炭礦・製油

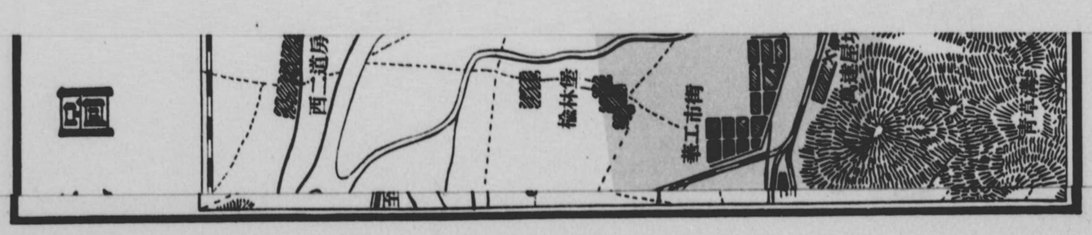

圖

撫順炭礦附近圖

縮尺五萬分之壹

撫順炭礦附近圖

縮尺五萬分之壹

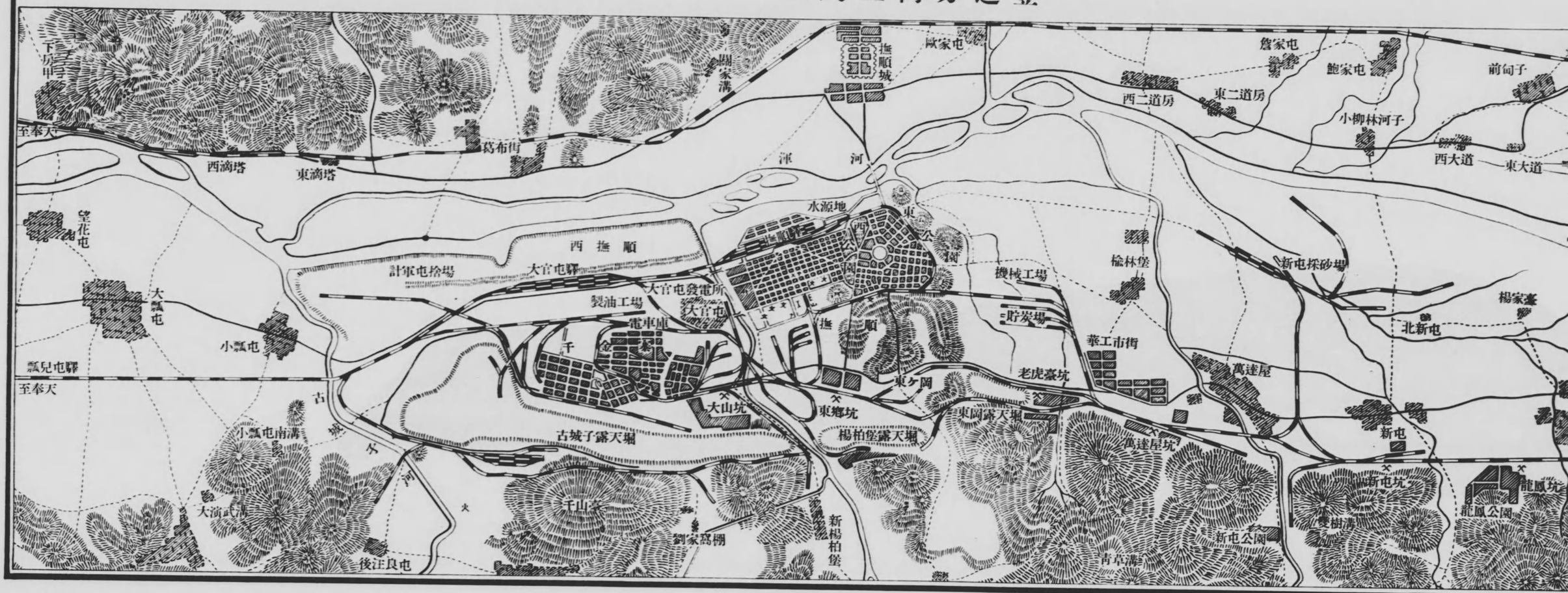

撫順炭礦附近圖

縮尺五萬分之壹

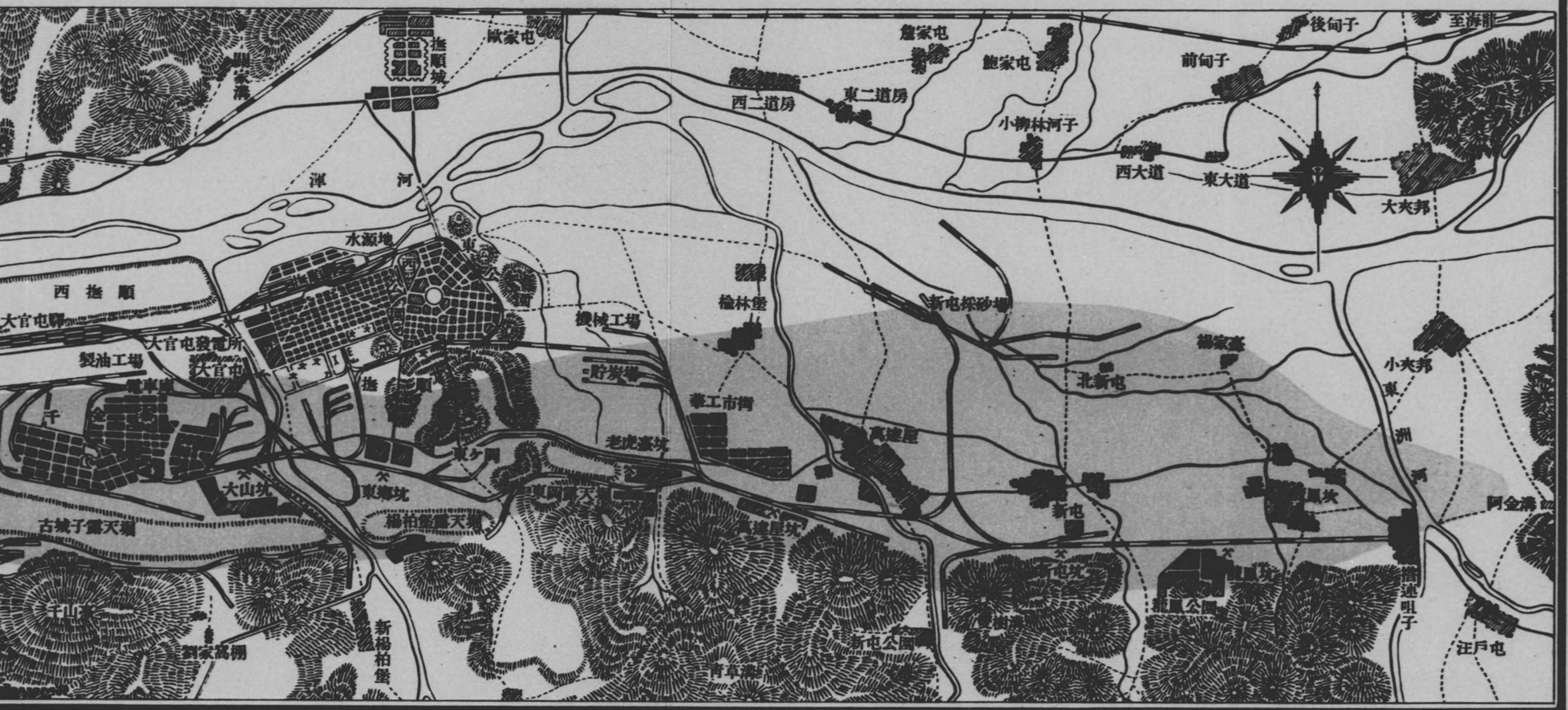

撫順炭礦附近圖

縮尺五萬分之壹

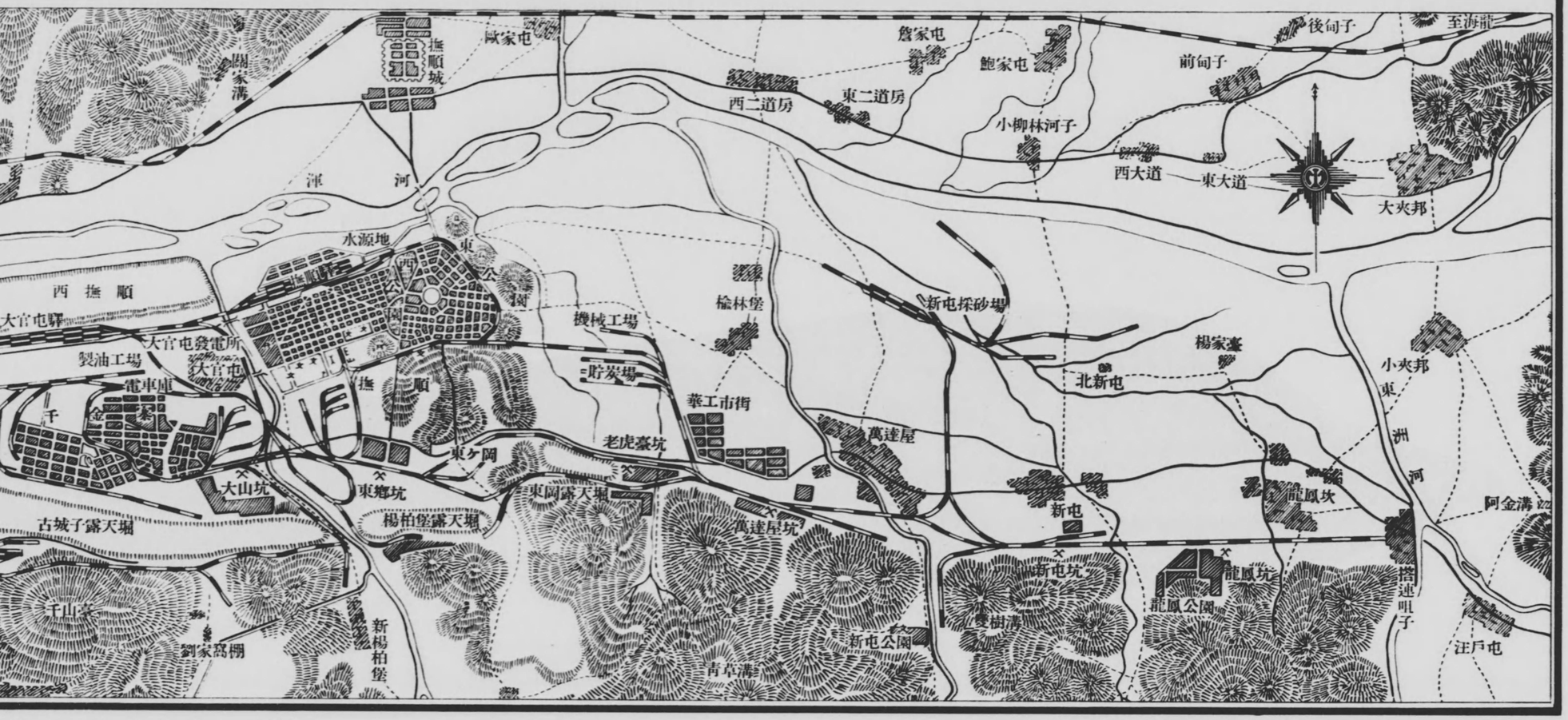

出炭高割合

昭和9年度

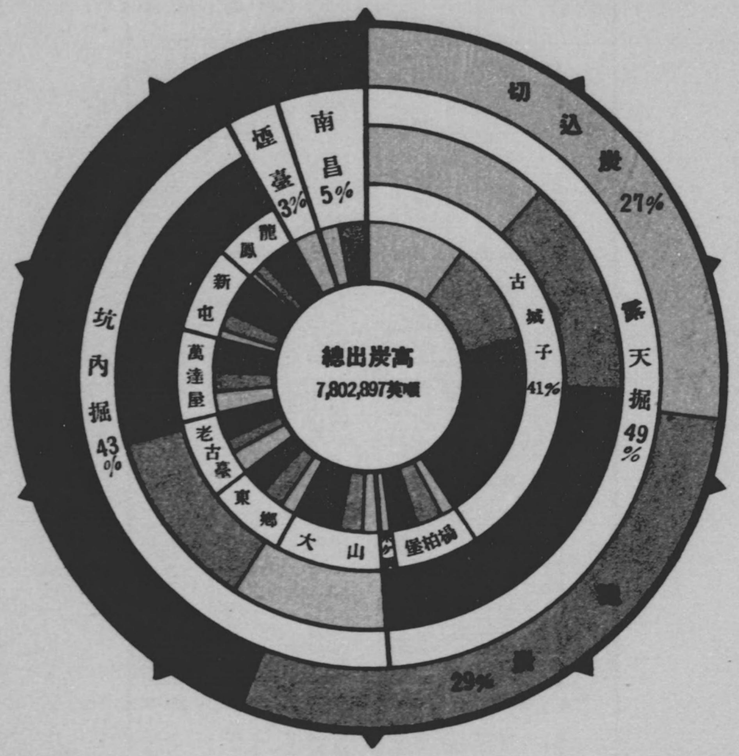

種別	出炭高	100分比
	英噸	%
古城子	3,207,000	41.10
楊柏堡	566,700	7.26
東ケ岡	34,109	0.44
露天掘 切込炭	964,809	12.36
露天掘 塊炭	1,063,624	13.63
露天掘 粉炭	1,779,376	22.80
露天掘 計	3,807,809	48.80
大山	722,000	9.25
東郷	523,000	6.70
老虎臺	528,000	6.77
萬達屋	612,000	7.84
新屯	565,500	7.25

種別	出炭高	100分比
	英噸	%
龍鳳	446,000	5.72
坑内掘 切込炭	761,254	9.76
坑内掘 塊炭	943,969	12.10
坑内掘 粉炭	1,691,277	21.67
坑内掘 計	3,396,500	43.53
煙臺	226,200	2.90
炸子寨	4,548	0.06
南昌	367,840	4.71
合計 切込炭	2,088,091	26.76
合計 塊炭	2,244,153	28.76
合計 粉炭	3,470,653	44.48
合計 計	7,802,897	100.00

出炭高割合

昭和9年度

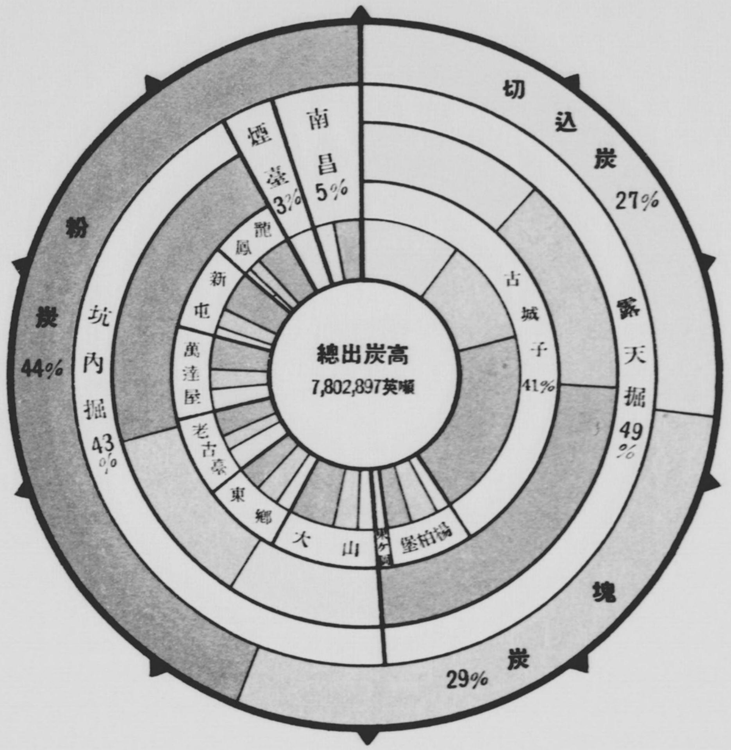

種別	出炭高	100分比	種別	出炭高	100分比
古城子	3,207,000	41.10	龍鳳	446,000	5.72
楊柏堡	566,700	7.26	坑内掘 切込炭	761,254	9.76
東ケ岡	34,100	0.44	坑内掘 塊炭	943,969	12.10
露天掘 切込炭	964,809	12.36	坑内掘 粉炭	1,691,277	21.67
露天掘 塊炭	1,063,624	13.63	坑内掘 計	3,396,500	43.53
露天掘 粉炭	1,773,376	22.80	煙臺	226,200	2.90
露天掘 計	3,807,809	48.80	炸子窯	4,548	0.06
大山	722,000	9.25	南昌	367,840	4.71
東鄉	523,000	6.70	合計 切込炭	2,088,991	28.76
老虎臺	528,000	6.77	合計 塊炭	2,244,153	28.76
萬達屋	612,000	7.84	合計 粉炭	3,470,653	44.48
新屯	565,500	7.25	合計 計	7,802,897	100.00

出炭高割合

昭和9年度

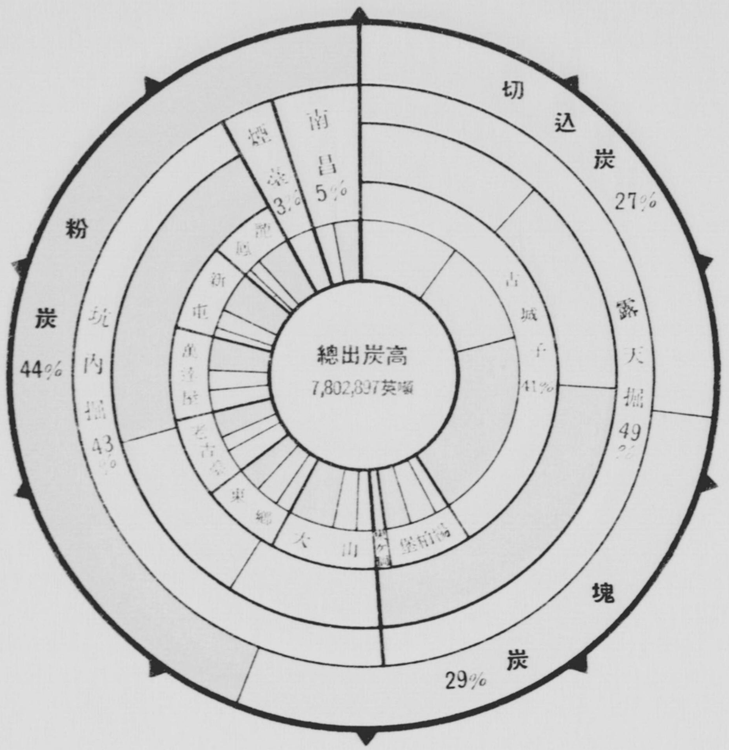

種別		出炭高	100分比	種別		出炭高	100分比
		英噸	%			英噸	%
古城子		3,207,000	41.10	龍鳳		446,000	5.72
楊柏保		566,700	7.26	坑内掘	切込炭	761,254	9.76
東ヶ岡		34,100	0.44		塊炭	943,969	12.10
露天掘	切込炭	964,800	12.36		粉炭	1,691,277	21.67
	塊炭	1,063,624	13.63		計	3,396,500	43.53
	粉炭	1,779,376	22.80	煙臺		226,200	2.90
	計	3,807,809	48.80	炸子窰		4,548	0.06
大山		722,000	9.25	南昌		367,840	4.71
東鄉		528,000	6.70	合計	切込炭	2,088,091	26.76
老虎臺		528,000	6.77		塊炭	2,244,153	28.76
萬達屋		612,000	7.84		粉炭	3,470,653	44.48
新屯		565,500	7.25		計	7,802,897	100.00

出炭高坑別 (單位英噸)

月別		總出炭高	撫順 露天堀	撫順 坑內堀	煙臺	南昌
昭和5年度	4	550,960	194,870	319,400	13,000	23,760
	5	558,730	182,100	336,300	14,500	25,530
	6	557,000	204,300	314,000	15,000	23,700
	7	570,200	221,400	308,600	14,500	25,700
	8	485,687	190,500	240,560	14,200	23,487
	9	523,250	258,900	226,400	15,000	22,950
	10	630,850	317,600	275,600	14,700	22,950
	11	639,280	323,100	278,300	16,600	21,280
	12	713,450	366,500	307,200	16,300	23,450
	1	687,610	342,800	307,400	16,000	21,410
	2	516,940	260,000	229,300	10,600	17,040
	3	625,100	320,700	272,100	14,600	17,700
	計	7,042,057	3,183,000	3,415,100	175,000	258,957
昭和6年度	4	467,560	188,400	247,400	15,500	16,360
	5	503,450	190,900	279,500	15,000	18,050
	6	473,860	163,700	278,800	13,300	18,060
	7	500,240	196,200	269,500	16,000	18,540
	8	482,520	197,300	250,300	16,500	18,420
	9	460,770	188,800	233,800	16,000	22,170
	10	534,160	263,500	274,700	15,600	24,360
	11	579,330	283,600	256,700	15,300	23,730
	12	649,820	305,600	307,700	12,400	24,120
	1	615,050	305,500	273,000	12,800	23,750
	2	489,720	253,600	199,800	10,300	20,020
	3	496,690	246,200	216,400	11,300	22,790
	計	6,305,270	2,795,300	3,087,600	170,000	250,370
昭和7年度	4	423,770	173,400	222,600	10,500	17,270
	5	448,730	174,300	241,900	12,000	20,530
	6	431,460	174,300	225,300	12,500	19,360
	7	435,960	169,900	231,200	12,500	19,360
	8	430,700	154,700	242,300	13,500	20,200
	9	342,920	116,900	191,100	12,500	22,320
	10	480,080	223,700	219,600	13,000	23,780
	11	540,208	273,400	229,500	12,700	24,608
	12	640,400	331,400	265,200	14,500	29,300
	1	571,847	284,600	246,500	14,200	26,547
	2	586,160	304,700	239,300	12,200	29,360
	3	674,820	356,600	274,100	13,500	30,420
	計	6,006,755	2,757,900	2,832,200	153,600	283,055
昭和8年度	4	540,283	253,100	248,700	12,300	26,183
	5	527,650	232,200	257,700	14,200	23,550
	6	533,830	246,700	252,100	13,700	21,330
	7	516,140	227,300	256,600	8,600	23,640
	8	566,876	268,900	258,800	12,400	26,776
	9	612,820	312,500	260,200	14,500	25,620
	10	645,860	338,700	263,200	13,600	30,360
	11	669,750	358,000	266,300	15,200	30,250
	12	650,717	332,500	273,600	16,800	31,817
	1	670,190	337,200	281,500	17,400	33,990
	2	575,333	298,200	229,300	14,500	32,833
	3	712,330	364,500	287,700	18,000	42,130
	計	7,231,784	3,569,800	3,142,300	171,200	348,484
昭和9年度	4	602,740	287,100	265,300	16,000	34,340
	5	608,540	287,800	266,400	17,300	36,310
	6	600,286	298,900	254,500	15,600	30,740
	7	625,776	317,100	260,500	17,300	30,740
	8	642,782	307,600	286,900	18,900	29,340
	9	636,533	311,300	277,500	17,600	30,060
	10	671,792	336,100	287,700	17,700	30,130
	11	691,367	345,300	295,700	23,000	27,230
	12	692,081	337,800	301,500	22,400	29,930
	1	678,166	314,800	312,100	21,000	29,330
	2	602,723	288,600	267,700	18,000	28,080
	3	750,111	375,409	320,700	21,400	31,590
	計	7,802,297	3,807,809	3,396,500	226,200	367,840

註　昭和9年度總出炭高ニハ炸子審出炭高ヲ含ム

出炭高坑別

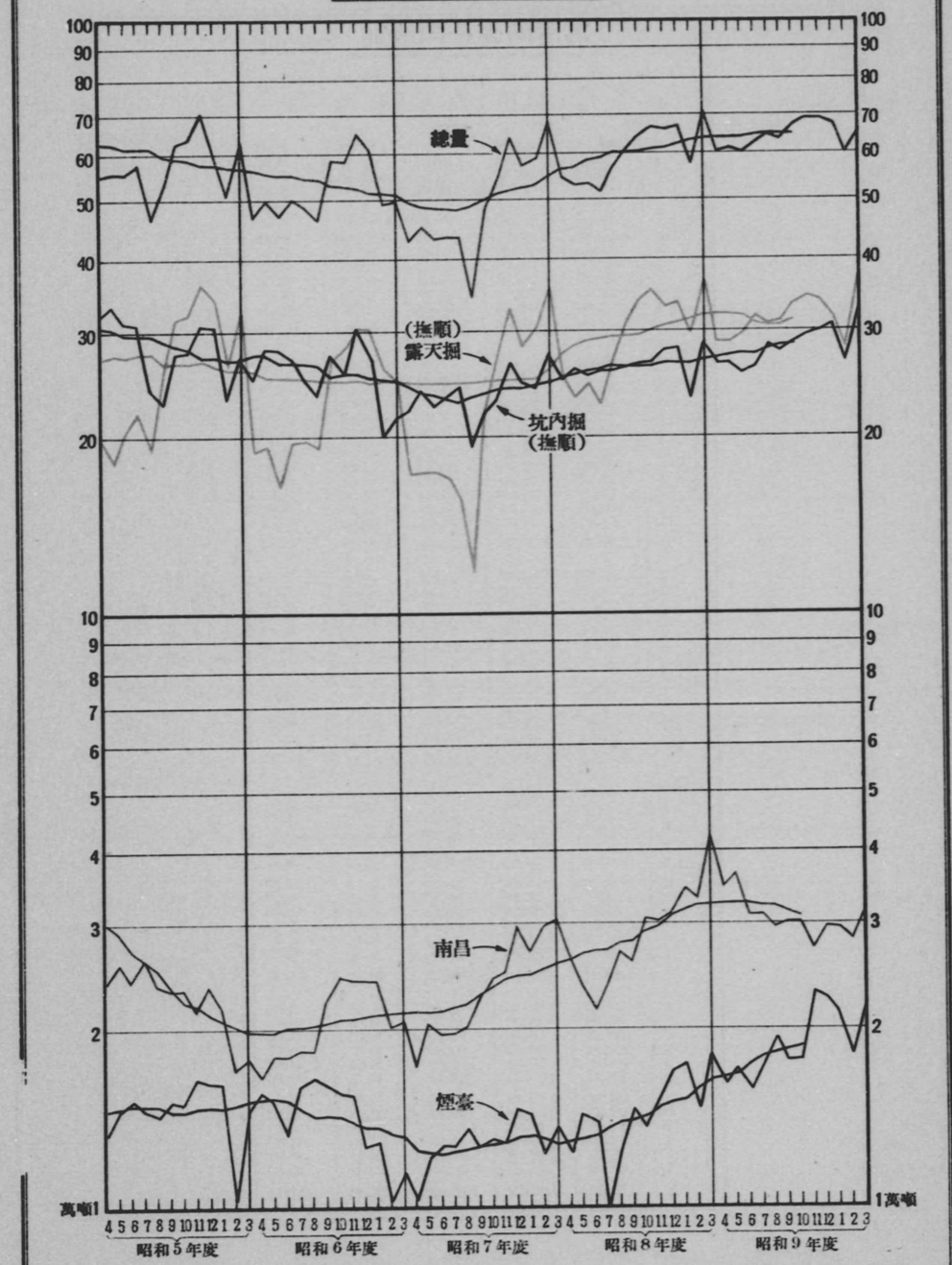

石炭販賣仕向地別 (單位英噸)

月別		賣炭總量	輸出	地賣	社用	船舶焚料
昭和5年度	4	535,679	254,031	133,403	103,303	44,942
	5	604,047	326,908	123,637	104,181	49,321
	6	442,070	218,786	86,293	99,969	37,022
	7	442,649	231,252	75,469	96,411	39,517
	8	475,170	234,223	70,794	82,957	37,286
	9	546,197	283,266	97,433	125,700	39,798
	10	616,297	330,825	140,328	110,124	35,020
	11	743,072	347,360	225,928	122,884	46,900
	12	844,055	338,573	241,769	142,822	60,891
	1	667,525	280,685	206,720	129,881	50,239
	2	633,123	301,516	163,934	120,952	46,721
	3	762,997	438,897	139,883	123,330	60,937
	計	7,262,881	3,646,322	1,705,541	1,362,424	548,594
昭和6年度	4	636,150	356,620	112,596	105,809	61,125
	5	706,283	456,047	94,424	88,451	67,361
	6	623,430	383,331	83,211	97,157	59,731
	7	441,708	231,044	73,674	88,018	46,972
	8	451,464	260,524	62,597	79,816	48,427
	9	539,296	336,454	63,306	88,770	50,766
	10	536,681	289,017	103,388	91,622	52,654
	11	601,904	277,811	159,953	110,080	54,060
	12	706,072	314,859	183,467	147,468	60,278
	1	629,032	279,007	182,404	116,190	51,431
	2	586,775	255,690	162,286	124,348	44,451
	3	671,887	288,717	199,855	119,108	64,207
	計	7,130,682	3,751,221	1,481,161	1,256,837	661,463
昭和7年度	4	561,700	266,842	121,646	107,935	65,278
	5	507,735	239,085	102,539	93,580	72,531
	6	476,042	238,475	89,360	84,012	64,194
	7	438,543	212,907	81,370	89,221	55,045
	8	436,828	199,345	90,868	83,885	62,731
	9	475,062	228,424	110,019	75,643	60,975
	10	584,977	264,124	156,925	96,845	67,084
	11	717,980	279,315	243,226	124,499	70,939
	12	842,668	327,038	291,762	155,671	68,197
	1	796,297	282,656	287,268	157,797	68,577
	2	774,032	315,063	254,172	143,547	61,250
	3	834,644	338,757	274,816	153,204	67,767
	計	7,446,507	3,192,031	2,105,973	1,365,957	784,966
昭和8年度	4	650,712	328,653	141,794	107,166	73,099
	5	601,839	300,616	130,016	99,592	71,615
	5	544,736	247,386	183,934	46,875	66,540
	7	555,262	266,465	174,529	46,027	68,241
	8	566,548	275,879	177,586	48,556	64,528
	9	611,394	280,543	229,237	49,064	72,549
	10	724,468	321,096	259,839	64,130	79,401
	11	864,073	352,393	347,982	82,023	81,674
	12	949,632	354,540	407,796	103,678	83,618
	1	854,709	252,073	416,091	115,749	70,796
	2	764,239	285,681	321,896	95,713	60,947
	3	777,504	305,030	314,456	82,538	75,480
	計	8,465,116	3,550,354	3,105,158	941,111	858,485
昭和9年度	4	639,856	259,499	243,639	65,053	70,665
	5	646,086	270,761	232,657	67,730	74,939
	6	603,399	263,125	213,552	59,972	66,751
	7	577,030	255,991	200,613	53,725	66,701
	8	604,787	273,163	205,793	58,295	67,536
	9	679,268	279,959	267,467	67,174	64,663
	10	862,776	355,824	361,063	71,977	73,913
	11	910,702	330,200	419,614	83,598	77,290
	12	1,125,255	438,087	489,751	114,799	82,627
	1	1,012,113	327,668	498,444	117,969	68,032
	2	844,901	286,917	403,247	89,266	65,472
	3	876,398	332,437	393,224	72,288	78,449
	計	9,382,578	3,673,631	3,929,062	922,844	857,041

石炭販賣仕向地別

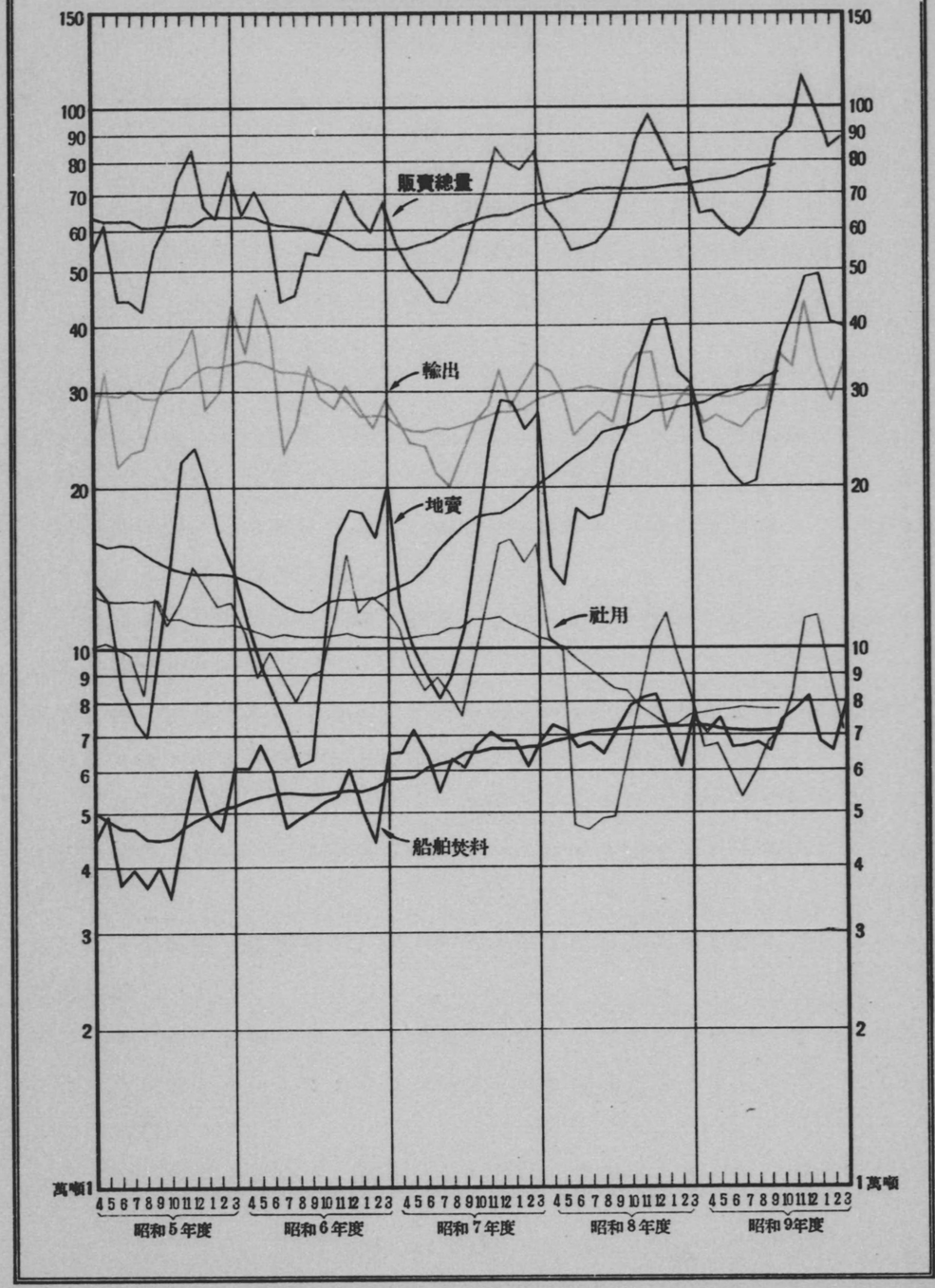

炭　礦

施　設　事　項

炭礦ニ關スル施設ハ主トシテ撫順炭礦及煙臺支礦ノ事業經營ニ要スルモノニシテ其ノ他當該事業經營上必須ノ附帶事業タル發電工場、モンド瓦斯工場、石炭乾餾工場、硫酸工場等ノ諸工業及機械、土木、水道、電氣鐵道及電燈等ヲ包含スルモノナリ今本年度內施設ノ大要ヲ記セハ次ノ如シ

1 各坑施設

古城子露天堀　逐年膨脹シ行ク剝離ニ備フル爲新ニ電氣シヨベル1臺竝運搬作業能率增進ノ爲蒸汽機關車ニ代フルニ電氣機關車11輛ヲ購入スルト共ニ剝離運搬線路ノ增改設ヲ爲セル外古城子粉炭ノ品質向上ヲ圖リ以テ採算ヲ有利ニセン爲粉炭洗炭機ノ新設ヲ爲セリ

東ケ岡露天堀　東ケ岡露天堀ハ豫定ノ採掘計畫ヲ完了セル爲3月18日限リヲ採炭作業ヲ終了セリ

龍鳳竪坑　昭和製鋼所用炭供給ノ目的ノ下ニ4箇年繼續事業トシテ本年4月龍鳳竪坑ノ開鑿ニ著手シ本年度豫定ノ工程ヲ了セリ

大山、東鄉下部開發　昭和7年度ヨリ著手セル大山坑下部開發工事及前年度ヨリ著手セル東鄉坑下部開發工事ハ共ニ順調ニ進捗中ニシテ各豫定ノ工程ヲ了セリ

煙臺坑　煙臺炭ノ需要增加ニ備フル爲メ前年度ニ引續キ增產施設ヲ爲セリ

2 其他施設

發電工場　昭和製鋼所竝奉天工業地區ニ於ケル電力需要增加ニ應スル爲前年度末ヨリ著工セル50サイクル系容量5萬キロ發電機ノ新設ヲ完了シ2月ヨリ送電開始セリ

硫酸工場　製油工場硫安ノ生產增加ニ應スル爲新ニ日產100噸ノ硫酸工場ヲ完成セリ

機　械

種別			古城子露天堀	楊柏堡露天堀	大山坑	東鄉坑
汽罐	バブコツク水管式	150—1,500馬力	—	—	8	6
	ランカシヤー型	100—200馬力	4	4	—	—
	ロコモチーブ型	20—30馬力	1	—	—	—
	コルニツシユ型	50—70馬力	—	—	—	—
	バーチカル型	5—20馬力	4	—	2	—
	計		9	4	10	6
運炭設備	主要捲機 竪坑 単式雙汽筒	汽筒直徑(mm) 衝程(mm) 304.8-507.9 762.0-1,219.2	—	—	1	1
	主要捲機 竪坑 複式 〃	6,349.0-10,413.0 762.0-1,219.2	—	—	1	1
	主要捲機 竪坑 電氣	300馬力	—	—	—	—
	主要捲機 斜坑(電氣)	1,100馬力—1,300馬力	4	—	—	—
	補助捲機 電氣	50馬力— 300馬力	10	4	7	7
	補助捲機 電氣	5馬力— 300馬力	4	6	12	14
	計		18	10	21	23
排水設備	主要喞筒 タービン式	54—1,320馬力	10	—	3	4
	補助喞筒 タービン式	15—260馬力	7	—	10	23
	補助喞筒 スリースロー	5—12馬力	—	—	2	3
	計		17	—	15	30
	排水管延長米 (鐵管6'以上)		3,680	—	2,422	1,843
扇風機	ウオーカー型	№-MM 8,500×185	—	—	1	—
	ラートー型	6,250×185	—	—	1	—
	同上	8,500×165	—	—	—	1
	バツフアロー型	4,200×101	—	—	—	—
	エバラ型	3,300×150	—	—	—	—
	キヤベル型	3,000×100	—	—	—	—
	シロツコ型	2,800×101	—	—	—	1
	同上	1,700×50.8	1	—	—	—
	局部扇風機		2	—	—	11
	計		3	—	2	13
坑內電線路設備	電燈線亘長米		70,189	36,025	6,850	7,508
	電力線亘長米 高壓		46,396	9,560	6,302	8,079
	電力線亘長米 低壓		—	15,316	7,745	3,329
安全燈現在高			300	—	2,641	2,973

註　電燈電力線亘長中、古城子及楊柏堡ハ坑內外合計ヲ示ス

設　備

昭和9年度末現在

老虎臺坑	萬達屋坑	新屯坑	龍鳳坑	龍鳳竪坑	煙臺坑	計	
—	—	—	—	—	—		14
4	3	3	6	—	4		28
—	—	1	—	—	—		2
—	—	1	—	—	—		1
—	1	3	1	—	2		13
4	**4**	**8**	**7**	**—**	**6**		**58**
1	—	—	—	—	—		3
—	—	—	—	—	—		2
—	—	—	—	1	—		1
—	—	—	—	—	—		4
6	9	8	8	8	11		78
13	9	11	7	4	6		86
20	**18**	**19**	**15**	**13**	**17**		**174**
4	3	3	4	—	7		38
7	15	6	5	10	3		86
4	6	1	3	—	7		26
15	**24**	**10**	**12**	**10**	**17**		**150**
653	714	1,168	1,420	250	2,568		14,718
—	—	—	—	—	—		1
—	—	—	—	—	—		1
—	—	—	—	—	—		1
1	1	—	—	—	—		2
—	—	1	—	—	1		2
1	—	—	—	—	1		2
—	—	—	1	—	—		2
—	—	1	2	—	—		4
18	24	16	18	18	13		120
20	**25**	**18**	**21**	**18**	**15**		**135**
5,880	6,800	2,700	1,920	4,500	5,074		147,446
4,804	7,420	5,400	3,440	2,570	4,110		98,081
18,552	8,000	15,237	16,998	—	3,547		89,222
1,307	1,640	1,956	1,536	—	1,299		13,652

選炭設備

古城子露天堀

石炭ハ專ラ東西兩**スキウプ**ニヨリ捲揚ケラレ選炭場（1日16,000噸ヲ處理ス）ニ送ラレタル石炭ハ先ツ40mm以上ハ**ピツキングコンベヤー**中ニ落下シ選炭夫ニヨリ硬石及2號炭ハ**ピツキング**セラル、選炭サレタル良塊炭ハ**ローヂングヂツプ**ヲ經テ直チニ貨車内ニ積込マレ硬石ハ**コンベヤー**ニヨリ硬**パンカー**ニ投入セラル、又2號炭ハ必要ニ應シ**クラツシヤー**ニテ破碎シ洗炭セラルルモ普通ハ3號塊トシテ**パンカー**ヲ經テ貨車積ス

次ニ**ローラースクリーン**ニテ篩分ケラレタル40mm以下ノ石炭ハ**チヤーヂングバケツトエレベーター**ニテ選炭場最上部ニ運搬シ20mmノ**プライマリースクリーン**ニヨリ篩分ケ20—40mmノ中塊ハ**レオラバー**式水洗機ニヨリ洗炭シ20mm以下ノ粉炭ハ未洗ノママ**ベルトコンベヤー**ヲ經テ粉炭**パンカー**ニ貯炭ス

レオラバー式水洗機ハ第1**ウオツシングトラフ**及第2**ウオツシングトラフ**ヨリ成リ各2箇ノ**レオボツクス**ヲ有ス第1**トラフ**ニ水ト共ニ流入セル原中塊ハ先ツ第1**レヲボツクス**ニテ硬石ヲ除去サレ次ニ第2**レオボツクス**ニテミツ**ドリング**落下シテ洗炭ハ**トラフ**ノ尾端ヨリ流出ス第2**レオボツクス**ヨリ落下セルミツ**ドリング**ハ再ビ第1**トラフ**ニ戻シ再洗ス再洗用第2**ウオツシングトラフ**ハ第1**トラフ**ト同一ノ構造ニシテ前記第1**トラフ**ノ第1**レオボツクス**ヨリ來ル硬石中ニ混入セル良炭ヲ回收スルモノトス

第1及第2**トラフ**ヨリ流出セル洗炭ハ**ナツトコールスクリーン**ニテ水ヲ切リ60mm以上ハ洗塊トシテ30mm以上ハ洗中塊トシテ**パンカー**ニ貯炭シ15—30mmハ前記**プライマリースクリーン**ヨリ來ル20mm以下ノ未洗粉ト共ニ粉炭**パンカー**ニ貯炭ス又15mm以下ノ粉炭ハ水ト共ニ**ドレツヂプール**ニ落下シ粉炭ハ**ドレツヂバケツトエレベーター**ニテ揚ケ60**メツシユ**ノ**ドレーニングスクリーン**ニテ水分ヲ除去シ粉炭ニ混入ス

ドレツヂプールノ溢水ハ**セツトリングタンク**ニ入リソノ上溢水ハ**メインポンプ**ニヨリ**ウオーターレザーバー**ニ送リ洗炭用トシテ循環使用ス、**セツトリングタンク**ニ沈澱セル微粉ハ**スラツヂポンプ**ニヨリ**スラツヂレシーバー**ニ送リ**ドレーニングスクリーン**ニヨリ回收シ粉炭ニ混入ス

大山坑

下風坑ヨリ搬出セル石炭ヲ選炭場ニ運ヒ**マーカス**式**スクリーンコンベヤー**3臺、**ピツキングコンベヤー**3臺ニテ選炭ノ上貨車ニ積載發送ス尙貯炭積込ハ選炭場西方ニ貯炭**クリーバー**ヲ建設シ貯炭選炭能率ヲ向上ス

東郷坑

48′ **ベルトコンベヤー**ニテ運ハレシ石炭ハ選炭場最高位置ニ在ル容量約100噸ノ炭槽ニ受入レ之ヨリ3臺ノ給炭機ニ依リ**ローラースクリーン**（3臺）ニカケ大塊ト中塊以下ノ石炭ニ分類ス、大塊（40mm以上）ハコレヨリ**マーカスコンベヤー**（3臺）ヲ通過シテ**ピツキングコンベヤー**（2臺）ニ至リ此處ニ於テ混入物ヲ手選サレ**ローヂングジツプ**（2臺）ニ依リ貨車ニ積込マル、**ローラースクリーン**ヲ洩レタル石炭（40mm以下）ハ直ニ3臺ノ**ハンマースクリーン**ニ依リ粉炭ト中塊トニ分類サレ中塊ハ**スクレーパーコンベヤー**ニ依リ中塊炭槽ニ集メラレ更ニ**ピツキングプレートコンベヤー**ニ移サレ此處ニテ混入物ヲ選出ノ上貨車ニ積込マル、粉炭ハ**ハンマースクリーン**ノ下ニ在ル3箇ノ炭槽ニ入リ30′**ベルトコンベヤー**（2臺）ヲ過キテ貨車ニ積込マル、以上ノ設備ハ總テ電力ヲ以テ運轉サレ最大選炭能力ハ1時間切込炭約360噸ナリ

而シテ楊柏堡露天堀ハ選炭設備ヲ有セス當坑選炭場ニ運搬サレ選炭ヲ爲スモノトス

老虎臺坑

坑内ヨリ捲揚ラレタル炭車ハ選炭棧橋ニ至リ**チプラー**ニ返轉、石炭ハ**シユート**内ニ落積サレ前面**ドアー**ノ開閉ニヨリ加減シテ**マーカスコンベヤー**ニカカル**コンベヤー**ハ1時間75噸ノモノ2臺ヲ備ヘ各20馬力電動機ニテ運轉ス、塊及中塊選出用トシテ中塊ハ40mm粉炭ハ25mm**メツシユ**ヲ裝備ス

萬達屋坑

運炭車ヲ**チプラー**ニ受入レ之ヨリ落下スル石炭ハ前面**ドアー**ノ開閉ヲ加減シテ**マーカスコンベヤー**上ニ送炭ス、選炭機ハ能力1臺1時間75噸3基ヲ備ヘ各基トモ**メツシユ**ハ丸型25mm及40mmニシテ塊、中塊、粉炭ノ3種ニ篩分ケ床下ノ鐵道貨車ニ積載ス、以上ハ總テ電力ヲ用ヒ15—30馬力電動機3臺ヲ備フ

新屯坑

同上ノ裝置及作業ニ依リ塊、中塊、粉炭ノ3種ニ分ツ**マーカスコンベヤー**2臺（1時間總能力200噸）30馬力及15馬力電動機2臺ヲ備フ

註　選炭設備中ノ噸ハ英噸ナリ

選炭設備

龍鳳坑

運炭車ヲ**チプラー**ニテ覆シ落下シタル石炭ハ**ベルトコンベヤー**ニ依リテ選炭場ノ高所ニ在ル**パンカー**ニ送ラル、コレヨリ取出シタル石炭ハ**フヰーダー**ニ依リテ60mm**ローラースクリーン**ニカケラレ60mm以上及以下ニ分ツ、60mm以上ハ**プレートコンベヤー**ニテ**マーカスコンベヤー**ニ運搬サレ手選ニ依リテ硬石、硬炭等ヲ除カル60mm以下ノモノハ**チヤーヂングバケツトエレベーター**ニ依リテ25mmノ**プライマリースクリーン**ニカケ篩分ケ25mm以下ノ分ハ其ノママ**ベルトコンベヤー**ニテ粉炭**パンカー**ニ送ラレ貨車積サル、25mm乃至60mmノ分ハ**レオラバー**ニ依リ充分水洗シテ硬石ヲ除キ60mm以上ノモノト同一ノ**プレートコンベヤー**ニテ**マーカスコンベヤー**（1時間總能力170噸）ニ送ラレ更ニ手選ノ上塊、中塊ニ篩分ケ貨車積スルモノトス

以上ノ裝置ハ總テ電力ヲ以テ運轉シ15乃至35馬力電動機6臺ヲ備フ

煙臺坑

運炭車ハ**クリーパー**ニヨリ選炭場屋上ニ運ハレ1臺ノ**チプラー**ニテ覆サレ**シユート**ニヨリテ1臺ノ**マーカスコンベヤー**（1時間能力50噸）上ニ運ハレ塊、粉ニ分ツ、粉炭ハ30mm以下ニシテ煉炭原料トシ床下ノ**ホツパー**ニ貯ヘラル尙必要ニ應シ切込トナシ得ル裝置ヲ施シアリ、塊炭ハ手選ニヨリ硫化鐵鑛及硬炭ヲ除去ス、煙臺炭ハ無煙炭ニテ炭塵飛散甚シキニ付集塵裝置ヲ施シアリ、諸機械ハ總テ電力ヲ以テ運轉シ電動機30馬力1臺、15馬力1臺、10馬力1臺ヲ備フ

古城子剝離設備

採掘機

新潟鐵工所	**エキスカベーター**	2臺
ビサイラス 103 C	**レールロード電氣シヨベル**	1
〃 120 B	**レボルビングキヤタピラー電氣シヨベル**	7
〃 200 B	同　上	2
〃 200 B	標準型**デツパ**5立方**ヤード**變型電氣シヨベル	1
〃 150 B	**レールロード**蒸汽シヨベル	1
神戸製鋼所 120 B	**レボルビングキヤタピラー電氣シヨベル**	3

貨車及機關車

メゴアー型	30—45立方碼**エヤーダンプカー**	200輛
ウエスターン型	20立方碼エヤーダンプカー	45
リチヤード型	**フラツトカー**	65
蒸汽機關車		10
電氣機關車		39

楊柏堡剝離設備

採掘機

マリオン4160型	**レボルビングキヤタピラーマウンテン電氣シヨベル**	1臺
〃 490	同　上	1
〃 37	同　上	2
スチームシヨベル	單式蒸汽筒	1

貨車及機關車

キルボルン型	30立方碼**エヤーダンプカー**	40輛
ウエスターン型	同　上	18
フラツトカー	同　上	18

其他地均機2臺、電氣機關車6輛ヲ有ス

土砂充塡設備

大山採炭所	注砂場 1箇所	主要鐵管延長	9,952m
東郷採炭所	〃 1箇所	〃	6,178
老虎臺採炭所	〃 6箇所	〃	11,089
龍鳳採炭所	〃 6箇所	〃	5,787

運搬設備

車輛

機關車

種別	牽引力	總重量及働輪上重量	電動機馬力	輛數
	MT	KG	KG	HP	
日立	85	12,700	85,500	4 × 325	2
芝浦	73	10,000	72,500	4 × 290	2
川崎	73	12,600	70,800	4 × 275	3
GE	50	7,300	49,900	4 × 110	7
〃	40	4,700	38,300	4 × 100	3
AEG	25	1,700	21,600	2 × 55	1
鐵道工場	50	6,500	48,600	4 × 125	4
〃	25	1,700	21,600	2 × 55	2

客車

モーターカー	1,700	28,000 25,000—27,550	2 × 80	4 5
特種モーターカー	1,800	23,500	4 × 40	2

附隨客車

トレラーカー	—	23,700 18,200—19,200	— —	3 6
特種トレラーカー	—	18,300	—	2

貨車

種別	積量	自重	輛數
	KG	KG	
砂貨車	27,220	12,935	91
無蓋車	27,220	13,300	90
有蓋車	27,220	14,100—15,000	5
無側車	27,220	9,100—12,000	14
灰運車	34,000	43,550	3
車掌車	—	14,920	1
頁岩貨車	38,725 45,500	23,200 19,700	20 14

種別			能力其他ノ稱呼	能力	數量 大官屯第1發電工場	數量 大官屯第2發電工場	摘要
電工場 發	發電機	3相交流機	K. W	12,500	1	—	ジー・イー・カーチス・スチームタービン直結
		同	〃	12,500	1	—	三菱チエリータービン直結
		同	〃	5,000	1	—	ジー・イー・カーチス・スチームタービン直結
		同	〃	25,000	—	3	三菱チエリータービン直結
	勵磁機		〃	50	1	—	
			〃	64.3	1	—	
			〃	100	2	—	
			〃	120	—	4	
	凝縮機		M2	1,960	1	—	
			〃	700	1	—	
			〃	1,625	1	—	
			〃	2,350	—	4	
	空氣冷却機		〃	2,240	—	4	密閉通風式
	給水加熱及蒸化裝置		式	—	—	1	
	配電盤		—	—	28	59	
	變壓器		K. V. A.	30—100	7	—	
			〃	30—12,000	—	12	
	冷水池		M2	12,071	2	—	スプレー式
	給水唧筒		—	—	3	4	
	冷却塔		—	—	—	6	マウヘル式
	節炭機		—	—	16	5	
	空氣洗滌機		—	—	3	—	
	空氣加熱器		—	—	—	6	
	ストーカー給炭裝置		式	—	1	1	
	汽罐	バブコツクエンドウイルコツクス水管式	加熱面積 M2	1,470	—	5	ストーカー燃燒
		同	〃	1,930	—	1	微粉炭燃燒
		同	〃	770	2	—	モンド瓦斯及微粉炭燃燒併用
		同	〃	770	4	—	ストーカー燃燒
		三菱ガルベ水管式	〃	630	2	—	モンド瓦斯及微粉炭燃燒併用
	灰出裝置		式	—	—	1	
	起重機		—	—	1	2	
	電動機		合計馬力	2,404	62	—	
			〃	3,968	—	162	
	ホルベツク式微粉炭燃燒裝置		式	—	1	—	

欠

MISSING

坑　月　別　（其2）（單位英噸）

內										南昌洋行		撫順炭礦		煙臺支礦		炸子窰		總計	
新屯坑		龍鳳坑		東龍坑		搭連坑		計		斤先掘		合計				炭礦			
作業日數	1日平均出炭	作業日數	1日平均出炭	作業日數	1日平均出炭	作業日數	1日平均出炭	作業日數	1日平均出炭	作業日數	1日平均出炭	作業日數	1日平均出炭	作業日數	1日平均出炭	作業日數	1日平均出炭	作業日數	1日平均出炭
27	1,704	27	1,259	—	—	—	—	27	9,826	27	1,272	27	21,731	27	593	27	—	27	22,324
28	1,436	28	1,264	—	—	—	—	28	9,514	28	1,297	28	21,090	28	618	30	24	28	21,734
27	1,444	27	1,241	—	—	—	—	27	9,426	27	1,139	27	21,635	27	578	28	20	27	22,233
28	1,429	28	1,375	—	—	—	—	28	9,304	28	1,098	28	21,726	28	918	30	5	28	22,349
29	1,517	29	1,345	—	—	—	—	29	9,893	28	1,048	29	21,512	29	652	28	2	29	22,165
27	1,741	27	1,333	—	—	—	—	27	10,278	27	1,113	27	22,921	28	629	28	3	27	23,575
28	1,821	28	1,375	—	—	—	—	28	10,275	28	1,076	28	23,355	28	632	31	5	28	23,993
28	1,871	28	1,321	—	—	—	—	28	10,561	27	1,009	28	23,865	28	821	30	5	28	24,692
28	1.768	28	1,393	—	—	—	—	28	10,768	30	996	29	23,076	28	800	31	16	29	23,865
28	1,929	28	1,446	—	—	—	—	28	11,146	28	1,050	28	23,439	28	750	30	29	28	24,220
24	1,875	24	1,441	—	—	—	—	24	11,154	25	1,123	24	24,349	24	750	26	13	24	25,113
28	2,050	28	1,429	—	—	—	—	28	11,454	28	1,128	28	25,989	28	764	31	33	28	26,790
330	1,714	330	1,351	—	—	—	—	330	10,292	331	1,111	331	22,677	331	633	350	13	331	23,574
335	1,616	335	1,047	—	—	—	—	335	9,380	339	1,028	337	19,917	325	527	—	—	337	21,459
321	1,524	315	1,083	—	—	—	—	316	8,963	320	885	316	17,627	303	507	—	—	316	19,009
304	1,625	303	850	301	297	301	80	302	10,223	308	813	302	19,480	302	563	—	—	302	20,872
298	1,737	298	930	298	301	298	161	303	11,270	330	815	303	21,776	324	540	—	—	303	23,241
325	1,605	326	1,092	326	156	326	196	329	11,103	335	1,203	329	20,941	339	420	—	—	329	22,599
334	1,652	334	1,113	332	187	332	242	336	11,666	338	1,204	336	20,211	333	464	—	—	336	21,882

山元石炭

月別	越高	受入高						
		出炭高					洗炭場	貨車貯炭
		捲順炭		煙塞炭	炸子塞炭	計		
		捲順	南昌斤先編					
4月	36,772	552,400	34,340	16,000	—	602,740	10,115	—
5月	26,497	554,200	36,310	17,300	730	608,540	12,885	—
6月	25,961	553,400	30,740	15,600	546	600,286	9,330	—
7月	75,650	577,600	30,740	17,300	136	625,776	10,055	—
8月	118,614	594,500	29,340	18,900	42	642,782	7,255	—
9月	186,521	588,800	30,060	17,600	73	636,533	11,215	—
10月	208,162	623,800	30,130	17,700	162	671,792	9,410	—
11月	208,483	641,000	27,230	23,000	137	691,367	9,065	—
12月	203,610	639,300	29,890	22,400	491	692,081	1,000	—
1月	162,443	626,900	29,390	21,000	876	678,166	210	—
2月	101,294	556,300	28,080	18,000	343	602,723	—	—
3月	64,899	696,109	31,590	21,400	1,012	750,111	13,150	—
計	38,772	7,294,399	387,940	228,200	4,548	7,862,897	93,690	—
昭和8年度	64,543	6,712,100	348,484	171,200	—	7,231,784	90,678	47,814
7年度	314,881	5,570,100	283,055	153,600	—	6,006,755	116,611	—
6年度	312,464	5,882,900	250,370	170,000	—	6,303,270	114,863	60,807
5年度	168,766	6,598,100	268,957	175,000	—	7,042,057	141,253	34,840
4年度	111,845	6,889,600	403,061	142,500	—	7,435,161	179,897	31,667
3年度	349,280	6,790,900	406,847	154,500	—	7,352,247	107,695	—

註　1. ×印ハ洗炭場ニ於ケル缺斤整理ノモノナリ　2. △印ハ貯炭場ニ於ケル取扱ヲ昭和3年11月21日以降販賣課ニ移

受拂月別　(單位英噸)　昭和9年度

一般作業日數	1日平均出炭高	拂出高						月末貯炭高
		坑所消費炭	坑所賣炭	商事部渡	計	洗炭場	貨車貯炭	
27	22,324	10,637	620	601,758	613,015	10,115	—	26,497
28	21,734	9,401	895	598,780	609,076	12,885	—	25,961
27	22,233	9,792	520	540,285	550,597	9,330	—	75,650
28	22,349	9,528	828	572,656	582,812	10,055	—	118,614
29	22,165	10,983	199	563,693	574,875	7,255	—	186,521
27	23,575	12,250	552	602,090	614,892	11,215	—	208,162
28	23,993	12,414	1,137	657,920	671,471	9,410	—	208,483
28	24,682	12,625	1,268	682,347	696,240	9,065	—	203,610
29	23,865	15,964	2,104	715,180	733,248	1,000	—	162,443
28	24,220	24,266	1,353	713,696	739,315	210	—	101,294
24	25,113	16,308	2,269	620,541	639,118	—	—	64,899
28	26,790	12,079	2,005	723,542	737,626	13,150	—	77,384
331	23,574	156,247	13,550	7,592,488	7,762,285	93,690	—	77,384
337	21,459	155,998	16,649	7,086,908	7,259,555	90,678	47,814	36,772
316	19,009	179,529	10,178	6,067,386	6,257,093	116,611	—	64,543
302	20,872	112,730	5,349	6,182,774	6,300,853	114,863	60,807	314,881
303	23,241	158,465	6,404	6,733,490	6,898,359	141,253	34,840	312,464
329	22,599	161,531	8,441	7,208,268	7,378,240	179,897	31,667	168,766
336	21,882	144,466	15,314	△ 142,657 7,286,830	△ 142,657 7,446,610	× 415 107,695	—	111,845

書セリ次表亦同シ

山元石炭受拂坑別

（單位英噸）　昭和9年度

坑別	越高	受入高 出炭高	受入高 洗炭場	受入高 貨車貯炭	實際作業日數	1日平均出炭高	拂出高 坑所消費炭	拂出高 坑所賣炭	拂出高 商事部渡	拂出高 洗炭場	拂出高 貨車貯炭	拂出高 計	年度末貯炭高
撫順炭礦 古城子露天堀	5,442	3,207,000	—	—	341	9,405	23,544	60	3,182,691	300	—	3,206,595	5,847
楊柏堡露天堀	438	566,700	—	—	344	1,647	—	60	566,530	—	—	566,590	548
東ケ岡露天堀	214	34,109	—	—	163	209	2	4	34,317	—	—	34,323	—
大山坑	3,632	722,000	—	—	330	2,188	6,090	357	709,193	—	—	715,640	9,992
東郷坑	3,142	523,000	—	—	330	1,585	1,231	1,586	506,167	—	—	508,984	17,158
老虎臺坑	4,597	528,000	—	—	329	1,605	271	135	505,879	14,609	—	520,894	11,703
萬達屋坑	1,341	612,000	—	—	330	1,854	2,665	270	566,400	30,361	—	599,696	13,645
新屯坑	4,329	565,500	—	—	330	1,714	2,796	205	511,007	48,420	—	562,428	7,401
龍鳳坑	2,787	446,000	—	—	330	1,351	1,009	75	443,864	—	—	444,948	3,839
洗炭場	180	—	93,690	—	—	—	13,110	—	80,670	—	—	93,780	90
計	26,102	7,204,309	93,690	—	331	21,765	50,718	2,752	7,106,718	93,690	—	7,253,878	70,223
南昌洋行斤先堀	860	367,840	—	—	331	1,111	—	—	367,870	—	—	367,870	830
煙臺支礦	9,810	226,200	—	—	331	683	105,379	10,798	114,960	—	—	231,137	4,873
炸子窰炭礦	—	4,548	—	—	350	13	150	—	2,940	—	—	3,090	1,458
合計	38,772	7,802,897	93,690	—	331	23,574	156,247	13,550	7,592,488	93,690	—	7,855,875	77,384

註 本表各坑ノ作業日數ハ(自昭和9年4月1日至昭和10年3月31日)實際作業日數ナルモ計ニ在リテハ各月ニ於ケル一般作業日數ノ年計ヲ用ヒタリ

山元石炭受拂炭種別

（單位英噸）　昭和9年度

炭種別		越高	受入高 出炭高	受入高 炭種組替	受入高 計	拂出高 坑所消費炭	拂出高 坑所賣炭	拂出高 商事部渡	拂出高 炭種組替	拂出高 計	年度末貯炭高
撫順炭	切込炭	21,530	1,726,063	—	1,726,063	2,530	728	1,236,686	443,033	1,682,977	64,616
	塊炭	270	733,568	105,587	839,155	6,685	584	831,466	—	838,735	690
	中塊炭	—	350,545	—	350,545	30	131	298,020	62,274	350,455	90
	洗中塊	1,430	745,435	60,450	805,885	360	—	805,595	—	805,955	1,360
	洗小塊	30	30,890	10,530	41,420	—	—	41,450	—	41,450	—
	2號塊	—	147,155	14,024	161,179	293	1,061	159,825	—	161,179	—
	粉炭	2,452	3,352,073	290,696	3,642,769	27,710	248	3,612,286	—	3,640,244	} 3,467
	洗粉	120	—	23,690	23,690	13,110	—	12,210	—	25,320	}
	細粉	270	118,580	330	118,910	—	—	119,180	—	119,180	—
	計	26,102	7,204,309	505,307	7,709,616	50,718	2,752	7,106,718	505,307	7,665,495	70,223
南昌炭	直切	270	131,280	—	131,280	—	—	131,250	—	131,250	300
	生塊	590	236,560	—	236,560	—	—	236,620	—	236,620	530
	計	860	367,840	—	367,840	—	—	367,870	—	367,870	830
煙臺炭	切込炭	9,810	226,200	—	226,200	182	10,798	44,310	175,847	231,137	4,873
	粉炭	—	—	175,847	175,847	105,197	—	70,650	—	175,847	—
	計	9,810	226,200	175,847	402,047	105,379	10,798	114,960	175,847	406,984	4,873
炸子窰炭	特1號炭	—	721	—	721	—	—	480	—	480	241
	1號炭	—	3,827	—	3,827	150	—	2,460	—	2,610	1,217
	計	—	4,548	—	4,548	150	—	2,940	—	3,090	1,458
合計		38,772	7,802,897	681,154	8,484,051	156,247	13,550	7,592,488	681,154	8,443,439	77,384

炭種說明 1. 切込炭 選炭セルモ塊、粉分混入ノ割合カ採掘セル儘ニナリ居ルモノ 2. 塊炭 25粍篩目以上ヲ通過セサルモノ 3. 中塊炭 40粍角篩目ヲ通過シ25粍角篩目ヲ通過セサルモノ 4. 洗小塊炭 25粍角篩目ヲ通過シ20粍角篩目ヲ通過セサルモノノ水洗セラレタルモノ 5. 粉炭及洗粉炭 25粍篩目ヲ通過セルモノ 6. 細粉 20粍以下ノモノ 7. 2號塊 25粍以上ニシテ選炭機ニテ手選セル2號炭 8. 生塊炭 選炭セサルモノ卽チ切羽ニテ炭塊ノミ手積セルモノ

坑内堀採炭夫作業狀況月別

昭和9年度

月別	一般 作業日數	出炭高 純採炭	出炭高 過炭及雜炭	出炭高 計	採炭夫 就業延人員 純採炭	採炭夫 就業延人員 跡間及雜業	採炭夫 就業延人員 計	採炭夫 稼工賃銀 純採炭	採炭夫 稼工賃銀 跡間及雜業	採炭夫 稼工賃銀 諸手當	採炭夫 稼工賃銀 計	月末現在人員	在籍延人員	就業率
		英噸	英噸	英噸				圓	圓	圓	圓			%
4月	27	270,239	11,061	281,300	41,062	40,745	81,807	33,192	22,242	2,796	58,230	4,349	117,273	70
5月	28	261,919	21,781	283,700	41,814	43,078	84,892	32,881	22,321	2,759	58,061	4,280	122,227	69
6月	27	252,100	18,000	270,100	38,947	40,882	79,829	31,106	20,178	2,816	54,100	4,173	115,137	69
7月	28	257,490	20,310	277,800	39,677	40,420	80,097	31,335	21,803	2,355	55,493	4,189	117,171	68
8月	29	284,171	21,629	305,800	43,786	41,129	84,915	34,257	21,446	2,872	58,575	4,245	122,441	69
9月	27	276,690	18,410	295,100	41,194	39,289	80,483	33,425	21,569	3,321	58,315	4,239	116,368	69
10月	28	289,778	15,622	305,400	42,403	41,039	83,442	35,309	23,008	3,464	61,781	4,288	119,558	70
11月	28	300,289	18,411	318,700	44,915	39,233	84,148	37,112	24,564	3,385	65,061	4,381	121,939	69
12月	28	307,974	15,926	323,900	44,153	38,300	82,453	37,454	23,156	2,872	63,482	4,409	122,263	67
1月	28	312,763	20,337	333,100	45,520	39,225	84,745	38,122	24,534	3,121	65,777	4,373	122,981	69
2月	24	259,803	25,897	285,700	40,386	30,472	70,858	31,718	19,570	2,897	54,185	4,293	103,729	68
3月	28	321,441	20,659	342,100	50,222	37,308	87,530	39,603	21,591	3,193	64,387	4,341	119,890	73
計	**330**	**3,394,657**	**228,043**	**3,622,700**	**514,079**	**471,120**	**985,199**	**415,814**	**265,882**	**35,851**	**717,447**	**4,341**	**1,420,877**	**69**
昭和8年度	335	3,170,424	143,076	3,313,500	498,971	353,321	852,292	377,668	236,377	—	614,045	3,883	1,203,024	71
7年度	316	2,886,519	99,281	2,985,800	481,877	302,879	784,756	386,561	242,130	—	628,691	3,471	1,059,327	74
6年度	302	3,058,703	198,897	3,257,600	540,614	306,861	847,475	474,610	242,302	—	716,912	3,477	1,174,516	72
5年度	303	3,403,259	186,841	3,590,100	1,014,706	578,871	1,593,577	821,464	416,272	387	1,238,123	5,080	2,279,248	70
4年度	329	3,631,963	163,737	3,795,700	1,373,835	729,827	2,103,662	992,224	537,159	4,368	1,533,751	9,176	3,034,648	69
3年度	336	3,870,706	203,594	4,074,300	1,499,302	647,049	2,146,351	1,088,987	449,633	—	1,538,620	9,675	3,103,601	69

月別	1日平均 出炭高 純採炭	1日平均 出炭高 總採炭	1日平均 採炭夫 就業人員 純採炭	1日平均 採炭夫 就業人員 總人員	1日平均 採炭夫 稼工賃銀 純採炭	1日平均 採炭夫 稼工賃銀 總額	出炭100噸平均 採炭夫 人員	出炭100噸平均 採炭夫 賃銀	採炭夫1日1人平均 純採炭 噸數	採炭夫1日1人平均 純採炭 賃銀	採炭夫1日1人平均 總採炭 噸數	採炭夫1日1人平均 總採炭 賃銀	把頭 月末現在人員 大把頭	把頭 月末現在人員 小把頭	把頭 月末現在人員 計	把頭 所得
	英噸	英噸			圓	圓		圓	英噸	圓	英噸	圓				圓
4月	10,009	10,419	1,521	3,030	1,229	2,157	29	21	6.58	0.808	3.44	0.712	6	40	46	6,284
5月	9,354	10,132	1,493	3,032	1,178	2,074	30	20	6.26	0.789	3.34	0.684	6	39	45	6,346
6月	9,337	10,004	1,442	2,957	1,152	2,004	30	20	6.47	0.799	3.38	0.678	6	39	45	5,883
7月	9,196	9,921	1,417	2,861	1,119	1,982	29	20	6.49	0.790	3.47	0.693	6	40	46	6,083
8月	9,799	10,545	1,510	2,928	1,181	2,020	28	19	6.49	0.782	3.60	0.690	6	41	47	6,448
9月	10,248	10,930	1,526	2,981	1,238	2,160	27	20	6.72	0.811	3.67	0.725	6	40	46	6,313
10月	10,349	10,907	1,514	2,980	1,261	2,206	27	20	6.83	0.833	3.66	0.740	6	42	48	6,460
11月	10,725	11,382	1,604	3,005	1,325	2,324	26	20	6.69	0.826	3.79	0.773	6	41	47	6,636
12月	10,999	11,568	1,577	2,945	1,338	2,267	25	20	6.98	0.848	3.93	0.770	6	43	49	6,487
1月	11,170	11,896	1,626	3,027	1,362	2,349	25	20	6.87	0.837	3.93	0.776	6	43	49	6,676
2月	10,825	11,904	1,683	2,952	1,322	2,258	25	19	6.43	0.785	4.03	0.765	6	45	51	5,854
3月	11,480	12,218	1,794	3,126	1,414	2,300	26	19	6.40	0.789	3.91	0.736	6	43	49	6,508
計	**10,287**	**10,978**	**1,558**	**2,985**	**1,259**	**2,174**	**27**	**20**	**6.60**	**0.808**	**3.68**	**0.728**	**6**	**43**	**49**	**75,876**
昭和8年度	9,464	9,891	1,489	2,544	1,127	1,833	26	19	6.35	0.757	3.89	0.720	6	37	43	69,384
7年度	9,135	9,449	1,525	2,483	1,223	1,990	26	21	5.99	0.802	3.80	0.801	6	31	37	56,252
6年度	10,128	10,787	1,790	2,806	1,571	2,374	26	22	5.66	0.878	3.84	0.846	9	41	50	74,714
5年度	11,232	11,848	3,349	5,258	2,711	4,086	44	34	3.35	0.810	2.25	0.777	14	70	84	138,855
4年度	11,039	11,537	4,176	6,394	3,016	4,662	55	40	2.64	0.722	1.80	0.729	16	112	128	171,778
3年度	11,520	12,126	4,462	6,388	3,241	4,579	53	38	2.58	0.726	1.90	0.717	17	116	133	177,180

註 1. 本表ハ煙臺支礦ノ分ヲ包含シ稼工賃銀ハ昭和7年度迄ハ小洋銀ニシテ8年度ヨリ滿洲國國幣ヲ以テ示ス次表亦同シ
2. 把頭ハ採炭夫ニ關スルモノノミナリ次表坑別亦同シ

坑内堀採炭夫

坑別	實際作業日數	出炭高 純採炭	出炭高 過炭及雜炭	出炭高 計	就業延人員 純採炭	就業延人員 跡間及雜業
		英噸	英噸	英噸		
撫順炭礦 大山坑	330	700,020	21,980	722,000	105,309	160,368
撫順炭礦 東郷坑	330	469,343	53,657	523,000	84,400	67,811
撫順炭礦 老虎臺坑	329	483,343	44,657	528,000	50,177	48,937
撫順炭礦 萬達屋坑	330	553,440	58,560	612,000	84,081	68,977
撫順炭礦 新屯坑	330	553,610	11,890	565,500	92,546	63,036
撫順炭礦 龍鳳坑	330	420,349	25,651	446,000	44,730	50,579
撫順炭礦 計	330	3,180,105	216,395	3,396,500	461,243	458,908
煙臺支礦	331	214,552	11,648	226,200	52,836	12,212
合計	330	3,394,657	228,043	3,622,700	514,079	471,120

種別	1日平均 出炭高 純採炭	出炭高 總採炭	採炭夫 就業人員 純採炭	採炭夫 就業人員 總人員	採炭夫 稼工賃銀 純採炭	採炭夫 稼工賃銀 總額	出炭100 採炭人員
	英噸	英噸			圓盾円	圓盾円	
撫順炭礦 大山坑	2,121	2,188	319	805	261	442	37
撫順炭礦 東郷坑	1,422	1,585	256	462	195	352	29
撫順炭礦 老虎臺坑	1,469	1,605	153	301	150	276	19
撫順炭礦 萬達屋坑	1,677	1,855	255	461	211	365	25
撫順炭礦 新屯坑	1,678	1,714	280	471	212	371	28
撫順炭礦 龍鳳坑	1,274	1,352	136	289	134	246	21
撫順炭礦 計	9,637	10,292	1,398	2,788	1,163	2,052	27
煙臺支礦	648	683	160	197	97	122	29
合計	10,287	10,978	1,558	2,985	1,259	2,174	27

註　1日平均ニ於ケル各坑ノ分ハ實作業日數ナルモ計ニ在リテハ坑內揃一般作業日數ノ年計330日ヲ以テ計算セリ

作業狀況坑別

昭和9年度

採炭夫 稼工賃銀 計	年度末現在員	在籍延人員	就業率
圓盾円			%
145,713	1,029	373,578	71
116,247	712	215,768	70
90,926	424	156,130	63
120,428	704	235,477	65
122,529	786	219,437	71
81,332	346	133,306	71
677,175	4,001	1,333,696	69
40,272	340	87,281	74
717,447	4,341	1,420,977	69

順平均 採炭夫1日1人平均 純採炭 噸數	純採炭 賃銀	總採炭 噸數	總採炭 賃銀	把頭 年度末現在員 大把頭	小把頭	計	所得
夫 賃銀							
圓盾円	英噸	圓盾円	英噸	圓盾円				圓盾円
20	6.65	0.818	2.72	0.548	1	9	10	13,924
22	5.56	0.761	3.43	0.763	1	5	6	12,604
17	9.63	0.981	5.33	0.917	1	5	6	9,861
20	6.58	0.830	4.02	0.791	1	5	6	13,285
22	5.98	0.757	3.63	0.788	1	7	8	12,141
18	9.40	0.988	4.68	0.853	1	3	4	8,852
20	6.89	0.832	3.89	0.736	6	34	40	70,667
18	4.06	0.605	3.48	0.619	—	9	9	5,309
20	6.80	0.808	3.89	0.728	8	43	49	75,976

各坑火薬

坑別			作業量 採掘量	作業量 出炭高	一般火薬 数量（瓩） 黒色火薬	硝安爆薬	ゼリグナイト	カーリット	ブランクチゼン	雷管
			噸	噸						
撫順炭礦	露天堀	古城子	14,398,033	—	742,183	683,171	—	—	—	—
		楊柏堡	2,097,850	—	116,588	142,704	—	—	—	—
		東露天	130,458	—	83	12,065	—	—	—	—
		計	16,626,341	—	858,854	837,940	—	—	—	—
	坑内堀	大山	—	722,000	—	93,175	—	—	72	—
		東郷	—	523,000	—	84,076	—	—	22	—
		老虎臺	—	528,000	—	79,476	—	—	4	—
		萬達屋	—	612,000	—	100,684	—	—	—	—
		新屯	—	565,500	—	122,662	—	—	99	—
		龍鳳	—	446,000	—	78,308	—	—	—	—
		計	—	3,396,500	—	558,381	—	—	197	—
	合計		16,626,341	3,396,500	858,854	1,396,321	—	—	197	—
煙臺支礦			—	226,200	—	6,326	—	—	—	—
總計			16,626,341	3,622,700	858,854	1,402,647	—	—	197	—
昭和	8年度		15,262,566	3,313,500	965,510	1,315,375	287	—	2,087	—
	7年度		12,475,793	2,985,800	616,741	917,938	3,028	—	3,883	—
	6年度		11,886,745	3,257,600	781,483	850,106	5,059	3	7,473	28,530
	5年度		12,814,684	3,590,100	632,549	586,064	6,962	817	4,721	186,669
	4年度		11,600,011	3,795,700	692,691	399,637	7,664	51,018	10,220	423,063
	3年度		10,275,421	4,074,300	849,917	245,248	4,832	2,379	5,065	263,473

註　1. 數量ハ四捨五入セルヲ以テ計ニ符合セサルモノアリ　2. 本表ハ採炭原価負擔ノモノノミ計上セリ

各坑内充塡量

坑別	作業日數 本年度	作業日數 前年度	出炭高 本年度	出炭高 前年度	充塡量 砂	粉頁岩	其他	計
			噸	噸				
大山坑	330	335	722,000	722,000	26,046	372,241	21,899	420,186
東郷坑	330	336	523,000	470,000	19,890	170,269	111,214	301,373
老虎臺坑	329	334	528,000	501,000	16,972	243,758	65,019	325,749
萬達屋坑	330	335	612,000	557,000	4,086	375,782	6,162	386,030
新屯坑	330	335	565,500	541,500	3,564	351,985	22,607	378,156
龍鳳坑	330	335	446,000	350,800	—	278,289	65,627	343,916
計	—	—	3,396,500	3,142,300	70,558	1,792,324	292,528	2,155,410

註　充塡量ノ其他ニハ粘土、焚殻、坑内ヨリ搬出セル砂及硬ヲ計上ス

使用高

昭和9年度

計	金額	火工品 数量 点火薬	雷管（發） 普通	雷管（發） 電氣	雷管（發） 計	導火線	金額	金額合計 金額	作業量當
	円	個				M	円	円	円
1,425,354	474,916	146,688	89,727	186,603	276,330	184,691	22,700	497,615	0.035
259,292	82,133	64,605	38,571	71,334	109,905	22,652	6,490	88,623	0.042
12,148	7,317	49	7,046	11,006	18,052	4,348	840	8,157	0.063
1,696,794	564,366	211,342	135,344	268,943	404,287	211,691	30,030	594,395	0.036
93,247	48,056	—	—	613,672	613,672	—	28,629	76,685	0.106
84,098	43,596	—	—	556,195	556,195	—	26,493	70,089	0.134
79,480	41,310	—	70,289	459,432	529,721	80,312	24,990	66,300	0.126
100,684	52,607	—	43,496	630,034	673,530	46,060	31,541	84,148	0.137
122,761	62,862	—	127,695	693,632	821,327	134,031	38,408	101,270	0.179
78,308	39,798	—	75,290	458,276	533,566	82,965	25,014	64,812	0.145
558,578	288,229	—	316,770	3,411,241	3,728,011	343,368	175,075	463,304	0.136
2,255,372	852,595	211,342	452,114	3,680,184	4,132,298	555,059	205,105	1,057,699	—
6,327	2,947	—	979	49,185	50,164	979	2,590	5,537	—
2,261,699	**855,542**	**211,342**	**453,093**	**3,729,369**	**4,182,462**	**556,038**	**207,695**	**1,063,237**	—
2,283,259	814,360	254,003	2,281,914	1,989,613	4,271,527	2,379,994	209,525	1,023,885	—
1,541,591	555,486	194,992	3,634,839	2,213,252	5,848,091	2,789,671	243,216	798,701	—
1,672,652	657,461	6,855	4,258,712	1,951,259	6,209,971	3,106,408	262,851	920,312	—
1,417,772	631,687	4,998	3,457,915	1,796,851	5,254,766	2,499,703	216,323	848,010	—
1,584,491	776,994	6,481	4,291,149	1,993,562	6,284,711	3,130,506	281,099	1,058,093	—
1,370,944	592,345	4,775	3,260,303	1,293,933	4,554,236	2,427,020	200,618	792,964	—

充塡量

昭和9年度

(M³) 前年度	1日平均 本年度	1日平均 前年度	金額 本年度	金額 前年度	出炭噸當 充塡量 本年度	出炭噸當 充塡量 前年度	出炭噸當 金額 本年度	出炭噸當 金額 前年度	充塡量M³當出炭噸數 本年度	充塡量M³當出炭噸數 前年度
			円	円	M³	M³	円	円	噸	噸
431,595	1,273	1,288	54,418	56,177	0.58	0.60	0.08	0.08	1.72	1.67
284,656	913	847	25,873	37,854	0.58	0.61	0.06	0.08	1.74	1.65
303,637	990	909	34,398	35,314	0.62	0.61	0.07	0.07	1.62	1.65
342,868	1,170	1,023	46,215	41,446	0.63	0.62	0.08	0.07	1.59	1.62
360,886	1,146	1,077	43,236	42,426	0.67	0.67	0.08	0.08	1.50	1.50
235,054	1,042	702	33,392	25,209	0.77	0.67	0.07	0.07	1.30	1.49
1,958,696	**6,534**	**5,846**	**237,532**	**238,425**	**0.63**	**0.62**	**0.07**	**0.08**	**1.58**	**1.60**

坑木各坑

種別	撫順 大山坑 坑木	撫順 大山坑 軌條坑木	撫順 大山坑 金額	撫順 東郷坑 坑木	撫順 東郷坑 軌條坑木	撫順 東郷坑 金額	撫順 老 坑木
	才	尺	円	才	尺	円	才
普通坑木	2,482,117	—	133,272	2,106,159	—	111,156	2,317,984
注薬坑木	446,575	—	27,074	137,578	—	7,467	456,887
割坑木	590,946	—	31,112	592,398	—	34,105	278,549
軌條坑木	—	516,032	11,681	—	219,733	11,370	—
雑及特種坑木	118,110	—	3,571	37,221	—	528	31,470
軌條枠脚(普通及注薬)	178,470	—	10,876	486,571	—	29,167	224,212
計	**3,816,218**	**516,032**	**217,584**	**3,358,927**	**219,733**	**193,783**	**3,304,102**
昭和8年度	3,825,496	946,543	204,346	3,066,690	170,565	164,150	2,939,866
7年度	3,584,842	3,495,867	250,027	2,978,391	270,867	134,472	2,352,161
6年度	3,929,896	540,956	226,674	3,026,955	71,216	153,330	2,081,522
5年度	4,338,933	158,468	239,766	4,122,607	334,118	235,207	2,491,681
4年度	5,048,744	874,917	350,102	4,565,729	553,168	302,073	3,070,751
3年度	4,575,200	468,440	299,522	5,604,960	388,584	352,087	3,754,263

種別	撫順炭礦 龍鳳坑 坑木	龍鳳坑 軌條坑木	龍鳳坑 金額	搭連坑 坑木	搭連坑 軌條坑木	搭連坑 金額	坑木
	才	尺	円	才	尺	円	才
普通坑木	1,395,938	—	78,387	—	—	—	11,962,520
注薬坑木	72,211	—	3,950	—	—	—	1,915,147
割坑木	362,925	—	19,901	—	—	—	2,549,275
軌條坑木	—	42,572	2,121	—	—	—	—
雑及特種坑木	2,543	—	51	—	—	—	189,344
軌條枠脚(普通及注薬)	26,853	—	1,604	—	—	—	1,172,758
計	**1,860,470**	**42,572**	**106,014**	—	—	—	**17,789,044**
昭和8年度	1,402,942	43,566	73,589	—	—	—	15,429,691
7年度	1,044,463	297,480	58,679	—	—	—	13,401,394
6年度	995,900	46,204	53,397	354,220	—	18,507	13,624,301
5年度	878,515	36,771	49,363	568,723	7,877	30,722	15,541,603
4年度	1,021,749	179,443	71,631	559,333	12,821	34,008	17,696,764
3年度	1,698,169	201,730	110,511	627,667	—	37,218	20,123,702

註　1. 本表ハ採炭原価勘定負擔ノモノノミナリ　2. 圓以下四捨五入ノタメ計ニ符合セサルモノアリ　3. 軌條坑木ハ

別使用高　昭和9年度

炭礦 虎臺坑 軌條坑木	虎臺坑 金額	萬達屯坑 坑木	萬達屯坑 軌條坑木	萬達屯坑 金額	新屯坑 坑木	新屯坑 軌條坑木	新屯坑 金額
尺	円	才	尺	円	才	尺	円
—	131,256	2,148,658	—	117,812	1,511,684	—	84,142
—	25,591	548,139	—	30,955	253,757	—	14,484
—	15,715	346,006	—	19,624	383,451	—	22,083
504,130	25,503	—	—	—	—	47,502	2,461
—	629	—	—	—	—	—	—
—	13,541	164,750	—	9,991	91,902	—	5,557
504,130	**212,235**	**3,207,553**	—	**178,382**	**2,240,774**	**47,502**	**128,727**
261,730	164,731	2,530,804	1,212	128,876	1,664,093	36,242	87,018
1,138,321	139,309	2,128,974	13,964	108,173	1,311,583	2,831	66,233
68,988	113,093	2,053,821	54,820	109,615	1,181,987	5,619	61,082
16,422	133,617	1,842,711	26,873	101,503	1,298,423	39,742	73,177
299,587	195,834	2,234,549	144,482	139,432	1,195,909	52,771	75,615
285,392	230,998	2,579,367	363,226	163,127	1,284,076	290,294	94,223

計 軌條坑木	計 金額	煙臺支礦 坑木	煙臺支礦 軌條坑木	煙臺支礦 金額	合計 坑木	合計 軌條坑木	合計 金額
尺	円	才	尺	円	才	尺	円
—	656,025	876,395	—	44,361	12,838,915	—	700,386
—	109,521	15,407	—	814	1,930,554	—	110,335
—	142,540	2,580	—	141	2,551,855	—	142,681
1,329,969	53,136	—	184,921	10,047	—	1,514,890	63,183
—	4,779	275,823	—	16,713	465,167	—	21,492
—	70,736	367,312	—	22,918	1,540,070	—	93,654
1,329,969	**1,036,737**	**1,537,517**	**184,921**	**94,994**	**19,326,561**	**1,514,890**	**1,131,729**
1,459,856	822,711	1,250,948	258,240	80,607	16,880,639	1,178,098	903,318
5,224,430	756,893	1,145,611	331,872	58,623	14,547,005	5,556,302	816,516
787,803	735,698	1,110,934	63,637	61,756	14,795,235	851,440	797,454
620,271	863,355	1,368,488	33,561	78,109	16,910,091	653,832	939,464
2,117,189	1,168,695	1,392,739	524,952	115,616	18,089,563	2,642,141	1,284,311
1,897,666	1,287,686	954,314	762,651	97,156	21,078,016	2,760,317	1,384,842

昭和3年度ヨリ使用セリ

運　輸　事　務　所　（電氣鐵道）　昭和9年度

客車

種別	月末營業粁	使用電量（直流）	乘車人員 特等 社内	特等 社外	並等 社内	並等 社外	計 社内
	KM	KWH					
4月	139.2	634,692	202,080	6,468	15,734	136,264	217,814
5月	139.2	498,408	206,318	8,315	26,011	134,773	232,329
6月	139.2	439,582	206,900	5,281	19,580	141,409	226,480
7月	139.2	479,727	204,410	7,546	20,933	137,717	225,343
8月	139.2	471,806	209,573	6,699	20,619	156,579	230,192
9月	139.2	501,384	207,313	6,815	17,994	145,011	225,307
10月	139.2	698,768	204,340	7,402	30,413	152,840	234,753
11月	139.2	721,041	191,043	6,171	20,176	152,194	211,219
12月	139.2	771,488	200,046	5,290	22,682	155,304	222,728
1月	139.2	842,320	200,906	5,861	17,021	153,355	217,927
2月	139.2	622,823	203,784	6,049	13,103	147,158	216,887
3月	139.2	601,720	206,089	6,512	25,454	157,917	231,543
計	**139.2**	**7,283,759**	**2,442,802**	**78,409**	**249,720**	**1,770,521**	**2,692,522**
昭和8年度	139.2	6,154,168	2,318,597	69,674	199,997	1,417,882	2,518,594
7年度	142.6	5,583,386	2,244,532	41,693	202,588	1,123,131	2,447,120
6年度	152.4	5,694,640	2,273,935	37,933	231,311	1,096,251	2,505,246
5年度	152.8	7,270,724	2,377,063	57,274	322,850	1,635,278	2,699,913
4年度	160.1	8,087,951	2,248,176	108,496	422,931	2,228,934	2,671,107
3年度	156.8	9,704,509	2,210,933	146,659	543,914	2,158,690	2,754,847

貨車

種別	貨物輸送噸數 石炭	充塡材料	其他貨物 社内	其他貨物 社外	其他貨物 計	計	貨 石炭	充塡材料
4月	748,244	187,689	91,530	3,630	95,160	1,031,093	4,991,950	1,646,254
5月	736,271	171,961	85,800	3,390	89,190	997,422	4,893,727	1,513,749
6月	684,486	152,690	93,870	2,970	96,840	934,016	4,568,825	1,118,138
7月	720,491	155,543	114,780	3,030	117,810	993,844	4,859,159	1,149,376
8月	715,653	143,442	105,630	5,100	110,730	969,825	4,896,359	1,085,064
9月	763,997	151,108	88,890	4,740	93,630	1,008,735	5,228,427	1,172,425
10月	822,252	199,797	96,930	5,520	102,450	1,124,499	5,697,464	1,439,159
11月	850,887	180,213	97,170	4,890	102,060	1,133,160	5,798,450	1,317,085
12月	917,945	202,952	79,080	6,210	85,290	1,206,187	6,201,447	1,529,168
1月	910,434	222,351	63,600	4,560	68,160	1,200,945	6,125,813	1,761,716
2月	779,831	193,976	75,720	3,870	79,590	1,053,397	5,186,089	1,585,949
3月	878,425	238,240	94,110	5,280	99,390	1,216,055	5,830,438	1,935,938
計	**9,528,916**	**2,199,962**	**1,087,110**	**53,190**	**1,140,300**	**12,869,178**	**64,277,948**	**17,254,021**
昭和8年度	8,918,566	2,191,252	983,340	69,720	1,053,060	12,162,878	57,700,316	16,777,408
7年度	7,311,853	2,535,438	824,190	94,860	919,050	10,766,341	46,345,024	18,125,781
6年度	7,513,798	2,999,610	732,570	98,280	830,850	11,344,258	47,278,762	18,777,922
5年度	8,036,760	3,727,110	689,940	136,830	826,770	12,590,640	51,677,889	23,995,258
4年度	8,548,718	4,419,510	806,640	180,420	987,060	13,955,288	54,996,018	24,056,447
3年度	8,282,767	4,226,010	799,980	192,870	992,850	13,501,627	52,834,453	20,106,287

註　10月分客車收入ノ激増ハ社員及社員家族用定期券代1箇年分ヲ一時ニ收入シタルモノナリ

務　所　（電氣鐵道）　昭和9年度

車

計 社外	貨金 特等 社内	特等 社外	並等 社内	並等 社外	荷物 社内	荷物 社外	計 社内	計 社外
	円	円	円	円	円	円	円	円
142,732	2,453	731	529	8,662	35	260	3,017	9,653
143,088	512	1,015	923	8,540	17	264	1,452	9,819
146,690	936	1,196	662	9,120	11	254	1,609	10,569
145,263	841	909	723	8,398	9	236	1,373	9,543
163,278	517	751	710	9,662	9	219	1,237	10,632
151,826	404	821	614	8,699	26	277	1,044	9,797
160,242	41,489	914	1,855	9,305	14	221	43,357	10,440
158,365	469	687	697	9,419	14	222	1,180	10,328
160,594	546	600	794	9,463	18	235	1,358	10,298
153,216	468	658	564	9,579	15	237	1,046	10,474
153,207	637	673	382	9,007	10	120	1,029	9,800
164,429	617	730	879	9,973	6	160	1,501	10,862
1,848,930	**49,696**	**9,692**	**9,232**	**109,825**	**186**	**2,766**	**59,285**	**122,213**
1,487,556	47,514	7,972	7,065	88,816	152	3,321	54,731	100,109
1,164,824	44,169	4,854	7,362	68,783	152	2,299	51,683	75,936
1,134,184	44,704	4,586	8,626	61,271	160	1,388	53,491	67,244
1,692,552	48,309	6,835	11,753	85,705	402	3,853	60,463	96,392
2,337,430	45,630	12,015	15,091	119,704	635	7,580	61,355	139,299
2,305,349	48,146	15,176	20,255	122,958	1,151	8,355	69,552	146,489

車

物輸送延噸粁 其他貨物 社内	其他貨物 社外	其他貨物 計	計	運貨 石炭	充塡材料	其他貨物 社内	其他貨物 社外	其他貨物 計	計
				円	円	円	円	円	円
673,166	35,906	709,072	7,347,276	65,069	15,463	10,102	1,395	11,497	92,028
730,810	31,687	762,497	7,169,973	64,432	13,937	11,489	1,204	12,693	91,062
691,815	24,873	716,688	6,403,451	59,954	12,625	11,427	1,109	12,536	85,115
783,012	25,080	808,092	6,816,627	63,583	12,788	11,695	1,227	12,921	89,293
811,879	39,733	851,612	6,833,035	62,274	12,082	11,082	2,006	13,088	87,443
602,992	39,104	642,096	7,042,948	66,716	13,355	8,885	1,993	10,878	90,949
722,543	56,000	778,543	7,915,166	71,973	16,912	9,987	2,334	12,321	101,206
776,572	46,404	822,976	7,938,511	75,615	15,202	10,195	1,818	12,013	102,830
601,968	60,217	662,185	8,392,800	83,833	17,098	8,107	2,196	10,303	111,234
422,394	41,075	463,469	8,350,998	84,951	19,032	6,659	1,524	8,183	112,166
601,148	32,085	633,233	7,405,271	72,271	16,231	7,877	1,431	9,308	97,811
624,920	50,827	675,747	8,442,123	77,652	20,030	9,719	1,868	11,587	109,268
8,043,219	**482,991**	**8,526,210**	**86,058,179**	**848,323**	**184,756**	**117,224**	**20,104**	**137,328**	**1,170,407**
6,539,364	630,069	7,169,433	81,647,657	801,450	188,707	98,335	24,247	122,582	1,112,738
5,092,747	747,968	5,840,715	70,311,520	666,269	173,044	79,187	31,428	110,615	949,928
4,577,465	672,166	5,249,631	71,306,315	692,339	198,665	71,596	29,802	101,397	992,401
4,291,031	881,389	5,172,420	80,845,567	730,979	240,145	78,711	42,184	120,895	1,092,019
5,214,563	1,133,591	6,348,154	85,400,619	770,306	265,171	93,168	54,692	147,860	1,183,336
5,276,796	1,131,721	6,408,517	79,349,257	733,006	253,561	89,525	57,037	146,562	1,133,129

工事事務所

落成種別

月別	土木		建築		保線		援房		水道
	件數	金額	件數	金額	件數	金額	件數	金額	件數
		円		円		円		円	
4月	5	965	198	13,527	22	3,797	34	1,506	12
5月	14	14,858	352	60,146	22	15,999	33	2,984	15
6月	5	10,784	122	17,749	1	299	1	23	8
7月	19	38,388	618	117,593	29	85,209	41	5,768	93
8月	19	4,945	323	91,916	20	21,385	29	3,193	15
9月	22	9,643	368	151,325	24	27,483	33	7,090	26
10月	18	23,071	354	539,234	22	18,069	34	30,722	38
11月	18	43,565	369	469,999	21	13,785	23	72,546	41
12月	24	150,745	306	442,331	15	29,357	33	106,142	55
1月	16	163,298	337	646,860	26	23,362	45	11,088	28
2月	3	5,557	300	339,585	22	40,323	32	74,992	24
3月	20	116,510	468	978,434	37	85,474	78	18,391	34
計	**183**	**582,328**	**4,115**	**3,998,649**	**261**	**364,541**	**418**	**334,446**	**399**
昭和8年度	230	297,635	4,089	1,214,283	294	358,106	399	120,909	190
7年度	185	225,253	3,811	660,934	347	250,123	338	72,545	167
6年度	150	158,505	4,750	1,095,547	289	337,456	315	121,019	257
5年度	213	595,003	3,193	1,629,398	254	466,551	222	160,820	267
4年度	188	635,416	2,695	2,513,090	209	558,786	175	174,559	254

註　(一)ハ當定益ヲ示シ本數ニ含マス

務所（其1—工務）　昭和9年度

落成箇所別

瓦斯	計		採炭所		其他		社外		計	
金額	件數	金額	件數	金額	件數	金額	件數	金額	件數	金額
円		円		円		円		円		円
2,552	271	22,347	—	2,400	—	19,947	—	—	271	22,347
6,619	436	100,605	—	4,746	—	95,860	—	—	436	100,605
190	137	29,045	—	11,034	—	18,011	—	—	137	29,045
21,681	800	268,639	—	19,350	—	249,288	—	—	800	268,639
7,677	406	129,116	—	9,281	—	119,835	—	—	406	129,116
20,515	473	216,056	—	16,764	—	199,292	—	—	473	216,056
25,967	466	637,063	—	7,728	—	629,335	—	—	466	637,063
56,168	472	656,063	—	40,319	—	615,744	—	—	472	656,063
28,012	433	756,587	—	44,812	—	711,775	—	—	433	756,587
18,119	452	862,727	—	136,484	—	726,243	—	—	452	862,727
34,437	381	494,844	—	5,182	—	489,662	—	—	381	494,844
24,228	637	1,223,039	—	28,348	—	1,194,691	—	—	637	1,223,039
246,165	**5,364**	(↔ 9,997) **5,396,129**	—	**326,447**	—	**5,069,685**	—	—	**5,364**	(↔ 9,997) **5,396,129**
144,351	5,179	(↔ 9,997) 2,135,284	—	198,551	—	1,936,733	—	—	5,179	(↔ 9,997) 2,135,284
81,627	4,848	(↔ 7,599) 1,290,482	—	162,985	—	1,127,497	—	—	4,848	(↔ 7,599) 1,290,482
436,103	5,761	(↔ 24,826) 2,148,630	—	280,553	—	1,868,077	—	—	5,761	(↔ 24,826) 2,148,630
381,824	4,149	(↔ 49,085) 3,233,596	—	636,585	—	2,597,011	—	—	4,149	(↔ 49,085) 3,233,596
395,835	3,521	4,277,686	—	780,349	—	3,497,337	—	—	3,521	4,277,686

工　事　事

月別	水源地揚水量			給水				
				社内一般				
				鑛業用			製油工	
	一般用水	工業用水	計	栓数	給水量	料金	栓数	給水量
	噸	噸	噸		噸	円		噸
4月	671,436	297,554	968,990	3,916	208,085	6,243	3	55,340
5月	673,708	341,975	1,015,683	3,934	178,300	5,350	3	53,765
6月	632,906	382,301	1,015,207	3,931	177,933	5,338	3	43,171
7月	750,126	485,368	1,235,494	3,913	208,656	6,260	3	69,831
8月	756,253	487,772	1,244,025	3,971	198,659	5,960	3	74,385
9月	664,918	307,442	972,360	3,969	198,735	6,327	3	32,337
10月	674,291	341,200	1,015,491	3,957	146,585	5,006	3	118,189
11月	674,602	365,801	1,040,403	3,957	184,015	6,729	3	59,053
12月	723,065	349,175	1,072,240	3,959	199,607	6,767	3	75,976
1月	738,188	409,094	1,147,282	3,957	221,534	6,646	3	83,546
2月	671,435	372,030	1,043,465	3,957	228,465	6,854	3	78,565
3月	728,526	437,407	1,165,933	3,957	207,329	6,219	3	81,341
計	**8,359,454**	**4,577,119**	**12,936,573**	**3,957**	**2,357,903**	**73,699**	**3**	**825,509**
昭和8年度	8,318,919	3,733,040	12,051,959	6,908	2,401,874	72,056	3	909,408
7年度	8,427,821	4,388,161	12,815,982	7,473	2,552,502	76,575	3	914,731
6年度	8,023,408	4,764,851	12,788,259	5,029	2,754,134	82,624	3	502,160
5年度	8,072,591	3,954,409	12,027,000	—	2,643,922	79,318	3	72,108
4年度	7,652,996	2,797,636	10,450,632	—	2,535,730	76,072	—	—
3年度	6,728,743	2,820,988	9,549,731	—	1,852,189	55,566	—	—

月別	給水						
	一般用水計			工業			
				發電所			製
	栓数	給水量	料金	栓数	給水量	料金	栓数
		噸	円		噸	円	
4月	18,080	627,237	21,332	3	207,961	4,159	1
5月	18,110	631,682	17,302	3	255,155	5,103	1
6月	18,090	596,331	18,327	3	310,712	6,214	1
7月	18,101	681,044	20,472	3	381,251	7,625	1
8月	18,194	689,014	22,665	3	361,936	7,239	1
9月	18,154	616,222	20,017	3	258,760	5,175	1
10月	17,957	636,060	19,581	3	284,593	5,692	1
11月	17,882	625,138	19,627	3	237,195	4,744	1
12月	17,870	676,299	21,489	3	256,566	5,131	1
1月	17,870	687,414	22,007	3	284,321	5,686	1
2月	17,870	625,609	22,781	3	241,397	4,828	1
3月	17,870	676,272	21,284	3	280,638	5,613	1
計	**17,870**	**7,768,322**	**246,884**	**3**	**3,360,485**	**67,209**	**1**
昭和8年度	21,228	7,786,138	265,477	17	2,355,037	47,875	9
7年度	24,242	7,755,709	218,760	14	2,890,002	57,801	9
6年度	21,525	7,542,779	211,966	11	2,808,495	56,136	9
5年度	—	7,388,924	199,125	11	2,393,338	48,060	—
4年度	—	6,947,975	185,915	—	2,698,076	54,418	—
3年度	—	6,676,143	183,656	—	—	—	—

註　1. 本表ハ四捨五入セルヲ以テ計ニ符合セサルモノアリ　2. 既刊ノ數字ニ符合セサルモノアルハ其ノ後訂正アリシ
メーター取付完備トトモニ本栓數ノミ計上セル爲前年度ニ比シ減少セルモノアリ

務　所　(其2—水道)

用水場	水量									
	炭礦外社内			社外一般用水						
				社宅			其他			
料金	栓数	給水量	料金	栓数	給水量	料金	栓数	給水量	料金	
円		噸	円		噸	円		噸	円	
3,874	83	35,219	2,466	2,922	252,066	3,433	11,156	76,527	5,316	
3,764	86	33,007	2,310	2,905	283,706	2,038	11,182	82,904	3,840	
3,022	86	27,343	1,914	2,859	243,153	2,274	11,211	104,731	5,779	
4,888	66	30,756	2,153	2,859	232,841	2,252	11,240	138,960	4,919	
5,208	100	36,319	2,519	2,859	252,502	2,075	11,261	127,139	6,903	
2,264	73	39,375	2,464	2,861	233,538	1,661	11,248	112,237	7,301	
4,009	78	34,404	2,131	2,650	230,235	1,825	11,269	106,647	6,610	
2,649	78	78,772	2,692	2,601	197,371	1,758	11,243	105,927	5,799	
5,318	77	88,147	2,059	2,601	185,763	1,621	11,230	126,806	5,724	
5,848	78	34,901	2,443	2,601	275,891	1,800	11,231	71,542	5,270	
5,500	78	35,067	2,431	2,601	207,599	1,836	11,231	75,913	6,160	
5,694	78	34,008	2,380	2,601	292,170	1,619	11,231	61,424	5,372	
52,038	**78**	**507,318**	**27,962**	**2,601**	**2,886,835**	**24,192**	**11,231**	**1,190,757**	**68,993**	
63,659	112	393,301	35,399	3,083	2,452,275	40,498	11,122	1,629,280	53,865	
27,442	83	305,028	27,452	3,047	2,435,385	40,011	13,636	1,548,062	47,281	
15,065	57	309,825	27,882	3,181	2,537,711	39,956	13,255	1,438,949	46,439	
2,163	96	344,840	31,035	3,008	2,671,872	39,697	—	1,656,182	46,912	
—	—	321,080	28,854	2,925	2,579,009	37,495	—	1,512,156	43,494	
—	—	314,252	28,266	2,831	3,160,231	61,863	—	1,349,471	37,961	

水量							使用電量
用水				合計			
油工場		計					
給水量	料金	栓数	給水量	料金	栓数	給水量	料金	
噸	円		噸	円		噸	円	KWH
89,593	2,688	4	297,554	6,847	18,084	924,791	28,179	563,875
86,820	2,605	4	341,975	7,708	18,114	973,657	25,010	525,619
71,589	2,148	4	382,301	8,362	18,094	978,632	26,689	475,157
104,117	3,124	4	485,368	10,749	18,105	1,166,412	31,221	554,080
125,836	3,775	4	487,772	11,014	18,198	1,176,786	33,679	553,930
48,682	1,460	4	307,442	6,635	18,158	923,664	26,652	456,491
56,607	1,698	4	341,200	7,390	17,961	977,260	26,971	476,583
128,607	3,858	4	365,802	8,602	17,886	990,940	28,229	488,742
92,612	2,778	4	349,178	7,909	17,874	1,025,477	29,398	631,361
124,773	3,743	4	409,094	9,429	17,874	1,096,508	31,436	521,206
130,633	3,919	4	372,030	8,747	17,874	997,639	31,528	556,724
156,769	4,703	4	437,407	10,316	17,874	1,113,679	31,600	604,217
1,216,638	**36,499**	**4**	**4,577,123**	**103,708**	**17,874**	**12,345,445**	**350,592**	**6,407,985**
1,378,003	37,377	26	3,733,040	85,252	21,254	11,519,178	350,729	6,818,222
1,493,159	44,944	23	4,388,161	102,745	21,285	12,143,870	321,505	7,298,667
1,956,356	58,726	20	4,764,851	114,862	21,545	12,307,630	326,828	8,084,444
1,561,071	45,639	20	3,954,409	94,699	—	11,343,333	293,824	8,680,222
100,295	3,008	—	2,798,371	57,426	—	9,746,346	243,341	8,373,111
—	—	—	2,874,472	58,414	—	9,550,615	242,070	6,518,922

爲ナリ　3. 昭和5年度以前ニ於ケル栓數ハ調査ヲ缺クモノアリ　4. 從來栓數ハ支栓數ヲモ計上シ居リシカ本年度ヨリ

發　電

月別	發電室							蒸汽
	總發電量			發電所內消費電量			送電量	總發生量
	大官屯第1發電工場	同 第2發電工場	計	大官屯第1發電工場	同 第2發電工場	計		
	KWH	KWH	KWH	KWH	KWH	KWH	KWH	MT
4 月	7,110,010	12,726,500	19,836,510	517,600	785,790	1,303,390	18,533,120	117,030
5 月	6,440,380	13,453,600	19,893,980	496,730	898,990	1,395,720	18,498,260	118,167
6 月	6,468,540	12,448,600	18,917,140	474,910	874,110	1,349,020	17,568,120	115,592
7 月	7,245,450	12,736,500	19,981,950	505,900	865,250	1,371,150	18,610,800	121,262
8 月	8,249,860	12,536,800	20,786,660	589,690	769,770	1,359,460	19,427,200	120,840
9 月	8,108,160	13,068,100	21,176,260	582,640	849,520	1,432,160	19,744,100	127,380
10 月	8,727,650	15,027,200	23,754,850	550,190	1,009,490	1,559,680	22,195,170	137,670
11 月	10,328,500	14,421,800	24,750,300	655,330	836,770	1,492,100	23,258,200	139,673
12 月	11,949,940	14,311,100	26,861,040	733,900	902,620	1,636,520	25,224,520	149,805
1 月	11,872,790	15,564,700	27,437,490	796,380	967,320	1,763,700	25,673,790	150,947
2 月	8,509,940	17,104,800	25,614,740	623,620	1,407,300	2,030,920	23,583,820	142,625
3 月	8,313,250	21,076,100	29,389,350	529,370	1,709,580	2,238,950	27,150,400	161,938
計	**103,324,470**	**175,075,800**	**278,400,270**	**7,056,280**	**11,878,510**	**18,932,770**	**259,467,500**	**1,692,929**
昭和8年度	81,225,739	147,245,000	228,470,739	5,599,514	9,368,032	14,967,546	213,503,193	1,398,454
7年度	74,008,640	131,546,130	205,554,770	5,360,880	10,048,498	15,409,378	190,145,392	1,269,470
6年度	△ 5,327,520 85,275,110	107,108,300	197,710,930	△ 4,531,805 6,171,670	9,836,550	20,540,025	177,170,905	1,413,988
5年度	△ 57,273,260 99,506,940	33,652,500	190,432,700	△ 11,440,057 7,648,140	3,177,900	22,266,097	168,166,603	1,523,499
4年度	△ 74,838,120 98,217,780	—	173,055,900	△ 12,564,254 7,879,120	—	20,443,374	152,612,526	1,439,419
3年度	△ 73,803,780 80,057,630	—	153,861,410	△ 11,524,360 6,341,460	—	17,865,820	135,995,590	1,349,705

註　1. モンド瓦斯發電工場ヘ大官屯第2發電工場5萬KW機完成セルトモンド瓦斯發電工場自體地盤陷落ニ因リ發電危險トナリタル爲昭和6年11月限リ發電作業ヲ停止セリ　2. △印ハモンド瓦斯發電工場ヲ示ス　3. 昭和4年度以前ニ於ケル使用燃料發電工場別內譯ハ新樣式ニ依ル計算調査ヲ缺ク　4. ＊印燃料使用量ノ計ニ於ケル石炭ハ瓦斯ヲ石炭ニ換算セル數量ヲモ包含スルモノナリ

工　場

昭和9年度

汽罐室			用水量	燃料使用量						發熱量	
發電用蒸汽量				大官屯第1發電工場	同第2發電工場	瓦斯ノ石炭換算量	計				
大官屯第1發電工場	同 第2發電工場	計		瓦斯	石炭	石炭	＊石炭	發電KWH當	總熱量	發電KWH當
MT	MT	MT	M³	千M³	MT	MT	MT	KG	千CL	CL
44,610	64,220	108,830	111,787	18,306	5,189	11,522	4,401	21,112	1.064	106,022,814	5,345
43,680	66,213	109,893	148,448	19,352	3,843	11,334	4,605	19,781	0.994	102,914,197	5,173
44,651	62,850	107,501	200,013	17,366	5,165	10,958	3,989	20,112	1.063	105,066,735	5,554
49,400	63,400	112,800	276,311	19,136	6,061	10,384	4,684	21,129	1.057	105,276,249	5,269
50,200	62,100	112,300	262,559	18,780	5,916	10,984	4,399	21,299	1.025	103,358,010	5,261
50,900	66,800	117,700	159,045	19,318	6,533	11,075	4,172	21,780	1.029	120,555,214	5,693
48,860	78,640	127,500	167,867	19,083	5,794	12,061	3,998	21,852	0.920	122,807,846	5,170
56,055	73,841	129,896	145,822	18,021	7,322	11,868	3,770	22,960	0.928	132,022,503	5,334
64,781	74,538	139,319	149,092	18,074	10,410	12,111	3,959	26,480	0.986	149,815,301	5,577
64,817	75,563	140,380	175,023	15,296	11,906	12,376	3,657	27,938	1.108	150,380,711	5,481
45,895	86,741	132,636	150,308	12,910	6,448	14,441	2,851	23,741	0.927	134,554,771	5,253
45,280	105,323	150,603	107,770	16,562	5,274	15,454	3,909	24,638	0.838	130,899,532	4,454
609,129	**880,229**	**1,489,358**	**2,054,245**	**212,205**	**78,861**	**144,568**	**48,394**	**272,823**	**0.986**	**1,469,673,882**	**5,279**
531,452	788,966	1,320,418	1,279,986	210,948	51,909	125,370	107,571	284,851	1.247	1,142,877,943	5,002
491,466	721,548	1,213,013	1,375,392	200,391	40,508	108,952	102,491	251,951	1.226	957,458,536	4,658
△ 37,348 508,418	554,350	1,100,115	1,617,992	△ 29,194 182,198	53,244	89,403	107,960	250,607	1.268	897,847,949	4,541
△ 392,731 604,563	173,023	1,170,317	1,205,604	△ 284,296 36,722	123,192	28,716	111,271	263,179	1.382	1,138,249,368	5,977
△ 506,017 576,167	—	1,082,184	1,314,491	—	—	—	—	261,554	1.510	—	—
△ 499,778 484,239	—	984,016	1,483,401	—	—	—	—	228,773	1.490	—	—

電燈及電力供給

昭和9年度

月別	電燈 供給口數(月末現在) 社内	社外	計	電燈 常時燈(月末現在) 實燈數 社内	社外	計	電燈 電氣力	電力 臨時燈 延日燈數	電氣力	使用電量	料金	電力 設備馬力數(月末現在) 社内	社外	計	使用電量	料金
							W		W	KWH	円				KWH	円
4 月	828	8,085	8,913	34,459	41,266	75,725	3,591,660	1,850	79,640	882,463	29,599.32	85,543	1,912	87,455	17,650,657	201,611.96
5 月	818	7,920	8,738	33,759	41,254	75,013	3,543,090	2,958	188,550	845,503	29,227.07	85,500	2,016	87,516	17,652,757	200,056.58
6 月	830	7,969	8,799	33,861	41,461	75,322	3,572,130	1,774	88,320	813,147	28,157.89	86,020	2,119	88,139	16,754,973	190,893.25
7 月	857	8,126	8,983	34,139	41,683	75,822	3,604,500	518	33,780	827,320	28,011.66	83,899	2,190	86,089	17,783,480	158,311.00
8 月	869	8,014	8,883	33,722	41,871	75,593	3,597,900	1,075	57,510	856,321	26,916.81	84,430	2,165	86,595	18,570,879	196,677.37
9 月	886	8,034	8,920	33,658	42,076	75,734	3,571,620	1,208	84,030	912,889	28,058.04	85,252	2,229	87,481	18,831,211	199,083.59
10 月	894	8,145	9,039	33,540	42,465	76,005	3,571,020	3,530	300,800	1,054,624	29,406.72	85,968	2,306	88,274	21,140,546	222,670.24
11 月	895	8,136	9,031	34,174	43,077	77,251	3,637,200	1,803	147,520	1,097,790	31,448.64	86,389	2,304	88,693	22,160,410	228,681.15
12 月	896	8,692	9,588	34,624	44,978	79,602	3,721,470	4,415	365,610	1,061,460	34,437.86	86,286	2,263	88,549	24,163,060	245,050.58
1 月	893	8,883	9,776	34,579	45,362	79,941	3,742,650	272	20,360	1,048,088	38,451.05	86,071	2,324	88,395	24,625,702	251,196.71
2 月	901	8,866	9,767	34,829	45,411	80,240	3,758,730	579	94,300	969,990	37,189.83	85,041	2,326	87,367	22,613,830	227,226.52
3 月	903	8,996	9,899	34,919	45,702	80,621	3,773,370	246	59,800	1,058,050	34,154.65	82,868	2,326	85,194	26,092,350	269,879.13
計	**903**	**8,996**	**9,899**	**34,919**	**45,702**	**80,621**	**3,773,370**	**20,228**	**1,520,220**	**11,427,845**	**375,050.54**	**82,868**	**2,326**	**85,194**	**248,039,855**	**2,591,338.08**
昭和8年度	826	8,131	8,957	34,073	40,876	74,949	3,517,290	29,060	1,845,010	10,745,562	358,437.55	83,683	1,806	85,489	202,757,631	2,325,767.02
7 年度	806	7,836	8,642	33,324	37,289	70,613	3,302,010	28,061	1,983,750	10,386,885	328,367.80	74,049	1,210	75,259	179,758,507	2,017,938.36
6 年度	775	7,948	8,723	32,667	37,449	70,116	3,193,080	37,749	2,919,830	10,790,207	348,089.23	62,264	1,479	63,743	166,380,698	1,867,895.14
5 年度	744	7,701	8,445	33,805	38,058	71,953	3,220,590	34,289	2,354,570	11,423,899	354,422.47	59,142	1,608	60,750	156,742,704	1,881,128.51
4 年度	833	7,394	8,227	33,503	37,081	70,584	3,040,530	23,784	1,470,635	11,209,266	366,418.47	50,069	1,848	51,917	141,403,260	1,730,576.04
3 年度	1,133	7,450	8,583	31,682	35,703	67,385	2,830,810	27,100	1,047,385	9,625,174	398,200.44	50,047	2,388	52,435	126,370,416	1,579,208.32

註　本表ニハ煙臺採炭所ヲ含ム

電力供給量

（單位KWH）

年度	社内 炭礦用 充塡用	運炭用	選炭用	通氣用	排水用	水道用	機械工場用	電鐵用	社外 工業用	其他	製油工場用	其他	計	奉天送電用	鞍山送電用(製鋼所)	其他	計	合計
昭和9年度	1,915,699	18,556,508	6,091,416	5,709,965	52,288,167	6,509,766	4,782,814	10,358,424	10,468,422	48,937,714	13,952,564	5,220,005	184,791,464	55,966,079	3,964,600	3,317,712	63,248,391	248,039,855
8年度	1,588,269	15,677,717	6,202,557	5,428,955	44,284,956	6,909,483	3,775,083	8,368,977	8,422,479	39,429,852	15,859,134	3,793,372	159,740,834	40,116,241	—	2,900,556	43,016,797	202,757,631
7年度	1,552,508	14,219,223	6,007,931	6,495,721	39,360,812	7,604,432	2,492,550	10,132,023	8,299,073	33,789,207	13,445,547	3,003,991	146,402,868	31,404,361	—	1,951,278	33,355,639	179,758,507
6年度	1,727,310	14,631,694	6,377,422	7,398,380	35,355,289	8,665,813	2,179,499	9,142,505	3,546,142	33,730,955	14,742,260	2,516,394	140,013,663	24,383,222	—	1,983,813	26,367,035	166,380,698
5年度	1,729,081	14,077,163	6,530,527	6,110,505	33,436,849	9,671,546	2,790,993	12,044,722	1,079,118	26,528,316	12,877,664	2,487,434	129,363,918	22,375,453	—	5,003,333	27,378,786	156,742,704
4年度	1,465,961	14,135,430	7,267,112	5,840,910	44,350,059	8,370,088	3,157,391	11,607,824	2,003,232	17,118,425	—	1,794,646	117,111,058	20,934,501	—	3,357,701	24,292,202	141,403,260
3年度	1,685,142	11,916,337	6,533,463	6,196,688	41,446,858	6,518,822	2,369,643	10,586,675	2,370,084	11,156,241	—	1,940,631	102,720,584	18,382,221	—	5,267,511	23,649,732	126,370,416

註　工業用中ニハ昭和6年12月發電作業停止以降ノモンド瓦斯工場使用電力ヲ含ム

モンド瓦斯工場

昭和9年度

月別	瓦斯爐 作業日数	瓦斯爐 作業延日鑵数	生産高 モンド瓦斯	硫安 回収量	硫安 石炭1噸ニ付回収量	硫安 結晶高(生産品)	タール 高温タール	タール 低温タール	蒸汽	消費量
			㎥	MT	KG	MT	KL	KL	MT	MT
4月	30	693	35,324,557	499.2	24.36	501	620	360	21,735	19,818
5月	31	672	36,277,709	460.0	23.96	460	595	380	21,976	18,441
6月	30	599	32,426,121	412.8	23.42	410	578	310	19,482	16,285
7月	31	650	34,707,058	435.6	24.43	440	677	380	21,677	18,233
8月	31	633	33,476,318	445.7	24.66	445	634	470	22,222	18,112
9月	30	621	33,147,412	417.5	22.37	420	535	380	20,318	17,925
10月	31	726	37,223,169	486.6	22.53	465	705	500	24,839	21,400
11月	30	726	38,713,782	503.0	21.62	500	740	540	28,341	21,991
12月	31	771	40,175,362	524.9	22.28	535	780	530	29,855	23,471
1月	31	750	38,085,108	542.6	23.42	538	770	524	29,982	22,044
2月	28	674	34,569,715	471.2	24.78	480	717	440	28,908	19,764
3月	31	762	38,260,665	532.9	24.47	520	740	380	28,908	23,130
計	**365**	**8,277**	**432,386,876**	**5,731.9**	**23.34**	**5,714**	**8,081**	**5,194**	**288,243**	**240,615**
昭和8年度	365	8,347	423,582,461	5,610.3	24.97	5,613	7,298	3,498	297,049	216,596
7年度	365	8,210	413,149,512	5,328.4	22.48	5,321	7,975	3,050	300,698	211,426
6年度	366	8,906	432,918,456	5,926.2	23.06	5,923	9,330	3,591	267,785	222,595
5年度	365	11,743	567,864,004	7,283.8	23.15	7,318	10,663	3,271	288,983	263,940
4年度	365	11,536	577,464,488	7,778.1	24.98	7,754	10,195	3,966	306,814	261,399
3年度	365	11,282	—	7,259.1	22.08	7,265	8,049	3,814	301,034	258,631

月別	生産 モンド瓦斯(M3) 越高	受入高	拂出高 炭鑛用	其他社用	自家用	計	殘高	硫安 越高	受入高	商事部渡
4月	—	35,324,557	20,006,181	947,659	14,370,717	35,324,557	—	2	501	—
5月	—	36,277,709	20,937,343	480,264	14,860,102	36,277,709	—	500	460	560
6月	—	32,426,121	18,848,124	462,897	13,115,100	32,426,121	—	395	410	632
7月	—	34,707,058	20,644,907	452,813	13,609,338	34,707,058	—	171	440	501
8月	—	33,476,318	20,223,592	431,741	12,820,985	33,476,318	—	87	445	501
9月	—	33,147,412	20,684,279	392,033	12,071,100	33,147,412	—	31	420	236
10月	—	37,223,169	21,332,468	752,539	15,138,162	37,223,169	—	215	465	471
11月	—	38,713,782	21,661,852	1,795,680	15,256,250	38,713,782	—	209	500	383
12月	—	40,175,362	22,260,397	2,257,404	15,657,561	40,175,362	—	326	535	442
1月	—	38,085,108	19,864,345	2,672,091	15,548,672	38,085,108	—	418	538	531
2月	—	34,569,715	16,867,335	2,024,913	15,677,467	34,569,715	—	425	480	884
3月	—	38,260,665	20,264,223	1,428,801	16,567,641	38,260,665	—	21	520	354
計	**—**	**432,386,876**	**243,595,048**	**14,068,835**	**174,693,095**	**432,386,876**	**—**	**2**	**5,714**	**5,495**
昭和8年度	—	423,582,461	243,153,403	15,004,187	165,424,871	423,582,461	—	26	5,613	5,588
7年度	—	413,149,512	235,167,678	16,008,736	161,973,098	413,149,512	—	388	5,321	5,679
6年度	—	432,918,456	212,288,868	14,614,320	206,015,268	432,918,456	—	64	5,923	5,598
5年度	—	567,864,004	—	—	—	567,864,004	—	15	7,318	7,268
4年度	—	577,464,488	—	—	—	577,464,488	—	1,815	7,754	9,546
3年度	—	—	—	—	—	—	—	42	7,265	5,488

註　1. 數量ハ單位未滿四捨五入セルヲ以テ計ニ符合セス　2. 昭和3年度以前ノモンド瓦斯發生量ハ調査ヲ缺ク

原料消費高

瓦斯化石炭 分析 水分	揮發分	固定炭素	灰分	窒素含有量	灰 出鑵量	灰 石炭1噸ニ付	硫安用50度硫酸	材料消費高 モンド瓦斯	電力	蒸汽	用水 硫安結晶用	用水 瓦斯冷却其他雜用
%	%	%	%	%	MT	MT	MT	㎥	KWH	MT	㎥	㎥
5.73	35.11	31.17	27.99	1.03	7,767	0.39	593	14,370,717	590,744	21,086	14,925	60,156
5.66	34.81	32.75	26.79	1.04	8,045	0.44	543	14,860,102	673,172	21,555	15,312	68,213
6.42	33.74	31.18	28.67	1.08	6,795	0.42	480	13,115,100	543,438	19,096	15,015	69,427
4.95	34.35	32.66	28.05	0.98	8,151	0.45	531	13,609,338	558,449	21,241	14,688	68,323
6.12	35.20	32.25	26.43	1.00	8,309	0.46	540	12,820,985	562,225	21,750	13,564	60,915
5.67	35.42	31.27	27.64	1.04	7,369	0.44	522	12,071,100	512,759	19,918	12,746	58,672
5.58	33.04	29.74	31.64	1.01	8,726	0.41	606	15,138,162	531,006	23,385	16,200	75,361
4.68	36.36	30.29	28.67	0.06	9,084	0.41	625	15,256,250	599,107	24,758	12,966	59,155
5.83	34.16	31.27	28.75	1.00	9,894	0.42	699	15,557,561	742,580	26,113	15,574	69,543
6.12	33.42	28.56	31.91	1.05	10,143	0.46	656	15,548,672	741,029	26,159	15,745	69,839
5.15	34.04	28.48	32.33	0.96	8,912	0.45	571	15,677,467	525,897	25,491	12,156	56,619
5.51	31.97	30.54	31.98	0.94	9,817	0.42	643	16,567,641	592,059	26,176	14,916	67,292
5.81	**34.26**	**30.77**	**29.36**	**1.02**	**163,514**	**0.43**	**7,008**	**174,693,095**	**7,222,465**	**276,729**	**173,807**	**782,515**
5.82	34.56	30.91	28.62	1.04	103,205	0.48	7,168	165,424,871	6,760,545	274,611	201,138	484,385
4.75	30.73	24.40	40.12	1.12	101,809	0.48	6,684	161,973,098	6,855,043	276,510	212,346	354,103
4.91	32.08	26.77	36.24	1.15	119,712	0.54	7,418	206,015,268	6,795,834	225,257	273,610	627,911
5.74	33.80	30.75	29.71	1.19	130,542	0.49	9,178	—	9,114,543	242,974	262,823	679,475
5.56	31.96	34.29	28.19	1.19	114,114	0.44	9,687	—	9,228,881	243,682	324,978	853,805
4.87	29.37	37.20	28.46	1.27	117,966	0.46	9,080	—	9,071,210	235,590	322,342	833,377

拂受物

硫安(MT) 拂出高 商事部發地賣	炭鑛用	其他社内	計	殘高	タール(KL) 越高 高温タール	越高 低温タール	受入高 高温タール	受入高 低温タール	拂出高 炭鑛用 高温タール	拂出高 炭鑛用 低温タール	殘高 高温タール	殘高 低温タール
1	2	—	3	500	—	—	620	360	620	360	—	—
4	—	—	564	395	—	—	595	380	595	380	—	—
—	2	—	634	171	—	—	578	310	578	310	—	—
23	—	—	524	87	—	—	677	380	677	380	—	—
—	—	—	501	31	—	—	634	470	634	470	—	—
—	—	—	236	215	—	—	535	380	535	380	—	—
—	—	—	471	209	—	—	705	500	705	500	—	—
—	—	—	383	326	—	—	740	540	740	540	—	—
1	—	—	443	418	—	—	780	530	780	530	—	—
—	—	—	531	425	—	—	770	524	770	524	—	—
—	—	—	884	21	—	—	717	440	717	440	—	—
2	—	—	356	186	—	—	740	380	740	380	—	—
31	**4**	**—**	**5,530**	**186**	**—**	**—**	**8,081**	**5,194**	**8,081**	**5,194**	**—**	**—**
2	46	1	5,637	2	—	—	7,296	3,498	7,296	3,498	—	—
—	4	—	5,683	26	—	—	7,975	3,050	7,975	3,050	—	—
—	—	—	5,598	388	—	—	9,330	3,591	9,330	3,591	—	—
—	—	1	7,269	64	—	—	10,663	3,271	10,663	3,271	—	—
—	1	6	9,554	15	—	—	10,195	3,966	10,195	3,966	—	—
—	3	—	5,491	1,815	—	—	8,049	3,814	8,049	3,814	—	—

タ　ー　ル　蒸

月別	作業日數	原料消費高 高温タール KL	低温タール KL	石炭乾餾工場低温タール KL	計 KL	再生ピッチ用 硬ピッチ MT	重油 KL	高温タール KL
4月	30	470	360	—	830	331	—	150
5月	31	440	380	—	820	341	—	155
6月	30	460	310	—	770	269	—	118
7月	31	500	380	—	880	366	—	150
8月	31	430	470	—	900	492	—	189
9月	30	430	380	—	810	247	—	87
10月	31	480	500	—	980	654	—	225
11月	30	640	540	—	1,180	322	—	100
12月	31	610	530	—	1,140	476	—	170
1月	31	600	520	—	1,120	480	—	170
2月	28	470	440	—	910	720	—	247
3月	31	440	380	—	820	896	—	300
計	**365**	**5,970**	**5,190**	**—**	**11,160**	**5,594**	**—**	**2,061**
昭和8年度	365	6,210	3,490	—	9,700	4,372	553	1,073
7年度	365	7,500	3,000	—	10,500	—	—	—
6年度	366	9,330	3,590	—	12,920	—	—	—
5年度	365	10,863	3,249	20	13,932	—	—	—
4年度	365	10,195	3,963	—	14,158	—	—	—
3年度	365	8,046	3,814	314	12,174	—	—	—

月別	生産 クレオソート油(KL) 越高	受入高	拂出高(×印商事部) 炭礦用	其他社内	社外發送	社外地賣	計	殘高	越高
4月	1,395	275	102	329	13	—	444	1,226	8,043
5月	1,226	322	98	379	10	22	508	1,040	7,966
6月	1,040	354	27	452	5	6	490	904	7,753
7月	904	425	×25 52	425	4	12	518	811	7,561
8月	811	508	×25 52	450	34	10	571	748	7,372
9月	748	461	×25 53	400	2	12	492	717	7,022
10月	717	518	×25 97	550	8	13	693	542	6,825
11月	542	600	77	476	7	5	565	577	6,301
12月	577	582	×425 153	—	25	6	609	550	6,226
1月	550	452	×350 53	—	27	2	432	570	5,948
2月	570	370	27	300	3	4	334	606	5,682
3月	606	296	96	184	—	22	302	600	5,114
計	**1,395**	**5,163**	×375 **887**	**3,945**	**138**	**114**	**5,958**	**600**	**8,043**
昭和8年度	3,143	2,867	×60 905	3,561	45	44	4,615	1,395	△99 13,422
7年度	2,279	2,662	×2 894	859	43		1,798	3,143	△1,065 23,256
6年度	1,412	4,398	×70 923	2,511	26		3,530	2,279	△131 24,060
5年度	77	5,655	865	3,400	55		4,320	1,412	20,278
4年度	894	3,864	×192 867	3,525	98		4,681	77	—
3年度	1,163	3,867	×144 520	3,232	241		4,137	894	—

註　1. 數量ハ單位未滿四捨五入セルヲ以テ計ニ符合セス　2. 硬ピッチ受拂ニ於ケル△印ハ軟ピッチヲ、再生ピッチ拂

鑵　工　場

昭和9年度

材料消費高 石炭 MT	モンド瓦斯 ㎥	電力 KWH	用水 ㎥	蒸汽 MT	生産高 クレオソート油 KL	軟ピッチ MT	硬ピッチ MT	再生ピッチ MT
—	455,000	9,259	2,500	396	275	—	493	466
—	460,000	8,400	2,700	361	322	—	469	480
—	423,000	8,681	2,600	329	354	—	440	374
—	449,000	12,727	2,800	372	425	—	513	500
—	457,000	15,185	3,100	408	508	—	525	655
—	424,000	11,908	3,600	339	461	—	469	322
—	491,000	12,758	3,700	450	518	—	563	848
—	512,000	13,190	3,500	762	600	—	654	398
—	520,000	20,824	3,000	782	582	—	618	620
—	733,000	16,832	3,000	775	452	—	584	624
—	717,000	16,826	2,800	697	370	—	496	940
—	833,000	17,327	3,000	712	296	—	444	1,176
—	**6,474,000**	**163,317**	**36,303**	**6,383**	**5,163**	**—**	**6,268**	**7,403**
—	5,433,000	174,781	31,995	5,330	2,367	3,489	2,422	5,747
—	4,646,600	161,410	29,897	5,756	2,662	6,949	—	7,087
—	4,971,100	95,383	32,087	6,290	4,398	7,031	361	216
86	4,549,000	88,378	26,261	5,138	5,655	1,939	5,319	—
417	—	89,559	38,558	18,668	3,864	—	—	—
1,299	—	83,185	49,231	13,774	3,867	—	—	—

物　受　拂

硬ピッチ(MT) 受入高	拂出高 炭礦用	其他社内	社外發送	社外地賣	計	殘高	再生ピッチ(MT) 越高	受入高	拂出高 炭礦用	殘高
493	560	—	—	11	570	7,966	634	466	560	540
469	641	—	—	41	682	7,753	540	480	896	124
440	581	—	—	51	632	7,561	124	374	364	134
513	654	—	—	48	702	7,372	134	500	*10 420	204
525	800	—	—	75	875	7,022	204	655	521	338
469	558	—	—	108	666	6,825	338	322	532	128
563	1,012	—	—	75	1,087	6,301	128	848	*93 644	233
654	658	—	—	71	729	6,226	233	398	534	97
618	800	—	—	96	896	5,948	97	620	616	101
584	784	—	—	66	850	5,682	101	624	616	109
496	1,026	—	—	38	1,064	5,114	109	940	980	69
444	1,224	—	—	58	1,282	4,276	69	1,176	1,204	41
6,268	**9,298**	**—**	**—**	**738**	**10,035**	**4,276**	**634**	**7,403**	*109 **7,887**	**41**
△3,489	△3,587				△3,587	△—				
2,422	7,274	—	5	522	7,801	8,043	179	5,747	5,292	634
△6,949	△7,916				7,916	99				
—	9,604	32	—	198	9,834	13,422	—	7,087	6,908	179
△7,031	△6,097				6,097	1,065				
361	887	138	—	141	1,166	23,256	—	216	216	—
△1,939	△1,808				1,808	131				
5,319	1,340	—	—	197	1,537	24,060	—	—	—	—
—	—	—	—	—	—	—	—	—	—	—
—	—	—	—	—	—	—	—	—	—	—

出高ニ於ケル　*印ハ炭礦外社内ヲ示ス

ピッチコークス工場

昭和9年度

月別	作業日數	生産高 ピッチコークス	クレオソート油	重油	原料硬ピッチ消費高	材料消費高 モンド瓦斯	電力	蒸汽
		MT	KL	KL	MT	㎥	KWH	MT
4月	30	85	34	53	228	443,500	582	570
5月	31	125	44	62	300	531,000	598	510
6月	30	130	46	68	312	505,200	580	500
7月	31	125	43	65	288	480,850	598	510
8月	31	153	43	66	308	430,300	598	510
9月	30	133	46	77	308	408,300	579	550
10月	31	149	53	92	356	441,600	602	580
11月	30	135	53	102	336	408,300	546	650
12月	31	131	56	95	324	652,000	605	744
1月	31	131	54	84	304	706,400	596	744
2月	28	137	52	74	306	574,400	546	670
3月	31	145	50	82	328	664,900	601	744
計	**365**	**1,581**	**573**	**920**	**3,698**	**6,248,750**	**7,031**	**7,282**
昭和8年度	365	1,215	304	861	2,904	7,380,105	7,469	6,266
7年度	365	1,559	330	983	3,555	8,627,690	11,116	5,830
6年度	108	284	13	145	661	2,210,170	1,865	1,211

生産物受拂

クレオソート油（KL）

月別	越高	受入高	拂出高 炭礦用	其他社内	社外發送	社外地賣	計
4月	647	34	—	—	—	—	—
5月	681	44	—	—	—	—	—
6月	725	46	—	—	—	—	—
7月	771	43	—	—	—	—	—
8月	814	43	—	—	—	—	—
9月	857	46	—	—	—	—	—
10月	903	53	—	—	—	—	—
11月	956	53	—	—	—	—	—
12月	1,008	56	—	—	—	—	—
1月	1,064	54	—	—	—	—	—
2月	1,118	52	—	—	—	—	—
3月	1,170	50	—	—	—	—	—
計	**647**	**573**	—	—	—	—	—
昭和8年度	343	304	—	—	—	—	—
7年度	13	330	—	—	—	—	—
6年度	—	13	—	—	—	—	—

註　1. 營業開始ハ昭和6年12月15日ナリ　2. 數量ハ單位未滿四捨五入セルヲ以テ計ニ符合セス

生産物受拂

ピッチコークス（MT）

用水	越高	受入高	拂出高 商事部渡	商事部振地賣	炭礦用	其他社用	計	殘高
〃								
90	244	85	38	—	—	—	38	291
106	291	125	192	—	—	—	192	224
112	224	130	125	—	20	—	145	209
108	209	125	108	—	—	—	108	226
93	226	153	147	—	11	—	158	222
92	222	133	17	—	—	—	17	338
113	338	149	219	—	—	2	221	266
80	266	135	153	—	4	—	157	244
96	244	131	121	—	13	—	134	241
96	241	133	119	—	3	—	122	251
75	251	137	103	—	3	16	122	266
89	266	145	153	—	3	—	156	254
1,150	**244**	**1,581**	**1,495**	**—**	**57**	**18**	**1,570**	**254**
1,350	1,741	1,215	2,563	19	94	30	2,711	244
2,557	284	1,559	—	—	—	（社外）101	101	1,741
1,205	—	284	—	—	—	—	—	284

重油（KL）

殘高	越高	受入高	拂出高 炭礦用	其他社内	社外發送	社外地賣	計	殘高
681	252	53	—	—	—	—	—	305
725	305	62	55	—	—	—	55	312
771	312	68	70	—	—	—	70	310
814	310	65	95	—	—	—	95	281
857	281	66	132	—	—	—	132	215
903	215	77	129	—	—	1	130	162
956	162	92	106	—	—	—	106	148
1,008	148	102	85	—	—	—	85	165
1,064	165	95	55	—	—	—	55	204
1,118	204	84	18	—	—	—	18	270
1,170	270	74	20	—	—	—	20	324
1,219	324	82	—	—	—	—	—	406
1,219	**252**	**920**	**765**	**—**	**—**	**1**	**766**	**406**
647	—	861	604	—	—	5	609	252
343	—	983	983	—	—	—	983	—
13	—	145	145	—	—	—	145	—

石炭乾

月別	作業日數	骸炭爐 使用延釜數	骸炭爐 填替回數	骸炭爐 平均1回乾餾時間	原料石炭乾餾高	材料消費高 モンド瓦斯	材料消費高 電力	材料消費高 蒸汽	材料消費高 用水
				時	MT	㎥	KWH	MT	㎥
4 月	30	360	214	34.2	1,412	159,800	41,953	410	5,784
5 月	31	372	253	34.4	1,579	262,500	38,994	120	7,096
6 月	30	360	232	34.7	1,440	253,800	35,186	120	7,074
7 月	31	372	222	38.0	1,417	263,400	37,837	90	6,393
8 月	31	372	251	34.4	1,694	241,900	45,658	100	6,454
9 月	30	360	247	34.0	1,709	256,500	38,006	130	6,505
10 月	31	372	255	33.7	1,765	198,900	36,077	280	7,481
11 月	30	360	238	32.7	1,660	96,500	40,317	330	5,867
12 月	31	372	236	36.6	1,493	109,500	43,705	530	5,881
1 月	31	372	232	37.6	1,508	155,800	41,364	580	5,182
2 月	28	336	208	37.6	1,254	142,000	36,091	517	4,042
3 月	31	372	224	38.4	1,425	161,900	44,313	580	5,639
計	365	4,380	2,842	35.4	18,356	2,303,500	474,501	3,787	73,398
昭和8年度	365	2,730	1,592	39.2	10,918	3,293,735	365,148	3,417	86,841
7年度	365	2,190	943	54.3	4,634	4,566,320	292,719	—	96,544
6年度	366	2,366	1,152	48.0	6,095	3,384,891	272,806	—	80,479
5年度	365	2,555	1,433	42.1	8,899	3,822,620	272,028	—	79,855
4年度	365	2,555	1,472	40.6	9,910	3,160,260	306,021	—	74,249
3年度	365	2,345	1,623	43.2	9,676	1,546,610	301,602	—	55,971

生産物受拂

瓦斯 (M3)

月別	越高	受入高 生産高	受入高 收縮漏洩供給損失	受入高 計	拂出 自家用數量	拂出 社用 口數	拂出 社用 數量	拂出 社外用(含社宅) 口數	拂出 社外用(含社宅) 數量
4 月	—	484,330	47,439	436,891	349,580	75	10,934	3,015	76,376
5 月	—	548,850	62,689	486,161	396,605	75	10,831	3,008	78,724
6 月	—	483,700	36,441	447,259	358,095	75	10,936	3,003	78,228
7 月	—	488,250	12,755	475,495	376,066	75	12,176	3,012	87,253
8 月	—	583,625	25,637	557,988	461,975	75	13,847	3,007	82,166
9 月	—	588,690	50,269	538,421	441,780	74	15,152	3,004	81,489
10 月	—	606,960	16,779	590,181	486,510	75	14,231	3,034	89,440
11 月	—	573,400	25,159	548,241	450,378	79	13,157	3,239	84,707
12 月	—	517,600	62,253	455,347	365,260	79	14,159	3,378	75,928
1 月	—	519,600	61,767	457,833	361,118	79	13,471	3,333	83,244
2 月	—	431,550	29,296	402,254	296,520	79	14,660	3,259	91,074
3 月	—	493,200	59,757	433,443	339,704	79	14,662	3,271	79,077
計	—	6,319,755	490,241	5,829,514	4,683,591	78	158,216	3,271	937,706
昭和8年度	—	3,945,780	403,014	3,542,766	2,485,071	73	116,744	3,042	940,951
7年度	—	2,234,850	201,472	2,033,378	880,584	64	135,203	3,025	1,017,591
6年度	—	2,807,731	206,071	2,601,660	1,430,475	68	131,156	2,970	1,040,029
5年度	—	3,664,332	32,100	3,632,232	2,374,573	72	289,023	2,877	968,636
4年度	—	4,446,972	45,979	4,400,993	3,236,630	69	282,883	2,754	881,480
3年度	—	3,778,235	25,000	3,753,235	2,670,730	73	323,378	2,578	759,127

註　1. 骸炭生産高中＊印ハコーライトナリ　2. 數量ハ單位未滿四捨五入セルヲ以テ計ニ符合セサルモノアリ

鑛工場　昭和9年度

生産高

骸炭 MT	瓦斯 M³	低温タール KL	脱水タール KL
6,936	3,945,780	282	237
3,081	2,234,850	208	118
4,118	2,807,731	167	114
6,133	3,664,332	312	—
6,850	4,446,972	284	—
＊1,355 5,465	3,778,235	417	—

生産物受拂

骸炭 (MT)

越高	受入高	拂出高 炭礦用	拂出高 其他社内	拂出高 社外發送	拂出高 社外地賣	拂出高 計	殘高
287	6,936	1,023	420	3,505	2,242	7,190	34
3,332	送炭 25 3,081	763	700	4,278	410	6,150	287
3,505	返炭 216 4,118	1,350	837	1,888		4,075	3,332
—	6,133	1,094	30	1,504		2,628	3,505
—	6,850	1,522	41	5,287		6,850	—
—	＊1,355 5,465	—	—	—		＊1,355 5,465	—

生産物受拂

低温タール (KL)

越高	受入高	拂出高 炭礦用	拂出高 其他社内	拂出高 社外發送	拂出高 社外地賣	拂出高 計	殘高
154	20	3	1	2	1	7	167
167	19	32	1	2	2	36	149
149	18	32	—	—	4	36	132
132	22	2	—	4	2	8	146
146	31	49	1	4	1	55	123
123	32	56	—	13	1	70	85
85	32	43	2	1	—	46	70
70	31	2	—	4	—	6	94
94	30	1	1	—	—	2	122
122	26	1	1	—	—	2	147
147	24	2	2	—	—	4	168
168	28	2	—	2	—	4	191
154	315	225	9	32	11	278	191
91	282	204	3	7	5	219	154
156	208	247	—	20	6	273	91
150	167	青事宅 1 154	1	4		160	156
133	312	234	—	61		295	150
305	284	—	—	—		456	133
—	417	—	—	—		112	305

硫　酸

鉛

月別	作業日數	原料消費高				材料消費高		
		硫化鐵鑛			硝石	電力	蒸汽	用水
		數量	硫黄含有量	硫黄歩留				
		MT	MT	%	MT	KWH	MT	㎥
4月	30	1,216	600	42.3	40	32,656	29	10,002
5月	31	1,065	533	50.0	38	28,205	—	11,215
6月	30	1,124	534	47.5	40	28,135	—	12,844
7月	31	857	332	38.7	26	25,953	—	8,141
8月	31	1,145	512	44.8	36	18,472	—	11,341
9月	30	1,042	445	42.8	30	29,117	—	8,886
10月	31	1,031	389	37.7	24	32,770	24	10,490
11月	30	1,109	536	48.3	24	31,005	275	8,077
12月	31	1,259	543	43.1	24	19,198	284	9,585
1月	31	1,299	584	44.9	23	39,855	284	9,853
2月	28	1,201	533	44.4	23	27,148	257	7,994
3月	31	1,656	822	49.6	43	37,600	183	9,729
計	**385**	**14,003**	**6,362**	**45.4**	**372**	**348,114**	**1,336**	**118,157**
昭和8年度	361	16,037	7,608	47.4	438	439,673	1,613	151,353
7年度	365	15,075	6,849	45.4	368	460,998	1,729	142,310
6年度	366	15,355	6,520	42.5	333	254,035	614	195,077
5年度	365	15,372	6,537	42.5	300	293,431	6,256	178,432
4年度	365	7,094	2,820	39.9	84	198,845	5,872	57,307
3年度	365	4,987	2,258	45.3	71	167,215	5,987	68,986

煮

月別	作業日數	原料50度硫酸	材料石炭	生産高66度硫酸	越高
		MT	MT	MT	
4月	30	126	41	81	117
5月	31	123	61	77	129
6月	25	92	41	58	126
7月	31	114	63	72	111
8月	31	120	59	68	135
9月	30	128	66	66	148
10月	31	136	66	69	150
11月	30	129	51	67	151
12月	31	121	61	67	133
1月	31	111	41	61	158
2月	28	100	41	53	159
3月	31	103	41	59	149
計	**360**	**1,402**	**630**	**797**	**117**
昭和8年度	291	1,138	625	707	74
7年度	242	952	470	585	84
6年度	85	316	91	172	325
5年度	282	1,122	315	605	104
4年度	214	839	214	483	5
3年度	207	635	172	339	86

工　場　　昭和9年度

室　硫　酸

生産高	50度硫酸受拂(MT)						
50度硫酸	越高	受入高	拂出高				残高
			炭礦用	其他社内	社外發送	計外地賣	計	
MT								
2,625	903	2,625	789	1,611	28	—	2,438	1,090
2,317	1,090	2,317	744	1,712	28	—	2,483	924
2,284	924	2,284	652	1,060	70	—	1,782	1,426
1,402	1,426	1,402	695	1,112	42	—	1,849	979
2,123	979	2,123	732	1,329	42	—	2,103	999
1,908	999	1,908	709	517	56	—	1,282	1,624
1,680	1,624	1,680	792	1,133	—	—	1,925	1,379
2,235	1,379	2,235	800	1,265	32	—	2,097	1,517
2,397	1,517	2,397	866	717	16	—	1,599	2,315
2,454	2,315	2,454	813	1,616	50	—	2,479	2,291
2,221	2,291	2,221	720	1,754	29	—	2,503	2,008
3,333	2,008	3,333	835	2,037	28	—	2,900	2,441
26,977	**983**	**26,977**	**9,157**	**15,861**	**421**	**—**	**25,439**	**2,441**
33,036	1,827	33,036	9,147	24,813	—	—	33,959	903
29,122	1,374	29,122	8,467	20,202	—	—	28,669	1,827
28,117	1,583	28,117	8,378	19,947	—	—	28,326	1,374
28,398	1,390	28,398	26,234	1,971	—	—	28,205	1,583
12,585	538	12,585	10,806	926	—	—	11,733	1,390
10,050	499	10,050	9,927	83	—	—	10,011	538

詰　硫　酸

66度硫酸受拂(MT)

受入高	拂出高					残高
	炭礦用	其他社用	計外發送	計外地賣	計	
81	—	7	61	1	69	129
77	—	7	69	4	80	126
58	—	3	67	3	73	111
72	1	7	38	2	48	135
68	—	7	48	—	55	148
66	1	4	54	4	63	150
69	1	3	62	2	68	151
67	—	7	76	2	85	133
67	—	2	38	2	42	158
61	1	6	51	1	59	159
53	1	9	53	—	63	149
59	1	14	59	5	79	129
797	**7**	**77**	**676**	**26**	**785**	**129**
707	29	184	432	18	663	117
585	2	334	172	88	596	74
172	2	208	203		413	84
605	1	126	256		383	325
483	1	108	275		384	104
339	1	113	306		420	5

酸　水　素

月別	作業日數	原料奇性瓦斯消費高	材料消費高 電力	蒸汽	用水	電解延時間	純度 酸素	水素	生産高 酸素	水素
		KG	KWH	MT	屯	時	%	%	KL	KL
4月	30	11	33,819	12	1,500	712	98.8	99.5	4,200	748
5月	31	10	33,963	7	1,532	730	98.8	99.5	4,330	687
6月	30	10	33,502	6	1,486	714	98.8	99.5	4,200	668
7月	31	10	32,610	7	1,505	730	98.8	99.5	4,300	1,069
8月	31	10	32,639	7	1,490	730	98.8	99.5	4,281	765
9月	30	10	30,899	6	1,534	700	98.8	99.5	3,910	980
10月	31	10	32,786	62	1,493	730	98.8	99.5	4,230	1,198
11月	30	10	32,163	78	1,315	708	98.8	99.5	4,150	1,425
12月	31	10	32,723	81	1,534	734	98.8	99.5	4,315	1,227
1月	31	20	33,319	140	1,421	740	98.8	99.5	4,350	694
2月	28	10	31,751	67	1,293	660	98.8	99.5	4,350	416
3月	31	15	37,458	149	1,410	728	98.8	99.5	4,940	624
計	**365**	**139**	**397,432**	**620**	**17,513**	**8,616**	**98.8**	**99.5**	**51,556**	**10,501**
昭和8年度	365	142	396,236	530	17,751	8,734	98.8	99.5	48,474	5,789
7年度	365	166	275,926	—	—	10,094	98.7	95.5	30,504	13,077
6年度	358	50	281,796	—	—	9,381	97.8	99.5	28,464	10,591
5年度	363	230	208,417	—	—	8,667	98.1	99.4	26,028	6,177
4年度	362	173	229,310	—	—	8,650	98.1	99.4	25,232	8,582
3年度	347	84	249,490	—	—	8,211	98.1	99.2	23,014	4,698

註　1. 數量ハ單位未滿四捨五入セルヲ以テ計ニ符合セサルモノアリ　2. 昭和7年度以前ニ於ケル蒸汽、用水消費高ハ

煙　毫　煉

月別	作業日數	原料消費高 撫順粉炭	煙毫粉炭	撫順ピッチ	鞍山ピッチ	材料消 電力
		MT	MT	MT	MT	KWH
4月	27	—	7,474	400	480	66,735
5月	28	—	6,802	808	30	70,391
6月	28	—	7,480	674	300	76,477
7月	28	—	7,290	410	450	67,872
8月	29	—	8,128	530	510	89,304
9月	28	—	8,574	484	720	95,820
10月	28	—	9,094	513	630	92,375
11月	28	—	9,200	567	630	102,776
12月	28	—	9,370	570	634	103,870
1月	28	—	9,725	636	600	99,162
2月	24	—	7,840	926	—	78,230
3月	28	—	9,070	1,115	—	100,967
計	**332**	—	**100,047**	**7,633**	**4,984**	**1,043,979**
昭和8年度	318	—	96,120	9,145	3,814	1,014,110
7年度	312	—	90,595	14,532	98	1,222,466
6年度	—	—	58,486	6,177	3,060	781,837
5年度	—	1,855	50,892	7,218	—	5,151
4年度	—	23,855	13,188	482,279	—	122,786

註　1. 數量ハ單位未滿四捨五入セルヲ以テ計ニ符合セサルモノアリ　2. 本工場ハ昭和3年11月ヨリ營業開始セルモノ

工　場

昭和9年度

生産品受拂(KL) 越高 酸素	水素	受入高 酸素	水素	拂出高 炭礦用 酸素	水素	其他社内 酸素	水素	社外 酸素	水素	計 酸素	水素	殘高 酸素	水素
134	91	4,200	748	3,758	355	350	—	85	418	4,193	773	141	66
141	66	4,330	687	3,911	370	356	—	50	302	4,317	672	155	81
155	81	4,200	668	4,032	500	—	—	245	193	4,277	693	78	55
78	55	4,300	1,069	3,754	720	309	—	205	302	4,268	1,022	110	102
110	102	4,281	765	3,719	635	377	—	235	148	4,331	783	60	84
60	84	3,910	980	3,558	575	5	—	244	407	3,807	982	163	82
163	82	4,230	1,198	3,760	940	4	—	466	312	4,230	1,252	163	28
163	28	4,150	1,425	3,791	1,160	13	—	293	274	4,097	1,434	216	19
216	19	4,315	1,227	3,914	835	14	—	451	347	4,379	1,182	152	64
152	64	4,350	694	4,149	340	26	—	146	381	4,321	721	181	37
181	37	4,350	416	4,254	325	16	—	84	63	4,354	388	177	65
177	65	4,940	624	4,564	470	21	—	307	212	4,892	682	225	7
134	**91**	**51,556**	**10,501**	**47,166**	**7,225**	**1,490**	—	**2,810**	**3,359**	**51,466**	**10,584**	**225**	**7**
146	61	48,474	5,789	43,985	3,255	3,794	1,122	707	1,382	48,485	5,759	134	91
136	39	30,504	13,077	27,667	9,880	2,484	2,654	343	521	30,494	13,055	146	61
1	39	28,464	10,591	27,334	8,895	346	1 495	649	201	28,329	10,591	136	39
273	21	26,028	6,677	25,531	6,569	202	52	567	39	26,300	6,660	1	39
116	76	25,232	8,582	24,625	8,586	214	6	236	45	25,075	8,637	273	21
104	65	23,014	4,668	22,587	4,525	252	55	162	77	23,001	4,657	116	75

調査ヲ缺ク

炭　工　場

昭和9年度

費高 蒸汽	煉炭硬度	ピッチ混合割合	煉炭生産高	煉炭受拂(MT) 越高	受入高	商事部拂出高	殘高
MT	%	%	MT				
2,625	55.1	10.5	8,201	1,775	8,201	4,860	5,116
2,625	55.0	11.0	7,500	5,116	7,500	4,644	7,972
2,625	50.0	11.5	8,300	7,972	8,300	7,668	8,604
2,625	50.4	10.6	8,000	8,604	8,000	7,542	9,062
2,625	52.2	11.3	9,000	9,062	9,000	7,695	10,367
2,625	43.0	12.3	9,600	10,367	9,600	11,367	8,600
2,625	48.0	11.2	10,050	8,600	10,050	13,581	5,069
2,625	49.4	11.5	10,208	5,069	10,208	10,908	4,370
2,625	50.0	11.4	10,380	4,370	10,380	12,204	2,546
2,625	50.5	11.3	10,760	2,546	10,760	10,557	2,749
2,625	50.0	10.6	8,600	2,749	8,600	8,019	3,330
2,625	44.0	10.9	10,000	3,330	10,000	5,130	8,200
31,500	**49.8**	**11.2**	**110,600**	**1,775**	**110,600**	**104,175**	**8,200**
29,304	52.6	11.9	107,460	2,842	107,460	108,527	1,775
20,148	56.2	13.9	104,859	2,203	104,859	104,220	2,842
32,688	47.7	13.6	65,669	2,567	65,669	66,033	2,203
69,230	—	12 0	59,600	168	59,600	57,201	2,567
—	—	11.5	41,310	—	41,310	41,142	168

ナルカ昭和3年度ノ分ハ調査ヲ缺ク

機械工場　昭和9年度

機械

月別	落成高 事業費	落成高 營業費	落成高 計	原料消費高 地金 金額	電氣用品 金額	車輛用品 金額	鑄鐵 數量	鑄鐵 金額	鑄鋼 數量	鑄鋼 金額
	円	円	円	円	円	円	KG	円	KG	円
4月	4,634	81,141	85,774	15,278	1,534	4,967	205,276	25,918	136,033	40,051
5月	9,792	119,145	128,937	18,003	2,315	5,233	185,521	21,846	133,741	40,161
6月	6,170	130,000	136,169	19,311	2,082	5,971	141,144	17,637	162,883	49,340
7月	6,789	144,661	151,450	11,114	4,169	8,095	130,363	15,653	142,130	43,291
8月	19,225	92,351	111,576	11,185	2,757	10,292	147,310	16,812	142,256	42,680
9月	61,853	127,798	189,651	12,116	4,583	9,825	146,622	16,595	144,557	42,948
10月	8,696	89,497	98,193	13,242	2,595	5,449	160,204	19,569	139,482	38,721
11月	6,785	127,596	134,382	13,256	3,429	4,661	151,062	17,903	137,557	39,597
12月	45,522	164,290	209,812	11,504	3,274	2,635	160,436	19,069	121,183	35,291
1月	80,142	236,901	317,043	28,189	5,894	3,972	140,338	15,431	110,616	32,453
2月	12,108	111,372	123,480	49,794	3,858	4,093	135,666	16,018	115,397	32,924
3月	117,588	212,769	330,357	36,531	3,727	3,781	192,678	21,222	132,410	36,886
計	**379,304**	**1,637,520**	**2,016,824**	**239,523**	**40,217**	**68,874**	**1,896,620**	**223,703**	**1,618,245**	**474,343**
昭和8年度	112,998	1,516,772	1,629,770	173,438	31,730	80,072	1,398,233	192,068	1,130,916	390,237
7年度	110,566	1,047,610	1,158,176	—	—	—	952,236	119,260	543,152	196,006
6年度	294,963	967,937	1,262,900	—	—	—	1,655,413	174,480	376,973	135,380
5年度	299,307	1,273,557	1,572,864	—	—	—	1,836,396	223,286	453,525	159,419
4年度	792,709	1,165,942	1,958,651	—	—	—	2,348,048	292,389	723,793	268,936
3年度	982,693	1,097,910	2,080,603	—	—	—	2,456,010	289,045	598,028	199,284

月別	原料消費高 眞鍮 數量	眞鍮 金額	鍛冶 數量	鍛冶 金額	雜品 金額	金額計	材料消費高 電力 數量	電力 金額	石炭 數量	石炭 金額	金額計	金額合計	落成高
	KG	円	KG	円	円	円	KWH	円	MT	円	円	円	円
4月	4,770	4,616	34,841	10,428	7,656	110,448	90,660	816	380	570	1,386	111,834	85,774
5月	8,976	8,000	45,152	13,401	8,725	117,684	107,764	970	90	234	1,204	118,888	128,937
6月	5,461	7,409	28,232	10,527	19,223	131,500	107,181	965	130	234	1,199	132,699	136,169
7月	8,078	9,452	43,184	14,108	9,541	115,423	107,640	969	120	180	1,149	116,572	151,450
8月	8,910	8,212	44,996	12,425	11,455	115,818	114,019	1,026	120	180	1,206	117,024	111,576
9月	10,066	9,049	22,934	9,438	11,560	116,114	121,204	1,091	173	492	1,583	117,697	189,651
10月	8,362	7,529	48,488	14,647	14,977	116,759	133,050	1,197	149	476	1,673	118,432	98,193
11月	6,542	6,696	46,769	16,078	13,856	115,476	123,119	1,108	840	1,758	2,866	118,342	134,382
12月	6,804	5,902	41,121	12,174	16,270	106,119	119,163	1,072	1,389	2,356	3,428	109,547	209,812
1月	4,981	5,157	31,465	13,259	14,589	118,945	119,307	1,074	1,443	2,516	3,590	122,535	317,043
2月	7,184	7,701	35,872	12,601	7,217	134,206	112,959	1,017	853	1,532	2,549	136,755	123,480
3月	6,050	5,852	56,044	18,065	16,010	142,073	120,700	1,086	700	1,248	2,334	144,407	330,357
計	**86,184**	**85,575**	**479,098**	**157,151**	**151,079**	**1,440,565**	**1,376,766**	**12,391**	**6,387**	**11,776**	**24,167**	**1,464,732**	**2,016,824**
昭和8年度	96,087	99,643	363,830	124,507	89,455	1,181,150	1,172,152	10,630	6,138	6,546	17,176	1,198,326	1,629,770
7年度	73,723	69,678	237,404	74,312	—	748,256	—	—	—	—	25,396	773,652	1,158,176
6年度	73,211	68,255	396,482	89,634	—	664,869	—	—	—	—	27,774	692,643	1,262,900
5年度	99,821	99,601	455,286	111,946	—	825,758	—	—	—	—	29,933	855,691	1,572,864
4年度	93,279	103,070	589,283	159,465	—	1,008,414	—	—	—	—	32,455	1,040,869	1,958,651
3年度	65,418	67,531	541,480	147,361	—	1,195,599	—	—	—	—	33,362	1,228,961	2,080,603

鑄物

月別	原料消費高 地金 金額	電氣用品 金額	石材煉瓦 金額	戻入品 金額	雜品 金額	金額計	材料消費高 電力 數量	電力 金額	骸炭 數量	骸炭 金額	金額計	金額合計	吹上高 數量	吹上高 金額
	円	円	円	円	円	円	KWH	円	MT	円	円	円	KG	円
4月	8,790	2,169	4,835	10,227	8,837	34,859	302,956	2,726	71	1,285	4,011	38,870	346,079	70,585
5月	9,518	2,440	3,935	9,101	4,235	29,229	312,051	2,808	102	1,816	4,624	33,853	328,238	70,007
6月	11,774	3,060	4,736	7,226	7,205	34,003	292,762	2,635	85	1,425	4,060	38,063	309,488	74,386
7月	12,454	2,669	1,960	8,824	8,276	34,183	312,519	2,813	86	1,500	4,313	38,496	280,572	68,396
8月	9,628	1,305	5,164	10,225	29,717	56,040	302,298	2,721	86	1,415	4,136	60,176	298,476	67,845
9月	11,424	2,485	5,592	7,453	減16,913	10,041	290,974	2,619	70	1,265	3,884	13,925	301,245	68,692
10月	10,300	4,135	4,874	10,477	6,490	36,275	319,791	2,878	119	1,992	4,870	41,145	308,048	65,912
11月	10,585	1,518	3,241	8,784	5,588	29,717	296,388	2,667	104	1,771	4,438	34,155	295,161	64,366
12月	9,776	3,511	7,099	8,699	3,874	32,960	285,226	2,567	153	2,597	5,164	38,124	288,423	60,262
1月	9,556	2,779	2,491	8,449	6,226	29,500	279,890	2,519	137	2,365	4,884	34,384	255,934	53,318
2月	11,512	1,878	2,059	8,657	5,084	29,190	257,800	2,329	86	1,415	3,735	32,925	258,247	56,936
3月	16,237	2,038	6,041	9,073	15,978	49,366	301,150	2,710	111	1,929	4,639	54,005	331,138	64,353
計	**131,554**	**29,987**	**52,027**	**107,195**	**84,597**	**405,363**	**3,553,805**	**31,983**	**1,210**	**20,775**	**52,758**	**468,121**	**3,601,049**	**785,058**
昭和8年度	102,169	20,718	42,370	94,764	69,956	329,980	2,473,297	22,262	1,071	14,887	37,149	367,129	2,625,236	681,950
7年度	—	—	—	—	—	—	—	—	—	—	—	162,751	1,569,111	384,944
6年度	—	—	—	—	—	—	—	—	—	—	—	198,964	2,105,597	378,115
5年度	—	—	—	—	—	—	—	—	—	—	—	288,687	2,389,742	482,306
4年度	—	—	—	—	—	—	—	—	—	—	—	382,289	3,165,119	664,395
3年度	—	—	—	—	—	—	—	—	—	—	—	314,434	3,119,456	555,860

鍛冶

月別	原料消費高 地金 金額	釘鋲 金額	雜品 金額	金額計	材料消費高 電力 數量	電力 金額	石炭 數量	石炭 金額	金額計	金額合計	鍛造高 數量	鍛造高 金額
	円	円	円	円	KWH	円	MT	円	円	円	KG	円
4月	6,855	261	—	7,116	4,338	39	240	666	705	7,821	34,841	10,428
5月	4,280	291	107	4,677	5,185	46	330	801	847	5,524	45,152	13,401
6月	4,038	363	131	4,531	4,931	44	240	567	611	5,142	28,232	10,527
7月	5,155	233	404	5,792	4,341	39	330	801	840	6,632	43,184	14,108
8月	6,056	248	357	6,661	5,430	49	180	468	517	7,178	44,996	12,425
9月	5,364	199	1,135	6,698	5,010	45	330	702	747	7,445	22,934	9,438
10月	6,060	65	305	6,430	6,300	57	780	1,377	1,434	7,864	48,488	14,647
11月	6,490	156	150	6,795	5,000	45	240	567	612	7,407	46,769	16,078
12月	5,385	150	468	6,003	5,900	53	231	929	982	6,985	41,121	12,174
1月	6,583	216	256	7,054	6,174	56	減33	減49	7	7,061	31,465	13,259
2月	6,943	258	1,048	8,249	5,650	51	217	622	673	8,922	35,872	12,601
3月	8,964	183	524	9,671	5,900	53	250	780	833	10,504	56,044	18,065
計	**72,173**	**2,623**	**4,883**	**79,677**	**64,159**	**577**	**3,335**	**8,231**	**8,808**	**88,485**	**479,098**	**157,152**
昭和8年度	51,462	2,767	—	54,230	25,196	230	3,108	4,141	4,371	58,601	363,830	124,507
7年度	—	—	—	29,954	—	—	—	—	3,591	33,545	237,404	74,312
6年度	—	—	—	44,314	—	—	—	—	4,857	49,171	396,548	89,364
5年度	—	—	—	56,221	—	—	—	—	5,227	61,448	455,286	111,946
4年度	—	—	—	83,367	—	—	—	—	5,192	88,559	589,283	159,465
3年度	—	—	—	82,407	—	—	—	—	8,770	91,177	541,480	147,361

註　1. 本表ハ四捨五入セルヲ以テ計ニ符合セサルモノアリ　2. 昭和7年度以前ニ於テ計上ナキモノハ調査不能ノモノニシテ金額ハ合計中ニ含ム　3. 昭和7年度以前鑄物金額合計中ニハ水道料金ヲ含ム　4. 本表ニ於ケル落成高ハ工場勘定一般收入(製作收入、修理收入、社外工作收入)ヲ計上シタルモノナリ

火　　藥　　製　　造　　所

昭和9年度

月別	作業日數	原料消費高 黒色火藥用 硫黄	硝石	木材	硝安爆薬用 硝酸アンモニア	アルミニューム粉末	木粉	パラフイン	發火器用黒色火藥	材料消費高 石炭	電力	用水	生産高 黒色火藥	硝安爆薬	發火器
		MT	MT	才	MT	KG	KG	KG	KG	MT	KWH		KG	KG	個
4月	23	14	67	40,581	115	2,250	8,180	2,232	585	40	20,607	5,640	88,311	138,552	29,400
5月	26	11	52	39,720	98	3,650	7,943	2,161	500	43	19,776	5,837	86,086	123,065	25,000
6月	24	12	57	31.558	79	2,850	7,114	2,252	386	43	16,594	5,753	75,495	98,392	19,550
7月	26	10	42	28,526	106	3,650	10,043	3,124	308	55	19,811	6,116	66,062	127,114	15,350
8月	27	13	60	25,657	86	2,550	8,655	2,127	363	134	18,042	6,277	94,280	105,182	17,750
9月	25	11	56	30,033	110	3,950	9,975	2,403	316	171	18,747	6,126	65,944	127,371	15,800
10月	25	16	72	53,320	100	3,680	9,275	2,544	425	40	19,000	4,772	98,109	119,871	21,250
11月	24	12	54	30,488	106	3,900	9,275	2,845	225	205	20,044	5,093	94,660	127,156	11,250
12月	25	10	—	23,700	115	4,750	10,300	2,366	431	260	20,546	5,583	77,377	142,249	21,450
1月	24	—	54	34,525	120	4,100	10,925	2,723	532	322	25,097	4,117	72,217	133,528	25,950
2月	22	22	46	16,548	112	4,700	8,600	2,298	294	156	19,898	4,255	68,349	128,683	14,550
3月	24	13	50	31,438	99	3,745	8,625	—	407	187	21,168	3,841	73,784	122,732	20,400
計	**295**	**144**	**610**	**386,094**	**1,246**	**43,775**	**108,910**	**27,075**	**4,772**	**1,656**	**239,330**	**63,410**	**960,674**	**1,493,895**	**237,700**
昭和8年度	298	175	833	563,301	1,090	44,282	鋸粉使 1,874	31,315	5,914	2,387	232,126	6,579	1,120,108	1,268,232	298,870
7年度	293	106	545	338,310	735	22,534	〃 127	18.448	4,525	—	—	—	742,405	880,102	229,350
6年度	295	103	660	410,373	579	20,680	—	10,122	3,530	—	—	—	879,241	669,580	234,445
5年度	296	92	609	334,073	392	7,554	—	3,131	627	—	—	—	768,020	431,324	282,888
4年度	296	83	565	246,550	19	700	—	—	—	—	—	—	742,000	95,099	336,192

生　産　品　受　拂

月別	越高 黒色火藥	硝安爆薬	發火器	受入高 黒色火藥	硝安爆薬	發火器	拂出高 黒色火藥 古城子	楊柏堡	其他	南昌	硝安爆薬 經理倉庫	發火器 古城子	楊柏堡	其他	南昌	殘高 黒色火藥	硝安爆薬	發火器
	KG	KG	個	KG	KG	個	KG	KG	KG	KG	KG	個	個	個	個	KG	KG	個
4月	29,359	—	11,356	88,311	138,552	29,400	64,328	140	2,885	4,410	138,552	20,561	1,200	—	1,010	45,907	—	17,985
5月	45,907	—	17,985	86,086	123,065	25,000	89,732	3,046	500	5,160	123,065	24,729	1,560	—	1,050	33,555	—	15,646
6月	33,555	—	15,646	75,495	98,392	19,550	70,893	4,778	386	4,612	98,392	17,605	2,900	—	1,137	28,381	—	13,554
7月	28,381	—	13,554	66,062	127,114	15,350	66,202	5,325	308	4,476	127,114	14,145	1,850	—	993	18,132	—	11,916
8月	18,132	—	11,916	94,280	105,182	17,750	61,873	8,400	363	3,758	105,182	12,460	4,000	—	743	38,018	—	12,463
9月	38,018	—	12,463	65,944	127,371	15,800	75,637	9,450	316	4,160	127,371	13,155	5,000	—	760	14,399	—	9,348
10月	14,399	—	9,348	98,109	119,871	21,250	66,757	11,450	425	4,240	119,871	9,860	5,000	—	790	29,636	—	14,948
11月	29,636	—	14,948	94,660	127,156	11,250	61,885	14,500	225	3,608	127,156	9,360	8,000	—	782	44,078	—	8,056
12月	44,078	—	8,056	77,377	142,249	21,450	59,365	13,500	431	4,000	142,249	11,421	10,000	—	1,300	44,159	—	6,785
1月	44,159	—	6,785	72,217	133,528	25,950	58,660	13,000	532	3,568	133,528	10,014	7,000	—	1,362	40,616	—	14,359
2月	40,616	—	14,359	68,349	128,683	14,550	58,480	11,700	294	3,292	128,683	9,040	8,000	—	1,353	35,199	—	10,516
3月	35,199	—	10,516	73,784	122,732	20,400	49,554	16,900	407	3,744	122,732	5,947	11,000	—	1,506	38,378	—	12,463
計	**29,359**	—	**11,356**	**960,674**	**1,493,895**	**237,700**	**783,366**	**112,189**	**7,072**	**48,028**	**1,493,895**	**158,287**	**65,510**	—	**12,786**	**38,378**	—	**12,463**
昭和8年度	24,236	—	8,532	1,120,108	1,268,232	298,870	1,044,854	18,100	5,911	46,120	1,268,232	286,910	2,700	—	6,436	29,359	—	11,356
7年度	9,050	400	9,509	742,405	880,102	229,350	647,752	41,920	6,772	30,775	880,502	204,432	24,650	500	745	24,236	—	8,532
6年度	7,951	—	4,701	879,241	669,580	234,445	747,666	54,000	30,273	46,203	669,180	187,880	28,700	9,600	3,457	9,050	400	9,509
5年度	—	600	—	768,020	431,324	282,888	637,571	46,440	37,663	38,395	431,924	231,014	25,500	12,000	9,673	7,951	—	4,701
4年度	19,247	—	5,898	742,000	95,099	336,192	578,259	44,600	60,780	77,608	94,499	283,979	18,000	26,000	14,111	—	600	—

研　究　所

昭和9年度

月別	石炭 越	引	受	完	了	残	雑 引	受	完	了	残	計 越	引	受	完	了	残
4月	24		117		129	12		93		87	16	34		210		216	28
5月	12		116		110	18		130		100	46	28		246		210	64
6月	18		154		147	25		59		57	48	64		213		204	73
7月	25		147		123	49		38		70	16	73		185		193	65
8月	49		147		166	30		95		48	63	65		242		214	93
月	30		156		133	53		46		82	27	93		202		215	80
10月	53		175		198	30		151		116	62	80		326		314	92
11月	30		177		175	32		74		92	44	92		251		267	76
12月	32		168		158	42		60		74	30	76		228		232	72
1月	42		160		170	32		48		57	21	72		208		227	53
2月	32		155		115	72		37		35	23	53		192		150	95
3月	72		131		167	36		86		52	57	95		217		219	93
計	24		1,893		1,791	38		917		870	57	34		2,720		2,661	93
昭和8年度	12		2,007		1,995	24		1,380		1,400	10	42		3,387		3,395	34
7年度	13		1,204		1,205	12		974		968	30	37		2,178		2,173	42
6年度	25		1,545		1,557	13		708		684	24	25		2,253		2,241	37
5年度	—		—		2,809	—		—		378	—	—		—		3,187	—
4年度	—		—		2,340	—		—		393	—	—		—		2,733	—
3年度	—		—		1,459	—		—		114	—	—		—		1,573	—

件数

研究項目竝其ノ經過

1. **頁岩油利益增大試驗**　半工業的試驗ハ中途ニ於テ經費ノ關係上中止シタルモ更ニ室内實驗ヲ進メタリ其ノ結果頁岩油ヨリ燈油ヲ製スルニハ既知ノ方法ニテハ不可能ナルコトヲ知リ獨特ノ方法ヲ以テ品質モ市場販賣品ニ劣ラサル製品ヲ經濟的ニ製スルコトヲ得タリ
2. **琥珀ワニス塗料ノ研究**　半工業的製造試驗ハ11月ヲ以テ終了セルニヨリ既設備ノ改造補修ヲ爲シ10年1月ヨリ試驗設備ヲ以テ製造販賣ニ著手セリ尙半工業的試驗中ニ於ケル製造數量ハ琥珀ワニス 8,000 瓩同コロホニウム 2,000 瓩ナリ
3. **頁岩煉瓦製造半工業試驗**　本試驗ハ11月ヲ以テ終了セリ其ノ結果**テバタキ**式煉瓦形成ハ製造原價比較的赤煉瓦ヨリ高價トナリ採算上不利ナリ、機械ニヨリ連續煉瓦形成カ最モ有利ニシテ且工業的企業ノ見込充分ナル結論ヲ得タリ、而シテ試驗中約80萬箇ヲ製造シ指顧**セメント**會社ニ移管セリ
4. **頁岩油性狀ニ關スル研究**　頁岩粗油ヲ分解溫度(400度攝氏)以下ニ加熱スレハ既ニ50度ヨリ分解ヲ初メ油中ノ重質部分カ分解重合ス、最モ重合盛ナル溫度ハ330度内外ニシテ又油分カ最モ安定化スル溫度ハ430度附近ナリ、吸著觸媒ヲ投入スレハ著シク(約100度)分解溫度ノ低下ヲナス水素カ氣流中加壓加熱スレハ觸媒ノ有無ニ拘ラス水素添加ヲ爲スモ觸媒ニ依リ促進サル、觸媒ハ**モリブデン**最モ有效ニシテ飽和化セル油ヲ生ス、依テ水素添加ニヨリ**ガソリン**ヲ製スルニハ吸着觸媒トモリブデンノ混合觸媒カ良好ナリ、コノ際油中ノ石蠟ハ380度ニ加熱スルモ分解セス却テ著量ノ增加ヲ爲ス、コノ目的ニハ吸着觸媒ノ過量ハ有害ナリ粗油ヲ氷醋酸ニ依テ分離抽出スレハ安定ナル油分ト不安定ナル油分ニ分離シ得ラルルコトヲ發見シ不安定油ハ活性炭素ニ吸著スル程度ノ差ニヨリ粗油ヲ分類シ石蠟、安定油分、粘度高キ不安定油分、固體部分及**ピチユメン**質ニ區分シ其ノ各種ノ油分性狀、組成及熱反應ヲ明ニセリ
5. **綠色頁岩ノ利用ニ關スル研究**　硫酸洗滌精製法ニ依ル活性頁岩ノ製造試驗ヲ行ヒ製品見本各半瓲ヲ大連油脂工業日本精蠟及日本**ペイント**ノ各會社ニ送附依頼シ試驗ノ結果酸性白土代用品トシテ實用ニ供シ得ル事明トナレリ
6. **各種精製法ニ依ル頁岩重油ノ半工業的製造試驗**　9年12月ヨリ長期油槽貯藏用ニ供スル爲各種精製法ニ依ル頁岩重油ノ半工業的製造試驗ニ著手シ製品五種各6瓩ヲ製造シ10年3月豫定通リ終了セリ
7. **淨水用硫酸礬土製造**　9年5月淨水用硫酸礬土ノ製造試驗設備ニ著手シ9月試運轉ヲ行ヒタル結果反應狀態ニ於テ豫想ト甚シキ相違アリタルヲ以テ更ニ部分的改善ヲ施シ試驗ヲ繼續セリ、其ノ結果硫酸礬土抽出率80%ナルモ硫酸損失比較的多シ、硫酸ノ損失ハ5%以下ニ又抽出率ハ95%以上ニ保チ得ハ回收率90%餘トナリ採算上有利ト認メラルモ尙研究ノ餘地アルヲ以テ引續キ研究中ナリ
8. **廢潤滑油利用法ノ研究**　炭礦使用ノ機械油ハ多種ニ渉リ廢棄油モ亦雜多ナル機械油ヲ包含シ之カ利用再生ノ方法ヲ發見セン爲10年1月ヨリ研究開始セルモノニシテ年度内ニ判明セル點ハ廢棄機械油ヲ濾過シ包含シ居ル塵埃ヲ除却シテ酸處理ヲ爲シ、眞空蒸溜ヲ行ヒ機械油又ハ機械**グリス**ノ製造可能ノ見込ミヲ得タルモ、**グリス**ノ製造ニ關シテハ目下研究續行中ナリ
9. **アカザステツキ製造**　琥珀**ニス**ノ宣傳ヲ兼ネ**アカザステツキ**ノ製造ヲ考案シ試賣品トシテ750本ヲ經理課生產品係ニ引渡シ尙2,700本ハ充分加工ノ上10年度ニ於テ**ニス**ノ宣傳用トシテ使用ノ豫定ナリ
10. **モンド硫安精製試驗**　酒精洗滌ニ依ル**モンド**硫安精製法ノ半工業的試驗ヲ開始セリ、精製工程及機械配置概ネ良好ニシテ技術的ニ優良ナル精製硫安ヲ製造シ得ル確信ヲ得タリ、酒精ノ損失ハ硫安精製費ノ過半ヲ占ムル重大ナル因子ナレトモ本試驗ニ於テハ經費時日等ノ關係上施設ノ完備ヲ期スル事不能ニシテ噸當リ約16立ノ損失ナリト雖モソノ過半ハ活栓或ハ接續部位ノ漏洩ニ依ルモノニシテ設備ノ完全ヲ期スレハ酒精ノ損失ハ僅少ナルコトヲ確認セリ、尙**モンド**硫安精製ノ副產物タル**プレンツカテキン**ノ回收率ハ硫安ニ對シ0.02%ナリシカ純品ニ迄分離精製スルコトニ成功セリ

炭礦從事員

箇所別	月俸社員 年度末現在人員(10.3.31)	支拂月延人員 A	給與金 俸給	諸手當 在勤手當	諸手當 家族手當	諸手當 雜手當	諸手當 計	合計 B	1箇月1人平均所得 B/A 本年度	1箇月1人平均所得 B/A 前年度
			円	円	円	円	円	円	円	円
炭礦	13	243	31,617	28,657	446	11,334	40,437	72,054	297	236
庶務課	42	504	48,479	24,246	1,444	446	26,136	74,615	148	156
同（地方）	19	269	26,873	13,114	666	473	14,253	41,126	153	147
採炭課	31	330	37,024	17,661	857	510	19,028	56,052	170	173
工作課	28	344	42,522	19,834	605	8	20,447	62,969	183	185
經理課	51	585	54,358	27,222	1,515	1,577	30,314	84,672	145	145
運輸事務所	34	386	38,922	19,667	1,370	608	21,645	60,567	157	152
工事事務所	39	433	41,304	20,683	1,413	260	22,356	63,660	147	151
發電所	43	494	46,778	23,470	1,301	1,778	26,549	73,327	148	159
機械工場	41	500	47,584	23,945	2,069	750	26,764	74,348	149	153
古城子採炭所	80	918	86,523	43,613	2,431	1,084	47,128	133,651	146	151
楊柏堡採炭所	19	214	20,316	10,054	671	336	11,061	31,377	147	150
大山採炭所	28	358	34,437	17,284	1,036	2,523	20,843	55,280	154	160
東鄉採炭所	29	336	28,982	15,042	717	2,281	18,040	47,022	140	152
老虎臺採炭所	40	463	40,567	20,599	1,178	3,710	25,487	66,054	143	155
龍鳳竪坑	14	156	16,477	7,810	364	1,136	9,310	25,787	165	—
龍鳳採炭所	44	504	44,267	22,650	1,441	3,553	27,644	71,911	143	147
煙臺採炭所	16	193	16,654	10,548	547	1,434	12,529	29,183	151	151
研究所	15	190	20,154	9,873	388	6	10,267	30,421	160	155
製油工場	28	330	37,059	17,709	551	416	18,676	55,735	169	165
火藥製造所	8	82	10,949	4,575	104	393	5,072	16,021	195	196
計	**682**	**7,832**	**771,846**	**388,256**	**21,114**	**34,816**	**453,886**	**1,225,832**	**157**	**159**
昭和8年度	621	6,957	709,012	358,202	23,581	15,737	397,520	1,106,533	159	—
7年度	528	6,491	667,112	328,488	21,150	13,116	362,754	1,029,866	159	—
6年度	547	6,784	701,423	365,238	32,465	17,689	415,392	1,116,815	165	—
100分比 昭和9年度	—	—	63	33	2	3	37	100	—	—
100分比 8年度	—	—	64	32	2	1	36	100	—	—
100分比 7年度	—	—	65	32	2	1	35	100	—	—
100分比 6年度	—	—	63	33	3	2	37	100	—	—

註　△印8年度以降ハ國幣建雇員ニシテ本數ニ含マス

數並給與金　（其1）　昭和9年度

雇員（女子ヲ含ム △印ハ滿洲國人） 年度末現在人員(10.3.15)	支拂月延人員 A	給與金 給料	諸手當 在勤手當	諸手當 家族手當	諸手當 雜手當	諸手當 計	合計 B	1箇月1人平均所得 B/A 本年度	1箇月1人平均所得 B/A 前年度
		円	円	円	円	円	円	円	円
9	142	12,353	4,662	275	2,960	7,897	20,250	143	115
30	312	25,677	1,027	699	454	2,180	27,857	89	91
△ —	1	8	—	—	—	—	8	8	42
8	112	9,175	367	244	234	845	10,020	89	89
4	43	2,641	106	87	8	201	2,842	84	84
6	51	3,758	150	34	1	185	3,943	77	88
22	283	23,169	927	548	451	1,926	25,095	89	90
58	608	50,619	2,034	1,373	3,202	6,609	57,228	94	93
43	500	47,739	1,905	1,318	636	3,859	51,598	103	107
57	593	56,512	2,261	1,467	1,628	5,356	61,868	104	105
△ 1	12	570	—	—	5	5	575	48	44
45	486	51,147	2,047	1,388	975	4,410	55,557	114	112
121	1,250	115,266	4,611	2,846	4,241	11,698	126,964	102	108
26	269	21,262	855	439	949	2,243	23,505	87	95
45	478	47,285	1,891	1,408	4,077	7,376	54,661	114	116
△ 1	12	649	—	—	26	26	675	56	64
30	358	32,488	1,301	820	2,030	4,151	36,639	102	106
42	499	48,727	1,939	1,449	4,936	8,324	57,051	114	116
16	129	11,368	455	327	1,205	1,987	13,355	104	—
44	513	44,023	1,700	1,230	4,742	7,672	51,695	101	103
17	183	15,269	1,664	341	1,424	3,429	18,698	102	106
4	36	2,986	120	109	69	298	3,284	91	88
26	257	19,778	791	470	409	1,670	21,448	83	86
5	61	4,962	195	104	169	468	5,430	89	89
△ 2	25	1,227	—	—	31	31	1,258	50	45
658	**7,154**	**646,204**	**31,008**	**16,976**	**34,800**	**82,784**	**728,988**	**102**	**104**
△ 3	40	1,528	—	—	186	186	1,714	43	—
557	6,496	603,020	26,226	18,711	27,288	72,225	675,245	104	—
△ 3	35	1,232	—	—	109	109	1,342	39	—
485	5,536	531,342	21,680	16,143	22,217	60,040	591,382	107	—
△ 3	55	1,591	—	—	33	33	1,629	30	—
509	6,061	589,632	21,823	23,683	26,943	72,449	662,081	109	—
—	—	89	4	2	5	11	100	—	—
—	—	89	4	3	4	11	100	—	—
—	—	90	4	2	4	10	100	—	—
—	—	89	3	4	4	11	100	—	—

炭礦從事員

箇所別	年度末現在人員(10.3.15)	支拂月延人員 A	給與金 給料	諸手當 在勤手當	諸手當 家族手當	諸手當 雜手當	諸手當 計	合計 B	1箇月1人平均所得 B/A 本年度	1箇月1人平均所得 B/A 前年度
			日本人傭員（女子ヲ含ム）							
			円	円	円	円	円	円	円	円
炭礦	22	141	8,455	3,708	50	921	4,679	13,134	93	93
庶務課	▲ 1 100	12 1,180	708 62,407	— 2,495	— 868	180 1,613	180 4,976	888 67,387	74 57	54 61
同（地方）	27	297	19,314	789	466	992	2,247	21,561	73	72
採炭課	9	78	4,443	178	10	255	443	4,886	63	65
工作課	15	132	6,451	258	1	113	372	6,823	52	49
經理課	42	488	29,128	1,165	461	701	2,327	31,455	64	66
運輸事務所	▲ 1 156	8 1,784	679 119,606	— 4,785	— 2,713	61 11,263	61 18,761	740 138,367	93 78	73 —
工事事務所	115	1,375	99,712	3,981	2,207	3,030	9,218	108,930	79	81
發電所	150	1,612	120,658	4,826	2,610	5,478	12,914	133,572	83	85
機械工場	147	1,745	137,716	5,508	2,275	2,051	9,834	147,550	85	84
古城子採炭所	▲ 521	5 5,932	427 355,382	14,227	4,505	— 27,947	— 46,679	427 402,061	85 68	90 70
楊柏堡採炭所	80	945	57,690	2,303	839	4,785	7,927	65,617	69	70
大山採炭所	▲ 96	1,068	76,078	3,044	1,523	18 8,264	18 12,831	18 88,909	83	88
東鄉採炭所	78	914	65,292	2,612	1,597	6,640	10,849	76,141	83	88
老虎臺採炭所	120	1,310	88,074	3,547	1,702	12,008	17,257	105,331	80	87
龍鳳竪坑	54	282	18,615	745	228	2,409	3,382	21,997	78	—
龍鳳採炭所	▲ 1 134	6 1,385	308 89,597	— 3,586	— 1,701	50 11,440	50 16,727	358 106,324	69 77	— 80
煙臺採炭所	34	427	28,343	2,861	491	3,365	6,717	35,060	82	88
研究所	18	223	12,934	516	156	343	1,015	13,949	63	61
製油工場	112	1,351	90,328	3,614	1,745	3,390	8,749	99,077	73	72
火藥製作所	60	649	29,559	1,192	412	2,841	4,445	34,004	52	56
計	▲ 3 2,080	31 23,318	2,122 1,519,782	— 65,840	— 28,560	309 109,849	309 202,349	2,431 1,722,131	73 74	72 77
昭和8年度	▲ 2 1,855	24 20,967	1,738 1,426,369	— 59,902	— 33,064	— 84,813	— 177,779	1,738 1,604,149	72 77	— —
7年度	1,803	21,250	1,492,715	60,774	39,280	82,394	182,449	1,675,164	79	—
6年度	1,738	21,754	1,553,748	61,114	60,385	86,682	208,181	1,761,927	81	—
100分比 昭和9年度	—	—	88	4	2	6	12	100	—	—
100分比 8年度	—	—	89	4	2	5	11	100	—	—
100分比 7年度	—	—	89	4	2	5	11	100	—	—
100分比 6年度	—	—	88	3	3	5	12	100	—	—

註　▲印ハ日本人外金建支給者ニシテ本數ニ含マス

數並給與金　（其2）

年度末現在人員(10.3.15)	支拂月延人員 A	給與金 給料	諸手當 在勤手當	諸手當 家族手當	諸手當 雜手當	諸手當 計	合計 B	1箇月1人平均所得 B/A 本年度	1箇月1人平均所得 B/A 前年度
		日本人准、臨時傭員（女子准傭及臨時傭員ヲ含ム）							
		円	円	円	円	円	円	円	円
5	178	12,571	—	—	129	129	12,700	71	74
56	835	19,910	—	—	80	80	19,990	24	23
2	116	4,308	—	—	112	112	4,420	38	40
6	124	3,861	—	—	13	13	3,874	31	42
—	34	1,277	—	—	—	—	1,277	38	32
8	92	2,937	—	—	31	31	2,968	32	35
10	215	8,980	—	—	72	72	9,052	42	39
4	149	6,327	—	—	69	69	6,396	43	37
26	429	19,063	—	—	278	278	19,341	45	46
▲ — 58	9 833	101 40,552	—	—	— 123	— 123	101 40,675	11 49	10 39
25	709	29,117	—	—	29	29	29,146	41	41
9	123	5,038	—	—	4	4	5,042	41	44
6	181	7,653	—	—	26	26	7,679	42	40
9	158	7,202	—	—	28	28	7,230	46	40
35	381	15,771	—	—	242	242	16,013	42	42
10	191	8,302	—	—	133	133	8,435	44	—
▲ — 13	6 349	236 13,718	—	—	— 106	— 106	236 13,824	39 40	— 39
7	72	2,744	—	—	1	1	2,745	38	42
2	39	1,392	—	—	3	3	1,395	36	35
27	183	7,620	—	—	206	206	7,826	43	46
15	216	5,299	—	—	—	—	5,299	25	28
▲ — 333	15 5,097	337 223,842	—	—	— 1,685	— 1,685	337 226,327	22 40	10 38
▲ 3 473	27 4,644	279 174,302	—	—	— 183	— 183	279 174,485	10 38	— —
220	2,964	108,350	—	—	—	—	108,350	37	—
134	1,964	75,578	—	—	48	48	75,626	39	—
—	—	99	—	—	1	1	100	—	—
—	—	100	—	—	—	—	100	—	—
—	—	100	—	—	—	—	100	—	—
—	—	100	—	—	—	—	100	—	—

炭礦從事員

滿洲國人傭員

箇所別	年度末現在人員(10.3.15)	支拂月延人員 A	給與金 給料	給與金 諸手當 在勤手當	給與金 諸手當 家族手當	給與金 諸手當 雜手當	給與金 諸手當 計	給與金 合計 B	1箇月1人平均所得 B/A 本年度	1箇月1人平均所得 B/A 前年度
			円	円	円	円	円	円	円	円
炭礦	—	—	—	—	—	—	—	—	—	—
庶務課	32	377	7,938	—	—	433	433	8,371	22	21
同（地方）	34	409	6,139	—	—	1,196	1,196	7,335	18	16
採炭課	5	61	1,302	—	—	158	158	1,460	24	21
工作課	1	12	296	—	—	3	3	299	25	24
經理課	95	1,146	25,077	—	—	1,116	1,116	26,193	23	22
運輸事務所	189	2,262	40,214	—	—	6,270	6,270	46,484	21	20
工事事務所	218	2,656	52,486	—	—	3,937	3,937	56,423	21	20
發電所	133	1,554	33,832	—	—	1,563	1,563	35,395	23	22
機械工場	209	2,621	65,956	—	—	2,145	2,145	68,101	26	24
古城子採炭所	×3 371	28 4,573	841 100,082	—	—	14 12,308	14 12,308	855 112,390	31 25	33 24
楊柏堡採炭所	76	878	16,694	—	—	2,267	2,267	18,961	22	21
大山採炭所	×1 211	12 2,642	695 56,566	—	—	183 6,172	183 6,172	878 62,738	73 24	65 23
東鄕採炭所	172	2,145	44,721	—	—	4,550	4,550	49,271	23	23
老虎臺採炭所	237	2,799	58,292	—	—	6,563	6,563	64,855	23	23
龍鳳竪坑	12	98	2,177	—	—	206	206	2,383	24	—
龍鳳採炭所	×1 261	12 3,096	245 58,883	—	—	3 6,815	3 6,815	248 65,698	21 21	20 21
煙臺採炭所	71	802	16,322	—	—	1,443	1,443	17,765	22	22
研究所	3	36	542	—	—	21	21	563	16	15
製油工場	×1 51	12 610	496 11,637	—	—	1 399	1 399	497 12,036	41 20	40 19
火藥製造所	50	630	9,735	—	—	933	933	10,668	17	17
計	×6 2,431	64 29,407	2,277 608,891	—	—	201 58,488	201 58,488	2,478 667,379	23	22
昭和8年度	×5 2,470	67 28,155	2,598 571,396	—	—	121 46,167	121 46,167	2,720 617,564	41 22	—
7年度	2,208	27,527	507,105	—	—	39,436	39,436	546,541	20	—
6年度	×2 2,439	24 33,255	1,648 482,275	—	—	— 40,819	— 40,819	1,648 523,095	69 16	—
100分比 昭和9年度	—	—	91	—	—	9	9	100	—	—
100分比 8年度	—	—	93	—	—	7	7	100	—	—
100分比 7年度	—	—	93	—	—	7	7	100	—	—
100分比 6年度	—	—	92	—	—	8	8	100	—	—

註　1. ×印ハ滿洲國人以外ノ國籍建傭員ニシテ本數ニ含マス　2. 滿洲國人ノ7年度マテハ金表示ナリシモ8年度ヨリ

數竝給與金（其3）

常傭方（滿洲國人）

年度末現在人員(10.3.15)	支拂月延人員 A	給與金 給料	給與金 諸手當 在勤手當	給與金 諸手當 家族手當	給與金 諸手當 雜手當	給與金 諸手當 計	給與金 合計 B	1箇月1人平均所得 B/A 本年度	1箇月1人平均所得 B/A 前年度
		円	円	円	円	円	円	円	円
—	—	—	—	—	—	—	—	—	—
188	2,060	22,847	—	—	762	762	23,609	11	11
37	495	6,734	—	—	4	4	6,738	14	13
6	62	531	—	—	41	41	572	9	13
—	5	37	—	—	—	—	37	7	10
110	1,343	15,578	—	—	514	514	16,092	12	11
516	6,156	74,963	—	—	5,858	5,858	80,821	13	12
442	4,950	66,975	—	—	1,540	1,540	68,515	14	12
890	10,000	132,324	—	—	2,384	2,384	134,708	13	13
700	8,031	124,937	—	—	721	721	125,658	16	14
3,494	42,464	620,295	—	—	15,022	15,022	635,317	15	14
481	6,367	83,378	—	—	3,703	3,703	87,081	14	13
546	6,776	90,465	—	—	5,558	5,558	96,023	14	14
492	5,864	82,506	—	—	5,704	5,704	88,210	15	14
709	8,230	118,010	—	—	6,462	6,462	124,472	15	14
273	1,904	24,417	—	—	1,133	1,133	25,550	13	—
719	8,667	115,744	—	—	7,794	7,794	123,538	14	14
443	5,044	66,573	—	—	3,699	3,699	70,272	14	14
45	623	5,190	—	—	307	307	5,497	9	8
794	8,031	103,742	—	—	390	390	104,132	13	12
145	1,743	17,001	—	—	286	286	17,287	10	9
11,030	**128,815**	**1,772,247**	—	—	**61,882**	**61,882**	**1,834,128**	**14**	**13**
10,199	115,319	1,472,394	—	—	54,576	54,576	1,526,970	13	—
9,124	107,585	1,183,687	—	—	52,618	52,618	1,236,305	11	—
9,197	116,532	1,002,735	—	—	61,269	61,269	1,064,004	9	—
—	—	97	—	—	3	3	100	—	—
—	—	96	—	—	4	4	100	—	—
—	—	96	—	—	4	4	100	—	—
—	—	94	—	—	6	6	100	—	—

國籍表示ドス以下亦同シ　3. 本表常傭方給料中ニハ臨時割増金ヲ含ムヲ以テ次表就業狀況表ニ於ケル支拂金額ト符合セス

炭礦從事員數竝給與金 (其4)

總計（常傭夫、請負工及供給工ヲ除ク）

日本人

箇所別	年度末現在人員	支拂延月人員 A	給與金 俸給給料	諸手當 在勤手當	諸手當 家族手當	諸手當 雜手當	諸手當 計	合計 B	1箇月1人平均所得 B/A 本年度	1箇月1人平均所得 B/A 前年度
			円	円	円	円	円	円	円	円
炭礦	49	704	64,996	37,027	771	15,344	53,142	118,138	168	173
庶務課	△1 228	12 2,831	708 156,473	27,768	3,011	180 2,593	180 33,372	888 189,845	74 67	55 72
同（地方）	56	794	59,670	14,270	1,376	1,811	17,457	77,127	87	93
採炭課	50	566	47,969	17,945	954	786	19,685	67,654	120	138
工作課	49	561	54,008	20,242	640	122	21,004	75,012	134	139
經理課	123	1,448	109,592	29,314	2,524	2,760	34,598	144,190	100	101
運輸事務所	△1 258	8 2,993	679 218,127	26,486	5,456	61 15,145	61 47,087	740 265,214	98 89	88
工事事務所	201	2,457	195,082	26,569	4,938	3,995	35,502	230,584	94	96
發電所	276	3,128	243,011	30,557	5,378	9,162	45,087	288,108	92	97
機械工場	△ 291	9 3,564	101 276,999	31,500	5,732	3,899	41,131	101 318,130	11 89	10 87
古城子採炭所	△ 747	5 8,809	427 586,288	62,451	9,782	33,301	105,534	427 691,822	85 79	90 78
楊柏堡採炭所	134	1,551	104,306	13,212	1,949	6,074	21,235	125,541	81	81
大山採炭所	△ 175	2,085	165,453	22,219	3,967	18 14,890	18 41,076	18 206,529	99	103
東鄉採炭所	146	1,766	133,964	18,955	3,134	10,979	33,068	167,032	95	100
老虎臺採炭所	237	2,653	193,139	26,085	4,329	20,896	51,310	244,449	92	103
龍鳳竪坑	94	758	54,762	9,010	919	4,883	14,812	69,574	92	—
龍鳳採炭所	△1 235	12 2,751	544 191,605	27,936	4,372	50 19,841	50 52,149	594 243,754	50 89	94
煙臺採炭所	74	875	63,010	15,073	1,379	6,224	22,676	85,686	98	102
研究所	39	488	37,466	10,509	653	421	11,583	49,049	101	97
製油工場	193	2,121	154,785	22,114	2,766	4,421	29,301	184,086	87	86
火藥製造所	88	1,008	50,769	5,962	620	3,403	9,985	60,754	60	60
計	△3 3,743	46 43,811	2,459 3,161,474	486,204	64,650	309 180,950	309 740,804	2,768 3,902,278	60 89	40 91
昭和8年度	△5 3,506	51 39,064	2,016 2,912,704	444,330	75,357	128,021	647,708	2,016 3,560,412	40 91	—
7年度	3,036	36,241	2,799,518	410,943	76,573	117,728	605,243	3,404,761	94	—
6年度	2,928	36,563	2,920,379	448,175	116,533	131,362	696,070	3,616,449	99	—
100分比 昭和9年度	—	—	81	13	2	5	19	100	—	—
8年度	—	—	82	12	2	4	18	100	—	—
7年度	—	—	82	12	2	4	18	100	—	—
6年度	—	—	81	12	3	4	19	100	—	—

滿洲國人

箇所別	年度末現在人員	支拂月延人員 A	給與金 給料	諸手當 在勤手當	諸手當 家族手當	諸手當 雜手當	諸手當 計	合計 B	1箇月1人平均所得 B/A 本年度	1箇月1人平均所得 B/A 前年度
			円	円	円	円	円	円	円	円
炭礦	—	—	—	—	—	—	—	—	—	—
庶務課	220	2,437	30,785	—	—	1,195	1,195	31,980	13	13
同（地方）	△ 71	1 904	8 12,873	—	—	1,200	1,200	8 14,073	8 16	42 15
採炭課	11	123	1,833	—	—	199	199	2,032	17	14
工作課	1	17	333	—	—	3	3	336	20	18
經理課	205	2,489	40,655	—	—	1,630	1,630	42,285	17	16
運輸事務所	705	8,418	115,177	—	—	12,128	12,128	127,305	15	14
工事事務所	660	7,606	119,461	—	—	5,477	5,477	124,938	16	15
發電所	1,023	11,554	166,156	—	—	3,947	3,947	170,103	15	14
機械工場	△1 909	12 10,652	570 190,893	—	—	5 2,866	5 2,866	575 193,759	48 18	44 17
古城子採炭所	×3 3,865	23 47,037	841 720,377	—	—	14 27,330	14 27,330	855 747,707	31 16	33 15
楊柏堡採炭所	557	7,245	100,072	—	—	5,970	5,970	106,042	15	14
大山採炭所	×1 757	12 9,418	695 147,031	—	—	183 11,730	183 11,730	878 158,761	73 17	65 16
東鄉採炭所	△1 664	12 8,009	649 127,227	—	—	26 10,254	26 10,254	675 137,481	56 17	64 17
老虎臺採炭所	946	11,029	176,302	—	—	13,025	13,025	189,327	17	17
龍鳳竪坑	285	2,002	26,594	—	—	1,339	1,339	27,933	14	—
龍鳳採炭所	×1 980	12 11,763	245 174,627	—	—	3 14,609	3 14,609	248 189,236	21 16	20 16
煙臺採炭所	514	5,846	82,895	—	—	5,142	5,142	88,037	15	15
研究所	48	659	5,732	—	—	328	328	6,060	9	9
製油工場	×1 845	12 8,641	496 115,379	—	—	1 789	1 789	497 116,168	41 13	40 13
火藥製造所	195	2,373	26,736	—	—	1,219	1,219	27,955	12	11
計	×6 △2 13,461	64 25 158,222	2,277 1,227 2,381,138	—	—	201 31 120,380	201 31 120,380	2,478 1,258 2,501,518	39 50 16	41 43 15
昭和8年度	×5 △3 12,669	67 40 143,474	2,598 1,528 2,043,790	—	—	121 186 100,743	121 186 100,743	2,720 1,714 2,144,533	41 43 15	—
7年度	△3 11,332	35 135,112	1,232 1,690,792	—	—	109 92,054	109 92,054	1,342 1,782,846	38 13	—
6年度	×2 △3 11,636	24 55 149,787	1,648 1,591 1,485,010	—	—	39 102,088	39 102,088	1,648 1,629 1,587,099	69 30 11	—
100分比 昭和9年度	—	—	95	—	—	5	5	100	—	—
8年度	—	—	95	—	—	5	5	100	—	—
7年度	—	—	95	—	—	5	5	100	—	—
6年度	—	—	94	—	—	6	6	100	—	—

註 1. 滿洲國人給與金ノ昭和7年度迄ハ銀表示ナルモ昭和8年度以降ハ國幣ヲ以テ示ス　2. 本表ニハ囑託手當、留守宅手當、待命手當、月手當雇員、入除手當及把頭手當ヲ包含セス

炭礦從事員

箇所別	常傭夫（諏訪國人採炭夫、雜業夫）					請	
	年度末現在人員（10.3.31）	支拂延工數 A	工賃 B	1工平均所得 B/A 本年度	1工平均所得 B/A 前年度	1日平均在籍人員	支拂延工數 A
		工	円	円	円		工
炭礦	—	—	—	—	—	—	—
庶務課	—	—	—	—	—	—	—
同（地方）	—	—	—	—	—	—	—
採炭課	—	—	—	—	—	—	—
工作課	—	—	—	—	—	—	—
經理課	149	44,019	26,916	0.61	0.59	42	2,271
運輸事務所	—	—	—	—	—	353	—
工事事務所	—	—	—	—	—	672	—
發電所	—	—	—	—	—	342	—
機械工場	—	—	—	—	—	66	—
古城子採炭所	3,793	1,173,338	687,390	0.59	0.54	2,475	—
楊柏堡採炭所	1,270	297,626	190,042	0.64	0.54	186	218,165
大山採炭所	2,061	581,761	445,995	0.77	0.70	87	32,412
東鄕採炭所	2,054	603,050	432,906	0.72	0.67	144	63,273
老虎臺採炭所	2,853	711,636	540,561	0.76	0.69	80	42,819
龍鳳竪坑	935	126,739	96,452	0.76	—	161	32,241
龍鳳採炭所	2,567	672,650	493,263	0.73	0.66	236	64,286
煙臺採炭所	1,331	360,650	208,577	0.58	0.56	147	—
研究所	—	—	—	—	—	—	—
製油工場	—	—	—	—	—	2	—
火藥製造所	—	—	—	—	—	—	—
計	**17,013**	**4,571,469**	**3,122,102**	**0.68**	**0.63**	**4,973**	**455,467**
昭和8年度	16,863	4,063,046	2,550,087	0.63	—	4,283	586,771
7年度	13,282	3,263,438	1,793,646	0.55	—	3,247	469,941
6年度	12,410	3,430,056	1,537,032	0.44	—	3,000	512,046

註　1. ＊印ハ工數不明ノ工賃ニシテ本數ニ含マス　2. 常傭夫工賃中ニハ臨時割增金ヲ含ムヲ以テ次表就業狀況表ニ於ケル支拂金額ト符合セス

數並給與金　（其5）　（常傭夫、請負工、供給工）

負工（諏訪國人）				供給工（諏訪國人）			
工賃 B	1工平均所得 B/A 本年度	1工平均所得 B/A 前年度	1日平均在籍人員	支拂延工數 A	工賃 B	1工平均所得 B/A 本年度	1工平均所得 B/A 前年度
円	円	円		工	円	円	円
—	—	—	—	—	—	—	—
—	—	—	217	65,019	＊ 4,527 20,048	0.31	0.31
—	—	—	—	47,527	15,053	0.32	0.31
—	—	—	7	1,298	437	0.34	0.34
—	—	—	2	166	50	0.30	0.30
＊ 10,997 1,080	0.48	0.56	28	6,436	1,932	0.30	0.30
＊ 94,983 —	—	0.48	68	26,393	8,483	0.32	0.31
＊ 8,820 —	—	—	1,110	242,742	＊ 53,188 97,035	0.40	0.38
＊ 90,604 —	—	—	203	55,363	17,014	0.31	0.31
＊ 3,867 —	—	—	179	54,333	17,115	0.32	0.32
＊ 669,753 —	—	0.58	—	—	—	—	—
117,309	0.54	0.57	23	5,217	1,761	0.34	0.34
16,489	0.51	0.50	19	1,085	326	0.30	0.30
37,609	0.59	0.60	3	1,092	328	0.30	0.34
25,371	0.59	0.57	2	676	224	0.33	0.35
25,237	0.78	—	53	—	—	—	—
35,776	0.56	0.57	—	137	45	0.33	0.34
＊ 73,601 —	—	0.41	18	11,400	3,781	0.33	—
—	—	—	—	13,837	4,283	0.31	0.30
＊ 186 —	—	—	327	88,219	27,795	0.32	0.31
—	—	—	—	—	—	—	—
＊ 932,701 258,869	**0.57**	**0.52**	**2,259**	**620,940**	＊ 57,715 215,690	**0.35**	**0.34**
＊ 993,331 308,005	0.52	—	1,410	462,134	＊ 34,640 159,126	0.34	—
＊ 539,492 202,510	0.43	—	837	455,971	＊ 21,842 142,182	0.31	—
＊ 284,047 184,832	0.36	—	1,380	499,564	＊ 19,791 121,659	0.24	—

炭礦日本人男子雇員及傭員就業状況

昭和9年度

區分	箇所別	年度末現在 人員	日給額 總額	日給額 最高	日給額 最低	日給額 平均	支拂月延人員 A	出勤延人員 B	延工數 本方工數 實働本工數 C	出勤扱工數 公休	出勤扱工數 特休	出勤扱工數 公傷	出勤扱工數 忌引
			円	円	円	円			工	工	工	工	工
日本人雇員	炭礦	9	28.82	3.97	2.08	3.20	142	3,050	3,050	305	154	178	9
	庶務課	29	77.63	3.79	1.82	2.68	300	7,052	7,052	1,515	242	—	—
	同(地方)	8	21.76	2.95	2.40	2.72	112	2,598	2,598	543	139	—	9
	經理課	21	57.60	3.73	2.11	2.74	271	6,433	6,433	1,347	264	—	11
	採炭課	4	9.84	2.65	2.00	2.46	34	783	783	186	19	—	3
	工作課	6	15.23	3.50	1.96	2.54	51	1,171	1,171	272	70	—	—
	古城子採炭所	121	356.05	4.36	1.82	2.94	1,250	31,858	31,858	3,964	1,035	301	7
	大山採炭所	45	143.67	4.37	1.95	3.19	478	11,977	11,977	1,577	418	75	12
	東郷採炭所	30	87.69	4.38	1.91	2.92	358	8,848	8,848	1,560	291	17	11
	楊柏堡採炭所	26	66.42	3.55	1.91	2.55	269	6,690	6,690	1,068	278	1	11
	老虎臺採炭所	42	134.53	4.50	1.94	3.20	499	12,794	12,794	1,714	347	76	9
	龍鳳採炭所	44	123.70	4.25	1.93	2.81	513	12,935	12,935	1,975	444	47	12
	龍鳳竪坑	16	47.40	4.00	2.19	2.96	129	3,219	3,219	498	80	16	3
	煙臺採炭所	17	47.22	3.85	2.24	2.78	183	4,466	4,466	801	137	—	6
	運輸事務所	58	158.41	3.89	1.91	2.73	608	16,461	16,461	1,238	496	—	18
	工事事務所	43	129.03	4.15	1.90	3.00	500	12,323	12,323	2,329	287	77	12
	發電所	57	170.87	4.02	1.95	3.00	593	15,495	15,495	1,885	395	—	5
	機械工場	45	149.41	5.30	1.98	3.32	486	11,862	11,862	2,167	379	72	6
	製油工場	26	67.16	3.59	2.05	2.58	257	6,459	6,459	915	200	—	4
	火藥製造所	5	13.63	3.44	2.20	2.73	61	1,386	1,386	330	67	—	3
	研究所	4	10.91	2.87	2.61	2.73	36	870	870	198	25	—	—
	計	**656**	**1,916.98**	**5.30**	**1.82**	**2.92**	**7,130**	**178,730**	**178,730**	**26,387**	**5,767**	**860**	**151**
日本人傭員	炭礦	22	40.01	2.43	1.60	1.82	141	3,631	3,631	322	79	—	3
	×	1	2.00	2.00	2.00	2.00	12	354	354	10	—	—	—
	庶務課	59	126.36	3.20	1.40	2.14	745	18,325	18,325	3,028	405	—	9
	同(地方)	26	56.79	2.81	1.65	2.18	285	6,882	6,882	1,352	141	—	—
	經理課	36	75.98	3.20	1.70	2.11	422	10,250	10,270	2,108	157	—	7
	採炭課	9	16.97	2.28	1.70	1.89	78	1,789	1,789	391	38	—	—
	工作課	9	17.21	2.30	1.70	1.91	92	2,055	2,055	500	43	—	—
	×	—	—	—	—	—	5	129	129	14	—	—	—
	古城子採炭所	516	1,005.23	3.64	1.55	1.95	5,875	153,679	153,679	12,964	3,104	561	79
	大山採炭所	93	216.57	3.89	1.00	2.33	1,038	26,585	26,585	2,978	569	252	18
	東郷採炭所	76	177.98	3.50	1.55	2.34	890	22,106	22,106	3,299	658	27	13
	楊柏堡採炭所	78	158.64	3.09	1.60	2.03	931	23,525	23,525	2,837	684	378	6
	老虎臺採炭所	118	254.84	3.74	1.55	2.16	1,286	33,218	33,218	4,045	749	144	20
	×	1	1.70	1.70	1.70	1.70	6	161	161	20	—	—	—
	龍鳳採炭所	133	276.34	3.70	1.55	2.08	1,373	34,625	34,625	5.002	849	265	14
	龍鳳竪坑	53	113.43	3.73	1.50	2.14	281	6,854	6,854	1,004	130	72	—
	煙臺採炭所	33	71.55	3.22	1.60	2.17	415	10,651	10,651	1,253	240	12	6
	×	1	3.09	3.09	3.09	3.09	8	182	182	36	4	—	—
	運輸事務所	155	338.71	3.73	1.50	2.19	1,775	48,845	48,845	1,772	1,449	52	37
	工事事務所	113	263.64	3.64	1.55	2.33	1,351	33,702	33,702	5,670	919	71	18
	發電所	149	350.43	3.73	1.60	2.35	1,600	42,617	42,617	3,926	1,023	58	18
	機械工場	144	363.45	3.92	1.70	2.52	1,712	40,693	40,693	7,391	1,282	364	6
	製油工場	111	246.78	3.20	1.52	2.22	1,339	37,056	37,056	3,894	1,134	194	15
	火藥製造所	33	63.55	2.73	1.50	1.93	400	9,864	9,864	1,720	189	—	3
	研究所	16	31.24	3.92	1.60	1.95	204	4,939	4,939	1,071	114	—	—
	×	3	6.79	3.09	1.70	2.26	31	826	826	80	4	—	—
	計	**1,982**	**4,265.70**	**3.92**	**1.40**	**2.15**	**22,233**	**571,911**	**571,911**	**66,527**	**13,956**	**2,450**	**272**

區分	箇所別	出勤扱工數 出張	出勤扱工數 其他	計 D	増務工數 増歩 E	増務工數 奨勵	増務工數 計 F	合計 G	支拂金額 H	1日1人平均 本工數ニ對シ増務工數 E/C	F/C	出勤人員ニ對シ實働及總工數 (C+E)/B	G/B	本方工數ニ對シ支拂金額 H/D	1箇月平均 出勤日數 B/A	1人當所得 H/A
		工	工	工	工	工	工	工	円	工	工	工	工	円	日	円
日本人雇員	炭礦	319	—	4,015	—	—	—	4,015	12,352.38	—	—	1.00	1.32	3.08	21.5	86.99
	庶務課	57	1	8,867	2	—	2	8,869	24,722.93	—	—	1.00	1.26	2.79	23.5	82.41
	同(地方)	102	—	3,391	3	—	3	3,394	9,174.91	—	—	1.00	1.31	2.71	23.2	81.92
	經理課	32	5	8,092	3	—	3	8,095	22,378.82	—	—	1.00	1.26	2.71	23.1	82.58
	採炭課	41	—	1,032	—	—	—	1,032	2,640.68	—	—	1.00	1.32	2.56	23.0	77.67
	工作課	—	—	1,513	—	—	—	1,513	3,758.04	—	—	1.00	1.29	2.48	23.0	73.69
	古城子採炭所	63	193	37,421	422	—	422	37,843	115,265.66	0.01	0.01	1.01	1.19	3.08	25.5	92.21
	大山採炭所	19	70	14,148	104	—	104	14,252	47,285.35	0.01	0.01	1.01	1.19	3.34	25.1	98.92
	東郷採炭所	—	9	10,736	33	—	33	10,769	32,487.98	—	—	1.00	1.22	3.03	24.7	90.75
	楊柏堡採炭所	3	4	8,055	67	—	67	8,122	21,261.57	0.01	0.01	1.01	1.21	2.64	24.9	79.04
	老虎臺採炭所	1	19	14,960	141	—	141	15,101	48,726.93	0.01	0.01	1.01	1.18	3.26	25.6	97.65
	龍鳳採炭所	—	19	15,432	109	—	109	15,541	44,023.57	0.01	0.01	1.01	1.20	2.85	25.2	85.82
	龍鳳竪坑	—	1	3,817	33	—	33	3,850	11,368.06	0.01	0.01	1.01	1.20	2.98	25.0	88.12
	煙臺採炭所	38	10	5,458	13	—	13	5,471	15,269.21	—	—	1.00	1.23	2.80	24.4	83.44
	運輸事務所	5	11	18,229	199	—	199	18,428	50,619.01	0.01	0.01	1.01	1.12	2.78	27.1	83.25
	工事事務所	29	3	15,060	94	—	94	15,154	47,739.37	0.01	0.01	1.01	1.23	3.17	24.6	95.48
	發電所	12	8	17,800	582	—	582	18,382	56,512.01	0.04	0.04	1.04	1.19	3.17	26.1	95.30
	機械工場	61	18	14,565	297	—	297	14,862	51,147.39	0.03	0.03	1.03	1.25	3.51	24.4	105.24
	製油工場	2	14	7,594	60	—	60	7,654	19,778.26	0.01	0.01	1.01	1.19	2.60	25.1	76.96
	火藥製造所	7	4	1,797	—	—	—	1,797	4,961.89	—	—	1.00	1.30	2.76	22.7	81.34
	研究所	1	—	1,094	—	—	—	1,094	2,986.29	—	—	1.00	1.26	2.73	24.2	82.95
	計	**782**	**388**	**213,076**	**2,162**	—	**2,162**	**215,238**	**644,460.31**	**0.01**	**0.01**	**1.01**	**1.20**	**3.02**	**25.1**	**90.39**
日本人傭員	炭礦	151	3	4,189	17	—	17	4,206	8,455.47	—	—	1.00	1.16	2.02	25.8	59.97
	×	—	—	364	—	—	—	364	707.78	—	—	1.00	1.03	1.94	29.5	58.98
	庶務課	81	44	21,892	174	—	174	22,066	47,913.26	0.01	0.01	1.01	1.20	2.19	24.6	64.31
	同(地方)	176	2	8,553	7	—	7	8,560	18,950.43	—	—	1.00	1.24	2.22	24.1	66.49
	經理課	9	20	12,571	22	—	22	12,593	26,902.20	—	—	1.00	1.23	2.14	24.3	63.75
	採炭課	105	4	2,327	—	—	—	2,327	4,443.33	—	—	1.00	1.30	1.91	22.9	56.97
	工作課	—	9	2,607	—	—	—	2,607	5,136.61	—	—	1.00	1.27	1.97	22.3	55.83
	×	—	—	143	—	—	—	143	427.57	—	—	1.00	1.11	2.99	25.8	85.51
	古城子採炭所	59	2,282	172,728	5,020	—	5,020	177,748	353,470.27	0.03	0.03	1.03	6.16	2.05	26.2	60.17
	大山採炭所	17	259	30,678	327	—	327	31,005	74,966.68	0.01	0.01	1.01	1.17	2.44	25.6	72.22
	東郷採炭所	5	12	26,120	325	—	325	26,445	64,505.43	0.01	0.01	1.01	1.20	2.47	24.8	72.48
	楊柏堡採炭所	101	59	27,590	209	—	209	27,799	57,248.66	0.01	0.01	1.01	1.18	2.07	25.3	61.49
	老虎臺採炭所	—	21	38,197	218	—	218	38,415	87,234.50	0.01	0.01	1.01	1.16	2.28	25.8	67.83
	×	—	—	181	—	—	—	181	307.70	—	—	1.00	1.12	1.70	26.8	51.28
	龍鳳採炭所	—	22	40,777	527	—	527	41,304	89,205.79	0.02	0.02	1.02	1.19	2.19	25.2	64.97
	龍鳳竪坑	—	8	8,068	130	—	130	8,198	18,587.94	0.02	0.02	1.02	1.20	2.30	24.4	66.15
	煙臺採炭所	4	158	12,324	231	—	231	12,555	27,926.63	0.02	0.02	1.02	1.18	2.27	25.7	67.29
	×	—	—	222	—	—	—	222	678.88	—	—	1.00	1.22	3.06	22.8	84.86
	運輸事務所	—	121	52,276	1,324	—	1.324	53,600	119,263.73	0.03	0.03	1.03	1.10	2.28	27.5	67.19
	工事事務所	81	14	40,475	860	—	860	41,335	98,804.83	0.03	0.03	1.03	1.23	2.44	24.9	73.13
	發電所	2	49	47,693	2,205	—	2,205	49,898	120,282.67	0.05	0.05	1.05	1.17	2.52	26.6	75.18
	機械工場	312	106	50,154	2,678	—	2,679	52,832	136,661.86	0.07	0.07	1.07	1.30	2.72	23.8	79.83
	製油工場	—	35	42,328	1,015	—	1,015	43,343	89,906.48	0.03	0.03	1.03	1.17	2.12	27.7	67.14
	火藥製造所	2	66	11,844	19	—	19	11,863	23,048.98	—	—	1.00	1.20	1.95	24.7	57.62
	研究所	5	3	6,132	14	—	14	6,146	12,165.18	—	—	1.00	1.24	1.98	24.2	59.63
	×	—	—	910	—	—	—	910	2.121.93	—	—	1.00	1.00	2.33	26.6	68.45
	計	**1,110**	**3,297**	**658,523**	**15,320**	—	**15,320**	**674,843**	**1,485,080.93**	**0.03**	**0.03**	**1.03**	**1.18**	**2.25**	**25.7**	**66.80**

箇所別		年度末現在 人員	年度末現在 日給額 総額	最高	最低	平均	支拂月延人員 A	出勤延人員 B	延本方工 実働本工数 C	延本方工 出勤数工数 公休	特休	公傷	忌引
			円	円	円	円			工	工	工	工	工
日本人准傭員	炭礦	—	—	—	—	—	118	3,369	3,369	—	—	—	—
	庶務課	8	12.70	2.50	1.00	1.59	120	3,031	3,031	—	—	—	—
	同（地方）	—	—	—	—	—	41	1,025	1,025	—	—	—	—
	經理課	6	9.60	1.90	1.50	1.60	67	1,493	1,493	—	—	—	—
	採炭課	6	10.30	2.00	1.50	1.72	89	1,895	1,895	—	—	—	—
	工作課	—	—	—	—	—	34	784	784	—	—	—	—
	古城子採炭所	25	39.20	2.00	1.00	1.57	689	18,572	18,572	—	—	76	—
	大山採炭所	6	10.20	1.90	1.50	1.70	174	4,684	4,684	—	—	9	—
	東郷採炭所	8	14.55	2.10	1.50	1.82	158	4,425	4,425	—	—	—	—
	楊柏堡採炭所	9	14.30	1.90	1.50	1.59	102	2,712	2,712	—	—	47	—
	老虎臺採炭所	× 35	53.70	2.50	0.70	1.53	380	10,252	10,252	—	—	30	—
		—	—	—	—	—	6	157	157	—	—	—	—
	龍鳳採炭所	12	17.70	1.60	1.00	1.48	344	8,547	8,547	—	—	33	—
	龍鳳竪坑	10	18.60	3.00	1.50	1.86	191	4,787	4,787	—	—	143	—
	煙臺採炭所	5	7.95	1.70	1.50	1.59	56	1,534	1,534	—	—	—	—
	運輸事務所	8	12.30	1.60	1.50	1.54	211	5,658	5,658	—	—	13	—
	工事事務所	4	7.00	2.10	1.50	1.75	136	3,683	3,683	—	—	—	—
	發電所	25	42.80	2.20	1.00	1.71	413	10,852	10,850	—	—	—	—
		× —	—	—	—	—	9	219	218	—	—	—	—
	機械工場	8	15.30	2.20	1.50	1.91	269	6,341	6,292	—	—	162	—
	製油工場	26	43.40	2.20	1.50	1.67	171	4,493	4,491	—	—	11	—
	火藥製造所	4	6.20	1.70	1.50	1.55	69	1,544	1,544	—	—	—	—
	研究所	1	1.00	1.00	1.00	1.00	21	461	461	—	—	—	—
	計	× —	—	—	—	—	15	375	375	—	—	—	—
		206	336.80	3.00	0.70	1.63	3,853	100,142	100,088	—	—	524	—
日本人臨時傭員	炭礦	5	15.25	4.00	1.80	3.05	60	1,734	1,734	—	—	—	—
	庶務課	—	—	—	—	—	16	327	327	—	—	—	—
	同（地方）	—	—	—	—	—	51	1,196	1,196	—	—	—	—
	經理課	—	—	—	—	—	2	27	27	—	—	—	—
	採炭課	—	—	—	—	—	—	—	—	—	—	—	—
	工作課	—	—	—	—	—	—	—	—	—	—	—	—
	古城子採炭所	—	—	—	—	—	6	164	164	—	—	—	—
	大山採炭所	—	—	—	—	—	—	—	—	—	—	—	—
	東郷採炭所	—	—	—	—	—	—	—	—	—	—	—	—
	楊柏堡採炭所	—	—	—	—	—	10	215	215	—	—	—	—
	老虎臺採炭所	—	—	—	—	—	1	15	15	—	—	—	—
	龍鳳採炭所	1	1.70	1.70	1.70	1.70	5	134	134	—	—	—	—
	龍鳳竪坑	—	—	—	—	—	—	—	—	—	—	—	—
	煙臺採炭所	—	—	—	—	—	—	—	—	—	—	—	—
	運輸事務所	2	3.40	1.70	1.70	1.70	4	64	64	—	—	—	—
	工事事務所	—	—	—	—	—	13	205	205	—	—	—	—
	發電所	1	1.90	1.90	1.90	1.90	16	384	384	—	—	—	—
	機械工場	48	107.65	3.00	1.60	2.24	544	12,347	12,266	—	—	82	—
	製油工場	—	—	—	—	—	—	—	—	—	—	—	—
	火藥製造所	—	—	—	—	—	—	—	—	—	—	—	—
	研究所	1	2.30	2.30	2.30	2.30	13	273	273	—	—	—	—
	計	58	132.20	4.00	1.80	2.28	741	17,085	17,004	—	—	82	—

箇所別	工數 出勤	工數 其他	工數 増務工數 計 D	増歩 E	欠勤	計 F	合計 G	支拂金額 H	稼働成績 1日1人平均 本工數ニ對シ増務工數 E/C	増務工數 F/C	出勤人員及實働人員ニ對シ總工數 C+E/B	本方工數ニ對シ支拂金額 C/B	H/D	1箇月平均 出勤日數 B/A	1人當所得 H/A
	工	工	工	工	工	工	工	円					円	日	円
日本人准傭員	83	2	3,454	71	—	71	3,525	7,411.85	0.02	0.02	1.02	1.05	2.15	28.6	62.81
	—	—	3,031	20	—	20	3,051	5,055.05	0.01	0.01	1.01	1.01	1.67	25.2	42.13
	—	—	1,025	—	—	—	1,025	1,542.80	—	—	1.00	1.00	1.51	25.0	37.63
	—	—	1,493	—	—	—	1,493	2,345.00	—	—	1.00	1.00	1.57	22.3	35.00
	98	—	1,993	1	—	1	1,994	3,143.40	—	—	1.00	1.05	1.58	21.3	35.32
	—	—	784	—	—	—	784	1,277.00	—	—	1.00	1.00	1.63	23.1	37.56
	—	9	18,657	202	—	202	18,859	28,384.90	0.01	0.01	1.01	1.02	1.52	27.0	55.71
	—	12	4,705	44	—	44	4,749	7,494.10	0.01	0.01	1.01	1.01	1.59	26.9	43.07
	—	—	4,425	38	—	38	4,463	7,201.90	0.01	0.01	1.01	1.01	1.63	28.0	45.58
	—	—	2,759	14	—	14	2,773	4,368.80	0.01	0.01	1.01	1.02	1.58	26.6	42.83
	—	1	10,283	43	—	43	10,326	15,748.25	—	—	1.00	1.01	1.53	27.0	41.44
	—	—	157	—	—	—	157	235.50	—	—	1.00	1.00	1.50	26.2	39.25
	—	1	8,581	72	—	72	8,653	13,490.67	0.01	0.01	1.01	1.01	1.57	24.8	39.22
	—	—	4,930	194	—	194	5,124	8,301.95	0.04	0.04	1.04	1.07	1.68	25.1	43.47
	—	2	1,536	17	—	17	1,553	2,470.55	0.01	0.01	1.01	1.01	1.61	27.4	44.12
	—	5	5,676	33	—	33	5,709	8,871.52	0.01	0.01	1.01	1.01	1.56	26.8	42.05
	—	4	3,687	—	—	—	3,687	5,937.60	—	—	1.00	1.00	1.61	27.1	43.66
	—	4	10,854	435	—	435	11,289	18,118.98	0.04	0.04	1.04	1.04	1.67	26.3	43.87
	—	—	218	5	—	5	223	101.20	0.02	0.02	1.00	1.02	0.46	24.3	11.22
	—	2	6,456	324	—	324	6,780	9,222.26	0.05	0.05	1.04	1.07	1.43	23.6	34.28
	—	8	4,508	46	—	46	4,554	7,359.75	0.01	0.01	1.01	1.01	1.63	26.3	43.04
	—	—	1,544	2	—	2	1,545	2,353.05	—	—	1.00	1.00	1.52	22.4	34.10
	—	—	461	—	—	—	461	588.80	—	—	1.00	1.00	1.28	22.0	28.04
	—	—	375	5	—	5	380	336.70	0.01	0.01	1.01	1.01	0.89	23.1	22.45
	181	43	100,841	1,556	—	1,556	102,398	160,688.18	0.02	0.02	1.02	1.02	1.59	26.0	41.70
日本人臨時傭員	2	—	1,736	9	—	9	1,745	5,159.20	0.01	0.01	1.01	1.01	2.97	28.9	85.99
	—	—	327	—	—	—	327	567.60	—	—	1.00	1.00	1.74	20.4	35.48
	—	—	1,196	—	—	—	1,196	2,152.80	—	—	1.00	1.00	1.80	23.5	42 21
	—	—	27	—	—	—	27	40.50	—	—	1.00	1.00	1.50	13.5	20.25
	—	—	—	—	—	—	—	—	—	—	—	—	—	—	—
	—	—	—	—	—	—	—	—	—	—	—	—	—	—	—
	—	—	164	—	—	—	164	410.00	—	—	1.00	1.00	2.50	27.3	68.33
	—	—	—	—	—	—	—	—	—	—	—	—	—	—	—
	—	—	—	—	—	—	—	—	—	—	—	—	—	—	—
	—	—	215	—	—	—	215	390.10	—	—	1.00	1.00	1.81	21.5	39.01
	—	—	15	—	—	—	15	22.50	—	—	1.00	1.00	1.50	15.0	22.50
	—	—	134	—	—	—	134	227.80	—	—	1.00	1.00	1.70	26.8	45.56
	—	—	—	—	—	—	—	—	—	—	—	—	—	—	—
	—	—	—	—	—	—	—	—	—	—	—	—	—	—	—
	—	—	64	—	—	—	64	108.80	—	—	1.00	1.00	1.70	16.0	27.20
	—	—	205	—	—	—	205	389.50	—	—	1.00	1.00	1.90	15.8	29.96
	—	—	384	17	—	17	401	944.28	0.04	0.04	1.04	1.04	2.46	24.0	59.02
	—	—	12,348	1,184	—	1,184	13,532	30,883.79	0.10	0.10	1.09	1.10	2.50	22.7	56.77
	—	—	—	—	—	—	—	—	—	—	—	—	—	—	—
	—	—	—	—	—	—	—	—	—	—	—	—	—	—	—
	—	—	273	—	—	—	273	620.20	—	—	1.00	1.00	2.27	21.0	47.71
	2	—	17,033	1,210	—	1,210	18,297	41,917.07	0.07	0.07	1.07	1.07	2.45	23.0	56.57

合計（日本人雇員、傭員、准傭、臨傭）

箇所別	年度末現在 人員	日給額 總額	日給額 最高	日給額 最低	日給額 平均	支拂月延人員 A	出勤延人員 B	延工數 本方工數 實働本工數 C	出勤換工數 公休	出勤換工數 特休	出勤換工數 公傷	出勤換工數 忌引	出勤換工數 出張	出勤換工數 其他	計 D	増務工數 増歩 E	増務工數 奬勵	増務工數 計 F	合計 G	支拂金額 H	稼働成績 1日1人平均 本工數ニ對シ増務工數 E/C	ト/C	出勤人員ニ對シ實働及總工數 C+E/B	G/B	本方工數ニ對シ支拂金額 H/D	1箇月平均 出勤日數 B/A	1人當所得 H/A
		円	円	円	円			工	工	工	工	工	工	工	工	工	工	工	工	円	工	工	工	工	円	日	円
炭礦	36	84.08	4.00	1.60	2.34	461	11,784	11,784	627	233	178	12	555	5	13,394	97	—	97	13,491	33,378.90	0.01	0.01	1.01	1.14	2.49	25.6	72.41
庶務課	×1 96	2.00 216.69	2.00 3.79	2.00 1.00	2.00 2.26	12 1,181	354 28,735	354 28,735	10 4,543	— 647	— —	— 9	— 138	— 45	364 34,117	— 196	— —	— 196	364 34,313	707.78 78,258.84	— 0.01	— 0.01	1.00 1.01	1.03 1.19	1.94 2.29	29.5 24.3	58.98 66.26
同（地方）	34	78.55	2.95	1.65	2.31	489	11,701	11,701	1,895	280	—	9	278	2	14,165	10	—	10	14,175	31,820.94	—	—	1.00	1.21	2.25	23.9	65.07
經理課	63	143.18	3.73	1.50	2.27	762	18,223	18,223	3,455	421	—	18	41	25	22,183	25	—	25	22,208	51,666.52	—	—	1.00	1.22	2.33	23.9	67.80
採炭課	19	37.11	2.65	1.50	1.95	201	4,467	4,467	577	57	—	3	244	4	5,352	1	—	1	5,353	10,227.41	—	—	1.00	1.20	1.91	22.2	50.88
工作課	15	32.44	3.50	1.70	2.16	177	4,010	4,010	772	113	—	—	—	9	4,904	—	—	—	4,904	10,171.65	—	—	1.00	1.22	2.07	22.7	57.47
古城子採炭所	×— 662	— 1,400.48	— 4.36	— 1.00	— 2.12	5 7,820	129 204,273	123 204,273	14 16,928	— 4,139	— 938	— 86	— 122	— 2,484	143 228,970	— 5,644	— —	— 5,644	143 234,614	427.57 497,530.83	— 0.03	— 0.03	1.00 1.03	1.11 1.15	2.99 2.17	25.8 26.1	85.51 63.62
大山採炭所	144	370.44	4.37	1.50	2.57	1,690	43,246	43,246	4,555	987	336	30	36	341	49,531	475	—	475	50,006	129,746.13	0.01	0.01	1.01	1.16	2.62	25.6	76.77
東鄉採炭所	114	280.22	4.38	1.50	2.46	1,406	35,379	35,379	4,859	949	44	24	5	21	41,281	396	—	396	41,677	104,195.31	0.01	0.01	1.01	1.18	2.52	25.2	74.11
楊柏堡採炭所	113	239.36	3.55	1.50	2.12	1,312	33,142	33,142	3,905	962	426	17	104	63	38,619	290	—	290	38,909	83,269.13	0.01	0.01	1.01	1.17	2.16	25.3	63.47
老虎臺採炭所	195	443.07	4.50	0.70	2.27	2,166	56,279	56,279	5,759	1,096	250	29	1	41	63,455	401	—	401	63,856	151,732.18	0.01	0.01	1.01	1.13	2.39	26.0	70.05
龍鳳採炭所	×1 190	1.70 419.44	1.70 4.25	1.70 1.00	1.70 2.21	12 2,235	318 56,241	318 56,241	20 6,977	— 1,293	— 345	— 26	— —	— 42	338 64,924	— 708	— —	— 708	338 65,632	543.20 146,947.83	— 0.01	— 0.01	1.00 1.01	1.06 1.17	1.61 2.26	26.5 25.2	45.27 65.75
龍鳳竪坑	79	179.43	4.00	1.50	2.27	601	14,860	14,860	1,502	210	231	3	—	9	16,815	356	—	356	17,171	38,257.95	0.02	0.02	1.02	1.16	2.28	24.7	63.66
煙臺採炭所	55	126.72	3.85	1.50	2.30	654	16,651	16,651	2,054	377	12	12	42	170	19,318	261	—	261	19,579	45,666.39	0.02	0.02	1.02	1.18	2.36	25.5	69.83
運輸事務所	×1 223	3.09 512.82	3.09 3.89	3.09 1.50	3.09 2.30	8 2,598	182 71,028	182 71,028	36 3,010	4 1,945	— 65	— 55	— 5	— 137	222 76,245	— 1,556	— —	— 1,556	222 77,801	678.88 178,863.06	— 0.02	— 0.02	1.00 1.02	1.22 1.10	3.06 2.35	22.8 27.3	84.86 68.85
工事事務所	160	399.67	4.15	1.50	2.50	2,000	49,913	49,913	7,999	1,206	148	30	110	21	59,427	954	—	954	60,381	152,871.30	0.02	0.02	1.02	1.21	2.57	25.0	76.44
發電所	232	566.00	4.02	1.00	2.44	2,622	69,348	69,346	5,811	1,418	58	23	14	61	76,731	3,239	—	3,239	79,970	195,857.94	0.05	0.05	1.05	1.15	2.55	26.4	74.70
機械工場	×— 245	635.81	— 5.30	— 1.50	— 2.60	9 3,011	219 71,243	218 71,113	— 9,558	— 1,661	— 680	— 12	— 373	— 126	218 83,523	5 4,482	— —	5 4,482	223 88,005	101.20 227,915.30	0.02 0.06	0.02 0.06	1.00 1.06	1.02 1.24	0.46 2.73	24.3 23.7	11.22 75.69
製油工場	163	357.34	3.59	1.50	2.19	1,767	48,008	48,006	4,809	1,334	205	19	2	55	54,430	1,121	—	1,121	55,551	117,044.49	0.02	0.02	1.02	1.16	2.15	27.2	66.24
火藥製造所	42	83.38	3.44	1.50	1.99	530	12,794	12,794	2,050	256	—	6	9	70	15,185	21	—	21	15,206	30,363.92	—	—	1.00	1.19	2.00	24.1	57.29
研究所	22	45.45	3.92	1.00	2.07	274	6,543	6,543	1,269	139	—	—	6	3	7,960	14	—	14	7,974	16,360.47	—	—	1.00	1.22	2.06	23.9	59.71
計	×3 **2,902**	6.79 **6,651.68**	3.09 **5.30**	1.70 **0.70**	2.26 **2.29**	46 **33,957**	1,202 **867,868**	1,201 **867,733**	80 **92,814**	4 **19,723**	— **3,916**	— **423**	— **2,085**	— **3,734**	1,285 **990,528**	5 **20,248**	— —	5 **20,248**	1,290 **1,010,776**	2,458.63 **2,332,146.49**	— **0.02**	— **0.02**	1.00 **1.02**	1.07 **1.16**	1.91 **2.35**	26.1 **25.6**	53.45 **68.68**

註　1. 本表年度末現在ハ3月15日ナリ　2. 支拂金額中ニハ在勤手當ヲ含マス　3. 本工數トハ基準實働工數ノ謂ナリ（例ヘハ基準勤務ヲ10時間トセハ遅刻早退ノ場合ハ之カ歩引セラレタルモノ）以下諸表亦同シ　4. 上段ニ於ケル×印ハ日本人外金建傭員及准傭員ヲ示シ本數ニ含マス

炭礦日本人女子雇員及傭員就業狀況

昭和9年度

摘所別		年度末現在 人員	年度末現在 日給額 總額	最高	最低	平均	支拂月延人員 A	出勤延人員 B	延本方工 實働本工數 C	出勤扱工數 公休	特休	公傷	忌引
			圓	圓	圓	圓			工	工	工	工	工
雇員	庶務課	1	2.72	2.72	2.72	2.72	12	279	279	67	11	—	—
	經理課	1	2.21	2.21	2.21	2.21	12	292	292	69	4	—	—
	計	2	4.93	2.72	2.21	2.47	24	571	571	136	15	—	—
甲種傭員	庶務課	41	46.52	1.56	0.99	1.13	435	10,571	10,571	2,083	206	—	14
	同（地方）	1	0.99	0.99	0.99	0.99	12	290	290	67	5	—	—
	經理課	6	7.09	1.30	1.10	1.18	66	1,582	1,582	375	18	—	—
	工作課	6	6.76	1.36	1.00	1.13	40	864	864	216	18	—	—
	古城子採炭所	5	5.86	1.32	1.10	1.17	57	1,299	1,299	314	36	—	3
	大山採炭所	3	3.63	1.33	1.00	1.21	30	706	706	169	16	—	—
	東鄕採炭所	2	2.26	1.13	1.13	1.13	24	576	576	129	18	—	3
	楊柏堡採炭所	2	2.20	1.10	1.10	1.10	14	318	318	75	9	—	—
	老虎臺採炭所	2	2.36	1.22	1.14	1.18	24	595	595	129	6	—	—
	龍鳳採炭所	1	1.18	1.18	1.18	1.18	12	257	257	62	18	—	3
	煙臺採炭所	1	1.19	1.19	1.19	1.19	12	280	280	66	12	—	—
	運輸事務所	1	1.10	1.10	1.10	1.10	9	189	189	49	15	—	—
	工事事務所	2	2.74	1.55	1.19	1.37	24	541	541	119	18	—	—
	發電所	1	1.15	1.15	1.15	1.15	12	271	271	64	6	—	—
	機械工場	3	3.27	1.18	0.99	1.09	33	832	832	151	7	—	—
	製油工場	1	1.20	1.20	1.20	1.20	12	294	294	66	5	—	—
	火藥製造所	27	25.11	1.03	0.90	0.93	249	5,549	5,549	1,312	134	—	—
	研究所	2	2.90	1.50	1.40	1.45	19	427	427	103	13	—	—
	龍鳳竪坑	1	0.95	0.95	0.95	0.95	1	23	23	5	—	—	—
	計	108	118.46	1.56	0.90	1.10	1,085	25,464	25,464	5,554	560	—	23
准傭員	庶務課	△2 46	1.80 36.55	1.00 1.00	0.80 0.50	0.90 0.79	35 664	1,049 16,744	1,049 16,742	— —	— —	— —	— —
	同（地方）	2	2.00	1.00	1.00	1.00	24	567	567	—	—	—	—
	經理課	2	1.80	0.90	0.90	0.90	23	563	563	—	—	—	—
	工作課	—	—	—	—	—	35	875	875	—	—	—	—
	古城子採炭所	—	—	—	—	—	14	349	349	—	—	—	—
	大山採炭所	—	—	—	—	—	7	177	177	—	—	—	—
	東鄕採炭所	1	0.90	0.90	0.90	0.90	—	—	—	—	—	—	—
	楊柏堡採炭所	—	—	—	—	—	11	288	288	—	—	—	—
	機械工場	2	1.80	0.90	0.90	0.90	20	521	520	—	—	—	—
	製油工場	1	0.90	0.90	0.90	0.90	12	289	289	—	—	—	—
	火藥製造所	11	9.90	0.90	0.90	0.90	147	3,270	3,269	—	—	—	—
	研究所	—	—	—	—	—	5	122	122	—	—	—	—
	煙臺採炭所	2	1.80	0.90	0.90	0.90	16	362	362	—	—	—	—
	計	△2 67	1.80 55.65	1.00 1.00	0.80 0.50	0.90 0.83	35 978	1,049 24,127	1,049 24,124	— —	— —	— —	— —
合計		179	180.84	2.72	0.50	1.01	2,122	51,211	51,208	5,690	575	—	23

註　1. 現在人員ハ3月15日ナリ　2. 支拂金額中ニハ在勤手當ヲ含マス　3. △印ハ臨時傭員ヲ示シ本數ニ含マス

工數 數 出張	其他	計 D	增步工數 增步 E	奬勵	計 F	合計 G	支拂金額 H	稼働成績 1日1人平均 本工數ニ對シ增務工數 E/C	F/C	出勤人員ニ對シ實働及總工數 C+E/B	G/B	本方工ハバニ對シ總金額 H/D	1箇月平均 出勤日數 B/A	1人當所得 H/A
工	工	工	工	工	工	工	圓	工	工	工	工	圓	日	圓
—	—	357	—	—	—	357	953.92	—	—	1.00	1.28	2.67	23.3	79.49
—	—	365	—	—	—	365	789.53	—	—	1.00	1.25	2.16	24.3	65.79
—	—	722	—	—	—	722	1,743.45	—	—	1.00	1.26	2.41	23.8	72.64
—	8	12,882	—	—	—	12,882	14,493.64	—	—	1.00	1.22	1.13	24.3	33.32
—	—	362	—	—	—	362	363.95	—	—	1.00	1.25	1.01	24.2	30.33
—	—	1,975	—	—	—	1,975	2,226.00	—	—	1.00	1.25	1.13	24.0	33.73
—	44	1,142	—	—	—	1,142	1,314.02	—	—	1.00	1.32	1.15	21.6	32.85
—	4	1,656	—	—	—	1,656	1,911.50	—	—	1.00	1.27	1.15	22.8	33.54
—	—	891	—	—	—	891	1,111.60	—	—	1.00	1.26	1.25	23.5	37.05
—	—	726	—	—	—	726	786.96	—	—	1.00	1.26	1.08	24.0	32.79
—	—	402	—	—	—	402	441.48	—	—	1.00	1.26	1.10	22.7	31.53
—	—	730	—	—	—	730	838.74	—	—	1.00	1.23	1.15	24.8	34.95
—	—	340	—	—	—	340	391.40	—	—	1.00	1.32	1.15	21.4	32.62
—	—	358	—	—	—	358	416.53	—	—	1.00	1.28	1.16	23.3	34.71
—	—	253	—	—	—	253	341.95	—	—	1.00	1.34	1.35	21.0	37.99
—	2	680	—	—	—	680	996.97	—	—	1.00	1.26	1.33	22.5	37.79
—	—	341	—	—	—	341	374.55	—	—	1.00	1.26	1.10	22.6	31.21
—	—	990	—	—	—	990	1,053.90	—	—	1.00	1.19	1.06	25.2	31.94
—	—	365	—	—	—	365	422.09	—	—	1.00	1.24	1.16	24.5	35.17
—	29	7,015	—	—	—	7,015	6,508.80	—	—	1.00	1.26	0.93	22.3	26.14
—	—	543	—	—	—	543	768.90	—	—	1.00	1.27	1.42	22.5	40.47
—	—	28	—	—	—	28	26.60	—	—	1.00	1.22	0.95	23.0	26.60
—	78	31,679	—	—	—	31,679	34,700.58	—	—	1.00	1.24	1.10	23.5	31.98
—	—	1,049	—	—	—	1,049	1,008.20	—	—	1.00	1.00	0.96	30.0	28.81
—	—	16,743	—	—	—	16,743	13,279.70	—	—	1.00	1.00	0.79	25.2	20.00
4	—	571	—	—	—	571	611.80	—	—	1.00	1.01	1.07	23.6	25.49
—	—	563	—	—	—	563	550.60	—	—	1.00	1.00	0.98	24.5	23.94
—	—	875	—	—	—	875	716.60	—	—	1.00	1.00	0.82	25.0	20.47
—	—	349	—	—	—	349	321.80	—	—	1.00	1.00	0.92	24.9	22.99
—	—	177	—	—	—	177	159.30	—	—	1.00	1.00	0.90	25.3	22.76
—	—	—	—	—	—	—	—	—	—	—	—	—	—	—
—	—	288	—	—	—	288	279.10	—	—	1.00	1.00	0.97	26.2	25.37
—	—	520	—	—	—	520	446.81	—	—	1.00	1.00	0.86	26.0	22.34
—	—	289	—	—	—	289	260.10	—	—	1.00	1.00	0.90	24.1	21.68
—	—	3,269	—	—	—	3,269	2,945.81	—	—	1.00	1.00	0.90	22.2	20.04
—	—	122	—	—	—	122	183.00	—	—	1.00	1.00	1.50	24.4	36.60
—	—	362	—	—	—	362	274.20	—	—	1.00	1.00	0.76	22.6	17.14
—	—	1,049	—	—	—	1,049	1,008.20	—	—	1.00	1.00	0.96	30.0	28.81
4	—	24,128	—	—	—	24,128	20,928.82	—	—	1.00	1.00	0.83	24.7	20.48
4	78	57,578	—	—	—	57,578	57,481.95	—	—	1.00	1.00	1.00	24.1	27.09

滿洲國人炭礦

箇所別		年度末現在 人員	年度末現在 日給額 總額	最高	最低	平均	支拂月延人員 A	出勤延人員 B	延 本方工 實働本工數 C	出勤扱工數 公休	特休	公傷	忌引
			円	円	円	円			工	工	工	工	工
滿洲國人甲種傭員（滿洲國人外△印雇員、×印）	炭礦	—	—	—	—	—	—	—	—	—	—	—	—
	庶務課	△ —	—	—	—	—	1	6	6	2	—	—	—
	同（地方）	32	21.89	1.19	0.33	0.68	377	16,047	10,047	1,124	119	16	—
	經理課	34	17.28	0.69	0.34	0.51	409	11,410	11,410	407	133	—	—
	採炭課	95	69.91	1.21	0.44	0.74	1,146	29,394	29,393	4,272	330	77	—
		5	3.52	0.84	0.54	0.70	61	1,449	1,449	215	14	118	—
	工作課	1	0.81	0.81	0.81	0.81	12	293	293	67	5	—	—
	古城子採炭所	× 3	2.83	1.19	0.60	0.94	28	710	710	62	12	—	—
		327	222.08	1.44	0.43	0.68	4,049	109,961	109,955	6,248	1,112	116	—
	大山採炭所	× 1	1.95	1.95	1.95	1.95	12	263	263	31	5	—	—
		92	73.58	1.14	0.44	0.80	1,066	28,713	28,711	2,373	345	49	—
	東鄕採炭所	△ 1	2.10	2.10	2.10	2.10	12	261	261	48	4	—	—
		35	26.30	1.14	0.46	0.75	452	11,986	11,977	1,082	121	—	—
	楊柏堡採炭所	61	36.85	0.78	0.47	0.60	691	18,895	18,890	1,183	198	27	—
	老虎臺採炭所	66	51.10	1.03	0.54	0.77	803	21,773	21,770	1,410	245	214	—
		× 1	0.73	0.73	0.73	0.73	12	286	285	58	4	—	—
	龍鳳採炭所	65	44.37	1.06	0.42	0.68	814	21,799	21,791	1,788	259	158	—
	煙臺採炭所	21	13.33	1.03	0.46	0.63	235	6,196	6,196	821	50	—	—
	運輸事務所	189	114.25	1.12	0.37	0.60	2,262	62,950	62,937	2,421	676	278	—
	工事事務所	218	145.35	1.03	0.41	0.67	2,656	68,275	68,272	9,003	785	70	—
	發電所	27	17.96	0.95	0.50	0.67	316	8,309	8,306	550	93	193	—
		△ 1	1.59	1.59	1.59	1.59	12	298	298	58	4	—	—
	機械工場	209	170.99	1.57	0.53	0.82	2,621	62,579	62,301	11,106	879	550	—
		× 1	1.38	1.38	1.38	1.38	12	288	287	67	9	—	—
	製油工場	6	3.12	0.59	0.43	0.52	74	1,904	1,904	306	23	—	—
	火藥製造所	50	26.97	0.79	0.40	0.54	630	14,726	14,654	3,482	156	—	—
	研究所	3	1.54	0.54	0.50	0.51	36	856	854	187	11	14	—
	龍鳳竪坑	4	3.13	1.01	0.49	0.78	37	989	989	79	10	—	—
		△ 2	3.69	2.10	1.32	1.85	25	555	555	105	8	—	—
		× 6	6.89	1.95	0.60	1.15	64	1,547	1,505	213	30	—	—
	計	1,540	1,064.26	1.57	0.33	0.69	18,747	492,405	491,980	48,124	5,564	1,880	—
滿洲國人乙種傭員	炭礦	—	—	—	—	—	—	—	—	—	—	—	—
	庶務課	—	—	—	—	—	—	—	—	—	—	—	—
	同（地方）	—	—	—	—	—	—	—	—	—	—	—	—
	經理課	—	—	—	—	—	—	—	—	—	—	—	—
	採炭課	—	—	—	—	—	—	—	—	—	—	—	—
	工作課	—	—	—	—	—	—	—	—	—	—	—	—
	古城子採炭所	44	34.22	1.14	0.55	0.78	524	14,959	14,958	—	147	56	—
	大山採炭所	119	75.31	0.97	0.43	0.63	1,576	43,031	43,023	—	553	351	—
	東鄕採炭所	137	92.34	1.21	0.43	0.67	1,693	45,304	45,278	—	511	521	—
	楊柏堡採炭所	15	11.10	0.90	0.58	0.74	187	5,016	4,991	—	60	61	—
	老虎臺採炭所	171	104.43	1.10	0.43	0.61	1,996	55,436	55,424	—	592	444	—
	龍鳳採炭所	196	120.30	1.04	0.43	0.61	2,282	59,264	59,221	—	624	965	—
	煙臺採炭所	50	32.28	0.98	0.50	0.65	567	15,813	15,805	—	158	172	—
	運輸事務所	—	—	—	—	—	—	—	—	—	—	—	—
	工事事務所	—	—	—	—	—	—	—	—	—	—	—	—
	發電所	106	72.24	1.06	0.48	0.68	1,238	35,349	35,316	—	335	46	—
	機械工場	—	—	—	—	—	—	—	—	—	—	—	—
	製油工場	45	27.46	1.03	0.48	0.61	536	15,329	15,314	—	149	68	—
	火藥製造所	—	—	—	—	—	—	—	—	—	—	—	—
	研究所	—	—	—	—	—	—	—	—	—	—	—	—
	龍鳳竪坑	8	4.66	0.80	0.43	0.58	61	1,748	1,748	—	17	15	—
	計	891	574.34	1.21	0.43	0.64	10,680	291,249	291,078	—	3,146	2,689	—

傭員就業狀況

昭和9年度

工數 出張	其他	計 D	增步 E	奬勵	增務工數 計 F	合計 G	支拂金額（國幣）H	稼働成績 1日1人平均 本工數＝對シ增務工數 E/C	F/C	出勤人員＝對シ實働及總工數 C+E/B	G/B	太方工數＝對シ支拂金額 H/D	1箇月平均 出勤日數 B/A	1人當所得 H/A
工	工	工	工	工	工	工	円	工	工	工	工	円	日	円
—	—	—	—	—	—	—	—	—	—	—	—	—	—	—
—	1	9	—	—	—	9	8.37	—	—	1.00	1.56	0.93	6.9	8.37
—	15	11,321	36	—	36	11,357	7,937.94	—	—	1.00	1.13	0.70	26.7	21.06
1	101	12,052	34	—	34	12,086	6,138.64	—	—	1.00	1.06	0.51	27.9	15.01
—	17	34,089	212	—	212	34,301	25,076.75	0.01	0.01	1.01	1.17	0.74	25.7	21.88
26	46	1,859	—	—	—	1,859	1,302.40	—	—	1.00	1.29	0.70	23.6	21.35
—	—	365	—	—	—	365	296.23	—	—	1.00	1.25	0.81	24.4	24.69
—	—	784	—	—	—	784	849.92	—	—	1.00	1.10	1.07	25.4	30.03
—	—	117,431	5,666	—	5,666	123,097	84,616.97	0.05	0.05	1.05	1.12	0.72	27.2	20.90
—	64	363	—	—	—	363	695.01	—	—	1.00	1.36	1.91	21.1	57.92
—	3	31,481	593	—	593	32,074	25,493.15	0.02	0.02	1.02	1.12	0.81	26.9	23.95
—	—	313	1	—	1	314	648.78	—	—	1.00	1.20	2.07	21.8	54.07
—	12	13,192	168	—	168	13,360	9,957.18	0.01	0.01	1.01	1.11	0.75	26.5	22.03
—	—	20,298	485	—	485	20,783	12,455.71	0.03	0.03	1.03	1.10	0.61	27.3	18.03
—	—	23,639	402	—	402	24,041	18,708.02	0.02	0.02	1.02	1.10	0.79	27.1	23.30
—	—	347	—	—	—	347	244.72	—	—	1.00	1.21	0.71	23.8	20.39
—	—	23,996	483	—	483	24,479	16,404.79	0.02	0.02	1.02	1.12	0.68	26.8	20.15
—	9	6,986	149	—	149	7,135	4,532.14	0.02	0.02	1.02	1.17	0.65	26.0	19.29
—	—	66,312	1,053	—	1,053	67,365	40,214.13	0.02	0.02	1.02	1.07	0.61	27.8	17.73
—	2	78,132	838	—	838	78,970	52,485.76	0.01	0.01	1.01	1.16	0.67	25.7	19.71
—	—	9,142	166	—	166	9,309	6,334.81	0.02	0.02	1.02	1.12	0.69	26.3	20.05
—	—	360	—	—	—	360	569.92	—	—	1.00	1.21	1.58	24.8	47.49
—	136	74,972	7,026	—	7,026	81,997	65,956.17	0.11	0.11	1.11	1.31	0.88	23.9	25.16
—	—	363	—	—	—	363	496.65	—	—	1.00	1.26	1.37	24.0	41.39
—	5	2,238	—	—	—	2,238	1,151.53	—	—	1.00	1.18	0.51	25.7	15.56
—	—	18,292	4	—	4	18,296	9,735.49	—	—	1.00	1.24	0.53	23.4	15.45
—	—	1,066	20	—	20	1,086	542.30	0.02	0.02	1.02	1.27	0.50	23.8	15.06
—	1	1,079	19	—	19	1,098	921.03	0.02	0.02	1.02	1.11	0.84	26.7	24.89
—	1	682	1	—	1	683	1,227.97	—	—	1.00	1.21	1.92	22.6	43.08
—	64	1,857	—	—	—	1,857	2,271.21	—	—	1.00	1.26	1.23	24.7	38.59
27	347	547,941	17,354	—	17,354	565,295	390,261.14	0.04	0.04	1.03	1.15	0.71	26.3	20.82
—	—	—	—	—	—	—	—	—	—	—	—	—	—	—
—	—	—	—	—	—	—	—	—	—	—	—	—	—	—
—	—	—	—	—	—	—	—	—	—	—	—	—	—	—
—	—	—	—	—	—	—	—	—	—	—	—	—	—	—
—	—	—	—	—	—	—	—	—	—	—	—	—	—	—
—	—	—	—	—	—	—	—	—	—	—	—	—	—	—
—	171	15,332	3,401	940	4,341	19,672	15,465.39	0.23	0.29	1.23	1.32	1.00	28.8	29.52
—	258	44,185	2,766	2,392	5,158	49,343	31,072.65	0.06	0.12	1.06	1.15	0.70	27.3	19.72
—	472	48,782	2,748	2,518	5,266	52,048	34,763.86	0.06	0.12	1.06	1.15	0.74	26.8	20.53
—	26	5,138	391	294	685	5,823	4,238.57	0.08	0.14	1.07	1.16	0.82	26.8	22.67
—	168	56,628	3,411	3,178	6,589	63,217	39,583.93	0.06	0.12	1.06	1.14	0.70	27.8	19.83
—	401	61,211	4,000	3,154	7,154	68,365	42,478.08	0.07	0.12	1.07	1.15	0.69	26.0	18.61
—	43	16,178	1,211	947	2,158	18,337	11,788.43	0.08	0.14	1.08	1.16	0.73	27.9	20.79
—	—	—	—	—	—	—	—	—	—	—	—	—	—	—
—	—	—	—	—	—	—	—	—	—	—	—	—	—	—
—	70	35,767	2,745	2,048	4,793	40,561	27,497.40	0.08	0.14	1.08	1.15	0.77	28.6	22.21
—	—	—	—	—	—	—	—	—	—	—	—	—	—	—
—	72	15,603	865	898	1,763	17,366	10,485.92	0.06	0.12	1.06	1.13	0.67	28.6	19.56
—	—	—	—	—	—	—	—	—	—	—	—	—	—	—
—	—	—	—	—	—	—	—	—	—	—	—	—	—	—
—	26	1,806	123	104	227	2,033	1,255.93	0.07	0.13	1.07	1.16	0.62	28.7	20.59
—	1,707	298,830	21,661	16,473	38,134	336,764	218,630.26	0.07	0.13	1.07	1.16	0.73	27.3	20.51

箇所別	年度末現在 人員	年度末現在 日給額 總額	年度末現在 日給額 最高	年度末現在 日給額 最低	年度末現在 日給額 平均	支拂月延人員 A	出勤延人員 B	延工數 本方工 實働本工數 C	延工數 本方工 出勤扱工數 公休	延工數 本方工 出勤扱工數 特休	延工數 本方工 出勤扱工數 公傷	延工數 本方工 出勤扱工數 忌引	延工數 本方工 出勤扱工數 出張	延工數 本方工 出勤扱工數 其他	延工數 本方工數 計 D	延工數 增務工數 增步 E	延工數 增務工數 獎勵	延工數 增務工數 計 F	延工數 合計 G	支拂金額(國幣) H	稼働成績 1日1人平均 本工數ニ對シ增務工數 E/C	稼働成績 1日1人平均 本工數ニ對シ增務工數 F/C	稼働成績 1日1人平均 出勤人員ニ對シ實働及總工數 (C+E)/B	稼働成績 1日1人平均 出勤人員ニ對シ實働及總工數 G/B	稼働成績 1日1人平均 本方工數ニ對シ支拂金額 H/D	稼働成績 1箇月平均 出勤日數 B/A	稼働成績 1箇月平均 1人當所得 H/A
		円	円	円	円			工	工	工	工	工	工	工	工	工	工	工	工	円	工	工	工	工	円	日	円
滿洲國人傭員計(甲種、乙種)																											
炭礦	—	—	—	—	—	—	—	—	—	—	—	—	—	—	—	—	—	—	—	—	—	—	—	—	—	—	—
△	—	—	—	—	—	1	6	6	2	—	—	—	—	1	9	—	—	—	9	8.37	—	—	1.00	1.50	0.93	6.0	8.37
庶務課	32	21.89	1.18	0.33	0.68	377	10,047	10,047	1,124	119	16	—	—	15	11,321	36	—	36	11,357	7,937.94	—	—	1.00	1.13	0.70	26.7	21.06
同(地方)	34	17 28	0.69	0.34	0.51	409	11,410	11,410	407	133	—	—	1	101	12,052	34	—	34	12,086	6,138.64	—	—	1.00	1.06	0.51	27.9	15.01
經理課	95	68 91	1.21	0.44	0.74	1,146	29,394	29,393	4,272	330	77	—	—	17	34,089	212	—	212	34,301	25,076.75	0.01	0.01	1.01	1.17	0.74	25.7	21.88
採炭課	5	3.52	0.84	0.54	0.70	61	1,440	1,440	215	14	118	—	26	46	1,859	—	—	—	1,859	1,302.40	—	—	1.00	1.29	0.70	23.6	21.35
工作課	1	0.81	0.81	0.81	0.81	12	293	293	67	5	—	—	—	—	365	—	—	—	365	296.23	—	—	1.00	1.25	0.81	24.4	24.69
×	3	2.83	1.19	0.60	0.94	28	710	710	62	12	—	—	—	—	784	—	—	—	784	340.82	—	—	1.00	1.10	1.07	25.4	30.03
古城子採炭所	371	256.30	1.44	0.43	0.69	4,573	124,920	124,912	6,248	1,259	172	—	—	171	132,762	9,067	940	10,007	142,769	100,082.36	0.07	0.08	1.07	1.14	0.75	27.3	21.89
×	1	1.95	1.95	1.95	1.95	12	263	263	31	5	—	—	—	64	363	—	—	—	363	695.01	—	—	1.00	1.38	1.91	21.1	57.92
大山採炭所	211	148.89	1.14	0.43	0.71	2,642	71,744	71,734	2,373	898	400	—	—	261	75,666	3,359	2,392	5,751	81,417	56,565.80	0.05	0.08	1.05	1.13	0.75	27.2	21.41
△	1	2.10	2.10	2.10	2.10	12	261	261	48	4	—	—	—	—	313	1	—	1	314	648.78	—	—	1.00	1.20	2.07	21.8	54.07
東鄉採炭所	172	118.64	1.21	0.43	0.69	2,145	57,290	57,255	1,082	632	521	—	—	484	59,974	2,916	2,518	5,434	65,408	44,721.04	0.05	0.09	1.05	1.14	0.75	26.8	20.85
楊柏堡採炭所	76	47.95	0.90	0.47	0.63	878	23,911	23,881	1,183	258	88	—	—	26	25,436	876	294	1,170	26,606	16,694.28	0.04	0.05	1.04	1.11	0.66	27.2	19.01
老虎臺採炭所	237	155.53	1.10	0.43	0.66	2,799	77,209	77,194	1,410	837	658	—	—	168	80,267	3,813	3,178	6,991	87,258	58,291.95	0.05	0.09	1.05	1.13	0.73	27.6	20.83
×	1	0.73	0.73	0.73	0.73	12	286	285	58	4	—	—	—	—	347	—	—	—	347	244.72	—	—	1.00	1.21	0.71	23.8	20.39
龍鳳採炭所	261	164.60	1.06	0.42	0.63	3,096	81,063	81,012	1,788	883	1,123	—	—	401	85,207	4,483	3,154	7,637	92,844	58,882.87	0.06	0.09	1.05	1.15	0.69	26.2	19.02
煙臺採炭所	71	45.61	1.03	0.46	0.64	802	21,919	21,911	821	208	172	—	—	52	23,164	1,360	947	2,307	25,471	16,321.57	0.06	0.11	1.06	1.16	0.70	27.3	20.35
運輸事務所	189	114.25	1.12	0.37	0.60	2,262	62,950	62,937	2,421	676	278	—	—	—	66,312	1,053	—	1,053	67,365	40,214.13	0.02	0.02	1.02	1.07	0.61	27.8	17.78
工事事務所	218	145.35	1.03	0.41	0.67	2,656	68,275	68,272	9,003	785	70	—	—	2	78,132	838	—	838	78,970	52,485.76	0.01	0.01	1.01	1.16	0.67	25.7	19.71
發電所	133	90.20	1.06	0.48	0.68	1,554	43,658	43,623	550	428	239	—	—	70	44,910	2,912	2,048	4,960	49,869	33,832.21	0.07	0.11	1.07	1.14	0.75	28.1	21.77
△	1	1.59	1.59	1.59	1.59	12	298	298	58	4	—	—	—	—	360	—	—	—	360	569.92	—	—	1.00	1.21	1.58	24.8	47.49
機械工場	209	170.99	1.57	0.53	0.82	2,621	62,579	62,301	11,106	879	550	—	—	136	74,972	7,026	—	7,026	81,997	65,956.17	0.11	0.11	1.11	1.31	0.88	23.9	25.16
×	1	1.38	1.38	1.38	1.38	12	288	287	67	9	—	—	—	—	363	—	—	—	363	496.66	—	—	1.00	1.26	1.37	24.0	41.39
製油工場	51	30.58	1.03	0.43	0.60	610	17,233	17,218	306	172	68	—	—	77	17,841	865	898	1,763	19,604	11,636.55	0.05	0.10	1.05	1.14	0.65	28.3	19.08
火藥製造所	50	26.97	0.79	0.40	0.54	630	14,726	14,654	3,482	156	—	—	—	—	18,292	4	—	4	18,296	9,735.49	—	—	1.00	1.24	0.53	23.4	15.45
研究所	3	1.54	0.54	0.50	0.51	36	856	854	187	11	14	—	—	—	1,066	20	—	20	1,086	542.30	0.02	0.02	1.02	1.27	0.50	23.8	15.06
龍鳳竪坑	12	7.79	1.01	0.43	0.65	98	2,737	2,737	79	27	15	—	—	27	2,885	142	104	246	3,131	2,176.96	0.05	0.09	1.05	1.14	0.70	27.9	22.21
△	2	3.69	2.10	1.59	1.85	25	565	565	108	8	—	—	—	1	682	1	—	1	683	1,227.07	—	—	1.00	1.21	1.80	22.6	49.08
×	6	6.89	1.95	0.60	1.15	64	1,547	1,545	218	30	—	—	—	64	1,857	—	—	—	1,857	2,277.21	—	—	1.00	1.20	1.23	24.2	35.58
計	**2,431**	**1,638.60**	**1.57**	**0.33**	**0.67**	**29,407**	**783,654**	**783,076**	**48,124**	**8,710**	**4,578**	—	**27**	**2,054**	**840,571**	**38,015**	**16,473**	**55,488**	**902,058**	**808,881.40**	**0.05**	**0.07**	**1.05**	**1.15**	**0.72**	**26.6**	**20.71**
常傭方(滿洲國人)																											
炭礦	—	—	—	—	—	—	—	—	—	—	—	—	—	—	—	—	—	—	—	—	—	—	—	—	—	—	—
庶務課	188	70.59	1.00	0.23	0.38	2,060	58,881	58,869	—	—	—	—	2	7	58,878	294	—	294	59,172	22,267.01	—	—	1.00	1.00	0.38	28.6	10.81
同(地方)	37	17.29	1.35	0.31	0.47	495	14,115	14,115	—	—	—	—	11	50	14,176	7	—	7	14,183	6,552.52	—	—	1.00	1.00	0.46	28.5	13.24
經理課	110	46.42	0.65	0.22	0.42	1,343	36,412	36,394	—	—	342	—	—	25	36,761	397	—	397	37,158	15,080.49	0.01	0.01	1.01	1.02	0.41	27.1	11.23
採炭課	6	2.16	0.42	0.31	0.36	62	1,413	1,413	—	—	—	—	12	26	1,451	1	—	1	1,452	513.05	—	—	1.00	1.03	0.35	22.8	8.23
工作課	—	—	—	—	—	5	105	105	—	—	—	—	—	—	105	—	—	—	105	36.75	—	—	1.00	1.00	0.35	21.0	7.35
古城子採炭所	3,494	1,648.36	1.41	0.26	0.47	42,464	1,156,328	1,155,905	—	—	9,726	—	—	111	1,165,742	110,140	—	110,140	1,275,881	595,184.89	0.10	0.10	1.09	1.10	0.51	27.2	14.02
大山採炭所	546	252.73	0.89	0.24	0.46	6,776	179,921	179,905	—	—	1,481	—	—	—	181,386	8,897	—	8,897	190,282	86,985.71	0.05	0.05	1.05	1.06	0.48	26.6	12.84
東鄉採炭所	492	244.26	1.07	0.28	0.49	5,864	155,581	155,555	—	—	1,949	—	—	232	157,736	6,871	—	6,871	164,607	79,486.13	0.04	0.04	1.04	1.06	0.50	26.5	13.55
楊柏堡採炭所	481	220.15	0.89	0.30	0.46	6,367	170,260	170,171	—	—	1,304	—	—	—	171,475	8,885	—	8,885	180,360	78,768.57	0.05	0.05	1.05	1.06	0.46	26.7	12.37
老虎臺採炭所	709	342 97	1.02	0.28	0.48	8,230	226,132	226,084	—	—	1,828	—	—	—	227,912	11,412	—	11,412	239,323	113,877.28	0.05	0.05	1.05	1.06	0.50	27.5	13.84
龍鳳採炭所	719	338.08	0.54	0.28	0.47	8,667	227,701	227,557	—	—	2,251	—	—	—	229,808	13,797	—	13,797	243,605	111,430.88	0.06	0.06	1.06	1.07	0.48	26.3	12.86
煙臺採炭所	443	192.79	1.00	0.21	0.44	5,044	135,607	135,567	—	—	825	—	—	—	136,392	7,426	—	7,426	143,817	63,948.40	0.05	0.05	1.05	1.06	0.47	26.9	12.68
運輸事務所	516	222.55	0.80	0.22	0.43	6,156	170,372	170,336	—	—	601	—	—	—	170,937	2,294	—	2,294	173,230	72,104.41	0.01	0.01	1.01	1.02	0.42	27.7	11.71
工事事務所	442	221.66	0.90	0.30	0.50	4,950	126,739	126,734	—	—	157	—	—	—	126,891	876	—	876	127,767	64,614.28	0.01	0.01	1.01	1.01	0.51	25.6	13.05
發電所	890	387.28	0.88	0.28	0.44	10,000	279,975	279,838	—	—	437	—	—	19	280,294	16,013	—	16,013	296,307	126,991.60	0.06	0.06	1.06	1.06	0.45	28.0	29.63
機械工場	700	392.39	1.40	0.22	0.56	8,031	190,303	189,421	—	—	3,435	—	—	121	192,977	23,572	—	23,572	216,548	120,668.85	0.12	0.12	1.12	1.14	0.63	23.7	15.03
製油工場	794	344.33	1.19	0.31	0.43	8,031	223,785	223,696	—	—	1,430	—	—	479	225,605	14,860	—	14,860	240,464	99,449.28	0.07	0 07	1.07	1.07	0.44	27.9	12.38
火藥製造所	145	59.13	0.78	0.28	0.41	1,743	41,190	41,130	—	—	—	—	—	—	41,130	125	—	125	41,255	16,068.36	—	—	1.00	1.00	0.39	23.6	9.22
研究所	45	15.94	0.59	0.27	0.35	623	14,826	14,810	—	—	19	—	—	—	14,829	350	—	350	15,178	4,954.58	0.02	0.02	1.02	1.02	0.33	23.8	7.95
龍鳳竪坑	273	125.22	1.00	0.27	0.46	1,904	46,693	46,682	—	—	478	—	—	140	47,300	3,203	—	3,203	50,503	23,986.97	0.07	0.07	1.07	1.08	0.51	24.5	12.60
計	**11,030**	**6,144.30**	**1.41**	**0.21**	**0.47**	**128,815**	**3,456,339**	**3,454,284**	—	—	**26,263**	—	**25**	**1,210**	**3,481,782**	**229,417**	—	**229,417**	**3,711,199**	**1,702,970.01**	**0.07**	**0.07**	**1.07**	**1.07**	**0.49**	**21.8**	**13.22**

箇所別	年度末現在 人員	日給額 總額	最高	最低	平均	支拂月延人員 A	出勤延人員 B	延工數 本方工 實働本工數 C	出勤扱工數 公休	特休	公傷	忌引	出張	其他	計 D	増務工數 増歩 E	奨勵	計 F	合計 G	支拂金額(國幣) H	1日1人平均 本工數ニ對シ増務工數 E/C	F/C	出勤人員ニ對シ實働及總工數 C+E/B	G/B	本方工數ニ對シ支拂金額 H/D	1箇月平均 出勤日數 B/A	1人當所得 H/A
		円	円	円	円			工	工	工	工	工	工	工	工	工	工	工	工	円	工	工	工	工	円	日	円
滿洲國人合計(傭員、常傭方)																											
炭礦	—	—	—	—	—	—	—	—	—	—	—	—	—	—	—	—	—	—	—	—	—	—	—	—	—	—	—
庶務課	△ — 220	— 92.48	— 1.19	— 0.23	— 0.42	1 2,437	6 68,928	6 68,916	2 1,124	— 119	— 16	— —	— 2	1 22	9 70,199	— 330	— —	— 330	9 70,528	8.37 30,204.95	— —	— —	1.00 1.00	1.50 1.02	0.93 0.43	6.0 28.3	8.37 12.39
同(地方)	71	34.57	1.35	0.31	0.49	904	25,525	25,525	407	133	—	—	12	151	26,228	41	—	41	26,269	12,691.16	—	—	1.00	1.03	0.48	28.2	14.04
經理課	205	116.33	1.21	0.22	0.57	2,489	65,806	65,787	4,272	330	419	—	—	42	70,850	608	—	608	71,458	40,157.24	0.01	0.01	1.01	1.09	0.57	26.4	16.13
採炭課	11	5.68	0.84	0.31	0.52	123	2,853	2,853	215	14	118	—	38	72	3,310	1	—	1	3,311	1,815.45	—	—	1.00	1.16	0.55	23.2	14.76
工作課	1	0.81	0.81	0.81	0.81	17	398	398	67	5	—	—	—	—	470	—	—	—	470	332.98	—	—	1.00	1.18	0.71	23.4	19.59
古城子採炭所	× 3 3,865	2.83 1,904.66	1.19 1.44	0.60 0.26	0.94 0.49	28 47,037	710 1,281,248	710 1,280,817	62 6,248	12 1,259	— 9,898	— —	— —	— 282	784 1,298,504	— 119,206	— 940	— 120,146	784 1,418,650	840.82 695,267.25	— 0.09	— 0.09	1.00 1.09	1.10 1.11	1.07 0.54	25.4 27.2	30.03 14.78
大山採炭所	× 1 757	1.95 401.62	1.95 1.14	1.95 0.24	1.95 0.53	12 9,418	263 251,665	263 251,638	31 2,373	5 898	— 1,881	— —	— —	64 261	363 257,051	— 12,256	— 2,392	— 14,648	363 271,699	695.01 143,551.51	— 0.05	— 0.06	1.00 1.05	1.38 1.08	1.91 0.56	21.1 26.7	57.92 15.24
東鄕採炭所	△ 1 664	2.10 362.90	2.10 1.21	2.10 0.28	2.10 0.55	12 8,009	261 212,871	261 212,810	48 1,082	4 632	— 2,470	— —	— —	— 716	313 217,710	1 9,787	— 2,518	1 12,305	314 230,015	648.78 124,207.17	— 0.05	— 0.06	1.00 1.05	1.20 1.08	2.07 0.57	21.8 26.6	54.07 15.51
楊柏堡採炭所	557	268.10	0.90	0.30	0.48	7,245	194,171	194,052	1,183	258	1,392	—	—	26	196,911	9,761	294	10,055	206,965	95,462.85	0.05	0.05	1.05	1.07	0.48	26.8	13.18
老虎臺採炭所	946	498.50	1.10	0.28	0.53	11,029	303,341	303,277	1,410	837	2,486	—	—	168	308,178	15,225	3,178	18,403	326,581	172,169.23	0.05	0.06	1.05	1.08	0.56	27.5	15.61
龍鳳採炭所	× 1 980	0.73 502.68	0.73 1.06	0.73 0.28	0.73 0.51	12 11,763	286 308,764	285 308,569	58 1,788	4 883	— 3,374	— —	— —	— 401	347 315,015	— 18,280	— 3,154	— 21,434	347 336,448	244.72 170,313.75	— 0.06	— 0.07	1.00 1.06	1.21 1.09	0.71 0.54	23.8 26.2	20.39 14.48
煙臺採炭所	514	238.40	1.03	0.21	0.46	5,846	157,526	157,478	821	208	997	—	—	52	159,556	8,786	947	9,733	169,289	80,269.97	0.06	0.06	1.06	1.07	0.50	26.9	13.73
運輸事務所	705	336.80	1.12	0.22	0.48	8,418	233,322	233,273	2,421	676	879	—	—	—	237,249	3,347	—	3,347	240,595	112,318.54	0.01	0.01	1.01	1.03	0.47	27.7	13.34
工事事務所	660	367.01	1.03	0.30	0.56	7,606	195,014	195,006	9,003	785	227	—	—	2	205,023	1,714	—	1,714	206,737	117,100.04	0.01	0.01	1.01	1.06	0.57	25.6	15.40
發電所	1,023	477.48	1.06	0.28	0.47	11,554	323,633	323,461	550	428	676	—	—	89	325,204	18,925	2,048	20,973	346,176	160,823.81	0.06	0.06	1.06	1.07	0.49	28.0	13.92
機械工場	△ 1 909	1.59 563.38	1.59 1.57	1.59 0.22	1.59 0.62	12 10,652	298 252,882	298 251,721	58 11,106	4 879	— 3,985	— —	— —	— 257	360 267,948	— 30,597	— —	— 30,597	360 298,546	569.92 186,625.02	— 0.12	— 0.12	1.00 1.12	1.21 1.18	1.58 0.70	24.8 23.7	47.49 17.52
製油工場	× 1 845	1.38 374.91	1.38 1.19	1.38 0.31	1.38 0.44	12 8,641	288 241,018	287 240,914	67 306	9 172	— 1,498	— —	— —	— 556	363 243,446	— 15,725	— 898	— 16,623	363 260,069	496.66 111,085.83	— 0.07	— 0.07	1.00 1.06	1.26 1.08	1.37 0.46	24.0 27.9	41.39 12.86
火藥製造所	195	86.10	0.79	0.28	0.44	2,373	55,916	55,784	3,482	156	—	—	—	—	59,422	129	—	129	59,551	25,803.85	—	—	1.00	1.07	0.43	23.6	10.87
研究所	48	17.48	0.59	0.27	0.36	659	15,682	15,664	187	11	33	—	—	—	15,885	370	—	370	16,265	5,496.88	0.02	0.02	1.02	1.04	0.34	23.8	8.34
龍鳳竪坑	285	133.01	1.01	0.27	0.47	2,002	49,430	49,419	79	27	493	—	—	167	50,185	3,344	104	3,448	53,634	26,163.93	0.07	0.07	1.07	1.09	0.52	24.7	13.07
計	△ 2 × 6 **13,461**	3.69 6.89 **6,782.90**	2.10 1.95 **1.57**	1.59 0.60 **0.21**	1.85 1.15 **0.50**	25 64 **158,222**	565 1,547 **4,239,993**	565 1,546 **4,237,381**	108 218 **48,124**	8 30 **8,710**	— — **30,842**	— — —	— — **82**	1 64 **3,264**	682 1,857 **4,228,353**	1 — **268,431**	— — **16,478**	1 — **284,904**	683 1,857 **4,613,257**	1,227.07 2,277.21 **2,311,861.41**	— — **0.06**	— — **0.07**	1.00 1.00 **1.06**	1.21 1.20 **1.09**	1.80 1.22 **0.53**	22.6 24.2 **26.8**	49.08 35.58 **14.61**
常傭夫(滿洲國人)																											
炭礦	—	—	—	—	—	—	—	—	—	—	—	—	—	—	—	—	—	—	—	—	—	—	—	—	—	—	—
庶務課	—	—	—	—	—	—	—	—	—	—	—	—	—	—	—	—	—	—	—	—	—	—	—	—	—	—	—
同(地方)	—	—	—	—	—	—	—	—	—	—	—	—	—	—	—	—	—	—	—	—	—	—	—	—	—	—	—
經理課	—	—	—	—	—	—	—	44,019	—	—	—	—	—	—	44,019	—	—	—	44,019	26,027.38	—	—	—	—	0.59	—	—
採炭課	—	—	—	—	—	—	—	—	—	—	—	—	—	—	—	—	—	—	—	—	—	—	—	—	—	—	—
工作課	—	—	—	—	—	—	—	—	—	—	—	—	—	—	—	—	—	—	—	—	—	—	—	—	—	—	—
古城子採炭所	—	—	—	—	—	—	—	1,173,338	—	—	—	—	—	—	1,173,338	—	—	—	1,173,338	655,420.17	—	—	—	—	0.56	—	—
大山採炭所	—	—	—	—	—	—	—	581,761	—	—	—	—	—	—	581,761	—	—	—	581,761	420,994.36	—	—	—	—	0.72	—	—
東鄕採炭所	—	—	—	—	—	—	—	603,050	—	—	—	—	—	—	603,050	—	—	—	603,050	406,876.60	—	—	—	—	0.67	—	—
楊柏堡採炭所	—	—	—	—	—	—	—	297,626	—	—	—	—	—	—	297,626	—	—	—	297,626	175,641.04	—	—	—	—	0.59	—	—
老虎臺採炭所	—	—	—	—	—	—	—	711,636	—	—	—	—	—	—	711,636	—	—	—	711,636	509,104.12	—	—	—	—	0.72	—	—
龍鳳採炭所	—	—	—	—	—	—	—	672,650	—	—	—	—	—	—	672,650	—	—	—	672,650	464,484.42	—	—	—	—	0.69	—	—
煙臺採炭所	—	—	—	—	—	—	—	360,650	—	—	—	—	—	—	360,650	—	—	—	360,650	196,513.38	—	—	—	—	0.54	—	—
運輸事務所	—	—	—	—	—	—	—	—	—	—	—	—	—	—	—	—	—	—	—	—	—	—	—	—	—	—	—
工事事務所	—	—	—	—	—	—	—	—	—	—	—	—	—	—	—	—	—	—	—	—	—	—	—	—	—	—	—
發電所	—	—	—	—	—	—	—	—	—	—	—	—	—	—	—	—	—	—	—	—	—	—	—	—	—	—	—
機械工場	—	—	—	—	—	—	—	—	—	—	—	—	—	—	—	—	—	—	—	—	—	—	—	—	—	—	—
製油工場	—	—	—	—	—	—	—	—	—	—	—	—	—	—	—	—	—	—	—	—	—	—	—	—	—	—	—
火藥製造所	—	—	—	—	—	—	—	—	—	—	—	—	—	—	—	—	—	—	—	—	—	—	—	—	—	—	—
研究所	—	—	—	—	—	—	—	—	—	—	—	—	—	—	—	—	—	—	—	—	—	—	—	—	—	—	—
龍鳳竪坑	—	—	—	—	—	—	—	126,739	—	—	—	—	—	—	126,739	—	—	—	126,738	92,569.61	—	—	—	—	0.73	—	—
計	—	—	—	—	—	—	—	**4,571,469**	—	—	—	—	—	—	**4,571,469**	—	—	—	**4,571,469**	**2,947,831.88**	—	—	—	—	**0.64**	—	—

區分	箇所別	年度末現在 人員	日給額 總額	最高	最低	平均	支拂月延人員 A	出勤延人員 B	延工數 本方工 實働本工數 C	出勤扱工數 公休	特休	公傷	忌引
			円	円	円	円			工	工	工	工	工
請負工（滿洲國人）	炭礦	—	—	—	—	—	—	—	—	—	—	—	—
	庶務課	—	—	—	—	—	—	—	—	—	—	—	—
	同（地方）	—	—	—	—	—	—	—	—	—	—	—	—
	經理課	—	—	—	—	—	—	—	2,271	—	—	—	—
	採炭課	—	—	—	—	—	—	—	—	—	—	—	—
	工作課	—	—	—	—	—	—	—	—	—	—	—	—
	古城子採炭所	—	—	—	—	—	—	—	—	—	—	—	—
	大山採炭所	—	—	—	—	—	—	—	32,412	—	—	—	—
	東郷採炭所	—	—	—	—	—	—	—	63,273	—	—	—	—
	楊柏堡採炭所	—	—	—	—	—	—	—	218,165	—	—	—	—
	老虎臺採炭所	—	—	—	—	—	—	—	42,819	—	—	—	—
	龍鳳採炭所	—	—	—	—	—	—	—	64,286	—	—	—	—
	煙臺採炭所	—	—	—	—	—	—	—	—	—	—	—	—
	運輸事務所	—	—	—	—	—	—	—	—	—	—	—	—
	工事事務所	—	—	—	—	—	—	—	—	—	—	—	—
	發電所	—	—	—	—	—	—	—	—	—	—	—	—
	機械工場	—	—	—	—	—	—	—	—	—	—	—	—
	製油工場	—	—	—	—	—	—	—	—	—	—	—	—
	火藥製造所	—	—	—	—	—	—	—	—	—	—	—	—
	研究所	—	—	—	—	—	—	—	—	—	—	—	—
	龍鳳竪坑	—	—	—	—	—	—	—	32,241	—	—	—	—
	計	—	—	—	—	—	—	—	**455,467**	—	—	—	—
供給工（滿洲國人）	炭礦	—	—	—	—	—	—	—	—	—	—	—	—
	庶務課	—	—	—	—	—	—	—	65,019	—	—	—	—
	同（地方）	—	—	—	—	—	—	—	47,528	—	—	—	—
	經理課	—	—	—	—	—	—	—	6,436	—	—	—	—
	採炭課	—	—	—	—	—	—	—	1,298	—	—	—	—
	工作課	—	—	—	—	—	—	—	166	—	—	—	—
	古城子採炭所	—	—	—	—	—	—	—	—	—	—	—	—
	大山採炭所	—	—	—	—	—	—	—	1,085	—	—	—	—
	東郷採炭所	—	—	—	—	—	—	—	1,092	—	—	—	—
	楊柏堡採炭所	—	—	—	—	—	—	—	5,217	—	—	—	—
	老虎臺採炭所	—	—	—	—	—	—	—	676	—	—	—	—
	龍鳳採炭所	—	—	—	—	—	—	—	137	—	—	—	—
	煙臺採炭所	—	—	—	—	—	—	—	—	—	—	—	—
	運輸事務所	—	—	—	—	—	—	—	26,393	—	—	—	—
	工事事務所	—	—	—	—	—	—	—	242,742	—	—	—	—
	發電所	—	—	—	—	—	—	—	55,363	—	—	—	—
	機械工場	—	—	—	—	—	—	—	54,333	—	—	—	—
	製油工場	—	—	—	—	—	—	—	88,219	—	—	—	—
	火藥製造所	—	—	—	—	—	—	—	—	—	—	—	—
	研究所	—	—	—	—	—	—	—	13,837	—	—	—	—
	龍鳳竪坑	—	—	—	—	—	—	—	11,400	—	—	—	—
	計	—	—	—	—	—	—	—	**620,940**	—	—	—	—

註　＊印ハ工數不明ノ金額ナリ

區分	箇所別	延工數 出張	其他	計 D	增務工數 增歩 E	獎勵	計 F	合計 G	支拂金額（國幣） H	稼働成績 1日1人平均 本工數ニ對シ增務工數 E/C	F/C	出勤人員ニ對シ實働及總工數 (C+E)/B	G/B	本方工數ニ對シ支拂金額 H/D	1箇月平均 出勤日數 B/A	1人當所得 H/A
		工	工	工	工	工	工	工	円	工	工	工	工	円	日	円
請負工（滿洲國人）	炭礦	—	—	—	—	—	—	—	—	—	—	—	—	—	—	—
	庶務課	—	—	—	—	—	—	—	—	—	—	—	—	—	—	—
	同（地方）	—	—	—	—	—	—	—	—	—	—	—	—	—	—	—
	經理課	—	—	2,271	—	—	—	2,271	＊10,936.74 1,079.83	—	—	—	—	0.48	—	—
	採炭課	—	—	—	—	—	—	—	—	—	—	—	—	—	—	—
	工作課	—	—	—	—	—	—	—	—	—	—	—	—	—	—	—
	古城子採炭所	—	—	—	—	—	—	—	＊669,753.00	—	—	—	—	—	—	—
	大山採炭所	—	—	32,412	—	—	—	32,412	16,489.38	—	—	—	—	0.51	—	—
	東郷採炭所	—	—	63,273	—	—	—	63,273	37,608.94	—	—	—	—	0.59	—	—
	楊柏堡採炭所	—	—	218,165	—	—	—	218,166	117,308.67	—	—	—	—	0.54	—	—
	老虎臺採炭所	—	—	42,819	—	—	—	42,819	25,371.43	—	—	—	—	0.59	—	—
	龍鳳採炭所	—	—	64,286	—	—	—	64,286	35,776.20	—	—	—	—	0.56	—	—
	煙臺採炭所	—	—	—	—	—	—	—	＊73,600.50	—	—	—	—	—	—	—
	運輸事務所	—	—	—	—	—	—	—	＊94,932.81	—	—	—	—	—	—	—
	工事事務所	—	—	—	—	—	—	—	＊8,820.38	—	—	—	—	—	—	—
	發電所	—	—	—	—	—	—	—	＊90,604.08	—	—	—	—	—	—	—
	機械工場	—	—	—	—	—	—	—	＊3,867.48	—	—	—	—	—	—	—
	製油工場	—	—	—	—	—	—	—	＊186.14	—	—	—	—	—	—	—
	火藥製造所	—	—	—	—	—	—	—	—	—	—	—	—	—	—	—
	研究所	—	—	—	—	—	—	—	—	—	—	—	—	—	—	—
	龍鳳竪坑	—	—	32,241	—	—	—	32,241	25,235.03	—	—	—	—	0.78	—	—
	計	—	—	**455,467**	—	—	—	**455,467**	＊952,701.13 **258,869.49**	—	—	—	—	**0.57**	—	—
供給工（滿洲國人）	炭礦	—	—	—	—	—	—	—	—	—	—	—	—	—	—	—
	庶務課	—	—	65,019	—	—	—	65,019	＊4,526.94 20,048.37	—	—	—	—	0.31	—	—
	同（地方）	—	—	47,528	—	—	—	47,528	15,053.31	—	—	—	—	0.32	—	—
	經理課	—	—	6,436	—	—	—	6,436	1,932.18	—	—	—	—	0.30	—	—
	採炭課	—	—	1,298	—	—	—	1,298	436.86	—	—	—	—	0.34	—	—
	工作課	—	—	166	—	—	—	166	49.80	—	—	—	—	0.30	—	—
	古城子採炭所	—	—	—	—	—	—	—	—	—	—	—	—	—	—	—
	大山採炭所	—	—	1,085	—	—	—	1,085	325.50	—	—	—	—	0.30	—	—
	東郷採炭所	—	—	1,092	—	—	—	1,092	327.60	—	—	—	—	0.30	—	—
	楊柏堡採炭所	—	—	5,217	—	—	—	5,217	1,760.70	—	—	—	—	0.34	—	—
	老虎臺採炭所	—	—	676	—	—	—	676	224.43	—	—	—	—	0.33	—	—
	龍鳳採炭所	—	—	137	—	—	—	137	45.21	—	—	—	—	0.33	—	—
	煙臺採炭所	—	—	—	—	—	—	—	—	—	—	—	—	—	—	—
	運輸事務所	—	—	26,393	—	—	—	26,393	8,483.10	—	—	—	—	0.32	—	—
	工事事務所	—	—	242,742	—	—	—	242,742	＊83,187.84 97,035.27	—	—	—	—	0.40	—	—
	發電所	—	—	55,363	—	—	—	55,363	17,014.14	—	—	—	—	0.31	—	—
	機械工場	—	—	54,333	—	—	—	54,333	17,114.73	—	—	—	—	0.31	—	—
	製油工場	—	—	88,219	—	—	—	88,219	27,794.64	—	—	—	—	0.32	—	—
	火藥製造所	—	—	—	—	—	—	—	—	—	—	—	—	—	—	—
	研究所	—	—	13,837	—	—	—	13,837	4,283.31	—	—	—	—	0.31	—	—
	龍鳳竪坑	—	—	11,400	—	—	—	11,400	3,761.16	—	—	—	—	0.33	—	—
	計	—	—	**620,940**	—	—	—	**620,940**	＊87,714.78 **215,690.31**	—	—	—	—	**0.35**	—	—

常傭工

種別	傷病手當		弔慰手當		葬祭料	
	人員	金額	人員	金額	人員	金額
		円		円		円
常傭方	17	654	24	2,493	17	212
常傭夫	451	14,146	104	13,604	137	1,345
其他	—	—	—	—	2	17
計	**468**	**14,800**	**128**	**16,097**	**156**	**1,574**
昭和8年度	254	14,477	77	9,605	150	1,360
7年度	294	12,069	70	7,026	122	1,067
6年度	286	9,135	85	6,424	117	1,132
5年度	302	13,575	145	13,057	188	1,760
4年度	479	14,789	205	22,198	226	2,748
3年度	301	17,437	195	22,461	335	3,083

註　1. 職務ニ基因スル傷病死亡者ニ對スル扶助方法ヘ開礦當初ヨリ最モ注意セル所ナルカ昭和6年9月扶助規程ニ大改正ヲ加ヘ常傭工ノ福祉增進ヲ圖レリ　2. 本表ヘ昭和2年8月ヨリ調査セルモノナリ

工人

種別	年度末現在加入人員	收入				入院治療料		
		醵出金額	補助金	雜收入	計	人員	延人員	金額
		円	円	円	円			円
常傭方	11,089	35,691	—	3	35,694	444	6,938	14,201
常傭夫 採炭	6,554	20,214	—	13	20,227	706	13,384	24,900
常傭夫 其他	10,459	36,737	—	55	36,792	637	12,033	23,338
小使頭	99	381	59,116	—	59,497	15	259	495
計	**28,201**	**93,023**	**59,116**	**71**	**152,210**	**1,802**	**22,614**	**62,934**
昭和8年度	27,472	75,674	74,609	87	150,369	1,595	28,608	55,667
7年度	22,744	49,400	49,400	28	98,827	1,352	24,797	41,404
6年度	21,168	44,012	44,012	64	88,089	1,211	22,567	33,421
5年度	27,032	64,582	64,582	99	129,263	1,578	28,988	44,363
4年度	34,509	88,884	76,476	323	165,683	1,770	31,997	58,067
3年度	31,400	84,428	66,730	441	151,598	1,526	26,831	46,886

註　弔慰金中ニハ扶代ヲ含ム、打切治療費、葬祭料及醵賃ハ其他金額トシテ計上セリ

扶助

昭和9年度

治療費		休業手當			其他費用	金額合計
人員	金額	人員	延人員	金額		
	円			円	円	円
2,064	23,798	1,554	25,059	12,208	185	39,548
7,567	116,170	6,492	112,584	35,900	1,609	182,774
9	68	—	—	—	1,504	1,590
9,640	**140,035**	**8,046**	**137,643**	**48,108**	**3,298**	**223,912**
6,880	137,362	10,087	156,250	52,237	2,019	217,060
9,890	124,388	8,144	136,300	41,687	3,357	189,595
9,167	116,636	7,945	139,951	33,009	1,827	168,163
13,212	138,093	11,788	182,630	51,626	2,961	221,072
13,176	166,879	10,921	163,668	47,343	6,665	260,622
23,739	206,272	19,864	250,145	65,941	7,571	322,765

共済

昭和9年度

支出										
通院治療料			病傷手當		病傷救濟金		弔慰金		其他金額	金額合計
人員	延人員	金額	人員	金額	人員	金額	人員	金額		
		円		円		円		円	円	円
6,659	35,340	26,946	440	652	10	420	60	743	375	43,337
5,384	47,172	25,826	3,603	5,381	43	1,718	36	289	810	58,924
4,611	35,259	20,131	2,120	3,247	25	960	51	476	714	48,866
131	870	508	20	29	—	—	2	44	7	1,083
16,785	**118,641**	**73,411**	**6,183**	**9,309**	**78**	**3,098**	**149**	**1,552**	**1,906**	**152,210**
17,194	118,189	68,264	5,938	8,297	67	2,345	136	1,270	715	136,558
14,213	100,976	55,698	5,054	5,314	53	1,328	116	827	569	105,140
13,673	93,656	54,703	4,563	3,817	61	1,195	99	705	398	94,239
18,437	132,392	73,122	7,273	7,262	123	3,133	212	1,659	1,074	130,613
23,556	161,418	84,527	8,812	11,291	207	6,713	190	1,706	2,379	165,683
28,008	171,088	87,546	8,996	11,800	51	2,165	28	520	2,681	151,598

石　炭　受

月別	越高	受入 計炭 撫順炭 正炭(含南昌炭)	撫順炭 雜炭	撫順炭 計	煙臺炭	他種炭 本溪湖炭	他種炭 其他
4 月	421,274	586,740	102,758	689,498	16,000	21,396	7,971
5 月	522,062	590,510	88,441	678,951	17,300	20,578	18,545
6 月	618,835	584,140	99,326	683,466	15,600	18,774	19,963
7 月	761,196	608,340	96,110	704,450	17,300	18,080	14,358
8 月	944,907	623,840	107,409	731,249	18,900	16,874	23,330
9 月	1,136,848	618,860	107,052	725,912	17,600	18,188	36,403
10 月	1,267,365	653,930	95,368	749,298	17,700	19,576	37,873
11 月	1,242,895	668,230	90,890	759,120	23,000	21,789	61,629
12 月	1,204,446	669,190	93,228	762,418	22,400	25,020	64,740
1 月	966,135	656,290	71,581	727,871	21,000	22,054	76,221
2 月	812,961	584,380	59,705	644,085	18,000	20,374	63,076
3 月	729,726	727,699	71,318	799,017	21,400	25,930	40,137
計	421,274	7,572,148	1,083,186	8,955,335	226,200	249,633	484,240
昭和8年度	401,091	※ 7,462,311	483,499	7,945,810	171,200	238,940	19,199
7年度	1,064,001	※ 5,964,309	308,590	6,272,899	153,600	240,247	—
6年度	923,237	※ 6,400,098	387,047	6,787,145	170,000	232,517	—
5年度	619,603	6,760,271	339,848	7,100,119	175,120	224,847	—
4年度	652,031	7,132,619	394,920	7,527,539	142,890	230,405	1,166
3年度	561,172	7,202,627	357,106	7,559,733	155,400	258,973	177

註　1. 撫順正炭中ニハ南昌粹行炭ヲ含ム以下諸表亦同シ　2. 本表以下石炭ニ關スル諸表ヘ製油及製鐵收入(昭和8年4、ス　3. ※印ヲ附シタル正炭中ニハ雜炭(3塊)及楊柏堡拾塊ヲ包含セルヲ以テ撫順炭讀及南昌出炭高ニ符合セス次表炭種ノナルカ昭和4、5兩年度ノ撫順炭ニ限リ之ヲ山元ト商事部ト各別ニ受拂計算ヲナシタルヲ以テ該兩年度ノ總貯炭高ハ山

拂　月　別　(單位英噸)　昭和9年度

高 集炭	高 骸炭(含製油骸炭)	高 過斤	高 合計	拂出高 販賣高	拂出高 缺斤、押目及見本	拂出高 計	殘高
4,860	289	2,404	742,418	639,856	1,774	641,630	522,062
4,644	661	3,857	744,537	646,086	1,678	647,764	618,835
7,668	302	2,173	747,945	603,399	2,185	605,584	761,196
7,452	525	1,763	763,923	577,030	3,182	580,212	944,907
7,695	393	2,630	801,071	604,787	4,343	609,130	1,136,848
11,367	531	1,398	811,399	679,268	1,814	680,882	1,267,365
13,581	835	1,831	840,794	862,776	2,488	865,264	1,242,895
10,908	709	2,546	879,701	910,702	7,448	918,150	1,204,446
12,204	540	5,718	893,039	1,125,265	6,085	1,131,350	966,135
10,557	805	5,859	864,167	1,012,113	5,228	1,017,341	812,961
8,019	600	9,180	763,334	844,901	1,668	846,569	729,726
5,130	856	7,777	901,247	876,398	8,981	885,379	745,596
104,685	6,946	47,138	9,783,577	9,382,578	46,676	9,429,254	745,596
108,716	9,596	33,010	8,526,471	8,465,114	41,174	8,506,288	421,274
104,220	6,502	28,386	6,805,854	7,446,507	22,257	7,468,764	401,091
66,033	4,642	30,990	7,291,327	7,130,682	19,881	7,150,563	1,064,001
58,126	4,449	18,999	7,582,660	7,262,881	16,145	7,279,026	923,237
54,565	3,545	20,413	7,980,523	7,991,786	21,165	8,012,951	619,603
13,169	4,165	13,820	8,005,437	7,885,866	28,712	7,914,578	652,031

5月分迄)ニ屬スル骸炭並昭和9年度ニ於テ假勘定整理ノ納子山炭ヲ合算計上シアルヲ以テ鑛業收入ニ於ケル石炭ニ符合セ別表亦同シ　4. 昭和3年度以前及昭和6年度以降ハ撫順炭及煙臺炭ハ其ノ「出炭高卽商事部受入高」トシテ整理セラルルモ元石炭受拂ニ於ケル撫順炭及南昌炭殘高ヲ加算スヘキモノトス次表亦同シ　5. 本表以下諸表販賣關係ハ商事部扱ナリ

石炭受拂

種別			越高	受入高		
				出炭及買入高	炭種組替	過斤
撫順炭	正炭	切込	42,631	1,726,063	—	3,858
		特直切塊	270	131,280	—	—
		生塊	49,949	733,568	87,673	1,658
		2塊	38,137	236,560	—	330
		特2塊	43,223	147,155	721,069	966
		並2塊	—	—	—	—
		並2塊	360	—	23,754	—
		中塊	22,004	1,095,980	18,080	2,348
		2中塊	2,250	—	—	—
		小塊	1,862	30,890	15,071	137
		特粉	20,904	1,897,657	306,214	5,253
		並粉	24,523	1,454,416	42,035	17,327
		細粉	4,561	118,580	—	27
		別粉	—	—	—	162
		計	250,674	7,572,149	1,223,896	32,066
	混合炭	特2切	62	—	511	90
		混合切	—	—	200	—
		特塊	7,348	—	37,828	20
		特1塊	—	—	12,175	5
		特2塊	—	—	16,423	—
		△特3號	—	—	300	—
		△徳用1號	4,462	—	141,958	447
		△徳用2號	—	—	7,112	—
		碎塊	632	—	—	90
		計	12,503	—	216,507	651
炭	華炭	2切	69,536	458,695	—	8,125
		南昌2切	—	8,540	—	—
		古2塊	—	486,809	—	—
		楊2塊	—	41,790	—	—
		3號粉	53,132	—	84,116	2,941
		微粉	—	150	1,350	—
		洗小塊	—	390	—	1
		洗細粉	—	570	—	21
		拾集炭	4,577	83,422	—	2,104
		硬炭	—	—	9,643	3
		硬微粉	—	2,820	—	—
		中塊原炭	—	—	406	204
		計	127,245	1,083,186	95,515	13,398
合計			390,423	8,655,335	1,535,818	46,116

註　1. 混合炭△印中ニハ撫順炭ニ炭種組替サレタル火石慣炭ヲ含ム　2. 撫順炭炭種別越高ハ其ノ整理方法改正ニ因リ

炭種別　（其1）　（單位英噸）　昭和9年度

	拂出高				殘高
計	販賣高	炭種組替	缺斤、押目及見本	計	
1,729,921	1,380,767	294,963	1,104	1,676,834	95,719
131,280	—	131,250	—	131,250	300
832,899	820,485	—	609	821,094	61,754
236,890	124,910	128,541	379	253,830	21,197
869,190	650,143	—	328	650,471	261,944
—	—	—	—	—	—
23,754	24,114	—	—	24,114	—
1,116,408	1,085,396	—	9,645	1,095,041	43,371
—	512	1,738	—	2,250	—
46,098	45,841	—	899	46,740	1,220
2,209,124	2,164,192	—	1,164	2,165,356	64,872
1,513,778	1,463,562	—	629	1,464,191	74,110
118,607	114,490	8,162	130	122,782	386
162	—	162	—	162	—
8,828,111	7,874,409	564,816	14,887	8,454,112	624,673
601	663	—	—	663	—
200	200	—	—	200	—
37,848	42,066	—	—	42,066	3,131
12,180	12,179	—	1	12,180	—
16,423	11,145	—	1	11,146	5,277
300	300	—	—	300	—
142,405	137,970	—	13	137,983	8,884
7,112	6,900	—	3	6,903	209
90	442	279	—	721	—
217,158	211,865	279	19	212,163	17,500
466,820	113,326	392,585	27,033	532,954	3,402
8,540	—	8,540	—	8,540	—
486,809	—	486,809	—	486,809	—
41,790	—	41,790	—	41,790	—
87,057	135,562	—	981	136,543	3,646
1,500	1,500	—	—	1,500	—
391	—	390	1	391	—
591	179	411	1	591	—
85,526	84,857	1,829	5	86,692	3,412
9,646	9,644	—	2	9,646	—
2,820	—	—	2,820	2,820	—
610	—	—	610	610	—
1,192,099	345,068	932,364	31,452	1,308,884	10,460
10,237,269	8,431,342	1,497,459	46,358	9,975,159	652,633

前年度殘高炭種ニ符合セス但シ撫順炭合計ニ於テハ一致ス

石炭受拂炭種別 (其2)　(單位英噸)

種別		越高	受入高 出炭及買入高	受入高 炭種組替	受入高 過斤	受入高 計	拂出高 販賣高	拂出高 炭種組替	拂出高 缺斤、押目及見本	拂出高 計	殘高
煙臺炭	切込	10,315	226,200	—	36	226,236	39,156	175,731	—	214,887	21,665
	粉炭	931	—	175,928	20	175,948	173,951	—	3	173,954	2,925
	計	11,246	226,200	175,928	56	402,184	213,107	175,731	3	388,841	24,590
炸子窰炭	特1號	—	721	—	2	723	332	90	5	427	296
	1號	—	3,827	—	54	3,881	1,765	240	18	2,023	1,858
	2號	—	2,310	330	—	2,640	1,770	—	—	1,770	870
	計	—	6,858	330	56	7,244	3,867	330	23	4,220	3,023
奶子山炭	切込	5,344	95,380	—	1	95,381	49,847	33,473	—	83,320	17,407
	塊炭	—	—	12,825	1	12,826	8,816	—	25	8,841	3,985
	粉炭	—	—	19,171	3	19,174	18,596	—	—	18,596	578
	硬炭	—	—	20	—	20	—	—	20	20	—
	計	5,344	95,380	32,016	6	127,402	77,259	33,473	45	110,777	21,969
本溪湖炭	切込	2,366	40,890	—	201	41,091	41,370	—	28	41,398	2,058
	塊	180	17,550	—	—	17,550	17,730	—	—	17,730	—
	中塊	240	29,460	—	—	29,460	29,430	—	—	29,430	270
	小塊	1,210	144,930	—	13	144,943	145,002	—	11	145,013	1,140
	洗粉	54	11,283	—	—	11,283	10,934	—	—	10,934	402
	並粉	41	5,520	—	2	5,522	5,529	—	—	5,529	35
	計	4,091	249,633	—	216	249,849	249,994	—	39	250,035	3,904
西安炭	切込	119	206,283	53	32	206,368	199,920	—	75	199,995	6,493
	塊炭	1,637	42,259	—	6	42,265	31,558	2,762	21	34,341	9,561
	粉炭	30	12,797	—	—	12,797	9,733	—	—	9,733	3,094
	2號	—	—	4,163	—	4,163	4,160	—	3	4,163	—
	硬炭	—	—	3	—	3	—	—	3	3	—
	計	1,786	261,339	4,219	38	265,596	245,371	2,762	102	248,235	19,149
火石嶺炭(切込)		—	100,663	—	50	100,713	57,155	38,459	—	95,614	5,099
煉炭	煉1號	7,358	104,085	—	594	104,679	97,100	1,141	6	98,247	13,790
	煉粉	821	—	944	—	944	290	—	96	386	1,379
	試作煉炭	9	—	—	—	—	9	—	—	9	—
	計	8,189	104,085	944	594	105,623	97,399	1,141	102	98,642	15,169
骸炭	ピッチ	—	1,495	—	—	1,495	1,495	—	—	1,495	—
	本溪湖	—	108	—	—	108	108	—	—	108	—
	博山	—	1,252	—	—	1,252	1,252	—	—	1,252	—
	滿化	—	2	—	—	2	2	—	—	2	—
	舍密	—	75	—	—	75	75	—	—	75	—
	大連瓦斯	—	185	—	—	185	185	—	—	185	—
	奉天瓦斯	—	194	—	—	194	194	—	—	194	—
	セール	196	3,634	—	7	3,641	3,771	—	5	3,776	60
	計	196	6,946	—	7	6,953	7,083	—	5	7,088	60
總計		421,274	9,786,439	1,749,355	47,138	11,582,932	9,382,878	1,749,355	46,676	11,178,609	745,586

石　炭　販

月別	社用		社員用		社外用	
	噸数	金額	噸数	金額	噸数	金額
	英噸	円	英噸	円	英噸	円
4月	66,053	492,177.70	4,041	42,557.98	569,762	5,076,879.70
5月	67,730	487,150.51	2,056	20,311.54	576,300	5,204,620.04
6月	59,972	425,820.94	1,882	18,819.44	541,546	5,003,813.98
7月	53,725	391,051.68	1,788	17,715.07	521,517	4,759,698.60
8月	58,295	428,272.28	1,768	17,762.16	544,724	5,018,508.35
9月	67,174	476,320.01	2,118	21,351.77	609,976	5,508,020.64
10月	71,977	525,820.76	5,220	53,560.96	785,580	7,190,842.85
11月	83,598	613,609.33	8,829	94,163.69	818,275	7,601,470.97
12月	114,799	847,661.22	15,975	170,457.84	994,490	9,176,041.51
1月	117,969	837,916.42	14,248	149,911.10	879,896	8,008,119.77
2月	89,266	640,691.92	9,412	101,228.56	746,223	6,665,926.53
3月	72,288	534,081.79	6,765	71,269.62	797,345	7,283,459.80
計	922,844	6,700,574.56	74,100	779,109.73	8,385,634	76,457,482.74
昭和8年度	941,113	6,740,244.79	71,700	738,792.97	7,452,300	61,916,846.28
7年度	1,365,937	8,877,830.94	64,733	653,265.48	6,015,837	44,628,919.18
6年度	1,256,837	8,340,027.19	57,459	570,387.23	5,816,386	43,282,603.29
5年度	1,362,424	9,391,065.35	65,021	720,347.64	5,835,436	51,294,226.25
4年度	1,402,244	10,743,826.42	65,141	765,819.45	6,524,401	69,869,675.81
3年度	1,338,389	10,552,721.72	67,539	805,975.02	6,479,938	73,710,049.25

賣　月　別

昭和9年度

計		噸當價額				1日平均	
噸数	金額	社用	社員用	社外用	計	噸数	金額
英噸	円	円	円	円	円	英噸	円
639,856	5,611,615.38	7.45	10.53	8.91	8.77	21,328	187,053.85
646,086	5,712,082.09	7.19	9.88	9.03	8.84	20,841	184,260.71
603,399	5,448,454.36	7.10	10.00	9.24	9.03	20,113	181,615.15
577,030	5,168,465.35	7.28	9.91	9.13	8.96	18,614	166,724.69
604,787	5,464,542.79	7.35	10.05	9.21	9.04	19,509	176,275.57
679,268	6,005,692.42	7.09	10.08	9.03	8.84	22,642	200,189.75
862,176	7,770,224.57	7.31	10.26	9.15	9.01	27,831	250,652.41
910,702	8,309,243.99	7.34	10.67	9.29	9.12	30,357	276,974.80
1,125,265	10,194,160.57	7.38	10.67	9.23	9.06	26,299	328,843.89
1,012,113	8,995,947.29	7.10	10.52	9.10	8.89	32,649	290,191.85
844,901	7,407,847.01	7.18	10.76	8.93	8.77	30,175	264,565.96
876,398	7,888,811.21	7.39	10.54	9.13	9.00	28,271	254,477.78
9,232,576	83,977,087.63	7.28	10.51	9.12	8.95	25,706	230,074.21
8,465,114	69,395,884.04	7.16	30.30	8.31	8.20	23,192	190,125.71
7,446,507	54,160,015.60	6.50	10.09	7.42	7.27	20,401	148,383.60
7,130,682	52,193,017.71	6.64	9.93	7.44	7.32	19,483	142,603.82
7,282,881	61,405,639.24	6.89	11.08	8.79	8.45	19,898	168,234.63
7,991,786	81,379,321.68	7.66	11.76	10.71	10.18	21,895	222,957.05
7,885,866	85,068,745.99	7.88	11.83	11.38	10.79	21,605	233,085.06

石炭販賣什

月別	輸出								船舶
	海外		朝鮮		日本		計		
	噸數	金額	噸數	金額	噸數	金額	噸數	金額	噸數
	英噸	円	英噸	円	英噸	円	英噸	円	英噸
4 月	40,345	410,187.78	26,596	287,566.77	192,558	1,943,846.15	259,499	2,648,600.70	70,665
5 月	25,402	250,975.31	29,343	317,334.42	216,016	2,237,366.40	270,761	2,805,676.13	74,938
6 月	32,269	356,365.36	30,543	327,297.96	200,313	2,129,540.60	263,125	2,813,203.92	66,751
7 月	31,086	297,055.03	24,241	267,108.92	200,664	2,124,950.19	255,991	2,689,114.14	66,701
8 月	42,360	427,459.36	24,621	270,762.67	206,182	2,180,758.46	273,163	2,878,980.49	67,536
9 月	42,940	397,822.20	31,029	347,836.22	205,990	2,197,436.10	279,959	2,943,094.52	64,668
10 月	58,353	565,820.67	45,599	531,059.43	251,872	2,630,454.23	355,824	3,727,334.33	73,913
11 月	38,757	358,054.18	48,032	560,795.22	243,411	2,581,631.36	330,200	3,500,480.76	77,290
12 月	57,957	581,126.10	56,200	637,320.62	323,931	3,336,379.60	438,087	4,554,826.32	82,627
1 月	39,960	429,831.74	47,581	543,746.69	240,118	2,534,292.47	327,668	3,507,870.90	68,032
2 月	27,083	298,297.81	49,101	546,494.40	210,733	2,209,435.82	286,917	3,054,228.03	65,472
3 月	33,011	359,210.51	55,881	610,369.84	243,545	2,622,587.16	332,437	3,592,167.61	68,449
計	469,523	4,732,206.05	468,775	5,247,693.26	2,735,333	28,733,678.54	3,673,631	38,713,577.85	857,041
昭和 8 年度	737,287	5,887,291.37	411,492	4,203,546.11	2,401,575	20,580,570.13	3,550,354	30,671,407.61	868,485
7 年度	998,435	6,527,776.76	355,000	3,222,710.45	1,838,596	12,910,120.30	3,192,031	22,660,607.51	784,566
6 年度	1,541,816	10,915,181.82	318,276	3,142,152.17	1,871,131	13,706,412.17	3,731,221	27,763,746.16	661,463
5 年度	1,517,723	12,194,048.03	376,080	4,130,030.47	1,752,520	15,892,036.65	3,646,322	32,216,115.15	548,594
4 年度	1,491,613	14,730,827.10	404,985	4,901,588.49	1,897,610	21,085,347.29	3,794,209	40,717,762.88	705,351
3 年度	1,329,577	14,820,390.68	445,190	5,502,297.12	1,859,226	21,574,108.93	3,633,992	41,896,796.73	711,207
1,000分比 昭和 9年度	50	56	50	62	292	342	392	461	91
8年度	87	85	49	61	284	297	419	442	193
7年度	134	120	48	60	247	238	429	418	105
6年度	216	209	45	60	262	263	523	532	93
5年度	208	198	52	67	241	259	502	525	76
4年度	187	181	51	60	237	259	475	500	88
3年度	169	174	56	65	236	254	461	492	90

向地月別　　昭和 9 年度

燃料	滿洲內地賣								合計	
	社用		社員用		其他		計			
金額	噸數	金額	噸數	金額	噸數	金額	噸數	金額	噸數	金額
円	英噸	円	英噸	円	英噸	円	英噸	円	英噸	円
573,135.77	66,053	492,177.70	4,041	42,557.98	239,599	1,857,143.23	309,692	2,391,878.91	639,856	5,611,615.38
620,206.45	67,730	487,150.51	2,056	20,311.54	230,601	1,778,737.46	300,388	2,286,199.51	646,086	5,712,082.09
550,194.89	59,972	425,820.94	1,882	18,819.44	211,671	1,640,415.17	273,524	2,085,055.55	603,399	5,448,454.36
553,529.24	53,725	391,051.68	1,788	17,715.07	198,825	1,517,055.22	254,338	1,925,821.97	577,030	5,168,465.35
560,372.50	58,295	428,272.28	1,768	17,762.16	204,025	1,579,155.36	264,088	2,025,189.80	604,787	5,464,542.79
530,205.33	67,174	476,320.01	2,118	21,351.77	265,349	2,034,720.79	334,641	2,532,392.57	679,268	6,005,692.42
620,408.00	71,977	525,820.76	5,220	53,560.96	355,844	2,843,100.52	433,040	3,422,482.24	862,776	7,770,224.57
648,573.76	83,598	613,609.33	8,829	94,163.69	410,785	3,452,416.45	503,212	4,160,189.47	910,702	8,309,243.99
680,995.01	114,799	847,661.22	15,975	170,457.84	473,776	3,940,220.18	604,551	4,958,339.24	1,125,265	10,194,160.57
596,089.41	117,969	837,916.42	14,248	149,911.10	484,196	3,904,159.46	616,413	4,891,986.98	1,012,113	8,995,947.29
587,141.28	89,266	640,691.92	9,412	101,228.56	393,835	3,024,557.22	492,511	3,766,477.70	844,901	7,407,847.01
678,865.49	72,288	534,081.79	6,765	71,269.62	386,459	3,012,426.70	465,512	3,617,778.11	876,398	7,888,811.21
7,199,717.13	922,844	6,700,574.56	74,100	778,188.73	3,854,962	30,584,107.76	4,851,907	38,063,782.85	9,382,576	83,977,687.93
6,378,849.10	941,113	6,740,244.79	71,700	738,782.97	3,033,461	24,866,589.57	4,046,274	32,345,627.33	8,465,114	69,395,884.04
5,186,320.15	1,365,937	8,877,830.94	64,733	653,265.48	2,039,240	16,781,991.52	3,469,910	26,313,087.94	7,446,507	54,160,015.60
4,593,518.60	1,256,837	8,340,027.19	57,459	570,387.23	1,423,702	10,925,338.53	2,737,998	19,835,752.95	7,130,682	52,193,017.71
4,395,450.45	1,362,424	9,391,065.35	65,021	720,347.64	1,640,520	14,682,660.65	3,067,965	24,794,073.64	7,262,881	61,405,639.24
6,878,004.61	1,402,244	10,743,826.42	65,141	765,819.45	2,024,841	22,273,908.32	3,492,226	33,783,554.19	7,991,786	81,379,321.68
7,291,205.37	1,338,389	10,552,721.72	67,539	805,975.02	2,134,739	24,522,047.15	3,540,667	35,880,743.89	7,885,866	85,068,745.99
86	98	80	8	9	411	364	517	453	1,000	1,000
92	111	97	8	11	358	358	478	466	1,000	1,000
96	183	164	9	12	274	310	466	486	1,000	1,000
88	176	160	8	11	200	209	384	380	1,000	1,000
72	188	153	9	12	226	239	422	404	1,000	1,000
85	175	132	8	9	253	274	437	415	1,000	1,000
86	170	124	8	10	271	288	449	422	1,000	1,000

石炭販賣炭種月別

昭和9年度

月別	撫順炭（含南昌炭） 噸數	撫順炭（含南昌炭） 金額	煙臺炭 噸數	煙臺炭 金額	煉炭 噸數	煉炭 金額	骸炭 鑛業收入骸炭 噸數	骸炭 鑛業收入骸炭 金額	骸炭 製油骸炭 噸數	骸炭 製油骸炭 金額	骸炭 計 噸數	骸炭 計 金額
	英噸	円	英噸	円	英噸	円	英噸	円	英噸	円	英噸	円
4月	592,302	5,227,780.54	15,715	64,113.73	5,549	53,756.24	289	13,129.11	2	90.00	291	13,219.11
5月	589,761	5,304,742.03	16,326	70,505.23	4,776	40,374.87	206	3,323.80	568	13,898.14	774	17,221.94
6月	543,756	5,017,149.09	15,266	63,005.10	7,749	62,273.46	143	2,276.85	243	5,688.70	386	7,965.55
7月	523,797	4,764,033.17	15,379	62,707.25	7,647	63,354.64	145	2,405.05	300	6,890.00	445	9,295.05
8月	546,625	5,006,010.61	14,662	57,731.22	7,783	62,915.80	153	2,474.03	324	9,320.34	477	11,794.37
9月	609,808	5,512,375.03	15,048	58,122.24	8,522	69,651.24	151	7,639.20	40	1,220.00	191	8,859.20
10月	777,620	7,112,871.48	21,055	88,613.78	9,201	81,357.16	435	14,872.65	440	12,970.00	875	27,842.65
11月	807,404	7,371,939.52	19,179	76,095.65	7,849	92,038.62	309	9,188.35	744	22,540.00	1,053	31,728.35
12月	1,015,275	9,315,400.62	20,798	83,817.15	11,839	137,215.92	382	12,601.50	170	5,045.00	552	17,646.50
1月	895,411	8,091,336.12	21,188	85,902.36	9,595	112,142.71	445	14,380.50	198	5,508.00	643	19,888.50
2月	738,901	6,639,899.06	16,316	65,071.80	10,370	112,659.46	218	6,895.65	281	6,905.00	499	13,800.65
3月	790,685	7,204,320.65	22,176	95,218.65	6,519	68,081 80	436	17,919.50	462	12,272.00	898	30,191.50
計	8,431,342	76,567,857.92	213,107	870,904.16	97,399	955,821.92	3,312	107,106.19	3,771	102,347.18	7,083	209,453.37

月別	他種炭 本溪湖炭 噸數	他種炭 本溪湖炭 金額	他種炭 炸子窯炭 噸數	他種炭 炸子窯炭 金額	他種炭 紡子山炭 噸數	他種炭 紡子山炭 金額	他種炭 火石嶺炭 噸數	他種炭 火石嶺炭 金額	他種炭 西安炭 噸數	他種炭 西安炭 金額	他種炭 計 噸數	他種炭 計 金額	合計 噸數	合計 金額
	英噸	円	英噸	円	英噸	円	英噸	円	英噸	円	英噸	円	英噸	円
4月	22.019	223,318.54	—	—	3,562	23,096.92	—	—	417	6,329.30	25,998	252,745.76	639,856	5,611,615.38
5月	19,248	187,292.09	75	540.75	3,649	22,370.50	—	—	11,478	69,034.68	34,450	279,238.02	646,086	5,712,082.09
6月	19,315	188,508.45	306	2,430.00	2,765	19,018.44	1,398	9,239.41	12,458	78,864.86	36,242	298,061.16	603,399	5,448,454.36
7月	17,648	177,587.35	676	4,903.40	3,701	21,564.44	2,713	18,802.51	5,024	46,217.54	29,762	269,075.24	577,030	5,168,465.35
8月	18,048	176,600.84	392	2,889.00	4,833	33,229.49	2,411	17,208.14	9,558	96,153.32	35,242	326,090.79	604,787	5,464,542.79
9月	17,441	172,981.47	283	2,051.00	4,239	24,821.28	4,196	30,133.19	19,541	126,697.76	45,700	356,684.71	679,268	6,005,692.42
10月	19,204	199,354.03	252	1,923.00	8,776	61,395.15	4,295	32,181.21	21,500	164,686.11	54,027	459,539.50	862,776	7,770,224.57
11月	20,503	328,813.74	437	3,118.00	11,344	82,299.76	11,508	80,763.99	31,425	242,446.36	75,217	737,441.85	910,702	8,309,243.99
12月	24,432	267,778.01	741	5,259.15	8,867	57,513.60	9,467	67,882.23	33,296	241,647.39	76,803	640,080.38	1,125,265	10,194,160.57
1月	23,656	252,857.84	133	1,037.55	9,910	82,519.04	11,659	80,900.96	39,918	289,362.21	85,276	686,677.60	1,012,113	8,995,947.29
2月	21,636	225,115.25	134	948.40	9,761	54,508.64	5,745	40,371.96	41,539	255,471.79	78,815	576,416.04	844,901	7,407,847.01
3月	26,847	282,286.34	438	3,407.40	7,308	42,668.87	3,766	27,149.45	17,761	135,486.55	56,120	490,998.61	876,398	7,888,811.21
計	249,996	2,682,494.95	3,867	28,517.65	78,715	505,006.14	57,155	404,633.05	243,915	1,752,397.87	633,648	5,373,049.68	9,382,578	83,977,087.03

石炭販賣什

炭種別			輸 海外 噸數	輸 海外 金額	輸 海外 噸當	輸 朝鮮 噸數	輸 朝鮮 金額	輸 朝鮮 噸當
			英噸	円	円	英噸	円	円
撫順炭	正炭	切込塊	9,862	118,215.75	11.99	109,227	1,060,307.35	9.71
		生塊	133,476	1,661,312.14	12.45	24,784	336,837.92	13.59
		2塊	52,338	597,043.20	11.41	4,260	51,138.80	12.00
		並2塊	33,209	337,304.20	10.16	29,056	302,088.92	10.40
		中塊	24,114	198,824.86	8.25	—	—	—
		2號中塊	1,118	14,317.84	12.81	63,031	904,243.00	14.35
		小塊	—	—	—	—	—	—
		特粉	—	—	—	20,520	277,020.00	13.50
		並粉	123,162	1,060,398.32	8.61	94,712	1,073,450.33	11.33
		細粉	69,330	588,901.98	8.49	98,952	983,646.89	9.94
		計	—	—	—	8,940	85,401.00	9.55
			446,609	4,576,318.29	10.25	453,482	5,074,134.21	11.19
	混合炭	特2切	—	—	—	—	—	—
		混合切	—	—	—	—	—	—
		特塊	—	—	—	—	—	—
		特1塊	—	—	—	—	—	—
		特2塊	—	—	—	—	—	—
		德用1號	—	—	—	—	—	—
		德用2號	—	—	—	—	—	—
		碎塊	—	—	—	—	—	—
		特3號	—	—	—	—	—	—
		計	—	—	—	—	—	—
	雜炭	2切	—	—	—	1,740	19,848.00	11.41
		3號粉	22,554	150,895.76	6.69	8,201	69,173.43	8.43
		洗細粉	—	—	—	—	—	—
		微粉	—	—	—	—	—	—
		拾集	—	—	—	—	—	—
		硬炭	—	—	—	—	—	—
		計	22,554	150,895.76	6.69	9,941	89,021.43	8.96
合計			469,163	4,727,214.05	10.08	463,423	5,163,155.64	11.14

向地炭種別　(其1)　昭和9年度

出 日本 噸數	出 日本 金額	出 日本 噸當	出 計 噸數	出 計 金額	出 計 噸當	船舶焚料 噸數	船舶焚料 金額	船舶焚料 噸當
英噸	円	円	英噸	円	円	英噸	円	円
194,164	2,148,742.88	11.07	313,253	3,327,265.98	10.62	4,199	40,913.44	9.74
280,955	3,425,936.58	12.19	439,215	5,424,086.64	12.35	107,491	1,127,740.76	10.49
18,727	210,936.19	11.26	75,325	859,118.19	11.41	—	—	—
46,751	476,396.89	10.19	109,016	1,115,790.01	10.24	—	—	—
—	—	—	24,114	198,824.86	8.25	—	—	—
698,994	8,186,864.89	11.71	763,143	9,105,425.73	11.93	390	4,718.80	12.10
—	—	—	—	—	—	—	—	—
23,491	211,022.06	8.98	44,011	488,042.06	11.09	—	—	—
770,248	7,733,357.29	10.04	988,122	9,867,205.94	9.99	513,374	4,255,016.03	8.29
619,623	5,638,025.26	9.10	787,905	7,210,574.13	9.15	231,587	1,771,328.10	7.65
220	1,949.24	8.86	9,160	87,350.24	9.54	—	—	—
2,653,173	28,033,231.28	10.57	3,553,264	37,683,683.78	10.61	857,041	7,199,717.13	8.40
—	—	—	—	—	—	—	—	—
—	—	—	—	—	—	—	—	—
—	—	—	—	—	—	—	—	—
—	—	—	—	—	—	—	—	—
—	—	—	—	—	—	—	—	—
—	—	—	—	—	—	—	—	—
—	—	—	—	—	—	—	—	—
—	—	—	—	—	—	—	—	—
—	—	—	—	—	—	—	—	—
—	—	—	1,740	19,848.00	11.41	—	—	—
79,503	620,173.62	7.80	110,258	840,242.81	7.62	—	—	—
—	—	—	—	—	—	—	—	—
—	—	—	—	—	—	—	—	—
—	—	—	—	—	—	—	—	—
—	—	—	—	—	—	—	—	—
79,503	620,173.62	7.80	111,998	860,090.81	—	—	—	—
2,732,676	28,653,404.90	10.49	3,665,262	38,543,774.59	10.52	857,041	7,199,717.13	8.40

炭種別		輸 海外 噸数	輸 海外 金額	輸 海外 噸當	輸 朝鮮 噸数	輸 朝鮮 金額	輸 朝鮮 噸當
		英噸	円	円	英噸	円	円
煙臺炭	切込	—	—	—	—	—	—
	粉	—	—	—	—	—	—
	計	—	—	—	—	—	—
炸子峯炭	特1號	—	—	—	—	—	—
	1號	—	—	—	—	—	—
	2號	—	—	—	—	—	—
	計	—	—	—	—	—	—
奶子山炭	切込	—	—	—	—	—	—
	塊	—	—	—	—	—	—
	粉	—	—	—	—	—	—
	計	—	—	—	—	—	—
本溪湖炭	切込	360	4,992.00	13.87	1,415	19,630.56	13.87
	塊	—	—	—	—	—	—
	中塊	—	—	—	—	—	—
	小塊	—	—	—	3,240	55,531.50	17.14
	洗粉	—	—	—	643	9,211.16	14.33
	並粉	—	—	—	—	纖 570.00	—
	計	360	4,992.00	13.87	5,298	83,803.22	15.82
西安炭	切込	—	—	—	—	—	—
	塊	—	—	—	—	—	—
	粉	—	—	—	—	—	—
	計	—	—	—	—	—	—
火石嶺炭(切込)		—	—	—	—	—	—
煉炭	1號	—	—	—	54	734.40	13.60
	粉	—	—	—	—	—	—
	試作煉炭	—	—	—	—	—	—
	計	—	—	—	54	734.40	13.60
骸炭	チ湖山密	—	—	—	—	—	—
	ツ溪	—	—	—	—	—	—
	ビ本簿舍	—	—	—	—	—	—
	大奉滿セ	—	—	—	—	—	—
	瓦斯化ル	—	—	—	—	—	—
	瓦斯	—	—	—	—	—	—
	連天	—	—	—	—	—	—
	一	—	—	—	—	—	—
	計	—	—	—	—	—	—
總計		469,523	4,732,206.65	10.08	469,775	5,247,663.26	11.19

出 日本 噸数	出 日本 金額	出 日本 噸當	出 計 噸数	出 計 金額	出 計 噸當	船舶焚料 噸数	船舶焚料 金額	船舶焚料 噸當
英噸	円	円	英噸	円	円	英噸	円	円
—	—	—	—	—	—	—	—	—
—	—	—	—	—	—	—	—	—
—	—	—	—	—	—	—	—	—
—	—	—	—	—	—	—	—	—
—	—	—	—	—	—	—	—	—
—	—	—	—	—	—	—	—	—
—	—	—	—	—	—	—	—	—
—	—	—	—	—	—	—	—	—
—	—	—	—	—	—	—	—	—
—	—	—	—	—	—	—	—	—
—	—	—	1,775	24,622.56	13.87	—	—	—
—	—	—	—	—	—	—	—	—
—	—	—	—	—	—	—	—	—
—	—	—	3,240	55,531.50	17.14	—	—	—
—	—	—	643	9,211.16	14.33	—	—	—
—	—	—	—	纖 570.00	—	—	—	—
—	—	—	5,658	88,795.22	15.69	—	—	—
—	—	—	—	—	—	—	—	—
—	—	—	—	—	—	—	—	—
—	—	—	—	—	—	—	—	—
—	—	—	—	—	—	—	—	—
—	—	—	—	—	—	—	—	—
—	—	—	54	734.40	13.60	—	—	—
—	—	—	—	—	—	—	—	—
—	—	—	—	—	—	—	—	—
—	—	—	54	734.40	13.60	—	—	—
—	—	—	—	—	—	—	—	—
—	—	—	—	—	—	—	—	—
—	—	—	—	—	—	—	—	—
—	—	—	—	—	—	—	—	—
—	—	—	—	—	—	—	—	—
—	—	—	—	—	—	—	—	—
—	—	—	—	—	—	—	—	—
2,657	80,273.64	30.21	2,657	80,273.64	30.21	—	—	—
2,657	80,273.64	30.21	2,657	80,273.64	30.21	—	—	—
2,735,333	28,732,678.54	10.50	3,673,631	38,713,577.85	10.54	857,041	7,199,717.13	8.40

仕賣販炭石

炭種別			滿洲內 社用 噸數	滿洲內 社用 金額	滿洲內 社用 噸當	滿洲內 社員用 噸數	滿洲內 社員用 金額	滿洲內 社員用 噸當
			英噸	円	円	英噸	円	円
撫順炭	正炭	切込塊	578,202	4,814,951.69	8.33	10,664	97,821.74	9.17
		生塊	11,149	85,054.63	7.63	8,702	96,803.17	11.12
		2塊	103	1,308.96	12.71	245	3,517.61	14.36
		並2塊	10,355	97,302.91	9.40	8,555	77,344.23	9.04
		中塊	—	—	—	—	—	—
		2號中塊	5,267	51,965.79	9.87	22,033	243,112.29	11.03
		小塊	—	—	—	—	—	—
		特粉	—	—	—	—	—	—
		並粉	32,882	170,780.10	5.19	—	—	—
		細粉	54,339	272,708.90	5.02	367	3,097.55	8.44
		計	—	—	—	—	—	—
			692,297	5,494,072.98	7.94	50,567	521,896.59	10.32
	混合炭	特2切	—	—	—	363	3,372.98	9.29
		混合切	—	—	—	—	—	—
		特塊	329	3,515.37	10.69	958	10,306.33	10.76
		特1塊	85	1,024.30	12.05	337	4,017.79	11.92
		特2塊	33	359.20	10.88	19	210.58	11.08
		德用1號	1	10.90	10.90	1,377	20,382.50	10.86
		德用2號	—	—	—	171	1,657.81	9.69
		碎塊	20	220.84	11.04	39	439.33	11.26
		特3號	—	—	—	—	—	—
		計	467	5,130.61	10.99	3,765	40,387.32	10.73
	雜炭	2切	9,448	76,426.01	8.09	4,505	30,382.81	6.74
		3號粉	—	—	—	100	479.50	4.80
		洗細粉	—	—	—	—	—	—
		微粉	—	—	—	—	—	—
		拾集	113	600.20	5.31	174	880.80	5.06
		硬炭	—	—	—	3	3.00	1.00
		計	9,560	77,026.21	8.08	4,782	31,746.11	6.64
	合計		702,324	5,576,229.80	7.94	59,113	593,830.02	10.05

向地炭種別　(其2)

地賣 其他 噸數	地賣 其他 金額	地賣 其他 噸當	地賣 計 噸數	地賣 計 金額	地賣 計 噸當	合計 噸數	合計 金額	合計 噸當
英噸	円	円	英噸	円	円	英噸	円	円
474,448	3,791,034.99	7.99	1,063,314	8,703,808.42	8.19	1,380,767	12,071,987.84	8.74
253,928	2,790,542.58	10.99	273,779	2,972,400.38	10.86	820,485	9,524,227.78	11.61
49,237	566,337.63	11.50	49,585	571,164.20	11.52	124,910	1,430,282.39	11.45
522,216	4,225,598.20	8.09	541,126	4,400,245.34	8.13	650,143	5,516,035.35	8.48
—	—	—	—	—	—	24,114	198,824.86	8.25
294,562	3,107,628.82	10.55	321,862	3,402,704.90	10.57	1,085,396	12,512,849.43	11.53
512	5,348.50	10.45	512	5,348.50	10.45	512	5,348.50	10.45
1,830	14,823.00	8.10	1,830	14,823.00	8.10	45,841	502,865.06	10.97
629,814	3,491,892.25	5.54	662,696	3,662,672.35	5.52	2,164,192	17,784,894.32	8.22
389,363	2,813,516.89	7.24	444,069	3,094,323.34	6.97	1,463,562	12,076,225.57	8.25
105,330	730,085.00	6.93	105,330	730,085.00	6.93	114,490	817,435.24	7.14
2,721,241	21,541,805.86	7.92	3,464,105	27,557,575.43	7.96	7,874,409	72,440,976.34	9.20
300	2,550.00	8.50	663	5,922.98	8.93	663	5,922.98	8.93
200	1,800.00	9.00	200	1,800.00	9.00	200	1,800.00	9.00
40,779	410,355.12	10.06	42,066	424,176.82	10.08	42,066	424,176.82	10.08
11,756	130,261.13	11.08	12,179	135,303.22	11.11	12,179	135,303.22	11.11
11,093	112,187.76	10.11	11,145	112,737.54	10.12	11,145	112,737.54	10.12
136,982	1,350,290.86	9.92	137,970	1,370,684.26	9.93	137,970	1,370,684.26	9.94
6,728	64,898.05	9.65	6,900	66,555.86	9.65	6,900	66,555.86	9.65
383	4,004.70	10.46	442	4,664.87	10.55	442	4,664.87	10.55
300	2,670.00	8.90	300	2,670.00	8.90	300	2,670.00	8.90
207,633	2,078,997.62	10.01	211,865	2,124,515.55	10.03	211,865	2,124,515.55	10.03
97,634	559,663.55	5.73	111,587	666,472.37	5.97	113,326	686,320.37	6.06
25,204	113,091.08	4.49	25,304	113,570.58	4.49	135,562	953,813.39	7.04
179	1,364.75	7.62	179	1,364.75	7.62	179	1,364.75	7.62
1,500	655.00	0.44	1,500	655.00	0.44	1,500	655.00	0.44
84,571	357,764.42	4.23	84,857	359,245.42	4.23	84,857	359,245.42	4.23
9,641	964.10	0.10	9,644	967.10	0.10	9,644	967.10	0.10
218,729	1,033,502.90	4.73	233,070	1,142,275.22	4.90	345,068	2,002,366.03	5.80
3,147,602	24,654,206.38	7.83	3,909,039	30,824,266.26	7.89	8,431,342	76,567,857.82	9.08

炭種別		滿洲內地賣 社用 噸數	社用 金額	社用 噸當	社員用 噸數	社員用 金額	社員用 噸當	其他 噸數	其他 金額	其他 噸當	計 噸數	計 金額	計 噸當	合計 噸數	合計 金額	合計 噸當
		英噸	円	円	英噸	円	円	英噸	円	円	英噸	円	円	英噸	円	円
煙臺炭	切込	1,541	10,448.15	6.78	446	2,799.59	6.28	37,169	205,533.17	5.53	39,156	218,780.91	5.59	39,156	218,780.91	5.59
	粉	105,197	262,992.50	2.50	—	—	—	68,754	389,130.75	5.66	173,951	652,123.25	3.75	173,951	652,123.25	3.75
	計	106,738	273,440.65	2.56	446	2,799.59	6.28	105,923	594,663.92	5.61	213,107	870,904.16	4.09	213,107	870,904.16	4.09
炸子窰炭	特1號	91	749.75	8.24	1	7.35	7.35	240	2,223.00	9.26	332	2,980.10	8.98	332	2,980.10	8.98
	1號	150	300.00	2.00	—	—	—	1,615	12,840.95	7.95	1,765	13,140.95	7.45	1,765	13,140.95	7.45
	2號	—	—	—	—	—	—	1,770	12,396.60	7.00	1,770	12,396.60	7.00	1,770	12,396.60	7.00
	計	241	1,049.75	4.36	1	7.35	7.35	3,625	27,460.55	7.58	3,867	28,517.65	7.37	3,867	28,517.65	7.37
奶子山炭	切込	1,909	10,009.74	5.24	62	515.92	8.32	47,876	327,282.23	6.84	49,847	337,817.89	6.78	49,847	337,817.89	6.78
	塊	—	—	—	3	33.20	11.07	10,269	108,456.33	10.56	10,272	108,489.53	10.56	10,272	108,489.53	10.56
	粉	15,561	31,332.00	2.01	169	1,055.75	6.25	2,867	26,310.97	9.18	18,596	58,698.72	3.16	18,596	58,698.72	3.16
	計	17,470	41,341.74	2.37	234	1,604.87	6.86	61,011	462,059.53	7.57	78,715	505,006.14	6.42	78,715	505,006.14	6.42
本溪湖炭	切込	13,442	99,737.55	7.42	188	1,613.10	8.58	25,966	324,836.85	12.51	39,596	426,187.50	10.76	41,370	450,810.06	10.90
	塊	—	—	—	30	300.00	10.00	17,700	171,311.98	9.68	17,730	171,611.98	9.68	17,730	171,611.98	9.68
	中塊	—	—	—	—	—	—	29,430	310,003.89	10.53	29,430	310,003.89	10.53	29,430	310,003.89	10.53
	小塊	242	2,788.35	11.52	1	12.52	12.52	141,519	1,543,051.89	10.90	141,762	1,545,852.76	10.90	145,002	1,601,384.26	11.04
	洗粉	241	2,170.80	9.00	—	—	—	10,050	91,674.25	6.12	10,291	93,845.05	9.12	10,834	103,056.21	9.43
	並粉	179	1,163.50	6.50	5	34.30	6.86	5,345	45,000.75	8.42	5,529	46,198.55	8.36	5,529	45,628.55	8.25
	計	14,104	105,860.20	7.51	224	1,959.92	8.75	230,010	2,485,879.61	10.81	244,338	2,593,699.73	10.62	249,996	2,682,494.95	10.73
西安炭	切込	22,746	118,220.80	5.20	313	3,556.97	11.36	176,861	1,009,907.93	5.71	199,920	1,131,685.70	5.66	199,920	1,131,685.70	5.66
	塊	2,631	45,171.75	17.17	335	4,717.54	14.08	31,296	466,416.04	14.90	34,262	516,305.33	15.07	34,262	516,305.33	15.07
	粉	—	—	—	—	—	—	9,733	104,406.84	10.73	9,733	104,406.84	10.73	9,733	104,406.84	10.73
	計	25,377	163,392.55	6.44	648	8,274.51	12.77	217,890	1,580,730.81	7.25	243,915	1,752,397.87	7.18	243,915	1,752,397.87	7.18
火石嶺炭(切込)		—	—	—	655	6,091.50	9.30	56,500	398,541.55	7.05	57,155	404,633.05	7.08	57,155	404,633.05	7.08
煉炭	1號	54,707	457,490.64	8.36	12,544	160,963.58	12.83	29,796	334,743.16	11.23	97,047	953,197.38	9.82	97,100	953,831.78	9.82
	粉	280	1,744.00	6.23	—	—	—	10	29.70	2.97	290	1,773.70	6.12	290	1,773.70	6.12
	試作煉炭	6	71.64	11.94	3	44.80	14.93	—	—	—	9	116.44	12.94	9	116.44	12.94
	計	54,992	459,306.28	8.35	12,547	161,008.38	12.83	29,805	334,772.86	11.23	97,344	955,087.52	9.81	97,399	955,821.92	9.81
骸炭	ピッチ	—	—	—	—	—	—	1,495	24,223.05	16.20	1,495	24,223.05	16.20	1,495	24,223.05	16.20
	本溪湖	108	2,880.00	26.67	—	—	—	—	—	—	108	2,880.00	26.67	108	2,880.00	26.67
	博山	1,252	69,440.20	55.46	—	—	—	—	—	—	1,252	69,440.20	55.46	1,252	69,440.20	55.46
	舍密	75	4,687.50	62.50	—	—	—	—	—	—	75	4,687.50	62.50	75	4,687.50	62.50
	大連瓦斯	106	1,786.65	16.86	78	1,346.05	17.26	—	—	—	185	3,132.70	16.93	185	3,132.70	16.93
	奉天瓦斯	41	549.20	13.40	153	2,187.54	14.30	—	—	—	194	2,736.74	14.11	194	2,736.74	14.11
	滿化	2	6.00	3.00	—	—	—	—	—	—	2	6.00	3.00	2	6.00	3.00
	セール	13	604.04	46.46	—	—	—	1,101	21,469.50	19.50	1,114	22,073.54	19.81	3,771	102,347.18	27.14
	計	1,598	79,953.59	50.03	232	3,533.59	15.23	2,596	45,692.55	17.60	4,426	129,179.73	29.19	7,083	209,453.37	29.89
總計		**922,844**	**6,700,874.56**	**7.26**	**74,100**	**779,108.73**	**10.51**	**3,854,962**	**30,584,107.76**	**7.93**	**4,851,907**	**38,063,792.05**	**7.85**	**9,382,578**	**83,877,087.03**	**8.95**

註 本表奶子山炭及西安炭ノ石炭受拂炭種別表ニ於ケル販賣高ニ符合セサルハ奶子山炭ヲ西安炭ニ炭種組替セラレタルモノナルカ本年度ニ於ケル奶子山炭ハ假勘定ナルヲ以テ之ヲ原炭種ニ還元計上シアル爲ナリ

石炭輸出仕向地別 (其1) (單位英噸)

昭和9年度

仕向先	撫順炭	煙臺炭	他種炭					煉炭	骸炭	計	昭和8年度	同7年度	同6年度	同5年度	同4年度	同3年度
			炸子窰炭	本溪湖炭	奶子山炭	火石嶺炭	西安炭									
日本																
東京灣	632,543	—	—	—	—	—	—	—	580	633,123	574,877	447,454	493,488	369,730	381,888	385,746
清水	70,651	—	—	—	—	—	—	—	—	70,651	51,736	43,137	68,064	46,469	47,114	70,844
伊勢灣	517,207	—	—	—	—	—	—	—	1,080	518,287	383,098	303,722	342,219	285,433	333,118	357,260
阪神	931,715	—	—	—	—	—	—	—	897	932,612	822,685	550,773	576,952	642,633	640,676	588,589
宇野	—	—	—	—	—	—	—	—	—	—	4,185	11,073	11,969	—	—	—
吉浦	—	—	—	—	—	—	—	—	—	—	—	—	—	—	—	—
呉	123,902	—	—	—	—	—	—	—	—	123,902	102,173	73,739	38,798	61,167	101,395	119,958
德山	14,722	—	—	—	—	—	—	—	—	14,722	10,927	11,784	9,912	8,279	—	—
高知	9,010	—	—	—	—	—	—	—	—	9,010	14,696	15,302	18,467	7,091	—	—
若松	—	—	—	—	—	—	—	—	—	—	—	85	—	—	—	—
門司	5,616	—	—	—	—	—	—	—	—	5,616	3,504	6,632	9,215	11,568	12,490	13,967
八幡	205,647	—	—	—	—	—	—	—	—	205,647	215,407	168,760	117,183	185,822	248,922	178,619
三角	—	—	—	—	—	—	—	—	—	—	1,483	3,669	—	—	—	—
水俣	1,050	—	—	—	—	—	—	—	—	1,050	15,813	16,529	20,259	11,031	5,015	—
鹿兒島	2,120	—	—	—	—	—	—	—	—	2,120	2,943	3,624	3,576	1,576	—	—
佐伯	3,780	—	—	—	—	—	—	—	—	3,780	7,031	9,026	2,884	990	—	—
萩	—	—	—	—	—	—	—	—	—	—	—	—	—	—	—	—
境	31,533	—	—	—	—	—	—	—	—	31,533	27,284	21,702	18,894	16,428	22,426	23,769
宮津	—	—	—	—	—	—	—	—	—	—	—	—	—	—	—	90
舞鶴	500	—	—	—	—	—	—	—	—	500	1,723	536	840	2,590	4,335	17,451
敦賀	33,809	—	—	—	—	—	—	—	—	33,809	26,274	22,027	22,782	16,044	24,940	33,859
七尾	—	—	—	—	—	—	—	—	—	—	—	490	480	4,064	4,560	—
伏木	56,582	—	—	—	—	—	—	—	60	56,642	46,480	42,848	35,765	24,880	39,170	27,627
直江津	27,036	—	—	—	—	—	—	—	—	27,036	19,569	13,115	7,195	1,890	1,290	480
新潟	41,954	—	—	—	—	—	—	—	40	41,994	40,327	24,601	10,729	12,511	13,378	20,338
酒田	—	—	—	—	—	—	—	—	—	—	—	300	500	500	380	290
釜石	—	—	—	—	—	—	—	—	—	—	—	—	—	—	—	2,570
眞岡	—	—	—	—	—	—	—	—	—	—	—	—	4,172	—	6,190	7,970
鹽釜	13,732	—	—	—	—	—	—	—	—	13,732	15,258	1,640	—	—	—	—
臺灣	8,064	—	—	—	—	—	—	—	—	8,064	9,006	46,027	52,231	38,123	10,323	9,798
那覇	1,500	—	—	—	—	—	—	—	—	1,500	5,096	—	—	—	—	—
サイパン	—	—	—	—	—	—	—	—	—	—	—	—	4,555	3,100	—	—
計	2,732,676	—	—	—	—	—	—	—	2,657	2,735,333	2,401,575	1,838,596	1,871,131	1,752,520	1,897,610	1,859,226
朝鮮																
京城	133,968	—	—	2,054	—	—	—	—	—	136,022	124,632	91,094	75,047	94,529	117,275	122,634
平壤	104.286	—	—	2,282	—	—	—	—	—	106,568	69,579	59,774	57,529	71,139	71,701	69,022
新義州	46,984	—	—	567	—	—	—	54	—	47,605	48,099	44,823	41,361	45,400	47,472	48,132
海送各地	60,776	—	—	—	—	—	—	—	—	60,776	74,699	61,722	55,971	58,718	56,198	68,154
朝鮮鐵道局	117,410	—	—	395	—	—	—	—	—	117,805	94,484	97,587	88,368	106,294	112.339	137,248
計	463,423	—	—	5,298	—	—	—	54	—	468,775	411,492	355,000	318,276	376,080	404,985	445.190

註 南洋日本委任統治區域ニ於ケルサイパン島向石炭ヲ便宜日本ニ計上ス

石炭輸出

	仕向先	撫順炭	煙臺炭	他種炭				
				炸子鴉炭	本溪湖炭	奶子山炭	火石嶺炭	西安炭
海	塘沽	—	—	—	—	—	—	—
	天津	—	—	—	—	—	—	—
	龍口	17,484	—	—	210	—	—	—
	芝罘	34,058	—	—	—	—	—	—
	威海衛	2,910	—	—	—	—	—	—
	青島	10,458	—	—	—	—	—	—
	山東附近	22,562	—	—	150	—	—	—
	漢口	—	—	—	—	—	—	—
	大冶	—	—	—	—	—	—	—
	九江	—	—	—	—	—	—	—
	蕪湖	—	—	—	—	—	—	—
	南京	—	—	—	—	—	—	—
	龍潭	—	—	—	—	—	—	—
	鎭江	—	—	—	—	—	—	—
	江陰	—	—	—	—	—	—	—
	通州	—	—	—	—	—	—	—
	海州	—	—	—	—	—	—	—
	海門	—	—	—	—	—	—	—
	上海附近	152,576	—	—	—	—	—	—
	寧波	—	—	—	—	—	—	—
外	溫州	—	—	—	—	—	—	—
	福州	—	—	—	—	—	—	—
	厦門	—	—	—	—	—	—	—
	油頭	—	—	—	—	—	—	—
	香港	166,410	—	—	—	—	—	—
	廣東	—	—	—	—	—	—	—
	澳門	—	—	—	—	—	—	—
	海防	—	—	—	—	—	—	—
	西貢	—	—	—	—	—	—	—
	馬尼剌	62,705	—	—	—	—	—	—
	新嘉坡	—	—	—	—	—	—	—
	バタビヤ	—	—	—	—	—	—	—
	計	469,163	—	—	360	—	—	—
合計		3,665,262	—	—	5,658	—	—	—

仕向地別（其2）（單位英噸）

煉炭	骸炭	計	昭和8年度	同7年度	同6年度	同5年度	同4年度	同3年度
—	—	—	—	—	—	—	—	3,203
—	—	—	490	8,885	2,870	5,290	3,600	20,515
—	—	17,694	17,690	16,009	8,445	4,936	20,089	17,278
—	—	34,058	33,092	10,048	54,563	67,057	66,450	62,406
—	—	2,910	1,067	—	5,466	5,001	7,134	8,507
—	—	10,458	23,898	53,257	35,000	43,508	25,755	15,646
—	—	22,712	16,679	25,325	14,235	20,792	43,685	43,071
—	—	—	6,160	41,416	208,937	131,723	105,969	108,426
—	—	—	3,300	21,066	6,540	8,500	—	—
—	—	—	—	1,500	13,876	2,990	—	—
—	—	—	—	—	9,993	1,000	2,705	—
—	—	—	—	—	20,967	32,933	9,970	1,650
—	—	—	—	—	9,242	13,510	13,900	15,255
—	—	—	—	—	8,490	3,060	—	—
—	—	—	—	—	11,935	11,355	—	1,500
—	—	—	—	—	14,895	26,751	26,698	27,028
—	—	—	120	470	—	—	—	—
—	—	—	—	—	1,990	6,070	4,340	5,822
—	—	152,576	312,443	521,881	542,030	736,435	751,110	643,498
—	—	—	—	—	13,240	19,019	20,843	18,040
—	—	—	—	—	1,100	—	1,400	2,820
—	—	—	—	—	9,760	10,174	4,255	200
—	—	—	—	—	3,441	5,038	6,524	—
—	—	—	—	—	3,890	1,200	1,400	930
—	—	166,410	184,078	121,358	215,538	65,469	52,263	58,476
—	—	—	—	—	153,290	118,857	101,252	83,445
—	—	—	—	—	1,007	—	—	—
—	—	—	—	—	—	—	9,410	4,850
—	—	—	—	—	1,601	2,249	—	3,300
—	—	62,705	107,717	126,308	128,738	161,279	213,762	178,211
—	—	—	30,553	50,912	40,737	13,527	—	5,500
—	—	—	—	—	—	—	—	—
—	—	469,523	737,287	998,435	1,541,816	1,517,723	1,491,613	1,329,577
54	2,857	3,673,631	3,550,354	3,192,031	3,731,221	3,646,322	3,784,208	3,633,992

滿洲內販賣

區域別	撫順炭	煙臺炭	他種炭				
			炸子窩炭	本溪湖炭	奶子山炭	火石嶺炭	西安炭
大連區	617,257	1,650	3,625	13,048	—	—	—
旅順區	35,063	242	—	450	—	—	—
營口區	122,628	2,850	—	2,189	—	—	—
遼陽區	647,467	77,211	—	175,725	—	—	119
撫順區	57,841	1,830	—	300	—	—	—
奉天區	660,321	6,300	—	12,206	—	—	—
鐵嶺區	29,381	120	—	1,110	—	—	—
四平街區	287,116	2,220	—	2,280	—	—	—
開原區	26,389	210	—	1,320	—	—	—
新京區	440,999	150	—	5,915	39,434	48,316	159,077
吉林區	2,781	—	—	690	13,582	8,184	31,633
哈爾濱區	50,235	—	—	867	7,915	—	27,001
齊々哈爾區	37,530	—	—	660	79	—	60
本溪湖區	9,602	4,290	—	3,335	—	—	—
安東區	120,535	8,850	—	9,915	—	—	—
各驛扱	2,456	—	—	—	—	—	—
計	3,147,602	105,923	3,625	230,010	61,011	56,500	217,890
社員用	59,113	446	1	224	234	655	648
社用	702,324	106,738	241	14,104	17,470	—	25,377
合計	3,909,039	213,107	3,867	244,338	78,715	57,155	243,915

石炭區域別　（單位英噸）　昭和9年度

煉炭	骸炭	計	昭和8年度	同7年度	同6年度	同5年度	同4年度	同3年度
21,799	—	657,379	552,443	469,513	439,550	488,795	539,951	499,768
640	—	36,394	37,896	29,376	28,626	31,980	38,212	37,867
520	—	128,187	126,946	126,283	97,925	96,872	117,221	123,130
895	—	901,417	631,793	77,861	42,936	69,055	95,030	98,612
—	2,596	62,567	33,206	41,857	24,476	7,999	9,178	18,704
2,918	—	681,745	645,750	507,250	273,700	363,590	445,549	505,923
81	—	30,692	30,996	23,678	13,730	19,797	34,032	32,710
39	—	291,655	269,973	218,068	134,502	158,393	180,598	154,866
107	—	28,026	26,649	24,147	15,257	23,062	35,449	41,489
2,070	—	695,962	385,675	243,127	117,320	136,931	195,770	223,503
—	—	56,871	28,927	27,903	22,639	11,683	17,106	19,146
—	—	86,018	94,103	123,593	109,097	109,083	177,876	240,156
—	—	38,329	26,284	6,004	—	—	—	—
—	—	17,227	14,057	7,931	5,326	12,894	28,224	28,472
736	—	140,036	126,058	110,507	97,402	108,739	108,694	110,529
—	—	2,456	2,705	2,143	1,216	1,647	1,951	1,864
29,805	2,596	3,854,962	3,033,461	2,039,240	1,423,702	1,640,520	2,024,841	2,134,739
12,547	232	74,100	71,700	64,733	57,459	65,021	65,141	67,539
54,992	1,598	922,844	941,113	1,365,937	1,256,837	1,362,424	1,402,244	1,338,389
97,344	4,428	4,851,907	4,046,274	3,469,910	2,737,998	3,067,965	3,492,226	3,540,667

滿洲內販賣

用途別		撫順炭	煙臺炭	他種炭				
				炸子寨炭	扎子由炭	本溪湖炭	火石嶺炭	西安炭
社用	鐵道	555,872	—	—	—	11,815	—	20,832
	船舶	5,896	—	—	—	—	—	—
	工場	15,477	—	—	—	—	—	—
	製鐵	—	—	—	—	—	—	—
	炭礦	50,748	105,379	150	17,245	—	—	—
	諸口	74,331	1,359	91	225	2,289	—	4,445
	計	702,324	106,738	241	17,470	14,104	—	25,377
外用（社員炭ヲ含ム）	製鋼	65,176	3,710	—	264	250	384	2,169
	油房	110,270	1,800	—	530	360	338	1,423
	煉瓦窯	202,614	1,755	30	4,341	250	2,162	7,285
	鐵匠	14,192	636	—	4	35,280	—	46
	工場	150,918	4,180	30	475	2,530	310	2,008
	製鐵	562,562	42,840	—	—	172,606	—	119
	製絲	27,783	40	—	—	19	—	—
	製紙	24,632	—	—	—	—	—	—
	製粉	6,941	—	—	30	—	255	1,027
	製鹽	2,435	—	—	—	—	—	—
	電氣	239,284	8,430	—	1,846	7,666	—	10,441
	航空會社	2,550	—	—	—	30	—	—
	紡織	11,919	2,910	—	—	—	—	—
	セメント	95,269	—	—	887	30	—	2,130
	瓦斯	45,319	—	—	—	—	—	—
	石油	1,830	—	—	—	—	—	—
	硫安	18,260	—	—	—	4,495	—	—
	硝子	31,509	—	—	—	—	—	—
	窯業	37,538	10,627	3,565	175	480	—	3
	航空廠	5,127	—	—	—	—	—	—
	兵器廠	3,999	—	—	—	60	—	—
	兵工廠	—	—	—	—	—	—	—
	被服廠	2,810	—	—	—	—	—	—
	造兵所	33,570	—	—	—	570	—	—
	紡紗廠	14,090	—	—	—	—	—	—
	船渠	—	—	—	20	—	—	—
	家事	914,155	29,242	—	11,518	4,975	7,317	26,607
	鐵道	355,312	—	—	39,371	502	45,711	162,186
	軍隊	145,047	—	—	8	—	—	91
	日本官衙	33,962	219	—	1,713	85	588	3,003
	滿洲國官衙	23,157	—	—	—	—	90	—
	其他	24,487	—	—	63	47	—	—
	計	3,206,715	106,369	3,626	61,245	230,234	57,155	218,538
合計		3,908,039	213,107	3,867	78,715	244,338	57,155	243,915

石炭用途別　（單位英噸）　昭和9年度

煉炭	骸炭	計	昭和8年度	同7年度	同6年度	同5年度	同4年度	同3年度
52,893	—	641,512	571,381	482,691	428,869	434,938	585,392	604,647
—	—	5,896	8,193	9,759	10,228	13,566	15,051	12,143
—	1,201	16,678	13,712	15,242	12,019	15,938	22,686	23,138
—	—	—	135,535	612,631	625,263	675,643	556,262	489,203
—	18	173,540	129,498	179,835	114,860	159,239	164,471	50,761
2,099	380	85,219	82,796	65,779	65,598	63,101	58,382	158,497
54,992	1,598	922,844	941,113	1,365,937	1,256,837	1,362,424	1,402,244	1,338,389
—	—	71,952	79,363	75,255	57,298	51,247	76,178	104,379
3	—	114,724	96,739	117,170	158,939	98,563	118,177	131,676
—	—	218,436	136,923	60,107	75,683	77,953	177,610	119,341
281	—	50,439	42,911	22,730	20,065	27,897	47,226	58,174
61	—	160,492	134,533	92,091	114,269	92,565	163,149	207,365
—	—	778,127	514,268	—	—	—	—	—
—	—	27,842	30,980	32,123	22,598	31,970	35,742	36,997
—	—	24,632	21,095	22,381	15,195	15,590	15,347	14,076
—	—	8,253	4,128	11,916	14,106	16,654	28,645	52,425
—	—	2,435	7,505	25,886	10,137	6,371	4,553	2,730
—	—	267,667	219,415	187,493	159,275	182,345	217,910	165,067
—	—	2,580	2,687	—	—	—	—	—
—	—	14,829	17,059	15,542	13,178	12,382	3,190	—
—	—	98,316	82,260	42,455	36,510	73,920	88,170	87,760
—	—	45,319	37,900	31,478	27,505	31,488	28,000	22,375
—	—	1,830	—	—	—	—	—	—
—	—	22,755	—	—	—	—	—	—
—	—	31,509	38,140	34,862	18,304	39,848	36,034	34,921
—	2,596	54,985	28,323	10,834	13,125	12,296	21,745	18,305
—	—	5,127	4,469	—	—	—	—	—
—	—	4,059	2,202	—	—	—	—	—
—	—	—	—	—	11,020	90,357	65,935	—
1	—	2,811	2,065	2,310	—	—	—	—
—	—	34,140	41,820	10,725	—	—	—	—
—	—	14,090	14,626	13,130	8,474	8,900	11,500	—
—	—	20	195	5,607	7	3,218	1,567	16,268
41,584	232	1,035,630	931,939	770,094	483,235	583,963	632,551	699,903
—	—	603,082	415,665	360,436	137,112	146,466	210,232	222,465
42	—	145,189	111,893	51,842	13,545	11,174	4,296	—
311	—	39,880	31,769	33,413	23,527	36,175	42,783	46,199
65	—	23,312	21,445	14,398	2,367	2,660	7,277	142,178
4	—	24,601	32,847	59,696	45,687	41,539	52,165	18,674
42,352	2,828	3,929,062	3,105,161	2,103,973	1,481,161	1,705,541	2,089,982	2,202,278
97,344	4,426	4,851,907	4,046,274	3,469,910	2,737,998	3,067,965	3,492,226	3,540,667

雜品販賣高

種別		單位	輸出	地賣	社用	計	昭和9年度	昭和8年度	同7年度	同6年度	同5年度	同4年度	同3年度
雜鑛物	粘土 數量	噸	112,447	34,102	270	146,819	104,658	52,848	28,875	46,228	60,194	43,262
	粘土 金額	圓	968,334.29	265,443.54	1,660.50	1,235,438.33	975,186.70	380,725.06	265,156.70	342,387.04	437,155.50	242,545.50
	菱苦土 數量	噸	22,329	17,449	—	39,779	20,720	20,655	8,843	13,910	15,350	17,218
	菱苦土 金額	圓	158,962.74	13,219.70	—	172,182.44	120,622.53	111,223.60	26,056.93	78,022.20	103,207.44	77,443.56
	硅石 數量	噸	—	—	—	—	3,882	5,596	330	10,983	8,473	4,810
	硅石 金額	圓	—	—	—	—	7,297.76	9,956.03	441.24	23,820.48	18,298.91	10,979.20
	滑石 數量	噸	4,106	—	—	4,106	—	—	—	—	—	—
	滑石 金額	圓	8,211.76	—	—	8,211.76	—	—	—	—	—	—
	苦灰石 數量	噸	—	600	—	600	—	—	—	—	—	—
	苦灰石 金額	圓	—	2,514.00	—	2,514.00	—	—	—	—	—	—
	計 數量	噸	138,882	52,151	270	191,303	129,260	79,099	38,048	71,121	84,017	65,290
	計 金額	圓	1,135,508.79	281,177.24	1,660.50	1,418,346.53	1,103,106.99	501,904.69	291,654.87	444,229.72	558,661.85	330,968.26
硫安	數量	噸	6,263	85	—	6,349	5,457	7,805	2,854	6,844	11,399	4,154
硫安	金額	圓	593,857.50	7,988.60	7.00	601,853.10	473,260.18	477,925.00	201,465.25	617,800.80	1,477,802.15	628,228.20

製油工場配置圖

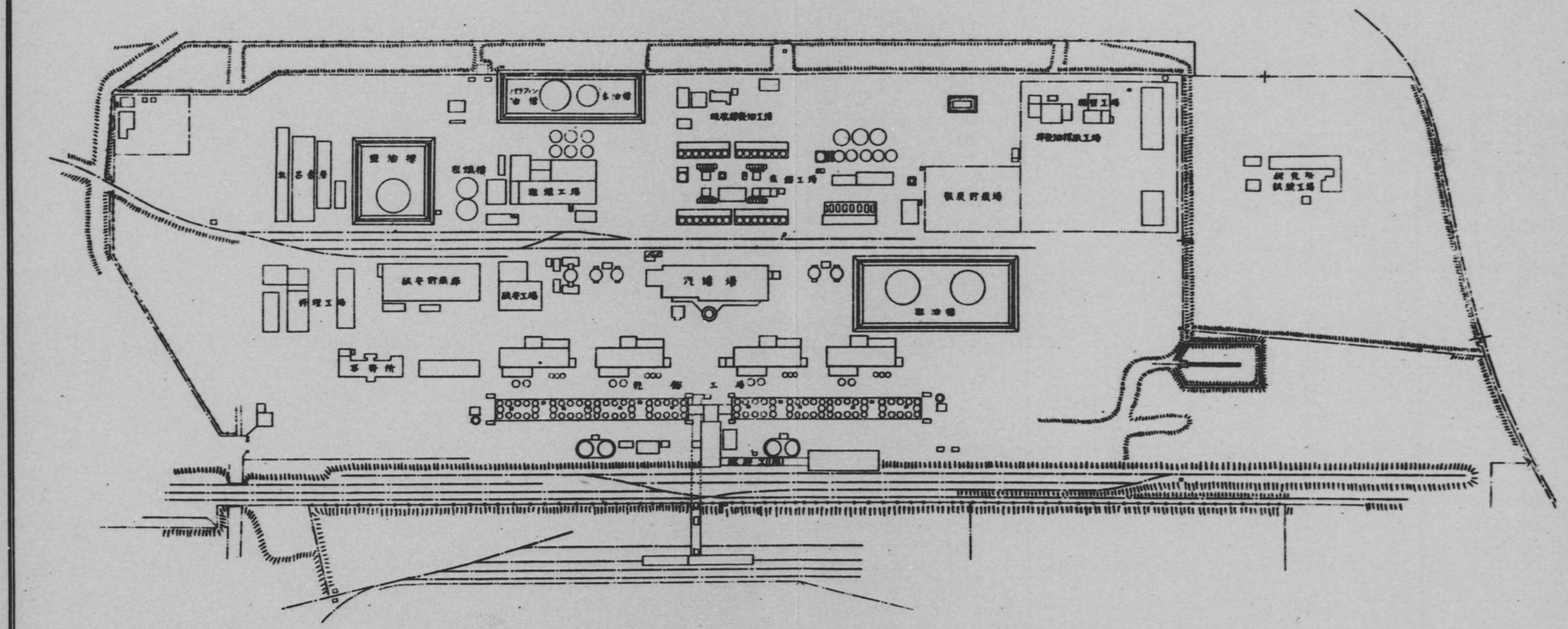

製油工場生産品別

月別		重油	粗蠟	硫安	骸炭	揮發油
		MT	MT	MT	MT	KL
昭和5年度	4	—	—	541	18	—
	5	—	—	909	105	—
	6	—	—	1,297	143	—
	7	—	—	1,204	219	—
	8	—	—	1,370	281	—
	9	9,063	2,960	1,185	292	—
	10	3,307	924	1,259	324	—
	11	4,312	1,357	1,022	238	—
	12	3,120	1,309	1,243	256	—
	1	2,471	1,446	950	231	—
	2	2,433	1,228	1,034	350	—
	3	3,312	1,382	1,312	168	—
	計	28,578	10,606	13,332	2,685	—
昭和6年度	4	2,103	718	1,254	314	—
	5	3,355	1,214	1,121	303	—
	6	3,465	1,286	1,081	254	—
	7	2,873	1,028	1,206	253	—
	8	2,998	1,103	1,456	252	—
	9	3,342	1,029	1,347	290	—
	10	3,628	1,048	1,316	264	—
	11	3,053	700	1,374	208	—
	12	4,392	1,154	1,460	318	—
	1	3,359	1,207	1,375	307	—
	2	3,674	1,017	1,398	313	—
	3	3,927	1,136	1,414	359	—
	計	40,161	12,640	15,802	3,445	—
昭和7年度	4	2,612	862	1,203	254	—
	5	2,731	963	1,260	241	—
	6	3,304	1,128	1,264	267	—
	7	2,522	829	1,361	278	127
	8	2,526	952	1,493	275	148
	9	4,068	1,323	1,270	294	110
	10	4,945	1,532	1,226	369	64
	11	5,418	1,545	1,205	363	91
	12	4,473	1,196	1,547	325	105
	1	4,516	1,396	1,237	351	105
	2	2,800	1,054	1,585	258	100
	3	3,361	1,116	1,505	318	91
	計	43,275	13,896	16,415	3,597	942
昭和8年度	4	3,542	1,279	1,507	357	73
	5	3,834	1,186	1,564	364	143
	6	3,465	1,370	1,275	280	84
	7	3,787	1,172	1,637	297	92
	8	4,990	1,852	1,806	349	162
	9	5,034	1,728	1,915	376	207
	10	5,943	2,241	1,893	392	139
	11	4,940	1,657	1,535	403	144
	12	5,204	1,751	1,771	413	145
	1	4,669	1,553	1,393	426	189
	2	4,191	1,538	1,565	434	145
	3	5,173	1,474	1,612	529	128
	計	54,772	19,065	19,874	4,670	1,653
昭和9年度	4	4,470	1,431	1,389	356	158
	5	3,987	1,768	1,271	347	112
	6	2,181	643	989	181	50
	7	2,811	985	837	225	126
	8	2,520	769	1,145	178	137
	9	1,180	398	386	100	99
	10	3,003	1,087	897	217	99
	11	2,853	854	999	435	146
	12	1,181	456	648	185	31
	1	3,330	1,152	1,076	260	48
	2	3,866	1,013	1,227	368	136
	3	5,960	1,991	1,575	500	221
	計	37,402	12,048	12,429	3,392	1,363

製油工場生産品別

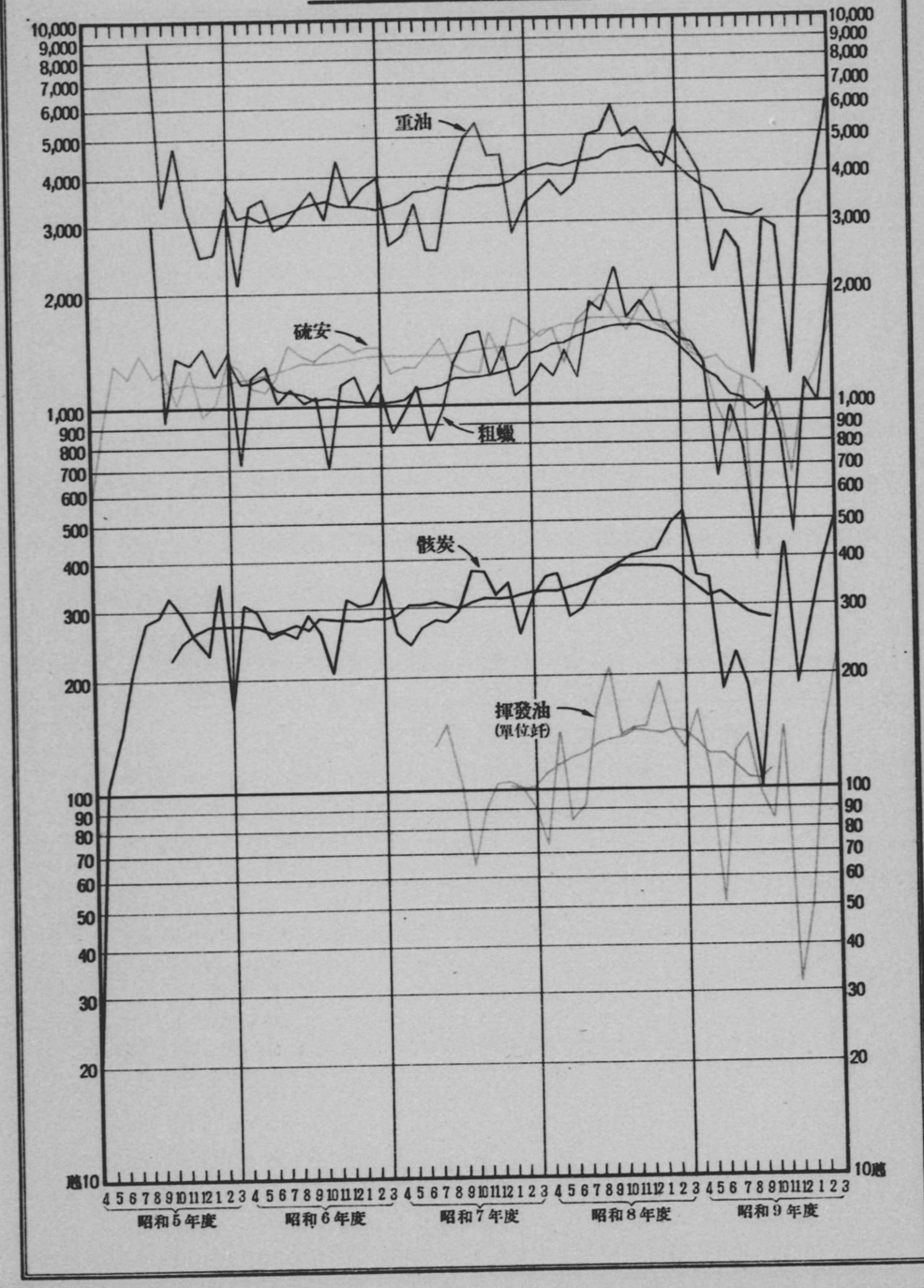

製油工場

施設事項

前年度ニ於ケル試驗ノ結果成案ヲ得タル頁岩乾餾量增大試驗ハ豫想以上ノ成績ヲ收メ得タルヲ以テ現設備ノ倍加改裝ヲ實現セシムヘク之カ建設ニ要スル事業費豫算本年度總額5,021,163圓ノ認可ヲ得タルヲ以テ4月初メヨリ漸次運轉ヲ中止シ改裝ニ著手セリ

而シテ主タル改裝部分ハ乾餾爐ノ改裝ニシテ機器納入遲延ニヨル集塵及收油裝置ヲ除ク他ハ大體豫定通リ年度內ニ竣工シ營業成績モ豫定ニ近ツキツツアル現狀ナリ但シ新設分解揮發油工場及**パイプスチル**工場ハ昭和10年7月末迄ニハ完成ノ豫定ナリ

機械設備

昭和9年度末現在

種別		形狀及能力	稱呼	數量
乾餾工場	乾餾爐及發生爐	100MT bay	基	80
	加熱器	20,000m³/H	〃	16
	扇風機		臺	2
	ベルトコンベヤー	400MT/H 2臺、150MT/H 4臺、800MT/H 2臺	〃	8
	セツトリングタンク	500MT	基	4
	瓦斯排送機	1,500mm400HP	臺	8
	油捕集機		〃	6
	コツトレル式收油裝置		組	2
	アンモニア吸集器		臺	8
	第2冷却器		基	4
	空氣飽和器		〃	4
	冷却塔		〃	4
	頁岩裝入及回轉裝置	乾餾筒用	筒	80
	灰皿回轉裝置	發生爐用	〃	80
	發生爐用煙突	40m×2m	〃	2
	粗油槽	3,000MT－6,500MT	基	4

種別		形狀及能力	稱呼	數量
破碎工場	第1、第2破碎機	300MT/H−500MT/H	臺	4
	加減抵抗器	200HP	〃	1
	フキーダー	300MT/H	〃	2
	ベルトコンベヤー	100MT/H−1,000MT/H	〃	7
	集塵裝置	コツトレル式	組	1
	電氣設備		式	1
汽罐場	ボイラー	800HP	臺	7
	同	500HP	〃	4
	石炭破碎機	30MT/H	〃	1
	扇風機		〃	2
	エヤーコンプレツサー		〃	3
硫安工場	乾燥機	70MT/H	〃	1
	脫水機		〃	4
	凝結器		〃	4
	蒸發器		〃	4
	アシツトエツグ		〃	2
蒸餾工場	連續蒸餾罐		基	7
	單獨蒸餾罐		〃	28
	冷却器		箇	7
	油受槽		〃	11
	脫水器		〃	1
	保温槽		〃	4
粗蠟工場	結晶機		臺	6
	エヤーレシーバー		〃	1
	エヤーコンプレツサー		〃	1
	パラフキンコンベヤー		〃	4
	溶解槽		〃	2
	壓搾器		〃	10
	パラフキンオイルタンク	2,500MT	箇	1
	粗パラフキンタンク	1,000MT	〃	2
	重油タンク	3,000MT	〃	2
修理工場	旋盤	8′−0′及6′−0′	箇	3
	鐵孔旋盤	26mm	〃	3
	シエーピングマシン	14′	〃	1

種別		形狀及能力	稱呼	數量
揮發油工場	スチームスチール		基	5
	熱交換器		臺	2
	ガソリンタンク		箇	18
	オイルタンク		〃	3
	オイルスクラツバー		〃	1
	フオーマイトジエネレーター		臺	1
變電所	變壓器	3,750KVA	箇	3
	配電盤		〃	5
	フキーダーパネル	300A×2,200V	〃	13

事業費

本年度末迄ニ決算シタル製油工場事業費ハ會計部門中事業費內譯表ニ揭載シタルカ如ク建設準備費、頁岩破碎工場、乾餾工場、重油工場、揮發油工場及雜設備ヲ合算シタル金額11,025,394圓ナリ

營業事項

作業狀況

本年度ニ於ケル製油事業ハ倍加改裝工事ト運轉トヲ併行作業セル爲頗ル多事多端ナリシモ相當ノ成績ヲ擧ケ得タリ卽チ本年度頁岩乾餾量ハ1,267,893瓲ニシテ之ヲ豫算ニ比スレハ182,107瓲ノ減少ナリ之カ主タル原因ハ關西地方風水害ノ影響ニ因リ機器ノ納入遲延シ破碎工場集塵裝置ノ未完成ニ因ルモノナリ、本年度頁岩品位ハ比較的良質ノ供給ヲ受ケ豫定含油率平均6%ニ對シ實績6.01%ナリ又採油比率ハ豫定85%ニ對シ實績ハ76.4%ニシテ8.6%ヲ低下セリ、之ヲ要スル

ニ本年度作業成績ハ諸種ノ事情ニ禍サレ豫定ノ成績ヲ擧ケ得サリシモ海軍納入重油ノ如キ契約量ニ對シ稍減少セルモ大體納入シ改裝工事ト併行運轉ノ年度トシテハ可ナリノ成績ヲ擧ケ得タリ

今本年度各工場ノ作業狀況ヲ略述スレハ次ノ如シ

1. 乾餾工場 製油工場業績ノ如何ハ一ニ當工場ノ粗油生產量ニ左右セラルルモノニシテ富鑛ノ供給ヲ受クルコト、乾餾量ノ增大ヲ圖ルコト、能率ノ增進ヲ計ルコトニ絕エサル努力ヲ拂ヘルモ破碎工場集塵裝置ノ遲延ハ處理量ノ減少ヲ招來セルノミナラス微粉ノ混入ハアラユル障害ヲ起シ惹イテハ效率ノ低下トナリ其他收油裝置ノ未完成等ニ因リ粗油生產量ノ減少ヲ見タリ、本年度頁岩乾餾量ハ1,267,893瓲、粗油生產量58,232瓲ニシテ之ヲ豫定ニ比スレハ前者ハ182,107瓲、後者ハ15,717瓲ヲ何レモ減產セリ

2. 硫安工場 本年度硫安液回收量ハ12,535瓲ニシテ頁岩乾餾量瓲當9.9瓩ナリ、硫安工場ニ於ケル作業成績如何ハ原鑛含有窒素分ノ關係ニ因ルハ論ヲ俟タサルモ豫定回收量ニ比シ4,865瓲ノ減少ヲ來セルハ主トシテ乾餾量ノ減少ニ因ルモノナリ而シテ本年度硫安生產高ハ12,428瓲ナリ

3. 破碎工場 本年度ハ全工場ノ改造ニ伴ヒ當工場モ亦第2破碎機ノ取替ヘ、コンベヤーノ改造、集塵裝置設置等多事ナリシニモ不拘大體順調ニ作業シ得タリ、卽チ本年度頁岩破碎量ハ2,130,688瓲ニシテ豫定ニ比シ112,220瓲ノ增加ヲ示セリ

4. 蒸餾工場 本年度モ亦作業ハ順調ニ進ミ粗油受入量59,767瓲ニ對シ59,636瓲ヲ蒸餾セリ、而シテ蒸餾量ノ前年度ニ比シ減少セルハ乾餾工場ニ於ケル粗油ノ減產ニ因ルモノナリ

5. 粗蠟工場 前年度ノ作業改善ニヨリ能率向上ノ結果極メテ順調且餘裕アル作業ヲ爲シタリ、生產量ハ重油37,402瓲、粗蠟ハ12,048瓲ニシテ粗油蒸餾量ニ對スル生產率ハ前者62.7%、後者20.2%ヲ示セリ

6. 揮發油工場 本年度作業成績ハ從事員ノ向上及增產ヲ目標トスル調査研究ニヨリ各種生產品ノ減產セルニ不拘獨リ揮發油ハ豫定以上ノ生產ヲ爲シタリ、色素及臭氣ノ點モ漸次改良サレ品質ヲ高メツツアルモ尙後日ノ研究ニ俟ツヘキモノ多キヲ遺憾トスルモノナリ而シテ本年度揮發油生產高ハ1,363竏ニシテ豫定ニ比シ91竏ノ增產ナリ

販賣狀況

今本年度販賣狀況ヲ述フルニ當リ製油勘定ニ於ケル商品受拂ヲ示セハ次ノ如シ

種別	單位	越高	受入高			拂出高				殘高
			生產又ハ買入	過斤其他	計	販賣高		缺斤其他	計	
						數量	金額			
重油	瓲	2,740	37,402	—	37,402	38,674	1,035,895.34	9	38,683	1,460
粗蠟	同	662	13,326	—	13,326	13,120	1,313,991.64	118	13,238	750
製油骸炭	噸	196	3,634	7	3,641	3,771	102,347.18	5	3,777	60
同硫安	同	1,445	11,718	—	11,718	12,496	1,168,553.62	0	12,496	667
同揮發油	立	133,128	1,490,337	—	1,490,337	1,347,046	255,627.57	3,954	1,351,000	272,465
計	—	—	—	—	—	—	3,876,415.35	—	—	—

1. 重油 本年度販賣高ハ38,674瓲ニシテ前年度ニ比シ14,221瓲ノ減少ヲ見タリ、作業狀況ニ於テ述ヘタル如ク昭和10年度以降ノ增產ニ伴フ改裝工事ノ爲減少セルモノニシテ海軍納入契約量43,000瓲ニ對シ實績ハ35,922瓲ニ止リタリ

2. 粗蠟 本年度販賣數量ハ13,120瓲ニシテ前年度ニ比シ4,050瓲ノ減少ナリ之カ原因ハ改裝工事ノ爲粗蠟生產高減少セルニ因ルモノナリ

製油工場概況

昭和9年度

月別	頁岩乾餾量	粗油生産量	含油率	採油率	採油比率
	MT	MT	%	%	%
4月	103,475	5,770	5.97	5.58	93.4
5月	98,429	5,972	6.06	6.07	100.2
6月	67,802	3,833	6.14	5.65	92.0
7月	73,530	4,257	6.28	5.78	92.0
8月	80,823	4,554	6.48	5.64	87.0
9月	48,599	2,249	5.87	4.63	78.9
10月	104,248	4,148	5.66	3.98	70.3
11月	104,143	4,247	6.27	4.07	64.9
12月	75,611	2,632	5.52	3.48	63.0
1月	159,849	6,283	5.70	3.94	68.1
2月	163,395	6,385	5.86	3.91	66.7
3月	188,189	7,901	6.30	4.20	66.6
計	**1,267,893**	**58,232**	**6.01**	**4.59**	**76.4**
昭和8年度	1,589,888	90,743	6.16	5.71	92.7
7年度	1,417,658	72,108	5.50	5.09	92.4
6年度	1,334,286	63,059	5.57	4.73	84.9
5年度	1,143,729	57,791	5.88	5.05	85.1
4年度	122,081	13,517	4.84	4.29	88.7

註 1. 製油工場ハ昭和5年1月ヨリ作業開始シ同年7月ヨリ營業開始セリ　2. 昭和4年度分ハ試運轉中ノモノナリ

破砕工場

昭和9年度

月別	頁岩破砕量 塊頁岩	粉頁岩	計	破砕總量ニ對スル塊頁岩割合
	MT	MT	MT	%
4月	103,475	87,595	191,070	54.2
5月	98,429	70,636	169,065	58.2
6月	67,802	68,278	136,080	49.8
7月	73,530	82,215	155,745	47.2
8月	80,823	59,352	140,175	57.7
9月	48,599	22,501	71,100	67.8
10月	104,248	70,622	174,870	59.6
11月	104,143	75,812	179,955	57.9
12月	75,611	121,039	196,650	38.4
1月	159,849	77,141	236,790	67.4
2月	163,395	57,858	221,253	73.8
3月	188,189	69,746	257,935	73.0
計	**1,267,893**	**862,795**	**2,130,688**	**59.5**
昭和8年度	1,589,888	1,116,522	2,706,410	58.7
7年度	1,440,445	375,595	2,416,040	59.6
6年度	1,334,286	684,554	2,018,840	66.0
5年度	1,143,729	588,771	1,732,500	66.0
4年度	—	—	—	—

製油工場概況

昭和9年度

生産高 重油	粗蠟	骸炭	硫安	揮發油	頁岩1噸當硫安生産量
MT	MT	MT	MT	KL	KG
4,470	1,431	357	1,389	158	13.42
3,987	1,268	347	1,271	112	12.91
2,181	643	181	989	50	14.59
2,811	986	225	837	126	11.38
2,520	769	179	1,145	137	14.17
1,180	398	101	386	99	7.94
3,003	1,087	218	897	99	8.60
2,853	854	435	989	146	9.50
1,181	456	185	648	31	8.57
3,390	1,152	260	1,076	48	6.74
3,866	1,013	368	1,227	136	7.51
5,960	1,991	500	1,575	221	8.37
37,402	**12,048**	**3,354**	**12,428**	**1,363**	**9.80**
54,772	19,066	4,670	19,874	1,653	12.50
43,275	13,897	3,597	16,415	942	11.58
40,161	12,640	3,445	15,802	—	11.84
28,578	10,606	2,685	13,332	—	11.66
—	—	—	502	—	4.11

3. 單位未滿ハ四捨五入セル爲計ニ符合セサルモノアリ以下諸表亦同シ

工場

昭和9年度

重油1噸ニ付塊頁岩破砕量	充塡材料積出數 輛數	噸數	1車當積出噸數	1日平均破砕機運轉時間
MT		MT	MT	時
23.15	6,083	165,201	27.2	19
24.69	5,501	144,458	26.3	16
31.09	4,059	119,131	29.4	14
26.16	4,355	137,363	31.5	14
32.07	4,110	119,969	29.2	12
41.19	2,244	58,950	26.3	7
34.71	5,139	148,808	29.0	13
36.50	5,037	153,919	30.6	13
64.02	5,578	177,747	31.9	16
47.09	6,911	196,878	28.5	15
42.26	6,971	180,404	25.9	15
31.58	8,344	210,888	25.3	16
33.90	**64,331**	**1,813,716**	**28.2**	**14**
29.03	84,119	2,308,917	27.5	18
33.29	78,048	2,061,627	26.4	20
33.22	66,142	1,715,911	26.0	19
40.02	60,127	1,577,271	26.0	16
—	—	—	—	—

乾餾

月別	乾餾爐 使用延爐數	乾餾爐 1日平均使用爐	頁岩 乾餾量	頁岩 含油率
			MT	%
4月	1,743	57.8	103,475	5.87
5月	1,687	54.4	98,429	6.06
6月	1,170	39.0	67,802	6.14
7月	1,291	41.6	73,530	6.28
8月	1,129	36.4	80,823	6.48
9月	654	21.8	48,589	5.87
10月	1,160	37.4	104,248	5.66
11月	1,132	37.7	104,143	6.27
12月	930	30.0	75,611	5.52
1月	1,965	63.4	159,649	5.70
2月	2,052	73.3	163,385	5.86
3月	2,237	72.2	188,189	6.30
計	**17,150**	**47.0**	**1,267,883**	**6.01**
昭和8年度	27,463	75.0	1,589,888	6.16
7年度	26,394	72.0	1,417,658	5.50
6年度	26,785	73.0	1,334,286	5.57
5年度	—	—	1,143,729	5.88
4年度	—	—	122,081	4.84

硫安

月別	硫酸 使用量	硫安液 回收量	硫安液 乾餾頁岩噸當	硫安 生產高
	MT	MT	KG	MT
4月	1,692	1,353	13.08	1,389
5月	1,731	1,385	14.07	1,271
6月	1,109	888	13.10	989
7月	1,162	936	12.73	837
8月	999	1,003	12.41	1,145
9月	469	467	9.61	386
10月	906	906	8.69	897
11月	988	984	9.45	989
12月	623	650	8.60	648
1月	1,199	1,183	7.41	1,076
2月	1,367	1,252	7.66	1,227
3月	1,631	1,526	8.11	1,575
計	**13,877**	**12,535**	**9.89**	**12,428**
昭和8年度	24,728	19,864	12.49	19,874
7年度	20,148	16,083	11.34	16,415
6年度	19,687	15,772	11.82	15,802
5年度	16,919	13,792	12.05	13,332
4年度	—	—	—	502

工場　　昭和9年度

乾餾量 1日平均乾餾量	乾餾量 1日1爐平均乾餾量	粗油採油量 採油量	粗油採油量 採油率	粗油採油量 採油比率
MT	MT	MT	%	%
3,449	59.37	5,770	5.58	93.4
3,175	58.35	5,972	6.07	100.2
2,260	57.95	3,833	5.65	92.0
2,372	56.96	4,257	5.78	92.0
2,807	71.59	4,554	5.64	87.0
1,820	74.31	2,249	4.63	78.9
3,363	89.87	4,148	3.98	70.3
3,471	92.00	4,247	4.07	64.9
2,439	81.30	2,632	3.48	63.0
5,150	81.25	6,283	3.94	69.1
5,836	79.63	6,385	3.91	66.7
6,071	84.13	7,901	4.20	66.6
3,474	**73.93**	**58,232**	**4.59**	**76.4**
4,356	57.89	90,743	5.71	92.7
3,884	53.71	72,108	5.09	92.4
3,646	49.81	63,059	4.73	48.9
—	—	57,791	5.05	85.1
—	—	3,517	4.29	88.7

瓦斯發生量（立方米） 燃料使用量	剩餘瓦斯	計	乾餾頁岩噸當	瓦斯發生總量ニ對スル燃料使用割合
				%
11,301,200	42,003,900	53,305,100	515	21
10,911,300	40,091,700	51,003,000	518	21
6,943,000	27,772,000	34,715,000	512	20
7,801,200	29,816,400	37,417,600	509	20
7,788,300	32,981,200	40,769,500	504	19
1,483,900	22,644,100	24,128,000	496	6
9,811,100	40,290,900	50,102,000	481	20
8,732,700	41,683,300	50,416,000	484	17
4,492,400	31,932,600	36,425,000	482	12
15,744,100	56,909,900	72,654,000	455	22
15,073,300	55,187,700	70,261,000	430	21
16,019,000	69,942,000	85,961,000	457	19
115,901,500	**491,255,700**	**607,157,200**	**479**	**19**
168,057,800	587,287,600	755,345,400	475	22
174,824,100	448,785,800	623,609,900	440	28
178,828,900	375,966,200	554,795,100	416	32
204,279,800	314,908,000	519,187,800	454	39
—	—	—	—	—

蒸餾工場竝

月別	連續蒸餾			單獨蒸餾		
	粗油蒸餾量	餾出量		殘油蒸餾量	線油餾出量	骸炭生産高
		線油	殘油			
	MT	MT	MT	MT	MT	MT
4月	6,978	3,504	3,461	3,410	2,186	357
5月	6,423	3,238	3,172	3,190	2,036	347
6月	3,687	1,853	1,827	1,826	1,187	181
7月	4,311	2,203	2,099	2,123	1,390	225
8月	3,883	2,006	1,870	1,892	1,266	179
9月	1,670	867	800	901	628	101
10月	5,360	2,753	2,597	2,470	1,721	218
11月	4,354	2,204	2,143	2,152	1,301	435
12月	1,861	609	1,249	1,222	989	185
1月	5,818	3,021	2,786	2,854	1,740	260
2月	6,842	3,550	3,278	3,190	2,170	368
3月	8,448	4,765	3,666	3,722	2,721	500
計	**59,636**	**30,572**	**28,948**	**28,952**	**18,335**	**3,354**
昭和8年度	89,722	48,174	41,356	41,470	26,050	4,670
7年度	71,411	58,861	—	—	—	3,597
6年度	64,304	48,322	—	—	—	3,445
5年度	54,283	36,689	—	—	—	2,685
4年度	—	—	—	—	—	—

揮發油工場

月別	採取工場							
	トツピングプラント		スクラビングプラント		トツピングプラン			
	搾油蒸餾量	粗揮發油生産量	殘油蒸餾量	粗揮發油生産量	粗揮發油洗滌高	洗滌油收量	洗滌油蒸餾量	再蒸餾收量
	MT	KL	MT	KL	KL	KL	KL	KL
4月	4,557	85	3,410	82	53	49	58	47
5月	4,087	132	3,190	78	97	87	74	60
6月	2,236	67	1,826	44	58	51	38	31
7月	2,869	58	2,123	49	120	103	120	96
8月	2,512	38	1,892	54	167	150	130	99
9月	1,167	32	901	23	59	54	88	68
10月	3,041	83	2,470	62	71	57	65	55
11月	2,858	75	2,152	72	150	139	143	108
12月	1,203	29	1,222	33	—	—	—	—
1月	3,416	83	2,854	71	—	—	—	—
2月	3,874	93	3,190	79	140	122	113	96
3月	6,007	140	3,722	93	239	210	205	170
計	**37,828**	**914**	**28,952**	**739**	**1,153**	**1,023**	**1,033**	**831**
昭和8年度	54,847	1,791	41,470	996	1,515	1,383	1,382	1,036
7年度	30,549	1,383	24,627	440	—	1,342	1,340	669

註　本工場ハ昭和7年4月1日營業開始セリ

粗蠟工場

昭和9年度

粗蠟工場			重油生産高	粗油蒸餾量ニ對スル生産率		
線油處理量	搾油生産量	粗蠟生産高		骸炭	粗蠟	重油
MT	MT	MT	MT	%	%	%
6,018	4,587	1,431	4,470	5.11	20.51	64.06
5,303	4,035	1,268	3,987	5.40	19.74	62.07
2,882	2,239	643	2,181	4.91	17.44	59.15
3,727	2,740	986	2,811	5.22	22.87	65.21
3,289	2,520	769	2,520	4.61	19.80	64.90
1,545	1,147	398	1,180	6.05	23.83	70.60
4,353	3,267	1,087	3,003	4.07	20.28	56.03
3,565	2,710	854	2,853	9.99	19.61	65.53
1,637	1,181	453	1,181	9.94	24.59	63.46
4,620	3,468	1,152	3,390	4.47	19.80	58.27
5,049	4,036	1,013	3,866	5.38	14.81	56.50
8,139	6,099	1,991	5,960	5.92	23.57	70.55
50,126	**38,028**	**12,048**	**37,402**	**5.62**	**20.20**	**62.71**
74,960	55,894	19,066	54,772	5.20	21.25	61.05
—	—	13,897	43,275	5.04	19.46	60.60
—	—	12,640	40,161	5.36	19.68	62.45
—	—	10,606	28,578	4.95	19.54	52.65
—	—	—	—	—	—	—

揮發油工場

昭和9年度

精製工場								揮發油生産高
ト	スクラビングプラント							
脫色高	精製揮發油	粗揮發油洗滌高	洗滌油收量	洗滌油蒸餾量	再蒸餾收量	脫色高	精製揮發油	
KL	KL	KL	KL	KL	KL	KL	KL	KL
100	95	104	93	85	75	67	63	158
62	58	58	44	52	48	56	54	112
20	20	53	47	47	40	32	30	50
94	91	53	45	40	35	35	35	126
94	90	58	52	55	43	50	47	137
86	83	24	21	22	17	16	16	99
56	50	69	62	43	34	37	49	100
107	100	67	56	65	50	50	46	146
—	—	20	16	40	35	32	31	31
6	6	59	51	53	48	43	42	48
89	84	71	61	58	52	54	51	136
166	149	101	86	91	82	80	73	221
880	**826**	**740**	**634**	**652**	**559**	**551**	**537**	**1,363**
987	942	972	877	859	733	742	711	1,653
662	633	—	384	378	325	321	309	942

重油及粗蠟販賣高

昭和9年度

月別	重油								粗蠟	
	輸出(日本)		地費		社用		計		輸出(德山)	
	噸數	金額	噸數	金額	噸數	金額	噸數	金額	噸數	金額
		円		円		円		円		円
4月	4,499	116,967.03	48	1,947.68	116	3,248.49	4,662	122,163.20	1,493	149,485.70
5月	2,243	58,309.29	103	4,806.72	122	3,546.96	2,468	66,662.97	762	76,358.37
6月	4,503	117,075.73	24	957.60	151	3,818.92	4,677	121,852.25	1,513	151,483.89
7月	2,261	58,781.52	15	724.73	156	4,154.25	2,432	63,660.50	760	76,101.68
8月	2,251	58,531.51	204	12,130.20	172	4,030.81	2,628	74,692.52	763	76,373.79
9月	2,271	59,053.09	135	6,246.54	98	2,090.78	2,505	67,390.41	760	76,155.16
10月	429	11,150.28	78	5,410.63	151	3,408.02	659	19,968.93	689	69,024.48
11月	4,271	111,056.57	113	7,099.25	190	4,547.54	4,574	122,703.36	1,487	148,932.86
12月	1,200	31,190.90	45	2,724.23	186	4,170.42	1,431	38,085.55	772	77,273.74
1月	3,039	79,002.11	136	7,667.25	97	2,518.10	3,271	89,187.46	1,421	142,293.52
2月	2,290	59,547.69	68	4,396.46	119	3,159.60	2,477	67,103.75	686	68,739.45
3月	6,666	173,311.39	123	6,190.63	102	2,922.42	6,891	182,424.44	2,015	201,769.00
計	35,922	933,977.11	1,092	60,301.92	1,660	41,616.31	38,674	1,035,895.34	13,120	1,313,991.64
昭和8年度	51,252	1,508,462.98	692	30,788.48	951	23,317.66	52,895	1,562,569.12	17,170	1,719,598.52
7年度	42,555	1,361,746.34	425	15,713.22	295	6,645.57	43,275	1,384,105.13	16,259	1,628,343.75
6年度	39,807	1,272,841.10	315	12,444.85	19	487.80	40,141	1,286,773.75	12,670	1,268,929.14
5年度	27,500	879,996.15	173	6,490.01	7	300.47	27,680	886,786.63	7,825	783,714.01

註　本表ノ外硬安12,495.6英噸、金額1,168,553.62圓、揮發油1,347,046立、金額255,627.57圓ヲ販賣セリ

地方

公費歳入歳出科目別累年比較

年度		歳入				歳出			
		課金	手数料	補給金	計(含其他)	土木費	教育費	畜生費	計(含其他)
		円	円	円	円	円	円	円	円
昭和	9	1,404,321	431,175	3,215,032	5,278,232	862,690	2,134,024	755,035	5,278,232
	8	1,166,881	343,618	2,149,664	3,838,335	583,020	1,752,221	657,243	3,838,335
	7	923,763	269,593	1,991,782	3,352,805	381,027	1,589,934	508,366	3,352,805
	6	854,098	231,441	1,955,338	3,174,390	437,956	1,583,581	403,128	3,174,390
	5	928,307	240,825	2,097,692	3,409,224	485,200	1,618,599	504,228	3,409,224
	4	1,000,787	241,112	3,335,313	4,717,407	582,191	1,549,939	511,572	4,717,407
	3	938,808	220,324	3,050,666	4,342,936	596,572	1,812,042	525,017	4,342,936
	2	868,604	219,998	2,742,015	3,941,504	609,209	1,473,241	514,529	3,941,504
	1	833,648	209,839	2,842,826	3,979,504	583,028	1,982,170	601,183	3,979,504
大正	14	779,226	195,167	2,715,456	3,769,398	659,072	1,802,105	523,573	3,769,398
	13	705,146	179,079	2,241,245	3,241,458	639,947	1,463,838	514,820	3,241,458
	12	665,045	196,065	1,786,878	2,730,492	526,306	1,274,524	390,706	2,730,492
	11	592,379	186,757	1,652,105	2,502,995	519,551	1,176,565	320,429	2,502,995
	10	581,777	158,811	1,887,531	2,695,637	681,413	1,098,314	372,495	2,695,637
	9	646,584	147,322	1,819,725	2,653,404	598,714	1,089,286	401,032	2,653,404
	8	374,247	129,534	1,472,205	2,011,983	543,461	693,932	274,661	2,011,983
	7	260,965	107,264	873,003	1,262,753	300,165	430,822	187,519	1,262,753
	6	203,672	81,527	733,853	1,038,044	235,480	390,706	156,832	1,038,044
	5	167,271	59,181	609,105	859,334	165,284	331,493	115,969	859,334
	4	158,046	53,736	475,918	708,076	126,247	287,178	99,580	708,076
	3	145,777	45,472	471,542	685,133	124,248	297,100	117,371	732,531
	2	132,940	34,119	529,625	718,158	166,342	251,407	87,137	685,210
	1	83,484	23,583	270,328	387,845	54,808	120,244	59,883	391,460
明治	44	71,291	17,300	217,654	317,250	46,532	102,997	51,587	315,858
	43	59,959	12,412	151,616	232,851	26,648	77,113	43,280	236,307
	42	57,635	6,143	84,271	163,445	21,709	44,619	33,346	158,818
	41	70,225	4,021	40,558	124,241	18,603	26,892	32,980	115,021
	40	22,739	1,603	885	26,951	2,122	4,594	8,144	21,072

公費歳入歳出科目別累年比較

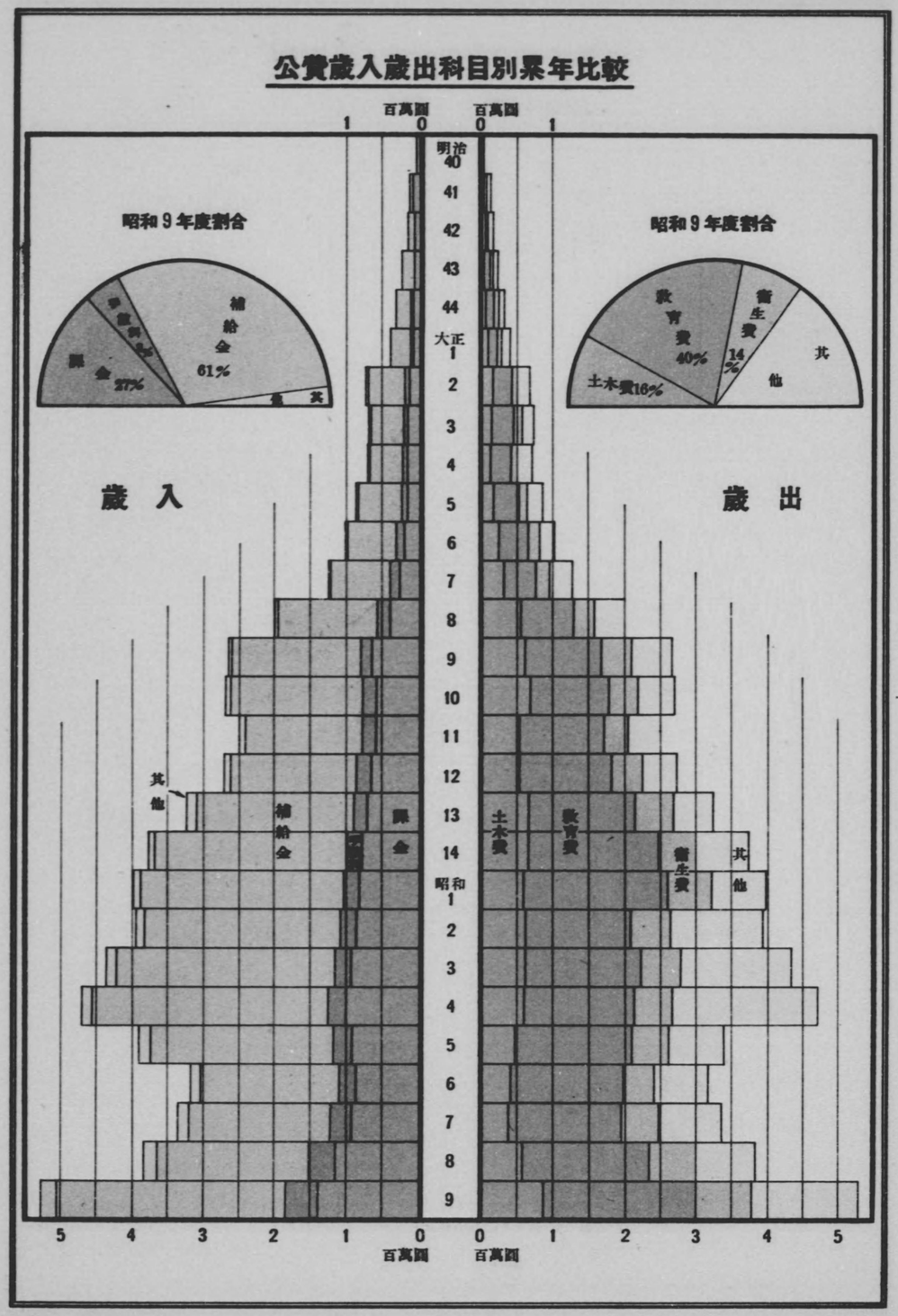

公費歳入歳出科目別累年比較

年度	歳入				歳出			
	課金	手数料	補給金	計(含其他)	土木費	教育費	衛生費	計(含其他)
	円	円	円	円	円	円	円	円
昭和 9	1,404,321	431,175	3,215,032	5,278,232	862,890	2,134,024	755,035	5,278,232
8	1,166,881	343,618	2,149,664	3,838,335	583,020	1,752,221	657,243	3,838,335
7	923,763	269,593	1,991,782	3,352,805	381,027	1,589,934	508,366	3,352,805
6	854,098	231,441	1,955,338	3,174,390	437,956	1,583,581	403,126	3,174,390
5	928,307	240,825	2,097,692	3,409,224	489,200	1,618,599	504,229	3,409,224
4	1,000,787	241,112	3,335,313	4,717,407	582,191	1,549,939	511,572	4,717,407
3	938,808	220,324	3,050,666	4,342,936	596,572	1,612,042	525,017	4,342,936
2	868,604	219,998	2,742,015	3,941,504	609,209	1,473,241	514,529	3,941,504
1	833,648	209,839	2,842,826	3,979,504	583,028	1,982,170	601,183	3,979,504
大正 14	779,226	195,167	2,715,456	3,769,398	659,072	1,802,105	523,573	3,769,398
13	705,146	179,079	2,241,245	3,241,458	639,947	1,463,838	514,829	3,241,458
12	665,045	196,065	1,786,878	2,730,492	526,306	1,274,524	390,706	2,730,492
11	592,379	186,757	1,652,105	2,502,995	519,551	1,176,565	320,429	2,502,995
10	581,777	158,811	1,887,531	2,695,637	681,413	1,098,314	372,495	2,695,637
9	646,584	147,322	1,819,725	2,653,404	598,714	1,089,286	401,032	2,653,404
8	374,247	128,534	1,472,205	2,011,983	543,461	693,932	274,661	2,011,983
7	260,965	107,264	873,003	1,262,753	309,165	430,822	187,519	1,262,753
6	203,672	81,527	733,853	1,038,044	235,480	390,706	156,832	1,038,044
5	167,271	59,181	609,105	859,334	165,284	331,493	115,969	859,334
4	158,046	53,736	475,818	708,076	126,247	287,178	99,580	708,076
3	145,777	45,472	471,542	685,133	124,246	297,100	117,371	732,531
2	132,940	34,119	529,625	718,158	166,642	251,407	87,137	685,210
1	83,484	23,583	270,328	387,845	54,808	120,244	59,883	391,460
明治 44	71,291	17,300	217,654	317,250	46,532	102,997	51,587	315,859
43	59,959	12,412	151,616	232,851	26,648	77,113	43,280	236,307
42	57,635	6,143	84,271	163,445	21,709	44,619	33,346	158,818
41	70,225	4,021	40,558	124,241	18,603	26,892	32,980	115,021
40	22,739	1,603	885	26,951	2,122	4,594	8,144	21,072

公費歳入歳出科目別累年比較

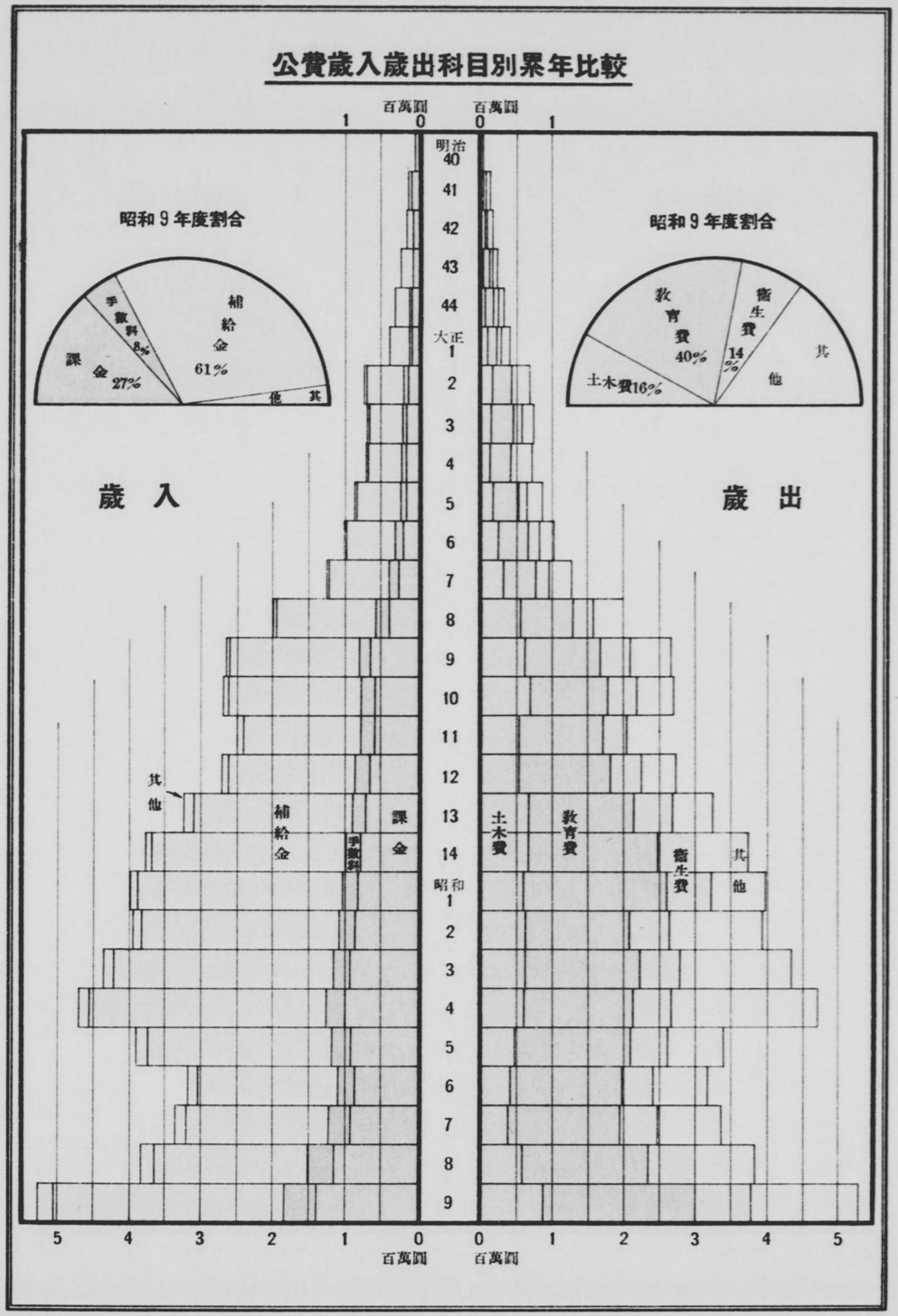

公費歳入歳出科目別累年比較

年度		歳入				歳出			
		課金	手数料	補給金	計(含其他)	土木費	教育費	衛生費	計(含其他)
		円	円	円	円	円	円	円	円
昭和	9	1,404,821	431,175	3,215,052	5,278,252	862,890	2,134,024	755,035	5,278,252
	8	1,166,881	364,618	2,149,884	3,838,385	583,020	1,752,221	657,242	3,838,385
	7	923,768	269,536	1,991,732	3,352,805	381,027	1,589,994	598,366	3,352,805
	6	854,098	231,441	1,955,338	3,174,390	437,956	1,583,581	406,126	3,174,390
	5	928,807	240,825	2,087,692	3,409,224	488,200	1,618,599	504,229	3,409,224
	4	1,009,787	241,112	3,355,813	4,717,407	582,191	1,549,869	511,572	4,717,407
	3	938,808	220,324	3,050,666	4,342,936	596,572	1,612,042	525,017	4,342,936
	2	868,604	218,998	2,742,015	3,941,594	608,209	1,473,241	514,529	3,941,594
	1	838,648	209,329	2,342,826	3,979,594	585,028	1,982,170	601,183	3,979,594
大正	14	779,228	195,167	2,715,456	3,769,393	659,072	1,802,105	523,573	3,769,393
	13	705,146	179,079	2,241,215	3,241,458	638,947	1,468,838	514,823	3,241,458
	12	665,045	196,065	1,788,878	2,730,492	526,306	1,274,524	390,706	2,730,492
	11	592,379	186,757	1,652,135	2,502,995	519,551	1,176,565	320,429	2,502,995
	10	581,777	158,811	1,887,581	2,695,637	681,413	1,098,814	372,495	2,695,637
	9	646,584	147,222	1,819,725	2,653,404	598,714	1,089,286	401,082	2,653,404
	8	374,247	128,534	1,472,205	2,011,983	543,461	693,932	274,661	2,011,983
	7	240,845	107,264	873,003	1,242,752	300,165	439,822	187,519	1,242,752
	6	203,672	81,527	733,853	1,098,044	235,430	390,706	156,832	1,098,044
	5	167,271	58,181	608,105	859,334	165,284	381,493	115,969	859,334
	4	158,046	58,736	475,918	708,076	126,247	287,178	99,530	708,076
	3	145,777	45,472	471,542	685,188	124,248	297,100	117,371	732,591
	2	132,940	34,119	528,825	718,158	166,642	251,497	87,137	685,210
	1	83,484	23,583	270,828	387,845	54,808	120,244	59,883	381,460
明治	44	71,291	17,300	217,654	317,250	46,582	102,987	51,587	315,859
	43	59,959	12,412	151,616	232,851	28,643	77,113	43,280	236,307
	42	57,685	6,143	84,271	168,445	21,709	44,619	33,348	158,818
	41	70,225	4,021	40,558	124,241	18,609	26,892	32,980	115,921
	40	22,739	1,603	885	26,851	2,122	4,594	8,144	21,072

公費歳入歳出科目別累年比較

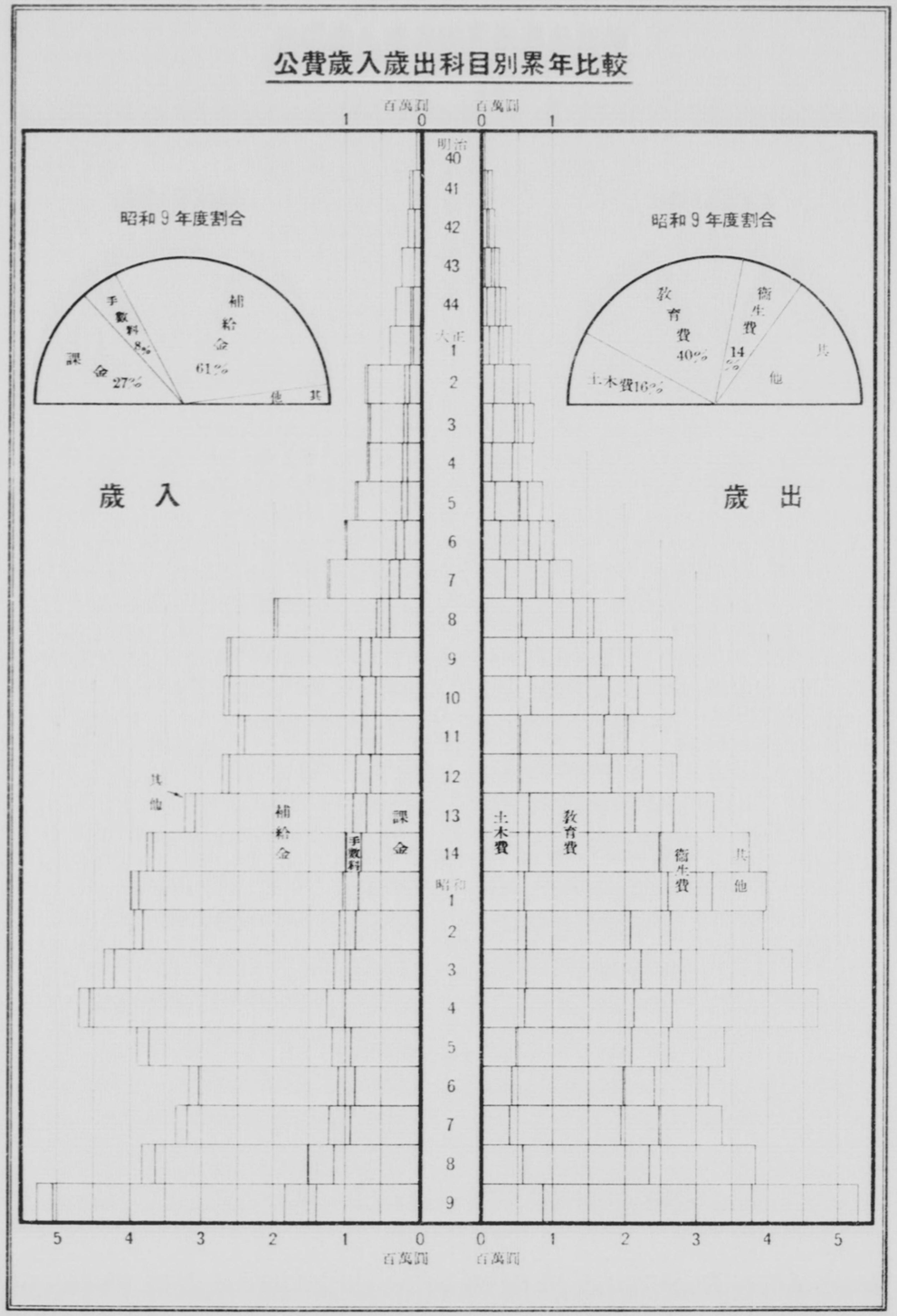

醫院營業收支累年比較

年度		收入	支出	損益
		円	円	円
昭和	9	3,029,728	2,577,115	452,613
	8	2,600,637	2,135,961	464,676
	7	2,109,959	1,876,143	233,816
	6	1,673,177	1,902,473	損 229,296
	5	1,904,370	1,851,659	52,711
	4	2,038,728	2,151,483	損 112,755
	3	3,850,354	4,269,074	〃 418,720
	2	3,702,898	4,462,219	〃 759,321
	1	3,156,674	4,617,541	〃 1,460,867
大正	14	2,753,842	4,419,869	〃 1,666,027
	13	2,739,528	3,616,338	〃 876,810
	12	2,485,180	3,259,187	〃 774,007
	11	2,309,796	3,132,329	〃 822,533
	10	2,360,141	3,020,276	〃 660,135
	9	2,469,576	3,326,434	〃 856,858
	8	2,014,230	2,930,918	〃 916,688
	7	1,285,739	1,705,474	〃 419,735
	6	973,215	1,152,272	〃 179,057
	5	830,160	949,497	〃 119,337
	4	709,742	832,452	〃 122,710
	3	655,948	843,709	〃 187,761
	2	524,881	719,667	〃 194,786
	1	418,834	643,146	〃 224,312
明治	44	299,065	517,790	〃 218,725
	43	247,760	504,072	〃 256,312
	42	184,267	328,226	〃 143,959
	41	145,518	250,749	〃 105,231
	40	41,352	185,473	〃 144,121

昭和9年度箇所別

箇所別	収入	支出	損益
	円	円	円
南滿洲保養院	128,772	100,539	28,233
瓦房店醫院	73,351	64,946	8,405
大石橋醫院	66,735	54,771	11,964
營口醫院	90,198	91,137	損 939
鞍山醫院	225,693	205,948	19,745
遼陽醫院	94,267	90,990	3,277
蘇家屯醫院	65,205	60,748	4,457
鐵嶺醫院	59,518	81,614	損 22,096
開原醫院	57,954	55,321	2,633
四平街醫院	152,240	121,140	31,100
公主嶺醫院	51,241	53,828	損 2,587
新京醫院	575,502	459,377	116,125
本溪湖醫院	60,444	59,600	844
安東醫院	275,753	200,826	74,927
撫順醫院	742,287	484,327	257,960
吉林東洋醫院	118,148	94,128	24,020
哈爾濱醫院	153,295	113,710	39,585
齊齊哈爾醫院	34,576	146,241	損 111,665

註　醫院營業收支年度別中ニハ別府療養所、衛生課關係ヲ含ム、本表ノ外滿鐵關係醫院施設トシテ大連醫院、滿洲醫科大學附屬醫院及奉天慈人醫院アルモ昭和4年3月31日限リ大連醫院ハ財團法人トシテ獨立經營トナリ滿洲醫科大學附屬醫院ハ會計ヲ分離セリ、尙奉天慈人醫院ハ公費勘定ナリ

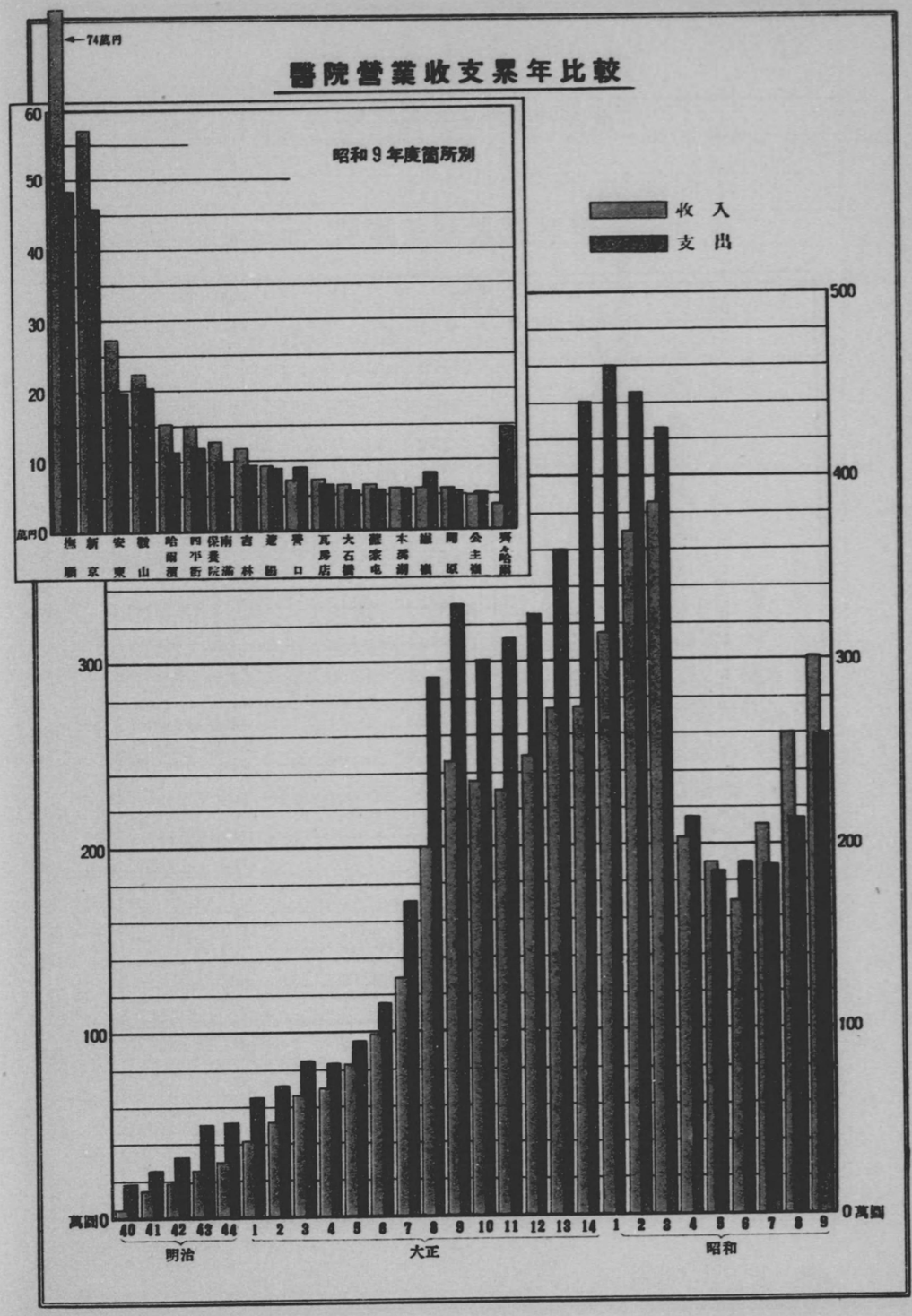

學校經費累年比較（附生徒數增加趨勢）

年度		公費勘定教育費	地方經費學校費	小學校 生徒數	小學校 經費	中等學校 生徒數	中等學校 經費
		円	円	人	円	人	円
昭和	9	2,134,024	1,319,722	25,135	1,484,145	5,481	888,770
	8	1,752,221	1,223,221	21,084	1,220,017	4,642	756,148
	7	1,589,934	1,167,042	17,554	1,087,186	4,125	722,650
	6	1,583,581	1,659,856	15,223	1,087,525	4,146	787,565
	5	1,618,599	1,408,696	14,811	1,127,491	3,872	904,936
	4	1,549,939	1,632,264	13,971	1,075,862	3,932	1,059,572
	3	1,612,042	2,321,431	13,022	1,128,854	3,922	1,107,386
	2	1,473,241	1,979,370	12,147	949,550	3,905	981,928
	1	1,982,170	2,731,238	11,693	1,272,430	3,499	1,337,569
大正	14	1,802,105	2,445,580	11,166	1,137,584	2,992	1,148,992
	13	1,463,838	1,487,179	10,830	878,447	2,591	679,669
	12	1,274,524	1,205,053	10,420	779,994	1,927	511,787
	11	1,176,565	1,012,878	9,559	739,685	1,566	359,998
	10	1,098,314	871,660	9,110	693,701	1,057	277,239
	9	1,089,286	859,668	8,432	681,689	844	421,267
	8	693,932	536,928	7,626	421,261	623	272,117
	7	430,822	361,325	6,292	253,916	584	185,054
	6	390,706	262,112	5,338	194,298	391	130,030
	5	331,493	220,570	3,957	167,299	326	86,025
	4	287,178	208,982	3,462	153,845	305	83,426
	3	297,100	190,189	3,083	152,391	319	86,616
	2	251,407	140,245	2,618	188,059	244	60,255
	1	120,244	141,888	2,260	120,244	155	38,347
明治	44	102,997	68,537	1,702	102,997	75	10,851
	43	77,113	24,196	1,338	77,113	—	—
	42	44,619	6,312	699	44,619	—	—
	41	26,892	3,308	618	26,892	—	—
	40	4,594	877	255	4,594	—	—

註 1. 中等學校生徒數ハ明治44年度創設セル工業學校ヲ始メ逐年創設サレタル中學校、商業學校、農業學校、鑛山學校及高等女學校ノ生徒數ニシテ南滿中學堂、鑛山學校及農業學校ハ滿洲國人子弟ニ對スル施設ナリ尙其ノ他ノ中等學校ニ於テモ多少滿洲國人子弟ヲ含ム

2. 工業學校ハ明治44年度創立、大正13年度廢校、鑛山學校ハ大正10年度創立、昭和4年度廢校農業學校ハ大正12年度創立、昭和5年度ニ廢校セリ

學校經費累年比較

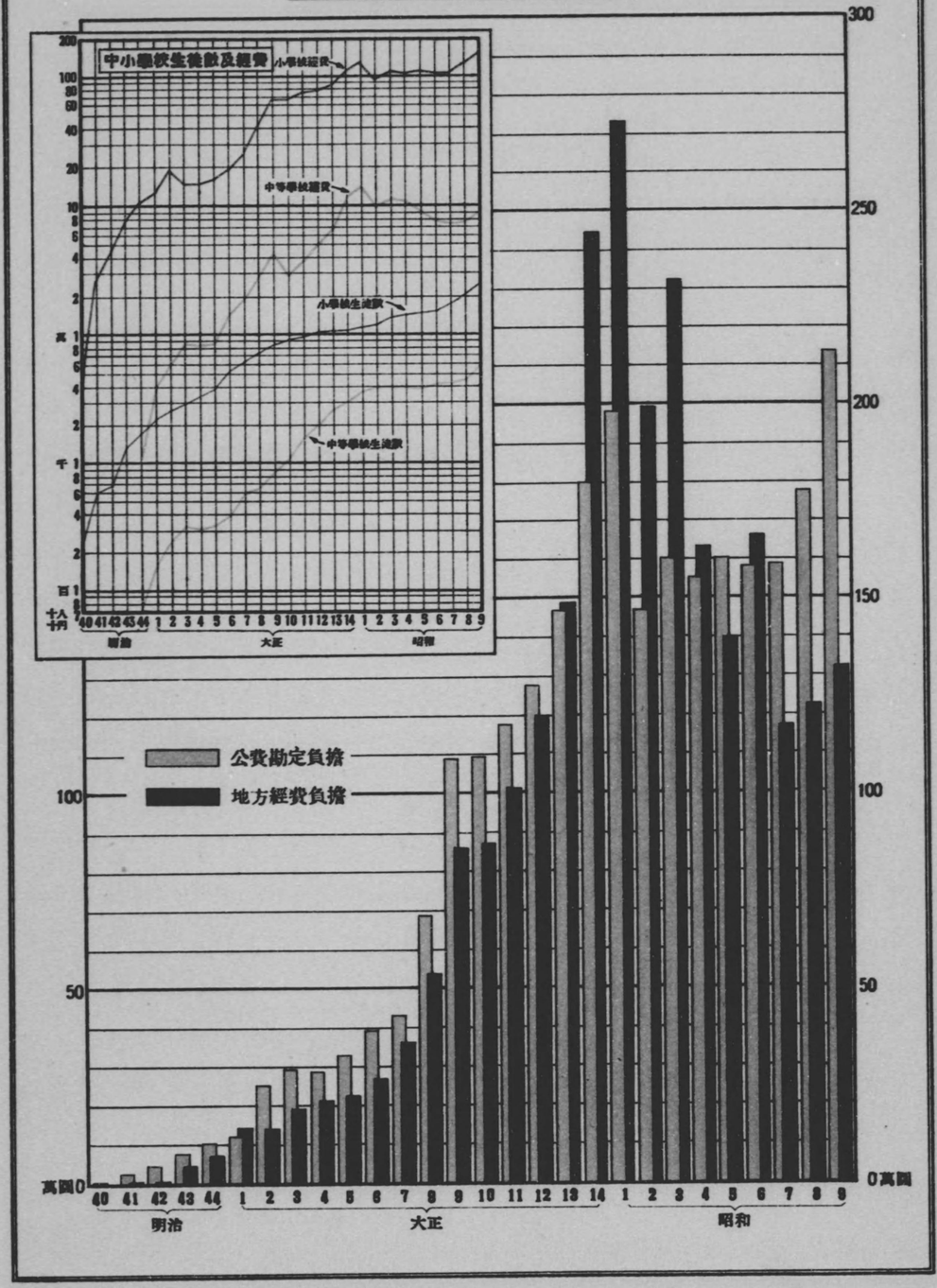

地　方

施　設　事　項

本年度ニ於テ以ヲ以テ前年度ニ見ルニ至リタル發展ヲ遂ケ常ナル地ノ異ノ市街地ニ沿線ハ勿論亦モ費ヲ來セリ其ノ主ナルモノヲ擧クレハ次ノ如シ各種事業ニ比シ

1. 教　　育

學　校　滿洲國內ノ新情勢ニ刺戟サレ邦人ノ滿洲進出頓ニ增加シ就學子女ハ社會爲シ急增セリ又朝鮮人及滿洲國人子弟ノ就學兒童モ亦激增ヲ來セリ之ガ收容能力ノ增大ニ力ヲ致セリ現勢ニ卽セル各種學校ノ新築增改築等ニ依リ專ラ整理施行中ナリシ撫順東公園ニ至ラス一部ヲ翌年度ニ繰越セリ尙前年度ヨリ繰越ノ奉天平安小學校校舍ノ新築工事ハ本年度ニ於テ竣工セリ

本年度ニ於テ新ニ著工シ且竣成セルモノハ新京白菊、新京八島、奉天高千穗各小學校及哈爾濱普通學校ノ4校舍及新京中學校校舍竝寄宿舍、本溪湖工業實習所校舍ノ新築ヲナセル外鞍山大宮、蘇家屯、奉天加茂、奉天敷島、撫順東七條、吉林及新京室町ノ7小學校、范家屯分教場校舍、奉天、新京、安東及撫順ノ各普通學校校舍竝各地公學校校舍等ノ增改築等ナリ、其ノ他哈爾濱小學校校舍、鞍山高等女學校校舍竝寄宿舍ノ新增改築工事ハ何レモ年度內ニ著工セシモ竣工ニ至ラス一部ヲ翌年度ニ繰越施行中ナリシ撫順東公園及奉天平安小學校校舍ノ新築工事ハ本年度ニ於テ竣工セリ

就學兒童增加ニ依リ之カ收容ノ爲初等學校ニアリテハ昭和9年12月2日新京白菊、昭和10年1月8日奉天高千穗及新京八島ノ各小學校ヲ設置シ中等學校ニアリテハ昭和10年2月23日奉天朝日高等女學校ヲ設置セリ

圖書館　本年度末圖書館數ハ24箇所(昭和9年11月17日蘇家屯圖書館設置)ニシテ年度內閱覽人員ハ852,988人ナリ

今一覽ニ便センカ爲本年度末ニ於ケル幼稚園、各學校及圖書館ノ所在地、名稱、創立年月日ヲ示セハ次ノ如シ

幼兒保育

所在地	名稱	創立年月日
		年 月 日
大連	大連北公園幼稚園	大正10. 7.14
〃	日出町 〃	〃 10. 7.14
〃	沙河口 〃	〃 3. 7. 1
瓦房店	瓦房店 〃	明治43.10. 1
熊岳城	熊岳城 〃	大正10. 7.14
蓋平	蓋平 〃	〃 10. 7.14
大石橋	大石橋 〃	明治43.11. 1
海城	海城 〃	大正10. 7.14
鞍山	鞍山 〃	〃 9. 3.25
遼陽	遼陽 〃	明治42. 9.10
奉天	奉天春日 〃	〃 42. 4. 1
〃	敷島 〃	大正 6.11.28
〃	瀰生 〃	〃 14. 9.14
鐵嶺	鐵嶺 〃	〃 1. 8.21
開原	開原 〃	〃 3. 4. 1
四平街	四平街 〃	〃 8. 6. 1
公主嶺	公主嶺 〃	明治44. 4. 6
新京	新京 〃	〃 44. 5. 1
本溪湖	本溪湖 〃	大正 2. 4. 1
橋頭	橋頭 〃	〃 10. 7.14
鶏冠山	鶏冠山 〃	〃 10. 7.14
安東	安東 〃	〃 2. 5. 1
〃	分園 〃	〃 12.10. 1
撫順	撫順千金幼稚園	明治42.11. 1
〃	永安 〃	大正 9. 6. 1
吉林	吉林 〃	〃 13. 4. 1
計	幼稚園 25	
〃	分園 1	

初等

所在地	名稱	創立年月日
		年 月 日
瓦房店	瓦房店尋常高等小學校	明治40.10.15
熊岳城	熊岳城 〃	〃 41.11. 1
大石橋	大石橋 〃	〃 40.10.15
蓋平	大石橋尋常高等小學校蓋平分教場	大正 9. 4. 1
營口	營口尋常高等小學校	〃 12.10. 1
海城	海城尋常高等小學校	明治43. 4. 1
鞍山	鞍山富士 〃	大正 8. 3.31
〃	鞍山大宮尋常小學校	昭和 9. 1. 9
遼陽	遼陽尋常高等小學校	明治40.10.15
燈塞	〃 分教場	大正 9. 4. 1
蘇家屯	蘇家屯尋常高等小學校	昭和 7. 3.25
奉天	奉天春日 〃	明治41. 4. 1
〃	奉天千代田 〃	昭和 2. 3.25
〃	奉天敷島尋常小學校	大正 6.11.28
〃	奉天瀰生 〃	〃 11. 7. 1
〃	奉天加茂 〃	昭和 5. 2.17
〃	奉天平安 〃	〃 9. 1. 9
〃	奉天高千穗 〃	〃 10. 1.18
鐵嶺	鐵嶺尋常高等小學校	明治45. 7.21
開原	開原 〃	〃 44.11.20
昌圖	昌圖 〃	〃 41. 5. 1
四平街	四平街 〃	〃 43. 4. 1
公主嶺	公主嶺 〃	〃 40.11.18
范家屯	新京室町尋常高等小學校范家屯分教場	大正12. 1.29
新京	新京室町尋常高等小學校	明治41. 5. 1
〃	新京西廣場尋常小學校	大正14.11.10
〃	新京白菊 〃	〃 9.11.20
〃	新京八島 〃	〃 10. 1. 8
本溪湖	本溪湖尋常高等小學校	明治43. 6. 1
橋頭	橋頭尋常小學校	〃 43. 4. 1
連山關	連山關尋常高等小學校	大正 3.11. 1
鶏冠山	鶏冠山 〃	明治43. 4. 1
鳳凰城	〃 分教場	大正12. 1.29

教育

所在地	名稱	創立年月日
		年 月 日
安東	安東朝日尋常高等小學校	大正12. 1. 1
〃	安東大和尋常小學校	〃 6. 3.31
撫順	撫順東七條尋常高等小學校	昭和 7.11.10
〃	撫順東公園尋常小學校	明治40.11.15
〃	撫順永安 〃	大正 9. 6. 1
〃	撫順新屯 〃	昭和 3.10. 1
吉林	吉林尋常高等小學校	大正 9. 3.16
鄭家屯	鄭家屯日本小學校	〃 7. 2.27
哈爾濱	哈爾濱尋常高等小學校	〃 9. 4. 1
計	尋常高等小學校 24	
〃	尋常小學校 14	
〃	分教場 4	
瓦房店	*瓦房店公學校	大正 2. 3.31
松樹	*松樹 〃	〃 9. 4. 1
熊岳城	*熊岳城 〃	〃 3. 4. 1
蓋平	*蓋平 〃	明治42. 6.15
奉天	*奉天 〃	大正 8.11. 1
開原	*開原 〃	〃 3. 4. 1
四平街	*四平街 〃	〃 3. 6. 1
公主嶺	*公主嶺 〃	〃 5. 4. 1
新京	*新京 〃	〃 1.11. 1
撫順	*撫順 〃	〃 9. 4. 1
計	公學校 10	
鐵嶺	*鐵嶺日語學堂	明治45. 6.25

中等及職業教育

所在地	名稱	創立年月日
		年 月 日
鞍山	鞍山中學校	大正12. 1.12
奉天	奉天 〃	〃 8. 2.19
新京	新京 〃	昭和 8. 2. 9
安東	安東 〃	大正14. 1.30
撫順	撫順 〃	〃 12. 1.12
計	中學校 5	
鞍山	鞍山高等女學校	昭和 9. 3. 6
奉天	奉天 〃	大正 9. 2.28
新京	新京 〃	〃 12. 1.12
安東	安東 〃	〃 12. 1.12
撫順	撫順 〃	〃 11. 2.16
計	高等女學校 5	
新京	新京商業學校	大正 9. 3.10
奉天	*南滿中學堂	〃 6. 3.28
熊岳城	熊岳城農業實習所	昭和 3. 4.14
公主嶺	公主嶺 〃	〃 3. 4.14
計	農業實習所 2	
營口	營口商業實習所	昭和 3. 4.14
遼陽	遼陽 〃	〃 3. 4.14
計	商業實習所 2	
撫順	撫順工業實習所	昭和 4. 3.23
本溪湖	本溪湖 〃	〃 9. 3. 6
計	工業實習所 2	
大連	南滿洲工業專門學校附設職業教育部	大正 7. 5. 1

高等教育

大連	南滿洲工業專門學校	大正11. 2.18
奉天	教育研究所	〃 8. 4. 1
〃	滿洲醫科大學	〃 11. 5. 1
計	專門學校 1	
〃	研究所 1	
〃	大學 1	

補習教育

所在地	名稱	創設年月日
大連	大連實業補習學校	大正 8. 6.20
	埠頭 〃	〃 4. 8.20
	沙河口 〃	〃 2. 1.15
旅順	旅順 〃	〃 5. 4. 1
金州	金州 〃	〃 3.12. 1
菩蘭店	菩蘭店 〃	〃 3. 4. 1
瓦房店	瓦房店 〃	明治43. 4. 1
熊岳城	熊岳城 〃	〃 43. 4. 1
蓋平	蓋平 〃	〃 43. 4. 1
大石橋	大石橋 〃	〃 43. 4. 1
營口	營口 〃	大正 3. 5. 1
海城	海城 〃	〃 2. 4.19
鞍山	鞍山 〃	〃 8. 8.15
遼陽	遼陽 〃	明治43. 4. 1
蘇家屯	蘇家屯 〃	大正 2.10. 1
奉天	奉天 〃	明治43. 5. 1
鐵嶺	鐵嶺 〃	大正 1. 9. 1
開原	開原 〃	明治45. 4. 9
昌圖	昌圖 〃	〃 43. 4. 1
雙廟子	雙廟子 〃	大正 3.12. 1
四平街	四平街 〃	明治43. 6. 5
郭家店	郭家店 〃	大正 3. 5.10
公主嶺	公主嶺 〃	明治43. 4. 1
范家屯	新京范家屯分教場	大正 2.10. 1
新京	新京實業補習學校	明治43. 4. 1
本溪湖	本溪湖實業補習學校	明治44. 7.21
橋頭	橋頭 〃	〃 44. 7.21
連山關	連山關 〃	大正 4. 4. 1
鴉冠山	鴉冠山 〃	明治45. 7.15
鳳凰城	鳳凰城 〃	大正 3. 4.20
安東	安東 〃	〃 6. 6. 1
撫順	撫順 〃	明治43. 4. 1
鄭家屯	鄭家屯 〃	大正 7. 9. 1
哈爾濱	哈爾濱 〃	昭和 4. 3.22
計	實業補習學校 33 分教場 1	
瓦房店	瓦房店青年訓練所	昭和 6. 4. 1
大石橋	大石橋 〃	〃 8. 3.28
營口	營口 〃	〃 8. 3.28
鞍山	鞍山 〃	〃 2. 7. 1
遼陽	遼陽 〃	〃 2. 7. 1
蘇家屯	蘇家屯 〃	〃 9. 4. 1
奉天	奉天 〃	〃 2. 7. 1
鐵嶺	鐵嶺 〃	〃 6. 4. 1

註　1. ＊印ハ滿洲國人教育機關ナリ　2. 本表ノ外會社補助ニ依ル幼稚園伏見臺、壽德、南山麓、櫻花臺、南沙河口、關營口、鞍山、蘇家屯、奉天、鐵嶺、開原、四平街、公主嶺、新京、哈爾濱、本溪湖、鳳凰城、安東大正、安東昭和、私立昌圖公學校、吉林同文商業學校、安東日滿思想學堂、安東華商公立國民小學校アリ

青年訓練所

所在地	名稱	創設年月日
四平街	四平街青年訓練所	昭和 6. 4. 1
新京	新京 〃	〃 2. 7. 1
本溪湖	本溪湖 〃	〃 8. 3.28
安東	安東 〃	〃 2. 7. 1
撫順	撫順 〃	〃 2. 7. 1
計	青年訓練所 13	
瓦房店	瓦房店家政女學校	大正 3. 4. 1
大石橋	大石橋 〃	〃 3. 4. 1
營口	營口 〃	〃 12.10. 1
鞍山	鞍山 〃	〃 9. 2.26
遼陽	遼陽 〃	〃 2. 5. 1
奉天	奉天 〃	〃 2. 5.20
鐵嶺	鐵嶺 〃	〃 4. 5.20
開原	開原 〃	昭和 3. 4.18
四平街	四平街 〃	〃 4. 2.16
公主嶺	公主嶺 〃	大正 2. 6.18
新京	新京 〃	〃 2. 6. 1
本溪湖	本溪湖 〃	〃 3. 4. 1
安東	安東 〃	〃 6. 6. 1
計	家政女學校 13	

圖書館

所在地	名稱	創設年月日
大連	大連圖書館	大正 8.10. 1
	伏見臺 〃	〃 2. 6. 3
	日本橋 〃	〃 4. 9.10
	近江町 〃	〃 4.12. 1
	埠頭 〃	〃 8. 9. 1
	〃 日出町分館	—
	沙河口圖書館	大正 3. 7. 1
	南沙河口 〃	〃 12.11. 1
瓦房店	瓦房店 〃	明治43.11.20
大石橋	大石橋 〃	〃 43.11.20
海城	〃 海城分館	昭和 4.10.25
營口	營口圖書館	大正 6. 4.15
鞍山	鞍山 〃	〃 8. 4.10
遼陽	遼陽 〃	明治43.11. 3
蘇家屯	蘇家屯 〃	昭和 9.11.17
奉天	奉天 〃	明治43.11. 3
	奉天八幡町 〃	昭和 2. 5.24
	〃 高千穗分館	〃 9. 3.16
鐵嶺	鐵嶺圖書館	明治44. 1.10
開原	開原 〃	大正 1.11.10
四平街	四平街 〃	〃 5.10.20
公主嶺	公主嶺 〃	明治43.11.20
新京	新京 〃	〃 43.11. 3
本溪湖	本溪湖 〃	〃 45. 1. 1
鴉冠山	安東圖書館鴉冠山分館	—
安東	安東圖書館	明治44. 1. 1
撫順	撫順 〃	大正 4. 7. 1
哈爾濱	哈爾濱 〃	〃 12. 3.27
計	圖書館 24 分館 3	

星ヶ浦(以上大連)、蘇家屯、營口、煙臺、撫順昭和、安東雙葉ノ11箇所アリ　3. 本表ノ外會社補助ニ依ル朝鮮人教育機撫順ノ各普通學校、大石橋東城學校、滿洲國人教育機關海城東語學舍、鞍山公學校、遼陽日語學校、奉天同文商業學校、

2. 衛　生

醫　院　各地ノ人口增加ニ伴ヒ各醫院ノ取扱患者數モ亦急激ナル增加ヲ示シ既設病棟ノミニテハ收容困難ナル爲新京及滿洲醫科大學ノ各醫院ニハ病棟ヲ新築シ南滿洲保養院及哈爾濱醫院ニハ病棟ヲ增改築シ南滿洲醫科大學醫院ニハ汽罐室ヲ改築スル等新情勢ニ順應シ患者ノ收容ニ備ヘタリ尙過年度來繼續施行中ナリシ鞍山及四平街兩醫院ノ新築工事ハ本年度ニ於テ竣成セリ

昨年度來滿洲國ト折衝中ナリシ齊齊哈爾所在黑龍江省官醫院ノ經營ヲ會社ニ於テ受託シ之ヲ齊々哈爾醫院ト改稱ノ上7月15日ヨリ診療ヲ開始セリ

滿洲國帝政實施記念事業トシテ滿洲國內主要都市ニ病院ヲ設立經營スヘク目下新築工事中ナリ

本年度末ニ於ケル各醫院ノ診療區域及其ノ開始年月日ヲ擧クレハ次ノ如シ

醫院名	診療區域	開始年月日	分　院	開始年月日
南滿洲保養院	（結核患者ニ限ル）	昭和7年5月25日		
瓦房店醫院	自三十里堡至蓋　平（三十里堡及復州ヲ含ム）	明治40年4月1日		
大石橋醫院	自蓋　平至海　城	〃 40年4月1日		
營口醫院	自大石橋至營　口（大石橋ヲ含ム）	大正2年1月1日	西營口分院	大正2年12月1日
鞍山醫院	自海　城至首　山（海城及首山ヲ含ム）	〃 6年5月15日		
遼陽醫院	自首　山至十里河（十里河ヲ含ム）	明治40年4月1日		
蘇家屯醫院	自十里河至渾　河 自蘇家屯至姚千戶屯（姚千戶屯ヲ含ム）	昭和7年12月10日		
滿洲醫科大學附屬奉天醫院	自渾　河至檢樹臺 自渾　河至新　臺子（渾河及新臺子ヲ含ム）	明治40年4月1日	城內分院	大正1年12月10日
奉天婦人醫院	奉　天（特種婦人ニ限ル）	昭和5年4月1日		
鐵嶺醫院	自新　臺子至中　固（中固ヲ含ム）	明治40年4月1日		
開原醫院	自中　固至湍　井	〃 42年12月6日		
四平街醫院	自湍　井至郭家店（湍井及郭家店ヲ含ム）	〃 40年11月28日		
公主嶺醫院	自郭家店至劉房子	〃 40年10月15日		
新京醫院	自劉房子至新　京（劉房子ヲ含ム）	〃 40年11月1日	分　院	昭和9年3月30日
本溪湖醫院	自姚千戶屯至草河口（草河口ヲ含ム）	〃 43年7月13日		
安東醫院	自草河口至安　東	〃 40年4月1日		
撫順醫院	自檢樹臺至撫　順（檢樹臺ヲ含ム）	〃 40年4月1日		
吉林東洋醫院		大正3年10月1日		
哈爾濱醫院		昭和5年11月1日		
齊齊哈爾醫院		〃 9年7月15日		
凱旋療養所		大正13年9月27日		

公　醫　附屬地內ニ於テ居住民比較的少ク醫院設置ノ機運ニ至ラサル地方又ハ特ニ日滿親善ノ見地ヨリシテ附屬地以外ノ地ニモ醫師ヲ配置シ診療ヲ行ハシム、本年度末ニ於ケル設置箇所ハ大連日出町、甘井子、熊岳城、海城、昌圖、范家屯、橋頭、鷄冠山、赤峰、百草溝ノ10箇所ナリ

家庭衛生婦　附屬地中醫院又ハ公醫ノ配置ナキ地方居住者ニ對スル家庭衛生相談機關トシテ每月一回巡回セシメテ傷病ノ應急處置、妊產婦、初生兒、乳幼兒ノ手當疾病ノ早期發見等ヲ爲サシム、本年度末ニ於ケル配置箇所ハ大連、瓦房店、大石橋、蘇家屯、奉天、開原、新京、本溪湖、安東ノ9箇所ナリ

衛生研究所　本年度ニ於ケル主要事項ハ保健衛生ニ關スル各種傳染病ノ研究其ノ他ノ調査事項等ナルカ中ニモペスト豫防ニ關スル研究ハ著シキ進境ヲ示シ又水ノ調査及不良水ノ處理等ハ滿蒙開發上極メテ重大ナル事業ニシテ本所ノ報告ハ多大ノ注目ヲ惹キツツアリ、次ニ血清、ワクチン類ノ製造ニ付テモ需要增加ヲ示シタルヲ以テ供給ノ圓滑ヲ期シ豫期ノ成果ヲ收メ得タリ更ニ依賴試驗ヲ行ヒタルモノ2,650件ニ及ヘリ

本年度末ニ於ケル機械設備ノ主ナルモノヲ擧クレハ次ノ如シ

錠劑機	臺1	ボラリザチオン裝置	具1	冷藏裝置	臺1個1		
大正式自動手馬秤	1	反射電流計	1	用天秤	1	消毒竈	1
孵卵器	5	屈折裝置	1	冷凍裝置	1		
蒸餾水製造器	具1臺1	屈折計	臺1	超遠心力器	臺1具1		
全採血臺	1	電氣孵卵器	3	オゾナイザー	具1		
高壓滅菌器	1	水素測定器	具1組1	氣體液化器	1		
シヤープル遠心器	1	ガスケツテン裝置	組1	精密分光器	具1個1		
遠心力沈澱器	3	電導度測定裝置	1	ウエベル氏光度計	1		
オージヲメーター	1	呼吸裝置	具1	描寫器	式1臺1		
充電放電設備	具2臺1具1	顯微鏡寫眞機	1	キモグラフイオン	臺1		
化學天秤		顯微鏡及附屬具	臺2	放射線測定器	1		
熱量計							

3. 其ノ他ノ公共施設

市區計畫　附屬地市街計畫ハ殆ト完成セルヲ以テ本年度ニ於ケル事業ノ大部分ハ市區計畫ノ一部擴張又ハ變更ニシテ其ノ主ナルモノハ鞍山、奉天、新京、安東及瓦房店ナリ

道路橋梁　道路ニアリテハ市街地ノ發展ニ伴ヒ交通ノ便ヲ圖ル爲鞍山、蘇家屯、奉天、四平街、新京、撫順、鐵嶺及安東ノ各地ニハ碎石道路、大石橋、新京及奉天ニ

舗石道路ヲ築造シ鞍山、奉天、新京、營口、安東及撫順ノ各地道路ニ側溝ヲ築造セリ、橋梁ニアリテハ安東春日橋其ノ他各地橋梁ノ増改築工事ヲ爲セリ

堤防護岸　遼陽太子河堤防ノ補強施設竝新京五條橋下ニ護岸築造工事ヲ爲セリ

上水道　鞍山公主嶺及新京各水源地設備ヲ擴張シ市街給水全地域ニ亘リ水道各戸取附ヲ爲シ人口増加ニ伴フ市街地膨脹ニ對シ適宜ノ施設ヲ行ヘリ

尙前年度來施行中ナリシ安東水道沙河鎭水源地新設工事ヲ續行シ更ニ安東第2水源地改築工事ニ着手セリ

本年度末ニ於ケル給水箇所ハ23箇所ニシテ年度內給水量ハ9,790,183立方米ナリ

下水道　市街地發展ニ伴ヒ鞍山、奉天、安東及其ノ他主要市街地ニ於ケル下水道ノ築造及擴張工事ヲ爲セル外下水道各戸取附ヲ爲セリ

公園　大連、鞍山、新京及撫順等各地ノ公園ニ散策者ノ慰安、娯樂、運動及休養等ニ必要ナル諸施設ヲ爲セリ

昭和9年度末ニ於ケル施設ヲ要約スレハ次ノ如シ

道路、側溝及橋梁施設

昭和9年度末

地方別	車道延長	歩道延長	計	側溝延長	橋梁數
	M	M	M	M	
瓦房店	7,023	5,742	12,764	5,003	5
松樹	1,520	—	1,520	1,922	—
龍岳城	4,005	—	4,005	255	—
蓋平	10,458	—	10,458	—	2
大石橋	21,633	—	21,633	5,568	4
營口	13,664	4,386	18,050	1,237	—
海城	7,032	1,822	8,854	12,811	2
鞍山	50,719	—	50,719	19,649	6
遼陽	15,591	4,915	20,505	8,987	6
蘇家屯	7,962	—	7,962	1,271	—
奉天	90,480	15,972	106,452	69,972	4
鐵嶺	7,551	—	7,551	8,616	1
開原	26,540	6,796	33,336	13,209	3
昌圖	4,810	1,029	5,839	14	—

地方別	車道延長	歩道延長	計	側溝延長	橋梁數
	M	M	M	M	
雙廟子	449	—	449	—	—
四平街	23,377	6,573	29,950	8,286	1
郭家店	2,156	20	2,176	165	—
公主嶺	11,155	12,885	24,039	6,541	7
范家屯	2,092	1,515	3,607	11	—
新京	75,627	26,076	101,703	66,200	8
本溪湖	3,663	797	4,460	3,501	7
橋頭	1,251	—	1,251	133	—
連山關	853	—	853	42	1
鷄冠山	2,676	1,617	4,293	270	1
安東	50,918	2,001	52,919	37,432	9
撫順	36,641	29,174	65,815	58,610	2
其他	46,012	3,807	49,819	50,378	8
計	525,858	125,126	650,982	380,081	77

堤防、護岸及制水堤

昭和9年度末

地方別	堤防延長	護岸延長	制水堤延長
	M	M	M
瓦房店	234	364	—
龍岳城	—	—	506
蓋平城	1,233	1,110	—
海城	1,772	—	—
營口	—	285	—
鞍山	—	1,016	—
遼陽	14,882	783	385
蘇家屯	3,242	—	—
奉天	2,057	—	—
鐵嶺	2,634	—	—
昌圖	—	—	105
四平街	—	202	10
公主嶺	1,362	576	—
新京	—	2,377	30
本溪湖	253	—	294
連山關	—	—	110
安東	6,947	1,618	—
撫順	2,320	—	—
其他	—	398	—
計	36,935	8,728	1,440

上下水道　昭和9年度末

箇所名	上水道 埋設管延長	下水道 開渠	下水道 暗渠	下水道 埋設管延長
	M	M	M	M
瓦房店	10,191	2,129	1,172	19,008
松樹	—	78	16	—
熊岳城	3,662	73	9	—
蓋平	29	2,211	31	7
大石橋	7,083	2,561	1,929	21,551
海城	1,903	—	—	671
營口	—	—	1,918	20,647
鞍山	49,941	3,318	2,282	48,921
遼陽	18,876	10,337	68	29,288
蘇家屯	9,718	1,205	1,358	15,760
奉天	78,857	16,355	13,008	166,154
鐵嶺	11,654	7,588	673	24,750
開原	23,633	8,134	2,909	40,151
昌圖	815	500	56	—
雙廟子	1,750	—	9	—
四平街	19,979	2,799	839	33,915
郭家店	972	759	18	40
公主嶺	19,409	2,906	—	27,243
范家屯	1,114	—	19	—
新京	83,881	307	948	93,810
本溪湖	10,165	1,235	85	8,098
橋頭	980	996	—	1,937
連山關	638	138	35	—
鷄冠山	300	—	—	—
安東	56,971	8,393	3,883	61,091
撫順	—	2,137	5,317	40,639
其他	1,082	3,421	1,106	45,850
計	413,602	77,580	36,887	699,530

公園　昭和9年度末

所在地	名稱	敷地面積	所在地	名稱	敷地面積
		坪			坪
大連	星ヶ浦遊園	1,699,513	鐵嶺	鐵嶺公園	39,365
瓦房店	旭山公園	105,625		中央公園	69,766
熊岳城	熊岳城公園	7,460	開原	西公園	6,314
	温泉公園	671,070		新公園	142,987
大石橋	蟠龍山公園	373,005	四平街	四平街公園	75,054
	大石橋公園	5,146	郭家店	郭家店公園	15,451
海城	海城公園	22,274	公主嶺	公主嶺公園	53,800
營口	旭公園	45,687	范家屯	范家屯公園	4,126
湯崗子	温泉公園	536,794	新京	西公園	345,855
				東公園	4,437
鞍山	富士通三丁目公園	13,632		日本橋公園	17,453
	朝日山公園	1,381,365	本溪湖	本溪湖公園	101,321
	富士通四丁目公園	2,587	橋頭	橋頭公園	10,052
	富士通五丁目公園	12,946			
	驛前公園	36,029	連山關	連山關公園	19,559
			五龍背	五龍背公園	53,740
遼陽	白塔公園	76,810	安東	鐵江山公園	537,467
	驛前廣場	1,772		驛前遊歩地	3,500
蘇家屯	蘇家屯公園	29,908		中央公園	3,899
				大和公園	10,042
奉天	春日公園	41,843	撫順	東公園	225,063
	千代田公園	199,504		西公園	125,300
	浪速廣場	13,553		南公園	81,675
	柳町遊園地	2,116			
	平安廣場	616	計		7,225,481

兒童遊園

名稱	箇所數	敷地面積	名稱	箇所數	敷地面積
		坪			坪
大連電氣遊園	1	70,009	昌圖	1	954
同北公園	1	20,909	四平街	2	13,511
同其他	10	24,411	公主嶺	2	1,101
瓦房店	2	1,368	新京	6	6,272
熊岳城	1	793			
			本溪湖	1	500
大石橋	4	2,860	橋頭	1	330
營口	4	6,816	連山關	1	927
鞍山	5	29,252	安東	3	9,146
遼陽	5	10,533			
			撫順	5	24,665
奉天	4	10,913	撫南	1	450
蘇家屯	1	2,000	吉林	1	683
鐵嶺	3	2,050	哈爾濱	3	770
開原	2	4,752			
			計	70	245,976

墓地　昭和9年度末

所住地	施設面積	開設年月
	坪	
瓦房店城子	3,306	明治42年1月
龍岳平城	1,653	〃 43年5月
蓋石橋城	2,962	大正2年4月
大海城	4,268	明治41年一月
普蘭店人	1,805	大正2年9月
普蘭店内地人	2,570	〃 12年10月
普蘭店朝鮮人	661	昭和3年9月
鞍山内地人	3,306	大正11年5月
鞍山諸國人	33,058	〃 11年5月
遼陽	8,964	明治43年9月
蘇家屯	2,890	昭和7年11月
蘇家屯	15,720	明治42年10月
新臺子	20,730	〃 41年一月
開原	1,323	〃 41年一月
開原	8,199	大正11年10月
昌圖	2,577	〃 2年1月
雙廟子	477	〃 5年4月
四平街	6,215	〃 11年10月
郭家店	1,909	〃 4年7月
公主嶺	6,374	明治41年11月
范家屯	2,158	大正6年10月
新京	9,410	〃 13年11月
本溪湖	1,358	〃 2年5月
橋頭	1,891	〃 2年3月
南坎	3,463	〃 8年7月
連山關	4,318	〃 4年10月
草河口	1,914	—
鳳凰山	1,564	大正13年10月
鳳凰城	2,175	〃 12年10月
安東内地人	5,865	〃 11年4月
安東朝鮮人(舊)	4,420	〃 6年12月
安東朝鮮人(新)	4,052	昭和7年1月
撫順永安臺(内地人)	3,867	〃 3年8月
撫順龍鳳(諸洲國人)	280,825	〃 4年11月
撫順楊柏堡(朝鮮人)	94,000	—
計	550,245	—

火葬場　昭和9年度末

所在地	敷地面積	建物面積	竈數	附屬葬齋場建物面積	開設年月
	坪	坪		坪	
瓦房店	940	47	2	42	明治41年一月
大石橋城口	473	61	2	42	〃 41年一月
大海營城	165	—	1	49	大正2年9月
遼陽	2,192	101	2	—	〃 15年10月
遼陽	7,959	139	3	—	〃 9年2月
普蘭店	4,146	199	3	—	明治41年6月
普蘭店家	3,390	83	2	—	大正13年11月
蘇家屯	3,182	224	8	—	昭和43年4月
蘇家屯天徽	2,976	46	2	42	〃 41年一月
開原	7,416	63	2	81	大正11年10月
開原四平街	2,864	61	2	65	昭和40年一月
公主嶺	2,479	56	2	100	大正8年11月
新京	2,206	222	6	60	〃 1年10月
本溪湖	1,256	83	2	60	〃 1年11月
安東	5,837	194	6	60	〃 44年11月
撫順永安臺	2,700	360	2	—	昭和2年9月
〃 龍鳳	—	—	—	—	大正10年12月
計	50,181	1,939	47	600	—

簡易火葬場　昭和9年度末

所在地	敷地面積	建物面積	竈數	附屬葬齋場建物面積	開設年月
	坪	坪	坪	坪	
龍岳城	168	56	1	—	明治43年5月
蓋平城	239	38	1	—	大正3年4月
昌圖子	992	5	1	—	〃 2年一月
雙廟	331	10	1	—	〃 5年4月
郭家店	1,320	—	1	—	〃 7年7月
范家屯	3,035	—	1	45	〃 6年4月
新京	28	30	1	—	〃 5年11月
連山關	40	—	1	29	〃 5年11月
南坎口	28	—	1	40	〃 10年10月
草河口	228	57	1	57	〃 12年10月
鳳凰山城	612	84	2	56	〃 12年7月
鳳凰	1,175	57	1	—	〃 5年5月
計	8,194	337	13	227	—

葬齋場　昭和9年度末

所在地	敷地面積	建物面積	開設年月
鞍山	2,049	244	大正15年1月
蘇家屯	4,035	281	昭和8年11月
奉天	3,675	448	大正14年2月
計	9,759	973	—

屠獸場　本年度末ニ於ケル屠獸場ノ敷地面積、建物面積及開設年月ハ次ノ如シ

所在地	敷地面積	建物面積	開設年月
	㎡	㎡	
瓦房店	6,248	120	大正6年一月
松樹	2,645	87	〃 12年12月
熊岳城	1,672	29	〃 12年12月
鞍山	6,757	541	昭和4年4月
遼陽	7,600	243	大正8年2月
奉天	16,892	2,116	〃 2年9月
公主嶺	2,925	189	大正4年一月
新京	4,788	750	明治43年4月
本溪湖	3,306	86	大正15年11月
撫順	1,925	454	昭和3年10月
計	54,757	4,615	—

警備　消防施設　消防隊、消防組、駈付消防ニシテ本年度末ニ於ケル消防隊設置箇所ハ營口、鞍山、遼陽、奉天、開原、四平街、新京、安東及撫順ノ9箇所、消防組設置箇所ハ瓦房店、熊岳城、大石橋、海城、蘇家屯、鐵嶺、郭家店、公主嶺、范家屯、本溪湖、橋頭、鷄冠山ノ12箇所ニシテ駈付消防ハ松樹、蓋平、立山、煙臺、新城子、新臺子、昌圖、雙廟子、南坟、連山關、草河口、鳳凰城、撫順ノ13箇所ナリ

街燈　街燈施設ハ電燈及**ランプ**ニシテ本年度末ニ於ケル電燈施設ヲ爲セル地方ハ瓦房店、松樹、熊岳城、蓋平、大石橋、海城、營口、鞍山、遼陽、蘇家屯、奉天、鐵嶺、開原、昌圖、雙廟子、四平街、郭家店、公主嶺、范家屯、新京、本溪湖、橋頭、連山關、鷄冠山、安東、撫順等ノ26箇所ニシテ其ノ電燈數ハ8,694燈(10W換算37,279燈)ニシテ**ランプ**ヲ設備セル地方ハ松樹及安東ノ2箇所ナリ

倶樂部　本年度末ニ於ケル社員倶樂部建物面積、大集會室收容可能人員及開設年月日次ノ如シ

名稱	建物面積	大集會室收容可能人員	開設年月
	㎡		
大連東公園町	4,544	1,300	大正14年5月1日
同日出町	2,128	350	〃 10年8月1日
同近江町	1,308	250	〃 11年12月一日
同睦	134	140	〃 11年2月一日
同惠比須町	181	80	〃 13年9月6日
同譚家屯	333	150	〃 10年8月1日
同伏見町	1,136	150	明治42年2月2日
同回春街	504	100	大正11年11月23日
同南沙河口	998	300	〃 13年3月7日
同沙河口	497	300	明治44年10月13日
三十里堡	50	70	大正14年10月一日
蓋平	146	40	〃 13年4月1日
大石橋	541	150	明治41年一月一日
營口	639	150	〃 40年10月一日
千山	206	100	大正8年10月25日
鞍山	451	—	〃 9年11月一日
遼陽	1,196	200	明治40年4月1日
煙臺	204	50	〃 45年一月一日
蘇家屯	1,047	250	〃 40年10月一日
奉天	1,694	250	大正4年1月一日
奉天南	724	350	昭和8年11月一日
新臺子	138	50	〃 3年2月11日
鐵嶺	775	300	明治42年6月一日
開原	821	250	大正12年一月一日
昌圖	162	80	明治41年3月一日
雙廟子	183	150	大正13年4月一日
四平街	1,058	450	〃 13年8月14日
郭家店	88	80	〃 14年8月8日
公主嶺	1,074	200	明治41年1月一日
范家屯	331	200	大正14年8月1日
新京	1,187	300	〃 2年10月一日
新京白菊會館	724	350	昭和8年11月一日
橋頭	302	300	大正3年11月一日
連山關	453	200	〃 5年11月一日
鷄冠山	517	250	〃 1年一月一日
安東	1,021	300	明治41年4月一日
撫順千金	802	100	昭和8年9月7日
同永安臺	426	150	大正13年11月30日
同大山坑	212	150	〃 10年5月11日
同東鄉坑	711	400	明治45年1月一日
同楊柏堡	357	200	〃 42年7月一日
同老虎臺	244	200	大正3年9月一日
同萬達屋	449	150	〃 10年2月11日
同新屯	246	200	〃 9年8月一日
同龍鳳坑	345	300	〃 8年11月一日
同東ケ岡	225	150	昭和2年12月一日
鄭家屯	—	100	〃 8年8月26日
洮南	142	50	大正15年11月10日
吉林	226	50	〃 14年4月1日
哈爾濱	292	100	〃 14年10月1日
計	32,171	10,490	—

公會所　本年度末ニ於ケル公會所ノ設置箇所ハ大石橋、營口、公主嶺、本溪湖、安東、撫順ノ6箇所ニシテ其ノ敷地總面積ハ18,545平方米、建物總延面積ハ6,226平方米ナリ

市民俱樂部　本年度末ニ於ケル市民俱樂部ノ設置箇所ハ瓦房店、熊岳城、海城ノ3箇所ニシテ敷地總面積ハ6,698平方米其ノ建物總延面積ハ1,512平方米ナリ

兒童館　本年度末ニ於ケル兒童館所在地ハ大連ニ於テ沙河口、北公園ノ2箇所、撫順ニ於テ東郷、老虎臺、萬達屋、新屯、龍鳳、千金ノ6箇所ニシテ敷地總面積ハ5,637平方米、建物總延面積ハ1,691平方米ナリ

家事講習所　本年度末ニ於ケル家事講習所ノ設置箇所ハ大連(播磨町、日出町、沙河口)瓦房店、營口、鞍山、遼陽、奉天、鐵嶺、公主嶺、新京、安東、撫順ノ各地ニシテ敷地總面積ハ15,062平方米、建物總延面積ハ4,827平方米ナリ

4. 產　業

農事施設

前年度ニ續行シテ既設ノ水稻採種田及原種圃ニ於テ優良水稻、大豆及粟ノ生產配布及品種ノ試驗竝氣象觀測ヲ行ヒ、種羊場ニ於テハ滿洲ニ於ケル緬羊改良、增殖ヲ目的トシテ優良種羊ノ育成竝配布指導ヲ行ヒ種豚場及種豚飼育所ニ於テハ在來豚改良ノ爲**ヤークシャー**種豚ヲ育成シ之ヲ一般ニ配付繁殖竝育成ノ指導ヲ行ヒ又種付所ニ於テハ附近在來豚ニ優良種豚ヲ種付ノ種付ヲ行ヒ、種鷄場ニ於テハ優良種鷄ノ育成配布ヲ爲シ樹苗圃ニ於テハ苗木ヲ養成シテ鐵道附屬地其ノ他山野ニ植栽セル外數年來造林事業ノ發展ニ伴ヒ造林奬勵ノ爲社外造林業者ニモ分讓セリ

其ノ他　樞要ノ地ニ農事試作場、煙草試作場、棉花試作場竝產業調查所ヲ設置シ又農事調查員駐在所ヲ設ケテ調查試驗竝氣象觀測ヲ行ハシメ尙蒙古牛ノ預託、優良種苗配布、農產物ノ栽培及野蠶業ノ援助、改良大豆市場出廻助成、農業用品ノ運賃割引等ヲ爲セル外各種ノ方策ヲ講ジテ改良指導及保護奬勵ヲ加ヘ鋭意產業ノ發達ヲ圖レリ

農事試驗場　公主嶺本場ニ於テハ前年度ニ繼續シテ種藝、農藝化學及蓄產等ニ關シ試驗及調查研究ヲ爲シ熊岳城分場ニ於テハ園藝、種藝、養蠶、林產、病理及

昆蟲等ニ關スル各種ノ試驗或ハ研究ヲ行ヒ所期ノ目的ニ努力セリ尙本年度末ニ於ケル前2農場ノ面積ハ2,815,751平方米ナリ

本年度末ニ於ケル農事試驗場其ノ他ノ面積及設置年月ヲ舉クレハ次ノ如シ

所在地			箇所數	面積	設置年月
農事試驗場	本場	公主嶺	1	2,115,300坪	大正2年4月
	試驗地	熊岳城	1	—	昭和9年4月
	分場	棉花	1	700,451	明治42年4月
	計		3	2,815,751	—
樹苗圃	臺屯子店橋口山陽天嶺原街嶺屯湖東順		1	16,884	明治42年4月
	見礎		1	32,757	昭和5年6月
	伏黑水房石		1	58,162	大正2年4月
	連		1	14,904	明治41年4月
	大同周瓦大營鞍遼來鐵開四公大本安撫		1	48,480	大正2年4月
			1	25,786	〃15年4月
			1	225,530	〃9年4月
			1	16,481	明治45年4月
			1	85,438	〃45年4月
			1	48,351	〃45年4月
			1	17,385	大正5年4月
			1	24,916	〃8年4月
			1	57,694	〃10年4月
			1	53,961	明治45年4月
			1	27,144	〃45年4月
			1	52,132	〃45年4月
			1	512,030	大正8年4月
	計		17	1,316,045	—
試作場	洗錢鳳教海海	南店城化倫龍	1	107,338	昭和4年—
	錢鳳	家	1	99,173	〃9年4月
	教海海	家屯	1	56,360	大正13年3月
			1	80,000	昭和4年4月
			1	54,800	〃5年4月
			1	10,069	〃5年4月
	計		6	407,740	—
水稻採種田	大撫敎	檢順化	1	75,488	大正11年4月
			1	150,544	昭和3年4月
			1	33,879	〃6年2月
	計		3	259,911	—
原種圃	開	原	1	370,836	大正11年4月
	四	平街	1	278,532	昭和5年4月
	大	屯	1	281,076	大正11年4月孟家屯ニ新設轉 14年4月移
	計		3	910,444	—
種羊場	黑公遠	山主爾	1	50,598,288	大正10年7月
		屯嶺漢	1	325,951	〃13年4月
			1	10,000,000	昭和9年7月
	計		3	60,924,219	—
種豚場	鐵	嶺	1	29,939	大正14年4月
	撫	順	1	69,789	〃14年4月
	鄭	家屯	1	66,248	〃14年4月
	計		3	166,036	—
種鷄場	瓦	房店	1	6,979	昭和5年4月

1. 本表ノ外熊岳城農事試驗場分場内ニ樹苗圃1箇所アリ　2. 面積ハ單位未滿四捨五入ノ爲計ニ符合セス
3. 本表地方部農務課調

獸疫研究所　本年度生産業務ニ關シテハ軍部方面ノ需要ノ多量ナルニ加ヘ依然トシテ傳染病ノ積極的防遏方法ノ進メラレ家畜ヒ併ニ整備ノ度ノ諸國制滿洲ヘ爲シ越シ炭疽血清及同豫防液ノ如キハ年度途中ヨリ製造計畫ヲ更新シテ新情勢ニ順應シ好成績ヲ擧ケ得タリ、又牛疫血清及同豫防液ハ新シク更新シテ海拉爾地方ニ牛疫ノ大流行、朝鮮總督府ノ急需等アリシ爲既定計畫ヲ更ニ本年度需要ハ前年度ニ引續キ輸出入貿易及諸工業ニ對スル援助、産業紹介竝鑛業統制ニヨル鑛山權獲得、撫順及鞍山ヲ除ク會社所有鑛區ノ管理竝社外鑛業ノ助成等斯業ノ振興ヲ圖レリ

中央試驗所

本年度ニ於ケル主要施設工事ハ2箇年繼續事業トシテ過年度來行中ナリシ機關車定置試驗裝置室新設工事、前年度持越大豆油酒精抽出工場新設工事及一般研究用機器ノ增備補充等ニシテ機關車定置試驗裝置室工事ハ其ノ一部ヲ次年度ニ繰越セリ、本年度モ前年度ニ引續キ理化學工業ノ試驗一般理化

學的試驗、機器及材料試驗竝電機標準器及衡器ノ管理等各種ノ試驗研究及調査ヲ行ヒ特許出願方申請セルモノ15件、特許權ヲ得タルモノ9件、引續キ審査中ノモノ7件ニ及ヘリ尙當會社、官廳及一般公衆ノ依頼ニ應シ各種分析試驗及機器竝材料試驗ヲ行ヘリ

本年度末機械設備ノ主ナルモノヲ擧クレハ次ノ如シ

伏見臺研究所

遠心分離器	臺	3
耐壓試驗器	箇	1
穀粒洗滌脫水器	組	1
複式ロール機械	臺	1
實驗室用篩粉機	式	1
ローラーミル	臺	1
大島鶴田式連續精秤裝置	〃	1
ホモゲナイザー	式	1
アクメフイルタープレス	臺	2
眞空蒸發罐	箇	1
電動直流發電機	式	1
40KW單相變壓器	臺	2
60KW單相變壓器用配電盤	〃	1
60KW單相變壓器	箇	1
ツアイス屈折器	組	1
瓦斯インターフエロメーター	箇	1
眞空喞筒	臺	1
瓦斯蒸氣加熱器	〃	1
超遠心分離器	〃	1
冷凍裝置	式	1
熱交換器	組	2
溶劑吸收裝置	式	1
酒精回收裝置	〃	1
大豆破碎機	臺	1
ローラー	〃	1

伏見臺研究所

金屬顯微鏡	臺	1
恒温恒濕裝置	箇	1
熱量計	臺	2
アドゾール乾燥裝置	式	1
コロイドミル	組	1
レントゲン裝置	式	1
スペクトロメーター	箇	1
ワーサーインターフエロメーター	〃	1
ウルトラミクロスコープ	〃	1
旋光計	組	1
水素體測定裝置	式	1
顯微鏡寫眞器	箇	1
電氣冷藏器	〃	1
廻轉式オートクレーブ	〃	1
オーフアー加壓機	組	1
頁岩油高壓水素添加裝置	式	1
酒精蒸溜器	〃	1
アミロ法アルコール製造工場機械設備	〃	1
空氣壓縮機	臺	2
恒温裝置	〃	1
ケントメーター用標準硝子板	組	1
廻轉オートクレーブ	式	1
ショツパー張力試驗器	臺	1
織物張力試驗器	箇	1

獸疫研究所

ロータリーポンプ	臺	3
吸引壓搾ポンプ	〃	1
コンデンゼイションポンプ	〃	1
ハーフシヤドウプラミメーター	〃	1
眞空ポンプ	〃	1
モーター	〃	2
遠心分離器	〃	7
コツホ消毒器	〃	1
粉砕器	〃	2
振盪器	〃	2
血清攪拌器	〃	2
冷藏庫	〃	1
細菌粉砕器	〃	1
蒸發器	〃	1

地方	名称	単位	数
伏見臺研究所	絲類張力試驗器	箇	1
	纖維張力試驗器	〃	1
	モノレール電氣ホイスト	〃	1
	ミクロメタリスクアバレタス	式	1
	高壓罐	箇	2
	水素瓦斯純度測定器	組	1
	石炭液化實驗裝置	式	1
	高壓接觸試驗器	〃	1
	炭酸瓦斯除去裝置	〃	1
	水素瓦斯槽	〃	1
	水性瓦斯發生裝置	〃	1
	水素製造裝置	〃	1
伏見臺研究所	水素及酸化炭素貯槽	箇	1
	液體空氣製造機	式	1
	10VP電動發電機	基	1
	電氣軟座裝置	式	1
	木製フイルタープレス	臺	1
	オートクレーブ	箇	1
	ロータリーキルン	式	1
	溶解試驗器	〃	1
	機關裝置	〃	1
	蒸汽罐	基	1
	汽罐	〃	1
沙河口研究所	電動機(單相交流)	臺	1
	〃 (單相直流)	〃	6
	〃 (三相交流誘導)	〃	5
	汽罐(竪型)	〃	1
	〃 (アイデアルウオーターチューブセクショナルボイラー)	〃	1
	〃 (水管式)	〃	1
	電氣爐	箇	10
	X線金相研究裝置	式	1
	金屬反射顯微鏡	臺	1
	電解分解裝置	式	1
	大型金屬顯微鏡寫眞機	臺	2
	メタルスプレー器	箇	1
	輕合金壓搾ロール機械	臺	1
	自記錄高温度計	〃	1
	100噸萬能材料强弱試驗機	〃	1
	23噸彈機振動試驗機	〃	1
	サーストン油試驗機	〃	1
	工具切味試驗機	〃	1
	小野式忍耐試驗機	〃	1
	高温度油試驗機	〃	1
	オルゼル會社油試驗機	〃	1
	垂直落錘式衝撃試驗機	〃	1
	ポンプ試驗裝置	組	1
	量水器試驗裝置	〃	1
	ゴム試驗機	臺	1
	冷凍裝置	式	1
沙河口研究所	分光寫眞裝置	式	1
	電動機直結發電機	臺	1
	疲勞試驗機	式	1
	眞空發振器	臺	1
	スチームフロメーター	箇	1
	鐵板彎曲機械	臺	2
	ダイナモメーターカー	〃	1
	エヤーブレーキ試驗裝置	式	1
	テストラック	箇	2
	アクセロメーター	〃	1
	車輛振動測定機	臺	2
	6エレメントオツシログラフ	〃	1
	試驗臺	〃	2
	ポテンショメーター	箇	1
	光度計	〃	1
	電壓自動調節機	臺	1
	ホキーストンブリツヂ	箇	1
	移相電動發電機	臺	1
	電動交流發電機	〃	1
	短波長電界强度測定裝置	式	1
	短波長送信機	臺	2
	超々短波無線電話機	〃	1
	インダクタンスブリツヂ	箇	1
	計器用變流器試驗裝置	式	1
	電位差計	〃	2
	周波數分析器	臺	1

地方	名称	単位	数
沙河口研究所	トランスミツシヨン測定器	組	1
	三聯油壓ポンプ	臺	1
	壓力計試驗器	〃	2
	セルフセンタリングメヂユアリングツール	組	1
	不平衡容電量測定機	臺	1
	單軌條電動式運搬機	箇	1
	ケーブル用鉛被耐壓試驗裝置	式	1
	富士電氣鎔接機	臺	1
	偏光彈性試驗裝置	式	1
	軌條試驗荷重裝置	〃	1
	軌條傾斜試驗裝置	〃	1
	振動計	箇	2
	オツシログラフ	式	1
	磨耗試驗機	臺	1
	ベンチレース	〃	1
	アスファルト伸張度試驗機	〃	1
	セメント透水試驗機	〃	1
	75噸萬能試驗機	〃	1
	遠心漂青抽出機	組	2
	土壓分布測定機	臺	5
	ラトラー磨耗試驗機	〃	1
	ストンカツテングサウ	〃	1
	土管試驗機	〃	1
	電氣爐	箇	1
	西式恒温槽	〃	1
沙河口研究所	旋盤	箇	6
	精削機	〃	1
	形成機	〃	4
	平削機	〃	1
	研磨機	〃	5
	鋸機械	〃	1
	瓦斯爐	〃	1
	鎔接機	〃	2
	精密著電器	臺	1
	隔測記錄温度計	〃	1
	アイゾット衝撃試驗器	箇	1
	電動起重機	臺	1
	熱量計	式	1
	150噸萬能試驗裝置基礎	件	1
	インピーダンスブリツヂ	箇	2
	負荷用直流發電機	臺	1
	温度竝温度計	〃	1
	波長計	組	1
	電動發電機(交流)	臺	1
	高速度指壓計	箇	1
	インプレスジエネレーター	臺	1
	靜電電壓計	箇	2
	標準電力計	〃	1
	カソードレイオツシログラフ	式	1

地質調査所　前年度ニ引續キ各種業務ヲ遂行セルモ特ニ日滿兩國ノ現勢ニ順應スル調査施行ニ努力セリ、而シテ踏査セル鑛産地數ハ60餘件ニ達セリ

滿洲資源館　本年度ハ既存陳列品ノ補充、資料ノ整備ヲ計ルト共ニ陳列室ヲ增築セリ尙本年度末陳列品數ハ10,167點ナリ

產業助成　滿洲產業開發ト邦人ノ發展ヲ助成スル爲本年度ニ於テハ1,597,182.01圓ヲ產業助成費トシテ支出セルモ他方邦人及邦品ノ對滿進出容易トナリタル現勢ニ鑑ミ鋭意諸產業ノ自力更生策ヲ促進セリ

地方施設事

地方別	用地									
	學校用地	醫院用地	水源地用地	貸付用地	農事試驗場用地	獸疫研究所用地	種畜場用地	種苗圃用地	林地用地	雜種區用地	雜用地
	円	円	円	円	円	円	円	円	円	円	円
大連	—	85,145	—	10,312,150	—	—	—	—	—	23,026	4,132,370
瓦房店	65,716	38,155	—	1,313,249	—	—	—	34,348	—	—	57,095
松樹	14,869	—	—	141,656	—	—	—	—	—	—	3,498
熊岳城	409,601	7,979	—	1,243,384	238,485	—	—	—	—	—	57,175
蓋平	21,549	—	—	1,148,965	—	—	—	—	—	—	34,443
大石橋	54,252	47,413	—	1,946,437	—	—	—	15,705	—	—	58,346
營口	—	12,777	—	1,371,981	—	—	—	11,186	—	—	76,033
海城	36,643	4,519	—	1,284,514	—	—	—	—	—	—	111,924
鞍山	208,597	210,828	—	3,479,519	—	—	42,431	94,723	—	—	872,974
遼陽	108,109	43,266	—	4,013,689	—	—	—	207,709	—	—	229,116
蘇家屯	26,725	4,022	—	91,921	—	—	—	—	—	—	40,199
奉天	3,125,973	91,853	—	7,133,273	—	280,704	—	—	—	—	10,022,187
鐵嶺	84,981	52,819	—	4,250,495	—	—	—	47,098	—	—	193,509
開原	224,024	50,706	7,061	7,940,180	—	—	—	107,602	—	—	588,957
昌圖	26,100	—	—	1,072,055	—	—	—	—	—	—	40,448
雙廟子	—	—	8,233	1,026,726	—	—	—	—	—	—	34,182
四平街	121,538	66,909	—	4,791,445	—	—	—	80,562	—	—	280,305
郭家店	12,879	—	22,252	444,817	—	—	—	—	—	—	8,741
公主嶺	220,777	66,437	84,567	2,875,493	772,159	—	—	15,308	—	—	178,483
范家屯	3,914	—	—	550,368	—	—	—	—	—	—	4,955
新京	965,033	250,577	560,886	7,892,597	—	—	—	—	—	—	411,306
本溪湖	73,035	28,841	10,483	602,258	—	—	—	—	—	—	34,996
橋頭	1,874	661	—	7,071	—	—	—	—	—	—	5,422
連山關	12,004	—	—	82,991	—	—	—	—	—	—	8,252
鵬冠山	12,189	4,580	—	127,325	—	—	—	—	—	—	4,431
安東	218,498	—	50,430	3,535,071	—	—	—	36,519	—	—	162,722
撫順	513,962	178,520	—	1,523,587	—	—	—	—	12,053	—	2,619,065
鄭家屯	4,386	—	—	—	—	—	—	87,052	—	—	15,497
白音太來	—	—	—	—	—	—	—	—	—	—	—
吉林	62,812	—	—	3,405	—	—	—	—	—	—	26,458
哈爾濱	64,234	211,880	—	244,777	—	—	—	—	—	—	—
洮南	—	—	—	—	—	—	—	—	—	—	—
齊齊哈爾	—	13,312	—	—	—	—	—	—	—	—	—
其他	9,005	43,240	3,193	8,902,569	63,140	—	75,000	178,049	99,344	136,096	1,342,030
計	6,701,277	1,524,449	747,104	79,353,869	1,074,784	280,704	117,431	915,880	111,397	159,122	21,855,128

註　本表ハ圓未滿四捨五入ノ爲計ニ符合セサルモノアリ

業費箇所別　(其1)

昭和9年度末現在

	大學				專門學校				中等學校			
計	建物	機器	工作物	計	建物	機器	工作物	計	建物	機器	工作物	計
円	円	円	円	円	円	円	円	円	円	円	円	円
14,562,691	—	—	—	—	514,563	244,056	13,114	771,733	—	—	—	—
1,508,563	—	—	—	—	—	—	—	—	—	—	—	—
160,023	—	—	—	—	—	—	—	—	—	—	—	—
1,957,624	—	—	—	—	—	—	—	—	194,104	20,843	12,357	227,304
1,204,957	—	—	—	—	—	—	—	—	—	—	—	—
2,122,152	—	—	—	—	—	—	—	—	—	—	—	—
1,471,977	—	—	—	—	—	—	—	—	—	4,736	—	4,736
1,437,601	—	—	—	—	—	—	—	—	—	—	—	—
4,807,072	—	—	—	—	—	—	—	—	293,457	17,608	7,252	323,316
4,601,888	—	—	—	—	—	—	—	—	58,828	2,097	167	61,092
162,866	—	—	—	—	—	—	—	—	—	—	—	—
20,654,001	1,219,453	231,772	6,408	1,457,633	474,927	38,172	6,422	519,520	1,212,218	66,088	42,803	1,321,109
4,628,901	—	—	—	—	—	—	—	—	—	—	—	—
8,918,530	—	—	—	—	—	—	—	—	—	—	—	—
1,138,603	—	—	—	—	—	—	—	—	—	—	—	—
1,069,140	—	—	—	—	—	—	—	—	—	—	—	—
5,340,760	—	—	—	—	—	—	—	—	—	—	—	—
488,690	—	—	—	—	—	—	—	—	—	—	—	—
4,213,224	—	—	—	—	—	—	—	—	125,676	12,036	2,534	140,246
559,237	—	—	—	—	—	—	—	—	—	—	—	—
10,080,398	—	—	—	—	—	—	—	—	1,288,174	48,897	35,227	1,372,297
749,613	—	—	—	—	—	—	—	—	62,365	578	3,057	66,000
15,027	—	—	—	—	—	—	—	—	—	—	—	—
103,247	—	—	—	—	—	—	—	—	—	—	—	—
148,524	—	—	—	—	—	—	—	—	—	—	—	—
4,003,240	—	—	—	—	—	—	—	—	618,127	28,810	30,774	677,711
4,847,187	—	—	—	—	—	—	—	—	618,024	37,619	15,538	671,180
106,935	—	—	—	—	—	—	—	—	—	—	—	—
—	—	—	—	—	—	—	—	—	—	—	—	—
92,675	—	—	—	—	—	—	—	—	—	—	—	—
520,901	—	—	—	—	—	—	—	—	—	—	—	—
—	—	—	—	—	—	—	—	—	—	—	—	—
13,312	—	—	—	—	—	—	—	—	—	—	—	—
10,851,665	—	—	—	—	—	—	—	—	—	—	—	—
112,841,225	1,219,453	231,772	6,408	1,457,633	988,490	282,228	19,536	1,291,253	4,475,971	239,312	149,708	4,864,991

地方施設事

地方別	初等學校				圖書館				
	建物	機器	工作物	計	建物	機器	工作物	計	建物
	円	円	円	円	円	円	円	円	円
大連	38,401	8,438	2,783	48,632	335,143	4,124	7,061	346,328	623,634
瓦房店	131,970	4,556	1,236	137,762	8,745	67	—	8,813	—
松樹	21,592	893	5,423	27,908	—	—	—	—	—
熊岳城	67,599	2,920	1,384	71,903	—	—	—	—	—
蓋平	29,296	1,215	518	31,029	—	—	—	—	3,295
大石橋	142,606	3,478	6,331	152,415	8,944	—	346	9,289	18,650
營口	156,934	4,573	3,020	164,527	—	—	—	—	30,349
海城	39,084	2,474	1,114	42,672	—	—	—	—	—
鞍山	672,070	16,060	10,863	698,993	—	158	—	158	24,058
遼陽	184,025	5,257	5,514	194,797	12,447	88	372	12,907	30,638
蘇家屯	158,323	4,213	657	163,191	—	—	—	—	60,268
奉天	1,737,371	33,189	30,068	1,800,628	133,298	3,650	1,924	138,871	116,270
鐵嶺	141,363	4,423	4,302	150,087	—	—	—	—	51,277
開原	223,769	4,781	6,701	235,250	—	67	—	67	42,057
昌圖	47,626	1,746	650	50,023	—	—	—	—	3,318
雙廟子	—	—	—	—	—	—	—	—	—
四平街	264,975	6,708	3,088	274,770	—	63	—	63	63,574
郭家店	—	—	—	—	—	—	—	—	2,808
公主嶺	130,939	3,296	1,399	135,634	—	67	—	67	53,198
范家屯	15,426	275	—	15,701	—	—	—	—	10,699
新京	1,196,909	18,963	18,154	1,233,126	40,976	85	1,761	42,821	53,735
本溪湖	77,554	3,338	3,330	84,222	11,829	—	372	12,202	—
橋頭	25,327	1,894	337	27,558	—	—	—	—	19,775
連山關	33,596	2,615	5,863	42,073	—	—	—	—	13,096
鐵嶺山	48,317	2,807	312	52,437	—	—	—	—	32,065
安東	567,891	10,795	16,894	595,681	25,718	168	—	25,886	50,225
撫順	964,464	28,329	17,390	1,010,183	40,501	412	—	40,912	100,582
鄭家屯	11,057	1,894	2,242	15,193	—	—	—	—	—
白音太來	—	—	—	—	—	—	—	—	—
吉林	111,134	5,314	10,659	127,108	—	—	—	—	4,116
哈爾濱	323,315	3,408	5,558	332,281	—	385	—	385	—
洮南	—	—	—	—	—	—	—	—	4,981
齊齊哈爾	—	—	—	—	—	—	—	—	—
其他	37,054	928	894	38,875	—	—	—	—	15,176
計	7,600,188	188,778	166,694	7,955,660	817,600	9,338	11,836	838,772	1,427,844

業費箇所別　(其2)

倶樂部			公會所				體育設備			
機器	工作物	計	建物	機器	工作物	計	建物	機器	工作物	計
円	円	円	円	円	円	円	円	円	円	円
27,884	20,734	672,253	134,389	7,756	9,797	151,941	31,150	2,281	3,096	36,527
—	51	51	41,347	913	758	43,018	13,835	—	9,067	22,902
—	—	—	—	—	—	—	—	—	—	—
—	—	—	26,139	831	184	27,154	1,442	—	—	1,442
467	—	3,762	—	—	—	—	—	—	—	—
82	—	18,732	33,153	—	—	33,153	—	229	8,550	8,779
599	—	30,948	66	544	106	716	1,701	—	13,329	15,030
—	—	—	16,661	661	—	17,322	—	—	—	—
705	476	25,240	—	427	—	427	1,018	—	6,789	7,806
1,581	—	32,219	788	516	—	1,304	1,385	175	9,345	10,906
853	—	61,121	—	—	—	—	—	—	3,167	3,167
3,515	7,743	127,527	3,015	951	—	3,967	6,334	1,156	197,453	204,942
1,561	606	53,444	9,783	578	—	10,361	2,886	—	6,435	9,321
1,085	—	43,142	—	—	1,127	1,127	1,468	—	7,539	9,007
—	—	3,318	—	—	303	303	—	—	—	—
—	—	—	—	—	—	—	—	—	—	—
1,452	—	65,926	—	—	—	—	2,179	—	12,114	14,293
—	—	2,808	—	—	—	—	—	—	—	—
519	606	54,323	21,885	1,201	—	23,086	162	—	4,000	4,162
—	1,056	11,755	—	—	—	—	—	—	—	—
3,346	3,964	61,045	14,013	976	229	15,218	3,226	—	4,561	7,787
—	260	260	46,025	1,262	150	47,437	—	—	210	210
619	296	20,689	205	—	230	435	1,547	—	—	1,547
608	424	14,128	—	—	—	—	—	—	—	—
715	218	32,998	—	—	—	—	—	—	—	—
2,317	1,135	53,677	62,227	3,204	605	66,036	2,194	—	60	2,254
886	75	101,543	137,788	13,639	3,326	154,753	31,707	—	50,896	82,604
—	—	—	—	—	—	—	—	—	—	—
—	—	—	—	—	—	—	—	—	—	—
791	—	4,906	—	—	—	—	—	—	18	18
1,186	—	1,186	—	—	—	—	—	—	—	—
623	—	5,604	—	—	—	—	—	—	—	—
—	—	—	—	—	—	—	—	—	—	—
909	—	16,088	—	—	—	—	—	—	1,299	1,299
52,303	37,644	1,517,781	547,485	33,459	16,814	597,759	102,235	3,840	337,928	444,004

地方施設事業費箇所別（其3）

地方別	醫院 建物	醫院 機器	醫院 工作物	醫院 計	衛生研究所 建物	衛生研究所 機器	衛生研究所 工作物	衛生研究所 計	衛生所 建物	衛生所 機器
	円	円	円	円	円	円	円	円	円	円
大連	5,526,610	58,667	344,284	5,929,561	261,841	91,040	31,235	384,116	—	1,880
瓦房店	199,292	18,166	8,179	225,636	—	—	—	—	162	944
松樹	—	—	—	—	—	—	—	—	—	—
熊岳城	5,899	257	—	6,156	—	—	—	—	—	—
蓋平	—	—	—	—	—	—	—	—	—	—
大石橋	141,661	10,353	14,318	166,331	—	—	—	—	6,898	870
營口	255,972	20,569	12,416	288,957	—	—	—	—	91,769	3,699
海城	6,808	166	82	7,056	—	—	—	—	—	—
鞍山	707,325	80,069	33,386	820,780	—	—	—	—	1,645	4,672
遼陽	163,864	19,239	9,162	192,265	—	—	—	—	223	587
蘇家屯	92,910	9,729	4,936	107,575	—	—	—	—	—	—
奉天	2,862,961	223,915	72,081	3,158,957	—	—	—	—	88,519	27,502
鐵嶺	147,385	17,399	6,107	170,891	—	—	—	—	—	685
開原	95,862	12,183	3,252	111,297	—	—	—	—	705	713
昌圖	24	—	399	423	—	—	—	—	—	—
雙廟子	—	—	—	—	—	—	—	—	—	—
四平街	257,992	18,173	9,375	285,540	—	—	—	—	27,173	12,226
郭家店	3,481	115	51	3,648	—	—	—	—	—	—
公主嶺	92,877	10,344	3,788	107,010	—	—	—	—	864	636
范家屯	—	274	—	274	—	—	—	—	—	—
新京	861,476	69,697	38,614	969,787	—	—	—	—	141,325	28,162
本溪湖	90,005	18,334	14,363	122,702	—	—	—	—	777	673
橋頭	6,266	40	744	7,050	—	—	—	—	—	—
連山關	—	—	—	—	—	—	—	—	—	—
雞冠山	5,889	31	528	6,447	—	—	—	—	—	—
安東	355,364	52,842	17,814	426,020	—	—	—	—	34,340	17,573
撫順	1,270,329	125,941	42,662	1,438,932	—	—	—	—	12,314	26,761
鄭家屯	—	—	—	—	—	—	—	—	—	—
白音太來	—	114	—	114	—	—	—	—	—	—
吉林	243,775	14,080	23,023	280,878	—	—	—	—	—	—
哈爾濱	323,990	23,059	18,704	365,753	—	—	—	—	—	—
洮南	—	—	—	—	—	—	—	—	—	—
齊齊哈爾	—	10,451	—	10,451	—	—	—	—	—	—
其他	30,421	2,145	50,657	83,223	—	—	—	—	—	—
計	13,748,436	816,354	728,824	15,293,712	261,841	91,040	31,235	384,116	406,719	127,583

地方別	衛生所 工作物	衛生所 計	市街設備 道路	市街設備 堤防	市街設備 護岸	市街設備 橋梁	市街設備 下水道	市街設備 公園	市街設備 墓地	市街設備 火葬場	市街設備 計
	円	円	円	円	円	円	円	円	円	円	円
大連	—	1,880	687,932	—	—	15,750	523,365	448,567	—	—	1,675,615
瓦房店	4,743	5,849	96,585	1,559	7,199	9,528	171,575	4,595	1,411	470	292,923
松樹	—	—	23,786	—	—	—	896	—	—	—	24,683
熊岳城	—	—	31,164	—	25,002	—	349	11,091	286	2,084	69,977
蓋平	—	—	32,016	1,583	—	2,600	2,974	—	142	1,124	40,438
大石橋	—	7,768	111,096	—	—	8,678	139,682	3,363	3,467	698	266,985
營口	15,231	110,700	267,458	—	7,526	30,125	137,996	6,244	944	4,891	455,183
海城	—	—	27,144	5,786	—	—	12,188	78	926	1,991	48,112
鞍山	—	6,317	317,832	—	82,652	100,656	593,348	4,095	1,238	18,580	1,118,501
遼陽	400	1,210	239,915	300,981	38,453	45,673	224,001	2,656	2,772	11,023	865,473
蘇家屯	—	—	53,934	6,229	—	—	137,555	1,196	833	16,960	216,708
奉天	49,553	165,574	1,664,257	64,975	—	4,808	1,495,505	78,133	6,967	34,071	3,348,715
鐵嶺	—	685	180,232	4,202	—	200	236,710	17,686	2,008	780	441,817
開原	—	1,418	378,214	—	—	1,850	409,058	11,356	1,498	2,297	804,273
昌圖	—	—	22,018	—	600	—	1,835	—	125	158	24,736
雙廟子	—	—	3,008	—	—	—	—	—	126	180	3,314
四平街	221	39,619	311,942	—	3,857	700	254,594	4,482	1,073	2,265	578,913
郭家店	—	—	26,257	—	—	—	3,501	—	116	178	30,052
公主嶺	8,709	10,209	237,699	1,309	10,960	19,601	186,353	3,499	1,440	3,573	464,432
范家屯	—	—	32,423	—	—	—	346	—	271	2,249	35,288
新京	33,825	203,311	1,512,372	—	34,687	112,865	661,915	102,205	3,338	4,259	2,481,641
本溪湖	5,775	7,226	62,667	380	3,126	9,668	87,144	4,197	1,533	2,013	170,729
橋頭	—	—	8,104	—	—	—	16,333	—	213	780	25,441
連山關	—	—	7,601	—	2,269	13,257	753	—	261	648	24,789
雞冠山	—	—	11,152	—	—	1,986	—	—	148	2,974	16,260
安東	1,551	53,463	626,226	488,727	47,977	109,538	953,558	12,947	1,608	4,630	2,245,213
撫順	185	39,260	710,103	36,984	—	166	420,000	72,367	6,353	35,690	1,281,662
鄭家屯	—	—	—	—	—	—	—	—	—	—	—
白音太來	—	—	—	—	—	—	—	—	—	—	—
吉林	—	—	—	—	—	—	—	—	—	—	—
哈爾濱	—	—	—	—	—	—	—	—	—	—	—
洮南	—	—	—	—	—	—	—	—	—	—	—
齊齊哈爾	—	—	—	—	—	—	—	—	—	—	—
其他	—	—	67,908	—	6,259	7,130	20,856	95,458	539	5,140	203,290
計	120,194	654,490	7,751,142	912,715	320,568	494,780	8,692,388	934,215	39,635	159,718	17,255,162

地方施設事業費箇所別 (其4)

地方別	水道 建物	水道 機器	水道 水道管	水道 工作物	水道 計	市場 建物	市場 機器	市場 工作物	市場 計	屠獣場 建物
	円	円	円	円	円	円	円	円	円	円
大連	—	—	—	—	—	—	—	—	—	—
瓦房店	67	—	94,463	3,092	97,621	—	—	—	—	3,409
松樹	144	—	—	2,422	2,566	—	—	—	—	—
熊岳城	—	—	31,461	653	32,114	—	—	—	—	585
蓋平	—	—	1,413	1,427	2,840	—	—	—	—	—
大石橋	388	—	76,945	4,791	82,124	—	—	—	—	—
營口	—	—	3,123	11	3,134	—	—	—	—	—
海城	—	—	17,654	175	17,829	—	—	—	—	—
鞍山	1,133	71,513	642,488	393,985	1,109,119	—	—	—	—	8,696
遼陽	—	—	218,552	2,113	218,666	—	—	—	—	7,696
蘇家屯	—	—	67,978	—	67,978	—	—	—	—	—
奉天	—	32,383	1,171,753	201,546	1,405,682	—	—	—	—	136,633
鐵嶺	5,204	—	127,343	—	132,547	—	—	—	—	—
開原	14,433	8,434	239,245	74,235	336,347	—	—	—	—	—
昌圖	—	—	6,366	1,711	8,077	—	—	—	—	—
雙廟子	—	—	—	—	—	—	—	—	—	—
四平街	717	—	181,041	—	181,758	69,584	—	789	70,373	—
郭家店	3,838	—	9,476	29,375	42,489	—	—	—	—	—
公主嶺	19,021	45,391	165,318	175,458	405,188	—	—	364	364	5,025
范家屯	—	—	10,007	—	10,007	—	—	—	—	—
新京	112,261	180,597	1,150,742	1,012,143	2,455,743	—	—	—	—	20,509
本溪湖	10,962	19,378	155,813	91,494	277,647	—	—	—	—	3,264
橋頭	155	—	9,012	—	9,168	—	—	—	—	—
連山關	—	—	7,762	—	7,762	—	—	—	—	—
鷄冠山	—	—	2,844	—	2,844	—	—	—	—	—
安東	37,436	38,392	846,283	378,286	1,298,387	64,444	—	130	64,574	—
撫順	—	—	—	—	—	—	—	—	—	14,479
鄭家屯	—	—	—	—	—	—	—	—	—	—
白音太來	—	—	—	—	—	—	—	—	—	—
吉林	—	—	—	—	—	—	—	—	—	—
哈爾濱	—	—	—	—	—	—	—	—	—	—
洮南	—	—	—	—	—	—	—	—	—	—
齊齊哈爾	—	—	—	—	—	—	—	—	—	—
其他	41,429	4,894	33,179	56,758	136,261	—	—	—	—	—
計	246,889	398,881	5,268,263	2,429,673	8,343,907	134,028	—	1,283	135,311	200,295

屠獣場 機器	屠獣場 工作物	屠獣場 計	消防所 建物	消防所 機器	消防所 工作物	消防所 計	貸付家屋 建物	貸付家屋 機器	貸付家屋 工作物	貸付家屋 計
円	円	円	円	円	円	円	円	円	円	円
—	—	—	—	—	—	—	627,346	13,169	10,471	650,986
608	1,149	5,166	28	855	1,046	1,929	87,193	—	1,116	88,309
—	276	276	—	—	—	—	—	—	—	—
—	370	954	69	—	—	69	50,705	—	331	51,036
—	—	—	66	—	—	66	37,610	—	—	37,610
—	—	—	—	1,790	—	1,790	242,040	—	7,267	249,307
—	—	—	13,642	9,021	1,803	24,467	77,095	—	2,428	79,523
—	—	—	79	—	56	135	198,282	—	5,629	203,911
—	2,503	11,199	2,746	18,278	—	21,024	662,066	—	6,338	668,403
351	304	8,352	4,143	6,551	357	11,050	985,692	749	1,876	988,317
—	—	—	1,498	—	—	1,498	653	—	—	653
7,662	11,880	156,155	35,340	17,409	23	52,771	1,351,680	—	11,486	1,363,166
—	—	—	110	2,864	—	2,974	386,865	—	1,424	388,290
—	—	—	21,136	10,462	983	32,582	186,093	—	10,462	196,555
—	—	—	105	—	—	105	36,168	—	1,295	37,463
—	—	—	—	—	—	—	16,633	—	392	17,025
—	—	—	15,723	11,829	280	27,812	365,602	—	45,020	410,622
—	—	—	—	—	—	—	64,893	—	568	65,261
—	536	5,560	908	7,265	—	8,173	493,015	2,146	31,785	526,946
—	—	—	210	—	—	210	51,274	—	46	51,320
1,154	6,191	27,853	32,201	23,079	—	55,280	1,719,168	3,387	72,889	1,795,444
—	337	3,801	294	2,619	300	3,213	94,441	—	6,934	101,375
—	—	—	25	—	150	175	28,213	—	7,844	36,057
—	—	—	—	—	150	150	187,442	—	28,870	216,312
—	—	—	1,628	—	21	1,649	142,387	—	10,873	153,260
—	—	—	23,174	16,290	305	39,769	35,754	—	438	36,192
880	1,055	16,415	41,027	18,876	2,537	62,440	245,040	—	3,093	248,134
—	—	—	—	—	—	—	—	—	—	—
—	—	—	—	—	—	—	3,706	—	150	3,856
—	—	—	—	—	—	—	3,705	—	—	3,705
—	—	—	—	—	—	—	88,530	—	1,023	89,553
—	—	—	—	—	—	—	—	—	—	—
—	—	—	—	—	—	—	—	—	—	—
—	—	—	519	—	212	731	179,630	—	13,614	193,243
18,855	24,581	235,931	194,670	147,188	6,202	350,060	8,648,723	19,451	283,662	8,951,835

地方施設事

地方別	農事試驗場				獸疫研究所				
	建物	機器	工作物	計	建物	機器	工作物	計	建物
	円	円	円	円	円	円	円	円	円
大連	—	—	—	—	—	—	—	—	—
瓦房店	—	—	—	—	—	—	—	—	6,351
松樹	—	—	—	—	—	—	—	—	—
熊岳城	88,279	25,192	17,735	131,205	—	—	—	—	—
蓋平	—	—	—	—	—	—	—	—	—
大石橋	—	—	—	—	—	—	—	—	—
營口	—	—	—	—	—	—	—	—	—
海城	—	—	—	—	—	—	—	—	—
鞍山	—	—	—	—	—	—	—	—	5,293
遼陽	16,800	4,916	3,811	25,528	—	—	—	—	—
蘇家屯	—	—	—	—	—	—	—	—	—
奉天	—	—	—	—	304,959	58,757	13,014	376,730	—
鐵嶺	—	—	—	—	—	—	—	—	10,014
開原	—	—	—	—	—	—	—	—	—
昌圖	—	—	—	—	—	—	—	—	—
雙廟子	—	—	—	—	—	—	—	—	—
四平街	—	—	—	—	—	—	—	—	—
郭家店	—	—	—	—	—	—	—	—	—
公主嶺	403,940	76,872	60,840	541,651	—	—	—	—	34,721
范家屯	—	—	—	—	—	—	—	—	—
新京	—	—	—	—	—	—	—	—	—
本溪湖	—	—	—	—	—	—	—	—	—
橋頭	—	—	—	—	—	—	—	—	—
連山關	—	—	—	—	—	—	—	—	—
鶏冠山	—	—	—	—	—	—	—	—	—
安東	—	—	—	—	—	—	—	—	—
撫順	—	—	—	—	—	—	—	—	3,639
鄭家屯	—	—	—	—	—	—	—	—	—
白音太來	—	—	—	—	—	—	—	—	—
吉林	—	—	—	—	—	—	—	—	—
哈爾濱	—	—	—	—	—	—	—	—	—
洮南	—	—	—	—	—	—	—	—	—
齊齊哈爾	—	—	—	—	—	—	—	—	—
其他	18,926	—	1,755	20,681	—	—	—	—	50,348
計	527,949	106,978	84,140	719,065	304,959	58,757	13,014	376,730	110,365

業費箇所別 (其5)

種畜場			種苗圃				山林				
機器	工作物	計	建物	機器	工作物	計	林木	建物	機器	工作物	計
円	円	円	円	円	円	円	円	円	円	円	円
—	—	—	—	2,650	—	2,650	—	—	—	—	—
809	882	8,043	7,349	78	2,969	10,396	—	—	—	—	—
—	—	—	—	—	—	—	—	—	—	—	—
—	—	—	—	—	—	—	—	—	—	—	—
—	—	—	—	—	386	386	—	—	—	—	—
—	—	—	6,140	101	1,517	7,758	—	—	—	—	—
—	—	—	2,405	76	1,261	3,742	—	—	—	—	—
—	—	—	—	—	—	—	—	—	—	—	—
—	881	6,174	415	767	1,644	2,826	—	—	—	—	—
—	—	—	30,042	227	1,840	32,109	—	—	—	—	—
—	—	—	—	—	—	—	—	—	—	—	—
—	—	—	1,722	—	824	2,547	—	—	—	—	—
447	3,438	13,899	7,685	77	1,567	9,328	—	—	—	—	—
—	—	—	16,200	3,001	3,610	22,811	—	—	—	—	—
—	—	—	—	—	—	—	—	—	—	—	—
—	—	—	—	—	—	—	—	—	—	—	—
—	—	—	—	—	—	—	—	—	—	—	—
—	—	—	—	—	—	—	—	—	—	—	—
—	—	—	—	—	—	—	—	—	—	—	—
—	—	—	7,170	267	1,027	8,465	—	—	—	—	—
—	—	—	—	—	—	—	—	—	—	—	—
3,247	3,807	41,774	483	—	384	867	—	—	—	—	—
—	—	—	—	—	—	—	—	—	—	—	—
—	—	—	—	—	372	372	—	—	—	—	—
—	—	—	97	—	681	777	—	—	—	—	—
—	—	—	—	—	—	—	—	—	—	—	—
—	—	—	—	—	—	—	—	—	—	—	—
—	—	—	—	—	—	—	—	—	—	—	—
—	—	—	173	—	—	173	—	—	—	—	—
453	—	4,092	18,186	3,812	10,142	32,140	539,716	—	—	—	539,716
757	—	757	11,449	1,395	—	12,843	—	—	—	—	—
—	—	—	—	—	—	—	—	—	—	—	—
—	—	—	—	—	—	—	—	—	—	—	—
—	—	—	—	1,348	—	1,348	—	—	—	—	—
—	—	—	—	829	35	864	—	—	—	—	—
—	—	—	—	441	—	441	—	—	—	—	—
14,775	4,364	69,487	48,560	6,051	23,141	77,752	—	—	—	—	—
20,489	13,272	144,227	158,077	21,117	51,400	230,595	539,716	—	—	—	539,716

地方施設事業費箇所別 (其6)

地方別	雜鑛區					中央試驗所				地質調查所			滿洲資源館				雜設備				合計
	鑛區	建物	機器	工作物	計	建物	機器	工作物	計	機器	工作物	計	建物	機器	工作物	計	建物	機器	工作物	計	
	円	円	円	円	円	円	円	円	円	円	円	円	円	円	円	円	円	円	円	円	円
大連	—	—	—	—	—	866,100	1,382,420	60,176	2,308,697	85,291	31,426	1,191	117,908	49,399	9,600	326	59,326	—	86,875	—	86,875	27,808,717
瓦房店	—	—	—	—	—	—	—	—	—	—	—	—	—	—	—	—	—	13,500	924	188	14,611	2,471,593
松樹	—	—	—	—	—	—	—	—	—	—	—	—	—	—	—	—	—	5,378	—	102	5,480	220,936
熊岳城	—	—	—	—	—	—	—	—	—	—	—	—	—	—	—	—	—	5,408	—	—	5,408	2,582,346
蓋平	—	—	—	—	—	—	—	—	—	—	—	—	—	—	—	—	—	—	—	—	—	1,321,088
大石橋	—	—	—	—	—	—	—	—	—	—	—	—	—	—	—	—	—	19,578	2,529	293	22,399	3,148,983
營口	—	—	—	—	—	—	—	—	—	—	—	—	—	—	—	—	—	19,376	1,704	1,382	22,462	2,676,101
海城	57,382	—	—	—	57,382	—	—	—	—	—	—	—	—	—	—	—	—	8,685	—	—	8,685	1,840,706
鞍山	—	—	—	—	—	—	—	—	—	—	—	—	—	—	—	—	—	—	2,084	112	2,196	9,729,552
遼陽	—	—	—	—	—	—	—	—	—	—	—	—	—	—	—	—	—	2,626	2,700	—	5,326	7,263,407
蘇家屯	—	—	—	—	—	—	—	—	—	—	—	—	—	—	—	—	—	9,509	—	4,502	14,011	798,769
奉天	—	—	—	—	—	—	—	—	—	—	—	—	—	—	—	—	—	—	16,056	—	16,056	36,274,552
鐵嶺	—	—	—	—	—	—	—	—	—	—	—	—	—	—	—	—	—	34,910	1,845	—	36,755	6,049,302
開原	—	—	—	—	—	—	—	—	—	—	—	—	—	—	—	—	—	31,660	571	2,159	34,390	10,746,797
昌圖	—	—	—	—	—	—	—	—	—	—	—	—	—	—	—	—	—	6,606	—	—	6,606	1,265,657
雙廟子	—	—	—	—	—	—	—	—	—	—	—	—	—	—	—	—	—	4,975	—	129	5,104	1,094,583
四平街	—	—	—	—	—	—	—	—	—	—	—	—	—	—	—	—	—	31,933	2,602	2,593	37,128	7,335,142
郭家店	—	—	—	—	—	—	—	—	—	—	—	—	—	—	—	—	—	—	—	96	96	633,043
公主嶺	—	—	—	—	—	—	—	—	—	—	—	—	—	—	—	—	—	22,433	2,835	7,002	32,269	8,715,187
范家屯	—	—	—	—	—	—	—	—	—	—	—	—	—	—	—	—	—	7,684	—	1,455	9,138	692,931
新京	—	—	—	—	—	—	—	—	—	—	—	—	—	—	—	—	—	67,862	4,841	1,275	73,978	20,876,103
本溪湖	—	—	—	—	—	—	—	—	—	—	—	—	—	—	—	—	—	23,536	1,622	3,486	28,644	1,675,857
橋頭	—	—	—	—	—	—	—	—	—	—	—	—	—	—	—	—	—	8,628	—	10	8,638	151,786
連山關	—	—	—	—	—	—	—	—	—	—	—	—	—	—	—	—	—	4,357	—	10	4,367	412,829
鶏冠山	—	—	—	—	—	—	—	—	—	—	—	—	—	—	—	—	—	6,842	—	927	7,769	422,188
安東	—	—	—	—	—	—	—	—	—	—	—	—	—	—	—	—	—	180,601	2,433	30,918	213,952	9,802,239
撫順	—	—	—	—	—	—	—	—	—	—	—	—	—	—	—	—	—	—	1,836	3,697	5,533	10,576,680
鄭家屯	—	—	—	—	—	—	—	—	—	—	—	—	—	—	—	—	—	—	—	—	—	135,728
白音太來	—	—	—	—	—	—	—	—	—	—	—	—	—	—	—	—	—	—	—	—	—	3,970
吉林	276,699	—	—	—	276,699	—	—	—	—	—	—	—	—	—	—	—	—	—	—	—	—	785,988
哈爾濱	—	—	—	—	—	—	—	—	—	—	—	—	—	—	—	—	—	—	—	—	—	1,311,406
洮南	—	—	—	—	—	—	—	—	—	—	—	—	—	—	—	—	—	—	—	—	—	6,468
齊齊哈爾	—	—	—	—	—	—	—	—	—	—	—	—	—	—	—	—	—	—	—	—	—	24,205
其他	44,473	—	—	9,237	53,710	—	—	—	—	—	—	—	—	—	—	—	—	12,022	461	5,660	18,144	11,764,448
計	378,554	—	—	9,237	387,791	866,100	1,382,420	60,176	2,308,697	85,291	31,426	1,191	117,908	49,399	9,600	326	59,326	528,110	131,920	65,994	726,024	188,623,292

地方事務費内訳

昭和9年度

科目	地方 瓦房店	大石橋	營口
	円	円	円
俸給	13,383.97	14,153.47	13,735.69
給料	5,907.14	6,415.73	5,000.10
臨時給料	875.45	324.00	718.64
雇諸手當	—	—	—
	9,215.42	7,871.97	9,205.04
旅費	2,281.41	1,731.50	1,730.40
庁費	515.75	561.45	497.85
印刷物費	148.32	151.79	101.24
備品費	95.64	152.57	128.60
消耗品費	947.59	685.40	1,148.72
修繕費	749.33	749.01	1,885.32
役務費	349.26	349.02	339.48
運賃	120.41	255.54	100.00
通信費	1,156.47	851.00	1,753.02
郵便切手類	—	—	—
雑費	428.83	348.14	175.49
雑損	—	—	—
計	**36,175.09**	**34,800.59**	**36,519.59**
昭和8年度	34,099.86	31,909.99	32,271.55
7年度	33,892.84	31,059.30	31,499.75
6年度	34,875.35	30,889.85	32,754.02
5年度	36,982.70	33,959.75	33,885.91
4年度	36,238.46	34,581.30	34,897.81
3年度	38,900.94	37,142.74	37,035.05

科目	地方 四平街	公主嶺	新京
	円	円	円
俸給	15,268.94	12,031.16	37,398.35
給料	7,875.95	5,106.92	21,833.71
臨時給料	210.80	157.20	2,325.77
雇諸手當	—	—	—
	18,067.99	8,521.65	33,796.56
旅費	14,319.57	1,493.09	7,128.93
庁費	594.88	510.31	2,706.50
印刷物費	201.25	109.51	441.08
備品費	120.89	233.78	805.53
消耗品費	1,432.45	1,152.09	5,231.90
修繕費	1,348.94	1,100.57	4,601.00
役務費	336.78	307.69	1,792.48
運賃	4.17	220.96	1,703.65
通信費	1,383.54	1,202.42	4,257.17
郵便切手類	—	789.48	—
雑費	146.57	92.58	576.48
雑損	—	—	281.25
計	**61,312.72**	**33,029.41**	**124,880.86**
昭和8年度	49,941.52	31,104.88	109,167.09
7年度	35,652.76	31,129.22	97,181.37
6年度	36 971.92	31,588.87	71,874.17
5年度	41,162.23	33,880.26	77,418.63
4年度	40,766.81	33,576.72	80,162.17
3年度	40,669.01	34,851.61	81,826.04

註　昭和7年4月1日勅定科目改正ノ結果、本表昭和8年度ハ從來ノ地方事務費＝該當スヘキ總係費中地方事務費（地方總係費亜項）ノミヲ摘出掲上セリ

事務所別

鞍山	遼陽	奉天	鐵嶺	開原
円	円	円	円	円
14,079.94	12,392.21	43,013.54	11,326.28	14,294.04
7,053.65	5,202.26	30,590.94	5,038.33	6,466.97
771.77	33.79	4,026.89	872.98	592.86
—	—	3,480.00	—	—
8,196.97	9,770.02	27,580.59	7,322.32	9,389.40
1,881.80	1,789.77	5,861.70	1,186.15	1,880.55
638.95	526.21	3,694.22	528.65	455.59
187.22	150.41	622.22	144.08	145.29
261.61	516.59	359.60	130.99	128.10
1,509.38	992.77	7,428.38	799.07	1,050.47
899.28	457.29	5,402.77	449.98	849.90
678.71	218.78	2,923.76	235.60	307.98
564.86	88.45	1,832.73	114.04	106.78
1,612.75	1,328.20	5,900 74	805.92	1,263.01
—	42.39	—	—	479.17
2,258.67	4,315.45	911.16	126.94	131.02
—	—	0.69	—	—
40,905.56	**37,824.59**	**143,629.93**	**29,081.33**	**37,541.13**
38,133.48	32,666.56	138,189.56	27,873.78	34,303.56
30,179.62	28,493.53	95,579.20	28,108.11	44,805.50
31,961.55	28,804.33	75,361.47	28,268.74	35,229.46
33,434.07	32,035.41	121,759.52	32,853.26	39,666.47
33,220.34	29,370.48	126,751.07	33,397.77	38,984.27
67,066.65	28,800.88	110,432.91	35,640.81	41,377.39

事務所別

撫順炭礦	本溪湖	安東	鐵道工場	計
円	円	円	円	円
11,338.73	12,303.90	24,918.57	—	249,639.29
6,089.01	4,856.53	13,167.93	—	130,605.17
739.50	628.15	1,464.38	—	13,742.18
—	—	—	—	3,480.00
8,101.00	10,296.28	17,803.52	—	185,138.73
901.00	1,775.60	4,283.48	—	48,244.95
273.59	544.25	1,454.22	—	13,502.42
74.38	143.46	272.59	—	2,892.34
38.30	152.45	280.01	—	3,404.66
5.73	1,102.93	2,851.78	—	26,338.66
492.39	455.58	3,152.90	—	22,594.26
28.20	310.61	761.83	—	8,940.18
—	183.49	147.78	—	5,442.86
874.00	1,312.60	2,556.12	—	26,256.96
—	—	—	—	1,311.04
1,770.74	164.96	519.07	—	11,966.20
—	—	—	—	281.94
30,726.57	**34,230.79**	**73,634.18**	—	**753,782.34**
29,956.68	30,696.89	65 853.61	—	686,169.01
28,723.53	30,833.28	67,641.86	—	614,779.87
29,412.62	30,833.71	68,397.48	—	587,223.54
28,020.06	35,418.14	78,240.31	—	658,716.72
23,880.92	34,461.13	73,645.03	—	654,434.28
22,090.37	37,820.65	69,259.59	2,447.05	685,381.69

公費

鐵道附屬地居住者規約ニ基キ各地方ノ狀況及居住者ノ負擔力ヲ參酌シ土木、衞生、敎育等公共設備ノ維持其ノ他ニ要スル經費ヲ賦課シ每年度公費トシテ徵收セリ其ノ狀況ヲ擧クレハ次ノ如シ

公費徵收狀況

昭和9年度

公費區箇所別	戶數割						維種割						
	過年度賦課未徵收額	本年度賦課額	徵收濟額 過年度分	徵收濟額 本年度分	缺損及免除額	徵收未濟額	過年度賦課未徵收額	本年度賦課額	徵收濟額 過年度分	徵收濟額 本年度分	缺損及免除額	徵收未濟額	本年度賦課ニ對スル徵收濟額割合
	円	円	円	円	円	円	円	円	円	円	円	円	%
瓦房店區	305.40	8,265.28	65.15	8,227.63	49.85	228.05	131.13	3,481.30	11.70	3,317.47	74.57	208.69	95.3
松樹區	—	1,790.00	—	1,790.00	—	—	—	446.68	—	443.20	3.48	—	99.2
熊岳城區	—	3,607.96	—	3,607.96	—	—	—	1,967.39	—	1,925.29	42.10	—	97.9
蓋平區	13.33	1,521.46	1.89	1,487.58	—	45.32	32.00	1,658.20	—	1,658.20	—	32.00	100.0
大石橋區	454.43	10,026.90	49.12	9,938.67	—	493.54	242.92	7,312.97	117.73	7,024.75	161.03	252.38	96.0
海城區	—	4,744.40	—	4,744.40	—	—	—	5,554.00	—	5,506.27	47.73	—	99.1
營口區	4,305.86	30,633.68	883.14	28,788.48	963.05	4,324.67	1,285.08	15,428.46	595.54	14,641.92	556.34	919.74	94.9
鞍山區	2,310.34	94,349.91	979.49	93,764.67	291.30	1,624.79	1,692.35	36,932.65	715.85	34,874.05	1,267.72	1,967.38	93.9
遼陽區	1,057.63	13,937.03	144.49	13,704.54	—	1,145.63	4,420.62	10,923.49	1,134.00	8,945.80	320.84	4,943.47	81.9
蘇家屯區	28.50	8,530.92	24.17	8,418.54	—	116.71	142.86	2,272.55	122.56	1,844.34	62.23	386.28	81.2
奉天區	48,015.90	212,686.28	8,575.95	195,258.18	—	56,868.05	34,704.18	142,149.28	8,837.48	126,119.73	3,805.56	38,090.69	88.7
鐵嶺區	2,378.70	11,619.81	58.43	11,507.75	27.53	2,404.80	21.50	8,643.22	8.10	8,434.49	201.83	20.30	97.6
開原區	978.97	25,680.91	101.80	25,590.22	79.70	888.16	1,332.38	18,858.90	359.89	18,087.03	616.92	1,127.44	95.9
昌圖區	217.16	2,317.72	6.18	2,235.90	1.95	290.85	196.90	406.70	32.40	389.91	4.79	176.50	95.9
雙廟子區	—	2,160.57	—	2,160.57	—	—	—	638.60	—	637.47	1.13	—	99.8
四平街區	750.06	38,451.40	310.53	37,662.30	37.10	1,191.53	6,995.42	22,267.23	778.38	20,067.93	385.17	8,031.17	90.1
郭家店區	—	4,252.98	—	4,252.98	—	—	—	509.47	—	505.16	4.31	—	99.2
公主嶺區	310.33	24,860.12	7.55	24,779.92	206.14	177.74	1,755.26	14,551.70	747.33	13,491.37	581.27	1,486.99	92.7
范家屯區	—	7,106.72	—	7,106.72	—	—	—	894.75	—	883.70	11.05	—	98.8
新京區	19,255.02	183,866.10	5,377.22	161,349.70	—	36,394.20	13,727.46	217,001.51	9,382.12	186,971.20	5,992.81	28,382.84	86.2
本溪湖區	634.98	10,874.85	29.27	10,855.48	—	625.08	460.45	3,397.84	269.07	3,203.59	189.75	195.88	94.3
橋頭區	—	1,863.41	—	1,863.41	—	—	—	436.01	—	418.86	—	17.15	96.1
連山關區	—	775.46	—	775.46	—	—	—	302.10	—	184.75	12.70	104.65	61.2
鶏冠山區	—	1,683.76	—	1,683.76	—	—	—	368.05	—	347.69	20.36	—	94.5
安東區	25,062.76	117,525.14	3,760.76	116,129.54	—	22,697.60	8,650.69	56,036.89	639.94	54,766.73	2,276.86	7,004.25	97.8
撫順區	2,739.53	69,823.77	933.70	68,083.58	422.01	3,124.01	7,221.67	48,434.34	1,837.42	43,948.76	1,695.13	8,174.70	90.7
計	**108,818.70**	**892,856.54**	**21,288.84**	**845,767.04**	**2,078.83**	**132,640.73**	**94.7**	**83,012.87**	**620,874.28**	**25,589.51**	**558,439.66**	**18,335.48**	**101,522.50**	**89.9**
昭和8年度	119,432.91	739,711.25	22,924.25	705,957.41	21,135.48	109,127.02	95.4	80,303.04	505,582.02	25,404.51	460,923.46	16,578.93	82,978.16	91.2
7年度	115,019.56	632,877.64	22,391.18	609,008.51	6,064.60	119,432.91	94.8	79,557.50	365,717.01	27,751.92	323,754.15	13,431.30	80,337.14	88.5
6年度	96,753.83	636,835.50	13,119.17	600,469.74	4,980.86	115,019.56	94.3	63,932.08	294,764.32	17,767.98	253,628.05	7,742.87	79,557.50	86.0
5年度	88,382.28	680,159.80	8,265.36	650,447.89	13,075.00	96,753.83	95.6	50,811.00	313,661.15	11,782.53	277,859.50	10,898.04	63,932.08	88.6
4年度	101,859.08	692,700.83	25,608.86	674,749.40	5,816.67	88,384.98	97.4	50,659.70	353,523.71	16,091.82	326,037.47	11,243.92	50,810.20	92.2
3年度	94,851.05	686,240.94	22,251.35	631,548.77	5,610.61	101,881.26	94.8	52,729.98	337,916.91	23,429.51	307,258.76	9,178.67	50,779.95	90.9

註　賦課額過年度分カ前年度徵收未濟額ト一致セサルモノアルハ誤調定及誤納入ヲ訂正セシモノナリ