


廣東統計月報


羅卓英題 

第一卷 · 第二期

廣東省政府統計處編印

民國三十六年二月出版

中華民國
卅六年六月十九日
收

 廣東圖書館藏

本期資料提要

象氣類 二月份本省氣象統計較完整者共 17 縣市，其觀測結果平地氣壓汕頭市為 766.56 m.m. 廣州市為 755.01 m.m. 平均氣溫在 13°C 者有 5 縣市，14°C 者有 4 縣市，12°C 者有 3 縣市，以海康 16.5°C 為最高，英德 9.8°C 有最低。其中最高溫增城達 26°C，河源達 24.5°C，化縣廣州達 24°C。最低溫度廣州為 3.1°C，河源為 3.8°C，英德達 4.0°C。降水總量以英德 79.5 m.m. 為最大，河源 53.4 m.m. 次之。風向仍以 N 為最多，NE 次之。風力在 2—3R.S. 間。平均蒸發量多在 1 m.m. 左右。雲量多為 5—7。日照時數超出 150h 者僅中山增城寶安三縣。天氣陰晴約相等，雨日達十天以上者有東莞、英德、河源三縣。

人口類 本年一月份居留本省各國僑民共有 315 人計男性 161 人，女性 154 人。以國籍言德國佔最多計 81 人佔外僑人數四分之一強，美國次之，計 71 人，英國 64 人又次之。以職業言，從事自由職業者最多有 123 人；從事人事服務者有 105 人。年齡以 31 至 40 歲組者人數最多計 96 人，宗教以信仰基督教者 192 人為最多。來華居住年月則在二年以下者為最多，有 108 人，佔居留本省外僑人數三分之一強。

政治組織類 本省各縣市參議會已於卅五年十二月以前成立正式參議會者計有，台山，開平等 69 縣市；成立臨時參議會者計有南海番禺等 30 縣市；應成立正式參議會而尚未成立者僅得揭陽一縣；其餘連南縣，梅菪及南山二管理局暫不設立參議會。本省已選出省參議員者有中山，台山等 93 縣市；其學歷以大學畢業者為最多，中學畢業者較少；經歷則以從事政治者較多，教育者較少。

本省八年來各縣市局共更動縣市長 522 次，平均每次之任期為 1 年零 3 個月，其中任期最長者在 7 年以上，而大多數之任期亦為 1 年至 2 年。至於各縣市局長之學歷經歷在民卅一年以前係以軍事學校畢業或業軍者居多，自民卅二年以後則以國內大學畢業或從事普通行政者居多。

省訓練團原係地方行政幹部訓練團，於民國廿九年成立開始訓練第一期，直至卅五年八月一日奉令改屬廣東省政府并改名為廣東省訓練團。自廿九年至卅五年間共訓練有 23 期，其訓練人數以民政類最多，受訓人員多在 20—30 歲之間，50 歲以上者較少學歷多係中等學校畢業，經歷多屬民政人員，成績除少數丁等不及格外多在甲、乙、丙三等之間。

本省 103 縣市局除廣州市直轄省府外分為九個行政督察區，一等縣 18 縣，二等縣 29 縣，三等縣 39 縣，四等縣 8 縣，五等縣 4 縣，以第九區轄縣最多共 16 縣，第八區僅得 7 縣。

省務類 本年一月至二月份報告案共計 122 件，議決案 180 件，報告案中其他類最多 29 件，其次為建設類 24 件，議決案中最多為財政類 38 件，其次為建設類 35 件；兩月來之議案報告案較前增加，而議決案則一月份較二月份為多。

糧食類 二月份本省米價，因受金潮影響，上漲甚劇，除九區 16 縣外，本省 87 縣市局中等熟米躉售價格平均為 91,332 元（每市石計下同），較上月 59,893 元上漲 51.10%。其中一區各縣價格較高，平均 113,917 元，八區各縣較低，平均為 52,720 元。三區各縣上漲最劇，較上月增漲 67.32%，一二區各縣及省會皆較上月增漲 60% 以上。七區各縣漲勢較緩，較上月約漲 22.94%。全省以寶安縣 130,331 元之價格為最高，吳川縣 40,414 元為最低，其餘各縣分配於此兩極間，散漫而不集中其分配曲線形成 82,500 元與 112,500 元兩峯態。

墾殖類 三十五年度放墾荒地面積，有羅定，鬱南，陽江，化縣等四縣，共 176,705 市畝。其餘各縣尚未據報，容續發表。

水利類 三十五年各縣農田水利工程已完成者二處，受益農田計145,000市畝。施工中工程四處，預計受益田畝227,000市畝，至各工水利工程，在本年完成者共三處，計完成水壩水閘共三座，用去土方共1,018,127公方。

鑛業類 本省各類鑛苗儲量，據已探測資料，以瀘縣儲量745,030,000公噸為最多，煤儲量165,582,000公噸次之，鐵儲量達18,700,000公噸，其餘鎂，錫，黃鐵，錳之儲量不少，金鑛儲量估計亦達1,000,000兩。

全省各種鑛區奉准設權者，三十五年度有煤鑛二所，連同以前各年奉准設權各類鑛區共達354所。

工業類 三十五年本省公營工廠產品，計土敏土廠產土敏土291,601市担；紡織廠產棉紗542,500磅；順德糖廠產砂糖144,918市担，桔水65,937市担；製冰廠產冰塊3,596條；釀酒廠產土酒2,049市担；飲料廠產啤酒255,583樽汽水613,081樽。

廣州市自來水用戶按月均有增加，卅五年一月用戶僅15,553戶，至同年十二月增至29,970戶較一月幾增一倍，供水昂則自一月份每月454,923噸增加至十二月份每月2,280,238噸較一月份增加幾及五倍，惟各月售出水僅達供水量22%左右，足見違章用水之多。

商業類 三十五年全國進出貿易統計資料，各方面需要參攷至嚴，本期特根據三十五年十二月進出口貿易統計月報，編列進出口淨值，及進出口國別，關別，及善後救濟總署進口物資價值等七表。

三十五年全國洋貨直接進口淨值為15,011億餘元，國貨出口淨值為4,121億餘元，全年入超總額達10,890億餘元（救濟總署物資進口值未計在內）進口貨以來自美國者，佔絕大多數佔57.16%，其次為英屬印度佔8.75%，再次為英國4.59%，再次為香港佔4.48%。出口貨運往地區亦以美國為最多佔58.71%，香港次之佔28.2%，英屬北婆羅洲又次之佔5.27%。進口貨進口地點以上海為第一位，佔85.33%，廣州佔第二位，佔3.13%，天津佔第三位佔3.05%，廣州，汕頭，曲江，九龍，拱北，江門，雷州等關進口貨計佔全國進口貨總額8.53%。出口貨出口地點亦以上海佔首位佔61.95%，天津佔第二位佔11.15%，廣州佔第三位佔8.75%。

廣州市二月份各種物價因受金融風潮影響漲勢至為猛烈，各種指數中，以機關辦公用品指數漲率最高，較上月漲80%，其中以什項類漲率最猛達103%，其餘躉售國貨，躉售國貨及外國貨，零售國貨指數均較上月漲68%以上。

財政類 本年二月份各市縣稅捐收入以廣州市為最多計達17億餘元，乳源為最少僅70萬元。據報告之九十二市縣中，稅捐收入在五百萬元以下者18縣，在五百萬元至一千萬元之間者19縣，一千萬元至一千五百萬元之間者11縣，一千五百萬元至二千萬元之間者17縣，二千萬元至二千五百萬元者4縣，二千五百萬元至三千萬元者5縣，三千萬元至三千五百萬元者6縣，三千五百萬元至四千萬元者4縣，四千萬元至四千五百萬元者1縣，四千五百萬元至五千萬元者1縣，五千萬元至五千五百萬元者2縣，六千五百萬元至七千萬元者1縣，八千萬元至八千五百萬元者1縣，一億元以上者2市。

金融類 本月份金融行市自二日以後即醞釀波動，黃金及外幣價格逐日昇漲，至十日則市場極呈騷動，黃金自每市兩39,938元漲至68,750元，港幣自每元1,455元漲至2,550元美鈔自每元7,050元漲至120,000元，八日之內均漲70%以上，其他各種外幣亦一致趨漲，十一日市場陷於混亂狀態，黃金每市兩最高幾至百萬元，港鈔每元最高達3,000元以上，旋當局採取緊急措施，停止黃金及外幣買賣，接着中央頒布經濟緊急措施令，一場金融風潮，始漸告平息，十日以後因禁止買賣，黑市混亂，故無價格。

交通類 三十五年廣州港口行駛船舶計達4,158艘共351,403,315噸。論數量以電船為最多，計1,456艘帆船次之1,046艘，渡船又次之834艘，汽船再次之813艘，機船最少335艘，論重量以渡船最大計129,055,867噸，帆船次之36,281,850噸，機船最少20,350,539噸。

全年客貨運計2,262,698人，延人公里為407,752,759公里，貨運計1,112,473噸，延噸公里為244,63

0,328 公里。各線客運以珠江綫爲最旺，計 1,156,514 人，延人公里，則以沿海綫爲最長計 124,651,289 公里，貨運以沿海綫爲最多計 424,491 噸，延噸公里爲 126,633,189 公里，亦爲各綫之冠。

全省公路截至卅五年底止已修復者達 8,865.90 公里已通車者達 5,667.41 公里。

教育類 本省中學及師範學校教員試驗檢定曾舉辦過七次，歷次累計共 2,568 人，以任高中教員 1,516 人爲最多，師範教員 137 人最少，被檢定爲教員以第一次 1,960 人爲多，；第三次 40 人參加檢定爲最少。

職業學校職業科師資第一次及第二次登記及無試驗檢定合格人數計共 44 人，內登記合格者 42 人，檢定合格者 2 人。

中等學校訓導人員及公民教員資格審查曾舉辦過八次，審查合格人數計共 1,495 人，內訓導人員佔 1,232 人公民教員佔 263 人。

衛生類 本報第一期曾將卅五年度本省法令傳染病病例及其死亡率發表，本期續將法定傳染病空間分佈發表，俾更進明瞭本省法定傳染病各縣分佈情形：

霍亂——就區別言：以五區爲最多，八二兩區次之，再其次爲七區。就縣市別言：以揭陽 547 宗爲最多，其次爲廣州市，汕頭市，就其發生情形言：始初發生於廣州，以廣州爲核心，向四圍外圍漫延發展。

天花——以六區平遠爲最劇，達 534 宗，其次爲巖山 129 宗，再其次爲樂會，寶安兩縣。

鼠疫——八區之合浦，海康，徐聞，遂溪等縣，近數年來均有發生，無形中已成爲鼠疫區，其患者及患死者之數亦不少。海康患者 415 宗，死者 142 宗，遂溪患 120 宗，死者 120 宗，合浦患 65 宗，死者 37 宗，徐聞 60 宗從這些數字表示，可知鼠疫流行之劇烈及可怖。本年度除上各縣外，饒平，廉江，東莞等縣亦有發生，惟其患死之數較少耳。

赤痢，瘧疾——赤痢與瘧疾可稱普遍流行於本省各縣。其患者之數均屬不少，尤以瘧疾爲最，但其死亡數並不多。瘧疾平均每縣患者約 900 餘宗，赤痢每縣患者約 120 餘宗。

流行性腦脊膜炎——三十五年度流行於四，五，六等區各縣。尤以五區各縣最劇。若就其縣別言：則以揭陽 74 宗最多，其次爲大埔 73 宗，再其次爲汕頭市 57 宗。

傷寒——三十五年度頗均勻分佈於四，五，六，七等區各縣。以八區之靈山縣 558 宗爲最多，其次爲一區之增城 275 宗。惟一二三八九等區各縣，亦有無此病例發生者。

黃熱病及黑熱病全年無病例發生，其他法定傳染病各斑疹傷寒，白喉，猩紅熱，回歸熱等雖有發生，但分佈情形並無特殊現象，

統觀卅五年度本年法定傳染病空間分佈情形，除赤痢及瘧疾兩項普通流行於全省各縣外，其他各項法定傳染病，有密集於四五六八等區各縣之現象。（詳表 71）

廣州之法定傳染病年齡分配情形如下：

霍亂患者以 1—5，11—15，16—20，21—25 等組年齡爲最多，即除孩童外，則以青年人爲最多，傷寒以 16 歲以上至 30 歲爲最多亦即患者多係青年人，赤痢及瘧疾患者之年齡分配尙爲均勻，但仍以 11 歲以上之 35 歲者較多。天花則 1 歲至 20 歲者最多，流行性腦膜炎集中於 1—5 之年齡一組，其他疾病之年齡分配尙無特殊現象。（詳表 72）

本省防疫接種注射，歷年均以接種牛痘者最多。但卅五年度則以霍亂注射 1,762,726 人爲最多，且比較種牛痘者 855,35（初種及複種之合計數）多一倍，其注射者自三月突增後，直至十二月仍不少，可見霍亂流行之劇烈而綿長也。（詳表 69）

社會類 本省人民團體數，截至卅五年十二月底止，共有 4,091 個，內分團體類別及會員數兩項；就團體類別分爲職業團體，自由職業團體，及社會團體三大類，計職業團體佔最多，共有 3,256 個。自由職業團體最少，共有 223 個。就會員人數分爲團體會員及個人會員兩項，計團體會員有 20,346 人，個人會員有 244,830 人。

廣州市二月份公務員生活費指數因受物價劇烈波動影響，較上月上漲 74%，其中以燃料類漲率最猛，達

125 % 食物類次之達 88 %。

公務員生活費指數為表示公務員生活費用變動之指數，本月份廣州市公務員生活費指為 1,162,296，即表示本月生活費用當於戰前生活水準一萬一千餘倍，但年來公務員待遇亦迭有調整，其薪津增加與生活費之增加程度如何，實為各方面所渴望知悉爰將本處所編歷年省會公務員生活費指數，省級公務員貨幣額薪津指數，省級公務員真實薪津指數發表藉供各方參攷；謹將編製要點及變動情畧述如下：

省會公務員生活費指數三十年十月至三十年五月係曲江縣公務員生活費指數，三十三年六月至三十四年八月係連縣公務員生活費指數，三十四年九月以後係廣州市公務員生活費指數，基期均為二十六年一至六月平均。

省級公務員貨幣額薪津指數係採用加權總式，其權數係根據廣東省政府秘書處統計室三十二年調查省政府各級官等人數比例而定，其中分簡任，荐任，委任，僱員四級，本報發表者為總指數。薪津係包括當月共通性收入之俸給，津貼，生活補助費，及公糧售價一切收入之貨幣總額；其中公糧售價一項，一部份根據糧政局代金額計算，一部份根據本處職員出售價格計算。

省級公務員真實薪津指數係以省會公務員生活費指數除以省級公務員貨幣額薪津指數再乘 100 而得，即表示各該月份公務員收入之貨幣額相當於基期（二十六年一至六月）購買力之百分數。

六年來省級公務員薪津收入之購買力，最多者僅相當於基期 36 %（即三成六），最低者僅 8 % 強，（即不及一成），大半數之月份均在 10 % 至 20 % 左右。

警衛類 三十五年度警政較之以往已有進步，僅就縣警察局言：三十四年十二月共 46 個，而三十五年已突增至 90 個。警作室由 23 個減至 7 個，由此可見各縣警察機關已大部設置，其次關於分駐所後派出所乃鄉鎮警察機關，而三十五年度包括鄉村自衛警察改編成立之派出所一共有 1,634 個，較之三十四年 340 個約增四倍有奇，由此益見各縣基層警察機構之日臻健全。

廣州市車輛肇事，近年較多，查其肇事之車輛以「大汽車」為多，其次則為「機器腳踏車」，但就其死傷人數之百分比觀之則「吉普車」肇事之死亡率最多為 43.75 % 其次則為「公共汽車」15.78 %。

再從肇事之原因觀察：「不懂」者佔最多為 43.40 % 「機件發生障礙」後「肇事人技術生疏」則次之。但以死傷人數之百分率計則因「機件發生障礙」而肇事者其被害人死亡率最多為 24.39 %。


軍事類 從歷年征送壯丁名額觀察，本省二十八年配賦壯丁額最高，以後則逐年遞減；至實征與欠征額之比較，則以二十七年成績最好為 86.45 與 3.55 之比，其原因大致因為該年十月以前廣東除受敵機空襲外尚未直接遭受敵寇侵擾，人民生活尚能安定，對征訓工作比較容易，故實征數為大；但自二十八年以後一直至三十年則欠征百分率按年增大，尤以三十年為最；以後則又漸趨好轉，至三十四年又因奉命於該年九月暫停征召一年，故欠征百分率亦大。其餘二十六年資料因配額數字不完全，無從比較，三十五年又因各縣尚繼續征撥，實征數字不確，亦無從比較。

廣東統計月報

第一卷·第二期

目 錄

類 別	表 次	頁 次
曆 象		1
	1. 本省十七縣市氣象要素	1
人 口		2
	2. 居留本省外僑概況	2
	(一) 國籍	
	(二) 職業	
	(三) 年齡	
	(四) 宗教	
	(五) 來華居住年月	
政 治 組 織		3-15
	3 各縣市參議會成立情形	3
	4 本省市參議員學歷	3
	5 本省市參議員經歷	3
	6 八年來各縣市局長概況	4-9
	(一) 年齡	
	(二) 學歷	
	(三) 經歷	
	(四) 獎勵原因及人數	
	(五) 獎勵方式與次數	



	(六) 懲罰原因及人數	
	(七) 懲罰方式與次數	
	(八) 在職者任期	
	(九) 卸職者任期	
	(十) 更動原因	
	(十一) 最久最多及平均之任期	
	7. 八年來各縣市局更動縣市局長次數	9
	8. 廣東省訓練團受訓人員	01—13
	(一) 年齡	
	(二) 學歷	
	(三) 經歷	
	(四) 成績	
	9. 廣東省訓練團歷期結業人數分類	14
	10. 省行政督察區及所轄縣市局	15
省	務	15
	11. 廣東省政府第十屆委員會會議案件數	15
	(一) 報告報	
	(二) 議決案	
糧	食	16
	12. 本省中等熟米躉售價格	16
墾	殖	17
	13. 本省各縣放墾荒地面積	17
水	利	17—18
	14. 本省農田水利工程	17
	15. 本省水利工程施工進度	18
礦	業	19

	16. 本省藏產儲量估計	19
	17. 本省探鑛權設定各類鑛區	19
工 業		20-41
	18. 本省工廠登記	20-23
	(一) 業別	
	(二) 縣別	
	(三) 業別及縣別	
	19. 本省工廠製品總值	23-27
	(一) 業別	
	(二) 縣別	
	(三) 業別與縣別	
	20. 廣東實業公司生產概況	28-29
	(一) 紡織廠生產量	
	(二) 製冰廠生產量	
	(三) 釀造廠生產量	
	(四) 飲料廠生產量	
	(五) 順德糧廠生產量	
	21. 西村土敏土廠使用原料	30-31
	22. 西村土敏土廠使用電力	30-31
	23. 西村土敏土廠生產量及銷售價值報告表(卅四年一至十二月)	32-33
	24. 西村土敏土廠生產量及銷售價值報告表(卅五年一至七)	32-33
	25. 西村土敏土廠製品產銷數值	34-35
	26. 廣州市自來水管理處水廠主要材料消耗	36
	27. 廣州市自來水廠售水量與供水量	37
	28. 廣州市自來水用水戶及售水站	37
	29. 廣州市自來水違章用水案件	38-39
	30. 廣州市自來水管理處各類收入數	38-39
	31. 廣州市自來水管理處各類支出數	40-41

商 業	42—93
32. 各縣主要生活必需品躉售價格	42—43
33. 各縣主要生活必需品零售價格	44—45
34. 廣州市各項物品躉售價格	46—48
35. 廣州市各項物品零售價格	49—52
36. 曲江縣各項物品躉售價格	53—55
37. 曲江縣各項物品零售價格	56—59
38. 汕頭市各項物品躉售價格	60—62
39. 市汕頭各項物品零售價格	63—66
40. 湛江市各項物品躉售價格	67—68
41. 湛江市各項物品零售價格	70—73
42. 興寧縣各項物品躉售價格	74—76
43. 興寧縣各項物品零售價格	77—79
44. 洋貨直接進口淨數價值	80—81
45. 國貨出口淨數價值	82—83
46. 直接進口貨物價值	84—85
(一) 國別	
(二) 關別	
47. 出口貨物價值	86—87
(一) 國別	
(二) 關別	
48. 善後救濟總署進口物資價值	88
49. 廣州市躉售國貨價格指數	89
50. 廣州市零售國貨價格指數	90
51. 廣州市機關辦公用品價格指數	91
52. 廣州市躉售國貨及外國貨價格指數	92
53. 廣州市與各重要城市躉售零售物價指數比較	93
財 政	94—99

	54. 各縣市稅捐征收數	94-99
金 融		100-101
	55. 廣州市重要金融行情	100
	56. 廣州市票據交換	101
交 通		102-115
	57. 廣東省郵件包裹及郵轉電報	102
	58. 本省公路里程	103-109
	59. 本省公路運量	110
	60. 廣州港船舶丈量艘噸數	111
	61. 廣州港船舶檢查艘噸數	112
	62. 廣州港逐日行駛船舶數量噸數	113
	63. 本省水運運量	114-115
	(一) 沿海綫	
	(二) 東江綫	
	(三) 西江綫	
	(四) 北江綫	
教 育		116-117
	64. 本省中學及師範學校教員歷次無試驗檢定合格人數	116
	65. 本省中等學校 ^{訓導人員} 資格審查與歷次審查合格人數	117
	66. 本省職業學校職業科師資歷次登記及無試驗檢定合格人數	117
衛 生		118-126
	67. 本省公私立醫院醫療概況	118
	68. 省立各醫院醫療概況	119
	69. 全省防疫接種注射人數	119
	70. 全省法定傳染病病例空間分佈概況	120-123
	71. 廣州市各公立醫院診所概況	124-125

	72. 廣州市法定傳染病病例年齡分配	124—125
	73. 廣東全省保安司令部官兵患病病源分類及其百分比	126
社 會		127—133
	74. 本省人民團體及會員數	127
	75. 省級公務員生活費指數與薪津指數比較	128—129
	76. 廣州市公務員生活費用	130
	77. 廣州市公務員生活費指數	131
	78. 廣州市與各大城市公務員生活費指數比較	132
	79. 廣州市工人生活費指數	133
警 衛		134—139
	80. 各縣市局警察機關及警察人員	134—137
	81. 廣州市車輛肇事	138—139
	(一) 肇事車輛類別	
	(二) 肇事車輛百分比	
	(三) 肇事原因別	
	(四) 肇事原因百分比	
	(五) 各月肇事百分比	
軍 事		140
	82. 本省歷年征送壯丁名額	140

表 1. 本省十七縣市氣象要素

民國三十六年二月份

縣市別	氣壓			氣溫			降水		風		風速		蒸發量		濕度			日照		天氣狀況							
	平均	最高	最低	平均	最高	最低	降水量	降水日數	多風向	(M/Sec)	(B.S)	平均	最高	最低	絕對	對最高	對最低	平均	最高	最低	時數	平均	晴	陰	雨		
																										(700MM+)	(°C)
廣州	55.01	...	11.5	24.0	3.1	36.5	8	N	1.9	1.9	3.0	0.1	6.1	...	57.8	...	SN	6.5	135.0	39	5	9	6	8			
中山	12.4	33.5	9	N	2.6	0.2	0.3	0.1	5.0	160.9	...	11	7	1	9
南海	13.3	20.0	5.0	8.0	6	NE	1.2	0.6	1.0	0.1	6.1	99.8	...	11	7	9	6
東莞	13.8	27.3	12	N	1.2	0.5	0.7	0.4	7.7	71.0	...	1	9	6	12
開平	13.9	23.5	8	NE	3.4	28	133.0	...	13	6	1	8
增城	15.0	25.0	6.0	10.3	9	NE	2.7	1.2	4.0	1.0	5.7	158.0	...	6	5	8	9
寶安	14.3	3.6	2	N	4.6	1.6	1.9	1.3	1.8	135.0	...	23	3	0	2
英德	9.8	23.0	4.0	7.5	11	N	1.8	0.7	1.0	0.6	6.1	105.5	...	7	5	5	11
高要	12.4	22.0	7.0	36.5	9	N	2.9	0.8	0.9	0.5	4.0	126.0	...	13	1	5	9
四會	13.0	16.8	9.2	18.2	4	E	2.9	1.0	1.3	0.3	3.1	97.0	...	14	8	2	4
德慶	13.0	21.0	7.0	32.0	9	N	2.8	0.3	0.9	0.1	7.0	90.0	...	6	4	9	9
河源	11.0	24.5	3.6	53.4	15	N	1.7	2.0	5.6	0.3	8.5	12.7	25.03	79.8	95.0	4.50	6.4	6	6	1	15
紫金	12.1	21.0	5.0	26.0	8	NW	1.4	6.4	110.6	...	8	0	12	8
前頭	66.59	73.5	61.3	14.7	21.5	5.5	37.2	8	NE	2.8	10.3	118.0	4.50	6.7	6	6	8	8
潮陽	14.8	13.0	10.0	0.3	2	E	3.4	6.4	7.2	5.2	5.2	11	8	7	2
化縣	14.7	24.0	7.0	31.0	4	N	1.8	8.1	80.0	...	12	3	9	4
海康	16.5	23.8	9.0	3.5	1	E	5.1	0.1	0.3	0.1	5.8	87.2	...	2	2	5	1

材料來源：根據本省各縣市呈報氣象統計月報表編成。

人 口 類

表 2. 居留本省外僑概況

民國三十六年一月

(一) 國 籍

性 別	共 計	英	法	德	美	義	印 度	瑞 士	波 蘭	葡 萄 牙	奧 國	挪 威	蘇 聯
總 計	315	64	28	81	71	9	9	8	4	22	3	3	13
男	161	19	22	35	42	5	9	3	1	13	1	1	10
女	154	45	6	46	29	4	—	5	3	9	2	2	3

(二) 職 業

性 別	共 計	公 務	自 由 職 業	人 事 服 務	無 業
總 計	315	1	123	105	86
男	161	1	63	61	36
女	154	—	60	44	50

(三) 年 齡

性 別	共 計	10歲以下	11—20	21—30	31—40	41—50	51—60	60歲以上
總 計	315	35	12	21	93	92	31	27
男	161	13	7	16	49	40	18	18
女	154	22	5	6	47	52	13	9

(四) 宗 教

性 別	共 計	天 主 教	基 督 教	佛 教
總 計	315	115	192	8
男	161	71	82	8
女	154	44	110	—

(五) 來 華 居 住 年 月

性 別	共 計	2年以下	2—4	4—6	6—8	8—10	10—12	12—14	14—16	16—18	18—20	20年以上
總 計	315	108	4	23	29	26	21	13	10	20	11	59
男	161	51	3	9	18	12	10	6	6	10	9	27
女	154	57	1	14	11	14	11	7	4	10	2	23

材料來源：根據順德台山等五十七縣呈報外僑調查表整理編製

政治組織類

表 3. 各縣市參議會成立情形

民國三十五年十二月

單位：縣

合 計	已成立參議會者	應成立正式參議會而尚未成立者	已成立臨時參議會者(收復縣份)
100	69	1	30

材料來源：根據本府民政廳統計室呈送資料編製。

說明：1. 揭陽縣應成立正式參議會但未據呈報正式成立；

2. 已成立臨時參議會之 35 收復縣份中已有感恩、萬寧、昌江、陵水、潮安等五縣成立正式參議會；

3. 連南縣及梅寨，南山二管理局暫不設立參議會。

表 4. 本省市參議員學歷

民國三十六年二月

單位：人

合 計	大學畢業	中學畢業	陸軍學校畢業	專門學校畢業	未 詳
98	52	14	16	14	2

材料來源：根據本府民政廳統計室呈送資料編製。

說明：1. 中學畢業欄內有 2 人係大學肄業者；

2. 清遠四會二縣省參議員尚未選出，故未列入；

3. 連南縣及梅寨，南山二管理局暫不設民意機構，不選參議員。

表 5. 本省市參議員經歷

民國三十六年二月

單位：人

合 計	政 治	黨 團	軍 事	公 職	教 育
98	38	27	16	12	6

材料來源：根據本府民政廳統計室呈送資料編製；

說明：1. 清遠、四會二縣省參議員尚未選出，故未列入；

2. 連南縣及梅寨，南山二管理局暫不設民意機構，不選參議員。

表 6。 八年來各縣市局長概況

(一) 年 齡

民國二十八年至三十五年

年 別	總計	23--30	31--35	36--40	41--45	46--50	51--55	53--60	60以上	未詳
二十八年(七月)	100	—	10	20	15	22	2	2	1	28
二十九年(六月)	100	1	16	17	12	15	3	—	1	35
三十年(六月)	100	—	12	28	31	19	5	2	—	13
三十一年(十二月)	100	—	11	32	29	17	5	1	—	5
三十二年(九月)	100	1	13	34	24	11	6	2	1	8
三十三年(三月)	100	1	11	38	20	13	6	2	1	8
三十四年(十二月)	103	—	10	53	24	13	6	1	—	13
三十五年(六月)	103	—	9	36	30	17	4	1	—	6

說 明：二十八年至三十三年各市長未列入。

(二) 學 歷

民國二十八年至三十五年

年 別	總計	國外留學	國內大學	專門學校	中等學校	軍事學校	警政學校	其他	未詳
二十八年(七月)	100	6	18	10	5	25	—	—	36
二十八年(六月)	100	3	17	8	3	29	2	3	35
三十年(六月)	100	15	22	9	3	26	2	2	21
三十一年(十二月)	100	20	27	13	3	35	1	1	—
三十二年(九月)	100	12	33	12	2	30	1	3	1
三十三年(三月)	100	11	35	12	2	30	1	2	7
三十四年(十二月)	103	11	37	18	4	20	5	1	7
三十五年(六月)	103	14	42	27	1	14	3	2	—

說 明：1. 二十八年至三十三年各市長未列入；
2. 其他關係指軍隊行伍出身或縣長考試及格等。

(三) 經歷

民國二十八年至三十五年

年 別	總計	黨務	軍事	司法	自 由 職 業	普 通 行 政				未詳	
						小計	民	財	表		建
二十八年	100
二十九年	100
三十年(六月)	100	9	45	3	4	34	28	3	2	1	5
三十一年(十二月)	100	5	47	4	7	37	52	2	1	2	—
三十二年(九月)	100	4	46	5	5	33	23	8	1	1	7
三十三年(三月)	100	5	46	5	5	32	20	8	1	3	7
三十四年(十二月)	103	17	40	2	6	33	13	4	15	1	5
三十五年(六月)	103	21	32	2	5	43	36	2	3	2	—

說明：1.二十八年至三十三年各市長未列入；
2.軍事欄包括軍隊政治工作，自由職業欄包括編輯教授等。

(四) 獎勵原因及人數

民國二十八年一月至三十五年十二月底

年 別	辦理抗戰 (或剿匪)	辦理救濟	辦理銓敘	辦理社 會工作	辦理征 集工作	推行清 欠運動	推行禁政	其 他
二十八年	5	—	—	—	—	2	—	—
二十九年	15	—	—	1	19	—	—	20
三十年	6	—	—	1	28	23	2	6
三十一年	5	2	6	5	39	2	—	10
三十二年	9	—	—	3	69	—	6	12
三十三年	7	1	—	—	37	21	2	4
三十四年	5	—	—	—	—	—	—	6
三十五年	1	—	—	—	3	—	—	5

說明：「其他」欄係包括上列各項原因以外之各種應予獎勵之原因如辦理計政，戶籍及建設等。

(五) 獎勵方式與次數

民國二十八年一月至三十五年十二月底

單位：次

年 別	嘉 獎	記 功	大 功	獎 金	晉升或加薪	獎 章	其 他
二十八年	4	2	—	1	—	—	—
二十九年	55	11	—	—	—	—	1
三十年	63	15	4	—	—	—	1
三十一年	35	25	7	—	—	1	1
三十二年	59	10	43	1	—	—	3
三十三年	23	17	68	—	—	—	—
三十四年	5	1	5	—	—	—	—
三十五年	13	—	—	—	—	—	—

說明：「其他」關係因公死亡發給卹金者。

(六) 懲罰原因及人數

民國二十八年一月至三十五年十二月底

年 別	違 法 瀆 職	逃 脫 人 犯	廢 弛 職 務	玩 視 功 令	推 行 征 集 不 力	辦 理 籌 募 不 力	推 行 清 欠 不 力	辦 理 經 叙 不 力	辦 理 禁 政 不 力	其 他
二十八年	—	1	1	—	1	—	1	—	—	7
二十九年	—	4	3	23	15	—	2	—	—	19
三十年	5	7	9	14	29	—	3	—	—	36
三十一年	6	5	2	38	44	2	1	17	6	19
三十二年	7	1	1	29	123	70	2	—	2	16
三十三年	6	1	9	13	35	21	100	1	9	23
三十四年	6	2	4	4	—	—	4	—	5	11
三十五年	—	3	21	28	10	—	—	—	1	4

說明：「其他」關包括貪污舞弊、縱賈、殃民、及遲繳計政報表及戶政報表等原因。

(七) 懲罰方式與次數

民國二十八年一月至三十五年十二月底

單位：次

年 別	申 誠	記 過	記大過	減 薪 或降級	免 職	停 止 任 用	撤 職	撤 查	職 辦	其 他
二十八年	1	—	4	—	—	—	—	—	—	—
二十九年	32	20	16	—	—	—	2	—	—	—
三十年	69	25	13	2	—	1	7	—	—	—
三十一年	81	68	18	—	—	1	2	2	—	13
三十二年	109	135	22	1	—	2	4	1	—	1
三十三年	58	52	29	1	—	1	3	1	—	—
三十四年	15	11	18	2	1	—	8	8	—	1
三十五年	43	15	6	—	—	—	3	3	—	—

說明：「其他」關係指依照公務員懲罰法之規定辦理者。

(八) 在職者任期

民國二十八年至三十五年

年 別	總計	未滿 半年	滿半年 至未滿 一年	滿一年 至未滿 二年	滿二年 至未滿 三年	滿三年 至未滿 四年	滿四年 至未滿 五年	滿五年 至未滿 六年	滿六年 至未滿 七年	滿七年 至未滿 八年	滿八年 至未滿 九年	滿九年 至未滿 十年	十年 以上
二十八年	100	37	43	13	3	2	2	—	—	—	—	—	—
二十九年	100	23	27	41	3	3	—	1	—	—	—	—	—
三十年	100	15	26	33	22	1	2	—	1	—	—	—	—
三十一年	100	19	27	25	17	10	—	1	—	1	—	—	—
三十二年	100	27	32	22	6	7	5	—	1	—	1	—	—
三十三年	100	27	16	21	12	5	4	4	—	—	—	1	—
三十四年	103	33	20	19	12	8	2	2	1	—	—	—	1
三十五年	103	22	54	20	5	1	—	—	—	—	—	—	1

說明：1. 二十八年至三十三年各市長未列入；
2. 在職期間係以各年度十二月卅一日在職自其任用之日起計算。

(九) 卸職者任期

民國二十八年一月至三十五年十二月底

年 別	總計	未滿半年	滿半年至未滿一年	滿一年至未滿二年	滿二年至未滿三年	滿三年至未滿四年	滿四年至未滿五年	滿五年至未滿六年	滿六年至未滿七年	七年以上	未詳
二十八年	108	11	27	9	2	1	1	—	—	—	55
二十九年	60	7	18	30	3	2	—	—	—	—	—
三十年	45	4	9	20	11	1	—	—	—	—	—
三十一年	46	1	8	17	13	6	1	—	—	—	—
三十二年	58	1	9	20	22	2	4	—	—	—	—
三十三年	46	1	12	20	7	4	1	—	1	—	—
三十四年	76	8	13	31	9	6	3	1	2	—	—
三十五年	85	6	52	21	11	9	2	3	—	1	—

說明：「任期」係自任用之日起至免職日止。

(十) 更動原因

民國二十八年一月至三十五年十二月底

單位：次

年 別	總計	調職	另有任用	另候任用	辭職	撤職	身故	未詳
二十八年	103	12	14	28	17	11	4	22
二十九年	60	9	12	15	20	2	1	1
三十年	45	5	5	10	5	7	1	12
三十一年	46	6	13	8	12	4	3	—
三十二年	58	7	7	15	13	5	4	4
三十三年	46	8	4	14	11	4	1	4
三十四年	76	7	4	13	9	13	1	23
三十五年	85	14	9	43	12	5	1	—

說明：凡遲不赴任或暫行代理未及半月者均未列入。

(十一) 最久、最多、及平均之任期

民國二十八年一月至三十五年十二月底

平均數	衆數	任期最長
一年三個月	滿一年至未滿二年	七年以上

材料來源：1. 民國二十八年二十九年係根據「廣東統計彙刊」第一，第二期刊載；

2. 民國三十年至三十二年係根據前秘書處統計室呈繳資料；

3. 民國三十三年至三十五年係根據人事處「各縣市局長各項登記冊」編制。

說明：1. 任期最長者一人未列入平均數內；●

2. 廣州市，汕頭市及湛江市自用四年八月起計算者亦不包括在平均數內；

3. 上列係根據卸職者之任期。

表 7. 八年來各縣市局更調縣市局長次數

民國二十八年一月至三十五年十二月底

更調次數	0	1	2	3	4	5	6	7	8	9
縣(市)局數	1	3	3	11	17	26	25	6	9	2

說明：1. 廣州市，汕頭市，湛江市係自用四年八月起計；

2. 韶關市未列入本表；

3. 更動次數「零」次關係指未更動縣長者僅徐聞一縣，更動九次者有惠陽，茂名兩縣。

表 8. 廣東省訓練團歷期受訓人員

(一) 年 齡

民國二十九年 至 三十五年

單位：人

期 別	合 計	16—20	21—25	23—30	31—35	36—40	41—45	46—50	51—55	平均年齡
第一期	1,591	114	653	597	178	117	30	2	—	26.21
第二期	414	88	188	92	31	8	7	—	—	24.42
第三期	447	62	194	115	42	26	8	—	—	25.76
第四期	453	35	170	147	69	29	8	—	—	27.02
第五期	436	37	137	109	86	51	13	3	—	28.32
第六期	512	20	203	160	84	38	7	—	—	27.39
第七期	493	59	193	129	70	30	15	—	—	26.62
第八期	530	83	232	130	49	22	14	—	—	25.51
第九期	542	126	236	89	54	28	3	6	—	24.81
第十期	235	25	110	75	19	5	—	1	—	25.09
第十一期	347	13	112	132	58	21	8	1	—	27.97
第十二期	406	11	76	179	93	31	33	—	—	21.21
第十三期	313	15	76	120	72	21	5	2	2	28.65
第十四期	463	157	237	39	24	5	1	—	—	22.44
第十五期	278
第十六期	200
第十七期	84	4	31	43	6	—	—	—	—	26.04
第十八期	69
第十九期	189	4	22	23	66	54	10	6	2	33.39
第二十期	211	3	48	64	62	23	5	5	1	34.74
第廿一期	210	10	77	52	51	15	3	2	—	28.65
第廿二期	138	13	72	37	7	3	3	3	—	25.34
第廿三期	2,041	1	238	541	669	413	150	28	3	32.75

(二) 學 歷

民國二十九年 至 三十五年

單位：人

期 別	合 計	大學及獨立學院	專科學校	中等學校	軍事學校	小 學	其 他
第 一 期	1,691	225	32	1,291	36	—	107
第 二 期	414	24	—	255	5	—	130
第 三 期	447	28	12	354	36	80	37
第 四 期	453	60	28	302	18	26	24
第 五 期	436	110	38	344	46	—	1
第 六 期	512	73	27	371	21	20	—
第 七 期	496	109	30	335	24	2	6
第 八 期	531	99	38	361	12	1	19
第 九 期	542	51	9	448	14	10	10
第 十 期	235	1	22	181	4	15	12
第 十 一 期	347	16	29	288	9	1	4
第 十 二 期	406	56	59	189	56	—	46
第 十 三 期	313	31	8	219	7	—	48
第 十 四 期	433	382	2	77	—	—	2
第 十 五 期	273
第 十 六 期	200
第 十 七 期	84	41	29	11	—	1	2
第 十 八 期	69
第 十 九 期	189	103	19	48	15	—	4
第 二 十 期	211	60	4	102	7	—	38
第 廿 一 期	210	54	22	105	19	—	10
第 廿 二 期	138	53	18	54	—	—	13
第 廿 三 期	2,041	33	—	182	912	13	898

(四) 成績

民國二十九年 至 三十五年

單位：人

期 別	受訓人數	結 業 人 數					特准結業 經複審	不 結 業 人 數						
		小計	甲等	乙等	丙等	其他		小計	成績不及格(丁等)	資歷不及格	退學	開除	死亡	其他
第一期	1,691	1,643	120	1,183	340	—	48	45	—	1	—	2	—	
第二期	414	576	25	182	169	—	38	35	—	1	1	1	—	
第三期	447	424	42	287	95	—	23	22	—	—	1	—	—	
第四期	458	434	20	231	153	—	24	22	—	1	1	—	—	
第五期	436	428	26	312	90	—	8	8	—	—	—	—	—	
第六期	512	503	28	388	87	—	9	9	—	—	—	—	—	
第七期	496	420	34	287	99	—	76	21	—	—	—	—	55	
第八期	530	457	11	234	212	—	73	54	9	9	1	—	—	
第九期	542	484	30	303	151	—	58	54	—	2	2	—	—	
第十期	235	157	15	94	48	—	19	17	—	1	1	—	—	
第十一期	347	373	16	230	115	11	33	31	—	1	—	—	1	
第十二期	406	349	17	211	121	—	34	28	3	1	1	—	1	
第十三期	313	295	11	175	109	—	41	23	15	1	1	—	1	
第十四期	463	427	3	321	103	—	36	29	—	6	—	1	—	
第十五期	278	273	5	150	118	—	5	5	—	—	—	—	—	
第十六期	200	179	1	69	109	—	21	20	—	—	—	—	1	
第十七期	84	71	—	21	50	—	13	13	—	—	—	—	—	
第十八期	69	65	10	24	31	—	4	3	—	1	—	—	—	
第十九期	189	187	8	137	42	—	2	2	—	—	—	—	—	
第二十期	211	206	4	99	103	—	5	5	—	—	—	—	—	
第二十一期	210	210	34	142	34	—	—	—	—	—	—	—	—	
第二十二期	138	136	4	96	36	—	2	1	—	1	—	—	—	
第二十三期	2,041	2,027	92	1,445	490	—	14	—	—	—	5	—	9	

材料來源：根據廣東省訓練團造送資料編製。

說明：1. 省訓練團原係地方行政幹部訓練團，於卅五年八月一日改屬廣東省政府並改名為廣東省訓練團合註明；

2. 第十五，十六，十八期年齡，學歷，經歷等資料因幾度疏散遺失，故從缺。

表 9. 廣東省訓練團歷期結業人數分類

民國二十九年至三十五年

單位：人

期	別	合	黨	團	民	財政金融	教	建	社	衛	會	統	糧	地	軍	兵	婦	其	
		計	務	務	政		育	設	會	生	計	計	政	政	事	役	女	他	
期	一	第	1,643	—	—	604	129	356	215	—	—	98	124	—	117	—	—	—	
期	二	第	373	—	—	135	62	35	—	34	—	—	—	—	51	—	—	59	
期	三	第	424	73	—	170	—	32	61	—	36	—	—	—	52	—	—	—	
期	四	第	434	71	—	101	32	—	31	61	—	—	—	—	52	—	—	25	
期	五	第	423	—	—	69	67	66	128	—	27	—	—	—	—	—	—	71	
期	六	第	503	—	—	183	—	29	156	—	—	—	—	44	62	—	—	23	
期	七	第	423	—	77	54	—	64	28	62	—	—	—	59	16	—	—	60	
期	八	第	457	—	—	50	—	36	76	—	4	45	—	—	36	—	71	52	
期	九	第	484	40	60	62	—	—	75	42	—	—	—	—	—	—	—	235	
期	十	第	157	—	—	48	—	—	—	—	30	—	—	—	—	—	—	79	
期	十一	第	373	61	—	119	—	75	—	—	—	39	47	—	—	—	—	32	
期	十二	第	349	—	—	30	—	—	21	40	—	57	—	49	—	—	43	109	
期	十三	第	293	71	—	79	23	10	—	—	31	17	21	—	—	—	—	43	
期	十四	第	427	—	—	—	—	—	37	17	—	—	—	—	—	—	—	373	
期	十五	第	273	—	—	74	—	27	72	—	—	53	—	—	—	—	—	44	
期	十六	第	179	25	—	95	—	—	59	—	—	—	—	—	—	—	—	—	
期	十七	第	71	—	—	—	—	—	—	—	—	—	—	—	—	—	—	71	
期	十八	第	65	—	—	—	—	4	45	—	—	—	—	—	—	—	—	16	
期	十九	第	187	—	—	83	50	54	—	—	—	—	—	—	—	—	—	—	
期	二十	第	211	42	—	63	25	—	—	—	—	—	34	—	—	—	—	42	
期	廿一	第	210	—	—	77	—	—	44	—	—	48	—	—	—	—	—	41	
期	廿二	第	138	—	—	—	—	4	—	—	—	99	—	—	35	—	—	—	
期	廿三	第	2,041	—	—	303	104	214	309	58	132	102	54	168	203	—	149	—	248

材料來源：根據廣東省訓練團造送資料編製。

說明：「民政」關係包括民政，戶政，警政，自治，政工，縣行政幹部等之班組；

「建設」關係包括建設，交通，合作，無線電，有線電五班組；

「其他」關係包括就學班，人事行政等組。

表 10 省行政督察區域及所轄縣市局

民國三十六年二月份

行政督察區別	所轄縣 市局數	縣 等 別						市 數	局 數
		小計	一等	二等	三等	四等	五等		
總 計	103	98	18	29	39	8	4	3	2
第一行政督察區	15	15	7	3	4	1	—	—	—
第二行政督察區	14	14	2	2	8	1	1	—	—
第三行政督察區	12	12	1	3	7	1	—	—	—
第四行政督察區	8	8	1	4	3	—	—	—	—
第五行政督察區	11	9	3	3	2	1	—	1	1
第六行政督察區	9	9	—	3	6	—	—	—	—
第七行政督察區	10	8	2	5	1	—	—	1	1
第八行政督察區	7	7	1	5	1	—	—	—	—
第九行政督察區	16	16	1	1	7	4	3	—	—
省直轄市	1	—	—	—	—	—	—	—	—

材料來源：根據本府民政廳統計室呈送資料編製。

說 明：1. 廣州市係省直轄市；
2. 湛江市於卅五年一月成立市政府；
3. 安化局於卅五年三月改設連南縣政府。

省 務 類

表 11 本省省政府第十屆委員會會議案件數

民國三十六年

(一) 報 告 案

月 份	別	共 計	民 政	財 政	教 育	建 設	社 會	保 安	衛 生	地 政	糧 政	僑 務	計 政	人 事	一 行 般 政	其 他
總 計		122	7	22	7	24	1	4	—	2	7	—	14	2	3	29
一 月		30	1	2	2	5	—	1	—	2	2	—	4	1	—	10
二 月		92	6	20	5	19	1	3	—	—	5	—	10	1	3	19

(二) 決 議 案

總 計		189	9	38	12	35	8	2	8	6	18	2	16	3	2	21
一 月		157	9	35	8	34	8	1	8	5	17	1	8	3	2	18
二 月		23	—	3	4	1	—	1	—	1	1	1	8	—	—	3

材料來源：根據本府第十屆委員會省務會議紀錄編製。

說 明：一般行政係指不屬表列各類而與各機關有關之案件數。

糧 食 類

表 12 本省各縣市中等熟米躉售價格

民國三十六年二月份

每市石值國幣元

縣市局別	價格	縣市局別	價格	縣市局別	價格
平均	90,332	第三行政區	108,820	南山局	83,244 (A)
廣州市	122,750	高要	106,363	第六行政區	77,503
第一行政區	113,917	廣寧	111,535	興寧	80,109 (A)
南海	119,933	羅定	93,553	梅縣	80,410
番禺	101,011	雲浮	103,253 (A)	五華	81,018 (A)
東莞	113,707	四會	113,150	平遠	78,396 (A)
中山	113,450	封川	115,521	蕉嶺	73,285
順德	100,334	鬱南	127,032	龍川	84,946
新會	102,399	新興	113,149	連平	70,583
台山	125,680	德慶	94,990	和平	69,556
增城	121,708	鶴山	103,503	大埔	79,224
三水	119,808	高明	103,319	第七行政區	64,123
開平	113,779	開建	113,593 (B)	茂名	63,835
恩平	110,000	第四行政區	90,383	陽江	91,858
從化	120,053	惠陽	114,568	電白	75,339
花縣	120,945	博羅	97,954	化縣	54,230
寶安	130,331	海豐	60,454	信宜	68,816
第二行政區	94,339	陸豐	71,673	廉江	55,159
曲江	113,313	河源	111,715	陽春	67,635
清遠	112,758	紫金	70,488	吳川	40,414
英德	111,386	新豐	100,173	江門市	63,827 (A)
佛岡	97,734	龍門	95,038	第八行政區	59,519 (B)
翁源	103,330	第五行政區	88,408	合浦	48,324
始興	93,903	潮安	100,755 (A)	欽縣	50,063
仁化	112,284	潮陽	95,590	防城	55,203
連山	73,250	揭陽	92,095	靈山	46,098
連山	49,609	澄海	95,437	海康	56,339
陽山	80,827	陽平	83,223	遂溪	57,930
樂昌	102,917	普寧	80,035	徐聞	54,961 (A)
源南	93,363	惠來	73,558	第九行政區	
連南	67,893 (B)	豐順	77,012 (A)	瓊山	85,387
		南澳	93,085 (B)		
		汕頭市	73,358		

材料來源：根據各縣電台電報價格編製。

說明：1. 各縣市局米價均以該月，六，十一，十六，廿一，廿六日價格平均計算，其有漏缺者依下列方法處理：(A) 月中各旬或有遺漏以同期鄰縣米價平均補插計算所得；(B) 全月米價均缺以鄰縣米價平均補插；

2. 總平均價格不包括九區各縣。

墾 殖 類

表 13. 本省各縣放墾荒地面積

民國三十五年度

單位：市畝

縣 別	放 墾 面 積
總 計	176,705
龍 巖	61,985
陽 江	45,240
化 縣	38,370
鬱 南	30,810

材料來源：根據本府地政局發給各縣承墾證書數字編成。

水 利 類

表 14. 本省農田水利工程

民國三十五年度

縣 別	已 完 成 工 程		施 工 中 工 程	
	處 數	受 益 田 畝 (市畝)	處 數	受 益 田 畝 (市畝)
總 計	2	145,000	4	227,000
高 要	1	125,000	—	—
東 莞	1	20,000	1	16,000
曲 江	—	—	2	11,000
惠 陽	—	—	1	200,000

材料來源：廣東省政府建設廳統計室。

表 15. 本省水利工程施工進度

民國三十五年

工程名稱	工程所在地	主持機關	全部工程		工程進度				成績		積佔全			
			設計數		本年止完成工程累計數 (土方)	本年計劃數	實際完成數	完成數佔預計數之%	完成數佔預計數之%	土方	水	土方	水	
			土方	水										
			(公方)	方	方	方	方	方	方	方				
總計	—	—	1,018,127	14	251,227	3	254,715	4	251,227	3	98.83%	75%	24.68%	21.42%
十三國防禦工程	高明	廣東省政府 13國工程處	160,227	—	160,227	—	160,227	—	—	—	100%	—	—	—
南番望排水工程	東莞	東莞明倫堂	5,000	1	5,000	1	5,000	1	5,000	1	100%	100%	100%	100%
懷德鄉灌溉工程	東莞	東莞明倫堂	120,000	1	80,000	1	80,000	1	80,000	1	100%	100%	39.63%	100%
鳳崗水庫灌溉工程	曲江	建設廳	32,000	1	1,000	1	6,400	1	1,000	1	15.63%	100%	3.13%	100%
老城水庫工程	曲江	建設廳	40,900	1	—	—	3,083	—	—	—	—	—	—	—
馬鞍圍防禦工程	惠陽	建設廳	663,000	10	5,000	—	66,000	1	5,000	—	7.58%	—	0.76%	—

材料來源：本府建設廳統計室。

說明：1. 表列老城水庫工程開工日期延至該年十二月底，故未有填列完成數；

2. 表列工程除建設廳主辦外其他各工程仍由該廳派出技術人員協助辦理。

鑛業類

表 16. 本省鑛產儲量估計
民國三十四年

鑛	別	單	位	儲	藏	量
	金		兩			1,000,000
油	頁岩	公	噸			745,000,000
	煤	公	噸			165,582,000
	錳	公	噸			18,733,000
	鎂	公	噸			7,000,000
	錫	公	噸			1,500,000
黃	鐵	公	噸			530,000
	鎳	公	噸			370,000

材料來源：本府建設廳

說明：本表僅就已探測資料編製，未經探測者均未列入。

表 17. 本省採鑛權設定各類鑛區
民國二十六年至三十五年

年 別	共 計	金 屬 類								非 金 屬 類								
		金	銀	鐵	錳	錫	鎳	鎢	鎢	砒	煤	砂	石	石	雲	枯	玻	石
		金	鉛	鎳	錳	錫	鎳	鎢	鎢	砒	煤	砂	石	石	雲	枯	玻	石
二十六年	143	8	3	1	—	75	9	5	13	5	8	6	—	2	—	1	7	—
二十七年	78	6	2	1	—	39	3	6	2	—	13	1	—	2	—	—	—	—
二十八年	24	7	—	—	—	8	—	—	—	—	3	—	—	6	—	—	—	—
二十九年	30	5	—	—	—	18	1	—	—	1	5	—	—	—	—	—	—	—
三十一年	47	16	—	—	—	21	2	—	1	—	5	3	—	—	—	—	—	—
三十二年	20	5	1	—	—	3	1	1	—	—	9	—	—	—	—	—	—	—
三十三年	4	—	—	—	—	—	—	—	2	—	—	1	—	—	—	—	—	1
三十四年	4	—	—	—	—	—	—	—	—	—	3	—	1	—	—	—	—	—
三十五年	2	—	—	—	—	—	—	—	—	—	1	—	1	—	—	—	—	—
三十五年	2	—	—	—	—	—	—	—	—	—	2	—	—	—	—	—	—	—

材料來源：本府建設廳

說明：表列鑛區數係經轉奉經濟部核准設權者。

表 18. 本省工廠設立登記
類 業 工

民國三十五年
(一) 業 別

業 別	總 計		公 營						公 私 合 營		私 營				
	廠 數	實 繳 資 本	小 廠 數	實 繳 資 本	廠 數	國 營 實 繳 資 本	廠 數	省 營 實 繳 資 本	廠 數	縣 (市) 營 實 繳 資 本	廠 數	實 繳 資 本	廠 數	實 繳 資 本	
總 計	127	3,402,201,880	2	1,035,394,283	1	20,067,880	—	—	—	1	1,015,328,400	—	—	125	2,366,807,300
水電煤氣工業	2	1,015,326,400	1	1,015,326,400	—	—	—	—	—	1	1,015,326,400	—	—	1	...
電 氣 工 業	2	29,000,000	—	—	—	—	—	—	—	—	—	—	—	2	29,000,000
交通用具製造業	1	10,000,000	—	—	—	—	—	—	—	—	—	—	—	1	10,000,000
土 石 品 工 業	2	80,000,000	—	—	—	—	—	—	—	—	—	—	—	2	80,000,000
化 學 工 業	50	498,234,480	1	20,037,880	1	20,067,880	—	—	—	—	—	—	—	49	478,236,600
飲 食 品 工 業	65	1,561,571,000	—	—	—	—	—	—	—	—	—	—	—	65	1,561,571,000
紡 織 工 業	4	203,010,000	—	—	—	—	—	—	—	—	—	—	—	4	203,010,000
文 化 工 業	1	5,000,000	—	—	—	—	—	—	—	—	—	—	—	1	5,000,000

材料來源：本府建設廳統計室。

- 說 明：1. 本表所列各廠均係根據經濟部卅五年度通知核准設立之工廠；
2. 河源縣裕民米機電燈廠係由經濟部通知核准設立故實繳資本未詳。
3. 其他各業工廠均無設立故未列入。

(二) 縣 別

縣 別	總 計		公 營				營 業		公 營		私 營		
	廠 數	實 繳 資 本	小 廠 數	實 繳 資 本	廠 數	實 繳 資 本	廠 數	實 繳 資 本	縣 (市) 營 廠 數	實 繳 資 本	廠 數	實 繳 資 本	廠 數
總 計	127	3,402,201,880	2	1,035,394,280	1	20,667,880	—	—	1	1,015,326,430	—	155	2,336,807,670
廣 州 市	52	1,807,074,280	2	1,035,324,280	1	20,097,880	—	—	1	1,015,326,400	—	50	771,683,000
南 海	1	1,000,000	—	—	—	—	—	—	—	—	—	1	1,000,000
東 莞	3	1,211,000,000	—	—	—	—	—	—	—	—	—	3	1,211,000,000
順 德	39	132,851,000	—	—	—	—	—	—	—	—	—	39	132,851,000
新 會	1	126,600	—	—	—	—	—	—	—	—	—	1	126,600
江 門	3	57,900,000	—	—	—	—	—	—	—	—	—	3	57,900,000
連 縣	6	3,150,000	—	—	—	—	—	—	—	—	—	6	3,150,000
乳 源	1	5,000,000	—	—	—	—	—	—	—	—	—	1	5,000,000
高 要	5	153,000,000	—	—	—	—	—	—	—	—	—	5	153,000,000
羅 定	8	5,700,000	—	—	—	—	—	—	—	—	—	8	5,700,000
德 慶	2	2,500,000	—	—	—	—	—	—	—	—	—	2	2,500,000
柯 源	1	...	—	—	—	—	—	—	—	—	—	1	...
揭 陽	1	800,000	—	—	—	—	—	—	—	—	—	1	800,000
豐 順	1	10,000,000	—	—	—	—	—	—	—	—	—	1	10,000,000
汕 頭 市	3	13,000,000	—	—	—	—	—	—	—	—	—	3	13,000,000

材料來源：本府建設廳統計室。

說 明：1 新會縣江門紙廠之實繳資本係民國二年創辦時之數目合明註明；

2 河源之電燈廠實繳資本未詳；

3 其他各縣均無工廠設立故未列入。

(三) 業別

縣別	總計		水電煤氣工業		電氣工業		交通用具製造業	
	廠數	實繳資本	廠數	實繳資本	廠數	實繳資本	廠數	實繳資本
總計	127	3,402,201,880	2	1,015,326,400	2	29,000,000	1	1,000,000
廣州	52	1,807,074,280	1	1,015,326,400	2	29,000,000	1	1,000,000
南海	1	1,000,000	—	—	—	—	—	—
東莞	3	1,211,000,000	—	—	—	—	—	—
順德	39	152,851,000	—	—	—	—	—	—
新會	1	126,600	—	—	—	—	—	—
曲江	3	57,000,000	—	—	—	—	—	—
連縣	6	3,150,000	—	—	—	—	—	—
乳源	1	5,000,000	—	—	—	—	—	—
高要	5	153,000,000	—	—	—	—	—	—
羅定	8	5,700,000	—	—	—	—	—	—
德慶	2	2,500,000	—	—	—	—	—	—
河源	1	...	1	...	—	—	—	—
揭陽	1	800,000	—	—	—	—	—	—
豐順	1	10,000,000	—	—	—	—	—	—
汕頭	3	13,000,000	—	—	—	—	—	—

材料來源：本府建設廳統計室。

表 19. 本省工業至民國卅
單位：國
(一) 業

業別	共 計				公 營	
	廠數	製 品 總 值	廠數	製 品 總 值	廠數	製 品 總 值
總計	124	18,233,779,080	2	1,124,909,080	1	46,000,000
水電煤氣工業	2	1,078,909,080	1	1,078,909,080	—	—
電器工業	2	785,000,000	—	—	—	—
交通用具製造業	1	100,000,000	—	—	—	—
土石品工業	2	148,000,000	—	—	—	—
化學工業	49	3,647,150,000	1	46,000,000	1	46,000,000
飲食品工業	63	11,692,520,000	—	—	—	—
紡織工業	4	460,200,000	—	—	—	—
文化工業	1	328,000,000	—	—	—	—

及縣別

土石灰工業		化學工業		飲食品工業		紡織工業		文化工業	
廠數	實繳資本	廠數	實繳資本	廠數	實繳資本	廠數	實繳資本	廠數	實繳資本
2	80,000,000	50	498,294,480	65	1,531,571,000	4	203,610,000	1	5,000,000
2	80,000,000	21	242,037,880	20	222,070,000	4	203,610,000	1	5,000,000
—	—	1	1,000,000	—	—	—	—	—	—
—	—	2	11,000,000	1	1,200,000,000	—	—	—	—
—	—	—	—	27	132,851,000	—	—	—	—
—	—	1	123,600	—	—	—	—	—	—
—	—	3	57,000,000	—	—	—	—	—	—
—	—	2	1,500,000	4	1,650,000	—	—	—	—
—	—	—	—	1	5,000,000	—	—	—	—
—	—	5	153,000,000	—	—	—	—	—	—
—	—	8	5,700,000	—	—	—	—	—	—
—	—	2	2,500,000	—	—	—	—	—	—
—	—	—	—	—	—	—	—	—	—
—	—	1	800,000	—	—	—	—	—	—
—	—	1	10,000,000	—	—	—	—	—	—
—	—	3	13,000,000	—	—	—	—	—	—

廠製品總值

五年底止

幣元

別

營		營		營		營	
省	營	縣(市)	營	廠	製品總值	廠	製品總值
廠數	製品總值	廠數	製品總值	數		數	
—	—	1	1,078,909,080	—	—	122	17,114,870,000
—	—	1	1,078,909,080	—	—	1	—
—	—	—	—	—	—	2	785,000,000
—	—	—	—	—	—	1	100,000,000
—	—	—	—	—	—	2	148,000,000
—	—	—	—	—	—	47	3,601,150,000
—	—	—	—	—	—	63	11,692,520,000
—	—	—	—	—	—	4	460,200,000
—	—	—	—	—	—	1	328,000,000

(二) 縣

縣	別	共 計		小 計		國 營	
		廠 數	製 品 總 值	廠 數	製 品 總 值	廠 數	製 品 總 值
總	計	124	18,239,779,080	2	1,124,939,080	1	46,000,000
廣 州	市	50	11,206,249,080	2	1,124,939,080	1	46,000,000
南 海		1	37,500,000	—	—	—	—
東 莞		3	3,574,600,000	—	—	—	—
順 德		39	1,916,850,000	—	—	—	—
新 會		1	400,000	—	—	—	—
曲 江		2	90,000,000	—	—	—	—
連 縣		6	23,230,000	—	—	—	—
乳 源		1	36,000,000	—	—	—	—
高 要		3	201,600,000	—	—	—	—
羅 定		9	67,000,000	—	—	—	—
增 城		2	560,600,000	—	—	—	—
德 慶		2	11,600,000	—	—	—	—
河 源		1	—	—	—	—	—
揭 陽		1	6,750,000	—	—	—	—
豐 順		1	230,000,000	—	—	—	—
汕 頭	市	2	245,000,000	—	—	—	—

資料來源：本府建設廳統計室。

別

省	營		公		私		合		營		私		營	
	廠數	製品總值	廠數	製品總值	廠數	製品總值	廠數	製品總值	廠數	製品總值	廠數	製品總值	廠數	製品總值
—	—	1,078,909,080	1	1,078,909,080	—	—	—	—	122	17,114,870,000	—	—	—	—
—	—	1,078,909,080	1	1,078,909,080	—	—	—	—	49	10,081,340,000	—	—	—	—
—	—	—	—	—	—	—	—	—	1	37,500,000	—	—	—	—
—	—	—	—	—	—	—	—	—	3	3,574,630,000	—	—	—	—
—	—	—	—	—	—	—	—	—	39	1,916,850,000	—	—	—	—
—	—	—	—	—	—	—	—	—	1	400,000	—	—	—	—
—	—	—	—	—	—	—	—	—	2	90,000,000	—	—	—	—
—	—	—	—	—	—	—	—	—	6	26,230,000	—	—	—	—
—	—	—	—	—	—	—	—	—	1	56,000,000	—	—	—	—
—	—	—	—	—	—	—	—	—	3	231,500,000	—	—	—	—
—	—	—	—	—	—	—	—	—	9	67,000,000	—	—	—	—
—	—	—	—	—	—	—	—	—	2	561,000,000	—	—	—	—
—	—	—	—	—	—	—	—	—	2	11,600,000	—	—	—	—
—	—	—	—	—	—	—	—	—	1	...	—	—	—	—
—	—	—	—	—	—	—	—	—	1	6,750,000	—	—	—	—
—	—	—	—	—	—	—	—	—	1	230,000,000	—	—	—	—
—	—	—	—	—	—	—	—	—	2	245,000,000	—	—	—	—

(三) 業 別

縣 別	總 計		水電煤氣工業		電 器 工 業		交通用具製造業	
	廠數	製 品 總 值	廠數	製 品 總 值	廠數	製 品 總 值	廠數	製 品 總 值
總 計	124	18,239,773,080	2	1,078,903,080	2	785,000,000	1	100,000,000
廣 州 市	50	11,233,249,080	1	1,078,903,080	2	785,000,000	1	100,000,000
南 海	1	37,500,000	—	—	—	—	—	—
東 莞	3	3,574,600,000	—	—	—	—	—	—
順 德	39	1,918,850,000	—	—	—	—	—	—
新 會	1	400,000	—	—	—	—	—	—
曲 江	2	90,000,000	—	—	—	—	—	—
連 縣	6	26,230,000	—	—	—	—	—	—
乳 源	1	36,000,000	—	—	—	—	—	—
高 要	3	211,600,000	—	—	—	—	—	—
羅 定	9	67,000,000	—	—	—	—	—	—
增 城	2	560,000,000	—	—	—	—	—	—
德 慶	2	11,600,000	—	—	—	—	—	—
河 源	1	...	1	—	—	—	—	—
揭 陽	1	6,750,000	—	—	—	—	—	—
豐 順	1	260,000,000	—	—	—	—	—	—
汕 頭 市	2	245,000,000	—	—	—	—	—	—

材料來源：本府建設廳統計室。

與 縣 別

土 石 品 工 業		化 學 工 業		飲 食 品 工 業		紡 織 工 業		文 化 工 業	
廠 數	製 品 總 值	廠 數	製 品 總 值	廠 數	製 品 稱 值	廠 數	製 品 稱 值	廠 數	製 品 總 值
2	148,000,000	49	3,647,151,000	63	11,692,520,000	4	460,200,000	1	328,000,000
2	148,000,000	21	1,808,901,000	18	6,497,240,000	4	460,200,000	1	328,000,000
—	—	1	37,500,000	—	—	—	—	—	—
—	—	2	349,000,000	1	3,225,600,000	—	—	—	—
—	—	—	—	39	1,916,850,000	—	—	—	—
—	—	1	403,000	—	—	—	—	—	—
—	—	2	90,000,000	—	—	—	—	—	—
—	—	2	9,400,000	4	16,830,000	—	—	—	—
—	—	—	—	1	36,000,000	—	—	—	—
—	—	3	201,600,000	—	—	—	—	—	—
—	—	9	67,000,000	—	—	—	—	—	—
—	—	2	560,000,000	—	—	—	—	—	—
—	—	2	11,500,000	—	—	—	—	—	—
—	—	—	—	—	—	—	—	—	—
—	—	1	6,750,000	—	—	—	—	—	—
—	—	1	260,000,000	—	—	—	—	—	—
—	—	2	245,000,000	—	—	—	—	—	—

表 20. 廣東實業公司各廠生產概況

(一) 紡織廠生產量

民國三十五年

月 份	棉 紗 產 量 (磅)	較上月增減百分數
合 計	542,503	—
1	—	—
2	13,950	—
3	22,140	+ 58.7
4	15,560	- 46.5
5	6,710	- 64.1
6	18,850	+ 87.0
7	31,003	+ 87.2
8	67,453	+261.2
9	59,396	-597.0
10	81,235	+156.9
11	101,520	+145.2
12	124,560	+165.2

(二) 製冰廠生產量

民國三十五年

月 份	冰 塊 數 量 (條)	較上月增減百分數
合 計	3,593	—
1	—	—
2	—	—
3	—	—
4	—	—
5	—	—
6	—	—
7	—	—
8	683	—
9	526	-23.3
10	845	+46.6
11	934	-17.2
12	575	-53.7

(三) 釀造廠生產量

民國三十五年

月 份	土 酒 產 量 (市担)	較上月增減百分數
合 計	210.49	—
1	—	—
2	—	—
3	303.60	—
4	277.14	- 9.6
5	393.50	+38.9
6	359.00	-12.2
7	273.00	-28.1
8	263.25	- 3.1
9	27.50	-76.9
10	—	—
11	—	—
12	161.92	+43.8

(四) 飲料廠生產量

民國三十五年

月 份	啤 酒		汽 水	
	產 (樽) 量	較上月增減百分數	產 (樽) 量	較上月增減百分數
總 計	255,583	—	613,081	—
1	—	—	48,691	—
2	—	—	—	—
3	—	—	—	—
4	33,363	—	110,705	+129.4
5	23,164	- 15.6	—	—
6	8,040	- 60.3	63,429	- 97.1
7	26,832	+ 56.3	224,319	-176.4
8	18,012	- 26.4	138,419	-176.4
9	47,211	+ 87.5	2,861	-278.2
10	13,937	- 99.7	16,325	+ 27.4
11	—	—	8,232	- 16.6
12	80,024	+198.0	—	—

材料來源：根據廣東實業公司實業導報第一卷第四期。

(五) 順德糖廠生產量

民國三十五年

推 蔗 期	砂 糖		桔 糖	
	產 (司担) 量	較上月增減百分數	產 (司担) 量	較上月增減百分數
合 計	144,918.79	—	65,937.00	—
34年12月10日至24日	15,284.64	—	4,983.00	—
34年12月27日至35年 1月12日	26,369.60	+72.5	10,279.50	+106.3
35年 1月15日至29日	19,086.48	-47.6	8,233.50	- 41.1
35年 2月10日至25日	15,003.92	-26.7	3,943.50	- 86.1
35年 2月27日至 3月19日	17,237.67	+14.3	3,547.00	+ 92.4
35年 3月22日至 4月 9日	11,583.64	-37.0	5,478.00	- 61.6
35年11月15日至12月 5日	15,321.36	+28.4	9,833.50	+ 88.4
35年12月 6日至27日	24,421.48	+55.8	14,619.00	+ 95.1

表 21. 西村士敏

民國三

單位：

項 別	月 別	數量	月 別					
			合 計	一 月	二 月	三 月	四 月	五 月
石 灰 石 (公 噸)			30,559.3695	—	—	103.20	—	356.42
山 泥 (燕 井)			441.57	—	—	—	—	—
海 泥 (燕 井)			548.665	—	—	—	0.70	11.93
石 羔 (公 噸)			539.5393	13.639	0.544	—	7.4191	—

材料來源：本廠工務課月報表

表 22. 西村士敏

民國三

月 別	類 別	數量	發 出 電 力 數 量		
			合 計	市 電 租 用 數 量	本 廠 自 供 數 量
總 計			1,982,210	1,932,150	50,060
一 月			9,750	9,750	—
二 月			2,400	2,400	—
三 月			1,650	1,650	—
四 月			750	750	—
五 月			13,650	13,650	—
六 月			193,580	174,150	19,410
七 月			197,610	178,200	19,410
八 月			114,520	112,500	2,020
九 月			387,000	375,900	11,100
十 月			247,050	245,900	150
十 一 月			257,530	257,100	230
十 二 月			559,940	559,200	740

材料來源：根據本廠電力股用電紀錄表

- 說 明：
1. 發出電力數量係總指示電量(K.W.H.)內分租市電數量及本廠柴油發電機發電數量
 2. 熟土部一二月份用電數量係加工製造接收廠儲存倉熟土之用電數量
 3. 其他部份係包括修機廠變流器河邊水泵本廠電燈及變壓器損耗之用電數量

土廠使用原料

十五年度

公噸及井

六 月	七 月	八 月	九 月	十 月	十一 月	十二 月
4,399,685	1,221,8785	4,093,156	6,350,588	2,403,21	2,187,416	9,443,836
56.40	18.90	72.97	110.00	34.50	33.00	112.80
111.30	36.05	41.00	57.05	18.60	82.835	189.17
39,9757	50,802	15,072	158,431	75,143	123,453	80,001

土廠使用電力

十五年度

使 用 電 力 數 量						
合 計	碎 石 部	原 料 磨 部	塞 部	熟 土 磨 部	煤 磨 部	其 他
1,982,210	47,220	770,100	193,580	674,220	407,180	89,930
9,750	—	—	—	7,740	—	2,010
2,400	—	—	—	660	—	1,740
1,650	—	—	—	—	—	1,650
750	—	—	—	—	—	750
13,650	—	8,820	—	—	—	4,830
190,560	7,500	85,500	26,280	7,140	32,760	31,380
197,710	2,460	46,560	9,600	125,700	10,590	2,700
114,520	6,150	58,080	25,330	—	22,680	1,630
387,000	10,200	209,820	41,220	73,140	48,600	4,020
247,050	3,870	58,140	20,340	143,420	18,630	2,650
257,330	3,210	58,200	10,560	172,080	11,670	1,610
559,040	13,830	244,980	59,580	144,340	67,250	34,930

表 23. 西村士敏土廠接收
民國三十四年

月別	類 別	合 計				士 敏 土			
		產 量 (公斤)	銷 量 (公斤)	價 值 (元)	值 產 (公斤)	銷 量 (公斤)	價 值 (元)	值	
總 計		510,830	330,500	27,874,000	390,250	580,500	27,874,000		
十 一 月		279,850	75,000	5,250,000	279,850	75,000	5,250,000		
十 二 月		231,010	303,500	22,624,000	110,400	305,500	22,674,000		

材料來源：根據本廠業務課產品半旬報告表及銷貨日報表。

說 明：本表所列產品均係本廠接收日敵淺野士敏土株式會社存土加工複製之成品。

表 24. 西村士敏土廠接收
民國三十五年

月別	類 別	合 計				士 敏 土			
		產 量 (公斤)	銷 量 (公斤)	價 值 (元)	值 產 (公斤)	銷 量 (公斤)	價 值 (元)	值	
總 計		645,990	764,035	93,212,270	230,250	235,365	30,466,430		
一 月		230,950	302,945	37,514,980	123,500	115,735	15,016,780		
二 月		218,040	164,075	23,827,530	106,750	103,375	14,110,000		
三 月		92,750	134,410	17,473,300	—	5,670	737,100		
四 月		102,550	77,550	10,031,500	—	1,350	175,500		
五 月		—	33,050	4,296,500	—	1,800	234,000		
六 月		—	27,485	3,543,850	—	1,485	193,050		
七 月		—	24,550	2,474,640	—	—	—		

材料來源：根據本廠業務課產品半旬報告表及銷貨日報表

說 明：1. 本表所列產品均係本廠接收日敵淺野士敏土株式會社存土加工複製之成品；

2. 本表士敏土銷量內包括本廠自用13,680公斤送建廳1,125公斤次士敏土銷量內包括本廠自用2,000公斤及送建廳100公斤；

3. 各種士敏土上年結存131,360公斤本年產645,990公斤銷764,035公斤實結存12,235公斤此項存土經於九月中旬施工翻製故無存。

土產銷數量及銷售價值報告表

十一月至十二月

代 士 敏 士				次 士 敏 士			
產 (公斤)	量 銷 (公斤)	量 價 (元)	值	產 (公斤)	量 銷 (公斤)	量 價 (元)	值
95,610	—	—		25,000	—	—	
—	—	—		—	—	—	
95,610	—	—		25,000	—	—	

土產銷數量及銷售價值報告表

一月至七月

代 士 敏 士				次 士 敏 士			
產 (公斤)	量 銷 (公斤)	量 價 (元)	值	產 (公斤)	量 銷 (公斤)	量 價 (元)	值
—	95,610	11,563,200		415,740	433,090	54,182,640	
—	91,110	10,978,000		107,450	96,100	11,520,000	
—	4,500	585,000		111,290	50,250	8,132,500	
—	—	—		92,750	128,740	16,736,200	
—	—	—		102,550	76,200	9,906,000	
—	—	—		—	31,250	4,032,500	
—	—	—		—	26,000	3,350,800	
—	—	—		1,700	24,550	2,474,640	

表 25. 西村士敏土廠

三十五年七

類別 月別	合 計			八十五市斤紙包士敏土			八十五市斤麻包士敏土		
	產量 (市斤)	銷量 (市斤)	價值 (元)	產量 (包)	銷量 (包)	價值 (元)	產量 (包)	銷量 (包)	價值 (元)
總計	23,154,660	29,687,335	1,738,723,000	183,119	183,119	837,633,400	71,548	72,931	337,342,600
七月	3,053,625	1,729,325	82,753,000	22,462	13,480	53,920,000	13,463	6,865	23,813,000
八月	3,474,035	5,218,150	250,118,000	24,654	38,600	154,400,000	13,217	22,790	93,718,000
九月	6,162,245	5,833,123	287,038,400	61,240	55,933	231,254,000	11,257	12,692	53,754,400
十月	3,856,135	4,104,395	245,673,200	7,020	10,410	53,923,000	19,417	18,517	91,913,200
十一月	5,740,135	5,647,910	361,077,400	26,001	24,516	134,641,400	5,343	5,020	73,104,000
十二月	6,838,425	7,154,450	512,993,000	45,407	43,189	760,183,000	5,851	6,200	37,021,000

材料來源：根據本廠業務課產品半旬報告表及銷貨日報表。

說 明：1. 本廠自三十五年六月十四日起復工製土，至七月開始裝包銷售，故產銷數量由七月起計；

2. 各種包裝士敏土之銷售數量有超過產製數量者則係欠交之數，截至年底止共計欠交八十五市斤麻包庄533包，一百七十市斤麻包庄1,250包，八十五市斤麻包庄3,655包；

3. 八十五市斤紙包庄十一月份原產數23,069包因是月十九日有壞包退回65包其產量實得26,034包。

製品產銷數值報告表

月至十二月

一百七十市斤麻包土級土			八十五市斤麻包土級土			三百四十市斤木桶土級土		
產量 (包)	銷量 (包)	價值 (元)	產量 (包)	銷量 (包)	價值 (元)	產量 (包)	銷量 (包)	價值 (元)
21,135	22,385	244,944,000	275	6,930	47,630,000	10,529	9,840	222,550,000
—	—	—	—	—	—	—	—	—
—	—	—	—	—	—	—	—	—
—	—	—	—	—	—	—	—	—
9,465	9,630	99,832,000	—	—	—	—	—	—
6,212	4,455	46,302,000	—	—	—	5,910	7,000	154,000,000
5,458	8,250	93,780,000	275	6,930	47,630,000	4,589	2,840	63,500,000

表 26. 廣州市自來水管理處水廠主要材料消耗

民國三十五年度

月別	使用市電 (K.W.)	明瓦 (公斤)	凡油 (公斤)	渣 (公斤)	漂白粉 (公斤)	木柴 (司斤)	土 (公斤)	木炭 (司斤)	綠 (司斤)	石 (司斤)	灰 (司斤)
合計	2,495,876	8,558	457,913	8,382	8,735,739	5,131,020	731,699	118,851	7,930		
一月	116,700	1,915	9,928	330	—	10,750	3,811	—	—		
二月	95,930	1,672	9,640	351	158,360	104,225	5,086	—	—		
三月	103,381	309	1,934	384	403,890	—	6,670	—	—		
四月	108,065	99	2,035	471	93,839	—	50,584	—	—		
五月	239,570	851	28,892	615	1,027,100	3,052	88,715	6,920	—		
六月	258,680	3,172	24,715	529	887,500	15,384	68,875	13,530	—		
七月	213,020	—	32,741	551	1,191,500	20,675	67,830	10,250	—		
八月	303,710	—	55,827	423	52,530	4,863,212	73,250	21,550	—		
九月	290,120	—	55,483	467	1,053,500	89,944	87,490	29,100	—		
十月	344,550	—	56,548	659	1,333,500	—	109,635	32,900	—		
十一月	273,500	—	79,862	1,845	1,554,230	19,643	89,583	4,631	3,230		
十二月	143,880	—	100,245	1,745	1,243,000	4,136	99,740	—	4,650		

材料來源：廣州市自來水管理處統計股

表 27. 廣州市自來水廠售水量與供水量
民國三十五年度

月	別	售 水 量 (噸)	供 水 量 (噸)	售水量佔供水百分數
合	計	4,093,543	18,440,431	22
一	月	97,774	434,923	22
二	月	113,779	523,841	21
三	月	133,692	413,898	32
四	月	291,564	905,035	22
五	月	351,820	1,631,927	21
六	月	352,965	1,680,996	21
七	月	371,559	1,749,370	21
八	月	471,800	2,166,961	21
九	月	472,965	2,235,268	21
十	月	527,280	2,270,939	23
十一	月	517,447	2,174,313	23
十二	月	433,838	2,230,293	21

材料來源：廣州市自來水管理處統計股。

說 明：1. 售水量包括鑰戶、月戶、售水站用水量；
2. 供水量包括增埗、沙面兩水廠供水量。

表 28. 廣州市自來水廠用水戶及售水站
民國三十五年

月	別	用 戶		售 水 站	
		合 計	鑰 (戶)	月 (戶)	(個)
一	月	15,556	15,556	—	—
二	月	17,551	17,253	293	—
三	月	19,199	17,648	1,551	—
四	月	20,098	17,810	2,288	—
五	月	22,215	18,235	3,980	—
六	月	23,680	18,026	5,654	—
七	月	24,691	18,658	5,932	11
八	月	25,131	18,995	6,125	11
九	月	26,103	19,034	7,068	11
十	月	27,671	19,403	8,257	11
十一	月	29,295	19,428	7,764	13
十二	月	29,970	19,232	10,723	15

材料來源：廣州市自來水管理處統計股。

說 明：月戶即臨時販管用戶。

表 29. 廣州市自來水
民國三十

類 別	合 計		一 月	二 月	三 月	四 月
	作 數	百 分 比				
總 計	279	100.00	21	19	19	19
擴 自 裝 管	185	63.30	11	12	10	18
擴 自 移 錶	16	5.73	2	1	2	1
擴 自 改 裝	6	2.15	—	—	2	—
擴 針 慢 行	3	1.07	1	—	1	—
其 他	69	24.75	7	6	4	—

材料來源：廣州市自來水管理處統計股。

說 明：1. 擴自改裝：指私自增添多于申請時用水器具數量而言。

2. 其 他：包括購置用水，破壞水錶，私開水掣等。

表 30. 廣州市自來水
民國三十

類 別	金 額		一 至 六 月 份	七 月 份
	合 計	百 分 比		
總 計	1,484,957,806.99	100.00	208,259,414.43	141,273,837.40
水 費	1,442,687,939.40	93.81	195,513,289.70	136,632,821.20
財 務	1,241,345.79	0.08	5,477.72	—
手 續 費	6,721,968.00	0.45	1,927,418.00	285,190.00
錶 租	8,181,179.50	0.55	4,683,875.00	1,199,220.00
罰 金	14,573,840.30	0.98	1,599,970.01	1,138,836.20
補 助 費	25,935,779.00	1.74	4,368,229.00	1,664,510.00
什 項	2,530,305.00	0.18	161,155.00	263,350.00
材 料 盤 盈	3,113,590.00	0.21	—	—

材料來源：根據本廠會計室收入累計表

說 明：1. 本表一至六月份收入數根據半年累計結算數故無分月填列；

2. 本表所列水費係根據發單計算之數，其他各數，亦因沖轉與結算關係，故與營業類收費不同；

3. 財務收入：包括利息購買折扣等；4. 手續費：包括接管轉戶試錶查驗費等；5. 補助費：指安裝工程費；6. 什項：指損失水器賠償費；7. 材料盤盈：包括燃料，物料盤盈等。8. 錶租已取消，十一月份雖有應收入以前舊欠數 200 元，後經戶藉股更正沖減前列應收數 1,390 元，但不夠抵銷，故該月份之錶租發生借差，然以總餘額計，則可抵銷該月沖減數。

水違章用水案件
五年度

五月	六月	七月	八月	九月	十月	十一月	十二月
17	25	16	35	20	48	23	17
14	20	10	15	16	31	15	13
2	2	1	1	1	1	—	2
—	1	1	2	—	—	—	—
—	—	—	—	—	1	—	—
1	2	4	17	3	15	8	2

管理處各類收入數
五年度

八月份	九月份	十月份	十一月份	十二月份
141,595,290.50	113,664,868.80	168,626,505.19	237,109,556.70	454,428,334.97
135,508,725.00	107,024,955.00	161,659,990.50	244,429,693.50	441,858,601.50
—	—	99,194.00	233,500.00	846,264.07
419,750.00	547,893.00	583,400.00	1,548,200.00	1,407,300.00
1,008,593.50	695,611.00	590,580.00	1,190.00	—
1,316,236.00	1,945,932.80	1,848,080.69	2,989,095.20	3,714,689.40
2,695,235.00	2,553,270.00	3,673,300.00	4,634,755.00	6,346,480.00
646,750.00	897,000.00	163,050.00	141,000.00	255,000.00
—	—	—	3,113,590.00	—

表 31. 廣州市自來水
民國三

類 別	金 額		一 至 六 月 份 七 月 份
	合 計	百分比	
總 計	1,728,052,117.53	100.00	432,157,280.30 137,384,038.91
出 水 費 用	1,165,376,604.36	67.51	235,434,909.43 94,573,551.92
供 水 費 用	268,554,053.06	15.56	87,184,712.28 23,022,917.84
推 銷 費 用	155,283,822.17	9.00	77,101,433.71 9,557,891.12
管 理 及 總 務 費 用	130,994,893.33	7.58	30,131,536.94 9,874,688.03
其 他	5,837,744.58	0.34	2,274,687.94 305,000.00

材料來源：根據本廠會計室支出累計表。

說 明：1. 本表一至六月份支出數根據半年結算累計數，故無分月填列。

2. 出水費用：包括人工、燃料、物料、出水設備修理費、折舊、購電費等；

3. 供水費用：包括人工、燃料、物料、輸水設備修理費、折舊、購電費等；

4. 推銷費用：包括薪津、文具、印刷品、郵電、修理費、旅費等；

5. 管理及總務費用：包括薪津、文具、印刷品、郵電、修理費、醫藥衛生費等；

6. 其他：包括利息、什項費用等。

管理處各類支出數

十五年度

八月份	九月份	十月份	十一月份	十二月份
199,397,673.45	248,378,000.33	232,501,724.13	257,891,876.97	218,891,553.44
150,396,793.70	190,252,773.51	170,054,686.07	155,364,852.33	149,239,074.41
24,236,541.05	29,591,806.59	33,893,298.21	36,536,676.83	34,178,199.33
13,642,849.45	14,813,505.11	15,851,392.45	31,573,527.03	16,848,331.42
11,062,286.23	13,598,865.22	12,745,129.73	13,913,829.81	15,424,191.23
59,200.00	121,050.00	47,226.64	—	3,039,589.09

表 32. 各縣主要生活必需品躉售價格
商 業 類

民國三十六年二月份

縣局 市別	米 (十市斤)	豬 (百市斤)	肉 (百市斤)	生 油 (百市斤)	鹽 (百市斤)	糖 (百市斤)	麵 粉 (百市斤)	藍 布 (疋)	棉 花 (百市斤)	柴 木 (百市斤)	炭 (百市斤)	火 柴 (萬)	肥 皂 (箱)
第一區													
東莞	122,720	345,833	337,937	41,223	123,227	122,853	306,637	633,333	6,721	17,431	83,637	63,637	63,637
中山	122,281	325,476	318,822	38,536	95,370	135,181	233,433	316,051	10,535	28,555	89,333	62,533	62,533
開平	110,310	218,133	237,010	48,401	83,033	162,133	133,010	332,333	5,133	22,833	79,637	22,533	22,533
第二區													
清遠	126,014	132,685	277,236	44,356	70,595	69,319	233,440	277,233	4,602	12,281	68,637	48,857	48,857
南雄	106,833	205,037	251,667	57,043	103,400	105,433	38,000	410,333	4,833	17,300	81,333	29,600	29,600
英德	96,367	253,333	283,333	62,167	59,333	113,333	240,000	236,637	5,337	17,333	99,637	23,000	23,000
始興	96,637	243,637	273,333	63,333	145,000	113,667	233,333	500,000	5,000	13,600	68,637	35,000	35,000
樂昌	95,418	225,350	279,177	32,000	936,200	20,872	248,333	364,333	4,055	22,167	74,667	47,000	47,000
第三區													
雲浮	53,667	257,537	405,667	68,333	33,000	125,333	231,637	461,533	3,500	6,500	96,000	35,323	35,323
新興	73,167	243,333	231,667	23,837	100,000	90,000	183,567	192,167	3,500	8,600	59,333	31,937	31,937
鬱南	116,57	133,333	313,333	57,000	71,000	30,000	128,333	380,000	2,533	13,167	72,000	31,167	31,167
德慶	117,000	283,667	343,333	53,333	30,000	81,667	133,337	266,667	3,167	13,333	128,000	28,000	28,000
封川	100,010	223,333	308,333	23,333	135,000	130,000	230,000	503,667	3,933	13,167	83,637	125,000	125,000

各縣主要生活必需品躉售價格(續)

縣局 市別	米 (十市斤)	猪肉 (百市斤)	生油 (百市斤)	鹽 (百市斤)	糖 (百市斤)	麵粉 (百市斤)	藍布 (疋)	棉花 (百市斤)	木柴 (百市斤)	炭 (百市斤)	火柴 (筭)	肥皂 (箱)
鶴山	119,042	231,550	293,820	43,713	74,700	145,250	193,333	—	5,718	15,217	63,833	—
高明	124,937	242,333	252,000	59,733	102,000	121,500	290,000	487,133	4,533	21,000	113,333	37,333
第四區												
海豐	61,548	159,438	213,868	6,545	83,139	73,181	230,803	—	5,280	2,833	93,333	15,524
河源	91,433	212,237	238,333	43,333	77,333	111,637	355,030	543,030	3,530	13,667	87,000	33,333
紫金	72,637	183,687	283,333	26,699	95,333	65,000	223,333	323,030	3,837	5,547	87,667	25,000
第五區												
潮陽	116,667	291,030	293,537	23,030	196,637	88,333	350,000	450,000	9,167	40,000	103,000	11,000
揭陽	83,667	237,000	231,333	23,030	83,667	74,637	330,030	323,533	6,467	13,167	81,000	54,533
豐順	69,070	218,637	160,000	46,000	59,000	56,667	133,333	260,000	2,637	5,000	78,333	50,000
第六區												
五華	62,307	223,333	273,333	41,000	84,000	99,000	320,000	276,667	3,667	10,167	—	46,667
連平	76,667	193,333	263,000	72,000	103,333	63,667	—	—	3,667	6,667	—	—
第七區												
陽江	76,333	221,000	319,000	13,000	51,637	121,430	215,000	323,000	3,333	7,333	92,000	36,381
化縣	66,333	316,667	433,333	34,000	91,667	210,030	338,333	393,667	6,303	2,300	13,833	55,000
信宜	64,700	301,000	316,833	42,333	60,233	142,167	251,667	390,453	4,167	9,267	98,000	61,000
第八區												
海康	6,400	186,667	283,333	28,333	61,637	98,333	193,533	315,000	6,500	7,500	65,000	34,167
徐聞	62,554	163,410	237,010	11,000	93,000	116,120	203,333	363,333	1,913	4,013	118,800	41,700

表 33. 各縣主要生活必需品零售價格

民國三十六年二月份

縣別	米 (市斤)	猪肉 (市斤)	油 (市斤)	鹽 (市斤)	糖 (市斤)	麵粉 (市斤)	藍布 (市尺)	棉花 (市斤)	木柴 (市斤)	炭 (市斤)	火柴 (盒)	肥皂 (塊)
第一區												
東莞	12,269	3,997	3,881	455	1,217	1,314	3,094	6,256	72	202	83	500
中山	12,742	3,548	3,614	443	1,054	1,459	2,487	5,046	126	332	117	542
開平	11,690	2,430	3,467	557	9,507	1,793	1,953	3,689	57	270	78	183
第二區												
清遠	13,515	2,384	3,271	512	831	290	2,569	4,712	56	236	83	657
南雄	10,833	2,083	2,690	593	1,083	1,073	—	4,433	50	230	100	237
英德	10,083	2,637	2,999	658	657	959	2,483	3,197	167	200	100	300
始興	10,233	2,667	3,090	750	1,600	1,283	3,109	5,590	53	217	80	558
樂昌	9,479	2,403	3,482	340	1,047	869	2,649	4,133	43	233	83	503
第三區												
雲浮	6,467	2,733	4,522	733	783	1,333	2,733	5,000	37	80	83	400
新興	7,467	2,333	2,400	283	1,084	1,067	1,933	2,017	57	102	62	350
鬱南	11,800	2,283	3,417	640	817	1,067	1,583	4,167	32	189	95	367
德慶	11,897	3,100	3,833	600	1,033	917	2,267	3,037	37	153	117	350
封川	10,600	2,400	3,533	817	1,433	1,357	2,400	5,333	42	130	86	13
鶴山	13,161	2,574	3,404	526	872	1,607	1,947	5,910	62	209	80	283
高明	12,410	2,333	3,950	707	1,167	2,533	3,367	5,667	53	250	113	433

各縣主要生活必需品零售價格(續)

縣局 市別	米 (市斗)	豬 (市斤)	肉 (市斤)	生 油 (市斤)	鹽 (市斤)	糖 (市斤)	麵 粉 (市斤)	藍 布 (疋)	棉 花 (市斤)	木 柴 (市斤)	炭 (市斤)	火 柴 (盒)	肥 皂 (塊)
第四區													
海豐	6,278	1,678	2,246	2,246	69	873	762	2,427	—	55	200	82	133
河源	9,810	2,243	3,593	3,593	500	910	1,433	4,033	6,667	40	183	117	400
紫金	7,400	1,920	2,923	2,923	287	913	673	2,293	3,253	42	59	98	260
第五區													
潮陽	11,733	2,900	2,967	2,967	230	1,967	863	3,500	4,500	92	400	103	200
揭陽	9,067	2,515	2,091	2,091	290	902	783	3,400	3,497	69	177	82	575
豐順	6,907	2,087	1,600	1,600	460	560	567	1,633	2,600	27	50	77	500
第六區													
五華	—	2,267	2,767	2,767	450	933	983	3,217	—	48	110	83	533
連平	7,833	2,833	2,867	2,867	700	1,267	833	2,667	3,833	37	87	118	140
第七區													
陽江	8,033	2,333	3,560	3,560	210	767	1,383	2,633	3,617	38	85	83	333
化縣	6,867	3,333	4,483	4,483	400	983	2,353	3,533	4,467	82	287	150	200
信宜	6,523	3,053	3,184	3,184	433	612	1,435	2,633	3,921	47	100	83	900
第八區													
海康	6,800	2,350	3,500	3,500	533	667	1,150	2,150	3,367	70	80	100	400
徐聞	6,799	1,776	2,509	2,509	128	1,030	1,288	2,533	4,260	23	45	100	950

表 34. 廣州市各項物品躉售價格

民國三十六年二月

單位：國幣元

物品名稱	品質花色與牌號	計單位	五	日	十五	廿五日	平均
1. 食物類							
甲、糧食							
(1) 粳米	上齊眉玉	市石	110,250.00		156,000.00	147,000.00	137,750.00
(2) 粳米	中新興白	市石	105,750.00		138,000.00	124,500.00	122,750.00
(3) 粳米	中赤玉	市石	105,000.00		123,000.00	112,050.00	113,330.00
(4) 機製麵粉	中等沙士堅牌	袋(44.5)市斤	42,562.81		63,620.05	77,723.39	62,302.08
(5) 土麵粉	中等土麵	百市斤	61,130.76		61,962.47	54,061.22	59,051.48
(6) 紅豆	中等北江紅豆	市石	117,124.00		148,274.00	155,750.00	140,382.67
(7) 黃豆	中等九龍黃豆	市石	86,257.90		102,051.60	95,126.67	94,478.72
(8) 綠豆	中等東江綠豆	市石	133,945.00		180,670.00	143,520.00	154,711.67
(9) 烏豆	中等左江烏豆	市石	79,619.40		102,608.10	96,440.40	92,839.30
乙、其他食物							
(10) 豬肉	(中順大猪)	百市斤	171,332.47		199,610.64	270,306.08	213,743.73
(11) 豬油	板油	百市斤	249,513.30		316,050.18	374,239.95	313,277.81
(12) 牛肉	水牛肉	百市斤	241,196.19		316,050.18	374,269.95	310,505.44
(13) 雞蛋	本地雞蛋中等大小	百個	20,000.00		31,500.00	27,000.00	26,166.67
(14) 生油	中等土榨花生油	百市斤	252,285.64		307,733.07	284,167.92	281,395.54
(15) 鹽	中等海白鹽	百市斤	28,901.93		46,591.37	43,456.90	39,783.51
(16) 醬油	中等白油	百市斤	62,378.33		74,853.93	66,536.88	67,923.07
(17) 白糖	省營白糖	百市斤	179,649.58		193,310.64	201,274.03	193,511.43
(18) 茶葉	中等六安茶	百市斤	207,927.75		415,855.50	374,269.95	332,684.40

廣州市各項物品躉售價格(續)

物品名稱	品質花色與牌號	計位單	五	日	十五	日	廿五	日	平均
2. 衣 着 類									
(19) 棉	花	百市斤	297,336.69		410,865.23		481,144.81		396,448.91
(20) 棉	紗	包	5,280,000.00		5,120,000.00		4,880,000.00		5,033,333.33
(21) 棉	紗	包	5,200,000.00		4,690,000.00		4,150,000.00		4,653,333.33
(22) 大	綢	疋	160,000.00		270,000.00		165,000.00		198,333.33
(30) 生	絲	百市斤	5,583,067.92		5,183,976.64		5,123,339.76		5,300,934.77
(23) 毛	線	十磅	230,000.00		380,000.00		340,000.00		316,666.67
(24) 毛	線	十磅	370,000.00		500,000.00		480,000.00		450,000.00
(25) 毛	織	疋	900,000.00		1,920,000.00		1,460,000.00		1,420,000.00
(26) 冲	織	疋	117,000.00		160,000.00		145,000.00		142,666.67
(27) 藍	布	疋	295,000.00		270,000.00		315,000.00		293,333.33
(28) 白	布	疋	50,000.00		68,000.00		58,000.00		58,666.67
3. 燃 料 類									
(29) 煤	上等八步塊煤	百市斤	6,125.00		12,250.00		16,200.00		11,525.00
(30) 木	柴	百市斤	7,319.06		9,980.53		9,148.82		8,816.14
(31) 木	炭	百市斤	17,465.93		29,941.60		29,103.89		25,505.81
(32) 汽	油	十加侖	40,566.00		65,094.33		51,132.08		52,284.14
(33) 酒	精	十加侖	121,600.00		152,000.00		152,000.00		141,866.67
(34) 火	柴	筲	50,000.00		83,000.00		105,000.00		79,333.33
(35) 菜	油	百市斤	207,927.75		235,651.42		274,464.63		239,347.90
4. 金屬電料類									
(36) 生	鐵	百市斤	33,268.44		83,171.10		66,536.88		60,992.41
(37) 鉛	針	百市斤	99,805.92		207,917.75		182,976.42		163,569.83
(38) 錫	板	百市斤	116,439.54		224,561.97		171,659.31		171,886.94

廣州市各項物品躉售價格(續)

物品名稱	品質花色與牌號	計價單位	五	日	十五	廿五	日	平均
(39) 銅	中等國貨(24號黃銅片)	百市斤	349,318.62		914,882.10	665,358.80		643,189.84
(40) 皮線	中等外國貨(18號)	捲	18,000.00		52,500.00	28,500.00		33,000.00
(41) 鐵釘	中等國貨(寸半長)	百市斤	141,399.87		316,050.18	291,098.85		249,513.30
(42) 電池	中等國貨(110V.50枝光)	打	22,000.00		54,000.00	60,000.00		45,333.33
5. 建築材料類								
(43) 木條	中等(四寸尾丈二長)	百根	590,000.00		1,400,000.00	960,000.00		978,333.33
(44) 木板	中等(七分板五尺六長)	百方丈	2,800,000.00		4,200,000.00	4,300,000.00		3,766,666.67
(45) 磚	中等(青磚)	萬塊	609,000.00		1,600,000.00	1,100,000.00		1,100,000.00
(46) 石灰	中等(東安石灰)	百市斤	6,653.69		10,812.24	9,148.82		8,871.58
(47) 生漆	中等(二油)	百市斤	332,684.40		665,368.80	665,368.80		554,474.00
6. 文化用品類								
(48) 手工紙	中等(福建四刀半玉扣)	挑	320,000.00		540,000.00	450,000.00		436,666.67
(49) 手工紙	中等(京文紙)	百刀	155,000.00		290,000.00	220,000.00		221,666.67
(50) 白報紙	中等外國貨(歐洲新印紙)	五百張	58,000.00		115,000.00	78,600.00		83,863.67
9. 雜項類								
(51) 香煙	中等外國貨(老刀牌)	箱(五萬支)	2,300,000.00		3,600,000.00	3,500,000.00		3,133,333.33
(52) 藥膏	中等國貨(鶴山藥膏)	百市斤	149,707.98		249,513.30	207,927.75		202,383.01
(53) 牙膏	中等國貨(先施牌)	打	13,000.00		19,000.00	18,000.00		16,666.67
(54) 肥皂	中等國貨(紹昌規)	箱	54,000.00		90,000.00	840,000.00		76,000.00
(55) 牛皮	中等國貨(沙白鹿皮)	百市斤	332,684.40		655,368.80	540,612.15		512,888.45
(56) 牛膠	上等(荷印二厘半庄)	瓶(500庄)	120,000.00		250,000.00	150,000.00		173,333.33
(57) 薑	上等(西貢)	百市斤	565,533.48		1,064,590.08	914,882.10		848,245.22
(58) 桐油	中等國貨	百市斤	279,454.90		358,883.33	399,221.28		345,853.16

表 35. 廣州市各項物品零售價格

民國三十六年二月份

單位：國幣元

物品名稱	品質花色與牌號	計價單位	五	日	十	五	日	廿	五	日	平	均
1. 食物類												
甲、糧食												
(1) 籼米	上齊眉玉	市	15,000.00		20,000.00		16,000.00		17,000.00			
(2) 籼米	中新萬白	市	11,428.58		17,142.86		14,117.65		14,229.70			
(3) 籼米	中赤玉	市	10,572.69		14,117.65		12,000.00		12,230.11			
(4) 機製麵粉	中等沙士堅牌	市	1,147.76		2,079.28		1,912.98		1,713.33			
(5) 土麵粉	中等土麵粉	市	731.91		873.30		648.73		751.31			
(6) 紅豆	中等北江紅豆	市	14,329.00		18,690.00		18,690.00		17,236.33			
(7) 黃豆	中等西南黃豆	市	10,326.65		13,363.90		11,420.03		11,703.54			
(8) 綠豆	中等東江綠豆	市	16,198.00		22,428.00		17,942.40		18,856.13			
(9) 烏豆	中等東江烏豆	市	9,531.90		13,456.80		11,774.70		11,587.80			
乙、其他食物												
(10) 豬肉	五花肉	市	2,700.00		3,600.00		4,000.00		3,433.33			
(11) 豬油	板油	市	2,300.00		3,800.00		4,000.00		3,533.33			
(12) 牛肉	黃牛肉	市	2,700.00		3,800.00		4,000.00		3,500.00			
(13) 母雞	本地雞項	市	3,825.87		5,406.12		51,106.12		4,879.37			
(14) 雞蛋	本地雞蛋中等大小	個	230.00		450.00		400.00		366.67			
(15) 花生油	土榨花生油	市	2,661.48		3,992.21		3,160.50		3,271.40			
(16) 鹽	中等海鹽	市	415.86		748.54		665.37		609.92			

表 35. 廣 州 市 各 項 物 品 零 售 價 格 (續)

物 品 名 稱	品 質 花 色 與 牌 號	計 量 單 位	五 月 日	十 五 日	廿 五 日	平 均
(17) 醬 油	中等白油	市 斤	748.54	1,154.40	798.44	933.79
(18) 白 糖	省營廣砂糖	市 斤	2,162.45	3,130.50	2,827.82	2,713.92
(19) 紅 糖	中等市橋片糖	市 斤	914.83	1,633.42	1,497.08	1,358.43
(20) 茶 葉	中等六安茶	市 斤	2,495.13	5,871.98	4,657.53	4,524.90
(21) 豆 芽	細豆芽	市 斤	163.34	374.27	332.68	291.19
(22) 豆 腐	水豆腐	市 斤	166.34	332.68	332.68	277.23
(23) 鹹 菜	中等惠州梅菜	市 斤	665.37	1,247.57	831.71	914.88
(24) 粉 條	上津粉絲	市 斤	5,821.93	6,653.69	7,984.40	6,821.02
(25) 花 生 米	花生生肉	市 斤	1,331.74	1,336.11	1,912.94	1,746.60
2. 衣 料 類						
(26) 花 布	廣花	市 尺	4,158.55	7,984.43	5,655.63	5,952.87
(27) 大 綢	四丈二庄黑膠綢	市 尺	3,501.01	6,000.00	6,000.00	5,166.67
(28) 毛 線	中等國貨沖峰集牌	磅	3,500.00	45,000.00	40,000.00	40,000.00
(29) 沖 單 襪	中等國貨雙魚牌	市 尺	2,200.00	3,100.00	3,500.00	2,933.33
(30) 沖 直 貢 呢	民興生存呢	市 尺	2,400.00	3,000.00	3,000.00	2,800.00
(31) 藍 布	喃雨牌士林布	市 尺	2,200.00	3,400.00	4,000.00	3,200.00
(32) 白 布	白竹紗	市 尺	1,450.00	1,900.00	2,200.00	1,850.00
(33) 白 布	張宏發冷仁布	市 尺	600.00	1,000.00	900.00	833.33
(34) 線 襪	三骨線寶牌	雙	3,500.00	4,000.00	4,500.00	4,000.00
(35) 膠 鞋	金錢牌	雙	16,000.00	20,000.00	17,000.00	17,666.67
3. 燃 料 類						
(36) 煤	八步地煤	十 市 斤	800.00	1,500.00	1,000.00	1,100.00

表 35. 廣州市各項物品零售價格(續)

物品名稱	品質花色與牌號	計價單位	五 日	十 五 日	廿 五 日	平 均
(37)木柴	松柴	十市斤	851.71	1,081.22	1,081.22	9,980.50
(38)木柴	什柴	十市斤	914.88	1,247.57	1,331.73	1,164.39
(39)木炭	二炭	市斤	217.93	415.83	332.68	318.82
(40)酒精	國產98度酒精	加侖	145.92	21,230.00	18,240.00	18,037.33
(41)土臘	孔雀牌洋燭	枝	501.04	830.00	700.00	666.67
(42)火柴	三角牌	小盒	50.00	150.00	100.10	100.00
(43)菜油	大菜油	市斤	2,411.96	2,827.82	2,910.99	2,716.52
4. 建築材料類						
(44)木板	(七分板丈二長)	方丈	29,030.00	45,030.00	45,000.00	39,663.67
5. 文化用品類						
(55)手工紙	山日紙	刀	9,000.00	20,000.00	14,000.00	14,333.33
(46)道林紙	瑞興80磅書紙	刀	44,830.00	83,200.00	76,830.00	68,266.97
(47)上行紙	中等	刀	1,500.00	2,500.00	2,500.00	2,163.67
(48)信封	七寸封	百個	1,800.00	3,800.00	3,000.00	2,833.67
(49)臘紙	雙錢牌	筒	14,000.00	50,000.00	45,000.00	31,333.33
(50)鉛筆	大華三星牌	打	3,000.00	6,000.00	4,000.00	4,333.33
(51)鋼筆	金G字	盒	20,000.00	50,000.00	40,000.00	33,666.67
(52)藍墨水	蝴蝶牌	瓶	700.00	1,000.00	1,000.00	900.00
(53)墨	(牛斤庄法記)	市斤	4,300.27	13,307.38	11,643.95	9,980.53
(54)回形針	中等國貨	盒	700.00	1,600.00	1,500.00	1,263.67
(55)漿糊	中等國貨	打	1,100.00	2,500.00	2,000.00	1,836.67
(56)小楷筆	狼毫蟹爪筆	支	500.00	1,000.00	900.00	800.00

表 35. 廣州市各項物品零售價格(續)

物品名稱	品質花色與牌號	計價單位	五	日	十五	日	廿五	日	平均
(57)排字工價	印刷廠每排一千字所取之工價	一千字	2,500.00		5,000.00		6,000.00		4,500.00
(58)鉛印工價	印刷廠每印一令(或一千張)之工價	令或一千張	4,000.00		15,000.00		17,000.00		12,000.00
(59)石印工價	印刷廠每印一令或千張套一色之工價	令或千張	26,000.00		40,000.00		40,000.00		353,333.33
6.雜項類									
(60)香	烟	老刀牌	500.00		800.00		800.00		700.00
(61)葉	菸	桂味生切	4,000.00		6,000.00		6,600.00		5,333.33
(62)牙	管	先施牌	1,000.00		1,800.00		1,700.00		1,536.67
(63)肥皂	皂	維昌棍	530.00		830.00		700.00		636.67
(64)毛巾	巾	早安巾	2,500.00		3,500.00		4,000.00		3,333.33
(65)阿四靈	靈	拜耳廠	200.00		1,000.00		300.00		500.00
(66)當歸	歸	上等(西歸頭)	10,386.33		14,970.8		13,307.380		12,881.52
(67)桐油	油	中等	3,323.84		4,158.566		4,190.6		4,092.02
(68)郵資	資	外埠雙掛號	400.00		400.00		400.00		400.00
(69)電報	報	國內普通	200.00		1,000.00		200.00		200.00
(70)汽車旅費	費	客運	43.00		64.00		64.00		57.00
(71)土木工工價	工價	連膳成人男子	7,500.00		12,000.00		10,000.00		9,833.33
(72)日報	報	越華報	5,800.00		15,000.00		15,000.00		11,933.33
(73)木桌	桌	五抽圓杉木枱	20,000.00		30,000.00		50,000.00		26,666.67

表 36. 曲江縣各項物品躉售價格

民國三十六年二月

價格單位：國幣元

物 品 名 稱	品 質 花 色 與 牌 號	計 價 單 位	五 日	十 五 日	廿 五 日	平 均
1. 食 物 類						
甲、糧 食						
(1) 秈 梗 米	上等(油粘米)	市 石	112,400.00	104,400.00	124,000.00	113,600.00
(2) 秈 梗 米	中等(冬粘米)	市 石	104,900.00	100,000.00	112,000.00	105,633.33
(3) 秈 梗 米	次等(早白米)	市 石	102,800.00	91,200.00	105,000.00	99,666.67
(4) 糯 製 粉	中等(嘉禾牌)	袋44.5市斤	39,000.00	42,000.00	50,000.00	40,666.67
(5) 土 粉	中等	百市斤	85,000.00	100,000.00	70,000.00	78,333.33
(6) 玉 蜀 黍	中等	市 石	100,000.00	204,000.00	180,000.00	161,333.33
(7) 黃 豆	中等	市 石	78,400.00	96,000.00	93,000.00	93,133.33
(8) 綠 豆	中等	市 石	97,600.00	144,000.00	144,000.00	128,533.33
(9) 豌豆	中等	市 石	95,800.00	132,000.00	138,000.00	122,933.33
乙、其他食物						
(10) 豬 肉	五花肉	百市斤	144,000.00	186,000.00	186,000.00	172,000.00
(11) 豬 油	板油	百市斤	180,000.00	230,000.00	240,000.00	216,666.67
(12) 牛 肉	黃牛肉	百市斤	280,000.00	310,000.00	320,000.00	286,666.57
(13) 鵝 蛋	本地鵝蛋中等大小	百 個	18,000.00	28,000.00	23,000.00	23,000.00
(14) 生 油	中等土榨花生油	百市斤	260,000.00	240,000.00	246,000.00	248,666.67
(15) 鹽	中等(生鹽)	百市斤	58,000.00	59,200.00	45,060.00	44,600.00
(16) 醬 油	中等白油	百市斤	28,000.00	34,000.00	34,000.00	32,000.00
(17) 白 糖	中等土白糖	百市斤	176,000.00	180,000.00	190,000.00	182,000.00
(18) 茶 葉	中等羅坑茶	百市斤	170,000.00	170,000.00	190,000.00	176,666.67

曲江縣各項物品躉售價格(續)

物品名稱	品質花色與牌號	計價單位	五 日	十 五 日	廿 五 日	平 均
2. 衣着類						
(19) 花	中等(湖南花)	百市斤	260,000.00	280,000.00	280,000.00	273,333.33
(20) 紗	中等(卅二支飛虎牌)	包	3,910,000.00	3,900,000.00	3,910,000.00	3,903,000.00
(21) 紗	中等(卅二支雙馬牌)	包	3,300,000.00	3,300,000.00	3,210,000.00	3,236,666.67
(22) 大	四丈二庄黑膠綢	疋	85,000.00	85,000.00	85,000.00	85,000.00
(23) 毛	中等國貨	十 磅	380,000.00	380,000.00	380,000.00	380,000.00
(24) 毛	中等外國貨(大衆牌)	十 磅	600,000.00	580,000.00	580,000.00	586,666.67
(25) 毛	中等外國貨	疋	636,602.00	864,102.00	834,102.00	798,238.67
(26) 毛	中等國貨(五羊牌)	疋	140,000.00	170,000.00	170,000.00	160,000.00
(27) 布	中等國貨(五羊牌斜布)	疋	140,000.00	160,000.00	220,000.00	173,333.33
(28) 白土	中等國貨	疋	56,000.00	81,000.00	81,000.00	72,000.00
3. 燃料類						
(29) 煤	上等(煤片)	百市斤	6,800.00	6,800.00	6,800.00	6,800.00
(30) 木	中等(松柴)	百市斤	5,600.00	5,600.00	5,800.00	5,666.67
(31) 木	中等(二炭)	百市斤	13,500.00	13,000.00	14,000.00	13,500.00
(32) 油	中等外國貨	十加侖	34,000.00	120,000.00	110,000.00	88,000.00
(33) 酒	中等國貨(93度)	十加侖	148,000.00	168,000.00	170,000.00	162,000.00
(34) 火	中等(如猴牌)	筭	38,000.00	38,000.00	38,000.00	38,000.00
(35) 菜	中等	百市斤	165,000.00	210,000.00	230,000.00	201,666.67
4. 金屬電料類						
(36) 生	上等國貨	百市斤	25,000.00	32,000.00	32,000.00	29,556.67
(37) 鉛	上等國貨	百市斤	150,000.00	160,000.00	170,000.00	160,000.00
(38) 銅	上等外國貨	百市斤	64,000.00	120,000.00	150,000.00	111,333.33
(39) 銅	中等國貨(黃銅)	百市斤	310,000.00	400,000.00	410,000.00	383,333.33

曲江縣各項物產品售價表(續)

物品名稱	品質花色與牌號	計價單位	五	日	十五	廿	五	日	平均
(40)皮	線	捲	16,000.00		25,000.00		25,000.00		22,000.00
(41)鐵	中等國貨(一寸長)	百市斤	144,000.00		220,000.00		220,000.00		194,666.67
(42)電	中等國貨(勝利牌)	打	30,000.00		54,000.00		54,000.00		45,000.00
5. 建築材料類									
(43)木	中等(四寸尾丈二長)	百根	340,000.00		480,000.00		480,000.00		433,333.33
(44)木	中等(五分厚杉木板)	百方丈	1,200,000.00		2,100,000.00		2,100,000.00		1,800,000.00
(45)磚	中等(青磚)	萬塊	400,000.00		700,000.00		700,000.00		633,000.00
(46)石	中等	百市斤	3,000.00		4,000.00		4,000.00		3,666.67
(47)生	中等	百市斤	330,000.00		420,000.00		420,000.00		373,000.00
6. 文化用品類									
(48)手	紙	排	150,000.00		320,000.00		320,000.00		243,333.33
(49)手	紙	百刀	140,000.00		240,000.00		240,000.00		206,666.67
(50)西	報紙	五百張	85,000.00		200,000.00		200,000.00		155,000.00
7. 雜項類									
(51)香	中等國貨(駝鳥牌)	(箱五萬支)	800,000.00		1,000,000.00		1,200,000.00		1,000,000.00
(52)葉	中等國貨(南雄生切)	百市斤	174,000.00		280,000.00		300,000.00		251,333.33
(53)牙	中等國貨(二友)	打	9,600.00		12,000.00		15,000.00		12,533.33
(54)肥	中等國貨(三和成八角規)	箱	20,000.00		30,000.00		30,000.00		28,666.67
(55)生	中等國貨(椰乾)	百市斤	300,000.00		320,000.00		340,000.00		320,000.00
(56)奎	上等(B.K.牌)	瓶(500斤)	90,000.00		100,000.00		100,000.00		93,666.67
(57)當	上中(西歸頭)	百市斤	320,000.00		540,000.00		540,000.00		463,666.67
(58)桐	中等	百市斤	214,000.00		310,000.00		360,000.00		294,666.67

表 37. 曲江縣各項物品零售價格

民國三十六年二月

價格單位：國幣元

物品名稱	品 質	花 色	與 牌 號	計 價 單 位	五 日	十 日	十 五 日	廿 五 日	平 均
1. 食物類									
甲、糧食									
(1) 籼梗米	米	上等(油粘米)	市	斗	11,400.00	10,600.00	10,600.00	12,400.00	11,533.33
(2) 籼梗米	米	中等(冬粘米)	市	斗	10,490.00	10,100.00	10,100.00	11,300.00	10,630.00
(3) 籼梗米	米	次等(早白米)	市	斗	10,280.00	9,400.00	9,400.00	10,500.00	10,060.00
(4) 糲製粉	粉	中等(嘉禾牌)	市	斤	740.00	1,000.00	1,000.00	1,230.00	980.00
(5) 土粉	粉	中等	市	斤	700.00	1,200.00	1,200.00	900.00	933.33
(6) 玉蜀黍	黍	中等	市	斗	10,500.00	20,600.00	20,600.00	18,500.00	16,533.33
(7) 黃豆	豆	中等	市	斗	7,860.00	10,000.00	10,000.00	10,000.00	9,286.67
(8) 蠶豆	豆	中等	市	斗	9,780.00	15,000.00	15,000.00	14,600.00	13,128.67
(9) 豌豆	豆	中等	市	斗	10,000.00	18,400.00	18,400.00	13,860.00	12,460.00
乙、其他食物									
(10) 豬肉	肉	五花肉	市	斤	1,900.00	2,400.00	2,400.00	2,500.00	2,266.67
(11) 豬油	油	板油	市	斤	1,850.00	2,350.00	2,350.00	2,450.00	2,216.67
(12) 牛肉	肉	黃牛肉	市	斤	2,600.00	3,200.00	3,200.00	3,250.00	3,016.67
(13) 母雞	雞	本地雞項	市	斤	2,500.00	3,000.00	3,000.00	2,600.00	2,700.00
(14) 雞蛋	蛋	本地雞蛋中等大小	個		200.00	300.00	300.00	250.00	250.00
(15) 生油	油	中等土榨花生油	市	斤	2,700.00	2,500.00	2,500.00	2,600.00	2,600.00
(16) 鹽	鹽	中等(生鹽)	市	斤	400.00	510.00	510.00	500.00	470.00
(17) 醬油	油	中等白油	市	斤	320.00	400.00	400.00	400.00	373.33
(18) 白糖	糖	中等土白糖	市	斤	1,900.00	1,900.00	1,900.00	2,000.00	1,933.33

曲江縣各項物品零售價格(精)

物品名稱	品質花色與牌號	計價單位	五	日	十五	廿五	日	平	均
(19)紅糖	中等黃片糖	市斤	730.00		500.00	1,030.00		833.33	
(20)茶葉	中等羅坑茶	市斤	1,800.00		1,800.00	2,110.00		1,836.67	
(21)豆芽	細豆芽	市斤	160.00		200.00	250.00		203.33	
(22)豆腐	水豆腐	市斤	180.00		240.00	330.00		240.00	
(23)鹹菜	中等	市斤	240.00		300.00	400.00		313.33	
(24)粉條	中等	市斤	700.00		850.00	1,000.00		853.33	
(25)花生肉	花生肉	市斤	755.00		1,030.00	1,200.00		986.67	
1.衣著類									
(26)棉花	中等(湖南花)	市斤	300.00		300.00	300.00		300.00	
(27)大綢	四丈二庄黑纏綢	市尺	2,100.00		2,100.00	2,100.00		2,100.00	
(28)毛線	中等國貨	磅	40.00		40.00	40.00		40.00	
(29)冲嘜	中等國貨(九龍牌)	市尺	2,300.00		2,400.00	2,400.00		2,366.67	
(30)冲直貢呢	中等國貨	市尺	2,000.00		2,300.00	2,300.00		2,200.00	
(31)藍布	中等國貨(五羊牌斜布)	市尺	1,600.00		2,100.00	2,200.00		1,936.67	
(32)白布	中等國貨(十支庄)	市尺	2,000.00		2,000.00	4,000.00		2,863.67	
(33)白土布	中等國貨	市尺	600.00		1,000.00	1,000.00		866.67	
(34)線	中等國貨	對	2,300.00		3,000.00	3,500.00		2,933.33	
(35)膠鞋	中等國貨	對	4,300.00		4,800.00	6,000.00		5,033.33	
2.燃料類									
(36)煤	上等(煤片)	市斤	680.00		680.00	700.00		686.67	
(37)木柴	中等(松柴)	市斤	650.00		600.00	600.00		613.33	
(38)木柴	中等(什柴)	市斤	600.00		540.00	560.00		586.67	

曲江縣各項物品零售價格(續)

物品名稱	品質花色與牌號	計價單位	五	日	十五	廿五	日	平均
(39)木炭	中等(二炭)	市斤	150.00		150.00	153.00		150.00
(40)酒精	中等外國貨(93度)	加侖	15,600.00		16,800.00	17,600.00		16,666.67
(41)土臘燭	中等	枝	750.00		850.00	930.00		833.33
(42)火柴	中等(如猴牌)	小盒	40.00		40.00	41.00		40.00
(43)菜油	中等	市斤	1,700.00		2,200.00	2,400.00		2,100.00
3. 建築材料類								
(44)木板	中等(七分板丈二長)	方丈	12,900.00		21,000.00	21,000.00		18,900.00
4. 文化用品類								
(44)手工紙	上等(京文紙)(毛邊油印紙)	刀	1,600.00		3,400.00	2,500.00		2,500.00
(45)道林紙	中等外國貨(80磅)	刀	56,000.00		136,000.00	124,000.00		104,000.00
(43)十行紙	中等	刀	1,400.00		3,600.00	2,800.00		2,600.00
(47)信封	中等六寸白信封	百個	1,300.00		2,800.00	3,500.00		2,200.00
(48)臘紙	中等國貨(鳳華牌)	打	24,000.00		70,000.00	70,000.00		54,666.67
(49)鉛筆	中等國貨(HB中華牌)	盒	3,600.00		5,000.00	5,000.00		4,533.33
(50)鋼筆尖	中等外國貨(金C字)	盒	34,000.00		38,000.00	38,000.00		33,636.67
(51)藍墨水	中等國貨(飛馬牌)	瓶	1,000.00		1,800.00	1,800.00		1,533.33
(52)墨形	中等(一斤庄法龍)	市斤	5,000.00		6,000.00	6,000.00		5,666.67
(53)回形針	中等外國貨	盒	700.00		800.00	800.00		766.67
(54)漿糊	中等國貨	打	1,500.00		2,200.00	2,200.00		1,936.67
(55)小精筆	中等(狼毫筆)	枝	500.00		600.00	600.00		5,666.67
(53)排字工價	印刷廠每印一千字所取之工價	一千字	3,000.00		3,400.00	3,400.00		3,266.67
(57)鉛印工價	印刷廠每印一令(或千張)之工價	千張	2,800.00		3,000.00	3,000.00		2,933.33

曲江縣各項物品零售價格(續)

物品名稱	品質花色與牌號	計價單位	五	日	十五	廿	五	日	平均
(58)石印工價	印刷廠每印一令或千張套一色之工價	千張	16,000.00		18,000.00		18,000.00		17,333.33
5.什項類									
(59)香烟	中等國貨(洪福牌)	包(十枝)	400.00		450.00		350.00		400.00
(60)葉菸	中等國貨(南雄生切)	市斤	1,800.00		3,400.00		3,400.00		2,883.67
(61)牙管	中等國貨(先施牌)	枝	800.00		1,000.00		1,500.00		1,100.00
(62)肥皂	中等國貨(三和成八角規)	塊	240.00		300.00		300.00		2,666.00
(63)毛巾	中等國貨(三角牌)	條	1,800.00		1,800.00		1,800.00		1,800.00
(64)阿西靈	上等	片	50.00		50.00		50.00		50.00
(65)當歸	上等(西歸頭)	市斤							
(66)桐油	中等	市斤	2,500.00		2,400.00		4,000.00		2,900.00
(67)郵資	外埠雙掛號	每封	400.00		400.00		400.00		400.00
(68)電報	國內普通	每字	200.00		200.00		200.00		200.00
(69)汽車旅費	客運	每客每公里	80.00		100.00		100.00		93.33
(70)土木工資	連膳成人男子	每人每日	3,400.00		4,000.00		4,000.00		3,800.00
(71)日報	當地售量最多者	每月	4,500.00		8,000.00		10,000.00		7,500.00
(72)木桌	當地辦公最通用者	每張	5,400.00		6,400.00		6,400.00		6,036.67

表 38. 汕頭市各項物品躉售價格

民國三十六年二月

單位：國幣元

物品名稱	品質花色	牌號	計價單位	五 日	十 五 日	廿 五 日	平 均
1. 食物類							
甲、糧食							
(1) 粳米	上等地台	白米	市石	68,250.00	113,750.00	105,150.00	101,718.67
(2) 粳米	中等地台	白米	市石	81,250.00	110,000.00	120,650.00	97,988.67
(3) 粳米	次等地台	白米	市石	77,500.00	105,000.00	100,150.00	94,216.67
(4) 機製粉	中等地	車牌	袋(44.5)市斤	40,500.00	61,027.00	62,899.00	54,808.67
(5) 土粉	中等		百市斤	74,854.00	118,561.00	126,464.00	106,626.00
(6) 紅豆	中等潮州	紅豆	市石	95,000.00	113,750.00	118,750.00	109,166.67
(7) 黃豆	中等潮州	黃豆	市石	98,750.00	113,250.00	141,250.00	123,750.00
(8) 綠豆	中等潮州	綠豆	市石	192,500.00	168,750.00	176,250.00	149,166.67
(9) 豌豆	中等潮州	豌豆	市石	81,250.00	131,250.00	152,500.00	121,666.67
乙、其他食物							
(10) 猪肉	(生猪)		百市斤	187,200.00	237,120.00	237,120.00	220,480.00
(11) 猪油			百市斤	222,090.00	299,520.00	299,520.00	273,690.00
(12) 牛肉			百市斤	175,696.00	209,664.00	259,664.00	198,441.33
(13) 雞蛋	本地雞蛋	中等大小	百個	22,000.00	22,000.00	23,000.00	23,333.33
(14) 生油	中等福建	生油	百市斤	216,520.00	259,616.00	262,080.00	239,338.33
(15) 鹽	中等		百市斤	18,720.00	22,374.00	48,600.00	29,879.00
(16) 醬油	中等		百市斤	89,856.00	110,074.00	134,820.00	111,588.33
(17) 白糖	台白糖		百市斤	153,920.00	215,433.00	244,904.00	204,752.33
(18) 茶葉	中等金如意		百市斤	389,376.00	411,860.00	419,816.00	407,017.33

表38. 汕頭市各項物品躉售價格(續)

物 品 名 稱	品 質 花 色 與 牌 號	計 價 單 位	五 日	十 五 日	廿 五 日	平 均
2. 衣 着 類						
(19) 棉 花	中等(江西棉花)	百市斤	316,000.00	426,600.00	374,400.00	372,333.33
(20) 棉 紗	上等(42支貓蝶)	包	600,000.00	11,000,000.00	10,650,000.00	9,216,666.67
(21) 棉 紗	中等(20支大發)	包	3,020,000.00	4,150,000.00	4,050,000.00	3,740,000.00
(22) 大 網		疋	173,000.00	237,500.00	235,000.00	215,166.67
(23) 毛 線	中等國貨(金狗)	十 磅	415,000.00	509,500.00	505,000.00	476,500.00
(24) 毛 線	中等外國貨(英雄)	十 磅	470,000.00	650,000.00	630,000.00	583,343.33
(25) 毛 噴	中等外國貨(華輪)	疋	1,295,000.00	1,612,500.00	1,600,000.00	1,502,500.00
(26) 冲 嗶	中等國貨(四君子)	疋	150,000.00	200,000.00	190,000.00	180,000.00
(27) 藍 布	中等國貨(晴雨)	疋	200,000.00	350,000.00	330,000.00	293,333.33
(28) 白 士 布	中等國貨(如意)	疋	165,000.00	220,500.00	220,000.00	201,833.33
3. 燃 料 類						
(29) 煤	上等丙村煤	百市斤	4,992.00	7,687.00	8,586.00	7,088.33
(30) 木 柴	中等(柯什柴)	百市斤	7,488.00	14,144.00	11,981.00	11,037.67
(31) 木 炭	中等	百市斤	17,472.00	26,120.00	26,120.00	23,237.33
(32) 汽 油	中等外國貨(美孚白電油)	十加侖	45,000.00	87,500.00	80,000.00	70,833.33
(33) 酒 精	中等國貨(金星牌)	十加侖	105,050.00	115,250.00	105,750.00	108,683.33
(34) 火 柴	(耀昌牌)	筭	100,000.00	140,000.00	140,000.00	113,333.33
(35) 菜 油		百市斤	191,380.00	215,654.00	228,800.00	211,938.00
4. 金 屬 電 料 類						
(36) 生 鐵		百市斤	33,280.00	49,820.00	47,424.00	43,508.00
(37) 鉛 板		百市斤	104,000.00	133,120.00	128,960.00	122,026.67
(38) 鋼 板		百市斤	62,400.00	66,160.00	66,160.00	64,906.67
(39) 銅		百市斤	416,000.00	540,800.00	515,840.00	490,880.00

表38. 汕頭市各項物品躉售價格(續)

物品名稱	品質花色與牌號	計價單位	五日	十五日	廿五日	平均
(40)皮線	駱駝牌	捲	23,000.00	33,000.00	33,000.00	29,666.67
(41)鐵釘	一寸	百市斤	155,000.00	221,000.00	216,320.00	198,773.33
(42)電燈泡	奇異牌	打	35,000.00	46,500.00	50,000.00	43,833.33
5. 建築材料類						
(43)木條	廿市尺長	百根	1,000,000.00	1,145,000.00	1,450,000.00	1,500,000.00
(44)木板	厚0.05市尺	百方丈	2,000,000.00	3,115,000.00	3,150,000.00	2,755,000.00
(45)磚	青磚	萬塊	650,000.00	950,000.00	1,000,000.00	866,666.67
(46)石灰	綠灰	百市斤	12,500.00	12,482.00	12,896.00	12,626.00
(47)生漆	河內漆精	百市斤	274,590.00	547,600.00	499,200.00	410,453.33
6. 文化用品類						
(48)手工紙	德隆玉扣	挑	220,000.00	385,000.00	400,000.00	335,000.00
(49)手工紙	山山玉扣	百刀	160,000.00	230,000.00	255,000.00	225,000.00
(50)白報紙		五百張	65,000.00	120,000.00	105,000.00	93,636.67
9. 雜項類						
(51)香烟	老刀	箱(五萬支)	3,350,000.00	4,100,000.00	4,100,000.00	3,850,000.00
(52)葉菸	南雄葉	百市斤	515,800.00	582,400.00	574,080.00	557,426.67
(53)牙膏	先施	打	14,500.00	25,000.00	25,000.00	21,500.00
(54)肥皂	紹昌	箱	67,500.00	102,500.00	120,500.00	90,833.33
(55)生牛皮	晒乾	百市斤	291,200.00	420,000.00	457,600.00	389,600.00
(56)奎寧丸		瓶(500庄)	90,000.00	120,000.00	115,000.00	103,333.33
(57)薑歸		百市斤	416,000.00	582,400.00	499,200.00	499,200.00
(58)桐油		百市斤	183,040.00	314,080.00	307,840.00	268,306.67

表 39. 汕頭市各項物品零售價格

民國三十六年二月份

單位：國幣元

物品名稱	品質花色與牌號	計價單位	五	日	十五	廿五	日	平均
1. 食物類								
甲、糧食								
(1) 秈米	上等	市斗	9,230.00		11,875.00		11,625.00	10,916.67
(2) 秈米	中等	市斗	8,750.00		11,500.00		11,250.00	10,500.00
(3) 秈米	次等	市斗	8,125.00		11,000.00		10,515.00	9,880.00
(4) 機製粉	中等	市斤	978.00		1,414.00		1,456.00	1,282.67
(5) 土粉	中等	市斤	831.00		1,248.00		1,331.00	1,136.67
(6) 綠豆	中等	市斗	10,437.00		11,875.00		12,500.00	11,604.00
(7) 黃豆	中等	市斗	10,750.00		13,750.00		15,000.00	13,166.67
(8) 綠豆	中等	市斗	11,250.00		17,500.00		18,750.00	15,833.33
(9) 烏豆	中等	市斗	9,250.00		13,750.00		16,250.00	13,083.33
乙、其他食物								
(10) 猪肉		市斤	2,496.00		3,162.00		3,162.00	2,940.00
(11) 猪肉		市斤	2,412.00		3,328.00		3,328.00	3,022.67
(12) 牛肉		市斤	1,913.00		2,330.00		2,330.00	2,191.00
(13) 母雞	本地雞項	市斤	3,328.00		4,159.00		4,159.00	3,882.00
(14) 雞蛋	本地雞蛋中等大小	個	250.00		250.00		300.00	266.67
(15) 生油	中等	市斤	2,329.00		2,662.00		2,829.00	2,608.67
(16) 鹽	中等	市斤	238.00		429.00		545.00	332.67

表39. 汕頭市各項物品零售價格(續)

物品名稱	品質花色與牌號	計量單位	五	日	十五	廿	五	日	平均
(17)醬油	中等	市斤	998.00		1,248.00		1,498.00		1,248.00
(18)白糖		市斤	1,664.00		2,329.00		2,662.00		2,218.33
(19)紅糖	中等	市斤	956.00		1,248.00		1,289.00		1,164.33
(20)茶葉	中等	市斤	4,326.00		4,576.00		4,742.00		4,548.00
(21)豆芽		市斤	250.00		291.00		333.00		291.33
(22)豆腐		市斤	300.00		332.00		499.00		377.00
(23)靚菜		市斤	200.00		249.00		241.00		246.67
(24)粉條		市斤	998.00		1,164.00				
(25)花生米		市斤	1,056.00		1,634.00				
2. 衣料類									
(26)棉花	中等	市斤	4,000.00		5,400.00		4,982.00		4,797.33
(27)大綢		市尺	4,450.00		5,500.00		5,500.00		5,150.00
(28)毛織	中等國貨	市磅	44,500.00		56,000.00		55,000.00		51,833.33
(29)沖嗶嘰	中等國貨	市尺	2,700.00		2,950.00		2,900.00		2,850.00
(30)沖府貢呢	中等國貨	市尺	2,900.00		3,100.00		3,000.00		3,000.00
(31)藍布	中等國貨	市尺	3,100.00		3,800.00		3,600.00		3,500.00
(32)白布	中等國貨	市尺	2,000.00		2,600.00		2,600.00		2,400.00
(33)白土布	中等國貨	市尺	1,850.00		2,450.00		2,450.00		2,250.00
(34)線襪	中等國貨	雙	3,500.00		5,000.00		5,500.00		4,666.67
(35)膠鞋	中等國貨	雙	10,000.00		12,000.00		13,500.00		11,833.33
3. 燃料類									
(36)煤	上等	十市斤	582.00		840.00		998.00		808.67

表39. 汕頭市各項物品零售價格(續)

物 品 名 稱	品 質 花 色 與 牌 號	計 價 單 位	五 日	十 五 日	廿 五 日	平 均
(37)木 柴	中等	十市斤	873.00	1,550.00	1,331.00	1,251.33
(38)木 柴	中等	十市斤	791.00	1,372.00	1,206.00	1,122.67
(39)木 炭	中等	市 斤	187.00	291.00	291.00	236.33
(40)酒 精	中等國貨	加 侖	11,000.00	12,500.00	11,750.00	11,750.00
(41)土 臘	中等	枝	70.00	800.00	800.00	766.67
(42)火 柴	中等	小 盒	100.00	150.00	150.00	133.33
(43)菜 油	中等	市 斤	2,080.00	2,593.00	2,496.00	2,323.67
4. 建築材料類						
(44)木 板	(七分板丈二長)	方 丈	23,000.00	34,000.00	34,500.00	30,530.00
5. 文化用品類						
(55)手 工 紙	中等	刀	16,800.00	26,500.00	26,000.00	23,100.00
(46)道 林 紙	中等外國貨	刀	27,000.00	42,500.00	40,000.00	26,500.00
(47)行 紙	中等	刀	2,000.00	2,500.00	2,800.00	2,433.33
(48)信 封	中等	百 個	2,200.00	3,000.00	3,500.00	2,900.00
(49)臘 紙	中等國貨	筒	15,000.00	25,000.00	25,000.00	21,666.67
(50)鉛 筆	中等國貨	打	5,000.00	9,500.00	10,000.00	8,166.67
(51)鋼 筆	中等外國貨	盒	75,000.00	135,000.00	130,000.00	113,333.33
(52)藍 墨 水	中等國貨	瓶	1,000.00	3,000.00	2,700.00	2,233.33
(53)墨 水	中等國貨	市 斤	6,240.00	9,984.00	9,984.00	8,736.00
(54)回 形 針	中等外國貨	盒	650.00	1,000.00	1,000.00	833.33

表39. 汕頭市各項物品零售價格(續)

物品名稱	品質花色與牌號	計價單位	五	日	十五	日	廿五	日	平均
(53)香	中等國貨	打	1,700.00		2,500.00		2,500.00		2,233.33
(56)小楷筆	中等	支	600.00		800.00		800.00		733.33
(57)排字工價	印刷廠每排一千字所取之工價	一千字	6,000.00		8,500.00		8,500.00		7,666.67
(58)鉛印工價	印刷廠每印一令(或一千張)之工價	千張	5,500.00		8,000.00		8,000.00		7,166.67
(59)石印工價	印刷廠每印一令或千張套一色之工價	千張	62,000.00		65,000.00		65,000.00		64,000.00
6. 雜項類									
(60)香	中等國貨	包(十支)	750.00		900.00		900.00		850.00
(61)葉菸	中等國貨	市斤	5,408.00		6,697.00		6,489.00		6,190.00
(62)牙膏	中等國貨	枝	1,500.00		2,500.00		2,500.00		2,166.67
(83)肥皂	中等國貨	塊	750.00		1,250.00		1,250.00		1,083.33
(64)毛巾	中等國貨	條	1,500.00		2,500.00		2,500.00		2,156.67
(65)阿西靈	上等	片	150.00		150.00		150.00		150.00
(66)當歸	上等	市斤	10,400.00		14,560.00		12,480.00		12,480.00
(67)桐油	中等	市斤	1,934.00		3,245.00		3,245.00		2,808.00
(68)郵資	外埠雙掛號	每封	400.00		400.00		400.00		400.00
(69)電報	國內普通	每字	200.00		200.00		200.00		200.00
(70)汽車旅費	客運	每客每公里	60.00		90.00		90.00		80.00
(71)土木工資	連職成人男子	每人每日	6,500.00		8,000.00		8,000.00		7,500.00
(72)日報	當地售量最多者	每月	5,000.00		12,000.00		12,000.00		9,666.67
(73)木桌	當地辦公適用枱	每張	55,000.00		80,000.00		85,000.00		73,333.33

表 40. 湛江市各項物品躉售價格

民國三十六年二月

價格單位：國幣元

物品名稱	品質花色與牌號	計價單位	五	廿五日	廿五日	平均
1. 食物類						
甲、糧食						
(1) 秈梗米	上等	市石	57,316.00	72,268.00	71,645.00	67,076.00
(2) 秈梗米	中等	市石	53,578.00	67,284.00	66,661.00	62,508.00
(3) 秈梗米	次等	市石	46,102.00	59,808.00	62,300.00	56,070.00
(4) 機製粉	中等(無雙牌)	袋44.5市斤	31,600.00	41,756.00	70,318.00	47,558.00
(5) 土粉	中等	百市斤	69,022.00	83,171.00	74,874.00	75,689.00
(6) 紅豆	中等	市石	99,680.00	108,400.00	118,370.00	108,817.00
(7) 黃豆	中等	市石	68,954.00	93,547.00	92,332.00	84,994.00
(8) 綠豆	中等	市石	92,690.00	77,252.00	74,750.00	83,897.00
(9) 烏豆	中等	市石	99,680.00	93,458.00	109,637.00	102,180.00
乙、其他食物						
(10) 豬肉	五花肉	百市斤	163,015.00	166,342.00	191,283.00	173,547.00
(11) 豬油	板油	百市斤	189,630.00	207,927.00	249,513.00	215,690.00
(12) 牛肉	水牛肉	百市斤	94,815.00	116,439.00	124,757.00	112,004.00
(13) 雞蛋	本地鷄蛋中等大小	百個	14,000.00	15,000.00	20,000.00	16,333.00
(14) 生油	中等本地生油	百市斤	199,610.00	278,623.00	295,000.00	257,744.00
(15) 鹽	中等(三丁生鹽)	百市斤	11,644.00	12,465.00	14,970.00	13,033.00
(16) 醬油	(永春國政油)	百市斤	54,061.00	58,219.00	58,220.00	56,833.00
(17) 白糖	中等(中等廣州白砂糖)	百市斤	138,826.00	236,147.00	307,732.00	237,592.00
(18) 茶葉	中等紅茶	百市斤	174,659.00	540,612.00	540,612.00	418,628.00

表40. 湛江市各項物品躉售價格(續)

物品名稱	品質花色與牌號	計價單位	五	日	十五	廿五	日	平均
2. 衣着類								
(19) 棉	花	百市斤	207,928.00		291,099.00	239,415.00		266,147.00
(20) 棉	紗	包	3,825,833.00		4,800,000.00	4,700,000.00		4,441,955.00
(21) 棉	紗	包	3,438,182.00		4,500,000.00	4,080,000.00		4,024,534.00
(22) 大	綢	疋	150,000.00		280,000.00	265,000.00		231,657.00
(23) 字	麻	百市斤	207,928.00		316,050.00	344,837.00		289,417.00
(24) 毛	線	十	520,000.00		600,000.00	600,000.00		573,333.00
(25) 毛	線	十	640,000.00		630,000.00	680,000.00		666,667.00
(26) 毛	嘜	疋	1,700,000.00		1,850,000.00	1,850,000.00		180,000.00
(27) 冲	嘜	疋	130,000.00		140,000.00	140,000.00		136,667.00
(28) 藍	布	疋	260,000.00		310,000.00	270,000.00		28,000.00
(29) 白	土布	疋	158,000.00		190,000.00	100,000.00		149,333.00
3. 燃料類								
(30) 木	柴	百市斤	2,631.00		2,631.00	2,631.00		2,651.00
(31) 木	柴	百市斤	3,951.00		3,951.00	3,951.00		3,951.00
(32) 木	炭	百市斤	5,656.00		5,656.00	9,560.00		6,957.00
(33) 汽	油	十加侖	22,000.00		35,000.00	40,000.00		32,333.00
(34) 酒	精	十加侖	55,000.00		55,000.00	60,000.00		58,667.00
(35) 火	柴	篋	40,000.00		80,000.00	80,000.00		66,666.67
(36) 生	油	百市斤	182,976.00		232,879.00	232,879.00		216,244.67
4. 金屬電料類								
(37) 生	鐵	百市斤	6,654.00		6,654.00	6,654.00		6,654.00
(38) 鉛	板	百市斤	116,439.00		116,439.00	124,757.00		119,211.67
(39) 銅	板	百市斤	149,708.00		149,708.00	246,513.00		182,976.33
(40) 銅	板	百市斤	146,439.00		146,439.00	332,690.00		208,522.67

表 40. 湛江市各項物品躉售價格(續)

物品名稱	品質花色與牌號	計價單位	五	日	十五	廿五日	平均
(41)皮線	中等外國貨(駱駝單膠線)	捲	22,000.00		22,000.00	22,500.00	22,163.67
(42)鐵釘	中等國貨(寸半釘)	百市斤	124,757.00		124,757.00	182,976.00	144,163.00
(43)電燈泡	中等國貨(東司令燈泡)	打	32,000.00		45,000.00	50,000.00	42,333.00
5. 建築材料類							
(44)木樑	中等(信貨10尺至18尺左右)	百根	1,335,000.00		1,305,000.00	1,400,000.00	1,356,666.00
(45)木板	中等(五分厚六寸寬杉板)	百方丈	2,350,000.00		2,350,000.00	3,000,000.00	2,566,666.00
(46)磚	中等(梅葉磚)	萬塊	450,000.00		450,000.00	580,000.00	493,333.00
(47)石灰	中等(梅葉灰)	百市斤	7,485.00		7,485.00	7,485.00	7,485.00
(48)生漆	中等(士的油)	百市斤	193,412.00		193,412.00	193,412.00	193,412.00
6. 文化用品類							
(49)手工紙	上等(福建玉扣)	挑	280,000.00		280,000.00	550,000.00	370,000.00
(50)手工紙	上等(福建玉扣)	挑	240,000.00		240,000.00	480,000.00	320,000.00
(51)白報紙	中等外國貨(48磅)	五百張	42,900.00		42,000.00	50,000.00	44,666.00
7. 雜項類							
(52)香烟	中等國貨(飛輪牌)	(箱五萬支)	1,150,000.00		1,300,000.00	2,000,000.00	1,483,333.00
(53)葉菸	中等國貨(靈山生切)	百市斤	182,976.00		182,976.00	374,220.00	246,724.00
(54)牙膏	中等國貨(先施牌)	打	12,000.00		12,000.00	13,000.00	12,333.00
(55)肥皂	中等國貨(瑞昌白臘規)	箱	30,000.00		36,000.00	60,000.00	42,000.00
(56)生牛皮	中等國貨(沙皮)	百市斤	332,680.00		710,000.00	750,000.00	597,530.00
(57)奎寧丸	上等(藍印)	瓶(500片)	90,000.00		110,000.00	120,000.00	106,666.00
(58)薑糖	上等(陝西歸頂)	百市斤	791,783.00		791,783.00	791,783.00	791,783.00
(59)桐油	中等	百市斤	187,130.00		187,135.00	232,878.00	202,383.00

表 41. 湛江市各項物品零售價格

民國三十六年二月

價格單位：國幣元

物品名稱	品質花色與牌號	計價單位	五	日	十	五	日	廿	五	日	平	均
1. 食物類												
甲、糧食												
(1) 秈梗米	上等	市斗	5,853.20		7,476.00		7,476.00		7,476.00		6,936.07	
(2) 秈梗米	中等	市斗	5,482.40		6,977.60		6,977.60		6,977.60		6,479.20	
(3) 秈梗米	次等	市斗	4,734.80		6,230.00		6,230.00		6,230.00		5,814.67	
(4) 機製麪粉	中等	市斤	914.88		1,164.38		1,164.38		1,164.38		1,247.56	
(5) 土麪粉	中等	市斤	703.95		998.05		998.05		831.71		845.57	
(6) 紅豆	中等	市斗	10,591.00		12,460.00		12,460.00		13,696.00		12,219.00	
(7) 黃豆	中等	市斗	7,283.40		9,719.20		9,719.20		9,723.20		8,910.50	
(8) 綠豆	中等	市斗	10,591.00		8,099.00		8,099.00		8,722.00		8,137.57	
(9) 烏豆	中等	市斗	10,591.00		10,092.60		10,092.60		11,382.22		10,688.60	
乙、其他食物												
(10) 豬肉		市斤	1,663.42		1,912.93		1,912.93		1,996.10		1,857.48	
(11) 豬油		市斤	1,996.10		2,328.78		2,328.78		2,661.47		2,328.78	
(12) 牛肉		市斤	1,081.22		1,330.74		1,330.74		1,330.74		1,247.57	
(13) 母雞	本地雞項	市斤	2,162.45		3,323.84		3,323.84		2,910.99		2,800.09	
(14) 雞蛋	本地雞蛋中等大小	個	150.00		200.00		200.00		250.00		200.00	
(15) 生油	中等	市斤	2,079.28		2,910.99		2,910.99		2,994.16		2,661.48	
(16) 鹽	中等	市斤	124.76		166.34		166.34		207.93		166.34	
(17) 醬油	中等	市斤	665.37		665.37		665.37		831.71		720.82	
(18) 白糖	中等	市斤	2,328.79		2,910.98		2,910.98		3,326.84		2,855.54	

表 41. 湛江市各項物品零售價格(續)

物 品 名 稱	品 質 花 色 與 牌 號	計 價 單 位	五 日	十 五 日	廿 五 日	平 均
(19)紅 糖	中 等	市 斤	415.86	665.37	665.37	582.29
(20)茶 葉	中 等	市 斤	2,495.13	5,655.62	5,821.97	4,657.57
(21)豆 芽		市 斤	207.93	187.13	249.51	214.86
(22)豆 腐		市 斤	244.51	166.34	291.10	233.98
(23)鹹 菜		市 斤	166.34	207.93	166.34	180.20
(24)粉 條		市 斤	748.47	998.05	998.05	914.86
(25)花 生 肉		市 斤	1,330.74	1,497.08	1,663.42	1,479.08
1. 衣 着 類						
(26)棉 花	中 等	市 斤	2,528.79	4,158.55	3,325.84	7,271.39
(27)大 綢		市 尺	3,500.00	6,000.00	5,800.00	5,100.00
(28)毛 線	中 等 國 貨	磅	65,000.00	75,000.00	75,000.00	71,686.66
(29)冲 嗶 嘰	中 等 國 貨	市 尺	2,000.00	2,200.00	2,300.00	2,166.66
(30)冲 直 貢 呢	中 等 國 貨	市 尺	1,600.00	1,700.00	2,000.00	1,763.67
(31)藍 布	中 等 國 貨	市 尺	28,000.00	3,500.00	3,800.00	3,896.67
(32)白 布	中 等 國 貨	市 尺	2,600.00	3,000.00	2,000.00	2,533.33
(33)白 土 布	中 等 國 貨	市 尺	1,600.00	2,500.00	1,500.00	1,866.67
(34)線 襪	中 等 國 貨	對	3,000.00	3,500.00	4,000.00	3,500.00
(35)膠 鞋	中 等 國 貨	對	8,000.00	9,000.00	8,500.00	8,500.00
2. 燃 料 類						
(36) 煤	上 等	十 市 斤	276.96	276.96	276.96	276.96
(37)木 柴	中 等	十 市 斤	415.86	415.86	415.86	415.86
(38)木 柴	中 等	十 市 斤	217.39	217.39	217.39	217.39

表 41. 湛江市各項物品零售價格(續)

物 品 名 稱	品 質 花 色 與 牌 號	計 價 單 位	五 月 日	十 五 日	廿 五 日	平 均
(39)木炭	中等	市斤	62.38	62.38	108.12	77.63
(40)酒精	中等國貨	加侖	8,500.00	8,500.00	8,500.00	8,500.00
(41)土蠟	中等	枝	800.00	800.00	1,000.00	866.67
(42)火柴	中等	小盒	50.00	100.00	100.00	83.33
(43)菜油	中等	市斤	1,912.93	2,485.13	2,485.13	2,294.40
3. 建築材料類						
(44)木板	中等	方丈	24,500.00	24,500.00	31,500.00	26,833.33
4. 文化用品類						
(45)手工紙	中等	刀	25,500.00	25,500.00	5,000.00	33,666.67
(46)道林紙	中等外國貨	刀	20,400.00	20,400.00	34,900.00	23,233.33
(47)十行紙	中等	刀	1,800.00	1,800.00	1,800.00	1,800.00
(48)信封	中等	百個	5,000.00	5,000.00	5,000.00	5,000.00
(49)臘紙	中等國貨	筒	16,000.00	16,000.00	16,000.00	16,000.00
(50)鉛筆	中等國貨	打	1,000.00	1,000.00	1,000.00	1,000.00
(51)鋼筆尖	中等外國貨	盒	15,000.00	15,000.00	15,000.00	15,000.00
(52)藍墨水	中等國貨	瓶	1,200.00	1,200.00	1,200.00	1,200.00
(53)墨	中等	市斤	12,000.00	12,000.00	12,000.00	12,000.00
(54)圓形針	中等外國貨	盒	1,200.00	1,200.00	1,200.00	1,200.00
(55)綫	中等國貨	打	1,000.00	1,000.00	1,000.00	1,000.00
(56)小楷筆	中等	枝	500.00	500.00	500.00	500.00
(57)排字工價	印刷廠每排一千字所取之工價	一千字	3,000.00	3,000.00	3,000.00	3,000.00
(58)鉛印工價	印刷廠每印一令(或千張)之工價	千張	4,000.00	4,000.00	5,000.00	4,333.33

表 41. 湛江市各項物品零售價格(續)

物 品 名 稱	品 質 花 色 與 牌 號	計 價 單 位	五 日	十 五 日	廿 五 日	平 均
(59)石印工價	印刷廠每印一令或千張差一色之工價	千 張	5,000.00	5,000.00	6,000.00	5,333.33
5.什 項 類						
(60)香 烟	中等國貨	包(十枝)	300.00	400.00	450.00	383.33
(61)葉 菸	中等國貨	市 斤	1,986.10	1,093.10	3,993.21	2,661.80
(62)牙 膏	中等國貨	枝	1,200.00	1,200.00	1,500.00	1,300.00
(63)肥 皂	中等國貨	塊	250.00	250.00	450.00	316.66
(64)毛 巾	中等國貨	條	1,800.00	2,000.00	3,500.00	2,433.33
(65)阿 斯 匹 靈	上等	片	550.00	500.00	500.00	450.00
(66)當 歸	上等	市 斤	9,315.15	9,315.15	9,315.15	9,315.15
(67)桐 油	中等	市 斤	2,328.79	2,328.79	2,435.13	2,389.24
(68)郵 資	外埠雙掛號	每 封	400.00	400.00	400.00	400.00
(69)電 報	國內普通	每 字	200.00	200.00	200.00	200.00
(70)汽 車 旅 費	客運	每客每公里	800.00	800.00	1,000.00	836.67
(71)土 木 工 資	運路或人男子	每人每日	2,800.00	2,800.00	3,000.00	2,836.67
(72)日 報	當地售量最多者	每 月	6,000.00	6,000.00	6,000.00	6,000.00
(73)木 桌	長38尺闊22尺杉木辦公桌	每 張	26,000.00	28,000.00	26,000.00	26,000.00

表 42. 興寧縣各項物品躉售價格

民國三十六年二月

單位：國幣元

物品名稱	品質花色	牌號	計價單位	五	日	十五	日	廿五	日	平均
1. 食物類										
甲、糧食										
(1) 籼梗米	上等		市石	58,800.00		112,700.00		97,000.00		89,500.00
(2) 籼梗米	中等		市石	54,880.00		85,000.00		95,000.00		78,288.33
(3) 籼梗米	次等		市石	52,920.00		80,400.00		93,000.00		75,440.00
(4) 籼梗粉	中等		袋(44.5)市斤	32,500.00		73,000.00		62,000.00		54,833.33
(5) 土粉	中等		百市斤	98,500.00		150,000.00		120,000.00		122,833.33
(6) 玉黃	中等		市石	80,000.00		135,000.00		88,000.00		101,000.00
(7) 黃豆	中等		市石	80,000.00		135,000.00		103,500.00		106,166.67
(8) 蠶豆	中等		市石	85,000.00		150,000.00		120,000.00		118,333.33
(9) 豌豆	中等		市石	86,000.00		150,000.00		95,000.00		110,000.00
乙、其他食物										
(10) 猪肉	五花肉		百市斤	215,000.00		252,550.00		230,000.00		215,833.33
(11) 猪肉	板油		百市斤	215,000.00		232,500.00		200,000.00		215,833.33
(12) 牛肉	黃牛肉		百市斤	140,000.00		200,000.00		180,000.00		173,333.33
(13) 雞蛋	本地雞蛋中等大小		百個	20,000.00		25,000.00		22,000.00		22,333.33
(14) 生油	中等花生油		百市斤	150,000.00		280,000.00		245,000.00		226,000.00
(15) 鹽	中等海鹽		百市斤	43,000.00		54,000.00		44,000.00		43,666.67
(16) 醬油	中等		百市斤	64,000.00		95,000.00		80,000.00		79,666.67
(17) 白糖			百市斤	150,000.00		240,000.00		190,000.00		193,333.33
(18) 茶葉	特等官田茶托		百市斤	320,000.00		375,000.00		380,000.00		358,333.33

表 42. 興寧縣各項物品躉售價格(續)

物 品 名 稱	品 質	花 色	與 牌 號	計 價 單 位	五 月 日	十 五 日	廿 五 日	平 均
2. 衣 着 類								
(19) 棉	花	中等		百市斤	210,000.00	381,000.00	275,000.00	288,333.33
(20) 棉	紗	上等(42支貓標)		包	4,000,000.00	8,000,000.00	7,400,000.00	6,436,666.67
(21) 棉	紗	中等(20支金城)		包	2,800,000.00	4,050,000.00	3,800,000.00	3,580,000.00
(22) 大	綢	黑膠綢		疋	195,000.00	235,000.00	170,000.00	216,666.67
(23) 毛	線	中等國貨		十 磅	400,000.00	500,000.00	500,000.00	466,666.67
(24) 毛	線	中等外國貨		十 磅	450,000.00	550,000.00	550,000.00	516,666.67
(25) 藍	布	中等國貨(美亭上林藍)		疋	245,000.00	390,000.00	370,000.00	335,000.00
(26) 白	布	中等國貨(三文白)		疋	180,000.00	195,000.00	175,000.00	183,333.33
3. 燃 料 類								
(27) 煤		上等		百市斤	5,800.00	12,500.00	10,000.00	9,433.33
(28) 木	柴	中等(松柴)		百市斤	4,100.00	7,500.00	7,500.00	6,383.33
(29) 木	炭	中等		百市斤	8,000.00	19,500.00	25,000.00	17,500.00
(30) 汽	油	中等外國貨(蜆壳牌)		十 加 侖	28,000.00	62,000.00	62,000.00	50,666.67
(31) 酒	精	中等國貨		十 加 侖	165,000.00	115,000.00	166,000.00	165,333.33
(32) 火	柴	(凡明牌)		筴	50,000.00	110,000.00	115,000.00	91,666.67
(33) 菜	油			百市斤	160,000.00	28,000.00	240,000.00	226,666.67
4. 金 屬 電 料 類								
(34) 銅				百市斤	380,000.00	546,000.00	545,000.00	490,333.33
(35) 鐵	釘			百市斤	250,000.00	339,000.00	330,000.00	306,333.33
(36) 電	燈 泡			打	240,000.00	360,000.00	360,000.00	320,000.00
5. 建 築 材 料 類								

表 42. 興寧縣各項物品躉售價格(續)

物品名稱	品質花色與牌號	計價單位	五	日	十五	廿五日	平均
(37)木 板		百方丈	2,000,000.00	3,000,000.00	3,000,000.00	3,000,000.00	2,666,666.67
(38)磚 火磚		萬 塊	870,000.00	1,000,000.00	1,000,000.00	1,000,000.00	933,333.33
(39)石 灰	闊背灰	百市斤	8,000.00	12,000.00	12,000.00	11,000.00	10,333.33
(40)生 漆		百市斤	660,000.00	1,000,000.00	1,000,000.00	900,000.00	863,333.33
6. 文化用品類							
(41)手 工 紙	上庄玉扣	挑	280,000.00	340,000.00	340,000.00	340,000.00	320,000.00
(42)手 工 紙	中庄玉扣	百 刀	270,000.00	325,000.00	325,000.00	325,000.00	306,666.67
(43)白 報 紙		五百張	80,000.00	110,000.00	110,000.00	115,000.00	101,666.67
9. 雜項類							
(44)香 烟	老刀	箱(五萬支)	2,500,000.00	3,400,000.00	3,400,000.00	3,400,000.00	3,100,000.00
(45)葉 菸	南雄烟葉	百市斤	337,500.00	210,000.00	210,000.00	320,000.00	302,500.00
(46)牙 膏	先施	打	16,000.00	18,000.00	18,000.00	18,000.00	17,333.33
(47)肥 皂	民生規	箱	48,000.00	67,400.00	67,400.00	60,000.00	58,463.67
(48)生 牛 皮		百市斤	180,000.00	200,000.00	200,000.00	200,000.00	193,333.33
(49)傘 傘		瓶(500庄)	100,000.00	150,000.00	150,000.00	85,000.00	111,666.67
(50)蜜 餯		百市斤	385,000.00	540,000.00	540,000.00	540,000.00	488,333.33
(51)桐 油		百市斤	160,000.00	365,000.00	365,000.00	230,000.00	257,666.67

表 43. 興寧縣各項物品零售價格

民國三十六年二月份

單位：國幣元

物品名稱	品質花色與牌號	計價單位	五	口	十五	廿五	日	平	均
1. 食物類									
甲、糧食									
(1) 秈米	上等	市	斗	6,000.00	11,500.00	11,500.00	11,500.00	9,666.67	9,666.67
(2) 秈米	中等	市	斗	5,630.00	5,640.00	5,640.00	9,700.00	7,980.00	7,980.00
(3) 秈米	次等	市	斗	5,400.00	8,200.00	8,200.00	9,500.00	7,700.00	7,700.00
(4) 粳製粉	中等	市	斤	1,000.00	1,660.00	1,660.00	1,400.00	1,353.33	1,353.33
(5) 土粉	中等	市	斤	1,000.00	1,580.00	1,580.00	1,750.00	1,443.33	1,443.33
(6) 紅豆	中等	市	斗	8,000.00	14,000.00	14,000.00	8,850.00	10,283.33	10,283.33
(7) 黃豆	中等	市	斗	8,000.00	14,000.00	14,000.00	10,500.00	10,833.33	10,833.33
(8) 綠豆	中等	市	斗	8,500.00	15,500.00	15,500.00	12,500.00	12,166.67	12,166.67
(9) 烏豆	中等	市	斗	8,500.00	15,500.00	15,500.00	9,000.00	11,000.00	11,000.00
乙、其他食物									
(10) 猪肉		市	斤	2,280.00	2,600.00	2,600.00	2,100.00	3,326.67	3,326.67
(11) 猪油		市	斤	2,330.00	3,325.00	3,325.00	2,500.00	2,718.33	2,718.33
(12) 牛肉		市	斤	1,660.00	2,325.00	2,325.00	2,100.00	2,028.33	2,028.33
(13) 母雞	本地雞項	市	斤	2,330.00	2,900.00	2,900.00	3,000.00	2,743.33	2,743.33
(14) 雞蛋	本地雞蛋中等大小	個		250.00	300.00	300.00	250.00	286.67	286.67
(15) 生油	中等	市	斤	1,660.00	3,200.00	3,200.00	2,500.00	2,453.33	2,453.33
(16) 醬油	中等	市	斤	450.00	580.00	580.00	450.00	493.33	493.33
(17) 白糖	中等	市	斤	655.00	1,000.00	1,000.00	850.00	838.33	838.33
(18) 紅糖	中等	市	斤	1,660.00	2,500.00	2,500.00	2,000.00	2,053.33	2,053.33
(19) 茶葉	中等	市	斤	930.00	1,500.00	1,500.00	1,000.00	1,133.33	1,133.33
(20) 茶葉	中等	市	斤	3,300.00	4,150.00	4,150.00	4,000.00	3,816.67	3,816.67
(21) 豆		市	斤	165.00	250.00	250.00	250.00	221.67	221.67

表 43. 興寧縣各項物品零售價格(續)

物品名稱	品質花色	牌號	計價單位	五	日	十五	日	廿	五	日	平均
(22)豆	腐		市斤	200.00		300.00		300.00			236.67
(23)鹹菜			市斤	250.00		300.00		300.00			283.33
(24)粉條			市斤	650.00		1,550.00		1,150.00			1,118.67
(25)花生米			市斤	2,100.00		2,250.00		2,250.00			2,200.00
2. 衣料類											
(26)棉	花		市斤	2,500.00		3,800.00		3,000.00			3,100.00
(27)大	綢		市尺	2,700.00		3,850.00		2,500.00			3,050.00
(28)毛	線	中等國貨	磅	45,000.00		55,000.00		55,000.00			51,666.67
(29)沖	直	中等國貨	市尺	3,200.00		5,000.00		8,000.00			5,400.00
(30)藍	布	中等國貨	市尺	2,500.00		4,000.00		4,000.00			3,500.00
(31)白	布	中等國貨	市尺	2,400.00		3,950.00		2,600.00			2,933.33
(32)白	布	中等國貨	市尺	600.00		700.00		600.00			633.33
(33)綠	襪	中等國貨	雙	2,500.00		3,500.00		3,500.00			3,166.67
(34)膠	鞋	中等國貨	雙	12,000.00		15,000.00		15,500.00			14,000.00
3. 燃料類											
(35)	煤	上等	十市斤	580.00		1,250.00		1,000.00			943.33
(36)	木柴	中等	十市斤	415.00		750.00		750.00			633.33
(37)	木柴	中等	十市斤	415.00		750.00		750.00			633.33
(38)	木炭	中等	市斤	80.00		210.00		400.00			230.00
(39)	酒精	中等國貨	加侖	16,500.00		16,500.00		16,600.00			16,533.00
(40)	火油	中等	小盆	50.00		100.00		100.00			83.33
(41)	菜油	中等	市斤	1,600.00		3,200.00		2,450.00			2,433.67
4. 建築材料類											
(42)	木板	中等	方丈	20,000.00		30,000.00		30,000.00			23,666.67
5. 文化用品類											
(43)	手工紙	中等	刀	27,000.00		32,500.00		32,500.00			29,666.67

表 43. 興寧縣各項物品零售價格(續)

物品名稱	品質花色與牌號	計價單位	五	日	十五	日	廿	五	日	平均
(44) 道林紙	中等外國貨	刀	50,000.00		30,000.00		65,000.00			58,833.33
(45) 十行紙	中等	刀	1,400.00		2,500.00		2,500.00			2,133.33
(46) 信封	中等	百個	1,000.00		4,000.00		1,000.00			1,000.00
(47) 臘紙	中等國貨	筒	12,000.00		20,000.00		20,000.00			17,333.33
(48) 鉛筆	中等國貨	打	2,700.00		2,400.00		2,400.00			2,500.00
(49) 鋼筆尖	中等外國貨	盒	7,000.00		10,000.00		10,000.00			9,000.00
(50) 藍墨水	中等國貨	瓶	1,000.00		1,200.00		1,200.00			1,133.33
(51) 墨	中等國貨	市斤	7,000.00		8,000.00		8,000.00			7,666.66
(52) 回形針	中等外國貨	盒	600.00		800.00		800.00			733.33
(53) 香綑筆	中等國貨	打	2,000.00		2,400.00		2,400.00			2,266.67
(54) 小楷筆	中等	支	400.00		500.00		500.00			466.67
(55) 排字工價	印刷廠每排一千字所取之工價	一千字	2,000.00		3,000.00		3,000.00			2,666.67
(56) 鉛印工價	印刷廠每印一令(或一千張)之工價	千張	2,000.00		3,000.00		3,000.00			2,666.67
6. 雜項類										
(57) 香烟	中等國貨	包(十支)	500.00		700.00		700.00			633.33
(58) 藥	中等國貨	市斤	3,500.00		2,600.00		3,000.00			3,053.33
(59) 牙膏	中等國貨	枝	1,200.00		1,600.00		1,600.00			1,466.67
(60) 肥皂	中等國貨	塊	350.00		500.00		500.00			450.00
(61) 毛巾	中等國貨	條	1,400.00		2,500.00		2,500.00			2,133.33
(62) 阿斯匹靈	上等	片	200.00		300.00		250.00			250.00
(63) 桐油	中等	市斤	1,660.00		3,800.00		2,450.00			2,633.67
(64) 郵資	外埠雙掛號	每封	400.00		400.00		400.00			400.00
(65) 電報	國內普通	每字	200.00		200.00		200.00			200.00
(66) 汽車旅費	客運	每客每公里	60.00		60.00		120.00			80.00
(67) 土木工資	連膳成人男子	每人每日	8,000.00		8,000.00		8,000.00			8,000.00
(68) 日報	當地份數最多者	每月	4,000.00		10,000.00		10,000.00			8,000.00
(69) 木桌	當地辦公適用枱	每張	60,000.00		70,000.00		70,000.00			66,666.67

表 44. 洋貨直接

民國三十

單位：國

貨物名稱	總計	一月	二月	三月	四月	五月
總計	1,501,185,246	10,753,136	16,261,856	43,082,701	93,326,381	90,773,931
本色棉布	3,743,589	8,150	6,214	1,678	2,747,814	44,726
漂白或染色棉布	37,564,524	35,717	1,639	16,795	7,125,690	351,017
印花棉布	3,019,584	1,082	1,055	11,320	2,063	42,356
雜類棉布	3,708,161	8,146	1,024	4,444	5,170	48,939
棉花, 棉紗, 棉線	536,917,428	5,993,822	9,137,939	24,901,355	52,147,929	51,855,163
其他棉製品	6,314,537	19,463	17,956	303,126	189,254	163,859
亞麻, 苧麻, 火麻	16,925,524	38,818	16,470	79,316	129,820	228,513
麻及其製品	74,437,016	32,112	49,967	366,916	631,398	629,803
毛及其製品	1,259,576	16,204	9,875	47,064	20,481	2,695
絲(人造絲在內)及其製品	76,272,195	188,662	260,592	1,300,001	2,501,653	2,910,414
金屬及礦砂	43,031,801	6,398	47,605	672,534	1,689,386	2,227,302
機器及工具	97,905,413	2,319	300,103	131,779	766,209	2,755,877
車輛, 船艇	51,257,981	288,606	429,605	1,153,102	1,846,542	903,226
雜類金屬製品	11,679,810	77,931	53,821	269,713	476,211	350,407
魚介, 海產品	31,589,599	335,000	482,523	668,908	374,914	1,113,126
葷食, 罐頭食物, 日用雜貨	38,756,033	29,213	25,431	539,199	308,962	507,746
雜糧及雜糧粉	18,182,861	139,935	175,009	225,650	713,670	1,651,456
藥品, 子仁, 菜蔬	7,386,259	375,079	647,793	714,733	517,221	608,531
藥材及香料	2,188,586	13,631	198	64,699	63,763	97,070
糖	1,480,313	12,229	41,234	108,157	97,777	52,588
酒, 啤酒, 燒酒, 飲水等	55,483,205	110,689	200,877	152,312	1,538,097	768,183
菸草	95,147,718	558,155	506,654	1,638,913	3,776,270	2,613,338
化學產品及製藥	51,346,634	191,039	263,574	933,538	2,008,413	1,515,156
染料, 顏料, 油漆, 凡立水	174,075,982	1,594,138	2,586,271	3,507,628	7,105,341	11,237,452
燭, 皂, 油, 脂, 臘, 膠, 松香	93,271,563	366,750	295,827	2,687,638	1,308,243	2,717,177
書籍, 地圖, 紙及木造紙質	24,885,187	146,687	151,701	380,039	361,732	740,937
生皮, 熟皮及其他動物產品	25,127,315	...	40	3,531	442,335	260,188
木	7,051,743	49,477	59,365	80,597	216,195	152,918
木竹, 藤, 棕, 草及其製品	7,843,439	52,353	88,521	6,415	23,063	73,666
煤, 燃料, 瀝青, 煤膏	4,452,402	24,764	11,825	19,493	30,921	27,109
瓷器, 搪瓷器, 玻璃等	7,600,079	6,768	12,252	88,604	241,417	2,272,562
石料, 泥土及其製品	79,479,577	242,635	602,096	2,112,504	3,919,437	1,847,431
雜貨						

材料來源：中國進出口貿易統計月報。

進口淨數價值

五年

幣千元

六	七	八	九	十	十一	十二
月	月	月	月	月	月	月
138,838,555	111,565,142	137,469,872	245,893,573	229,334,029	227,226,177	156,603,863
20,505	19,493	280,146	70,332	240,872	173,610	130,044
2,613,891	7,932,210	7,640,318	3,263,552	6,453,865	552,248	1,407,582
163,235	101,778	839,810	363,779	110,121	172,770	1,209,710
114,707	72,284	2,881,966	60,071	51,630	356,872	102,878
48,220,604	32,501,726	19,303,017	40,511,398	25,873,994	17,861,927	8,608,554
1,214,448	258,002	610,637	1,197,367	1,123,315	868,564	348,546
723,560	1,889,471	1,767,368	4,165,348	3,527,603	2,520,461	1,738,776
2,427,146	4,349,812	4,647,415	11,969,770	20,909,031	15,506,165	12,897,481
121,843	81,637	13,561	577,812	176,613	41,010	130,811
6,421,921	4,957,939	6,965,923	13,042,847	11,687,847	16,733,176	9,301,609
2,943,103	1,553,200	4,570,641	6,378,102	11,488,417	7,826,858	3,641,051
6,851,602	6,701,610	8,760,716	7,501,901	22,434,855	30,599,803	11,090,634
3,212,328	2,742,793	4,959,583	10,250,892	8,571,855	10,292,617	6,603,829
1,272,023	755,153	956,497	1,853,474	1,794,358	1,903,615	1,925,637
5,760,423	2,870,175	3,084,753	5,675,392	5,577,354	2,227,290	3,519,956
1,788,538	1,458,422	3,854,816	7,818,838	2,850,544	13,386,288	6,188,016
2,175,335	1,031,041	1,746,283	5,342,262	2,012,256	1,254,892	1,715,102
873,167	516,935	450,741	756,453	592,262	650,145	683,169
94,410	112,815	85,664	108,973	904,111	330,535	312,711
221,151	81,345	55,476	230,651	190,753	250,102	138,840
4,723,130	1,663,263	2,119,104	13,971,924	9,352,181	9,443,045	10,404,403
8,591,777	8,040,138	13,474,250	17,903,863	16,742,265	12,400,925	9,304,270
5,194,263	3,893,337	5,837,910	11,300,231	10,612,174	9,716,243	9,878,723
16,116,334	14,551,164	14,810,440	32,122,193	23,795,970	23,434,085	23,154,903
6,067,400	3,815,654	10,299,854	17,757,011	16,758,993	19,693,786	13,501,222
2,749,903	2,117,952	2,444,360	5,083,592	5,203,693	3,063,162	1,714,972
502,452	971,475	2,841,343	8,733,862	2,436,966	9,036,636	4,928,437
657,493	659,393	923,145	1,351,601	1,491,129	803,751	621,671
661,209	421,950	154,048	2,300,897	1,306,782	1,402,979	1,351,634
159,455	183,620	243,093	820,807	1,502,384	742,687	686,224
973,899	636,595	553,745	932,122	379,852	743,351	753,912
5,177,315	4,650,742	9,293,249	16,730,170	13,177,350	13,251,071	8,475,606

表 45. 國 貨 出

民 國 三

單 位：

貨 物 名 稱	總 計	一 月	二 月	三 月	四 月	五 月
總 計	412,111,811	6,337,241	4,544,245	9,269,097	7,499,979	19,873,438
動物及動物產品 (生皮,熟皮,皮貨) (及魚介產品不在內)	87,823,901	89,145	67,556	1,201,950	121,837	5,802,441
生皮,熟皮,皮貨	23,108,153	174	193	1,141,271	-66,575	2,088,344
魚介,海產品	1,849,794	79,115	77,7.7	167,729	100,598	126,875
豆	3,502,061	47	...	454	1,959	56,311
雜糧及其製品	2,127,842	56,135	120,647	151,317	25,825	51,131
植物性染料	684,349	3,661	2,586	10,484	16,591	8,133
鮮菓,乾菓,製菓	6,978,048	300,716	241,292	425,532	203,862	307,877
藥材及香料 (化學產品不在內)	16,452,677	519,030	410,818	756,734	1,092,111	1,384,489
油, 蜡	71,393,676	457	4	5	4,006	361,232
子 仁	3,126,918	105,625	53,122	50,578	42,753	238,751
酒	1,194,590	6,977	11,506	11,831	11,134	89,153
糖	633,819	893	37,711
茶	15,340,617	5,650	25,192	25,379	8,657	140,830
菸 草	2,982,717	22,744	97,358	229,766	61,912	139,872
菜 蔬	7,993,614	280,270	174,258	507,896	369,236	469,504
其他植物產品	4,887,535	89,789	41,520	89,355	224,691	251,890
竹	1,066,659	13,607	14,171	31,872	57,022	71,879
燃 料	4,259,055	72,547	1,406	102,582	71,183	80,136
籐	35,483	248	67	315	1,853	1,469
木材,木及木製品	3,181,491	20,173	40,680	99,890	205,990	240,077
紙	5,228,624	124,079	89,622	229,409	366,903	279,104
紡織綢緞	39,643,641	781,734	854,356	597,525	2,217,757	3,201,986
紗線,編織品,針織品	16,426,188	1,002,730	760,171	407,476	934,368	1,359,115
疋 頭	16,228,529	78,434	27,841	24,862	153,681	205,124
其他紡織品	12,135,935	1,753,591	467,818	642,847	119,446	821,397
鐵砂,金屬及金屬製品	23,237,143	9,979	14,120	1,036,151	87,905	216,933
玻璃及玻璃器	1,311,932	16,815	34,633	39,215	33,906	51,855
石,泥土,砂及其製品 (瓷器,搪瓷器在內)	3,686,771	38,167	43,695	87,249	124,646	236,062
化學品,化學產品	13,346,135	34,036	442,575	75,493	64,804	97,569
印 刷 品	783,455	33,933	19,892	42,208	13,159	44,792
雜 貨	21,483,345	597,678	427,937	1,087,725	818,376	1,419,748

材料來源：中國進出口貿易統計月報。

口 淨 數 價 值

十 五 年

國 幣 千 元

六 月	七 月	八 月	九 月	十 月	十 一 月	二 十 月
18,265,461	30,512,639	60,424,311	67,356,635	41,835,207	72,087,795	74,153,765
4,931,880	5,706,662	16,152,551	13,386,229	9,870,280	14,594,886	15,933,489
699,017	4,112,919	6,532,842	5,796,948	1,648,438	691,234	492,548
88,703	87,102	161,084	275,785	168,525	151,742	368,823
85,709	1,17,857	354,136	196,432	281,448	724,842	1,692,866
32,010	504,029	40,692	450,656	40,079	394,832	278,429
93,265	49,926	57,574	47,544	60,980	145,672	182,933
380,239	290,801	620,626	622,498	859,494	1,116,611	1,608,550
2,362,404	888,391	1,603,793	1,803,843	1,356,859	2,376,732	1,892,932
2,155,953	3,558,560	9,461,716	12,304,179	5,515,943	17,101,584	20,950,037
208,798	56,195	232,356	291,295	461,259	354,028	1,032,158
57,155	33,807	105,795	139,923	220,113	246,591	258,803
6,408	4,937	880	37,188	21,915	10,761	480,136
81,991	280,218	1,473,424	3,972,790	2,157,088	3,096,486	4,072,832
172,546	188,956	484,653	177,618	56,116	1,123,142	223,034
778,555	420,793	865,571	1,177,757	962,859	1,024,882	970,933
300,157	342,088	422,890	605,659	491,613	1,349,054	687,519
140,340	76,920	99,757	114,784	93,528	18,390	163,989
609,459	177,819	296,415	441,245	558,166	909,112	938,936
3,294	3,734	1,306	1,808	3,269	6,685	11,435
302,455	260,143	407,952	419,576	336,960	462,751	366,843
299,527	309,651	606,851	567,461	619,314	840,503	896,700
816,295	7,182,629	8,579,344	6,011,076	1,333,685	4,273,606	3,593,648
287,006	1,737,787	1,763,517	2,731,856	2,693,876	6,977,872	1,367,414
261,704	381,379	2,308,117	5,639,215	1,610,749	3,694,387	1,843,956
595,002	701,133	1,157,469	1,873,652	1,088,457	1,793,527	1,321,583
267,058	788,603	2,907,319	3,051,272	5,116,190	6,320,072	3,361,541
67,757	107,687	142,246	214,090	153,031	198,251	252,476
223,143	259,791	639,759	494,636	436,757	618,246	476,620
1,010,166	621,525	1,158,452	1,671,046	1,621,978	2,622,929	3,925,545
19,990	33,149	50,935	225,149	47,039	86,026	167,478
1,134,505	1,215,407	1,789,219	2,613,882	2,451,239	3,594,629	4,338,602

表 46. 直接進口貨物價值

(一) 國 別

民 國 三 十 五 年 度

單 位： 國 幣 千 元

國 別	進 口 淨 值	百 分 數	國 別	進 口 淨 值	百 分 數
總 計	1,501,165,246	100.00	義 國	5,757,709	0.38
亞 丁， 丕 林 等	4,129,349	0.27	日 本	6,065,119	0.40
亞 拉 伯	3,750,782	0.25	澳 門	2,050,132	0.14
阿 根 廷	3,310,438	0.22	馬 耳 他	39,179	0.00
澳 州	20,802,017	1.39	墨 國	35,229,210	2.35
比 國	15,763,463	1.05	和 國	1,164,774	0.08
巴 西	61,308,797	4.08	和 屬 東 印 度	5,051,291	0.34
英 屬 印 度	131,299,903	8.75	瑞 威	13,962,605	0.93
英 屬 北 婆 羅 洲	1,423,582	0.10	巴 拉 乖	8,642,854	0.58
緬 甸	1,489,738	0.10	秘 魯	1,318,744	0.09
坎 拿 大	27,242,358	1.81	菲 律 賓 島	7,876,699	0.52
丹 麥	554,334	0.04	南 非 洲 聯 邦 及 羅 得 斯 加	590,209	0.04
埃及 (英屬蘇丹在內)	9,203,443	0.61	星 加 坡 等 處	30,388,722	2.02
芬 蘭	5,372,335	0.36	瑞 典	18,365,583	1.22
法 國	2,984,048	0.20	瑞 士	25,641,690	1.77
安 南	9,377,344	0.62	泰 國	6,640,631	0.44
德 國	5,714,004	0.38	美 國	858,047,674	57.16
英 國	68,903,143	4.59	蘇 聯 亞 洲 各 路	9,754,371	0.65
香 港	67,220,723	4.48	其 他 各 國	4,353,933	0.29
伊 朗 (波斯)	19,479,256	1.30			

材料來源：中國進出口貿易統計月報。

(二) 關 別

民國三十五年度

單位：國幣千元

關	別	進 口 淨 值	百 分 數
總		1,501,165,246	100.00
哈	
龍	綢
龍	井
安	
大	
營		496,867	0.03
秦	皇	5,647,032	0.38
天		15,756,558	3.05
龍	
烟	
威	海
膠		21,405,234	1.24
重		880,743	0.06
漢		1,322,267	0.09
南		526,271	1.42
上		1,280,916,920	85.33
寧		133,847	0.01
溫		3,793	...
福		848,143	0.06
厦		7,681,219	0.51
臺		122,405	.01
臺		1,203,241	0.08
汕		20,529,931	1.37
廣		47,013,628	3.13
曲		3,266	...
九		37,726,182	2.51
拱		3,133,657	0.21
江		3,632,824	0.24
橋		38,613	...
南		1,448,167	0.10
雷		4,478,806	0.30
昆		13,060,530	0.87
騰		2,835,781	0.19
新		316,046	0.02

材料來源：中國進出口貿易統計月報。

表 47. 出口貨物價值

(一) 國 別

民 國 三 十 五 年

單 位： 國 幣 千 元

國 別	出 口 淨 值	百 分 數	國 別	出 口 淨 值	百 分 數
總 計	412,111,811	100.00	義 國	935,625	0.23
亞 丁， 丕 林 等	69,128	0.02	日 本	12,831,419	3.11
亞 拉 伯	403,314	0.10	澳 門	6,177,326	1.48
阿 根 廷	250,084	0.06	馬 耳 他
澳 州	1,302,331	0.32	墨 國	153,138	0.04
比 國	4,975,821	1.21	和 國	1,434,594	0.35
巴 西	751,257	0.18	和 屬 東 印 度	130,194	5.27
英 屬 印 度	21,706,194	5.27	挪 威	1,006,643	0.24
英 屬 北 婆 羅 洲	33	...	巴 拉 乖
緬 甸	635,196	0.15	秘 魯	2,013	...
坎 拿 大	2,564,238	0.62	菲 律 賓 島	5,416,667	1.31
丹 麥	1,118,066	0.27	南 非 洲 聯 邦 及 羅 得 斯 加	1,318,652	0.32
埃 及 (英 屬 蘇 丹 在 內)	5,173,382	1.25	星 加 坡 等 處	9,801,673	2.38
芬 蘭	瑞 典	3,037,098	0.74
法 國	7,262,584	1.76	瑞 士	2,083,646	0.51
安 南	1,032,910	0.26	泰 國	2,633,913	0.64
德 國	美 國	159,536,638	38.71
英 國	18,074,640	4.39	蘇 聯 亞 洲 各 路	20,592,669	5.00
香 港	116,415,863	28.25	其 他 各 國	2,078,153	0.50
伊 朗 (波 斯)	1,233,859	0.30			

材料來源：中國進出口貿易統計月報。

(二) 關 別
 民 國 三 十 五 年
 單 位：國 幣 千 元

關	別	出 口 淨 值	百 分 數
總	計	412,111,811	100.00
哈	爾
龍	井
安	
大	
秦	阜	1,770,036	0.43
天		45,959,873	11.15
龍	
烟	
威	海
膠		11,943,024	2.90
重		219,325	0.05
漢		43,695	0.01
南	
上		255,303,759	61.95
寧	
溫	
福		3,328,497	0.81
廈		2,751,869	0.67
臺		5,412,292	1.31
臺		617,386	0.15
油		11,562,754	2.81
廣		36,040,163	8.75
甯	
九		8,326,576	2.02
拱		3,794,257	0.92
江		4,978,863	1.21
梧		15,328,444	3.72
南		598,390	0.15
雷		2,571,798	0.62
昆		504,211	0.12
騰		551,429	0.13
新		502,356	0.12

材料來源：中國進出口貿易統計月報。

表 48. 善後救濟總署進口物資價值

民國三十五年

單位：國幣千元

貨物名稱	數	值	貨物名稱	數	值
總計	399,231,533		菓 品,子 仁,菜 蔬	2,725,392	
本 色 棉 布	66,022		藥 材 及 香 料	4,949	
漂 白 或 染 色 棉 布	13,358,192		糖	247,012	
印 度 棉 布	1,838,751		酒,啤酒,燒酒,飲水等	741,671	
雜 項 棉 布	873,443		菸 草	30,085	
棉 花,棉 紗,棉 線	69,412,654		化 學 產 品 及 製 藥	17,583,500	
其 他 棉 製 品	10,677,164		染 料,顏 料,油 漆,凡 立 水	76,189	
亞 麻,苧 麻,蔴 麻 及 其 製 品	4,229,645		燭 皂,油,脂 臘,臘 膠,松 香	1,653,596	
毛 及 其 製 品	18,435,096		書 藉,地 圖 紙 及 木 製 紙 質	405,968	
絲(人 造 絲 在 內 及 其 製 品)	10,773		生 皮,熟 皮 及 其 他 動 物 產 品	1,182,278	
金 屬 及 礦 砂	11,407,438		木 材	3,952,078	
機 器 及 工 具	11,263,374		木,竹,籐,棕 草 及 其 製 品	663,342	
車 輛,船 艇	39,536,561		燃 料,煤,瀝 青,煤 膏	798	
雜 項 金 屬 製 品	7,709,753		瓷 器,搪 瓷 器,玻 璃 等	77,075	
魚 介 海 產 品	29,225		石 料,泥 土 及 其 製 品	907,155	
罐 頭 食 物,日 用 雜 貨	43,363,992		雜 貨	7,544,328	
雜 糧 及 雜 糧 粉	129,250,837				

材料來源：根據中國進出口貿易統計月報編成。

表 49. 廣州市躉售國貨價格指數

公式：簡單幾何平均

基期：民國二十六年一至六月平均

時期	總指數		食物類		18 衣着類		燃料類		金屬類		建築材料類		雜項類	
	50	指數	糧	食	9	其他食品	9	5	4	5	9			
民國卅四年九月	52,043	39,504	35,279	44,235	88,072	76,708	37,405	52,934	49,345					
十月	107,137	78,713	65,264	94,932	227,199	158,187	72,591	107,723	89,622					
十一月	136,678	107,171	102,821	111,706	365,443	135,202	90,328	114,136	111,140					
十二月	159,412	124,625	115,076	134,967	369,465	188,867	111,679	140,926	128,474					
民國卅五年一月	214,827	198,631	210,299	187,609	419,056	277,394	118,978	168,106	166,551					
二月	239,067	232,120	251,744	214,026	423,170	269,102	122,249	179,551	211,890					
三月	269,481	270,391	297,800	245,505	446,202	299,008	156,978	206,821	238,765					
四月	310,859	325,311	385,654	274,267	476,927	304,012	176,381	233,329	252,807					
五月	333,048	403,687	497,310	327,689	440,431	365,840	158,424	248,077	266,618					
六月	331,370	377,306	397,408	358,221	486,522	364,035	163,159	231,191	258,392					
七月	365,320	434,955	479,791	334,309	473,841	436,147	184,637	391,501	271,305					
八月	408,987	490,476	554,991	433,461	497,475	556,623	203,041	335,857	298,083					
九月	465,036	518,564	550,469	488,538	573,625	682,308	231,068	405,618	357,009					
十月	539,848	554,947	587,864	523,672	817,146	623,075	280,668	472,215	447,006					
十一月	527,244	516,779	478,455	558,173	798,361	619,148	342,778	474,667	425,425					
十二月	561,091	527,569	480,710	578,935	854,433	653,357	417,667	477,929	477,565					
民國卅六年一月	645,916	612,525	560,542	639,330	901,519	907,898	511,173	554,038	549,124					
二月	1,111,674	1,024,826	1,034,078	1,015,657	1,355,084	1,364,647	1,051,065	1,034,535	1,021,756					

表 50. 廣州市零售國貨價格指數

基期：民國二十六年一至六月平均

公式：簡單幾何平均

時 期	總 指 數	食 物 類		25 衣 着 類	燃 料	雜 項
		食 指	物 類			
民國卅四年 九 月	62,764	50,395	33,025	60,867	85,721	60,046
十 月	124,776	95,410	67,613	115,804	183,671	109,620
十一 月	159,948	120,013	103,635	130,338	164,328	151,291
十二 月	194,208	142,567	114,769	161,065	233,013	201,963
民國卅五年 一 月	286,814	230,595	221,640	235,814	403,196	231,263
二 月	300,083	261,966	290,308	262,903	357,655	255,894
三 月	340,097	310,133	315,845	308,966	382,220	289,703
四 月	399,451	374,432	411,325	355,154	406,825	369,690
五 月	442,297	463,180	555,705	418,080	492,112	355,822
六 月	430,355	434,441	429,164	437,438	495,017	353,577
七 月	469,371	479,907	475,690	482,296	579,263	376,565
八 月	533,452	541,902	543,928	539,095	819,608	393,043
九 月	595,256	571,275	562,050	576,531	933,930	427,917
十 月	668,441	594,862	579,301	603,798	869,411	498,603
十一 月	641,056	554,209	478,096	602,230	814,286	478,859
十二 月	674,665	573,741	478,333	635,544	870,096	531,288
民國卅六年 一 月	765,059	656,443	565,544	713,851	994,462	635,722
二 月	1,286,047	1,150,209	1,081,274	1,190,899	1,731,236	1,111,087

表 51. 廣州市機關辦公用品價格指數

基期：民國二十六年一至六月平均

公式：總指數權算術平均
類指數前單幾何平均

時 期	總 指 數	類 別							修 繕 類	雜 項 類
		30	9	5	7	3	3	3		
民國卅四年 九 月	78,321	64,088	67,644	118,843	40,419	47,858	121,203			
十 月	113,281	113,374	120,347	185,263	48,167	85,134	159,046			
十一 月	140,342	175,643	114,661	237,326	48,833	122,607	185,380			
十二 月	183,830	257,939	149,936	269,267	72,155	157,886	220,384			
民國卅五年 一 月	231,597	253,398	274,722	352,695	72,155	203,355	250,601			
二 月	240,763	271,022	238,589	388,759	61,142	208,039	327,330			
三 月	261,469	314,702	277,881	393,870	63,362	203,918	333,217			
四 月	301,909	373,089	320,269	420,986	67,335	259,040	384,071			
五 月	335,819	433,883	398,930	421,914	69,221	269,928	381,438			
六 月	343,245	457,546	400,952	412,952	60,223	282,891	386,665			
七 月	366,140	466,433	440,314	476,329	60,223	312,878	599,993			
八 月	427,001	483,261	563,570	519,703	60,223	405,888	455,959			
九 月	477,685	494,739	677,217	585,401	60,223	470,054	509,783			
十 月	481,712	525,951	597,333	626,349	60,223	543,314	539,578			
十一 月	493,635	521,923	551,070	636,775	221,861	572,149	511,877			
十二 月	544,789	539,737	626,407	710,651	221,861	657,291	589,412			
民國卅六年 一 月	635,864	551,798	832,543	795,138	221,864	775,631	715,532			
二 月	1,146,449	1,019,596	1,363,491	1,733,462	243,718	1,300,099	1,453,359			

表 52. 廣州市躉售國貨及外國貨價格指數

基期：民國二十六年一至六月平均

公式：簡單幾何平均

時期	總指數 50	食 物 類		18 其他食品		衣 着 類	燃 料 類	金 屬 電 料 類 建 築 材 料 類			雜 項 類
		指 數	數	食	9			9	5	4	
民國卅四年九月	51,492	39,504	35,279	44,235	89,289	72,531	30,960	52,964	51,479		
十月	106,907	78,713	65,234	94,982	238,182	149,574	66,474	107,723	90,341		
十一月	137,567	107,171	102,821	111,796	335,883	155,041	83,052	114,135	113,497		
十二月	162,469	124,625	115,076	134,967	375,823	220,888	107,216	140,925	131,015		
民國卅五年一月	217,283	198,631	210,299	187,609	428,435	305,794	114,827	168,106	163,973		
二月	239,338	252,120	251,741	214,026	422,717	280,703	123,486	179,551	207,582		
三月	234,921	270,391	297,800	245,505	443,538	286,508	133,408	206,821	225,342		
四月	303,017	325,311	385,854	274,267	474,656	264,432	152,652	233,329	283,891		
五月	329,896	403,687	497,310	327,689	440,717	332,951	159,720	248,077	265,350		
六月	334,533	377,306	597,403	358,221	463,357	351,250	183,698	231,191	271,910		
七月	372,027	434,955	479,791	394,309	455,447	415,353	198,246	301,501	310,886		
八月	424,543	430,476	554,931	433,461	513,364	482,624	208,604	335,857	380,411		
九月	473,476	518,564	550,469	483,508	607,096	545,485	230,192	405,618	427,267		
十月	538,632	554,947	587,864	523,872	808,213	526,202	256,400	472,215	512,626		
十一月	527,057	516,773	478,455	558,173	811,755	517,543	305,980	474,837	485,297		
十二月	559,479	527,569	480,710	578,995	889,265	546,319	365,850	477,929	528,802		
民國卅六年一月	642,016	612,526	560,542	669,330	941,191	648,098	480,311	554,038	590,953		
二月	1,111,461	1,024,826	1,034,078	1,015,657	1,396,550	1,213,882	980,973	1,034,535	1,088,291		

表 53. 廣州市與各重要城市躉售零售物價指數比較

民國三十五年

指數公式：簡單幾何平均

基期：民國二十六年一至六月平均

基地：廣州市

城市別	躉售國貨價格指數												
	一 月	二 月	三 月	四 月	五 月	六 月	七 月	八 月	九 月	十 月	十一 月	十二 月	
廣州	100.00	100.00	100.00	100.00	100.00	100.00	100.00	100.00	100.00	100.00	100.00	100.00	100.00
上海	74.63	114.42	127.79	104.85	108.24	114.14	111.47	108.19	109.18	114.56	120.07	121.47	121.47
天津	62.50	98.05	102.98	89.70	108.72	126.51	116.20	113.23	120.23	123.13	137.15	151.83	151.83
漢口	146.08	152.19	141.51	127.23	110.83	117.13	123.05	123.05	123.05
重慶	97.33	91.45	87.47	79.86	75.79	77.55	70.83	65.07	63.27	63.01	70.93	71.03	71.03
昆明	142.94	135.20	130.48	109.11	107.48	107.77	96.13	82.35	74.38	67.83	75.12	77.64	77.64
合肥	88.46	107.41	156.84	140.59	143.41	181.47	181.56	173.59	173.13	191.34	188.34	158.56	158.56
零售國貨價格指數													
廣州	100.00	100.00	100.00	100.00	100.00	100.00	100.00	100.00	100.00	100.00	100.00	100.00	100.00
上海	59.91	93.78	117.82	99.23	132.33	114.44	112.66	104.17	111.98	117.31	121.61	128.23	128.23
天津	43.50	74.03	79.37	68.00	83.96	104.05	103.34	97.79	106.09	107.01	116.88	113.29	113.29
漢口	110.45	127.68	119.28	105.65	100.32	101.01	121.31
重慶	89.79	91.51	81.83	72.15	64.71	68.37	60.81	57.82	56.76	56.97	66.03	72.38	72.38
昆明	123.23	125.51	111.83	93.27	89.63	96.54	89.54	79.15	72.51	69.15	79.01	82.45	82.45
合肥	67.40	89.14	112.32	107.78	109.22	142.61	145.74	134.68	140.71	161.34	163.93	147.47	147.47

材料來源：根據各省市政府交換資料編製。

財 政

表 54. 各 縣 市
民 國 三 十
單 位： 國

縣市局別	總 計	屠 宰 稅	營 業 使 用 筵 席 及 牌 照 稅 牌 照 稅 娛 樂 稅	房 捐	警 捐	契 稅		
廣州市	1,718,155	226,230	3,157	5812,934	,045	177,409	116,824	10,021
第一區								
南海	59,900	23,597	—	—	7,528	4,017	2,630	593
番禺	33,642	11,750	—	112	4,549	5,490	2,874	4,793
東莞	54,100	50,376	—	—	3,053	1,417	756	1,896
中山	65,270	34,637	—	—	28,313	1,516	721	—
順德	23,857	14,976	37	—	6,704	3,231	1,470	—
新會	40,596	16,461	—	—	10,004	2,255	3,799	3,032
台山	53,216	26,353	—	—	10,182	491	10,712	4,242
增城	17,744	13,974	—	—	253	1,997	2,010	338
三水	13,411	9,857	—	—	1,587	2	1	744
開平	23,819	16,929	—	—	2,087	393	819	2,522
恩平	16,203	8,912	—	—	1,168	—	—	636
從化	5,935	5,493	—	—	33	—	—	—
花縣	5,567	4,904	—	—	254	—	—	—
寶安	9,614	6,083	—	33	1,129	—	—	—
赤溪	936	9.6	—	—	—	—	—	—
第二區								
曲江	37,073	18,937	—	—	7,978	3,577	2,630	—
清遠	31,663	19,162	—	847	244	101	146	2,234
南雄	16,299	4,832	—	986	892	1,074	822	—
英德	17,629	11,542	—	—	516	218	246	—
佛崗	2,658	1,934	—	50	31	22	—	178
翁源	470	—	—	—	—	—	—	71
始興	5,445	3,260	—	—	833	49	24	—
仁化		未 報 總						
連縣	7,769	6,524	21	4	523	—	514	—
連山	1,183	1,071	—	—	6	—	—	—
陽山	8,034	5,259	—	—	4	—	—	984
樂昌	7,533	4,452	—	—	1,163	335	161	—
乳源	733	539	—	—	2	—	—	—
第三區								
高要	33,010	21,942	36	—	3,643	1,124	611	1,592

類

稅捐征收數

六年二月份

幣千元

土地稅	營業稅	市場租	碼頭租	屠場租	田地租	房屋租	其他	契稅附加 保甲經費
84,632	242,206	1,225	4,174	24,641	223	—	2,409	2,535
—	—	17	207	1,150	—	—	—	148
—	3,379	—	180	708	—	—	—	—
—	9,335	—	—	—	—	—	6,750	474
—	—	—	111	—	—	—	—	—
—	—	18	188	1,072	—	—	1,158	—
—	—	490	—	—	—	—	4,183	760
—	—	—	—	—	—	—	—	1,235
—	—	—	25	—	—	—	—	77
—	—	—	94	959	—	—	—	186
—	—	10	—	392	—	—	—	638
—	—	283	10	647	4,384	—	—	159
—	—	438	—	—	—	—	—	—
—	211	183	15	—	—	—	—	—
—	—	2,358	10	—	—	—	—	—
—	—	—	—	—	—	—	—	—
—	—	131	71	1,522	4,384	1,225	—	—
—	—	501	422	28	10,102	871	—	—
—	3,810	466	—	30	—	—	—	3,474
—	1,734	131	9	90	—	3,140	—	—
—	—	427	—	—	—	—	—	45
—	381	—	—	—	—	—	—	17
—	—	1,121	183	—	—	—	—	—
—	—	241	112	130	—	—	—	—
—	—	103	—	—	—	—	—	—
339	719	2	—	—	289	255	—	238
—	—	1,185	—	—	—	30	—	—
—	—	126	3	—	—	—	—	—
—	—	2,500	66	1,105	—	—	—	398

表 54. 各 縣

縣市局別	總 計	房 產 稅	營 業 稅 牌 照 稅	使 用 稅 牌 照 稅	筵 席 及 娛 樂 稅	房 捐	警 捐	契 稅
雲 浮	4,209	3,657	—	—	20	—	—	473
新 定	7,431	7,171	—	—	97	—	—	—
廣 寧	19,702	7,672	—	—	193	—	—	403
四 會	16,130	8,793	—	5	1,476	160	97	—
新 興	9,564	7,719	239	30	827	236	133	31
鬱 南	10,142	7,750	—	1	760	134	80	—
德 慶	4,524	3,371	—	—	66	—	—	471
封 川	3,979	3,794	—	—	115	—	—	—
鶴 山	8,178	7,732	—	—	376	—	—	—
高 明	3,778	3,485	—	—	213	—	34	—
開 建	4,816	3,296	—	153	93	—	—	17
第四區								
惠 陽	80,435	78,193	50	—	1,155	116	—	537
博 羅	17,408	9,232	—	—	93	831	—	7
海 豐	34,457	22,500	—	1,112	2,403	—	—	809
陸 豐	15,586	12,929	71	574	301	143	75	1,035
河 源	10,805	8,147	19	80	342	675	353	131
龍 門	11,594	6,903	—	—	500	—	—	369
紫 金	10,769	6,836	—	—	18	35	17	463
新 豐	2,231	2,107	—	—	117	—	—	—
第五區								
潮 安	32,510	27,755	—	—	2,319	159	79	1,211
潮 陽	25,182	24,227	13	59	754	—	—	—
揭 陽	21,903	19,561	29	1,400	116	—	—	793
澄 海	17,849	11,205	—	8	95	—	—	745
饒 平	21,931	19,358	—	78	992	510	60	901
普 寧	17,526	15,699	—	—	1,093	—	—	—
惠 來	11,749	8,859	—	—	3	—	—	234
豐 順	15,495	15,491	—	—	—	—	—	—
南 澳		未 報 廳	—	—	—	—	—	—
汕 頭 市	163,183	41,212	13,822	—	23,578	13,259	8,033	18,813
南 山 局	2,117	1,563	—	—	60	—	—	—
第六區								
興 寧	31,015	23,740	2	665	635	35	20	157
梅 縣	36,342	31,248	12	—	1,185	372	183	738
五 華	11,808	10,352	—	—	43	—	13	133
平 遠	6,033	5,233	—	—	42	—	—	—
蕉 嶺	6,338	6,164	—	—	11	33	65	27

表 54. 各 縣 市

縣 市 局 別	總 計	增 率 稅	營 業 使 用 筵 席 及 牌 照 稅 牌 照 稅 娛 樂 稅	房 捐	警 捐	契 稅		
龍 川	15,051	14,650	—	—	385	10	5	—
連 平		未 報 廳						
和 平	7,635	4,715	15	35	25	358	275	16
大 埔	16,928	16,331	18	—	18	62	12	470
第 七 區								
茂 名	38,189	37,031	—	—	195	80	130	475
陽 江	25,997	18,929	—	882	2,389	123	37	2,636
電 白	846	—	—	—	—	—	—	677
化 縣	16,440	16,032	—	—	7	—	—	—
信 宜	16,555	14,791	14	—	—	23	20	363
廉 江	21,033	19,637	—	—	223	—	—	575
陽 春	15,154	9,824	—	—	89	493	221	1,345
吳 川	6,835	4,944	—	—	6	—	—	—
梅 茶 局	4,503	3,647	—	—	121	413	247	—
湛 江 市	28,134	18,778	—	—	4,613	2,135	1,416	618
第 八 區								
合 浦	27,772	26,149	—	230	167	366	—	663
欽 縣	11,335	8,666	—	428	78	411	—	1,353
防 城	11,149	8,211	—	—	61	—	—	531
靈 山	13,459	11,832	—	—	54	11	12	735
海 康	16,110	13,890	—	—	262	—	—	501
遂 溪	10,932	9,927	—	—	—	—	—	535
徐 聞	96,545	7,712	25	—	139	—	—	151
第 九 區								
琼 山	45,012	15,021	—	—	4,229	1,934	935	29
文 昌	9,888	6,420	2	—	1,892	125	331	91
定 安	9,329	4,631	—	—	815	25	14	54
儋 縣	2,747	1,209	—	—	—	—	—	72
澄 邁	3,742	2,193	—	—	98	—	—	—
臨 高	5,047	2,709	—	—	105	—	—	—
崖 縣		未 報 廳						
陵 水	2,873	929	—	—	72	—	—	—
萬 寧	4,027	806	—	—	238	51	25	—
樂 會	2,395	776	—	—	823	—	—	—
琼 東	6,423	3,032	9	52	517	103	78	—

材料來源：本府財政總統計室。

說 明：番禺、陽山、羅定、新豐、龍川、大埔、茂名、陽江、信宜、靈山等十一縣因本月份報表尚未據繳，故表列各數係根據其電報數合說明。

稅捐征收數(續)

土地稅	營業稅	市場租	碼頭租	屠場租	田地租	房屋租	其他	契稅附加 保甲經費
—	—	—	—	—	—	—	—	—
—	2,101	83	—	—	—	—	—	14
—	—	—	15	—	—	—	—	—
—	—	—	—	138	—	—	—	118
—	—	11	213	—	—	—	—	773
—	—	—	—	—	—	—	—	169
—	—	6	—	375	—	—	—	—
—	700	394	—	246	—	—	—	91
—	—	450	—	—	—	—	—	144
—	1,179	1,500	161	—	—	—	—	396
—	1,112	725	48	—	—	—	—	—
—	—	69	—	—	—	—	3	—
—	—	377	40	—	—	—	—	154
—	—	—	—	—	—	—	—	135
—	—	—	—	448	—	—	—	—
—	2,211	—	—	—	—	—	—	132
—	—	699	—	—	—	—	—	184
—	—	1,332	—	—	—	—	—	125
—	—	483	—	—	—	—	—	—
—	—	—	—	—	1,479	—	—	57
—	20,989	831	2	1,001	—	—	—	7
—	—	836	135	—	—	—	—	22
—	—	4,169	8	193	—	—	—	13
—	1,103	323	23	—	—	—	—	18
—	—	1,327	—	121	—	—	—	—
—	—	2,192	41	—	—	—	—	—
—	—	1,199	67	—	—	—	615	—
—	—	795	—	—	—	—	—	—
—	—	2,914	—	—	—	—	—	—
—	—	2,590	—	—	—	—	—	—

金 融 類

表55. 廣州市重要金融行情

民國三十六年二月一日至十日

時 期	黃 金 市 商	白 銀	美 鈔	正 鎊 紙	什 鎊 紙	昂 宋 紙	西 貢 紙	港 紙	坡 紙	印 幣
	(十元)	(十元)	(十元)	(鎊)	(鎊)	(十元)	(十元)	(十元)	(十元)	(十元)
一月一日	400,000	31,200	70,500	21,800	18,100	34,200	1,980	14,550	25,900	17,000
二日	400,000	31,200	70,500	21,800	18,100	34,200	1,980	14,550	25,900	17,000
三日	448,533	32,000	75,000	22,100	18,700	36,530	2,100	15,620	26,800	17,500
四日	458,533	35,400	80,000	24,000	20,200	41,530	2,250	17,500	29,000	18,500
五日	422,533	34,500	80,050	25,900	21,800	41,100	2,500	17,200	31,300	20,210
六日	479,167	34,900	85,000	25,400	21,700	42,540	2,570	17,800	30,600	20,210
七日	515,000	36,800	94,000	28,500	23,700	46,120	2,580	19,400	34,000	22,900
八日	537,500	40,400	95,800	29,000	24,500	47,040	2,870	19,400	34,900	22,900
九日	537,500	40,400	95,800	29,000	24,500	47,040	2,837	19,800	34,900	22,900
十日	687,500	40,000	120,000	36,250	31,310	59,750	3,200	25,500	36,250	29,370

材料來源：本處直接查編

說 明：十日以後初因市場混亂，繼由政府頒佈經濟緊急措施方案，停止黃金外幣買賣，故無價格。

表 56. 廣州市票據交換

民國三十六年二月份

日期	張數	交換總額	交換差額
全月總計	14,142	191,158,422,941.21	87,955,967,387.81
上半月小計	7,729	102,286,981,667.61	45,353,185,760.84
二月一日	416	7,883,472,637.47	3,672,414,383.82
二日
三日	580	6,990,889,160.53	3,106,315,452.46
四日	753	8,513,241,080.47	3,042,972,835.04
五日	671	9,782,988,220.25	3,953,208,726.83
六日	711	8,651,630,383.26	3,322,254,141.91
七日	662	8,333,131,929.39	3,593,650,034.22
八日	513	6,335,628,949.30	3,584,878,855.49
九日
十日	742	8,238,723,810.34	3,783,342,661.27
十一日	665	7,152,884,991.75	2,606,352,450.73
十二日	567	7,767,665,270.78	3,861,558,899.58
十三日	479	6,303,024,472.51	2,577,149,363.78
十四日	539	9,125,920,128.41	4,265,300,831.98
十五日	431	7,207,780,629.24	3,977,897,243.73
下半月小計	6,413	88,911,441,273.60	42,601,881,629.97
二月十六日
十七日	514	6,881,472,644.14	4,277,926,690.76
十八日	518	8,064,652,195.79	3,991,243,936.57
十九日	522	8,855,062,193.00	5,502,507,569.67
二十日	486	7,662,997,268.97	4,620,167,184.65
廿一日	564	8,149,943,527.46	4,801,462,058.46
廿二日	347	6,377,258,449.87	3,752,989,862.49
廿三日
廿四日	616	8,849,758,431.89	4,372,219,875.95
廿五日	819	8,041,055,247.93	2,837,571,899.67
廿六日	717	8,937,328,195.03	2,621,931,836.73
廿七日	618	8,311,488,083.53	2,629,523,364.67
廿八日	692	8,759,424,695.89	3,194,271,247.44
最高日期	廿五日	五日	十九日
最高數額	819	9,782,988,220.25	5,502,507,569.67
最低日期	廿二日	十三日	十三日
最低數額	347	6,303,024,472.51	2,577,149,363.78
平均	589+	7,936,600,955.88+	3,664,794,474.49+

材料來源：中央銀行廣州分行票據交換課。

交 通 類

表57. 廣東省郵件包裹及郵轉電報

民國三十五年

月 別	總 計			包 裹			郵 轉 電 報	
	(件)	(件)	(件)	價 (元)	值 重 (公斤)	數 量 (件)	數 量 (件)	
總 計	74,547,615	69,383,276	5,071,837	6,776,404,529	994,172	69,279	20,253	
一 月	4,523,602	4,173,978	348,020	15,758,359	3,259	715	889	
二 月	3,687,919	3,389,959	295,128	43,798,606	17,499	1,441	1,391	
三 月	5,448,472	4,969,356	471,716	599,023,432	93,632	5,957	1,443	
四 月	5,535,812	5,124,010	426,574	352,875,947	94,604	3,473	1,755	
五 月	6,320,968	5,862,812	452,726	411,384,243	40,993	3,863	1,567	
六 月	6,713,591	6,258,940	448,460	349,250,690	39,640	3,743	2,248	
七 月	6,368,549	5,920,061	440,806	411,714,533	77,255	5,493	1,939	
八 月	5,711,852	5,311,728	393,015	349,107,657	70,837	5,331	1,778	
九 月	7,553,695	7,086,565	455,613	950,303,760	157,061	9,614	1,903	
十 月	8,259,226	7,752,861	493,299	1,385,123,110	188,366	10,973	2,093	
十 一 月	7,389,333	6,957,881	420,630	901,419,418	141,986	9,025	1,827	
十 二 月	7,034,936	6,598,125	425,850	1,093,653,780	136,040	9,651	1,370	

資料來源：廣東省郵政管理局

表 58. 本省公路里程

民國三十五年度

單位：公里

路 綫 別	道 別	起 訖 地 點	修 復 里 程	通 車 里 程
總計		—	8,365.90	5,667.41
韶關	省	韶關 — 興寧	400.00	400.00
韶關	省	韶關 — 小塘	163.00	163.00
韶關	省	韶關 — 連縣	205.00	205.00
韶關	省	韶關 — 南雄	100.00	100.00
雄信	省	小梅關 — 南雄	31.00	31.00
連賀	省	信豐 — 南雄	50.00	50.00
廣星	省	連縣 — 鷹揚關	78.50	78.50
翁廣	省	廣州 — 高要	117.00	117.00
廣興	省	星子 — 坪石	78.00	78.00
梅燈	省	南龍 — 虔南	46.00	46.00
廣岐	省	廣州 — 增城	75.00	75.00
廣連	省	興寧 — 大嶺	117.50	117.50
梅松	省	梅縣 — 汕頭	216.00	133.00
廣岐	省	梅縣 — 松口	57.00	—
廣連	省	澄塔 — 楊村	96.00	96.00
梅松	省	廣州 — 明鏡渡	158.00	158.00
廣連	省	中山 — 關開	61.41	61.41
梅松	省	廣州 — 官渡	229.00	229.00
廣連	省	大源 — 東興	231.00	170.00
梅松	縣	連縣 — 星子	40.00	40.00
廣連	縣	洋青 — 寸金橋	59.00	59.00
梅松	縣	梅縣 — 畚坑	43.00	—
廣連	縣	松口 — 松源	43.30	—
梅松	縣	平遠 — 大柘	53.50	—
廣連	縣	梅縣 — 東石	69.00	69.00
梅松	縣	梅縣 — 東營	28.00	28.00
廣連	縣	蕉嶺 — 山子	30.50	30.50
梅松	縣	蕉嶺 — 白渡	20.50	20.50
廣連	縣	黃竹 — 丙村	14.50	—
梅松	縣	丙村 — 逐株	18.50	—
廣連	縣	梅縣 — 白宮	17.00	—

表 58. 本省公路里程 (續)

路	綫	別	道	別	起	訖	地	點	修復里程	通車里程
梅	正	路	縣	梅	縣	—	石	正	57.50	57.50
湛	海	路	縣	西	營	—	海	安	205.00	205.00
新	鋪	支	縣	田	坑	—	新	鋪	4.00	—
珠	鐵	路	縣	珠	塘	—	鐵	場	20.00	—
昌	欽	路	縣	欽	縣	—	南	寧	55.00	55.00
廉	石	路	縣	廉	江	—	石	角	58.00	58.00
惠	樟	路	縣	惠	州	—	樟	木	53.00	—
廣	花	路	縣	廣	州	—	花	頭	53.00	53.00
瓊	環	島	縣						978.30	978.30
梅	珠	路	鄉	梅	縣	—	官	子	34.50	—
三	圳	支	鄉	狗	崗	—	三	圳	2.00	—
大	關	路	鄉	大	橋	—	關	上	9.00	—
壩	頭	路	鄉	大	壩	—	竹	園	8.50	—
觀	平	路	鄉	觀	音	—	大	坪	35.00	—
觀	瑞	路	鄉	大	龍	—	火	燒	17.50	—
甘	岩	路	鄉	甘	磚	—	岩	前	24.56	—
梅	大	路	鄉	梅	縣	—	大	坪	23.00	—
鶴	綠	路	鄉	善	綠	—	鶴	下	6.50	—
中	石	路	鄉	中	石	—	石	前	8.00	—
禪	炭	路	縣	佛	山	—	官	寮	30.00	—
佛	平	路	縣	佛	山	—	平	寮	8.00	—
番	從	路	縣	大	和	—	從	化	17.20	17.20
市	新	路	縣	大	市	—	新	造	14.30	14.30
市	石	路	縣	市	橋	—	石	岐	13.50	13.50
魚	南	路	縣	滄	頭	—	魚	珠	16.50	16.50
岐	環	路	鄉	石	岐	—	大	環	6.60	—
岐	隆	路	鄉	石	岐	—	大	浦	7.03	—
谿	登	路	鄉	石	岐	—	香	石	7.10	—
谿	登	支	鄉	石	角	—	登	石	3.00	—
谿	隆	支	鄉	石	岐	—	登	溪	2.03	—
浦	隱	路	鄉	小	隱	—	浦	山	7.41	—
蘆	隱	路	鄉	小	隱	—	蘆	子	8.00	—
南	長	路	鄉	南	省	—	長	崗	5.00	—
南	瀾	路	鄉	南	好	—	瀾	仔	14.40	—
下	唐	路	鄉	下	柵	—	唐	家	8.64	—

表 58. 本省公路里程 (續)

路	綫	別	道	別	起	訖	地	點	修	復	里	程	通	車	里	程
斗	涌	路	鄉		斗	門	—	漣	涌		17.50		—			
斗	乾	路	鄉		斗	門	—	乾	霧		7.91		—			
斗	山	路	鄉		斗	門	—	馬	山		9.30		—			
馬	乾	路	鄉		馬	山	—	乾	霧		10.00		—			
龍	藤	路	鄉		馬	環	—	藤	子		17.00		—			
三	灶	路	鄉					環	島		9.50		—			
江	佛路	(順德段)	省		石	塘	—	小	布		18.20		18.20			
岡	州	路	省		江	門	—	會	城		7.40		7.40			
江	北	路	鄉		江	門	—	北	街		4.30		4.30			
江	海	路	鄉		江	門	—	外	海		7.20		—			
台	新	路	省		台	城	—	新	昌		21.00		21.00			
台	南	路	鄉		台	城	—	四	九		15.60		15.60			
台	海	路	省		台	城	—	廣	海		26.40		26.40			
台	鶴	路	省		台	城	—	公	益		14.20		14.20			
台	葵	路	縣		台	城	—	葵	海		5.00		5.00			
冲	斗	路	縣		冲	葵	—	斗	山		7.48		7.48			
台	冲	路	縣		台	城	—	冲	葵		8.40		8.40			
新	台	路	省		大	江	—	平	迤		7.48		—			
棠	政	路	鄉		大	白	—	長	江		5.18		—			
台	海路	(澤那段)	縣		上	澤	—	那	章		8.06		—			
冲	溫	路	鄉		上	泉	—	冲	葵		8.64		—			
新	華	路	鄉		溫	邊	—	華	興		9.80		—			
聯	赤路	(台山段)	鄉		聯	安	—	赤	水		8.06		—			
汀	江	路	鄉		廣	海	—	汀	江		2.90		—			
廣	西	路	縣		廣	南	—	盧	菴		29.00		29.00			
新	開	路	省		水	口	—	潭	江		45.00		—			
沙	水	路	省		水	村	—	水	口		13.60		—			
幕	沙	路	省		幕	村	—	長	沙		28.50		—			
平	沙	路	省		滔	渡	—	長	沙		17.10		—			
駝	沙	路	省		赤	橋	—	滔	渡		8.90		—			
百	赤	路	省		蒲	橋	—	赤	坎		20.20		—			
恩	蒲	路	省		恩	城	—	分	界		40.00		—			
恩	龍	路	省		恩	城	—	那	龍		29.00		—			
花	新	路	縣		恩	城	—	那	龍		15.00		15.00			
沙	深	路	縣		深	圳	—	沙	灣		9.20		9.20			

表 58. 本省公路里程(續)

路	綫	別	道	別	起	迄	地	點	修復里程	通車里程
橫	沙	路	縣		橫崗	—	沙灣		9.20	9.20
岩	口	路	鄉		烏石岩	—	蛇口		24.70	24.70
深	羅	路	鄉		深圳	—	羅湖		1.55	1.55
韶	溫	路	省		韶關	—	溫山		29.00	29.00
清	銀	路	縣		小市	—	銀寮崗		20.00	20.00
樂	寧	路	鄉		樂昌	—	龍田城		15.00	15.00
慶	明	路	縣		肇慶	—	廻龍		28.00	—
高	新	路	縣		肇慶	—	大槎口		27.00	—
高	四	路	縣		肇慶	—	依坑		40.00	—
羅	泗	路	縣		羅城	—	泗倫		35.00	—
羅	信	路	省		羅城	—	信宜		36.00	—
羅	大	路	省		羅城	—	大灣		9.00	—
羅	雲	路	省		羅城	—	雲浮		25.00	—
新	口	路	縣		縣城	—	腰古		18.40	—
興	鶴	路	縣		縣城	—	恩平		17.00	—
新	休	支	縣		民樂市	—	鶴城		70.60	—
新	恩	路	縣		縣城	—	船岡		26.60	—
大	南	路	鄉		羅城	—	中和墟		18.40	—
新	春	路	縣		縣城	—	陽春市		39.00	—
要	明	路(第八段)	縣		洽江橋	—	新市		2.80	—
惠	平	路(惠平段)	縣		惠陽	—	平山		37.00	37.00
韶	稅	路	省		韶關	—	稅廠		36.00	36.00
韶	古	路	省		韶關	—	古坑口		56.00	56.00
惠	平	路(平稔段)	縣		平山	—	稔山		18.00	18.00
龍	沙	路	縣		龍崗	—	沙灣		8.00	8.00
龍	深	路	縣		龍崗	—	深圳		11.00	11.00
廣	油	路(海豐南線)	省		惠陽	—	陸豐界		66.80	—
廣	油	路(海豐北線)	省		惠陽海豐界	—	海陸豐界		45.80	—
海	油	路	縣		縣城	—	汕尾		30.00	—
龍	增	路	縣		龍門	—	正果		94.90	—
龍	平	路	縣		龍門	—	平遠		8.50	—
普	汕	路(潮陽)	省		饒田	—	石橋頭		26.00	28.00
汕	達	路	鄉		琴石	—	達濠		9.10	9.10
和	石	路	縣		和平	—	石坑		14.07	—
湖	海	路	鄉		潮城	—	海門		7.91	—

表 58. 本省公路里程(續)

路	綫	別	道	別	起	迄	地	點	修復里程	通車里程
饒	錢	路	縣		饒平城	—	錢東		40.00	—
普	陸	路	省		寒媽徑	—	寶山頭		82.74	—
普	油	路	省		油尾	—	石橋頭		16.78	—
普	東	路	省		普城	—	樟湖東關		7.89	—
廣	油	路(惠來段)	省		陸豐城	—	普寧界		38.00	—
惠	潮	路	縣		葵潭	—	潮陽界		75.00	—
惠	南	路	縣		縣城	—	南山界		7.50	—
惠	樟	路	鄉		惠潮公路	—	靖海		15.00	—
油	樟	路(澄海段)	縣		汕頭	—	隴南		27.95	27.95
油	達	路	鄉		礮石	—	達濠		15.00	15.00
廣	油	路(潮陽段)	省		峽山	—	磊口		35.00	35.00
南	云	路	縣		縣城	—	云澳		15.00	—
南	深	路	縣		縣城	—	深澳		15.00	—
春	新	路	縣		春城	—	新興天堂		56.50	—
春	江	路	縣		春城	—	輸溪		45.00	—
春	茂	路	縣		春城	—	輸溪		75.00	—
西	赤	路	市		西營	—	赤坎		12.00	12.00
西	楊	路	市		西營	—	揚村		42.00	42.00
赤	滿	路	市		赤坎	—	志塘		18.00	18.00
志	塘	路	市		志滿	—	塘寮		10.00	10.00
岑	邦	路	市		岑擊	—	邦家塘		5.00	5.00
西	新	路	市		西營	—	新墟		28.00	28.00
那	養	路	市		那通	—	郁養		11.00	11.00
東	高	路	市		東營	—	高嶺		30.00	30.00
東	合	路	市		高嶺仔	—	三合窩		6.00	6.00
坡	埠	路	市		高坡頭	—	埠頭		7.00	7.00
坡	龐	路	市		坡頭	—	龐瘋		2.00	2.00
太	通	路	市		太平	—	通明		7.00	7.00
東	齊	路	市		太車山	—	齊頭		18.00	—
東	下	路	市		車山	—	下海		12.00	—
東	調	路	市		車山	—	調那		9.00	—
麻	暗	路	市		麻參	—	暗探		8.00	—
后	那	路	市		后溝	—	龍藤		9.00	—
淡	北	路	市		淡水	—	北港		10.00	—
潭	燈	路	市		潭北利	—	碼燈塔		3.00	—

表 58. 本省公路里程(續)

路	綫	別	道	別	起	訖	地	點	修復里程	通車里程
廉海	北英	路	縣	省	北海	海康	—	石康	50.00	50.00
月	章	路	鄉	鄉	海城	月塘	—	英利市	46.00	46.15
沈	鎮	路	鄉	鄉	城月	塘	—	麻章	34.00	34.00
城	白	路	鄉	鄉	沈城	月塘	—	饒洋鄉	13.00	13.00
月	柑	路	鄉	鄉	城月	塘	—	白泉水	15.00	15.00
柑	青	路	鄉	鄉	揚柑	—	城月塘	35.00	35.00	
琼	海	路	省	縣	揚縣	城	—	潭青墟	25.00	—
琼	定	路	縣	縣	縣城	—	海口	7.00	7.00	
海	興	路	縣	縣	海口	—	永安	10.40	10.40	
琼	中	路	縣	縣	文嶺	—	會文	20.00	—	
潭	新	路	縣	縣	潭口	—	新村	24.00	—	
琼	興	路	縣	縣	東山	—	松濤	34.00	—	
永	東	路	縣	縣	瓊城	—	車山	43.00	—	
琼	定	路	縣	縣	瓊城	—	新級	33.00	33.00	
文	新	路	縣	縣	文城	—	文教	24.00	24.00	
加	文	路	省	縣	文城	—	清關	20.00	20.00	
仙	清	路	縣	縣	嘉積	—	船崖	12.50	12.50	
居	船	路	縣	縣	仙溝	—	龍塘	57.00	57.00	
岑	龍	路	縣	縣	居丁	—	文昌蓬萊市	40.00	40.00	
龍	龍	路	縣	縣	嶺口	—	岑塘市	17.00	17.00	
龍	岑	路	縣	縣	龍塘	—	岑門市	30.00	30.00	
雷	口	路	縣	縣	龍門	—	嶺口市	74.00	74.00	
仙	定	路	縣	縣	定城	—	雷鳴市	15.00	15.00	
加	定	路	縣	縣	定城	—	仙溝市	28.00	28.00	
定	岑	路	縣	縣	加積	—	嶺口	6.00	6.00	
南	龍	路	縣	縣	定城	—	龍州市	22.00	—	
儋	烏	路	縣	縣	南河	—	烏坡	6.00	—	
儋	那	路	縣	縣	儋城	—	那大	10.00	—	
澄	英	路	縣	縣	儋城	—	新英	30.00	30.00	
致	海	路	縣	縣	金江	—	海口	3.00	3.00	
美	福	路	鄉	鄉	秀美	—	福山	45.00	45.00	
和	那	路	省	省	和美	—	余安	8.00	—	
		路	省	省	和舍	—	福山市	5.00	—	
		路	省	省	和舍	—	那大市	35.00	35.00	
		路	省	省	和舍	—	那大市	30.00	30.00	

表 58. 本省公路里程(續)

路	線	別	道	別	起	訖	地	點	收	復	里	程	通	車	里	程
臨	加	路	縣	縣	縣	城	—	加來市	25.00		25.00		25.00			
臨	抱	路	縣	縣	縣	城	—	抱舍市	25.00		25.00		25.00			
臨	東	路	鄉	鄉	縣	城	—	東來市	8.00		—		—			
福	馬	路	鄉	鄉	馬	烏	—	福山市	16.00		—		—			
多	美	路	鄉	鄉	多	女	—	美台市	10.00		—		—			
多	龍	路	鄉	鄉	多	女	—	龍波市	11.00		—		—			
和	松	路	鄉	鄉	和	舍	—	松濤市	20.00		—		—			
南	洛	路	鄉	鄉	南	濟	—	洛基市	10.00		—		—			
臨	良	路	鄉	鄉	縣	城	—	紅碑港	13.00		—		—			
和	和	路	鄉	鄉	和	舍	—	和安市	9.00		—		—			
保	藤	路	縣	縣	保	亭	—	藤橋	19.00		10.00		10.00			
黃	英	路	鄉	鄉	黃	流	—	鶯哥海	23.00		—		—			
三	赤	路	鄉	鄉	三	亞	—	赤坎	15.00		—		—			
簾	海	路	鄉	鄉	簾	橋	—	海菜頭	10.00		—		—			
抱	九	路	鄉	鄉	抱	旺	—	九所	13.00		—		—			
陵	華	路	鄉	鄉	附	城	—	華新鄉	15.28		15.28		15.28			
陵	安	路	鄉	鄉	附	城	—	華安鄉	11.52		11.52		11.52			
桃	光	路	鄉	鄉	桃	園	—	光安鄉	15.28		15.28		15.28			
陵	保	路(白石段)	縣	縣	縣	城	—	白石鄉	4.19		—		—			
嘉	崖	路	縣	縣	嘉	積	—	崖縣三區	20.00		20.00		20.00			
加	下	路	縣	縣	嘉	積	—	下鰲	18.00		18.00		18.00			
北	新	路	縣	縣	北	黎	—	昌江新街	2.50		2.50		2.50			
黎	東	路	縣	縣	北	黎	—	東方	9.80		9.80		9.80			
港	北	路	鄉	鄉	北	黎	—	港閣	2.50		2.50		2.50			
潭	車	路	鄉	鄉	大	車	—	八所潭	8.70		8.70		8.70			
皇	潭	路	鄉	鄉	皇	寄	—	八所潭	7.40		7.40		7.40			
潭	斗	路	鄉	鄉	那	斗	—	八所潭	11.00		11.00		11.00			
佛	呂	路	鄉	鄉	佛	羅	—	呂厚	2.50		—		—			
縣	廉	路	鄉	鄉	縣	城	—	本廉	6.00		—		—			
長	露	路(感恩)	路	鄉	新	村	—	露口	1.60		—		—			
那	陀	路	鄉	鄉	那	斗	—	陀利	20.30		—		—			
紅	磨	路	鄉	鄉	紅	岸	—	不磨	8.70		—		—			
城	佛	路	省	省	縣	城	—	佛羅	34.00		—		—			
家	旺	路(感恩段)	縣	縣	三	家	—	羅旺	5.60		—		—			
豔	老	路	縣	縣	自	縣	—	老李	12.00		—		—			
龍	李	路	鄉	鄉	龍	仙	—	龍李	5.00		—		—			
海	山	路	縣	縣	海	口	—	石山	14.00		14.00		14.00			

材料來源：根據本省建設廳統計室報告資料編製。

表 59. 本省公路運量

民國三十五年五月至十二月份

月	別	客		貨		
		人	數	延 人 公 里	噸 (公 噸) 數	延 噸 公 里
總	計	543,862		4,689,163	4,001	546,753
一	月	—		—	—	—
二	月	—		—	—	—
三	月	—		—	—	—
四	月	—		—	—	—
五	月	39,431		331,942	231	37,911
六	月	45,672		349,623	374	42,999
七	月	53,943		412,543	451	51,431
八	月	67,983		457,419	541	56,412
九	月	77,950		670,128	558	67,928
十	月	92,427		836,033	870	116,170
十	一 月	70,632		764,391	760	76,431
十	二 月	92,791		887,114	697	97,433

材料來源：交通部公路總局第三區公路工程管理局運輸處。

表 60. 廣州港船舶丈量艘噸數

民國三十三年

月別	總計		汽船		電船		拖駁船		機船		帆船		帆船	
	艘數	噸數	艘數	噸數	艘數	噸數	艘數	噸數	艘數	噸數	艘數	噸數	艘數	噸數
總計	1,041	85,233.964	144	7,724.109	317	18,347.314	186	30,571.211	101	5,068.75	293	23,523.58	3	119.63
一月	35	2,429.83	16	838.33	10	713.78	6	788.06	—	—	3	119.63	—	—
二月	55	4,551.57	8	549.33	18	1,025.34	8	1,538.83	17	789.76	4	618.25	4	618.25
三月	114	7,983.84	23	938.85	52	1,805.95	19	3,489.95	12	669.46	23	209.62	23	209.62
四月	130	9,843.80	23	1,469.67	43	2,879.51	22	3,502.24	12	526.85	30	1,674.53	30	1,674.53
五月	160	13,773.15	17	600.89	63	2,435.56	52	8,979.75	14	836.58	23	895.37	23	895.37
六月	84	6,566.17	11	473.39	30	1,945.72	21	3,166.33	18	827.40	4	153.23	4	153.23
七月	49	2,763.66	9	294.35	26	1,911.55	7	281.34	7	281.34	—	—	—	—
八月	49	3,423.81	6	180.23	9	1,433.73	2	132.59	5	302.61	27	1,379.57	27	1,379.57
九月	70	5,650.03	7	276.69	11	812.16	10	2,049.22	6	335.47	36	2,176.51	36	2,176.51
十月	110	6,753.39	4	159.178	32	1,221.604	11	2,097.237	5	174.062	58	3,191.279	58	3,191.279
十一月	103	7,193.563	6	390.403	20	988.30	14	2,446.794	2	117.87	61	3,249.994	61	3,249.994
十二月	73	15,194.331	11	1,607.646	23	1,193.00	14	2,358.79	3	177.348	22	9,857.547	22	9,857.547

• 61. 廣州港船舶檢查噸數

民國三十五年

月別	總計		汽船		電船		拖駁船		帆船		帆		船	
	艘數	噸數	艘數	噸數	艘數	噸數	艘數	噸數	艘數	噸數	艘數	噸數	艘數	噸數
總計	1,291	100,067,564	304	14,055,749	455	29,170,27	235	37,465,279	129	7,045,374	198	12,330,892		
一月	35	2,429,83	16	808,96	10	713,78	6	788,06	—	—	3	119,63		
二月	67	5,839,53	11	652,46	21	1,276,00	11	2,140,48	17	789,76	7	980,85		
三月	137	9,620,27	37	1,101,78	40	2,541,44	21	3,938,22	12	669,46	27	1,369,37		
四月	133	10,363,32	23	1,435,92	44	2,947,84	22	3,255,81	12	526,85	32	2,066,90		
五月	211	16,673,89	33	1,136,86	77	3,065,21	59	1,937,352	18	1,086,71	24	949,79		
六月	140	10,980,78	38	1,472,81	51	3,347,82	23	3,381,82	24	1,245,48	4	1,532,85		
七月	117	11,831,41	52	1,241,16	54	5,410,00	20	4,589,58	10	593,34	1	57,53		
八月	103	6,504,919	19	591,092	42	2,880,127	7	1,199,379	7	407,96	28	1,426,331		
九月	135	9,891,091	23	795,838	35	1,912,523	17	3,647,79	14	792,55	46	2,749,017		
十月	68	5,246,191	23	740,397	23	1,729,517	7	2,133,8	5	252,96	10	389,517		
十一月	79	5,380,14	25	1,952,062	36	2,018,24	3	653,71	5	304,194	10	471,934		
十二月	66	5,399,593	24	2,035,040	22	1,327,770	9	1,363,51	5	436,13	6	237,143		

表 62. 廣州港逐日行駛船舶數量噸數

民國三十五年

月別	總計		汽船		電船		渡船		帆船		機船		帆船	
	艘數	噸數	艘數	噸數	艘數	噸數	艘數	噸數	艘數	噸數	艘數	噸數	艘數	噸數
總計	4,158	351,403.315	813	89,593.614	1,465	76,116.415	834	129,055.867	335	20,350.539	1,046	36,281.850		
一月	403	26,711.00	83	5,130.00	144	5,912.00	123	13,794.00	48	1,875.00				
二月	388	27,823.00	72	4,969.00	128	5,793.00	106	11,304.00	49	2,929.00	33	2,828.00		
三月	406	29,274.00	80	5,120.00	128	5,745.00	115	13,056.00	51	2,975.00	32	2,778.00		
四月	323	23,592.00	59	4,592.00	103	5,220.00	67	7,411.00	27	1,951.00	70	4,418.00		
五月	487	27,252.00	77	5,020.00	116	5,540.00	60	7,021.00	32	2,048.00	232	7,623.09		
六月	447	32,232.00	107	7,324.00	163	5,686.00	92	16,937.00	48	1,611.00	37	733.00		
七月	385	25,862.00	88	5,150.00	136	5,933.00	54	7,866.00	25	1,920.00	87	4,973.00		
八月	210	27,435.31	46	9,607.13	79	4,534.29	35	9,194.90	13	833.78	37	3,265.21		
九月	240	25,438.915	48	7,145.49	120	5,589.819	38	11,170.593	6	481.83	28	1,071.18		
十月	339	37,582.553	65	13,626.913	139	9,640.501	46	9,423.722	12	1,142.087	77	3,743.34		
十一月	265	34,240.876	52	12,901.523	103	8,945.521	40	8,783.794	9	1,063.752	61	2,546.346		
十二月	268	33,479.631	44	9,012.598	109	7,543.284	53	13,097.915	15	1,520.09	47	2,302.774		

材料來源：交通部廣州航政局。

表 63. 本省水運運量

民國三十五年

(一) 沿海線

月 別	客 運		貨 運	
	人 數	延 人 公 里	噸 數	延 噸 公 里
總 計	1,156,514	116,022,705	333,223	47,456,918
一 月	71,733	7,838,271	33,109	4,250,931
二 月	80,514	6,367,396	11,218	913,289
三 月	148,452	16,242,941	20,751	2,440,494
四 月	58,094	3,574,245	39,952	5,517,367
五 月	81,852	4,241,036	30,223	2,808,264
六 月	15,705	4,491,123	15,374	2,694,703
七 月	40,239	4,308,369	30,332	2,919,026
八 月	41,073	4,609,473	26,827	7,458,869
九 月	152,256	1,924,969	31,447	6,588,410
十 月	192,652	20,033,189	37,489	3,924,534
十 一 月	155,107	15,748,045	41,093	6,018,394
十 二 月	118,856	9,230,863	29,273	2,001,753

(二) 東江線

月 別	客 運		貨 運	
	人 數	延 人 公 里	噸 數	延 噸 公 里
總 計	141,525	23,897,745	73,218	9,493,934
一 月	25,531	3,103,510	18,470	2,135,040
二 月	18,470	2,828,553	3,499	315,723
三 月	20,189	2,667,413	4,995	532,210
四 月	14,956	1,016,714	7,366	939,116
五 月	10,416	1,891,243	11,629	1,762,040
六 月	5,423	1,971,107	6,418	112,716
七 月	18,174	5,932,329	11,691	2,233,278
八 月	8,425	893,028	4,419	294,381
九 月	8,203	2,050,449	1,089	271,299
十 月	4,520	1,079,760	2,042	405,720
十 一 月	3,914	849,430	853	225,069
十 二 月	3,293	739,169	844	170,400

(三) 西江綫

月 別	客		運		貨		運	
	人	數	延	人 公 里	噸	數	延	噸 公 里
總 計	396,767		112,055,172		251,005		49,840,247	
一 月	40,210		13,453,996		32,130		1,082,588	
二 月	22,188		7,189,206		7,396		2,399,402	
三 月	39,073		13,742,555		17,691		2,779,653	
四 月	33,631		9,809,134		14,395		4,508,814	
五 月	16,398		3,883,069		15,398		4,676,093	
六 月	8,834		323,894		11,558		3,988,275	
七 月	36,078		10,708,092		12,710		1,247,370	
八 月	23,540		7,966,470		17,465		5,753,135	
九 月	37,215		7,486,674		20,418		5,429,175	
十 月	49,797		13,787,163		32,392		7,187,972	
十一 月	51,931		12,915,093		23,606		6,554,764	
十二 月	37,831		10,780,916		25,846		423,309	

(四) 北江綫

月 別	客		運		貨		運	
	人	數	延	人 公 里	噸	數	延	噸 公 里
總 計	126,407		31,152,238		50,486		11,221,880	
一 月	26,150		7,154,651		14,670		3,295,596	
二 月	19,356		2,937,318		4,852		526,603	
三 月	13,079		3,973,662		6,693		1,304,554	
四 月	8,304		1,997,144		3,952		967,472	
五 月	5,729		1,385,520		2,646		548,296	
六 月	1,784		416,800		2,622		594,602	
七 月	17,593		5,081,810		5,765		1,568,740	
八 月	11,859		11,259,450		5,851		1,501,649	
九 月	10,522		2,193,680		1,047		206,540	
十 月	4,585		693,266		1,006		210,336	
十一 月	4,314		611,198		1,041		229,475	
十二 月	3,127		444,733		341		68,024	

材料來源：交通部廣州航政局。

教育類

表 64. 本省中學及師範學校教員歷次無試驗檢定合格人數

民國三十年至三十五年

級別	總計	次 別 及 時 間						
		第一次 (33年1月)	第二次 (30年)	第三次 (31年1月)	第四次 (32年)	第五次 (34年1月)	第六次 (34年3月)	第七次 (35年4月及11月)
合計	2,538	1,960	74	40	52	136	44	232
高中	1,516	1,099	52	28	34	92	33	176
初中	651	539	11	6	9	28	7	51
師範	284	188	10	6	9	16	2	33
簡師	137	134	1	—	—	—	—	2

材料來源：根據本府教育廳統計室報告編製。

說明：高中教員同時聲請檢定為初中師範或簡師教員者，列入高中欄，初中教員同時聲請檢定為師範或簡師教員者，列入初中欄。

表 65. 本省中等學校 訓導人員 資格審查歷次審查與合格人數

民國二十五年至三十五年

級	別	總計	次、別、及、時、間							
			第一次 (25年)	第二次 (26年11月)	第三次 (29年)	第四次 (31年)	第五次 (32年)	第六次 (33年12月)	第七次 (34年8月)	第八次 (35年11月)
合	計	1,495	688	436	132	71	26	53	17	72
高	級	1,306	612	379	104	65	21	49	14	62
初	級	1,108	547	282	69	63	21	45	10	44
	小	198	65	97	8	2	—	4	4	18
	小	183	76	57	28	6	5	4	3	19
	公	124	54	30	21	5	5	2	2	5
	公	65	22	27	7	1	—	2	1	5

材料來源：根據本府教育廳統計室報告編製。
 說明：高級訓導人員同時聲請審查為高級公民教員者，列入高級訓導人員欄，初級訓導人員同時聲請審查為初級公民教員者，列入初級訓導人員欄。

表 66. 本省職業學校或職業學科師資歷次登記及無試驗檢定合格人數

民國三十四年至三十五年

級	別	總計	次、別、及、時、間	
			第一次 (34年3月)	第二次 (35年11月)
合	計	44	11	33
登	記	42	9	33
格	人	34	7	37
	初	8	2	6
	小	2	2	—
	高	1	1	—
	初	1	1	—

材料來源：根據本府教育廳統計室報告編製。

衛生類
表 67. 本省公立醫院醫療概況

民國三十五年一至十二月

單位：人

時期	門						診						出						留醫人數
	初診			複診			初診			複診			初診			複診			
	男	女	合計	男	女	合計	男	女	合計	男	女	合計	男	女	合計	男	女	合計	
	合計	男	女	合計	男	女	合計	男	女	合計	男	女	合計	男	女	合計	男	女	
全年	299,433	237,982	161,451	622,755	359,942	262,813	52,675	33,674	19,001	70,847	45,352	25,495	14,373						
一月	26,206	15,893	10,313	371,016	22,281	14,935	3,127	2,037	1,090	4,196	2,858	1,338	699						
二月	25,316	15,657	9,659	40,709	24,051	16,658	2,983	2,020	963	4,002	2,824	1,178	794						
三月	27,883	16,616	11,267	48,485	28,669	19,816	2,817	1,787	1,030	4,370	2,767	1,603	1,130						
四月	31,944	20,451	11,493	53,291	31,300	21,991	3,888	2,668	1,220	4,818	3,118	1,703	1,301						
五月	30,622	19,270	11,152	52,308	30,412	21,896	2,965	1,967	998	3,983	2,410	1,573	1,162						
六月	33,663	19,145	14,618	58,922	33,411	25,511	4,180	2,675	1,595	4,545	2,497	2,048	1,349						
七月	33,315	19,193	14,220	57,791	32,959	24,832	5,077	3,312	1,765	6,811	4,363	2,448	1,486						
八月	39,065	23,459	15,606	61,970	35,044	26,926	3,827	2,227	1,600	7,132	4,732	2,400	1,503						
九月	40,457	23,105	17,382	51,230	24,057	27,173	5,810	3,737	2,103	7,803	4,949	2,854	1,263						
十月	38,673	22,807	15,866	56,948	33,726	23,222	5,962	3,739	2,223	7,444	5,221	2,223	1,214						
十一月	39,767	23,259	16,508	72,404	35,049	27,355	6,675	4,176	2,499	8,414	5,395	3,019	1,165						
十二月	32,632	19,325	13,867	41,461	26,983	12,498	5,334	3,329	2,009	7,329	4,218	3,111	1,287						

材料來源：根據本府衛生處統計室呈報資料編製。

表 68. 省立各醫院醫療概況

民國三十五年一至十二月

單位：人

機關名稱	門診出診				住院人數	接生人數
	初診	複診	初診	複診		
合計	61,132	129,704	1,011	1,922	2,038	829
省立第一醫院	13,037	33,161	178	237	868	172
省立第二醫院	7,285	11,605	306	323	88	77
省立第三醫院	23,842	37,000	45	154	319	100
省立第四醫院	7,620	27,025	415	1,094	594	55
省婦嬰實驗醫院	3,761	6,395	—	—	369	425
第二衛生診療所	5,587	14,518	67	114	—	—

材料來源：根據本府衛生處統計室呈報資料編製。

表 69. 全省防疫接種注射人數

民國三十五年一至十二月

單位：人

時期	種痘		霍亂注射人數	霍亂傷寒注射人數
	初種人數	複種人數		
總計	347,273	508,075	1,762,726	65,253
一月	25,920	52,273	705	200
二月	106,985	126,215	803	—
三月	119,216	172,116	13,601	—
四月	39,325	69,214	357,440	34,295
五月	4,622	11,492	309,326	2,773
六月	44	424	502,282	16,696
七月	157	724	253,625	4,256
八月	3	—	249,245	4,634
九月	1,385	4,736	162,935	176
十月	2,801	11,608	82,464	2,223
十一月	15,657	15,759	28,980	—
十二月	31,363	63,514	1,293	—

材料來源：根據本府衛生處統計室呈報資料編製。

表 70. 全省法定傳染病例空間分佈概況

民國三十五年一月至十二月

縣市局別	黃熱病		霍亂		天花		斑疹傷寒		鼠疫		赤痢		白喉		猩紅熱		流行性腦脊膜炎		回歸熱		傷寒		瘧疾		黑熱病	
	患	死	患	死	患	死	患	死	患	死	患	死	患	死	患	死	患	死	患	死	患	死	患	死	患	死
廣州市	—	—	483	118	178	37	—	—	—	—	61	4	62	8	—	—	11	1	100	—	209	1	724	5	—	—
第一區	—	—	359	121	159	10	2	1	26	—	4,620	40	24	2	—	—	18	7	124	—	560	18	28,776	89	—	—
南海	—	—	14	4	3	—	—	—	—	—	36	—	1	—	—	—	—	—	—	—	3	—	682	—	—	—
番禺	—	—	53	11	11	1	—	—	—	—	99	—	5	—	—	—	4	1	6	—	52	—	965	3	—	—
東莞	—	—	101	42	25	2	1	—	26	—	421	—	12	2	—	—	—	—	—	—	—	—	—	—	—	—
中山	—	—	7	4	—	—	—	—	—	—	46	—	—	—	—	—	—	—	—	—	30	—	520	—	—	—
順德	—	—	4	1	3	—	—	—	—	—	54	—	3	—	—	—	—	—	—	—	—	—	4,872	—	—	—
會同	—	—	20	8	—	—	—	—	—	—	228	—	—	—	—	—	—	—	—	—	—	—	4,276	—	—	—
台山	—	—	46	11	—	—	—	—	—	—	108	8	—	—	—	—	10	4	—	—	69	12	2,875	35	—	—
城步	—	—	23	2	—	—	—	—	—	—	1,122	19	—	—	—	—	—	—	66	—	275	4	2,386	3	—	—
水平	—	—	37	14	28	5	1	1	—	—	134	3	—	—	—	—	3	2	18	—	73	1	1,125	3	—	—
三開	—	—	—	—	—	—	—	—	—	—	79	—	—	—	—	—	—	—	—	—	—	—	1,631	27	—	—
恩平	—	—	—	—	—	—	—	—	—	—	—	—	—	—	—	—	—	—	4	—	2	—	278	6	—	—
從化	—	—	4	1	10	—	—	—	—	—	1,215	4	3	—	—	—	—	—	30	—	53	—	3,543	—	—	—
花縣	—	—	33	16	2	—	—	—	—	—	9	—	—	—	—	—	—	—	—	—	1	1	302	—	—	—
寶安	—	—	7	7	72	2	—	—	—	—	1,001	6	—	—	—	—	—	—	—	—	—	—	4,053	12	—	—
赤溪	—	—	—	—	—	—	—	—	—	—	68	—	—	—	—	—	1	—	—	—	2	—	1,283	—	—	—
第二區	—	—	679	279	117	6	14	1	—	—	1,254	13	11	1	—	—	14	2	3	—	45	—	13,823	60	—	—
曲江	—	—	310	73	44	5	4	1	—	—	293	3	—	—	—	—	9	2	1	—	3	—	3,711	22	—	—
清遠	—	—	51	37	37	—	—	—	—	—	225	2	—	—	—	—	—	—	—	—	3	—	737	15	—	—
南雄	—	—	1	—	—	—	—	—	—	—	—	—	—	—	—	—	1	—	—	—	—	—	—	—	—	—
英德	—	—	74	57	3	—	—	—	—	—	29	2	7	1	—	—	—	—	—	—	—	—	524	1	—	—
佛岡	—	—	—	—	—	—	—	—	—	—	1	—	—	—	—	—	—	—	—	—	—	—	53	—	—	—
翁源	—	—	—	—	—	—	—	—	—	—	47	—	—	—	—	—	—	—	—	—	—	—	270	—	—	—
始興	—	—	151	44	1	—	—	—	—	—	14	—	—	—	—	—	—	—	—	—	—	—	1,450	—	—	—

表 70. 全省法定傳染病例空間分佈概況 (續)

縣市	黃熱病		霍亂		天花		斑疹傷寒		鼠疫		赤痢		白喉		猩紅熱		流行性腦脊髓膜炎		傷寒		瘧疾		黑熱病			
	患	死	患	死	患	死	患	死	患	死	患	死	患	死	患	死	患	死	患	死	患	死	患	死		
仁化	—	—	—	—	4	1	—	—	—	—	5	—	—	—	—	—	—	—	—	—	—	716	6	—	—	
連縣	—	—	—	—	1	—	—	—	—	—	144	—	4	—	—	—	—	—	—	1	—	873	2	—	—	
連山	—	—	—	—	—	—	—	—	—	291	—	—	—	—	—	—	—	—	—	2	—	873	—	—	—	
陽山	—	—	—	—	22	—	—	—	—	32	1	—	—	—	—	—	—	—	—	1	—	540	—	—	—	
樂昌	—	—	—	—	—	—	—	—	—	66	—	—	—	—	—	—	—	—	2	—	238	—	—	—	—	
乳源	—	—	—	—	5	—	10	—	—	103	5	—	—	—	—	—	—	—	32	1	540	14	—	—	—	
連南	—	—	—	—	—	—	—	—	—	—	—	—	—	—	—	—	—	—	—	—	70	—	—	—	—	
第三區	—	—	—	—	19	2	14	—	—	—	575	10	3	—	—	—	—	—	21	—	75	3	6,502	63	—	—
高要	—	—	—	—	—	—	—	—	—	130	3	1	—	—	—	—	—	—	2	—	33	1	1,058	5	—	—
廣寧	—	—	—	—	—	—	—	—	—	110	2	—	—	—	—	—	—	—	—	—	—	720	—	—	—	
羅定	—	—	—	—	—	—	—	—	—	58	—	—	—	—	—	—	—	—	—	—	—	334	—	—	—	
雲浮	—	—	—	—	—	—	—	—	—	84	—	—	—	—	—	—	—	—	—	—	—	736	1	—	—	
會同	—	—	—	—	—	—	—	—	—	—	—	—	—	—	—	—	—	—	—	—	—	1,413	23	—	—	
封川	—	—	—	—	5	—	14	—	—	72	—	—	—	—	—	—	—	—	19	—	30	—	356	—	—	
南寧	—	—	—	—	7	1	—	—	—	—	—	—	2	—	—	—	—	—	—	—	—	775	—	—	—	
新興	—	—	—	—	4	1	1	—	—	56	—	—	—	—	—	—	—	—	—	—	—	184	1	—	—	
德慶	—	—	—	—	19	5	—	—	—	9	2	—	—	—	—	—	—	—	—	2	1	172	—	—	—	
鶴山	—	—	—	—	6	5	—	—	—	43	1	—	—	—	—	—	—	—	—	1	—	397	4	—	—	
高明	—	—	—	—	42	37	4	—	—	7	2	—	—	—	—	—	—	—	—	9	1	269	25	—	—	
開建	—	—	—	—	—	—	—	—	—	6	—	—	—	—	—	—	—	—	—	—	—	18	7	—	—	
第四區	—	—	—	—	16	3	4	1	—	—	1,027	46	4	—	—	—	—	—	48	12	40	4	249	11,10	245	116
惠陽	—	—	—	—	2	—	2	—	—	382	29	3	—	—	—	—	—	—	4	—	10	1	118	9	5,164	94
博羅	—	—	—	—	—	—	—	—	—	69	—	1	—	—	—	—	—	—	—	—	—	270	3	—	—	
海豐	—	—	—	—	—	—	—	—	—	28	—	—	—	—	—	—	—	—	5	3	12	3	13	—	—	—
陸豐	—	—	—	—	—	—	—	—	—	158	10	—	—	—	—	—	—	—	39	5	2	—	83	2	468	6
河源	—	—	—	—	12	2	—	—	—	249	5	—	—	—	—	—	—	—	5	—	14	—	1,052	6	—	—

表 70. 全省法定傳染病病例空間分佈概況(續)

縣市局別	黃熱病		霍亂		天花		斑疹傷寒		鼠疫		赤痢		白喉		猩紅熱		流行性腦膜炎		回歸熱		傷寒		瘧疾		黑熱病	
	患	死	患	死	患	死	患	死	患	死	患	死	患	死	患	死	患	死	患	死	患	死	患	死	患	死
紫金	—	—	3	1	1	1	—	—	—	—	40	—	—	—	—	—	—	—	—	—	3	—	1,277	—	—	—
新豐	—	—	—	—	—	—	—	—	—	23	2	—	—	—	—	—	—	—	—	—	8	—	544	—	—	—
龍門	—	—	—	—	—	—	—	—	—	78	—	—	—	—	—	—	—	—	—	—	—	—	1,049	6	—	—
第五區	—	—	974	180	39	1	29	13	8	—	2,121	8	12	2	12	—	252	66	141	6	832	22	14,701	12	—	—
潮安	—	—	7	2	11	1	5	—	—	—	89	—	—	—	—	—	70	19	3	—	24	—	1,415	—	—	—
潮陽	—	—	9	3	16	—	4	—	—	—	145	—	2	—	—	—	20	12	4	—	12	—	673	—	—	—
揭陽	—	—	547	10	—	—	2	—	—	—	539	2	—	—	—	—	74	11	47	2	163	7	2,471	—	—	—
澄海	—	—	—	—	—	—	9	—	—	—	114	—	2	—	10	—	—	—	5	—	4	—	344	—	—	—
饒平	—	—	—	—	—	—	4	—	13	8	476	4	—	—	—	—	8	4	—	—	31	1	4,056	1	—	—
普寧	—	—	22	13	5	—	1	—	—	—	90	1	1	—	—	—	9	3	25	2	28	1	372	2	—	—
惠來	—	—	—	—	—	—	—	—	—	—	46	—	—	—	—	—	—	—	—	—	—	—	—	—	—	—
豐順	—	—	63	1	—	—	4	—	—	—	11	1	1	—	—	—	—	—	26	—	153	—	451	4	—	—
南澳	—	—	4	1	—	—	—	—	—	—	79	—	—	—	—	—	—	—	—	—	—	—	—	—	—	—
汕頭市	—	—	318	60	3	—	—	—	—	—	506	—	3	2	—	—	57	13	26	2	182	8	1,964	5	—	—
南山島	—	—	—	—	—	—	—	—	—	—	26	—	3	—	—	—	—	—	3	—	22	—	614	—	—	—
第六區	—	—	27	—	608	17	1	—	—	—	1,363	11	44	4	8	—	156	42	103	—	195	—	8,648	27	—	—
興寧	—	—	—	—	14	2	—	—	—	—	185	—	21	3	—	—	60	9	11	—	30	—	1,195	—	—	—
梅縣	—	—	—	—	23	4	—	—	—	—	95	2	1	—	—	—	—	—	8	—	31	—	345	2	—	—
五華	—	—	—	—	—	—	—	—	—	—	190	—	—	—	—	—	—	—	1	—	1	—	409	—	—	—
平遠	—	—	—	—	534	6	1	—	—	—	80	—	16	—	—	—	9	—	1	—	21	—	581	—	—	—
蕉嶺	—	—	—	—	13	—	—	—	—	—	44	—	—	—	4	—	9	—	66	—	4	—	835	—	—	—
龍川	—	—	—	—	10	2	—	—	—	—	462	—	6	1	3	—	5	—	16	—	107	—	1,903	—	—	—
連平	—	—	—	—	8	3	—	—	—	—	286	9	—	—	—	—	—	—	—	—	—	—	1,806	25	—	—
和平	—	—	—	—	—	—	—	—	—	—	15	—	—	—	—	—	—	—	—	—	—	—	709	—	—	—
大埔	—	—	—	—	—	—	—	—	—	—	6	—	—	—	—	—	—	—	—	—	—	—	863	—	—	—
第七區	—	—	58	296	57	3	21	—	15	44	563	17	4	—	4	—	2	—	102	7	55	—	3,181	—	—	—

表 70. 全省法定傳染病例空間分佈概況(續)

縣市局別	黃熱病		霍亂		天花		斑疹傷寒		鼠疫		赤病		白喉		猩紅熱		流行性腦脊膜炎		傷寒		瘧疾			
	患	死	患	死	患	死	患	死	患	死	患	死	患	死	患	死	患	死	患	死	患	死		
茂名	—	—	159	60	18	—	—	—	—	—	—	69	—	1	—	—	1	—	38	7	6	—	689	—
江陽	—	—	215	70	—	—	—	—	—	—	—	76	15	2	—	—	1	—	—	15	—	—	396	—
電白	—	—	—	—	2	—	—	—	—	—	14	—	—	—	—	—	—	—	—	—	—	—	156	—
化縣	—	—	—	—	—	—	9	—	—	—	143	1	—	—	—	—	—	—	9	4	—	—	338	—
信宜	—	—	6	1	34	3	5	—	—	—	48	1	—	—	—	—	—	—	55	2	—	—	403	—
廉江	—	—	82	86	—	—	—	—	149	44	86	—	—	—	—	—	—	—	—	21	—	—	640	—
陽春	—	—	110	66	—	—	—	—	—	—	48	—	—	—	—	—	—	—	—	—	—	—	326	—
吳川	—	—	—	—	3	—	7	—	1	—	57	—	—	—	—	4	—	—	—	6	—	—	209	—
梅菪局	—	—	8	6	—	—	—	—	—	—	22	—	1	—	—	—	—	—	—	1	—	—	24	—
第八區	—	—	700	350	149	2	53	—	660	299	1,023	5	11	—	—	—	29	—	7	568	—	—	5,469	26
合浦	—	—	134	36	—	—	—	—	65	37	162	—	3	—	—	—	—	—	—	—	—	—	318	—
欽縣	—	—	108	53	12	—	—	—	—	—	306	—	1	—	—	—	9	—	2	—	—	—	645	3
靈山	—	—	201	91	129	—	51	—	—	—	399	—	7	—	—	—	20	—	—	558	—	—	2,451	—
海康	—	—	255	170	—	—	2	—	415	142	15	—	—	—	—	—	—	—	—	8	—	—	443	5
遂溪	—	—	—	—	1	—	—	—	120	120	13	—	—	—	—	—	—	—	—	—	—	—	195	—
徐聞	—	—	2	—	7	2	—	—	60	—	128	5	—	—	—	—	—	—	5	2	—	—	1,417	18
第九區	—	—	176	25	93	—	24	1	—	—	314	4	—	—	—	8	1	3	15	70	—	—	3,448	7
瓊山	—	—	26	15	—	—	16	—	—	—	86	—	—	—	—	—	—	—	3	32	—	—	2,051	3
文昌	—	—	—	—	—	—	—	—	—	—	43	—	—	—	—	—	—	—	—	—	—	—	616	—
澄縣	—	—	10	10	—	—	—	—	—	—	—	—	—	—	—	—	—	—	—	—	—	—	120	—
陵水	—	—	7	—	5	—	—	—	—	—	61	—	—	—	—	—	2	—	—	15	—	—	156	—
萬寧	—	—	—	—	1	—	—	—	—	—	—	—	—	—	—	—	—	—	—	—	—	—	53	—
樂會	—	—	133	—	87	—	8	1	—	—	124	4	—	—	8	1	1	—	13	20	—	—	452	4

材料來源：根據本省衛生處造送資料編制。

說明：湛江、防城、定安、澄邁、臨高、崖縣、瓊東、感恩、昌江、樂東、保亭、白沙、等十二市縣，未據呈報，故不列入。

表 71. 廣州市各公
民國三十六

院所名稱	性 質	診 科 治 目	房		屋 設								備	
			小 計		頭 等		二 等		三 等		四 等		其 他	
			間數	床數	間數	床數	間數	床數	間數	床數	間數	床數	間數	床數
總 計			233	1,067	79	87	118	296	34	682	—	2	2	2
市立醫院	公立	內外全科	23	77	21	21	3	34	2	20	—	2	2	2
傳染病院	公立	傳染病	16	96	8	16	2	20	6	60	—	—	—	—
精神病院	公立	精神病	187	879	50	50	113	242	24	587	—	—	—	—
婦嬰保健院	公立	產婦兒科	2	15	—	—	—	—	2	15	—	—	—	—
市府診療所	公立	內外全科	—	—	—	—	—	—	—	—	—	—	—	—
第一區衛生所	公立	內外全科	—	—	—	—	—	—	—	—	—	—	—	—
第六區衛生所	公立	內外全科	—	—	—	—	—	—	—	—	—	—	—	—
警察診療所	公立	內外全科	—	—	—	—	—	—	—	—	—	—	—	—

表 72. 廣州市法定傳
民國三十五年
單位：

年 齡 組 別	霍 亂		天 花		赤 痢		白 喉	
	患	死	患	死	患	死	患	死
總 計	504	98	181	24	281	1	58	2
1 — 5	826	30	54	1	5	—	11	—
6 — 10	16	5	36	7	69	—	14	—
11 — 15	79	7	37	5	61	—	12	—
16 — 20	73	15	22	8	32	—	19	—
21 — 25	111	6	11	2	19	1	6	1
26 — 30	53	19	11	—	27	—	2	—
31 — 35	32	8	7	—	39	—	3	1
36 — 40	33	7	3	1	15	—	—	—
41 — 45	17	—	—	—	11	—	—	—
46 — 50	4	1	—	—	3	—	—	—
51 — 55	—	—	—	—	—	—	—	—
56 — 60	—	—	—	—	—	—	—	—
61 歲以上	—	—	—	—	—	—	—	—

材料來源：根據廣州市政府呈報資料編製。

說 明：法定傳染病本為十二種，因有麻疹傷寒等四種無病例故未列入。

表 73. 廣東全省保安司令部官兵患病源分數及其百分比

民國三十五年一月至十二月月份

單位：人

時期	合計	傷寒	流行性感冒	消化系病	呼吸系病	皮膚系病	損傷	赤痢	眼疾	喉病	感覺系病	運動系病	循環系病	新陳代謝病	傷寒	泌尿系病	神經系病	骨系病	組織系病	其他
百分比	100.00	26.57	17.20	14.46	13.83	11.85	5.81	3.84	2.72	0.92	0.35	0.30	0.27	0.29	0.24	0.14	0.05	0.03	0.82	
總計	31,237	8,293	5,365	4,514	4,315	3,699	1,836	1,193	849	287	109	94	85	63	75	44	15	10	255	
一月	2,452	692	355	368	393	292	115	194	—	20	—	—	—	—	—	—	—	—	—	20
二月	1,806	467	284	326	301	200	103	98	—	16	—	—	—	—	—	—	—	—	—	10
三月	2,437	750	400	309	315	350	127	150	—	20	—	—	—	—	—	—	—	—	—	20
四月	2,452	700	355	350	390	293	115	186	—	30	—	—	—	—	—	—	—	—	—	20
五月	1,763	601	305	250	215	100	140	100	—	20	—	—	—	—	—	—	—	—	—	30
六月	3,526	890	590	465	389	559	296	150	—	66	—	—	—	—	—	—	—	—	—	100
七月	2,318	497	394	376	351	250	103	98	150	—	—	—	40	—	1	13	10	15	10	10
八月	2,611	780	400	465	385	331	115	18	20	30	12	9	16	7	5	—	—	—	—	13
九月	3,573	790	724	475	493	361	252	55	256	35	34	15	25	1	25	9	—	—	—	20
十月	3,496	700	789	470	530	358	255	55	260	25	30	14	20	3	10	9	—	—	—	7
十一月	2,450	715	410	325	315	313	142	52	101	15	20	10	10	3	10	6	—	—	—	3
十二月	2,223	712	368	334	265	301	73	43	62	10	13	6	14	3	12	5	—	—	—	2

材料來源：根據廣東全省保安司令部送送資料編製。

社 會 類

表 74. 本省人民團體及會員數

民國三十五年

團 體 類 別	團 體 數	會 員 數	
		團 體 會 員	個 人 會 員
總 計	4,099	20,346	244,830
(甲)職 業 團 體	3,253	19,968	197,086
(一)農 會	760	304	74,203
(1)縣 農 會	52	504	1,061
(2)鄉 農 會	708	—	73,142
(二)漁 會	29	15	4,423
(1)縣 市 漁 會	14	15	237
(2)縣 市 漁 會 分 會	15	—	4,159
(三)工 會	641	78	99,711
(1)縣 市 總 工 會	34	78	2,553
(2)職 業 工 會	537	—	75,932
(3)產 業 工 會	54	—	8,024
(4)特 種 工 會	16	—	13,252
(四)商 會	1,826	19,571	18,746
(1)縣 市 商 會	90	2,013	2,781
(2)區 鎮 商 會	206	2,584	4,904
(3)商 業 同 業 公 會	1,512	14,250	11,061
(4)工 業 同 業 公 會	18	724	—
(乙)自 由 職 業 團 體	223	163	8,191
(一)教 育 會	113	163	5,954
(二)新 聞 記 者 公 會	18	—	793
(三)會 計 師 公 會	1	—	—
(四)醫 師 公 會	29	—	216
(五)中 醫 師 公 會	46	—	1,172
(六)牙 醫 師 公 會	3	—	—
(七)律 師 公 會	12	—	54
(八)技 師 公 會	1	—	—
(丙)社 會 團 體	611	215	39,553
(一)文 化 團 體	191	13	3,611
(二)宗 教 團 體	16	—	6,565
(三)慈 善 團 體	95	5	3,620
(四)公 益 團 體	212	189	13,344
(五)體 育 衛 生 團 體	17	—	579
(六)婦 女 會	61	17	2,617
(七)其 他 社 會 團 體	19	—	9,217

材料來源：根據本府社會處統計室呈報資料編製。

表 75. 省級公務員生活費指數與薪津指數

基期：民國二十六年上半年平均

計算法：加權總值式

時 期	省 會 公 務 員 生 活 費 指 數	省 級 公 務 員 貨 幣 薪 津 指 數	省 級 公 務 員 眞 實 薪 津 指 數 (薪 津 買 力 指 數)
民國三十年十月	1,042.70	135.37	12.98
十一月	1,189.70	135.37	11.29
十二月	1,184.18	135.37	11.43
民國三十一年一月	1,238.33	187.22	15.12
二月	1,376.19	187.22	13.60
三月	1,549.69	187.22	12.08
四月	1,672.93	187.22	11.19
五月	1,883.49	318.66	13.92
六月	2,337.17	318.66	13.63
七月	2,361.37	318.66	13.49
八月	2,515.98	318.66	12.67
九月	2,633.41	318.66	12.10
十月	2,816.82	391.27	13.89
十一月	3,321.97	591.27	11.78
十二月	3,794.93	591.27	10.31
民國三十二年一月	4,038.79	623.09	15.43
二月	4,236.02	623.09	14.71
三月	4,438.63	623.09	14.04
四月	5,504.07	742.49	13.49
五月	6,976.11	742.49	10.64
六月	7,052.00	821.46	11.65
七月	8,276.65	821.46	9.93
八月	9,804.53	1,324.42	13.51
九月	11,482.49	1,324.42	11.53
十月	12,722.66	1,567.11	12.32
十一月	12,489.48	1,567.11	12.55
十二月	14,724.81	1,567.11	10.64
民國三十三年一月	13,937.93	1,540.52	11.03
二月	16,358.29	1,793.40	10.94
三月	18,259.75	1,793.40	9.81
四月	21,990.09	2,015.33	9.16
五月	22,091.40	2,961.57	13.41

表 75. 省級公務員生活費指數與薪津指數比較(續)

時 期	省 會 公 務 員 生 活 費 指 數	省 級 公 務 員 代 幣 薪 津 指 數	省級公務員真實薪津指數(薪津購買力指數)
六月	21,584.08	2,239.10	10.51
七月	22,516.11	2,303.68	10.23
八月	25,415.83	2,312.87	9.10
九月	26,611.46	2,390.28	8.98
十月	26,122.39	2,329.64	8.92
十一月	27,652.41	3,917.03	14.17
十二月	33,335.76	3,917.06	11.75
民國三十四年 一月	34,930.85	4,090.09	11.71
二月	38,183.44	4,090.09	10.71
三月	42,872.61	7,311.23	17.05
四月	40,977.43	7,311.23	17.84
五月	39,159.33	7,311.23	18.67
六月	39,570.34	7,311.23	18.48
七月	49,787.17	7,311.23	14.68
八月	73,032.37	16,335.72	22.38
九月	45,380.01	16,335.72	28.08
十月	73,265.92	20,574.83	28.08
十一月	95,888.01	22,738.76	23.71
十二月	120,122.93	22,738.76	18.93
民國三十五年 一月	164,755.46	38,546.49	23.40
二月	215,801.63	58,742.59	23.29
三月	261,853.53	70,630.82	26.97
四月	331,547.72	70,630.82	21.30
五月	384,709.54	70,630.82	18.36
六月	368,632.69	96,521.53	26.19
七月	394,036.35	96,521.53	24.50
八月	423,034.15	154,552.44	36.53
九月	453,934.72	154,552.44	33.68
十月	499,359.60	154,552.44	30.95
十一月	523,803.21	154,552.44	29.51
十二月	563,236.47	198,689.65	35.27
民國三十六年 一月	667,824.31	198,689.65	29.75
二月	1,162,293.71	198,689.65	17.09

材料來源：本處查編。

表 76. 廣州市公務員生活費用

民國二十四年九月至三十六年二月

單位：每人每月所需國幣元

年	月	總	值	食	物	衣	着	房	屋	燃	料	雜	項	其	他
民國三十四年															
	九月	9,462	3,801	1,250	400	654	2,123	1,234							
	十月	15,276	5,034	3,030	583	1,122	3,515	1,993							
	十一月	19,993	6,115	4,456	1,000	1,099	4,715	2,608							
	十二月	25,046	8,527	4,839	1,013	1,367	6,003	3,267							
民國三十五年															
	一月	34,351	11,934	6,175	1,680	2,409	7,672	4,481							
	二月	44,994	15,442	7,167	3,222	2,190	11,295	5,869							
	三月	54,596	19,702	7,752	4,340	2,359	13,325	7,127							
	四月	69,128	26,069	9,282	4,660	2,605	17,495	9,017							
	五月	80,213	33,648	9,615	4,740	3,223	18,518	10,462							
	六月	76,833	28,704	9,611	4,840	2,997	20,679	10,022							
	七月	82,157	30,406	10,854	5,640	3,337	21,214	10,716							
	八月	88,202	32,846	11,253	6,290	4,468	21,820	11,505							
	九月	95,688	35,550	12,082	6,290	5,759	23,523	12,481							
	十月	104,116	37,570	14,190	8,362	5,263	25,177	13,580							
	十一月	109,213	36,983	17,077	8,423	4,828	27,657	14,215							
	十二月	117,445	38,146	18,927	9,055	5,196	30,830	15,319							
民國三十六年															
	一月	139,241	45,079	20,765	9,062	7,612	38,562	18,162							
	二月	242,339	85,160	32,941	12,011	17,136	63,431	31,609							

表 77. 廣州市公務員生活費指數

民國三十四年九月至三十六年二月

公式：加帶總值式

基期：民國三十六年十一月

年	月	總	出	數	食	物	類	衣	著	類	房	租	類	燃	料	其	他	項
民國三十四年	九	45,330	63,774	100,000	9,524	75,195	36,292											
	十	73,236	84,459	242,378	13,889	128,925	69,083											
	十一	95,888	102,601	356,457	23,810	126,351	80,590											
	十二	120,123	143,065	389,494	24,127	157,106	102,620											
民國三十五年	一	164,755	200,239	494,014	40,000	276,928	151,155											
	二	215,802	239,053	573,385	71,958	252,752	193,083											
	三	261,854	330,572	620,194	103,333	271,139	217,722											
	四	331,548	437,396	742,581	110,952	299,471	229,053											
	五	384,710	564,560	769,213	112,857	371,118	316,544											
	六	368,503	481,007	768,927	115,238	342,163	353,487											
	七	394,033	510,164	868,334	134,286	383,522	362,469											
	八	423,034	551,114	900,454	149,762	515,628	372,989											
	九	458,935	596,476	966,534	149,762	661,922	402,162											
	十	499,850	630,372	1,135,200	139,107	601,836	430,383											
	十一	523,803	620,212	1,366,133	200,556	531,923	472,777											
	十二	533,283	640,927	1,514,134	215,595	537,710	526,552											
民國三十六年	一	667,824	733,333	1,661,200	215,754	874,944	653,173											
	二	1,132,293	1,428,837	2,635,288	285,979	1,960,659	1,085,138											

材料來源：根據財政部兩廣鹽務局，廣東區鹽務局及本處所查最每月一日，十一日，二十一日物價編製。

表 78. 廣州市與全國各大城市公務員生活費指數比較

民國三十六年二月

基數：廣州市二十六年一至六月=100

地 域 別	指 數	各城市指數對廣州指數百分比
廣 州	1,333,858	100
南 京	1,241,292	93
上 海	1,208,034	95
北 平	1,187,884	89
天 津	1,167,286	88
重 慶	731,124	55
青 島	1,265,318	95
鎮 江	1,212,347	91
杭 州	1,149,632	83
合 肥	891,380	67
南 昌	830,712	62
武 昌	1,022,772	77
長 沙	916,373	69
成 都	738,789	55
康 定	933,814	74
開 封	977,119	73
太 原	1,764,588	132
西 京	1,259,270	97
蘭 州	1,132,534	85
福 州	811,125	61
桂 林	772,285	58
貴 陽	535,836	40
昆 明	807,253	61
台 北	859,876	63
西 寧	1,763,240	132
保 定	1,119,357	84
濟 南	1,726,373	129

材料來源：根據國民政府主計處統計局之「各重要城市物價指數月報」資料編製。

說明：1. 表內數字均不包括人力車資消費值；

2. 表內△為電報數字。

表 79. 廣州市工人生活費指數

民國三十四年九月至三十五年十二月

基期：二十六年一至六月

計算公式：加權綜合法

時 期	消 費 總 值	總 指 數	連 環 指 數
民國二十六年			
一至六月	22,218	100.00	—
民國三十四年			
九 月	6,738.70	30,329.91	—
十 月	10,511.87	47,312.40	155.99
十 一 月	16,825.58	75,729.50	160.06
十 二 月	19,149.45	86,183.90	113.81
民國三十五年			
一 月	28,856.28	129,277.94	149.93
二 月	30,839.24	138,802.93	107.37
三 月	47,809.34	215,182.43	155.03
四 月	93,293.04	419,898.46	195.14
五 月	71,413.04	321,419.75	76.54
六 月	67,388.00	303,336.38	94.37
七 月	62,053.00	279,291.57	92.07
八 月	75,189.32	338,375.73	121.17
九 月	72,840.32	327,843.72	93.89
十 月	90,711.84	403,280.85	124.54
十 一 月	94,281.84	424,348.91	103.94
十 二 月	96,578.00	433,783.42	102.22

材料來源：根據本府社會處統計室及廣州市社會局統計室呈送資料審核彙編。

說 明：本指數之計算包括：

米、豬肉、生油、生鹽、糖、青菜、豆腐、雞蛋、魚等食物類九項。

白土布、藍布、布鞋等衣着類三項。

柴、燈油等燃料類二項。

肥皂、火柴、紙烟、茶葉、燒酒、等雜項類五項。

房租類一項。

合共五類二十項。

警 衛 類

表 80. 各縣市局警察機關及警察人員

民國三十五年

縣市局別	局			所					隊			人 員	
	省警察會	市警察局	縣警察局	縣警佐室	市警分局	警察所	分駐所	派出所	省警察隊	水上警察隊	縣警察隊	警 官	長 警
總計	1	2	90	7	36	185	248	1,356	3	5	367	4,877	38,913
廣州市	1	—	—	—	24	—	—	—	3	—	—	551	2,744
第一區	—	—	14	1	—	54	51	381	—	1	85	934	7,457
南海	—	—	1	—	—	3	5	12	—	—	6	84	796
番禺	—	—	1	—	—	8	—	—	—	—	11	94	499
東莞	—	—	1	—	—	5	7	61	—	—	14	88	680
中山	—	—	1	—	—	7	13	97	—	—	16	121	970
順德	—	—	1	—	—	3	—	35	—	—	4	64	380
新會	—	—	1	—	—	4	4	69	—	—	10	70	805
台山	—	—	1	—	—	7	5	—	—	—	9	143	1,040
增城	—	—	1	—	—	2	5	32	—	—	3	64	271
三水	—	—	1	—	—	2	2	—	—	—	4	40	310
開平	—	—	1	—	—	6	—	1	—	—	4	41	281
恩平	—	—	1	—	—	3	2	35	—	—	4	62	431
從化	—	—	1	—	—	1	2	2	—	—	2	14	128
花縣	—	—	1	—	—	1	1	16	—	—	3	44	349
寶安	—	—	1	—	—	2	5	19	—	1	4	56	360
赤溪	—	—	—	1	—	—	—	—	—	—	1	9	85
第二區	—	—	13	—	—	11	41	182	—	1	40	402	3,904
曲江	—	—	1	—	—	—	6	28	—	—	4	66	611
清遠	—	—	1	—	—	3	6	48	—	1	8	49	503
南雄	—	—	1	—	—	1	3	21	—	—	4	28	287
英德	—	—	1	—	—	4	8	—	—	—	6	55	595
佛崗	—	—	1	—	—	—	2	—	—	—	2	14	88
翁源	—	—	1	—	—	—	3	16	—	—	4	44	326
始興	—	—	1	—	—	—	4	20	—	—	1	21	177
仁化	—	—	1	—	—	2	2	—	—	—	...	12	105
連縣	—	—	1	—	—	—	2	—	—	—	4	46	450

表 80. 各縣市局警察機關及警察人員(續)

縣 市 局 別	局			所				隊		數	人 員		
	省 警 察 會 局	市 警 察 局	縣 警 察 局	縣 警 佐 室	市 分 警 察 局	警 察 所	分 駐 所	派 出 所	省 警 察 隊		水 警 察 隊	警 官	警 長
連山	—	—	1	—	—	—	—	8	—	—	1	8	195
陽山	—	—	1	—	—	—	2	29	—	—	1	13	165
樂昌	—	—	1	—	—	1	1	2	—	—	2	23	241
乳源	—	—	1	—	—	—	2	10	—	—	1	17	133
連南	—	—	—	—	—	—	—	—	—	—	1	3	38
第三區	—	—	12	—	—	17	23	75	—	1	34	534	3,872
高要	—	—	1	—	—	5	3	—	—	1	5	111	560
廣寧	—	—	1	—	—	—	—	6	—	—	—	25	232
羅定	—	—	1	—	—	3	—	22	—	—	2	33	216
雲浮	—	—	1	—	—	1	3	1	—	—	4	48	321
四會	—	—	1	—	—	—	1	17	—	—	4	59	405
封川	—	—	1	—	—	1	1	—	—	—	2	28	253
鬱南	—	—	1	—	—	2	3	3	—	—	1	35	275
新豐	—	—	1	—	—	1	2	—	—	—	6	64	623
德慶	—	—	1	—	—	1	1	2	—	—	1	17	185
鶴山	—	—	1	—	—	—	5	1	—	—	2	30	264
高明	—	—	1	—	—	3	1	29	—	—	3	41	289
開建	—	—	1	—	—	—	3	3	—	—	4	43	246
第四區	—	—	8	—	—	15	33	93	—	—	27	272	2,487
惠陽	—	—	1	—	—	4	3	1	—	—	6	42	478
博羅	—	—	1	—	—	—	5	—	—	—	4	42	240
海豐	—	—	1	—	—	2	2	34	—	—	4	40	505
陸豐	—	—	1	—	—	5	4	3	—	—	3	42	285
河源	—	—	1	—	—	—	7	30	—	—	3	30	281
紫金	—	—	1	—	—	2	4	25	—	—	4	49	359
新豐	—	—	1	—	—	1	5	—	—	—	1	13	93
龍門	—	—	1	—	—	1	3	—	—	—	2	23	259
第五區	—	1	8	1	5	38	13	154	—	2	40	648	5,006
潮安	—	—	1	—	—	7	1	13	—	—	6	112	814
潮陽	—	—	1	—	—	8	—	71	—	—	5	74	460
揭陽	—	—	1	—	—	4	1	—	—	1	8	65	961
澄海	—	—	1	—	—	3	3	31	—	—	4	42	401

表 80. 各縣市局警察機關及警察人員 (續)

縣市局別	局			所			隊			數		人 員	
	省警察會局	市警察局	縣警察局	縣警佐室	市分警察局	警察所	分駐所	派出所	省警察隊	水上警察隊	縣警察隊	警官	警長
饒平	—	—	1	—	—	5	2	1	—	—	4	82	694
普寧	—	—	1	—	—	3	1	1	—	—	2	32	226
惠來	—	—	1	—	—	3	2	35	—	—	2	64	478
豐順	—	—	1	—	—	2	2	2	—	—	2	42	384
南澳	—	—	—	1	—	1	1	—	—	—	1	8	83
汕頭市	—	1	—	—	5	1	—	—	—	1	4	120	474
潮陽局	—	—	—	—	—	1	—	—	—	—	2	7	66
六區	—	—	9	—	—	11	30	99	—	—	27	343	2,940
興寧	—	—	1	—	—	2	7	31	—	—	4	38	547
海豐	—	—	1	—	—	2	5	1	—	—	4	74	401
五華	—	—	1	—	—	2	1	4	—	—	4	58	561
下陸	—	—	1	—	—	1	—	13	—	—	2	19	165
龍川	—	—	1	—	—	1	1	12	—	—	1	20	215
連平	—	—	1	—	—	—	3	23	—	—	2	25	152
和平	—	—	1	—	—	—	3	5	—	—	2	33	299
大埔	—	—	1	—	—	—	7	—	—	—	4	30	280
七區	—	1	8	—	7	19	37	193	—	—	55	575	4,883
茂名	—	—	1	—	—	5	10	45	—	—	5	96	918
江門	—	—	1	—	—	2	9	—	—	—	10	60	721
白鵝	—	—	1	—	—	2	3	46	—	—	5	48	450
七縣	—	—	1	—	—	1	1	40	—	—	6	52	460
信宜	—	—	1	—	—	4	4	30	—	—	5	61	449
江川	—	—	1	—	—	1	2	1	—	—	8	81	600
易川	—	—	1	—	—	3	5	31	—	—	5	56	420
毛川	—	—	1	—	—	—	2	2	—	—	4	31	301
江門市	—	1	—	—	7	—	1	—	—	—	6	86	438
珠局	—	—	—	—	—	1	—	—	—	—	1	4	128
八區	—	—	7	—	—	14	15	185	—	—	31	321	3,699
合浦	—	—	1	—	—	3	3	48	—	—	7	48	810
欽縣	—	—	1	—	—	2	3	20	—	—	4	48	409
防城	—	—	1	—	—	1	2	22	—	—	3	24	302

表 80. 各縣市局警察機關及警察人員 (續)

縣 市 局 別	局					所			隊			警 人 員	
	省 會 縣 警 察 局	市 警 察 局	縣 警 察 局	縣 警 佐 室	市 警 分 察 局	警 察 所	分 駐 所	派 出 所	省 警 察 隊	水 警 隊	縣 警 察 隊	警 官	長 警
靈山	—	—	1	—	—	3	3	60	—	—	8	70	769
海康	—	—	1	—	—	3	2	—	—	—	2	40	305
遂溪	—	—	1	—	—	2	—	25	—	—	5	41	380
徐聞	—	—	1	—	—	—	2	10	—	—	2	50	724
第九區	—	—	11	5	—	6	5	2	—	—	18	237	1911
瓊山	—	—	1	—	—	1	3	—	—	—	1	59	220
文昌	—	—	1	—	—	—	2	—	—	—	1	35	178
定安	—	—	1	—	—	—	—	—	—	—	1	25	230
儋縣	—	—	1	—	—	1	—	—	—	—	1	22	210
澄邁	—	—	1	—	—	—	—	—	—	—	2	8	80
臨高	—	—	1	—	—	—	—	—	—	—	1	5	95
崖縣	—	—	1	—	—	1	—	—	—	—	1	7	157
陵水	—	—	1	—	—	—	—	—	—	—	1	14	201
萬寧	—	—	1	—	—	—	—	—	—	—	2	12	45
樂會	—	—	1	—	—	3	—	2	—	—	1	23	123
瓊東	—	—	1	—	—	—	—	—	—	—	1	10	150
感恩	—	—	—	—	—	—	—	—	—	—	1	3	34
昌江	—	—	—	1	—	—	—	—	—	—	1	6	83
樂東	—	—	—	1	—	—	—	—	—	—	1	3	35
保亭	—	—	—	1	—	—	—	—	—	—	1	3	35
白沙	—	—	—	1	—	—	—	—	—	—	1	2	35

材料來源：根據本府民政廳統計室造報資料編製。

- 說 明：
1. 派出所數字係包括鄉村自衛警察改編後成立派出所數在內；
 2. 縣警察隊數目係包括大隊中隊獨立中隊獨立分隊四部份其中有 74 大隊 207 中隊 53 獨立中隊 13 獨立分隊；
 3. 本表數字截至 35 年 12 月份止。

表 81. 廣州市車輛肇事

民國三十五年七月至十二月

(一) 肇事車輛類別

項 目	共 計	吉 普 車	汽 車				小 汽 車	車		貨 車
			大 汽 車	汽 車		機 器 人 力 車		脚 踏 車		
				公 汽	共 車				其 他	
總 肇 事 次 數	288	13	47	87	31	89	5	16		
死 傷 人 數	246	9	52	87	24	75	4	15		
七 月 肇 事 次 數	55	2	16	10	2	21	1	3		
死 傷 人 數	33	—	9	13	1	15	—	—		
八 月 肇 事 次 數	58	2	10	21	1	20	1	3		
死 傷 人 數	47	3	7	18	1	15	1	2		
九 月 肇 事 次 數	82	3	12	26	10	26	1	4		
死 傷 人 數	70	2	13	20	8	22	1	4		
十 月 肇 事 次 數	53	6	6	17	10	10	—	4		
死 傷 人 數	53	4	2	23	9	10	—	5		
十 一 月 肇 事 次 數	23	—	3	3	7	8	1	1		
死 傷 人 數	21	—	1	7	5	8	1	—		
十 二 月 肇 事 次 數	17	—	—	10	1	4	1	—		
死 傷 人 數	14	—	—	6	—	5	1	—		

(二) 肇事車輛百分比

a. 肇事次數

合 計	吉 普 車	大 汽 車	小 汽 車	機 器 脚 踏 車	人 力 車	貨 車
100.00	4.51	46.53	10.76	30.90	1.74	5.56

b. 死傷人數

項 目	吉 普 車	大 汽 車	小 汽 車	機 器 脚 踏 車	人 力 車	貨 車
合 計	100.00	100.00	100.00	100.00	100.00	100.00
死	43.75	14.28	7.91	—	—	—
傷	26.25	85.72	92.09	100.00	100.00	106.00

(三) 肇事原因別

項 目	共 計	機 件 發 生 障 碍	肇 事 人 違 章 行 駛	肇 事 人 技 術 生 疏	被 害 人 不 守 交 通 章 則	不 慎	未 詳
總 肇 事 次 數	288	43	40	42	32	125	6
死 傷 人 數	246	31	38	30	27	116	4
七 月 肇 事 次 數	55	2	8	6	14	23	2
死 傷 人 數	38	2	6	3	10	16	1
八 月 肇 事 次 數	58	13	8	11	6	20	—
死 傷 人 數	47	5	7	8	6	21	—
九 月 肇 事 次 數	82	17	—	18	3	43	1
死 傷 人 數	70	15	—	12	2	40	1
十 月 肇 事 次 數	53	6	21	3	2	20	1
死 傷 人 數	53	4	21	3	2	21	2
十 一 月 肇 事 次 數	23	2	1	4	6	8	2
死 傷 人 數	24	3	2	4	6	9	—
十 二 月 肇 事 次 數	17	3	2	—	1	11	—
死 傷 人 數	14	2	2	—	1	9	—

(四) 肇事原因百分比

a. 肇事次數

合 計	機 件 發 生 障 碍	肇 事 人 違 章 行 駛	肇 事 人 技 術 生 疏	被 害 人 不 守 交 通 章 則	不 慎	未 詳
100.00	14.93	13.89	14.58	11.11	43.40	2.09

b. 死傷人數

項 目	機 件 發 生 障 碍	肇 事 人 違 章 行 駛	肇 事 人 技 術 生 疏	被 害 人 不 守 交 通 章 則	不 慎	未 詳
合 計	100.00	100.00	100.00	100.00	100.00	100.00
死	24.39	11.63	16.66	6.89	2.52	—
傷	75.61	88.37	83.34	93.11	97.48	100.00

(五) 各月肇事百分比

項 目	七 月	八 月	九 月	十 月	十 一 月	十 二 月
肇 事 次 數	19.10	23.14	28.47	18.40	7.93	5.90
死 傷 人 數	11.54	15.38	23.08	38.46	7.69	3.85
傷	15.45	19.10	28.46	21.54	9.76	2.69

材料來源：根據廣州市府政統計室報告編成。

軍 事 類

表 82. 本省歷年征送壯丁名額

民國二十六年至三十五年

年 度 別	配 賦 壯 丁 額	實 征 壯 丁 額		欠 征 壯 丁 額	
		名 額	百 分 比	名 額	百 分 比
總 計	1,240,751	950,511	—	271,603	—
民國二十六年	18,329	19,692	—	—	—
二十七年	148,561	143,294	96.45	5,237	3.55
二十八年	211,482	155,025	73.30	56,457	26.70
二十九年	186,596	125,265	67.13	61,331	32.87
三十年	174,284	108,116	62.03	63,168	37.97
三十一年	160,895	126,497	78.62	34,398	21.38
三十二年	111,820	104,090	93.09	7,730	6.91
三十三年	135,633	111,716	82.37	23,917	17.63
三十四年	53,551	35,564	66.41	17,987	33.59
三十五年	39,600	21,252	53.67	18,348	46.33

材料來源：根據廣東省軍管區司令部送造資料編製。

- 說 明：
1. 二十六年配額 18,329 名尚有潮惠師管區因戰事案卷散失無從查填未有列入，因之該年百分比未能計算；
 2. 本表因欠二十六年潮惠師管區配賦壯丁數致實征壯丁與欠征壯丁之和不等於配賦數，因之「總計」內各項百分比亦無法計算；
 3. 三十五年度臨時征兵係由十月中旬起開征，計至十二月底止各縣共征交壯丁 21,252 名；但本年各縣尚繼續征撥，預定三月底將三十五年配額 39,600 清交完畢。