

教育部普通教育司暨總務司第二科編製

# 全國中等教育概況

中華民國十七年八月至十八年七月

中華書局印行

中華民國二十年八月出版

THE  
SCIENCE SOCIETY  
OF  
CHINA LIBRARY



CLASS No. ....

*Edu. 39 教*

ACCESSION No. ....

*08-185*

上海图书馆藏书



A541 212 0021 6616B

# 編 輯 大 意

1

1. 本編根據全國各中等學校填報本部直接頒發之調查表編製，凡未填報，或已填報而到部日期在民國十九年六月以後者，概未列入。
2. 私立中等學校以經各省市教育廳局核准設立，並經本部備案者為限；凡在十九年五月以前，尙未經本部備案者，概行除出，另立附表，以示區別。
3. 前項未備案之私立學校，於作各種比較圖時，均仍計入，以示實數。
4. 本編各表內學校數欄中括弧內之數目，為在他校內附設之校數，作各種學校校數比較時，均未計入。
5. 經費數以國幣元為單位；凡廣東之毫洋，吉林之吉洋，均照原表內折成之國幣數計算；惟遼寧之奉洋，以市價常有變動，原表內多有未曾折成國幣者，本編概按該省教育廳所規定，以奉洋二十元折合國幣一元計算，恐於事實未盡相符，特為說明。
6. 本編目的在明瞭全國中等教育概況，故經費一項，除每生歲佔數計至兩位小數外，餘均四捨五入、不記小數。
7. 教員資格一項，因各校多未詳細填報，故未作分類統計。
8. 廣州在十七年度，尙未稱特別市，其所轄學校，均歸入廣東省計算。
9. 本年度貴州，雲南，甘肅，青海四省所屬中等學校，未據填報，均從闕。
10. 本編因急於付印，未能俟所發表格，如數收齊，再行編製，內容缺漏，自屬難免，嗣後編製斯項統計，當力求完善，希望各學校，亦應依照本館按期詳細填報，以憑彙編！



171507



# 目 錄

## 圖之部

1. 全國中等學校分布圖
2. 各省市中等學校經費數學生數學校數等級比較圖
3. 各省市中等學校校數比較圖
4. 各省市中等學校學生數比較圖
5. 各省市中等學校經費比較圖
6. 各省市中等學校教職員數比較圖
7. 全國中等學校立別百分比圖
8. 全國中等學校類別百分比圖
9. 各種中等學校經費百分比圖
10. 各種中等學校學生數百分比圖
11. 全國中等學校男女學生數百分比及各種中等學校男女學生數百分比圖
12. 各種中等學校經費兩費比較圖
13. 各種中等學校教員數與職員數比較圖
14. 各省市中等學校每生歲估費比較圖
15. 各種中等學校每生歲估費比較圖
16. 各省市中等學校每教員平均教授學生數比較圖

17. 各種中等學校每教員平均教授學生數比較圖
18. 各省市中等學校學生數與經費數關係圖
19. 各省市中等學校學生數與教員數關係圖
20. 各省市每人對於中等教育經費之負擔圖
21. 各省市每萬人中得受中等教育之人數圖

## (二) 表之部

1. 全國中等學校統計總表  
附全國未經本部備案之私立中等學校統計總表
2. 全國中等學校之校數及學生數表
3. 全國中等學校之教員數及職員數表
4. 全國中等學校之經費數表
5. 各省市中學之校數及學生數表
6. 各省市中學之教員數及職員數表
7. 各省市中學之經費數表
8. 各省市高級中學之校數及學生數表
9. 各省市高級中學之教員數及職員數表
10. 各省市高級中學之經費數表
11. 各省市初級中學之校數及學生數表

- |                      |                   |
|----------------------|-------------------|
| 12. 各省市初級中學之教員數及職員數表 | 附未經本部備案之私立中等學校統計表 |
| 13. 各省市初級中學之經費數表     | 27. 福建省中等學校統計表    |
| 14. 各省市師範學校之校數及學生數表  | 附未經本部備案之私立中等學校統計表 |
| 15. 各省市師範學校之教員數及職員數表 | 28. 廣東省中等學校統計表    |
| 16. 各省市師範學校之經費數表     | 附未經本部備案之私立中等學校統計表 |
| 17. 各省市職業學校之校數及學生數表  | 29. 廣西省中等學校統計表    |
| 18. 各省市職業學校之教員數及職員數表 | 附未經本部備案之私立中等學校統計表 |
| 19. 各省市職業學校之經費數表     | 30. 陝西省中等學校統計表    |
| 20. 江蘇省中等學校統計表       | 31. 山西省中等學校統計表    |
| 附未經本部備案之私立中等學校統計表    | 附未經本部備案之私立中等學校統計表 |
| 21. 浙江省中等學校統計表       | 32. 河南省中等學校統計表    |
| 附未經本部備案之私立中等學校統計表    | 附未經本部備案之私立中等學校統計表 |
| 22. 安徽省中等學校統計表       | 33. 河北省中等學校統計表    |
| 附未經本部備案之私立中等學校統計表    | 附未經本部備案之私立中等學校統計表 |
| 23. 江西省中等學校統計表       | 34. 山東省中等學校統計表    |
| 附未經本部備案之私立中等學校統計表    | 附未經本部備案之私立中等學校統計表 |
| 24. 湖北省中等學校統計表       | 35. 遼寧省中等學校統計表    |
| 附未經本部備案之私立中等學校統計表    | 附未經本部備案之私立中等學校統計表 |
| 25. 湖南省中等學校統計表       | 36. 吉林省中等學校統計表    |
| 附未經本部備案之私立中等學校統計表    | 附未經本部備案之私立中等學校統計表 |
| 26. 四川省中等學校統計表       | 37. 黑龍江省中等學校統計表   |

38. 綏遠省中等學校統計表
39. 熱河省中等學校統計表  
附未經本部備案之私立中等學校統計表
40. 察哈爾省中等學校統計表  
附未經本部備案之私立中等學校統計表
41. 新疆省中等學校統計表
42. 西康省中等學校統計表
43. 寧夏省中等學校統計表
44. 東省特別區中等學校統計表  
附未經本部備案之私立中等學校統計表
45. 南京特別市中等學校統計表  
附未經本部備案之私立中等學校統計表
46. 上海特別市中等學校統計表  
附未經本部備案之私立中等學校統計表
47. 北平特別市中等學校統計表  
附未經本部備案之私立中等學校統計表
48. 天津特別市中等學校統計表  
附未經本部備案之私立中等學校統計表
49. 青島特別市中等學校統計表  
附未經本部備案之私立中等學校統計表
- 附 1. 各省市未經本部備案之私立中學統計表

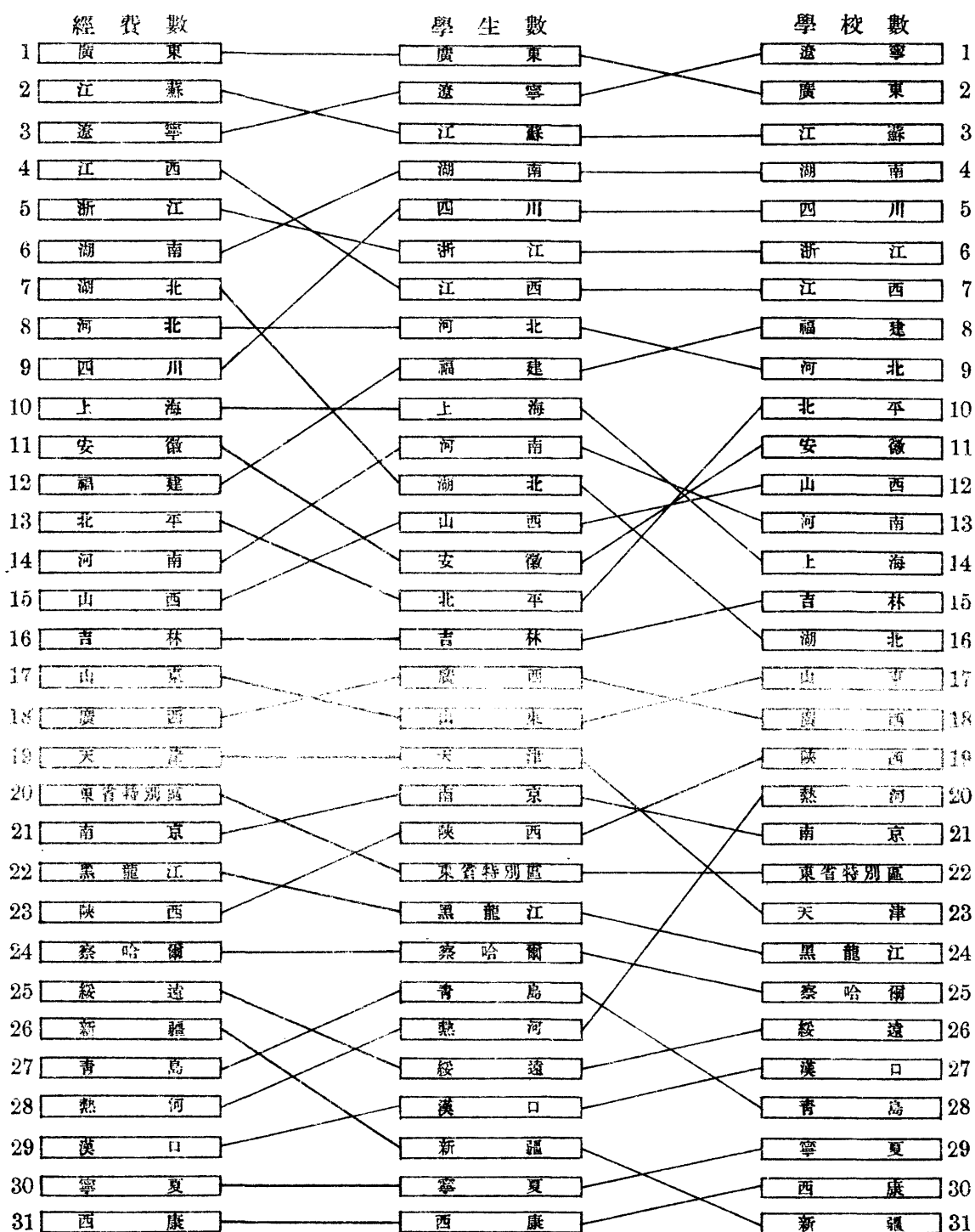
- 附 2. 各省市未經本部備案之私立高級中學統計表
- 附 3. 各省市未經本部備案之私立初級中學統計表
- 附 4. 各省市未經本部備案之私立師範學校統計表
- 附 5. 各省市未經本部備案之私立職業學校統計表
- 附 6. 漢口特別市未經本部備案之私立中等學校統計表

# 1. 全國中等學校分布圖

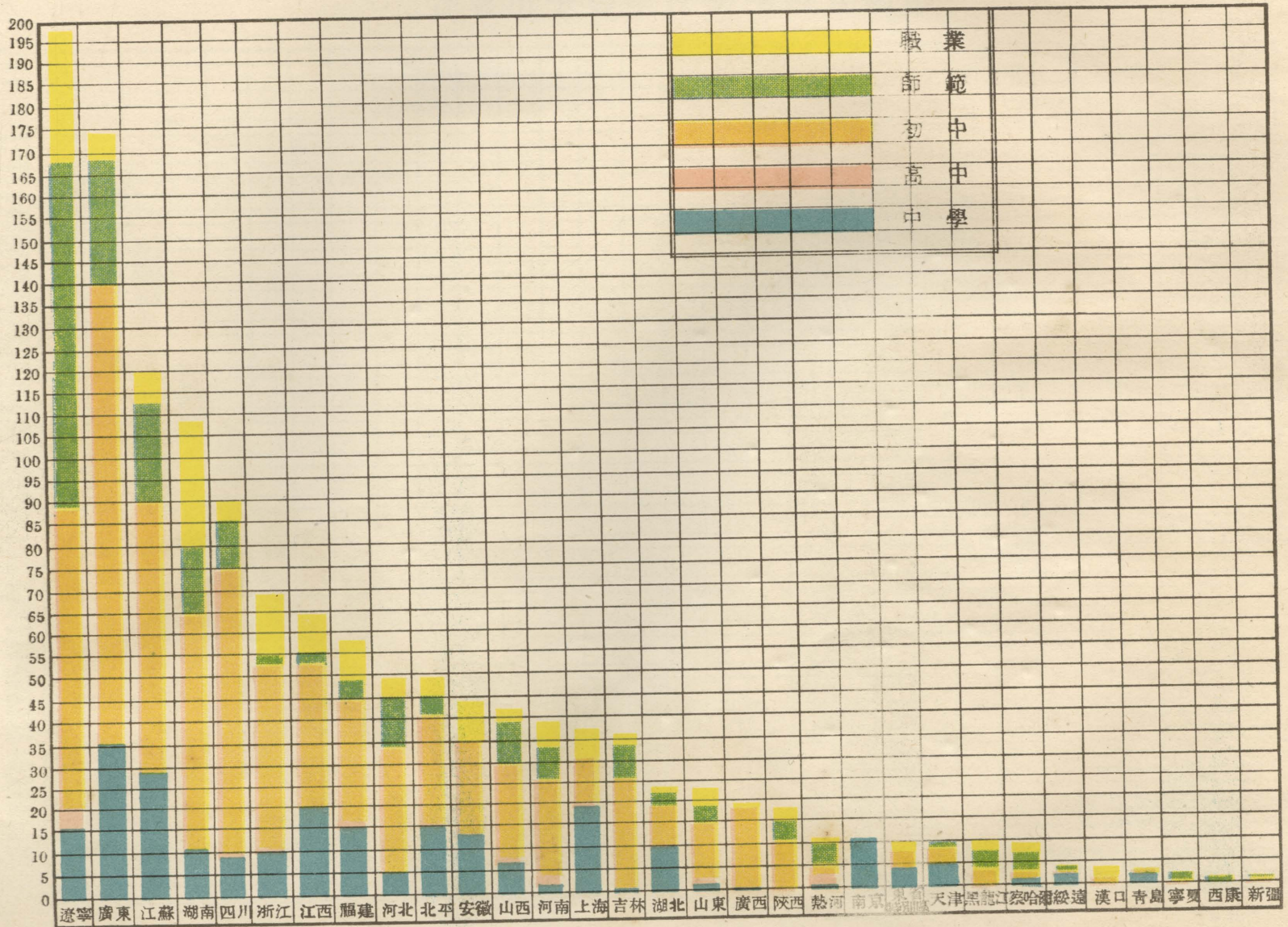




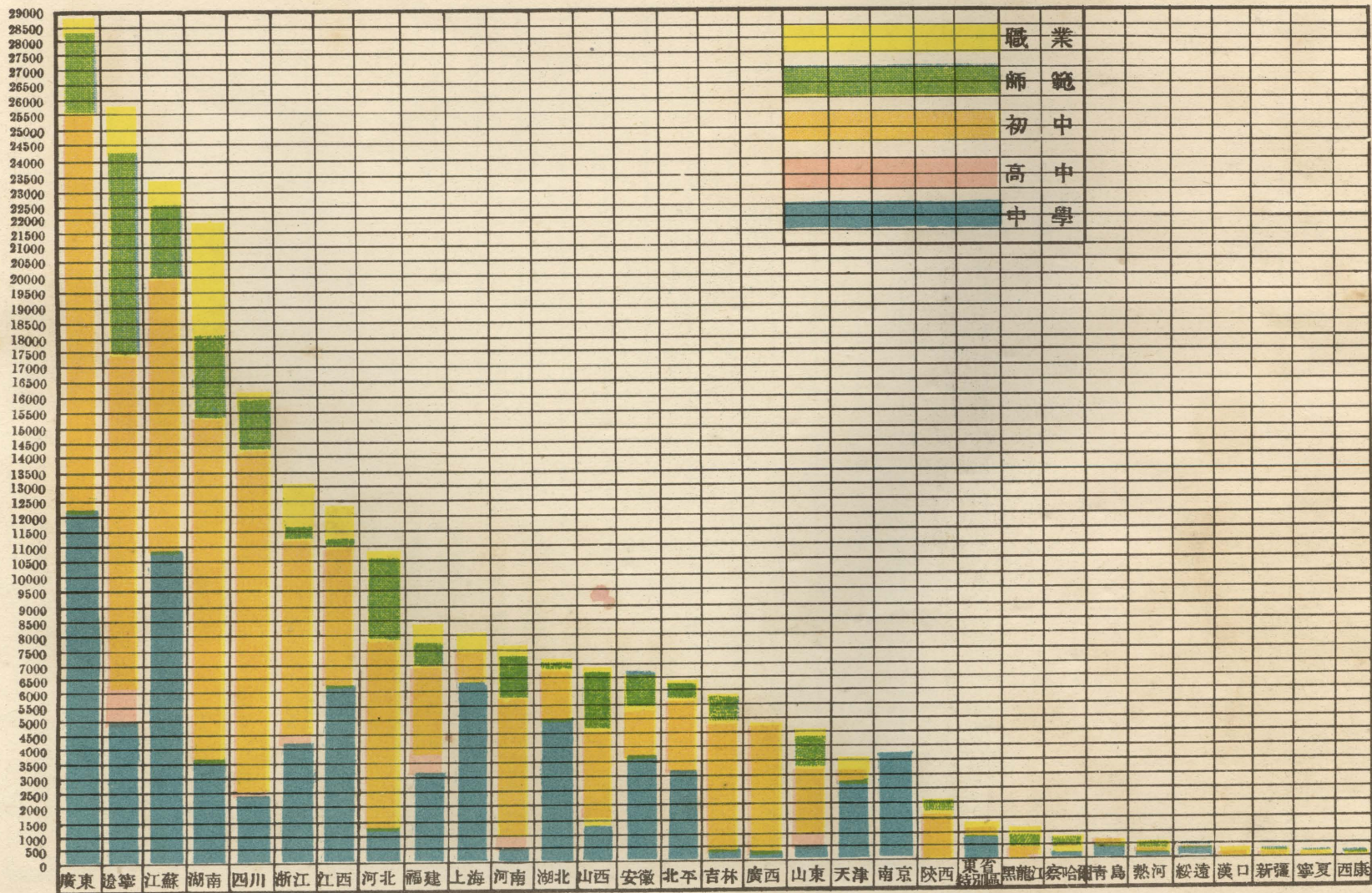
## 2. 各省市中等學校經費數學生數學校數等級比較圖



### 3. 各省市中等學校校數比較圖



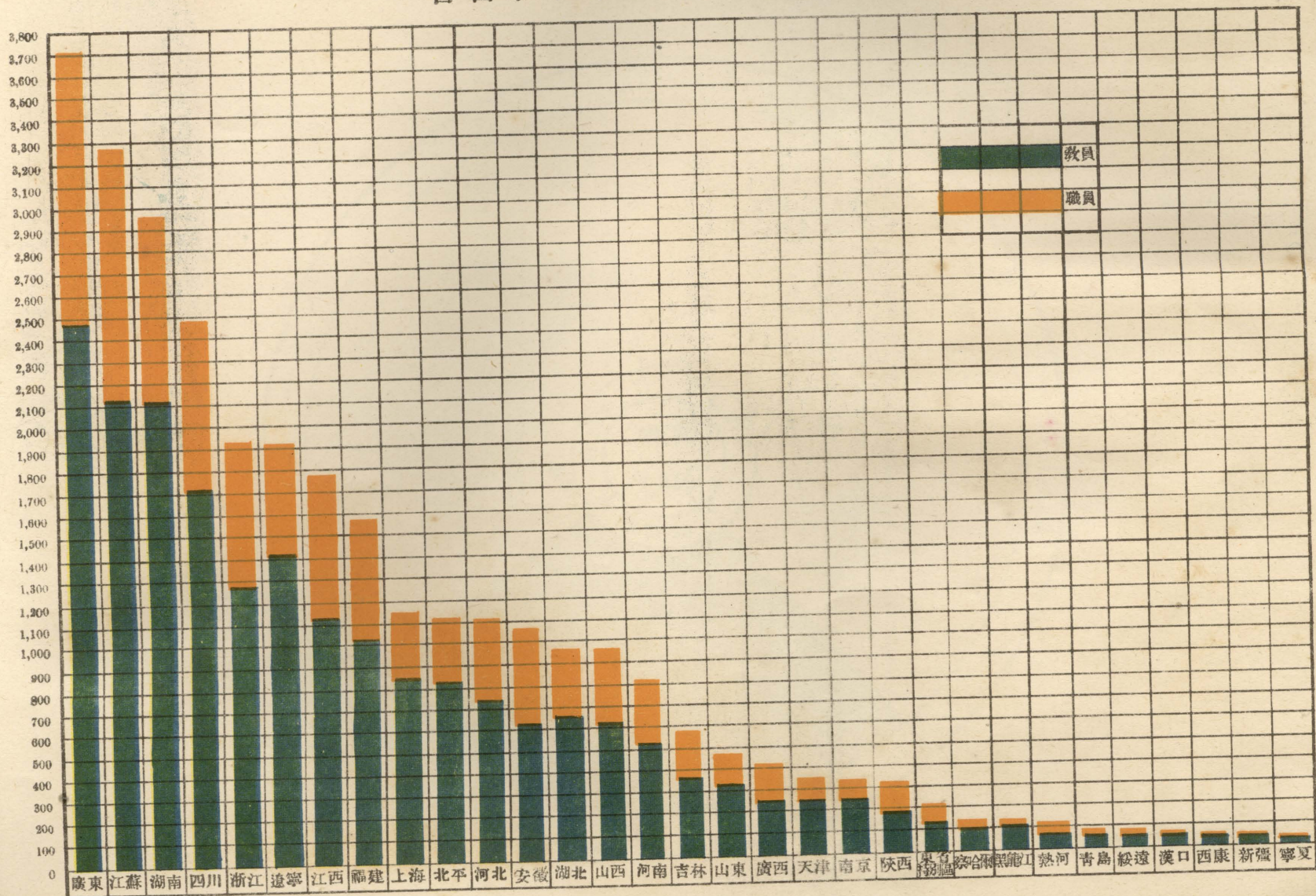
### 4. 各省市中等學校學生數比較圖



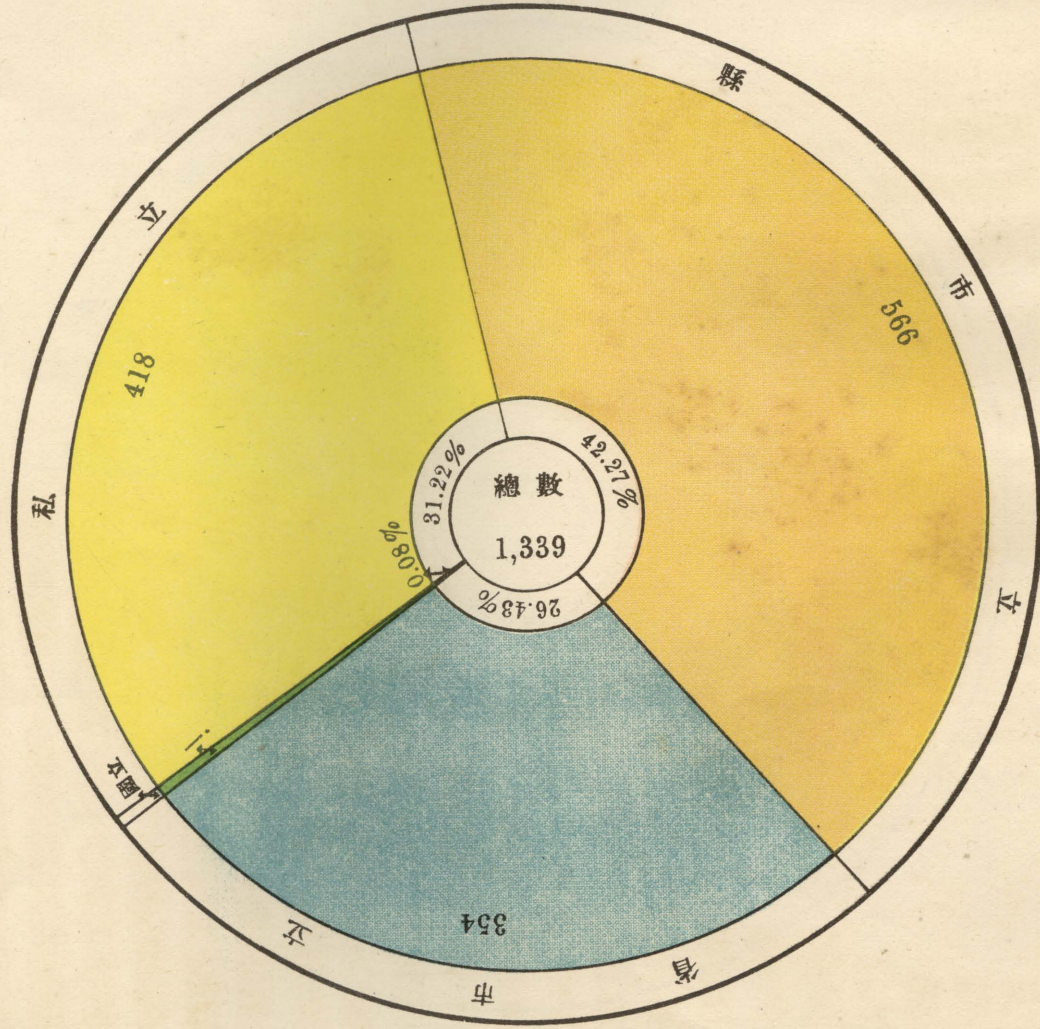
### 5 各省市中等學校經費比較圖



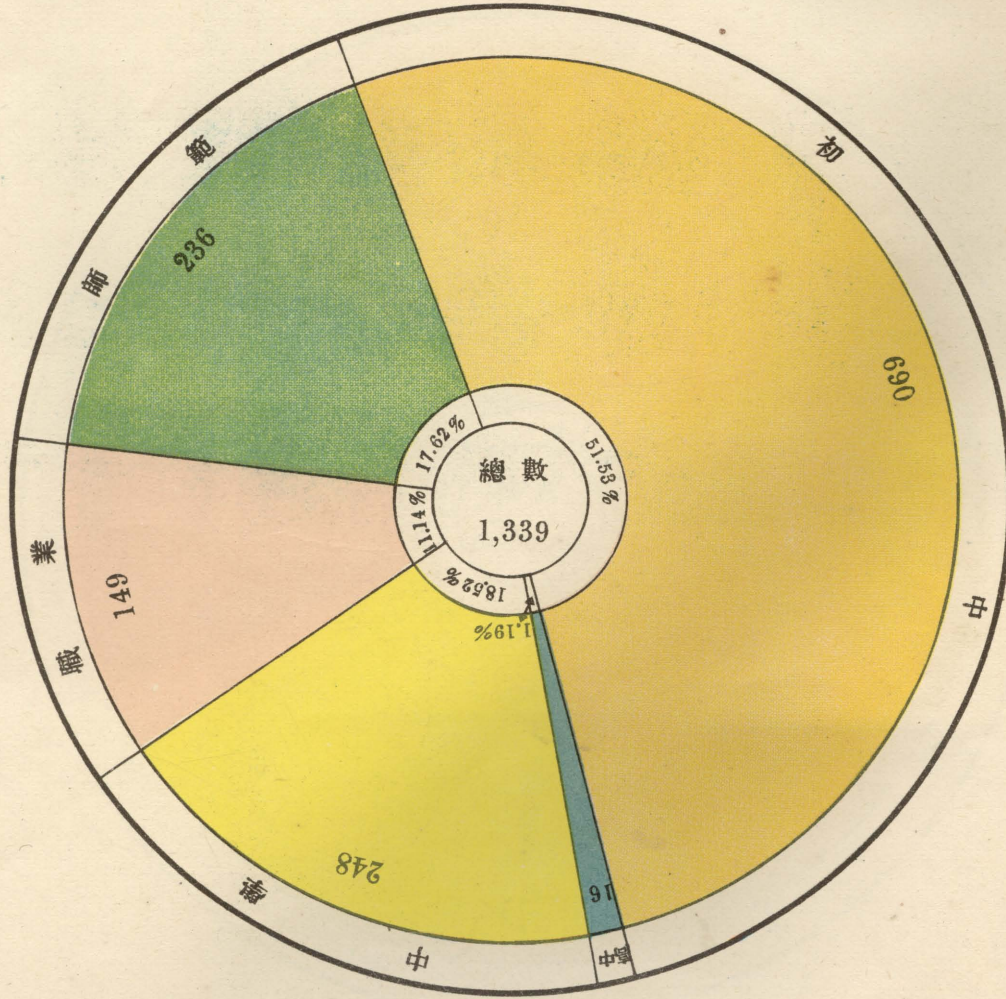
### 6. 各省市中等學校教職員數比較圖



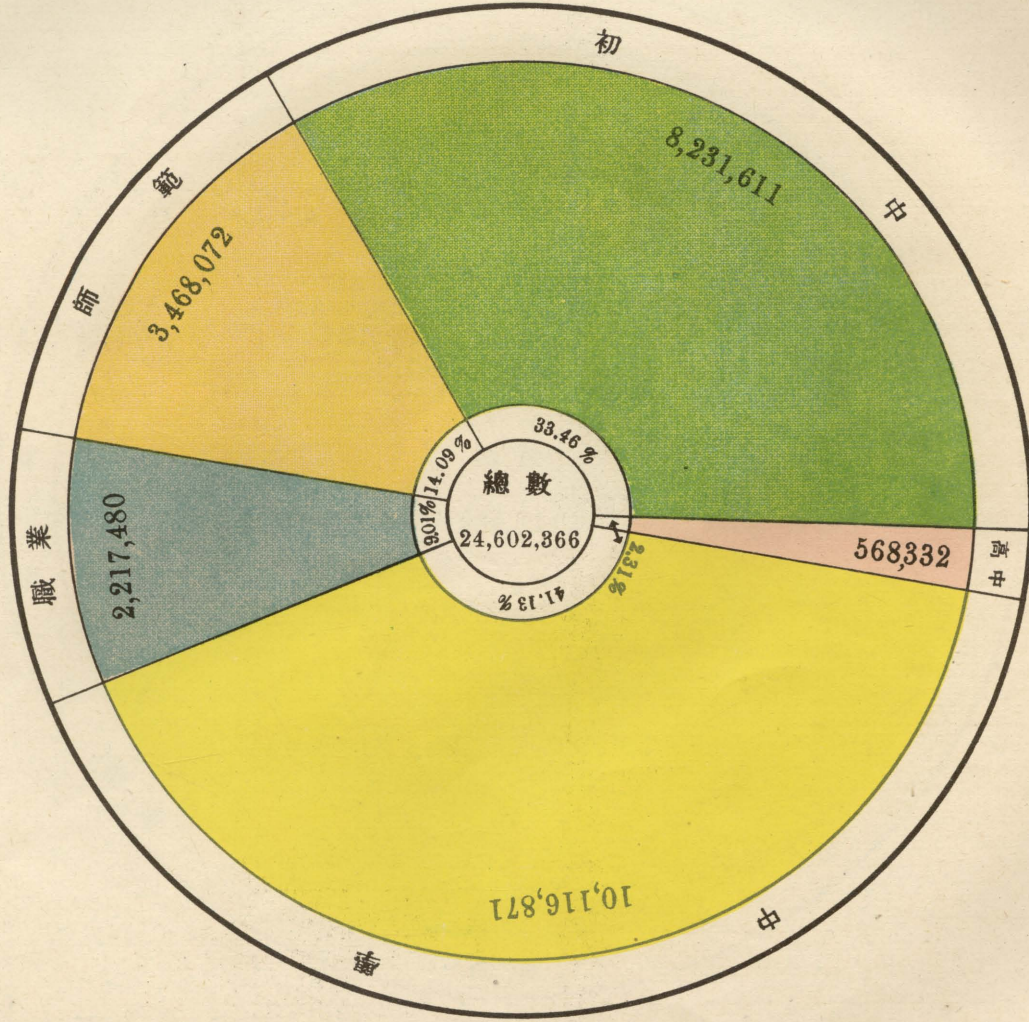
# 7. 全國中等學校立別百分比圖



8. 全國中等學校類別百分比圖

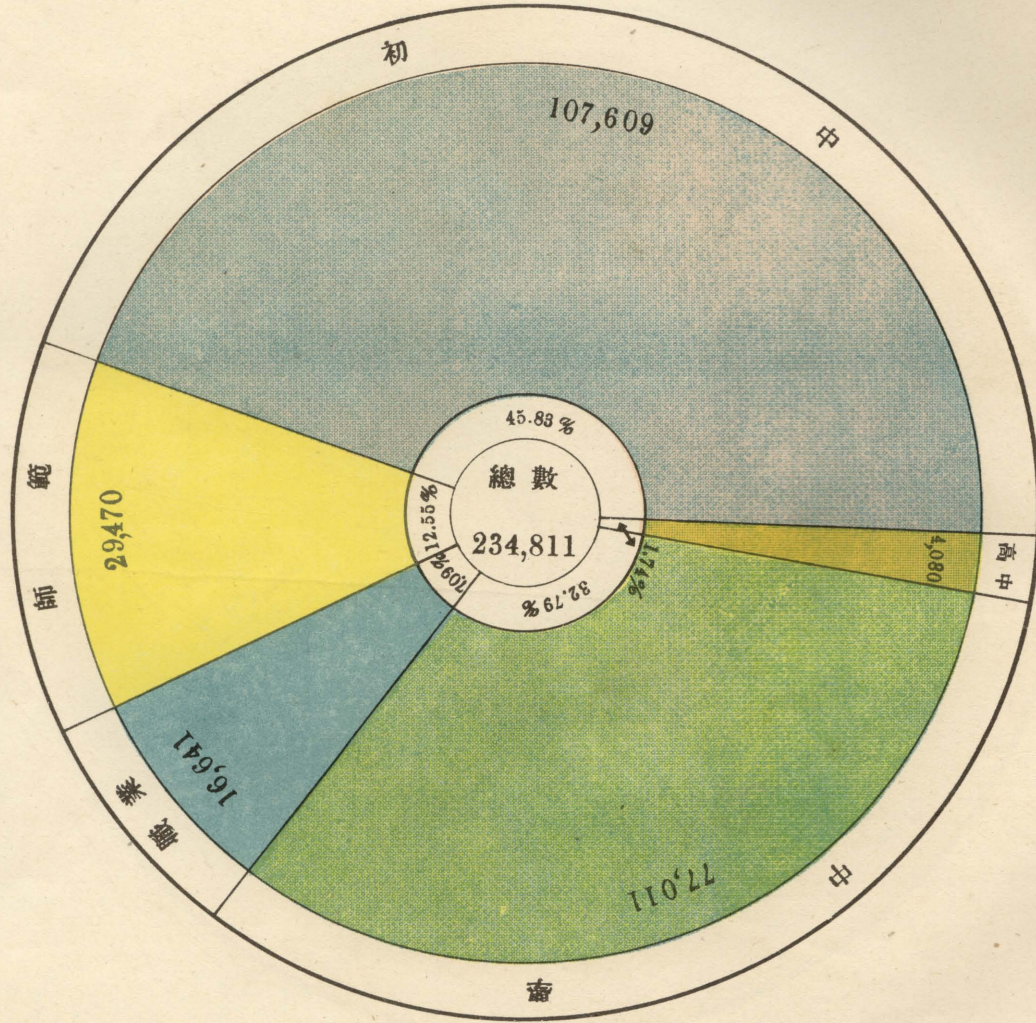


### 9. 各種中等學校經費百分比圖

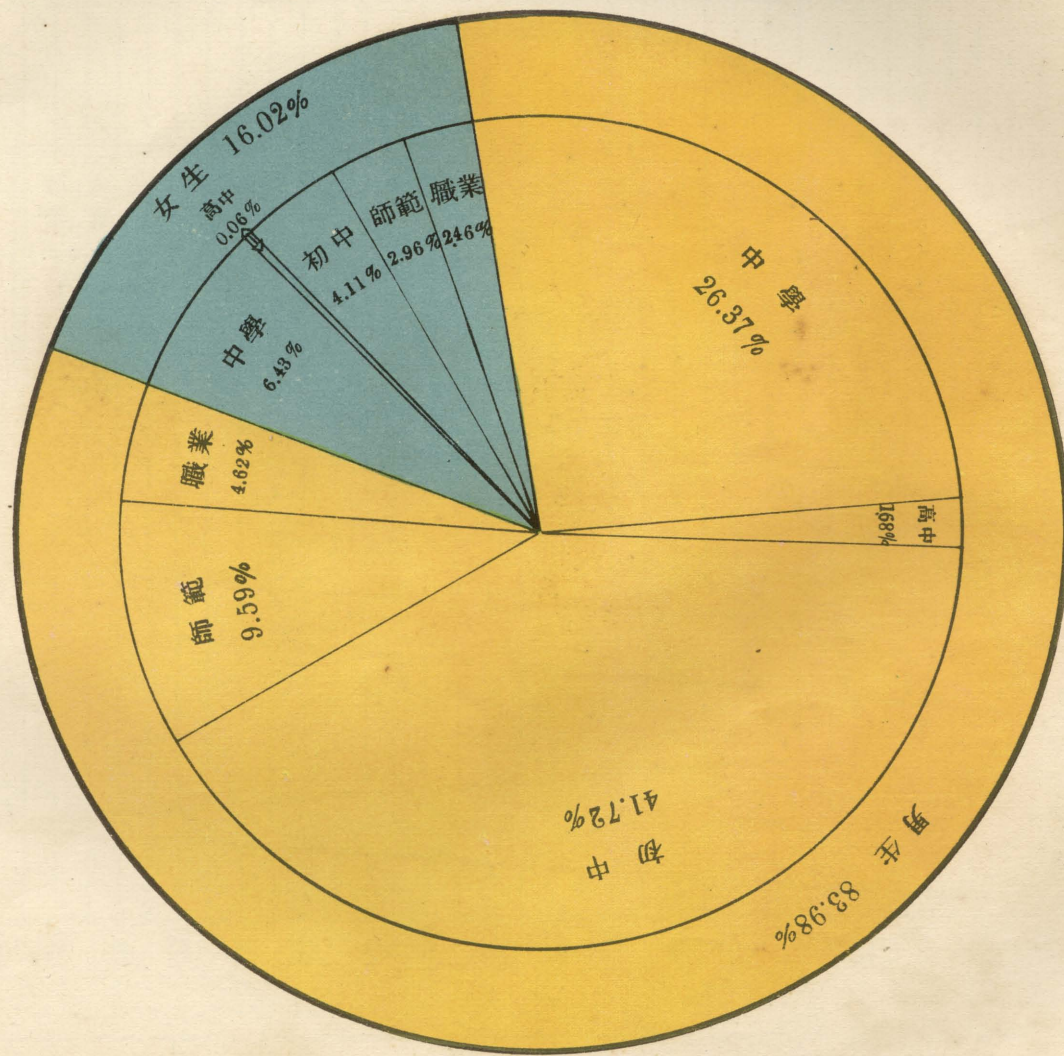




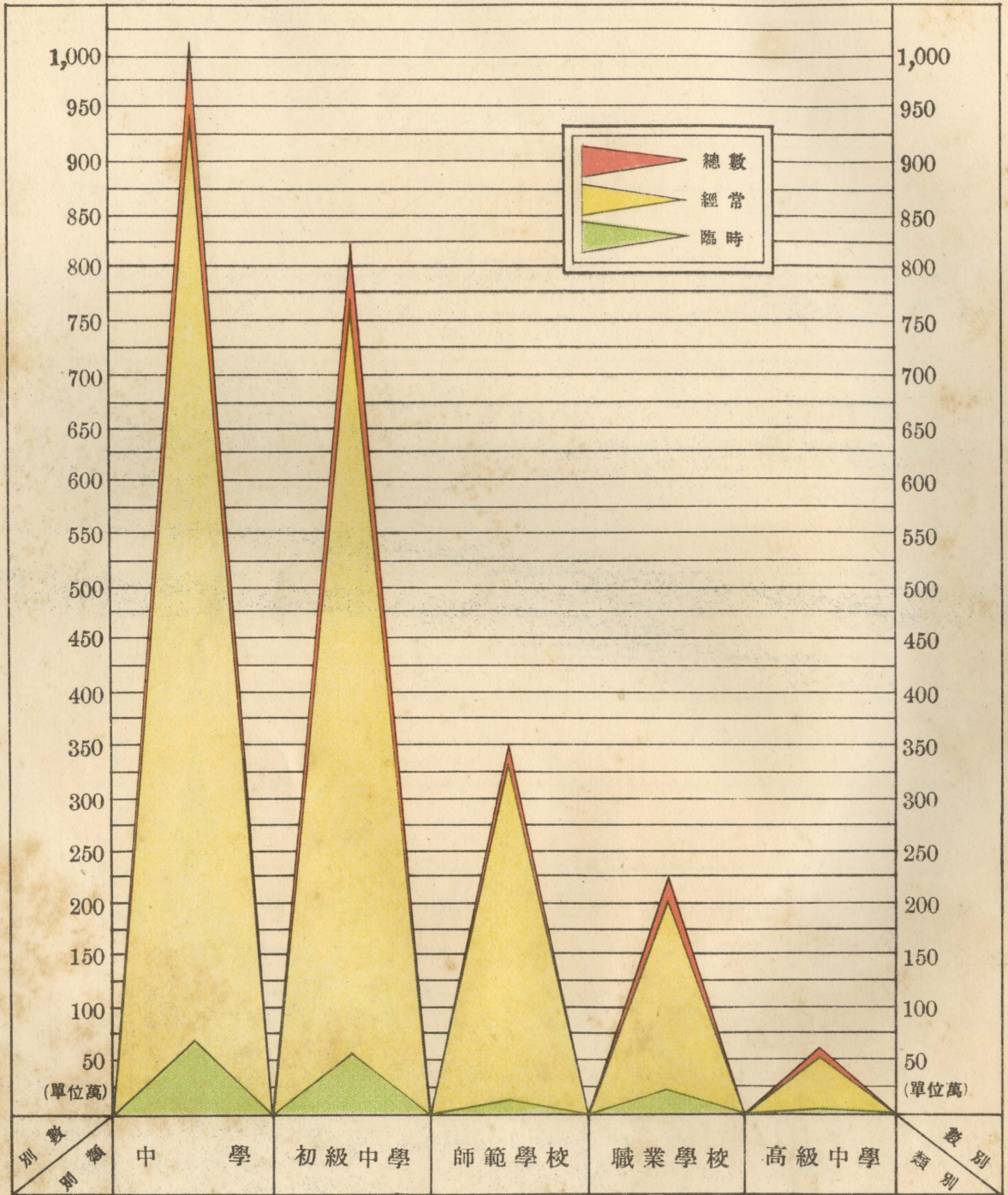
10. 各種中等學校學生數百分比圖



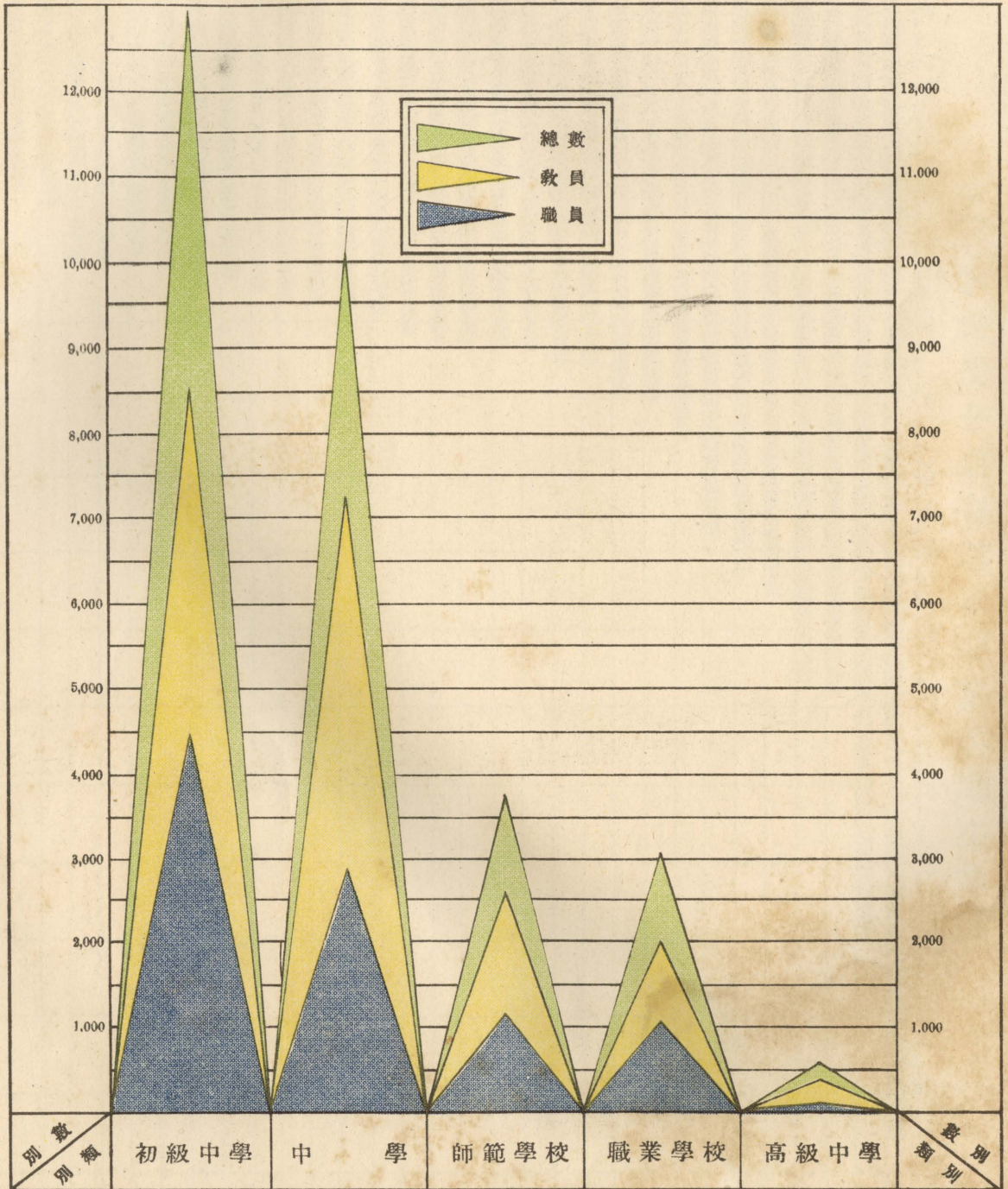
11. 全國中等學校男女學生數百分比及各種中等學校男女學生數百分比圖



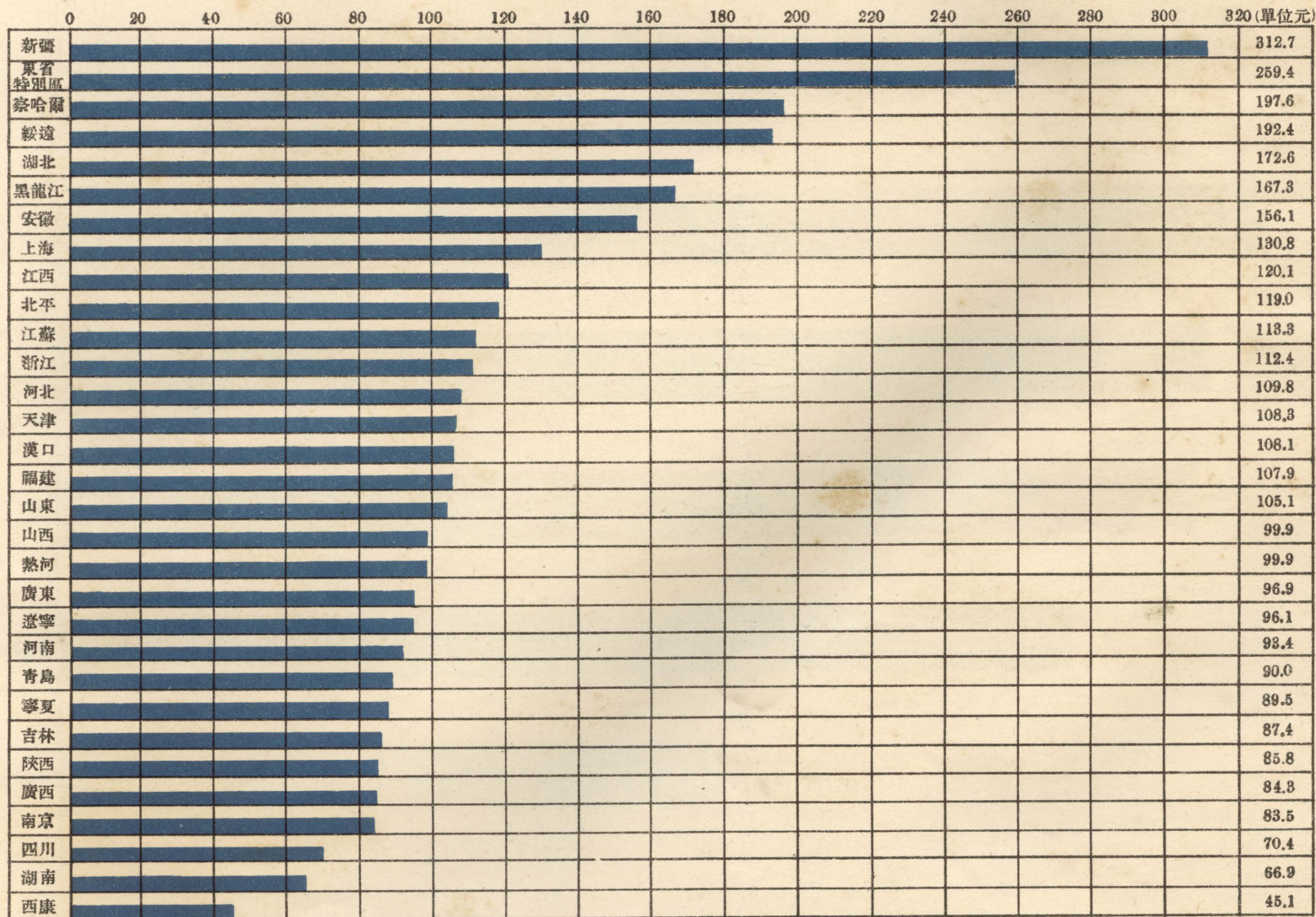
## 12 各種中等學校經臨兩費比較圖




13. 各省中等學校教員數與職員數比較圖



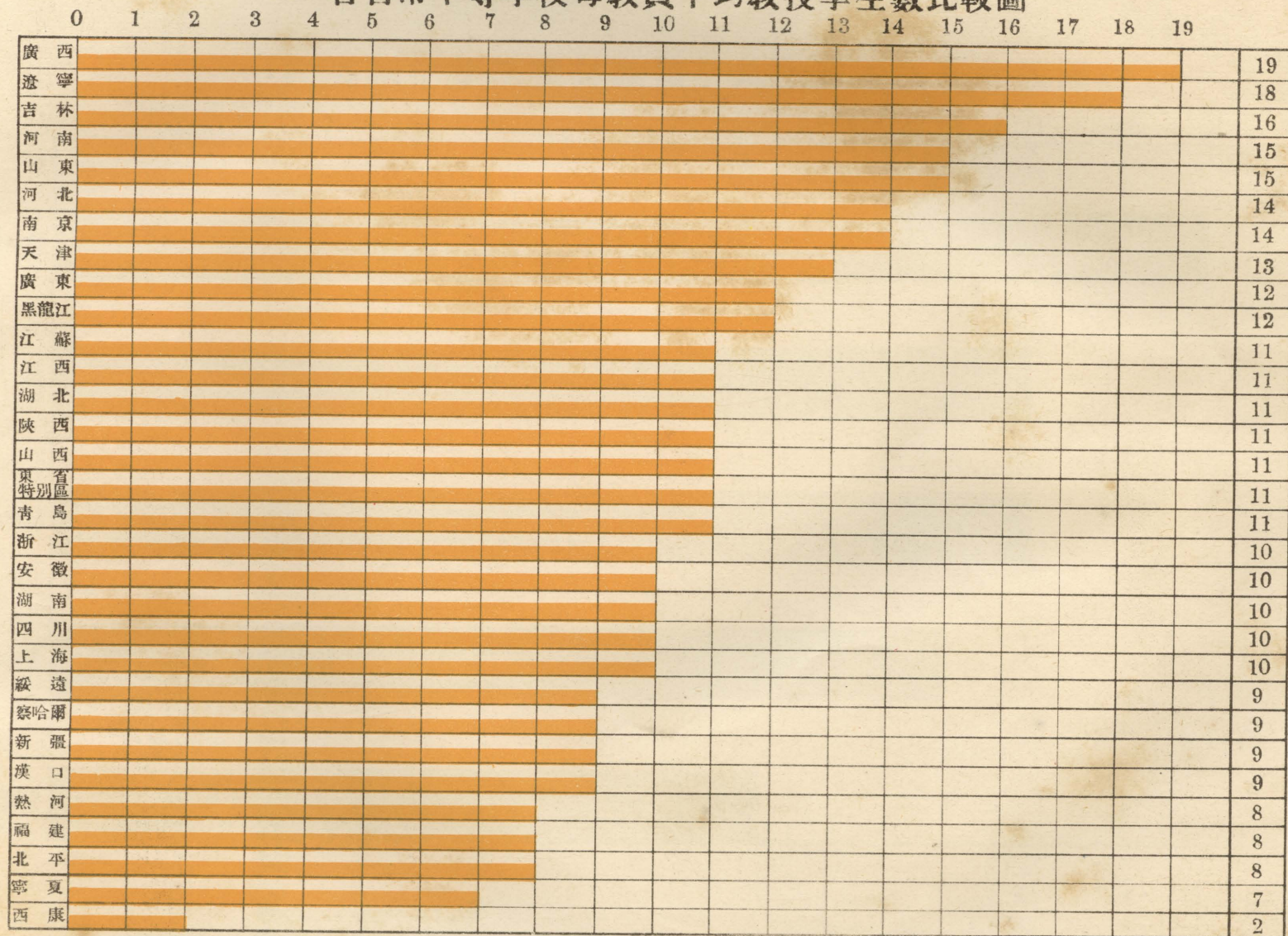
### 14. 各省市中等學校每生歲佔費比較圖



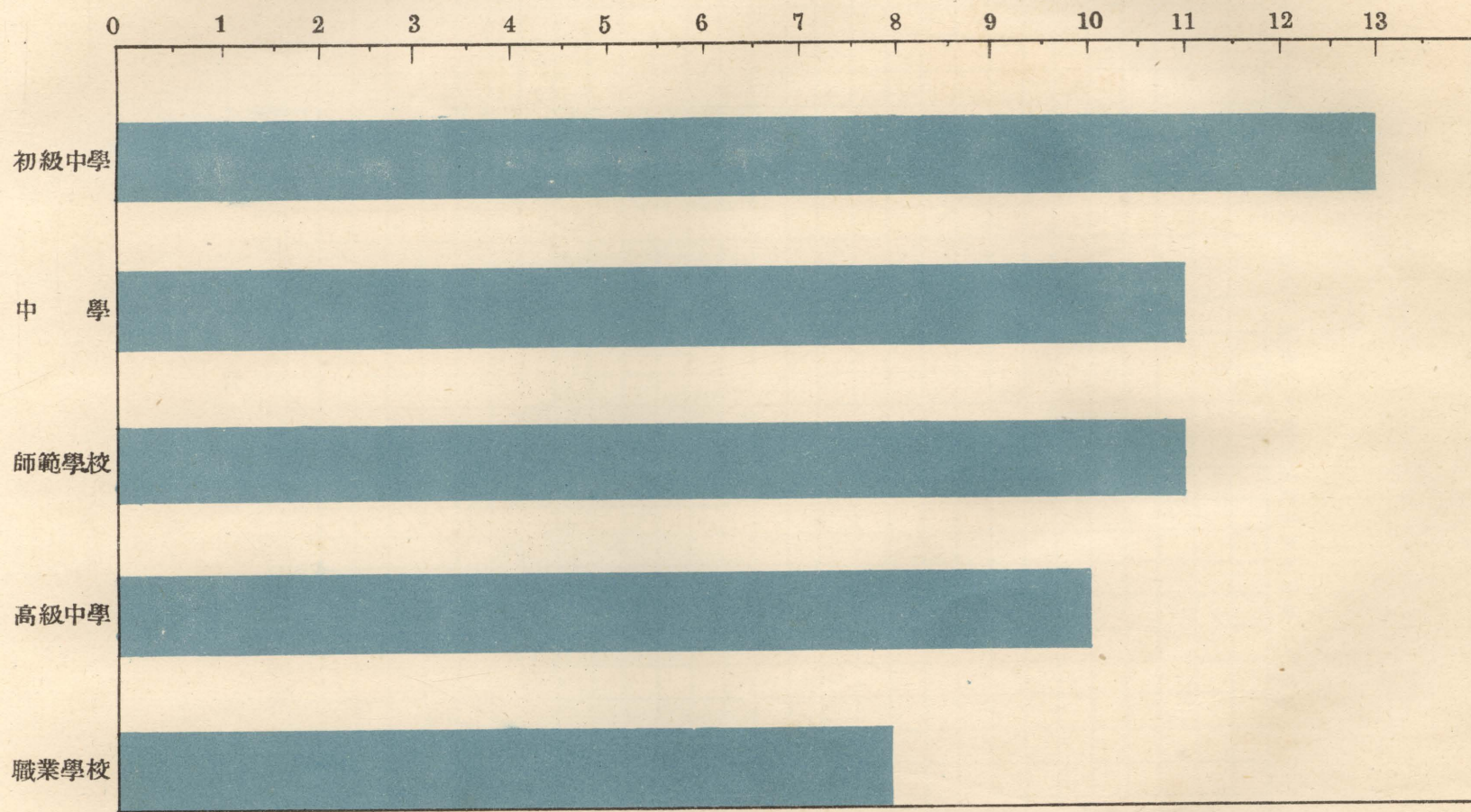
15. 各種中等學校每生歲佔費比較圖



16. 各省市中等學校每教員平均教授學生數比較圖

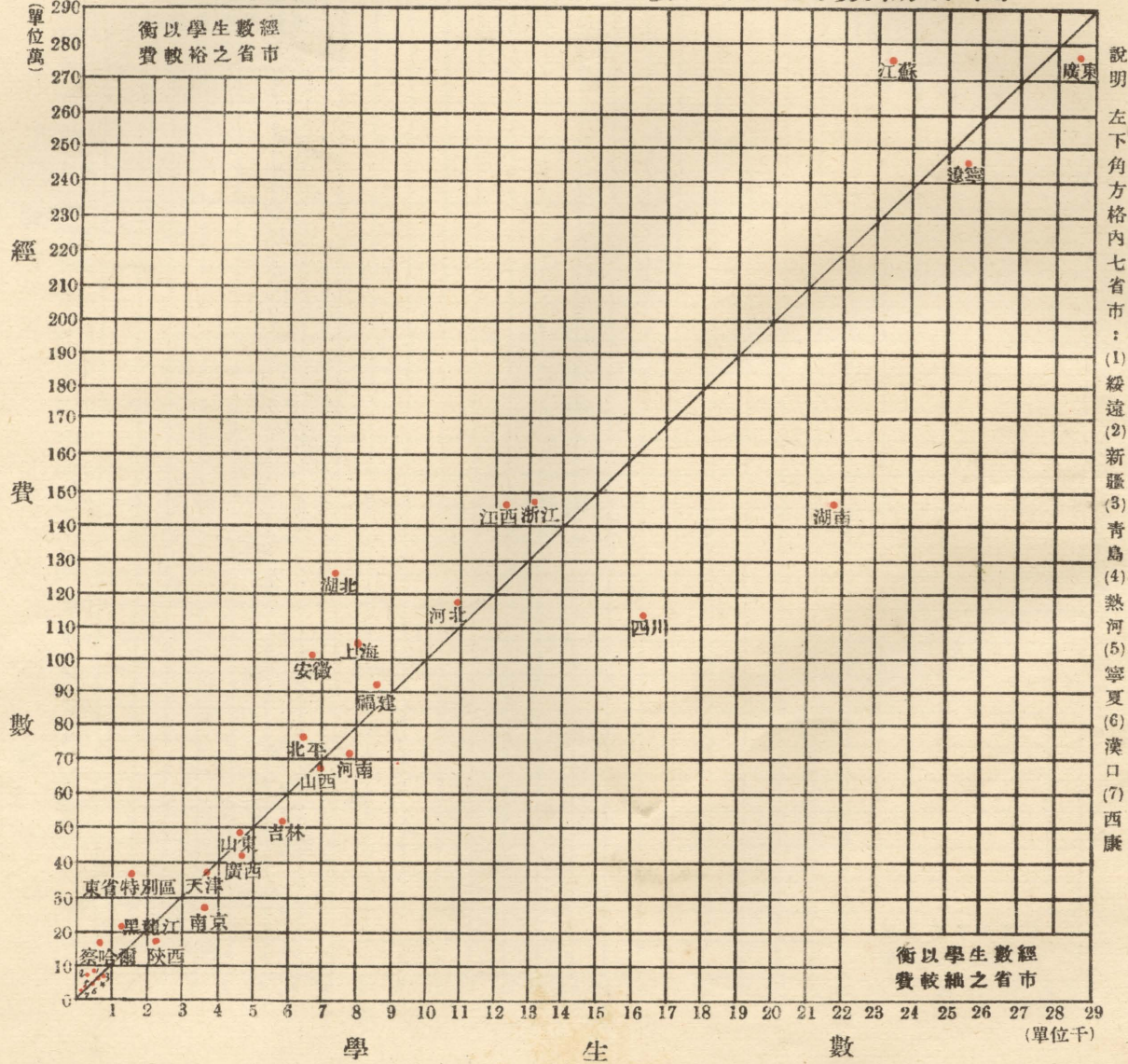


17. 各種中等學校每教員平均教授學生數比較圖

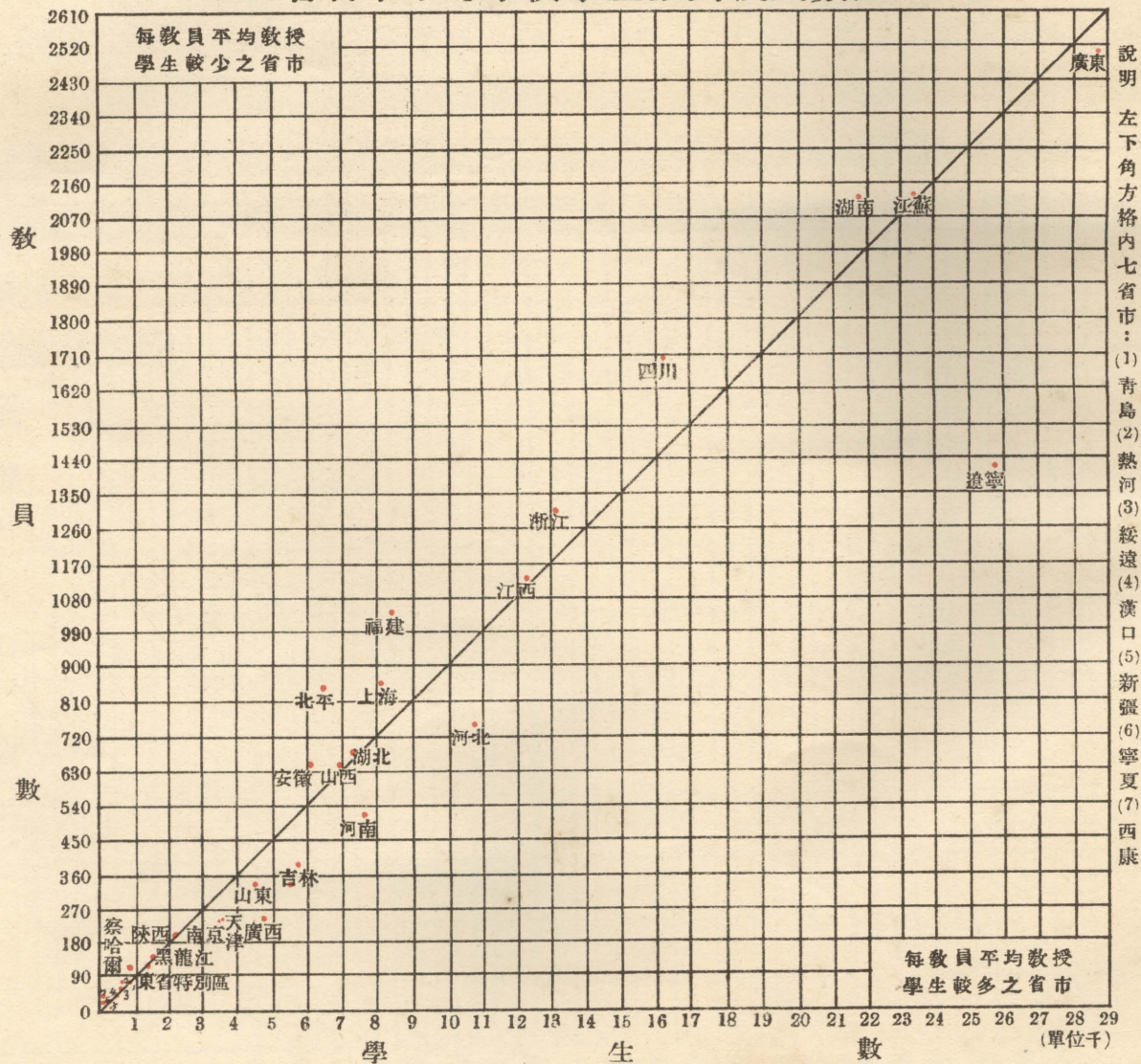




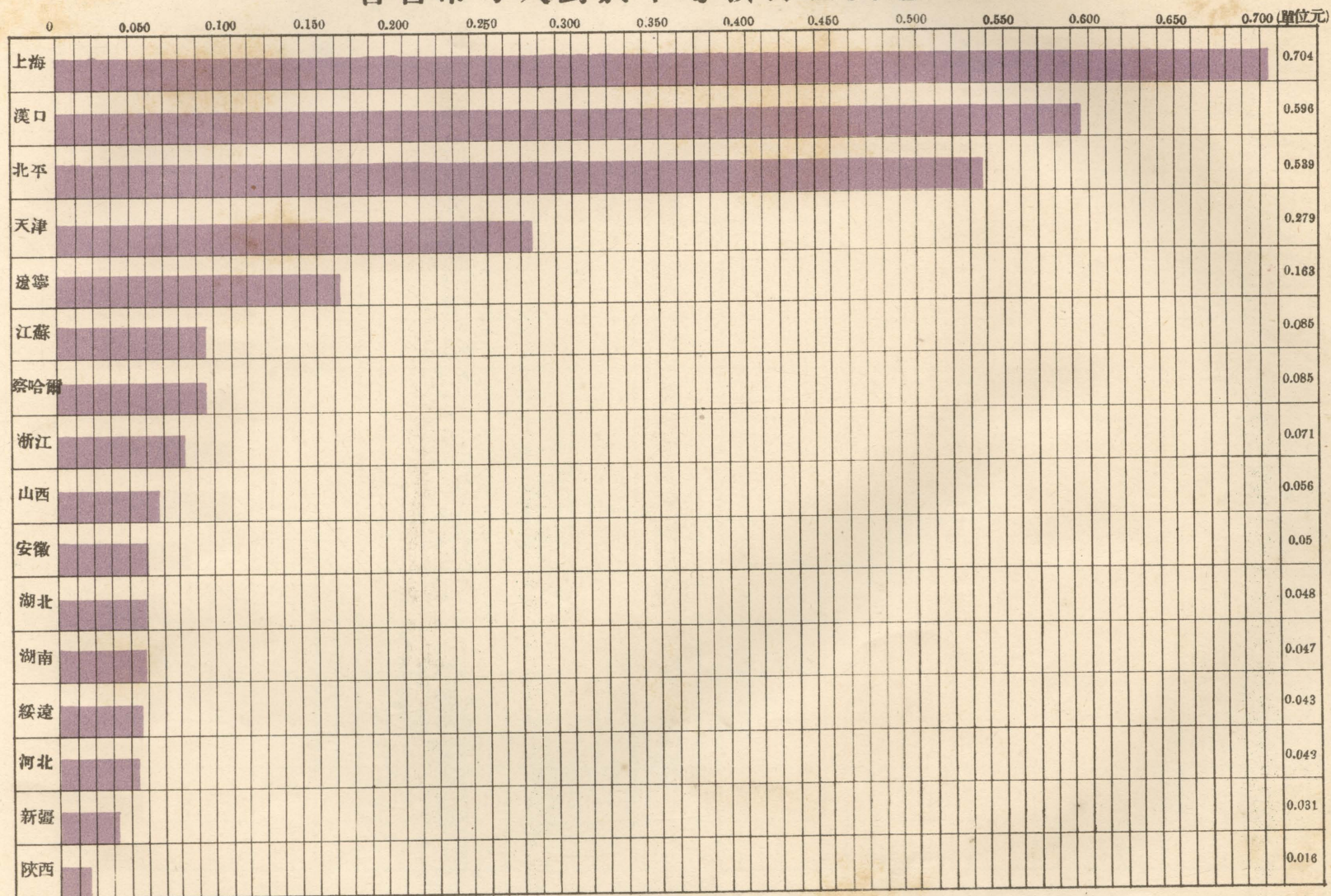
# 18. 各省市中等學校學生數與經費數關係圖



### 19. 各省市中等學校學生數與教員數關係圖

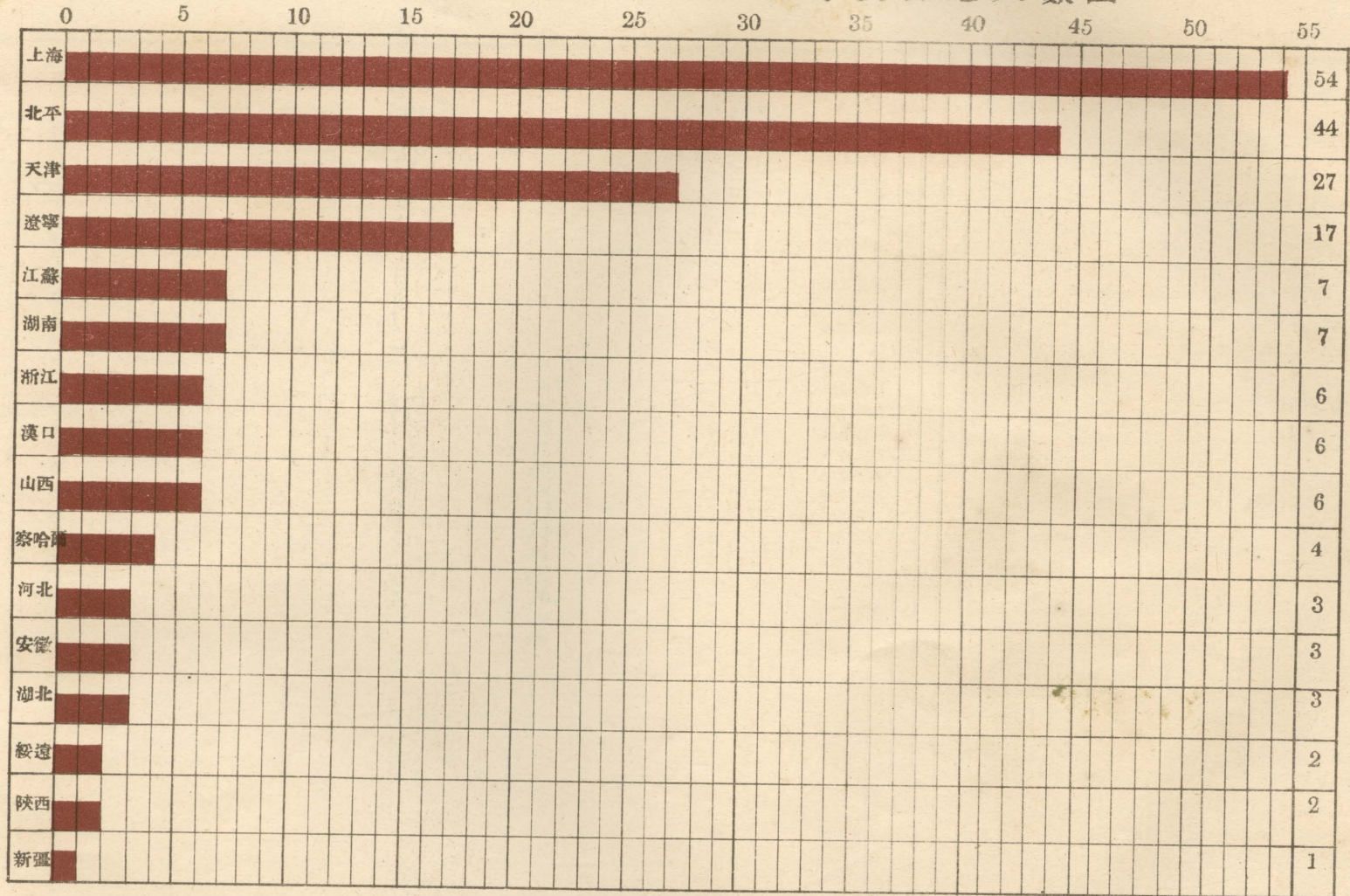


## 20. 各省市每人對於中等教育經費之負擔圖



附註 十七年度人口數尚未調查清楚之各省市本圖概未列入

21. 各省市每萬人中得受中等教育之人數圖



附註

十七年度人口數尚未調查清楚之各省市本圖概未列入

全國各省市中等學校概況與人口數比照表

省	市	人 口 數	中 等 學 校 數	中 等 學 生 數	中 等 職 教 員 數	中 等 學 校 經 費 數	備 註
江 蘇		32,645,727	120	23,486	3,289	2,761,541	人口數係根據內政部十七年度調查
浙 江		20,642,701	69	13,096	1,936	1,471,827	人口數係根據內政部十七年度調查
安 徽		20,715,406	44	6,525	1,063	1,016,534	人口數係根據內政部十七年度調查
江 西		24,534,000	64	12,314	1,794	1,479,262	人口數係根據亞新地學社十八年出版之新中外輿地全圖
湖 北		26,082,952	23	7,251	965	1,251,466	人口數係根據內政部十七年度調查
湖 南		31,501,212	108	21,970	2,961	1,469,656	人口數係根據內政部十七年度調查
四 川		72,190,000	90	16,201	2,475	1,140,589	人口數係根據亞新地學社十八年出版之新中外輿地全圖
福 建		25,235,184	57	8,465	1,582	913,693	人口數係根據亞新地學社十八年出版之新中外輿地全圖
廣 東		37,167,701	174	28,860	3,705	2,796,810	人口數係根據亞新地學社十八年出版之新中外輿地全圖
廣 西		12,258,335	20	4,831	407	407,092	人口數係根據郵務局十一年調查
陝 西		11,802,451	17	2,144	333	183,957	人口數係根據內政部十七年度調查
山 西		12,228,155	42	6,964	954	695,743	人口數係根據內政部十七年度調查
河 南		30,831,909	39	7,630	816	713,062	人口數係根據亞新地學社十八年出版之新中外輿地全圖
河 北		28,415,442	49	10,530	1,111	1,197,383	人口數係根據內政部十七年度調查
山 東		33,000,000	23	4,699	474	493,929	人口數係根據亞新地學社十八年出版之新中外輿地全圖
遼 寧		15,233,123	198	25,792	1,934	2,477,702	人口數係根據內政部十七年度調查
吉 林		5,950,000	36	5,940	586	519,199	人口數係根據亞新地學社十八年出版之新中外輿地全圖
黑 龍 江		5,000,000	10	1,213	143	202,963	人口數係根據亞新地學社十八年出版之新中外輿地全圖
綏 遠		2,123,768	4	473	73	91,007	人口數係根據內政部十七年度調查
熱 河		4,168,000	11	597	111	59,645	人口數係根據亞新地學社十八年出版之新中外輿地全圖
察 哈 爾		1,997,015	9	869	149	170,689	人口數係根據內政部十七年度調查
新 疆		2,551,502	2	250	40	78,177	人口數係根據內政部十七年度調查
西 康		1,400,000	2	75	50	3,380	人口數係根據亞新地學社十八年出版之新中外輿地全圖
寧 夏		176,000	3	170	39	15,215	人口數係根據亞新地學社十八年出版之新中外輿地全圖
東 省 特 別 區		5,000,000	10	1,478	211	353,415	人口數係根據亞新地學社十八年出版之新中外輿地全圖
貴 州		12,216,490					人口數係根據亞新地學社十八年出版之新中外輿地全圖
雲 南		9,839,180					人口數係根據亞新地學社十八年出版之新中外輿地全圖
甘 肅		9,750,645					人口數係根據亞新地學社十八年出版之新中外輿地全圖
青 海		700,000					人口數係根據亞新地學社十八年出版之新中外輿地全圖
外 蒙 古		1,500,000					人口數係根據亞新地學社十八年出版之新中外輿地全圖
西 藏		1,050,000					人口數係根據亞新地學社十八年出版之新中外輿地全圖
南 京		570,072	11	3,525	365	294,199	人口數係根據籌辦十七年調查
上 海		1,500,100	37	8,073	1,150	1,055,852	人口數係根據內政部十七年度調查
北 平		1,436,122	49	6,496	1,113	773,377	人口數係根據內政部十七年度調查
天 津		1,388,747	10	3,575	369	387,119	人口數係根據內政部十七年度調查
漢 口		616,174	4	340	57	36,761	人口數係根據內政部十七年度調查
濟 南		44,800	4	679	88	61,132	人口數係根據十年海關調查
青 島							
總 計		508,762,823	1,339	234,811	30,348	24,602,366	

## 1. 全國中等學校統計總表

學校類別	校數	學生數			教員數			職員數			經費數			
		男	女	計	男	女	計	男	女	計	歲入	歲出		
												經常	臨時	合計
中學	174(2)	47,280	11,397	58,677	4,747	468	5,215	2,039	190	2,229	7,927,003	7,572,150	547,048	8,119,198
高級中學	12(3)	3,670	117	3,787	332	12	344	137	4	141	503,769	531,321	15,214	546,535
初級中學	529(11)	81,733	6,875	88,608	6,356	315	6,671	3,418	152	3,570	7,208,373	6,381,343	405,549	6,786,892
師範學校	228(39)	22,124	6,769	28,893	2,310	194	2,504	1,051	95	1,146	3,423,032	3,304,646	116,057	3,420,703
職業學校	113(7)	8,618	3,081	11,699	1,288	177	1,465	747	77	824	1,813,731	1,660,558	150,991	1,811,549
總計	1,056(62)	163,425	28,239	191,664	15,033	1,166	16,199	7,392	518	7,910	20,875,908	19,450,018	1,234,859	20,684,877

## 附全國未經本部備案之私立中等學校統計總表

學校類別	校數	學生數			教員數			職員數			經費數			
		男	女	計	男	女	計	男	女	計	歲入	歲出		
												經常	臨時	合計
中學	74	14,642	3,692	18,334	1,587	273	1,860	594	106	700	1,854,786	1,881,277	116,396	1,997,673
高級中學	4	277	16	293	51	5	56	15	2	17	25,442	20,397	1,400	21,797
初級中學	161(1)	16,228	2,773	19,001	1,724	139	1,863	800	80	880	1,400,287	1,335,309	109,410	1,444,719
師範學校	8(3)	317	260	577	52	14	66	23	4	27	43,640	45,844	1,525	47,369
職業學校	36	2,242	2,700	4,942	379	152	531	189	50	239	381,852	356,489	49,442	405,931
總計	283(4)	33,706	9,441	43,147	3,793	583	4,376	1,621	242	1,863	3,706,007	3,639,316	278,173	3,917,489

2. 全國中等學校之校數及學生數表

學校類別	校 數					學 生 數															
	國 立	省市立	縣市立	私 立	合 計	國 立		省 市 立		縣 市 立		私 立		合 計							
						男	女	男	女	男	女	男	女	男	女						
中 學	1	104(2)	19	50	174(2)	687		687	26,766	9,154	35,920	5,843		620	6,463	13,979	1,623	15,602	47,280	11,397	58,677
高級中學	(2)	10	2	(1)	12(3)	288		289	3,277	116	3,393	67		67	67	38		38	3,670	117	3,787
初級中學		106(7)	349(4)	74	529(11)				19,719	1,459	21,178	43,496	4,053	52,549	13,518	1,363	14,881	81,733	6,875	88,608	
師範學校		77(8)	146(29)	5(2)	228(39)				12,003	3,422	15,425	9,652	2,974	12,626	507	335	842	22,124	6,769	28,893	
職業學校	(1)	57(1)	50(5)	6	113(7)	34		34	5,447	1,255	6,732	2,917	963	3,880	220	833	1,053	8,618	3,081	11,699	
總 計	1(3)	354(18)	566(38)	135(3)	1,056(62)	1,009	1	1,010	67,212	15,436	82,648	66,930	8,610	75,590	28,262	4,154	32,416	163,425	28,239	191,664	

3. 全國中等學校之教員數及職員數表

學校類別	教 員 數										職 員 數																				
	國 立		省 市 立		縣 市 立		私 立		合 計		國 立		省 市 立		縣 市 立		私 立		合 計												
	男	女	男	女	男	女	男	女	男	女	男	女	男	女	男	女	男	女	男	女											
中 學	35		35		3,005	272	3,277	466	20	486	1,241	176	1,417	4,747	468	5,215	18	1	19	1,406	128	1,534	149	9	158	466	52	518	2,039	190	2,229
高級中學	53		60		266	10	276	8		8				332	12	344				134	4	138	3		3			137	4	141	
初級中學					1,360	61	1,421	3,869	180	4,049	1,127	74	1,201	6,356	315	6,671				876	30	906	2,050	88	2,138	492	34	526	3,418	152	3,570
師範學校					1,332	57	1,419	924	103	1,027	54	4	58	2,310	194	2,504				589	48	637	432	41	473	30	6	36	1,051	95	1,146
職業學校	8		8		863	97	965	348	44	392	64	36	100	1,288	177	1,465				529	52	581	193	14	207	25	11	36	747	77	824
總 計	101	2	103		6,831	527	7,358	5,615	347	5,962	2,486	290	2,776	15,033	1,166	16,199	18	1	19	3,534	262	3,796	2,827	152	2,979	1,013	103	1,116	7,392	518	7,910

4. 全國中等學校之經費數表

學校類別	歲 入 數					歲 出 數														
	國 立	省市立	縣市立	私 立	合 計	常 常					臨 時					合 計				
						國 立	省市立	縣市立	私 立	合 計	國 立	省市立	縣市立	私 立	合 計	國 立	省市立	縣市立	私 立	合 計
中 學	72,627	5,673,781	491,681	1,658,914	7,927,003	72,627	5,422,896	483,716	1,592,911	7,572,150	72,627	370,148	14,597	162,303	547,048	72,627	5,793,044	498,313	1,755,214	8,119,198
高級中學		498,586	5,183		503,769		526,138	5,183		531,321		15,214			15,214		541,352	5,183		546,535
初級中學		2,357,555	3,891,380	959,438	7,208,373		2,251,968	3,221,993	907,382	6,381,343		118,527	173,845	113,177	405,549		2,370,495	3,395,838	1,020,559	6,786,892
師範學校		2,406,278	917,390	99,364	3,423,032		2,337,917	875,521	91,208	3,304,646		58,345	55,511	2,201	116,057		2,396,262	931,032	93,409	3,420,703
職業學校		1,487,522	272,981	53,228	1,813,731		1,339,324	263,490	57,744	1,660,558		141,713	6,614	2,664	150,991		1,477,593	273,548	60,408	1,811,549
總 計	72,627	12,423,722	5,578,615	2,800,944	20,875,903	72,627	11,878,243	4,849,903	2,649,245	19,450,018		703,947	250,567	280,345	1,234,859	72,627	12,578,746	5,103,914	2,929,590	20,684,877

5. 各省市中學之校數及學生數表

省	市	校 數					學 生 數															
		國立	省市立	縣市立	私立	合 計	國 立			省 市 立			縣 市 立			私 立			合 計			
							男	女	計	男	女	計	男	女	計	男	女	計	男	女	計	
江蘇		19	1			20				6,794	1,233	8,027	273		273				7,067	1,233	8,300	
浙江		4	2	3		9				1,993	533	2,526		311	311	906	23	929	2,899	867	3,766	
安徽		10	1	2		13				1,629	996	2,625	349		349	623	15	638	2,601	1,011	3,612	
江西		10		8		18				2,979	673	3,652				1,749	170	1,919	4,728	843	5,571	
湖北		8		1		9				2,408	712	3,120				1,188	65	1,253	3,596	777	4,373	
湖南		6		6		12				1,397	966	2,363				1,050	172	1,222	2,447	1,138	3,585	
四川		3(1)	4			7(1)				373	561	934	1,022	22	1,044				1,395	583	1,978	
福建		3	1	2		6				877	101	978	215	13	228	345		345	1,437	114	1,551	
廣東		1	11	7	2	21	687		687	2,695	1,334	4,029	2,334	274	2,608	755	19	774	6,471	1,627	8,098	
廣西		1				1						247			247						247	247
陝西																						
山西		3	1			4				679		679	270		270					949		949
河南		1				1				153		153								153		153
河北		1(1)		3		4(1)				186	166	352				732	21	753	918	187	1,105	
山東		1				1				290	6	296								290	6	296
遼寧		10	2			12				2,064	467	2,531	1,385		1,385				3,449	467	3,916	
吉林		1				1				299		299								299		299
黑龍江																						
綏遠		2				2				285	17	302								285	17	302
熱河		1				1				93		93								93		93
察哈爾																						
新疆																						
西康																						
寧夏																						
東省特別區		3				3				578	309	887								578	309	887
雲南																						
貴州																						
甘肅																						
青海																						
上海		1		7		8				231	135	366				2,043	143	2,186	2,274	278	2,552	
北京		1		3		4					424	424				1,002	25	1,027	1,002	449	1,451	
天津		3		9		12				519	258	777				1,695	500	2,195	2,214	758	2,972	
漢口				4		4										1,891	470	2,361	1,891	470	2,361	
青島		1				1				244	16	260								244	16	260
總 計		1	104(2)	19	50	174(2)	687		687	26,766	9,154	35,920	5,848	620	6,468	13,979	1,623	15,602	47,280	11,397	58,677	



6. 各省市中學之教員數及職員數表

省 市	教 員 數													職 員 數																		
	國 立			省 市 立			縣 市 立			私 立			合 計			國 立			省 市 立			縣 市 立			私 立			合 計				
	男	女	計	男	女	計	男	女	計	男	女	計	男	女	計	男	女	計	男	女	計	男	女	計	男	女	計	男	女	計	男	女
江蘇				656	51	707	20		20				676	51	727				383	26	409	12		12				395	26	421		
浙江				202	24	226	26	4	30	68	2	70	296	30	326				95	9	104	8	4	12	26		26	129	13	142		
安徽				189	22	211	27		27	27	3	30	243	25	268				132	14	146	12		12	19		19	163	14	177		
江西				315	21	336				221	26	247	536	47	583				156	7	163				113	20	133	269	27	296		
湖北				249	16	265				105		105	354	16	370				130	9	139				13		13	143	9	152		
湖南				242	18	260				133	15	148	375	33	408				88	11	99				45	5	50	133	16	149		
四川				140	17	157	143	3	146				283	20	303				31	6	37	38	1	39				69	7	76		
福建				119	3	122	24	2	26	49		49	192	5	197				53	1	54	10	1	11	17	1	18	80	3	83		
廣東	35		35	332	38	370	143	11	154	54	2	56	564	51	615	18	1	19	129	20	149	56	3	59	11	1	12	214	25	239		
廣西				11	4	15							11	4	15				7	5	12							7	5	12		
陝西				48		48	11		11				59		59				23		23	4		4				27		27		
山西				10		10							10		10				9		9							9		9		
河南				33	4	37				44	5	49	77	9	86				12		12				15		15	27		27		
河北				15		15							15		15				5		5							5		5		
山東				155	5	160	72		72				227	5	232				43	1	44	9		9				52	1	53		
遼寧				19		19							19		19				7		7							7		7		
吉林				38		38							38		38				10		10							10		10		
黑龍江				12		12							12		12				8		8							8		8		
綏遠																																
察哈爾																																
新疆																																
西康																																
寧夏																																
東省特別區				60	9	69							60	9	69				25	4	29							25	4	29		
貴州																																
雲南																																
甘肅																																
青海																																
海南				16	2	18				151	19	170	167	21	188				8	1	9				50	8	58	58	9	67		
京海				30	8	38				86	8	94	116	16	132				11	8	19				22		22	33	8	41		
北平				96	29	125				187	53	240	283	82	365				32	5	37				67	9	76	99	14	113		
天津										116	43	159	116	43	159										68	8	76	68	8	76		
漢口																																
青島				18	1	19							18	1	19				9	1	10							9	1	10		
總計	35		35	3,005	272	3,277	466	20	486	1,241	176	1,417	4,747	468	5,215	18	1	19	1,406	128	1,534	149	9	158	466	52	518	2,039	190	2,229		

7. 各省市中學之經費數表

省市	歲入數					歲出數														
						經常					臨時					合計				
	國立	省市立	縣市立	私立	合計	國立	省市立	縣市立	私立	計	國立	省市立	縣市立	私立	計	國立	省市立	縣市立	私立	計
江蘇	1,248,367	26,080			1,274,447	1,138,658	25,656			1,164,314	160,988	404		161,392	1,299,646	26,060				1,325,706
浙江	538,852	24,866	63,200		626,918	509,249	27,509	67,000		603,758	5,872		1,200	7,072	515,121	27,509		68,200		610,830
安徽	490,667	15,908	20,416		526,991	507,209	14,430	19,668		541,307	52,646	2,230	848	55,724	559,855	16,660		20,516		597,031
江西	685,292		164,956		850,248	666,909		179,651		846,560	12,275		11,234	23,509	679,184			190,885		870,069
湖北	593,737		104,116		697,853	590,736		64,480		655,216	10,600		37,686	48,286	601,336			102,166		703,502
湖南	394,222		128,812		523,034	318,300		130,779		449,079	40,310		19,812	60,122	358,610			150,591		509,201
四川	67,278	96,113			163,391	61,399	89,523			150,922	4,431	7,327		11,758	65,830	96,850				162,680
福建	146,496	13,920	41,769		202,185	139,839	13,620	42,770		196,229	6,734	300	207	7,241	146,573	13,920		42,977		203,470
廣東	72,627	508,320	166,732	153,181	900,860	72,627	482,942	167,222	93,335	816,126	11,085	2,030	63,328	76,443	72,627	494,027	169,252	156,663		892,569
廣西		55,500			55,500		36,579			36,579	20,004			20,004		56,583				56,583
陝西		55,479	12,500		67,979		53,635	10,400		64,035	1,500	2,100		3,600	55,135	12,500				67,635
山西		15,425			15,425		15,079			15,079	345			345	15,424					15,424
河南		25,857		67,636	93,493		27,643		70,580	98,223			700	700	27,643			71,280		98,923
河北		17,195			17,195		16,446			16,446	717			717	17,163					17,163
山東		1,879,924	135,562		484,892		393,940	135,356		529,296	25,379	206		25,585	419,319	135,562				554,881
遼寧		20,402			20,402		20,154			20,154	248			248	20,402					20,402
吉林																				
黑龍江		59,051			59,051		54,070			54,070	4,680			4,680	58,750					58,750
綏遠		16,560			16,560		16,560			16,560					16,560					16,560
察哈爾																				
新疆																				
西康																				
寧夏																				
東省特別區		178,553			178,553		178,553			178,553					178,553					178,553
貴州																				
雲南																				
甘肅																				
青海		39,260		191,075	230,335		32,646		177,845	210,491			17,352	28,806	44,100			195,197		239,297
海南		36,286		208,943	245,229		36,286		209,983	246,269	11,454		2,000	2,000	36,286			211,983		248,269
上海		109,792		285,520	395,312		103,684		274,126	377,810	400		7,612	8,012	104,034			281,738		385,822
北平				259,290	259,290				262,694	262,694			324	324				263,018		263,018
天津																				
漢口																				
青島		22,860			22,860		22,380			22,380	480			480	22,860					22,860
總計	72,627	5,673,781	491,681	1,688,914	7,927,003	72,627	5,422,896	483,716	1,592,911	7,572,150	370,148	14,597	162,303	547,048	72,627	5,793,044	498,313	1,755,214	3,119,198	

8. 各省市高級中學之校數及學生數表

省	市	校 數					學 生 數														
		國立	省市立	縣市立	私立	合 計	國 立			省 市 立			縣 市 立			私 立			合 計		
							男	女	計	男	女	計	男	女	計	男	女	計	男	女	計
江蘇	浙	(2)	1			1 2	288	1	289	107	22	129							395	23	418
安徽	江西																				
湖北	湖南																				
四川	福建		1			1			252		252								252		252
廣東	廣西		2		(1)	2 (1)			635	87	722				38		38	673	87	760	
陝西	山西																				
山河	西南		2			2			580		580							580		580	
河北	山東																				
遼寧	吉林		1			1			506	7	513							506	7	513	
黑龍	綏遠		3			5			1,197		1,197	67		67				1,264		1,264	
察哈	熱河																				
察哈	察哈																				
新疆	西康																				
寧夏	陝西																				
東省特別	貴州																				
雲南	貴州																				
甘肅	青海																				
青島	上海																				
天津	北京																				
漢口	青島																				
總 計		(2)	10	2	(1)	12 (3)	288	1	289	3,277	116	3,393	67		67	38		38	3,670	117	3,787

## 9. 各省市高級中學之教員數及職員數表

省市	教 員 數												職 員 數																							
	國 立			省 市 立			縣 市 立			私 立			合 計			國 立			省 市 立			縣 市 立			私 立			合 計								
	男	女	計	男	女	計	男	女	計	男	女	計	男	女	計	男	女	計	男	女	計	男	女	計	男	女	計	男	女	計	男	女	計			
江蘇	58	2	60	21	1	22							79	3	82				18	1	19										18	1	19			
浙江																																				
安徽																																				
湖北																																				
湖南																																				
四川				22	1	23							22	1	23				16		16										16		16			
福建				70	3	73							70	3	73				25	2	27										25	2	27			
廣東																																				
廣西																																				
陝西																																				
山西				39		39							39		39				29		29										29		29			
河南				41	5	46							41	5	46				26	1	27										26	1	27			
河北				73		73	8		8				81		81				20		20	3		3				23		23						
山東																																				
遼寧																																				
吉林																																				
黑龍江																																				
綏遠																																				
察哈爾																																				
新疆																																				
西康																																				
寧夏																																				
東省特別區																																				
貴州																																				
雲南																																				
甘肅																																				
青海																																				
上海																																				
天津																																				
北平																																				
漢口																																				
青島																																				
總計	58	2	60	266	10	276	8		8				332	12	344				134	4	138	3		3				137	4	141						

10. 各省市高級中學之經費數表

省 市	歲 入 數					歲 出 數														
						經 常					臨 時					合 計				
	國立	省市立	縣市立	私立	合 計	國立	省市立	縣市立	私立	計	國立	省市立	縣市立	私立	計	國立	省市立	縣市立	私立	計
江 蘇		50,866			50,866		49,372			49,372							49,372			49,372
浙 江																				
安 徽																				
湖 北																				
湖 南																				
四 川		35,280			35,280		42,382			42,382							42,382			42,382
福 建		124,848			124,848		124,440			124,440		408		408			124,848			124,848
廣 東																				
廣 西																				
陝 西																				
山 西																				
河 南		90,303			90,303		77,786			77,786		13,546		13,546			91,332			91,332
河 北																				
山 東		79,632			79,632		79,636			79,636							79,636			79,636
遼 寧		117,657	5,183		122,840		152,522	5,183		157,705		1,260		1,260			153,782	5,183		158,965
吉 林																				
黑 龍 江																				
綏 遠																				
熱 河																				
察 哈 爾																				
新 疆																				
西 康																				
寧 夏																				
東 省特別																				
貴 州																				
雲 南																				
甘 肅																				
青 海																				
南 京																				
上 海																				
北 平																				
天 津																				
漢 口																				
青 島																				
總 計		498,586	5,183		503,769		526,133	5,183		531,321		15,214		15,214			541,352	5,183		546,535

11. 各省市初級中學之校數及學生數表

省 市	校 數					學 生 數														
	國立	省市立	縣市立	私立	合 計	國 立			省 市 立			縣 市 立			私 立			合 計		
						男	女	計	男	女	計	男	女	計	男	女	計	男	女	計
江 蘇	1	42	7	50				82	14	96	4,969	1,793	6,762	699	160	859	5,750	1,967	7,717	
浙 江	7	19	8	34				1,534	58	1,592	2,255	335	2,590	1,517	90	1,607	5,306	483	5,789	
安 徽	1	13	3	17					72	72	1,052	55	1,107	99	7	106	1,151	134	1,285	
江 西	7	10(1)	11	31(1)				777	111	888	1,173	70	1,243	2,472	29	2,500	4,422	209	4,631	
湖 北	5		2	7				865	287	1,152				219	5	224	1,084	292	1,376	
湖 南	(1)	29	14	43(1)				31		31	4,367	337	4,704	3,392	601	3,993	7,790	938	8,728	
四 川	1(2)	50		51(2)				347		347	9,356	540	9,926				9,733	540	10,273	
福 建	5	15(1)	1	21(1)				587	83	670	1,503	86	1,589		130	130	2,090	299	2,389	
廣 東	6(1)	56	6	68(1)				1,417	24	1,441	6,516	195	6,711	1,165	57	1,222	9,098	276	9,374	
廣 西	3	15		18				456	193	649	3,630	239	3,869				4,056	432	4,518	
陝 西	3	8		11				900		900	738		738				1,638		1,638	
山 西	5	12		17				580		580	1,783	12	1,795				2,363	12	2,375	
河 南	14			14				2,648	112	2,760							2,648	112	2,760	
河 北	17	5	6	28				3,382	52	3,434	636		636	2,062	136	2,198	6,080	188	6,268	
山 東	8			8				1,709	119	1,828							1,709	119	1,828	
遼 寧	2	55(2)		57(2)				1,009		1,009	8,376	357	8,733				9,385	357	9,742	
吉 林	6(2)	15		21(2)				1,579	221	1,800	1,738	34	1,772				3,317	255	3,572	
黑 龍 江	2	2		4				335		335	145		145				480		480	
綏 遠	1			1				57	5	62							57	5	62	
熱 河		3		3							229		229				229		229	
察 哈 爾	2			2				272		272							272		272	
新 疆	1			1				155		155							155		155	
西 康																				
寧 夏	1			1				96		96							96		96	
東 省 特 別 區	4			4				338		338							338		338	
貴 州																				
雲 南																				
甘 肅																				
青 海																				
南 京																				
上 海																				
北 平	3(1)			9	12(1)			563		563				1,432	112	1,544	1,995	112	2,107	
天 津				4	4									461	37	498	461	37	498	
漢 口																				
青 島	1			1					108	108								108	108	
總 計	106(7)	349(4)	74	529(11)				19,719	1,459	21,178	48,496	4,053	52,549	13,518	1,363	14,881	81,733	6,875	88,608	

12. 各省市初級中學之教員數及職員數表

省市	教 員 數												職 員 數																	
	國 立			省 市 立			縣 市 立			私 立			合 計			國 立			省 市 立			縣 市 立			私 立			合 計		
	男	女	計	男	女	計	男	女	計	男	女	計	男	女	計	男	女	計	男	女	計	男	女	計	男	女	計	男	女	計
江蘇				8	1	9	552	63	615	79	4	83	639	68	707				10	1	11	306	34	340	49	3	52	365	38	403
浙江				143	6	149	272	20	292	112	4	116	527	30	557				124	4	128	125	16	141	50	1	51	299	21	320
安徽				8	2	10	127	7	134	18		18	153	9	162				7	2	9	84	2	86	14		14	105	4	109
江西				74	4	78	97	4	101	171	1	172	342	9	351				72	1	73	64	1	65	92		92	228	2	230
湖北				80	13	93				29	1	30	109	14	123				38	2	40				20		20	58	2	60
湖南							422	30	452	291	15	306	713	45	758							176	7	183	101	11	112	277	18	295
四川				9		9	743	24	767				752	24	776				13		13	408	16	424				421	16	437
福建				79	7	86	150	4	154	17	7	24	246	18	264				58	6	64	104	2	106	6	4	10	168	12	180
廣東				49		49	526	13	539	114	2	116	689	15	704				37		37	308	4	312	54	3	57	399	7	406
廣西				37	4	41	193	3	196				230	7	237				29	3	32	102	2	104				131	5	136
陝西				51		51	76		76				127		127				48		48	60		60				108		108
山西				45		45	126		126				171		171				26		26	75		75				101		101
河南				160	3	163							160	3	163				103	2	105							103	2	105
河北				224	3	227	47		47	102	4	106	373	7	380				129	1	130	20		20	41	3	44	190	4	194
山東				111	4	115							111	4	115				48	2	50							48	2	50
遼寧				32		32	378	11	389				410	11	421				12		12	134	2	136				146	2	148
吉林				83	2	85	126	1	127				209	3	212				29	2	31	64	2	66				93	4	97
黑龍江				31		31	14		14				45		45				9		9	7		7				16		16
綏遠				7		7							7		7				5		5							5		5
察哈爾							20		20				20		20							13		13				13		13
察哈爾				22		22							22		22				13		13							13		13
新疆				15		15							15		15				10		10							10		10
寧夏				9		9							9		9				6		6							6		6
東省特別區				29	1	30							29	1	30				25		25							25		25
貴州																														
雲南																														
甘肅																														
青海																														
上海																														
天津				51	4	55				140	26	166	191	30	221				23	1	24				47	7	54	70	8	78
漢口										54	10	64	54	10	64										18	2	20	18	2	20
青島				3	7	10							3	7	10				2	3	5							2	3	5
總計				1,360	61	1,421	3,869	180	4,049	1,127	74	1,201	6,356	315	6,671				876	30	906	2,050	88	2,138	492	34	526	3,418	152	3,570

13. 各省市初級中學之經費數表

省市	歲入數					歲出數														
						經常				臨時				合計						
	國立	省市立	縣市立	私立	合計	國立	省市立	縣市立	私立	計	國立	省市立	縣市立	私立	計	國立	省市立	縣市立	私立	計
江蘇		15,750	742,411	50,693	808,854		14,544	700,757	51,260	766,561		1,206	39,777	5,970	46,953		15,750	740,534	57,230	813,514
浙江		379,525	113,406	103,108	596,039		372,266	118,399	104,360	595,023		1,872	12,447	11,380	25,699		374,138	130,844	115,740	620,722
安徽		25,956	92,538	17,639	136,133		18,956	87,421	14,357	120,734		7,000	4,482	3,300	14,782		25,956	91,903	17,657	135,516
江西		142,558	58,894	92,822	294,274		139,224	57,961	93,336	290,521		1,579	1,705	7,660	10,947		140,803	59,669	100,996	301,468
湖北		121,416		70,564	191,980		136,178		70,364	206,542		3,200		200	3,400		139,378		70,564	209,942
湖南			61,895	201,191	262,586			57,062	204,195	261,257			2,666	43,149	45,815			59,728	247,344	307,072
四川		17,052	554,919		571,971		14,291	531,265		545,556			35,805		35,805		14,291	567,070		581,361
福建		75,281	78,852	37,768	191,901		84,666	85,526	37,768	207,960		3,157	2,870		6,027		87,823	88,396	37,768	213,987
廣東		64,371	505,257	77,262	646,890		63,248	507,424	72,096	642,768		1,999	30,528	4,028	36,555		65,247	537,952	76,124	679,323
廣西		87,206	260,606		347,812		86,301	253,999		340,300		903	6,528		7,431		87,204	260,527		347,731
陝西		71,044	42,282		113,326		69,754	41,265		111,019		6,000	1,847		7,847		75,754	43,112		118,866
山西		47,825	99,763		147,588		47,116	96,117		143,233		709	2,449		3,158		47,825	98,566		146,391
河南		209,011			209,011		202,878			202,878		7,055			7,055		209,933			209,933
河北		334,279	61,372	142,941	538,592		319,051	53,399	108,954	481,404		10,958	9,300	24,625	44,883		330,009	62,699	133,579	526,287
山東		157,418			157,418		143,119			143,119		3,183			3,183		146,302			146,302
遼寧		144,318	1,009,728		1,154,046		86,070	436,791		522,861		57,749	13,900		71,649		143,819	450,691		594,510
吉林		102,346	176,810		279,156		100,425	162,841		263,266		2,277	8,228		10,505		102,702	171,069		273,771
黑龍江		69,794	15,530		85,324		66,854	13,890		80,744		9,152	1,310		10,462		76,006	15,200		91,206
綏遠		11,457			11,457		11,457			11,457							11,457			11,457
熱河			17,617		17,617			17,878		17,878								17,878		17,878
察哈爾		36,218			36,218		36,182			36,182							36,182			36,182
新疆		53,342			53,342		53,342			53,342							53,342			53,342
西康																				
寧夏		7,624			7,624		5,830			5,830							5,830			5,830
東省特別區		124,589			124,589		124,661			124,661		168			168		124,829			124,829
貴州																				
雲南																				
甘肅																				
青海																				
南京																				
上海																				
北平		49,175		120,806	169,981		45,795		108,806	154,601		120		10,930	11,050		45,915		119,736	165,651
天津				44,644	44,644				41,886	41,886				1,935	1,935				43,821	43,821
漢口																				
青島		10,000			10,000		9,760			9,760		240			240		10,000			10,000
總計		2,357,555	3,891,350	959,438	7,208,373		2,251,968	3,221,993	907,382	6,381,343		118,527	173,845	113,177	465,549		2,370,495	3,395,838	1,020,559	6,786,892



14. 各省市師範學校之校數及學生數表

省 市	校 數					學 生 數														
	國立	省市立	縣市立	私立	合計	國 立			省 市 立			縣 市 立			私 立			合 計		
						男	女	計	男	女	計	男	女	計	男	女	計	男	女	計
江蘇		(1)	23(7)	(1)	23(9)				90		90	1,900	609	2,509		38	38	1,952	685	2,637
浙江		(5)	2(2)		2(7)				463	15	478	93	127	220				556	142	698
安徽																				
江西		1(1)	1(1)	1	3(2)				129		129		4	147	101	12	113	373	16	389
湖北		3			3				274	143	417							274	143	417
湖南		1	12(5)	1	14(5)				256		256	1,374	385	1,759		73	73	1,630	458	2,088
四川		3	8(3)		11(3)				460	217	677	686	287	973				1,146	504	1,650
福建		2		2(1)	4(1)				130	15	145				336	212	548	466	227	693
廣東		7	20(6)		27(6)				877	183	1,060	1,555	284	1,839				2,432	467	2,899
廣西																				
陝西		4			4				310	94	404							310	94	404
山西		9			9				1,573	408	1,981							1,573	408	1,981
河南		7			7				1,116	346	1,462							1,116	346	1,462
河北		12			12				1,837	955	2,792							1,837	955	2,792
山東		4			4				629	541	1,170							629	541	1,170
遼寧		6(1)	72(2)		78(3)				1,730	169	1,899	3,636	1,145	4,781				5,366	1,314	6,680
吉林		6	1(3)		7(3)				843	92	935	122	27	149				965	119	1,084
黑龍江		1	3		4				393		393	26	76	102				419	76	495
綏遠		1			1				109		109							109		109
熱河		1	3		4				100		100	117		117				217		217
察哈爾		4			4				258	141	429							288	141	429
新疆		1			1				95		95							95		95
西康		1	1		2				45		45		30	30				45	30	75
寧夏		2			2				45	29	74							45	29	74
東省特別區																				
貴州																				
雲南																				
甘肅																				
青海																				
南京																				
上海		1			1				211	74	285				70		70	281	74	355
天津																				
漢口																				
青島																				
總 計		77(8)	146(29)	5(2)	228(39)				12,003	3,422	15,425	9,652	2,974	12,626	507	335	842	22,124	6,769	28,893

15. 各省市師範學校之教員數及職員數表

省市	教 員 數												職 員 數																							
	國 立			省 市 立			縣 市 立			私 立			合 計			國 立			省 市 立			縣 市 立			私 立			合 計								
	男	女	計	男	女	計	男	女	計	男	女	計	男	女	計	男	女	計	男	女	計	男	女	計	男	女	計	男	女	計						
江蘇							211	16	227							211	16	227													112	5	117	112	5	117
浙江							10		10							10		10													7		7	7		7
安徽				9	1	10	16		16	8		8	33	1	34				4		4	11		11	5		5				5		5	20		20
江西				72	6	78							72	6	78				35	2	37										35	2	37	35	2	37
湖北				29	1	30	126	13	139	8		8	163	14	177				12		12	60	3	63	4	1	5				4	1	5	76	4	80
湖南				127	6	133	100	9	109				227	15	242				24	4	28	41	7	48							65	11	76	65	11	76
四川				26	1	27				24	4	28	50	5	55				17		17				17	5	22				34	5	39	34	5	39
福建				88	7	95	157	26	183				245	33	278				66	3	69	68	10	78							134	13	147	134	13	147
廣東																																				
廣西				35	2	37							35	2	37				33	2	35										33	2	35	33	2	35
陝西				187	17	204							187	17	204				80	6	86										80	6	86	80	6	86
山西				145	7	152							145	7	152				60	5	65										60	5	65	60	5	65
河南				196	18	214							196	18	214				93	11	104										93	11	104	93	11	104
河北				63	8	71							63	8	71				29	6	35										29	6	35	29	6	35
山東				104	2	106	265	27	292				369	29	398				26	2	28	110	11	121							136	13	149	136	13	149
遼寧				80	2	82	5	1	6				85	3	88				32	2	34	2	1	3							34	3	37	34	3	37
吉林				22		22	10	10	20				32	10	42				10		10	6	2	8							16	2	18	16	2	18
黑龍江				8		8							8		8				5		5										5		5	5		5
綏遠				14		14	10		10				24		24				5		5	4		4							9		9	9		9
熱河				40	5	45							40	5	45				19	4	23										19	4	23	19	4	23
察哈爾				12		12							12		12				3		3										3		3	3		3
新疆				16		16	14	1	15				30	1	31				6		6	11	2	13							17	2	19	17	2	19
陝西				15		15							15		15				9		9										9		9	9		9
東省特別區																																				
貴州																																				
雲南																																				
甘肅																																				
青海																																				
上海				44	4	48				14		14	58	4	62				21	1	22				4		4				25	1	26	25	1	26
天津																																				
漢口																																				
青島																																				
總計				1,332	87	1,419	924	103	1,027	54	4	58	2,310	194	2,504				589	48	637	432	41	473	30	6	36	1,051	95	1,146	1,051	95	1,146			

16. 各省市師範學校之經費數表

省	市	歲入數					歲出數																				
							經常					臨時					合計										
		國立	省市立	縣市立	私立	合計	國立	省市立	縣市立	私立	計	國立	省市立	縣市立	私立	計	國立	省市立	縣市立	私立	計						
江蘇	蘇	18,023	187,727			205,750		16,707	161,388			178,095			5,321	17,827				23,148			22,028	179,215			201,243
安徽	徽		2,614			2,614			2,625			2,625												2,625			2,625
江西	西	27,114	12,288	10,463		49,865		20,114	11,488	10,568		42,170			7,000	800				7,800			27,114	12,288	10,568		49,970
湖北	北	177,892				177,892		174,892				174,892			4,450					4,450			179,342				179,342
湖南	南	31,412	47,788	3,200		82,400		31,412	47,684	3,320		82,416			7,000	3,497			140	10,637			38,412	51,181	3,460		93,053
四川	川	102,305	61,859			164,164		108,879	61,705			170,584			2,481	1,498				3,979			111,360	63,203			174,563
福建	建	21,636		57,133		78,769		19,796		56,753		76,549								385			19,796		57,138		76,934
廣東	東	102,017	176,948			278,965		111,905	173,629			285,534			1,507	12,291				13,798			113,412	185,920			299,332
陝西	西	40,764				40,764		40,841				40,841			1,400					1,400			42,241				42,241
山西	西	300,912				300,912		290,829				290,829			10,083					10,083			300,912				300,912
河南	南	246,880				246,880		235,444				235,444			5,598					5,598			241,042				241,042
河北	北	453,827				453,827		411,106				411,106			10,708					10,708			421,814				421,814
山東	東	185,351				185,351		185,351				185,351											185,351				185,351
遼寧	寧	268,092	410,350			678,442		268,042	399,763			667,805			150	19,021				19,171			268,192	418,784			686,976
吉林	林	118,114	3,694			121,808		115,511	3,317			118,828			2,603	377				2,980			118,114	3,694			121,808
黑龍江	龍	61,349	9,940			71,289		60,949	9,740			70,689				200				200			60,949	9,940			70,889
綏遠	遠	20,800				20,800		20,800				20,800											20,800				20,800
察哈爾	哈	16,406	3,464			19,870		16,406	3,464			19,870											16,406	3,464			19,870
新疆	疆	74,164				74,164		72,699				72,699											72,699				72,699
陝西	西	24,835				24,835		24,835				24,835											24,835				24,835
寧夏	夏	3,292	718			4,010		2,618	718			3,336			44					44			2,662	718			3,380
東省特別區	特別區	11,697				11,697		9,385				9,385											9,385				9,385
貴州	州																										
雲南	南																										
甘肅	肅																										
青海	海																										
上海	海																										
天津	津	99,396		28,568		127,964		99,396		20,567		119,963								1,676		1,676	99,396		22,243		121,639
漢口	口																										
青島	島																										
總計		2,406,278	917,390	99,364	3,423,032		2,337,917	875,521	191,208	3,304,646				58,345	55,511	2,201	116,057					2,396,262	931,032	93,409	3,420,703		

17. 各省市職業學校之校數及學生數表

省市	校 數					學 生 數														
	國立	省市立	縣市立	私立	合 計	國 立			省 市 立			縣 市 立			私 立			合 計		
						男	女	計	男	女	計	男	女	計	男	女	計	男	女	計
江蘇		3	2		5				408	165	573	147	69	216				555	234	789
浙安	(1)	1	8		9(1)	34		34										840	132	972
江徽		5	(1)		5(1)				682	222	904	806	58	864				712	222	934
江西北		8			8				855	166	1,021							855	166	1,021
湖湖北		1			1				139		139							139		139
湖南		8	6(2)	4	18(2)				908	138	1,046	112	669	781		833	833	1,020	1,640	2,660
四川			4		4							333		333				333		333
福建		4	2	2	8				261	227	488	117	5	122	220		220	598	232	830
廣東		2			2				122	158	280							122	158	280
陝西		1	1		2				44		44	58		58				102		102
山西		3			3				335		335							335		335
河南		5			5				401		401							401		401
河北		2			2				273		273							273		273
山東		3			3				314	22	336							314	22	336
遼寧		5(1)	24(2)		29(3)				184	113	297	1,226	162	1,388				1,410	275	1,685
吉林		1	1		2				82		82	32		32				114		114
黑龍江		1	1		2				211		211	27		27				238		238
綏遠																				
熱河			1		1							29		29				29		29
察哈爾		2			2				89		89							89		89
新疆																				
西康																				
寧夏																				
東省特別區		1			1				77		77							77		77
貴州																				
雲南																				
甘肅																				
青海																				
上海																				
北平		1			1				62		62							62		62
天津																				
漢口																				
青島																				
總 計	(1)	57(1)	50(5)	6	113(7)	34		34	5,417	1,285	6,732	2,917	963	3,880	220	833	1,053	8,618	3,081	11,699

18. 各省市職業學校之教員數及職員數表

省市	教 員 數												職 員 數																							
	國 立			省 市 立			縣 市 立			私 立			合 計			國 立			省 市 立			縣 市 立			私 立			合 計								
	男	女	計	男	女	計	男	女	計	男	女	計	男	女	計	男	女	計	男	女	計	男	女	計	男	女	計	男	女	計	男	女	計			
江蘇				85	4	89	25	4	29				110	8	118				44	10	54	11	1	12							55	11	66			
浙江	8		8	12	3	15	98	2	100							118	5	123				9	5	14	53	1	54							62	6	68
安徽				89	21	110							89	21	110				65	6	71										65	6	71			
江西				115	8	123							115	8	123				86	4	90										86	4	90			
湖北				19	2	21							19	2	21				13		13										13		13			
湖南				219	3	222	31	27	58	39	36	75	289	66	355				128	5	133	17	8	25	14	11	25	159	24	183						
四川							52	1	53				52	1	53							33		33				33		33						
福建				66	25	91	33		33	25		25	124	28	152				50	8	58	11	1	12	11		11	72	9	81						
廣東				41	16	57							41	16	57				10	12	22							10	12	22						
廣西																																				
陝西				10		10	14		14				24		24							7		7				7		7						
山西				25		25							25		25				16		16							16		16						
山東				37		37							37		37				28		28							28		28						
河南				36	1	37							36	1	37				21		21							21		21						
河北				28	2	30							28	2	30				13	1	14							13	1	14						
山東				22	7	29	65	10	95				197	17	214				15	1	16	54	3	57				69	4	73						
遼寧				8		8	7		7				15		15				2		2	4		4				6		6						
吉林				16		16	1		1				17		17				4		4	1		1				5		5						
黑龍江																																				
綏遠							2		2				2		2							2		2				2		2						
察哈爾				16		16							16		16				8		8							8		8						
新疆																																				
西康																																				
寧夏																																				
東省特別區				11	1	12							11	1	12				7		7							7		7						
貴州																																				
雲南																																				
甘肅																																				
青海																																				
海南																																				
上海				13	1	14							13	1	14				10		10							10		10						
天津																																				
漢口																																				
青島																																				
總計	8		8	868	97	965	348	44	392	64	36	100	1,288	177	1,465				529	52	581	193	14	207	25	11	36	747	77	824						

19. 各省市職業學校之經費數表

省	市	歲入數					歲出數														
							經常					臨時					合計				
		國立	省市立	縣市立	私立	合計	國立	省市立	縣市立	私立	計	國立	省市立	縣市立	私立	計	國立	省市立	縣市立	私立	計
江蘇		146,682	11,718		158,400		146,002	11,076		157,078		3,808	863		4,671		149,810	11,939		161,749	
浙江		24,850	58,505		83,355		24,850	57,552		82,402			2,300		2,300		24,850	59,852		84,702	
安徽		229,491			229,491		189,743			189,743		26,890			26,890		216,633			216,633	
江西		206,805			206,805		206,136			206,136		12,301			12,301		218,437			218,437	
湖北		55,392			55,392		55,392			55,392							55,392			55,392	
湖南		268,710	22,640	26,736	318,086		183,544		22,233	31,252	237,029	82,058	1,279	2,664	86,001	265,602	23,512	33,916		323,030	
四川			31,865		31,865		24,660			24,660			1,850		1,850				26,510	26,510	
福建		98,111	7,085	26,492	131,688		99,031	10,306	26,492	135,829		332		332		99,363	10,306	26,492		136,161	
廣東		57,999			57,999		53,943			53,943		4,056			4,056		57,999			57,999	
陝西		14,308	7,386		21,694		14,535	6,218		20,803		1,725	322		2,047		16,310	6,540		22,850	
山西		27,684			27,684		25,889			25,889		1,795			1,795		27,684			27,684	
河南		58,213			58,213		56,713			56,713		1,500			1,500		58,213			58,213	
河北		50,624			50,624		36,914			36,914							36,914			36,914	
山東		41,337			41,337		40,407			40,407		1,804			1,804		42,211			42,211	
遼寧		77,759	118,132		195,891		76,423	115,784		192,212		3,444			3,444		76,423	119,228		195,656	
吉林		10,542	12,520		23,062		10,542	12,531		23,073							10,542	12,531		23,073	
黑龍江		37,500	1,368		38,868		37,500	1,368		38,868		2,000			2,000		39,500	1,368		40,868	
綏遠			1,762		1,762			1,762		1,762									1,762	1,762	
察哈爾		21,825			21,825		22,015			22,015							22,015			22,015	
新疆																					
寧夏																					
東省特別區		41,834			41,834		41,834			41,834							41,834			41,834	
貴州																					
雲南																					
甘肅																					
青海																					
上海																					
北京		17,856			17,856		17,856			17,856							17,856			17,856	
天津																					
漢口																					
青島																					
總計		1,487,522	272,981	53,228	1,813,731		1,339,324	263,490	57,744	1,660,558		141,713	6,614	2,664	150,991		1,477,593	273,548	60,408	1,811,549	

20. 江蘇省中等學校統計表

學校類別	學校數			學生數			教員數			員職數			經費數				
	男	女	計	男	女	計	男	女	計	男	女	計	歲入	經常	臨時	合計	
中學	國省市立	16	3	19	6,794	1,233	8,027	656	51	707	333	26	409	1,248,367	1,138,658	160,988	1,299,646
	縣私立	1		1	273		273	20		20	12		26,080	25,656	404	26,060	
	合計	17	3	20	7,067	1,233	8,300	676	51	727	395	26	421	1,274,447	1,164,314	161,392	1,325,706
高級中學	國省市立																
	縣私立																
	合計																
初級中學	國省市立	1		1	82	14	96	8	1	9	10	1	11	15,750	14,544	1,206	15,750
	縣私立	36	6	42	4,969	1,793	6,762	552	63	615	306	34	340	742,411	700,767	39,777	740,534
	合計	43	7	50	5,750	1,967	7,717	639	68	707	365	38	403	808,854	766,561	46,953	813,514
師範學校	國省市立	(1)		(1)	90		90							18,023	16,707	5,321	22,028
	縣私立	22(3)	1(4)	23(7)	1,900	609	2,509	211	16	227	112	5	117	187,727	161,388	17,827	179,215
	合計	22(4)	1(5)	23(9)	1,990	647	2,637	211	16	227	112	5	117	205,750	178,095	23,148	201,243
職業學校	國省市立	2	1	3	408	165	573	85	4	89	44	10	54	146,682	146,002	3,808	149,810
	縣私立	1	1	2	147	69	216	25	4	29	11	1	12	11,718	11,076	863	11,939
	合計	3	2	5	555	234	789	110	8	118	55	11	66	158,400	157,078	4,671	161,749
總計	國省市立	19(1)	4	23(1)	7,374	1,412	8,786	749	56	805	437	37	474	1,428,822	1,315,911	171,323	1,487,234
	縣私立	60(3)	8(4)	68(7)	7,289	2,471	9,760	808	83	891	441	40	481	967,936	898,877	58,871	957,748
	合計	85(4)	13(5)	98(9)	15,362	4,081	19,443	1,633	143	1,779	927	80	1,007	2,447,451	2,266,048	236,164	2,502,212

附未經本部備案之私立中等學校統計表

學校類別	學校數			學生數			教員數			職員數			經費數			
	男	女	計	男	女	計	男	女	計	男	女	計	歲入	經常	臨時	合計
中學	7	2	9	1,969	507	2,476	172	22	194	72	15	87	137,571	126,917	12,865	139,782
高級中學	9	2(1)	11(1)	1,003	413	1,416	92	12	104	50	6	56	85,021	80,772	4,142	84,914
初級中學		2	2		151	151	30	13	43	14	5	19	31,374	26,043	8,590	34,633
師範學校	16	6(1)	22(1)	2,972	1,071	4,043	294	47	341	136	26	162	253,963	233,732	25,597	259,329

### 21. 浙江省中等學校統計表

學校類別	學校數			學生數			教員數			職員數			經費數				
	男	女	計	男	女	計	男	女	計	男	女	計	歲入	經常	臨時	合計	
中學	國立																
	省市立	4		4	1,993	533	2,526	202	24	226	95	9	104	538,552	509,249	5,872	515,121
	縣市立		2	2		311	311	26	4	30	8	4	12	24,866	27,509		27,509
高級中學	私立	3		3	906	23	929	68	2	70	25		26	63,200	67,000	1,200	68,200
	合計	7	2	9	2,899	867	3,766	296	30	326	129	13	142	626,918	603,758	7,072	610,830
	國立	(2)		(2)	288	1	289	58	2	60							
初級中學	省市立	1		1	107	22	129	21	1	22	18	1	19	50,866	49,372		49,372
	縣市立																
	私立	1(2)		1(2)	395	23	418	79	3	82	18	1	19	50,866	49,372		49,372
師範學校	國立																
	省市立	7		7	1,534	58	1,592	143	6	149	124	4	128	379,525	372,265	1,872	374,138
	縣市立	17	2	19	2,255	335	2,590	272	20	292	125	16	141	113,406	118,397	12,447	130,844
	私立	7	1	8	1,517	90	1,607	112	4	116	50	1	51	103,108	104,360	11,380	115,740
職業學校	合計	31	3	34	5,306	483	5,789	527	30	557	299	21	320	596,039	595,023	25,699	620,722
	國立	(5)		(5)	463	15	478										
	省市立	2	(2)	2(2)	93	127	220	10		10	7		7	2,614	2,625		2,625
總計	私立	2(5)	(2)	2(7)	556	142	698	10		10	7		7	2,614	2,625		2,625
	合計	(1)		(1)	34		34	8		8							
	國立		1	1		74	74	12	3	15	9	5	14	24,850	24,850		24,850
總計	省市立	8		8	806	58	864	98	2	100	53	1	54	58,505	57,552	2,300	59,852
	縣市立	8(1)	1	9(1)	840	132	972	118	5	123	62	6	68	83,355	82,402	2,300	84,702
	私立	(3)		(3)	322	1	323	66	2	68							
	合計	12(5)	1	13(5)	4,097	702	4,799	378	34	412	246	19	265	994,093	955,737	7,744	963,481
總計	省市立	27	4(2)	31(2)	3,154	831	3,985	406	26	432	193	21	214	199,391	206,083	14,747	220,830
	縣市立	10	1	11	2,423	113	2,536	180	6	186	76	1	77	166,308	171,360	12,580	183,940
	私立	49(8)	6(2)	55(10)	9,996	1,647	11,643	1,030	68	1,098	515	41	556	1,359,792	1,333,180	35,071	1,368,251

### 附未經本部備案之私立中等學校統計表

學校類別	學校數			學生數			教員數			職員數			經費數			
	男	女	計	男	女	計	男	女	計	男	女	計	歲入	經常	臨時	合計
中級中學	1		1	236	17	253	30	1	31	16	1	17	20,180	20,180		20,180
初級中學	4	4	8	303	464	767	81	16	97	32	12	44	58,403	55,937	6,000	61,937
師範學校	4	1	5	100	333	433	54	15	69	19	5	24	20,839	19,720	1,739	21,459
職業學校	9	5	14	639	814	1,453	165	32	197	67	18	85	99,422	95,837	7,739	103,576



22. 安徽省中等學校統計表

學校類別	學校數			學生數			教員數			職員數			經費數				
	男	女	計	男	女	計	男	女	計	男	女	計	歲入	歲常	臨時	合計	
中學	國省市立	6	4	10	1,629	996	2,625	189	22	211	132	14	146	490,667	507,209	52,646	559,855
	縣市立	1		1	349		349	27		27	12		12	15,908	14,430	2,230	16,660
	私立	2		2	623	15	638	27	3	30	19		19	20,416	19,668	848	20,516
	合計	9	4	13	2,601	1,011	3,612	243	25	268	163	14	177	526,991	541,307	55,724	597,031
高級中學	國省市立																
	縣市立																
	私立																
	合計																
初級中學	國省市立		1	1		72	72	8	2	10	7	2	9	25,956	18,956	7,000	25,956
	縣市立	13		13	1,052	55	1,107	127	7	134	84	2	86	92,538	87,421	4,482	91,903
	私立	3		3	99	7	106	18		18	14		14	17,639	14,357	3,300	17,657
	合計	16	1	17	1,151	134	1,285	153	9	162	105	4	109	136,133	120,734	14,782	135,516
師範學校	國省市立																
	縣市立																
	私立																
	合計																
職業學校	國省市立	4	1	5	682	222	904	89	21	110	65	6	71	229,491	189,743	26,890	216,633
	縣市立	(1)		(1)	30		30										
	私立																
	合計	4(1)	1	5(1)	712	222	934	89	21	110	65	6	71	229,491	189,743	26,890	216,633
總計	國省市立	10	6	16	2,311	1,290	3,601	256	45	331	204	22	226	746,114	715,908	86,536	802,444
	縣市立	14(1)		14(1)	1,431	55	1,486	154	7	161	96	2	98	108,446	101,851	6,712	108,563
	私立	5		5	722	22	744	45	3	48	33		33	38,055	34,025	4,148	38,173
	合計	29(1)	6	35(1)	4,464	1,367	5,831	485	55	540	333	24	357	892,615	851,784	97,396	949,180

附未經本部備案之私立中等學校統計表

學校別類	學校數			學生數			教員數			職員數			經費數			
	男	女	計	男	女	計	男	女	計	男	女	計	歲入	歲常	臨時	合計
中 學																
高級中學																
初級中學	6		6	421	27	448	50	4	54	21		21	29,376	27,404	4,070	31,474
師範學校																
職業學校	3		3	199	47	246	41	10	51	39	1	40	35,746	33,612	2,268	35,880
總計	9		9	620	74	694	91	14	105	60	1	61	65,122	61,016	6,338	67,354

## 23. 江西省中等學校統計表

學校類別	學校數			學生數			教員數			職員數			經費				數出合計
	男	女	計	男	女	計	男	女	計	男	女	計	歲入	經常	臨時	合計	
中學	國省市立	7	3	10	2,979	673	3,652	315	21	336	156	7	163	685,292	666,909	12,275	679,184
	縣市立																
	私立	7	1	8	1,749	170	1,919	221	26	247	113	20	133	164,956	179,651	11,234	190,885
	合計	14	4	18	4,728	843	5,571	536	47	583	269	27	296	850,248	846,560	23,509	870,069
高級中學	國省市立																
	縣市立																
	私立																
	合計																
初級中學	國省市立	6	1	7	777	111	888	74	4	78	72	1	73	142,558	139,224	1,579	140,803
	縣市立	9(1)	1	10(1)	1,173	70	1,243	97	4	101	64	1	65	58,594	57,961	1,708	59,669
	私立	14		14	2,472	28	2,500	171	1	172	92		92	92,822	93,336	7,660	100,996
	合計	29(1)	2	31(1)	4,422	209	4,631	342	9	351	228	2	230	394,274	290,521	10,947	301,468
師範學校	國省市立	1(1)		1(1)	129		129	9	1	10	4		4	27,114	20,114	7,000	27,114
	縣市立	1(1)		1(1)	143	4	147	16		16	11		11	12,288	11,488	800	12,288
	私立	1		1	101	12	113	8		8	5		5	10,463	10,568		10,568
	合計	3(2)		3(2)	373	16	389	33	1	34	20		20	49,865	42,170	7,800	49,970
職業學校	國省市立	7	1	8	855	166	1,021	115	8	123	86	4	90	206,805	206,136	12,301	218,437
	縣市立																
	私立	7	1	8	855	166	1,021	115	8	123	86	4	90	206,805	206,136	12,301	218,437
總計	國省市立	21(1)	5	26(1)	4,740	950	5,690	513	34	547	318	12	330	1,061,769	1,032,383	33,155	1,065,538
	縣市立	10(2)	1	11(2)	1,316	74	1,390	113	4	117	75	1	76	71,182	69,449	2,508	71,957
	私立	22	1	23	4,322	210	4,532	400	27	427	210	20	230	268,241	283,555	18,894	302,449
	合計	53(3)	7	60(3)	10,378	1,234	11,612	1,026	65	1,091	603	33	636	1,401,192	1,385,387	54,557	1,439,944

## 附未經本部備案之私立中等學校統計表

學校類別	學校數			學生數			教員數			職員數			經費				數出合計
	男	女	計	男	女	計	男	女	計	男	女	計	歲入	經常	臨時	合計	
中學	1	1	2	475	114	589	30	10	40	7	3	10	56,400	32,200	1,000	33,200	
高級中學																	
初級中學	2		2	113		113	12		12	5		5	6,182	6,048	70	6,118	
師範學校																	
職業學校																	
總計	3	1	4	588	114	702	42	10	52	12	3	15	62,582	38,248	1,070	39,318	

24. 湖北省中等學校統計表

學校類別	學校數			學生數			教員數			職員數			經費數出				
	男	女	計	男	女	計	男	女	計	男	女	計	歲入	經常	臨時	合計	
中學	國省市立	7	1	8	2,408	712	3,120	249	16	265	130	9	139	593,737	590,736	10,600	601,336
	縣私立	1		1	1,188	65	1,253	105		105	13		13	104,116	64,480	37,686	102,166
	合計	8	1	9	3,596	777	4,373	354	16	370	143	9	152	697,853	655,216	48,286	703,502
高級中學	國省市立																
	縣私立																
	合計																
初級中學	國省市立	4	1	5	865	287	1,152	80	13	93	38	2	40	121,416	136,178	3,200	139,378
	縣私立	2		2	219	5	224	29	1	30	20		20	70,564	70,364	200	70,564
	合計	6	1	7	1,084	292	1,376	109	14	123	58	2	60	191,980	206,542	3,400	209,942
師範學校	國省市立	2	1	3	274	143	417	72	6	78	35	2	37	177,892	174,892	4,450	179,342
	縣私立																
	合計	2	1	3	274	143	417	72	6	78	35	2	37	177,892	174,892	4,450	179,342
職業學校	國省市立	1		1	139		139	19	2	21	13		13	55,392	55,392		55,392
	縣私立																
	合計	1		1	139		139	19	2	21	13		13	55,392	55,392		55,392
總計	國省市立	14	3	17	3,686	1,142	4,828	420	37	457	216	13	229	948,437	957,198	18,250	975,448
	縣私立	3		3	1,407	70	1,477	134	1	135	33		33	174,680	134,844	37,856	172,730
	合計	17	3	20	5,093	1,212	6,305	554	38	592	249	13	262	1,123,117	1,092,042	56,106	1,148,178

附未經本部備案之私立中等學校統計表

學校類別	學校數			學生數			教員數			職員數			經費數出			
	男	女	計	男	女	計	男	女	計	男	女	計	歲入	經常	臨時	合計
中級中學	1		1	541		541	34	2	36	8		8	44,000	47,500	6,500	54,000
初級中學	2		2	396	9	405	52	1	53	14		14	46,902	13,278	6,000	49,278
師範職業學校總計	3		3	937	9	946	86	3	89	22		22	90,902	90,778	12,500	103,278

## 25. 湖南省中等學校統計表

學校類別	學校數			學生數			教員數			職員數			經費數				
	男	女	計	男	女	計	男	女	計	男	女	計	歲入	經常	臨時	合計	
中學	國省市立	3	3	6	1,397	966	2,363	242	18	260	88	11	99	394,222	318,360	40,310	358,610
	縣市立																
	私立	4	2	6	1,050	172	1,222	133	15	148	45	5	50	128,812	130,779	19,812	150,591
高級中學	國省市立	7	5	12	2,447	1,138	3,585	375	33	408	133	16	149	523,034	449,079	60,122	509,201
	縣市立																
	私立																
初級中學	國省市立	(1)		(1)	31		31										
	縣市立	27	2	29	4,367	337	4,704	422	30	452	176	7	183	61,395	57,062	2,666	59,728
	私立	11	3	14	3,392	601	3,993	291	15	306	101	11	112	201,191	204,195	43,149	247,344
師範學校	國省市立	38(1)	5	43(1)	7,790	938	8,728	713	45	758	277	18	295	262,586	261,257	45,815	307,072
	縣市立																
	私立																
職業學校	國省市立	1		1	256		256	29	1	30	12		12	31,412	31,412	7,000	38,412
	縣市立	10(3)	2(2)	12(5)	1,374	385	1,759	126	13	139	60	3	63	47,788	47,684	3,497	51,181
	私立		1	1		73	73	8		8	4	1	5	3,200	3,320	140	3,460
總計	國省市立	11(1)	4	15(1)	2,592	1,104	3,696	490	22	512	228	16	244	694,344	533,256	129,368	662,624
	縣市立	38(4)	9(3)	47(7)	5,853	1,391	7,244	579	70	649	253	18	271	131,823	126,979	7,442	134,421
	私立	15	10	25	4,442	1,679	6,121	471	66	537	164	28	192	359,939	369,546	65,765	435,311
合計	64(5)	23(3)	87(8)	12,887	4,174	17,061	1,540	158	1,698	645	62	707	1,186,106	1,029,781	202,575	1,232,356	

## 附未經本部備案之私立中等學校統計表

學校類別	學校數			學生數			教員數			職員數			經費數				
	男	女	計	男	女	計	男	女	計	男	女	計	歲入	經常	臨時	合計	
中級中學																	
初級中學	10	2	12	2,672	344	3,016	247	8	255	80	3	83	147,651	138,542	17,476	156,018	
師範學校	1(3)		1(3)	251		251	8		8	4		4	4,404	4,164	240	4,404	
職業學校	1	7(1)	8(1)	158	1,484	1,642	83	68	151	38	17	55	54,529	71,812	5,066	76,878	
總計	12(3)	9(1)	21(4)	3,081	1,828	4,909	338	76	414	122	20	142	206,584	214,518	22,782	237,300	

26. 四川省中等學校統計表

學校類別	學校數			學生數			教員數			職員數			經費數				
	男	女	計	男	女	計	男	女	計	男	女	計	歲入	經常	臨時	合計	
中學	國立												67,278	61,399	4,431	65,830	
	省市立	2	1(1)	3(1)	373	561	934	140	17	157	31	6	37	96,113	89,523	7,327	96,850
	縣市立	4		4	1,022	22	1,044	143	3	146	38	1	39				
	私立																
	合計	6	1(1)	7(1)	1,395	583	1,978	283	20	305	69	7	76	163,391	150,922	11,758	162,680
高級中學	國立																
	省市立	1		1	252		252	22	1	23	16		16	35,280	42,382		42,382
	縣市立																
	私立																
	合計	1		1	252		252	22	1	23	16		16	35,280	42,382		42,382
初級中學	國立																
	省市立	1(2)		1(2)	347		347	9		9	13		13	17,052	14,291		14,291
	縣市立	46	4	50	9,356	540	9,926	743	24	767	408	16	424	554,919	531,265	35,805	567,070
	私立																
	合計	47(2)	4	51(2)	9,733	540	10,273	752	24	776	421	16	437	571,971	545,556	35,805	581,361
師範學校	國立																
	省市立	2	1	3	460	217	677	127	6	133	24	4	28	102,305	108,879	2,481	111,360
	縣市立	6(3)	2	8(3)	686	287	973	100	9	109	41	7	48	61,859	61,705	1,498	63,203
	私立																
	合計	8(3)	3	11(3)	1,146	504	1,650	227	15	242	65	11	76	164,164	170,584	3,979	174,563
職業學校	國立																
	省市立				333		333	52	1	53	33		33	31,865	24,660	1,850	26,510
	縣市立	4		4	333		333	52	1	53	33		33	31,865	24,660	1,850	26,510
	私立																
	合計	4		4	333		333	52	1	53	33		33	31,865	24,660	1,850	26,510
總計	國立																
	省市立	6(2)	2(2)	8(4)	1,432	778	2,210	298	24	322	84	10	94	221,915	226,951	6,912	233,863
	縣市立	60(3)	6	66(3)	11,427	849	12,276	1,038	37	1,075	520	24	544	744,756	707,153	46,480	753,633
	私立																
	合計	66(5)	8(2)	74(7)	12,859	1,627	14,486	1,336	61	1,397	604	34	638	966,671	934,104	53,392	987,496

附未經本部備案之私立中等學校統計表

學校類別	學校數			學生數			教員數			職員數			經費數			
	男	女	計	男	女	計	男	女	計	男	女	計	歲入	經常	臨時	合計
中學	2		2	317		317	58	19	77	31		31	32,910	30,210	2,500	32,710
高級中學																
初級中學	11	3	14	1,127	271	1,398	216	17	233	86	13	99	116,525	113,482	6,901	120,383
師範學校																
職業學校																
總計	13	3	16	1,444	271	1,715	274	36	310	117	13	130	149,435	143,692	9,401	153,093

## 27. 福建省中等學校統計表

學校類別	學校數			學生數			教員數			職員數			經費數				
	男	女	計	男	女	計	男	女	計	男	女	計	歲入	經常	臨時	合計	
中學	國省市立	3		3	877	101	978	119	3	122	53	1	54	146,496	139,839	6,734	146,573
	縣市立	1		1	215	13	228	24	2	26	10	1	11	13,920	13,620	300	13,920
	私立	2		2	345		345	49		49	17	1	18	41,769	42,770	207	42,977
	合計	6		6	1,437	114	1,551	192	5	197	80	3	83	202,185	196,229	7,241	203,470
高級中學	國省市立	2		2	635	87	722	70	3	73	25	2	27	124,848	124,440	408	124,848
	縣市立																
	私立	(1)		(1)	38		38										
	合計	2(1)		2(1)	673	87	760	70	3	73	25	2	27	124,848	124,440	408	124,848
初級中學	國省市立	5		5	587	83	670	79	7	86	58	6	64	75,281	84,666	3,157	87,823
	縣市立	15(1)		15(1)	1,503	86	1,589	150	4	154	104	2	106	78,852	85,526	2,870	88,396
	私立		1	1		130	130	17	7	24	6	4	10	37,763	37,763		37,763
	合計	20(1)	1	21(1)	2,090	299	2,389	246	18	264	168	12	180	191,901	207,960	6,027	213,957
師範學校	國省市立	2		2	130	15	145	26	1	27	17		17	21,636	19,796		19,796
	縣市立																
	私立	1	1(1)	2(1)	336	212	548	24	4	28	17	5	22	57,133	56,753	385	57,138
	合計	3	1(1)	4(1)	466	227	693	50	5	55	34	5	39	78,769	76,549	385	76,934
職業學校	國省市立	4		4	261	227	488	66	28	94	50	8	58	98,111	99,031	332	99,363
	縣市立	2		2	117	5	122	33		33	11	1	12	7,085	10,306		10,306
	私立	2		2	220		220	25		25	11		11	26,492	26,492		26,492
	合計	8		8	598	232	830	124	28	152	72	9	81	131,688	135,829	332	136,161
總計	國省市立	16		16	2,490	513	3,003	360	42	402	203	17	220	466,372	467,772	10,631	478,403
	縣市立	18(1)		18(1)	1,835	104	1,939	207	6	213	125	4	129	99,857	109,452	3,170	112,622
	私立	5(1)	2(1)	7(2)	939	342	1,281	115	11	126	51	10	61	163,162	163,783	592	164,375
	合計	39(2)	2(1)	41(3)	5,264	559	6,223	682	59	741	379	31	410	729,391	741,007	14,393	755,400

## 附未經本部備案之私立中等學校統計表

學校類別	學校數			學生數			教員數			職員數			經費數			
	男	女	計	男	女	計	男	女	計	男	女	計	歲入	經常	臨時	合計
中學	7	2	9	1,218	321	1,539	182	27	209	70	13	83	114,025	95,187	3,627	98,814
初級中學	7		7	697	6	703	77	6	83	54	2	56	60,847	53,675	5,804	59,479
師範學校																
職業學校																
總計	14	2	16	1,915	327	2,242	259	33	292	124	15	139	174,872	148,862	9,431	158,293

28. 廣東省中等學校統計表

學校類別	學校數			學生數			教員數			職員數			經費數				
	男	女	計	男	女	計	男	女	計	男	女	計	歲入	經常	臨時	合計	
中學	國立	1	1	687		687	35		35	18	1	19	72,627	72,627		72,627	
	省市立	8	3	11	2,695	1,334	4,029	332	38	370	129	20	149	508,320	482,942	11,085	494,027
	縣私立	6	1	7	2,334	274	2,608	143	11	154	56	3	59	166,732	167,222	2,030	169,252
	私立	2		2	755	19	774	54	2	56	11	1	12	153,181	93,335	63,328	156,663
	合計	17	4	21	6,471	1,627	8,098	564	51	615	214	25	239	900,860	916,126	76,443	892,569
高級中學	國立																
	省市立																
	縣私立																
初級中學	國立																
	省市立	6(1)		6(1)	1,417	24	1,441	49		49	37		37	64,371	63,248	1,999	65,247
	縣私立	56		56	6,516	195	6,711	526	13	539	308	4	312	505,257	507,424	30,528	537,952
	合計	68(1)		68(1)	9,098	276	9,374	689	15	704	399	7	406	646,890	642,768	36,555	679,323
師範學校	國立																
	省市立	6	1	7	877	183	1,060	88	7	95	66	3	69	102,017	111,905	1,507	113,412
	縣私立	16(5)	4(1)	20(6)	1,555	284	1,839	157	26	183	68	10	78	176,948	173,629	12,291	185,920
職業學校	國立																
	省市立	1	1	2	122	158	280	41	16	57	10	12	22	57,999	53,943	4,056	57,999
	縣私立																
總計	合計	108(6)	10(1)	118(7)	18,123	2,528	20,651	1,539	115	1,654	757	57	814	1,884,714	1,798,371	130,852	1,929,213

附未經本部備案之私立中等學校統計表

學校類別	學校數			學生數			教員數			職員數			經費數			
	男	女	計	男	女	計	男	女	計	男	女	計	歲入	經常	臨時	合計
中學	12	3	15	2,994	1,047	4,041	344	59	403	130	26	156	540,064	519,265	12,491	531,756
高級中學																
初級中學	33	3	36	3,099	495	3,594	345	20	365	201	18	219	285,648	276,450	16,431	292,881
師範學校	1	1	2	46	31	77	12	6	18	3		3	22,720	22,380	500	22,880
職業學校	1	2	3	277	220	497	29	19	48	19	6	25	19,666	19,708	362	20,070
總計	47	9	56	6,416	1,793	8,209	730	104	834	353	50	403	868,098	837,893	29,784	897,587

## 29. 廣西省中等學校統計表

學校類別	學校數			學生數			教員數			職員數			經費	支出						
	男	女	計	男	女	計	男	女	計	男	女	計		歲入	經常	臨時	合計			
中學	國立																			
	省市立		1			247			11		4		15	7	5	12	55,500	36,579	20,004	56,583
	縣市立																			
	私立		1			247			11		4		15	7	5	12	55,500	36,579	20,004	56,583
	合計		1			247			11		4		15	7	5	12	55,500	36,579	20,004	56,583
高級中學	國立																			
	省市立																			
	縣市立																			
	私立																			
	合計																			
初級中學	國立																			
	省市立	2	1	3	456	193	649	37	4	41	29	3	32	87,206	86,301	903	87,204			
	縣市立	15		15	3,630	239	3,869	193	3	196	102	2	104	260,606	253,999	6,528	260,527			
	私立																			
	合計	17	1	18	4,086	432	4,518	230	7	237	131	5	136	347,812	340,300	7,431	347,731			
師範學校	國立																			
	省市立																			
	縣市立																			
	私立																			
	合計																			
職業學校	國立																			
	省市立																			
	縣市立																			
	私立																			
	合計																			
總計	國立																			
	省市立	2	2	4	456	440	896	48	8	56	36	8	44	142,706	122,880	20,907	143,787			
	縣市立	15		15	3,630	239	3,869	193	3	196	102	2	104	260,606	253,999	6,528	260,527			
	私立																			
	合計	17	2	19	4,086	679	4,765	241	11	252	138	10	148	403,312	376,879	27,435	404,314			

## 附未經本部備案之私立中等學校統計表

學校類別	學校數			學生數			教員數			職員數			經費	支出			
	男	女	計	男	女	計	男	女	計	男	女	計		歲入	經常	臨時	合計
中學																	
高級中學																	
初級中學																	
師範學校																	
職業學校	1		1	66		66	5		5	2		2	2,778	2,178	600	2,778	
總計	1		1	66		66	5		5	2		2	2,778	2,178	600	2,778	



30. 陝西省中等學校統計表

學校類別		學校數			學生數			教員數			職員數			經費數			
		男	女	計	男	女	計	男	女	計	男	女	計	歲入	歲出		
															經常	臨時	合計
中學	國省市立																
	縣市立																
	私立																
高級中學	國省市立																
	縣市立																
	私立																
初級中學	國省市立	3		3	900		900	51		51	48		48	71,044	69,754	6,000	75,754
	縣市立	8		8	735		735	76		76	60		60	42,282	41,265	1,847	43,112
	私立	11		11	1,635		1,635	127		127	108		108	113,326	111,019	7,847	118,866
師範學校	國省市立	2	2	4	310	94	40	35	2	37	33	2	35	40,764	40,841	1,400	42,241
	縣市立																
	私立	2	2	4	310	94	404	35	2	37	33	2	35	40,764	40,841	1,400	42,241
職業學校	國省市立	1		1	44		44	10		10				14,308	14,555	1,725	16,310
	縣市立	1		1	58		58	14		14	7		7	7,386	6,218	322	6,540
	私立																
總計	國省市立	6	2	8	1,254	94	1,348	96	2	98	81	2	83	126,116	125,180	9,125	134,305
	縣市立	9		9	796		796	90		90	67		67	49,668	47,483	2,169	49,652
	私立																
合計		15	2	17	2,050	94	2,144	186	2	188	148	2	150	175,784	172,663	11,294	183,957

## 31. 山西省中等學校統計表

學校類別	學校數			學生數			教員數			職員數			經費數				
	男	女	計	男	女	計	男	女	計	男	女	計	歲入	經 常	臨 時	出 合 計	
中學	國 立																
	省 市 立	3		3	679		679	48		48	23		23	55,479	53,635	1,500	55,135
	縣 市 立	1		1	270		270	11		11	4		4	12,500	10,400	2,100	12,500
	私 立																
	合 計	4		4	949		949	59		59	27		27	67,979	64,035	3,600	67,635
高級中學	國 立																
	省 市 立																
	縣 市 立																
	私 立																
	合 計																
初級中學	國 立																
	省 市 立	5		5	580		580	45		45	26		26	47,825	47,116	709	47,825
	縣 市 立	12		12	1,783	12	1,795	126		126	75		75	99,763	96,117	2,449	98,566
	私 立																
	合 計	17		17	2,363	12	2,375	171		171	101		101	147,588	143,233	3,158	146,391
師範學校	國 立																
	省 市 立	4	5	9	1,573	408	1,981	187	17	204	80	6	86	300,912	290,829	10,083	300,912
	縣 市 立																
	私 立																
	合 計	4	5	9	1,573	408	1,981	187	17	204	80	6	86	300,912	290,829	10,083	300,912
職業學校	國 立																
	省 市 立	3		3	335		335	25		25	16		16	27,684	25,889	1,795	27,684
	縣 市 立																
	私 立																
	合 計	3		3	335		335	25		25	16		16	27,684	25,889	1,795	27,684
總計	國 立																
	省 市 立	15	5	20	3,167	408	3,575	305	17	322	145	6	151	431,900	417,469	14,087	431,556
	縣 市 立	13		13	2,053	12	2,065	137		137	79		79	112,263	106,517	4,549	111,066
	私 立																
	合 計	28	5	33	5,220	420	5,640	442	17	459	224	6	230	544,163	523,986	18,636	542,622

## 附未經本部備案之私立中等學校統計表

學校類別	學校數			學生數			教員數			職員數			經費數				
	男	女	計	男	女	計	男	女	計	男	女	計	歲入	經 常	臨 時	出 合 計	
中學	3		3	665	81	746	86	7	93	41	5	46	114,100	91,100	23,000	114,100	
高級中學	1		1	116	3	119	31		31	3		3	3,512	2,513		2,513	
初級中學	4	1	5	422	37	459	57	4	61	30	1	31	37,572	34,396	2,112	36,508	
師範學校																	
職業學校																	
總計	8	1	9	1,203	121	1,324	174	11	185	74	6	80	155,184	128,009	25,112	153,121	

32. 河南省中等學校統計表

學校類別	學校數			學生數			教員數			職員數			經費數			
	男	女	計	男	女	計	男	女	計	男	女	計	歲入	經常	臨時	合計
中學	國省市立	1		153		153	10		10	9		9	15,425	15,079	345	15,424
	縣私立															
	合計	1		153		153	10		10	9		9	15,425	15,079	345	15,424
高級中學	國省市立	2		550		550	39		39	29		29	90,303	77,786	13,546	91,332
	縣私立															
	合計	2		550		550	39		39	29		29	90,303	77,786	13,546	91,332
初級中學	國省市立	13	1	2,648	112	2,760	160	3	163	103	2	105	209,011	202,878	7,055	209,933
	縣私立															
	合計	13	1	2,648	112	2,760	160	3	163	103	2	105	209,011	202,878	7,055	209,933
師範學校	國省市立	5	2	1,116	346	1,462	145	7	152	60	5	65	246,880	235,444	5,598	241,042
	縣私立															
	合計	5	2	1,116	346	1,462	145	7	152	60	5	65	246,880	235,444	5,598	241,042
職業學校	國省市立	5		401		401	37		37	28		28	58,213	56,713	1,500	58,213
	縣私立															
	合計	5		401		401	37		37	28		28	58,213	56,713	1,500	58,213
總計	國省市立	26	3	4,898	458	5,356	391	10	401	229	7	236	619,832	587,900	28,044	615,944
	縣私立															
	合計	26	3	4,898	458	5,356	391	10	401	229	7	236	619,832	587,900	28,044	615,944

附未經本部備案之私立中等學校統計表

學校類別	學校數			學生數			教員數			職員數			經費數			
	男	女	計	男	女	計	男	女	計	男	女	計	歲入	經常	臨時	合計
中級中學	1		1	299		299	13	1	14	7		7	19,091	19,091		19,091
高初級師範職業	7	2	9	1,702	273	1,975	113	5	118	37	3	40	74,375	68,535	9,492	78,027
總計	8	2	10	2,001	273	2,274	126	6	132	44	3	47	93,466	87,626	9,492	97,118

## 33. 河北省中等學校統計表

學校類別	學校數			學生數			教員數			職員數			經費數				
	男	女	計	男	女	計	男	女	計	男	女	計	歲入	經常	臨時	合計	
中學	國立																
	省市立	1	(1)	11	186	166	352	33	4	37	12		12	25,857	27,643		27,643
	縣立																
	私立	3		3	732	21	753	44	5	49	15		15	67,636	70,580	700	71,280
合計	4	(1)	4(1)	918	187	1,105	77	9	86	27		27	93,493	98,223	700	98,923	
高級中學	國立																
	省市立																
	縣立																
	私立																
合計																	
初級中學	國立																
	省市立	17		17	3,382	52	3,434	224	3	227	129	1	130	334,279	319,051	10,958	330,009
	縣立	5		5	636		636	47		47	20		20	61,372	53,399	9,300	62,699
	私立	5	1	6	2,062	136	2,198	102	4	106	41	3	44	142,941	108,954	24,625	133,579
合計	27	1	23	6,080	188	6,268	373	7	380	190	4	194	538,592	481,404	44,883	526,287	
師範學校	國立																
	省市立	8	4	12	1,837	955	2,792	196	18	214	93	11	104	453,827	411,106	10,708	421,814
	縣立																
	私立																
合計	8	4	12	1,837	955	2,792	196	18	214	93	11	104	453,827	411,106	10,708	421,814	
職業學校	國立																
	省市立	2		2	273		273	36	1	37	21		21	50,624	36,914		36,914
	縣立																
	私立																
合計	2		2	273		273	36	1	37	21		21	50,624	36,914		36,914	
總計	國立																
	省市立	28	4(1)	32(1)	5,678	1,173	6,851	489	26	515	255	12	267	864,587	794,714	21,666	816,380
	縣立	5		5	636		636	47		47	20		20	61,372	53,399	9,300	62,699
	私立	8	1	9	2,794	136	2,930	146	9	155	56	3	59	210,577	179,534	25,325	204,859
合計	41	5(1)	46(1)	9,108	1,309	10,417	682	35	717	331	15	346	1,136,536	1,027,647	56,291	1,083,938	

## 附未經本部備案之私立中等學校統計表

學校類別	學校數			學生數			教員數			職員數			經費數				
	男	女	計	男	女	計	男	女	計	男	女	計	歲入	經常	臨時	合計	
中學	1		1	147		147	15		15	7		7	64,067	71,168	3,200	74,363	
高級中學																	
初級中學	1		1	169		169	12		14	5		5	16,382	13,512	2,865	16,377	
師範學校																	
職業學校	1		1	76		76	4		4	3		3	22,700	4,000	18,700	22,700	
總計	3		3	392		392	31		33	15		15	103,149	88,680	24,765	113,445	

34. 山東省中等學校統計表

學校類別	學校數			學生數			教員數			職員數			經費數出					
	男	女	計	男	女	計	男	女	計	男	女	計	歲入	經常	臨時	合計		
中學	國	立																
	省	市	1			290	6	296	15		15	5		5	17,195	16,446	717	17,163
	私	立																
	合	計	1		1	290	6	296	15		15	5		5	17,195	16,446	717	17,163
高級中學	國	立																
	省	市	1			506	7	513	41	5	46	26	1	27	79,632	79,636		79,636
	縣	市																
	私	立																
	合	計	1		1	506	7	513	41	5	46	26	1	27	79,632	79,636		79,636
初級中學	國	立																
	省	市	7	1	8	1,709	119	1,828	111	4	115	48	2	50	157,418	143,119	3,183	146,302
	縣	市																
	私	立																
	合	計	7	1	8	1,709	119	1,828	111	4	115	48	2	50	157,418	143,119	3,183	146,302
師範學校	國	立																
	省	市	2	2	4	629	541	1,170	63	8	71	29	6	35	185,351	185,351		185,351
	縣	市																
	私	立																
	合	計	2	2	4	629	541	1,170	63	8	71	29	6	35	185,351	185,351		185,351
職業學校	國	立																
	省	市	3		3	314	22	336	28	2	30	13	1	14	41,337	40,407	1,804	42,211
	縣	市																
	私	立																
	合	計	3		3	314	22	336	28	2	30	13	1	14	41,337	40,407	1,804	42,211
總計	國	立																
	省	市	14	3	17	3,448	695	4,143	258	19	277	121	10	131	490,933	464,959	5,704	470,663
	縣	市																
	私	立																
	合	計	14	3	17	3,448	695	4,143	258	19	277	121	10	131	490,933	464,959	5,704	470,663

附未經本部備案之私立中等學校統計表

學校類別	學校數			學生數			教員數			職員數			經費數出			
	男	女	計	男	女	計	男	女	計	男	女	計	歲入	經常	臨時	合計
中學	1		1	96	2	98	16		16	4	1	5	6,920	6,426	600	7,026
高級中學																
初級中學	3	1	4	274	30	304				10	1	11	13,369	12,869	600	13,469
師範學校																
職業學校	1		1	154		154				6	3	3	1,885	2,571	200	2,771
總計	5	1	6	524	32	556				17	2	19	22,174	21,866	1,400	23,266

35. 遼甯省中等學校統計表

學校類別	學校數			學生數			教員數			職員數			經費數出				
	男	女	計	男	女	計	男	女	計	男	女	計	歲入	經常	臨時	合計	
中學	國立																
	省市立	9	1	10	2,064	467	2,531	155	5	160	43	1	44	348,330	393,940	25,379	419,319
	縣私立	2		2	1,385		1,385	72		72	9		9	135,562	135,356	206	135,562
	合計	11	1	12	3,449	467	3,916	227	5	232	52	1	53	483,892	539,296	25,585	554,881
高級中學	國立																
	省市立	3		3	1,197		1,197	73		73	20		20	117,657	152,522	1,260	153,782
	縣私立	2		2	67		67	8		8	3		3	5,183	5,183		5,183
	合計	5		5	1,264		1,264	81		81	23		23	122,840	157,705	1,260	158,965
初級中學	國立																
	省市立	2		2	1,009		1,009	32		32	12		12	144,318	86,070	57,749	143,819
	縣私立	50(1)	5(1)	55(2)	8,376	357	8,733	378	11	389	134	2	136	1,009,728	436,791	13,900	450,691
	合計	52(1)	5(1)	57(2)	9,385	357	9,742	410	11	421	146	2	148	1,154,046	522,861	71,649	594,510
師範學校	國立																
	省市立	5(1)	1	6(1)	1,730	169	1,899	104	2	106	26	2	28	268,092	268,042	150	268,192
	縣私立	45(2)	27	72(2)	3,636	1,145	4,781	265	27	292	110	11	121	410,350	399,763	19,021	418,784
	合計	50(3)	28	78(3)	5,366	1,314	6,680	369	29	398	136	13	149	678,442	667,805	19,171	686,976
職業學校	國立																
	省市立	4(1)	1	5(1)	184	113	297	22	7	29	15	1	16	77,759	76,428		76,428
	縣私立	21(1)	3(1)	24(2)	1,226	162	1,388	85	10	95	54	3	57	118,132	115,784	3,444	119,228
	合計	25(2)	4(1)	29(3)	1,410	275	1,685	107	17	124	69	4	73	195,891	192,212	3,444	195,656
總計	國立																
	省市立	23(2)	3	26(2)	6,184	749	6,933	386	14	400	116	4	120	956,156	977,002	84,538	1,061,540
	縣私立	120(4)	35(2)	155(6)	14,690	1,664	16,354	808	48	856	310	16	326	1,678,955	1,092,877	36,571	1,129,448
	合計	143(6)	38(2)	181(8)	20,874	2,413	23,287	1,194	62	1,256	426	20	446	2,635,111	2,069,879	121,109	2,190,988

附未經本部備案之私立中等學校統計表

學校類別	學校數			學生數			教員數			職員數			經費數出			
	男	女	計	男	女	計	男	女	計	男	女	計	歲入	經常	臨時	合計
中學	3	1	4	679	272	951	66	8	74	25	4	29	69,282	172,429	20,350	192,779
高級中學	1		1	75		75	9	1	10	1	1	2	10,400	7,000	1,200	8,200
初級中學	10		10	1,386		1,386	66	1	67	32		32	78,793	72,515	2,830	75,345
師範學校		1	1		21	21	6		6	6	1	7	8,770	3,720	50	3,770
職業學校	1		1	72		72	7		7	3		3	6,620	6,250	370	6,620
總計	15	2	17	2,212	293	2,505	154	10	164	62	6	68	168,865	261,914	24,800	256,714

36. 吉林省中等學校統計表

學校類別	學校數			學生數			教員數			職員數			經費數				
	男	女	計	男	女	計	男	女	計	男	女	計	歲入	經常	臨時	合計	
中學	國 省 市 立	1		1	299		299	19		19	7		7	20,402	20,154	248	20,402
	縣 市 立																
	私 立	1		1	299		299	19		19	7		7	20,402	20,154	248	20,402
高級中學	國 省 市 立																
	縣 市 立																
	私 立																
初級中學	國 省 市 立	52	1	62	1,579	221	1,800	83	2	85	29	2	31	102,346	100,425	2,277	102,702
	縣 市 立	14	1	15	1,738	34	1,772	126	1	127	64	2	66	176,810	162,841	8,228	171,069
	私 立	192	2	212	3,317	255	3,572	209	3	212	93	4	97	279,156	263,266	10,505	273,771
師範學校	國 省 市 立	5	1	6	843	92	935	80	2	82	32	2	34	118,114	115,511	2,603	118,114
	縣 市 立	3	1	13	122	27	149	5	1	6	2	1	3	3,694	3,317	377	3,694
	私 立	53	2	73	965	119	1,084	85	3	88	34	3	37	121,808	118,828	2,980	121,808
職業學就	國 省 市 立	1		1	82		82	8		8	2		2	10,542	10,542		10,542
	縣 市 立	1		1	32		32	7		7	4		4	12,520	12,531		12,531
	私 立	2		2	114		114	15		15	6		6	23,062	23,073		23,073
總計	國 省 市 立	122	2	142	2,803	313	3,116	190	4	194	70	4	74	251,404	246,632	5,128	251,760
	縣 市 立	153	2	173	1,892	61	1,953	138	2	140	70	3	73	193,024	178,689	8,605	187,294
	私 立	275	4	315	4,695	374	5,069	328	6	334	140	7	147	444,428	425,321	13,733	439,054

附未經本部備案之私立中等學校統計表

學校類別	學校數			學生數			教員數			職員數			經費數				
	男	女	計	男	女	計	男	女	計	男	女	計	歲入	經常	臨時	合計	
中 高 初 師 職 總																	
級 級 級 範 業 計	5		5	871		871	49		49	56		56	69,465	69,218	20,927	80,145	
學 學 學 校 學 計																	
計	5		5	871		871	49		49	56		56	69,465	69,218	20,927	80,145	

37. 黑龍江省中等學校統計表

學校類別		學校數			學生數			教員數			職員數			經費數			
														歲入	歲出		
															經常	臨時	合計
男	女	計	男	女	計	男	女	計	男	女	計						
中學	國立																
	省市立																
	縣市立																
	私立																
高級中學	合計																
	國立																
	省市立																
	縣市立																
初級中學	私立																
	合計																
	國立																
	省市立	2		2	335		335	31		31	9		9	69,794	66,854	9,152	76,006
師範學校	縣市立	2		2	145		145	14		14	7		7	15,530	13,890	1,310	15,200
	私立																
	合計	4		4	480		480	45		45	16		16	85,324	80,744	10,462	91,206
	國立																
職業學校	省市立	1		1	393		393	22		22	10		10	61,349	60,949		60,949
	縣市立	1	2	3	26	76	102	10	10	20	6	2	8	9,940	9,740	200	9,940
	私立																
	合計	2	2	4	419	76	495	32	10	42	16	2	18	71,289	70,689	200	70,889
總計	國立																
	省市立	1		1	211		211	16		16	4		4	37,500	37,500	2,000	39,500
	縣市立	1		1	27		27	1		1	1		1	1,368	1,368		1,368
	私立																
合計	合計	2		2	238		238	17		17	5		5	38,868	38,868	2,000	40,868
	國立																
	省市立	4		4	939		939	69		69	23		23	168,643	165,303	11,152	176,455
	縣市立	4	2	6	198	76	274	25	10	35	14	2	16	26,838	24,998	1,510	26,508
私立																	
合計	8	2	10	1,137	76	1,213	94	10	104	37	2	39	195,481	190,301	12,662	202,963	



38. 綏遠省中等學校統計表

學校類別		學校數			學生數			教員數			職員數			經費數			
		男	女	計	男	女	計	男	女	計	男	女	計	歲入	歲出		
															經常	臨時	合計
中學	國立	2		2	285	17	302	38		38	10		10	59,051	54,070	4,680	58,750
	省市立																
	私立																
	合計	2		2	285	17	302	38		38	10		10	59,051	54,070	4,680	58,750
高級中學	國立																
	省市立																
	私立																
	合計																
初級中學	國立	1		1	57	5	62	7		7	5		5	11,457	11,457		11,457
	省市立																
	私立																
	合計	1		1	57	5	62	7		7	5		5	11,457	11,457		11,457
師範學校	國立	1		1	109		109	8		8	5		5	20,800	20,800		20,800
	省市立																
	私立																
	合計	1		1	109		109	8		8	5		5	20,800	20,800		20,800
職業學校	國立																
	省市立																
	私立																
	合計																
總計	國立	4		4	451	22	473	53		53	20		20	91,308	86,327	4,680	91,007
	省市立																
	私立																
	合計	4		4	451	22	473	53		53	20		20	91,308	86,327	4,680	91,007

39. 熱河省中等學校統計表

學校類別	學校數			學生數			教員數			職員數			經費支出							
	男	女	計	男	女	計	男	女	計	男	女	計	入	歲	經	常	臨	時	合	計
中學	國	立																		
	省	市	1		1	93			93	12		12	8		8	16,500	16,500			16,500
	縣	市																		
高級中學	私	立																		
	合	計	1		1	93			93	12		12	8		8	16,500	16,500			16,500
	國	立																		
初級中學	省	市																		
	縣	市	3		3	229			229	20		20	13		13	17,617	17,878			17,878
	私	立																		
師範學校	合	計	3		3	229			229	20		20	13		13	17,617	17,878			17,878
	國	立																		
	省	市	1		1	100			100	14		14	5		5	16,406	16,406			16,406
職業學校	縣	市	3		3	117			117	10		10	4		4	3,464	3,464			3,464
	私	立																		
	合	計	4		4	217			217	24		24	9		9	19,870	19,870			19,870
總計	國	立																		
	省	市	1		1	29			29	2		2	2		2	1,762	1,762			1,762
	縣	市	1		1	29			29	2		2	2		2	1,762	1,762			1,762
總計	私	立																		
	合	計	2		2	193			193	26		26	13		13	32,966	32,966			32,966
	國	立																		
總計	省	市	7		7	375			375	32		32	19		19	22,843	23,104			23,104
	縣	市																		
	私	立																		
總計	合	計	9		9	568			568	58		58	32		32	55,809	56,070			56,070

附未經本部備案之私立中等學校統計表

學校類別	學校數			學生數			教員數			職員數			經費支出							
	男	女	計	男	女	計	男	女	計	男	女	計	入	歲	經	常	臨	時	合	計
中																				
高																				
初																				
級																				
中																				
學																				
校																				
校																				
計	1	1	2	20	9	29	10	1	11	9	1	10	4,546	3,240			335		3,575	
總																				
計	1	1	2	20	9	29	10	1	11	9	1	10	4,546	3,240			335		3,575	

40. 察哈爾省中等學校統計表

學校類別	學校數			學生數			教員數			職員數			經費數					
	男	女	計	男	女	計	男	女	計	男	女	計	歲入	經	常	臨時	合計	
中學	國立																	
	省市立																	
	縣市立																	
高級中學	私立																	
	合計																	
	國立																	
初級中學	省市立	2		2	272		272	22		22	13		13	36,218				36,182
	縣市立																	
	私立																	
師範學校	合計	2		2	272		272	22		22	13		13	36,218				36,182
	國立																	
	省市立	2	2	4	288	141	429	40	5	45	19	4	23	74,164				72,699
職業學校	縣市立																	
	私立																	
	合計	2	2	4	288	141	429	40	5	45	19	4	23	74,164				72,699
總計	國立																	
	省市立	2		2	89		89	16		16	8		8	21,825				22,015
	縣市立																	
職業學校	私立																	
	合計	2		2	89		89	16		16	8		8	21,825				22,015
	國立																	
總計	省市立	6	2	8	649	141	790	78	5	83	40	4	44	132,207				130,896
	縣市立																	
	私立	6	2	8	649	141	790	78	5	83	40	4	44	132,207				130,896

附未經本部備案之私立中等學校統計表

學校類別	學校數			學生數			教員數			職員數			經費數					
	男	女	計	男	女	計	男	女	計	男	女	計	歲入	經	常	臨時	合計	
中學	1		1	55	24	79	14	3	17	3	2	5	39,832		38,466		1,327	39,793
高級中學																		
初級中學																		
師範學校																		
職業學校																		
總計	1		1	55	24	79	14	3	17	3	2	5	39,832		38,466		1,327	39,793

41. 新疆省中等學校統計表

學校類別		學校數			學生數			教員數			職員數			經費數			
		男	女	計	男	女	計	男	女	計	男	女	計	歲入	歲出		
															經常	臨時	合計
中學	國立																
	省市立																
	縣私立																
高級中學	合計																
	國立																
	省市立																
初級中學	縣私立	1		1	155		155	15		15	10		10	53,342	53,342		53,342
	合計	1		1	155		155	15		15	10		10	53,342	53,342		53,342
	國立																
師範學校	省市立	1		1	95		95	12		12	3		3	24,835	24,835		24,835
	縣私立																
	合計	1		1	95		95	12		12	3		3	24,835	24,835		24,835
職業學校	國立																
	省市立																
	縣私立																
總計	合計	2		2	250		250	27		27	13		13	78,177	78,177		78,177
	國立																
	縣私立																
	合計	2		2	250		250	27		27	13		13	78,177	78,177		78,177

42. 西康省中等學校統計表

學校類別		學校數			學生數			教員數			職員數			經費數			
														歲入			歲出
		男	女	計	男	女	計	男	女	計	男	女	計	經常	臨時	合計	
中學	國																
	省																
	市																
高級中學	立																
	立																
	計																
初級中學	國																
	省																
	市																
師範學校	立	1		1	45		45	16		16	6		6	3,292	2,618	44	2,662
	立		1	1		30	30	14	1	15	11	2	13	718	718		718
	計	1	1	2	45	30	75	30	1	31	17	2	19	4,010	3,336	44	3,380
職業學校	國																
	省																
	市																
總計	立	1		1	45		45	16		16	6		6	3,292	2,618	44	2,662
	立		1	1		30	30	14	1	15	11	2	13	718	718		718
	計	1	1	2	45	30	75	30	1	31	17	2	19	4,010	3,336	44	3,380

43. 寧夏省中等學校統計表

學校類別		學校數			學生數			教員數			職員數			經費數		
														歲入	歲出	
		男	女	計	男	女	計	男	女	計	男	女	計		經常	臨時
中學	國立															
	省市立															
	縣市立															
高級中學	私立															
	合計															
	國立															
初級中學	省市立	1		1	96		96	9		9	6		6	7,624	5,830	13,454
	縣市立															
	私立															
師範學校	合計	1		1	96		96	9		9	6		6	7,624	5,830	13,454
	國立															
	省市立	1	1	2	45	29	74	15		15	9		9	11,697	9,385	21,082
職業學校	縣市立															
	私立															
	合計	1	1	2	45	29	74	15		15	9		9	11,697	9,385	21,082
總計	國立															
	省市立	2	1	3	141	29	170	24		24	15		15	19,321	15,215	34,536
	縣市立															
合計	私立															
	合計	2	1	3	141	29	170	24		24	15		15	19,321	15,215	34,536

41. 東省特別區中等學校統計表

學校類別	學校數			學生數			教員數			職員數			經費數				
	男	女	計	男	女	計	男	女	計	男	女	計	歲入	歲出			
														經常	臨時	合計	
中學	國省縣市立	2	1	3	578	309	887	60	9	69	25	4	29	178,553	178,553		178,553
	國省縣市立	2	1	3	578	309	887	60	9	69	25	4	29	178,553	178,553		178,553
高級中學	國省縣市立																
	國省縣市立																
初級中學	國省縣市立	4		4	333		333	29	1	30	25		25	124,589	124,661	168	124,829
	國省縣市立	4		4	333		333	29	1	30	25		25	124,589	124,661	168	124,829
師範學校	國省縣市立																
	國省縣市立																
職業學校	國省縣市立	1		1	77		77	11	1	12	7		7	41,834	41,834		41,834
	國省縣市立	1		1	77		77	11	1	12	7		7	41,834	41,834		41,834
總計	國省縣市立	7	1	8	993	309	1,302	100	11	111	57	4	61	344,976	345,048	168	345,216
	國省縣市立	7	1	8	993	309	1,302	100	11	111	57	4	61	344,976	345,048	168	345,216

附未經本部備案之私立中等學校統計表

學校類別	學校數			學生數			教員數			職員數			經費數				
	男	女	計	男	女	計	男	女	計	男	女	計	歲入	歲出			
														經常	臨時	合計	
中級中學																	
初級中學																	
師範學校																	
職業學校		2	2	28	148	176	20	5	25	9	5	14	41,096	37,599	600	38,199	
總計		2	2	28	148	176	20	5	25	9	5	14	41,096	37,599	600	38,199	

45. 南京特別市中等學校統計表

學校類別	學校數			學生數			教員數			職員數			經費數				
	男	女	計	男	女	計	男	女	計	男	女	計	歲入	歲經常	歲臨時	歲合計	
中學	國立																
	省市立	1		1	231	135	366	16	2	18	8	1	9	39,260	32,646	11,454	44,100
	縣市立																
	私立	6	1	7	2,043	143	2,186	151	19	170	50	8	58	191,075	177,845	17,352	195,197
	合計	7	1	8	2,274	278	2,552	167	21	188	58	9	67	230,335	210,491	28,806	239,297
高級中學	國立																
	省市立																
	縣市立																
	私立																
	合計																
初級中學	國立																
	省市立																
	縣市立																
	私立																
	合計																
師範學校	國立																
	省市立																
	縣市立																
	私立																
	合計																
職業學校	國立																
	省市立																
	縣市立																
	私立																
	合計																
總計	國立	1		1	231	135	366	16	2	18	8	1	9	39,260	32,646	11,454	44,100
	省市立																
	縣市立																
	私立	6	1	7	2,043	143	2,186	151	19	170	50	8	58	191,075	177,845	17,352	195,197
	合計	7	1	8	2,274	278	2,552	167	21	188	58	9	67	230,335	210,491	28,806	239,297

附未經本部備案之私立中等學校統計表

學校類別	學校數			學生數			教員數			職員數			經費數			
	男	女	時	男	女	計	男	女	計	男	女	計	歲入	歲經常	歲臨時	歲合計
中級中學	3		3	926	47	973	64	9	73	33	4	37	47,164	51,464	3,438	54,902
初級中學																
師範學校																
職業學校																
總計	3		3	926	47	973	64	9	73	33	4	37	47,164	51,464	3,438	54,902



46. 上海特別市中等學校統計表

學校類別	學校數			學生數			教員數			職員數			經費數			
	男	女	計	男	女	計	男	女	計	男	女	計	歲入	歲出		
														經常	臨時	合計
中學	國省	1	1		424	424	30	8	38	11	8	19	36,286	36,286		36,286
	市立															
	縣市	3		3	1,002	25	1,027	86	8	94	22		208,943	209,983	2,000	211,983
	私立	3	1	4	1,002	449	1,451	116	16	132	33	8	41	245,229	246,269	2,000
高級中學	國省															
	市立															
	縣市															
	私立															
初級中學	國省															
	市立															
	縣市															
	私立															
師範學校	國省															
	市立															
	縣市															
	私立															
職業學校	國省															
	市立															
	縣市															
	私立															
總計	國省		1	1	424	424	30	8	38	11	8	19	36,286	36,286		36,286
	市立															
	縣市	3		3	1,002	25	1,027	86	8	94	22		208,943	209,983	2,000	211,983
	私立	3	1	4	1,002	449	1,451	116	16	132	33	8	41	245,229	246,269	2,000

附未經本部備案之私立中等學校統計表

學校類別	學校數			學生數			教員數			職員數			經費數			
	男	女	計	男	女	計	男	女	計	男	女	計	歲入	歲出		
														經常	臨時	合計
中學	10	6	16	3,666	1,086	4,752	384	87	471	123	31	154	449,651	469,847	14,046	483,893
高級中學	1		1	86		86	8		8	10		10	8,140	7,494	200	7,694
初級中學	8	4	12	806	278	1,084	146	27	173	56	15	71	189,499	220,775	2,090	222,865
師範學校	1	3	4	450	250	700	53	11	64	21	5	26	92,509	83,311	9,820	93,131
職業學校																
總計	20	13	33	5,008	1,614	6,622	591	125	716	210	51	261	739,799	781,427	26,156	807,583

47. 北平特別市中等學校統計表

學校類別	學校數			學生數			教員數			職員數			經費數				
	男	女	計	男	女	計	男	女	計	男	女	計	歲入	歲出 經常	臨時	合計	
中學	國省市立	2	1	3	519	258	777	96	29	125	32	5	37	109,792	103,684	400	104,084
	國縣市立																
	私立	7	2	9	1,695	500	2,195	187	53	240	67	9	76	285,520	274,126	7,612	281,738
	合計	9	3	12	2,214	758	2,972	283	82	365	99	14	113	395,312	377,810	8,012	385,822
高級中學	國省市立																
	國縣市立																
	私立																
	合計																
初級中學	國省市立	3(1)		3(1)	563		563	51	4	55	23	1	24	49,175	45,795	120	45,915
	國縣市立																
	私立	8	1	9	1,432	112	1,544	140	26	166	47	7	54	120,806	108,806	10,930	119,736
	合計	11(1)	1	12(1)	1,995	112	2,107	191	30	221	70	8	78	169,981	154,601	11,050	165,651
師範學校	國省市立	1		1	211	74	285	44	4	48	21	1	22	99,396	99,396		99,396
	國縣市立																
	私立	1		1	70		70	14		14	4		4	28,568	20,567	1,676	22,243
	合計	2		2	281	74	355	58	4	62	25	1	26	127,964	119,963	1,676	121,639
職業學校	國省市立	1		1	62		62	13	1	14	10		10	17,856	17,856		17,856
	國縣市立																
	私立																
	合計	1		1	62		62	13	1	14	10		10	17,856	17,856		17,856
總計	國省市立	7(1)	1	8(1)	1,355	332	1,687	204	38	242	86	7	93	276,219	266,731	520	267,251
	國縣市立																
	私立	16	3	19	3,197	612	3,809	341	79	420	118	16	134	434,894	403,499	20,218	423,717
	合計	23(1)	4	27(1)	4,552	944	5,496	545	117	662	204	23	227	711,113	670,230	20,738	690,968

附未經本部備案之私立中等學校統計表

學校類別	學校數			學生數			教員數			職員數			經費數			
	男	女	計	男	女	計	男	女	計	男	女	計	歲入	歲出 經常	臨時	合計
中學	2	1	3	106	55	161	47	13	60	13		13	23,315	16,777	8,500	25,277
高級中學		1	1		13	13	3	4	7	1	1	2	3,390	3,390		3,390
初級中學	11	3	14	362	116	478	49	12	61	16	4	20	21,072	20,640	200	20,840
師範學校		2	2		199	199	16	7	23	6	2	8	8,200	12,340	400	12,740
職業學校	2		2	149		149	20	1	21	9		9	21,310	19,435	727	20,162
總計	15	7	22	617	383	1,000	135	37	172	45	7	52	77,287	72,682	9,827	82,409

48. 天津特別市中等學校統計表

學校類別	學校數			學生數			教員數			職員數			經費數				
	男	女	計	男	女	計	男	女	計	男	女	計	歲入	經常	臨時	合計	
中學	國立																
	省市立																
	縣私立	2	2	4	1,891	470	2,361	116	43	159	68	8	76	259,290	262,694	324	263,018
	合計	2	2	4	1,891	470	2,361	116	43	159	68	8	76	259,290	262,694	324	263,018
高級中學	國立																
	省市立																
	縣私立																
	合計																
初級中學	國立																
	省市立																
	縣私立	3	1	4	461	37	498	54	10	64	18	2	20	44,644	41,886	1,935	43,821
	合計	3	1	4	461	37	498	54	10	64	18	2	20	44,644	41,886	1,935	43,821
師範學校	國立																
	省市立																
	縣私立																
	合計																
職業學校	國立																
	省市立																
	縣私立																
	合計																
總計	國立																
	省市立																
	縣私立	5	3	8	2,352	507	2,859	170	53	223	86	10	96	303,934	304,550	2,259	306,839
	合計	5	3	8	2,352	507	2,859	170	53	223	86	10	96	303,934	304,550	2,259	306,839

附未經本部備案之私立中等學校統計表

學校類別	學校數			學生數			教員數			職員數			經費數			
	男	女	計	男	女	計	男	女	計	男	女	計	歲入	經常	臨時	合計
中級中學	1		1	253		253	22		22	2		2	62,630	62,630		62,630
初級中學																
師範學校																
職業學校	1		1	463		463	21		21	5		5	18,140	17,650		17,650
總計	2		2	716		716	43		43	7		7	80,770	80,280		80,280

49. 青島特別市中等學校統計表

學校類別	學校數			學生數			教員數			職員數			經費數				
	男	女	計	男	女	計	男	女	計	男	女	計	歲入	歲經常	臨時	合計	
中學	國省縣市立	1		1	244	16	260	18	1	19	9	1	10	22,860	22,380	480	22,860
	縣市立																
	私立計	1		1	244	16	260	18	1	19	9	1	10	22,860	22,380	480	22,860
高級中學	國省縣市立																
	縣市立																
	私立計																
初級中學	國省縣市立		1	1		108	108	3	7	10	2	3	5	10,000	9,760	240	10,000
	縣市立																
	私立計		1	1		108	108	3	7	10	2	3	5	10,000	9,760	240	10,000
師範學校	國省縣市立																
	縣市立																
	私立計																
職業學校	國省縣市立																
	縣市立																
	私立計																
總計	國省縣市立	1	1	2	244	124	368	21	8	29	11	4	15	32,860	32,140	720	32,860
	縣市立																
	私立計	1	1	2	244	124	368	21	8	29	11	4	15	32,860	32,140	720	32,860

附未經本部備案之私立中等學校統計表

學校類別	學校數			學生數			教員數			職員數			經費數			
	男	女	計	男	女	計	男	女	計	男	女	計	歲入	歲經常	臨時	合計
中學		1	1		119	119	10	5	15	2	1	3	13,587	10,420	2,952	13,372
高級中學																
初級中學	1		1	192		192	17	1	18	8		8	14,600	14,100	800	14,900
師範學校																
職業學校																
總計	1	1	2	192	119	311	27	6	33	10	1	11	28,187	24,520	3,752	28,272

附 1. 各省市未經本部備案之私立中學統計表

省 市	校數	學 生 數			教 員 數			職 員 數			經 費 數			
		男	女	計	男	女	計	男	女	計	歲 入	歲 出		
												經 常	臨 時	合 計
江蘇	9	1,969	507	2,476	172	22	194	72	15	87	137,571	126,917	12,865	139,782
浙江	1	236	17	253	30	1	31	16	1	17	20,180	20,180		20,180
安徽	2	475	114	589	30	10	40	7	3	10	56,400	32,200	1,000	33,200
江西	1	541		541	34	2	36	8		8	44,000	47,500	6,500	54,000
湖南	2	317		317	58	19	77	31		31	32,910	30,210	2,500	32,710
四川	9	1,218	321	1,539	182	27	209	70	13	83	114,025	95,187	3,627	98,814
福建	15	2,994	1,047	4,041	344	59	403	130	26	156	540,064	519,265	12,491	531,756
廣東														
陝西	3	665	81	746	86	7	93	41	5	46	114,100	91,100	23,000	114,100
山西	1	299		299	13	1	14	7		7	19,091	19,091		19,091
河南	1	147		147	15		15	7		7	64,064	71,168	3,200	74,368
河北	1	96	2	98	16		16	4	1	5	6,920	6,426	600	7,026
山東	4	679	272	951	66	8	74	25	4	29	69,282	172,429	20,350	192,779
遼寧														
吉林														
黑龍江														
綏遠														
察哈爾	1	55	24	79	14	3	17	3	2	5	39,832	38,466	1,327	39,793
新疆														
陝西														
寧夏														
東省特別區														
貴州														
雲南														
甘肅														
青海														
南京	3	926	47	973	64	9	73	33	4	37	47,164	51,464	3,438	54,902
上海	16	3,666	1,086	4,752	384	87	471	123	31	154	449,651	469,847	14,046	483,893
北平	3	106	55	161	47	13	60	13		13	23,315	16,777	8,500	25,277
天津	1	253		253	22		22	2		2	62,630	62,630		62,630
漢口														
青島	1		119	119	10	5	15	2	1	3	13,587	10,420	2,952	13,372
總 計	74	14,642	3,692	18,334	1,587	273	1,860	594	106	700	1,854,786	1,881,277	116,396	1,997,673

附 2. 各省市未經本部備案之私立高級中學統計表

省	市	校數	學 生 數			教 員 數			職 員 數			經 費 數					
			男	女	計	男	女	計	男	女	計	歲 入	歲 出				
													經 常	臨 時	合 計		
江蘇																	
浙江																	
安徽																	
江西																	
湖北																	
湖南																	
四川																	
福建																	
廣東																	
陝西																	
山西		1	116	3	119	31		31	3		3	3,512		2,513			2,513
河南																	
山東		1	75		75	9	1	10	1	1	2	10,400	7,000	1,200			8,200
遼寧																	
吉林																	
黑龍江																	
綏遠																	
察哈爾																	
新疆																	
西康																	
寧夏																	
東省特別區																	
貴州																	
雲南																	
甘肅																	
青海																	
上海		1	86		86	8		8	10		10	8,140	7,494		200		7,694
北平		1		13	13	3	4	7	1	1	2	3,390	3,390				3,390
天津																	
漢口																	
青島																	
總計		4	277	16	293	51	5	56	15	2	17	25,442	20,397	1,400			21,797

附 3. 各省市未經本部備案之私立初級中學統計表

省 市	校數	學 生 數			教 員 數			職 員 數			經 費 數			
		男	女	計	男	女	計	男	女	計	歲 入	歲 出		
												經 常	臨 時	合 計
江 蘇	11(1)	1,003	413	1,416	92	12	104	50	6	56	85,021	80,772	4,142	84,914
浙 江	8	303	464	767	81	16	97	32	12	44	85,403	55,937	6,000	61,937
安 徽	6	421	27	448	50	4	54	21		21	29,376	27,404	4,070	31,474
江 西	2	113		113	12		12	5		5	6,182	6,048	70	6,118
湖 北	2	306	9	405	52	1	53	14		14	46,902	43,278	6,000	49,278
湖 南	12	2,572	344	3,016	247	8	255	80	3	83	147,651	138,542	17,476	156,018
四 川	14	1,127	271	1,398	216	17	233	86	13	99	116,525	113,482	6,901	120,383
福 建	7	697	6	703	77	6	83	54	2	56	60,847	53,675	5,804	59,479
廣 東	36	3,099	495	3,594	345	20	365	201	18	219	285,648	276,450	16,431	292,881
廣 西														
陝 西														
山 西	5	422	37	459	57	4	61	30	1	31	37,572	34,396	2,112	36,508
河 南	9	1,702	273	1,975	113	5	118	37	3	40	74,375	68,535	9,492	78,027
河 北	1	169		169	14		14	5		5	16,882	13,512	2,865	16,377
山 東	4	274	30	304	24	1	25	10	1	11	13,369	12,869	600	13,469
遼 寧	10	1,386		1,386	66		66	32		32	78,793	72,515	2,830	75,345
吉 林	5	871		871	49		49	56		56	69,465	59,218	20,927	80,145
黑 龍 江														
綏 遠														
熱 河														
察 哈 爾														
新 疆														
西 康														
寧 夏														
東 省特別區														
貴 州														
雲 南														
甘 肅														
青 海														
京 海	12	806	278	1,084	146	27	173	56	15	71	189,499	220,775	2,090	222,865
上 海	14	362	116	478	49	12	61	16	4	20	21,072	20,640	200	20,840
北 平														
天 津														
漢 口	2	213	10	223	17	4	21	7	2	9	21,605	23,161	600	23,761
青 島	1	192		192	17	1	18	8		8	14,600	14,100	800	14,900
總 計	161(1)	16,228	2,773	19,001	1,724	139	1,863	800	80	880	1,400,287	1,335,309	109,410	1,444,719

附 4. 各省市未經本部備案之私立師範學校統計表

省 市	校數	學 生 數			教 員 數			職 員 數			經 費 數			
		男	女	計	男	女	計	男	女	計	歲 入	歲 出		
												經 常	臨 時	合 計
江 蘇														
浙 江														
安 徽														
湖 北														
湖 南	1(3)	251		251	8		8	4		4	4,404	4,164	240	4,404
四 川														
福 建														
廣 東	2	46	31	77	12	6	18	3		3	22,720	22,380	500	22,880
廣 西														
陝 西														
山 西														
河 南														
河 北														
山 東														
遼 寧	1		21	21	6		6	1	1	2	3,770	3,720	50	3,770
吉 林														
黑 龍 江														
綏 遠														
熱 河	2	20	9	29	10	1	11	9	1	10	4,546	3,240	335	3,575
察 哈 爾														
新 疆														
西 康														
寧 夏														
東 省特別區														
貴 州														
雲 南														
甘 肅														
青 海														
上 海														
北 平	2		199	199	16	7	23	6	2	8	8,200	12,340	400	12,740
天 津														
漢 口														
青 島														
總 計	8(3)	317	260	577	52	14	66	23	4	27	43,640	45,844	1,525	47,369



附 5. 各省市未經本部備案之私立職業學校統計表

省	市	學校	學 生 數			教 員 數			職 員 數			經 費 數			
			男	女	計	男	女	計	男	女	計	歲 入	歲 出		
													經 常	臨 時	合 計
江	蘇	2		151	151	30	13	43	14	5	19	31,374	26,043	8,500	34,633
浙	江	5	100	333	433	54	15	69	19	5	24	20,839	19,720	1,739	21,459
安	徽	3	199	47	246	41	10	51	39	1	40	35,746	33,612	2,268	35,880
江	西														
湖	北														
湖	南	8(1)	158	1,484	1,642	83	68	151	38	17	55	54,529	71,812	5,066	76,878
四	川														
福	建														
廣	東	3	277	220	497	29	19	48	19	6	25	19,666	19,708	362	20,070
廣	西	1	66		66	5		5	2		2	2,778	2,178	600	2,778
陝	西														
山	西														
河	南														
河	北	1	76		76	4		4	3		3	22,700	4,600	18,700	22,700
山	東	1	154		154	6		6	3		3	1,885	2,571	200	2,771
遼	寧	1	72		72	7		7	3		3	6,620	6,250	370	6,620
吉	林														
黑	龍														
綏	遠														
熱	河														
察	哈														
新	疆														
西	康														
寧	夏														
東	省特別區	2	28	148	176	20	5	25	9	5	14	41,096	37,599	600	38,199
貴	州														
雲	南														
甘	肅														
青	海														
南	京														
上	海	4	450	250	700	53	11	64	21	5	26	92,509	83,311	9,820	93,131
北	平	2	149		149	20	1	21	9		9	21,310	19,455	727	20,160
天	津	1	463		463	21		21	5		5	18,140	17,650		17,650
漢	口	2	50	67	117	6	10	16	5	6	11	12,660	12,600	400	13,000
青	島														
總	計	36	2,242	2,700	4,942	379	152	531	189	50	239	381,852	356,489	49,442	405,931

附 6. 漢口特別市未經本部備案之私立中等學校統計表

學 校 類 別	學 校 數			學 生 數			教 員 數			職 員 數			經 費 數				
	男	女	計	男	女	計	男	女	計	男	女	計	歲 入	歲 出	經 常	臨 時	合 計
中 級 中 學																	
高 級 中 學																	
初 級 中 學	2		2	213	10	223	17	4	21	7	2	9	21,605	23,161		600	23,761
師 範 學 校																	
職 業 學 校	1	1	2	50	67	117	6	10	16	5	6	11	12,660	12,600		400	13,000
總 計	3	1	4	263	77	340	23	14	37	12	8	20	34,265	35,761		1,000	36,761

◀◀ 印 翻 准 不 權 作 著 有 ▶▶

民國二十年八月印刷  
民國二十年八月發行

全國中等教育概況(全一冊)

◎(定價銀一元二角)

(外埠另加郵匯費)

編 製 者 教 育 部 普 通 教 育 司 總 務 司 第 二 科

發 行 者 中 華 書 局

印 刷 者 中 華 書 局

印 刷 所 上 海 靜 安 寺 路 一 四 八 六 號 中 華 書 局

總 發 行 所 上 海 棋 盤 街 中 華 書 局

分 發 行 所 北 平 天 津 張 家 口 石 家 莊 邢 臺 保 定 濟 南 青 島 太 原 開 封 鄭 州 西 安 蘭 州 成 都 重 慶 長 沙 常 德 衡 州 漢 口 南 昌 中 華 書 局 九 江 安 慶 蕪 湖 南 京 徐 州 杭 州 溫 州 福 州 廈 門 廣 州 汕 頭 潮 州 梧 州 雲 南 遼 寧 吉 林 長 春 哈 爾 濱 香 港 新 加 坡

上海图书馆藏书



A541 212 0021 6616B

