




始



R
32705
SH31

2

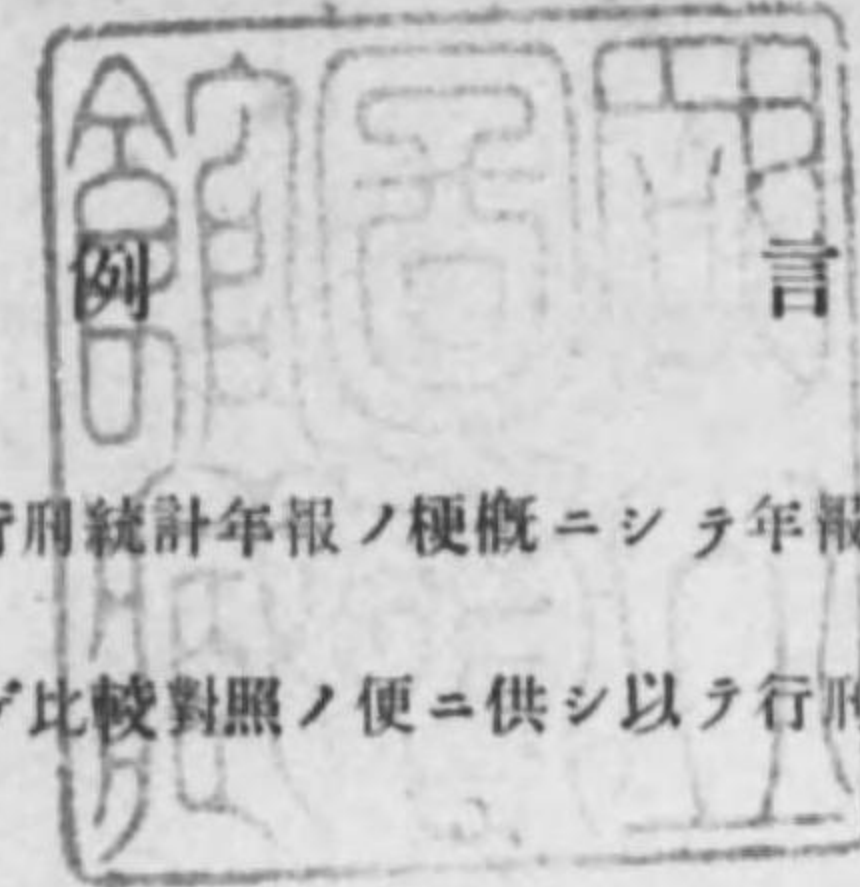
日本國司法省

第四十六行刑統計要旨

昭和十九年



R
327.05
SH31



例
DCEA
2011

1. 行刑統計要旨ハ行刑統計年報ノ梗概ニシテ年報中重要ト認ムル事項ニ對シテ累年表ヲ掲ゲ比較對照ノ便ニ供シ以テ行刑ノ消長變遷ノ狀況ヲ觀察スルニ便セリ。
2. 本書登載事項及書式ハ概ネ前年版ノ形式ニ則リタリト雖モ法規ノ改廢世運ノ推移ニ鑑ミ漸ヲ遂ツテ改善刷新ニ努メ以テ内容ノ充實ヲ圖リ實用ニ資セントス。
3. 本書中昭和何年ト書スルハ曆年ノ調ニシテ昭和何年度ト書スルモノハ會計年度ノ調ナリ。
4. 數位ハ千位百萬位ニ「,」ヲ端數ヲ要スルモノハ單位ニ「.」ヲ附セリ又登記スベキ數位ニ違セザルモノハ「○」ヲ登記スベキ事實ナキモノハ「—」ヲ補填ス。
5. 平均人員並ニ比例ニ於テ合計ノ員數ト内譯ト符合セザルモノアルハ四捨五入ノ結果ニ因ル。

發行所寄贈本

日本國 司法省 第四十六行刑統計要旨目次

I 刑務所

| | | |
|---|----------------------|---|
| 1 | 拘留所及刑務所數 | 1 |
| 2 | 刑務官吏 | 1 |
| 3 | 刑務官吏ト在監者トノ割合 | 2 |
| 4 | 刑務所ノ收入累年比較 | 2 |
| 5 | 刑務所ノ經費累年比較 | 2 |
| 6 | 收容費及刑務所收入累年比較 | 3 |
| 7 | 在監者平均一人ニ對スル刑務所經費累年比較 | 3 |

II 在 監 者

| | | |
|----|----------------------|---|
| 8 | 新入監者及出監者累年比較 | 3 |
| 9 | 新入監者ノ總數ニ對スル千分比累年比較 | 4 |
| 10 | 年末在監者累年比較 | 4 |
| 11 | 月末在監者累年比較 | 4 |
| 12 | 在監者延人員累年比較 | 5 |
| 13 | 一日平均在監者累年比較 | 5 |
| 14 | 年末在監受刑者ノ年齡別累年比較 | 6 |
| 15 | 年末在監受刑者ノ犯數別累年比較 | 6 |
| 16 | 年末在監受刑者ノ犯數別百分比累年比較 | 7 |
| 17 | 年末在監受刑者ノ罪名別累年比較 | 8 |
| 18 | 年末在監受刑者ノ罪名別百分比 | 8 |
| 19 | 年末在監受刑者ノ刑名刑期別累年比較 | 8 |
| 20 | 年末在監受刑者ノ刑名刑期別百分比累年比較 | 8 |
| 21 | 年末在監少年及準少年受刑者年齡別累年比較 | 9 |

III 受 刑 者

| | | |
|----|----------------------|----|
| 22 | 受刑者ノ入出監累年比較 | 9 |
| 23 | 新受刑者ノ罪名別累年比較 | 10 |
| 24 | 新受刑者ノ罪名別千分比累年比較 | 11 |
| 25 | 十八歲未満新受刑者ノ罪名別累年比較 | 12 |
| 26 | 十八歲未満新受刑者ノ罪名別百分比累年比較 | 12 |
| 27 | 新受刑者ノ刑名刑期別累年比較 | 13 |
| 28 | 十八歲未満新受刑者ノ刑名刑期別累年比較 | 13 |
| 29 | 新受刑者ノ年齡別累年比較 | 14 |
| 30 | 新受刑者ノ年齡別百分比累年比較 | 14 |
| 31 | 新受刑者ノ罪名犯數別累年比較 | 15 |
| 32 | 新受刑者ノ罪名犯數別百分比累年比較 | 15 |

IV 再 入 受 刑 者

| | | |
|----|-------------------------------|----|
| 33 | 新受刑者ノ出生別累年比較 | 16 |
| 34 | 新受刑者ノ生育別累年比較 | 16 |
| 35 | 新受刑者ノ種族別累年比較 | 17 |
| 36 | 新受刑者ノ教育別累年比較 | 17 |
| 37 | 新受刑者ノ教育別百分比累年比較 | 17 |
| 38 | 新受刑者ノ宗教別累年比較 | 18 |
| 39 | 新受刑者ノ資産有無別累年比較 | 18 |
| 40 | 新受刑者ノ資産有無別百分比累年比較 | 18 |
| 41 | 新受刑者ノ資産有無トノ關係累年比較 | 19 |
| 42 | 新受刑者ノ飲酒嗜好有無ト主ナル罪名トノ百分比累年比較 | 19 |
| 43 | 新受刑者ノ職業別累年比較 | 19 |
| 44 | 新受刑者ノ職業別百分比累年比較 | 20 |
| 45 | 新受刑者ノ職業ト罪名別 | 20 |
| 46 | 新受刑者ノ罪名ト職業別トノ百分比 | 20 |
| 47 | 新受刑者ノ世帯主、非世帯主、配偶者有無別累年比較 | 21 |
| 48 | 新受刑者ノ世帯主、非世帯主、配偶者有無別百分比累年比較 | 21 |
| 49 | 新受刑者ノ世帯主、非世帯主、及配偶者ノ有無ト罪名トノ關係 | 22 |
| 50 | 新受刑者ノ世帯主、非世帯主、及配偶者ノ有無ト罪名トノ百分比 | 22 |
| 51 | 新受刑者ノ扶養者並家族數別累年比較 | 23 |
| 52 | 新受刑者ノ父母ノ前科有無別累年比較 | 23 |
| 53 | 新受刑者ノ父母ノ前科有無別百分比累年比較 | 23 |
| 54 | 新受刑者ノ出生地地方別累年比較 | 24 |
| 55 | 新受刑者ノ出生地地方別百分比累年比較 | 24 |
| 56 | 新受刑者ノ犯罪地地方別累年比較 | 25 |
| 57 | 新受刑者ノ犯罪地地方別百分比累年比較 | 25 |
| 58 | 新受刑者ノ犯罪原因及百分比累年比較 | 26 |
| 59 | 再入受刑者前犯刑期行刑成績並出監事由ト再犯期間別 | 27 |
| 60 | 再入受刑者ノ前罪トノ關係累年比較 | 28 |
| 61 | 再入受刑者ノ前罪トノ關係百分比累年比較 | 28 |



V 刑ノ執行

62 検事局ニ於ケル刑執行人員累年比較29

63 検事局ニ於ケル財産刑執行金額累年比較29

64 検事局ニ於ケル財産刑執行ノ成果29

VI 刑事被告人

65 刑事被告人ノ入出監累年比較30

66 新刑事被告人ノ刑法犯ト特別法犯トノ百分比累年比較30

67 新刑事被告人ノ年齢別累年比較30

68 新刑事被告人ノ年齢別百分比累年比較30

VII 被疑者

69 被疑者ノ入出監累年比較31

70 新被疑者ノ刑法犯ト特別法犯トノ百分比累年比較31

71 新被疑者ノ年齢別累年比較31

72 新被疑者ノ年齢別百分比累年比較32

VIII 勞役場留置者

73 勞役場留置者ノ入出場累年比較32

74 新勞役場留置者ノ刑法犯ト特別法犯トノ百分比累年比較32

IX 乳 兒

75 乳兒ノ入出監累年比較33

X 累進處遇

76 階級別年末現在人員累年比較33

XI 病者死亡者

77 在監病者累年比較34

78 病者死亡者數千分比累年比較34

XII 作 業

79 在監者作業累年比較35

80 就業延人員總數ニ對スル百分比累年比較36

81 就業延人員及不就業延人員累年比較36

82 賃金額並一人當平均額累年比較36

83 作業ノ收入支出累年比較38

XIII 釋 放

84 釋放時ノ保護人員累年比較40

85 保護ヲ受タル釋放者ノ年齢及前科有無別百分比累年比較40

XIV 指 紋

86 指紋對照數及前科發見總數累年比較40

87 指紋對照ニ依ル前科發見數及同百分比累年比較40



日本國省 第四十六行刑統計要旨

I 刑 務 所

1. 拘 置 所 及 刑 務 所 數

| | 昭和十九年 | 昭和十八年 | 昭和十七年 | 昭和十六年 | 昭和十五年 | 昭和十四年 | 昭和十三年 | 昭和十二年 | 昭和十一年 | 昭和十年 |
|---------|-------|-------|-------|-------|-------|-------|-------|-------|-------|------|
| 拘 置 所 | 5 | 5 | 5 | 5 | 2 | 2 | 2 | 1 | — | — |
| 刑 務 所 | 50 | 50 | 51 | 51 | 51 | 51 | 51 | 51 | 52 | 52 |
| 刑 務 支 所 | 98 | 98 | 98 | 102 | 106 | 106 | 105 | 104 | 104 | 103 |
| 合 計 | 153 | 153 | 154 | 158 | 159 | 159 | 158 | 156 | 156 | 155 |

注 意 拘置所ハ昭和十二年新ニ設置セラル

2. 刑 務 官 吏

| | 昭和十九年 | 昭和十八年 | 昭和十七年 | 昭和十六年 | 昭和十五年 | 昭和十四年 | 昭和十三年 | 昭和十二年 | 昭和十一年 | 昭和十年 |
|--------------|-------|-------|-------|-------|-------|-------|-------|-------|-------|-------|
| 典 獄 長 | 40 | 40 | 43 | 43 | 43 | 43 | 43 | 43 | 42 | 42 |
| 典 獄 補 | 34 | 37 | 36 | 42 | 38 | 34 | 33 | 32 | 33 | 33 |
| 少年 考 査 官 | 8 | 3 | 2 | 2 | — | — | — | — | — | — |
| 看 守 長 | 470 | 464 | 461 | 517 | 512 | 500 | 490 | 486 | 454 | 441 |
| 通 譯 | 1 | — | — | 2 | 2 | 3 | 3 | 3 | 3 | 3 |
| 副 看 守 長 | 73 | 67 | 77 | 87 | — | — | — | — | — | — |
| 保健 技 師 及 技 手 | 70 | 79 | 85 | 99 | 109 | 113 | 120 | 126 | 136 | 135 |
| 藥 劑 師 | 11 | 11 | 10 | 12 | 10 | 11 | 10 | 10 | 10 | 10 |
| 教 諭 師 | 131 | 141 | 144 | 147 | 147 | 142 | 141 | 136 | 139 | 141 |
| 教 師 | 30 | 29 | 32 | 33 | 35 | 35 | 35 | 37 | 35 | 36 |
| 作業 技 師 及 技 手 | 303 | 334 | 338 | 430 | 458 | 440 | 446 | 412 | 419 | 407 |
| 看 守 | 5,694 | 7,020 | 6,021 | 6,017 | 6,708 | 6,645 | 6,635 | 6,580 | 6,580 | 6,473 |
| 看 守 女 | 130 | 128 | 137 | 146 | 140 | 135 | 135 | 133 | 129 | 127 |
| 合 計 | 6,995 | 8,363 | 7,446 | 7,577 | 8,243 | 8,101 | 8,091 | 7,998 | 7,980 | 7,848 |

3. 刑務官吏ト在監者トノ割合

| | 昭和十九年 | 昭和十八年 | 昭和十七年 | 昭和十六年 | 昭和十五年 | 昭和十四年 | 昭和十三年 | 昭和十二年 | 昭和十一年 | 昭和十年 | 平均 |
|-------------------|-------|-------|-------|-------|-------|-------|-------|-------|-------|------|-----|
| 刑務官吏一人=付在監者トノ割合 | 9.0 | 6.1 | 6.5 | 6.3 | 5.7 | 6.0 | 7.2 | 7.6 | 7.9 | 7.9 | 7.0 |
| 看守一人=付男在監者トノ割合 | 9.9 | 6.0 | 7.2 | 7.1 | 6.3 | 7.2 | 7.8 | 8.3 | 8.6 | 8.5 | 7.8 |
| 看守(女)一人=付女在監者トノ割合 | 9.1 | 6.0 | 5.5 | 5.0 | 5.1 | 5.5 | 5.8 | 6.7 | 7.4 | 7.6 | 6.4 |

注 意 本表ノ刑務官吏トハ典獄、典獄補、看守長、副看守長及看守ヲ云フ

4. 刑務所ノ収入累年比較

| 年度別 | 昭和十九年度 決算 | 昭和十八年度 決算 | 昭和十七年度 決算 | 昭和十六年度 決算 | 昭和十五年度 決算 |
|-----------|------------|------------|------------|------------|------------|
| 収入 | | | | | |
| 官官産業有收及財入 | 43,233,741 | 31,588,446 | 25,597,801 | 23,201,886 | 20,447,147 |
| 官有物貨下料 | 1,941 | 198 | 93 | 85 | 134 |
| 常務部 | | | | | |
| 納賞及違約金 | 4,828 | 8,287 | 792 | 5,087 | 3,754 |
| 雑收入 | 49,072 | 19,564 | 6,023 | 4,068 | 3,342 |
| 恩給法納金 | 75,017 | 63,157 | 65,946 | 65,764 | 65,533 |
| 合 計 | 43,370,539 | 31,672,652 | 25,670,724 | 23,276,829 | 20,519,908 |
| 臨時部 | | | | | |
| 官有物代 | 151,548 | 135,388 | 134,061 | 136,893 | 105,976 |
| 物品下代 | 769 | 2,486 | 472 | 1,426 | 1,532 |
| 家畜下代 | | | | | |
| 合 計 | 152,317 | 137,874 | 134,533 | 138,319 | 107,508 |
| 總 計 | 43,522,916 | 31,810,526 | 25,805,256 | 23,415,148 | 20,627,417 |

5. 刑務所ノ經費累年比較

| 年度別 | 昭和十九年度 決算 | 昭和十八年度 決算 | 昭和十七年度 決算 | 昭和十六年度 決算 | 昭和十五年度 決算 |
|-------|------------|------------|------------|------------|------------|
| 經費 | | | | | |
| 俸給 | 7,825,437 | 747,412 | 784,880 | 831,528 | 741,031 |
| 事務費 | 22,080,414 | 6,774,978 | 6,959,040 | 6,936,522 | 6,572,672 |
| 收容費 | 29,905,851 | 21,053,030 | 22,733,539 | 21,419,187 | 19,269,637 |
| 計 | 387,896 | 28,575,430 | 30,477,469 | 29,187,237 | 26,583,340 |
| 臨時部 | | | | | |
| 管轄費 | 387,896 | 559,150 | 257,839 | 464,502 | 644,913 |
| 災害費 | — | 64,842 | 106,690 | 75,425 | — |
| 臨時刑務費 | 3,493,320 | 2,921,871 | 3,220,648 | 2,307,095 | 2,233,010 |
| 計 | 3,881,286 | 3,545,867 | 3,585,177 | 2,847,022 | 2,877,923 |
| 總 計 | 33,787,137 | 32,121,287 | 34,062,646 | 32,034,269 | 29,461,263 |

6. 收容費及刑務所收入累年比較

| | 昭和十九年度 決算 | 昭和十八年度 決算 | 昭和十七年度 決算 | 昭和十六年度 決算 | 昭和十五年度 決算 |
|-----------------|------------|------------|------------|------------|------------|
| 收容費 | 22,080,414 | 21,053,030 | 22,733,539 | 21,419,187 | 19,269,637 |
| 刑務所收入 | 43,239,741 | 31,588,446 | 25,597,801 | 23,201,886 | 20,447,147 |
| 收容費(百ニ對スル刑務所收入) | 195.8 | 150.0 | 112.6 | 108.3 | 106.1 |

7. 在監者平均一人ニ對スル刑務所經費累年比較

| 昭和十九年度 決算 | 昭和十八年度 決算 | 昭和十七年度 決算 | 昭和十六年度 決算 | 昭和十五年度 決算 | 平均 |
|-----------|-----------|-----------|-----------|-----------|---------|
| 584.863 | 677.979 | 777.468 | 741.465 | 683.481 | 692.785 |

I 在 監 者

8. 新入監者及出監者累年比較

| 年次 | 昭和十九年 | 昭和十八年 | 昭和十七年 | 昭和十六年 | 昭和十五年 | 昭和十四年 | 昭和十三年 | 昭和十二年 | 昭和十一年 | 昭和十年 | 平均 |
|-------|---------|--------|--------|--------|--------|--------|--------|---------|---------|---------|--------|
| 受刑者 | | | | | | | | | | | |
| 入監 | 40,463 | 32,779 | 27,387 | 27,588 | 29,011 | 28,380 | 34,307 | 38,719 | 41,764 | 41,093 | 34,149 |
| 出監 | 31,422 | 26,991 | 26,367 | 27,536 | 33,721 | 31,875 | 36,838 | 41,626 | 40,935 | 38,977 | 33,629 |
| 刑事被告人 | | | | | | | | | | | |
| 入監 | 46,779 | 38,546 | 30,730 | 29,721 | 31,788 | 31,223 | 33,383 | 37,348 | 42,996 | 41,226 | 36,374 |
| 出監 | 47,133 | 38,428 | 30,447 | 29,848 | 31,327 | 31,169 | 33,972 | 38,118 | 43,768 | 41,375 | 36,559 |
| 被疑者 | | | | | | | | | | | |
| 入監 | 22,888 | 19,329 | 16,497 | 13,170 | 14,829 | 14,739 | 13,700 | 17,047 | 19,157 | 17,566 | 16,872 |
| 出監 | 22,742 | 19,251 | 16,552 | 12,899 | 14,805 | 14,726 | 13,711 | 17,038 | 19,230 | 17,327 | 16,828 |
| 勞務場者 | | | | | | | | | | | |
| 入監 | 1,082 | 1,666 | 1,691 | 2,198 | 2,650 | 3,451 | 5,811 | 7,425 | 9,345 | 10,072 | 4,539 |
| 出監 | 1,130 | 1,623 | 1,665 | 2,200 | 2,649 | 3,551 | 5,905 | 7,525 | 9,376 | 10,157 | 4,578 |
| 乳兒 | | | | | | | | | | | |
| 入監 | 34 | 15 | 19 | 17 | 12 | 20 | 24 | 31 | 43 | 43 | 26 |
| 出監 | 27 | 21 | 16 | 17 | 14 | 17 | 26 | 34 | 48 | 37 | 26 |
| 合計 | | | | | | | | | | | |
| 入監 | 111,246 | 92,338 | 76,324 | 72,694 | 78,290 | 77,813 | 87,225 | 100,570 | 113,265 | 109,800 | 91,961 |
| 出監 | 102,454 | 86,314 | 75,047 | 72,500 | 82,515 | 81,338 | 90,452 | 104,341 | 113,257 | 107,873 | 91,619 |

注 意 本表ニハ復讐者ヲ除ク

9. 新入監者ノ總數ニ對スル千分比累年比較

Table with 12 columns (Year 1919-1930, Average) and 6 rows (Convicted, Accused, Suspect, etc.).

10. 年末在監者累年比較

Table with 12 columns (Year 1919-1930, Average) and 6 rows (Convicted, Accused, Suspect, etc.).

11. 月末在監者累年比較

Table with 12 columns (Year 1919-1930, Average) and 13 rows (Month 1-12, Average).

12. 在監者延人員累年比較

Table with 7 columns (Year 1919-1925, Average) and 10 rows (Convicted, Accused, Suspect, etc., split by gender).

13. 一日平均在監者累年比較

Table with 12 columns (Year 1919-1930, Average) and 10 rows (Convicted, Accused, Suspect, etc., split by gender).

14. 年末在監受刑者ノ年齢別累年比較

| 年次 | 昭和十九年 | 昭和十八年 | 昭和十七年 | 昭和十六年 | 昭和十五年 | 昭和十四年 | 昭和十三年 | 昭和十二年 | 昭和十一年 | 昭和十年 | 平均 |
|--------|--------|--------|--------|--------|--------|--------|--------|--------|--------|--------|--------|
| 十八歳未満 | 2,790 | 1,293 | 1,015 | 714 | 659 | 656 | 891 | 877 | 868 | 821 | 1,051 |
| 二十歳未満 | 3,530 | 2,696 | 1,966 | 1,601 | 1,459 | 1,859 | 1,881 | 1,902 | 2,014 | 1,956 | 2,089 |
| 二十三歳未満 | 6,659 | 4,623 | 3,686 | 3,131 | 3,311 | 3,767 | 4,171 | 5,018 | 5,237 | 4,907 | 4,457 |
| 二十三歳以上 | 41,785 | 37,063 | 33,153 | 33,129 | 32,996 | 35,841 | 39,677 | 41,225 | 43,679 | 43,296 | 38,285 |
| 七十歳以上 | 167 | 135 | 140 | 133 | 144 | 127 | 153 | 110 | 129 | 114 | 136 |
| 合計 | 54,942 | 45,810 | 39,900 | 38,711 | 38,599 | 43,260 | 46,686 | 49,132 | 51,977 | 51,094 | 46,017 |

15. 年末在監受刑者ノ犯數別累年比較

| 年次 | 昭和十九年 | 昭和十八年 | 昭和十七年 | 昭和十六年 | 昭和十五年 | 昭和十四年 | 昭和十三年 | 昭和十二年 | 昭和十一年 | 昭和十年 | 平均 |
|----|--------|--------|--------|--------|--------|--------|--------|--------|--------|--------|--------|
| 初犯 | 30,933 | 21,421 | 15,880 | 13,918 | 13,771 | 15,412 | 16,757 | 18,432 | 20,148 | 19,776 | 18,650 |
| 累犯 | 22,652 | 23,452 | 23,368 | 24,101 | 24,184 | 27,108 | 29,131 | 29,687 | 30,596 | 30,217 | 26,450 |
| 合計 | 53,585 | 44,873 | 39,248 | 38,019 | 37,955 | 42,520 | 45,888 | 48,119 | 50,744 | 49,993 | 45,100 |
| 初犯 | 1,119 | 754 | 617 | 593 | 556 | 602 | 611 | 637 | 758 | 724 | 702 |
| 合計 | 54,700 | 45,627 | 39,865 | 38,612 | 38,511 | 43,122 | 46,499 | 48,805 | 51,502 | 50,717 | 45,802 |

注 意 本表ハ隠微受刑者ノミニ付調査ス

16. 年末在監受刑者ノ犯數別百分比累年比較

| 年次 | 昭和十九年 | 昭和十八年 | 昭和十七年 | 昭和十六年 | 昭和十五年 | 昭和十四年 | 昭和十三年 | 昭和十二年 | 昭和十一年 | 昭和十年 | 平均 |
|----|-------|-------|-------|-------|-------|-------|-------|-------|-------|-------|-------|
| 初犯 | 57.8 | 47.7 | 40.5 | 36.6 | 36.3 | 36.2 | 36.6 | 33.5 | 39.7 | 33.6 | 40.9 |
| 累犯 | 42.2 | 52.3 | 59.5 | 63.4 | 63.7 | 63.8 | 63.5 | 61.7 | 60.3 | 66.4 | 59.1 |
| 合計 | 100.0 | 100.0 | 100.0 | 100.0 | 100.0 | 100.0 | 100.0 | 100.0 | 100.0 | 100.0 | 100.0 |
| 初犯 | 74.7 | 71.2 | 65.6 | 63.4 | 67.3 | 68.4 | 68.2 | 70.0 | 70.1 | 71.3 | 69.0 |
| 累犯 | 25.3 | 28.8 | 34.4 | 36.6 | 32.7 | 31.6 | 31.8 | 30.0 | 29.9 | 28.7 | 31.0 |
| 合計 | 100.0 | 100.0 | 100.0 | 100.0 | 100.0 | 100.0 | 100.0 | 100.0 | 100.0 | 100.0 | 100.0 |
| 初犯 | 58.1 | 48.1 | 40.9 | 37.0 | 35.7 | 36.7 | 34.9 | 33.8 | 40.2 | 40.0 | 41.3 |
| 累犯 | 41.9 | 51.9 | 59.1 | 63.0 | 63.3 | 63.3 | 63.1 | 61.2 | 59.8 | 60.0 | 58.7 |
| 合計 | 100.0 | 100.0 | 100.0 | 100.0 | 100.0 | 100.0 | 100.0 | 100.0 | 100.0 | 100.0 | 100.0 |

17. 年末在監受刑者ノ罪名別累年比較

| 年次 | 昭和十九年 | 昭和十八年 | 昭和十七年 | 昭和十六年 | 昭和十五年 | 昭和十四年 | 昭和十三年 | 昭和十二年 | 昭和十一年 | 昭和十年 | 平均 |
|------------|--------|--------|--------|--------|--------|--------|--------|--------|--------|--------|--------|
| 窃盗 | 31,101 | 26,639 | 23,595 | 23,099 | 22,657 | 24,385 | 27,249 | 28,193 | 29,464 | 28,494 | 26,541 |
| 强盗 | 1,822 | 1,981 | 2,178 | 2,308 | 2,504 | 3,103 | 3,304 | 3,462 | 3,468 | 3,374 | 2,756 |
| 詐欺 | 4,148 | 3,767 | 3,579 | 3,462 | 3,898 | 4,501 | 4,925 | 5,254 | 5,682 | 5,807 | 4,508 |
| 恐吓 | 538 | 625 | 444 | 440 | — | — | — | — | — | — | — |
| 横領 | 1,466 | 1,398 | 1,311 | 1,338 | 1,271 | 1,458 | 1,616 | 1,697 | 1,811 | 1,813 | 1,516 |
| 贓物ノ隠蔽 | 1,107 | 627 | 440 | 360 | 290 | 317 | 322 | 397 | 353 | 325 | 456 |
| 賭博及富蔵 | 1,433 | 1,094 | 827 | 832 | 850 | 786 | 554 | 509 | 670 | 653 | 821 |
| 通貨偽造 | 24 | 16 | 19 | 43 | 42 | 54 | 71 | 89 | 104 | 118 | 58 |
| 文書印章有價證券偽造 | 335 | 383 | 358 | 332 | 317 | 427 | 470 | 551 | 623 | 613 | 447 |
| 殺害及重傷 | 997 | 882 | 721 | 653 | 694 | 705 | 708 | 729 | 724 | 701 | 751 |
| 傷害 | 793 | 790 | 728 | 740 | 891 | 1,052 | 1,146 | 1,195 | 1,301 | 1,391 | 1,003 |
| 殺人 | 1,422 | 1,548 | 1,646 | 1,743 | 1,923 | 2,287 | 2,389 | 2,492 | 2,507 | 2,381 | 2,033 |
| 嬰兒殺 | 11 | 7 | 18 | 23 | 21 | 23 | 25 | 24 | 26 | 21 | 20 |
| 墮胎 | 11 | 13 | 11 | 15 | 12 | 17 | 18 | 21 | 10 | 10 | 14 |
| 公務執行妨害 | 67 | 22 | 20 | 24 | 17 | 22 | 24 | 21 | 25 | 32 | 28 |
| 放火 | 517 | 616 | 712 | 844 | 1,093 | 1,399 | 1,638 | 1,925 | 2,160 | 2,219 | 1,312 |
| 住居ヲ侵ス | 107 | 107 | 102 | 111 | 128 | 148 | 162 | 183 | 206 | 196 | 145 |
| 其他 | 622 | 514 | 501 | 452 | 372 | 445 | 456 | 508 | 497 | 484 | 485 |
| 特別法犯 | 6,533 | 3,453 | 1,850 | 1,167 | 925 | 867 | 790 | 1,022 | 1,409 | 1,492 | 1,956 |
| 合計 | 54,942 | 45,810 | 39,960 | 38,711 | 38,599 | 43,260 | 46,686 | 49,132 | 51,977 | 51,094 | 46,017 |

注 意 昭和十五年以前ハ詐欺罪中ニ恐吓罪ヲ含ム

18. 年末在監受刑者ノ罪名別百分比 昭和十九年

| 性別 | 罪名別 | 罪名別 | | | | | | | | | | | | | | 計 | | |
|-----|-----|------|-----|-----|-----|-----|-----|-----|-----|-----|-----|-----|-----|-----|-----|-----|------|-------|
| | | 強盜 | 強盜 | 強盜 | 強盜 | 強盜 | 強盜 | 強盜 | 強盜 | 強盜 | 強盜 | 強盜 | 強盜 | 強盜 | 強盜 | | | |
| 受刑者 | 男 | 7.8 | 3.4 | 7.7 | 1.0 | 2.7 | 2.1 | 2.7 | 0.0 | 0.7 | 1.8 | 1.5 | 2.6 | 0.0 | 1.0 | 2.7 | 12.2 | 100.0 |
| | 女 | 34.0 | 0.3 | 8.0 | 0.4 | 0.5 | 1.4 | 2.2 | — | 0.4 | 1.3 | 0.5 | 6.0 | 0.3 | 9.5 | 2.2 | 2.0 | 100.0 |

19. 年末在監受刑者ノ刑名刑期別累年比較

| 刑名刑期別 | 年次 | | | | | | | | | | | 平均 |
|-------|--------|--------|--------|--------|--------|--------|--------|--------|--------|--------|--------|----|
| | 昭和十九年 | 昭和十八年 | 昭和十七年 | 昭和十六年 | 昭和十五年 | 昭和十四年 | 昭和十三年 | 昭和十二年 | 昭和十一年 | 昭和十年 | 昭和九年 | |
| 無期 | 553 | 523 | 518 | 500 | 479 | 550 | 558 | 541 | 535 | 518 | 527 | |
| 二十年以下 | 139 | 251 | 149 | 162 | 282 | 440 | 461 | 489 | 494 | 509 | 347 | |
| 十五年以下 | 697 | 725 | 607 | 575 | 563 | 431 | 449 | 459 | 470 | 497 | 527 | |
| 十年以下 | 4,941 | 3,962 | 3,795 | 3,989 | 3,939 | 4,604 | 4,822 | 5,030 | 5,040 | 4,985 | 4,481 | |
| 五年以下 | 9,549 | 8,529 | 7,359 | 6,810 | 6,949 | 7,955 | 7,972 | 8,277 | 8,213 | 7,926 | 7,950 | |
| 三年以下 | 11,178 | 9,239 | 8,575 | 7,491 | 7,426 | 8,516 | 9,035 | 9,283 | 9,787 | 9,272 | 8,974 | |
| 二年以下 | 13,608 | 11,026 | 9,621 | 9,985 | 9,174 | 10,375 | 11,598 | 11,551 | 12,218 | 12,433 | 11,139 | |
| 一年以下 | 11,360 | 8,760 | 7,263 | 7,596 | 7,938 | 8,456 | 9,723 | 10,587 | 11,748 | 11,549 | 9,498 | |
| 六月以下 | 2,429 | 2,233 | 1,575 | 1,453 | 1,517 | 1,468 | 1,828 | 2,182 | 2,479 | 2,575 | 1,974 | |
| 三月以下 | 305 | 399 | 403 | 361 | 373 | 326 | 343 | 407 | 576 | 453 | 396 | |
| 計 | 54,750 | 45,627 | 39,865 | 38,612 | 38,511 | 43,125 | 46,499 | 48,808 | 51,502 | 50,717 | 46,802 | |
| 禁錮刑 | 172 | 160 | 80 | 68 | 48 | 74 | 80 | 213 | 284 | 176 | 196 | |
| 拘留刑 | 10 | 23 | 15 | 31 | 40 | 64 | 107 | 113 | 191 | 201 | 80 | |
| 合計 | 54,942 | 45,810 | 39,960 | 38,711 | 38,599 | 43,260 | 46,686 | 49,132 | 51,977 | 51,094 | 46,017 | |

20. 年末在監受刑者ノ刑名刑期別百分比累年比較

| 年次 | 刑名刑期別 | | | | | | | | | | | 計 | |
|-------|-------|-------|-------|------|------|------|------|------|------|------|-----|-----|-------|
| | 無期 | 二十年以下 | 十五年以下 | 十年以下 | 五年以下 | 三年以下 | 二年以下 | 一年以下 | 六月以下 | 三月以下 | 禁錮刑 | | 拘留刑 |
| 昭和十九年 | 1.0 | 0.3 | 1.3 | 9.0 | 17.4 | 20.3 | 24.8 | 20.7 | 4.4 | 0.6 | 0.3 | 0.0 | 100.0 |
| 昭和十八年 | 1.1 | 0.5 | 1.6 | 8.6 | 18.6 | 20.1 | 24.1 | 19.1 | 4.9 | 0.9 | 0.3 | 0.1 | 100.0 |
| 昭和十七年 | 1.3 | 0.4 | 1.5 | 9.5 | 18.4 | 21.5 | 24.1 | 18.2 | 3.9 | 1.0 | 0.2 | 0.0 | 100.0 |

21. 年末在監少年及準少年受刑者年齢別累年比較

| 年次 | 少 | | 準 | | 年 | | 年 | | | 計 | 總計 | | |
|-------|-------|-----|-------|-----|-------|-----|-------|-----|-------|-----|----|-------|-------|
| | 十八歳未満 | | 二十歳未満 | | 二十歳以上 | | 計 | | | | | | |
| | 不定期刑 | 定期刑 | 不定期刑 | 定期刑 | 不定期刑 | 定期刑 | 不定期刑 | 定期刑 | 不定期刑 | | | | |
| 昭和十九年 | 2,245 | 118 | 1,118 | 19 | 3 | 3 | 3,366 | 140 | 1,289 | 585 | 18 | 1,893 | 5,399 |
| 昭和十八年 | 1,031 | 19 | 1,095 | 29 | 7 | 3 | 2,183 | 51 | 1,556 | 612 | 5 | 2,153 | 4,387 |
| 昭和十七年 | 838 | 11 | 964 | 12 | 2 | 1 | 1,774 | 24 | 1,036 | 507 | 11 | 1,554 | 3,332 |
| 昭和十六年 | 649 | 9 | 670 | 11 | 4 | 3 | 1,323 | 23 | 891 | 389 | 6 | 1,196 | 2,542 |

受刑者

22. 受刑者ノ入出監累年比較

| 入出監別 | 年次 | | | | | | | | | | | 平均 |
|----------------|--------|--------|--------|--------|--------|--------|--------|--------|--------|--------|--------|----|
| | 昭和十九年 | 昭和十八年 | 昭和十七年 | 昭和十六年 | 昭和十五年 | 昭和十四年 | 昭和十三年 | 昭和十二年 | 昭和十一年 | 昭和十年 | 昭和九年 | |
| 入監者 | 40,554 | 32,841 | 27,427 | 27,648 | 29,063 | 28,449 | 34,392 | 38,781 | 41,818 | 41,167 | 34,214 | |
| 出監者 | 31,422 | 26,991 | 26,367 | 27,536 | 33,724 | 31,875 | 36,838 | 41,626 | 40,935 | 38,977 | 33,629 | |
| 入監者百人ニ對スル出監者歩合 | 77.5 | 82.2 | 96.1 | 99.6 | 116.0 | 112.0 | 107.1 | 107.3 | 97.9 | 94.7 | 99.0 | |

注： 意 本表ニハ復讐者ヲ含ム

23. 新受刑者ノ罪名別累年比較

| 年次 | 昭和十九年 | 昭和十八年 | 昭和十七年 | 昭和十六年 | 昭和十五年 | 昭和十四年 | 昭和十三年 | 昭和十二年 | 昭和十一年 | 昭和十年 | 平均 |
|---------------------|--------|--------|--------|--------|--------|--------|--------|--------|--------|--------|--------|
| 刑 | 19,837 | 16,316 | 14,319 | 14,556 | 16,608 | 14,465 | 17,295 | 18,294 | 19,167 | 18,848 | 16,898 |
| 強盜 | 376 | 387 | 360 | 394 | 372 | 477 | 555 | 673 | 731 | 731 | 503 |
| 詐欺 | 3,342 | 3,252 | 2,921 | 2,920 | 3,605 | 3,943 | 4,776 | 5,375 | 5,766 | 6,172 | 4,207 |
| 恐喝 | 400 | 341 | 255 | 400 | — | — | — | — | — | — | — |
| 横領 | 1,199 | 1,187 | 1,159 | 1,194 | 1,278 | 1,371 | 1,657 | 1,763 | 1,855 | 1,925 | 1,460 |
| 贓物ニ關ス | 1,285 | 829 | 576 | 547 | 499 | 479 | 559 | 608 | 474 | 418 | 628 |
| 賭博及富贓 | 3,200 | 3,069 | 2,389 | 2,554 | 2,252 | 2,016 | 1,831 | 1,870 | 1,920 | 1,858 | 2,277 |
| 通貨偽造 | — | — | 1 | 4 | 1 | 11 | 11 | 21 | 44 | 24 | 12 |
| 文書印章有價證券偽造 | 147 | 157 | 179 | 186 | 227 | 344 | 367 | 344 | 418 | 381 | 269 |
| 假借差控及重婚 | 472 | 509 | 312 | 292 | 294 | 335 | 253 | 288 | 261 | 278 | 329 |
| 傷害 | 658 | 643 | 593 | 734 | 879 | 880 | 966 | 1,245 | 1,303 | 1,494 | 934 |
| 殺人 | 247 | 290 | 314 | 400 | 295 | 441 | 512 | 602 | 635 | 633 | 447 |
| 嬰兒殺 | 6 | 4 | 6 | 6 | 3 | 9 | 2 | 6 | 12 | 9 | 6 |
| 墮胎 | 26 | 18 | 10 | 29 | 12 | 21 | 17 | 30 | 34 | 54 | 25 |
| 公務執行妨害 | 10 | 13 | 11 | 21 | 25 | 19 | 30 | 41 | 31 | 48 | 25 |
| 竊 | — | — | — | — | — | — | — | 14 | 2 | 1 | 2 |
| 放火 | 174 | 198 | 195 | 182 | 221 | 302 | 390 | 501 | 584 | 701 | 345 |
| 住居ヲ侵ス | 975 | 845 | 533 | 312 | 431 | 571 | 504 | 312 | 270 | 349 | 500 |
| 其他 | 572 | 402 | 489 | 411 | 541 | 378 | 452 | 551 | 638 | 657 | 489 |
| 計 | 32,927 | 28,460 | 24,582 | 25,142 | 26,823 | 23,000 | 30,124 | 32,451 | 34,145 | 34,456 | 29,511 |
| 特別 | 1,933 | 875 | 413 | 209 | 154 | 179 | 140 | 91 | 71 | 42 | 341 |
| 陸海軍刑法 | 22 | 17 | 19 | 31 | 21 | 32 | 16 | 21 | 18 | 11 | 21 |
| 兵投法 | 140 | 129 | — | — | — | — | — | — | — | — | — |
| 治安維持法 | 11 | 7 | — | — | — | — | — | — | — | — | — |
| 國防保安法 | 29 | 28 | — | — | — | — | — | — | — | — | — |
| 軍機保護法 | 5,201 | 1,992 | — | — | — | — | — | — | — | — | — |
| 國家總動員法 | 151 | 233 | — | — | — | — | — | — | — | — | — |
| 輸出入品等ニ關スル臨時措置ニ關スル法律 | 19 | 23 | — | — | — | — | — | — | — | — | — |
| 外國爲替管理法 | 233 | 359 | 568 | 756 | 999 | 1,438 | 2,341 | 3,051 | 3,370 | 4,476 | 1,760 |
| 警察規程罰令 | 492 | 656 | 1,805 | 1,450 | 1,014 | 731 | 1,686 | 3,105 | 4,160 | 2,108 | 1,721 |
| 其他 | 7,536 | 4,319 | 2,805 | 2,440 | 2,188 | 2,380 | 4,183 | 6,268 | 7,619 | 6,637 | 4,638 |
| 計 | 40,453 | 32,779 | 27,987 | 27,583 | 29,011 | 28,380 | 34,397 | 38,719 | 41,764 | 41,093 | 34,149 |

注意 本表ハ復讐者ヲ除ク以下同
昭和十五年以前ハ詐欺罪中ニ恐喝罪ヲ含ム

24. 新受刑者ノ罪名別千分比累年比較

| 年次 | 昭和十九年 | 昭和十八年 | 昭和十七年 | 昭和十六年 | 昭和十五年 | 昭和十四年 | 昭和十三年 | 昭和十二年 | 昭和十一年 | 昭和十年 | 平均 |
|---------------------|---------|---------|---------|---------|---------|---------|---------|---------|---------|---------|---------|
| 刑 | 490.2 | 497.8 | 523.9 | 527.6 | 551.8 | 507.5 | 504.0 | 470.2 | 458.9 | 458.7 | 499.1 |
| 強盜 | 3.2 | 11.8 | 13.1 | 14.2 | 12.8 | 16.8 | 16.2 | 17.4 | 17.5 | 17.8 | 14.7 |
| 詐欺 | 62.6 | 99.2 | 106.7 | 1,058 | 124.3 | 138.9 | 131.2 | 138.8 | 138.1 | 150.2 | 122.4 |
| 恐喝 | 9.9 | 10.4 | 13.0 | 14.5 | — | — | — | — | — | — | — |
| 横領 | 19.6 | 33.2 | 42.3 | 43.3 | 44.1 | 48.3 | 48.6 | 45.5 | 44.4 | 45.8 | 42.9 |
| 贓物ニ關ス | 31.8 | 25.3 | 21.0 | 19.8 | 17.2 | 16.9 | 16.1 | 15.7 | 11.8 | 10.2 | 18.6 |
| 賭博及富贓 | 79.1 | 93.7 | 79.9 | 92.6 | 77.6 | 72.1 | 53.4 | 48.3 | 46.0 | 44.7 | 68.7 |
| 通貨偽造 | — | — | 0.0 | 0.1 | 0.0 | 0.4 | 0.3 | 0.6 | 1.1 | 0.6 | 0.3 |
| 文書印章有價證券偽造 | 3.6 | 4.8 | 6.5 | 6.7 | 7.8 | 12.1 | 8.9 | 8.9 | 10.6 | 9.3 | 7.9 |
| 假借差控及重婚 | 11.7 | 15.5 | 12.5 | 10.6 | 10.1 | 10.7 | 7.4 | 7.4 | 6.2 | 6.8 | 9.9 |
| 傷害 | 16.3 | 19.6 | 21.7 | 26.6 | 29.6 | 31.0 | 28.2 | 32.2 | 31.2 | 36.4 | 27.3 |
| 殺人 | 6.4 | 8.8 | 11.5 | 14.5 | 13.6 | 15.5 | 14.9 | 15.5 | 15.2 | 15.4 | 13.1 |
| 嬰兒殺 | 0.1 | 0.1 | 0.2 | 0.2 | 0.1 | 0.3 | 0.1 | 0.2 | 0.2 | 0.2 | 0.2 |
| 墮胎 | 0.6 | 0.5 | 0.4 | 1.1 | 0.4 | 0.7 | 0.5 | 0.8 | 0.8 | 1.3 | 0.7 |
| 公務執行妨害 | 0.2 | 0.4 | 0.4 | 0.8 | 0.9 | 0.7 | 0.9 | 1.1 | 0.7 | 1.2 | 0.7 |
| 竊 | — | — | — | — | — | — | — | 0.4 | 0.0 | 0.0 | 0.0 |
| 放火 | 4.3 | 6.0 | 7.1 | 6.6 | 7.6 | 10.6 | 11.4 | 12.9 | 14.0 | 17.1 | 9.8 |
| 住居ヲ侵ス | 24.1 | 25.8 | 19.5 | 11.3 | 14.9 | 20.2 | 14.7 | 8.1 | 6.5 | 6.1 | 15.1 |
| 其他 | 14.1 | 12.3 | 17.9 | 14.9 | 11.8 | 13.3 | 13.2 | 14.2 | 15.3 | 15.9 | 14.3 |
| 特別 | 30.5 | 26.7 | 15.1 | 7.6 | 5.3 | 6.3 | 4.1 | 2.4 | 1.7 | 1.0 | 10.1 |
| 陸海軍刑法 | 0.5 | 0.5 | 0.7 | 1.1 | 0.7 | 1.1 | 0.5 | 0.5 | 0.4 | 0.3 | 0.6 |
| 兵投法 | 3.5 | 3.9 | — | — | — | — | — | — | — | — | — |
| 治安維持法 | 0.3 | 0.2 | — | — | — | — | — | — | — | — | — |
| 國防保安法 | 0.7 | 0.9 | — | — | — | — | — | — | — | — | — |
| 軍機保護法 | 128.2 | 69.8 | — | — | — | — | — | — | — | — | — |
| 國家總動員法 | 3.7 | 7.1 | — | — | — | — | — | — | — | — | — |
| 輸出入品等ニ關スル臨時措置ニ關スル法律 | 0.5 | 0.7 | — | — | — | — | — | — | — | — | — |
| 外國爲替管理法 | 5.8 | 11.0 | 20.7 | 27.4 | 34.4 | 59.7 | 68.2 | 78.8 | 89.7 | 108.9 | 48.7 |
| 警察規程罰令 | 12.1 | 20.0 | 66.0 | 52.5 | 35.0 | 25.8 | 49.2 | 80.2 | 99.6 | 51.3 | 49.2 |
| 其他 | — | — | — | — | — | — | — | — | — | — | — |
| 計 | 1,000.0 | 1,000.0 | 1,000.0 | 1,000.0 | 1,000.0 | 1,000.0 | 1,000.0 | 1,000.0 | 1,000.0 | 1,000.0 | 1,000.0 |

注意 昭和十五年以前ハ詐欺罪中ニ恐喝罪ヲ含ム

25. 十八歳未満新受刑者ノ罪名別累年比較

Table with 12 columns (years 1919-1930 and average) and 15 rows of crime categories including 窃盗, 強盗, 詐欺, etc.

注 昭和十五年以前ハ詐欺罪中ニ恐喝罪ヲ含ム

26. 十八歳未満新受刑者ノ罪名別百分比累年比較

Table with 12 columns (years 1919-1930 and average) and 15 rows of crime categories showing percentages.

注 昭和十五年以前ハ詐欺罪中ニ恐喝罪ヲ含ム

27 新受刑者ノ刑名刑期別累年比較

Table with 12 columns (years 1919-1930 and average) and 15 rows of sentence types including 無期, 二十年以下, etc.

注 不定期刑ハ長期ヲ以テ區分掲載ス

28. 十八歳未満新受刑者ノ刑名刑期別累年比較

Table with 12 columns (years 1919-1930 and average) and 15 rows of sentence types showing percentages.

注 不定期刑ハ長期ヲ以テ區分掲載ス

29. 新受刑者ノ年齢別累年比較

| 年次 年齢別 | 昭和十九年 | 昭和十八年 | 昭和十七年 | 昭和十六年 | 昭和十五年 | 昭和十四年 | 昭和十三年 | 昭和十二年 | 昭和十一年 | 昭和十年 | 平均 |
|-----------|--------|--------|--------|--------|--------|--------|--------|--------|--------|--------|--------|
| | 十八歳未満 | 2,163 | 1,037 | 766 | 565 | 567 | 484 | 560 | 606 | 614 | 654 |
| 二十歳未満 | 3,405 | 2,319 | 1,721 | 1,324 | 1,307 | 1,283 | 1,502 | 1,357 | 1,409 | 1,518 | 1,695 |
| 三十歳未満 | 11,953 | 10,608 | 8,661 | 8,735 | 9,997 | 9,570 | 11,821 | 13,345 | 14,839 | 14,055 | 11,316 |
| 四十歳未満 | 10,744 | 9,390 | 7,988 | 8,229 | 8,462 | 8,172 | 9,446 | 10,154 | 10,817 | 10,632 | 9,403 |
| 五十歳未満 | 7,762 | 5,976 | 4,878 | 4,905 | 4,744 | 4,527 | 5,181 | 5,987 | 6,400 | 5,489 | 5,585 |
| 六十歳未満 | 3,118 | 2,217 | 2,057 | 2,066 | 1,955 | 1,892 | 2,257 | 2,679 | 2,995 | 2,444 | 2,368 |
| 七十歳未満 | 913 | 728 | 646 | 726 | 702 | 640 | 712 | 924 | 911 | 693 | 760 |
| 七十歳以上 | 100 | 72 | 78 | 86 | 74 | 78 | 81 | 89 | 78 | 76 | 81 |
| 合計 | 40,133 | 32,347 | 26,799 | 25,689 | 27,898 | 26,651 | 31,360 | 35,142 | 37,604 | 35,561 | 32,010 |

注意 本表ハ懲役及禁錮受刑者ニ付調査ス

30. 新受刑者ノ年齢別百分比累年比較

| 年次 年齢別 | 昭和十九年 | 昭和十八年 | 昭和十七年 | 昭和十六年 | 昭和十五年 | 昭和十四年 | 昭和十三年 | 昭和十二年 | 昭和十一年 | 昭和十年 | 平均 |
|-----------|-------|-------|-------|-------|-------|-------|-------|-------|-------|-------|-------|
| | 十八歳未満 | 5.4 | 3.2 | 2.9 | 2.1 | 2.0 | 1.8 | 1.8 | 1.7 | 1.6 | 1.8 |
| 二十歳未満 | 8.5 | 7.2 | 6.4 | 5.0 | 4.7 | 4.8 | 4.2 | 3.9 | 3.7 | 4.3 | 5.3 |
| 三十歳未満 | 29.7 | 32.8 | 32.3 | 32.9 | 36.0 | 35.9 | 37.7 | 38.0 | 38.1 | 39.5 | 35.3 |
| 四十歳未満 | 26.8 | 29.0 | 29.8 | 30.5 | 30.4 | 30.7 | 30.1 | 28.9 | 28.8 | 29.9 | 29.5 |
| 五十歳未満 | 19.3 | 18.5 | 18.2 | 18.4 | 17.1 | 17.0 | 16.5 | 17.0 | 17.0 | 15.4 | 17.4 |
| 六十歳未満 | 7.8 | 6.9 | 7.7 | 7.7 | 7.0 | 7.1 | 7.2 | 7.6 | 8.0 | 6.9 | 7.4 |
| 七十歳未満 | 2.3 | 2.3 | 2.4 | 2.7 | 2.5 | 2.4 | 2.3 | 2.6 | 2.4 | 1.9 | 2.4 |
| 七十歳以上 | 0.2 | 0.2 | 0.3 | 0.3 | 0.3 | 0.3 | 0.3 | 0.3 | 0.1 | 0.2 | 0.3 |
| 合計 | 100.0 | 100.0 | 100.0 | 100.0 | 100.0 | 100.0 | 100.0 | 100.0 | 100.0 | 100.0 | 100.0 |

31. 新受刑者ノ罪名犯數別累年比較

| 年次犯數別 罪名別 | 昭和十九年 | | 昭和十八年 | | 昭和十七年 | | 昭和十六年 | | 昭和十五年 | | 平均 | |
|--------------|--------|--------|--------|--------|--------|--------|--------|--------|--------|--------|--------|--------|
| | 初犯 | 累犯 | 初犯 | 累犯 | 初犯 | 累犯 | 初犯 | 累犯 | 初犯 | 累犯 | 初犯 | 累犯 |
| 窃盗 | 13,073 | 6,764 | 8,548 | 7,768 | 6,604 | 7,745 | 5,706 | 8,850 | 5,881 | 10,127 | 7,962 | 8,251 |
| 強盗 | 296 | 60 | 288 | 87 | 263 | 88 | 267 | 110 | 255 | 125 | 270 | 94 |
| 詐欺 | 2,290 | 1,052 | 1,878 | 1,374 | 1,619 | 1,302 | 1,529 | 1,391 | 1,695 | 1,910 | 1,802 | 1,406 |
| 恐喝 | 342 | 58 | 235 | 105 | 247 | 108 | 265 | 137 | - | - | - | - |
| 横領 | 925 | 213 | 876 | 311 | 831 | 328 | 785 | 409 | 811 | 467 | 858 | 346 |
| 贓物ニ關ス | 1,121 | 165 | 661 | 168 | 457 | 139 | 388 | 159 | 355 | 144 | 592 | 155 |
| 賭博及富籤 | 1,931 | 1,290 | 1,856 | 1,213 | 1,237 | 952 | 1,477 | 1,077 | 1,227 | 1,025 | 1,558 | 1,095 |
| 通貨偽造 | - | - | - | - | 1 | - | 2 | - | - | 1 | 0 | 1 |
| 文章印章有價證券偽造 | 123 | 25 | 129 | 28 | 142 | 57 | 143 | 43 | 162 | 65 | 140 | 39 |
| 假借及重婚 | 432 | 39 | 455 | 51 | 286 | 56 | 245 | 46 | 241 | 55 | 332 | 50 |
| 傷害 | 563 | 93 | 522 | 121 | 453 | 140 | 544 | 190 | 612 | 217 | 539 | 158 |
| 殺人 | 203 | 37 | 244 | 43 | 279 | 35 | 351 | 45 | 337 | 50 | 284 | 42 |
| 嬰兒殺 | 6 | - | 4 | - | 6 | - | 6 | - | 2 | 1 | 5 | 0 |
| 墮胎 | 24 | 2 | 17 | 1 | 9 | 1 | 27 | 2 | 10 | 2 | 17 | 2 |
| 公務執行妨害 | 8 | 2 | 10 | 3 | 7 | 4 | 12 | 9 | 15 | 10 | 10 | 6 |
| 暴行 | - | - | - | - | - | - | - | - | - | - | - | - |
| 放火 | 159 | 14 | 172 | 26 | 174 | 21 | 155 | 27 | 191 | 30 | 170 | 27 |
| 住居ヲ侵ス | 857 | 118 | 701 | 144 | 418 | 115 | 202 | 110 | 259 | 132 | 495 | 124 |
| 其他 | 457 | 32 | 290 | 60 | 375 | 67 | 271 | 93 | 199 | 102 | 318 | 71 |
| 特別法犯 | 6,652 | 449 | 3,421 | 259 | 1,833 | 177 | 1,237 | 107 | 758 | 107 | 2,792 | 220 |
| 合計 | 29,593 | 10,329 | 20,305 | 11,768 | 15,221 | 11,315 | 13,660 | 12,807 | 13,039 | 14,598 | 18,362 | 12,163 |

注意 昭和十五年ハ詐欺罪中ニ恐喝罪ヲ含ム 本表ハ懲役受刑者ノミニ付調査ス

32. 新受刑者ノ罪名犯數別百分比累年比較

| 年次犯數別 罪名別 | 昭和十九年 | | 昭和十八年 | | 昭和十七年 | | 昭和十六年 | | 昭和十五年 | | 平均 | |
|--------------|-------|-------|-------|-------|-------|-------|-------|-------|-------|-------|-------|-------|
| | 初犯 | 累犯 | 初犯 | 累犯 | 初犯 | 累犯 | 初犯 | 累犯 | 初犯 | 累犯 | 初犯 | 累犯 |
| 窃盗 | 44.2 | 65.6 | 42.1 | 66.0 | 43.4 | 68.5 | 41.8 | 69.1 | 45.1 | 69.4 | 43.3 | 67.7 |
| 強盗 | 1.0 | 0.6 | 1.4 | 0.8 | 1.7 | 0.8 | 2.0 | 0.9 | 1.8 | 0.9 | 1.6 | 0.8 |
| 詐欺 | 7.7 | 10.2 | 9.2 | 11.7 | 10.6 | 11.5 | 11.2 | 10.9 | 13.0 | 15.1 | 10.8 | 11.5 |
| 恐喝 | 1.2 | 0.6 | 1.1 | 0.9 | 1.6 | 1.0 | 1.9 | 1.1 | - | - | - | - |
| 横領 | 3.3 | 2.1 | 4.3 | 2.6 | 5.5 | 2.9 | 5.7 | 3.2 | 6.2 | 3.2 | 5.0 | 2.8 |
| 贓物ニ關ス | 3.8 | 1.6 | 3.3 | 1.4 | 2.9 | 1.2 | 2.8 | 1.2 | 2.7 | 1.0 | 3.1 | 1.3 |
| 賭博及富籤 | 6.7 | 11.7 | 9.1 | 10.3 | 8.1 | 8.4 | 10.8 | 8.4 | 9.4 | 7.0 | 8.8 | 9.2 |
| 通貨偽造 | - | - | - | - | 0.0 | - | 0.0 | - | 0.0 | 0.0 | 0.0 | 0.0 |
| 文章印章有價證券偽造 | 0.4 | 0.2 | 0.6 | 0.2 | 0.9 | 0.2 | 1.0 | 0.3 | 1.2 | 0.4 | 0.8 | 0.3 |
| 假借及重婚 | 1.5 | 0.4 | 2.2 | 0.5 | 1.8 | 0.5 | 1.8 | 0.4 | 1.8 | 0.4 | 1.8 | 0.4 |
| 傷害 | 1.9 | 0.9 | 2.0 | 1.0 | 3.0 | 1.2 | 4.0 | 1.5 | 4.7 | 1.7 | 3.2 | 1.3 |
| 殺人 | 0.7 | 0.4 | 1.2 | 0.4 | 1.8 | 0.2 | 2.6 | 0.4 | 2.6 | 0.3 | 1.8 | 0.4 |
| 嬰兒殺 | 0.0 | - | 0.0 | - | 0.0 | - | 0.0 | - | 0.0 | 0.0 | 0.0 | 0.0 |
| 墮胎 | 0.1 | 0.0 | 0.1 | 0.0 | 0.1 | 0.0 | 0.2 | 0.0 | 0.1 | 0.0 | 0.1 | 0.0 |
| 公務執行妨害 | 0.0 | 0.0 | 0.0 | 0.0 | 0.0 | 0.0 | 0.1 | 0.1 | 0.1 | 0.1 | 0.0 | 0.0 |
| 暴行 | - | - | - | - | - | - | - | - | - | - | - | - |
| 放火 | 0.5 | 0.1 | 0.8 | 0.2 | 1.1 | 0.2 | 1.1 | 0.2 | 1.5 | 0.2 | 1.0 | 0.2 |
| 住居ヲ侵ス | 2.9 | 1.1 | 3.5 | 1.2 | 2.7 | 1.0 | 1.5 | 0.9 | 2.3 | 0.9 | 2.6 | 1.0 |
| 其他 | 1.5 | 0.3 | 1.4 | 0.5 | 2.5 | 0.6 | 2.0 | 0.7 | 1.5 | 0.7 | 1.8 | 0.6 |
| 特別法犯 | 22.5 | 4.3 | 16.8 | 2.2 | 12.0 | 1.6 | 9.4 | 0.8 | 5.8 | 0.7 | 13.3 | 1.9 |
| 合計 | 100.0 | 100.0 | 100.0 | 100.0 | 100.0 | 100.0 | 100.0 | 100.0 | 100.0 | 100.0 | 100.0 | 100.0 |

注意 昭和十五年ハ詐欺罪中ニ恐喝罪ヲ含ム 本表ハ懲役受刑者ノミニ付調査ス

33. 新受刑者ノ出生別累年比較

| 年次 | 昭和十九年 | | 昭和十八年 | | 昭和十七年 | | 昭和十六年 | | 昭和十五年 | | 平均 | |
|--------------|--------|-------|--------|-------|--------|-------|--------|-------|--------|-------|--------|-------|
| | 人員 | 百分比 | 人員 | 百分比 | 人員 | 百分比 | 人員 | 百分比 | 人員 | 百分比 | 人員 | 百分比 |
| 出生別 | | | | | | | | | | | | |
| 嫡出子 | 33,747 | 96.5 | 31,413 | 97.1 | 25,778 | 96.2 | 25,455 | 95.4 | 26,416 | 95.0 | 29,564 | 96.0 |
| 庶子 | 397 | 0.9 | 265 | 0.8 | 251 | 0.9 | 255 | 1.0 | 285 | 1.0 | 285 | 0.9 |
| 嫡出子又ハ庶子ニ非サル子 | 556 | 1.4 | 518 | 1.6 | 650 | 2.4 | 867 | 3.2 | 987 | 3.5 | 716 | 2.3 |
| 不詳 | 469 | 1.2 | 151 | 0.5 | 116 | 0.4 | 102 | 0.4 | 120 | 0.4 | 191 | 0.6 |
| 合計 | 40,138 | 100.0 | 32,347 | 100.0 | 26,795 | 100.0 | 26,689 | 100.0 | 27,808 | 100.0 | 30,755 | 100.0 |

34. 新受刑者ノ生育別累年比較

| 年次 | 昭和十九年 | | 昭和十八年 | | 昭和十七年 | | 昭和十六年 | | 昭和十五年 | | 平均 | |
|-------|--------|-------|--------|-------|--------|-------|--------|-------|--------|-------|--------|-------|
| | 人員 | 百分比 | 人員 | 百分比 | 人員 | 百分比 | 人員 | 百分比 | 人員 | 百分比 | 人員 | 百分比 |
| 生育別 | | | | | | | | | | | | |
| 實父母 | 36,525 | 91.0 | 28,012 | 86.7 | 22,273 | 83.1 | 22,532 | 84.4 | 23,562 | 84.7 | 26,587 | 86.0 |
| 養父母 | 402 | 1.0 | 250 | 0.8 | 255 | 1.0 | 288 | 1.1 | 311 | 1.1 | 303 | 1.0 |
| 繼父母 | 11 | 0.0 | 11 | 0.0 | 7 | 0.0 | 11 | 0.0 | 20 | 0.1 | 12 | 0.0 |
| 實繼父母 | 471 | 1.2 | 273 | 0.8 | 334 | 1.2 | 370 | 1.4 | 310 | 1.1 | 364 | 1.2 |
| 養繼父母 | 2 | 0.0 | 20 | 0.1 | 2 | 0.0 | 6 | 0.0 | 14 | 0.1 | 9 | 0.0 |
| 實養父母 | 154 | 0.4 | 48 | 0.1 | 48 | 0.2 | 58 | 0.2 | 60 | 0.2 | 74 | 0.2 |
| 祖父母 | 150 | 0.4 | 162 | 0.5 | 171 | 0.6 | 181 | 0.7 | 171 | 0.6 | 167 | 0.6 |
| 實父 | 628 | 1.6 | 950 | 2.9 | 971 | 3.6 | 847 | 3.2 | 833 | 3.0 | 846 | 2.9 |
| 實母 | 975 | 2.4 | 1,617 | 5.0 | 1,630 | 6.1 | 1,399 | 5.2 | 1,383 | 5.0 | 1,401 | 4.7 |
| 養父 | 24 | 0.1 | 47 | 0.1 | 58 | 0.2 | 29 | 0.1 | 81 | 0.3 | 48 | 0.2 |
| 養母 | 28 | 0.1 | 33 | 0.1 | 47 | 0.2 | 27 | 0.1 | 31 | 0.1 | 3 | 0.1 |
| 繼父 | 3 | 0.0 | 6 | 0.0 | 7 | 0.0 | 10 | 0.0 | 9 | 0.0 | 8 | 0.0 |
| 繼母 | 23 | 0.1 | 28 | 0.1 | 26 | 0.1 | 26 | 0.1 | 28 | 0.1 | 26 | 0.1 |
| 祖母 | 36 | 0.1 | 53 | 0.2 | 61 | 0.2 | 48 | 0.2 | 41 | 0.1 | 48 | 0.2 |
| 祖母 | 115 | 0.3 | 163 | 0.5 | 158 | 0.6 | 150 | 0.6 | 125 | 0.4 | 141 | 0.5 |
| 其他ノ親族 | 337 | 0.8 | 462 | 1.5 | 495 | 1.8 | 542 | 2.0 | 625 | 2.2 | 492 | 1.7 |
| 他人 | 119 | 0.3 | 121 | 0.4 | 152 | 0.6 | 136 | 0.5 | 152 | 0.5 | 136 | 0.5 |
| 感化院 | — | — | 4 | 0.0 | 6 | 0.0 | 5 | 0.0 | 4 | 0.0 | 4 | 0.0 |
| 養育院 | 13 | 0.0 | 11 | 0.0 | 18 | 0.1 | 10 | 0.0 | 8 | 0.0 | 12 | 0.0 |
| 不詳 | 122 | 0.3 | 34 | 0.1 | 21 | 0.1 | 14 | 0.1 | 40 | 0.1 | 46 | 0.1 |
| 合計 | 40,138 | 100.0 | 32,347 | 100.0 | 26,795 | 100.0 | 26,689 | 100.0 | 27,808 | 100.0 | 30,755 | 100.0 |

35. 新受刑者ノ種族別累年比較

| 種族別 | 昭和十九年 | | 昭和十八年 | | 昭和十七年 | | 昭和十六年 | | 昭和十五年 | | 昭和十四年 | | 昭和十三年 | | 昭和十二年 | | 昭和十一年 | | 昭和十年 | | 平均 | |
|-----|--------|-------|--------|-------|--------|-------|--------|-------|--------|-------|--------|-------|--------|-------|--------|-------|--------|-------|--------|-------|--------|-------|
| | 内地人 | 363 | 0.9 | 299 | 0.9 | 393 | 1.4 | 391 | 1.4 | 363 | 1.3 | 327 | 1.1 | 430 | 1.3 | 675 | 2.1 | 589 | 1.8 | 573 | 1.7 | 425 |
| 朝鮮人 | 4,046 | 10.1 | 2,111 | 6.5 | 1,790 | 6.7 | 1,474 | 5.3 | 1,495 | 5.4 | 1,246 | 3.8 | 1,481 | 4.5 | 1,502 | 4.7 | 1,764 | 5.4 | 1,832 | 5.6 | 1,879 | 6.1 |
| 臺灣人 | 59 | 0.1 | 55 | 0.1 | 38 | 0.1 | 18 | 0.1 | 11 | 0.0 | 13 | 0.0 | 14 | 0.0 | 20 | 0.0 | 22 | 0.0 | 10 | 0.0 | 26 | 0.0 |
| 外國人 | 29 | 0.0 | 6 | 0.0 | 13 | 0.0 | 14 | 0.0 | 7 | 0.0 | 27 | 0.0 | 55 | 0.2 | 73 | 0.2 | 36 | 0.1 | 53 | 0.2 | 40 | 0.1 |
| 不詳 | 150 | 0.4 | 20 | 0.0 | 9 | 0.0 | 11 | 0.0 | 10 | 0.0 | 5 | 0.0 | 59 | 0.2 | 12 | 0.0 | 5 | 0.0 | 7 | 0.0 | 29 | 0.1 |
| 合計 | 40,138 | 100.0 | 32,347 | 100.0 | 26,795 | 100.0 | 26,689 | 100.0 | 27,808 | 100.0 | 26,651 | 100.0 | 31,360 | 100.0 | 35,142 | 100.0 | 37,604 | 100.0 | 35,561 | 100.0 | 32,010 | 100.0 |

36. 新受刑者ノ教育別累年比較

| 教育別 | 昭和十九年 | | 昭和十八年 | | 昭和十七年 | | 昭和十六年 | | 昭和十五年 | | 昭和十四年 | | 昭和十三年 | | 昭和十二年 | | 昭和十一年 | | 昭和十年 | | 平均 | |
|------|--------|-------|--------|-------|--------|-------|--------|-------|--------|-------|--------|-------|--------|-------|--------|-------|--------|-------|--------|-------|--------|-------|
| | 高等教育 | 345 | 0.9 | 291 | 0.9 | 263 | 1.0 | 227 | 0.8 | 164 | 0.6 | 214 | 0.7 | 223 | 0.7 | 320 | 1.0 | 270 | 0.8 | 199 | 0.6 | 307 |
| 中等教育 | 1,487 | 3.7 | 1,314 | 4.1 | 1,274 | 4.8 | 1,208 | 4.5 | 1,486 | 5.4 | 1,374 | 4.2 | 1,687 | 5.2 | 2,105 | 6.5 | 2,191 | 6.7 | 1,983 | 6.1 | 1,620 | 5.3 |
| 普通教育 | 26,537 | 66.1 | 21,703 | 67.1 | 17,003 | 63.5 | 16,911 | 63.4 | 20,936 | 76.3 | 20,490 | 76.9 | 21,120 | 76.9 | 26,570 | 81.1 | 27,906 | 84.4 | 26,223 | 80.4 | 22,840 | 71.3 |
| 不詳 | — | — | — | — | — | — | — | — | 24 | 0.1 | 52 | 0.2 | 10 | 0.0 | 7 | 0.0 | 8 | 0.0 | 3 | 0.0 | 10 | 0.0 |
| 合計 | 40,138 | 100.0 | 32,347 | 100.0 | 26,795 | 100.0 | 26,689 | 100.0 | 27,808 | 100.0 | 26,651 | 100.0 | 31,360 | 100.0 | 35,142 | 100.0 | 37,604 | 100.0 | 35,561 | 100.0 | 32,010 | 100.0 |

注 意 昭和十五年以前ニ於ケル中等教育ノ中途退學ハ普通教育ノ卒業中ニ加算シアリ

37. 新受刑者ノ教育別百分比累年比較

| 教育別 | 昭和十九年 | | 昭和十八年 | | 昭和十七年 | | 昭和十六年 | | 昭和十五年 | | 昭和十四年 | | 昭和十三年 | | 昭和十二年 | | 昭和十一年 | | 昭和十年 | | 平均 | |
|------|-------|-------|-------|-------|-------|-------|-------|-------|-------|-------|-------|-------|-------|-------|-------|-------|-------|-------|-------|-------|-------|-----|
| | 高等教育 | 0.9 | 0.9 | 0.9 | 1.0 | 0.9 | 0.6 | 0.8 | 0.7 | 0.9 | 0.7 | 0.6 | 0.7 | 0.9 | 0.7 | 0.6 | 1.0 | 0.7 | 0.6 | 0.6 | 1.0 | 0.7 |
| 中等教育 | 3.7 | 4.1 | 4.8 | 4.5 | 5.3 | 5.2 | 5.4 | 6.2 | 5.8 | 5.6 | 5.1 | 5.1 | 5.2 | 5.4 | 6.2 | 5.8 | 5.6 | 5.6 | 5.1 | 5.1 | 5.1 | |
| 普通教育 | 66.1 | 67.1 | 63.5 | 63.4 | 76.3 | 76.9 | 76.9 | 75.6 | 74.2 | 73.7 | 71.3 | 71.3 | 71.3 | 71.3 | 71.3 | 71.3 | 71.3 | 71.3 | 71.3 | 71.3 | 71.3 | |
| 不詳 | — | — | — | — | — | 0.1 | 0.2 | 0.0 | 0.0 | 0.0 | 0.0 | 0.0 | 0.0 | 0.0 | 0.0 | 0.0 | 0.0 | 0.0 | 0.0 | 0.0 | 0.0 | |
| 合計 | 100.0 | 100.0 | 100.0 | 100.0 | 100.0 | 100.0 | 100.0 | 100.0 | 100.0 | 100.0 | 100.0 | 100.0 | 100.0 | 100.0 | 100.0 | 100.0 | 100.0 | 100.0 | 100.0 | 100.0 | 100.0 | |

注 意 昭和十五年以前ニ於ケル中等教育ノ中途退學ハ普通教育ノ卒業中ニ加算シアリ

38. 新受刑者ノ宗教別累年比較

| 年次 | 昭和十九年 | 昭和十八年 | 昭和十七年 | 昭和十六年 | 昭和十五年 | 昭和十四年 | 昭和十三年 | 昭和十二年 | 昭和十一年 | 昭和十年 | 平均 |
|-----|--------|--------|--------|--------|--------|--------|--------|--------|--------|--------|--------|
| 宗族別 | | | | | | | | | | | |
| 神道 | 612 | 510 | 474 | 492 | 510 | 498 | 545 | 640 | 823 | 767 | 591 |
| 佛敎 | 31,457 | 25,884 | 22,528 | 22,474 | 23,273 | 22,487 | 26,767 | 10,354 | 31,996 | 29,747 | 26,796 |
| 基督敎 | 155 | 156 | 152 | 164 | 144 | 149 | 158 | 201 | 228 | 253 | 176 |
| 雜敎 | 281 | 313 | 343 | 253 | 274 | 161 | 186 | 481 | 365 | 216 | 287 |
| 無信 | 1,007 | 859 | 652 | 944 | 915 | 1,469 | 1,264 | 1,179 | 1,408 | 1,796 | 1,149 |
| 不詳 | 6,615 | 3,589 | 2,645 | 2,262 | 2,692 | 1,885 | 2,440 | 2,207 | 2,784 | 2,783 | 3,010 |
| 合計 | 40,138 | 32,347 | 26,795 | 26,689 | 27,808 | 23,651 | 31,300 | 25,142 | 37,604 | 25,561 | 32,010 |

39. 新受刑者ノ資産有無別累年比較

| 年次 | 昭和十九年 | 昭和十八年 | 昭和十七年 | 昭和十六年 | 昭和十五年 | 昭和十四年 | 昭和十三年 | 昭和十二年 | 昭和十一年 | 昭和十年 | 平均 |
|-------|--------|--------|--------|--------|--------|--------|--------|--------|--------|--------|--------|
| 資産有無別 | | | | | | | | | | | |
| 有資産 | 399 | 290 | 299 | 322 | 150 | 116 | 197 | 455 | 402 | 118 | 271 |
| 稍有資産 | 2,861 | 1,665 | 1,317 | 1,373 | 1,024 | 978 | 949 | 1,727 | 1,801 | 857 | 1,454 |
| 無資産 | 33,434 | 25,915 | 21,297 | 20,860 | 20,447 | 18,054 | 21,829 | 23,591 | 25,037 | 23,625 | 23,414 |
| 赤貧 | 2,980 | 4,431 | 3,761 | 4,059 | 6,108 | 7,472 | 8,362 | 9,340 | 10,346 | 10,941 | 6,780 |
| 不詳 | 414 | 96 | 121 | 71 | 79 | 29 | 23 | 29 | 18 | 20 | 90 |
| 合計 | 40,138 | 32,347 | 26,795 | 26,689 | 27,808 | 23,651 | 31,300 | 35,142 | 37,604 | 25,561 | 32,010 |

注意 「有資産」トハ中等以上ノ生活ヲ爲シ得ル者「稍有資産」トハ中等ノ生活ヲ爲シ得ル者「無資産」トハ下等ノ生活ヲ爲ス者「赤貧」トハ下等ノ生活ヲ爲シ得ザル者ヲ云フ

40. 新受刑者ノ資産有無別百分比累年比較

| 年次 | 昭和十九年 | 昭和十八年 | 昭和十七年 | 昭和十六年 | 昭和十五年 | 昭和十四年 | 昭和十三年 | 昭和十二年 | 昭和十一年 | 昭和十年 | 平均 |
|-------|-------|-------|-------|-------|-------|-------|-------|-------|-------|-------|-------|
| 資産有無別 | | | | | | | | | | | |
| 有資産 | 1.0 | 0.8 | 1.1 | 1.2 | 0.5 | 0.4 | 0.6 | 1.3 | 1.1 | 0.5 | 0.8 |
| 稍有資産 | 7.1 | 5.1 | 4.9 | 5.1 | 3.7 | 3.7 | 3.0 | 4.9 | 4.8 | 2.4 | 4.5 |
| 無資産 | 83.4 | 90.1 | 79.5 | 78.2 | 73.5 | 67.7 | 69.6 | 67.1 | 66.6 | 66.4 | 73.2 |
| 赤貧 | 7.4 | 13.7 | 14.0 | 15.2 | 22.0 | 28.0 | 26.7 | 26.6 | 27.5 | 30.8 | 21.2 |
| 不詳 | 1.0 | 0.3 | 0.5 | 0.3 | 0.3 | 0.1 | 0.1 | 0.1 | 0.1 | 0.1 | 0.3 |
| 合計 | 100.0 | 100.0 | 100.0 | 100.0 | 100.0 | 100.0 | 100.0 | 100.0 | 100.0 | 100.0 | 100.0 |

41. 新受刑者ト資産有無トノ關係累年比較

| 年次 | 昭和十九年 | 昭和十八年 | 昭和十七年 | 昭和十六年 | 昭和十五年 | 昭和十四年 | 昭和十三年 | 昭和十二年 | 昭和十一年 | 昭和十年 | 平均 |
|-------|-------|-------|-------|-------|-------|-------|-------|-------|-------|-------|-------|
| 資産有無別 | | | | | | | | | | | |
| 有資産 | 8.1 | 5.9 | 6.0 | 6.4 | 4.2 | 4.1 | 3.7 | 6.2 | 5.9 | 2.7 | 5.3 |
| 無資産 | 91.9 | 94.1 | 94.0 | 93.6 | 95.8 | 95.9 | 96.3 | 93.8 | 94.1 | 97.3 | 94.7 |
| 合計 | 100.0 | 100.0 | 100.0 | 100.0 | 100.0 | 100.0 | 100.0 | 100.0 | 100.0 | 100.0 | 100.0 |

注意 本表「有資産」トハ前表ノ有資産及稍有資産ヲ云ヒ「無資産」トハ無資産赤貧及不詳ヲ合併シタルモノヲ云フ

42. 新受刑者ノ飲酒嗜好有無ト主ナル罪名トノ百分比累年比較

| 年次 | 昭和十九年 | | 昭和十八年 | | 昭和十七年 | | 昭和十六年 | | 昭和十五年 | | 平均 | | | | | | | | |
|--------|-------|------|-------|------|-------|-------|-------|------|-------|------|------|------|------|------|------|------|------|------|------|
| | 好酒 | 嗜好 | 好酒 | 嗜好 | 好酒 | 嗜好 | 好酒 | 嗜好 | 好酒 | 嗜好 | 好酒 | 嗜好 | | | | | | | |
| 窃盜 | 21.8 | 30.4 | 47.7 | 27.7 | 27.0 | 45.3 | 26.3 | 31.7 | 42.0 | 32.1 | 24.1 | 43.8 | 23.1 | 44.8 | 27.3 | 44.7 | | | |
| 強盜 | 17.7 | 23.0 | 59.3 | 31.7 | 29.1 | 39.2 | 29.3 | 26.5 | 44.2 | 34.2 | 23.8 | 43.0 | 35.0 | 19.7 | 45.3 | 29.6 | 24.2 | 46.2 | |
| 詐欺 | 28.8 | 32.8 | 38.4 | 28.5 | 29.6 | 31.9 | 33.0 | 33.5 | 33.5 | 36.7 | 25.9 | 37.4 | 43.5 | 13.2 | 33.3 | 36.1 | 29.0 | 34.9 | |
| 恐喝 | 22.8 | 23.5 | 53.8 | 39.3 | 27.0 | 33.7 | 26.9 | 31.3 | 31.8 | 46.8 | 21.3 | 32.0 | — | — | — | — | — | — | |
| 横領 | 27.5 | 43.0 | 29.3 | 37.2 | 35.6 | 27.1 | 26.6 | 35.9 | 27.5 | 38.7 | 29.0 | 32.3 | 40.6 | 26.8 | 32.6 | 26.1 | 34.1 | 29.8 | |
| 賭博及富藏 | 23.7 | 38.9 | 33.4 | 19.6 | 37.6 | 42.7 | 16.5 | 37.9 | 45.6 | 21.3 | 30.7 | 43.0 | 21.7 | 28.6 | 49.7 | 20.6 | 23.1 | 24.5 | 45.1 |
| 假參差及重婚 | 22.1 | 27.6 | 50.3 | 24.8 | 32.8 | 42.4 | 31.3 | 23.7 | 45.0 | 37.5 | 25.8 | 36.8 | 32.7 | 24.5 | 42.8 | 29.7 | 26.9 | 43.5 | |
| 偽造 | 39.4 | 24.0 | 36.6 | 51.0 | 24.1 | 24.9 | 53.1 | 22.3 | 24.6 | 60.8 | 21.4 | 17.8 | 62.9 | 16.9 | 10.2 | 33.4 | 21.7 | 24.8 | |
| 殺人 | 33.1 | 29.0 | 38.0 | 36.9 | 31.7 | 31.4 | 37.0 | 26.7 | 36.3 | 39.9 | 25.3 | 34.8 | 50.1 | 10.6 | 30.3 | 39.4 | 26.5 | 34.2 | |
| 嬰兒殺 | — | 33.0 | 66.0 | — | — | 103.0 | — | 16.7 | 83.3 | 16.7 | 50.0 | 33.3 | 33.1 | — | 66.9 | 10.0 | 19.9 | 69.9 | |
| 放火 | 14.5 | 21.4 | 64.2 | 16.7 | 29.3 | 54.0 | 27.3 | 21.6 | 51.1 | 22.5 | 10.9 | 56.6 | 25.8 | 22.2 | 52.0 | 21.4 | 23.1 | 55.6 | |

注意 昭和十五年ハ詐欺罪中ニ恐喝罪ヲ含ム

43. 新受刑者ノ職業別累年比較

| 年次 | 昭和十九年 | 昭和十八年 | 昭和十七年 | 昭和十六年 | 昭和十五年 | 昭和十四年 | 昭和十三年 | 昭和十二年 | 昭和十一年 | 昭和十年 | 平均 |
|--------|--------|--------|--------|--------|--------|--------|--------|--------|--------|--------|--------|
| 職業別 | | | | | | | | | | | |
| 農業 | 2,553 | 2,146 | 1,756 | 1,422 | 1,336 | 1,541 | 2,082 | 3,178 | 3,844 | 2,730 | 2,271 |
| 水産業 | 315 | 394 | 274 | 305 | 333 | 530 | 328 | 310 | 374 | 332 | 297 |
| 鑛業 | 1,843 | 1,044 | 935 | 848 | 500 | 424 | 320 | 343 | 310 | 208 | 678 |
| 工業 | 15,676 | 12,039 | 8,926 | 8,504 | 7,745 | 7,130 | 7,524 | 7,268 | 8,576 | 7,538 | 9,143 |
| 商業 | 2,464 | 3,002 | 3,156 | 3,753 | 3,023 | 3,278 | 3,879 | 4,638 | 5,034 | 5,256 | 3,743 |
| 交通業 | 2,847 | 2,133 | 1,750 | 1,491 | 1,116 | 1,026 | 1,017 | 879 | 796 | 823 | 4,338 |
| 公務自由業 | 3,951 | 2,797 | 2,129 | 1,671 | 1,389 | 1,079 | 1,249 | 1,367 | 1,477 | 1,803 | 1,894 |
| 家事使用人 | 683 | 579 | 343 | 483 | 514 | 648 | 576 | 773 | 815 | 714 | 613 |
| 其他ノ有業者 | 2,264 | 1,840 | 1,445 | 1,761 | 4,048 | 3,830 | 3,943 | 3,995 | 3,775 | 3,721 | 3,067 |
| 無業 | 7,532 | 6,903 | 6,083 | 6,579 | 7,854 | 7,415 | 10,442 | 11,694 | 12,623 | 12,436 | 8,918 |
| 合計 | 40,138 | 32,347 | 26,795 | 26,689 | 27,808 | 26,651 | 31,300 | 35,142 | 37,604 | 25,561 | 32,010 |

44. 新受刑者ノ職業別百分比累年比較

Table showing the percentage of new prisoners by occupation from 1919 to 1929. Columns include years (昭和十九年 to 昭和十年) and an average column. Rows list occupations like 農業 (Agriculture), 水産業 (Fisheries), 工業 (Industry), etc.

45. 新受刑者ノ職業ト罪名別 昭和十九年

Table showing the percentage of new prisoners by occupation and crime type in 1929. Columns include crime types (窃盜, 強盜, 詐欺, etc.) and occupations. Rows list occupations like 農業, 水産業, 工業, etc.

注意 殺人中ニ嬰兒殺ヲ合ス

46. 新受刑者ノ罪名ト職業別トノ百分比 昭和十九年

Table showing the percentage of new prisoners by crime type and occupation in 1929. Columns include crime types (窃盜, 強盜, 詐欺, etc.) and occupations. Rows list occupations like 農業, 水産業, 工業, etc.

47. 新受刑者ノ世帯主・非世帯主・配偶者有無別累年比較

Table showing the number of new prisoners by household status (世帯主, 非世帯主, 不詳) and marital status (有配偶者, 無配偶者) from 1919 to 1929. Columns include years and an average column.

注意 配偶者中ニハ内縁ヲ合ス

48. 新受刑者ノ世帯主・非世帯主・配偶者有無別百分比累年比較

Table showing the percentage of new prisoners by household status and marital status from 1919 to 1929. Columns include years and an average column.

54. 新受刑者ノ出生地地方別累年比較

Table with 12 columns: 年次 (昭十九至昭十), 平均. Rows: 北海, 東北, 關東, 北陸, 東山, 東海, 近畿, 中國, 四國, 九州, 内地以外, 合計.

注意 「東北區」トハ青森、岩手、宮城、秋田、山形、福島ノ各縣ヲ「關東區」トハ茨城、栃木、群馬、埼玉、千葉、神奈川ノ各縣及東京都ヲ「北陸區」トハ新潟、富山、石川、福井ノ各縣ヲ「東山區」トハ山梨、長野、岐阜ノ各縣ヲ「東海區」トハ静岡、愛知、三重ノ各縣ヲ「近畿區」トハ京都府、大阪府及滋賀、兵庫、奈良、和歌山ノ各縣ヲ「中國區」トハ鳥取、島根、岡山、廣島、山口ノ各縣ヲ「四國區」トハ徳島、香川、愛媛、高知ノ各縣ヲ「九州區」トハ福岡、佐賀、長崎、熊本、大分、宮崎、鹿児島ノ各縣ヲ指シ「内地以外」トハ「北海道」ニ沖繩縣ハ「九州區」ニ加算セリ尚内地以外トアルハ臺灣、朝鮮其他外國ヲ指ス。

55. 新受刑者ノ出生地地方別百分比累年比較

Table with 12 columns: 年次 (昭十九至昭十), 平均. Rows: 北海, 東北, 關東, 北陸, 東山, 東海, 近畿, 中國, 四國, 九州, 内地以外, 合計.

56. 新受刑者ノ犯罪地地方別累年比較

Table with 12 columns: 年次 (昭十九至昭十), 平均. Rows: 北海, 東北, 關東, 北陸, 東山, 東海, 近畿, 中國, 四國, 九州, 内地以外, 合計.

57. 新受刑者ノ犯罪地地方別百分比累年比較

Table with 12 columns: 年次 (昭十九至昭十), 平均. Rows: 北海, 東北, 關東, 北陸, 東山, 東海, 近畿, 中國, 四國, 九州, 内地以外, 合計.

58. 新受刑者ノ犯罪原因及百分比累年比較

Table with columns for years (昭和十九年 to 昭和十五年) and categories of crime causes (e.g., 憤怒, 恨, 復讐, 嫉妬, 利射, 酒色, 性, 浮薄, 異性, 環境, 偶發性, 不都合). Rows show personnel counts and percentages for each year and an overall average.

IV 再入受刑者

59. 再入受刑者前犯刑期 行刑成績並出監事由ト再犯期間別

昭和十九年

Table showing re-offense periods (前犯刑期) and re-offense periods (再犯期間) for 27,000 inmates. Columns include '再入人員' (re-entry personnel) and '再入期間' (re-entry period) with sub-categories like 三月未満, 六月未満, etc. Total counts are 27,000 for both groups.

注意 (1) 出監後十年以上経過シタルモノハ之ヲ除外シタリ (2) 出監人員ノ懲役及禁錮受刑者ニ付調査ス但シ死亡、刑執行停止又ハ逃走ニ依リ出監シタルモノヲ除ク

60. 再入受刑者ノ前罪トノ關係累年比較

| 再入刑罰名別 | 昭和十九年 | | 昭和十八年 | | 昭和十七年 | | 昭和十六年 | | 昭和十五年 | | 平均 | |
|--------|-------|-------|-------|-------|-------|-------|--------|-------|--------|-------|-------|-------|
| | 同一罪名 | 他罪名 | 同一罪名 | 他罪名 | 同一罪名 | 他罪名 | 同一罪名 | 他罪名 | 同一罪名 | 他罪名 | 同一罪名 | 他罪名 |
| 窃盗 | 5,531 | 1,052 | 6,719 | 1,185 | 7,017 | 1,151 | 8,020 | 1,156 | 9,500 | 1,312 | 7,317 | 1,183 |
| 強盗 | 12 | 45 | 8 | 66 | 11 | 86 | 29 | 88 | 28 | 229 | 16 | 103 |
| 詐欺 | 547 | 550 | 737 | 716 | 791 | 709 | 839 | 789 | 1,164 | 979 | 816 | 749 |
| 恐喝 | 14 | 52 | 32 | 77 | 25 | 99 | 47 | 96 | — | — | — | — |
| 横領 | 50 | 156 | 60 | 252 | 77 | 331 | 103 | 373 | 125 | 348 | 84 | 292 |
| 賭博及富籤 | 984 | 209 | 1,014 | 250 | 1,007 | 230 | 1,103 | 333 | 1,096 | 92 | 1,041 | 223 |
| 傷害 | 27 | 59 | 35 | 104 | 74 | 109 | 105 | 178 | 114 | 237 | 71 | 137 |
| 殺人 | 2 | 34 | 6 | 44 | 4 | 46 | 7 | 76 | 8 | 91 | 6 | 58 |
| 嬰兒殺 | — | — | — | — | — | — | — | — | — | — | — | — |
| 放火 | 1 | 9 | 3 | 16 | 5 | 22 | 7 | 29 | 9 | 68 | 6 | 29 |
| 其他 | 58 | 342 | 78 | 409 | 92 | 410 | 80 | 446 | 107 | 354 | 83 | 390 |
| 合計 | 7,226 | 2,508 | 8,699 | 3,110 | 9,103 | 3,193 | 10,332 | 3,564 | 11,951 | 3,770 | 9,462 | 3,229 |

注 意 本表ハ刑罰ノミニ付調査ス

61. 再入受刑者ノ前罪トノ關係百分比累年比較

| 再入刑罰名別 | 昭和十九年 | | 昭和十八年 | | 昭和十七年 | | 昭和十六年 | | 昭和十五年 | | 平均 | |
|--------|-------|------|-------|------|-------|------|-------|------|-------|------|------|------|
| | 同一罪名 | 他罪名 | 同一罪名 | 他罪名 | 同一罪名 | 他罪名 | 同一罪名 | 他罪名 | 同一罪名 | 他罪名 | 同一罪名 | 他罪名 |
| 窃盗 | 84.0 | 16.0 | 85.0 | 15.0 | 85.9 | 14.1 | 87.4 | 12.6 | 87.0 | 13.0 | 85.0 | 14.1 |
| 強盗 | 21.1 | 78.9 | 19.8 | 80.2 | 11.8 | 88.2 | 18.5 | 81.5 | 20.3 | 79.7 | 16.4 | 84.0 |
| 詐欺 | 49.3 | 50.7 | 50.7 | 49.3 | 52.7 | 47.3 | 51.5 | 48.5 | 56.4 | 43.6 | 52.2 | 47.8 |
| 恐喝 | 21.2 | 78.8 | 29.4 | 70.6 | 20.2 | 79.8 | 32.9 | 67.1 | — | — | — | — |
| 横領 | 24.3 | 75.7 | 29.9 | 70.1 | 18.2 | 81.8 | 21.6 | 78.4 | 21.5 | 78.5 | 21.7 | 78.3 |
| 賭博及富籤 | 82.5 | 17.5 | 80.2 | 19.8 | 81.4 | 18.6 | 76.8 | 23.2 | 78.8 | 21.2 | 79.9 | 20.1 |
| 傷害 | 31.4 | 68.6 | 25.2 | 74.8 | 40.4 | 59.6 | 37.3 | 62.7 | 37.4 | 62.6 | 31.3 | 68.7 |
| 殺人 | 5.6 | 94.4 | 10.2 | 89.8 | 8.0 | 92.0 | 8.4 | 91.6 | 9.1 | 90.9 | 8.3 | 91.7 |
| 嬰兒殺 | — | — | — | — | — | — | — | — | — | — | — | — |
| 放火 | 10.0 | 90.0 | 33.3 | 66.7 | 18.5 | 81.5 | 19.4 | 80.6 | 23.1 | 76.9 | 20.9 | 79.1 |
| 其他 | 14.5 | 85.5 | 16.3 | 83.7 | 18.3 | 81.7 | 15.2 | 84.8 | 18.4 | 81.6 | 16.5 | 83.5 |
| 合計 | 74.2 | 25.8 | 73.7 | 26.3 | 74.0 | 26.0 | 74.4 | 25.6 | 75.6 | 24.4 | 74.4 | 25.6 |

V 刑ノ執行

62. 検事局ニ於ケル刑執行人員累年比較

| 刑執行別 | 昭和十九年 | | 昭和十八年 | | 昭和十七年 | | 昭和十六年 | | 昭和十五年 | | 昭和十四年 | | 昭和十三年 | | 昭和十二年 | | 昭和十一年 | | 昭和十年 | | 平均 | | |
|-------|---------|---------|---------|---------|---------|---------|---------|---------|---------|---------|---------|-----|-------|-----|-------|-----|-------|-----|------|-----|------|-----|--|
| | 同一罪名 | 他罪名 | 同一罪名 | 他罪名 | 同一罪名 | 他罪名 | 同一罪名 | 他罪名 | 同一罪名 | 他罪名 | 同一罪名 | 他罪名 | 同一罪名 | 他罪名 | 同一罪名 | 他罪名 | 同一罪名 | 他罪名 | 同一罪名 | 他罪名 | 同一罪名 | 他罪名 | |
| 執行総人員 | 167,314 | 230,440 | 201,514 | 233,605 | 199,045 | 177,540 | 200,365 | 223,434 | 236,713 | 230,839 | 211,484 | | | | | | | | | | | | |
| 死刑 | 25 | 13 | 11 | 22 | 20 | 14 | 15 | 23 | 11 | 14 | 17 | | | | | | | | | | | | |
| 無期懲役 | 31 | 40 | 30 | 31 | 22 | 24 | 43 | 35 | 41 | 54 | 35 | | | | | | | | | | | | |
| 有期懲役 | 27,177 | 30,705 | 25,259 | 26,423 | 27,607 | 27,619 | 31,158 | 34,537 | 36,809 | 35,819 | 30,284 | | | | | | | | | | | | |
| 無期禁錮 | — | — | — | — | — | 2 | — | 1 | 2 | 3 | 1 | | | | | | | | | | | | |
| 有期禁錮 | 76 | 464 | 220 | 109 | 179 | 122 | 595 | 1,447 | 1,765 | 354 | 509 | | | | | | | | | | | | |
| 拘留 | 9 | 23 | 21 | 7 | 38 | 29 | 29 | 29 | 40 | 53 | 27 | | | | | | | | | | | | |
| 罰金 | 139,402 | 204,633 | 173,483 | 194,976 | 160,184 | 133,262 | 145,598 | 166,046 | 169,685 | 164,080 | 165,032 | | | | | | | | | | | | |
| 料科 | 1,584 | 3,812 | 5,487 | 8,977 | 11,043 | 16,458 | 22,936 | 23,616 | 28,360 | 30,462 | 15,579 | | | | | | | | | | | | |

昭和十九年分
大審院、東京控訴院、東京地方、千葉地方、前橋地方、神戸地方、安芸津地方及広島地方裁判所ハ職
災ノ爲書類焼失シ又那覇地方裁判所ハ交通杜絶シ何レモ調査不能ナリ

63. 検事局ニ於ケル財産刑執行金額累年比較

| 種別 | 昭和十九年 | 昭和十八年 | 昭和十七年 | 昭和十六年 | 昭和十五年 | 昭和十四年 | 昭和十三年 | 昭和十二年 | 昭和十一年 | 昭和十年 | 平均 |
|-------|------------|------------|-------------|------------|------------|------------|------------|------------|------------|------------|------------|
| 執行總金額 | 82,330,881 | 97,520,950 | 100,412,707 | 96,383,927 | 89,273,193 | 15,732,127 | 11,673,164 | 10,382,120 | 11,672,325 | 11,890,877 | 40,727,926 |
| 罰金 | 32,306,980 | 37,468,463 | 40,341,399 | 36,267,205 | 39,131,230 | 15,539,616 | 11,407,528 | 10,083,617 | 11,369,325 | 11,561,711 | 40,547,507 |
| 料科 | 23,931 | 54,467 | 71,308 | 116,721 | 141,965 | 199,501 | 265,636 | 298,513 | 303,000 | 329,165 | 180,418 |

昭和十九年分
大審院、東京控訴院、東京地方、千葉地方、前橋地方、神戸地方、安芸津地方及広島地方裁判所ハ職
災ノ爲書類焼失シ又那覇地方裁判所ハ交通杜絶シ何レモ調査不能ナリ

64. 検事局ニ於ケル財産刑執行ノ成果 昭和十九年

| 種別 | 納付 | | | 勞務場留置 | 消滅 | 年末徴收未済 | |
|----|----|------------|-----------|------------|-----------|---------|------------|
| | 全部 | 一部 | 計 | | | | |
| 罰金 | 人員 | 125,001 | 2,214 | 127,214 | 297 | 2,835 | 8,026 |
| | 金額 | 66,614,515 | 2,879,683 | 69,544,198 | 1,869,307 | 588,936 | 10,324,540 |
| 料科 | 人員 | 1,499 | 1 | 1,500 | — | 32 | 62 |
| | 金額 | 22,343 | 5 | 22,348 | — | 505 | 1,048 |
| 計 | 人員 | 126,500 | 2,214 | 128,714 | 297 | 2,867 | 8,088 |
| | 金額 | 66,666,858 | 2,879,688 | 69,546,546 | 1,869,307 | 589,441 | 10,325,588 |

大審院、東京控訴院、東京地方、千葉地方、前橋地方、神戸地方、安芸津地方及広島地方裁判所ハ職
災ノ爲書類焼失シ又那覇地方裁判所ハ交通杜絶シ何レモ調査不能ナリ

VI 刑事被告人

65. 刑事被告人ノ入出監累年比較

| 年次 | 昭和十九年 | 昭和十八年 | 昭和十七年 | 昭和十六年 | 昭和十五年 | 昭和十四年 | 昭和十三年 | 昭和十二年 | 昭和十一年 | 昭和十年 | 平均 |
|----------------|--------|--------|--------|--------|--------|--------|--------|--------|--------|--------|--------|
| 入出監別 | | | | | | | | | | | |
| 入監者 | 47,034 | 38,780 | 30,820 | 29,721 | 31,809 | 31,353 | 33,453 | 37,446 | 43,144 | 41,354 | 36,498 |
| 出監者 | 47,133 | 38,428 | 30,447 | 24,419 | 31,327 | 31,169 | 33,972 | 38,118 | 43,769 | 41,375 | 36,016 |
| 入監者百人ニ對スル出監者歩合 | 100.2 | 99.1 | 98.8 | 82.2 | 98.2 | 99.5 | 101.6 | 101.8 | 101.4 | 100.1 | 98.3 |

注意 本表ニハ復監者ヲ包含ス

66. 新刑事被告人ノ刑法犯ト特別法犯トノ百分比累年比較

| 年次 | 昭和十九年 | 昭和十八年 | 昭和十七年 | 昭和十六年 | 昭和十五年 | 昭和十四年 | 昭和十三年 | 昭和十二年 | 昭和十一年 | 昭和十年 | 平均 |
|------|-------|-------|-------|-------|-------|-------|-------|-------|-------|-------|-------|
| 刑法犯 | 79.4 | 86.4 | 89.6 | 93.9 | 92.0 | 93.5 | 96.2 | 83.3 | 81.6 | 89.8 | 89.4 |
| 特別法犯 | 20.6 | 13.6 | 10.4 | 6.1 | 8.0 | 6.5 | 3.8 | 11.7 | 15.5 | 10.2 | 10.7 |
| 合計 | 100.0 | 100.0 | 100.0 | 100.0 | 100.0 | 100.0 | 100.0 | 100.0 | 100.0 | 100.0 | 100.0 |

注意 本表ニハ復監者ヲ除ク

67. 新刑事被告人ノ年齢別累年比較

| 年次 | 昭和十九年 | 昭和十八年 | 昭和十七年 | 昭和十六年 | 昭和十五年 | 昭和十四年 | 昭和十三年 | 昭和十二年 | 昭和十一年 | 昭和十年 | 平均 |
|-------|--------|--------|--------|--------|--------|--------|--------|--------|--------|--------|--------|
| 二十歳未満 | 5,939 | 3,273 | 2,431 | 1,993 | 2,269 | 2,107 | 2,152 | 1,623 | 1,957 | 2,112 | 2,617 |
| 六十歳未満 | 39,618 | 34,371 | 27,312 | 23,911 | 28,593 | 28,276 | 30,489 | 34,393 | 33,769 | 33,082 | 32,787 |
| 七十歳未満 | 1,074 | 807 | 848 | 749 | 822 | 747 | 699 | 943 | 1,165 | 918 | 873 |
| 七十歳以上 | 112 | 96 | 119 | 68 | 98 | 93 | 73 | 87 | 105 | 114 | 97 |
| 合計 | 46,779 | 38,546 | 30,730 | 29,721 | 31,788 | 31,223 | 33,285 | 37,348 | 42,996 | 41,223 | 36,374 |

注意 本表ニハ復監者ヲ除ク

68. 新刑事被告人ノ年齢別百分比累年比較

| 年次 | 昭和十九年 | 昭和十八年 | 昭和十七年 | 昭和十六年 | 昭和十五年 | 昭和十四年 | 昭和十三年 | 昭和十二年 | 昭和十一年 | 昭和十年 | 平均 |
|-------|-------|-------|-------|-------|-------|-------|-------|-------|-------|-------|-------|
| 二十歳未満 | 12.8 | 8.5 | 7.9 | 6.7 | 7.1 | 6.7 | 6.4 | 5.1 | 4.6 | 5.1 | 7.1 |
| 六十歳未満 | 84.8 | 89.2 | 88.9 | 80.5 | 89.9 | 90.5 | 91.3 | 92.1 | 92.5 | 92.4 | 90.2 |
| 七十歳未満 | 2.2 | 2.1 | 2.8 | 2.5 | 2.6 | 2.4 | 2.1 | 2.5 | 2.7 | 2.2 | 2.4 |
| 七十歳以上 | 0.3 | 0.2 | 0.4 | 0.2 | 0.4 | 0.3 | 0.2 | 0.2 | 0.2 | 0.2 | 0.3 |
| 合計 | 100.0 | 100.0 | 100.0 | 100.0 | 100.0 | 100.0 | 100.0 | 100.0 | 100.0 | 100.0 | 100.0 |

VII 被疑者

69. 被疑者ノ入出監累年比較

| 年次 | 昭和十九年 | 昭和十八年 | 昭和十七年 | 昭和十六年 | 昭和十五年 | 昭和十四年 | 昭和十三年 | 昭和十二年 | 昭和十一年 | 昭和十年 | 平均 |
|----------------|--------|--------|--------|--------|--------|--------|--------|--------|--------|--------|--------|
| 入出監別 | | | | | | | | | | | |
| 入監者 | 22,824 | 19,339 | 16,505 | 15,171 | 14,831 | 14,741 | 13,701 | 17,047 | 19,157 | 17,367 | 16,876 |
| 出監者 | 22,742 | 19,251 | 16,552 | 12,899 | 14,805 | 14,726 | 13,711 | 17,028 | 19,230 | 17,327 | 16,823 |
| 入監者百人ニ對スル出監者歩合 | 99.3 | 99.6 | 100.3 | 97.9 | 99.8 | 99.9 | 100.7 | 99.9 | 100.4 | 99.8 | 99.8 |

注意 本表ニハ復監者ヲ包含ス

70. 新被疑者ノ刑法犯ト特別法犯トノ百分比累年比較

| 年次 | 昭和十九年 | 昭和十八年 | 昭和十七年 | 昭和十六年 | 昭和十五年 | 昭和十四年 | 昭和十三年 | 昭和十二年 | 昭和十一年 | 昭和十年 | 平均 |
|------|-------|-------|-------|-------|-------|-------|-------|-------|-------|-------|-------|
| 刑法犯 | 72.3 | 82.1 | 76.1 | 89.4 | 85.5 | 88.5 | 92.9 | 74.3 | 70.7 | 83.7 | 81.6 |
| 特別法犯 | 27.7 | 17.9 | 23.9 | 10.6 | 14.5 | 11.5 | 7.1 | 25.7 | 29.3 | 16.3 | 18.5 |
| 合計 | 100.0 | 100.0 | 100.0 | 100.0 | 100.0 | 100.0 | 100.0 | 100.0 | 100.0 | 100.0 | 100.0 |

注意 本表ニハ復監者ヲ除ク

71. 新被疑者ノ年齢別累年比較

| 年次 | 昭和十九年 | 昭和十八年 | 昭和十七年 | 昭和十六年 | 昭和十五年 | 昭和十四年 | 昭和十三年 | 昭和十二年 | 昭和十一年 | 昭和十年 | 平均 |
|-------|--------|--------|--------|--------|--------|--------|--------|--------|--------|--------|--------|
| 二十歳未満 | 3,043 | 1,770 | 1,333 | 950 | 1,180 | 1,118 | 1,067 | 977 | 1,002 | 980 | 1,344 |
| 六十歳未満 | 19,237 | 17,041 | 14,542 | 11,755 | 13,102 | 13,083 | 12,225 | 15,375 | 17,384 | 15,760 | 14,950 |
| 六十歳以上 | 608 | 518 | 602 | 465 | 547 | 538 | 408 | 695 | 771 | 626 | 578 |
| 合計 | 22,888 | 19,329 | 16,497 | 13,170 | 14,829 | 14,739 | 13,700 | 17,047 | 19,157 | 17,366 | 16,872 |

注意 本表ニハ復監者ヲ除ク

72. 新被疑者ノ年齢別百分比累年比較

| 年次 年齢別 | 昭和十九年 | 昭和十八年 | 昭和十七年 | 昭和十六年 | 昭和十五年 | 昭和十四年 | 昭和十三年 | 昭和十二年 | 昭和十一年 | 昭和十年 | 平均 |
|-----------|-------|-------|-------|-------|-------|-------|-------|-------|-------|-------|-------|
| 二十歳未満 | 13.3 | 9.2 | 8.2 | 7.2 | 8.0 | 7.6 | 7.8 | 5.7 | 5.2 | 5.6 | 7.8 |
| 六十歳未満 | 84.0 | 88.2 | 88.1 | 89.3 | 88.4 | 88.8 | 89.2 | 90.2 | 90.7 | 90.8 | 88.8 |
| 六十歳以上 | 2.7 | 2.7 | 3.7 | 3.5 | 3.7 | 3.7 | 3.0 | 4.1 | 4.0 | 3.6 | 3.5 |
| 合計 | 100.0 | 100.0 | 100.0 | 100.0 | 100.0 | 100.0 | 100.0 | 100.0 | 100.0 | 100.0 | 100.0 |

V III 勞役場留置者

73. 勞役場留置者ノ入出場累年比較

| 年次 入出場別 | 昭和十九年 | 昭和十八年 | 昭和十七年 | 昭和十六年 | 昭和十五年 | 昭和十四年 | 昭和十三年 | 昭和十二年 | 昭和十一年 | 昭和十年 | 平均 |
|----------------|-------|-------|-------|-------|-------|-------|-------|-------|-------|--------|-------|
| 入場者 | 1,082 | 1,068 | 1,091 | 2,198 | 2,650 | 3,451 | 5,812 | 7,425 | 9,348 | 10,075 | 4,540 |
| 出場者 | 1,130 | 1,653 | 1,655 | 2,200 | 2,645 | 3,551 | 5,905 | 7,525 | 9,376 | 10,157 | 4,578 |
| 入場者百人=對スル出場者歩合 | 104.4 | 97.3 | 98.5 | 100.1 | 99.8 | 102.9 | 100.2 | 101.3 | 100.3 | 100.8 | 100.6 |

注 意 本表ニハ復讐者ヲ包含ス

74. 新勞役場留置者ノ刑法犯ト特別法犯トノ百分比累年比較

| 年次 | 昭和十九年 | 昭和十八年 | 昭和十七年 | 昭和十六年 | 昭和十五年 | 昭和十四年 | 昭和十三年 | 昭和十二年 | 昭和十一年 | 昭和十年 | 平均 |
|---------|-------|-------|-------|-------|-------|-------|-------|-------|-------|-------|-------|
| 刑 法 犯 | 38.3 | 55.0 | 62.7 | 74.2 | 86.0 | 86.6 | 81.6 | 79.1 | 77.8 | 78.5 | 72.0 |
| 特 別 法 犯 | 61.7 | 45.0 | 37.3 | 25.8 | 14.0 | 13.4 | 18.4 | 20.9 | 21.2 | 21.5 | 28.0 |
| 合 計 | 100.0 | 100.0 | 100.0 | 100.0 | 100.0 | 100.0 | 100.0 | 100.0 | 100.0 | 100.0 | 100.0 |

注 意 本表ニハ復讐者ヲ除ク

IX 乳 兒

75. 乳兒ノ入出監累年比較

| | 昭和十九年 | 昭和十八年 | 昭和十七年 | 昭和十六年 | 昭和十五年 | 昭和十四年 | 昭和十三年 | 昭和十二年 | 昭和十一年 | 昭和十年 | 平均 |
|-----|--------|-------|-------|-------|-------|-------|-------|-------|-------|------|----|
| 入 監 | 携 帶 | 25 | 8 | 11 | 11 | 4 | 15 | 21 | 24 | 35 | 23 |
| | 分 焼 | 9 | 10 | 8 | 6 | 8 | 5 | 3 | 7 | 8 | 7 |
| | 合 計 | 34 | 18 | 19 | 17 | 12 | 20 | 24 | 31 | 43 | 43 |
| 出 監 | 携 帶 | 15 | 8 | 10 | 11 | 8 | 7 | 17 | 24 | 32 | 23 |
| | 繰放者引取 | 9 | 6 | 2 | 4 | 3 | 6 | 7 | 8 | 13 | 9 |
| | 市町村等引渡 | 2 | 4 | 2 | 1 | 2 | 4 | 2 | 2 | 3 | 2 |
| | 監 死 亡 | 1 | 3 | 2 | 1 | 1 | — | — | — | — | 3 |
| 合 計 | 27 | 21 | 16 | 17 | 14 | 17 | 26 | 34 | 48 | 37 | |

X 累 進 處 遇

76. 階級別年末現在人員累年比較

| | 階 級 | | | | | 除 外 | | | | | | 考査中 | 總 計 | | |
|-------|----------|-------|-------|--------|--------|--------|-----------|-----|-----|-------|-----|-----|-------|-----------|--------|
| | 一級 消却 | 一級 | 二級 | 三級 | 四級 | 計 | 第二條 一號 | 同二號 | 同三號 | 同四號 | 同五號 | | | 第八十 六條 | 計 |
| 昭和十九年 | 330 | 2,730 | 5,531 | 10,365 | 22,504 | 41,460 | 3,041 | 422 | — | 799 | 190 | 23 | 4,484 | 4,018 | 49,962 |
| 昭和十八年 | 511 | 2,398 | 5,020 | 9,545 | 16,921 | 31,395 | 5,765 | 164 | — | 858 | 192 | 14 | 6,993 | 2,877 | 44,265 |
| 昭和十七年 | 575 | 2,149 | 5,588 | 9,022 | 12,724 | 30,058 | 4,566 | 348 | 4 | 1,008 | 146 | 41 | 6,103 | 2,297 | 38,458 |
| 昭和十六年 | 525 | 1,793 | 5,626 | 9,908 | 12,132 | 29,984 | 4,900 | 329 | 4 | 878 | 67 | 18 | 6,196 | 2,432 | 38,612 |

XI 病 者 死

77. 在 監 罹 病 者

| 年次 | 昭和十九年 | 昭和十八年 | 昭和十七年 | 昭和十六年 | 昭和十五年 |
|--------------|--------|--------|--------|--------|--------|
| 種別 | | | | | |
| 在監罹病者 | 54,793 | 50,631 | 34,537 | 24,945 | 34,419 |
| 在監人一日平均病者 | 150 | 108 | 95 | 96 | 94 |
| 平均在監人一人ノ罹病度數 | 0.95 | 0.53 | 0.79 | 0.81 | 0.60 |
| 入監前ノ病者(百分比) | 6.1 | 7.5 | 5.0 | 4.5 | 4.8 |
| 入監後ノ病者(百分比) | 93.9 | 92.5 | 95.0 | 95.5 | 95.2 |

法 意 本及ノ病者トハ醫療ヲ受ケテ二日以上休養ヲ爲シタル者及休養セザルモ三日以上治癒スルニ至ラザルモノ

78. 病 者 死 亡 者 數

| 病名 | 年次 | 死 亡 者 | | | | | | | | | |
|----------|--------|-------|-------|-------|-------|-------|-------|-------|-------|-------|------|
| | | 昭和十九年 | 昭和十八年 | 昭和十七年 | 昭和十六年 | 昭和十五年 | 昭和十四年 | 昭和十三年 | 昭和十二年 | 昭和十一年 | 昭和十年 |
| 傳染性病 | 387 | 37 | 31 | 11 | 7 | 4 | 5 | 18 | 6 | 3 | |
| 結核病 | 2,598 | 797 | 518 | 493 | 429 | 304 | 304 | 318 | 269 | 259 | |
| 花柳病 | 556 | 7 | 2 | 4 | 3 | — | 2 | 1 | 1 | 4 | |
| レウマチス | 187 | 1 | 2 | 2 | 1 | — | — | — | 1 | — | |
| 貧血 | 97 | 8 | — | 2 | 1 | — | 3 | — | — | — | |
| 其他ノ全身病 | 2,924 | 327 | 33 | 37 | 28 | 12 | 16 | 22 | 14 | 26 | |
| 腦出血及腦軟化 | 294 | 196 | 123 | 94 | 81 | 106 | 81 | 128 | 83 | 85 | |
| 精神病 | 167 | 60 | 32 | 41 | 33 | 23 | 25 | 34 | 21 | 20 | |
| 神經衰弱 | 180 | 1 | — | — | — | — | — | 1 | 1 | 1 | |
| 其他ノ神経系疾患 | 1,510 | 63 | 26 | 16 | 10 | 8 | 6 | 12 | 7 | 15 | |
| 眼疾 | 469 | — | 2 | — | — | — | — | — | — | — | |
| 耳疾 | 184 | — | 1 | — | — | — | — | 1 | — | — | |
| 血行器ノ疾患 | 868 | 174 | 58 | 45 | 43 | 35 | 42 | 36 | 50 | 42 | |
| 氣管支炎 | 1,840 | 116 | 21 | 12 | 9 | 15 | 3 | 6 | 5 | 5 | |
| 肺炎 | 806 | 412 | 69 | 32 | 17 | 27 | 22 | 39 | 25 | 18 | |
| 肋膜炎 | 874 | 108 | 52 | 29 | 30 | 29 | 13 | 23 | 17 | 18 | |
| 其他ノ呼吸器疾患 | 743 | 71 | 29 | 13 | 13 | 8 | 12 | 5 | 7 | 9 | |
| 胃力タル | 1,966 | 38 | 13 | 12 | 3 | 4 | 6 | 2 | 3 | 4 | |
| 下痢及腸炎 | 5,146 | 275 | 55 | 26 | 14 | 11 | 12 | 8 | 2 | 7 | |
| 痔疾 | 452 | 12 | — | 1 | — | — | — | — | — | — | |
| 腹膜炎 | 89 | 26 | 24 | 15 | 9 | 13 | 9 | 8 | 7 | 6 | |
| 其他ノ消化器疾患 | 2,380 | 118 | 74 | 53 | 40 | 29 | 45 | 41 | 37 | 39 | |
| 泌尿器ノ疾患 | 1,391 | 212 | 72 | 49 | 39 | 34 | 29 | 22 | 33 | 26 | |
| 皮膚及淫器疾患 | 20,254 | 67 | 6 | 4 | 3 | 3 | 4 | 2 | — | 4 | |
| 其他ノ疾患 | 8,433 | 291 | 86 | 80 | 74 | 67 | 54 | 47 | 64 | 41 | |
| 合計 | 54,793 | 3,417 | 1,329 | 1,071 | 887 | 723 | 701 | 774 | 653 | 635 | |

亡 者 者

累 年 比 較

| 昭和十四年 | 昭和十三年 | 昭和十二年 | 昭和十一年 | 昭和十年 | 平均 |
|--------|--------|--------|--------|--------|--------|
| 39,422 | 44,405 | 47,091 | 55,599 | 51,521 | 43,636 |
| 108 | 122 | 129 | 152 | 141 | 120 |
| 0.81 | 0.84 | 0.85 | 0.97 | 0.92 | 0.83 |
| 3.7 | 3.9 | 4.5 | 4.9 | 6.7 | 5.2 |
| 96.3 | 96.1 | 95.5 | 98.1 | 93.3 | 94.8 |

ヲ云フ以下同ジ

千 分 比 累 年 比 較

| 昭和十年 | 平均 | 平均在監人千人中ノ死亡率 | | | | | | | | | |
|------|-------|--------------|-------|-------|-------|-------|-------|-------|-------|-------|------|
| | | 昭和十九年 | 昭和十八年 | 昭和十七年 | 昭和十六年 | 昭和十五年 | 昭和十四年 | 昭和十三年 | 昭和十二年 | 昭和十一年 | 昭和十年 |
| 6 | 13 | 0.6 | 0.7 | 0.2 | 0.2 | 0.1 | 0.1 | 0.3 | 0.1 | 0.1 | 0.1 |
| 208 | 390 | 13.8 | 10.9 | 11.2 | 9.9 | 7.1 | 6.2 | 6.0 | 4.8 | 4.5 | 3.7 |
| 1 | 3 | 0.1 | 0.0 | 0.1 | 0.1 | — | 0.0 | 0.0 | 0.0 | 0.1 | 0.0 |
| — | 1 | 0.0 | 0.0 | 0.0 | 0.0 | — | — | — | 0.0 | — | — |
| 1 | 2 | 0.1 | — | 0.0 | 0.0 | — | 0.1 | — | — | — | 0.0 |
| 17 | 53 | 5.7 | 0.7 | 0.8 | 0.6 | 0.3 | 0.3 | 0.4 | 0.3 | 0.5 | 0.3 |
| 83 | 106 | 3.4 | 2.6 | 2.1 | 1.9 | 2.5 | 1.7 | 2.4 | 1.5 | 1.5 | 1.5 |
| 12 | 31 | 1.0 | 0.7 | 0.9 | 0.8 | 0.5 | 0.7 | 0.6 | 0.4 | 0.3 | 0.2 |
| 2 | 1 | 0.0 | — | — | — | — | — | 0.0 | 0.0 | 0.0 | 0.0 |
| 13 | 17 | 0.9 | 0.5 | 0.4 | 0.2 | 0.2 | 0.1 | 0.2 | 0.1 | 0.3 | 0.2 |
| — | 0 | — | 0.0 | — | — | — | — | — | — | — | — |
| — | 0 | — | 0.0 | — | — | — | — | 0.0 | — | — | — |
| 31 | 56 | 3.0 | 1.2 | 1.0 | 1.0 | 0.8 | 0.9 | 0.7 | 0.9 | 0.7 | 0.6 |
| 3 | 20 | 2.0 | 0.4 | 0.3 | 0.2 | 0.3 | 0.1 | 0.1 | 0.1 | 0.1 | 0.1 |
| 11 | 67 | 7.1 | 1.5 | 0.7 | 0.4 | 0.6 | 0.5 | 0.7 | 0.4 | 0.3 | 0.2 |
| 12 | 32 | 1.9 | 1.1 | 0.7 | 0.7 | 0.5 | 0.2 | 0.4 | 0.3 | 0.3 | 0.2 |
| 4 | 17 | 1.2 | 0.6 | 0.3 | 0.3 | 0.2 | 0.2 | 0.1 | 0.1 | 0.2 | 0.1 |
| 3 | 9 | 0.7 | 0.3 | 0.3 | 0.1 | 0.1 | 0.1 | 0.0 | 0.1 | 0.1 | 0.1 |
| 1 | 41 | 4.8 | 1.2 | 0.6 | 0.3 | 0.3 | 0.2 | 0.2 | 0.0 | 0.1 | 0.0 |
| — | 1 | 0.2 | — | 0.0 | — | — | — | — | — | — | — |
| 8 | 13 | 0.5 | 0.5 | 0.3 | 0.2 | 0.3 | 0.2 | 0.2 | 0.1 | 0.1 | 0.1 |
| 34 | 52 | 2.2 | 1.6 | 1.2 | 0.9 | 0.7 | 0.9 | 0.8 | 0.7 | 0.7 | 0.6 |
| 26 | 54 | 3.7 | 1.5 | 1.1 | 0.9 | 0.8 | 0.6 | 0.4 | 0.6 | 0.5 | 0.5 |
| 2 | 10 | 1.2 | 0.1 | 0.1 | 0.1 | 0.1 | 0.1 | 0.0 | — | 0.1 | 0.0 |
| 61 | 87 | 5.0 | 1.8 | 1.8 | 1.7 | 1.6 | 1.1 | 0.9 | 1.2 | 0.8 | 1.1 |
| 539 | 1,073 | 59.1 | 28.1 | 24.4 | 20.5 | 16.8 | 14.3 | 14.7 | 11.8 | 11.1 | 9.6 |

XII

作

業

79. 在 監 者 ノ 作

業 累 年 比 較

| 種 別 | 年 次 | 昭和十九年度 | 昭和十八年度 | 昭和十七年度 | 昭和十六年度 | 昭和十五年度 |
|------------|-----------|------------|------------|-----------|-----------|-----------|
| 就業延人員 | 官 司 業 | 1,493,837 | 1,960,661 | 4,148,302 | 4,315,986 | 4,310,100 |
| | 委 託 業 | 11,909,167 | 10,349,068 | 7,964,370 | 7,021,309 | 6,639,300 |
| | 受 負 業 | 153,670 | 247,661 | 503,520 | 801,427 | 900,800 |
| 貸 金 | 官 司 業 | 1,362,930 | 771,509 | 1,536,374 | 1,568,700 | 1,486,000 |
| | 委 託 業 | 24,897,379 | 13,412,587 | 4,846,385 | 4,017,217 | 3,886,100 |
| | 受 負 業 | 84,079 | 76,114 | 139,001 | 262,793 | 315,600 |
| 作業賞與金 | 2,070,944 | 1,546,136 | 995,153 | 137,168 | 810,600 | |
| 就一業日者ノ一費入金 | 官 司 業 | 0.912 | 0.395 | 0.368 | 0.352 | 0.300 |
| | 委 託 業 | 2.091 | 1.295 | 0.592 | 0.539 | 0.500 |
| | 受 負 業 | 0.547 | 0.307 | 0.379 | 0.372 | 0.300 |
| 平均一人一日ノ賞與金 | 0.158 | 0.319 | 0.097 | 0.073 | 0.060 | |

| 種 別 | 昭和十四年度 | 昭和十三年度 | 昭和十二年度 | 昭和十一年度 | 昭和十年度 | 平 均 |
|------------|-----------|-----------|-----------|-----------|-----------|-----------|
| 就業延人員 | 4,926,176 | 5,511,915 | 5,580,125 | 5,438,355 | 5,311,938 | 4,302,744 |
| 貸 金 | 7,205,751 | 7,606,389 | 7,473,903 | 7,504,496 | 6,476,857 | 8,024,870 |
| 作業賞與金 | 1,360,882 | 1,913,794 | 2,812,802 | 3,497,886 | 4,126,526 | 1,632,297 |
| 就一業日者ノ一費入金 | 1,599,526 | 1,826,943 | 1,768,026 | 1,601,133 | 1,512,963 | 1,504,699 |
| 平均一人一日ノ賞與金 | 2,948,675 | 2,518,131 | 2,211,251 | 1,754,982 | 1,534,695 | 6,185,848 |
| | 411,746 | 489,550 | 675,012 | 770,469 | 903,827 | 412,820 |
| | 753,745 | 756,810 | 761,473 | 736,639 | 748,981 | 991,767 |
| | 0.310 | 0.313 | 0.296 | 0.285 | 0.288 | 0.384 |
| | 0.572 | 0.278 | 0.254 | 0.215 | 0.223 | 0.640 |
| | 0.503 | 0.257 | 0.227 | 0.212 | 0.207 | 0.319 |
| | 0.064 | 0.060 | 0.051 | 0.056 | 0.058 | 0.084 |

80. 就 業 延 人 員 總 數

對 ス ル 百 分 比 累 年 比 較

| 作 業 別 | 年 次 | 昭和十九年度 | 昭和十八年度 | 昭和十七年度 | 昭和十六年度 | 昭和十五年度 |
|-------|-----|--------|--------|--------|--------|--------|
| 官 司 業 | | 11.0 | 15.6 | 32.9 | 35.7 | 36.0 |
| 委 託 業 | | 87.8 | 82.4 | 63.1 | 57.7 | 56.5 |
| 受 負 業 | | 1.1 | 2.0 | 4.0 | 6.6 | 7.5 |
| 合 計 | | 100.0 | 100.0 | 100.0 | 100.0 | 100.0 |

| 作 業 別 | 昭和十四年度 | 昭和十三年度 | 昭和十二年度 | 昭和十一年度 | 昭和十年度 | 平 均 |
|-------|--------|--------|--------|--------|-------|-------|
| 官 司 業 | 36.2 | 36.7 | 35.2 | 35.1 | 33.4 | 30.6 |
| 委 託 業 | 53.7 | 50.6 | 47.1 | 45.6 | 40.7 | 58.5 |
| 受 負 業 | 10.0 | 12.7 | 17.7 | 21.3 | 25.9 | 10.9 |
| 合 計 | 100.0 | 100.0 | 100.0 | 100.0 | 100.0 | 100.0 |

81. 就 業 延 人 員 及 不 就 業 者

業 延 人 員 累 年 比 較

| 種 別 | 昭和十九年度 | | 昭和十八年度 | | 昭和十七年度 | |
|---------|------------|-------|------------|-------|------------|-------|
| | 人 員 | 百分比 | 人 員 | 百分比 | 人 員 | 百分比 |
| 就 業 者 | 13,556,674 | 81.5 | 12,557,390 | 84.4 | 12,616,192 | 85.1 |
| 不 就 業 者 | 3,073,745 | 18.5 | 2,327,513 | 15.6 | 2,179,202 | 14.9 |
| 合 計 | 16,630,419 | 100.0 | 14,884,903 | 100.0 | 14,795,394 | 100.0 |

| 種 別 | 昭和十六年度 | | 昭和十五年度 | | 平 均 | |
|-------|------------|-------|------------|-------|------------|-------|
| | 人 員 | 百分比 | 人 員 | 百分比 | 人 員 | 百分比 |
| 就業延人員 | 12,171,722 | 85.2 | 11,850,363 | 85.2 | 12,550,468 | 84.3 |
| 不就業者 | 2,106,856 | 14.8 | 2,066,612 | 14.8 | 2,350,786 | 15.7 |
| 合 計 | 14,278,578 | 100.0 | 13,916,975 | 100.0 | 14,901,254 | 100.0 |

82. 貸 金 額 並 一 人

當 平 均 額 累 年 比 較

| 種 別 | 昭和十九年度 | 昭和十八年度 | 昭和十七年度 | 昭和十六年度 | 昭和十五年度 |
|-----------|------------|------------|-----------|-----------|-----------|
| 貸 金 額 | 26,346,433 | 14,263,216 | 6,520,760 | 5,878,710 | 5,687,812 |
| 一 人 平 均 額 | 709.344 | 414.580 | 187.273 | 169.332 | 164.122 |

| 種 別 | 昭和十四年度 | 昭和十三年度 | 昭和十二年度 | 昭和十一年度 | 昭和十年度 | 平 均 |
|-----------|-----------|-----------|-----------|-----------|-----------|-----------|
| 貸 金 額 | 4,959,747 | 4,644,624 | 4,654,289 | 4,126,584 | 3,951,485 | 8,103,367 |
| 一 人 平 均 額 | 124.394 | 105.239 | 96.157 | 85.460 | 87.476 | 214.438 |

83. 作業ノ収入

| 年次 | | 昭和十九年度 | 昭和十八年度 | 昭和十七年度 | 昭和十六年度 | 昭和十五年度 |
|-----------|-----------|------------|------------|------------|------------|------------|
| 收支別 | | | | | | |
| 作業収入高 | 官 司 業 | 10,676,506 | 11,239,300 | 15,682,830 | 14,716,395 | 13,109,146 |
| | 委 託 業 | 30,311,248 | 17,455,638 | 9,755,503 | 8,214,033 | 7,019,833 |
| | 受 負 業 | 89,692 | 68,552 | 146,905 | 271,613 | 318,213 |
| | 合 計 | 41,077,446 | 28,763,490 | 25,585,238 | 23,202,042 | 20,447,196 |
| 作 業 支 出 高 | 農 業 材 料 | 91,774 | 120,048 | 136,148 | 78,641 | 57,337 |
| | 漁 業 材 料 | 139 | 10,405 | 22,893 | 22,941 | 23,810 |
| | 工 業 材 料 | 4,453,018 | 7,071,864 | 11,233,414 | 10,723,352 | 9,774,825 |
| | 器 具 機 械 | 967,279 | 1,463,054 | 1,553,017 | 1,432,715 | 1,261,368 |
| | 自 動 車 其 他 | 325,386 | 324,285 | 365,364 | 340,282 | 252,373 |
| | 舟 車 馬 類 | 413,691 | 564,278 | 641,681 | 600,688 | 406,043 |
| | 通 信 運 搬 費 | 1,517 | 3,713 | 3,615 | 1,984 | 1,078 |
| | 勤 勉 手 當 | 255,230 | 162,808 | 142,917 | 99,770 | 80,602 |
| | 吏 員 旅 費 | 234,222 | 180,071 | 188,025 | 162,518 | 134,811 |
| | 雇 人 諸 費 | 84,586 | 148,859 | 101,508 | 48,699 | 66,962 |
| | 其 他 | 639,435 | 803,218 | 662,062 | 296,626 | 85,501 |
| | 作 業 賞 與 金 | 1,470,523 | 993,141 | 725,563 | 723,258 | 745,514 |
| | 死 傷 手 當 | 19,725 | 12,758 | 8,681 | 7,125 | 7,909 |
| | 合 計 | 8,957,525 | 11,858,502 | 15,784,857 | 14,538,600 | 12,903,133 |

支 出 累 年 比 較

| 昭和十四年度 | 昭和十三年度 | 昭和十二年度 | 昭和十一年度 | 昭和十年度 | 平 均 |
|------------|------------|------------|------------|-----------|------------|
| 11,799,163 | 15,275,790 | 12,751,866 | 6,924,775 | 5,650,263 | 11,782,603 |
| 6,125,432 | 5,967,789 | 4,037,695 | 2,706,690 | 2,384,066 | 9,597,793 |
| 426,784 | 493,365 | 696,911 | 770,117 | 937,676 | 421,983 |
| 18,351,379 | 21,736,944 | 17,486,472 | 10,401,581 | 8,972,005 | 21,602,379 |
| 50,483 | 41,451 | 36,389 | 29,370 | 29,048 | 67,066 |
| 18,768 | 12,547 | 8,876 | 5,929 | 3,851 | 13,517 |
| 9,231,918 | 11,572,444 | 9,138,758 | 4,892,333 | 3,976,636 | 8,206,863 |
| 1,256,873 | 1,040,733 | 873,316 | 529,271 | 535,371 | 1,091,302 |
| 265,637 | 206,732 | 192,844 | 178,900 | 73,350 | 253,016 |
| 326,209 | 353,143 | 289,856 | 178,593 | 171,214 | 394,540 |
| 835 | 455 | 206 | 763 | 1,538 | 1,570 |
| 73,114 | 66,507 | 55,516 | 40,527 | 36,987 | 101,498 |
| 127,624 | 122,622 | 105,641 | 92,235 | 89,197 | 143,697 |
| 45,187 | 39,903 | 21,750 | 14,630 | 9,452 | 58,154 |
| 52,905 | 19,586 | 5,992 | 6,791 | 6,788 | 257,890 |
| 789,419 | 740,482 | 895,780 | 747,914 | 770,710 | 858,220 |
| 2,420 | 2,959 | 1,363 | 1,655 | 2,100 | 6,670 |
| 12,221,390 | 14,219,583 | 11,626,287 | 6,718,947 | 5,711,294 | 11,454,012 |

XIII 釋 放

84. 釋放時ノ保護人員累年比較

| | 昭和十九年 | 昭和十八年 | 昭和十七年 | 昭和十六年 | 昭和十五年 | 昭和十四年 | 昭和十三年 | 昭和十二年 | 昭和十一年 | 昭和十年 | 平均 |
|-------|--------|--------|--------|--------|--------|--------|--------|--------|--------|--------|--------|
| 十八歳未満 | 59 | 101 | 58 | 124 | 122 | 51 | 79 | 31 | 31 | 112 | 77 |
| 十八歳以上 | 31,323 | 25,392 | 24,045 | 24,571 | 29,524 | 27,416 | 35,359 | 34,608 | 33,950 | 30,819 | 29,746 |
| 合計 | 31,382 | 25,493 | 24,103 | 24,695 | 29,646 | 27,964 | 35,418 | 34,642 | 33,991 | 30,931 | 29,824 |
| 初犯者 | 20,272 | 13,470 | 12,199 | 12,841 | 14,065 | 13,482 | 18,032 | 18,731 | 18,967 | 17,152 | 15,921 |
| 前科者 | 11,110 | 11,993 | 11,901 | 11,854 | 15,581 | 14,482 | 17,386 | 15,911 | 15,024 | 13,779 | 13,902 |
| 合計 | 31,382 | 25,463 | 24,103 | 24,695 | 29,646 | 27,964 | 35,418 | 34,642 | 33,991 | 30,931 | 29,824 |

85. 保護ヲ受ケタル釋放者ノ年齢及前科有無別百分比累年比較

| | 昭和十九年 | 昭和十八年 | 昭和十七年 | 昭和十六年 | 昭和十五年 | 昭和十四年 | 昭和十三年 | 昭和十二年 | 昭和十一年 | 昭和十年 | 平均 |
|-------|-------|-------|-------|-------|-------|-------|-------|-------|-------|-------|-------|
| 十八歳未満 | 0.2 | 0.4 | 0.2 | 0.5 | 0.5 | 0.2 | 0.2 | 0.1 | 0.1 | 0.4 | 0.3 |
| 十八歳以上 | 99.8 | 99.6 | 99.8 | 99.5 | 99.5 | 99.8 | 99.8 | 99.9 | 99.9 | 99.6 | 99.7 |
| 合計 | 100.0 | 100.0 | 100.0 | 100.0 | 100.0 | 100.0 | 100.0 | 100.0 | 100.0 | 100.0 | 100.0 |
| 初犯者 | 64.6 | 52.9 | 50.6 | 52.0 | 47.4 | 43.2 | 50.9 | 54.1 | 55.8 | 55.5 | 53.2 |
| 前科者 | 35.4 | 47.1 | 49.4 | 48.0 | 52.6 | 51.8 | 49.1 | 45.9 | 44.2 | 44.5 | 46.8 |
| 合計 | 100.0 | 100.0 | 100.0 | 100.0 | 100.0 | 100.0 | 100.0 | 100.0 | 100.0 | 100.0 | 100.0 |

XIV 指 紋

86. 指紋對照數及前科發見總數累年比較

| 種別 | 昭和十九年 | 昭和十八年 | 昭和十七年 | 昭和十六年 | 昭和十五年 | 昭和十四年 | 昭和十三年 | 昭和十二年 | 昭和十一年 | 昭和十年 | 平均 |
|---------|---------|---------|---------|---------|---------|---------|---------|---------|---------|---------|---------|
| 對照數 | 11,374 | 11,703 | 15,197 | 18,078 | 14,212 | 15,413 | 15,837 | 16,078 | 16,848 | 21,443 | 15,623 |
| 前科發見總數 | 5,259 | 5,792 | 6,631 | 9,752 | 7,183 | 8,617 | 6,878 | 6,358 | 7,368 | 10,243 | 7,408 |
| 新ニ受ケル原紙 | 26,479 | 20,068 | 16,107 | 14,287 | 13,726 | 12,778 | 16,638 | 17,429 | 19,330 | 16,882 | 17,372 |
| 廢棄原紙 | 1,739 | 3,337 | 2,551 | 2,335 | 3,588 | 4,082 | 2,451 | 3,180 | 3,794 | 7,515 | 3,457 |
| 年未現在原紙 | 649,039 | 624,328 | 607,597 | 594,041 | 582,089 | 571,951 | 563,255 | 549,034 | 534,819 | 519,283 | 579,547 |
| 受刑追加人員 | 11,676 | 14,023 | 13,705 | 15,410 | 16,893 | 15,971 | 18,269 | 18,704 | 20,462 | 19,724 | 16,485 |

87. 指紋對照ニ依ル前科發見數及同百分比累年比較

| 種別 | 昭和十九年 | 昭和十八年 | 昭和十七年 | 昭和十六年 | 昭和十五年 | 昭和十四年 | 昭和十三年 | 昭和十二年 | 昭和十一年 | 昭和十年 | 平均 |
|--------------|--------|--------|--------|--------|--------|--------|--------|--------|--------|--------|--------|
| 對照數 | 11,374 | 11,703 | 15,197 | 18,078 | 14,212 | 15,413 | 15,837 | 16,078 | 16,848 | 21,443 | 15,623 |
| 發見數 | 5,167 | 5,657 | 6,538 | 9,645 | 7,053 | 8,488 | 6,719 | 6,239 | 7,183 | 10,037 | 7,277 |
| 對照百ニ對スル前科發見數 | 45 | 48 | 43 | 53 | 50 | 55 | 42 | 39 | 42 | 47 | 47 |

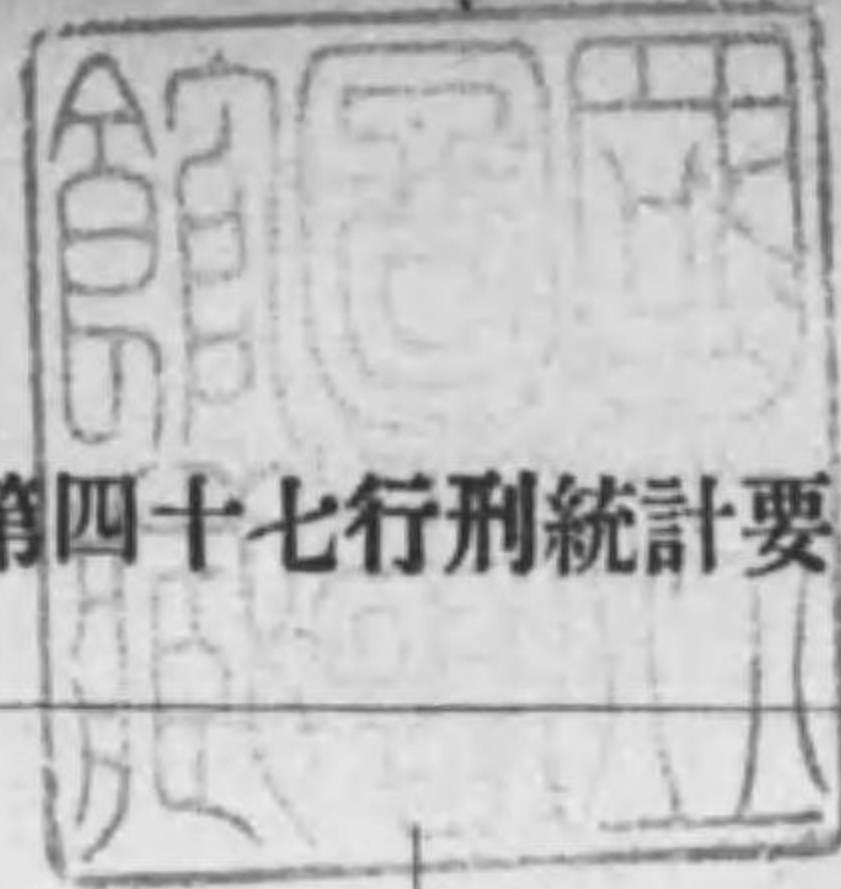
日本國司法省

第四十七行刑統計要旨

昭和二十年

A327
H83

A327
H83
2



日本國 司法省 第四十七行刑統計要旨目次

| I 刑務所 | | | |
|-------------------------|----|----------------------------------|----|
| | 頁 | | 頁 |
| 1 拘置所及刑務所數 | 1 | 31 新受刑者ノ出生別累年比較 | 15 |
| 2 刑務官吏 | 1 | 32 新受刑者ノ生育別累年比較 | 15 |
| 3 刑務官吏ト在監者トノ割合 | 2 | 33 新受刑者ノ種族別累年比較 | 16 |
| 4 刑務所ノ收入累年比較 | 2 | 34 新受刑者ノ教育別累年比較 | 16 |
| 5 刑務所ノ經費 | 2 | 35 新受刑者ノ教育別百分比累年比較 | 16 |
| 6 收容費及刑務所收入累年比較 | 3 | 36 新受刑者ノ宗教別累年比較 | 17 |
| 7 在監者平均一人ニ對スル刑務所經費累年比較 | 3 | 37 新受刑者ノ資産有無別累年比較 | 17 |
| | | 38 新受刑者ノ資産有無別百分比累年比較 | 17 |
| II 在 監 者 | | 39 新受刑者ト資産有無トノ關係累年比較 | 18 |
| 8 年末在監者累年比較 | 3 | 40 新受刑者ノ飲酒嗜好有無ト主ナル罪名トノ百分比累年比較 | 18 |
| 9 月末在監者累年比較 | 3 | 41 新受刑者ノ職業別累年比較 | 18 |
| 10 在監者延人員累年比較 | 4 | 42 新受刑者ノ職業別百分比累年比較 | 19 |
| 11 一日平均在監者累年比較 | 4 | 43 新受刑者ノ職業ト罪名別 | 19 |
| 12 年末在監受刑者ノ年齡別累年比較 | 5 | 44 新受刑者ノ罪名ト職業別トノ百分比 | 19 |
| 13 年末在監受刑者ノ犯數別累年比較 | 5 | 45 新受刑者ノ世帯主、非世帯主、配偶者有無別累年比較 | 20 |
| 14 年末在監受刑者ノ犯數別百分比累年比較 | 5 | 46 新受刑者ノ世帯主、非世帯主、配偶者有無別百分比累年比較 | 20 |
| 15 年末在監受刑者ノ罪名別累年比較 | 6 | 47 新受刑者ノ世帯主、非世帯主、及配偶者ノ有無ト罪名トノ關係 | 21 |
| 16 年末在監受刑者ノ罪名別百分比 | 7 | 48 新受刑者ノ世帯主、非世帯主、及配偶者ノ有無ト罪名トノ百分比 | 21 |
| 17 年末在監受刑者ノ刑名刑期別累年比較 | 7 | 49 新受刑者ノ扶養者並家族數別累年比較 | 22 |
| 18 年末在監受刑者ノ刑名刑期別百分比累年比較 | 7 | 50 新受刑者ノ父母ノ前科有無別累年比較 | 22 |
| 19 年末在監少年及準少年受刑者年齡別累年比較 | 8 | 51 新受刑者ノ父母ノ前科有無別百分比累年比較 | 22 |
| III 受 刑 者 | | 52 新受刑者ノ出生地地方別累年比較 | 23 |
| 20 受刑者ノ入出監累年比較 | 8 | 53 新受刑者ノ出生地地方別百分比累年比較 | 23 |
| 21 新受刑者ノ罪名別累年比較 | 9 | 54 新受刑者ノ犯罪地地方別累年比較 | 24 |
| 22 新受刑者ノ罪名別千分比累年比較 | 10 | 55 新受刑者ノ犯罪地地方別百分比累年比較 | 24 |
| 23 十八歲未満新受刑者ノ罪名別累年比較 | 11 | 56 新受刑者ノ犯罪原因及百分比累年比較 | 25 |
| 24 十八歲未満新受刑者ノ罪名別百分比累年比較 | 11 | IV 再入受刑者 | |
| 25 新受刑者ノ刑名刑期別累年比較 | 12 | 57 再入受刑者前犯刑期行刑成績並出監事由ト再入期間別 | 26 |
| 26 十八歲未満新受刑者ノ刑名刑期別累年比較 | 12 | 58 再入受刑者ノ前罪トノ關係累年比較 | 26 |
| 27 新受刑者ノ年齡別累年比較 | 13 | 59 再入受刑者ノ前罪トノ關係百分比累年比較 | 26 |
| 28 新受刑者ノ年齡別百分比累年比較 | 13 | | |
| 29 新受刑者ノ罪名犯數別累年比較 | 14 | | |
| 30 新受刑者ノ罪名犯數別百分比累年比較 | 14 | | |

發行所寄贈本

| | |
|--------------------|---------------------------|
| V 刑ノ執行 | |
| 60 | 検事局ニ於ケル刑執行人員累年比較.....28 |
| 61 | 検事局ニ於ケル財産刑執行金額累年比較.....28 |
| 62 | 検事局ニ於ケル財産刑執行ノ成果.....28 |
| VI 刑事被告人 | |
| 63 | 刑事被告人ノ入出監累年比較.....29 |
| VII 被疑者 | |
| 64 | 被疑者ノ入出監累年比較.....29 |
| VIII 勞役場留置者 | |
| 65 | 勞役場留置者ノ入出場累年比較.....30 |
| K 乳 兒 | |
| 66 | 乳兒ノ入出監累年比較.....30 |
| X 累進處遇 | |
| 67 | 階級別年末現在人員累年比較.....30 |
| Y 病者死亡者 | |
| 68 | 在監罹病者累年比較.....32 |
| 69 | 病者死亡者數千分比累年比較.....32 |
| XII 作 業 | |
| 70 | 在監者ノ作業累年比較.....34 |
| 71 | 就業延人員總數ニ對スル百分比累年比較.....34 |
| 72 | 就業延人員及不就業延人員累年比較.....34 |
| 73 | 賃金額並一人當平均額累年比較.....36 |
| 74 | 作業ノ收入支出累年比較.....36 |

| | |
|-----------------|----------------------------------|
| XIII 釋 放 | |
| 75 | 釋放時ノ保護人員累年比較.....38 |
| 76 | 保護ヲ受タル釋放者ノ年齢及前科有無別百分比累年比較.....38 |
| XIV 指 紋 | |
| 77 | 指紋對照數及前科發見總數累年比較.....39 |
| 78 | 指紋對照ニ依ル前科發見數及同百分比累年比較.....39 |

例 言

1. 行刑統計要旨ハ行刑統計年報ノ梗概ニシテ年報中重要ト認ムル事項ニ對シテ累年表ヲ掲グ比較對照ノ便ニ供シ以テ行刑ノ消長變遷ノ狀況ヲ觀察スルニ便セリ。
2. 本書登載事項及書式ハ概ネ前年版ノ形式ニ則リタリト雖モ法規ノ改廢世運ノ推移ニ鑑ミ漸ヲ遂ツテ改善刷新ニ努メ以テ内容ノ充實ヲ圖リ實用ニ資セントス。
3. 本書中昭和何年ト書スルハ曆年ノ調ニシテ昭和何年度ト書スルモノハ會計年度ノ調ナリ。
4. 數位ハ千位百萬位ニ「,」ヲ端數ヲ要スルモノハ單位ニ「.」ヲ附セリ又登記スベキ數位ニ達セザルモノハ「0」ヲ登記スベキ事實ナキモノハ「-」ヲ補填ス。
5. 平均人員並ニ比例ニ於テ合計ノ員數ト内譯ト符合セザルモノアルハ四捨五入ノ結果ニ因ル。
6. 戰災ニ因リ資料ノ燒失又ハ滅失シタルモノアリ爲メニ本書登載ノ員數中ニハ實際ノ數ト符合セザルモノ相當數アリ甚ダ遺憾ニ堪ヘズ。

日本國省 第四十七行刑統計要旨

1 刑務所

1. 拘置所及刑務所數

| | 昭和二十年 | 昭和十九年 | 昭和十八年 | 昭和十七年 | 昭和十六年 | 昭和十五年 | 昭和十四年 | 昭和十三年 | 昭和十二年 | 昭和十一年 |
|------|-------|-------|-------|-------|-------|-------|-------|-------|-------|-------|
| 拘置所 | 5 | 5 | 5 | 5 | 5 | 2 | 2 | 2 | 1 | — |
| 刑務所 | 49 | 50 | 50 | 51 | 51 | 51 | 51 | 51 | 51 | 52 |
| 刑務支所 | 94 | 98 | 98 | 98 | 102 | 106 | 106 | 105 | 104 | 104 |
| 合計 | 147 | 153 | 153 | 154 | 158 | 159 | 159 | 158 | 156 | 156 |

注 意 拘置所ハ昭和十二年新ニ設置セラル

2. 刑務官吏

| | 昭和二十年 | 昭和十九年 | 昭和十八年 | 昭和十七年 | 昭和十六年 | 昭和十五年 | 昭和十四年 | 昭和十三年 | 昭和十二年 | 昭和十一年 |
|---------|-------|-------|-------|-------|-------|-------|-------|-------|-------|-------|
| 典獄長 | 42 | 40 | 40 | 43 | 43 | 43 | 43 | 43 | 43 | 42 |
| 典獄補 | 40 | 34 | 37 | 36 | 42 | 38 | 34 | 33 | 32 | 33 |
| 少年検査官 | 3 | 8 | 3 | 2 | 2 | — | — | — | — | — |
| 看守長 | 523 | 476 | 464 | 461 | 517 | 512 | 500 | 490 | 486 | 454 |
| 通譯 | — | 1 | — | — | 2 | 2 | 3 | 3 | 3 | 3 |
| 副看守長 | 106 | 73 | 67 | 77 | 87 | — | — | — | — | — |
| 保健技師及技手 | 72 | 70 | 79 | 85 | 99 | 109 | 113 | 120 | 126 | 136 |
| 藥劑師 | 10 | 11 | 11 | 10 | 12 | 10 | 11 | 10 | 10 | 10 |
| 教諭師 | 132 | 131 | 141 | 144 | 147 | 147 | 142 | 141 | 136 | 139 |
| 教師 | 23 | 30 | 29 | 32 | 33 | 36 | 35 | 35 | 37 | 35 |
| 作業技師及技手 | 315 | 303 | 334 | 338 | 430 | 438 | 440 | 446 | 412 | 419 |
| 看守 | 5,833 | 5,694 | 7,020 | 6,021 | 6,017 | 6,768 | 6,645 | 6,635 | 6,580 | 6,580 |
| 看守(女) | 185 | 130 | 138 | 137 | 146 | 140 | 135 | 135 | 133 | 129 |
| 合計 | 7,284 | 6,995 | 8,363 | 7,446 | 7,577 | 8,243 | 8,101 | 8,091 | 7,998 | 7,980 |

圖書館
24.3.29 和
寄贈

3. 刑務官吏ト在監者トノ割合

Table showing the ratio of prison staff to inmates from 1910 to 1920. Columns include years (昭和二十年 to 昭和十一年) and average (平均). Rows include '刑務官吏一人=付在監者トノ割合', '看守一人=付男在監者トノ割合', and '看守(女)一人=付女在監者トノ割合'.

注意 本表ノ刑務官吏トハ典獄、典獄補、看守長、副看守長及看守ヲ云フ

4. 刑務所ノ收入累年比較

Table comparing annual income of the prison from 1916 to 1920. Columns are fiscal years (昭和二十年度 to 昭和十六年度). Rows list various income sources like '官官産刑務所收入', '官有物賃下料', '雜收入', etc.

5. 刑務所ノ經費

Table detailing prison expenses for 1920. Columns are '部' (Department) and '計' (Total). Rows include '司法各廳', '刑政收容費', '臨時諸要費', '緊急諸要務費', etc.

6. 收容費及刑務所收入累年比較

Table comparing detention fees and prison income from 1916 to 1920. Columns are fiscal years (昭和二十年度 to 昭和十六年度). Rows include '收容費', '刑務所收入', and '刑務所收入歩合'.

7. 在監者平均一人ニ對スル刑務所經費累年比較

Table comparing annual expenses per inmate from 1916 to 1920. Columns are fiscal years (昭和二十年度 to 昭和十六年度). Row is '平均'.

I 在 監 者

8. 年末在監者累年比較

Table comparing year-end inmate counts from 1911 to 1920. Columns are years (昭和二十一年 to 昭和十一年) and average (平均). Rows list categories like '受刑者', '刑事被告人', '被疑者', etc.

9. 月末在監者累年比較

Table comparing monthly inmate counts from 1911 to 1920. Columns are years (昭和二十一年 to 昭和十一年) and average (平均). Rows are months (一月 to 十二月) and '平均'.

15. 年末在監受刑者ノ罪名別累年比較

Table with columns for crime types (e.g., 窃盗, 强盗, 詐欺) and years (昭和二十年 to 昭和十一年), showing the number of prisoners in each category over time.

注 昭和十五年以前ハ詐欺罪中ニ恐喝罪ヲ含ム

16. 年末在監受刑者ノ罪名別百分比

昭和二十年

Table showing the percentage distribution of prisoners by crime type for the year 1925 (昭和二十年).

17. 年末在監受刑者ノ刑名刑期別累年比較

Table showing the number of prisoners by sentence type and term (e.g., 無期, 二十年以下) across various years from 1911 to 1925.

18. 年末在監受刑者ノ刑名刑期別百分比累年比較

Table showing the percentage distribution of prisoners by sentence type and term across various years from 1911 to 1925.

19. 年末在監少年及準少年受刑者年齢別累年比較

| 年次 | 少年 | | | | | | | | 準少年 | | | 總計 | |
|-------|-------|-----|-------|-----|--------|-----|-------|-----|-------|-------|-------|-------|-------|
| | 十八歳未満 | | 二十歳未満 | | 二十三歳未満 | | 計 | | 十九歳未満 | 廿歳未満 | 廿三歳未満 | | |
| | 不定期刑 | 定期刑 | 不定期刑 | 定期刑 | 不定期刑 | 定期刑 | 不定期刑 | 定期刑 | | | | | |
| 昭和二十年 | 1,903 | 17 | 478 | 28 | 27 | 44 | 2,408 | 89 | 449 | 259 | 258 | 966 | 3,463 |
| 昭和十九年 | 2,245 | 118 | — | — | 1,118 | 19 | 3,363 | 137 | — | 1,289 | 586 | 1,875 | 5,375 |
| 昭和十八年 | 1,031 | 19 | — | — | 1,095 | 29 | 2,176 | 48 | — | 1,536 | 612 | 2,148 | 4,372 |
| 昭和十七年 | 808 | 11 | — | — | 964 | 12 | 1,772 | 23 | — | 1,636 | 507 | 1,543 | 3,338 |
| 昭和十六年 | 649 | 9 | — | — | 670 | 11 | 1,319 | 20 | — | 801 | 389 | 1,190 | 2,529 |

昭和十九年以前ハ少年ノ二十三歳未満中ニ二十歳未満ヲ含ム又準少年ノ二十歳未満中ニ十九歳未満ヲ含ム

■ 受 刑 者

20. 受刑者ノ入出監累年比較

| 入出監別 | 年次 | | | | | | | | | | | 平均 |
|--------------------|--------|--------|--------|--------|--------|--------|--------|--------|--------|--------|--------|----|
| | 昭和二十年 | 昭和十九年 | 昭和十八年 | 昭和十七年 | 昭和十六年 | 昭和十五年 | 昭和十四年 | 昭和十三年 | 昭和十二年 | 昭和十一年 | 昭和十年 | |
| 入 監 者 | 34,120 | 40,554 | 33,841 | 27,427 | 27,648 | 29,063 | 28,449 | 34,392 | 38,781 | 41,818 | 33,560 | |
| 出 監 者 | 48,653 | 31,422 | 26,991 | 26,397 | 27,536 | 33,724 | 31,875 | 36,838 | 41,626 | 40,935 | 34,597 | |
| 入監者百人ニ對スル 出監者歩合 | 142.6 | 77.5 | 82.2 | 96.1 | 99.6 | 116.0 | 112.0 | 107.1 | 107.3 | 97.9 | 103.8 | |

注 意 本表ニハ復讐者ヲ含ム
戦災ノ爲ニ統計材料ノ損失シタルモノノ相當數アリ本表ノ昭和二十年入出監者數ハ實際ノ員數ト符合セズ以下第五表並同ジ

21. 新受刑者ノ罪名別累年比較

| 罪名別 | 年次 | | | | | | | | | | | 平均 |
|-----------------------------|--------|--------|--------|--------|--------|--------|--------|--------|--------|--------|--------|----|
| | 昭和二十年 | 昭和十九年 | 昭和十八年 | 昭和十七年 | 昭和十六年 | 昭和十五年 | 昭和十四年 | 昭和十三年 | 昭和十二年 | 昭和十一年 | 昭和十年 | |
| 窃 盜 | 20,887 | 19,837 | 16,316 | 14,319 | 14,336 | 16,608 | 14,403 | 17,292 | 18,204 | 19,167 | 17,102 | |
| 強 盜 | 278 | 376 | 387 | 330 | 311 | 372 | 477 | 553 | 673 | 731 | 460 | |
| 詐 欺 | 2,075 | 3,342 | 3,262 | 2,921 | 2,920 | 3,005 | 3,913 | 4,776 | 5,375 | 5,766 | 3,798 | |
| 恐 喝 | 302 | 400 | 311 | 355 | 400 | — | — | — | — | — | — | |
| 横 領 | 798 | 1,199 | 1,187 | 1,159 | 1,191 | 1,278 | 1,571 | 1,637 | 1,763 | 1,855 | 1,317 | |
| 贓物ニ關ス | 697 | 1,256 | 820 | 576 | 517 | 499 | 479 | 559 | 608 | 474 | 655 | |
| 賭博及富藏 | 1,555 | 3,200 | 3,069 | 2,189 | 2,564 | 2,252 | 2,016 | 1,831 | 1,870 | 1,920 | 2,249 | |
| 通貨偽造 | — | — | — | 1 | 4 | 1 | 11 | 11 | 24 | 44 | 10 | |
| 文書印章有價 證券偽造 | 91 | 147 | 157 | 179 | 186 | 227 | 314 | 307 | 344 | 418 | 240 | |
| 猥褻淫及重婚 | 268 | 472 | 509 | 312 | 292 | 294 | 393 | 253 | 288 | 261 | 328 | |
| 傷 害 | 392 | 658 | 643 | 593 | 731 | 859 | 889 | 966 | 1,245 | 1,333 | 827 | |
| 殺 人 | 201 | 347 | 290 | 311 | 400 | 395 | 441 | 512 | 602 | 635 | 404 | |
| 嬰 兒 殺 | 6 | 4 | 4 | 6 | 6 | 3 | 9 | 2 | 6 | 12 | 6 | |
| 墮 胎 | 13 | 26 | 18 | 10 | 29 | 12 | 21 | 17 | 30 | 31 | 21 | |
| 公務執行妨害 | 8 | 10 | 13 | 11 | 21 | 23 | 19 | 30 | 41 | 31 | 21 | |
| 騷 擾 | — | — | — | — | — | — | — | 14 | 2 | 2 | 2 | |
| 放 火 | 66 | 171 | 198 | 195 | 182 | 221 | 302 | 390 | 501 | 584 | 283 | |
| 住居ヲ侵ス | 561 | 975 | 845 | 533 | 312 | 431 | 573 | 504 | 312 | 270 | 532 | |
| 其 他 | 339 | 572 | 402 | 489 | 411 | 341 | 318 | 452 | 551 | 638 | 457 | |
| 計 | 28,557 | 32,927 | 28,460 | 24,582 | 25,142 | 26,823 | 26,000 | 30,124 | 33,451 | 34,145 | 28,921 | |
| 陸海軍刑法 | 1,154 | 1,233 | 876 | 413 | 206 | 151 | 119 | 140 | 91 | 71 | 452 | |
| 兵 役 法 | 16 | 22 | 17 | 19 | 31 | 21 | 32 | 16 | 21 | 18 | 21 | |
| 治安維持法 | 62 | 140 | 129 | — | — | — | — | — | — | — | — | |
| 國防保安法 | 20 | 11 | 7 | — | — | — | — | — | — | — | — | |
| 軍機保護法 | 15 | 29 | 28 | — | — | — | — | — | — | — | — | |
| 國家總動員法 | 3,473 | 5,201 | 1,992 | — | — | — | — | — | — | — | — | |
| 輸出入品等ニ關 スル臨時措置ニ 關スル法律 | 69 | 151 | 231 | — | — | — | — | — | — | — | — | |
| 外國爲替管理法 | 19 | 19 | 23 | — | — | — | — | — | — | — | — | |
| 其 他 | 521 | 733 | 1,015 | 2,373 | 2,296 | 2,013 | 2,169 | 4,027 | 6,156 | 7,530 | 2,874 | |
| 計 | 5,349 | 7,536 | 4,319 | 2,805 | 2,446 | 2,188 | 2,260 | 3,183 | 6,268 | 7,619 | 4,509 | |
| 合 計 | 38,906 | 40,463 | 32,779 | 27,387 | 27,588 | 29,011 | 28,260 | 34,307 | 39,719 | 41,764 | 33,430 | |

注 意 本表ハ復讐者ヲ除ク以下同シ
昭和十五年以前ハ詐欺罪中ニ恐喝罪ヲ含ム

22. 新受刑者ノ罪名別千分比累年比較

Table with 13 columns: 年次 (昭和二十年 to 昭和十一年), 平均, and rows for various crime categories like 窃盗, 強盗, 詐欺, etc.

注意 昭和十五年以前ハ詐欺罪中ニ恐喝罪ヲ合ム

23. 十八歳未満新受刑者ノ罪名別累年比較

Table with 13 columns: 年次 (昭和二十年 to 昭和十一年), 平均, and rows for various crime categories like 窃盗, 強盗, 詐欺, etc.

注意 昭和十五年以前ハ詐欺罪中ニ恐喝罪ヲ合ム

24. 十八歳未満新受刑者ノ罪名別百分比累年比較

Table with 13 columns: 年次 (昭和二十年 to 昭和十一年), 平均, and rows for various crime categories like 窃盗, 強盗, 詐欺, etc.

注意 昭和十五年以前ハ詐欺罪中ニ恐喝罪ヲ合ム

25 新受刑者ノ刑名刑期別累年比較

Table 25: Comparison of new inmates by crime name and sentence length from 1910 to 1920. Columns include crime type (無期, 懲役, 禁錮, 拘留), sentence length (無期, 二十年以下, etc.), and years (昭和二十年 to 昭和十一年).

注意 不定期刑ハ長期ヲ以テ區分掲載ス

26. 十八歳未満新受刑者ノ刑名刑期別累年比較

Table 26: Comparison of new inmates under 18 by crime name and sentence length from 1910 to 1920. Columns include crime type (無期, 懲役, 禁錮), sentence length (無期, 二十年以下, etc.), and years (昭和二十年 to 昭和十一年).

注意 不定期刑ハ長期ヲ以テ區分掲載ス

27. 新受刑者ノ年齢別累年比較

Table 27: Comparison of new inmates by age group from 1910 to 1920. Columns include age group (十八歳未満, 二十歳未満, etc.), years (昭和二十年 to 昭和十一年), and average.

注意 本表ハ懲役及禁錮受刑者ニ付調査ス

28. 新受刑者ノ年齢別百分比累年比較

Table 28: Comparison of new inmates by age group percentage from 1910 to 1920. Columns include age group, years (昭和二十年 to 昭和十一年), and percentage.

29. 新受刑者ノ罪名犯數別累年比較

Table with columns for years (昭和二十年 to 昭和十六年) and average, and rows for crime categories (窃盗, 強盗, 詐欺, etc.).

注 意 本表ハ懲役受刑者ノニ付調査ス

30. 新受刑者ノ罪名犯數別百分比累年比較

Table with columns for years (昭和二十年 to 昭和十六年) and average, and rows for crime categories, showing percentages.

注 意 本表ハ懲役受刑者ノニ付調査ス

31. 新受刑者ノ出生別累年比較

Table with columns for years (昭和二十年 to 昭和十六年) and average, and rows for birth categories (嫡出子, 庶子, etc.).

32. 新受刑者ノ生育別累年比較

Table with columns for years (昭和二十年 to 昭和十六年) and average, and rows for family types (實父母, 養父母, etc.).

33. 新受刑者ノ種族別累年比較

Table with 12 columns (Year: 昭和二十年 to 昭和十一年, Average) and 6 rows (Nationality: 内地人, 朝鮮人, 中華民族人, 其他外國人, 不詳, 合計).

34. 新受刑者ノ教育別累年比較

Table with 12 columns (Year: 昭和二十年 to 昭和十一年, Average) and 10 rows (Education: 高等教育卒業, 中等教育卒業, 普通教育卒業, etc.).

注 意 昭和十五年以前ニ於ケル中等教育ノ中途退學ハ普通教育ノ卒業中ニ加算シアリ

35. 新受刑者ノ教育別百分比累年比較

Table with 12 columns (Year: 昭和二十年 to 昭和十一年, Average) and 10 rows (Education: 高等教育卒業, 中等教育卒業, 普通教育卒業, etc.).

注 意 昭和十五年以前ニ於ケル中等教育ノ中途退學ハ普通教育ノ卒業中ニ加算シアリ

36. 新受刑者ノ宗教別累年比較

Table with 12 columns (Year: 昭和二十年 to 昭和十一年, Average) and 7 rows (Religion: 神道, 佛教, 基督教, 雜教, 無信, 不詳, 合計).

37. 新受刑者ノ資産有無別累年比較

Table with 12 columns (Year: 昭和二十年 to 昭和十一年, Average) and 5 rows (Assets: 有資産, 稍有資産, 無資産, 赤貧, 不詳, 合計).

注 意 「有資産」トハ中等以上ノ生活ヲ爲シ得ル者「稍有資産」トハ中等ノ生活ヲ爲シ得ル者「無資産」トハ下等ノ生活ヲ爲ス者「赤貧」トハ下等ノ生活ヲ爲シ得ザル者ヲ云フ

38. 新受刑者ノ資産有無別百分比累年比較

Table with 12 columns (Year: 昭和二十年 to 昭和十一年, Average) and 5 rows (Assets: 有資産, 稍有資産, 無資産, 赤貧, 不詳, 合計).

39. 新受刑者ト資産有無トノ關係累年比較

Table with columns for years (昭和二十年 to 昭和十一年) and average, and rows for '有資産' (has assets), '無資産' (no assets), and '合計' (total).

注意 本表「有資産」トハ前表ノ有資産及積有資産ヲ云ヒ「無資産」トハ無資産亦及不詳ヲ合併シタルモノヲ云フ

40. 新受刑者ノ飲酒嗜好有無ト主ナル罪名トノ百分比累年比較

Table with columns for years (昭和二十年 to 昭和十六年) and average, and rows for various crime categories like '窃盗' (theft), '強盗' (robbery), etc., with sub-columns for drinking preferences.

41. 新受刑者ノ職業別累年比較

Table with columns for years (昭和二十年 to 昭和十一年) and average, and rows for various professions like '農業' (agriculture), '水産' (aquaculture), etc.

42. 新受刑者ノ職業別百分比累年比較

Table with columns for years (昭和二十年 to 昭和十一年) and average, and rows for various professions like '農業' (agriculture), '水産' (aquaculture), etc.

43. 新受刑者ノ職業ト罪名別

昭和二十年

Table with columns for crime categories (窃盗, 強盗, etc.) and rows for various professions (農業, 水産, etc.).

注意 殺人中ニ嬰兒殺ヲ含ム

44. 新受刑者ノ罪名ト職業別トノ百分比

昭和二十年

Table with columns for crime categories (窃盗, 強盗, etc.) and rows for various professions (農業, 水産, etc.).

45. 新受刑者ノ世帯主、非世帯主、配偶者有無別累年比較

| 種別 | 年次 | | | | | | | | | | | 平均 |
|------|--------|--------|--------|--------|--------|--------|--------|--------|--------|--------|--------|----|
| | 昭和二十年 | 昭和十九年 | 昭和十八年 | 昭和十七年 | 昭和十六年 | 昭和十五年 | 昭和十四年 | 昭和十三年 | 昭和十二年 | 昭和十一年 | 昭和十年 | |
| 世帯主 | 17,273 | 20,751 | 16,501 | 13,873 | 13,976 | 11,232 | 10,879 | 13,061 | 15,041 | 16,656 | 14,925 | |
| 非世帯主 | 16,472 | 19,382 | 15,843 | 12,922 | 12,711 | 16,554 | 15,768 | 18,296 | 20,095 | 20,944 | 16,899 | |
| 不詳 | — | 5 | — | — | 2 | 22 | 4 | 3 | 6 | 4 | 5 | |
| 合計 | 33,745 | 40,138 | 32,347 | 26,795 | 26,689 | 27,808 | 26,651 | 31,360 | 35,142 | 37,604 | 31,828 | |
| 有配偶者 | 15,004 | 19,094 | 16,571 | 10,993 | 10,842 | 10,114 | 9,777 | 11,469 | 14,656 | 14,941 | 13,346 | |
| 無配偶者 | 16,534 | 17,960 | 12,667 | 11,936 | 11,415 | 13,079 | 12,622 | 15,600 | 16,074 | 17,575 | 14,546 | |
| 未結婚 | 959 | 1,602 | 1,951 | 2,302 | 2,878 | 3,125 | 2,794 | 2,806 | 2,967 | 3,365 | 2,475 | |
| 離婚 | 1,248 | 1,477 | 1,158 | 1,564 | 1,552 | 1,484 | 1,456 | 1,485 | 1,445 | 1,720 | 1,459 | |
| 不詳 | — | 5 | — | — | 2 | 6 | 1 | — | — | — | 1 | |
| 合計 | 33,745 | 40,138 | 32,347 | 26,795 | 26,689 | 27,808 | 26,651 | 31,360 | 35,142 | 37,604 | 31,828 | |

注 意 配偶者中ニハ内縁ヲ含ム

46. 新受刑者ノ世帯主、非世帯主、配偶者有無別百分比累年比較

| 種別 | 年次 | | | | | | | | | | | 平均 |
|------|-------|-------|-------|-------|-------|-------|-------|-------|-------|-------|-------|----|
| | 昭和二十年 | 昭和十九年 | 昭和十八年 | 昭和十七年 | 昭和十六年 | 昭和十五年 | 昭和十四年 | 昭和十三年 | 昭和十二年 | 昭和十一年 | 昭和十年 | |
| 世帯主 | 51.2 | 51.7 | 51.0 | 51.8 | 52.4 | 40.2 | 40.8 | 41.6 | 42.8 | 44.3 | 46.8 | |
| 非世帯主 | 48.8 | 48.3 | 49.0 | 48.2 | 47.6 | 59.5 | 59.2 | 58.3 | 57.2 | 55.7 | 53.2 | |
| 不詳 | — | 0.0 | — | — | 0.0 | 0.1 | 0.0 | 0.0 | 0.0 | 0.0 | 0.0 | |
| 合計 | 100.0 | 100.0 | 100.0 | 100.0 | 100.0 | 100.0 | 100.0 | 100.0 | 100.0 | 100.0 | 100.0 | |
| 有配偶者 | 44.5 | 47.6 | 51.2 | 41.0 | 40.6 | 36.4 | 36.7 | 36.6 | 41.7 | 39.7 | 41.6 | |
| 無配偶者 | 49.0 | 44.7 | 39.2 | 44.5 | 42.8 | 47.0 | 47.4 | 49.7 | 45.7 | 46.7 | 45.7 | |
| 未結婚 | 2.8 | 4.0 | 6.0 | 8.6 | 10.8 | 11.2 | 10.5 | 8.9 | 8.4 | 8.9 | 8.0 | |
| 離婚 | 3.7 | 3.7 | 3.6 | 5.8 | 5.8 | 5.3 | 5.5 | 4.7 | 4.1 | 4.6 | 4.7 | |
| 不詳 | — | 0.0 | — | — | 0.0 | 0.0 | 0.0 | — | — | — | 0.0 | |
| 合計 | 100.0 | 100.0 | 100.0 | 100.0 | 100.0 | 100.0 | 100.0 | 100.0 | 100.0 | 100.0 | 100.0 | |

47. 新受刑者ノ世帯主、非世帯主及配偶者ノ有無ト罪名トノ關係

昭和二十年

| 種別 | 世帯主 | 非世帯主 | 合計 | 有配偶者 | 無配偶者 | | | 合計 |
|------------|-------|--------|--------|-------|--------|-----|-----|--------|
| | | | | | 未婚 | 離婚 | 離寡 | |
| 窃盗 | 9,332 | 11,505 | 20,837 | 7,348 | 11,996 | 698 | 845 | 20,887 |
| 強盗 | 53 | 221 | 273 | 38 | 226 | 4 | 6 | 274 |
| 詐欺 | 1,161 | 914 | 2,075 | 1,058 | 822 | 95 | 100 | 2,075 |
| 恐喝 | 91 | 211 | 302 | 81 | 215 | 2 | 4 | 302 |
| 横領 | 536 | 262 | 798 | 524 | 230 | 19 | 25 | 798 |
| 贓物ニ關ス | 535 | 162 | 697 | 499 | 160 | 12 | 26 | 697 |
| 賭博及富籤 | 1,387 | 168 | 1,555 | 1,349 | 98 | 35 | 73 | 1,555 |
| 文書印章有價證券偽造 | 55 | 36 | 91 | 52 | 37 | 1 | 1 | 91 |
| 傷害 | 174 | 218 | 392 | 164 | 214 | 6 | 8 | 392 |
| 殺人 | 109 | 91 | 200 | 108 | 72 | 7 | 13 | 200 |
| 嬰兒殺 | 3 | 3 | 6 | 4 | 1 | 1 | — | 6 |
| 放火 | 33 | 52 | 85 | 34 | 44 | 2 | 5 | 85 |
| 特別法 | 3,030 | 2,164 | 5,194 | 3,053 | 2,004 | 40 | 97 | 5,194 |

48. 新受刑者ノ世帯主、非世帯主及配偶者ノ有無ト罪名トノ百分比

昭和二十年

| 種別 | 世帯主 | 非世帯主 | 合計 | 有配偶者 | 無配偶者 | | | 合計 |
|------------|------|------|-------|------|------|------|-----|-------|
| | | | | | 未婚 | 離婚 | 離寡 | |
| 窃盗 | 44.9 | 55.1 | 100.0 | 35.2 | 57.4 | 3.3 | 4.0 | 100.0 |
| 強盗 | 19.3 | 80.7 | 100.0 | 13.9 | 82.5 | 1.5 | 2.2 | 100.0 |
| 詐欺 | 56.0 | 44.0 | 100.0 | 51.0 | 39.6 | 4.6 | 4.8 | 100.0 |
| 恐喝 | 30.1 | 69.9 | 100.0 | 26.8 | 71.2 | 0.7 | 1.5 | 100.0 |
| 横領 | 67.2 | 32.8 | 100.0 | 65.7 | 28.8 | 2.4 | 3.1 | 100.0 |
| 贓物ニ關ス | 76.8 | 23.2 | 100.0 | 71.6 | 23.0 | 1.7 | 3.7 | 100.0 |
| 賭博及富籤 | 89.2 | 10.8 | 100.0 | 86.8 | 6.3 | 2.3 | 4.7 | 100.0 |
| 文書印章有價證券偽造 | 60.4 | 39.6 | 100.0 | 57.1 | 40.7 | 1.0 | 1.0 | 100.0 |
| 傷害 | 44.4 | 55.6 | 100.0 | 41.8 | 54.6 | 1.5 | 2.0 | 100.0 |
| 殺人 | 54.5 | 45.5 | 100.0 | 54.0 | 36.0 | 3.5 | 6.5 | 100.0 |
| 嬰兒殺 | 50.0 | 50.0 | 100.0 | 66.7 | 16.7 | 16.7 | — | 100.0 |
| 放火 | 38.8 | 61.2 | 100.0 | 40.0 | 51.8 | 2.4 | 5.9 | 100.0 |
| 特別法 | 58.5 | 41.7 | 100.0 | 58.8 | 38.6 | 0.8 | 1.9 | 100.0 |

49. 新受刑者ノ扶養者並家族數別累年比較

Table with columns for year (昭和二十年 to 平均) and rows for categories like 扶養者 (養父母, 養母子, 養父子, 養母子), 扶養者並家族數 (二人以下, 三人以上, etc.), and 合計 (Total).

50. 新受刑者ノ父母ノ前科有無別累年比較

Table with columns for year (昭和二十年 to 平均) and rows for categories: 父母共ニ有 (Both parents have), 父母共ニ無 (Neither parent has), 不詳 (Unknown), and 合計 (Total).

注意 昭和十五年以前「父有」「母有」ノ兩欄ニ詳記記載アルモノハ「父母ノ一方有」ノ意ナリ

51. 新受刑者ノ父母ノ前科有無別百分比累年比較

Table with columns for year (昭和二十年 to 平均) and rows for categories: 父母共ニ有 (Both parents have), 父母共ニ無 (Neither parent has), 不詳 (Unknown), and 合計 (Total).

52. 新受刑者ノ出生地地方別累年比較

Table with columns for year (昭和二十年 to 平均) and rows for regional categories: 北海道, 東北區, 關東區, 北陸區, 東山區, 東海區, 近畿區, 中國區, 四國區, 九州區, 内地以外, 合計 (Total).

注意 「東北區」トハ青森、岩手、宮城、秋田、山形、福島ノ各縣ヲ「關東區」トハ茨城、栃木、群馬、埼玉、千葉、神奈川ノ各縣及東京都ヲ「北陸區」トハ新潟、富山、石川、福井ノ各縣ヲ「東山區」トハ山梨、長野、岐阜ノ各縣ヲ「東海區」トハ静岡、愛知、三重ノ各縣ヲ「近畿區」トハ京都府、大阪府及滋賀、兵庫、奈良、和歌山ノ各縣ヲ「中國區」トハ鳥取、島根、岡山、廣島、山口ノ各縣ヲ「四國區」トハ德島、香川、愛媛、高知ノ各縣ヲ「九州區」トハ福岡、佐賀、長崎、熊本、大分、宮崎、鹿児島ノ各縣ヲ指稱シ樺太ハ「北海道」ニ沖繩縣ハ「九州區」ニ加算セリ尙内地以外トアルハ臺灣、朝鮮其他外國ヲ指稱ス

53. 新受刑者ノ出生地地方別百分比累年比較

Table with columns for year (昭和二十年 to 平均) and rows for regional categories: 北海道, 東北區, 關東區, 北陸區, 東山區, 東海區, 近畿區, 中國區, 四國區, 九州區, 内地以外, 合計 (Total).

54. 新受刑者ノ犯罪地地方別累年比較

| 地方別 | 年次 | | | | | | | | | | | 平均 |
|------|--------|--------|--------|--------|--------|--------|--------|--------|--------|--------|--------|----|
| | 昭和二十年 | 昭和十九年 | 昭和十八年 | 昭和十七年 | 昭和十六年 | 昭和十五年 | 昭和十四年 | 昭和十三年 | 昭和十二年 | 昭和十一年 | 平均 | |
| 北海道 | 1,419 | 2,034 | 4,769 | 1,164 | 1,278 | 1,258 | 1,170 | 1,553 | 1,793 | 1,896 | 1,562 | |
| 東北區 | 1,333 | 1,216 | 1,188 | 948 | 1,049 | 1,214 | 1,179 | 1,533 | 1,798 | 1,827 | 1,371 | |
| 關東區 | 6,810 | 9,391 | 8,151 | 6,278 | 6,617 | 7,159 | 7,020 | 7,799 | 8,713 | 9,563 | 7,751 | |
| 北陸區 | 893 | 875 | 703 | 656 | 751 | 760 | 749 | 963 | 1,180 | 1,215 | 875 | |
| 東山區 | 1,071 | 1,195 | 874 | 797 | 737 | 871 | 890 | 1,005 | 1,318 | 1,512 | 1,032 | |
| 東海區 | 2,081 | 2,854 | 2,409 | 2,229 | 2,490 | 2,455 | 2,522 | 3,022 | 3,135 | 3,273 | 2,646 | |
| 近畿區 | 9,905 | 12,123 | 8,809 | 6,953 | 6,950 | 7,083 | 6,700 | 7,832 | 8,295 | 8,497 | 8,315 | |
| 中國區 | 3,202 | 3,651 | 3,048 | 2,427 | 1,943 | 2,109 | 1,859 | 2,399 | 2,791 | 3,134 | 2,656 | |
| 四國區 | 955 | 1,221 | 879 | 800 | 819 | 816 | 885 | 1,216 | 1,421 | 1,616 | 1,066 | |
| 九州區 | 5,790 | 5,096 | 3,466 | 3,184 | 3,223 | 3,355 | 3,196 | 3,776 | 4,595 | 4,976 | 4,066 | |
| 内地以外 | 236 | 492 | 1,092 | 1,068 | 832 | 688 | 481 | 172 | 103 | 95 | 526 | |
| 合計 | 33,745 | 40,138 | 32,347 | 26,795 | 26,689 | 27,808 | 26,651 | 31,360 | 35,142 | 37,604 | 31,828 | |

55. 新受刑者ノ犯罪地地方別百分比累年比較

| 地方別 | 年次 | | | | | | | | | | | 平均 |
|------|-------|-------|-------|-------|-------|-------|-------|-------|-------|-------|-------|----|
| | 昭和二十年 | 昭和十九年 | 昭和十八年 | 昭和十七年 | 昭和十六年 | 昭和十五年 | 昭和十四年 | 昭和十三年 | 昭和十二年 | 昭和十一年 | 平均 | |
| 北海道 | 4.2 | 5.0 | 5.5 | 5.5 | 4.8 | 4.5 | 4.4 | 5.0 | 5.1 | 5.0 | 4.4 | |
| 東北區 | 4.1 | 3.0 | 3.7 | 3.5 | 3.9 | 4.4 | 4.4 | 4.9 | 5.1 | 4.9 | 4.0 | |
| 關東區 | 20.2 | 23.4 | 25.2 | 23.4 | 21.8 | 25.8 | 25.3 | 24.9 | 24.8 | 25.4 | 24.4 | |
| 北陸區 | 2.6 | 2.5 | 2.2 | 2.4 | 2.8 | 2.7 | 2.6 | 3.1 | 3.4 | 3.2 | 2.7 | |
| 東山區 | 3.2 | 3.0 | 2.6 | 3.0 | 2.8 | 3.1 | 3.3 | 3.5 | 3.8 | 4.0 | 3.2 | |
| 東海區 | 6.2 | 7.1 | 7.4 | 8.5 | 9.3 | 8.8 | 9.5 | 9.6 | 8.9 | 8.7 | 8.4 | |
| 近畿區 | 29.4 | 30.2 | 27.2 | 25.9 | 26.0 | 25.5 | 25.1 | 25.0 | 23.6 | 22.6 | 23.1 | |
| 中國區 | 9.5 | 9.1 | 9.4 | 9.1 | 7.5 | 7.6 | 7.0 | 7.6 | 7.9 | 8.3 | 8.3 | |
| 四國區 | 2.8 | 3.0 | 2.7 | 3.0 | 3.1 | 3.0 | 3.3 | 3.9 | 4.0 | 4.3 | 3.3 | |
| 九州區 | 17.2 | 12.7 | 10.7 | 11.9 | 12.1 | 12.1 | 12.0 | 12.0 | 13.1 | 13.2 | 12.7 | |
| 内地以外 | 0.7 | 1.2 | 3.4 | 4.0 | 3.1 | 2.5 | 1.8 | 0.5 | 0.3 | 0.3 | 1.8 | |
| 合計 | 100.0 | 100.0 | 100.0 | 100.0 | 100.0 | 100.0 | 100.0 | 100.0 | 100.0 | 100.0 | 100.0 | |

56. 新受刑者ノ犯罪原因及百分比累年比較

| 犯罪原因別 | 昭和二十年 | | 昭和十九年 | | 昭和十八年 | | 昭和十七年 | | 昭和十六年 | | 平均 | |
|-------|--------|-------|--------|-------|--------|-------|--------|-------|--------|-------|--------|-------|
| | 人員 | 百分比 | 人員 | 百分比 | 人員 | 百分比 | 人員 | 百分比 | 人員 | 百分比 | 人員 | 百分比 |
| 憤怒 | 448 | 1.3 | 789 | 2.0 | 888 | 2.7 | 716 | 2.7 | 871 | 3.3 | 742 | 2.4 |
| 愚根 | 95 | 0.3 | 108 | 0.3 | 121 | 0.4 | 128 | 0.5 | 142 | 0.5 | 119 | 0.4 |
| 復讐 | 54 | 0.2 | 54 | 0.1 | 48 | 0.1 | 23 | 0.1 | 36 | 0.1 | 43 | 0.1 |
| 執新 | 20 | 0.1 | 30 | 0.1 | 32 | 0.1 | 72 | 0.3 | 48 | 0.1 | 40 | 0.1 |
| 痴情 | 23 | 0.1 | 29 | 0.1 | 31 | 0.1 | 35 | 0.1 | 28 | 0.1 | 29 | 0.1 |
| 親族不和 | 24 | 0.1 | 16 | 0.0 | 8 | 0.0 | 16 | 0.1 | 8 | 0.0 | 14 | 0.0 |
| 爭議 | 18 | 0.1 | 24 | 0.1 | 22 | 0.1 | 6 | 0.0 | 10 | 0.0 | 16 | 0.1 |
| 政事 | 26 | 0.1 | 54 | 0.1 | 78 | 0.2 | 87 | 0.3 | 65 | 0.2 | 62 | 0.2 |
| 利慾 | 17,772 | 52.7 | 17,157 | 42.7 | 10,301 | 31.8 | 7,267 | 27.1 | 6,725 | 25.2 | 11,842 | 35.9 |
| 射倖 | 876 | 2.6 | 2,446 | 6.1 | 2,395 | 7.1 | 1,713 | 6.4 | 1,892 | 7.1 | 1,844 | 5.9 |
| 酒色 | 137 | 0.4 | 550 | 1.5 | 803 | 2.5 | 1,115 | 4.2 | 1,417 | 5.3 | 798 | 2.7 |
| 色慾 | 803 | 2.4 | 1,940 | 4.8 | 2,114 | 6.5 | 1,802 | 6.7 | 1,865 | 7.0 | 1,705 | 5.5 |
| 酒色 | 377 | 1.1 | 1,350 | 3.4 | 1,846 | 5.7 | 2,447 | 9.1 | 2,581 | 9.7 | 1,720 | 6.0 |
| 食慾 | 1,805 | 5.3 | 1,011 | 2.6 | 211 | 0.7 | 278 | 1.0 | 273 | 1.0 | 716 | 2.1 |
| 虛榮 | 97 | 0.3 | 201 | 0.5 | 556 | 1.7 | 652 | 2.4 | 400 | 1.5 | 381 | 1.3 |
| 奢侈 | 12 | 0.0 | 15 | 0.0 | 22 | 0.1 | 50 | 0.2 | 56 | 0.2 | 31 | 0.1 |
| 誘惑 | 182 | 0.5 | 161 | 0.4 | 149 | 0.5 | 175 | 0.7 | 207 | 0.8 | 175 | 0.6 |
| 模倣 | 20 | 0.1 | 75 | 0.2 | 9 | 0.0 | 4 | 0.0 | 16 | 0.1 | 25 | 0.1 |
| 娛樂 | 243 | 0.7 | 679 | 1.7 | 1,023 | 3.2 | 547 | 2.0 | 737 | 2.8 | 646 | 2.1 |
| 酒興 | 50 | 0.1 | 88 | 0.2 | 356 | 1.1 | 156 | 0.6 | 160 | 0.6 | 162 | 0.5 |
| 惡戲 | 30 | 0.1 | 52 | 0.1 | 29 | 0.1 | 14 | 0.1 | 35 | 0.1 | 32 | 0.1 |
| 懶惰 | 5,957 | 17.7 | 7,831 | 19.6 | 6,149 | 19.0 | 5,044 | 18.8 | 4,813 | 18.0 | 5,969 | 18.6 |
| 浮浪 | 195 | 0.6 | 384 | 1.0 | 129 | 0.4 | 142 | 0.5 | 228 | 0.9 | 216 | 0.7 |
| 習癖 | 1,189 | 3.5 | 1,503 | 3.8 | 1,662 | 5.1 | 1,293 | 4.8 | 1,006 | 3.8 | 1,331 | 4.2 |
| 迷信 | 2 | 0.0 | 8 | 0.0 | 24 | 0.1 | 41 | 0.2 | 44 | 0.2 | 24 | 0.1 |
| 不具疾苦 | 74 | 0.2 | 202 | 0.5 | 197 | 0.6 | 300 | 1.1 | 439 | 1.6 | 242 | 0.8 |
| 低能 | 17 | 0.1 | 13 | 0.0 | 24 | 0.1 | 13 | 0.0 | 24 | 0.1 | 18 | 0.1 |
| 性格異常 | 20 | 0.1 | 35 | 0.1 | 20 | 0.1 | 25 | 0.1 | 28 | 0.1 | 26 | 0.1 |
| 精神病 | 1 | 0.0 | 6 | 0.0 | 5 | 0.0 | 12 | 0.0 | 4 | 0.0 | 6 | 0.0 |
| 家庭不良 | 149 | 0.4 | 138 | 0.3 | 111 | 0.3 | 102 | 0.4 | 118 | 0.4 | 124 | 0.4 |
| 無監督 | 69 | 0.2 | 94 | 0.2 | 39 | 0.1 | 25 | 0.1 | 32 | 0.1 | 52 | 0.1 |
| 交友不良 | 338 | 1.1 | 305 | 0.8 | 235 | 0.7 | 150 | 0.6 | 96 | 0.4 | 235 | 0.7 |
| 刑餘不信用 | 26 | 0.1 | 47 | 0.1 | 47 | 0.1 | 50 | 0.2 | 98 | 0.4 | 54 | 0.2 |
| 貧困 | 1,262 | 3.7 | 899 | 2.2 | 1,336 | 4.1 | 1,274 | 4.8 | 1,109 | 4.2 | 1,176 | 3.8 |
| 過失 | 36 | 0.1 | 88 | 0.2 | 42 | 0.1 | 51 | 0.2 | 80 | 0.3 | 59 | 0.2 |
| 不用意 | 255 | 0.8 | 663 | 1.7 | 487 | 1.5 | 342 | 1.3 | 322 | 1.2 | 414 | 1.3 |
| 情誼 | 77 | 0.2 | 135 | 0.3 | 79 | 0.2 | 127 | 0.5 | 142 | 0.5 | 112 | 0.3 |
| 出來心 | 740 | 2.2 | 719 | 1.8 | 773 | 2.4 | 465 | 1.7 | 424 | 1.6 | 624 | 1.9 |
| 不詳 | 176 | 0.5 | 216 | 0.5 | 46 | 0.1 | 46 | 0.2 | 110 | 0.4 | 119 | 0.3 |
| 合計 | 33,745 | 100.0 | 40,138 | 100.0 | 32,347 | 100.0 | 26,795 | 100.0 | 26,689 | 100.0 | 31,943 | 100.0 |

IV 再入受刑者

57. 再入受刑者前犯刑期
行刑成績並出監事由ト再犯期間別 昭和二十年

| 再入受刑者 | 出監後五年内再入人員 | 再犯ニ至ル期間 | | | | | | | | 出監後五年以上ニシテ再入シタル者 |
|-------|------------|---------|-------|------|------|------|------|------|------|------------------|
| | | 三月未満 | 六月未満 | 一年未満 | 二年未満 | 三年未満 | 四年未満 | 五年未満 | 五年以上 | |
| 前犯 | 15,697 | 1,042 | 18 | 131 | 230 | 220 | 125 | 85 | 71 | 303 |
| 三 | 18,484 | 3,066 | 1,148 | 474 | 531 | 465 | 219 | 144 | 85 | 355 |
| 十 | 3,933 | 638 | 278 | 95 | 94 | 75 | 41 | 34 | 21 | 60 |
| 十 | 125 | 13 | 5 | 1 | 1 | 4 | 2 | 2 | — | 2 |
| 五 | 48 | 4 | 1 | 1 | 1 | — | — | 1 | — | — |
| 無 | 44 | 1 | 1 | — | — | — | — | — | — | 1 |
| 期 | 38,341 | 4,764 | 1,615 | 702 | 857 | 764 | 385 | 264 | 177 | 726 |
| 行刑成績 | | | | | | | | | | |
| 改 | 19,516 | 817 | 398 | 132 | 129 | 95 | 36 | 13 | 14 | 86 |
| 改 | 8,471 | 1,023 | 332 | 100 | 182 | 174 | 87 | 65 | 29 | 208 |
| 改 | 10,200 | 2,583 | 743 | 375 | 491 | 454 | 239 | 171 | 110 | 382 |
| 改 | 154 | 109 | 46 | 12 | 21 | 16 | 5 | 2 | 7 | 17 |
| 不 | — | 226 | 96 | 23 | 34 | 25 | 18 | 13 | 17 | 33 |
| 合 | 38,341 | 4,764 | 1,615 | 702 | 857 | 764 | 385 | 264 | 177 | 726 |
| 出監事由 | | | | | | | | | | |
| 滿 | 15,752 | 3,661 | 1,033 | 528 | 692 | 655 | 346 | 247 | 155 | 627 |
| 不 | 609 | 38 | 18 | 9 | 7 | 4 | — | — | — | — |
| 大 | 2,273 | 2 | 2 | — | — | — | — | — | — | — |
| 減 | 32 | 1 | — | — | — | — | — | — | 1 | 1 |
| 再 | 1 | — | — | — | — | — | — | — | — | — |
| 假 | 19,658 | 1,062 | 557 | 165 | 158 | 105 | 39 | 17 | 21 | 98 |
| 合 | 38,341 | 4,764 | 1,615 | 702 | 857 | 764 | 385 | 264 | 177 | 726 |

注 意 (1) 出監後十年以上経過シタルモノハ之ヲ除外シタリ
(2) 出監人員ハ懲役及禁錮受刑者ニ付調査ス但シ死亡、刑ノ執行停止又ハ逃走ニ依リ出監シタルモノヲ除ク
(3) 職員ノ爲統計材料ノ總失シタルモノ相當數アリ本表ノ數字ハ實際ノ數ト符合セズ

58. 再入受刑者ノ前罪トノ關係累年比較

| 再入刑罪名別 | 昭和二十年 | | 昭和十九年 | | 昭和十八年 | | 昭和十七年 | | 昭和十六年 | | 平均 | |
|--------|-------|-------|-------|-------|-------|-------|-------|-------|--------|-------|-------|-------|
| | 同一罪名 | 他罪名 | 同一罪名 | 他罪名 | 同一罪名 | 他罪名 | 同一罪名 | 他罪名 | 同一罪名 | 他罪名 | 同一罪名 | 他罪名 |
| 窃 盜 | 3,286 | 636 | 5,531 | 1,052 | 6,719 | 1,185 | 7,017 | 1,151 | 8,020 | 1,156 | 6,115 | 1,036 |
| 強 盜 | 2 | 20 | 12 | 45 | 8 | 66 | 11 | 86 | 29 | 88 | 11 | 61 |
| 詐 欺 | 239 | 259 | 547 | 550 | 737 | 716 | 791 | 709 | 839 | 789 | 681 | 605 |
| 恐 喝 | 9 | 27 | 14 | 52 | 32 | 77 | 25 | 99 | 47 | 96 | 25 | 70 |
| 横 領 | 17 | 78 | 50 | 156 | 66 | 252 | 77 | 331 | 103 | 373 | 62 | 238 |
| 賭博及富藏 | 386 | 76 | 984 | 209 | 1,014 | 250 | 1,007 | 250 | 1,103 | 333 | 899 | 220 |
| 傷 害 | 11 | 15 | 27 | 59 | 25 | 104 | 74 | 109 | 106 | 178 | 51 | 93 |
| 殺 人 | 1 | 13 | 2 | 34 | 5 | 44 | 4 | 46 | 7 | 76 | 4 | 43 |
| 放 火 | 3 | 6 | 1 | 9 | 8 | 16 | 5 | 22 | 7 | 29 | 5 | 16 |
| 其 他 | 17 | 141 | 58 | 342 | 78 | 400 | 92 | 410 | 80 | 446 | 65 | 348 |
| 合 計 | 3,971 | 1,271 | 7,226 | 2,508 | 8,699 | 3,110 | 9,103 | 3,193 | 10,332 | 3,564 | 7,866 | 2,729 |

注 意 本表ハ刑法犯ノミニ付調査ス

59. 再入受刑者ノ前罪トノ關係百分比累年比較

| 再入刑罪名別 | 昭和二十年 | | 昭和十九年 | | 昭和十八年 | | 昭和十七年 | | 昭和十六年 | | 平均 | |
|--------|-------|------|-------|------|-------|------|-------|------|-------|------|------|------|
| | 同一罪名 | 他罪名 | 同一罪名 | 他罪名 | 同一罪名 | 他罪名 | 同一罪名 | 他罪名 | 同一罪名 | 他罪名 | 同一罪名 | 他罪名 |
| 窃 盜 | 83.8 | 16.2 | 84.0 | 16.0 | 85.0 | 15.0 | 85.9 | 14.1 | 87.4 | 12.6 | 85.2 | 14.8 |
| 強 盜 | 9.1 | 90.9 | 21.1 | 78.9 | 10.8 | 89.2 | 11.3 | 88.7 | 18.5 | 81.5 | 14.2 | 85.8 |
| 詐 欺 | 48.0 | 52.0 | 49.9 | 50.1 | 50.7 | 49.3 | 52.7 | 47.3 | 51.5 | 48.5 | 50.6 | 49.4 |
| 恐 喝 | 25.0 | 75.0 | 21.2 | 78.8 | 29.4 | 70.6 | 20.2 | 79.8 | 32.9 | 67.1 | 25.7 | 74.3 |
| 横 領 | 17.9 | 82.1 | 24.3 | 75.7 | 20.0 | 80.0 | 18.2 | 81.8 | 21.6 | 78.4 | 20.4 | 79.6 |
| 賭博及富藏 | 63.5 | 36.5 | 82.5 | 17.5 | 80.2 | 19.8 | 81.4 | 18.6 | 76.8 | 23.2 | 80.9 | 19.1 |
| 傷 害 | 42.3 | 57.7 | 31.4 | 68.6 | 25.2 | 74.8 | 40.4 | 59.6 | 37.3 | 62.7 | 35.3 | 64.7 |
| 殺 人 | 7.1 | 92.9 | 5.6 | 94.4 | 10.2 | 89.8 | 8.0 | 92.0 | 8.4 | 91.6 | 7.9 | 92.1 |
| 放 火 | 33.3 | 66.7 | 10.0 | 90.0 | 33.3 | 66.7 | 18.5 | 81.5 | 19.4 | 80.6 | 22.9 | 77.1 |
| 其 他 | 10.8 | 89.2 | 14.5 | 85.5 | 16.3 | 83.7 | 18.3 | 81.7 | 15.2 | 84.8 | 15.0 | 85.1 |
| 合 計 | 75.8 | 24.2 | 74.2 | 25.8 | 73.7 | 26.3 | 74.0 | 26.0 | 74.4 | 25.6 | 74.4 | 25.6 |

V 刑ノ執行

60. 検事局ニ於ケル刑執行人員累年比較

| 刑執行別 | 年次 | | | | | | | | | | | 平均 |
|-------|---------|---------|---------|---------|---------|---------|---------|---------|---------|---------|---------|----|
| | 昭和二十年 | 昭和十九年 | 昭和十八年 | 昭和十七年 | 昭和十六年 | 昭和十五年 | 昭和十四年 | 昭和十三年 | 昭和十二年 | 昭和十一年 | 昭和十年 | |
| 執行総人員 | 107,749 | 167,314 | 239,440 | 204,514 | 230,605 | 199,043 | 177,540 | 200,363 | 228,494 | 236,713 | 199,175 | |
| 死刑 | 8 | 25 | 13 | 11 | 22 | 20 | 14 | 15 | 23 | 11 | 16 | |
| 無期懲役 | 25 | 31 | 40 | 30 | 31 | 22 | 24 | 43 | 35 | 41 | 32 | |
| 有期懲役 | 21,483 | 27,177 | 30,705 | 25,259 | 26,423 | 27,607 | 27,619 | 31,158 | 34,287 | 36,809 | 28,851 | |
| 無期禁錮 | — | — | — | — | — | — | 2 | — | 1 | 2 | 1 | |
| 有期禁錮 | 26 | 76 | 164 | 220 | 169 | 179 | 122 | 595 | 1,447 | 1,765 | 476 | |
| 拘留 | 14 | 9 | 23 | 24 | 7 | 38 | 29 | 20 | 29 | 40 | 23 | |
| 罰金 | 85,459 | 134,402 | 204,653 | 173,483 | 194,976 | 160,134 | 133,262 | 145,596 | 166,046 | 169,685 | 157,170 | |
| 料科 | 734 | 1,594 | 3,842 | 5,487 | 8,977 | 11,043 | 16,468 | 22,936 | 26,616 | 28,360 | 12,606 | |

注 意 昭和二十年及昭和十九年分ハ戦災ノ爲書類焼失シ調査不能ノモノアリ

61. 検事局ニ於ケル財産刑執行金額累年比較

| 種別 | 年次 | | | | | | | | | | | 平均 |
|-------|------------|------------|------------|------------|------------|------------|------------|------------|------------|------------|------------|----|
| | 昭和二十年 | 昭和十九年 | 昭和十八年 | 昭和十七年 | 昭和十六年 | 昭和十五年 | 昭和十四年 | 昭和十三年 | 昭和十二年 | 昭和十一年 | 昭和十年 | |
| 執行總金額 | 75,615,655 | 82,330,881 | 97,520,930 | 80,412,707 | 66,383,927 | 39,273,196 | 15,739,120 | 11,673,164 | 10,582,130 | 11,672,325 | 47,100,404 | |
| 罰金 | 75,604,083 | 82,306,980 | 97,466,463 | 80,341,399 | 63,267,235 | 39,131,230 | 15,539,616 | 11,407,528 | 10,083,617 | 11,369,325 | 46,951,745 | |
| 料科 | 11,572 | 23,901 | 54,467 | 71,308 | 116,721 | 141,965 | 199,504 | 265,636 | 298,513 | 303,000 | 148,659 | |

注 意 昭和二十年及昭和十九年分ハ戦災ノ爲書類焼失シ調査不能ノモノアリ

62. 検事局ニ於ケル財産刑執行ノ成果 昭和二十年

| 種別 | 納 | | | 付 | | | 勞役場留置 | 消 減 | 年末徴収未済 |
|----|----|------------|-----------|------------|---------|-----------|------------|-----|--------|
| | 全 | 部 | 一 部 | 計 | 計 | 計 | | | |
| 罰金 | 人員 | 73,097 | 1,704 | 74,801 | 168 | 1,819 | 8,149 | | |
| | 金額 | 54,491,201 | 2,854,043 | 57,345,244 | 713,187 | 4,767,712 | 12,777,940 | | |
| 料科 | 人員 | 641 | — | 641 | 36 | 11 | 36 | | |
| | 金額 | 10,248 | — | 10,248 | 645 | 164 | 515 | | |
| 計 | 人員 | 73,738 | 1,704 | 75,442 | 204 | 1,830 | 8,185 | | |
| | 金額 | 54,501,449 | 2,854,043 | 57,355,492 | 713,832 | 4,767,876 | 12,778,455 | | |

注 意 戦災ノ爲書類焼失シ調査不能ノモノアリ

VI 刑事被告人

63. 刑事被告人ノ入出監累年比較

| 入出監別 | 年次 | | | | | | | | | | | 平均 |
|----------------|--------|--------|--------|--------|--------|--------|--------|--------|--------|--------|--------|----|
| | 昭和二十年 | 昭和十九年 | 昭和十八年 | 昭和十七年 | 昭和十六年 | 昭和十五年 | 昭和十四年 | 昭和十三年 | 昭和十二年 | 昭和十一年 | 昭和十年 | |
| 入 監 者 | 41,045 | 47,034 | 38,780 | 30,820 | 29,721 | 31,899 | 31,333 | 33,453 | 37,446 | 43,144 | 36,467 | |
| 出 監 者 | 40,729 | 47,133 | 38,428 | 30,447 | 24,419 | 31,327 | 31,169 | 33,972 | 38,118 | 43,768 | 35,951 | |
| 入監者百人ニ對スル出監者歩合 | 99.2 | 103.2 | 99.1 | 98.8 | 82.2 | 98.2 | 99.5 | 101.6 | 101.8 | 101.4 | 98.2 | |

注 意 本表ニハ復監者ヲ包含ス

VII 被 疑 者

64. 被疑者ノ入出監累年比較

| 入出監別 | 年次 | | | | | | | | | | | 平均 |
|----------------|--------|--------|--------|--------|--------|--------|--------|--------|--------|--------|--------|----|
| | 昭和二十年 | 昭和十九年 | 昭和十八年 | 昭和十七年 | 昭和十六年 | 昭和十五年 | 昭和十四年 | 昭和十三年 | 昭和十二年 | 昭和十一年 | 昭和十年 | |
| 入 監 者 | 16,590 | 22,894 | 19,333 | 16,503 | 13,171 | 14,831 | 14,741 | 13,701 | 17,047 | 19,157 | 16,797 | |
| 出 監 者 | 16,603 | 22,742 | 19,251 | 16,552 | 12,899 | 14,805 | 14,726 | 13,711 | 17,038 | 19,230 | 16,756 | |
| 入監者百人ニ對スル出監者歩合 | 100.1 | 99.3 | 99.6 | 100.3 | 97.9 | 99.8 | 99.9 | 100.7 | 99.9 | 100.4 | 99.8 | |

注 意 本表ニハ復監者ヲ包含ス

V III 勞役場留置者

65. 勞役場留置者ノ入出場累年比較

| 入出場別 | 年次 | | | | | | | | | | | 平均 |
|----------------|-------|-------|-------|-------|-------|-------|-------|-------|-------|-------|-------|----|
| | 昭和二十年 | 昭和十九年 | 昭和十八年 | 昭和十七年 | 昭和十六年 | 昭和十五年 | 昭和十四年 | 昭和十三年 | 昭和十二年 | 昭和十一年 | 昭和十年 | |
| 入場者 | 441 | 1,082 | 1,668 | 1,691 | 2,198 | 2,650 | 3,451 | 5,812 | 7,425 | 9,348 | 3,577 | |
| 出場者 | 605 | 1,130 | 1,623 | 1,665 | 2,200 | 2,645 | 3,551 | 5,905 | 7,525 | 9,376 | 3,623 | |
| 入場者百人ニ對スル出場者歩合 | 137.2 | 104.4 | 97.3 | 98.5 | 100.1 | 99.8 | 102.9 | 100.2 | 101.3 | 100.3 | 104.2 | |

注 意 本表ニハ復讐者ヲ包含ス

IX 乳 兒

66. 乳兒ノ入出監累年比較

| 入出監別 | 年次 | | | | | | | | | | | 平均 |
|------|-------|-------|-------|-------|-------|-------|-------|-------|-------|-------|------|----|
| | 昭和二十年 | 昭和十九年 | 昭和十八年 | 昭和十七年 | 昭和十六年 | 昭和十五年 | 昭和十四年 | 昭和十三年 | 昭和十二年 | 昭和十一年 | 昭和十年 | |
| 入監者 | 24 | 34 | 18 | 19 | 17 | 12 | 20 | 24 | 31 | 43 | 24 | |
| 出監者 | 33 | 27 | 21 | 16 | 17 | 14 | 17 | 23 | 34 | 48 | 25 | |

X 累 進 處 遇

67. 階級別年末現在人員累年比較

| | 階 級 | | | | | | 除 外 | | | | | 考査中 | 總 計 | | |
|-------|----------|-------|-------|--------|--------|--------|-----------|-----|-----|-------|-----|-----|-------|-----------|--------|
| | 一級 消却 | 一級 | 二級 | 三級 | 四級 | 計 | 第二條 一號 | 同二號 | 同三號 | 同四號 | 同五號 | | | 第八十 六條 | 計 |
| 昭和二十年 | 698 | 1,591 | 3,032 | 7,497 | 16,568 | 29,076 | 638 | 96 | 2 | 755 | 13 | 7 | 1,511 | 2,481 | 33,068 |
| 昭和十九年 | 330 | 2,730 | 5,531 | 10,365 | 22,504 | 41,460 | 3,041 | 422 | — | 799 | 199 | 23 | 4,484 | 4,018 | 49,962 |
| 昭和十八年 | 511 | 2,398 | 5,020 | 9,545 | 16,921 | 34,595 | 5,765 | 164 | — | 858 | 192 | 14 | 6,993 | 2,877 | 44,265 |
| 昭和十七年 | 575 | 2,149 | 5,588 | 9,022 | 12,724 | 30,058 | 4,556 | 348 | 4 | 1,008 | 146 | 41 | 6,103 | 2,297 | 38,458 |
| 昭和十六年 | 525 | 1,793 | 5,626 | 9,908 | 12,132 | 29,984 | 4,900 | 329 | 4 | 878 | 67 | 18 | 6,196 | 2,432 | 38,612 |

XI 病者死者

68. 在監罹病者

| 種別 | 年次 | | | | |
|-------------|--------|--------|--------|--------|--------|
| | 昭和二十年 | 昭和十九年 | 昭和十八年 | 昭和十七年 | 昭和十六年 |
| 在監罹病者 | 54,911 | 64,798 | 39,631 | 31,537 | 34,946 |
| 在監一人一日平均病者 | 150 | 150 | 108 | 95 | 96 |
| 平均在監一人ノ罹病度數 | 1.02 | 0.95 | 0.53 | 0.79 | 0.81 |
| 入監前ノ病者(百分比) | 5.2 | 6.1 | 7.5 | 5.0 | 4.5 |
| 入監後ノ病者(百分比) | 94.8 | 93.9 | 92.5 | 95.0 | 95.5 |

注 意 本表ノ病者トハ醫療ヲ受ケ二日以上休養ヲ爲シタル者及休養セザルモ三日以上治癒スルニ至ラザルモノ

69. 病者死亡者數

| 病名 | 昭和十九年 病者數 | 死亡者 | | | | | | | | | |
|----------|--------------|-------|-------|-------|-------|-------|-------|-------|-------|-------|-------|
| | | 昭和二十年 | 昭和十九年 | 昭和十八年 | 昭和十七年 | 昭和十六年 | 昭和十五年 | 昭和十四年 | 昭和十三年 | 昭和十二年 | 昭和十一年 |
| 傳染性病 | 304 | 47 | 57 | 31 | 11 | 7 | 4 | 5 | 18 | 6 | |
| 結核病 | 2,791 | 1,041 | 797 | 518 | 493 | 429 | 304 | 304 | 318 | 269 | |
| 花柳病 | 357 | 10 | 7 | 2 | 4 | 3 | — | 2 | 1 | 1 | |
| レウマチス | 176 | 10 | 1 | 2 | 2 | 1 | — | — | — | 1 | |
| 貧血 | 104 | 25 | 8 | — | 2 | 1 | — | 3 | — | — | |
| 其他ノ全身病 | 7,120 | 2,011 | 327 | 33 | 37 | 28 | 12 | 16 | 22 | 14 | |
| 腦出血及腦軟化 | 426 | 319 | 196 | 123 | 94 | 81 | 106 | 81 | 128 | 83 | |
| 精神病 | 123 | 47 | 60 | 32 | 41 | 33 | 23 | 35 | 34 | 21 | |
| 神經衰弱 | 111 | 4 | 1 | — | — | — | — | — | 1 | 1 | |
| 其他ノ神經系疾患 | 1,422 | 66 | 63 | 26 | 16 | 10 | 8 | 6 | 12 | 7 | |
| 眼疾 | 37 | 2 | — | 2 | — | — | — | — | — | — | |
| 耳疾 | 133 | 1 | — | 1 | — | — | — | — | 1 | — | |
| 血行器ノ疾患 | 813 | 261 | 174 | 58 | 45 | 43 | 35 | 42 | 36 | 50 | |
| 氣管支炎 | 1,674 | 254 | 116 | 21 | 12 | 9 | 15 | 3 | 6 | 5 | |
| 肺炎 | 932 | 448 | 412 | 69 | 32 | 17 | 27 | 22 | 39 | 25 | |
| 肋膜炎 | 1,063 | 222 | 108 | 52 | 29 | 30 | 20 | 13 | 23 | 17 | |
| 其他ノ呼吸器疾患 | 1,091 | 150 | 71 | 29 | 13 | 13 | 8 | 12 | 5 | 7 | |
| 胃力タル | 1,531 | 72 | 38 | 13 | 12 | 3 | 4 | 6 | 2 | 3 | |
| 下痢及腸炎 | 5,099 | 795 | 275 | 55 | 20 | 14 | 11 | 12 | 8 | 2 | |
| 痔疾 | 302 | 7 | 12 | — | 1 | — | — | — | — | — | |
| 腹膜炎 | 92 | 35 | 26 | 21 | 15 | 9 | 13 | 9 | 8 | 7 | |
| 其他ノ消化器疾患 | 1,621 | 131 | 128 | 74 | 53 | 49 | 29 | 43 | 41 | 37 | |
| 泌尿器ノ疾患 | 1,329 | 307 | 212 | 72 | 49 | 39 | 34 | 29 | 22 | 33 | |
| 皮膚及運器疾患 | 18,141 | 126 | 67 | 6 | 4 | 3 | 3 | 4 | 2 | — | |
| 其他ノ疾患 | 7,789 | 566 | 291 | 86 | 89 | 74 | 67 | 54 | 47 | 64 | |
| 合計 | 54,911 | 7,047 | 3,417 | 1,329 | 1,071 | 887 | 723 | 701 | 774 | 653 | |

亡者比較

| 昭和十五年 | 昭和十四年 | 昭和十三年 | 昭和十二年 | 昭和十一年 | 平均 |
|--------|--------|--------|--------|--------|--------|
| 34,419 | 39,422 | 44,405 | 47,091 | 55,599 | 43,979 |
| 94 | 108 | 122 | 129 | 152 | 120 |
| 0.60 | 0.81 | 0.84 | 0.85 | 0.97 | 0.84 |
| 4.8 | 3.7 | 3.9 | 4.6 | 4.9 | 5.0 |
| 95.2 | 96.3 | 96.1 | 95.5 | 95.1 | 95.0 |

ヲ云フ以下同ジ

千分比累年比較

| 昭和十一年 | 平均 | 平均在監人千人中ノ死亡率 | | | | | | | | | | |
|-------|-------|--------------|-------|-------|-------|-------|-------|-------|-------|-------|-------|------|
| | | 昭和二十年 | 昭和十九年 | 昭和十八年 | 昭和十七年 | 昭和十六年 | 昭和十五年 | 昭和十四年 | 昭和十三年 | 昭和十二年 | 昭和十一年 | |
| 3 | 17 | 0.9 | 0.6 | 0.7 | 0.2 | 0.2 | 0.1 | 0.1 | 0.3 | 0.1 | 0.1 | 0.3 |
| 259 | 473 | 19.4 | 15.8 | 10.9 | 11.2 | 9.9 | 7.1 | 6.2 | 6.0 | 4.8 | 4.5 | 9.4 |
| 4 | 3 | 0.2 | 0.1 | 0.0 | 0.1 | 0.1 | — | 0.0 | 0.0 | 0.0 | 0.1 | 0.1 |
| — | 2 | 0.2 | 0.0 | 0.0 | 0.0 | 0.0 | — | — | — | 0.0 | — | 0.0 |
| — | 4 | 0.5 | 0.1 | — | 0.0 | 0.0 | — | 0.1 | — | — | — | 0.1 |
| 26 | 253 | 37.5 | 5.7 | 0.7 | 0.8 | 0.6 | 0.3 | 0.3 | 0.4 | 0.3 | 0.5 | 4.7 |
| 85 | 130 | 5.9 | 3.4 | 2.6 | 2.1 | 1.9 | 2.5 | 1.7 | 2.4 | 1.5 | 1.5 | 2.6 |
| 20 | 35 | 0.9 | 1.0 | 0.7 | 0.9 | 0.8 | 0.5 | 0.7 | 0.6 | 0.4 | 0.3 | 0.7 |
| 1 | 1 | 0.1 | 0.0 | — | — | — | — | — | — | 0.0 | 0.0 | 0.0 |
| 15 | 22 | 1.2 | 0.9 | 0.5 | 0.4 | 0.2 | 0.2 | 0.1 | 0.2 | 0.1 | 0.3 | 0.4 |
| — | 0 | 0.0 | — | 0.0 | — | — | — | — | — | — | — | 0.0 |
| — | 0 | 0.0 | — | 0.0 | — | — | — | — | — | 0.0 | — | 0.0 |
| 42 | 79 | 4.9 | 3.0 | 1.2 | 1.0 | 1.0 | 0.8 | 0.9 | 0.7 | 0.9 | 0.7 | 1.5 |
| 5 | 45 | 4.1 | 2.0 | 0.4 | 0.3 | 0.2 | 0.3 | 0.1 | 0.1 | 0.1 | 0.1 | 0.8 |
| 18 | 111 | 8.3 | 7.1 | 1.5 | 0.7 | 0.4 | 0.6 | 0.5 | 0.7 | 0.4 | 0.3 | 2.1 |
| 18 | 53 | 4.1 | 1.9 | 1.1 | 0.7 | 0.7 | 0.5 | 0.2 | 0.4 | 0.3 | 0.3 | 1.0 |
| 9 | 38 | 3.5 | 1.2 | 0.6 | 0.3 | 0.3 | 0.2 | 0.2 | 0.1 | 0.1 | 0.2 | 0.7 |
| 4 | 16 | 1.3 | 0.7 | 0.3 | 0.3 | 0.1 | 0.1 | 0.1 | 0.0 | 0.1 | 0.1 | 0.3 |
| 7 | 121 | 14.8 | 4.8 | 1.2 | 0.6 | 0.3 | 0.3 | 0.2 | 0.2 | 0.0 | 0.1 | 2.3 |
| — | 2 | 0.1 | 0.2 | — | 0.0 | — | — | — | — | — | — | 0.0 |
| 6 | 15 | 0.7 | 0.5 | 0.5 | 0.3 | 0.2 | 0.3 | 0.2 | 0.2 | 0.1 | 0.1 | 0.3 |
| 39 | 67 | 3.4 | 2.2 | 1.6 | 1.2 | 0.9 | 0.7 | 0.9 | 0.8 | 0.7 | 0.7 | 1.3 |
| 26 | 82 | 5.7 | 3.7 | 1.5 | 1.1 | 0.9 | 0.6 | 0.6 | 0.4 | 0.6 | 0.5 | 1.6 |
| 4 | 22 | 2.3 | 1.2 | 0.1 | 0.1 | 0.1 | 0.1 | 0.1 | 0.0 | — | 0.1 | 0.4 |
| 44 | 137 | 10.5 | 5.0 | 1.8 | 1.8 | 1.7 | 1.6 | 1.1 | 0.9 | 1.2 | 0.8 | 2.6 |
| 635 | 1,734 | 131.3 | 59.1 | 28.1 | 24.4 | 20.5 | 16.8 | 14.3 | 14.7 | 11.8 | 11.1 | 33.2 |

XII 作

70. 在 監 者 ノ 作

| 年次 | 昭和二十年度 | 昭和十九年度 | 昭和十八年度 | 昭和十七年度 | 昭和十六年度 | |
|------------|-----------|------------|------------|------------|-----------|-----------|
| 補別 | | | | | | |
| 就業延人員 | 官司業 | 1,593,706 | 1,493,837 | 1,960,661 | 4,148,302 | 4,315,986 |
| | 委託業 | 6,333,058 | 11,909,167 | 10,349,088 | 7,964,370 | 7,021,309 |
| | 受負業 | 160,479 | 153,670 | 247,661 | 503,520 | 801,427 |
| 賃金 | 官司業 | 1,562,295 | 1,362,980 | 771,409 | 1,536,374 | 1,568,700 |
| | 委託業 | 15,365,174 | 21,899,379 | 13,412,587 | 4,815,385 | 4,017,217 |
| | 受負業 | 148,069 | 84,079 | 76,114 | 139,001 | 262,793 |
| 作業賞與金 | 1,323,421 | 2,070,944 | 1,546,136 | 995,153 | 137,168 | |
| 就業日者ノ賃金 | 官司業 | 0.977 | 0.912 | 0.395 | 0.368 | 0.552 |
| | 委託業 | 2.424 | 2.091 | 1.296 | 0.591 | 0.539 |
| | 受負業 | 0.923 | 0.547 | 0.397 | 0.379 | 0.372 |
| 平均一人一日ノ賞與金 | 0.134 | 0.158 | 0.139 | 0.097 | 0.073 | |

71. 就業延人員總數ニ

| 年次 | 昭和二十年度 | 昭和十九年度 | 昭和十八年度 | 昭和十七年度 | 昭和十六年度 |
|-----|--------|--------|--------|--------|--------|
| 作業別 | | | | | |
| 官司業 | 19.7 | 11.0 | 15.6 | 32.9 | 35.7 |
| 委託業 | 78.3 | 87.8 | 82.4 | 63.1 | 57.7 |
| 受負業 | 2.0 | 1.1 | 2.0 | 4.0 | 6.6 |
| 合計 | 100.0 | 100.0 | 100.0 | 100.0 | 100.0 |

72. 就業延人員及不就

| | 昭和二十年度 | | 昭和十九年度 | | 昭和十八年度 | |
|------|------------|-------|------------|-------|------------|-------|
| | 人員 | 百分比 | 人員 | 百分比 | 人員 | 百分比 |
| 就業者 | 8,097,243 | 69.9 | 13,556,674 | 81.5 | 12,557,390 | 84.4 |
| 不就業者 | 3,491,620 | 30.1 | 3,073,745 | 18.5 | 2,327,543 | 15.6 |
| 合計 | 11,588,863 | 100.0 | 16,630,419 | 100.0 | 14,884,933 | 100.0 |

73. 賃金額並一人

| | 昭和二十年度 | 昭和十九年度 | 昭和十八年度 | 昭和十七年度 | 昭和十六年度 |
|-------|---------|------------|------------|------------|-----------|
| | 賃金額 | 17,075,538 | 26,346,438 | 14,263,210 | 6,520,760 |
| 一人平均額 | 769.723 | 709.311 | 414.580 | 187.273 | 169.332 |

業

業 累 年 比 較

| 昭和十五年 | 昭和十四年 | 昭和十三年 | 昭和十二年 | 昭和十一年 | 平均 |
|-----------|-----------|-----------|-----------|-----------|-----------|
| 4,310,169 | 4,926,176 | 5,511,915 | 5,580,125 | 5,433,335 | 3,931,421 |
| 6,639,589 | 7,303,751 | 7,606,389 | 7,473,903 | 7,501,496 | 8,010,990 |
| 900,805 | 1,300,882 | 1,913,794 | 2,813,802 | 3,497,886 | 1,235,693 |
| 1,486,035 | 1,599,326 | 1,826,943 | 1,768,026 | 1,601,133 | 1,509,632 |
| 3,886,180 | 2,948,676 | 2,318,131 | 2,211,251 | 1,754,982 | 7,568,896 |
| 315,611 | 411,746 | 489,550 | 675,012 | 770,469 | 337,244 |
| 810,619 | 753,745 | 756,810 | 761,473 | 736,639 | 1,049,211 |
| 0.325 | 0.310 | 0.313 | 0.296 | 0.285 | 0.454 |
| 0.537 | 0.371 | 0.278 | 0.254 | 0.215 | 0.860 |
| 0.377 | 0.303 | 0.257 | 0.227 | 0.212 | 0.390 |
| 0.081 | 0.064 | 0.060 | 0.051 | 0.056 | 0.091 |

對 ス ル 百 分 比 累 年 比 較

| 昭和十五年 | 昭和十四年 | 昭和十三年 | 昭和十二年 | 昭和十一年 | 平均 |
|-------|-------|-------|-------|-------|-------|
| 35.4 | 36.2 | 34.7 | 35.2 | 33.1 | 29.3 |
| 56.0 | 53.7 | 50.6 | 47.1 | 45.6 | 62.2 |
| 7.6 | 10.0 | 12.7 | 17.7 | 21.3 | 8.5 |
| 100.0 | 100.0 | 100.0 | 100.0 | 100.0 | 100.0 |

業 延 人 員 累 年 比 較

| 昭和十七年度 | | 昭和十六年度 | | 平均 | |
|------------|-------|------------|-------|------------|-------|
| 人員 | 百分比 | 人員 | 百分比 | 人員 | 百分比 |
| 12,616,192 | 85.3 | 12,171,722 | 87.2 | 11,799,844 | 81.3 |
| 2,179,202 | 14.7 | 2,106,856 | 14.8 | 2,635,787 | 18.7 |
| 14,795,394 | 100.0 | 14,278,578 | 100.0 | 14,435,631 | 100.0 |

當 平 均 額 累 年 比 較

| 昭和十五年 | 昭和十四年 | 昭和十三年 | 昭和十二年 | 昭和十一年 | 平均 |
|-----------|-----------|-----------|-----------|-----------|-----------|
| 5,687,826 | 4,959,747 | 4,644,624 | 4,654,289 | 4,126,584 | 9,415,773 |
| 164.127 | 124.394 | 105.239 | 96.157 | 86.460 | 282.663 |

74. 作 業 ノ 收 入

| 年次 | | 昭和二十年度 | 昭和十九年度 | 昭和十八年度 | 昭和十七年度 | 昭和十六年度 |
|-------|-----------|------------|------------|------------|------------|------------|
| 作業収入高 | 官 司 業 | 13,550,411 | 10,676,506 | 11,239,300 | 15,682,830 | 14,716,395 |
| | 委 託 業 | 23,639,469 | 30,311,248 | 17,455,638 | 9,755,503 | 8,214,033 |
| | 受 負 業 | 226,220 | 89,692 | 68,552 | 146,905 | 271,613 |
| | 合 計 | 37,416,100 | 41,077,446 | 28,763,490 | 25,585,238 | 23,202,042 |
| | 作 業 支 出 高 | | | | | |
| | 農 業 材 料 | 234,753 | 91,774 | 120,048 | 136,118 | 78,641 |
| | 漁 業 材 料 | 425 | 139 | 10,405 | 22,893 | 22,941 |
| | 工 業 材 料 | 7,824,644 | 4,453,018 | 7,071,864 | 11,203,414 | 10,723,352 |
| | 器 具 機 械 | 2,865,228 | 967,279 | 1,463,054 | 1,553,017 | 1,432,715 |
| | 自 動 車 其 他 | 722,860 | 325,386 | 324,285 | 365,364 | 340,282 |
| | 舟 車 馬 類 | 310,480 | 413,691 | 564,278 | 641,681 | 600,688 |
| | 通 信 運 搬 費 | 4,773 | 1,517 | 3,713 | 3,615 | 1,984 |
| | 勤 勉 手 當 | 401,243 | 256,230 | 162,808 | 142,917 | 99,770 |
| | 吏 員 旅 費 | 399,880 | 234,222 | 180,071 | 188,025 | 162,518 |
| | 傭 人 諸 費 | 202,088 | 84,586 | 148,859 | 101,508 | 48,699 |
| | 其 他 | 309,745 | 639,435 | 803,218 | 662,032 | 296,626 |
| | 作 業 賞 與 金 | 1,539,517 | 1,470,523 | 993,141 | 725,568 | 723,258 |
| | 死 傷 手 當 | 23,275 | 19,725 | 12,758 | 8,681 | 7,125 |
| | 合 計 | 14,838,911 | 8,957,525 | 11,858,502 | 15,784,867 | 14,538,600 |

支 出 果 年 比 較

| 昭和十五年度 | 昭和十四年度 | 昭和十三年度 | 昭和十二年度 | 昭和十一年度 | 平 均 |
|------------|------------|------------|------------|------------|------------|
| 13,109,145 | 11,799,163 | 15,275,790 | 12,751,866 | 6,924,775 | 12,572,618 |
| 7,019,838 | 6,125,432 | 5,967,789 | 4,037,695 | 2,706,690 | 11,523,334 |
| 318,213 | 426,784 | 493,365 | 696,911 | 770,117 | 350,837 |
| 20,447,196 | 18,351,379 | 21,736,944 | 17,486,472 | 10,401,581 | 24,446,789 |
| 57,337 | 50,483 | 41,451 | 36,389 | 29,370 | 87,636 |
| 29,810 | 18,768 | 12,547 | 8,876 | 5,936 | 13,174 |
| 9,774,825 | 9,231,918 | 11,572,444 | 9,138,758 | 4,892,353 | 8,591,659 |
| 1,261,368 | 1,256,873 | 1,040,753 | 873,316 | 529,271 | 1,324,287 |
| 252,873 | 265,637 | 206,732 | 192,844 | 178,909 | 317,467 |
| 406,043 | 326,209 | 363,143 | 289,856 | 178,593 | 408,466 |
| 1,078 | 835 | 455 | 206 | 763 | 1,894 |
| 80,602 | 73,114 | 66,607 | 55,616 | 40,527 | 137,923 |
| 134,811 | 127,624 | 122,622 | 105,641 | 92,235 | 174,765 |
| 68,962 | 45,187 | 39,903 | 21,750 | 14,630 | 77,417 |
| 85,501 | 52,905 | 19,586 | 5,992 | 6,791 | 288,186 |
| 745,514 | 769,419 | 740,482 | 895,780 | 747,914 | 935,111 |
| 7,909 | 2,420 | 2,959 | 1,363 | 1,655 | 8,787 |
| 12,903,133 | 12,221,390 | 14,219,583 | 11,626,287 | 6,718,947 | 12,366,774 |

XIII 釋 放

75. 釋放時ノ保護人員累年比較

| | 昭和二十年 | 昭和十九年 | 昭和十八年 | 昭和十七年 | 昭和十六年 | 昭和十五年 | 昭和十四年 | 昭和十三年 | 昭和十二年 | 昭和十一年 | 平均 |
|-------|--------|--------|--------|--------|--------|--------|--------|--------|--------|--------|--------|
| 十八歳未満 | 860 | 59 | 101 | 58 | 124 | 122 | 54 | 79 | 34 | 31 | 152 |
| 十八歳以上 | 38,564 | 31,323 | 25,362 | 24,045 | 24,571 | 29,524 | 27,910 | 35,339 | 34,608 | 33,960 | 30,521 |
| 合計 | 39,424 | 31,382 | 25,463 | 24,103 | 24,695 | 29,646 | 27,964 | 35,418 | 34,642 | 33,991 | 30,673 |
| 初犯者 | 29,449 | 20,272 | 13,470 | 12,199 | 12,841 | 14,065 | 13,482 | 18,032 | 18,731 | 18,967 | 17,151 |
| 前科者 | 9,975 | 11,110 | 11,993 | 11,904 | 11,854 | 15,581 | 14,482 | 17,386 | 15,911 | 15,024 | 13,522 |
| 合計 | 39,424 | 31,382 | 25,463 | 24,103 | 24,695 | 29,646 | 27,964 | 35,418 | 34,642 | 33,991 | 30,673 |

76. 保護ヲ受ケタル釋放者ノ年齢

及前科有無別百分比累年比較

| | 昭和二十年 | 昭和十九年 | 昭和十八年 | 昭和十七年 | 昭和十六年 | 昭和十五年 | 昭和十四年 | 昭和十三年 | 昭和十二年 | 昭和十一年 | 平均 |
|-------|-------|-------|-------|-------|-------|-------|-------|-------|-------|-------|-------|
| 十八歳未満 | 2.2 | 0.2 | 0.4 | 0.2 | 0.5 | 0.5 | 0.2 | 0.2 | 0.1 | 0.1 | 0.6 |
| 十八歳以上 | 97.8 | 99.8 | 99.6 | 99.8 | 99.5 | 99.5 | 99.8 | 99.8 | 99.9 | 99.9 | 99.5 |
| 合計 | 100.0 | 100.0 | 100.0 | 100.0 | 100.0 | 100.0 | 100.0 | 100.0 | 100.0 | 100.0 | 100.0 |
| 初犯者 | 74.7 | 64.6 | 52.9 | 50.6 | 52.0 | 47.4 | 48.2 | 50.9 | 54.1 | 55.8 | 55.1 |
| 前科者 | 25.3 | 35.4 | 47.1 | 49.4 | 48.0 | 52.6 | 51.8 | 49.1 | 45.9 | 44.2 | 44.9 |
| 合計 | 100.0 | 100.0 | 100.0 | 100.0 | 100.0 | 100.0 | 100.0 | 100.0 | 100.0 | 100.0 | 100.0 |

XIV 指 紋

77. 指紋對照數及前科發見總數累年比較

| 種別 | 昭和二十年 | 昭和十九年 | 昭和十八年 | 昭和十七年 | 昭和十六年 | 昭和十五年 | 昭和十四年 | 昭和十三年 | 昭和十二年 | 昭和十一年 | 平均 |
|---------|---------|---------|---------|---------|---------|---------|---------|---------|---------|---------|---------|
| 對照數 | 5,880 | 11,374 | 11,703 | 15,197 | 18,078 | 14,212 | 15,413 | 15,887 | 16,078 | 16,848 | 14,067 |
| 前科發見總數 | 2,892 | 5,259 | 5,792 | 6,631 | 9,752 | 7,183 | 8,617 | 6,878 | 6,358 | 7,368 | 6,673 |
| 新ニ受ケル原紙 | 23,305 | 26,479 | 23,068 | 16,107 | 14,287 | 13,726 | 12,778 | 16,638 | 17,429 | 19,330 | 18,015 |
| 廢棄原紙 | 784 | 1,739 | 3,337 | 2,551 | 2,335 | 3,588 | 4,082 | 2,451 | 3,180 | 3,794 | 2,784 |
| 年末現在原紙 | 671,589 | 649,068 | 624,328 | 607,597 | 594,041 | 582,089 | 571,951 | 563,255 | 549,034 | 534,819 | 594,777 |
| 受刑追加人員 | 7,091 | 11,676 | 14,028 | 13,705 | 15,410 | 16,898 | 15,671 | 18,269 | 18,704 | 20,462 | 15,221 |

78. 指紋對照ニ依ル前科發見數及同百分比累年比較

| 種別 | 昭和二十年 | 昭和十九年 | 昭和十八年 | 昭和十七年 | 昭和十六年 | 昭和十五年 | 昭和十四年 | 昭和十三年 | 昭和十二年 | 昭和十一年 | 平均 |
|--------------|-------|--------|--------|--------|--------|--------|--------|--------|--------|--------|--------|
| 對照數 | 5,880 | 11,374 | 11,703 | 15,197 | 18,078 | 14,212 | 15,413 | 15,887 | 16,078 | 16,848 | 14,067 |
| 發見數 | 2,854 | 5,167 | 5,657 | 6,538 | 9,645 | 7,053 | 8,488 | 6,719 | 6,229 | 7,183 | 6,563 |
| 對照百ニ對スル前科發見數 | 49 | 45 | 48 | 43 | 53 | 50 | 55 | 42 | 39 | 43 | 47 |

19679

C

日本國司法省

第48行刑統計要旨

昭和21年

A327
H83



国立国会
25.2.18
図書館

U 5340

A327
H83
2

例 言

例 言 1

1. 行刑統計要旨は、行刑統計年報の中から、重要な事項をぬいて累年表をつくり、一定年間の行刑の内容が、一見して比較できるようにという趣意で、編さんしたものである。
2. 本書に掲載した事項及び書式は、概ね前年版のものに従っているのであるが、法規の改廢或は社會の動きに伴つて、内容の充實をはかり、改善につとめているため、多少の變動はまぬかれない。
3. 本書の中で、年次を示す「昭和何年」は暦年による調査であり、「昭和何年度」は會計年度によるものである。
4. 数については、數位の千位、百萬位に「,」を、端數のあるものには單位に「・」附けた。又記載すべき數に達しないものは「〇」で示し、記載すべき事項のないものは「—」で表示した。
5. 平均人員並に比例において、合計の員數と内譯とが合わないものがあるが、これは四捨五人の結果によるものである。

日本國 第48行刑統計要旨目次
司法省

I 刑務所

| | |
|------------------------|---|
| | 頁 |
| 1 拘留所及刑務所数 | 1 |
| 2 刑務官吏 | 1 |
| 3 刑務官吏と在監者との割合 | 2 |
| 4 刑務所の収入累年比較 | 2 |
| 5 刑務所の経費 | 2 |
| 6 収容費及刑務所収入累年比較 | 3 |
| 7 在監者平均一人に対する刑務所経費累年比較 | 3 |

II 在 監 者

| | |
|-------------------------|---|
| 8 年末在監者累年比較 | 3 |
| 9 月末在監者累年比較 | 4 |
| 10 在監者延人員累年比較 | 4 |
| 11 一日平均在監者累年比較 | 4 |
| 12 年末在監受刑者の年齢別累年比較 | 5 |
| 13 年末在監受刑者の犯数別累年比較 | 5 |
| 14 年末在監受刑者の犯数別百分比累年比較 | 5 |
| 15 年末在監受刑者の罪名別累年比較 | 6 |
| 16 年末在監受刑者の罪名別百分比 | 7 |
| 17 年末在監受刑者の罪名刑期別累年比較 | 7 |
| 18 年末在監受刑者の罪名刑期別百分比累年比較 | 7 |
| 19 年末在監少年及準少年受刑者年齢別累年比較 | 8 |

III 受 刑 者

| | |
|-------------------------|----|
| 20 受刑者の入出監累年比較 | 8 |
| 21 新受刑者の罪名別累年比較 | 9 |
| 22 新受刑者の罪名別千分比累年比較 | 10 |
| 23 十八歳未満新受刑者の罪名別累年比較 | 11 |
| 24 十八歳未満新受刑者の罪名別百分比累年比較 | 11 |
| 25 新受刑者の罪名刑期別累年比較 | 12 |
| 26 十八歳未満新受刑者の罪名刑期別累年比較 | 12 |
| 27 新受刑者の年齢別累年比較 | 13 |
| 28 新受刑者の年齢別百分比累年比較 | 13 |
| 29 新受刑者の罪名犯数別累年比較 | 14 |
| 30 新受刑者の罪名犯数別百分比累年比較 | 14 |

| | |
|---------------------------------|----|
| 31 新受刑者の出生別累年比較 | 15 |
| 32 新受刑者の生育別累年比較 | 15 |
| 33 新受刑者の種族別累年比較 | 16 |
| 34 新受刑者の教育別累年比較 | 16 |
| 35 新受刑者の教育別百分比累年比較 | 16 |
| 36 新受刑者の宗教別累年比較 | 17 |
| 37 新受刑者の資産有無別累年比較 | 17 |
| 38 新受刑者の資産有無別百分比累年比較 | 17 |
| 39 新受刑者と資産有無との關係累年比較 | 18 |
| 40 新受刑者の飲酒嗜好有無と主たる罪名との百分比累年比較 | 18 |
| 41 新受刑者の職業別累年比較 | 18 |
| 42 新受刑者の職業別百分比累年比較 | 19 |
| 43 新受刑者の職業と罪名別 | 19 |
| 44 新受刑者の罪名と職業別との百分比 | 19 |
| 45 新受刑者の世帯主、非世帯主、配偶者有無別累年比較 | 20 |
| 46 新受刑者の世帯主、非世帯主、配偶者有無別百分比累年比較 | 20 |
| 47 新受刑者の世帯主、非世帯主及配偶者の有無と罪名との關係 | 21 |
| 48 新受刑者の世帯主、非世帯主及配偶者の有無と罪名との百分比 | 21 |
| 49 新受刑者の扶養者並家族数別累年比較 | 22 |
| 50 新受刑者の父母の前科有無別累年比較 | 22 |
| 51 新受刑者の父母の前科有無別百分比累年比較 | 22 |
| 52 新受刑者の出生地地方別累年比較 | 23 |
| 53 新受刑者の出生地地方別百分比累年比較 | 23 |
| 54 新受刑者の犯罪地地方別累年比較 | 24 |
| 55 新受刑者の犯罪地地方別百分比累年比較 | 24 |
| 56 新受刑者の犯罪原因及百分比累年比較 | 25 |

IV 再入受刑者

| | |
|-----------------------------|----|
| 57 再入受刑者前犯罪刑期成績並出監事由と再犯罪期間別 | 26 |
| 58 再入受刑者の前罪との關係累年比較 | 27 |
| 59 再入受刑者の前罪との關係百分比累年比較 | 27 |

| | | |
|------------------|---------------------|----|
| V 刑 の 執 行 | | 頁 |
| 60 | 検事局に於ける刑執行人員累年比較 | 28 |
| 61 | 検事局に於ける財産刑執行金額累年比較 | 28 |
| 62 | 検事局に於ける財産刑執行の成果 | 28 |
| VI 刑 事 被 告 人 | | |
| 63 | 刑事被告人の入出監累年比較 | 29 |
| VII 被 疑 者 | | |
| 64 | 被疑者の入出監累年比較 | 29 |
| VIII 勞 役 場 留 置 者 | | |
| 65 | 勞役場留置者の入出場累年比較 | 29 |
| IX 乳 兒 | | |
| 65 | 乳兒の入出監累年比較 | 29 |
| X 累 進 處 遇 | | |
| 67 | 階級別年末現在人員累年比較 | 30 |
| XI 病 者 死 亡 者 | | |
| 68 | 在監罹病者累年比較 | 31 |
| 69 | 病者死亡者千分比累年比較 | 31 |
| 70 | 平均在監者千人中の死亡率累年比較 | 32 |
| XII 作 業 | | |
| 71 | 在監者の作業累年比較 | 33 |
| 72 | 就業延人員總數に對する百分比累年比較 | 33 |
| 73 | 就業延人員及不就業延人員累年比較 | 33 |
| 74 | 就業延人員及不就業延人員百分比累年比較 | 34 |
| 75 | 賃金額並一人當平均額累年比較 | 24 |
| 76 | 作業の收入支出累年比較 | 34 |

XIII 釋 放

| | | |
|----|---------------------------|----|
| 77 | 釋放時の保護人員累年比較 | 35 |
| 78 | 保護を受たる釋放者の年齢及前科有無別百分比累年比較 | 35 |

XIV 指 紋

| | | |
|----|-----------------------|----|
| 79 | 指紋對照及前科發見總數累年比較 | 36 |
| 80 | 指紋對照に依る前科發見數及同百分比累年比較 | 36 |



I 刑 務 所

1. 拘 置 所 及 刑 務 所 數

| | 昭和21年 | 昭和20年 | 昭和19年 | 昭和18年 | 昭和17年 |
|-------|-------|-------|-------|-------|-------|
| 拘置所 | 5 | 5 | 5 | 5 | 5 |
| 刑務所 | 40 | 40 | 42 | 42 | 42 |
| 少年刑務所 | 10 | 8 | 8 | 8 | 9 |
| 刑務支所 | 99 | 94 | 98 | 98 | 98 |
| 合 計 | 154 | 147 | 153 | 153 | 154 |

2. 刑 務 官 吏

| | 昭和21年 | 昭和20年 | 昭和19年 | 昭和18年 | 昭和17年 |
|--------------|-------|-------|-------|-------|-------|
| 事務官 (一級) | 3 | | | | |
| 事務官 (二級) | 90 | 82 | 74 | 77 | 79 |
| 技官 (國務) (二級) | 69 | 65 | 55 | 72 | 78 |
| 技官 (國務) (三級) | 23 | 7 | 15 | 7 | 7 |
| 技官 (藥劑) (三級) | 10 | 10 | 11 | 11 | 10 |
| 技官 (作業) (二級) | 27 | 22 | 24 | 15 | 16 |
| 技官 (作業) (三級) | 296 | 293 | 279 | 319 | 382 |
| 技官 (考査) (二級) | 1 | | | | |
| 技官 (考査) (三級) | 1 | 3 | 3 | 3 | 2 |
| 教官 (二級) | 49 | | | | |
| 教官 (三級) | 79 | 155 | 161 | 170 | 176 |
| 看守長 | 524 | 527 | 470 | 464 | 461 |
| 所看守長 | 96 | 106 | 73 | 67 | 77 |
| 看守 | 6,931 | 5,833 | 5,694 | 7,020 | 6,021 |
| 看守 (女) | 179 | 185 | 130 | 138 | 137 |
| 合 計 | 8,378 | 7,284 | 6,994 | 8,363 | 7,446 |

3. 刑務官吏と在監者との割合

| | 昭和21年 | 昭和20年 | 昭和19年 | 昭和18年 | 昭和17年 | 平均 |
|-------------------|-------|-------|-------|-------|-------|-----|
| 刑務官吏一人に付在監者との割合 | 7.3 | 8.0 | 9.0 | 6.1 | 6.5 | 7.4 |
| 看守一人に付男在監者との割合 | 8.0 | 9.0 | 9.9 | 6.6 | 7.2 | 8.1 |
| 看守(女)一人に付女在監者との割合 | 7.3 | 7.3 | 9.1 | 6.0 | 5.5 | 7.0 |

注 意 本表の刑務官吏とは一・二級事務官、看守長、副看守長及看守をいうのである

4. 刑務所の収入累年比較

| 年度別 | 昭和21年度決算 | 昭和20年度決算 | 昭和19年度決算 | 昭和18年度決算 | 昭和17年度決算 |
|-----------------|------------|------------|------------|------------|------------|
| 官官産(刑務所収入)及財入 | 79,369,069 | 37,788,177 | 43,239,741 | 31,588,446 | 25,597,801 |
| 官有物貸下料 | 54,377 | 2,183 | 1,941 | 198 | 93 |
| 常 課 収入 | 328,004 | 87,572 | 49,072 | 12,564 | 6,093 |
| 部 課 収入 | 174,656 | 78,383 | 75,017 | 63,157 | 65,946 |
| 合 計 | 79,926,317 | 37,957,236 | 43,370,599 | 31,672,652 | 25,670,724 |
| 臨時部 官有物代(物品拂下代) | 333,476 | 71,631 | 151,548 | 135,388 | 134,061 |
| 臨時部 官有物代(家畜拂下代) | 61,290 | 4,760 | 769 | 2,486 | 472 |
| 合 計 | 394,766 | 76,391 | 152,317 | 137,874 | 134,532 |
| 總 計 | 80,321,083 | 38,034,117 | 43,522,916 | 31,810,526 | 25,805,256 |

5. 刑務所の経費 昭和21年

| 常 部 | | | | 臨 部 | | |
|------------|-------------|---------|-------------|-----------|---------|------------|
| 司法各廳 | 刑政收容費 | 諸支出金 | 合 計 | 臨時諸要務費 | 諸新營及修繕費 | 災害対策費 |
| 11,549,217 | 114,662,894 | 298,680 | 126,510,791 | 7,138,999 | 732,935 | 16,718,409 |

| 時 部 | | | | 總 計 | |
|-------------|---------|--------------|---------------|-----------|------------|
| 政府職員給與特別措置費 | 恩赦執行費 | 裁判所建物其他災害復舊費 | 神戶拘留所其他新營及修繕費 | 臨時刑務費 | 合 計 |
| 55,031,052 | 252,749 | 833,706 | 9,499,996 | 1,544,637 | 91,765,543 |

6. 收容費及刑務所収入累年比較

| | 昭和21年度決算 | 昭和20年度決算 | 昭和19年度決算 | 昭和18年度決算 | 昭和17年度決算 |
|-------------------|-------------|------------|------------|------------|------------|
| 收容費 | 114,662,894 | 29,708,780 | 23,080,414 | 21,053,030 | 22,733,539 |
| 刑務所収入 | 79,369,069 | 37,788,177 | 43,239,741 | 31,588,446 | 25,597,801 |
| 收容費(百)に對する刑務所収入歩合 | 69.2 | 127.2 | 195.8 | 150.0 | 112.6 |

7. 在監者平均一人に對する刑務所経費累年比較

| 昭和21年度決算 | 昭和20年度決算 | 昭和19年度決算 | 昭和18年度決算 | 昭和17年度決算 | 平均 |
|-----------|-----------|----------|----------|----------|-----------|
| 3,837,245 | 1,346,388 | 584,863 | 677,979 | 777,468 | 1,444,789 |

I 在 監 者

8. 年末在監者累年比較

| 年 次 | 昭和21年 | 昭和20年 | 昭和19年 | 昭和18年 | 昭和17年 | 平均 |
|--------|--------|--------|--------|--------|--------|--------|
| 受刑者 | 55,925 | 33,824 | 54,042 | 45,810 | 39,960 | 46,692 |
| 刑事被告人 | 10,950 | 4,997 | 4,709 | 4,808 | 4,456 | 5,984 |
| 被疑者 | 1,047 | 420 | 445 | 293 | 209 | 463 |
| 勞役場留置者 | 69 | 21 | 185 | 233 | 138 | 139 |
| 乳 兒 | 4 | 3 | 12 | 5 | 8 | 6 |
| 合 計 | 67,995 | 42,265 | 60,293 | 51,149 | 44,821 | 53,305 |

9. 月末在監者累年比較

| 年 次 | 昭和21年 | 昭和20年 | 昭和19年 | 昭和18年 | 昭和17年 | 平均 |
|------|--------|--------|--------|--------|--------|--------|
| 1 月 | 44,897 | 50,232 | 51,243 | 44,506 | 43,435 | 48,663 |
| 2 月 | 45,869 | 48,114 | 51,725 | 44,608 | 43,533 | 48,970 |
| 3 月 | 47,481 | 57,174 | 52,385 | 45,465 | 43,747 | 49,250 |
| 4 月 | 49,605 | 56,370 | 53,102 | 45,519 | 44,147 | 49,761 |
| 5 月 | 53,454 | 56,784 | 54,599 | 46,337 | 44,150 | 51,065 |
| 6 月 | 58,126 | 54,875 | 55,617 | 47,128 | 43,586 | 51,866 |
| 7 月 | 62,143 | 55,214 | 57,338 | 47,277 | 43,498 | 53,094 |
| 8 月 | 62,661 | 50,854 | 58,265 | 48,536 | 43,661 | 52,795 |
| 9 月 | 65,135 | 44,644 | 59,379 | 49,241 | 44,099 | 52,500 |
| 10 月 | 69,045 | 41,376 | 60,537 | 49,857 | 44,655 | 53,100 |
| 11 月 | 70,753 | 41,614 | 60,722 | 50,290 | 44,691 | 53,614 |
| 12 月 | 67,995 | 42,265 | 60,293 | 51,149 | 44,821 | 53,305 |
| 平均 | 58,180 | 51,543 | 56,272 | 47,495 | 44,002 | 51,498 |

15. 年末在監受刑者の罪名別累年比較

| 年次 | | 昭和21年 | 昭和20年 | 昭和19年 | 昭和18年 | 昭和17年 | 平均 |
|------------|---|--------|--------|--------|--------|--------|--------|
| 窃盗 | 男 | 40,224 | 25,456 | 31,101 | 26,689 | 23,995 | 29,415 |
| | 女 | 835 | 790 | 718 | 432 | 311 | 617 |
| 強盗 | 男 | 2,580 | 1,212 | 1,822 | 1,981 | 2,178 | 1,955 |
| | 女 | 10 | 6 | 3 | 4 | 3 | 5 |
| 詐欺 | 男 | 4,088 | 2,102 | 4,148 | 3,767 | 3,579 | 3,537 |
| | 女 | 128 | 70 | 90 | 55 | 55 | 80 |
| 恐喝 | 男 | 822 | 388 | 533 | 625 | 444 | 563 |
| | 女 | — | — | 4 | 1 | 1 | 1 |
| 横領 | 男 | 833 | 705 | 1,466 | 1,398 | 1,311 | 1,143 |
| | 女 | 7 | 8 | 6 | 3 | 4 | 6 |
| 贓物に關す | 男 | 604 | 507 | 1,107 | 627 | 440 | 657 |
| | 女 | 12 | 10 | 17 | 8 | 2 | 10 |
| 賭博及官職 | 男 | 287 | 462 | 1,433 | 1,094 | 827 | 821 |
| | 女 | 1 | 8 | 25 | 15 | 16 | 13 |
| 通貨偽造 | 男 | 23 | 19 | 24 | 16 | 19 | 20 |
| | 女 | — | — | — | 1 | — | 0 |
| 文書印章有價證券偽造 | 男 | 145 | 210 | 395 | 383 | 358 | 298 |
| | 女 | 1 | 4 | 5 | 2 | 3 | 3 |
| 毀棄及重婚 | 男 | 429 | 764 | 997 | 832 | 721 | 759 |
| | 女 | 3 | 2 | 15 | 13 | 6 | 8 |
| 傷害 | 男 | 350 | 397 | 793 | 790 | 728 | 612 |
| | 女 | 4 | 5 | 6 | 11 | 8 | 7 |
| 殺人 | 男 | 743 | 921 | 1,422 | 1,548 | 1,646 | 1,286 |
| | 女 | 45 | 40 | 74 | 71 | 77 | 61 |
| 嬰兒殺 | 男 | 8 | 10 | 11 | 7 | 18 | 11 |
| | 女 | 3 | 8 | 11 | 13 | 11 | 9 |
| 墮胎 | 男 | 3 | 9 | 16 | 13 | 3 | 9 |
| | 女 | — | 3 | 3 | 1 | 4 | 2 |
| 公務執行妨害 | 男 | 26 | 19 | 67 | 22 | 29 | 31 |
| | 女 | — | — | — | — | — | — |
| 放火 | 男 | 197 | 273 | 547 | 616 | 712 | 463 |
| | 女 | 53 | 82 | 107 | 107 | 102 | 90 |
| 住居を侵す | 男 | 347 | 378 | 754 | 625 | 393 | 499 |
| | 女 | 6 | 6 | 19 | — | 2 | 5 |
| 其他 | 男 | 492 | 366 | 622 | 514 | 501 | 497 |
| | 女 | 56 | 7 | 4 | 3 | 1 | 14 |
| 特別法犯 | 男 | 2,525 | 1,575 | 6,588 | 3,453 | 1,850 | 3,198 |
| | 女 | 35 | 2 | 23 | 20 | 11 | 18 |
| 合計 | 男 | 54,726 | 35,773 | 58,821 | 45,050 | 36,343 | 45,743 |
| | 女 | 1,199 | 1,051 | 1,121 | 760 | 617 | 950 |
| 合計 | 計 | 55,925 | 36,824 | 59,942 | 45,810 | 36,960 | 46,692 |

16. 年末在監受刑者の罪名別百分比

| 罪名別 | 窃盗 | 強盗 | 詐欺 | 恐喝 | 横領 | 贓物に關す | 賭博及官職 | 通貨偽造 | 文書印章有價證券偽造 | 毀棄及重婚 | 傷害 | 殺人 | 墮胎 | 放火 | 其他 | 特別法犯 | 計 | |
|-----|----|------|-----|------|-----|-------|-------|------|------------|-------|-----|-----|-----|-----|-----|------|-----|-------|
| 受刑者 | 男 | 73.5 | 4.7 | 7.5 | 1.7 | 1.5 | 1.1 | 0.5 | 0.0 | 0.3 | 0.8 | 0.6 | 1.2 | 0.0 | 0.4 | 1.6 | 4.6 | 100.0 |
| | 女 | 39.7 | 0.8 | 10.7 | — | 0.6 | 1.0 | 0.1 | — | 0.1 | 0.3 | 0.3 | 4.0 | — | 4.4 | 5.2 | 2.9 | 100.0 |

17. 年末在監受刑者の刑名刑期別累年比較

| 刑名刑期別 | 昭和21年 | 昭和20年 | 昭和19年 | 昭和18年 | 昭和17年 | 平均 |
|-------|--------|--------|--------|--------|--------|--------|
| 無期 | 374 | 465 | 553 | 623 | 518 | 487 |
| 20年以下 | 64 | 114 | 159 | 251 | 149 | 143 |
| 15年以下 | 512 | 695 | 697 | 723 | 607 | 629 |
| 10年以下 | 4,217 | 5,321 | 4,941 | 3,962 | 3,795 | 4,247 |
| 5年以下 | 7,223 | 7,923 | 9,549 | 8,520 | 7,369 | 8,115 |
| 3年以下 | 8,937 | 9,077 | 11,178 | 9,230 | 8,575 | 9,399 |
| 2年以下 | 15,951 | 7,883 | 13,608 | 11,026 | 9,621 | 11,620 |
| 1年以下 | 15,831 | 5,443 | 11,360 | 8,760 | 7,263 | 9,731 |
| 6月以下 | 2,112 | 820 | 429 | 2,233 | 1,575 | 1,834 |
| 3月以下 | 554 | 120 | 306 | 399 | 403 | 556 |
| 計 | 55,785 | 36,771 | 54,760 | 45,627 | 39,865 | 46,662 |
| 禁錮刑 | 122 | 53 | 172 | 160 | 80 | 117 |
| 拘留刑 | 18 | — | 10 | 23 | 15 | 13 |
| 合計 | 55,925 | 36,824 | 54,942 | 45,810 | 39,960 | 46,992 |

18. 年末在監受刑者の刑名刑期別百分比累年比較

| 年次 | 刑名刑期別 | | | | | | | | | | 禁錮刑 | 拘留刑 | 計 |
|-------|-------|-------|-------|-------|------|------|------|------|------|------|-----|-----|-------|
| | 無期 | 20年以下 | 15年以下 | 10年以下 | 5年以下 | 3年以下 | 2年以下 | 1年以下 | 6月以下 | 3月以下 | | | |
| 昭和21年 | 0.7 | 0.1 | 0.9 | 7.5 | 12.9 | 16.0 | 28.5 | 28.3 | 3.8 | 1.0 | 0.2 | 0.0 | 100.0 |
| 昭和20年 | 1.3 | 0.3 | 1.6 | 11.7 | 21.5 | 24.6 | 21.4 | 14.8 | 2.2 | 0.3 | 0.1 | — | 100.0 |
| 昭和19年 | 1.0 | 0.3 | 1.3 | 9.0 | 17.4 | 26.3 | 24.8 | 20.7 | 4.4 | 0.6 | 0.3 | 0.0 | 100.0 |
| 昭和18年 | 1.1 | 0.5 | 1.6 | 8.6 | 18.6 | 20.1 | 24.1 | 19.1 | 4.9 | 0.9 | 0.3 | 0.1 | 100.0 |
| 昭和17年 | 1.3 | 0.4 | 1.5 | 9.5 | 18.4 | 21.5 | 24.1 | 19.2 | 3.9 | 1.0 | 0.2 | 0.0 | 100.0 |

19. 年末在監少年及準少年受刑者年齢別累年比較

| 年次 | 種別 | | | | | | | | | | 總計 | | |
|-------|--------|--------|--------|--------|--------|--------|--------|--------|--------|--------|--------|-------|-------|
| | 少年 | | | | | 準少年 | | | | | | | |
| | 18歳未満 | | 20歳未満 | | 21歳未満 | 19歳 | | 20歳 | | 23歳 | | | |
| | 不 期 | 定 期 | 不 期 | 定 期 | 不 期 | 定 期 | 不 期 | 定 期 | 未 満 | 未 満 | 未 満 | 計 | |
| 昭和21年 | 3,097 | 493 | 767 | 171 | 4 | 179 | 3,868 | 831 | 984 | 237 | 145 | 1,366 | 6,067 |
| 昭和20年 | 1,903 | 17 | 478 | 58 | 27 | 44 | 2,408 | 89 | 449 | 259 | 258 | 966 | 3,463 |
| 昭和19年 | 2,245 | 118 | — | — | 1,118 | 19 | 3,363 | 137 | — | 1,289 | 586 | 1,875 | 5,375 |
| 昭和18年 | 1,031 | 19 | — | — | 1,095 | 29 | 2,176 | 48 | — | 1,536 | 612 | 2,148 | 4,372 |
| 昭和17年 | 808 | 11 | — | — | 964 | 12 | 1,772 | 23 | — | 1,036 | 507 | 1,543 | 3,358 |

昭和19年以前は少年の23歳未満中に20歳未満を含む又準少年の20歳未満中に19歳未満を含む

■ 受 刑 者

20. 受刑者の入出監累年比較

| 年次 | 昭和21年 | 昭和20年 | 昭和19年 | 昭和18年 | 昭和17年 | 平均 |
|--------------------|--------|--------|--------|--------|--------|--------|
| 入 監 者 | 66,506 | 34,120 | 40,554 | 32,841 | 27,427 | 40,290 |
| 出 監 者 | 47,405 | 48,658 | 31,422 | 26,991 | 26,367 | 36,168 |
| 入監者百人に対する 出監者歩合 | 71.3 | 142.6 | 77.5 | 82.2 | 96.1 | 93.9 |

注 意 本表には復讐者を含む

21. 新受刑者の罪名別累年比較

| 年次 | 昭和21年 | 昭和20年 | 昭和19年 | 昭和18年 | 昭和17年 | 平均 |
|----------------|--------|--------|--------|--------|--------|--------|
| 窃 盜 | 47,425 | 50,887 | 19,837 | 16,316 | 14,249 | 23,763 |
| 強 盜 | 2,038 | 278 | 376 | 387 | 360 | 628 |
| 刑 詐 欺 | 4,893 | 2,075 | 3,842 | 3,252 | 2,921 | 3,296 |
| 恐 喝 | 917 | 302 | 400 | 341 | 355 | 463 |
| 横 領 | 920 | 798 | 1,199 | 1,187 | 1,159 | 1,053 |
| 贓物に關す | 1,440 | 697 | 1,286 | 829 | 576 | 966 |
| 賭博及富藏 | 763 | 1,555 | 3,200 | 3,069 | 2,189 | 2,155 |
| 通貨偽造 | 13 | — | — | — | 1 | 3 |
| 文書印章有價 證券偽造 | 75 | 91 | 147 | 157 | 179 | 130 |
| 猥褻淫靡及重婚 | 225 | 268 | 472 | 509 | 342 | 363 |
| 法 偽 害 | 481 | 392 | 658 | 643 | 593 | 355 |
| 殺 人 | 302 | 201 | 247 | 290 | 314 | 271 |
| 嬰 兒 殺 | 3 | 6 | 6 | 4 | 6 | 5 |
| 墮 胎 | 3 | 13 | 26 | 18 | 10 | 14 |
| 公務執行妨害 | 25 | 8 | 10 | 13 | 11 | 13 |
| 麻 擾 | 21 | — | — | — | — | 4 |
| 放 火 | 99 | 86 | 174 | 198 | 195 | 150 |
| 住居を侵す | 249 | 561 | 975 | 845 | 533 | 633 |
| 其 他 | 259 | 339 | 672 | 402 | 489 | 412 |
| 計 | 60,148 | 28,557 | 52,927 | 28,460 | 24,582 | 34,955 |
| 特別法犯 | 5,946 | 5,349 | 7,536 | 4,319 | 2,805 | 5,191 |
| 合 計 | 66,094 | 33,906 | 40,463 | 32,779 | 27,387 | 40,126 |

注 意 本表は復讐者を除く以下同じ

29. 新受刑者の罪名犯数別累年比較

| 年次犯数別 罪名別 | 昭和21年 | | 昭和20年 | | 昭和19年 | | 昭和18年 | | 昭和17年 | | 平均 | |
|--------------|--------|--------|--------|-------|--------|--------|--------|--------|--------|--------|--------|--------|
| | 初犯 | 累犯 | 初犯 | 累犯 | 初犯 | 累犯 | 初犯 | 累犯 | 初犯 | 累犯 | 初犯 | 累犯 |
| 窃盗 | 35,555 | 11,870 | 15,059 | 5,828 | 13,073 | 6,764 | 8,548 | 7,768 | 6,604 | 7,745 | 15,768 | 7,995 |
| 強盗 | 1,771 | 260 | 224 | 50 | 296 | 60 | 288 | 87 | 263 | 88 | 568 | 109 |
| 詐欺 | 3,183 | 1,707 | 1,388 | 692 | 2,290 | 1,052 | 1,878 | 1,374 | 1,619 | 1,302 | 2,071 | 1,225 |
| 恐喝 | 761 | 156 | 256 | 46 | 342 | 58 | 233 | 108 | 247 | 108 | 368 | 95 |
| 横領 | 700 | 220 | 670 | 128 | 986 | 213 | 876 | 311 | 831 | 328 | 813 | 240 |
| 贓物に關す | 1,273 | 167 | 599 | 98 | 1,121 | 165 | 661 | 168 | 457 | 139 | 818 | 147 |
| 賭博及富藏 | 436 | 327 | 1,012 | 543 | 1,991 | 1,209 | 1,856 | 1,213 | 1,237 | 952 | 1,306 | 349 |
| 通貨偽造 | 10 | 3 | - | - | - | - | - | - | 1 | - | 2 | 1 |
| 文章印章有價證券偽造 | 68 | 7 | 81 | 10 | 123 | 22 | 129 | 28 | 142 | 37 | 109 | 21 |
| 親類姪及重婚 | 208 | 16 | 237 | 31 | 432 | 39 | 455 | 54 | 286 | 56 | 324 | 39 |
| 傷害 | 411 | 70 | 347 | 44 | 563 | 93 | 522 | 121 | 453 | 140 | 469 | 94 |
| 殺人 | 269 | 30 | 177 | 23 | 208 | 37 | 244 | 43 | 279 | 33 | 235 | 33 |
| 嬰兒殺 | 3 | - | 6 | - | 6 | - | 4 | - | 6 | - | 5 | - |
| 墮胎 | 2 | 1 | 11 | 2 | 21 | 2 | 17 | 1 | 9 | 1 | 13 | 1 |
| 公務執行妨害 | 20 | 5 | 8 | - | 8 | 2 | 10 | 3 | 7 | 4 | 11 | 3 |
| 放火 | 85 | 14 | 78 | 9 | 159 | 14 | 172 | 26 | 174 | 21 | 133 | 17 |
| 住居を侵す | 169 | 80 | 507 | 54 | 857 | 118 | 701 | 144 | 418 | 115 | 530 | 102 |
| 其他 | 217 | 44 | 289 | 17 | 457 | 32 | 290 | 60 | 375 | 67 | 326 | 44 |
| 特別法犯 | 5,099 | 169 | 4,795 | 265 | 6,662 | 449 | 3,421 | 259 | 1,833 | 177 | 4,362 | 294 |
| 合計 | 50,240 | 15,146 | 25,737 | 7,840 | 29,598 | 10,329 | 29,395 | 11,768 | 15,251 | 11,313 | 28,230 | 11,579 |

注 意 本表は懲役受刑者のみについて調査したものである

30. 新受刑者の罪名犯数別百分比累年比較

| 年次犯数別 罪名別 | 昭和21年 | | 昭和20年 | | 昭和19年 | | 昭和18年 | | 昭和17年 | | 平均 | |
|--------------|-------|-------|-------|-------|-------|-------|-------|-------|-------|-------|-------|-------|
| | 初犯 | 累犯 | 初犯 | 累犯 | 初犯 | 累犯 | 初犯 | 累犯 | 初犯 | 累犯 | 初犯 | 累犯 |
| 窃盗 | 70.8 | 78.1 | 58.5 | 74.3 | 44.2 | 65.5 | 42.1 | 66.0 | 43.4 | 68.5 | 52.0 | 70.5 |
| 強盗 | 3.5 | 1.7 | 0.9 | 0.6 | 1.0 | 0.6 | 1.4 | 0.8 | 1.7 | 0.8 | 1.7 | 0.9 |
| 詐欺 | 6.3 | 11.3 | 5.4 | 8.8 | 7.7 | 10.2 | 9.2 | 11.7 | 10.6 | 11.5 | 7.8 | 10.7 |
| 恐喝 | 1.5 | 1.0 | 1.0 | 0.6 | 1.2 | 0.6 | 1.1 | 0.9 | 1.6 | 1.0 | 1.3 | 0.8 |
| 横領 | 1.4 | 1.5 | 2.6 | 1.6 | 3.3 | 2.1 | 4.3 | 2.6 | 5.5 | 2.9 | 3.4 | 2.1 |
| 贓物に關す | 2.5 | 1.1 | 2.3 | 1.3 | 3.8 | 1.6 | 3.5 | 1.4 | 2.9 | 1.2 | 3.0 | 1.3 |
| 賭博及富藏 | 0.9 | 2.2 | 3.9 | 6.9 | 6.7 | 11.7 | 9.1 | 10.3 | 8.1 | 8.4 | 5.7 | 7.9 |
| 通貨偽造 | 0.0 | 0.0 | - | - | - | - | - | - | 0.0 | - | 0.0 | 0.0 |
| 文章印章有價證券偽造 | 0.1 | 0.0 | 0.3 | 0.1 | 0.4 | 0.2 | 0.6 | 0.2 | 0.9 | 0.3 | 0.5 | 0.2 |
| 親類姪及重婚 | 0.4 | 0.1 | 0.9 | 0.4 | 1.5 | 0.4 | 2.2 | 0.5 | 1.8 | 0.5 | 1.4 | 0.4 |
| 傷害 | 0.8 | 0.5 | 1.3 | 0.6 | 1.9 | 0.9 | 2.6 | 1.0 | 3.0 | 1.2 | 1.9 | 0.8 |
| 殺人 | 0.5 | 0.2 | 0.7 | 0.3 | 0.7 | 0.4 | 1.2 | 0.4 | 1.8 | 0.3 | 1.0 | 0.3 |
| 嬰兒殺 | 0.0 | - | 0.0 | - | 0.0 | - | 0.0 | - | 0.0 | - | 0.0 | - |
| 墮胎 | 0.0 | 0.0 | 0.0 | 0.0 | 0.1 | 0.0 | 0.1 | 0.0 | 0.1 | 0.0 | 0.0 | 0.0 |
| 公務執行妨害 | 0.0 | 0.0 | 0.0 | - | 0.0 | 0.0 | 0.0 | 0.0 | 0.0 | 0.0 | 0.0 | 0.0 |
| 放火 | 0.2 | 0.1 | 0.3 | 0.1 | 0.5 | 0.1 | 0.8 | 0.2 | 1.1 | 0.2 | 0.6 | 0.1 |
| 住居を侵す | 0.3 | 0.5 | 2.0 | 0.7 | 2.9 | 1.1 | 3.5 | 1.2 | 2.7 | 1.0 | 2.3 | 0.9 |
| 其他 | 0.4 | 0.3 | 1.1 | 0.2 | 1.5 | 0.3 | 1.4 | 0.5 | 2.5 | 0.6 | 1.4 | 0.4 |
| 特別法犯 | 10.1 | 1.1 | 18.6 | 3.4 | 22.5 | 4.3 | 16.8 | 2.2 | 12.0 | 1.6 | 16.0 | 2.5 |
| 合計 | 100.0 | 100.0 | 100.0 | 100.0 | 100.0 | 100.0 | 100.0 | 100.0 | 100.0 | 100.0 | 100.0 | 100.0 |

注 意 本表は懲役受刑者のみについて調査したものである

31. 新受刑者の出生別累年比較

| 年次 出生別 | 昭和21年 | | 昭和20年 | | 昭和19年 | | 昭和18年 | | 昭和17年 | | 平均 | |
|--------------|--------|-------|--------|-------|--------|-------|--------|-------|--------|-------|--------|-------|
| | 人員 | 百分比 | 人員 | 百分比 | 人員 | 百分比 | 人員 | 百分比 | 人員 | 百分比 | 人員 | 百分比 |
| 嫡出子 | 64,936 | 98.8 | 32,970 | 97.7 | 38,747 | 96.5 | 31,413 | 97.1 | 25,778 | 95.2 | 38,776 | 97.3 |
| 庶子 | 316 | 0.5 | 200 | 0.6 | 307 | 0.9 | 205 | 0.8 | 251 | 0.9 | 280 | 0.7 |
| 嫡出子又は庶子に非ざる子 | 181 | 0.3 | 214 | 0.6 | 556 | 1.4 | 518 | 1.6 | 650 | 2.4 | 424 | 1.3 |
| 不詳 | 303 | 0.5 | 361 | 1.1 | 468 | 1.2 | 151 | 0.5 | 116 | 0.4 | 280 | 0.7 |
| 合計 | 65,766 | 100.0 | 33,745 | 100.0 | 40,138 | 100.0 | 32,347 | 100.0 | 26,795 | 100.0 | 39,758 | 100.0 |

32. 新受刑者の生育別累年比較

| 年次 生育別 | 昭和21年 | | 昭和20年 | | 昭和19年 | | 昭和18年 | | 昭和17年 | | 平均 | |
|-----------|--------|-------|--------|-------|--------|-------|--------|-------|--------|-------|--------|-------|
| | 人員 | 百分比 | 人員 | 百分比 | 人員 | 百分比 | 人員 | 百分比 | 人員 | 百分比 | 人員 | 百分比 |
| 實父母 | 60,166 | 91.4 | 31,127 | 92.2 | 36,525 | 91.0 | 28,042 | 86.7 | 22,173 | 83.1 | 35,627 | 88.9 |
| 養父母 | 337 | 0.6 | 229 | 0.7 | 402 | 1.0 | 259 | 0.8 | 255 | 1.0 | 306 | 0.8 |
| 繼父母 | 51 | 0.1 | 18 | 0.1 | 11 | 0.0 | 11 | 0.0 | 7 | 0.0 | 20 | 0.0 |
| 實繼父母 | 875 | 1.3 | 348 | 1.0 | 471 | 1.2 | 273 | 0.8 | 394 | 1.5 | 472 | 1.2 |
| 養繼父母 | 10 | 0.0 | 14 | 0.0 | 2 | 0.0 | 20 | 0.1 | 2 | 0.0 | 10 | 0.0 |
| 實養父母 | 198 | 0.3 | 130 | 0.4 | 154 | 0.4 | 48 | 0.1 | 48 | 0.2 | 116 | 0.3 |
| 祖父母 | 187 | 0.3 | 80 | 0.2 | 150 | 0.4 | 162 | 0.5 | 171 | 0.6 | 150 | 0.4 |
| 實父 | 1,279 | 1.9 | 442 | 1.3 | 628 | 1.6 | 950 | 2.9 | 971 | 3.6 | 854 | 2.3 |
| 實母 | 1,336 | 2.0 | 656 | 1.9 | 975 | 2.4 | 1,617 | 5.0 | 1,630 | 6.1 | 1,243 | 3.5 |
| 養父 | 58 | 0.1 | 13 | 0.1 | 24 | 0.1 | 47 | 0.1 | 58 | 0.2 | 44 | 0.1 |
| 養母 | 56 | 0.1 | 24 | 0.1 | 28 | 0.1 | 33 | 0.1 | 47 | 0.2 | 38 | 0.1 |
| 繼父 | 9 | 0.0 | 6 | 0.0 | 3 | 0.0 | 9 | 0.0 | 7 | 0.0 | 7 | 0.0 |
| 繼母 | 33 | 0.1 | 22 | 0.1 | 23 | 0.1 | 23 | 0.1 | 26 | 0.1 | 26 | 0.1 |
| 祖父 | 59 | 0.1 | 24 | 0.1 | 36 | 0.1 | 53 | 0.2 | 61 | 0.2 | 47 | 0.1 |
| 祖母 | 166 | 0.3 | 86 | 0.3 | 115 | 0.3 | 163 | 0.5 | 158 | 0.6 | 137 | 0.4 |
| 其他の親族 | 563 | 0.9 | 274 | 0.8 | 337 | 0.8 | 462 | 1.5 | 495 | 1.8 | 426 | 1.2 |
| 他人 | 132 | 0.2 | 88 | 0.3 | 119 | 0.3 | 121 | 0.4 | 132 | 0.6 | 122 | 0.4 |
| 感化院 | 3 | 0.0 | 5 | 0.0 | - | - | 4 | 0.0 | 6 | 0.0 | 4 | 0.0 |
| 養育院 | 20 | 0.0 | 13 | 0.0 | 13 | 0.0 | 11 | 0.0 | 18 | 0.1 | 15 | 0.0 |
| 不詳 | 178 | 0.3 | 125 | 0.4 | 122 | 0.3 | 34 | 0.1 | 21 | 0.1 | 96 | 0.2 |
| 合計 | 65,766 | 100.0 | 33,745 | 100.0 | 40,138 | 100.0 | 32,347 | 100.0 | 26,795 | 100.0 | 39,758 | 100.0 |

39. 新受刑者と資産有無との関係累年比較

| 年次 | 昭和21年 | 昭和20年 | 昭和19年 | 昭和18年 | 昭和17年 | 平均 |
|-----|-------|-------|-------|-------|-------|-------|
| 有資産 | 5.3 | 7.5 | 8.1 | 5.9 | 6.0 | 6.6 |
| 無資産 | 94.7 | 92.5 | 91.9 | 94.1 | 94.0 | 93.4 |
| 合計 | 100.0 | 100.0 | 100.0 | 100.0 | 100.0 | 100.0 |

注 意 本表「有資産」とは前表の有資産及稍有資産をいひ「無資産」とは無資産赤貧及不詳を合併したものをいうのである

40. 新受刑者の飲酒嗜好有無と主なる罪名との百分比累年比較

| 罪名別 | 昭和21年 | | | 昭和20年 | | | 昭和19年 | | | 平均 | | |
|--------|-------|------|------|-------|------|------|-------|------|------|------|------|------|
| | 好酒 | 稍有酒 | 不好酒 | 好酒 | 稍有酒 | 不好酒 | 好酒 | 稍有酒 | 不好酒 | 好酒 | 稍有酒 | 不好酒 |
| 窃盗 | 17.3 | 32.4 | 50.3 | 20.4 | 29.6 | 50.1 | 21.8 | 30.4 | 47.7 | 19.8 | 30.8 | 49.3 |
| 強盗 | 28.7 | 30.9 | 40.5 | 19.0 | 26.6 | 54.4 | 17.7 | 23.0 | 59.3 | 21.8 | 26.8 | 51.4 |
| 詐欺 | 22.2 | 34.8 | 43.0 | 23.2 | 34.7 | 42.1 | 28.8 | 32.8 | 38.4 | 24.7 | 34.1 | 41.2 |
| 恐喝 | 25.0 | 31.2 | 43.8 | 22.1 | 29.1 | 48.7 | 22.8 | 23.5 | 53.8 | 23.3 | 27.9 | 48.8 |
| 横領 | 24.2 | 41.1 | 34.7 | 27.3 | 39.5 | 33.2 | 27.6 | 43.0 | 29.3 | 26.3 | 41.2 | 32.4 |
| 賭博及富籤 | 24.4 | 39.4 | 36.3 | 27.0 | 37.0 | 36.1 | 23.7 | 25.9 | 39.4 | 25.0 | 37.8 | 37.3 |
| 猥褻淫及重婚 | 20.1 | 47.3 | 32.6 | 24.6 | 22.8 | 52.6 | 23.1 | 27.6 | 50.3 | 22.3 | 32.6 | 45.2 |
| 傷害 | 33.7 | 32.6 | 33.7 | 31.4 | 36.2 | 32.4 | 39.4 | 24.0 | 36.6 | 34.8 | 30.9 | 34.2 |
| 殺人 | 28.1 | 36.1 | 35.8 | 28.5 | 28.0 | 43.5 | 33.1 | 29.0 | 38.0 | 29.9 | 31.0 | 39.1 |
| 嬰兒殺 | — | 33.3 | 66.7 | — | 16.7 | 83.3 | — | 33.0 | 66.0 | — | 27.7 | 72.0 |
| 放火 | 12.1 | 34.3 | 53.5 | 16.5 | 21.2 | 62.4 | 14.5 | 21.4 | 64.2 | 14.4 | 25.6 | 60.0 |

41. 新受刑者の職業別累年比較

| 年次 | 昭和21年 | 昭和20年 | 昭和19年 | 昭和18年 | 昭和17年 | 平均 |
|--------|--------|--------|--------|--------|--------|--------|
| 農業 | 5,492 | 2,451 | 2,558 | 2,146 | 1,756 | 2,881 |
| 水産業 | 616 | 266 | 315 | 304 | 254 | 347 |
| 鑛業 | 1,273 | 1,745 | 1,843 | 1,044 | 935 | 1,368 |
| 工業 | 13,787 | 11,809 | 16,676 | 12,039 | 8,926 | 12,447 |
| 商業 | 2,709 | 1,209 | 2,464 | 3,002 | 3,126 | 2,502 |
| 交通業 | 3,493 | 2,680 | 2,847 | 2,133 | 1,750 | 2,581 |
| 公務自由業 | 3,442 | 3,436 | 3,951 | 2,757 | 2,192 | 3,156 |
| 家事使用人 | 1,578 | 525 | 688 | 579 | 343 | 743 |
| 其他の有業者 | 4,193 | 1,147 | 2,264 | 1,840 | 1,445 | 2,178 |
| 無業 | 29,183 | 8,478 | 7,532 | 6,503 | 6,088 | 11,657 |
| 合計 | 65,766 | 33,745 | 40,133 | 32,347 | 26,795 | 39,758 |

42. 新受刑者の職業別百分比累年比較

| 年次 | 昭和21年 | 昭和20年 | 昭和19年 | 昭和18年 | 昭和17年 | 平均 |
|--------|-------|-------|-------|-------|-------|-------|
| 農業 | 8.4 | 7.3 | 6.4 | 6.6 | 6.6 | 7.1 |
| 水産業 | 0.9 | 0.8 | 0.8 | 0.9 | 0.9 | 0.9 |
| 鑛業 | 1.9 | 5.2 | 4.6 | 3.2 | 3.5 | 3.7 |
| 工業 | 21.0 | 35.0 | 39.1 | 37.2 | 33.3 | 33.1 |
| 商業 | 4.1 | 3.6 | 6.1 | 9.3 | 11.7 | 7.0 |
| 交通業 | 5.3 | 7.9 | 7.1 | 6.6 | 6.5 | 6.7 |
| 公務自由業 | 5.2 | 10.2 | 9.8 | 8.5 | 8.2 | 8.4 |
| 家事使用人 | 2.4 | 1.6 | 1.7 | 1.8 | 1.3 | 1.8 |
| 其他の有業者 | 6.4 | 3.4 | 5.6 | 5.7 | 5.4 | 5.3 |
| 無業 | 44.4 | 25.1 | 18.8 | 20.1 | 22.7 | 26.2 |
| 合計 | 100.0 | 100.0 | 100.0 | 100.0 | 100.0 | 100.0 |

43. 新受刑者の職業と罪名別 昭和21年

| 罪名別 | 窃盗 | 強盗 | 詐欺 | 恐喝 | 横領 | 贓物に關す | 賭博及富籤 | 文書・印章有價證券偽造 | 傷害 | 殺人 | 放火 | 特別法 |
|--------|--------|-------|-------|-----|-----|-------|-------|-------------|-----|-----|----|-------|
| 農業 | 3,856 | 144 | 391 | 74 | 89 | 88 | 120 | 1 | 68 | 64 | 31 | 472 |
| 水産業 | 415 | 22 | 35 | 9 | 4 | 26 | 25 | — | 12 | 2 | 1 | 59 |
| 鑛業 | 916 | 80 | 63 | 15 | 14 | 20 | 19 | 1 | 25 | 22 | 3 | 80 |
| 工業 | 10,054 | 418 | 849 | 169 | 493 | 403 | 240 | 11 | 116 | 50 | 10 | 1,156 |
| 商業 | 1,495 | 79 | 226 | 45 | 67 | 120 | 81 | 3 | 19 | 12 | 2 | 524 |
| 交通業 | 2,446 | 147 | 150 | 45 | 59 | 122 | 22 | 5 | 12 | 11 | 1 | 439 |
| 公務自由業 | 1,736 | 51 | 153 | 37 | 120 | 150 | 15 | 13 | 34 | 45 | 7 | 339 |
| 家事使用人 | 1,074 | 38 | 64 | 18 | 13 | 32 | 14 | 4 | 9 | 3 | 6 | 284 |
| 其他の有業者 | 3,052 | 68 | 190 | 53 | 45 | 89 | 51 | — | 21 | 15 | 9 | 370 |
| 無業 | 22,331 | 984 | 2,769 | 452 | 319 | 390 | 176 | 37 | 165 | 78 | 29 | 1,224 |
| 合計 | 47,425 | 2,031 | 4,890 | 917 | 920 | 1,440 | 763 | 75 | 481 | 302 | 99 | 5,629 |

注 意 殺人中に嬰兒殺を含む

44. 新受刑者の罪名と職業別との百分比 昭和21年

| 罪名別 | 窃盗 | 強盗 | 詐欺 | 恐喝 | 横領 | 贓物に關す | 賭博及富籤 | 文書・印章有價證券偽造 | 傷害 | 殺人 | 放火 | 特別法 |
|--------|-------|-------|-------|-------|-------|-------|-------|-------------|-------|-------|-------|-------|
| 農業 | 8.1 | 7.1 | 8.0 | 8.1 | 9.3 | 6.1 | 15.7 | 1.4 | 14.1 | 21.2 | 31.3 | 8.4 |
| 水産業 | 0.9 | 1.1 | 0.7 | 1.0 | 0.4 | 1.8 | 3.3 | — | 2.5 | 0.7 | 1.0 | 1.0 |
| 鑛業 | 1.9 | 3.9 | 1.3 | 1.6 | 1.5 | 1.4 | 2.5 | 1.4 | 5.2 | 7.5 | 3.0 | 1.4 |
| 工業 | 21.2 | 20.6 | 17.4 | 18.4 | 21.0 | 23.0 | 31.6 | 14.7 | 24.1 | 16.6 | 10.1 | 29.5 |
| 商業 | 3.2 | 3.9 | 4.6 | 4.9 | 7.3 | 8.3 | 10.6 | 4.0 | 4.0 | 4.0 | 2.0 | 9.3 |
| 交通業 | 5.2 | 7.2 | 3.1 | 4.9 | 6.4 | 8.4 | 2.9 | 6.7 | 2.5 | 3.6 | 1.0 | 7.6 |
| 公務自由業 | 3.8 | 2.5 | 3.1 | 4.0 | 13.0 | 10.4 | 2.0 | 17.3 | 7.1 | 14.9 | 7.1 | 14.7 |
| 家事使用人 | 2.3 | 1.9 | 1.3 | 2.0 | 1.4 | 2.2 | 1.8 | 5.3 | 1.9 | 1.0 | 6.1 | 5.0 |
| 其他の有業者 | 6.4 | 3.3 | 3.9 | 5.8 | 4.9 | 6.2 | 6.7 | — | 4.4 | 5.0 | 9.1 | 10.1 |
| 無業 | 47.1 | 48.4 | 56.6 | 49.3 | 34.7 | 27.1 | 23.1 | 49.3 | 34.3 | 25.8 | 29.3 | 21.7 |
| 合計 | 100.0 | 100.0 | 100.0 | 100.0 | 100.0 | 100.0 | 100.0 | 100.0 | 100.0 | 100.0 | 100.0 | 100.0 |

45. 新受刑者の世帯主・非世帯主・配偶者有無別累年比較

| 年次 | 昭和21年 | 昭和20年 | 昭和19年 | 昭和18年 | 昭和17年 | 平均 |
|------|--------|--------|--------|--------|--------|--------|
| 世帯主 | 26,672 | 17,273 | 20,751 | 16,501 | 13,873 | 19,015 |
| 非世帯主 | 39,094 | 16,472 | 19,382 | 15,845 | 12,922 | 20,743 |
| 不詳 | — | — | 5 | — | — | 1 |
| 合計 | 65,766 | 33,745 | 40,138 | 32,347 | 26,795 | 39,758 |
| 有配偶者 | 22,116 | 15,004 | 19,094 | 16,571 | 10,993 | 16,756 |
| 無配偶者 | 未 婚 | 40,116 | 16,534 | 17,960 | 12,667 | 19,811 |
| | 離 婚 | 1,544 | 959 | 1,602 | 1,951 | 1,672 |
| | 寡 居 | 1,990 | 1,248 | 1,477 | 1,158 | 1,564 |
| 不詳 | — | — | 5 | — | — | 1 |
| 合計 | 65,766 | 33,745 | 40,138 | 32,347 | 26,795 | 39,758 |

注 意 配偶者中には内縁を含む

46. 新受刑者の世帯主・非世帯主・配偶者有無別百分比累年比較

| 年次 | 昭和21年 | 昭和20年 | 昭和19年 | 昭和18年 | 昭和17年 | 平均 |
|------|-------|-------|-------|-------|-------|-------|
| 世帯主 | 40.6 | 51.2 | 51.7 | 51.0 | 51.8 | 49.3 |
| 非世帯主 | 59.4 | 48.8 | 48.3 | 49.0 | 48.2 | 50.7 |
| 不詳 | — | — | 0.0 | — | — | 0.0 |
| 合計 | 100.0 | 100.0 | 100.0 | 100.0 | 100.0 | 100.0 |
| 有配偶者 | 33.6 | 44.5 | 47.6 | 51.2 | 41.0 | 43.6 |
| 無配偶者 | 未 婚 | 61.0 | 49.0 | 44.7 | 39.2 | 44.5 |
| | 離 婚 | 2.3 | 2.8 | 4.0 | 6.0 | 8.6 |
| | 寡 居 | 3.0 | 3.7 | 3.7 | 3.6 | 5.8 |
| 不詳 | — | — | 0.0 | — | — | 0.0 |
| 合計 | 100.0 | 100.0 | 100.0 | 100.0 | 100.0 | 100.0 |

47. 新受刑者の世帯主・非世帯主及配偶者の有無と罪名との関係

昭和21年

| 種 別 | 世帯主 | 非世帯主 | 合 計 | 有配偶者 | 無 配 偶 者 | | | 合 計 |
|------------|--------|--------|--------|--------|---------|-------|-------|--------|
| | | | | | 未 婚 | 離 婚 | 寡 居 | |
| 窃 盜 | 18,230 | 29,195 | 47,425 | 14,316 | 30,457 | 1,167 | 1,485 | 47,452 |
| 強 盜 | 540 | 1,491 | 2,031 | 391 | 1,600 | 18 | 22 | 2,081 |
| 詐 欺 | 2,366 | 2,524 | 4,890 | 2,051 | 2,422 | 210 | 207 | 4,890 |
| 恐 喝 | 267 | 650 | 917 | 204 | 702 | 6 | 5 | 917 |
| 横 領 | 560 | 360 | 920 | 527 | 336 | 26 | 31 | 920 |
| 贓物に關す | 826 | 614 | 1,440 | 794 | 590 | 18 | 38 | 1,440 |
| 賭博及富藏 | 610 | 153 | 763 | 623 | 75 | 24 | 36 | 763 |
| 文書印章有價證券偽造 | 45 | 30 | 75 | 34 | 38 | — | 3 | 75 |
| 傷 害 | 195 | 236 | 431 | 180 | 289 | 8 | 4 | 431 |
| 殺 人 | 146 | 153 | 299 | 113 | 156 | 15 | 15 | 299 |
| 嬰 兒 殺 | — | 3 | 3 | 1 | 2 | — | — | 3 |
| 放 火 | 34 | 65 | 99 | 40 | 46 | 5 | 8 | 99 |
| 特 別 法 | 26,672 | 39,094 | 65,766 | 22,116 | 40,116 | 1,544 | 1,990 | 56,766 |

48. 新受刑者の世帯主・非世帯主及配偶者の有無と罪名との百分比

昭和21年

| 種 別 | 世帯主 | 非世帯主 | 合 計 | 有配偶者 | 無 配 偶 者 | | | 合 計 |
|------------|------|-------|-------|------|---------|-----|-----|-------|
| | | | | | 未 婚 | 離 婚 | 寡 居 | |
| 窃 盜 | 33.4 | 61.6 | 100.0 | 30.2 | 64.2 | 2.5 | 3.1 | 100.0 |
| 強 盜 | 26.6 | 73.4 | 100.0 | 19.3 | 78.8 | 0.9 | 1.1 | 100.0 |
| 詐 欺 | 43.4 | 51.6 | 100.0 | 41.9 | 49.5 | 4.3 | 4.2 | 100.0 |
| 恐 喝 | 29.1 | 70.9 | 100.0 | 22.2 | 76.6 | 0.7 | 0.5 | 100.0 |
| 横 領 | 60.9 | 39.1 | 100.0 | 57.3 | 34.5 | 2.8 | 3.4 | 100.0 |
| 贓物に關す | 57.4 | 42.6 | 100.0 | 55.1 | 41.0 | 1.3 | 2.6 | 100.0 |
| 賭博及富藏 | 79.9 | 20.1 | 100.0 | 82.3 | 9.8 | 3.1 | 4.7 | 100.0 |
| 文書印章有價證券偽造 | 60.0 | 40.0 | 100.0 | 45.3 | 50.7 | — | 4.0 | 100.0 |
| 傷 害 | 45.5 | 59.5 | 100.0 | 37.4 | 60.1 | 1.7 | 0.8 | 100.0 |
| 殺 人 | 48.8 | 51.2 | 100.0 | 37.8 | 52.2 | 5.0 | 5.0 | 100.0 |
| 嬰 兒 殺 | — | 100.0 | 100.0 | 33.3 | 66.7 | — | — | 100.0 |
| 放 火 | 34.3 | 65.7 | 100.0 | 40.4 | 46.5 | 5.1 | 8.1 | 100.0 |
| 特 別 法 | 40.6 | 59.4 | 100.0 | 22.6 | 61.0 | 2.3 | 3.0 | 100.0 |

54. 新受刑者の犯罪地地方別累年比較

| 年次 | 地方別 | | | | | 平均 |
|------|--------|--------|--------|--------|--------|--------|
| | 昭和21年 | 昭和20年 | 昭和19年 | 昭和18年 | 昭和17年 | |
| 北海道 | 2,230 | 1,419 | 2,024 | 1,769 | 1,464 | 1,781 |
| 東北區 | 2,734 | 1,353 | 1,216 | 1,188 | 948 | 1,494 |
| 關東區 | 18,683 | 6,810 | 9,391 | 8,151 | 6,278 | 9,863 |
| 北陸區 | 1,540 | 893 | 875 | 703 | 656 | 931 |
| 東山區 | 2,459 | 1,071 | 1,195 | 834 | 797 | 1,271 |
| 東海區 | 4,888 | 2,081 | 2,854 | 2,409 | 2,220 | 2,890 |
| 近畿區 | 16,687 | 9,905 | 12,123 | 8,809 | 6,953 | 10,895 |
| 中國區 | 4,771 | 3,202 | 3,651 | 3,048 | 2,427 | 3,420 |
| 四國區 | 2,124 | 955 | 1,221 | 879 | 800 | 1,196 |
| 九州區 | 8,787 | 5,790 | 5,096 | 3,465 | 3,181 | 5,264 |
| 内地以外 | 863 | 236 | 492 | 1,092 | 1,068 | 750 |
| 合計 | 65,768 | 33,745 | 40,138 | 32,347 | 26,795 | 39,758 |

55. 新受刑者の犯罪地地方別百分比累年比較

| 年次 | 地方別 | | | | | 平均 |
|------|-------|-------|-------|-------|-------|-------|
| | 昭和21年 | 昭和20年 | 昭和19年 | 昭和18年 | 昭和17年 | |
| 北海道 | 3.4 | 4.2 | 5.0 | 5.5 | 5.5 | 4.7 |
| 東北區 | 4.2 | 4.1 | 3.0 | 3.7 | 3.5 | 3.7 |
| 關東區 | 28.4 | 20.2 | 23.4 | 25.2 | 23.4 | 24.1 |
| 北陸區 | 2.3 | 2.6 | 2.2 | 2.2 | 2.4 | 2.3 |
| 東山區 | 3.7 | 3.2 | 3.0 | 2.6 | 3.0 | 3.1 |
| 東海區 | 7.4 | 6.2 | 7.1 | 7.4 | 8.3 | 7.3 |
| 近畿區 | 25.4 | 29.4 | 30.2 | 27.2 | 25.9 | 27.6 |
| 中國區 | 7.3 | 9.5 | 9.1 | 9.4 | 9.1 | 8.9 |
| 四國區 | 3.2 | 2.8 | 3.0 | 2.7 | 3.0 | 2.9 |
| 九州區 | 13.4 | 17.2 | 12.7 | 10.7 | 11.9 | 13.2 |
| 内地以外 | 1.3 | 0.7 | 1.2 | 3.4 | 4.0 | 2.1 |
| 合計 | 100.0 | 100.0 | 100.0 | 100.0 | 100.0 | 100.0 |

56. 新受刑者の犯罪原因及百分比累年比較

| 年次 | 昭和21年 | | 昭和20年 | | 昭和19年 | | 昭和18年 | | 昭和17年 | | 平均 | | | |
|-------|-------|--------|-------|--------|--------|--------|--------|--------|--------|--------|-------|--------|-------|------|
| | 人員 | 百分比 | 人員 | 百分比 | 人員 | 百分比 | 人員 | 百分比 | 人員 | 百分比 | 人員 | 百分比 | | |
| 情 | 憤怒 | 657 | 1.0 | 446 | 1.3 | 789 | 2.0 | 888 | 2.7 | 716 | 2.7 | 700 | 1.9 | |
| | 懲恨 | 110 | 0.2 | 95 | 0.3 | 108 | 0.3 | 121 | 0.4 | 128 | 0.5 | 112 | 0.3 | |
| | 復讐 | 41 | 0.1 | 54 | 0.2 | 54 | 0.1 | 48 | 0.1 | 23 | 0.1 | 44 | 0.1 | |
| | 嫉妬 | 17 | 0.0 | 20 | 0.1 | 30 | 0.1 | 31 | 0.1 | 72 | 0.3 | 34 | 0.1 | |
| | 嫉妬 | 8 | 0.0 | 23 | 0.1 | 29 | 0.1 | 31 | 0.1 | 35 | 0.1 | 25 | 0.1 | |
| | 嫉妬 | 8 | 0.0 | 23 | 0.1 | 29 | 0.1 | 31 | 0.1 | 35 | 0.1 | 25 | 0.1 | |
| | 親戚不和 | 41 | 0.1 | 24 | 0.1 | 16 | 0.0 | 8 | 0.0 | 16 | 0.1 | 21 | 0.1 | |
| | 争議 | 15 | 0.0 | 18 | 0.1 | 24 | 0.1 | 22 | 0.1 | 6 | 0.0 | 17 | 0.1 | |
| | 政事 | 10 | 0.0 | 26 | 0.1 | 54 | 0.1 | 78 | 0.2 | 87 | 0.3 | 51 | 0.1 | |
| | 利害 | 36 | 110 | 54.9 | 17,772 | 52.7 | 17,157 | 42.7 | 10,301 | 31.8 | 7,267 | 27.1 | 7,719 | 41.8 |
| | 射倖 | 501 | 0.8 | 876 | 2.6 | 2,446 | 6.1 | 2,295 | 7.1 | 1,713 | 6.4 | 1,566 | 4.6 | |
| 性 | 酒色 | 326 | 0.5 | 137 | 0.4 | 520 | 1.3 | 803 | 2.6 | 1,115 | 4.2 | 580 | 1.8 | |
| | 酒色 | 381 | 0.6 | 803 | 2.4 | 1,940 | 4.8 | 2,114 | 6.5 | 1,802 | 6.7 | 1,408 | 4.2 | |
| | 酒色 | 411 | 0.6 | 377 | 1.1 | 1,370 | 3.4 | 1,846 | 5.7 | 2,447 | 9.1 | 1,286 | 4.0 | |
| | 食慾 | 3,931 | 6.0 | 1,804 | 5.3 | 1,011 | 2.5 | 211 | 0.7 | 278 | 1.0 | 1,447 | 3.1 | |
| | 虛榮 | 184 | 0.3 | 97 | 0.3 | 201 | 0.5 | 556 | 1.7 | 652 | 2.4 | 338 | 1.0 | |
| | 奢侈 | 35 | 0.1 | 12 | 0.0 | 16 | 0.0 | 22 | 0.1 | 50 | 0.2 | 27 | 0.1 | |
| | 誘惑 | 639 | 1.0 | 182 | 0.5 | 161 | 0.4 | 149 | 0.5 | 175 | 0.7 | 261 | 0.6 | |
| | 模倣 | 47 | 0.1 | 20 | 0.1 | 75 | 0.2 | 9 | 0.0 | 4 | 0.0 | 31 | 0.1 | |
| | 娛樂 | 100 | 0.2 | 243 | 0.7 | 679 | 1.7 | 1,022 | 3.2 | 547 | 2.0 | 518 | 1.6 | |
| | 酒興 | 63 | 0.1 | 50 | 0.1 | 88 | 0.2 | 356 | 1.1 | 156 | 0.6 | 143 | 0.4 | |
| | 惡戯 | 45 | 0.1 | 30 | 0.1 | 52 | 0.1 | 29 | 0.1 | 14 | 0.1 | 34 | 0.1 | |
| 異 | 懶惰 | 7,865 | 12.0 | 5,957 | 17.7 | 7,881 | 19.6 | 6,149 | 19.0 | 5,044 | 18.8 | 6,574 | 17.4 | |
| | 浮浪 | 523 | 0.8 | 195 | 0.6 | 384 | 1.0 | 129 | 0.4 | 142 | 0.5 | 275 | 0.7 | |
| | 習癖 | 1,425 | 2.2 | 1,189 | 3.5 | 1,506 | 3.8 | 1,662 | 5.1 | 1,293 | 4.8 | 1,416 | 3.9 | |
| | 迷信 | 3 | 0.0 | 2 | 0.0 | 8 | 0.0 | 24 | 0.1 | 41 | 0.2 | 16 | 0.1 | |
| | 不具疾苦 | 115 | 0.2 | 74 | 0.2 | 202 | 0.5 | 197 | 0.6 | 300 | 1.1 | 178 | 0.5 | |
| | 低能 | 14 | 0.0 | 17 | 0.1 | 13 | 0.0 | 21 | 0.1 | 13 | 0.0 | 16 | 0.0 | |
| | 性格異常 | 13 | 0.0 | 20 | 0.1 | 35 | 0.1 | 20 | 0.1 | 26 | 0.1 | 23 | 0.1 | |
| | 精神病 | 3 | 0.0 | 1 | 0.0 | 6 | 0.0 | 5 | 0.0 | 12 | 0.0 | 5 | 0.0 | |
| | 環 | 家庭不良 | 202 | 0.3 | 149 | 0.4 | 158 | 0.3 | 111 | 0.3 | 102 | 0.4 | 140 | 0.3 |
| | | 無監督 | 206 | 0.3 | 69 | 0.2 | 94 | 0.2 | 39 | 0.1 | 26 | 0.1 | 87 | 0.2 |
| | | 交友不良 | 923 | 1.4 | 388 | 1.1 | 305 | 0.8 | 235 | 0.7 | 150 | 0.6 | 400 | 0.9 |
| 朋儕不信用 | | 58 | 0.1 | 26 | 0.1 | 47 | 0.1 | 47 | 0.1 | 56 | 0.2 | 46 | 0.1 | |
| 貧困 | | 4,801 | 7.3 | 1,362 | 3.7 | 899 | 2.2 | 1,335 | 4.1 | 1,274 | 4.8 | 1,914 | 4.4 | |
| 過失 | | 137 | 0.2 | 46 | 0.1 | 88 | 0.2 | 42 | 0.1 | 51 | 0.2 | 71 | 0.2 | |
| 不用意 | | 1,578 | 2.4 | 255 | 0.8 | 663 | 1.7 | 487 | 1.5 | 342 | 1.3 | 665 | 1.5 | |
| 性情 | | 129 | 0.2 | 77 | 0.2 | 135 | 0.3 | 79 | 0.2 | 127 | 0.5 | 109 | 0.3 | |
| 出來心 | | 3,772 | 5.7 | 740 | 2.2 | 719 | 1.8 | 773 | 2.4 | 465 | 1.7 | 1,294 | 2.8 | |
| 不詳 | | 327 | 0.5 | 176 | 0.5 | 216 | 0.5 | 46 | 0.1 | 46 | 0.2 | 162 | 0.4 | |
| 合計 | | 65,768 | 100.0 | 33,745 | 100.0 | 40,138 | 100.0 | 32,347 | 100.0 | 26,795 | 100.0 | 39,758 | 100.0 | |

IV 再入受刑者

57. 再入受刑者前犯刑期
行刑成績並出監事由と再犯期間別 昭和21年

| 再入刑 罪名別 | 年次 | | 昭和21年 | | 昭和20年 | | 昭和19年 | | 昭和18年 | | 昭和17年 | | 平均 | |
|------------|-------|-------|-------|-------|-------|-------|-------|-------|-------|-------|-------|-------|------|-----|
| | 同一罪名 | 他罪名 | 同一罪名 | 他罪名 | 同一罪名 | 他罪名 | 同一罪名 | 他罪名 | 同一罪名 | 他罪名 | 同一罪名 | 他罪名 | 同一罪名 | 他罪名 |
| 窃盗 | 8,052 | 1,659 | 3,286 | 636 | 5,531 | 1,052 | 6,719 | 1,185 | 7,017 | 1,151 | 6,121 | 1,137 | | |
| 強盗 | 10 | 159 | 2 | 20 | 12 | 45 | 8 | 66 | 11 | 86 | 9 | 75 | | |
| 詐欺 | 563 | 707 | 239 | 259 | 547 | 550 | 737 | 716 | 791 | 709 | 575 | 588 | | |
| 恐喝 | 28 | 102 | 9 | 27 | 14 | 52 | 32 | 77 | 25 | 99 | 22 | 71 | | |
| 横領 | 20 | 153 | 17 | 78 | 50 | 156 | 63 | 252 | 77 | 331 | 45 | 194 | | |
| 賭博及富蔵 | 203 | 33 | 386 | 76 | 934 | 209 | 1,014 | 250 | 1,007 | 230 | 719 | 160 | | |
| 傷害 | 11 | 48 | 11 | 15 | 27 | 59 | 35 | 104 | 74 | 109 | 32 | 67 | | |
| 殺人 | — | 24 | 1 | 13 | 2 | 34 | 5 | 44 | 4 | 46 | 2 | 32 | | |
| 放火 | 1 | 7 | 3 | 6 | 1 | 9 | 8 | 16 | 5 | 22 | 4 | 12 | | |
| 其他 | 15 | 217 | 17 | 141 | 68 | 542 | 78 | 400 | 92 | 410 | 52 | 302 | | |
| 合計 | 8,900 | 3,139 | 3,971 | 1,271 | 7,226 | 2,508 | 8,699 | 3,110 | 9,103 | 3,193 | 7,580 | 2,638 | | |

注 意 本表は刑法犯のみについて調査した

58. 再入受刑者の前罪との関係累年比較

| 再入刑 罪名別 | 年次 | | 昭和21年 | | 昭和20年 | | 昭和19年 | | 昭和18年 | | 昭和17年 | | 平均 | |
|------------|------|-------|-------|------|-------|------|-------|------|-------|------|-------|------|------|-----|
| | 同一罪名 | 他罪名 | 同一罪名 | 他罪名 | 同一罪名 | 他罪名 | 同一罪名 | 他罪名 | 同一罪名 | 他罪名 | 同一罪名 | 他罪名 | 同一罪名 | 他罪名 |
| 窃盗 | 82.9 | 17.1 | 83.8 | 16.2 | 84.0 | 16.0 | 85.0 | 15.0 | 85.9 | 14.1 | 84.3 | 15.7 | | |
| 強盗 | 5.9 | 9.41 | 9.1 | 90.9 | 21.1 | 78.9 | 10.8 | 83.2 | 11.3 | 88.7 | 11.6 | 88.4 | | |
| 詐欺 | 44.1 | 55.9 | 48.0 | 5.20 | 4.90 | 50.1 | 50.7 | 49.3 | 52.7 | 47.3 | 49.1 | 50.9 | | |
| 恐喝 | 21.5 | 78.6 | 25.0 | 75.0 | 21.2 | 78.8 | 29.4 | 70.6 | 20.2 | 79.8 | 23.5 | 76.6 | | |
| 横領 | 11.6 | 88.4 | 17.9 | 82.1 | 24.3 | 75.7 | 29.0 | 80.0 | 18.2 | 81.8 | 18.0 | 82.0 | | |
| 賭博及富蔵 | 86.0 | 14.0 | 83.5 | 16.5 | 82.5 | 17.5 | 80.2 | 19.8 | 81.4 | 18.6 | 82.6 | 17.3 | | |
| 傷害 | 18.6 | 81.4 | 42.3 | 57.7 | 34.4 | 68.6 | 25.2 | 74.8 | 40.4 | 59.6 | 31.6 | 68.4 | | |
| 殺人 | — | 100.0 | 7.1 | 92.9 | 5.6 | 94.4 | 10.2 | 89.8 | 8.0 | 92.0 | 6.2 | 93.8 | | |
| 放火 | 12.5 | 87.5 | 33.3 | 66.7 | 10.0 | 90.0 | 35.3 | 66.7 | 18.5 | 81.5 | 21.5 | 78.5 | | |
| 其他 | 6.5 | 93.5 | 10.8 | 89.2 | 14.5 | 85.5 | 16.3 | 83.7 | 18.3 | 81.7 | 13.3 | 86.7 | | |
| 合計 | 74.1 | 25.9 | 75.8 | 24.2 | 74.2 | 25.8 | 73.7 | 26.3 | 74.0 | 26.0 | 74.4 | 25.6 | | |

注 意 (1) 出監後10年以上経過したものは之を除外した
 (2) 出監人員は懲役及禁錮受刑者について調査した但し死亡、刑の執行停止又は逃走に依り出監したものを除いた
 (3) 表中「不詳」とあるは職員の爲め書類が焼失し調査不能のものである

V 刑罰の執行

60. 検事局に於ける刑執行人員累年比較

| 年次 | 昭和21年 | 昭和20年 | 昭和19年 | 昭和18年 | 昭和17年 | 平均 |
|------|---------|---------|---------|---------|---------|---------|
| 刑執行別 | | | | | | |
| 総人員 | 203,040 | 107,749 | 167,314 | 279,440 | 204,514 | 184,411 |
| 死刑 | 11 | 8 | 25 | 13 | 11 | 14 |
| 無期懲役 | 56 | 25 | 31 | 40 | 30 | 36 |
| 有期懲役 | 62,096 | 21,483 | 27,177 | 30,705 | 25,259 | 33,314 |
| 無期禁錮 | — | — | — | — | — | — |
| 有期禁錮 | 33 | 26 | 76 | 164 | 220 | 104 |
| 拘留 | 24 | 14 | 9 | 23 | 24 | 19 |
| 罰金 | 139,911 | 85,459 | 138,402 | 204,653 | 173,483 | 148,332 |
| 科料 | 909 | 734 | 1,594 | 3,842 | 5,487 | 2,513 |

注 意 昭和20年及昭和19年分は戦災の爲書類焼失し調査不能のものがある

61. 検事局に於ける財産刑執行金額累年比較

| 年次 | 昭和21年 | 昭和20年 | 昭和19年 | 昭和18年 | 昭和17年 | 平均 |
|-----|-------------|------------|------------|------------|------------|-------------|
| 種別 | | | | | | |
| 總金額 | 339,767,520 | 75,615,655 | 82,330,881 | 97,520,930 | 60,412,707 | 131,129,539 |
| 罰金 | 339,752,592 | 75,604,083 | 82,306,980 | 97,466,463 | 60,341,399 | 131,094,333 |
| 科料 | 14,928 | 11,572 | 23,901 | 54,467 | 71,308 | 35,205 |

注 意 昭和20年及昭和19年分は戦災の爲書類焼失し調査不能のものがある

62. 検事局に於ける財産刑執行の成果 昭和21年

| | 納 付 | | | 勞役場留置 | 消 滅 | 年末徴収未済 | |
|----|-----|-------------|-----------|-------------|---------|------------|------------|
| | 全 部 | 一 部 | 計 | | | | |
| 罰金 | 人員 | 109,246 | 2,310 | 111,556 | 91 | 5,465 | 22,799 |
| | 金額 | 266,267,650 | 7,179,346 | 273,446,996 | 510,989 | 16,383,373 | 49,411,231 |
| 科料 | 人員 | 802 | — | 802 | — | 29 | 81 |
| | 金額 | 12,785 | — | 12,785 | — | 415 | 1,728 |
| 計 | 人員 | 110,048 | 2,310 | 112,358 | 91 | 5,494 | 22,880 |
| | 金額 | 266,280,435 | 7,179,346 | 273,459,781 | 510,989 | 16,383,788 | 49,412,962 |

VI 刑事被告人

63. 刑事被告人の入出監累年比較

| 年次 | 昭和21年 | 昭和20年 | 昭和19年 | 昭和18年 | 昭和17年 | 平均 |
|----------------|--------|--------|--------|--------|--------|--------|
| 入出監別 | | | | | | |
| 入 監 者 | 93,282 | 41,046 | 47,034 | 38,780 | 30,820 | 50,792 |
| 出 監 者 | 90,329 | 40,729 | 47,133 | 38,428 | 30,447 | 49,413 |
| 入監者百人に對する出監者歩合 | 93.8 | 99.2 | 103.2 | 99.1 | 98.8 | 98.2 |

注 意 本表には復讐者を包含する

VII 被 疑 者

64. 被疑者の入出監累年比較

| 年次 | 昭和21年 | 昭和20年 | 昭和19年 | 昭和18年 | 昭和17年 | 平均 |
|----------------|--------|--------|--------|--------|--------|--------|
| 入出監別 | | | | | | |
| 入 監 者 | 38,484 | 16,590 | 22,894 | 19,335 | 16,503 | 22,761 |
| 出 監 者 | 37,857 | 16,603 | 22,742 | 19,251 | 16,552 | 22,601 |
| 入監者百人に對する出監者歩合 | 98.4 | 100.1 | 99.3 | 99.6 | 100.3 | 99.5 |

注 意 本表には復讐者を包含する

VIII 勞 役 場 留 置 者

65. 勞役場留置者の入出場累年比較

| 年次 | 昭和21年 | 昭和20年 | 昭和19年 | 昭和18年 | 昭和17年 | 平均 |
|----------------|-------|-------|-------|-------|-------|-------|
| 入出場別 | | | | | | |
| 入 場 者 | 255 | 441 | 1,082 | 1,668 | 1,691 | 1,027 |
| 出 場 者 | 207 | 605 | 1,130 | 1,623 | 1,665 | 1,043 |
| 入場者百人に對する出場者歩合 | 81.2 | 137.2 | 104.4 | 97.3 | 98.5 | 103.7 |

注 意 本表には復讐者を包含する

IX 乳 兒

66. 乳 兒 の 入 出 監 累 年 比 較

| 入 出 監 別 | 年 次 | | | | | |
|---------|---------|---------|---------|---------|---------|-----|
| | 昭和 21 年 | 昭和 20 年 | 昭和 19 年 | 昭和 18 年 | 昭和 17 年 | 平 均 |
| 入 監 者 | 21 | 24 | 34 | 18 | 19 | 23 |
| 出 監 者 | 20 | 3 | 27 | 21 | 16 | 23 |

X 累 進 處 遇

67. 階 級 別 年 末 現 在 人 員 累 年 比 較

| 年 次 | 階 級 | | | | | | | | | | 考 査 中 | 總 計 | | | |
|---------|----------|-------|-------|--------|--------|-----------|-----------|-----------|-----------|-----------|-------|-----|-----------|-------|--------|
| | 階 | | | | | 外 | | | | | | | | | |
| | 1級 1級 | 2級 | 3級 | 4級 | 計 | 第1級 1級 | 第2級 2級 | 第3級 3級 | 第4級 4級 | 第5級 5級 | | | 第6級 6級 | | |
| 昭和 21 年 | 6 | 1,032 | 2,208 | 3,344 | 23,957 | 40,517 | 1,342 | 107 | 34 | 1,978 | 7 | 161 | 3,629 | 5,296 | 49,542 |
| 昭和 20 年 | 693 | 1,291 | 3,032 | 7,497 | 16,558 | 29,076 | 638 | 96 | 2 | 755 | 13 | 7 | 1,511 | 2,481 | 33,068 |
| 昭和 19 年 | 33 | 2,730 | 5,531 | 10,335 | 22,504 | 41,460 | 3,041 | 422 | — | 799 | 190 | 23 | 4,484 | 4,018 | 49,962 |
| 昭和 18 年 | 511 | 2,398 | 5,020 | 9,515 | 16,921 | 34,395 | 5,765 | 164 | — | 858 | 192 | 14 | 6,993 | 2,877 | 44,265 |
| 昭和 17 年 | 575 | 2,146 | 5,588 | 9,022 | 12,724 | 30,058 | 4,556 | 348 | 4 | 1,008 | 146 | 41 | 6,103 | 2,297 | 38,458 |

XI 病 者 死 亡 者

68. 在 監 罹 病 者 累 年 比 較

| 種 別 | 年 次 | | | | | |
|-------------------------|---------|---------|---------|---------|---------|--------|
| | 昭和 21 年 | 昭和 20 年 | 昭和 19 年 | 昭和 18 年 | 昭和 17 年 | 平 均 |
| 在 監 罹 病 者 | 66,060 | 54,911 | 54,793 | 39,631 | 34,537 | 49,990 |
| 在 監 人 一 日 平 均 病 者 | 181 | 150 | 150 | 108 | 95 | 137 |
| 平 均 在 監 人 一 人 の 罹 病 度 数 | 1.16 | 1.02 | 0.95 | 0.53 | 0.79 | 0.89 |
| 入 監 前 の 病 者 (百 分 比) | 13.5 | 5.2 | 6.1 | 7.5 | 5.0 | 7.5 |
| 入 監 後 の 病 者 (百 分 比) | 86.5 | 94.8 | 93.9 | 92.5 | 95.0 | 92.5 |

注 意 本表の病者とは治療を受け二日以上休養を爲したる者及休養せざるも三日以上治療するに至らないものをいうのである以下同様である

69. 病 者 死 亡 者 千 分 比 累 年 比 較

| 病 名 | 年 次 | 死 亡 者 | | | | | 平 均 |
|-----------------|--------|---------|---------|---------|---------|---------|-------|
| | | 昭和 21 年 | 昭和 20 年 | 昭和 19 年 | 昭和 18 年 | 昭和 17 年 | |
| 傳染性 病 | 1,148 | 53 | 47 | 37 | 31 | 11 | 36 |
| 結 核 病 | 3,911 | 759 | 1,041 | 797 | 518 | 493 | 722 |
| 花 柳 病 | 2,052 | 2 | 10 | 7 | 2 | 4 | 5 |
| レウマチス | 218 | 3 | 10 | 1 | 2 | 2 | 4 |
| 貧 血 | 79 | 13 | 25 | 8 | — | 2 | 10 |
| 其他の全身病 | 7,855 | 1,422 | 2,011 | 327 | 33 | 37 | 766 |
| 腦出血及腦軟化 | 156 | 94 | 319 | 196 | 123 | 94 | 165 |
| 精 神 病 | 154 | 17 | 47 | 60 | 32 | 41 | 39 |
| 神 經 衰 弱 | 201 | 1 | 4 | 1 | — | — | 1 |
| 其他の神經系疾患 | 1,988 | 33 | 66 | 53 | 26 | 16 | 40 |
| 眼 疾 | 418 | 1 | 2 | — | 2 | — | 1 |
| 耳 疾 | 353 | 2 | 1 | — | 1 | — | 1 |
| 血 行 器 の 疾 患 | 659 | 51 | 261 | 174 | 58 | 45 | 123 |
| 氣 管 支 炎 | 1,617 | 118 | 254 | 116 | 31 | 12 | 104 |
| 肺 炎 | 330 | 135 | 448 | 412 | 69 | 32 | 219 |
| 肋 膜 炎 | 1,351 | 118 | 222 | 108 | 62 | 29 | 106 |
| 其他の呼吸器疾患 | 1,126 | 99 | 190 | 71 | 29 | 13 | 80 |
| 胃 カ タ ヌ | 2,149 | 32 | 72 | 38 | 13 | 12 | 33 |
| 下 痢 及 腸 炎 | 4,034 | 276 | 795 | 275 | 55 | 26 | 285 |
| 痔 疾 | 575 | 3 | 7 | 12 | — | 1 | 5 |
| 腹 膜 炎 | 63 | 27 | 35 | 26 | 24 | 15 | 25 |
| 其他の消化器疾患 | 2,703 | 103 | 181 | 128 | 74 | 53 | 109 |
| 泌 尿 器 の 疾 患 | 1,151 | 153 | 207 | 212 | 72 | 49 | 159 |
| 皮 膚 及 運 動 器 疾 患 | 24,825 | 104 | 126 | 67 | 6 | 4 | 61 |
| 其 他 の 疾 患 | 7,100 | 325 | 566 | 291 | 86 | 80 | 272 |
| 合 計 | 66,030 | 4,005 | 7,047 | 3,417 | 1,329 | 1,071 | 3,374 |

70 平均在監者千人中の死亡率累年比較

| 病名 | 昭和21年 | 昭和20年 | 昭和19年 | 昭和18年 | 昭和17年 | 平均 |
|----------|-------|-------|-------|-------|-------|------|
| 傳染性病 | 0.9 | 0.9 | 0.6 | 0.7 | 0.2 | 0.7 |
| 結核病 | 13.3 | 10.4 | 13.8 | 10.9 | 11.2 | 13.7 |
| 花柳病 | 0.0 | 0.2 | 0.1 | 0.0 | 0.1 | 0.1 |
| レウマチス | 0.1 | 0.2 | 0.0 | 0.0 | 0.0 | 0.1 |
| 貧血 | 0.2 | 0.5 | 0.1 | — | 0.0 | 0.2 |
| 其他の全身病 | 25.0 | 37.5 | 5.7 | 0.7 | 0.8 | 13.9 |
| 腦出血及腦軟化 | 1.7 | 5.9 | 3.4 | 2.6 | 2.1 | 3.1 |
| 精神病 | 0.3 | 0.9 | 1.0 | 0.7 | 0.9 | 0.8 |
| 神經衰弱 | 0.0 | 0.1 | 0.0 | — | — | 0.0 |
| 其他の神經系疾患 | 0.7 | 1.2 | 0.9 | 0.5 | 0.4 | 0.7 |
| 眼疾 | 0.0 | 0.0 | — | 0.0 | — | 0.0 |
| 耳疾 | 0.0 | 0.0 | — | 0.0 | — | 0.0 |
| 血行器の疾患 | 1.6 | 4.9 | 3.0 | 1.2 | 1.0 | 2.3 |
| 氣管支炎 | 2.1 | 4.7 | 2.0 | 0.4 | 0.3 | 1.9 |
| 肺炎 | 2.4 | 8.3 | 7.1 | 1.5 | 0.7 | 4.0 |
| 肋膜炎 | 2.1 | 4.1 | 1.9 | 1.1 | 0.7 | 2.0 |
| 其他の呼吸器疾患 | 1.7 | 3.5 | 1.2 | 0.6 | 0.3 | 1.5 |
| 胃カタル | 0.6 | 1.3 | 0.7 | 0.3 | 0.3 | 0.6 |
| 下痢及腸炎 | 4.9 | 14.8 | 4.8 | 1.2 | 0.6 | 5.3 |
| 痔疾 | 0.1 | 0.1 | 0.2 | — | 0.0 | 0.1 |
| 腹膜炎 | 0.5 | 0.7 | 0.5 | 0.5 | 0.3 | 0.5 |
| 其他の消化器疾患 | 1.9 | 3.4 | 2.2 | 1.6 | 1.2 | 2.1 |
| 泌尿器の疾患 | 2.7 | 5.7 | 3.7 | 1.5 | 1.1 | 2.9 |
| 皮膚及運動器疾患 | 1.8 | 2.3 | 1.2 | 0.1 | 0.1 | 1.1 |
| 其他の疾患 | 5.9 | 10.5 | 5.0 | 1.8 | 1.8 | 5.0 |
| 合計 | 70.4 | 1.313 | 59.1 | 28.1 | 24.4 | 62.7 |

XII 作 業

71. 在監者の作業累年比較

| 種別 | 昭和21年度 | 昭和20年度 | 昭和19年度 | 昭和18年度 | 昭和17年度 | 平均 | |
|--------------|-----------|------------|------------|------------|------------|-----------|------------|
| 就業延人員 | 官 司 業 | 2,316,577 | 1,593,706 | 1,493,837 | 1,960,661 | 4,148,302 | 2,301,617 |
| | 委託業 | 5,580,616 | 6,338,058 | 11,909,167 | 10,340,068 | 7,964,370 | 8,428,256 |
| | 受負業 | 155,925 | 160,479 | — | 153,670 | 247,661 | 503,520 |
| 賃 金 | 官 司 業 | 3,031,503 | 1,562,295 | 1,362,980 | 774,509 | 1,536,374 | 1,653,533 |
| | 委託業 | 19,431,371 | 15,365,174 | 24,899,379 | 13,412,587 | 4,845,385 | 15,590,779 |
| | 受負業 | 423,744 | 148,069 | 84,079 | 76,114 | 139,001 | 174,201 |
| 作業賃與金 | 1,635,438 | 1,323,421 | 2,070,944 | 1,546,136 | 995,153 | 1,514,218 | |
| 就一日の作業者の一人當り | 官 司 業 | 1.309 | 0.977 | 0.912 | 0.395 | 0.368 | 0.792 |
| | 委託業 | 3.462 | 2.424 | 2.091 | 1.296 | 0.592 | 1.977 |
| | 受負業 | 2.718 | 0.923 | 0.547 | 0.307 | 0.379 | 0.975 |
| 平均一人一日の賃與金 | 0.167 | 0.134 | 0.158 | 0.139 | 0.097 | 0.139 | |

72. 就業延人員總數に對する百分比累年比較

| 作業別 | 昭和21年度 | 昭和20年度 | 昭和19年度 | 昭和18年度 | 昭和17年度 | 平均 |
|-------|--------|--------|--------|--------|--------|-------|
| 官 司 業 | 28.8 | 19.7 | 11.0 | 15.6 | 32.9 | 21.6 |
| 委 託 業 | 69.3 | 78.3 | 87.8 | 82.4 | 63.1 | 76.2 |
| 受 負 業 | 1.9 | 2.0 | 1.1 | 2.0 | 4.0 | 2.2 |
| 合 計 | 100.0 | 100.0 | 100.0 | 100.0 | 100.0 | 100.0 |

73. 就業延人員及不就業延人員累年比較

| | 昭和21年度 | 昭和20年度 | 昭和19年度 | 昭和18年度 | 昭和17年度 | 平均 |
|---------|------------|------------|------------|------------|------------|------------|
| 就 業 者 | 8,053,118 | 8,097,243 | 13,556,674 | 12,557,390 | 12,616,192 | 10,976,123 |
| 不 就 業 者 | 5,172,896 | 3,491,620 | 3,073,745 | 2,327,513 | 2,179,502 | 3,248,939 |
| 合 計 | 13,225,934 | 11,588,863 | 16,630,419 | 14,884,903 | 14,795,694 | 14,225,113 |

XIV 指 紋

79. 指紋對照數及前科發見總數累年比較

| 年次 種別 | 昭和21年 | 昭和20年 | 昭和19年 | 昭和18年 | 昭和17年 | 平均 |
|----------|---------|---------|---------|---------|---------|--------|
| 對照數 | 6,538 | 5,880 | 11,374 | 11,703 | 15,197 | 10,138 |
| 前科發見總數 | 3,004 | 2,532 | 5,259 | 5,792 | 6,631 | 4,71 |
| 新に受たる原紙 | 26,732 | 23,305 | 26,479 | 20,068 | 16,107 | 22,53 |
| 年末現在原紙 | 696,046 | 671,589 | 649,038 | 624,328 | 607,597 | 649,7 |
| 受刑追加人員 | 10,519 | 7,091 | 11,676 | 14,028 | 13,706 | 11,40 |

80. 指紋對照に依る前科發見數及同百分比累年比較

| 年次 種別 | 昭和21年 | 昭和20年 | 昭和19年 | 昭和18年 | 昭和17年 | 平均 |
|--------------|-------|-------|--------|--------|--------|--------|
| 對照數 | 6,538 | 5,880 | 11,374 | 11,703 | 15,197 | 10,138 |
| 發見總數 | 2,846 | 2,554 | 5,167 | 5,657 | 6,553 | 4,612 |
| 對照百に對する前科發見數 | 44 | 49 | 45 | 48 | 43 | 46 |

C

日本國司法省

第49行刑統計要旨

昭和22年

A327
H83



国立国会
25.3.16
図書館

U 5982

327.02
H83
2

例 言

例 言 1

1. 行刑統計要旨は、行刑統計年報の中から、重要な事項をぬいて累年表をつくり、一定年間の行刑の内容が、一見して比較できるようにという趣意で、編さんしたものである。
2. 本書に掲載した事項及び書式は、概ね前年版のものに従っているのであるが、法規の改廢或は社會の動きに伴つて、内容の充實をはかり、改善につとめているため、多少の變動はまぬかれない。
3. 本書の中で、年次を示す「昭和何年」は暦年による調査であり、「昭和何年度」は會計年度によるものである。
4. 数については、數位の千位、百萬位に「,」を、端數のあるものには單位に「.」を附けた。又記載すべき數に達しないものは「0」で示し、記載すべき事項のないものは「—」で表示した。
5. 平均人員並に比例において、合計の員數と内譯とが合わないものがあるが、これは四捨五入の結果によるものである。



I 刑務所

| | |
|------------------------|---|
| | 頁 |
| 1 拘置所及刑務所数 | 1 |
| 2 刑務官吏 | 1 |
| 3 刑務官吏と在監者との割合 | 1 |
| 4 刑務所の収入累年比較 | 2 |
| 5 刑務所の経費 | 2 |
| 6 収容費及刑務所収入累年比較 | 2 |
| 7 在監者平均一人に対する刑務所経費累年比較 | 2 |

II 在監者

| | |
|-------------------------|---|
| 8 年末在監者累年比較 | 3 |
| 9 月末在監者累年比較 | 3 |
| 10 在監者延人員累年比較 | 4 |
| 11 一日平均在監者累年比較 | 4 |
| 12 年末在監受刑者の年齢別累年比較 | 5 |
| 13 年末在監受刑者の犯数別累年比較 | 5 |
| 14 年末在監受刑者の犯数別百分比累年比較 | 5 |
| 15 年末在監受刑者の罪名別累年比較 | 6 |
| 16 年末在監受刑者の罪名別百分比 | 7 |
| 17 年末在監受刑者の刑名刑期別累年比較 | 7 |
| 18 年末在監受刑者の刑名刑期別百分比累年比較 | 8 |
| 19 年末在監少年及準少年受刑者年齢別累年比較 | 8 |

III 受刑者

| | |
|-------------------------|----|
| 20 受刑者の入出監累年比較 | 9 |
| 21 新受刑者の罪名別累年比較 | 9 |
| 22 新受刑者の罪名別千分比累年比較 | 10 |
| 23 十八歳未満新受刑者の罪名別累年比較 | 11 |
| 24 十八歳未満新受刑者の罪名別百分比累年比較 | 11 |
| 25 新受刑者の刑名刑期別累年比較 | 12 |
| 26 十八歳未満新受刑者の刑名刑期別累年比較 | 12 |
| 27 新受刑者の年齢別累年比較 | 13 |
| 28 新受刑者の年齢別百分比累年比較 | 13 |
| 29 新受刑者の罪名犯数別累年比較 | 14 |
| 30 新受刑者の罪名犯数別百分比累年比較 | 14 |

| | |
|---------------------------------|----|
| 31 新受刑者の出生別累年比較 | 15 |
| 32 新受刑者の生育別累年比較 | 15 |
| 33 新受刑者の種族別累年比較 | 16 |
| 34 新受刑者の教育別累年比較 | 16 |
| 35 新受刑者の教育別百分比累年比較 | 16 |
| 35 新受刑者の宗教別累年比較 | 17 |
| 37 新受刑者の資産有無別累年比較 | 17 |
| 33 新受刑者の資産有無別百分比累年比較 | 17 |
| 39 新受刑者と資産有無との関係累年比較 | 18 |
| 40 新受刑者の飲酒嗜好有無と主たる罪名との百分比累年比較 | 18 |
| 41 新受刑者の職業別累年比較 | 18 |
| 42 新受刑者の職業別百分比累年比較 | 19 |
| 43 新受刑者の職業と罪名別 | 19 |
| 44 新受刑者の罪名と職業別の百分比 | 19 |
| 45 新受刑者の世帯主、非世帯主、配偶者有無別累年比較 | 20 |
| 46 新受刑者の世帯主、非世帯主、配偶者有無別百分比累年比較 | 20 |
| 47 新受刑者の世帯主、非世帯主及配偶者の有無と罪名との関係 | 21 |
| 48 新受刑者の世帯主、非世帯主及配偶者の有無と罪名との百分比 | 21 |
| 49 新受刑者の扶養者並家族数別累年比較 | 22 |
| 50 新受刑者の父母の前科有無別累年比較 | 22 |
| 51 新受刑者の父母の前科有無別百分比累年比較 | 22 |
| 52 新受刑者の出生地地方別累年比較 | 23 |
| 53 新受刑者の出生地地方別百分比累年比較 | 23 |
| 54 新受刑者の犯罪地地方別累年比較 | 24 |
| 55 新受刑者の犯罪地地方別百分比累年比較 | 24 |
| 56 新受刑者の犯罪原因及百分比累年比較 | 25 |

IV 再入受刑者

| | |
|-----------------------------|----|
| 57 再入受刑者前犯刑期行刑成績並出監事由と再犯期間別 | 26 |
| 58 再入受刑者の前罪との関係累年比較 | 27 |
| 59 再入受刑者の前罪との関係百分比累年比較 | 27 |

| | | |
|------------------|---------------------|----|
| V 刑 の 執 行 | | 頁 |
| 60 | 検察廳に於ける刑執行人員累年比較 | 28 |
| 61 | 検察廳に於ける財産刑執行金額累年比較 | 28 |
| 62 | 検察廳に於ける財産刑執行の成果 | 28 |
| VI 被 告 人 | | |
| 63 | 被告人の入出監累年比較 | 29 |
| VII 被 疑 者 | | |
| 64 | 被疑者の入出監累年比較 | 29 |
| VIII 勞 役 場 留 置 者 | | |
| 65 | 勞役場留置者の入出場累年比較 | 29 |
| K 乳 兒 | | |
| 66 | 乳兒の入出監累年比較 | 30 |
| X 累 進 處 遇 | | |
| 67 | 階級別年末現在人員累年比較 | 30 |
| XI 病 者 死 亡 者 | | |
| 68 | 在監病者累年比較 | 31 |
| 69 | 病者死亡者千分比累年比較 | 31 |
| 70 | 平均在監者千人中の死亡率累年比較 | 32 |
| XII 作 業 | | |
| 71 | 在監者の作業累年比較 | 33 |
| 72 | 就業延人員總數に對する千分比累年比較 | 33 |
| 73 | 就業延人員及不就業延人員累年比較 | 33 |
| 74 | 就業延人員及不就業延人員千分比累年比較 | 34 |
| 75 | 賃金額並一人當平均額累年比較 | 34 |
| 76 | 作業の收入支出累年比較 | 34 |

| | | |
|----------|---------------------------|----|
| 77 | 作業の支出 | 34 |
| XIII 釋 放 | | |
| 78 | 釋放時の保護人員累年比較 | 35 |
| 79 | 保護を受けた釋放者の年齢及前科有無別百分比累年比較 | 35 |
| XIV 指 紋 | | |
| 80 | 指紋對照及前科發見累年比較 | 36 |
| 81 | 指紋對照及前科發見百分比累年比較 | 36 |

日 本 國 省 第49行刑統計要旨
司 法 省

1 刑 務 所

1. 拘 置 所 及 刑 務 所 數

| | 昭和22年 | 昭和21年 | 昭和20年 | 昭和19年 | 昭和18年 |
|-----------|-------|-------|-------|-------|-------|
| 拘 置 所 | 5 | 5 | 5 | 5 | 5 |
| 刑 務 所 | 44 | 40 | 40 | 42 | 42 |
| 少 年 刑 務 所 | 10 | 10 | 8 | 8 | 8 |
| 刑 務 支 所 | 95 | 99 | 94 | 98 | 98 |
| 合 計 | 154 | 154 | 147 | 153 | 153 |

2. 刑 務 官 吏

| | 昭和22年 | 昭和21年 | 昭和20年 | 昭和19年 | 昭和18年 | |
|-------|---------|-------|-------|-------|-------|-------|
| 事 務 官 | 一 級 | 4 | 3 | 82 | 74 | 77 |
| | 二 級 | 126 | 90 | 527 | 470 | 484 |
| | 看 守 長 | 642 | 524 | 106 | 73 | 67 |
| | 副 看 守 長 | 169 | 96 | 5,833 | 5,694 | 7,020 |
| | 看 守 | 9,216 | 6,931 | 185 | 130 | 133 |
| 技 官 | 看 守 (女) | 330 | 179 | 72 | 70 | 79 |
| | 醫 師 | 169 | 92 | 10 | 11 | 11 |
| | 藥 劑 師 | 9 | 10 | — | — | — |
| | 看 護 婦 | 1 | — | — | — | — |
| 數 官 | 作 業 | 362 | 321 | 315 | 303 | 334 |
| | 考 査 | 8 | 2 | 3 | 8 | 3 |
| 合 計 | 38 | 128 | 155 | 161 | 170 | |
| 合 計 | 11,083 | 8,378 | 7,284 | 6,994 | 8,353 | |

3. 刑 務 官 吏 と 在 監 者 と の 割 合

| | 昭和22年 | 昭和21年 | 昭和20年 | 昭和19年 | 昭和18年 | 平 均 |
|---------------------------------|-------|-------|-------|-------|-------|-----|
| 刑 務 官 吏 一 人 に 付 在 監 者 と の 割 合 | 7.3 | 7.3 | 8.0 | 9.0 | 6.1 | 7.5 |
| 看 守 一 人 に 付 男 在 監 者 と の 割 合 | 7.3 | 8.0 | 9.0 | 9.9 | 6.6 | 8.2 |
| 看 守 (女) 一 人 に 付 女 在 監 者 と の 割 合 | 5.0 | 7.3 | 7.5 | 9.1 | 6.0 | 6.9 |

注 意 本表の刑務官吏とは一、二級事務官、看守長、副看守長及看守をいふのである

4. 刑務所の収入累年比較

| | 昭和22年度 決算 | 昭和21年度 決算 | 昭和20年度 決算 | 昭和19年度 決算 | 昭和18年度 決算 |
|---------|--------------|--------------|--------------|--------------|--------------|
| 刑務所収入 | 333,434,276 | 79,360,069 | 57,788,177 | 43,239,741 | 31,588,446 |
| 官有物貸下料 | 61,934 | 54,077 | 2,183 | 1,941 | 198 |
| 恩給法納金 | 310,009 | 174,656 | 78,333 | 75,017 | 63,157 |
| 納税及違約金 | 11,125 | 211 | 1,414 | 4,828 | 8,287 |
| 返納金 | 46,577 | 39,466 | 25,702 | 8,510 | 3,794 |
| 雑収入 | 597,057 | 288,538 | 61,870 | 40,562 | 8,770 |
| 臨時物品貸下代 | 1,202,464 | 333,476 | 71,631 | 151,545 | 135,388 |
| 臨時家畜貸下代 | 19,000 | 61,290 | 4,760 | 769 | 2,486 |
| 總計 | 305,732,692 | 80,321,085 | 33,034,117 | 43,522,916 | 31,810,526 |

5. 刑務所の経費

昭和22年

| | 行刑費 | | 警務費 | | 總計 |
|----------|-------------|-------------|-----------|------------|-------------|
| | 刑務所 收容費 | 刑務所 収容費 | 新警費 | 補給費 | |
| 昭和22年度決算 | 124,836,986 | 592,254,023 | 3,061,556 | 10,388,155 | 730,540,720 |

6. 收容費及刑務所収入累年比較

| | 昭和22年度 決算 | 昭和21年度 決算 | 昭和20年度 決算 | 昭和19年度 決算 | 昭和18年度 決算 |
|---------------|--------------|--------------|--------------|--------------|--------------|
| 收容費 | 592,254,023 | 114,662,894 | 29,703,780 | 22,080,414 | 21,053,030 |
| 刑務所収入 | 303,434,276 | 79,360,069 | 57,788,177 | 43,239,741 | 31,588,446 |
| 收容費に對する刑務所収入率 | 51.2 | 69.2 | 127.2 | 195.8 | 150.0 |

7. 在監者平均一人に對する刑務所経費累年比較

| 昭和22年度決算 | 昭和21年度決算 | 昭和20年度決算 | 昭和19年度決算 | 昭和18年度決算 | 平均 |
|-----------|-----------|-----------|----------|----------|-----------|
| 9,583,878 | 3,837,245 | 1,346,388 | 584,863 | 677,979 | 3,206,071 |

I 在 監 者

8. 年末在監者累年比較

| 種別 | 昭和22年 | 昭和21年 | 昭和20年 | 昭和19年 | 昭和18年 | 平均 |
|--------|--------|--------|--------|--------|--------|--------|
| 受刑者 | 64,663 | 56,925 | 36,824 | 54,942 | 45,810 | 51,633 |
| 被告人 | 14,250 | 10,950 | 4,997 | 4,709 | 4,808 | 7,943 |
| 被疑者 | 892 | 1,047 | 420 | 445 | 293 | 619 |
| 勞務場留置者 | 96 | 69 | 21 | 185 | 233 | 121 |
| 乳兒 | 15 | 4 | 3 | 12 | 5 | 8 |
| 合計 | 79,916 | 67,995 | 42,265 | 60,293 | 51,149 | 60,324 |

9. 月末在監者累年比較

| 月次 | 昭和22年 | 昭和21年 | 昭和20年 | 昭和19年 | 昭和18年 | 平均 |
|-----|--------|--------|--------|--------|--------|--------|
| 1月 | 69,514 | 44,897 | 59,232 | 51,243 | 44,506 | 58,873 |
| 2月 | 69,809 | 46,869 | 58,114 | 51,725 | 44,608 | 54,225 |
| 3月 | 70,692 | 47,481 | 57,174 | 52,380 | 45,465 | 54,639 |
| 4月 | 71,670 | 49,605 | 56,370 | 53,162 | 45,519 | 55,265 |
| 5月 | 72,342 | 53,454 | 56,734 | 54,599 | 46,337 | 56,703 |
| 6月 | 74,720 | 58,126 | 54,875 | 55,617 | 47,128 | 58,093 |
| 7月 | 78,147 | 62,143 | 55,214 | 57,338 | 47,277 | 60,024 |
| 8月 | 80,733 | 62,661 | 50,854 | 58,265 | 48,536 | 60,210 |
| 9月 | 82,789 | 65,135 | 44,644 | 59,379 | 49,241 | 60,238 |
| 10月 | 83,875 | 69,045 | 41,376 | 60,537 | 49,857 | 60,944 |
| 11月 | 82,785 | 70,783 | 41,614 | 60,732 | 50,290 | 61,233 |
| 12月 | 79,916 | 67,995 | 42,265 | 60,293 | 51,149 | 60,324 |
| 平均 | 76,416 | 58,180 | 51,543 | 56,272 | 47,495 | 57,931 |

15. 年末在監受刑者の罪名別累年比較

| 年次 | | 昭和22年 | 昭和21年 | 昭和20年 | 昭和19年 | 昭和18年 | 平均 |
|------------|---|--------|--------|--------|--------|--------|--------|
| 窃盗 | 男 | 43,016 | 40,221 | 25,366 | 31,101 | 26,689 | 33,299 |
| | 女 | 901 | 835 | 790 | 715 | 492 | 735 |
| 強盗 | 男 | 7,705 | 2,580 | 1,212 | 1,822 | 1,981 | 3,030 |
| | 女 | 39 | 10 | 8 | 3 | 4 | 11 |
| 詐欺 | 男 | 4,149 | 4,048 | 2,104 | 4,148 | 3,767 | 3,651 |
| | 女 | 128 | 128 | 70 | 90 | 55 | 94 |
| 恐喝 | 男 | 1,151 | 822 | 385 | 538 | 625 | 635 |
| | 女 | 4 | — | — | 4 | 1 | 2 |
| 横領 | 男 | 249 | 811 | 795 | 1,406 | 1,598 | 1,050 |
| | 女 | 27 | 7 | 8 | 6 | 3 | 10 |
| 贓物に關す | 男 | 611 | 604 | 567 | 1,107 | 627 | 691 |
| | 女 | — | 12 | 10 | 17 | 8 | 9 |
| 賭博及富藏 | 男 | 217 | 287 | 462 | 1,423 | 1,094 | 699 |
| | 女 | 1 | 1 | 8 | 25 | 15 | 10 |
| 通貨偽造 | 男 | 17 | 23 | 19 | 24 | 16 | 20 |
| | 女 | — | — | — | — | 1 | 0 |
| 文書印章有價證券偽造 | 男 | 177 | 145 | 210 | 295 | 583 | 292 |
| | 女 | 3 | 1 | 4 | 5 | 2 | 3 |
| 毀棄及重婚 | 男 | 337 | 429 | 764 | 997 | 882 | 688 |
| | 女 | 1 | 3 | 2 | 15 | 13 | 7 |
| 傷害 | 男 | 491 | 350 | 397 | 793 | 710 | 564 |
| | 女 | 12 | 4 | 5 | 6 | 11 | 8 |
| 殺人 | 男 | 878 | 751 | 931 | 1,423 | 1,555 | 1,110 |
| | 女 | 54 | 48 | 48 | 85 | 84 | 64 |
| 墮胎 | 男 | — | 3 | 9 | 16 | 13 | 8 |
| | 女 | — | — | 3 | 3 | 1 | 1 |
| 公務執行妨害 | 男 | 60 | 26 | 19 | 67 | 22 | 35 |
| | 女 | — | — | — | — | — | — |
| 放火 | 男 | 216 | 197 | 273 | 517 | 616 | 364 |
| | 女 | 45 | 51 | 82 | 107 | 107 | 79 |
| 住居を侵す | 男 | 575 | 347 | 378 | 764 | 625 | 536 |
| | 女 | 10 | 6 | 6 | 10 | — | 6 |
| 其他 | 男 | 497 | 492 | 356 | 622 | 514 | 478 |
| | 女 | 61 | 56 | 7 | 4 | 3 | 26 |
| 特別法犯 | 男 | 2,570 | 2,525 | 1,575 | 6,588 | 3,453 | 3,342 |
| | 女 | 50 | 35 | 2 | 23 | 20 | 26 |
| 合計 | 男 | 63,333 | 54,726 | 35,773 | 53,821 | 45,050 | 50,541 |
| | 女 | 1,327 | 1,159 | 1,051 | 1,121 | 760 | 1,092 |
| 合計 | 計 | 64,663 | 55,885 | 36,824 | 54,942 | 45,810 | 51,633 |

16. 年末在監受刑者の罪名別百分比累年比較

| 年次 | 昭和22年 | 昭和21年 | 昭和20年 | 昭和19年 | 昭和18年 | 平均 |
|------------|-------|-------|-------|-------|-------|-------|
| 窃盗 | 67.9 | 73.4 | 71.3 | 67.9 | 59.2 | 65.9 |
| 強盗 | 11.9 | 4.6 | 3.3 | 5.3 | 4.3 | 5.5 |
| 詐欺 | 6.6 | 7.5 | 5.9 | 7.7 | 8.3 | 7.2 |
| 恐喝 | 1.6 | 1.5 | 1.1 | 1.0 | 1.4 | 1.3 |
| 横領 | 1.4 | 1.5 | 1.9 | 1.7 | 3.1 | 2.1 |
| 贓物に關す | 0.9 | 1.1 | 7.4 | 2.0 | 1.4 | 1.4 |
| 賭博及富藏 | 0.3 | 0.6 | 1.3 | 2.7 | 2.4 | 1.4 |
| 通貨偽造 | 0.0 | 0.0 | 0.1 | 0.0 | 0.0 | 0.0 |
| 文書印章有價證券偽造 | 0.3 | 0.3 | 0.6 | 0.7 | 0.3 | 0.5 |
| 毀棄及重婚 | 0.6 | 0.8 | 2.1 | 1.8 | 2.0 | 1.5 |
| 傷害 | 0.8 | 0.6 | 1.1 | 1.5 | 1.7 | 1.1 |
| 殺人 | 1.4 | 1.4 | 2.7 | 2.8 | 3.6 | 2.4 |
| 墮胎 | — | 0.0 | 0.0 | 0.0 | 0.0 | 0.0 |
| 放火 | 0.4 | 0.5 | 1.0 | 1.1 | 1.6 | 0.9 |
| 其他 | 1.7 | 1.7 | 2.1 | 2.7 | 2.5 | 2.1 |
| 特別法犯 | 4.1 | 4.6 | 4.3 | 12.0 | 7.6 | 6.5 |
| 合計 | 100.0 | 100.0 | 100.0 | 100.0 | 100.0 | 100.0 |

17. 年末在監受刑者の刑名刑期別累年比較

| 年次 | 昭和22年 | 昭和21年 | 昭和20年 | 昭和19年 | 昭和18年 | 平均 |
|-------|--------|--------|--------|--------|--------|--------|
| 無期 | 455 | 374 | 465 | 563 | 523 | 471 |
| 20年以下 | 54 | 64 | 114 | 139 | 251 | 132 |
| 15年以下 | 763 | 512 | 695 | 697 | 723 | 661 |
| 10年以下 | 6,475 | 4,217 | 4,321 | 4,941 | 3,962 | 4,783 |
| 5年以下 | 9,538 | 7,225 | 7,925 | 9,549 | 8,520 | 8,551 |
| 3年以下 | 10,677 | 8,937 | 9,077 | 11,178 | 9,239 | 9,820 |
| 2年以下 | 18,724 | 15,961 | 7,883 | 13,608 | 11,026 | 13,440 |
| 1年以下 | 15,937 | 15,831 | 5,443 | 11,360 | 8,760 | 11,466 |
| 6月以下 | 1,503 | 2,112 | 820 | 2,429 | 2,533 | 1,829 |
| 3月以下 | 315 | 554 | 120 | 396 | 399 | 339 |
| 計 | 64,491 | 55,785 | 36,771 | 54,760 | 45,627 | 51,487 |
| 禁錮刑 | 149 | 122 | 53 | 172 | 160 | 131 |
| 拘留刑 | 23 | 18 | — | 10 | 23 | 15 |
| 合計 | 64,663 | 55,925 | 36,824 | 54,942 | 45,810 | 51,633 |

18. 年末在監受刑者の刑名刑期別百分比累年比較

| 刑名刑期別 | 年次 | | | | | |
|---------|-------|-------|-------|-------|-------|-------|
| | 昭和22年 | 昭和21年 | 昭和20年 | 昭和19年 | 昭和18年 | 平均 |
| 無期 | 0.7 | 0.7 | 1.3 | 1.0 | 1.1 | 1.0 |
| 懲 20年以下 | 0.1 | 0.1 | 0.3 | 0.3 | 0.5 | 0.3 |
| 15年以下 | 1.2 | 0.9 | 1.6 | 1.3 | 1.6 | 1.3 |
| 10年以下 | 10.0 | 7.5 | 11.7 | 9.0 | 8.6 | 9.4 |
| 絞 5年以下 | 14.8 | 12.9 | 21.5 | 17.4 | 18.6 | 17.0 |
| 3年以下 | 16.5 | 16.0 | 21.6 | 20.3 | 20.1 | 19.5 |
| 2年以下 | 29.0 | 28.5 | 21.4 | 24.8 | 21.1 | 25.6 |
| 1年以下 | 24.6 | 28.3 | 14.8 | 20.7 | 19.1 | 21.5 |
| 刑 6月以下 | 2.3 | 3.8 | 2.2 | 4.4 | 4.9 | 3.5 |
| 3月以下 | 0.5 | 1.0 | 0.3 | 0.6 | 0.9 | 0.7 |
| 禁 留 刑 | 0.2 | 0.2 | 0.1 | 0.3 | 0.3 | 0.2 |
| 拘 留 刑 | 0.0 | 0.0 | — | 0.0 | 0.1 | 0.0 |
| 合 計 | 100.0 | 100.0 | 100.0 | 100.0 | 100.0 | 100.0 |

19. 年末在監少年及準少年受刑者年齢別累年比較

| 年齢別 | 年次 | | | | | | |
|------|-------|-------|-------|-------|-------|-------|-------|
| | 昭和22年 | 昭和21年 | 昭和20年 | 昭和19年 | 昭和18年 | 平均 | |
| 少年 | 18歳未満 | 3,607 | 3,580 | 1,910 | 2,563 | 1,130 | 2,514 |
| | 20歳未満 | 1,221 | 933 | 536 | — | — | 533 |
| | 21歳未満 | 34 | 183 | 71 | 1,137 | 1,124 | 519 |
| 少年計 | 4,862 | 4,701 | 2,497 | 3,500 | 2,254 | 3,557 | |
| 準少年 | 19歳未満 | 1,017 | 984 | 449 | — | — | 499 |
| | 20歳未満 | 324 | 287 | 259 | 1,239 | 1,536 | 734 |
| | 21歳未満 | 96 | 145 | 258 | 586 | 612 | 339 |
| 準少年計 | 1,447 | 1,366 | 966 | 1,875 | 2,148 | 1,569 | |
| 合 計 | 6,309 | 6,067 | 3,463 | 5,375 | 4,372 | 5,117 | |

注意 昭和19年以前は少年の23歳未満中に20歳未満を含む又準少年の20歳未満中に19歳未満を含む

II 受 刑 者

20. 受刑者の入出監累年比較

| 入出監別 | 年次 | | | | | |
|----------------|--------|--------|--------|--------|--------|--------|
| | 昭和22年 | 昭和21年 | 昭和20年 | 昭和19年 | 昭和18年 | 平均 |
| 入 監 者 | 66,691 | 66,506 | 34,130 | 40,554 | 32,841 | 48,142 |
| 出 監 者 | 57,953 | 74,405 | 48,658 | 31,422 | 26,991 | 42,465 |
| 入監者百人に対する出監者歩合 | 86.9 | 71.3 | 142.6 | 77.5 | 82.2 | 92.1 |

注 意 本表には復讐者を含む

21. 新受刑者の罪名別累年比較

| 罪名別 | 年次 | | | | | | |
|---------|------------|--------|--------|--------|--------|--------|--------|
| | 昭和22年 | 昭和21年 | 昭和20年 | 昭和19年 | 昭和18年 | 平均 | |
| 刑 | 窃 盜 | 40,778 | 47,425 | 20,887 | 19,827 | 16,516 | 29,049 |
| | 強 盜 | 6,107 | 2,028 | 278 | 376 | 387 | 1,837 |
| | 詐 欺 | 4,615 | 4,890 | 2,075 | 3,342 | 3,252 | 3,635 |
| | 恐 喝 | 1,184 | 917 | 302 | 400 | 341 | 629 |
| | 横 領 | 822 | 920 | 798 | 1,199 | 1,187 | 985 |
| | 贓物に關す | 768 | 1,440 | 697 | 1,286 | 829 | 1,004 |
| | 賭博及富藏 | 575 | 763 | 1,555 | 3,200 | 3,069 | 1,832 |
| | 通貨偽造 | 5 | 13 | — | — | — | 4 |
| | 文書印章有價證券偽造 | 71 | 75 | 91 | 147 | 157 | 108 |
| | 假貸及重婚 | 131 | 225 | 268 | 472 | 509 | 321 |
| | 傷 害 | 557 | 481 | 392 | 688 | 643 | 546 |
| | 殺 人 | 432 | 305 | 207 | 253 | 294 | 298 |
| | 墮 胎 | — | 3 | 13 | 26 | 18 | 12 |
| | 公務執行妨害 | 25 | 25 | 8 | 10 | 12 | 16 |
| 犯 | 暴 擾 | 6 | 21 | — | — | — | 5 |
| | 放 火 | 112 | 99 | 86 | 174 | 198 | 134 |
| | 住居を侵す | 295 | 249 | 561 | 975 | 845 | 585 |
| | 其 他 | 166 | 259 | 339 | 572 | 402 | 348 |
| | 計 | 56,649 | 60,148 | 28,557 | 32,927 | 28,460 | 41,343 |
| 特別法犯 | 2,830 | 5,946 | 5,349 | 7,536 | 4,319 | 5,196 | |
| 連合軍軍事裁判 | 6,523 | — | — | — | — | 1,305 | |
| 合 計 | 66,002 | 66,094 | 33,906 | 40,463 | 32,779 | 47,849 | |

注 意 本表は復讐者を除く以下同じ

29. 新受刑者の罪名犯数別累年比較

Table with columns for years (昭和22年 to 昭和18年) and average, and rows for crime categories (窃盗, 強盗, 詐欺, etc.).

注 意 本表は懲役受刑者のみについて調査したものである

30. 新受刑者の罪名犯数別百分比累年比較

Table with columns for years (昭和22年 to 昭和18年) and average, and rows for crime categories (窃盗, 強盗, 詐欺, etc.).

注 意 本表は懲役受刑者のみについて調査したものである

31. 新受刑者の出生別累年比較

Table with columns for years (昭和22年 to 昭和18年) and average, and rows for birth categories (嫡出, 庶出, 養子, etc.).

32. 新受刑者の生育別累年比較

Table with columns for years (昭和22年 to 昭和18年) and average, and rows for upbringing categories (実母, 養母, 実父, etc.).

39. 新受刑者と資産有無との関係累年比較

Table with 7 columns: 年次 (昭和22年 to 平均), 資産有無別 (有資産, 無資産, 合計). Values range from 5.2 to 100.0.

注意 本表「有資産」とは前表の有資産及稍有資産をいひ「無資産」とは無資産亦貧及不詳を合併したものをいふのである

40. 新受刑者の飲酒嗜好有無と主たる罪名との百分比累年比較

Table with 13 columns: 年次 (昭和22年 to 平均), 罪名別 (窃盗, 強盗, etc.), 飲酒嗜好 (好酒, 稍好酒, 不好酒). Values range from 17.0 to 49.0.

41. 新受刑者の職業別累年比較

Table with 7 columns: 年次 (昭和22年 to 平均), 職業別 (農業者, 水産業者, etc.). Values range from 4,984 to 65,450.

42. 新受刑者の職業別百分比累年比較

Table with 7 columns: 年次 (昭和22年 to 平均), 職業別 (農業者, 水産業者, etc.). Values range from 1.0 to 100.0.

43. 新受刑者の職業と罪名別 昭和22年

Table with 13 columns: 罪名別 (窃盗, 強盗, etc.), 職業別 (農業者, 水産業者, etc.). Values range from 3 to 396.

注意 殺人中に嬰兒殺を含む

44. 新受刑者の罪名と職業別との百分比 昭和22年

Table with 13 columns: 罪名別 (窃盗, 強盗, etc.), 職業別 (農業者, 水産業者, etc.). Values range from 0.9 to 100.0.

45. 新受刑者の世帯主・非世帯主・配偶者有無別累年比較

| 種別 | 年次 | | | | | |
|------|--------|--------|--------|--------|--------|--------|
| | 昭和22年 | 昭和21年 | 昭和20年 | 昭和19年 | 昭和18年 | 平均 |
| 世帯主 | 24,343 | 26,672 | 17,273 | 20,751 | 16,504 | 21,109 |
| 非世帯主 | 41,107 | 39,094 | 16,472 | 19,382 | 15,843 | 26,380 |
| 不詳 | — | — | — | 5 | — | 1 |
| 合計 | 65,450 | 65,766 | 33,745 | 40,138 | 32,347 | 47,489 |
| 有配偶者 | 19,713 | 22,116 | 15,004 | 19,094 | 16,571 | 18,500 |
| 無配偶者 | 未婚 | 40,116 | 16,534 | 17,960 | 12,667 | 25,833 |
| | 離婚 | 1,816 | 1,544 | 959 | 1,602 | 1,574 |
| | 既寡 | 1,782 | 1,990 | 1,248 | 1,477 | 1,158 |
| 不詳 | — | — | — | 5 | — | 1 |
| 合計 | 65,450 | 65,766 | 33,745 | 40,138 | 32,347 | 47,489 |

注 意 配偶者中には内縁を含む

46. 新受刑者の世帯主・非世帯主・配偶者有無別百分比累年比較

| 種別 | 年次 | | | | | |
|------|-------|-------|-------|-------|-------|-------|
| | 昭和22年 | 昭和21年 | 昭和20年 | 昭和19年 | 昭和18年 | 平均 |
| 世帯主 | 37.2 | 40.6 | 51.2 | 51.7 | 51.0 | 46.3 |
| 非世帯主 | 62.8 | 59.4 | 48.8 | 48.3 | 49.0 | 53.7 |
| 不詳 | — | — | — | 0.0 | — | 0.0 |
| 合計 | 100.0 | 100.0 | 100.0 | 100.0 | 100.0 | 100.0 |
| 有配偶者 | 30.1 | 33.6 | 44.5 | 47.6 | 51.2 | 41.4 |
| 無配偶者 | 未婚 | 64.4 | 61.0 | 49.0 | 44.7 | 51.7 |
| | 離婚 | 2.8 | 2.3 | 2.8 | 4.0 | 3.6 |
| | 既寡 | 2.7 | 3.0 | 3.7 | 3.7 | 3.6 |
| 不詳 | — | — | — | 0.0 | — | 0.0 |
| 合計 | 100.0 | 100.0 | 100.0 | 100.0 | 100.0 | 100.0 |

47. 新受刑者の世帯主・非世帯主及配偶者の有無と罪名との関係

昭和22年

| 種別 罪名別 | 世帯主 | 非世帯主 | 合計 | 有配偶者 | 無配偶者 | | | 合計 |
|------------|-------|-------|-------|-------|-------|--------|--------|-------|
| | | | | | 未婚 | 離婚 | 既寡 | |
| | | | | | 窃盗 | 14,476 | 26,302 | |
| 強盗 | 1,629 | 4,466 | 6,095 | 1,391 | 4,559 | 85 | 60 | 6,095 |
| 詐欺 | 2,106 | 2,509 | 4,615 | 1,814 | 2,349 | 212 | 140 | 4,615 |
| 恐喝 | 327 | 867 | 1,194 | 289 | 867 | 17 | 11 | 1,184 |
| 横領 | 434 | 388 | 822 | 381 | 377 | 37 | 27 | 822 |
| 贓牛に關す | 430 | 338 | 768 | 442 | 329 | 10 | 17 | 768 |
| 賭博及富藏 | 482 | 93 | 575 | 461 | 71 | 16 | 27 | 575 |
| 文書印章有價證券偽造 | 35 | 36 | 71 | 34 | 37 | — | — | 71 |
| 傷害 | 250 | 327 | 577 | 213 | 321 | 13 | 10 | 557 |
| 殺人 | 173 | 259 | 432 | 167 | 214 | 13 | 32 | 432 |
| 放火 | 41 | 71 | 112 | 33 | 63 | 10 | 6 | 112 |
| 特別法 | 1,179 | 1,124 | 2,303 | 1,136 | 1,063 | 32 | 27 | 2,303 |

48. 新受刑者の世帯主・非世帯主及配偶者の有無と罪名との百分比

昭和22年

| 種別 罪名別 | 世帯主 | 非世帯主 | 合計 | 有配偶者 | 無配偶者 | | | 合計 |
|------------|------|------|-------|------|------|------|------|-------|
| | | | | | 未婚 | 離婚 | 既寡 | |
| | | | | | 窃盗 | 35.5 | 64.5 | |
| 強盗 | 26.7 | 73.3 | 100.0 | 22.8 | 74.8 | 1.4 | 1.0 | 100.0 |
| 詐欺 | 45.6 | 54.4 | 100.0 | 41.5 | 50.9 | 4.6 | 3.0 | 100.0 |
| 恐喝 | 27.6 | 72.4 | 100.0 | 24.4 | 73.2 | 1.4 | 1.0 | 100.0 |
| 横領 | 52.8 | 47.2 | 100.0 | 46.4 | 45.8 | 4.6 | 3.3 | 100.0 |
| 贓物に關す | 56.0 | 44.0 | 100.0 | 53.6 | 42.8 | 1.3 | 2.2 | 100.0 |
| 賭博及富藏 | 83.8 | 16.1 | 100.0 | 80.2 | 12.3 | 2.8 | 4.7 | 100.0 |
| 文書印章有價證券偽造 | 49.2 | 50.7 | 100.0 | 47.9 | 52.1 | — | — | 100.0 |
| 傷害 | 41.5 | 58.8 | 100.0 | 38.2 | 57.6 | 2.3 | 1.8 | 100.0 |
| 殺人 | 40.0 | 59.9 | 100.0 | 38.7 | 49.5 | 4.2 | 7.6 | 100.0 |
| 放火 | 36.6 | 63.4 | 100.0 | 29.6 | 56.2 | 8.9 | 5.4 | 100.0 |
| 特別法 | 51.2 | 48.8 | 100.0 | 49.3 | 46.2 | 1.4 | 3.1 | 100.0 |

54. 新受刑者の犯罪地地方別累年比較

| 地方別 | 年次 | | | | | |
|------|--------|--------|--------|--------|--------|--------|
| | 昭和22年 | 昭和21年 | 昭和20年 | 昭和19年 | 昭和18年 | 平均 |
| 北海道 | 2,266 | 2,230 | 1,419 | 2,024 | 1,769 | 1,942 |
| 東北區 | 2,470 | 2,754 | 1,383 | 1,216 | 1,188 | 1,798 |
| 關東區 | 15,197 | 18,683 | 6,810 | 9,291 | 8,151 | 11,646 |
| 北陸區 | 1,831 | 1,540 | 893 | 875 | 703 | 1,168 |
| 東山區 | 2,151 | 2,459 | 1,071 | 1,195 | 834 | 1,542 |
| 東海區 | 4,693 | 4,888 | 2,081 | 2,854 | 2,409 | 3,425 |
| 近畿區 | 17,734 | 16,687 | 9,905 | 12,123 | 8,809 | 13,052 |
| 中國區 | 5,705 | 4,771 | 3,232 | 3,661 | 3,048 | 1,075 |
| 四國區 | 2,101 | 2,124 | 955 | 1,221 | 879 | 1,456 |
| 九州區 | 11,085 | 8,787 | 5,790 | 5,096 | 3,465 | 6,845 |
| 内地以外 | 17 | 863 | 236 | 492 | 1,092 | 540 |
| 合計 | 65,450 | 65,766 | 33,745 | 40,138 | 32,347 | 47,48 |

55. 新受刑者の犯罪地地方別百分比累年比較

| 地方別 | 年次 | | | | | |
|------|-------|-------|-------|-------|-------|-------|
| | 昭和22年 | 昭和21年 | 昭和20年 | 昭和19年 | 昭和18年 | 平均 |
| 北海道 | 3.5 | 3.4 | 4.2 | 5.0 | 5.5 | 4.3 |
| 東北區 | 3.8 | 4.2 | 4.1 | 3.0 | 3.7 | 3.8 |
| 關東區 | 23.2 | 28.4 | 20.2 | 23.4 | 25.2 | 24.1 |
| 北陸區 | 2.8 | 2.3 | 2.6 | 2.2 | 2.2 | 2.4 |
| 東山區 | 3.3 | 3.7 | 3.2 | 3.0 | 2.6 | 3.2 |
| 東海區 | 7.5 | 7.4 | 6.2 | 7.1 | 7.4 | 7.1 |
| 近畿區 | 27.1 | 25.4 | 29.4 | 31.2 | 27.2 | 27.9 |
| 中國區 | 8.7 | 7.3 | 9.5 | 9.1 | 9.4 | 8.8 |
| 四國區 | 3.2 | 3.2 | 2.8 | 3.0 | 2.7 | 3.0 |
| 九州區 | 16.9 | 13.4 | 17.2 | 12.7 | 10.7 | 14.2 |
| 内地以外 | 0.0 | 1.3 | 0.7 | 1.2 | 3.4 | 1.3 |
| 合計 | 100.0 | 100.0 | 100.0 | 100.0 | 100.0 | 100.0 |

56. 新受刑者の犯罪原因及百分比累年比較

| 犯罪原因別 | 年次 | | | | | | | | | | | | |
|-------|-------|--------|-------|--------|-------|--------|-------|--------|-------|--------|-------|--------|-------|
| | 昭和22年 | | 昭和21年 | | 昭和20年 | | 昭和19年 | | 昭和18年 | | 平均 | | |
| | 人員 | 百分比 | 人員 | 百分比 | 人員 | 百分比 | 人員 | 百分比 | 人員 | 百分比 | 人員 | 百分比 | |
| 精神 | 憤怒 | 435 | 0.7 | 65 | 1.0 | 448 | 1.3 | 789 | 2.0 | 888 | 2.7 | 643 | 1.5 |
| | 愚根 | 124 | 0.2 | 110 | 0.2 | 95 | 0.3 | 108 | 0.3 | 121 | 0.4 | 112 | 0.3 |
| | 復讐 | 21 | 0.0 | 41 | 0.1 | 54 | 0.2 | 54 | 0.1 | 48 | 0.1 | 44 | 0.1 |
| | 嫉妬 | 19 | 0.0 | 17 | 0.0 | 20 | 0.1 | 30 | 0.1 | 32 | 0.1 | 24 | 0.1 |
| | 偏情 | 28 | 0.0 | 8 | 0.0 | 23 | 0.1 | 29 | 0.1 | 31 | 0.1 | 24 | 0.1 |
| | 偏執不和 | 51 | 0.1 | 41 | 0.1 | 24 | 0.1 | 16 | 0.0 | 8 | 0.0 | 28 | 0.1 |
| | 争執 | 14 | 0.0 | 15 | 0.0 | 18 | 0.1 | 24 | 0.1 | 22 | 0.1 | 19 | 0.1 |
| | 政治 | — | — | 10 | 0.0 | 26 | 0.1 | 54 | 0.1 | 78 | 0.2 | 34 | 0.1 |
| | 利慾 | 41,978 | 64.1 | 36,110 | 54.9 | 17,772 | 52.7 | 17,157 | 12.7 | 10,301 | 31.8 | 34,664 | 49.2 |
| | 財利 | 259 | 0.4 | 501 | 0.8 | 876 | 2.6 | 2,446 | 6.1 | 2,299 | 7.1 | 1,275 | 3.4 |
| | 酒色 | 155 | 0.2 | 326 | 0.5 | 157 | 0.4 | 520 | 1.3 | 805 | 2.5 | 388 | 1.0 |
| 性 | 酒色 | 303 | 0.5 | 381 | 0.6 | 807 | 2.4 | 1,940 | 4.8 | 2,114 | 6.5 | 1,109 | 3.0 |
| | 酒色 | 500 | 0.8 | 411 | 0.6 | 377 | 1.1 | 1,330 | 3.4 | 1,846 | 5.7 | 897 | 2.3 |
| | 貪婪 | 1,478 | 2.3 | 3,931 | 6.0 | 1,805 | 5.3 | 1,011 | 2.5 | 211 | 0.7 | 1,687 | 3.4 |
| | 虛榮 | 249 | 0.4 | 184 | 0.3 | 97 | 0.3 | 201 | 0.5 | 556 | 1.7 | 257 | 0.6 |
| | 奢侈 | 48 | 0.1 | 35 | 0.1 | 12 | 0.0 | 15 | 0.0 | 22 | 0.1 | 26 | 0.1 |
| | 誘惑 | 634 | 1.0 | 639 | 1.0 | 182 | 0.5 | 161 | 0.4 | 149 | 0.5 | 353 | 0.7 |
| | 模倣 | 35 | 0.1 | 47 | 0.1 | 20 | 0.1 | 75 | 0.2 | 9 | 0.0 | 37 | 0.1 |
| | 視察 | 97 | 0.1 | 100 | 0.2 | 243 | 0.7 | 679 | 1.7 | 1,023 | 3.2 | 428 | 1.2 |
| | 酒類 | 135 | 0.2 | 63 | 0.1 | 50 | 0.1 | 88 | 0.2 | 356 | 1.1 | 138 | 0.3 |
| | 賭博 | 491 | 0.8 | 45 | 0.1 | 30 | 0.1 | 52 | 0.1 | 29 | 0.1 | 130 | 0.2 |
| | 異常 | 懶惰 | 8,281 | 12.7 | 7,865 | 12.0 | 5,957 | 17.7 | 7,881 | 19.6 | 6,149 | 19.0 | 7,227 |
| 浮浪 | | 456 | 0.7 | 523 | 0.8 | 195 | 0.6 | 384 | 1.0 | 199 | 0.4 | 377 | 0.7 |
| 習癖 | | 1,245 | 1.9 | 1,425 | 2.2 | 1,189 | 3.5 | 1,506 | 3.8 | 1,662 | 5.1 | 1,405 | 3.3 |
| 迷信 | | 5 | 0.0 | 3 | 0.0 | 2 | 0.0 | 8 | 0.0 | 24 | 0.1 | 8 | 0.0 |
| 不具疾苦 | | 139 | 0.2 | 145 | 0.2 | 74 | 0.2 | 202 | 0.5 | 197 | 0.6 | 145 | 0.3 |
| 低能 | | 4 | 0.0 | 14 | 0.0 | 17 | 0.1 | 13 | 0.0 | 24 | 0.1 | 14 | 0.0 |
| 性格異常 | | 19 | 0.0 | 13 | 0.0 | 20 | 0.1 | 35 | 0.1 | 20 | 0.1 | 21 | 0.1 |
| 精神病 | | 11 | 0.0 | 3 | 0.0 | 1 | 0.0 | 6 | 0.0 | 5 | 0.0 | 5 | 0.0 |
| 家庭不良 | | 252 | 0.4 | 502 | 0.8 | 149 | 0.4 | 138 | 0.3 | 111 | 0.3 | 170 | 0.3 |
| 無監督 | | 195 | 0.3 | 306 | 0.5 | 69 | 0.2 | 94 | 0.2 | 59 | 0.1 | 121 | 0.2 |
| 交友不良 | | 656 | 1.0 | 923 | 1.4 | 388 | 1.1 | 305 | 0.8 | 265 | 0.7 | 501 | 1.0 |
| 偶發性 | 刑論不信用 | 75 | 0.1 | 56 | 0.1 | 26 | 0.1 | 47 | 0.1 | 47 | 0.1 | 51 | 0.1 |
| | 貧困 | 3,512 | 5.4 | 4,801 | 7.3 | 1,262 | 3.7 | 899 | 2.2 | 1,389 | 4.1 | 2,362 | 4.5 |
| | 過失 | 236 | 0.4 | 187 | 0.3 | 36 | 0.1 | 88 | 0.2 | 42 | 0.1 | 108 | 0.2 |
| | 不用意 | 1,614 | 2.5 | 1,578 | 2.4 | 255 | 0.8 | 603 | 1.7 | 487 | 1.5 | 919 | 1.8 |
| | 情誼 | 137 | 0.2 | 129 | 0.2 | 77 | 0.2 | 135 | 0.3 | 79 | 0.2 | 111 | 0.2 |
| | 出来心 | 1,303 | 2.0 | 3,772 | 5.7 | 740 | 2.2 | 719 | 1.8 | 772 | 2.4 | 1,461 | 2.8 |
| | 不詳 | 249 | 0.4 | 327 | 0.5 | 176 | 0.5 | 216 | 0.5 | 46 | 0.1 | 203 | 0.4 |
| | 合計 | 65,450 | 100.0 | 65,766 | 100.0 | 33,745 | 100.0 | 40,138 | 100.0 | 32,347 | 100.0 | 47,489 | 100.0 |

IV 再入受刑者

57. 再入受刑者前犯刑期
行刑成績並出監事由と再犯期間別 昭和22年

| 再入受刑者 再入刑 再入事由 | 出 監 人 員 | 再入期間 | | | | | | | | 出監後5 年以上を 経て再入 した者 | |
|----------------------|------------------|--------|--------|-------|-------|-------|-------|-------|-----|-----------------------------|--------|
| | | 再入期間 | | | | | | | | | |
| | | 3月未満 | 6月未満 | 1年未満 | 2年未満 | 3年未満 | 4年未満 | 5年未満 | 計 | | |
| 前犯 再入刑 再入事由 | 1年未満 | 27,027 | 1,583 | 798 | 602 | 331 | 243 | 142 | 99 | 3,798 | 426 |
| | 2年以下 | 20,969 | 2,970 | 1,570 | 1,611 | 1,488 | 676 | 399 | 231 | 8,945 | 765 |
| | 10年未満 | 2,169 | 609 | 394 | 365 | 297 | 88 | 56 | 29 | 1,778 | 158 |
| | 15年未満 | 107 | 14 | 10 | 9 | 6 | 2 | — | — | 41 | 2 |
| | 15年以上 | 29 | 3 | 1 | 3 | 4 | — | 2 | — | 13 | 1 |
| 無 不 評 合 | 計 | 50,954 | 5,181 | 2,715 | 2,594 | 2,130 | 1,011 | 601 | 360 | 14,592 | 1,359 |
| 行刑成績 | 改役の情有 | 32,326 | 2,552 | 1,508 | 1,475 | 963 | 319 | 104 | 58 | 7,309 | 187 |
| | 改役の情稍有 | 11,353 | 1,261 | 722 | 683 | 576 | 267 | 194 | 101 | 3,804 | 372 |
| | 改役の情甚難 | 6,880 | 1,002 | 464 | 406 | 518 | 362 | 238 | 175 | 3,185 | 612 |
| | 改役の情無 | 393 | 65 | 21 | 26 | 30 | 37 | 27 | 10 | 216 | 45 |
| | 不 評 合 | 計 | 50,954 | 5,181 | 2,715 | 2,594 | 2,130 | 1,011 | 601 | 360 | 14,592 |
| 出監事由 | 満 不 定期刑釋放 | 13,683 | 1,436 | 682 | 623 | 319 | 622 | 471 | 301 | 4,954 | 1,126 |
| | 大赦及特赦 | 1,664 | 17 | 72 | 44 | 57 | 21 | 8 | 1 | 378 | 3 |
| | 減 刑 | 94 | 1 | 3 | 15 | 27 | 3 | — | — | 49 | 1 |
| | 假 出 獄 | 42 | 2 | — | 2 | 1 | — | — | — | 5 | 3 |
| | 不 評 合 | 計 | 35,471 | 3,569 | 1,938 | 1,910 | 1,226 | 364 | 122 | 58 | 9,207 |
| 合 | 計 | 50,954 | 5,181 | 2,715 | 2,594 | 2,130 | 1,011 | 601 | 360 | 14,592 | 1,359 |

注 意 (1) 出監人員は懲役及禁錮受刑者について調査した但し死亡、刑の執行停止又は逃走に依り出監したものを除いた
(2) 出監後10年以上経過したのは之を除外した
(3) 表中「不評」とあるは戦災の爲め書類が焼失し調査不能のものである

58. 再入受刑者の前罪との関係累年比較

| 再入刑 罪名別 | 昭和22年 | | 昭和21年 | | 昭和20年 | | 昭和19年 | | 昭和18年 | | 平均 | |
|------------|--------|-------|-------|-------|-------|-------|-------|-------|-------|-------|-------|-------|
| | 同一罪名 | 他罪名 | 同一罪名 | 他罪名 | 同一罪名 | 他罪名 | 同一罪名 | 他罪名 | 同一罪名 | 他罪名 | 同一罪名 | 他罪名 |
| 窃盗 | 10,728 | 1,817 | 9,052 | 1,659 | 3,286 | 636 | 5,531 | 1,052 | 6,719 | 1,185 | 6,863 | 1,270 |
| 強盗 | 33 | 603 | 10 | 159 | 2 | 29 | 12 | 45 | 8 | 66 | 13 | 179 |
| 詐欺 | 607 | 749 | 560 | 707 | 239 | 239 | 547 | 550 | 737 | 716 | 533 | 593 |
| 恐喝 | 53 | 194 | 28 | 102 | 9 | 27 | 14 | 52 | 32 | 77 | 27 | 99 |
| 横領 | 22 | 194 | 20 | 153 | 17 | 78 | 50 | 156 | 63 | 262 | 34 | 167 |
| 賭博及富籤 | 183 | 21 | 203 | 33 | 386 | 76 | 934 | 209 | 1,014 | 250 | 554 | 118 |
| 傷害 | 12 | 77 | 11 | 48 | 11 | 15 | 27 | 59 | 35 | 104 | 19 | 61 |
| 殺人 | 6 | 34 | — | 24 | 1 | 13 | 2 | 34 | 5 | 41 | 3 | 30 |
| 放火 | 4 | 16 | 1 | 7 | 3 | 6 | 1 | 9 | 8 | 16 | 3 | 11 |
| 其他 | 14 | 320 | 15 | 217 | 17 | 141 | 68 | 342 | 78 | 400 | 33 | 234 |
| 合計 | 11,662 | 4,025 | 8,930 | 3,109 | 3,971 | 1,271 | 7,226 | 2,508 | 8,699 | 3,110 | 8,092 | 2,306 |

注 意 本表は刑法犯のみについて調査した

59. 再入受刑者の前罪との関係百分比累年比較

| 再入刑 罪名別 | 昭和22年 | | 昭和21年 | | 昭和20年 | | 昭和19年 | | 昭和18年 | | 平均 | |
|------------|-------|------|-------|-------|-------|------|-------|------|-------|------|------|------|
| | 同一罪名 | 他罪名 | 同一罪名 | 他罪名 | 同一罪名 | 他罪名 | 同一罪名 | 他罪名 | 同一罪名 | 他罪名 | 同一罪名 | 他罪名 |
| 窃盗 | 85.5 | 14.5 | 82.9 | 17.1 | 83.8 | 16.2 | 84.0 | 16.0 | 85.0 | 15.0 | 84.2 | 15.8 |
| 強盗 | 5.2 | 94.8 | 5.9 | 94.1 | 9.1 | 90.9 | 21.1 | 78.9 | 10.8 | 89.2 | 10.4 | 89.6 |
| 詐欺 | 44.8 | 55.2 | 44.1 | 55.9 | 48.0 | 52.0 | 49.9 | 50.1 | 50.7 | 49.3 | 47.5 | 52.5 |
| 恐喝 | 21.5 | 78.5 | 21.5 | 78.6 | 25.0 | 75.0 | 21.2 | 78.8 | 29.4 | 70.6 | 23.7 | 76.3 |
| 横領 | 10.2 | 89.8 | 11.6 | 88.4 | 1.79 | 82.1 | 24.3 | 75.7 | 20.0 | 80.0 | 17.0 | 83.0 |
| 賭博及富籤 | 89.7 | 10.3 | 96.0 | 14.0 | 83.5 | 16.5 | 82.5 | 17.5 | 80.2 | 19.8 | 84.4 | 15.6 |
| 傷害 | 13.5 | 86.5 | 18.6 | 81.4 | 42.3 | 57.7 | 31.4 | 68.6 | 25.2 | 74.8 | 26.2 | 73.8 |
| 殺人 | 15.0 | 85.0 | — | 100.0 | 7.1 | 92.9 | 5.6 | 94.4 | 10.2 | 89.8 | 7.6 | 92.4 |
| 放火 | 20.0 | 80.0 | 12.5 | 87.5 | 33.3 | 66.7 | 10.0 | 90.0 | 33.3 | 66.7 | 21.8 | 78.2 |
| 其他 | 4.2 | 95.8 | 6.5 | 93.5 | 10.8 | 89.2 | 14.5 | 85.5 | 16.3 | 83.7 | 10.5 | 89.5 |
| 合計 | 75.6 | 24.4 | 74.1 | 25.9 | 75.3 | 24.2 | 74.2 | 25.8 | 73.7 | 26.3 | 74.7 | 25.3 |

V 刑の執行

60. 検察廳に於ける刑執行人員累年比較

| 年次 | 昭和22年 | 昭和21年 | 昭和20年 | 昭和19年 | 昭和18年 | 平均 |
|------|---------|---------|---------|---------|---------|---------|
| 刑執行別 | | | | | | |
| 総人員 | 394,881 | 203,040 | 107,749 | 167,314 | 239,440 | 216,455 |
| 死刑 | 12 | 11 | 8 | 23 | 13 | 14 |
| 無期懲役 | 154 | 56 | 25 | 31 | 40 | 61 |
| 有期懲役 | 64,783 | 62,006 | 21,483 | 27,177 | 30,705 | 41,249 |
| 無期禁錮 | — | — | — | — | — | — |
| 有期禁錮 | 32 | 33 | 26 | 76 | 164 | 66 |
| 拘留 | 353 | 24 | 14 | 9 | 23 | 91 |
| 罰金 | 259,156 | 139,911 | 85,459 | 138,402 | 204,633 | 167,516 |
| 料料 | 30,331 | 909 | 734 | 1,594 | 3,842 | 7,483 |

注 意 昭和20年及昭和19年分は戦災の爲一部書類が焼失し調査不能のものがある

61. 検察廳に於ける財産刑執行金額累年比較

| 年次 | 昭和22年 | 昭和21年 | 昭和20年 | 昭和19年 | 昭和18年 | 平均 |
|-----|-------------|-------------|------------|------------|------------|-------------|
| 種別 | | | | | | |
| 總金額 | 607,935,541 | 339,767,520 | 75,618,655 | 82,330,881 | 97,520,930 | 240,634,105 |
| 罰金 | 607,448,329 | 339,752,592 | 75,604,083 | 82,306,980 | 97,466,463 | 240,515,689 |
| 料料 | 497,212 | 14,928 | 11,572 | 23,901 | 54,467 | 118,416 |

注 意 昭和20年及昭和19年分は戦災の爲め書類が焼失し調査不能のものがある

62. 検察廳に於ける財産刑執行の成果 昭和22年

| 納付 | 納 | | 計 | 勞役場留置 | 消 滅 | 年末徴収未済 | |
|----|-----|-------------|------------|-------------|---------|------------|-------------|
| | 全 部 | 一 部 | | | | | |
| 罰金 | 人員 | 226,057 | 5,785 | 231,842 | 174 | 6,140 | 31,000 |
| | 金額 | 455,870,252 | 23,797,799 | 479,668,051 | 932,122 | 13,466,877 | 113,381,279 |
| 料料 | 人員 | 27,632 | — | 27,632 | — | 25 | 2,704 |
| | 金額 | 440,436 | — | 440,436 | — | 424 | 46,352 |
| 合計 | 人員 | 253,689 | 5,785 | 259,474 | 174 | 6,165 | 33,704 |
| | 金額 | 456,310,688 | 23,797,799 | 480,108,487 | 932,122 | 13,467,301 | 113,427,031 |

VI 被告人

63. 被告人の入出監累年比較

| 年次 | 昭和22年 | 昭和21年 | 昭和20年 | 昭和19年 | 昭和18年 | 平均 |
|----------------|--------|--------|--------|--------|--------|--------|
| 入出監別 | | | | | | |
| 入 監 者 | 96,739 | 96,282 | 41,046 | 47,034 | 38,780 | 63,976 |
| 出 監 者 | 93,439 | 90,329 | 40,729 | 47,133 | 38,428 | 62,012 |
| 入監者百人に對する出監者歩合 | 96.6 | 93.8 | 99.2 | 100.2 | 99.1 | 97.5 |

注 意 本表には復監者を包含する

VII 被 疑 者

64. 被疑者の入出監累年比較

| 年次 | 昭和22年 | 昭和21年 | 昭和20年 | 昭和19年 | 昭和18年 | 平均 |
|----------------|--------|--------|--------|--------|--------|--------|
| 入出監別 | | | | | | |
| 入 監 者 | 67,043 | 38,484 | 16,590 | 22,894 | 19,355 | 32,869 |
| 出 監 者 | 67,198 | 37,857 | 16,603 | 22,742 | 19,251 | 32,730 |
| 入監者百人に對する出監者歩合 | 100.2 | 98.4 | 100.1 | 99.3 | 99.6 | 99.5 |

注 意 本表には復監者を包含する

VIII 勞 役 場 留 置 者

65. 勞役場留置者の入出場累年比較

| 年次 | 昭和22年 | 昭和21年 | 昭和20年 | 昭和19年 | 昭和18年 | 平均 |
|----------------|-------|-------|-------|-------|-------|-------|
| 入出場別 | | | | | | |
| 入 場 者 | 741 | 255 | 441 | 1,082 | 1,668 | 837 |
| 出 場 者 | 714 | 207 | 605 | 1,130 | 1,623 | 858 |
| 入場者百人に對する出場者歩合 | 96.4 | 81.2 | 137.2 | 104.4 | 97.3 | 103.3 |

注 意 本表には復監者を包含する

IX 乳 兒

66. 乳兒の入出監累年比較

| 入出監別 | 年次 | | | | | | 平均 |
|-------|-------|-------|-------|-------|-------|----|----|
| | 昭和22年 | 昭和21年 | 昭和20年 | 昭和19年 | 昭和18年 | 平均 | |
| 入 監 者 | 49 | 21 | 24 | 34 | 18 | 29 | |
| 出 監 者 | 33 | 20 | 31 | 27 | 21 | 28 | |

X 累 進 處 遇

67. 階級別年末現在人員累年比較

| 種 別 | 年次 | 階級別 | | | | | 平均 |
|-------|--------|--------|--------|--------|--------|--------|--------|
| | | 昭和22年 | 昭和21年 | 昭和20年 | 昭和19年 | 昭和18年 | |
| 職 階 | 一 級 | 1,645 | 1,902 | 1,291 | 2,720 | 2,398 | 1,793 |
| | 二 級 | 5,504 | 2,208 | 3,832 | 5,531 | 5,020 | 4,259 |
| | 三 級 | 17,281 | 8,344 | 7,407 | 10,565 | 9,545 | 10,606 |
| | 四 級 | 29,726 | 28,957 | 16,558 | 22,594 | 16,021 | 22,833 |
| | 計 | 53,656 | 40,517 | 29,076 | 41,460 | 34,395 | 39,821 |
| | 第二條一号 | 619 | 1,342 | 638 | 3,041 | 5,765 | 2,281 |
| | 同 二 号 | 53 | 107 | 96 | 422 | 164 | 168 |
| | 同 三 号 | 76 | 34 | 2 | — | — | 22 |
| | 同 四 号 | 1,822 | 1,978 | 756 | 799 | 858 | 1,242 |
| | 同 五 号 | 4 | 7 | 13 | 199 | 192 | 33 |
| 第八十六條 | 43 | 161 | 7 | 23 | 14 | 50 | |
| 計 | 2,617 | 3,629 | 1,511 | 4,484 | 6,993 | 3,847 | |
| 考 査 中 | 4,661 | 5,336 | 2,481 | 4,018 | 2,877 | 3,887 | |
| 合 計 | 60,934 | 49,542 | 33,068 | 49,962 | 44,265 | 47,564 | |

X1 病 者 死 亡 者

68. 在 監 罹 病 者 累 年 比 較

| 種 別 | 年次 | | | | | | 平均 |
|-----------------------|--------|--------|--------|--------|--------|--------|----|
| | 昭和22年 | 昭和21年 | 昭和20年 | 昭和19年 | 昭和18年 | 平均 | |
| 在 監 罹 病 者 | 64,616 | 66,080 | 54,911 | 54,793 | 39,631 | 56,006 | |
| 在 監 一 日 平 均 病 者 | 177 | 181 | 150 | 150 | 108 | 153 | |
| 平 均 在 監 一 人 の 罹 病 度 数 | 0.85 | 1.16 | 1.02 | 0.95 | 0.55 | 0.90 | |
| 入 監 前 の 病 者 (百 分 比) | 14.1 | 13.5 | 5.2 | 6.1 | 7.5 | 9.3 | |
| 入 監 後 の 病 者 (百 分 比) | 85.9 | 86.5 | 94.8 | 93.9 | 92.5 | 90.7 | |

注 意 本表の病者とは医療を受け二日以上休養を爲したる者及休養せざるも三日以上治療するに至らざるものをいうのである以下同様である

69. 病 者 死 亡 者 の 病 名 別 累 年 比 較

| 病 名 | 年次 | 死 亡 者 | | | | | 平均 |
|-----------------|--------|-------|-------|-------|-------|-------|-------|
| | | 昭和22年 | 昭和21年 | 昭和20年 | 昭和19年 | 昭和18年 | |
| 傳 染 性 病 | 726 | 16 | 53 | 47 | 37 | 31 | 37 |
| 結 核 病 | 4,381 | 462 | 759 | 1,041 | 797 | 518 | 715 |
| 花 柳 病 | 5,746 | 5 | 2 | 10 | 7 | 2 | 5 |
| レウマチス | 273 | 2 | 3 | 10 | 1 | 2 | 4 |
| 貧 血 | 85 | 1 | 17 | 25 | 8 | — | 9 |
| 其他の全身病 | 4,018 | 228 | 1,422 | 2,011 | 327 | 33 | 804 |
| 腦出血及腦軟化 | 110 | 47 | 94 | 319 | 196 | 123 | 156 |
| 精 神 病 | 193 | 15 | 17 | 47 | 60 | 32 | 34 |
| 神 經 衰 弱 | 302 | 1 | 1 | 4 | 1 | — | 1 |
| 其他の神經系疾患 | 2,554 | 12 | 38 | 66 | 63 | 26 | 39 |
| 眼 疾 | 745 | — | 1 | 2 | — | 2 | 1 |
| 耳 疾 | 401 | 2 | 2 | 1 | — | 1 | 1 |
| 血 行 器 の 疾 患 | 759 | 34 | 91 | 261 | 174 | 58 | 124 |
| 氣 管 支 炎 | 1,663 | 34 | 118 | 254 | 116 | 21 | 109 |
| 肺 炎 | 181 | 42 | 135 | 448 | 412 | 69 | 221 |
| 肋 膜 炎 | 1,428 | 45 | 118 | 222 | 108 | 52 | 109 |
| 其他の呼吸器疾患 | 935 | 45 | 99 | 190 | 71 | 29 | 87 |
| 胃 力 欠 乏 | 2,810 | 5 | 32 | 72 | 38 | 13 | 32 |
| 下 痢 及 腸 炎 | 3,311 | 41 | 276 | 795 | 275 | 55 | 288 |
| 痔 疾 | 945 | — | 3 | 7 | 12 | — | 4 |
| 腹 膜 炎 | 83 | 14 | 27 | 35 | 26 | 24 | 25 |
| 其他の消化器疾患 | 4,581 | 41 | 109 | 181 | 158 | 74 | 107 |
| 泌 尿 器 の 疾 患 | 1,031 | 42 | 153 | 307 | 212 | 72 | 157 |
| 皮 膚 及 運 動 器 疾 患 | 21,208 | 13 | 104 | 126 | 67 | 6 | 6 |
| 其他の疾患 | 6,302 | 81 | 335 | 566 | 291 | 86 | 272 |
| 合 計 | 64,616 | 1,228 | 4,005 | 7,047 | 3,417 | 1,329 | 3,405 |

70 平均在監者千人中の死亡率累年比較

| 病名 | 年次 | 昭和22年 | 昭和21年 | 昭和20年 | 昭和19年 | 昭和18年 | 平均 |
|----------|----|-------|-------|-------|-------|-------|------|
| 傳染性病 | | 0.2 | 0.9 | 0.9 | 0.6 | 0.7 | 0.7 |
| 結核病 | | 6.1 | 13.3 | 19.4 | 13.8 | 10.9 | 12.7 |
| 花柳病 | | 0.1 | 0.0 | 0.2 | 0.1 | 0.0 | 0.1 |
| シウマチス | | 0.0 | 0.1 | 0.2 | 0.0 | 0.0 | 0.1 |
| 貧血 | | 0.0 | 0.2 | 0.5 | 0.1 | — | 0.2 |
| 其他の全身病 | | 3.0 | 25.0 | 37.5 | 5.7 | 0.7 | 14.4 |
| 腸出血及腸炎 | | 0.6 | 1.7 | 5.9 | 3.4 | 2.6 | 2.8 |
| 結核 | | 0.2 | 0.3 | 0.9 | 1.0 | 0.7 | 0.6 |
| 神經衰弱 | | 0.0 | 0.0 | 0.1 | 0.0 | — | 0.0 |
| 其他の神經系疾患 | | 0.2 | 0.7 | 1.2 | 0.9 | 0.5 | 0.7 |
| 眼疾 | | — | 0.0 | 0.0 | — | 0.0 | 0.0 |
| 耳疾 | | 0.0 | 0.0 | 0.0 | — | 0.0 | 0.0 |
| 血行器の疾患 | | 0.4 | 1.6 | 4.9 | 3.0 | 1.2 | 2.2 |
| 氣管支炎 | | 0.4 | 2.1 | 4.7 | 2.0 | 0.4 | 1.9 |
| 肺炎 | | 0.6 | 2.4 | 8.3 | 7.1 | 1.5 | 4.0 |
| 動脈硬化 | | 0.6 | 2.1 | 4.1 | 1.9 | 1.1 | 2.0 |
| 其他の呼吸器疾患 | | 0.6 | 1.7 | 3.5 | 1.2 | 0.6 | 1.5 |
| 胃カタル | | 0.1 | 0.6 | 1.3 | 0.7 | 0.3 | 0.6 |
| 下痢及腸炎 | | 0.5 | 4.9 | 14.8 | 4.8 | 1.2 | 5.2 |
| 痔疾 | | — | 0.1 | 0.1 | 0.2 | — | 0.1 |
| 癩疾 | | 0.2 | 0.5 | 0.7 | 0.5 | 0.5 | 0.5 |
| 其他の消化器疾患 | | 0.5 | 1.9 | 3.4 | 2.2 | 1.6 | 1.9 |
| 泌尿器の疾患 | | 0.6 | 2.7 | 5.7 | 3.7 | 1.5 | 2.8 |
| 皮膚及運動器疾患 | | 0.2 | 1.8 | 2.3 | 1.2 | 0.4 | 1.1 |
| 其他の疾患 | | 1.1 | 5.9 | 10.5 | 5.0 | 1.8 | 4.9 |
| 合計 | | 16.1 | 70.4 | 131.3 | 59.1 | 18.1 | 61.0 |

XII 作 業

71. 在監者の作業累年比較

| 種別 | 年次 | 昭和22年度 | 昭和21年度 | 昭和20年度 | 昭和19年度 | 昭和18年度 | 平均 |
|-----------|-----|------------|------------|------------|------------|------------|------------|
| 就業延人員 | 官公業 | 29,9731 | 2,316,577 | 1,598,706 | 1,493,837 | 1,930,661 | 2,071,922 |
| | 委託業 | 8,745,934 | 5,580,616 | 6,338,058 | 11,909,167 | 10,349,018 | 8,584,779 |
| | 受負業 | 283,845 | 155,925 | 160,479 | 153,670 | 247,631 | 200,511 |
| 賃金 | 官公業 | 9,103,372 | 3,031,505 | 1,562,295 | 1,382,980 | 774,509 | 3,166,932 |
| | 委託業 | 67,939,293 | 19,431,371 | 15,335,174 | 21,893,379 | 13,412,587 | 28,219,562 |
| | 受負業 | 2,634,404 | 423,744 | 148,089 | 84,079 | 75,114 | 667,232 |
| 作業賞與金 | | 6,823,781 | 1,634,438 | 1,323,421 | 2,070,944 | 1,516,136 | 2,679,944 |
| 減一日の賃金 | 官公業 | 3.045 | 1.309 | 0.977 | 0.912 | 0.395 | 1.328 |
| | 委託業 | 7.773 | 3.489 | 2.424 | 2.091 | 1.293 | 3.413 |
| | 受負業 | 9.175 | 2.7.3 | 0.923 | 0.547 | 0.337 | 2.734 |
| 平均一人一日の賃金 | | 0.597 | 0.167 | 0.134 | 0.158 | 0.179 | 0.219 |

72. 就業延人員總數に對する百分比累年比較

| 作業別 | 年次 | 昭和22年度 | 昭和21年度 | 昭和20年度 | 昭和19年度 | 昭和18年度 | 平均 |
|-----|----|--------|--------|--------|--------|--------|-------|
| 官公業 | | 24.9 | 28.8 | 19.7 | 11.0 | 15.6 | 20.0 |
| 委託業 | | 72.3 | 69.3 | 78.3 | 87.8 | 82.4 | 78.1 |
| 受負業 | | 2.4 | 1.9 | 2.0 | 1.1 | 2.0 | 1.9 |
| 合計 | | 100.0 | 100.0 | 100.0 | 100.0 | 100.0 | 100.0 |

73. 就業延人員及不就業延人員累年比較

| | 昭和22年度 | 昭和21年度 | 昭和20年度 | 昭和19年度 | 昭和18年度 | 平均 |
|------|------------|------------|------------|------------|------------|------------|
| 就業者 | 12,020,580 | 8,053,118 | 8,097,243 | 13,556,674 | 12,557,390 | 10,856,997 |
| 不就業者 | 5,941,128 | 5,172,866 | 3,491,620 | 3,073,745 | 2,327,513 | 4,001,374 |
| 合計 | 17,961,688 | 13,225,984 | 11,588,863 | 16,630,419 | 14,884,903 | 14,858,371 |

XIV 指 紋

80. 指紋對照及前科發見累年比較

| 種別 | 昭和22年 | 昭和21年 | 昭和20年 | 昭和19年 | 昭和18年 | 平均 |
|---------|---------|---------|---------|---------|---------|---------|
| 對照數 | 6,946 | 6,538 | 5,880 | 11,374 | 11,703 | 8,488 |
| 前科發見總數 | 4,125 | 3,004 | 2,892 | 5,259 | 5,792 | 4,214 |
| 新に受たる原紙 | 53,956 | 26,732 | 23,305 | 26,479 | 20,068 | 30,108 |
| 年末現在原紙 | 746,643 | 696,046 | 671,589 | 649,068 | 624,328 | 677,535 |
| 受刑追加人員 | 22,290 | 10,519 | 7,091 | 11,676 | 14,028 | 13,12 |

81. 指紋對照及前科發見百分比累年比較

| 種別 | 昭和22年 | 昭和21年 | 昭和20年 | 昭和19年 | 昭和18年 | 平均 |
|--------------|-------|-------|-------|--------|--------|-------|
| 對照數 | 6,946 | 6,538 | 5,880 | 11,374 | 11,703 | 8,488 |
| 前科發見數 | 3,228 | 2,846 | 2,854 | 5,167 | 5,657 | 3,950 |
| 對照百に對する前科發見數 | 46 | 44 | 94 | 45 | 48 | 46 |

24年12月15日印刷

昭和24年12月20日發行

法務府矯正保護局

印刷所 宮城刑務所

子

民國二十五年二月二十四日
行政院秘書處

呈請 鑒核 呈

國立國會圖書館
25. 2. 24
北京郵政

郵政管理局 函 字 第 一 〇 一 號

官方納入

R327.05-Sh31㊦



1200500766766

R
327.05
SH31

終