



0032932000

0032932-000

14. 4-24口

鹿児島市統計書

鹿児島市・編

鹿児島市

第29回(昭和14年)

昭和16

AFB

鹿児島市統計書

昭和十四年

(第二十九回)

鹿児島市役所編

14.4
21

昭和十四年

第貳拾九回

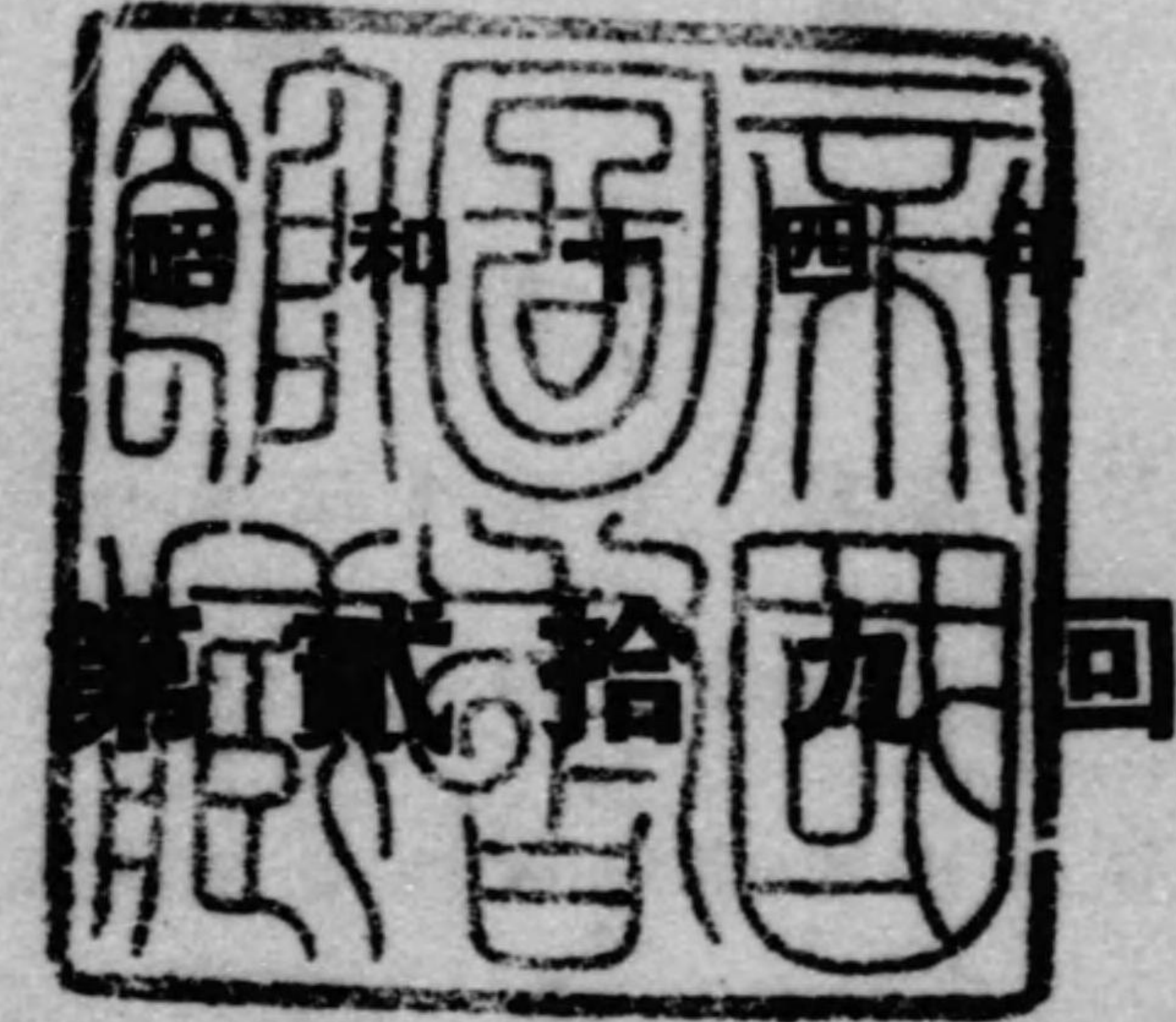
鹿兒島市統計書



鹿兒島市役所編纂

昭和十六年刊行

14.4
24



鹿兒島市統計書

鹿兒島市役所編纂

昭和十六年刊行





香川県高松市

香川県高松市

昭和十六年六月



14.4
24日

地 勢

本市ハ鹿兒島灣ニ臨メル南九州ノ要衝ニシテ東經百三十度
 三十三分北緯三十一度三十五分ノ位置ニアリテ東西三里二
 十八町南北三里三十一町面積五方里余ニシテ東ハ鹿兒島灣
 ヲ隔テテ大隅ノ國ニ對シ西ハ伊敷村南ハ谷山町北ハ吉田村
 ニ接ス地勢ハ複雑ニシテ市ノ中央市街地南部鴨池町及郡元
 町ノ一部ハ概ネ平坦ナレドモ郡元町ノ大部宇宿町西別府町
 坂元町川上町岡之原町等市ノ西部區域及市ノ北部海岸ニ沿
 ヘル一帯ハ高台ニシテ山地懸崖鈔カラス而シテ之等山岳地
 ニ狹マレル市ノ北部中央部ナル吉野町ノ廣大ナル區域ハ土
 地高燥ニシテ一帯ノ丘陵ヲナシ絶好ノ農耕地ヲナス

本市ニ古來山紫水明風光ノ美ヲ以テ知ラレ氣候ハ温和清朗
 ニシテ夏時ハ海風暑ヲ和ゲ冬時積雪ヲ見ルコト稀ニシテ絶
 好ノ健康地ナリ附近幾多ノ名勝史蹟ニ富ムヲ以テ近時史ノ
 國景ノ國トシテ世ニ宣傳セラレ内外觀光客ノ訪レルモノ甚
 タ多シ

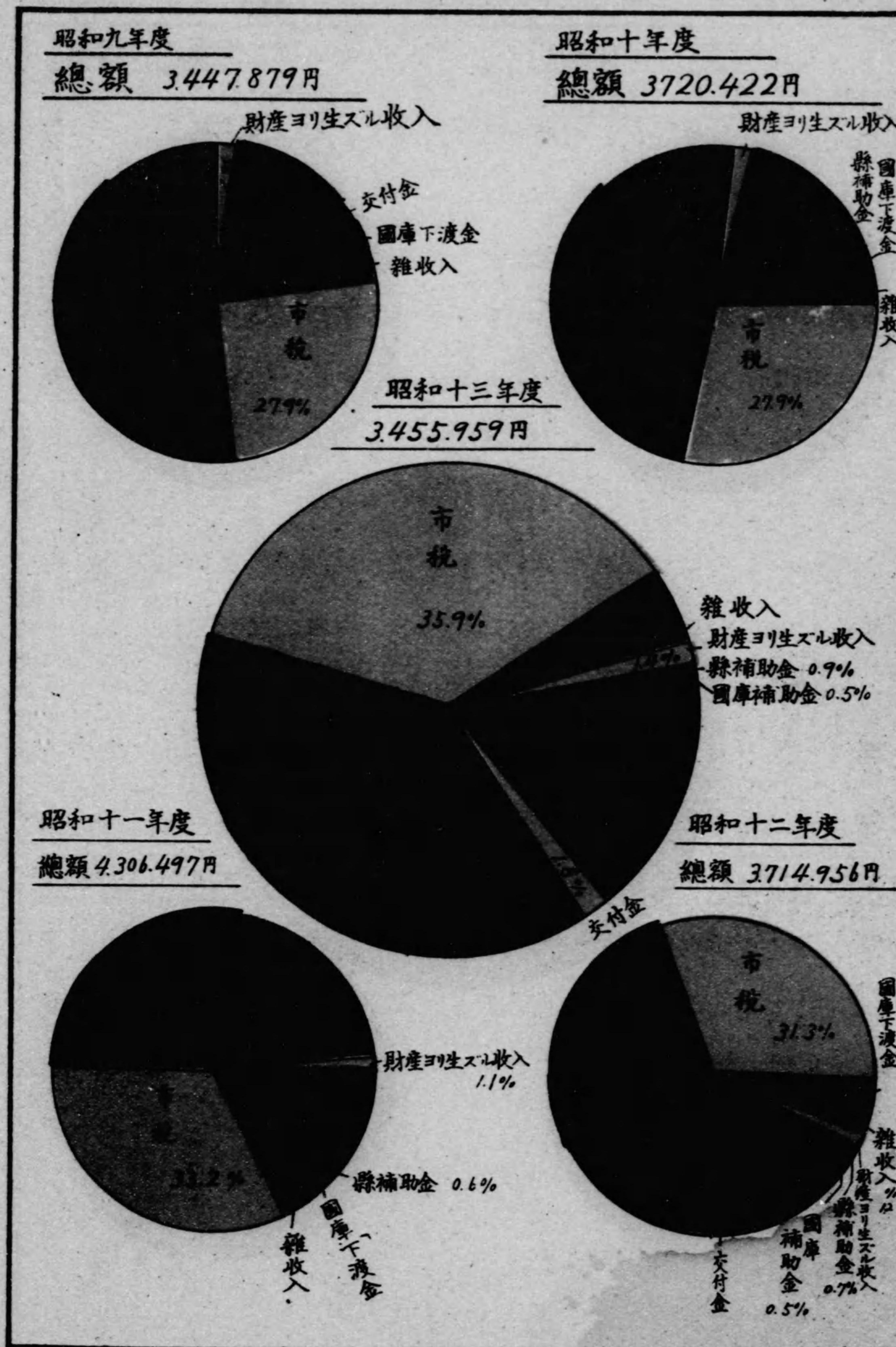
香川県高松市
 香川県高松市
 香川県高松市

沿革

鹿兒島市ハ島津七十七萬八百石ノ舊城下ニシテ文治二年忠久公封セラレテヨリ二十九代忠義公ニ至ルマデ六百八十三年ノ治政宜シキヲ得テ王政維新ノ魁ヲナスニ至レリ明治四年廢藩置縣ノ制ヲ布カレ尋テ鹿兒島縣廳ノ設置アリ始メ區制ヲ布キ戶長役場ヲ置キシガ其ノ後戶長役場郡役所ノ廢合アリ明治二十二年四月一日始メテ市制ヲ實施セラレ鹿兒島市役所ヲ山下町ニ設置ス當時全市五十個町ニシテ戶數一萬三百五十八戶人口五萬九千三十八人ヲ有セシガ其ノ後年々發展シ同三十九年鹿兒島港改修ニ依ル埋築地ヲ洲崎町ト命名シテ一町ヲ増設シ同四十四年九月鹿兒島郡伊敷村ノ一部ト同西武田村武ノ一部ヲ市ニ編入シ之ヲ草牟田町及武町ト稱ヘ大正九年十月伊敷村ノ一部大字永吉大字下伊敷ヲ編入シ尙大正十一年一月ヨリ南林寺墓地ヲ整理シ大正十三年七月新ニ南林寺町ヲ増設シ大正十四年八月二十日曩ニ編入ノ大字永吉同下伊敷ヲ永吉町原良町玉里町ト改稱シ昭和九年二月十日天保山町ヲ下荒田町ノ區域ヨリ分離新設シ同年八月一日中郡宇村西武田村及吉野村ノ三隣接村ヲ市ニ編入シ之等新編入區域ニ鴨池町郡元町宇宿町田上町西別府町坂元町吉野町下田町川上町及岡之原町ノ十個町ヲ新設シ全市六十八個町面積七六・〇七平方軒戶數三萬六千二百七戶人口十八萬四千九百人ヲ算スルニ至レリ

最近五箇年歳入決算比較

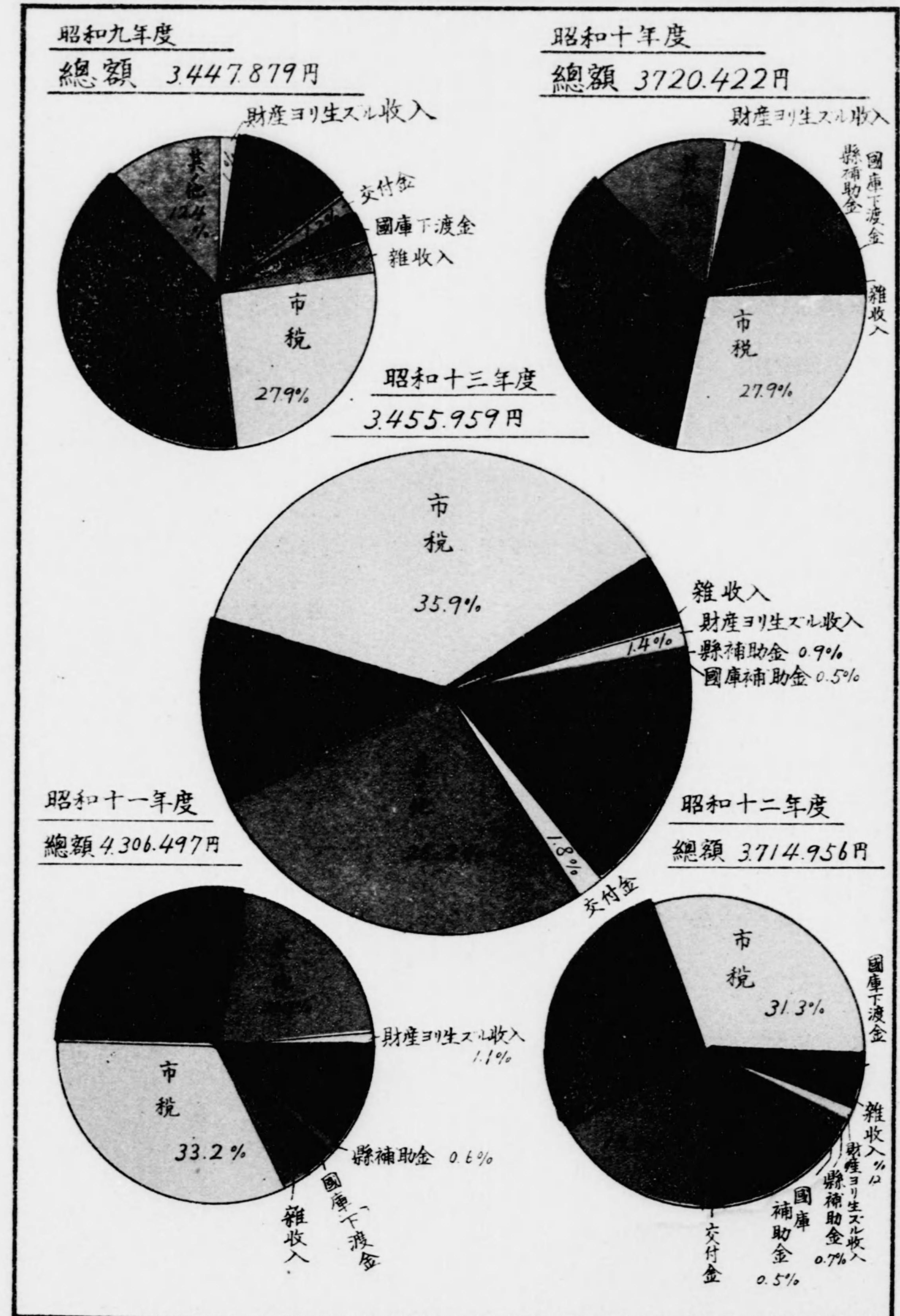
(特別會計ヲ除ク)



沿 革

鹿兒島市ハ島津七十七萬八百石ノ舊城下ニシテ文治二年忠久公封セラレテヨリ二十九代忠義公ニ至ルマデ六百八十三年ノ治政宜シキヲ得テ王政維新ノ魁ヲナスニ至レリ明治四年廢藩置縣ノ制ヲ布カレ尋テ鹿兒島縣廳ノ設置アリ始メ區制ヲ布キ戶長役場ヲ置キシガ其ノ後戶長役場郡役所ノ廢合アリ明治二十二年四月一日始メテ市制ヲ實施セラレ鹿兒島市役所ヲ山下町ニ設置ス當時全市五十個町ニシテ戶數一萬三百五十八戶人口五萬九千三十八人ヲ有セシガ其ノ後年々發展シ同三十九年鹿兒島港改修ニ依ル埋築地ヲ洲崎町ト命名シテ一町ヲ増設シ同四十四年九月鹿兒島郡伊敷村ノ一部ト同西武田村武ノ一部ヲ市ニ編入シ之ヲ草牟田町及武町ト稱ヘ大正九年十月伊敷村ノ一部大字永吉大字下伊敷ヲ編入シ尙大正十一年一月ヨリ南林寺墓地ヲ整理シ大正十三年七月新ニ南林寺町ヲ増設シ大正十四年八月二十日義ニ編入ノ大字永吉同下伊敷ヲ永吉町原良町玉里町ト改稱シ昭和九年二月十日天保山町ヲ下荒田町ノ區域ヨリ分離新設シ同年八月一日中郡宇村西武田村及吉野村ノ三隣接村ヲ市ニ編入シ之等新編入區域ニ鴨池町郡元町宇宿町田上町西別府町坂元町吉野町下田町川上町及岡之原町ノ十個町ヲ新設シ全市六十八個町面積七六・〇七平方軒戶數三萬六千二百七戶人口十八萬四千九百人ヲ算スルニ至レリ


最近五箇年歳入決算比較 (特別會計ヲ除ク)



沿革

鹿兒島市ハ島津七十七萬八百石ノ舊城下ニシテ文治二年忠久公封セラレテヨリ二十九代忠義公ニ至ルマデ六百八十三年ノ治政宜シキヲ得テ王政維新ノ亂ヲナスニ至レリ明治四年廢藩置縣ノ制ヲ布カレ尋テ鹿兒島縣廳ノ設置アリ始メ區制ヲ布キ戶長役場ヲ置キシガ其ノ後戶長役場郡役所ノ廢合アリ明治二十二年四月一日始メテ市制ヲ實施セラレ鹿兒島市役所ヲ山下町ニ設置ス當時全市五十個町ニシテ戶數一萬三百五十八戶人口五萬九千三十八人ヲ有セシガ其ノ後年々發展シ同三十九年鹿兒島港改修ニ依ル埋築地ヲ淵崎町ト命名シテ一町ヲ増設シ同四十四年九月鹿兒島郡伊敷村ノ一部ト同西武田村武ノ一部ヲ市ニ編入シ之ヲ草牟田町及武町ト稱ヘ大正九年十月伊敷村ノ一部大字永吉大字下伊敷ヲ編入シ尙大正十一年一月ヨリ南林寺墓地ヲ整理シ大正十三年七月新ニ南林寺町ヲ増設シ大正十四年八月二十日美ニ編入ノ大字永吉同下伊敷ヲ永吉町原良町玉里町ト改稱シ昭和九年二月十日天保山町ヲ下荒田町ノ區域ヨリ分離新設シ同年八月一日中郡宇村西武田村及吉野村ノ三隣接村ヲ市ニ編入シ之等新編入區域ニ鴨池町郡元町宇宿町田上町西別府町坂元町吉野町下田町川上町及岡之原町ノ十個町ヲ新設シ全市六十八個町面積七六・〇七平方杆戶數三萬六千二百七戶人口十八萬四千九百人ヲ算スルニ至レリ

最近五箇年歳入決算比較 (特別會計ヲ除ク)




最近五箇年歳出決算比較

(特別會計ヲ除ク)

昭和九年度

總額 3,121,779円




昭和十年度

總額 3,015,926円




昭和十三年度

3,176,784円




昭和十一年度

總額 3,821,263円




昭和十二年度

總額 3,046,440円



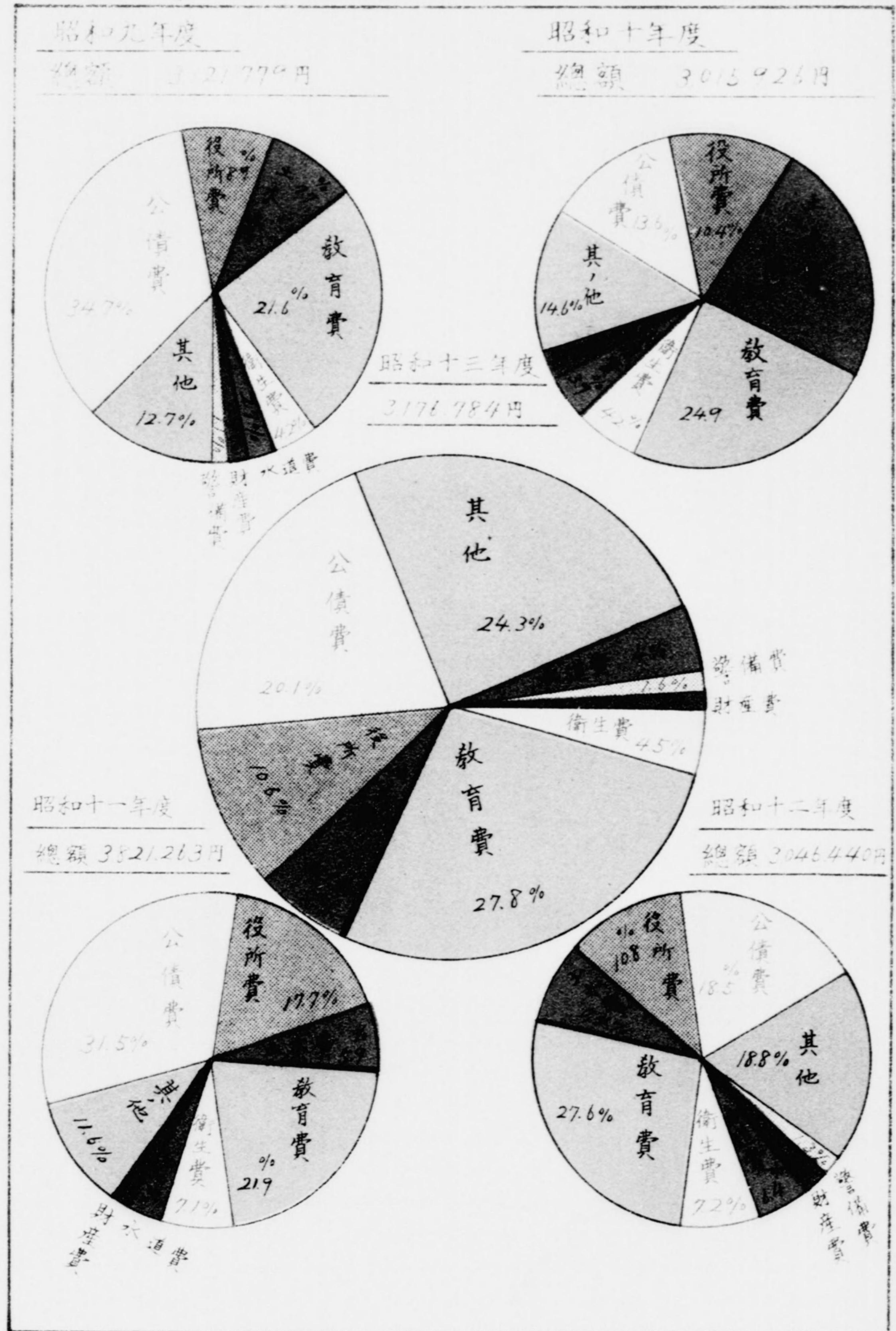
最近五箇年歳出決算比較

(特別會計ヲ除ク)

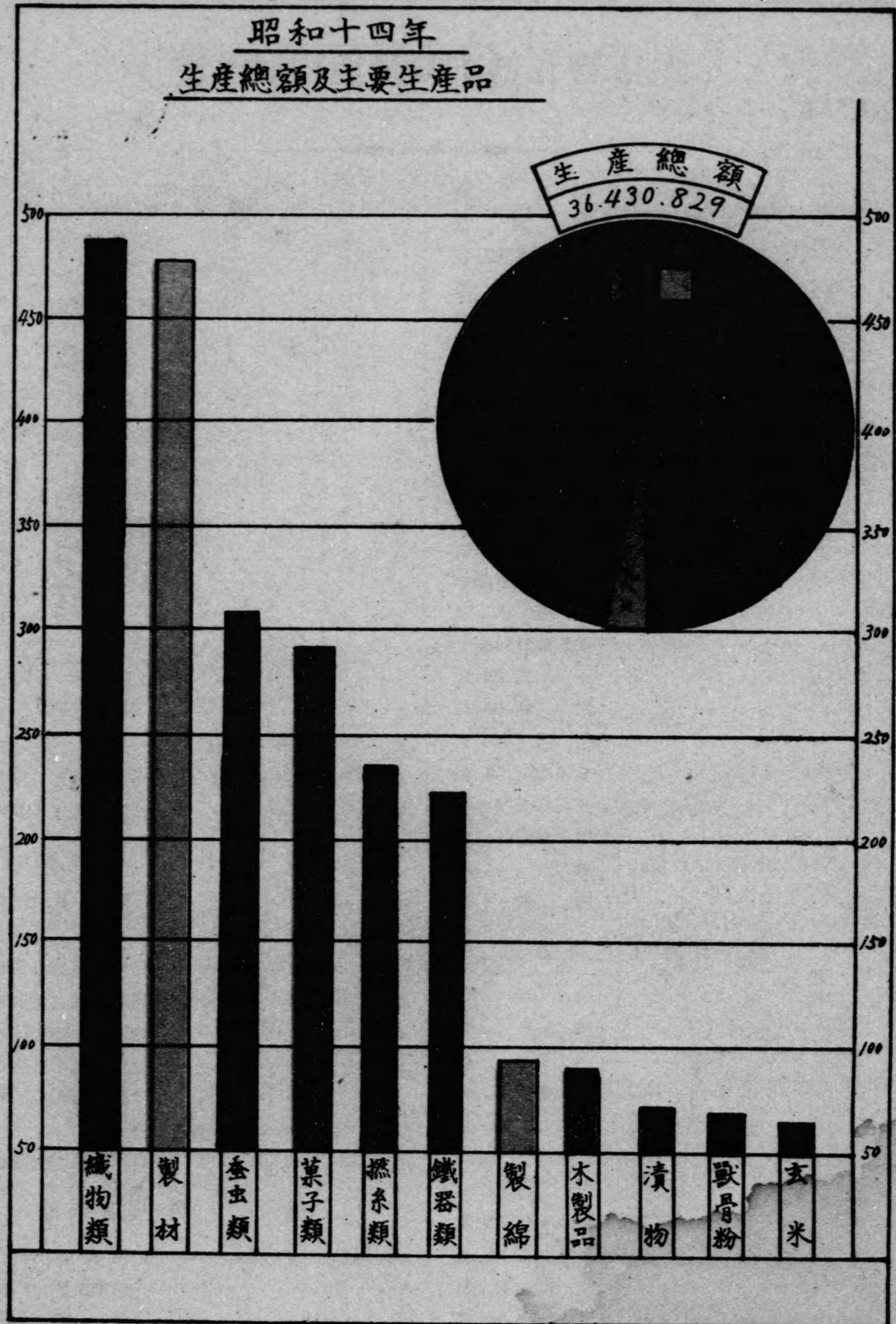


最近五箇年歳出決算比較

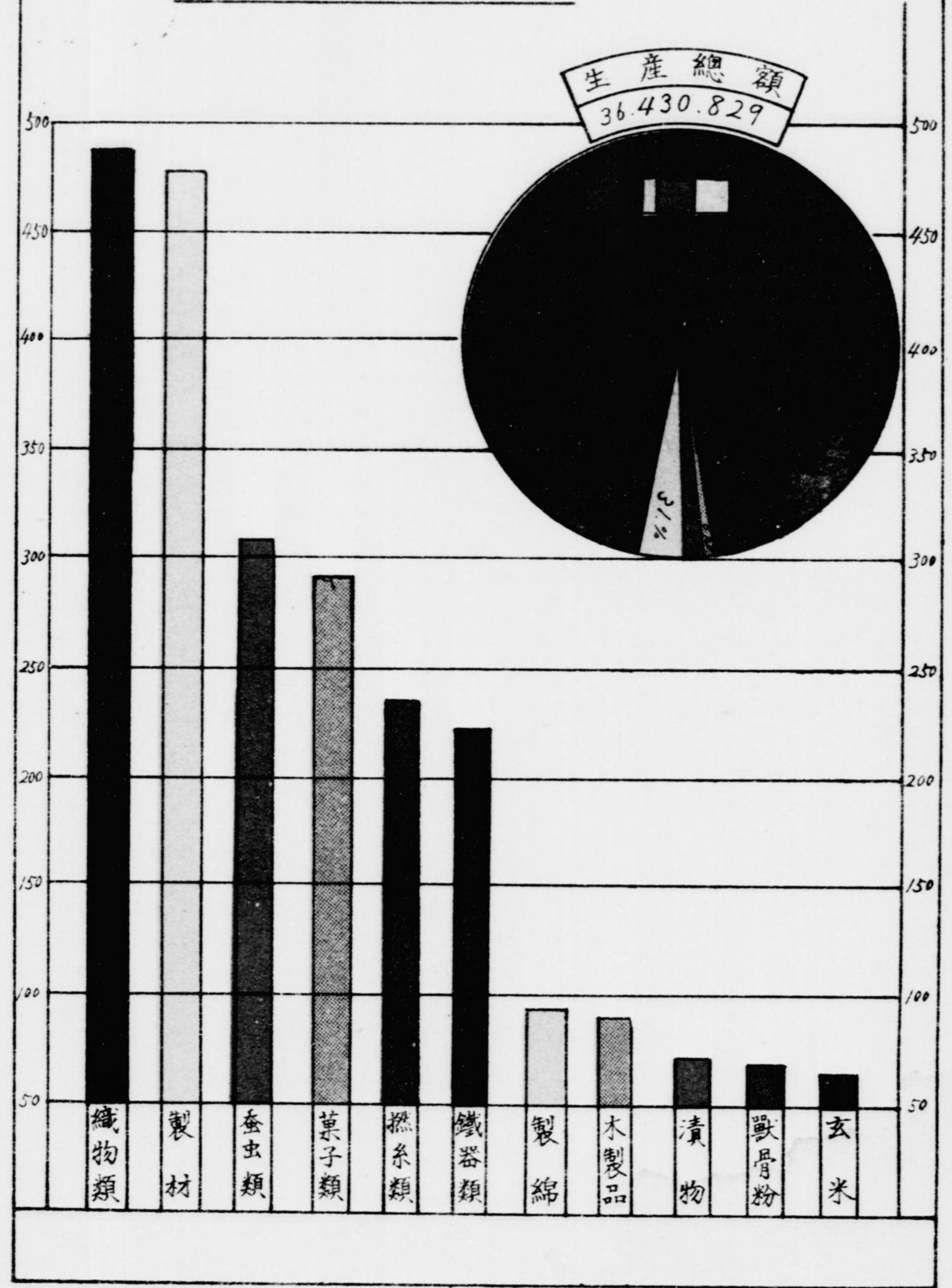
(特別會計ヲ除ク)



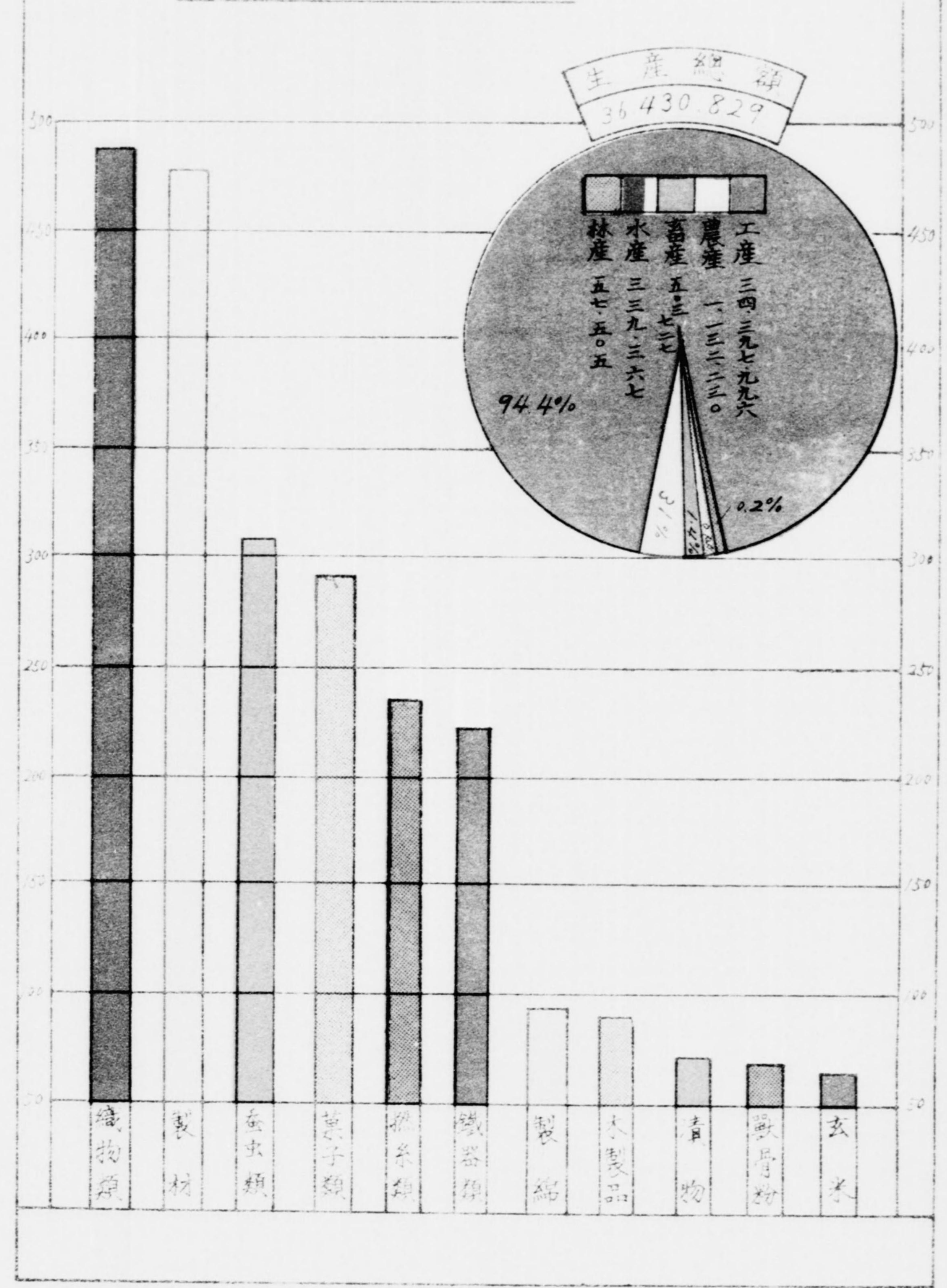
昭和十四年
生產總額及主要生產品



昭和十四年
 生産總額及主要生産品



昭和十四年
生産總額及主要生産品



第廿九回鹿兒島市統計書目次

地勢沿革

第一編 土地

市廳ノ位置	1
面積及廣袤	1
公園	1
土地面積	1
民有ノ租地地積賃賃價格	2
免租地	2
免租年期地	3
田畑賣買價格	3

第二編 氣象

測候所	5
氣溫	5
濕度、雲量、日照時數、降水量	6
天氣日數及地震	7

第三編 人口

戶口及密度	9
本籍人口	9
本籍出生死產死亡	9
本籍人口婚姻離婚及配偶數	10
婚姻者年齡別對照	10
離婚者年齡別對照	11
不具者職業別	13
昭和十年十月一日國勢調查結果	14
職業別戶數及人口	16

第四編 教育

官公立學校	17
市立實業學校	17
小學校	18

私立學校	18
幼稚園	22
附屬小學校	23
學齡兒童	23
學齡兒童就學	23
學齡兒童不就學	24
學齡兒童中盲啞者	24
小學校學年別	25
小學校兒童出席缺席調	28
小學校兒童身體檢查	29
小學校卒業者中上級學校入學者調	31
小學校職員	33
小學校職員在職年數	34
青年學校	34
小學校教員月俸	35
公學費ノ一	35
公學費ノ二	36
公學資產	36
學校基本財產	37
學事關係職員及委員會	37
鹿兒島縣立圖書館	37
學舍	38
新開社	39

第五編 神社及宗教

神社	41
神職	41
寺院	41
神道教會	42
基督教會	42

第六編 兵事

壯丁トラホーム及花柳病	43
海軍志願兵	43
檢丁人員	43
不參者内譯	44

壯丁體格検査.....44

第七編 社會事業

私設社會事業團體.....45

救護狀況.....45

方面委員取扱件數.....47

方面事業授與團體.....47

日本赤十字社鹿兒島支部鹿兒島市委員部社員及年贈金.....47

日本愛國婦人會鹿兒島支部鹿兒島市分會會員年贈金.....47

市營住宅.....48

施業救療.....48

公會堂.....48

公會堂使用狀況.....48

公益質舖.....49

濟生會鹿兒島診療所.....49

鹿兒島市立診療所.....49

公設市場.....49

公設市場賣上數量及價格.....50

漂流物及沈沒品件數.....54

軍事救護.....54

住宅組合.....55

第八編 水道

水道.....57

水道用地.....57

鐵管延長.....57

給水戶數.....57

第九編 警察

警察署.....59

盜 難.....59

詐欺恐喝.....59

橫 領.....60

變 死 者.....60

自殺者年齡及原因.....61

自殺ノ所爲.....61

火 災.....61

火災原因.....62

消防組.....62

犯罪者檢舉件數.....62

警察取締ニ係ル營業調査表.....64

貸座敷及娼寮.....65

狩獵人員.....65

宿舍及人員.....65

第一〇編 裁判所

裁判所.....67

地方裁判所民事事件數.....67

地方裁判所刑事事件數.....68

陪審事件數.....68

區裁判所民事事件數.....69

區裁判所刑事事件數.....69

檢事局.....70

檢事受理事件數.....70

地方檢事局檢事受理事件罪名別表.....71

區檢事局檢事受理事件罪名別表.....71

第一一編 刑務所

刑務所.....73

受刑者ノ出入.....73

新受刑者ト年末現在受刑者ノ罪名.....74

第一二篇

生産別統計總額.....75

第一三編 農林畜産 山林水産

自作地及小作地反別.....77

米作付反別收穫高.....77

麥作付反別及收穫高.....78

食用農産物.....79

食用及特用農産物.....79

園藝農産物(蔬菜及花卉).....80

〃 (果實).....80

工藝農産物.....81

綠肥用作物.....81

果 樹 苗.....82

桑 苗.....82

造林用苗木.....82

桑 畑.....83

養 蠶.....83

茶 畑.....83

製 茶.....83

山 羊.....84

牛 乳.....84

鷄.....85

鴨.....85

七 面 鳥.....86

蜜 蜂.....86

保 安 林.....87

林野所有別.....87

水産業者.....88

漁 船.....89

漁 獲 物.....90

水産製造物.....90

第一四編 工 業

工 場.....93

蠶絲製造戶數.....101

蠶絲製造高.....101

綢緞製造戶數及製造高.....101

機業場數機臺數及職工數.....102

絹織物及絹緞交織物.....102

織 物 類.....102

綿 織 物.....103

絹 織 物.....103

綿 織 物.....103

製 綿.....103

晒 及 染 物.....104

陶 磁 器.....104

漆 器.....104

瓦 及 土 管.....105

製 油.....105

蠟 燭.....105

和 紙.....106

和 傘.....106

錫 製 品.....106

鑄 製 品.....107

石 鹼.....107

礆 鹼.....108

木 製 品.....108

竹 製 品.....108

樟 腦.....110

糖 酎.....110

清 酒.....110

清 涼 飲 料.....111

醬 油.....111

味 噌.....111

漬 物.....112

菓 子 類.....112

乳 製 品.....112

肉 製 品.....113

罐 詰.....113

蠶 絹.....113

菓 製 品.....114

帽 子.....114

皮 革 製 品.....114

麵 類.....115

獸骨粉類及配合肥料.....115

菜 種 子 油 粕.....115

石材砂利及粘土.....115

工 産 物.....116

度量衡品製作所及販賣所.....117

度量衡甲種取締成績.....117

計量器取締成績.....118

度量衡器計量器製作所及製作高.....118

度量衡器販賣高.....118

計量器製作所及販賣所.....119

計 量 器 販 賣 高.....119

目盛アル硝子製樹又ハ体温計ノ特殊販賣所及販賣高.....119

第一五編 商 業

會 社.....121

中央卸賣市場取扱高.....132

中央卸賣市場月別取扱高(其ノ一流類部).....132

中央卸賣市場月別取扱高(其ノ二青果部).....134

中央卸賣市場月別取扱高(其ノ三鳥卵部).....134

諸 備 貨 錢.....135

物 價.....136

鹿兒島縣商工獎勵館委託販賣高及點數.....138

鹿兒島縣商品陳列所開館日數及縱覽人..... 139
 商工會議所議員..... 139
 產業組合..... 140
 產業組合貯金及貸付
 金販賣購買利用高..... 140

第一六編 金 融

銀 行..... 141
 銀行出入金..... 141
 銀行預金..... 142
 銀行貸付金..... 142
 預金利率..... 145
 內國爲替..... 146
 郵便爲替..... 146
 郵便貯金..... 147
 振替貯金..... 148
 地所建物船舶買賣..... 143
 地所建物船舶書入買入..... 148
 質 屋..... 149
 質屋金利歩合..... 149
 公益質舖利用者調(貸付狀況)..... 149
 公益質舖利用者調(辨濟狀況)..... 150
 公益質舖貸付金及辨濟金..... 150
 公益質舖質物種類調(貸付狀況)..... 151
 公益質舖質物種類調(辨濟狀況)..... 151

第一七編 交通及通信

國縣市道及溝渠..... 153
 橋 梁..... 153
 車 輛..... 154
 船 舶..... 155
 鹿兒島港出入船舶種別..... 155
 鹿兒島港乘降船客..... 156
 電 燈..... 156
 瓦 斯..... 157
 鐵道旅客貨物及賃金..... 157
 電車運轉料及乘客乘車料..... 158
 自動車運轉料及乘客乘車料..... 158
 郵 便 局..... 159
 內外國通常郵便物配達..... 159
 內外國通常郵便物引受..... 159

內外國特殊取扱通常郵便物引受(其ノ一)..... 159
 內外國特殊取扱通常郵便物引受(其ノ二)..... 160
 內外國小包郵便物引受及配達..... 160
 發着電報種別..... 160
 市 內 電 話 線 路..... 161
 鹿兒島郵便局電話加入者及通話取扱所數..... 161
 鹿兒島郵便局區話加入區
 域內通話發信數並料金..... 161
 鹿兒島郵便局電話加入區域外
 通話區域通話發信數及料金..... 162
 鹿兒島郵便局電話加入區
 域外通話區域通話發信數..... 162
 市內電話通話數(其ノ一)..... 163
 市內電話通話數(其ノ二)..... 163
 ラ ヂ オ..... 164
 簡 易 保 險..... 164
 郵 便 年 金..... 164

第一八編 衛 生

公 立 病 院..... 165
 市 立 傳 染 病 院..... 165
 醫 師..... 165
 產 婆 及 城 灸 治..... 166
 娼妓健康診斷人員..... 166
 傳染病患者及死亡..... 166
 死 亡 者 症 別..... 168
 第一期種痘成績..... 168
 第二期種痘成績..... 168
 藥 業 及 賣 藥 高..... 169
 撒 水..... 169
 塵 芥 處 分..... 169
 公 共 便 所..... 170
 衛 生 組 合..... 170

第一九編 財 政

諸 稅 及 負 擔 額..... 171
 國 稅 徵 收 成 績..... 171
 國 稅 累 年 別..... 171
 縣 稅 徵 收 成 績..... 172
 縣 稅 累 年 別..... 172
 市 稅 徵 收 成 績..... 172
 市 稅 累 年 別..... 172

國 稅 滯 納 處 分..... 174
 縣 稅 滯 納 處 分..... 174
 市 稅 滯 納 處 分..... 174
 市 費 歲 入..... 176
 市費歲出經常費(決算)..... 177
 市費歲出臨時部..... 179
 特別會計教育參考館費歲入經常部(決算)..... 181
 // 歲出經常部..... 181
 // 歲出臨時部..... 181
 特別會計御下賜金學校基本財產歲入..... 181
 特別會計御下賜金學校基本財產歲出..... 182
 特別會計公益質舖歲入..... 182
 特別會計公益質舖歲出經常部..... 182
 特別會計公益質舖歲出臨時部..... 182
 特別會計電氣軌道費歲入..... 183
 特別會計電氣軌道費歲出經常部..... 183
 特別會計電氣軌道歲出臨時部..... 183
 基本財產及所有財產..... 183

市 債..... 183

第二〇編 議會及市政

選 舉 有 權 者 數..... 185
 貴族院多額納稅議員互選者..... 185
 衆議院議員選舉..... 185
 縣 會 議 員 選 舉..... 185
 市 會 議 員 選 舉..... 186
 市 會 及 參 事 會..... 186
 市職員分課別人員..... 186
 市 職 員 俸 給 額..... 187
 文 書 件 數..... 188

第二一編 雜

名 勝 史 蹟..... 191
 寺 院..... 192
 神 社..... 192

第一編

— (四) —

土 地



所	鹿兒島市	緯度	30.33	經度	131.35
---	------	----	-------	----	--------

面積及廣袤

面積	周圍	廣袤			
		東	西	南	北
平方軒 76.07	軒 63.631	軒 14.845		軒 15.209	

公園

名稱	開闢年月日	面積			維持費	園丁
		陸地	水面	計		
城山公園	明治廿三年三月四日	46,760	3	46,763	36,243	A 29
祇園ノ洲公園	昭和四年七月廿九日	5,530	—	5,530		
南林寺公園	〃 五年一月十八日	4,033	30	4,063		
鴨池公園	〃 五年八月廿七日	45,635	4,500	50,135		
東郷墓地公園	〃 十年五月廿一日	3,472	—	3,472		

備考 上記主要公園ノ外公園名稱トナレルモノ西郷南洲翁誕生地、大久保甲東公誕生地、乃木夫人誕生地、森子爵誕生地、西郷南洲翁終焉ノ地(附屬地)西郷南洲翁洞窟(附屬地)武町耕地整理記念碑)坂元配水池、松方公誕生地、寺山公園、西郷南洲翁蘇生地跡等アリ之レ等ヲ合スルトキハ本市ノ公園數 14 附屬地 2 總面積 113,326 坪ニシテ近ク開闢見込ミノモノ天保山(面積14,024坪)等アリ

土地面積

年	官有地	民有地			計
		有租地	免租地	免租年租地	
昭和十四年	376.04	5093.25	376.79	33.60	5879.68
〃 十三年	197.91	5084.51	351.07	32.50	5665.99
〃 十二年	197.91	5089.46	351.07	48.28	5686.72
〃 十一年	203.30	5082.41	345.93	39.13	5670.77
〃 十年	234.22	5123.09	340.07	21.37	5718.75

民有及租地及積賃貸價格

	昭和十四年		〃 十三年		〃 十二年	
	地積	賃貸價格	地積	賃貸價格	地積	賃貸價格
總計	5,093.25	3,947.576	5,084.51	3,958.168	5,089.46	3,729,460
宅地	976.51	3,691.566	965.79	3,702,864	966.48	3,365,072
田	453.39	99.577	450.31	98,864	451.42	146,026
畑	2,561.37	143.628	2,562.77	143,881	2,560.80	203,807
鹽田	0.22	31	0.22	31	0.35	78
鑛泉地	0.15	3.163	0.01	3.163	0.0015	2,518
池沼	1.11	163	1.11	163	0.74	8
山林	744.99	7,305	746.02	7,327	721.74	9,101
原野	350.06	1,810	354.01	1,847	383.67	2,831
雜種地	5.42	333	4.27	28	4.22	16

	昭和十一年		〃 十年	
	地積	賃貸價格	地積	賃貸價格
總計	5,032.41	3,725,099	5,123.09	3,738,775
宅地	961.91	3,362,125	963.46	3,366,005
田	452.30	147,101	473.34	154,780
畑	2,553.88	201,185	2,569.22	203,253
鹽田	2.24	493	2.24	493
鑛泉地	.12	2,173	.12	2,173
池沼	1.77	19	1.79	19
山林	716.35	9,066	718.53	9,107
原野	389.62	2,920	390.29	2,928
雜種地	4.22	17	4.22	17

免租地

	地積		地積		地積
總計	376.79	鐵道用地	6.38	市役所敷地	0.71
公立學校敷地	50.86	水路用地	15.14	警察署敷地	0.22
鄉村社地	0.22	道路	12.59	縣立病院敷地	8.46
墳墓地	48.13	保安林	175.65	軌道敷地	1.48
堤塘	3.13	公園地	25.14	私立學校敷地	5.53
井溝	0.10	縣廳敷地	2.46	其他	20.59


免租年期地

	荒地免租年期地				埋立免租年期地		計
	田	畑	鹽田	原野	宅地	雜種地	
昭和十四年	23.91	0.20	—	—	0.61	8.88	33.60
〃 十三年	21.34	3.31	.08	—	7.77	—	32.50
〃 十二年	19.46	1.50	.09	.09	8.56	13.58	43.28
〃 十一年	19.79	1.44	.08	.08	8.87	8.87	39.13
〃 十年	1.68	1.75	.09	.09	8.88	8.88	21.37

田畑賣買價格

	田地一反歩二付			畑一反歩二付		
	上	中	下	上	中	下
昭和十四年	5,280	4,180	2,530	5,500	627	231
〃 十三年	4,800	3,800	2,300	5,000	570	210
〃 十二年	4,800	3,800	2,300	5,000	570	210
〃 十一年	4,500	3,600	2,200	4,800	550	200
〃 十年	4,200	3,500	2,200	4,500	500	200

第二編



氣 象

測候所

所名	所在地	經緯度		海面上 晴雨計ノ位置	觀測區域	創立年月
		東經	北緯			
鹿兒島縣測候所	鹿兒島市上荒田町	130°33'	31°34'	5,4	鹿兒島郡一圓	明治十六年 一月

氣

溫

	平均	最高	最高日	最低	最低日	較差
昭和十四年	16.3	34.2	8月21日	-5.3	2月9日	39.5
一月	5.8	17.7	18	-5.1	9	22.8
二月	7.3	18.1	12	-5.3	9	23.4
三月	10.8	24.4	31	-1.8	20	26.2
四月	14.2	23.6	22	0.2	5	23.4
五月	18.1	28.1	27	6.8	3	21.3
六月	21.8	30.4	24	9.0	5	21.4
七月	26.8	33.0	24	19.7	29	13.3
八月	26.6	34.2	21	18.4	16	15.8
九月	23.0	33.1	5	11.7	24	21.4
十月	18.8	28.7	14	6.1	21	22.6
十一月	14.9	27.1	9	0.3	27	26.8
十二月	7.5	19.2	7	-2.0	12	21.2
昭和十三年	16.6	35.0	7月22日	4.6	1月10日	39.6
〃十二年	17.4	34.7	8月27日	3.5	1月13日	38.2
〃十一年	16.3	34.1	8月16日	4.6	1月18日	38.7
〃十年	16.9	34.6	7月25日	4.3	1月25日	38.9


濕度・雲量・日照時數・降水量

	平均濕度(%)	平均雲量	日照時數	降水量		
				總計	二十四時間 最	全上日
昭和十四年	79	5.9	2,310.8	1,642.0	114.6	10月16日
一月	74	4.7	180.5	77.2	26.9	18
二月	76	5.9	153.6	79.4	30.8	11
三月	75	6.9	159.5	135.4	25.6	11
四月	79	7.3	148.8	178.2	47.8	21
五月	81	6.8	220.8	187.3	53.7	18
六月	83	8.1	141.8	443.3	107.4	28
七月	78	5.8	257.9	47.1	17.1	9
八月	78	5.9	249.3	130.0	28.0	1
九月	81	4.6	246.3	67.6	16.9	28
十月	81	6.3	160.2	151.0	114.6	16
十一月	82	5.4	170.6	135.9	52.2	22
十二月	78	3.1	221.5	9.6	5.5	23
昭和十三年	77.2	5.9	2,060.6	2,301.5	110.3	6月24日
〃 十二年	78.5	6.6	1,994.7	1,729.7	73.3	6月8日
〃 十一年	77.7	6.5	2,220.9	2,805.7	233.8	7月23日
〃 十年	77.1	6.3	2,293.7	2,133.9	174.0	9月1日

天氣日數及地震

	天氣日數							地震回數					
	降雨日	雪	霰	雹	電雷	霧	霜	快晴	曇	暴風	微或弱	強或烈	計
昭和十四年	146	6	3	—	12	—	37	66	132	19	164	—	164
一月	12	2	1	—	1	—	15	9	7	1	3	—	3
二月	9	4	2	—	—	—	6	4	9	2	3	—	3
三月	14	—	—	—	2	—	4	4	15	1	10	—	10
四月	17	—	—	—	—	—	1	4	18	8	9	—	9
五月	13	—	—	—	—	—	—	4	15	1	9	—	9
六月	17	—	—	—	1	—	—	1	21	—	9	—	9
七月	9	—	—	—	—	—	—	4	9	1	6	—	6
八月	15	—	—	—	6	—	—	5	9	4	8	—	8
九月	11	—	—	—	—	—	—	9	6	—	17	—	17
十月	12	—	—	—	2	—	—	3	15	1	54	—	54
十一月	12	—	—	—	—	—	—	5	6	—	12	—	12
十二月	5	—	—	—	—	—	—	14	2	—	24	—	24
昭和十三年	127	5	4	1	22	0	37	74	142	15	137	5	142
〃 十二年	154	5	4	1	16	2	27	32	162	10	163	9	172
〃 十一年	148	19	9	1	28	2	42	43	162	12	5	—	5
〃 十年	159	19	9	1	28	2	42	43	162	12	5	—	5

第三編



人 口

第三編 人 口

戶口及密度

	面積	戶數	現住人員			一戶=付口	一平方軒=付人口
			總數	男	女		
昭和十四年	76.07	37,534	193,300	93,300	10,000	5.1	2,541
“ 十三年	76.07	36,911	191,200	92,400	98,800	5.1	2,513
“ 十二年	76.07	36,520	188,100	91,500	97,100	5.1	2,473
“ 十一年	76.07	36,207	184,900	89,500	95,400	5.1	2,431
“ 十年	76.07	35,647	181,736	88,086	93,650	5.1	2,389

本籍人口

	總數	男	女	男百=付女
昭和十四年	157,840	78,404	79,436	101
“ 十三年	156,210	77,754	78,456	101
“ 十二年	155,225	77,359	77,866	101
“ 十一年	153,185	76,374	76,811	101
“ 十年	151,591	75,610	75,981	100

本籍出生死產死亡

	出生			死產				死亡			本籍人口千=付出生	本籍人口千=付死產	本籍人口千=付死亡
	總數	男	女	總數	男	女	不詳	總數	男	女			
昭和十四年	4,571	2,209	2,362	221	133	86	2	2,941	1,559	1,382	29.0	1.4	18.6
“ 十三年	4,080	2,300	1,780	179	99	79	1	2,885	1,532	1,353	26.1	1.1	18.5
“ 十二年	4,580	2,312	2,268	236	124	112	—	2,540	1,327	1,213	29.5	1.5	16.3
“ 十一年	4,174	2,088	2,086	250	139	109	2	2,580	1,324	1,256	27.2	1.6	16.8
“ 十年	4,409	2,263	2,146	228	123	105	—	2,479	1,273	1,206	29.1	1.5	16.3

本籍人口婚姻離婚及配偶數

	婚 姻	離 婚	人口百=付 婚	人口百=付 離	婚姻百=付 離
昭和十四年	2,437	156	1.5	0.1	6.4
十三年	2,238	192	1.2	0.1	8.6
十二年	2,375	167	1.3	0.09	7.0
十一年	1,942	187	1.3	0.1	9.6
十年	1,921	183	1.3	0.1	9.5

婚姻者年齡別對照

女年齡	婚姻數	男 年 齡										
		十九年	二十年	二十五年	三十年	三十五年	四十年	四十五年	五十年	五十五年	六十年	七十年
總數	2,437	—	89	935	833	247	116	85	55	31	36	10
十六年	1	—	—	1	—	—	—	—	—	—	—	—
十七年	3	—	1	1	1	—	—	—	—	—	—	—
十八年	18	—	2	13	2	1	—	—	—	—	—	—
十九年	21	—	3	14	4	—	—	—	—	—	—	—
二十年	81	—	13	53	15	—	—	—	—	—	—	—
二十一年	129	—	17	76	32	3	1	—	—	—	—	—
二十二年	193	—	14	122	53	4	—	—	—	—	—	—
二十三年	275	—	12	165	88	8	1	—	1	—	—	—
二十四年	270	—	8	133	108	14	4	2	—	—	1	—
二十五年	287	—	8	141	122	11	5	—	—	—	—	—
二十六年	179	—	1	66	90	17	1	3	1	—	—	—
二十七年	193	—	6	72	87	22	5	1	—	—	—	—
二十八年	131	—	—	32	70	22	5	2	—	—	—	—
二十九年	114	—	2	16	48	31	9	6	1	1	—	—
三十年	88	—	1	11	34	31	6	4	1	—	—	—
三十一年	63	—	1	11	24	12	10	3	—	1	1	—
三十二年	51	—	—	4	21	11	11	3	1	—	—	—
三十三年	46	—	—	—	9	17	10	9	1	—	—	—
三十四年	31	—	—	—	7	7	5	6	5	—	1	—
三十五年	24	—	—	1	4	6	3	8	1	1	—	—
三十六年	34	—	—	1	6	9	8	4	5	1	—	—
三十七年	21	—	—	1	1	4	4	2	5	3	1	—

婚姻者年齡別對照

(續)

女年齡	婚姻數	男 年 齡										
		十七年	二十年	二十五年	三十年	三十五年	四十年	四十五年	五十年	五十五年	六十年	七十年
三十八年	24	—	—	—	4	3	4	9	2	—	1	1
三十九年	31	—	—	1	1	8	8	6	4	1	2	—
四十年	15	—	—	—	—	3	4	4	2	2	—	—
四十一年	6	—	—	—	—	—	1	1	1	2	1	—
四十二年	14	—	—	—	1	2	3	3	3	2	—	—
四十三年	10	—	—	—	1	1	—	3	2	2	1	—
四十四年	11	—	—	—	—	—	4	2	2	2	—	1
四十五年	6	—	—	—	—	—	1	1	2	2	—	—
四十六年	5	—	—	—	—	—	2	1	—	—	2	—
四十七年	6	—	—	—	—	—	—	—	2	—	4	—
四十八年	9	—	—	—	—	—	—	—	6	—	3	—
四十九年	5	—	—	—	—	—	—	—	3	—	2	—
五十年以上	20	—	—	—	—	—	1	1	3	7	7	1
五十五年以上	9	—	—	—	—	—	—	—	—	3	5	1
六十年以上	13	—	—	—	—	—	—	1	1	1	4	6
七十年以上	—	—	—	—	—	—	—	—	—	—	—	—

離婚者年齡別對照

女年齡	離婚數	男 年 齡									
		二十年	二十五年	三十年	三十五年	四十年	四十五年	五十年	五十五年	六十年	七十年
總數	156	1	28	45	24	21	18	6	2	9	2
十七年	—	—	—	—	—	—	—	—	—	—	—
十八年	—	—	—	—	—	—	—	—	—	—	—
十九年	—	—	—	—	—	—	—	—	—	—	—
二十年	2	—	2	—	—	—	—	—	—	—	—
二十一年	1	—	1	—	—	—	—	—	—	—	—
二十二年	4	—	2	2	—	—	—	—	—	—	—
二十三年	7	1	4	1	1	—	—	—	—	—	—
二十四年	6	—	2	3	1	—	—	—	—	—	—

離婚者年齡別對照 (續)

女年齡	離婚數	男 年 齡									
		二十年以上	二十五年以上	三十年以上	三十五年以上	四十年以上	四十五年以上	五十年以上	五十五年以上	六十年以上	七十年以上
二十五年	8	—	5	3	—	—	—	—	—	—	—
二十六年	4	—	1	3	—	—	—	—	—	—	—
二十七年	14	—	3	11	—	—	—	—	—	—	—
二十八年	13	—	3	8	1	—	—	—	—	—	—
二十九年	7	—	2	1	3	1	—	—	—	—	—
三十年	8	—	2	3	2	—	—	1	—	—	—
三十一年	7	—	1	1	3	—	2	—	—	—	—
三十二年	8	—	—	3	3	1	—	1	—	—	—
三十三年	6	—	—	—	3	1	1	—	—	1	—
三十四年	9	—	—	3	1	4	1	—	—	—	—
三十五年	9	—	—	1	3	3	—	1	—	1	—
三十六年	7	—	—	1	1	3	1	1	—	—	—
三十七年	3	—	—	—	2	1	—	—	—	—	—
三十八年	4	—	—	—	—	—	1	2	—	1	—
三十九年	3	—	—	1	—	2	—	—	—	—	—
四十年	5	—	—	—	—	2	2	—	1	—	—
四十一年	5	—	—	—	—	3	2	—	—	—	—
四十二年	1	—	—	—	—	—	—	—	—	1	—
四十三年	—	—	—	—	—	—	—	—	—	—	—
四十四年	2	—	—	—	—	—	2	—	—	—	—
四十五年	1	—	—	—	—	—	—	—	1	—	—
四十六年	—	—	—	—	—	—	—	—	—	—	—
四十七年	—	—	—	—	—	—	—	—	—	—	—
四十八年	1	—	—	—	—	—	1	—	—	—	—
四十九年	—	—	—	—	—	—	—	—	—	—	—
五十年以上	5	—	—	—	—	—	4	—	—	1	—
五十五年以上	5	—	—	—	—	—	—	1	—	3	2
六十年以上	1	—	—	—	—	—	—	—	—	1	—
七十年以上	—	—	—	—	—	—	—	—	—	—	—

不具者職業別

	總數		聾		啞		盲		瘋		痴		
	總數	男	女	男	女	男	女	男	女	男	女	男	女
昭和十四年	218	127	91	27	20	32	22	40	21	2	6	26	22
接及	32	24	8	3	—	1	2	20	6	—	—	—	—
拿	2	2	—	—	—	1	—	1	—	—	—	—	—
印刷	2	2	—	1	—	1	—	—	—	—	—	—	—
提燈	1	1	—	—	—	1	—	—	—	—	—	—	—
學生	7	5	2	—	—	4	2	1	—	—	—	—	—
遊藝師	8	5	3	—	—	—	—	5	3	—	—	—	—
裁縫	1	—	1	—	—	—	1	—	—	—	—	—	—
靴工	1	1	—	—	—	1	—	—	—	—	—	—	—
下製	1	1	—	—	—	1	—	—	—	—	—	—	—
理髮	—	—	—	—	—	—	—	—	—	—	—	—	—
音樂師	6	1	5	—	—	—	—	1	5	—	—	—	—
下製	—	—	—	—	—	—	—	—	—	—	—	—	—
石工	3	3	—	—	—	3	—	—	—	—	—	—	—
折函	—	—	—	—	—	—	—	—	—	—	—	—	—
車夫	—	—	—	—	—	—	—	—	—	—	—	—	—
車大工	—	—	—	—	—	—	—	—	—	—	—	—	—
墨	—	—	—	—	—	—	—	—	—	—	—	—	—
農	22	15	7	6	5	6	2	—	—	—	—	3	—
週禮店員	—	—	—	—	—	—	—	—	—	—	—	—	—
桶	—	—	—	—	—	—	—	—	—	—	—	—	—
左官	1	1	—	—	—	1	—	—	—	—	—	—	—
店員	1	1	—	—	—	1	—	—	—	—	—	—	—
雞肉商	—	—	—	—	—	—	—	—	—	—	—	—	—
無	130	65	55	17	15	11	15	12	7	2	6	23	22

昭和十年十月一

町名	世帯数	人口		
		總数	男	女
總計	35,647	181,736	88,086	93,666
平之町	643	3,170	1,592	1,578
山下町	905	5,444	2,662	2,782
第一區	348	2,067	960	1,107
第二區	160	880	466	414
第三區	397	2,497	1,236	1,261
西東南	635	3,490	1,698	1,792
千千林	505	3,405	1,683	1,722
右石寺	892	4,286	2,022	2,264
松州住	492	2,257	983	1,274
原崎吉	149	700	362	338
	148	944	529	415
堀船新	263	1,551	855	696
江津	198	0,069	542	527
	254	1,297	684	613
吸泉大	128	795	418	377
服黑	139	878	504	374
	179	1,010	536	474
沙金中	64	423	228	195
見生	104	679	374	305
	155	1,292	774	518
六築易	55	328	168	160
日居	60	324	184	140
	358	1,941	955	986
生常	88	463	246	229
産盤	417	1,931	929	1,002
西田南北	1,160	5,554	2,728	2,826
	701	3,370	1,670	1,700
	459	2,184	1,058	1,126
鷹藥水	312	1,462	705	757
師師吉	1,018	5,292	2,427	2,865
	252	1,251	902	649
原玉新	920	3,733	1,553	2,180
良里	76	371	159	212
照院	384	1,830	889	941
草牟田	892	4,473	2,214	2,259
武上方	2,400	11,580	5,664	5,919
限限	1,332	6,419	3,142	3,277
東東	1,068	5,161	2,522	2,639
下荒田	1,768	8,273	3,981	4,202


日國勢調查結果

町名	世帯数	人口		
		總数	男	女
上荒田町	2,176	10,658	5,238	5,420
之之屋	482	2,389	1,071	1,318
高屋	1,147	5,590	2,661	2,929
山橋新	837	4,367	2,096	2,271
之之屋	987	4,617	2,175	2,442
口敷	742	3,450	1,649	1,801
加治屋	608	3,073	1,513	1,560
豐屋	2,090	9,873	4,548	5,325
豐屋	1,925	8,808	4,271	4,537
沖之	165	1,065	277	788
冷長下	255	1,177	546	631
水田	574	2,916	1,305	1,611
龍尾	480	2,367	1,091	1,276
上池鼓	578	2,813	1,302	1,511
龍之川	418	1,909	879	1,030
	270	1,307	610	697
稻濟春	437	2,014	970	1,044
荷水日	497	2,448	1,102	1,346
	423	2,224	1,108	1,116
柳榮車	131	661	320	341
	72	403	206	197
	188	881	426	455
惠和濱	173	753	360	393
美泉	100	532	313	269
須屋	1	4	3	1
堀小天	9	43	19	24
江川	212	1,081	558	523
保山	4	19	8	11
鴨那字	771	3,713	1,782	1,931
池元宿	898	5,741	2,225	3,516
	596	3,212	1,541	1,671
田西坂	677	3,357	1,652	1,705
上府	204	956	457	409
別元	366	1,750	846	901
吉下川	1,444	7,195	3,495	3,700
野田	281	1,434	720	714
上	411	2,100	1,026	1,074
阿水特	260	1,389	679	710
之別區	130	1,044	1,020	24
	2	730	752	5

職業別戸數及人口

	戸	數	人	口
總 數	37,534		193,300	
(1) 農 業	2,817		15,217	
(2) 水 産 業	135		872	
(3) 鑛 業	18		100	
(4) 工 業	7,727		48,501	
(5) 商 業	9,468		55,152	
(6) 交 通 業	3,193		15,253	
(7) 公務事由業	6,164		27,998	
(8) 其ノ他ノ有業者	3,755		17,680	
(9) 家事使用人	10		54	
(10) 無 職 業	4,247		12,473	

第四編



教 育

官 公 立 學 校

△ハ兼人
(以下ノ生徒數ハ昭和十五
年三月一日現在ヲ掲グ)
×印ハ應召者

種 類	位 置	創 立 年 月	學 科	修 業 年 限	學 級 數	教 員		生 徒		卒 業 者		創 立 以 來 卒 業 者	
						男	女	男	女	男	女	男	女
總 數	—	—	—	—	189	389	484	958	2,059	984	397	25,932	10,228
官 立	第七高等學校 造士館	山下町	明治34.4	文科	3ヶ年	18	39	575	—	159	—	6,495	—
立	鹿兒島高等 農林學校	上荒田町	〃 41.3	農學 林學 養蠶 農業化學 獸醫學 醫學	3ヶ年	15	42	367	—	98	—	2,529	—
師 範 學 校	武 町	〃 8.5	〃	〃	5ヶ年 2ヶ年 1ヶ年	6 7 5	229 46 155	—	37 95 80	—	2,859 1,851 744	—	
第 一 鹿 兒 島 中 學 校	藥 師 町	〃 27.4	〃	〃	5ヶ年	25	41	1,194	—	183	—	5,241	—
第 二 鹿 兒 島 中 學 校	上之園町	〃 39.4	〃	〃	5ヶ年	25	41	1,254	—	193	—	4,608	—
商 船 學 校	下荒田町	〃 41.5	〃	〃	3ヶ年	10	26	280	—	9	—	9	—
工 業 學 校	草牟田町	大正 8.5	〃	〃	5ヶ年	10	34	520	—	107	—	1,362	—
盲 啞 學 校	草牟田町	明治36.2	盲部 啞部	普通科 特別科 普通科 工藝科 裁縫科 理髮科	4ヶ年 2ヶ年 初等部 5ヶ年 5ヶ年 5ヶ年	7 7 9	21	5 132 48 23 3	—	—	234	90	
女 子 師 範 學 校	山 下 町	〃 43.4	〃	〃	5ヶ年 2ヶ年 1ヶ年	5 6 1	36 13	—	185 191 6	34 77 6	—	1,017 1,566 113	—
第 一 高 等 女 學 校	加 治 屋 町	〃 35.5	〃	〃	5ヶ年	15	27	17	—	805	140	—	4,073
第 二 高 等 女 學 校	山 下 町	〃 43.4	〃	〃	3ヶ年 5ヶ年	6 15	27 13	17	—	127 697	36 101	—	464 2,905

市 立 實 業 學 校

年 度	位 置	創 立 年 月	修 業 年 限	學 級 數	教 員		生 徒		卒 業 者		創 立 以 來 卒 業 者		
					男	女	男	女	男	女	男	女	
昭 和 十 四 年 度	—	—	—	64	102	331	755	1,591	427	443	4,827	9,700	
商 業 學 校	下荒田町	明治 27.10	5ヶ年	25	48	—	1,261	—	238	—	4,458	—	
女 子 興 業 學 校	上之園町	明治 27.10	一部二部 三部 專攻科	4ヶ年 2ヶ年 1ヶ年	16 4 1	22	18	—	1,072	—	249	—	9,088
天 保 山 商 工 學 校	天保山町	昭和 12.4	商業科 工業科	3ヶ年 3ヶ年	3 5	24	—	494	—	189	—	369	—
鹿 兒 島 高 等 實 業 女 學 校	山 下 町	昭和 12.4	本科 專攻科	3ヶ年 1ヶ年	9 1	8	11	—	474 45	149 45	—	438 174	
昭 和 十 三 年 度	—	—	—	64	96	125	1,816	1,372	390	450	4,453	9,257	
〃 十 二 年 度	—	—	—	57	96	23	1,769	1,250	290	459	4,053	8,806	
〃 十 一 年 度	—	—	—	38	60	14	1,300	633	228	227	3,763	8,347	
〃 十 年 度	—	—	—	38	66	13	1,315	640	240	244	3,458	8,120	

小 學

	位 置	創 立 年 月	學 級 數
昭和十四年度	—	—	282
清水尋常高等小學校	清 水 町	明 治 四 十 五 年 四 月	32
鹿兒島尋常高等小學校	山 下 町	〃 二 十 五 年 四 月	7
山下尋常高等小學校	西 千 石 町	〃 十 一 年 十 月	37
松原尋常高等小學校	山 之 口 町	〃 九 年 三 月	30
洲崎尋常高等小學校	鹽 屋 町	昭 和 五 年 四 月	41
八幡尋常高等小學校	下 荒 田 町	明 治 九 年 六 月	34
荒田尋常高等小學校	高 麗 町	大 正 十 一 年 四 月	19
中州尋常高等小學校	上 之 國 町	大 正 十 一 年 四 月	3
武草尋常高等小學校	上 荒 田 町	明 治 九 年 六 月	30
草牟田尋常高等小學校	草 牟 田 町	昭 和 十 二 年 四 月	4
大龍尋常高等小學校	上 龍 尾 町	大 正 十 三 年 四 月	33
西田尋常高等小學校	藥 師 町	明 治 十 七 年 二 月	20
天保山尋常高等小學校	天 保 山 町	明 治 十 七 年 二 月	23
中郡尋常高等小學校	天 保 山 町	〃 二 十 年 三 月	5
宇宿尋常高等小學校	郡 元 町	〃 二 十 年 三 月	36
田上尋常高等小學校	宇 宿 町	昭 和 九 年 四 月	24
吉野尋常高等小學校	田 上 町	明 治 四 十 四 年 三 月	22
川上尋常高等小學校	吉 野 町	〃 四 十 四 年 三 月	2
龍水尋常高等小學校	川 上 町	〃 九 年 四 月	12
昭和十三年度	—	—	2
〃 十二年度	—	—	13
〃 十一年度	—	—	2
〃 十年度	—	—	3
	吉 野 町	〃 二 十 六 年 四 月	21
	吉 野 町	〃 十 六 年 一 月	3
	吉 野 町	〃 十 六 年 一 月	15
	吉 野 町	〃 二 十 六 年 四 月	2
	吉 野 町	〃 二 十 六 年 四 月	6
昭和十三年度	—	—	479
〃 十二年度	—	—	39
〃 十一年度	—	—	472
〃 十年度	—	—	39
	—	—	444
	—	—	62
	—	—	439
	—	—	50

私 立

	位 置	創 立 年 月	修 業 年 月
昭和十四年度	—	—	—
鹿兒島高等商業學校	長 田 町	昭 和 7. 3	本 科 3 年
鹿兒島中學校	原 良 町	〃 4. 4	〃 5 年

校

教 員	兒 童		入 學 兒 童		卒 業 者		
	男	女	男	女	男	女	
{ 253	{ 76	{ 8514	{ 7754	{ 2450	{ 1933	{ 1890	{ 1661
{ 187	{ 66	{ 6394	{ 6249	{ 1069	{ 1055	{ 1016	{ 996
27	9	926	907	155	165	154	154
{ 7	{ 1	{ 439	{ —	{ 259	{ —	{ 187	{ —
{ 29	{ 10	{ 1,022	{ 992	{ 152	{ 163	{ 136	{ 171
25	7	949	901	160	144	174	156
34	10	1,093	1,129	189	208	164	155
18	5	629	567	104	95	113	98
{ 3	{ —	{ 167	{ —	{ 120	{ —	{ 49	{ —
{ 26	{ 7	{ 849	{ 795	{ 138	{ 136	{ 143	{ 143
{ 4	{ —	{ 251	{ —	{ 124	{ —	{ 126	{ —
{ 28	{ 7	{ 951	{ 941	{ 143	{ 156	{ 159	{ 147
17	6	544	583	114	97	71	80
19	7	689	663	132	121	114	113
{ 6	{ 3	{ 141	{ 303	{ 147	{ 184	{ —	{ 125
{ 23	{ 11	{ 827	{ 837	{ 138	{ 134	{ 154	{ 125
{ 4	{ 2	{ —	{ 300	{ —	{ 170	{ —	{ 123
{ 29	{ 10	{ 1,082	{ 1,096	{ 188	{ 197	{ 177	{ 166
29	7	796	598	490	316	310	286
20	5	633	629	123	118	119	96
{ 3	{ 1	{ 44	{ 75	{ 22	{ 41	{ 22	{ 36
{ 9	{ 4	{ 296	{ 260	{ 53	{ 39	{ 43	{ 35
{ 2	{ 1	{ 67	{ 50	{ 31	{ 27	{ 36	{ 23
{ 14	{ 2	{ 332	{ 329	{ 55	{ 63	{ 51	{ 51
{ 3	{ 1	{ 87	{ 58	{ 57	{ 37	{ 32	{ 23
{ 14	{ 6	{ 502	{ 459	{ 82	{ 82	{ 78	{ 73
{ 3	{ 1	{ 103	{ 82	{ 62	{ 42	{ 42	{ 40
{ 10	{ 6	{ 422	{ 431	{ 86	{ 69	{ 57	{ 65
{ 2	{ —	{ 33	{ 17	{ 14	{ 7	{ 19	{ 10
{ 5	{ 3	{ 111	{ 109	{ 27	{ 16	{ 18	{ 20
{ 395	{ 136	{ 12,305	{ 11,838	{ 2,043	{ 2,042	{ 2,109	{ 1,862
{ 38	{ 8	{ 1,245	{ 716	{ 861	{ 443	{ 405	{ 286
{ 404	{ 121	{ 13,355	{ 12,706	{ 2,483	{ 2,455	{ 2,555	{ 2,269
{ 38	{ 9	{ 1,173	{ 857	{ 704	{ 450	{ 232	{ 390
444	128	12,286	11,912	2,117	2,059	2,044	1,916
		1,842	1,538	1,119	1,006	601	574
443	124	12,286	11,832	2,054	2,113	2,023	1,968
		1,916	1,302	1,078	782	904	597

學 校

(△印ハ兼任再掲)

學 級 數	教 員		生 徒		卒 業 者		創 立 以 來 卒 業 者	
	男	女	男	女	男	女	男	女
175	△ 338	△ 113	4,093	4,145	1,264	1,698	14,003	20,891
9	32	—	547	—	177	—	957	—
20	35	—	1,065	—	186	—	1,343	—

幼稚園

	位置	創立年月	保育年限	組數		幼兒		保育滿期	
				組數	保母	男	女	男	女
昭和十四年度	園數 16	—	—	54	59	803	688	598	493
女子師範附屬幼稚園	山下町	明治四十二年四月	二ケ年	2	2	31	27	16	14
會文舎幼稚園	平之町	〃 四十一年三月	一ケ年及 二ケ年	4	5	70	48	50	36
集成學舎幼稚園	加治屋町	大正三年四月	一ケ年及 二ケ年	4	4	61	52	45	37
錦城學舎幼稚園	易居町	明治四十五年四月	一ケ年乃至 二ケ年	5	5	91	70	79	53
共立學舎幼稚園	池之上町	昭和五年四月	一ケ年乃至 三ケ年	4	4	73	74	61	58
敬愛幼稚園	加治屋町	大正五年四月	一ケ年乃至 三ケ年	4	4	43	36	22	18
共研學舎幼稚園	高麗町	〃 十年五月	三ケ年	3	3	50	32	33	26
鶴尾學舎幼稚園	草牟田町	〃 十四年五月	一ケ年乃至 三ケ年	2	3	32	26	29	24
研明舎幼稚園	下荒田町	昭和二年八月	一ケ年乃至 三ケ年	2	2	34	29	34	21
鹿兒島幼稚園	薬師町	〃 四年二月	一ケ年及 二ケ年	4	4	54	38	44	29
アソカ幼稚園	鹽屋町	〃 六年三月	一ケ年及 二ケ年	4	6	60	72	43	52
和光幼稚園	東千石町	〃 四年四月	二ケ年	5	5	46	55	31	30
江南幼稚園	上荒田町	〃 八年三月	三ケ年	2	2	26	26	24	21
大谷幼稚園	新町	〃 〃	一ケ年	5	5	70	51	44	33
武幼稚園	武町	〃 五年四月	一ケ年及 二ケ年	1	2	20	19	7	13
敬道幼稚園	武町	昭和十三年三月	一ケ年及 二ケ年	3	3	42	33	36	28
昭和十三年度	—	—	—	50	58	698	605	506	454
〃 十二年度	—	—	—	50	57	647	594	499	448
〃 十一年度	—	—	—	52	59	628	539	419	390
〃 十年度	—	—	—	51	58	584	633	412	490

附屬小學校

	學科	修業年限	學級數	教員	生徒		入學者		卒業者	
					男	女	男	女	男	女
昭和十四年度	—	—	35	33	689	628	147	131	120	106
鹿兒島縣師範學校附屬小學校	尋常科 高等科	六ケ年 二ケ年	男17 女2	15 2	363 —	293 —	47 58	47 —	59 18	46 —
鹿兒島縣女子師範附屬小學校	尋常科 高等科	六ケ年 二ケ年	男12 女4	13 3	70 256	278 57	42 —	42 —	43 —	48 12
昭和十三年度	—	—	35	30	667	597	153	133	13	100
〃 十二年度	—	—	30	37	676	585	153	133	98	109
〃 十一年度	—	—	30	33	671	583	134	128	118	100
〃 十年度	—	—	30	33	686	595	196	147	130	85

學齡兒童

	就學ノ始期ニ達シタルモノ		就學ノ始期ニ達セザルモノ		合計			就學ノ始期ニ達シタル者百ニ付就學比例				
	男	女	計	男	女	計	男	女	計			
昭和十四年度	15,938	15,335	31,273	2,381	2,400	4,781	18,319	17,735	36,054	98.72	98.68	98.70
〃 十三年度	15,555	14,773	30,328	2,332	2,399	4,731	17,937	17,172	35,109	99.51	99.49	99.50
〃 十二年度	15,388	14,678	30,066	2,443	2,407	4,805	17,831	17,085	34,916	99.45	99.54	99.50
〃 十一年度	15,185	14,574	29,759	2,473	2,465	4,938	17,658	17,039	34,697	99.69	99.66	99.68
〃 十年度	15,143	14,501	29,644	2,337	2,341	4,678	17,480	16,842	34,322	99.51	99.61	99.56

學齡兒童就學

	尋常小學校ノ教科ヲ修ムルモノ			尋常小學校ノ教科ヲ了ヘタル者			合計		
	男	女	計	男	女	計	男	女	計
昭和十四年度	13,399	13,091	26,490	2,281	2,011	4,292	15,880	15,102	30,782
〃 十三年度	13,218	12,683	25,901	2,261	2,014	4,275	15,479	14,697	30,176
〃 十二年度	13,155	12,597	25,752	2,149	2,014	4,163	15,304	14,611	29,915
〃 十一年度	13,026	12,468	25,494	2,112	2,056	4,168	15,138	14,524	29,662
〃 十年度	12,938	12,394	25,332	2,120	2,051	4,181	15,058	14,455	29,513

學齡兒童不就學

	就學猶豫			就學免除			合計			就學ノ始期ニ達スル者百ニ付不就學比例		
	男	女	計	男	女	計	男	女	計	男	女	計
昭和十四年度	179	172	351	79	61	140	258	233	491	1.62	1.52	1.57
〃 十三年度	74	70	144	2	6	8	76	76	152	0.54	0.45	0.43
〃 十二年度	79	65	144	5	2	7	84	67	151	0.54	0.45	0.43
〃 十一年度	43	42	85	2	2	4	45	44	89	0.30	0.30	0.30
〃 十年度	70	55	125	3	1	4	73	56	129	0.49	0.39	0.44

學齡兒童中盲啞者

	盲者			學齡兒童一萬ニ付者	盲者ノ内學校ニ於テ修業スルモノ		
	男	女	計		男	女	計
昭和十四年度	8	7	15	4.80	8	7	15
〃 十三年度	8	3	11	3.62	8	3	11
〃 十二年度	1	—	1	0.55	1	—	1
〃 十一年度	4	4	8	2.30	4	4	8
〃 十年度	10	—	10	8.61	6	4	10

	啞者			學齡兒童一萬ニ付者	啞者ノ内學校ニ於テ修業スルモノ		
	男	女	計		男	女	計
昭和十四年度	26	21	47	15.03	25	20	45
〃 十三年度	31	23	54	14.7	30	22	52
〃 十二年度	11	7	18	10.1	8	7	15
〃 十一年度	36	19	55	12.9	33	16	49
〃 十年度	—	—	—	—	34	17	51

小學校學年別

○印朝鮮人
△印支那人

	清水尋常小學校		山田尋常小學校		下松尋常小學校		原洲尋常小學校		崎八尋常小學校		福草尋常小學校		牟田尋常小學校		武尋常小學校	
	男	女	男	女	男	女	男	女	男	女	男	女	男	女	男	女
昭和十四年度	926	907	949	901	1,093	1,129	(△1) 923	(○2) 892	629	567	689	663	544	583	544	583
〃 十三年度	1,833	1,850	1,850	1,850	2,222	2,222	1,815	1,815	1,195	1,195	1,352	1,352	1,127	1,127	1,127	1,127
第一學年	148	168	159	143	185	209	149	159	110	90	141	123	109	97	109	97
第二學年	160	143	162	134	186	211	160	139	115	108	104	106	92	108	92	108
第三學年	161	147	156	153	178	187	(○2) 164	148	91	101	116	116	83	92	83	92
第四學年	144	153	145	159	197	177	(△1) 155	157	99	92	102	99	106	93	106	93
第五學年	159	142	153	156	183	190	137	144	100	78	111	106	83	112	83	112
第六學年	154	301	174	309	164	373	158	281	114	178	115	217	71	152	71	152
夜學	—	—	—	—	2	30	—	—	—	—	—	—	—	—	—	—
昭和十三年度	912	856	961	890	1,094	1,063	(○2) 931	(△1) 886	603	532	639	608	543	567	543	567
〃 十二年度	1,786	1,786	1,775	1,775	2,213	2,213	1,813	1,813	1,081	1,081	1,259	1,259	—	—	—	—
〃 十一年度	919	856	911	871	1,138	1,053	916	881	545	501	649	575	—	—	—	—
〃 十年度	922	847	319	846	1,125	1,044	883	880	528	495	622	587	—	—	—	—
	1,769	1,769	1,765	1,765	2,169	2,169	1,763	1,763	1,023	1,023	1,209	1,209	—	—	—	—

小 學 校

	中郡尋常小學校		中洲尋常高等小學校		鹿兒島尋常高等小學校		荒田尋常高等小學校		大龍尋常高等小學校		西田尋常高等小學校	
	尋常科	高等科	尋常科	高等科	尋常科	高等科	尋常科	高等科	尋常科	高等科	尋常科	高等科
昭十四年度	633	—	951	251	1,022	439	849	167	827	141	1,082	
和	629	—	941	—	992	—	795	—	837	303	1,096	
男女計	1,262	—	1,892	251	2,014	439	1,644	167	1,664	444	2,178	
第一學年	124	—	142	125	162	252	147	118	140	141	184	
和	113	—	160	—	170	—	139	—	130	177	198	
男女計	237	—	302	125	332	252	286	118	270	318	382	
第二學年	90	—	162	126	157	187	133	49	132	—	176	
和	104	—	156	—	161	—	119	—	156	126	186	
男女計	194	—	318	126	318	187	252	49	288	126	362	
第三學年	99	—	180	—	151	—	140	—	129	—	195	
和	105	—	166	—	154	—	142	—	144	—	166	
男女計	204	—	346	—	305	—	282	—	273	—	361	
第四學年	106	—	149	—	193	—	124	—	145	—	173	
和	108	—	151	—	173	—	137	—	137	—	198	
男女計	214	—	300	—	366	—	261	—	282	—	371	
第五學年	95	—	159	—	196	—	162	—	127	—	177	
和	103	—	161	—	162	—	115	—	143	—	181	
男女計	198	—	320	—	358	—	277	—	270	—	358	
第六學年	119	—	159	—	163	—	143	—	154	—	177	
和	96	—	147	—	172	—	143	—	127	—	167	
男女計	215	—	306	—	335	—	286	—	281	—	344	
夜學	—	—	—	—	—	—	—	—	—	—	—	
男女計	—	—	—	—	—	—	—	—	—	—	—	
昭十三年度	602	—	928	348	1,059	412	836	219	811	—	1,062	
和	610	—	881	—	988	—	775	—	854	271	1,056	
男女計	1,212	—	1,809	348	2,047	412	1,611	219	1,665	271	2,118	
十二年	606	—	922	245	1,059	318	829	246	823	—	1,048	
和	582	—	831	245	988	—	832	—	838	300	1,049	
男女計	1,197	—	1,753	245	2,047	318	1,661	246	1,661	300	2,097	
十一年	606	—	1,330	—	1,133	141	774	187	811	—	1,001	
和	582	—	1,290	—	990	111	829	52	830	259	1,019	
男女計	1,188	—	2,620	—	2,123	252	1,603	239	1,641	259	2,020	
十年	584	—	1,287	—	1,284	162	991	178	797	—	993	
和	566	—	1,230	—	1,030	51	890	63	858	228	1,003	
男女計	1,150	—	2,517	—	2,314	213	1,881	241	1,655	223	1,996	

學 年 別 (其之二)

	宇宿尋常高等小學校		田上尋常高等小學校		吉野尋常高等小學校		川上尋常高等小學校		龍水尋常高等小學校		天保山高等小學校	合 計		
	尋常科	高等科	尋常科	高等科	尋常科	高等科	尋常科	高等科	尋常科	高等科		尋常科	高等科	
昭十四年度	—	296	44	332	67	502	87	422	103	111	33	796	12,780	2,128
和	300	260	75	329	50	459	58	431	82	109	17	593	12,520	1,483
男女計	300	556	119	661	117	961	145	853	185	220	50	1,394	25,300	3,611
第一學年	—	54	22	56	31	82	55	86	61	25	14	437	2,203	1,306
和	177	41	39	63	27	82	35	69	42	15	7	311	2,169	815
男女計	177	95	61	119	58	164	90	155	103	40	21	798	4,372	2,121
第二學年	—	51	22	55	36	89	32	62	42	21	19	309	2,107	822
和	123	38	66	47	23	86	23	65	40	16	10	287	2,083	668
男女計	123	89	58	102	59	175	55	127	82	37	29	596	4,190	1,490
第三學年	—	54	—	50	—	88	—	77	—	15	—	—	2,127	—
和	—	43	—	61	—	69	—	95	—	13	—	—	2,102	—
男女計	—	97	—	111	—	157	—	172	—	28	—	—	4,229	—
第四學年	—	57	—	53	—	77	—	61	—	13	—	—	2,099	—
和	—	49	—	56	—	78	—	54	—	29	—	—	2,100	—
男女計	—	106	—	109	—	155	—	115	—	42	—	—	4,199	—
第五學年	—	37	—	67	—	87	—	79	—	19	—	—	2,131	—
和	—	54	—	51	—	71	—	83	—	16	—	—	2,068	—
男女計	—	91	—	118	—	158	—	162	—	35	—	—	4,199	—
第六學年	—	43	—	51	—	79	—	57	—	18	—	—	2,113	—
和	—	35	—	51	—	73	—	65	—	20	—	—	1,998	—
男女計	—	78	—	102	—	152	—	122	—	38	—	—	4,111	—
夜學	—	—	—	—	—	—	—	—	—	—	—	—	—	—
男女計	—	—	—	—	—	—	—	—	—	—	—	—	—	—
昭十三年度	—	279	53	346	56	525	81	417	105	103	27	709	12,651	2,010
和	259	270	59	329	52	465	40	429	73	108	14	654	12,167	1,422
男女計	259	549	112	675	108	990	121	846	178	211	41	1,363	24,818	3,432
十二年	—	268	65	—	64	503	98	428	112	104	24	776	12,581	1,950
和	317	296	50	—	48	451	49	427	77	119	16	593	12,115	1,451
男女計	317	560	115	—	112	954	149	855	189	223	40	1,369	24,696	3,401
十一年	—	257	53	—	62	492	79	422	96	100	34	1,190	12,836	1,842
和	301	279	49	—	47	460	54	404	72	132	13	613	11,612	1,571
男女計	301	536	102	—	109	952	133	826	168	232	47	1,803	24,298	2,413
十年	—	249	68	—	62	503	71	431	76	112	39	1,055	12,640	1,412
和	276	250	47	—	39	462	34	433	57	127	16	580	11,964	1,302
男女計	276	539	115	—	101	965	105	872	133	239	55	1,635	24,604	2,714

小學校兒童出席欠席調

	兒童數		日出席兒童平均數		日缺席兒童平均數		百分比出席	
	男	女	男	女	男	女	男	女
昭和十四年度 普通高等	12,780	12,520	12,410.34	12,163.29	323.58	309.36	97.11	97.15
	2,219	1,484	2,156.63	1,429.68	60.84	51.37	97.19	96.40
清水高等小學校	926	907	889.92	857.90	25.00	25.32	96.10	94.59
	91	—	85.03	—	2.41	—	93.44	—
鹿兒島高等小學校	1,022	992	1,000.33	962.93	23.86	23.12	97.88	97.07
	439	—	430.40	—	9.62	—	98.04	—
山下尋常小學校	949	901	928.39	880.57	23.88	23.21	97.83	97.73
松原尋常小學校	1,093	1,129	1,065.55	1,102.56	28.34	24.78	97.49	97.66
洲崎尋常小學校	923	892	884.55	864.22	30.91	31.98	95.83	96.89
八幡尋常小學校	629	567	605.45	549.35	15.91	14.83	96.26	96.89
荒田尋常高等小學校	849	795	818.58	775.46	25.35	20.85	96.42	97.54
	167	—	156.13	—	10.05	—	93.49	—
中州尋常高等小學校	951	941	931.63	924.18	19.37	16.82	97.96	98.21
	251	—	244.94	—	6.06	—	97.59	—
武尋常小學校	544	583	537.79	563.78	9.29	7.61	98.86	—
草牟田尋常小學校	689	663	675.12	647.56	14.76	15.44	97.99	97.67
大龍尋常高等小學校	827	837	795.23	813.55	24.45	26.25	96.16	97.20
	141	303	139.48	296.28	3.80	12.81	98.92	97.78
西田尋常高等小學校	1,082	1,096	1,046.97	1,065.34	23.25	23.79	96.76	97.20
	—	300	—	286.04	—	5.52	—	95.35
天保山高等小學校	796	598	773.37	570.25	22.63	27.75	97.16	95.36
中郡尋常小學校	633	629	617.25	615.11	10.87	12.25	97.51	97.79
宇宿尋常高等小學校	296	260	291.20	257.24	4.80	2.76	98.38	98.93
	44	75	42.32	74.24	1.68	0.76	96.18	98.99
田上尋常高等小學校	332	329	326.91	323.23	5.54	4.76	98.47	98.25
	67	51	66.51	50.03	0.76	0.32	99.27	98.10
吉野尋常高等小學校	502	459	480.12	441.44	21.88	17.56	95.64	96.17
	87	58	86.16	56.28	0.84	1.72	99.03	97.03
川上尋常高等小學校	422	431	409.53	417.50	12.47	13.50	97.05	96.87
	103	82	102.17	80.85	0.83	1.15	99.19	98.60
龍水尋常高等小學校	111	109	105.82	101.37	3.64	4.53	95.33	95.79
	33	17	30.12	15.71	2.16	1.34	91.27	92.41
昭和十三年度 普通高等	12,651	12,167	12,188.59	11,618.36	455.59	491.94	96.40	95.94
	2,020	1,422	1,928.80	1,347.19	91.87	74.81	95.45	94.34
〃十二年度 普通高等	12,651	12,167	12,188.59	11,618.36	455.59	491.94	96.40	95.94
	2,020	1,422	1,928.80	1,347.19	91.87	74.81	95.45	94.34
〃十一年度 普通高等	12,386	11,912	12,110.05	11,597.68	257.37	312.03	97.90	97.44
	1,840	1,571	1,987.10	1,528.05	57.26	42.95	96.99	98.17
〃十年 普通高等	12,081	11,595	11,759.92	1,271.92	283.15	286.26	97.78	97.07
	1,414	1,301	1,378.84	1,269.43	35.16	31.57	98.43	98.42

小學校兒童身體檢查

年 齡	七年	八年	九年	十年	十一年	十二年	十三年	十四年	十五年	十六年
身長 平均	108.6	114.0	116.5	123.6	128.4	132.6	135.6	141.0	147.9	152.3
男女	108.1	113.0	118.1	123.1	128.2	133.1	138.9	144.2	141.2	—
體重 平均	17.8	20.1	21.8	24.1	26.3	28.8	31.3	36.8	37.6	40.1
男女	17.5	19.5	21.3	23.5	25.9	29.3	33.3	37.9	36.1	—
胸圍 平均	54.5	56.8	58.8	60.5	62.5	64.6	65.8	69.6	72.9	75.4
男女	53.5	55.4	56.9	58.6	60.8	62.6	66.2	69.9	71.0	—
坐高 平均	62.4	64.8	67.1	68.8	70.8	72.5	74.6	75.7	80.2	81.8
男女	61.6	63.8	66.2	68.7	70.8	72.9	75.5	78.6	78.2	—
榮榮要注意者	109	113	109	96	67	102	79	25	1	—
男女	122	112	113	70	77	35	28	25	1	—
背 正	2,024	1,931	1,910	1,926	2,025	1,950	1,200	875	67	2
男女	2,127	1,958	1,907	1,907	1,921	1,806	709	625	15	—
異常者	57	67	126	96	72	90	113	73	4	—
男女	53	85	117	128	110	130	95	51	3	—
柱 カリエス	—	2	1	1	—	—	1	—	—	—
男女	—	—	—	2	—	—	—	—	—	—
胸廓 異常者	53	51	40	81	42	39	23	54	2	—
男女	32	46	74	63	51	62	19	17	—	—
弱視(兩眼)	—	—	15	29	37	27	14	24	—	—
男女	—	—	18	45	52	47	13	16	2	—
屈折異常	—	—	193	184	211	210	152	80	3	—
近視	—	—	212	192	209	228	104	94	5	—
遠視	—	—	9	7	14	21	3	1	—	—
男女	—	—	—	4	3	11	12	2	—	—
亂視	—	—	1	—	1	1	1	3	—	—
男女	—	—	—	2	1	9	1	1	—	—
眼 トロム	116	168	153	199	225	218	200	162	9	1
男女	142	166	204	231	253	213	152	158	3	—
疾 其ノ他	177	187	222	197	197	272	68	82	2	—
男女	178	221	210	256	215	229	50	42	1	—
聽力 障害者	3	—	16	23	10	27	25	13	—	—
男女	3	15	10	4	14	12	14	3	1	—
耳 中耳炎	17	8	12	12	19	24	7	13	2	—
男女	11	4	13	7	8	11	6	8	1	—
疾 其ノ他	29	16	5	9	3	18	22	11	1	—
男女	16	7	11	21	27	21	19	19	—	—
鼻 鼻疾	160	158	125	133	78	58	14	11	—	—
男女	141	118	105	119	49	41	2	1	—	—

年	齒	七年	八年	九年	十年	十一年	十二年	十三年	十四年	十五年	十六年
及	蓄膿症	—	22	33	27	42	88	134	182	6	—
	扁桃腺	17	16	22	20	49	66	65	85	2	—
咽	腺樣體	252	244	265	232	234	256	95	62	9	—
	腺樣體	264	223	217	220	219	194	49	41	—	—
頭	腺樣體	2	12	11	7	105	5	15	18	—	—
	腺樣體	3	16	31	12	72	2	6	12	—	—
皮	傳染性	33	49	89	87	83	75	56	88	—	—
	皮膚病	6	37	49	51	35	49	15	4	—	—
膚	其他	27	14	25	29	32	40	17	24	3	—
	皮膚病	19	15	13	19	37	33	17	33	1	—
齒	齲齒	1,435	1,328	1,407	1,204	1,280	1,266	867	663	33	—
	齲齒	1,304	1,326	1,260	1,319	1,440	1,189	483	473	12	—
牙	齲齒	6	1	1	6	—	2	2	—	—	—
	齲齒	2	—	10	1	—	2	—	—	—	—
疾	結核性	—	—	4	—	—	—	—	1	1	—
	腺病	3	—	—	—	—	—	—	—	—	—
其	肋膜炎	2	6	5	21	22	33	20	33	—	—
	肋膜炎	—	7	6	4	23	35	9	2	—	—
ノ	心臟疾患	—	—	1	—	1	3	2	1	1	—
	心臟疾患	—	2	2	5	1	6	3	4	1	—
他	貧血	1	2	4	7	4	8	3	1	—	—
	貧血	—	—	—	3	1	2	5	3	—	—
ノ	脚氣	—	—	—	—	—	—	—	1	—	—
	脚氣	—	—	—	—	—	1	—	—	—	—
疾	脫腸	1	1	1	3	1	—	1	1	—	—
	脫腸	—	—	—	—	—	1	—	—	—	—
病	神經衰弱	—	—	—	—	—	—	—	—	—	—
	神經衰弱	—	—	—	—	—	—	—	—	—	—
及	言語障礙	—	2	9	3	7	5	7	3	—	—
	言語障礙	1	1	1	—	2	2	2	2	—	—
異	精神障礙	2	2	1	1	—	1	—	—	1	—
	精神障礙	—	—	—	—	—	1	—	—	—	—
常	骨關節	3	2	3	6	4	6	3	2	—	—
	骨關節	3	2	1	6	8	1	1	3	—	—
疾	四肢運動	6	6	2	8	1	3	4	4	—	—
	四肢運動	6	2	—	7	3	13	1	2	—	—

	七年	八年	九年	十年	十一年	十二年	十三年	十四年	十五年	十六年
概評	要養護者	246	244	288	324	266	414	176	82	8
	要養護者	200	297	286	382	323	319	163	115	5
檢査人員	檢査人員	2,081	2,000	2,037	2,023	2,097	2,040	1,314	948	71
	檢査人員	2,080	2,043	2,024	2,137	2,031	1,936	804	676	18

小學校卒業者中上級學校入學者調

小學校	上級學校												計
	縣立男子師範學校	縣立男子師範學校	縣立女子師範學校	縣立女子師範學校	市立女子師範學校	市立女子師範學校	市立女子師範學校	市立女子師範學校	市立女子師範學校	市立女子師範學校	市立女子師範學校	市立女子師範學校	
昭和十四年度	—	330	79	—	20	113	—	226	192	144	268	343	1,715
清水尋常小學校	—	28	8	—	1	6	—	26	23	7	27	39	165
鹿兒島尋常高等小學校	—	24	12	—	2	31	—	23	26	8	22	61	209
山下尋常小學校	—	49	7	—	2	17	—	38	13	21	18	41	206
松原尋常小學校	—	17	4	—	1	12	—	7	8	23	24	19	115
洲崎尋常小學校	—	6	4	—	—	3	—	1	4	5	32	26	81
八幡尋常小學校	—	16	3	—	1	5	—	9	3	13	19	3	72
武尋常小學校	—	10	2	—	2	1	—	7	6	5	10	14	57
荒田尋常高等小學校	—	21	6	—	—	8	—	13	19	12	28	31	138
中洲尋常高等小學校	—	23	22	2	7	34	—	1	—	—	52	—	141
草牟田尋常小學校	—	28	3	—	3	2	—	14	18	6	23	37	134
中郡尋常小學校	—	16	27	1	8	28	—	—	—	—	17	—	97
草牟田尋常小學校	—	22	3	—	2	6	—	10	7	16	13	24	103
中郡尋常小學校	—	4	8	—	—	3	—	4	6	8	18	17	68

小學校卒業者中上級學校入學者調 (續)

小學校	上級學校													計
	縣立男子師範學校	縣立男子師範中學校	縣立女子師範中學校	官立商船學校	縣立工業學校	市立商業學校	縣立女子師範學校	縣立女子師範中學校	市立女子師範中學校	市立女子師範中學校	其他男子各種學校	其他女子各種學校		
大龍高等小學校	—	19	7	—	2	8	—	16	12	5	7	17	93	
西田高等小學校	—	34	5	—	2	7	—	11	28	7	12	4	110	
天保山高等小學校	16	8	15	2	13	27	10	17	26	17	68	47	266	
田上高等小學校	—	—	3	—	—	2	—	—	—	6	3	1	15	
宇宿高等小學校	—	—	—	—	1	—	—	—	—	2	3	5	11	
吉野高等小學校	—	2	—	—	—	1	—	2	—	—	4	3	12	
川上高等小學校	—	—	2	—	1	—	—	—	—	—	3	—	6	
龍水高等小學校	—	—	—	—	—	—	—	—	1	—	2	—	3	
男子師範附屬小學校	4	32	—	—	—	—	—	18	7	—	—	—	58	
女子師範附屬小學校	—	18	2	—	—	—	4	27	11	—	—	—	59	
昭和十三年度	28	325	64	28	17	99	21	235	179	142	266	344	1,669	
〃十二年度	28	325	64	28	17	99	21	235	179	142	266	344	1,675	
〃十一年度	23	274	88	27	26	105	16	182	212	117	279	426	1,744	
〃十年度	29	320	104	21	23	103	24	209	189	55	1,459	217	2,704	

小學校職員

小學校	本科正教員		專科正教員		准教員		代用教員		總計					
	男	女	男	女	男	女	男	女	男	女				
昭和十四年度	359	100	459	5	15	20	—	—	6	10	16	370	125	495
清水高等小學校	25	6	31	—	—	—	—	—	3	3	—	25	9	34
鹿兒島高等小學校	28	9	37	1	1	2	—	—	—	—	—	29	10	39
山下高等小學校	25	5	30	—	1	1	—	—	1	1	—	25	7	32
松原高等小學校	34	9	43	—	1	1	—	—	—	—	—	34	10	44
洲崎高等小學校	25	8	33	1	1	2	—	—	1	1	2	27	10	37
入幡高等小學校	18	4	22	—	1	1	—	—	—	—	—	18	5	23
荒田高等小學校	24	6	30	—	1	1	—	—	2	—	2	26	7	33
中洲高等小學校	27	6	33	—	1	1	—	—	1	—	1	28	7	35
武高等小學校	17	5	22	—	1	1	—	—	—	—	—	17	6	23
草牟田高等小學校	19	5	24	—	1	1	—	—	1	1	—	19	7	26
大龍高等小學校	22	10	32	1	1	2	—	—	—	—	—	23	11	34
西田高等小學校	28	7	35	1	1	2	—	—	2	2	—	29	10	39
天保山高等小學校	25	6	31	2	1	3	—	—	2	—	2	29	7	36
中郡高等小學校	19	4	23	—	1	1	—	—	1	—	1	20	5	25
宇宿高等小學校	9	4	13	—	—	—	—	—	—	—	—	9	4	13
田上高等小學校	11	1	12	1	1	2	—	—	—	—	—	12	2	14
吉野高等小學校	14	5	19	—	1	1	—	—	—	—	—	14	6	20
川上高等小學校	10	5	15	—	—	—	—	—	1	1	—	10	6	16
龍水高等小學校	4	1	5	—	1	1	—	—	1	1	2	5	3	8
昭和十三年度	360	97	457	5	15	20	—	—	8	8	16	373	120	493
〃十二年度	358	102	460	4	15	19	—	—	8	3	11	370	120	490
〃十一年度	415	106	521	14	17	31	—	—	13	3	16	442	126	568
〃十年度	409	105	514	15	16	31	—	—	17	2	19	441	124	565

公學費ノ二

	給料	旅費	雜費	借地 借家	圖書價 及機械 標本價	器具費	消毛品 費	新書費	其ノ他 ノ諸費	合計
昭和十四年度	617,242	4,877	36,963	815	5,273	21,539	14,459	136,639	81,581	919,388
小學校	449,368	2,097	35,530	103	4,482	15,416	10,509	136,639	47,755	701,899
商業學校	60,067	1,227	471	—	348	709	659	—	9,930	73,411
女子興業學校	41,395	618	216	—	122	1,678	1,066	—	8,677	53,772
天保山商工實修 高等女學校	17,666	340	43	—	22	534	210	—	2,507	21,322
青年學校	48,746	595	703	712	299	3,202	2,015	—	12,712	68,984
昭和十三年度	580,104	3,804	43,035	869	5,271	12,256	11,440	177,848	72,820	907,497
〃 十二年度	596,026	6,728	75,540	962	11,743	28,459	10,946	328,917	25,464	108,485
〃 十一年度	546,909	6,679	29,401	1,015	9,158	14,685	14,267	86,437	55,160	763,711
〃 十年度	552,459	6,693	30,399	999	6,729	17,573	13,279	47,457	70,607	446,495

公學資產

	敷地及 附屬地價	家屋價	圖書價	機械 標本價	器具價	合計
昭和十四年度	1,465,526	1,143,494	42,665	64,019	161,866	2,877,570
小學校	1,196,468	845,636	34,621	42,017	114,289	2,233,031
商業學校	60,055	61,961	3,541	10,975	20,773	157,305
天保山商工學校	120,154	153,786	502	678	1,126	276,246
女子興業學校	76,020	54,486	2,099	5,731	14,650	152,986
實習高等女學校	—	—	192	—	1,327	1,519
青年學校	12,829	27,625	1,710	4,618	9,701	56,483
昭和十三年度	1,370,950	921,772	42,380	64,371	175,432	2,574,905
〃 十二年度	1,252,915	1,340,108	41,164	61,457	173,604	2,869,248
〃 十一年度	1,167,306	648,087	37,659	59,139	161,604	2,073,795
〃 十年度	1,163,595	642,453	33,780	57,160	162,262	2,059,250

學校基本財産

	現金	有價證券額	土地價格	建物價格	諸公債證券 額	合計
昭和十四年度	39,936	4,550	—	—	—	44,486
〃 十三年度	43,401	7,425	—	—	—	50,826
〃 十二年度	49,109	1,600	—	—	—	50,709
〃 十一年度	49,113	1,600	—	—	—	50,713
〃 十年度	45,001	1,700	—	—	—	46,701

學事關係職員及委員會

	學事主務者		學務委員會				學務委員會 開會數		
	人員	手當	市會議員 人員	手當	公 民 人員	手當		小學校教員 人員	手當
昭和十四年度	10	—	7	—	—	—	3	—	5
〃 十三年度	10	—	7	—	—	—	3	—	4
〃 十二年度	9	—	7	—	—	—	2	—	2
〃 十一年度	9	—	7	—	—	—	3	—	6
〃 十年度	9	—	7	—	—	—	3	—	4

鹿兒島縣立圖書館

	所在地	閱覽書籍			開館日數	閱覽人員	一日平均 閱覽人員	經費總額
		和漢	洋書	計				
昭和十四年度	山下町	164,453	18	164,471	330	132,754	402	17,802
〃 十三年度	〃	58,746	987	59,733	328	150,036	457	18,078
〃 十二年度	〃	192,698	979	192,778	329	155,604	472	18,078
〃 十一年度	〃	182,853	36	182,889	330	181,039	548	18,098
〃 十年度	〃	173,466	54	173,520	324	167,112	516	17,474

學 習 本 基 對 會

	創 立 年 月	位 置	全 合 員 數	平 業 出 合 ス ヘ キ 合 員
合 計	15	—	4,220	714
共 立 學 會	明治九年二月	池之上町	325	60
興 國 學 會	大正八年四月	長 田 町	715	45
弘 道 學 會	明治十一年七月	池之上町	315	50
弘 友 學 會	〃 二十四年四月	車 町	101	38
會 文 會	〃 十三年四月	平 之 町	250	50
集 成 學 會	〃 十一年十一月	加治屋町	120	30
二 松 學 會	〃 十四年五月	加治屋町	168	50
四 方 學 會	〃 九年二月	樋之口町	520	48
共 研 會	〃 十二年九月	上荒田町	436	56
研 明 會	〃 十二年四月	下荒田町	400	56
鶴 尾 學 會	〃 十年五月	草牟田町	236	32
共 學 會	〃 十三年十月	鴨 池 町	185	48
錦 城 學 會	〃 二十二年一月	易 居 町	46	46
自 強 學 會	〃 十一年六月	藥 師 町	350	78
常 盤 學 會	〃 三十二年二月	常 盤 町	53	27

附記 本表中弘友錦城常盤ノ三學會ヲ除ク外何レモ舊藩時代ニ於ケル郷中ノ後身ニシテ其郷中タ
 ルヤ遠ク慶長ノ昔徳川幕府創立時代前後ニ始マリ古來郷中内一家兄弟ノ如キ一種ノ親密ナ
 ル友誼ノ美風ハ各方限皆期セスシテ其郷中内庭宅廣キカ若シクハ離レ家屋ヲ有スル家邸ニ
 學校退出後兒童悉ク集マリ學事遊戯ヲ共ニスルコト郷中時代ト更ニ異ナル處ナク從テ壯年
 者モ皆技ニ集マリ郷中時代同様兒童ノ調育ヲ以テ任トスルニ至レリ而シテ明治十年ノ兵亂
 後該集合所ナル團體ハ尙形体ヲ存シ後各方限前後シテ學會ヲ建設シ始メテ各名稱ヲ附記ス
 ルニ至レリ

新 聞 社

名	稱	位 置	創 業 年 月
鹿 兒 島 新 聞 社		山 下 町	明治十五年十一月
鹿 兒 島 朝 日 新 聞 社		易 居 町	〃 三十二年七月
鹿 兒 島 日 日 新 聞 社		樋 之 口 町	昭和六年九月
九 州 日 日 新 聞 社		易 居 町	明治四十二年九月
大 阪 朝 日 新 聞 社 通 信 部		平 之 町	大正九年十一月
大 阪 毎 日 新 聞 社 支 局		泉 町	〃 十一年九月
關 西 日 日 新 聞 社 支 局		山 下 町	〃 十三年一月

第五編

— (四) —

神社及宗教

神 社

	官幣社	國幣社	縣社	郷社	村社	無格社	合計
昭和十四年	1	—	3	8	13	13	38
〃 十三年	1	—	3	8	13	12	37
〃 十二年	1	—	3	8	13	12	37
〃 十一年	1	—	3	8	13	12	37
〃 十年	1	—	3	8	13	12	37


神 職 (×印アルハ兼務者ヲ示ス)

	官幣社	國幣社	縣社	郷社	村社	合計
昭和十四年	5	—	4	9	12 × 1	30 × 1
〃 十三年	5	—	3	9	12 × 1	29 × 1
〃 十二年	5	—	3	9	12 × 1	29 × 1
〃 十一年	5	—	5	9 × 1	13 × 2	33 × 3
〃 十年	5	—	6	9 × 1	13 × 2	33 × 5

寺 院

	天台宗	眞言宗	淨土宗	臨濟宗	曹洞宗	眞宗	時宗	日蓮宗	合計
昭和十四年 {寺院 住職	1 2	1 1	2 2	1 1	1 1	3 3	1 1	1 1	11 12
〃 十三年 {寺院 住職	1 2	1 1	2 2	1 1	1 1	3 3	1 1	1 1	11 12
〃 十二年 {寺院 住職	1 2	1 1	2 2	1 1	1 1	3 3	1 1	1 1	11 12
〃 十一年 {寺院 住職	1 1	2 2	2 2	— —	1 1	11 11	1 1	1 1	20 20
〃 十年 {寺院 住職	1 1	1 1	2 2	1 1	2 2	4 4	1 1	1 1	13 13

第六編



兵 事

壯丁トラホーム及花柳病

	検査総員	トラホーム 患者	花柳病患者	總 員 百 中	
				トラホーム 患者	花柳病患者
昭和十四年	—	—	—	—	—
〃 十三年	1,418	46	5	3.2	0.4
〃 十二年	1,320	55	14	4.16	1.13
〃 十一年	1,380	46	9	3.30	0.07
〃 十年	1,405	62	8	4.41	0.01

海 軍 志 願 兵

	水 兵		機關兵		掌電信兵		主計兵		看護兵		軍樂兵		航空兵		合 計	
	志願 者	採用 者	志願 者	採用 者	志願 者	採用 者	志願 者	採用 者	志願 者	採用 者	志願 者	採用 者	志願 者	採用 者	志願 者	採用 者
昭和十四年	—	—	—	—	—	—	—	—	—	—	—	—	—	—	—	—
〃 十三年	37	13	44	6	36	1	5	1	—	—	4	—	107	3	233	23
〃 十二年	49	14	56	16	35	2	27	4	5	3	3	—	64	5	239	44
〃 十一年	32	9	41	8	55	—	34	—	8	2	7	—	46	3	223	23
〃 十年	56	8	68	16	84	4	29	2	3	—	—	—	55	5	295	35

檢 丁 人 員

	總 人 員	徴兵検査受験人員	不 参 者
昭和十四年	—	—	—
〃 十三年	2,161	1,003	1,158
〃 十二年	2,108	1,320	788
〃 十一年	2,113	1,020	1,093
〃 十年	2,228	1,005	1,222

不 參 者 內 譯

	在學徵集者 延期	外國在留 徵集者 延期	在監者	所在不明	疾病中 ノ モ	出寄留 受驗者	其 他	合 計
	人	人	人	人	人	人	人	人
昭和十四年	—	—	—	—	—	—	—	—
〃 十三年	545	95	4	26	21	404	63	1,158
〃 十二年	548	83	9	22	17	383	109	778
〃 十一年	551	76	10	16	19	414	7	1,093
〃 十年	570	82	11	13	9	369	168	1,222

壯 丁 體 格 檢 查

	壯 丁	體 格					別
	總人員	甲 種	第一乙種	第二乙種	丙 種	丁 種	戊 種
	人	人	人	人	人	人	人
昭和十四年	—	—	—	—	—	—	—
〃 十三年	1,407	416	443	302	202	40	4
〃 十二年	1,320	387	242	358	290	41	2
〃 十一年	1,020	299	114	187	370	50	—
〃 十年	1,006	234	125	228	351	68	—

員 入 丁 總

年 度	員 入 總 計	員 入 別
昭和十四年	—	—
〃 十三年	1,407	—
〃 十二年	1,320	—
〃 十一年	1,020	—
〃 十年	1,006	—

第七編



社會事業

私設社會事業團體

	所在地	創立年月	目的	維持ノ方法	資産	收容人員		
						男	女	計
鹿兒島養育院	鹽屋町	明治三十八年二月	孤兒貧兒ヲ救養ス	御下賜金受託救護料 獎勵金補助金基本金 利子農圃收入篤志者 ノ隨意寄附金等ヲ以 テ維持ス	49,153	22	18	40
財團法人 佛教二葉園	新屋敷町	〃 四十二年六月	防貧事業	御下賜金助成金縣市 補助金寄附金及基本 金利子ヲ以テス	28,365	113	110	223
鹿兒島養老院	高麗町	大正十二年九月	六十才以上ノ 孤獨ノ貧困者 ヲ扶養ス	御下賜金、厚生省助 成金、縣市補助金、 縁金寄附金其他ヲ以 テス	28,000	4	6	10
鹿兒島縣 保護協會	草牟田町	明治二十二年六月	釋放者思想犯 起訴猶豫者執 行猶豫者ヲ保 護善導ス	基本金利子及補助金 寄附金ヲ以テス	37,835	27	—	27
白菊保育園	藥師町	昭和八年三月	孤兒貧兒殊ニ 乳幼児ノ救済 ヲナス	カトリック宣教師社 團ノ補助篤志家ノ寄 附等ニヨル	—	6	4	10
日本赤十字社 鹿兒島支部	縣廳内	明治二十年十一月	戰時救護準備 災害救護班編 成療養所診療 所經營等	會員據金	30,000	—	—	—
愛國婦人會 鹿兒島縣支部	縣廳内	明治三十四年三月	軍人扶助慰藉 生業資金貸與 傷病軍人職業 教育資金貸與 助産等	會員據金	43,000	—	—	—
鹿兒島市社會事 業協會	市社會課 内	昭和三年十一月	方面事業助成 社會事業研究 第一第二鹿兒 島診療所經營 等	會員據金	11,500	—	—	—
鹿兒島盲聾啞後 援會	盲啞學校 内	昭和四年十一月	盲聾啞者職業 輔導	寄附金 補助金	—	—	—	—

備考 佛教二葉園ハ幼稚園ニ準スルモノニシテ保養年限ハ三ケ年乃至四ケ年トス

救護狀況 其一

	生活扶助			
	世帯數	實人員	延人員	金額
昭和十四年度	785	1,268	180,615	18,119
〃 十三年度	477	1,269	203,148	15,568
〃 十二年度	836	2,188	288,227	20,205
〃 十一年度	384	964	295,950	19,486
〃 十年度	452	912	271,701	19,636

救護狀況 其二

	醫 療 救 護			
	世 帶 數	實 人 員	延 人 員	金 額
昭和十四年度	120	124	13,292	4,965
“ 十三年度	133	147	15,065	6,533
“ 十二年度	192	193	21,559	7,615
“ 十一年度	137	141	21,657	9,926
“ 十年度	135	142	23,107	9,669

救護狀況 其三

	助 產			
	世 帶 數	實 人 員	延 人 員	金 額
昭和十四年度	—	—	—	—
“ 十三年度	2	2	2	10
“ 十二年度	7	7	7	42
“ 十一年度	3	3	3	18
“ 十年度	7	7	7	41

救護狀況 其四

	生 業 扶 助			
	世 帶 數	實 人 員	延 人 員	金 額
昭和十四年度	3	3	113	75
“ 十三年度	—	4	4	120
“ 十二年度	—	—	—	—
“ 十一年度	—	—	—	—
“ 十年度	4	4	4	27

救護狀況 其五

	埋 葬			
	世 帶 數	實 人 員	延 入 員	金 額
昭和十四年度	—	26	26	204
“ 十三年度	—	29	29	210
“ 十二年度	33	33	33	231
“ 十一年度	35	35	35	252
“ 十年度	28	28	28	196

方面委員取扱件數

	生活扶助 金品給與	醫科扶助	生業扶助	埋 葬	兒童保護	相談 指導	戶籍 整理	職業其他 紹介斡旋	計
昭和十四年度	720	5,849	81	66	81	660	121	252	7,830

方面事業後援團體

	團 體 名	設立年月	組 織	資 產 負 債	收 入				支 出				專任 職員
					縣費補助	市費補助	寄附金	其他計	事務費	事業費	其他計	其他計	
昭和十四年度	鹿兒島市社 會事業協會	昭和三年 十一月	會員 組織	11, 300	—	200 000	666 7,895	11, 761	439 10,257	10, 533	11, 229	11	

日本赤十字社 鹿兒島支部 鹿兒島市委員部社員及年據金

	特別社員	終身社員	正 社 員	合 計	年 增 金 額	納 入 額
昭和十四年	14	112	1,385	1,511	48,695	13,250
“ 十三年	6	63	382	451	42,089	10,360
“ 十二年	10	118	1,381	1,509	33,127	2,748
“ 十一年	3	66	366	435	32,087	1,865
“ 十年	167	2,007	2,314	4,488	30,750	2,493
“ 十一年	9	341	309	659	—	—
“ 十二年	160	1,942	2,301	4,403	—	—
“ 十三年	9	327	255	591	—	—
“ 十四年	159	1,923	2,266	4,348	—	—
“ 十五年	10	316	224	550	—	—

日本愛國婦人會 鹿兒島支部 鹿兒島市會員及年據金

	特 別 會 員		普 通 會 員		計		年 據 金
	終 身	年 賦	終 身	年 賦	終 身	年 賦	
昭和十四年	1,193	3,120	469	4,216	1,568	6,732	7,235
“ 十三年	1,109	2,684	447	4,010	1,556	6,694	6,897
“ 十二年	1,027	2,394	711	3,209	1,738	5,603	6,313
“ 十一年	955	1,632	684	2,375	1,639	4,007	3,385
“ 十年	873	1,526	666	2,508	1,539	4,034	3,514

市營住宅

種類	棟數	戶數	坪數	地坪數	間數坪數	一戶當使用料平均
						坪
總計	51	129	1,841.4	5,853.6	4.9	9.51
草率住宅	2	8	110.0	338.0	4.1	8.13
車田住宅	12	24	337.5	1,182.0	5.0	9.50
西田住宅	10	20	275.0	893.0	4.5	9.50
上荒田住宅	13	18	301.6	1,199.0	5.0	10.50
全南林	1	1	20.5	52.6	5.5	15.00
全南林	7	30	314.04	1,239.0	5.2	6.50
全南林	6	28	483.4	950.0	6.0	12.73

施藥救療

名稱	治療券交付	治療人員	治療延人員	全治	保守者	死亡
濟生會施療	4,776	3,730	16,862	945	527	63

公會堂

名稱	位置	坪數		收容人員	設立年月
		地	建物		
鹿兒島市公會堂	山下町	1,369.25	334.63	座席 1,500 3,000	昭和二年十月

公會堂使用狀況

年度	總數	諸協議會	講演會	諸式典	諸查定	販賣會 又陳列會	映畫會	舞蹈又 音樂會	其ノ他	收容
										延人員
昭和十四年度	491	92	50	96	100	17	31	55	50	129,698
四月	49	4	1	16	11	—	—	2	15	9,502
五月	57	23	2	20	5	—	2	3	2	11,611
六月	54	3	5	3	30	6	—	6	1	11,998
七月	35	10	5	6	6	—	1	6	1	9,932
八月	38	3	6	3	17	—	3	—	6	6,600
九月	44	10	3	5	6	—	2	3	15	9,584
十月	43	9	4	11	2	—	16	—	1	14,342
十一月	34	5	4	4	—	—	6	15	—	22,030
十二月	45	6	3	18	4	5	1	6	2	9,607
一	44	4	7	3	19	6	—	1	4	4,882
二	29	13	9	4	—	—	—	3	—	11,910
三	19	2	1	3	—	—	—	10	3	7,700
昭和十三年度	619	176	41	89	151	13	38	43	68	168,154
十二年度	465	171	56	27	89	25	25	25	47	140,751
十一年度	739	400	25	30	98	43	35	48	60	141,432
十年	1,043	748	14	53	77	12	14	26	99	112,961

公益質舖

名稱	位置	坪數		設立年月
		事務所	倉庫	
鹿兒島市公益質舖	南林寺町	34.62	60.00	昭和四年十一月
		23.75	30.00	昭和十三年十一月

恩賜財團 濟生會鹿兒島診療所

名稱	位置	坪數		開所年月
		地	建物	
濟生會鹿兒島診療所	南林寺町	173.14	本館 39.70 附屬建物 42.03	昭和五年十二月

鹿兒島市立診療所

名稱	位置	坪數		開所年月
		地	建物	
鹿兒島市立診療所	南林寺町	130.0	本館 60.0 附屬建物 31.0	昭和五年六月

公設市場

名稱	位置	坪數		指定店舖數	販賣高	設立年月
		地	建物			
鹿兒島市公設市場	六日町	448	448	34	173,122.00	大正十二年二月

公設市場賣上

		單位	一月	二月	三月	四月	五月	六月
昭和十四年	和年	{ 數量 價格	—	—	—	—	—	—
白米	{ // //	瓦錢	11,721.59	11,034.46	14,524.68	12,701.04	15,148.32	13,697.58
雜穀	{ // //	瓦錢	5,732,890 1,365.93	6,699,000 1,549.23	8,340,500 2,079.53	5,803,000 1,461.45	8,288,000 2,073.25	7,447,320 1,815.88
牛肉	{ // //	瓦錢	484,380 87.96	585,000 92.33	595,000 103.00	397,000 88.88	448,000 93.50	570,000 91.50
豚肉	{ // //	瓦錢	423,000 491.20	261,600 300.20	517,000 844.18	138,500 293.69	1,011,500 1,289.13	253,000 347.80
醬油	{ // //	升錢	239,500 287.90	230,000 286.20	262,000 325.40	207,000 280.55	210,000 288.19	230,500 318.48
味噌	{ // //	瓦錢	252.1 90.46	151.9 59.03	197.6 81.65	188.4 76.92	190.0 76.72	210.9 84.33
白砂糖	{ // //	瓦錢	783,000 164.01	679,200 146.01	709,500 147.84	713,000 151.03	866,200 178.88	805,900 174.10
黑砂糖	{ // //	瓦錢	1,162,785 481.28	1,280,924 539.12	1,904,028 723.31	1,423,218 566.24	1,491,631 515.88	1,644,035 651.76
木炭	{ // //	俵錢	655,099 185.34	692,006 189.29	830,336 223.54	798,647 217.56	785,951 215.27	903,442 253.83
乾物	{ // //	一錢	—	—	—	—	—	—
鮮魚	{ // //	一錢	487.41	476.60	608.53	570.90	569.00	561.17
日用雜貨	{ // //	個錢	954.25	801.80	—	1,004.10	1,171.20	1,429.68
菓子	{ // //	一錢	647 111.98	581 96.07	732 122.23	864 131.63	829 132.77	713 109.15
果實	{ // //	一錢	1,273.65	1,305.27	1,837.26	1,818.37	1,648.06	1,414.84
紙類	{ // //	一錢	685.53	565.00	778.07	749.90	871.22	825.01
漬物	{ // //	一錢	—	—	—	—	—	—
			1,269.00	1,125.65	1,258.99	1,126.03	1,380.15	1,334.91

數量及價格

	七月	八月	九月	十月	十一月	十二月	計
	13,717.31	16,856.85	12,901.85	13,241.23	12,518.16	24,958.93	173,122.00
白米	6,633,140 1,633.55	7,716,180 2,064.90	6,513,190 1,863.20	5,615,400 1,639.25	4,287,000 1,331.46	7,353,100 2,402.92	80,392,720 21,277.55
雜穀	425,000 76.50	469,000 83.15	295,000 65.70	263,000 56.30	82,000 18.53	315,000 118.85	4,928,380 976.56
牛肉	467,450 769.14	619,000 1,008.43	386,800 654.35	221,800 371.84	143,500 407.24	329,700 547.25	4,772,850 7,324.55
豚肉	328,750 331.00	222,960 320.84	212,650 301.50	251,600 350.65	275,000 390.45	696,800 990.70	3,366,760 4,453.86
醬油	193.2 83.14	230.3 86.54	144.6 66.98	165.8 70.17	115,810 57.00	152.37 79.55	2,192,980 912.49
味噌	895,500 183.08	845,650 181.30	823,100 176.59	798,330 174.78	704,150 147.62	789,100 192.36	9,411,630 2,017.60
白砂糖	1,685,542 690.22	2,693,152 1,147.53	1,115,471 452.68	555,800 218.56	775,530 296.45	3,278,900 1,274.63	19,011,016 7,657.75
黑砂糖	943,404 261.01	1,292,444 354.98	849,148 244.15	819,650 230.23	27,260 7.30	—	8,597,387 2,382.56
木炭	—	—	—	—	—	—	—
乾物	682,05	962.32	557.67	562.62	500.32	1,794.63	8,333.22
鮮魚	996.70	1,088.22	992.05	1,071.00	1,014.50	1,381.10	12,926.00
日用雜貨	250 150.52	636 110.22	447 100.09	624 106.07	558 89.99	987 227.54	8,369 1,488.26
菓子	1,282.44	1,475.59	1,365.84	1,850.16	1,808.94	2,528.04	19,608.46
果實	820.52	905.00	865.00	888.00	826.00	1,462.00	10,241.25
紙類	—	—	—	—	—	—	—
漬物	1,492.15	1,962.17	1,542.50	1,610.73	1,516.12	3,016.30	18,634.70

公設市場賣上

品名	單位	一月	二月	三月	四月	五月	六月
		酒類 {數量 價格	合錢	964 155.04	1,036 155.69	1,403 230.60	1,373 228.06
罐詰類 {	罐錢	763 148.95	494 111.83	613 142.53	568 136.82	610 156.71	591 157.63
雜品 {	一錢	1,782.17	1,784.86	2,024.24	1,994.87	2,008.80	2,052.76
鯉節 {	瓦錢	31,620 68.50	28,880 74.08	34,940 92.36	43,670 116.33	41,860 112.37	55,146 135.61
陶器 {	個錢	256 33.40	158 21.30	168 21.60	188 25.30	173 23.10	167 21.40
履物 {	足錢	1,106 531.30	1,098 437.50	1,237 636.00	1,205 666.50	1,109 679.50	1,353 664.50
和洋傘 {	本錢	—	—	—	—	—	—
蔬菜 {	一錢	525.53	488.16	670.42	511.75	908.36	631.32
豆腐 {	丁錢	459 22.96	420 20.99	936 46.76	1,123 50.07	1,337 69.35	1,420 74.00
雞肉 {	瓦錢	159,300 210.00	145,900 187.90	170,000 223.10	168,000 231.25	157,000 232.59	148,000 223.78
硝子 {	個錢	—	—	—	—	—	—
蒲鉾 {	一錢	109.00	101.00	118.20	115.20	128.50	101.30
生花 {	一錢	—	—	—	—	—	—
藥品 {	一錢	72.34	68.86	72.54	79.64	67.32	54.88
金物 {	一錢	126.50	68.40	91.40	2.00	—	—

數量及價格

七月	八月	九月	十月	十一月	十二月	計
1,432 207.13	1,920 291.98	782 176.95	1,221 191.79	1,410 231.08	2,971.5 524.55	16,846.5 2,739.33
632 163.52	709 192.84	639 164.92	671 172.40	536 144.98	644 192.82	7,470 1,885.95
—	—	—	—	—	—	—
1,931.90	2,202.91	1,606.35	1,837.27	2,024.55	2,975.82	24,226.23
57,225 151.90	59,790 166.96	68,140 155.57	61,580 128.43	61,930 123.11	151,350 299.91	596,131 1,625.13
252 30.10	282 40.40	186 22.30	196 20.80	175 19.00	228 41.90	1,329 320.60
1,447 683.00	1,767 910.50	1,294 560.50	1,357 684.42	1,339 715.50	3,211 3,386.60	17,523 10,555.82
—	—	—	—	—	—	—
600.62	822.42	524.93	525.02	510.31	82.00	7,538.85
915 55.62	636 38.26	577 34.80	638 38.35	651 35.58	620 37.20	9,696 529.91
133,800 231.65	119,250 240.49	105,950 214.10	119,420 236.95	177,800 231.80	204,200 407.90	1,749,620 2,879.11
—	—	—	—	—	—	—
117.05	114.56	110.80	122.10	121.95	150.80	1,410.46
—	—	—	—	—	—	—
84.80	84.34	85.33	83.37	48.32	85.56	887.30
—	—	—	—	—	—	—
—	—	—	—	—	—	288.30

漂流物及沈沒品件數

	漂 流 物		沈 沒 品	
	件 數	價 格	件 數	價 格
昭和十四年度	—	—	—	—
“ 十三年度	1	5.00	—	—
“ 十二年度	3	26.00	—	—
“ 十一年度	2	19.50	1	1.50
“ 十年度	7	215.00	—	—


軍 事 救 護

	戶 數	家 族 人 員	救 護 金 額
昭和十四年度	—	—	—
“ 十三年度	—	—	—
“ 十二年度	—	—	—
“ 十一年度	53	201	4,038
“ 十年度	57	172	3,866

住 宅 組 合

	事 務 所 在 地	設 立 年 月 日	組 合 人 員	出 費 總 額	建 築 濟 家 屋 數
昭和十四年			276	825,700	276
有限責任鹿兒島住宅組合	小川町五	大正十年十月十五日	132	445,600	132
有限責任鹿兒島協同住宅組合	上荒田町九	“ 十年十二月廿三日	24	89,100	24
有限責任鹿兒島電氣住宅組合	西田町九	“ 十二年八月七日	67	24,500	7
有限責任互助住宅組合	武町一五	“ 十五年九月九日	13	29,600	13
有限責任鹿城住宅組合	鼓川町五	“ 十五年十一月廿五日	13	32,000	13
有限責任鹿兒島高等農林學校職員住宅組合	鴨池町六一	“ 十五年十一月二日	7	15,400	7
有限責任鹿兒島錦江住宅組合	上荒田町五七一ノ二	昭和二年三月卅一日	10	18,800	10
有限責任鹿兒島共榮住宅組合	新屋敷町七	“	9	18,500	9
有限責任鹿兒島市役所住宅組合	市役所内	“	7	18,000	7
有限責任鹿兒島尙志住宅組合	藥師町二三ノ二	“	8	19,500	8
有限責任鹿兒島昭和住宅組合	上荒田町九	“	8	20,000	8
有限責任同志住宅組合	藥師町二六八	昭和二年一月十日	8	24,000	8
有限責任鶴嶺住宅組合	市役所内	“ 三年五月二十一日	7	14,000	7
有限責任鹿兒島師友住宅組合	長田町一五四	“	9	23,300	9
有限責任同榮住宅組合	西田町二〇三	“	8	20,000	8
有限責任鹿兒島共立住宅組合	冷水町二	“	7	13,400	7

第八編



水 道

水道

名稱	敷設認可年月日	工事着手年月日	工事完成年月日	給水開始年月日
鹿兒島市水道	大正四年三月卅日	〃 四年四月一日	十一年三月卅一日	八年十一月廿六日

水道用地

水道用地	宅地
179.703	1.03

鐵管延長

種別	昭和十四年	〃 十三年	〃 十二年	〃 十一年	〃 十年
導水管延長	4,104.00	4,104.00	1,298.00	1,298.00	1,298.00
配水管延長	176,258.00	176,258.00	173,145.00	169,856.00	165,461.00

給水戶數

	計量給水			消火栓		
	專用栓	共用栓 公設 私設	計	公設	私設	計
昭和十四年	14,759	201 4,511	19,471	1,067	203	1,270
〃 十三年	14,602	164 4,267	19,033	1,050	199	1,249
〃 十二年	14,208	157 4,203	18,568	1,024	198	1,222
〃 十一年	13,317	152 4,167	17,636	1,000	196	1,196
〃 十年	13,411	167 3,965	17,543	949	179	1,128

第九編

— (四) —

警

察

警 察 署

鹿兒島警察署	位 置	派出所數	官				吏	
			警 視	警 部	警部補	技 手	巡 査	計
昭和十四年	泉 町	24	1	2	8	2	204	217
〃 十三年	〃	22	1	2	5	1	151	160
〃 十二年	〃	22	1	2	6	2	173	184
〃 十一年	〃	22	1	2	6	2	173	184
〃 十年	〃	22	1	2	8	1	167	179

盜 難

	強 盜 窃 盜 = 遇 ヒ シ			盜 難 = 罹 リ シ 財 産		
	家	船	人	貨 幣	衣類價格	雜品價格
昭和十四年	1,332	21	14	9,836.41	6,838.39	7,548.97
一 月	195	6	3	158.90	1,984.81	196.85
二 月	106	1	1	276.60	71.56	320.70
三 月	123	3	1	435.90	606.30	741.30
四 月	111	1	1	2,784.70	638.90	757.95
五 月	150	2	1	2,410.57	672.50	1,660.96
六 月	100	1	1	326.60	243.05	440.16
七 月	63	1	1	406.97	7.00	193.25
八 月	166	2	1	420.55	482.20	258.27
九 月	69	1	1	619.81	236.00	427.00
十 月	11	1	1	257.00	64.00	245.80
十一 月	112	1	1	1,594.95	912.14	623.91
十二 月	126	1	1	143.86	919.93	1,682.82
昭和十三年	1,009	24	156	9,785.60	8,268.44	22,129.78
〃 十二年	718	12	742	4,247.90	8,268.44	22,129.78
〃 十一年	2,003	27	44	5,524.84	6,608.11	24,275.71
〃 十年	2,012	10	47	5,418.62	8,925.16	19,011.26

詐 欺 恐 喝

	件 數	貨 幣	衣類點數	全上價格	雜品價格
昭和十四年	486	54,091.33	14.00	230.21	706.01
一 月	3	326.20	—	—	—
二 月	39	385.58	—	—	—
三 月	89	30,117.70	—	—	61.30
四 月	13	3,319.10	—	—	—
五 月	45	75.00	10.00	178.21	16.00

詐 欺 恐 喝 (續)

		件 數	貨 幣	衣類點數	全上價格	雜品價格
六七八九	月月月	15	2,972.60	—	—	20.50
	月月月	23	123.25	—	—	121.00
	月月月	60	1,033.79	3.00	50.00	50.00
十	月月月	85	6,039.28	—	—	112.53
	月月月	27	735.20	1.00	2.00	189.68
	月月月	58	8,170.12	—	—	15.00
昭和十	月月月	29	793.51	—	—	120.00
	三三三	636	14,859.62	23	432.20	2,749.89
	三三三	881	84,354.02	16	80.30	771.58
昭和十	三三三	417	121,997.59	18	94.60	6,723.57
	三三三	882	88,998.48	46	370.00	8,435.38

横 領

		件 數	貨 幣	衣類點數	全上價格	雜品價格
昭和十四年		310	26,574.74	6	268.00	1,595.52
一	月月月	9	1,658.50	—	—	—
	月月月	105	5,439.08	—	—	30.00
	月月月	44	1,883.56	1	10.00	663.35
二	月月月	7	1,166.35	—	—	—
	月月月	9	2,247.60	—	—	812.97
	月月月	16	80.00	—	—	8.20
三	月月月	44	1,263.78	—	—	—
	月月月	50	857.16	—	—	41.00
	月月月	6	725.74	—	—	40.00
四	月月月	8	1,248.85	—	—	—
	月月月	7	7,434.12	2	24.00	—
	月月月	5	2,570.00	3	234.00	—
昭和十	三三三	506	22,992.21	11	161.00	69.60
	三三三	1,062	77,089.35	15	81.65	564.27
	三三三	1,645	130,549.73	60	440.27	1,862.97
昭和十	三三三	1,273	66,309.10	91	947.80	6,217.89

變 死 者

	自 殺			被 殺 傷			不 慮 死 傷			人口一萬ニ付		
	男	女	計	男	女	計	男	女	計	自殺	被殺傷	不慮死傷
昭和十四年	16	7	23	—	—	—	35	12	47	1.19	—	2.43
十三年	17	14	31	21	15	36	182	62	244	1.62	1.88	12.76
十二年	33	13	46	49	18	67	136	48	184	2.44	3.56	9.78
十一年	33	10	43	58	12	70	160	67	227	2.33	3.78	12.28
十年	27	19	46	79	14	93	108	29	137	2.53	5.12	7.54

自殺者年齢別及原因

	十六歳未滿		二十歳未滿		三十歳未滿		四十歳未滿		五十歳未滿		五十歳以上		合 計	
	男	女	男	女	男	女	男	女	男	女	男	女	男	女
昭和十四年	—	—	1	—	3	4	3	—	1	—	6	2	14	6
家庭不和	—	—	—	—	—	—	—	—	—	—	—	—	—	—
病氣ヲ苦ニシ	—	—	1	—	1	1	—	—	—	—	2	—	4	1
職業ノ失	—	—	—	—	—	—	—	—	—	—	—	—	—	—
精神ノ亂	—	—	—	—	2	2	1	—	1	2	2	—	6	2
淫逸放蕩	—	—	—	—	—	—	—	—	—	—	—	—	—	—
厭世	—	—	—	—	—	—	1	2	—	—	—	—	3	3
失恋	—	—	—	—	—	—	—	—	—	—	1	2	3	—
情死	—	—	—	—	—	—	—	—	—	—	—	—	—	—
生計困難	—	—	—	—	—	—	—	—	—	—	—	—	—	—
罪ノ發覺	—	—	—	—	—	—	—	—	—	—	—	—	—	—
試驗ノ不	—	—	—	—	—	—	—	—	—	—	—	—	—	—
家族ノ病氣	—	—	—	—	—	—	—	—	—	—	—	—	—	—
ニシテ	—	—	—	—	—	—	—	—	—	—	—	—	—	—
失其業他	—	—	—	—	—	—	—	—	—	—	—	—	—	—
昭和十	—	—	—	2	5	2	6	2	1	2	3	6	17	14
十	1	1	3	3	14	3	2	—	4	—	9	6	31	11
十	1	—	3	—	7	4	7	—	5	2	10	4	33	10
十	—	—	2	2	11	10	2	3	3	2	2	1	20	18

自殺ノ所爲

	縊 死		入 水		刃物ニテ		毒 藥		其 他		合 計	
	男	女	男	女	男	女	男	女	男	女	男	女
昭和十四年	9	4	1	1	2	1	—	—	4	1	16	7
十三年	11	9	3	2	—	—	2	3	1	0	17	14
十二年	7	1	6	5	—	—	4	3	16	4	33	13
十一年	18	2	2	7	1	—	3	1	9	—	33	10
十年	2	3	1	4	1	—	11	10	5	1	20	18

火 災

	度 數				内 譯		火災ニ罹		火災ニ罹		見 積 損害額
	失火	放火	不審火	計	延焼	不延焼	リシ戸數	リシ棟數	燒失坪數		
昭和十四年	25	2	1	28	8	20	64	41	1,462.30	335,480	
十三年	40	5	5	50	14	36	49	78	1,913.00	42,609	
十二年	30	2	1	33	11	23	93	109	2,609.25	372,560	
十一年	33	2	—	35	6	29	71	85	1,817.90	309,500	
十年	23	10	—	33	11	22	60	57	2,587.00	292,343	

火 災

年 次	放 火	失						漏 電	計
		爐 火	小兒弄火	燒 灰	焚 火	マツチ 摺 殺	燈 火		
昭和十四年	3	2	1	1	1	1	—	—	
〃 十三年	5	8	5	—	3	2	1	—	
〃 十二年	2	—	4	2	1	1	—	—	
〃 十一年	1 消止 燒失	1 3	— 3	— 2	— —	1 2	— 1	1 1	
〃 十年	8 2	— —	— 2	— —	— —	— —	— —	— —	

消 防

年 次	消 防 器 具					組 頭	計
	蒸氣唧筒	ハンド唧筒	自動車唧筒	水管自動車	水管車		
昭和十四年	2	5	6	1	37	1	—
〃 常備部	2	5	6	1	37	1	—
〃 第一部	—	—	—	—	—	—	—
〃 第二部	—	—	—	—	—	—	—
〃 第三部	—	—	—	—	—	—	—
〃 第四部	—	—	—	—	—	—	—
〃 第五部	—	—	—	—	—	—	—
〃 第六部	—	—	—	—	—	—	—
〃 第七部	—	—	—	—	—	—	—
〃 第八部	—	—	—	—	—	—	—
昭和十三年	6	6	6	1	17	2	1
〃 十一年	—	5	5	2	16	—	—
〃 十一年	2	5	5	2	17	—	1
〃 十年	2	5	3	2	16	—	1

犯 罪 者

年 次	失 火	略取誘此	詐欺恐喝	賭及官 博 横 領	殺 人	傷 人 及 過失傷害	計
昭和十四年	25	6	91	6	56	3	86
〃 十三年	48	10	850	127	671	4	59
〃 十一年	30	7	456	40	1,181	5	111
〃 十一年	26	6	523	54	1,715	14	122
〃 十年	17	2	920	35	155	10	128

原 因

年 次	火								計	
	ローソク 提灯ノ火	煙草吸殻	火鉢ノ火	風呂場ノ火	電 氣 コンロ	煙 筒	火ノ不始末	其 他		
昭和十四年	—	1	1	2	2	—	3	1	9	28
〃 十三年	—	2	2	2	—	1	14	—	5	50
〃 十二年	1	3	3	5	3	—	3	2	4	34
〃 十一年	—	—	1	—	—	—	—	—	5	9
〃 十一年	1	—	1	2	—	1	1	—	7	26
〃 十年	—	—	3	2	1	—	3	—	6	25
〃 十年	1	—	1	—	—	—	—	—	1	8

組

年 次	消 防 人 員					計
	副組頭	部 頭	小 頭	常 備 消 防 手	消 防 手	
昭和十四年	2	48	32	25	1,015	1,123
〃 十三年	2	48	32	25	1,015	1,123
〃 十二年	—	—	—	—	—	—
〃 十一年	—	—	—	—	—	—
〃 十一年	—	—	—	—	—	—
〃 十年	—	—	—	—	—	—
〃 十年	2	15	21	318	—	358
〃 十一年	1	9	9	33	102	156
〃 十一年	2	9	9	30	194	243
〃 十年	1	9	10	28	194	243

檢 舉 件 數

年 次	放 火	窃 盜	強 盜	其 他	其他法令違 犯者罰金刑 合	警察犯處罰 令 違 犯	合 計
昭和十四年	3	183	3	81	112	274	929
〃 十三年	6	1,366	3	527	1,203	587	5,461
〃 十一年	7	1,116	1	1,171	408	143	4,676
〃 十一年	2	1,696	7	1,716	364	321	6,566
〃 十年	10	1,916	—	1,742	128	2,338	7,402

警察取締ニ係ル營業調査票

昭和十四年	17,035	酌	婦	147	//	//	台	1,985
銃砲製造業	2	藝妓置屋	82	荷車營業	23	荷車營業	23	
// 修繕業	4	遊藝師	32	// 車台	27	// 車台	27	
// 販賣業	5	// 稼人間屋	20	荷牛車營業	69	荷牛車營業	69	
煙火製造業	2	幫箱伴理	3	// 車台	69	// 車台	69	
甲種火藥類販賣業	5	優業	16	製藥營業	14	製藥營業	14	
煙火販賣業	1	獎業	207	雜藥營業	32	雜藥營業	32	
火藥倉所在敷	3	結業	87	醫齒科	89	醫齒科	89	
// 棟敷	12	湯屋	77	獸藥劑	—	獸藥劑	—	
火藥類倉庫所在敷	6	鑛泉浴場營業	33	產按摩營業	173	產按摩營業	173	
// 棟敷	6	牛馬商	87	灸治營業	55	灸治營業	55	
銃砲射的場	2	代書業	90	鍼灸營業	8	鍼灸營業	8	
劇物毒物營業	—	移民取扱業	1	鍼灸按摩營業	168	鍼灸按摩營業	168	
石油貯藏湯	20	信用告知業	—	鍼灸營業	—	鍼灸營業	—	
電氣事業	5	仲介業	133	藥種營業	208	藥種營業	208	
發電所敷	5	印刷營業	22	藥種營業	23	藥種營業	23	
瓦斯營業	1	活版印刷業	95	藥種營業	377	藥種營業	377	
// 發給所	1	水陸運送店	61	藥種營業	2,146	藥種營業	2,146	
汽罐汽機据付工場	134	仲仕業	1,164	賣藥營業	377	賣藥營業	377	
電氣及瓦斯据付工場	1,660	仲賣業	28	食肉商	89	食肉商	89	
石油其他發動機据付工場	37	市基	8	// 行商	117	// 行商	117	
鍛冶工場	267	遊覽船營業	496	度量衡販賣	41	度量衡販賣	41	
劇場	2	人力車營業	4	齒入齒按骨業	5	齒入齒按骨業	5	
活動寫真館	6	// 視子	140	柔道整復術	—	柔道整復術	—	
遊技場	34	營業用人力車	6	屠畜業	32	屠畜業	32	
古物商	1,021	自家用同	121	// 從事者	75	// 從事者	75	
質屋	17	乘合馬車營業	58	牛乳營業	48	牛乳營業	48	
旅人宿	181	電車營業	—	// 搾取者	22	// 搾取者	22	
下宿	40	營業用電車	1	周旋業	37	周旋業	37	
木賃宿	36	營業用自動車	61	豚死解剖業	12	豚死解剖業	12	
料理屋	105	自家用同	41	屍產穢物取扱業	4	屍產穢物取扱業	4	
飲食店	369	營業用自動車	446	看護婦	11	看護婦	11	
貸座敷免許地	1	自家用同	326	大鳥納買營業	465	大鳥納買營業	465	
貸座敷業	7	自轉車營業	121	石油販賣	—	石油販賣	—	
娼妓	377	// 車台	208	石油販賣	74	石油販賣	74	
藝妓	234	荷馬車營業	700	土木建築請負業	201	土木建築請負業	201	
				麻雀俱樂部	1	麻雀俱樂部	1	

貸座敷及娼妓

	貸座敷			娼妓		
	年內開業	年內廢業	年末現在	年內開業	年內廢業	年末現在
昭和十四年	—	—	23	22	63	377
// 十三年	—	—	23	47	47	418
// 十二年	1	1	23	157	136	418
// 十一年	4	4	22	121	95	397
// 十年	—	—	22	124	103	360

狩獵人員

	總數	甲種				乙種			
		一等	二等	三等	計	一等	二等	三等	計
昭和十四年	380	—	—	13	13	11	46	310	367
// 十三年	311	—	—	10	10	9	29	263	301
// 十二年	261	—	—	2	2	13	30	216	259
// 十一年	291	—	—	2	2	13	31	245	289
// 十年	274	—	—	6	6	6	29	233	268

本表狩獵人員ハ毎年十月十五日ヨリ翌年四月十五日ニ至ル一獵間ノ現在人員ナリ

宿舍及人員

	旅舍數				宿泊人員		
	旅宿	下宿	木賃宿	計	內地人	外國人	計
昭和十四年	181	40	36	257	138,579	—	138,579
// 十三年	162	34	39	235	133,407	111	133,518
// 十二年	185	56	39	280	118,929	16,264	135,193
// 十一年	178	47	36	261	112,079	856	112,935
// 十年	171	44	32	247	79,694	1,718	81,412

目次

第一章 緒言	一
第二章 裁判所の組織	一
第三章 裁判所の権限	一
第四章 裁判所の裁判	一
第五章 裁判所の執行	一
第六章 裁判所の監督	一
第七章 裁判所の改革	一
第八章 裁判所の将来	一


目次

第一章 裁判所の組織	一
第二章 裁判所の権限	一
第三章 裁判所の裁判	一
第四章 裁判所の執行	一
第五章 裁判所の監督	一
第六章 裁判所の改革	一
第七章 裁判所の将来	一

目次

第一章 裁判所の組織	一
第二章 裁判所の権限	一
第三章 裁判所の裁判	一
第四章 裁判所の執行	一
第五章 裁判所の監督	一
第六章 裁判所の改革	一
第七章 裁判所の将来	一

第一〇編



裁 判 所

裁 判 所

	判 事	書 記	執達吏	公證人	雇 員	計
昭和十四年	11	19	4	3	20	57
鹿兒島地方裁判所	9	10	—	—	9	28
鹿兒島區裁判所	2	9	4	3	11	29
昭和十三年	11	19	4	4	20	58
〃 十二年	11	19	4	4	21	59
〃 十一年	10	20	5	3	21	59
〃 十年	10	19	5	3	22	59

地方裁判所民事案件數

	舊 受	新 受	計	既 済	未 済	
昭和十四年	389	673	1,062	945	606	
第一審	通常訴訟	170	106	276	113	163
	人事訴訟	50	163	213	155	58
	計	220	269	489	268	221
控 訴	124	135	259	139	120	
抗 告	3	13	16	9	7	
假差押假處分	1	38	39	39	—	
非 訟 事 件	24	60	84	65	19	
小作調停事件	9	69	78	66	12	
其ノ他ノ事件	8	89	97	91	6	
昭和十三年	446	708	1,154	765	389	
〃 十二年	468	880	1,349	904	445	
〃 十一年	483	827	1,310	841	469	
〃 十年	357	842	1,199	718	483	

地方裁判所刑事々件數

	舊受	新受	計	既濟	未濟
昭和十四年	11	139	150	136	14
第一審					
刑法犯	5	40	45	41	4
特別法犯	1	5	6	2	4
控訴					
刑法犯	3	49	52	48	4
特別法犯	2	7	9	7	2
抗告	—	—	—	—	—
私訴					
第一審	—	—	—	—	—
控訴	—	—	—	—	—
其他ノ事件	—	38	38	38	—
昭和十三年	37	148	185	174	11
// 十二年	34	190	224	187	37
// 十一年	22	261	283	247	34
// 十年	26	164	190	168	22

陪審事件々數

	舊受	新受	計	既濟	未濟
昭和十四年	3	23	26	24	2
刑法犯					
法定	3	23	26	24	2
請求	—	—	—	—	—
特別法犯					
法定	—	—	—	—	—
請求	—	—	—	—	—
其他ノ事件	—	—	—	—	—
昭和十三年	7	26	33	30	3
// 十二年	6	32	38	31	7
// 十一年	2	40	42	36	6
// 十年	4	32	36	34	2

區裁判所民事々件數

	舊受	新受	計	既濟	未濟
昭和十四年	276	4,095	4,371	4,127	244
通常訴訟	154	526	680	536	144
禁治產準禁治產失踪	2	3	5	4	1
督促	—	466	466	466	—
破産	4	2	6	4	2
假差押假處分	—	138	138	138	—
強制執行	33	68	101	83	18
競賣法ニ因ル競賣	25	82	107	87	20
非訟事件	17	481	498	479	19
其他ノ事件	41	2,329	2,370	2,330	40
昭和十三年	309	4,952	5,261	4,985	276
// 十二年	394	6,603	6,997	2,688	309
// 十一年	426	6,904	7,330	6,979	351
// 十年	439	7,482	7,921	7,430	491

區裁判所刑事々件數

	舊受	新受	計	既濟	未濟
昭和十四年	4	274	278	277	1
刑法犯					
通常式	3	80	83	82	1
通略	1	76	77	77	—
特別法犯					
通常式	—	8	8	8	—
通略	—	80	80	80	—
私訴	—	1	1	1	—
其他ノ事件	—	29	29	29	—
昭和十三年	3	338	341	337	4
// 十二年	8	387	395	392	3
// 十一年	4	510	514	506	8
// 十年	6	437	443	438	5

檢事局

年次	檢事正	檢事	書記	履	計
昭和十四年	1	5	8	5	19
鹿兒島地方裁判所 檢事局	1	2	5	4	12
鹿兒島區裁判所檢事局	-	3	3	1	7
昭和十三年	1	5	9	5	20
〃十二年	1	5	9	5	20
〃十一年	1	5	9	6	21
〃十年	1	5	9	6	21

檢事受理事件々數

年次	受理			起訴	不起訴	他廳送致	計	未済	
	舊受	新受	計						
昭和十四年	地方檢事局	3	102	105	37	57	6	100	5
	區檢事局	6	971	977	239	659	72	970	7
〃十三年	地方檢事局	5	110	115	32	66	14	112	3
	區檢事局	12	1,079	1,091	296	722	67	1,085	6
〃十二年	地方檢事局	5	142	147	49	64	29	142	5
	區檢事局	44	1,239	1,283	308	889	74	1,271	12
〃十一年	地方檢事局	24	169	193	59	83	46	188	5
	區檢事局	89	1,903	1,992	403	1,461	84	1,948	44
〃十年	地方檢事局	6	231	237	103	66	44	213	24
	區檢事局	35	1,554	1,589	388	1,026	86	1,500	89


地方檢事局檢事受理事件罪名別表

年次	罪名									計
	放火	文書偽造行使	強姦	殺人	傷害致死	營利誘拐	其他	特別法犯		
昭和十四年	13	6	12	18	7	12	24	10	102	
〃十三年	15	5	17	17	4	9	40	3	110	
〃十二年	19	10	8	23	12	11	46	18	147	
〃十一年	16	10	18	24	6	18	50	27	169	
〃十年	12	14	10	30	2	13	50	106	237	

區檢事局檢事受理事件罪名別表

年次	罪名									計
	文書偽造行使	偽證	傷害	竊盜	詐欺	橫領	其他	特別法犯		
昭和十四年	4	6	91	247	121	70	209	223	971	
〃十三年	4	5	61	240	170	82	264	253	1,079	
〃十二年	16	5	108	315	210	100	241	288	1,283	
〃十一年	10	11	434	297	77	95	396	283	1,903	
〃十年	12	6	375	275	141	103	230	447	1,589	

第一編



刑務所

刑務所

位置	所長	保健技師	教諭師	看守長	保健技手	作業手	看守		雇
							男	女	
鹿兒島刑務所	1	1	2	6	0	6	69	1	7
永吉町	醫務	教務	學劍教	給仕	火夫	運轉手	小使	計	
	1	1	4	1	1	1	4	106	

受刑者ノ出入

	昭和十四年	〃 十三年	〃 十二年	〃 十一年	〃 十年	
前年ヨリ越員	503	526	648	662	635	
入	新受刑者	202	355	413	434	393
	他刑務所ヨリ移送	51	58	55	95	103
	管内ヨリ移送	16	40	—	6	6
	計	269	453	468	529	502
所	満期	209	271	403	427	344
	假釋放	61	97	60	53	32
	刑ノ執行停止	—	8	1	7	2
	他刑務所へ移送	69	37	44	39	52
放	管内へ移送	17	47	78	8	35
	死亡	12	15	8	9	12
	逃走	—	—	—	—	—
	計	368	475	594	543	475
年末現在受刑者	404	504	523	—	662	
拘禁延人員	173,292	196,092	226,016	236,747	238,963	
	387	43	27	35	7	

新受刑者ト年末現在受刑者ノ罪名

	新受刑者			年末現在受刑者			新受刑者中本市ニ籍ヲ有スル者		
	男	女	計	男	女	計	男	女	計
昭和十四年	202	5	207	404	—	404	22	—	22
窃盗	77	—	77	187	—	187	10	—	10
強盗	2	—	2	1	—	1	—	—	—
賭博及富籤	1	—	1	18	—	18	—	—	—
詐欺及恐喝	36	1	37	60	—	60	2	—	2
横領	22	1	23	10	—	10	2	—	2
通貨偽造	—	—	—	—	—	—	—	—	—
文書及有價証券偽造	3	—	3	—	—	—	—	—	—
偽造証	—	—	—	2	—	2	—	—	—
猥褻姦淫及重婚	4	—	4	9	—	9	1	—	1
傷害	8	—	8	12	—	12	2	—	2
殺人	3	—	3	64	—	64	—	—	—
嬰兒殺	—	1	1	4	—	4	—	—	—
瀆職	—	—	—	—	—	—	—	—	—
治安維持法違反	—	—	—	—	—	—	—	—	—
放火	1	1	2	22	—	22	—	—	—
住居ヲ侵ス	21	—	21	1	—	1	1	—	1
畧取及誘拐	4	—	4	4	—	4	2	—	2
警察犯處罰令及府縣令及警察令	1	1	2	—	—	—	—	—	—
贓物故買	2	—	2	4	—	4	—	—	—
公務執行妨害	—	—	—	—	—	—	—	—	—
墮胎	—	—	—	—	—	—	—	—	—
皇室ニ關スル罪	—	—	—	—	—	—	—	—	—
陸海軍刑法違反	1	—	1	1	—	1	1	—	1
銃砲火藥取締規則違反	—	—	—	—	—	—	—	—	—
森林法違反	—	—	—	—	—	—	—	—	—
暴力行使	—	—	—	—	—	—	—	—	—
選舉法違反	1	—	1	1	—	1	—	—	—
其他	13	—	13	4	—	4	1	—	1
昭和十三年	453	7	460	503	—	503	42	—	42
// 十二年	468	2	470	523	—	523	48	—	48
// 十一年	434	—	434	648	—	648	46	—	46
// 十年	393	7	400	662	—	662	49	1	50

第一二編

— (四) —

生產物統計總額

生產物統計總額

種 別	昭和十四年	〃 十三年	〃 十二年	〃 十一年	〃 十年
總 計	36,430,829	29,072,340	25,181,416	21,912,052	21,273,572
農 產	1,132,234	1,543,550	1,534,030	1,389,757	1,388,961
畜 產	503,727	459,404	318,462	312,166	314,177
林 產	57,505	46,565	35,087	31,002	38,072
水 產	339,367	301,033	299,570	257,652	235,762
礦 產	—	—	—	—	—
工 產	34,397,996	26,721,788	22,994,263	19,930,475	19,296,600
其 他	—	—	—	—	—



第一三編



業產林產

農畜山水



自作地及小作地反別

	自作地			小作地			合計		
	田	畑	計	田	畑	計	田	畑	計
昭和十四年	318.2	1,185.1	1,503.3	120.4	905.7	1,026.1	438.6	2,090.8	2,529.4
〃 十三年	318.2	1,185.5	1,503.7	120.5	906.0	1,026.5	438.7	2,091.5	2,530.2
〃 十二年	317.3	1,182.9	1,500.2	120.1	904.1	1,024.2	437.4	2,078.0	2,524.4
〃 十一年	319.1	1,185.4	1,054.5	122.1	908.3	1,030.4	441.2	2,093.7	2,534.9
〃 十年	320.7	1,188.2	1,508.9	122.7	910.5	1,033.2	443.1	2,098.7	2,542.1

米作付反別及收穫高 (水稻陸稻合計)

	作付反別			收穫高			價 額		
	梗米	糯米	計	梗米	糯米	計	梗米	糯米	計
昭和十四年	728.7	225.7	954.4	13,284	26,77	15,961	562,944	136,058	699,002
〃 十三年	737.1	208.6	945.7	13,929	2,900	16,829	475,946	116,662	592,608
〃 十二年	723.7	222.6	946.3	13,287	2,690	15,977	454,942	93,072	548,014
〃 十一年	716.9	219.3	936.2	12,251	2,682	14,933	369,994	86,982	456,971
〃 十年	709.2	225.7	939.9	12,033	2,079	14,112	370,544	69,679	440,223

米作付反別及收穫高 (水稻)

	作付反別			收穫高			價 額			一反步當收穫高		一石當價 額	
	梗米	糯米	計	梗米	糯米	計	梗米	糯米	計	梗米	糯米	梗米	糯米
昭和十四年	375.9	55.4	431.4	9,150	1,104	10,254	393,450	57,408	450,858	2,434	1,989	43.00	52.00
〃 十三年	384.1	47.4	431.5	8,841	1,035	9,876	308,551	42,994	351,545	2,302	1,843	34.90	41.54
〃 十二年	383.3	46.9	430.2	8,715	990	9,705	304,056	35,442	339,508	2,274	1,111	34.89	35.80
〃 十一年	337.1	46.9	434.0	8,175	941	9,116	251,790	31,618	283,408	2,112	2,006	30.80	33.60
〃 十年	387.5	48.4	435.9	8,670	925	9,595	270,764	31,885	302,496	2,237	1,911	31.23	34.49

園藝農産物 (蔬菜及花卉)

	昭和十四年			十三年			十二年		
	作付反別	收穫高	價額	作付反別	收穫高	價額	作付反別	收穫高	價額
總計	460.30	—	370,223	461.1	—	323,995	472.7	—	324,963
ダイコン	71.4	364,140	47,338	72.9	364,500	40,095	68.1	326,880	39,226
カブラ	7.9	24,490	3,429	6.5	20,150	2,418	6.8	20,400	2,448
ニンジン	37.3	152,930	30,586	37.4	149,600	26,928	39.4	157,600	26,792
ゴボウ	20.4	81,600	32,640	20.3	85,260	32,399	22.5	94,500	28,350
サトイモ	60.5	229,900	45,980	55.6	211,280	42,256	57.3	217,740	43,548
レンコン	1.3	5,200	2,600	1.3	5,200	2,496	1.3	5,070	2,282
ネギ	71.5	243,100	68,775	69.1	228,030	50,167	69.2	228,360	50,239
タマネギ	6.8	25,160	6,290	9.5	33,250	7,315	10.4	36,400	8,009
キヤベージ	34.9	139,600	25,128	34.8	125,280	20,045	35.3	184,170	24,145
ツケナ	53.6	214,400	32,160	59.0	224,200	26,904	65.0	247,000	29,640
インゲンマメ	1.5	150	195	1.7	85	170	1.8	18	180
キウリ	25.2	100,800	22,176	25.0	105,000	21,000	24.5	127,400	21,658
シロウリ	1	260	42	—	—	—	—	—	—
カボチャ	18.0	64,800	12,312	18.3	67,710	12,187	18.5	70,300	11,248
スイカ	16.8	70,560	17,640	16.1	72,450	15,939	13.4	60,300	12,060
マクワウリ	3	840	185	2	600	126	2	600	102
ナス	13.2	59,400	12,474	13.0	58,500	11,700	13.5	67,500	12,150
トマト	8.3	29,050	7,844	8.0	28,800	9,504	8.1	30,780	9,234
ハナユリ(花百合)	8	24,000	480	7	21,000	420	7	21,000	315
エンドウ	8.5	79	1,580	10.1	93	1,860	10.2	94	1,880
ソラマメ	2.0	22	374	4.2	46	782	6.5	65	1,105
其他	—	—	—	—	—	—	2.7	—	949

園藝農産物 (果實)

	昭和十四年			十三年			十二年		
	樹數	收穫高	價額	樹數	收穫高	價額	樹數	收穫高	價額
總計	64,887	—	63,469	56,760	—	29,433	63,390	—	44,141
梅	10,900	435	5,655	10,890	272	3,536	10,880	435	5,220
桃	2,130	2,100	756	2,140	1,070	375	3,040	3,070	768
李	440	800	240	450	450	126	450	870	174

園藝農産物 (果實)

	昭和十四年			十三年			十二年		
	樹數	收穫高	價額	樹數	收穫高	價額	樹數	收穫高	價額
枇杷	4,600	10,770	5,062	4,590	5,508	2,479	4,550	10,650	3,728
日本梨	3,160	4,265	1,493	3,400	3,400	1,020	3,500	5,200	1,248
西洋梨	—	—	—	—	—	—	—	—	—
生柿	6,812	23,840	5,245	7,300	14,600	2,920	7,320	29,280	5,270
アトウ	645	4,193	2,725	670	402	241	700	455	250
蜜柑	20,760	81,300	31,358	19,320	33,636	11,222	17,520	68,070	19,060
ネーブル	1,190	2,000	1,400	1,190	1,785	893	1,180	1,298	649
夏橙	3,200	9,620	2,405	2,910	9,312	2,328	2,900	8,120	2,030
其他(柑橘類)	11,050	31,000	7,130	11,200	31,360	7,213	11,350	24,970	5,744
干柿	—	—	—	—	—	—	—	—	—

工藝農産物

	昭和十四年			十三年			十二年		
	作付反別	收穫高	價額	作付反別	收穫高	價額	作付反別	收穫高	價額
總計	252.5	1,540	38,005	279.5	—	—	302.4	—	65,707
菜種子	252.5	1,540	38,005	256.1	1,631	34,251	278.5	1,692	33,750
葉煙草	—	—	—	23.4	32,669	29,999	23.2	41,845	31,568
其他	—	—	—	—	—	—	0.7	815	389

綠肥用作物

	昭和十四年			十三年			十二年		
	作付反別	收穫高	價額	作付反別	收穫高	價額	作付反別	收穫高	價額
總計	115.1	240,720	4,267	111.1	204,950	4,072	140.9	267,960	4,020
レンゲ	40.5	60,750	972	41.5	62,250	996	59.8	89,700	1,346
ソラマメ	4.8	9,720	175	4.5	9,100	164	29.1	58,250	874
エンドウ	58.8	142,750	2,570	53.6	129,850	2,337	52.0	120,000	1,800
其他	11.0	27,500	550	11.5	3,750	575	—	—	—

果 樹 苗

	昭和十四年		〃 十三年		〃 十二年	
	數量	價 額	數量	價 額	數量	價 額
總 計	74,845	8,409	43,370	4,133	28,138	4,028
桃 苗	2,000	173	2,500	188	1,600	179
梨 苗	575	61	500	50	700	67
柿 苗	4,600	474	4,400	368	1,650	175
柑 橘 苗	41,330	5,823	25,800	2,780	19,518	3,234
ブドウ 苗	2,030	203	1,170	92	670	53
其 他	24,310	1,675	9,000	655	4,000	320

桑 苗

	昭和十四年		〃 十三年		〃 十二年	
	數量	價 額	數量	價 額	數量	價 額
總 計	4,800	65	8,415	150	22,630	403
實 生	—	—	—	—	—	—
接 木	4,800	65	8,415	150	22,630	403
代 田	—	—	—	—	—	—
取 木	—	—	—	—	—	—
其 他	—	—	—	—	—	—

造 林 用 苗 木

	總 計	スギ	ヒノキ	マツ	ク ス	カシ	ケヤキ	クリ	クヌキ	其他
昭和十四年	2,085,500	680,000	440,000	670,000	50,000	50,000	5,000	1,000	130,000	59,500
〃 十三年	2,217,600	462,000	466,000	550,000	151,300	120,000	10,000	2,000	350,300	106,000
〃 十二年	1,711,000	453,000	370,000	456,000	100,000	60,000	20,000	2,000	150,000	100,000
〃 十一年	1,479,000	554,000	237,000	320,000	50,000	53,000	20,000	5,000	164,000	26,000
〃 十年	1,773,000	510,000	523,000	400,000	30,000	43,000	3,000	15,000	227,000	22,000

桑 畑

	畑	其 他	合 計
昭和十四年	20.1	0.1	20.2
〃 十三年	20.3	0.4	20.7
〃 十二年	36.2	0.5	36.7
〃 十一年	36.6	0.5	37.1
〃 十年	40.5	—	40.5

養 蠶

	養蠶戶數		春蠶收穫高		夏秋蠶收穫高		計	
	春 蠶	夏秋 蠶	數量	價 額	數量	價 額	數量	價 額
昭和十四年	108	117	1,609	16,171	1,445	18,867	3,054	35,038
〃 十三年	149	126	1,559	7,135	1,101	6,844	2,660	13,979
〃 十二年	212	206	2,094	11,833	1,958	8,548	4,052	20,381
〃 十一年	216	217	2,712	11,891	2,209	9,543	4,921	21,434
〃 十年	284	263	3,331	10,731	2,373	14,257	5,704	24,988

茶 畑

	畑	其 他	計
昭和十四年	3.8	38.1	41.9
〃 十三年	5.1	40.1	45.2
〃 十二年	8.2	68.5	76.7
〃 十一年	11.1	79.9	87.2
〃 十年	11.9	79.9	91.8

製 茶

	煎 茶		番 茶		其 他		合 計	
	數量	價 額	數量	價 額	數量	價 額	數量	價 額
昭和十四年	5,992	16,778	191	344	—	—	6,183	17,122
〃 十三年	5,803	16,248	178	322	—	—	5,981	16,570
〃 十二年	5,915	16,092	130	237	—	—	6,045	16,329
〃 十一年	8,001	19,362	125	175	—	—	8,126	19,537
〃 十年	8,468	12,892	120	120	—	—	8,588	13,012

山

羊

	頭						數		
	滿一ヶ年以上			滿一ヶ年未滿			計		
	牝	牡	計	牝	牡	計	牝	牡	計
昭和十四年	2	1	3	—	—	—	2	1	3
〃 十三年	5	5	10	—	1	1	5	6	11
〃 十二年	16	6	22	2	2	4	18	8	26
〃 十一年	19	4	23	2	—	2	21	4	25
〃 十年	17	6	23	—	—	—	17	6	23

牛

乳

	搾取場數	搾取頭數		搾取高	販賣價額	一石二付 販賣價額
		滿二歳以上	滿二歳未滿			
昭和十四年	32	301	—	3,279	186,660	56.92
〃 十三年	25	209	—	3,827	187,503	48.99
〃 十二年	21	172	—	1,799	76,965	42.82
〃 十一年	23	152	—	1,728	74,731	43.23
〃 十年	26	164	—	2,074	80,220	38.68

鷄

	飼養戶數			飼養羽數			價額	産卵		
	十羽未滿	十羽以上五十羽未滿	五十羽以上	計	成鳥	雛		計	個數	價額
昭和十四年	3,213	720	70	4,003	43,358	29,310	72,668	67,255	4,519,560	171,743
〃 十三年	3,474	801	140	4,415	44,942	30,792	75,734	56,377	4,602,960	161,104
〃 十二年	3,650	1,016	210	4,875	53,320	46,428	99,748	62,626	5,546,160	138,654
〃 十一年	3,892	1,210	270	5,372	59,243	52,937	112,180	70,021	6,123,120	173,770
〃 十年	4,032	1,356	269	5,657	63,744	58,000	121,744	75,642	6,878,125	137,563

鶯

	飼養戶數			飼養羽數			價額	産卵		
	十羽未滿	十羽以上五十羽未滿	五十羽以上	計	成鳥	雛		計	個數	價額
昭和十四年	66	3	—	69	315	222	537	352	12,300	431
〃 十三年	66	3	1	76	360	270	630	300	13,800	483
〃 十二年	83	10	1	94	461	260	721	305	20,400	510
〃 十一年	83	8	—	91	456	245	701	274	20,160	504
〃 十年	93	8	—	101	507	226	733	239	31,770	635

七 面 鳥

年 次	飼 養 戸 數			計	飼 養 羽 數			價 額	産 卵	
	十羽未滿	十羽以上五十羽未滿	五十羽以上		成鳥	雛	計		個 數	價 額
昭和十四年	17	1	—	18	93	38	131	449	2,790	279
“ 十三年	15	2	1	18	130	60	190	638	3,870	387
“ 十二年	13	2	—	15	113	60	173	503	3,750	319
“ 十一年	10	1	—	11	81	50	131	374	3,060	245
“ 十年	12	3	—	15	129	64	193	629	6,480	518

蜜 蜂

年 次	飼 養 戸 數			計	箱 數		計	數 量		價 額	
	十箱未滿	十箱以上五十箱未滿	五十箱以上		內國種	外國種		蜂蜜	蜜蠟	蜂蜜	蜜蠟
昭和十四年	9	—	—	9	1	37	38	181	—	435	435
“ 十三年	9	—	—	9	7	37	44	206	—	536	536
“ 十二年	8	2	—	10	12	38	50	216	—	432	432
“ 十一年	19	—	—	19	—	54	54	123	—	172	172
“ 十年	20	2	—	22	38	39	77	171	—	206	206

山 林
保 安 林

年 次	風 致 林		衛 生 林		水 源 涵 養 林		土 砂 防 止 林		合 計	
	個 所	面 積	個 所	面 積	個 所	面 積	個 所	面 積	個 所	面 積
昭和十四年	164	200.8	168	89.6	21	17.7	15	0.7	368	308.8
社 寺 有	—	—	1	3	—	—	—	—	1	0.2
公 有	—	—	2	1	—	—	—	—	2	0.1
私 有	164	200.8	165	89.2	21	17.7	15	0.7	365	308.5
昭和十三年	164	200.8	168	89.6	21	17.7	15	0.7	368	308.8
“ 十二年	164	200.8	168	89.6	21	17.7	15	0.7	368	308.8
“ 十一年	164	200.8	168	89.6	21	17.7	15	0.7	368	308.8
“ 十年	164	200.8	168	89.6	21	17.7	15	0.7	368	308.8

林 野 所 有 別

所 有 種 別	昭和十四年度	“ 十三年度	“ 十二年度	“ 十一年度	“ 十年度
	面 積	面 積	面 積	面 積	面 積
總 計	0.32	2,555.1	2,555.1	1,111.79	1,111.79
公 有	—	29.1	29.1	18.7	18.7
社 寺 有	—	3.5	3.5	2.6	2.6
私 有	0.32	2,522.5	2,522.5	1,090.79	1,090.79

水 產 業 者

(漁撈養殖製造)

		本 業			副 業			合 計		
		男	女	計	男	女	計	男	女	計
昭和十四年	業 主	130	5	135	16	135	151	146	140	286
	被用者	124	53	177	—	72	72	124	125	249
〃 十三年	業 主	114	5	119	53	163	215	167	167	334
	被用者	167	65	232	18	50	68	185	115	300
〃 十二年	業 主	134	5	139	42	163	205	176	168	344
	被用者	181	67	248	18	50	68	199	117	316
〃 十一年	業 主	139	5	144	50	172	222	189	177	366
	被用者	186	74	260	16	46	62	202	120	322
〃 十年	業 主	140	6	146	60	160	220	200	166	366
	被用者	184	72	256	22	38	60	206	110	316

水 產 業 者

(漁撈)

		本 業			副 業			合 計		
		男	女	計	男	女	計	男	女	計
昭和十四年	業 主	88	—	88	—	—	—	88	—	88
	被用者	60	5	65	—	72	72	60	77	137
〃 十三年	業 主	72	—	72	35	—	35	107	—	107
	被用者	85	10	95	18	50	68	103	60	163
〃 十二年	業 主	77	—	77	25	—	25	102	—	102
	被用者	74	10	84	18	50	68	92	60	152
〃 十一年	業 主	72	—	72	31	—	31	103	—	103
	被用者	74	14	88	16	46	62	90	60	150
〃 十年	業 主	74	—	74	36	—	36	110	—	110
	被用者	74	—	86	22	38	60	96	50	146

水 產 業 者

(養殖)

		本 業			副 業			合 計		
		男	女	計	男	女	計	男	女	計
昭和十四年	業 主	2	—	2	13	—	13	15	—	15
	被用者	2	—	2	—	—	—	2	—	2
〃 十三年	業 主	2	—	2	15	—	15	17	—	17
	被用者	2	—	2	—	—	—	2	—	2
〃 十二年	業 主	2	—	2	17	—	17	19	—	19
	被用者	2	—	2	—	—	—	2	—	2
〃 十一年	業 主	2	—	2	19	—	19	21	—	21
	被用者	2	—	2	—	—	—	2	—	2
〃 十年	業 主	1	—	1	24	—	24	25	—	25
	被用者	1	—	1	—	—	—	1	—	1

水 產 業 者

(製造)

		本 業			副 業			合 計		
		男	女	計	男	女	計	男	女	計
昭和十四年	業 主	40	5	45	3	135	138	43	140	183
	被用者	62	48	110	—	—	—	62	48	110
〃 十三年	業 主	40	5	45	3	162	165	43	167	210
	被用者	80	55	135	—	—	—	80	55	135
〃 十二年	業 主	55	5	60	—	163	163	55	168	223
	被用者	105	60	162	—	—	—	105	57	162
〃 十一年	業 主	65	5	70	—	172	172	65	177	242
	被用者	110	60	170	—	—	—	110	60	170
〃 十年	業 主	65	6	71	—	160	160	65	166	231
	被用者	106	—	106	—	—	—	103	60	169

漁 船

	有 動 力 船			無 動 力 船			計		
	新造船	廢用船	年末現在	新造船	廢用船	年末現在	新造船	廢用船	年末現在
昭和十四年	1	6	30	0	15	50	1	21	80
〃 十三年	—	6	34	—	15	65	—	21	99
〃 十二年	1	3	43	2	29	80	3	32	123
〃 十一年	—	—	31	—	40	509	—	40	140
〃 十年	—	—	30	1	7	149	1	7	179

漁業水産

	昭和十四年			十三年		
	数量	価額	一貫=付額	数量	価額	一貫=付額
合計	49,930	47,275	—	21,025	21,782	—
タヒ	1,830	8,025	4.39	1,780	7,654	4.30
クロダヒ	1,000	3,000	3.00	1,015	3,045	3.00
カレヒヒラメ	—	—	—	—	—	—
コノシロ	1,200	1,690	1.41	1,200	1,440	1.20
ボラ	450	795	1.77	310	620	2.00
アヂ	500	700	1.40	500	650	1.30
タコ	4,390	10,825	2.47	1,630	2,934	1.80
イカ	550	1,400	2.55	520	1,300	2.50
エビ	400	1,400	3.50	520	1,820	3.50
イワシ	1,000	350	35	1,000	330	33
サバ	—	—	—	—	—	—
魚類	—	—	—	—	—	—
其他ノ魚類	1,600	2,400	1.50	1,470	1,905	1.23
貝類	36,880	16,560	45	10,800	2,916	0.27
藻類	130	130	—	280	168	0.60

水産

	昭和十四年			十三年		
	数量	価額	一貫=付額	数量	価額	一貫=付額
合計	65,233	287,132	4.40	116,828	269,440	2.31
鯉節	—	—	—	—	—	—
鯖節	—	—	—	—	—	—
二番鰯	—	—	—	—	—	—
蒲鉾類	65,220	287,067	4.40	116,800	269,300	2.31
其他	13	65	5.00	28	140	5.00


物産水産

	十二年			十一年			十年		
	数量	価額	一貫=付額	数量	価額	一貫=付額	数量	価額	一貫=付額
合計	20,608	23,522	—	11,230	13,591	—	390	6,928	—
	2,116	9,522	4.50	2,125	8,431	3.97	775	2,500	3.20
	313	845	2.70	463	550	1.23	712	1,282	1.80
	—	—	—	100	120	1.20	10	15	1.50
	833	1,000	1.20	100	120	1.20	20	20	1.00
	512	1,024	2.00	132	163	1.23	20	24	1.20
	1,000	1,300	1.30	120	180	1.50	—	—	—
	1,153	1,730	1.50	680	743	1.09	571	643	1.13
	820	1,640	2.00	140	253	1.80	40	52	1.30
	386	1,158	3.00	210	510	2.43	192	384	2.00
	—	—	—	—	—	—	—	—	—
	—	—	—	—	—	—	—	—	—
	1,281	1,773	1.40	730	1,174	1.61	850	1,124	1.32
	6,150	1,169	0.25	—	—	—	5,200	884	17
	290	174	0.60	280	168	60	—	—	—

製造物

	十二年			十一年			十年		
	数量	価額	一貫=付額	数量	価額	一貫=付額	数量	価額	一貫=付額
合計	151,029	271,945	1.80	161,044	240,331	1.49	160,266	225,145	1.40
	—	—	—	—	—	—	—	—	—
	—	—	—	—	—	—	—	—	—
	—	—	—	—	—	—	—	—	—
	151,000	271,800	1.80	161,015	240,250	1.49	160,237	225,000	1.40
	29	145	5.00	29	131	4.50	29	145	5.00

第一四編



工 業

工

場

工場分類	工場名	所在地	創立年月	主要事業
	總計	245工場	-	-
紡績業	鹿兒島縣前檢定所	市内	昭和 7.10	製絲業
〃	薩摩製絲株式會社鹿兒島工場	〃	大正 8.12	〃
〃	鹿兒島縣工業試驗場	〃	〃 12.4	絹織絲業
〃	鹿兒島共同捻絲配給所	〃	昭和 9.8	〃
〃	宮脇捻絲工場	〃	〃 6.11	〃
〃	石塚織機工場	〃	大正 14.5	絹織物業
〃	大日本紡績株式會社鹿兒島工場	〃	〃 6.2	〃
〃	石田綸工場	〃	〃 7.7	絹織物業
〃	村山綸工場	〃	〃 5.4	〃
〃	伊知地	〃	昭和 7.9	〃
〃	山田織物工場	〃	〃 10.11	〃
〃	鹿兒島縣授産場	〃	明治 13.4	〃
〃	中川綸工場	〃	大正 11.6	〃
〃	川上	〃	〃 11.4	〃
〃	山下	〃	昭和 8.8	〃
〃	比地岡	〃	〃 7.4	〃
〃	水間	〃	大正 12.10	〃
〃	富山	〃	〃 7.1	〃
〃	東郷織物工場	〃	〃 5.1	〃
〃	丸田綸工場	〃	〃 6.5	〃
〃	前田織物工場	〃	昭和 12.6	〃
〃	定久綸工場	〃	〃 11.1	〃
〃	川口	〃	〃 11.9	〃
〃	則	〃	大正 8.9	〃
〃	原田	〃	昭和 7.9	〃
〃	下入佐	〃	大正 12.11	〃
〃	江畑	〃	〃 9.7	〃
〃	藤	〃	昭和 8.8	〃
〃	原田	〃	〃 4.7	〃
〃	中場	〃	〃 9.10	〃

工場 (續)

工場分類	工場名	所在地	創立年月	主要事業
紡績工場	谷崎 紬工場	市内	大正 14.4	絹織物業
	外山 織物工場	〃	昭和 6.8	〃
	鹿兒島 製綿所	〃	大正 5.9	製綿業
	合名會社 山形屋 第一製綿所	〃	明治 42.9	〃
	合名會社 〃 第二製綿所	〃	昭和 7.10	〃
	鹿兒島縣 絹織物工業組合 染色工場	〃	〃 7.1	染色業
	丸元 染色工場	〃	大正 14.11	〃
	有森 鑄物工作所	〃	昭和 3.8	鑄物業
	村山 鐵工所	〃	明治 42.9	〃
	岩切 兄弟 鑄造所	〃	昭和 10.5	〃
金屬工業	嶽崎 鑄物工作所	〃	〃 6.8	〃
	松元 鑄物工場	〃	明治 29.7	〃
	大辻 朝日堂	〃	大正 7.12	金屬器類製造業
	特許品工業株式會社	〃	昭和 8.5	鑄物以外金屬製品製造業
	始良 鐵工所	〃	大正 2.11	化學工業用機械器具製造業
	林 〃	〃	明治 28.1	建築用金物製造業
	坂元 〃	〃	〃 45.8	農業用機械器具製造業
	小田 〃	〃	大正 7.9	〃
	田邊 機械工場	〃	昭和 3.2	採鑛選鑛及精練機械器具製造業
	勝目 鐵工所	〃	大正 2.10	工作機械器具製造業
機械器具工業	福邊 〃	〃	〃 8.9	建築用金物製造業
	株式會社 昭和	〃	昭和 4.9	蒸汽罐製造業
	古川 〃	〃	〃 6.12	內燃機關製造業
	北村 〃	〃	〃 8.2	〃
	永峰 〃	〃	大正 13.1	〃
	大西 〃	〃	昭和 10.12	〃
	石黒 〃	〃	大正 13.11	〃
	丸山 〃	〃	昭和 10.2	〃
	酒匂 〃	〃	明治 40.5	〃
	田中 兄弟	〃	大正 13.7	食料品製造加工用機械器具製造業

工場 (續)

工場分類	工場名	所在地	創立年月	主要事業
機械器具工業	日本水電株式會社 武工作所	市内	昭和 10.7	電氣機械器具製造業
	文明 商會	〃	〃 3.6	農業用機械器具製造業
	株式會社 吉見 鐵工所	〃	明治 38.12	內燃機關製造業
	加藤 〃	〃	大正 8.12	蒸汽罐製造業
	中川 〃	〃	昭和 5.9	農業用機械器具製造業
	久永 度器製作所	〃	大正 13.10	度量衡器製造業
	永田 体操器械製作所	〃	〃 9.3	學術用器械製造業
	野田 運動具製造工場	〃	〃 13	〃
	鹿兒島縣 自動車運輸商業組合 自動車修繕工場	〃	昭和 9.1	自動車修繕及ボデー製作業
	中島 自動車修繕工場	〃	〃 9.11	自動車修繕業
窯業	薩南 ボデー製作所	〃	〃 11.11	自動車ボデー製造業
	合資會社 谷口 モーター商會	〃	〃 元 4	自動自轉車修理業
	志水 鋸接工場	〃	大正 14.4	自動車修理業
	有村 自動車修理工場	〃	昭和 3.1	自動車修繕及ボデー製作業
	田淵 自動車修繕工場	〃	〃 3.4	〃
	西前 〃	〃	〃 6.2	自動車修繕業
	福崎 造船所	〃	明治 10	其他ノ造船業
	池 自動車泥除製作工場	〃	昭和 11.3	其他ノ機械器具製造業
	橋本 製陶工場	〃	〃 4.10	陶磁器製造業
	慶田 製陶所	〃	明治 34	〃
化學工業	松平 硝子工場	〃	昭和 10.11	硝子製品製造業
	ヒツクリ 石鹼株式會社	〃	大正 8.5	石鹼及化粧料品製造業
	山形屋 石鹼工場	〃	〃 4.4	〃
	薩摩屋 炭洗粉製造工場	〃	〃 10.10	〃
	合名會社 元山 製油所	〃	昭和 4.10	植物油脂製造業
	濱崎 製油工場	〃	明治 41.10	〃
	三九三 製紙株式會社	〃	大正 12.2	製紙業
	三福 製紙工場	〃	昭和 10.12	〃
	合名會社 野口商店 洲崎工場	〃	大正 10.11	動物質肥料製造業
	鹿兒島肥料株式會社 瀧之神工場	〃	〃 6.5	〃

工 場 (續)

工場分類	工場	所在地	創立年月	主 事 業
化學業	株式會社 鹿兒島 化學 研究所	市 內	大正 7.10	{ 礦物質及配合肥料業 製 造
	鹿兒島縣產業組合聯合會肥料工場	//	昭和 5.5	
//	片倉米穀肥料株式會社肥料工場	//	大正 14.12	//
製材及木製品工場	三江商會煉炭工場	//	昭和 5.3	其他ノ化學工業
	九州木材株式會社工場	//	// 6.6	製 材 業
	株式會社 旗 手 組	//	// 13.9	//
	石 原 製 材 所	//	// 2.1	//
	多 夫 施	//	// 10.12	//
	武 野	//	大正 13.2	//
	大 岳	//	昭和 7.1	//
	合資會社 楠 崎	//	大正 7.2	//
	山 下	//	// 12.9	//
	兒 玉	//	昭和 2.1	//
	朝 日	//	大正 8.4	//
	合名會社 淺田製材工場	//	明治 33.10	//
	末 弘 造 材 所	//	大正 6.11	//
	繩 田	//	// 3.3	//
	野 村	//	昭和 2.8	//
	山 郷	//	// 7	//
	神 蘭	//	// 元 2	//
	日 高 盛	//	// 元 12	//
	米 盛	//	// 11.6	//
	鈴 木	//	// 11.12	//
和 田	//	大正 15.9	//	
濱 平	//	// 9.4	//	
和 田	//	// 14.9	//	
合資會社 松 元	//	// 12.10	//	
光 安	//	昭和 11.1	//	
唐 仁 原	//	// 5.8	//	
藤 藤	//	// 12.4	//	
鶴 蘭	//	// 11.3	//	

工 場 (續)

工場分類	工場	所在地	創立年月	主 事 業
製材及木製品工業	深 江 製 材 所	市 內	昭和 12.7	製 材 業
	淵 脇	//	// 12.2	//
	鹿兒島木材株式會社製材工場	//	大正 14.12	//
	角 元 製 材 所	//	昭和 9.1	//
	吉 元	//	// 5.7	//
	米 倉	//	// 9.8	//
	內 村	//	// 12.2	//
	田 中 松 雄	//	// 12.5	//
	永 用	//	// 8.5	//
	小 櫻	//	// 10.9	//
	江 口	//	大正 13.10	//
	南九州製材合資會社	//	// 9.2	//
	鹽 滿 製 材 所	//	// 7.9	//
	瀬 戸 口	//	昭和 12.12	//
	石 井	//	大正 5.	//
	藤 崎	//	昭和 3.10	//
	堀之内家具製造工場	//	大正 14.3	木製品製造業(家具)
	九工家具製作所	//	// 11.1	//
	末 弘	//	// 8.10	//
	玉 利	//	昭和 3.1	//
永 田	//	大正 4.11	//	
兒 島 家 具 製 作 所	//	明治 25.5	//	
小野木箱製造工場	//	大正 10.2	包裝用木箱樽及桶	
日向製函西鹿兒島出張所	//	昭和 5.11	//	
岐 部 製 函 工 場	//	// 12.7	//	
大山木箱製造所	//	大正 15.12	//	
日向製函株式會社鹿兒島出張所	//	昭和 3.5	//	
下 園 留 吉 工 場	//	明治 41.9	//	
重 信 履 物 工 場	//	天保 12.	其他ノ木製品製造業	
折武商會折箱製造工場	//	大正 12.4	//	
西郷印薄板包支製造所	//	昭和 6.2	//	

(四) 工場 (續)

工場分類	工場名	所在地	創立年月	主要事業
製材及木製品工業	是枝弘章商店工場	市内	大正 6.8	其他ノ木製品製造業
	陣内印材工場	"	昭和 11.1	"
	鹽田印刷所工場	"	" 7.9	印刷業
	鹿兒島縣教育會印刷部	"	大正 14.11	"
	有村印刷所	"	明治 36.6	"
	鹿兒島新聞社	"	" 10.2	"
	文尙堂印刷所工場	"	大正 14.1	"
	早川精版印刷所	"	" 15.5	"
	鹿兒島印刷合資會社工場	"	昭和 11.7	"
	合名會社馬場印刷所	"	明治 24.	"
印刷及製本業	株式會社鹿兒島朝日新聞社	"	" 33.3	"
	伊澤印刷所	"	" 10.3	"
	鮮明堂印刷株式會社	"	明治 35.2	"
	合資會社有隣館ノ一卜工場	"	" 41.10	製本業
	合名會社安樂商店第二工場	"	大正 15.10	和酒釀造業
	藤安醸造工場	"	明治 7.	"
	相良	"	" 3.	"
	相良	"	" 6.6	"
	枝元醸造場	"	" 20.5	醬油味噌及食酢釀造業
	竹之内	"	" 5.1	"
食料品工業	合資會社横山榮造商店	"	" 45.9	"
	佐藤醸造工場	"	" 5.2	"
	株式會社大坪岩次郎商店洲崎工場	"	" 18.4	"
	占部味噌醬油釀造工場	"	昭和 5.1	"
	池田醸造工場	"	安政 5.5	"
	帝國飲料合名會社	"	大正 8.3	清涼飲料製造業
	藤田清料飲料水工場	"	" 12.4	"
	東洋飲料合名會社	"	" 11.2	"
	山村ソース製造工場	"	" 4.6	ソース製造業
	合名會社竹内弘生舎	"	明治 38.2	製粉業
松原製菓工場	"	昭和 10.4	菓子製造業	

(四) 工場 (續)

工場分類	工場名	所在地	創立年月	主要事業
食料品工業	坂上文且堂製菓工場	市内	明治 43.5	菓子製造業
	菊屋菓子製造工場	"	" 39.10	"
	鹿兒島製菓株式會社製菓工場	"	大正 10.4	"
	大阪屋本店菓子製造工場	"	明治 31.4	"
	大吉製菓工場	"	昭和 10.4	"
	明石屋	"	文政 6.	"
	金花堂本店製菓場	"	明治 38.5	"
	合資會社三星商會罐詰工場	"	昭和 12.2	罐詰製造業
	向井罐詰工場	"	" 7.3	"
	吉井	"	大正 4.2	"
瓦斯及電氣其他工場	日本水産株式會社鹿兒島冷凍工場	"	昭和 10.12	製氷業
	日本水産株式會社武町冷凍工場	"	明治 41.4	"
	日本水産株式會社高麗町冷凍工場	"	大正 11.6	"
	野副製麵工場	"	昭和 5.6	製麵業
	島	"	" 12.4	"
	島	"	大正 3.9	"
	中尾	"	昭和 4.1	"
	橋口製粉麵工場	"	" 4.10	"
	三浦製麵工場	"	" 5.8	"
	旭製麵製粉株式會社工場	"	大正 14.5	"
其他ノ食料品工場	中國久太郎工場	"	明治 45.6	其他ノ食料品工場
	森濱物製造工場	"	大正 8.4	"
	日本水電株式會社鹽屋町瓦斯製造所	"	明治 44.2	瓦斯業
	石神紙器製造所	"	大正 9.1	紙製品製造業
	下岡紙函製造工場	"	" 7.6	"
	能勢扇製造工場	"	明治 26.3	"
	遠矢正太郎工場	"	昭和 3.6	竹製品製造業
	川添竹器製造所	"	" 9.10	"
	八木齊工場	"	大正 12.6	"
	隈元繩製造所	"	" 13.3	"
山田抱齊印刷製作所	"	明治 22.11	骨角硝子牙及貝類製品製造業	

工場 (續)

工場分類	工場	所在地	創立年月	主要事業
其ノ他業	山幸洋服店裁縫工場	市内	明治 41.1	裁縫業
	山下	〃	〃 25.10	〃
	山口	〃	大正 8.10	〃
	梅北	〃	昭和 8.2	〃
	正木屋	〃	大正 8.2	〃
	都屋	〃	明治 44.9	〃
	西野	〃	大正 8.2	〃
	桑原	〃	明治 42.7	〃
	北川	〃	〃 30.	〃
	京屋	〃	〃 26.	〃
	枝元	〃	〃 10.	〃
	花屋	〃	大正 9.5	〃
	京見屋	〃	昭和 8.1	〃
	久永	〃	大正 10.1	〃
	子供屋洋服店支店裁縫工場	〃	〃 9.3	〃
	山形屋裁縫工場	〃	〃 8.8	〃
	和田	〃	昭和 8.3	〃
	衛藤裁縫店	〃	〃 11.3	〃
	若松屋裁縫工場	〃	〃 6.5	〃
	今村	〃	〃 5.4	〃
	原口仕立工場	〃	大正 13.4	〃
	萩原製帽工場	〃	明治 42.	其ノ他製帽業
	アミタニ	〃	大正 3.3	〃
	持増石材工場	〃	明治 35.	石工品製造業
	飯田	〃	大正 6.6	〃
	向井基石工場	〃	明治 24.	〃
	持増石材店工場	〃	大正 12.2	〃
	内野石材工場	〃	明治 42.5	〃
本田	〃	昭和 7.9	〃	
山口靴敷皮製造所	〃	〃 2.1	其他ノ製品製造	
大山椰子製品製造所	〃	〃 2.11	〃	

蠶糸製造戸數

	器械製造戸數				計	座繰製造戸數			合計
	十釜未満	十釜以上五十釜未満	五十釜以上百釜未満	百釜以上		十釜未満	十釜以上五十釜未満	五十釜以上百釜未満	
昭和十四年	1	1	—	1	3	—	—	—	3
〃 十三年	2	1	—	1	4	—	—	—	4
〃 十二年	1	1	—	1	3	—	—	—	3
〃 十一年	1	1	—	1	3	—	—	—	3
〃 十年	1	1	—	1	3	—	—	—	3

蠶絲製造高

	器械製									
	生糸		屑		其他		物計		合計	
	數量	價額	數量	價額	數量	價額	數量	價額	數量	價額
昭和十四年	35,059	2,969,342	3,333	69,972	3,827	50,239	7,160	120,211	42,219	3,089,553
〃 十三年	34,617	2,014,244	3,743	44,129	4,981	34,992	8,724	79,121	43,341	2,093,365
〃 十二年	29,988	1,771,552	3,311	47,172	6,174	42,788	9,485	89,960	39,473	1,861,512
〃 十一年	33,255	1,636,037	3,378	44,047	5,354	35,497	8,732	79,544	41,987	1,715,581
〃 十年	33,930	1,610,093	4,526	60,943	5,673	32,667	10,199	93,610	44,129	1,703,703

真綿製造戸數及製造高

	製造戸數	製造高	
		數量	價額
昭和十四年	3	34	1,985
〃 十三年	3	180	6,649
〃 十二年	2	69	1,932
〃 十一年	1	119	3,094
〃 十年	1	98	2,499

機業場數機臺數及職工數

年次	機業場數	機臺數			職工數			
		力織計 廣幅小	手織幾	計	男	女	計	
昭和十四年	171	1,606	7	2,132	3,745	118	2,712	2,830
“十三年	162	1,604	10	1,921	3,535	186	2,592	2,778
“十二年	176	803	37	1,745	2,585	62	1,662	1,724
“十一年	248	803	34	1,907	2,244	82	1,715	1,797
“十年	259	799	32	2,096	2,927	111	2,013	2,124

絹織物及絹綿交織物

年次	製造戶數	職工數			數量	價額
		男	女	計		
昭和十四年	168	96	2,118	2,214	2,175,616	
“十三年	160	159	1,929	2,088	1,359,979	
“十二年	124	41	1,226	1,267	821,594	
“十一年	246	58	1,384	1,442	995,958	
“十年	257	72	1,661	1,723	1,143,963	

織物類

種類	昭和十四年		“十三年		“十二年		“十一年		“十年	
	數量	價額	數量	價額	數量	價額	數量	價額	數量	價額
總計	—	4,884,813	—	3,622,150	—	2,813,462	—	2,641,852	—	2,856,226
綿織物	—	2,175,616	—	2,262,171	—	1,919,868	—	1,645,894	—	1,712,263
絹織物	—	2,709,202	—	1,359,979	—	821,594	—	995,958	—	1,143,963
絹綿交織物	—	—	—	—	—	—	—	—	—	—
麻織物其他織物	—	—	—	—	—	—	—	—	—	—

綿織物

年次	製造戶數	職工數			數量	價額
		男	女	計		
昭和十四年	2	24	687	711	—	2,709,202
“十三年	2	27	663	690	—	2,262,171
“十二年	2	21	436	457	—	1,991,868
“十一年	2	24	331	355	—	1,645,894
“十年	2	10	363	401	—	1,712,263

絹撚糸

年次	製造戶數	職工數			數量	價額
		男	女	計		
昭和十四年	4	5	41	46	3,457	200,032
“十三年	4	5	42	47	2,486	116,521
“十二年	4	2	39	41	2,046	80,842
“十一年	4	8	36	44	1,974	77,647

綿撚糸

年次	製造戶數	職工數			數量	價額
		男	女	計		
昭和十四年	1	3	61	64	338,120	2,143,690
“十三年	1	3	58	61	434,450	2,715,312
“十二年	1	3	58	61	375,002	2,267,920
“十一年	1	3	69	72	377,270	2,398,100

製綿

年次	製造戶數	職工數			數量	價額	單價
		男	女	計			
昭和十四年	14	35	84	119	441,205	948,590	2.15
“十三年	3	22	110	132	302,185	1,239,070	4.10
“十二年	2	36	146	182	285,020	1,120,334	3.93
“十一年	2	31	138	169	320,309	1,160,080	3.62
“十年	2	22	150	172	302,158	1,141,783	3.78

晒 及 染 物

年 次	製造戶數	職 工 數			數 量	價 額
		男	女	計		
昭和十四年	40	58	29	87	—	6,890
“ 十三年	40	70	20	90	—	5,987
“ 十二年	40	70	20	90	—	9,450
“ 十一年	45	66	12	78	—	8,020
“ 十年	44	65	10	75	—	8,200

陶 磁 器

年 次	製造戶數	窯 數			職 工 數			製 造 品 價 額					
		本 窯	兼 窯	總 窯	男	女	計	裝飾品及家具	飯食器	玩具	其他	合 計	
昭和十四年	11	5	25	17	1	19	12	31	7,812	34,090	—	—	41,902
“ 十三年	11	5	25	17	1	24	8	32	8,716	33,267	—	—	41,983
“ 十二年	13	5	25	21	1	35	11	46	9,310	31,850	—	—	41,160
“ 十一年	13	5	25	21	—	33	8	41	7,630	30,800	—	—	38,430
“ 十年	13	4	24	21	—	31	8	39	5,800	31,400	—	—	37,200

漆 器

年 次	製造戶數	職 工 數			製 造 品 價 額			
		男	女	計	家具及裝飾品	飯食器	其他	計
昭和十四年	8	17	1	18	4,953	2,901	9,300	17,154
“ 十三年	8	18	1	19	1,670	14,150	8,300	24,120
“ 十二年	11	26	—	26	—	11,264	8,500	19,764
“ 十一年	11	21	—	21	—	3,800	5,930	9,730
“ 十年	10	20	—	20	—	4,000	5,200	9,270

瓦 及 土 管

年 次	製造戶數	職 工 數			數 量	價 額
		男	女	計		
昭和十四年	1	3	1	4	—	4,830
“ 十三年	1	3	—	3	—	14,400
“ 十二年	1	2	—	2	—	2,640
“ 十一年	1	4	—	4	—	2,875
“ 十年	2	6	—	6	—	4,531

製 油

年 次	製造戶數	職 工 數			菜 種 油		其 他 油		柏		價額合計
		男	女	計	數 量	價 額	數 量	價 額	數 量	價 額	
昭和十四年	8	26	1	27	2,083,806	477,772	—	79,380	2,423,812	339,906	897,058
“ 十三年	13	30	—	30	1,980,272	422,783	—	24,646	3,717,652	212,087	659,516
“ 十二年	13	35	—	35	2,066,960	477,656	—	188,449	3,306,140	198,368	864,473
“ 十一年	13	39	—	39	2,281,750	536,211	—	33,302	3,674,760	172,714	742,227
“ 十年	13	37	—	37	2,079,000	457,380	—	10,680	3,555,000	145,755	613,815

蠟 燭

年 次	製造戶數	職 工 數			數 量	價 額
		男	女	計		
昭和十四年	1	2	—	2	82	670
“ 十三年	1	2	—	2	2,000	1,200
“ 十二年	1	1	—	1	1,200	700
“ 十一年	1	2	—	2	5,000	2,500
“ 十年	1	2	—	2	5,000	2,000

和紙

	製造戸數	職工數			美濃紙	
		男	女	計	數量	價額
昭和十四年	9	63	38	101	—	—
〃 十三年	10	54	12	66	—	—
〃 十二年	10	52	15	67	—	—
〃 十一年	10	57	14	71	—	—
〃 十年	10	39	7	46	—	—

和傘

	製造戸數	職工數			數量	價額
		男	女	計		
昭和十四年	72	156	—	156	94,450	151,120
〃 十三年	86	240	—	240	320,000	180,000
〃 十二年	40	190	70	260	400,000	240,000
〃 十一年	50	161	82	243	367,000	177,200
〃 十年	48	160	80	240	360,000	172,500

錫製品

	製造戸數	職工數			數量	價額
		男	女	計		
昭和十四年	3	7	—	7	—	15,080
〃 十三年	6	10	—	10	—	24,000
〃 十二年	8	35	—	35	5,000	113,000
〃 十一年	9	40	—	40	—	121,050
〃 十年	9	43	—	43	—	124,200

紙

產	紙		紙		其他		價額合計
	數量	價額	數量	價額	數量	價額	
半	—	—	256,602	323,319	77,419	168,000	491,319
—	—	—	57,222	64,499	49,500	94,050	158,549
—	—	—	154,250	109,131	36,000	54,500	163,631
—	—	—	133,304	122,379	36,000	54,000	176,379
—	—	—	136,230	117,705	—	—	117,705

鐵製品

	製造戸數	職工數			總數	價額
		男	女	計		
昭和十四年	166	1,457	13	1,470	—	2,221,715
〃 十三年	46	772	—	772	—	1,202,249
〃 十二年	48	679	55	734	—	907,409
〃 十一年	41	580	30	610	—	590,450
〃 十年	41	425	—	425	—	469,118

石鹼

	製造戸數	職工數			數量	價額
		男	女	計		
昭和十四年	4	15	14	30	447,016	279,977
〃 十三年	2	14	8	22	280,034	149,759
〃 十二年	3	19	8	27	254,567	117,297
〃 十一年	3	22	7	29	283,320	117,344
〃 十年	3	25	5	30	273,597	116,460

樟腦

年次	粗製樟腦	樟腦油	補償金	
			量	額
昭和十四年	4,206	5,464		10,181
“十三年	11,937	17,429		30,147
“十二年	12,934	20,419		30,578
“十一年	24,684	33,099		53,268
“十年	26,499	35,277		56,959

燒酎

年次	製造戶數	職工數			數量	價額
		男	女	計		
昭和十四年	9	51	6	57	5,632	470,783
“十三年	12	29	—	29	3,652	450,927
“十二年	9	38	—	38	3,634	454,250
“十一年	10	30	—	30	3,334	366,140
“十年	12	34	—	34	3,482	354,290

清酒

年次	製造戶數	職工數			數量	價額
		男	女	計		
昭和十四年	4	20	—	20	470	52,192
“十三年	4	24	—	24	624	90,416
“十二年	4	28	—	28	751	108,895
“十一年	4	25	—	25	728	98,280
“十年	4	25	—	25	754	98,000

清涼飲料

年次	製造戶數	職工數			數量	價額
		男	女	計		
昭和十四年	5	8	25	33	313,246	505,043
“十三年	4	11	18	29	173,385	208,913
“十二年	4	10	14	24	—	207,719
“十一年	4	11	24	35	—	174,095
“十年	4	13	24	37	—	157,538

醬油

年次	製造戶數	職工數			數量	價額
		男	女	計		
昭和十四年	16	69	17	86	59,500	362,470
“十三年	13	72	—	72	14,884	307,512
“十二年	13	69	—	69	14,511	260,825
“十一年	13	67	—	67	12,690	248,420
“十年	13	60	—	60	12,320	244,518

味噌

年次	製造戶數	職工數			數量	價額
		男	女	計		
昭和十四年	15	69	14	83	362,692	281,383
“十三年	11	57	2	59	376,200	235,693
“十二年	12	67	5	72	373,752	163,961
“十一年	11	65	—	65	380,570	164,452
“十年	12	64	—	64	375,745	162,779

漬物類

年次	製造戸數	職工數			數量	價額
		男	女	計		
昭和十四年	32	98	34	132	929,087	724,688
〃 十三年	28	81	12	93	893,479	643,305
〃 十二年	24	61	11	72	817,013	572,960
〃 十一年	24	62	7	69	663,360	388,690
〃 十年	25	65	10	75	831,015	482,236

菓子類

年次	製造戸數	職工數			數量	價額
		男	女	計		
昭和十四年	343	472	834	1,306	—	2,934,027
〃 十三年	257	463	550	1,013	—	1,775,300
〃 十二年	283	496	550	1,046	—	1,805,500
〃 十一年	290	620	531	1,151	—	1,680,000
〃 十年	290	570	516	1,036	—	1,580,000

乳製品

年次	製造戸數	數量	價額
昭和十四年	2	—	52,280
〃 十三年	1	221	258
〃 十二年	1	95	114
〃 十一年	1	4,293	2,137
〃 十年	1	7,052	3,667

肉製品

年次	製造戸數	數量	價額
昭和十四年	2	14,892	17,912
〃 十三年	2	13,449	15,123
〃 十二年	3	10,394	10,383
〃 十一年	3	21,937	19,736
〃 十年	3	4,053	3,640

罐詰

年次	製造戸數	數量	價額
昭和十四年	4	—	318,763
〃 十三年	6	211,010	338,989
〃 十二年	6	88,639	125,079
〃 十一年	3	177,108	108,245
〃 十年	8	92,580	86,626

蠶網

年次	製造戸數	數量	價額
昭和十四年	24	—	1,982
〃 十三年	25	68,220	3,653
〃 十二年	30	—	4,880
〃 十一年	32	—	3,735
〃 十年	36	—	3,107

菓 製 品

年 次	製 造 戶 數	職 工 數	製 造 量	價 額	
				單 價	總 額
昭和十四年	81	—	—	—	68,000
“ 十三年	142	—	—	—	25,507
“ 十二年	130	—	—	—	21,798
“ 十一年	99	—	—	—	17,584
“ 十年	72	—	—	—	12,876

帽 子

年 次	製 造 戶 數	職 工 數			製 造 量	價 額
		男	女	計		
昭和十四年	12	27	15	42	10,362	146,216
“ 十三年	10	24	11	35	7,010	37,680
“ 十二年	9	23	12	35	11,555	37,340
“ 十一年	9	21	15	36	11,840	36,510
“ 十年	6	18	12	30	9,510	30,900

皮 革 製 品

年 次	製 造 戶 數	職 工 數			製 造 量	價 額
		男	女	計		
昭和十四年	50	66	3	69	—	43,992
“ 十三年	44	75	—	75	—	77,216
“ 十二年	59	83	1	84	—	76,225
“ 十一年	58	103	—	103	—	78,060
“ 十年	57	90	—	90	—	71,529

麵 類

年 次	製 造 戶 數	職 工 數			製 造 量	價 額
		男	女	計		
昭和十四年	12	51	57	108	547,297	658,212
“ 十三年	9	52	51	103	—	318,552
“ 十二年	9	39	54	93	—	393,667
“ 十一年	8	47	60	107	—	353,045
“ 十年	8	54	60	114	618,393	367,837

獸骨粉及配合肥料

年 次	製 造 戶 數	職 工 數			製 造 量	價 額
		男	女	計		
昭和十四年	17	115	17	132	—	142,989
“ 十三年	17	133	2	135	8,676,826	3,249,376
“ 十二年	16	97	1	98	7,170,672	2,225,577
“ 十一年	16	67	—	67	4,375,111	1,292,907
“ 十年	22	80	—	80	5,542,944	1,594,232

茶 種 子 油 粕

年 次	製 造 戶 數	製 造 量	價 額	單 價	
				百 斤	價
昭和十四年	8	387,810	278,906	—	12.24
“ 十三年	12	569,110	203,097	—	5.70
“ 十二年	13	528,982	198,368	—	6.00
“ 十一年	13	537,961	172,714	—	0.29
“ 十年	13	568,800	145,755	—	0.26

石 材 砂 利 及 粘 土

年 次	石 材		砂 利		粘 土		價 額 合 計
	數 量	價 額	數 量	價 額	數 量	價 額	
昭和十四年	61,800	15,800	486	5,346	18,290	201	21,347
“ 十三年	52,000	13,000	466	5,126	7,680	123	18,249
“ 十二年	60,000	15,600	485	5,335	19,200	192	21,127
“ 十一年	64,000	16,000	722	7,942	20,424	204	24,146
“ 十年	58,000	15,080	957	10,527	33,450	368	25,975

工業物

品目	昭和十四年		十三年		十二年	
	數量	價額	數量	價額	數量	價額
總計		34,397,996		26,721,788		21,725,274
織物類		4,884,894		3,622,150		2,813,462
蠶糸類		3,103,343		2,093,365		1,861,512
撚糸類		2,343,794		2,831,833	377,048	2,348,392
製綿		948,590		1,239,070	285,020	1,120,334
木製品		902,964		764,974		530,070
竹製品		66,900		141,860		145,000
菜種子油粕		278,906		203,097	3,306,140	198,368
獸骨粉		709,860		1,557,918	3,309,926	1,209,048
肥料(上記ノ肥料ヲ除ク)		596,450		1,691,461	3,860,746	1,016,529
製材及加工		4,785,257		2,155,833		2,082,900
鐵器類		2,221,715		1,033,249		907,409
錫製品		15,080		24,000	50,000	113,000
和傘		151,120		180,000	400,000	240,000
菓子類		2,010,403		1,775,300		1,805,500
漬物		724,688		643,305		572,960
新聞其他印刷物		497,310		1,219,146		1,280,942
麵類		658,212		318,552		393,667
植物油		557,152		447,429		519,232
味噌		281,383		235,693	373,752	163,961
醬油		362,470		307,512	14,811	260,825
醋		470,783		450,927	3,634	454,250
酒類		52,192		90,416	751	108,895
洋服類		689,437		235,000	30,242	393,145
和紙類		491,319		158,549	190,250	163,631
石鹼類		279,977		149,759	254,567	117,297
清涼飲料及下		505,043		208,913		201,719
シズボ		396,354		730,664	276,000	276,000
製氷		149,280		168,002	28,776	158,214
賣藥類		301,475		204,794		116,139
其他		4,961,645		1,839,017		

度量衡器製作所及販賣所

品目	製作所	販賣所
昭和十四年	1	38
十三年	1	36
十二年	1	38
十一年	1	37
十年	1	36

度量衡甲種取締成績

品目	検査個數	合格	不合格	不合格百分比
昭和十四年				
合計	2,544	2,389	155	6.00
度直尺	1,638	1,513	125	7.63
度曲尺	429	423	6	1.40
疊尺	114	111	3	2.63
卷尺	356	336	20	5.62
縮尺	5	4	1	—
其他モノ	—	—	—	—
鏈尺	2	2	—	—
合計	3,434	3,272	162	4.72
量金屬製樹	1,011	1,004	7	1.82
量木製圓形樹	106	97	9	8.49
量方形樹	274	269	5	1.82
量液用樹	1,784	1,657	127	7.12
量雜用樹	174	152	22	6.90
器斗	85	83	2	2.35
器其他モノ	—	—	—	—
合計	27,107	26,467	640	2.36
衡上天秤	472	446	26	5.51
衡臺秤	1,018	944	74	7.27
衡自動秤	298	279	19	6.36
衡上秤	1,294	1,175	119	9.20
衡分秤	1,616	1,566	50	3.09
器分銅	5,479	5,386	93	1.70
器定量錘	16,930	16,671	259	1.53
器定量增錘	—	—	—	—
器特殊モノ	—	—	—	—

計量器取締成績

	檢 查 個 數	合 格	不 合 格	不 合 格 百 分 比
昭 和 十 四 年	281	280	1	0.36
計 壓 器	—	—	—	—
溫 度 計	234	234	—	—
浮 秤	24	23	1	4.17
檢 尺 器	3	3	—	—
檢 位 衡	2	2	—	—
絲 目 掛	—	—	—	—
織 度 分 鋼	18	18	—	—
乳 脂 計	—	—	—	—

度量衡器計量器製作所及製作高

	度 器		量 器		衡 器		計 量 器		計	
	製作所	製作高	製作所	製作高	製作所	製作高	製作所	製作高	製作所	製作高
昭 和 十 四 年	1	142,000	—	—	—	—	—	—	1	142,000
〃 十 三 年	1	133,556	—	—	—	—	—	—	1	133,556
〃 十 二 年	1	150,000	—	—	—	—	—	—	1	150,000
〃 十 一 年	1	153,535	—	—	—	—	—	—	1	153,535
〃 十 年	1	144,105	—	—	—	—	—	—	1	144,105

度量衡器販賣高

	度 器		量 器		衡 器	
	販賣個數	販賣金額	販賣個數	販賣金額	販賣個數	販賣金額
昭 和 十 四 年	199,820	30,693	5,468	4,769	9,310	46,650
〃 十 三 年	187,250	22,568	8,219	6,193	9,996	39,924
〃 十 二 年	198,441	28,908	9,766	8,935	24,154	49,510
〃 十 一 年	195,209	20,130	9,233	6,477	22,434	45,564
〃 十 年	212,027	18,149	7,723	5,626	17,380	30,887

計量器製作所及販賣所

	計 壓 器		浮 秤		溫 度 計		生 糸 織 度 檢 定 器		乳 脂 計	
	製作所	販賣所	製作所	販賣所	製作所	販賣所	製作所	販賣所	製作所	販賣所
昭 和 十 四 年	—	3	—	41	—	41	—	2	—	2
〃 十 三 年	—	3	—	41	—	41	—	2	—	2
〃 十 二 年	—	3	—	39	—	38	—	2	—	2
〃 十 一 年	—	4	—	38	—	38	—	2	—	4
〃 十 年	—	2	—	41	—	41	—	2	—	4


計量器販賣高

	計 壓 器		浮 秤		溫 度 計		生 糸 織 度 檢 定 器		乳 脂 計	
	販賣個數	販賣金額	販賣個數	販賣金額	販賣個數	販賣金額	販賣個數	販賣金額	販賣個數	販賣金額
昭 和 十 四 年	43	351	707	653	9,743	10,890	—	—	—	—
〃 十 三 年	511	305	343	257	7,053	9,229	1	22	5	15
〃 十 二 年	151	848	1,266	804	8,589	9,541	—	—	20	50
〃 十 一 年	213	1,098	1,083	724	7,844	8,749	—	—	30	75
〃 十 年	189	945	860	563	6,159	7,623	3	36	40	100

目盛アル硝子製柵又ハ体温計ノ特殊販賣所及販賣高

販 賣 所	目 盛 アル 硝 子 製 柵		体 温 計	
	販賣個數	販賣金額	販賣個數	販賣金額
12				
昭 和 十 四 年	587	901	619	917

第一五編



商 業

會 社

會 社 名	所 在 地	設 立 年 月	主 要 業 務
昭 和 十 四 年	308	—	—
內 株 武 會 社	101	—	—
合 資 會 社	111	—	—
合 名 會 社	96	—	—
株式會社 第百四十七銀行	金生町 54	昭 和 3. 8	普 通 銀 行 業
〃 鹿 兒 島 銀 行	六日町 15	〃 4. 10	普 通 銀 行 業
〃 鹿 兒 島 勤 儉 銀 行	大黒町 62	大 正 3. 7	普 通 銀 行 業
〃 鹿 兒 島 貯 蓄 銀 行	六日町 24	〃 10. 11	貯 蓄 銀 行 業
鹿 兒 島 電 氣 株 式 會 社	六日町 32	明 治 30. 8	電 氣 業
日 本 水 電 株 式 會 社	武 町 501	大 正 7. 11	電 氣 業
薩 摩 製 絲 株 式 會 社	原良町 1,655	〃 8. 12	生 絲 製 造 業
株式會社 鹿 兒 島 朝 日 新 聞 社	易 居 町 2	明 治 32. 7	新 聞 發 行 業
鮮 明 堂 印 刷 株 式 會 社	和泉屋町 36	大 正 7. 7	石 版 印 刷 業
鹿 兒 島 商 船 株 式 會 社	易 居 町 2	〃 8. 10	汽 船 運 輸 業
鹿 兒 島 郵 船 株 式 會 社	潮見町 43	明 治 38. 6	汽 船 運 輸 業
鹿 兒 島 合 同 運 送 核 式 會 社	和泉屋町 54	昭 和 2. 9	鐵 道 運 輸 取 扱 業
鹿 兒 島 灣 内 汽 船 株 式 會 社	住吉町 11	明 治 41. 1	汽 船 運 輸 業
鹿 兒 島 舩 船 株 式 會 社	生 産 町 30	〃 42. 9	舩 船 運 輸 業
株 式 會 社 山 形 屋	金生町 39	大 正 6. 6	アパ-トメントストア
〃 藤 武 喜 助 商 店	中 町 134	昭 和 3. 3	和 洋 雜 貨 販 賣 業
鹿 兒 島 製 菓 株 式 會 社	堀江町 15	大 正 8. 9	菓 子 製 造 業
枕 崎 製 氷 株 式 會 社	洲崎町 22	〃 9. 11	製 氷 業
第 一 産 業 無 産 株 式 會 社	武 町 413	昭 和 4. 4	無 産 業
敬 和 商 事 株 式 會 社	下荒田町 409	大 正 13. 10	不 動 産 買 賣 業
鹿 兒 島 共 同 倉 庫 株 式 會 社	住吉町 107	〃 14. 10	一 般 倉 庫 業
薩 摩 倉 庫 株 式 會 社	住吉町 105	〃 5. 4	一 般 倉 庫 業
鹿 兒 島 肥 料 株 式 會 社	小川町 2	〃 6. 5	人 造 肥 料 製 造 販 賣 業
鹿 兒 島 火 山 灰 セメント工業株式會社	武 町 463	〃 11. 11	瓦 製 造 業
九 州 薬 品 工 作 株 式 會 社	東千石町 69	〃 9. 3	薬 品 販 賣 業

會社 (續)

會社名	所在地	設立年月	主要業務
鹿兒島木材株式會社	洲崎町 15	大正 8.2	木材賣買業
九州木材株式會社	易居町 15	〃 8.5	木材賣買業
株式會社 松元宗二商店	堀江町 1	昭和 4.4	金屬製品販賣業
福助足袋鹿兒島販賣株式會社	中町 122	〃 2.4	足袋販賣業
株式會社 鹿兒島縣國定教科書特約販賣所	易居町 2	〃 4.2	書籍販賣業
鹿兒島建築材料株式會社	東千石町 80	大正 10.9	セメント販賣業
株式會社 鹿兒島ホテル鶴鳴館	山下町 153	〃 8.12	料理店業
株式會社 大坪岩次郎商店	潮見町 34	昭和 3.12	味噌醬油釀造
養生堂鹿兒島縣販賣株式會社	中町 56	〃 4.11	化粧品販賣業
ビツクリ石鹼株式會社	武町 431	大正 10.10	石鹼製造業
株式會社 海江田金次郎商店	潮見町 35	昭和 5.12	米穀販賣業
株式會社 久米田商店	沙見町 43	大正 15.7	米穀販賣業
鹿兒島縣蠶種株式會社	武町 803	〃 8.3	蠶種製造業
七三商事株式會社	潮見町 18	昭和 3.8	貸金業
鹿兒島鑛業株式會社	潮見町 43	大正 7.10	鑛物ノ試堀及採堀
株式會社 鹿兒島銃砲店	山之口町 11	〃 12.7	銃砲火藥類販賣業
〃 鹿兒島化學研究所	高麗町 660	〃 7.10	肥料製造業
旭製粉製粉株式會社	宇宿町 248	〃 14.5	製麵業
林田乘合自動車株式會社	東千石町 65	昭和 6.9	自動車運輸業
富國無盡株式會社	加治屋町 3	〃 7.8	無盡業
南國モーターズ株式會社	西千石町 114	〃 7.1	自動車販賣業
株式會社 加根山商店	泉町 72	〃 7.5	雜物類販賣業
鹿兒島造酢株式會社	西千石町 2	〃 7.6	食酢釀造業
株式會社 吉田石油店	泉町 90	〃 7.4	石油販賣業
〃 立山本店	吳服町 43	〃 7.1	砂糖販賣業
錦江汽船株式會社	潮見町 43	〃 7.9	汽船運輸業
株式會社 吉田書店	東千石町 63	〃 7.1	書籍販賣業
鹿兒島縣農具株式會社	武町 423	〃 7.5	農具用原液器製造業
株式會社 明治屋吳服店	山之口町 23	〃 8.12	吳服雜貨販賣業

會社 (續)

會社名	所在地	設立年月	主要業務
サツマ織詰株式會社	南林町 29	昭和 8.8	織詰製造業
特許品工業株式會社	吳服町 67	〃 8.5	特許品以外ノ金屬製品製造業
株式會社 三州平和銀行	堀江町 10	〃 11.1	普通銀行業
昭和木材防腐株式會社	潮見町 8	〃 9.8	木材防腐業
海江田商事株式會社	〃 16	〃 9.4	穀類販賣業
株式會社 昭和鐵工所	洲崎町 30	〃 9.2	汽罐製造業
薩摩木材株式會社	〃 21	〃 9.9	木材販賣業
三九三製紙株式會社	鹽屋町 124	〃 9.8	製紙業
株式會社 吉見鐵工所	濱町 38	〃 10.3	機械製作販賣業
株式會社 南國電機製作所	上荒田町 833	〃 10.7	開閉器及配電盤販賣業
共榮運送株式會社	生産町 29	〃 10.8	廻漕業
鹿兒島魚類株式會社	洲崎町 22	〃 10.9	魚介類賣買業
鹿兒島青果株式會社	〃 22	〃 10.10	蔬菜果實ヲ賣買業
鹿兒島縣燒酎販賣株式會社	六日町 21	〃 10.10	燒酎販賣業
大同鑛業株式會社	常盤町 311	〃 10.10	鑛物ノ採掘經營
指宿温泉水道土地株式會社	西田町 152	〃 10.12	上水道敷設並ニ給水
九本染織株式會社	山之口町 87	〃 11.1	綿布染加工
株式會社 丸屋吳服店	吳服町 33	〃 10.1	織物販賣業
日本澱粉工業株式會社	住吉町 7	〃 11.2	澱粉製造業
株式會社 田中商店	山下町 188	〃 11.3	綿織物販賣業
九神運送株式會社	小川町 40	〃 11.4	鐵道貨物積卸集配取扱
合同タクシー株式會社	六日町 32	〃 11.7	自動車運輸業
鹿兒島土地建物株式會社	泉町 7	〃 11.10	保金會社
薩摩興業株式會社	藥師町 1,380	〃 12.12	金屬鑛業
三和澱粉株式會社	山下町 34	〃 12.2	澱粉販賣業
高千穂製材株式會社	州崎町 21	〃 12.3	製材業
鹿兒島療養所三船莊	吉野町	〃 12.5	虛弱者醫療
有村自動車株式會社	東千石町 56	〃 12.5	自動車運輸業
昭和火藥銃砲株式會社	山下町 9	〃 12.7	銃砲火藥販賣業

會 社 (續)

會 社 名	所 在 地	設 立 年 月	主 要 業 務
末弘木材株式會社	洲崎町 21	昭 和 13.3	製 材 業
南九州産業株式會社	山下町 78	" 13.3	船 舶 製 作
鹿兒島市場運送株式會社	洲崎町 22	" 13.4	運 送 業
株式會社日星商會	六日町 10	" 13.4	肥 料 販 賣
鹿兒島新興物産株式會社	上之園町 1	" 13.6	膠 節 製 造
被元組山林株式會社	西千石町 1	" 13.8	木 材 販 賣
今村商事株式會社	山下町 210	" 13.8	食 堂 經 營
霧島自動車株式會社	下荒田町 35	" 13.9	自 動 車 運 輸 業
森永製品南九州販賣株式會社	西千石町 33	" 13.10	菓 子 製 造 業
三州肥料株式會社	住吉町 9	" 13.12	肥 料 販 賣
三州日産自動車株式會社	山ノ口町 27	" 14.1	機 械 器 具 販 賣 業
株式會社鹿兒島縣ノート販賣所	山下町 188	" 14.2	紙 製 品 販 賣 業
南鐵トラック株式會社	新 町 79	" 14.3	運 搬 取 扱 業
三星食品工業株式會社	沙見町 47	" 14.5	罐 詰 製 造 業
鹿兒島文化企業株式會社	東千石町 87	" 14.5	映 畫 常 設 館
株式會社田邊鐵工所	郡元町 2,400	" 14.3	機 械 器 具 製 造 業
大和木材株式會社	豐屋町 12	" 14.6	木 材 販 賣 業
アイアフル鹿兒島販賣株式會社	山ノ口町 95	" 14.9	化 粧 品 販 賣 業
東洋金屬株式會社	築 町 5	" 14.11	金 屬 製 鍊 業
宮下木材九州店	洲崎町 26	" 14.12	製 材 業
合資會社ノ部			
合資會社三星商會	潮見町 47	昭 和 2.2	養 鷄 飼 料 販 賣
長崎水室合資會社	東千石町 61	" 3.5	製 水 販 賣 業
合資會社薩 隅 社	山下町 30	" 3.9	新 聞 紙 發 行 業
" 田 邊 商 會	" 9	" 2.3	有 價 證 券 販 賣
" 鹿 兒 島 實 業 興 信 所	新屋敷町 47	" 2.9	債 券 取 立 業
" 有 隣 館	山下町 183	" 2.6	紙 文 房 具 販 賣
" 毛 利 商 店	住吉町 58	" 4.4	米 穀 委 託 販 賣
" 大 津 倉 庫	" 80	大 正 2.1	一 般 倉 庫 業

會 社 (續)

會 社 名	所 在 地	設 立 年 月	主 要 業 務
合資會社黑岩倉庫	住吉町 5	昭 和 2.11	一 般 倉 庫 業
" 共 立 倉 庫	生産町 30	" 1.12	"
" 山 口 商 店	船津町 71	大 正 15.9	自 轉 車 販 賣 業
味噌醬油横山合資會社	下荒田町 327	昭 和 4.1	味 噌 醬 油 釀 造
合資會社葦田商店	東千石町 5	" 4.9	建 具 販 賣 業
" 菱 中 商 店	住吉町 14	" 2.10	穀 類 販 賣 業
" 釀 造 化 學 研 究 所	西千石町 168	" 2.11	種 物 販 賣 業
" 櫛 崎 商 店	洲崎町 21	" 4.7	製 材 業
" 中 馬 商 店	住吉町 74	大 正 13.4	穀 類 販 賣 業
" 石 井 商 店	小川町 47	昭 和 3.12	製 材 業
" 白 石 商 店	" 45	" 4.4	茶 種 油 製 造
" 堀之内洋服店	東千石町 56	" 5.12	洋 服 裁 縫 業
" 田 畑 商 店	" 59	" 4.9	雜 貨 販 賣 業
" 谷 口 モ ー タ ー 商 會	新 町 102	" 4.9	オ ー ト バ イ 販 賣 業
" 西 村 藥 舖	東千石町 51	" 5.10	藥 種 販 賣 業
" 金 光 堂 器 械 本 店	" 15	" 6.7	理 化 學 器 械 販 賣 業
" 下 田 商 店	大黒町 41	" 6.7	絲 物 販 賣 業
" 山 幸 洋 服 店	山下町 28	" 6.11	洋 服 裁 縫 業
" 小 山 釀 造 店	南林寺町 1	" 6.1	味 噌 醬 油 釀 造
" 森 永 商 店	吳服町 44	" 6.10	化 粧 品 販 賣 業
" 若 松 商 店	船津町 3	" 6.5	綿 織 物 販 賣 業
" 田 中 商 店	車 町 11	" 6.11	燃 料 販 賣 業
" 伊 藤 博 文 堂	樋之口町 104	" 7.3	磨 寫 販 販 賣 業
" 中 尾 商 店	潮見町 37	" 7.11	米 穀 委 託 販 賣
" 山 口 商 店	山下町 184	" 7.10	洋 服 調 製 業
" テ ル ク ニ 氷 室	生産町 22	" 7.2	凍 水 販 賣 業
" 山 一 濱 田 商 店	住吉町 38	" 7.12	砂 糖 委 託 販 賣
" 板 村 家 具 店	金生町 52	" 7.7	木 製 品 製 造 業
" 住ノ江商會	山下町 36	" 7.10	燃 料 販 賣 業

會 社 (續)

會 社 名	所 在 地	設 立 年 月	主 要 業 務
合資會社 玉名屋商店	東千石町 65	昭和 7.10	洋傘販賣業
〃 大田商店	住吉町 64	〃 7.1	石油販賣業
〃 寶パン總本店	西千石町 82	〃 7.3	麵飽製造業
〃 永濱商店	樋之口町 142	〃 7.10	製紙原料販賣
中村土地建物合資會社	山之口町 76	〃 2.4	土地建物貸付業
中村商事合資會社	加治屋町 175	〃 7.2	自動車部分品販賣業
合資會社 河内商店	新屋敷町 108	〃 7.3	織物販賣業
〃 山城屋旅館	築町 13	〃 7.1	旅館業
〃 大原商店	金生町 51	〃 7.8	疊表販賣業
日本運輸合資會社	武町 545	〃 7.12	鐵道運輸取扱
合資會社 坂口榮二商店	東千石町 152	〃 7.2	肉類販賣業
〃 九州工業所	西千石町 114	〃 8.8	鐵管類代用モーター管販賣業
〃 野田商店	鹽屋町 370	〃 8.3	水産食品製造業
〃 東水道工業所	西千石町 8	〃 8.8	水道衛生工事請負業
〃 自動高速印刷所	山下町 196	〃 8.6	印刷製本業
〃 大岳商店	加治屋町 22	〃 8.11	製材業
〃 大村商店	住吉町 79	〃 8.5	海産物經節販賣業
〃 竹之内商店	山下町 187	〃 8.12	醬油味噌釀造業
〃 網谷商店	吳坂町 12	〃 8.9	帽子販賣業
〃 小園硝子店	武町 522	〃 8.3	硝子製品販賣
〃 樋口洋品雜貨店	東千石町 4	〃 6.1	洋品雜貨販賣
〃 共榮社	鴨池町 2,694	〃 4.7	食堂經營業
薩摩製茶合資會社	中町 9	〃 9.4	製茶業
溫泉熱利用製鹽合資會社	山之口町 116	〃 9.5	製鹽業
合資會社 原岡本店	中町 34	〃 9.12	硝子製品販賣業
〃 テカ力商店	山之口町 11	〃 9.6	自轉車販賣業
鹿兒島電柱合資會社	西田町 22	〃 7.10	電柱販賣業
合資會社 島屋食料品店	西千石町 27	〃 9.2	和洋食料品販賣業
〃 日高酒店	中町 31	〃 9.5	酒類食料品販賣

會 社 (續)

會 社 名	所 在 地	設 立 年 月	主 要 業 務
南九州製材合資會社	鹽屋町 52	昭和 9.2	製材業
合資會社 大同燐寸鹿兒島販賣所	住吉町 35	〃 9.11	燐寸販賣業
合資會社 富士屋商店	堀江町 54	〃 9.8	酒類販賣業
〃 カヲ商店	西千石町 103	〃 9.12	諸機械販賣
〃 明視堂	東千石町 58	〃 9.1	眼鏡販賣業
〃 福崎商店	鹽屋町 128	〃 10.1	荒物販賣業
〃 春田吳服店	大黒町 1	〃 10.2	百貨店
〃 木佐實藥舖	鹽屋町 304	〃 10.3	藥品販賣業
〃 日本一紙販賣所	東千石町 61	〃 10.7	紙及紙製品販賣業
〃 アキ樂器店	〃 65	〃 10.7	蓄音器販賣業
〃 白玉會	高麗町 163	〃 10.8	洗濯業
〃 慶田齒科商店	吳坂町 65	〃 10.10	齒科器械及材料ノ販賣
〃 鹿兒島商運組	生産町 31	〃 10.10	運送取扱業
〃 上栗靴店	東千石町 65	〃 10.12	靴製造業
〃 壽藥舖	上之國町 72	〃 10.12	藥品ノ販賣業
〃 小林組	加治屋町 10	〃 11.1	建築金物販賣業
〃 鶴見屋製靴本店	〃 1	〃 11.3	靴製造業
〃 丸庄商店	新町 28	〃 11.3	水産製造品販賣業
〃 富山商店	易居町 120	〃 11.3	肥料販賣業
〃 坂口藥舖大黒屋	船津町 24	〃 11.6	藥草販賣業
〃 醫開堂	平之町 95	〃 11.7	藥種販賣業
〃 みくにや寫真器店	東千石町 56	〃 11.9	寫真機械販賣
鹿兒島印刷合資會社	〃 53	〃 11.10	印刷業
合資會社 へ口ホス商會	洲崎町 3	〃 11.11	飼料販賣業
〃 平見屋靴店	東千石町 45	〃 11.12	靴製造業
〃 山下組	山下町 9	〃 12.2	土木建築請負
〃 中村商店	鹽屋町 128	〃 12.3	米穀薪炭販賣
〃 高山商店	住吉町 17	〃 12.5	藁製品苦味袋販賣
〃 黒木文誠堂	草平町 4,467	〃 12.5	雜貨卸小賣