


(12) 各國郵便貯金狀況比較

國名	預入			拂戻			年末			現在		
	度數	金額	一度ノ平均高	度數	金額	一度ノ平均高	預人員	預金額	一人ノ平均金額	人口千ニ對スル割合	預金額	一人ノ平均金額
日本	28,202,565	99,823,874.650	3,390	6,476,326	81,774,647.709	12,627	9,815,058	123,379,421.816	12,570	179.41	2,255,201	12,570
英國	18,987,778	444,268,137.743	23,398	10,023,497	443,424,852.080	44,249	11,404,568	1614,215,006.943	141,541	253.49	35,871,445	141,541
佛蘭地	4,529,124	236,280,711.690	52,169	2,409,204	207,665,287.985	86,197	5,542,988	639,964,325.064	115,457	141.21	16,303,882	115,457
埃利	3,162,071	55,282,137.386	17,433	1,794,142	54,252,779.468	30,239	2,106,539	93,810,327.833	44,538	75.24	3,350,880	44,538
匈牙利	1,393,169	28,695,581.739	22,190	643,938	27,240,351.904	42,303	737,146	40,555,108.030	55,773	34.46	1,922,043	55,773
伊太利	3,778,021	273,879,018.694	72,433	3,297,212	257,935,141.921	78,228	5,056,903	619,218,033.164	122,450	153.40	18,733,365	122,450
和蘭	1,902,301	62,951,442.238	33,022	1,007,434	59,016,474.541	58,581	1,462,615	131,129,833.766	89,654	249.89	22,403,725	89,654
佛蘭西	190,194	17,338,117.271	91,160	100,010	23,323,329.410	238,214	148,833	87,831,303.854	589,895	20.03	11,813,222	589,895
奧地利	597,697	5,520,386.694	9,236	167,355	8,698,036.910	51,738	560,270	25,207,455.532	44,992	103.19	4,642,539	44,992
日	4,377,435	149,876,376.852	32,239	1,473,149	146,406,388.061	99,353	2,710,112	554,823,360.446	204,723	303.68	74,452,813	204,723

備考 本表中央地利及瑞典ノ計數ハ我明治四十一年ニ於ケル取極高ナリ
 本表ノ計數ヲ圖表ニ依リ示セハ次ノ如シ



凡例
 現在金額
 現在人員

郵便振替貯金

郵便振替貯金

(1) 郵便振替貯金受拂高前年比較

種 目	曆 年 度				會 計 年 度			
	四 十 二 年	四 十 一 年	前年ニ比シ増減	全上割合	四 十 二 年 度	四 十 一 年 度	前年ニ比シ増減	全上割合
新規加入人員	8,327	8,863	△ 536	△ 0.60	7,504	10,064	△ 2,560	△ 2.54
脱退人員	2,679	849	1,830	21.55	2,098	1,763	335	1.90
現在人員	26,480	20,832	5,648	2.71	28,061	22,655	5,406	2.39
拂込口數	4,061,505	2,567,263	1,494,242	5.82	4,488,673	2,859,942	1,628,731	5.97
口座振替口數	241,583	149,475	92,108	6.16	265,658	165,870	99,788	6.02
拂出口數	608,907	424,692	184,215	4.34	655,786	460,855	194,931	4.23
拂込金額	97,814,031.145	60,529,437.510	37,284,593.635	6.16	117,433,052.551	67,676,443.580	397,756,608.971	5.87
口座振替金額	72,587,547.916	44,408,429.833	28,179,118.083	5.35	81,530,822.753	49,256,842.384	32,273,980.369	6.55
拂出金額	167,120,545.221	104,137,252.556	62,983,292.665	6.05	183,853,138.947	114,936,110.006	68,917,028.941	6.00
現在金額	6,635,342.131	3,354,308.291	3,281,033.840	9.78	9,345,264.168	4,234,527.811	5,110,736.357	12.07

(2) 郵便振替貯金受拂並現在高月別比較

月次	拂込高		振替高		拂出高		現在高			
	加入員	口數	金額	口數	金額	脱退員	口數	金額	人員	金額
四十三年										
一月	901	232,727	6,435,439.169	13,765	4,287,476.721	263	38,848	10,295,062.630	21,470	3,782,161.551
二月	1,001	245,980	6,484,437.580	15,040	4,569,007.518	399	38,980	10,352,309.923	22,072	4,433,296.726
三月	924	329,698	6,868,050.560	17,788	5,096,108.688	341	46,011	12,212,928.163	22,655	4,234,527.811
四月	645	295,439	6,829,221.440	17,060	4,790,688.390	269	45,570	11,319,453.157	23,031	4,534,984.484
五月	594	270,770	7,499,095.902	19,426	5,636,558.854	239	49,854	11,678,053.736	23,386	5,992,585.504
六月	657	285,737	7,192,902.375	19,140	5,390,414.815	217	49,213	13,306,802.149	23,826	5,269,100.545
七月	699	418,869	9,218,762.786	22,244	6,396,064.348	180	54,461	14,550,298.970	24,345	6,333,628.709
八月	475	345,311	7,778,758.017	20,292	6,364,917.876	165	52,439	14,746,471.955	24,655	5,730,832.647
九月	656	369,205	9,106,450.544	22,573	7,132,982.391	162	53,654	16,381,094.408	25,149	5,589,171.174
十月	613	370,090	9,035,403.590	23,070	7,219,058.610	137	56,212	15,401,099.174	25,625	6,542,534.200
十一月	635	395,617	9,488,204.020	22,607	7,153,739.394	161	54,647	15,769,329.493	26,099	7,415,248.122
十二月	527	504,062	11,877,305.162	28,578	8,450,590.311	146	69,018	21,107,641.464	26,480	6,635,342.131
曆年度合計	8,327	4,061,505	97,814,031.145	241,583	72,587,547.916	2,079	608,907	167,120,545.221	26,480	6,635,342.131
四十三年										
一月	742	379,495	9,740,259.922	22,158	7,535,612.422	138	53,153	15,958,924.926	27,084	7,952,289.549
二月	622	365,273	9,626,217.487	22,120	7,183,424.578	128	54,135	15,572,678.957	27,578	9,189,252.657
三月	639	490,805	10,040,471.306	26,390	876,830.764	156	63,430	18,061,290.559	28,061	9,345,264.168
會計年度合計	7,504	4,488,673	107,433,052.551	265,658	81,530,822.758	2,098	655,736	183,853,138.947	28,061	9,345,264.168

(3) 郵便振替貯金受拂高地方別比較 (其一) (明治四十二年)

監督局	應府縣共他	年度末現在加入員	年度末現在金額	新規加入人員	脱退人員	基本預金		受入高			
						口數	金額	現	金	振替	金額
東京	東京	4,940	5,494,353.336	1,153	226	1,143	22,860.000	2,428,251	37,214,628.332	111,172	38,415,343.774
	埼玉	324	26,060.330	61	7	60	1,200.000	25,680	565,019.569	697	38,751.181
	千葉	378	30,585.944	63	17	59	1,180.000	17,250	630,713.156	1,102	243,130.136
	山梨	228	14,794.562	37	9	37	740.000	8,966	258,308.508	504	57,387.811
	計	5,870	5,565,794.172	1,314	259	1,299	25,980.000	2,480,127	38,668,669.565	113,475	38,754,612.902
大阪	大阪	4,660	1,377,870.919	1,421	506	1,408	28,160.000	1,146,130	36,879,418.858	90,592	34,956,591.651
	奈良	461	42,099.166	144	50	143	2,860.000	21,750	698,736.567	1,622	171,959.062
	和歌山	568	65,660.981	194	73	190	3,800.000	16,643	711,846.961	1,016	66,951.898
	計	5,689	1,435,631.066	1,759	629	1,741	34,820.000	1,184,523	38,290,002.386	93,230	35,195,502.611
京都	京都	1,772	270,382.799	458	114	452	9,040.000	174,172	4,846,107.374	15,161	3,019,463.825
	滋賀	310	31,827.207	118	22	115	2,300.000	12,446	403,995.090	627	44,614.209
	計	2,082	302,210.006	576	136	567	11,340.000	186,618	5,250,102.464	15,788	3,064,078.034
横濱	神奈川	511	122,120.824	114	19	113	2,260.000	62,169	1,866,999.509	4,256	782,887.188
	静岡	599	32,829.428	101	14	98	1,960.000	20,458	723,760.355	5,264	214,101.301
	計	1,110	154,950.252	215	33	211	4,220.000	82,627	2,590,759.864	9,520	996,988.489
神戸	兵庫	1,205	212,714.711	436	149	435	8,700.000	50,859	2,534,514.987	4,700	515,371.111
	岡山	750	82,781.555	252	94	249	4,980.000	23,276	1,012,743.231	1,343	156,140.593

監督局	廳府縣其他	年度末現在加入人員	年度末現在金額	新規加入人員	脱退人員	基本預金		受入高替			
						口數	金額	現	金	振	替
神戸	鳥取	123	7,896.258	44	13	43	860.000	2,311	98,880.138	118	5,764.784
		2,078	303,392.524	732	256	727	14,540.000	76,446	3,646,138.356	6,251	677,276.488
長崎	長崎	248	30,913.847	64	35	62	1,240.000	9,449	487,135.481	226	16,761.908
		197	19,952.570	41	23	41	820.600	4,630	259,937.283	189	14,365.394
札幌	北海道	445	50,866.417	105	58	103	2,060.000	14,079	747,072.764	415	31,127.302
		483	127,359.501	66	16	62	1,240.000	20,038	960,383.896	509	39,486.597
新潟	新潟	531	33,777.403	116	10	108	2,160.000	16,332	583,917.793	803	38,775.194
		1,020	121,070.672	276	24	273	5,460.000	57,526	1,552,412.703	4,780	400,552.121
名古屋	愛知	342	26,577.841	77	5	77	1,540.000	15,987	423,761.900	1,159	64,456.546
		437	44,090.873	124	36	122	2,440.000	20,225	536,740.719	984	98,512.185
熊本	熊本	1,799	191,739.386	477	65	472	9,440.000	93,738	2,512,915.322	6,923	563,520.852
		271	29,413.909	61	26	55	1,100.000	12,296	329,721.920	260	13,714.114
仙臺	宮城	133	10,493.903	44	15	44	880.000	3,613	141,689.224	223	19,300.738
		593	339,288.419	158	73	155	3,100.000	25,712	1,668,862.482	1,086	72,330.112
仙臺	福島	997	379,196.231	263	114	254	5,080.000	41,621	2,140,273.626	1,569	105,344.964
		231	32,059.863	42	5	39	780.000	17,889	563,861.170	666	37,672.965
仙臺	福島	220	15,768.456	44	8	44	880.000	6,870	272,610.797	377	29,820.273
		390	33,345.706	58	9	58	1,160.000	14,500	446,260.768	1,098	65,660.542

廣島	廣島	841	81,174.025	144	22	141	2,820.000	39,259	1,282,732.735	2,141	133,153.780
		969	123,567.155	279	125	271	5,420.000	48,830	2,309,693.819	5,156	1,083,956.150
廣島	山口	234	32,257.060	66	35	65	1,300.000	7,733	304,198.534	237	15,914.365
		416	99,931.688	122	58	121	2,420.000	18,439	701,851.917	1,175	102,399.406
宇都宮	群馬	1,619	255,755.903	467	218	457	9,140.000	75,002	3,315,744.270	6,568	1,202,269.921
		313	33,810.848	41	14	41	820.000	15,733	574,484.610	995	83,346.245
宇都宮	茨城	225	23,149.200	37	6	37	740.000	6,189	304,387.165	523	61,025.961
		359	33,740.339	59	9	57	1,140.000	13,275	600,242.781	1,053	75,385.338
長野	長野	897	90,700.387	137	29	135	2,700.000	35,197	1,479,114.556	2,571	219,757.544
		718	47,532.188	128	19	127	2,540.000	40,711	776,466.044	1,872	70,043.103
青森	青森	152	15,030.941	22	7	21	420.000	4,411	193,140.788	252	34,714.806
		227	19,600.428	29	6	29	580.000	9,337	441,353.086	479	51,234.551
青森	秋田	163	11,107.779	25	6	25	500.000	5,040	168,333.787	156	6,878.135
		542	45,739.148	76	19	75	1,500.000	18,788	802,827.661	887	92,827.492
金澤	石川	280	24,816.532	79	14	78	1,560.000	8,463	278,597.786	537	33,168.290
		216	12,513.037	64	8	63	1,260.000	11,265	275,884.460	392	23,424.745
金澤	福井	226	16,399.015	68	16	68	1,360.000	6,424	347,280.619	459	31,265.903
		722	53,728.584	211	38	209	4,180.000	26,152	901,762.865	1,388	87,858.938
香愛	香愛	211	18,814.991	85	25	84	1,680.000	9,452	405,699.902	275	29,871.245
		279	19,269.135	86	39	86	1,720.000	7,584	487,225.359	343	45,283.631

監督局	廳府縣其他	年度末現在加入人員	年度末現在金額	新規加入人員	脫退人員	基本預金		受入高替			
						口數	金額	現	金	振	替
高松	高知德島	151	10,783.978	45	11	45	900.000	2,830	122,989.487	69	2,665.306
		218	44,727.470	84	30	84	1,680.000	9,063	531,575.013	665	129,201.798
		859	93,595.574	300	105	399	5,980.000	28,929	1,547,489.761	1,352	207,021.980
鹿兒島	鹿兒島宮崎沖繩	78	8,868.220	22	6	20	400.000	3,580	86,554.430	38	670.165
		23	2,763.439	1	4	—	—	1,459	18,381.570	18	555.626
		1	20.000	1	—	1	20.000	2	100.000	—	—
糧船	糧船	102	11,651.659	24	10	21	420.000	5,041	105,036.000	56	1,225.791
		6	169.732	1	—	1	20.000	39	462.010	1	25.000
合計		27,340	9,274,964.158	7,111	2,096	7,009	140,180.000	4,465,267	105,601,871.938	265,319	81,480,896.982
清國	本省所轄 關東都督府所轄	289	29,152.304	54	11	54	1,080.000	2,891	797,584.203	116	14,301.066
		79	4,874.760	21	11	21	420.000	1,032	154,361.739	35	18,991.385
		385	34,325.180	315	36	315	6,300.000	6,175	438,731.503	172	16,413.730
		4	88.080	1	1	1	20.000	32	284.340	11	52.630
		13	1,823.236	2	3	2	40.000	222	7,598.234	5	166.960
朝鮮		1	36.450	—	—	—	7	390.000	—	—	
總計		28,061	9,345,264.168	7,504	2,098	7,402	143,040.000	4,475,626	107,001,321.957	265,658	81,530,822.753

(3) 郵便振替貯金受拂高地方別比較 (其二)

監督局	廳府縣其他	受入高				拂出高						
		證	券	利	子	現	金	振替(控除徴收金包含)	計			
東京	東京	3,110	68,334.743	76,412.235	2,542,533	75,774,719.064	115,552	10,981,694.920	60,394	61,374,222.928	175,946	72,355,917.848
		—	—	399.095	26,357	604,169.845	3,748	321,450.851	2,511	279,424.639	6,259	600,875.490
		—	—	536.725	18,352	874,930.017	5,366	286,585.357	3,779	579,482.428	9,145	866,067.785
		1	20.000	207.905	9,471	315,924.224	1,960	148,662.276	1,708	168,518.277	3,663	317,180.553
合計		3,111	68,354.743	77,555.960	2,596,713	77,569,193.170	126,626	11,738,993.404	68,392	62,401,648.272	195,018	74,140,041.676
大阪	大阪	1,735	44,325.864	33,766.076	1,238,457	71,914,102.449	58,422	4,812,689.043	66,704	66,404,540.259	125,126	71,217,229.302
		9	373.420	647.035	23,381	871,716.084	6,579	347,252.819	2,366	515,494.821	8,945	862,747.640
		—	—	691.905	17,659	779,490.764	5,491	517,568.499	2,962	184,842.256	8,453	702,410.755
合計		1,744	44,699.284	35,105.016	1,279,497	73,565,309.297	70,492	5,677,510.361	72,032	67,104,877.336	142,524	72,782,387.697
京都	京都	93	2,493.911	5,259.290	189,426	7,873,324.340	21,188	2,252,056.495	16,839	5,493,844.552	38,027	7,745,901.047
		—	—	488.955	13,073	449,098.254	3,387	302,101.958	1,838	133,141.908	5,225	435,243.866
合計		93	2,493.911	5,748.185	202,499	8,322,422.594	24,575	2,554,158.453	18,677	5,626,986.460	43,252	8,181,144.913
横濱	横濱	101	3,835.020	3,534.155	66,526	2,956,255.872	15,207	1,148,503.792	4,275	1,437,870.096	19,482	2,586,373.894
		37	225.322	1,139.110	25,759	939,226.088	16,217	657,517.459	6,609	315,020.323	22,826	972,537.782
合計		138	4,060.342	3,673.265	92,285	3,595,481.960	31,424	1,806,021.257	10,884	1,752,890.419	42,308	3,558,911.676
神戸	兵庫岡山	3	50.950	2,349.825	55,652	3,052,286.873	16,210	1,537,116.510	8,766	1,436,822.701	24,976	2,973,939.211
		48	411.490	1,164.069	24,667	1,170,459.383	6,221	652,934.069	4,564	486,117.326	10,785	1,189,051.395

監督局 廳府縣 其他	受 入			拂 出			高 計					
	證 券		利 子	計		現 金		振替(控除徴収金包含)		計		
	口 數	金 額		口 數	金 額	口 數	金 額	口 數	金 額	口 數	金 額	
鳥取			110.340	2,429	104,755.262	563	62,868.983	605	39,667.586	1,168	102,536.569	
計	51	462.440	3,624.234	82,748	4,327,501.518	22,994	2,252,919.562	13,935	1,962,607.613	36,929	4,215,527.175	
長崎			530.390	9,684	5,047,763.609	2,613	293,084.275	1,526	194,672.256	4,136	487,756.531	
佐賀			202.600	4,819	274,505.277	1,464	147,099.764	1,225	110,374.323	2,639	257,474.087	
計	9	335.830	732.990	14,503	779,268.886	4,077	440,184.039	2,751	305,046.579	6,828	745,230.618	
札幌			1,031.820	20,547	1,000,902.313	3,926	505,144.535	5,218	421,998.852	9,144	927,143.387	
新潟			39.740	533.430	17,138	623,266.157	4,975	385,849.246	4,060	219,380.422	9,035	605,229.668
新潟			1,598.125	1,592.930	62,470	1,956,755.879	9,903	832,929.639	7,524	1,101,603.170	17,427	1,934,532.809
愛知			34.950	428.180	17,149	488,681.576	3,632	365,894.337	2,108	113,335.039	5,740	479,229.376
岐阜			23.293	893.010	21,217	636,317.207	5,122	449,617.214	2,777	159,460.590	7,899	609,077.804
三重												
計	175	1,864.368	3,454.120	100,836	3,081,754.662	18,657	1,648,441.190	12,409	1,374,398.799	31,066	3,022,839.989	
熊本			219.650	529.565	12,602	344,185.249	2,524	188,017.633	1,626	151,073.792	4,150	339,091.425
大分			20.000	163.295	3,837	161,173.257	1,215	109,666.791	760	48,668.534	1,975	158,335.325
福岡			23.900	1,231.740	26,802	1,742,448.234	5,200	1,052,036.901	4,917	612,012.754	10,117	1,664,049.655
計	51	263.550	1,924.600	43,241	2,247,806.740	8,939	1,349,721.325	7,303	811,755.080	16,242	2,161,476.405	
宮城			47.590	844.460	18,563	602,426.185	2,587	286,268.962	2,518	313,661.159	5,085	599,930.121
山形				232.500	7,247	302,663.570	1,725	186,790.234	2,007	118,652.143	3,732	305,442.377
仙臺			75.000	441.385	15,599	512,437.695	3,651	302,633.531	3,612	212,741.580	7,263	515,375.111

計	9	122.590	1,518.345	41,409	1,417,527.450	7,943	775,692.727	8,137	645,054.882	16,080	1,420,747.609	
廣島			1,843.100	2,080.150	54,088	3,397,573.219	8,573	995,162.713	9,820	2,326,240.861	18,393	3,321,403.574
山口			11,158.265	726.385	8,054	331,997.549	1,543	187,692.098	1,590	123,036.567	3,133	310,728.665
計	186	13,001.965	3,511.380	81,756	4,534,526.936	14,278	1,646,953.962	14,685	2,766,980.823	28,963	4,413,934.585	
宇都宮			700	506.030	16,729	658,337.585	3,253	333,196.047	2,964	314,606.063	6,217	647,802.110
群馬			135.000	434.875	6,713	365,983.001	2,434	199,184.745	1,995	150,905.315	4,429	350,090.060
茨城			61.225	582.805	14,334	676,272.149	3,974	318,872.039	3,442	344,151.797	7,416	663,023.836
計	8	196.925	1,523.710	37,776	1,700,592.735	9,661	851,252.831	8,401	809,663.175	18,062	1,660,916.006	
長野			2.500	698.335	42,584	847,209.982	7,371	607,753.281	5,156	239,115.272	12,527	846,868.553
青森				480.890	4,663	228,338.484	1,157	135,521.057	1,165	91,924.641	2,322	227,445.698
秋田				378.280	9,816	492,965.917	3,402	303,079.959	2,298	192,580.287	5,700	495,660.246
計			1,012.050	19,675	896,667.203	5,644	523,888.231	5,033	367,858.827	10,677	891,747.058	
金澤				386.005	9,000	312,152.081	2,240	222,685.312	1,464	92,471.269	3,704	315,156.581
石川			49.000	160.285	11,658	299,518.490	2,268	242,852.364	850	54,130.010	3,118	296,982.374
富山				260.325	6,883	378,806.847	2,526	255,578.045	1,833	118,667.239	3,859	374,245.284
福井			49.000	806.615	27,541	990,477.418	7,034	721,115.721	3,647	265,268.518	10,681	986,384.239
計	1	49.000	806.615	27,541	990,477.418	7,034	721,115.721	3,647	265,268.518	10,681	986,384.239	
香川			1,691.586	269.195	9,750	487,531.928	4,186	301,205.294	1,293	125,796.140	5,479	427,001.434
愛媛			21.550	281.455	7,929	532,811.995	2,789	385,240.913	1,740	142,176.516	4,529	527,417.429

監督局	廳府縣 其他	受 入				拂 出				高			
		證 券		利 子	計		現 金		振替(控除徴収金包含)		計		
		口 數	金 額		口 數	金 額	口 數	金 額	口 數	金 額	口 數	金 額	
高松	高知	5	1,019,440	111,270	2,904	126,785,503	937	54,779,490	831	65,674,258	1,768	120,453,748	
	德島	—	—	480,775	9,728	661,257,586	1,851	227,793,305	1,781	441,771,064	3,632	639,564,369	
	計	30	2,732,576	1,142,695	30,311	1,758,387,012	9,763	969,019,002	5,645	745,417,978	15,408	1,714,436,980	
	鹿兒島	鹿兒島	—	—	101,900	3,618	87,326,495	477	49,867,429	448	33,694,642	925	83,562,071
		宮崎	29	284,030	62,540	1,506	19,283,766	218	16,492,595	224	7,633,026	442	24,125,621
沖繩		—	—	—	2	100,000	1	40,000	—	100	1	40,100	
計	29	284,030	164,440	5,126	106,710,261	696	66,400,024	672	41,327,768	1,368	107,727,792		
船	4	53,720	4,080	44	544,790	5	159,060	11	380,910	16	539,970		
合 計		5,643	139,016,914	143,765,250	4,736,229	187,365,551,084	379,080	34,520,578,211	267,048	147,862,657,785	646,128	182,383,235,996	
清國	本省所轄	2	14,000	585,445	3,009	812,484,714	3,554	660,781,558	1,642	193,686,956	5,196	854,468,514	
	關東都督府所轄	—	—	104,365	1,067	173,457,489	915	118,267,984	445	54,274,101	1,360	172,542,085	
	朝鮮	—	—	183,060	6,347	455,328,293	2,179	352,450,312	772	81,351,680	2,951	433,801,992	
	樺太	—	—	1,060	43	338,030	13	346,060	14	589,510	27	935,570	
	臺灣	—	—	15,880	227	7,181,054	55	4,706,065	41	2,203,495	96	6,909,560	
露 國	—	—	4,640	7	894,640	19	807,110	9	438,120	28	1,245,230		
總 計		5,645	139,030,914	144,659,680	4,746,929	188,815,835,304	385,815	35,657,937,300	269,971	148,195,201,647	655,786	183,853,138,947	

(4) 郵便振替貯金拂込金額階級別口數地方別比較 (明治四十二年度)

監督局	廳府縣 其他	一圓迄	三圓迄	五圓迄	十圓迄	二十圓迄	三十圓迄	五十圓迄	百圓迄	五百圓迄	千圓迄	五千圓迄	一萬圓迄	五萬圓迄	十萬圓迄	五十萬圓迄	合計
東京	東京	50,489	42,937	16,099	20,845	16,130	8,328	7,396	6,619	5,458	847	219	11	1	—	—	175,377
	埼玉	19,036	14,206	4,219	5,661	5,977	4,470	4,380	4,156	3,398	273	42	—	—	—	—	64,818
	千葉	35,951	24,264	8,342	11,592	11,882	7,384	8,242	6,736	4,553	601	93	8	—	—	—	119,648
	山梨	13,760	6,724	2,847	3,393	3,339	1,911	2,436	2,240	1,696	143	23	1	—	—	—	41,513
	計	119,236	91,131	31,507	41,491	37,328	21,091	22,454	19,751	15,105	1,864	377	20	1	—	—	401,556
大阪	大阪	30,111	29,722	8,653	10,466	9,428	4,746	4,629	4,793	2,317	416	150	—	—	—	—	107,431
	奈良	12,027	8,695	3,112	4,336	4,250	2,219	2,870	2,403	1,658	131	9	—	—	—	—	41,510
	和歌山	17,246	13,773	4,784	6,706	7,663	4,241	5,187	4,456	3,639	247	100	5	—	—	—	68,047
	計	59,384	52,190	16,549	21,508	21,341	11,206	12,486	11,652	9,614	794	259	5	—	—	—	216,988
京都	京都	30,248	25,227	8,308	9,258	8,464	5,072	5,441	5,162	4,077	316	49	2	3	—	—	101,627
	滋賀	14,927	11,579	4,102	5,284	4,937	2,839	3,083	2,671	1,928	119	11	—	—	—	—	51,480
	計	45,175	36,806	12,410	14,542	13,401	7,911	8,524	7,833	6,005	435	60	2	3	—	—	153,107
横濱	神奈川	26,685	21,433	7,054	8,657	7,991	4,701	5,275	4,605	3,447	296	93	22	—	—	—	90,259
	静岡	35,251	26,318	9,352	11,677	11,156	6,972	7,542	6,099	4,224	218	136	11	—	—	—	118,956
	計	61,936	47,751	16,406	20,334	19,147	11,673	12,817	10,704	7,671	514	229	33	—	—	—	209,215
神戸	兵庫	47,878	37,135	11,923	15,402	15,941	8,728	10,307	9,646	8,181	743	182	27	9	—	—	166,102
	岡山	41,196	23,013	6,800	8,677	8,384	4,673	5,128	5,248	4,467	260	43	—	—	—	—	107,889

監督局	府縣其他	一圓迄	三圓迄	五圓迄	十圓迄	二十圓迄	三十圓迄	五十圓迄	百圓迄	五百圓迄	千圓迄	五千圓迄	一萬圓迄	五萬圓迄	十萬圓迄	五十萬圓迄	合計
	鳥取計	13,853	9,171	2,784	3,368	3,176	1,736	2,203	2,092	1,635	101	18	—	—	—	—	40,157
		102,927	69,319	21,507	27,467	27,501	15,137	17,638	16,986	14,283	1,104	243	27	9	—	—	314,148
長崎	長崎佐賀計	33,879	19,025	7,122	6,882	5,688	3,773	4,070	4,341	3,628	351	40	—	—	—	—	88,799
		14,129	9,622	3,177	3,169	2,982	1,632	2,036	2,139	1,965	122	17	1	—	—	—	40,991
札幌	北海道新瀉計	48,008	28,647	10,299	10,051	8,670	5,405	6,106	6,480	5,593	473	57	1	—	—	—	129,790
		54,353	41,090	12,605	12,908	10,631	6,185	8,591	8,501	7,167	489	82	4	—	—	—	163,106
新潟	新潟新潟計	42,733	29,585	10,043	11,381	10,319	6,017	6,724	6,036	4,579	391	106	21	2	—	—	127,937
		31,767	24,354	7,272	9,171	7,608	3,912	4,579	4,007	2,950	178	70	2	2	—	—	95,872
名古屋	名古屋三計	24,046	15,845	4,931	5,872	5,125	2,468	2,627	2,123	1,399	86	15	3	—	—	—	64,540
		24,412	18,215	6,026	8,290	8,022	4,120	4,370	3,850	2,787	178	53	3	5	—	—	80,331
熊本	熊本大分計	80,225	58,414	18,229	23,333	20,755	10,500	11,576	9,980	7,136	442	138	8	7	—	—	240,743
		23,237	16,012	5,241	5,049	3,788	2,055	2,384	2,635	2,345	294	45	—	—	—	—	63,085
熊本	熊本大分計	43,392	29,106	8,576	10,680	9,939	6,213	6,970	7,202	6,693	518	97	3	—	—	—	129,389
		24,448	14,916	3,962	5,431	5,305	3,113	3,879	3,761	3,017	172	14	2	—	—	—	68,020
仙臺	宮城山形計	91,077	60,034	17,779	21,160	19,032	11,381	13,233	13,598	12,055	984	156	5	—	—	—	260,494
		22,538	13,069	5,360	5,447	4,635	2,963	3,487	3,159	2,322	171	16	—	—	—	—	63,175
仙臺	宮城山形計	36,025	19,075	6,328	8,677	8,139	4,987	5,485	4,593	3,598	219	66	—	—	—	—	97,192
		26,440	15,592	4,574	6,377	5,785	3,392	4,064	3,844	3,040	244	59	2	—	—	—	73,213
	計	85,003	47,736	16,262	20,501	18,559	11,342	13,044	11,396	8,960	634	141	2	—	—	—	233,580

廣島	廣島根口計	41,899	27,965	8,819	11,314	10,271	5,989	6,702	5,611	5,026	442	85	4	—	—	—	124,127
		29,134	15,825	4,936	6,233	6,480	3,843	4,376	3,967	2,559	205	66	9	2	—	—	77,635
宇都宮	宇都宮木馬城計	38,739	24,433	7,587	12,105	10,720	6,047	7,065	6,615	4,697	351	72	7	3	—	—	118,441
		109,772	68,223	21,342	29,652	27,471	15,879	18,143	16,193	12,282	998	223	20	5	—	—	320,203
長野	長野野森手田計	22,099	14,408	4,847	5,882	5,795	3,404	3,919	3,284	2,486	175	15	—	—	—	—	66,314
		18,743	13,348	3,965	4,574	4,467	2,948	3,450	2,968	2,400	246	37	1	—	—	—	57,147
長野	長野野森手田計	38,082	19,659	7,228	9,845	10,907	6,270	7,522	6,661	4,881	287	51	—	—	—	—	111,393
		78,924	47,415	16,040	20,301	21,169	12,622	14,891	12,913	9,767	708	103	1	—	—	—	234,854
青森	青森野森手田計	39,170	26,843	8,646	9,145	9,009	4,935	6,242	6,007	4,581	364	95	—	—	—	—	115,037
		17,837	13,039	3,779	4,685	4,690	2,876	3,349	3,295	2,976	253	71	—	—	—	—	56,849
青森	青森野森手田計	21,404	13,924	4,549	6,136	5,768	3,487	4,080	3,836	2,984	160	36	3	—	—	—	66,367
		27,883	18,576	6,106	5,913	5,588	2,925	3,508	3,184	2,214	125	21	—	—	—	—	76,043
金澤	石川富福計	67,124	45,539	14,434	16,734	16,046	9,288	10,937	10,315	8,173	538	128	3	—	—	—	199,259
		12,230	11,722	3,480	4,849	3,988	2,108	2,469	2,161	1,629	135	42	1	—	—	—	44,814
金澤	石川富福計	11,538	8,112	2,543	3,248	2,886	1,610	1,994	1,746	1,544	89	8	—	—	—	—	35,318
		12,831	9,761	3,425	4,540	4,157	2,358	2,631	2,423	1,957	121	38	6	—	—	—	44,248
高松	香愛高島計	36,599	29,595	9,448	12,637	11,031	6,076	7,094	6,330	5,130	345	88	7	—	—	—	124,380
		8,765	8,214	2,767	3,951	4,161	2,456	2,916	3,431	3,333	289	73	—	—	—	—	40,366
高松	香愛高島計	21,076	16,441	5,288	6,335	6,854	4,090	4,575	4,614	3,706	320	76	19	6	—	—	73,400
		15,411	9,406	2,361	3,171	2,971	1,691	2,094	2,259	1,872	210	40	—	—	—	—	41,486
	計	14,178	9,309	2,755	3,415	3,774	2,277	2,663	2,551	1,759	119	59	84	103	4	2	43,052

監督局	廳府縣 其他	一圓迄	三圓迄	五圓迄	十圓迄	二十圓迄	三十圓迄	五十圓迄	百圓迄	五百圓迄	千圓迄	五千圓迄	一萬圓迄	五萬圓迄	十萬圓迄	五十萬圓迄	合計
鹿兒島	計	59,430	43,370	13,171	16,872	17,760	10,524	12,248	12,855	10,670	938	248	103	109	4	2	193,304
	鹿兒島	19,443	12,421	3,213	3,926	2,768	1,564	2,041	2,419	2,530	262	40	2	—	—	—	50,629
	宮崎	14,425	9,099	2,642	2,764	2,539	1,430	1,680	1,520	1,097	49	8	—	—	—	—	37,253
	沖繩	3,055	1,939	441	368	306	192	307	282	275	37	4	—	—	—	—	7,206
	計	36,923	23,459	6,296	7,058	5,613	3,186	4,028	4,221	3,902	348	52	2	—	—	—	95,088
合計		1,218,499	847,147	272,973	337,075	314,733	180,353	206,776	191,751	152,673	12,363	2,785	264	136	4	2	23,737,589
清國	本省所管	2,273	3,631	1,449	1,256	1,149	624	834	935	1,326	218	54	87	4	—	—	13,840
	關東都督府	6,458	7,747	2,407	2,523	2,070	1,220	1,671	2,518	3,572	727	491	46	16	3	—	31,469
	朝鮮	20,390	23,028	7,411	7,524	5,825	3,039	3,740	3,847	3,569	455	132	10	3	7	—	78,980
	臺灣	1,692	1,610	402	401	266	127	149	140	105	14	4	—	—	—	—	4,850
	計	11,578	13,401	3,350	3,203	2,091	948	1,088	1,458	2,263	461	291	10	3	—	1	40,296
總計		1,260,830	896,654	287,992	352,042	326,184	186,316	214,258	200,649	163,508	14,238	3,757	417	162	14	3	33,907,024

本表ニハ市公金取扱口數ヲ含包セス

(5) 郵便振替貯金拂出金額階級別口數比較

(明治四十二年度)

種別	十圓迄	五十圓迄	百圓迄	五百圓迄	千圓迄	五千圓迄	一萬圓迄	五萬圓迄	十萬圓迄	五十萬圓迄	百萬圓迄	五百萬圓迄	計
現普通拂	110,458	123,640	48,092	52,116	11,211	—	—	—	—	—	—	—	345,517
金局待拂	5,049	13,529	7,741	10,960	3,019	—	—	—	—	—	—	—	40,298
振口座振替拂	56,847	62,668	37,742	72,853	19,418	13,288	1,787	372	20	6	—	—	265,001
替日本銀行勸定口拂	29	41	57	312	348	1,464	1,196	1,122	119	72	5	1	4,706
合計	172,383	199,878	93,632	136,241	33,996	14,752	2,923	1,494	139	78	5	1	655,522

(6) 郵便振替貯金受拂及現在高職業分類比較

(明治四十二年度)

職業名	年度末現在加入人員	年度末現在金額	受 拂			出 合 計			一 口 當 y 平均金額	
			口 數	金 額	口 數	金 額	口 數	金 額	拂 込	拂 出
第一類 農業										
農 業	433	49,665.982	18,332	573,002.866	8,972	572,185.111	27,304	1,145,187.777	31.257	63.775
養 蠶	434	23,343.982	34,286	374,093.561	5,660	358,033.587	39,946	732,127.148	10.911	63.257
牧 畜	50	4,413.498	12,705	74,085.368	1,719	73,450.157	14,424	147,535.525	5.831	42.728
園 藝	209	27,001.722	92,868	383,387.602	7,854	384,286.015	100,722	767,673.617	4.128	48.929
藍 澁 漆	140	22,205.047	10,437	787,099.099	3,257	873,745.603	13,694	1,660,844.702	75.414	268.267
農 用 諸 品	113	10,402.544	252,396	366,081.121	3,233	365,920.720	255,629	732,001.841	1.450	113.183
革 護 謨 其 他	93	18,215.910	10,689	287,977.313	1,836	281,709.090	12,525	569,686.403	26.941	153.436
計	1,522	155,248.685	431,713	2,845,726.730	32,531	2,909,330.283	464,244	5,755,057.013	6.592	89.433
第二類 穀類										
玄 米、精 米	255	30,727.855	11,378	795,710.695	4,591	775,142.172	15,969	1,570,852.867	69.934	168.840
雜 粉 其 他	264	27,789.981	8,554	548,289.868	3,618	543,327.652	12,172	1,091,617.520	64.097	150.173
麥 粉 其 他	79	8,790.139	4,608	353,391.153	1,600	356,522.373	6,208	709,913.526	76.691	222.826
計	598	67,247.975	24,540	1,697,391.716	9,809	1,674,992.197	34,349	3,372,383.913	69.168	170.761
第三類 鹽、糖、酒、醬										
酒	997	114,341.371	40,591	2,272,854.348	13,336	2,232,713.618	53,927	4,505,567.966	55.994	167.420
醬	546	62,941.894	16,995	919,107.085	7,005	975,132.371	24,000	1,894,239.456	54.081	139.205
味 噌、麴、酢	138	15,827.319	7,473	206,731.250	1,643	223,710.135	9,116	430,441.385	27.664	136.160
釀 造 用 品 其 他	37	3,004.601	9,910	181,728.672	1,183	180,883.481	11,093	362,612.153	18.338	152.902
計	1,718	195,815.185	74,969	3,580,521.355	23,167	3,612,439.605	98,136	7,192,800.960	47.759	155.930
第四類 林業及商材										
木 材	254	26,975.835	6,644	614,299.828	3,760	578,159.500	10,404	1,192,459.328	92.459	153.766
薪 炭	97	7,795.940	1,461	174,716.000	1,332	181,873.222	2,793	356,589.222	119.587	136.541
燐 寸 軸 木 其 他	20	2,165.473	507	37,213.396	233	35,722.560	740	72,935.956	73.399	153.316
計	371	36,937.248	8,612	826,229.224	5,325	795,755.282	13,937	1,621,984.506	95.939	149.438
第五類 漁業及水產物										
漁 業	137	7,769.136	2,879	214,328.747	4,981	211,695.031	7,860	426,023.778	74.446	42.501
製 鹽	77	7,348.096	2,803	344,337.827	1,725	338,652.899	4,528	682,990.726	122.346	196.321
水 產 物 其 他	432	42,703.809	16,952	1,293,292.982	20,863	1,303,888.977	37,815	2,597,181.959	76.291	62.498
漁 具 其 他	130	18,910.966	10,212	649,477.627	3,918	621,898.896	14,130	1,27,1376.523	63.599	158.729
計	776	76,732.007	32,846	2,501,437.183	31,487	2,476,135.803	64,333	4,977,572.986	76.157	78.640
第六類 礦業及金屬製品										
鑛 冶 金 物 其 他	184	18,298.044	9,183	491,582.828	3,121	498,976.032	12,304	990,558.860	53.532	159.877
鑛 冶 金 物 其 他	110	16,211.080	7,678	308,840.983	1,515	301,644.062	9,193	610,485.045	40.224	199.105
銃 砲 其 他	918	159,693.958	97,122	4,779,619.265	33,631	4,660,138.062	130,753	9,439,757.327	49.213	138.567
銃 砲 其 他	77	11,181.896	8,593	308,404.043	2,245	212,019.114	10,838	520,423.157	35.890	94.441
計	1,289	205,384.978	122,576	5,888,447.119	40,512	5,672,777.270	163,088	11,561,224.339	48.039	140.027
第七類 土石類採取及製造										

職 業 名	年度末 現在加入 人員	年度末 現在金額	受 拂 出 合 計						一 口 當 リ 平 均 金 額	
			受 拂		出 合 計		拂 出	拂 出		
			口 數	金 額	口 數	金 額				
土 砂 石 類	82	8,140.876	7,654	142,753.874	1,474	139,550.561	9,128	282,304.435	18.651	94.675
陶 磁 器	301	30,743.181	16,789	813,821.516	6,137	815,833.447	22,926	1,629,654.963	48.473	132.937
硝 子	163	26,749.223	14,872	528,757.530	3,567	523,605.595	18,439	1,052,363.125	35.554	146.792
セメント 其他	53	5,064.019	839	58,806.758	516	56,557.003	1,355	115,363.761	70.091	109.607
計	599	70,697.299	40,154	1,544,139.678	11,694	1,535,546.606	51,848	3,079,686.284	38.455	131.311
第八類 機械製造販賣										
諸 機 械	475	53,446.121	32,488	959,446.700	8,064	881,798.542	40,552	1,841,245.242	29.532	109.350
度 量 衡 器	126	15,210.508	10,963	302,394.757	2,899	312,075.633	13,862	614,470.390	27.583	107.649
計	601	68,656.629	43,451	1,261,841.457	10,963	1,193,874.175	54,414	2,455,715.632	29.041	108.900
第九類 化學的製品同類品及販賣										
肥 料	200	25,170.810	6,566	739,913.387	2,928	732,749.381	9,494	1,472,662.768	112.689	250.256
蠟 油	227	32,210.670	15,041	830,892.291	4,451	847,406.703	19,492	1,678,238.994	55.242	190.386
瓦 斯 其 他	59	20,692.227	11,615	311,937.519	1,269	292,521.458	12,904	604,458.977	26.856	226.937
計	486	78,073.707	33,222	1,882,743.197	8,668	1,872,677.542	41,890	3,735,420.739	56.672	216.044
第十類 紙及紙製品										
紙 製 品	362	84,926.714	19,770	1,037,497.871	6,544	979,429.199	26,320	2,016,927.070	52.462	149.695
紙 製 品	136	17,110.903	9,200	308,004.869	2,618	318,163.949	11,818	626,168.818	33.479	121.529
計	498	102,037.617	28,970	1,345,502.740	9,162	1,297,593.148	38,138	2,643,095.888	46.435	141.628
第十一類 竹木製品										

家 具	602	63,621.971	36,224	1,429,017.500	12,217	1,411,289.939	43,441	2,840,307.439	39.449	115.590
漆 器	231	34,868.674	11,004	533,654.191	4,725	519,219.329	15,729	1,052,873.520	48.496	109.888
竹木細工品其他	137	11,528.504	6,696	225,662.778	2,377	215,042.374	9,073	440,705.152	33.701	90.468
計	970	110,014.149	53,924	2,188,334.469	19,319	2,145,551.642	73,243	4,333,886.111	40.582	111.059
第十二類 飲食料品及嗜好品製造販賣										
洋 酒 罐 詰	240	31,333.169	18,090	1,000,188.045	5,205	1,060,304.339	63,295	2,060,392.384	55.290	203.690
砂 糖 乾 物	436	43,062.330	18,611	1,323,908.012	9,593	1,313,016.182	28,204	2,636,924.194	71.136	136.872
茶、烟 草	397	84,677.956	50,676	1,471,101.893	9,138	1,422,439.849	59,814	2,893,541.742	29.030	155.662
菓 子、其 他	389	33,469.041	17,981	776,146.660	9,654	771,139.940	27,635	1,547,286.600	43.165	79.878
計	1,462	192,542.496	105,358	4,571,344.610	33,590	4,566,800.310	138,948	9,138,144.920	43.389	135.957
第十三類 糸織麻苧類										
絲 綿 苧	586	100,217.610	60,519	4,517,748.188	26,860	4,408,862.674	87,379	8,926,600.862	74.650	164.142
麻 苧	155	21,261.678	8,287	533,453.229	3,473	517,609.619	11,760	1,051,062.848	64.372	149.038
計	741	121,479.288	68,806	5,051,201.417	30,333	4,926,472.293	99,139	9,977,663.710	73.412	162.412
第十四類 織物編物										
織 物 編 物	2,688	824,948.673	1,030,242	24,733,148.797	46,519	24,167,322.277	1,076,761	48,900,471.074	24.007	519.515
染 物 刺 繡 其 他	236	24,798.974	14,141	668,741.917	4,020	649,759.514	18,161	1,318,501.431	47.291	161.633
計	2,922	849,747.647	1,044,383	25,401,890.714	50,539	24,817,081.791	1,094,922	50,218,972.505	24.322	491.048
第十五類 着用品及携帯品製造販賣										
着 用 品	939	101,291.130	65,381	2,453,791.959	17,152	2,428,753.433	82,533	4,882,548.392	37.531	141.602
携 帶 品	360	51,771.157	34,125	1,483,884.436	7,903	1,468,385.865	42,028	2,952,270.301	43.484	185.801

職業名	年度末現在加入人員	年度末現在金額	受 拂						高 計		一口當リ平均金額	
			受 拂 込		受 拂 出		合 計		拂 込	拂 出		
			口 數	金 額	口 數	金 額	口 數	金 額				
計	1,299	153,062.287	99,506	3,937,876.395	25,055	3,897,142.298	124,561	7,834,818.693	39.572	155.543		
第十六類 化粧品及文房具製造販賣業												
化粧品	273	46,366.630	26,566	976,866.017	6,055	940,902.016	32,621	1,917,768.033	36.771	55.393		
文房具	352	42,343.061	32,392	829,878.775	6,891	820,542.038	39,283	1,650,420.813	25.620	119.074		
繪具染料	197	32,933.072	21,098	886,191.449	5,235	873,474.339	26,333	1,759,665.788	42.004	166.853		
計	822	121,642.763	80,056	2,692,936.241	18,181	2,634,918.393	98,237	5,327,854.634	33.638	144.927		
第十七類 雜貨業	1,920	168,275.560	101,992	3,158,420.296	26,756	3,155,755.923	128,748	6,314,176.219	30.967	117.946		
計	1,920	168,275.560	101,992	3,158,420.296	26,756	3,155,755.923	128,748	6,314,176.219	30.967	117.946		
第十八類 出版印刷業												
書	788	122,826.614	488,367	4,084,781.176	24,314	4,003,129.388	512,681	8,087,910.564	8.364	164.643		
印刷出版	440	61,287.113	285,020	1,680,522.132	14,249	1,664,349.221	299,263	3,344,871.353	5.896	116.854		
新聞社	205	33,375.807	203,644	1,097,027.760	11,621	1,102,269.098	25,265	2,199,296.858	5.387	94.851		
雜誌社	156	23,211.809	146,245	386,621.790	6,057	395,435.933	152,302	782,057.723	2.644	65.286		
彫寫	37	2,924.291	9,223	53,482.757	985	55,756.795	10,208	169,239.552	5.798	56.605		
印刷用品其他	46	11,848.654	7,286	143,952.288	1,128	149,931.930	8,414	293,584.218	19.757	132.652		
計	82	10,087.170	25,201	504,425.967	3,619	498,640.736	28,820	1,003,066.703	20.016	137.784		
計	1,754	265,861.452	1,164,986	7,950,813.870	61,967	7,869,213.101	1,226,953	15,820,026.971	6.825	126.990		
第十九類 醫藥業及醫院												
醫師醫院	232	22,119.771	16,769	315,250.239	4,817	301,003.972	21,586	616,254.211	18.859	62.488		

賣藥各種商	1,791	150,110.988	173,209	5,106,087.381	34,760	5,194,894.563	207,969	10,300,971.944	29.479	149.450
醫科器械其他	108	54,591.017	17,604	442,526.174	3,18	446,944.475	20,790	889,470.649	25.138	140.284
計	2,131	226,815.776	207,582	5,863,863.794	42,763	5,942,833.010	250,345	11,806,696.804	28.248	138.971
第二十類 旅館其他業										
旅館其他業	74	3,156.417	1,790	41,393.022	810	40,832.855	2,600	82,225.877	23.125	50.411
計	74	3,156.417	1,790	41,393.022	810	40,832.855	2,600	82,225.877	23.125	50.411
第二十一類 金融業										
銀行業	631	5,339,751.048	150,508	84,464,192.806	34,168	80,863,728.758	184,676	165,327,921.564	561.194	2,366.651
質、兩替其他	138	9,328.403	16,453	234,383.639	1,701	231,419.497	18,154	465,803.136	14.246	136.049
計	769	5,349,079.451	166,961	84,698,576.445	35,869	81,095,148.255	202,830	165,793,724.700	507.295	2,260.870
第二十二類 媒介貸業及請負業										
仲買	483	61,316.280	94,073	1,730,362.341	13,212	1,784,472.741	107,285	3,514,835.082	18.394	135.065
買易	228	30,364.230	19,254	1,419,021.540	6,505	1,421,178.802	25,759	2,840,200.142	73.700	218.475
貸貸請負其他	77	8,188.329	1,006	129,462.187	650	126,527.347	1,656	255,989.534	128.690	194.657
計	788	99,868.839	114,333	3,278,846.068	20,367	3,332,178.690	134,700	6,611,024.758	28.678	163.607
第二十三類 交通運輸業及保險業										
運輸	974	103,879.842	69,196	4,033,806.222	39,195	4,019,434.287	108,391	8,053,240.509	58.295	102.550
通信、廣告	57	8,411.702	10,920	259,356.266	1,954	255,562.688	12,874	514,918.954	23.751	130.789
保險	279	133,039.900	116,025	6,825,982.919	13,625	6,773,602.663	129,650	13,599,585.522	58.832	497.145
計	1,310	245,331.444	196,141	11,119,145.407	54,774	11,048,599.578	250,915	22,167,744.985	56.690	201.712
第二十四類 官公署官公吏各種團體官公署										
官公署	237	23,212.189	42,655	526,306.421	7,564	517,372.534	50,219	1,043,678.955	12.339	68.399

職 業 名	年度末現在金額 円	受		拂		高		平均金額 円	平均金額 円
		口数	金額 円	口数	金額 円	口数	金額 円		
官吏校	239	13,321	220,740,280	4,201	215,415,801	17,522	436,156,031	16,571	51,277
官學協會其他計	76	43,115	209,903,736	1,606	180,379,744	44,721	390,233,480	4,868	112,316
商會、會社、銀行員 學術教育ニ從事スル者 雜計	524	324,489	1,906,766,831	11,741	1,908,440,734	336,224	3,815,207,615	5,876	162,545
第廿五類 雜業	1,076	423,574	2,863,717,268	25,112	2,821,603,813	489,696	5,685,326,081	—	—
總計	248	6,845	403,721,539	3,187	388,198,279	10,032	791,919,818	58,981	121,907
	185	13,985	455,821,396	3,741	446,685,656	17,726	902,487,054	32,594	119,397
	1,132	55,648	1,764,251,952	20,105	1,683,026,149	75,753	3,447,278,101	31,704	83,712
	1,565	764,478	2,623,794,889	27,033	2,517,890,084	103,511	5,141,684,973	34,308	93,141
總計	29,061	4,746,920	189,815,835,304	655,786	183,853,138,947	5,402,715	372,668,974,251	39,776	280,355

職業名稱	年度未加入現在人員	年度未現在金額	受		拂		高		平均	
			拂口數	金額	拂口數	金額	拂口數	金額	拂口數	金額
官吏學校其他	239	34,354,088	13,321	220,740,230	4,201	213,415,801	17,522	436,156,031	16,571	51,277
官學協會	76	11,004,690	43,115	209,903,736	1,606	186,379,744	44,721	390,283,480	4,868	112,316
其他	524	135,625,708	324,483	1,906,766,881	11,741	1,908,440,734	336,224	3,813,207,613	5,876	162,545
計	1,076	204,396,673	423,574	2,893,717,268	25,112	2,821,608,813	488,686	5,635,326,081	—	—
第廿五類 雜業	248	38,921,543	6,845	403,721,539	3,197	388,198,279	10,032	791,919,818	58,981	121,807
商會、會社、銀行員	185	24,408,425	13,985	455,821,398	3,741	446,665,656	17,726	902,487,054	32,594	119,397
學識教育ニ從事者	1,132	114,668,628	55,648	1,764,251,952	20,105	1,683,026,149	75,753	3,447,278,101	31,704	83,712
雜	1,565	177,418,596	764,478	2,623,794,889	27,033	2,517,890,084	103,511	5,141,684,973	34,308	93,141
總計	28,061	9,345,264,168	4,746,929	188,815,835,304	655,786	189,853,138,947	5,402,715	372,668,974,251	39,776	280,355

證

券

證 券

(1) 證券取扱高前年比較

種 目	曆 年 度				會 計 年 度				
	四十二年	四十一年	前年ニ比シ増減	全上割合	四十二年度	四十一年度	前年ニ比シ増減	全上割合	
人 員	受 購 入	6,234	1,233	5,001	40.56	6,363	1,328	5,035	37.91
	拂 賣 付	98,882	37,451	61,431	16.40	113,224	29,037	84,187	28.99
	現 在	10,775	22,717	△ 11,942	△ 5.26	10,182	17,674	△ 7,492	△ 4.24
度 數	受 購 入	31,056	59,808	△ 28,752	△ 4.81	27,300	47,064	△ 19,755	△ 4.20
	拂 賣 付	455	576	△ 121	△ 2.10	513	682	169	2.48
	現 在	218,025	155,195	62,830	4.05	228,364	146,781	81,583	5.56
度 數	受 購 入	10,119	2,585	7,534	29.15	10,667	4,608	6,059	13.15
	拂 賣 付	128,590	40,235	88,355	21.96	147,253	31,997	115,256	36.02
	現 在	12,104	23,912	△ 11,808	△ 4.94	11,827	18,898	△ 7,071	△ 3.74
度 數	受 購 入	33,444	63,041	△ 29,597	△ 4.69	30,234	49,158	△ 18,924	△ 3.85
	拂 賣 付	5,379	3,646	1,733	4.75	7,350	3,745	3,605	9.63
	現 在								

種 目	曆 年 度				會 計 年 度				
	四十二年	四十一年	前年ニ比シ増減	全上割合	四十二年度	四十一年度	前年ニ比シ増減	全上割合	
枚 數	受 入	23,380	8,123	15,257	18.78	26,055	13,095	12,960	3.90
	保 管	532,368	89,990	442,378	49.16	597,939	107,297	490,642	45.73
	交 付	25,996	37,970	▲ 11,974	▲ 3.15	31,056	32,080	▲ 1,024	▲ 0.32
	拂 賣 却 還 債	47,023	78,070	▲ 31,047	▲ 3.98	45,654	62,999	▲ 17,345	▲ 2.75
	7,160	7,603	▲ 443	▲ 0.58	9,388	7,716	1,872	2.17	
現 在	772,502	296,933	475,569	16.02	856,095	318,199	537,896	16.90	
金 額	受 入	673,620	746,495	▲ 72,875	▲ 0.98	646,116	765,210	▲ 119,095	▲ 1.56
	保 管	7,369,250	4,598,430	2,770,820	6.03	8,123,440	3,930,370	4,193,070	10.67
	交 付	1,741,285	3,019,585	▲ 1,278,300	▲ 4.23	1,740,335	2,563,000	▲ 822,665	▲ 3.21
	拂 賣 却 還 債	3,352,005	5,571,380	▲ 2,219,375	▲ 3.98	3,184,030	4,524,335	▲ 1,340,305	▲ 2.96
	283,805	541,295	▲ 257,490	▲ 4.76	341,630	542,565	▲ 200,935	▲ 3.70	
現 在	24,442,295	21,776,520	2,665,775	1.22	24,483,425	20,979,865	3,503,560	1.67	

(2) 證券受拂並現在高月別比較

月 次	人 員					枚 數					金 額													
	受	拂	現在	受	拂	受	拂	現在	受	拂	現在	受	拂	現在										
四十二年	購入	保管	交付	賣却	償還	購入	保管	交付	賣却	償還	購入	保管	交付	賣却	償還	現在								
一月	76	853	1,506	4,350	2	150,180	217	1,315	1,030	4,517	50	745	5,839	2,755	6,005	51	294,703	47,895	284,355	228,235	430,270	705	21,399,410	
二月	142	920	1,232	8,410	86	140,534	214	1,300	1,942	3,580	91	671	6,853	2,196	4,721	104	295,206	64,215	212,670	184,875	345,505	1,615	21,144,900	
三月	133	6,061	1,230	4,677	40	149,781	224	7,827	1,370	4,909	41	703	31,790	2,834	6,620	46	318,199	46,835	483,440	213,735	479,665	710	20,079,855	
四月	148	5,870	1,088	3,249	72	145,896	414	4,492	1,192	3,432	713	754	24,262	2,380	4,746	1,352	334,731	47,970	400,790	199,640	358,235	82,880	20,787,770	
五月	110	5,863	778	2,499	13	143,585	307	7,010	859	2,057	127	959	33,506	1,538	3,695	135	363,888	51,125	489,928	124,010	271,490	1,030	20,931,690	
六月	462	14,800	691	1,780	9	161,403	787	10,846	726	1,920	146	1,925	79,176	1,453	2,835	150	440,560	53,475	931,805	109,140	207,168	1,670	21,598,995	
七月	2,430	15,506	620	1,371	6	177,263	2,788	19,687	711	1,488	92	6,125	77,783	1,481	2,041	101	520,835	115,900	901,520	107,085	134,565	1,660	22,373,105	
八月	101	10,081	589	1,651	27	18,578	261	12,330	672	1,819	544	731	57,930	1,688	2,098	560	574,504	38,305	748,035	110,115	100,500	5,745	22,853,535	
九月	881	11,028	696	2,064	29	193,808	717	13,977	810	2,307	420	1,664	66,541	2,020	3,355	442	626,882	44,325	818,185	127,180	241,865	5,310	23,341,800	
十月	1,349	12,143	704	2,103	94	204,394	2,090	17,037	847	2,397	1,105	4,620	61,528	2,404	3,574	2,093	684,805	69,790	771,035	118,000	244,240	160,400	23,054,275	
十一月	480	8,253	726	1,774	26	210,007	859	11,545	866	2,032	529	1,899	44,862	2,405	3,034	558	725,509	48,240	563,415	105,215	202,210	4,595	23,953,910	
十二月	780	9,083	857	2,117	71	218,025	1,299	14,459	1,043	2,380	1,461	2,778	52,192	2,716	3,699	1,562	772,502	46,045	812,575	113,335	246,175	10,725	24,442,295	
曆年度計	6,234	93,882	10,775	31,050	455	218,025	10,119	128,590	12,104	33,444	5,379	23,380	532,368	25,996	47,023	7,100	772,502	673,620	7,369,250	1,741,285	3,352,005	283,805	24,442,295	
四十三年	一月	149	8,468	1,066	2,901	33	222,632	375	11,221	1,251	3,227	869	1,100	42,302	3,700	5,105	704	800,285	42,410	641,400	192,265	360,095	5,490	24,061,715
二月	169	6,797	1,117	3,045	40	225,890	430	8,577	1,321	3,469	680	1,933	33,834	3,618	5,729	702	832,008	44,545	808,248	177,490	330,675	7,480	24,548,890	
三月	162	6,930	1,281	2,760	93	223,304	393	9,008	1,529	3,116	604	1,750	33,914	5,477	5,063	1,023	856,095	43,985	534,950	250,290	340,198	47,885	24,483,425	
會計年度計	6,363	113,224	10,182	27,309	519	228,804	10,007	147,258	11,827	30,234	7,350	26,065	597,939	31,066	45,654	9,388	866,095	646,115	8,123,440	1,740,335	3,184,030	341,630	24,483,425	

(3) 證券受拂並現在高地方別比較 (其一) (四十二年度)

監督局 廳府縣 其他	人						枚						現在
	受		拂		現在	受		拂		現在			
	購入	保管	交付	売却		購入	保管	交付	売却				
東京	551	7,780	689	1,589	26	15,237	3,050	50,210	2,915	2,978	675	70,515	
東京	54	1,060	113	471	3	2,871	215	6,178	376	754	73	10,105	
東京	82	1,391	94	492	3	2,969	336	6,849	324	859	85	10,012	
東京	52	477	57	158	2	985	114	2,112	88	251	19	3,135	
東京	739	10,708	953	2,710	34	22,062	3,715	65,349	3,703	4,842	852	93,767	
東京	95	2,340	175	762	9	5,150	399	13,734	874	1,212	160	19,373	
東京	115	3,017	154	811	9	5,636	354	13,184	363	1,287	157	17,919	
東京	210	5,357	329	1,573	18	10,786	753	26,918	1,237	2,499	317	37,292	
東京	344	3,076	244	487	24	5,190	1,087	16,979	766	925	501	24,627	
東京	155	3,500	230	1,046	5	7,339	700	14,844	562	1,597	173	22,503	
東京	212	5,289	461	1,486	21	12,531	950	29,677	1,250	2,319	461	44,289	
東京	130	2,383	292	611	10	5,596	643	12,763	592	926	251	19,751	
東京	179	4,039	292	579	15	6,979	843	22,144	698	997	268	28,459	
東京	521	11,711	1,045	2,676	46	25,106	2,436	64,584	2,540	4,242	980	92,499	
東京	78	1,251	80	259	8	2,102	182	5,119	194	437	73	7,094	
東京	129	1,560	120	372	6	3,078	283	5,064	216	619	54	7,831	
東京	92	1,803	105	298	5	2,796	237	6,341	278	494	51	8,461	

東京	299	4,414	305	929	19	7,976	702	16,524	688	1,550	178	23,386
東京	66	1,498	63	292	6	2,588	291	6,885	189	620	72	9,389
東京	62	2,242	74	319	6	3,546	184	8,841	270	625	110	11,619
東京	59	1,524	71	235	5	2,418	147	6,637	149	428	68	8,461
東京	187	5,264	208	846	17	8,552	622	22,363	608	1,673	250	29,469
東京	199	3,924	292	754	7	6,902	945	13,568	584	1,211	199	20,197
東京	134	1,004	76	290	3	1,921	270	5,698	211	509	63	7,617
東京	112	851	80	335	5	2,105	363	4,304	208	567	49	6,988
東京	49	1,052	70	289	5	1,879	178	4,604	167	563	52	6,336
東京	295	2,907	226	914	13	5,905	811	14,606	586	1,639	164	20,941
東京	196	7,271	460	778	10	10,401	1,400	51,938	2,755	1,442	653	58,802
東京	99	1,816	124	301	5	3,426	473	9,272	468	483	159	14,195
東京	98	2,485	153	306	5	4,205	449	12,996	579	554	206	18,016
東京	303	11,572	737	1,385	20	18,032	2,322	74,201	3,802	2,479	1,018	91,013
東京	137	5,385	453	904	10	9,432	702	31,886	1,758	1,609	481	40,928
東京	56	1,342	461	775	8	6,833	403	8,462	1,097	1,225	266	18,918
東京	193	6,727	914	1,679	18	16,265	1,105	40,348	2,855	2,834	747	59,846
東京	191	6,362	419	1,374	10	10,922	1,266	31,536	1,503	2,186	440	41,482
東京	152	2,254	241	746	9	5,199	509	10,481	635	1,131	171	17,292
東京	50	983	60	201	5	1,760	103	3,389	117	371	49	4,829
東京	393	9,599	720	2,321	24	17,881	1,878	45,436	2,255	3,688	660	63,603

監督局	廳府縣 其他	人					枚					現在	
		受		拂			受		拂				
		購入	保管	交付	賣却	償還	購入	保管	交付	賣却	償還		
金澤	石川	77	1,548	235	453	15	4,034	394	8,146	792	754	241	15,545
	富山	73	1,107	159	274	10	2,722	232	5,898	312	406	143	9,582
	福井	111	2,104	274	399	10	5,109	575	12,843	1,149	678	435	21,639
	計	261	4,759	668	1,126	35	11,865	1,251	26,887	2,253	1,838	819	46,766
高松	香川	77	1,426	241	504	10	3,763	274	6,609	567	853	119	10,911
	愛媛	70	1,341	219	385	11	2,907	312	6,404	351	621	75	9,602
	徳島	187	1,610	144	347	24	3,260	325	10,044	527	620	151	13,385
	計	42	1,337	136	290	27	2,530	222	5,849	341	586	127	8,752
	計	376	5,714	740	1,526	72	12,460	1,193	28,906	1,786	2,680	472	42,650
長崎	長崎	128	1,507	197	664	16	3,536	379	7,182	399	1,082	89	11,236
	佐賀	96	1,554	186	343	9	2,641	159	5,786	327	563	50	7,415
	計	224	3,061	383	1,007	25	6,177	538	12,968	726	1,645	139	18,651
熊本	熊本	213	2,052	274	375	10	3,753	494	10,797	653	696	132	14,928
	福岡	422	4,154	446	1,225	13	8,770	1,433	22,918	1,568	1,876	489	35,222
	大分	74	1,816	120	394	11	3,047	223	6,075	311	601	81	10,411
	計	709	8,022	840	1,994	34	15,570	2,150	41,790	2,532	3,173	712	60,561
廣島	廣島	124	3,503	389	1,105	12	3,263	402	16,545	947	1,700	292	25,225
	島根	100	2,538	159	577	14	4,702	491	16,896	508	977	243	21,913
	山口	144	3,168	284	734	11	7,215	636	17,581	777	1,278	319	26,935

計	368	9,209	832	2,416	37	20,180	1,529	51,022	2,232	3,953	854	74,073	
鹿兒島	鹿兒島	78	759	77	236	5	1,472	282	3,802	273	409	42	5,122
	宮崎	45	625	24	176	12	1,042	86	2,793	85	327	28	3,665
	沖繩	15	55	9	19	2	117	34	306	18	22	3	539
	計	138	1,439	110	431	19	2,631	402	6,901	376	768	73	9,326
海外出稼人	1	—	—	—	1	6	35	—	—	—	2	128	
三十七八年戰役 軍事貯金(滿洲)	15	31	1	2	1	67	71	249	4	15	3	460	
三十七八年戰役 軍事貯金(樺太)	—	—	—	1	—	—	—	—	—	1	—	—	
二十七八年戰役 野戰郵便貯金	—	11	1	2	—	9	—	61	10	6	—	47	
三十七八年戰役 戰地特別貯金	—	1	—	—	—	2	—	2	—	—	—	14	
滿洲	60	188	69	343	6	1,386	431	1,231	176	483	45	3,686	
清國	47	132	90	302	5	1,347	341	1,316	235	511	60	3,696	
樺太	12	76	4	24	1	163	29	307	6	45	3	449	
合計	6,139	111,402	9,971	26,494	481	223,864	24,986	587,365	30,522	44,297	9,221	839,650	
臺灣	70	414	49	168	12	1,154	296	3,845	182	398	68	5,635	
朝鮮	154	1,408	162	647	20	3,346	773	6,729	352	959	99	10,810	
總計	6,363	113,224	10,182	27,309	513	228,364	26,055	597,939	31,056	45,654	9,388	856,095	

(3) 證券受拂並現在高地方別比較 (其二) (四十二年度)

監督局	廳其	府	縣他	金					額	
				受	拂	現	在	買	賣	
東京	東	京	京	61,550	672,710	109,980	198,700	23,655	1,844,310	
			玉	2,375	60,795	24,915	55,140	2,585	264,890	
			葉	10,050	119,040	18,075	62,485	3,140	304,475	
			梨	1,110	20,515	6,660	17,305	500	65,090	
			計	75,085	878,060	159,630	333,630	29,880	2,478,765	
横浜	横	濱	神	14,745	155,360	33,320	89,360	2,655	508,065	
			奈	4,560	121,160	14,830	88,775	2,315	403,505	
			計	19,305	276,520	48,150	17,135	4,970	911,570	
札幌	札	幌	北	38,885	242,145	38,985	54,880	27,375	707,600	
			道	12,060	153,595	21,670	114,710	3,210	611,540	
名古屋	名	古	愛	28,865	386,755	83,980	170,175	14,550	1,292,945	
			岐	10,740	170,465	39,285	68,845	12,315	574,660	
			三	21,745	347,685	32,865	63,540	5,455	754,080	
			計	61,350	904,905	156,130	302,560	32,320	2,621,685	
仙臺	仙	臺	宮	11,360	59,245	13,665	28,955	3,200	203,590	
			城	5,965	55,580	9,865	46,485	1,110	244,925	
			形	3,090	62,430	21,160	30,905	455	170,660	

			計	20,415	177,255	44,690	106,345	4,765	619,175
宇都宮	宇	都	木	2,965	62,605	5,290	37,365	915	171,070
			城	1,965	80,755	6,915	39,765	1,375	216,275
			馬	2,425	73,835	9,475	30,870	840	179,545
			計	7,355	217,195	21,680	108,000	3,130	566,890
長野	長	野	野	15,335	126,405	33,355	83,100	4,945	492,400
			森	3,400	52,540	4,405	34,270	1,350	159,090
青森	青	森	田	5,885	48,035	9,610	41,070	525	204,775
			手	4,875	76,400	12,785	33,340	625	170,750
			計	14,160	176,975	26,800	109,180	2,500	594,555
大阪	大	阪	阪	25,325	617,655	97,745	88,595	12,920	1,118,225
			良	17,105	147,970	35,260	38,415	5,290	499,650
			山	13,790	159,125	33,225	34,825	5,515	378,465
			計	56,220	924,750	166,230	161,835	23,725	1,996,340
京都	京	都	都	23,195	382,650	77,380	109,160	15,270	1,057,430
			賀	12,680	141,280	83,120	88,015	14,995	902,935
			計	35,875	523,930	160,500	197,175	30,265	1,960,365
神戸	神	戸	庫	34,120	341,605	54,905	144,525	10,410	938,010
			山	13,180	144,015	36,270	82,095	6,155	570,630
			取	910	45,480	7,700	25,765	4,690	137,590
			計	43,210	531,100	98,875	252,385	21,255	1,646,330

監督局	應其	府	縣他	金				額			
				受	拂	現	在				
				入	保	交	付	賣	却	價	還
金澤	石富福	川山井		12,050	148,390	71,010	58,700	8,935	659,515		
				5,925	61,045	22,500	30,085	10,310	285,595		
				20,445	260,455	83,770	50,815	24,265	948,830		
	計		38,420	469,890	177,280	139,600	43,510	1,893,940			
高松	香愛德高	川媛島知		7,805	126,710	44,830	62,695	4,090	435,440		
				6,410	75,190	27,530	44,140	1,565	261,035		
				12,125	198,150	29,165	48,855	6,065	418,820		
	計		31,655	402,225	13,350	205,070	16,785	1,457,645			
長崎	長佐	崎賀		8,850	94,935	28,490	76,230	2,125	360,015		
				2,210	63,230	20,995	37,915	730	175,225		
				11,060	158,165	49,485	114,145	2,855	535,240		
	計		13,700	162,315	46,340	53,580	5,210	421,775			
熊本	熊福大	本岡分		41,055	401,550	106,355	129,850	35,845	1,241,115		
				7,120	131,425	17,395	40,145	2,380	276,075		
				61,875	695,290	170,090	223,575	43,435	1,938,965		
	計		13,790	201,015	49,700	127,080	9,220	781,935			
廣島	廣島山	島根口		10,295	428,200	27,935	72,235	14,030	702,525		
				17,600	292,130	51,705	91,765	11,260	966,580		

	計	41,385	921,345	129,340	292,080	34,510	2,451,040			
鹿兒島	鹿兒島	宮沖	島崎繩		18,940	52,000	36,580	27,585	1,070	138,310
					1,915	36,685	3,935	19,765	410	91,995
					700	2,680	1,170	2,050	25	25,400
	計	26,555	81,365	41,685	49,400	1,505	255,705			
	海外出稼人	1,245				15	3,495			
	三十七八年戰役軍事貯金(滿洲)	1,715	3,800	1,110	1,350	15	24,900			
	三十七八年戰役軍事貯金(樺太)				10					
	二十七八年戰役野戰郵便貯金		1,125	50	350		720			
	三十七八年戰役戰地特別貯金		10				1,210			
滿洲	清權	洲國太		11,690	18,620	15,105	31,020	1,030	160,685	
				8,385	27,435	19,320	37,170	4,825	200,010	
				300	2,870	270	3,500	40	10,505	
	合計	623,840	7,999,975	1,716,780	3,099,205	336,865	24,081,175			
臺灣	朝鮮		7,890	46,885	4,390	21,930	2,370	123,270		
			14,385	76,580	19,165	62,895	2,395	278,980		
	總計	646,115	8,133,440	1,740,335	3,184,030	341,630	24,483,425			

(4) 證券種類別受拂及現在高比較

(明治四十二年度)

證券種別	受 入 高				拂 出 高				年度末現在高			
	購 入		保 管		交 付		賣 却		價 還			
	枚 數	額面金額	枚 數	額面金額	枚 數	額面金額	枚 數	額面金額	枚 數	額面金額		
整 理 公 債	524	100,050	2,595	390,450	850	135,300	489	58,900	—	—	11,928	1,635,200
軍 事 公 債	272	45,350	3,879	366,850	956	105,100	649	53,350	—	—	10,873	1,110,350
五 分 利 公 債	476	91,350	7,002	1,245,050	2,067	321,950	1,755	231,550	—	—	22,340	3,653,900
特別五分利公債	957	149,050	9,596	1,183,500	11,373	971,500	36,483	2,746,950	—	—	142,321	11,825,700
國 庫 債 券	181	20,225	6,234	405,100	917	74,400	636	43,225	3,441	288,175	11,803	818,550
貯 蓄 債 券	4,982	24,910	335,266	1,676,330	7,527	37,634	2,689	13,445	3,517	17,585	368,531	1,842,655
勸 業 債 券	18,663	215,180	233,367	2,856,160	7,366	94,450	2,953	36,610	2,430	35,870	288,299	3,596,770
合 計	26,055	646,115	597,939	8,123,440	31,056	1,740,335	45,654	3,334,090	9,388	34,630	856,095	24,483,425

(4) 證券種類別受拂及現在高比較

(明治四十二年度)

證券種別	受 入 高				拂 出 高				年度末現在高			
	購 入		保 管		交 付		賣 却		償 還			
	枚 數	額面金額	枚 數	額面金額	枚 數	額面金額	枚 數	額面金額	枚 數	額面金額		
整 理 公 債	524	100,050 ^円	2,595	390,450 ^円	850	135,300 ^円	489	58,900 ^円	—	—	11,928	1,635,200 ^円
軍 事 公 債	272	45,350	3,879	366,850	956	105,100	649	53,350	—	—	10,873	1,110,350
五 分 利 公 債	476	91,350	7,002	1,245,050	2,067	321,950	1,755	231,550	—	—	22,340	3,653,900
特 別 五 分 利 公 債	957	149,050	9,596	1,183,500	11,373	971,500	36,483	2,746,950	—	—	142,321	11,825,700
國 庫 債 券	181	20,225	6,234	405,100	917	74,400	636	43,225	3,441	288,175	11,803	818,850
貯 蓄 債 券	4,982	24,910	335,266	1,676,330	7,527	37,634	2,689	13,445	3,517	17,585	368,531	1,842,655
勸 業 債 券	18,663	215,180	233,367	2,856,160	7,366	94,450	2,953	36,610	2,430	35,870	288,299	3,596,770
合 計	26,055	646,115	597,939	8,123,440	31,056	1,740,385	45,654	3,184,080	9,388	34,630	856,095	24,483,425

(5) 保管證券現在人員金額階級別比較 (明治四十二年度末)

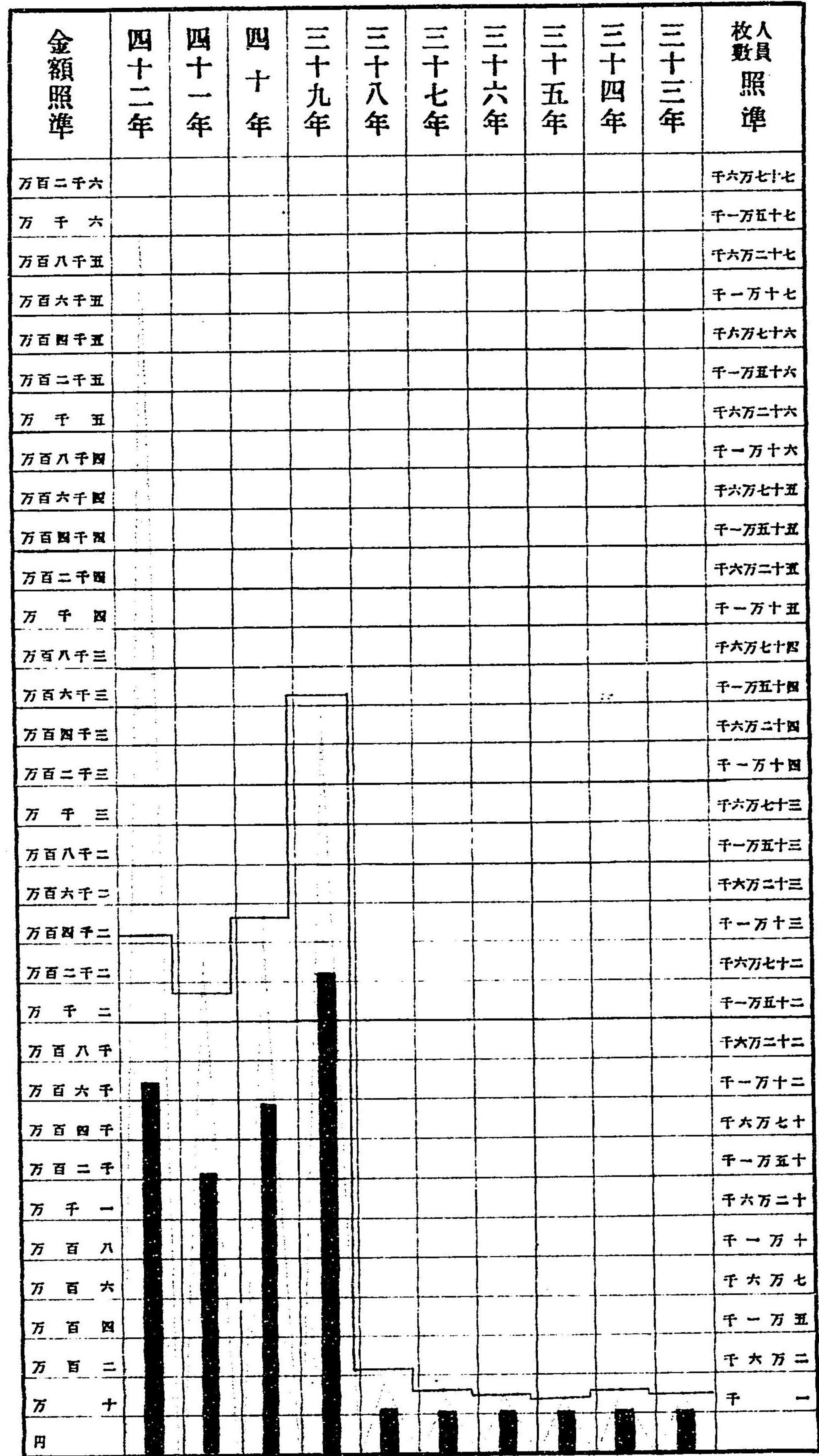
監督局	廳府縣他	五萬圓迄		壹萬圓迄		五千圓迄		貳千圓迄		千圓迄		五百圓迄		參百圓迄		百圓迄		五十圓迄		貳拾圓迄		拾圓		五圓		合計			
		人員	金額	人員	金額	人員	金額	人員	金額	人員	金額	人員	金額	人員	金額	人員	金額	人員	金額	人員	金額	人員	金額	人員	金額	人員	金額		
東京	東 京	東 山 計 神 靜 計 北 新 愛 岐 三 計 宮 山 福 計 柄 茨 群 計 長 野 計 青 森 計 大 阪 計 京 都	京 玉 葉 梨 川 岡 道 瀧 知 阜 重 城 形 島 木 城 馬 野 森 田 手 阪 良 山 都 賀	2	36,900	6	57,770	60	236,210	70	130,700	191	153,065	450	199,120	2,461	542,535	1,962	186,345	5,216	250,865	1,543	27,930	2,198	21,980	1,078	5,390	15,237	1,844,310
				—	—	1	7,655	5	18,200	5	6,850	22	14,400	27	10,810	575	109,390	361	33,430	1,176	55,940	216	4,320	286	2,860	197	985	2,871	264,890
				1	39,705	2	19,195	4	19,400	4	7,965	24	23,180	36	16,870	378	82,500	358	32,080	1,123	51,700	320	6,095	438	4,380	281	1,405	2,969	304,475
				—	—	—	—	1	2,400	3	3,365	4	3,015	6	2,580	184	27,160	93	7,465	345	15,440	99	1,695	144	1,440	106	530	985	65,090
				3	71,605	9	84,620	70	276,210	82	148,880	241	193,690	519	229,380	3,598	761,585	2,774	259,370	7,860	373,945	2,178	40,040	3,066	30,660	1,662	8,310	23,062	2,478,765
				—	—	3	22,570	11	35,200	23	30,135	47	34,255	275	98,770	810	139,625	392	32,535	2,009	96,570	513	9,795	655	6,550	412	2,060	5,150	508,065
				—	—	—	—	1	2,240	4	7,600	30	26,250	51	23,940	954	173,955	601	55,870	1,795	88,460	679	12,900	937	9,370	584	2,920	5,636	403,505
				—	—	3	22,570	12	37,440	27	37,735	77	60,505	326	122,710	1,764	313,580	993	88,405	3,804	185,030	1,192	22,695	1,592	15,920	996	4,980	10,786	911,570
				5	122,625	12	87,175	24	84,655	45	66,950	88	65,275	108	47,780	486	88,930	669	57,655	1,460	61,595	613	11,265	1,059	10,590	621	3,105	5,190	707,600
				3	44,230	2	11,565	10	32,435	25	37,570	50	35,235	68	29,105	985	189,380	872	78,025	2,765	125,675	797	14,495	1,003	10,030	759	3,795	7,339	611,540
				1	13,385	4	29,335	35	101,320	57	75,070	160	114,135	199	85,090	2,337	599,765	1,579	153,355	4,643	81,725	1,094	20,015	1,528	15,280	894	4,470	12,531	1,292,945
				1	14,200	4	34,835	9	25,625	24	32,810	35	59,545	112	48,650	924	183,830	675	60,090	2,104	96,805	468	8,700	724	7,240	466	2,330	5,596	574,660
2	39,800	6	38,675	29	87,050	60	89,990	90	63,410	121	50,295	1,085	195,340	760	74,515	1,773	82,675	837	14,950	1,260	12,600	956	4,780	5,979	754,080				
4	67,385	14	102,845	73	213,995	141	197,870	335	237,090	432	184,035	4,346	978,935	3,014	287,960	8,520	261,205	2,399	43,665	3,512	35,120	2,316	11,580	25,106	2,621,685				
2	39,685	2	14,500	2	8,450	5	6,785	20	15,415	26	11,235	256	54,350	185	16,050	618	26,930	311	5,440	275	2,750	400	2,000	2,102	203,590				
—	—	1	5,520	7	24,095	9	12,990	32	23,965	19	7,920	548	72,050	407	39,850	985	46,590	357	6,640	348	3,480	365	1,825	3,078	244,925				
—	—	4	14,025	5	6,360	13	9,220	18	7,335	304	55,650	253	23,605	876	39,470	462	8,335	471	4,710	390	1,950	2,796	1,950	2,796	170,660				
2	39,685	3	20,020	13	46,570	19	26,135	65	48,600	63	26,490	1,108	182,050	845	79,505	2,479	112,990	1,130	20,415	1,094	10,940	1,155	5,775	7,976	619,175				
—	—	3	11,210	3	3,320	12	8,070	24	9,145	282	65,150	259	22,245	885	39,135	343	66,345	493	4,930	304	1,520	2,588	1,520	2,588	171,070				
—	—	2	17,165	4	12,650	9	10,585	17	11,050	29	11,375	363	65,850	301	23,745	1,040	45,410	485	8,640	665	6,650	631	3,155	3,546	216,275				
1	20,440	1	9,000	2	5,630	7	10,165	18	16,340	13	5,490	307	52,775	196	16,350	684	29,150	407	7,735	512	5,120	270	1,350	2,418	179,545				
1	20,440	3	26,165	9	29,490	19	24,070	47	35,460	66	26,010	952	183,775	756	62,340	2,589	113,695	1,235	22,720	1,670	16,700	1,205	6,025	8,552	566,890				
—	—	1	6,385	6	16,385	17	24,135	65	46,675	79	34,540	878	175,175	651	56,580	2,112	97,675	836	15,140	1,285	12,850	972	4,860	6,902	492,400				
1	11,700	1	6,700	2	7,110	6	8,670	12	7,630	29	12,165	291	71,740	213	11,330	613	19,375	229	4,225	353	3,530	171	855	1,921	150,030				
—	—	2	11,350	11	33,745	7	9,685	26	16,350	26	10,585	367	60,400	209	18,195	724	35,890	251	4,770	279	2,790	203	1,015	2,105	404,775				
1	19,200	2	12,925	2	5,780	9	15,285	22	14,745	35	16,245	289	38,755	188	16,650	512	22,560	216	3,870	344	3,440	259	1,295	1,879	170,750				
2	30,900	5	30,975	15	46,635	22	33,640	60	38,725	90	38,995	947	170,895	610	46,175	1,849	71,825	696	12,865	976	9,760	633	3,165	5,905	534,555				
2	54,000	18	125,100	31	96,675	51	77,065	133	97,915	224	89,180	1,808	310,650	1,266	103,985	2,922	120,660	1,384	22,680	1,501	15,010	1,061	5,305	10,401	1,118,225				
5	66,725	5	37,570	22	55,815	50	60,005	85	51,115	80	28,025	568	110,500	309	27,300	992	48,575	365	6,570	545	5,450	400	2,000	3,426	499,650				
1	14,915	2	13,485	11	35,440	17	31,215	44	31,575	74	27,960	513	108,040	536	43,375	1,224	53,730	566	10,265	676	6,760	541	2,705	4,205	378,465				
8	135,640	25	176,155	64	187,930	118	168,285	262	180,605	378	145,165	2,889	529,190	2,111	174,660	5,138	222,965	2,315	39,515	2,722	27,220	2,002	10,010	18,032	1,996,340				
3	35,705	5	30,935	32	93,210	77	108,935	163	123,770	271	108,345	1,253	296,970	933	73,745	3,322	153,980	1,055	18,790	1,291	12,910	1,027	5,135	9,432	1,057,430				
1	10,975	2	11,350	29	83,235	39	55,350	161	101,855	138	60,930	1,647	330,135	987	34,275	2,928	144,770	278	5,040	371	3,710	252	1,260	6,833	902,935				
4	46,680	7	42,285	61	176,445	116	164,285	324	215,625	409	169,275	2,900	627,155	1,920	173,020	6,350	298,750	1,333	23,830	1,662	16,620	1,279	6,395	16,265	1,960,365				

(6) 証券受拂及現在保管高累年比較

年次	人 員				度 數				枚 數				金 額									
	受入	前年比 増減率	拂出	前年比 増減率	現在	前年比 増減率	受入	前年比 増減率	拂出	前年比 増減率	現在	前年比 増減率	受入	前年比 増減率	拂出	前年比 増減率	現在	前年比 増減率				
三十三年	516	1.17	551	0.65	2,508	0.15	847	2.08	625	0.86	2,140	0.86	2,030	0.09	11,794	0.09	186,760	0.74	176,100	0.74	1,144,760	0.09
三十四年	525	0.17	564	0.85	2,587	0.08	884	0.44	590	0.56	1,851	1.35	1,852	0.88	11,793	-	195,800	0.48	183,600	0.43	1,156,950	0.11
三十五年	488	0.07	620	3.61	2,589	0.77	842	0.48	940	6.03	1,930	0.48	2,894	5.63	10,829	0.82	222,600	4.71	270,100	4.71	1,109,450	0.41
三十六年	508	1.84	470	3.15	2,427	0.16	776	0.78	505	4.63	1,855	0.39	1,040	4.31	11,038	0.19	186,150	3.71	170,000	4.71	1,135,600	0.24
三十七年	407	1.99	387	1.77	2,447	0.08	691	1.10	397	2.18	2,027	0.93	1,310	2.04	11,765	0.65	212,500	1.75	140,250	1.75	1,207,850	0.64
三十八年	2,594	61.11	479	2.88	4,562	9.87	3,514	40.85	652	6.42	12,799	53.14	1,876	4.32	22,678	9.29	1,319,195	52.08	194,035	3.83	2,333,010	9.32
三十九年	336,915	1,164.18	56,803	1,175.87	284,974	576.13	338,207	952.46	60,915	924.28	526,250	401.17	98,697	516.10	450,230	188.53	42,635,560	313.19	8,345,330	420.09	36,623,240	146.98
四十年	541,853	6.08	627,215	100.42	199,612	3.06	543,888	0.08	642,884	96.54	746,597	4.23	676,364	78.79	322,463	2.84	56,171,010	2.94	66,230,395	69.36	25,563,855	3.02
四十一年	38,684	9.29	83,101	8.68	155,195	3.23	42,820	9.22	90,599	8.59	98,113	8.69	123,643	8.59	296,633	0.79	5,344,925	9.08	9,132,260	8.62	21,776,520	1.48
四十二年	105,116	17.17	42,386	4.91	218,025	4.05	138,709	22.39	50,927	4.38	553,748	46.64	80,179	3.62	772,502	16.02	8,042,870	5.05	5,377,095	4.11	24,442,295	1.22

本表ノ現在高ヲ圖表ニ依テ示セハ次ノ如シ

證券年末現在保管高



證書枚數
人員
證書額面金額

成人金歲山金及維部金

歳入金、歳出金及雑部金

(1) 歳入金繰替及振替受拂高月別比較

月次	前月ヨリ越高	領 收 高	拂 込 高	翌月へ送高
四 ^月	631,611.513	4,809,756.159	4,875,134.644	566,233.028
五 ^月	566,233.028	3,815,336.186	3,774,207.722	607,361.492
六 ^月	607,361.492	3,996,778.618	3,801,959.996	802,180.114
七 ^月	802,180.114	5,942,469.945	6,109,433.616	635,216.443
八 ^月	635,216.443	4,498,982.133	4,546,050.725	588,147.851
九 ^月	588,147.851	4,734,690.678	4,548,975.714	773,862.815
十 ^月	773,862.815	6,823,349.246	6,741,195.678	856,016.383
十一 ^月	856,016.383	5,220,142.815	5,215,983.761	860,175.437
十二 ^月	860,175.437	7,959,441.724	6,574,287.563	2,245,329.598
一 ^月	2,245,329.598	6,704,624.477	8,019,153.667	930,800.408
二 ^月	930,800.408	4,848,919.648	4,930,829.707	848,890.349
三 ^月	848,890.349	5,799,619.099	5,735,024.169	913,485.279
合 計	631,611.513	65,154,110.728	64,872,236.962	913,485.279
一ヶ月平均高	862,152.119	5,429,509.227	5,406,019.747	885,641.600

(2) 歳出金繰替及振替受拂高月別比較

月	次	前月ヨリ越高	繰替拂渡高	振替受入高	翌月～送高
		円	円	円	円
四十二年	四	421,253.662	1,419,341.770	1,402,853.738	437,741.694
	五	437,741.694	1,547,134.624	1,491,985.071	492,891.247
	六	492,891.247	1,367,508.757	1,391,993.490	468,406.514
	七	468,406.514	1,433,945.463	1,372,570.886	529,781.141
	八	529,781.141	1,550,112.059	1,501,791.968	578,101.232
	九	578,101.232	1,545,633.268	1,593,050.599	530,683.901
	十	530,683.901	1,599,551.962	1,600,354.023	529,881.840
	十一	529,881.840	1,573,120.799	1,480,644.158	622,358.481
	十二	622,358.481	2,237,800.433	1,737,794.573	1,122,364.341
四十三年	一	1,122,364.341	1,497,702.817	1,971,536.124	648,531.034
	二	648,531.034	1,508,480.729	1,592,071.738	564,940.025
	三	564,940.025	1,616,351.422	1,828,841.661	352,449.786
合	計	421,253.662	18,896,684.103	18,965,487.979	352,449.786
一ヶ月平均高		578,911.176	1,574,729.675	1,580,457.332	573,177.603

(3) 雑部金振替受拂高月別比較

月	次	前月ヨリ越高	受入高	拂出高	翌月～送高
		円	円	円	円
四十二年	四	100,331.303	207,347.879	192,744.210	114,934.972
	五	114,934.972	232,828.972	224,589.270	123,174.674
	六	123,174.674	198,149.610	184,837.651	136,486.633
	七	136,486.633	187,708.569	189,881.710	134,319.492
	八	134,319.492	173,168.680	178,556.950	128,925.222
	九	128,925.222	208,216.855	212,987.701	124,154.376
	十	124,154.376	220,559.460	218,052.205	126,661.631
	十一	126,661.631	189,225.830	197,844.452	118,043.009
	十二	118,043.009	191,500.350	199,635.005	109,908.354
四十三年	一	109,908.354	148,992.875	155,183.112	103,718.117
	二	103,718.117	157,135.570	160,101.225	100,752.462
	三	100,752.462	176,533.052	173,911.768	103,373.746
合	計	100,331.303	2,291,367.702	2,288,325.259	103,373.746
一ヶ月平均高		118,450.354	190,947.309	190,693.772	118,703.891

(4) 歳入金歳出金及雜部金受拂高地方別比較 (明治四十二年度)

監督局	廳	府	縣	歳入金		歳出金		雜部		金	
				受入高	前年度ニ比シ増減	拂渡高	前年度ニ比シ増減	受入高	前年度ニ比シ増減		拂渡高
東京	東	京	京	12,154,178.434	3,426,196.344	2,555,956.350	336,944.465	347,940.775	△ 10,088.845	345,152.740	△ 14,084.306
			玉	158,126.820	52,509.714	119,907.950	6,119.139	—	—	—	—
			葉	148,485.436	29,821.972	187,009.838	4,060.433	—	—	—	—
			梨	156,070.498	44,286.540	107,137.170	1,372.020	—	—	—	—
		計	12,616,861.188	3,552,814.570	2,970,011.308	348,496.057	347,940.775	△ 10,088.845	345,152.740	△ 14,084.306	
横濱	横	濱	神奈川	3,636,362.246	909,826.588	450,389.840	2,507.430	691,449.630	7,697.455	692,476.610	7,311.000
			静岡	525,215.447	203,937.526	319,397.815	29,883.405	—	—	—	—
		計	4,161,577.693	1,118,764.114	769,787.655	32,390.835	691,449.630	7,697.455	692,476.610	7,311.000	
札幌	札	幌	北海道	2,857,699.436	335,602.918	1,253,623.315	32,305.288	27,498.790	△ 5,985.220	26,546.440	△ 7,834.970
			新潟	1,449,387.220	368,723.807	441,111.535	10,446.575	8,826.960	△ 4,632.540	8,896.010	△ 4,529.490
名古屋	名	古	愛知	2,996,602.389	1,023,118.748	572,532.855	37,120.760	21,978.360	△ 5,642.090	21,789.050	△ 5,975.842
			岐阜	245,169.976	101,253.815	221,679.625	6,756.640	—	—	—	—
		計	3,753,674.584	1,279,982.012	1,034,931.960	53,469.317	21,978.360	△ 5,642.090	21,789.050	△ 5,975.842	
仙臺	仙	臺	宮城	1,496,161.515	339,710.261	230,594.135	45,861.638	15,155.620	△ 935.830	14,912.528	△ 1,127.352
			福島	403,696.410	125,950.605	242,939.045	13,517.580	—	—	—	—
		計	402,505.468	156,077.481	216,835.720	22,740.992	—	—	—	—	

宇都宮	宇	都	計	2,302,363.393	621,738.347	690,368.900	82,120.210	15,155.620	△ 935.830	14,912.528	△ 1,127.352
			木	1,647,246.631	442,227.370	222,430.495	15,864.685	7,109.670	△ 2,220.040	7,030.000	△ 2,810.640
			城	211,130.412	87,810.074	205,545.630	62,203.640	—	—	—	—
			馬	303,460.357	102,046.577	151,820.360	5,786.820	—	—	—	—
		計	2,166,837.400	632,084.021	579,796.485	47,805.145	7,109.670	△ 2,220.040	7,030.000	△ 2,810.640	
長野	長	野	長野	1,209,645.972	221,558.515	367,815.310	50,329.895	7,654.030	1,227.530	7,666.500	1,195.000
			青森	1,402,513.016	284,796.845	210,869.730	48,715.895	10,243.800	2,987.550	10,013.341	2,747.337
		計	1,751,718.408	388,663.678	595,605.595	80,136.950	10,243.800	2,987.550	10,013.341	2,747.337	
大阪	大	阪	大阪	5,789,153.634	2,114,487.322	1,171,945.915	178,729.375	237,742.538	22,103.708	244,745.540	33,889.141
			和歌山	161,423.993	69,934.799	125,376.325	815.815	—	—	—	—
		計	347,244.502	138,637.122	189,309.590	14,440.760	—	—	—	—	
		計	6,297,822.129	2,323,059.243	1,486,631.830	193,985.950	237,742.538	22,103.708	244,745.540	33,889.141	
京都	京	都	京都	2,642,711.841	877,360.826	486,952.395	78,391.750	32,991.862	8,435.702	33,141.540	6,686.580
			滋賀	223,158.506	87,851.104	123,787.040	11,614.869	—	—	—	—
		計	2,865,870.347	965,211.730	610,739.435	90,006.619	32,991.862	8,435.702	33,141.540	6,686.580	
神戸	神	戸	兵庫	4,494,013.352	1,661,948.065	671,357.650	32,116.385	453,332.255	54,002.095	451,887.400	53,042.750
			鳥取	503,589.501	161,313.164	305,738.410	39,678.940	—	—	—	—
		計	241,265.907	91,715.775	114,664.560	4,884.180	—	—	—	—	
		計	5,238,848.766	1,934,977.004	1,091,760.620	76,679.505	453,332.255	54,002.095	451,887.400	53,042.750	

監督局	應府縣他	歳入金		歳出金		雑部金			
		受入高	前年度ニ比シ増減	拂渡高	前年度ニ比シ増減	受入高	前年度ニ比シ増減	拂渡高	前年度ニ比シ増減
金澤	川山井	1,587,489.310	679,763.638	183,060.780	55,386.500	8,653.375	4,399.268	8,604.870	4,260.856
	石富福	378,897.762	170,166.801	147,962.620	9,527.255	—	—	—	—
	計	2,226,856.855	913,967.283	484,233.475	67,162.850	8,653.375	4,399.268	8,604.870	4,260.856
	香愛德高	1,693,332.617	632,026.153	141,051.700	10,958.340	4,628.240	1,060.130	4,673.890	1,202.890
高松	川媛島知	318,517.108	108,171.225	213,560.030	16,508.650	—	—	—	—
	計	2,474,328.566	881,030.510	651,540.520	37,159.696	4,628.240	1,060.130	4,673.890	1,202.890
	長崎	1,426,956.239	274,001.759	374,494.080	50,627.270	22,186.380	4,041.270	21,523.770	3,384.390
	計	1,705,423.944	368,162.013	527,503.240	65,007.130	22,186.380	4,041.270	21,523.770	3,384.390
熊本	本岡分	2,332,915.415	661,118.286	346,034.135	17,660.186	36,612.380	3,365.019	36,769.124	3,655.728
	熊福大	1,409,962.098	482,625.962	469,144.160	37,873.710	—	—	—	—
	計	3,993,727.379	1,211,072.176	989,025.730	545,572.894	36,612.380	3,365.019	36,769.124	3,655.728
	廣島	190,849.866	67,327.928	173,847.435	△ 961.002	—	—	—	—
廣島	廣島山	2,397,380.442	489,074.430	488,179.535	19,200.970	27,971.290	7,349.130	27,001.651	6,199.615
	島根	208,145.981	49,236.239	213,877.656	12,145.851	—	—	—	—
	計	581,303.560	137,381.419	460,272.040	13,523.430	—	—	—	—

鹿兒島	計	3,166,826.983	675,692.088	1,162,329.231	44,870.251	27,971.290	7,349.130	27,001.651	6,199.615
	鹿兒島	1,367,732.017	558,602.794	282,297.405	28,451.456	3,649.640	1,375.870	2,037.000	△ 176.500
	宮沖	165,011.488	51,030.960	138,663.740	9,877.190	—	—	—	—
	計	1,669,489.172	667,705.823	479,765.615	41,385.625	3,649.640	1,375.870	2,037.000	△ 176.500
樺清滿朝	太國洲	.180	.180	18.060	△ 70.180	—	—	—	—
	計	167,809.005	14,417.408	205,588.012	18,380.842	26,658.720	3,923.365	26,983.860	4,264.485
	計	982,088.770	268,586.896	545,742.609	96,924.516	52,557.870	24,622.620	50,728.440	23,700.980
	計	2,153,948.879	383,293.601	1,958,349.667	35,405.112	223,709.827	55,132.826	222,863.965	55,752.665
貯金局	—	—	—	—	22,787.000	17,709.000	22,633.000	17,555.000	
雜種金	1,301.465	613.579	403.996	△ 1,685.769	28.690	16.870	247.990	219.800	
總計	65,154,110.728	19,107,727.516	18,896,684.103	1,557,285.313	2,291,367.702	189,944.843	2,283,325.259	188,528.517	

郵便爲替貯金事業ニ關スル收入及支出

郵便為替貯金事業ニ關スル收入及支出

種目	收入金額	種目	支出金額
通常為替料	522,923.010	俸給及諸給	391,204.996
電信為替料	347,666.800	死傷手給當	119,263
小為替料	278,670.700	修繕繕費	9,156.354
證書送達料	8,505.200	賠償及訴訟	283.658
證書訂正通知料	65.340	旅費	26,641.717
為替金拂渡停止及解除料	158.300	遞信事業費	1,615,687.781
為替金拂渡濟通知料	4.560	外國為替步合	2,017.530
為替金拂戻料	64.800	貨幣交換差減	106,372.082
為替金拂戻料	896.850		
同期間過拂戻料	25.900		
拂渡及拂戻局所變更料金	15.540		
為替再度證書請求料金	7.320		
	16.500		
	54.330		
	173.940		
	120		
	208.320		
	938.070		

種 目	收 入 金 額	種 目	支 出 金 額
爲替金居宅拂料金	1,478.340		
	11.400		
爲替金拂渡濟否	18.480		
取調請求料金	31.100		
至急電報取扱料	54.700		
爲替電報別配達料	66.650		
爲替證書別配達料	746.750		
爲替九圓券購買媒介料	16,017.300		
外 國 爲 替 料	4,953.150		
爲替金拂渡濟通知料	6.100		
爲替拂渡濟否照會料	4.000		
代 金 引 換 料	17.840		
報 知 書 別 配 達 料	840		
居 宅 拂 料	1.000		
郵 便 取 立 金 送 達 料	111,403.700		
再 度 貯 金 通 帳 發 行 料	2,198.950		
再 度 貯 金 拂 戻 證 書 料	331.050		
證 券 購 入 手 數 料	2,867.450		
證 券 保 管 手 數 料	22,682.850		
證 券 賣 却 手 數 料	7,855.130		

振替貯金加入者名簿代金	4,520.500
同 拂込書用紙代金	4,433.000
同 拂出書用紙代金	3,106.050
同 局待拂出用紙代金	178.950
同 口座登記料金	84,663.030
同 市公金口座受拂料金	10,697.300
同 現 金 拂 料 金	48,887.200
同 取立金送達料金	1,029.490
同 別名登記料金	2,674.000
同 讓 渡 料 金	438.000
同 再度證書請求料金	27.840
同 拂渡局變更料金	12.270
同 拂込取消料金	7.200
	6.600
同 拂渡停止及通報料金	1.710
	3.900
同 拂渡解除及通報料金	720
	300
同 外 國 郵 便 料 金	980
貯 金 運 轉 利 殖 高	6,313.174.930
合 計	7,804,306.350

合 計	2,151,483.381
-----	---------------

郵便局所面積及人口


郵便局所面積及人口

監督局	廳府縣其他	局所數	面積	一局所ニ對スル面積	人口	一局所ニ對スル人口	
東京	東 崎 千 山	京	309	125.80	0.41	3,053,402	9.882
		玉	71	265.98	3.75	1,284,502	18.092
橫濱	神 靜	梨	144	326.15	2.26	1,358,445	9.434
		川	73	289.85	3.97	573,341	7.854
札幌	北 道	奈	116	155.67	1.34	1,178,098	10.156
		海	188	503.82	2.68	1,376,043	7.319
新潟	愛 岐	瀨	387	6,098.36	15.75	1,453,532	3.756
		知	257	824.59	3.21	1,822,239	7.090
名古屋	三 宮	阜	194	312.78	1.61	1,886,739	9.725
		重	151	671.45	4.45	1,031,156	6.829
仙臺	山 福	城	159	368.55	2.32	1,077,206	6.775
		形	145	540.79	3.79	893,365	6.161
宇都宮	桐 茨 群	島	140	600.15	4.29	913,445	6.525
		木	198	846.07	4.27	1,234,281	6.234
		城	108	411.77	3.81	977,437	9.050
		馬	163	385.18	2.36	1,259,995	7.730
		91	407.25	4.48	961,026	10.561	

郵便局所面積及人口

監督局	廳府縣其他	局所數	面積	一局所 = 對 スル面積	人口	一局所 = 對 スル人口
			方里	方里		人
長野 青森 樺太 大坂 京都 神戶 金澤 高松	野森田手太 阪良山都 賀庫山取 川山井媛 川	244	853.76	3.50	1,402,072	5.746
		117	607.03	5.19	721,127	6.163
		140	754.00	5.39	892,650	6.376
		144	899.19	6.24	776,714	5.994
		11	—	—	—	—
		154	115.72	0.75	2,144,030	13.922
		85	201.42	2.37	569,772	6.703
		116	310.62	2.68	723,357	6.236
		199	296.55	1.49	1,155,656	5.807
		91	258.44	2.84	694,370	7.630
		226	556.68	2.46	1,982,983	8.774
		160	420.98	2.63	1,223,207	7.645
		58	224.16	3.86	438,192	7.554
		103	270.72	2.63	780,150	7.574
		78	266.41	3.42	770,665	9.880
		83	272.40	3.28	630,439	7.596
		140	341.17	2.44	1,057,547	7.554
		75	113.50	1.52	729,563	9.728

長崎 熊本 廣島 鹿兒島 清滿 朝臺	德高長 佐熊福大 廣島山 鹿宮沖 島知崎 賀本岡分 島根口 島崎繩 國洲 鮮灣	97	271.28	2.80	720,888	7.432		
		109	454.72	4.17	670,910	6.155		
		180	235.15	1.31	1,104,590	6.137		
		90	160.08	1.78	671,231	7.459		
		156	465.47	2.98	1,236,073	7.924		
		210	817.81	1.51	1,721,084	8.196		
		115	402.73	3.50	880,290	7.655		
		212	520.78	2.46	1,598,755	7.541		
		134	435.82	3.25	738,048	5.508		
		177	389.99	2.20	1,044,926	5.904		
		171	602.31	3.52	1,275,465	7.459		
		96	487.34	5.08	542,088	5.647		
		37	156.91	4.24	502,309	13.576		
		24	—	—	—	—		
		44	—	—	—	—		
		291	—	—	—	—		
		128	2,268.10	17.72	2,975,358	23.245		
		總計		7,391	27,062.46	3.66	54,708,706	7.402



(1) 郵便貯金局及同支局所屬人員 (明治四十二年度末)

區 別	職 員					備 人					總 計	建 坪 (倉庫ヲ除ク)		
	高等官	通信屬	通信手	事務員 男	女	計	原簿助手	給 仕	小 使	職 工			計	
本 局	局長課	1	—	—	—	—	—	—	—	—	—	1	13.50	
	事務課	1	—	—	—	—	—	—	—	—	—	1	10.00	
	庶務課	1	14	26	58	28	127	—	9	64	50	129	250	125.00
	監理課	1	19	23	11	5	59	—	1	—	—	1	60	50.00
	主計課	—	12	21	26	9	68	—	3	—	—	3	71	81.75
	證券課	—	10	18	25	33	86	6	4	—	—	10	96	164.50
	國內為替課	—	14	34	68	114	290	—	8	—	—	8	298	278.00
	國外為替課	1	8	7	17	—	39	—	1	—	—	1	34	40.50
	貯金總務課	1	16	49	65	135	266	4	12	—	—	16	282	318.35
	貯金原簿課	1	27	77	208	107	420	80	15	—	—	95	515	544.02
	振替貯金課	—	14	35	221	—	270	13	9	—	—	22	292	281.00
	恩給準備部	—	4	10	130	—	144	—	—	—	—	—	144	159.00
	計 長	7	138	300	829	431	1,705	108	62	64	50	279	1,984	2,065.62
大 阪	支店貯金課	1	—	—	—	—	—	—	—	—	—	1	7.50	
	支店貯金課	—	9	11	25	10	55	—	16	22	19	57	112	74.90
	支店貯金課	1	25	60	165	201	452	53	—	—	—	53	505	491.40
	支店貯金課	1	10	19	101	—	131	5	—	—	—	5	136	211.60
下 關	支店貯金課	3	44	90	291	211	639	58	16	22	19	115	754	785.40
	支店貯金課	1	—	—	—	—	1	—	—	—	—	—	1	9.00
	支店貯金課	—	8	10	20	11	49	—	9	14	11	34	83	77.10
總 計	—	1	21	49	155	136	362	43	—	—	—	43	405	361.00
	2	29	59	175	147	412	43	9	14	11	77	489	447.10	
總 計	12	211	449	1,295	789	2,736	204	87	100	80	471	3,227	3,298.12	

送 附

(2) 郵便貯金局及同支局所屬人員累年比較 (各年度末現在)

年 度	本 局						大 阪 支 局						下 關 支 局						總 計
	高等官	通信屬	通信手	事務員		計	高等官	通信屬	通信手	事務員		計	高等官	通信屬	通信手	事務員		計	
				男	女					男	女					男	女		
三十三年度	2	86	255	92	19	454	1	40	135	52	—	228	1	29	100	38	—	168	850
三十四年度	4	90	259	105	33	491	1	33	85	57	46	222	1	29	103	46	—	179	892
三十五年度	4	71	157	116	98	446	1	33	85	57	46	222	1	24	66	38	35	164	832
三十六年度	2	45	90	168	131	436	1	20	50	90	46	207	1	14	40	57	48	160	803
三十七年度	1	48	105	212	195	561	1	22	52	95	136	306	1	16	47	93	73	230	1,097
三十八年度	2	62	140	258	405	867	1	21	50	104	159	335	1	16	47	155	56	275	1,477
三十九年度	5	111	277	695	527	1,615	2	27	65	157	228	479	2	20	59	175	125	381	2,475
四十年度	4	115	273	664	490	1,546	2	32	69	184	218	503	2	28	59	173	150	412	2,461
四十一年度	4	117	281	681	453	1,516	3	37	79	247	216	582	2	28	59	173	150	412	2,510
四十二年度	7	138	300	829	431	1,705	3	44	90	291	211	639	2	29	59	175	147	412	2,756

(3) 郵便貯金利子積算表 (年四分二厘)

年 次	金 額	一度預入三十年間据置ノ元利			毎月預入三十年間ノ元利		
		十 圓 据 置	五 十 圓 据 置	百 圓 据 置	十 錢 宛	五 十 錢 宛	一 圓 宛
		円	円	円	円	円	円
初 年	目	10.380	51.920	103.850	1.220	6.110	12.230
二 年	目	10.810	54.090	108.200	2.490	12.480	24.970
三 年	目	11.260	56.350	112.740	3.810	19.110	38.240
四 年	目	11.730	58.710	117.470	5.190	26.020	52.070
五 年	目	12.220	61.170	122.400	6.620	33.220	66.480
六 年	目	12.730	63.730	127.540	8.120	40.720	81.490
七 年	目	13.260	66.400	132.890	9.680	48.540	97.130
八 年	目	13.810	69.180	138.460	11.300	56.690	113.430
九 年	目	14.380	72.080	144.270	12.990	65.180	130.420
十 年	目	14.930	75.100	150.320	14.750	74.020	148.120
一 一 年	目	15.600	78.250	156.630	16.590	83.240	166.570
一 二 年	目	16.250	81.530	163.200	18.500	92.840	185.790
一 三 年	目	16.930	84.950	170.050	20.500	102.850	205.820
一 四 年	目	17.630	88.510	177.190	22.580	113.280	226.690
一 五 年	目	18.360	92.220	184.620	24.740	124.140	248.430

年次	金額	一慶預入三十年間据置ノ元利			毎月預入三十年間ノ元利		
		十圓据置	五十圓据置	百圓据置	十錢宛	五十錢宛	一圓宛
十一年	目目目	19,120	96,090	192,370	27,000	135,460	271,090
十二年	目目目	19,920	100,120	200,440	29,350	147,260	294,700
十三年	目目目	20,750	104,320	208,850	31,800	159,550	319,300
十四年	目目目	21,610	108,700	217,610	34,350	172,360	344,940
十五年	目目目	22,510	113,260	226,740	37,010	185,710	371,650
十六年	目目目	23,450	118,010	236,260	39,780	199,620	399,480
十七年	目目目	24,430	123,960	246,180	42,670	214,110	428,480
十八年	目目目	25,450	129,120	256,510	45,680	229,210	458,700
十九年	目目目	26,510	133,500	267,280	48,810	244,950	490,190
二十年	目目目	27,620	139,100	278,500	52,080	261,350	523,000
二十一年	目目目	28,770	144,940	290,190	55,480	278,440	557,190
二十二年	目目目	29,970	151,020	302,370	59,020	296,240	592,810
二十三年	目目目	31,290	157,360	315,080	62,720	314,790	629,990
二十四年	目目目	32,660	163,960	328,290	66,570	334,120	668,610
二十五年	目目目	33,990	170,840	342,070	70,580	354,260	708,920

明治四十三年十二月十九日印刷
 明治四十三年十二月廿三日發行

郵便貯金局

東京市京橋區高代町四番地

印刷者 高島幸三郎

東京市京橋區高代町四番地

印刷所 高島活版所


81
182

民國十三年十二月廿五日
總發行所 上海

商務印書館

上海
南京
漢口
廣州
香港
北京
天津
保定
長沙
重慶
成都
昆明
西安
蘭州
西寧
太原
濟南
青島
煙台
威海衛
龍口
石家莊
張家口
歸綏
包頭
呼和浩特
西安
蘭州
西寧
太原
濟南
青島
煙台
威海衛
龍口

87
182



81
182

