

60

53

人  
體  
筋  
肉  
便  
覽

60-53

### 凡例

一本書ハ人体ニ於ケル筋肉ノ起始、抵止、作用并ニ之レニ頒佈スル神經ヲ記載セルモノニシテ附スルニ四肢筋ノ起止抵止、骨部位ノ名稱

ヲ以テセリ

一本書ハ素ヨリ繁雜ヲ省キ記憶ニ便セントスルニ有ルヲ以テ敢テ大成ヲ期シタルモノニ非ス

一本書ヲ印刷ニ附スルヤ校正ヲ嚴ニスト雖モ尙ホ誤植無キヲ保セス讀者之レヲ諒セヨ

明治丁酉歲中秋

編者識



GAHPH

人體筋肉便覽目次

〔乾〕軀幹諸筋

第一背筋	.....	一頁
A 淺層	.....	一頁
B 深層	.....	二頁
(1) 長背筋		
(2) 短背筋		
○背筋作用汎論	.....	六頁
第二腹筋	.....	九頁
第三胸筋	.....	一〇頁
A 淺層	.....	一〇頁
B 深層	.....	一一頁

○胸筋作用汎論

一二頁

第四頸筋

一二頁

A 淺頸筋

一二頁

B 深頸筋

一五頁

第五頭筋

一六頁

A 頭蓋筋

一六頁

B 顏面筋

一七頁

(1) 咀嚼筋

一七頁

(2) 眼瞼筋

一八頁

(3) 口筋

一八頁

(4) 鼻筋

二一頁

第六上肢筋

二一頁

(甲) 肩胛筋

二一頁

A 淺層

二一頁

B 深層

二二頁

(乙) 上膊筋

二三頁

(丙) 前膊筋

二四頁

A 淺層

二四頁

B 深層

二五頁

C 橈側

二五頁

D 後側

二六頁

(1) 淺層

二六頁

(2) 深層

二七頁

○上肢筋作用汎論

二八頁

(丁) 手筋

二八頁

A 拇指側

二九頁

B 小指側

二九頁

○手筋作用汎論……………三〇頁

○手筋作用汎論……………三二頁

### 〔坤〕下肢諸筋

第一 臑部諸筋……………三四頁

    A 內臑部筋……………三四頁

    B 外臑部筋……………三五頁

第二 上腿筋……………三六頁

    A 前側……………三六頁

    B 內側……………三八頁

    C 後側……………三八頁

○上腿筋作用汎論……………三九頁

第三 下腿筋……………四一頁

    A 前側……………四一頁

    B 後側……………四二頁

第四 足背筋……………四三頁

第五 足蹠筋……………四三頁

    (1) 中族……………四四頁

    (2) 躡指緣……………四四頁

    (3) 小趾側……………四五頁

    (4) 骨間筋……………四六頁

○下腿筋作用汎論……………四六頁

### 四肢筋起始骨部位ノ名稱

### 目次終

〔自五頁至六一頁〕


人體 肌肉便覽

村山熊次 編纂

乾軀幹諸筋

第一背筋 A淺層 B深層

名稱	起 始	抵 止	作用	神 經
(一) 僧帽筋	全胸椎棘狀突起、項韌帶及後頭骨外結節	肩胛棘上緣、鎖骨外端、肩峯突起	肩胛ヲ脊柱ニ近シク	副神經及頸神經叢ノ支別
(二) 潤背筋	四下胸椎棘狀突起、腰背筋膜、四下肋骨	上膊骨小結節	ニ應ジテ	肩胛下神經



B 深 層 (イ)長背筋 (ロ)短背筋	(三)菱形筋	大菱形筋ハ四上胸椎ノ棘状突起及棘間韌帶 小菱形筋ハ項韌帶ノ下部、終末頸椎ノ棘状突起	大菱形筋ハ肩胛骨内縁ノ三角面ノ下部 小菱形筋ハ同骨三角面ニ當ル部位	肩胛ヲ脊柱ニ向テ舉上ス	肩胛背側神經	
	(四)後上鋸筋	第七頸椎及二上胸椎ノ棘状突起及項韌帶下部	四個ノ肉齒トナリ第二ヨリ第五ニ至ル肋骨ノ外側	肋骨ヲ舉上シ 吸氣ヲ補ク	肋骨神經及肩胛背神經	
	(五)後下鋸筋	終末胸椎及三上腰椎ノ横突起及腰背筋助膜	第九ヨリ第十二肋骨体ノ下縁	下四個ノ肋骨ヲ下掣ス	肋間神經筋枝	
	(六)頭夾板筋	項韌帶下部、終末頸椎ノ棘状突起及上四胸椎ノ棘状突起	二上頸椎ノ横突起及乳嚙突起ノ後下部	頭蓋ヲ回轉ス	大後頭神經頸	

(イ)長背筋 外部	名稱	(一)薦骨脊柱筋	起 始	抵 止	作用	神經	外部	項長筋	第四第五ノ上胸椎横突起	脊柱全横突起、全肋骨隅及後頭骨	脊柱ヲ直伸且ツ反張ス	頸椎神經、胸椎神經、腰椎神經及脊髄神經後枝
							外部	項長筋	第四第五ノ上胸椎横突起	脊柱全横突起、全肋骨隅及後頭骨	脊柱ヲ直伸且ツ反張ス	頸椎神經、胸椎神經、腰椎神經及脊髄神經後枝
							外部	項長筋	第四第五ノ上胸椎横突起	脊柱全横突起、全肋骨隅及後頭骨	脊柱ヲ直伸且ツ反張ス	頸椎神經、胸椎神經、腰椎神經及脊髄神經後枝
							外部	項長筋	第四第五ノ上胸椎横突起	脊柱全横突起、全肋骨隅及後頭骨	脊柱ヲ直伸且ツ反張ス	頸椎神經、胸椎神經、腰椎神經及脊髄神經後枝
							外部	項長筋	第四第五ノ上胸椎横突起	脊柱全横突起、全肋骨隅及後頭骨	脊柱ヲ直伸且ツ反張ス	頸椎神經、胸椎神經、腰椎神經及脊髄神經後枝
							外部	項長筋	第四第五ノ上胸椎横突起	脊柱全横突起、全肋骨隅及後頭骨	脊柱ヲ直伸且ツ反張ス	頸椎神經、胸椎神經、腰椎神經及脊髄神經後枝
外部	項長筋	第四第五ノ上胸椎横突起	脊柱全横突起、全肋骨隅及後頭骨	脊柱ヲ直伸且ツ反張ス	頸椎神經、胸椎神經、腰椎神經及脊髄神經後枝							
外部	項長筋	第四第五ノ上胸椎横突起	脊柱全横突起、全肋骨隅及後頭骨	脊柱ヲ直伸且ツ反張ス	頸椎神經、胸椎神經、腰椎神經及脊髄神經後枝							
外部	項長筋	第四第五ノ上胸椎横突起	脊柱全横突起、全肋骨隅及後頭骨	脊柱ヲ直伸且ツ反張ス	頸椎神經、胸椎神經、腰椎神經及脊髄神經後枝							
外部	項長筋	第四第五ノ上胸椎横突起	脊柱全横突起、全肋骨隅及後頭骨	脊柱ヲ直伸且ツ反張ス	頸椎神經、胸椎神經、腰椎神經及脊髄神經後枝							
外部	項長筋	第四第五ノ上胸椎横突起	脊柱全横突起、全肋骨隅及後頭骨	脊柱ヲ直伸且ツ反張ス	頸椎神經、胸椎神經、腰椎神經及脊髄神經後枝							
外部	項長筋	第四第五ノ上胸椎横突起	脊柱全横突起、全肋骨隅及後頭骨	脊柱ヲ直伸且ツ反張ス	頸椎神經、胸椎神經、腰椎神經及脊髄神經後枝							

(頭長筋)	三上胸椎ノ横突起及四下 頸椎ノ横突起後側	後頭骨乳嘴突起			
(二) 棘筋	第二第三腰椎及二下胸椎 ノ棘狀突起	第八第九胸椎ヨリ第一 二腰椎ノ棘狀突起	脊柱ノ胸部ヲ 直伸ス	腰椎神經及頸 椎神經	
(三) 横棘筋	脊椎横突起	棘狀突起	脊柱ヲ直伸ス	頸椎及脊髓神 經	
(イ) 背半棘筋	第五第六ノ下胸椎ノ横突 起	四上胸椎及終末頸椎ノ 棘狀突起	脊柱ヲ側方ニ 向ケ且ツ伸展 ス	脊髓神經ノ後 枝	
(ロ) 頭半棘筋	内頭ハ第二第四胸椎ノ横 突起及上頸椎ノ棘狀突起 外頭ハ第四乃至第六頸椎 ノ横突起	内頭ハ後頭骨ノ上項線 外頭ハ後頭骨ノ上下項 線間	全上	後頭神經及 脊髓神經后枝	

(ハ) 斷裂筋	頂部ハ四下頸椎ノ關節突 起 胸部ハ胸椎ノ横突起 腹部ハ腹椎ノ乳嘴突起 薦骨部ハ後腸薦鞅帶	薦骨ヨリ第二頸椎ニ至 ル椎弓	脊柱ヲ回轉或 ハ直伸ス	脊髓神經後枝	
(二) 旋背筋	長短旋背筋ハ胸椎横突起 ノ後部	長筋ハ椎骨棘鞅帶ノ根 部短筋ハ椎骨弓下線	胸椎ヲ回轉ス	胸椎神經ノ後 枝	
(口) 短背筋					
名稱	起 始	抵 止	作 用	神 經	
(一) 棘間筋	各椎ノ棘狀突起	各椎ノ棘狀突起	脊椎ヲ直伸ス	脊髓神經ノ後 枝	
(二) 横突起 間筋	内部ハ下椎ノ乳嘴突起 外部ハ下椎ノ横突起	内部ハ上椎ノ副突起 外部ハ上椎ノ横突起	各棘狀突起ヲ 近ツケ且ツ側 屈ス	同上	



(三) 肋骨舉筋	胸椎横突起尖端	各肋骨隅	名ノ如シ	
(四) 後大直頭筋	第二頸椎棘状突起ノ後面	後頭骨下項線ノ中部	頭ヲ伸展ス	下後頭神經ノ後枝
(五) 後小直頭筋	截域後弓ノ結節	同骨下項線ノ内部	頭ヲ後屈ス	同上
(六) 側直頭筋	截域横突起ノ前部	後頭骨頸靜脈突起	頭ヲ側屈ス	第一頸髓神經ノ皮枝
(七) 下斜頭筋	第二頸椎棘状突起ノ側面	截域横突起ノ後側	頭ヲ側方ニ回轉ス	同上
(八) 上斜頭筋	截域横突起ノ後弓	後頭骨上下項線ノ中間	伸筋ヲ補ケ頭ヲ回轉ス	同上

○背筋作用汎論

(一) 頭ヲ前屈スル筋ノ名稱	(イ) 胸鎖乳頭筋 (ロ) 前大直頭筋 (ハ) 頸長筋 (ニ) 前斜角筋 (ホ) 中斜角筋 (ヘ) 後斜角筋
(二) 頭ヲ後屈スル筋ノ名稱	(イ) 後小直頭筋 (ロ) 胸鎖乳頭筋
(三) 頭ヲ伸展スル筋ノ名稱	(イ) 後大直頭筋 (ロ) 僧帽筋 (ハ) 上斜頭筋 (ニ) 頭夾板筋
(四) 頭ヲ側屈スル筋ノ名稱	(イ) 側直頭筋 (ロ) 胸鎖乳頭筋 一側收縮ニヨル
(五) 頭ヲ回轉スル筋ノ名稱	

(イ)頭夾板筋 (ロ)項夾板筋 (ハ)下斜頭筋 (ニ)上斜頭筋  
 (ホ)胸鎖乳頭筋 (ヘ)頸長筋

(六)脊柱ヲ屈曲スル筋ノ名稱

(イ)大腰筋 (ロ)小腰筋 (ハ)外斜腹筋 (ニ)直腹筋 (ホ)頸長筋  
 (ヘ)斜角筋

(七)脊柱ヲ伸展スル筋ノ名稱

(イ)頭夾板筋 (ロ)頭夾板筋 (ハ)横項筋 (ニ)薦骨脊柱筋  
 (ホ)長背筋 (ヘ)横棘筋 (ト)断裂筋 (チ)棘間筋 (リ)棘筋

(八)脊柱ヲ側方ニ屈スル筋ノ名稱

(イ)旋背筋 (ロ)横突起間筋 (ハ)背半棘筋 (ニ)頭半棘筋  
 (ホ)斜角筋 (ヘ)棘筋 (ト)断裂筋 (チ)横棘筋 (リ)方形腰筋

第二腹筋

名稱	起 始	抵 止	作用	神 經
(一)直腹筋	第五ヨリ第七肋軟骨ノ前面及狀竅突起尖端	耻骨軟骨接合及其接合ノ前側	腹壁ヲ緊張ス	肋間神經、腸骨下腹神經
(二)三稜腹筋	直腹筋抵止ノ前	白條ノ下部	白條ヲ収縮セシム	腸骨下腹神經 同鼠蹊神經
(三)外斜腹筋	七八枚ノ肉齒ヲ以テ七八下肋骨ノ外面	腸骨櫛ノ外唇及腸骨結節終ニ白條トナル	腹腔ヲ狹縮シ肋骨ヲ内下ニ引ク	同上
(四)内斜腹筋	鼠蹊靱帶ノ外半部及腸骨櫛ノ中唇	白條	下行シテ舉昇筋トナル	同上
(五)横腹筋	下位六肋骨ノ内面、腰背筋膜、腸骨櫛ノ内唇及鼠	白條及耻骨結節	腹腔ヲ狹窄セシム	同

横隔膜 蹠靱帶 椎骨、肋骨、及胸骨 横隔膜中央ノ腱質部 吸氣ノ作用ヲナス 横膈神經		第三胸筋 A淺層 B深層	名稱 起 始 抵 止 作 用 神 經	(一) 大胸筋 六上肋軟骨、胸骨ノ前面、鎖骨ノ内部 上膊骨大結節棘 上膊ヲ内轉内旋ス 肋骨ヲ舉上シ 前胸廓神經	(二) 小胸筋 第三乃至第五肋骨ノ尖端 肩胛骨鳥喙突起ノ内縁ト上面 肋骨ヲ前方ニ引ク 同上	(三) 鎖骨下筋 第一肋骨ノ内面 鎖骨々体ノ下面 鎖骨ヲ内下方ニ牽引ス 同上
--	--	--------------------	--------------------------------	--	---	--

横隔膜 蹠靱帶 椎骨、肋骨、及胸骨 横隔膜中央ノ腱質部 吸氣ノ作用ヲナス 横膈神經		第三胸筋 A淺層 B深層	名稱 起 始 抵 止 作 用 神 經	(四) 前大鋸筋 九枚ノ肉齒ヲ以テ第一ヨリ第九ノ肋骨 肩胛骨内縁 肩胛ヲ前進シ吸氣筋トナル 長胸廓神經	(一) 外肋間筋 上位肋骨ノ外縁 下位肋骨上縁ノ外面 呼吸筋 肋間神經	(二) 内肋間筋 下位肋骨上縁ノ内面 上位肋骨上縁ノ内縁 全 同上	(三) 前横胸筋 第四第六肋軟骨ノ内面、劍狀突起ノ後面及胸骨体ノ側縁 第三乃至第六肋軟骨ノ外端ノ後側 肋軟骨ヲ下掣シ呼吸筋ヲ補ク 同上	(四) 後横胸筋 下位肋骨ノ上縁 上位肋骨内ノ面 内外肋間筋ヲ補ク 同上
--	--	--------------------	--------------------------------	---	---	---	---	--

○胸筋作用汎論

(一) 胸廓ヲ舉上スル筋ノ名稱

- (イ) 肋骨舉上筋 (ロ) 斜角筋前中後 (ハ) 後上鋸筋 (ニ) 大胸筋
- (ホ) 胸鎖乳頭筋 (ヘ) 潤背筋 (ト) 前大鋸筋 (チ) 橫隔膜
- (リ) 小胸筋

(二) 胸廓ヲ挈下スル筋ノ名稱

- (イ) 前橫胸筋 (ロ) 後橫胸筋 (ハ) 内肋間筋 (ニ) 外肋間筋
- (ホ) 外斜腹筋 (ヘ) 後下鋸筋 (ト) 方形腰筋 (チ) 腰腸肋筋

第四頸筋 A 淺頸筋 B 深頸筋

A 淺頸筋

名稱

起 始

抵 止

作用

神經

(一) 潤頸筋

胸筋膜ノ上部、肩胛三角

下顎骨頤ノ内部、口角

口角ヲ下方ニ

上頸皮下神經

名稱	起 始	抵 止	作用	神經
(一) 潤頸筋	胸筋膜ノ上部、肩胛三角	下顎骨頤ノ内部、口角	口角ヲ下方ニ	上頸皮下神經
(二) 胸鎖乳頭筋	胸骨部ハ胸骨柄柄、鎖骨部ハ鎖骨ノ内端	後齒骨乳嘴突起及後頭骨上項線ノ外部	一側収縮ハ顔面ヲ側方ニ向ケ兩側ハ頭ヲ前方ニ牽ク	第二第三ノ頸椎神經及副神經
(三) 腹頸筋	頸骨乳樣截痕	下顎骨二腹筋窩	前腹ハ下顎ヲ下挈シ後腹ハ舌骨ヲ前上方ニ牽引ス	前腹ハ顎骨神經 後腹ハ顔面神經
(四) 顎舌骨筋	下顎骨内斜線	後部ハ舌骨体、前部ハ下顎内頤棘ヨリ舌ニ至ル	舌骨ヲ舉上シ	顎舌骨神經
(五) 頤舌骨筋	下顎骨内頤棘	舌骨々体	同	舌下神經

(六) 莖狀舌骨筋	顛顛骨莖狀突起ノ上外部	舌骨大角	舌骨ヲ上後方ニ牽引ス	莖狀神經
(七) 胸骨舌骨筋	胸骨柁柄ノ内面、胸鎖關節ノ後側	舌骨体ノ下緣	舌骨ヲ下方ニ牽引ス	舌下神經
(八) 肩胛舌骨筋	肩胛骨上緣、上橫靱帶及烏喙突起根部	舌骨体ノ下緣	同上	同上
(九) 胸骨甲狀筋	胸骨柁柄ノ後面	甲狀軟骨斜線	甲狀軟骨ヲ下方ニ牽引ス	同上
十) 甲狀舌骨筋	甲狀軟骨斜線	舌骨下緣ト舌骨大角ニ至ル	咽喉ヲ上擧ス	同上

B 深頸筋				
名稱	起 始	抵 止	作用	神經
(一) 前大直頭筋	第三乃至第六頸椎橫突起	後頭骨下面ノ隆起	頭ヲ正直ニ前屈ス	頸椎神經ノ前枝
(二) 頸長筋	上斜部ハ第三乃至第五ノ頸椎橫突起、下斜部ハ二上胸椎体、鉛直部ハ三上胸椎	上斜部ハ第一頸椎前弓ノ結節、下斜部ハ第五六頸椎ノ橫突起、鉛直部ハ第三第五ノ頸椎体	一方収縮スレハ頸ヲ同側ニ、兩側ナレハ頭ヲ前方ニ屈ス	同上
(三) 前小直頭筋	截域前弓ノ前側	後頭骨下面ノ基礎部	同上	同上
(四) 前斜角筋	第三乃至第六頸椎ノ橫突起前側	第一肋骨ノ斜角結節	頭ヲ前屈シ胸廓ヲ擧上ス	膈神經叢
(五) 中斜角筋	全頸椎橫突起	第一肋骨ノ鎖骨窩動脈溝ノ後部	同上	同上

(六)後斜角筋

下三四ノ頸椎横突起

第二肋骨上縁ノ外面

同上

同上

第五頭筋

A頭蓋筋  
B顔面筋

A頭蓋筋

一前頭蓋筋

鼻骨、上顎骨前頭突起、  
上眼窠縁、及其外皮

起 始

抵 止

作用

神經

(二)後頭蓋筋

後頭骨最上項線

同上

腱膜ヲ後方ニ  
牽引ス

耳後神經

(三)耳上筋

帽狀腱膜ノ側部

耳輪棘ト三稜窩

外耳ヲ上方ニ  
牽引ス

同上

(四)耳前筋

帽狀腱膜ノ前側部

耳翼軟骨ノ前部

外耳ヲ前方ニ  
牽引ス

顔面神經ノ顳  
顳枝

(五)耳後筋

顳顬骨乳嘴突起基底

耳軟骨ノ後部

外耳ヲ后方ニ  
牽引ス

耳後神經

B顔面筋

(イ)咀 嚼 筋  
(ハ)口 筋

(ロ)眼 險 筋  
(ニ)鼻 筋

(イ)咀 嚼 筋

名 稱

起 始

抵 止

作用

神 經

(一)顳顬筋

全顳顬面及顳顬筋膜

下顎骨ノ鳥喙突起

下顎ヲ上顎ニ  
押壓ス

前後兩顳顬神  
經

(二)咬 筋

淺部ハ頰骨弓ノ後下縁  
深部ハ頰骨突起ノ下縁

淺部ハ下顎角ノ外面  
深部ハ淺部ノ直上ニ

下顎ヲ上方ニ  
牽引ス

咬筋神經

(三)內翼狀筋

蝴蝶骨ノ翼狀窩

下顎角ノ内面

下顎ヲ前方ニ  
上昇ス

內翼狀神經

(六) 口筋	(一) 眼輪匠筋	名 稱	始 起	抵 止	作 用	神 經
			(ハ) 眼筋	類部ハ内眼筋、眼窠部ハ前頭骨鼻部及眉間、眼筋部ハ淚骨櫛	内眼筋、眼窠部ハ前頭骨鼻部及眉間、前淚骨ノ間	眼筋ヲ閉合シ且ツ内眥ニ牽引ス故ニ淚囊ヲ壓シ淚液ヲ排泄セシム
	(四) 外翼狀筋		大翼ハ蝴蝶骨ノ大翼櫛、小翼ハ翼狀突起外板	下顎骨ノ顆狀窩及下顎關節ノ囊狀韌帶	關節頭ヲ結節ニ向テ前進セシメ所謂臼磨ノ運動ヲナス	外翼狀筋神經

(五) 唇筋	(四) 大頰骨筋	(三) 笑筋	(二) 三角頰筋	(一) 口圍輪匠筋	名 稱	起 始	抵 止	作 用	神 經
					口唇ノ外皮ト粘液膜ノ間ヲ輪狀ニ環擁スルモノナリ	口唇ノ外皮及粘液膜	口裂ヲ閉チ且ツ口狹ヲ縮小ス	類筋神經	
					下顎骨下緣	口角ノ外皮及口圍輪匠筋	口角ヲ下方ニ牽引ス	顔面神經ノ頤骨枝	
					下顎骨枝ノ後緣及耳下腺筋膜	口角ニ至リ外皮ニ終ル	口角ヲ後外方ニ牽引ス	同上	
					頰骨頰突起ト頰骨ノ頰横突起ノ近接部	同上	口角ヲ後方ニ牽引ス	同上	

(イ)鼻翼上唇筋	内眥ニテ上顎骨前頭突起	鼻翼及上唇ノ外皮	上唇及鼻翼ヲ舉上ス	同上
(ロ)固有上唇舉筋	下眼窩ニ對スル下眼窠縁	同上ト口圍輪匠筋	上唇ヲ上斜方ニ牽引ス	同上
(ハ)小顴骨筋	顴骨外面ノ前部	同上	上唇ヲ外方ニ牽引ス	同上
(六)犬齒筋	下顎骨ノ犬齒窩	口角外皮ニ終ル	口角ヲ上方ニ牽引ス	同上
(七)方形顴筋	下顎骨ノ下縁	同上	下唇ヲ下方ニ牽引ス	同上
(八)舉顴筋	下顎骨ノ齒槽縁 下門齒ノ部位	頤部ノ外皮	頤皮ヲ緊張シ 下唇ヲ舉上ス	同上

(二)鼻筋		(一)鼻壓縮筋		(二)鼻翼下掣筋	
名稱	起 始	抵 止	作用	神經	
	上顎骨表面ノ犬齒齒槽櫛	鼻背及鼻尖	外鼻ヲ壓シ外鼻孔ヲ狹小ス	顔面神經ノ類	
	上顎骨側門齒ノ齒槽櫛	鼻翼ノ下縁ト側縁	鼻翼ヲ掣下ス	同上	
第六上肢筋					
(甲)肩胛筋		(甲)肩胛筋(淺深二層)	(乙)上膊筋	(丙)前膊筋	(丁)手筋
名稱	起 始	抵 止	作用	神經	
A淺層					
B深層					



名稱	起	始	抵	止	作用	神經
(一) 三角筋	鎖骨ノ外三分ノ一、肩峯突起及肩胛棘		上膊骨結節		上膊ヲ舉上シテ軀幹ト直角ヲナス	腋窩神經ノ筋枝
B 深層						
(一) 肩胛下筋	肩胛窩筋膜、隆起間、筋肉隆起		上膊骨小結節及肩胛關節囊狀靱帶		上膊ヲ内方ニ回轉ス	肩胛下神經
(二) 棘上筋	肩胛骨棘上窩及其筋膜		上膊骨大結節ノ上部		上膊ヲ外轉且ツ舉上ス	肩胛上神經
(三) 棘下筋	肩胛骨棘下窩及其筋膜		同上結節ノ中部		上膊ヲ外轉ス	同上
(四) 小圓筋	肩胛骨外緣後側ノ窩下突起及棘下筋膜		同上結節ノ下部		舉上シタル上膊ヲ下方ニ牽引ス	腋窩神經

(五) 大圓筋

肩胛骨下隅ノ後側及下緣ノ下部ト棘下筋膜

上膊骨小結節

上膊ヲ内下方ニ牽引ス

中肩胛下神經

(乙) 上膊筋

名稱

起

抵

作用

神經

(一) 二頭膊筋

短頭ハ鳥喙突起ノ尖頂長頭ハ肩胛關節ノ窩上結節

橈骨結節

前膊ヲ屈曲シ

外膊皮下神經

(二) 內膊筋

上膊骨前側ノ下部及内外筋間靱帶

尺骨結節

前膊ヲ屈曲ス

同上

(三) 三頭膊筋

長頭ハ肩胛骨窩下突起外頭ハ外筋間靱帶 内頭ハ螺旋狀溝

三頭共ニ合シテ尺骨ノ鷹嘴突起

前膊ヲ展伸ス

橈骨神經ノ筋枝

名稱	(丙)前膊筋	A 淺層	B 深層	C 橈側	D 後側 (淺層、深層)
	(一)廻前圓肌	上膊骨内上髁、内筋靱帶ノ下端、尺骨冠	橈骨粗體部	前膊及全手ヲ廻前ス	橈骨神經正中神經筋枝
	(二)内橈骨筋	上膊内上髁及筋間靱帶	示指掌骨ノ基底	全手ヲ橈側屈曲ス	正中神經
	(三)長掌筋	上膊骨内上髁	手掌腱膜	全手ノ屈曲ヲ助ク	同上
(四)内尺骨筋	上膊骨内上髁及鷹嘴突起ノ内側	豆骨及小指掌骨ノ基底及鈎骨ノ鈎	手腕ヲ屈曲シ且ツ内轉セシム	尺骨神經筋枝	

名稱	(五)淺屈指筋	B 深層	起	始	抵	止	作用	神經
	(一)深屈指筋	尺骨ノ前面、骨間靱帶、内尺骨筋々膜	第二指ヨリ第五指ノ第三節ニ至ル	第二指ヨリ第五指ノ第三節ヲ屈	正中神經、尺骨神經			
	(二)長屈指筋	橈骨前面及骨間靱帶	拇節基底ノ掌側	拇指ヲ屈ス	正中神經、前骨間神經			
	(三)回前方筋	尺骨下端ノ前面及骨間靱帶	橈骨ノ前面	橈骨ヲ前轉ス	正中神經			
	(四)深屈指筋	上膊骨内上髁及橈骨頭	第二乃至第五指ノ第二節	第二ヨリ五指ノ二節ヲ屈ス	正中神經筋枝			

名稱	(一) 總指伸筋	(二) 長外橈骨筋	(三) 短外橈骨筋
	D 後	(イ) 淺	(ロ) 深
起 始	上膊骨外上髁、前膊筋膜及尺骨	上膊骨外隅ノ下部及外上髁	上膊骨外上髁
抵 止	第二乃至第五指ノ中節及爪節	第二掌骨基底ノ背側	第三掌骨基底ノ背側
作用	第二ヨリ第五指ヲ伸直ス	全手ヲ橈側ニ直伸ス	同上
神經	橈骨神經深枝	同上	深橈骨神經

名稱	(一) 迴後筋	(二) 長外轉拇筋	(三) 短伸拇筋
	(イ) 深	(ロ) 淺	(ハ) 深
起 始	尺骨上端ノ外側及橈骨輪狀靱帶	尺骨結節ノ後側、骨間靱帶、橈骨ノ后面	橈骨及骨間靱帶、尺骨外面ノ中央
抵 止	橈骨粗糙面	拇指掌骨ノ基底	拇指第一節ノ基底
作用	前膊ノ回後運動ヲナス	拇指ヲ外轉ス	拇指ヲ展伸ス
神經	橈骨神經ノ深枝	同上	同上

(四) 長伸拇筋	尺骨後面及骨間韌帶	拇指爪節ノ基底	同上	同上
(五) 固有示指伸筋	同上ノ下部	示指ノ基底ニ至ル之ノ指背腱膜ナリ	示指ヲ伸展シ總指伸筋ヲ補助ス	同上

上肢筋作用汎論

- (一) 上膊ヲ舉上スル筋ノ名稱
  - (イ) 烏啄膊筋 (ロ) 二頭膊筋 (ハ) 棘上筋ノ一部 (ニ) 三角筋
- (二) 上膊ヲ外方ニ回轉スル筋ノ名稱
  - (イ) 棘上筋 (ロ) 棘下筋 (ハ) 小圓筋
- (三) 上膊ヲ内方ニ回轉スル筋ノ名稱
  - (イ) 肩胛下筋 (ロ) 濁背筋 (ハ) 大圓筋
- (丁) 手筋

名稱	起	抵	作用	神經
(一) 短外轉拇筋	大多稜骨結節及固有腕骨韌帶	拇指首節基底ノ橈側	拇指ヲ示指ヨリ離開ス	正中神經
(二) 短屈拇筋	腕橫韌帶、大多稜骨、有頭骨、鈎狀骨	内外ノ種子骨	拇指首節ヲ屈ス	同上
(三) 拇指對向筋	大多稜骨及腕骨橫韌帶	拇指掌骨ノ橈側緣	拇指ヲ諸指ニ對向ス	同上
(四) 內轉拇筋	中指掌骨ノ前面及有頭骨ノ一部	內種子骨	拇指ヲ內轉ス	尺骨神經深掌側枝

B 小指側

名稱一起始一抵止一作用一神經

名稱	C手面 (中央部)	起	始	抵	止	作用	神經
(一) 短掌筋		手掌腱膜ノ尺骨縁、横腕骨掌側靱帶及内尺骨筋ノ終腱		小指球尺骨縁ノ外皮		外皮ヲ牽引シ小指珠ヲ高ク	尺骨神經ノ筋枝
(二) 小指外轉筋		豆骨及内尺骨筋ノ終腱		小指首節基底ノ尺側		小指ヲ環指ヨリ離開ス	尺骨神經深掌側枝
(三) 小指短屈筋		鈎狀骨鈎及横腕骨靱帶		小指首節基底ノ掌側		小指ノ首節ヲ屈ス	同上
(四) 小指對向筋		同上		小指掌側ノ内側		小指ヲ拇指ニ對向ス	同上

名稱	(一) 蟲樣筋	(二) 骨間筋	(イ) 掌側骨間筋	(ロ) 背側骨間筋
	深屈指筋ノ終腱ナリ		第一ハ示指掌骨ノ尺骨側、第二三ハ環指掌骨、小指掌骨ノ桡側	各掌骨ノ對向縁
	第二指ヨリ第五指ノ首節ノ桡側ヨリ各指ノ腱膜ニ至ル		第一ハ示指首節ノ基底ノ尺側第二三ハ環指ノ桡側小指首節ノ基底ノ桡側	第一二ハ示指背側腱膜ノ桡側第三四ハ中指、環指ノ尺骨側ニ至ル
	第二乃至第五指ノ首節ヲ屈ス		内轉筋ニシテ各指ノ首節ヲ屈曲ス	外轉筋ニシテ指ヲ中指ヨリ離開ス
	第一、二、ノ蟲樣筋ハ正中神經	第三、四ノ虫樣筋ハ尺骨神經	尺骨神經ノ深枝	同上

○手筋作用汎論

(一) 手ヲ屈曲スル筋名

(イ) 内橈骨筋 (ロ) 内尺骨筋 (ハ) 長掌筋 (ニ) 総指屈筋

(二) 手ヲ伸展スル筋名

(イ) 総指伸筋 (ロ) 外尺骨筋 (ハ) 長外橈骨筋 (ニ) 短外橈骨筋

(三) 手ヲ内轉スル筋名

(イ) 内尺骨筋 (ロ) 伸筋

(四) 手ヲ外轉スル筋名

橈腕ノ伸筋

(五) 五指ヲ屈スル筋名

(イ) 短屈拇筋 (ロ) 長屈拇筋 (ハ) 短小指屈筋 (ニ) 蟲様筋

(ホ) 掌側骨間筋

(六) 指ヲ伸展スル筋名

(イ) 長短ノ指伸筋 (ロ) 固有示指伸筋 (ハ) 固有小指伸筋

(七) 指ヲ外轉スル筋名

(イ) 長外轉拇筋 (ロ) 外骨間筋 (ハ) 小指外轉筋 (ニ) 背側骨

間筋

(八) 指ヲ内轉スル筋名

(イ) 内轉拇筋 (ロ) 掌側骨間筋

# 〔坤〕下肢諸筋

## 第一臑部諸筋

### A 内臑部筋

名稱	起 始	抵 止	作用	神 經
(一) 方腰筋	第十二肋骨、四個上腰椎ノ横突起	腸骨櫛	肋骨ヲ下掣ス	第七肋間神經 第一腰椎神經
(二) 腸腰筋	終末胸椎及全腰椎ノ横突起	大腿骨小轉子	股ヲ外轉且ツ屈曲ス	腰椎神經叢
(イ) 大腰筋 筋頭内	腸骨櫛ノ内唇、腸骨窩及髌白關節囊狀鞏帶	二筋相合シテ大腿骨小轉子ノ前下方ニ位スル三角面	大腿ヲ舉上シ且ツ外轉外旋ス	同上
(ロ) 腸骨筋 筋頭外				

### (三) 小腰筋

終末胸椎ノ側面及第一腰椎ノ椎間鞏帶

腸趾隆起及腸腰筋膜ニ移行ス

一定ノ用ナキ毛骨盤ヲ舉上ス

同上

### B 外臑部筋

名稱	起 始	抵 止	作用	神 經
(一) 大臀筋	腸骨後臀線、尾間骨側緣、薦骨、薦骨結節鞏帶	大腿骨櫛ノ外唇	大腿ヲ外轉ス	下臀神經
(二) 中臀筋	前後ノ兩臀線間及中臀筋膜	大轉子ノ尖頂ト後面	同上	上臀神經
(三) 小臀筋	前臀線ト下臀線トノ間	大轉子ノ前線	同上且ツ髌白鞏帶ヲ緊張ス	同上
(四) 梨子狀筋	第二乃至第四薦骨ノ側部及同薦骨孔ノ外緣	大轉子ノ上面ノ上前部	大腿ヲ外方ニ回轉ス	坐骨神經ノ筋枝

名稱	一起	始	一	抵	止	一	作用	一	神經	(五) 內鎖閉筋	內頭ハ鎖閉孔ノ周圍及鎖閉靱帶ノ內面	大轉子上端ノ前側面	同上	同上
										(六) 外鎖閉筋	外頭ハ坐骨棘及坐骨結節ノ周圍及耻骨ノ鎖閉孔ノ周圍及耻骨ノ鎖閉孔ノ周圍	大腿骨大轉子窩	大腿ヲ外旋シ且ツ囊靱帶ヲ緊張ス	鎖閉神經
(七) 方股筋	坐骨結節ノ外部	大腿骨節ノ外唇	大腿ヲ外轉ス	坐骨神經										
(第二) 上腿筋	A 前側	A 前側	B 內側	C 後側										

(一) 股鞘張筋	腸骨前上棘及中臀筋膜	大腿ノ中三分ノ一二至リ大腿筋膜中ニ終ル	大腿ヲ外轉外旋ス	上臀神經
(二) 縫匠筋	腸骨前上棘ノ下部	一ハ脛骨結節一ハ小腿內側ノ筋膜ニ終ル	下腿ヲ屈曲シ又內轉ス	股神經
(三) 四頭股筋	腸骨前下棘及髌白ノ上唇	膝蓋骨基底及側緣脛骨ノ結節	下腿ヲ伸展ス	股神經筋枝
(イ) 直股筋	大腿骨斜線	同上	同上	同上
(ロ) 內大股筋	大腿骨節ノ外唇及斜線ノ外部	同上	同上	同上
(ハ) 外大股筋	前轉子間線及大腿前ノ上部	同上	同上	同上
(ニ) 中大股筋	同上	同上	同上	同上



B 後側		C 後側	
名稱	起 始	抵 止	作用 神經
(一) 耻骨筋	腸耻隆起ト耻骨結節ノ間	大腿骨小轉子外唇	大腿ヲ内轉ス 鎖閉神經 股神經
(二) 長内轉股筋	耻骨結節ノ下部	大腿骨櫛ノ内唇ノ中部	同上
(三) 短内轉股筋	耻骨下行枝ノ上部	大腿骨櫛ノ上部	同上
(四) 大内轉股筋	坐骨結節ノ外前部	大腿骨櫛ノ内唇及内關節踝	同上 鎖閉神經 坐骨神經
(五) 薄股筋	耻骨下行枝ノ游離面	一ハ脛骨結節ニ一ハ下腿ノ筋膜ニ終ル	内轉ヲ補助ス 鎖閉神經

○ 大腿筋作用汎論			
名稱	起 始	抵 止	作用 神經
(一) 二頭股筋	坐骨結節ノ後部大腿骨櫛ノ上唇	腓骨小頭	下腿ヲ屈曲ス
(二) 半膜樣筋	坐骨結節ノ後部	一ハ膝膈斜靱帶一ハ脛骨結節ノ下部一ハ膝膈筋膜トナル	下腿ヲ屈曲シ 又之ヲ内旋ス 坐骨神經
(三) 半腱樣筋	同上	一ハ脛骨結節ノ上部 一ハ下腿ノ筋膜トナル	同

(一) 大腿ヲ伸展スル筋名

(イ) 大腿筋 (ロ) 小臀筋 (ハ) 二頭股筋 (ニ) 半膜樣筋 (ホ) 半腱樣筋

(二) 大腿ヲ屈曲スル筋名

- (イ) 大腰筋 (ロ) 腸骨筋 (ハ) 耻骨筋 (ニ) 大内轉股筋
- (ホ) 直股筋 (ヘ) 長内轉股筋

(三) 大腿ヲ内轉スル筋名

- (イ) 耻骨筋 (ロ) 長内股筋 (ハ) 短内轉股筋 (ニ) 大内轉股筋
- (ホ) 薄股筋

(四) 大腿ヲ外轉スル筋名

- (イ) 大臀筋 (ロ) 中臀筋 (ハ) 小臀筋 (ニ) 梨子狀筋 (ホ) 股鞘張筋
- 筋 (ヘ) 腸骨筋 (ト) 内閉鎖筋 (チ) 方股筋

(五) 大腿ヲ外旋スル筋名

- (イ) 梨子狀筋 (ロ) 股鞘張筋 (ハ) 外鎖閉筋 (ニ) 方股筋

(六) 大腿ヲ内旋スル筋名

- (イ) 股鞘張筋 (ロ) 縫匠筋 (ハ) 薄股筋 (ニ) 半膜樣筋
- (ホ) 半腿樣筋 (ヘ) 薄股筋

第三 下腿筋

A 前側

A 前側

B 後側

名稱

起 始

抵 止

作用

神經

(一) 前脛骨筋

脛骨外關節窩ノ下部及骨間靱帶、下腿筋膜

趾指蹠骨基底ノ小結節

足ノ内緣ヲ舉

長腓骨神經

(二) 長伸趾筋

腓骨ノ内面及骨間靱帶

趾指爪節ノ基底

第二ヨリ第五

同上

名稱	(一) 腓腸筋	(二) 比目魚筋	(三) 足蹠筋
	起 始 内頭ハ大腿骨内關節窩 外頭ハ大腿骨外關節窩	起 始 脛骨膝關節ノ下部及腓骨 小頭	起 始 大腿骨外關節窩及膝關節 囊狀靱帶
骨筋	(四) 第三腓骨筋		
	起 始 腓骨内面ノ下部及骨間靱帶		
B後側			
	抵 止 下腿ノ中部ニ至リ「アヒレンス」腱膜中ニ移行ス	抵 止 「アヒレンス」腱ニ至リ跟 結節ニ終骨	抵 止 跟骨結節ノ内面
作用	作用 下腿ヲ膝關節 コ向テ屈ス	作用 踵ヲ舉上シ足 ヲ後方ニ展伸 ス	作用 踵ヲ舉上ス
	神經 脛骨神經	神經 同上	神經 同上
(三) 長總趾伸筋	起 始 腓骨骨間靱帶、小腿筋膜 及腓骨外關節踝	抵 止 第二趾ヨリ第五趾ノ第 三節	作用 各趾ヲ伸張ス
	神經 同上	神經 同上	神經 同上

名稱	(四) 膝 膕 筋	(五) 後脛骨筋	(六) 長屈趾筋
	起 始 大腿骨外關節窩ノ外側	起 始 脛骨ノ後面、骨間靱帶及 腓骨ノ内面	起 始 腓骨幹ノ後面、及骨間靱 帶
第四足背筋			
	抵 止 脛骨ノ膝膕面	抵 止 第三四ノ蹠骨基底或ハ 舟狀骨	抵 止 趾背筋膜トナル
作用	作用 下腿ヲ屈曲且 ツ内轉ス	作用 全足ヲ内轉且 ツ伸展ス	作用 第二趾ヨリ第 五趾ヲ屈曲ス
	神經 同上	神經 同上	神經 同上
(一) 短總趾伸筋	起 始 脛骨ノ上外側	抵 止 趾背筋膜トナル	作用 第二趾ヨリ第 五趾ヲ屈曲ス
	神經 深腓骨神經	神經 同上	神經 同上
(二) 短伸趾筋	起 始 跟骨ノ上面、十字形靱帶	抵 止 趾背筋膜トナル	作用 趾背筋膜トナル
	神經 同上	神經 同上	神經 同上
第五足蹠筋	起 始 蹠(イ)中 蹠(ハ)小趾側	抵 止 蹠(ロ)趾緣 蹠(ニ)骨間筋	作用 伸張ス
	神經 同上	神經 同上	神經 同上

名稱	起	抵	作用	神經
(一) 短屈趾筋	跟骨側面ノ結節足趾筋膜	第二趾ヨリ第五趾ノ中節	第二ヨリ第五趾ヲ屈曲ス	內足趾神經
(二) 方形足躡筋	跟骨脛骨側ノ下部	趾背筋膜トナル	長屈趾筋ヲ助ク	外足趾神經
(三) 蟲樣筋	長總趾屈筋ノ腱ヨリ分歧ス	第二ヨリ第五趾首節ノ基底	各指首部ヲ屈曲ス	第一第二ノ筋ハ內足趾神經 第三四ノ筋ハ外足趾神經
名稱 (口) 躡趾線	起	抵	作用	神經
(一) 外轉拇筋	跟骨蹠側ノ結節及舟狀骨ノ內側	躡趾首節基底ノ脛骨側及內種子骨	躡趾ヲ外轉ス	內足趾神經

名稱	起	抵	作用	神經
(二) 短屈趾筋	外楔狀骨ノ蹠側及跟骨骰子骨靱帶	內外種子骨	躡趾首節ヲ屈曲ス	內外足趾神經
(三) 內轉趾筋	跟骨足蹠靱帶、外楔狀骨及第二三四蹠骨基底ノ蹠	外種子骨	躡趾ヲ內轉ス	外足趾神經
(一) 小趾外轉筋	跟骨足蹠面及足蹠筋膜	小趾首節ノ基底ノ腓側	小趾ヲ外轉ス	外足趾神經
(二) 短小趾屈筋	跟骨骰子骨靱帶及小趾蹠骨ノ基底	小趾首節ノ基底	全上	同上
(三) 小趾對向筋	全上	小趾蹠骨ノ外面	全上	同上

名 稱	起 始	抵 止	作 用	神 經
(一) 背側骨間筋	蹠骨ノ對向緣	一部ハ第二ヨリ第四趾ノ首節ノ腓側一部ハ趾背筋膜	足蹠ノ外轉ヲ補助ス	外足蹠神經及深腓骨神經ノ一枝
(二) 蹠側骨間筋	第三乃至第五蹠骨ノ脛骨側緣	第三乃至第五趾ノ首節基底ノ脛骨側緣	足蹠内轉ヲ補助ス	同上

○下腿筋作用汎論

- (一) 下腿ヲ伸展スル筋名
  - (イ) 直股筋 (ロ) 内大股筋 (ハ) 外大股筋 (ニ) 中大股筋
- (二) 下腿ヲ屈曲スル筋名
  - (イ) 縫匠筋 (ロ) 半腱様筋 (ハ) 半膜様筋 (ニ) 膝膈筋

- (三) 下腿ヲ内轉スル筋名
  - (ホ) 腓腸筋 (ヘ) 二頭股筋
- (四) 下腿ヲ外轉スル筋名
  - (イ) 二頭股筋 (ロ) 縫匠筋 (ハ) 膝膈筋
- (五) 下腿ヲ内旋スル筋名
  - (イ) 縫匠筋 (ロ) 薄股筋 (ハ) 半腱様筋 (ニ) 半膜様筋
  - (ホ) 膝膈筋
- (六) 下腿ヲ外旋スル筋名
  - (イ) 二頭股筋

(七) 足ヲ展伸スル筋名

(イ)腓腸筋 (ロ)後脛骨筋 (ハ)長跗筋 (ニ)長総趾屈筋  
(ホ)比目魚筋 (ヘ)第三腓骨筋

(八) 足ヲ屈曲スル筋名

(イ)前脛骨筋 (ロ)短総趾屈筋 (ハ)腓腸筋

(九) 足ヲ内旋スル筋名

(イ)前脛骨筋 (ロ)後脛骨筋

(十) 足ヲ外旋スル筋名

(イ)長脛骨筋 (ロ)短腓骨筋

(十一) 趾ヲ伸展スル筋名

(イ)長伸趾筋 (ロ)短伸趾筋 (ハ)長総趾伸筋 (ニ)短総趾伸筋

(十二) 趾ヲ屈曲スル筋名

(イ)長屈趾筋 (ロ)短屈趾筋 (ハ)短総趾屈筋 (ニ)方形足蹠筋  
(ホ)蟲様筋 (ヘ)短小趾屈筋


(十三) 趾ヲ内轉スル筋名

(イ)内轉趾筋 (ロ)掌骨間筋

(十四) 趾ヲ外轉スル筋名

(イ)外轉趾筋 (ロ)小趾外轉筋 (ニ)背側骨間筋 (ハ)短小趾屈筋

人 筋 肉 便 覽 終



四肢筋 抵起始骨部位ノ名稱

〔乾〕上肢骨

骨名	部位	起始筋	抵止筋
○鎖骨	外端 下面	三角筋	僧帽筋 小胸筋、鎖骨下筋、大胸筋、三角筋
○肩胛骨	肩峯突起 鳥喙突起 肩胛棘 內緣	三角筋 二頭膊筋短頭、鳥喙膊筋 三角筋	僧帽筋 小胸筋 僧帽筋 菱形筋、前大鋸筋

○上 膊 骨

外緣	小圓筋	肩隅舉筋
內隅	棘上筋	大胸筋、三角筋、棘上筋
棘上窩	棘下筋	棘下筋、小圓筋
棘下窩	二頭膊筋長頭	濶背筋、三角筋、肩胛下筋、大圓筋
棘上結節	三頭膊筋長頭	烏啄膊筋
棘下結節	三頭膊筋內頭	
螺旋狀溝		
大結節		
小結節		
粗糙節		
前面	內膊筋	

○橈 骨

○尺 骨

內上髁	廻前圓筋、內橈骨筋、長掌筋、內尺骨筋、淺屈指筋	內膊筋
外上髁	長外橈骨筋、短外橈骨筋、總指伸筋、固有小指伸筋、外尺骨筋、小肘筋	三頭膊筋
外隅	膊橈骨筋	小肘筋
尺骨結節	廻前圓筋	
鷹嘴突起	內尺骨筋	
橈	廻後筋、長外轉拇筋	
前面	深屈指筋、廻前方筋	
後面	短伸拇筋、固有小指伸筋	
上部	淺屈指筋	
前面	長屈指筋	



○腕骨		○掌骨	
豆骨	第五掌骨	第一掌骨	結節 粗橈部 下端 莖狀突起
	第二乃至第三掌骨間筋 背側骨間筋	背側骨間筋	
	第二乃至第三掌骨々間筋、 背側骨間筋	第一掌側骨間筋、背側骨間筋 內轉拇筋、背側骨間筋	
	內尺骨筋、外尺骨筋	短外橈骨筋	二頭膊筋 廻前圓筋、廻後筋 廻前方筋 膈、橈骨筋
		長外轉拇筋、短伸拇筋、 長伸拇筋、拇指對向筋 內橈骨筋、長外橈骨筋	
		內尺骨筋	

○指骨	
大多稜骨	有頭骨
鈎狀骨	內種子骨
外種子骨	第一指
	第二指
	第三指
短外轉拇筋、短拇屈筋、對 小指拇筋	短外轉拇筋、短屈拇筋
內轉拇筋 小指屈筋、對拇小指筋	
內尺骨筋	長屈拇筋、短外轉拇筋 淺屈指筋、深屈指筋、(二 節) 總伸指筋、(三節) 第 一掌骨間筋 第一第二背 側骨間筋
短屈拇筋、內轉拇筋	第三第四背側骨間筋、第 二掌側骨筋

### 〔坤〕下肢骨

骨名  
○腸骨  
○坐骨

第四指  
第五指  
腸骨櫛  
外面  
前上棘  
前下棘

起  
始  
筋  
大臀筋、中臀筋、小臀筋  
股鞘張筋、縫匠筋  
直股筋

第三第四背側骨間筋、淺  
屈指筋、深指筋(二節)總  
指伸筋(三節)、外轉小指  
筋、小指屈筋、對拇小指  
筋、第二掌側骨間筋

抵  
止  
筋

方形腰筋

○耻骨  
○大腿骨

結節  
耻骨結節  
地平枝  
軟骨接合部  
下行枝  
大轉子  
小轉子  
大轉子窩  
大腿骨櫛

方形腰筋、二頭股筋、長頭  
半膜樣筋、半腱樣筋、大  
內轉股筋  
長內轉股筋  
耻骨筋、短內轉股筋  
薄股筋  
薄股筋

小腰筋

中臀筋、小臀筋、梨子狀  
筋、內鎖筋  
腸腰筋  
外鎖筋  
大臀筋、方形股筋、耻骨

### 〔坤〕下肢骨

○坐骨

○腸骨

骨名

部位

起始筋

抵止筋

第四指  
第五指

第三第四背側骨間筋、淺屈指筋、深指筋(二節)總指伸筋(三節)、外轉小指筋、小指屈筋、對拇小指筋、第二掌側骨間筋

腸骨櫛

方形腰筋

外面

大臀筋 中臀筋、小臀筋

前上棘

股鞘張筋、縫匠筋

前下棘

直股筋

結節

方形腰筋、二頭股筋、長頭半膜樣筋、半腱樣筋、大內轉股筋

○耻骨

耻骨結節

長內轉股筋

地平枝

耻骨筋、短內轉股筋

軟骨接合部

薄股筋

下行枝

薄股筋

○大腿骨

大轉子

小轉子

大轉子窩

大腿骨櫛

小腰筋

中臀筋、小臀筋、梨子狀筋 內鎖筋

腸腰筋

外鎖筋

大臀筋、方形股筋、耻骨

○膝蓋骨		○脛骨	
內踝	外踝	基底	結節
腓腸筋	腓腸筋、長足趾筋		
筋 長內轉股筋、短內轉股筋、大內轉股筋、二頭股筋、短頭、外大股筋、內大股筋	直股筋、內大股筋、外大股筋、中大股筋	縫匠筋、直股筋、內大股筋、外大股筋、中大股筋、半膜樣筋、半腱樣筋、薄股筋	

○腓骨		○足骨	
小頭	上部	後面	外面
長腓骨筋	長總趾伸筋、長伸趾筋、比目魚筋、長屈拇筋	後脛骨筋	前脛骨筋
二頭股筋		後脛骨筋	前脛骨筋、長腓骨筋、後脛骨筋

○趾骨		○蹠骨	
第三趾	第二趾	第一蹠骨	跟骨
		第三蹠骨	短伸蹠筋、短總趾伸筋、 外轉蹠筋、外轉小趾筋
		第五蹠骨	內轉蹠筋
		第一趾	前脛骨筋
			短腓骨筋、對蹠小趾蹠
			長伸蹠筋、長腓骨筋、長 屈蹠筋、短屈拇筋
			長總趾伸筋、長總趾屈筋 (三節)、短總趾屈筋、虫 樣筋
			短總趾屈筋、虫樣筋

四肢筋起始抵止骨部位ノ名稱畢

第四趾	短總趾屈筋、虫樣筋
第五趾	長總趾伸筋、(三節)、長 總趾屈筋、(三節)外轉小 趾筋、小趾屈筋、短總趾 屈筋、虫樣筋

明治三十年九月廿二日印刷  
同 年同月廿七日發行

定價 金貳拾五錢

編纂者 村山熊次

茨城縣行方郡大生原村  
大字水原

發行者 中尾種五郎


東京市本郷區春木町三丁目  
三十二番地

印刷者 橋本二郎

東京市神田區五軒町一番地

發賣元 積運堂書店

東京市本郷區春木町三丁目  
三十二番地



{ 肆 書 捌 賣 }

全	全	全	全	全	全	全	全	全	全	全	全	全	全	全	全	全	全	全
湯島五丁目	本郷二丁目	本郷五丁目	元富士町	瀧岡町	湯島切通坂町													
島村助	九善書	英蘭堂	南江支	南江支	南江支	南江支	南江支	南江支	南江支	南江支	南江支	南江支	南江支	南江支	南江支	南江支	南江支	南江支
堂	堂	堂	堂	堂	堂	堂	堂	堂	堂	堂	堂	堂	堂	堂	堂	堂	堂	堂

六十四

醫學士長谷川順治郎先生校閱  
鶴見斧吉先生編纂

增補 再版

醫術開業  
實地試験  
臨牀軌範  
全

前後篇合本  
正價 金九拾錢  
郵稅 金六錢

本書第一版ハ刊行後未タ數月ナラサルニ既ニ業ニ刊本ノ販了ヲ告  
グルニ至レリ以テ本書ノ如何ニ我醫學界ニ偉大ノ好評ヲ博シタル  
ヲ知ルヘシ今ヤ增補再版トナリテ出テ大方諸士ノ需メニ應ヒント  
ス苟モ實地試験ニ應スルノ士夫ノ坐右一本ヲ備ソカ故郷錦衣ノ舉  
期シテ待ツヘキナリ彼ノ實地試験至難ナルノ歎聲ヲ發スル者ハ本  
書ヲ繕カサルノ士ナリ乞フ一本ヲ購ヒ斯言ノ誣ヒナラサルヲ知ラ  
レシム

村山熊次先生編纂

最新名家處方完

定價 金參拾錢  
郵稅 金四錢

本書ハ村山先生ガ我國專門諸名家得意ノ處方中其最モ嶄新ナルモノヲ抄録編成セラレタルモノニシテ附スルニ配合禁忌集藥物極量等ノ醫家日々須要ノ諸表ヲ以テセルモノナリ

村山熊次先生共纂  
增澤五十八

血管神經一覽表完

定價 金貳拾五錢  
郵稅 金四錢

本書ハ夙ニ人ノ以テ記憶暗誦ニ不便困難ナリト爲セル血管及神經ノ起始循行分佈枝別等ヲ簡明ニ論載シタル者ニシテ如何ナル勿卒ノ際ト雖モ一目酌然之レヲ記憶スルヲ得ヘシ實ニ學生諸君ノ好同伴ト云ツヘシ

今井平太郎先生岡田

昂先生共編

洋漢對照處方全

定價 金四十錢  
郵稅 金四錢

本書ハ漢洋兩家ノ病名及處方ヲ一々對照網羅シタルモノナレハ洋醫ノ漢藥ヲ試ミ漢醫ノ洋藥ヲ用ビテトスル者一見直チニ應用スルヲ得ヘシ且ツ卷尾ニハ洋家常用處方、漢家丸散劑、洋漢藥主治用量表等醫家日常須知ノモノ拾餘表ヲ掲載セリ

今井平太郎先生原寬先生共編

醫術開業試驗問題集

前期ノ部 正價金拾貳錢  
後期ノ部 正價金拾錢  
郵稅各金四錢

醫術開業受驗者ノ參考ニ供スル爲メ明治十七年以來內務省ノ試驗ニ現ハレタル問題ヲ盡ク蒐集セシモノニシテ殊ニ各部門ニ由リテ問題ノ系統順序ニ注意シ以テ成書ト對照ニ便セリ



鶴見 斧 吉先生 編纂

組織學捷徑

全

定價 金四拾五錢  
郵稅 金四錢

夫レ組織學ハ現今著大ナル發達ヲ爲シタル學科ニシテ而カモ學說深遠錯雜初學者ノ之レカ丁  
解ニ苦シム處ナリト聞ク本書ハ鶴見先生ノ爰ニ見ルアリテ組織學ノ眞理ヲ問答態ニ編纂セラ  
レタルモノナリ從テ初學者本書ヲ繙カハ豁然トシテ組織學ノ眞理ヲ了解シ如何ナル難問ニ遇  
フモ之レカ答辨ニ因シム事無キハ本舖ノ爰ニ保証スル所ナリ乞フ一讀シテ其良書タルヲ知ラ  
レンコトヲ

鶴見 斧 吉先生 編纂

有機化學捷徑

全

近刊 定價 金四拾五錢  
郵稅 金四錢


無機化學捷徑

全

近刊 定價 金四拾五錢  
郵稅 金四錢

60

53



人体  
筋肉  
便覽

60

53

058243-000-5

60-53

人体筋肉便覽

村山 熊次/編

M30

CBB-0440

