




始



工A 3K 53

大 正 元 年

栃 木 縣 統 計 書

第 壹 編

(人 口 及 雜)

栃 木 縣

14.4
40



大 正 元 年

栃 木 縣 統 計 書

第 一 編

(人 口 及 雜)

栃 木 縣

大 正
3. 10. 27
內 交

凡 例

1. 本縣統計書ハ次ノ四編ヨリ成リ本編ハ其ノ第一編トス
第一編 (土地戸口其他)
第二編 (教 育)
第三編 (産 業)
第四編 (警察及衛生)
2. 本編ハ廳中各主務部課郡市役所町村役場及他官廳會社等ヨリ蒐集セル材料ニヨリテ編纂セリ
3. 諸表題目ノ次ニ何年トアルハ一曆年内ノ事實何年度トアルハ一會計年度内ノ事實又何年何月何日トアルハ該日ノ現在數ヲ掲ケタルモノトス 但明治四十五年一月一日ヨリ大正元年十二月三十一日ニ至ル一曆年間ノ事實ハ略シテ大正元年ト記シ又會計年度ニ係ルモノモ之ニ準シテ大正元年度ト記ス
4. 數位ハ概ネ圓石貫斤町等ノ一位ニ止メ以下ノ端數ハ四捨五入ノ法ヲ用フ
5. 表中數字ノ間ニ「,」ヲ附セルハ千位及百萬位ニシテ「.」ヲ附セルハ其ノ一位ヲ示スモノトス
6. 表中全ク記載スヘキモノナキ事項ハ之ヲ省キ或欄ニ限リ記載スベキ事實ナキモノハ「—」ヲ填シ事實不詳又ハ調査未了ノモノハ「？」ヲ附シ計數ノ一位ニ滿タサルモノハ「○」ヲ掲出ス
7. 本編中往々外國度量衡ヲ舉クルモノアリ之ヲ本邦ノ制度ニ換算スレハ概略次ノ如シ
哩(マイル) 十四町四十五間七寸三九二七
鎖(チェーン) 十一間三寸八四二五
噸(トン) 二百七十貫九四六〇 一(千六百九十三斤四一六)
米(メートル) 三尺三寸
耗(ミリメートル) 三厘三毛

大 正 三 年 三 月

栃 木 縣 内 務 部

目次

土 地		第三四	現在人出產	27
第一	地勢	第三五	現在人死亡	27
第二	本縣管轄地沿革	第三六	現在人死亡年齡別	28
第三	本縣ノ位置	第三七	現在人結婚離婚數	28
第四	廣袤及面積	兵 事		
第五	郡市區劃	第三八	徵兵受檢者教育程度	29
第六	町村區劃	第三九	徵兵受檢者體格	29
第七	官民有地	第四〇	徵兵受檢者身幹尺度	30
第八	官有地	第四一	徵兵受檢者疾患	30
第九	民有地	第四二	海軍志願兵志願數及採用數	31
第一〇	民有ノ租地	社 寺 及 教 會		
第一一	民有免租年期地	第四三	神社及神職	32
第一二	民有免租地	第四四	寺院及住職	32
第一三	民有田畑宅地山林地價ノ最高最低	第四五	神佛道以外ノ宗教用會堂講義所及信徒	33
氣 象		褒 賞 及 慈 惠		
第一四	測候所ノ名稱及位置等	第四六	褒章受領者	34
第一五	宇都宮市氣象ノ一	第四七	篤行奇特者賞譽	34
第一六	宇都宮市氣象ノ二	第四八	日本赤十字社員及年儲金	35
第一七	宇都宮市氣象ノ三	第四九	愛國婦人會員	35
第一八	宇都宮市空氣ノ溫度累年比較及平均	第五〇	棄兒養育	36
第一九	宇都宮市降水量累年比較及平均	第五一	罹災救助基金	36
第二〇	管内各地氣象ノ一	第五二	罹災救助基金救助	36
第二一	管内各地氣象ノ二	第五三	那須學園	36
戶 口		土 功 及 災 害		
第二二	人口及戶數累年比較	第五四	道路ノ延長幅員及勾配	37
第二三	人口及戶數郡市別	第五五	橋梁種類別	37
第二四	本籍人口族籍別	第五六	土木費累年比較	38
第二五	本籍人口有配偶者無配偶者年齡別	第五七	土木費工事別	38
第二六	本籍人口生產的及不生產的年齡者郡市別	第五八	土木費財源別	39
第二七	現住人口市町村等級別	第五九	災害	39
第二八	市街ノ村落ニ分テタル現住人口	第六〇	災害細別	40
第二九	在監人員	交 通		
第三〇	本籍人生產及現在人死產	第六一	汽車鐵道線路	41
第三一	本籍人死亡	第六二	電氣鐵道人車鐵道	41
第三二	本籍人結婚離婚數	第六三	船車	42
第三三	就籍及除籍	第六四	汽車鐵道旅客貨物及賃金	42

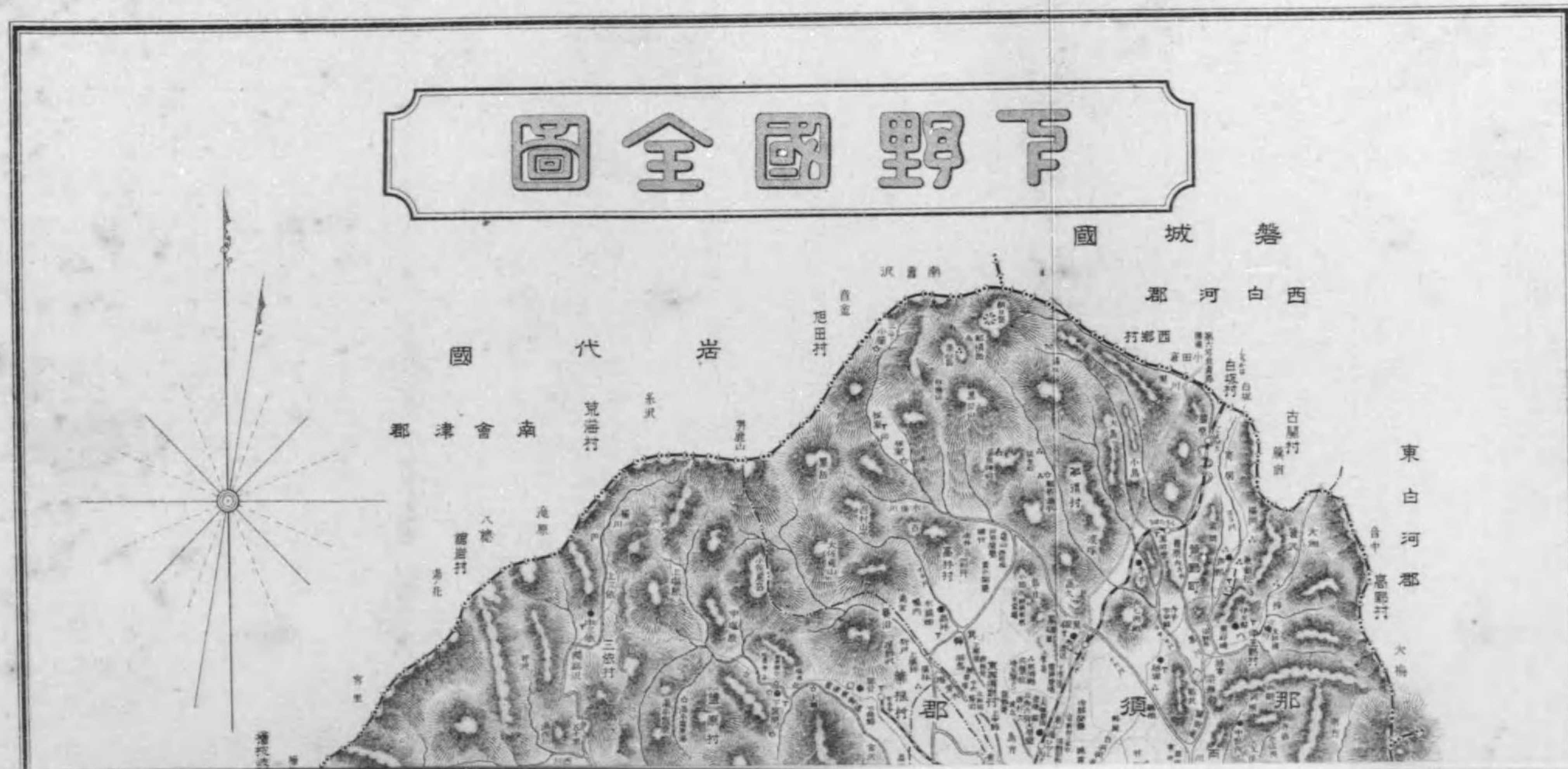
目次

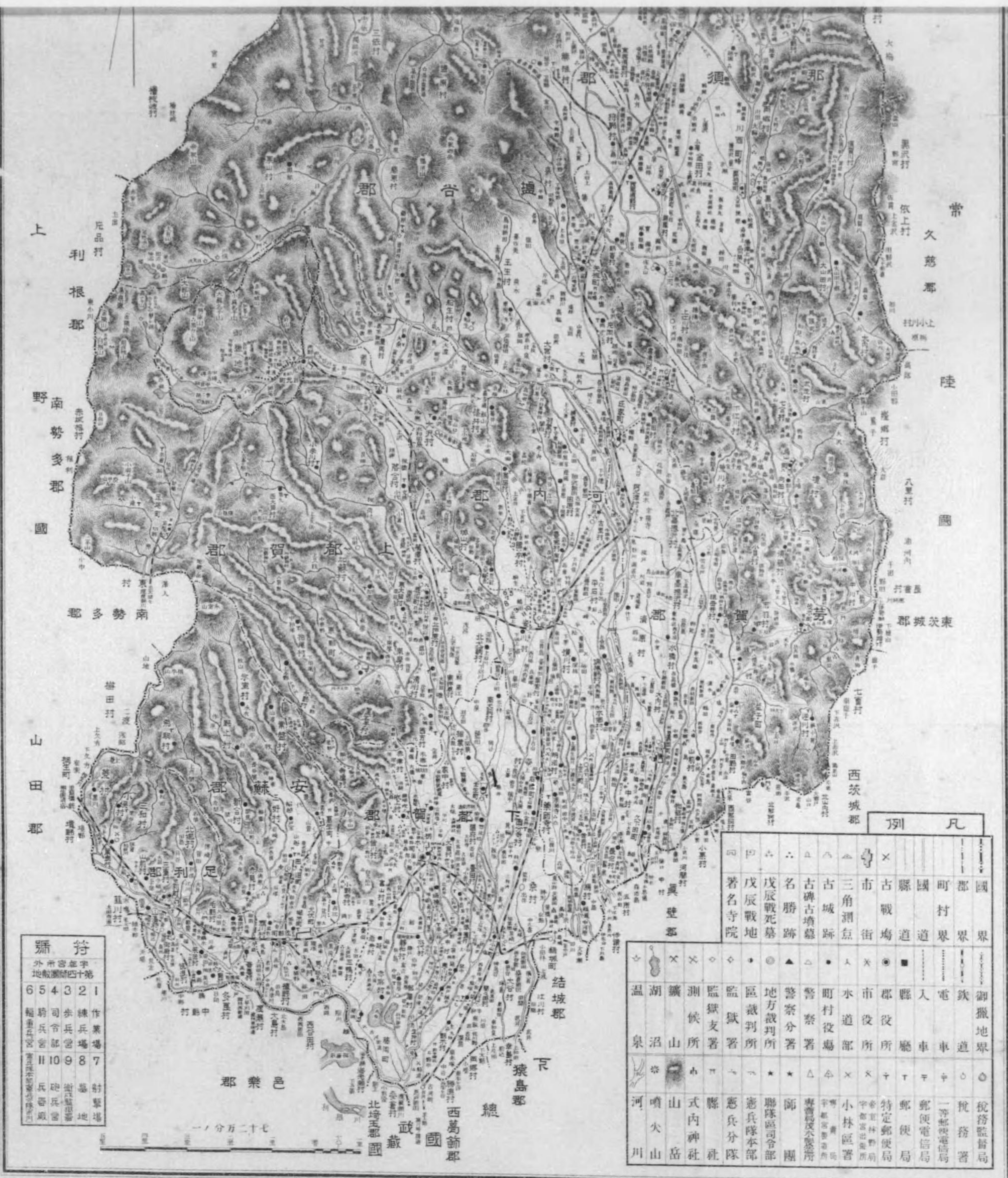
郵便電信電話	
第六五	郵便電信電話局所等.....45
第六六	郵便電信電話線路.....45
第六七	郵便.....46
第六八	電信.....46
第六九	電話加入者度數及料金.....47
第七〇	郵便爲替.....47
貯蓄	
第七一	貯蓄金總額.....48
第七二	郵便貯金.....48
第七三	郵便貯金預人員及金額職業別.....49
第七四	貯蓄銀行貯蓄預金.....49
租稅	
第七五	租稅負擔額累年比較.....50
第七六	直接稅負擔額累年比較.....50
第七七	直接稅負擔額郡市別.....50
第七八	國稅收入額.....51
第七九	地租賦課額.....52
第八〇	地租納額別人員.....52
第八一	所得稅賦課額.....53
第八二	第三種所得種類別.....54
第八三	第三種所得金高別人員.....55
第八四	第一種所得稅納額別人員.....55
第八五	第三種所得稅納額別人員.....56
第八六	營業稅賦課額.....56
第八七	營業稅納額別人員.....57
第八八	縣稅收入額.....58
第八九	縣稅收入額種類別.....58
第九〇	市稅收入額.....60
第九一	町村稅收入額.....60
第九二	國稅滯納處分.....61
第九三	國稅滯稅處分郡市別.....61
第九四	縣稅滯納處分.....62
第九五	縣稅滯納處分郡市別.....62
地方財政	
第九六	縣郡市町村歲出累年比較.....63
第九七	縣歲入種類別.....64
第九八	縣歲出種類別.....64
第九九	郡歲入種類別.....66
第一〇〇	郡歲入郡別.....66
第一〇一	郡歲出種類別.....67
第一〇二	郡歲出郡別.....68
第一〇三	市歲入.....69
第一〇四	市歲出.....69
第一〇五	町村歲入.....70
第一〇六	町村歲入郡別.....70
第一〇七	町村歲出.....71
第一〇八	町村歲出郡別.....71
第一〇九	水利組合費歲入.....72
第一一〇	水利組合費歲出.....72
第一一一	市町村基本財產.....73
第一一二	地方債總額.....73
第一一三	市町村債郡市別.....74
第一一四	水利組合債組合別.....74
議會	
第一一五	貴族院多額納稅議員互選者.....75
第一一六	衆議院議員選舉.....75
第一一七	縣會議員選舉.....76
第一一八	縣會.....76
第一一九	郡會議員選舉.....76
第一二〇	市會.....77
第一二一	町村會.....77
官公吏	
第一二二	縣官吏.....78
第一二三	市町村吏員郡市別.....79
附錄	
第一	廢藩後現今ニ至ル知事.....1
第二	陸軍管區.....1
第三	憲兵隊管區.....1
第四	徵馬管區.....2
第五	林區署區劃.....2
第六	稅務區劃.....2

目次

第七	裁判及登記區劃.....3
第八	山嶽.....4
第九	原野.....5
第一〇	河川.....6
第一一	湖沼.....6
第一二	公園.....7
第一三	特別保護建造物.....7
第一四	國寶.....8
第一五	著名社寺.....8
第一六	著名ノ古碑.....10
第一七	貴族院議員及衆議院議員.....10
第一八	縣會議員.....10

下野國全圖






符				
6	5	4	3	2
1	2	3	4	5
6	7	8	9	10
11	12	13	14	15

1/27000

凡例														
○	●	△	▲	◆	◇	×	×	×	×	×	×	×	×	×
温湖	湖沼	山岳	山岳	山岳	山岳	山岳	山岳	山岳	山岳	山岳	山岳	山岳	山岳	山岳
温湖	湖沼	山岳	山岳	山岳	山岳	山岳	山岳	山岳	山岳	山岳	山岳	山岳	山岳	山岳
温湖	湖沼	山岳	山岳	山岳	山岳	山岳	山岳	山岳	山岳	山岳	山岳	山岳	山岳	山岳

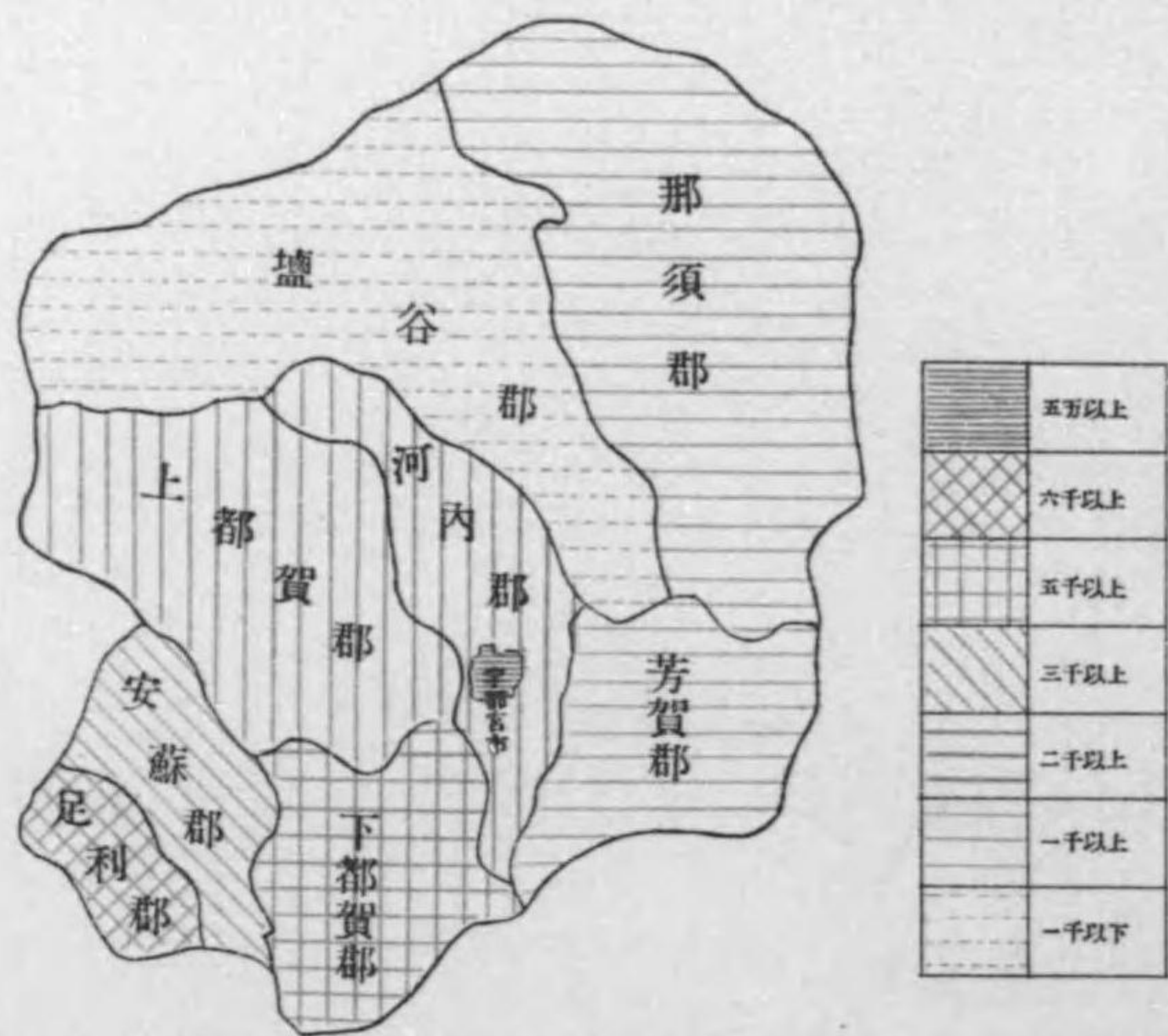
民地ノ區分

大正二年一月一日




人口ノ疎密

大正元年十二月三十一日

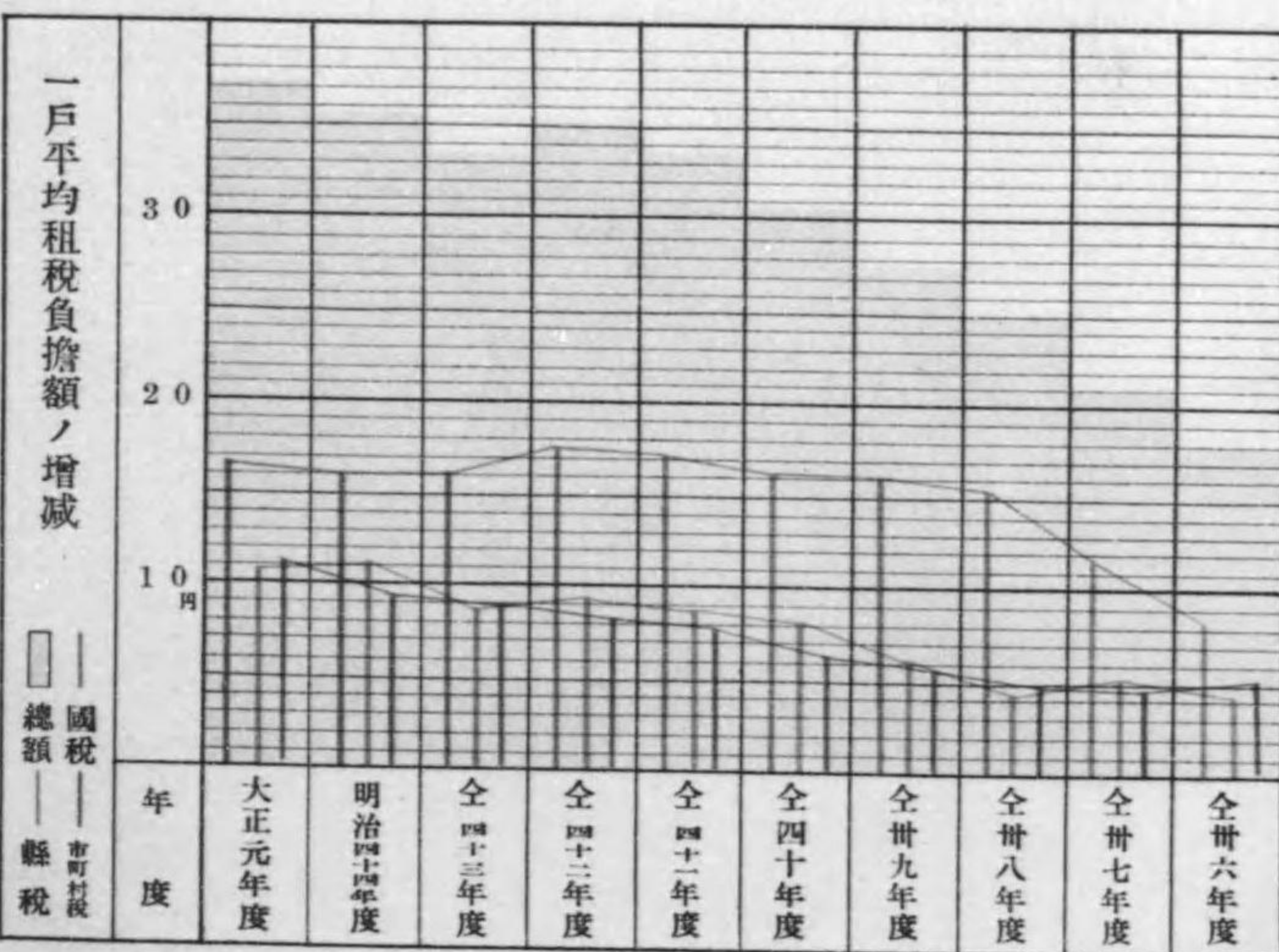


地方費ノ増減

縣歳出 — 郡歳出 —
市歳出 — 町村歳出 —




一戸平均租稅負擔額ノ増減



民有地ノ区分

大正二年一月一日



人口ノ疎密

大正元年十二月三十一日

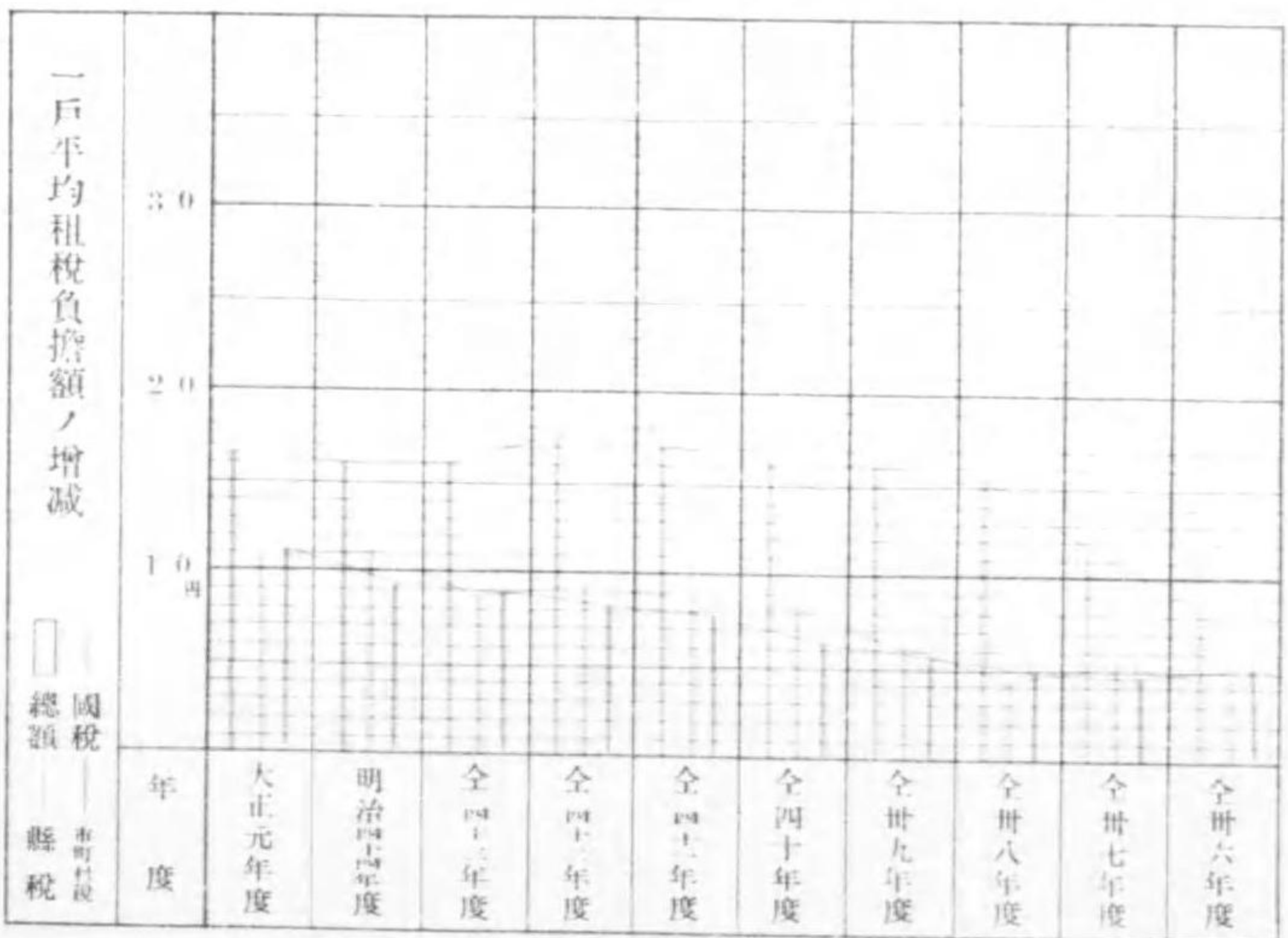


五千以上
四千以上
三千以上
二千以上
一千以上
一千以下

地方費ノ増減


年度	縣歳出		郡歳出		市歳出		町村歳出	
	二百	三百	四百	五百	六百	七百	八百	
大正二年度								
明治四十四年度								
全四十三年度								
全四十二年度								
全四十一年度								
全四十年度								
全三十九年度								
全三十八年度								
全三十七年度								
全三十六年度								

本表ハ縣、郡、市、町村別歳出ノ年々ノ平均額ノ比ヲ示シ、各年度ノ歳出額ノ比例シタルモノナリ



一戸平均租税負擔額ノ増減

國稅 市町村稅 縣稅



地勢

第一

栃木縣ハ下野國ノ一市八郡ヲ管轄シ東ハ茨城縣ニ西ハ群馬縣ニ南ハ茨城埼玉群馬ノ三縣ニ北ハ福島縣ニ境ネ東西十九里南北二十五里面積四百二十一方里アリ東西北ノ三面ハ山嶽重疊シ其ノ最タルモノヲ那須高原日光等ノ火山榮トス土性礫礫ナレトモ林産及鐵産豊ニ中央以南ハ所謂關東平原ノ北部ニシテ一望萬頃地質膏腴頗ル農産ニ富ム河川ハ概ネ源ヲ北境ニ發シ其ノ長大ナルモノヲ鬼怒川渡良瀬川那珂川トス皆南流シテ利根川ニ入り獨那珂ノ一水東折シテ遠ク那珂港ニ注ク共ニ運漕灌溉ノ便アリ湖沼ノ大ナルモノヲ幸湖赤麻沼トシ魚蝦水産ノ利アリ道路開ケ鐵道通シ交通輸送容易ニシテ物資ノ集散頻繁ナリ最モ樞要ノ地ヲ宇都宮市トス市ハ縣廳所在地ニシテ又第十四師團ノ兵營アリ商業歳ト共ニ隆盛ニ趨ク其ノ他足利ハ機業ヲ以テ著レ足尾ハ鐵業ヲ以テ聞ユ皆繁盛ノ市街地ニシテ栃木佐野鹿沼大田原眞岡矢板等之レニ亞ク

第二 本縣管轄地沿革

明治元年六月始メテ下野國ニ眞岡知縣事ヲ置キ舊幕府眞岡代官支配地八萬石ヲ管ス同二年二月知縣事ヲ廢シ日光縣ヲ置キ舊知縣事ノ管地及日光神領其他二百八十九社寺領四百三十六旗下ノ采邑並濱松嚴原高德三藩ノ交換地一橋山内喜連川三藩ノ奉還地ヲ合セ管ス同四年七月藩ヲ廢シ縣ヲ置キ諸藩悉ク縣トナル同年十一月各縣ヲ廢シ更ニ栃木宇都宮ノ二縣ヲ置キ栃木縣ハ都賀安蘇寒川足利梁田ノ五郡及日光縣ノ管地上野國新田山田邑樂ノ三郡ヲ管シ宇都宮縣ハ河内芳賀那須壙谷ノ四郡ヲ治セリ同六年六月宇都宮縣ヲ廢シ栃木縣ニ併ス同九年八月上野ノ三郡ヲ群馬縣ニ屬シ下野一國ヲ以テ本縣ノ管轄トシ同十七年一月縣廳ヲ宇都宮ニ移シ以テ今日ニ至ル

第三 本縣ノ位置

Table showing the location of the prefecture with columns for county name, longitude, and latitude. Includes coordinates for various locations like 下野國宇都宮市 and 那須郡大内村.

第四 廣表及面積 大正元年十二月三十一日

Table of area and population by district. Columns include district name, area (square miles), and percentage of total area. Includes a summary section at the bottom.

第五 郡市區劃 大正元年十二月三十一日

Table of district and town divisions. Columns include district name, town name, number of towns, area, and population. Includes a total count at the bottom.

第六 町村區劃 大正元年十二月三十一日

Table of town and village divisions. Columns include town name, location, area, and population. Includes a total count at the bottom.

第六町村區劃 (續)

郡	町	村	役場所在地名	大字數	現住		役場所在地ヨリ	
					戸數	人口	縣廳所在地ニ達スル里程	郡役所所在地ニ達スル里程
上	賀	加蘇村	加園	4	578	4,840	6.13	3.00
		東大芦村	上日向	7	612	5,076	5.02	1.25
		西大芦村	草久	3	417	3,408	9.13	6.00
		板荷村	板荷	—	330	2,629	5.12	3.00
		小來川村	小來川	—	314	2,239	7.30	5.18
		落合村	文挾	8	718	5,595	5.02	2.31
		今市町	今市	9	1,870	10,098	7.04	5.00
		日光町	日光	9	2,696	14,119	9.07	7.03
		足尾町	足尾	—	6,294	29,774	16.08	16.00
		合	計	—	95	22,478	138,544	—
芳	賀	眞岡町	台町	11	1,255	8,254	5.15	—
		中村	中	16	696	5,024	5.18	2.00
		長沼村	太田	12	575	4,617	7.14	4.00
		久下田町	谷田	8	800	5,720	7.00	2.16
		物部村	物井	12	687	5,364	6.18	1.10
		山前村	小林	14	920	7,521	6.19	0.29
		田野村	長堤	9	555	4,359	7.14	1.35
		益子町	益子	5	1,172	7,897	7.00	2.18
		七井村	七井	6	638	4,920	6.11	2.06
		逆川村	飯	8	658	4,960	8.13	5.00
		茂木町	茂木	9	1,530	8,145	8.08	6.12
		中川村	河井	9	908	6,394	9.27	7.30
		小貝村	續谷, 杉山	11	600	4,529	6.18	6.12
		須藤村	町田	13	615	4,578	7.16	7.00
		市羽村	市塙	6	755	5,889	5.30	5.00
		南高根澤村	芳志	5	684	5,192	4.18	5.18
		祖母井村	祖母井	5	694	4,917	4.26	4.05
		水橋村	西水	6	560	4,638	4.00	3.12
		清原村	竹下	9	786	6,365	2.13	4.18
		大内村	飯	12	793	6,153	5.00	1.18
合	計	—	186	15,881	115,436	—	—	
下部賀	賀	栃木町	蘭部	12	4,398	23,420	7.21	—
		大宮村	大宮	9	524	3,747	7.13	0.35

第六町村區劃 (續)

郡	町	村	役場所在地名	大字數	現住		役場所在地ヨリ	
					戸數	人口	縣廳所在地ニ達スル里程	郡役所所在地ニ達スル里程
下	賀	壬生町	壬生	2	1,100	7,547	5.01	2.10
		稻葉村	上稻葉	5	719	5,635	5.10	2.14
		國府村	惣社	7	715	6,071	6.01	1.16
		南犬飼村	北小林	6	626	5,147	3.18	4.18
		委村	下古山	7	480	3,548	4.10	4.09
		國分寺村	小金井	6	694	5,553	6.12	3.10
		石橋町	石橋	6	420	2,668	5.09	3.30
		桑村	羽川	12	585	4,871	6.04	3.00
		絹村	福夏	8	1,003	6,123	9.25	5.18
		大谷村	雨ヶ谷	14	681	4,963	10.01	4.18
		小山町	小山	3	1,250	7,673	9.22	1.23
		間々田村	間々田	8	830	5,196	10.03	4.04
		野木村	友沼	10	1,111	8,178	11.30	5.26
		生井村	生夏	6	539	4,087	11.03	4.13
		寒川村	中里	5	361	2,535	11.27	3.00
		穂積村	下國府	9	450	3,808	11.15	3.34
		豊田村	卒島	12	873	7,455	12.10	4.10
		中村	南小林	9	527	3,717	10.32	2.03
		瑞穂村	横堀	9	695	5,076	8.14	0.29
		水代村	西水代	5	607	4,237	9.24	2.08
部屋村	部屋	9	785	5,320	11.15	3.34		
藤岡町	藤岡	5	745	4,454	12.34	4.15		
赤麻村	赤麻	2	567	3,799	12.10	4.10		
三鴨村	甲	4	598	4,357	12.08	4.08		
岩舟村	靜	4	630	4,571	11.07	3.07		
小野寺村	古江	6	790	5,233	12.06	4.07		
富山村	富田	3	630	4,944	9.06	1.21		
靜和村	和泉	5	500	3,633	9.35	2.14		
皆川村	皆川	8	742	5,661	8.34	1.13		
吹上村	吹上	10	842	6,552	7.27	1.12		
寺尾村	梅澤	6	700	5,399	10.01	3.08		
赤津村	富張	7	770	6,009	8.07	2.18		
家中村	合戰	4	718	5,936	6.24	1.23		
合	計	—	243	28,205	197,173	—	—	

第六町村區劃 (續)

郡	町	村	役場所在地名	大字數	現住		役場所在地ヨリ	
					戸數	人口	縣廳所在地ニ達スル里程	郡役所所在地ニ達スル里程
鹽	矢板	板町	板	16	1,235	7,897	8.20	—
		泉村	小泉	10	610	4,956	10.12	2.07
		帶根村	關谷	13	573	4,369	14.05	5.16
		鹽原村	下鹽原	4	354	1,850	16.23	8.29
		栗山村	黒部	9	333	2,616	12.35	17.26
		三依村	中三依	6	160	931	17.10	15.24
		藤原村	大藤原	8	437	4,095	11.15	8.24
		船生村	船生	2	475	3,417	6.35	4.05
		玉生村	玉生	11	483	3,512	7.13	3.15
		大宮町	大宮	9	622	4,610	6.35	3.00
		氏家町	氏家	8	1,050	7,042	4.24	4.16
		阿久津村	中阿久津	5	681	6,070	3.12	5.28
		北高根村	太田	12	914	7,948	4.35	7.34
		熱田村	挾間田	11	515	4,236	5.17	5.18
谷	喜連川町	喜連川	5	1,132	8,846	6.09	4.00	
	片岡村	片岡	9	605	3,980	7.06	1.26	
	合計	—	138	10,179	76,375	—	—	
那	大田	大田原町	大田原	—	1,515	7,338	10.35	—
		親園村	親園	7	436	3,189	9.27	1.08
		野崎村	薄葉	7	553	3,644	9.14	1.34
		佐久山村	佐久山	4	537	3,738	8.35	2.04
		上江川村	下河戸	6	436	3,335	7.00	3.35
		下江川村	熊田	8	732	6,326	7.33	7.18
		荒川村	田野倉	17	611	4,994	6.26	8.00
		向田村	野上	5	460	3,458	7.24	9.14
		境村	下境	8	713	5,874	10.11	11.14
		烏山村	烏山	—	1,050	4,886	8.21	8.14
		七合村	谷淺見	7	633	4,550	9.34	6.35
		武茂村	松野	5	474	2,951	10.20	7.02
		馬頭町	馬頭	5	1,039	6,377	10.21	6.16
		大山田村	大山田下郷	4	414	2,957	13.90	7.25
那珂村	小山	3	402	4,165	12.19	6.05		
那珂村	小川	10	728	5,009	8.28	4.25		

第六町村區劃 (續)

郡	町	村	役場所在地名	大字數	現住		役場所在地ヨリ	
					戸數	人口	縣廳所在地ニ達スル里程	郡役所所在地ニ達スル里程
那	湯津	湯津上村	湯津上	9	697	5,059	10.15	2.16
		川西町	黒羽向町	6	543	3,946	12.04	2.23
		黒羽町	黒羽田町	9	885	6,025	12.20	3.04
		那須賀川村	須佐木	5	530	4,028	13.24	7.16
		兩郷村	中野内	9	408	3,632	14.06	4.02
		伊王野村	伊王野	10	555	4,380	15.33	5.15
		芦野町	芦野	5	500	3,735	16.35	6.00
		那須村	寺子	6	1,145	9,470	17.33	6.34
		鍋掛村	越堀	4	383	3,137	14.11	3.12
		金田村	中田原	20	1,253	7,851	12.17	1.18
		東那須野村	大原間	23	609	4,318	12.30	1.31
		黒磯町	黒磯	10	1,107	5,893	10.35	3.21
		須狩野村	三嶋	11	601	3,882	12.02	1.20
		西那須野村	西那須野	—	708	4,371	10.27	1.18
高林村	高林	15	532	4,589	15.33	5.03		
合計	—	238	21,189	147,107	—	—		
安	佐野	佐野町	佐野	—	2,510	13,868	12.00	—
		旗川村	並木	3	575	3,880	12.24	0.24
		植野村	植野	7	1,341	8,070	12.18	0.18
		界野村	馬門	4	576	3,939	12.30	1.08
		堀米町	堀米	2	575	3,301	11.19	0.16
		犬伏町	犬伏	9	920	6,235	11.13	0.23
		常盤村	仙波	3	570	3,861	12.25	4.21
		氷室村	水木	3	367	2,579	15.08	5.28
		田沼町	田沼	8	1,811	12,768	11.14	1.24
		野上村	白岩	4	400	3,170	14.32	5.05
		三好村	戸室	3	485	3,577	11.34	2.07
		新合村	閑馬	4	668	4,411	13.25	3.35
		蘇葛生町	葛生	4	902	6,219	10.34	2.30
		赤見村	赤見	4	1,166	7,969	13.05	1.23
飛駒村	飛駒	—	567	3,741	15.27	6.01		
合計	—	58	13,433	87,588	—	—		
足利	足利町	足利	2	4,937	28,909	15.20	—	

第六 町 村 區 劃 (續)

Table with columns: 郡, 町, 村, 役場所在地, 大字數, 現住 (戶數, 人口), 役場所在地ヨリ (縣廳所在地ニ達スル里程, 郡役所所在地ニ達スル里程). Rows include 足利郡 and 利山郡 villages.

第七 官 民 有 地 民有地 大正二年一月一日 官有地 大正元年十二月三十一日

Table with columns: 郡市, 官有地, 民有地, 合計. Rows include 宇都宮, 河内, 上都賀, 芳賀, 下都賀, 壺谷, 那須, 安蘇, and a total row.

明治四十四年ト全四十三年ト段別ニ大差アルハ東京大林區署ノ調査ニ於テ四十三年ハ臺帳面ニヨリ調査シタルモ 四十四年ヨリハ實測面積又ハ見込面積ニヨリ調査スルコト、ナシタル爲メ官有地ニ減少テ來シタルニヨル

第八 官 有 地 大正元年十二月三十一日

Table with columns: 郡市, 社寺地, 官用地, 鐵道線路敷地, 田, 畑, 宅地, 山林, 原野, 池沼, 雜補地, 合計. Rows include 宇都宮, 河内, 上都賀, 芳賀, 下都賀, 壺谷, 那須, 安蘇, and a total row.

本表中ニハ御料地及國有林野ヲ含ム其ノ種別次ノ如シ

Table with columns: 郡市, 御料地, 國有林野, 計. Rows include 宇都宮, 河内, 上都賀, 芳賀, 下都賀, 壺谷, 那須, 安蘇, and a total row.

第九 民 有 地 大正二年一月一日

Table with columns: 郡市, 有租地, 無租地, 合計, 右ノ内 (耕地, 不耕地), 總段別百分比 (有租地, 無租地, 耕地, 不耕地). Rows include 宇都宮, 河内, 上都賀, 芳賀, 下都賀, 壺谷, 那須, 安蘇, and a total row.

本表耕地トハ有租地中ノ田畑段別ヲ集計シタルモノ不耕地トハ其ノ他ノ有租地及無租地ヲ謂フ

第一〇 民 有 々

郡 市	田				畑				宅
	筆 數	段 別	地 價	平均一段地價	筆 數	段 別	地 價	平均一段地價	筆 數
宇 都 宮	4,028	407.6	146,974	36.06	6,805	469.9	46,306	9.85	5,291
河 内	95,245	9,535.4	2,988,102	31.34	93,948	8,862.3	825,105	9.31	16,693
上 都 賀	45,345	4,326.9	1,496,231	34.58	68,456	5,757.0	621,739	10.80	19,957
芳 賀	110,803	9,855.5	3,167,091	32.14	110,099	7,982.4	759,199	9.51	20,971
下 都 賀	150,366	12,043.8	4,352,551	36.24	170,915	14,741.4	1,638,563	11.12	31,700
鹽 谷	72,011	7,867.8	1,884,743	23.96	59,539	4,884.8	385,947	7.80	14,126
那 須	111,164	9,940.5	2,209,960	22.22	148,582	12,968.0	892,082	6.88	29,296
安 蘇	37,881	2,792.7	1,165,615	41.74	52,888	4,079.0	542,592	13.29	14,716
足 利	42,065	3,244.7	1,287,543	39.68	32,936	2,037.9	261,309	12.45	15,286
總 計	669,508	60,014.4	18,698,810	31.16	744,168	61,782.7	5,972,842	9.67	168,036
明治四十五年	662,962	59,415.7	18,561,468	31.24	742,064	61,652.4	5,968,556	9.77	167,188
全 四十四年	646,016	58,677.0	18,168,732	30.96	744,244	61,846.6	6,042,232	9.82	165,545
全 四十三年	657,184	58,759.9	18,203,573	30.98	739,741	61,544.9	6,024,135	9.79	164,759
全 四十二年	648,199	58,050.2	18,024,332	31.05	738,638	61,314.2	6,006,933	9.79	163,467
全 四十一年	639,657	57,303.1	17,880,262	31.20	734,993	61,023.6	5,995,245	9.82	161,737
郡 市	山 林				牧 場				原
	筆 數	段 別	地 價	平均一段地價	筆 數	段 別	地 價	平均一段地價	筆 數
宇 都 宮	895	181.5	1,866	1.03	—	—	—	—	332
河 内	76,168	20,977.4	147,892	0.71	103	97.4	71	0.73	13,686
上 都 賀	66,702	40,768.9	125,975	0.31	127	4,202.9	1,907	0.45	10,990
芳 賀	68,827	20,178.4	111,854	0.55	—	—	—	—	12,108
下 都 賀	75,987	16,548.0	149,175	0.90	8	10.3	13	1.00	17,247
鹽 谷	61,470	24,453.3	75,807	0.31	202	564.2	564	1.00	12,554
那 須	92,536	78,081.7	114,235	0.15	261	4,036.2	3,491	0.86	31,967
安 蘇	32,214	10,846.0	59,805	0.55	—	—	—	—	6,663
足 利	23,035	7,378.2	68,820	0.94	—	—	—	—	2,160
總 計	497,834	219,413.4	855,429	0.40	701	8,911.0	6,046	0.68	107,707
明治四十五年	495,845	217,844.1	854,456	0.41	695	8,911.0	6,046	0.68	105,704
全 四十四年	495,156	216,681.8	893,883	0.41	695	8,911.0	6,046	0.68	103,802
全 四十三年	492,481	187,998.6	885,817	0.47	694	8,911.0	6,047	0.68	102,419
全 四十二年	490,321	186,109.7	884,678	0.47	692	8,876.2	6,031	0.68	100,823
全 四十一年	486,560	183,778.4	874,205	0.48	671	8,876.2	6,031	0.68	97,657

租 地 大正二年一月一日

段 別	地			續 泉 地			池			沼				
	地 價	平均一段地價	筆 數	段 別	地 價	平均一段地價	筆 數	段 別	地 價	平均一段地價	筆 數	段 別	地 價	平均一段地價
可	263.9	1,251,609	474.28	—	—	—	—	—	18	6.6	63	0.95	—	—
可	1,430.9	883,110	61.72	—	—	—	—	—	116	9.4	33	0.35	—	—
可	1,217.6	971,722	79.81	—	—	—	—	—	72	3.8	20	0.53	—	—
可	1,403.2	938,919	66.92	—	—	—	—	—	237	30.5	64	0.21	—	—
可	2,640.8	2,851,266	107.97	—	—	—	—	—	1,359	420.7	701	0.17	—	—
可	1,027.0	568,992	55.97	26	0.0	90	—	—	14	0.5	2	0.40	—	—
可	1,760.9	917,713	52.12	4	0.0	29	—	—	122	8.7	21	0.24	—	—
可	871.3	1,096,845	125.82	—	—	—	—	—	80	8.0	14	0.18	—	—
可	868.8	1,406,705	161.99	—	—	—	—	—	236	7.1	70	0.99	—	—
可	11,484.4	10,886,881	94.80	30	0.0	119	—	—	2,254	495.3	988	0.20	—	—
可	11,548.7	10,909,297	94.46	29	0.0	115	—	—	2,137	496.3	988	0.20	—	—
可	11,653.1	2,696,519	231.40	29	0.0	115	—	—	2,124	695.9	1,557	0.31	—	—
可	11,786.8	2,728,369	231.48	29	0.0	115	—	—	2,111	496.2	1,596	0.32	—	—
可	11,811.1	2,735,973	231.64	29	0.0	115	—	—	2,071	494.6	1,482	0.30	—	—
可	11,876.5	2,754,463	231.92	29	0.0	115	—	—	1,972	488.0	1,274	0.26	—	—
段 別	野			雜 種 地			合 計							
	地 價	平均一段地價	筆 數	段 別	地 價	平均一段地價	筆 數	段 別	地 價	平均一段地價	筆 數	段 別	地 價	平均一段地價
可	30.7	113	0.37	3	0.3	—	—	—	17,972	1,360.5	1,446,931	106.35	—	—
可	2,255.4	5,788	0.26	362	34.7	62	0.18	—	296,321	43,202.9	4,850,163	11.71	—	—
可	1,014.3	1,257	0.12	450	37.2	34	0.91	—	212,099	57,328.6	3,218,885	5.62	—	—
可	1,603.0	4,675	0.29	648	42.3	8	0.02	—	323,693	41,095.3	4,981,810	12.11	—	—
可	1,912.5	6,090	0.32	606	40.2	9	0.02	—	448,188	48,357.2	8,998,368	18.61	—	—
可	2,403.5	4,189	0.17	247	26.1	61	0.23	—	220,189	41,227.2	2,920,395	70.84	—	—
可	11,185.1	14,345	0.13	466	41.1	10	0.02	—	414,398	118,022.2	4,151,886	35.56	—	—
可	376.9	1,160	0.31	142	7.8	22	0.28	—	144,584	18,981.7	2,866,053	15.09	—	—
可	127.6	675	0.53	110	3.3	9	0.27	—	115,828	13,667.6	3,025,131	22.11	—	—
可	20,909.0	38,292	0.18	3,034	233.0	215	0.92	—	2,193,272	383,243.2	36,459,622	95.12	—	—
可	20,498.5	37,875	0.18	3,027	222.5	217	0.10	—	2,179,651	380,589.3	36,339,018	95.61	—	—
可	19,651.1	39,570	0.21	3,039	234.2	932	0.40	—	2,160,650	378,150.7	27,849,586	73.65	—	—
可	18,708.9	38,369	0.21	2,875	226.5	218	0.10	—	2,162,293	348,432.8	27,888,239	80.04	—	—
可	17,983.9	36,700	0.20	2,875	227.4	219	0.10	—	2,147,115	344,867.4	27,696,463	80.31	—	—
可	16,334.8	32,752	0.20	2,869	227.7	209	0.09	—	2,126,145	339,908.3	27,544,556	81.01	—	—

第一一 民有免租年期地 (荒地) 大正二年一月一日

郡市	田			畑			宅地			池沼			山林		
	筆數	段別	地價	筆數	段別	地價	筆數	段別	地價	筆數	段別	地價	筆數	段別	地價
宇都宮	14	3.7	1,604	—	—	—	—	—	—	—	—	—	—	—	—
河内	1,316	86.9	18,492	1,897	173.4	8,994	72	3.9	746	—	—	—	646	81.5	684
上都賀	1,692	108.8	28,282	1,280	73.5	5,392	240	7.7	1,292	—	—	—	334	42.3	301
芳賀	1,006	74.6	17,334	1,488	142.2	9,245	78	3.0	584	1	0.0	0	35	3.9	50
下都賀	1,806	105.0	24,366	2,065	192.1	8,202	83	4.7	1,672	1	0.0	0	332	33.6	394
鹽谷	2,549	204.0	40,446	1,180	99.0	7,116	65	3.7	628	—	—	—	753	95.6	447
那須	4,427	245.9	55,678	3,154	187.3	12,699	83	2.6	434	1	0.0	0	46	5.3	24
安蘇	1,926	110.0	37,213	397	21.4	1,839	36	1.7	783	1	0.1	0	257	31.7	415
足利	5,582	411.0	128,374	5,418	319.6	23,994	385	21.4	12,463	13	1.0	6	464	44.2	833
總計	20,318	1,349.9	351,789	16,879	1,208.5	77,481	1,042	48.7	18,602	17	1.1	6	2,927	338.1	3,148
明治四十五年	22,781	1,558.7	415,515	18,740	1,360.0	90,688	1,154	55.0	21,613	17	1.1	6	2,693	346.4	3,282
全四十四年	26,001	1,793.9	498,489	21,326	1,512.6	109,018	1,182	55.5	13,212	17	1.1	6	2,677	342.1	3,259
全四十三年	20,658	1,397.9	381,409	18,134	1,251.6	86,404	687	32.2	6,942	8	1.0	4	2,235	290.3	2,510
全四十二年	25,399	1,784.1	501,511	21,987	1,651.7	117,860	726	35.0	7,901	8	1.0	4	2,280	284.2	2,741
全四十一年	27,730	1,994.7	560,128	27,086	1,967.2	151,600	717	35.8	8,403	47	7.8	15	3,168	357.8	4,136
郡市	牧場			原野			雜種地			合計					
	筆數	段別	地價	筆數	段別	地價	筆數	段別	地價	筆數	段別	地價			
宇都宮	—	—	—	—	—	—	—	—	—	14	3.7	1,604			
河内	1	3.8	4	250	33.8	50	5	0.8	1	4,187	384.1	28,971			
上都賀	—	—	—	252	18.1	29	2	0.6	1	3,800	251.0	35,237			
芳賀	—	—	—	207	43.1	97	1	0.1	—	2,816	266.9	27,310			
下都賀	—	—	—	287	37.1	52	—	—	—	4,634	372.5	34,686			
鹽谷	—	—	—	197	21.4	50	3	1.2	2	4,747	424.9	48,689			
那須	—	—	—	329	38.9	102	8	0.7	0	8,048	480.7	68,937			
安蘇	—	—	—	36	2.8	9	2	0.1	0	2,655	167.8	40,259			
足利	—	—	—	281	31.6	136	3	0.2	1	12,146	829.0	165,807			
總計	1	3.8	4	1,839	226.8	525	24	3.7	5	43,047	3,180.6	451,530			
明治四十五年	1	3.8	4	1,905	236.1	580	19	2.6	3	47,310	3,563.7	531,691			
全四十四年	1	3.8	4	1,954	240.8	592	19	2.9	4	53,177	3,952.7	624,584			
全四十三年	1	3.8	4	1,635	217.6	517	17	1.9	2	43,375	3,196.3	477,792			
全四十二年	—	—	—	1,648	211.2	486	18	1.9	2	52,016	3,969.1	630,505			
全四十一年	—	—	—	3,619	401.9	1,167	37	2.2	12	62,404	4,767.4	725,461			

第一二 民有免租地 大正二年一月一日

郡市	學校敷地		鄉村社地		墳墓地		用汲水路		溜池		堤塘		井		溝	
	筆數	段別	筆數	段別	筆數	段別	筆數	段別	筆數	段別	筆數	段別	筆數	段別	筆數	段別
宇都宮	170	15.3	—	—	76	11.4	28	0.1	1	0.0	—	—	—	—	—	—
河内	169	33.2	25	10.5	1,970	75.1	3	0.4	11	1.0	3	0.3	11	0.1	—	—
上都賀	239	15.4	18	3.3	2,714	74.9	19	0.1	33	3.0	—	—	52	0.5	—	—
芳賀	254	21.0	8	2.4	2,182	57.6	27	2.4	90	4.1	—	0.5	2	0.5	—	—
下都賀	462	33.1	25	5.0	2,253	85.3	253	2.6	11	0.6	53	0.9	—	—	—	—
鹽谷	90	5.6	2	0.4	1,388	45.6	46	0.5	17	2.5	—	—	1	0.0	—	—
那須	257	25.4	18	1.8	3,398	102.5	31	0.3	37	4.0	—	—	—	—	—	—
安蘇	236	16.9	25	2.5	1,338	42.7	1	0.0	21	0.8	8	0.3	—	—	—	—
足利	282	14.6	4	0.7	1,325	45.5	26	0.3	49	2.9	42	0.5	—	—	—	—
總計	2,159	150.5	125	26.6	16,644	540.6	434	6.7	270	18.9	106	2.5	66	1.1	—	—
明治四十五年	1,963	166.9	125	26.6	16,581	540.3	436	6.7	270	18.9	106	2.5	66	1.1	—	—
全四十四年	1,734	137.8	124	26.6	16,612	541.9	433	6.7	270	18.9	106	2.5	66	1.1	—	—
全四十三年	1,636	130.7	123	26.5	21,575	541.7	415	6.2	269	18.9	106	2.5	66	1.1	—	—
全四十二年	1,453	120.3	120	26.3	16,569	541.7	391	6.0	270	19.1	106	2.5	66	1.1	—	—
全四十一年	1,252	104.5	120	26.3	16,540	541.5	390	5.7	269	19.1	106	2.5	66	1.1	—	—
郡市	鐵道用地		道路		保安林		公署敷地		病院隔離病舎敷地		其ノ他		合計			
	筆數	段別	筆數	段別	筆數	段別	筆數	段別	筆數	段別	筆數	段別	筆數	段別		
宇都宮	—	—	48	1.7	—	—	11	6.1	5	1.6	1	0.1	340	36.3		
河内	—	—	31	0.2	2	4.4	8	0.4	1	0.1	2	0.0	2,236	125.7		
上都賀	61	2.9	88	0.6	1,288	1,532.6	22	1.2	9	0.8	16	48.8	4,559	1,684.1		
芳賀	—	—	492	4.7	—	—	21	0.5	10	1.0	8	0.6	3,094	95.3		
下都賀	—	—	22	0.3	—	—	9	0.7	27	0.9	10,746	908.4	13,861	1,037.8		
鹽谷	—	—	10	0.1	214	471.1	89	5.5	2	0.2	—	—	1,859	531.5		
那須	—	—	7	0.0	60	12,718.6	36	1.9	16	1.7	4	0.3	3,864	12,856.5		
安蘇	1,039	22.7	—	—	48	54.7	17	1.4	14	1.6	—	—	2,747	143.6		
足利	891	15.6	1	0.0	—	—	8	0.7	13	0.7	21	3.5	2,662	85.0		
總計	1,991	41.2	699	7.6	1,612	14,781.4	221	18.4	97	8.6	10,798	961.7	35,222	16,595.8		
明治四十五年	1,921	38.3	699	7.6	?	?	?	?	?	?	12,669	15,762.1	34,836	16,571.0		
全四十四年	1,851	37.7	699	7.6	?	?	?	?	?	?	12,611	15,701.0	34,506	16,481.8		
全四十三年	1,851	37.7	610	6.5	?	?	?	?	?	?	12,591	3,269.6	39,242	4,041.4		
全四十二年	2,824	93.1	610	6.5	?	?	?	?	?	?	12,427	3,228.5	34,836	4,045.1		
全四十一年	4,473	171.9	605	6.5	?	?	?	?	?	?	12,408	3,227.6	36,229	4,103.7		

第一三 民有田畑宅地山林地價ノ最高最低 大正二年一月一日

Table with columns for 田 (Rice fields) and 畑 (Cultivated fields) and 宅地 (Residential land) and 山林 (Forests). It lists maximum and minimum prices for various locations like 宇都宮, 河内, 上野, etc.

氣象

第一四 測候所ノ名稱及位置等

Table listing the name of the weather station (宇都宮測候所), its location (緯度, 經度, 海面上晴雨計位置), number of observation stations, and the year of establishment (明治二十三年八月).

第一五 宇都宮市氣象ノ一 大正元年

Monthly weather data for Utsunomiya City in the first year of the Taisho era. Columns include month, average pressure, maximum pressure, days of all-time high, minimum pressure, days of all-time low, average temperature, maximum temperature, days of all-time high, minimum temperature, days of all-time low, average humidity, average wind speed, and average cloud cover.

Notes explaining the measurement methods for pressure (水銀晴雨計), temperature (溫度ノ更正), humidity (湿度ハ攝氣ノ度ヲ用ヒ), and cloud cover (雲量ハ滿天ヲ十分シテ).

第一六 宇都宮市氣象ノ二 大正元年

月次	降水量		天氣日數											風速度(一秒時間)		
	總量	廿四時間最多	全上ノ日	雨	雪	霰	電雷	霧	霜	快晴	曇	暴風	平均	最大	全上ノ日	
一月	30.8	24.1	二十六日	6	1	1	—	1	25	13	1	5	2.2	12.2	九日	
二月	90.6	33.3	三日	11	3	1	—	—	19	13	10	5	2.7	15.8	二十三日	
三月	131.1	38.2	四日	12	3	3	1	—	11	4	11	10	3.1	16.0	十八日	
四月	74.7	24.1	三十日	11	—	2	2	2	6	7	9	5	2.4	16.4	四日	
五月	190.5	33.5	三十一日	18	—	—	3	1	1	5	14	1	2.4	11.5	五日	
六月	475.9	77.7	十七日	23	—	—	7	—	—	—	20	—	2.5	9.2	九日	
七月	190.2	43.3	二十二日	25	—	—	7	1	—	—	23	—	1.5	9.1	三日	
八月	105.4	37.2	四日	13	—	—	5	3	—	—	9	1	2.2	10.4	十四日	
九月	265.1	52.6	一日	19	—	—	—	—	—	—	22	2	2.4	23.0	二十三日	
十月	91.7	28.5	四日	12	—	—	1	1	—	3	15	2	2.2	10.4	十九日	
十一月	71.1	16.6	五日	9	—	1	—	1	16	8	7	1	1.8	10.0	二十三日	
十二月	72.0	25.3	二十九日	8	2	1	—	1	25	10	9	2	1.9	13.7	八日	
全年	1,769.1	77.7	六月十七日	167	9	9	26	11	103	63	150	34	2.3	23.0	九月二十三日	
明治四十四年	1,842.8	76.9	七月二十六日	178	14	5	26	15	92	64	144	23	2.1	18.9	六月十九日	
全四十二年	1,657.5	153.3	八月十一日	165	28	12	27	20	115	72	156	16	2.0	16.7	二月十日	
全四十一年	1,890.3	88.3	九月二十七日	165	22	10	25	16	114	66	135	26	2.0	19.7	五月十七日	
全四十年	1,730.9	145.6	七月十六日	153	19	10	34	17	121	87	130	23	2.0	16.5	十一月廿七日	
全四十一年	1,740.2	122.4	九月十八日	150	23	13	19	28	105	67	115	21	2.0	15.5	五月十四日	

天氣日數中雨ハ降水量一耗ノ十分ノ一以上アリタル日. 雪及霰ハ其ノ量ノ如何ニ關セス各現象アリタル日. 電雷ハ電光雷鳴ノ相伴ヒタル日. 霧ハ濃霧アリタル日. 霜ハ其ノ厚薄ニ關セス. 快晴ハ平均雲量ニ充タザル日. 曇天ハ同八以上アリタル日. 暴風ハ風速一秒時間十米突以上アリタル日ナリ

第一七 宇都宮市氣象ノ三 大正元年

月次	風向觀測回数														靜塵	平均風向		
	北	北々東	北東	東北東	東	東南東	南東	南々東	南	南々西	南西	西南西	西	西北西			北西	
一月	29	22	11	12	11	6	3	10	5	8	8	6	10	5	11	9	20	北十二度東
二月	20	31	15	6	5	—	5	8	9	9	10	5	11	7	2	4	27	北七度東
三月	21	22	27	8	3	4	7	8	11	10	4	7	7	12	3	13	19	北十五度東
四月	20	5	4	6	13	5	6	4	30	3	13	7	12	4	7	10	31	南四十度西
五月	3	19	19	7	9	8	8	26	33	4	9	5	2	2	—	3	29	南四十八度東
六月	35	29	16	16	15	6	4	3	17	5	1	3	2	—	1	9	18	南四十度東
七月	14	6	3	7	20	8	18	17	20	4	2	1	3	3	6	4	50	南六十一度東
八月	19	19	14	15	12	6	16	17	23	2	2	—	—	2	—	6	33	北八十七度東
九月	45	11	13	12	6	5	3	3	10	8	1	2	8	1	4	12	36	北十六度東
十月	52	28	21	1	6	4	3	7	11	14	2	4	2	3	6	4	18	北十七度東
十一月	24	27	21	12	12	7	6	8	14	1	5	1	1	1	8	11	21	北四十一度東
十二月	19	24	20	13	6	9	5	4	8	9	7	8	8	7	—	16	23	北二十三度東
全年	301	243	184	115	118	68	84	115	191	77	64	49	66	47	48	101	325	北四十四度東
明治四十四年	257	221	188	129	155	95	147	90	184	75	84	18	39	23	45	65	375	北六十八度東
全四十二年	237	220	223	81	126	65	143	90	226	52	83	24	51	10	51	46	462	北六十九度東
全四十一年	158	236	183	137	100	84	94	107	160	122	69	24	31	28	46	62	549	北七十二度東
全四十年	143	214	239	94	92	96	119	92	153	117	75	22	57	29	37	59	558	北七十四度東
全四十一年	105	191	171	117	111	105	78	118	204	142	74	38	35	29	15	41	616	南七十五度東

第一八 宇都宮市空氣ノ温度累年比較及平均 大正元年

年次	平均												最高 全上月日	最低 極度	全上月日		
	一月	二月	三月	四月	五月	六月	七月	八月	九月	十月	十一月	十二月				全年	
明治二十四年	(-) 0.4	1.8	6.8	10.1	16.7	18.9	23.3	23.8	22.6	14.2	7.9	2.9	12.4	33.8	七月十三日	(-)10.3	二月十一日
全二十五年	1.0	1.8	3.0	11.2	15.1	20.2	24.3	24.6	21.4	15.0	7.3	0.5	12.1	32.9	八月十六日	(-)11.2	一月廿二日
全二十六年	0.1	0.2	4.0	11.5	14.2	19.2	23.8	24.4	21.0	14.4	7.9	1.8	11.9	33.2	七月廿五日	(-)11.8	一月三十日
全二十七年	0.4	1.3	6.2	12.2	14.5	22.4	25.1	25.1	20.4	14.3	9.3	2.8	12.8	34.9	八月三日	(-)11.3	一月廿九日
全二十八年	0.1	1.3	5.2	11.1	15.9	19.1	21.2	24.5	21.6	15.2	7.5	3.2	12.2	33.0	八月十四日	(-)11.0	一月五日
全二十九年	0.7	2.0	4.3	12.2	15.6	20.7	22.9	24.6	20.6	13.8	8.4	2.3	12.3	34.0	七月三十日	(-) 9.5	十二月廿三日
全三十年	1.3	1.6	4.0	9.6	16.0	17.7	22.1	23.7	19.5	13.1	7.8	0.8	11.4	33.5	八月四日	(-)11.1	二月十二日
全三十一年	1.8	2.0	3.5	9.9	15.1	18.3	24.9	25.0	20.3	14.2	9.3	4.2	12.4	34.5	七月十二日	(-)10.9	十二月廿三日
全三十二年	1.0	2.2	6.2	11.2	16.7	20.8	22.4	24.8	19.0	12.6	6.0	3.0	12.2	33.3	八月廿四日	(-) 9.3	一月廿二日
全三十三年	(-) 0.4	0.9	3.9	10.5	16.2	18.5	22.0	25.1	21.6	14.8	9.4	3.4	12.2	34.2	八月廿七日	(-)11.4	一月廿七日
全三十四年	1.9	1.5	4.9	12.1	14.9	19.7	21.2	24.1	21.0	15.3	8.0	2.3	12.3	34.6	八月五日	(-)10.7	二月三日
全三十五年	(-) 0.2	1.2	6.4	9.6	15.4	19.0	21.0	22.2	21.5	15.1	9.9	5.4	12.2	32.8	八月三十日	(-)14.8	一月廿四日
全三十六年	3.2	2.2	6.4	11.7	14.5	18.7	22.8	24.8	21.4	14.3	7.4	2.1	12.5	34.7	八月八日	(-) 8.6	二月廿二日
全三十七年	(-) 0.4	2.5	4.5	12.3	14.9	21.3	24.1	24.5	20.1	15.3	6.8	3.4	12.4	34.3	七月一日	(-)12.0	一月廿六日
全三十八年	2.6	0.7	4.3	9.5	15.5	20.3	22.9	20.9	20.6	14.8	7.9	4.8	12.1	32.3	七月十六日	(-) 9.8	二月七日
全三十九年	(-) 0.2	1.2	5.4	11.0	15.4	17.7	23.1	23.9	18.6	13.7	7.1	3.7	11.7	33.6	七月十八日	(-)11.0	一月廿二日
全四十年	2.1	0.8	3.9	10.7	15.5	18.7	22.3	25.4	20.4	13.4	9.6	1.5	12.0	32.6	八月十九日	(-)13.0	一月三日
全四十一年	1.0	1.1	4.6	10.8	15.0	19.9	21.4	24.8	18.4	14.4	6.5	2.1	11.7	34.3	七月卅一日	(-)10.0	一月二日
全四十二年	0.1	0.8	4.9	12.2	15.8	19.6	23.8	24.3	20.6	13.1	7.7	2.3	12.1	35.7	七月十八日	(-)12.6	一月十二日
全四十三年	2.9	0.7	4.1	11.2	15.8	20.3	22.4	23.2	20.0	15.3	8.5	2.1	12.2	34.5	七月廿一日	(-)12.4	三月十三日
全四十四年	0.8	3.5	6.7	12.2	15.5	20.4	23.5	24.5	21.5	14.4	10.5	2.5	13.0	34.7	七月廿六日	(-)10.0	一月三日
大正元年	0.9	4.0	6.0	11.3	15.6	19.1	23.2	24.6	19.1	14.6	7.4	2.4	12.3	34.4	九月二日	(-)10.1	一月十七日
平均	0.9	1.6	5.0	11.1	15.4	19.6	22.9	24.2	20.5	14.3	8.1	2.7	12.2	35.7	七月十八日	(-)14.8	三月廿五日

平均欄ノ最高最低ハ十年中ニ於ケル最高最低ヲ記ス。次表亦全ノ
 (-)ヲ附シタルハ氷点以下ナリ

第一九 宇都宮市降水量累年比較及平均

年次	總量												廿四時 間最多	全上月日	降水 日數	
	一月	二月	三月	四月	五月	六月	七月	八月	九月	十月	十一月	十二月				全年
明治二十四年	22.7	54.3	147.3	84.9	52.1	259.2	341.6	136.4	197.4	31.8	104.2	34.1	1,466.0	73.1	七月十六日	143
全二十五年	6.4	96.3	91.6	104.3	294.6	230.3	314.8	93.0	357.5	85.1	115.9	6.8	1,796.6	72.6	五月廿五日	166
全二十六年	32.0	44.4	28.0	138.0	235.8	142.2	241.0	366.7	74.1	178.7	57.0	0.8	1,538.7	95.7	八月廿五日	150
全二十七年	70.6	13.0	153.2	119.3	101.4	126.8	132.6	343.8	209.2	103.3	76.5	84.2	1,533.9	140.6	八月十日	140
全二十八年	14.2	78.7	97.0	40.9	67.1	236.3	279.4	195.1	77.5	100.9	72.7	43.8	1,303.6	78.0	六月十五日	156
全二十九年	18.7	105.3	47.4	89.5	137.4	101.9	156.1	150.0	454.6	128.2	125.6	14.5	1,529.2	108.9	九月九日	149
全三十年	57.6	50.6	102.6	188.3	81.9	249.7	191.3	201.7	400.7	99.4	102.8	0.1	1,726.7	86.2	九月九日	157
全三十一年	73.6	73.5	39.1	123.5	79.6	263.1	110.3	275.4	234.1	16.7	115.8	95.5	1,500.2	131.9	六月五日	149
全三十二年	21.5	44.1	183.2	152.0	102.5	133.1	304.4	180.0	219.2	236.5	38.5	88.9	1,703.9	91.8	七月廿二日	161
全三十三年	53.0	35.7	58.0	211.5	113.9	130.7	230.4	140.0	172.9	107.4	139.0	26.3	1,418.8	83.4	八月十八日	143
全三十四年	57.4	27.5	103.3	170.4	152.5	114.1	255.8	145.9	198.4	200.1	73.2	85.8	1,584.4	86.2	九月五日	157
全三十五年	18.4	21.1	47.9	171.0	250.1	280.0	306.7	302.0	346.3	120.8	70.2	63.2	1,997.7	126.3	八月八日	168
全三十六年	57.9	56.3	132.3	125.0	148.2	239.6	173.3	62.5	260.8	176.8	67.2	43.7	1,543.6	120.8	九月廿三日	158
全三十七年	7.5	47.5	110.4	111.6	140.3	100.3	266.2	89.1	220.9	196.3	18.7	62.2	1,371.0	75.4	七月十二日	165
全三十八年	38.7	14.3	98.4	119.7	124.9	212.4	157.9	256.1	100.6	85.7	20.9	54.1	1,283.7	78.3	八月四日	163
全三十九年	11.8	120.0	69.1	72.0	56.2	253.0	328.5	325.9	195.9	155.5	36.8	10.6	1,535.3	88.5	八月廿二日	149
全四十年	45.2	0.7	122.9	143.3	240.9	175.3	174.7	354.3	310.1	101.4	57.1	14.3	1,740.2	122.4	九月十八日	150
全四十一年	12.5	31.9	117.3	174.6	255.6	236.0	337.0	231.7	227.1	59.0	1.7	46.5	1,730.9	145.6	七月十六日	153
全四十二年	85.7	24.9	132.5	142.6	270.4	349.1	257.6	177.6	344.9	54.4	48.1	2.5	1,890.3	88.3	九月廿七日	165
全四十三年	71.8	30.6	52.5	83.6	170.6	149.4	147.8	553.5	160.5	165.5	41.8	29.9	1,657.5	153.3	八月十一日	165
全四十四年	92.6	22.8	67.9	153.7	91.2	281.7	472.6	253.3	229.0	84.6	60.3	33.1	1,842.8	76.9	七月廿六日	178
大正元年	30.8	90.6	131.1	74.7	190.5	475.9	190.2	105.4	265.1	91.7	71.1	72.0	1,789.1	77.7	六月十七日	167
平均	40.9	49.3	97.0	127.0	152.6	210.9	244.1	224.5	238.9	117.3	68.9	41.5	1,612.9	153.3	八月十一日	157

第二〇 管内各地氣象ノ一 大正元年

Table of monthly and annual temperature data for various locations in the district, including 足利, 佐野, 栃木, etc.

第二一 管内各地氣象ノ二 大正元年

Table of monthly and annual precipitation data for various locations in the district, including 足利, 佐野, 栃木, etc.

第二二 人口及戸數累年比較 各年十二月三十一日

Table comparing population and household counts from 1905 to 1915, including columns for native population, current population, and household counts.

本籍人口トハ本縣内ニ本籍ヲ有スル人口ナリ
現住人口トハ各市町村ノ本籍人口ヲ本トシ之ニ他市町村ヨリ入寄留ノ者ヲ加ヘ其ノ市町村ノ本籍人ニシテ他市町村ニ出寄留陸海軍在營兵卒囚人及懲治人ニ在臺灣者ニ在樺太者ニ在朝鮮者ニ在外國者ヲ除キ算出セシモノナリ

第二三 人口及戸數郡市別 大正元年十二月三十一日

Table showing population and household counts by prefecture and city for 1915, including 宇都宮, 河内, 上都賀, etc.

第二四 本籍人口族籍別 大正元年十二月三十一日

Table with columns for City/Town (郡市), Ethnicity (華族, 士族, 平民), and Statistics (計, 合計, 女百二付男, 無籍在監人). Rows include 宇都宮, 河内, 上都賀, 芳賀, 下都賀, 鹽谷, 那須, 安蘇, 足利, and 總計.

第二五 本籍人口有配偶者無配偶者年齡別 大正元年十二月三十一日

Table with columns for Age (年齡), Marital Status (有配偶, 無配偶), and Statistics (計, 合計, 女百二付男, 有配偶無配偶). Rows list ages from 當歲 to 六十五歲.

第二五 本籍人口有配偶者無配偶者年齡別 (續)

Table with columns for Age (年齡), Marital Status (有配偶, 無配偶), and Statistics (計, 合計, 女百二付男, 有配偶無配偶). Rows list ages from 六十六歲 to 百一十五歲, plus 不詳 and 總計.

第二六 本籍人口生產的及不生產的年齡者郡市別 大正元年十二月三十一日

Table with columns for City/Town (郡市), Production Status (生產的, 不生產的), and Statistics (計, 合計, 女百二付男, 人口百中). Rows include 宇都宮, 河内, 上都賀, 芳賀, 下都賀, 鹽谷, 那須, 安蘇, 足利, 總計, 明治四十四年, and 全四十四年.

第二七 現住人口市町村等級別 大正元年十二月三十一日

Table with columns for population levels (千五百人未満, 三千人未満, etc.) and total population for various municipalities.

第二八 市街ト村落トニ分チタル現住人口 大正元年十二月三十一日

Table showing population distribution between urban areas (市街地) and rural areas (村落) for various municipalities.

第二九 在 監 人 員 大正元年十二月三十一日

Table detailing the number of inmates (監獄又ハ分監所在地名) categorized by gender and registration status.

第三〇 本籍人生産及現在人死産 明治四十四年

Table showing birth and death statistics for various municipalities in Meiji 44, including birth rates and death rates.

第三一 本 籍 人 死 亡 明治四十四年

Table detailing the death statistics for various municipalities in Meiji 44, including death counts and rates.

第三二 本籍人結婚離婚數 明治四十四年

郡市	結婚		人口千ニ付結婚		離婚		結婚百ニ付離婚	
	男	女	男	女	男	女	男	女
宇都宮	339		8.65		30		8.85	
河内	902		8.48		87		9.64	
上都賀	884		8.14		91		10.29	
芳賀	1,031		8.91		107		10.38	
下都賀	1,635		7.83		231		14.13	
鹽谷	558		7.91		78		13.98	
那須	1,313		9.34		178		13.56	
安蘇	695		7.66		114		16.41	
足利	803		8.78		108		13.17	
總計	8,160		8.40		1,024		12.55	
明治四十三年	8,561		8.98		1,091		12.74	
全四十二年	8,022		8.55		1,023		12.74	
全四十一年	8,480		9.18		1,132		13.35	
全四十年	7,514		8.29		1,176		15.64	
全三十九年	6,435		7.21		1,272		19.77	

第三三 就籍及除籍 大正元年

郡市	就籍						除籍							
	無籍者		失踪宣告ヲ取消サレタル者		合計		複本籍者		國籍喪失者		失踪宣告ヲ受ケタル者		合計	
	男	女	男	女	男	女	男	女	男	女	男	女	男	女
宇都宮	—	—	—	—	—	—	—	—	—	—	—	—	—	—
河内	—	—	—	—	—	—	—	—	—	—	—	—	—	—
上都賀	—	—	—	—	—	—	—	—	—	—	—	—	1	1
芳賀	2	1	1	—	3	1	4	—	—	—	—	—	1	1
下都賀	4	3	—	—	4	3	7	—	—	—	—	—	6	1
鹽谷	—	—	—	—	—	—	—	—	—	—	—	—	—	—
那須	—	1	—	—	—	1	1	1	—	—	—	—	3	4
安蘇	1	—	—	—	1	—	1	—	—	—	—	—	—	—
足利	—	1	—	—	—	1	1	—	—	—	—	—	1	1
總計	7	6	1	—	8	6	14	1	3	—	—	—	12	2
明治四十四年	10	6	—	—	10	6	16	2	1	1	2	11	2	14
全四十三年	1	2	—	—	1	2	3	3	2	—	—	11	2	14

第三四 現在人出生

年次	生 産				死 産				合 計				
	嫡出子	庶子	私生子	計	嫡出子	庶子	私生子	計	嫡出子	庶子	私生子	計	
明治三十九年	男女	13,158	77	748	13,983	1,875	1	533	2,409	15,033	78	1,281	16,392
	不詳	11,408	67	722	12,197	1,635	3	475	2,113	13,043	70	1,197	14,310
	計	24,566	144	1,470	26,180	3,517	4	1,009	4,530	28,083	148	2,479	30,710
全四十年	男女	14,373	86	849	15,308	1,852	3	558	2,413	16,225	89	1,407	17,721
	不詳	14,255	74	822	15,151	1,650	1	560	2,211	15,905	75	1,382	17,382
	計	28,628	160	1,671	30,459	3,510	4	1,119	4,633	32,138	164	2,790	35,092
全四十一年	男女	15,355	75	939	16,369	1,835	5	583	2,423	17,190	80	1,522	18,792
	不詳	14,664	64	892	15,620	1,693	8	600	2,301	16,357	72	1,492	17,921
	計	30,019	139	1,831	31,989	3,538	13	1,188	4,739	33,557	152	3,019	36,728
全四十二年	男女	15,625	105	957	16,687	1,948	—	608	2,556	17,573	105	1,565	19,243
	不詳	15,139	86	968	16,193	1,720	2	588	2,310	16,859	88	1,556	18,503
	計	30,764	191	1,925	32,880	3,673	2	1,199	4,874	34,437	193	3,124	37,754
全四十三年	男女	15,813	170	1,011	16,994	1,867	7	604	2,478	17,680	177	1,615	19,472
	不詳	15,149	137	1,025	16,311	1,651	7	542	2,200	16,800	144	1,567	18,511
	計	30,962	307	2,036	33,305	3,527	14	1,147	4,688	34,489	321	3,183	37,993

本表各項ヲ人口及相互ニ比較シテ其ノ割合ヲ示セハ次ノ如シ

年次	生 産		死 産	
	人口千中生産	女百ニ付男	生産百中私生	出産千中死産
明治三十九年	28.5	114.6	6.2	4.9
全四十年	32.5	101.0	6.0	5.0
全四十一年	34.5	104.8	6.2	5.1
全四十二年	35.0	103.1	6.4	5.2
全四十三年	35.1	104.2	7.0	4.9

本表ハ内閣統計局ノ調査ニヨリタルモノニシテ其ノ人口ニ對スル割合モ本縣調査ノ現住人口ヲ以テ算出シタルモノニアラス

第三五 現在人死亡

年次	男	女	計	人口百中死亡	女百ニ付男
明治三十九年	8,233	7,776	16,009	1.74	105.9
全四十年	9,028	8,482	17,510	1.87	106.4
全四十一年	9,176	8,649	17,825	1.92	106.1
全四十二年	9,658	9,555	19,213	2.05	101.1
全四十三年	9,359	8,901	18,260	1.92	105.1

本表ハ内閣統計局ノ調査ニ由リタルモノニシテ其ノ人口ニ對スル割合モ本縣調査ノ現住人ヲ以テ算出シタルモノニ非ズ

第三六 現在人死亡年齡別

Table showing age-specific death statistics from 1906 to 1909, categorized by gender and age group (e.g., 1-5 years, 6-10 years, etc.).

五歳以下ノ幼児ノ死亡ヲ嫡出子庶生子ニ區別スルハ次ノ如シ

Table showing death statistics for children under 5 years old, categorized by birth status (嫡出子, 庶生子) and year.

第三七 現在人結婚離婚數

Table showing marriage and divorce statistics from 1906 to 1913, including rates per 1,000 population.

兵 事

第三八 徵兵受檢者教育程度 大正元年

Table showing educational attainment of conscripts in 1912, categorized by city and education level (e.g., 高等學校以上, 中學校卒業).

第三九 徵兵受檢者體格 大正元年

Table showing physical characteristics of conscripts in 1912, categorized by city and body type (e.g., 甲種, 乙種, 丙種).

第四〇 徴兵受検者身幹尺度 大正元年

郡市	五尺六寸以上	五尺五寸以上	五尺四寸以上	五尺三寸以上	五尺二寸以上	五尺一寸以上	五尺以上	四尺八寸以上	四尺八寸未満	合計
河内	15	43	78	154	198	217	136	117	15	973
上都賀	17	30	98	156	225	203	166	118	26	1,039
芳賀	8	33	78	146	219	223	160	144	24	1,035
下都賀	20	57	124	241	382	427	319	284	47	1,901
鹽谷	15	24	48	111	124	146	70	76	15	629
那須	17	47	82	160	259	259	201	168	22	1,215
安蘇	8	18	45	86	141	176	142	151	36	803
足利	7	15	56	119	169	176	138	133	30	843
總計	110	280	638	1,217	1,771	1,890	1,379	1,233	220	8,738
明治四十四年	110	256	632	1,230	1,682	1,779	1,343	1,096	171	8,299
全四十三年	106	287	645	1,223	1,668	1,825	1,291	1,300	193	8,538
全四十二年	85	222	592	1,165	1,766	1,836	1,540	1,244	225	8,675
全四十一年	105	221	595	1,178	1,172	1,799	1,501	1,386	284	8,241
全四十年	90	228	620	1,179	1,678	1,830	1,398	1,192	242	8,457

第四一 徴兵受検者疾患 大正元年

郡市	花柳病	トラホーム	郡市	花柳病	トラホーム
河内	11	298	足利	13	290
上都賀	23	341	總計	155	2,849
芳賀	20	262	明治四十四年	205	2,024
下都賀	43	648	全四十三年	145	1,797
鹽谷	9	184	全四十二年	115	2,297
那須	16	425	全四十一年	203	3,159

第四二 海軍志願兵志願數及採用數 大正元年

郡市	志願者	右ノ内検査結果				合格者中採用數						
		甲種合格	乙種合格	不合格	不參者	水兵	軍樂生	機關兵	木工	看護	主厨	合計
宇都宮	10	1	2	7	—	—	—	—	—	—	—	—
河内	33	6	8	19	—	1	—	1	—	—	—	2
上都賀	28	9	4	15	—	4	—	3	—	—	1	8
芳賀	24	5	7	12	—	5	—	1	—	—	—	6
下都賀	33	11	10	12	—	9	—	1	—	—	2	12
鹽谷	17	8	5	4	—	1	—	—	—	—	—	1
那須	31	5	9	17	—	6	—	1	—	—	—	7
安蘇	7	2	—	5	—	—	—	1	—	—	—	1
足利	7	1	3	3	—	1	—	1	—	—	—	2
總計	190	48	48	94	—	27	—	9	—	—	3	39
明治四十四年	182	76	—	103	3	28	—	13	—	—	3	44
全四十三年	157	33	28	93	3	38	—	4	—	—	1	43
全四十二年	115	18	25	71	1	17	—	7	—	—	1	25
全四十一年	150	23	24	100	3	21	—	9	—	—	1	31
全四十年	112	27	—	79	6	?	?	?	?	?	?	26

社 寺 及 教 會

第四三 神 社 及 神 職 大正元年十二月三十一日

郡 市	國幣中社	別格官幣社	縣 社	鄉 社	村 社	無格社	合 計	神 職
宇 都 宮	1	—	—	—	5	23	29	6
河 內	—	—	—	6	170	315	491	33
上 都 賀	1	1	2	5	90	385	484	41
芳 賀	—	—	1	7	122	468	598	36
下 都 賀	—	—	4	10	244	463	721	40
鹽 谷	—	—	—	3	122	273	398	30
那 須	—	—	—	10	196	627	833	51
安 蘇	—	1	—	5	60	120	186	31
足 利	—	—	1	4	67	230	302	18
總 計	2	2	8	50	1,076	2,904	4,042	286
明治四十四年	2	2	8	50	1,080	3,027	4,169	286
全 四十三年	2	2	7	51	1,097	3,307	4,466	270
全 四十二年	2	2	7	51	1,107	3,652	4,821	281

第四四 寺 院 及 住 職 大正元年十二月三十一日

郡 市	天臺	眞言	淨土	臨濟	曹洞	黃檗	眞	日蓮	時	計	境外佛堂	住 職
宇 都 宮	3	4	6	2	7	1	3	3	4	33	8	29
河 內	13	30	6	1	9	—	—	1	1	61	81	41
上 都 賀	17	34	5	—	27	—	2	5	1	91	177	69
芳 賀	24	30	13	3	26	—	15	4	7	122	229	80
下 都 賀	34	95	11	4	18	—	7	10	14	193	261	113
鹽 谷	3	22	14	3	11	—	3	8	1	65	74	47
那 須	4	88	8	3	27	—	12	4	3	149	232	82
安 蘇	7	62	5	13	35	1	—	1	5	129	123	65
足 利	11	48	6	23	32	—	2	1	4	127	96	78
總 計	116	413	74	52	192	2	44	37	40	970	1,281	604
明治四十四年	117	414	74	73	217	2	43	35	40	1,015	1,292	637
全 四十三年	119	416	74	73	217	2	42	35	40	1,018	1,315	?
全 四十二年	120	418	74	73	217	2	42	35	40	1,021	1,334	?

第四五 神佛道以外ノ宗教用會堂講義所及信徒 大正元年十二月三十一日

郡 市	會堂又ハ講義所	信 徒	郡 市	會堂又ハ講義所	信 徒
宇 都 宮	7	439	安 蘇	2	158
河 內	1	60	足 利	6	416
上 都 賀	2	193	總 計	23	1,807
芳 賀	—	—	明治四十四年	22	1,699
下 都 賀	1	22	全 四十三年	20	1,498
鹽 谷	—	—	全 四十二年	21	1,489
那 須	4	519	全 四十一年	20	1,305

本表總數ニ對スル宗派別ハ左ノ如シ

宗 派	會堂又ハ講義所	信 徒	宗 派	會堂又ハ講義所	信 徒
新 德 望 教 會	1	60	ク リ ス チ ャ ン 教 會	1	64
ハ リ ス ト ス 正 教 堂	3	512	美 以 教 會	1	15
日 本 基 督 教 會	5	258	其 他	4	350
日 本 メ ソヂ ャ ン 教 會	2	169	總 計	23	1,807
救 世 軍	2	54	明 治 四 十 四 年	22	1,699
日 本 聖 公 會	2	68	全 四 十 三 年	20	1,498
聖 パ ー ト ロ キ ー ー 教 會	1	45	全 四 十 二 年	21	1,489
瑪 利 亞 誕 生 教 會	1	212	全 四 十 一 年	20	1,305

褒賞及慈惠

第四六 褒章受領者 大正元年十二月三十一日

郡市	綠 綬 褒 章			藍 綬 褒 章			計
	節 婦	孝 子	實 業 二 者 精 勵 ノ 者	公 衆 ノ 利 益 ナ 興 シ タ ル 者	公 同 事 務 二 者 勉 勵 ノ 者	公 衆 ノ 利 益 ナ 興 シ 及 公 同 事 務 ニ 勉 勵 ノ 者	
宇 都 宮	1	—	—	—	—	—	1
河 内	—	—	—	—	1	—	1
上 都 賀	—	—	—	—	1	—	1
芳 賀	—	—	1	1	—	—	2
下 都 賀	—	—	—	—	1	—	1
壺 谷	—	—	—	—	2	—	2
那 須	—	—	—	—	—	—	—
安 蘇	—	—	1	—	—	—	1
足 利	—	—	—	2	—	1	3
總 計	1	2	3	2	4	—	12
明治四十四年	1	2	3	2	4	—	12

第四七 篤行奇特者賞譽 大正元年

種 類	木杯ヲ賜ハリシ者		金圓ヲ賜ハリシ者	褒狀ヲ賜ハリシ者	褒詞ヲ賜ハリシ者	計	金圓ヲ賜ハリシ金額
	一 組	一 個					
人 命 ナ 救 助 セ シ 者	—	—	—	—	—	—	—
德 行 ノ 者	—	—	—	—	—	—	—
公 益 ナ 興 セ シ 者	—	—	—	—	—	—	—
公 同 事 務 ニ 勉 勵 セ シ 者	—	—	—	—	—	—	—
金 穀 財 産 等 ナ 寄 附 セ シ 者	59	1,322	—	—	6,244	7,625	—
總 計	59	1,322	—	—	6,244	7,625	—
明 治 四 十 四 年	54	1,229	—	1	7,312	8,596	—
全 四 十 三 年	60	2,277	2	—	15,240	17,579	4
全 四 十 二 年	81	1,928	—	2,419	13,970	18,398	—
全 四 十 一 年	28	750	—	6,753	448	7,979	—
全 四 十 年	19	205	2	—	894	1,120	4
全四十年 度臨時賞與(戰役)	11	107	—	1,164	15,629	16,911	—

本表ハ褒賞條例ニヨリ本縣知事ノ賞譽シタルモノナリ

第四八 日本赤十字社員及年醜金 大正元年十二月三十一日

郡市	社 員				贊 助 員			合 計	年 醜 金	人 口 千 二 付 社 員 (正社員) 以上	
	有 功 章 佩 用 特 別 社 員	特 別 社 員	終 身 正 社 員	正 社 員	終 身 贊 助 員	贊 助 員	計				
宇 都 宮	3	62	514	1,120	1,699	2	—	2	1,701	1,494	32.41
河 内	—	51	963	1,407	2,421	—	—	—	2,421	2,497	23.24
上 都 賀	1	64	1,561	1,824	3,450	1	—	1	3,451	6,114	24.85
芳 賀	—	41	1,310	1,853	3,204	—	—	—	3,204	5,984	27.07
下 都 賀	2	122	1,714	3,801	5,639	—	1	1	5,640	9,470	28.60
壺 谷	—	65	940	1,180	2,185	—	—	—	2,185	2,829	28.61
那 須	2	34	976	1,424	2,436	12	—	12	2,448	1,596	16.56
安 蘇	—	50	806	1,905	2,761	—	—	—	2,761	2,101	31.52
足 利	—	52	850	1,531	2,433	—	1	1	2,434	2,040	25.13
總 計	8	541	9,634	16,045	26,228	15	2	17	26,245	34,125	25.82
明治四十四年	8	528	8,765	17,351	26,652	15	2	17	26,669	31,369	26.45
全 四 十 三 年	8	525	8,375	17,948	26,856	14	4	18	26,874	44,293	27.00
全 四 十 二 年	9	521	7,867	18,919	27,316	13	4	17	27,333	31,912	27.82
全 四 十 一 年	8	327	7,665	18,792	26,792	12	6	18	26,810	37,037	27.53
全 四 十 年	6	301	7,097	18,446	25,850	9	9	18	25,868	33,912	26.74

第四九 愛國婦人會會員 大正元年十二月三十一日

郡市	特 別	通 常 會 員	計	女 子 人 口 千 = 付 會 員	有 功 者	贊 助 員	年 賦 金 額
宇 都 宮	108	677	785	30.00	29	3	円 604
河 内	64	398	462	8.91	15	—	1,171
上 都 賀	164	1,519	1,683	25.29	39	1	3,153
芳 賀	28	950	978	16.89	18	—	1,346
下 都 賀	158	2,586	2,744	27.64	26	2	1,635
壺 谷	84	1,290	1,374	36.85	25	3	4,482
那 須	126	2,658	2,784	37.65	38	2	3,355
安 蘇	81	578	659	14.65	17	1	891
足 利	125	1,242	1,367	27.80	28	—	377
總 計	938	11,898	12,836	25.31	235	12	17,014
明治四十四年	953	12,321	13,274	26.35	63	12	3,403
全 四 十 三 年	956	12,318	13,274	26.65	59	12	4,159
全 四 十 二 年	956	12,306	13,262	27.20	57	11	6,831
全 四 十 一 年	919	11,545	12,464	25.54	47	8	6,526
全 四 十 年	840	10,978	11,818	24.70	18	7	943

第五〇 棄兒養育 大正元年十二月三十一日

種別	本年內新ニ養育セシ者	本年內養育者ヲ廢セシ者	本年末現在養育人員	養育費	平均一人ニ付養育費
官費	2	8	20	230	11.51
私費	—	—	—	—	—
總計	2	8	20	230	11.51
明治四十四年	1	—	26	258	9.90
全四十四年	1	3	25	200	8.00

第五一 罹災救助基金 各年度末現在

種別	大正元年度	明治四十四年度	全四十三年度	全四十二年度	全四十一年度	全四十年度
縣有	751,805	716,303	692,004	679,363	648,517	615,151
市町村有	593	—	—	—	—	—
{ 上都賀郡	7,483	—	—	—	—	—
{ 下都賀郡	5,428	—	—	—	—	—
{ 足利郡	13,504	—	—	—	—	—
總計	765,309	716,303	692,004	679,363	648,517	615,151

第五二 罹災救助基金救助 大正元年

種別	避難所費	食料費	被服費	小屋掛費	就業費	治療費	合計
水災	—	—	—	—	—	—	—
火災	—	15	—	111	—	14	140
風災	—	—	—	—	—	—	—
總計	—	15	—	111	—	14	140
明治四十四年	—	2,838	—	94	27	—	2,959
全四十四年	19	18,983	56	1,694	435	—	21,187
全四十二年	—	—	—	—	—	—	—
全四十一年	—	5	—	—	—	—	5
全四十年	18	11,104	24	645	—	—	11,791

第五三 那須學園 大正元年

種別	前年ヨリ越人員		本年新入者		退園者		死亡者		年末現在人員		
	男	女	男	女	男	女	男	女	男	女	計
應化院第五條第一號該當者	9	—	2	—	1	—	—	—	10	—	10
全第二號該當者	—	—	—	—	—	—	—	—	—	—	—
全第三號該當者	—	—	—	—	—	—	—	—	—	—	—
總計	9	—	2	—	1	—	—	—	10	—	10
明治四十四年	11	—	4	1	2	1	—	—	13	—	13
全四十四年	10	1	2	—	1	—	—	—	11	—	11
全四十二年	—	—	10	1	—	—	—	—	10	1	11

本表大正元年ノ前年ノ越人員ト明治四十四年ノ年末現員ト符合セサルハ四十四年迄ハ在籍人員ヲ掲ケタレト大正元年ヨリハ現在スルモノニ掲ケルヲトナシタルニヨル

土功及災害

第五四 道路ノ延長幅員及勾配 大正二年十二月三十一日

名稱	延長			平均幅員	坂路平均勾配
	山地	平地	計		
國道	9,988	61,656	71,644	5.1	四十分ノ一
縣道	88,588	371,940	460,528	3.0	十八分ノ一
一等里道	226,976	535,103	762,078	2.3	十五分ノ一
總計	325,552	968,699	1,294,250	—	—

第五五 橋梁種類別 大正二年十二月三十一日

種類	一間以上十間未満	十間以上三十間未満	三十間以上六十間未満	六十間以上百間未満	百間以上	計
鐵橋	1	—	—	—	—	1
石橋	2	—	—	—	—	2
木橋	83	4	1	—	—	88
土橋	73	2	—	1	—	76
計	159	6	1	1	—	167
鐵橋	1	1	—	—	—	2
石橋	94	—	—	—	—	94
木橋	574	44	14	3	2	637
土橋	698	17	2	—	1	718
計	1,367	62	16	3	3	1,451
鐵橋	—	—	—	—	—	—
石橋	82	—	—	—	—	82
木橋	871	67	14	3	1	956
土橋	1,145	42	3	—	—	1,190
計	2,098	109	17	3	1	2,228
鐵橋	2	1	—	—	—	3
石橋	178	—	—	—	—	178
木橋	1,528	115	29	6	3	1,681
土橋	1,916	61	5	1	1	1,984
計	3,624	177	34	7	4	3,846

第五六 土木費累年比較

年 度	河 川	道 路	橋 梁	用 悉 水	其 他	雜 費	合 計
明治四十四年度	1,434,379	195,166	205,447	20,213	3,358	90,903	1,949,466
全四十三年度	657,246	187,152	60,050	14,843	3,243	54,189	976,723
全四十二年度	258,220	198,745	81,058	19,011	4,404	53,305	614,743
全四十一年度	418,567	132,546	104,381	17,737	6,847	48,907	728,985
全四十年度	496,213	120,334	114,016	19,712	3,433	53,580	807,288
全三十九年度	359,400	133,143	45,243	23,059	—	44,264	605,109
全三十八年度	450,233	61,014	61,881	32,277	—	41,780	647,185

本表ニハ河川法ニヨル國庫納金ヲ含マズ次ノ二表亦全シ

第五七 土木費工事別 明治四十四年度

種 類	縣 事 業	郡 事 業	市 町 村 事 業	水 利 組 合 事 業	合 計
河 川	1,408,125	—	26,253	—	1,434,379
道 路	3,566	—	—	—	3,566
橋 梁	48,050	—	—	—	48,050
用 悉 水	89,223	—	54,327	—	143,550
其 他	140,839	—	54,327	—	195,166
雜 費	1,931	—	—	—	1,931
總 計	96,849	—	—	—	96,849
水 路	89,919	—	16,748	—	106,667
區 別 諸 費	188,699	—	16,748	—	205,447
水 路	—	—	5,294	14,919	20,213
區 別 諸 費	—	—	3,358	—	3,358
雜 費	89,965	—	938	—	90,903
總 計	1,827,629	—	106,918	14,919	1,949,466
明治四十三年度	908,978	—	57,476	10,269	976,723
全四十二年度	563,336	—	37,332	14,075	614,743
全四十一年度	670,664	—	42,727	15,594	728,985
全四十年度	724,520	—	74,139	8,629	807,288

第五八 土木費財源別 明治四十四年度

種 別	國 費	縣 費	郡 費	市 町 村 費	水 利 組 合 費	寄 附 金	合 計
河 川	478,300	937,050	—	19,029	—	—	1,434,379
道 路	—	3,566	—	—	—	—	3,566
橋 梁	3,569	44,481	—	—	—	—	48,050
用 悉 水	12,285	78,206	—	52,059	—	1,000	143,550
其 他	15,854	126,253	—	52,059	—	1,000	195,166
雜 費	439	1,492	—	—	—	—	1,931
總 計	42,035	54,814	—	—	—	—	96,849
水 路	25,043	66,673	—	14,951	—	—	106,667
區 別 諸 費	67,517	122,979	—	14,951	—	—	205,447
水 路	—	501	—	4,793	14,919	—	20,213
區 別 諸 費	—	—	—	3,358	—	—	3,358
雜 費	12,478	77,487	—	938	—	—	90,903
總 計	574,149	1,264,270	—	95,126	14,919	1,000	1,949,466
明治四十三年度	200,000	711,093	—	52,827	10,269	2,534	976,723
全四十二年度	—	561,560	—	31,101	14,075	8,007	614,743
全四十一年度	—	649,962	—	31,339	14,163	33,521	728,985
全四十年度	17,970	723,093	—	50,204	8,529	7,492	807,288

第五九 災 害

種 別	大 正 元 年		明 治 全 十 三 年		種 別	大 正 元 年		明 治 全 十 三 年	
	洪 水	暴 風 雨	洪 水	洪 水		洪 水	暴 風 雨	洪 水	洪 水
人 事	—	1	3	13	建 物	5,943	10,609	10,130	247,735
死 亡	—	1	3	13	其 他	2,361	12,702	21,606	468,606
負 傷	3	10	7	18	田 生 毛	60,252	40,440	240,704	697,746
損 害 合 計	3	11	10	31	其 他 計	62,613	53,142	262,310	1,166,352
土 河 堤 防	14,426	200	97,082	961,238	土 地	980	8,150	11,692	122,331
其 他	7,296	343	37,907	756,715	諸 畑 生 毛	13,718	31,930	75,726	281,110
計	21,722	543	134,989	1,717,953	損 害 計	14,698	40,080	87,418	403,441
道 路	10,607	100	22,621	125,292	宅 地 其 他 土 地	1,684	—	3,200	71,151
橋 梁	7,851	119	23,337	174,253	價 船 舶	—	—	—	355
用 悉 水	766	—	3,337	10,377	其 他	—	—	—	321,218
鐵 道	—	—	—	668	合 計	84,938	103,831	363,058	2,210,252
其 他	40	—	—	80	總 計	125,924	104,593	547,342	4,239,875
合 計	40,986	762	184,284	2,028,623					

本表ニハ國有鐵道ニ係ル被害ヲ含マズ

第六〇 災 害 細 別 大 正 元 年

種 別	水 災								暴 風 雨			
	鬼 怒 川 流 域		渡 良 瀬 川 流 域		那 珂 川 流 域		合 計		員 數	損 失 價 額		
	員 數	損 失 價 額	員 數	損 失 價 額	員 數	損 失 價 額	員 數	損 失 價 額				
人 事 之 損 害	死 亡	—	—	—	—	—	—	—	1	—		
	傷 亡	—	—	3	—	—	—	—	10	—		
	合 計	—	—	3	—	—	—	—	11	—		
土 木	河 川	堤 防 決 潰	445	3,550	1,076	9,676	75	1,200	1,596	14,426	70	200
		各 種 工 作 損 害	24	1,968	?	3,518	25	1,810	?	7,296	24	343
上 路	道 路	決 潰 埋 沒	1,026	3,356	506	1,705	—	—	1,532	5,061	—	—
		毀 損	18	3,481	23	1,185	26	880	67	5,546	3	100
諸 損 害	橋 梁	流 損	18	3,132	30	4,445	11	274	59	7,851	13	119
		水 路 破 損	6	170	?	203	120	225	?	598	—	—
其 他	其 他	其 他	—	—	—	168	—	—	—	168	—	—
		其 他	—	170	—	371	—	—	—	766	—	—
	合 計	—	15,697	—	20,900	—	4,389	—	40,986	—	762	
其 他	建 物	流 失 崩 壞	131	1,790	27	1,246	55	1,264	213	4,300	272	10,149
		其 他	—	—	257	1,643	—	—	257	1,643	592	460
田 畑	田 畑	流 失 崩 壞	131	1,790	284	2,889	55	1,264	470	5,943	864	10,609
		其 他	1.1	820	0.3	325	4.0	220	5.4	1,365	67.1	12,600
諸 損 害	田 畑	生 毛 之 損 耗	15.0	100	50.8	564	37.6	332	103.4	996	24.7	102
		其 他	—	13,480	—	36,741	—	12,392	—	62,613	—	53,142
其 他	田 畑	流 失 崩 壞	0.3	200	0.4	280	—	—	0.7	480	72.8	8,000
		其 他	7.0	50	15.4	300	27.0	150	49.4	500	34.0	150
其 他	田 畑	生 毛 之 損 耗	—	285	—	11,023	—	2,410	—	13,718	—	31,930
		其 他	—	535	—	11,603	—	2,560	—	14,698	—	40,080
其 他	田 畑	埋 沒 崩 壞	—	—	8.3	1,660	—	—	8.3	1,660	—	—
		其 他	3.0	—	32.7	24	—	—	35.7	24	3.0	—
	合 計	—	15,805	—	52,917	—	16,216	—	84,938	—	103,831	
	總 計	—	31,502	—	73,817	—	20,605	—	125,924	—	104,593	
	汎 濫 面 積	2,000	—	1,935	—	632	—	4,567	—	—	—	
	被 害 町 村 數	24	—	29	—	14	—	67	—	—	102	

交 通

第六一 汽 車 鐵 道 線 路 (*印ハ復線) 大正元年十二月三十一日

種 別	驛 名	線 路		種 別	驛 名	線 路		種 別	驛 名	線 路			
		前 驛 ヲ ヲ 距 離	停 車 場 内 側 線			前 驛 ヲ ヲ 距 離	停 車 場 内 側 線			前 驛 ヲ ヲ 距 離	停 車 場 内 側 線		
		哩 數	哩 數			哩 數	哩 數			哩 數	哩 數		
國 東 有 北 本 鐵 道	問 々 田	3.61	0.50	日 光 線	鶴 田	2.71	0.69	國 有 鐵 道	合 計	133.36	40.27		
	小 山	4.47	6.57		鹿 沼	5.76	0.60		東 武 鐵 道	福 居	3.24	?	
	小 金 井	4.51	0.44		文 挾	4.79	0.29		東 武 鐵 道	足 利 町	1.64	?	
	石 橋	4.43	0.45		今 市	7.12	0.72		(群 馬 縣 界)	計	?	?	
	雀 宮	3.79	0.44		日 光	4.06	1.24		東 武 鐵 道	計	5.08	?	
	宇 都 宮	4.63	8.50		計	25.04	4.14		株 式 會 社 鐵 道	佐 野 町	3.00	?	
	岡 本	3.67	0.53		小 俣	0.73	0.27			佐 野 町	佐 野	0.48	?
	寶 積 寺	3.34	0.71		山 前	2.62	0.37			野 田	吉 水	2.16	?
	氏 家	3.32	0.73		足 利	2.70	0.59			野 田	多 田	1.40	?
	片 岡	5.16	0.58		富 田	4.33	0.27			葛 生	計	10.08	?
	矢 板	3.71	1.07		佐 野	2.63	1.10			合 計	15.16	?	
	野 崎	3.00	0.52		毛 岩 舟	4.41	0.39			足 式 尾 會 鐵 道	原 向	1.00	?
	西 那 須 野	3.19	1.10		富 山 木	2.44	0.27			足 式 尾 會 鐵 道	通 洞	2.00	?
	東 那 須 野	3.59	0.39		栃 川	2.61	0.68			株 式 鐵 道	足 尾	0.50	?
	黑 磯	3.30	4.16		思 小 山	3.25	0.35			株 式 鐵 道	合 計	3.50	?
黑 田 原	5.32	0.77	計	30.27	5.09	總 計	152.22	40.27					
豐 原	4.79	0.46	久 下 田	0.07	0.31	明 治 四 十 四 年	147.22	39.00					
(福 島 縣 界)	0.58	—	寺 内	2.41	0.08								
計	70.41	29.72	真 岡	2.31	0.53								
水 戸 線	小 山	2.45	—	計	4.79	1.12							

第六二 電 氣 鐵 道 及 人 車 鐵 道 大正元年十二月三十一日

種 別	會 社	線 路		車 輛	一 々 年 乘 客 數
		長	延 長		
電 氣 鐵 道	日 光 電 氣 軌 道 株 式 會 社	4.64	4.64	18	265,943
人 車 鐵 道	宇 都 宮 石 材 軌 道 株 式 會 社	18.48	29.24	19	139,934
	岩 舟 人 車 鐵 道 株 式 會 社	4.48	5.34	23	—
	鍋 山 人 車 鐵 道 株 式 會 社	9.70	9.70	75	20,002
	那 須 川 人 車 鐵 道 株 式 會 社	3.02	3.03	20	49,796
	喜 連 川 人 車 鐵 道 株 式 會 社	5.11	5.38	23	35,316
道	計	41.19	53.09	169	245,048
總 計		46.03	57.73	187	510,991
明 治 四 十 四 年		4.08	4.08	16	163,624

第六三 船 車 大正二年三月三十一日

郡 市	日本形小船	自動車	乗用馬車		人力車	自轉車	荷積馬車	荷積牛車	荷 車		其他諸車	諸車合計
			一匹立	二匹立					大車	中小車		
宇都宮	9	1	9	—	425	816	62	—	7	2,633	10	3,963
河内	66	—	22	—	113	534	1,058	—	7	2,333	—	4,067
上都賀	63	—	18	1	528	1,102	604	—	2	2,883	—	5,138
芳賀	149	—	3	4	238	601	652	2	15	1,626	—	3,141
下都賀	764	1	12	—	416	2,206	978	—	101	7,097	—	10,811
鹽谷	34	—	23	—	104	455	403	—	—	647	—	1,632
那須	245	—	31	12	156	943	828	—	2	1,366	—	3,338
安蘇	81	—	6	—	182	879	394	—	21	3,192	—	4,674
足利	121	1	4	—	302	1,514	156	—	—	4,493	—	6,470
總計	1,532	3	128	17	2,464	9,050	5,135	2	155	26,270	10	43,234
明治四十四年度	1,767	?	125	9	2,422	?	4,796	3	133	24,498	6,841	38,827
全四十三年度	1,456	?	109	10	2,528	?	4,521	2	133	23,780	5,332	36,415
全四十二年度	1,961	?	93	12	2,534	?	4,363	76	167	24,243	4,123	35,611
全四十一年度	1,961	?	87	10	2,567	?	4,146	76	217	24,126	2,850	34,076

明治四十四年度迄ハ自動車及自轉車其他ハ諸車ニ合算シテ調査セリ

第六四 汽車鐵道旅客貨物及賃金 大正元年度

種 別	驛 名	旅 客		手小荷物	貨 物			賃 金		
		乘 車	降 車		發	着	旅 客	手小荷物	貨 物	計
國 東	間々田	38,448	38,548	14	10,894	3,360	10,007	252	10,568	21,427
	小山	132,084	129,482	72	59,895	16,133	41,639	1,000	31,552	74,191
	小金井	25,305	25,269	10	3,264	26,234	7,980	158	6,751	14,889
	石橋	64,444	65,772	36	6,960	41,287	21,996	540	16,407	38,943
	雀宮	23,677	23,619	6	7,511	18,818	4,765	124	2,910	7,799
	宇都宮	449,491	441,496	582	74,567	113,893	208,394	10,335	135,031	353,760
	岡本	22,318	23,151	4	926	2,146	3,464	71	1,547	5,082
	寶積寺	72,621	75,419	27	14,701	10,430	21,006	610	31,172	52,788
	氏家	88,024	90,383	54	20,827	13,713	28,307	825	49,029	78,161
	片岡	30,435	30,242	10	3,951	1,059	7,280	177	7,371	14,828

第六四 汽車鐵道旅客貨物及賃金 (續)

種 別	驛 名	旅 客		手小荷物	貨 物			賃 金			
		乘 車	降 車		發	着	旅 客	手小荷物	貨 物	計	
國 本	矢板	65,855	65,900	41	17,783	6,385	20,551	431	34,437	55,419	
	野崎	20,192	19,499	6	4,388	1,490	4,264	115	7,932	12,311	
	西那須野	110,806	112,643	68	30,624	17,647	51,735	1,240	63,820	116,795	
	東那須野	20,122	20,108	5	4,474	1,620	4,079	63	7,697	11,839	
	黒磯	58,456	59,478	29	26,944	5,313	26,215	623	46,206	73,044	
	里田原	28,458	28,021	12	16,915	3,214	8,785	199	33,245	42,229	
	豐原	7,290	7,345	1	1,346	2,384	1,470	23	2,604	4,097	
	計	1,258,026	1,256,375	977	305,470	285,126	472,537	16,786	488,279	977,602	
	有 光	鶴田	50,410	50,892	8	116,054	5,700	7,570	143	146,556	154,269
		鹿沼	149,074	150,523	78	18,490	19,478	56,948	1,398	33,190	91,536
文挾		29,097	29,711	—	4,684	1,060	6,234	100	7,838	14,172	
今市		134,279	134,430	63	22,772	61,119	62,454	1,709	44,087	108,254	
日光		241,564	256,340	106	25,844	66,933	161,717	3,853	66,841	232,411	
計	604,424	621,896	255	187,844	154,290	294,923	7,203	298,512	600,638		
鐵 毛	小俣	43,000	40,530	20	262	1,345	7,485	468	445	8,398	
	山前	42,270	42,198	33	285	1,568	7,041	720	546	8,307	
	足利	259,372	261,638	218	8,831	28,758	57,464	6,324	35,882	99,670	
	富田	44,343	42,123	8	1,354	5,211	5,683	104	1,904	7,691	
	佐野	225,184	230,253	105	55,682	39,403	53,789	1,911	77,672	133,372	
	岩舟	60,840	59,455	13	11,947	3,219	10,382	132	12,590	23,104	
	富山	46,101	44,465	9	1,860	1,192	6,409	145	2,305	8,859	
	栃木	211,139	209,162	119	52,058	42,237	64,012	2,447	101,772	168,231	
	思川	21,277	22,355	3	927	2,209	3,420	66	1,230	4,716	
	計	953,526	952,179	528	133,206	125,142	215,685	12,317	234,346	462,348	
道 眞	久下田	46,837	46,173	8	3,872	4,922	8,320	182	7,229	15,731	
	寺内	14,339	13,085	2	401	322	2,456	37	605	3,098	
	眞岡	54,810	54,266	24	8,182	22,413	16,710	445	20,401	37,556	
	計	115,986	113,524	34	12,455	27,657	27,486	664	28,235	56,385	
	合計	2,931,962	2,943,974	1,794	638,975	592,215	1,010,631	36,970	1,049,372	2,096,973	
東武鐵道株式會社	福居	42,116	31,956	5	3,030	1,574	7,439	63	2,210	9,712	
	足利町	152,274	150,720	27	59,447	12,280	44,398	470	37,419	82,287	
	計	194,390	182,676	32	62,477	13,854	51,837	533	39,629	91,999	

第六四 汽車鐵道旅客貨物及賃金 (續)

種別	驛名	旅客		手小荷物	貨物			賃金		
		乗車	降車	發	發	著	旅客	手小荷物	貨物	計
東武鐵道株式會社鐵道	越名	9,885	9,917	7	635	8,847	745	14	312	1,071
	佐野町	27,762	24,279	4	2,174	9,654	2,142	18	1,073	3,233
	佐野	33,620	46,823	5	13,956	26,727	3,476	40	3,249	6,765
	吉水	12,714	13,590	2	182	263	743	5	63	811
	田沼	52,638	49,217	10	3,734	2,760	3,864	23	1,074	4,961
	多田	7,655	7,346	0	77	68	599	1	25	625
	葛生	31,921	30,910	7	41,213	13,651	3,118	21	10,707	13,846
	計	176,195	182,082	35	61,971	61,970	14,687	122	16,503	31,313
	合計	370,585	364,758	67	124,448	75,824	66,524	655	56,132	123,311
	總計	3,302,547	3,308,732	1,861	763,423	668,039	1,077,155	37,625	1,105,504	2,220,284
明治四十四年度	2,940,429	2,954,413	1,064	580,912	466,251	1,000,922	30,474	1,072,609	2,104,005	
全四十三年度	2,523,379	2,531,577	958	483,171	367,835	865,548	26,219	914,202	1,805,969	
全四十二年度	2,553,559	2,554,488	861	449,393	361,166	883,962	22,687	842,857	1,749,506	
全四十一年度	2,488,746	2,508,219	755	451,343	364,427	844,388	19,597	695,366	1,559,351	
全四十年度	2,392,971	2,437,943	712	409,345	315,469	866,579	18,272	699,589	1,584,440	

本表大正元年度分ニ在リテハ足尾鐵道ノ調査ヲ缺キ明治四十四年度以前ニ在リテハ私設鐵道ニ係ルモノ、調査全部ヲ缺ク

郵便電信電話

第六五 郵便電信電話局所等 大正二年三月三十一日

郡市	郵便局	右ノ内		電信取扱所	自動電話所	郵便切手賣捌所	郵便函	郵便私書函
		電信又ハ電話ヲ取扱フモノ	電信電話ヲ取扱ハサルモノ					
宇都宮	6	3	3	1	1	119	128	12
河内	10	3	7	—	—	77	78	—
上都賀	18	8	10	3	1	154	161	12
芳賀	12	6	6	—	—	159	161	—
下都賀	18	7	11	5	2	245	250	10
鹽谷	13	6	7	3	—	126	127	—
那須	18	11	7	4	—	191	198	—
安蘇	6	3	3	1	—	79	81	12
足利	8	2	6	3	2	92	94	9
總計	109	49	60	20	6	1,242	1,279	55
明治四十四年度	107	48	59	20	6	1,222	1,256	55
全四十三年度	107	?	?	20	6	1,196	1,232	22
全四十二年度	107	?	?	20	7	1,198	1,234	21
全四十一年度	107	?	?	20	6	1,199	1,211	22

本表電話取扱局所ヲ種別スレハ次ノ如シ
交換事務取扱局 24 通話事務取扱局 39

第六六 郵便電信電話線路 各年度末現在

年 度	通常郵便線路		電信線路		電話交換線路		
	通常道路	鐵道	架空裸線		架空裸線	架空ケーブル	架空ケーブル
			線路	線條			
大正元年度	133.36	149.5	132.94	735.83	54.00	696.08	0.03
明治四十四年度	135.75	143.0	134.58	724.78	32.08	662.42	0.08
全四十三年度	143.77	147.9	132.56	721.75	22.75	488.19	0.23
全四十二年度	137.54	147.9	132.73	704.42	10.23	190.03	0.12
全四十一年度	151.61	147.9	131.92	701.36	8.47	164.78	0.14

年 度	電 話 交 換 線 路				市外電話線路	
	架空ケーブル		地下ケーブル		架空裸線	
	線條	心線	線路	線條	線路	線條
大正元年度	6.53	578.22	0.36	0.92	255.11	44.03
明治四十四年度	5.25	464.39	0.31	0.78	158.67	45.58
全四十三年度	18.39	284.17	0.28	0.72	129.94	46.14
全四十二年度	1.71	171.61	—	—	—	76.31
全四十一年度	1.47	148.06	—	—	—	76.31

小包郵便線路ハ通常郵便ニ同シ

第六七 郵便 大正元年度

Table of postal statistics for the first year of the Taisho era, including sections for general mail and detailed mail types like books and newspapers.

第六八 電信 大正元年度

Table of telegraph statistics for the first year of the Taisho era, showing domestic and international telegrams.

第六九 電話加入者度数及料金 大正元年度

Table of telephone statistics for the first year of the Taisho era, detailing subscriber numbers and fees by region.

第七〇 郵便爲替 大正元年度

Table of postal exchange statistics for the first year of the Taisho era, showing exchange rates and volumes.

貯蓄

第七一 貯蓄金總額 大正元年十二月三十一日

郡市	預ヶ箇所			預ヶ人員			預ヶ金額			人口ニ對スル貯蓄額
	郵便貯金取扱局所數	貯蓄銀行店數	計	郵便貯金	貯蓄銀行貯金	計	郵便貯金	貯蓄銀行貯金	計	
宇都宮	6	6	12	17,911	17,996	35,907	252,702	256,671	509,373	9.717
河内	10	—	10	11,524	—	11,524	90,735	—	90,735	0.870
上都賀	19	22	41	20,527	21,708	42,234	346,839	432,061	778,900	5.622
芳賀	12	4	16	14,614	6,472	21,086	131,144	105,037	236,181	2.046
下都賀	19	10	29	27,370	9,422	36,792	338,818	301,919	640,737	3.250
壺谷	13	8	21	10,040	5,146	15,186	102,358	89,537	191,895	2.513
那須	18	6	24	23,022	5,720	28,742	190,595	108,309	298,904	2.032
安蘇	6	2	8	8,992	9,957	18,949	128,016	252,058	380,074	4.339
足利	8	1	9	18,788	9,784	28,572	217,694	197,824	415,518	4.291
總計	111	59	170	159,027	86,205	245,232	1,889,068	1,743,416	3,632,484	3.576
明治四十四年	109	44	153	157,706	78,925	236,631	1,783,193	1,553,019	3,336,212	3.311
全四十三年	109	41	150	146,687	72,539	219,217	1,473,814	1,265,604	2,739,418	2.754
全四十二年	109	40	149	130,075	65,072	195,147	1,212,162	1,028,072	2,240,234	2.281
全四十一年	108	41	149	113,623	63,451	177,074	1,041,802	1,011,206	2,053,008	2.110

郵便貯金ハ年度末現在ノ調査ナリ
郵便貯金ノ總計内容ト計算符合セサルハ次表説明ノ通りナリ

第七二 郵便貯金 大正二年三月三十一日

郡市	取扱局所	預ヶ人	金額	預ヶ人一人ニ付金額	人口千ニ付預ヶ人	郡市	取扱局所	預ヶ人	金額	預ヶ人一人ニ付金額	人口千ニ付預ヶ人
河内	10	11,524	90,735	7.87	110.6	足利	8	18,788	217,694	11.59	194.0
上都賀	19	20,527	346,839	16.90	148.2	總計	111	159,027	1,889,068	11.88	153.6
芳賀	12	14,614	131,144	8.97	126.6	明治四十四年度	109	157,706	1,783,193	11.31	156.5
下都賀	19	27,370	338,818	12.38	138.8	全四十三年度	109	146,687	1,473,814	10.05	147.5
壺谷	13	10,040	102,358	10.20	131.5	全四十二年度	109	130,075	1,212,162	9.32	132.5
那須	18	23,022	190,595	8.28	156.5	全四十一年度	108	113,623	1,041,802	9.17	116.8
						全四十年	?	101,382	921,813	9.09	104.9

本表總計ト内容ト計算符合セサルハ總計中ニ次ノ人員金額ヲ含ム爲メナリ

種別	人員	金額	種別	人員	金額
他管區轉入受入高	163	11,374	行賞貯金	6,044	78,626
廢停局所	32	167	總計	6,239	90,167

第七三 郵便貯金預人員及金額職業別 各年度末現在

職業	明治四十年		全四十一年		全四十二年		全四十三年		全四十四年		大正元年度	
	人員	金額	人員	金額	人員	金額	人員	金額	人員	金額	人員	金額
農業	29,505	250,517	35,804	332,463	39,130	347,146	54,770	521,682	54,637	625,254	55,127	662,235
商業	14,744	128,706	12,793	177,628	16,258	209,444	14,681	260,321	16,151	281,735	16,280	298,498
工業	5,076	86,033	7,967	81,926	9,802	91,494	10,725	214,567	8,615	140,645	8,684	149,011
雜業	5,701	60,954	5,504	76,080	6,755	86,076	5,186	80,325	6,994	106,540	7,050	112,879
諸業者ノ被雇職工及一般ノ使役人	7,428	79,717	10,310	106,737	15,106	106,691	4,911	67,061	15,098	187,174	15,219	198,311
官吏軍人	4,608	60,020	7,287	85,799	11,590	185,728	4,367	93,661	13,059	188,871	13,163	200,109
學校生徒	25,399	105,728	28,143	101,116	27,203	135,462	47,265	163,109	38,784	146,351	39,094	155,058
漁獵業及船夫	101	1,574	111	1,148	99	834	—	—	106	2,391	107	2,533
無職業	2,784	41,767	840	11,617	184	4,023	2,235	26,614	542	6,252	553	6,624
社寺其他團體	120	2,930	213	6,769	146	6,132	459	15,696	898	55,873	905	59,197
職業未詳	5,916	103,869	4,651	60,520	3,802	39,131	2,088	30,777	2,822	42,107	2,845	44,612
總計	101,382	921,815	113,623	1,041,803	130,075	1,212,161	146,687	1,473,813	157,706	1,783,193	159,027	1,889,067

本表ト前表ト金額符合セサルハ四捨五入ノ結果ナリ

第七四 貯蓄銀行貯蓄預金 大正元年十二月三十一日

郡市	取扱店數		年內預高	預ヶ人員	預ヶ金額	預ヶ人員及金額職業別							
	本店	支店				農		商		工		雜	
						人員	金額	人員	金額	人員	金額	人員	金額
宇都宮	3	3	405,959	17,996	256,671	1,902	34,598	5,891	92,742	2,028	17,134	8,175	112,197
河内	—	—	—	—	—	—	—	—	—	—	—	—	—
上都賀	7	15	658,410	21,708	432,061	3,993	106,812	7,183	172,601	4,958	39,393	5,574	113,255
芳賀	2	2	173,342	6,472	105,037	2,530	42,592	1,404	32,962	576	3,365	1,962	26,118
下都賀	3	7	529,022	9,422	301,919	2,345	84,764	3,109	132,558	650	10,449	3,318	74,148
壺谷	3	5	101,360	5,146	89,537	2,569	37,971	850	15,106	326	5,661	1,401	30,799
那須	2	4	150,323	5,720	108,309	1,476	21,101	1,713	37,804	445	5,317	2,086	44,087
安蘇	2	—	266,163	9,957	252,058	1,682	51,451	2,776	59,769	1,172	28,748	4,327	112,090
足利	1	—	323,227	9,784	197,824	1,505	21,192	2,538	75,993	3,127	58,086	2,614	42,553
總計	23	36	2,607,806	86,205	1,743,416	18,002	400,481	25,464	619,535	13,282	168,153	29,457	555,247
明治四十四年	23	36	2,455,729	78,925	1,553,019	16,224	339,803	19,778	468,606	15,964	244,565	26,959	500,045
全四十三年	23	36	2,914,637	72,530	1,265,604	14,498	265,820	17,645	387,245	15,541	201,234	24,846	411,305
全四十二年	23	36	2,626,686	65,072	1,028,072	13,217	206,739	19,190	359,936	10,646	128,096	22,019	333,301
全四十一年	23	36	2,639,414	63,451	1,011,206	12,763	208,837	17,845	331,405	10,970	132,375	21,873	338,589

本表支店中ニハ出張所及代理店ヲ含ム

租 稅

第七五 租稅負擔額累年比較

Table with columns for Year (年度), National Tax (國稅), Prefecture Tax (縣稅), City/Town/Village Tax (市町村稅), Total (合計), Households (戶數), and Population (人口). Rows include years from Meiji 44 to Taisho 6.

第七六 直接稅負擔額累年比較

Table with columns for Year (年度), Direct National Tax (直接國稅), Prefecture Tax (縣稅), City/Town/Village Tax (市町村稅), Total (合計), Households (戶數), and Population (人口). Rows include years from Taisho 6 to Meiji 44.

第七七 直接稅負擔額郡市別 大正元年度

Table with columns for Prefecture/City (郡市), Direct National Tax (直接國稅), Prefecture Tax (縣稅), City/Town/Village Tax (市町村稅), Total (合計), Households (戶數), and Population (人口). Rows list prefectures/cities like Utsunomiya, Tone, etc.

第七八 國稅收入額 (決算) 大正元年度

Table with columns for Prefecture/City (郡市), Direct (直), Indirect (接), and Total (稅). Sub-columns include Land Tax (地租), Income Tax (所得稅), Business Tax (營業稅), etc. Rows include prefectures/cities like Utsunomiya, Tone, etc.

Table with columns for Year (年度), National Tax (國稅), Prefecture Tax (縣稅), City/Town/Village Tax (市町村稅), Total (合計), Households (戶數), and Population (人口). Rows include years from Meiji 44 to Taisho 6.

Table with columns for Prefecture/City (郡市), Wine Tax (酒稅), Soybean Oil Tax (醬油稅), etc., and Total (合計). Rows list prefectures/cities like Utsunomiya, Tone, etc.

Table with columns for Year (年度), National Tax (國稅), Prefecture Tax (縣稅), City/Town/Village Tax (市町村稅), Total (合計), Households (戶數), and Population (人口). Rows include years from Meiji 44 to Taisho 6.

第七九 地租賦課額 大正二年一月一日

Table with columns for City/Town/Village (郡市), Land Type (田畑), and Total (合計). Rows include various municipalities like 宇都宮, 河内, 上都賀, etc., and a summary for 明治四十五年 and previous years.

第八〇 地租納額

Table showing land tax payment amounts (地租納額) categorized by amount ranges (千圓以上, 五百圓以上, etc.) for various municipalities and years.

*印ハ定率ノミニ依リ區分シタルモノナリ四十四年以後ハ地租改正ニ付定率増徴ノ區分ナシ

第八一 所得稅賦課額 (當初ノ確定額) 大正元年度

Table showing income tax assessment amounts (所得稅賦課額) categorized by person type (人員) and income level (所得金高) for various municipalities and years.

別人員 大正二年一月一日

Table showing the number of persons (別人員) categorized by income level (十圓以上, 七圓以上, etc.) for various municipalities and years.

第八二 第三種所得種類別 (當初ノ確定額) 大正元年度

郡市	田畑	宅地貸付及貸家	山林	原野其他ノ土地	礦業	牧養業及採取業	貸金預金ノ利子
宇都宮	78,715	133,184	5,069	181	—	2,430	105,713
河内	672,105	20,191	156,390	1,536	—	5,367	69,749
上都賀	410,949	84,950	313,940	457	—	10,935	152,615
芳賀	563,142	24,203	102,600	1,276	—	2,843	145,077
下都賀	1,085,415	61,467	103,967	966	—	39,404	298,580
鹽谷	445,437	21,407	109,820	1,015	—	1,000	85,021
那須	756,399	30,434	271,827	4,368	—	8,445	198,646
安蘇	199,572	31,666	135,829	31	—	3,717	72,382
足利	229,484	103,325	58,554	10	—	5,314	81,030
總計	4,441,218	510,827	1,257,996	9,840	—	79,455	1,208,813
明治四十四年度	4,097,027	479,244	1,168,603	11,213	—	66,628	1,260,400
全四十三年度	4,089,730	411,941	1,061,868	33,051	350	72,912	1,260,213
全四十二年度	4,175,225	408,823	1,262,560	27,646	1,500	80,725	1,219,615
全四十一年度	3,762,950	399,067	1,135,605	9,757	—	72,689	1,191,279
全四十年年度	2,917,053	328,195	728,972	23,877	—	41,911	1,117,235

郡市	俸給及給與	商業	工業	庶業	勞力	其他ノ所得	合計
宇都宮	681,557	515,964	55,371	52,854	—	32,253	1,663,291
河内	110,431	36,499	43,310	10,290	—	2,131	1,127,999
上都賀	287,475	362,085	76,839	24,212	780	42,100	1,767,337
芳賀	124,877	63,359	26,360	17,784	67	8,031	1,079,619
下都賀	184,335	333,183	149,369	71,924	165	21,147	2,349,922
鹽谷	98,026	91,565	43,655	12,765	—	16,664	926,375
那須	164,136	257,703	69,756	34,075	312	13,564	1,809,665
安蘇	68,541	157,342	75,466	14,877	—	16,444	775,867
足利	93,167	228,307	212,984	15,700	—	22,145	1,050,020
總計	1,812,545	2,046,007	753,110	254,481	1,324	174,479	12,550,095
明治四十四年度	1,667,051	1,951,081	730,964	208,562	2,557	199,969	11,843,299
全四十三年度	1,495,776	1,969,937	727,637	225,383	9,300	162,533	11,520,631
全四十二年度	1,340,767	2,074,158	740,918	195,603	2,949	166,062	11,696,551
全四十一年度	1,026,714	1,893,892	625,421	201,190	10,422	244,614	10,573,600
全四十年年度	735,612	1,404,279	494,637	237,359	4,766	115,106	8,155,052

第八三 第三種所得金高別人員 (當初ノ確定額) 大正元年度

郡市	壹萬五千圓以上	壹萬圓以上	五千圓以上	三千圓以上	二千圓以上	千圓以上	五百圓以上	三百圓以上	合計
宇都宮	1	3	18	62	105	292	831	891	2,203
河内	—	—	10	20	60	306	1,069	1,418	2,883
上都賀	—	8	42	50	99	447	1,021	1,528	3,195
芳賀	—	6	18	24	56	278	768	1,312	2,462
下都賀	4	7	45	88	170	509	1,566	2,629	5,018
鹽谷	2	9	7	28	35	202	675	905	1,863
那須	2	11	25	36	66	310	954	2,316	3,720
安蘇	—	4	23	29	68	171	429	563	1,287
足利	—	4	23	37	76	199	572	765	1,676
總計	9	52	211	374	735	2,714	7,885	12,327	24,307
明治四十四年度	12	44	178	373	647	2,443	7,384	13,645	24,726
全四十三年度	6	44	185	332	648	2,443	7,157	13,476	24,291
全四十二年度	13	56	179	372	640	2,579	7,068	13,320	24,227
全四十一年度	8	36	191	365	583	2,273	6,443	12,015	21,914
全四十年年度	6	18	139	257	448	1,744	4,745	10,446	17,803

第八四 第一種所得稅納額別人員 (當初ノ確定額) 大正元年度

郡市	千圓以上	五百圓以上	二百圓以上	百圓以上	五十圓以上	三十圓以上	二十圓以上	十五圓以上	十圓以上	五圓以上	三圓以上	三圓未満	合計
宇都宮	7	1	5	4	2	—	1	—	3	2	1	2	28
河内	—	2	—	—	1	—	—	2	—	2	—	—	7
上都賀	3	5	2	6	4	3	1	2	1	—	—	1	28
芳賀	—	—	—	2	2	2	—	2	1	4	2	2	17
下都賀	5	2	4	4	3	1	—	—	3	1	2	1	26
鹽谷	5	1	1	4	4	1	—	—	1	3	1	1	22
那須	2	3	1	5	4	4	3	1	—	1	—	4	28
安蘇	2	2	1	1	3	—	—	—	1	—	1	2	13
足利	1	—	4	2	3	3	3	—	—	1	1	—	18
總計	25	16	18	28	26	14	8	7	10	14	8	13	187
明治四十四年度	* 5	* 9	* 21	* 22	* 17	* 18	* 13	* 9	* 20	* 17	* 13	* 20	* 184
全四十三年度	17	18	27	15	22	12	21	9	9	15	8	11	184
全四十二年度	* 7	* 6	* 15	* 21	* 19	* 11	* 9	* 5	* 10	* 19	* 3	* 21	* 146
全四十一年度	18	9	26	15	17	5	13	7	7	10	7	12	146
全四十年年度	* 7	* 6	* 24	* 13	* 21	* 13	* 17	* 6	* 5	* 13	* 7	* 16	* 148
全四十三年度	18	19	13	23	17	13	10	6	6	7	5	11	148
全四十二年度	* 9	* 9	* 25	* 17	* 7	* 16	* 10	* 10	* 20	* 11	* 9	* 10	* 153
全四十一年度	22	19	20	6	20	16	17	5	10	9	5	4	153
全四十年年度	* 6	* 5	* 27	* 16	* 11	* 11	* 9	* 5	* 13	* 7	* 7	* 10	* 127
全四十三年度	16	20	24	4	17	7	12	3	7	7	4	6	127

*印ハ定率ノミニ依リ區分シタルモノナリ
 本表ノ人員ト所得稅賦課額表ノ人員ト符合セサルハ本表ニハ納稅シタル現實數ヲ掲ケタレト所得稅賦課額表ハ法人ノ事業年度毎ニ其ノ所得額ヲ決定シタル人員ヲ掲ケタルニヨル

第八五 第三種所得稅納額別人員 (當初ノ確定額) 大正元年度

Table with columns for municipalities (郡市), income brackets (千圓以上, 五百圓以上, etc.), and total counts. Includes a summary row for '全' (Total) and historical data for '明治四十四年度' through '全四十年'.

*印ハ定率ノミニ由リ區分シタルモノナリ

第八六 營業稅

Table with columns for municipalities (郡市) and various business categories (物品販賣業, 銀行業, 金銭貸付業, etc.), showing personnel and tax amounts. Includes a summary row and historical data for '明治四十四年度' through '全四十年'.

表中*印ヲ附シタルハ其ノ業ヲ副トスル兼業者ノ人員ナリ明治四十四年度以前ハ其ノ調査ヲ欠ク

第八七 營業稅納額別人員 大正元年度

Table with columns for municipalities (郡市), income brackets (千圓以上, 五百圓以上, etc.), and total counts. Includes a summary row for '全' (Total) and historical data for '明治四十四年度' through '全四十年'.

*印ハ定率ノミニ依リ區分シタルモノナリ

賦課額 (當初ノ確定額) 大正元年度

Table with columns for municipalities (郡市) and various business categories (寫真業, 席貸業, 旅人宿業, etc.), showing personnel and tax amounts. Includes a summary row and historical data for '明治四十四年度' through '全四十年'.

第八八 縣 稅 收 入 額 大正元年度

郡 市	地租割	營業稅	雜種稅	營業稅附加稅	賣藥稅附加稅	所得稅附加稅	營業稅附加稅	戶數割	家屋稅	合 計	戶數一二付負担額	人口一二付負担額
宇都宮	13,227	5,953	23,686	12,639	7	4,687	9	23,270	83,480	7,546	1,562	
河內	126,500	5,764	22,635	2,334	6	1,928	78	28,879	12	188,136	14,842	1,806
上都賀	74,939	11,834	41,791	8,813	8	4,367	6,549	50,368	1	198,670	8,838	1,435
芳賀	129,189	8,815	21,405	3,578	4	2,176	13	35,613	8	200,801	12,644	1,739
下部賀	205,190	15,973	50,268	10,229	8	5,517	0	65,212	1	352,398	12,495	1,787
鹽谷	75,209	6,450	21,664	3,030	9	2,358	898	23,334	—	132,952	13,061	1,724
那須	103,496	11,639	36,154	7,561	11	3,669	77	46,578	—	209,185	9,872	1,422
安蘇	60,740	9,658	24,067	5,274	3	1,906	14	31,098	—	132,760	9,880	1,515
足利	58,337	11,666	28,266	9,243	6	2,528	2	35,080	—	145,128	9,373	1,499
總 計	846,927	87,752	269,936	62,701	62	29,136	7,640	316,164	23,292	1,643,510	10,923	1,618
明治四十四年度	801,408	86,502	246,654	60,721	—	26,106	5,068	268,460	20,000	1,514,919	10,183	1,504
全 四十三年度	691,513	85,173	231,026	46,578	—	19,451	4,680	200,206	15,062	1,293,689	8,807	1,301
全 四十二年度	799,455	88,464	202,857	42,971	—	21,095	4,451	197,535	13,735	1,370,563	9,398	1,396
全 四十一年度	794,591	90,736	204,896	35,893	—	17,198	4,391	126,411	10,201	1,284,317	8,909	1,320
全 四十年 度	765,829	80,519	145,947	24,792	—	—	5,760	145,254	—	1,168,101	8,191	1,208

第八九 縣 稅 收 入 額 種 類 別

種 別	大正元年度	明治四十四年度	全四十三年度	全四十二年度	全四十一年度	全四十年 度
地 租 割	846,824	801,408	691,513	799,455	794,591	765,829
營 商 業 稅	55,201	54,276	52,621	54,452	56,347	54,645
業 工 業 稅	32,551	32,226	32,552	34,012	34,389	25,874
稅 計	87,752	86,502	85,173	88,464	90,736	80,519
雜 種						
料 理 屋 稅	8,218	8,148	7,668	8,020	8,000	6,351
飲 食 店 稅	5,566	5,843	5,799	5,949	6,431	6,051
湯 屋 稅	1,067	1,041	1,043	1,037	1,016	829
待 合 茶 屋 稅	—	—	—	—	—	11
理 髮 人 稅	5,199	4,974	4,858	4,706	4,693	3,910
遊 藝 師 匠 稅	194	237	246	291	377	225
稅 遊 藝 稼 人 稅	248	282	329	314	380	294
相 撲 稅	18	18	22	24	10	13

第八九 縣 稅 收 入 額 種 類 別 (續)

種 別	大正元年度	明治四十四年度	全四十三年度	全四十二年度	全四十一年度	全四十年 度
供 優 稅	36	94	71	103	178	185
借 間 稅	—	—	5	20	75	42
藝 妓 稅	22,965	22,370	20,306	20,470	18,667	16,439
市 場 稅	275	272	260	321	—	—
演 劇 稅	7,548	8,667	7,028	6,828	7,224	7,013
興 行 稅	4,109	2,809	2,337	2,103	1,843	1,003
遊 覽 場 稅	266	213	233	241	289	209
遊 技 場 稅	140	95	181	233	180	216
人 寄 席 稅	455	455	430	320	330	384
船 稅	1,375	1,451	1,543	1,656	1,862	1,626
車 蒸 流 力 使 用 車 稅	75,011	71,365	68,773	69,885	69,949	45,731
水 車 電 力 使 用 車 稅	26,756	23,902	23,258	23,397	33,386	15,481
火 力 使 用 車 稅	20	43	53	48	58	40
乘 馬 稅	2,530	2,857	4,452	3,575	4,612	4,387
屠 畜 稅	4,913	4,364	4,233	4,688	4,788	3,115
漁 業 稅	2	9	22	59	57	38
駕 籠 稅	27,398	22,070	16,239	13,758	11,750	7,715
自 轉 車 稅	829	792	1,356	677	772	202
狩 獵 稅	16,216	13,320	11,611	13,228	13,140	5,074
私 法 人 建 物 稅	—	—	—	—	—	13,189
所 得 稅 割	1,504	1,569	1,565	1,708	2,022	1,090
畜 犬 稅	599	492	380	431	1,069	178
屠 獸 場 稅	941	1,406	1,810	2,142	2,929	1,569
貸 金 稅	4,442	3,907	3,686	3,485	3,407	2,954
貸 家 稅	436	395	402	414	409	383
代 書 業 稅	76	60	51	36	30	—
易 占 者 稅	45	15	15	15	15	—
自 動 車 稅	—	—	—	—	610	—
賃 牛 馬 稅	549	452	411	374	1,620	—
軌 道 稅	3,692	2,322	1,244	1,119	2,470	—
電 柱 稅	491	390	386	377	248	—
乳 牛 稅	10,495	10,717	10,873	10,805	—	—
畜 牛 馬 稅	35,316	29,154	27,797	—	—	—
不 動 產 取 得 稅	269,940	246,654	231,026	202,857	204,896	145,947
計						

第八九 縣稅收入額種類別 (續)

Table with 7 columns: 種別, 大正元年度, 明治四十四年度, 全四十三年度, 全四十二年度, 全四十一年度, 全四十年度. Rows include 營業稅附加稅, 實業營業稅附加稅, 所得稅附加稅, 礦業稅附加稅, 戶數割, 家屋稅, 總計.

本表ノ前表ト數字等合セサルハ四捨五入ノ結果ナリ

第九〇 市稅收入額 大正元年度

Table with 13 columns: 市, 直接國稅附加稅 (地價割, 所得稅割, 營業稅割, 實業營業稅割), 縣稅附加稅 (營業稅割, 雜種稅割, 家屋稅割), 特別稅 (特別所得稅, 特別戶別割), 計, 戶數一人口一付負擔額, 人口一付負擔額. Rows include 宇都宮, 明治四十四年度, 全四十三年度, 全四十二年度, 全四十一年度, 全四十年度.

明治四十年年度家屋稅割欄ニ掲ケタルモノハ戶別割ナリ

第九一 町村稅收入額 大正元年度

Table with 13 columns: 郡, 直接國稅附加稅 (地價割, 所得稅割, 營業稅割, 礦業稅割, 實業營業稅割), 縣稅附加稅 (戶別割, 營業稅割, 雜種稅割), 特別稅, 合計, 戶數一人口一付負擔額, 人口一付負擔額. Rows include 河內, 上都, 芳賀, 下都, 鹽谷, 那須, 安蘇, 總計.

第九一 町村稅收入額 (續)

Table with 13 columns: 郡, 直接國稅附加稅 (地價割, 所得稅割, 營業稅割, 礦業稅割, 實業營業稅割), 縣稅附加稅 (戶別割, 營業稅割, 雜種稅割), 特別稅, 合計, 戶數一人口一付負擔額, 人口一付負擔額. Rows include 足利, 總計, 明治四十四年度, 全四十三年度, 全四十二年度, 全四十一年度, 全四十年度.

本表ノ前表ト符合セサルハ四捨五入ノ結果ナリ

第九二 國稅滯納處分 大正元年度

Table with 12 columns: 種別, 督促狀發付 (人員, 稅額), 財產差押 (人員, 稅額), 處分執行徵收 (人員, 稅額), 税金缺損 (人員, 稅額), 翌年度ニ繰越 (人員, 稅額), 督促狀發付人員一付稅額. Rows include 地租, 所得稅, 營業稅, 礦業稅, 實業營業稅, 相續稅, 酒稅, 醫油稅, 織物消費稅, 總計, 明治四十四年度, 全四十三年度, 全四十二年度, 全四十一年度, 全四十年度.

第九三 國稅滯納處分郡市別 大正元年度

Table with 12 columns: 郡市, 督促狀發付 (人員, 稅額), 財產差押 (人員, 稅額), 處分執行徵收 (人員, 稅額), 税金缺損 (人員, 稅額), 翌年度ニ繰越 (人員, 稅額), 督促狀發付人員一付稅額. Rows include 宇都宮, 河內, 上都, 芳賀, 下都, 鹽谷, 那須, 安蘇, 總計.

第九四 縣稅滯納處分 大正元年度

Table with 12 columns: 種別, 督促狀發付 (人員, 稅額), 財產差押 (人員, 稅額), 處分決行徵收 (人員, 稅額), 税金缺損 (人員, 稅額), 翌年度=繰越 (人員, 稅額), 督促狀發付人員=付稅額. Rows include 地租割, 營業稅, 雜種稅, 營業稅附加稅, 賣藥營業稅附加稅, 所得稅附加稅, 鎮業稅附加稅, 戶數割, 家屋稅, 總計, and historical data for 1914-1920.

表中*印ヲ附シタルハ同一人ニシテ數稅目ニ滯リ滯納セシモノ、一方ノ人員ヲ外書セルモノナリ次表亦同シ

第九五 縣稅滯納處分郡市別 大正元年度

Table with 12 columns: 郡市, 督促狀發付 (人員, 稅額), 財產差押 (人員, 稅額), 處分決行徵收 (人員, 稅額), 税金缺損 (人員, 稅額), 翌年度=繰越 (人員, 稅額), 督促狀發付人員=付稅額. Rows include 宇都宮, 河内, 上都賀, 芳賀, 下都賀, 鹽谷, 那須, 安蘇, 足利, 總計.

第九六 縣郡市町村歲出累年比較 (決算)

Table with 11 columns: 年 度, 縣歲出, 郡歲出, 市歲出, 町村歲出, 合計, 指 (縣歲出, 郡歲出, 市歲出, 町村歲出), 數 (合計). Rows include 大正元年度, 明治四十四年度, 全四十三年度, 全四十二年度, 全四十一年度, 全四十年度, 全三十九年度, 全三十八年度, 全三十七年度, 全三十六年度.

本表合計中ニハ縣郡市町村間ニ於ケル補助金交付金寄付金分賦金ヲ控除スルニアラサレハ重複數ヲ含ム嫌アレバ控除セサル儘結ク之ヲ掲ク

本表指數ハ縣制・郡制・市制・町村制實施ノ年ノ翌年度ノ歲出額ヲ百トシ之レニ各年度ノ歲出額ヲ比例シタルモノナリ

本表各歲出ノ戶口當リヲ示セハ次ノ如シ

Table with 11 columns: 年 度, 縣歲出, 郡歲出, 市歲出, 町村歲出, 合計, 一人ニ對スル歲出平均額 (縣歲出, 郡歲出, 市歲出, 町村歲出), 合計. Rows include 大正元年度, 明治四十四年度, 全四十三年度, 全四十二年度, 全四十一年度, 全四十年度, 全三十九年度, 全三十八年度, 全三十七年度, 全三十六年度.

第九七 縣歲入種類別 (決算)

科 目	大正元年度	明治四十四年度	全四十三年度	全四十二年度	全四十一年度	全四十年度
地 租 割	846,824	801,408	691,513	799,455	794,591	765,829
營 業 稅	87,752	86,502	85,174	88,465	90,737	80,519
雜 種 稅	269,935	246,651	231,022	202,854	204,893	145,943
營業稅附加稅	62,701	60,721	46,578	42,971	35,893	24,792
賣藥營業稅附加稅	62	—	—	—	—	—
所得稅附加稅	29,134	26,105	19,451	21,095	17,198	—
常 績業稅附加稅	7,641	5,068	4,680	4,451	4,391	5,760
戶 數 割	316,163	268,460	200,206	197,535	126,411	145,254
家 屋 稅	23,292	20,000	15,062	13,735	10,201	—
財 產 收 入	2,135	2,078	1,974	1,983	1,842	1,835
國庫下渡金	34,563	32,941	29,843	35,618	32,560	32,453
雜 收 入	146,332	131,643	111,714	113,443	105,352	106,578
合 計	1,826,534	1,681,577	1,437,217	1,521,005	1,424,069	1,308,962
臨 繰 越 金	385,278	156,963	142,227	244,505	269,588	583,824
國庫補助金	64,063	599,037	222,130	19,031	22,757	19,776
寄 付 金	36,053	3,887	3,534	25,880	32,097	128,364
時 財產賣拂代	352	36	303	10	—	—
一時繰入金	—	16,000	39,000	—	—	—
部 縣 債	—	1,014,000	406,000	—	200,000	—
合 計	485,746	1,789,920	813,194	289,426	524,442	731,964
總 計	2,312,280	3,471,497	2,250,409	1,811,031	1,948,511	2,040,926

第九八 縣歲出種類別 (決算)

種 別	大正元年度	明治四十四年度	全四十三年度	全四十二年度	全四十一年度	全四十年度
警 察 費	206,168	200,941	189,101	199,650	183,773	179,378
警察廳舍修繕費	2,512	2,367	1,864	2,244	2,104	1,653
土 木 費	134,816	129,903	128,164	198,992	122,814	76,937
常 縣會議諸費	12,206	12,192	10,878	12,552	10,056	11,647
衛生及病院費	18,541	18,550	22,854	26,475	18,271	18,952
部 教 育 費	218,175	212,967	193,754	183,377	177,848	156,259
郡廳舍修繕費	1,962	2,049	1,180	1,913	1,193	1,139

第九八 縣歲出種類別 (決算) (續)

種 別	大正元年度	明治四十四年度	全四十三年度	全四十二年度	全四十一年度	全四十年度
郡 役 所 費	50,129	48,819	46,533	47,311	43,137	44,816
經 教 育 費	3,093	3,615	2,750	2,058	3,154	3,651
諸 達 書 及 揭 示 諸 費	2,142	1,953	844	1,015	1,212	765
勸 業 費	109,560	105,003	83,583	45,825	50,397	42,657
縣 稅 取 扱 費	36,562	28,195	23,553	22,616	19,213	16,134
縣廳舍修繕費	5,147	3,076	1,695	17,687	3,174	3,267
常 衆議院議員選舉費	1,128	112	58	1,039	1,048	82
縣會議員選舉費	217	948	255	232	322	754
縣 吏 員 費	39,053	35,539	27,999	26,259	25,252	20,741
財 產 費	325	386	297	278	261	257
收用審査會費	10	—	—	—	8	968
部 神 社 費	105	105	60	60	60	60
感 化 院 費	2,259	2,144	2,092	2,415	417	—
合 計	844,110	808,864	737,514	791,998	663,714	580,117
臨 警 察 費	3,072	—	—	1,547	808	5,394
警察廳舍建築費	15,820	10,879	799	10,869	205	80
土 木 費	413,852	1,666,310	755,889	342,000	506,684	629,407
土 木 補 助 費	4,312	11,790	3,350	3,791	7,798	23,934
衛 生 及 病 院 費	—	—	802	2,573	15,359	13,964
衛 生 補 助 費	4,698	7,998	6,728	3,287	5,978	3,282
教 育 費	19,914	37,775	38,342	35,468	42,396	1,681
教 育 補 助 費	13,150	15,508	22,620	20,810	16,445	7,620
勸 業 費	22,153	6,627	13,369	10,336	16,753	8,677
勸業補助費	43,450	38,377	43,941	60,346	56,068	57,894
郡廳舍建築費	674	—	—	406	—	674
縣廳舍建築費	—	—	3,394	1,174	—	74
河川改良工事費負擔	96,000	96,000	96,000	—	—	—
教員加俸資金補充費	13,500	—	—	—	—	—
縣有林經營費	3,550	3,095	1,707	—	—	—
縣 債 費	380,893	374,371	366,274	376,451	358,333	313,575
其 他 諸 費	1,458	8,686	2,717	7,749	12,964	124,964
合 計	1,036,496	2,277,356	1,355,932	876,807	1,040,291	1,191,220
總 計	1,880,606	3,086,220	2,093,446	1,668,805	1,704,005	1,771,337

第九九 郡歲入種類別 (決算)

種別	大正元年度	明治四十四年度	全四十三年度	全四十二年度	全四十一年度	全四十年度
經常部	財產收入	22,141	24,415	17,536	13,433	9,023
	雜收入	79,123	71,193	61,699	52,598	52,829
	町村分賦金	101,266	95,627	79,295	66,048	61,852
臨時部	繰越金	-5,101	4,019	6,210	1,957	7,428
	補助金	11,087	11,201	16,399	15,978	14,970
	寄付金	2,866	2,566	7,139	19,624	7,004
	財產使用料	-	-	657	-	-
	公債	5,200	2,000	875	-	-
	基本財産繰入	-	900	2,000	-	-
	其他	114	-	-	9	-
	合計	24,368	20,686	33,280	37,568	29,402
總計		125,634	116,313	112,575	103,616	91,254

第一〇〇 郡歲入郡別 (決算) 大正元年度

種別	河内	上都賀	芳賀	下都賀	壺谷	那須	安蘇	足利	合計
經常部	財產收入	632	1,984	1,646	9,182	2,184	597	2,893	22,141
	雜收入	4,546	8,586	5,882	18,016	13,259	11,403	7,450	79,123
	町村分賦金	5,178	10,572	7,528	27,198	15,443	12,000	10,343	101,266
臨時部	繰越金	581	1,428	2	861	553	856	327	5,101
	補助金	444	1,733	750	2,860	1,280	720	1,000	11,087
	寄付金	16	-	-	-	-	200	-	2,866
	公債	-	-	-	5,200	-	-	-	5,200
	其他	-	-	-	114	-	-	-	114
	合計	1,041	3,161	752	9,035	1,833	1,776	5,443	24,368
總計		6,219	13,733	8,280	36,233	17,276	13,776	18,447	125,634
明治四十四年度	6,548	11,971	7,245	24,267	21,641	9,332	11,076	24,233	116,313
全四十三年度	6,931	16,753	7,769	24,739	18,369	9,281	15,335	13,399	112,575
全四十二年度	6,249	23,880	7,854	21,540	9,313	8,469	18,229	8,083	103,617
全四十一年度	6,554	4,506	14,779	33,464	3,083	7,666	17,193	4,009	91,254
全四十年度	6,845	4,463	4,421	29,041	3,313	7,971	7,163	3,232	66,449

本表ノ郡歲出種類別ト符合セザルハ四捨五入ノ結果ナリ

第一〇一 郡歲出種類別 (決算)

種別	大正元年度	明治四十四年度	全四十三年度	全四十二年度	全四十一年度	全四十年度
經常部	會議費	5,504	5,681	5,332	4,036	4,085
	教育費	53,166	47,682	42,766	33,460	23,282
	勸業費	13,743	12,795	12,463	11,142	9,996
	衛生費	-	18	-	12	92
	選舉費	12	442	20	26	15
	郡費取扱費	434	432	355	328	315
	徵發區費	-	-	10	-	-
	神社費	341	463	217	210	196
	財產費	3,504	5,352	808	2,587	84
	雜支出	40	121	5	-	-
	其他	70	94	70	103	-
	合計	76,814	73,080	62,046	51,904	38,065
臨時部	教育費	15,479	18,037	30,025	30,485	34,682
	勸業費	888	295	129	16	499
	衛生費	-	21	29	-	-
	補助費	18,256	17,637	14,958	14,141	15,005
	財產費	493	974	887	861	181
	公債費	2,313	1,114	237	-	-
	其他	1,021	49	246	-	862
	合計	38,450	38,127	46,511	45,503	51,229
總計		115,264	111,207	108,557	97,407	89,294

第一〇二 郡歲出郡別 (決算) 大正元年度

種別	河内	上都賀	芳賀	下都賀	壺谷	那須	安蘇	足利	合計
經常部	會議費	469	880	459	1,099	550	982	709	5,504
	教育費	228	5,774	4,035	19,543	6,509	1,801	7,673	53,166
	勸業費	3,265	2,855	700	1,970	1,287	2,135	471	13,743
	選舉費	-	-	4	2	-	2	4	12
	郡費取扱費	30	11	34	157	82	23	56	434
	神社費	40	40	60	70	30	50	41	341
	基本財産蓄積金	435	-	417	-	2,502	-	150	3,504

第一〇二 郡 歳 出 郡 別 (決算) (續)

種 別	河 内	上 都 賀	芳 賀	下 都 賀	鹽 谷	那 須	安 蘇	足 利	合 計
經常部									
雜支出								40	40
其他							70		70
合計	4,467	9,560	5,709	22,841	10,960	4,993	9,174	9,110	76,814
臨時部									
教育費		1,152	248	7,053	1,200	1,966	412	4,348	15,479
勸業費						888			888
補助費	1,413	1,465	1,720	2,511	2,512	5,250	1,785	1,600	18,256
基本財産蓄積金								493	493
公債費			6	147				2,160	2,313
其他		50	235	212		128		396	1,021
合計	1,413	2,667	2,209	9,023	3,712	7,332	2,197	8,997	38,450
總計	5,880	12,227	7,918	32,764	14,672	12,325	11,371	18,107	115,264
明治四十四年度	5,967	10,542	7,241	23,404	21,088	8,477	10,749	23,739	111,207
全四十三年度	6,369	16,038	7,769	23,879	18,369	7,858	15,144	13,131	108,557
全四十二年度	4,988	22,005	7,839	20,300	9,158	7,282	17,958	7,877	97,407
全四十一年度	6,053	3,973	14,778	33,358	3,073	7,206	17,124	3,730	89,295
全四十年度	5,582	3,919	3,896	25,158	3,188	7,119	7,098	3,061	50,021

本表ノ前表ト符合セサルハ四捨五入ノ結果ナリ

本表補助費ノ内容ヲ示セハ次ノ如シ

種 別	河 内	上 都 賀	芳 賀	下 都 賀	鹽 谷	那 須	安 蘇	足 利	合 計
教育	347	315	270	325	832	1,760	150	550	4,549
圖書館								200	200
青年團							65		65
在郷軍人會							60		60
神職講習			30	30	50				110
勸業	1,055	1,050	1,420	2,120	1,580	3,490	1,260	750	12,725
衛生	11	100		36	50		250	100	547
總計	1,413	1,465	1,720	2,511	2,512	5,250	1,785	1,600	18,256

第一〇三 市 歳 入 (決算)

種 別	大 正 元 年 度	明 治 四 十 四 年 度	全 四 十 三 年 度	全 四 十 二 年 度	全 四 十 一 年 度	全 四 十 年 度
市 稅	105,670	96,013	92,493	100,549	85,807	67,187
財産ヨリ生スル收入	5,022	4,492	4,348	4,054	3,161	2,819
使用料及手数料	6,748	7,243	3,250	3,106	2,328	2,253
國庫交付金	5,424	5,004	4,454	4,136	4,117	2,850
縣稅交付金	2,112	1,910	1,622	1,546	1,252	986
國庫補助金	400	461	400	400	400	400
縣費補助金	495	942	592	1,146	169	215
寄付金		145	30	550	1,439	250
公債金			63,900	71,750	21,000	7,050
雜收入	17,774	22,372	20,448	14,635	12,258	9,542
前年度繰越金	10,056	17,604	25,359	13,095	6,562	53,128
總計	153,701	156,186	216,895	214,957	138,493	146,680

第一〇四 市 歳 出 (決算)

種 別	大 正 元 年 度	明 治 四 十 四 年 度	全 四 十 三 年 度	全 四 十 二 年 度	全 四 十 一 年 度	全 四 十 年 度
役 所 費	25,033	40,612	22,520	23,421	23,937	22,789
會 議 費	1,160	629	417	580	515	352
土 木 費	4,377	5,491	5,249	9,480	6,057	4,389
教 育 費	49,999	47,818	53,647	71,432	43,875	85,241
衛 生 費	7,871	7,260	9,092	17,162	6,066	3,538
救 助 費	405	221	436	282	271	166
警 備 費	4,687	5,237	5,355	6,015	8,942	4,671
勸 業 費	64	76	133	27	35	327
公 債 費	27,860	25,653	91,347	25,527	17,919	12,272
諸 稅 及 貢 擔	1,265	1,251	769	734	740	769
基 本 財 產 費	5,338	3,364	3,241	3,000	153	1,939
雜 支 出	13,505	1,992	2,550	24,237	10,215	1,702
公 園 費	242	214	233	286	226	213
水 道 費	3,468	3,012	3,243	4,405	4,748	
寄 付 及 補 助 金	800	3,300	1,060	3,014	1,700	1,751
總計	146,074	146,130	199,292	189,611	125,399	140,119

第一〇五 町 村 歳 入 (決 算)

種 別	大正元年度	明治四十四年度	全四十三年度	全四十二年度	全四十一年度	全四十年度
町 村 税	1,417,579	1,316,232	1,205,063	1,092,290	1,035,307	837,435
財産ヨリ生スル收入	62,216	43,173	43,739	16,083	25,760	16,733
使用料及手数料	15,842	13,763	12,903	12,279	11,424	11,301
國庫交付金	35,630	28,186	24,187	24,664	22,357	18,050
縣稅交付金	32,526	22,331	20,417	19,426	16,447	13,763
國庫補助金	150	842	1,169	243	358	245
縣費補助金	11,833	16,928	20,514	9,474	9,409	26,208
郡費補助金	852	1,178	1,368	670	675	2,910
寄 付 金	53,675	60,346	40,191	43,040	42,844	44,337
公 債 金	68,700	83,228	137,284	134,757	127,103	52,956
雜 收 入	152,332	214,114	174,512	104,960	105,045	136,554
前年度繰越金	140,865	215,081	180,343	142,301	83,720	66,491
總 計	1,992,200	2,015,402	1,861,690	1,600,187	1,480,449	1,226,983

第一〇六 町 村 歳 入 郡 別 (決 算) 大正元年度

種 別	河 内	上都賀	芳 賀	下都賀	壺 谷	那 須	安 蘇	足 利	合 計
町 村 税	135,128	179,910	155,951	305,020	107,917	213,653	151,131	168,869	1,417,579
財産ヨリ生スル收入	375	6,482	2,738	33,775	1,228	4,618	5,086	7,914	62,216
使用料及手数料	1,920	2,444	1,780	2,955	1,285	2,626	1,420	1,412	15,842
國庫交付金	3,238	4,802	3,709	8,149	2,961	5,199	3,186	4,386	35,630
縣稅交付金	3,301	4,538	3,775	6,221	2,938	4,864	3,164	3,725	32,526
國庫補助金	—	—	—	—	—	150	—	—	150
縣費補助金	617	1,817	595	1,733	1,788	3,539	496	1,248	11,833
郡費補助金	—	—	—	72	237	400	—	143	852
寄 付 金	2,301	9,143	8,021	6,958	4,905	18,964	1,706	1,677	53,675
公 債 金	—	10,500	17,700	3,000	—	21,000	3,400	13,100	68,700
雜 收 入	14,563	37,476	21,676	22,776	5,919	20,413	9,746	19,763	152,332
前年度繰越金	11,332	31,845	10,429	43,970	5,292	17,666	15,458	4,873	140,865
總 計	172,775	288,957	226,374	434,629	134,470	313,092	194,793	227,110	1,992,200
明治四十四年度	212,076	319,437	197,986	428,752	162,194	284,769	196,974	213,217	2,015,405
全 四十三年度	196,198	269,405	170,780	456,306	122,467	231,506	215,725	199,304	1,861,691
全 四十二年度	149,588	217,008	168,863	362,975	112,180	212,024	196,440	181,111	1,600,189
全 四十一年度	143,346	187,392	156,499	338,300	102,114	205,466	164,654	182,681	1,480,452
全 四十年度	117,766	188,108	130,641	271,742	85,159	155,156	129,504	148,909	1,226,985

本表ノ前表ト符合セサルハ四捨五入ノ結果ナリ

第一〇七 町 村 歳 出 (決 算)

種 別	大正元年度	明治四十四年度	全四十三年度	全四十二年度	全四十一年度	全四十年度
役 場 費	358,380	324,699	302,142	299,768	233,555	279,228
會 議 費	13,310	11,797	12,087	10,433	9,400	8,069
土 木 費	46,230	98,413	48,984	21,340	31,922	66,316
教 育 費	909,931	921,465	841,270	741,193	744,247	562,290
衛 生 費	42,953	39,356	38,467	45,005	28,116	31,990
救 助 費	2,241	668	486	510	703	721
警 備 費	23,472	23,991	24,446	22,401	17,424	20,140
勸 業 費	568	752	991	527	2,130	33,632
公 債 費	132,222	146,923	110,613	112,532	72,564	51,953
諸 稅 及 貢 擔	81,027	72,632	63,527	54,293	54,060	37,011
基本財産蓄積金	85,600	75,557	50,802	30,743	31,372	23,174
財産管理費	6,815	5,462	5,403	4,216	1,506	6,138
雜 支 出	70,723	107,498	105,213	44,022	15,190	22,293
公 園 費	1,304	1,252	1,710	1,665	1,799	309
寄附及補助金	51,902	44,667	40,467	39,232	37,895	—
總 計	1,826,678	1,875,132	1,646,608	1,427,790	1,331,883	1,143,264

第一〇八 町 村 歳 出 郡 別 (決 算) 大正元年度

種 別	河 内	上都賀	芳 賀	下都賀	壺 谷	那 須	安 蘇	足 利	合 計
役 場 費	36,103	44,545	38,032	74,240	27,810	63,673	37,155	36,822	358,380
會 議 費	1,184	2,110	1,191	3,064	1,047	2,260	1,164	1,290	13,310
土 木 費	2,225	3,517	9,335	11,973	251	4,988	3,920	10,021	46,230
教 育 費	85,335	135,692	115,889	180,891	63,541	153,590	82,187	92,806	909,931
衛 生 費	1,766	4,029	3,442	5,129	1,056	10,498	10,376	6,657	42,953
救 助 費	38	346	312	1,336	11	27	15	156	2,241
警 備 費	771	3,643	1,120	5,309	734	3,893	2,991	5,011	23,472
勸 業 費	50	41	10	10	154	75	175	53	568
公 債 費	9,071	10,705	9,041	47,859	3,763	8,914	15,111	27,758	132,222
諸 稅 及 貢 擔	4,646	9,227	6,003	18,104	13,273	11,655	7,996	10,123	81,027
基本財産蓄積金	4,567	17,206	9,111	23,958	4,599	11,146	8,274	6,739	85,600
財産管理費	239	1,894	812	831	12	1,660	395	972	6,815
雜 支 出	8,336	22,596	4,468	6,909	2,245	9,684	4,951	11,534	70,723

第一〇八 町村歳出郡別 (決算) (續)

種別	河内	上都賀	芳賀	下都賀	壺谷	那須	安蘇	足利	合計
公園費	—	—	—	124	—	3	231	946	1,304
寄付及補助金	7,407	5,826	5,896	10,943	3,518	8,346	4,746	5,220	51,902
總計	161,738	261,377	204,662	390,680	122,014	290,412	179,687	216,108	1,826,678
明治四十四年度	200,589	288,161	187,558	384,782	156,916	266,653	182,130	208,344	1,875,133
全四十三年度	181,850	227,992	157,055	361,554	117,852	211,540	201,773	186,993	1,646,609
全四十二年度	135,422	171,823	160,979	311,476	106,809	197,803	174,037	169,443	1,427,792
全四十一年度	131,333	163,612	145,271	291,322	95,332	190,820	146,742	167,451	1,331,883
全四十年	108,581	165,948	124,795	256,443	79,319	144,223	121,968	141,985	1,143,262

本表ノ前表ト符合セサルハ四捨四入ノ結果ナリ

第一〇九 水利組合費歳入 (決算)

種別	明治四十四年度	全四十三年度	全四十二年度	全四十一年度	全四十年	全三十九年度
組合費	21,014	15,297	14,316	15,102	13,109	10,740
夫役	132	46	2,651	811	101	35
財産ヨリ生スル収入	775	1,517	868	571	587	505
使用料及手数料	861	942	757	306	237	223
補助金	100	70	140	—	—	—
寄附金	903	589	505	1,431	379	617
公債	—	—	5,000	2,500	6,750	1,087
雑収入	679	1,186	627	749	629	983
前年度繰越金	2,774	2,867	2,512	2,440	1,923	1,455
總計	27,238	22,514	27,376	23,910	23,715	15,645

第一一〇 水利組合費歳出 (決算)

種別	明治四十四年度	全四十三年度	全四十二年度	全四十一年度	全四十年	全三十九年度
管理費	3,066	3,313	2,804	2,527	2,713	1,693
會議費	1,044	1,228	1,174	1,025	531	633
事業費	15,018	10,370	14,082	15,594	8,629	9,920
警備費	17	17	17	9	8	—
公債費	3,548	3,478	2,700	1,497	8,253	1,207
諸税及負擔	15	4	8	1	2	2
財産蓄積金	782	674	507	184	246	—
雜支出	900	656	3,219	563	1,060	267
總計	24,390	19,740	24,511	21,400	21,442	13,722

第一一一 市町村基本財産 大正二年三月三十一日

郡市	基本財産 ヲ有スル 市町村數	土地價格	建物價格	穀物價格	諸公債證 書價格	諸株券 價格	現金	其他諸 品價格	合計
宇都宮	1	138,456	—	—	8,900	—	2,435	—	149,791
河内	16	20,317	637	—	—	240	7,477	—	28,671
上都賀	18	167,856	—	—	20,500	8,195	27,049	—	223,600
芳賀	17	28,309	2,213	—	125	210	31,270	450	62,577
下都賀	29	21,922	2,250	—	100	—	8,064	4,139	36,475
壺谷	15	5,396	—	—	220	—	17,329	—	22,945
那須	27	52,095	—	—	11,900	—	32,833	—	96,828
安蘇	15	21,246	2,584	—	1,730	1,350	11,244	—	38,154
足利	14	37,447	1,733	—	4,155	1,530	9,719	30	54,614
總計	152	493,044	9,417	—	47,630	11,525	147,420	4,619	713,655
明治四十四年	175	551,851	1,301,697	29	43,754	6,612	141,133	5,988	2,051,064
全四十年	167	274,918	594,798	15	27,365	4,545	27,259	7,893	936,793

本表明治四十四年ト大正二年トニ於テ著シキ差違アルハ市町村制改正ノ結果基本財産ノ範圍ヲ異ニシタルニヨル

第一一二 地方債總額 大正二年三月三十一日

起債ノ目的	縣債		市債		町村債		水利組合債		合計		
	要許可	不要許可	要許可	不要許可	要許可	不要許可	要許可	不要許可	要許可	不要許可	
教育費	—	—	17,000	—	191,427	23,615	—	—	208,427	23,615	232,042
衛生費	—	—	—	—	1,850	—	—	—	1,850	—	1,850
勸業費	—	—	—	—	—	—	—	—	—	—	—
土木費	1,565,998	—	—	—	—	—	8,212	—	1,574,210	—	1,574,210
其他	—	—	—	—	—	5,900	—	—	—	5,900	5,900
舊債償還	134,080	—	49,140	—	17,006	2,500	5,223	—	205,449	2,500	207,949
總計	1,700,078	—	66,140	—	210,283	32,015	13,435	—	1,989,936	32,015	2,021,951
明治四十四年	1,982,881	—	98,900	1,025	232,639	68,884	15,586	—	2,330,066	69,909	2,399,915
全四十三年	2,020,000	—	149,900	28,500	204,067	64,131	16,561	—	2,390,528	92,631	2,483,159

第一一三 市町村債郡市別 大正二年三月三十一日

Table with columns for City/Town/Village, Debt Type (Permissible/Not Permissible), and Amount. Rows include various districts like 宇都宮, 河内, 上都賀, etc.

第一一四 水利組合債組合別 大正二年三月三十一日

Table with columns for Combination Name and Amount. Rows include 豊田穂積八ヶ村普通水利組合, 小川西原普通水利組合, etc.

第一一五 貴族院多額納稅議員互選者 明治四十四年六月一日

Table showing election results for the House of Peers. Columns include City/Town, Number of Candidates, Direct Tax Amount, and Average Tax Amount.

第一一六 衆議院議員選舉 明治四十五年五月

Table showing election results for the House of Representatives. Columns include City/Town, Number of Candidates, Total Votes, Population, and Percentage of Eligible Voters.

議員一人ニ對スル人口其ノ他ノ歩合ヲ示セハ次ノ如シ

Summary table for House of Representatives elections. Columns include Election Year/Month, City/Town, Number of Candidates, and Average Number of Voters per Candidate.

第一一七 縣會議員選舉 明治四十四年九月

Table with columns for City/Town/Village, Number of Members, Election Rights, Candidates, Votes (Valid/Invalid/Total), and Population. Includes a summary row for the year 1911 and a note about the election process.

第一一八 縣會

Table comparing the regular and special sessions of the County Council for the years 1911, 1912, and 1913, listing session dates and member counts.

第一一九 郡會議員選舉 明治四十四年九月

Table showing the election results for District Council Members, including columns for District, Number of Members, Election Rights, Candidates, Votes, and Population.

第一二〇 市會 大正元年十二月三十一日

Table for City Council data for the year 1912, listing City, Number of Members, Election Rights, Candidates, and Population.

第一二一 町村會 大正元年十二月三十一日

Table for Town and Village Council data for the year 1912, listing District, Number of Members, Election Rights, Candidates, and Population.

官 公 吏

第一二二 縣 官 吏 每年十二月三十一日

種 別	大 正 元 年		明 治 四 十 四 年		全 四 十 三 年		全 四 十 二 年		全 四 十 一 年		全 四 十 年	
	人 員	俸 給 額	人 員	俸 給 額	人 員	俸 給 額	人 員	俸 給 額	人 員	俸 給 額	人 員	俸 給 額
知 事	1	3,700	1	3,700	1	4,000	1	3,300	1	3,300	1	3,000
事 務 官	2	3,400	2	3,300	2	3,600	2	2,500	2	2,500	2	3,200
知 事 務 官 補	3	2,350	2	1,600	2	1,600	1	600	2	1,200	—	—
事 技 師	9	2,610	8	2,580	8	1,480	7	2,120	5	2,060	6	2,000
官 師 範 學 校 長	1	1,500	1	1,500	1	1,500	1	1,000	1	1,400	1	1,400
房 女 子 師 範 學 校 長	1	1,200	1	1,200	1	1,200	1	1,000	1	1,400	1	1,400
及 屬	37	15,624	38	15,564	40	16,872	44	14,782	42	13,943	47	16,124
內 視 學	2	1,080	2	1,380	2	1,260	2	1,020	2	960	2	960
務 技 手	31	6,168	29	6,168	27	5,328	30	5,808	25	4,848	22	4,267
部 通 譯	1	216	1	216	1	216	1	180	—	—	—	—
合 計	88	37,848	85	37,208	85	37,056	90	32,310	81	31,611	82	32,351
警 務 官	1	1,700	1	1,500	1	1,500	1	1,400	1	1,600	1	1,200
警 視	2	1,500	2	1,350	2	1,200	2	1,100	3	1,560	1	600
技 師	3	90	3	90	2	60	2	60	2	60	2	60
察 警 部	24	10,368	27	11,160	24	9,372	24	8,376	24	8,172	25	8,340
警 部 補	17	3,924	16	3,768	17	3,936	—	—	—	—	—	—
部 技 手	8	936	7	924	7	934	6	420	6	420	5	1,980
合 計	55	18,518	56	18,792	53	16,992	35	11,356	36	11,812	34	12,180
郡 郡 長	8	7,450	8	8,050	8	7,950	8	6,300	8	6,400	8	6,200
郡 書 記	88	21,138	88	21,084	80	19,038	78	18,197	80	17,773	83	17,656
郡 視 學	8	3,720	8	3,480	8	3,480	8	3,480	8	3,480	8	3,300
所 合 計	104	32,308	104	32,614	96	30,468	94	27,977	96	27,653	99	27,156
總 計	247	88,674	245	88,614	234	84,516	219	71,643	213	71,076	215	71,687

第一二三 市 町 村 吏 員 郡 市 別 大 正 元 年 十 二 月 三 十 一 日

郡 市	市 町 村 長		助 役		收 入 役	書 記	事 務 員	區 長 及 代 理 者	常 設 委 員	合 計	
	名 譽	有 給	名 譽	有 給							
宇 都 宮	—	1	—	1	1	39	3	—	—	45	
河 內	內 * 1	19	1	16	4	19	60	12	327	44	
上 都 賀	18	2	14	15	19	57	23	249	49	446	
芳 賀	20	—	19	4	20	76	15	431	223	808	
下 都 賀	33	—	35	5	內 * 2	105	6	421	內 * 7	內 * 9	
壺 谷	16	—	13	7	內 * 2	40	11	258	88	內 * 2	
那 須	31	1	27	9	29	83	8	403	50	641	
安 蘇	15	—	9	6	內 * 1	57	3	198	61	內 * 1	
足 利	14	1	11	5	16	57	12	134	內 * 8	內 * 8	
總 計	內 * 1	166	6	144	56	內 * 5	574	93	2,421	內 * 15	內 * 21
明 治 四 十 四 年	156	5	148	54	內 * 6	531	120	2,214	655	內 * 6	
全 四 十 三 年	159	7	內 * 7	49	164	512	134	2,377	614	內 * 7	
全 四 十 二 年	156	12	145	49	163	505	124	2,289	607	4,050	
全 四 十 一 年	158	12	145	48	163	493	115	2,187	592	3,913	
全 四 十 年	156	13	139	49	內 * 6	487	124	2,316	585	內 * 6	

*印ハ兼務人員ナリ
宇都宮ノ書記欄ニハ四名ノ主事ヲ含ム

附 錄

附 錄

附 錄 1

第 一 廢藩後現今ニ至ル知事

氏 名	族 籍	就 任 年 月 日	異 動 事 由
鍋島貞幹 <small>(後幹ト改)</small>	佐賀縣士族	明治元年六月四日	明治十三年十月二十九日辭任
藤川爲親	全 全	明治十三年十月二十九日	明治十六年十月十三日島根縣令
三嶋通庸	鹿兒島縣士族	明治十六年十月十三日	明治十七年十一月二十一日內務省三等出仕
樺山資雄	栃木縣士族	明治十八年一月二十二日	明治二十二年十二月二十四日佐賀縣知事
折田平内	鹿兒島縣士族	明治二十二年十二月廿四日	明治二十七年一月二十日非職
佐藤暢	富山縣士族	明治二十七年一月二十日	明治三十年四月七日非職
江木千之	山口縣士族	明治三十年四月七日	明治三十年十一月十三日愛知縣知事
千頭清臣	高知縣士族	明治三十年十一月十三日	明治三十一年八月九日宮城縣知事
萩野左門	新潟縣平民	明治三十一年八月九日	明治三十二年一月十三日非職
渡部惟農	山口縣士族	明治三十二年一月十三日	明治三十五年十二月三十日休職
菅井誠美	鹿兒島縣士族	明治三十五年十二月三十日	明治三十七年一月二十五日愛媛縣知事
白仁武	福岡縣士族	明治三十七年一月二十五日	明治三十九年八月十日文部省普通學務局長
久保田政周	北海道廳平民	明治三十九年八月十日	明治三十九年十二月七日南滿洲鐵道株式會社理事
中山巳代藏	岡山縣士族	明治三十九年十二月七日	明治四十四年八月十一日休職
岡田文次	山形縣平民	明治四十四年八月十一日	現 任

第 二 陸 軍 管 區

師 管	旅 管	聯 隊 區	管 轄 區 域	面 積
第 十 四	第 二 十 七	字 都 宮 水 戶	栃 木 縣 茨 城 縣	方里 819.57
	第 二 十 八	高 崎 熊 谷	群 馬 縣 埼玉縣大里郡比企郡入間郡兒玉郡秩父郡	742.75

第 三 憲 兵 隊 管 區

憲 兵 隊	憲 兵 隊 本 部 位 置	憲 兵 分 隊	全 位 置	管 轄 區 域
字 都 宮	字 都 宮 市 西 原 町	字 都 宮 水 戶	字 都 宮 市 傳 馬 町	栃 木 縣 群 馬 縣 埼玉縣(東京分隊第一管區ニ屬スル區域ヲ除ク)
			水 戶 市 上 市 南 町	茨 城 縣

第四 徵馬管區

所轄師團	管轄區域
第十四師團	河內郡、下都賀郡、安蘇郡、足利郡、宇都宮市
第九師團	上都賀郡、芳賀郡、鹽谷郡、那須郡

第五 林區署區劃

林區署名	位置	管轄區域
東京 大林區署	今市小林區署	上都賀郡今市町 宇都宮市、河內郡、上都賀郡(足尾町ヲ除ク)、鹽谷郡ノ内藤原村、三依村、栗山村
	矢板小林區署	鹽谷郡矢板町 鹽谷郡(藤原村、三依村、栗山村ヲ除ク)
	大田原小林區署	那須郡大田原町 那須郡
	大間々小林區署	群馬縣大間々町 下都賀郡、安蘇郡、足利郡、上都賀郡ノ内足尾町
	笠間小林區署	茨城縣笠間町 芳賀郡

第六 稅務區劃

局	署名	位置	管轄區域	面積
宇都宮稅務監督局	宇都宮稅務署	宇都宮市旭町二丁目	宇都宮市、河內郡	37.47
	鹿沼稅務署	上都賀郡鹿沼町	上都賀郡	64.75
	眞岡稅務署	芳賀郡眞岡町	芳賀郡	63.28
	栃木稅務署	下都賀郡栃木町	下都賀郡	39.03
	矢板稅務署	鹽谷郡矢板町	鹽谷郡	84.18
	大田原稅務署	那須郡大田原町	那須郡	93.73
	足利稅務署	足利郡足利町	安蘇郡、足利郡	38.69

第七 裁判及登記區劃

裁判所名	出張所名	管轄區域	
宇都宮區裁判所	上三川出張所	宇都宮市、河內郡ノ内 {横川村、平石村、瑞穂野村、雀宮村、委川村、城山村、國本村、豊郷村、富屋村}	
	白澤出張所	河內郡ノ内 上三川町、本郷村、吉田村、藥師寺村、明治村	
	大澤出張所	全 羽黒村、絹島村、古里村、田原村	
	鹿沼出張所	全 大澤村、篠井村	
	今市出張所	上都賀郡ノ内 {鹿沼町、菊澤村、北大岡村、南押原村、西方村、北押原村、板荷村、落合村}	
	引田出張所	全 今市町、日光町、河內郡ノ内豐岡村	
	口栗野出張所	全 東大芦村、西大芦村、加蘇村、小來川村	
	足尾出張所	全 栗野町、清洲村、永野村、粕尾村、眞名子村、南摩村	
	眞岡區裁判所	益子出張所	全 足尾町
		茂木出張所	全 芳賀郡ノ内 眞岡町、大内村、中村、久下田町、長沼村、物部村、山前村
祖母井出張所		全 益子町、田野村、七井村	
茂木出張所		全 茂木町、逆川村、中川村、須藤村	
大田原區裁判所	烏山出張所	全 祖母井村、小貝村、市羽村、水橋村、南高根澤村、清原村	
	馬頭出張所	全 那須郡ノ内 {大田原町、親園村、金田村、狩野村、西那須野村、佐久山町、野崎村、上江川村}	
	黒羽出張所	全 烏山町、荒川村、向田村、下江川村、境村、七合村	
	芦野出張所	全 馬頭町、武茂村、那珂村、大内村、大山田村	
	黒磯出張所	全 黒羽町、湯津上村、川西町、須賀川村、兩郷村	
	矢板出張所	全 芦野町、伊王野村、那須村大字、豐原、寺子、大島、漆塚、高久、湯本	
	喜連川出張所	全 東那須野村、高林村、鍋掛村、那須村大字	
	氏家出張所	全 鹽谷郡ノ内 矢板町、泉村、玉生村、片岡村	
	關谷出張所	全 喜連川町、北高根澤村、然田村	
	船生出張所	全 氏家町、大宮村、阿久津村	
栃木區裁判所	部屋出張所	全 船生村、栗山村、藤原村、三依村	
	甲出張所	全 下都賀郡ノ内 {栃木町、皆川村、寺尾村、吹上村、中村、家中村、大宮村、國府村、豐田村、赤津村、瑞穂村、水代村、富山村、靜和村、小野寺村}	
	壬生出張所	全 部屋村、寒川村、生井村	
	小山出張所	全 三鴨村、赤麻村、藤岡町、岩舟村	
佐野區裁判所	田沼出張所	全 壬生町、稻葉村、南犬岡村、委村、石橋町、國分寺村	
	足利出張所	全 小山町、野木村、間々田村、大谷村、絹村、桑村、穂積村	
	富田出張所	全 安蘇郡ノ内 佐野町、植野村、界村、細米町、犬伏町、赤見村、旗川村	
	小俣出張所	全 田沼町、常盤村、氷室村、野上村、三好村、新合村、飛駒村、葛生町	
	福居出張所	全 足利郡ノ内 足利町、毛野村、北郷村、山前村、三重村	
		全 富田村、吾妻村	

第八 山 嶽

名稱	所屬郡名	高	距	名稱	所屬郡名	高	距
白根山	上郡賀郡	8,206		鹽谷郡	鹽谷郡	3,596	
男體山	全郡	8,195		上都賀郡	上都賀郡	2,300	
小真名子山	全郡	7,790		河內郡	河內郡	1,497	
赤蕨山	全郡	7,625		下郡賀郡	下郡賀郡	1,384	
女蕨山	全郡	7,300		足利郡	足利郡	1,290	
太蕨山	全郡	7,250		河內郡	河內郡	1,255	
大真名子山	全郡	6,500		下郡賀郡	下郡賀郡	1,230	
雞項山	全郡	5,917		全郡	全郡	1,150	
男鹿山	那須郡	5,860		那須郡	那須郡	990	
茶臼山	全郡	5,780		全郡	全郡	900	
氷室山	全郡	4,700		下郡賀郡	下郡賀郡	900	
根木山	全郡	4,700		安蘇郡	安蘇郡	832	
庚申山	上郡賀郡	4,600		安蘇郡	安蘇郡	800	
大佐飛山	全郡	4,100		下郡賀郡	下郡賀郡	500	
二子山	上郡賀郡	3,950					
地藏嶽	全郡	3,890					

第九 原 野

名稱	所屬地	平原又ハ原	廣	袤	反別	水利
祇園原	河內郡	平	里町5	里町17	107.4	否
白澤原	全郡	全	12	12	174.1	全
大野原	上郡賀郡	全	23	4	176.2	全
上野原	全郡	全	20	7	237.2	全
野州原	全郡	全	20	25	609.2	全
二荒原	全郡	全	3	13	54.2	全
職場原	全郡	全	19	1.00	891.3	全
コカヤ原	全郡	全	9	15	171.7	全
光徳原	全郡	全	6	12	93.3	全
大野原	全郡	全	9	2.15	988.4	全
東北原	全郡	全	6	10	74.2	全
北原	全郡	全	7	32	307.1	全
久下田原	全郡	全	8	1.20	562.0	全
西谷原	全郡	全	7	30	282.9	全
野田原	全郡	全	6	29	221.4	全
大輪地原	下郡賀郡	全	10	5	63.0	全
糖塚原	全郡	全	1.02	34	1,539.0	便
那須野	全郡	全	16	13	61.8	否
那須野	全郡	全	1.00	3.00	2,659.0	便
鹽谷野	全郡	全	1.00	1.18	1,145.0	否

備考 反別五十町歩以上ノモノヲ掲載シタリ

第一〇 河 川

名稱	水源地名	流末地名	管内經過ノ里程	
鬼怒川	鹽谷郡栗山村大字川俣	下總國南葛飾郡=至リ利根川=入ル	26.27	
支	大谷川	{ 上都賀郡日光町大字日光中宮 河内郡藤井村大字鹽野室=至リ鬼怒川=入ル	6.24	
	田川	{ 上都賀郡日光町大字七里 下總國結城郡久保田河岸=至リ鬼怒川=入ル	18.06	
小貝川	{ 那須郡荒川村大字鴻ノ山 那須郡小貝村大字大谷津	{ 下總國北相馬郡上管根小文間ノ間=至リ利根川=入ル	6.30	
	支	五行川	鹽谷郡氏家町大字長久保新田 常陸國眞壁郡川中子=至リ小貝川=入ル	10.30
渡真瀨川	上都賀郡足尾町	武藏國北埼玉郡本郷=至リ利根川=入ル	18.15	
桐生川	上野國山田郡根本山	足利郡粟鹿村=至リ渡真瀨川=入ル	5.24	
	松田川	足利郡三和村大字松田	足利郡山前村大字山下=至リ渡真瀨川=入ル	2.20
支	袋川	{ 足利郡足利町大字助戸ニテ行 道名草ノ二川ヲ合シ此稱アリ	足利郡毛野村大字川崎=至リ渡真瀨川=入ル	3.08
	秋山川	安蘇郡永室村大字秋山	安蘇郡界村大字高山=至リ渡真瀨川=入ル	14.24
支	旗川	上流ヲ野上川ト云フ	足利郡吾妻村大字高橋=至リ渡真瀨川=入ル	2.12
	彦間川	安蘇郡飛駒村	{ 安蘇郡田沼町大字戸奈真=至リ野上川ヲ合シ旗川トナル { 安蘇郡田沼町大字戸奈真=至リ彦間川ヲ合シ旗川トナル	4.30
支	野上川	全郡野上村大字作原	安蘇郡田沼町大字戸奈真=至リ彦間川ヲ合シ旗川トナル	5.06
	名草川	足利郡北郷村大字名草	足利郡足利町大字助戸=至リ袋川=入ル	2.00
派	矢場川	{ 上野國新田郡菰川村大字市場 ニテ渡真瀨川ヨリ分派	足利郡久野村大字野田=至リ渡真瀨川=入ル	3.18
思川	上流ヲ小倉川ト云フ	下郡賀郡藤岡町大字下宮=至リ渡真瀨川=入ル	6.28	
支	小倉川	上流ヲ黒川ト云フ	全郡壬生町大字壬生=至リ黒川=合シ思川トナル	4.26
	粕尾川	上都賀郡粕尾村大字上粕尾	{ 上都賀郡栗野町大字口栗野=至リ栗野川=合シ小倉川トナル { 全郡栗野町大字口栗野=至リ粕尾川=合シ小倉川トナル	7.06
支	栗野川	全郡栗野町大字入栗野	全郡栗野町大字口栗野=至リ粕尾川=合シ小倉川トナル	4.18
	大芦川	全郡西大芦村大字草久	{ 一ハ上都賀郡清洲村大字深程一ハ全村大字北半田 =至リ小倉川=入ル	7.18
支	新井川	全郡加蘇村大字上久我	上都賀郡東大芦村大字酒野谷=至リ大芦川=入ル	3.30
	南摩川	全郡南摩村大字上南摩	全郡南摩村大字西澤=至リ小倉川=入ル	2.16
支	黒川	全郡日光町大字山窪	{ 下郡賀郡壬生町大字壬生=至リ小倉川ヲ合シ思川トナル 上都賀郡菊澤村大字富岡=至リ黒川=入ル	14.29
	行川	全郡今市町大字下ノ内	上都賀郡菊澤村大字富岡=至リ黒川=入ル	4.03
支	姿川	河内郡城山村大字古賀志	下郡賀郡桑村大字南半田=至リ思川=入ル	9.18
	巴波川	下郡賀郡吹上村大字河原田	{ 全郡藤岡町大字惠下野全町大字下生井ノ間=至リ思川=入ル 下郡賀郡吹上村大字河原田=至リ巴波川=入ル	4.28
支	赤津川	上都賀郡眞名子村	下郡賀郡吹上村大字河原田=至リ巴波川=入ル	2.28
	永野川	全郡永野村大字上永野	下郡賀郡寒川村大字押切=至リ巴波川=入ル	5.32
支	與夏川	下郡賀郡穗積村大字間中	下郡賀郡藤岡町大字白鳥=至リ巴波川=入ル	1.32
	那珂川	那須郡高林村大字板室	常陸國那珂郡那珂村=至リ東海=潮ス	27.07
支	碓氷川	鹽谷郡鹽原村大字湯本鹽原	{ 那須郡那珂村大字小川湯津上村大字佐良戸ノ間=至リ那珂川=入ル 那須郡湯津上村大字片府田=至リ碓氷川=入ル	14.00
	蛇尾川	全郡大佐飛山	那須郡湯津上村大字片府田=至リ碓氷川=入ル	8.00
支	荒川	全郡玉生村大字上寺島	那須郡向田村大字南向田=至リ那珂川=入ル	12.06

第一〇 河 川 (續)

名稱	水源地名	流末地名	管内經過ノ里程	
支	内川	摺谷郡泉村大字上伊佐野	摺谷郡喜連川町大字喜連川ニ至リ荒川ニ入ル	6.32
	余笹川	那須郡那須村大字湯木	那須郡兩郷村大字川田ニ至リ那珂川ニ入ル	5.18
	黒川	全郡那須村	全郡伊王野村大字沼ノ井ニ至リ那珂川ニ入ル	7.12
	三藏川	磐城國旗宿	全郡全村ニ至リ黒川ニ入ル	3.20
	奈真川	那須郡芦野町大字寄居	全郡伊王野村ニ至リ三藏川ニ入ル	3.24
	茂武川	常陸國八溝山及那須郡須賀川村大字須佐木	全郡武茂村大字久那瀬ニ至リ那珂川ニ入ル	7.35
	逆川	芳賀郡逆川村大字小貫	芳賀郡中川村大字飯野ニ至リ那珂川ニ入ル	5.18
	熊川	那須郡高林村大字百村	那須郡金田村大字荒井ニ至リ蛇尾川ニ入ル	5.00

以上ノ外河内郡ニ釜川上郡賀郡ニ稻荷川芳賀郡ニ行屋川摺谷郡ニ湯西川、滑川、松川、那須郡ニ大豆田川、木ノ俣川、野上川、逆川、惠川等アリ

第一一 湖 沼

名稱	所屬地	周圍	面積
中宮寺湖 (元中禪寺湖ト云フ)	上都賀郡日光町大字日光	6.02	1,204.9
野端湖	全所	6	5.0
西湖	全所	15	23.0
湯ノ湖	全所	20	41.0
寛ノ湖	全所	12	14.0
藝ノ湖	全所	4	2.0
狩籠湖	全所	7	4.0
赤湖	全所	6	5.0
荒湯湖	全所	5	3.0
佛ノ湖	全所	?	?
入ノ湖	摺谷郡栗山村大字野門	1.25	359.0
鬼怒沼	全郡全村大字川俣	12	12.0
赤麻沼	下都賀郡赤麻村大字赤麻	4.18	280.0
越名沼	安蘇郡界村大字越名	29	56.0

第一二 公 園

名稱	經費所屬	所在地	開設年月	坪數	管理者
宇都宮公園	宇都宮市	宇都宮市馬場町字白ヶ峰	明治六年二月	403	宇都宮市長
大平山公園	栃木町	下部賀郡栃木町大字平井字大平澤	明治十六年八月	30,138	栃木町長
栃木町第二公園	全上	下部賀郡栃木町大字栃木	明治三十五年十一月	1,840	全上
佐野公園	佐野町	安蘇郡佐野町字城山	明治二十一年六月	13,357	佐野町長
足利公園	足利町	足利郡足利町大字足利字蓮台寺	明治三十四年十二月	6,490	足利町長
佐久山公園	佐久山町	那須郡佐久山町大字佐久山字前阪	明治四十二年一月	390	佐久山町長

第一三 特別保護建造物

名稱	構造形式	指定年月日	所在地
東照宮社殿	本殿(桁行五間、梁間五間)石之間(桁行四間、梁間三間)拜殿(桁行九間、梁間四間)權現造、唐門左右瑞垣、神樂所、神輿舎、上社務所、陽明門、東西廻廊、鐘樓、鼓樓、本地堂、輪藏、上神庫、中神庫、下神庫、水屋、神賑、表門、五重塔、石鳥居、坂下門、奥社寶塔、唐門及拜殿、參道(石鳥居以內)之レニ附屬ス	明治四十一年八月一日	上都賀郡日光町
二荒山神社々殿	本殿(桁行五間、梁間五間)拜殿(桁行五間、梁間四間)各單層、屋根入母屋造、銅瓦本葺	全	上所
輪王寺大猷院靈廟	本殿(桁行五間、梁間五間)相ノ間(桁行四間、梁間一間)拜殿(桁行七間、梁間三間)權現造、唐門左右瑞垣、夜叉門、左右廻廊、鐘樓、鼓樓、二天門左右袖扉、水屋、寶藏、仁王門、皇嘉門、奥院寶塔唐門(鑄拔門)及拜殿、參道(仁王門以內)之レニ附屬ス	全	上所
西明寺塔婆(三重塔)	三間三層塔婆、屋根柿葺(現今堅板葺)	全	上芳賀郡益子町
全寺樓門	三間一戶樓門、屋根四注造、茅葺	全	上所
村檜神社本殿	三間春日造、屋根檜皮葺(現今銅板葺)	全	上下部賀郡小野寺村
木幡神社本殿	三間社流造屋根柿葺	全	上摺谷郡矢板町
全社樓門(神門)	一間一戶樓門、屋根入母屋造、柿葺	全	上所
饅阿寺本堂(大御堂)	桁行五間、梁間五間、單層、屋根入母屋造、木瓦葺	全	上足利郡足利町
全寺鐘樓	桁行三間、梁間二間、重層、屋根四注造、棧瓦葺	全	上所

第一四 國 寶

等級	種類	品 目	數量	所在地	所有者	指定年月日
甲四	種等	美術工藝 蒔繪手筥	壹合	上都賀郡日光町	輪王寺	明治三十六年四月十五日
全上	全上	住の江蒔繪硯箱	壹合	全所	全寺	全上
乙種	種筆	紺紙金泥阿彌陀經	壹卷	全所	全寺	全上
甲三	種等	繪畫 紙本著色東照宮緣起畫	五卷	全所	東照宮	全上
丙種	種刀	劍 絲卷太刀	壹口	全所	全宮	明治四十三年四月二十日
全上	全上	絲卷太刀	壹口	全所	全宮	全上
全上	全上	革柄蠟色鞘刀	壹口	全所	全宮	全上
全上	全上	白鮫柄合口短刀	壹口	全所	全宮	全上
全上	金石文	鐵塔婆	壹基	宇都宮市清水町	清巖寺	明治四十四年八月九日
全上	全上	那須國造碑	壹基	那須郡湯津上村	笠石神社	全上
乙種	種繪	繪畫 絹本著色佛國師像	壹幅	全所	全寺	全上
全上	全上	絹本著色佛應禪師像	壹幅	全所	全寺	全上
丙種	種刀	劍 太刀	壹口	上都賀郡日光町	二荒山神社	明治四十八年二月八日
全上	全上	太刀	壹口	全所	全社	全上
全上	全上	太刀	壹口	全所	全社	全上
全上	全上	太刀	壹口	全所	全社	全上
全上	全上	太刀	壹口	全所	全社	全上

第一五 著名社寺

名 稱	社名及宗名	位 置	著名ノ事由
白鷺神社	郷社	河内郡上三川町	貞觀二年勸請
羽黒神社	全社	全郡羽黒村	慶安年中興平大膳大夫勸請
二荒山神社	國幣中社	宇都宮市	延喜式内
加蘇山神社	郷社	上都賀郡栗野町	太古ノ勸請ナリト云フ周圍四丈餘ノ巨杉アリ
加蘇山神社	全社	全郡加蘇村	元慶二年神位ヲ賜ル
喜久澤神社	縣社	全郡菊澤村	萬里小路藤房ヲ祀ル
今宮神社	郷社	全郡鹿沼町	天文三年壬生綱房今ノ地ニ遷座ス
二荒山神社	國幣中社	全郡日光町	大同年中僧勝道ノ勸請
東照宮	別格官幣社	全郡全町	徳川家康ノ廟
大前神社	縣社	芳賀郡眞岡町	延喜式内
荒櫃神社	郷社	全郡茂木町	延喜式内

第一五 著名社寺 (續)

名 稱	社名及宗名	位 置	著名ノ事由
龜岡八幡宮	全縣社	全郡七井村	康平七年源義家勸請
大神神社	全縣社	全郡長沼村	延曆十四年田村將軍勸請
大村前槍房	郷社	下都賀郡國府村	延喜式内
胸形神社	郷社	全郡赤麻村	延喜式内
須賀野木	全縣社	全郡小野寺村	延喜式内
太平山神社	縣社	全郡間々田村	延喜式内
諏訪神社	郷社	全郡寒川村	延喜式内
高橋神社	縣社	全郡小山町	天慶三年田原藤太秀郷勸請
三木幡根	郷社	全郡野木村	仁徳天皇御宇勸請
温泉八幡宮	全縣社	全郡栃木町	天長四年慈覺大師勸請
那須和神社	全縣社	全郡瑞穂村	承平二年田原藤太秀郷勸請
健武山神社	別格官幣社	全郡三鴨村	景行天皇四十一年勸請延喜式内
唐澤山神社	郷社	全郡三鴨村	慶永年中勸請
朝日森神社	郷社	全郡矢板町	延曆年中田村將軍勸請
稻荷神社	全縣社	全郡帯根村	文明年中勸請
八幡宮	縣社	那須郡那須村	延喜式内
大輪宗事城	天台宗	全郡境村	天喜五年源義家勸請
宗事城	言修寺	全郡金田村	延曆年中田村將軍ノ勸請
大前神社	言修寺	全郡那珂村	延喜式内
千手雲巖寺	曹洞宗	全郡馬頭町	延喜式内
妙雲巖寺	言修寺	安蘇郡田沼町	田原藤太秀郷ヲ祀ル
阿彌寺	言修寺	全郡佐野町	治安三年佐野小太郎勸請
	言修寺	全郡田沼町	中臣鎌足勸請
	言修寺	足利郡山邊村	延喜年中勸請
	言修寺	河内郡城山村	嵯峨天皇ノ御宇弘法大師建立
	言修寺	上都賀郡日光町	天平神護年中僧勝道ノ開基
	言修寺	芳賀郡長沼村	嘉祥元年慈覺大師ノ開基
	言修寺	全郡物部村	嘉祿元年見眞大師ノ開基
	言修寺	全郡祖母井村	僧覺祐ノ開基
	言修寺	下都賀郡富山村	延徳元年ノ開基
	言修寺	全郡寺尾村	聖武天皇御宇僧勝道ノ開基
	言修寺	鹽谷郡墟原村	建久二年小松妙雲尼ノ開基
	言修寺	那須郡須賀川村	大治年中初叟和尙ノ開基
	言修寺	安蘇郡田沼町	佐野盛綱ノ開基
	言修寺	足利郡足利町	建久七年饒阿上人ノ開基

嵯峨天皇
第三皇子佛
國々師御墓

第一六 著名ノ古碑

碑名	位置	著名ノ事由
那須國造ノ碑	那須郡湯津上村大字湯津上笠石神社境内	所謂日本三古碑ノ一

第一七 貴族院議員及衆議院議員

本縣住		貴族院議員					
○多額納稅者							
那須郡川西町		植竹三右衛門					
本縣選出		衆議院議員					
○市部							
選舉種類	當年選舉年月日	得點數	住 所	職業	族 籍	氏 名	生 年 月 日
改選	明治四十五年五月二十日	429	字部宮市三條町	辯護士	平民 勳四等	石田仁太郎	慶應二年四月八日
○郡部							
全	全	4,843	東京市日本橋區川瀨石町	辯護士	平民	石川甚作	文久三年五月二十日
全	全	4,396	全市麻布區市兵衛町二丁目	全	全	横田千之助	明治三年八月廿二日
全	全	4,337	神戸市山本通三丁目	貿易商	士族	友常毅三郎	文久二年七月十四日
全	全	4,521	足利郡北郷村大字利保	農	平民	阿由葉鎗三郎	應慶元年一月十日
全	全	3,328	上都賀郡栗野町大字口栗野	全	全	横尾輝吉	安政二年五月四日
全	全	3,218	下都賀郡水代村大字西水代	全	全	田村順之助	安政五年八月十七日

第一八 縣 會 議 員

選舉年月日	住 所	氏 名	生 年 月 日
明治四十四年九月廿二日	那須郡那須村大字寺子九十七番地	藤田和三郎	嘉永三年十月二十三日
明治四十五年七月十日	上都賀郡永野村大字上永野千二百五十六番地	古橋錦太郎	慶應二年三月三日
明治四十四年九月廿二日	河内郡吉田村大字三王山二十四番地	上野貫一郎	慶應元年四月二十四日
明治四十五年七月十日	足利郡小俣村二百二十一番地	山藤六右衛門	安政五年七月十四日
大正二年八月廿五日	下都賀郡富山村大字西山田九百番地	白石莊藏	明治元年六月廿九日
明治四十四年九月廿二日	芳賀郡水橋村大字西水沼千八百八十二番地	和久正治	明治十一年九月九日
明治四十四年九月廿二日	那須郡大山田村大字小砂三十六番地	笹沼兼次郎	明治五年十月七日
明治四十四年九月廿二日	上都賀郡西方村大字金崎百十番地	石川岩四郎	安政五年一月一日

第一八 縣 會 議 員 (續)

選舉年月日	住 所	氏 名	生 年 月 日
明治四十四年九月廿二日	上都賀郡今市町大字瀨尾三十七番地	安西貞治	慶應元年三月十四日
明治四十四年九月廿二日	芳賀郡須藤村大字千本五十二番地	服部慎香	明治元年十一月十八日
明治四十四年九月廿二日	足利郡足利町大字足利千四十六番地	齋藤與左工門	安政五年十一月二十九日
明治四十四年九月廿二日	下都賀郡小山町大字小山六十二番地	田村達三郎	安政四年十一月二十二日
明治四十四年九月廿二日	河内郡豐郷村大字長岡三十二番地	石川玄三	慶應元年四月二十四日
明治四十四年九月廿二日	下都賀郡栃木町大字沼和田百五十四番地	秋山孝一郎	慶應二年三月十日
明治四十四年九月廿二日	下都賀郡寒川村大字押切十六番地	大久保源香	安政六年十一月三十日
明治四十四年九月廿二日	那須郡東那須野村大字唐杉九番地	磯 信	明治六年一月十八日
明治四十四年九月廿二日	河内郡委川村大字下砥上十二番地	渡邊新三郎	元治元年二月十五日
明治四十四年九月廿二日	字部宮市一條町千七百七十番地	鯉沼平四郎	明治四年十一月二十一日
明治四十四年九月廿二日	安蘇郡飛駒村二百四十六番地	茂木猪十郎	文久三年八月二十三日
明治四十四年九月廿二日	安蘇郡赤見村大字赤見九十七番地	伊藤幸三郎	嘉永六年九月二十八日
明治四十四年九月廿二日	鹽谷郡北高根澤村大字太田六百四十三番地	見目清	明治十六年十一月十六日
大正二年九月廿五日	芳賀郡真岡町大字田町百十一番地	楡井謙吉	安政三年十二月二十九日
明治四十四年九月廿二日	足利郡御厨村大字福居二百二十九番地	稻村巳之次郎	明治二年七月十六日
明治四十四年九月廿二日	安蘇郡佐野町百四十一番地	近藤貞吉	明治四年五月二十二日
明治四十四年九月廿二日	下都賀郡小野寺村大字小野寺二十三番地	中田喜太郎	嘉永三年五月二十三日
明治四十四年九月廿二日	字部宮市川向町三十二番地	青木芳三郎	安政六年十一月二十四日
明治四十四年九月廿二日	鹽谷郡片岡村大字岡五十五番地	田代周次郎	安政元年七月二十八日
明治四十四年九月廿二日	上都賀郡足尾町百四十八番地	西岡發	明治二年十月九日
明治四十四年九月廿二日	下都賀郡赤津村大字木二十二番地	渡邊元一郎	慶應二年八月七日
明治四十四年九月廿二日	上都賀郡鹿沼町大字鹿沼九十九番地	高橋元四郎	明治七年十月六日
明治四十四年九月廿二日	下都賀郡絹村大字延島二千六百十七番地	添野傳左工門	安政二年二月四日
明治四十四年九月廿二日	那須郡荒川村大字田野倉二百十六番地	高田紘平	明治六年十二月一日
明治四十四年九月廿二日	足利郡北郷村大字利保四十八番地	阿由葉勝作	慶應元年十月十三日
明治四十四年九月廿二日	那須郡兩郷村大字兩郷十一番地	渡邊政一郎	明治元年三月十九日
明治四十四年九月廿二日	芳賀郡山前村大字鶴田八番地	和田大三郎	慶應元年八月二十四日

大正三年六月廿八日印刷

大正三年六月三十日發行

栃 木 縣

宇都宮市杉原町三千二百六十四番地

印刷者 阿 部 善 藏

宇都宮市杉原町三千二百六十四番地

印刷所 下野印刷株式會社

終