


司
法
統
計

謝
冠
生
署

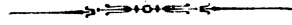


民國二十五年度

(下冊)



第 二 類



民 事

民 事 第 一 審 案 件 (1) (普 通)

法 院	受 理 件 數			已 結						未 結
	計	舊 受	新 收	計	判 決	和 解	撤 回	裁 定 駁 回	其 他	
總 計	100670	6411	94259	93121	62622	8851	7806	4872	8970	7549
江 蘇 計	20502	1175	19327	19145	14844	1587	1300	395	1019	1357
首 都 地 方 法 院	1412	86	1326	1319	1086	89	41	89	7	100
上 海 第 一 特 區 地 方 法 院	9364	708	8656	8829	7580	720	465	1	54	544
上 海 第 二 特 區 地 方 法 院	3113	90	3723	3754	2555	223	154	70		59
吳 縣 地 方 法 院	1136	83	1052	1063	721	211	73	51	7	72
鎮 江 地 方 法 院	486	20	466	479	352	51	22	27	27	7
無 錫 地 方 法 院	987	64	923	945	786	25	39	13	82	42
武 進 地 方 法 院	768	29	738	611	511	22	60	—	18	97
南 通 地 方 法 院	590	25	565	565	297	60	76	126	6	25
松 江 地 方 法 院	387	8	379	378	302	49	21	—	6	9
泰 縣 地 方 法 院	400	—	400	265	58	30	137	5	5	165
銅 山 地 方 法 院	330	23	302	324	176	56	80	—	12	6
淮 陰 地 方 法 院	57	—	57	37	10	5	7	13	2	20
常 熟 地 方 法 院	131	43	88	99	73	1	16	—	9	32
東 台 地 方 法 院	405	—	405	216	125	9	65	—	17	189
興 化 地 方 法 院	297	—	297	277	212	6	44	—	15	20
浙 江 計	13174	606	12568	12567	8526	2090	958	600	393	607
杭 州 地 方 法 院	1266	81	1185	1208	982	123	88	—	15	58
永 嘉 地 方 法 院	455	12	443	443	375	22	42	—	4	12
金 華 地 方 法 院	713	19	694	691	323	243	57	56	12	22
鄞 縣 地 方 法 院	1324	112	1212	1224	985	107	54	56	22	100
紹 興 地 方 法 院	1185	53	1132	1148	665	234	101	127	21	37
嘉 興 地 方 法 院	367	5	362	361	761	41	8	3	48	6
吳 興 地 方 法 院	373	6	367	360	267	31	21	34	7	13
臨 海 地 方 法 院	334	15	319	327	220	37	16	44	10	7
衢 縣 地 方 法 院	360	11	349	353	251	31	9	61	1	7
建 德 地 方 法 院	81	2	79	78	69	1	2	—	6	3
諸 暨 地 方 法 院	1174	67	1107	1108	696	261	151	—	—	66
溫 嶺 地 方 法 院	295	4	291	290	202	49	23	5	11	5
東 陽 地 方 法 院	547	61	486	457	354	24	48	—	31	90
餘 姚 地 方 法 院	289	1	288	289	126	141	20	—	2	—
黃 巖 地 方 法 院	345	8	337	340	206	76	5	—	53	5
永 康 地 方 法 院	475	6	469	470	294	104	54	—	18	5
縉 雲 地 方 法 院	289	2	287	288	160	95	8	—	25	1
龍 泉 地 方 法 院	360	10	350	328	201	104	18	1	4	22

民事第一審案件(1) (普通)

法 院	受 理 件 數			已 結							未 結
	計	舊 受	新 收	計	判 決	和 解	撤 回	裁 定 駁 回	其 他		
江 山 地 方 法 院	343	13	330	336	218	30	17	56	15	7	
歙 縣 地 方 法 院	452	20	432	416	215	75	37	79	10	36	
海 豐 地 方 法 院	85	5	80	82	37	17	11	17	—	3	
嘉 善 地 方 法 院	229	5	224	210	187	13	10	—	—	19	
長 興 地 方 法 院	143	10	133	134	88	24	16	3	3	9	
定 海 地 方 法 院	209	20	189	181	146	17	2	12	4	28	
蕭 山 地 方 法 院	296	1	295	294	220	56	15	—	3	2	
新 昌 地 方 法 院	266	10	256	261	157	15	30	46	13	5	
寧 海 地 方 法 院	176	6	170	168	124	16	23	—	5	8	
龍 泉 地 方 法 院	226	14	212	223	165	47	—	—	11	3	
奉 化 地 方 法 院	200	10	190	193	149	20	14	—	10	7	
浦 江 地 方 法 院	210	9	201	205	93	35	51	—	26	5	
瑞 安 地 方 法 院	102	8	99	101	90	1	7	—	3	6	
安 徽 計	2510	133	2377	2379	1512	294	357	128	88	131	
高 等 法 院	4	—	4	4	2	—	1	1	—	—	
懷 寧 地 方 法 院	324	21	303	309	126	66	50	29	38	15	
蕪 湖 地 方 法 院	420	14	406	389	269	56	46	—	18	31	
合 肥 地 方 法 院	362	7	355	345	262	22	50	9	2	17	
鳳 懷 地 方 法 院	489	8	481	480	307	23	73	73	4	9	
桐 城 地 方 法 院	240	10	230	233	128	44	46	—	15	7	
阜 陽 地 方 法 院	379	55	324	344	241	32	67	—	4	35	
歙 縣 地 方 法 院	94	8	86	88	27	29	16	16	—	6	
宣 城 地 方 法 院	198	10	188	187	150	22	8	—	7	11	
江 西 計	2417	61	2356	2333	1862	99	145	113	114	84	
南 昌 地 方 法 院	1207	22	1185	1171	1029	1	59	—	82	36	
贛 縣 地 方 法 院	158	12	146	141	110	19	3	—	9	17	
九 江 地 方 法 院	275	8	267	265	169	23	25	45	3	10	
吉 安 地 方 法 院	68	—	68	68	37	—	5	21	5	—	
河 口 地 方 法 院	144	6	138	138	76	10	8	41	3	6	
臨 川 地 方 法 院	329	10	314	314	238	42	23	—	11	15	
浮 梁 地 方 法 院	124	3	121	124	103	2	13	6	—	—	
鄱 陽 地 方 法 院	112	—	112	112	100	2	9	—	1	—	
湖 北 計	5454	161	5293	5252	3429	522	486	40	405	202	
武 昌 地 方 法 院	1045	17	1028	1018	490	82	39	270	137	27	
漢 口 地 方 法 院	2022	97	1925	1937	1628	124	132	22	31	85	
宜 昌 地 方 法 院	312	5	307	296	183	56	23	—	34	16	

民事第一審案件(1) (普通)

法 院	受 理 件 數			已 結						未 結
	計	舊 受	新 收	計	判 決	和 解	撤 回	裁定駁回	其 他	
襄陽地方法院	335	8	327	323	195	61	32	—	35	12
恩施地方法院	231	1	230	228	103	48	18	9	50	3
沙市地方法院	284	7	277	272	144	43	59	19	7	12
鄖縣地方法院	153	1	152	147	84	3	19	29	12	6
黃岡地方法院	141	1	140	132	64	16	22	5	25	9
隨縣地方法院	192	9	183	180	79	38	41	22	—	12
黃陂地方法院	139	3	136	136	99	9	22	—	6	3
孝感地方法院	102	5	97	99	66	9	14	4	6	3
應城地方法院	111	1	110	110	75	4	15	2	14	1
天門地方法院	85	1	84	83	47	13	16	—	7	2
潘水地方法院	160	3	157	157	80	9	19	26	23	3
武穴地方法院	107	1	106	99	65	2	14	—	18	8
荆門地方法院	35	1	34	35	27	5	1	2	—	—
湖南 計	5199	356	4843	4666	3021	250	635	410	350	533
長沙地方法院	1251	120	1131	1180	939	65	93	48	35	71
衡陽地方法院	860	41	819	755	400	3	114	179	59	105
常德地方法院	479	25	454	467	228	48	30	132	29	12
邵陽地方法院	886	69	817	740	491	9	186	—	54	146
沅陵地方法院	271	20	251	235	139	11	45	—	40	36
桂陽地方法院	155	16	139	142	60	41	2	29	10	13
湘潭地方法院	511	45	466	447	343	43	35	22	4	64
零陵地方法院	298	20	278	284	221	11	19	—	33	14
衡山地方法院	488	—	488	416	200	19	111	—	86	72
四川 計	4834	205	4629	4378	2872	510	278	291	427	456
高等法院	1	—	1	1	—	—	—	1	—	—
成都地方法院	1675	46	1629	1627	1106	198	33	131	159	48
萬縣地方法院	929	47	882	689	356	20	132	71	110	240
瀘縣地方法院	1383	60	1323	1261	978	237	18	—	28	122
閬中地方法院	531	35	496	523	300	13	71	88	51	8
自貢地方法院	315	17	298	277	132	42	24	—	79	38
河北 計	6698	501	6197	6013	4512	214	400	28	859	685
北平地方法院	4712	428	4284	4252	3675	65	247	—	265	460
灤縣地方法院	280	16	264	230	131	12	51	—	36	50
邢台地方法院	159	1	158	158	107	26	11	5	9	1
大名地方法院	288	20	268	282	212	18	49	—	3	6
石門地方法院	54	5	49	48	37	1	7	—	3	6

民 事 第 一 審 案 件 (1) (普 通)

法 院	受 理 件 數			已 結						未 結
	計	舊 受	新 收	計	判 決	和 解	撤 回	裁 定 駁 回	其 他	
涿 縣 地 方 法 院	798	31	767	763	237	2	18	—	511	30
定 縣 地 方 法 院	407	—	407	275	113	90	17	23	32	132
河 南 計	4567	204	4363	4298	2531	335	390	311	731	269
開 封 地 方 法 院	538	24	564	562	325	28	20	124	65	26
信 陽 地 方 法 院	525	31	494	468	366	10	49	—	43	57
安 陽 地 方 法 院	355	20	335	330	177	24	14	66	49	25
洛 陽 地 方 法 院	770	16	754	745	346	53	21	—	325	25
鄭 縣 地 方 法 院	192	18	174	176	105	20	15	27	9	16
商 邱 地 方 法 院	240	4	236	239	150	38	39	—	12	1
許 昌 地 方 法 院	153	15	138	146	121	4	9	2	10	7
汲 縣 地 方 法 院	149	16	133	132	86	21	9	10	6	17
南 陽 地 方 法 院	408	14	394	364	205	11	16	71	61	44
汝 南 地 方 法 院	667	21	646	643	375	106	125	—	37	24
淮 陽 地 方 法 院	520	25	495	493	275	20	73	11	114	27
山 東 計	7675	435	7240	7120	4193	865	865	321	876	555
濟 南 地 方 法 院	685	37	648	651	413	23	77	1	137	34
濟 寧 地 方 法 院	140	2	138	138	104	10	7	—	17	?
青 島 地 方 法 院	792	45	747	752	544	32	62	—	114	40
福 山 地 方 法 院	418	23	390	413	278	79	23	17	16	5
德 縣 地 方 法 院	184	9	175	163	36	50	79	45	3	21
臨 沂 地 方 法 院	477	46	431	373	222	61	72	3	15	104
泰 安 地 方 法 院	354	14	340	320	219	56	28	17	—	34
威 海 地 方 法 院	221	14	207	202	134	34	23	—	11	19
章 邱 地 方 法 院	256	22	234	210	122	41	31	—	16	46
長 清 地 方 法 院	219	1	218	196	112	22	38	22	2	23
萊 陽 地 方 法 院	457	78	379	371	263	40	31	—	37	86
濰 縣 地 方 法 院	301	4	297	295	153	43	39	47	13	6
即 墨 地 方 法 院	419	26	393	409	153	16	48	126	66	10
膠 縣 地 方 法 院	249	15	234	224	144	62	13	—	5	25
臨 清 地 方 法 院	170	5	165	168	76	58	32	2	—	2
掖 縣 地 方 法 院	225	15	210	204	143	3	58	—	—	21
博 嶺 地 方 法 院	261	5	256	253	50	26	9	15	153	8
安 邱 地 方 法 院	165	3	162	164	148	—	7	—	9	1
莒 縣 地 方 法 院	251	20	231	236	183	27	25	—	1	15
滕 縣 地 方 法 院	164	8	156	156	31	30	42	—	3	8
鄒 城 地 方 法 院	118	—	118	116	79	17	16	3	1	2
曹 縣 地 方 法 院	158	3	155	155	118	12	25	—	—	3

民事第一審案件(1) (普通)

法 院	受 理 件 數			已 結							未 結
	計	舊 收	新 收	計	判 決	和 解	撤 回	裁 定 駁 回	其 他		
荷澤地方法院	487	17	470	473	102	50	66	17	238	14	
高密地方法院	187	10	211	211	140	41	23	—	7	10	
濰城地方法院	100	6	154	130	113	10	15	3	9	10	
惠民地方法院	123	2	121	117	63	22	26	3	3	6	
山西 計	1458	24	1434	1355	940	134	152	40	129	63	
太原地方法院	433	11	427	430	333	21	33	—	43	8	
太原地方法院榆次分庭	60	4	56	58	9	41	6	—	2	2	
安邑地方法院	205	5	200	203	161	5	23	3	11	2	
大同地方法院	329	—	329	316	153	42	70	1	50	13	
長治地方法院	139	4	135	138	70	20	12	27	9	1	
襄汾地方法院	153	—	243	211	196	5	4	—	6	32	
襄武地方法院	44	—	44	39	18	—	4	9	8	5	
陝西 計	2271	93	2178	2151	1228	150	311	—	462	120	
長安地方法院	1569	82	1487	1472	864	91	253	—	264	97	
南鄭地方法院	500	4	496	436	275	12	30	—	169	14	
榆林地方法院	120	5	115	111	64	18	15	—	14	9	
安康地方法院	82	2	80	82	25	29	13	—	15	—	
甘肅 計	1851	110	1741	1678	393	447	246	24	568	173	
平涼地方法院	140	12	128	127	34	47	7	12	27	13	
天水地方法院	118	28	90	109	27	34	17	3	28	9	
武威地方法院	115	2	113	113	37	16	6	—	54	2	
酒泉地方法院	76	3	73	74	22	—	15	6	31	2	
武都地方法院	116	9	107	101	22	77	2	—	—	15	
臨夏地方法院	48	2	46	44	17	—	21	—	6	4	
永登地方法院	122	11	111	117	11	10	—	1	95	5	
岷縣地方法院	129	12	117	95	33	22	31	—	9	34	
靜寧地方法院	154	17	137	128	59	18	40	—	11	26	
張掖地方法院	142	3	139	130	30	66	24	1	9	12	
徽縣地方法院	233	—	233	215	4	79	74	—	58	18	
隴西縣司法處	232	—	232	232	1	—	—	—	231	—	
慶陽縣司法處	26	—	26	26	4	16	5	1	—	—	
固原縣司法處	13	—	13	6	2	2	—	—	2	7	
泰安縣司法處	98	—	98	89	43	43	2	—	1	9	
涇川縣司法處	20	2	18	18	—	12	—	—	6	2	
榆中縣司法處	69	9	60	54	47	5	2	—	—	15	
福建 計	2614	76	2538	2502	1675	142	112	160	413	112	

民 事 第 一 審 案 件 (1) (普 通)

法 院	受 理 件 數			已 結						未 結
	計	舊 受	新 收	計	判 決	和 解	撤 回	裁 定 駁 回	其 他	
閩 侯 地 方 法 院	1381	16	1365	1378	797	98	45	31	307	3
廈 門 地 方 法 院	496	30	466	440	304	32	31	25	48	56
建 甌 地 方 法 院	134	3	131	128	70	2	8	29	19	6
龍 溪 地 方 法 院	144	—	144	135	93	4	2	28	8	9
晉 江 地 方 法 院	243	18	225	216	131	6	21	47	11	27
甯 田 地 方 法 院	216	9	207	205	180	—	5	—	20	11
廣 東 計	12584	1795	10789	11119	7775	449	632	714	1549	1465
高 等 法 院	8	—	8	8	—	—	2	6	—	—
廣 州 地 方 法 院	3925	373	3552	3666	2496	50	178	180	762	259
從 化 地 方 法 院	52	4	48	51	35	12	—	5	—	—
三 水 地 方 法 院	70	10	60	65	55	4	3	—	3	5
陽 江 地 方 法 院	394	130	264	248	214	15	16	—	3	146
陽 春 地 方 法 院	56	5	51	49	40	—	8	—	1	7
東 莞 地 方 法 院	408	49	359	366	356	3	14	64	29	42
鶴 山 地 方 法 院	126	38	88	109	89	2	5	—	13	17
順 德 地 方 法 院	259	67	192	235	135	30	23	9	38	24
台 山 地 方 法 院	514	195	319	484	278	11	31	92	72	30
清 遠 地 方 法 院	271	32	239	259	214	3	3	—	39	12
花 縣 地 方 法 院	74	9	65	70	50	3	—	9	8	4
汕 頭 地 方 法 院	499	134	365	463	303	36	44	30	50	36
惠 來 地 方 法 院	136	9	130	109	93	3	5	—	8	27
潮 安 地 方 法 院	387	40	347	301	214	2	24	30	31	86
饒 平 地 方 法 院	54	15	39	49	28	1	7	4	9	5
豐 順 地 方 法 院	36	2	34	35	16	10	3	4	2	1
海 豐 地 方 法 院	131	7	124	124	105	2	1	2	14	7
陸 豐 地 方 法 院	80	13	67	71	49	—	6	15	1	9
防 城 地 方 法 院	93	2	91	63	44	13	3	1	2	30
靈 山 地 方 法 院	156	55	101	88	73	10	1	—	4	68
海 康 地 方 法 院	151	23	128	148	128	6	5	9	—	3
徐 聞 地 方 法 院	28	—	28	28	12	4	1	9	2	—
遂 溪 地 方 法 院	88	17	71	76	64	1	5	—	6	12
瓊 山 地 方 法 院	261	64	197	19	161	—	16	—	14	70
儋 縣 地 方 法 院	74	3	71	71	48	6	2	8	7	3
文 昌 地 方 法 院	68	—	68	68	—	68	—	—	—	—
澄 臨 地 方 法 院	70	4	66	56	52	1	3	—	—	14
瓊 樂 地 方 法 院	116	6	110	98	79	3	10	—	6	18
萬 陵 地 方 法 院	88	9	79	76	28	15	—	33	—	12
感 昌 地 方 法 院	74	2	72	66	60	1	4	—	1	8

民事第一審案件(1) (普通)

法 院	受 理 件 數			結 果						未 結
	計	舊 受	新 收	計	判 決	和 解	撤 回	裁 定 駁 回	其 他	
曲江地方法院	186	2	184	177	124	—	13	11	29	9
南雄地方法院	116	6	110	109	96	2	4	6	1	7
樂昌地方法院	71	2	69	67	54	3	1	—	9	4
翁源地方法院	76	4	72	65	34	1	4	14	12	11
英德地方法院	346	16	330	325	171	4	6	—	144	21
連縣地方法院	139	2	137	104	95	—	5	—	4	35
陽山地方法院	62	—	62	52	31	4	—	14	3	10
惠陽地方法院	272	33	239	234	141	2	17	41	33	38
紫金地方法院	207	35	172	163	115	15	4	8	21	44
連平地方法院	78	30	48	71	27	—	15	14	15	7
和平地方法院	61	2	59	61	52	3	4	—	2	—
龍門地方法院	41	5	36	40	27	1	—	6	6	1
新豐地方法院	100	14	86	82	67	—	12	—	3	18
高要地方法院	180	8	172	166	92	10	3	34	27	14
廣寧地方法院	89	22	67	86	62	7	12	—	5	3
四會地方法院	13	—	18	18	—	18	—	—	—	—
雲浮地方法院	113	40	73	105	57	6	2	25	15	8
茂名地方法院	50	4	46	46	44	—	2	—	—	4
茂宜地方法院	282	49	233	247	238	—	8	1	—	35
茂宜地方法院	85	20	65	70	64	—	—	—	6	15
廣西 計	4367	373	3994	3775	2304	258	260	639	314	592
邕寧地方法院	375	52	323	335	235	26	10	44	20	40
蒼梧地方法院	407	73	334	345	290	4	24	—	27	62
陸川地方法院	246	35	311	232	166	8	10	22	26	14
柳州地方法院	173	17	156	156	77	11	20	24	24	17
龍州地方法院	70	—	70	70	44	10	—	10	6	—
羅林地方法院	347	27	320	281	218	6	7	43	7	66
平樂地方法院	144	8	136	123	85	9	—	26	3	21
富山地方法院	512	33	479	457	131	62	96	64	104	55
橫縣地方法院	272	23	249	246	144	21	12	54	15	26
懷集地方法院	308	9	299	243	144	12	19	63	5	65
容縣地方法院	178	14	164	161	122	4	10	14	11	17
桂平地方法院	255	16	239	200	113	13	20	22	32	55
貴縣地方法院	276	9	267	246	128	22	11	80	5	30
博白地方法院	242	18	224	191	76	10	15	71	19	51
平南地方法院	362	26	336	307	251	17	2	32	5	55
賀縣地方法院	200	13	187	182	80	23	4	70	5	18
電白地方法院	114	8	106	104	65	13	10	7	9	10

民事第一審案件(1) (普通)

法 院	受 理 件 數			已 結							未 結
	計	舊 受	新 收	計	判 決	和 解	撤 回	裁 定 駁 回	其 他		
化縣地方法院	63	8	55	56	54	—	1	—	1	7	
廉江地方法院	83	6	77	81	72	4	4	1	—	2	
梅縣地方法院	358	54	304	303	242	—	32	—	29	55	
蕉嶺地方法院	62	25	37	9	4	—	3	—	2	53	
興寧地方法院	332	56	276	258	208	21	13	3	11	74	
平遠地方法院	79	9	70	74	36	14	3	17	4	5	
五華地方法院	174	21	153	154	34	6	29	—	35	20	
貴州 計	1107	44	1063	988	452	100	53	163	220	119	
貴陽地方法院	808	44	764	740	368	37	33	133	149	68	
鎮遠地方法院	87	—	87	36	22	23	15	11	15	1	
郎岱地方法院	212	—	212	162	42	40	5	19	56	50	
察哈爾 計	181	6	175	176	146	5	8	16	1	5	
萬全地方法院	181	6	175	176	146	5	8	16	1	5	
綏遠 計	368	13	355	359	176	89	22	51	21	9	
歸綏地方法院	196	11	185	194	107	21	10	43	13	2	
包頭地方法院	74	—	74	68	49	7	8	—	4	6	
豐鎮地方法院	98	2	96	97	20	61	4	8	4	1	
寧夏 計	839	40	799	827	231	311	196	58	31	12	
夏朔地方法院	348	16	332	347	131	35	59	54	18	1	
衛寧地方法院	242	1	241	239	31	114	81	—	13	3	
平磴地方法院	97	2	95	97	22	68	4	3	—	—	
河東地方法院	152	21	131	144	47	44	52	1	—	8	
最近每三年總計	二 十 三 年 度	82668	6838	75830	75149	50759	10049	5198	2324	5909	7519
	二 十 四 年 度	111843	8787	103056	105286	72399	10404	8922	4361	9200	6557
	本 年 度	100670	6411	94259	93121	62622	8851	7806	4872	8970	7549

說 明 1. 本表係根據各法院年報填載。

2. 本年度編入法院院數，比二十四年度多13所，而受理件數，反比該年度少11173件，此乃新民訴法施行以後，各法院對於民事案件勵行調解所收之效果也。

民事第一審案件(2) (普通)

法 院	終 結 件 數	訴 訟 之 種 類								
		人 事	建 築 物	船 舶	土 地	金 錢	糧 食	物 品	證 券	雜 件
總 計	93121	8358	5206	50	15028	48445	2887	2068	1629	9450
江蘇 計	19145	660	917	17	1052	15032	192	110	341	824
首 部 地 方 法 院	1312	37	252	1	117	649	—	1	—	255
上 海 第 一 特 區 地 方 法 院	8820	150	296	2	13	8143	3	22	116	75
上 海 第 二 特 區 地 方 法 院	3754	49	15	—	5	3356	51	25	104	149
吳 縣 地 方 法 院	1063	90	171	2	59	645	21	13	30	32
崑 江 地 方 法 院	479	35	40	—	92	268	2	19	19	4
無 錫 地 方 法 院	945	49	27	5	164	654	6	8	30	2
武 進 地 方 法 院	611	62	33	5	93	353	11	4	2	48
南 通 地 方 法 院	565	41	2	1	205	278	3	5	1	29
松 江 地 方 法 院	378	38	10	—	22	210	14	5	—	72
泰 縣 地 方 法 院	265	30	9	—	57	105	29	1	29	5
銅 山 地 方 法 院	324	30	34	—	61	129	4	2	1	63
淮 陰 地 方 法 院	37	6	3	—	10	13	—	—	2	3
常 熟 地 方 法 院	99	4	2	—	19	65	—	2	—	7
東 台 地 方 法 院	216	9	4	—	23	92	14	—	7	67
興 化 地 方 法 院	277	30	19	1	112	72	34	3	—	6
浙 江 計	12567	586	709	6	2246	6589	878	416	103	1034
杭 縣 地 方 法 院	1208	60	100	—	196	746	8	21	2	75
永 嘉 地 方 法 院	443	18	45	—	34	295	20	17	—	14
金 華 地 方 法 院	691	23	33	—	166	312	1	131	4	21
鄞 縣 地 方 法 院	1224	93	64	—	123	840	17	20	—	67
紹 興 地 方 法 院	1148	29	120	—	192	486	264	24	2	31
嘉 興 地 方 法 院	361	17	4	2	92	86	192	13	9	36
吳 興 地 方 法 院	360	25	5	—	15	246	12	1	10	46
寧 海 地 方 法 院	327	22	—	—	64	140	13	—	—	88
衢 縣 地 方 法 院	353	11	18	—	89	125	27	13	—	70
建 德 地 方 法 院	78	6	1	—	18	32	8	6	1	6
諸 暨 地 方 法 院	1108	18	27	1	216	548	111	14	21	152
溫 嶺 地 方 法 院	290	17	16	—	76	125	15	9	14	18
東 陽 地 方 法 院	457	14	33	—	170	193	14	23	6	4
餘 姚 地 方 法 院	289	5	28	—	32	194	1	20	—	9
黃 岩 地 方 法 院	340	13	27	—	88	167	23	8	2	12
永 康 地 方 法 院	470	21	40	—	83	260	—	44	—	22
蘭 谿 地 方 法 院	288	5	11	—	68	148	32	—	—	24
義 烏 地 方 法 院	328	13	26	—	28	221	9	6	—	25

民事第一審案件(2) (普通)

法 院	終 結 件 數	之 種 類								
		人 事	建 築 物	船 舶	土 地	金 錢	糧 食	物 品	證 券	雜 件
江 山 地 方 法 院	336	9	10	—	65	97	95	8	14	38
隰 縣 地 方 法 院	416	38	22	—	114	213	9	4	2	14
海 寧 地 方 法 院	82	8	3	—	5	50	—	4	—	12
嘉 善 地 方 法 院	210	6	4	—	11	166	5	4	—	14
長 興 地 方 法 院	134	10	1	—	20	82	1	—	—	20
定 海 地 方 法 院	181	11	7	1	7	129	—	14	—	12
蕭 山 地 方 法 院	294	9	13	—	44	151	42	—	—	35
新 昌 地 方 法 院	261	11	13	—	38	126	13	3	11	46
寧 海 地 方 法 院	168	13	10	—	40	77	8	9	5	6
龍 泉 地 方 法 院	223	11	11	—	91	69	13	—	—	23
奉 化 地 方 法 院	193	16	4	—	17	112	4	—	—	40
浦 江 地 方 法 院	205	25	—	—	27	108	—	—	—	45
瑞 安 地 方 法 院	101	9	13	2	17	45	11	—	—	4
安 徽 計	2379	249	140	—	439	1127	145	19	43	217
高 等 法 院 第 一 分 院	4	—	—	—	—	—	—	—	—	4
懷 寧 地 方 法 院	309	34	67	—	25	138	7	5	21	12
蕪 湖 地 方 法 院	389	28	4	—	40	257	8	2	—	50
合 肥 地 方 法 院	345	20	13	—	41	204	36	5	—	26
鳳 懷 地 方 法 院	480	44	22	—	134	191	7	6	—	76
桐 城 地 方 法 院	233	16	2	—	66	106	19	1	16	7
阜 陽 地 方 法 院	544	80	13	—	72	96	41	—	—	42
歙 縣 地 方 法 院	88	13	5	—	27	36	1	—	6	—
宣 城 地 方 法 院	187	14	14	—	34	99	26	—	—	—
江 西 計	2333	197	193	1	420	1276	54	14	6	172
南 昌 地 方 法 院	1171	32	117	—	338	659	9	—	5	11
贛 縣 地 方 法 院	141	23	7	—	10	83	10	2	—	6
九 江 地 方 法 院	265	30	7	1	8	157	3	2	—	57
吉 安 地 方 法 院	68	21	7	—	10	27	—	1	1	1
河 口 地 方 法 院	138	5	5	—	7	56	13	1	—	51
臨 川 地 方 法 院	314	38	25	—	22	196	9	—	—	24
浮 梁 地 方 法 院	124	27	20	—	5	62	—	3	—	7
鄱 陽 地 方 法 院	112	21	5	—	20	36	10	5	—	15
湖 北 計	5252	532	225	2	430	3062	233	94	55	569
武 昌 地 方 法 院	1018	129	104	1	60	483	3	24	28	136
漢 口 地 方 法 院	1937	45	35	—	19	1647	—	21	—	170
宜 昌 地 方 法 院	296	19	6	1	41	214	4	3	—	8

民事第一審案件(2) (普通)

法 院	終 結 件 數	訴 訟 之 種 類								
		人 事	建 築 物	船 舶	土 地	金 錢	糧 食	物 品	證 券	雜 件
襄陽地方法院	323	31	25	—	96	89	79	1	1	1
恩施地方法院	228	17	20	—	36	107	36	—	—	12
沙市地方法院	272	47	3	—	65	80	13	9	5	50
鄂縣地方法院	147	15	—	—	29	35	36	23	—	9
黃岡地方法院	132	15	8	—	17	44	8	1	2	37
隨縣地方法院	180	32	7	—	11	62	16	—	15	37
黃陂地方法院	136	26	2	—	27	61	9	2	1	8
孝感地方法院	99	22	—	—	16	58	2	—	—	1
應城地方法院	110	35	5	—	11	41	2	—	2	14
天門地方法院	83	31	5	—	17	23	2	1	—	4
沔水地方法院	157	32	4	—	28	59	14	2	1	17
武穴地方法院	99	25	—	—	4	50	8	6	—	6
荊門地方法院	35	11	1	—	12	9	1	1	—	—
湖南 計	4666	296	114	2	1162	2159	220	115	87	511
長沙地方法院	1180	36	40	—	272	682	43	29	34	44
衡陽地方法院	755	34	32	—	157	394	52	6	—	80
常德地方法院	467	53	14	—	84	195	49	8	36	28
邵陽地方法院	740	42	5	—	169	281	27	—	13	203
沅陵地方法院	235	47	4	—	56	90	3	19	4	12
桂陽地方法院	142	31	7	—	33	48	1	—	—	22
湘潭地方法院	447	16	—	—	119	273	1	5	—	33
零陵地方法院	284	27	8	—	67	93	21	5	—	63
衡山地方法院	416	10	4	2	205	103	23	43	—	26
四川 計	4378	305	163	—	298	2236	139	207	408	622
高等法院第三分院	1	—	—	—	—	—	—	—	—	1
成都地方法院	1627	114	95	—	81	865	36	39	42	355
萬縣地方法院	689	29	37	—	101	233	88	108	—	88
瀘縣地方法院	1261	74	19	—	80	572	15	55	359	87
閬中地方法院	523	77	—	—	28	416	—	—	—	2
自貢地方法院	277	11	12	—	8	145	—	5	7	89
河北 計	6013	458	707	—	587	2632	73	137	103	1296
北平地方法院	4252	344	688	—	204	2160	2	97	82	695
灤縣地方法院	230	27	3	—	41	103	—	11	2	43
邢台地方法院	158	20	3	—	47	32	31	15	1	9
大名地方法院	282	25	19	—	78	105	17	1	3	34
石門地方法院	48	3	4	—	—	34	—	1	2	4

民事第一審案件(2) (普通)

法 院	終 結 件 數	訴 訟 之 種 類								
		人 事	建 築 物	船 舶	土 地	金 錢	糧 食	物 品	證 券	雜 件
涿縣地方法院	768	4	—	—	101	121	19	—	12	511
定縣地方法院	275	35	10	—	116	97	4	12	1	—
河南 計	4298	401	302	—	1289	12.6	229	129	15	656
開封地方法院	562	25	14	—	88	326	—	34	—	75
信陽地方法院	468	32	—	—	149	182	20	—	11	74
安陽地方法院	330	77	10	—	199	111	9	4	—	19
洛陽地方法院	745	23	114	—	125	139	47	19	—	287
鄭縣地方法院	176	16	17	—	53	55	3	7	4	21
商邱地方法院	239	26	40	—	107	47	5	9	—	5
許昌地方法院	146	28	5	—	42	52	6	2	—	11
汲縣地方法院	132	1	8	—	47	59	6	5	—	6
南陽地方法院	364	63	36	—	139	69	27	7	—	23
汝南地方法院	643	76	12	—	334	81	31	8	—	101
淮陽地方法院	493	34	46	—	105	155	76	43	—	34
山東 計	7120	723	244	4	1775	3084	103	133	100	949
濟南地方法院	651	60	4	—	22	248	3	5	5	304
濟寧地方法院	138	13	38	—	38	57	8	—	5	17
青島地方法院	752	30	19	2	28	582	3	18	20	50
福山地方法院	413	26	3	1	70	323	—	2	17	21
惠民縣地方法院	163	18	2	—	62	56	13	—	—	12
臨沂地方法院	373	58	3	—	159	78	4	1	—	70
泰安地方法院	320	17	32	—	110	114	7	2	7	31
威海地方法院	202	31	9	1	43	96	—	15	4	3
章邱地方法院	210	22	13	—	43	109	4	4	8	7
長清地方法院	196	47	14	—	45	68	—	18	—	4
萊陽地方法院	371	49	32	—	121	103	18	19	11	13
濰縣地方法院	295	59	12	—	38	148	3	1	—	34
即墨地方法院	409	16	24	—	154	200	1	1	5	8
膠縣地方法院	224	21	16	—	67	83	—	6	—	31
濰清地方法院	168	9	—	—	56	51	—	—	—	52
掖縣地方法院	204	72	4	—	13	81	—	1	9	24
陽穀地方法院	253	7	2	—	55	31	4	2	—	154
安邱地方法院	164	12	12	—	63	62	8	5	1	2
莒縣地方法院	235	27	11	—	41	63	5	1	1	4
濰縣地方法院	155	22	3	—	43	65	6	7	1	4
鄒城地方法院	115	4	—	—	67	31	12	—	—	2
曹縣地方法院	155	9	3	—	83	35	5	5	6	4

民事第一審案件(2) (普通)

法 院	終 結 件 數	訴 訟 之 種 類								
		人 事	建 築 物	船 舶	土 地	金 錢	糧 食	物 品	證 券	雜 件
濟 南 地 方 法 院	473	23	—	—	130	239	4	9	—	68
高 密 地 方 法 院	211	25	9	—	95	67	—	4	—	11
聊 城 地 方 法 院	150	17	6	—	43	60	—	5	—	19
惠 民 地 方 法 院	117	29	11	—	46	29	—	2	—	—
山 西 計	1395	118	35	—	181	772	76	59	21	133
太 原 地 方 法 院	430	25	5	—	21	295	3	27	18	36
太 原 地 方 法 院 大 同 分 院	58	10	2	—	4	39	3	—	—	—
安 邑 地 方 法 院	203	7	—	—	25	127	32	9	—	3
大 同 地 方 法 院	316	18	9	—	28	183	11	7	—	60
長 治 地 方 法 院	138	22	8	—	38	51	4	2	1	12
臨 汾 地 方 法 院	211	33	8	—	58	65	20	12	—	15
襄 武 地 方 法 院	39	3	3	—	7	12	3	2	2	7
陝 西 計	2151	136	199	—	406	963	92	64	47	244
長 安 地 方 法 院	1472	93	134	—	273	733	29	21	4	185
南 鄭 地 方 法 院	486	21	52	—	100	127	57	36	39	54
榆 林 地 方 法 院	111	13	11	—	17	64	—	3	—	3
安 康 地 方 法 院	82	9	2	—	16	39	6	4	4	2
甘 肅 計	1678	181	105	—	472	606	73	43	13	185
平 涼 地 方 法 院	127	22	8	—	13	47	—	5	7	25
天 水 地 方 法 院	109	42	12	—	26	23	4	2	—	—
武 威 地 方 法 院	113	5	3	—	34	32	20	4	3	12
酒 泉 地 方 法 院	74	—	1	—	11	54	3	—	—	5
武 都 地 方 法 院	101	21	10	—	29	18	4	—	1	18
宕 夏 地 方 法 院	44	9	—	—	4	17	—	1	—	13
永 登 地 方 法 院	117	10	6	—	42	30	13	7	1	8
岷 縣 地 方 法 院	95	5	17	—	30	22	5	10	—	6
靜 寧 地 方 法 院	128	18	3	—	79	13	1	6	—	8
張 掖 地 方 法 院	130	10	6	—	9	93	5	7	—	—
徽 縣 地 方 法 院	215	2	10	—	77	41	6	—	—	79
隴 西 縣 司 法 處	232	19	15	—	63	128	6	—	1	—
慶 陽 縣 司 法 處	26	2	—	—	10	12	2	—	—	—
固 原 縣 司 法 處	6	1	—	—	—	5	—	—	—	—
秦 安 縣 司 法 處	89	13	8	—	35	30	—	1	—	2
涇 川 縣 司 法 處	18	1	1	—	1	14	—	—	—	1
榆 中 縣 司 法 處	54	1	5	—	9	27	4	—	—	8

民事第一審案件(2) (普通)

法 院	終 結 件 數	之 種 類								
		人 事	建 築 物	船 舶	土 地	金 錢	糧 食	物 品	證 券	雜 件
福建										
計	2502	188	112	—	180	1379	47	45	10	541
閩侯地方法院	1378	95	39	—	117	726	29	38	—	334
廈門地方法院	440	15	13	—	1	297	—	1	—	113
建甌地方法院	128	26	2	—	13	46	7	1	5	28
龍溪地方法院	135	11	21	—	6	79	1	—	5	12
晉江地方法院	216	31	16	—	23	114	—	3	—	29
莆田地方法院	205	10	21	—	20	117	10	2	—	25
廣東										
計	11119	1913	676	15	2622	4199	149	272	165	1108
高等法院	8	—	—	—	—	—	—	—	—	9
廣州地方法院	3666	795	95	6	1063	1457	3	41	52	154
從化地方法院	52	14	2	—	7	24	—	4	—	1
三水地方法院	65	6	3	1	12	35	—	4	—	4
陽江地方法院	248	55	32	—	39	101	6	5	4	6
陽春地方法院	49	13	1	—	12	16	5	—	—	2
東莞地方法院	366	11	16	3	92	202	4	22	5	11
鶴山地方法院	109	5	18	—	8	78	—	—	—	—
順德地方法院	235	27	12	—	65	122	—	3	—	6
台山地方法院	484	8	63	—	100	133	—	—	—	180
清遠地方法院	259	31	2	—	64	127	—	—	4	31
花縣地方法院	70	5	8	—	13	22	—	6	—	16
汕頭地方法院	463	36	29	—	23	279	—	12	5	79
惠來地方法院	109	8	22	3	8	42	11	5	—	10
潮安地方法院	301	6	19	—	25	178	2	50	2	19
饒平地方法院	49	3	6	—	8	18	7	—	—	7
豐順地方法院	35	4	3	—	21	5	—	—	2	—
海豐地方法院	124	19	16	—	27	50	7	1	—	4
陸豐地方法院	71	9	12	—	29	18	—	—	—	3
防城地方法院	63	11	8	1	13	27	1	2	—	—
靈山地方法院	88	12	5	—	28	18	16	7	—	2
海康地方法院	148	25	8	—	24	63	5	4	10	9
徐聞地方法院	28	2	2	—	4	10	—	—	3	7
遂溪地方法院	76	20	3	—	22	29	—	—	—	2
瓊山地方法院	191	34	40	—	37	63	—	—	—	12
儋縣地方法院	71	40	1	—	8	18	—	—	—	4
文昌地方法院	68	—	—	—	—	—	—	—	—	68
澄臨地方法院	56	15	2	1	15	18	1	—	—	4
瓊樂地方法院	98	32	3	—	24	28	—	9	2	—
萬陵地方法院	76	20	6	—	27	20	—	—	1	2

民事第一審案件(2) (普通)

法	院	終 結 件 數	種								類 雜 件				
			人 事	建 築 物	船 船	士 地	金 錢	糧 食	物 品	證 券					
恭	昌	地	方	法	院	66	28	1	—	19	11	—	7	—	—
曲	江	地	方	法	院	177	15	51	—	40	41	—	6	—	14
行	雄	地	方	法	院	109	15	6	—	34	39	5	4	—	5
樂	昌	地	方	法	院	67	18	3	—	15	18	1	3	—	9
秀	源	地	方	法	院	65	40	1	—	10	7	—	—	2	5
英	德	地	方	法	院	325	83	8	—	33	69	—	—	9	123
連	縣	地	方	法	院	104	22	7	—	25	29	2	2	8	9
場	山	地	方	法	院	52	10	—	—	17	15	4	2	—	4
葛	陽	地	方	法	院	234	80	11	—	26	46	1	1	2	67
紫	全	地	方	法	院	163	18	9	—	67	52	2	—	1	14
惠	平	地	方	法	院	71	42	—	—	18	8	—	1	—	2
和	平	地	方	法	院	61	8	6	—	11	21	—	3	3	9
龍	門	地	方	法	院	40	2	9	—	6	18	1	4	—	—
新	豐	地	方	法	院	82	17	3	—	27	35	—	—	—	—
高	要	地	方	法	院	166	19	7	—	47	87	5	2	—	8
寶	寧	地	方	法	院	86	15	3	—	28	40	—	—	—	—
西	會	地	方	法	院	18	—	—	—	—	—	—	—	—	18
貴	南	地	方	法	院	195	9	10	—	32	31	—	17	—	6
豐	浮	地	方	法	院	46	11	—	—	11	19	—	4	—	1
茂	名	地	方	法	院	247	42	23	—	34	104	24	18	—	2
吉	宜	地	方	法	院	70	7	2	—	25	23	9	—	—	4
龍	白	地	方	法	院	104	19	3	—	10	39	—	4	—	23
化	縣	地	方	法	院	56	21	—	—	14	13	—	—	—	8
兼	江	地	方	法	院	81	20	—	—	27	17	4	—	—	13
梅	縣	地	方	法	院	303	45	23	—	79	95	6	8	21	26
蕉	縣	地	方	法	院	9	—	—	—	2	6	—	—	1	—
興	寧	地	方	法	院	258	22	24	—	64	56	—	—	20	72
平	遠	地	方	法	院	74	3	20	—	12	12	4	11	7	5
五	華	地	方	法	院	154	15	9	—	65	42	13	—	—	10
廣	西	計				3775	1070	194	3	1026	1031	96	106	63	186
邕	寧	地	方	法	院	335	89	29	1	70	114	2	6	11	13
蒼	梧	地	方	法	院	345	64	23	1	89	105	20	16	3	33
桂	林	地	方	法	院	232	54	37	—	49	77	—	2	5	8
柳	州	地	方	法	院	156	72	7	—	30	33	1	4	1	8
宜	州	地	方	法	院	70	16	3	—	18	25	1	2	1	4
欽	州	地	方	法	院	281	69	25	—	67	77	21	6	2	14
平	樂	地	方	法	院	123	34	13	—	37	27	8	4	—	—
宜	山	地	方	法	院	457	172	18	—	127	85	2	18	1	34

民事第一審案件(2) (普通)

法 院	終 結 件 數	種 類									
		人 事	建 築 物	船 舶	土 地	金 錢	糧 食	物 品	證 券	雜 件	
橫 縣 地 方 法 院	246	49	9	—	99	92	2	2	3	3	
懷 集 地 方 法 院	243	39	2	—	93	95	—	3	6	5	
容 縣 地 方 法 院	161	25	2	—	45	53	3	14	—	14	
桂 平 地 方 法 院	200	85	5	—	64	34	2	3	1	6	
貴 縣 地 方 法 院	246	81	8	—	71	62	—	11	3	10	
博 白 地 方 法 院	191	71	4	—	40	27	20	8	14	7	
平 南 地 方 法 院	307	95	11	1	82	74	13	4	12	15	
貴 縣 地 方 法 院	182	55	1	—	64	46	1	3	—	12	
貴 州 計	988	163	124	—	122	347	24	34	34	140	
貴 陽 地 方 法 院	740	125	118	—	63	290	14	27	28	75	
鎮 遠 地 方 法 院	86	32	—	—	—	—	—	—	—	54	
耶 岱 地 方 法 院	162	6	6	—	59	57	10	7	6	11	
察 哈 爾 計	176	17	—	—	17	122	5	2	—	13	
萬 全 地 方 法 院	176	17	—	—	17	122	5	2	—	13	
綏 遠 計	359	57	13	—	77	150	6	17	10	29	
歸 綏 地 方 法 院	194	24	9	—	49	92	1	7	8	4	
包 頭 地 方 法 院	68	18	2	—	4	26	—	2	—	16	
豐 鎮 地 方 法 院	97	15	2	—	24	32	5	8	2	9	
寧 夏 計	827	108	34	—	168	383	47	52	5	30	
夏 朔 地 方 法 院	347	49	9	—	58	169	18	25	4	15	
衛 寧 地 方 法 院	239	23	10	—	58	117	13	13	1	4	
平 禮 地 方 法 院	97	13	6	—	14	48	9	3	—	2	
河 東 地 方 法 院	144	21	9	—	38	49	7	11	—	9	
最 近 每 年 總 計	二 十 三 年 度	75149	5410	6210	75	9383	42123	1647	1537	1468	6796
	二 十 四 年 度	105286	8312	5509	79	13876	62466	2485	2345	1424	8790
	本 年 度	83121	8358	5206	50	15928	48445	3887	2068	1629	9450

說 明

1. 本表係根據各法院年報填載

2. 本年度終結件數內人事佔百分之8.8，建築物佔百分之5.6，船舶佔百分之.05，土地佔百分之16.2。金錢佔百分之52.22，糧食佔百分之.8，物品佔百分之2.2。證券佔百分之2，雜件佔百分之9.93，就中以金錢案件為最多，船舶案件為最少，此項情形，與前二年度相同。蓋亦近來社會不景氣，因債務糾葛涉訟獨多，有以致之也。

民 事 第 一 審 案 件 (3) (普 通)

訴 訟 種 類	終 結 件 數	訴 訟 之 結 果				
		判 決	和 解	撤 回	駁 回	其 他
總 計	93121	62622	8851	7806	4872	8970
人 事	8358	5740	657	792	299	870
建 築 物	5206	3068	729	492	350	567
船 舶	50	45	3	1	—	1
土 地	15028	10199	1053	1242	563	1966
金 錢	48445	33635	4857	4087	2809	3057
糧 食	2887	1893	316	210	188	280
物 品	2068	1119	285	192	162	310
證 券	1629	1033	210	152	119	110
雜 件	9450	5985	741	638	377	1809

說明：

1. 本表係根據各法院年報填載。
2. 終結件數共 93121，就中判決件數 62622，佔百分之 67 和解件數 8851 佔百分之 10，撤回件數 7806 佔百分之 8.4，駁回件數 4872 佔百分之 5 其他件數 8970 佔百分之 9.6。

民事第一審案件(1) (其他)

法 院	受 理 件 數			已 件 終 結 數	未 件 終 結 數
	計	舊 引	新 收		
總 計	59698	504	59194	59135	563
江蘇 計	8674	29	8645	8577	97
首都地方法院	885	5	880	882	3
上海第一特區地方法院	2050	14	2036	2030	20
上海第二特區地方法院	819	2	817	819	—
上海地方法院	1014	2	1012	1009	5
昆縣地方法院	1313	4	1309	1313	—
甯江地方法院	168	1	167	166	2
武進地方法院	145	—	145	137	8
南潯地方法院	830	—	830	828	2
松江地方法院	596	—	596	596	—
泰縣地方法院	289	—	289	266	23
銅山地方法院	85	1	84	85	—
淮陰地方法院	42	—	42	41	1
常熟地方法院	105	—	105	105	—
東台地方法院	234	—	234	207	27
興化地方法院	99	—	99	93	6
浙江 計	10333	40	10293	10295	38
杭縣地方法院	1348	8	1340	1348	—
永嘉地方法院	505	—	505	505	—
金華地方法院	684	—	684	684	—
鄞縣地方法院	407	6	401	399	8
紹興地方法院	465	2	463	464	1
嘉興地方法院	475	—	475	475	—
吳興地方法院	237	1	236	236	1
臨海地方法院	240	1	239	239	1
衢縣地方法院	122	—	122	122	—
諸暨地方法院	263	—	263	262	1
建德地方法院	92	1	91	92	—
溫嶺地方法院	253	1	252	253	—
東陽地方法院	422	1	421	422	—
餘姚地方法院	94	—	94	94	—
黃岩地方法院	294	3	291	293	1
永康地方法院	137	1	136	137	—
蘭谿地方法院	390	—	390	389	1
義烏地方法院	605	1	604	605	—

民事第一審案件⁽¹⁾ (其他)

法 院	受 理 件 數			已 件 終 結 數	未 件 終 結 數
	計	舊 受	新 收		
江 山 地 方 法 院	134	—	134	134	—
繁 縣 地 方 法 院	225	5	220	217	8
海 寧 地 方 法 院	211	—	211	211	—
嘉 善 地 方 法 院	314	2	312	310	4
長 興 地 方 法 院	130	—	130	130	—
定 海 地 方 法 院	345	5	340	336	9
蕭 山 地 方 法 院	241	—	241	240	1
新 昌 地 方 法 院	94	1	93	94	—
寧 海 地 方 法 院	276	—	276	276	—
龍 泉 地 方 法 院	578	1	577	578	—
奉 化 地 方 法 院	437	—	437	436	1
浦 江 地 方 法 院	192	—	192	192	—
安 瑞 地 方 法 院	123	—	123	122	1
安 徽 計	3160	16	3144	3144	16
望 寧 地 方 法 院	1045	2	1043	1044	1
蕪 湖 地 方 法 院	292	3	289	283	9
合 肥 地 方 法 院	168	2	166	167	1
鳳 懷 地 方 法 院	575	2	573	572	3
桐 城 地 方 法 院	470	7	463	470	—
阜 陽 地 方 法 院	236	—	276	236	—
歙 縣 地 方 法 院	344	—	344	344	—
宣 城 地 方 法 院	30	—	30	28	2
江 西 計	1654	6	1648	1637	17
南 昌 地 方 法 院	824	1	823	824	—
贛 縣 地 方 法 院	111	5	106	111	—
九 江 地 方 法 院	200	—	200	200	—
吉 安 地 方 法 院	88	—	88	88	—
河 口 地 方 法 院	38	—	38	37	1
瀘 川 地 方 法 院	259	—	259	248	11
浮 梁 地 方 法 院	74	—	74	74	—
鄱 陽 地 方 法 院	41	—	41	41	—
袁 宜 地 方 法 院	19	—	19	14	5
湖 北 計	3364	2	3362	3356	8
武 昌 地 方 法 院	519	—	519	516	3
漢 口 地 方 法 院	1141	—	1141	1137	4
宜 昌 地 方 法 院	190	—	190	190	—

民事第一審案件 (1) (其他)

法 院	受 理 件 數			已 終 結 數	未 終 結 數
	計	舊 受	新 收		
襄陽地方法院	113	1	112	112	1
恩施地方法院	57	—	57	57	—
沙市地方法院	138	—	138	138	—
鄂縣地方法院	30	—	30	30	—
黃岡地方法院	85	1	83	85	—
隨縣地方法院	205	—	205	205	—
黃陂地方法院	61	—	61	61	—
孝感地方法院	154	—	154	154	—
應城地方法院	101	—	101	101	—
天門地方法院	90	—	90	90	—
滯水填方法院	33	—	33	33	—
武穴地方法院	423	—	423	423	—
荊門地方法院	24	—	24	24	—
湖南 計	4264	35	4229	4238	26
長沙地方法院	597	16	581	589	8
衡陽地方法院	773	7	1766	1767	6
常德地方法院	301	3	298	301	—
邵陽地方法院	161	2	159	158	3
沅陵地方法院	157	—	157	156	1
桂陽地方法院	32	1	31	32	—
湘潭地方法院	877	5	872	877	—
零陵地方法院	43	1	42	43	—
衡山地方法院	323	—	323	315	8
四川 計	4018	16	4002	3982	36
成都地方法院	1342	—	1342	1337	5
重慶地方法院	1002	—	1002	1000	2
萬縣地方法院	856	10	846	831	25
瀘縣地方法院	635	5	630	631	4
閬中地方法院	50	1	55	58	—
自貢地方法院	127	—	127	127	—
河北 計	2731	21	2710	2713	18
北平地方法院	2092	16	2076	2079	13
冀縣地方法院	247	1	246	247	—
邢台地方法院	210	—	210	210	—
大名地方法院	58	3	55	57	1
石門地方法院	37	1	36	36	1

民事第一審案件 (1) (其他)

法 院	受 理 件 數			已 件 終 結 數	未 件 終 結 數
	計	舊 受	新 收		
濰縣地方法院	47	—	47	47	—
定縣地方法院	40	—	40	37	3
河南 計	5826	8	2818	2813	13
開封地方法院	917	—	917	912	5
信陽地方法院	309	6	303	303	6
安陽地方法院	12	—	12	12	—
鄭縣地方法院	761	2	759	759	2
商邱地方法院	58	—	58	58	—
許昌地方法院	73	—	73	73	—
汲縣地方法院	10	—	10	10	—
南陽地方法院	117	—	117	117	—
汝南地方法院	240	—	240	240	—
淮陽地方法院	329	—	329	329	—
山東 計	6657	32	6625	6630	27
濟南地方法院	639	—	639	639	—
濟寧地方法院	179	—	179	179	—
青島地方法院	522	2	520	517	5
福山地方法院	347	—	347	347	—
德縣地方法院	87	1	88	87	—
臨沂地方法院	186	2	184	184	2
泰安地方法院	159	1	158	158	1
威海地方法院	172	—	172	171	1
章邱地方法院	241	—	241	239	2
長清地方法院	176	—	176	176	—
益都地方法院	204	4	200	202	2
萊陽地方法院	462	4	458	462	—
濰縣地方法院	979	—	979	979	—
即墨地方法院	408	—	408	408	—
膠縣地方法院	57	—	57	57	—
掖縣地方法院	73	—	73	73	—
陽穀地方法院	4	—	4	4	—
安邱地方法院	11	—	11	11	—
莒縣地方法院	512	—	512	512	—
蒙陰地方法院	283	—	283	283	—
鄒城地方法院	2	—	2	2	—
曹縣地方法院	13	—	13	13	—
荷澤地方法院	487	17	470	473	14

民事第一審案件 (1) (其他)

法 院	受 理 件 數			已 終 結 數	未 終 結 數
	計	舊 受	新 收		
高密地方法院	239	—	239	239	—
柳城地方法院	170	1	169	170	—
惠民地方法院	45	—	45	45	—
山西 計	288	—	288	285	3
太原地方法院	205	—	205	205	—
太原地方法院 分庭	5	—	5	5	—
安邑地方法院	25	—	25	25	—
長治地方法院	8	—	8	8	—
臨汾地方法院	23	—	23	23	—
寧武地方法院	22	—	22	19	3
陝西 計	1249	6	1243	1244	5
延安地方法院	977	6	971	972	5
南鄭地方法院	173	—	173	173	—
榆林地方法院	12	—	12	12	—
安康地方法院	87	—	87	87	—
甘肅 計	67	28	39	66	1
華蘭地方法院	14	—	14	14	—
平涼地方法院	20	—	20	19	1
天水地方法院	28	28	—	28	—
通渭地方法院	4	—	4	4	—
徽縣地方法院	1	—	1	1	—
福建 計	2172	16	2156	2166	6
閩侯地方法院	1066	2	1064	1066	—
廈門地方法院	560	—	560	557	3
建甌地方法院	98	—	98	98	—
龍溪地方法院	141	11	130	140	1
晉江地方法院	206	—	206	206	—
莆田地方法院	101	3	98	99	2
廣東 計	7532	222	7310	7383	149
廣州地方法院	2576	123	3453	3499	77
從化地方法院	52	4	48	52	—
三水地方法院	36	1	35	36	—
佛江地方法院	38	5	33	36	2
陽春地方法院	25	—	25	25	—
東莞地方法院	245	1	244	244	1

民事第一審案件(1) (其他)

法 院	受 理 件 數			已 件 終 結 數	未 件 終 結 數
	計	舊 受	新 收		
鶴山地方法院	73	—	73	69	4
順德地方法院	297	7	290	297	—
東台地方法院	266	2	264	265	1
清遠地方法院	79	—	79	79	—
花縣地方法院	30	—	30	30	—
汕頭地方法院	493	15	418	487	6
惠來地方法院	75	10	65	75	—
潮安地方法院	398	8	390	387	11
饒平地方法院	48	2	46	47	1
普寧地方法院	71	—	71	71	—
澄海地方法院	24	—	24	24	—
豐順地方法院	7	—	7	7	—
海豐地方法院	20	—	20	20	—
防城地方法院	14	—	14	13	1
靈山地方法院	13	—	13	12	1
海康地方法院	19	—	19	19	—
徐聞地方法院	2	—	2	2	—
遂溪地方法院	27	1	26	27	—
瓊山地方法院	327	6	321	313	14
澄邁地方法院	10	—	10	10	—
瓊樂地方法院	12	—	12	12	—
廣陵地方法院	2	—	2	2	—
曲江地方法院	33	—	33	33	—
南雄地方法院	27	—	27	27	—
仁化地方法院	28	—	28	28	—
樂昌地方法院	18	—	18	18	—
翁源地方法院	76	4	72	65	11
英德地方法院	16	—	16	16	—
連縣地方法院	23	—	23	23	—
惠陽地方法院	130	8	122	128	2
車平地方法院	13	—	13	13	—
龍川地方法院	21	—	21	21	—
和平地方法院	9	—	9	9	—
新豐地方法院	22	6	16	19	3
龍門地方法院	31	1	30	31	—
高要地方法院	170	3	167	170	—
廣寧地方法院	35	5	30	35	—
四會地方法院	18	—	18	18	—

民事第一審案件 (1) (其他)

法 院	受 理 件 數			已 件 終 結 數	未 件 終 結 數
	舊	舊 受	新 收		
羅定地方法院	17	—	17	15	2
鬱南地方法院	19	1	18	19	—
雲浮地方法院	27	—	27	27	—
茂名地方法院	63	—	63	60	3
電白地方法院	21	1	20	21	—
化縣地方法院	5	—	5	5	—
廉江地方法院	12	—	12	12	—
吳川地方法院	8	—	8	7	1
梅縣地方法院	233	7	226	226	7
蕉嶺地方法院	20	—	20	20	—
興寧地方法院	111	—	111	111	—
平遠地方法院	14	1	13	13	1
五華地方法院	33	—	33	33	—
廣西 計	515	27	488	493	2 ₂
邕寧地方法院	62	14	48	60	2
蒼梧地方法院	57	—	57	53	4
桂林地方法院	43	—	43	43	—
柳州地方法院	42	5	37	41	1
臨邛地方法院	19	—	19	19	—
鬱林地方法院	30	3	27	23	7
平樂地方法院	37	2	35	35	2
宜山地方法院	1	—	1	1	—
橫縣地方法院	20	1	19	19	1
博集地方法院	126	1	125	122	4
容縣地方法院	25	—	25	25	—
桂平地方法院	6	—	6	6	—
貴縣地方法院	17	—	17	16	1
博白地方法院	2	—	2	2	—
平南地方法院	22	1	21	22	—
賀縣地方法院	6	—	6	6	—
貴州 計	69	—	69	65	4
貴地方法院	67	—	67	63	4
遠地方法院	2	—	2	2	—
察哈爾 計	36	—	36	36	—
萬全地方法院	36	—	36	36	—
綏遠 計	80	—	80	3	77

民 事 第 一 審 案 件 (1) (其他)

法 院	受 理 件 數		已 終 結 數	未 終 結 數		
	計	審 新 受 收				
包頭地方法院	79	—	2	77		
豐鎮地方法院	1	—	1	—		
夏 計	9	—	9	—		
夏朔地方法院	9	—	9	—		
之每年總計 最近兩年度	二十四年度	57899	736	57163	57462	437
	本 年 度	59698	504	59194	59135	563

說 明：

1. 本表係根據各法院年報填載。
2. 本表係依法院之區別，揭載各法院關於督促程序，保全程序，公示催告程序，禁治產事件，宣告死亡事件，破產事件，非訟事件，以及其他事件等收結之件數。
3. 本表係自二十四年度起，着手編製，故無二十三年度總計數目。

民 事 第 一 審 案 件 (2) (其 他)

案 件 區 別	受 理 件 數			已 結 案 數	未 結 案 數
	計	暫 受	新 收		
總 計	59698	504	59194	59135	563
督 促 程 序	11521	89	11432	11405	26
保 全 程 序	14860	88	14772	14821	39
公 示 催 告 程 序	114	—	114	110	4
禁 給 產 事 件	52	5	47	52	—
宣 告 死 亡 事 件	29	—	29	27	2
破 產 事 件	1158	28	1130	1141	17
非 訟 事 件	18678	213	18465	473	205
其 他	13286	81	13205	13016	270

說 明：

1. 本表係根據各法院年報填載。
2. 本表終結件數佔受理件數百分之99強，* 遠過普通第一審與第二審案件終結件數，此因表內各項案件，僅用簡易程序辦理，故少有積壓也。

民 事 第 二 審 案 件 (1)

第二審法院	原 審 院 縣 數 目	受 理 件 數			已 結							終 不 於 結 能 第 三 案 再 審 內 詳 者	未 結
		計	舊 受	新 收	計	駁 回 上 訴	變 更 或 廢 止 原 判	和 解	撤 回	其 他			
總 計		56549	3578	52971	51848	28647	9741	3450	3115	6916	26471	4706	
江 蘇													
小 計		8996	711	8285	8178	5283	1491	714	679	550	3926	512	
高等法院	計	3758	203	3555	3561	2265	505	291	221	274	1697	196	
	地 方 法 院 (8 院)	3024	163	2861	2870	1833	393	237	180	192	1321	154	
	縣 政 府 (17 縣)	734	40	694	691	395	112	59	44	82	376	40	
高等第一分院	計	536	56	480	491	265	91	55	71	2	394	45	
	地 方 法 院 (2 院)	42	-	42	27	14	4	6	3	-	15	15	
縣 政 府 (11 縣)	494	56	438	464	251	93	49	68	3	3757	32		
高等第二分院	計	2086	283	1803	1958	1234	477	117	128	2	520	128	
	地 方 法 院 (1 院)	2086	283	1803	1958	1234	477	117	128	2	528	128	
高等第三分院	計	621	42	579	647	394	182	41	30	-	187	17	
	地 方 法 院 (1 院)	621	42	579	647	394	182	41	30	-	187	17	
高等第四分院	計	277	20	257	243	145	42	3	31	20	104	35	
	地 方 法 院 (1 院)	99	8	91	85	60	5	2	11	7	55	14	
	縣 政 府 (9 縣)	178	12	166	157	85	38	1	20	13	49	21	
高等第五分院	計	1665	116	1553	1578	985	187	202	156	51	1010	91	
	地 方 法 院 (3 院)	1044	81	963	989	641	164	130	78	22	565	35	
	縣 政 府 (13 縣)	621	35	586	589	335	83	66	78	29	451	3	
浙 江													
小 計		5349	293	5056	4981	3071	971	457	303	174	3186	368	
高等法院	計	1819	80	1739	1758	995	359	283	108	13	816	61	
	地 方 法 院 (12 院)	1498	71	1427	1445	816	300	233	88	8	655	58	
	縣 司 法 處 (14 處)	74	-	74	68	37	10	16	3	-	31	3	
縣 政 府 (16 縣)	247	15	232	247	142	49	34	17	5	130	-		
高等第一分院	計	874	69	805	747	518	143	33	52	-	599	127	
	地 方 法 院 (5 院)	504	41	463	443	318	75	20	30	-	341	61	
縣 司 法 處 (10 處)	370	28	342	304	201	68	13	22	-	258	66		
高等第二分院	計	1190	41	1149	1105	671	181	71	57	152	392	85	
	地 方 法 院 (9 院)	941	26	915	879	530	137	31	50	131	783	63	
	縣 司 法 處 (9 處)	121	-	121	101	50	14	15	5	17	94	20	
縣 政 府 (10 縣)	127	15	112	125	64	30	25	2	4	115	2		

民 事 第 二 審 案 件 (1)

第二審法院	原 審 判 院 縣 數 目	受 理 件 數			已 結							終 不 于 結 能 第 案 再 三 件 上 審 內 訴 者	未 結
		計	舊 受	新 收	計	駁 回 上 訴	變 更 或 廢 除	和 解	撤 回	其 他			
高第 二分 法院	計	1466	97	1369	1571	23	298	70	86	9	779	95	
	地 方 法 院 (9 院)	1101	7	1024	104	698	235	56	61	6	589	55	
	縣 司 法 院 (7 處)	365	20	345	225	225	58	14	25	3	190	40	
安 徽 小 計		1911	121	1790	1614	957	309	132	124	92	1021	297	
高 等 法 院	計	471	27	44	408	265	65	62	14	2	273	63	
	地 方 法 院 (4 院)	271	17	25	241	164	46	29	8	—	161	30	
	縣 司 法 處 (10 處)	148	4	144	127	77	21	22	5	2	92	21	
	縣 政 府 (6 縣)	52	6	46	40	24	4	11	1	—	20	12	
高第 一 法 分 院	計	606	41	565	502	33	65	10	65	30	148	104	
	地 方 法 院 (2 院)	187	13	174	155	89	20	3	29	12	58	32	
	縣 司 法 處 (9 處)	336	23	310	291	200	32	6	31	17	81	48	
縣 政 府 (6 縣)	80	5	75	56	38	11	1	5	1	9	24		
高第 二 法 分 院	計	103	7	96	83	35	15	18	11	—	63	20	
	地 方 法 院 (1 院)	23	4	19	20	14	3	1	2	—	12	3	
	縣 司 法 處 (2 處)	46	—	46	41	16	6	14	5	—	35	5	
縣 政 府 (4 縣)	34	3	31	22	9	6	3	4	—	16	12		
高第 三 法 分 院	計	430	21	408	381	236	87	33	24	1	321	49	
	地 方 法 院 (2 院)	194	10	184	182	125	32	13	12	—	148	12	
	縣 司 法 處 (8 處)	209	11	198	178	101	48	17	11	1	154	31	
縣 政 府 (2 縣)	27	1	26	21	10	7	3	1	—	19	6		
高第 四 法 分 院	計	301	24	277	240	85	77	9	10	56	216	61	
	地 方 法 院 (1 院)	95	3	92	87	42	25	1	2	17	81	8	
	縣 司 法 處 (6 處)	201	21	180	149	40	51	8	8	42	135	52	
縣 政 府 (1 縣)	5	—	5	4	3	1	—	—	—	—	1		
江 西 小 計		2007	99	1917	1896	1235	456	32	73	100	1241	111	
高 等 法 院	計	1017	26	991	985	701	207	8	25	44	635	32	
	地 方 法 院 (4 院)	720	18	702	700	526	137	8	15	20	391	20	
	縣 司 法 處 (13 處)	271	8	263	263	169	61	—	10	23	244	8	
	縣 政 府 (5 縣)	26	—	26	22	12	9	—	—	1	—	4	
高第 一 法 分 院	計	340	30	310	307	17	70	9	11	41	174	39	
	地 方 法 院 (1 院)	98	—	92	92	50	30	2	1	6	35	6	
	縣 司 法 處 (10 處)	187	29	167	167	8	33	6	8	27	105	24	
縣 政 府 (6 縣)	55	—	55	50	32	7	1	2	8	34	8		

民事第二審案件(1)

第二審法院	原審 院 縣 數 目	受 理 件 數			已 結							終 不 於 結 案 再 三 件 上 審 內 訴 者	未 結
		計	舊 受	新 收	計	駁 回 上 訴	變 更 原 或 廢 判	和 解	撤 回	其 他			
高第 等二 法分 院院	計	325	10	309	304	180	88	6	20	10	194	21	
	地 方 法 院 (3 院)	169	10	159	161	99	41	4	9	8	88	8	
	縣 司 法 處 (10 處)	138	5	133	125	72	38	2	11	2	92	10	
	縣 政 府 (4 縣)	18	1	17	18	9	9	—	—	—	14	—	
高第 等三 法分 院院	計	123	4	119	116	68	31	2	10	5	81	7	
	地 方 法 院 (1 院)	27	—	27	25	13	6	—	5	1	16	2	
	縣 法 司 處 (6 處)	54	1	53	52	29	16	2	2	3	36	2	
	縣 政 府 (8 縣)	42	3	39	39	26	9	—	3	1	29	3	
高第 等四 法分 院院	計	199	11	188	186	112	60	7	7	—	157	13	
	地 方 法 院 (1 院)	49	3	46	49	36	9	2	2	—	42	—	
	縣 司 法 處 (10 處)	147	8	139	135	75	50	5	5	—	113	12	
	縣 政 府 (3 縣)	3	—	3	2	1	1	—	—	—	2	1	
湖北 小 計		2692	88	2604	2520	1577	379	112	237	215	1622	172	
高 等 法 院	計	1348	46	1299	1268	854	176	15	123	100	939	80	
	地 方 法 院 (8 院)	1147	41	1146	1079	737	151	12	92	86	810	68	
	縣 司 法 處 (16 處)	201	8	153	189	117	25	2	31	14	129	12	
高第 一 法 分 院	計	229	8	221	203	127	29	20	10	17	63	26	
	地 方 法 院 (1 院)	95	3	92	89	55	19	9	4	2	34	6	
	縣 司 法 處 (9 處)	134	5	129	114	72	10	11	6	15	29	20	
高第 二 法 分 院	計	342	4	338	320	193	25	8	39	55	234	22	
	地 方 法 院 (1 院)	96	—	96	96	63	7	5	9	12	74	—	
	縣 司 法 處 (6 處)	246	4	242	224	130	18	3	30	43	160	22	
高第 三 法 分 院	計	91	1	90	89	53	22	4	4	6	60	2	
	地 方 法 院 (1 院)	40	—	40	40	29	7	2	—	2	27	—	
	司 縣 法 處 (6 處)	51	1	50	49	24	15	2	4	4	33	2	
高第 四 法 分 院	計	163	3	160	152	73	30	20	23	6	65	11	
	地 方 法 院 (2 院)	73	—	73	70	35	13	11	8	3	26	3	
	縣 司 法 處 (4 處)	90	3	87	82	38	17	9	15	3	39	8	
高第 五 法 分 院	計	145	13	132	135	73	27	11	20	4	—	10	
	地 方 法 院 (1 院)	67	3	64	65	41	6	9	9	—	—	2	
	縣 司 法 處 (5 處)	78	10	20	70	32	21	2	11	4	—	8	
高第 六 法 分 院	計	374	10	364	353	204	70	34	18	27	261	21	
	地 方 法 院 (3 院)	113	1	112	105	60	21	8	9	7	74	8	
	縣 司 法 處 (8 處)	261	9	252	248	144	49	26	9	20	187	13	

民事第二審案件 (1)

第二審法院	原審法院	審判數目	受理件數			已結						終結不于前案再行審判者	結
			計	舊受	新收	計	駁回上訴	變更原或廢判	和解	撤回	其他		
湖南 小計			4341	342	3999	3835	2400	720	222	249	244	1788	506
高等法院	計		2164	162	2002	1982	1327	429	83	65	78	598	182
	地方法院	(4院)	999	132	867	881	613	165	33	15	55	38	118
	縣司法處	(14處)	1064	28	1036	1003	647	252	41	45	18	529	61
	縣政府	(2縣)	101	2	99	98	67	12	9	5	5	31	3
高等第一分法院	計		259	18	241	231	140	46	13	14	23	225	23
	地方法院	(1院)	63	4	59	60	34	11	5	3	7	56	3
	縣司法處	(4處)	105	7	98	94	60	17	3	7	7	88	11
	縣政府	(12縣)	91	7	84	82	46	18	5	4	9	81	9
高等第二分法院	計		443	50	403	414	164	106	30	5	109	292	29
	地方法院	(1院)	52	3	49	50	21	15	5	—	9	—	2
	縣司法處	(6處)	260	25	235	245	99	50	18	4	74	179	15
	縣政府	(2縣)	131	12	119	115	44	41	7	1	26	113	12
高等第四分法院	計		982	107	875	751	435	76	80	133	27	673	231
	地方法院	(2院)	488	46	422	377	221	36	44	65	11	345	111
	縣司法處	(4處)	405	51	314	310	177	34	30	36	13	274	95
	縣政府	(5縣)	89	10	79	64	37	6	6	12	3	54	25
四川 小計			6197	109	6088	5814	2799	1087	276	199	1453	2950	383
高等法院	計		2343	29	2314	2277	961	413	—	35	868	1794	66
	地方法院	(2院)	678	—	678	658	413	55	—	1	189	457	20
	縣政府	(40縣)	1665	29	1636	1619	548	358	—	34	679	1337	46
高等第一分法院	計		2402	41	2361	2157	1230	466	121	62	278	1040	245
	地方法院	(2院)	997	11	986	911	678	59	45	25	104	567	86
	縣政府	(27縣)	1405	30	1375	1246	552	407	76	37	174	473	159
高等第二分法院	計		579	—	579	538	240	61	20	44	173	79	41
	地方法院	(1院)	184	—	184	174	110	10	4	7	43	28	10
	縣政府	(14縣)	395	—	395	364	139	51	16	37	130	51	31
高等第三分法院	計		392	13	379	382	139	55	135	13	40	37	10
	地方法院	(1院)	143	8	135	141	62	25	47	5	2	20	2
	縣政府	(16縣)	249	5	244	241	77	30	88	8	38	17	8
高等第四分法院	計		481	26	455	460	229	92	—	45	94	—	21
	縣政府	(9縣)	481	26	455	460	229	92	—	45	94	—	21

民事第二審案件 (1)

第二審法院	原審院縣數目	受理件數			已結							終不能於第三審內結案再審者	未結
		計	新受	新收	計	駁回上訴	變更或廢棄原判	和解	撤回	其他			
河北													
小計		2274	269	2005	2000	1147	477	101	220	55	777	274	
高等第二分院	計	1072	119	953	977	556	193	84	121	23	710	95	
	地方法院 (2院)	138	15	123	127	87	20	8	11	1	101	11	
	縣政府 (21縣)	934	104	830	950	469	173	76	110	22	609	84	
高等第一分院	計	1202	150	1052	1023	591	484	17	99	32	67	179	
	縣政府 (17縣)	1202	150	1052	1023	591	484	17	99	32	67	179	
河南													
小計		4446	126	4221	4275	1833	625	395	163	1259	3372	171	
高等法院	計	1503	25	1478	1464	825	249	160	77	153	1168	39	
	地方法院 (7院)	496	5	491	487	307	80	48	24	28	390	22	
	縣司法處 (23處)	741	13	728	719	392	129	71	38	89	567	8	
高等第一分院	計	1237	46	1191	1182	457	183	34	63	445	1132	55	
	地方法院 (3院)	538	17	511	507	252	68	23	22	142	478	21	
	縣司法處 (14處)	14	1	13	12	6	—	—	—	6	12	2	
高等第二分院	計	733	44	695	674	341	122	66	21	124	556	65	
	地方法院 (2院)	182	10	172	163	91	29	21	3	19	137	19	
	縣政府 (19縣)	557	34	523	511	250	93	45	18	105	419	46	
高等第三分院	計	967	10	957	955	210	71	132	5	537	516	12	
	地方法院 (1院)	105	3	102	103	42	2	19	1	39	45	2	
縣政府 (20縣)	862	7	855	852	168	69	115	4	498	471	10		
山東													
小計		5123	245	4878	4752	2597	920	532	350	353	2234	371	
高等法院	計	1226	57	1163	1132	487	186	280	85	94	601	88	
	地方法院 (11院)	526	12	514	500	227	59	125	40	43	198	26	
縣司法處 (42處)	694	45	649	632	260	127	155	45	45	403	62		
高等第一分院	計	872	9	863	848	422	160	15	46	205	113	24	
	地方法院 (5院)	456	5	445	436	167	93	19	37	129	—	14	
縣司法處 (16處)	432	4	418	412	255	67	5	9	76	113	10		
高等第二分院	計	891	53	838	813	552	152	34	46	29	197	78	
	地方法院 (6院)	620	41	579	567	410	84	24	30	18	119	53	
縣司法處 (5處)	271	12	259	246	141	68	10	16	11	78	25		

民 事 第 二 審 案 件 (1)

第二審法院	原 審 院 縣 數 目	受 理 件 數			已 結							終 不 于 能 再 審 案 件 內 訴 者	未 結
		計	舊 受	新 收	計	駁 回 上 訴	變 更 或 廢 判	和 解	撤 回	其 他			
高等第三分院	計	1055	42	1615	575	591	241	74	55	12	873	82	
	地 方 法 院 (4 院)	405	21	387	374	232	84	25	29	4	220	35	
	縣 司 法 處 (8 處)	646	20	626	599	355	157	49	26	8	653	47	
高等第四分院	計	329	39	290	301	186	53	33	30	2	—	22	
	地 方 法 院 (2 院)	156	13	143	151	111	20	11	9	—	—	5	
	縣 司 法 處 (9 處)	173	26	147	156	78	33	22	21	2	—	17	
高等第五分院	計	345	10	335	311	148	60	64	32	7	236	3	
	地 方 法 院 (1 院)	45	—	45	38	25	6	—	1	—	23	7	
	縣 司 法 處 (9 處)	300	10	290	273	123	54	58	31	7	213	27	
高等第六分院	計	411	35	376	368	208	68	32	50	4	214	43	
	地 方 法 院 (2 院)	248	17	231	224	108	51	22	41	2	113	24	
	縣 司 法 處 (5 處)	163	18	145	144	100	17	10	15	2	101	19	
山西 小 計		2459	49	2410	2380	866	382	142	104	886	882	79	
高等法院	計	387	13	374	373	218	97	35	10	13	—	14	
	地 方 法 院 (4 院)	108	3	105	107	66	26	10	2	3	—	1	
	縣 政 府 (38 縣)	279	10	269	266	152	71	25	8	10	—	13	
高等第一分院	計	1453	9	1444	1440	381	141	53	25	337	444	13	
	地 方 法 院 (1 院)	58	—	58	57	20	5	3	—	29	19	1	
	縣 司 法 處 (14 處)	1306	8	1298	1294	247	120	45	27	755	365	12	
高等第二分院	縣 政 府 (2 縣)	89	1	88	89	14	16	5	1	53	60	—	
	計	496	22	474	470	219	118	54	52	27	417	26	
	地 方 法 院 (1 院)	48	—	48	48	22	8	8	9	1	39	1	
高等第三分院	縣 司 法 處 (11 處)	385	21	364	360	169	92	41	38	20	318	25	
	縣 政 府 (4 縣)	62	1	61	62	28	18	5	5	6	60	—	
	計	123	5	118	97	48	26	—	14	9	21	26	
高等第五分院	地 方 法 院 (1 院)	14	—	14	11	4	3	—	2	2	3	3	
	縣 司 法 處 (3 處)	65	2	63	48	20	13	—	9	6	10	17	
	縣 政 府 (7 縣)	44	3	41	38	24	10	—	3	1	8	6	
陝西 小 計		1172	65	1107	1101	610	180	57	94	166	474	71	
高等法院	計	856	57	799	804	487	139	42	69	67	391	52	
	地 方 法 院 (1 院)	486	28	458	460	303	85	18	4	50	251	26	
	縣 政 府 (3 縣)	370	29	341	344	184	54	24	65	17	140	26	

民 事 第 二 審 案 件 (1)

審 判 案 數 目	受 理 件 數			已 結							終 不 于 結 能 第 案 再 三 件 上 審 內 訴 者	未 結
	計	舊 受	新 收	計	駁 回 上 訴	棄 原 判 或 廢 止	和 解	撤 回	其 他			
計	228	3	225	212	87	29	4	19	73	14	16	
法 院 (1 院)	175	3	172	162	73	22	4	19	44	12	13	
法 府 (9 縣)	53	—	53	50	14	7	—	—	29	2	3	
計	—	—	46	43	23	9	8	3	—	30	3	
法 院 (1 院)	34	—	34	32	20	4	6	2	—	19	2	
法 府 (5 縣)	12	—	12	11	3	5	2	1	—	11	1	
計	42	5	37	42	13	3	3	3	20	39	—	
法 院 (1 院)	15	2	13	15	7	2	3	1	2	12	—	
法 府 (7 縣)	27	3	24	27	6	1	—	2	18	27	—	
計	414	44	370	368	105	67	58	47	91	171	46	
計	140	14	132	131	39	35	32	22	3	105	15	
法 院 (4 院)	108	9	99	98	28	28	24	15	3	75	10	
法 處 (4 處)	38	5	33	33	11	7	8	7	—	30	5	
計	102	8	94	85	24	6	6	6	43	61	17	
法 院 (2 院)	57	2	55	46	15	4	4	5	18	29	11	
法 處 (12 處)	45	6	39	39	9	2	2	1	25	32	6	
計	57	18	39	52	5	8	4	7	28	—	5	
法 院 (1 院)	22	6	16	21	3	2	1	4	11	—	1	
法 處 (7 處)	35	12	23	31	2	6	3	3	17	—	4	
計	44	—	44	43	10	3	9	7	14	—	1	
法 院 (3 院)	29	—	29	28	7	3	6	6	—	—	1	
法 處 (6 處)	15	—	15	15	3	—	3	1	14	—	—	
計	10	1	15	16	7	7	—	1	1	—	—	
地 方 法 院 (1 院)	11	1	10	11	3	6	—	1	1	—	—	
縣 司 法 處 (3 處)	5	—	5	5	4	1	—	—	—	—	—	
計	45	3	46	41	20	8	7	4	2	5	8	
地 方 法 院 (2 院)	12	—	12	12	5	3	4	—	—	—	—	
縣 司 法 處 (5 處)	37	3	34	29	15	5	3	4	2	5	8	
青 島 小 計	18	2	16	15	8	1	6	—	—	—	3	
高 等 法 院	計	16	2	16	15	8	1	6	—	—	3	
地 方 法 院 (2 院)	10	1	9	8	2	1	5	—	—	—	2	
縣 政 府 (3 縣)	6	1	7	7	6	—	1	—	—	—	1	

民 事 第 二 審 案 件 (1)

第二審法院	原 審 縣 數	判 目	受 理 件 數			已 結						未 結		
			計	舊 受	新 收	計	駁 回 上 訴	撤 更 或 廢 棄 原 判	和 解	撤 回	其 他		終 結 案 內 訴 者	
福 建														
小 計			2042	149	1893	1860	1188	419	53	82	115	1034	182	
高等法院	計		829	59	770	766	531	165	21	27	22	462	63	
	地 方 法 院 (3 院)		585	44	541	564	391	125	18	20	10	344	21	
	縣 司 法 處 (9 處)		138	—	138	106	73	19	1	5	8	62	32	
	縣 政 府 (14 縣)		106	15	91	96	67	21	2	2	4	56	10	
高等第一分院	計		378	46	332	330	204	96	4	19	7	138	48	
	地 方 法 院 (3 院)		307	38	269	273	165	85	5	16	4	107	34	
	縣 司 法 處 (7 處)		55	5	50	42	28	8	—	3	3	23	13	
會 審 公 堂 (1 所)			16	3	13	15	11	3	1	—	—	8	1	
高等第二分院	計		198	13	185	176	97	38	4	6	31	65	22	
	地 方 法 院 (1 院)		61	4	57	55	31	10	2	3	9	12	6	
	縣 司 法 處 (6 處)		167	6	161	93	51	24	2	3	13	41	14	
縣 政 府 (6 縣)			30	3	27	28	15	4	—	—	9	12	2	
高等第三分院	計		196	8	188	180	104	35	4	13	24	31	10	
	地 方 法 院 (1 院)		81	4	77	80	52	15	1	5	7	18	1	
縣 司 法 處 (10 處)			109	4	105	100	52	20	3	8	17	21		
高等第四分院	計		180	13	167	170	165	35	19	5	6	104	10	
	地 方 法 院 (1 院)		95	4	91	88	55	18	12	4	1	46		
	縣 司 法 處 (4 處)		74	7	67	71	42	16	7	1	5	53	3	
縣 政 府 (2 院)			11	2	9	11	8	1	2	—	—	5	—	
高等第五分院	計		267	10	257	238	147	50	1	12	28	226	29	
	地 方 法 院 (1 院)		102	5	97	90	68	13	—	4	5	87	12	
縣 司 法 處 (2 處)			165	5	160	148	79	37	1	8	23	139	17	
廣 東														
小 計			3114	443	2671	2663	1528	618	58	135	324	871	451	
高等法院	計		1918	341	1577	1740	1062	451	54	77	96	513	178	
	地 方 法 院 (47 院)		1918	341	1577	1740	1062	451	54	77	96	513	178	
高等第一分院	計		579	90	489	474	234	85	1	35	119	239	195	
	地 方 法 院 (16 院)		579	90	489	474	234	85	1	35	119	239	105	
高等第二分院	計		102	12	90	82	42	25	—	8	7	48	20	
	地 方 法 院 (7 院)		102	12	90	82	42	25	—	8	7	48	20	
高等第五分院	計		113	—	113	96	60	17	—	4	15	—	17	
	地 方 法 院 (8 院)		113	—	113	96	60	17	—	4	15	—	17	

民事第二審案件 (1)

第二審法院	原審法院數目	受理件數			已結							終結案件內	不予再審者	未結
		計	舊受	新收	計	駁回上訴	變更或廢棄原判	和解	撤回	其他				
高等法院第六分庭	計	168	—	168	88	48	10	3	5	21	68	20		
	地方法院 (9院)	108	—	108	88	48	10	3	5	21	68	20		
高等法院第七分庭	計	121	—	121	63	43	11	—	2	7	—	58		
	地方法院 (6院)	121	—	121	63	43	11	—	2	7	—	58		
高等法院第八分庭	計	173	—	173	120	38	19	—	4	59	5	53		
	地方法院 (6院)	173	—	173	120	38	19	—	4	59	3	53		
廣西 小計		1894	95	1801	1608	1000	324	25	47	213	544	283		
高等法院	計	488	48	440	393	294	68	4	4	23	79	95		
	地方法院 (5院)	141	16	125	115	94	20	—	1	3	22	23		
	縣政府 (36縣)	347	32	315	278	200	48	4	3	20	57	72		
高等第一分院	計	355	20	335	350	218	51	2	6	73	71	5		
	地方法院 (5院)	100	5	95	106	74	10	1	2	13	26	—		
	縣政府 (31縣)	255	15	240	250	144	41	1	4	60	51	5		
高等第二分院	計	406	25	381	383	200	99	3	11	70	42	23		
	地方法院 (12院)	328	15	313	309	149	87	3	11	59	42	19		
	縣政府 (7縣)	78	10	68	74	51	12	—	—	11	—	4		
高等第三分院	計	116	—	116	84	46	17	1	5	15	39	32		
	地方法院 (1院)	18	—	18	12	6	3	—	2	1	6	6		
	縣政府 (7縣)	98	—	98	72	40	14	1	3	14	33	26		
高等第四分院	計	73	—	73	62	34	9	7	8	4	44	11		
	地方法院 (1院)	16	—	16	15	8	4	1	2	—	7	1		
	縣政府 (12縣)	57	—	57	47	26	5	6	6	4	37	10		
高等第五分院	計	246	—	246	177	108	48	—	7	15	152	69		
	地方法院 (2院)	104	—	104	78	48	20	—	4	6	68	26		
	縣政府 (4縣)	142	—	142	99	61	28	—	3	9	84	43		
高等第六分院	計	105	—	105	90	57	10	4	3	10	80	15		
	地方法院 (1院)	42	—	42	39	27	3	4	1	4	32	3		
	縣政府 (5縣)	63	—	63	51	30	13	—	2	6	48	12		
高等第七分院	計	105	—	105	70	42	18	4	3	3	37	35		
	地方法院 (1院)	25	—	25	20	12	5	3	1	—	12	0		
	縣政府 (5縣)	80	—	80	50	30	14	1	2	3	25	35		
貴州 小計		971	23	949	831	109	118	44	15	545	204	141		
高等法院	計	599	23	576	526	55	95	30	3	339	81	73		
	地方法院 (2院)	309	21	288	264	45	77	28	3	211	65	45		
	縣司法處 (27處)	43	3	40	37	—	4	1	1	31	2	6		
	縣政府 (13縣)	147	8	139	125	8	14	1	5	97	14	22		

民 事 第 二 審 案 件 (1)

第二審法院	原 審 判 院 縣 數 目	受 理 件 數			已 結						終 不 于 結 能 第 案 再 三 件 上 密 內 訴 案	未 結
		計	舊 受	新 收	計	駁 回 上 訴	變 更 原 或 廢 判	和 解	撤 回	其 他		
高等第一分院	計	158	—	188	188	27	18	6	3	13	7	1
	地方法院 (1 院)	16	—	16	15	4	2	3	—	—	7	8
	縣司法處 (8 處)	90	—	90	88	15	4	2	—	67	—	2
	縣政府 (9 縣)	82	—	82	77	8	7	1	3	58	—	5
高等第二分院	計	185	—	185	125	29	10	8	3	7	11	69
	地方法院 (1 院)	24	—	24	19	6	2	3	1	7	15	5
	縣政府 (15 院)	161	—	161	106	23	8	5	2	68	101	55
雲南 小 計		720	276	444	461	140	68	6	4	24	—	259
高等法院	計	720	276	444	461	140	68	6	4	248	—	259
	地方法院 (1 院)	194	11	183	163	67	37	3	—	59	—	28
	縣政府 (59 縣)	517	265	252	283	73	31	3	4	184	—	229
	督辦公署 (2 署)	2	1	1	1	1	—	—	—	—	—	1
	設治局 (2 局)	7	2	5	6	1	—	—	—	5	—	1
察哈爾 小 計		112	6	106	102	54	33	6	9	—	—	10
高等法院	計	112	6	106	102	54	33	6	9	—	—	10
	地方法院 (1 院)	54	3	51	51	31	15	1	4	—	—	3
	縣政府 (8 縣)	58	3	55	51	23	18	5	5	—	—	7
綏遠 小 計		191	10	181	189	88	51	10	5	32	108	5
高等法院	計	168	8	160	163	76	40	8	4	30	98	4
	地方法院 (3 院)	96	4	92	90	47	31	4	2	12	58	3
	縣司法處 (10 處)	69	4	65	68	29	15	4	2	18	35	1
高等第一分院	計	23	2	21	21	12	5	2	1	2	15	2
	地方法院 (1 院)	10	1	9	9	3	4	—	—	2	6	1
縣司法處 (4 處)	13	1	12	12	9	1	2	1	—	9	—	
瑪夏 小 計		111	15	96	102	52	19	15	12	4	68	9
高等法院	計	111	15	96	102	52	19	15	12	4	68	9
	地方法院 (4 院)	111	15	96	102	52	19	15	12	4	68	9
最近三年總計	二 十 三 年 度	56250	8073	4817	48915	26545	9716	3645	3596	5415	—	7336
	二 十 四 年 度	62380	7254	55116	57235	32149	10636	3412	3761	7277	—	5145
	本 年 度	56349	3578	52971	51843	28647	9715	3750	3115	6916	2647	4708

說 明

1. 本表係根據各法院年報填載
2. 本年度有少數地方法院依照舊法受理第二審案件均未列入表內，故本年度受結案件數目，較諸上年度略為減少。

民事第二審案件 (2)

法 院	終 結 件 數	之 種 類								
		人 事	建 築 物	船 舶	土 地	金 錢	糧 食	物 品	證 券	雜 件
總 計	51843	4905	2782	37	10562	23231	1341	1443	1181	6461
江蘇 計	8478	496	340	3	897	5383	88	349	365	557
高等法院	3562	252	160	—	401	2152	43	23	109	423
高等法院第一分院	491	32	23	—	137	178	16	7	60	33
高等法院第二分院	1958	101	7	1	20	1470	1	240	92	18
高等法院第三分院	647	26	8	—	1	514	—	8	54	36
高等法院第四分院	242	20	44	—	45	85	15	11	4	18
高等法院第五分院	1578	65	93	2	293	984	13	52	47	29
浙江 計	4981	192	248	1	1120	2458	191	107	3	661
高等法院	1753	32	100	—	308	1098	35	27	3	155
高等法院第一分法	747	28	27	1	138	304	51	25	—	173
高等法院第二分院	1105	40	36	—	320	357	71	34	—	247
高等法院第三分院	1371	92	85	—	354	699	34	21	—	86
安徽 計	1614	98	59	—	366	789	21	13	10	261
高等法院	408	14	—	—	62	136	6	2	—	188
高等法院第一分院	502	40	10	—	146	283	4	—	—	19
高等法院第二分院	83	5	4	—	39	33	—	2	—	—
高等法院第三分院	381	27	8	—	61	222	4	6	—	53
高等法院第四分院	240	12	34	—	53	115	7	3	10	1
江西 計	1896	172	74	1	312	976	18	43	58	242
高等法院	985	80	41	—	135	637	—	29	45	18
高等法院第一分院	305	36	8	—	85	100	7	11	10	48
高等法院第二分院	304	27	9	1	35	126	4	2	3	97
高等法院第三分院	116	17	13	—	38	38	3	1	—	6
高等法院第四分院	186	12	3	—	19	75	4	—	—	73
湖北 計	2526	213	73	7	443	1093	97	145	85	363
高等法院	1263	109	46	3	135	717	9	77	74	98
高等法院第一分院	203	24	1	3	41	82	5	7	3	37
高等法院第二分院	329	30	10	—	99	87	29	35	4	46
高等法院第三分院	89	4	3	—	30	37	9	2	—	4
高等法院第四分院	152	24	3	—	40	30	4	5	1	45
高等法院第五分院	135	2	1	1	35	43	23	19	1	5
高等法院第六分院	353	40	10	—	63	92	18	—	2	123

民 事 第 二 審 案 件 (2)

法 院	終 結 件 數	訴 訟 之 種 類								
		人 事	建 築 物	船 舶	土 地	金 錢	糧 食	物 品	證 券	雜 件
湖 南 計	3335	627	228	11	971	1250	109	70	63	503
高 等 法 院	1982	446	208	11	298	733	35	50	17	184
高等法院第一分院	236	29	4	—	106	75	5	3	2	12
高等法院第二分院	414	65	12	—	139	76	8	4	—	110
高等法院第三分院	452	49	2	—	152	160	33	12	28	16
高等法院第四分院	751	38	2	—	276	206	28	1	19	181
四 川 計	5814	399	184	9	717	2667	278	335	139	1086
高 等 法 院	2277	263	84	—	135	756	—	87	64	888
高等法院第一分院	2157	39	7	3	319	1356	202	125	12	94
高等法院第二分院	538	28	58	6	93	134	55	103	20	41
高等法院第三分院	382	34	5	—	25	282	21	2	8	5
高等法院第四分院	400	35	30	—	145	139	—	18	35	58
河 北 計	2000	175	85	—	671	779	39	17	26	208
高等法院第二分院	977	93	49	—	376	366	20	14	21	58
高等法院第五分院	1023	82	36	—	295	413	19	3	5	170
河 南 計	4275	254	334	—	1665	1333	128	52	—	509
高 等 法 院	1464	107	109	—	575	536	—	—	—	137
高等法院第一分院	1182	45	—	—	578	293	32	—	—	234
高等法院第二分院	674	95	23	—	225	264	10	7	—	50
高等法院第三分院	955	7	202	—	287	240	86	45	—	88
山 東 計	4752	521	252	2	1067	1756	150	141	309	551
高 等 法 院	1132	109	92	—	276	343	—	33	63	216
高等法院第一分院	848	191	38	—	123	270	130	—	96	—
高等法院第二分院	813	33	92	—	139	264	—	92	96	92
高等法院第三分院	973	98	16	2	202	540	—	5	51	59
高等法院第四分院	307	9	3	—	97	120	9	4	1	64
高等法院第五分院	311	34	2	—	126	116	5	3	2	23
高等法院第六分院	368	42	9	—	104	103	6	7	—	97
山 西 計	2380	204	174	—	442	1225	76	20	15	224
高 等 法 院	373	29	23	—	45	181	3	3	8	81
高等法院第一分院	1440	120	82	—	268	823	43	4	—	100
高等法院第三分院	470	49	58	—	109	171	27	11	7	38
高等法院第五分院	97	6	11	—	20	50	3	2	—	5
陝 西 計	1101	70	98	—	200	615	31	15	5	67

民事第二審案件 (2)

法 院	終 結 件 數	訴 訟 之 種 類								
		人 事	建 築 物	船 舶	土 地	金 錢	糧 食	物 品	證 券	雜 件
高 等 法 院	804	59	72	—	103	498	13	5	—	54
高等法院第一分院	212	9	21	—	66	78	18	5	4	11
高等法院第二分院	43	—	1	—	11	25	—	4	—	2
高等法院第三分院	42	2	4	—	20	14	—	1	1	—
甘肅 計	368	46	33	—	108	128	8	11	8	26
高 等 法 院	131	12	17	—	31	59	1	4	—	7
高等法院第一分院	85	12	5	—	20	21	4	4	5	14
高等法院第二分院	52	12	—	—	17	21	2	—	—	—
高等法院第三分院	43	5	5	—	16	11	—	—	3	3
高等法院第四分院	16	—	—	—	4	11	—	—	—	1
高等法院第五分院	41	5	6	—	20	5	1	3	—	1
青 海 計	15	—	—	—	4	—	—	—	—	11
高 等 法 院	15	—	—	—	4	—	—	—	—	11
關 建 計	1860	92	215	—	277	979	37	18	12	230
高 等 法 院	766	38	125	—	108	425	15	9	—	46
高等法院第一分院	330	5	14	—	18	190	—	—	—	103
高等法院第二分院	176	20	5	—	28	86	10	—	3	24
高等法院第三分院	180	10	31	—	33	76	3	5	9	13
高等法院第四分院	170	13	13	—	45	78	1	1	—	19
高等法院第五分院	238	6	27	—	45	124	8	3	—	25
廣 東 計	2663	240	209	3	399	1054	8	21	57	672
高 等 法 院	1740	149	195	3	274	929	3	15	50	122
高等法院第一分院	474	—	—	—	—	—	—	—	—	474
高等法院第二分院	82	20	1	—	23	36	—	2	—	—
高等法院第五分院	96	33	6	—	18	9	—	3	2	25
高等法院第六分院	88	15	5	—	29	31	3	1	—	4
高等法院第七分院	63	8	—	—	23	29	—	—	2	1
高等法院第八分院	120	15	2	—	32	20	2	—	3	46
廣 西 計	1609	803	114	—	338	227	22	23	3	79
高 等 法 院	393	216	13	—	61	51	3	6	2	41
高等法院第一分院	330	240	19	—	40	39	5	6	—	1
高等法院第二分院	383	171	64	—	74	56	—	—	—	18
高等法院第三分院	84	45	5	—	18	11	—	3	—	2
高等法院第四分院	62	24	—	—	27	10	—	1	—	—
高等法院第五分院	177	50	2	—	61	39	11	7	—	7

民事第二審案件(2)

法 院	終 結 件 數	訴 訟 之 種 類								
		人 事	建 築 物	船 舶	土 地	金 錢	糧 食	物 品	證 券	雜 件
高等法院第六分院	90	29	6	—	24	10	—	—	1	10
高等法院第七分院	70	28	5	—	23	11	3	—	—	—
貴州 計	831	100	27	—	209	209	33	31	16	206
高等法院	526	79	21	—	168	174	12	24	9	39
高等法院第一分院	180	16	—	—	—	—	—	—	—	164
高等法院第二分院	125	5	6	—	41	35	21	7	7	3
雲南 計	461	62	5	—	262	116	4	9	—	3
高等法院	461	62	5	—	262	116	4	9	—	3
察哈爾 計	102	10	14	—	24	49	—	2	3	—
高等法院	102	10	14	—	24	79	—	2	3	—
綏遠 計	186	23	10	—	53	93	1	4	—	2
高等法院	164	22	8	—	43	86	1	4	—	—
高等法院第一分院	22	1	2	—	10	7	—	—	—	2
寧夏 計	102	8	8	—	17	52	2	14	1	—
高等法院	102	8	8	—	17	52	2	41	1	—
最近三年總計	48909	3740	3173	46	9984	24619	972	989	919	4467
二 十 三 年 度	57235	5384	3379	57	11834	27451	1262	1440	1014	5414
二 十 四 年 度	51843	4805	2782	37	10502	23231	1341	1443	1181	6461

說 明：

1. 本表係根據各法院年報填載。
2. 本年度終結件數內，人事案件佔百分之9，建設物案件，佔百分之5，船舶案件，佔百分之.07，土地案件，佔百分之23，金錢案件，佔百分之44，糧食案件，佔百分之2，物品案件，佔百分之2，53證券案件，佔百分之2，其餘案件佔百分之12，其中以金錢案件為最多，船舶案件為最少，其理由與第一審案件相同，蓋不贅。

民事第二審案件 (3)

訴訟種類	終 結 件 數	訴 訟 之 結 果				
		駁回 上訴	變 更 或 廢 棄 原 判	和 解	撤 回	其 他
總 計	51843	28647	9715	3450	3115	6916
人 事	4803	2918	682	284	300	591
建 築	2782	1177	622	240	270	473
船 舶	37	23	10	—	2	2
土 地	10562	5212	2135	788	735	1692
金 錢	23231	12747	4491	1618	1250	3119
糧 食	1341	775	270	59	88	149
物 品	1443	868	291	62	71	151
證 券	1181	645	279	57	81	119
雜 件	6461	428 ₂	935	342	282	620

說 明：

1. 本表係根據各法院年報填載。
2. 表內駁回上訴案件，佔終結總數百分之55.4，變更或廢棄原判案件，佔百分之18.8，和解案件，佔百分之6.7，撤回案件，佔百分之.6，其他案件佔百分之13.4，就中以駁回上訴案件為最多，撤回與和解案件為最少，觀此，可知上訴當事人僥倖勝利心理之普遍，法律雖規定有和解及撤回等手續，減少人民訟累，而實際上所收效果甚微矣。

民 事 第 三 審 案 件 (1)

原 審 判 法 院	受 理 件 數			已 結 未 結						
	計	舊 受	新 收	計	駁 回 上 訴	變 更 或 廢 判	和 解	撤 銷	其 他	結
總 計	9662	1540	6122	5994	4250	846	6	236	656	3668
江蘇 計	1638	298	1340	1041	765	141	—	64	71	597
高 等 法 院	758	231	527	407	280	69	—	27	31	351
高等法院 第一分院	69	6	63	51	37	2	—	5	7	18
高等法院 第二分院	395	4	391	313	243	39	—	21	10	82
高等法院 第三分院	143	10	133	120	96	16	—	3	5	23
高等法院 第四分院	31	4	27	19	10	2	—	1	6	12
高等法院 第五分院	242	43	199	131	99	13	—	7	12	111
浙江 計	788	162	626	499	401	54	—	15	29	289
高 等 法 院	323	95	228	176	139	13	—	4	20	147
高等法院 第一分院	95	4	91	69	54	9	—	1	5	26
高等法院 第二分院	68	2	66	61	51	7	—	2	1	7
高等法院 第三分院	267	61	206	187	151	25	—	8	3	80
高等法院 第四分院	30	—	30	4	4	—	—	—	—	26
高等法院 第五分院	5	—	5	2	2	—	—	—	—	3
安徽 計	262	61	201	165	118	23	—	4	20	97
高 等 法 院	91	25	66	56	39	8	—	—	9	35
高等法院 第一分院	75	14	61	48	35	5	—	2	6	27
高等法院 第三分院	15	2	13	7	7	—	—	—	—	8
高等法院 第三分院	64	20	44	39	28	7	—	2	2	25
高等法院 第四分院	17	—	17	15	9	3	—	—	3	2
江西 計	376	59	317	247	182	41	—	6	18	129
高 等 法 院	251	39	212	171	122	30	—	4	15	80
高等法院 第一分院	26	—	26	21	15	4	—	1	1	5
高等法院 第二分院	63	13	50	38	32	5	—	—	1	25
高等法院 第三分院	19	4	15	7	5	1	—	1	—	12
高等法院 第四分院	17	3	14	10	8	1	—	—	1	7
湖北 計	402	84	318	276	209	40	—	10	17	126
高 等 法 院	262	57	205	176	137	22	—	7	10	86
高等法院 第一分院	40	5	35	33	26	5	—	1	1	7
高等法院 第二分院	21	3	18	17	14	2	—	—	1	4
高等法院 第三分院	13	5	8	7	4	1	—	—	2	6

民事第三審案件 (1)

原審判 法 院	受 理 件 數			已 結						未 結
	計	傳 受	新 收	計	駁 回 上 訴	變 棄 原 判 或 廢 判	和 解	撤 回	其 他	
高等法院第四分院	24	3	21	17	14	2	—	—	1	7
高等法院第五分院	7	1	6	5	3	1	—	—	1	2
高等法院第六分院	35	10	25	21	11	7	—	2	1	14
湖南 計	632	98	534	404	286	47	2	22	47	228
高等法院	429	74	355	266	189	31	1	18	27	163
高等法院第一分院	37	5	32	17	14	1	—	—	2	20
高等法院第二分院	64	4	60	53	34	8	1	1	9	11
高等法院第三分院	71	11	60	47	34	4	—	3	6	24
高等法院第四分院	23	3	20	15	9	3	—	—	3	8
高等法院第五分院	1	—	1	—	—	—	—	—	—	1
高等法院第六分院	7	1	6	6	6	—	—	—	—	1
四川 計	849	161	688	538	371	104	—	17	46	311
高等法院	509	139	370	274	191	53	—	9	22	235
高等法院第一分院	267	18	249	212	148	45	—	6	13	55
高等法院第二分院	13	—	13	8	5	1	—	1	1	5
高等法院第三分院	43	3	40	30	22	4	—	1	3	13
高等法院第四分院	9	—	9	7	3	—	—	1	3	2
高等法院第五分院	8	1	7	7	2	1	—	—	4	1
河北 計	1145	174	971	719	503	83	2	38	93	426
高等法院	459	108	351	249	166	34	1	20	28	210
高等法院第一分院	349	46	303	242	173	31	—	13	25	107
高等法院第二分院	100	6	94	78	53	8	—	1	16	22
高等法院第三分院	61	5	56	38	27	4	1	1	5	23
高等法院第四分院	75	1	74	48	39	2	—	1	6	27
高等法院第五分院	101	8	93	64	45	4	—	2	13	37
河南 計	388	60	298	242	154	26	1	5	56	116
高等法院	207	46	161	144	90	17	—	2	35	63
高等法院第一分院	66	7	59	38	24	4	—	3	7	28
高等法院第二分院	58	4	54	44	31	4	—	—	9	14
高等法院第三分院	25	3	22	15	8	1	1	—	5	10
高等法院第四分院	2	—	2	1	1	—	—	—	—	1
山東 計	579	94	485	346	254	51	—	9	32	233
高等法院	225	40	185	138	103	13	—	5	17	87
高等法院第一分院	37	3	34	27	18	6	—	—	3	10

民 事 第 三 審 案 件 (1)

原 審 判 法 院		受 理 件 數			已 結						未 結
		計	待 受	新 收	計	以 回 上 訴	變 棄 原 判 或 廢 判	和 解	撤 回	其 他	
高等法院	第二分院	82	9	73	50	34	13	—	—	3	32
高等法院	第三分院	153	34	119	71	52	13	—	1	5	82
高等法院	第四分院	19	—	19	16	13	2	—	1	—	3
高等法院	第五分院	25	3	22	15	13	—	—	—	2	10
高等法院	第六分院	38	5	33	29	21	4	—	2	2	9
山西 計		214	39	175	122	72	15	—	5	30	92
高 等 法 院		88	27	61	46	27	8	—	4	7	42
高等法院	第一分院	50	6	44	27	12	4	—	1	10	23
高等法院	第二分院	32	1	31	24	16	3	—	—	5	8
高等法院	第三分院	19	2	17	9	7	—	—	—	2	10
高等法院	第四分院	13	1	12	7	4	—	—	—	3	6
高等法院	第五分院	10	1	9	9	6	—	—	—	3	1
高等法院	第六分院	2	1	1	—	—	—	—	—	—	2
陝西 計		129	20	109	104	69	16	—	1	18	25
高 等 法 院		99	16	83	82	54	15	—	—	13	17
高等法院	第一分院	16	—	16	12	7	—	—	1	4	4
高等法院	第二分院	7	3	4	4	3	1	—	—	—	3
高等法院	第三分院	7	1	6	6	5	—	—	—	1	1
甘肅 計		48	11	37	29	15	7	—	1	6	19
高 等 法 院		27	8	19	14	5	5	—	1	3	13
高等法院	第一分院	8	1	7	6	5	—	—	—	1	2
高等法院	第二分院	2	—	2	1	1	—	—	—	—	1
高等法院	第三分院	5	1	4	3	1	1	—	—	1	2
高等法院	第四分院	5	1	4	4	2	1	—	—	1	1
高等法院	第五分院	1	—	1	1	1	—	—	—	—	—
青海 計		2	—	2	2	1	—	—	—	1	—
高 等 法 院		2	—	2	2	1	—	—	—	1	—
福建 計		497	131	366	338	253	58	—	8	19	159
高 等 法 院		267	100	167	150	111	24	—	4	11	117
高等法院	第一分院	114	10	104	109	83	22	—	2	2	5
高等法院	第二分院	23	4	19	13	12	—	—	—	1	10
高等法院	第三分院	28	5	23	20	15	5	—	—	—	8
高等法院	第四分院	53	12	41	38	27	6	—	2	3	15
高等法院	第五分院	12	—	12	8	5	1	—	—	2	4

民事第三審案件 (1)

原審判 法院	受理件數			已結						未結	
	計	審受	新收	計	駁回上訴	變更或廢原判	和解	撤回	其他		
廣東 計	1029	--	1029	482	318	81	--	23	60	547	
高等法院	859	--	859	396	268	70	--	12	46	463	
高等法院第一分院	117	--	117	69	36	11	--	10	12	48	
高等法院第二分院	30	--	30	13	12	--	--	1	--	17	
高等法院第三分院	7	--	7	1	1	--	--	--	--	6	
高等法院第四分院	3	--	3	1	1	--	--	--	--	2	
高等法院第五分院	5	--	5	1	--	--	--	--	1	4	
高等法院第六分院	2	--	2	--	--	--	--	--	--	2	
高等法院第七分院	2	--	2	1	--	--	--	--	1	1	
高等法院第八分院	4	--	4	--	--	--	--	--	--	4	
廣西 計	326	--	326	176	125	26	--	2	23	150	
高等法院	136	--	136	66	47	8	--	--	11	70	
高等法院第一分院	94	--	94	60	43	9	--	1	7	34	
高等法院第二分院	77	--	77	47	34	8	--	1	4	30	
高等法院第三分院	2	--	2	--	--	--	--	--	--	2	
高等法院第四分院	1	--	1	--	--	--	--	--	--	1	
高等法院第五分院	12	--	12	1	--	--	--	--	1	11	
高等法院第六分院	3	--	3	2	1	1	--	--	--	1	
高等法院第七分院	1	--	1	--	--	--	--	--	--	1	
貴州 計	62	16	46	44	33	5	--	--	6	18	
高等法院	62	16	46	44	33	5	--	--	6	18	
雲南 計	240	56	184	169	87	18	1	2	61	71	
高等法院	191	51	140	130	76	16	1	2	36	61	
高等法院第一分院	43	3	40	35	11	2	--	--	22	8	
高等法院第二分院	6	2	4	4	1	--	--	--	3	2	
察哈爾 計	18	3	15	9	5	2	--	1	1	9	
高等法院	18	3	15	9	5	2	--	1	1	9	
綏遠 計	45	9	36	30	21	7	--	1	1	15	
高等法院	45	9	36	30	21	7	--	1	1	15	
寧夏 計	23	4	19	12	8	1	--	2	1	11	
高等法院	23	4	19	12	8	1	--	2	1	11	
最近二年度	二 十 四 年 度	7268	1619	5649	5728	4014	857	15	104	738	1540
本年總計	本 年 度	9662	1540	8122	5994	4250	846	6	236	656	3668

說明 1. 本表係根據最高法院本年度統計填載。

2. 本年度新收案件，較上年度增加百分之44，(2473件)而已結案件，僅約增百分之4，(266件)推原故，實以法院組織法施行以後，最高法院第三審案件激增，原有人員不敷分配，所呈現象也。

民事第三審案件 (2)

訴 訟 種 類	終 結 件 數	訴 訟 之 結 果				
		駁 回 上 訴	變 更 或 廢 棄 原 判	和 解	撤 回	其 他
總 計	5994	4250	846	6	236	656
人 事	801	608	81	2	41	69
建 築 物	228	140	41	—	10	37
船 舶	2	1	1	—	—	—
土 地	972	625	132	—	30	185
金 錢	2798	2043	418	4	103	230
糧 食	18	16	1	—	1	—
物 品	254	173	31	—	12	38
證 券	356	251	63	—	15	27
雜 件	565	393	78	—	24	70

說 明

1. 本表係根據最高法院本年度統計填載。
2. 表內人事案件佔終結件數百分之13.36, 建築物佔百分之3.60, 船舶佔百分之0.03, 土地佔百分之16.22, 金錢佔百分之46.68, 糧食佔百分之0.30, 物品佔百分之4.24, 證券佔百分之5.94, 雜件佔百分之9.43, 其餘說明與第一二兩審案件第二表同。茲從略。

民事抗告案件

抗告法院	原審判 院縣數目	受理件數			已					未 結
		計	舊 受	新 收	計	駁回 抗告	廢棄 原定	撤 回	其 他	
總計		10760	120	10640	10658	6576	2046	80	1956	102
江蘇		1475	8	1467	1468	905	313	7	243	7
高等法院	計	621	—	621	618	367	152	3	96	3
	地方法院 (11院)	437	—	437	434	272	100	1	61	3
	縣政府 (18縣)	184	—	184	184	95	52	2	35	—
高等第一分院	計	133	—	133	132	98	33	—	1	1
	地方法院 (1院)	5	—	5	5	5	—	—	—	—
	縣政府 (11縣)	128	—	128	127	93	33	—	1	1
高等第二分院	計	172	5	167	171	118	53	—	—	1
	地方法院 (1院)	172	5	167	171	118	53	—	—	1
高等第三分院	計	72	2	70	71	52	19	—	—	1
	地方法院 (1院)	72	2	70	71	52	19	—	—	1
高等第四分院	計	43	1	42	42	30	3	3	6	1
	地方法院 (1院)	12	—	12	12	7	1	1	3	—
	縣政府 (9縣)	31	1	30	30	23	2	2	3	1
高等第五分院	計	434	—	434	434	240	53	1	140	—
	地方法院 (3院)	186	—	186	186	142	24	1	19	—
	縣政府 (13縣)	248	—	238	248	98	29	—	121	—
浙江		686	10	676	679	499	143	6	31	7
高等法院	計	300	—	300	300	220	72	3	5	—
	地方法院 (13院)	240	—	240	240	179	57	1	3	—
	縣政府 (21縣)	60	—	60	60	41	15	2	2	—
高等第一分院	計	123	5	118	119	92	26	1	—	4
	地方法院 (5院)	77	2	75	76	62	14	—	—	1
	縣司法處 (9處)	46	3	43	43	30	12	1	—	3
高等第二分院	計	120	3	117	118	80	15	1	22	2
	地方法院 (9院)	89	3	86	87	62	12	1	12	2
	縣司法處 (5處)	9	—	9	9	7	1	—	1	—
高等第三分院	計	143	2	141	142	107	30	1	4	1
	地方法院 (8院)	104	—	104	103	80	19	1	3	1
	縣司法處 (6處)	39	2	37	39	27	11	—	1	—

民事抗告案件

抗告法院	原審判 院縣數目	受理件數			已結					未結
		計	舊 受	新 收	計	駁回 抗告	廢棄 原 定	撤 回	其 他	
安徽 小計		327	4	323	323	171	74	3	75	4
高等 法院	計	117	—	117	117	87	22	9	5	—
	地方法院 (5院)	83	—	83	83	66	14	2	1	—
	縣司法處 (8處)	20	—	20	20	15	4	—	1	—
	縣政府 (3縣)	14	—	14	14	6	4	1	3	—
高等 第一 分 法院	計	70	2	68	70	30	13	—	27	—
	地方法院 (1院)	30	1	29	30	5	6	—	19	—
	縣司法處 (8處)	38	1	37	38	23	7	—	8	—
	縣政府 (2縣)	2	—	2	2	2	—	—	—	—
高等 第二 分 法院	計	12	—	12	12	6	1	—	5	—
	地方法院 (1院)	5	—	5	5	4	—	—	1	—
	縣司法處 (7處)	7	—	7	7	2	1	—	4	—
高等 第三 分 法院	計	89	—	89	87	35	23	—	29	2
	地方法院 (2院)	27	—	27	27	15	8	—	4	—
	縣司法處 (7處)	52	—	52	50	18	11	—	21	2
	縣政府 (2縣)	10	—	10	10	2	4	—	4	—
高等 第四 分 法院	計	39	2	37	37	13	15	—	9	2
	地方法院 (1院)	25	—	25	23	5	9	—	9	2
	縣司法處 (3處)	14	2	12	14	8	6	—	—	—
江西 小計		402	1	401	396	298	84	—	14	6
高等 法 院	計	239	—	239	237	187	42	—	8	2
	地方法院 (7院)	206	—	206	205	167	30	—	8	1
	縣司法處 (9處)	31	—	31	30	19	11	—	—	1
	縣政府 (2縣)	2	—	2	2	1	1	—	—	—
高等 第一 分 法院	計	49	1	48	49	35	12	—	2	—
	地方法院 (1院)	31	1	30	31	22	8	—	1	—
	縣司法處 (5處)	16	—	16	16	11	4	—	1	—
	縣政府 (1縣)	2	—	2	2	2	—	—	—	—
高等 第二 分 法院	計	59	—	59	57	39	16	—	2	2
	地方法院 (3院)	34	—	34	34	28	5	—	1	—
	縣司法處 (7處)	19	—	19	18	8	10	—	—	1
	縣政府 (2縣)	6	—	6	5	3	1	—	1	1
高 等	計	18	—	18	18	13	3	—	2	—
	地方法院 (1院)	9	—	9	9	7	2	—	—	—

民事抗告案件

抗告法院	原審判 院縣數目	受理件數			已結					未 結
		計	舊 受	新 收	計	駁回 抗告	廢棄 原定	撤 回	其 他	
高等第三分院	縣司法處 (3處)	5	—	5	5	4	—	—	1	—
	縣政府 (3府)	4	—	4	4	2	1	—	1	—
高等第四分院	計	37	—	37	35	24	11	—	—	2
	地方法院 (1院)	7	—	7	7	5	2	—	—	—
	縣司法處 (6處)	30	—	30	28	19	9	—	—	2
湖北 小計		716	5	711	712	522	60	5	125	4
高等法院	計	448	1	447	443	333	29	4	82	—
	地方法院 (7院)	425	1	424	425	318	28	3	76	—
	縣司法處 (11處)	23	—	23	23	15	1	1	6	—
高等第一分院	計	79	4	75	73	57	3	1	12	—
	地方法院 (1院)	46	2	44	45	35	3	—	7	—
	縣司法處 (8處)	33	2	31	33	22	5	1	5	—
高等第二分院	計	51	—	51	51	41	2	—	6	—
	地方法院 (1院)	16	—	16	16	13	1	—	2	—
	縣司法處 (7處)	35	—	35	35	30	1	—	4	—
高等第三分院	計	9	—	9	9	8	—	—	1	—
	地方法院 (1院)	6	—	6	6	6	—	—	—	—
	縣司法處 (2處)	3	—	3	3	2	—	—	1	—
高等第四分院	計	27	—	27	27	18	2	—	7	—
	地方法院 (2院)	14	—	14	14	9	2	—	3	—
	縣司法處 (4處)	13	—	13	13	9	—	—	4	—
高等第五分院	計	17	—	17	17	8	1	—	8	—
	地方法院 (1院)	3	—	3	3	2	—	—	1	—
	縣司法處 (5處)	14	—	14	14	6	1	—	7	—
高等第六分院	計	85	—	85	82	55	18	—	9	3
	地方法院 (3院)	31	—	31	30	23	4	—	3	1
	縣司法處 (7處)	54	—	54	52	32	14	—	6	2
湖南 小計		759	9	750	752	542	88	8	114	7
高等法院	計	461	4	457	454	375	66	3	13	7
	地方法院 (4院)	263	3	260	258	225	26	1	6	5
	縣司法處 (8處)	198	1	197	196	150	40	2	4	2
高等第一分院	計	59	—	59	59	14	3	—	42	—
	地方法院 (1院)	7	—	7	7	2	—	—	5	—

民事抗告案件

抗告法院	原審判 院縣數目	受理件數			已結						未結
		計	舊 受	新 收	計	駁回 抗告	廢棄 原 定	撤 回	其 他		
高等第一分院	縣司法處 (4處)	24	—	24	24	6	2	—	16	—	
	縣政府 (6縣)	28	—	28	28	6	1	—	21	—	
高等第二分院	計	21	—	21	21	16	1	1	3	—	
	縣司法處 (5處)	10	—	10	10	7	1	1	1	—	
	縣政府 (5縣)	11	—	11	11	9	—	—	2	—	
	計	87	—	87	87	66	7	—	14	—	
高等第三分法院	地方法院 (1院)	42	—	42	42	34	3	—	5	—	
	縣司法處 (8處)	43	—	43	43	30	4	—	9	—	
	縣政府 (3縣)	2	—	2	2	2	—	—	—	—	
	計	131	5	126	131	71	11	4	45	—	
高等第四分法院	地方法院 (2院)	60	1	59	60	43	2	3	12	—	
	縣司法處 (4處)	63	4	59	63	26	8	1	28	—	
	縣政府 (2縣)	8	—	8	8	2	1	—	5	—	
四川	小計	2179	5	2174	2164	1037	490	10	627	15	
高等法院	計	1022	5	1017	1018	361	137	4	516	4	
	地方法院 (2院)	441	2	439	440	137	80	—	217	1	
	縣政府 (38縣)	581	3	578	578	224	51	4	299	3	
高等第一分院	計	830	—	830	819	495	310	3	11	11	
	地方法院 (2院)	362	—	362	360	235	120	—	5	2	
	縣政府 (22縣)	468	—	468	459	260	190	3	6	9	
高等第二分院	計	197	—	197	197	89	26	2	80	—	
	地方法院 (1院)	78	—	78	78	40	12	—	26	—	
	縣司法處 (16縣)	119	—	119	119	49	14	2	54	—	
高等第三分法院	計	124	—	124	124	89	17	1	17	—	
	地方法院 (1院)	77	—	77	77	65	11	—	1	—	
	縣政府 (8縣)	47	—	47	47	24	6	1	16	—	
高等第五分法院	計	6	—	6	6	3	—	—	3	—	
	縣政府 (4縣)	6	—	6	6	3	—	—	3	—	
河北	小計	231	21	210	226	102	87	11	26	5	
高等第二分法院	計	46	2	44	46	26	8	5	7	—	
	縣政府 (6縣)	46	2	44	46	26	8	5	7	—	
	計	185	19	166	180	76	79	6	19	5	

民事抗告案件

抗告法院	審判 院 縣 數 目	受 理 件 數			已 結 束					
		計	舊 受	新 收	計	駁回 抗告	廢棄 原 定	撤 回	其 他	結 束
高等 分 院 第 五 法 院	地方法院 (1 院)	3	1	2	3	1	1	1	—	—
	縣政府 (25 縣)	182	18	164	177	75	75	5	19	5
河南	小 計	475	1	474	473	353	47	6	67	2
高 等 法 院	計	356	—	356	356	292	38	6	20	—
	地方法院 (9 院)	178	—	178	178	146	19	3	10	—
	縣司法處 (29 處)	155	—	155	155	130	17	2	6	—
	縣政府 (11 縣)	23	—	2	23	16	2	1	4	—
高第 一 法 分 院	計	91	1	90	91	52	9	—	30	—
	地方法院 (3 院)	33	—	33	33	25	4	—	4	—
	縣司法處 (15 處)	53	1	52	53	26	5	—	22	—
高第 三 法 分 院	縣政府 (3 縣)	5	—	5	5	1	—	—	4	—
	計	28	—	18	26	9	—	—	17	2
高第 三 法 分 院	地方法院 (2 院)	9	—	9	9	2	—	—	7	—
	縣政府 (15 縣)	19	—	19	17	7	—	—	19	2
山東	小 計	620	6	614	616	357	129	7	123	4
高 等 法 院	計	266	1	265	265	111	52	5	97	1
	地方法院 (12 院)	149	—	149	148	63	38	2	47	1
	縣司法處 (31 處)	117	1	116	117	48	16	3	50	—
高第 一 法 分 院	計	63	—	63	63	46	13	1	3	—
	地方法院 (6 院)	32	—	32	32	24	7	—	1	—
高第 二 法 分 院	縣司法處 (8 處)	31	—	31	31	22	6	1	2	—
	計	98	1	67	96	75	19	—	2	2
高第 二 法 分 院	地方法院 (6 院)	61	—	61	61	47	12	—	1	1
	縣司法處 (5 處)	37	1	36	35	28	7	1	1	1
高第 三 法 分 院	計	106	2	104	105	74	25	1	5	1
	地方法院 (4 院)	40	1	39	39	26	12	—	1	1
高第 五 法 分 院	縣司法處 (7 處)	66	1	65	66	48	13	1	4	—
	計	29	—	29	29	18	6	—	5	—
高第 五 法 分 院	地方法院 (2 院)	14	—	14	14	10	3	—	1	—
	縣司法處 (4 處)	15	—	15	15	8	3	—	4	—
高第 五 法 分 院	計	31	—	31	31	11	—	—	11	—
	地方法院 (1 院)	2	—	2	2	2	—	—	—	—
高第 五 法 分 院	縣司法處 (8 處)	29	—	29	29	9	9	—	11	—

民 事 抗 告 案 件

	抗 告 法 院	原 審 判 院 縣 數 目	受 理 件 數			已					未 結
			計	傳 受	新 收	計	駁 回 抗 告	廢 原 棄	裁 定	撤 回	
	高等法院	計	27	2	25	27	22	5	—	—	—
		地方法院 (2 院)	21	1	20	21	17	4	—	—	—
		縣司法處 (5 處)	6	1	5	6	5	1	—	—	—
山西	小	計	428	1	427	422	196	51	2	173	6
	高等法院	計	88	—	88	88	59	15	—	14	—
		地方法院 (6 院)	25	—	25	25	20	1	—	4	—
		縣政府 (17 縣)	63	—	63	63	39	14	—	10	—
	高等第一分院	計	248	—	248	248	84	17	—	147	—
		地方法院 (1 院)	32	—	32	32	14	1	—	17	—
		縣司法處 (14 處)	191	—	191	191	65	13	—	113	—
		縣政府 (2 縣)	25	—	25	25	5	3	—	17	—
	高等第三分院	計	73	1	77	73	47	16	2	8	5
		地方法院 (1 院)	17	—	17	16	9	4	1	2	1
		縣司法處 (8 處)	47	1	46	43	28	9	1	5	—
		縣政府 (3 縣)	14	—	14	14	10	3	—	1	—
	高等第五分院	計	14	—	14	14	6	3	—	4	1
		地方法院 (1 院)	1	—	1	1	—	1	—	—	—
		縣司法處 (3 處)	8	—	8	7	4	1	—	2	1
		縣政府 (5 縣)	5	—	5	5	2	1	—	2	—
陝西	小	計	168	—	168	168	89	8	1	79	—
	高等法院	計	134	—	134	134	60	7	1	66	—
		地方法院 (1 院)	95	—	95	95	43	7	1	44	—
		縣政府 (15 縣)	39	—	39	39	17	—	—	22	—
	高等第一分院	計	30	—	30	30	29	1	—	—	—
		地方法院 (1 院)	30	—	30	30	29	1	—	—	—
	高等第三分院	計	4	—	4	4	—	—	—	4	—
		地方法院 (1 院)	2	—	2	2	—	—	—	2	—
		縣政府 (1 縣)	2	—	2	2	—	—	—	2	—
甘肅	小	計	19	—	19	19	8	5	5	1	—
	高等法院	計	15	—	15	15	6	4	5	—	—
		地方法院 (2 院)	15	—	15	15	6	4	5	—	—
	高等第一分院	計	3	—	3	3	1	1	—	1	—
		地方法院 (1 院)	2	—	2	2	—	1	—	1	—

民 事 抗 告 案 件

抗 告 法 院	原 審 判 院 縣 數 目	受 理 件 數			已 結					未 結
		計	舊 受	新 收	計	駁 回 抗 告	廢 棄 原 定	撤 回	其 他	
高等法院	縣司法處 (1 處)	1	—	1	1	1	—	—	—	—
高等法院	計	1	—	1	1	1	—	—	—	—
高等法院	地方法院 (1 院)	1	—	1	1	1	—	—	—	—
青海	小 計	3	2	1	3	1	1	—	1	—
高等法院	計	3	2	1	3	1	1	—	1	—
高等法院	本 院	3	2	1	3	1	1	—	1	—
福建	小 計	468	1	467	468	303	124	1	40	—
高等法院	計	169	—	169	169	118	32	—	19	—
高等法院	地方法院 (6 院)	142	—	142	142	103	25	—	14	—
高等法院	縣司法處 (5 處)	13	—	13	13	5	5	—	3	—
高等法院	縣政府 (7 縣)	14	—	14	14	10	2	—	2	—
高等法院	計	153	—	153	153	90	63	1	4	—
高等法院	地方法院 (1 院)	141	—	141	141	74	62	1	4	—
高等法院	縣司法處 (2 處)	7	—	7	7	6	1	—	—	—
高等法院	鼓浪嶼會審公堂	5	—	5	5	5	—	—	—	—
高等法院	計	47	—	47	47	32	10	—	5	—
高等法院	地方法院 (1 院)	17	—	17	17	12	4	—	1	—
高等法院	縣司法處 (5 處)	25	—	25	25	17	4	—	4	—
高等法院	縣政府 (4 縣)	5	—	5	5	3	2	—	—	—
高等法院	計	24	—	24	24	15	5	—	4	—
高等法院	地方法院 (1 院)	20	—	20	20	13	5	—	2	—
高等法院	縣司法處 (3 處)	4	—	4	4	2	—	—	2	—
高等法院	計	34	—	34	34	21	6	—	7	—
高等法院	地方法院 (1 院)	19	—	19	19	1	3	—	5	—
高等法院	縣司法處 (3 處)	15	—	15	15	10	3	—	2	—
高等法院	計	41	1	40	41	32	8	—	1	—
高等法院	地方法院 (1 院)	14	—	14	14	12	2	—	—	—
高等法院	縣司法處 (2 處)	27	1	26	27	20	6	—	1	—
廣東	小 計	1284	31	1253	1260	940	241	7	72	24
高等法院	計	925	18	907	920	710	173	4	33	5
高等法院	地方法院 (36 院)	925	18	907	920	710	173	4	33	5
高等法院	計	250	12	238	239	165	45	2	27	11
高等法院	地方法院 (13 院)	250	12	238	239	165	45	2	27	11

民事抗告案件

抗告法院	原審判 院縣數目	受理件數			已結						
		計	舊 受	新 收	計	駁回抗告	廢棄原 定	撤回	其他	結	
高等 法院 第二院	計	20	1	19	19	15	2	1	1	1	
	地方法院 (7 院)	20	1	19	19	15	2	1	1	1	
高等分 等第 五法 院	計	9	—	9	9	6	2	—	1	—	
	地方法院 (3 院)	9	—	9	9	6	2	—	1	—	
高等分 等第 六法 院	計	10	—	10	10	9	—	—	1	—	
	地方法院 (5 院)	10	—	10	10	9	—	—	1	—	
高等分 等第 七法 院	計	23	—	23	19	15	3	—	1	4	
	地方法院 (6 院)	23	—	23	19	15	3	—	1	4	
高等分 等第 八法 院	計	47	—	47	44	20	16	—	8	3	
	地方法院 (6 院)	47	—	47	44	20	16	—	8	3	
廣西	小計	241	2	239	239	152	52	—	35	2	
高等 法院	計	49	2	47	49	34	10	—	5	—	
	地方法院 (2 院)	34	2	32	34	29	5	—	—	—	
	縣政府 (7 縣)	15	—	15	15	5	5	—	5	—	
高等 第一 分 院	計	54	—	54	53	30	11	—	12	1	
	地方法院 (4 院)	36	—	36	35	23	8	—	4	1	
	縣政府 (10 縣)	18	—	18	18	7	3	—	8	—	
高等 第二 分 院	計	99	—	99	99	65	23	—	11	—	
	地方法院 (12 院)	93	—	93	93	63	21	—	9	—	
	縣政府 (2 縣)	6	—	6	6	2	2	—	2	—	
高等 第三 分 院	計	11	—	11	11	6	4	—	1	—	
	地方法院 (1 院)	3	—	3	3	2	1	—	—	—	
	縣政府 (5 縣)	8	—	8	8	4	3	—	1	—	
高等分 等第 四法 院	計	1	—	1	1	—	1	—	—	—	
	縣政府 (1 縣)	1	—	1	1	—	1	—	—	—	
高等 第五 分 院	計	16	—	16	16	11	—	—	5	—	
	地方法院 (1 院)	7	—	7	7	4	—	—	3	—	
	縣政府 (3 縣)	9	—	9	9	7	—	—	2	—	
高等 第六 分 院	計	4	—	4	4	2	2	—	—	—	
	地方法院 (1 院)	3	—	3	3	1	2	—	—	—	
	縣政府 (1 縣)	1	—	1	1	1	—	—	—	—	
高等 第七 分 院	計	7	—	7	6	4	1	—	1	1	
	地方法院 (2 院)	3	—	3	2	2	—	—	—	1	
	縣政府 (2 縣)	4	—	4	4	2	1	—	1	—	

民事抗告案件

抗告法院	原審判 院縣數目			受理件數			已結				未 結	
				計	舊 受	新 收	計	駁 回 抗 告	廢 棄 原 定	撤 回		其 他
雲南	小計			63	11	52	55	21	5	—	29	8
高等 法院	計			63	11	52	55	21	5	—	29	8
	地方法院 (1院)			30	8	22	28	14	4	—	10	2
	縣政府 (18縣) 設治局 (1所)			32	3	29	29	7	1	—	18	6
	計			1	—	1	1	—	—	—	1	—
貴州	小計			157	—	157	156	44	30	1	81	1
高等 法院	計			149	—	149	148	40	29	—	79	1
	地方法院 (2院)			130	—	130	129	40	28	—	61	1
	縣司法處 (11處) 縣政府 (2縣)			16	—	16	16	—	1	—	15	—
	計			3	—	3	3	—	—	—	3	—
高等 法院 分 院	計			4	—	4	4	2	1	—	1	—
	地方法院 (1院)			1	—	1	1	—	1	—	—	—
	縣司法處 (1處) 縣政府 (2縣)			1	—	1	1	1	—	—	—	—
	計			2	—	2	2	1	—	—	1	—
高等 法院 分 院	計			4	—	4	4	2	—	1	1	—
	縣政府 (4縣)			4	—	4	4	2	—	1	1	—
	計			4	—	4	4	2	—	1	1	—
	計			4	—	4	4	2	—	1	1	—
察哈爾	小計			17	—	17	17	10	4	—	3	—
高等 法院	計			17	—	17	17	10	4	—	3	—
	地方法院 (1院)			12	—	12	12	10	2	—	—	—
	縣政府 (4縣)			5	—	5	5	—	2	—	3	—
	計			5	—	5	5	—	2	—	3	—
綏遠	小計			29	1	28	29	14	9	—	6	—
高等 法院	計			28	1	27	28	14	9	—	5	—
	地方法院 (3院)			22	1	21	22	13	7	—	2	—
	縣司法處 (4處)			6	—	6	6	1	2	—	3	—
	計			1	—	1	1	—	—	—	1	—
高等 法院 分 院	計			1	—	1	1	—	—	—	1	—
	地方法院 (1院)			1	—	1	1	—	—	—	1	—
	計			1	—	1	1	—	—	—	1	—
寧夏	小計			13	1	12	13	12	1	—	—	—
高等 法院	計			13	1	12	13	12	1	—	—	—
	地方法院 (3院)			13	1	12	13	12	1	—	—	—
	計			13	1	12	13	12	1	—	—	—
最近 三年 總計	二 十 三 年 度			14521	440	14081	14177	9185	2576	184	2232	344
	二 十 四 年 度			13493	334	13159	13302	8331	2419	150	2402	191
	本 年 度			10769	120	10649	10658	6576	2046	80	1956	102

說明

1. 本表係根據各法院年報填載。
2. 就最近三年度總計觀察，抗告案件，逐年減少，其原因不外下列二端。
 - 甲，新法院組織法施行後，地方法院不復受理抗告案件。
 - 乙，新民事訴訟法對於抗告之提起，限制較嚴，凡訴訟程序進行中所為之裁定，非有法律規定，均不許抗告。

民事再審案件

再審法院	原審判 院縣數目	受理件數			已					未 結	
		計	舊 受	新 收	計	撤回再審	更爲判決	撤 回	其 他		
總	計	5569	349	5220	5184	4128	323	160	573	385	
江蘇	小	計	603	26	577	563	424	43	15	81	40
高等法院	計	179	2	177	176	132	14	2	28	3	
	本	178	1	177	175	131	14	2	28	3	
	最高法院	1	1	1	1	1	—	—	—	—	
高等第一分院	計	78	3	75	74	65	—	1	8	4	
	縣政府 (10縣)	78	3	75	74	65	—	1	8	4	
高等第二分院	計	36	3	33	34	33	4	—	—	2	
	地方法院 (1院)	36	3	33	34	33	1	—	—	2	
高等第三分院	計	19	—	19	19	16	2	1	—	—	
	本	19	—	16	16	13	2	1	—	—	
	最高法院	3	—	3	3	3	—	—	—	—	
高等第四分院	計	11	—	11	10	9	—	—	1	1	
	地方法院 (1院)	6	—	6	6	5	—	—	1	—	
高等第五分院	計	101	6	95	91	65	6	1	19	10	
	地方法院 (3院)	48	4	44	44	30	2	—	12	4	
首都地院	計	16	2	14	14	14	—	—	—	2	
	本	16	2	14	14	14	—	—	—	2	
上海特區第一分院	計	35	3	32	32	17	15	—	—	3	
	本	35	3	32	32	17	15	—	—	3	
上海特區第二分院	計	16	—	16	15	4	4	—	7	1	
	本	16	—	16	15	4	4	—	7	1	
上海地院	計	42	4	38	37	27	—	5	5	5	
	本	35	2	33	31	25	—	4	2	4	
	地方法院 (2院)	2	—	2	2	—	—	1	1	—	
吳縣地院	計	3	1	2	2	2	—	—	1	—	
	本	2	1	1	2	2	—	—	—	—	
鎮江地院	計	21	1	20	21	18	—	—	3	—	
	本	10	—	10	10	9	—	—	1	—	

民 事 再 審 案 件

再 審 法 院	原 審 判 院 縣 數 目	受 理 件 數			已 結					未 結
		計	舊 受	新 收	計	駁 回 再 審	更 為 判 決	撤 回	其 他	
鎮江地方法院	縣政府 (3 縣)	11	1	10	11	9	—	—	2	—
無錫地方法院	計	7	—	7	7	2	1	1	3	—
	本院	7	—	7	7	2	1	1	3	—
南通地方法院	計	4	—	4	4	3	—	—	1	—
	本院	4	—	4	4	3	—	—	1	—
松江地方法院	計	4	—	4	4	4	—	—	—	—
	本院	4	—	4	4	4	—	—	—	—
泰縣地方法院	計	10	—	10	4	—	—	3	1	6
	地方法院 (1 院)	1	—	1	—	—	—	—	—	1
	縣政府 (1 縣)	9	—	9	4	—	—	3	1	5
銅山地方法院	計	8	1	7	8	7	—	1	—	—
	縣政府 (4 縣)	8	1	7	8	7	—	1	—	—
淮陽地方法院	計	2	—	2	2	—	—	—	2	—
	縣政府 (1 縣)	2	—	2	2	—	—	—	2	—
常熟地方法院	計	1	—	1	1	1	—	—	—	—
	縣政府 (1 縣)	1	—	1	1	1	—	—	—	—
東台地方法院	計	6	—	6	3	2	—	—	1	3
	縣政府 (1 縣)	5	—	5	3	2	—	—	1	2
興化地方法院	計	4	—	4	4	3	—	—	1	—
	本院	4	—	4	4	3	—	—	1	—
浙江	小 計	501	24	477	461	398	27	10	26	40
高等法院	計	94	2	92	91	71	7	1	12	3
	地方法院 (7 院)	68	1	67	66	51	5	1	—	2
	縣政府 (9 縣)	26	1	25	25	20	2	—	3	1
高等第一分院	計	114	9	105	91	86	4	1	—	23
	本院	111	6	105	88	84	4	—	—	23
	地方法院 (1 院)	3	3	—	3	2	—	1	—	—
高等第二分院	計	104	5	99	100	86	7	1	6	4
	本院	99	5	94	95	86	7	1	1	4
	地方法院 (1 院)	5	—	5	5	—	—	—	5	—
高等第三分院	計	110	3	107	107	105	1	—	1	3
	地方法院 (9 院)	82	1	81	79	77	1	—	1	3
	縣司法處 (4 處)	28	2	26	28	28	—	—	—	—

民事再審案件

再 審 法 院	原 審 判 院 縣 數 目	受 理 件 數			已 結					未 結
		計	舊 受	新 收	計	駁 回 再 審	更 為 判 決	撤 回	其 他	
杭 州 地 方 法 院	計 本 院	9	2	7	9	3	2	2	2	—
		9	2	7	9	3	2	2	2	—
金 華 地 方 法 院	計 本 院	6	—	6	6	5	1	—	—	—
		6	—	6	6	5	1	—	—	—
鄞 縣 地 方 法 院	計 本 院	19	—	19	14	11	1	1	1	5
		19	—	19	14	11	1	1	1	5
紹 興 地 方 法 院	計 本 院	12	1	11	12	6	1	3	2	—
		12	1	11	12	6	1	3	2	—
吳 興 地 方 法 院	計 本 院	2	—	2	2	2	—	—	—	—
		2	—	2	2	2	—	—	—	—
嘉 興 地 方 法 院	計 本 院	2	—	2	2	1	—	—	1	—
		2	—	2	2	1	—	—	1	—
臨 海 地 方 法 院	計 本 院	4	1	3	3	3	—	—	—	1
		4	1	3	3	3	—	—	—	1
諸 暨 地 方 法 院	計 本 院	6	—	6	6	6	—	—	—	—
		6	—	6	6	6	—	—	—	—
溫 嶺 地 方 法 院	計 本 院	1	—	1	1	1	—	—	—	—
		1	—	1	1	1	—	—	—	—
東 陽 地 方 法 院	計 高 等 法 院 分 院 (1 院) 地 方 法 院 (2 院)	5	—	5	4	3	1	—	—	1
		1	—	1	1	1	—	—	—	—
		4	—	4	3	2	1	—	—	1
黃 巖 地 方 法 院	計 本 院	2	—	2	2	2	—	—	—	—
		2	—	2	2	2	—	—	—	—
永 興 地 方 法 院	計 本 院	1	—	1	1	—	1	—	—	—
		1	—	1	1	—	1	—	—	—
龍 谿 地 方 法 院	計 本 院	2	—	2	2	—	—	1	1	—
		2	—	2	2	—	—	1	1	—
義 烏 地 方 法 院	計 本 院	1	—	1	1	—	1	—	—	—
		1	—	1	1	—	1	—	—	—
江 山 地 方 法 院	計 本 院	5	1	4	5	5	—	—	—	—
		5	1	4	5	5	—	—	—	—

民 事 再 審 案 件

再審法院	原審判 院縣數目	受 理 件 數			已					結 其 他	未 結
		計	舊 受	新 收	計	駁回再審	更爲判決	撤 回			
蕭方 山法院	本 院	計	1	—	1	1	1	—	—	—	—
		院	1	—	1	1	1	—	—	—	—
龍方 泉法院	本 院	計	1	—	1	1	1	—	—	—	—
		院	1	—	1	1	1	—	—	—	—
安徽 小 計			179	11	168	167	134	11	5	17	12
高 等 法 院	地方法院 縣司法處 縣政府	計	30	—	30	30	30	—	—	—	—
		(4 院)	18	—	18	18	18	—	—	—	—
		(7 處)	10	—	10	10	10	—	—	—	—
		(2 縣)	2	—	2	2	2	—	—	—	—
高第 一 法 分 院	地方法院 縣司法處 縣政府	計	42	5	37	35	31	1	1	2	7
		(1 院)	15	1	14	13	10	1	1	1	2
		(8 處)	21	2	19	18	17	—	—	1	3
高第 二 法 分 院	縣司法處 縣政府	計	17	2	15	15	15	—	—	—	2
		(1 處)	5	—	5	4	4	—	—	—	1
高第 三 法 分 院	縣政府	計	12	2	10	11	11	—	—	—	1
		(3 縣)	12	2	10	11	11	—	—	—	1
高第 四 法 分 院	地方法院 縣司法處	計	31	1	30	30	25	2	2	1	1
		本 院	31	1	30	30	25	2	2	1	1
高第 四 法 分 院	地方法院 縣司法處	計	35	2	33	33	15	4	1	13	2
		(1 院)	25	1	24	24	8	3	1	12	1
		(4 處)	10	1	9	9	7	1	—	1	1
懷方 寧法 地院	本 縣政府 (1 縣)	計	5	1	4	5	3	—	1	1	—
		本 院	2	—	2	2	2	—	—	—	—
		縣政府 (1 縣)	3	1	2	3	1	—	1	1	—
蕪方 湖法 地院	本 院	計	3	—	3	3	2	1	—	—	—
		院	3	—	3	3	2	1	—	—	—
合方 肥法 地院	本 院	計	2	—	2	2	2	—	—	—	—
		院	2	—	2	2	2	—	—	—	—
鳳方 院 地法	本 院	計	9	—	9	9	6	3	—	—	—
		院	9	—	9	9	6	3	—	—	—
阜方 陽法 地院	本 院	計	5	—	5	5	5	—	—	—	—
		院	5	—	5	5	5	—	—	—	—

民事再審案件

再審法院	原審判 院縣數目	受理件數			已結					未結
		計	舊 受	新 收	計	駁回再審	更為判決	撤回	其他	
江西	小計	224	11	213	216	172	18	2	24	8
高等 法院	計	87	3	84	86	74		1	8	1
	地方法院 (4院)	60	2	58	59	49	3	1	6	1
	縣司法處 (13處)	26	1	25	26	25	3	—	1	—
	縣政府 (1縣)	1	—	1	1	—	—	—	1	—
高等 第一 分 院	計	62	6	56	56	41	7	—	8	6
	地方法院 (1院)	21	1	20	17	15	—	—	2	4
	縣司法處 (9處)	29	3	26	28	21	4	—	6	1
	縣政府 (2縣)	12	2	10	11	5	3	—	3	1
高等 第二 分 院	計	30	—	30	30	26	2	—	2	—
	地方法院 (1院)	9	—	9	9	8	1	—	—	—
	縣司法處 (3處)	19	—	19	19	16	1	—	2	—
	縣政府 (1縣)	2	—	2	2	2	—	—	—	—
高等 第三 分 院	計	8	—	8	8	7	—	—	1	—
	地方法院 (1院)	2	—	2	2	2	—	—	—	—
	縣司法處 (2處)	3	—	3	3	3	—	—	—	—
	縣政府 (3縣)	3	—	3	3	2	—	—	1	—
高等 第四 分 院	計	7	—	7	7	6	1	—	—	—
	地方法院 (1院)	5	—	5	5	4	1	—	—	—
	縣司法處 (2處)	2	—	2	2	2	—	—	—	—
武昌 法院	計	15	—	15	15	7	2	1	—	5
	本院	15	—	15	15	7	2	1	—	5
贛 縣 地 院	計	7	1	6	6	6	—	—	—	1
	本院	7	1	6	6	6	—	—	—	1
九 江 地 院	計	2	—	2	2	—	2	—	—	—
	本院	2	—	2	2	—	2	—	—	—
河 口 地 院	計	1	—	1	1	—	1	—	—	—
	本院	1	—	1	1	—	1	—	—	—
臨 川 地 院	計	2	1	1	2	2	—	—	—	—
	本院	2	1	1	2	2	—	—	—	—
鄱 陽 地 院	計	3	—	3	3	3	—	—	—	—
	本院	3	—	3	3	3	—	—	—	—

民事再審案件

再審法院	原審判 院縣數目	受理件數			已結					未 結
		計	舊 受	新 收	計	駁回再審	更爲判決	撤回	其他	
湖北	小計	237	4	233	224	189	9	10	16	13
高等法院	計	65	2	63	62	53	1	4	4	3
	地方法院 (6院)	58	2	56	55	46	1	4	4	3
	縣司法處 (6處)	7	—	7	7	7	—	—	—	—
第一分院	計	26	1	25	26	24	—	—	2	—
	地方法院 (1院)	17	1	16	17	15	—	—	2	—
	縣司法處 (8處)	9	—	9	9	9	—	—	—	—
第二分院	計	19	—	19	16	14	—	2	—	3
	地方法院 (1院)	8	—	8	6	5	—	1	—	2
	縣司法處 (6處)	11	—	11	10	9	—	1	—	1
第三分院	計	11	1	10	11	10	1	—	—	—
	地方法院 (1院)	2	—	2	2	2	—	—	—	—
	縣司法處 (3處)	9	1	8	9	8	1	—	—	—
第四分院	計	21	—	21	21	19	—	1	1	—
	地方法院 (2院)	6	—	6	6	5	—	1	—	—
	縣司法處 (4處)	15	—	15	15	14	—	—	1	—
第五分院	計	6	—	6	6	5	—	1	—	—
	地方法院 (1院)	2	—	2	2	2	—	—	—	—
	縣司法處 (5處)	4	—	4	4	3	—	1	—	—
第六分院	計	35	—	35	30	28	—	—	2	5
	縣司法處 (3處)	8	—	8	8	7	—	—	1	—
	縣政府 (1縣)	27	—	27	22	21	—	—	1	5
武昌地方法院	計	6	—	6	6	4	—	—	2	—
	本院	6	—	6	6	4	—	—	2	—
漢口地方法院	計	18	—	18	17	9	4	1	3	1
	本院	18	—	18	17	9	4	1	3	1
宜昌地方法院	計	4	—	4	4	3	1	—	—	—
	本院	4	—	4	4	3	1	—	—	—
襄陽地方法院	計	7	—	7	7	7	—	—	—	—
	本院	7	—	7	7	7	—	—	—	—
恩施地方法院	計	2	—	2	2	2	—	—	—	—
	本院	2	—	2	2	2	—	—	—	—
沙市地方法院	計	3	—	3	3	2	—	1	—	—
	本院	3	—	3	3	2	—	1	—	—

民 事 再 審 案 件

再 審 法 院	原 審 判 院 縣 數 目	受 理 件 數			已 結					未 結	
		計	舊 受	新 收	計	撤 回 結	更 為 判 決	撤 回	其 他		
隨 方 縣 地 法 院	本 院	計	5	—	5	4	4	—	—	—	1
		本 院	5	—	5	4	4	—	—	—	1
黃 方 坡 地 法 院	本 院	計	2	—	2	2	—	1	—	1	—
		本 院	2	—	2	2	—	1	—	1	—
天 方 門 地 法 院	本 院	計	1	—	1	1	1	—	—	—	—
		本 院	1	—	1	1	1	—	—	—	—
涪 方 水 地 法 院	本 院	計	1	—	1	1	1	—	—	—	—
		本 院	1	—	1	1	1	—	—	—	—
武 方 穴 地 法 院	本 院	計	4	—	4	4	3	—	—	1	—
		本 院	4	—	4	4	3	—	—	1	—
荆 方 門 地 法 院	本 院	計	1	—	1	1	—	1	—	—	—
		本 院	1	—	1	1	—	1	—	—	—
湖 南	小 計		517	44	473	467	353	20	28	57	54
高 等 法 院	計		199	14	185	182	148	6	10	18	17
	本 院		148	3	145	136	121	6	5	4	12
	最 高 法 院		33	—	33	28	26	—	1	1	5
	地 方 法 院 (3 院)		10	8	2	10		—	2	8	—
	縣 政 府 (5 縣)		8	3	5	8	1	—	2	5	—
高 第 一 法 分 院	計		19	—	19	18	13	3	—	2	1
	地 方 法 院 (1 院)		5	—	5	5	4	—	—	1	—
	縣 司 法 處 (3 處)		8	—	8	8	6	1	—	1	—
高 第 二 法 分 院	計		34	2	32	33	29	1	—	3	1
	本 院		32	2	30	31	27	1	—	3	1
	前 高 等 審 判 廳 (1 廳)		1	—	1	1	1	—	—	—	—
高 第 三 法 分 院	計		40	—	40	36	34	1	—	1	4
	地 方 法 院 (1 院)		30	—	30	27	27	—	—	—	3
	縣 司 法 處 (6 處)		10	—	10	9	7	1	—	1	1
高 第 四 法 分 院	計		83	8	73	65	36	6	9	14	18
	地 方 法 院 (2 院)		42	2	40	34	20	1	5	8	8
	縣 司 法 處 (4 處)		40	6	34	30	16	5	4	5	10
	縣 政 府 (1 縣)		1	—	1	1	—	—	—	1	—

民事再審案件

再審法院	財審判 院縣數目	受理件數			已					未 結
		計	舊 受	新 收	結 案	重 審	更 為 判 決	撤 回	其 他	
長方 沙法 地院	計	53	12	41	40	29	1	6	3	4
	本 地方法院 (1 院)	13	1	12	13	8	—	2	3	—
	縣司法處 (9 處)	4	1	3	4	4	—	—	—	—
		36	10	26	32	27	1	4	—	4
衡方 陽法 地院	計	50	3	47	43	29	—	3	11	7
	本 地方法院 (2 院)	34	3	31	30	19	—	2	9	4
	縣政府 (5 縣)	6	—	6	6	4	—	—	2	—
		10	—	10	7	6	—	1	—	3
常方 德法 地院	計	9	—	9	9	9	—	—	—	—
	本 地方法院	9	—	9	9	9	—	—	—	—
邵方 陽法 地院	計	16	4	12	15	13	1	—	1	1
	本 地方法院	16	4	12	15	13	1	—	1	1
桂方 陽法 地院	計	1	—	1	1	1	—	—	—	—
	本 地方法院	1	—	1	1	1	—	—	—	—
湘方 潭法 地院	計	5	—	5	4	3	—	—	1	1
	本 地方法院	5	—	5	4	3	—	—	1	1
零方 陵法 地院	計	7	1	6	7	4	—	—	3	—
	本 高等法院 (1 院)	4	1	3	4	3	—	—	1	—
	地方法院 (1 院)	1	—	1	1	1	—	—	—	—
		2	—	2	2	—	—	—	2	—
衡方 山法 地院	計	1	—	1	1	—	1	—	—	—
	縣政府 (1 縣)	1	—	1	1	—	1	—	—	—
四川	小計	445	6	439	424	324	41	9	50	21
高等 法院	計	102	—	102	101	71	2	—	28	1
	地方法院 (2 院)	21	—	21	21	18	1	—	2	—
	縣政府 (28 縣)	81	—	81	80	53	1	—	26	1
高等 第一 分院	計	60	—	60	52	38	14	—	—	8
	地方法院 (1 院)	25	—	25	21	19	2	—	—	4
	縣政府 (8 縣)	35	—	35	31	19	12	—	—	4
高等 第二 分院	計	17	—	17	16	9	1	1	5	1
	地方法院 (1 院)	6	—	6	6	4	—	1	1	—
	縣政府 (5 縣)	11	—	11	10	5	1	—	4	1
高等 第三 分院	計	2	—	2	2	2	—	—	—	—
	地方法院 (1 院)	1	—	1	1	1	—	—	—	—
	縣政府 (1 縣)	1	—	1	1	1	—	—	—	—

民事再審案件

再審法院	原審判 院縣數目	受理件數			已結					未 結
		計	舊 受	新 收	計	駁 回再 審	更 為判 決	撤 回	其 他	
高第 四分 法院	計	6	—	6	6	5	—	—	1	—
	縣政府 (5 縣)	6	—	6	6	5	—	—	1	—
成方 都法 地院	計	67	—	67	67	58	1	—	8	—
	本院	34	—	34	34	31	1	—	2	—
	縣政府 (11 縣)	33	—	33	33	27	—	—	6	—
重方 慶法 地院	計	104	3	101	103	91	8	—	4	1
	本院	57	1	56	56	52	1	—	3	1
	縣政府 (8 縣)	47	2	45	47	39	7	—	1	—
萬方 縣法 地院	計	19	—	19	15	11	2	1	1	4
	本院	10	—	10	7	6	1	—	—	3
	縣政府 (3 縣)	9	—	9	8	5	1	1	1	1
瀘方 縣法 地院	計	47	3	44	41	24	12	3	2	6
	本院	34	3	31	30	19	8	2	1	4
	縣政府 (4 縣)	13	—	13	11	5	4	1	1	2
自方 貢法 地院	計	21	—	21	21	15	1	4	1	—
	本院	9	—	9	9	7	—	2	—	—
	縣政府 (5 縣)	12	—	12	12	8	1	2	1	—
河北	小計	496	52	444	464	381	37	21	25	32
高第 二分 法院	計	121	3	118	120	107	1	2	10	1
	地方法院 (3 院)	80	—	80	80	74	—	1	5	—
	縣政府 (16 縣)	41	3	38	40	33	1	1	5	1
高第 五分 法院	計	159	6	153	144	118	11	6	9	15
	縣政府 (25 縣)	159	6	153	144	118	11	6	9	15
北方 平法 地院	計	73	10	63	66	39	20	7	—	7
	本院	64	10	54	57	33	17	7	—	7
	縣政府 (5 縣)	9	—	9	9	6	3	—	—	—
灤方 縣法 地院	計	7	—	7	7	6	—	1	—	—
	本院	7	—	7	7	6	—	1	—	—
大方 名法 地院	計	98	23	75	96	85	5	3	3	2
	地方法院 (2 院)	59	17	42	59	52	3	3	1	—
	縣政府 (14 縣)	39	6	33	37	33	2	—	2	2
石方 門法 地院	計	38	10	28	31	26	—	2	3	7
	本院	9	—	9	6	5	—	1	—	3
	縣政府 (12 縣)	29	10	19	25	21	—	1	3	4

民事再審案件

再審法院	原審判 院縣數目	受理件數			已					未 結
		計	舊 受	新 收	計	駁回再 審	更爲判 決	撤 回	其 他	
河南 小計		366	9	357	356	283	12	8	53	10
高等法院	計	128	1	127	125	117	2	4	2	3
	地方法院 (6院)	128	1	127	125	117	2	4	2	3
高等第一 分法院	計	41	—	41	41	20	7	3	11	—
	地方法院 (2院)	19	—	19	19	7	4	2	6	—
	縣司法處 (9處)	18	—	18	18	10	3	1	4	—
	縣政府 (3縣)	4	—	4	4	3	—	—	1	—
高等第二 分法院	計	62	—	62	60	47	—	—	13	2
	地方法院 (2院)	11	—	11	9	8	—	—	1	2
	縣政府 (16縣)	51	—	51	51	39	—	—	12	—
高等第三 分法院	計	35	—	35	35	23	—	—	12	—
	地方法院 (1院)	5	—	5	5	4	—	—	1	—
	縣政府 (20縣)	80	—	30	30	19	—	—	11	—
開封地 方法院	計	33	4	29	32	30	2	—	—	1
	本院	33	4	29	32	30	2	—	—	1
信陽地 方法院	計	36	4	32	32	22	1	—	9	4
	地方法院 (2院)	19	1	18	18	13	1	—	4	1
	縣司法處 (9處)	14	1	13	12	7	—	—	5	2
	縣政府 (1縣)	3	2	1	2	2	—	—	—	1
安陽地 方法院	計	16	—	16	16	12	—	1	3	—
	地方法院 (1院)	5	—	5	5	2	—	1	2	—
	縣政府 (6縣)	11	—	11	11	10	—	—	1	—
洛陽地 方法院	計	8	—	8	8	6	—	—	2	—
	本院	8	—	8	8	6	—	—	2	—
鄭州地 方法院	計	7	—	7	7	6	—	—	1	—
	本院	4	—	4	4	3	—	—	1	—
	縣政府 (1縣)	3	—	3	3	3	—	—	—	—
山東 小計		340	7	333	326	280	6	12	28	14
高等法院	計	57	—	57	53	42	2	3	6	4
	地方法院 (5院)	20	—	20	19	12	2	2	3	1
	縣司法處 (20處)	37	—	37	34	30	—	1	3	3
高等第一 分法院	計	36	—	36	36	35	—	—	1	—
	地方法院 (3院)	21	—	21	21	21	—	—	—	—

民事再審案件

再審法院	原審判 院縣數目	受理件數			已結					未 結
		計	舊 受	新 收	計	駁回再審	更爲判決	撤回	其 他	
高等分 等第一院	縣司法處 (3 處)	15	—	15	15	14	—	—	1	—
高等分 等第二院	計	53	2	51	50	48	—	—	2	3
	地方法院 (6 院)	40	2	38	38	36	—	—	2	2
	縣司法處 (5 處)	13	—	13	12	12	—	—	—	1
高等分 等第三院	計	69	—	69	65	58	—	2	5	4
	地方法院 (4 院)	31	—	31	29	28	—	—	1	2
	縣司法處 (6 處)	38	—	38	36	30	—	2	4	2
高等分 等第四院	計	20	1	19	19	14	—	4	1	1
	地方法院 (2 院)	7	—	7	6	6	—	—	—	1
	縣司法處 (5 處)	13	1	12	13	8	—	4	1	1
高等分 等第五院	計	22	—	22	22	20	—	—	2	—
	地方法院 (1 院)	2	—	2	2	2	—	—	—	—
	縣司法處 (7 處)	20	—	20	20	18	—	—	2	—
高等分 等第六院	計	28	1	27	27	26	1	—	—	1
	地方法院 (2 院)	24	1	23	24	23	1	—	—	—
	縣司法處 (5 處)	4	—	4	3	3	—	—	—	1
濟南地 方法院	計	25	—	25	24	21	—	2	1	1
	本院	8	—	8	7	5	—	1	1	1
	地方法院 (4 院) 縣政府 (7 縣)	6 11	— —	6 11	6 11	6 10	— —	— 1	— —	— —
德方 縣地院	計	1	—	1	1	1	—	—	—	—
	本院	1	—	1	1	1	—	—	—	—
臨沂地 方法院	計	1	—	1	1	1	—	—	—	—
	本院	1	—	1	1	1	—	—	—	—
泰縣地 方法院	計	8	1	7	8	6	—	1	1	—
	本院	1	—	1	1	—	—	—	1	—
	地方法院 (2 院)	4	—	4	4	3	—	1	—	—
	縣司法處 (3 處)	3	1	2	3	3	—	—	—	—
威海地 方法院	計	8	—	8	8	—	—	—	8	—
	本院	7	—	7	7	—	—	—	7	—
	縣司法處 (1 處)	1	—	1	1	—	—	—	1	—

民 事 再 審 案 件

再 審 法 院	原 審 判 院 縣 數 目	受 理 件 數			已 結					未 結	
		計	當 受	新 收	計	駁 回 再 審	更 爲 判 決	撤 回	其 他		
章 邱 地 法 院	本 院	計	1	1	—	1	—	—	—	1	—
		本 院	1	1	—	1	—	—	—	1	—
長 清 地 法 院	本 院	計	2	—	2	2	2	—	—	—	—
		本 院	2	—	2	2	2	—	—	—	—
即 墨 地 法 院	本 院	計	1	—	1	1	1	—	—	—	—
		本 院	1	—	1	1	1	—	—	—	—
膠 縣 地 法 院	本 院	計	2	1	1	2	2	—	—	—	—
		本 院	2	1	1	2	2	—	—	—	—
安 邱 地 法 院	本 院	計	1	—	1	1	—	1	—	—	—
		本 院	1	—	1	1	—	1	—	—	—
莒 縣 地 法 院	本 院	計	3	—	3	3	2	1	—	—	—
		本 院	3	—	3	3	2	1	—	—	—
高 密 地 法 院	本 院	計	2	—	2	2	1	1	—	—	—
		本 院	2	—	2	2	1	1	—	—	—
山西 小 計			146	5	141	145	94	8	6	97	1
高 等 法 院	本 院	計	19	1	18	19	16	1	1	1	—
		本 院	19	1	18	19	16	1	1	1	—
高 第 一 分 法 院	地 方 法 院 (1 院) 縣 司 法 處 (12 處) 縣 政 府 (1 縣)	計	69	—	69	68	42	1	—	25	1
		地 方 法 院 (1 院)	2	—	2	2	1	—	—	1	—
		縣 司 法 處 (12 處)	66	—	66	65	41	1	—	23	1
高 第 三 分 法 院	地 方 法 院 (1 院) 縣 司 法 處 (11 處) 縣 政 府 (4 縣)	計	32	3	29	32	24	3	1	4	—
		地 方 法 院 (1 院)	9	—	9	9	6	1	1	1	—
		縣 司 法 處 (11 處)	21	3	18	21	16	2	—	3	—
高 第 五 分 法 院	地 方 法 院 (1 院) 縣 司 法 處 (3 處) 縣 政 府 (8 縣)	計	10	—	10	10	7	—	1	2	—
		地 方 法 院 (1 院)	3	—	3	3	2	—	—	1	—
		縣 司 法 處 (3 處)	4	—	4	4	3	—	1	—	—
太 原 地 法 院	本 院	計	5	—	5	5	1	1	1	2	—
		本 院	5	—	5	5	1	1	1	2	—

民 事 再 審 案 件

再 審 法 院	原 審 判 院 縣 數 目	受 理 件 數			已 結					未 結
		計	舊 受	新 收	計	願 回 再 審	更 為 判 決	撤 回	其 他	
安 方 呂 地 法 院	計	4	1	3	4	1	2	—	1	—
	高等法院 (1院)	3	1	2	3	—	2	—	1	—
	地方法院 (1院)	1	—	1	1	1	—	—	—	—
大 同 地 法 院	計	3	—	3	3	1	—	2	—	—
	本院	3	—	3	3	1	—	2	—	—
廣 汾 地 法 院	計	2	—	2	2	2	—	—	—	—
	本院	2	—	2	2	2	—	—	—	—
寧 方 武 地 法 院	計	2	—	2	2	—	—	—	2	—
	木 縣 司 法 處 (1處)	1	—	1	1	—	—	—	1	—
	1	—	1	1	—	—	—	—	1	—
陝 西 小 計		91	—	91	91	77	—	1	13	—
高 等 法 院	計	66	—	66	66	55	—	—	11	—
	地方法院 (1院)	38	—	38	38	30	—	—	8	—
	縣政府 (17縣)	28	—	28	28	25	—	—	3	—
高 等 第 一 分 法 院	計	13	—	13	13	11	—	—	2	—
	本 地 法 院 (1院)	7	—	7	7	7	—	—	—	—
高 等 第 二 分 法 院	計	8	—	8	8	8	—	—	—	—
	地方法院 (1院)	8	—	8	8	8	—	—	—	—
高 等 第 三 分 法 院	計	2	—	2	2	1	—	1	—	—
	本 地 法 院	2	—	2	2	1	—	1	—	—
榆 林 地 法 院	計	1	—	1	1	1	—	—	—	—
	本 地 法 院	1	—	1	1	1	—	—	—	—
安 方 康 地 法 院	計	1	—	1	1	1	—	—	—	—
	本 地 法 院	—	—	1	1	1	—	—	—	—
甘 肅 小 計		31	5	26	28	13	6	2	7	3
高 等 法 院	計	11	3	8	10	6	2	2	—	1
	本 最 高 法 院	10	2	8	9	6	1	2	—	1
	1	1	—	1	—	1	—	—	—	—
高 等 第 二 分 法 院	計	10	—	10	9	2	1	—	6	1
	地方法院 (1院)	1	—	1	1	—	—	—	1	—
縣 司 法 處 (5處)	9	—	9	8	2	1	—	5	1	

民 事 再 審 案 件

再 審 法 院	原 審 法 院 縣 數 目	受 理 件 數			已 結					未 結
		計	受	新 收	計	駁 回 再 審	更 為 判 決	撤 回	其 他	
高 等 法 院	計	3	—	3	3	2	—	—	1	—
	地方法院 (2 院)	3	—	3	3	2	—	—	1	—
高 等 法 院	計	2	—	2	2	—	2	—	—	—
	地方法院 (1 院)	2	—	2	2	—	2	—	—	—
高 等 法 院	計	1	1	—	1	—	1	—	—	—
	本 院	1	1	—	1	—	1	—	—	—
泉 州 地 區 法 院	計	3	1	2	3	3	—	—	—	—
	本 院	3	1	2	3	3	—	—	—	—
岷 江 地 區 法 院	計	1	—	1	—	—	—	—	—	1
	縣司法公署 (1 縣)	1	—	1	—	—	—	—	—	1
小 計		193	3	192	185	131	16	11	25	10
高 等 法 院	計	63	1	62	62	42	9	—	5	1
	本 院	63	1	62	62	48	9	—	5	1
高 等 法 院	計	26	—	20	16	15	1	—	—	4
	地方法院 (2 院)	13	—	13	9	3	1	—	—	4
	縣司法處 (7 處)	7	—	7	7	7	—	—	—	—
高 等 法 院	計	28	—	28	25	19	2	2	2	3
	地方法院 (1 院)	6	—	6	6	5	—	1	—	—
	縣司法處 (6 處)	20	—	20	18	13	2	1	2	2
	縣 政 府 (3 縣)	2	—	2	1	1	—	—	—	1
高 等 法 院	計	7	—	7	7	6	—	—	1	—
	地方法院 (1 院)	1	—	1	1	1	—	—	—	—
	縣司法處 (2 處)	6	—	6	6	5	—	—	1	—
高 等 法 院	計	9	—	9	3	5	1	—	2	1
	地方法院 (1 院)	3	—	3	3	2	—	—	1	—
	縣司法處 (2 處)	6	—	6	5	3	1	—	1	1
福 州 地 區 法 院	計	44	1	43	44	31	1	1	11	—
	本 院	31	—	31	31	22	—	1	3	—
	縣 政 府 (5 縣)	13	1	12	13	9	1	—	8	—
廈 門 地 區 法 院	計	3	—	3	3	4	1	—	—	1
	本 院	3	—	3	3	4	1	—	—	1
惠 安 地 區 法 院	計	2	—	2	2	1	—	1	—	—
	本 院	2	—	2	2	1	—	1	—	—

民 事 再 審 案 件

再審法院	原審判 院縣數目	受 理 件 數			已 結					未 結
		計	舊 受	新 收	計	駁回再審	更爲判決	撤 回	其 他	
滬 方 地 方 法 院	計	11	1	10	11	—	—	7	4	—
	地方法院 (1院)	10	1	9	10	—	—	7	3	—
	縣司法處 (1處)	1	—	1	1	—	—	—	1	—
晉 方 地 方 法 院	計	4	—	4	4	3	1	—	—	—
	地方法院 (1院)	3	—	3	3	2	1	—	—	—
	縣司法處 (1處)	1	—	1	1	1	—	—	—	—
萬 方 地 方 法 院	計	—	—	1	1	1	—	—	—	—
	地方法院 (1院)	1	—	1	1	1	—	—	—	—
廣 東	小 計	484	75	409	412	304	42	41	55	72
高 等 法 院	計	71	7	64	64	44	5	5	10	7
	最高法院 (1院)	4	4	—	4	1	—	1	2	—
	地方法院 (12院)	64	2	62	57	40	5	4	8	7
高 院 分 等 第 一 院	計	29	6	23	28	19	3	1	5	1
	地方法院 (5院)	29	6	23	28	19	3	1	5	1
高 院 分 等 第 二 院	計	5	—	5	4	2	—	—	2	1
	地方法院 (1院)	5	—	5	4	2	—	—	2	1
高 院 分 等 第 三 院	計	12	—	12	4	4	—	—	—	8
	地方法院 (6院)	12	—	12	4	4	—	—	—	8
高 院 分 等 第 四 院	計	6	—	6	6	3	1	—	2	—
	本 院	6	—	6	6	3	1	—	2	—
廣 州 地 方 法 院	計	46	7	39	44	22	6	1	15	2
	本 院	46	7	39	44	22	6	1	15	2
陽 江 地 方 法 院	計	8	4	4	5	2	1	—	—	5
	本 院	8	4	4	5	2	1	—	—	5
肇 慶 地 方 法 院	計	1	—	1	—	—	—	—	—	1
	本 院	1	—	1	—	—	—	—	—	1
江 門 地 方 法 院	計	7	—	7	5	4	1	—	—	2
	本 院	7	—	7	5	4	1	—	—	2
順 德 地 方 法 院	計	5	—	5	3	2	1	—	—	2
	本 院	5	—	5	3	2	1	—	—	2
合 山 地 方 法 院	計	19	2	17	19	13	6	—	—	—
	地方法院 (3院)	19	2	17	19	13	6	—	—	—

民事再審案件

再 審 法 院	原 審 判 院 縣 數 目	受 理 件 數			已 結					未 結
		計	舊 受	新 收	計	駁 回 再 審	更 爲 判 決	撤 回	其 他	
清 遠 地 方 法 院	計	21	2	19	19	14	—	—	5	2
	地方法院 (2 院)	21	2	19	19	14	—	—	5	2
汕 頭 地 方 法 院	計	48	11	37	35	29	3	—	3	13
	地方法院 (3 院)	48	11	37	35	29	3	—	3	13
惠 陽 地 方 法 院	計	37	12	25	33	27	3	—	3	4
	本 院	24	3	21	22	19	2	—	1	2
	地方法院 (6 院)	13	9	4	11	8	1	—	2	2
惠 來 地 方 法 院	計	1	—	1	1	1	—	—	—	—
	本 院	1	—	1	1	1	—	—	—	—
潮 安 地 方 法 院	計	7	3	4	6	6	—	—	—	1
	本 院	7	3	4	6	6	—	—	—	1
饒 平 地 方 法 院	計	1	—	1	1	1	—	—	—	—
	地方法院 (1 院)	1	—	1	1	1	—	—	—	—
澄 海 地 方 法 院	計	2	—	2	2	1	1	—	—	—
	本 院	2	—	2	2	1	1	—	—	—
陸 豐 地 方 法 院	計	1	—	1	1	1	—	—	—	—
	本 院	1	—	1	1	1	—	—	—	—
防 城 地 方 法 院	計	3	1	2	2	2	—	—	—	1
	地方法院 (1 院)	3	1	2	2	2	—	—	—	1
海 豐 地 方 法 院	計	3	—	3	3	3	—	—	—	—
	本 院	3	—	3	3	3	—	—	—	—
遂 溪 地 方 法 院	計	2	—	2	2	2	—	—	—	—
	本 院	2	—	2	2	2	—	—	—	—
瓊 山 地 方 法 院	計	14	3	11	6	5	—	—	1	8
	本 院	6	1	5	3	2	—	—	1	3
	地方法院 (3 院)	8	2	6	3	3	—	—	—	5
文 昌 地 方 法 院	計	1	—	1	1	1	—	—	—	—
	本 院	1	—	1	1	1	—	—	—	—
瓊 樂 地 方 法 院	計	2	—	2	—	—	—	—	—	2
	地方法院 (1 院)	2	—	2	—	—	—	—	—	2

民事再審案件

再審法院	原審判 院縣數目	受理件數			已					結 未 結
		計	受 受	新 收	計	駁 回再 審	更 為判 決	撤 回	其 他	
曲江 法院	計	20	1	19	18	16	1	1	—	2
	本院	20	1	19	18	16	1	1	—	2
南雄 法院	計	1	—	1	1	1	—	—	—	—
	本院	1	—	1	1	1	—	—	—	—
連方 縣地 法院	計	7	—	7	7	7	—	—	—	—
	本院 地方法院 (2院)	5 2	— —	5 2	5 2	5 2	— —	— —	— —	— —
陽山 法院	計	4	—	4	4	1	2	1	—	—
	本院	4	—	4	4	1	2	1	—	—
龍川 法院	計	2	—	2	2	2	—	—	—	—
	本院	2	—	2	2	2	—	—	—	—
高要 法院	計	24	4	20	23	18	—	—	5	1
	本院	24	4	20	23	18	—	—	5	1
四會 法院	計	1	—	1	1	—	1	—	—	—
	本院	1	—	1	1	—	1	—	—	—
鬱南 法院	計	4	3	1	4	4	—	—	—	—
	本院	4	3	1	4	4	—	—	—	—
茂名 法院	計	14	—	14	14	11	1	1	1	—
	本院 地方法院 (5院)	7 7	— —	7 7	7 7	5 6	1 —	1 —	— 1	— —
信宜 法院	計	2	—	2	2	2	—	—	—	—
	本院	2	—	2	2	2	—	—	—	—
廉江 法院	計	1	—	1	1	—	1	—	—	—
	本院	1	—	1	1	—	1	—	—	—
梅縣 法院	計	34	4	30	30	26	2	—	2	4
	本院	34	4	30	30	26	2	—	2	4
興寧 法院	計	16	5	11	11	8	1	1	1	5
	本院 地方法院 (1院)	10 6	3 2	7 4	7 4	5 3	1 —	— 1	1 —	3 2
平遠 法院	計	2	—	2	2	—	2	—	—	—
	本院	2	—	2	2	—	2	—	—	—

民事再審案件

再審法院	原審判 院縣數目	受理件數			已結					未 結
		計	舊 受	新 收	計	駁 回再 審	更 為判 決	撤 回	其 他	
廣西	小計	616	55	561	508	512	19	7	30	48
高等法院	計	9	2	7	5	5	—	—	—	4
	地方法院 (2院)	2	—	2	1	1	—	—	—	1
	縣政府 (4縣)	7	2	5	4	4	—	—	—	3
高等第一分院	計	12	1	11	10	7	—	—	3	2
	地方法院 (3院)	6	1	5	5	5	—	—	—	1
	縣政府 (5縣)	6	—	6	5	2	—	—	3	1
高等第二分院	計	12	—	12	12	9	—	—	3	—
	地方法院 (6院)	10	—	10	10	7	—	—	3	—
	縣政府 (2縣)	2	—	2	2	2	—	—	—	—
高等第三分院	計	4	—	4	3	3	—	—	—	1
	地方法院 (1院)	2	—	2	2	2	—	—	—	—
	縣政府 (2縣)	2	—	2	1	1	—	—	—	1
高等第四分院	計	1	—	1	1	1	—	—	—	—
	本院	1	—	1	1	1	—	—	—	—
高等第五分院	計	3	—	3	3	2	1	—	—	—
	本院	3	—	3	3	2	1	—	—	—
高等第六分院	計	1	—	1	—	—	—	—	—	1
	地方法院 (1院)	1	—	1	—	—	—	—	—	1
高等第七分院	計	2	—	2	2	1	—	—	1	—
	地方法院 (1院)	1	—	1	1	1	—	—	—	—
	縣政府 (1縣)	1	—	1	1	—	—	—	1	—
邕寧地方法院	計	85	5	80	75	65	—	3	7	10
	本院	18	1	17	17	15	—	—	2	1
	地方法院 (2院)	14	—	14	13	9	—	1	3	1
	縣政府 (8縣)	53	4	49	45	41	—	2	2	8
蒼梧地方法院	計	142	15	127	136	128	4	2	2	6
	本院	26	12	14	24	22	—	1	1	2
	地方法院 (5院)	93	1	92	99	85	2	1	1	4
	縣政府 (4縣)	23	2	21	23	21	2	—	—	—
桂東地方法院	計	113	21	92	108	100	1	—	7	5
	本院	32	7	25	30	28	—	—	2	2
	縣政府 (16縣)	81	14	67	78	72	1	—	5	3

民事再審案件

再 審 法 院	原 審 判 院 縣 數 目	受 理 件 數			已 結					未 結	
		計	舊 受	新 收	計	駁 回 再 審	更 爲 判 決	調 解	其 他		
柳 州 法 地 院	計	34	2	32	32	27	3	—	2	2	
	本 院	3	—	3	3	2	—	—	1	—	
	縣 政 府 (8 縣)	31	2	29	29	25	3	—	1	2	
龍 州 法 地 院	計	11	—	11	11	11	—	—	—	—	
	本 院	8	—	8	8	8	—	—	—	—	
	縣 政 府 (3 縣)	3	—	3	3	3	—	—	—	—	
潯 林 法 地 院	計	93	6	92	85	77	4	1	3	13	
	本 院	98	6	92	85	77	4	1	3	13	
平 樂 地 方 法 院	計	56	3	53	52	51	1	—	—	4	
	本 院	6	—	6	6	6	—	—	—	—	
	地 方 法 院 (1 院)	7	—	7	6	6	—	—	—	1	
	縣 政 府 (4 縣)	43	3	40	40	39	1	—	—	3	
宜 山 法 地 院	計	13	—	13	13	12	—	—	1	—	
	本 院	8	—	8	8	7	—	—	1	—	
	縣 政 府 (4 縣)	5	—	5	5	5	—	—	—	—	
橫 縣 法 地 院	計	5	—	5	5	2	—	—	—	—	
	本 院	5	—	5	5	2	—	—	—	—	
懷 集 法 地 院	計	6	—	6	6	3	1	1	1	—	
	本 院	6	—	6	6	3	1	1	1	—	
容 縣 法 地 院	計	2	—	2	2	2	—	—	—	—	
	本 院	2	—	2	2	2	—	—	—	—	
桂 平 法 地 院	計	1	—	1	1	1	—	—	—	—	
	本 院	1	—	1	1	1	—	—	—	—	
貴 縣 法 地 院	計	4	—	4	4	4	—	—	—	—	
	本 院	4	—	4	4	4	—	—	—	—	
賀 縣 法 地 院	計	2	—	2	2	1	1	—	—	—	
	本 院	2	—	2	2	1	1	—	—	—	
貴 州	小 計	29	—	29	26	17	2	—	7	3	
	高 等 法 院	計	23	—	23	20	13	—	—	7	3
		地 方 法 院 (2 院)	21	—	21	19	13	—	—	6	2
		縣 司 法 處 (2 處)	2	—	2	1	—	—	—	1	1
貴 陽 法 地 院	計	6	—	6	6	4	—	—	—	—	
	本 院	6	—	6	6	4	—	—	—	—	
雲 南	小 計	30	9	21	27	13	—	—	14	3	

民 事 再 審 案 件

再審法院	原審判 院 縣 數 目	受 理 件 數			已 結					未 結
		計	舊 受	新 收	計	駁回再審	更爲判決	撤回	其 他	
高等法院	計	30	9	21	27	13	—	—	14	3 2 1
	地方法院 (1院)	8	3	5	6	6	—	—	—	
	縣政府 (17縣)	22	6	16	21	7	—	—	14	
察哈爾 小 計		6	—	6	6	2	3	—	1	—
高等法院	計	4	—	4	4	1	2	—	1	—
	地方法院 (1院)	2	—	2	2	1	1	—	—	
	縣政府 (2縣)	2	—	2	2	—	1	—	1	
萬全地院	計	2	—	2	2	1	1	—	—	—
	本院	2	—	2	2	1	1	—	—	
綏遠 小 計		23	3	20	22	11	3	1	7	1
高等法院	計	11	1	10	11	6	2	—	3	—
	地方法院 (3院)	8	1	7	8	5	2	—	1	—
	縣司法處 (3處)	3	—	3	3	1	—	—	2	
高等第一分院	計	3	—	3	3	2	—	—	1	—
	地方法院 (1院)	2	—	2	2	1	—	—	1	—
	縣司法處 (1處)	1	—	1	1	1	—	—	—	
歸綏地院	計	5	2	3	5	2	1	1	1	—
	本院	4	1	3	4	2	1	1	—	
	縣政府 (1縣)	1	1	—	1	—	—	—	1	
包頭地院	計	1	—	1	—	—	—	—	—	1
	本院	1	—	1	—	—	—	—	—	
豐鎮地院	計	3	—	3	3	1	—	—	2	—
	本院	2	—	2	2	1	—	—	1	—
	縣政府 (1縣)	1	—	1	1	—	—	—	1	
寧夏 小 計		10	—	10	10	9	—	1	—	—
高等法院	計	9	—	9	9	8	—	1	—	—
	本院	9	—	9	9	8	—	1	—	
夏朔地院	計	1	—	1	1	1	—	—	—	—
	本院	1	—	1	1	1	—	—	—	
最近每 三年總 度計	二 十 三 年 度	3113	257	2856	2840	2159	143	123	415	273
	二 十 四 年 度	5047	318	4729	4680	3642	296	143	599	367
	二 十 五 年 度	5561	349	5212	5184	4128	323	160	573	377

說 明 1.本表係根據各法院年報填載，
 2.本年度編入法院院數，較前兩年度爲多，(本年度245院，二十四年度239院，二十三年度166院，)故受理件數，亦隨之增加。
 3.表內已結案件中，駁回再審，佔百分之80，更爲判決，佔百分之6.4，撤回再審，佔百分之3，其他佔百分之10.6，由此可知訴訟當事人對於確定終局之判決，爲希圖翻異，或延宕執行起見，任意提起再審之訴者居多，不然其駁回件數，決不至佔終結總數百分之80也。

民事強制執行案件 (1)

法 院	受 理 件 數			已 結 數	未 結 數
	計	舊 受	新 收		
總 計	90345	11666	78679	73378	16967
江蘇 計	29179	3363	25816	25958	3221
首 都 地 方 法 院	1406	230	1176	1268	198
上 海 第 一 特 區 地 方 法 院	10697	1514	9183	9063	1629
上 海 第 二 特 區 地 方 法 院	4030	325	3705	3823	297
上 海 地 方 法 院	8175	708	7467	7805	370
吳 縣 地 方 法 院	1486	93	1393	1408	78
無 錫 地 方 法 院	1096	97	999	1008	88
南 通 地 方 法 院	497	83	414	452	45
松 江 地 方 法 院	371	38	333	355	36
泰 縣 地 方 法 院	378	--	378	121	173
銅 山 地 方 法 院	210	30	180	198	17
淮 陰 地 方 法 院	29	--	29	14	9
常 熟 地 方 法 院	348	240	108	285	63
東 台 地 方 法 院	246	--	246	95	211
興 化 地 方 法 院	211	--	211	120	91
浙 江 計	13094	1157	11937	11718	1376
杭 縣 地 方 法 院	1575	160	1415	1457	118
永 嘉 地 方 法 院	433	48	385	398	35
金 華 地 方 法 院	681	22	659	655	16
鄞 縣 地 方 法 院	1252	212	1040	1075	177
紹 興 地 方 法 院	1220	223	997	935	265
嘉 興 地 方 法 院	489	48	441	432	47
嘉 善 地 方 法 院	328	58	270	285	43
吳 興 地 方 法 院	359	52	307	292	67
臨 海 地 方 法 院	265	21	244	240	25
衢 縣 地 方 法 院	398	20	378	370	28
越 德 地 方 法 院	74	11	63	64	10
諸 暨 地 方 法 院	1186	69	1117	1143	43
東 陽 地 方 法 院	456	95	361	366	90
餘 姚 地 方 法 院	429	54	375	410	19
黃 巖 地 方 法 院	313	47	266	284	29
永 康 地 方 法 院	330	37	302	321	18
騰 谿 地 方 法 院	393	25	368	363	30
江 山 地 方 法 院	485	37	448	452	19
嵊 縣 地 方 法 院	435	76	359	333	77

民事強制執行案件 (1)

法 院	學 理 件 數			已 件 結 數	未 件 結 數
	舊	受	新 收		
海寧地方法院	123	21	102	111	12
長興地方法院	123	29	100	113	10
定海地方法院	245	58	187	189	56
蕭山地方法院	348	20	328	313	35
新昌地方法院	178	21	157	156	22
寧海地方法院	121	18	103	106	15
龍泉地方法院	208	16	192	200	8
奉化地方法院	331	20	311	308	23
浦江地方法院	152	6	146	141	11
瑞安地方法院	155	39	116	127	28
安徽					
計	1347	146	1201	1203	144
懷寧地方法院	372	44	328	354	18
合肥地方法院	385	20	365	365	20
桐城地方法院	153	9	144	146	7
阜陽地方法院	139	53	86	87	52
歙縣地方法院	52	5	47	40	12
宣城地方法院	246	15	231	211	35
江西					
計	1976	226	1750	1803	173
南昌地方法院	1415	138	1277	1310	105
九江地方法院	353	63	290	320	33
吉安地方法院	38	3	35	36	2
河口地方法院	98	14	84	76	22
浮梁地方法院	72	8	64	61	11
湖北					
計	6575	383	6192	6153	422
武昌地方法院	1670	92	1578	1582	88
漢口地方法院	3726	222	3503	3459	266
宜昌地方法院	255	12	243	237	18
恩施地方法院	179	11	168	174	5
沙市地方法院	233	20	213	222	11
鄖縣地方法院	82	3	79	78	4
黃陂地方法院	93	8	85	88	5
孝感地方法院	75	5	70	72	3
麻城地方法院	56	3	53	52	4
天門地方法院	41	—	41	40	1
滯水地方法院	54	2	52	53	1
武穴地方法院	93	5	88	77	16

民事強制執行案件 (1)

法 院	受 理 件 數			已 結 數	未 結 數
	計	舊 受	新 收		
荆 門 地 方 法 院	19	—	19	19	—
湖 南 計	3116	401	2715	2639	477
長 沙 地 方 法 院	895	142	753	783	112
衡 陽 地 方 法 院	807	123	684	649	158
常 德 地 方 法 院	455	28	427	487	18
邵 陽 地 方 法 院	349	56	293	267	82
沅 陵 地 方 法 院	142	7	135	133	9
桂 陽 地 方 法 院	67	5	62	60	7
湘 潭 地 方 法 院	252	40	212	188	64
衡 山 地 方 法 院	149	—	140	122	27
四 川 計	3100	533	2567	2616	484
成 都 地 方 法 院	1503	251	1252	1327	176
廣 安 地 方 法 院	560	70	490	474	86
瀘 州 地 方 法 院	729	182	547	576	153
萬 縣 地 方 法 院	92	1	91	69	23
自 貢 地 方 法 院	216	29	187	170	46
河 北 計	7138	1529	5609	6229	909
北 平 地 方 法 院	6141	1434	4707	5347	794
灤 縣 地 方 法 院	85	11	74	75	10
邢 臺 地 方 法 院	164	2	162	161	3
大 名 地 方 法 院	225	47	178	210	9
石 門 地 方 法 院	31	4	27	29	2
涿 州 地 方 法 院	244	31	213	229	15
定 州 地 方 法 院	248	—	248	172	76
河 南 計	2464	356	2108	2137	307
開 封 地 方 法 院	608	68	540	494	114
信 陽 地 方 法 院	385	95	290	317	68
安 陽 地 方 法 院	167	3	164	146	21
洛 陽 地 方 法 院	169	8	151	153	4
鄭 州 地 方 法 院	571	127	444	510	61
商 邱 地 方 法 院	27	2	25	24	3
許 昌 地 方 法 院	59	6	53	55	4
汲 縣 地 方 法 院	82	16	66	72	10
南 陽 地 方 法 院	71	9	62	67	4
汝 南 地 方 法 院	139	6	133	134	5
淮 陽 地 方 法 院	196	16	180	183	13

民事強制執行案件 (1)

法 院	受 理 件 數			已 件 結 數	未 件 結 數
	計	舊 受	新 收		
山東 計	6245	678	5567	5744	501
濟南地方法院	1195	130	1065	1117	78
濟寧地方法院	144	5	139	141	3
青島地方法院	1172	104	1068	1099	73
福山地方法院	692	81	611	638	54
德縣地方法院	111	19	92	96	15
臨沂地方法院	170	17	153	158	12
泰安地方法院	182	17	165	159	23
威海地方法院	218	18	200	202	16
章邱地方法院	152	17	135	117	35
長清地方法院	90	2	88	82	8
益都地方法院	92	14	73	84	8
萊陽地方法院	201	56	145	167	34
濰縣地方法院	464	32	432	434	30
即墨地方法院	360	48	312	345	15
膠縣地方法院	119	25	94	100	19
臨清地方法院	64	2	62	63	1
掖縣地方法院	122	30	92	105	17
陽穀地方法院	39	4	35	35	4
安邱地方法院	71	8	63	70	1
莒縣地方法院	59	2	57	54	5
滕縣地方法院	114	5	109	109	5
鄒城地方法院	33	3	30	28	5
曹縣地方法院	79	3	74	75	4
荷澤地方法院	61	14	47	54	7
高密地方法院	129	8	121	107	22
聊城地方法院	48	5	43	47	1
惠民地方法院	64	7	57	58	6
山西 計	759	79	680	664	95
太原地方法院	333	51	282	308	25
太原地方法院 榆次分庭	63	4	59	62	1
安邑地方法院	113	17	96	103	10
大同地方法院	35	—	35	28	7
長治地方法院	73	3	70	62	11
臨汾地方法院	118	4	114	85	33
寧武地方法院	24	—	24	16	8

民 事 強 制 執 行 案 件 (1)

法 院	受 理 案 件 數			已 結	未 結	
	計	舊 受	新 收	數	數	
陝西	計	1086	158	92	953	136
長安地方法院	736	141	595	620	116	
南鄭地方法院	248	10	238	229	19	
榆林地方法院	37	4	33	37	—	
安塞地方法院	65	3	62	64	1	
甘肅	計	493	54	439	445	48
皋蘭地方法院	216	17	199	197	19	
平涼地方法院	27	1	26	23	4	
天水地方法院	49	—	49	45	4	
武威地方法院	1	—	1	—	1	
酒泉地方法院	6	—	6	6	—	
臨夏地方法院	19	1	18	17	2	
永登地方法院	23	5	18	20	3	
岷縣地方法院	55	10	45	52	3	
靜寧地方法院	21	1	20	17	4	
張掖地方法院	76	19	57	68	8	
福建	計	1620	171	1449	1303	317
廈門地方法院	867	101	766	617	222	
建甌地方法院	115	6	109	110	5	
龍溪地方法院	204	16	188	192	12	
晉江地方法院	265	37	228	196	69	
莆田地方法院	169	11	158	169	9	
廣東	計	8365	1008	7357	7048	1317
廣州地方法院	5425	456	4969	4912	513	
從化地方法院	9	—	9	9	—	
陽江地方法院	116	46	70	19	97	
陽春地方法院	18	5	13	16	2	
陽東地方法院	138	—	138	133	5	
鶴山地方法院	16	6	10	12	4	
順德地方法院	227	46	181	155	72	
台山地方法院	149	—	149	93	113	
清遠地方法院	189	24	165	158	31	
花縣地方法院	21	3	18	10	11	
汕頭地方法院	382	46	336	346	36	
惠來地方法院	42	1	41	41	1	
潮安地方法院	53	2	51	37	16	
饒平地方法院	17	6	11	13	4	
普寧地方法院	9	—	9	9	—	

民事強制執行案件 (1)

法	院	受 理 件 數			已 件 結 數	未 件 結 數
		計	舊 受	新 收		
海豐	豐地	10	2	8	10	—
陸豐	豐地	13	1	12	9	4
防地	豐地	19	1	9	5	5
靈山	豐地	108	62	46	49	59
海康	豐地	25	—	25	24	1
徐聞	豐地	11	1	10	11	—
遂溪	豐地	24	7	17	16	8
儋縣	豐地	9	1	8	9	—
文昌	豐地	72	32	40	56	16
澄樂	豐地	29	16	13	26	3
瓊陵	豐地	46	7	39	25	21
萬感	豐地	17	3	14	17	—
昌地	豐地	8	—	8	4	4
曲江	豐地	52	2	50	46	6
南雄	豐地	41	14	27	33	8
樂昌	豐地	18	—	18	17	1
翁源	豐地	30	15	15	14	16
英德	豐地	21	—	21	21	—
連縣	豐地	27	—	27	27	—
陽山	豐地	14	4	10	10	4
惠陽	豐地	112	—	112	83	29
紫金	豐地	55	24	31	22	33
連平	豐地	7	—	7	5	2
龍川	豐地	44	4	40	40	4
和平	豐地	26	1	25	22	4
新豐	豐地	6	4	2	5	1
龍門	豐地	14	5	9	10	4
高要	豐地	129	2	127	104	25
廣寧	豐地	21	3	18	9	12
四會	豐地	20	4	16	20	—
懷德	豐地	20	—	20	18	2
英德	豐地	15	2	13	13	2
廣寧	豐地	97	71	26	97	—
豐寧	豐地	44	16	28	38	3
豐寧	豐地	28	1	27	21	7
豐寧	豐地	23	9	14	17	6
豐寧	豐地	26	3	23	26	—
豐寧	豐地	45	—	45	40	5
豐寧	豐地	153	30	123	57	96
豐寧	豐地	16	8	8	3	13
豐寧	豐地	32	—	32	32	—
豐寧	豐地	12	2	10	9	3
豐寧	豐地	24	5	19	22	2

民 事 强 制 执 行 案 件 (1)

法 院	受 理 案 件 數			已 結 案 數	未 結 案 數	
	計	舊 受	新 收			
廣 西	計	2686	888	1798	927	
邕 寧 地 方 法 院	236	81	155	180	56	
蒼 梧 地 方 法 院	238	57	181	170	50	
桂 林 地 方 法 院	205	122	83	92	113	
柳 州 地 方 法 院	128	70	58	77	51	
龍 州 地 方 法 院	64	7	57	60	4	
潯 林 地 方 法 院	387	132	255	177	210	
平 樂 地 方 法 院	170	49	130	121	49	
宜 山 地 方 法 院	124	10	114	102	22	
橫 縣 地 方 法 院	201	71	130	163	38	
懷 集 地 方 法 院	241	55	186	120	121	
容 縣 地 方 法 院	124	40	84	112	12	
桂 平 地 方 法 院	145	78	67	55	90	
貴 縣 地 方 法 院	186	74	112	154	32	
博 白 地 方 法 院	70	25	45	45	25	
平 南 地 方 法 院	91	20	71	66	25	
賀 縣 地 方 法 院	76	6	70	59	17	
貴 州	計	660	83	574	370	90
貴 陽 地 方 法 院	645	86	559	555	90	
耶 岱 地 方 法 院	15	—	15	15	—	
察 哈 爾	計	127	13	114	124	3
滿 全 地 方 法 院	127	13	114	124	3	
綏 遠	計	97	16	81	68	11
包 頭 地 方 法 院	40	4	36	31	9	
歸 化 地 方 法 院	57	12	45	55	2	
寧 夏	計	118	21	107	98	12
吳 朔 地 方 法 院	124	12	112	114	10	
衛 寧 地 方 法 院	60	1	59	60	—	
河 東 地 方 法 院	34	8	26	32	2	
最 近 每 年 總 計	二 十 三 年 度	67940	9585	58355	58373	9367
	二 十 四 年 度	98423	11146	87277	88416	12007
	本 年 度	90345	11633	78712	77378	10367

說明：本表係根據各法院年報填報。

一、表內本年度案件，較上年度為少，並係本年度編入法院減少之故，（本年度編入223院，上年度編入240院）。
 二、表內各法院受理案件，以江浙等沿海省分為最多，內地有陝甘等省為最少，推厥原因，不外江浙等省，人口稠密，其人民智識，又較內地為高，遇有債務糾紛，動輒訴諸公庭，以求法律之解決也。

民 事 強 制 執 行 案 件 (2)

執 行 名 義	受 理 件 數			已 件	未 件
	計	舊 受	新 收	結 數	結 數
總 計	90345	11666	78679	79378	10967
確 定 判 決	48851	6389	42462	42727	6124
宣 示 假 執 行 之 判 決	2959	382	2577	2616	343
調 解 及 和 解	16982	2175	14807	15001	1981
支 付 命 令	1669	241	1428	1468	201
假 扣 押 假 處 分 之 裁 定	8552	1125	7427	7555	997
其 他	11332	1354	9978	10011	1321

說 明

1. 本表係根據各法院年報填載。

2. 表內執行案件，以確定判決為最多，（佔總數百分之54）調解及和解次之，（佔總數百分之18.8）而以宣告假執行之判決，（佔總數百分之3.2）支付命令，（佔總數百分之1.8）及假扣押假處分之裁定，（佔總數百分之9.4）為最少，此種現象，實以宣告假執行等事件，法律上限制甚嚴，（依照民法規定，聲請發支付命令案件，必須債權人之請求，以給付金錢或其他代替物或有價證券之一定數量，且須聲請人無應為對待給付，或支付命令之送達，不予英國等語，或不依公示送達者為限，宣告假執行之判決，應以債權人提出聲請後債務人不予法定期間內提出異議者為限，假扣押之聲請，應就金錢之請求，恐日後不能強制執行或甚難執行者為之），非具有法定要件，不得為之，因之執行件數，自較諸確定判決等項為少也。

民 事 强 制 執 行 案 件 (3)

法 院	終 結 件 數	債 權 額			還 債 額		
		計	有 優 先 權 者	通 常 者	計	有 優 先 權 者	通 常 者
總 計	58,209	56,304,862	12,399,314	43,905,548	32,066,547	7,764,976	24,251,571
江 蘇 省	23,260	29,720,653	6,409,958	23,310,695	14,037,024	3,974,014	10,083,010
首都地方法院	1,208	1,750,528	812,528	938,000	1,747,014	811,014	936,009
上海第一特區地方法院	8,604	10,258,187	2,189,872	8,068,315	2,913,048	1,227,824	1,685,224
上海第二特區地方法院	2,683	6,181,123	2,026,948	4,154,175	1,822,244	1,132,573	689,671
上海地方法院	7,214	8,997,640	720,520	8,277,120	5,667,589	309,984	5,357,605
吳縣地方法院	929	468,414	41,470	426,944	468,414	41,470	426,944
鎮江地方法院	256	306,221	11,840	294,381	70,654	3,119	67,535
無錫地方法院	1008	666,187	213,503	452,684	488,382	139,103	349,279
南通地方法院	452	351,160	85,597	265,563	351,160	85,597	265,563
松江地方法院	335	369,925	218,601	151,324	226,213	135,728	90,485
泰縣地方法院	45	16,414	—	16,414	16,414	—	16,414
銅山地方法院	161	55,854	12,425	43,429	36,465	10,948	25,517
淮陰地方法院	7	3,635	—	3,635	3,470	—	3,470
常熟地方法院	285	260,546	66,894	193,652	211,164	66,394	144,270
東台地方法院	16	2,738	—	2,738	2,712	—	2,712
興化地方法院	57	32,081	9,760	22,321	32,081	9,760	22,321
浙 江 省 計	9,200	4,501,783	940,727	3,561,056	3,146,107	678,947	2,467,160
杭縣地方法院	908	382,990	414,250	468,740	690,140	310,786	379,354
永嘉地方法院	312	261,423	95,971	165,452	170,950	66,483	104,467
金華地方法院	498	52,704	—	52,704	46,611	—	46,611
鄞縣地方法院	873	1,001,607	167,545	834,062	560,876	117,079	443,797
紹興地方法院	751	460,105	8,125	451,980	437,184	8,125	429,059
嘉興地方法院	442	167,323	846	166,477	152,917	806	152,111
吳興地方法院	267	231,949	61,205	170,744	162,620	50,245	112,435
臨海地方法院	340	205,62	52,549	152,613	100,114	18,988	81,126
衢縣地方法院	257	81,147	9,738	71,409	69,835	3,394	61,441
建德地方法院	52	5,834	837	4,997	5,193	798	4,395
諸暨地方法院	588	99,453	4,261	95,192	81,656	4,261	77,395
溫嶺地方法院	166	27,142	488	26,654	22,903	391	22,512
東陽地方法院	366	34,355	8,650	25,705	34,355	8,650	25,705
餘姚地方法院	410	161,698	16,335	145,363	44,441	5,684	38,757
黃巖地方法院	284	78,050	26,631	51,419	70,977	20,442	50,535
永康地方法院	195	25,132	—	25,132	15,467	—	15,467
縉谿地方法院	287	86,225	11,207	75,018	83,067	10,380	72,687
義烏地方法院	246	33,848	12,484	21,364	29,657	11,992	17,665

民事強制執行案件 (3)

法 院	終 結 件 數	債 權 額			還 額		
		計	有 優 先 權 者	通 常 者	計	有 優 先 權 者	通 常 者
江山地方法院	254	7,936	—	7,936	6,714	—	6,714
饒縣地方法院	323	69,727	10,860	58,867	67,815	10,860	56,955
海寧地方法院	93	70,659	3,000	67,659	27,774	2,738	25,036
嘉善地方法院	20	2,424	—	2,424	2,424	—	2,424
長興地方法院	19	2,311	—	2,311	2,284	—	2,284
定海地方法院	91	78,979	25,107	53,872	30,332	14,019	16,313
蕭山地方法院	291	144,595	4,335	140,260	65,374	3,859	61,516
新昌地方法院	138	37,919	—	37,919	36,822	—	36,822
慶海地方法院	93	10,790	—	10,790	10,490	—	10,490
龍泉地方法院	151	16,181	4,743	11,438	11,766	2,408	9,358
奉化地方法院	283	72,227	—	72,227	41,744	—	41,744
浦江地方法院	141	8,931	—	8,931	7,859	—	7,859
瑞安地方法院	61	82,957	1,560	81,397	55,680	1,560	54,120
安徽 計	1124	1,750,897	1,491,490	259,407	923,404	145,614	177,790
懷寧地方法院	327	53,730	6,840	46,890	52,710	6,800	45,910
蕪湖地方法院	340	1,586,200	1,470,207	115,993	187,791	124,365	63,426
合肥地方法院	247	64,157	—	64,157	41,417	—	41,417
桐城地方法院	103	17,871	11,695	6,176	13,865	11,695	2,170
阜陽地方法院	91	23,110	2,754	20,356	22,008	2,754	19,254
歙縣地方法院	16	5,829	—	5,829	5,613	—	5,613
江西 計	1870	1,525,757	434,732	1,091,025	748,529	368,464	390,065
南昌地方法院	1263	968,527	212,122	756,405	276,077	102,413	173,664
贛縣地方法院	62	84,691	3,410	81,281	54,670	3,392	51,278
九江地方法院	245	308,606	175,956	132,650	280,259	232,294	47,965
吉安地方法院	29	8,545	—	8,545	7,600	—	7,600
河口地方法院	38	55,913	39,950	15,963	20,911	13,950	6,961
廬川地方法院	193	105,022	676	104,346	91,542	597	90,945
浮梁地方法院	23	17,685	2,218	15,467	13,864	5,418	8,446
鄱陽地方法院	17	6,768	400	6,368	3,606	400	3,206
湖北 計	3647	4,313,571	399,789	3,913,782	3,093,536	263,707	2,834,829
武昌地方法院	634	550,755	143,275	407,480	330,390	113,614	216,776
漢口地方法院	2126	2,950,546	39,803	2,910,743	2,275,294	39,803	2,235,491
宜昌地方法院	174	250,585	134,020	116,565	63,497	47,157	16,340
襄陽地方法院	51	110,158	—	110,158	110,158	—	110,158
恩施地方法院	174	14,216	2,872	11,344	13,624	2,872	10,752
沙市地方法院	112	246,228	77,284	168,944	172,983	57,927	115,061

民事強制執行案件 (3)

法 院	終 結 件 數	債 權 額			還 額		
		計	有 優 先 權 者	通 常 者	計	有 優 先 權 者	通 常 者
黃岡地方法院	5	272	—	272	1,271	—	1,271
隨縣地方法院	43	19,572	—	19,572	19,298	—	19,298
黃陂地方法院	73	36,741	—	36,741	36,200	—	36,200
孝感地方法院	59	20,359	—	20,359	18,924	—	18,924
應城地方法院	49	22,881	—	22,881	18,991	—	18,991
天門地方法院	46	15,600	1,000	14,600	15,400	1,000	14,400
漢水地方法院	53	7,902	1,226	4,676	5,277	1,025	4,252
武穴地方法院	51	39,456	309	39,147	17,224	309	16,915
湖南 計	1565	694,574	7,706	686,868	647,606	7,493	640,113
長沙地方法院	783	468,798	5,120	463,678	466,997	5,120	461,877
常德地方法院	222	77,587	1,221	76,366	62,909	1,221	61,688
邵陽地方法院	267	42,595	—	42,595	15,082	—	15,082
沅陵地方法院	72	11,055	—	11,055	11,055	—	11,055
桂陽地方法院	24	2,722	—	2,722	1,669	—	1,669
湘潭地方法院	123	80,132	—	80,132	80,132	—	80,132
衡山地方法院	74	11,685	1,365	10,320	9,762	1,152	8,610
四川 計	3,702	3,200,991	668,450	2,532,541	2,562,031	701,964	1,800,067
成都地方法院	783	930,867	112,745	818,122	523,974	86,450	437,524
萬縣地方法院	474	574,840	12,843	562,003	475,672	12,843	462,829
瀘縣地方法院	362	23,903	10,656	13,247	177,640	88,420	89,220
重慶地方法院	2081	1,671,478	532,206	1,139,269	1,384,745	514,251	870,494
河北 計	2854	2,421,737	680,295	1,741,442	1,723,760	475,654	1,248,106
安平地方法院	2229	2,261,567	678,470	1,583,097	1,583,097	474,929	1,108,168
邯鄲地方法院	65	19,577	—	19,577	27,852	—	27,852
邢台地方法院	161	44,867	—	44,867	24,166	—	24,166
大名地方法院	193	41,258	—	41,258	41,258	—	41,258
石門地方法院	16	5,255	1,825	3,430	2,122	725	1,997
涿縣地方法院	97	25,111	—	25,111	25,111	—	25,111
定縣地方法院	93	24,102	—	24,102	20,214	—	20,214
河南 計	1531	451,036	60,593	390,503	329,713	51,749	277,964
開封地方法院	230	39,186	41,675	57,51	66,330	35,628	29,708
信陽地方法院	317	87,467	300	57,167	55,444	300	55,144
安陽地方法院	140	33,673	—	33,673	33,673	—	33,673
洛陽地方法院	155	63,892	12,865	51,027	55,537	10,395	45,142
鄭縣地方法院	222	128,964	—	128,964	64,122	—	64,122

民事強制執行案件 (一)

法 院	終 結 件 數	債 權 額			還 債 額		
		計	有 優 先 權 者	通 常 者	計	有 優 先 權 者	通 常 者
商邱地方法院	24	4,808	2,254	2,354	4,608	2,254	2,254
汲縣地方法院	72	6,315	1,113	5,202	3,671	1,026	2,645
南陽地方法院	67	25,708	2,386	23,322	21,503	2,146	19,357
汝南地方法院	130	10,044	—	10,044	5,576	—	5,576
淮陽地方法院	174	21,239	—	21,239	20,243	—	20,243
山東 計	3403	2,915,616	577,728	2,337,888	2,210,660	424,896	1,785,764
濟南地方法院	180	276,134	—	276,134	276,134	—	276,134
濟寧地方法院	141	42,180	142,180	—	82,473	82,473	—
青島地方法院	755	1,367,580	67,896	1,299,684	987,651	48,783	938,868
福山地方法院	271	527,562	308,589	218,973	349,019	235,773	113,246
德縣地方法院	81	20,644	—	20,644	13,570	—	13,570
臨沂地方法院	70	14,664	1,356	13,308	16,005	1,356	14,649
泰安地方法院	159	41,424	—	41,424	41,424	—	41,424
威海地方法院	161	47,126	—	47,126	42,792	—	42,792
章邱地方法院	91	89,898	—	89,898	89,898	—	89,898
長清地方法院	50	10,622	—	10,622	10,607	—	10,607
萊陽地方法院	119	22,631	—	22,631	13,658	—	13,658
濰縣地方法院	361	78,168	37,510	40,658	77,915	37,364	40,551
即墨地方法院	296	100,397	3,268	97,129	54,008	3,268	50,740
膠縣地方法院	81	14,649	—	14,649	14,649	—	14,649
臨清地方法院	56	16,377	—	16,377	11,044	—	11,044
濮縣地方法院	105	54,229	8,100	46,129	44,117	7,200	36,917
陽穀地方法院	35	3,357	312	3,045	3,124	272	2,852
安邱地方法院	34	5,985	—	5,985	5,662	—	5,662
莒縣地方法院	50	9,385	1,150	8,235	8,835	1,040	7,795
鄆城地方法院	28	11,465	—	11,465	11,465	—	11,465
曹縣地方法院	49	9,745	—	9,745	3,745	—	3,745
荷澤地方法院	54	22,831	—	22,831	18,581	—	18,581
高密地方法院	107	24,101	7,367	16,734	24,101	7,367	16,734
聊城地方法院	36	4,277	—	4,277	4,277	—	4,277
惠民地方法院	33	6,185	—	6,185	5,906	—	5,906
山西 計	522	220,473	62,375	158,100	194,607	59,543	135,064
太原地方法院	236	145,654	56,320	89,334	122,497	54,984	67,513
太原地方法院 榆次分區	38	11,514	164	11,350	11,514	164	11,350
安邑地方法院	103	35,850	2,100	33,750	37,000	1,700	35,300
大同地方法院	28	11,550	—	11,550	10,800	—	10,800
長治地方法院	62	9,455	3,231	6,224	6,346	2,137	4,209
臨汾地方法院	39	3,176	35	3,141	3,176	35	3,141
襄武地方法院	16	3,274	523	2,751	3,274	523	2,751

民事強制執行案件 (9)

法 院	終 結 件 數	債 權		額 價		選 額	
		計	有 優 先 權 者	通 常 者	計	有 優 先 權 者	通 常 者
陝西	計	76	249,218	325	248,893	191,690	191,690
	長安地方法院	482	128,794	—	128,794	116,140	116,140
	南鄭地方法院	229	71,352	—	71,352	70,472	70,472
	榆林地方法院	34	15,595	325	15,270	1,956	1,956
	安康地方法院	18	33,477	—	33,477	3,122	3,122
甘肅	計	403	106,200	1,552	104,648	103,275	102,649
	皋蘭地方法院	197	74,245	—	74,245	74,245	74,245
	天水地方法院	45	13,305	—	13,305	13,305	13,305
	酒泉地方法院	6	1,086	—	1,086	1,086	1,086
	高臺地方法院	18	1,479	—	1,479	1,479	1,479
	岷縣地方法院	52	6,203	1,552	4,651	4,905	3,679
	靜寧地方法院	17	1,908	—	1,908	1,574	1,574
	張掖地方法院	68	7,974	—	7,974	6,681	6,681
福建	計	1022	1,893,238	350,476	1,542,762	937,390	896,888
	晉江地方法院	275	261,184	—	261,184	259,823	259,823
	廈門地方法院	413	1,149,164	287,291	861,873	426,648	139,357
	建甌地方法院	84	80,522	11,564	68,958	53,597	44,644
	龍溪地方法院	125	232,922	36,878	196,044	78,958	42,080
	晉江地方法院	40	103,988	14,743	89,245	54,337	46,507
	莆田地方法院	85	65,458	—	65,458	64,477	64,477
廣東	計	1347	1,670,512	215,417	1,455,095	1,204,293	1,011,977
	順德地方法院	155	146,284	13,608	132,676	10,063	7,361
	台山地方法院	27	93,338	2,620	90,718	59,237	56,617
	清遠地方法院	158	26,568	—	26,568	25,552	25,552
	汕頭地方法院	346	1,137,896	132,791	1,005,105	889,706	756,915
	惠來地方法院	41	4,984	—	4,984	4,884	4,884
	潮安地方法院	37	40,942	1,526	39,416	37,050	35,524
	普寧地方法院	9	11,897	—	11,897	1,058	1,058
	海豐地方法院	6	2,964	—	2,964	2,964	2,964
	陸豐地方法院	8	1,550	1,050	500	—	—
	防城地方法院	5	1,525	—	1,525	1,525	1,525
	靈山地方法院	23	2,034	—	2,034	1,869	1,869
	海東地方法院	33	5,636	1,516	4,120	5,636	4,120
	徐聞地方法院	4	570	—	570	570	570
	遂溪地方法院	10	3,740	—	3,740	3,740	3,740

民事強制執行案件 (3)

法 院	終 結 件 數	債 權			還 債		
		計	有優先權者	通 常 者	計	有優先權者	通 常 者
德縣地方法院	6	618	—	618	170	—	170
盛昌地方法院	4	207	—	207	207	—	207
曲江地方法院	46	3,500	—	3,500	3,100	—	3,100
南雄地方法院	16	11,386	5,060	6,326	10,660	5,060	5,606
樂昌地方法院	11	3,330	—	3,330	2,000	—	2,000
惠陽地方法院	44	16,645	—	16,645	16,366	—	16,366
紫金地方法院	22	2,800	—	2,800	2,800	—	2,800
龍川地方法院	36	5,948	—	5,948	5,735	—	5,735
龍門地方法院	10	4,092	564	3,498	1,296	246	1,050
廣寧地方法院	2	940	—	940	—	—	—
四會地方法院	18	9,073	4,361	4,712	4,825	567	4,258
博南地方法院	3	1,460	—	1,460	1,420	—	1,420
浮地方法院	13	1,027	—	1,027	1,027	—	1,027
茂名地方法院	106	34,137	6,752	27,385	29,828	6,752	23,076
電白地方法院	15	2,402	—	2,402	2,508	—	2,508
廉江地方法院	13	3,975	—	3,975	3,975	—	3,975
梅縣地方法院	57	34,497	—	34,497	28,462	—	28,462
興寧地方法院	32	4,665	—	4,665	4,365	—	4,365
平遠地方法院	9	2,480	260	2,220	1,490	260	1,230
五華地方法院	22	2,123	—	2,123	2,123	—	2,123
廣西 計	1453	353,835	41,312	312,523	313,737	39,806	273,931
德寧地方法院	181	52,159	—	52,159	47,977	—	47,977
蒼梧地方法院	179	61,488	27,336	34,152	61,488	27,336	34,152
桂林地方法院	92	16,128	5,670	10,458	13,863	5,266	8,603
柳州地方法院	32	2,410	2,129	281	2,410	2,129	281
龍州地方法院	60	39,997	—	39,997	65,154	—	65,154
鬱林地方法院	157	18,898	2,897	16,001	13,450	1,795	11,655
平樂地方法院	74	13,170	—	13,170	13,075	—	13,075
宜山地方法院	79	4,975	—	4,975	2,722	—	2,722
橫縣地方法院	55	14,629	—	14,629	14,629	—	14,629
靈集地方法院	130	34,521	—	34,521	29,649	—	29,649
容縣地方法院	115	43,288	—	43,288	8,284	—	8,284
桂平地方法院	52	8,679	3,280	5,399	8,679	3,280	5,399
貴縣地方法院	117	11,518	—	11,518	10,114	—	10,114
博白地方法院	35	7,376	—	7,376	5,689	—	5,689
平南地方法院	46	22,613	—	22,913	14,691	—	14,691
賀縣地方法院	49	1,986	—	1,986	1,858	—	1,858

民事強制執行案件 (續)

法 院	終 結 件 數	債 權 額			選 償 額				
		計	有 優 先 權 者	通 常 者	計	有 優 先 權 者	通 常 者		
貴州	計	164	133,999	45,309	88,690	104,877	38,276	66,601	
	貴陽地方法院	145	133,512	45,309	88,203	104,507	38,276	66,231	
	那侖地方法院	15	487	—	487	370	—	370	
察哈爾	計	112	99,431	—	99,431	44,281	—	44,281	
	萬全地方法院	112	99,431	—	99,431	44,281	—	44,281	
綏遠	計	93	35,865	5,763	30,102	31,931	5,226	26,705	
	歸綏地方法院	7	7,541	1,568	5,973	6,314	1,288	5,046	
	包頭地方法院	31	11,341	—	11,341	9,774	—	9,774	
	豐鎮地方法院	55	16,979	4,195	12,784	15,843	3,938	11,885	
寧夏	計	174	45,416	5,313	40,103	42,596	5,079	37,517	
	夏湖地方法院	114	33,737	5,313	28,424	32,864	5,079	27,785	
	衛寧地方法院	60	11,679	—	11,679	9,732	—	6,732	
最近三年度	之每年總計	二二三年度	42996	70,033,596.02	20,088,825.09	49,944,770.93	32,106,933.34	8,898,953.81	23,207,979.48
		二四四年度	58064	82,822,290.48	27,561,612.18	55,260,678.30	39,679,600.58	14,149,613.18	25,529,987.40
		本 年 度	58209	56,304,862.00	12,399,314.00	43,905,548.00	32,016,547.00	7,764,976.00	24,251,571.00

說 明：

1. 本表係根據各法院年報填載。
2. 表內所列件數，以有債權額及償還額者為限，故較諸第一第二兩表為少。
3. 按強制執行償還額在二十一年度時，本為債權額百分之83以上，至二十二年更減至百分之77二十三及二十四兩年度，更減至百分之47與46本年度則又同增至百分之57，由此可知邇來社會經濟狀況漸有好轉之趨勢故有如是之現象也。

民事調解案件

法 院	受 理 件 數			終 結 件 數					未 終 結 件 數	
	計	舊 受	新 收	計	調 解 已 成 立			調 解 不 成 立		
					選 解 任 人	推 解 舉 人	選 解 任 人	推 解 舉 人		
總 計	84974	657	84317	83873	4087	8332	23197	44819	1101	
江蘇 計	16516	184	16332	16251	118	2014	730	13298	265	
首 都 地 方 法 院	1758	15	1743	1724	56	152	204	1312	34	
上 海 第 一 特 區 地 方 法 院	3286	38	3248	3225	—	498	—	2727	61	
上 海 第 二 特 區 地 方 法 院	2827	37	2790	2804	—	476	—	2328	23	
上 海 地 方 法 院	3103	78	3025	3078	—	412	—	2666	25	
吳 縣 地 方 法 院	992	—	992	992	—	137	—	855	—	
鎮 江 地 方 法 院	617	—	617	617	39	65	183	330	—	
無 錫 地 方 法 院	1151	5	1146	1138	—	140	—	998	13	
武 進 地 方 法 院	441	6	435	433	11	14	212	196	8	
南 遷 地 方 法 院	757	5	752	744	9	25	129	581	13	
松 江 地 方 法 院	434	—	434	433	—	34	—	399	1	
泰 縣 地 方 法 院	353	—	353	353	—	21	—	332	—	
銅 山 地 方 法 院	8	—	8	8	3	2	2	1	—	
淮 陰 地 方 法 院	48	—	48	46	—	12	—	34	2	
常 熟 地 方 法 院	155	—	155	97	—	—	—	—	64	
東 台 地 方 法 院	356	—	356	34	—	23	—	318	15	
興 化 地 方 法 院	230	—	230	224	—	3	—	221	6	
浙 江 計	12638	58	12630	12652	414	1332	2781	5956	36	
杭 縣 地 方 法 院	970	20	950	770	18	158	17	777	—	
水 嘉 興 地 方 法 院	666	1	665	666	23	—	517	126	—	
金 華 地 方 法 院	427	7	420	427	19	98	43	267	—	
鄞 縣 地 方 法 院	1641	12	1629	1631	—	342	—	1289	10	
紹 興 地 方 法 院	902	—	902	902	46	35	479	342	—	
嘉 興 地 方 法 院	549	—	549	549	63	10	416	60	—	
吳 興 地 方 法 院	516	—	516	516	57	61	165	233	—	
臨 海 地 方 法 院	392	—	392	392	—	—	—	—	—	
衢 縣 地 方 法 院	642	2	640	638	—	—	—	—	4	
建 德 地 方 法 院	157	—	157	155	7	24	21	103	2	
諸 暨 地 方 法 院	212	—	212	212	—	60	—	152	—	
溫 嶺 地 方 法 院	359	—	359	359	6	25	49	279	—	
東 陽 地 方 法 院	475	—	475	465	2	54	32	377	10	
餘 姚 地 方 法 院	768	14	754	768	22	165	92	489	—	
黃 巖 地 方 法 院	199	—	199	198	23	5	101	69	1	
永 康 地 方 法 院	139	1	138	139	26	5	89	19	—	
蘭 谿 地 方 法 院	414	—	414	414	—	—	—	—	—	

民 事 調 解 案 件

法 院	受 理 件 數			結 件 數						未 結 結 件 數
	計	舊 受	新 收	計	已 成 立		不 成 立			
					調 解 人	推 舉 調 解 人	調 解 人	推 舉 調 解 人		
義 烏 地 方 法 院	469	—	469	469	20	112	57	280	—	
江 山 地 方 法 院	483	—	483	483	18	20	297	148	—	
懷 縣 地 方 法 院	96	—	96	96	6	—	90	—	—	
海 寧 地 方 法 院	37	—	37	37	1	2	17	17	—	
嘉 善 地 方 法 院	188	—	158	152	—	—	—	—	—	
長 興 地 方 法 院	88	—	88	88	6	3	61	—	—	
定 海 地 方 法 院	226	1	225	226	—	—	—	—	—	
蕭 山 地 方 法 院	369	—	369	367	4	66	22	275	2	
新 昌 地 方 法 院	247	—	247	247	—	35	—	212	—	
寧 海 地 方 法 院	267	—	267	266	3	28	29	206	1	
龍 泉 地 方 法 院	347	—	347	347	—	—	—	—	—	
奉 化 地 方 法 院	242	—	242	242	—	24	—	218	—	
浦 江 地 方 法 院	231	—	231	231	44	—	187	—	—	
安 徽 計	3501	36	3465	3471	117	293	487	2574	30	
懷 寧 地 方 法 院	482	5	477	481	89	64	227	101	1	
蕪 湖 地 方 法 院	552	10	542	541	5	114	—	422	11	
合 肥 地 方 法 院	508	2	501	493	—	32	—	461	10	
鳳 陽 地 方 法 院	619	3	616	616	—	21	—	595	3	
桐 城 地 方 法 院	449	7	442	449	—	33	—	416	—	
阜 陽 地 方 法 院	423	—	423	423	—	6	—	417	—	
歙 縣 地 方 法 院	144	1	143	144	—	20	—	124	—	
宣 城 地 方 法 院	329	8	321	324	23	3	260	33	5	
江 西 計	3500	19	3481	3493	197	166	1910	1226	7	
南 昌 地 方 法 院	1931	5	1926	1927	91	40	1547	249	4	
贛 縣 地 方 法 院	192	5	187	190	45	6	106	33	2	
九 江 地 方 法 院	320	—	320	319	—	35	—	284	1	
吉 安 地 方 法 院	109	—	109	109	3	1	50	55	—	
河 口 地 方 法 院	141	1	140	141	—	7	—	134	—	
臨 川 地 方 法 院	527	8	519	527	17	47	118	345	—	
浮 梁 地 方 法 院	188	—	188	188	38	28	52	70	—	
鄱 陽 地 方 法 院	92	—	92	92	3	2	37	50	—	
湖 北 計	7528	27	7501	7493	743	377	3220	2426	35	
武 昌 地 方 法 院	973	1	972	973	23	118	113	719	—	
漢 口 地 方 法 院	2972	6	2966	2967	444	—	2523	—	5	
宜 昌 地 方 法 院	359	—	359	354	—	—	—	—	5	
襄 陽 地 方 法 院	674	6	668	666	210	84	250	122	8	

民事調解案件

法	院	處理件數			終 結 件 數						未 結 結 件 數
		計	舊 受	新 收	計	調 解 已 成 立		調 解 不 成 立			
						選 任 調 解 人	推 舉 調 解 人	選 任 調 解 人	推 舉 調 解 人		
	恩施地方法院	373	—	373	373	—	—	—	—	—	—
	沙市地方法院	475	—	475	475	2	28	3	442	—	—
	鄖縣地方法院	317	8	309	312	6	—	251	—	5	—
	黃岡地方法院	138	—	138	138	—	51	—	87	—	—
	隨縣地方法院	256	5	251	247	—	42	—	205	9	—
	黃陂地方法院	66	—	66	66	—	1	5	60	—	—
	孝感地方法院	134	1	133	131	—	21	—	110	3	—
	應城地方法院	125	—	123	125	3	7	24	91	—	—
	天門地方法院	185	—	185	185	—	11	—	174	—	—
	滯水地方法院	245	—	245	245	—	—	51	194	—	—
	武穴地方法院	134	—	134	134	—	3	—	131	—	—
	荆門地方法院	102	—	102	102	—	11	—	91	—	—
湖	南	計	5101	44	5057	4925	237	156	2827	1705	176
	襄陽地方法院	1011	—	1011	993	16	26	591	360	18	—
	陽地方法院	1272	34	1238	1185	157	—	1028	—	87	—
	德地方法院	732	—	732	732	52	34	389	257	—	—
	鄧陽地方法院	354	1	353	323	3	—	312	8	31	—
	沅陵地方法院	160	—	160	152	2	9	12	129	8	—
	桂陽地方法院	216	2	214	214	—	29	—	185	2	—
	湘潭地方法院	519	7	512	496	4	—	485	7	23	—
	零陵地方法院	389	—	389	389	—	10	—	379	—	—
	衡山地方法院	448	—	448	441	3	48	10	380	7	—
四	川	計	406	2	404	401	40	71	15	162	5
	成都地方法院	114	—	114	113	—	—	—	—	1	—
	重慶地方法院	119	2	117	119	5	15	14	85	—	—
	萬縣地方法院	14	—	14	13	—	1	—	12	1	—
	瀘縣地方法院	39	—	39	36	6	11	1	18	3	—
	雅安地方法院	51	—	51	51	29	22	—	—	—	—
	自貢地方法院	69	—	69	69	—	22	—	47	—	—
河	北	計	2485	30	2455	2455	128	418	584	1325	30
	北平地方法院	398	7	391	390	63	132	71	119	8	—
	灤縣地方法院	490	6	484	490	53	—	437	—	—	—
	邢台地方法院	284	—	284	284	3	12	63	206	—	—
	大名地方法院	443	17	431	448	—	81	—	367	—	—
	石門地方法院	32	—	32	31	4	5	13	9	1	—
	涿縣地方法院	382	—	382	377	—	79	—	298	5	—
	定縣地方法院	451	—	451	435	—	109	—	326	16	—

民 事 調 解 案 件

法 院		受 理 件 數			結 件 數				未 終 結 件 數		
		計	舊 受	新 收	計	調 解 已 成 立		調 解 不 成 立			
						選 任 調 解 人	推 舉 調 解 人	選 任 調 解 人		推 舉 調 解 人	
河南		計	6920	43	6877	6872	596	318	3929	2029	48
	開 封 地 方 法 院	800	—	800	797	92	33	437	235	—	
	侯 陽 地 方 法 院	766	4	762	755	25	—	730	—	11	
	安 陽 地 方 法 院	477	1	476	470	—	22	—	448	7	
	洛 陽 地 方 法 院	638	1	637	636	21	14	408	193	2	
	鄭 縣 地 方 法 院	334	11	323	323	9	26	39	249	11	
	商 邱 地 方 法 院	431	—	431	431	106	54	168	103	—	
	許 昌 地 方 法 院	309	—	309	309	3	15	—	291	—	
	汲 縣 地 方 法 院	215	—	215	215	—	34	—	181	—	
	南 陽 地 方 法 院	655	26	629	642	110	29	417	86	13	
	汝 南 地 方 法 院	1310	—	1310	1309	53	—	1256	—	1	
	淮 陽 地 方 法 院	985	—	985	985	177	91	474	243	—	
山東		計	12128	23	12105	11989	938	2262	1794	7095	139
	濟 南 地 方 法 院	1063	4	1059	1063	—	218	—	845	—	
	濟 寧 地 方 法 院	342	—	342	341	28	86	44	183	1	
	青 島 地 方 法 院	957	1	956	953	155	116	287	395	4	
	福 山 地 方 法 院	751	—	751	751	—	296	—	455	—	
	德 縣 地 方 法 院	352	—	352	352	—	96	—	256	—	
	臨 沂 地 方 法 院	933	—	933	860	96	95	382	287	73	
	泰 安 地 方 法 院	630	—	630	630	—	49	—	581	—	
	威 海 地 方 法 院	371	—	371	364	3	61	—	300	7	
	章 邱 地 方 法 院	405	1	404	385	—	89	—	296	20	
	長 清 地 方 法 院	430	1	429	427	92	33	153	149	3	
	益 都 地 方 法 院	223	—	223	220	—	54	—	166	3	
	萊 陽 地 方 法 院	616	—	616	604	7	97	—	500	12	
	濰 縣 地 方 法 院	470	—	470	470	—	163	—	307	—	
	即 墨 地 方 法 院	425	3	422	425	16	112	62	233	—	
	膠 縣 地 方 法 院	335	—	335	331	—	42	—	289	4	
	臨 清 地 方 法 院	447	—	447	447	20	77	113	237	—	
	掖 縣 地 方 法 院	330	2	328	328	4	34	12	278	2	
	陽 穀 地 方 法 院	238	—	238	238	43	41	76	78	—	
	安 邱 地 方 法 院	275	—	275	275	3	4	101	167	—	
	莒 縣 地 方 法 院	652	4	648	647	274	5	368	—	5	
	滕 縣 地 方 法 院	317	2	315	314	4	165	4	141	3	
	鄒 城 地 方 法 院	184	1	183	184	—	92	—	92	—	
	曹 縣 地 方 法 院	263	—	263	263	2	71	6	184	—	
	荷 澤 地 方 法 院	242	—	242	242	—	15	—	227	—	

民事調解案件

法 院	受 理 件 數			結 件 數						未 終 結 件 數
	計	勸 受	新 收	計	調 解 已 成 立		調 解 不 成 立			
					選 任 調 解 人	推 舉 調 解 人	選 任 調 解 人	推 舉 調 解 人		
高 密 地 方 法 院	287	3	284	287	—	32	—	255	—	
聊 城 地 方 法 院	241	—	241	241	49	29	105	58	—	
惠 民 地 方 法 院	349	1	348	347	40	90	81	136	2	
山 西	計	—	1394	1352	77	74	207	994	42	
太 原 地 方 法 院	534	—	534	534	—	19	8	507	—	
太 原 地 方 法 院 大 同 分 院	108	—	108	108	45	—	63	—	—	
安 邑 地 方 法 院	15	—	15	15	2	—	13	—	—	
大 同 地 方 法 院	77	—	77	68	—	7	—	61	9	
長 治 地 方 法 院	214	—	214	214	11	32	49	122	—	
臨 汾 地 方 法 院	350	—	350	320	—	10	11	299	30	
晉 武 地 方 法 院	96	—	96	93	19	6	63	5	3	
陝 西	計	2	955	955	30	34	593	298	2	
長 安 地 方 法 院	81	—	81	80	—	1	31	48	1	
南 鄭 地 方 法 院	713	—	713	712	30	9	562	111	1	
安 康 地 方 法 院	163	2	161	163	—	24	—	139	—	
甘 肅	計	18	1294	1276	131	241	355	549	36	
皋 蘭 地 方 法 院	892	13	877	878	123	114	335	306	14	
平 涼 地 方 法 院	14	—	14	14	—	1	4	9	—	
天 水 地 方 法 院	307	3	304	297	—	98	—	199	10	
臨 夏 地 方 法 院	12	—	12	10	—	7	—	3	2	
岷 縣 地 方 法 院	77	2	75	69	7	18	15	29	8	
靜 寧 地 方 法 院	2	—	2	—	—	—	—	—	2	
張 掖 地 方 法 院	8	—	8	8	1	3	1	3	—	
福 建	計	1	1633	1634	47	7	1457	123	—	
閩 侯 地 方 法 院	1122	1	1121	1122	45	—	1077	—	—	
廈 門 地 方 法 院	88	—	88	88	—	7	—	81	—	
建 甌 地 方 法 院	66	—	66	66	—	—	24	42	—	
晉 江 地 方 法 院	213	—	213	213	1	—	212	—	—	
甯 德 地 方 法 院	145	—	145	145	1	—	144	—	—	
廣 東	計	48	4310	4235	123	243	1105	2436	123	
廣 州 地 方 法 院	426	2	424	425	6	23	42	354	1	
陽 江 地 方 法 院	182	6	176	174	—	—	15	159	8	
陽 春 地 方 法 院	49	—	49	49	2	7	29	11	—	
東 莞 地 方 法 院	20	—	20	20	—	3	—	17	—	

民 事 調 解 案 件

法 院	受 理 件 數			結 件 數						未 終 結 件 數
	計	舊 受	新 收	計	調 解 已 成 立		調 解 不 成 立			
					選 解 任 人	推 舉 調 人	選 解 任 人	推 舉 調 人		
順德地方法院	136	2	134	133	—	—	—	133	3	
清遠地方法院	121	1	120	121	—	—	69	52	—	
台山地方法院	47	1	46	47	—	2	—	45	—	
汕頭地方法院	111	8	108	111	—	—	—	111	—	
惠來地方法院	36	—	36	36	2	2	—	32	—	
潮安地方法院	116	—	116	116	24	8	28	56	—	
豐順地方法院	39	—	39	39	—	15	—	24	—	
海豐地方法院	60	—	60	60	3	—	57	—	—	
陸豐地方法院	78	13	65	77	—	—	—	77	1	
防城地方法院	39	—	39	38	1	1	23	13	1	
靈山地方法院	178	—	178	153	14	—	139	—	25	
海康地方法院	47	—	47	47	—	3	—	44	—	
徐聞地方法院	67	—	67	67	—	3	—	64	—	
遂溪地方法院	17	—	17	17	2	2	6	7	—	
博羅地方法院	41	—	41	41	—	6	—	35	—	
文昌地方法院	20	—	20	20	3	1	14	2	—	
澄海地方法院	88	1	97	86	—	—	—	86	2	
瓊樂地方法院	7	—	7	7	1	1	2	3	—	
萬陵地方法院	112	—	112	112	9	—	103	—	—	
曲江地方法院	80	—	80	80	4	3	6	67	—	
南雄地方法院	108	1	107	106	4	2	78	22	2	
樂昌地方法院	75	—	75	75	—	70	—	5	—	
翁源地方法院	91	1	90	91	—	1	—	90	—	
英德地方法院	161	—	161	159	6	6	58	89	2	
連縣地方法院	169	—	169	169	5	—	141	23	—	
陽山地方法院	47	—	47	47	—	4	6	37	—	
惠陽地方法院	115	2	113	112	3	1	103	5	3	
紫金地方法院	45	—	45	45	—	—	—	45	—	
連平地方法院	28	1	27	26	—	—	—	—	2	
龍川地方法院	233	7	226	229	21	42	51	115	4	
和平地方法院	58	—	58	58	3	6	8	41	—	
龍門地方法院	30	—	30	30	—	—	—	—	—	
高要地方法院	61	1	60	61	—	1	—	60	—	
四會地方法院	39	—	39	39	3	—	36	—	—	
羅定地方法院	66	—	66	66	—	5	15	46	—	
鬱南地方法院	33	—	33	33	—	—	—	—	—	
雲浮地方法院	5	—	5	4	—	—	—	4	1	
茂名地方法院	344	3	341	283	—	4	—	279	61	

民事強制執行案件 (1)

法 院	受 理 件 數			已 件 結 數	未 件 結 數
	計	舊 受	新 收		
山東 計	6245	678	5567	5744	501
濟南地方法院	1195	130	1065	1117	78
濟寧地方法院	144	5	139	141	3
青島地方法院	1172	104	1068	1099	73
福山地方法院	692	81	611	638	54
德縣地方法院	111	19	92	96	15
臨沂地方法院	170	17	153	158	12
泰安地方法院	182	17	165	159	23
威海地方法院	218	18	200	202	16
章邱地方法院	152	17	135	117	35
長清地方法院	90	2	88	82	8
益都地方法院	92	14	78	84	8
萊陽地方法院	201	56	145	167	34
濰縣地方法院	464	32	432	434	30
即墨地方法院	360	48	312	345	15
膠縣地方法院	119	25	94	100	19
臨清地方法院	64	2	62	63	1
掖縣地方法院	122	30	92	105	17
陽穀地方法院	39	4	35	35	4
安邱地方法院	71	8	63	70	1
莒縣地方法院	59	2	57	54	5
滕縣地方法院	114	5	109	109	5
鄒城地方法院	33	3	30	28	5
曹縣地方法院	79	5	74	75	4
荷澤地方法院	61	14	47	54	7
高密地方法院	129	8	121	107	22
聊城地方法院	48	5	43	47	1
惠民地方法院	64	7	57	58	6
山西 計	759	79	680	664	95
太原地方法院	333	51	282	308	25
太原地方法院 榆次分庭	63	4	59	62	1
安邑地方法院	113	17	96	103	10
大同地方法院	35	—	35	28	7
長治地方法院	73	3	70	62	11
臨汾地方法院	118	4	114	85	33
潯武地方法院	24	—	24	16	8

民 事 調 解 案 件

法 院	受 理 件 數			結 件 數						未 終 結 件 數
	計	舊 受	新 收	計	調 解 已 成 立		調 解 不 成 立			
					選 任 調 解 人	推 舉 調 解 人	選 任 調 解 人	推 舉 調 解 人		
夏 季 計	265	1	264	264	68	33	141	22	1	
夏 湖 地 方 法 院	12	—	12	12	3	68	—	—	1	
衡 寧 地 方 法 院	154	1	153	153	61	24	46	22	1	
平 禮 地 方 法 院	99	—	99	99	4	—	95	—	—	
最 近 每 三 年 總 計	二 十 三 年 度	115453	1696	113757	113894	—	—	—	—	1559
	二 十 四 年 度	83773	1599	82174	83042	—	—	—	—	731
	本 年 度	84974	657	84317	83873	4087	8332	23197	44819	1101

說 明

1. 本表係根據各法院年報填載。
2. 各法院造報本表材料時，對於調解人一項，間有記載不詳，或缺而不載者，本表凡遇此種情形，亦惟有任其暫缺，因之本表終結總數，與其細數不能相符。
3. 本年度編入法院之數，較上年度多5院，（本年度235院）而上年度則較二十三年度多78院，但二十三年度案件數目反較本年度及上年度多三萬餘件，此種現象，實因新民事訴訟法未施行以前，調解案件範圍，法律上規定較為廣汎故也。

婚 姻 關 係 案 件

地 區	受 理 件 數			結 案 件 數						未 結 案 件 數
	計	舊 案	新 收	計	調 解	和 解	駁 回	撤 回	其 他	
總 計	6216	420	5796	5725	2697	697	1168	622	541	491
江 蘇	543	38	505	508	175	54	116	96	67	25
省 庭 地 方 法 院	38	2	36	36	10	3	15	7	1	2
上 海 第 一 特 區 地 方 法 院	114	5	109	110	30	11	31	20	18	4
上 海 第 二 特 區 地 方 法 院	49	2	47	49	7	5	6	—	31	—
上 海 地 方 法 院	88	13	75	80	41	2	22	18	3	2
吳 縣 地 方 法 院	66	6	60	58	22	14	13	7	2	6
江 寧 地 方 法 院	20	4	16	20	3	1	5	7	4	—
無 錫 地 方 法 院	32	2	30	32	20	2	1	9	—	—
南 通 地 方 法 院	42	4	38	41	12	9	7	11	2	1
松 江 地 方 法 院	31	—	31	30	9	6	13	2	—	1
泰 縣 地 方 法 院	13	—	13	9	1	1	—	6	1	4
銅 山 地 方 法 院	29	—	29	29	19	—	—	5	5	—
淮 陰 地 方 法 院	3	—	3	2	1	—	1	—	—	1
東 台 地 方 法 院	18	—	18	6	—	—	2	4	—	12
浙 江	490	21	469	462	189	95	90	62	16	28
杭 州 地 方 法 院	54	4	50	47	21	24	—	1	1	7
永 嘉 地 方 法 院	18	—	18	18	9	—	3	6	—	—
金 華 地 方 法 院	16	—	16	16	4	3	3	5	1	—
鄞 縣 地 方 法 院	71	5	66	66	39	8	15	3	1	5
紹 興 地 方 法 院	31	2	29	29	4	11	10	3	1	2
嘉 興 地 方 法 院	11	—	11	10	7	—	3	—	—	1
吳 興 地 方 法 院	20	—	20	19	3	4	8	3	1	1
嘉 善 地 方 法 院	15	—	15	14	4	3	7	—	—	1
衢 州 地 方 法 院	4	—	4	4	1	2	1	—	—	—
建 德 地 方 法 院	5	—	5	5	2	—	3	—	—	—
諸 暨 地 方 法 院	24	1	23	23	11	5	—	7	—	1
溫 州 地 方 法 院	17	—	17	17	8	2	—	4	3	—
東 陽 地 方 法 院	14	—	14	14	14	—	—	—	—	—
餘 姚 地 方 法 院	11	—	11	10	6	3	1	—	—	1
嵊 縣 地 方 法 院	13	—	13	13	2	3	2	5	1	—
永 興 地 方 法 院	17	—	17	17	2	6	3	5	1	—
龍 泉 地 方 法 院	5	—	5	5	2	2	1	—	—	—
義 烏 地 方 法 院	7	—	7	7	2	2	3	—	—	—
江 山 地 方 法 院	9	—	9	9	4	—	5	—	—	—
縉 雲 地 方 法 院	28	1	27	26	10	11	—	4	1	2

婚 姻 關 係 案 件 (1)

法 院	受 理 件 數			結 案 件 數						未 結 案 數
	計	廣 受	新 數	計	判 決	和 解	駁 回	撤 回	其 他	
海 寧 地 方 法 院	3	—	3	3	1	—	1	1	—	—
嘉 善 地 方 法 院	6	—	6	6	4	—	1	1	—	—
長 興 地 方 法 院	9	1	8	9	3	2	1	2	1	—
安 海 地 方 法 院	10	1	9	8	4	—	4	—	—	2
山 陰 地 方 法 院	7	—	7	7	7	—	—	—	—	—
新 昌 地 方 法 院	9	1	8	8	4	—	4	—	—	1
寧 海 地 方 法 院	13	3	10	12	9	1	—	2	—	1
龍 泉 地 方 法 院	12	1	11	11	4	3	3	1	—	1
奉 化 地 方 法 院	11	1	10	9	6	—	—	2	1	2
浦 江 地 方 法 院	20	—	20	20	2	—	8	7	3	—
安 徽	計	7	90	94	35	20	19	18	2	3
懷 寧 地 方 法 院	14	3	11	14	7	3	3	1	—	—
蕪 湖 地 方 法 院	16	1	15	14	4	1	8	1	—	2
合 肥 地 方 法 院	16	—	16	16	6	1	5	3	1	—
桐 城 地 方 法 院	9	1	8	9	6	3	—	—	—	—
阜 陽 地 方 法 院	23	—	23	23	6	6	—	10	1	—
歙 縣 地 方 法 院	11	—	11	11	1	5	3	2	—	—
宣 城 地 方 法 院	8	2	6	7	5	1	—	1	—	1
江 西	計	4	143	146	66	16	43	17	4	4
南 昌 地 方 法 院	31	—	31	31	21	4	3	3	—	—
贛 縣 地 方 法 院	7	—	7	6	2	2	2	—	—	1
九 江 地 方 法 院	32	3	29	30	11	3	13	2	1	2
吉 安 地 方 法 院	14	—	14	14	3	—	7	2	2	—
河 南 地 方 法 院	4	—	4	4	2	2	—	—	—	—
河 北 地 方 法 院	26	—	26	25	14	3	5	3	—	1
浮 梁 地 方 法 院	17	1	16	17	7	—	9	1	—	—
鄱 陽 地 方 法 院	19	—	19	19	6	2	4	6	1	—
湖 北	計	8	457	453	180	45	115	60	53	12
武 昌 地 方 法 院	110	2	108	109	30	7	51	4	17	1
漢 口 地 方 法 院	34	—	34	34	28	2	2	—	1	—
宜 昌 地 方 法 院	20	—	20	19	9	3	4	2	1	1
襄 陽 地 方 法 院	22	1	21	21	6	5	5	5	—	1
恩 施 地 方 法 院	23	—	23	22	4	5	9	3	1	1
沙 市 地 方 法 院	42	3	39	41	24	3	4	10	—	1
鄖 陽 地 方 法 院	15	—	15	15	3	2	4	2	4	—

婚 姻 關 係 案 件 (1)

法 院	受 理 件 數			終 結 件 數						未 結 件 數
	計	舊 受	新 收	計	判 決	和 解	駁 回	撤 銷	其 他	
黃岡地方法院	16	—	16	15	6	—	5	4	—	1
隨州地方法院	35	2	32	21	13	5	7	6	—	4
黃陂地方法院	23	—	23	19	7	—	7	6	3	2
孝感地方法院	15	—	15	15	9	2	2	2	—	—
應城地方法院	26	—	26	22	17	—	—	5	4	—
天門地方法院	31	—	31	24	1	7	9	8	4	2
滠水地方法院	21	—	21	21	15	1	1	2	2	—
武穴地方法院	23	—	23	20	1	—	5	1	18	—
荆門地方法院	9	—	9	9	7	2	—	—	—	—
湖 南	計	14	196	187	61	15	61	32	17	23
長沙地方法院	12	4	8	8	5	—	2	1	—	4
衡陽地方法院	25	2	23	22	8	—	2	6	6	3
常德地方法院	43	2	41	42	12	8	18	3	1	1
邵陽地方法院	41	2	39	36	11	—	14	9	2	5
沅陵地方法院	52	2	50	47	16	3	14	10	4	5
桂陽地方法院	22	1	21	21	7	4	9	1	—	1
湘潭地方法院	15	1	14	11	3	—	2	2	4	4
四 川	計	15	266	271	195	63	50	15	38	10
成都地方法院	107	9	98	104	35	22	32	5	10	3
重慶地方法院	46	1	45	46	16	6	11	7	6	—
萬縣地方法院	25	2	23	23	9	5	1	2	6	2
通江地方法院	47	2	45	43	27	12	1	1	2	4
閬中地方法院	2	—	2	2	2	—	—	—	—	—
雅安地方法院	36	1	35	35	8	13	5	—	9	1
自貢地方法院	18	—	18	18	8	5	—	—	5	—
河 北	計	18	266	265	146	35	9	30	45	10
北平地方法院	197	16	181	191	116	17	—	21	37	6
縣地方法院	28	2	26	25	6	4	3	6	6	3
邢台地方法院	5	—	5	5	5	—	—	—	—	—
大名地方法院	16	—	16	16	12	1	—	2	1	—
石門地方法院	3	—	3	3	—	1	—	1	1	—
涿州地方法院	8	—	8	8	4	—	4	—	—	—
定縣地方法院	27	—	27	27	5	12	2	—	—	10
河 南	計	7	185	177	76	17	37	24	29	18
開封地方法院	10	—	10	10	2	1	5	—	1	—
信陽地方法院	17	2	15	15	10	—	—	2	3	2

婚 姻 關 係 案 件 (一)

法 院	受 理 件 數			終 結 件 數						未 結 件 數	
	計	審 理	結 案	計	判 決	和 解	駁 回	撤 回	其 他		
安陽地方法院	19	1	18	19	5	2	5	3	4	—	
洛陽地方法院	23	—	23	23	8	2	—	5	8	—	
鄭州地方法院	5	—	5	5	3	—	2	—	—	—	
商邱地方法院	7	1	6	6	2	1	1	2	—	1	
許昌地方法院	20	1	19	19	6	2	6	3	2	1	
汲縣地方法院	7	—	7	6	2	2	—	1	1	1	
南陽地方法院	54	1	53	41	16	3	14	3	5	13	
汝南地方法院	22	1	21	22	11	4	—	4	3	—	
淮陽地方法院	11	—	11	11	4	—	4	1	2	—	
山 東	計	504	20	484	468	273	58	55	59	23	36
濟南地方法院	45	1	44	44	28	4	—	7	5	1	
濟寧地方法院	7	—	7	7	2	2	1	1	1	—	
青島地方法院	24	3	21	24	8	3	—	5	8	—	
嶗山地方法院	26	—	26	26	7	9	8	1	1	—	
德縣地方法院	17	1	16	15	10	1	2	1	1	2	
臨沂地方法院	27	2	25	25	13	—	10	—	2	2	
泰安地方法院	22	—	22	19	15	2	—	2	—	3	
威海地方法院	15	2	13	14	7	4	2	1	—	1	
威海地方法院	23	1	22	20	11	4	—	4	1	3	
長清地方法院	26	—	26	26	15	4	6	1	—	—	
益都地方法院	21	2	19	21	14	2	—	3	—	—	
萊陽地方法院	39	2	37	29	27	2	—	—	—	10	
龍巖地方法院	21	—	21	21	8	3	8	1	1	—	
即墨地方法院	9	—	9	9	6	—	3	—	—	—	
膠縣地方法院	16	—	16	14	6	6	—	2	—	2	
濰縣地方法院	9	—	9	9	3	1	4	1	—	—	
掖縣地方法院	61	2	59	54	39	—	—	15	—	7	
濰縣地方法院	5	—	5	3	1	1	—	1	—	2	
安邱地方法院	7	—	7	7	6	—	—	—	1	—	
莒縣地方法院	22	3	19	22	20	—	—	2	—	—	
滕縣地方法院	19	—	19	18	3	2	8	4	1	1	
鄒城地方法院	4	—	4	4	2	1	—	1	—	—	
曹縣地方法院	6	1	5	5	4	1	—	1	—	—	
荷澤地方法院	9	—	9	7	3	3	—	1	—	2	
高密地方法院	6	—	6	6	3	—	2	1	—	—	
膠城地方法院	5	—	5	5	4	—	—	1	—	—	
惠民地方法院	13	—	13	13	8	3	1	—	1	—	

婚 姻 關 係 案 件 (1)

法 院	受 理 件 數			結 案 件 數						未 結 案 數	
	計	舊 受	新 收	計	判 法	和 解	駁 回	撤 回	其 他		
山西	計	93	1	92	52	37	12	30	2	11	1
太原地方法院		23	—	23	23	11	—	12	—	—	—
太原地方法院榆次分院		10	1	9	10	—	8	—	1	1	—
安邑地方法院		5	—	5	5	4	—	—	1	—	—
大同地方法院		19	—	19	18	8	1	8	—	1	1
長治地方法院		7	—	7	7	4	1	2	—	—	—
臨汾地方法院		26	—	26	26	9	2	7	—	8	—
寧武地方法院		3	—	3	3	1	—	1	—	1	—
陝西	計	104	—	104	102	47	9	5	15	26	2
長安地方法院		71	—	71	70	40	3	—	7	20	1
鄜縣地方法院		10	—	10	10	4	2	1	—	3	—
榆林地方法院		14	—	14	13	—	3	4	5	1	1
安塞地方法院		9	—	9	9	3	1	—	3	2	—
甘肅	計	183	9	174	169	34	62	14	39	20	14
皋蘭地方法院		23	1	22	22	3	9	6	—	4	1
平涼地方法院		22	1	21	21	6	8	4	2	1	1
天水地方法院		27	5	22	25	6	10	2	7	—	2
武都地方法院		20	—	20	19	1	15	2	1	—	1
臨夏地方法院		8	—	8	8	1	—	—	6	1	—
永登地方法院		8	—	8	8	2	1	—	—	5	—
岷縣地方法院		22	1	21	18	5	6	—	7	—	4
靜寧地方法院		18	1	17	16	7	1	—	3	5	2
張掖地方法院		11	—	11	10	2	4	—	3	1	1
徽縣地方法院		24	—	24	22	1	8	—	10	3	2
福建	計	127	3	124	118	42	9	33	8	26	9
閩侯地方法院		57	1	56	57	21	6	9	2	19	—
廈門地方法院		10	2	8	7	1	2	2	2	—	3
建甌地方法院		23	—	23	22	7	—	9	2	4	1
龍溪地方法院		6	—	6	6	1	1	3	—	1	—
晉江地方法院		22	—	22	19	10	—	6	2	1	3
莆田地方法院		9	—	9	7	2	—	4	—	1	2
廣東	計	1293	136	1067	1057	690	55	167	56	89	146
廣州地方法院		176	11	165	162	94	9	31	6	22	14
三水地方法院		6	—	6	6	5	1	—	—	—	—

婚 姻 關 係 案 件 (1)

法 院	受 理 件 數			結 案 件 數						未 結 件 數
	計	舊 受	新 收	計	判 決	和 解	駁 回	撤 回	其 他	
陽江地方法院	45	15	30	19	8	1	9	1	—	26
湯春地方法院	12	3	9	11	8	—	3	—	—	1
增城地方法院	2	—	2	2	2	—	—	—	—	—
鶴山地方法院	4	—	4	4	3	—	—	—	1	—
順德地方法院	28	7	21	27	15	—	5	4	3	1
台山地方法院	8	2	6	8	2	—	2	3	1	—
清遠地方法院	37	3	34	31	29	1	1	—	—	6
花縣地方法院	5	1	4	5	2	1	1	—	1	—
汕頭地方法院	8	2	6	8	5	—	3	—	—	—
惠來地方法院	3	—	3	3	1	1	—	—	1	—
潮安地方法院	12	—	12	9	6	—	1	—	2	3
普寧地方法院	1	—	1	1	—	—	—	1	—	—
海豐地方法院	12	1	11	12	12	—	—	—	—	—
豐順地方法院	4	—	4	4	3	—	—	—	1	—
陸豐地方法院	5	—	5	4	3	—	1	—	—	1
防城地方法院	12	—	12	10	6	4	—	—	—	2
靈山地方法院	49	5	14	9	5	1	3	—	—	10
海康地方法院	22	1	21	21	7	2	12	—	—	1
徐聞地方法院	1	—	1	1	—	—	1	—	—	—
遂溪地方法院	14	4	10	11	4	2	5	—	—	3
瓊山地方法院	58	16	42	51	49	—	—	2	—	7
儋縣地方法院	35	2	33	34	20	4	6	—	4	1
文昌地方法院	64	12	52	62	58	2	—	2	—	2
澄臨地方法院	9	1	8	9	8	—	—	1	—	—
萬陵地方法院	16	—	16	16	7	3	6	—	—	—
感昌地方法院	31	—	31	28	23	—	—	4	1	3
曲江地方法院	25	—	25	25	14	—	11	—	—	—
南雄地方法院	13	—	13	12	9	—	3	—	—	1
樂昌地方法院	17	—	17	16	10	2	1	1	2	1
翁源地方法院	26	—	26	25	15	1	3	—	6	1
英德地方法院	91	—	91	83	74	3	—	3	3	8
連縣地方法院	26	—	26	22	15	1	4	1	1	4
陽山地方法院	10	—	10	10	4	1	4	1	—	—
惠陽地方法院	72	—	72	62	19	—	22	6	15	10
紫金地方法院	24	6	18	18	16	2	—	—	—	6
連平地方法院	29	12	17	26	4	—	7	8	7	3
龍川地方法院	14	2	12	10	6	—	—	2	2	4
和平地方法院	8	1	7	8	6	2	—	—	—	—
龍門地方法院	13	5	8	12	3	1	5	2	1	1
高要地方法院	9	1	8	8	5	—	2	—	1	1

婚 姻 關 係 案 件 (1)

法 院	受 理 件 數			終 結 件 數						未 結 件 數
	計	舊 受	新 收	計	判 決	和 解	駁 回	撤 回	其 他	
廣 寧 地 方 法 院	13	3	10	12	6	2	—	1	3	1
四 會 地 方 法 院	5	—	5	5	2	—	—	—	3	—
觀 前 地 方 法 院	7	2	5	6	3	—	1	1	1	1
雲 浮 地 方 法 院	7	—	7	7	7	—	—	—	—	—
茂 名 地 方 法 院	32	7	25	27	23	1	1	1	1	5
信 宜 地 方 法 院	8	—	8	5	4	—	—	—	1	3
電 白 地 方 法 院	9	1	8	9	7	2	—	—	—	—
化 縣 地 方 法 院	12	2	10	12	8	—	4	—	—	—
廉 江 地 方 法 院	11	1	10	11	10	—	1	—	—	—
吳 川 地 方 法 院	1	—	1	1	—	—	1	—	—	—
梅 縣 地 方 法 院	26	3	23	20	9	—	6	2	3	6
興 寧 地 方 法 院	28	4	24	22	11	5	1	3	2	6
五 華 地 方 法 院	18	—	18	15	15	—	—	—	—	3
廣 西 計	1027	106	921	901	417	82	304	50	48	126
邕 寧 地 方 法 院	90	6	84	82	44	10	24	1	3	8
蒼 梧 地 方 法 院	79	18	61	64	58	—	—	6	—	15
桂 桂 地 方 法 院	55	8	47	50	33	—	15	1	1	5
柳 州 地 方 法 院	80	16	64	63	16	3	32	4	8	17
龍 州 地 方 法 院	14	—	14	14	9	2	3	—	—	—
鬱 林 地 方 法 院	70	5	65	61	37	2	16	3	3	9
平 樂 地 方 法 院	34	1	33	34	21	4	9	—	—	—
宜 山 地 方 法 院	154	10	144	134	48	28	26	18	14	20
橫 縣 地 方 法 院	46	4	42	42	15	2	18	2	5	4
懷 集 地 方 法 院	32	3	29	28	11	1	13	3	—	4
容 縣 地 方 法 院	32	8	24	25	12	—	9	1	3	7
桂 平 地 方 法 院	74	3	71	65	29	4	22	4	6	9
貴 縣 地 方 法 院	73	6	67	68	21	9	35	2	1	5
博 白 地 方 法 院	63	4	59	51	19	3	21	5	3	12
平 南 地 方 法 院	85	11	74	75	35	9	30	—	1	10
賀 縣 地 方 法 院	46	3	43	45	9	5	31	—	—	1
貴 州 計	115	6	109	110	67	6	9	6	22	5
貴 陽 地 方 法 院	109	6	103	104	67	4	9	5	19	5
耶 魯 地 方 法 院	6	—	6	6	—	2	—	1	3	—
察 哈 爾 計	11	—	11	11	8	—	3	—	—	—
萬 全 地 方 法 院	11	—	11	11	8	—	3	—	—	—

婚 姻 關 係 案 件 (1)

法 院	受 理 件 數			結 案 件 數						未 結 件 數	
	計	舊 受	新 收	計	判 決	和 解	駁 回	撤 回	其 他		
綏遠	計	41	1	40	41	23	7	1	8	2	—
	歸 綏 地 方 法 院	24	—	24	24	18	1	1	3	1	—
	包 頭 地 方 法 院	12	—	12	12	5	2	—	4	1	—
	豐 鎮 地 方 法 院	5	1	4	5	—	4	—	1	—	—
寧夏	計	93	6	87	93	21	37	7	25	3	—
	夏 朔 地 方 法 院	49	1	48	49	10	21	7	11	—	—
	新 寧 地 方 法 院	23	—	23	23	1	13	—	6	3	—
	河 東 地 方 法 院	21	5	16	21	10	3	—	8	—	—
最近二年度	二十四年度	5183	455	4728	4878	1990	593	1152	592	551	305
	本 年 度	6216	420	5796	5725	2697	697	1168	622	541	491

說 明

1. 本表係根據各法院年報填載，

2. 表內和解及撤回案件，在已結案件中，所佔成分，均較普通第一二兩審案件為多，（本表和解及撤回案件，均約佔已結案件百分之12，而普通第一審和解案件，僅佔百分之9.5，第二審僅佔百分之6，第一審撤回案件，僅佔百分之84，第二審僅佔百分之6，）觀乎此，可知婚姻案件之提起，由於男女雙方一時之意氣或誤會者居多，倘有人從中善加調處，不難即時休訟也，

婚 姻 關 係 案 件 (2)

訴 訟 種 類	結 案 數					
	計	判 決	和 解	駁 回	撤 回	其 他
總 計	5725	2697	697	1168	622	541
離 婚	3103	1197	370	846	371	319
撤 銷 婚 姻	262	160	12	26	12	52
婚 姻 無 效	246	167	21	31	15	12
確 認 婚 姻 成 立	195	110	23	39	13	10
確 認 婚 姻 不 成 立	125	75	9	16	14	11
同 居	762	390	96	104	93	79
解 除 婚 約	1032	598	166	106	104	58
最近二年總計						
二十四年度	4878	1990	593	1152	592	551
本年度	5725	2697	697	1168	622	541

說 明

1. 本表係根據各法院年報填載。
2. 表內判決欄內所載件數，均係與原告請求相同之件，(如判決准予離婚准予同居之類是)此項案件，約佔終結總數百分之49，其餘和解案件，約佔百分之12，駁回案件，佔百分之20，撤回案件，佔百分之10，其他案件，佔百分之9。

法 院	結 案 件 數	婚																未 詳				
		合		一		十		十		二		二		三		三			四		五	
		男	女	男	女	男	女	男	女	男	女	男	女	男	女	男	女		男	女	男	女
總 計	774	774	774	4	6	96	181	226	257	209	208	125	82	67	31	49	11					
江蘇 計	55	55	55					13	18	15	18	15	10	7	5	6	1					
首都地方法院	6	6	6							1	1	2	2	2	1							
上海第一特區地方法院	11	11	11				1	1		3	3	1	2		1							
上海第二特區地方法院	4	4	4						1		2	1										
吳縣地方法院	14	14	14					3	4	3	3	4	5	9	1	2	1					
鎮江地方法院	3	3	3									1	2		1							
無錫地方法院	6	6	6						3	3	2	3	1									
武進地方法院	3	3	3			1	1	2	2													
南通地方法院	6	5	5								2	4	2		1	1						
松江地方法院	2	2	2					1	1	1	1											
松泰地方法院	1	1	1												1	1						
浙江 計	56	56	56			2	9	14	19	15	15	12	8	8	4	5	1					
永嘉地方法院	3	3	3						1	2	1	1	1									
金華地方法院	2	2	2						1	2	1											
鄞縣地方法院	15	15	15				3	3	6	5	4	3	2	2		2						
紹興地方法院	2	2	2					1	1		1	1										
嘉興地方法院	7	7	7				1	2	3	3	2	1		1					1			
吳興地方法院	3	3	3				1	1			1	1			1	1						
臨海地方法院	2	2	2			1	1					1			1							
建德地方法院	1	1	1					1				1										
諸暨地方法院	6	6	6				1	1	1	3	3	2	1									
溫嶺地方法院	1	1	1					1	1													
餘姚地方法院	3	3	3					1	1			1	2	1								
黃岩地方法院	1	1	1				1	1														
縉縣地方法院	3	3	3											1	1	2						
海鹽地方法院	1	1	1										1	1								
定海地方法院	2	2	2						1	1			1	1								
蕭山地方法院	2	2	2			1	1		1			1										
新昌地方法院	2	2	2									1	1									
安徽 計	2	2	2									1	1	1								
懷寧地方法院	1	1	1									1										
阜陽地方法院	1	1	1										1	1								

離 婚

法 院	結案件數	合 計		十一至十五		十六至二十		二十一至二十五		二十六至三十		三十一至三十五		三十六至四十		四十一至五十		未詳		合 計		農 業		礦 業		工 業		商 業		交通運輸		公 務		自由業		職 業	
		男	女	男	女	男	女	男	女	男	女	男	女	男	女	男	女	男	女	男	女	男	女	男	女	男	女	男	女	男	女	男	女	男	女		
		合 計		合 計		合 計		合 計		合 計		合 計		合 計		合 計		合 計		合 計		合 計		合 計		合 計		合 計		合 計		合 計		合 計		合 計	
江西 計	18	18	18	-	-	4	4	6	8	3	2	3	2	1	2	1	-	-	18	18	4	3	-	-	3	2	5	-	2	-	-	1	1	4	1	-	
南昌地方法院	7	7	7	-	-	3	3	2	2	1	1	1	1	-	-	-	-	7	7	2	3	-	-	2	1	-	2	-	-	1	-	1	1	1	-		
贛縣地方法院	2	2	2	-	-	1	1	-	1	1	-	-	-	-	-	-	-	2	2	1	-	-	-	1	-	-	-	-	-	-	-	-	2	-	-		
吉安地方法院	2	2	2	-	-	-	-	-	1	1	1	1	-	-	-	-	-	2	2	-	-	-	-	1	-	1	-	-	-	-	-	-	-	-	-		
遂川地方法院	5	3	3	-	-	-	-	1	1	-	-	-	-	-	1	2	1	3	3	1	-	-	-	-	-	-	-	-	-	-	-	-	1	1	-	-	
浮梁地方法院	4	4	4	-	-	-	-	3	3	-	-	1	1	-	-	-	-	4	4	-	-	-	-	1	-	1	-	-	-	-	-	-	1	1	-	-	
湖北 計	32	32	32	-	-	3	8	11	8	11	8	6	7	1	1	-	-	32	32	8	4	-	-	3	1	3	1	1	-	3	-	4	1	2	3		
武昌地方法院	11	11	11	-	-	-	3	1	3	3	4	6	1	1	-	-	11	11	1	-	-	-	2	-	-	-	1	-	3	-	2	-	2	3	-		
宜昌地方法院	4	4	4	-	-	-	2	4	2	-	-	-	-	-	-	-	4	4	2	-	-	-	1	-	-	-	-	-	-	-	1	-	-	-	-		
襄陽地方法院	2	2	2	-	-	1	1	2	1	1	1	-	1	-	-	-	4	4	1	2	-	-	-	-	-	-	-	-	-	-	1	1	-	-	-		
恩施地方法院	2	2	2	-	-	-	-	-	-	2	2	-	-	-	-	-	2	2	-	-	-	-	-	1	1	1	-	-	-	-	-	-	-	-	-		
鄂州地方法院	1	1	1	-	-	1	1	-	-	-	-	-	-	-	-	-	1	1	-	-	-	-	-	-	-	-	-	-	-	-	-	-	-	-	-		
黃岡地方法院	1	1	1	-	-	-	-	-	-	-	1	1	-	-	-	-	1	1	-	-	-	-	-	-	-	-	-	-	-	-	-	-	-	-	-		
隨州地方法院	6	6	6	-	-	-	4	4	1	1	1	1	-	-	-	-	6	6	3	-	-	-	1	-	1	-	-	-	-	-	-	-	-	-	-		
黃陂地方法院	2	2	2	-	-	-	1	-	1	2	-	-	-	-	-	-	2	2	1	1	-	-	-	-	-	-	-	-	-	-	-	-	-	-	-		
武穴地方法院	1	1	1	-	-	1	1	-	-	-	-	-	-	-	-	-	1	1	-	1	-	-	-	-	-	-	-	-	-	-	-	-	-	-	-		
湖南 計	21	21	21	-	-	1	2	8	8	7	6	4	3	1	-	2	-	21	21	10	6	-	-	1	2	3	1	-	-	-	1	3	1	-	-		
衡陽地方法院	1	1	1	-	-	-	1	1	-	-	-	-	-	-	-	-	1	1	-	-	-	-	-	-	-	-	-	-	-	-	-	-	-	1	-		
常德地方法院	5	5	5	-	-	1	1	2	2	1	1	1	1	-	-	-	5	5	3	-	-	-	1	2	-	-	-	-	-	-	-	3	-	-	-		
邵陽地方法院	4	4	4	-	-	1	1	-	2	2	-	-	1	-	-	1	4	4	-	-	-	-	-	-	2	-	-	-	-	-	1	-	-	-	-		
沅陵地方法院	6	6	6	-	-	-	3	3	2	1	1	1	-	-	1	6	6	5	5	-	-	-	-	-	-	1	-	-	-	-	-	-	-	-	-		
桂陽地方法院	1	1	1	-	-	-	-	1	1	-	-	-	-	-	-	-	1	1	-	-	-	-	-	-	-	-	-	-	-	-	-	-	-	-	-		
湘潭地方法院	1	1	1	-	-	-	-	-	1	1	-	-	-	-	-	-	1	1	1	-	-	-	-	-	-	-	-	-	-	-	-	-	-	-	-		
湘陰地方法院	3	3	3	-	-	-	1	1	-	1	2	1	-	-	-	3	3	1	1	-	-	-	-	-	-	-	1	-	-	-	-	-	-	-	-		
四川 計	5	50	50	-	-	5	10	14	16	11	16	10	7	9	1	1	-	50	50	14	11	-	-	5	1	12	4	-	-	4	-	1	2	3	2		
成都地方法院	14	14	14	-	-	2	1	2	1	7	7	3	5	-	-	-	14	14	-	-	-	-	-	-	5	1	-	-	4	-	-	-	1	1	-		
慶慶地方法院	13	13	13	-	-	1	6	6	2	2	3	3	2	1	-	-	13	13	3	2	-	-	2	-	2	-	-	-	-	-	-	-	2	1	-		
萬縣地方法院	4	4	4	-	-	2	2	1	2	1	-	-	-	-	-	-	4	4	2	-	-	-	-	1	1	1	-	-	-	-	-	-	-	-	-		
盧縣地方法院	7	7	7	-	-	-	2	2	5	4	-	1	-	-	-	-	7	7	3	4	-	-	2	-	1	-	-	-	-	-	-	-	-	-	-		
閬中地方法院	2	2	2	-	-	1	1	-	1	1	-	-	-	-	-	-	2	2	-	-	-	-	-	-	-	-	-	-	-	1	-	-	-	-			
雅安地方法院	6	6	6	-	-	1	2	2	2	-	2	-	-	2	-	1	6	6	4	4	-	-	-	-	2	2	-	-	-	-	-	-	-	-	-		
自貢地方法院	4	4	4	-	-	1	2	2	2	1	-	-	-	-	-	-	4	4	2	1	-	-	1	-	1	-	-	-	-	-	-	2	-	-	-		

件

失業		無業		不詳		合計	已婚年數						合計	通姦	對方虐待	受親屬虐待	遺棄	意圖殺害	惡疾	精神病	生死不明	犯徒刑罪		
男	女	男	女	男	女		一年未滿	一年至二年	二年至三年	三年至四年	四年至五年	五年以上												
-	-	2	8	-	-	18	-	6	2	4	2	2	2	18	3	3	1	1	5	-	1	-	3	1
-	-	1	-	-	-	7	-	3	1	2	1	-	-	7	3	-	-	1	-	-	-	-	2	1
-	-	-	-	-	-	2	-	2	-	-	-	-	-	2	-	-	1	1	-	-	-	-	-	-
-	-	-	2	-	-	2	-	-	-	1	-	1	-	2	-	1	-	1	-	-	-	-	1	-
-	-	-	3	-	-	3	-	-	-	-	-	1	2	3	-	1	-	1	-	-	-	-	1	-
-	-	1	3	-	-	4	-	1	1	1	1	-	-	4	-	1	-	2	-	1	-	-	-	-
3	1	5	21	-	-	32	-	1	3	3	2	19	4	32	1	5	6	1	9	-	1	-	7	2
-	1	-	7	-	-	11	-	-	1	1	2	6	1	11	-	4	2	-	4	-	-	-	1	-
-	-	-	4	-	-	4	-	-	-	-	-	3	1	4	-	-	1	-	2	-	-	-	1	1
-	-	2	1	-	-	4	-	1	-	1	-	2	-	4	1	-	2	-	-	-	-	-	1	-
-	-	1	-	-	-	2	-	-	-	-	-	1	1	2	-	-	-	-	-	-	-	-	2	-
1	-	-	1	-	-	1	-	-	1	-	-	-	-	1	-	-	1	-	-	-	-	-	-	-
-	1	-	1	-	-	1	-	-	-	-	-	-	1	1	-	1	-	-	-	-	-	-	-	-
1	-	-	6	-	-	6	-	-	1	1	-	4	-	6	-	-	-	3	-	-	-	-	3	-
-	-	1	1	-	-	2	-	-	-	-	-	2	-	2	-	-	-	1	-	-	1	-	-	-
1	-	-	-	-	-	1	-	-	-	-	-	1	-	1	-	-	-	-	-	-	-	-	1	-
1	-	4	9	-	-	21	1	2	3	-	1	11	3	21	-	4	7	1	2	-	-	-	4	3
-	-	-	1	-	-	1	-	-	-	-	-	1	-	1	-	-	-	-	-	-	-	-	1	-
-	-	1	-	-	-	5	-	2	3	-	-	-	-	5	-	2	1	-	-	-	-	-	-	2
1	-	-	4	-	-	4	1	-	-	-	-	2	1	4	1	2	-	-	-	-	-	-	1	-
-	-	1	-	-	-	6	-	-	-	-	1	5	-	6	-	-	3	1	1	-	-	-	1	-
-	-	1	1	-	-	1	-	-	-	-	-	1	-	1	-	-	-	-	-	-	-	-	1	-
-	-	-	1	-	-	1	-	-	-	-	-	1	-	1	-	1	-	-	-	-	-	-	-	-
-	-	1	2	-	-	3	-	-	-	-	-	1	2	3	-	-	1	-	1	-	-	-	1	-
4	2	7	28	-	-	50	4	6	8	5	5	13	9	50	8	6	14	2	14	-	1	-	3	2
1	2	3	10	-	-	14	1	1	1	-	-	6	5	14	3	1	5	-	2	-	-	-	1	1
2	-	2	10	-	-	13	-	-	1	3	2	3	4	13	-	1	5	-	5	-	-	-	1	1
1	-	-	2	-	-	4	2	1	1	-	-	-	-	4	-	1	1	1	1	-	-	-	-	-
-	-	1	3	-	-	7	-	2	3	2	-	-	-	7	1	2	-	1	3	-	-	-	-	-
-	-	1	2	-	-	2	1	1	-	-	-	-	-	2	-	-	1	-	-	-	1	-	-	-
-	-	-	-	-	-	6	-	-	-	-	2	4	-	6	3	-	1	-	2	-	-	-	-	-
-	-	-	1	-	-	4	-	1	2	-	1	-	-	4	1	1	1	-	-	-	-	-	1	-

件

業						婚										原										因		
失		無		不		計	一 年 未 滿	二 年 未 滿	三 年 未 滿	四 年 未 滿	五 年 未 滿	六 年 未 滿	七 年 未 滿	八 年 未 滿	九 年 未 滿	十 年 未 滿	十 年 以 上	計	重 婚	通 姦	受 對 方 虐 待	受 親 屬 虐 待	遺 棄	意 圖 殺 害	惡 疾	精 神 病	生 死 不 明	犯 徒 刑 罪
男	女	男	女	男	女																							
—	—	—	—	1	—	—	1	—	—	—	—	—	—	—	—	1	1	—	—	—	—	—	—	—	—	—	1	—
—	—	—	—	2	—	—	2	—	—	—	—	—	—	—	1	1	2	1	1	—	—	—	—	—	—	—	—	—
—	—	—	—	—	—	—	1	—	—	—	—	—	—	—	—	—	1	—	—	—	1	—	—	—	—	—	—	—
—	—	6	9	—	—	—	11	1	—	—	—	1	1	8	—	11	—	—	—	3	—	5	—	—	—	—	3	—
—	—	6	8	—	—	—	10	1	—	—	—	1	1	7	—	10	—	—	—	3	—	5	—	—	—	—	2	—
—	—	—	1	—	—	—	1	—	—	—	—	—	—	1	—	1	—	—	—	—	—	—	—	—	—	—	1	—
22	4	18	14	1	—	—	123	8	27	32	29	17	6	4	12	3	8	17	37	11	22	3	4	5	13	—		
15	3	14	2	—	—	—	47	—	7	14	13	10	2	1	47	7	12	9	5	10	1	—	—	2	1	—		
—	—	—	—	—	—	—	2	—	1	—	1	—	—	—	2	—	—	2	—	—	—	—	—	—	—	—	—	
—	—	—	—	—	—	—	1	1	—	—	—	—	—	—	1	—	—	1	—	—	—	—	—	—	—	—	—	
4	—	2	—	—	—	—	16	2	3	5	4	2	—	—	16	—	1	3	1	2	—	—	2	2	5	—		
—	1	—	—	—	—	—	4	—	1	3	—	—	—	—	4	—	—	4	—	—	—	—	—	—	—	—	—	
—	—	—	—	—	—	—	2	—	—	—	1	—	1	—	2	—	—	1	—	1	—	1	—	—	—	—	—	
—	—	—	1	—	—	—	7	—	2	3	1	1	—	—	7	—	—	4	2	1	—	—	—	—	—	—	—	
—	—	—	—	—	—	—	1	1	—	—	—	—	—	—	1	—	—	1	—	—	—	—	—	—	—	—	—	
—	—	—	—	—	—	—	1	—	1	—	—	—	—	—	1	—	—	—	—	—	—	1	—	—	—	—	—	
—	—	—	—	—	—	—	2	—	—	—	—	1	—	—	2	—	—	2	—	—	—	—	—	—	—	—	—	
—	—	—	—	—	—	—	5	—	—	2	2	1	—	—	5	—	—	—	3	—	—	—	—	—	2	—	—	
1	—	—	—	—	—	—	3	—	1	1	—	—	1	—	3	—	1	—	—	2	—	—	—	—	—	—	—	
—	—	—	—	—	—	—	6	—	1	1	3	1	—	—	6	—	—	4	—	—	1	—	—	—	1	—	—	
—	—	—	—	—	—	—	14	—	—	—	—	—	—	—	1	1	—	1	—	—	—	—	—	—	—	—	—	
—	—	1	—	—	—	—	4	—	2	—	2	—	—	—	4	—	—	2	1	—	—	—	—	—	—	1	—	
—	—	—	—	—	—	—	3	1	—	1	1	—	—	—	3	—	—	1	—	—	2	—	—	—	—	—	—	
1	—	—	1	—	—	—	1	—	—	—	—	—	—	—	1	1	—	—	—	—	—	—	—	—	—	1	—	
—	—	—	—	—	—	—	1	—	—	—	—	—	1	—	1	—	—	—	—	—	—	—	1	—	—	—	—	
—	—	—	—	—	—	—	3	—	1	—	1	—	—	—	3	—	1	2	—	—	—	—	—	—	—	—	—	
—	—	—	—	—	—	—	4	—	2	1	—	1	—	—	4	1	—	1	—	1	—	1	—	1	—	—	—	
1	—	1	4	—	—	—	9	3	5	1	—	—	—	—	9	—	1	—	2	—	1	1	1	—	—	3	—	
8	3	7	23	4	4	—	198	27	44	43	28	19	26	11	198	13	14	91	24	25	4	3	4	12	8	—		
—	—	—	—	—	—	—	23	7	7	7	2	—	—	—	23	—	1	15	1	3	—	—	—	2	—	—		
—	—	4	4	—	—	—	14	10	2	—	2	—	—	—	14	—	4	8	—	—	—	—	2	—	—	—		
—	—	—	1	4	4	—	6	—	3	—	—	—	—	—	6	—	—	3	3	—	—	—	—	—	—	—		
2	—	—	2	—	—	—	7	—	1	3	1	1	1	—	7	1	—	1	2	3	—	—	—	—	—	—		
1	—	—	—	—	—	—	6	—	1	—	—	2	2	1	6	1	—	3	1	—	—	—	—	—	—	1	—	
2	—	—	1	—	—	—	11	—	4	3	3	1	—	—	11	—	—	7	—	2	—	—	—	—	—	1	1	

離

法 院	結 案 件 數	年 齡																			
		合 計		十 一 至 十 五		十 六 至 二 十		二 十 一 至 二 十 五		二 十 六 至 三 十		三 十 一 至 三 十 五		三 十 六 至 四 十		四 十 一 至 四 十 五		以 上		未 詳	
		男	女	男	女	男	女	男	女	男	女	男	女	男	女	男	女	男	女	男	女
平 樂 地 方 法 院	16	16	16	—	—	6	6	8	8	2	2	—	—	—	—	—	—	—	—	—	
宜 山 地 方 法 院	45	45	45	—	—	13	20	23	12	3	13	5	—	—	—	—	—	1	—	—	
橫 縣 地 方 法 院	9	9	9	—	—	1	1	3	4	3	4	—	—	—	—	—	—	2	—	—	
懷 集 地 方 法 院	3	3	3	—	—	—	—	1	3	1	—	1	—	—	—	—	—	—	—	—	
容 縣 地 方 法 院	4	4	4	—	—	1	1	—	—	—	1	1	1	1	1	1	1	1	—	—	
桂 平 地 方 法 院	18	18	18	—	—	4	8	10	6	2	2	—	—	2	2	—	—	—	—	—	
貴 縣 地 方 法 院	15	13	13	—	—	5	8	7	4	1	1	—	—	—	—	—	—	—	—	—	
博 白 地 方 法 院	4	4	4	—	—	—	—	—	2	3	2	1	—	—	—	—	—	—	—	—	
平 南 地 方 法 院	14	14	14	—	—	—	4	8	7	3	2	1	1	2	—	—	—	—	—	—	
賀 縣 地 方 法 院	5	5	5	—	—	1	2	1	—	—	—	2	2	—	—	—	—	1	1	—	
貴 州 計	29	29	29	—	—	3	8	9	3	7	6	3	2	2	4	5	6	—	—	—	
貴 陽 地 方 法 院	29	29	29	—	—	3	8	9	3	7	5	3	2	2	4	5	6	—	—	—	
察 哈 爾 計	7	7	7	—	—	—	4	1	2	3	—	—	1	1	—	2	—	—	—	—	
萬 全 地 方 法 院	7	7	7	—	—	—	4	1	2	3	—	—	1	1	—	2	—	—	—	—	
綏 遠 計	7	7	7	—	—	—	4	5	2	—	1	1	—	1	—	—	—	—	—	—	
歸 綏 地 方 法 院	7	7	7	—	—	—	4	5	2	—	1	1	—	1	—	—	—	—	—	—	
寧 夏 計	26	26	26	—	—	—	12	5	11	16	—	3	3	—	—	2	—	—	—	—	
夏 朔 地 方 法 院	8	8	8	—	—	—	—	—	5	3	—	3	3	—	—	2	—	—	—	—	
河 東 地 方 法 院	18	18	18	—	—	—	12	5	6	13	—	—	—	—	—	—	—	—	—	—	
最 近 三 年 度 之 每 年 總 計	565	565	565	6	6	51	89	166	201	155	172	93	57	48	29	46	11	—	—	—	
二 十 三 年 度	791	791	791	3	8	52	140	194	299	216	188	155	102	85	36	53	10	—	—	—	
本 年 度	774	774	774	4	6	96	131	226	237	209	206	123	82	67	31	49	11	—	—	—	

說 明：

1. 本表係根據各法院年報填報。
2. 表內所列結案件數係以各法院判決准予離婚案件為限。
3. 表內離婚者之年齡以二十一歲至二十五歲為最多，其職業一項以農業者為最多，前者因
4. 就離婚者已婚年數而論，以一年至二年未滿者佔多數，就離婚者離婚原因而論，以受對

婚 案 件

離 合 計		農 業		礦 業		工 業		商 業		交 通 運 輸		公 務		自 由 職 業		人 事 服 務		天 業		無 業		不 詳		離 合 計		離 婚 者 已 婚 年 數		離 婚 原 因		犯 徒 刑 罪																		
男	女	男	女	男	女	男	女	男	女	男	女	男	女	男	女	男	女	男	女	男	女	男	女	計	一 年 未 滿	一 年 未 滿	二 年 未 滿	二 年 未 滿	三 年 未 滿	三 年 未 滿	四 年 未 滿	四 年 未 滿	五 年 未 滿	五 年 未 滿	十 年 未 滿	十 年 未 滿	合 計	重 婚	通 姦	受 對 方 虐 待	受 親 屬 虐 待	遺 棄	意 圖 殺 害	惡 疾	精 神 病	生 死 不 明	犯 徒 刑 罪	
16	16	16	15	—	—	—	1	—	—	—	—	—	—	—	—	—	—	—	—	—	—	—	—	16	—	7	4	5	—	—	—	—	—	—	16	2	2	10	—	—	—	—	—	—	—	—	2	
45	45	35	26	—	—	3	1	4	3	—	—	1	—	—	—	—	—	—	—	2	15	—	—	45	10	13	10	3	2	5	2	—	—	45	5	5	7	14	7	3	—	—	—	—	1	3		
9	9	7	6	—	—	1	2	1	1	—	—	—	—	—	—	—	—	—	—	—	—	—	9	—	—	—	—	5	4	—	—	—	9	—	—	3	—	3	—	—	1	1	—	—	—	1		
3	3	1	1	—	—	—	2	2	—	—	—	—	—	—	—	—	—	—	—	—	—	—	3	—	—	—	—	—	3	—	—	—	3	—	—	—	—	—	—	—	—	—	—	—	3	—		
4	4	4	4	—	—	—	—	—	—	—	—	—	—	—	—	—	—	—	—	—	—	—	4	—	—	—	—	1	—	2	1	—	—	4	—	—	2	—	—	—	—	—	—	—	—	—	2	—
18	18	17	18	—	—	—	—	—	—	—	—	1	—	—	—	—	—	—	—	—	—	—	18	—	4	7	3	1	1	1	2	—	—	18	2	1	9	1	3	—	—	—	—	1	—	—	1	
13	13	9	12	—	—	2	1	2	—	—	—	—	—	—	—	—	—	—	—	—	—	—	13	—	4	3	4	1	1	—	—	—	13	—	—	10	2	1	—	—	—	—	—	—	—	—	—	
4	4	2	3	—	—	—	1	—	—	—	—	1	—	—	—	—	—	—	—	1	—	—	4	—	—	—	1	1	1	1	—	—	4	1	1	—	—	—	—	—	—	—	—	—	—	2	—	
14	14	11	10	—	—	—	2	1	—	—	—	1	1	—	—	—	—	—	1	1	—	—	14	—	—	2	2	3	4	3	—	—	14	—	—	—	—	3	1	—	—	—	—	—	—	—	2	—
5	5	3	4	—	—	1	1	—	—	—	—	1	—	—	—	—	—	—	—	—	—	—	5	—	—	1	1	2	—	—	—	5	—	—	5	—	—	—	—	—	—	—	—	—	—	—	—	—
29	29	2	—	—	—	3	—	5	2	1	—	6	—	1	5	—	6	6	2	5	14	—	—	29	5	2	3	2	4	5	8	—	—	29	3	2	10	2	8	2	1	—	—	—	—	—	—	
29	29	2	—	—	—	3	—	5	2	1	—	6	—	1	5	—	6	6	2	5	14	—	—	29	5	2	3	2	4	5	8	—	—	29	3	2	10	2	8	2	1	—	—	—	—	—	—	
7	7	2	1	—	—	2	—	1	—	—	—	—	—	—	—	—	—	—	—	2	6	—	—	7	—	2	3	1	—	—	—	7	4	—	2	—	—	—	—	—	—	—	—	—	—	1	—	
7	7	2	1	—	—	2	—	1	—	—	—	—	—	—	—	—	—	—	—	2	6	—	—	7	—	2	3	1	—	—	—	7	4	—	2	—	—	—	—	—	—	—	—	—	—	1	—	
7	7	1	2	1	—	—	2	5	3	—	—	—	—	—	—	—	—	—	—	—	—	—	7	—	4	1	1	1	—	—	—	7	—	2	3	1	1	—	—	—	—	—	—	—	—	—	—	
7	7	1	2	1	—	—	2	5	3	—	—	—	—	—	—	—	—	—	—	—	—	—	7	—	4	1	1	1	—	—	—	7	—	2	3	1	1	—	—	—	—	—	—	—	—	—	—	
26	26	23	23	—	—	—	—	—	—	—	—	1	—	—	—	—	1	—	—	2	2	—	—	26	3	10	5	5	3	—	—	—	26	1	—	18	3	2	—	—	1	—	—	—	—	—	—	1
8	8	5	5	—	—	—	—	—	—	—	—	1	—	—	—	—	1	—	—	2	2	—	—	8	1	2	—	2	3	—	—	—	8	—	—	5	—	2	—	—	—	—	—	—	—	—	—	1
17	18	18	18	—	—	—	—	—	—	—	—	—	—	—	—	—	—	—	—	—	—	—	18	2	8	5	3	—	—	—	—	—	18	1	—	13	3	—	—	—	—	—	—	—	—	—	—	
565	565	164	117	—	—	73	71	97	17	5	—	23	2	30	25	13	28	52	19	46	202	62	84	565	85	96	90	81	61	95	59	—	—	565	39	72	175	68	105	7	19	9	47	24	—			
791	791	205	185	9	5	85	95	128	32	13	14	35	7	45	71	29	49	97	19	113	307	32	6	791	74	127	137	131	100	142	80	—	—	791	67	103	246	69	146	9	28	12	73	38	—			
774	774	295	285	4	1	77	82	117	27	13	2	36	15	35	38	33	36	60	18	93	264	7	5	774	86	142	139	111	82	137	77	—	—	774	71	88	247	72	132	10	23	12	78	41	—			

年輕之男女血氣方剛較易反目後者，因中國農民在人口總數中佔絕對多數故也。

方虐待及遺棄者佔多數，前者因結婚未久情感未深難保不因一事齟齬，或一言不合而有離異之舉後者，因我國社會以男性為重心，為女子者多不能獨立謀生，故被男子虐待或遺棄之事常層見疊出也。

民 事 訴 訟 徵

法 院		終 結 件 數	十 元 未 滿	十 五 元 以 上 未 滿	二 十 五 元 以 上	五 十 元 以 上	七 十 五 元 以 上	一 百 元 未 滿	二 百 元 未 滿	三 百 元 未 滿	四 百 元 未 滿	五 百 元 未 滿
江蘇	地方法院 (16院)	34894	95	397	573	732	1486	2210	2033	1743	1575	1291
浙江	地方法院 (27院)	31604	88	1279	1408	904	1769	1446	782	469	327	285
安徽	地方法院 (6院)	6977	16	80	124	157	361	225	109	85	38	48
江西	地方法院 (10院)	7549	21	59	201	145	304	277	272	111	99	64
湖北	地方法院 (13院)	10869	63	142	340	233	535	566	650	205	210	91
湖南	地方法院 (8院)	9757	97	223	332	266	822	374	248	154	194	158
四川	地方法院 (3院)	3487	2	132	164	246	232	278	182	192	157	101
河北	地方法院 (5院)	2931	176	119	162	144	186	171	83	62	48	39
河南	地方法院 (8院)	8314	279	423	376	371	650	382	171	95	75	52
山東	地方法院 (24院)	16412	167	296	439	445	870	780	415	292	182	170
山西	地方法院 (7院)	2576	99	146	145	183	275	153	79	50	37	32
陝西	地方法院 (2院)	1580	31	148	189	136	127	137	131	49	63	45
甘肅	地方法院 (2院)	1934	43	153	251	184	223	207	209	138	29	29
福建	地方法院 (3院)	2193	5	5	25	40	107	54	46	44	21	29
廣東	地方法院 (42院)	10316	58	250	455	435	1548	752	437	284	222	218
廣西	地方法院 (16院)	5499	175	263	398	323	522	374	173	130	96	94
貴州	地方法院 (2院)	1895	31	63	95	104	187	87	26	18	18	16
綏遠	地方法院 (1院)	282	17	22	29	21	51	26	22	14	19	11
寧夏	地方法院 (2院)	584	11	68	83	62	84	83	38	35	16	9

說 明

1. 本表係根據各法院年報填載。
2. 本表各項內載若干元以上若干元未滿字樣均指訴訟標的物金額或價額而言其每項收費多寡訴
3. 本表自本年度起開始編製故無最近三年度總計比較。

收 費 用 件 數 (第一審)

六百元以上未滿	七百元以上未滿	八百元以上未滿	九百元以上未滿	千元以上未滿	二千元以上未滿	四千元以上未滿	六千元以上未滿	八千元以上未滿	逾萬元者	抗告或再抗告	聲請除權判決	聲請回復原狀	聲請假處分	其他民事聲明	非權因起訴者	備考
1773	1550	1523	1667	4509	2257	1065	595	406	1178	1149	38	347	7088	74818	6725	--
693	675	747	810	2713	1288	672	333	225	480	70	12	61	1843	11396	811	--
149	145	117	141	403	236	79	48	45	83	283	9	50	1229	19142	697	--
20	23	25	24	76	43	11	10	5	353	27	4	14	116	3998	83	--
98	49	54	34	98	66	35	23	13	23	9	2	16	539	4802	135	--
34	60	102	136	237	91	29	59	29	43	130	2	4	614	5497	787	--
195	126	164	137	138	27	19	9	7	8	7	1	56	539	3977	1469	--
142	92	27	67	42	36	19	7	--	9	105	--	10	296	926	20	--
20	24	13	19	35	7	2	3	--	2	45	--	1	19	1459	93	--
33	52	38	11	76	16	19	11	3	8	16	--	6	140	4710	271	--
97	79	53	80	192	134	28	27	16	41	84	1	5	483	10391	645	--
22	7	8	6	37	27	2	1	4	2	40	2	7	19	1150	50	--
41	45	37	69	65	20	9	3	3	3	6	--	5	39	174	5	--
6	11	3	7	24	18	7	2	3	2	18	--	1	7	236	123	--
19	17	8	7	69	58	25	7	6	39	45	--	--	209	1225	88	--
136	93	96	103	200	130	65	47	43	78	122	5	78	730	3215	516	--
52	24	18	9	68	11	17	4	3	1	130	--	14	244	1493	863	--
5	5	2	4	19	16	6	1	1	3	34	--	8	22	1098	26	--
4	8	7	6	2	2	--	--	--	--	--	--	--	--	9	12	--
7	5	4	2	15	1	1	--	--	--	--	--	1	--	10	49	--

認費用徵收規則內已有明文規定欲知各法院徵收訴訟費用之確數可於各項終結件數而計算之。

民 事 訴 訟 徵 收

法 院	終 結 件 數	十 元 未 滿	十 五 元 以 上 未 滿	二 十 五 元 以 上 未 滿	五 十 元 以 上 未 滿	七 十 五 元 以 上 未 滿	一 百 元 以 上 未 滿	二 百 元 以 上 未 滿	三 百 元 以 上 未 滿	四 百 元 以 上 未 滿	五 百 元 以 上 未 滿
總 計	64125	986	1697	2788	2675	6435	4310	2620	1921	1265	1158
江 蘇	7179	87	102	157	238	525	391	288	207	144	142
浙 江	6796	227	348	528	265	835	542	290	168	169	108
安 徽	4077	30	69	140	119	317	170	70	35	34	29
江 西	3415	—	66	115	122	266	364	161	122	90	75
湖 北	4582	12	76	119	97	453	152	96	59	35	35
湖 南	5426	53	187	290	245	763	358	197	140	117	91
四 川	8653	65	99	306	585	728	393	594	546	195	180
河 北	2783	103	163	278	252	370	349	180	151	88	45
山 東	4882	66	146	241	211	511	511	248	154	180	114
山 西	1954	152	120	139	110	256	138	84	60	47	50
陝 西	2207	15	53	76	64	248	131	64	28	21	15
甘 肅	326	1	12	23	44	70	42	28	24	13	8
福 建	2932	14	47	65	49	226	144	85	63	34	58
廣 東	4360	—	9	15	33	226	111	99	54	51	94
廣 西	3213	148	157	219	226	611	482	123	98	42	104
貴 州	1709	13	42	74	16	27	32	13	8	5	8
綏 遠	31	—	1	5	4	3	—	—	4	—	2

說 明

1. 本表係根據各法院年報填報。

2. 各項內所謂若干元以上若干元未滿之意義，以及本表之作用，概與第一審徵收費率表同，茲不贅。

費用件數 (第二審)

六百元以上未滿	七百元以上未滿	八百元以上未滿	九百元以上未滿	千元以上未滿	二千元以上未滿	四千元以上未滿	六千元以上未滿	八千元以上未滿	逾元萬者	抗告或再抗告	聲請除權判決	聲請回復原狀	聲請假處分	其或他民事聲請	非因財產	備考
797	602	505	618	2324	1432	546	231	179	592	6551	228	538	569	19830	2718	-
112	68	64	59	262	199	87	40	40	99	254	-	86	139	3265	129	--
79	45	33	72	223	164	70	21	29	54	514	-	32	20	1765	198	--
21	17	15	15	67	25	12	9	6	4	187	-	27	11	2576	74	--
70	43	34	27	97	82	40	16	6	14	138	-	-	-	1283	180	--
34	18	22	15	75	55	12	6	5	26	706	1	4	5	2340	112	
45	60	22	29	86	49	26	6	3	9	489	31	34	34	1500	562	--
155	168	141	206	697	77	19	21	18	218	1295	185	192	136	1186	254	--
29	12	15	13	36	10	2	-	-	1	279	-	96	-	144	169	--
65	63	53	66	169	106	42	15	8	48	449	-	15	7	1125	269	--
32	16	14	14	11	-	2	1	1	2	177	-	10	2	512	4	--
12	5	10	13	38	27	8	3	3	5	134	11	12	9	1140	59	--
4	5	6	4	13	5	1	-	5	1	-	-	-	-	5	12	--
32	17	17	13	81	46	25	7	10	22	213	-	-	102	1471	91	--
56	36	35	62	364	539	176	82	44	86	1356	-	-	85	537	210	--
50	28	17	9	92	37	15	5	3	4	243	-	2	5	168	355	--
1	1	6	1	13	11	2	1	-	1	152	-	18	8	825	31	--
-	-	1	-	-	-	-	-	-	-	1	-	-	2	-	8	--

非訟事件徵收費用件數

法 院	終 結 件 數	因 財 產 權 關 係 聲 請 者						非 係 因 財 產 權 關 係 聲 請 者	繼 續 為 聲 請 者	後 正 規 則 第 七 條 聲 請 費 用 規 定	備 註
		五 百 元 未 滿	千 元 未 滿	五 千 元 未 滿	萬 元 未 滿	五 萬 元 未 滿	五 萬 元 以 上				
總 計	18473	4105	1975	2200	283	137	48	3683	1066	4982	
江 蘇 地 方 法 院 (14 院)	675	80	59	111	48	47	33	275	14	8	
浙 江 地 方 法 院 (22 院)	3830	77	40	69	19	16	2	185	279	3143	
安 徽 地 方 法 院 (4 院)	390	6	9	6	1	1		87	264	16	
江 西 地 方 法 院 (1 院)	1							1			
湖 北 地 方 法 院 (11 院)	377	26	15	5	10	5	7	259	1	49	
湖 南 地 方 法 院 (7 院)	232	15	7	11	1			196	2		
四 川 地 方 法 院 (4 院)	7891	2795	1405	1474	81	7	3	1960	161	7	
河 北 地 方 法 院 (5 院)	298	61	70	5				104	43	15	
河 南 地 方 法 院 (6 院)	1672	78	12	27	20	11	1	211	1	1310	
山 東 地 方 法 院 (20 院)	699	48	17	32	6	2		136	86	232	
山 西 地 方 法 院 (5 院)	86	10	5					28	12	31	
陝 西 地 方 法 院 (3 院)	531	95	117	205	67	41	1	5			
甘 肅 地 方 法 院 (3 院)	96	57	1					25	8	5	
福 建 地 方 法 院 (3 院)	866	404	184	239	26	7	1	5			
廣 東 地 方 法 院 (16 院)	554	169	23	13	1			100	163	85	
廣 西 地 方 法 院 (7 院)	305	171	2	1	1			42	7	30	
察 哈 爾 地 方 法 院 (1 院)	5	1	1	2	1						
綏 遠 地 方 法 院 (3 院)	51	12	8		1			10	19	1	
寧 夏 地 方 法 院 (1 院)	4							4			

說 明

1. 本表係根據各法院年報填載。

2. 本表之作用，與第一二兩卷徵收費用表同，其各項內所載者千元未滿，若千元以上之字樣，係指財產權標之物之金額或價額而言。

各項民事案件終結經過之期間

案 件	法院 院數	終 結 件 數	終 結 案 件 經 過 之 期 間							
			一 月 未 滿	一 月 以 上	三 月 以 上	六 月 以 上	九 月 以 上	一 年 以 上	一 年 半 以 上	三 年 以 上
總 計	—	230282	160353	57304	10056	1876	437	154	55	47
第一審普通案件	257	91743	56484	31002	3301	630	207	59	29	31
第一審其他案件	237	59135	57093	1757	228	49	8	—	—	—
第二審案件	94	51843	31085	17550	2381	529	171	87	24	16
第三審案件	1	5994	261	2012	3110	592	19	—	—	—
再審案件	245	5184	3236	1669	226	29	18	5	1	—
執告案件	89	10658	9692	911	41	12	2	—	—	—
婚姻關係案件	240	5725	2502	2403	769	35	12	3	1	—
最近二 年度之 每年總計	上年度	213544	149913	52553	8065	2070	687	152	52	52
	本年度	230282	160353	57304	10056	1876	437	154	55	47

說 明

1. 本表係根據各法院年報填載。

2. 法院處理第一審其他案件。及抗告案件。手續較為簡單。(僅用裁定)故表內結案期間。比其餘案件為短。(一月未滿之第一審其他案件約佔該項終結件數百分之96, 抗告案件約佔該項終結件數百分之91, 其餘最多者, 僅再審案件佔該項終結件數百分之62。)

3. 本表第三審案件, 係最高法院受理之案件。

各 縣 民

縣司法機關及縣數	已 結		未 結		案 件							
	件 數	各均縣	件 數	各均縣	一 審		督 理 程 序		保 全 程 序		強 制 執 行	
					已 結	未 結	已 結	未 結	已 結	未 結	已 結	未 結
總 計 (765)	102907	174	12749	17	109796	8981	3919	48	1708	59	13268	3322
江蘇 計	12389	310	2717	6	8968	1611	1104	4	358	27	1781	1022
縣 政 府 (45縣)	12389	310	2717	6	8968	1697	1104	4	358	27	1781	1022
浙江 計	10939	279	1169	3	9770	593	988	5	428	3	1556	560
縣 司 法 處 (42縣)	10939	279	1169	3	9795	561	981	5	428	3	1556	560
安徽 計	1421	79	168	9	1116	142	13	—	11	1	71	18
縣 政 府 (18縣)	1421	79	168	9	1116	142	13	—	11	1	71	18
江西 計	4473	66	577	8	3566	421	86	—	67	—	385	146
縣 司 法 處 (49縣)	3966	80	516	10	3098	366	75	—	64	—	354	149
縣 政 府 (19縣)	573	30	61	4	488	55	11	1	3	—	31	6
湖北 計	8147	151	321	6	7092	291	53	1	32	—	418	28
縣 司 法 處 (54縣)	8147	151	321	6	7092	291	53	1	32	—	418	28
湖南 計	12385	199	2315	49	9877	2167	95	4	89	8	1293	442
縣 司 法 處 (36縣)	10198	283	1967	55	7867	1521	95	4	88	8	1185	413
縣 政 府 (30縣)	2385	79	678	23	2310	645	1	—	1	—	108	29
四川 計	12792	320	699	17	7022	262	19	—	43	—	3999	437
縣 政 府 (40縣)	12792	320	699	17	7022	262	19	—	43	—	3999	437
河南 計	22394	222	840	12	17402	535	84	6	116	13	468	80
縣 司 法 處 (63縣)	16992	269	682	12	13278	441	67	4	85	12	373	69
縣 政 府 (38縣)	5402	139	157	4	4124	84	17	2	28	1	95	11
山西 計	19714	214	731	12	18127	679	305	15	499	1	575	34
縣 司 法 處 (47縣)	15157	322	571	12	13711	521	277	14	395	1	378	27
縣 政 府 (45縣)	4557	101	158	4	4416	158	28	—	7	—	197	7
陝西 計	11426	159	543	7	10201	487	5	—	6	—	547	46
縣 司 法 處 (28縣)	7820	292	337	12	6992	471	4	—	6	—	431	36
縣 政 府 (44縣)	3806	86	206	8	3309	26	—	—	—	—	116	10
甘肅 計	1610	40	113	3	1337	111	—	—	—	—	22	4

事 案 件 (1)

區 別										備 考
公示催告事件		禁治產事件		宣告死亡事件		破 產 事 件		其他事件		
已結	未結	已結	未結	已結	未結	已結	未結	已結	未結	
122	19	94	3	46	4	282	52	13572	275	
5	—	31	1	2	1	51	17	1940	38	
5	—	31	1	2	1	51	17	1940	38	
4	—	7	1	2	—	36	7	1318	21	據該省聲明尚有一縣未報本項案件
4	—	7	1	2	—	36	7	1318	21	
—	—	2	—	—	—	6	2	202	5	
—	—	2	—	—	—	6	2	202	5	
4	1	4	—	1	1	24	5	386	3	據該省聲明尚有一縣未報本項案件
3	1	4	—	1	—	19	4	352	3	
1	—	—	—	—	1	5	1	34	—	
4	—	7	—	1	—	16	—	524	1	
4	—	7	—	1	—	16	—	524	1	
1	2	16	—	—	—	28	2	1173	20	
1	1	16	—	—	—	38	2	1108	17	
—	1	—	—	—	—	—	—	65	3	
—	—	—	—	—	—	—	—	1709	—	該省聲明尚有一二縣兼理司法縣政府暨三十一縣司法處未報本項案件
—	—	—	—	—	—	—	—	1709	—	
77	10	22	1	34	1	80	15	4111	179	
55	7	16	1	17	—	62	16	3036	121	
22	3	6	—	17	1	18	5	1075	48	
14	—	4	—	2	1	25	1	2310	—	
12	—	4	—	3	—	21	1	206	—	
2	—	—	—	—	1	4	—	51	—	
6	—	—	—	3	—	—	—	610	—	據該省聲明未報本項案件者計十六縣
5	—	—	—	3	—	—	—	478	—	
1	—	—	—	—	—	—	—	132	—	
—	—	—	—	—	—	—	—	3	—	據該省聲明尚有一十八縣未報本項案件二縣無本項案件

各 種 民

縣司法機關及縣數	已 結		未 結		案 件								
	件數	各均縣平數	件數	各均縣平數	起 訴		督促程序		保全程序		強制執行		
					已結	未結	已結	未結	已結	未結	已結	未結	
福建	縣司法處 (33縣)	1612	49	118	35	1587	114	—	—	—	—	22	4
	計	3031	92	483	13	1772	299	182	6	93	6	290	103
	縣司法處 (17縣)	2099	123	180	106	1243	140	133	2	49	—	216	37
	縣政府 (16縣)	932	58	213	15	529	159	49	4	44	6	74	66
察哈爾	計	748	83	99	11	664	88	—	1	—	—	46	10
	縣政府 (9縣)	748	83	99	11	664	88	—	1	—	—	46	10
綏遠	計	877	73	42	35	750	39	—	—	—	—	38	1
	縣司法處 (12縣)	877	73	42	35	750	39	—	—	—	—	38	1
廣西	計	10320	126	1657	20	7867	1260	86	—	65	—	1759	397
	縣政府 (82縣)	10320	126	1657	20	7867	1260	86	—	65	—	1759	397
最近每三年總計	二十三年度	118751	157	12038	16	91331	9578	2167	85	1122	45	6650	2076
	二十四年度	130238	156	14026	17	100888	10173	2712	73	1182	52	8724	2956
	本年度	132907	174	12740	17	100796	8964	3019	42	1708	59	13268	3328

說 明

1. 本表係根據各省高等法院彙報各縣民事案件年報填載。
2. 本年度編入省分，計14省，較上年度少一省，與二十三年度相等。
3. 表內起訴案件，幾佔總數十分之八，其餘案件，則僅佔十分之二強，推原其故，實以各縣人民智識，較為薄弱。

事 案 件 (1)

區 別										備 考
公示催告事件		禁治產事件		宣告死亡事件		破產事件		其他事件		
已結	未結	已結	未結	已結	未結	已結	未結	已結	未結	
-	-	-	-	-	-	-	-	3	-	
7	-	1	-	-	-	5	3	681	6	
1	-	1	-	-	-	1	1	455	-	
6	-	-	-	-	-	4	2	220	6	
-	-	-	-	-	-	-	-	38	-	
-	-	-	-	-	-	-	-	38	-	
-	-	-	-	-	-	-	-	89	2	據該官聲明尙有一縣未報本項案件
-	-	-	-	-	-	-	-	89	2	
-	-	-	-	-	-	1	-	542	-	
-	-	-	-	-	-	1	-	542	-	
-	-	-	-	-	-	-	-	17541	314	
611	10	56	9	27	2	346	94	16232	657	
122	13	94	3	46	4	282	52	13572	275	

遇有起訴以外之事件，往往因不諳法定程序，不向法院聲請也。

各縣民事案件 (2)

縣司法機關及縣數	終結件數	訴訟之種類								
		人事	建築物	船舶	土地	金錢	糧食	物品	證券	雜件
總計	96122	10225	3363	91	25845	38962	4319	2249	1097	10251
江蘇計	8058	817	159	10	2113	3722	229	64	143	801
縣政府 (43縣)	8058	817	159	10	2113	3722	229	64	143	801
浙江計	5705	471	263	10	1263	2372	390	137	117	682
縣司法處 (42縣)	5705	471	263	10	1263	2372	390	137	117	682
安徽計	1116	110	45	—	393	350	106	7	24	91
縣政府 (18縣)	1116	110	45	—	393	350	106	7	24	91
江西計	3516	606	203	2	814	1471	134	43	35	203
縣司法處 (49縣)	3028	531	182	2	696	1285	120	35	26	151
縣政府 (19縣)	488	75	26	—	118	186	14	8	9	52
湖北計	7092	1229	154	1	2202	2351	393	141	87	534
縣司法處 (54縣)	7092	1229	154	1	2202	2351	393	141	87	534
湖南計	9877	1576	266	7	2862	3292	367	350	137	1020
縣司法處 (36縣)	7667	1205	207	6	2147	2491	299	286	129	897
縣政府 (30縣)	2210	371	59	1	715	801	68	64	8	123
四川計	7022	119	3	—	877	4602	—	92	—	1329
縣政府 (40縣)	7022	119	3	—	877	4602	—	92	—	1329
河南計	17402	1156	399	50	5837	5498	703	327	157	3270
縣司法處 (63縣)	13278	862	329	46	4395	4003	514	253	113	2763
縣政府 (38縣)	4124	294	70	4	1442	1495	194	74	44	507
山西計	18137	1006	874	3	3557	9803	754	632	273	1173
縣司法處 (47縣)	13871	774	699	3	2560	7411	536	571	246	1071
縣政府 (45縣)	4266	232	175	—	997	2392	218	121	27	104
陝西計	10231	1592	598	—	3347	3122	809	192	43	538
縣司法處 (28縣)	6692	940	470	—	1934	2247	616	166	43	276
縣政府 (44縣)	3539	652	128	—	1413	875	193	16	—	262
甘肅計	1587	169	99	—	622	455	94	42	2	104

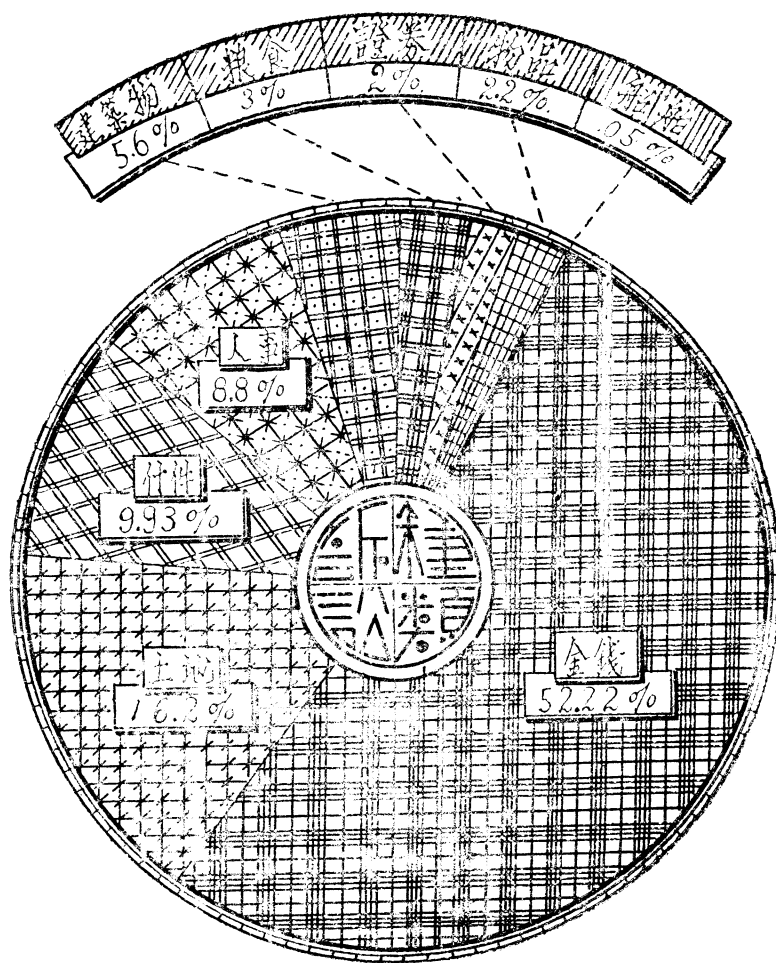
各縣民事案件 (2)

縣司法機關及縣數	終結件數	訴 訟 之 種 類									
		人 事	建 築 物	船 舶	土 地	金 錢	糧 食	物 品	證 券	雜 件	
縣司法處 (33縣)	1587	169	99	—	622	455	94	42	2	104	
福建 計	1772	207	158	7	404	620	165	47	37	127	
縣司法處 (17縣)	1243	122	108	3	289	458	132	26	30	75	
縣政府 (16縣)	529	85	50	4	115	162	33	21	7	52	
察哈爾 計	664	70	33	—	215	211	11	10	4	110	
縣政府 (9縣)	664	70	33	—	215	211	11	10	4	110	
綏遠 計	750	107	22	—	247	242	66	16	—	59	
縣司法處 (12縣)	750	107	22	—	247	242	66	16	—	59	
廣西 計	3493	1000	82	1	1092	871	93	99	38	217	
縣政府 (80縣)	3493	1000	82	1	1092	871	93	99	38	217	
最近二年度之每年總計	(321縣設治局、二十四年度)	100818	9953	3861	168	26364	43168	4551	2665	1556	8532
	(763縣)本年度	96422	10225	3363	91	25845	38982	4319	2249	1697	10251

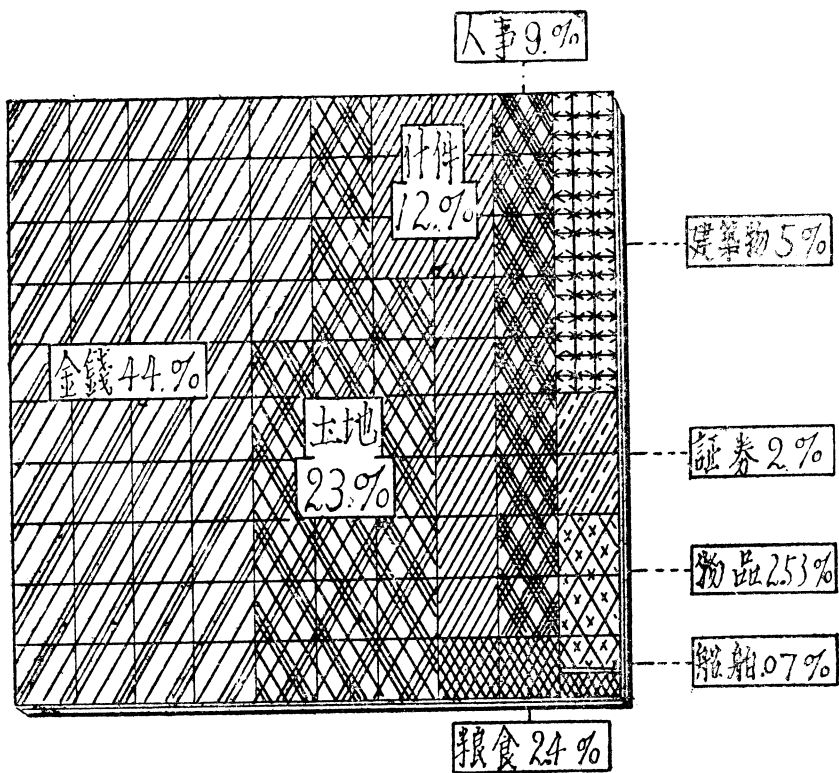
說明

1. 本表係根據各省高等法院彙編各縣民事案件年表填載，
2. 本表由二十四年度起，開始編製，故比較欄內，無二十三年度總計數目，
3. 本表因廣西省漏報下半年度案件數目，故總計欄內所填終結件數，與第一表不同，
4. 廣西上半年度所填縣數，較全年度少列2縣，故表內縣數亦與第一表不符，
5. 本表各項案件，在終結總數中所佔百分率，與各法院第一審案件，大致相同，茲不贅，

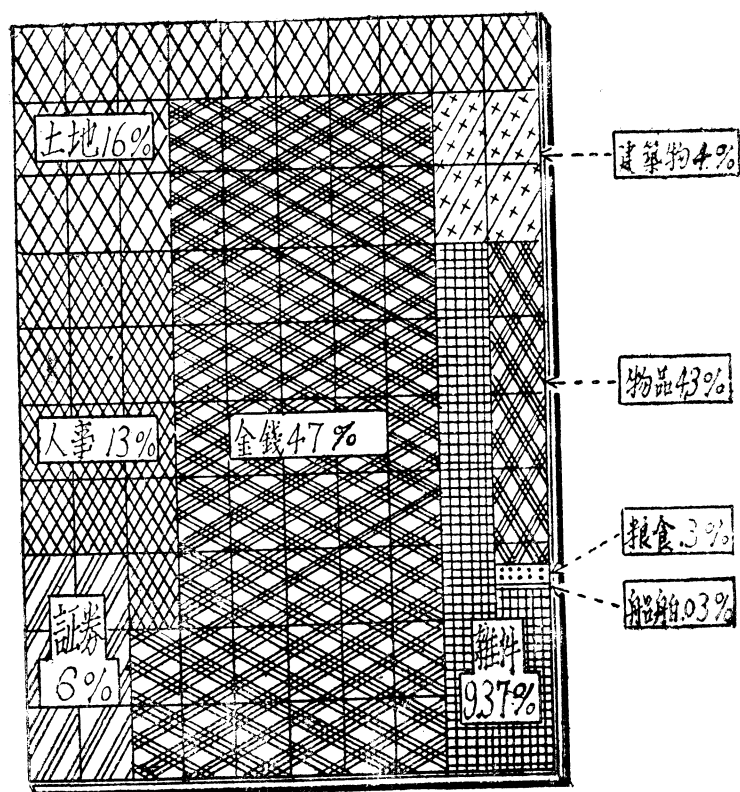
民事第一審案件終結比較圖



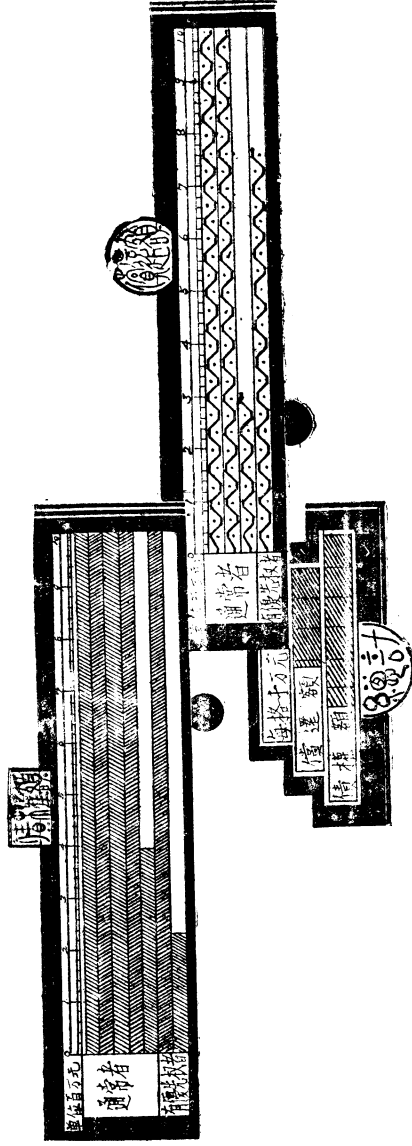
民事第二審案件終結比較圖



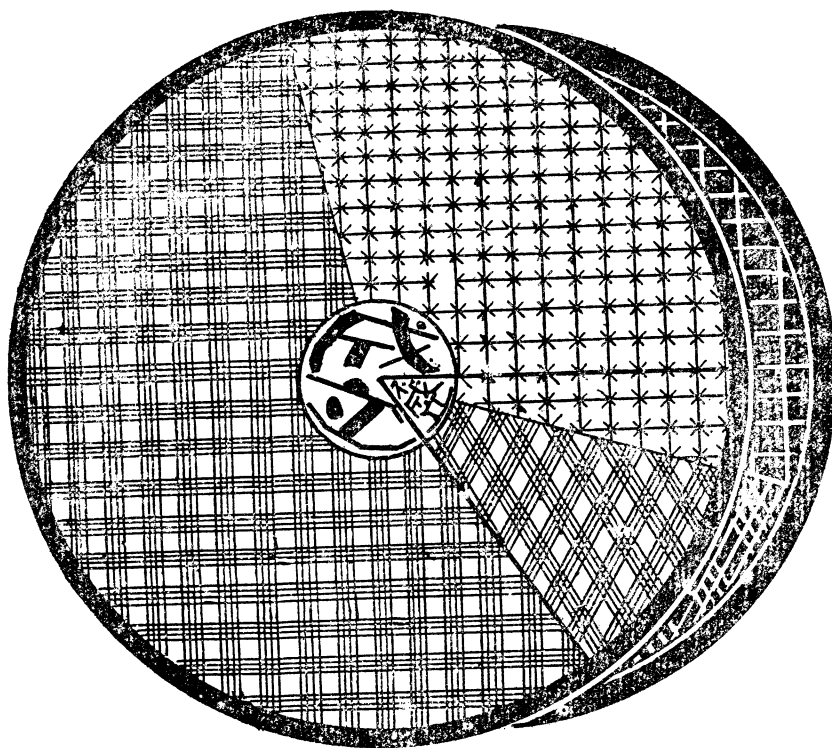
民事第三審案件終結比較圖



民事強制執行案件債權額與償還額比較圖




民事調解案件進行情形比較圖



推舉調解人


選任調解人


婚姻關係案件比較圖



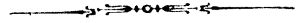
每格百件

離婚案件離婚原因比較圖





第 三 類



刑 事

刑 事 偵

法 院	受 理 件 數									共 計
	共 計	監 受	繼 續				由 於 他 法 院 偵 察 官 移 送	由 於 司 法 警 察 官 移 送	其 他	
			由 於 告 訴	由 於 告 發	由 於 自 首	由 於 請 求				
總 計	226653	4165	126996	8728	132	1086	3196	70226	13669	22142
江 蘇 計	31746	172	14907	579	4	76	146	15566	302	3144
高 等 法 院	22	1	—	3	1	—	16	1	—	—
高 等 法 院 第 一 分 院	5	3	—	—	—	—	2	—	—	—
高 等 法 院 第 二 分 院	2	—	—	—	—	—	—	2	—	—
高 等 法 院 第 三 分 院	2	—	—	—	—	—	—	1	1	—
高 等 法 院 第 四 分 院	6	—	—	—	—	—	—	6	—	—
高 等 法 院 第 五 分 院	32	1	—	2	—	—	3	13	13	3
首 都 地 方 法 院	5830	43	973	77	—	—	—	4731	6	530
上 海 第 一 特 區 地 方 法 院	19	—	4	10	—	—	—	—	5	17
上 海 第 二 特 區 地 方 法 院	11	—	1	8	—	—	2	—	—	11
上 海 地 方 法 院	13486	33	8100	29	—	—	—	5302	22	1346
吳 縣 地 方 法 院	2219	18	435	25	1	27	10	1703	—	2218
鎮 江 地 方 法 院	1577	15	477	75	—	17	29	966	—	156
無 錫 地 方 法 院	1925	38	670	3	1	—	34	1051	128	1891
武 進 地 方 法 院	1207	11	672	35	1	—	1	417	70	118
南 通 地 方 法 院	1605	2	1143	121	—	—	13	323	—	160
松 江 地 方 法 院	738	1	234	58	—	—	10	413	22	72
泰 縣 地 方 法 院	271	—	602	6	—	8	—	155	—	6
銅 山 地 方 法 院	1028	6	613	88	—	21	24	246	—	10
淮 陰 地 方 法 院	528	—	352	24	—	5	2	112	27	4
常 熟 地 方 法 院	216	—	72	12	—	—	—	124	8	2
興 化 地 方 法 院	523	—	523	—	—	—	—	—	—	5
江 蘇 計	31604	132	21553	1502	5	45	235	7827	304	3143
高 等 法 院	33	3	—	—	—	—	1	13	16	—
高 等 法 院 第 一 分 院	16	—	—	2	—	—	1	8	5	—
高 等 法 院 第 二 分 院	12	—	—	1	—	—	7	2	2	—
高 等 法 院 第 三 分 院	5	—	—	—	—	—	5	—	—	—
杭 縣 地 方 法 院	3432	7	1225	40	—	16	102	2041	—	34
永 嘉 地 方 法 院	2313	2	1346	86	—	—	—	879	—	23
金 華 地 方 法 院	1225	5	824	2	—	—	16	372	6	12
鄞 縣 地 方 法 院	2294	4	1120	77	—	—	8	1053	32	22

查 案 件 (1)

起 訴	結 案 件										數 移 送 他 管	未 終 結 件 數	
	不 曾 經 判 決 確 定 者	時 效 已 完 成 者	曾 經 大 赦 者	犯 罪 後 之 法 律 已 廢 止 其 刑 罰 者	應 止 其 刑 罰 者	告 訴 或 請 求 乃 論 之 罪 其 告 訴 或 請 求 已 經 撤 回 或 已 逾 告 訴 期 間 者	逾 告 訴 期 間 者	被 告 死 亡 者	法 院 對 於 被 告 無 審 判 權 者	行 爲 不 罰 者			法 律 應 免 除 其 刑 者
76625	213	97	3	8	23862	307	727	13612	670	69237	30923	5139	5275
13806	5	16	1	—	3797	8	5	1435	42	9077	3607	248	302
14	—	—	—	—	—	—	—	—	—	6	1	—	1
2	—	—	—	—	—	—	—	—	—	1	—	2	—
—	—	—	—	—	—	—	—	—	—	2	—	—	—
—	—	—	—	—	—	—	—	—	—	1	—	1	—
2	—	—	—	—	—	—	—	—	—	—	1	3	—
19	—	—	—	—	—	—	—	—	—	7	1	4	1
2841	—	—	—	—	22	—	—	28	—	2585	270	59	25
8	—	—	—	—	—	—	—	—	—	8	—	1	2
5	—	—	—	—	—	—	—	1	—	2	2	—	1
6343	—	—	—	—	2368	—	—	727	1	3246	732	43	26
1199	—	—	—	—	210	—	—	126	15	404	241	15	9
376	—	—	—	—	311	1	—	68	23	374	414	2	8
737	1	—	—	—	237	2	—	207	—	361	296	—	34
403	2	4	—	—	59	—	—	84	—	212	415	10	18
511	—	—	—	—	94	—	—	4	—	896	91	4	5
363	—	—	—	—	118	2	—	16	—	153	59	18	9
177	—	—	—	—	88	2	—	12	—	262	43	72	113
419	2	6	—	—	104	1	—	84	—	292	110	4	6
124	—	—	—	—	58	—	—	38	—	70	192	5	35
91	—	—	1	—	38	—	—	11	2	42	24	5	—
125	—	—	—	—	90	—	—	3	29	153	115	—	7
12368	33	18	1	—	4984	8	56	314	75	8675	1675	397	170
31	—	—	—	—	—	—	—	—	—	—	2	—	—
5	—	—	—	—	—	—	—	—	—	4	5	2	—
5	—	—	—	—	—	—	—	—	—	—	3	4	—
3	—	—	—	—	—	—	—	—	—	2	—	—	—
2187	—	—	—	—	425	2	12	332	6	430	14	14	7
801	7	2	—	—	472	—	4	147	—	621	120	139	—
416	4	4	—	—	249	2	7	194	—	336	8	2	3
1370	—	—	—	—	237	—	—	278	—	348	20	33	8

刑 事 偵

法 院	受 理 件 數										共 計
	共 計	舊 受	新 由							其 他	
			於 告 訴	於 告 發	於 自 首	於 請 求	於 他 法 院	檢 察 官 移 送	於 司 法 警		
紹興地方法院	2420	7	2141	28	1	12	5	211	15	2373	
嘉興地方法院	875	6	712	32	—	—	8	102	15	869	
吳興地方法院	1651	3	1138	84	1	—	—	393	32	1641	
臨海地方法院	1409	7	1045	27	—	—	9	221	—	1392	
衢縣地方法院	944	4	724	65	—	2	7	137	5	941	
建德地方法院	341	1	298	30	—	—	3	9	—	341	
諸暨地方法院	2598	23	2490	25	—	—	—	106	14	2585	
溫嶺地方法院	841	9	690	2	—	—	13	111	16	838	
東陽地方法院	1158	1	981	27	—	—	4	122	33	1157	
餘姚地方法院	523	4	285	35	—	—	3	195	1	520	
黃巖地方法院	647	1	432	131	—	—	—	82	1	646	
永康地方法院	748	3	484	218	—	—	—	73	—	746	
蘭谿地方法院	849	6	535	—	—	1	—	289	18	845	
義烏地方法院	652	—	440	34	—	—	—	158	20	652	
江山地方法院	476	—	396	13	—	3	—	63	1	476	
嵊縣地方法院	831	3	728	11	—	—	1	63	25	828	
瑞安地方法院	550	5	377	1	—	—	1	166	—	546	
海寧地方法院	404	2	185	43	2	—	4	151	17	403	
長興地方法院	482	4	317	32	—	—	4	124	1	480	
定海地方法院	608	—	293	135	—	—	4	176	—	607	
甯山地方法院	602	5	469	4	—	—	4	100	20	597	
新昌地方法院	659	3	567	6	—	—	5	78	—	640	
寧海地方法院	528	1	212	214	—	—	6	82	13	525	
龍泉地方法院	498	7	454	9	—	11	—	11	6	498	
奉化地方法院	365	2	221	55	1	—	—	86	—	362	
浦江地方法院	615	4	514	32	—	—	15	50	—	613	
安徽	計	7702	234	4832	370	3	22	123	1988	130	7555
高等法院第一分院	1	—	—	—	—	—	1	—	—	1	
高等法院第三分院	1	—	—	1	—	—	—	—	—	1	
懷寧地方法院	1234	51	599	24	1	14	54	469	22	1209	
蕪湖地方法院	1061	15	596	4	—	—	26	355	65	1043	
合肥地方法院	789	—	623	47	—	—	—	116	3	774	
鳳懷地方法院	1656	20	720	97	—	—	5	799	15	1647	
桐城地方法院	707	32	552	87	1	7	—	18	10	692	
阜陽地方法院	1338	105	1014	59	—	1	33	96	—	1294	

查 案 件 (1)

起 訴	結 案 件											未 終 結 件 數		
	不 曾 經 判 決 確 定 者	時 效 已 完 成 者	曾 經 大 赦 者	犯 罪 後 之 法 律 已 廢 止 其 刑 罰 者	告 白 或 請 求 乃 論	求 已 經 滿 期 者	逾 告 白 之 期 者	起 被 告 死 亡 者	法 院 對 於 被 告 無 審 判 權 者	行 為 不 罰 者	除 其 刑 者		犯 罪 嫌 疑 不 足 者	其 他
733	3	1	—	—	419	—	—	5	11	24	1121	43	13	47
433	—	—	—	—	54	—	—	—	3	—	356	10	13	6
616	—	—	—	—	175	—	—	—	249	2	557	24	18	10
469	—	—	—	—	229	—	—	1	72	5	500	84	32	17
350	3	—	—	—	154	—	—	3	215	—	169	34	13	3
98	—	—	—	—	63	—	—	—	109	3	55	11	2	—
755	3	1	—	—	515	1	—	2	193	2	806	294	13	13
234	—	—	—	—	157	—	—	—	24	—	302	62	9	3
277	—	—	—	—	216	1	—	9	178	—	284	191	1	1
181	—	2	1	—	80	1	—	—	105	—	95	50	5	3
279	—	—	—	—	86	—	—	—	35	—	221	20	5	1
262	1	1	—	—	171	1	—	2	59	—	237	—	12	2
303	—	—	—	—	224	—	—	—	30	—	283	—	5	4
264	1	2	—	—	142	—	—	3	40	1	133	66	—	—
229	—	—	—	—	88	—	—	—	8	3	136	—	12	—
225	2	1	—	—	174	—	—	2	212	—	165	47	—	3
121	—	—	—	—	—	—	—	—	66	—	111	242	6	4
190	2	—	—	—	37	—	—	1	40	—	111	18	4	1
199	—	—	—	—	75	—	—	1	96	—	85	19	5	2
327	—	—	—	—	54	—	—	2	29	—	176	14	5	1
261	1	—	—	—	77	—	—	1	64	—	170	19	4	5
124	3	—	—	—	174	—	—	—	57	1	152	118	11	19
146	—	—	—	—	73	—	—	—	55	—	242	8	1	3
130	—	—	—	—	—	—	—	—	136	12	212	—	8	—
118	—	1	—	—	38	—	—	1	33	—	60	106	6	2
176	3	—	—	—	126	—	—	—	71	16	195	26	—	2
2021	5	10	—	—	1123	6	—	55	362	3	2465	1038	486	147
—	—	—	—	—	—	—	—	—	—	—	—	—	1	—
—	—	—	—	—	—	—	—	—	—	—	—	—	1	—
230	—	3	—	—	342	1	—	7	102	—	364	84	13	25
393	1	1	—	—	241	4	—	12	20	—	273	41	57	18
252	1	1	—	—	96	1	—	1	5	—	324	3	90	15
442	1	—	—	—	137	—	—	9	4	—	579	451	24	9
132	1	—	—	—	75	—	—	5	32	3	324	115	5	15
223	—	—	—	—	93	—	—	2	159	—	321	260	236	44

刑 事 偵

法 院	受 理 詳 細										終 共 計	
	共 計	受 告	由 於				由 於 他 法 院	檢 察 官 移 送	由 於 司 法 警	察 官 移 送		其 他
			於 告 訴	於 告 發	於 自 首	於 請 求						
欽 縣 地 方 法 院	363	6	257	12	—	—	—	—	83	5	354	
宣 城 地 方 法 院	552	5	471	9	1	—	4	52	10	540		
江 西 計	7180	50	4449	80	4	1	250	1982	364	7113		
高 等 法 院 第 一 分 院	7	—	—	1	—	—	5	1	—	7		
高 等 法 院 第 二 分 院	4	—	—	1	—	—	—	—	3	4		
南 昌 地 方 法 院	2757	27	1117	10	1	—	201	1268	133	2737		
贛 縣 地 方 法 院	388	2	237	7	—	—	19	91	32	389		
九 江 地 方 法 院	949	2	576	3	1	—	1	245	121	948		
吉 安 地 方 法 院	396	6	289	11	—	—	—	80	10	393		
河 口 地 方 法 院	260	1	239	5	—	1	2	5	7	256		
臨 川 地 方 法 院	1193	10	1040	25	—	—	2	77	39	1187		
浮 梁 地 方 法 院	442	1	274	9	2	—	—	137	19	428		
鄱 陽 地 方 法 院	347	1	287	5	—	—	14	40	—	344		
袁 宜 地 方 法 院	437	—	390	3	—	—	6	38	—	421		
湖 北 計	16752	162	11947	1178	5	63	81	2891	423	16659		
高 等 法 院	12	—	5	—	—	—	3	3	1	11		
武 昌 地 方 法 院	1956	3	836	344	—	35	17	719	2	1951		
漢 口 地 方 法 院	3795	14	1486	264	1	2	4	1782	242	3775		
宜 昌 地 方 法 院	1855	2	1661	—	—	—	40	152	—	1847		
襄 陽 地 方 法 院	2078	21	1948	71	—	23	—	15	—	2069		
恩 施 地 方 法 院	283	1	173	24	1	—	—	26	58	282		
沙 市 地 方 法 院	1797	1	1615	76	—	—	—	94	11	1791		
鄖 縣 地 方 法 院	714	79	621	7	—	—	—	7	—	712		
黃 岡 地 方 法 院	341	18	215	66	2	—	—	—	39	337		
隨 縣 地 方 法 院	384	2	341	17	—	—	2	9	13	380		
黃 陂 地 方 法 院	274	2	214	12	—	—	—	—	46	274		
孝 感 地 方 法 院	819	6	658	149	—	5	—	1	—	793		
應 城 地 方 法 院	527	8	486	14	—	—	1	18	—	522		
滂 水 地 方 法 院	685	—	670	15	—	—	—	—	—	684		
武 穴 地 方 法 院	618	5	558	—	—	—	1	50	4	617		
荆 門 地 方 法 院	614	—	460	119	1	—	12	15	7	614		
湖 南 計	8387	244	6189	496	6	47	24	1130	251	8198		
高 等 法 院 第 三 分 院	2	—	—	2	—	—	—	—	—	2		

刑 事 偵

法 院	受 理 件 數										終 共 計
	共 計	舊 受	新 由 於 告 訴	由 於 告 發	由 於 自 首	由 於 請 求	因 於 他 法 院	被 察 官 移 送	由 於 司 法 警	察 官 移 送	
長 沙 地 方 法 院	2107	44	1248	19	2	35	9	535	215	2083	
衡 陽 地 方 法 院	1294	122	1054	17	—	—	—	161	—	1229	
常 德 地 方 法 院	723	12	580	27	—	6	5	90	3	717	
沅 陵 地 方 法 院	438	5	324	31	2	—	—	57	19	436	
邵 陽 地 方 法 院	825	12	671	76	1	2	—	49	14	790	
桂 陽 地 方 法 院	448	10	414	4	—	—	6	14	—	431	
湘 潭 地 方 法 院	619	8	256	246	—	—	4	105	—	613	
零 陵 地 方 法 院	989	31	881	36	1	—	—	40	—	975	
衡 山 地 方 法 院	942	—	761	38	—	4	—	139	—	922	
四 川 計	10516	152	4891	434	1	52	7	1293	3686	10392	
成 都 地 方 法 院	1818	32	1110	88	1	—	—	570	17	1787	
巴 縣 地 方 法 院	5835	41	1280	308	—	28	5	605	3568	5794	
萬 縣 地 方 法 院	1084	37	821	26	—	18	—	81	101	1072	
自 貢 地 方 法 院	547	21	488	8	—	—	2	28	—	526	
閬 中 地 方 法 院	1232	21	1192	4	—	6	—	9	—	1213	
河 北 計	22082	276	5782	424	2	12	837	14472	277	21977	
高 等 法 院	3	—	—	—	—	—	1	2	—	3	
高 等 法 院 第 二 分 院	2	—	—	—	—	—	—	2	—	2	
高 等 法 院 第 三 分 院	3	—	—	1	—	—	1	1	—	3	
高 等 法 院 第 五 分 院	5	—	—	—	—	—	5	—	—	5	
北 平 地 方 法 院	18284	127	4135	153	1	—	808	12862	198	18216	
灤 縣 地 方 法 院	1304	93	846	215	—	—	—	438	12	1296	
邢 台 地 方 法 院	598	1	240	10	—	—	4	343	—	593	
大 名 地 方 法 院	406	44	138	1	1	12	—	204	6	400	
保 定 地 方 法 院	725	11	409	32	—	—	12	237	24	720	
石 門 地 方 法 院	349	—	83	7	—	—	4	249	6	343	
定 縣 地 方 法 院	403	—	231	5	—	—	2	134	31	396	
河 南 計	14447	—	7683	899	6	256	185	1880	3538	14439	
開 封 地 方 法 院	1978	—	875	262	—	—	—	817	24	1978	
信 陽 地 方 法 院	1541	—	1166	12	2	233	—	125	3	1541	
安 陽 地 方 法 院	932	—	584	75	—	—	—	261	12	932	
洛 陽 地 方 法 院	1938	—	1783	24	—	—	—	—	131	1936	
鄭 縣 地 方 法 院	1312	—	898	58	—	—	—	356	—	1308	
商 邱 地 方 法 院	628	—	290	338	—	—	—	—	—	628	

查 案 件 (1)

起 訴	結 案 起 件												數 移 送 他 管	未 終 結 件 數
	不 會 經 判 決 確 定 者	時 效 已 完 成 者	會 經 大 赦 者	犯 罪 後 之 法 律 已 廢 止 其 刑 罰 者	告 訴 或 請 求 乃 訴 求 已 撤 回 或 已 消 滅 其 訴 求 者	通 告 經 期 間 已 滿 而 未 經 撤 回 者	被 告 死 亡 者	法 院 對 於 被 告 無 罪 判 決 者	行 為 不 罰 者	法 律 應 免 除 者	其 刑 者	犯 罪 疑 疑 不 足 者		
565	—	—	—	—	—	135	—	7	469	—	864	42	1	24
239	1	1	—	—	—	98	—	2	148	—	475	265	—	65
147	—	—	—	—	—	76	—	4	81	34	169	197	9	6
83	—	—	—	—	—	45	—	2	27	—	147	119	13	2
170	2	—	—	—	—	28	—	6	38	1	351	194	—	35
66	—	—	—	—	—	73	—	—	19	3	180	81	9	17
133	1	—	—	—	—	27	—	5	116	—	288	42	1	6
163	—	—	—	—	—	128	2	6	39	—	494	143	—	14
147	—	—	—	—	—	58	—	—	166	9	229	307	6	20
2457	2	4	—	—	—	833	130	44	163	54	1619	4374	212	124
845	2	1	—	—	—	97	—	19	61	27	280	45	5	31
1057	—	—	—	—	—	260	126	20	96	25	637	3568	65	41
308	—	3	—	—	—	28	2	5	2	2	240	393	89	12
135	—	—	—	—	—	5	2	—	4	—	296	43	41	21
111	—	—	—	—	—	503	—	—	—	—	166	420	12	19
7466	5	2	—	—	—	2671	—	320	2169	46	5711	3115	472	105
—	—	—	—	—	—	—	—	—	—	—	1	—	2	—
1	—	—	—	—	—	—	—	—	—	—	1	—	—	—
1	—	—	—	—	—	—	—	—	—	—	—	—	2	—
3	—	—	—	—	—	—	—	—	—	—	—	—	2	—
6321	—	1	—	—	—	2404	—	320	2082	32	4226	2582	248	68
268	—	—	—	—	—	—	—	—	—	—	628	372	28	8
207	3	—	—	—	—	60	—	—	1	—	280	35	7	5
105	—	—	—	—	—	—	—	—	—	—	219	11	65	6
301	2	1	—	—	—	101	—	—	42	12	171	13	77	5
187	—	—	—	—	—	63	—	—	—	—	66	—	27	6
72	—	—	—	—	—	43	—	—	44	2	119	102	14	7
3401	9	10	—	—	—	493	7	13	367	16	4074	5840	209	8
834	—	—	—	—	—	—	—	—	—	—	789	317	38	—
335	9	1	—	—	—	199	1	4	64	12	397	512	7	—
366	—	—	—	—	—	35	4	2	13	—	495	15	2	—
379	—	—	—	—	—	1	2	—	212	—	344	950	43	2
640	—	—	—	—	—	—	—	—	—	—	668	—	—	4
141	—	—	—	—	—	110	—	—	49	—	265	34	29	—

刑 事 偵

法 院	受 理 件 數										共 計
	共 計	舊 受	新 受							其 他	
			由 於 告 訴	由 於 告 發	由 於 自 首	由 於 請 求	由 於 他 法 院	檢 察 官 移 送	由 於 司 法 警 察 官 移 送		
汲 縣 地 方 法 院	210	—	130	38	1	—	—	2	25	1	208
南 陽 地 方 法 院	304	—	241	8	2	—	3	—	49	—	304
汝 南 地 方 法 院	2509	—	853	16	—	—	—	—	119	152	2509
淮 陽 地 方 法 院	3095	—	863	68	1	—	20	183	128	183	3095
山 東 計	19865	142	13498	930	2	—	188	199	3230	1676	19536
高 等 法 院	14	2	—	—	—	—	—	4	—	8	14
高 等 法 院 第 二 分 院	2	—	—	—	—	—	—	—	2	—	2
高 等 法 院 第 三 分 院	9	—	9	—	—	—	—	—	—	—	9
高 等 法 院 第 六 分 院	1	—	—	—	—	—	—	—	—	1	1
濟 南 地 方 法 院	2979	16	1992	87	1	—	—	—	822	61	2936
濟 寧 地 方 法 院	769	3	704	1	—	—	—	5	11	45	743
青 島 地 方 法 院	2201	23	683	23	—	—	—	5	1461	6	2190
福 山 地 方 法 院	518	1	292	14	—	—	5	2	111	93	511
德 縣 地 方 法 院	853	1	842	—	—	—	—	—	10	—	848
臨 沂 地 方 法 院	919	8	632	15	—	—	103	—	—	61	808
泰 安 地 方 法 院	676	5	616	55	—	—	—	—	—	—	661
威 海 地 方 法 院	304	2	106	—	—	—	23	3	162	8	304
章 邱 地 方 法 院	763	9	654	38	1	—	—	10	44	7	754
長 清 地 方 法 院	1333	6	1189	117	—	—	—	21	—	—	1320
益 都 地 方 法 院	503	—	408	25	—	—	—	9	61	—	500
萊 陽 地 方 法 院	1282	15	1017	103	—	—	37	18	92	—	1131
濰 縣 地 方 法 院	580	5	467	32	—	—	—	1	75	—	580
膠 縣 地 方 法 院	1100	6	196	15	—	—	—	2	26	855	1098
臨 清 地 方 法 院	410	4	345	61	—	—	—	—	—	—	408
掖 縣 地 方 法 院	945	2	344	96	—	—	20	104	46	343	940
陽 穀 地 方 法 院	402	9	239	64	—	—	—	6	84	—	398
安 邱 地 方 法 院	298	—	148	126	—	—	—	1	23	—	296
莒 縣 地 方 法 院	557	9	496	2	—	—	—	3	44	3	555
鄒 城 地 方 法 院	211	—	204	4	—	—	—	3	—	—	211
曹 縣 地 方 法 院	498	3	433	—	—	—	—	2	60	—	490
菏 澤 地 方 法 院	313	—	283	—	—	—	—	—	20	10	313
高 密 地 方 法 院	528	2	491	21	—	—	—	—	14	—	524
聊 城 地 方 法 院	636	4	545	36	—	—	—	—	31	20	634
惠 民 地 方 法 院	361	7	163	5	—	—	—	—	31	155	357

查 案 件 (1)

起 訴	結 件											未 終 結 件 數	
	曾 經 判 決 確 定 者	時 效 已 完 成 者	曾 經 大 赦 者	犯 罪 後 之 法 律 已 廢 止 其 刑 罰 者	求 已 經 撤 回 或 已 告 成 訴 求 乃 於 法 院 對 於 被 告 無	起 被 告 死 亡 者	審 判 權 者	行 為 不 罰 者	法 律 應 免	除 其 刑 者	犯 罪 嫌 疑 不 足 者		其 他
121	—	—	—	—	13	—	—	1	4	48	14	7	2
124	—	—	—	—	—	—	—	—	—	25	149	6	—
217	—	9	—	—	75	—	7	28	—	460	1707	9	—
244	—	—	—	—	60	—	—	—	—	583	2142	66	—
4082	30	14	—	2	2774	17	12	644	10	8496	2751	704	329
9	—	—	—	—	—	—	—	—	—	1	—	4	—
—	—	—	—	—	—	—	—	—	—	—	—	2	—
2	—	—	—	—	—	—	—	—	—	7	—	—	—
1	—	—	—	—	—	—	—	—	—	—	—	—	—
555	5	5	—	—	—	—	—	85	—	1642	219	425	43
100	1	2	—	1	294	—	—	12	6	266	40	21	26
949	7	—	—	—	16	2	—	22	—	1057	129	8	11
221	17	—	—	—	47	13	—	88	—	119	5	1	7
89	—	1	—	1	227	—	3	101	—	344	26	56	5
127	—	—	—	—	—	—	—	2	—	351	324	4	11
164	—	—	—	—	—	—	—	70	—	426	1	—	15
91	—	—	—	—	1	—	—	13	—	121	76	2	—
141	—	5	—	—	180	—	—	—	—	317	102	9	9
77	—	—	—	—	516	—	—	—	—	721	—	6	13
106	—	1	—	—	139	1	3	4	2	235	4	5	3
233	—	—	—	—	118	1	—	61	2	496	126	94	151
119	—	—	—	—	93	—	—	—	—	337	27	4	—
79	—	—	—	—	—	—	—	44	—	97	874	4	2
98	—	—	—	—	—	—	—	—	—	294	11	5	2
92	—	—	—	—	195	—	—	45	—	280	323	5	5
86	—	—	—	—	130	—	2	41	—	108	27	4	4
69	—	—	—	—	26	—	—	2	—	61	134	4	2
84	—	—	—	—	197	—	1	39	—	193	41	—	2
52	—	—	—	—	—	—	—	—	—	109	46	4	—
156	—	—	—	—	116	—	3	—	—	195	18	2	8
82	—	—	—	—	—	—	—	—	—	178	28	25	—
92	—	—	—	—	195	—	—	—	—	237	—	—	4
184	—	—	—	—	245	—	—	15	—	181	9	—	2
24	—	—	—	—	38	—	—	—	—	124	161	10	4

刑 事 偵

法 院	受 理 件 數									終 共 計	
	共 計	舊 受	新 由					檢 察 官 移 送	由 於 司 法 警 察 官 移 送		收 其 他
			於 於 告 訴	於 於 告 發	於 於 自 首	於 於 請 求	於 於 他 法 院				
山西 計	4374	12	1662	90	1	124	130	1477	878	4349	
高等法院	2	—	—	2	—	—	—	—	—	2	
太原地方法院	2326	4	300	51	—	—	109	1044	818	2316	
太原地方法院榆次分庭	242	4	112	3	—	—	—	123	—	242	
安邑地方法院	645	3	530	—	—	112	—	—	—	642	
大同地方法院	228	1	77	29	1	12	2	106	—	219	
長治地方法院	144	—	97	—	—	—	3	—	44	144	
臨汾地方法院	642	—	449	4	—	—	14	150	16	642	
寧武地方法院	145	—	97	1	—	—	2	45	—	142	
陝西 計	2380	35	1927	93	4	—	2	225	91	2373	
高等法院第一分院	1	—	—	—	—	—	—	1	—	1	
長安地方法院	1217	13	867	83	3	—	—	173	78	1213	
南鄭地方法院	675	—	628	—	1	—	1	34	11	675	
榆林地方法院	116	3	80	10	—	—	1	17	5	115	
安康地方法院	371	19	352	—	—	—	—	—	—	369	
甘肅 計	3320	96	2489	146	16	18	21	199	335	3265	
高等法院第一分院	24	—	7	—	—	10	7	—	—	24	
高等法院第五分院	35	1	34	—	—	—	—	—	—	34	
皋蘭地方法院	908	5	648	39	—	—	10	170	36	907	
酒泉地方法院	116	—	86	6	9	5	—	9	—	115	
武都地方法院	245	17	228	—	—	—	—	—	—	234	
臨夏地方法院	780	36	667	—	—	—	—	—	77	771	
岷縣地方法院	334	8	242	72	5	—	—	—	7	318	
靜寧地方法院	253	4	97	2	—	—	1	3	146	245	
張掖地方法院	331	6	208	25	2	3	1	17	69	328	
徽縣地方法院	267	19	246	—	—	—	2	—	—	261	
民勤縣司法處	28	—	26	2	—	—	—	—	—	28	
福建 計	3552	22	1735	387	—	—	354	1015	39	3508	
高等法院第一分院	5	1	—	—	—	—	—	4	—	5	
高等法院第三分院	2	—	—	—	—	—	—	2	—	2	
廈門地方法院	1501	8	536	7	—	—	13	901	36	1495	
建甌地方法院	443	3	325	81	—	—	1	33	—	429	

查 案 件 (1)

起 訴	結 案 件										未 結 案 件 數			
	不 會 經 判 決 確 定 者	時 效 已 完 成 者	曾 經 大 赦 者	犯 罪 後 之 法 律 已 廢 止 其 刑 罰 者	官 廳 或 司 法 官 求 其 免 罪 或 減 刑 者	通 告 罪 疑 問 者	起 訴 被 告 死 亡 者	法 院 對 於 被 告 無 審 判 權 者	行 為 不 罰 者	法 律 應 免 刑 者		除 其 刑 者	犯 罪 嫌 疑 不 足 者	訴 其 他 者
1671	—	—	—	—	—	115	—	4	120	102	1281	905	91	25
2	—	—	—	—	—	—	—	—	—	—	—	—	—	—
781	—	—	—	—	—	—	—	3	27	99	591	819	53	10
126	—	—	—	—	—	—	—	—	49	—	54	—	13	—
326	—	—	—	—	—	—	—	—	—	—	236	57	23	3
93	—	—	—	—	—	4	—	—	8	3	40	28	1	9
47	—	—	—	—	—	7	—	1	2	—	31	25	1	—
287	—	—	—	—	—	5	—	—	—	—	327	27	—	—
59	—	—	—	—	—	1	—	—	31	—	28	—	—	3
571	—	—	—	—	—	25	7	37	178	7	1051	486	11	7
—	—	—	—	—	—	—	—	—	—	—	—	—	1	—
302	—	—	—	—	—	—	7	35	169	7	295	360	2	4
129	—	—	—	—	—	—	—	—	—	—	478	5	—	—
23	—	—	—	—	—	19	—	2	9	—	30	25	2	1
62	—	—	—	—	—	—	—	—	—	—	248	47	6	2
365	1	1	—	—	—	438	2	9	262	7	1559	488	133	55
—	1	—	—	—	—	—	—	—	2	—	4	11	—	—
1	—	—	—	—	—	—	—	—	—	—	9	9	1	1
152	—	—	—	—	—	71	—	—	86	—	509	82	7	1
24	—	—	—	—	—	—	—	—	44	—	45	1	1	—
51	—	—	—	—	—	82	—	—	—	—	64	3	31	11
17	—	—	—	—	—	47	—	—	82	—	552	73	—	9
46	—	—	—	—	—	49	—	—	2	—	108	38	81	16
22	—	—	1	—	—	—	—	—	8	3	58	150	1	8
30	—	—	—	—	—	123	—	—	—	—	48	116	11	3
5	—	—	—	—	—	53	—	—	36	4	150	5	—	6
6	—	—	—	—	—	8	—	—	2	—	12	—	—	—
142	1	3	—	—	—	260	3	13	113	15	1080	424	169	44
3	—	—	—	—	—	—	—	—	—	—	1	1	—	—
—	—	—	—	—	—	—	—	—	—	—	—	—	2	—
639	—	—	2	—	—	97	—	4	63	1	444	208	57	6
147	—	—	—	—	—	103	1	—	9	—	131	34	4	14

刑 事 偵

法 院	受 理 件 數									共 計	
	共 計	舊 受	新 由 於 告 訴	由 於 告 發	由 於 自 首	由 於 請 求	由 於 他 法 院 偵 察 官 移 送	由 於 司 法 警 察 官 移 送	其 他		
龍 溪 地 方 法 院	516	3	306	186	—	—	—	2	16	3	513
晉 江 地 方 法 院	655	—	220	97	—	—	—	338	—	—	647
莆 田 地 方 法 院	430	7	348	16	—	—	—	—	59	—	417
廣 東 計	26875	1320	11752	434	7	121	211	12784	246	24549	
高 等 法 院 第 五 分 院	110	—	103	—	—	—	—	7	—	—	93
廣 州 地 方 法 院	12237	138	2058	6	—	—	—	58	9929	48	11358
陽 江 地 方 法 院	1050	58	617	44	—	—	64	12	175	90	694
清 遠 地 方 法 院	892	40	562	4	—	—	—	3	283	—	821
潮 陽 地 方 法 院	542	52	240	42	—	—	—	5	170	33	527
潮 來 地 方 法 院	321	17	268	—	—	—	—	—	26	10	304
潮 安 地 方 法 院	730	62	372	6	—	—	18	26	246	—	717
揭 陽 地 方 法 院	179	12	164	3	—	—	—	—	—	—	174
普 寧 地 方 法 院	425	38	278	17	—	—	—	—	91	1	382
豐 順 地 方 法 院	202	12	90	5	—	—	31	1	61	2	194
豐 順 地 方 法 院	232	18	162	12	—	—	—	—	32	8	225
合 浦 地 方 法 院	673	58	354	8	1	—	—	3	234	15	655
靈 山 地 方 法 院	292	43	126	1	—	—	—	—	119	3	271
海 康 地 方 法 院	308	79	179	1	—	—	—	—	49	—	259
遂 溪 地 方 法 院	163	9	87	18	—	—	3	8	38	—	145
儋 縣 地 方 法 院	255	25	190	1	—	—	—	—	36	—	231
文 昌 地 方 法 院	158	11	105	5	—	—	—	—	36	1	151
澄 邁 地 方 法 院	324	10	252	5	—	—	—	3	54	—	291
瓊 黎 地 方 法 院	195	18	139	12	—	—	—	2	19	5	186
萬 寧 地 方 法 院	202	4	186	8	—	—	—	—	—	—	178
曲 江 地 方 法 院	362	23	257	4	—	—	—	6	66	6	334
南 雄 地 方 法 院	415	17	299	15	—	—	—	—	82	2	415
樂 昌 地 方 法 院	273	5	182	2	—	—	—	1	83	—	285
連 縣 地 方 法 院	278	—	266	2	—	—	—	—	10	—	278
英 陽 地 方 法 院	659	44	454	8	—	—	—	35	110	8	561
河 源 地 方 法 院	551	24	442	24	1	—	1	2	57	—	533
樂 金 地 方 法 院	435	54	268	28	—	—	—	—	81	4	382
連 平 地 方 法 院	195	11	181	1	—	—	—	2	—	—	195
龍 門 地 方 法 院	233	28	161	3	—	—	—	6	55	—	168
高 要 地 方 法 院	471	35	371	37	—	—	1	20	—	7	439
四 會 地 方 法 院	207	13	91	—	—	—	—	—	103	—	203
封 開 地 方 法 院	181	33	122	17	—	—	—	—	9	—	150
鬱 南 地 方 法 院	340	40	207	—	—	1	—	—	91	1	238

查 案 件 (1)

起 訴	結 案 件											移 送 他 管	未 移 結 件 數
	經 判 決 確 定 者	時 效 已 完 成 者	曾 經 大 赦 者	犯 罪 後 之 法 律 已 廢 止 其 刑 罰 者	告 訴 或 請 求 乃 論 之 罪 其 告 訴 或 請 求 已 回 或 已 廢 止 者	過 告 訴 期 間 者	被 告 死 亡 者	法 院 對 於 被 告 無 審 判 權 者	行 為 不 罰 者	法 律 應 免 除 其 刑 者	犯 罪 嫌 疑 不 足 者		
180	—	—	—	—	21	—	—	18	11	162	91	30	3
253	1	1	—	—	24	2	—	22	3	208	51	77	8
200	—	—	—	—	15	—	9	1	—	124	39	19	13
1282	62	8	—	2	1129	90	19	640	124	7250	1836	557	2326
21	53	—	—	—	2	—	—	—	—	—	11	—	17
7927	—	—	—	—	70	65	—	25	10	3104	49	116	879
310	—	—	—	2	40	4	—	38	17	204	79	—	556
409	—	—	—	—	92	—	—	—	—	244	76	—	71
166	—	—	—	—	18	2	1	—	—	154	149	37	15
170	—	—	—	—	53	—	—	8	—	54	17	2	17
284	—	—	—	—	77	—	—	94	—	149	113	—	13
60	—	—	—	—	—	—	—	—	—	86	28	—	5
118	1	—	—	—	51	1	—	5	3	121	18	64	43
78	2	—	—	—	24	1	—	1	—	37	40	11	8
60	—	—	—	—	12	—	—	30	—	75	48	1	7
256	—	1	—	—	42	—	3	33	—	124	175	1	33
131	—	—	—	—	18	1	3	26	—	35	56	1	21
113	—	—	—	—	—	—	—	5	—	96	32	13	49
52	—	—	—	—	20	1	1	9	—	38	22	2	18
29	—	—	—	—	46	—	—	—	—	116	40	—	24
30	—	—	—	—	10	—	—	2	—	78	14	17	7
58	—	—	—	—	37	—	4	30	—	87	74	1	33
62	—	—	—	—	29	—	1	4	—	80	5	4	9
39	—	1	—	—	25	—	—	27	—	61	21	4	24
197	—	—	—	—	19	—	—	—	—	115	3	—	28
155	—	—	—	—	87	—	—	61	—	75	27	10	—
143	—	1	—	—	18	—	—	—	—	66	24	13	8
39	—	—	—	—	—	—	1	5	—	126	6	101	—
236	—	—	—	—	6	—	1	—	—	253	51	14	98
128	—	—	—	—	44	—	—	17	—	178	153	13	18
133	—	—	—	—	13	1	—	27	26	135	42	5	53
83	—	—	—	—	6	—	3	—	1	55	26	21	—
79	—	—	—	—	21	1	—	3	1	29	34	—	55
138	—	—	—	—	9	2	—	—	53	211	13	13	32
126	—	—	—	—	11	—	—	—	—	65	—	1	4
54	—	—	—	—	7	—	—	7	—	54	28	—	31
128	—	—	—	—	4	2	—	3	3	59	36	3	102

刑 事 偵

法 院	理 件										共 計	
	共 計	舊 案	新 案					檢察官移送	兩於司法廳	數官移送		其 他
			由 於 告 發	由 於 自 首	由 於 請 求	由 於 他 法 院	由 於 告 發					
信宜地方法院	248	40	140	2	—	—	—	—	60	—	229	
電白地方法院	316	40	253	1	1	—	—	1	20	—	281	
廉江地方法院	267	8	192	5	—	—	—	3	59	—	243	
吳川地方法院	199	5	123	—	—	—	—	2	69	—	183	
化州地方法院	177	1	108	54	—	—	—	—	14	—	170	
容縣地方法院	880	96	652	2	3	—	—	1	124	2	753	
五華地方法院	698	93	451	28	—	—	3	4	169	10	687	
貴西 計	8888	300	6285	438	21	34	343	743	223	7917		
高等法院	14	1	—	—	—	—	—	—	13	—	12	
高等法院第一分院	1	1	—	—	—	—	—	—	—	—	1	
高等法院第四分院	2	—	—	—	—	—	—	2	—	—	2	
高等法院第五分院	1	—	—	—	—	—	—	—	1	—	—	
益寧地方法院	1028	82	527	55	10	10	331	4	—	—	940	
貴州地方法院	838	68	522	27	—	—	—	—	220	1	774	
桂林地方法院	845	51	745	48	—	—	—	1	—	—	771	
柳州地方法院	785	110	484	26	1	—	—	1	110	45	606	
廣州地方法院	167	9	112	37	—	—	—	—	9	—	157	
鬱林地方法院	717	50	557	—	—	—	23	3	—	84	693	
平樂地方法院	407	12	387	—	—	—	—	—	5	3	371	
宜山地方法院	759	41	594	18	—	—	—	2	105	4	650	
橫縣地方法院	445	41	390	—	1	—	—	—	—	13	374	
懷集地方法院	329	—	257	25	—	—	—	—	35	12	306	
容縣地方法院	397	16	279	106	—	—	—	—	—	2	380	
桂平地方法院	541	14	403	28	—	—	—	—	77	19	496	
貴縣地方法院	513	71	420	21	—	—	—	1	—	—	460	
博白地方法院	241	16	203	10	1	—	—	—	—	11	214	
平南地方法院	525	38	291	16	—	—	—	2	156	22	479	
賀縣地方法院	333	179	114	32	—	—	—	—	2	6	321	
貴州 計	1923	60	1624	85	—	6	8	72	63	1780		
貴陽地方法院	764	5	626	57	—	—	—	—	67	9	739	
鎮遠地方法院	155	—	131	10	—	—	—	8	5	1	144	
鄧州地方法院	379	—	364	15	—	—	—	—	—	—	372	
遵義地方法院	625	55	503	3	—	—	6	—	—	58	525	
雲南 計	3240	199	1836	40	43	—	17	887	218	3089		
昆明地方法院	3240	199	1836	40	43	—	17	887	218	3089		

查 案 件 (1)

起 訴	結 案 件											未 終 結 件 數		
	不 曾 經 判 決 確 定 者	時 效 已 完 成 者	曾 經 大 赦 者	犯 罪 後 之 法 律 已 變 更 者	驗 止 其 刑 罰 者	告 訴 或 請 求 乃 論 之 罪 其 告 訴 或 請 求 已 經 撤 回 或 已 經 消 滅 者	通 告 訴 期 間 者	被 告 已 死 亡 者	法 院 對 於 被 告 無 審 判 權 者	行 為 不 罰 者	法 律 應 免 刑 者		犯 罪 嫌 疑 不 足 者	其 他 者
84	—	—	—	—	—	4	—	—	29	2	95	12	3	19
72	—	—	—	—	—	29	1	—	—	1	131	43	4	35
107	—	—	—	—	—	17	—	—	14	—	52	42	11	24
100	—	—	—	—	—	12	—	—	14	1	42	12	2	16
27	—	—	—	—	—	35	—	—	18	—	65	25	—	7
244	—	5	—	—	—	58	6	1	62	—	185	143	53	121
175	—	—	—	—	—	73	2	—	43	6	316	58	14	11
3437	3	2	—	1	—	474	3	7	519	24	2344	921	18	971
7	—	—	—	—	—	—	1	1	—	—	2	—	1	2
—	—	—	—	—	—	—	—	—	—	—	1	—	—	—
1	—	—	—	—	—	—	—	—	—	—	1	—	—	—
—	—	—	—	—	—	—	—	—	—	—	—	—	—	1
418	—	—	—	—	—	18	—	—	56	21	289	127	11	88
421	—	—	—	—	—	18	—	—	3	—	254	30	48	64
375	—	1	—	—	—	56	—	2	71	—	167	71	28	74
269	—	—	—	—	1	50	—	—	11	—	131	136	8	179
81	—	—	—	—	—	5	—	—	2	1	4	14	5	10
255	2	—	—	—	—	37	—	—	32	—	151	114	12	114
153	—	—	—	—	—	32	—	—	7	—	100	78	1	36
140	—	—	—	—	—	101	1	—	46	—	260	100	2	109
197	—	—	—	—	—	—	—	—	—	—	137	20	—	71
98	1	1	—	—	—	37	—	—	72	—	73	19	5	23
133	—	—	—	—	—	8	1	—	66	—	146	26	—	17
291	—	—	—	—	—	11	—	3	29	2	108	47	5	45
205	—	—	—	—	—	22	—	1	54	—	136	23	19	53
92	—	—	—	—	—	4	—	—	4	—	48	50	16	27
201	—	—	—	—	—	21	—	—	56	—	119	66	16	46
100	—	—	—	—	—	54	—	—	10	—	152	—	5	12
300	1	3	—	—	—	313	7	6	215	16	518	113	288	143
164	—	—	—	—	—	158	1	—	124	15	161	46	70	25
31	—	2	—	—	—	43	—	1	9	1	44	6	7	11
50	1	1	—	—	—	38	4	5	50	—	126	14	83	7
55	—	—	—	—	—	74	2	—	32	—	187	47	128	100
276	—	—	—	—	—	511	—	3	236	—	1754	218	91	151
276	—	—	—	—	—	511	—	3	236	—	1754	218	91	151

刑 事 偵 偵

法 院	受 理 件 數									共 計
	共 計	舊 受	新 由 於 告 訴	由 於 告 發	由 於 自 首	由 於 請 求	由 於 他 法 院	檢 察 官 移 送	由 於 司 法 警	
察哈爾 計	344	1	171	3	—	—	13	156	—	340
萬全地方法院	244	1	171	3	—	—	13	156	—	340
綏遠 計	820	17	349	58	1	1	6	381	7	810
高等法院	7	—	1	—	1	—	2	3	—	7
高等法院第一分院	1	—	—	—	—	—	—	—	1	1
歸綏地方法院	449	8	215	42	—	—	—	180	4	449
豐鎮地方法院	147	6	39	5	—	—	4	91	2	145
包頭地方法院	216	3	94	11	—	1	—	107	—	208
寧夏 計	701	39	541	62	—	18	3	28	10	696
夏朔地方法院	312	19	199	50	—	18	3	23	—	308
衛寧地方法院	113	1	90	12	—	—	—	5	5	113
平禮地方法院	95	—	95	—	—	—	—	—	—	95
河東地方法院	181	19	157	—	—	—	—	—	5	180
最近每三年總度計	224878	5391	114721	11436	88	818	2119	92085	8220	220585
二 十 三 年 度	240447	5769	125116	12837	148	894	4965	80472	10246	237314
本 年 度	226698	4165	126096	8728	132	1086	3196	70226	13069	221423

說 明

1. 本表係根據各法院年報填載。
2. 本年度受理案件，新舊合計，共226698件，從表面上觀之，似較二十四年度
3. 本年度終結件數，仍以不起訴案件為最多，共139659件，佔總數百分之63.07

查 案 件 (1)

起 訴	結					件							數 移 送 他 管	未 結 件 數	
	不 會 經 判 決 確 定 者	時 效 已 完 成 者	曾 經 大 赦 者	犯 罪 後 之 法 律 已 廢 止 其 刑 罰 者	求 已 經 撤 回 或 已 告 訴 或 請 求 乃 論	總 告 訴 期 間 者	被 告 死 亡 者	法 院 對 於 被 告 無	審 判 核 者	行 為 不 罰 者	法 律 應 免	除 其 刑 者			犯 罪 嫌 疑 不 足 者
171	1	1	-	-	72	-	-	-	4	-	-	78	13	-	4
171	1	1	-	-	72	-	-	-	4	-	-	78	13	-	4
332	-	-	-	-	147	1	1	38	12	222	49	8	10		
4	-	-	-	-	-	-	-	-	-	-	1	-	2	-	
1	-	-	-	-	-	-	-	-	-	-	-	-	-	-	
196	-	-	-	-	130	-	-	4	-	83	34	2	-		
56	-	-	-	-	17	1	1	5	5	41	15	4	2		
75	-	-	-	-	-	-	-	29	7	97	-	-	8		
167	-	-	-	-	-	2	3	53	12	391	63	5	5		
84	-	-	-	-	-	2	1	32	-	155	34	-	4		
32	-	-	-	-	-	-	2	10	12	42	13	2	-		
21	-	-	-	-	-	-	-	1	-	73	-	-	-		
30	-	-	-	-	-	-	-	10	-	121	16	3	1		
86503	-	-	-	-	24675	-	697	22587	355	53145	28322	4301	4293		
86903	290	835	43	88	25352	222	646	17905	1916	71394	27235	4515	3103		
76625	213	97	3	8	23862	307	727	13612	670	69237	30923	5139	5275		

減少13749件，實則并未減少，蓋蘆溝橋事變發生以後，如天津唐山河間及其他若干法院，均未報部，故有此結果也。

，起訴案件次之，共76625件，佔總數百分之34.61，以移送他管案件為最少，共5139件，僅佔總數百分之2.32而已。

刑 事 偵

罪 名	件									數 共
	共 計	傷 受	新				由 於 他 法 檢 察 官 移 送	由 於 司 法 官 移 送	數 其	
			由 於 告 訴	由 於 告 發	由 於 自 首	由 於 請 求				
總 計	226698	4165	126090	8728	13	1086	3196	70220	12069	221423
刑	亂 患	4	2	—	1	—	—	30	3	40
外 妨 害 國 交	7	—	—	—	—	—	—	1	2	7
瀆 妨 害 公 務	1628	24	711	378	—	3	122	27	143	1607
妨 害 投 票	1731	35	765	257	—	46	51	345	234	1693
妨 害 秩 序	83	1	40	11	—	—	—	21	5	81
脫 逃	698	12	268	52	—	3	14	228	61	623
藏 匿 人 犯 及 湮 滅 證 據	1007	19	367	83	1	2	86	195	254	985
偽 證 及 誣 告	579	15	219	49	—	35	47	62	152	566
公 共 危 險	7598	133	4450	1252	—	126	105	813	713	7429
偽 造 貨 幣	2160	26	869	184	—	20	40	895	126	2118
偽 造 有 價 證 券	2204	39	1065	159	—	4	109	783	45	2139
偽 造 度 量 衡	285	4	181	11	—	1	63	19	6	279
偽 造 文 書 印 文	174	2	80	17	—	2	2	62	9	169
妨 害 風 化	4953	89	2968	297	1	69	121	466	242	4150
妨 害 婚 姻 及 家 庭	3734	73	2037	274	—	38	98	985	229	3642
妨 害 祭 祀 及 侵 害 墳 墓 屍 體	2281	403	13205	536	2	77	232	7089	937	21928
法 妨 害 農 工 商	1650	29	920	57	4	36	45	321	258	1618
鴉 片 博 博	605	13	258	1	—	12	18	148	143	593
賭 博 人 害	140	—	9	15	9	2	3	56	4	137
賭 博 人 害	1948	30	28	89	1	3	55	1504	237	1907
傷 人 害 害	8266	124	4810	556	46	28	247	1901	648	8081
墮 胎 棄 嬰	55341	1004	30233	983	59	283	254	19924	2601	54093
遺 棄 自 由	187	1	72	19	—	—	17	46	39	184
妨 害 自 由	2413	47	1853	19	—	8	48	232	206	2357
妨 害 名 譽 及 信 用	14435	271	9598	340	—	35	143	3291	757	14103
妨 害 祕 密	3336	58	2590	112	—	2	109	273	192	3262
竊 盜	30	1	5	2	—	—	12	8	2	30
搶 奪 強 盜 及 誑 盜	44069	824	20304	1202	4	79	317	19457	1882	42971
侵 占	8028	142	4590	429	—	15	170	2053	639	7865
侵 占	12196	231	7830	586	1	75	258	2590	625	11906
詐 欺 背 信 及 重 利	14340	286	9508	431	2	13	192	3236	672	14023
恐 嚇 及 擄 人 勒 贖	1352	20	641	98	1	2	67	453	70	1321

查 案 件 (2)

起 訴	結 案 件 數													未 終 結 件 數
	不 會 經 判 決 確 定 者	時 效 已 完 成 者	會 經 大 赦 者	犯 罪 後 之 法 律 已 廢 止 其 刑 罰 者	求 已 經 撤 回 或 已 告 訴 或 請 求 乃 論 之 罪 其 告 訴 或 請 求 已 經 撤 回 或 已 告 訴 或 請 求 乃 論 者	起 訴 期 間 已 滿 者	被 告 死 亡 者	法 院 對 於 被 告 無 審 判 權 者	行 爲 不 罰 者	法 律 應 免 刑 者	犯 罪 嫌 疑 不 足 者	其 他	移 送 他 管	
76625	219	97	3	8	23362	307	727	13612	670	69237	30923	5159	5275	
—	—	—	—	—	—	—	6	1	—	2	2	29	1	
—	—	—	—	—	—	—	—	—	—	1	—	6	—	
—	—	—	—	—	—	—	—	—	—	—	—	—	—	
739	1	—	—	—	46	2	8	75	4	482	213	37	21	
840	—	—	—	—	37	—	11	89	9	523	156	26	38	
8	—	—	—	—	7	—	—	9	—	30	12	15	2	
204	—	—	—	—	—	—	1	32	1	246	78	12	15	
259	—	2	—	—	18	—	3	58	—	132	405	8	22	
151	1	—	—	—	92	—	1	37	6	206	51	11	13	
2390	10	—	—	—	531	12	28	428	15	2916	887	182	163	
783	—	—	—	—	76	3	5	113	7	721	362	48	42	
1235	—	—	—	—	50	2	8	120	1	403	293	27	63	
114	—	—	—	—	11	—	—	35	—	62	57	—	6	
62	—	—	—	—	20	—	—	22	—	57	6	2	5	
973	7	1	—	—	103	—	19	295	4	1685	956	92	103	
733	10	2	—	1	511	11	17	172	6	1269	630	122	92	
6738	22	15	—	2	1992	12	38	1582	25	7318	3742	419	553	
511	2	1	—	—	60	1	3	108	—	61	283	38	38	
176	—	—	—	—	15	2	1	27	2	197	156	17	12	
90	—	—	—	—	1	—	—	—	1	12	18	15	3	
514	—	—	—	4	18	2	9	43	3	804	472	8	41	
2162	13	5	—	—	193	38	54	437	2	3896	1047	234	185	
14847	52	55	—	1	11364	81	210	3142	186	16002	6924	1229	1248	
60	—	—	—	—	8	—	—	6	2	36	72	—	3	
911	3	1	—	—	278	4	3	157	5	464	483	48	56	
2424	14	4	—	—	1886	15	57	1254	36	5515	2425	473	332	
492	4	—	—	—	322	6	4	289	7	925	1094	119	74	
10	—	—	—	—	5	—	—	1	1	4	9	—	—	
26084	21	2	—	—	2503	41	22	1825	216	9962	1882	413	1098	
2647	14	—	—	—	239	18	78	748	7	2846	983	283	173	
2623	18	5	—	—	1424	15	62	903	41	4021	2323	471	290	
3772	9	2	—	—	1318	18	49	1022	32	4952	2460	389	317	
290	—	—	—	—	85	4	7	94	1	483	325	32	31	

刑 事 偵

罪 名	受 理 件 數										終 共 計
	共 計	舊 受	新				收				
			由 於 告 訴	由 於 告 發	由 於 自 首	由 於 請 求	由 於 他 法 院	檢 察 官 移 送	由 於 司 法 警 署	察 官 移 送	
犯 賊 毀 棄 毀 損 物	1691	47	527	50	—	—	1	29	849	188	1651
	6213	118	4894	132	—	—	4	36	786	245	6063
特 犯 危 害 民 國 緊 急 治 罪 法	177	5	—	5	1	—	2	23	116	25	173
妨 害 國 幣 懲 治 暫 行 條 例	29	—	—	3	—	—	—	2	16	8	28
偷 漏 關 稅 暫 行 條 例	129	4	—	1	—	—	—	—	111	13	126
兵 役 法	18	1	—	—	—	—	—	—	15	2	18
別 犯 私 鹽 治 罪 法	639	12	24	32	—	—	26	45	330	170	624
懲 治 盜 匪 暫 行 條 例	135	3	31	6	—	—	—	3	34	58	132
軍 用 槍 砲 取 締 條 例	10	—	1	—	—	—	—	—	7	2	10
禁 煙 禁 賭 治 罪 暫 行 條 例	25	2	—	—	—	—	—	—	16	7	24
法 印 花 稅 法	261	5	25	2	—	—	3	2	121	103	256
取 締 禁 賭 水 燒 雜 暫 行 條 例	244	4	—	—	—	—	—	3	137	97	238
票 據 法	81	1	80	—	—	—	—	—	—	—	79
出 版 法	7	—	7	—	—	—	—	—	—	—	7
犯 郵 政 法	46	2	13	7	—	—	—	1	18	5	45
其 他	44	1	2	—	—	—	1	—	25	12	39
最 近 每 年 總 計	224878	5391	114721	11436	83	818	2119	82035	8229	245335	
二 十 三 年 度	240417	5769	125116	12837	148	891	4965	80172	10415	237514	
二 十 四 年 度	226698	4165	126096	8728	132	1933	3196	70226	13961	221423	

說 明

本表係根據各法院年報填載，其說明，與第一表同，茲不贅。

查 案 件 (2)

起 訴	結 案 件 數												未 終 結 件 數	
	曾 經 判 決 確 定 者	時 效 已 完 成 者	曾 經 大 赦 者	犯 罪 後 之 法 律 已 廢 止 其 刑 罰 者	告 訴 或 請 求 乃 除 罪 已 經 撤 回 已 逾 告 訴 期 間 者	求 已 經 撤 回 已 逾 告 訴 期 間 者	起 訴 已 經 撤 回 已 逾 告 訴 期 間 者	起 訴 已 經 撤 回 已 逾 告 訴 期 間 者	審 判 權 者	行 為 不 罰 者	法 律 應 免 者	除 其 刑 者		犯 罪 嫌 疑 不 足 者
513	1	—	—	—	—	8	3	1	78	16	516	376	3	40
291	7	2	—	—	—	48	12	16	313	27	1330	1434	159	147
101	—	—	3	—	—	—	—	4	—	—	23	15	27	1
17	—	—	—	—	—	—	—	—	2	1	6	1	1	1
73	—	—	—	—	—	—	—	—	7	—	28	14	4	3
10	—	—	—	—	—	—	—	—	1	—	1	6	—	—
426	—	—	—	—	—	—	—	—	12	5	85	91	5	15
63	—	—	—	—	—	—	—	—	2	—	5	6	—	3
3	—	—	—	—	—	—	—	2	—	—	1	1	3	—
16	—	—	—	—	—	—	—	—	—	—	5	3	—	1
92	—	—	—	—	—	—	—	—	11	—	32	67	54	5
162	—	—	—	—	—	—	—	—	19	—	37	20	—	3
33	—	—	—	—	—	—	1	—	—	—	30	15	—	2
3	—	—	—	—	—	—	—	—	2	1	—	1	—	—
28	—	—	—	—	—	—	—	—	7	—	9	3	—	1
27	—	—	—	—	—	—	—	—	4	—	6	2	—	2
86503	—	—	—	—	—	24675	—	697	22587	355	53145	28322	4301	4293
86302	290	835	43	88	25352	222	646	17905	1916	71394	27235	4515	3103	
76625	213	97	3	8	23862	307	727	13612	670	69237	30923	5139	5275	

刑 事

法 院	終 結 件 數	刑											
		內 亂	外 患	妨 害 國 交	瀆 職	妨 害 公 務	妨 害 投 票	妨 害 秩 序	脫 逃	藏 匿 匪 犯 及 證 據	偽 證 及 誣 告	公 共 危 險	偽 造 貨 物
總 計	221428	10	7	—	1607	1693	81	625	583	214	2331	1333	129
江 蘇	31111	—	—	—	—	—	—	—	—	—	—	—	—
高 等 法 院	21	—	—	—	—	—	—	—	—	—	—	—	—
高 等 法 院 第 一 分 院	5	—	—	—	—	—	—	—	—	—	—	—	—
高 等 法 院 第 二 分 院	2	—	—	—	—	—	—	—	—	—	—	—	—
高 等 法 院 第 三 分 院	2	—	—	—	—	—	—	—	—	—	—	—	—
高 等 法 院 第 四 分 院	6	—	—	—	—	—	—	—	—	—	—	—	—
高 等 法 院 第 五 分 院	31	31	—	—	—	—	—	—	—	—	—	—	—
首 都 地 方 法 院	5805	—	—	—	67	17	—	11	9	5	46	175	63
上 海 第 一 特 區 地 方 法 院	17	—	—	—	6	2	—	—	1	—	8	—	—
上 海 第 二 特 區 地 方 法 院	10	—	—	—	1	3	—	—	3	—	1	—	—
上 海 地 方 法 院	13460	—	—	—	5	20	—	20	10	2	368	161	128
吳 縣 地 方 法 院	2210	—	—	—	17	25	—	14	21	13	18	22	25
無 錫 地 方 法 院	1569	—	—	—	13	18	—	10	6	4	28	20	4
武 進 地 方 法 院	1891	—	—	—	22	11	4	8	7	2	58	10	14
南 通 地 方 法 院	1600	—	—	—	18	18	4	6	10	1	51	12	8
松 江 地 方 法 院	729	—	—	—	24	10	—	6	13	6	83	4	4
泰 縣 地 方 法 院	729	—	—	—	5	12	3	5	9	3	24	6	6
銅 山 地 方 法 院	656	—	—	—	8	8	—	2	1	—	24	7	4
淮 陰 地 方 法 院	1022	—	—	—	10	5	2	4	13	1	30	24	25
常 熟 地 方 法 院	487	—	—	—	13	5	—	1	10	1	16	9	5
興 化 地 方 法 院	216	—	—	—	5	6	—	2	2	1	2	4	—
興 化 地 方 法 院	516	—	—	—	14	5	—	2	—	—	17	—	4
浙 江 計	31434	1	2	—	285	373	4	107	182	64	1373	324	195
高 等 法 院	33	1	2	—	—	—	—	—	—	—	—	—	—
高 等 法 院 第 一 分 院	16	—	—	—	—	—	—	—	—	—	—	—	—
高 等 法 院 第 二 分 院	12	—	—	—	—	—	—	—	—	—	—	—	—
高 等 法 院 第 三 分 院	5	—	—	—	—	—	—	—	—	—	—	—	—
杭 縣 地 方 法 院	3425	—	—	—	26	28	1	13	7	11	70	87	64
永 嘉 地 方 法 院	2313	—	—	—	40	22	—	9	11	4	83	22	13
金 華 地 方 法 院	1222	—	—	—	14	24	—	—	3	—	50	5	1
鄞 縣 地 方 法 院	2286	—	—	—	18	9	—	3	2	2	49	30	27
紹 興 地 方 法 院	2373	—	—	—	13	21	—	12	14	2	144	25	12
嘉 興 地 方 法 院	869	—	—	—	14	14	—	1	3	3	25	6	12

刑 事

法 院	終 結 件 數	門 亂	外 患	妨 害 國 交	瀆 職	妨 害 公 司	妨 害 投 票	妨 害 秩 序	脫 逃	贓 匪 犯 人 及 證 人	偽 造 及 誣 告	公 共 危 險	偽 造 貨 幣
高等法院第二分院	2727	—	—	—	36	42	—	13	10	7	95	21	17
南昌地方方法院	388	—	—	—	11	2	1	4	—	2	15	—	1
九江地方方法院	958	—	—	—	16	12	—	1	2	3	29	5	10
吉安地方方法院	373	—	—	—	4	1	1	1	6	2	34	—	1
河口地方方法院	256	—	—	—	1	1	—	—	1	—	7	3	—
臨川地方方法院	1187	—	—	—	5	4	2	3	1	—	66	3	1
萍鄉地方方法院	423	—	—	—	2	2	1	8	8	—	13	4	8
鄱陽地方方法院	354	—	—	—	15	1	—	3	4	2	10	—	—
貴州地方方法院	421	—	—	—	6	3	—	—	2	—	13	—	3
北 計	16659	—	1	—	135	131	22	68	46	43	572	264	169
武昌地方方法院	195	—	—	1	—	—	7	—	—	—	—	—	—
漢口地方方法院	3771	—	—	—	38	19	5	6	1	7	62	39	29
宜昌地方方法院	1377	—	—	—	10	42	6	27	4	—	57	157	121
襄陽地方方法院	1377	—	—	—	10	9	—	6	2	5	61	19	12
恩施地方方法院	208	—	—	—	13	6	2	5	10	4	85	12	1
沙市地方方法院	281	—	—	—	2	6	—	—	3	2	7	2	—
孝感地方方法院	1791	—	—	—	25	11	1	4	2	4	52	4	—
應城地方方法院	711	—	—	—	5	—	—	—	9	—	12	3	1
隨州地方方法院	337	—	—	—	11	6	—	4	3	4	32	3	1
黃陂地方方法院	380	—	—	—	5	3	—	2	—	—	5	4	1
孝感地方方法院	274	—	—	—	3	8	—	1	2	1	9	—	—
孝感地方方法院	793	—	—	—	2	6	1	—	3	8	9	7	—
應城地方方法院	522	—	—	—	1	6	—	2	2	3	15	4	—
漢水地方方法院	684	—	—	—	5	4	—	—	—	5	21	3	—
武穴地方方法院	617	—	—	—	3	4	—	8	5	—	32	6	3
荊門地方方法院	614	—	—	—	2	1	—	1	—	—	113	1	—
南 計	8198	—	—	—	69	90	16	7	35	16	377	24	148
高等法院第三分院	2	—	—	—	—	—	2	—	—	—	—	—	—
沙市地方方法院	2033	—	—	—	20	31	6	1	10	3	67	3	47
常德地方方法院	1229	—	—	—	10	21	—	1	5	1	41	2	21
常德地方方法院	717	—	—	—	7	6	5	—	2	5	10	—	20
常德地方方法院	436	—	—	—	4	2	1	—	2	—	12	4	—
常德地方方法院	790	—	—	—	11	16	—	—	7	1	75	4	13
常德地方方法院	431	—	—	—	2	—	—	1	3	—	24	—	8
常德地方方法院	613	—	—	—	3	9	1	1	3	4	88	2	6
常德地方方法院	975	—	—	—	1	1	—	1	1	1	37	8	3
常德地方方法院	923	—	—	—	6	4	1	2	2	1	23	1	30

刑 事 偵 查

法 院	結 案 數	法																										搶 奪 強 盜 及 海 盜	佔				
		內 容	刑 罰	禁 錮	監 禁	勞 務	妨 害 公 務	妨 害 投 票	妨 害 秩 序	脫 逃	藏 匿 犯 人 及 證 據	偽 證 及 誣 告	公 共 危 險	偽 造 貨 幣	偽 造 有 價 證 券	偽 造 度 量 衡	偽 造 文 書 印 文	妨 害 風 化	妨 害 婚 姻 及 家 庭	毀 壞 墳 墓 屍 體 及 遺 體	妨 害 農 工 商	鴉 片	賭 博	殺 人	傷 害	墮 胎	遺 棄			妨 害 自 由	妨 害 名 譽 及 信 用	妨 害 祕 密	竊 盜
西 川 計	10392	-	-	-	55	78	-	45	27	14	189	49	277	6	15	164	268	830	32	46	17	44	352	3580	8	142	435	167	6	1325	248	658	
成 都 地 方 法 院	1787	-	-	-	16	18	-	8	9	2	44	8	17	1	3	34	36	250	10	6	-	3	78	545	-	18	36	10	2	288	15	118	
巴 縣 地 方 法 院	5794	-	-	-	24	37	-	16	13	8	120	30	212	1	4	72	178	458	8	25	17	23	191	1766	2	86	336	103	-	731	150	45	
萬 縣 地 方 法 院	1072	-	-	-	5	9	-	13	2	4	18	6	44	-	8	-	53	53	13	14	-	16	49	209	3	14	56	29	5	210	59	41	
自 貢 地 方 法 院	526	-	-	-	4	-	-	7	-	-	4	-	4	-	-	-	-	-	-	-	-	-	16	237	3	5	20	9	-	21	5	50	
中 興 地 方 法 院	1213	-	-	-	6	14	-	1	3	-	3	-	-	-	-	2	-	45	1	1	-	-	27	823	-	19	57	16	-	79	-	48	
河 北 計	21977	-	2	-	35	78	1	41	53	54	471	10	226	1	3	265	313	1328	62	57	24	138	469	7761	16	189	721	188	-	5168	237	1777	
高 等 法 院	2	-	-	-	-	-	-	-	-	-	-	-	-	-	-	-	-	-	-	-	-	-	-	-	-	-	-	-	-	-	-	-	
高 等 法 院 第 五 分 院	3	-	-	-	-	-	-	-	-	-	-	-	-	-	-	-	-	-	-	-	-	-	-	-	-	-	-	-	-	-	-	-	
高 等 法 院 第 三 分 院	5	-	-	-	1	-	-	-	-	-	-	-	-	-	-	-	-	-	-	-	-	-	-	-	-	-	-	-	-	-	-	-	
高 等 法 院 第 二 分 院	8216	-	1	-	-	-	-	-	-	-	-	-	-	-	-	-	-	-	-	-	-	-	-	-	-	-	-	-	-	-	-	-	
北 平 地 方 法 院	11296	-	-	-	16	38	-	30	28	45	295	52	135	-	2	147	237	911	36	54	8	86	206	7100	13	152	440	156	-	4561	124	1506	
滄 縣 地 方 法 院	593	-	-	-	20	19	1	3	2	2	91	19	15	-	-	24	5	84	15	3	9	20	115	209	2	15	76	12	-	160	39	150	
邢 台 地 方 法 院	400	-	-	-	1	2	-	4	5	4	12	11	21	1	-	16	4	70	-	-	1	13	28	93	-	5	75	6	-	118	14	20	
大 名 地 方 法 院	720	-	-	-	3	2	-	-	1	-	24	9	5	-	1	3	7	51	2	-	3	2	61	52	-	4	57	-	-	41	28	7	
保 定 地 方 法 院	343	-	-	-	10	9	-	1	9	1	18	7	20	-	-	5	15	91	10	-	2	11	22	171	1	8	30	5	-	171	9	30	
石 門 地 方 法 院	396	-	-	-	2	-	-	-	6	1	6	4	27	-	-	4	14	80	-	-	-	-	12	30	-	1	17	5	-	73	5	15	
定 州 地 方 法 院	-	-	-	-	-	8	-	3	2	1	25	2	3	-	-	6	29	11	-	-	1	6	25	106	-	4	26	2	-	44	18	31	
河 南 計	14439	-	1	-	170	130	2	16	181	103	790	233	220	37	2	409	283	1376	149	17	6	118	1190	2533	42	206	1189	402	2	1384	505	6	
開 封 地 方 法 院	7189	-	-	-	48	7	-	2	6	7	71	21	35	-	2	45	30	324	6	1	3	6	90	427	-	30	70	24	-	352	37	108	
安 陽 地 方 法 院	1541	-	-	-	18	22	-	-	5	10	208	21	17	3	-	48	31	94	23	16	3	9	97	291	-	19	163	40	2	135	70	73	
洛 陽 地 方 法 院	932	-	-	-	7	8	2	-	7	14	71	19	30	-	-	18	9	68	9	-	-	8	105	117	-	11	116	6	-	156	43	30	
鄭 州 地 方 法 院	1936	-	-	-	3	1	-	-	36	9	86	32	-	34	-	124	44	131	15	-	-	8	136	219	3	26	182	51	-	174	78	158	
鄭 州 縣 地 方 法 院	1308	-	-	-	6	30	-	-	11	-	45	22	52	-	-	54	21	71	-	-	-	5	44	156	-	-	66	38	-	131	45	75	
商 邱 地 方 法 院	628	-	-	-	6	-	-	-	3	1	38	7	18	-	-	30	15	60	-	-	-	2	64	89	-	-	73	42	-	37	9	45	
汲 縣 地 方 法 院	208	-	-	-	-	7	-	-	5	1	14	9	9	-	-	1	4	18	6	-	-	1	24	22	2	5	23	3	-	34	4	8	
南 陽 地 方 法 院	304	-	-	-	7	3	-	1	2	3	29	15	4	-	-	12	3	36	5	-	-	3	114	17	1	2	14	2	-	7	12	3	
汝 南 地 方 法 院	2509	-	-	-	22	40	-	-	68	50	79	57	47	-	-	44	87	281	64	-	-	70	314	291	32	75	255	48	-	127	84	61	
淮 陽 地 方 法 院	3095	-	1	-	53	12	-	13	38	8	149	30	8	-	-	33	39	313	21	-	-	7	292	954	4	38	227	148	-	231	123	142	
山 東 計	19536	6	1	-	59	123	4	70	52	101	944	169	173	31	5	488	261	1751	121	40	7	31	969	5523	9	257	1753	663	2	1898	670	1229	
高 等 法 院	14	-	1	-	-	-	-	-	-	-	-	-	-	-	-	-	-	-	-	-	-	-	-	-	-	-	-	-	-	-	-	-	-
高 等 法 院 第 二 分 院	2	-	-	-	-	-	-	-	-	-	-	-	-	-	-	-	-	-	-	-	-	-	-	-	-	-	-	-	-	-	-	-	-
高 等 法 院 第 三 分 院	9	-	-	-	-	-	-	-	-	-	-	-	-	-	-	-	-	-	-	-	-	-	-	-	-	-	-	-	-	-	-	-	-
高 等 法 院 第 六 分 院	1	1	-	-	-	-	-	-	-	-	-	-	-	-	-	-	-	-	-	-	-	-	-	-	-	-	-	-	-	-	-	-	-
濟 南 地 方 法 院	2936	-	-	-	12	15	-	-	2	2	77	8	5	-	-	32	19	421	11	8	3	-	145	1275	-	28	166	43	-	201	44	146	
濰 縣 地 方 法 院	743	-	-	-	3	4	-	1	-	11	49	3	-	1	-	2	12	97	-	-	-	-	20	245	-	14	76	3	-	46	14	7	
青 島 地 方 法 院	2190	-	-	-	13	22	1	16	13	21	62	31	65	18	2	49	75	163	5	28	1	5	38	535	3	15	62	20	1	470	40	112	

案件 (3)

欺欺有信及重利	恐嚇及擄人勒索	竊	毀棄損壞	危害治安	妨害國幣	偷漏行關	兵役	私鹽治罪法	竊盜治罪法	軍用槍條	禁煙禁毒治罪	印花稅	取締花邊水鏡	出版法	政	位
82	75	56	17	-	-	3	-	28	-	-	-	97	-	-	-	12
182	12	14	12	-	-	3	-	-	-	-	-	-	-	-	-	-
514	39	18	10	-	-	-	-	-	-	-	-	97	-	-	-	12
59	18	26	29	-	-	-	-	-	-	-	-	-	-	-	-	-
38	3	2	17	-	-	-	-	28	-	-	-	-	-	-	-	-
5	2	2	1	-	-	-	-	-	-	-	-	-	-	-	-	-
152	83	168	304	-	1	4	-	80	11	3	5	-	-	-	1	-
-	-	-	-	-	-	-	-	-	2	-	-	-	-	-	-	-
-	-	-	-	-	-	-	-	-	2	-	-	-	-	-	-	-
-	-	-	-	-	-	-	-	-	3	-	-	-	-	-	-	-
1253	26	133	295	-	-	-	-	82	-	3	-	-	-	-	-	-
122	32	5	27	-	-	-	-	-	-	-	-	-	-	-	-	-
30	7	11	9	-	-	-	-	3	-	-	-	-	-	-	-	-
20	2	1	5	-	-	1	-	4	-	-	4	-	-	-	-	-
43	5	3	1	-	-	3	-	-	-	-	-	-	-	-	-	-
26	-	10	2	-	1	-	-	-	-	-	1	-	-	1	-	-
27	1	-	15	-	-	-	-	-	-	-	-	-	-	-	-	-
790	239	152	476	1	2	28	-	36	84	-	5	31	156	-	-	-
172	-	16	26	-	-	2	-	3	9	-	3	-	-	-	-	-
55	17	2	41	1	1	-	-	-	-	-	-	6	-	-	-	-
5	5	6	7	-	-	3	-	4	-	-	-	-	1	-	-	-
14	59	39	147	-	-	-	-	-	-	-	-	-	-	-	-	-
7	69	22	74	-	-	21	-	3	-	-	-	18	155	-	-	-
3	-	14	16	-	-	-	-	25	-	-	-	-	-	-	-	-
9	-	-	1	-	-	-	-	1	-	-	-	-	-	-	-	-
4	1	-	2	-	-	2	-	-	-	-	-	-	-	-	-	-
76	68	50	64	-	-	-	-	-	75	-	-	-	-	-	-	-
170	20	3	98	-	1	-	-	-	-	-	2	7	-	-	-	-
1126	67	55	532	30	4	57	-	92	8	-	3	63	42	-	-	2
-	-	-	-	13	-	-	-	-	-	-	-	-	-	-	-	-
-	-	-	-	2	-	-	-	-	-	-	-	-	-	-	-	-
-	-	-	-	9	-	-	-	-	-	-	-	-	-	-	-	-
177	7	12	41	-	-	23	-	4	-	-	-	6	-	-	-	-
3	-	-	20	-	-	-	-	-	-	-	-	-	-	-	-	-
9	16	2	4	-	-	17	-	4	-	-	-	48	-	-	-	2

刑 事

法 院	結 案 數	刑											
		內 亂	外 患	妨 害 國 交	瀆 職	妨 害 公 務	妨 害 投 票	妨 害 秩 序	脫 逃	減 刑 減 免 刑 罰 人 員	偽 證 及 誣 告	公 共 危 險	偽 造 貨 物
福 山 地 方 法 院	511	—	—	—	2	7	—	4	1	—	13	4	13
德 縣 地 方 法 院	848	—	—	—	1	9	—	1	—	2	56	7	5
臨 沂 地 方 法 院	608	—	—	—	1	5	—	2	1	4	41	16	4
泰 安 地 方 法 院	661	—	—	—	2	1	—	—	1	1	47	17	—
威 海 地 方 法 院	304	—	—	—	2	2	—	—	2	—	18	3	7
章 邱 地 方 法 院	754	—	—	—	—	2	—	2	1	—	47	3	4
長 春 地 方 法 院	1320	—	—	—	2	5	—	4	—	2	63	7	1
遼 寧 地 方 法 院	500	—	—	—	—	2	—	1	—	2	16	2	7
萊 陽 地 方 法 院	1131	—	—	—	3	3	—	5	2	—	79	5	7
濰 縣 地 方 法 院	580	—	—	—	—	30	—	2	7	11	52	6	5
膠 州 地 方 法 院	1098	5	—	—	12	4	3	6	10	1	62	12	4
臨 沂 地 方 法 院	408	—	—	—	—	2	—	—	3	—	6	7	4
掖 縣 地 方 法 院	940	—	—	—	—	1	—	20	—	17	36	2	1
陽 穀 地 方 法 院	396	—	—	—	—	1	—	—	—	5	17	—	8
安 邱 地 方 法 院	298	—	—	—	—	1	—	—	2	—	17	—	2
莒 縣 地 方 法 院	555	—	—	—	—	1	—	6	2	2	23	5	2
鄒 城 地 方 法 院	211	—	—	—	1	—	—	—	1	2	12	2	1
曹 縣 地 方 法 院	490	—	—	—	—	1	—	—	1	—	59	10	2
荷 澤 地 方 法 院	313	—	—	—	—	—	—	—	—	2	31	3	9
高 密 地 方 法 院	524	—	—	—	1	—	—	—	—	5	21	16	10
聊 城 地 方 法 院	634	—	—	—	2	5	—	—	3	6	47	5	6
惠民 地 方 法 院	357	—	—	—	—	—	—	—	—	—	7	1	1
山 西 計	4349	—	—	—	30	53	—	45	7	14	106	25	40
高 等 法 院	2	—	—	—	—	—	—	—	—	—	—	—	—
太 原 地 方 法 院	2313	—	—	—	18	34	—	29	30	16	41	16	25
太 原 地 方 法 院 第 一 分 庭	242	—	—	—	—	2	—	—	3	—	—	—	3
安 邑 地 方 法 院	642	—	—	—	19	5	—	6	25	—	6	3	—
大 同 地 方 法 院	219	—	—	—	7	—	—	—	—	—	10	2	2
長 治 地 方 法 院	144	—	—	—	—	2	—	—	—	—	12	—	2
臨 汾 地 方 法 院	642	—	—	—	5	10	—	10	7	4	22	4	8
寧 武 地 方 法 院	142	—	—	—	1	—	—	—	5	—	9	—	—
陝 西 計	2373	—	—	—	21	10	—	21	4	—	56	9	40
高 等 法 院 第 一 分 院	1	—	—	—	—	—	—	—	—	—	—	—	—
長 安 地 方 法 院	1213	—	—	—	13	2	—	8	2	—	40	9	26
南 鄭 地 方 法 院	675	—	—	—	4	1	—	9	—	—	6	—	11
榆 林 地 方 法 院	115	—	—	—	1	2	—	—	—	—	5	—	—
安 康 地 方 法 院	369	—	—	—	3	5	—	4	2	—	5	—	3

刑 事 偵 查 案

院	終 結 件 數	法																														
		內 亂	外 患	妨 害 國 交	瀆 職	妨 害 公 務	妨 害 投 票	妨 害 秩 序	脫 逃	藏 匿 犯 人 及 證 據	偽 證 及 誣 告	公 共 危 險	偽 造 貨 幣	偽 造 有 價 證 券	偽 造 度 量 衡	偽 造 文 書 印 文	妨 害 風 化	妨 害 婚 姻 及 家 庭	損 壞 墓 塚 及 屍 體	妨 害 農 工 商	鴉 片	賭 博	殺 人	傷 害	墮 胎	遺 棄	妨 害 自 中	妨 害 名 譽 及 信 用	妨 害 祕 密	竊 盜	搶 奪 強 盜 及 海 盜	侵 佔
甘肅 計	3265	-	-	-	25	10	-	2	8	11	42	3	7	1	-	64	105	142	43	5	5	16	66	1470	-	44	202	36	-	262	173	21
高等法院第一分院	24	-	-	-	1	-	-	-	-	-	-	-	-	-	1	-	1	-	1	-	-	5	8	-	-	2	1	-	-	-	2	
高等法院第五分院	34	-	-	-	3	-	-	-	-	-	-	-	1	1	2	-	-	-	-	-	-	6	11	-	-	-	-	-	-	-	1	3
皋蘭地方法院	907	-	-	-	15	1	33	1	5	6	25	3	4	-	33	10	96	31	4	5	5	13	226	-	18	64	17	-	114	38	6	
酒泉地方法院	115	-	-	-	-	-	-	-	1	-	-	-	-	-	-	-	6	-	-	-	-	1	36	-	2	23	5	-	9	5	1	
武都地方法院	234	-	-	-	1	1	-	-	2	-	2	-	-	-	1	5	2	-	-	-	1	6	112	-	2	7	4	-	24	16	1	
臨夏地方法院	771	-	-	-	-	-	-	-	-	-	1	-	-	-	-	57	-	-	-	-	-	-	542	-	-	45	-	-	5	1	92	
岷縣地方法院	318	-	-	-	3	5	-	-	-	5	-	-	-	-	7	17	13	5	-	-	7	14	154	-	14	6	-	-	26	15	6	
靜寧地方法院	245	-	-	-	1	1	-	1	-	-	4	-	2	-	8	-	8	2	-	-	1	14	123	-	-	14	-	-	8	9	7	
張掖地方法院	328	-	-	-	1	2	-	-	-	-	-	-	-	-	-	7	-	-	-	-	-	-	158	-	-	27	-	-	35	67	1	
徽縣地方法院	261	-	-	-	-	-	-	-	-	-	10	-	-	-	12	9	16	5	-	-	2	6	98	-	8	18	9	-	38	17	16	
民勤縣司法處	28	-	-	-	-	-	-	-	-	-	-	-	-	-	-	-	-	-	-	-	-	1	12	-	-	-	-	-	-	-	-	
福建 計	3508	-	-	-	58	53	-	7	49	6	152	47	78	1	1	42	29	363	28	13	6	45	227	754	-	23	157	25	-	771	141	134
高等法院第一分院	2	-	-	-	-	-	-	-	-	-	-	-	-	-	-	-	-	-	-	-	-	-	-	-	-	-	-	-	-	-	-	-
高等法院第三分院	1495	-	-	-	20	19	-	3	18	3	50	23	42	-	21	8	173	9	8	5	1	50	371	-	10	41	21	-	346	43	6	
廈門地方法院	429	-	-	-	6	5	-	1	4	-	32	5	1	-	6	8	39	-	1	-	2	20	155	-	7	38	1	-	42	16	1	
建甌地方法院	513	-	-	-	5	5	-	1	7	3	26	4	12	-	7	4	53	6	1	1	3	67	70	-	3	2	-	110	30	2		
龍溪地方法院	647	-	-	-	17	17	-	1	9	-	16	4	23	-	7	6	66	13	-	-	37	41	103	-	3	25	2	-	184	16	2	
晉江地方法院	417	-	-	-	10	7	-	1	11	-	28	11	-	1	1	3	32	-	3	-	2	49	55	-	-	31	1	-	89	36	4	
廣東 計	24549	-	-	-	84	212	11	27	45	2	340	227	87	137	-	588	468	1997	459	65	16	6	762	3662	4	174	1011	300	-	8949	969	1034
高等法院第五分院	93	-	-	-	1	-	-	-	-	-	4	2	-	-	4	3	4	4	-	-	-	15	13	-	-	4	1	-	9	6	7	
廣州地方法院	11358	-	-	-	36	51	7	-	-	-	75	143	40	119	-	314	219	773	73	51	-	162	710	-	127	157	129	-	6369	214	35	
陽江地方法院	694	-	-	-	4	20	3	-	5	-	8	1	-	-	20	30	40	17	-	-	-	12	180	1	3	30	30	-	151	30	30	
清遠地方法院	821	-	-	-	-	-	-	-	-	-	-	-	-	-	33	33	88	-	-	-	-	28	118	-	-	42	-	-	251	62	5	
潮陽地方法院	527	-	-	-	2	11	-	-	4	-	17	-	2	-	5	10	16	-	-	3	-	25	129	-	-	25	4	-	131	24	3	
惠來地方法院	304	-	-	-	-	6	-	1	-	-	2	-	-	-	2	6	16	19	-	-	-	5	146	-	1	12	1	-	45	7	1	
潮安地方法院	717	-	-	-	4	11	-	-	-	-	18	2	3	-	11	7	32	21	2	2	-	8	186	-	2	28	15	-	191	11	4	
饒平地方法院	174	-	-	-	1	-	-	1	-	-	5	-	-	-	-	3	6	11	-	-	-	24	38	-	2	4	3	-	45	2	12	
揭陽地方法院	382	-	-	-	-	2	-	1	1	-	18	3	2	-	5	2	22	14	-	1	-	10	111	-	-	14	4	-	94	6	32	
普寧地方法院	194	-	-	-	-	3	-	1	-	-	7	1	-	1	-	9	17	-	-	-	-	9	34	-	-	4	-	-	50	3	12	
豐順地方法院	225	-	-	-	2	-	-	1	-	-	9	-	1	-	11	15	17	11	-	-	-	9	33	-	1	3	2	-	52	5	13	
合浦地方法院	635	-	-	-	5	2	-	1	6	-	10	3	-	5	9	4	53	8	1	-	-	44	179	-	2	60	3	-	94	41	19	
靈山地方法院	271	-	-	-	-	2	-	-	1	-	3	1	1	-	-	9	21	4	1	-	-	25	67	-	-	12	1	-	67	29	1	
海康地方法院	259	-	-	-	1	3	-	3	-	-	2	3	-	3	4	3	44	2	-	-	2	9	36	-	3	8	3	-	51	17	12	
遂溪地方法院	145	-	-	-	-	-	-	3	-	-	-	-	6	-	1	-	15	-	-	-	-	9	40	-	-	-	-	-	26	15	8	
欽縣地方法院	231	-	-	-	-	3	-	-	-	-	5	2	1	-	-	1	33	1	1	-	-	10	79	-	2	24	4	-	50	18	4	

刑 事

法 院	結 案 數	刑													
		內 亂	外 患	劫 害 國 交	強 盜	劫 害 公 務	劫 害 投 票	劫 害 秩 序	脫 逃	贓 匪 滅 絕 人 證 及 其 餘	偽 證 及 誣 告	公 共 危 險	造 貨 偽 造		
文 昌 地 方 法 院	151	—	—	—	—	3	—	—	—	—	—	—	—	—	—
澄 樂 地 方 法 院	231	—	—	—	1	4	—	—	1	—	—	—	—	—	—
高 陵 地 方 法 院	186	—	—	—	—	—	—	—	—	—	—	—	—	—	—
曲 江 地 方 法 院	178	—	—	—	1	4	1	—	—	—	—	—	—	—	—
南 雄 地 方 法 院	334	—	—	—	5	7	—	—	—	—	19	—	—	4	—
東 昌 地 方 法 院	415	—	—	—	2	10	—	—	—	—	—	—	—	4	—
遂 昌 地 方 法 院	265	—	—	—	—	2	—	—	—	—	—	—	—	—	—
豐 陽 地 方 法 院	275	—	—	—	2	8	—	1	—	—	7	—	—	2	—
惠 源 地 方 法 院	561	—	—	—	8	—	—	1	—	—	19	12	—	4	—
海 寧 地 方 法 院	533	—	—	—	1	2	—	2	—	—	16	2	—	—	—
案 門 地 方 法 院	35	—	—	—	—	3	—	—	—	—	—	—	—	—	—
龍 門 地 方 法 院	195	—	—	—	—	—	—	—	—	—	—	—	—	1	—
高 要 地 方 法 院	168	—	—	—	—	—	—	—	—	—	—	—	—	—	—
四 會 地 方 法 院	438	—	—	—	—	—	—	—	—	—	—	—	—	—	—
封 川 地 方 法 院	205	—	—	—	—	—	—	—	—	—	—	—	—	—	—
南 寧 地 方 法 院	150	—	—	—	—	1	—	—	—	—	—	—	—	—	—
宜 山 地 方 法 院	238	—	—	—	—	8	—	—	—	—	—	—	—	—	—
江 川 地 方 法 院	229	—	—	—	—	6	—	—	—	—	—	—	—	2	—
廉 州 地 方 法 院	28	—	—	—	—	4	—	—	—	—	—	—	—	—	—
吳 川 地 方 法 院	245	—	—	—	—	3	—	—	—	—	—	—	—	—	—
焦 寧 地 方 法 院	183	—	—	—	—	2	—	1	—	—	—	—	—	—	—
五 華 地 方 法 院	170	—	—	—	—	2	—	—	—	—	—	—	—	—	—
廣 西 計	7917	1	1	—	37	31	—	9	26	6	250	60	—	22	—
高 等 法 院	12	1	—	—	—	—	—	—	—	—	—	—	—	—	—
高 等 法 院 第 一 分 院	1	—	—	—	—	—	—	—	—	—	—	—	—	—	—
高 等 法 院 第 四 分 院	2	—	1	—	—	—	—	—	—	—	—	—	—	—	—
高 等 法 院 寧 梧 地 方 法 院	240	—	—	—	—	8	—	—	—	—	15	—	—	—	—
桂 林 州 地 方 法 院	774	—	—	—	—	6	3	—	—	1	33	6	—	7	—
柳 州 地 方 法 院	771	—	—	—	—	6	5	—	1	5	22	5	—	4	—
平 樂 地 方 法 院	606	—	—	—	—	1	—	—	—	3	16	8	—	—	—
宜 山 地 方 法 院	157	—	—	—	—	—	2	—	—	—	1	—	—	—	—
樂 山 地 方 法 院	603	—	—	—	—	—	—	—	—	3	16	3	—	2	—
山 樂 地 方 法 院	371	—	—	—	—	3	3	—	2	2	5	1	—	1	—
山 樂 地 方 法 院	650	—	—	—	—	2	—	—	2	2	19	—	—	—	—
集 寧 地 方 法 院	374	—	—	—	—	1	—	—	—	—	10	—	—	—	—
懷 遠 地 方 法 院	306	—	—	—	—	1	—	—	—	2	6	—	—	—	—
容 桂 地 方 法 院	380	—	—	—	—	1	—	—	—	1	12	—	—	—	—
容 桂 地 方 法 院	496	—	—	—	—	—	—	—	—	1	24	10	—	—	—

刑 事 偵 查

法 院	結 案 數	刑 法																														
		內 亂	外 患	妨 害 國 交	濫 用 職 權	妨 害 公 務	妨 害 投 票	妨 害 秩 序	脫 逃	藏 匿 犯 人 及 贓 物	偽 證 及 誣 告	公 共 危 險	偽 造 貨 幣	偽 造 有 價 證 券	偽 造 度 量 衡	偽 造 文 書 印 文	妨 害 風 化	妨 害 婚 姻 及 家 庭	毀 壞 墳 墓 屍 體 及 骨 骸	妨 害 農 工 商	鴉 片	賭 博	殺 人	傷 害	隨 身 帶 槍	遺 棄 嬰 孩	妨 害 自 由	妨 害 名 譽 及 信 用	妨 害 祕 密	竊 盜	強 盜 及 擄 掠	
貴 州	46	-	-	-	2	2	-	-	1	-	2	1	-	1	8	1	42	-	-	-	2	49	86	-	-	47	4	-	6	3		
博 白 地 方 法 院	21	-	-	-	1	-	-	-	-	-	2	-	-	-	1	2	84	-	-	-	-	26	51	-	-	16	-	-	41	17		
平 南 地 方 法 院	47	-	-	-	4	2	-	2	4	-	22	8	1	-	10	11	54	-	-	-	10	65	62	-	1	33	21	-	84	40		
賀 縣 地 方 法 院	321	-	-	-	1	4	-	-	2	-	11	6	-	-	6	12	2	3	-	-	2	18	73	-	2	12	-	-	66	18		
貴 州 計	1780	-	-	-	50	8	-	5	16	14	35	14	2	3	-	17	43	163	14	5	1	7	162	679	-	3	63	21	-	120	122	
貴 陽 地 方 法 院	739	-	-	-	25	5	-	2	5	2	12	1	2	3	-	12	30	109	3	5	-	6	37	215	-	16	20	8	-	57	25	
鎮 遠 地 方 法 院	144	-	-	-	4	1	-	1	4	-	2	2	-	-	-	3	16	-	-	-	-	9	60	-	4	7	4	-	5	8		
耶 魯 地 方 法 院	272	-	-	-	7	1	-	-	6	1	9	2	-	-	1	7	13	-	-	1	-	50	145	-	5	20	1	-	14	49		
耶 魯 地 方 法 院	525	-	-	-	14	1	-	-	1	1	12	9	-	-	4	3	25	11	-	-	1	66	193	-	7	22	8	-	47	40		
雲 南 計	3039	-	-	-	30	1	-	-	3	-	38	-	16	-	-	11	272	171	-	-	-	-	332	1528	17	61	49	65	-	260	48	
昆 明 地 方 法 院	3033	-	-	-	30	1	-	-	3	-	38	-	16	-	-	11	272	171	-	-	-	-	332	1528	17	61	49	65	-	260	48	
察 哈 爾 計	340	1	-	-	3	-	-	1	4	2	3	1	1	-	-	3	6	24	1	-	-	4	10	111	-	1	11	-	-	82	3	
萬 全 地 方 法 院	340	1	-	-	3	-	-	1	4	2	3	1	1	-	-	3	6	24	1	-	-	4	10	111	-	1	11	-	-	82	3	
綏 遠 計	810	-	-	-	10	4	-	1	4	3	11	1	12	-	-	16	13	58	2	-	3	9	66	114	-	12	23	8	-	284	22	
高 等 法 院	7	-	-	-	-	-	-	-	-	-	-	-	-	-	-	-	-	-	-	-	1	-	-	-	-	-	-	-	-	-	-	
高 等 法 院 第 一 分 院	1	-	-	-	-	-	-	-	-	-	-	-	-	-	-	-	-	-	-	-	-	-	-	-	-	-	-	-	-	-	-	
歸 綏 鴻 地 方 法 院	449	-	-	-	2	3	-	1	2	-	5	-	9	-	-	12	6	35	2	-	2	2	39	59	-	6	7	2	-	182	6	
豐 鎮 地 方 法 院	145	-	-	-	3	1	-	-	-	-	1	2	1	2	-	4	2	5	-	-	-	7	19	33	-	1	8	-	-	34	10	
包 頭 地 方 法 院	203	-	-	-	5	-	-	-	2	2	4	-	1	-	-	5	18	-	-	-	-	8	22	-	5	8	6	-	-	68	6	
寧 夏 計	696	-	-	-	3	5	-	1	3	1	1	-	8	-	-	26	39	32	1	-	-	1	51	266	-	12	32	22	-	71	24	
夏 朔 地 方 法 院	308	-	-	-	3	1	-	-	2	1	7	-	1	-	-	16	25	7	1	-	-	1	19	97	-	-	14	10	-	49	10	
衛 寧 地 方 法 院	113	-	-	-	-	-	-	1	1	-	-	-	-	-	-	3	4	5	-	-	-	-	7	60	-	2	8	1	-	10	-	
平 羅 地 方 法 院	95	-	-	-	-	2	-	-	-	-	2	-	-	-	-	7	-	13	-	-	-	-	12	29	-	1	4	9	-	3	6	
河 東 地 方 法 院	180	-	-	-	-	2	-	-	-	-	5	-	7	-	-	-	10	7	-	-	-	-	15	80	-	9	6	2	-	9	8	
最 近 每 三 年 總 計	220585	5	2	-	1274	1500	112	543	711	531	5713	1615	1135	-	113	4173	2703	16639	941	437	18041	3270	6024	54671	159	2099	16063	2911	21	3035	9877	119
二 十 三 年 度	237344	16	3	1	1563	1693	22	623	981	692	7517	2019	1603	183	147	4237	3370	20581	1386	532	9296	2680	8283	57112	154	2421	16315	3401	16	4030	10321	125
本 年 度	221423	40	7	-	1607	1695	81	623	983	566	7331	2118	2139	279	163	4150	3642	21923	1018	593	137	1907	8080	54140	184	2358	14105	3262	30	42971	7865	119

說 明 :

1. 本表係根據各法院年報填載。
2. 本年度終結件數，較上年度少15921件，此因瀋陽橋事件發生後，一部分法院未將該項年報呈部加入統計之故，實際上并未減少也。
3. 終結件數中，若將各項罪名分別觀察，仍與上年度大致相同，以傷害罪54140件為最多。佔總數百分之24.44，竊盜罪42971件次之，佔總數百分之19.01，妨害婚姻及家庭罪21923件減至137件，此種現象，實因該項罪犯，按照禁煙禁毒治罪暫行條例，多不歸法院審理故也。

案件 (3)

犯				特 別 法											犯			
詐欺背信及重利	恐嚇及擄人勒贖	贓物	毀棄損壞	危害治罪國緊法	妨行懲治條例	偷暫行條例	兵役法	私鹽治罪法	危暫治行盜條例	軍取用結條	罪暫行條例	印花稅法	雜暫行條例	票據法	出版法	郵政法	其他	
1	1	3	28	-	-	-	-	-	-	-	-	-	-	-	-	-	-	
4	1	-	6	-	-	-	-	-	-	-	-	-	-	-	-	-	-	
15	1	1	22	-	-	-	-	-	-	-	-	-	-	-	-	-	-	
13	3	3	18	-	-	-	-	-	-	-	-	-	-	-	-	-	-	
110	5	15	39	-	-	-	-	-	-	-	-	-	-	-	-	-	-	
40	-	12	33	-	-	-	-	-	-	-	-	-	-	-	-	-	-	
8	-	2	-	-	-	-	-	-	-	-	-	-	-	-	-	-	-	
19	5	-	1	-	-	-	-	-	-	-	-	-	-	-	-	-	-	
43	-	1	5	-	-	-	-	-	-	-	-	-	-	-	-	-	-	
88	-	-	39	-	-	-	-	-	-	-	-	-	-	-	-	-	-	
88	-	-	39	-	-	-	-	-	-	-	-	-	-	-	-	-	-	
22	2	3	7	-	-	-	-	1	-	-	-	-	-	-	-	-	-	
22	2	3	7	-	-	-	-	1	-	-	-	-	-	-	-	-	-	
38	2	23	9	7	-	-	-	6	-	-	-	1	-	-	-	-	-	
-	-	-	-	6	-	-	-	-	-	-	-	-	-	-	-	-	-	
-	-	-	-	1	-	-	-	-	-	-	-	-	-	-	-	-	-	
27	2	12	2	-	-	-	-	1	-	-	-	1	-	-	-	-	-	
1	-	2	1	-	-	-	-	2	-	-	-	-	-	-	-	-	-	
10	-	9	6	-	-	-	-	3	-	-	-	-	-	-	-	-	-	
31	-	3	3	-	-	-	-	11	-	-	-	-	-	-	-	-	-	
21	-	2	-	-	-	-	-	6	-	-	-	-	-	-	-	-	-	
3	-	-	-	-	-	-	-	5	-	-	-	-	-	-	-	-	-	
1	-	1	-	-	-	-	-	-	-	-	-	-	-	-	-	-	-	
6	-	-	3	-	-	-	-	-	-	-	-	-	-	-	-	-	-	
13432	1563	1050	7161	427	-	-	-	654	1591	219	40	1	43	1	308	10	16	10
14633	1724	1437	6386	471	137	5	-	871	183	63	17	283	10	204	2	43	38	
14023	1321	1651	6066	173	28	126	18	623	132	10	24	256	238	79	7	45	39	

又次之，佔總數百分之9.90，又鴉片罪之案件，二十三年度為18041件，二十四年度減至9295件，本年度更

刑 事 自 訴 案 件 (1)

法 院	受 理 件 數			終 結 件 數	結 案 件 數							未 終 結 件 數
	共 計	受 受	初 收		計 回	判 刑	無 罪	免 訴	不 受 理	管 轄 錯 誤	其 他	
總 計	82990	2161	80829	79092	21467	17798	20605	326	10342	446	8108	3838
江 蘇 計	8139	319	7819	7668	1404	2083	2404	56	1075	127	519	470
高等法院第五分院	167	4	163	145	17	40	57	2	18	—	11	22
首部地方法院	404	22	382	399	—	26	191	2	124	2	54	5
上海第一特區地方法院	1538	57	1481	1484	87	430	484	6	152	73	252	54
上海第二特區地方法院	558	45	513	521	85	64	261	8	33	48	21	37
上海地方法院	1281	54	1227	1235	262	594	133	—	206	—	40	46
吳縣地方法院	639	78	561	622	124	126	208	1	110	—	53	17
鎮江地方法院	431	3	428	425	73	56	158	—	105	1	32	6
無錫地方法院	548	20	528	524	91	188	168	3	71	1	2	24
武進地方法院	596	6	590	545	150	105	191	29	69	—	1	51
南通地方法院	541	15	526	522	178	93	188	3	49	—	11	19
松江地方法院	141	—	141	138	23	24	54	—	16	—	21	3
泰縣地方法院	196	—	196	134	24	34	57	1	16	—	2	62
銅山地方法院	435	13	422	429	156	157	63	1	46	1	5	6
淮陰地方法院	67	—	67	52	28	7	7	—	5	—	5	15
常熟地方法院	77	2	75	73	8	22	31	—	10	—	2	4
東臺地方法院	223	—	223	157	35	60	31	—	28	—	3	63
興化地方法院	296	—	296	263	63	57	122	—	17	—	4	33
江 蘇 計	6035	95	5940	5850	1014	1256	2004	16	788	23	749	185
杭 州 縣 地 方 法 院	195	7	188	188	12	126	33	—	12	5	—	7
永 嘉 地 方 法 院	327	1	326	324	35	56	118	2	43	—	70	3
金 華 地 方 法 院	82	3	79	81	12	12	50	2	4	—	1	1
鄞 縣 地 方 法 院	206	2	204	199	22	31	75	—	54	—	17	7
紹 興 地 方 法 院	219	6	213	203	46	43	69	—	14	—	36	16
嘉 興 地 方 法 院	92	1	91	91	5	20	38	—	9	—	19	1
吳 興 地 方 法 院	139	—	139	136	22	18	61	1	32	—	2	3
臨 海 地 方 法 院	162	1	161	155	9	27	83	—	23	1	12	7
衢 縣 地 方 法 院	156	—	156	156	1	39	22	—	82	—	12	—
建 德 地 方 法 院	15	—	15	15	3	2	9	—	1	—	—	—
諸 暨 地 方 法 院	199	7	192	190	27	65	63	1	21	—	13	9
溫 嶺 地 方 法 院	312	3	309	310	24	42	156	—	32	4	52	2
東 陽 地 方 法 院	872	7	865	803	—	131	274	1	115	2	286	69
餘 姚 地 方 法 院	287	2	285	284	47	56	145	—	25	—	11	3
黃 巖 地 方 法 院	575	11	564	567	221	90	152	—	77	—	27	8
永 興 地 方 法 院	202	1	201	201	40	86	27	—	36	3	9	1

刑 事 自 訴 案 件 (1)

法 院	結 案 件 數										未 終 結 件 數		
	共 計	舊 收	新 收	計	撤 回	結 案 類 別						其 他	
						判 刑	無 罪	免 罪	不 受 理	管 轄 錯 誤			
廣 義 地 方 法 院	30	—	30	30	2	4	8	—	7	—	9	—	
江 蘇 地 方 法 院	259	6	253	247	66	61	92	—	13	—	11	16	
江 蘇 地 方 法 院	241	3	238	239	54	48	55	1	70	1	10	2	
江 蘇 地 方 法 院	363	1	362	365	131	51	125	1	26	2	29	3	
蘇 州 地 方 法 院	67	5	62	59	11	21	22	—	—	—	5	8	
蘇 州 地 方 法 院	36	2	34	36	15	1	10	1	3	3	3	—	
蘇 州 地 方 法 院	27	—	27	26	1	7	8	—	7	—	3	1	
蘇 州 地 方 法 院	156	12	144	150	14	34	28	—	7	—	18	9	
蘇 州 地 方 法 院	66	—	66	67	6	19	31	—	7	—	2	1	
蘇 州 地 方 法 院	126	6	120	116	27	11	30	2	12	—	34	4	
蘇 州 地 方 法 院	25	7	24	24	56	71	94	—	4	—	23	3	
蘇 州 地 方 法 院	32	—	32	3	4	10	16	1	—	—	—	1	
蘇 州 地 方 法 院	28	—	28	28	77	51	90	3	48	1	16	—	
蘇 州 地 方 法 院	8	1	8	8	24	23	20	—	4	1	10	—	
安 徽	計	460	20	452	448	1286	799	1483	14	364	14	522	120
高 等 法 院 第 一 分 院	163	19	144	136	28	95	23	—	—	—	—	7	
蕪 湖 地 方 法 院	30	—	30	297	89	33	129	—	47	—	8	4	
蕪 湖 地 方 法 院	456	13	443	448	165	88	123	—	50	4	18	8	
蕪 湖 地 方 法 院	855	18	840	842	255	157	261	5	48	—	16	16	
蕪 湖 地 方 法 院	1028	10	1018	1005	273	179	422	4	78	8	41	23	
蕪 湖 地 方 法 院	385	8	377	382	154	35	83	—	35	—	6	3	
蕪 湖 地 方 法 院	1066	7	1059	1038	212	153	242	3	72	2	34	28	
蕪 湖 地 方 法 院	177	3	174	172	67	26	59	1	16	—	5	5	
蕪 湖 地 方 法 院	168	2	166	152	43	33	44	1	12	—	19	15	
江 蘇	計	1594	29	1565	1580	290	664	379	1	147	26	61	26
高 等 法 院 第 一 分 院	498	6	492	497	56	334	77	—	9	15	3	1	
蘇 州 地 方 法 院	365	20	345	344	64	120	79	—	42	5	34	21	
蘇 州 地 方 法 院	95	1	94	93	14	24	35	1	14	1	4	2	
蘇 州 地 方 法 院	113	—	113	111	2	27	50	—	28	1	4	1	
蘇 州 地 方 法 院	38	—	38	38	4	12	16	—	6	—	—	—	
蘇 州 地 方 法 院	19	2	190	191	48	52	65	—	25	1	—	1	
蘇 州 地 方 法 院	114	—	114	114	14	20	45	—	20	3	9	—	
蘇 州 地 方 法 院	17	—	179	179	85	75	12	—	—	—	7	—	
湖 北	計	1222	197	12117	12090	4105	1935	2348	18	2795	31	778	215
高 等 法 院 第 一 分 院	45	—	49	47	2	15	27	—	—	—	—	2	
武 昌 地 方 法 院	1170	6	1167	1167	250	223	355	1	250	7	8	6	
武 漢 地 方 法 院	3750	29	3721	3716	820	461	489	3	1877	—	7	34	

刑 事 自 訴 案 件 (1)

法 院	受 理 件 數				結 案 情 況									未 結 案 數
	共 計	當 庭 受 理	新 收	計	撤 回	判 決			不 受 理	管 轄 錯 誤	其 他			
						科 刑	無 罪	免 訴						
宜昌地方法院	107	1	106	107	26	32	23	1	22	—	3	—		
襄陽地方法院	1973	24	1951	1887	810	352	360	1	192	7	165	88		
恩施地方法院	700	5	695	694	128	130	267	3	104	6	56	6		
沙市地方法院	536	12	524	535	234	61	164	1	65	1	7	3		
黃岡地方法院	563	4	559	551	310	31	57	—	—	—	153	12		
隨縣地方法院	279	9	270	271	112	25	108	—	19	—	7	8		
鄂縣地方法院	622	4	618	592	165	176	160	3	42	4	42	30		
黃陂地方法院	337	3	334	337	162	75	68	—	21	1	10	—		
孝感地方法院	435	10	425	425	257	46	59	2	21	—	40	10		
應城地方法院	228	—	228	227	175	26	12	1	6	—	7	1		
天門地方法院	649	—	649	648	344	124	48	2	44	2	84	1		
滯水地方法院	467	—	467	464	239	73	88	—	47	1	16	3		
武穴地方法院	252	—	252	241	65	66	49	—	23	—	33	11		
荆門地方法院	102	—	102	102	4	22	14	—	60	2	—	—		
湖南 計	8900	226	8674	8293	2459	1447	2679	57	1172	29	458	607		
高等法院	2	—	2	2	—	—	—	—	2	—	—	—		
高等法院第三分院	2	—	2	2	—	—	—	—	1	—	1	—		
長沙地方法院	503	24	479	490	159	66	124	—	102	4	35	13		
衡陽地方法院	2058	30	2028	1857	420	308	797	19	273	—	46	201		
常德地方法院	1246	10	1236	1226	366	303	410	4	124	3	76	20		
邵陽地方法院	2273	92	2181	2051	758	336	554	11	258	5	129	222		
沅陵地方法院	545	16	529	512	105	68	173	17	82	6	56	33		
桂陽地方法院	197	3	194	194	111	23	20	—	14	1	25	3		
湘潭地方法院	730	17	713	669	152	98	222	1	139	—	7	61		
零陵地方法院	655	34	621	640	127	140	300	2	69	2	9	6		
衡山地方法院	689	—	689	641	321	105	74	3	58	8	72	48		
四川 計	1748	9	1739	1673	329	349	419	3	177	16	286	75		
成都地方法院	415	2	413	412	47	80	93	1	53	5	128	3		
萬縣地方法院	948	2	946	888	207	137	235	2	195	8	104	60		
宜賓地方法院	187	5	182	180	46	55	36	—	7	—	36	7		
自貢地方法院	63	—	63	61	13	5	34	—	6	1	2	2		
閬中地方法院	135	—	135	132	16	72	21	—	11	2	10	3		
河北 計	3735	177	3558	3359	61	1176	745	10	101	11	531	376		
北平地方法院	1436	79	1357	121	26	739	1	6	4	1	391	226		
灤縣地方法院	1002	36	976	944	295	89	297	—	85	—	178	59		
邢台地方法院	113	—	113	113	23	67	11	3	7	—	2	—		

刑 事 自 訴 案 件 (1)

法 院	受 理 件 數			終 計	結 案 件 數								未 終 結 件 數
	共 計	舊 受	新 收		撤 回	判 決					管 轄 錯 誤	其 他	
						科 刑	無 罪	免 訴	不 受 理	其 他			
大石	380	30	350	375	137	92	113	—	21	—	12	5	
名門	6	—	6	6	—	3	2	—	1	—	—	—	
地地	522	38	484	494	108	121	212	—	5	—	—	28	
地方	275	—	275	211	39	44	99	1	20	—	8	64	
法院													
法院													
法院													
河南 計	10670	301	10369	10334	3559	2797	1890	17	846	62	1163	356	
開封	775	—	775	758	157	508	59	—	1	—	33	17	
信陽	1221	40	1191	1207	375	127	598	—	176	—	131	24	
安陽	688	22	666	634	134	129	182	1	93	6	89	54	
洛陽	1502	4	1298	1286	383	463	241	—	51	13	135	16	
鄭縣	1057	15	1042	1038	105	376	165	—	144	22	229	19	
許昌	361	3	358	357	95	101	4	1	84	7	26	4	
汲縣	436	32	368	390	144	57	135	2	31	7	14	10	
南陽	1237	57	1180	1127	456	216	263	—	92	—	96	110	
商邱	462	—	462	462	177	207	20	—	—	—	58	—	
汝南	1841	30	1811	1789	847	163	326	2	166	6	279	52	
淮陽	1316	98	1218	1286	684	451	58	11	8	1	73	30	
山東 計	10365	113	10252	10072	3160	2081	2958	37	1059	46	731	293	
高等	131	8	128	129	6	82	37	—	1	—	2	7	
濟南	781	9	772	762	124	107	555	—	144	8	42	19	
青島	98	—	98	98	15	19	34	—	5	—	25	—	
濰縣	432	10	422	421	59	234	104	—	6	3	13	11	
臨沂	194	1	193	194	15	35	79	—	45	5	14	—	
泰安	150	—	150	148	2	20	56	—	47	2	11	7	
威海	1000	19	1181	1142	560	193	172	—	63	5	142	58	
煙台	106	5	1059	1037	515	219	192	—	80	—	27	27	
龍口	222	2	220	213	24	47	95	1	37	1	8	9	
萊蕪	469	4	465	366	127	134	81	—	2	1	24	40	
濰縣	62	—	62	53	9	16	14	—	20	—	—	3	
濰縣	88	—	88	88	12	12	16	—	47	—	—	—	
濰縣	570	23	553	533	125	169	145	—	—	—	75	43	
濰縣	276	6	270	274	97	60	86	—	9	—	21	2	
濰縣	468	3	465	462	147	70	149	—	61	—	25	6	
濰縣	824	7	817	793	95	136	311	—	221	10	18	31	
濰縣	181	—	181	181	90	6	58	1	20	—	—	—	
濰縣	91	—	91	88	23	30	34	—	1	—	—	3	
濰縣	257	—	257	257	12	36	33	—	38	—	158	—	
濰縣	381	—	382	379	143	39	109	—	7	3	18	3	
濰縣	428	5	423	426	189	46	130	—	49	—	12	2	
濰縣	877	2	875	864	334	163	287	—	23	—	48	13	
濰縣	199	—	199	199	90	21	74	—	3	2	8	1	
濰縣	231	2	229	229	108	31	44	—	36	—	10	2	
濰縣	26	5	258	262	60	40	99	—	49	3	11	1	

刑 事 自 訴 案 件 (一)

法 院	受 理 件 數			計	結 果							未 結 案 數
	共 計	舊 收	新 收		撤 銷	判 刑	無 罪	免 罪	不 受 追 究	空 判 錯 誤	其 他	
高 密 地 方 法 院	50	—	50	46	29	5	12	—	6	—	—	4
聊 城 地 方 法 院	177	—	177	177	68	77	20	—	4	—	8	—
惠 民 地 方 法 院	249	2	247	248	89	14	94	1	35	3	12	1
山 西 計	930	1	929	885	247	193	226	3	63	—	157	45
太 原 地 方 法 院	17	1	17	169	19	15	6	1	37	—	3	4
太 原 地 方 法 院 榆 次 分 庭	32	—	32	32	10	4	9	—	6	—	—	—
大 同 地 方 法 院	340	—	340	331	183	15	40	—	2	—	91	9
長 治 地 方 法 院	166	—	166	163	21	56	67	—	1	—	18	3
臨 汾 地 方 法 院	139	—	139	111	8	73	10	—	13	—	7	28
襄 陽 地 方 法 院	80	—	80	79	6	3	22	2	4	—	6	1
陝 西 計	436	13	423	461	135	374	87	0	43	10	107	103
長 安 地 方 法 院	334	12	322	325	106	310	53	5	36	1	95	39
重 慶 地 方 法 院	759	1	758	747	204	193	230	4	12	8	9	12
榆 林 地 方 法 院	196	1	195	194	69	14	75	—	16	—	19	2
安 康 地 方 法 院	65	—	65	65	9	7	15	—	27	—	8	—
甘 肅 計	1417	1	1405	1375	713	235	132	1	119	9	103	102
高 等 法 院 第 四 分 院	—	—	—	—	—	2	—	—	—	—	—	—
蘭 州 地 方 法 院	253	—	253	245	90	30	27	—	51	2	45	8
酒 泉 地 方 法 院	58	—	58	54	33	3	17	—	1	—	—	4
武 都 地 方 法 院	86	—	86	79	29	20	—	—	15	—	6	16
武 成 地 方 法 院	384	2	382	382	215	107	38	—	—	—	22	2
臨 夏 地 方 法 院	184	2	182	171	144	25	—	—	—	—	2	13
永 登 地 方 法 院	27	4	23	26	9	2	5	—	6	—	4	1
岷 縣 地 方 法 院	151	4	147	125	65	13	12	—	17	1	17	26
華 亭 地 方 法 院	174	—	174	147	59	28	26	1	22	5	6	27
張 掖 地 方 法 院	65	—	65	61	40	4	8	—	7	1	1	4
徽 縣 地 方 法 院	51	—	51	30	29	1	—	—	—	—	1	—
秦 安 縣 司 法 處	—	—	2	2	1	—	—	—	—	—	1	—
福 建 計	1291	50	1241	1265	181	170	266	3	23	4	250	80
高 等 法 院 第 一 分 院	77	—	77	73	1	14	—	—	1	—	58	2
廈 門 地 方 法 院	256	19	247	231	11	41	97	1	33	—	47	3
建 寧 地 方 法 院	132	—	132	120	19	28	30	—	19	—	30	6
龍 溪 地 方 法 院	170	—	170	160	49	45	20	—	38	2	5	16
晉 江 地 方 法 院	379	10	369	353	58	77	80	1	64	2	70	26
晉 田 地 方 法 院	291	21	270	260	41	65	39	—	75	—	40	31

刑 事 自 訴 案 件 (1)

法 院	受 理 件 數			終 計	撤 回	結 件						未 終 結 件 數
	共 計	舊 受	新 收			刑 判	無 罪	免 訴	不 受 理	管 轄 錯 誤	其 他	
廣 東 計	4447	319	4128	3896	332	1395	1178	67	559	18	347	551
高 等 法 院 第 五 分 院	35	—	35	30	—	18	3	—	—	—	9	5
高 等 法 院 第 七 分 院	9	—	9	7	—	3	4	—	—	—	—	2
廣 州 地 方 法 院	563	32	531	489	16	235	76	57	32	5	68	74
三 水 地 方 法 院	12	—	12	12	1	7	4	—	—	—	—	—
陽 江 地 方 法 院	9	15	78	76	5	40	28	—	3	—	—	17
東 莞 地 方 法 院	12	1	11	9	1	6	1	—	—	1	—	3
鶴 山 地 方 法 院	117	—	117	117	12	86	15	—	2	—	2	—
順 德 地 方 法 院	27	7	20	17	—	3	12	—	2	—	—	10
台 山 地 方 法 院	55	—	55	47	—	13	18	—	11	1	4	8
清 遠 地 方 法 院	192	54	138	180	11	71	56	2	7	—	33	12
花 縣 地 方 法 院	27	8	19	26	2	7	9	—	3	1	4	1
汕 頭 地 方 法 院	17	4	13	15	1	3	5	—	5	—	1	2
潮 安 地 方 法 院	461	38	423	409	27	87	162	4	122	5	2	52
饒 平 地 方 法 院	24	—	24	20	4	9	6	—	1	—	—	4
普 寧 地 方 法 院	166	—	166	113	2	34	48	1	26	—	2	53
豐 順 地 方 法 院	72	10	62	66	—	15	27	—	11	—	13	6
海 豐 地 方 法 院	66	7	59	65	7	16	19	—	5	—	18	1
陸 豐 地 方 法 院	33	—	33	21	8	5	4	—	8	—	6	2
防 城 地 方 法 院	26	—	26	25	5	2	11	—	6	—	1	1
靈 山 地 方 法 院	47	1	46	45	4	6	23	—	11	—	1	2
海 康 地 方 法 院	53	2	51	35	3	18	14	—	—	—	—	18
徐 聞 地 方 法 院	121	5	116	86	8	19	34	—	20	—	5	35
遂 溪 地 方 法 院	12	—	12	12	2	2	6	—	1	—	1	—
詹 縣 地 方 法 院	1	—	1	—	—	—	—	—	—	—	—	1
澄 江 地 方 法 院	3	1	2	2	—	—	3	—	—	—	—	—
文 昌 地 方 法 院	64	2	62	64	6	11	8	—	16	—	23	—
澄 江 地 方 法 院	83	11	72	83	12	19	44	—	4	—	4	—
萬 寧 地 方 法 院	97	10	87	83	6	29	25	—	16	—	7	14
陵 水 地 方 法 院	31	3	28	19	4	11	4	—	—	—	—	12
萬 寧 地 方 法 院	20	1	19	20	6	6	5	—	2	—	1	—
昌 江 地 方 法 院	5	—	5	5	—	—	—	—	3	—	2	—
南 雄 地 方 法 院	113	—	113	113	8	67	11	—	25	—	2	—
樂 昌 地 方 法 院	11	—	11	11	2	1	8	—	—	—	—	—
翁 源 地 方 法 院	28	—	28	28	1	12	10	—	4	—	1	—
英 德 地 方 法 院	26	—	26	25	—	5	3	—	9	—	8	1
英 德 地 方 法 院	6	—	6	4	—	3	—	—	—	—	1	2

刑 事 自 訴 案 件 (1)

法 院	受 理 件 數			終 結 計	撤 回	結 案 件						未 終 結 件 數
	共 計	舊 受	新 收			判 刑	無 罪	免 訴	不 受 理	管 轄 錯 誤	其 他	
連 縣 地 方 法 院	204	1	203	190	29	61	55	—	33	1	11	14
陽 山 地 方 法 院	75	—	75	74	7	34	16	—	4	—	19	1
惠 陽 地 方 法 院	121	7	114	108	12	25	51	—	9	—	11	13
連 平 地 方 法 院	15	—	15	14	—	6	5	—	3	—	—	1
龍 川 地 方 法 院	161	17	144	136	2	25	68	1	19	—	21	25
和 平 地 方 法 院	37	—	37	35	1	25	4	—	1	1	3	2
新 豐 地 方 法 院	30	—	30	28	—	16	7	—	5	—	—	2
龍 門 地 方 法 院	23	—	23	17	—	3	6	—	4	—	4	6
高 要 地 方 法 院	48	2	46	41	—	3	31	—	4	1	2	7
廣 寧 地 方 法 院	15	—	15	14	7	1	4	—	1	—	1	1
四 會 地 方 法 院	10	3	7	10	—	2	7	—	—	1	—	—
鬱 南 地 方 法 院	7	—	7	6	—	3	3	—	—	—	—	1
雲 浮 地 方 法 院	19	1	18	15	2	5	6	—	1	—	1	4
茂 名 地 方 法 院	74	9	66	62	6	22	22	—	10	—	2	12
信 宜 地 方 法 院	35	10	25	35	3	5	10	—	1	1	15	—
電 白 地 方 法 院	33	4	29	30	4	4	17	—	5	—	—	3
化 縣 地 方 法 院	13	1	12	13	1	2	7	—	3	—	—	—
廉 江 地 方 法 院	49	—	49	47	10	8	29	—	1	—	8	2
吳 川 地 方 法 院	6	—	6	6	—	5	—	—	—	—	1	—
梅 縣 地 方 法 院	309	8	301	268	40	93	63	—	72	—	—	41
蕉 嶺 地 方 法 院	49	9	40	11	—	—	3	1	6	—	1	58
平 遠 地 方 法 院	54	—	54	53	5	27	17	—	2	—	2	1
五 華 地 方 法 院	101	4	97	86	15	19	16	1	20	—	15	15
興 寧 地 方 法 院	231	32	199	207	24	132	34	—	—	—	17	24
廣 西 計	1338	182	1156	1155	111	422	398	11	98	9	103	183
高 等 法 院 第 三 分 院	15	—	15	11	1	1	8	—	1	—	—	4
高 等 法 院 第 四 分 院	11	—	11	9	—	4	5	—	—	—	—	2
高 等 法 院 第 六 分 院	16	—	16	11	—	6	4	1	—	—	—	5
邕 寧 地 方 法 院	127	11	116	114	11	29	48	2	12	3	9	13
蒼 梧 地 方 法 院	167	18	149	146	13	81	39	3	6	1	3	21
桂 林 地 方 法 院	99	14	85	85	2	29	30	—	13	—	11	14
柳 州 地 方 法 院	101	21	80	92	7	21	39	—	7	—	13	9
龍 州 地 方 法 院	6	—	6	6	1	—	5	—	—	—	—	—
鬱 林 地 方 法 院	213	40	173	175	26	79	43	2	5	4	16	58
平 樂 地 方 法 院	64	3	61	62	7	42	13	—	—	—	—	2
宜 山 地 方 法 院	34	3	31	3	8	8	13	—	1	—	1	3
橫 縣 地 方 法 院	21	5	16	20	2	—	8	—	6	—	4	1

刑 事 自 訴 案 件 (1)

法 院	受 理 件 數 終 結 件										未 終 結 件 數		
	共 計	舊 受	新 收	計	撤 回	結 案						其 他	
						科 刑	無 罪	免 訴	不 受 理	管 轄 錯 誤			
懷 集 地 方 法 院	48	8	40	42	—	12	22	—	3	—	5	6	
容 縣 地 方 法 院	23	2	21	21	—	7	7	—	6	—	—	2	
桂 平 地 方 法 院	30	—	30	19	—	5	7	—	6	—	1	11	
貴 縣 地 方 法 院	78	8	70	69	8	25	26	—	3	1	6	9	
博 白 地 方 法 院	162	28	134	139	14	42	45	—	11	—	27	23	
平 南 地 方 法 院	118	19	99	98	9	30	36	3	15	—	5	20	
賀 縣 地 方 法 院	5	2	3	5	1	1	—	—	3	—	—	—	
貴 州	計	603	18	585	483	84	49	92	3	93	6	156	120
貴 陽 地 方 法 院	366	18	348	351	60	43	76	3	57	5	107	15	
鎮 遠 地 方 法 院	4	—	4	4	1	—	2	—	1	—	—	—	
郎 岱 地 方 法 院	233	—	233	128	23	—	14	—	35	1	49	103	
察 哈 爾	計	50	—	50	50	—	13	24	—	13	—	—	—
萬 全 地 方 法 院	50	—	50	50	—	13	24	—	13	—	—	—	
綏 遠	計	241	—	241	240	88	47	59	—	27	1	18	1
歸 綏 地 方 法 院	140	—	140	139	42	23	40	—	23	—	11	1	
豐 鎮 地 方 法 院	71	—	71	71	39	12	13	—	2	1	4	—	
包 頭 地 方 法 院	30	—	30	30	7	12	6	—	2	—	3	—	
寧 夏	計	298	—	298	294	128	58	54	—	9	—	4	4
夏 朔 地 方 法 院	79	—	79	78	23	11	27	—	2	—	16	1	
河 東 地 方 法 院	38	—	38	35	11	3	14	—	5	—	2	3	
平 禮 地 方 法 院	95	—	96	96	56	39	—	—	1	—	—	—	
衛 寧 地 方 法 院	85	—	85	85	38	5	13	—	1	—	28	—	
最 近 每 三 年 總 度 計	二 十 三 年 度	19940	982	18958	19616	3624	3524	2235	77	8598	—	1557	924
	二 十 四 年 度	49210	1157	48053	47069	10071	10857	12248	310	8648	347	4608	2141
	本 年 度	82900	2161	80739	79092	21467	17798	20600	326	10342	446	8108	3898

說 明

1. 本表係根據各法院年報填載。
2. 本年度受結件數，均較二十三兩年度為多，此乃自刑事訴訟法擴充自訴範圍有以致之也。
3. 終結件數中，以判決57625件為最多，佔百分之72.7；撤回21467件為最少佔百分之27.27。而判決案件中又以無罪為最多佔終結件數百分之26.05科刑次之佔終結件數百分之22.50免訴為最少僅佔終結件數百分之4.1而已。

刑 事 自 訴 案 件 (2)

罪 名	受 理 件 數					結 案 件 數							未 終 結 件 數
	共 計	舊 受	新 收	計	撤 回	刑 罰					其 他		
						科 刑	無 罪	免 訴	不 受 理	管 轄 錯 誤			
刑 總 計	82990	2.61	80829	79092	21467	17798	20605	326	10342	446	8108	3898	
法 犯													
瀆 職	213	5	208	203	61	43	51	1	25	2	26	10	
妨 害 公 務	196	6	190	188	62	37	45	—	27	1	16	8	
妨 害 投 票	22	—	22	21	7	4	5	—	—	—	2	1	
妨 害 秩 序	131	3	128	125	41	29	27	1	13	—	14	6	
脫 逃	156	2	154	151	24	63	18	—	9	1	36	5	
藏 匿 人 犯 及 煙 減 證 據	109	4	105	102	31	23	25	—	13	1	9	7	
偽 證 及 誣 告	2981	73	2908	2843	798	568	786	13	349	15	314	138	
公 共 危 險	572	14	558	545	167	119	135	2	64	3	55	27	
偽 造 貨 幣	210	3	207	201	61	45	52	2	21	1	19	9	
偽 造 有 價 證 券	61	4	57	60	17	12	17	—	8	1	9	1	
偽 造 度 量 衡	46	1	45	43	9	13	12	—	5	—	4	3	
偽 造 文 書 印 文	1914	48	1866	1825	551	337	513	7	224	10	183	89	
妨 害 風 化	1305	33	1272	1244	313	287	289	6	146	5	198	61	
妨 害 婚 姻 及 家 庭	8242	216	8026	7851	2529	1427	2194	31	945	39	686	391	
妨 礙 典 祀 及 侵 害 地 墓 屍 體	237	6	231	221	60	65	51	—	21	1	23	16	
妨 害 農 工 商 人	404	10	394	389	124	86	98	1	43	2	35	15	
鴉 片 博 博	17	1	16	17	3	7	2	—	1	—	4	—	
賭 博	608	17	591	587	180	98	168	5	85	4	47	21	
殺 人	398	9	389	373	87	109	93	1	38	3	42	25	
傷 害 官 官	20838	512	20326	19855	4477	5823	4392	81	2257	109	2716	983	
墮 胎 棄 棄	1	—	12	11	2	4	3	—	—	—	2	1	
遺 棄	814	21	793	776	255	121	229	2	93	4	72	38	
妨 害 自 由	7213	182	7031	6874	1958	1213	2125	28	825	34	691	339	
妨 害 名 譽 及 信 用	1850	46	1804	1765	470	286	467	7	312	9	214	85	
妨 害 祕 密	8	1	7	8	2	2	3	—	—	—	1	—	
竊 盜	3183	67	3116	3038	686	968	691	13	295	11	374	145	
搶 奪 強 盜 及 海 盜	1926	49	1877	1836	417	654	338	5	160	16	246	90	
佔 占	13734	419	13315	13122	3879	2313	3724	56	2215	82	853	612	
詐 欺 背 信 及 重 利	11143	298	10845	10639	2885	2321	2861	44	1612	67	779	574	
恐 嚇 及 擄 人 勒 贖	1082	26	1056	1042	314	229	257	4	128	5	105	40	
贓 物	789	19	770	747	188	145	231	5	98	4	76	42	
犯 毀 壞 損 毀	2025	51	1974	1931	647	225	592	8	247	10	202	94	
特 偷 漏 關 稅 暫 行 條 例	1	—	1	1	—	1	—	—	—	—	—	—	
兵 役 法	1	—	1	1	1	—	—	—	—	—	—	—	
私 鹽 治 罪 法	3	—	3	3	1	1	1	—	—	—	—	—	

刑 事 自 訴 案 件 (2)

罪 名	受 理 件 數			終 計	撤 回	結 案 件						未 終 結 件 數	
	共 計	舊 受	新 收			判 刑	無 罪	免 訴	不 受 理	管 轄 錯 誤	其 他		
													判 刑
別 懲 治 盜 匪 暫 行 條 例	2	—	2	2	—	1	—	—	—	—	—	1	—
法 印 花 稅 法	15	3	148	147	40	38	25	—	21	—	1	22	4
法 票 據 法	383	12	371	365	116	79	82	3	39	—	5	41	18
法 出 版 法	6	—	6	6	2	1	2	—	—	—	—	1	—
犯 其 他	4	—	4	4	2	1	1	—	—	—	—	—	—
最 近 三 年 總 計	19940	982	18958	19016	3924	3524	2235	77	8599	—	—	1557	924
二 十 三 年 度	49210	1157	48053	47069	10071	10837	12248	310	8648	347	—	4608	2141
二 十 四 年 度	82990	2181	80829	79092	21457	17793	20605	326	10342	446	—	8108	3898

說 明

本表係根據各法院年報填載，其說明與第一表同，茲從略。

刑 事 第 一 審 案 件 (1)

法 院	受 理 件 數			結 案 件 數								未 終 結 件 數
	共 計	舊 受	新 收	共 計	科 刑	無 罪	免 訴	不 受 理	管 轄 錯 誤	命 令 處 刑	其 他	
總 計	107587	3581	104006	103794	71704	9866	503	6051	326	5469	9875	3793
江 蘇 計	27270	329	20941	26616	22611	1683	54	1376	151	65	670	660
高 等 法 院	28	9	19	26	16	2	1	3	—	—	4	2
高 等 法 院 第 一 分 院	4	3	1	4	2	1	1	—	—	—	—	—
高 等 法 院 第 二 分 院	12	1	11	11	4	—	—	—	1	—	6	1
高 等 法 院 第 三 分 院	11	2	9	10	4	1	—	—	—	—	5	1
高 等 法 院 第 四 分 院	4	1	3	4	2	2	—	—	—	—	—	—
高 等 法 院 第 五 分 院	21	2	19	20	14	1	4	1	—	—	—	1
首 都 地 方 法 院	2870	29	2841	2827	2588	143	2	96	1	—	—	43
上 海 第 一 特 區 地 方 法 院	9256	42	9214	9190	8309	391	5	267	140	—	78	66
上 海 第 二 特 區 地 方 法 院	3723	44	3679	3663	3196	352	3	7	—	—	105	60
上 海 地 方 法 院	6372	62	6310	6254	5047	292	12	559	—	—	344	118
吳 縣 地 方 法 院	1131	64	1067	1116	887	82	—	72	—	58	17	15
鎮 江 地 方 法 院	410	7	403	403	265	42	—	88	—	—	8	7
無 錫 地 方 法 院	805	5	800	785	671	39	2	69	—	—	4	20
武 進 地 方 法 院	440	4	436	422	293	78	15	36	—	—	—	18
南 通 地 方 法 院	500	36	464	480	314	73	4	69	—	4	16	20
松 江 地 方 法 院	360	—	360	355	295	27	—	29	1	—	3	5
泰 縣 地 方 法 院	175	—	175	121	71	22	—	19	2	3	4	54
銅 山 地 方 法 院	429	18	411	417	341	30	1	13	1	—	31	12
淮 陰 地 方 法 院	267	—	267	139	91	57	1	24	3	—	23	68
常 熟 地 方 法 院	85	—	85	85	70	6	—	5	—	—	4	—
東 台 地 方 法 院	228	—	228	98	56	19	—	13	2	—	8	130
興 化 地 方 法 院	139	—	139	120	78	23	3	6	—	—	10	19
江 蘇 計	13190	282	12908	12929	8759	1229	25	1195	18	474	1138	26
高 等 法 院	33	1	32	33	25	5	—	3	—	—	—	—
高 等 法 院 第 一 分 院	13	2	11	10	8	2	—	—	—	—	—	3
高 等 法 院 第 二 分 院	12	2	10	11	5	1	—	5	—	—	—	1
高 等 法 院 第 三 分 院	5	2	3	4	3	1	—	—	—	—	—	1
杭 縣 地 方 法 院	2240	7	2233	2228	1883	84	—	182	3	—	76	12
永 嘉 地 方 法 院	982	6	877	876	589	88	—	102	2	3	92	6
金 華 地 方 法 院	468	12	456	461	360	51	—	40	—	—	10	7
鄞 縣 地 方 法 院	1483	5	1478	1463	923	36	—	50	1	423	36	14
紹 興 地 方 法 院	674	17	657	640	383	109	7	96	—	6	39	34
嘉 興 地 方 法 院	488	1	487	485	411	10	1	42	—	—	21	3
吳 興 地 方 法 院	596	1	595	576	396	54	4	76	—	1	45	20

刑 事 第 一 審 案 件 (1)

法 院	受 理 件 數 終				結 案 件 數							未 結 案 件 數	
	共 計	舊 受	新 收	共 計	科 刑	無 罪	免 訴	不 受 理	管 轄 錯 誤	命 令 處 刑	其 他		
臨海地方法院	465	9	456	460	277	54	—	50	2	2	75	5	
衢縣地方法院	506	—	506	506	282	39	—	139	—	—	46	—	
建德地方法院	103	2	101	102	61	10	—	21	—	—	10	1	
諸暨地方法院	767	51	716	744	399	111	1	70	—	—	163	23	
溫嶺地方法院	335	2	333	333	178	34	2	43	1	—	75	2	
東陽地方法院	357	39	318	322	195	96	—	13	—	—	18	35	
餘姚地方法院	208	10	198	206	148	20	—	6	1	10	21	2	
黃巖地方法院	304	7	297	298	178	19	—	42	1	1	57	6	
永康地方法院	293	7	286	288	157	51	4	52	2	—	22	5	
永新地方法院	330	3	327	327	230	33	—	42	—	—	22	3	
義烏地方法院	251	6	245	248	161	42	1	8	1	—	35	3	
江山地方法院	270	7	263	265	117	62	1	43	1	—	41	5	
江浦地方法院	206	21	185	204	136	26	—	8	2	—	32	2	
懷遠地方法院	238	11	227	223	138	23	—	43	—	—	19	15	
海寧地方法院	201	8	193	196	146	19	3	11	—	7	10	5	
長興地方法院	209	3	206	200	157	6	—	23	—	—	14	9	
定海地方法院	258	23	235	235	182	9	—	10	1	—	33	23	
甯山地方法院	278	—	278	277	203	26	—	33	—	1	14	1	
新昌地方法院	126	9	127	130	84	14	1	8	—	—	23	6	
寧海地方法院	151	3	148	146	98	4	—	9	—	—	35	5	
龍泉地方法院	136	—	136	133	87	28	—	6	—	—	12	3	
奉化地方法院	107	—	107	107	65	10	—	7	—	19	6	—	
浦江地方法院	187	6	181	186	94	43	—	12	—	1	36	1	
安徽	計	2293	167	2126	2173	1566	231	3	173	2	12	186	120
懷寧地方法院	304	10	294	284	201	55	1	3	—	—	24	20	
蕪湖地方法院	417	13	404	400	297	31	—	34	—	11	27	17	
合肥地方法院	286	7	279	280	201	30	—	17	—	1	31	6	
鳳懷地方法院	715	6	709	701	590	47	2	39	1	—	23	13	
桐城地方法院	148	8	140	147	48	45	—	33	—	—	21	1	
阜陽地方法院	315	115	200	255	150	20	—	30	1	—	54	60	
歙縣地方法院	108	8	100	105	79	5	—	17	—	—	6	3	
江西	計	2686	27	2659	2650	1749	268	10	146	24	4	443	36
高等法院第一分院	1	—	10	10	8	1	—	—	1	—	—	—	
高等法院第二分院	5	—	5	5	4	—	—	—	—	—	—	1	
南昌地方法院	985	1	984	981	757	96	1	26	22	1	78	4	
贛縣地方法院	402	4	398	384	102	19	—	5	—	—	258	18	

刑 事 第 一 審 案 件 (1)

法 院	受 理 件 數			結 案 件 數							未 結 案 件 數	
	共 計	舊 受	新 收	共 計	科 刑	無 罪	免 訴	不 受 理	管 轄 錯 誤	命 令 處 刑		其 他
九 江 地 方 法 院	422	9	413	420	286	45	1	44	—	—	46	2
吉 安 地 方 法 院	110	2	108	110	81	19	—	6	1	—	12	—
河 口 地 方 法 院	113	—	113	109	73	17	—	10	—	—	9	4
寧 川 地 方 法 院	374	9	365	363	238	63	5	29	—	—	28	6
浮 梁 地 方 法 院	153	2	151	153	120	8	2	19	—	—	3	1
鄱 陽 地 方 法 院	112	—	112	112	80	6	1	7	—	3	15	—
湖 北 計	5872	178	5694	5793	4022	605	10	516	8	13	624	74
武 昌 地 方 法 院	568	6	562	561	420	41	—	49	—	—	51	7
漢 口 地 方 法 院	2221	22	2199	2205	1927	156	4	66	—	—	52	16
宜 昌 地 方 法 院	733	7	746	742	489	45	1	130	—	—	77	11
襄 陽 地 方 法 院	545	96	449	531	208	161	1	55	1	2	103	14
恩 施 地 方 法 院	75	2	73	69	47	9	—	—	—	—	19	6
沙 市 地 方 法 院	369	25	335	358	245	42	—	47	—	2	24	2
黃 岡 地 方 法 院	266	4	262	262	36	16	1	24	—	—	185	4
隨 縣 地 方 法 院	50	2	48	46	32	3	—	6	—	—	5	4
黃 陂 地 方 法 院	64	—	64	64	49	10	1	3	—	1	—	—
孝 感 地 方 法 院	137	9	128	136	98	10	1	16	—	—	11	1
應 城 地 方 法 院	103	—	103	101	65	10	1	12	1	—	12	2
天 門 地 方 法 院	256	1	229	227	118	47	—	5	2	4	51	3
沔 水 地 方 法 院	120	2	118	120	66	14	—	25	—	—	15	—
武 穴 地 方 法 院	144	2	142	140	108	17	—	3	—	—	12	4
荆 門 地 方 法 院	236	—	236	236	116	24	—	75	4	4	13	—
湖 南 計	1305	78	1227	1278	1407	135	15	124	—	2	95	127
長 沙 地 方 法 院	589	21	568	570	461	47	4	33	—	—	25	19
衡 陽 地 方 法 院	247	10	237	217	173	23	—	9	—	—	12	30
常 德 地 方 法 院	250	5	245	247	214	6	—	11	—	—	16	3
邵 陽 地 方 法 院	204	18	186	173	123	17	3	17	—	—	13	31
沅 陵 地 方 法 院	92	4	88	88	54	9	6	5	—	2	12	4
桂 陽 地 方 法 院	70	10	60	67	57	2	—	6	—	—	2	3
湘 潭 地 方 法 院	137	4	133	123	101	13	—	7	—	—	2	14
零 陵 地 方 法 院	162	6	156	131	116	12	—	26	—	—	7	1
衡 山 地 方 法 院	154	—	154	132	108	6	2	10	—	—	6	22
四 川 計	2344	58	2286	2171	1346	308	15	110	19	159	214	173
成 都 地 方 法 院	996	2	994	967	729	46	—	18	1	97	76	29
萬 縣 地 方 法 院	395	18	377	371	165	45	12	42	11	21	76	23
瀘 縣 地 方 法 院	462	21	441	362	173	106	—	14	3	39	27	100

刑 事 第 一 審 案 件 (1)

法 院	受 理 件 數			結 案 件 數									未 終 結 件 數
	共 計	舊 受	新 收	共 計	科 刑	無 罪	免 訴	不 受 理	管 轄 錯 誤	命 令 處 刑	其 他		
閩 中 地 方 法 院	279	9	270	273	172	52	—	26	2	—	21	6	
雅 安 地 方 法 院	69	4	65	61	36	10	2	1	—	1	11	8	
自 貢 地 方 法 院	143	4	139	136	71	49	1	9	2	1	3	7	
河 北 計	8819	394	8425	8649	5984	115	10	39	9	22	2470	170	
高 等 法 院 第 五 分 院	12	2	10	12	10	—	—	—	—	—	2	—	
北 平 地 方 法 院	7847	390	7497	7733	5266	16	6	8	9	22	2406	114	
灤 縣 地 方 法 院	243	11	232	224	170	25	1	15	—	—	13	19	
大 名 地 方 法 院	112	17	95	111	52	26	—	4	—	—	29	1	
邢 台 地 方 法 院	209	1	208	209	196	7	—	—	—	—	6	—	
石 門 地 方 法 院	231	7	224	220	178	26	2	4	—	—	10	11	
涿 縣 地 方 法 院	89	6	82	88	75	8	—	5	—	—	—	1	
定 縣 地 方 法 院	76	—	76	52	37	7	1	5	—	—	4	24	
河 南 計	7834	222	7612	7568	3936	1169	2	476	19	8	1958	266	
高 等 法 院	1	—	1	1	1	—	—	—	—	—	—	—	
開 封 地 方 法 院	1621	12	1609	1584	1193	104	—	41	—	—	246	37	
信 陽 地 方 法 院	1602	63	1539	1564	284	476	—	214	—	—	590	38	
安 陽 地 方 法 院	407	19	388	366	283	39	1	23	—	—	20	41	
洛 陽 地 方 法 院	1729	22	1707	1677	634	306	—	73	18	—	646	52	
鄭 縣 地 方 法 院	649	9	640	624	437	53	—	39	—	—	115	25	
商 邱 地 方 法 院	611	6	605	605	302	31	—	—	—	—	272	6	
許 昌 地 方 法 院	186	12	174	180	107	31	—	27	—	—	15	6	
汲 縣 地 方 法 院	136	14	122	126	89	16	—	7	—	—	14	10	
南 陽 地 方 法 院	150	16	134	125	73	34	—	3	—	—	15	25	
淮 南 地 方 法 院	305	17	288	288	162	62	—	48	—	8	8	17	
淮 陽 地 方 法 院	437	32	405	428	371	37	1	1	1	—	17	9	
山 東 計	6856	216	6640	6650	3702	1493	41	914	22	21	457	206	
高 等 法 院	15	1	14	15	12	3	—	—	—	—	—	—	
高 等 法 院 第 二 分 院	2	1	1	2	2	—	—	—	—	—	—	—	
高 等 法 院 第 三 分 院	2	—	2	2	2	—	—	—	—	—	—	—	
高 等 法 院 第 六 分 院	1	—	1	1	1	—	—	—	—	—	—	—	
濟 南 地 方 法 院	1382	24	1358	1357	514	411	4	327	9	—	92	25	
濟 寧 地 方 法 院	194	—	194	190	96	46	—	31	—	—	17	4	
青 島 地 方 法 院	1456	44	1412	1415	1119	160	4	19	3	21	89	41	
福 山 地 方 法 院	237	10	227	232	151	51	1	15	—	—	14	5	
德 縣 地 方 法 院	94	—	94	89	61	14	2	7	1	—	4	5	
臨 沂 地 方 法 院	137	1	136	134	88	33	—	6	—	—	7	3	
泰 安 地 方 法 院	187	15	172	169	91	48	—	19	—	—	10	19	

刑 事 第 一 審 案 件 (1)

法 院	受 理 件 數			結 案 件 數								未 終 結 件 數	
	共 計	舊 受	新 收	共 計	科 刑	無 罪	免 訴	不 受 理	管 轄 錯 誤	命 令 處 刑	其 他		
章邱地方法院	157	5	152	144	61	36	—	26	—	—	21	13	
威海地方法院	316	2	314	302	121	98	3	37	1	—	41	14	
長清地方法院	92	1	91	85	30	21	4	18	—	—	12	7	
益都地方法院	198	2	196	195	96	18	—	77	—	—	4	3	
萊陽地方法院	329	49	280	310	214	84	—	12	—	—	—	19	
龍巖地方法院	121	6	115	121	90	16	—	3	—	—	12	—	
即墨地方法院	122	10	112	121	86	10	2	17	—	—	6	1	
膠縣地方法院	92	4	88	87	59	15	—	—	—	—	13	5	
濰清地方法院	117	3	114	116	98	7	—	9	—	—	2	1	
掖縣地方法院	178	6	172	171	96	67	1	—	—	—	7	7	
陽穀地方法院	90	—	90	89	39	43	—	4	—	—	3	1	
安邱地方法院	63	4	62	65	52	6	—	4	—	—	3	1	
莒縣地方法院	85	4	81	81	51	18	—	7	—	—	5	4	
臨朐地方法院	84	3	81	79	41	24	—	10	—	—	4	5	
鄒城地方法院	270	3	267	269	52	95	—	102	2	—	18	1	
曹縣地方法院	169	3	166	166	105	17	—	14	—	—	30	3	
濰澤地方法院	358	10	348	355	96	107	—	120	6	—	26	3	
高密地方法院	145	—	145	132	61	22	20	25	—	—	4	13	
聊城地方法院	138	4	134	136	109	16	—	4	—	—	7	2	
惠民地方法院	22	1	21	21	8	7	—	1	—	—	5	1	
山西	計	2233	13	2220	2159	1790	182	39	76	—	72	74	
高等法院	1	—	1	1	1	—	—	—	—	—	—	—	
太原地方法院	801	5	796	790	725	38	—	16	—	—	11	11	
太原地方法院榆次分庭	163	—	163	163	127	13	—	11	—	—	12	—	
安邑地方法院	381	5	376	377	262	51	37	—	—	—	27	4	
大同地方法院	300	1	299	295	292	1	—	2	—	—	—	5	
長治地方法院	124	1	123	121	79	30	—	1	—	—	11	3	
臨汾地方法院	320	1	319	276	211	25	—	32	—	—	8	44	
寧武地方法院	143	—	143	136	93	24	2	14	—	—	3	7	
陝西	計	553	22	531	524	316	79	—	36	1	92	29	
長安地方法院	324	13	311	298	181	55	—	17	1	—	44	26	
南鄭地方法院	131	4	127	129	77	6	—	1	—	—	45	2	
榆林地方法院	32	3	29	31	22	9	—	—	—	—	—	1	
安塞地方法院	66	2	64	66	36	9	—	18	—	—	3	—	
甘肅	計	585	51	534	517	324	88	21	33	6	6	39	68
皋蘭地方法院	188	9	179	175	109	31	1	16	4	—	14	13	

刑 事 第 一 審 案 件 (1)

法 院	受 理 件 數			結 案 件 數									未 終 結 件 數
	共 計	舊 受	新 收	共 計	科 刑	無 罪	免 訴	不 受 理	管 轄 錯 誤	命 令 處 刑	其 他		
天 武 酒 武 豐 永 岷 靜 張 敦	43	17	26	26	18	4	—	2	1	—	1	17	
水 威 地 方 法 院	57	—	57	57	42	15	—	—	—	—	—	—	
酒 威 地 方 法 院	86	1	85	82	30	33	17	1	—	—	1	4	
武 豐 地 方 法 院	62	8	54	52	40	3	1	2	—	—	6	10	
豐 都 地 方 法 院	18	1	17	18	12	—	—	—	—	2	4	—	
永 登 地 方 法 院	19	4	15	19	11	1	2	1	—	1	3	—	
岷 縣 地 方 法 院	45	4	41	27	15	—	—	3	1	—	8	18	
靜 寧 地 方 法 院	25	4	21	20	18	—	—	1	—	—	1	5	
張 掖 地 方 法 院	37	3	34	37	29	1	—	6	—	—	1	—	
敦 縣 地 方 法 院	3	—	3	3	—	—	—	1	—	3	—	1	
福 建 計	2591	77	2514	2519	1821	229	5	153	3	21	287	72	
高 等 法 院	3	1	2	3	1	2	—	—	—	—	—	—	
閩 侯 地 方 法 院	1067	21	1046	1051	704	119	1	76	—	21	130	16	
廈 門 地 方 法 院	678	27	651	673	519	58	2	42	—	—	52	5	
建 甌 地 方 法 院	161	11	150	151	73	8	—	17	—	—	53	10	
龍 溪 地 方 法 院	184	6	178	174	146	8	—	1	3	—	16	10	
晉 江 地 方 法 院	270	7	263	260	226	13	2	5	—	—	14	10	
莆 田 地 方 法 院	228	4	224	207	152	21	2	12	—	—	22	21	
廣 東 計	17123	1000	16123	16245	9055	1357	227	352	36	4576	642	878	
廣 州 地 方 法 院	6975	155	6820	6805	1911	224	194	80	27	4080	289	170	
從 化 地 方 法 院	96	3	93	89	55	8	—	3	—	23	—	7	
三 水 地 方 法 院	180	12	168	175	106	11	—	1	—	57	—	5	
陽 江 地 方 法 院	380	64	316	307	227	41	—	29	—	—	10	73	
陽 春 地 方 法 院	145	12	133	134	114	7	1	—	1	—	11	11	
東 莞 地 方 法 院	231	5	226	216	165	22	—	—	—	—	29	15	
增 城 地 方 法 院	141	14	127	136	81	22	1	5	—	17	10	5	
鶴 山 地 方 法 院	210	11	199	194	181	11	—	2	—	—	—	16	
順 德 地 方 法 院	531	39	492	517	400	71	2	20	1	3	20	14	
台 山 地 方 法 院	920	153	767	887	621	61	—	6	—	195	4	33	
清 遠 地 方 法 院	365	10	355	358	296	35	5	9	—	—	13	7	
花 縣 地 方 法 院	172	8	164	170	139	11	—	7	—	7	6	2	
油 頭 地 方 法 院	521	62	459	507	320	113	12	19	—	34	9	14	
惠 來 地 方 法 院	150	16	134	140	84	33	—	4	—	17	2	10	
潮 安 地 方 法 院	475	29	446	444	367	45	1	17	—	12	2	31	
饒 平 地 方 法 院	63	4	59	65	43	5	—	2	—	—	6	7	

刑 事 第 一 審 案 件 (1)

法 院	受 理 件 數			終 結 件 數									未 終 結 件 數
	共 計	舊 受	新 收	共 計	科 刑	無 罪	免 訴	不 受 理	管 轄 錯 誤	命 令 處 刑	其 他		
普寧地方法院	73	5	68	73	66	2	—	1	1	—	3	—	
豐順地方法院	69	—	69	67	52	2	—	5	—	4	4	2	
海豐地方法院	93	3	90	93	84	2	—	—	—	7	—	—	
陸豐地方法院	57	9	48	51	41	4	—	4	—	—	2	6	
防城地方法院	121	8	113	93	56	25	—	10	—	—	2	28	
靈山地方法院	170	41	129	142	119	19	—	2	—	—	2	28	
海康地方法院	145	17	128	140	117	14	—	—	—	—	9	5	
徐聞地方法院	15	—	15	14	11	—	—	—	—	3	—	1	
遂溪地方法院	79	8	71	70	62	1	—	1	—	—	6	9	
瓊山地方法院	238	13	225	149	117	23	—	2	—	1	6	89	
儋縣地方法院	29	—	29	29	27	1	—	—	—	—	1	—	
文昌地方法院	34	7	27	33	28	5	—	—	—	—	—	1	
澄邁地方法院	60	3	57	54	46	4	1	—	—	—	3	6	
瓊樂地方法院	63	—	63	61	55	4	—	—	—	—	2	2	
感恩地方法院	20	—	20	20	14	2	1	1	—	—	2	—	
曲江地方法院	219	—	219	202	150	29	—	4	1	10	8	17	
南雄地方法院	168	3	165	166	149	3	—	8	—	3	3	2	
仁化地方法院	36	—	36	36	29	7	—	—	—	—	—	—	
樂昌地方法院	176	5	171	172	111	22	—	15	—	12	12	4	
翁源地方法院	114	1	113	110	81	12	—	9	—	—	8	4	
英德地方法院	155	9	146	152	138	8	—	4	—	—	2	3	
連縣地方法院	41	2	39	30	27	1	1	1	—	—	—	11	
陽山地方法院	42	—	42	36	24	9	—	—	—	2	1	6	
惠陽地方法院	300	16	284	273	209	40	—	2	—	6	16	27	
紫金地方法院	189	30	159	165	102	19	—	—	—	5	39	24	
連平地方法院	109	25	84	104	79	18	—	2	—	1	4	5	
龍川地方法院	114	9	105	100	75	15	4	1	—	—	5	14	
和平地方法院	60	—	60	58	48	6	—	—	—	—	4	2	
新豐地方法院	84	3	81	82	66	10	—	6	—	—	—	2	
龍門地方法院	65	6	59	60	51	3	—	1	—	—	5	5	
高要地方法院	365	11	354	348	213	62	—	10	2	55	6	17	
廣寧地方法院	104	19	85	103	84	5	—	12	—	—	2	1	
四會地方法院	106	4	102	103	100	3	—	—	—	—	—	3	
萬隆地方法院	50	4	46	50	45	5	—	—	—	—	—	—	
羅定地方法院	58	10	48	45	34	5	—	1	—	—	5	13	
鬱南地方法院	157	21	136	152	127	10	—	1	—	—	14	5	
雲浮地方法院	134	3	131	125	97	17	—	4	1	1	3	11	
茂名地方法院	236	19	217	203	108	83	—	4	—	—	8	33	

刑 事 第 一 審 案 件 (1)

法 院	受 理 件 數 終 結 件 數												未 終 結 件 數
	共 計	舊 受	新 收	共 計	科 刑	無 罪	免 訴	不 受 理	管 轄 錯 誤	命 令 改 刑	其 他		
信 宜 地 方 法 院	106	16	90	166	94	1	—	—	—	—	5	6	
電 白 地 方 法 院	84	1	83	76	36	18	—	10	—	1	5	14	
化 縣 地 方 法 院	86	—	86	84	69	9	—	—	—	6	—	2	
廉 江 地 方 法 院	119	4	115	117	165	6	—	2	2	—	2	2	
吳 川 地 方 法 院	118	3	115	116	99	5	—	2	—	—	16	2	
梅 縣 地 方 法 院	165	27	138	166	140	17	3	—	—	—	—	5	
蕉 嶺 地 方 法 院	33	6	27	20	17	—	—	3	—	—	—	13	
興 寧 地 方 法 院	246	27	219	227	164	30	—	17	—	5	11	19	
平 遠 地 方 法 院	84	1	83	82	54	24	—	1	—	2	1	2	
五 華 地 方 法 院	179	4	175	172	125	27	1	2	—	7	10	7	
廣 西	計	4329	444	3885	3785	2584	570	18	150	5	77	381	544
高 等 法 院	15	7	6	10	9	—	—	1	—	—	—	3	
高 等 法 院 第 一 分 院	2	1	1	1	—	—	—	—	—	—	1	1	
高 等 法 院 第 二 分 院	1	1	—	1	—	—	—	—	—	—	1	—	
高 等 法 院 第 四 分 院	1	—	1	—	—	—	—	—	—	—	—	1	
邕 寧 地 方 法 院	565	38	527	526	375	76	4	25	—	—	40	45	
蒼 梧 地 方 法 院	460	61	399	385	305	42	2	9	3	—	24	75	
桂 林 地 方 法 院	542	73	469	494	348	64	—	21	1	20	40	48	
柳 州 地 方 法 院	379	64	315	333	151	84	4	15	1	43	35	46	
龍 州 地 方 法 院	87	3	84	85	64	8	—	2	—	—	11	2	
鬱 林 地 方 法 院	279	29	250	233	151	56	—	12	—	—	14	46	
平 樂 地 方 法 院	179	15	164	161	135	17	—	—	—	—	9	18	
宜 山 地 方 法 院	166	13	153	143	90	35	4	7	—	1	6	23	
橫 縣 地 方 法 院	214	5	209	189	127	30	—	14	—	—	18	25	
懷 集 地 方 法 院	168	10	158	138	77	22	—	4	—	13	22	30	
容 縣 地 方 法 院	178	11	167	164	115	20	1	11	—	—	17	14	
桂 平 地 方 法 院	362	27	335	293	187	44	1	16	—	—	45	69	
貴 縣 地 方 法 院	257	21	236	218	119	34	1	7	—	—	57	39	
博 白 地 方 法 院	114	29	85	97	74	7	—	—	—	—	16	17	
平 南 地 方 法 院	250	30	220	224	177	27	—	4	—	—	16	32	
賀 縣 地 方 法 院	160	6	100	96	80	4	1	2	—	—	9	10	
貴 州	計	285	5	278	263	130	31	2	28	1	2	69	20
貴 陽 地 方 法 院	148	5	143	140	84	12	1	7	—	2	34	8	
鎮 遠 地 方 法 院	47	—	47	45	29	2	1	9	—	—	13	2	
郎 岱 地 方 法 院	88	—	88	78	26	17	—	12	1	—	22	10	

刑 事 第 一 審 案 件 (1)

法 院	受 理 件 數			終 結 件 數								未 終 結 件 數
	共 計	舊 受	新 收	共 計	科 刑	無 罪	免 訴	不 受 理	管 轄 錯 誤	命 令 處 刑	其 他	
察 哈 爾 計	257	5	252	248	174	37	1	33	2	—	1	9
萬 全 地 方 法 院	257	5	252	248	174	37	1	33	2	—	1	9
綏 遠 計	389	2	387	385	283	54	5	13	—	4	26	4
高 等 法 院	3	—	3	3	3	—	—	—	—	—	—	—
高 等 法 院 第 一 分 院	9	—	9	8	—	4	4	—	—	—	—	1
歸 綏 地 方 法 院	202	2	200	201	162	21	—	8	—	—	10	1
豐 鎮 地 方 法 院	61	—	61	60	49	8	—	1	—	—	2	1
包 頭 地 方 法 院	114	—	114	113	69	21	1	4	—	4	14	1
寧 夏 計	175	11	164	173	145	12	—	8	—	3	5	2
夏 朔 地 方 法 院	93	9	84	92	75	8	—	3	—	1	5	1
衛 寧 地 方 法 院	33	2	31	32	23	3	—	4	—	2	—	1
平 禮 地 方 法 院	20	—	20	20	20	—	—	—	—	—	—	—
河 東 地 方 法 院	29	—	29	29	27	1	—	1	—	—	—	—
最 之 二 十 三 年 度	110927	3747	107180	106726	79206	6198	463	7356	303	4559	8641	4201
近 二 十 四 年 度	120646	5043	115603	117353	83096	9865	632	7004	354	7294	9108	3293
本 年 度 計	107587	3591	104006	103794	71701	9866	503	6051	326	5469	9875	3793

說 明

1. 本表係根據各法院年報填載。
2. 本年度受結總數，均較二十三二十四兩年度減少，此乃受蘆溝橋事變影響，間有一部份法院尚未登報也。
3. 終結件數中，以科刑一項為最多，佔百分之69.08，適與自訴案件之科刑人數甚少相反。

刑 事 第 一 審 案 件 (2)

罪 名	受 理 件 數			結 案 件 數								未 終 結 件 數	
	共 計	舊 受	新 收	共 計	科 刑	無 罪	執 訴	不 受 理	管 轄 錯 誤	命 令 處 刑	其 他		
總 計	107587	3581	104006	103794	7170	9866	503	6051	326	5469	9875	3793	
刑 法	內 亂	9	1	8	8	6	2	—	—	—	—	—	1
	外 患	6	—	6	5	4	—	—	—	—	—	1	1
	妨 害 國 交	3	—	3	3	3	—	—	—	—	—	—	—
	妨 礙 公 務	666	22	644	643	467	57	4	38	5	—	72	23
	妨 害 公 投 票	1082	35	1047	1044	637	113	5	161	2	20	106	38
	妨 害 秩 序	8	—	8	8	6	1	—	—	—	—	1	—
	脫 逃	374	12	362	361	208	46	2	59	1	19	26	13
	藏 匿 人 犯 及 湮 滅 證 據	615	16	599	586	488	22	—	—	—	12	64	29
	偽 證 及 誣 告	249	21	228	242	143	43	2	13	—	—	41	7
	偽 造 及 誣 告 險 險	2143	68	2075	2073	1497	229	11	144	7	—	185	70
	公 共 危 險	1229	36	1190	1188	842	129	9	69	4	17	119	41
	偽 造 貨 幣	1600	48	1552	1551	1134	147	3	72	11	16	165	49
	偽 造 有 價 證 券	96	4	92	93	61	12	2	—	1	8	9	3
	偽 造 虛 量 衡	117	2	115	113	64	15	3	6	2	15	8	4
	偽 造 文 書 印 文	1794	53	1741	1733	1281	172	4	63	7	25	181	61
	妨 害 風 化	1695	45	1650	1657	1217	154	12	72	8	1	193	38
	妨 害 婚 姻 及 家 庭	8210	276	7934	7925	5606	921	13	573	16	4	792	285
	褻 瀆 祀 典 及 侵 害 墳 墓 屍 體	448	16	432	433	301	42	2	21	1	21	45	15
	妨 害 農 工 商	260	9	251	250	160	35	4	14	2	18	17	10
	鴉 片 博 博	262	15	247	249	44	—	—	—	1	201	5	13
	賭 博	1855	62	1793	1788	780	49	2	37	—	827	93	67
	殺 人	3055	127	2928	2931	2323	297	7	5	12	—	287	124
	傷 害	15917	486	15431	15313	10152	1196	69	1298	23	1042	1533	604
	墮 胎	48	2	46	45	33	2	—	1	—	—	9	3
	遺 棄	431	15	416	417	248	69	26	37	3	—	34	14
	妨 害 自 山	4542	253	4289	4339	2537	621	86	826	13	72	229	158
	妨 害 名 譽 及 信 用	797	24	773	771	255	108	33	197	4	121	47	27
妨 害 秘 密	15	1	14	15	6	3	—	1	—	2	3	—	
竊 盜	37264	1069	36195	35947	25391	2905	22	786	45	2614	3684	1317	
搶 奪 強 盜 及 海 盜	2441	126	3321	3322	2661	121	2	9	42	—	487	119	
侵 占	4945	273	4667	4753	3331	393	29	309	74	67	233	189	
詐 欺 背 信 及 重 利	5397	163	5234	5229	3325	744	13	632	16	64	435	163	
恐 嚇 及 擄 人 勒 贖	762	20	742	735	549	41	3	28	2	15	97	27	
贓 物	1001	41	960	967	655	92	7	52	4	63	89	34	
犯 毀 棄 損 壞	2003	65	1938	1934	1185	239	45	185	3	123	154	69	

刑 事 第 一 審 案 件 (2)

法	院	受 理 件 數			結 案 件 數								未 結 結 件 數
		共 計	舊 受	新 收	共 計	科 刑	無 罪	免 訴	不 受 理	管 轄 錯 誤	命 令 處 刑	其 他	
特 別 法 犯	危 害 民 國 緊 急 治 罪 法	191	6	185	183	171	5	—	1	2	—	4	8
	妨 害 國 幣 懲 治 暫 行 條 例	24	—	24	23	20	2	—	—	—	—	1	1
	偷 漏 關 稅 暫 行 條 例	116	3	113	114	98	5	—	1	1	2	7	2
	兵 役 法	8	—	8	8	7	1	—	—	—	—	—	—
	私 鹽 治 罪 法	585	15	570	572	375	53	3	19	1	59	62	13
	懲 治 盜 匪 暫 行 條 例	19	—	19	18	17	—	—	—	—	—	1	1
	軍 用 槍 砲 取 締 條 例	12	1	11	12	10	1	—	—	—	—	1	—
	禁 煙 禁 毒 治 罪 暫 行 條 例	952	27	925	924	644	110	1	61	3	—	104	29
	印 花 稅 法	2881	103	2778	2785	1915	317	73	234	8	8	228	98
	取 締 棉 花 機 水 機 暫 行 條 例	254	3	246	244	180	30	—	16	1	—	17	10
票 據 法	51	3	48	50	33	4	—	2	—	5	6	1	
出 版 法	44	4	40	41	31	6	—	3	—	—	1	3	
郵 政 法	41	—	41	39	29	7	—	2	1	—	—	2	
其 他	70	3	67	66	54	5	1	4	—	—	2	4	
之 每 年 總 計	二 十 三 年 度	11092	3747	107180	106726	79206	6198	463	7356	303	4559	3641	4201
	二 十 四 年 度	120644	5943	115802	117353	83096	9865	632	7004	354	7294	9108	3293
	本 年 度	107587	3581	104006	103794	71704	9866	503	6051	326	5469	9875	3793

說 明

本表係根據各法院年報填載，其說明與第一表同，茲不贅。

刑 事

法 院	終 結 件 數	刑							脫 逃	湮 滅 證 據 及 證 人	偽 證 及 誣 告	公 共 危 險	備 遺 貨 幣	
		內 亂	外 患	妨 害 國 交	瀆 職	妨 害 公 務	妨 害 投 票	妨 害 秩 序						
吳興地方法院	76	—	—	—	4	4	—	10	9	2	22	14	—	
臨海地方法院	460	—	—	—	5	6	—	2	7	1	11	14	—	
衢縣地方法院	506	—	—	—	3	28	—	3	4	1	7	3	—	
建德地方法院	102	—	—	—	1	2	—	—	1	—	4	1	—	
諸暨地方法院	744	—	—	—	3	16	—	2	2	1	44	6	—	
溫嶺地方法院	333	—	—	—	8	1	—	5	5	—	13	—	—	
東陽地方法院	322	—	—	—	6	4	—	2	3	3	15	4	—	
餘姚地方法院	206	—	—	—	3	8	—	2	3	1	8	1	—	
黃巖地方法院	298	—	—	—	3	2	—	2	3	—	10	8	—	
永康地方法院	288	—	—	—	5	4	—	—	7	—	11	1	—	
蘭谿地方法院	327	—	—	—	2	2	—	1	3	—	10	5	—	
義烏地方法院	248	—	—	—	1	17	—	—	16	2	14	—	—	
江山地方法院	265	—	—	—	4	4	—	—	5	1	16	3	—	
江安地方法院	204	—	—	—	—	4	—	1	1	—	14	2	—	
縉雲地方法院	223	—	—	—	2	7	—	—	1	1	8	2	—	
海寧地方法院	196	—	—	—	7	3	—	1	6	1	5	5	—	
長興地方法院	200	—	—	—	1	3	—	2	3	—	5	3	—	
定海通地方法院	235	—	—	—	3	1	—	2	16	1	6	6	—	
蕭山地方法院	277	—	—	—	—	3	—	1	3	1	6	2	—	
新昌地方法院	130	—	—	—	4	5	—	—	—	1	2	—	—	
寧海地方法院	146	—	—	—	1	6	—	1	2	—	14	1	—	
龍泉地方法院	133	—	—	—	1	5	—	—	1	—	3	3	—	
奉化地方法院	107	—	—	—	—	5	—	—	4	—	2	2	—	
浦江地方法院	186	—	—	—	2	3	—	1	1	—	13	1	—	
安徽	計	2173	—	—	—	19	38	—	15	17	14	88	29	—
枞陽地方法院	284	—	—	—	2	7	—	—	2	1	12	8	—	
蕪湖地方法院	400	—	—	—	5	10	—	—	2	1	12	3	—	
合肥地方法院	280	—	—	—	3	5	—	1	4	2	16	4	—	
鳳陽地方法院	702	—	—	—	5	5	—	10	4	7	2	8	—	
桐城地方法院	147	—	—	—	3	3	—	—	2	3	2	1	—	
阜陽地方法院	255	—	—	—	—	5	—	—	1	—	2	4	—	
歙縣地方法院	105	—	—	—	1	3	—	4	2	—	—	1	—	
江西	計	2650	—	—	—	24	23	—	25	17	6	7	12	—
上海第一特區地方法院	10	—	—	—	—	—	—	—	—	—	—	—	—	—
上海第二特區地方法院	4	—	—	—	—	—	—	—	—	—	—	—	—	—
南昌地方法院	981	—	—	—	—	9	—	17	—	—	24	—	—	—

刑 事 第 一 審

法 院	終 結 件 數	法																															
		刑	內	外	妨	瀆	妨	妨	妨	脫	藏	湮	偽	公	偽	偽	偽	偽	妨	妨	墳	妨	鴉	賭	殺	傷	墮	遺	妨	妨	妨	竊	搶
		亂	患	害	職	害	害	害	逃	匿	證	證	險	造	造	造	造	風	風	墓	農	片	博	人	人	人	人	中	中	中	盜	盜	盜
贛 縣 地 方 法 院	384	—	—	—	3	1	—	—	2	2	6	2	—	—	—	1	8	11	2	—	—	13	18	25	—	—	6	1	—	35	3	—	
九 江 地 方 法 院	420	—	—	—	6	7	—	1	2	2	8	4	7	—	—	7	2	62	—	2	—	3	8	96	—	2	14	1	—	111	4	21	
吉 安 地 方 法 院	119	—	—	—	2	—	—	1	3	1	4	1	1	—	—	—	—	17	—	—	—	1	6	31	—	—	10	—	—	16	4	—	
河 口 地 方 法 院	109	—	—	—	1	1	—	—	1	—	3	2	—	—	—	1	1	14	—	—	—	4	5	36	—	—	3	—	—	16	8	—	
臨 川 地 方 法 院	368	—	—	—	7	3	—	—	—	1	18	4	—	—	—	5	7	30	3	1	1	3	13	87	—	—	34	—	—	51	15	44	
浮 梁 地 方 法 院	152	—	—	—	—	2	—	4	6	—	4	1	4	—	—	2	2	27	—	—	—	4	4	35	—	1	12	—	—	17	7	1	
鄱 陽 地 方 法 院	112	—	—	—	5	—	—	2	3	—	5	—	—	—	—	5	—	9	2	—	—	—	5	25	—	1	9	1	—	16	3	—	
湖 北 計	5798	—	—	—	72	116	3	36	36	36	137	193	187	12	33	112	76	685	17	25	—	54	224	657	—	19	429	49	—	1284	154	225	
武 昌 地 方 法 院	561	—	—	—	23	13	2	4	2	3	5	15	15	2	1	18	5	94	2	2	—	—	23	152	—	1	24	7	—	86	9	22	
漢 口 地 方 法 院	2205	—	—	—	11	51	—	20	2	18	20	158	152	10	32	36	42	238	2	12	—	24	42	164	—	2	36	6	—	876	24	85	
宜 昌 地 方 法 院	742	—	—	—	1	9	—	1	2	3	15	9	10	—	—	16	7	59	4	9	—	—	13	176	—	1	91	9	—	120	38	49	
襄 陽 地 方 法 院	531	—	—	—	2	4	—	3	10	3	50	5	1	—	—	13	6	50	3	—	—	3	55	63	—	4	98	1	—	50	43	18	
恩 施 地 方 法 院	69	—	—	—	1	2	—	2	2	—	1	—	—	—	—	1	1	7	—	—	—	—	25	9	—	—	5	1	—	8	1	—	
沙 市 地 方 法 院	358	—	—	—	1	6	—	—	2	2	8	—	2	—	—	3	—	37	2	—	—	—	17	71	—	4	35	3	—	31	7	5	
黃 岡 地 方 法 院	262	—	—	—	4	5	—	—	3	1	8	—	—	—	—	3	3	10	—	—	—	—	5	17	—	—	22	3	—	9	5	6	
隨 縣 地 方 法 院	46	—	—	—	1	1	—	—	—	—	1	1	—	—	—	2	—	7	—	—	—	—	7	9	—	—	9	1	—	4	1	—	
黃 陂 地 方 法 院	64	—	—	—	—	2	—	1	1	—	2	—	1	—	—	2	1	5	—	—	—	—	1	2	14	—	—	5	2	—	9	4	—
孝 感 地 方 法 院	136	—	—	—	3	5	—	—	1	2	2	—	—	—	—	9	1	22	—	—	—	12	4	26	—	1	8	1	—	11	6	—	
應 城 地 方 法 院	101	—	—	—	—	6	—	3	2	1	6	2	—	—	—	—	—	17	—	2	—	—	4	20	—	—	7	—	—	17	2	—	
天 門 地 方 法 院	227	—	—	—	18	8	1	1	3	2	2	2	3	—	—	5	4	68	1	—	—	7	7	14	—	2	57	6	—	13	1	11	
滂 水 地 方 法 院	120	—	—	—	4	1	—	—	—	1	2	—	—	—	—	2	—	34	1	—	—	—	3	27	—	1	12	1	—	12	5	—	
武 穴 地 方 法 院	140	—	—	—	2	3	—	—	6	—	8	1	3	—	—	1	3	20	1	—	—	4	4	29	—	2	7	4	—	19	3	—	
荆 門 地 方 法 院	236	—	—	—	1	—	—	1	—	—	7	—	—	—	—	1	3	17	1	—	—	3	13	86	—	1	33	4	—	19	5	6	
湖 南 計	1778	—	—	—	17	41	—	2	25	9	38	2	100	9	3	59	15	262	10	6	—	21	81	316	—	4	75	2	—	359	41	64	
長 沙 地 方 法 院	570	—	—	—	7	16	—	1	10	2	8	—	35	—	1	26	4	87	8	3	—	11	15	84	—	—	21	—	—	135	11	37	
衡 陽 地 方 法 院	217	—	—	—	1	10	—	—	3	1	3	—	14	—	—	7	3	56	—	1	—	2	5	19	—	—	11	1	—	50	7	7	
常 德 地 方 法 院	247	—	—	—	2	4	—	—	3	1	1	—	20	—	2	7	—	27	1	2	—	5	13	14	—	—	3	—	—	28	3	6	
邵 陽 地 方 法 院	173	—	—	—	3	7	—	—	4	1	8	—	6	—	—	6	2	22	1	—	—	1	7	33	—	1	14	1	—	40	6	3	
沅 陵 地 方 法 院	88	—	—	—	—	1	—	—	2	—	3	2	—	—	—	2	1	14	—	—	—	1	20	17	—	1	8	—	—	12	—	2	
桂 陽 地 方 法 院	67	—	—	—	1	—	—	—	1	1	3	—	5	—	—	1	—	14	—	—	—	—	6	16	—	—	4	—	—	4	5	—	
湘 潭 地 方 法 院	123	—	—	—	1	1	—	—	2	2	10	—	3	2	—	10	3	10	—	—	—	1	3	29	—	1	2	—	—	30	1	4	
零 陵 地 方 法 院	161	—	—	—	1	1	—	1	—	—	—	—	2	1	—	—	1	19	—	—	—	—	6	84	—	—	8	—	—	25	2	2	
衡 山 地 方 法 院	132	—	—	—	1	1	—	—	—	1	2	—	15	6	—	—	1	13	—	—	—	—	6	20	—	1	4	—	—	35	6	3	
四 川 計	2171	—	—	—	6	27	—	18	17	3	35	9	39	2	2	54	67	204	14	2	—	7	105	457	1	16	96	29	—	438	43	158	
成 都 地 方 法 院	967	—	—	—	4	11	—	5	11	3	14	5	12	2	2	26	17	136	9	2	—	2	36	191	—	2	25	11	—	232	8	83	

刑 事

法 院	終 結 件 數	刑											
		內 亂	外 患	妨 害 國 交	竊 盜	妨 害 公 務	妨 害 投 票	妨 害 秩 序	脫 逃	贓 匪 及 違 章 人	誘 導 及 誑 誘	公 共 危 險	偽 造 貨 幣
萬 縣 地 方 法 院	37	—	—	—	2	5	—	8	—	—	—	—	16
瀘 縣 地 方 法 院	36	—	—	—	—	1	—	3	1	—	—	2	
閬 中 地 方 法 院	27	—	—	—	—	—	—	—	1	—	—	2	
雅 安 地 方 法 院	61	—	—	—	—	—	—	—	4	—	—	—	
自 貢 地 方 法 院	156	—	—	—	—	—	—	2	—	—	—	—	
河 北 計	8549	—	—	—	21	58	—	21	17	1	72	55	117
高 等 法 院 第 五 分 院	12	—	—	—	—	—	—	—	—	—	—	—	—
北 平 地 方 法 院	7733	—	—	—	9	45	—	19	1	16	37	28	74
滬 縣 地 方 法 院	224	—	—	—	5	5	—	—	—	1	5	1	5
大 名 地 方 法 院	111	—	—	—	3	1	—	1	1	—	4	4	5
邢 臺 地 方 法 院	209	—	—	—	2	1	—	—	—	—	5	7	9
石 門 地 方 法 院	220	—	—	—	2	—	—	—	—	1	14	3	19
順 德 縣 地 方 法 院	88	—	—	—	—	3	—	1	—	1	4	—	2
定 縣 地 方 法 院	52	—	—	—	—	3	—	—	—	—	5	—	3
河 南 計	7500	—	1	—	60	83	—	3	48	23	292	128	107
高 等 法 院	1	—	1	—	—	—	—	—	—	—	—	—	—
開 封 地 方 法 院	1584	—	—	—	21	11	—	—	—	9	55	21	24
信 陽 地 方 法 院	1504	—	—	—	2	7	—	1	—	—	69	3	5
安 陽 地 方 法 院	304	—	—	—	1	6	—	1	4	5	20	14	22
洛 陽 地 方 法 院	1677	—	—	—	2	—	—	—	11	2	5	15	2
鄭 州 地 方 法 院	624	—	—	—	2	25	—	—	4	—	16	15	26
商 邱 地 方 法 院	605	—	—	—	16	—	—	—	1	—	26	1	6
許 昌 地 方 法 院	180	—	—	—	5	2	—	2	7	—	8	7	2
汲 縣 地 方 法 院	126	—	—	—	—	7	—	—	5	1	4	4	9
南 陽 地 方 法 院	125	—	—	—	6	3	—	—	2	3	9	14	3
汝 南 地 方 法 院	288	—	—	—	1	6	—	—	9	2	18	20	7
淮 陽 地 方 法 院	428	—	—	—	4	10	—	—	1	1	62	14	1
山 東 計	6650	1	1	—	20	5	—	22	20	36	324	46	118
高 等 法 院	15	—	1	—	—	—	—	—	—	—	—	—	—
高 等 法 院 第 二 分 院	2	—	—	—	—	—	—	—	—	—	—	—	—
高 等 法 院 第 三 分 院	2	—	—	—	—	—	—	—	—	—	—	—	—
高 等 法 院 第 六 分 院	1	1	—	—	—	—	—	—	—	—	—	—	—
濟 南 地 方 法 院	1357	—	—	—	3	14	—	—	2	2	65	8	2
濟 寧 地 方 法 院	190	—	—	—	—	5	—	—	—	1	3	2	—
青 島 地 方 法 院	1415	—	—	—	8	6	—	5	1	11	49	5	49

刑 事 第 一 審

法 院	終 結 件 數	刑 法																														
		內 亂	外 患	妨 害 國 交	瀆 職	妨 害 公 務	妨 害 投 票	妨 害 秩 序	脫 逃	藏 匿 犯 人 及 證 據	偽 證 及 誣 告	公 共 危 險	偽 造 貨 幣	偽 造 有 價 證 券	偽 造 度 量 衡	偽 造 文 書 印 文	妨 害 風 化	妨 害 婚 姻 及 家 庭	墾 殖 屍 體 及 骨 骸	妨 害 農 工 商	鴉 片	賭 博	殺 人	傷 害	墮 胎	遺 棄	妨 害 自 由	妨 害 名 譽 及 信 用	妨 害 祕 密	竊 盜	搶 奪 強 盜 及 海 盜	他 罪
福 山 地 方 法 院	232				1	3	1	2	1		6	3	9	2		5	3	27				2	9	55		3	17	1		42	2	
德 縣 地 方 法 院	89				1	1					5		2			8		20					2	8			6		12			
臨 沂 地 方 法 院	134					3		1	1		9	1	2	2		1	3	20					32	12			11		17	2		
泰 安 地 方 法 院	168								2	2	17	4	1			3	1	19				3	19	30		1	6	13		21	5	
章 邱 地 方 法 院	144										12	2	3			1	1	19					8	20			9	3		40	1	1
威 海 地 方 法 院	302				1	1		1			17	2	2			13	6	21	1			1	2	42		5	31	10		42	19	3
長 清 地 方 法 院	85				1	2		1			6					1	3	17					10	22			9		4	1		
益 都 地 方 法 院	195					1					5	1	6			6	1	5					9	98			11	2		25	2	
萊 蕪 地 方 法 院	310				1	2		3	2		21	4	8			14	1	13	1				13	69		2	32		75	13	1	
濰 縣 地 方 法 院	121							2	1		19	1	8	2				4				1	8	6			15		30	1		
膠 縣 地 方 法 院	121				1	7		1			18	1	1	2			6		8	1			13	19		1	5		15	1		
膠 縣 地 方 法 院	97					1		2	4		7		3			1	2	4					17	6			4		17			
臨 沂 地 方 法 院	116					1			1		4	1	1		3		1	13					1	29		1	9	1	4	1		
掖 縣 地 方 法 院	171										3	2				11		16					6	28		5	30		7	13	1	
陽 邱 地 方 法 院	89					1					5	1	7			1		13					10	18			2	9		8	1	
安 邱 地 方 法 院	65					2			2		2		1			2		3					6	12			7		18			
莒 縣 地 方 法 院	81					1		2			2	1				1	1	8	1				13	24			12	1	1	4		
膠 縣 地 方 法 院	79				1			1			6	1	3				1	19					11	15			5	1	10			
膠 縣 地 方 法 院	269				1				1	1	7	1	3			2	1	25					16	118		2	29	12	17	6		
曹 縣 地 方 法 院	166				1	1			1		7	4	2			8		28					16	23			12	1	34	8		
荷 澤 地 方 法 院	355										16		9			6	6	38					10	86		3	41	22	20	6	3	
高 密 地 方 法 院	132										11					6		7					7	16			23		22	6	2	
聊 城 地 方 法 院	136					4		1	1	3	1	1				7		8	1			1	14	39		1	12	1	11	7		
惠 民 地 方 法 院	21										1					3		7					3	2			2		1			
山 西 計	2159				38	11		17	40	3	32	19	13	3	2	52	20	87	29		17	34	36	226		7	74	8	3	745	74	129
高 等 法 院	1																															
太 原 地 方 法 院	790				10	5		13	17	1	5	8	10	3	1	9	2	36	11		4	16	14	52			18	3	450	10	39	
太 原 地 方 法 院 榆 次 分 庭	163				2				3		4		2		1	4		10				1	4	16		3	12	2	60	8	19	
安 邑 地 方 法 院	377				18	3		4	15		5	2				14		24	9			9	4	40		3	25		3	122	11	21
大 同 地 方 法 院	295				3				3		2	1				4		1				6	6	12					42		4	
長 治 地 方 法 院	121					2					6					7	4		5			10		19					20	7	9	
臨 汾 地 方 法 院	276				5				2		8	6	1			10	9	10	4		3		6	71		1	4	3	20	26	13	
寧 武 地 方 法 院	136					1				2	2	2				4	5	3						16			15		31	12	21	
陝 西 計	524				9	3		3	3		9	4	27			5	9	8		11		9	60	67		2	22	2	117	15	23	
長 安 地 方 法 院	298				6			3	3		5	4	23			4	2	40		11		2	14	41		1	4	2	84	4	16	
南 鄭 地 方 法 院	129				3	1										1	6	35				7	39				13		13	5	3	

案 件 (3)

詐欺背信及重利		恐嚇及擄人勒贖		贓物	毀棄損壞	特		刑				法				其	
						危	緊	私	軍	榮	印	取	崇	出	對		犯
						如	偷	兵	私	軍	榮	印	取	崇	出	對	犯
						治	漏	役	鹽	取	非	花	緝	據	版	政	他
						害	行	法	治	緝	暫	稅	緝	法	法	法	他
						暫	條		罪	條	行		條				
						國	例		法	例	條		例				
						幣					治						
						條					例						
						例											
24	—	—	—	—	—	—	4	—	1	—	—	—	—	—	—	—	1
6	—	—	—	—	—	—	10	—	—	—	—	—	—	—	—	—	—
10	—	—	—	—	—	—	—	—	—	—	—	—	—	—	—	—	1
5	—	1	12	—	—	—	—	—	—	—	—	—	—	—	—	—	—
4	3	1	4	—	—	—	—	—	1	—	—	1	—	—	—	—	—
26	2	2	17	—	—	—	1	—	2	—	—	—	—	—	—	—	1
2	2	—	—	—	—	—	—	—	—	—	—	—	—	—	—	—	—
7	—	—	4	—	—	—	—	—	1	—	—	1	—	—	—	—	—
9	—	—	11	—	—	—	—	—	2	—	—	—	—	—	—	—	—
18	—	1	—	—	—	—	2	—	—	—	—	5	—	—	—	—	—
6	—	—	1	—	—	—	—	—	6	1	—	—	—	—	—	—	—
4	1	—	2	—	—	—	—	—	2	—	—	9	—	—	—	—	—
2	—	—	—	—	—	—	—	—	1	—	—	9	41	—	—	—	—
9	—	—	5	—	—	—	—	—	17	—	—	7	—	—	—	—	—
4	2	—	2	—	—	—	—	—	2	—	—	—	—	—	—	—	—
6	—	—	—	—	—	—	—	—	—	—	—	—	—	—	—	—	—
1	—	—	5	—	—	—	—	—	1	—	—	—	—	—	—	—	—
2	1	—	—	—	—	—	1	—	—	—	—	—	—	—	—	—	—
12	1	—	7	—	—	—	—	—	—	—	—	—	—	—	—	—	—
4	1	2	4	—	—	—	—	—	—	—	—	7	—	—	—	—	—
30	3	—	8	—	—	—	—	—	8	—	—	—	—	—	—	—	—
9	—	—	4	—	—	—	—	—	—	—	—	—	—	—	—	—	—
11	—	—	4	—	—	—	—	—	3	—	—	—	—	—	—	—	—
—	—	1	1	—	—	—	—	—	—	—	—	—	—	—	—	—	—
102	11	44	43	1	—	—	2	—	2	—	—	230	14	—	—	—	—
—	—	—	—	1	—	—	—	—	—	—	—	—	—	—	—	—	—
38	1	11	1	—	—	—	2	—	—	—	—	—	—	—	—	—	—
10	1	3	4	—	—	—	—	—	—	—	—	—	—	—	—	—	—
21	—	7	12	—	—	—	—	—	—	—	—	—	—	—	—	—	—
6	—	8	1	—	—	—	—	—	—	—	—	196	—	—	—	—	—
12	5	5	10	—	—	—	—	—	—	—	—	—	—	—	—	—	—
10	2	7	5	—	—	—	—	—	2	—	—	34	14	—	—	—	—
5	2	3	10	—	—	—	—	—	—	—	—	—	—	—	—	—	—
23	1	11	3	—	—	—	—	—	2	—	1	—	—	—	—	—	—
17	1	10	—	—	—	—	—	—	—	—	—	—	—	—	—	—	—
1	—	—	1	—	—	—	—	—	—	—	1	—	—	—	—	—	—

刑 事

法 院	終 結 件 數	刑										偽 證 及 誣 告	公 共 危 險	偽 造 貨 幣	
		內 亂	外 患	妨 害 國 交	瀆 職	妨 害 公 務	妨 害 投 票	妨 害 秩 序	脫 逃	藏 匿 滅 證 犯 人 及 據					
榆 林 地 方 法 院	31	—	—	—	—	—	—	—	—	—	—	—	3	—	—
安 康 地 方 法 院	66	—	—	—	—	—	—	3	—	—	—	—	1	—	—
甘 肅 計	517	—	—	—	16	8	—	—	2	6	2	—	14	—	—
皋 蘭 地 方 法 院	175	—	—	—	6	—	—	—	2	1	2	—	9	—	—
天 水 地 方 法 院	26	—	—	—	2	—	—	—	—	—	—	—	3	—	—
武 威 地 方 法 院	57	—	—	—	6	4	—	—	—	—	—	—	—	—	—
酒 泉 地 方 法 院	82	—	—	—	—	—	—	—	—	1	—	—	1	—	—
武 都 地 方 法 院	52	—	—	—	—	1	—	—	—	2	—	—	—	—	—
臨 夏 地 方 法 院	18	—	—	—	—	—	—	—	—	—	—	—	1	—	—
永 登 地 方 法 院	19	—	—	—	—	—	—	—	—	—	—	—	—	—	—
岷 縣 地 方 法 院	27	—	—	—	—	3	—	—	—	—	—	—	—	—	—
靜 寧 地 方 法 院	20	—	—	—	—	—	—	—	—	2	—	—	—	—	—
鞏 昌 地 方 法 院	37	—	—	—	2	—	—	—	—	—	—	—	—	—	—
徽 縣 地 方 法 院	4	—	—	—	—	—	—	—	—	—	—	—	—	—	—
福 建 計	2519	—	—	—	28	44	—	—	7	41	7	—	34	53	65
高 等 法 院 第 一 分 院	3	—	—	—	—	—	—	—	—	—	—	—	—	—	—
閩 侯 地 方 法 院	1051	—	—	—	10	15	—	—	3	9	2	—	9	24	23
廈 門 地 方 法 院	673	—	—	—	6	10	—	—	—	11	1	—	10	17	23
建 甌 地 方 法 院	151	—	—	—	3	2	—	—	—	1	—	—	2	3	1
龍 溪 地 方 法 院	174	—	—	—	2	3	—	—	1	2	4	—	7	1	0
晉 江 地 方 法 院	260	—	—	—	4	10	—	—	1	7	—	—	4	3	11
晉 江 地 方 法 院	207	—	—	—	3	4	—	—	2	11	—	—	2	5	—
廣 東 計	16245	—	—	—	37	80	2	—	30	44	29	—	120	131	287
廣 州 地 方 法 院	6305	—	—	—	14	9	1	—	18	10	29	—	26	82	204
從 化 地 方 法 院	89	—	—	—	—	—	—	—	—	—	—	—	—	—	1
三 水 地 方 法 院	175	—	—	—	—	—	—	—	—	—	—	—	4	3	—
陽 江 地 方 法 院	307	—	—	—	—	1	1	—	—	2	—	—	1	1	—
陽 春 地 方 法 院	134	—	—	—	1	—	—	—	—	—	—	—	—	—	—
東 莞 地 方 法 院	216	—	—	—	—	—	—	—	—	—	—	—	2	—	—
增 城 地 方 法 院	136	—	—	—	—	—	—	—	—	—	—	—	3	1	—
鶴 山 地 方 法 院	194	—	—	—	—	—	—	—	—	—	—	—	2	4	—
順 德 地 方 法 院	517	—	—	—	1	1	—	—	1	—	—	—	—	1	—
台 山 地 方 法 院	887	—	—	—	—	—	—	—	—	—	—	—	—	—	25
清 遠 地 方 法 院	358	—	—	—	—	2	—	—	1	3	—	—	—	4	—
花 縣 地 方 法 院	170	—	—	—	—	1	—	—	—	—	—	—	4	—	—
油 頭 地 方 法 院	507	—	—	—	8	4	—	—	3	—	—	—	3	1	11

刑 事 第 一 審

法 院	終 結 件 數	內	外	妨 害 國 交	瀆 職	妨 害 公 務	妨 害 稅 票	妨 害 秩 序	脫 逃	瀆 職 及 證 據	偽 證 及 誣 告	公 共 危 險	偽 造 貨 幣	偽 造 有 價 證 券	偽 造 度 量 衡	偽 造 文 書 印 文	妨 害 風 化	妨 害 婚 姻 及 家 庭	其 墓 屍 體 毀 壞 禮 儀 及 覺 害	妨 害 農 工 商	博 博	賭	殺 人	傷 害	墮 胎	遺 棄	幼 害 自 由	妨 害 名 譽 及 信 用	幼 害 秘 密	竊 盜	擄 奪 強 盜 及 海 盜	占
		亂	患																													
惠 來 地 方 法 院	140	-	-	-	-	1	-	-	-	-	-	-	-	-	-	2	9	5	17	-	-	-	2	31	-	1	8	-	-	31	4	
潮 安 地 方 法 院	444	-	-	-	2	3	-	-	2	-	6	1	1	-	-	3	3	11	3	1	2	-	1	64	-	1	14	4	-	111	4	
饒 平 地 方 法 院	56	-	-	-	-	2	-	-	-	-	-	-	-	-	-	-	1	1	-	-	-	-	6	6	-	-	1	-	-	30	-	
普 寧 地 方 法 院	73	-	-	-	-	-	-	2	-	-	-	-	-	-	1	-	1	2	-	-	1	-	2	6	-	-	3	-	-	44	-	
豐 順 地 方 法 院	67	-	-	-	-	-	-	-	-	-	1	-	-	-	-	3	1	4	1	-	-	-	-	8	-	-	-	-	-	37	-	
海 豐 地 方 法 院	93	-	-	-	-	-	-	1	-	-	-	2	-	-	2	3	6	-	-	-	-	-	3	11	-	-	-	-	-	42	2	
陸 豐 地 方 法 院	51	-	-	-	1	-	-	-	-	-	-	-	1	1	-	3	1	1	1	-	-	-	2	16	-	-	-	-	-	11	1	
防 城 地 方 法 院	93	-	-	-	-	-	-	-	-	-	-	-	-	-	-	8	9	14	-	-	-	-	7	15	-	2	4	-	-	16	6	
靈 山 地 方 法 院	142	-	-	-	-	1	-	-	-	-	1	-	1	-	1	7	5	3	1	-	1	-	13	29	-	-	7	-	-	50	10	
海 康 地 方 法 院	140	-	-	-	-	-	-	-	1	-	3	3	-	-	-	2	10	-	-	-	-	-	7	51	-	-	13	-	-	39	5	
徐 聞 地 方 法 院	14	-	-	-	-	-	-	-	-	-	-	-	-	-	-	1	2	-	-	-	-	-	1	2	-	-	-	-	-	6	-	
遂 溪 地 方 法 院	70	-	-	-	-	1	-	-	1	-	-	1	4	-	3	-	4	-	-	-	-	-	4	18	1	-	4	-	-	18	2	
瓊 山 地 方 法 院	149	-	-	-	2	1	-	-	1	4	1	-	2	-	-	1	2	3	-	-	-	-	5	50	-	-	6	-	-	42	7	
檳 榔 嶼 地 方 法 院	29	-	-	-	-	-	-	-	-	-	-	-	-	-	-	-	-	2	-	-	-	-	2	4	-	-	-	-	-	17	2	
文 昌 地 方 法 院	33	-	-	-	-	1	-	-	-	-	1	-	-	-	-	1	-	4	-	-	-	-	2	5	-	-	-	-	-	13	-	
澄 江 地 方 法 院	54	-	-	-	1	3	-	-	-	-	1	-	-	-	-	1	1	4	-	-	-	-	6	6	-	-	5	-	-	19	1	
瓊 樂 地 方 法 院	61	-	-	-	-	-	-	-	-	-	2	-	-	-	-	-	-	6	-	-	-	-	-	23	1	-	4	2	-	14	2	
感 昌 地 方 法 院	20	-	-	-	-	-	-	-	1	-	-	-	-	-	-	-	1	-	-	-	-	-	3	6	-	-	2	-	-	3	3	
曲 江 地 方 法 院	202	-	-	-	3	7	-	1	1	-	2	2	9	-	1	1	26	-	-	-	-	-	24	19	-	-	16	1	-	58	5	
南 雄 地 方 法 院	166	-	-	-	-	5	-	1	1	-	3	-	3	-	4	5	23	2	-	-	-	-	11	47	-	-	6	2	-	23	4	
仁 化 地 方 法 院	36	-	-	-	-	1	-	-	2	-	1	-	-	-	2	-	2	-	-	-	-	-	10	-	-	-	-	-	-	13	1	
樂 昌 地 方 法 院	172	-	-	-	-	2	-	-	-	-	1	2	2	-	5	1	19	-	-	-	-	-	9	35	-	1	7	-	-	45	8	
翁 源 地 方 法 院	110	-	-	-	-	-	-	-	3	-	7	-	-	-	-	1	6	-	-	-	-	-	7	21	-	-	14	-	-	30	5	
英 德 地 方 法 院	152	-	-	-	-	2	-	-	1	-	-	-	-	-	-	3	28	-	-	-	-	-	11	23	-	-	28	-	-	40	4	
連 縣 地 方 法 院	30	-	-	-	-	3	-	-	1	-	1	-	-	-	-	-	4	-	-	-	-	-	4	-	1	-	3	-	-	12	-	
陽 山 地 方 法 院	36	-	-	-	-	-	-	-	-	-	-	1	1	-	-	-	4	3	-	-	-	-	5	2	-	-	2	-	-	11	-	
惠 陽 地 方 法 院	273	-	-	-	-	-	-	-	3	-	7	10	1	-	-	6	24	1	-	2	-	-	21	39	-	-	2	-	-	99	8	
紫 金 地 方 法 院	165	-	-	-	2	-	-	-	-	-	3	-	-	-	-	6	10	12	-	-	-	-	5	34	-	-	17	-	-	47	3	
連 平 地 方 法 院	104	-	-	-	-	-	-	-	-	-	4	-	-	-	-	4	13	3	-	-	-	-	12	17	-	-	10	-	-	31	-	
龍 川 地 方 法 院	100	-	-	-	-	1	-	-	1	-	2	1	1	-	4	5	9	1	-	-	-	-	3	21	-	-	13	3	-	25	6	
和 平 地 方 法 院	58	-	-	-	-	-	-	-	-	-	-	-	-	-	-	2	5	1	-	-	-	-	2	10	-	-	4	3	-	14	2	
新 豐 地 方 法 院	82	-	-	-	-	1	-	-	-	-	3	1	-	-	1	1	7	2	-	-	-	-	3	14	-	-	5	1	-	31	4	
龍 門 地 方 法 院	60	-	-	-	-	-	-	-	-	-	-	-	-	-	3	2	3	1	-	-	-	-	3	14	1	-	8	-	-	20	2	
高 要 地 方 法 院	348	-	-	-	1	1	-	-	-	-	6	5	3	-	4	2	14	2	-	-	-	-	14	30	-	-	-	-	-	193	18	
廣 寧 地 方 法 院	103	-	-	-	-	1	-	-	-	-	-	-	1	-	3	1	5	1	-	-	-	-	10	4	-	-	12	2	-	63	2	
四 會 地 方 法 院	103	-	-	-	-	-	-	-	-	-	3	-	-	-	-	2	-	3	-	-	-	-	3	14	-	-	6	-	-	54	3	
萬 陵 地 方 法 院	50	-	-	-	-	1	-	-	-	-	3	-	-	-	1	-	2	1	-	-	-	-	6	18	-	-	2	1	-	7	2	
羅 定 地 方 法 院	45	-	-	-	-	1	-	-	-	-	-	-	1	-	-	-	13	-	-	-	-	-	3	5	-	-	2	-	-	5	4	

刑 事

法 院	結 案 數	刑										公 共 危 險	寫 造 貨 幣	
		內 亂	外 患	妨 害 國 交	瀆 職	妨 害 公 務	妨 害 投 票	妨 害 秩 序	脫 逃	贓 匪 滅 犯 人 及 證 據	偽 證 及 誣 告			
雲南地方方法院	152	—	—	—	—	4	—	—	—	2	—	—	1	2
騰慶地方方法院	123	—	—	—	—	1	—	—	—	1	—	1	—	—
茂名地方方法院	203	—	—	—	—	—	—	—	—	—	—	—	—	—
信宜地方方法院	100	—	—	—	—	1	—	—	—	1	—	—	—	—
電白地方方法院	70	—	—	—	—	2	—	—	—	—	—	—	—	—
化縣地方方法院	84	—	—	—	—	1	—	—	—	—	—	3	—	1
廉江地方方法院	117	—	—	—	—	—	—	—	—	1	—	2	—	3
吳川地方方法院	116	—	—	—	—	6	—	—	—	—	—	—	—	—
梅縣地方方法院	160	—	—	—	—	—	—	—	—	—	—	—	3	2
蕉嶺地方方法院	20	—	—	—	—	—	—	—	—	1	—	—	—	—
興寧地方方法院	227	—	—	—	—	3	—	—	—	1	—	3	—	—
平遠地方方法院	82	—	—	—	—	1	—	—	—	—	—	3	—	—
五華地方方法院	172	—	—	—	—	—	—	—	—	—	—	1	1	—
廣西 計	3785	1	—	—	22	33	1	8	22	3	90	45	14	—
高等法院	10	—	—	—	—	—	—	—	—	—	—	—	—	—
高等法院第一分院	1	1	—	—	—	—	—	—	—	—	—	—	—	—
高等法院第二分院	1	—	—	—	—	—	—	—	—	—	—	—	—	—
邕寧地方方法院	520	—	—	—	2	1	1	1	3	—	20	14	—	—
蒼梧地方方法院	385	—	—	—	—	—	—	—	—	—	—	—	—	3
桂林地方方法院	494	—	—	—	5	8	—	1	3	2	18	6	4	—
柳州地方方法院	333	—	—	—	—	1	—	—	1	—	5	13	—	—
龍州地方方法院	85	—	—	—	—	3	—	—	—	—	—	—	—	1
鬱林地方方法院	233	—	—	—	—	—	—	—	3	—	3	—	—	1
平樂地方方法院	161	—	—	—	1	—	—	2	1	—	3	1	—	1
宜山地方方法院	143	—	—	—	8	—	—	—	—	—	11	—	—	1
橫縣地方方法院	189	—	—	—	—	4	—	—	—	—	10	—	—	—
懷集地方方法院	138	—	—	—	—	—	—	—	1	—	2	—	—	1
容縣地方方法院	164	—	—	—	—	6	—	1	—	—	—	—	—	1
桂平地方方法院	293	—	—	—	—	2	—	1	1	1	4	7	—	1
貴縣地方方法院	218	—	—	—	—	—	—	—	1	—	1	1	—	—
博白地方方法院	97	—	—	—	2	2	—	—	2	—	1	2	—	—
平南地方方法院	224	—	—	—	2	3	—	2	4	—	8	1	—	—
賀縣地方方法院	96	—	—	—	2	3	—	—	2	—	4	—	—	—
貴州 計	263	—	—	—	12	5	—	1	10	—	5	10	1	—
貴陽地方方法院	140	—	—	—	5	2	—	1	1	—	1	—	—	—

刑 事 第 一 審

法 院	終 結 件 數	法																														
		刑 內 亂	外 患	妨 害 國 交	瀆 職	妨 害 公 務	妨 害 投 票	妨 害 秩 序	脫 逃	藏 匿 滅 証 犯 人 及 證 人	偽 證 及 誣 告	公 共 危 險	偽 造 貨 幣	偽 造 有 價 證 券	偽 造 度 量 衡	偽 造 文 書 印 文	妨 害 風 化	妨 害 婚 姻 及 家 庭	墳 墓 屍 體 及 侵 害 禮 儀	妨 害 農 工 商	鴉 片	賭 博	殺 人	傷 害	墮 胎	遺 棄	妨 害 自 由	妨 害 名 譽 及 信 用	妨 害 祕 密	竊 盜	搶 奪 強 盜 及 海 盜	
鎮 遠 地 方 法 院	45	-	-	-	4	1	-	-	-	-	4	-	-	-	-	1	3	-	-	-	-	-	4	9	-	-	1	-	-	-	3	3
耶 魯 地 方 法 院	78	-	-	-	3	2	-	-	-	-	1	-	-	-	-	2	-	-	-	-	-	-	6	11	-	-	5	13	-	-	16	19
察 哈 爾 計	248	-	-	-	3	-	-	3	-	2	16	1	1	-	-	8	8	14	1	-	-	2	3	54	-	1	8	1	-	8	3	
萬 全 地 方 法 院	248	-	-	-	3	-	-	3	-	2	16	1	1	-	-	8	8	14	1	-	-	2	3	54	-	1	8	1	-	8	3	
綏 遠 計	385	-	-	-	8	4	-	1	-	-	6	1	4	-	-	14	5	18	1	-	-	7	25	34	-	4	8	3	-	16	8	
高 等 法 院	3	-	-	-	-	-	-	-	-	-	-	-	-	-	-	-	-	-	-	-	-	-	-	-	-	-	-	-	-	-	-	
高 等 法 院 第 一 分 院	8	-	-	-	-	-	-	-	-	-	-	-	-	-	-	-	-	-	-	-	-	-	-	3	-	-	-	-	-	-	-	
歸 綏 地 方 法 院	201	-	-	-	3	2	-	-	3	-	5	-	2	-	-	11	1	11	1	-	-	-	14	10	-	-	3	1	-	106	1	
豐 鎮 地 方 法 院	60	-	-	-	2	2	-	-	-	-	1	1	2	-	-	1	1	1	-	-	-	7	4	9	-	-	2	-	-	17	4	
包 頭 地 方 法 院	113	-	-	-	3	-	-	1	1	-	-	-	-	-	-	2	3	6	-	-	-	-	7	12	-	4	3	2	-	37	3	
寧 夏 計	173	-	-	-	5	3	-	1	3	1	9	-	1	-	-	9	5	12	1	-	-	1	9	31	-	1	5	2	-	38	2	
夏 朔 地 方 法 院	92	-	-	-	5	-	-	-	2	1	5	-	1	-	-	3	4	5	1	-	-	1	5	11	-	-	2	-	-	25	-	
衛 寧 地 方 法 院	32	-	-	-	-	-	-	1	1	-	-	-	-	-	-	2	-	2	-	-	-	-	-	10	-	-	1	1	-	7	-	
平 禮 地 方 法 院	20	-	-	-	-	1	-	-	-	-	2	-	-	-	-	1	-	3	-	-	-	-	2	5	-	-	1	1	-	1	2	
河 東 地 方 法 院	29	-	-	-	-	2	-	-	-	-	2	-	-	-	-	3	1	2	-	-	-	-	2	5	-	-	1	1	-	5	-	
最 近 每 三 年 總 計	二 十 三 年 度	106726	2	1	-	351	948	39	242	438	196	1583	860	708	-	90	1382	1082	4780	502	198	23822	3914	2007	15885	39	263	4206	660	10	2420	3673
	二 十 四 年 度	117353	1	1	2	544	1131	8	317	490	293	2057	1179	1085	81	115	1581	1319	6974	460	222	10581	2194	2964	17634	52	294	5372	821	13	3741	4954
	本 年 度	103794	8	5	3	643	1044	8	361	586	242	2073	1188	1551	93	113	1733	1657	7925	433	250	249	1788	2931	15313	45	417	4384	770	15	35047	3322

說 明

1. 本表係根據各法院年報填載。
2. 若將各項案件與二十四年度比較，仍以竊盜案件為最多，佔百分之34.63，傷害案件次之，佔百分之14.75，妨害婚姻及家庭案件又次之，佔百分之7.64，至鴉片案件，僅249件，不及上年度四分之一，不及二十

案 件 (3)

犯				特 別 法													犯
詐欺背信及重利	恐嚇及擄人勒贖	贓物	毀棄損壞	危害治罪國緊法	妨害暫行條例	偷漏行關稅例	兵役法	私鹽治罪法	懲暫治行盜匪例	軍取用槍條	禁煙暫行條例	印花稅法	取機維暫行條例	票據法	出版法	郵政法	其他
2	1	—	—	—	—	—	—	—	—	—	—	2	—	—	—	—	—
10	1	2	2	—	—	—	—	—	—	—	—	—	—	—	—	—	—
10	1	2	2	—	—	—	—	—	—	—	—	—	—	—	—	—	—
23	2	9	3	3	—	—	—	2	—	—	—	1	—	—	—	—	—
1	—	—	—	3	—	—	—	—	—	—	—	—	—	—	—	—	—
7	1	4	1	—	—	—	—	1	—	—	—	1	—	—	—	—	—
—	1	2	—	—	—	—	—	1	—	—	—	—	—	—	—	—	—
15	—	3	2	—	—	—	—	—	—	—	—	—	—	—	—	—	—
12	—	3	1	—	—	—	—	—	—	—	—	—	—	—	—	—	—
7	—	2	—	—	—	—	—	4	—	—	—	—	—	—	—	—	—
1	—	—	—	—	—	—	—	5	—	—	—	—	—	—	—	—	—
—	—	1	—	—	—	—	—	—	—	—	—	—	—	—	—	—	—
4	—	—	1	—	—	—	—	—	—	—	—	—	—	—	—	—	—
3787	834	949	1839	411	—	—	—	551	624	146	232	164	1	418	11	15	5
5186	1161	933	2293	495	106	3	—	644	104	32	228	641	31	298	13	34	21
5229	735	967	1934	133	23	114	8	572	18	12	923	2783	244	50	41	39	66

度百分之一，此乃因是項案件，按照禁煙禁毒治罪暫行條例規定，多不歸法院審理故也。

刑事第二審案件 (1) (自訴部分)

第二審法院	原審判院縣數目	受理件數終						結案件數						未結案件數	上訴於第三審案件內不能審再者		
		共計	舊受	新受	計	撤回上訴	駁回上訴	撤銷	銷	原審判決係不當	免訴係不當	原審判決係不當	原審判決係不當			管轄錯誤係不當	
總計		10318	500	9818	9421 (3408)	1112 (502)	4837 (2106)	3039 (730)	2881 (678)	13	22 (1)	58 (9)	65 (42)	433 (70)	897	3946	
江蘇	小計	1339	64	1275	1244 (785)	209 (161)	707 (441)	280 (149)	277 (149)	1	1	1	—	48 (34)	95	383	
高等法院	計	796	37	759	746 (455)	159 (118)	361 (211)	186 (97)	186 (97)	—	—	—	—	37 (29)	50	214	
地方法院 (8院)		698	35	663	655	133	319	171	171	—	—	—	—	32	43	189	
縣政府 (15縣)		98	—	96	91	26	45	15	15	—	—	—	—	5	7	25	
高等法院	第一分院	計	43	—	43	40 (33)	11 (9)	17 (17)	12 (7)	12 (7)	—	—	—	—	3	—	
縣政府 (10縣)		43	—	43	40	11	17	12	12	—	—	—	—	3	—		
高等法院	第二分院	計	361	17	344	320 (221)	30 (25)	228 (159)	54 (32)	54 (32)	—	—	—	8 (5)	41	97	
地方法院 (1院)		361	17	344	320	30	228	54	54	—	—	—	8	41	97		
高等法院	第三分院	計	104	10	94	103 (76)	9 (9)	73 (54)	21 (13)	18 (13)	1	1	1	—	1	72	
地方法院 (1院)		104	10	94	103	9	73	21	18	1	1	1	—	1	72		
高等法院	第四分院	計	35	—	35	35	—	25	7	7	—	—	—	3	—		
地方法院 (4院)		31	—	31	31	—	23	6	6	—	—	—	—	2	—		
縣政府 (4縣)		4	—	4	4	—	2	1	1	—	—	—	—	1	—		
浙江	小計	244	2	242	238 (151)	3 (3)	155 (114)	78 (34)	75 (34)	—	—	3	—	2	6	176	
高等法院	計	244	2	242	238 (151)	3 (3)	155 (114)	78 (34)	75 (34)	—	—	3	—	2	6	176	
地方法院 (9院)		197	2	195	191	2	123	64	61	—	—	3	—	2	6	144	
縣司法處 (9處)		22	—	22	22	—	16	6	6	—	—	—	—	—	—	12	
縣政府 (12縣)		25	—	25	25	1	16	8	8	—	—	—	—	—	—	20	
安徽	小計	378	36	342	339 (177)	57 (33)	177 (104)	105 (40)	97 (40)	—	5	1	2	—	39	101	
高等法院	計	190	17	173	173 (75)	23 (15)	89 (47)	61 (13)	60 (13)	—	—	1	—	—	17	92	
地方法院 (3院)		163	15	148	148	18	82	48	47	—	—	1	—	—	15	43	
縣司法處 (8處)		23	2	21	22	5	6	11	11	—	—	—	—	—	1	7	
縣政府 (2縣)		4	—	4	3	—	1	2	2	—	—	—	—	—	1	2	
高等法院	第一分院	計	163	19	144	146 (82)	28 (12)	77 (46)	41 (24)	34 (24)	—	5	—	2	—	17	39
地方法院 (1院)		149	13	136	133	26	71	36	29	—	5	—	2	—	16	37	
縣司法處 (7處)		14	6	8	13	2	6	5	5	—	—	—	—	—	1	2	
高等法院	第二分院	計	25	—	25	20 (20)	6 (6)	11 (11)	3 (3)	3 (3)	—	—	—	—	5	10	
地方法院 (1院)		19	—	19	17	5	10	2	2	—	—	—	—	2	9		
縣政府 (7縣)		6	—	6	3	1	1	1	1	—	—	—	—	3	1		
江西	小計	293	14	284	289 (89)	29 (14)	172 (55)	85 (18)	75 (17)	—	—	3 (1)	7	3 (2)	9	154	

刑 事 第 二 審 案 件 (1) (自 訴 部 分)

第 二 審 法 院	原 審 判 院 縣 數 目	受 理 件 數		結 案 件 數			結 案 件 數					未 結 案 件 數	終 結 於 第 三 審 者		
		共 計	舊 受	新 收	計	撤 回 上 訴	駁 回 上 訴	撤 銷 上 訴 有 理 由	原 判 決 不 當					其 他	
									原 審 判 決 不 當	免 訴 係 不 當	原 審 判 決 不 當				
高 等 法 院	計	13	—	13	12 (9)	—	10 (7)	2 (2)	2 (2)	—	—	—	—	1	12
法 院 分 院	地 方 法 院 (1 院)	6	—	6	6	—	6	—	—	—	—	—	—	—	6
	縣 司 法 處 (4 處)	6	—	6	5	—	3	2	2	—	—	—	—	1	5
	縣 政 府 (1 縣)	1	—	1	1	—	1	—	—	—	—	—	—	—	1
高 等 法 院	計	176	3	173	154 (81)	29 (11)	106 (71)	18 (5)	10 (5)	2	—	—	1	22	94
法 院 分 院	地 方 法 院 (1 院)	115	1	114	95	10	74	10	6	1	—	3	—	1	20
	縣 司 法 處 (8 處)	56	2	54	54	18	29	7	3	1	—	3	—	2	32
	縣 政 府 (2 縣)	5	—	5	5	1	3	1	1	—	—	—	—	—	3
四 川	小 計	499	—	499	416 (198)	76 (42)	150 (95)	154 (61)	145 (61)	3	—	4	2	36	85
高 等 法 院	計	484	—	484	411 (195)	73 (41)	144 (94)	148 (60)	140 (60)	3	—	3	2	36	83
法 院 分 院	地 方 法 院 (1 院)	133	—	133	112	16	54	38	36	1	—	1	—	4	21
	縣 政 府 (12 縣)	351	—	351	289	57	90	110	104	2	—	2	2	32	62
高 等 法 院	計	15	—	15	15 (3)	3 (1)	6 (1)	6 (1)	5 (1)	—	—	1	—	—	5
法 院 分 院	地 方 法 院 (1 院)	6	—	6	6	1	3	2	1	—	—	1	—	—	1
	縣 政 府 (2 縣)	9	—	9	9	2	3	4	4	—	—	—	—	—	4
河 南	小 計	1504	152	1352	1315 (366)	87 (9)	764 (300)	396 (42)	396 (42)	—	—	—	68 (15)	189	656
高 等 法 院	計	1369	152	1217	1196 (317)	76 (4)	730 (284)	357 (24)	357 (24)	—	—	—	33 (5)	173	551
法 院 分 院	地 方 法 院 (3 院)	671	73	598	613	36	407	153	159	—	—	—	11	58	281
	縣 司 法 處 (14 處)	574	64	510	476	35	266	156	156	—	—	—	19	98	216
	縣 政 府 (6 縣)	124	15	109	107	5	57	42	42	—	—	—	3	17	54
高 等 法 院	計	135	—	135	119 (49)	11 (5)	34 (16)	39 (18)	39 (18)	—	—	—	35 (10)	16	105
法 院 分 院	地 方 法 院 (1 院)	28	—	28	25	2	8	7	7	—	—	—	8	3	20
	縣 政 府 (19 縣)	107	—	107	94	9	26	32	32	—	—	—	27	13	85
山 東	小 計	1911	110	1801	1758 (306)	208 (55)	674 (150)	806 (94)	794 (94)	2	2	6	2	70 (7)	153
高 等 法 院	計	1309	99	1210	1214 (218)	109 (29)	436 (117)	619 (65)	619 (65)	—	—	—	50 (7)	95	324
法 院 分 院	地 方 法 院 (8 院)	678	42	636	636	66	277	265	265	—	—	—	28	42	198
	縣 司 法 處 (33 處)	631	57	574	578	43	159	354	354	—	—	—	22	53	126
高 等 法 院	計	279	—	279	256 (88)	40 (26)	123 (33)	86 (29)	86 (29)	—	—	—	7	23	245
法 院 分 院	地 方 法 院 (4 院)	184	—	184	177	26	96	49	49	—	—	—	4	9	167
	縣 政 府 (8 縣)	95	—	95	81	14	27	37	37	—	—	—	3	14	78
高 等 法 院	計	78	4	74	76	18	37	20	20	—	—	—	1	2	56
法 院 分 院	地 方 法 院 (2 院)	53	4	49	51	14	28	9	8	—	—	—	1	2	36
	縣 司 法 處 (8 處)	25	—	25	25	4	9	12	12	—	—	—	—	—	20
高 等 法 院	計	245	7	238	212 (88)	41 (26)	78 (33)	81 (29)	69 (29)	2	2	6	2	12	33
法 院 分 院	地 方 法 院 (2 院)	177	3	174	159	36	64	49	45	2	1	—	1	10	18
	縣 司 法 處 (5 處)	68	4	64	53	5	14	32	24	—	1	6	1	2	15

刑事第二審案件 (1) (自訴部分)

第 二 審 法 院	原 審 判 院 縣 數 目	受 理 件 數										未 終 結 件 數	終 結 於 第 三 審 者				
		共 計	傳 受	新 收	終 計	撤 回 上 訴	駁 回 上 訴	撤 銷 計	上 訴 有 理 由	原 審 判 決 認 知 不 當	原 審 判 決 認 知 不 當			原 審 判 決 認 知 不 當	原 審 判 決 認 知 不 當	其 他	
山西	小計	587	17	570	558 (25)	57	196 (14)	269 (11)	265 (11)	—	—	4	—	36	29	141	
高等 法院	計	587	17	570	558 (25)	57	196 (14)	269 (11)	265 (11)	—	—	4	—	36	29	141	
	地方法院(1院)	89	2	87	82	8	36	37	36	—	—	1	—	1	7	20	
	縣司法處(14處)	473	15	458	451	46	154	218	215	—	—	3	—	33	22	115	
縣政府(4縣)	25	—	25	25	3	6	14	14	—	—	—	—	2	—	6		
陝西	小計	495	7	488	469 (114)	70 (25)	196 (58)	161 (28)	160 (28)	—	—	1	—	42 (3)	26	310	
高等 法院	計	237	—	237	233 (94)	36 (21)	93 (46)	96 (21)	96 (24)	—	—	—	—	3	4	101	
	地方法院(1院)	222	—	222	219	32	91	90	90	—	—	—	—	6	3	94	
	縣政府(8縣)	15	—	15	14	4	2	6	6	—	—	—	—	2	1	7	
高等 法院	第一分院	計	233	7	226	212	29	89	60	60	—	—	—	34	21	186	
	地方法院(1院)	188	2	186	175	29	79	42	42	—	—	—	—	22	13	161	
縣政府(10縣)	45	5	40	37	—	10	18	18	—	—	—	—	9	8	25		
高等 法院	第二分院	計	23	—	23	22 (19)	4 (4)	13 (11)	5 (4)	4 (4)	—	—	1	—	—	1	22
	地方法院(1院)	23	—	23	22	4	13	5	4	—	—	1	—	—	—	1	22
高等 法院	第三分院	計	2	—	2	2 (1)	1	1 (1)	—	—	—	—	—	—	—	1	
	地方法院(1院)	2	—	2	2	1	1	—	—	—	—	—	—	—	—	1	
甘肅	小計	5	—	5	4 (2)	—	2 (2)	2	2	—	—	—	—	—	—	—	
高等 法院	第一分院	計	5	—	5	4 (2)	—	2 (2)	2	2	—	—	—	—	—	1	22
	地方法院(2院)	5	—	5	4	—	2	2	2	—	—	—	—	—	—	1	22
福建	小計	616	10	606	573 (79)	19 (3)	361 (58)	157 (14)	151 (14)	—	—	5	1	36 (4)	43	334	
高等 法院	計	270	9	261	250 (79)	10	148 (58)	72 (14)	72 (14)	—	—	—	—	26	20	119	
	地方法院(1院)	191	6	185	178	9	114	49	49	—	—	—	—	6	13	87	
	縣司法處(8處)	43	—	43	37	—	19	13	13	—	—	—	—	5	6	19	
	縣政府(9縣)	36	3	33	35	1	15	10	10	—	—	—	—	9	1	13	
高等 法院	第一分院	計	77	—	77	75 (52)	2 (2)	54 (38)	15 (8)	15 (8)	—	—	—	4 (4)	2	29	
	地方法院(1院)	62	—	62	62	2	43	14	14	—	—	—	—	3	—	24	
縣司法處(6處)	15	—	15	13	—	11	1	1	—	—	—	—	1	2	5		
高等 法院	第二分院	計	50	—	50	24 (10)	1 (1)	18 (8)	5 (1)	4 (1)	—	—	—	—	1	6	6
	地方法院(1院)	24	—	24	22	—	17	4	4	—	—	—	—	1	2	6	
	縣司法處(4處)	5	—	5	2	1	1	—	—	—	—	—	—	—	3	—	
縣政府(1縣)	1	—	1	—	—	—	—	—	—	—	—	—	—	—	1	—	
高等 法院	第三分院	計	73	—	73	67 (17)	—	44 (12)	22 (5)	22 (5)	—	—	—	—	1	6	37
	地方法院(1院)	48	—	48	46	—	33	13	13	—	—	—	—	—	2	29	
縣司法處(9處)	25	—	25	21	—	11	9	9	—	—	—	—	1	4	8		

刑 事 第 二 審 案 件 (1) (自訴部分)

第二審法院	原審判院縣數目	受 理 件 數			結 案 件 數							未 結 案 數	訴 於 第 三 審 內 不 能 再 上 訴 者			
		共 計	舊 受	新 收	總 計	撤 回 上 訴	駁 回 上 訴	撤 銷 上 訴 有 理 由	原 判					其 他		
									原 審 判 決 認 知 不 當	免 訴 係 不 當	原 審 不 受 理 係 不 當					
高等法院 第五分院	計	166	1	165	157	6	97	44	38	—	—	5	1	10	9	143
	地方法院 (1院)	75	1	74	74	3	51	16	15	—	—	1	—	4	1	69
	縣司法處 (2處)	91	—	91	83	3	46	28	23	—	—	4	1	6	8	74
廣東 小 計		755	50	705	620 (386)	40 (28)	352 (223)	191 (135)	120 (86)	4	5	11 (7)	51 (42)	37	135	234
高等法院	計	393	18	375	343 (298)	22 (11)	181 (165)	126 (122)	71 (63)	—	—	8 (7)	47 (42)	14	50	133
	地方法院 (31院)	393	18	375	343	22	181	126	71	—	—	8	47	14	50	133
高等法院 第一分院	計	280	32	248	215 (81)	16 (6)	130 (52)	52 (23)	36 (23)	4	5	3	4	17	65	72
	地方法院 (15院)	280	32	248	215	16	130	52	36	4	5	3	4	17	65	72
高等法院 第二分院	計	61	—	61	50	1	33	13	13	—	—	—	—	3	11	22
	地方法院 (4院)	61	—	61	50	1	33	13	13	—	—	—	—	3	11	22
高等法院 第六分院	計	21	—	21	12 (7)	1 (1)	8 (6)	—	—	—	—	—	—	3	9	7
	地方法院 (6院)	21	—	21	12	1	8	—	—	—	—	—	—	3	9	7
貴州 小 計		62	2	60	56 (21)	3 (2)	20 (11)	31 (8)	28 (8)	1	—	2	—	2	6	29
高等法院	計	62	2	60	56 (21)	3 (2)	20 (11)	31 (8)	28 (8)	1	—	2	—	2	6	29
	地方法院 (2院)	58	1	57	53	3	20	29	26	1	—	2	—	1	5	27
	縣司法處 (4處)	4	1	3	3	—	—	2	2	—	—	—	—	1	1	2
綏遠 小 計		183	6	177	178 (26)	14 (4)	56 (12)	97 (9)	97 (9)	—	—	—	—	11 (1)	5	58
高等法院	計	183	6	177	187 (26)	14 (4)	56 (12)	97 (9)	97 (9)	—	—	—	—	11 (1)	5	58
	地方法院 (3院)	90	—	90	87	8	34	43	43	—	—	—	—	2	3	34
	縣司法處 (13處)	93	6	87	91	6	22	54	54	—	—	—	—	9	2	24

- 說 明
1. 本表係根據各法院年報填載。
 2. 本表所填件數，以自訴案件之上訴為限，其由自訴人提起者，特於計字及小計欄內各項件數旁，附註數目，並加括弧，以示區別。
 3. 終結件數中以駁回上訴4837件為最多佔百分之51.34撤銷原判決3039件次之佔百分之32.15撤回上訴1112件又次之佔百分之11.81其他433件為最少僅佔百分之4.70。
 4. 本表係本年度開始編製故無最近二年度每年總計之比較。

刑 事 第 二 審 案 件 (2) (自訴部分)

罪 名	受 理 件 數			結 案 件 數							未 終 結 件 數	上 訴 於 第 三 審 者 終 結 案 件 內 不 能 再 行 上 訴 者				
	共 計	舊 受	新 收	終 計	撤 回 上 訴	駁 回 上 訴	撤 銷 上 訴 理 由	原 審 判 決 不 當	免 訴 係 不 當	原 審 判 決 不 當			原 審 判 決 不 當	原 審 判 決 不 當	他	
特 別 法 罪	1	—	1	1	—	1	—	—	—	—	—	—	—	—	—	—
危 害 民 國 緊 要 治 罪	9	—	9	9	1	4	2	2	—	—	—	—	—	1	1	3
私 鹽 治 罪	5	—	5	5	1	2	2	2	—	—	—	—	—	—	—	2
私 鹽 治 罪	21	1	11	11	2	5	2	2	—	—	—	—	—	2	1	5
軍 取 罪	2	—	2	2	—	—	1	1	—	—	—	—	—	—	—	1
禁 煙 禁 行 毒 條 治 例	2	—	2	2	1	1	—	—	—	—	—	—	—	—	—	—

- 說 明
1. 本表係根據各法院年報填載。
 2. 各種罪名之受理件數，以傷害1897件為最多，佔總數百分之18.39，侵占972件次之，佔總數百分之9.42，妨害自由945件又次之，佔總數百分之9.16，竊盜935件居第四位，佔總數百分之9.06，詐欺背信及重利902，居第五位，佔總數百分之8.74，妨害婚姻及家庭806件退居第六位，佔總數百分之7.81，與刑事第二審公訴案件比較，稍有不同。
 3. 本表不列最近三年度每年總計之理由，已詳於第一表，不贅。

刑 事 第 二 審 案 件 (4) (自訴部分)

法 院	新 收 件 數	上 訴 人 之 區 別						
		自 訴 人	被 告 人	檢 察 官	法 定 代 理 人	配 偶	原 審 代 理 人	派 辯 護 人
總 計	9818	4132	4899	768	10	4	—	5
江蘇 計	1275	814	461	—	—	—	—	—
高等法院	759	464	298	—	—	—	—	—
高等法院第一分院	43	36	7	—	—	—	—	—
高等法院第二分院	344	221	123	—	—	—	—	—
高等法院第三分院	94	70	24	—	—	—	—	—
高等法院第四分院	35	23	12	—	—	—	—	—
浙江 計	242	143	85	4	4	1	—	—
高等法院	242	143	85	4	4	1	—	—
安徽 計	342	198	130	14	—	—	—	—
高等法院	173	93	66	14	—	—	—	—
高等法院第一分院	144	80	64	—	—	—	—	—
高等法院第二分院	25	25	—	—	—	—	—	—
江西 計	284	122	161	1	—	—	—	—
高等法院第一分院	152	34	117	1	—	—	—	—
高等法院第二分院	66	56	10	—	—	—	—	—
高等法院第三分院	41	8	33	—	—	—	—	—
高等法院第四分院	25	24	1	—	—	—	—	—
湖北 計	573	300	250	23	—	—	—	—
高等法院	356	218	123	15	—	—	—	—
高等法院第一分院	45	26	16	3	—	—	—	—
高等法院第四分院	61	31	30	—	—	—	—	—
高等法院第六分院	111	25	81	5	—	—	—	—
湖南 計	839	451	369	16	3	—	—	—
高等法院	568	271	284	10	3	—	—	—
高等法院第一分院	85	51	29	5	—	—	—	—
高等法院第二分院	13	10	3	—	—	—	—	—
高等法院第三分院	173	119	53	1	—	—	—	—
四川 計	499	198	250	40	1	—	—	—
高等法院第二分院	484	195	250	39	—	—	—	—
高等法院第三分院	15	3	10	1	1	—	—	—

刑 事 第 二 審 案 件 (4) (自訴部分)

法 院	新 收 件 數	上 訴 人 之 區 別							
		自 訴 人	被 告 人	檢 察 官	法 定 代 理 人	配 偶	原 審 代 理 人	原 審 辯 護 人	
河南	計	1352	183	930	239	—	—	—	—
	高等法院第一分院	1217	134	844	239	—	—	—	—
	高等法院第三分院	135	49	86	—	—	—	—	—
山東	計	1801	524	1061	216	—	—	—	—
	高等法院	1210	232	762	216	—	—	—	—
	高等法院第三分院	279	88	191	—	—	—	—	—
	高等法院第四分院	74	64	10	—	—	—	—	—
	高等法院第六分院	238	140	98	—	—	—	—	—
山西	計	570	25	368	177	—	—	—	—
	高等法院第一分院	570	25	368	177	—	—	—	—
陝西	計	488	316	172	—	—	—	—	—
	高等法院	237	94	143	—	—	—	—	—
	高等法院第一分院	226	201	25	—	—	—	—	—
	高等法院第二分院	23	20	3	—	—	—	—	—
	高等法院第三分院	2	1	1	—	—	—	—	—
甘肅	計	5	1	2	2	—	—	—	—
	高等法院第一分院	5	1	2	2	—	—	—	—
福建	計	606	305	295	6	—	—	—	—
	高等法院	261	181	80	—	—	—	—	—
	高等法院第一分院	77	23	54	—	—	—	—	—
	高等法院第二分院	30	12	18	—	—	—	—	—
	高等法院第三分院	73	17	54	2	—	—	—	—
	高等法院第五分院	165	72	89	4	—	—	—	—
廣東	計	705	498	197	—	2	3	—	5
	高等法院	375	344	31	—	—	—	—	—
	高等法院第一分院	248	103	135	—	2	3	—	5
	高等法院第二分院	61	36	25	—	—	—	—	—
	高等法院第六分院	21	15	6	—	—	—	—	—
貴州	計	60	23	23	14	—	—	—	—
	高等法院	60	23	23	14	—	—	—	—
綏遠	計	177	26	135	16	—	—	—	—
	高等法院	177	26	135	16	—	—	—	—

說 明

1. 本表係根據各法院年報填載

2. 新收件數中，以被告人提起上訴為最多，佔總數百分之49.90，自新人次之，佔總數百分之42.09，檢察官又次之，佔總數百分之7.82，法定代理人配偶及原審辯護人提起上訴，均甚少，共佔總數百分之1.9，

刑 事 第 二 審 案 件 (5) (自訴部分)

罪 名	新 收 件 數	上 訴 人 之 區 別						
		自 訴 人	被 告 人	檢 察 官	法 定 代 理 人	配 偶	原 審 代 理 人	原 審 辯 護 人
總 計	9818	4132	4899	768	10	4	—	5
刑								
瀆 職	75	31	38	6	—	—	—	—
妨 害 公 務	34	16	15	3	—	—	—	—
妨 害 秩 序	23	9	12	2	—	—	—	—
脫 逃	13	6	5	2	—	—	—	—
藏 匿 人 犯 及 湮 滅 證 據	9	4	4	1	—	—	—	—
偽 證 及 誣 告	398	150	217	31	—	—	—	—
公 共 危 險	55	23	27	4	1	—	—	—
偽 造 貨 幣	60	26	29	5	—	—	—	—
偽 造 有 價 證 券	8	5	3	—	—	—	—	—
偽 造 度 量 衡	2	1	1	—	—	—	—	—
偽 造 文 書 印 文	475	229	209	37	—	—	—	—
妨 害 風 化	146	63	71	12	—	—	—	—
妨 害 婚 姻 及 家 庭	766	348	364	51	1	2	—	—
褻 瀆 祀 典 及 侵 害 墳 墓 屍 體	89	40	42	7	—	—	—	—
妨 害 農 工 商	51	19	28	4	—	—	—	—
法								
鴉 片	18	7	10	1	—	—	—	—
賭 博	17	7	8	2	—	—	—	—
殺 人	648	262	317	69	—	—	—	—
傷 害	1806	782	899	119	2	—	—	4
墮 胎	6	3	3	—	—	—	—	—
遺 棄	75	32	38	5	—	—	—	—
妨 害 自 由	997	373	463	61	—	—	—	—
妨 害 名 譽 及 信 用	237	108	108	20	1	—	—	—
妨 害 祕 密	19	8	10	1	—	—	—	—
竊 盜	889	355	476	57	1	—	—	—
搶 奪 強 盜 及 海 盜	585	232	294	59	—	—	—	—
侵 占	922	392	460	65	2	2	—	1
詐 欺 背 信 及 重 利	860	342	425	92	1	—	—	—
恐 嚇 及 擄 人 勒 贖	83	25	49	9	—	—	—	—
贓 物	52	18	30	4	—	—	—	—
犯								
毀 棄 損 壞	470	203	227	39	1	—	—	—

刑 事 第 二 審 案 件 (5) (自訴部分)

罪 名	新 收 件 數	上 訴 人 之 區 別							
		自 訴 人	被 告 人	檢 察 官	法 定 代 理 人	配 偶	原 審 代 理 人	原 審 辯 護 人	
特 別 法 犯									
危害民國緊急治罪法	1	—	1	—	—	—	—	—	
偷漏關稅暫行條例	9	4	5	—	—	—	—	—	
私鹽治罪法	5	2	3	—	—	—	—	—	
懲治盜匪暫行條例	11	6	5	—	—	—	—	—	
軍用槍砲取締條例	2	1	1	—	—	—	—	—	
禁煙禁毒治罪暫行條例	2	—	2	—	—	—	—	—	

說 明： 本表係根據各法院年報填載，其說明與第二表及第四表同，茲縱略。

刑事第二審案件 (1) (公訴部分)

第二審法院	原審判院縣數目	受理件數			結 案 件 數							未結案件數	終結案件數	訴於第三審案件內不能再上		
		共計	舊受	新收	共計	撤回上訴	駁回上訴	撤銷上訴理由	原審判決不當	原審判決不當	原審判決不當				原審判決不當	原審判決不當
總計		49809	4579	45230	44368	4706	17874	19310	18153	250	202	533	172	2478	5441	1343
江蘇	小計	8526	801	7725	7741	1187	3073	3358	3112	46	15	160	25	103	785	1808
高等法院	計	3274	277	2997	3034	493	1151	1334	1320	1	—	13	—	56	240	846
	地方法院 (9院)	2411	211	2200	2253	388	882	947	935	1	—	11	—	36	158	635
	縣政府 (17縣)	862	66	797	781	105	269	387	385	—	—	2	—	20	82	208
高等法院第一分院	計	1355	230	1125	1174	156	319	690	678	—	—	—	12	9	181	497
	地方法院 (2院)	63	—	63	44	4	13	26	26	—	—	—	—	1	19	25
	縣政府 (11縣)	1292	230	1062	1130	152	306	664	652	—	—	—	12	8	162	472
高等法院第二分院	計	763	52	711	687	47	460	176	99	—	—	73	4	4	76	244
	地方法院 (1院)	763	52	711	687	47	460	176	99	—	—	73	4	4	76	244
高等法院第三分院	計	490	20	470	482	81	275	125	125	—	—	—	—	1	8	170
	地方法院 (1院)	490	20	470	482	81	275	125	125	—	—	—	—	1	8	170
高等法院第四分院	計	824	101	723	693	46	332	305	302	1	—	1	1	10	131	54
	縣政府 (10縣)	824	101	723	693	46	332	305	302	1	—	1	1	10	131	54
高等法院第五分院	計	1820	121	1699	1671	354	556	728	588	44	15	73	8	23	149	—
	地方法院 (3院)	916	49	867	856	162	344	333	260	19	7	41	6	17	60	—
	縣政府 (13縣)	904	72	832	815	202	212	395	328	25	8	32	2	6	89	—
浙江	小計	5139	286	4853	4815	614	2141	2030	2014	1	1	14	—	30	324	1840
高等法院	計	1609	45	1564	1552	191	740	614	613	—	—	—	—	7	57	567
	地方法院 (10院)	1236	33	1203	1194	150	577	464	463	—	—	1	—	3	42	414
	縣司法處 (11處)	36	—	36	27	—	13	14	14	—	—	—	—	—	9	1
	縣政府 (16縣)	337	12	325	331	41	150	136	136	—	—	—	—	4	6	152
高等法院第一分院	計	748	45	703	697	25	317	351	348	1	—	2	—	4	51	299
	地方法院 (5院)	500	26	474	470	12	227	238	228	—	—	—	—	3	30	233
	縣司法處 (6處)	37	—	37	30	1	9	20	20	—	—	—	—	—	7	14
縣政府 (10縣)	211	19	192	197	12	81	103	100	1	—	2	—	1	14	47	
高等法院第二分院	計	1074	78	996	1004	105	515	366	361	—	1	4	—	13	70	417
	地方法院 (9院)	779	53	723	726	76	365	273	263	—	1	4	—	12	53	310
	縣司法處 (7處)	65	—	65	52	7	26	17	17	—	—	—	—	2	15	23
縣政府 (10縣)	230	22	208	226	22	124	76	76	—	—	—	—	4	4	84	
高等法院第三分院	計	1708	118	1590	1562	29	559	630	632	—	—	7	—	1	143	557
	地方法院 (9院)	1179	65	1111	1092	218	424	457	446	—	—	4	—	—	87	413
縣司法處 (7處)	529	53	479	470	75	145	219	216	—	—	3	—	1	59	144	

刑事第二審案件 (1) (公訴部分)

第 二 審 法 院	原 審 判 院 縣 數 目	受 理 件 數			終 共 計	結 案			件 別					其 他	未 結 案 件 數	結 案 於 第 三 審 內 不 能 再 上 訴 者
		受 共 計	舊 受	新 收		撤 回 上 訴	駁 回 上 訴	撤 銷 計	上 訴 有 理 由	原 審 判 決 不 當 知 覺	原 審 判 決 不 當 知 覺	原 審 判 決 不 當 知 覺	原 審 判 決 不 當 知 覺			
安 徽	小 計	2303	253	2050	1923	217	826	795	716	7	2	67	3	85	380	940
高 等 法 院	計	444	51	393	398	31	154	212	212	—	—	—	—	1	46	133
	地方法院 (4院)	283	27	256	260	23	97	149	140	—	—	—	—	—	23	79
	縣司法處 (10處)	99	14	85	84	7	34	42	42	—	—	—	—	1	15	26
	縣政府 (7縣)	62	10	52	54	1	23	30	30	—	—	—	—	—	8	28
高 等 法 院	計	848	112	736	694	132	272	268	197	4	—	64	3	22	154	176
	地方法院 (2院)	423	41	382	369	60	174	128	131	2	—	22	3	7	54	95
	縣司法處 (9處)	361	59	302	272	57	79	125	81	2	—	39	—	11	89	65
	縣政府 (9縣)	64	12	52	53	15	19	15	12	—	—	3	—	4	11	16
高 等 法 院	計	103	14	89	86	10	33	40	40	—	—	—	—	3	17	38
	地方法院 (1院)	30	9	26	32	4	18	9	9	—	—	—	—	1	3	17
	縣司法處 (2處)	30	1	29	24	4	6	13	13	—	—	—	—	1	6	12
	縣政府 (5縣)	38	4	34	30	2	9	18	18	—	—	—	—	1	8	9
高 等 法 院	計	418	30	388	392	21	145	224	224	—	—	—	—	2	26	270
	地方法院 (2院)	192	18	174	185	11	74	99	99	—	—	—	—	1	7	161
	縣司法處 (8處)	189	8	181	176	9	62	105	105	—	—	—	—	—	13	92
	縣政府 (2縣)	37	4	33	31	1	9	20	20	—	—	—	—	1	6	17
高 等 法 院	計	490	46	444	353	23	228	51	43	3	2	3	—	57	137	323
	地方法院 (1院)	332	17	315	228	9	178	25	25	—	—	—	—	16	104	218
	縣司法處 (6處)	148	23	120	117	12	41	25	18	3	2	2	—	39	31	99
	縣政府 (1縣)	10	1	9	8	2	3	1	—	—	—	1	—	2	2	—
江 西	小 計	2085	141	1944	1925	96	860	903	879	1	—	5	18	57	160	575
高 等 法 院	計	953	70	883	842	37	401	395	394	1	—	—	—	9	111	53
	地方法院 (4院)	618	45	573	551	30	279	238	233	—	—	—	—	4	67	50
	縣司法處 (18處)	304	25	279	265	7	110	143	142	1	—	—	—	5	39	5
	縣政府 (6縣)	31	—	31	26	—	12	14	14	—	—	—	—	—	5	—
高 等 法 院	計	414	37	377	399	16	183	177	177	—	—	—	—	23	15	248
	地方法院 (1院)	200	18	182	196	10	91	87	87	—	—	—	—	8	4	128
	縣司法處 (10處)	165	18	147	160	5	75	69	69	—	—	—	—	11	5	94
	縣政府 (6縣)	49	1	48	43	1	17	21	21	—	—	—	—	4	6	26
高 等 法 院	計	431	19	412	413	22	189	199	182	—	—	—	17	3	18	158
	地方法院 (3院)	217	9	208	211	9	97	104	94	—	—	—	10	1	6	93
	縣司法處 (10處)	187	9	178	176	11	83	80	75	—	—	—	5	2	11	58
	縣政府 (3縣)	27	1	26	26	2	9	15	13	—	—	—	2	—	1	7
高 等 法 院	計	137	6	131	129	8	40	61	61	—	—	2	1	17	8	33
	地方法院 (1院)	35	1	34	33	5	14	10	10	—	—	—	—	4	2	10
	縣司法處 (6處)	53	4	49	50	2	15	28	27	—	—	—	1	5	3	12
	縣政府 (8縣)	49	1	48	46	1	11	23	24	—	—	2	—	8	3	11

刑 事 第 二 審 案 件 (1) (公訴部外)

第 二 審 法 院	原 審 判 院 縣 數 目	受 理 件 數			結 果			件 數						未 終 結 件 數	上 訴 於 第 三 審 者	
		受 共 計	傳 受	新 收	撤 回 上 訴	駁 回 上 訴	結 案 計	原 判 決 其								
								上 訴 有 理 由	原 審 判 決 認 知 不 當	免 訴 係 不 當	原 審 判 決 認 知 不 當	原 審 判 決 認 知 不 當	管 轄 認 知 不 當			其 他
高 等 法 院	計	150	9	141	142	13	56	68	65	—	—	3	—	5	8	81
	地方法院(1院)	45	1	44	44	7	21	10	16	—	—	—	—	—	1	30
	縣司法處(9處)	95	8	87	89	6	33	46	43	—	—	3	—	4	6	46
	縣政府(3縣)	10	—	10	9	—	2	6	6	—	—	—	—	1	1	5
湖 北	小 計	3701	177	3524	3534	512	1583	1297	1143	3	81	63	7	142	167	1478
高 等 法 院	計	1866	58	1808	1726	285	770	660	531	3	81	45	—	71	80	925
	地方法院(7院)	1617	43	1574	1549	270	697	520	401	3	72	44	—	62	63	800
	縣司法處(16處)	249	15	234	237	15	73	140	130	—	9	1	—	9	12	125
高 等 法 院	第一分 院 計	521	50	471	486	29	232	204	198	—	—	1	5	21	35	115
	地方法院(1院)	309	26	283	293	16	150	122	120	—	—	1	1	5	16	86
	縣司法處(9處)	212	24	188	193	13	82	82	78	—	—	—	4	16	19	29
高 等 法 院	第二分 院 計	376	20	356	360	80	180	95	87	—	—	8	—	5	16	123
	地方法院(1院)	197	5	192	189	62	88	37	33	—	—	4	—	2	8	58
	縣司法處(7處)	179	15	164	171	18	92	58	54	—	—	4	—	3	8	65
高 等 法 院	第三分 院 計	148	3	145	145	19	43	73	65	—	—	8	—	10	3	48
	地方法院(1院)	97	1	96	95	16	28	47	39	—	—	8	—	4	2	34
	縣司法處(6處)	51	2	49	50	3	15	26	26	—	—	—	—	6	1	14
高 等 法 院	第四分 院 計	229	9	220	220	30	80	108	105	—	—	1	2	2	9	79
	地方法院(2院)	170	4	166	165	24	67	74	72	—	—	1	1	—	5	60
	縣司法處(4處)	59	5	54	55	6	13	34	33	—	—	—	1	2	4	19
高 等 法 院	第五分 院 計	244	20	224	233	32	156	16	16	—	—	—	—	29	11	—
	地方法院(1院)	123	11	112	119	18	77	5	5	—	—	—	—	19	4	—
	縣司法處(5處)	121	9	112	114	14	79	11	11	—	—	—	—	10	7	—
高 等 法 院	第六分 院 計	317	17	300	304	37	122	141	141	—	—	—	—	4	13	188
	地方法院(3院)	155	10	145	150	21	68	59	59	—	—	—	—	2	5	90
	縣司法處(8處)	162	7	155	154	16	54	82	82	—	—	—	—	2	8	98
湖 南	小 計	3013	322	2691	2587	366	1240	879	801	12	12	21	33	102	426	1193
高 等 法 院	計	1004	158	846	898	30	485	379	345	8	11	9	6	4	106	210
	地方法院(4院)	589	115	474	527	23	304	197	187	1	5	4	—	3	62	103
	縣司法處(12處)	397	43	354	357	7	177	172	149	7	6	5	5	1	40	102
	縣政府(2縣)	18	—	18	14	—	4	10	9	—	—	—	1	—	4	5

刑事第二審案件 (1) (公訴部分)

第二審法院	原審判院縣數目	受理件數			結 案 數							未結案件數	終結於第三審案件不能再行			
		共計	傳受	新收	共計	撤回	駁回	銷案	原 判 決					其 他		
									原審判決不當	免訴係不當	原審判決不當				原審判決不當	
高等法院	計	204	18	186	179	18	39	106	105	1	—	—	—	16	25	73
第一分院	地方法院(1院)	35	1	34	33	11	11	9	9	—	—	—	—	2	2	10
	縣司法處(4處)	73	8	65	62	1	15	39	39	—	—	—	—	7	11	34
	縣政府(14縣)	96	9	87	84	6	13	58	57	1	—	—	—	7	12	29
高等法院	計	243	21	222	231	1	97	133	133	—	—	—	—	—	12	123
第二分院	地方法院(1院)	31	—	31	31	—	19	12	12	—	—	—	—	—	—	19
	縣司法處(6處)	140	14	126	131	—	53	78	78	—	—	—	—	—	9	74
	縣政府(8縣)	72	7	65	69	1	25	43	43	—	—	—	—	—	3	30
高等法院	計	490	22	468	437	49	257	129	91	3	—	8	27	2	53	101
第三分院	地方法院(1院)	296	8	288	272	35	174	62	52	1	—	4	5	1	24	82
	縣司法處(8處)	183	14	169	154	14	77	62	35	2	—	4	21	1	29	19
	縣政府(3縣)	11	—	11	11	—	6	5	4	—	—	—	1	—	—	—
高等法院	計	1072	103	969	842	268	362	132	127	—	1	4	—	80	230	686
第四分院	地方法院(2院)	738	64	704	615	214	276	84	79	—	1	4	—	41	153	514
	縣司法處(4處)	265	31	234	196	51	76	37	37	—	—	—	—	32	69	155
	縣政府(4縣)	39	8	31	31	3	10	11	11	—	—	—	—	7	8	17
四川	小計	3754	268	3486	3130	269	1034	1400	1203	95	38	37	27	427	624	361
高等法院	計	952	91	861	821	41	246	494	470	15	4	1	4	40	131	135
第一分院	地方法院(2院)	462	9	453	431	12	171	229	215	5	—	—	—	28	31	56
	縣政府(39縣)	490	82	408	390	29	75	274	255	10	4	1	4	12	100	79
高等法院	計	2114	155	1959	1722	145	584	651	492	76	34	30	19	339	392	126
第一分院	地方法院(2院)	810	73	737	628	78	230	191	149	31	8	—	3	129	182	33
	縣政府(26縣)	1304	82	1222	1094	70	354	460	343	45	26	30	16	210	210	93
高等法院	計	484	—	484	401	73	144	148	140	3	—	3	2	36	83	62
第二分院	地方法院(1院)	133	—	133	112	16	54	38	36	1	—	1	—	4	21	13
	縣政府(12縣)	351	—	331	289	57	90	110	104	2	—	2	2	32	62	49
高等法院	計	134	15	119	125	5	43	69	67	1	—	—	1	8	9	21
第三分院	地方法院(1院)	41	1	40	36	1	19	14	14	—	—	—	—	2	5	10
	縣政府(15縣)	93	14	79	89	4	24	55	53	1	—	—	1	6	4	11
高等法院	計	70	7	63	61	2	17	38	34	—	—	3	1	4	9	17
第五分院	地方法院(1院)	18	2	16	18	—	8	9	8	—	—	1	—	1	—	9
	縣政府(14縣)	52	5	47	43	2	9	29	26	—	—	2	1	3	9	8

刑 事 第 二 審 案 件 (1) (公訴部分)

第 二 審 法 院	原 審 判 院 縣 數 目	受 理 件 數		終 共 計	撤 同 上 訴	駁 回 上 訴	結 案 件						其 他	未 結 案 件 數	上 訴 於 第 三 審 者		
		共 計	舊 受 受				新 收	撤 計	駁 計	銷 有 理 由	原 審 判 決 不 當	原 審 判 決 不 當				原 審 判 決 不 當	原 審 判 決 不 當
河北	小	計	1992	225	1767	1809	173	618	998	920	10	18	38	6	20	183	506
高等 法院	第二 分院	計	845	121	724	770	78	268	413	383	—	—	30	—	11	75	477
		地方法院(2院)	107	9	98	106	13	45	45	40	—	—	5	—	3	1	66
		縣政府(23縣)	738	112	626	664	65	223	368	343	—	—	25	—	8	74	411
高等 法院	第五 分院	計	1147	104	1043	1039	95	350	585	543	10	18	8	6	9	108	29
		地方法院(1院)	63	1	62	60	7	20	37	32	—	—	1	—	—	—	2
		縣政府(25縣)	1084	103	981	979	88	330	552	511	10	18	7	6	9	105	27
河南	小	計	4079	237	3842	3594	192	1545	1440	1417	12	5	4	2	417	485	567
高等 法院	第一 分院	計	226	89	2137	2027	91	966	815	835	—	—	—	—	135	199	—
		地方法院(5院)	1071	24	1047	999	45	515	378	378	—	—	—	—	61	72	—
		縣政府(46縣)	1155	65	1090	1028	46	451	437	457	—	—	—	—	74	127	—
高等 法院	第二 分院	計	1002	88	914	781	71	331	340	322	11	5	—	2	39	21	199
		地方法院(2院)	586	24	562	306	29	154	105	104	—	1	—	—	18	80	97
		縣政府(19縣)	616	64	552	475	42	177	235	218	11	4	—	2	21	141	102
高等 法院	第三 分院	計	851	60	791	786	30	248	265	260	1	—	4	—	243	65	368
		地方法院(1院)	94	5	86	85	4	49	9	9	—	—	—	—	23	9	34
		縣政府(26縣)	757	52	705	701	26	199	256	251	1	—	4	—	220	56	334
山東	小	計	5480	380	5100	5020	423	1642	2444	2291	29	23	70	31	511	460	1599
高等 法院	第一 分院	計	1309	99	1210	1214	109	436	619	619	—	—	—	—	50	95	321
		地方法院(8院)	678	42	636	636	66	277	265	265	—	—	—	—	28	42	198
		縣司法處(33縣)	631	57	574	578	43	159	354	354	—	—	—	—	22	53	126
高等 法院	第二 分院	計	1528	47	1491	1485	102	355	611	519	27	12	25	29	417	53	258
		地方法院(5院)	571	15	556	548	55	161	203	177	—	4	10	8	124	23	124
		縣司法處(16縣)	967	32	935	937	47	194	403	341	18	8	15	21	293	30	134
高等 法院	第三 分院	計	1107	116	1021	999	61	409	519	466	2	10	45	2	16	138	297
		地方法院(6院)	796	81	712	703	51	284	351	319	2	6	33	1	7	93	226
		縣司法處(5縣)	341	32	309	296	10	125	158	141	—	4	12	1	3	45	71
高等 法院	第四 分院	計	685	60	625	620	36	227	341	341	—	—	—	—	16	65	475
		地方法院(4院)	319	31	285	296	19	131	140	140	—	—	—	—	6	23	221
		縣政府(8縣)	366	26	340	324	17	96	201	201	—	—	—	—	10	42	254
高等 法院	第五 分院	計	243	18	225	223	47	78	88	88	—	—	—	—	10	20	74
		地方法院(2院)	165	7	153	144	31	58	50	50	—	—	—	—	5	15	47
		縣司法處(9縣)	83	11	72	79	16	20	38	38	—	—	—	—	5	4	27
高等 法院	計	334	29	314	298	52	104	138	138	—	—	—	—	4	36	136	

刑事第二審案件 (1) (公訴部分)

第二審法院	原審法院縣數目	受理件數			終計	撤		結				原	判	決	其	未	終	上							
		共	舊	新		閱	駁	撤	駁	計	上								原	判	決	其	未	終	上
		計	受	政		訴	訴																		
高等法院	第五分院	74	4	70	61	18	25	17	17	—	—	—	—	1	19	30									
	縣司法處 (9處)	260	16	244	237	34	79	121	121	—	—	—	—	3	23	100									
高等法院	第六分院	計	234	20	214	181	16	33	128	127	—	1	—	4	53	35									
	地方法院 (2院)	110	6	104	86	9	26	49	48	—	1	—	—	2	24	19									
	縣司法處 (5處)	124	14	110	95	7	7	79	79	—	—	—	—	2	29	16									
山西	小計	1703	104	1599	1548	171	632	680	668	7	—	5	—	65	155	542									
高等法院	計	571	58	513	526	45	199	271	271	—	—	—	—	11	45	163									
	地方法院 (3院)	154	11	143	145	21	74	48	48	—	—	—	—	2	9	41									
	地方分庭 (1庭)	21	—	21	21	2	11	8	8	—	—	—	—	—	—	3									
	縣政府 (38縣)	396	47	349	360	22	114	215	215	—	—	—	—	9	36	119									
高等法院	第一分院	計	587	17	570	558	57	191	269	265	—	—	4	—	36	29	141								
	地方法院 (1院)	89	2	87	82	8	31	37	36	—	—	1	—	1	7	20									
	縣司法處 (14處)	473	15	458	451	46	154	218	5	—	—	3	—	33	22	115									
	縣政府 (4縣)	25	—	25	25	3	6	14	14	—	—	—	—	2	—	6									
高等法院	第三分院	計	379	19	360	320	48	187	70	62	7	—	1	—	15	59	187								
	地方法院 (1院)	31	—	31	28	2	17	7	7	—	—	—	—	2	3	21									
	縣司法處 (11處)	280	16	264	233	41	131	51	44	6	—	1	—	10	47	127									
	縣政府 (4縣)	68	3	65	59	5	99	12	11	1	—	—	—	3	9	39									
高等法院	第五分院	計	166	10	156	144	21	50	70	70	—	—	—	—	3	22	51								
	地方法院 (1院)	53	2	51	50	4	21	24	24	—	—	—	—	1	3	18									
	縣司法處 (3處)	113	8	105	94	17	29	46	46	—	—	—	—	2	19	33									
陝西	小計	719	65	654	652	79	215	320	296	17	—	5	2	38	67	305									
高等法院	計	648	59	589	591	77	193	288	264	17	—	5	2	33	57	292									
	地方法院 (1院)	399	16	383	391	53	147	180	170	7	—	1	2	11	8	188									
	縣政府 (44縣)	249	43	206	200	24	46	108	94	10	—	4	—	22	49	104									
高等法院	第二分院	計	19	2	17	15	—	6	7	7	—	—	—	—	2	4	8								
	地方法院 (1院)	8	—	8	7	—	6	1	1	—	—	—	—	—	1	4									
	縣政府 (4縣)	11	2	9	8	—	—	6	6	—	—	—	—	2	3	4									
高等法院	第三分院	計	5	4	48	46	2	16	25	25	—	—	—	—	6	6	5								
	地方法院 (1院)	33	1	32	32	2	13	15	15	—	—	—	—	2	1	5									
	縣政府 (8縣)	19	3	16	14	—	3	10	10	—	—	—	—	1	5	—									
甘肅	小計	580	63	517	517	81	91	119	115	1	—	3	—	46	43	40									
高等法院	計	177	39	138	155	28	39	79	77	—	—	2	—	14	15	40									
	地方法院 (2院)	131	19	112	121	14	36	67	65	—	—	2	—	4	10	31									
	縣政府 (2縣)	59	20	39	34	9	3	12	12	—	—	—	—	10	5	9									

刑事第二審案件 (1) (公訴部分)

第二審法院	原審判院縣數日	案件										數其	未結案件數	上訴於第三審者		
		共計	原受	初收	共計	撤上	駁上	撤計	銷上訴有理由	原審判決不當	免訴係不當				原不受理係不當	原審判決未論知
高等法院	計	45	2	43	36	7	8	9	9	—	—	—	—	12	9	—
	地方法院(1院) 縣司法處(10處)	6	—	6	—	—	—	1	1	—	—	—	—	—	3	—
高等法院	計	31	21	10	13	1	1	12	11	—	—	1	—	2	15	—
	地方法院(1院) 縣司法處(6處)	13	9	4	5	1	1	5	3	—	—	—	—	8	—	
高等法院	計	88	1	87	87	50	27	1	—	1	—	—	9	1	—	
	地方法院(2處) 縣司法處(5處)	61	1	60	60	32	20	1	—	1	—	—	7	1	—	
高等法院	計	19	2	17	19	—	3	16	16	—	—	—	—	—	—	—
	地方法院(1院) 縣司法處(3處)	14	2	12	14	—	3	11	11	—	—	—	—	—	—	—
高等法院	計	27	—	24	24	—	13	2	2	—	—	—	9	3	—	
	地方法院(3院) 縣司法處(3處) 縣政府(1縣)	16	—	13	13	—	7	2	2	—	—	—	4	3	—	
福建	計	1832	124	1708	1623	46	779	666	652	1	—	8	5	132	209	709
	小計	1832	124	1708	1623	46	779	666	652	1	—	8	5	132	209	709
高等法院	計	603	45	558	560	14	212	258	258	—	—	—	—	76	43	199
	地方分院(1院)	430	27	403	405	12	186	185	185	—	—	—	—	22	25	165
	地方分庭(3庭)	7	1	6	4	—	3	—	—	—	—	—	—	1	3	—
	縣司法處(8處) 縣政府(15縣)	68	—	68	58	2	13	22	22	—	—	—	—	21	10	15
高等法院	計	375	25	350	361	6	230	109	109	—	—	—	—	16	14	173
	地方法院(2院) 縣司法處(8處)	275	17	258	270	5	177	76	76	—	—	—	—	12	5	16
高等法院	計	196	14	182	125	4	42	71	67	1	—	—	3	8	71	44
	地方法院(1院) 縣司法處(6處) 縣政府(9縣)	65	3	62	44	1	16	25	24	1	—	—	—	2	21	24
高等法院	計	143	14	129	120	1	57	55	55	—	—	—	—	7	23	24
	地方法院(1院) 縣司法處(12處)	58	1	57	53	—	34	19	19	—	—	—	—	—	5	13
高等法院	計	215	1	207	182	13	80	81	81	—	—	—	—	8	5	25
	地方法院(1院) 縣司法處(4處) 縣政府(2縣)	13	—	134	116	9	61	44	44	—	—	—	—	2	2	17

刑事第二審案件 (1) (發新部分)

第二審法院	原審判院縣數目	結 案 數 目										未結案件數	上訴於第三審案件不能再考			
		受 理 件 數				撤 回 上 訴		駁 回 上 訴		結 案 數 目						
		共 計	舊 受	新 收	計	計	計	計	原 審 判 院 係 屬 管 轄 未 論 知 當	原 審 判 院 係 屬 管 轄 未 論 知 當	原 審 判 院 係 屬 管 轄 未 論 知 當			原 審 判 院 係 屬 管 轄 未 論 知 當		
高等法院	計	237	15	222	275	8	158	92	82	—	—	8	2	17	22	244
第五分院	地方法院 (1院)	113	5	108	108	5	70	27	24	—	—	5	—	6	5	95
	縣司法處 (2處)	184	10	174	167	3	88	65	58	—	—	3	2	11	17	149
廣東	小 計	19.07	351	1586	1707	200	684	752	704	6	7	25	10	65	250	558
高等法院	計	1102	288	814	1035	163	342	489	487	1	—	1	—	36	67	388
	地方法院 (53院)	1102	288	814	1035	163	342	489	487	1	—	1	—	36	67	388
高等法院	第一分院	計	213	34	179	189	10	91	85	5	7	9	10	5	24	41
	地方法院 (15院)	213	34	179	189	10	91	85	5	7	9	10	5	24	41	
高等法院	第二分院	計	165	29	136	142	5	73	59	—	—	—	—	5	23	45
	地方法院 (7院)	165	29	136	142	5	73	59	59	—	—	—	—	5	23	45
高等法院	第五分院	計	134	—	134	168	3	62	40	—	—	—	—	3	20	—
	地方法院 (8院)	134	—	134	198	3	62	40	40	—	—	—	—	3	26	—
高等法院	第六分院	計	82	—	82	47	3	24	13	—	—	—	—	7	35	21
	地方法院 (9院)	82	—	82	47	3	24	13	13	—	—	—	—	7	35	21
高等法院	第七分院	計	101	—	101	58	6	41	10	—	—	—	—	1	43	—
	地方法院 (6院)	101	—	101	53	6	41	10	10	—	—	—	—	1	43	—
高等法院	第八分院	計	140	—	140	128	11	51	58	—	—	15	—	8	12	63
	地方法院 (6院)	140	—	140	128	11	51	58	43	—	—	15	—	9	12	63
廣西	小 計	2140	621	1519	1597	30	612	792	786	—	—	5	1	163	543	241
高等法院	計	880	331	549	595	7	178	320	314	—	—	5	1	90	285	77
	地方法院 (11院)	231	85	146	161	4	73	65	64	—	—	1	—	19	79	28
	縣司法處 (49處)	649	246	403	434	3	105	255	250	—	—	4	1	71	215	49
高等法院	第一本分	計	582	119	463	493	5	221	209	—	—	—	—	58	89	112
	地方法院 (6院)	13	13	—	13	—	6	7	7	—	—	—	—	—	—	—
	縣政府 (28縣)	386	78	308	321	3	135	140	140	—	—	—	—	43	65	69
高等法院	第二本分	計	678	171	507	509	18	213	263	—	—	—	—	15	169	52
	地方法院 (8院)	21	21	—	21	1	8	12	12	—	—	—	—	—	—	—
	縣政府 (7縣)	256	78	178	193	12	69	101	101	—	—	—	—	11	63	19
南雲	小 計	178	94	84	72	—	34	36	36	—	—	—	—	2	106	—
高等法院	計	178	94	84	72	—	34	36	36	—	—	—	—	2	106	—
	地方法院 (1院)	40	10	30	30	—	17	17	13	—	—	—	—	—	10	—
	縣政府 (48縣)	138	84	54	42	—	17	20	23	—	—	—	—	2	96	—

刑 事 第 二 審 案 件 (一) (公訴部分)

第 二 審 法 院	原 審 判 院 縣 數 目	受 理 件 數		終 結		撤 銷 原 判 決 其						未 終 結 件 數	上 訴 於 第 三 審 者 終 結 案 件 內 不 能 再			
		共 計	舊 受 理	新 收	計	撤 上 訴	駁 回 上 訴	撤 銷 計	上 訴 有 理 由	原 判 決				原 審 判 決 未 論 知 當	管 轄 誤 係 不 論 知 當	
										原 審 判 決 未 論 知 當	免 訴 係 不 論 知 當					
貴州	小 計	371	30	341	317	10	80	165	159	2	—	3	1	62	54	96
高等 法院	計	239	30	209	214	5	50	134	129	2	—	3	—	25	25	87
	地方法院(2院)	153	6	147	139	4	44	85	81	1	—	3	—	6	14	69
	縣司法處(24處)	71	18	53	61	1	4	44	43	1	—	—	—	12	10	16
	縣政府(11縣)	15	6	9	14	—	2	5	5	—	—	—	—	7	1	2
第一 分 院	計	29	—	29	26	1	3	22	21	—	—	—	1	—	3	3
	地方法院(1院)	10	—	10	9	—	1	6	5	—	—	—	1	—	1	3
	縣司法處(8處)	9	—	9	7	—	2	7	7	—	—	—	—	—	2	—
	縣政府(8縣)	10	—	10	10	1	—	9	9	—	—	—	—	—	—	—
第二 分 院	計	105	—	103	77	4	27	9	9	—	—	—	—	37	26	6
	地方法院(1院)	25	—	25	20	1	6	4	4	—	—	—	—	9	5	2
	縣政府(17縣)	78	—	78	57	3	21	5	5	—	—	—	—	28	21	4
察哈爾	小 計	200	17	183	177	7	53	117	117	—	—	—	—	23	—	—
高等 法院	計	200	17	183	177	7	53	117	117	—	—	—	—	23	—	—
	地方法院(2院)	89	5	75	73	3	35	35	35	—	—	—	—	7	—	—
	縣政府(10縣)	120	12	108	104	4	18	82	82	—	—	—	—	16	—	—
安遠	小 計	220	8	212	213	16	67	119	118	—	—	—	1	11	7	58
高等 法院	計	183	6	177	178	14	56	97	97	—	—	—	—	11	5	58
	地方法院(3院)	90	—	90	87	8	34	43	43	—	—	—	—	2	3	34
	縣司法處(13處)	93	6	87	91	6	22	54	54	—	—	—	—	9	2	24
第一 分 院	計	37	2	35	35	2	11	22	21	—	—	—	—	—	2	—
	地方法院(1院)	21	2	19	21	1	5	15	14	—	—	—	—	—	—	—
	縣司法處(5處)	16	—	16	14	1	6	7	7	—	—	—	—	—	2	—
夏	小 計	57	7	50	47	11	36	—	—	—	—	—	—	—	10	15
法 院	計	57	7	50	47	11	36	—	—	—	—	—	—	—	10	15
	地方法院(4院)	57	7	50	47	11	36	—	—	—	—	—	—	—	10	15
之 每 年 總 計	二十三年度	43880	6189	37691	37984	3444	13741	18240	—	—	—	—	—	2550	5896	—
	二十四年度	60173	6415	53758	54362	4650	17869	26738	—	—	—	—	—	5105	5811	—
	本年 度	49803	4579	45220	44368	4706	17874	19310	18153	250	202	533	172	2478	5441	13438

說 明 1. 本表係根據各法院年報填載。
 2. 本年度受結件數，較上年度為少，其理由有二，一因上年度一部分依舊法受理之第二審法院院數，較本年度為多，一因受盧溝橋事變影響，如河北高等法院及高一分院等，均未報部。
 3. 最近三年度，每年總計之終結欄內，關於撤銷原判決之件數，因二十三二十四兩年度所用表式，與本表不同，故僅載總數，而略細數。
 4. 終結案件中撤銷原判決為最多，佔百分之43.50，駁回上訴次之，佔百分之40.29，撤回上訴又次之，佔百分之10.63，以其他一項為最少，僅佔百分之5.58而已。

刑事第二審案件 (2) (公訴部分)

罪名	受理件數				結案				判決				未結案件數	總計		
	共計	舊受	新收	計	撤上	駁上	結案		判決		其他					
							撤計	上訴有理由	原審判決不當	原審判決不當						
總計	49809	4579	46230	44368	4706	17874	19310	18153	250	202	533	172	2478	5441	13438	
刑	贓	569	50	519	508	43	137	297	286	1	5	3	2	31	6	192
	妨害公務	446	38	408	399	34	138	205	195	2	1	4	3	22	47	121
	妨害投票	6	—	6	6	—	2	3	3	—	—	—	—	1	—	2
	妨害秩序	212	17	195	192	19	103	59	53	1	2	3	—	11	20	180
	脫逃	312	21	291	285	32	127	110	96	5	1	6	2	16	27	77
	藏匿犯人及贓物	146	3	143	141	15	73	45	40	1	2	2	—	8	5	48
	偽證及誣告	1693	135	1658	1530	167	709	580	540	9	5	19	7	74	133	445
	公共危險	641	57	584	571	58	191	289	273	4	2	7	3	33	76	184
	偽造貨幣	926	79	847	829	85	331	368	345	3	5	11	4	47	97	158
	偽造有價證券	270	32	238	231	24	95	98	91	1	2	3	1	14	39	42
	偽造度量衡	48	2	46	45	5	17	20	18	1	—	1	—	2	3	16
	偽造文書印文	1601	133	1468	1434	153	544	662	625	9	7	15	6	73	167	330
	妨害風化	915	63	850	834	76	352	342	319	5	4	11	5	64	79	185
	妨害婚姻及家庭	3936	381	3555	3483	359	1461	1466	1378	19	15	40	14	197	453	512
	殯葬及侵害屍體	461	35	426	414	39	165	182	172	2	2	5	1	28	47	93
法	妨害農工商	180	13	167	169	21	64	79	76	1	—	2	—	5	11	145
	鴉片	200	17	183	186	18	73	87	81	2	1	2	1	8	14	169
	賭博	254	8	246	249	24	96	113	108	1	1	3	—	14	5	241
	殺人	6082	647	5435	5389	591	2165	2338	2201	28	24	65	20	295	633	221
	傷害	7565	689	6876	6773	719	2741	2973	2792	39	33	82	27	340	793	2814
	墮胎	50	5	45	43	5	16	20	18	—	1	1	—	2	7	8
	遺棄	217	22	195	190	26	73	88	84	1	—	2	1	9	27	9
	妨害自由	3233	279	2954	2884	309	1291	1207	1129	17	14	35	12	167	346	924
	妨害名譽及信用	439	33	406	394	41	144	186	176	1	3	5	1	23	46	201
	妨害秘密	18	3	15	16	2	7	6	5	1	—	—	—	1	2	15
	竊盜	6123	584	5539	5406	604	2151	2330	2189	30	21	69	21	321	717	3586
	搶奪強盜及海盜	4110	383	3727	3638	386	1448	1639	1545	20	17	43	14	165	472	423
	侵佔	2396	296	2700	2642	274	1053	1072	1003	15	12	32	10	243	354	375
	詐欺背信及重利	2629	212	2417	2332	248	900	1104	1045	13	11	26	9	80	297	624
	恐嚇及擄人勒贖	1260	138	1122	1124	119	512	426	397	8	5	12	4	67	136	165
	贓物	382	29	353	341	35	139	147	141	2	—	3	1	20	41	182
犯	毀棄損壞	1364	97	1267	1229	131	456	570	538	7	5	15	5	72	135	746

刑 事 第 二 審 案 件 (2) (公訴部分)

罪 名	受 理 件 數			結 算	結 案 件 數										未 結 案 件 數	上 訴 於 第 三 審 者	
	共 計	舊 受	新 收		撤 回 上 訴	駁 回 上 訴	撤 銷 上 訴 有 理 由	原 審 判 決 認 知 不 當	原 審 判 決 認 知 不 當	免 訴 係 不 當	原 審 判 決 認 知 不 當	原 審 判 決 認 知 不 當	原 審 判 決 認 知 不 當	其 他			
特 別 法 罪	1	—	1	1	—	—	1	1	—	—	—	—	—	—	—	—	—
危害國民罪	44	2	42	41	4	17	18	18	—	—	—	—	—	2	3	3	
偷稅	77	7	70	68	7	27	31	30	—	—	1	—	—	3	9	5	
兵役	7	—	7	6	1	3	2	2	—	—	—	—	—	—	1	—	
私鹽	188	31	157	167	17	70	70	67	1	—	2	—	—	10	21	21	
盜匪	22	3	19	20	2	8	9	9	—	—	—	—	—	1	2	1	
軍用槍	10	1	9	9	1	5	3	3	—	—	—	—	—	—	1	1	
禁煙	141	29	112	116	12	46	52	49	—	1	2	—	—	6	25	15	
印花稅	12	1	11	10	2	4	3	2	—	—	1	—	—	1	2	—	
水滸	13	2	11	12	3	4	4	4	—	—	—	—	—	1	1	1	
賭博	—	—	—	—	—	—	—	—	—	—	—	—	—	—	—	—	
票據	2	—	2	2	—	1	1	1	—	—	—	—	—	—	—	—	
出版	3	—	3	3	—	1	2	2	—	—	—	—	—	—	—	—	
郵政	7	2	5	6	1	2	3	3	—	—	—	—	—	—	1	—	
最近三年度	43880	6189	37691	37984	3444	13741	18240	—	—	—	—	—	—	2559	5896	—	
二 十 三 年 度	60173	6415	53758	54362	4650	17869	26798	—	—	—	—	—	—	5105	5811	—	
二 十 四 年 度	49809	4579	45230	44368	4706	17874	19310	18153	250	202	533	172	2478	5441	13438	—	

說 明 本表係根據各法院年報填載，其說明與第一表同，茲不贅。

刑 事

法 院	終 結 件 數	刑											偽 證 及 誣 告	公 共 危 險	偽 造 貨 幣
		內 亂	外 患	妨 害 國 交	瀆 職	妨 害 公 務	妨 害 投 票	妨 害 秩 序	脫 逃	贓 匪 犯 人 及 據	隱 藏 證 據				
總 計	44368	—	—	—	598	399	6	192	285	141	1530	571	829		
江蘇 計	7741	—	—	—	83	49	2	29	25	15	268	98	76		
高等法院	3034	—	—	—	29	24	—	14	9	7	108	28	15		
高等法院第一分院	1174	—	—	—	19	9	1	—	7	6	82	23	—		
高等法院第二分院	687	—	—	—	3	—	—	5	—	—	—	8	18		
高等法院第三分院	482	—	—	—	—	—	—	—	—	—	—	—	11		
高等法院第四分院	693	—	—	—	5	—	—	2	6	1	11	12	12		
高等法院第五分院	1671	—	—	—	27	16	1	8	3	1	67	27	20		
浙江 計	4815	—	—	—	71	82	1	21	52	8	190	71	66		
高等法院	1552	—	—	—	19	17	—	13	15	3	66	34	32		
高等法院第一分院	697	—	—	—	18	19	—	2	9	—	28	13	6		
高等法院第二分院	1004	—	—	—	12	31	1	—	15	1	50	5	13		
高等法院第三分院	1562	—	—	—	22	15	—	6	13	4	46	19	15		
安徽 計	1923	—	—	—	24	14	1	7	16	4	88	21	33		
高等法院	398	—	—	—	9	2	—	1	5	—	29	6	4		
高等法院第一分院	694	—	—	—	6	5	—	2	5	1	25	13	17		
高等法院第二分院	86	—	—	—	—	2	1	—	2	—	—	—	3		
高等法院第三分院	392	—	—	—	8	3	—	2	3	2	16	1	1		
高等法院第四分院	353	—	—	—	1	2	—	2	1	—	15	1	8		
江西 計	1925	—	—	—	25	19	—	7	11	2	61	14	20		
高等法院	842	—	—	—	11	9	—	3	8	—	31	5	4		
高等法院第一分院	399	—	—	—	2	4	—	1	—	1	10	5	6		
高等法院第二分院	413	—	—	—	7	5	—	2	1	1	12	3	8		
高等法院第三分院	129	—	—	—	1	—	—	—	1	—	4	1	1		
高等法院第四分院	142	—	—	—	4	1	—	1	1	—	4	—	1		
湖北 計	3534	—	—	—	39	28	—	21	9	4	68	71	133		
高等法院	1786	—	—	—	24	19	—	19	3	2	33	58	120		
高等法院第一分院	486	—	—	—	4	1	—	1	—	1	12	3	8		
高等法院第二分院	360	—	—	—	7	4	—	—	—	—	15	7	—		
高等法院第三分院	145	—	—	—	—	—	—	—	1	—	—	1	—		
高等法院第四分院	220	—	—	—	3	1	—	—	—	—	3	—	1		
高等法院第五分院	233	—	—	—	—	—	—	—	—	—	—	—	—		
高等法院第六分院	304	—	—	—	3	3	—	1	5	1	5	2	4		

刑 事 第 二 審

法 院	終 結 件 數	法																														
		內 亂	外 患	妨 害 國 交	瀆 職	妨 害 公 務	妨 害 選 票	妨 害 秩 序	脫 逃	藏 匿 贓 物 及 證 據	偽 造 及 誣 告	公 共 危 險	偽 造 貨 幣	偽 造 有 價 證 券	偽 造 度 量 衡	偽 造 文 書 印 文	妨 害 風 化	妨 害 婚 姻 及 家 庭	毀 壞 真 實 屍 體 及 葬 禮 禮 儀 等 事	妨 害 農 工 商	鴉 片	賭 博	殺 人	傷 害	墮 胎	遺 棄	妨 害 自 由	妨 害 名 譽 及 信 用	幼 害 秘 密	竊 盜	搶 奪 強 盜 及 海 盜	
湖 南 計	2587	—	—	—	21	50	—	27	28	33	82	25	66	34	16	91	45	196	17	16	—	5	233	469	7	19	237	51	12	175	175	
高 等 法 院	898	—	—	—	10	40	—	25	25	30	35	22	37	18	49	31	67	8	1	1	—	5	61	5	1	4	1	1	45	21		
高 等 法 院 第 一 分 院	179	—	—	—	2	1	—	—	—	—	6	—	—	—	4	2	10	—	—	—	—	—	6	3	—	—	1	1	—	—	11	
高 等 法 院 第 二 分 院	231	—	—	—	1	—	—	1	—	3	—	—	11	—	—	6	18	2	1	—	2	5	51	—	—	—	20	5	—	2	13	
高 等 法 院 第 三 分 院	437	—	—	—	6	2	—	—	—	—	15	1	18	—	—	16	—	39	2	—	—	3	89	2	—	3	—	—	44	3		
高 等 法 院 第 四 分 院	842	—	—	—	2	6	—	—	—	—	14	2	3	1	—	22	6	53	5	—	—	3	49	234	—	4	117	31	—	53	90	
湖 北 計	3130	—	—	—	15	18	1	8	10	6	87	27	48	—	1	87	103	62	47	—	7	545	718	2	17	76	15	—	462	120	31	
高 等 法 院	821	—	—	—	3	3	1	1	6	—	18	22	22	—	—	23	29	4	—	—	3	148	63	—	3	1	—	—	111	25	14	
高 等 法 院 第 一 分 院	172	—	—	—	—	6	—	—	—	6	43	—	—	—	7	89	31	—	—	—	—	340	516	—	2	37	—	—	199	69	12	
高 等 法 院 第 二 分 院	401	—	—	—	2	4	—	5	1	—	17	3	15	—	1	15	1	5	2	2	—	3	16	102	1	12	23	14	—	58	10	
高 等 法 院 第 三 分 院	125	—	—	—	1	5	—	—	2	—	3	2	8	—	—	1	10	5	—	—	1	25	28	1	—	5	1	—	4	7		
高 等 法 院 第 五 分 院	61	—	—	—	—	—	—	—	1	—	4	—	3	—	—	4	1	1	—	—	—	18	9	—	—	4	—	—	—	9		
河 北 計	1809	—	—	—	13	13	—	14	10	20	71	25	22	—	4	37	71	12	6	14	19	179	239	2	7	107	27	—	240	162	113	
高 等 法 院 第 二 分 院	770	—	—	—	11	2	—	4	1	—	3	11	11	—	—	37	7	7	—	8	2	130	104	2	2	5	8	—	68	71	5	
高 等 法 院 第 五 分 院	1039	—	—	—	7	11	—	10	9	20	41	14	11	—	9	26	24	5	6	6	17	49	135	—	5	49	19	—	172	91	70	
河 南 計	3591	—	—	—	48	17	—	6	27	20	10	70	77	21	—	130	7	197	21	5	—	5	75	534	—	15	295	57	—	30	200	191
高 等 法 院	2027	—	—	—	39	10	—	5	13	9	57	36	51	—	1	6	48	138	9	5	—	4	418	322	—	8	16	16	—	16	100	82
高 等 法 院 第 二 分 院	781	—	—	—	7	4	—	—	3	3	34	12	21	—	—	2	7	38	5	—	—	1	202	134	—	7	56	2	—	64	6	24
高 等 法 院 第 三 分 院	786	—	—	—	2	1	—	1	11	8	13	28	1	25	—	40	15	20	7	—	—	—	104	78	—	—	73	9	—	85	3	85
山 東 計	5020	—	—	—	22	37	—	24	24	17	240	56	134	65	1	205	83	530	18	18	—	10	736	678	7	35	326	46	1	471	399	324
高 等 法 院	1214	—	—	—	5	8	—	5	—	2	62	10	24	4	1	38	7	225	5	10	—	3	177	166	—	8	91	17	—	107	62	60
高 等 法 院 第 一 分 院	1485	—	—	—	3	6	—	3	14	3	20	7	24	4	—	17	49	165	—	—	—	—	211	221	5	10	96	11	—	144	217	142
高 等 法 院 第 二 分 院	999	—	—	—	2	11	—	4	5	5	65	7	50	9	—	92	22	50	4	7	—	2	100	124	1	10	19	4	1	117	61	81
高 等 法 院 第 三 分 院	620	—	—	—	7	2	—	8	2	3	42	18	22	4	—	32	8	37	5	1	—	4	85	77	1	5	60	5	—	52	31	19
高 等 法 院 第 四 分 院	223	—	—	—	2	2	—	1	2	—	20	5	6	—	—	10	—	13	—	—	—	1	53	30	—	—	8	6	—	22	14	8
高 等 法 院 第 五 分 院	298	—	—	—	3	2	—	—	1	2	20	5	6	—	—	10	1	23	4	—	—	—	59	47	—	2	35	3	—	22	7	14
高 等 法 院 第 六 分 院	181	—	—	—	—	2	—	3	—	2	11	4	2	2	—	4	5	17	—	—	—	—	71	13	—	—	17	—	—	7	7	1
山 西 計	1548	—	—	—	39	17	—	8	19	5	89	12	13	7	1	67	13	125	68	5	24	5	165	219	—	3	67	11	—	206	90	123
高 等 法 院	526	—	—	—	24	9	—	4	8	—	27	7	7	1	1	15	7	28	12	3	3	3	89	65	—	3	28	6	—	86	23	41
高 等 法 院 第 一 分 院	558	—	—	—	15	1	—	—	3	—	29	5	2	—	—	31	—	73	35	—	18	1	51	101	—	—	—	3	—	68	21	49
高 等 法 院 第 三 分 院	320	—	—	—	—	3	—	—	4	5	21	—	4	6	—	13	2	13	21	2	3	1	18	23	—	—	3	5	—	33	33	25
高 等 法 院 第 五 分 院	144	—	—	—	—	4	—	4	4	—	12	—	—	—	—	8	4	6	—	—	—	—	15	29	—	—	8	—	—	21	11	8

刑 事

法 院	終 結 件 數	刑										偽 證 及 誣 告	公 共 危 險	偽 造 貨 幣
		內 亂	外 患	妨 害 國 交	瀆 職	妨 害 公 務	妨 害 投 票	妨 害 秩 序	脫 逃	贓 匪 滅 證 人 及 證	偽 證 及 誣 告			
陝西 計	652	—	—	—	4	—	—	1	4	—	—	16	10	17
高等法院	591	—	—	—	4	—	—	1	4	—	—	13	10	14
高等法院第二分院	15	—	—	—	—	—	—	—	—	—	—	3	—	—
高等法院第三分院	46	—	—	—	—	—	—	—	1	—	—	—	—	3
甘肅 計	337	—	—	—	8	7	—	1	4	—	—	18	—	—
高等法院	155	—	—	—	4	—	—	—	1	—	—	14	—	—
高等法院第一分院	36	—	—	—	1	—	—	—	1	2	—	3	—	—
高等法院第二分院	16	—	—	—	1	—	—	—	—	—	—	1	—	—
高等法院第三分院	87	—	—	—	—	7	—	—	—	1	—	—	—	—
高等法院第四分院	19	—	—	—	—	—	—	—	—	—	—	—	—	—
高等法院第五分院	24	—	—	—	2	—	—	—	—	—	—	—	—	—
福建 計	1623	—	—	—	26	26	—	5	17	5	33	20	38	
高等法院	560	—	—	—	11	7	—	2	4	3	9	10	14	
高等法院第一分院	361	—	—	—	3	5	—	—	2	—	7	3	12	
高等法院第二分院	125	—	—	—	1	1	—	—	1	—	—	1	—	
高等法院第三分院	120	—	—	—	3	3	—	1	2	1	5	1	4	
高等法院第四分院	182	—	—	—	5	3	—	1	3	—	6	3	5	
高等法院第五分院	273	—	—	—	3	7	—	1	5	1	6	2	3	
廣東 計	1707	—	—	—	16	11	—	—	5	1	33	19	67	
高等法院	1035	—	—	—	14	6	—	—	2	1	19	14	49	
高等法院第一分院	189	—	—	—	—	—	—	—	—	—	10	2	14	
高等法院第二分院	142	—	—	—	—	2	—	—	2	—	3	1	—	
高等法院第五分院	108	—	—	—	—	—	—	—	—	—	4	—	—	
高等法院第六分院	47	—	—	—	2	—	—	—	1	—	—	—	1	
高等法院第七分院	58	—	—	—	—	—	—	—	—	—	—	—	—	
高等法院第八分院	128	—	—	—	—	3	—	—	—	—	3	2	3	
廣西 計	1597	—	—	—	19	16	—	7	12	—	51	23	15	
高等法院	595	—	—	—	8	6	—	4	4	—	19	11	3	
高等法院第一分院	493	—	—	—	4	6	—	2	5	—	17	7	7	
高等法院第二分院	509	—	—	—	7	4	—	1	3	—	15	5	5	
南雲 計	72	—	—	—	1	—	1	—	—	—	—	—	2	
高等法院	72	—	—	—	1	—	1	—	—	—	—	—	2	

刑 事 第 二 審

法 院	終 結 件 數	刑 法																														
		內 亂	外 亂	妨 害 國 文	濫 聽	妨 害 公 務	妨 害 投 票	妨 害 秩 序	脫 逃	藏 匿 滅 証 犯 人 及 證 人	偽 證 及 誣 告	公 共 危 險	偽 造 貨 幣	偽 造 有 價 證 券	偽 造 度 量 衡	偽 造 文 書 印 文	妨 害 風 化	妨 害 婚 姻 及 家 庭	毀 壞 墳 墓 屍 體 及 侵 害 禮 儀	妨 害 農 工 商	鴉 片	賭 博	殺 人	傷 害 案	墮 胎	遺 棄	妨 害 自 由	妨 害 名 譽 及 信 用	妨 害 秘 密	竊 盜	搶 奪 強 盜 及 海 盜	從 占
貴 州 計	317	-	-	-	15	1	-	1	9	-	12	2	1	-	11	14	25	-	1	-	-	56	68	-	3	19	10	-	24	16	11	
高 等 法 院	214	-	-	-	7	1	-	1	1	-	8	-	1	-	10	10	19	-	1	-	-	31	42	-	1	15	9	-	2	14	8	
高 等 法 院 第 一 分 院	26	-	-	-	3	-	-	-	1	-	1	-	-	-	-	1	4	-	-	-	5	5	-	-	2	1	-	1	-	1		
高 等 法 院 第 二 分 院	77	-	-	-	5	-	-	-	7	-	3	-	-	-	1	3	2	-	-	-	20	21	-	2	4	-	-	1	2	2		
察 哈 爾 計	177	-	-	-	2	-	-	4	1	-	5	1	2	-	9	4	11	-	-	-	7	23	21	-	-	11	-	-	19	25	19	
高 等 法 院	177	-	-	-	2	-	-	4	1	-	5	1	2	-	9	4	11	-	-	-	7	23	21	-	-	11	-	-	19	25	19	
綏 遠 計	213	-	-	-	12	-	-	1	2	-	5	2	2	-	13	4	7	-	2	-	1	38	32	-	2	8	4	-	26	21	1	
高 等 法 院	178	-	-	-	9	-	-	1	1	-	4	2	2	-	15	4	7	-	2	-	1	32	25	-	2	6	3	-	26	20	7	
高 等 法 院 第 一 分 院	35	-	-	-	3	-	-	-	1	-	1	-	-	-	-	-	-	-	-	-	6	7	-	-	2	1	-	-	1	5		
寧 夏 計	47	-	-	-	-	-	-	-	-	1	3	-	1	-	6	1	1	-	-	-	-	4	6	-	-	3	1	-	7	4	4	
高 等 法 院	47	-	-	-	-	-	-	-	-	1	3	-	1	-	6	1	1	-	-	-	-	4	6	-	-	3	1	-	7	4	4	
最 近 每 三 年 總 計	37984	1	-	-	313	368	11	85	143	111	1293	482	323	-	6	946	743	2091	281	76	2208	389	5015	5703	26	124	2047	422	4	3169	4164	2004
二 十 三 年 度	54362	5	-	-	464	478	9	169	209	187	1805	544	559	115	22	1474	1241	3603	452	186	1774	466	7378	7978	32	185	3180	538	9	5058	5771	3123
本 年 度	44368	-	-	-	508	399	6	192	285	141	1530	571	829	231	45	1434	824	3483	414	169	186	249	5389	6773	43	190	2884	394	16	5403	3638	2642

說 明

1. 本表係根據各法院年報填載。
2. 本年度終結件數，較上年度減少之原因，與第一表同。
3. 終結件數中，以傷害案件為最多，佔百分之15.26，竊盜案件次之，佔百分之12.18，殺人案件又次之，佔百分之12.14，搶奪強盜及海盜案件更次之，佔百分之8.20，妨害婚姻及家庭案件，則居第五位，僅佔百分之7.85而已。

案 件 (3)

詐欺言信及重利	恐嚇及擄人勒贖	犯				特 別 法										其 他	
		贓 物	毀棄損壞	危急治罪法	妨害國幣條例	偷竊行關條例	兵役法	私鹽治罪法	懲治行盜條例	軍用緝槍條例	禁煙暫行條例	印花稅法	取締棉花機水	票據法	出版法		郵政法
12	2	1	3	-	-	-	-	-	-	-	-	-	-	-	-	-	-
8	2	1	2	-	-	-	-	-	-	-	-	-	-	-	-	-	-
1	-	-	-	-	-	-	-	-	-	-	-	-	-	-	-	-	-
2	-	-	1	-	-	-	-	-	-	-	-	-	-	-	-	-	-
11	5	3	-	-	-	-	-	-	-	-	-	-	-	-	-	-	-
11	5	3	-	-	-	-	-	-	-	-	-	-	-	-	-	-	-
6	1	5	5	-	-	-	-	1	1	-	-	-	-	-	-	-	-
3	1	2	4	-	-	-	-	1	-	-	-	-	-	-	-	-	-
3	-	3	1	-	-	-	-	-	1	-	-	-	-	-	-	-	-
4	-	-	1	-	-	-	-	-	-	-	-	-	-	-	-	-	-
4	-	-	1	-	-	-	-	-	-	-	-	-	-	-	-	-	-
1818	896	227	954	4	-	-	-	120	1365	-	1	-	-	41	8	-	2
2697	2153	316	1443	4	68	-	-	153	249	62	104	4	12	72	3	2	4
2332	1124	341	1229	1	41	68	6	167	20	9	116	10	12	-	2	3	6

刑 事 第 二 審 案 件 (4) (公訴部分)

法 院	新 收 件 數	上 訴 人 之 區 別					
		被 告	檢 察 官	法 定 代 理 人	配 偶	原 審 代 理 人	原 審 辯 護 人
總 計	45230	37398	7102	337	150	106	87
江 蘇 計	7725	7073	642	1	9	—	—
高 等 法 院	2997	2807	190	—	—	—	—
高 等 法 院 第 一 分 院	1125	1057	62	—	6	—	—
高 等 法 院 第 二 分 院	711	688	22	1	—	—	—
高 等 法 院 第 三 分 院	470	460	9	—	1	—	—
高 等 法 院 第 四 分 院	723	674	47	—	2	—	—
高 等 法 院 第 五 分 院	1699	1387	312	—	—	—	—
浙 江 計	4833	4024	786	—	3	—	—
高 等 法 院	1564	1332	232	—	—	—	—
高 等 法 院 第 一 分 院	703	557	146	—	—	—	—
高 等 法 院 第 二 分 院	906	784	209	—	3	—	—
高 等 法 院 第 三 分 院	1590	1391	199	—	—	—	—
安 徽 計	2050	1762	287	—	1	—	—
高 等 法 院	393	318	74	—	1	—	—
高 等 法 院 第 一 分 院	736	699	37	—	—	—	—
高 等 法 院 第 二 分 院	89	54	35	—	—	—	—
高 等 法 院 第 三 分 院	388	296	92	—	—	—	—
高 等 法 院 第 四 分 院	444	395	49	—	—	—	—
江 西 計	1944	1563	368	10	3	—	—
高 等 法 院	883	760	110	10	3	—	—
高 等 法 院 第 一 分 院	377	302	75	—	—	—	—
高 等 法 院 第 二 分 院	412	311	101	—	—	—	—
高 等 法 院 第 三 分 院	131	89	42	—	—	—	—
高 等 法 院 第 四 分 院	141	101	40	—	—	—	—
湖 北 計	3524	2782	722	9	11	—	—
高 等 法 院	1808	1453	347	4	4	—	—
高 等 法 院 第 一 分 院	471	439	42	—	—	—	—
高 等 法 院 第 二 分 院	356	152	192	5	7	—	—
高 等 法 院 第 三 分 院	145	121	24	—	—	—	—
高 等 法 院 第 四 分 院	220	190	30	—	—	—	—
高 等 法 院 第 五 分 院	224	198	26	—	—	—	—
高 等 法 院 第 六 分 院	300	239	61	—	—	—	—
湖 南 計	2691	2406	285	47	12	1	—

刑 事 第 二 審 案 件 (4) (公訴部分)

法 院	新 收 件 數	上 訴 人 之 區 別					
		被 告	檢 察 官	法 定 代 理 人	配 偶	原 審 代 理 人	原 審 辯 護 人
高 等 法 院	846	771	53	20	—	—	—
高 等 法 院 第 一 分 院	186	143	43	—	—	—	—
高 等 法 院 第 二 分 院	222	151	67	3	1	—	—
高 等 法 院 第 三 分 院	463	403	26	22	11	1	—
高 等 法 院 第 四 分 院	969	933	34	2	—	—	—
計	3486	2754	439	152	46	59	45
高 等 法 院	861	784	67	7	3	—	—
高 等 法 院 第 一 分 院	1950	1404	263	145	43	59	40
高 等 法 院 第 二 分 院	484	445	39	—	—	—	—
高 等 法 院 第 三 分 院	119	96	23	—	—	—	—
高 等 法 院 第 五 分 院	63	25	38	—	—	—	—
計	1767	1703	33	—	—	14	12
高 等 法 院 第 二 分 院	724	701	23	—	—	—	—
高 等 法 院 第 五 分 院	1043	1607	—	—	—	14	12
計	3842	2444	1386	6	5	1	—
高 等 法 院	2137	1569	568	—	—	—	—
高 等 法 院 第 二 分 院	914	285	621	3	4	1	—
高 等 法 院 第 三 分 院	791	590	197	3	1	—	—
計	5160	3710	1225	97	44	12	12
高 等 法 院	1210	994	216	—	—	—	—
高 等 法 院 第 一 分 院	1491	721	657	69	25	12	7
高 等 法 院 第 二 分 院	1021	864	115	25	17	—	—
高 等 法 院 第 三 分 院	625	506	119	—	—	—	—
高 等 法 院 第 四 分 院	225	195	30	—	—	—	—
高 等 法 院 第 五 分 院	314	266	48	—	—	—	—
高 等 法 院 第 六 分 院	214	164	40	3	2	—	5
計	1599	1336	223	24	3	8	5
高 等 法 院	513	497	16	—	—	—	—
高 等 法 院 第 一 分 院	570	393	177	—	—	—	—
高 等 法 院 第 三 分 院	360	299	21	24	3	8	6
高 等 法 院 第 五 分 院	156	147	9	—	—	—	—
計	654	593	37	12	1	9	2
高 等 法 院	589	549	16	12	1	9	2
高 等 法 院 第 二 分 院	17	10	7	—	—	—	—
高 等 法 院 第 三 分 院	48	34	14	—	—	—	—

刑 事 第 二 審 案 件 (4) (公訴部分)

法 院	新 收 件 數	上 訴 人 之 區 別						
		被 告	檢 察 官	法 定 代 理 人	配 偶	原 審 代 理 人	原 審 辯 護 人	
甘肅	計	312	251	57	—	4	—	—
	高 等 法 院	131	128	3	—	—	—	—
	高 等 法 院 第 一 分 院	43	41	2	—	—	—	—
	高 等 法 院 第 二 分 院	10	3	7	—	—	—	—
	高 等 法 院 第 三 分 院	87	40	43	—	4	—	7
	高 等 法 院 第 四 分 院	17	16	1	—	—	—	—
	高 等 法 院 第 五 分 院	24	23	1	—	—	—	—
福 建	計	1728	1531	173	—	—	—	4
	高 等 法 院	558	521	37	—	—	—	—
	高 等 法 院 第 一 分 院	350	319	31	—	—	—	—
	高 等 法 院 第 二 分 院	182	154	25	—	—	—	3
	高 等 法 院 第 三 分 院	129	84	44	—	—	—	1
	高 等 法 院 第 四 分 院	207	135	22	—	—	—	—
	高 等 法 院 第 五 分 院	282	268	14	—	—	—	—
廣 東	計	1586	1428	145	3	3	—	7
	高 等 法 院	814	726	87	—	1	—	—
	高 等 法 院 第 一 分 院	179	135	32	3	2	—	7
	高 等 法 院 第 二 分 院	136	130	6	—	—	—	—
	高 等 法 院 第 五 分 院	134	118	15	—	—	—	—
	高 等 法 院 第 六 分 院	82	80	2	—	—	—	—
	高 等 法 院 第 七 分 院	101	101	—	—	—	—	—
	高 等 法 院 第 八 分 院	140	138	2	—	—	—	—
廣 西	計	1519	1341	176	2	—	—	—
	高 等 法 院	549	503	41	—	—	—	—
	高 等 法 院 第 一 分 院	463	390	71	2	—	—	—
	高 等 法 院 第 二 分 院	507	443	64	—	—	—	—
雲 南	計	84	59	5	15	5	—	—
	高 等 法 院	84	59	5	15	5	—	—
貴 州	計	341	220	121	—	—	—	—
	高 等 法 院	209	122	87	—	—	—	—
	高 等 法 院 第 一 分 院	29	22	7	—	—	—	—
	高 等 法 院 第 二 分 院	103	76	27	—	—	—	—

刑 事 第 二 審 案 件 (4) (公訴部分)

法 院	新 收 件 數	上 訴 人 之 區 別					
		被 告	檢 察 官	法 定 代 理 人	配 偶	原 審 代 理 人	原 審 辯 護 人
察哈爾 計	183	135	40	8	—	—	—
高 等 法 院	183	135	40	8	—	—	—
綏遠 計	212	190	19	1	—	2	—
高 等 法 院	177	161	16	—	—	—	—
高 等 法 院 第 一 分 院	35	29	3	1	—	2	—
寧夏 計	50	48	2	—	—	—	—
高 等 法 院	50	48	2	—	—	—	—
最近三年度 之每年總計							
二 十 三 年 度	37623	29152	7864	247	272	60	33
二 十 四 年 度	53758	43362	9621	265	272	76	162
本 年 度	45210	37398	7102	387	150	103	87

說 明

1. 本表係根據各法院年報彙編。
2. 本年度自訴第二審案件，另表彙載，故上訴聲請人之區別欄內，無自訴人一項。
3. 二十三年度內，關於上訴聲請人之區別，有保佐人50件，及其他13件，因本年度表樣變更，無專格可填，故該年度總計欄內，剔除不列。
4. 本表上訴，由於被告人提起者，計37398件，佔總數百分之82.63。由於檢察官提起者，計7102件，佔總數百分之15.70，前者因被告人有以敗訴之不利，為希圖翻異，或延宕執行而提起者，故其為數較多，後者因檢察官係代表國家行使職權，非原審判決確有不合，決不率爾上訴，故其為數較少也。

刑 事 第 二 審 案 件 (5) (公訴部分)

罪 名	新 收 件 數	上 訴 人 之 區 別					
		破 告	檢 察 官	法 定 代 理 人	配 偶	原 審 代 理 人	原 審 辯 護 人
總 計	4533	8733	7102	387	150	106	87
刑							
瀆 職	59	434	81	2	—	2	—
妨 害 公 務	40	133	63	3	—	—	1
妨 害 投 票	6	5	1	—	—	—	—
妨 害 秩 序	19	157	37	1	—	—	—
脫 逃	291	244	46	1	—	—	—
藏 匿 人 犯 及 湮 滅 證 據	143	114	25	2	1	1	—
偽 證 及 誣 告	1533	1288	257	7	—	3	3
公 共 危 險	531	483	34	2	—	1	1
偽 造 貨 幣	847	631	139	10	3	—	4
偽 造 有 價 證 券	238	292	35	—	1	—	—
偽 造 度 量 衡 器	46	38	7	1	—	—	—
偽 造 文 書 印 文	1468	1187	233	19	10	9	5
妨 害 風 化	850	677	142	15	12	2	2
妨 害 婚 姻 及 家 庭	3555	2939	562	24	23	6	1
褻 瀆 祀 典 及 侵 害 墳 墓 屍 體	426	352	67	3	—	3	1
妨 害 農 工 商	167	139	26	—	2	—	—
鴉 片 博 博	183	152	30	1	—	—	—
賭 博	246	205	39	—	1	1	—
殺 人	5435	4416	906	60	28	3	16
傷 害 人 身	6876	5352	841	88	35	38	22
墮 胎	45	34	7	4	—	—	—
遺 棄	195	157	32	3	3	—	—
妨 害 自 由	2954	2421	484	29	12	4	4
妨 害 名 譽 及 信 用	406	333	65	4	3	1	—
妨 害 祕 密	15	13	2	—	—	—	—
竊 盜	5539	4589	953	35	3	2	2
搶 奪 強 盜 及 海 盜	3727	3105	589	29	4	5	4
侵 佔	2700	2204	453	22	3	8	10
詐 欺 背 信 及 重 利	2417	1995	394	23	1	3	1
恐 嚇 及 擄 人 勒 贖	1122	830	218	4	3	2	5
贓 物	353	300	51	2	—	—	—
犯 毀 棄 損 壞	1267	1057	155	2	2	6	5

刑 事 第 二 審 案 件 (5) (公訴部分)

罪 名	新 收 件 數	上 訴 人 之 區 別							
		被 告	檢 察 官	法 定 代 理 人	配 偶	原 審 代 理 人	原 審 辯 護 人		
特 別 法 犯									
危 害 民 國 緊 急 治 罪 法	1	1	—	—	—	—	—	—	
妨 害 國 幣 懲 治 條 例	42	38	4	—	—	—	—		
偷 漏 關 稅 暫 行 條 例	70	64	6	—	—	—	—		
兵 役 法	7	6	1	—	—	—	—		
私 鹽 治 罪 法	157	131	26	—	—	—	—		
懲 治 盜 匪 暫 行 條 例	19	16	3	—	—	—	—		
軍 用 槍 砲 取 締 條 例	9	7	2	—	—	—	—		
禁 煙 禁 毒 治 罪 暫 行 條 例	112	94	18	—	—	—	—		
印 花 稅 法	11	9	2	—	—	—	—		
取 締 棉 花 攪 水 澆 灌 暫 行 條 例	11	10	1	—	—	—	—		
出 版 法	2	2	—	—	—	—	—		
郵 政 法	3	3	—	—	—	—	—		
其 他	5	5	—	—	—	—	—		
之 最 近 每 兩 年 總 計									
二 十 四 年 度	43914	35425	8023	166	188	55	57		
本 年 度	45230	37398	7102	337	150	106	87		

說明： 本表係根據各法院年報填載，其說明與第二表及第四表同茲從略。

刑 事 第 三 審 案 件 (1)

原審 判決 法院	受 理 件 數			終 共 計	結 案 件 數										未 結 件 數	
	共 計	舊 受	新 收		數 回 上 訴	數 回 上 訴	數 原 判 法 違 令	銷 應 或 不 受 理 者	判 決 後 避 免 刑 罰	有 效 止 避 刑 罰	原 判 不 當 者	原 判 不 當 者	原 判 不 當 者	原 判 不 當 者		原 判 不 當 者
總 計	15726	5162	19544	7933	312	3207	3025	39	1025	—	—	—	—	—	119	7737
江 蘇	計	2751	97	1751	1790	60	637	567	31	20	—	—	—	—	24	1152
高 等 法 院	166	62	64	509	15	202	157	48	6	—	—	—	—	—	9	768
高等法院第一分院	368	30	178	279	3	78	117	8	5	—	—	—	—	—	3	29
高等法院第二分院	169	21	140	139	8	93	23	—	1	—	—	—	—	—	2	30
高等法院第三分院	139	40	96	110	29	41	23	1	1	—	—	—	—	—	2	26
高等法院第四分院	252	70	180	218	1	62	111	—	3	—	—	—	—	—	2	34
高等法院第五分院	618	159	429	353	4	157	123	20	3	—	—	—	—	—	6	265
浙 江	計	1698	661	1937	937	34	342	343	16	138	—	—	—	—	10	761
高 等 法 院	792	431	391	331	39	120	101	5	61	—	—	—	—	—	5	461
高等法院第一分院	217	62	154	164	2	51	33	3	18	—	—	—	—	—	2	53
高等法院第二分院	231	23	203	171	4	32	31	2	21	—	—	—	—	—	1	60
高等法院第三分院	456	174	282	270	39	89	99	6	35	—	—	—	—	—	2	186
高等法院第四分院	1	—	1	1	—	1	—	—	—	—	—	—	—	—	—	—
高等法院第五分院	1	1	—	—	—	—	—	—	—	—	—	—	—	—	—	1
安 徽	計	779	318	461	453	6	192	133	12	31	—	—	—	—	7	326
高 等 法 院	337	185	152	133	4	69	43	1	8	—	—	—	—	—	3	204
高等法院第一分院	174	40	134	156	1	61	34	3	23	—	—	—	—	—	—	18
高等法院第二分院	22	7	15	19	—	8	3	1	2	—	—	—	—	—	—	3
高等法院第三分院	147	47	100	83	1	33	31	5	12	—	—	—	—	—	1	64
高等法院第四分院	99	39	60	62	—	21	31	2	5	—	—	—	—	—	3	37
江 西	計	687	251	436	363	6	152	133	17	47	—	—	—	—	—	319
高 等 法 院	397	174	223	204	4	81	73	10	30	—	—	—	—	—	4	193
高等法院第一分院	98	14	84	56	—	25	22	3	5	—	—	—	—	—	1	42
高等法院第二分院	119	36	83	66	2	26	23	1	8	—	—	—	—	—	1	53
高等法院第三分院	42	16	26	27	—	10	12	1	3	—	—	—	—	—	1	15
高等法院第四分院	31	11	20	15	—	10	1	2	1	—	—	—	—	—	1	16
湖 北	計	949	315	634	516	21	264	174	13	33	—	—	—	—	6	433
高 等 法 院	581	247	333	275	20	145	84	8	14	—	—	—	—	—	4	311
高等法院第一分院	121	8	114	87	—	45	31	3	8	—	—	—	—	—	—	35
高等法院第二分院	53	2	52	51	—	20	24	3	4	—	—	—	—	—	—	—
高等法院第三分院	27	8	19	21	—	11	6	1	2	—	—	—	—	—	1	—
高等法院第四分院	61	21	41	33	—	23	9	—	2	—	—	—	—	—	—	26
高等法院第五分院	33	13	20	21	1	9	10	1	—	—	—	—	—	—	—	18
高等法院第六分院	51	10	41	27	—	11	11	—	5	—	—	—	—	—	1	31

刑 事 第 二 審 案 件 (4) (公訴部分)

法 院	新 收 件 數	上 訴 人 之 區 別						
		被 告	檢 察 官	法 定 代 理 人	配 偶	原 審 代 理 人	刑 事 辯 護 人	
察哈爾	計	183	135	40	8	—	—	
	高 等 法 院	183	135	40	8	—	—	
綏遠	計	212	190	19	1	—	2	
	高 等 法 院	177	161	16	—	—	—	
	高 等 法 院 第 一 分 院	35	29	3	1	—	2	
寧夏	計	50	48	2	—	—	—	
	高 等 法 院	50	48	2	—	—	—	
最近三年度之每年總計	二 十 三 年 度	37628	29152	7864	247	272	60	33
	二 十 四 年 度	53758	43362	9621	265	272	76	162
	本 年 度	45230	37398	7102	387	150	106	87

說 明

1. 本表係根據各法院年報填成。
2. 本年自訴第二審案件，另表填載，故上訴聲請人之區別欄內，無自訴人一項。
3. 二十三年度內，關於上訴聲請人之區別，有保佐人50件，及其他13件，因本年度表樣變更，無專符可填，故該年度總計欄內，剔除不列。
4. 本表上訴，由於被告人提起者，計37398件，佔總數百分之82.63，由於檢察官提起者，計7102件，佔總數百分之15.70，前者因被告人有以敗訴之不利，為希圖翻異，或延宕執行而提起者，故其為數較多，後者因檢察官係代表國家行使職權，非原審判決確有不合，決不率爾上訴，故其為數較少也。

刑 事 第 三 審 案 件 (1)

原 審 判 法 院	受 理 件 數			終 結 件 數			結 案 情 形							未 終 結 件 數	
	共 計	舊 受	新 收	共 計	撤 回 上 訴	駁 回 上 訴	原 判 決								
							撤 銷 判 決 令	改 判 免 刑 或 免 罰 金	改 判 有 期 徒 刑 或 改 判 無 期 徒 刑	改 判 死 刑 或 改 判 無 期 徒 刑	改 判 死 刑 或 改 判 無 期 徒 刑	改 判 死 刑 或 改 判 無 期 徒 刑	改 判 死 刑 或 改 判 無 期 徒 刑		改 判 死 刑 或 改 判 無 期 徒 刑
總 計	15726	5182	10544	7989	312	3207	3025	301	1025	—	—	—	—	119	7737
江 蘇	2751	970	1781	1599	60	637	567	81	230	—	—	—	—	24	1152
高等法院	1268	620	648	500	15	202	157	48	60	—	—	—	—	9	768
高等法院第一分院	308	30	278	279	3	79	127	8	59	—	—	—	—	3	29
高等法院第二分院	169	21	148	139	8	95	22	—	12	—	—	—	—	2	30
高等法院第三分院	136	40	96	110	29	42	22	1	14	—	—	—	—	2	26
高等法院第四分院	252	70	182	218	1	62	111	4	38	—	—	—	—	2	34
高等法院第五分院	618	189	429	353	4	157	128	20	38	—	—	—	—	6	265
浙 江	1693	661	1037	937	84	343	346	16	138	—	—	—	—	10	761
高等法院	792	401	391	331	39	120	101	5	61	—	—	—	—	5	461
高等法院第一分院	217	62	155	164	2	51	88	3	18	—	—	—	—	2	53
高等法院第二分院	231	23	208	171	4	82	58	2	24	—	—	—	—	1	60
高等法院第三分院	456	174	282	270	39	89	99	6	35	—	—	—	—	2	186
高等法院第四分院	1	—	1	1	—	1	—	—	—	—	—	—	—	—	—
高等法院第五分院	1	1	—	—	—	—	—	—	—	—	—	—	—	—	1
安 徽	779	318	461	453	6	192	186	12	50	—	—	—	—	7	326
高等法院	337	185	152	133	4	69	48	1	8	—	—	—	—	3	204
高等法院第一分院	174	40	134	156	1	61	68	3	23	—	—	—	—	—	18
高等法院第二分院	22	7	15	19	—	8	8	1	2	—	—	—	—	—	3
高等法院第三分院	147	47	100	83	1	33	31	5	12	—	—	—	—	1	64
高等法院第四分院	99	39	60	62	—	21	31	2	5	—	—	—	—	3	37
江 西	687	251	436	368	6	152	138	17	47	—	—	—	—	8	319
高等法院	397	174	223	204	4	8	75	10	30	—	—	—	—	4	193
高等法院第一分院	98	14	84	56	—	25	22	3	5	—	—	—	—	1	42
高等法院第二分院	119	36	83	66	2	26	28	1	8	—	—	—	—	1	53
高等法院第三分院	42	16	26	27	—	10	12	1	3	—	—	—	—	1	15
高等法院第四分院	31	11	20	15	—	10	1	2	1	—	—	—	—	1	16
湖 北	949	315	634	516	21	264	174	16	35	—	—	—	—	6	433
高等法院	586	247	339	275	20	145	84	8	14	—	—	—	—	4	311
高等法院第一分院	122	8	114	87	—	45	31	3	8	—	—	—	—	—	35
高等法院第二分院	54	2	52	51	—	20	24	3	4	—	—	—	—	—	3
高等法院第三分院	27	8	19	21	—	11	6	1	2	—	—	—	—	1	6
高等法院第四分院	62	21	41	34	—	23	9	—	—	—	—	—	—	—	28
高等法院第五分院	39	13	26	21	1	9	10	—	—	—	—	—	—	—	18
高等法院第六分院	59	16	43	27	—	11	10	—	5	—	—	—	—	1	32

刑 事 第 三 審 案 件 (1)

原審 判決 法院	受 理 件 數			終 共 計	撤 回 上 訴	駁 回 上 訴	結 案 件 數							未 結 案 件 數	
	共 計	舊 受	新 收				撤 銷	原 判	不 當	不 理 知 係 表	原 訴 不 當 知 係 表	原 判 不 當 知 係 表	原 判 不 當 知 係 表		其 他
南 計	699	230	469	327	4	184	93	8	31	—	—	—	7	372	
高 等 法 院	429	146	283	190	2	106	47	5	24	—	—	—	6	239	
高等法院第一分院	46	13	33	25	2	14	7	1	1	—	—	—	—	21	
高等法院第二分院	29	9	20	14	—	7	7	—	—	—	—	—	—	15	
高等法院第三分院	115	35	80	61	—	32	24	1	3	—	—	—	1	54	
高等法院第四分院	80	27	53	37	—	25	8	1	3	—	—	—	—	43	
川 計	606	172	434	279	9	98	118	7	39	—	—	—	8	327	
高 等 法 院	294	99	195	109	5	35	45	1	20	—	—	—	3	185	
高等法院第一分院	226	66	160	134	2	53	56	4	15	—	—	—	4	92	
高等法院第二分院	31	1	30	2	1	—	—	1	—	—	—	—	—	29	
高等法院第三分院	37	6	31	29	1	8	14	1	4	—	—	—	1	8	
高等法院第四分院	12	—	12	3	—	2	1	—	—	—	—	—	—	9	
高等法院第五分院	6	—	6	2	—	—	2	—	—	—	—	—	—	4	
北 計	1766	665	1101	880	52	321	317	38	143	—	—	—	9	886	
高 等 法 院	851	525	326	391	18	133	145	11	81	—	—	—	3	460	
高等法院第一分院	332	17	315	222	19	99	65	6	31	—	—	—	2	110	
高等法院第二分院	163	6	157	58	2	16	34	3	3	—	—	—	—	105	
高等法院第三分院	135	60	75	75	2	33	17	7	16	—	—	—	—	60	
高等法院第四分院	129	25	104	58	6	20	25	3	3	—	—	—	1	71	
高等法院第五分院	156	32	124	76	5	20	31	8	9	—	—	—	3	80	
南 計	1223	400	823	662	16	255	301	18	56	—	—	—	16	563	
高 等 法 院	774	312	462	373	9	152	160	11	34	—	—	—	7	401	
高等法院第一分院	161	36	125	96	2	33	52	—	6	—	—	—	3	65	
高等法院第二分院	109	5	104	109	—	43	41	3	9	—	—	—	4	9	
高等法院第三分院	177	46	131	92	5	27	47	4	7	—	—	—	2	85	
高等法院第四分院	4	1	3	1	—	—	1	—	—	—	—	—	—	3	
東 計	1770	535	1185	929	16	339	398	46	120	—	—	—	10	841	
高 等 法 院	783	416	367	313	6	129	129	19	30	—	—	—	—	470	
高等法院第一分院	154	—	154	109	—	45	42	5	13	—	—	—	4	45	
高等法院第二分院	246	29	217	181	9	49	82	9	32	—	—	—	—	65	
高等法院第三分院	217	61	156	121	—	52	42	4	21	—	—	—	2	96	
高等法院第四分院	89	18	71	52	—	20	21	3	7	—	—	—	1	37	
高等法院第五分院	112	20	92	56	1	21	26	3	4	—	—	—	1	56	
高等法院第六分院	169	41	128	97	—	23	56	3	13	—	—	—	2	72	

刑 事 第 三 審 案 件 (1)

原審 判決 法院	件 數													未 終 結 件 數				
	共 計	舊 受	新 收	共 計	撤 回 上 訴	駁 回 上 訴	撤 銷				原 判							
							原 判 違 令	或 不 受 理 者	判 決 後 刑 罰 更 改	有 免 刑 者	原 判 不 當 者	保 釋 不 當 者	原 判 不 當 者		訴 訟 不 當 者	原 判 不 當 者	不 受 理 者	不 當 理 者
廣 西	計	512	—	512	108	7	53	37	6	4	—	—	—	—	—	—	1	404
	高 等 法 院	207	—	207	43	6	22	12	3	—	—	—	—	—	—	—	—	164
	高等法院第一分院	152	—	152	37	1	14	18	2	1	—	—	—	—	—	—	1	115
	高等法院第二分院	119	—	119	25	—	16	5	1	3	—	—	—	—	—	—	—	94
	高等法院第三分院	7	—	7	1	—	—	1	—	—	—	—	—	—	—	—	—	6
	高等法院第四分院	4	—	4	—	—	—	—	—	—	—	—	—	—	—	—	—	4
	高等法院第五分院	10	—	10	1	—	—	1	—	—	—	—	—	—	—	—	—	9
	高等法院第六分院	4	—	4	—	—	—	—	—	—	—	—	—	—	—	—	—	4
	高等法院第七分院	9	—	9	1	—	1	—	—	—	—	—	—	—	—	—	—	8
雲 南	計	17	6	11	10	—	5	3	1	1	—	—	—	—	—	—	—	7
	高 等 法 院	13	5	8	7	—	3	2	1	1	—	—	—	—	—	—	—	6
	高等法院第一分院	2	1	1	2	—	1	1	—	—	—	—	—	—	—	—	—	—
	高等法院第二分院	2	—	2	1	—	1	—	—	—	—	—	—	—	—	—	—	—
貴 州	計	58	12	46	27	2	12	8	1	2	—	—	—	—	—	—	2	31
	高 等 法 院	53	12	41	27	2	12	8	1	2	—	—	—	—	—	—	2	26
	高等法院第一分院	2	—	2	—	—	—	—	—	—	—	—	—	—	—	—	—	2
	高等法院第二分院	3	—	3	—	—	—	—	—	—	—	—	—	—	—	—	—	3
察 哈 爾	計	88	43	45	51	—	19	20	3	8	—	—	—	—	—	—	1	37
	高 等 法 院	88	43	45	51	—	19	20	3	8	—	—	—	—	—	—	1	37
綏 遠	計	62	16	46	30	4	7	15	1	3	—	—	—	—	—	—	—	32
	高 等 法 院	62	16	46	30	4	7	15	1	3	—	—	—	—	—	—	—	32
寧 夏	計	19	6	13	8	—	2	5	—	1	—	—	—	—	—	—	—	11
	高 等 法 院	19	6	13	8	—	2	5	—	1	—	—	—	—	—	—	—	11
青 海	計	6	5	1	5	—	2	2	—	1	—	—	—	—	—	—	—	1
	高 等 法 院	6	5	1	5	—	2	2	—	1	—	—	—	—	—	—	—	1
遼 寧	計	1	—	1	1	—	—	1	—	—	—	—	—	—	—	—	—	—
	高 等 法 院	1	—	1	1	—	—	1	—	—	—	—	—	—	—	—	—	—

說明 1, 本 係 根 據 最 高 法 院 二 十 五 年 度 司 法 統 計 填 載。
 2, 各 省 高 等 法 院 尚 有 依 舊 法 受 理 之 刑 事 第 三 審 案 件, 因 為 數 無 多, 故 未 加 入 本 表。
 3, 本 年 度 終 結 件 數, 以 撤 銷 原 判 決 為 最 多, 佔 百 分 之 55.95, 駁 回 上 訴 次 之, 佔 百 分 之 40.14, 撤 回 上 訴 為 最 少, 僅 佔 百 分 之 3.91。
 4, 各 省 上 訴 案 件, 以 江 蘇 為 最 多, 計 2751 件, 山 東 次 之, 計 1770 件, 河 北 又 次 之, 計 1768 件, 浙 江 居 第 四 位, 計 1698 件, 河 南 居 第 五 位, 計 1225 件, 餘 則 均 未 滿 1000 件, 最 少 者, 則 為 遼 寧 之 1 件。
 5, 二 十 三 二 十 四 兩 年 度 統 計 所 填 刑 事 第 三 審 案 件, 均 非 最 高 法 院 受 理 之 案 件, 故 本 表 內 無 最 近 三 年 度 總 計 之 比 較。

刑 事 第 三 審 案 件 (2)

罪 名 別	受 理 件 數			結 案	撤 回 上 訴	駁 回 上 訴	結 案 詳 情					未 結 案 數		
	共 計	舊 受	新 收				共 計	銷 毀	存 原 判				數 決 其 他	
									原 判 違 法 全 部	隱 或 不 知 免 理 者	判 決 後 更 改 或 除 有 厚 者			原 判 誤 係 不 當 者
總 計	15721	5189	10544	7989	312	3207	3025	301	1025	--	--	119	7737	
刑 法	內 亂	2	--	2	1	--	1	--	--	--	--	--	1	
	外 患	4	--	4	3	--	1	2	--	--	--	--	1	
	妨 害 國 交	4	--	4	3	--	3	--	--	--	--	--	1	
	妨 害 公 職	277	85	192	98	2	38	45	4	8	--	--	1	179
	妨 害 公 務	66	22	44	25	3	18	4	--	2	--	--	--	41
	妨 害 投 票	5	1	4	2	--	1	1	--	--	--	--	--	3
	妨 害 秩 序	21	10	11	11	1	4	5	--	--	--	--	1	10
	脫 逃	54	18	36	15	1	8	4	--	2	--	--	--	39
	藏 匿 人 犯 及 證 據	12	5	7	5	--	2	1	--	1	--	--	--	7
	偽 造 及 誣 告	617	169	448	306	8	170	96	2	24	--	--	6	311
	公 共 危 險	173	48	125	80	3	58	35	--	2	--	--	2	93
	偽 造 貨 幣	432	143	289	167	16	56	52	7	34	--	--	2	265
	偽 造 有 價 證 券	39	--	39	19	1	9	9	--	--	--	--	--	20
	偽 造 度 量 衡	--	--	--	--	--	--	--	--	--	--	--	--	--
	偽 造 文 書 印 文	804	203	601	395	12	164	137	9	56	--	--	7	419
	妨 害 風 化	323	100	223	142	7	58	49	4	20	--	--	4	181
	妨 害 婚 姻 及 家 庭	898	220	678	501	40	256	140	17	44	--	--	4	397
	毀 壞 祀 典 及 墓 塚	98	28	65	46	2	22	13	1	7	--	--	1	47
	妨 害 農 工 商	79	19	65	30	4	17	6	--	3	--	--	--	49
	鴉 片	160	123	37	150	10	20	42	3	70	--	--	--	10
	賭 博	16	5	11	7	1	6	--	--	--	--	--	--	9
	殺 人	4368	1479	2884	2101	20	739	1043	96	182	--	--	21	2262
	傷 害 人 身	1401	443	953	695	18	365	226	15	55	--	--	16	706
	隨 胎 墮 胎	7	3	4	4	--	2	1	--	--	--	--	--	3
	遺 棄	30	6	20	14	--	8	5	--	1	--	--	--	22
	妨 害 自 由	650	228	430	296	9	168	60	11	39	--	--	7	362
	妨 害 名 譽 及 信 用	20	0	20	10	--	6	--	1	1	--	--	2	18
妨 害 祕 密	2	1	1	2	--	1	1	--	--	--	--	--	--	
竊 盜	692	169	523	289	64	119	58	4	10	--	--	4	403	
搶 奪 強 盜 及 海 盜	2135	840	1295	1267	41	434	466	83	225	--	--	13	868	
侵 佔	848	274	574	396	20	185	134	9	35	--	--	13	452	
詐 欺 背 信 及 重 利	302	130	262	155	7	69	50	1	13	--	--	6	237	
恐 嚇 及 擄 人 勒 贖	797	320	477	579	17	107	254	23	173	--	--	5	218	
贓 物	19	1	18	9	--	7	1	--	--	--	--	1	10	

刑 事 第 三 審 案 件 (2)

	罪 名 別	受 理 件 數			結 果			結 案 件 數					數 決 其 他	未 結 案 數	
		共 計	舊 受	新 收	共 計	撤 回 上 訴	駁 回 上 訴	撤 銷 原 判 違 背 法 令	或 不 受 理 者	止 變 更 或 免 除 刑 罰 者	原 判 係 知 不 當 者	原 判 係 知 不 當 者			原 理 係 知 不 當 者
犯	毀 壞 損 壞	112	24	88	49	—	30	15	—	2	—	—	—	2	63
特 別 法 犯	危 害 民 國 警 法	139	59	80	111	5	39	42	6	18	—	—	—	1	28
	妨 害 國 幣 治 例	3	—	2	2	—	—	2	—	—	—	—	—	—	—
	私 鹽 治 罪 法	5	—	5	5	2	2	1	—	—	—	—	—	—	—
	警 治 行 盜 匪 例	9	—	9	7	—	3	4	—	—	—	—	—	—	2
	禁 煙 禁 行 毒 條 例	2	—	2	2	—	—	2	—	—	—	—	—	—	—

說 明 本表係根據最高法院二十五年統計境載，其說明大致與第一表同，茲不贅。

刑 事 第 三 審 案 件 (3)

	罪 名 別	新 收 件 數	上 訴 聲 明 人 之 區 別						
			當 事 人	檢 察 官	法 定 代 理 人	配 偶	原 審 辯 護 人	原 審 代 理 人	
	總 計	10514	9714	461	93	109	101	66	
刑	內 外 妨 害 國 亂 忠 交	2	1	1	—	—	—	—	
	外 妨 害 國 亂 忠 交	4	4	—	—	—	—	—	
	內 妨 害 國 亂 忠 交	4	2	2	—	—	—	—	
	濫 妨 害 公 職 務	192	172	18	2	—	—	—	
	妨 害 公 投 票	44	33	11	—	—	—	—	
	妨 害 秩 序	4	4	—	—	—	—	—	
	妨 害 秩 序	11	10	1	—	—	—	—	
	脫 逃	36	27	6	—	—	3	—	
	藏 匿 人 犯 及 湮 滅 證 據	7	6	1	—	—	—	—	
	偽 證 及 誣 告	448	432	8	—	—	5	3	
	公 共 危 險	125	122	3	—	—	—	—	
	偽 造 貨 幣	289	278	11	—	—	—	—	
	偽 造 有 價 證 券	39	35	4	—	—	—	—	
	偽 造 度 量 衡	—	—	—	—	—	—	—	
	偽 造 文 書 印 文	601	591	10	—	—	—	—	
	妨 害 風 化	223	220	3	—	—	—	—	
	妨 害 婚 姻 及 家 庭	678	550	12	8	83	19	—	
	毀 壞 祀 典 及 侵 害 墳 墓 屍 體	65	62	3	—	—	—	—	
	法	妨 害 農 工 商	65	63	2	—	—	—	—
		鴉 片 博 弈	37	31	4	2	—	—	—
賭 博		11	9	2	—	—	—	—	
殺 人 害 胎		2884	2735	107	13	8	12	9	
傷 害		953	907	11	7	5	13	10	
隨 胎 棄 子		4	3	1	—	—	—	—	
遺 棄		30	28	2	—	—	—	—	
妨 害 自 由 及 信 用		430	382	21	11	10	—	6	
妨 害 名 譽 及 信 用		22	20	2	—	—	—	—	
妨 害 祕 密		1	1	—	—	—	—	—	
竊 盜		523	486	14	5	3	8	7	
搶 奪 強 盜 及 海 盜		1295	1083	143	20	—	21	28	
侵 占		574	564	8	2	—	—	—	
詐 欺 背 信 及 重 利 贖		262	232	10	13	—	7	—	
恐 嚇 及 擄 人 勒 贖		477	441	15	8	—	13	—	
贓 物	18	18	—	—	—	—	—		
犯	毀 棄 損 壞	83	75	8	2	—	—	3	

刑 事 第 三 審 案 件 (3)

界 名 別	取 件 數	上 訴 聲 明 人 之 聲 明					
		當 事 人	檢 察 官	法 律 代 理 人	配 信	原 審 辯 護 人	原 審 代 理 人
特 刑 法 犯	89	50	10	—	—	—	—
危險民團聚會治罪法	2	1	1	—	—	—	—
勸懲國幣法暫行條例	5	4	1	—	—	—	—
亂 匪 治 罪 法	9	4	5	—	—	—	—
懲治盜匪暫行條例	2	2	—	—	—	—	—

說 明

1. 本表係根據最高法院三十五年度統計填載。
2. 當事人一項，在刑事第二審案件，已改用自訴人、被告、人字樣，分別填載。本表因最高法院統計，尚未更改，故仍用當事人字樣。
3. 當事人上訴9734件，佔訴及總數百分之92.12，而檢察官上訴，僅有461件，尚不足當事人上訴件數十分之二三，其理由可參看刑事第二審案件第四表說明茲不贅。
4. 刑事第三審案件，上訴聲明人之區別，本分譯名別與法院列兩表填載，本年度因最高法院統計，無法院別一節，故本統計亦暫從缺。

刑 事 抗 告 案 件 (1) (各省高等法院)

抗 告 法 院	原 審 刑 庭 縣 數 目	受 理 案 件 處 理 結 果								未 結 案 數
		共 計	受 理	撤 銷	共 計	撤 回 原 定	發 回 抗 告	撤 銷 抗 告	其 他	
總	計	2561	27	2537	2522	481	1466	17	585	92
江蘇	計	420	3	417	415	79	261	1	74	5
高等法院	計	118	1	117	117	33	79	—	3	1
	地方法院 (9院)	73	1	77	73	17	57	—	4	—
	縣政府 (15縣)	40	—	40	39	16	22	—	1	1
高等法院 第一分院	計	154	1	153	153	34	95	—	24	1
	縣政府 (15縣)	154	1	153	153	34	95	—	24	1
高等法院 第二分院	計	21	—	21	21	—	21	—	—	—
	地方法院 (1院)	21	—	21	21	—	21	—	—	—
高等法院 第三分院	計	10	—	10	10	1	8	—	1	—
	地方法院 (1院)	10	—	10	10	1	8	—	1	—
高等法院 第四分院	計	21	—	21	20	2	16	—	2	1
	地方法院 (1院)	2	—	2	2	1	—	—	1	—
	縣政府 (8縣)	19	—	19	18	1	16	—	1	1
高等法院 第五分院	計	96	1	95	94	9	42	1	42	2
	地方法院 (3院)	27	1	26	27	6	16	—	5	—
	縣政府 (8縣)	69	—	69	67	3	26	1	37	2
浙江	計	109	2	107	108	22	76	—	10	1
高等法院	計	30	1	29	29	5	22	—	2	1
	地方法院 (11院)	24	1	23	23	4	18	—	1	1
	縣司法處 (1處)	1	—	1	1	—	1	—	—	—
	縣政府 (4縣)	5	—	5	5	1	3	—	1	—
高等法院 第一分院	計	25	—	25	25	8	16	—	1	—
	地方法院 (4院)	13	—	13	13	3	10	—	—	—
	縣政府 (6縣)	12	—	12	12	5	6	—	1	—
高等法院 第二分院	計	24	1	23	24	7	15	—	2	—
	地方法院 (7院)	20	1	19	20	7	11	—	2	—
	縣司法處 (3處)	4	—	4	4	—	4	—	—	—
高等法院 第三分院	計	30	—	30	30	2	23	—	5	—
	地方法院 (6院)	17	—	17	17	1	15	—	1	—
	縣司法處 (6處)	13	—	13	13	1	8	—	4	—

刑事抗告案件 (1) (各會高等法院)

抗告法院	原審判院縣數目	受理件數			終結件數					未終結件數
		共計	舊受	新收	共計	撤回原裁定	駁回抗告	撤回抗告	其他	
安徽	小計	134	—	134	131	21	62	—	48	3
高等法院	計	37	—	37	36	6	20	—	10	1
	地方法院 (4院)	18	—	18	17	5	12	—	—	1
	縣司法處 (7處)	16	—	16	16	1	7	—	8	—
	縣政府 (2縣)	3	—	3	3	—	1	—	2	—
第一分院	計	34	—	34	33	4	12	—	17	1
	地方法院 (1院)	10	—	10	9	1	2	—	6	1
	縣司法處 (7處)	22	—	22	22	3	10	—	9	—
	縣政府 (2縣)	2	—	2	2	—	—	—	2	—
第二分院	計	10	—	10	10	2	4	—	4	—
	地方法院 (1院)	1	—	1	1	1	—	—	—	—
	縣司法處 (2處)	2	—	2	2	—	—	—	2	—
	縣政府 (5縣)	7	—	7	7	1	4	—	2	—
第三分院	計	35	—	35	35	8	16	—	11	—
	地方法院 (2院)	13	—	13	13	4	9	—	—	—
	縣司法處 (4處)	17	—	17	17	3	5	—	9	—
	縣政府 (2縣)	6	—	5	5	1	2	—	2	—
第四分院	計	18	—	18	17	1	10	—	6	1
	地方法院 (1院)	4	—	4	4	—	1	—	3	—
	縣司法處 (5處)	14	—	14	13	1	9	—	3	1
江西	小計	81	2	79	81	12	57	—	12	—
第一分院	計	19	—	19	19	1	18	—	—	—
	地方法院 (1院)	5	—	5	5	—	5	—	—	—
	縣司法處 (5處)	13	—	13	13	1	12	—	—	—
	縣政府 (1縣)	1	—	1	1	—	1	—	—	—
第二分院	計	26	2	24	26	3	21	—	2	—
	地方法院 (3院)	12	—	12	12	1	10	—	1	—
	縣司法處 (6處)	11	1	10	11	2	8	—	1	—
	縣政府 (2縣)	3	1	2	3	—	3	—	—	—
第三分院	計	16	—	16	16	3	10	—	3	—
	地方法院 (1院)	8	—	8	8	2	6	—	—	—
	縣司法處 (3處)	3	—	3	3	1	1	—	1	—
	縣政府 (2縣)	5	—	5	5	—	3	—	2	—
第四分院	計	20	—	20	20	5	8	—	7	—
	縣司法處 (6處)	20	—	20	20	5	8	—	7	—
湖北	小計	202	—	202	202	18	148	2	34	—
高等法院	計	45	—	45	45	4	33	—	8	—
	地方法院 (7院)	30	—	30	30	1	25	—	4	—
	縣司法處 (10處)	15	—	15	15	3	8	—	4	—

刑事抗告案件 (1) (各會高等法院)

抗告法院	原審判院縣數目	受理件數			結 件 數					未 終 結 件 數
		共 計	舊 受	新 收	共 計	撤 回 原 裁 定	駁 回 抗 告	撤 回 抗 告	其 他	
高等法院 第一分院	計	36	—	36	36	3	26	—	7	—
	地方法院 (1院)	23	—	23	23	1	18	—	4	—
	縣司法處 (5處)	13	—	13	13	2	8	—	3	—
高等法院 第二分院	計	27	—	27	27	1	20	—	6	—
	地方法院 (1院)	9	—	9	9	—	9	—	—	—
	縣司法處 (6處)	18	—	18	18	1	11	—	6	—
高等法院 第三分院	計	7	—	7	7	—	7	—	—	—
	地方法院 (1院)	6	—	6	6	—	6	—	—	—
	縣司法處 (1處)	1	—	1	1	—	1	—	—	—
高等法院 第四分院	計	18	—	18	18	4	6	2	6	—
	地方法院 (1院)	4	—	4	4	2	2	—	—	—
	縣司法處 (4處)	14	—	14	14	2	4	2	6	—
高等法院 第五分院	計	12	—	12	12	1	10	—	1	—
	地方法院 (1院)	2	—	2	2	—	1	—	1	—
	縣司法處 (5處)	10	—	10	10	1	9	—	—	—
高等法院 第六分院	計	57	—	57	57	5	46	—	6	—
	地方法院 (2院)	29	—	29	29	2	25	—	2	—
	縣司法處 (8處)	28	—	28	28	3	21	—	4	—
湖南	小計	265	1	264	264	21	147	—	96	1
高等法院	計	88	—	88	87	9	61	—	17	1
	地方法院 (4院)	51	—	51	50	3	35	—	12	1
	縣司法處 (10處)	37	—	37	37	6	26	—	5	—
第一分院	計	47	—	47	47	6	18	—	23	—
	地方法院 (1院)	15	—	15	15	3	8	—	4	—
	縣司法處 (4處)	15	—	15	15	3	4	—	8	—
第二分院	計	7	—	7	7	2	4	—	1	—
	地方法院 (1院)	2	—	2	2	1	1	—	—	—
	縣司法處 (4處)	4	—	4	4	—	3	—	1	—
第三分院	計	41	—	41	41	3	26	—	12	—
	地方法院 (1院)	7	—	7	7	—	6	—	1	—
	縣司法處 (8處)	30	—	30	30	2	18	—	10	—
	縣政府 (2縣)	4	—	4	4	1	2	—	1	—

刑 事 抗 告 案 件 (1) (各省高等法院)

抗 告 法 院	原 審 判 院 縣 數 目	受 理 件 數			結 案 件 數					未 終 結 件 數
		共 計	舊 受	新 收	共 計	撤 回 原 裁 定	撤 回 抗 告	撤 回 抗 告	其 他	
高 等 法 院 分 院 四 川	計	82	1	81	82	1	38	—	43	—
	地 方 法 院 (2院)	40	1	39	40	1	26	—	13	—
	縣 司 法 處 (4處)	29	—	29	29	—	10	—	19	—
	縣 政 府 (3縣)	13	—	13	13	—	2	—	11	—
小 計		326	1	325	324	34	178	3	49	2
高 等 法 院	計	93	—	93	93	17	39	1	36	—
	地 方 法 院 (2院)	29	—	29	29	5	9	1	14	—
	縣 政 府 (27縣)	64	—	64	64	12	30	—	22	—
高 等 法 院 第 一 分 院	計	181	1	180	179	74	103	—	2	2
	地 方 法 院 (1院)	52	1	51	51	19	30	—	2	1
	縣 政 府 (12縣)	129	—	129	128	55	73	—	—	1
高 等 法 院 第 二 分 院	計	45	—	45	45	3	29	2	11	—
	地 方 法 院 (1院)	15	—	15	15	1	12	1	1	—
	縣 政 府 (9縣)	30	—	30	30	2	17	1	10	—
高 等 法 院 第 三 分 院	計	7	—	7	7	—	7	—	—	—
	縣 政 府 (5縣)	7	—	7	7	—	7	—	—	—
	小 計	117	2	115	115	56	31	1	27	2
高 等 法 院 第 二 分 院	計	42	2	40	41	4	17	—	20	—
	地 方 法 院 (2院)	5	—	5	5	—	3	—	2	—
	縣 政 府 (18縣)	37	2	35	36	4	14	—	18	1
高 等 法 院 第 五 分 院	計	75	—	75	74	52	14	1	7	1
	縣 政 府 (5縣)	75	—	75	74	52	14	1	7	1
	小 計	106	2	104	106	9	59	—	38	—
高 等 法 院	計	34	—	34	34	6	24	—	4	—
	地 方 法 院 (4院)	23	—	23	23	4	18	—	1	—
	縣 司 法 處 (6處)	9	—	9	9	2	5	—	2	—
	縣 政 府 (2縣)	2	—	2	2	—	1	—	1	—
高 等 法 院 第 一 分 院	計	20	—	20	20	1	18	—	1	—
	地 方 法 院 (3院)	13	—	13	13	1	12	—	—	—
	縣 司 法 處 (4處)	4	—	4	4	—	4	—	—	—
	縣 政 府 (3縣)	3	—	3	3	—	2	—	1	—
高 等 法 院 第 二 分 院	計	33	—	33	33	2	5	—	26	—
	地 方 法 院 (2院)	8	—	8	8	2	4	—	2	—
	縣 政 府 (12縣)	25	—	25	25	—	1	—	24	—

刑 事 抗 告 案 件 (1) (各省高等法院)

抗 告 法 院	原 審 判 院 縣 數 目	受 理 件 數			結 案 件 數					未 終 結 件 數
		共 計	舊 受	新 收	共 計	撤 銷 原 裁 定	駁 回 抗 告	撤 回 抗 告	其 他	
高 等 法 院 第 三 分 院	計	19	2	17	19	—	12	—	7	—
	地 方 法 院 (1院)	3	1	2	3	—	3	—	—	—
	縣 政 府 (12縣)	16	1	15	16	—	9	—	7	—
山 東	小 計	132	2	130	132	22	74	1	35	—
高 等 法 院	計	31	—	31	31	—	22	1	8	—
	地 方 法 院 (6院)	19	—	19	19	—	15	—	4	—
	縣 司 法 處 (10處)	12	—	12	12	—	7	1	4	—
高 等 法 院 第 一 分 院	計	6	—	6	6	—	4	—	2	—
	地 方 法 院 (1院)	1	—	1	1	—	1	—	—	—
	縣 司 法 處 (4處)	5	—	5	5	—	3	—	2	—
高 等 法 院 第 二 分 院	計	35	1	34	35	16	16	—	3	—
	地 方 法 院 (6院)	23	—	23	23	11	11	—	1	—
	縣 司 法 處 (5處)	12	1	11	12	5	5	—	2	—
高 等 法 院 第 三 分 院	計	26	—	26	26	3	7	—	16	—
	地 方 法 院 (3院)	12	—	12	12	1	6	—	5	—
	縣 司 法 處 (8處)	14	—	14	14	2	1	—	11	—
高 等 法 院 第 四 分 院	計	11	—	11	11	—	6	—	5	—
	地 方 法 院 (2院)	8	—	8	8	—	4	—	4	—
	縣 司 法 處 (3處)	3	—	3	3	—	2	—	1	—
高 等 法 院 第 五 分 院	計	3	—	3	3	3	—	—	—	—
高 等 法 院 第 六 分 院	計	20	1	19	20	—	19	—	1	—
	地 方 法 院 (2院)	12	—	12	12	—	11	—	1	—
	縣 司 法 處 (5處)	8	1	7	8	—	8	—	—	—
山 西	小 計	243	6	237	221	21	99	7	94	22
高 等 法 院	計	48	1	47	40	1	18	1	20	8
	地 方 法 院 (1院)	3	—	5	4	—	3	—	1	1
	縣 司 法 處 (5處)	14	—	14	10	1	3	—	6	4
	縣 政 府 (13縣)	29	1	28	26	—	12	1	13	3
高 等 法 院 第 一 分 院	計	86	—	86	86	4	27	—	55	—
	地 方 法 院 (1院)	2	—	2	2	—	1	—	1	—
	縣 司 法 處 (12處)	81	—	81	81	4	25	—	52	—
	縣 政 府 (1縣)	3	—	3	3	—	1	—	2	—

刑事抗告案件 (1) (各省高等法院)

抗告法院	原審判院縣數目	受理件數			終結件數					未終結件數
		共計	傳受	新收	共計	撤銷原裁定	駁回抗告	撤回抗告	其他	
高等法院	計	91	5	86	77	16	43	4	14	14
	地方法院 (1院)	1	—	1	1	—	1	—	—	—
	縣司法處 (11處)	19	1	18	16	3	9	1	3	3
	縣政府 (4縣)	71	4	67	60	13	33	3	11	11
高等法院	計	18	—	18	18	—	11	2	5	—
	縣司法處 (3處)	11	—	11	11	—	7	2	2	—
	縣政府 (3縣)	7	—	7	7	—	4	—	3	—
陝西	小計	33	—	33	33	—	15	1	17	—
高等法院	計	25	—	25	25	—	12	1	12	—
	地方法院 (1院)	14	—	14	14	—	9	—	5	—
	縣司法處 (5處)	8	—	8	8	—	3	—	5	—
	縣政府 (3縣)	3	—	3	3	—	—	1	2	—
高等法院	計	7	—	7	7	—	3	—	4	—
第一分院	地方法院 (1院)	7	—	7	7	—	3	—	4	—
高等法院	計	1	—	1	1	—	—	—	1	—
第二分院	地方法院 (1院)	1	—	1	1	—	—	—	1	—
甘肅	小計	7	1	6	7	—	6	—	1	—
高等法院	計	4	1	3	4	—	4	—	—	—
	地方法院 (2院)	4	1	3	4	—	4	—	—	—
高等法院	計	2	—	2	2	—	1	—	1	—
	地方法院 (1院)	2	—	2	2	—	1	—	1	—
高等法院	計	1	—	1	1	—	1	—	—	—
	縣司法處 (1處)	1	—	1	1	—	1	—	—	—
福建	小計	161	—	161	161	47	92	—	22	—
高等法院	計	62	—	62	62	16	33	—	10	—
	地方法院 (2院)	54	—	54	53	15	30	—	9	—
	縣司法處 (2處)	5	—	5	5	1	3	—	1	—
	縣政府 (2縣)	3	—	3	3	—	3	—	—	—
高等法院	計	26	—	26	26	6	13	—	7	—
	地方法院 (1院)	15	—	15	15	4	9	—	2	—
	縣司法處 (5處)	11	—	11	11	2	4	—	5	—
高等法院	計	19	—	19	19	9	8	—	2	—
	地方法院 (1院)	3	—	3	3	1	2	—	—	—
	縣司法處 (3處)	10	—	10	10	5	4	—	1	—
	縣政府 (3縣)	6	—	6	6	3	2	—	1	—

刑 事 抗 告 案 件 (1) (各省高等法院)

抗 告 法 院	原 審 判 院 縣 數 目	受 理 件 數			結 果 件 數				未 終 結 件 數	
		共 計	舊 受	新 收	共 計	撤 銷 裁 定	駁 回 抗 告	撤 回 抗 告		其 他
高 等 法 院 第 三 分 院	計	40	—	40	40	12	27	—	1	—
	地 方 法 院 (1 院)	33	—	33	33	11	21	—	—	—
	縣 司 法 處 (3 處)	4	—	—	4	—	3	—	1	—
高 等 法 院 第 四 分 院	計	4	—	4	4	—	4	—	—	—
	地 方 法 院 (1 院)	2	—	2	2	—	2	—	—	—
	縣 司 法 處 (1 處)	2	—	2	2	—	2	—	—	—
高 等 法 院 第 五 分 院	計	10	—	10	10	4	4	—	2	—
	地 方 法 院 (1 院)	2	—	2	2	—	2	—	—	—
	縣 司 法 處 (2 處)	8	—	8	8	4	2	—	2	—
廣 東	小 計	155	3	152	152	26	112	1	13	3
高 等 法 院 第 一 分 院	計	85	1	84	84	21	59	—	7	1
	地 方 法 院 (15 院)	85	1	84	84	21	59	—	7	1
	計	39	2	37	33	—	34	—	4	1
	地 方 法 院 (3 院)	30	2	37	38	—	34	—	4	1
	計	6	—	6	5	2	3	—	—	1
	地 方 法 院 (2 院)	6	—	6	5	2	3	—	—	1
	計	6	—	6	6	2	4	—	—	—
地 方 法 院 (4 院)	6	—	6	6	2	4	—	—	—	
計	4	—	4	4	—	3	—	1	—	
地 方 法 院 (3 院)	4	—	4	4	—	3	—	1	—	
計	15	—	15	15	1	12	1	1	—	
地 方 法 院 (6 院)	15	—	15	15	1	12	1	1	—	
廣 西	小 計	47	2	45	44	5	35	—	4	3
高 等 法 院	計	6	1	5	6	—	6	—	—	—
	地 方 法 院 (2 院)	5	1	4	5	—	5	—	—	—
	縣 政 府 (1 縣)	1	—	1	1	—	1	—	—	—
高 等 法 院 第 一 分 院	計	13	—	13	11	4	6	—	1	2
	地 方 法 院 (3 院)	11	—	11	9	3	5	—	1	2
	縣 政 府 (2 縣)	2	—	2	2	1	1	—	—	—
高 等 法 院 第 二 分 院	計	10	1	9	9	—	7	—	2	1
	地 方 法 院 (5 院)	7	1	6	6	—	5	—	1	1
	縣 政 府 (1 縣)	3	—	3	3	—	—	—	1	—
高 等 法 院 第 三 分 院	計	8	—	8	8	1	6	—	1	—
	地 方 法 院 (1 院)	4	—	4	4	—	4	—	—	—
	縣 政 府 (4 縣)	4	—	4	4	1	2	—	1	—

刑 事 抗 告 案 件 (1) (各省高等法院)

抗 告 法 院	原 審 判 院 縣 數 目	受 理 件 數			終 結 件 數					未 終 結 件 數
		共 計	舊 受	新 收	共 計	撤 銷 原 裁 定	駁 回 抗 告	撤 回 抗 告	其 他	
高 等 法 院	計	8	—	8	8	—	8	—	—	—
	地 方 法 院 (3院)	5	—	5	5	—	5	—	—	—
	縣 政 府 (3縣)	3	—	3	3	—	3	—	—	—
高 等 法 院	計	2	—	2	2	—	2	—	—	—
	縣 政 府 (2縣)	2	—	2	2	—	2	—	—	—
雲 南	小 計	1	—	1	1	—	1	—	—	—
高 等 法 院	計	1	—	1	1	—	1	—	—	—
	地 方 法 院 (1院)	1	—	1	1	—	1	—	—	—
	小 計	9	—	9	9	—	5	—	4	—
高 等 法 院	計	6	—	6	6	—	4	—	2	—
	地 方 法 院 (1院)	4	—	4	4	—	3	—	1	—
	縣 司 法 處 (1處)	1	—	1	1	—	1	—	—	—
	縣 政 府 (1縣)	1	—	1	1	—	—	—	1	—
高 等 法 院	計	3	—	3	3	—	1	—	2	—
	地 方 法 院 (1院)	1	—	1	1	—	1	—	—	—
	縣 政 府 (2縣)	2	—	2	2	—	—	—	2	—
察 哈 爾	小 計	2	—	2	2	—	—	—	2	—
高 等 法 院	計	2	—	2	2	—	—	—	2	—
	縣 政 府 (2縣)	2	—	2	2	—	—	—	2	—
	小 計	14	—	14	14	1	8	—	5	—
高 等 法 院	計	13	—	13	13	1	7	—	5	—
	地 方 法 院 (2院)	7	—	7	7	1	6	—	—	—
	縣 司 法 處 (4處)	6	—	6	6	—	1	—	5	—
高 等 法 院	計	1	—	1	1	—	1	—	—	—
	地 方 法 院 (1院)	1	—	1	1	—	1	—	—	—
最 近 三 年 度	二 十 三 年 度	3139	96	3043	3045	394	1862	43	746	94
	二 十 四 年 度	2506	48	2458	2473	411	1252	31	779	33
	本 年 度	2564	27	2537	2522	454	1466	17	535	42

說 明 1. 本表係根據各法院年報填載，
 2. 終結件數中，以駁回抗告為最多，佔百分之63.85，其他一項次之佔百分之20.76，撤銷原裁定又次之，佔百分之14.62，以撤回抗告為最少，僅佔百分之.77，即最前二十三二十四兩年度，亦大致相同。

刑 事 抗 告 案 件 (2) (最高法院)

原 審 判 法 院	受 理 件 數			終 結 件 數					未 終 結 件 數	
	共 計	警 受	新 收	共 計	撤 回 原 裁 定	駁 回 抗 告	撤 回 抗 告	其 他		
總 計	881	67	814	759	44	625	6	84	122	
江蘇	計	144	10	134	126	4	100	4	18	18
高等法院		61	6	55	47	2	35	2	8	14
高等法院第一分院		19	—	19	19	1	12	—	6	—
高等法院第二分院		12	2	10	9	1	7	—	1	3
高等法院第三分院		19	2	16	18	—	16	2	—	—
高等法院第四分院		5	—	5	4	—	3	—	1	1
高等法院第五分院		29	—	29	29	—	27	—	2	—
浙江	計	97	3	94	84	2	74	—	8	13
高等法院		40	2	38	36	—	33	—	3	4
高等法院第一分院		11	1	10	11	1	8	—	2	—
高等法院第二分院		15	—	15	8	1	7	—	—	7
高等法院第三分院		31	—	31	29	—	26	—	3	2
安徽	計	29	—	29	29	1	23	—	5	—
高等法院		12	—	12	12	—	11	—	1	—
高等法院第一分院		7	—	7	7	—	5	—	2	—
高等法院第二分院		3	—	3	3	—	2	—	1	—
高等法院第三分院		3	—	3	3	—	3	—	—	—
高等法院第四分院		4	—	4	4	1	2	—	1	—
江西	計	61	6	55	44	1	38	—	5	17
高等法院		38	5	33	25	—	22	—	3	13
高等法院第一分院		16	1	15	15	1	12	—	2	1
高等法院第二分院		4	—	4	2	—	2	—	—	2
高等法院第三分院		1	—	1	1	—	1	—	—	—
高等法院第四分院		2	—	2	1	—	1	—	—	1
湖北	計	36	5	31	36	2	31	—	3	—
高等法院		19	3	16	19	—	18	—	1	—
高等法院第一分院		8	1	7	8	2	5	—	1	—
高等法院第二分院		2	1	1	2	—	2	—	—	—
高等法院第三分院		3	—	3	3	—	3	—	—	—
高等法院第四分院		3	—	3	3	—	2	—	1	—
高等法院第六分院		1	—	1	1	—	1	—	—	—

刑 事 抗 告 案 件 (2) (最高法院)

原 審 判 法 院	受 理 件 數			結 案 件 數					未 終 結 件 數
	共 計	舊 受	新 收	共 計	撤 回 原 裁 定	駁 回 抗 告	撤 回 抗 告	其 他	
湖 南 計	66	1	65	55	4	42	—	9	11
高 等 法 院	35	1	34	27	2	19	—	6	8
高等法院第一分院	4	—	4	3	1	2	—	—	1
高等法院第二分院	2	—	2	2	—	2	—	—	—
高等法院第三分院	9	—	9	9	1	8	—	—	—
高等法院第四分院	16	—	16	14	—	11	—	3	2
四 川 計	53	8	45	33	4	26	—	3	20
高 等 法 院	21	2	19	10	1	7	—	2	11
高等法院第一分院	25	4	21	18	3	14	—	1	7
高等法院第二分院	3	1	2	3	—	3	—	—	—
高等法院第三分院	3	1	2	2	—	2	—	—	1
高等法院第四分院	1	—	1	—	—	—	—	—	1
河 北 計	82	14	68	72	1	65	—	6	10
高 等 法 院	26	8	18	16	—	14	—	2	10
高等法院第一分院	33	5	28	33	—	29	—	4	—
高等法院第二分院	7	1	6	7	—	7	—	—	—
高等法院第三分院	1	—	1	1	—	1	—	—	—
高等法院第四分院	13	—	13	13	—	13	—	—	—
高等法院第五分院	2	—	2	2	1	1	—	—	—
河 南 計	65	3	62	64	4	55	—	5	1
高 等 法 院	48	1	47	47	3	41	—	3	1
高等法院第一分院	7	1	6	7	1	6	—	—	—
高等法院第二分院	5	—	5	5	—	5	—	—	—
高等法院第三分院	5	1	4	5	—	3	—	2	—
山 東 計	60	6	54	57	8	44	—	5	3
高 等 法 院	21	5	16	19	3	14	—	2	2
高等法院第一分院	4	—	4	4	1	3	—	—	—
高等法院第二分院	15	—	15	15	3	11	—	1	—
高等法院第三分院	10	—	10	10	1	8	—	1	—
高等法院第四分院	3	—	3	3	—	3	—	—	—
高等法院第五分院	1	—	1	1	—	1	—	—	—
高等法院第六分院	6	1	5	5	—	4	—	1	1

刑 事 抗 告 案 件 (2) (最高法院)

原 審 判 法 院	受 理 件 數			結 案 件 數					未 終 結 件 數
	共 計	舊 受	新 受	共 計	撤 回 原 裁 定	駁 回 抗 告	撤 回 抗 告	其 他	
山西 計	29	—	29	22	2	12	2	6	7
高等法院	15	—	15	10	1	5	1	3	5
高等法院第一分院	2	—	2	2	—	1	1	—	—
高等法院第二分院	2	—	2	2	—	2	—	—	—
高等法院第三分院	6	—	6	6	—	3	—	3	—
高等法院第四分院	2	—	2	2	1	1	—	—	—
高等法院第五分院	2	—	2	—	—	—	—	—	2
陝西 計	13	2	11	11	—	10	—	1	2
高等法院	12	2	10	10	—	9	—	1	2
高等法院第一分院	1	—	1	1	—	1	—	—	—
福建 計	42	8	34	32	3	28	—	1	10
高等法院	13	1	12	8	1	6	—	1	5
高等法院第一分院	16	3	13	15	2	13	—	—	1
高等法院第二分院	3	—	3	3	—	3	—	—	—
高等法院第三分院	3	2	1	2	—	2	—	—	1
高等法院第四分院	7	2	5	4	—	4	—	—	3
廣東 計	43	—	43	38	4	31	—	3	5
高等法院	24	—	24	23	4	16	—	3	1
高等法院第一分院	7	—	7	7	—	7	—	—	—
高等法院第二分院	4	—	4	2	—	2	—	—	2
高等法院第四分院	2	—	2	1	—	1	—	—	1
高等法院第五分院	2	—	2	2	—	2	—	—	—
高等法院第七分院	2	—	2	1	—	1	—	—	1
高等法院第八分院	2	—	2	2	—	2	—	—	—
廣西 計	52	—	52	50	2	43	—	5	2
高等法院	21	—	21	19	—	17	—	2	2
高等法院第一分院	14	—	14	14	1	11	—	2	—
高等法院第二分院	15	—	15	15	1	14	—	—	—
高等法院第三分院	2	—	2	2	—	1	—	1	—
貴州 計	6	—	6	4	2	2	—	—	2
高等法院	6	—	6	4	2	2	—	—	2

刑 事 抗 告 案 件 (2) (最高法院)

	原 審 判 法 院	受 理 件 數			終 結 件 數					未 終 結 件 數
		共 計	舊 受	新 受	共 計	撤 回 原 裁 定	駁 回 抗 告	撤 回 抗 告	其 他	
察哈爾	計	2	—	2	2	—	1	—	1	—
	高 等 法 院	2	—	2	2	—	1	—	1	—
綏遠	計	1	1	—	—	—	—	—	—	1
	高 等 法 院	1	1	—	—	—	—	—	—	1

說 明

1. 本表係根據最高法院二十五年度統計填載。
2. 本表所填件數，間有一部分係再抗告案件者，因之與各省高等法院所受理之抗告案件，分為二表填載。

刑 事 非 常 上 訴 案 件

原審判 院 縣	受 理 件 數			結 案 件 數						未 終 結 件 數
	共 計	舊 受	新 收	共 計	駁 回	撤 回	改 判	撤 銷 原 判	發 交 更 審	
總 計	436	132	304	371	7	5	228	118	13	65
江 蘇 計	41	15	26	37	2	—	24	9	2	4
高 等 法 院	11	4	7	10	1	—	7	1	1	1
高等法院第一分院	15	8	7	14	—	—	10	4	—	1
高等法院第二分院	2	—	2	2	—	—	2	—	—	—
高等法院第三分院	2	—	2	2	—	—	1	1	—	—
高等法院第四分院	2	—	2	2	—	—	2	—	—	—
高等法院第五分院	1	—	1	1	—	—	—	1	—	—
江寧地方法院	1	1	—	—	—	—	—	—	—	1
吳縣地方法院	1	—	1	1	—	—	—	1	—	—
江都地方法院	2	—	2	2	—	—	1	1	—	—
無錫地方法院	2	2	—	1	—	—	1	—	—	1
泰縣地方法院	1	—	1	1	1	—	—	—	—	—
南 通 縣 法 院	1	—	1	1	—	—	—	—	1	—
浙 江 計	57	11	46	50	—	—	34	15	1	7
高 等 法 院	15	—	15	10	—	—	5	4	1	5
高等法院第一分院	6	2	4	5	—	—	3	2	—	1
高等法院第二分院	5	2	3	5	—	—	2	3	—	—
高等法院第三分院	14	2	12	14	—	—	11	3	—	—
永 嘉 地 方 法 院	1	—	1	1	—	—	1	—	—	—
嘉 興 地 方 法 院	1	1	—	1	—	—	1	—	—	—
溫 州 地 方 法 院	4	—	4	4	—	—	3	1	—	—
溫 嶺 地 方 法 院	1	1	—	1	—	—	1	—	—	—
東 陽 地 方 法 院	3	—	3	3	—	—	2	1	—	—
縹 縣 地 方 法 院	1	—	1	1	—	—	1	—	—	—
長 興 地 方 法 院	1	1	—	1	—	—	1	—	—	—
黃 巖 地 方 法 院	1	—	1	1	—	—	—	1	—	—
杭州地方法院紹興分庭	2	1	1	1	—	—	1	—	—	1
開 化 縣 政 府	1	—	1	1	—	—	1	—	—	—
宣 平 縣 政 府	1	1	—	1	—	—	1	—	—	—
安 徽 計	11	3	8	8	—	2	3	3	—	6
高 等 法 院	3	1	2	1	—	—	1	—	—	2
高等法院第一分院	1	—	1	1	—	—	1	—	—	—
高等法院第五分院	1	—	1	1	—	—	—	1	—	—
鳳 懷 地 方 法 院	2	—	2	2	—	2	—	—	—	—

刑 事 非 常 上 訴 案 件

原 審 判 院 縣	受 理 件 數			終 結 件 數					發 交 更 審	未 終 結 件 數
	共 計	舊 受	新 收	共 計	駁 回	撤 回	改 判	撤 銷 原 判		
桐 城 地 方 法 院	1	—	1	1	—	—	1	—	—	—
泗 縣 縣 政 府	1	1	—	1	—	—	—	1	—	—
涇 縣 縣 政 府	1	1	—	—	—	—	—	—	—	1
繁 昌 縣 政 府	1	—	1	1	—	—	—	1	—	—
江 西 計	13	3	10	12	1	—	9	1	1	1
高 等 法 院	4	2	2	3	—	—	2	—	1	1
高 等 法 院 第 一 分 院	2	—	2	2	—	—	2	—	—	—
高 等 法 院 第 二 分 院	6	—	6	6	1	—	4	1	—	—
臨 川 地 方 法 院	1	1	—	1	—	—	1	—	—	—
湖 北 計	24	9	15	21	1	—	14	5	1	3
高 等 法 院	5	2	3	4	—	—	3	1	—	1
高 等 法 院 第 一 分 院	1	—	1	1	—	—	1	—	—	—
高 等 法 院 第 三 分 院	1	—	1	1	—	—	—	1	—	—
高 等 法 院 第 六 分 院	2	—	2	1	—	—	1	—	—	1
武 昌 地 方 法 院	1	1	—	1	—	—	1	—	—	—
襄 陽 地 方 法 院	2	1	1	2	—	—	1	1	—	—
沙 市 地 方 法 院	5	2	3	5	1	—	4	—	—	—
荆 門 地 方 法 院	1	1	—	—	—	—	—	—	—	1
鍾 祥 縣 司 法 處	1	—	1	1	—	—	1	—	—	—
京 山 縣 政 府	2	1	1	2	—	—	—	1	1	—
興 山 縣 政 府	1	—	1	1	—	—	1	—	—	—
鄖 縣 縣 政 府	2	1	1	2	—	—	1	1	—	—
湖 南 計	16	5	11	13	—	—	6	7	—	3
高 等 法 院	7	2	5	6	—	—	3	3	—	1
高 等 法 院 第 一 分 院	2	1	1	2	—	—	1	1	—	—
高 等 法 院 第 四 分 院	1	—	1	1	—	—	1	—	—	—
湘 潭 地 方 法 院	1	—	1	1	—	—	1	—	—	—
醴 陵 縣 政 府	2	1	1	1	—	—	—	1	—	1
安 仁 縣 政 府	2	—	2	2	—	—	—	2	—	—
臨 武 縣 政 府	1	1	—	—	—	—	—	—	—	1
四 川 計	20	6	14	17	—	2	6	6	3	3
高 等 法 院	6	5	1	4	—	1	1	1	1	2
高 等 法 院 第 一 分 院	7	—	7	7	—	—	4	2	1	—
高 等 法 院 第 三 分 院	3	—	3	3	—	—	1	2	—	—
高 等 法 院 第 五 分 院	1	—	1	—	—	—	—	—	—	1
成 都 地 方 法 院	3	1	2	3	—	1	—	1	1	—

刑 事 非 常 上 訴 案 件

原 審 判 院 縣	受 理 件 數			終 結 件 數						未 終 結 件 數
	共 計	舊 受	新 收	共 計	駁 回	撤 回	改 判	撤 銷 原 判	發 交 更 審	
河 北 計	70	23	47	63	1	—	44	18	—	7
高 等 法 院	27	13	14	25	1	—	16	8	—	2
高等法院第一分院	9	1	8	9	—	—	5	4	—	—
高等法院第二分院	2	—	2	1	—	—	—	1	—	1
高等法院第三分院	5	—	5	5	—	—	4	1	—	—
高等法院第四分院	5	—	5	5	—	—	4	1	—	—
高等法院第五分院	3	—	3	2	—	—	2	—	—	1
天津地方法院	1	—	1	1	—	—	—	1	—	—
北平地方法院	2	—	2	2	—	—	2	—	—	—
保定地方法院	2	—	2	2	—	—	1	1	—	—
石門地方法院	1	1	—	—	—	—	—	—	—	1
贊皇縣政府	1	1	—	—	—	—	—	—	—	1
涞水縣政府	1	1	—	—	—	—	—	—	—	1
衡水縣政府	1	1	—	1	—	—	1	—	—	—
濮陽縣政府	2	1	1	2	—	—	2	—	—	—
巴縣縣政府	1	1	—	1	—	—	1	—	—	—
泊鄉縣政府	1	1	—	1	—	—	1	—	—	—
寧晉縣政府	1	1	—	1	—	—	1	—	—	—
武清縣政府	1	1	—	1	—	—	1	—	—	—
房縣縣政府	1	—	1	1	—	—	—	1	—	—
涿縣縣政府	1	—	1	1	—	—	1	—	—	—
永年縣政府	1	—	1	1	—	—	1	—	—	—
趙縣縣政府	1	—	1	1	—	—	1	—	—	—
河 南 計	31	14	17	27	1	—	16	9	1	4
高 等 法 院	13	7	6	12	—	—	9	3	—	1
高等法院第二分院	6	1	5	4	—	—	3	1	—	2
高等法院第三分院	1	1	—	1	—	—	—	1	—	—
安陽地方法院	1	1	—	1	—	—	1	—	—	—
洛陽地方法院	4	—	4	4	1	—	1	2	—	—
商邱地方法院	2	—	2	2	—	—	—	2	—	—
汝南地方法院	1	1	—	1	—	—	1	—	—	—
濬漳縣政府	1	1	—	1	—	—	—	—	1	—
博愛縣政府	1	1	—	—	—	—	—	—	—	1
康縣縣政府	1	1	—	1	—	—	1	—	—	—
山 東 計	17	3	14	13	—	—	8	5	—	4
高 等 法 院	6	2	4	4	—	—	2	2	—	2

刑事非常上訴案件

原審判 院縣	受理件數			終結件數						未終 結件 數
	共 計	舊 受	新 收	共 計	駁 回	撤 回	改 判	撤銷 原判	發交 更審	
高等法院第二分院	3	—	3	2	—	—	2	—	—	1
青島地方法院	1	—	1	1	—	—	1	—	—	—
泰安地方法院	5	—	5	4	—	—	1	3	—	1
長清地方法院	1	—	1	1	—	—	1	—	—	—
膠縣地方法院	1	1	—	1	—	—	1	—	—	—
山西 計	31	6	25	24	—	—	13	10	1	7
高等法院	12	2	10	11	—	—	7	4	—	1
高等法院第一分院	6	—	6	6	—	—	2	3	1	—
高等法院第四分院	3	—	3	3	—	—	1	2	—	—
高等法院第五分院	1	—	1	—	—	—	—	—	—	1
安邑地方法院	1	—	1	1	—	—	1	—	—	—
臨汾地方法院	3	2	1	—	—	—	—	—	—	3
聞喜縣政府	1	1	—	—	—	—	—	—	—	1
長治縣政府	1	1	—	—	—	—	—	—	—	1
曲恆縣政府	1	—	1	1	—	—	—	1	—	—
汾陽縣政府	1	—	1	1	—	—	1	—	—	—
解縣縣政府	1	—	1	1	—	—	1	—	—	—
陝西 計	16	8	8	15	—	—	8	6	1	1
高等法院	11	3	8	10	—	—	4	5	1	1
高等法院第一分院	1	1	—	1	—	—	1	—	—	—
高等法院第二分院	—	2	—	2	—	—	1	1	—	—
郿縣縣政府	1	1	—	1	—	—	1	—	—	—
西鄉縣政府	1	1	—	1	—	—	1	—	—	—
甘肅 計	28	6	22	25	—	1	13	11	—	3
高等法院	11	3	8	9	—	1	4	4	—	2
高等法院第一分院	3	—	3	3	—	—	2	1	—	—
高等法院第三分院	2	—	2	2	—	—	2	—	—	—
高等法院第四分院	3	1	2	3	—	—	—	3	—	—
高等法院第五分院	2	1	1	1	—	—	—	1	—	1
平涼地方法院	1	—	1	1	—	—	1	—	—	—
天水地方法院	1	—	1	1	—	—	—	1	—	—
武威地方法院	1	—	1	1	—	—	1	—	—	—
永登地方法院	2	—	2	2	—	—	2	—	—	—
靜寧地方法院	2	1	1	2	—	—	1	1	—	—
福建 計	17	9	8	12	1	—	8	3	—	5
高等法院	6	3	3	5	—	—	3	2	—	1

刑 事 非 常 上 訴 案 件

原審判院縣	受 理 件 數			終 結 件 數						未 終 結 件 數
	共 計	舊 受	新 收	共 計	駁 回	撤 回	改 判	撤 銷 原 判	發 交 更 審	
高等法院第一分院	1	—	1	1	1	—	—	—	—	—
高等法院第二分院	3	2	1	—	—	—	—	—	—	3
高等法院第三分院	1	—	1	1	—	—	1	—	—	—
閩侯地方法院	4	3	1	4	—	—	3	1	—	—
廈門地方法院	1	1	—	1	—	—	1	—	—	—
長樂縣政府	1	1	—	—	—	—	—	—	—	1
廣東 計	1	1	—	—	—	—	—	—	—	1
高等法院	1	1	—	—	—	—	—	—	—	1
廣西 計	4	1	3	1	—	—	1	—	—	3
高等法院	3	1	2	—	—	—	—	—	—	3
平樂地方法院	1	—	1	1	—	—	1	—	—	—
雲南 計	11	—	11	8	—	—	4	2	2	3
高等法院	7	—	7	4	—	—	1	2	1	3
廣通縣政府	2	—	2	2	—	—	2	—	—	—
保山縣政府	1	—	1	1	—	—	1	—	—	—
路縣縣政府	1	—	1	1	—	—	—	—	1	—
貴州 計	12	5	7	12	—	—	7	5	—	—
高等法院	4	2	2	4	—	—	3	1	—	—
高等法院第二分院	2	—	2	2	—	—	2	—	—	—
了陽地方法院	6	3	3	6	—	—	2	4	—	—
綏遠 計	12	4	8	9	—	—	7	2	—	3
高等法院	7	4	3	5	—	—	4	1	—	2
高等法院第一分院	1	—	1	—	—	—	—	—	—	1
歸綏地方法院	4	—	4	4	—	—	3	1	—	—
寧夏 計	4	2	2	3	—	—	2	1	—	1
高等法院	2	—	2	2	—	—	2	—	—	—
夏朔地方法院	1	1	—	—	—	—	—	—	—	1
河東縣政府	1	1	—	1	—	—	—	1	—	—
最近三年度之每年總計	437	134	303	371	7	5	228	118	13	66
二十三年度	142	26	116	122	2	9	37	67	7	20
二十四年度	318	20	298	193	7	4	98	84	—	125

說 明 1. 本表係根據最高法院二十五年度司法統計填載，

2. 終結案件中，以改判為最多，佔百分之61.45，撤銷原判次之，佔百分之31.81，發交更審更次之，佔百分之3.50，駁回又撤回均甚少，一佔百分之1.89，一佔百分之1.35。

刑 事 再 審 案 件 (1)

再 審 法 院	原 審 判 院 縣	受 理 件 數			終 結 件 數					未 終 結 件 數
		共 計	舊 受	新 收	共 計	撤 回 再 審	駁 回 再 審	更 為 審 判	其 他	
總 計		957	21	936	925	17	789	44	75	32
江蘇	小 計	145	5	140	137	1	112	10	14	8
高 等 法 院	計	69	1	68	68	1	55	4	8	1
	高 等 法 院	2	—	2	2	—	2	—	—	—
	前 南 通 縣 臨 時 法 庭 本 院	1 66	1 —	— 66	1 65	— 1	— 53	1 3	— 8	— 1
高 等 法 院 分 院	計	28	2	26	36	—	23	2	1	2
	淮 安 縣 政 府	11	1	10	11	—	11	—	—	—
	泗 陽 縣 政 府	1	—	1	1	—	—	1	—	—
	鹽 水 縣 政 府	2	1	1	1	—	1	—	—	1
	阜 寧 縣 政 府	2	—	2	2	—	2	—	—	—
	興 化 縣 政 府	4	—	4	3	—	3	—	—	1
	高 郵 縣 政 府	1	—	1	1	—	1	—	—	—
	寶 應 縣 政 府	2	—	2	2	—	—	1	1	—
	宿 遷 縣 政 府	4	—	4	4	—	4	—	—	—
	宿 遷 縣 政 府	1	—	1	1	—	1	—	—	—
高 等 法 院	計	16	1	15	16	—	12	2	2	—
	銅 山 地 方 法 院	10	1	9	10	—	7	2	1	—
	豐 縣 縣 政 府	1	—	1	1	—	1	—	—	—
	邳 縣 縣 政 府	2	—	2	2	—	2	—	—	—
	睢 寧 縣 政 府	1	—	1	1	—	1	—	—	—
灌 雲 縣 政 府	2	—	2	2	—	1	—	1	—	
首 都 地 區 法 院	計	9	1	8	9	—	8	1	—	—
	本 院	9	1	8	9	—	8	1	—	—
上 海 第 一 特 別 法 院	計	6	—	6	5	—	4	1	—	1
	本 院	6	—	6	5	—	4	1	—	1
上 海 第 二 特 別 法 院	計	2	—	2	2	—	1	—	1	—
	本 院	2	—	2	2	—	1	—	1	—
上 海 地 區 法 院	計	2	—	2	1	—	1	—	—	1
	本 院	2	—	2	1	—	1	—	—	1
吳 縣 地 區 法 院	計	1	—	1	1	—	1	—	—	—
	常 熟 地 方 法 院	1	—	1	1	—	1	—	—	—
鎮 江 地 區 法 院	計	2	—	2	2	—	2	—	—	—
	本 院	2	—	2	2	—	2	—	—	—

刑 事 再 審 案 件 (1)

再 審 法 院	原 審 判 院 縣	受 理 件 數			終 結 件 數					未 終 結 件 數	
		共 計	舊 受	新 收	共 計	撤 回 再 審	駁 回 再 審	更 為 審 判	其 他		
無錫地方法院	本 院	計	1	—	1	—	—	—	—	—	1
			1	—	1	—	—	—	—	—	1
武進地方法院	本 院	計	2	—	2	1	—	1	—	—	1
			2	—	2	1	—	1	—	—	1
南通地方法院	本 院	計	2	—	2	2	—	1	—	1	—
			2	—	2	2	—	1	—	1	—
泰縣地方法院	高等法院第五分院 本 院	計	2	—	2	2	—	1	—	1	—
			1	—	1	1	—	—	—	1	—
			1	—	1	1	—	1	—	—	—
東台地方法院	本 院 前兼理司法東台縣政府	計	3	—	3	2	—	2	—	—	1
			1	—	1	—	—	—	—	—	1
			2	—	2	2	—	2	—	—	—
浙江	小 計	133	—	133	131	1	122	6	2	2	
高 等 法 院	計		42	—	42	42	—	42	—	—	—
		杭 縣 地 方 法 院	10	—	10	10	—	10	—	—	—
		吳 興 地 方 法 院	3	—	3	3	—	3	—	—	—
		紹 興 地 方 法 院	7	—	7	7	—	7	—	—	—
		海 寧 地 方 法 院	1	—	1	1	—	1	—	—	—
		嘉 善 地 方 法 院	5	—	5	5	—	5	—	—	—
		諸 暨 地 方 法 院	8	—	8	8	—	8	—	—	—
		餘 杭 縣 政 府	1	—	1	1	—	1	—	—	—
		昌 化 縣 政 府	2	—	2	2	—	2	—	—	—
		桐 鄉 縣 政 府	1	—	1	1	—	1	—	—	—
		平 湖 縣 政 府	1	—	1	1	—	1	—	—	—
		分 水 縣 政 府	1	—	1	1	—	1	—	—	—
		桐 廬 縣 政 府	1	—	1	1	—	1	—	—	—
高 等 法 院	本 分 院	計	32	—	32	32	—	30	1	1	—
			30	—	30	30	—	28	1	1	—
		永 嘉 地 方 法 院	1	—	1	1	—	1	—	—	—
		瑞 安 地 方 法 院	1	—	1	1	—	1	—	—	—
高 等 法 院	本 分 院	計	3	—	3	3	1	2	—	—	—
			3	—	3	3	1	2	—	—	—

刑 事 再 審 案 件 (一)

再審法院	原審判院縣	受 理 件 數			結 果					未結續件數
		共 計	舊 受	新 收	共 計	撤 回 再 審	駁 回 再 審	更 為 審 判	其 他	
高等法院 第三分院	計	32	—	32	32	—	30	1	1	—
	鄞縣	8	—	8	8	—	8	—	—	—
	臨海	1	—	1	1	—	1	—	—	—
	奉化	1	—	1	1	—	1	—	—	—
	新昌	1	—	1	1	—	1	—	—	—
	黃巖	2	—	2	2	—	2	—	—	—
	寧海	6	—	6	6	—	5	—	1	—
	定海	4	—	4	4	—	4	—	—	—
	慈谿	1	—	1	1	—	1	—	—	—
	象山	1	—	1	1	—	1	—	—	—
	天台	2	—	2	2	—	2	—	—	—
杭縣地方法院	計	1	—	1	1	—	—	1	—	—
	本 院	1	—	1	1	—	—	1	—	—
鄞縣地方法院	計	4	—	4	4	—	4	—	—	—
	本 院	4	—	4	4	—	4	—	—	—
嘉興地方法院	計	1	—	1	1	—	1	—	—	—
	本 院	1	—	1	1	—	1	—	—	—
吳興地方法院	計	1	—	1	1	—	1	—	—	—
	本 院	1	—	1	1	—	1	—	—	—
臨海地方法院	計	1	—	1	1	—	1	—	—	—
	本 院	1	—	1	1	—	1	—	—	—
諸暨地方法院	計	2	—	2	1	—	1	—	—	1
	本 院	2	—	2	1	—	1	—	—	1
東陽地方法院	計	3	—	3	2	—	2	—	—	1
	本 院	3	—	3	2	—	2	—	—	1
黃巖地方法院	計	3	—	3	3	—	2	1	—	—
	本 院	3	—	3	3	—	2	1	—	—
江山地方法院	計	3	—	3	3	—	2	1	—	—
	本 院	3	—	3	3	—	2	1	—	—
瑞安地方法院	計	2	—	2	2	—	2	—	—	—
	本 院	2	—	2	2	—	2	—	—	—
海寧地方法院	計	1	—	1	1	—	1	—	—	—
	本 院	1	—	1	1	—	1	—	—	—

刑 事 再 審 案 件 (1)

再審法院	原審列院縣	受 理 件 數			結 案 件 數					未 終 結 件 數
		共 計	舊 受	新 收	共 計	撤 回 再 審	駁 回 再 審	更 為 審 判	其 他	
安徽 江蘇 浙江 山地 地方 法院	計	1	—	1	1	—	—	1	—	—
	本 院	1	—	1	1	—	—	1	—	—
	小 計	69	1	68	65	1	58	2	7	4
高等 法院	計	21	—	21	20	1	18	1	—	1
	景 高 法 院	3	—	3	3	—	3	—	—	—
	本 地 方 法 院	16	—	16	16	1	14	1	—	—
	桐 城 地 方 法 院	1	—	1	1	—	1	—	—	—
高等 法院 第一 分院	合 肥 地 方 法 院	1	—	1	—	—	—	—	—	1
	計	15	—	15	15	—	15	—	—	—
	鳳 懷 地 方 法 院	9	—	9	9	—	9	—	—	—
	泗 縣 縣 司 法 處	1	—	1	1	—	1	—	—	—
	壽 縣 縣 司 法 處	1	—	1	1	—	1	—	—	—
	嘉 山 縣 政 府	2	—	2	2	—	2	—	—	—
高等 法院 第三 分院	太 和 縣 政 府	1	—	1	1	—	1	—	—	—
	歙 縣 地 方 法 院	2	1	1	2	—	2	—	—	—
高等 法院 第四 分院	歙 縣 地 方 法 院	2	1	1	2	—	2	—	—	—
	計	3	—	3	3	—	3	—	—	—
	本 分 院	3	—	3	3	—	3	—	—	—
鳳 陽 地 方 法院	計	12	—	12	9	—	2	—	7	3
	阜 陽 地 方 法 院	9	—	9	6	—	2	—	4	3
	太 和 縣 縣 司 法 處	1	—	1	1	—	—	—	1	—
鳳 陽 地 方 法院	縣 司 法 處	2	—	2	2	—	—	—	2	—
	計	3	—	3	3	—	3	—	—	—
鳳 陽 地 方 法院	本 院	3	—	3	3	—	3	—	—	—
	計	5	—	5	5	—	4	1	—	—
鳳 陽 地 方 法院	本 院	5	—	5	5	—	4	1	—	—
	計	7	—	7	7	—	7	—	—	—
鳳 陽 地 方 法院	本 院	7	—	7	7	—	7	—	—	—
	計	1	—	1	1	—	1	—	—	—
鳳 陽 地 方 法院	本 院	1	—	1	1	—	1	—	—	—

刑 事 再 審 案 件 (1)

再審法院	原審判院縣	受 理 件 數			終 結 件 數					未 終 結 件 數
		共 計	舊 受	新 收	共 計	撤 回 再 審	駁 回 再 審	更 為 審 判	其 他	
江西	小 計	32	—	32	32	—	28	2	2	—
高等法院第一分院	計	13	—	13	13	—	11	1	1	—
	贛縣地方法院	8	—	8	8	—	6	1	1	—
	南康縣司法處	2	—	2	2	—	2	—	—	—
	龍南縣司法處	1	—	1	1	—	1	—	—	—
	崇義縣司法處	1	—	1	1	—	1	—	—	—
高等法院第二分院	計	5	—	5	5	—	5	—	—	—
	九江地方法院	2	—	2	2	—	2	—	—	—
	鄱陽地方法院	1	—	1	1	—	1	—	—	—
	餘干縣司法處	1	—	1	1	—	1	—	—	—
高等法院第三分院	計	1	—	1	1	—	1	—	—	—
	吉安地方法院	1	—	1	1	—	1	—	—	—
高等法院第四分院	計	5	—	5	5	—	5	—	—	—
	河口地方法院	5	—	5	5	—	5	—	—	—
南昌地方法院	計	5	—	5	5	—	3	1	1	—
	本 院	5	—	5	5	—	3	1	1	—
吉安地方法院	計	2	—	2	2	—	2	—	—	—
	本 院	2	—	2	2	—	2	—	—	—
鄱陽地方法院	計	1	—	1	1	—	1	—	—	—
	本 院	1	—	1	1	—	1	—	—	—
湖北	小 計	113	—	113	113	1	109	4	8	—
高等法院	計	47	—	47	47	1	42	—	4	—
	武昌地方法院	15	—	15	15	—	14	—	1	—
	漢口地方法院	20	—	20	20	1	18	—	1	—
	黃陂地方法院	2	—	2	2	—	2	—	—	—
	孝感地方法院	1	—	1	1	—	1	—	—	—
	天門地方法院	2	—	2	2	—	2	—	—	—
	漢川縣司法處	3	—	3	3	—	2	—	1	—
	應山縣司法處	1	—	1	1	—	1	—	—	—
	禮山縣司法處	1	—	1	1	—	—	—	1	—
	蘄水縣司法處	1	—	1	1	—	1	—	—	—
	蒲圻縣司法處	1	—	1	1	—	1	—	—	—

刑 事 再 審 案 件 (1)

再 審 法 院	原 審 判 院 縣	受 理 件 數			終 結 件 數					未 終 結 件 數
		共 計	舊 受	新 收	共 計	撤 回 再 審	駁 回 再 審	更 為 審 判	其 他	
高 等 法 院 第 一 分 院	計	20	—	20	20	—	20	—	—	—
	宜 昌 地 方 法 院	13	—	13	13	—	13	—	—	—
	秭 歸 縣 司 法 處	2	—	2	2	—	2	—	—	—
	興 山 縣 司 法 處	3	—	3	3	—	3	—	—	—
	巴 東 縣 司 法 處	1	—	1	1	—	1	—	—	—
枝 江 縣 司 法 處	1	—	1	1	—	1	—	—	—	
高 等 法 院 第 二 分 院	計	4	—	4	4	—	3	1	—	—
	襄 陽 地 方 法 院	2	—	2	2	—	1	1	—	—
	南 漳 縣 司 法 處	1	—	1	1	—	1	—	—	—
	光 化 縣 司 法 處	1	—	1	1	—	1	—	—	—
高 等 法 院 第 四 分 院	計	6	—	6	6	—	6	—	—	—
	沙 市 地 方 法 院	5	—	5	5	—	5	—	—	—
	松 滋 縣 司 法 處	1	—	1	1	—	1	—	—	—
高 等 法 院 第 五 分 院	計	4	—	4	4	—	3	1	—	—
	鄖 縣 地 方 法 院	1	—	1	1	—	1	—	—	—
	均 州 縣 司 法 處	2	—	2	2	—	1	1	—	—
高 等 法 院 第 六 分 院	計	15	—	15	15	—	13	1	1	—
	黃 岡 地 方 法 院	2	—	2	2	—	2	—	—	—
	武 穴 地 方 法 院	5	—	5	5	—	5	—	—	—
高 等 法 院 第 六 分 院	鄂 城 縣 司 法 處	3	—	3	3	—	3	—	—	—
	陽 新 縣 司 法 處	3	—	3	3	—	1	1	1	—
	大 冶 縣 司 法 處	2	—	2	2	—	2	—	—	—
武 昌 地 方 法 院	計	8	—	8	8	—	8	—	—	—
	本 院	8	—	8	8	—	8	—	—	—
漢 口 地 方 法 院	計	1	—	1	1	—	—	1	—	—
	本 院	1	—	1	1	—	—	1	—	—
襄 陽 地 方 法 院	計	1	—	1	1	—	1	—	—	—
	本 院	1	—	1	1	—	1	—	—	—
恩 施 地 方 法 院	計	3	—	3	3	—	1	—	2	—
	本 院	3	—	3	3	—	1	—	2	—
黃 岡 地 方 法 院	計	1	—	1	1	—	1	—	—	—
	本 院	1	—	1	1	—	1	—	—	—

刑事再審案件 (1)

再審法院	原審法院縣	受理件數			結 件					未結案件數	
		共計	舊受	新收	共計	撤回再審	駁回再審	更爲審判	其他		
隨縣地方法院	計 院	1	—	1	1	—	1	—	—	—	
		1	—	1	1	—	1	—	—	—	
涇水地方法院	計 院	1	—	1	1	—	—	—	1	—	
		1	—	1	1	—	—	—	1	—	
武穴地方法院	計 院	1	—	1	1	—	1	—	—	—	
		1	—	1	1	—	1	—	—	—	
湖南	小 計	35	1	34	35	—	30	2	3	—	
高等法院第一分院	沅陵地方法院	計	1	—	1	1	—	1	—	—	—
		1	—	1	1	—	1	—	—	—	
高等法院第二分院	本 分 院	計	2	—	2	2	—	2	—	—	—
		2	—	2	2	—	2	—	—	—	
高等法院第三分院	常德地方法院處	計	4	—	4	4	—	3	1	—	—
		2	—	2	2	—	2	—	—	—	
		1	—	1	1	—	1	—	—	—	
		1	—	1	1	—	—	1	—	—	
高等法院第四分院	邵陽地方法院處	計	12	—	12	12	—	10	—	2	—
		7	—	7	7	—	6	—	1	—	
		2	—	2	2	—	1	—	1	—	
		1	—	1	1	—	1	—	—	—	
		1	—	1	1	—	1	—	—	—	
		1	—	1	1	—	1	—	—	—	
長沙地方法院	本 院	計	3	—	3	3	—	3	—	—	—
		3	—	3	3	—	3	—	—	—	
常德地方法院	本 院	計	1	—	1	1	—	—	1	—	—
		1	—	1	1	—	—	1	—	—	
邵陽地方法院	本 院	計	6	—	6	6	—	6	—	—	—
		6	—	6	6	—	6	—	—	—	
沅陵地方法院	本 院	計	1	—	1	1	—	—	—	1	—
		1	—	1	1	—	—	—	1	—	
零陵地方法院	高等法院	計	5	1	4	5	—	5	—	—	—
		1	—	1	1	—	1	—	—	—	
		3	1	2	3	—	3	—	—	—	
		1	—	1	1	—	1	—	—	—	

刑 事 再 審 案 件 (1)

再 審 法 院	原 審 判 院 縣	受 理 件 數			終 結 件 數					未 終 結 件 數
		共 計	舊 受	新 收	共 計	撤 回 再 審	駁 回 再 審	更 為 審 判	其 他	
四川	小 計	10	—	10	9	—	8	—	1	1
高等 法院	計	1	—	1	1	—	1	—	—	—
	成 都 地 方 法 院	1	—	1	1	—	1	—	—	—
高等 法院 第一 分院	計	1	—	1	—	—	—	—	—	1
	重 慶 地 方 法 院	1	—	1	—	—	—	—	—	1
高等 法院 第二 分院	計	4	—	4	4	—	4	—	—	—
	本 萬 縣 地 方 法 院	1	—	1	1	—	1	—	—	—
	雲 陽 縣 政 府	1	—	1	1	—	1	—	—	—
	開 縣 縣 政 府	1	—	1	1	—	1	—	—	—
	開 縣 縣 政 府	1	—	1	1	—	1	—	—	—
成 都 地 方 法 院	計	4	—	4	4	—	3	—	1	—
	本 新 都 縣 政 府	3	—	3	3	—	2	—	1	—
	新 都 縣 政 府	1	—	1	1	—	1	—	—	—
河北	小 計	46	3	43	43	—	43	—	—	3
高等 法院 第二 分院	計	19	1	18	19	—	19	—	—	—
	大 名 地 方 法 院	5	1	4	5	—	5	—	—	—
	鉅 鹿 縣 政 府	1	—	1	1	—	1	—	—	—
	任 縣 縣 政 府	—	—	2	2	—	2	—	—	—
	南 宮 縣 政 府	1	—	1	1	—	1	—	—	—
	棗 強 縣 政 府	2	—	2	—	—	2	—	—	—
	曲 周 縣 政 府	4	—	4	4	—	4	—	—	—
	威 縣 縣 政 府	1	—	1	1	—	1	—	—	—
	磁 縣 縣 政 府	1	—	1	1	—	1	—	—	—
	南 樂 縣 政 府	2	—	2	2	—	2	—	—	—
高等 法院 第五 分院	計	19	—	19	16	—	16	—	—	3
	石 門 地 方 法 院	1	—	1	1	—	1	—	—	—
	正 定 縣 政 府	2	—	2	2	—	2	—	—	—
	獲 鹿 縣 政 府	2	—	2	1	—	1	—	—	1
	井 陘 縣 政 府	1	—	1	1	—	1	—	—	—
	行 唐 縣 政 府	1	—	1	1	—	1	—	—	—
	贊 皇 縣 政 府	2	—	2	2	—	2	—	—	—
	晉 縣 縣 政 府	4	—	4	3	—	3	—	—	1
	東 鹿 縣 政 府	2	—	2	1	—	1	—	—	1
	深 澤 縣 政 府	2	—	2	2	—	2	—	—	—
饒 陽 縣 政 府	1	—	1	1	—	1	—	—	—	
寧 晉 縣 政 府	1	—	1	1	—	1	—	—	—	

刑 事 再 審 案 件 (1)

再審法院	原審判院縣	受 理 件 數			結 件 數					未結案件數
		共 計	舊 受	新 收	共 計	撤回再審	駁回再審	更爲審判	其 他	
北平地方法院	計	2	—	2	2	—	2	—	—	—
	本院	2	—	2	2	—	2	—	—	—
邢台地方法院	計	1	—	1	1	—	1	—	—	—
	本院	1	—	1	1	—	1	—	—	—
大名地方法院	計	5	2	3	5	—	5	—	—	—
	任縣縣政府	1	—	1	1	—	1	—	—	—
	藁城縣政府	2	1	1	2	—	2	—	—	—
	肥鄉縣政府	1	—	1	1	—	1	—	—	—
	廣平縣政府	1	1	—	1	—	1	—	—	—
河南	小 計	42	—	42	39	3	30	2	4	3
高等法院第一分院	計	18	—	18	18	2	14	1	1	—
	信陽地方法院	9	—	9	9	1	6	1	1	—
	南陽地方法院	4	—	4	4	—	4	—	—	—
	汝南地方法院	1	—	1	1	—	1	—	—	—
	確山縣司法處	3	—	3	3	1	2	—	—	—
高等法院第二分院	計	16	—	16	13	1	11	—	1	3
	安陽地方法院	9	—	9	6	—	6	—	—	3
	博愛縣司法處	1	—	1	1	1	—	—	—	—
	武陟縣司法處	1	—	1	1	—	1	—	—	—
	淇縣縣政府	1	—	1	1	—	—	—	1	—
	獲嘉縣縣政府	1	—	1	1	—	1	—	—	—
	滎縣縣政府	1	—	1	1	—	1	—	—	—
高等法院第三分院	計	4	—	4	4	—	2	1	1	—
	洛陽地方法院	1	—	1	1	—	1	—	—	—
	新安縣縣政府	1	—	1	1	—	—	1	—	—
	宜陽縣縣政府	1	—	1	1	—	—	—	1	—
信陽地方法院	計	2	—	2	2	—	1	—	1	—
	本方城縣政府	1	—	1	1	—	1	—	—	—
安陽地方法院	計	2	—	2	2	—	2	—	—	—
	本滑縣縣司法處	1	—	1	1	—	1	—	—	—

刑 事 再 審 案 件 (1)

再 審 法 院	原 審 判 院 縣	受 理 件 數			終 結 件 數					未 終 結 件 數
		共 計	暫 受	新 收	共 計	撤 回 再 審	駁 回 再 審	更 為 審 判	其 他	
山東	小 計	110	1	109	109	4	90	7	8	1
高 等 法 院	計	27	—	27	27	1	24	—	2	—
	濟南地方法院	6	—	6	6	—	6	—	—	—
	長清地方法院	1	—	1	1	—	1	—	—	—
	聊城地方法院	2	—	2	2	—	2	—	—	—
	臨沂地方法院	1	—	1	1	—	—	—	1	—
	淄川縣司法處	1	—	1	1	1	—	—	—	—
	桓台縣司法處	1	—	1	1	—	1	—	—	—
	博興縣司法處	1	—	1	1	—	1	—	—	—
	博山縣司法處	1	—	1	1	—	1	—	—	—
	濱縣縣司法處	1	—	1	1	—	1	—	—	—
	霑化縣司法處	1	—	1	1	—	1	—	—	—
	商河縣司法處	2	—	2	2	—	2	—	—	—
	青城縣司法處	1	—	1	1	—	1	—	—	—
	堂邑縣司法處	2	—	2	2	—	2	—	—	—
	冠縣縣司法處	1	—	1	1	—	—	—	1	—
高唐縣司法處	2	—	2	2	—	2	—	—	—	
禹城縣司法處	1	—	1	1	—	1	—	—	—	
東平縣司法處	1	—	1	1	—	1	—	—	—	
廣饒縣司法處	1	—	1	1	—	1	—	—	—	
高等法院	計	11	—	11	11	2	9	—	—	—
濟寧地方法院	3	—	3	3	—	3	—	—	—	
滕縣地方法院	2	—	2	2	1	1	—	—	—	
鄒城地方法院	1	—	1	1	1	—	—	—	—	
單縣縣司法處	1	—	1	1	—	1	—	—	—	
鄒縣縣司法處	1	—	1	1	—	1	—	—	—	
濰縣縣司法處	2	—	2	2	—	2	—	—	—	
汶上縣司法處	1	—	1	1	—	1	—	—	—	
高等第二分院	計	23	—	23	22	—	20	1	1	1
青島地方法院	3	—	3	3	—	3	—	—	—	
膠縣地方法院	2	—	2	2	—	2	—	—	—	
即墨地方法院	1	—	1	1	—	1	—	—	—	

刑 事 再 審 案 件 (1)

再審法院	原審判縣院	受 理 件 數			終 結 件 數					未結案件數
		共 計	舊 受	新 收	共 計	撤回再審	駁回再審	更爲審判	其 他	
高等法院第二分院	灘縣地方法院	3	—	3	3	—	3	—	—	—
	高密地方法院	2	—	2	2	—	1	—	1	—
	安邱地方法院	3	—	3	3	—	3	—	—	—
	平度縣司法處	2	—	2	2	—	2	—	—	—
	諸城縣司法處	3	—	3	3	—	3	—	—	—
	昌邑縣司法處	1	—	1	1	—	1	—	—	—
	昌樂縣司法處	3	—	3	2	—	1	1	—	1
高等法院第三分院	計	3	—	3	3	—	2	1	—	—
	福山地方法院	1	—	1	1	—	—	1	—	—
	萊陽地方法院	2	—	2	2	—	2	—	—	—
高等法院第四分院	計	2	—	2	2	—	1	—	1	—
	泰安地方法院	1	—	1	1	—	1	—	—	—
	平陰縣司法處	1	—	2	1	—	—	—	1	—
高等法院第五分院	計	1	—	1	1	—	1	—	—	—
	樂陵縣司法處	1	—	1	1	—	1	—	—	—
高等法院第六分院	計	20	—	20	20	—	18	1	1	—
	臨沂地方法院	14	—	14	14	—	12	1	1	—
	莒縣地方法院	3	—	3	3	—	3	—	—	—
	沂水縣司法處	2	—	2	2	—	2	—	—	—
	蒙陰縣司法處	1	—	1	1	—	1	—	—	—
濟南地方法院	計	3	—	3	3	—	2	—	1	—
	本院	3	—	3	3	—	2	—	1	—
青島地方法院	計	4	1	3	4	—	1	1	2	—
	本院	4	1	3	4	—	1	1	2	—
萊陽地方法院	計	6	—	6	6	—	6	—	—	—
	本院	6	—	6	6	—	6	—	—	—
即墨地方法院	縣	1	—	1	1	—	—	1	—	—
	本院	1	—	1	1	—	—	1	—	—
膠縣地方法院	計	5	—	5	5	—	4	1	—	—
	本院	5	—	5	5	—	4	1	—	—
掖縣地方法院	計	1	—	1	1	1	—	—	—	—
	本院	1	—	1	1	1	—	—	—	—
滕縣地方法院	計	3	—	3	3	—	2	1	—	—
	本院	3	—	3	3	—	2	1	—	—

刑 事 再 審 案 件 (1)

再審法院	原審判縣院	受 理 件 數			終 結 件 數					未 終 結 件 數
		共 計	舊 受	新 收	共 計	撤 回 再 審	駁 回 再 審	更 爲 審 判	其 他	
山西	小 計	44	1	43	42	—	36	—	6	2
高 法 院	本 院	5	—	5	5	—	5	—	—	—
高 等 法 院 第 一 分 院	計	11	—	11	10	—	7	—	3	1
	夏縣司法處	3	—	3	3	—	2	—	1	—
	平陸縣司法處	1	—	1	1	—	1	—	—	—
	臨晉縣司法處	1	—	1	1	—	—	—	1	—
	新絳縣司法處	1	—	1	1	—	1	—	—	—
	稷山縣司法處	3	—	3	3	—	2	—	1	—
	河津縣司法處	2	—	2	1	—	1	—	—	1
高 等 法 院 第 三 分 院	計	14	1	13	13	—	11	—	2	1
	長治地方法院	3	—	3	2	—	2	—	—	1
	屯留縣司法處	2	1	1	2	—	1	—	1	—
	襄垣縣司法處	1	—	1	1	—	1	—	—	—
	晉城縣司法處	1	—	1	1	—	1	—	—	—
	黎城縣司法處	1	—	1	1	—	1	—	—	—
	潞城縣司法處	1	—	1	1	—	1	—	—	—
	長子縣司法處	2	—	2	2	—	1	—	1	—
	壺關縣政府	1	—	1	1	—	1	—	—	—
	武鄉縣政府	1	—	1	1	—	1	—	—	—
	平順縣政府	1	—	1	1	—	1	—	—	—
高 等 法 院 第 五 分 院	計	6	—	6	6	—	6	—	—	—
	襄武地方法院	4	—	4	4	—	4	—	—	—
	五寨縣政府	2	—	2	2	—	2	—	—	—
太 原 地 方 法 院	計	2	—	2	2	—	2	—	—	—
太 原 地 方 法 院 第 一 分 院	本 院	2	—	2	2	—	2	—	—	—
太 原 地 方 法 院 第 二 分 院	計	1	—	1	1	—	1	—	—	—
太 原 地 方 法 院 第 三 分 院	本 院	1	—	1	1	—	1	—	—	—
長 治 地 方 法 院	計	1	—	1	1	—	1	—	—	—
長 治 地 方 法 院 第 一 分 院	本 院	1	—	1	1	—	1	—	—	—
臨 汾 地 方 法 院	計	3	—	8	3	—	2	—	1	—
臨 汾 地 方 法 院 第 一 分 院	本 院	3	—	3	3	—	2	—	1	—
臨 汾 地 方 法 院 第 二 分 院	計	1	—	1	1	—	1	—	—	—
臨 汾 地 方 法 院 第 三 分 院	本 院	1	—	1	1	—	1	—	—	—

刑 事 再 審 案 件 (1)

再 審 法 院	原 審 判 院 縣	受 理 件 數			終 結 件 數					未 終 結 件 數
		共 計	舊 受	新 收	共 計	撤 回 再 審	駁 回 再 審	更 為 審 判	其 他	
陝西	小 計	20	2	18	18	2	13	—	3	2
高等法院	計	12	—	12	12	2	10	—	—	—
	長安地方法院	11	—	11	11	2	9	—	—	—
	興平縣司法處	1	—	1	1	—	1	—	—	—
第一分院	計	6	—	6	6	—	3	—	3	—
	南鄭地方法院	6	—	6	6	—	3	—	3	—
第二分院	計	2	2	—	—	—	—	—	—	2
	本 院	2	2	—	—	—	—	—	—	2
甘肅	小 計	3	—	3	3	—	3	—	—	—
第二分院	計	2	—	2	2	—	2	—	—	—
	本 院	2	—	2	2	—	2	—	—	—
第五分院	計	1	—	1	1	—	1	—	—	—
	本 院	1	—	1	1	—	1	—	—	—
福建	小 計	47	1	46	47	—	41	2	4	—
第一分院	計	18	—	18	18	—	17	—	1	—
	廈門地方法院	16	—	16	16	—	16	—	—	—
	同安縣司法處	1	—	1	1	—	1	—	—	—
第二分院	計	7	—	7	7	—	7	—	—	—
	建甌地方法院	3	—	3	3	—	3	—	—	—
	建甌縣司法處	1	—	1	1	—	1	—	—	—
	浦城縣司法處	2	—	2	2	—	2	—	—	—
永安縣司法處	計	1	—	1	1	—	1	—	—	—
	本 院	8	—	8	8	—	6	2	—	—
第三分院	計	8	—	8	8	—	6	2	—	—
	本 院	5	—	5	5	—	5	—	—	—
第四分院	計	5	—	5	5	—	5	—	—	—
	本 院	5	—	5	5	—	5	—	—	—
第五分院	計	8	1	7	8	—	6	—	2	—
	莆田地方法院	3	—	3	3	—	1	—	2	—
	仙遊縣司法處	5	1	4	5	—	5	—	—	—
龍溪地方法院	計	1	—	1	1	—	—	—	1	—
	本 院	1	—	1	1	—	—	—	1	—
廣東	小 計	75	6	69	71	3	50	6	12	4

刑 事 再 審 案 件 (1)

再審法院	原審判院縣	受 理 件 數			終 結 件 數					未終結件數
		共 計	舊 受	新 收	共 計	撤回再審	駁回再審	更爲審判	其 他	
高等法院	計	17	1	16	16	—	14	—	2	1
	景高法院	1	—	1	1	—	1	—	—	—
	廣州地方法院	10	1	9	10	—	8	—	2	—
	順德地方法院	2	—	2	1	—	1	—	—	1
	東莞地方法院	2	—	2	2	—	2	—	—	—
	寶安地方法院	1	—	1	1	—	1	—	—	—
高等法院第一分院	計	10	2	8	10	—	9	—	1	—
	汕頭地方法院	7	2	5	7	—	6	—	1	—
	揭陽地方法院	2	—	2	2	—	2	—	—	—
廣州地方法院	計	14	—	14	11	—	2	1	8	3
	本 院	14	—	14	11	—	2	1	8	3
東莞地方法院	計	3	—	3	3	—	3	—	—	—
	本 院	3	—	3	3	—	3	—	—	—
順德地方法院	計	1	—	1	1	—	1	—	—	—
	本 院	1	—	1	1	—	1	—	—	—
台山地方法院	計	3	—	3	3	—	2	1	—	—
	本 院	3	—	3	3	—	2	1	—	—
汕頭地方法院	計	5	—	5	5	—	5	—	—	—
	本 院	5	—	5	5	—	5	—	—	—
清遠地方法院	計	1	1	—	1	—	1	—	—	—
	本 院	1	1	—	1	—	1	—	—	—
潮安地方法院	計	2	—	2	2	—	1	1	—	—
	本 院	2	—	2	2	—	1	1	—	—
饒平地方法院	計	1	—	1	1	—	1	—	—	—
	本 院	1	—	1	1	—	1	—	—	—
曲江地方法院	計	7	—	7	7	—	4	3	—	—
	本 院	7	—	7	7	—	4	3	—	—
南雄地方法院	計	1	—	1	1	—	1	—	—	—
	本 院	1	—	1	1	—	1	—	—	—
英德地方法院	計	2	—	2	2	2	—	—	—	—
	本 院	2	—	2	2	2	—	—	—	—

刑 事 再 審 案 件 (1)

再 審 法 院	原 審 判 院 縣	受 理 件 數			終 結 件 數					未 終 結 件 數
		共 計	舊 受	新 收	共 計	撤 回 再 審	駁 回 再 審	更 為 審 判	其 他	
萬 縣 地 區	計	4	1	3	4	—	3	—	1	—
	本 院	3	—	3	3	—	2	—	1	—
	新 豐 分 院	1	1	—	1	—	1	—	—	—
瀘 州 地 區	計	2	1	1	2	—	2	—	—	—
	本 院	2	1	1	2	—	2	—	—	—
廣 安 地 區	計	1	—	1	1	1	—	—	—	—
	本 院	1	—	1	1	1	—	—	—	—
梅 縣 地 區	計	1	—	1	1	—	1	—	—	—
	本 院	1	—	1	1	—	1	—	—	—
廣 西	小 計	25	—	25	24	1	23	—	—	1
高 等 法 院	計	4	—	4	4	—	4	—	—	—
	最 本 院	3	—	3	3	—	3	—	—	—
	分 院	1	—	1	1	—	1	—	—	—
高 等 法 院	計	3	—	3	3	—	3	—	—	—
	本 院	3	—	3	3	—	3	—	—	—
蒼 梧 地 區	計	5	—	5	4	1	3	—	—	1
	本 院	5	—	5	4	1	3	—	—	1
桂 林 地 區	計	1	—	1	1	—	1	—	—	—
	本 院	1	—	1	1	—	1	—	—	—
柳 州 地 區	計	1	—	1	1	—	1	—	—	—
	本 院	1	—	1	1	—	1	—	—	—
龍 州 地 區	計	2	—	2	2	—	2	—	—	—
	本 院	2	—	2	2	—	2	—	—	—
靈 林 地 區	計	4	—	4	4	—	4	—	—	—
	本 院	4	—	4	4	—	4	—	—	—
平 樂 地 區	計	2	—	2	2	—	2	—	—	—
	本 院	2	—	2	2	—	2	—	—	—
貴 州	計	3	—	3	3	—	3	—	—	—
	本 院	3	—	3	3	—	3	—	—	—
貴 州	小 計	1	—	1	1	—	—	—	1	—
高 等 法 院	計	1	—	1	1	—	—	—	1	—
	貴 陽 地 方 法 院	1	—	1	1	—	—	—	1	—

刑 事 再 審 案 件 (1)

再 審 法 院	原 審 判 院 縣	受 理 件 數			終 結 件 數					未 終 結 件 數
		共 計	舊 受	新 收	共 計	撤 回 再 審	駁 回 再 審	更 為 審 判	其 他	
察哈爾	小 計	1	—	1	1	—	1	—	—	—
萬全地方法院	計	1	—	1	1	—	1	—	—	—
萬全地方法院	萬全地方法院	1	—	1	1	—	1	—	—	—
綏遠	小 計	6	—	6	5	—	4	1	—	1
高等法院	計	3	—	3	3	—	2	1	—	—
歸綏地方法院	歸綏地方法院	2	—	2	2	—	1	1	—	—
托克托縣司法處	托克托縣司法處	1	—	1	1	—	1	—	—	—
高等法院	計	1	—	1	—	—	—	—	—	1
包頭地方法院	包頭地方法院	1	—	1	—	—	—	—	—	1
歸綏地方法院	計	2	—	2	2	—	2	—	—	—
本 院	本 院	2	—	2	2	—	2	—	—	—
最近三年度總計	二 十 三 年 度	430	19	411	392	8	314	33	37	33
	二 十 四 年 度	765	42	723	729	16	557	76	80	36
	本 年 度	957	21	936	925	17	789	44	75	32

說 明

1. 本表係根據各法院年報填製。
2. 終結件數，撤回再審佔百分之1.84，駁回再審，佔百分之85.30，更為審判，佔百分之4.75，其他佔百分之8.11，就中以駁回再審789件為最多，撤回再審17件為最少，仍與上年度情形相同。

刑 事 再 審 案 件 (2)

再 審 法 院	原 審 判 院 縣	新 收 件 數	再 審 聲 請 者 之 分 類											
			新 收 案 件 內 之 利 益 聲 請 者				為 受 判 決 人 不 利 益 聲 請 者			為 受 判 決 人 不 利 益 聲 請 者				
			共 計	檢 察 官	受 判 決 人	法 定 代 理 人	配 偶	直 系 血 親	三 旁 系 血 親 等	二 親 等 姻 親	家 長 家 屬	共 計	檢 察 官	自 訴 人
總 計		986	831	37	767	9	10	5	—	—	3	105	11	94
江蘇	小 計	140	130	10	112	—	5	1	—	—	2	10	2	8
高 等 法 院	計	68	63	—	62	—	1	—	—	—	—	5	1	4
	最 高 法 院	2	2	—	2	—	—	—	—	—	—	—	—	—
	本 院	66	61	—	60	—	1	—	—	—	—	5	1	4
高 等 法 院 第 一 分 院	計	26	22	1	16	—	2	1	—	—	2	4	—	4
	崑山縣政府	10	7	—	4	—	2	1	—	—	—	3	—	3
	泗陽縣政府	1	—	—	—	—	—	—	—	—	—	1	—	1
	連雲港縣政府	1	1	1	—	—	—	—	—	—	—	—	—	—
	阜寧縣政府	2	2	—	1	—	—	—	—	—	1	—	—	—
	鹽城縣政府	4	—	—	3	—	—	—	—	—	1	—	—	—
	興化縣政府	1	—	—	1	—	—	—	—	—	—	—	—	—
	高郵縣政府	2	2	—	2	—	—	—	—	—	—	—	—	—
	寶應縣政府	4	4	—	4	—	—	—	—	—	—	—	—	—
	宿遷縣政府	1	1	—	1	—	—	—	—	—	—	—	—	—
高 等 法 院 第 四 分 院	計	15	15	—	14	—	1	—	—	—	—	—	—	—
	銅山縣政府	9	9	—	8	—	1	—	—	—	—	—	—	—
	豐縣政府	1	1	—	1	—	—	—	—	—	—	—	—	—
	邳縣政府	2	2	—	2	—	—	—	—	—	—	—	—	—
	睢寧縣政府	1	1	—	1	—	—	—	—	—	—	—	—	—
首 都 地 區 法 院	計	8	8	2	6	—	—	—	—	—	—	—	—	—
	本 院	8	8	2	6	—	—	—	—	—	—	—	—	—
	區 地 方 法 院	6	6	6	—	—	—	—	—	—	—	—	—	—
上 海 第 一 特 等 法 院	計	6	6	6	—	—	—	—	—	—	—	—	—	—
	本 院	6	6	6	—	—	—	—	—	—	—	—	—	—
上 海 第 二 特 等 法 院	計	2	2	—	2	—	—	—	—	—	—	—	—	—
	本 院	2	2	—	2	—	—	—	—	—	—	—	—	—
上 海 地 區 法 院	計	2	1	—	1	—	—	—	—	—	—	1	1	—
	本 院	2	1	—	1	—	—	—	—	—	—	1	1	—
吳 縣 地 區 法 院	計	1	1	—	1	—	—	—	—	—	—	—	—	—
	本 院	1	1	—	1	—	—	—	—	—	—	—	—	—
蘇 州 地 區 法 院	計	2	2	1	—	—	1	—	—	—	—	—	—	—
	本 院	2	2	1	—	—	1	—	—	—	—	—	—	—

刑事再審案件 (2)

再審法院	原審判例縣	新收案件數	區分之原告人														
			案件內之利益				原告之家長家屬				之不利利益						
			新爲共計	受檢察官	受判決人	法定代理人	配偶	直系血親	三親等血親	二親等內姻	之姻	聲請	共計	檢察官	自訴人		
高等法院第三分院	計	32	32	—	32	—	—	—	—	—	—	—	—	—	—	—	—
	鄞縣地方法院	8	8	—	8	—	—	—	—	—	—	—	—	—	—	—	—
	臨海地方法院	1	1	—	1	—	—	—	—	—	—	—	—	—	—	—	—
	奉化地方法院	1	1	—	1	—	—	—	—	—	—	—	—	—	—	—	—
	嶺南地方法院	1	1	—	1	—	—	—	—	—	—	—	—	—	—	—	—
	新昌地方法院	2	2	—	2	—	—	—	—	—	—	—	—	—	—	—	—
	黃巖地方法院	6	6	—	6	—	—	—	—	—	—	—	—	—	—	—	—
	寧海地方法院	4	4	—	4	—	—	—	—	—	—	—	—	—	—	—	—
	定海地方法院	1	1	—	1	—	—	—	—	—	—	—	—	—	—	—	—
	慈谿縣司法處	1	1	—	1	—	—	—	—	—	—	—	—	—	—	—	—
象山縣司法處	2	2	—	2	—	—	—	—	—	—	—	—	—	—	—	—	
天台縣司法處	4	4	—	4	—	—	—	—	—	—	—	—	—	—	—	—	
仙居縣司法處	1	1	—	1	—	—	—	—	—	—	—	—	—	—	—	—	
杭州地方法院	計	1	1	—	1	—	—	—	—	—	—	—	—	—	—	—	—
	本院	1	1	—	1	—	—	—	—	—	—	—	—	—	—	—	—
鄞縣地方法院	計	4	4	—	4	—	—	—	—	—	—	—	—	—	—	—	—
	本院	4	4	—	4	—	—	—	—	—	—	—	—	—	—	—	—
嘉興地方法院	計	1	1	—	1	—	—	—	—	—	—	—	—	—	—	—	—
	本院	1	1	—	1	—	—	—	—	—	—	—	—	—	—	—	—
吳興地方法院	計	1	1	—	1	—	—	—	—	—	—	—	—	—	—	—	—
	本院	1	1	—	1	—	—	—	—	—	—	—	—	—	—	—	—
臨海地方法院	計	1	—	—	—	—	—	—	—	—	—	—	1	1	—	—	—
	本院	1	—	—	—	—	—	—	—	—	—	—	1	1	—	—	—
諸暨地方法院	計	2	—	—	—	—	—	—	—	—	—	—	2	1	1	—	—
	本院	2	—	—	—	—	—	—	—	—	—	—	2	1	1	—	—
東陽地方法院	計	3	3	—	3	—	—	—	—	—	—	—	—	—	—	—	—
	本院	3	3	—	3	—	—	—	—	—	—	—	—	—	—	—	—
黃巖地方法院	計	3	1	—	1	—	—	—	—	—	—	—	2	—	2	—	—
	本院	3	1	—	1	—	—	—	—	—	—	—	2	—	2	—	—
江山地方法院	計	3	3	—	3	—	—	—	—	—	—	—	—	—	—	—	—
	本院	3	3	—	3	—	—	—	—	—	—	—	—	—	—	—	—
瑞安地方法院	計	2	1	—	1	—	—	—	—	—	—	—	1	—	1	—	—
	本院	2	1	—	1	—	—	—	—	—	—	—	1	—	1	—	—
海寧地方法院	計	1	—	—	—	—	—	—	—	—	—	—	1	1	—	—	—
	本院	1	—	—	—	—	—	—	—	—	—	—	1	1	—	—	—

刑 事 再 審 案 件 (2)

再 審 法 院	原 審 判 院 縣	新 收 件 數	區 分 之 人 請 聲 再 審 案 內 之 再 審 聲 請 者										檢 察 官	自 訴 人	
			新 為 共 計	受 判 決 人	受 判 決 人	法 定 代 理 人	配 偶	直 系 血 親	三 旁 系 血 親	二 親 等 內 親	之 姻 親	家 長 家 屬			為 受 判 決 人 之 不 利 益
高 等 法 院 第 一 分 院	計	20	19	—	18	—	1	—	—	—	—	—	1	—	—
	宜 昌 地 方 法 院	13	13	—	12	—	1	—	—	—	—	—	—	—	—
	荊 門 縣 司 法 處	2	2	—	2	—	—	—	—	—	—	—	—	—	—
	興 山 縣 司 法 處	3	2	—	2	—	—	—	—	—	—	—	1	—	1
	巴 東 縣 司 法 處	1	1	—	1	—	—	—	—	—	—	—	—	—	—
枝 江 縣 司 法 處	1	1	—	1	—	—	—	—	—	—	—	—	—	—	
高 等 法 院 第 二 分 院	計	4	3	—	3	—	—	—	—	—	—	—	1	1	—
	襄 陽 地 方 法 院	2	1	—	1	—	—	—	—	—	—	—	1	1	—
	南 漳 縣 司 法 處	1	1	—	1	—	—	—	—	—	—	—	—	—	—
光 化 縣 司 法 處	1	1	—	1	—	—	—	—	—	—	—	—	—	—	
高 等 法 院 第 四 分 院	計	6	5	4	—	1	—	—	—	—	—	—	1	1	—
	沙 市 地 方 法 院	5	5	4	—	1	—	—	—	—	—	—	—	—	—
沙 市 縣 司 法 處	1	—	—	—	—	—	—	—	—	—	—	1	1	—	
高 等 法 院 第 五 分 院	計	4	4	—	4	—	—	—	—	—	—	—	—	—	—
	鄭 州 地 方 法 院	1	1	—	1	—	—	—	—	—	—	—	—	—	—
	均 縣 縣 司 法 處	2	2	—	2	—	—	—	—	—	—	—	—	—	—
竹 山 縣 司 法 處	1	1	—	1	—	—	—	—	—	—	—	—	—	—	
高 等 法 院 第 六 分 院	計	15	11	—	11	—	—	—	—	—	—	—	4	—	—
	黃 岡 地 方 法 院	2	2	—	2	—	—	—	—	—	—	—	—	—	—
	武 穴 地 方 法 院	5	2	—	2	—	—	—	—	—	—	—	3	—	3
	鄂 城 縣 司 法 處	3	3	—	3	—	—	—	—	—	—	—	—	—	—
	陽 新 縣 司 法 處	3	3	—	3	—	—	—	—	—	—	—	—	—	—
大 冶 縣 司 法 處	2	1	—	1	—	—	—	—	—	—	—	1	—	1	
武 昌 地 方 法 院	計	8	6	—	6	—	—	—	—	—	—	—	2	—	2
	本 院	8	6	—	6	—	—	—	—	—	—	—	2	—	2
漢 口 地 方 法 院	計	1	1	—	1	—	—	—	—	—	—	—	—	—	—
	本 院	1	1	—	1	—	—	—	—	—	—	—	—	—	—
襄 陽 地 方 法 院	計	1	1	—	1	—	—	—	—	—	—	—	—	—	—
	本 院	1	1	—	1	—	—	—	—	—	—	—	—	—	—
恩 施 地 方 法 院	計	3	2	1	1	—	—	—	—	—	—	—	1	1	1
	本 院	3	2	1	1	—	—	—	—	—	—	—	1	1	1
黃 岡 地 方 法 院	計	1	—	—	—	—	—	—	—	—	—	—	1	1	—
	本 院	1	—	—	—	—	—	—	—	—	—	—	1	1	—

刑 事 再 審 案 件 (2)

再 審 法 院	原 審 判 院 縣	新 收 件 數	案 件 內 再 審 聲 請 人 之 原 因									分 類		
			為 受 判 決 人 之 利 益 聲 請 者				為 受 判 決 人 之 不 利 益 聲 請 者					共 計	檢 察 官	自 訴 人
			共 計	檢 察 官	受 判 決 人	法 定 代 理 人	配 偶	直 係 血 親	三 旁 親 等 血 親	二 之 親 姻 等 內	家 長 家 屬			
察哈爾	小 計	1	1	—	1	—	—	—	—	—	—	—	—	—
萬全地級	計	1	1	—	1	—	—	—	—	—	—	—	—	—
	本院	1	1	—	1	—	—	—	—	—	—	—	—	—
綏遠	小 計	6	4	—	4	—	—	—	—	—	—	2	—	2
高等法院	計	3	2	—	2	—	—	—	—	—	—	1	—	1
	歸綏地方法院	2	2	—	2	—	—	—	—	—	—	—	—	—
	托克托縣司法處	1	—	—	—	—	—	—	—	—	—	1	—	1
高等法院	第一分院	1	1	—	1	—	—	—	—	—	—	—	—	—
	包頭地方法院	1	1	—	1	—	—	—	—	—	—	—	—	—
歸綏地級	計	2	1	—	1	—	—	—	—	—	—	1	—	1
	本院	2	1	—	1	—	—	—	—	—	—	1	—	1
最近兩年	二十四年度	723	603	42	525	16	10	5	—	1	4	120	25	93
	本年度	936	831	37	767	9	10	5	—	—	3	105	11	94

說明：1. 本表係根據各法院年報填載。

2. 新收件中為受判決人之利益聲請者，有831件，佔總數百分之88.78，為受判決人之不利聲請者，有105件，佔百分之11.22，其中均以受判決人及自訴人聲請為最多，檢察官次之，其理由可參看刑事第一二審表說明，茲從略。

3. 二十三年度所用格式，與本表不同，故比較前幾年數總計，暫付闕如。

刑事覆判案件 (1)

覆 判 法 院	原 審 判 機 關	受 理 件 數			終 審	核 准	結 案 件 數			未 結 案 件 數		
		共 計	舊 受	新 收			覆 判	提 審	指 定 推 事 范 審		更 正	其 他
	總 計	10714	190	10524	10527	6628	2329	264	8	844	454	187
江蘇	小 計	2527	51	2476	2512	1779	428	63	—	170	72	15
高 等 法 院	計	901	34	867	891	609	149	15	—	82	36	10
	溧陽縣政府	25	1	24	25	13	8	1	—	—	3	—
	南匯縣政府	110	1	109	110	83	16	2	—	3	6	—
	青浦縣政府	16	2	14	16	7	3	—	—	3	3	—
	奉賢縣政府	45	1	44	45	28	13	—	—	4	—	—
	金山縣政府	28	3	25	28	17	7	—	—	4	—	—
	川沙縣政府	39	—	39	37	27	5	1	—	3	1	2
	太倉縣政府	42	3	39	40	31	3	—	—	5	1	2
	嘉定縣政府	25	—	25	25	18	5	—	—	2	—	—
	寶山縣政府	58	2	56	58	40	9	—	—	4	5	—
	崇明縣政府	50	—	50	50	32	10	1	—	4	3	—
	啓東縣政府	32	1	31	32	28	3	—	—	1	—	—
	海門縣政府	94	1	93	94	74	5	1	—	11	3	—
	常熟縣政府	47	2	45	47	33	9	—	—	5	—	—
	崑山縣政府	21	2	19	19	11	2	2	—	4	—	2
	吳江縣政府	74	3	71	73	55	9	—	—	8	1	1
	宜興縣政府	70	3	67	68	42	12	3	—	11	—	2
	江陰縣政府	17	—	17	17	7	5	—	—	3	2	—
	靖江縣政府	42	1	41	41	19	13	—	—	2	7	1
如皋縣政府	66	8	58	66	44	12	4	—	5	1	—	
高 等 法 院 分 院	計	627	1	626	627	441	143	10	—	17	19	—
	淮陰縣政府	25	—	25	25	20	4	—	—	—	1	—
	淮安縣政府	80	—	80	80	61	17	—	—	—	2	—
	泗陽縣政府	37	—	37	37	23	12	—	—	1	1	—
	漣水縣政府	103	—	103	103	74	21	3	—	3	2	—
	阜寧縣政府	49	—	49	49	35	12	1	—	—	1	—
	鹽城縣政府	89	—	89	89	63	18	3	—	3	2	—
	興化縣政府	42	—	42	42	25	12	1	—	2	2	—
	高郵縣政府	33	—	33	33	15	14	—	—	3	1	—
	寶應縣政府	33	—	33	33	25	6	—	—	—	2	—
	宿遷縣政府	69	—	69	69	48	16	2	—	3	—	—
沭陽縣政府	67	1	66	67	52	11	—	—	2	2	—	

刑 事 覆 判 案 件 (1)

覆 判 法 院	原 審 判 機 關	受 理 件 數			結 案 件 數							未 終 結 件 數
		共 計	舊 受	新 收	終 計	核 准	覆 審 原 審 覆 審	判 提 審	裁 定 推 事 審 審	更 正	其 他	
高 等 法 院 第 四 分 院	計	264	4	260	261	202	26	8	—	22	3	3
	豐縣縣政府	8	—	8	8	7	1	—	—	—	—	—
	沛縣縣政府	15	1	14	15	11	3	—	—	1	—	—
	蕭縣縣政府	34	—	34	33	26	3	—	—	3	1	1
	碭山縣政府	28	—	28	28	26	1	—	—	1	—	—
	邳縣縣政府	42	—	42	41	25	6	4	—	6	—	1
	睢寧縣政府	50	2	48	49	40	5	1	—	2	1	1
	東海縣政府	51	1	50	51	44	2	—	—	5	—	—
	灌雲縣政府	25	—	25	25	14	4	3	—	4	—	—
	嶽林縣政府	11	—	11	11	9	1	—	—	—	1	—
高 等 法 院 第 五 分 院	計	735	12	723	733	527	110	30	—	49	17	2
	句容縣政府	53	1	52	53	31	18	1	—	1	2	—
	溧水縣政府	39	1	38	39	22	9	1	—	5	2	—
	高淳縣政府	11	—	11	11	6	4	—	—	—	1	—
	江浦縣政府	37	1	36	37	28	7	1	—	—	1	—
	六合縣政府	11	2	9	11	6	3	1	—	—	1	—
	丹陽縣政府	44	—	44	44	26	13	—	—	4	1	—
	金壇縣政府	80	1	79	80	66	8	2	—	3	1	—
	揚中縣政府	35	—	35	35	24	5	3	—	2	1	—
	泰興縣政府	158	2	156	157	107	14	15	—	16	5	1
	儀徵縣政府	23	—	23	23	19	3	—	—	1	—	—
東台縣政府	106	—	106	105	82	6	6	—	10	1	1	
泰縣縣政府	82	4	78	82	68	11	—	—	3	—	—	
高郵縣政府	56	—	56	56	42	9	—	—	4	1	—	
浙 江	小 計	866	6	860	862	628	140	4	—	65	25	4
高 等 法 院	計	293	—	293	293	221	40	1	—	27	4	—
	餘杭縣司法處	7	—	7	7	3	2	—	—	2	—	—
	富陽縣司法處	1	—	1	1	—	1	—	—	—	—	—
	梅鹽縣司法處	18	—	18	18	17	1	—	—	—	—	—
	崇德縣司法處	6	—	6	6	4	2	—	—	—	—	—
	平湖縣司法處	27	—	27	27	22	3	—	—	2	—	—
	桐鄉縣司法處	1	—	1	1	—	1	—	—	—	—	—
	德清縣司法處	2	—	2	2	2	—	—	—	—	—	—
	武康縣司法處	1	—	1	1	1	—	—	—	—	—	—
	孝豐縣司法處	1	—	1	1	—	1	—	—	—	—	—
桐廬縣司法處	2	—	2	2	1	1	—	—	—	—	—	

刑 事 覆 判 案 件 (1)

覆 判 法 院	原 審 判 機 關	受 理 件 數				核 計	結 案 件 數			更 正	數 其 他	未 終 結 件 數
		共 計	舊 受	新 收	覆 判		提 審	定 推 事 范 疇				
									被 回 原 審 覆 審			
高 等 法 院	餘杭縣政府	31	—	31	31	17	6	1	—	6	1	—
	富陽縣政府	5	—	5	5	4	1	—	—	—	—	—
	新登縣政府	—	—	18	18	13	3	—	—	2	—	—
	於潛縣政府	0	—	9	9	8	1	—	—	—	—	—
	臨安縣政府	6	—	6	6	5	—	—	—	1	—	—
	昌化縣政府	2	—	2	2	2	—	—	—	—	—	—
	海鹽縣政府	23	—	28	28	21	2	—	—	4	1	—
	崇德縣政府	35	—	35	35	26	4	—	—	5	—	—
	平湖縣政府	12	—	12	12	11	1	—	—	—	—	—
	桐鄉縣政府	11	—	11	11	7	2	—	—	1	1	—
	德清縣政府	10	—	10	10	9	1	—	—	—	—	—
	安吉縣政府	6	—	6	6	5	1	—	—	—	—	—
	武康縣政府	7	—	7	7	6	—	—	—	1	—	—
	孝豐縣政府	28	—	28	28	25	3	—	—	—	—	—
	桐廬縣政府	8	—	8	8	4	3	—	—	1	—	—
分水縣政府	11	—	11	11	8	—	—	—	2	1	—	
高 等 法 院 第 一 分 院	計	104	—	104	104	76	18	—	—	7	3	—
	樂清縣司法處	23	—	23	23	17	5	—	—	—	1	—
	平陽縣司法處	4	—	4	4	1	—	—	—	2	1	—
	青田縣司法處	3	—	3	3	2	—	—	—	1	—	—
	玉環縣政府	22	—	22	22	18	4	—	—	—	—	—
	樂清縣政府	20	—	20	20	17	2	—	—	1	—	—
	泰順縣政府	7	—	7	7	4	1	—	—	1	1	—
	平陽縣政府	3	—	3	3	1	2	—	—	—	—	—
	遂昌縣政府	6	—	6	6	4	1	—	—	1	—	—
	慶元縣政府	4	—	4	4	2	2	—	—	—	—	—
	青田縣政府	7	—	7	7	6	1	—	—	—	—	—
	景寧縣政府	1	—	1	1	—	—	—	—	1	—	—
松陽縣政府	4	—	4	4	4	—	—	—	—	—	—	
高 等 法 院 第 二 分 院	計	263	6	257	259	183	52	2	—	13	9	4
	武義縣司法處	6	—	6	5	5	—	—	—	—	—	1
	龍游縣司法處	2	—	2	2	—	2	—	—	—	—	—
	淳安縣司法處	55	—	55	53	40	8	—	—	2	3	2
	遂安縣司法處	13	2	11	13	10	2	—	—	—	1	—
	縉雲縣司法處	6	—	6	6	1	2	1	—	2	—	—
	武義縣政府	46	2	44	46	33	4	—	—	3	1	—

刑 事 覆 判 案 件 (1)

覆 判 法 院	原 審 判 機 關	受 理 件 數			終 計	核 准	結 覆 後 回 原 審 覆 審	判 提 審	件 定 指 定 推 事 范 審	更 正	數 其 他	未 終 結 件 數
		共 計	舊 受	新 收								
高 等 法 院 第 二 分 院	湯 溪 縣政府	7	—	7	7	4	2	—	—	—	1	—
	龍 游 縣政府	30	1	29	30	18	8	1	—	3	—	—
	常 山 縣政府	12	—	12	12	4	7	—	—	—	1	—
	開 化 縣政府	11	—	11	10	6	4	—	—	—	—	1
	淳 安 縣政府	56	1	55	56	45	9	—	—	—	2	—
	遂 安 縣政府	2	—	2	2	—	2	—	—	—	—	—
	壽 昌 縣政府	10	—	10	10	7	—	—	—	3	—	—
	縉 雲 縣政府	6	—	6	6	1	2	1	—	2	—	—
	宣 平 縣政府	3	—	3	3	3	—	—	—	—	—	—
高 等 法 院 第 三 分 院	計	206	—	206	206	148	30	1	—	18	9	—
	慈 谿 縣司法處	7	—	7	7	4	2	—	—	1	—	—
	鎮 海 縣司法處	29	—	29	29	23	2	—	—	3	1	—
	象 山 縣司法處	23	—	23	23	15	4	1	—	3	—	—
	上 虞 縣司法處	10	—	10	10	7	2	—	—	1	—	—
	天 台 縣司法處	44	—	44	44	34	5	—	—	4	1	—
	仙 居 縣司法處	87	—	87	87	62	14	—	—	5	6	—
南 田 縣司法處	6	—	6	6	3	1	—	—	1	1	—	
安 徽	小 計	450	8	442	441	228	115	12	—	51	35	9
高 等 法 院	計	92	1	91	90	43	27	5	—	11	4	2
	大 湖 縣司法處	1	—	1	—	—	—	—	—	—	—	1
	望 江 縣司法處	3	1	2	3	1	1	—	—	1	—	—
	銅 陵 縣司法處	5	—	5	4	2	—	—	—	—	2	1
	青 陽 縣司法處	12	—	12	12	5	4	—	—	2	1	—
	無 為 縣司法處	5	—	5	5	3	2	—	—	—	—	—
	廬 江 縣司法處	10	—	10	10	5	1	2	—	1	1	—
	貴 池 縣司法處	3	—	3	3	3	—	—	—	—	—	—
	舒 城 縣司法處	9	—	9	9	5	1	2	—	1	—	—
	六 安 縣司法處	25	—	25	25	10	13	—	—	2	—	—
	宿 松 縣司法處	7	—	7	7	3	4	—	—	—	—	—
	潛 山 縣政府	3	—	3	3	1	—	—	—	2	—	—
	霍 山 縣政府	1	—	1	1	1	—	—	—	—	—	—
	東 流 縣政府	1	—	1	1	1	—	—	—	—	—	—
	至 德 縣政府	1	—	1	1	1	—	—	—	—	—	—
岳 西 縣政府	5	—	5	5	2	1	—	—	2	—	—	
合 肥 縣政府	1	—	1	1	—	—	1	—	—	—	—	

刑 事 覆 判 案 件 (1)

覆 判 法 院	原 審 判 機 關	受 理 件 數			終 計	核 准	結 案 件			更 正	數 其 他	未 結 結 件 數
		共 計	舊 受	新 收			覆 判	判 裁	定 案			
高 等 法 院 第 一 分 院	計	190	2	188	189	124	14	6	—	9	6	1
	定遠縣司法處	6	1	5	6	4	1	—	—	1	—	—
	靈璧縣司法處	31	—	31	30	17	10	—	—	2	1	1
	宿縣縣司法處	51	1	50	51	33	12	2	—	2	2	—
	泗縣縣司法處	31	—	31	31	21	7	1	—	—	1	—
	天長縣司法處	10	—	10	10	6	3	1	—	1	—	—
	滁縣縣司法處	14	—	14	14	8	4	1	—	1	—	—
	全椒縣司法處	2	—	2	2	1	1	1	—	—	—	—
	嘉縣縣司法處	22	—	22	22	18	1	1	—	1	1	—
	五河縣政府	5	—	5	5	3	2	—	—	—	—	—
	來安縣政府	2	—	2	2	2	—	—	—	—	—	—
嘉山縣政府	16	—	16	16	11	3	—	—	1	1	—	
高 等 法 院 第 二 分 院	計	20	—	20	20	11	9	—	—	—	—	—
	績溪縣政府	1	—	1	1	1	—	—	—	—	—	—
	旌德縣政府	1	—	1	1	1	—	—	—	—	—	—
	太平縣政府	3	—	3	3	1	2	—	—	—	—	—
	休寧縣政府	4	—	4	4	2	2	—	—	—	—	—
	祁門縣政府	4	—	4	4	2	2	—	—	—	—	—
黟縣縣政府	7	—	7	7	4	3	—	—	—	—	—	
高 等 法 院 第 三 分 院	計	81	1	80	76	32	22	1	—	12	9	5
	當塗縣政府	15	1	15	16	8	5	—	—	3	—	—
	南陵縣政府	2	—	2	2	1	—	—	—	1	—	—
	涇縣縣政府	4	—	4	4	2	1	—	—	1	—	—
	郎溪縣政府	6	—	6	6	3	2	—	—	1	—	—
	繁昌縣政府	1	—	1	1	1	—	—	—	—	—	—
	寧國縣政府	3	—	3	3	1	2	—	—	—	—	—
	廣德縣政府	8	—	8	8	2	3	1	—	2	—	—
	和縣縣政府	20	—	20	19	4	7	—	—	4	4	1
	含山縣政府	2	—	2	2	1	1	—	—	—	—	—
巢縣縣政府	19	—	19	15	9	1	—	—	—	5	4	
高 等 法 院 第 四 分 院	計	67	4	63	66	18	13	—	—	19	16	1
	太和縣司法處	7	1	6	7	2	1	—	—	1	3	—
	亳縣縣司法處	15	—	15	15	7	2	—	—	1	3	—
	渦陽縣司法處	19	1	18	19	4	2	—	—	8	5	—
	蒙城縣司法處	10	—	10	9	3	4	—	—	2	—	1

刑 事 覆 判 案 件 (1)

覆 判 法 院	原 審 判 機	受 理 件 數			終 計	核 准	結 案 件 數			更 正	其 他	未 結 結 件 數
		共 計	舊 受	新 收			覆 判	提 審	指 定 推 事 流 審			
高 等 法 院 第 四 分 院	穎上縣司法處	6	1	5	6	1	2	—	—	2	1	—
	豐城縣司法處	6	1	5	6	1	1	—	—	3	1	—
	立煌縣政府	4	—	4	4	—	1	—	—	2	1	—
	小 計	253	—	253	245	130	74	3	—	24	14	8
高 等 法 院 第 一 分 院	計	64	—	64	61	34	11	—	—	15	4	—
	南康縣司法處	5	—	5	5	2	1	—	—	1	1	—
	大庾縣司法處	3	—	3	3	1	1	—	—	1	—	—
	龍南縣司法處	3	—	3	3	2	1	—	—	—	—	—
	信豐縣司法處	6	—	6	6	3	1	—	—	2	—	—
	崇義縣司法處	1	—	1	1	1	—	—	—	—	—	—
	寧都縣司法處	6	—	6	6	5	—	—	—	1	—	—
	瑞金縣司法處	10	—	10	10	5	1	—	—	3	1	—
	會昌縣司法處	4	—	4	4	2	2	—	—	—	—	—
	興國縣司法處	3	—	3	3	3	—	—	—	—	—	—
	安遠縣政府	8	—	8	8	4	1	—	—	2	1	—
	上猶縣政府	2	—	2	2	2	—	—	—	—	—	—
	定南縣政府	6	—	6	6	1	1	—	—	3	1	—
虔南縣政府	1	—	1	1	1	—	—	—	—	—	—	
尋鄔縣政府	6	—	6	6	2	2	—	—	2	—	—	
高 等 法 院 第 二 分 院	計	69	—	69	69	39	26	—	—	—	4	—
	德安縣司法處	1	—	1	1	1	—	—	—	—	—	—
	永修縣司法處	3	—	3	3	2	1	—	—	—	—	—
	星子縣司法處	3	—	3	3	1	2	—	—	—	—	—
	湖口縣司法處	5	—	5	5	5	—	—	—	—	—	—
	都昌縣司法處	3	—	3	3	2	—	—	—	—	1	—
	樂平縣司法處	16	—	16	16	10	5	—	—	—	1	—
	姿源縣司法處	4	—	4	4	2	2	—	—	—	—	—
	餘干縣司法處	14	—	14	14	7	6	—	—	—	1	—
	武寧縣司法處	5	—	5	5	3	2	—	—	—	—	—
	修水縣司法處	9	—	9	9	4	4	—	—	—	1	—
	瑞昌縣政府	1	—	1	1	—	1	—	—	—	—	—
彭澤縣政府	3	—	3	3	—	3	—	—	—	—	—	
萬年縣政府	2	—	2	2	2	—	—	—	—	—	—	
高 等 法 院 第 三 分 院	計	52	—	52	52	23	23	2	—	3	1	—
	吉水縣司法處	6	—	6	6	4	2	—	—	—	—	—
	永豐縣司法處	5	—	5	5	3	1	—	—	1	—	—

刑 事 覆 判 案 件 (1)

覆 判 法 院	原 審 判 機 關	受 理 件 數			終 計	核 准	結 案 件 數				未 結 結 件 數	
		共 計	再 受	新 收			覆 判	提 審	推 定 推 事 審	更 正		其 他
高 等 法 院 第 三 分 院	萬安縣司法處	7	—	7	7	3	4	—	—	—	—	—
	泰和縣司法處	9	—	9	9	2	5	—	—	1	1	—
	蓮花縣司法處	3	—	3	3	1	2	—	—	—	—	—
	安福縣政府	3	—	3	3	3	—	—	—	—	—	—
	新淦縣政府	3	—	3	3	—	1	1	—	1	—	—
	峽江縣政府	8	—	8	8	4	4	—	—	—	—	—
	遂川縣政府	1	—	1	1	—	1	—	—	—	—	—
	寧岡縣政府	4	—	4	4	2	1	1	—	—	—	—
	樂安縣政府	3	—	3	3	1	2	—	—	—	—	—
高 等 法 院 第 四 分 院	計	63	—	68	60	34	14	1	—	6	5	8
	上饒縣司法處	15	—	15	13	5	4	—	—	2	2	2
	玉山縣司法處	8	—	8	5	3	2	—	—	—	—	3
	貴谿縣司法處	2	—	2	2	1	1	—	—	—	—	—
	弋陽縣司法處	2	—	2	2	1	1	—	—	—	—	—
	廣豐縣司法處	18	—	18	16	15	—	—	—	1	—	2
	金谿縣司法處	1	—	1	1	1	—	—	—	—	—	—
	南城縣司法處	1	—	1	1	—	1	—	—	—	—	—
	廣昌縣司法處	8	—	8	7	3	1	—	—	1	2	1
	光澤縣司法處	2	—	2	2	2	—	—	—	—	—	—
	黎川縣司法處	1	—	1	1	—	1	—	—	—	—	—
德興縣政府	2	—	2	2	1	—	—	—	1	—	—	
南豐縣政府	8	—	8	8	2	3	1	—	1	1	—	
湖 北	小 計	725	2	723	720	502	113	13	—	43	49	3
高 等 法 院	計	191	2	189	191	118	17	—	—	20	36	—
	沔陽縣司法處	26	—	26	26	17	1	—	—	5	3	—
	應山縣司法處	9	—	9	9	3	1	—	—	3	2	—
	京山縣司法處	7	—	7	7	3	1	—	—	1	2	—
	雲夢縣司法處	5	—	5	5	1	2	—	—	2	—	—
	鍾祥縣司法處	27	1	26	27	10	3	—	—	5	9	—
	潛江縣司法處	20	—	20	20	17	1	—	—	—	2	—
	安陸縣司法處	4	—	4	4	1	1	—	—	2	—	—
	禮山縣司法處	1	—	1	1	1	—	—	—	—	—	—
	嘉魚縣司法處	18	—	18	18	13	1	—	—	—	4	—
	蒲圻縣司法處	23	—	23	23	13	1	—	—	1	8	—
	通山縣司法處	5	—	5	5	2	2	—	—	1	—	—

刑事覆判案件 (1)

覆 判 法 院	原 審 判 機 關	受 理 件 數			結 案 數							未 終 結 件 數
		共 計	舊 受	新 收	計	核 准	覆 判 回 原 審 覆 審	提 審	裁 定 指 定 推 事 流 審	更 正	其 他	
高 等 法 院	通城縣司法處	11	—	11	11	6	3	—	—	—	2	—
	崇陽縣司法處	19	—	19	19	16	—	—	—	—	3	—
	咸甯縣司法處	13	—	13	13	13	—	—	—	—	—	—
	黃安縣司法處	3	1	2	3	2	—	—	—	—	1	—
高 等 法 院 第 一 分 院	計	115	—	115	115	99	13	2	—	6	4	—
	秭歸縣司法處	2	—	2	2	2	—	—	—	—	—	—
	興山縣司法處	8	—	8	8	5	2	1	—	—	—	—
	巴東縣司法處	2	—	2	2	1	1	—	—	—	—	—
	長陽縣司法處	4	—	4	4	2	2	—	—	—	—	—
	遠安縣司法處	5	—	5	5	4	1	—	—	—	—	—
	五峯縣司法處	3	—	3	3	2	1	—	—	—	—	—
	宜都縣司法處	31	—	31	31	22	3	—	—	5	1	—
	當陽縣司法處	58	—	58	58	52	3	—	—	1	2	—
枝江縣司法處	2	—	2	2	—	—	1	—	—	1	—	
高 等 法 院 第 二 分 院	計	134	—	134	134	97	24	5	—	6	2	—
	襄陽縣司法處	20	—	20	20	16	3	—	—	1	—	—
	宜城縣司法處	56	—	56	56	45	8	—	—	3	—	—
	南漳縣司法處	21	—	21	21	15	3	3	—	—	—	—
	光化縣司法處	16	—	16	16	10	4	—	—	2	—	—
	穀城縣司法處	15	—	15	15	9	4	—	—	—	2	—
	保康縣司法處	6	—	6	6	2	2	2	—	—	—	—
高 等 法 院 第 三 分 院	計	56	—	56	56	27	19	2	—	3	5	—
	建始縣司法處	13	—	13	13	6	2	1	—	2	2	—
	宣恩縣司法處	7	—	7	7	3	3	—	—	—	1	—
	鶴峯縣司法處	6	—	6	6	2	2	1	—	1	—	—
	來鳳縣司法處	5	—	5	5	3	1	—	—	—	1	—
	咸豐縣司法處	11	—	11	11	5	3	—	—	—	1	—
	利川縣司法處	14	—	14	14	8	6	—	—	—	—	—
高 等 法 院 第 四 分 院	計	30	—	30	30	13	10	1	—	5	1	—
	公安縣司法處	4	—	4	4	4	—	—	—	—	—	—
	石首縣司法處	7	—	7	7	3	2	—	—	2	—	—
	松滋縣司法處	13	—	13	13	6	5	1	—	—	1	—
監利縣司法處	6	—	6	6	—	—	—	—	3	—	—	

刑 事 覆 判 案 件 (1)

覆 判 法 院	原 審 判 機 關	受 理 件 數			結 核 計	結 案 件 數						未 終 結 件 數
		共 計	舊 受	新 收		核 准	覆 回 原 審 覆 審	判 提 審	裁 定 指 定 推 事 蒞 審	史 正	具 他	
高 等 法 院 第 五 分 院	計	65	—	65	64	54	7	3	—	—	—	1
	均縣縣司法處	20	—	20	20	16	2	2	—	—	—	—
	房縣縣司法處	19	—	19	19	17	2	—	—	—	—	—
	鄧西縣司法處	14	—	14	14	14	—	—	—	—	—	—
	竹山縣司法處	5	—	5	5	2	2	1	—	—	—	—
	竹谿縣司法處	7	—	7	6	5	1	—	—	—	—	1
高 等 法 院 第 六 分 院	計	134	—	134	130	103	23	—	—	3	1	4
	靳春縣司法處	30	—	30	29	22	7	—	—	—	—	1
	鄂城縣司法處	38	—	38	38	33	2	—	—	2	—	—
	府城縣司法處	14	—	14	14	12	2	—	—	—	—	—
	羅田縣司法處	9	—	9	9	6	3	—	—	—	—	—
	陽新縣司法處	17	—	17	17	15	1	—	—	1	—	—
	大冶縣司法處	20	—	20	19	11	7	—	—	—	1	1
	黃梅縣司法處	5	—	5	3	3	—	—	—	—	—	2
英山縣司法處	1	—	1	1	1	—	—	—	—	—	—	
湖 南	小 計	511	1	510	503	330	104	7	—	38	29	3
高 等 法 院	計	192	—	192	192	113	42	—	—	23	—	—
	湘鄉縣司法處	27	—	27	27	11	11	—	—	2	3	—
	益陽縣司法處	17	—	17	17	7	5	—	—	3	2	—
	常寧縣司法處	11	—	11	11	8	2	—	—	—	1	—
	醴陵縣司法處	25	—	25	25	15	4	—	—	2	4	—
	岳陽縣司法處	12	—	12	12	7	1	—	—	4	—	—
	耒陽縣司法處	11	—	11	11	7	2	—	—	1	1	—
	安化縣司法處	2	—	2	2	1	1	—	—	—	—	—
	湘陰縣司法處	7	—	7	7	5	—	—	—	2	—	—
	寧鄉縣司法處	20	—	20	20	12	4	—	—	2	2	—
	平江縣司法處	11	—	11	11	10	—	—	—	1	—	—
	攸縣縣司法處	4	—	4	4	2	2	—	—	—	—	—
	茶陵縣司法處	7	—	7	7	3	2	—	—	2	—	—
	安仁縣司法處	5	—	5	5	3	2	—	—	—	—	—
	瀏陽縣司法處	13	—	13	13	9	—	—	—	3	1	—
	臨湘縣政府	11	—	11	11	6	4	—	—	—	1	—
臨澧縣政府	9	—	9	9	7	2	—	—	—	—	—	

刑 事 覆 判 案 件 (一)

覆 判 法 院	原 審 判 機 關	受 理 件 數			終 核 計	結 案 件 數				未 終 結 件 數		
		共 計	舊 受	新 收		覆 判 回 原 審 覆 審	裁 提 審	定 指 定 推 事 流 審	更 正		其 他	
												計
高 等 法 院 第 一 分 院	計	62	—	62	61	41	11	4	—	1	4	1
	淑浦縣司法處	7	—	7	6	3	2	1	—	—	—	—
	芷江縣司法處	8	—	5	5	4	1	—	—	—	—	—
	黔陽縣司法處	14	—	14	14	10	3	1	—	—	—	—
	會同縣司法處	2	—	2	2	1	1	—	—	—	—	—
	辰谿縣政府	7	—	7	7	7	—	—	—	—	—	—
	古文縣政府	5	—	5	5	4	1	—	—	—	—	—
	保靖縣政府	5	—	5	5	2	1	—	—	—	2	—
	永順縣政府	1	—	1	1	—	—	1	—	—	—	—
	鳳凰縣政府	4	—	4	4	4	—	—	—	—	—	—
	永綏縣政府	2	—	2	2	—	1	—	—	—	1	—
麻陽縣政府	7	—	7	7	5	—	1	—	1	—	—	
晃縣縣政府	3	—	3	3	3	1	1	—	—	—	1	
高 等 法 院 第 二 分 院	計	64	—	64	64	43	12	1	—	7	1	—
	彬縣縣司法處	7	—	7	7	2	3	—	—	2	—	—
	資興縣司法處	1	—	1	1	1	—	—	—	—	—	—
	汝城縣司法處	5	—	5	5	1	4	—	—	—	—	—
	道縣縣司法處	5	—	5	5	4	—	—	—	—	1	—
	寧遠縣司法處	5	—	5	5	4	1	—	—	—	—	—
	永明縣司法處	9	—	9	9	6	—	1	—	2	—	—
	臨武縣政府	2	—	2	2	2	—	—	—	—	—	—
	藍山縣政府	1	—	1	1	1	—	—	—	—	—	—
	嘉禾縣政府	3	—	3	3	2	1	—	—	—	—	—
	永興縣政府	8	—	8	8	4	2	—	—	2	—	—
宜章縣政府	14	—	14	14	13	—	—	—	1	—	—	
桂東縣政府	1	—	1	1	—	1	—	—	—	—	—	
江華縣政府	3	—	3	3	3	—	—	—	—	—	—	
高 等 法 院 第 三 分 院	計	63	—	63	63	46	17	2	—	1	2	1
	桃源縣司法處	14	—	14	14	12	2	—	—	—	—	—
	漢壽縣司法處	12	—	12	11	4	5	1	—	1	—	1
	沅江縣司法處	2	—	2	2	1	1	—	—	—	—	—
	澧縣縣司法處	17	—	17	17	15	2	—	—	—	—	—
	安鄉縣司法處	3	—	3	3	3	—	—	—	—	—	—
南縣縣司法處	1	—	1	1	1	1	—	—	—	—	—	

刑 事 覆 判 案 件 (1)

覆 判 法 院	原 審 判 機 關	交 理 法 院 審 理 數				提 起 上 訴 數			評 定 指 定 推 事 滋 養	更 正	繳 其 贖	未 終 結 件 數
		共 計	第 一 次	第 二 次	第 三 次	法 院	檢 察 官	刑 事 庭				
高 等 法 院 第 三 分 院	華容縣司法處	5	—	5	5	2	2	—	—	—	1	—
	慈利縣司法處	5	—	5	5	2	1	1	—	—	1	—
	臨澧縣司法處	7	—	7	7	4	5	—	—	—	—	—
	石門縣政府	1	—	1	1	1	—	—	—	—	—	—
	大庸縣政府	2	—	2	2	1	1	—	—	—	—	—
高 等 法 院 第 四 分 院	計	124	1	125	125	87	22	—	—	6	8	1
	新化縣司法處	38	—	38	38	29	7	—	—	2	—	—
	武岡縣司法處	42	—	42	41	31	7	—	—	1	2	1
	邵陽縣司法處	14	—	14	14	10	2	—	—	—	2	—
	東安縣司法處	10	—	10	10	6	2	—	—	1	1	—
	城步縣政府	6	1	5	5	4	1	—	—	—	1	—
	新寧縣政府	11	—	11	11	5	2	—	—	2	2	—
	新化縣政府	2	—	2	2	2	—	—	—	—	—	—
	通道縣政府	1	—	1	1	1	—	—	—	—	—	—
四 川	小 計	624	25	599	592	234	174	42	8	80	20	32
高 等 法 院	計	210	—	210	207	133	70	—	—	21	13	—
	綿竹縣政府	23	—	23	23	11	1	—	—	9	2	—
	資中縣政府	20	—	20	19	16	3	—	—	—	—	1
	郫縣縣政府	10	—	10	10	4	4	—	—	—	2	—
	新都縣政府	8	—	8	8	4	2	—	—	2	—	—
	簡陽縣政府	3	—	3	3	2	1	—	—	3	2	—
	安岳縣政府	4	—	4	4	3	1	—	—	—	—	—
	什邡縣政府	4	—	4	4	1	3	—	—	—	—	—
	彭縣縣政府	3	—	3	3	1	2	—	—	—	—	—
	樂山縣政府	2	—	2	2	1	1	—	—	—	—	—
	遂寧縣政府	5	—	5	5	1	3	—	—	1	—	—
	崇慶縣政府	4	—	4	4	1	3	—	—	—	—	—
	灌縣縣政府	3	—	3	3	1	2	—	—	—	—	—
	綿陽縣政府	2	—	2	2	1	1	—	—	—	—	—
	井研縣政府	3	—	3	3	2	1	—	—	—	—	—
	德陽縣政府	6	—	6	6	2	3	—	—	—	1	—
	威遠縣政府	5	—	5	5	3	2	—	—	—	—	—
	榮縣縣政府	16	—	16	16	8	5	—	—	1	2	—
	崇慶縣政府	2	—	2	2	1	1	—	—	—	—	—
	羅江縣政府	2	—	2	2	1	1	—	—	—	—	—
大邑縣政府	16	—	16	16	12	3	—	—	1	—	—	
金堂縣政府	6	—	6	6	3	3	—	—	—	—	—	

刑 事 覆 判 案 件 (1)

覆 判 法 院	原 審 判 機 關	受 處 刑 者			合 計	核 准	結 案 件 數				未 終 結 件 數	
		共 計	舊 受	新 收			覆 發 回 原 審 覆 審	判 提 審	裁 定 指 定 推 事 流 審	處 置		數 具
高 等 法 院	新 津 縣政府	2	—	2	2	1	1	—	—	—	—	—
	廣 漢 縣政府	16	—	16	15	8	4	—	—	2	1	1
	安 縣 縣政府	1	—	1	1	—	1	—	—	—	—	—
	中 江 縣政府	8	—	8	8	3	3	—	—	1	1	—
	樂 至 縣政府	1	—	1	1	—	1	—	—	—	—	—
	資 陽 縣政府	16	—	16	15	9	5	—	—	—	1	1
	江 油 縣政府	2	—	2	2	—	2	—	—	—	—	—
	新 繁 縣政府	2	—	2	2	—	2	—	—	—	—	—
	眉 山 縣政府	3	—	3	3	—	2	—	—	—	1	—
	射 洪 縣政府	3	—	3	3	1	1	—	—	1	—	—
	渠 縣 縣政府	1	—	1	1	—	1	—	—	—	—	—
仁 壽 縣政府	3	—	3	3	2	1	—	—	—	—	—	
高 等 法 院 第 一 分 院	計	226	8	228	211	92	45	32	8	34	—	25
	江 北 縣政府	9	1	8	4	1	—	—	2	1	—	5
	江 津 縣政府	14	—	14	13	4	2	—	3	4	—	1
	璧 山 縣政府	6	—	6	6	3	—	1	—	2	—	—
	永 川 縣政府	25	—	25	24	5	10	2	—	7	—	1
	綦 江 縣政府	19	—	19	19	8	9	2	—	—	—	—
	合 川 縣政府	39	2	37	33	15	2	5	—	11	—	6
	蓬 溪 縣政府	9	—	9	9	7	1	1	—	—	—	—
	銅 梁 縣政府	13	—	13	13	5	3	4	—	1	—	—
	鄰 水 縣政府	10	2	8	10	4	3	2	—	1	—	—
	南 川 縣政府	7	—	7	7	3	1	3	—	—	—	—
	武 勝 縣政府	12	1	11	10	5	1	2	—	2	—	2
	潼 南 縣政府	9	—	6	6	3	2	1	—	—	—	—
	培 陵 縣政府	27	—	27	25	17	—	2	3	3	—	2
	大 足 縣政府	5	—	5	5	2	1	2	—	—	—	—
	墊 江 縣政府	16	—	16	11	4	3	2	—	2	—	5
	梁 山 縣政府	1	1	3	4	1	3	—	—	—	—	—
	渠 縣 縣政府	9	—	9	6	3	1	2	—	—	—	3
	宜 漢 縣政府	6	1	5	6	2	3	1	—	—	—	—

刑事覆判案件 (1)

覆判法院	原審判機關	受理件數			終計	核准	結案件數					未終結件數
		共計	舊受	新收			覆判	提審	裁定指定推事覆審	更正	其他	
高等法院第二分院	計	46	—	46	42	11	28	—	—	8	—	4
	梁山縣政府	5	—	5	5	1	4	—	—	—	—	—
	奉節縣政府	4	—	4	4	1	3	—	—	—	—	—
	開縣縣政府	10	—	10	8	2	5	—	—	1	—	2
	開江縣政府	3	—	3	3	1	2	—	—	—	—	—
	大竹縣政府	7	—	7	6	2	3	—	—	1	—	1
	鄆都縣政府	2	—	2	2	1	1	—	—	—	—	—
	達縣縣政府	10	—	10	10	2	7	—	—	1	—	—
秀山縣政府	5	—	—	4	1	3	—	—	—	—	—	
高等法院第三分院	計	92	12	80	92	45	26	2	—	18	1	—
	納谿縣政府	5	2	3	5	2	3	—	—	—	—	—
	江安縣政府	1	1	—	1	—	1	—	—	—	—	—
	南溪縣政府	10	—	10	10	2	4	—	—	4	—	—
	隆昌縣政府	1	1	—	1	—	—	—	—	1	—	—
	富順縣政府	1	—	1	1	—	—	—	—	1	—	—
	古宋縣政府	3	—	3	3	3	—	—	—	—	—	—
	內江縣政府	19	3	16	19	8	3	2	—	6	—	—
	宜賓縣政府	22	1	21	22	15	3	—	—	3	1	—
	長寧縣政府	8	3	5	8	3	4	—	—	1	—	—
	敘永縣政府	3	—	3	3	3	—	—	—	—	—	—
	興文縣政府	3	—	3	3	3	—	—	—	—	—	—
	珙縣縣政府	1	—	1	1	—	1	—	—	—	—	—
	慶符縣政府	1	—	1	1	1	—	—	—	—	—	—
	屏山縣政府	9	—	9	9	1	7	—	—	1	—	—
	馬邊縣政府	2	—	2	2	2	—	—	—	—	—	—
雷波縣政府	1	—	1	1	—	—	—	—	1	—	—	
犍爲縣政府	2	—	2	2	2	—	—	—	—	—	—	
高等法院第四分院	計	40	5	35	40	17	13	—	—	4	6	—
	蒼溪縣政府	7	2	5	7	3	2	—	—	—	2	—
	昭元縣政府	3	—	3	3	1	2	—	—	—	—	—
	巴中縣政府	4	—	4	4	2	1	—	—	1	—	—
	通江縣政府	6	1	5	6	3	1	—	—	1	1	—
	劍閣縣政府	9	2	7	9	2	3	—	—	1	3	—
	儀隴縣政府	5	—	5	5	2	3	—	—	—	—	—
	廣安縣政府	6	—	6	6	4	1	—	—	1	—	—

刑 事 覆 判 案 件 (1)

覆 判 法 院	原 審 判 機 關	受 理 件 數			終 計	核 准	結 果			更 正	數 其 他	未 終 結 件 數
		共 計	舊 受	新 收			覆 發 回 原 審 覆 審	判 提 審	件 定 指 定 推 事 審 審			
河 北	小 計	877	59	818	841	488	261	14	—	64	14	36
高 等 法 院 第 二 分 院	計	353	52	301	326	196	72	8	—	40	10	27
	沙 河 縣政府	10	2	8	6	3	2	—	—	1	—	4
	南 和 縣政府	7	2	5	7	4	2	—	—	—	1	—
	平 鄉 縣政府	8	1	7	7	2	4	1	—	—	—	1
	鉅 鹿 縣政府	11	1	10	9	6	1	1	—	1	—	2
	廣 宗 縣政府	4	—	4	4	3	1	—	—	—	—	—
	堯 山 縣政府	8	5	3	8	4	1	—	—	3	—	—
	內 邱 縣政府	3	1	2	3	—	1	1	—	1	—	—
	任 縣 縣政府	16	4	12	15	10	4	1	—	—	—	1
	趙 縣 縣政府	5	1	4	5	4	1	—	—	—	—	—
	柏 鄉 縣政府	1	1	—	1	1	—	—	—	—	—	—
	隆 平 縣政府	19	2	17	16	13	—	—	—	3	—	3
	高 邑 縣政府	1	—	1	1	—	1	—	—	—	—	—
	臨 城 縣政府	4	1	3	4	4	—	—	—	—	—	—
	寧 晉 縣政府	4	3	1	4	2	1	—	—	1	—	—
	冀 縣 縣政府	7	—	7	7	6	—	—	—	—	1	—
	南 宮 縣政府	20	—	20	19	12	2	—	—	5	—	1
	新 河 縣政府	2	—	2	2	1	1	—	—	—	—	—
	棗 強 縣政府	20	3	17	19	13	2	—	—	3	1	1
	曲 周 縣政府	12	—	12	11	6	1	—	—	4	—	1
	肥 鄉 縣政府	10	3	7	10	6	2	—	—	1	1	—
	邯 鄲 縣政府	14	2	12	13	8	4	—	—	1	—	1
	雞 澤 縣政府	3	—	3	3	1	1	1	—	—	—	—
	廣 平 縣政府	7	—	7	6	3	1	—	—	2	—	1
	成 安 縣政府	3	1	2	2	2	—	—	—	—	—	1
	威 縣 縣政府	18	—	18	18	14	1	—	—	2	1	—
	磁 縣 縣政府	24	2	22	21	13	7	—	—	—	1	3
清 河 縣政府	9	—	9	8	6	1	—	—	1	—	1	
大 名 縣政府	1	1	—	1	—	—	1	—	—	—	—	
南 樂 縣政府	16	1	15	16	8	6	—	—	1	1	—	
清 豐 縣政府	8	—	8	8	4	3	—	—	1	—	—	
東 明 縣政府	7	3	4	6	3	2	—	—	1	—	1	
濮 陽 縣政府	49	7	42	46	26	11	2	—	5	2	3	
長 垣 縣政府	8	5	3	8	2	4	—	—	1	1	—	
永 年 縣政府	14	—	14	12	6	4	—	—	2	—	2	

刑 事 覆 判 案 件 (1)

覆 判 法 院	原 審 判 機 關	受 理 件 數			終 核 計 准	結 案 件 數			未 終 結 件 數			
		共 計	舊 受	新 收		覆 判	提 審	定 推 事 審		更 正	其 他	
												發 回 原 審 覆 審
高 等 法 院	計	524	7	517	515	292	189	6	—	24	4	9
	正定縣政府	16	—	16	16	10	5	—	—	1	—	—
	獲鹿縣政府	32	—	32	31	17	11	1	—	2	—	1
	井陘縣政府	21	—	21	21	12	8	—	—	1	—	—
	阜平縣政府	10	2	8	10	7	2	—	—	—	1	—
	樂城縣政府	8	—	8	8	6	2	—	—	—	—	—
	行唐縣政府	12	—	12	12	8	3	—	—	1	—	—
	靈壽縣政府	10	—	10	10	7	2	—	—	1	—	—
	平山縣政府	7	—	7	7	6	1	—	—	—	—	—
	元氏縣政府	8	1	7	8	6	2	—	—	—	—	—
	贊皇縣政府	14	—	14	12	5	4	1	—	2	—	2
	晉縣縣政府	55	1	54	55	23	25	1	—	5	1	—
	無極縣政府	35	1	34	33	15	16	—	—	1	1	2
	藁城縣政府	18	—	18	17	9	7	—	—	1	—	1
	東鹿縣政府	47	—	47	47	34	12	—	—	—	—	1
	深澤縣政府	4	—	4	3	2	1	—	—	—	—	—
	深縣縣政府	80	1	79	80	32	41	2	—	4	1	—
	武強縣政府	16	1	15	16	10	6	—	—	—	—	—
	饒陽縣政府	27	—	27	27	20	6	—	—	1	—	—
	安平縣政府	6	—	6	5	4	1	—	—	—	—	1
趙縣縣政府	19	—	19	19	10	8	—	—	1	—	—	
分 院	高邑縣政府	5	—	5	5	3	2	—	—	—	—	—
	內邱縣政府	9	—	9	9	7	2	—	—	—	—	—
	臨城縣政府	6	—	6	6	5	1	—	—	—	—	1
	柏鄉縣政府	6	—	6	5	2	3	—	—	—	—	—
寧晉縣政府	53	—	53	53	32	18	1	—	2	—	—	
河南	小 計	1027	1	1026	1008	629	261	9	—	57	52	19
高 等 法 院	計	460	—	460	456	294	108	—	—	19	35	4
	杞縣縣政府	6	—	6	6	5	—	—	—	—	1	—
	通許縣政府	3	—	3	3	1	2	—	—	—	—	—
	尉氏縣政府	8	—	8	8	5	3	—	—	—	—	—
	鄆陵縣政府	15	—	15	15	12	2	—	—	—	1	—
	中牟縣政府	21	—	21	21	17	4	—	—	—	—	—
	禹縣縣政府	28	—	28	27	20	4	—	—	—	3	1
	密縣縣政府	4	—	4	4	1	1	—	—	—	2	—
	寧陵縣政府	2	—	2	2	2	—	—	—	—	—	—
	永城縣政府	34	—	34	33	18	8	—	—	2	5	1

刑事覆判案件 (1)

覆 判 法 院	原 審 判 機 關	受 理 件 數 終				核 准	結 案 件 數			更 正	其 他	未 結 束 件 數
		共 計	舊 受	新 收	計		覆 查 回 原 審 覆 審	提 審	指 定 推 事 蒞 審			
高 等 法 院	鹿邑縣政府	44	—	44	44	35	7	—	—	2	—	—
	夏邑縣政府	13	—	13	13	8	2	—	—	2	1	—
	睢縣縣政府	28	—	28	28	18	7	—	—	—	3	—
	柘城縣政府	2	—	2	2	1	1	—	—	—	—	—
	西華縣政府	12	—	12	12	6	3	—	—	—	3	—
	商水縣政府	2	—	2	2	1	1	—	—	—	—	—
	項城縣政府	7	—	7	7	4	3	—	—	—	—	—
	太康縣政府	8	—	8	8	4	2	—	—	1	1	—
	扶溝縣政府	14	—	14	14	10	2	—	—	1	1	—
	襄城縣政府	18	—	18	17	14	2	—	—	1	—	1
	郟城縣政府	32	—	32	32	22	4	—	—	4	2	—
	長葛縣政府	6	—	6	6	3	2	—	—	1	—	—
	滎陽縣政府	4	—	4	4	3	—	—	—	—	1	—
	葉縣縣政府	4	—	4	4	1	3	—	—	—	—	—
	鞏縣縣政府	2	—	2	2	2	—	—	—	—	—	—
	臨汝縣政府	21	—	21	21	13	7	—	—	—	1	—
	寶豐縣政府	7	—	7	7	4	3	—	—	—	—	—
	陳留縣政府	5	—	9	5	2	1	—	—	—	2	—
	洧川縣政府	7	—	7	7	7	—	—	—	—	—	—
	開封縣政府	4	—	4	4	2	2	—	—	—	—	—
	新鄭縣政府	15	—	15	15	8	5	—	—	1	1	—
	虞城縣政府	9	—	9	9	4	4	—	—	1	—	—
	沈邱縣政府	1	—	1	1	1	—	—	—	—	—	1
	臨潁縣政府	9	—	9	8	6	2	—	—	—	—	—
	廣武縣政府	4	—	4	4	2	2	—	—	—	—	—
	汜水縣政府	3	—	3	3	2	—	—	—	—	1	—
	民權縣政府	7	—	7	7	3	3	—	—	1	—	—
	登封縣政府	4	—	4	4	1	3	—	—	—	—	—
魯山縣政府	13	—	13	13	4	6	—	—	1	2	—	
郟縣縣政府	29	—	29	29	18	6	—	—	1	4	—	
封邱縣政府	5	—	5	5	4	1	—	—	—	—	—	
高 等 法 院 第 一 分 院	計	155	—	155	155	88	55	2	—	9	1	—
	方城縣政府	13	—	13	13	7	5	—	—	1	—	—
	遂平縣政府	10	—	10	10	7	3	—	—	—	—	—
	經扶縣政府	3	—	3	3	2	1	—	—	—	—	—

刑 事 覆 判 案 件 (1)

覆 判 法 院	原 審 判 機 關	受 理 件 數			終 核		結 案 件 數			更 正	其 他	未 終 結 件 數
		共 計	舊 受	新 收	共 計	核 准	覆 回 原 審 覆 審	提 審	指 定 推 事 審 審			
高 等 法 院 第 一 分 院	潢川縣政府	50	—	30	30	18	11	—	—	1	—	—
	唐河縣政府	17	—	17	17	13	3	—	—	1	—	—
	南召縣政府	6	—	6	6	5	—	—	—	1	—	—
	上蔡縣政府	5	—	5	5	1	4	—	—	—	—	—
	西平縣政府	5	—	5	5	3	1	—	—	1	—	—
	正陽縣政府	3	—	3	3	1	1	—	—	1	—	—
	信陽縣政府	3	—	3	3	2	1	—	—	—	—	—
	新蔡縣政府	2	—	2	2	1	—	1	—	—	—	—
	商城縣政府	3	—	3	3	2	1	—	—	—	—	—
	桐柏縣政府	4	—	4	4	3	—	—	—	1	—	—
	舞陽縣政府	10	—	10	10	5	4	—	—	1	—	—
	泌陽縣政府	8	—	8	8	6	2	—	—	—	—	—
	確山縣政府	22	—	22	22	7	13	1	—	—	—	1
	息縣縣政府	5	—	5	5	2	2	—	—	1	—	—
	滎山縣政府	1	—	1	1	—	1	—	—	—	—	—
	固始縣政府	1	—	1	1	1	—	—	—	—	—	—
光山縣政府	2	—	2	2	1	1	—	—	—	—	—	
新野縣政府	2	—	2	2	1	1	—	—	—	—	—	
高 等 法 院 第 二 分 院	計	237	—	237	225	150	43	7	—	23	2	12
	獲嘉縣政府	11	—	11	11	4	5	—	—	2	—	—
	林縣縣政府	9	—	9	8	6	2	—	—	—	—	1
	滎縣縣政府	2	—	2	2	—	2	—	—	—	—	—
	輝縣縣政府	23	—	23	23	18	2	1	—	2	—	—
	修武縣政府	28	—	28	22	21	1	—	—	—	—	6
	博愛縣政府	18	—	18	18	13	3	—	—	1	1	—
	延津縣政府	15	—	15	15	10	2	2	—	1	—	—
	臨漳縣政府	10	—	10	10	6	2	—	—	2	—	—
	武陟縣政府	21	—	21	21	6	7	—	—	8	—	—
	原武縣政府	8	—	8	8	5	1	2	—	—	—	—
	沁陽縣政府	10	—	10	10	4	1	1	—	4	—	—
	滑縣縣政府	23	—	23	21	15	4	1	—	—	1	2
	武安縣政府	1	—	1	1	1	—	—	—	—	—	—
	淇縣縣政府	15	—	15	15	12	1	—	—	2	—	—
	湯陰縣政府	13	—	13	10	6	3	—	—	1	—	3

刑 事 覆 判 案 件 (1)

覆 判 法 院	原 審 判 機 關	受 理 件 數			終 核		結 案 件 數			更 正	其 他	未 終 結 件 數
		共 計	舊 受	新 政	共 計	核 准	覆 判	提 審	裁 定 推 事 審 查			
高 等 法 院	濬縣縣政府	5	—	5	5	3	2	—	—	—	—	—
	新鄉縣政府	16	—	16	16	14	2	—	—	—	—	—
	內黃縣政府	8	—	8	8	6	2	—	—	—	—	—
	陽武縣政府	1	—	1	1	—	1	—	—	—	—	—
高 等 法 院	計	175	1	174	172	97	55	—	—	6	14	3
第 三 分 院	偃師縣政府	14	—	14	13	9	2	—	—	—	2	1
	孟津縣政府	6	—	6	6	3	2	—	—	1	—	—
	新安縣政府	18	1	17	18	10	5	—	—	—	3	—
	滎池縣政府	23	—	23	23	12	11	—	—	—	—	—
	宜陽縣政府	9	—	9	9	4	5	—	—	—	—	—
	洛寧縣政府	18	—	18	18	12	4	—	—	1	1	—
	嵩縣縣政府	6	—	6	6	6	—	—	—	—	—	—
	伊川縣政府	5	—	5	5	2	3	—	—	—	—	—
	陝縣縣政府	16	—	16	15	7	5	—	—	1	2	1
	靈寶縣政府	15	—	15	14	7	6	—	—	—	1	1
	閩鄉縣政府	8	—	8	8	4	2	—	—	1	1	—
	盧氏縣政府	4	—	4	4	3	1	—	—	—	—	—
	伊陽縣政府	2	—	2	2	1	—	—	—	1	—	—
	孟縣縣政府	6	—	6	6	2	3	—	—	—	1	—
	溫縣縣政府	5	—	5	5	4	1	—	—	—	—	—
	濟源縣政府	14	—	14	14	8	3	—	—	1	2	—
	鎮平縣政府	3	—	3	3	1	1	—	—	—	1	—
內鄉縣政府	1	—	1	1	1	—	—	—	—	—	—	
鄧縣縣政府	1	—	1	1	—	—	1	—	—	—	—	
浙川縣政府	1	—	1	1	1	—	—	—	—	—	—	
山 東	小 計	570	4	566	567	320	149	43	—	29	26	3
高 等 法 院	計	146	—	146	146	71	35	31	—	4	5	—
	鄒平縣司法處	16	—	16	16	8	7	—	—	—	1	—
	濟川縣司法處	5	—	5	5	2	1	2	—	—	—	—
	長山縣司法處	1	—	1	1	—	1	—	—	—	—	—
	桓台縣司法處	8	—	8	8	3	2	3	—	—	—	—
	齊河縣司法處	4	—	4	4	2	—	1	—	—	1	—
	齊東縣司法處	6	—	6	6	2	2	2	—	—	—	—
	濟陽縣司法處	6	—	6	6	2	2	—	—	2	—	—
	博興縣司法處	3	—	3	3	2	—	1	—	—	—	—
	高苑縣司法處	1	—	1	1	1	—	—	—	—	—	—
博山縣司法處	1	—	1	1	—	—	—	1	—	—	—	

刑事覆判案件 (1)

覆 判 法 院	原 審 判 機 關	受 理 件 數			終 結		件 定			數		未 終 結 件 數
		共 計	舊 受	新 收	計	核 准	覆 判	提 案	指 定 推 事 審 審	更 正	其 他	
高 等 法 院	濱縣縣司法處	5	—	5	5	2	3	—	—	—	—	—
	利津縣司法處	1	—	1	1	1	—	—	—	—	—	—
	霑化縣司法處	1	—	1	1	—	—	1	—	—	—	—
	蒲台縣司法處	8	—	8	8	3	—	5	—	—	—	—
	商河縣司法處	7	—	7	7	4	2	1	—	—	—	—
	青島縣司法處	2	—	2	2	1	—	—	—	—	1	—
	堂邑縣司法處	8	—	8	8	6	2	—	—	—	—	—
	博平縣司法處	3	—	3	3	1	—	2	—	—	—	—
	茌平縣司法處	13	—	13	13	6	3	3	—	1	—	—
	濟寧縣司法處	2	—	2	2	1	1	—	—	—	—	—
	莘縣縣司法處	1	—	1	1	1	—	—	—	—	—	—
	冠縣縣司法處	5	—	5	5	3	2	—	—	—	—	—
	館陶縣司法處	1	—	1	1	1	—	—	—	—	—	—
	高唐縣司法處	4	—	4	4	1	1	2	—	—	—	—
	邱縣縣司法處	1	—	1	1	1	—	—	—	—	—	—
	禹城縣司法處	12	—	12	12	8	—	2	—	—	2	—
	臨淄縣司法處	4	—	4	4	2	—	2	—	—	—	—
	廣饒縣司法處	10	—	10	10	6	3	—	—	1	—	—
濰縣縣司法處	4	—	4	4	1	2	1	—	—	—	—	
臨朐縣司法處	3	—	3	3	—	1	2	—	—	—	—	
高 等 法 院	計	117	3	114	116	60	41	—	—	9	6	1
第 一 分 院	濰縣縣司法處	2	—	2	2	2	—	—	—	—	—	—
	曲阜縣司法處	15	2	13	14	9	4	—	—	—	1	1
	濰縣縣司法處	13	—	13	13	8	4	—	—	—	1	—
	魚台縣司法處	3	—	3	3	2	—	—	—	1	—	—
	單縣縣司法處	14	—	14	14	7	5	—	—	2	—	—
	鄒縣縣司法處	15	—	15	15	7	6	—	—	2	—	—
	金鄉縣司法處	17	—	17	17	8	7	—	—	1	1	—
	濰縣縣司法處	4	—	4	4	1	2	—	—	—	1	—
	滋陽縣司法處	6	—	6	6	4	2	—	—	—	—	—
	定陶縣司法處	7	—	7	7	2	4	—	—	1	—	—
	嘉祥縣司法處	5	—	5	5	3	1	—	—	1	—	—
	城武縣司法處	5	—	5	5	2	2	—	—	—	1	—
汶上縣司法處	5	1	4	5	2	2	—	—	1	—	—	
鉅野縣司法處	6	—	6	6	3	2	—	—	—	1	—	

刑 事 覆 判 案 件 (一)

覆 判 法 院	原 審 判 機 關	受 理 件 數			結 案 件 數							未 終 結 件 數
		共 計	舊 受	新 收	計	核 准	覆 判 結 定			更 正	其 他	
							發 回 原 審 覆 審	提 審	指 定 推 事 游 審			
高 等 法 院 第 二 分 院	計	41	—	41	41	25	10	—	—	3	3	—
	平度縣司法處	6	—	6	6	4	2	—	—	—	—	—
	諸城縣司法處	9	—	9	9	6	1	—	—	1	1	—
	昌樂縣司法處	6	—	6	6	3	2	—	—	1	—	—
	昌邑縣司法處	14	—	14	14	7	5	—	—	1	1	—
	日照縣司法處	6	—	6	6	5	—	—	—	—	1	—
高 等 法 院 第 三 分 院	計	75	—	75	74	47	17	4	—	4	2	1
	牟平縣司法處	13	—	13	13	6	5	—	—	2	—	—
	棲霞縣司法處	20	—	20	20	17	1	2	—	—	—	—
	蓬萊縣司法處	8	—	8	8	3	3	1	—	—	1	—
	黃縣縣司法處	14	—	14	13	7	6	—	—	—	—	1
	文登縣司法處	16	—	16	16	11	2	1	—	1	1	—
高 等 法 院 第 四 分 院	計	55	—	55	55	20	28	—	—	1	6	—
	萊蕪縣司法處	9	—	9	9	2	6	—	—	1	—	—
	肥城縣司法處	2	—	2	2	2	—	—	—	—	—	—
	新泰縣司法處	11	—	11	11	5	6	—	—	—	—	—
	東平縣司法處	9	—	9	9	3	6	—	—	—	—	—
	東阿縣司法處	6	—	6	6	1	2	—	—	—	3	—
高 等 法 院 第 五 分 院	計	93	1	92	93	73	9	4	—	3	4	—
	平原縣司法處	19	1	18	19	16	1	1	—	—	1	—
	樂陵縣司法處	14	—	14	14	11	2	—	—	1	—	—
	夏津縣司法處	1	—	1	1	1	—	—	—	—	—	—
	德平縣司法處	25	—	25	25	22	1	—	—	1	1	—
	武城縣司法處	4	—	4	4	3	1	—	—	—	—	—
高 等 法 院 第 六 分 院	計	43	—	43	42	24	9	1	—	5	—	1
	沂水縣司法處	9	—	9	9	3	3	1	—	2	—	—
	蒙陰縣司法處	6	—	6	6	4	1	1	—	—	—	—
	恩縣縣司法處	9	—	9	9	5	1	2	—	—	1	—
	無棣縣司法處	3	—	3	3	3	—	—	—	—	—	—
	陽信縣司法處	5	—	5	5	2	1	1	—	1	—	—

刑 事 覆 判 案 件 (1)

覆 判 法 院	原 審 判 機 關	受 理 案 件 數			結 案 數	核 准	結 案 件 數				未 終 結 件 數	
		共 計	舊 受	新 收			計	覆 查 回 原 審 覆 審	提 起 上 訴	指 定 推 事 在 審		更 正
高 等 法 院	鄒 縣 縣 司 法 處	7	—	7	6	4	1	1	—	—	—	1
	濰 縣 縣 司 法 處	18	—	18	18	11	3	1	—	3	—	—
	費 縣 縣 司 法 處	3	—	3	3	2	1	—	—	—	—	—
山 西	小 計	873	18	855	859	500	157	44	—	104	45	25
高 等 法 院	計	450	16	434	439	262	75	16	—	60	26	11
	榆 六 縣 政 府	1	1	—	—	—	—	—	—	—	—	1
	太 谷 縣 政 府	79	1	78	78	61	9	—	—	8	—	1
	祁 縣 縣 政 府	37	—	37	37	26	5	2	—	1	3	—
	交 城 縣 政 府	6	1	5	6	2	1	—	—	1	2	—
	文 水 縣 政 府	37	1	36	37	23	10	—	—	3	1	—
	嵐 縣 縣 政 府	7	—	7	7	3	1	1	—	1	1	—
	興 縣 縣 政 府	2	—	2	2	1	—	—	—	1	—	—
	徐 溝 縣 政 府	6	—	6	5	3	—	—	—	2	—	1
	清 源 縣 政 府	3	2	1	2	1	—	—	—	1	—	1
	汾 陽 縣 政 府	12	—	12	12	5	7	—	—	—	—	—
	孝 義 縣 政 府	26	2	24	23	8	2	5	—	6	2	3
	平 遙 縣 政 府	12	—	12	11	8	2	1	—	—	—	1
	介 休 縣 政 府	23	1	22	23	12	2	3	—	3	3	—
	臨 縣 縣 政 府	13	2	11	11	6	3	—	—	—	2	2
	離 石 縣 政 府	10	—	10	10	6	1	—	—	2	1	—
	中 陽 縣 政 府	10	—	10	10	4	3	1	—	1	1	—
	方 山 縣 政 府	17	—	17	17	11	3	—	—	2	1	—
	遼 縣 縣 政 府	18	—	18	18	13	3	—	—	2	—	—
	和 順 縣 政 府	5	—	5	5	2	1	—	—	2	—	—
	榆 社 縣 政 府	8	—	8	8	6	—	1	—	1	—	—
	平 定 縣 政 府	16	—	16	16	8	5	—	—	3	—	—
	昔 陽 縣 政 府	8	—	8	8	6	1	—	—	1	—	—
	孟 縣 縣 政 府	13	1	12	13	10	1	1	—	—	1	—
	沁 陽 縣 政 府	32	1	31	32	19	5	—	—	7	1	—
	忻 縣 縣 政 府	8	1	7	8	2	2	—	—	2	2	—
	定 襄 縣 政 府	9	1	8	9	2	1	—	—	3	2	—
靜 樂 縣 政 府	19	—	19	19	10	3	1	—	3	2	—	
五 台 縣 政 府	3	—	3	3	3	1	—	—	1	—	—	
靈 石 縣 政 府	9	1	8	8	2	3	—	—	3	—	1	
崞 縣 縣 政 府	1	—	1	1	1	—	—	—	—	1	—	

刑 事 覆 判 案 件 (1)

覆 判 法 院	原 審 判 機 關	受 理 件 數				結 案 件 數						未 終 結 件 數
		共 計	舊 受	新 收	終 計	核 准	覆 判 裁 定			更 正	其 他	
							覆 同 原 審 覆 審	提 審	指 定 推 事 准 審			
高 等 法 院 第 一 分 院	計	223	--	223	222	117	41	27	--	28	9	1
	夏縣縣司法處	15	--	15	15	8	1	5	--	--	1	--
	平陸縣司法處	10	--	10	10	3	6	--	--	1	--	--
	虞鄉縣司法處	1	--	1	1	1	--	--	--	--	--	--
	臨晉縣司法處	1	--	1	1	--	--	--	--	1	--	--
	萬泉縣司法處	24	--	24	24	10	6	2	--	6	--	--
	猗氏縣司法處	9	--	9	9	6	--	1	--	1	1	--
	聞喜縣司法處	46	--	46	46	30	5	3	--	7	1	--
	芮城縣司法處	19	--	19	19	12	4	--	--	2	1	--
	榮河縣司法處	4	--	4	4	2	2	--	--	--	--	--
	永濟縣司法處	4	--	4	4	3	--	1	--	--	--	--
	新絳縣司法處	44	--	44	44	22	11	5	--	2	4	--
	稷山縣司法處	10	--	10	10	6	--	2	--	1	1	--
	河津縣司法處	12	--	12	11	4	2	5	--	--	--	1
	絳縣縣司法處	9	--	9	9	2	2	2	--	3	--	--
	解 縣 縣政府	11	--	11	11	6	1	--	--	4	--	--
恒 曲 縣政府	4	--	4	4	2	1	1	--	--	--	--	
高 等 法 院 第 三 分 院	計	145	2	143	136	95	25	--	--	10	6	9
	高平縣司法處	17	--	17	16	11	3	--	--	1	1	1
	屯留縣司法處	18	--	18	17	12	2	--	--	2	1	1
	陵川縣司法處	7	--	7	7	5	2	--	--	--	--	--
	晉城縣司法處	34	1	33	31	15	7	--	--	6	3	3
	沁縣縣司法處	4	--	4	4	4	--	--	--	--	--	--
	襄垣縣司法處	4	--	4	4	4	--	--	--	--	--	--
	黎城縣司法處	5	--	5	5	4	1	--	--	--	--	--
	潞城縣司法處	21	1	20	19	12	5	--	--	1	1	2
	長子縣司法處	1	--	1	1	1	--	--	--	--	--	--
	陽城縣司法處	4	--	4	4	4	--	--	--	--	--	--
	沁水縣司法處	14	--	14	13	10	3	--	--	--	--	1
	壺 關 縣政府	6	--	6	6	5	1	--	--	--	--	--
武 鄉 縣政府	2	--	2	2	2	--	--	--	--	--	--	
沁 縣 縣政府	1	--	1	1	1	--	--	--	--	--	--	
平 順 縣政府	7	--	7	6	5	1	--	--	--	--	1	

刑 事 覆 判 案 件 (1)

刑 法 院	原 審 判 機 關	受 理 件 數					核 准	覆 判 件 數			更 正	數 其 他	未 終 結 件 數
		共 計	舊 受	新 受	計	核 准		覆 判 原 審 判 處	提 審	指 定 推 事 法 官			
高 等 法 院 第 五 分 院	計	55	—	55	53	29	16	1	—	6	4	2	
	河 曲 縣政府	1	—	1	1	1	—	—	—	—	—	—	
	膠 縣 縣政府	17	—	17	16	5	5	1	—	3	2	1	
	代 縣 縣政府	6	—	6	6	4	2	—	—	—	—	—	
	朔 縣 縣政府	3	—	3	3	2	1	—	—	—	—	—	
	繁 峙 縣政府	3	—	3	3	3	—	—	—	—	—	—	
	五 寨 縣政府	6	—	6	6	4	1	—	—	—	1	—	
	神 池 縣政府	3	—	3	3	2	1	—	—	—	—	—	
	昔 嵐 縣政府	5	—	5	5	2	2	—	—	1	—	—	
	偏 關 縣政府	8	—	8	7	1	3	—	—	2	1	1	
平 魯 縣政府	2	—	2	2	2	—	—	—	—	—	—		
保 德 縣政府	1	—	1	1	—	1	—	—	—	—	—		
陝 西	小 計	151	—	151	150	64	46	—	—	21	19	1	
高 等 法 院	野	113	—	113	113	55	25	—	—	20	13	—	
	臨 潼 縣政府	3	—	3	3	3	—	—	—	—	—	—	
	渭 南 縣政府	5	—	5	5	2	1	—	—	1	1	—	
	大 荔 縣政府	8	—	8	8	7	—	—	—	1	—	—	
	鳳 翔 縣政府	9	—	9	9	5	1	—	—	2	1	—	
	咸 陽 縣政府	2	—	2	2	2	—	—	—	—	—	—	
	華 陰 縣政府	4	—	4	4	2	1	—	—	1	—	—	
	潼 關 縣政府	10	—	10	10	5	2	—	—	1	2	—	
	涇 陽 縣政府	6	—	6	6	3	2	—	—	1	—	—	
	滋 陽 縣政府	3	—	3	3	2	—	—	—	1	—	—	
	富 平 縣政府	3	—	3	3	1	1	—	—	1	—	—	
	蒲 城 縣政府	5	—	5	5	3	—	—	—	1	1	—	
	郃 陽 縣政府	2	—	2	2	—	1	—	—	1	—	—	
	寶 雞 縣政府	4	—	4	4	1	2	—	—	1	—	—	
	扶 風 縣政府	1	—	1	1	—	1	—	—	—	—	—	
	商 縣 縣政府	3	—	3	3	1	1	—	—	—	1	—	
	乾 縣 縣政府	2	—	2	2	2	1	—	—	1	—	—	
	隴 縣 縣政府	4	—	4	4	2	1	—	—	—	1	—	
	郿 縣 縣政府	2	—	2	2	—	1	—	—	1	—	—	
	三 原 縣政府	5	—	5	5	1	2	—	—	1	1	—	
郿 縣 縣政府	2	—	2	2	2	1	1	—	—	—	—		
藍 田 縣政府	3	—	3	3	3	1	—	—	1	1	—		
興 平 縣政府	4	—	4	4	4	2	2	—	—	—	—		
朝 邑 縣政府	1	—	1	1	1	1	—	—	—	—	—		

刑 事 覆 判 案 件 (1)

覆 判 法 院	原 審 判 機 關	受 理 件 數			總 計	核 准	結 案 件 數				未 結 案 件 數	
		共 計	舊 受	新 收			判 決	提 議	指 定 推 事 蒞 審	正 更		其 他
高 等 法 院	維南縣政府	2	—	2	2	1	1	—	—	—	—	—
	岐山縣政府	2	—	2	2	1	—	—	—	1	—	—
	鄜縣縣政府	2	—	2	2	—	1	—	—	1	—	—
	武功縣政府	3	—	3	3	1	—	—	—	—	2	—
	白水縣政府	1	—	1	1	1	—	—	—	—	—	—
	澄城縣政府	1	—	1	1	—	—	—	—	—	1	—
	同官縣政府	2	—	2	2	—	—	—	—	1	1	—
	汧水縣政府	1	—	1	1	1	—	—	—	—	—	—
	汧陽縣政府	2	—	2	2	1	1	—	—	—	—	—
	永壽縣政府	2	—	2	2	2	—	—	—	—	—	—
高 等 法 院 第 一 分 院	留壩縣政府	3	—	3	3	2	1	—	—	—	—	—
	佛坪縣政府	1	—	1	1	—	1	—	—	—	—	—
高 等 法 院 第 二 分 院	計	7	—	7	7	7	—	—	—	—	—	—
	米脂縣政府	1	—	1	1	1	—	—	—	—	—	—
	神木縣政府	3	—	3	3	3	—	—	—	—	—	—
	宜川縣政府	3	—	3	3	3	—	—	—	—	—	—
高 等 法 院 第 三 分 院	計	15	—	15	15	5	9	—	—	1	—	—
	漢陰縣政府	4	—	4	4	1	2	—	—	1	—	—
	石泉縣政府	5	—	5	5	2	2	—	—	—	—	—
	白河縣政府	4	—	4	4	1	3	—	—	—	—	—
	洵陽縣政府	1	—	1	1	—	1	—	—	—	—	—
鎮安縣政府	1	—	1	1	1	—	—	—	—	—	—	
甘 肅	小 計	42	6	36	38	15	16	2	—	4	1	4
高 等 法 院	計	12	1	11	11	1	7	—	—	3	—	1
	和政縣司法處	1	—	1	1	—	—	—	—	1	—	—
	寧定縣司法處	2	—	2	2	—	1	—	—	1	—	—
	靖遠縣司法處	1	—	1	1	—	1	—	—	—	—	—
	榆中縣司法處	1	—	1	1	—	1	—	—	—	—	—

刑 事 覆 判 案 件 (1)

覆 判 法 院	原 審 判 機 關	受 理 件 數			終 計	核 准	結 果			更 正	數 具 他	未 終 結 件 數
		共 計	傳 受	新 收			覆 判	提 審	指 定 推 事 審 查			
高 等 法 院	文水縣司法處	2	—	2	2	1	1	—	—	—	—	—
	龍鳳縣司法處	2	—	2	1	—	1	—	—	—	—	1
	汾陽縣司法處	1	—	1	1	—	1	—	—	—	—	—
	沁縣縣司法處	2	1	1	2	—	1	—	—	1	—	—
高 等 法 院 第 一 分 院	計	8	—	8	8	2	4	1	—	1	—	—
	慶源縣司法處	2	—	2	2	1	1	—	—	—	—	—
	正寧縣政府	1	—	1	1	—	—	—	—	1	—	—
	華亭縣政府	1	—	1	1	—	—	1	—	—	—	—
	莊浪縣政府	1	—	1	1	1	—	—	—	—	—	—
	靈台縣政府	1	—	1	1	—	1	—	—	—	—	—
	寧縣縣政府	1	—	1	1	—	1	—	—	—	—	—
固原縣政府	1	—	1	1	—	1	—	—	—	—	—	
高 等 法 院 第 二 分 院	計	12	5	7	11	8	1	1	—	—	1	1
	武縣縣司法處	1	1	—	1	1	—	—	—	—	—	—
	甘谷縣司法處	1	1	—	1	—	—	—	—	—	1	—
	高渭縣司法處	1	1	—	1	—	1	—	—	—	—	—
	西和縣司法處	4	—	4	3	3	—	—	—	—	—	1
	渭水縣政府	5	2	3	5	4	—	1	—	—	—	—
高 等 法 院 第 三 分 院	計	2	—	2	2	1	1	—	—	—	—	—
	民勤縣司法處	2	—	2	2	1	1	—	—	—	—	—
高 等 法 院 第 四 分 院	計	2	—	2	2	2	—	—	—	—	—	—
	高台縣司法處	2	—	2	2	2	—	—	—	—	—	—
高 等 法 院 第 五 分 院	計	6	—	6	4	1	3	—	—	—	—	2
	兩當縣司法處	2	—	2	—	—	—	—	—	—	—	2
	成縣縣司法公署	2	—	2	2	—	2	—	—	—	—	—
高 等 法 院 第 六 分 院	計	2	—	2	2	1	1	—	—	—	—	—
	徽縣縣司法公署	2	—	2	2	1	1	—	—	—	—	—
福 建	小 計	238	1	237	237	119	63	5	—	14	30	1
高 等 法 院	計	33	1	32	33	18	5	—	—	—	10	—
	江蘇縣司法處	1	—	1	1	1	—	—	—	—	—	—
	信浦縣司法處	4	—	4	4	3	—	—	—	—	1	—
	寧德縣司法處	1	—	1	1	—	—	—	—	—	1	—
	福安縣司法處	9	—	9	9	6	1	—	—	—	2	—
	長樂縣政府	1	—	1	1	1	—	—	—	—	—	—
	古田縣政府	4	—	4	4	2	—	—	—	—	2	—
	屏南縣政府	1	—	1	1	1	—	—	—	—	—	—
	閩清縣政府	3	—	3	3	2	1	—	—	—	—	—
福鼎縣政府	4	—	4	4	1	2	—	—	—	1	—	

刑 事 覆 判 案 件 (1)

覆 判 法 院	原 審 判 機 關	受 理 件 數			終 計	核 准	結 果		提 審	裁 定 指 定 推 事 蒞 審	正	其 他	未 結 束 件 數
		共 計	舊 受	新 數			發 回 原 審 覆 審	覆 判					
高 等 法 院	寧德縣政府	1	—	1	1	—	1	—	—	—	—	—	—
	壽寧縣政府	2	—	2	2	1	—	—	—	—	—	1	—
	長泰縣政府	1	1	—	1	—	—	—	—	—	—	1	—
	南平縣政府	1	—	1	1	—	—	—	—	—	—	1	—
高 等 法 院 第 一 分 院	計	31	—	31	30	9	7	1	—	4	9	1	—
	同安縣司法處	7	—	7	7	3	1	1	—	2	—	—	—
	詔安縣司法處	13	—	13	13	3	2	—	—	1	7	—	—
	海澄縣司法處	4	—	4	4	3	1	—	—	—	—	—	—
	雲霄縣司法處	2	—	2	2	—	2	—	—	—	—	—	—
	漳浦縣司法處	5	—	5	4	—	1	—	—	1	2	1	—
高 等 法 院 第 二 分 院	計	11	—	11	11	8	—	—	—	2	1	—	—
	邵武縣司法處	3	—	3	3	3	—	—	—	—	—	—	—
	南平縣司法處	3	—	3	3	1	—	—	—	1	1	—	—
	和政縣政府	2	—	2	2	2	—	—	—	—	—	—	—
	尤溪縣政府	1	—	1	1	1	—	—	—	—	—	—	—
	沙縣縣政府	1	—	1	1	1	—	—	—	—	1	—	—
高 等 法 院 第 三 分 院	計	71	—	71	71	23	39	4	—	2	3	—	—
	長泰縣司法處	4	—	4	4	—	3	1	—	—	—	—	—
	永定縣司法處	6	—	6	6	—	6	—	—	—	—	—	—
	南靖縣司法處	2	—	2	2	1	1	—	—	—	—	—	—
	武平縣司法處	14	—	14	14	4	7	—	—	2	—	—	—
	長汀縣司法處	7	—	7	7	4	—	2	—	—	1	—	—
	連安縣司法處	15	—	15	15	6	9	—	—	—	—	—	—
	龍巖縣司法處	1	—	1	1	1	—	—	—	—	—	1	—
	連城縣司法處	5	—	5	5	1	2	1	—	—	—	—	—
	清流縣司法處	8	—	8	8	1	7	—	—	—	—	—	—
	平和縣司法處	6	—	6	6	3	3	—	—	—	—	—	—
上杭縣司法處	3	—	3	3	2	1	—	—	—	—	—	—	
高 等 法 院 第 四 分 院	計	40	—	40	40	19	12	—	—	2	7	—	—
	南安縣司法處	8	—	8	8	4	2	—	—	1	1	—	—
	惠安縣司法處	9	—	9	9	3	3	—	—	—	3	—	—
	永春縣司法處	5	—	5	5	3	1	—	—	1	—	—	—
	安溪縣司法處	14	—	14	14	6	5	—	—	—	3	—	—
	大田縣政府	3	—	3	3	2	1	—	—	—	—	—	—
德化縣政府	1	—	1	1	1	—	—	—	—	—	—	—	

刑 事 覆 判 案 件 (1)

覆 判 法 院	原 審 判 機 關	受 理 件 數			終 計	核 准	結 案 件 數				未 終 結 件 數	
		共 計	舊 受	新 收			覆 判	提 審	定 推 事 審	更 正		其 他
高 等 法 院	計	52	—	52	52	42	6	—	—	4	—	—
	福清縣司法處	51	—	51	51	41	6	—	—	4	—	—
	仙遊縣司法處	1	—	1	1	1	—	—	—	—	—	—
廣 西	小 計	423	5	418	420	290	95	—	—	31	4	3
高 等 法 院	計	215	5	210	213	152	33	—	—	27	1	2
	扶南縣政府	4	—	4	4	4	—	—	—	—	—	—
	永淳縣政府	30	—	30	30	28	1	—	—	1	—	—
	雷平縣政府	1	—	1	1	—	—	—	—	1	—	—
	隆山縣政府	8	—	8	6	6	—	—	—	—	—	2
	上思縣政府	7	—	7	7	6	—	—	—	1	—	—
	思樂縣政府	13	—	13	13	10	1	—	—	2	—	—
	賓陽縣政府	12	—	12	12	8	3	—	—	1	—	—
	上金縣政府	6	—	8	8	8	—	—	—	—	—	—
	向都縣政府	6	—	6	6	2	3	—	—	1	—	—
	武鳴縣政府	4	—	4	4	3	1	—	—	—	—	—
	綏豫縣政府	7	—	7	7	7	—	—	—	—	—	—
	明江縣政府	6	—	6	6	6	—	—	—	—	—	—
	靖西縣政府	7	—	7	7	2	1	—	—	4	—	—
	西林縣政府	3	1	2	3	1	2	—	—	—	—	—
	憑祥縣政府	4	1	3	4	2	1	—	—	1	—	—
	那馬縣政府	4	2	2	4	2	2	—	—	—	—	—
	隆安縣政府	6	—	6	6	5	1	—	—	—	—	—
	遷江縣政府	4	—	4	4	3	1	—	—	—	—	—
	鎮邊縣政府	7	—	7	7	—	3	—	—	4	—	—
	田東縣政府	7	—	7	7	6	1	—	—	—	—	—
	都安縣政府	10	—	10	10	8	—	—	—	2	—	—
	龍茗縣政府	3	—	3	3	2	—	—	—	1	—	—
	田陽縣政府	8	1	7	8	6	1	—	—	1	—	—
	天保縣政府	4	—	4	4	4	—	—	—	—	—	—
	寧明縣政府	4	—	4	4	3	—	—	—	1	—	—
	上林縣政府	3	—	3	3	2	—	—	—	1	—	—
	萬承縣政府	4	—	4	4	3	1	—	—	—	—	—
	凌雲縣政府	3	—	3	3	1	1	—	—	1	—	—
	養利縣政府	3	—	3	3	2	1	—	—	—	—	—
	崇善縣政府	5	—	5	5	4	1	—	—	—	—	—
	萬岡縣政府	1	—	1	1	1	—	1	—	—	—	—
院	欽	1	—	1	1	—	—	—	—	1	—	—

刑 事 覆 判 案 件 (1)

覆 判 法 院	原 審 判 機 關	受 理 件 數			終 核 計	核 准	結 案 件 數			更 正	其 他	未 終 結 件 數
		共 計	停 受	新 收			覆 判 回 原 審 覆 審	提 率	指 定 推 事 覆 審			
高 等 法 院	西 隆 縣政府	4	—	4	4	2	1	—	—	1	—	—
	山 西 縣政府	1	—	1	1	1	—	—	—	—	—	—
	樂 業 縣政府	1	—	1	1	—	—	—	—	1	—	—
	百 色 縣政府	3	—	3	3	1	1	—	—	—	1	—
	天 峨 縣政府	1	—	1	1	—	1	—	—	—	—	—
	鎮 結 縣政府	2	—	2	2	2	—	—	—	—	—	—
	東 蘭 縣政府	4	—	4	4	1	2	—	—	1	—	—
	平 治 縣政府	2	—	2	2	1	1	—	—	—	—	—
高 等 法 院 第 一 分 院	計	152	—	152	151	89	58	—	—	3	1	1
	靈 川 縣政府	12	—	12	12	7	4	—	—	1	—	—
	興 安 縣政府	9	—	9	9	6	3	—	—	—	—	—
	灌 陽 縣政府	5	—	5	5	—	4	—	—	1	—	—
	永 福 縣政府	4	—	4	4	3	1	—	—	—	—	—
	陽 朔 縣政府	3	—	3	3	1	2	—	—	—	—	—
	百 壽 縣政府	10	—	10	9	6	2	—	—	—	1	1
	義 寧 縣政府	2	—	2	2	1	1	—	—	—	—	—
	龍 勝 縣政府	2	—	2	2	1	1	—	—	—	—	—
	荔 浦 縣政府	3	—	3	3	3	—	—	—	—	—	—
	修 仁 縣政府	5	—	5	5	3	2	—	—	—	—	—
	蒙 山 縣政府	3	—	3	3	3	—	—	—	—	—	—
	榴 江 縣政府	4	—	4	4	4	—	—	—	—	—	—
	中 渡 縣政府	5	—	5	5	2	3	—	—	—	—	—
	恭 城 縣政府	11	—	11	11	10	1	—	—	—	—	—
	鐘 山 縣政府	6	—	6	6	5	1	—	—	—	—	—
	富 川 縣政府	7	—	7	7	3	4	—	—	—	—	—
	昭 平 縣政府	3	—	3	3	3	—	—	—	—	—	—
	羅 城 縣政府	2	—	2	2	1	1	—	—	—	—	—
	柳 城 縣政府	12	—	12	12	8	4	—	—	—	—	—
融 縣 縣政府	4	—	4	4	3	1	—	—	—	—	—	
維 容 縣政府	7	—	7	7	1	5	—	—	1	—	—	
象 縣 縣政府	6	—	6	6	2	4	—	—	—	—	—	
忻 城 縣政府	4	—	4	4	—	4	—	—	—	—	—	
思 恩 縣政府	11	—	11	11	6	5	—	—	—	—	—	
來 賓 縣政府	5	—	5	5	2	3	—	—	—	—	—	
河 池 縣政府	7	—	7	7	5	2	—	—	—	—	—	

刑 事 覆 判 案 件 (1)

覆 判 法 院	原 審 判 機 關	受 理 件 數			終 計	核 准	結 案 件 數			更 正	其 他	未 終 結 件 數
		共 計	舊 受	新 收			發 回 原 審 覆 審	提 審	指 定 推 事 審 審			
高 等 法 院	元 謀 縣政府	1	—	1	1	—	—	—	—	1	—	—
	鹽 興 縣政府	2	—	2	1	—	1	—	—	—	—	1
	保 山 縣政府	1	—	1	—	—	—	—	—	—	—	1
	永 仁 縣政府	1	—	1	—	—	—	—	—	—	—	1
	馬 龍 縣政府	1	—	1	—	—	—	—	—	—	—	1
	呈 貢 縣政府	1	—	1	—	—	—	—	—	—	—	1
	羅 次 縣政府	1	—	1	—	—	—	—	—	—	—	1
	蒙 自 縣政府	1	—	1	—	—	—	—	—	—	—	1
	維 西 縣政府	1	—	1	1	—	1	—	—	—	—	—
	雙 柏 縣政府	1	—	1	1	—	1	—	—	—	—	—
劍 川 縣政府	1	—	1	1	1	—	—	—	—	—	—	
貴 州	小 計	28	—	28	28	8	10	2	—	8	—	—
高 等 法 院	計	14	—	14	14	6	2	2	—	4	—	—
	定 番 縣司法處	2	—	2	2	—	1	—	—	1	—	—
	遵 義 縣司法處	2	—	2	2	1	1	—	—	—	—	—
	修 文 縣司法處	1	—	1	1	1	—	—	—	—	—	—
	清 鎮 縣司法處	3	—	3	3	2	—	1	—	—	—	—
	正 安 縣司法處	1	—	1	1	—	—	—	—	1	—	—
	都 勻 縣司法處	3	—	3	3	1	—	1	—	1	—	—
	鱸 山 縣司法處	2	—	2	2	1	—	—	—	1	—	—
高 等 法 院 第 一 分 院	計	12	—	12	12	1	7	—	—	4	—	—
	黎 平 縣司法處	3	—	3	3	—	2	—	—	1	—	—
	榕 江 縣司法處	1	—	1	1	—	—	—	—	1	—	—
	黃 平 縣政府	4	—	4	4	1	2	—	—	1	—	—
	石 阡 縣政府	4	—	4	4	—	3	—	—	1	—	—
高 等 法 院 第 二 分 院	計	2	—	2	2	1	1	—	—	—	—	—
	黔 西 縣政府	1	—	1	1	—	1	—	—	—	—	—
	興 義 縣政府	1	—	1	1	1	—	—	—	—	—	—
綏 遠	小 計	47	—	47	47	25	17	—	—	3	2	—
高 等 法 院	計	41	—	41	41	20	16	—	—	3	2	—
	集 寧 縣司法處	9	—	9	9	2	5	—	—	2	—	—
	興 和 縣司法處	1	—	1	1	1	—	—	—	—	—	—
	薩 拉 縣司法處	8	—	8	8	4	4	—	—	—	—	—
	五 原 縣司法處	1	—	1	1	—	—	—	—	—	1	—
	涼 陝 縣司法處	4	—	4	4	3	1	—	—	—	—	—

刑事覆判案件 (1)

覆 判 法 院	原 審 判 機 關	受 理 件 數			終 計	核 准	結 案 件 數			更 正	其 他	未 終 結 件 數	
		共 計	舊 受	新 收			覆 判	判 定	裁 定				指 定 推 事 審 審
高 等 法 院	固陽縣司法處	3	—	3	3	2	—	—	—	—	1	—	
	武川縣司法處	3	—	3	3	2	1	—	—	—	—	—	
	臨河縣司法處	5	—	5	5	3	2	—	—	—	—	—	
	和林縣司法處	3	—	3	3	2	—	—	—	1	—	—	
	陶林縣司法處	3	—	3	3	1	2	—	—	—	—	—	
	東勝縣司法處	1	—	1	1	—	1	—	—	—	—	—	
高 等 法 院 第 一 分 院	計	6	—	6	6	5	1	—	—	—	—	—	
	五原縣司法處	3	—	3	3	2	1	—	—	—	—	—	
	固陽縣司法處	3	—	3	3	3	—	—	—	—	—	—	
最 近 三 年 度 之 每 年 總 計	二十三年度	10410	362	10048	10062	5314	3088	315	2	984	359	348	
	二十四年度	12550	358	12192	12312	6069	3653	249	20	1786	535	238	
	本 年 度	10714	190	10524	10527	6628	2329	264	8	844	454	187	

說 明

1. 本表係根據各法院年報填載。
2. 本年度各法院年報，因受蕭溝橋事變影響，間有未及造報者，故本表受結總數，均較上年度為少。
3. 終結件數中，以核准6628件為最多，佔百分之62.96，覆判裁定2601件次之，佔百分之24.71，更正844件又次之，佔百分之8.62，以其他454件為最少，僅佔百分之4.31而已。
4. 內省署來案件，係分期造報，除上半年度有數，已加入本表外，其下半年度部份，祇有總數，不列縣名，無法加入，但為整齊及便利起見，特將該下半年度總數加入總計欄內，因之總計件數，與實際上各省合計之數，稍有不符。

刑 事 覆 判 案 件 (2)

罪 名	受 理 件 數					結 案 件 數				未 結 案 件 數		
	共 計	受 理	初 收	計	核 准	結 案			正	其 他	未 結 案 件 數	
						回 原 審 覆 審	提 審	指 定 推 事 覆 審				
總 計	10714	190	10524	10527	6628	2329	264	8	844	454	187	
刑 法 犯	瀆 職	95	1	94	93	60	21	1	—	7	4	2
	妨 害 公 務	41	2	39	40	25	9	—	—	4	2	1
	妨 害 投 票	3	—	3	3	2	1	—	—	—	—	—
	妨 害 秩 序	9	—	9	9	6	2	—	—	1	—	—
	脫 逃	82	2	80	81	52	18	2	—	6	3	1
	藏 匿 人 犯 及 贖 票 滅 證 及 誣 告	11	—	11	11	8	2	—	—	1	—	—
	偽 證 及 誣 告	397	7	390	391	250	89	6	—	30	16	6
	公 共 危 險	232	4	228	227	141	51	3	—	23	9	5
	偽 造 貨 幣	93	3	90	92	60	20	1	—	7	4	1
	偽 造 有 價 證 券	17	—	17	17	12	4	—	—	1	—	—
	偽 造 文 書 印 文	182	3	179	180	111	40	8	—	14	7	2
	妨 害 風 化	285	5	280	279	184	59	3	—	22	11	6
	妨 害 婚 姻 及 家 庭	684	13	671	673	428	149	14	—	55	27	11
	毀 壞 禮 典 及 侵 害 屍 體	198	4	194	193	125	45	—	—	15	8	5
	妨 害 農 工 商	2	—	2	2	2	—	—	—	—	—	—
	鴉 片 博 弈	223	3	220	221	134	49	1	—	18	19	2
	賭 博	78	1	77	78	53	16	—	—	6	3	—
	殺 人	1697	27	1670	1669	1021	374	80	5	126	63	28
	傷 害	864	15	849	848	549	178	20	—	67	34	16
墮 胎	8	—	8	8	6	2	—	—	—	—	—	
遺 棄	37	—	37	36	24	8	—	—	3	1	1	
妨 害 自 由	704	13	691	692	435	157	13	—	58	29	12	
妨 害 名 譽 及 信 用	1	—	1	1	1	—	—	—	—	—	—	
妨 害 祕 密	2	—	2	2	1	1	—	—	—	—	—	
竊 盜	1225	21	1204	1203	774	267	14	—	98	50	22	
搶 奪 強 盜 及 海 盜	2034	38	1996	1998	1251	437	63	2	161	84	36	
侵 占	235	4	231	230	140	52	2	—	19	17	5	
詐 欺 背 信 及 重 利	178	5	173	175	102	39	5	1	19	9	3	
恐 嚇	796	14	782	781	472	175	27	—	62	45	15	
贓 物	49	1	48	49	32	12	—	—	4	1	—	
毀 棄 損 壞	52	—	52	51	36	10	—	—	3	2	1	

刑 事 覆 判 案 件 (2)

罪 名	受 理 件 數			結 案 件 數							未 終 結 件 數	
	共 計	舊 受	新 收	計	核 准	發 回 原 審 覆 審	判 提 審	裁 定 指 定 推 事 淹 審	更 正	其 他		
特 別 法 犯	私 鹽 治 罪 法	92	2	90	89	62	17	—	—	6	4	3
	禁 煙 暫 行 禁 毒 條 例	71	1	70	69	46	18	—	—	4	1	
	懲 暫 治 行 盜 匪 例	23	1	22	22	13	5	—	—	3	1	1
	軍 取 用 縮 槍 砲 條 例	14	—	14	14	10	2	1	—	1	—	—
最 近 三 年 度 之 每 年 總 計	二 十 三 年 度	10410	362	10048	10062	5314	3088	315	2	984	359	348
	二 十 四 年 度	12550	358	12102	12312	6069	3653	249	20	1786	535	238
	本 年 度	10714	190	10524	10527	6628	2229	—	8	844	454	187

說 明

本表係根據各法院年報填載，其說明已詳於第一表，茲從略。

附帶民事訴訟案件 (1)

法 院	受 理 件 數			終 結 件 數						未 終 結 件 數
	共 計	舊 受	新 收	計	判 決	和 解	撤 回	移 送 民 庭	其 他	
總 計	18391	148	18243	18075	13204	520	1146	1630	1575	316
江蘇 計	3652	17	2635	3603	2786	126	309	302	80	49
高等法院第一分院	104	—	104	104	85	—	—	19	—	—
高等法院第二分院	141	—	141	141	130	1	—	9	1	—
高等法院第三分院	50	—	50	50	38	—	—	12	—	—
高等法院第四分院	34	—	34	34	28	—	1	4	1	—
高等法院第五分院	135	—	13	135	123	2	5	5	—	—
首都地方法院	382	—	382	382	306	30	—	46	—	—
上海第一特區地方法院	320	—	320	320	277	—	35	34	9	—
上海第二特區地方法院	373	—	373	362	322	6	10	13	11	11
上海地方法院	731	8	723	724	369	32	178	106	39	7
吳縣地方法院	162	—	162	162	132	3	—	26	1	—
鎮江地方法院	4	—	4	4	4	—	—	—	—	—
無錫地方法院	271	7	264	258	196	21	23	10	8	13
武進地方法院	186	2	184	169	131	—	34	4	—	17
南通地方法院	89	—	89	89	84	—	1	4	—	—
松江地方法院	76	—	76	76	42	8	12	6	8	—
泰縣地方法院	18	—	18	18	10	6	1	1	—	—
淮陰地方法院	10	—	10	10	7	—	1	2	—	—
常熟地方法院	24	—	24	24	22	—	2	—	—	—
東台地方法院	3	—	3	3	2	—	—	1	—	—
興化地方法院	39	—	39	38	28	2	6	—	2	1
浙江 計	3615	15	3600	3562	2334	176	218	385	449	53
高等法院	310	—	310	310	53	—	9	8	240	—
高等法院第一分院	203	—	203	202	184	—	4	13	1	1
高等法院第二分院	259	—	259	259	216	21	5	5	12	—
高等法院第三分院	222	1	221	222	219	—	1	1	1	—
杭縣地方法院	237	—	237	237	204	8	—	25	—	—
永嘉地方法院	253	3	250	251	157	3	25	34	32	2
金華地方法院	70	—	70	70	45	8	5	12	—	—
鄞縣地方法院	96	—	96	96	68	6	5	17	—	—
紹興地方法院	76	2	74	72	29	3	14	20	6	4
嘉興地方法院	25	—	25	25	15	—	—	1	9	—
吳興地方法院	75	—	75	75	21	4	2	10	38	—
臨海地方法院	37	—	37	37	31	5	—	1	—	—
衢縣地方法院	127	—	127	127	109	4	5	8	1	—

附帶民事訴訟案件 (1)

法 院	受 理 件 數			結 案 件 數						未 終 結 件 數
	共 計	舊 受	新 收	計	判 決	和 解	撤 回	移 送 民 庭	其 他	
建德地方法院	8	—	8	8	4	—	—	4	—	—
諸暨地方法院	192	—	192	192	140	9	3	31	9	—
溫嶺地方法院	59	—	59	59	51	4	1	2	1	—
東陽地方法院	312	1	311	275	147	—	33	83	12	37
餘姚地方法院	95	2	93	94	60	2	16	14	2	1
黃巖地方法院	94	—	94	93	74	—	12	7	—	1
永康地方法院	64	—	64	63	32	18	11	17	5	1
蘭谿地方法院	67	—	67	67	67	—	—	—	—	—
義烏地方法院	112	—	112	112	63	13	—	7	22	—
江山地方法院	103	1	102	103	45	28	8	5	17	—
瑞安地方法院	77	1	76	75	60	—	13	2	—	2
懷縣地方法院	—	—	19	19	6	—	—	12	1	—
海鹽地方法院	13	—	13	13	6	1	3	—	3	—
長興地方法院	23	—	23	22	16	1	4	—	1	1
定海地方法院	33	4	29	30	7	—	—	13	10	3
蕭山地方法院	115	—	115	115	85	19	1	9	1	—
新昌地方法院	30	—	30	30	9	—	1	6	14	—
寧海地方法院	39	—	39	39	18	12	—	7	2	—
奉化地方法院	96	—	96	96	52	1	27	9	7	—
浦江地方法院	54	—	54	54	41	6	3	2	2	—
安徽 計	919	8	911	906	734	15	71	29	57	13
高等法院	106	—	106	106	99	—	—	7	—	—
高等法院第一分院	87	2	85	87	77	—	4	—	6	—
高等法院第二分院	24	—	24	23	20	2	1	—	—	1
高等法院第三分院	91	2	89	83	59	3	10	11	—	8
高等法院第四分院	18	—	18	18	13	1	3	1	—	—
懷寧地方法院	39	—	39	39	19	—	2	3	15	—
蕪湖地方法院	122	3	119	118	74	7	32	—	5	4
合肥地方法院	165	—	165	165	160	—	4	—	1	—
鳳懷地方法院	92	1	91	92	86	—	3	2	1	—
桐城地方法院	68	—	68	68	34	—	11	—	23	—
阜陽地方法院	78	—	78	78	68	—	—	4	6	—
歙縣地方法院	20	—	20	20	16	2	1	1	—	—
宣城地方法院	9	—	9	9	9	—	—	—	—	—
江西 計	578	1	577	578	471	8	12	36	51	—
高等法院第一分院	26	—	26	26	26	—	—	—	—	—
高等法院第二分院	67	1	66	67	58	—	—	9	—	—

附帶民事訴訟案件 (1)

法 院	受 理 件 數			終 結 件 數						未 終 結 件 數
	共 計	舊 受	新 收	計	判 決	和 解	撤 回	移 送 民 庭	其 他	
高等法院第三分院	51	—	51	51	49	—	—	2	—	—
高等法院第四分院	15	—	15	15	15	—	—	—	—	—
南昌地方法院	73	—	73	73	29	—	1	1	42	—
贛縣地方法院	24	—	24	24	19	—	2	—	3	—
九江地方法院	52	—	52	52	43	—	1	8	—	—
吉安地方法院	57	—	57	57	52	—	—	3	2	—
河口地方法院	22	—	22	22	13	—	2	5	2	—
臨川地方法院	118	—	118	118	105	8	—	5	—	—
浮梁地方法院	23	—	23	23	20	—	—	3	—	—
鄱陽地方法院	50	—	50	50	42	—	6	—	2	—
湖北										
計	1872	3	1869	1867	1429	40	167	116	115	5
高等法院	416	—	416	415	321	—	20	—	74	1
高等法院第一分院	43	—	43	43	41	1	—	1	—	—
高等法院第三分除	21	—	21	21	15	—	3	1	2	—
高等法院第四分院	50	1	49	50	34	3	10	3	—	—
高等法院第六分院	2	—	2	2	2	—	—	—	—	—
武昌地方法院	438	—	438	436	304	—	37	76	19	2
漢口地方法院	381	—	381	380	358	—	1	16	5	1
宜昌地方法院	69	—	69	69	61	73	2	3	—	—
襄陽地方法院	8	—	8	8	7	1	—	—	—	—
恩施地方法院	79	—	79	79	66	11	1	1	—	—
沙市地方法院	186	2	184	186	112	2	65	4	3	—
鄖縣地方法院	32	—	32	32	9	18	5	—	—	—
黃陂地方法院	61	—	61	61	42	—	15	2	2	—
孝感地方法院	15	—	15	15	14	—	—	—	1	—
應城地方法院	5	—	5	5	4	—	—	1	—	—
天門地方法院	24	—	24	24	17	—	3	1	3	—
蒲水地方法院	10	—	10	10	4	1	—	4	1	—
武穴地方法院	30	—	30	29	17	—	5	2	5	1
荊門地方法院	2	—	2	2	1	—	—	1	—	—
湖南										
計	1931	2	1929	1930	1734	6	65	66	59	1
高等法院	19	—	19	19	14	—	—	4	1	—
高等法院第一分院	71	—	71	71	54	2	7	3	5	—
高等法院第二分院	34	—	34	34	33	—	—	1	—	—
高等法院第三分院	61	1	60	61	55	2	2	2	—	—
高等法院第四分院	136	—	136	136	129	—	—	6	1	—
長沙地方法院	162	1	161	162	150	—	—	12	—	—

附帶民事訴訟案件 (1)

法 院	受 理 件 數			終 計	結 件 數					未 終 結 件 數
	共 計	停 受	新 收		判 決	和 解	撤 回	移 送 民 庭	其 他	
衡陽地方法院	412	—	412	412	366	—	14	19	13	—
常德地方法院	266	—	266	266	265	—	—	1	—	—
邵陽地方法院	319	—	319	319	313	—	—	6	—	—
沅陵地方法院	79	—	79	79	57	—	12	—	10	—
桂陽地方法院	5	—	5	5	2	—	—	3	—	—
湘潭地方法院	203	—	206	205	185	—	19	—	1	1
零陵地方法院	81	—	81	8	60	—	—	—	21	—
衡山地方法院	80	—	80	80	51	2	11	9	7	—
四川 計	702	—	702	669	564	3	39	25	38	33
高等法院第一分院	98	—	98	90	75	2	6	4	3	8
高等法院第二分院	18	—	18	16	10	—	2	2	2	2
高等法院第三分院	—	—	6	6	4	—	1	1	—	—
成都地方法院	306	—	306	306	291	1	1	10	3	—
萬縣地方法院	270	—	270	247	180	—	29	8	30	23
瀘縣地方法院	1	—	1	1	1	—	—	—	—	—
自貢地方法院	2	—	2	2	2	—	—	—	—	—
閬中地方法院	1	—	1	1	1	—	—	—	—	—
河北 計	325	2	323	323	188	17	27	55	36	2
高等法院第二分院	45	—	45	45	24	—	3	10	8	—
高等法院第五分院	110	—	110	110	65	7	11	18	9	—
北平地方法院	160	1	99	98	48	10	2	21	17	2
邢台地方法院	11	—	11	11	4	—	5	—	2	—
大名地方法院	29	1	28	29	23	—	3	3	—	—
石門地方法院	8	—	8	8	6	—	2	—	—	—
定縣地方法院	22	—	22	22	18	—	1	3	—	—
河南 計	586	3	583	554	220	—	24	79	231	32
高等法院	234	—	234	234	4	—	—	35	195	—
高等法院第二分院	101	3	98	82	53	—	6	17	6	19
開封地方法院	22	—	22	22	—	—	—	11	11	—
信陽地方法院	4	—	4	4	3	—	—	—	1	—
安陽地方法院	93	—	93	80	47	—	11	13	9	13
鄭縣地方法院	100	—	109	100	94	—	1	3	2	—
商邱地方法院	3	—	3	3	1	—	—	—	2	—
許昌地方法院	26	—	26	26	17	—	6	—	3	—
汝南地方法院	1	—	1	1	1	—	—	—	—	—
淮陽地方法院	2	—	2	2	—	—	—	—	2	—

附帶民事訴訟案件 (1)

法 院	受 理 件 數			終 結 件						未 結 終 件 數
	共 計	舊 受	新 收	計	判 決	和 解	撤 回	移 送 民 庭	其 他	
山 東 計	1229	11	1228	1212	663	69	102	156	22	27
高 等 法 院	141	—	141	141	20	—	1	21	99	—
高等法院第一分院	125	—	125	125	30	24	11	39	21	—
高等法院第二分院	120	1	119	120	85	8	5	7	15	—
高等法院第五分院	69	2	67	60	50	1	8	1	—	9
高等法院第六分院	25	—	25	23	15	—	—	8	—	2
濟南地方法院	136	—	136	136	123	1	1	11	—	—
濟寧地方法院	24	—	24	23	12	2	3	4	2	1
青島地方法院	120	1	119	119	41	7	1	20	50	1
福山地方法院	38	—	38	38	24	—	—	14	—	—
德縣地方法院	48	—	48	45	36	—	6	1	2	3
臨沂地方法院	11	—	11	11	9	—	—	2	—	—
泰安地方法院	1	—	1	1	1	—	—	—	—	—
威海地方法院	29	—	29	29	20	—	—	—	9	—
章邱地方法院	17	1	16	15	2	—	1	11	1	2
長清地方法院	2	—	2	2	1	—	—	—	1	—
益都地方法院	2	—	2	2	1	—	—	1	—	—
萊陽地方法院	36	—	36	29	18	—	6	5	—	7
濰縣地方法院	65	3	62	65	42	14	9	—	—	—
即墨地方法院	54	—	54	54	33	8	6	7	—	—
膠縣地方法院	8	—	8	8	2	—	—	2	4	—
掖縣地方法院	9	—	9	9	7	—	1	—	1	—
陽穀地方法院	7	—	7	7	7	—	—	—	—	—
安邱地方法院	1	—	1	1	1	—	—	—	—	—
莒縣地方法院	14	—	14	14	5	3	4	—	2	—
滕縣地方法院	62	2	60	60	22	—	27	—	11	2
鄒城地方法院	1	—	1	1	1	—	—	—	—	—
曹縣地方法院	3	—	3	3	3	—	—	—	—	—
荷澤地方法院	7	1	6	7	5	—	1	—	1	—
高密地方法院	44	—	44	44	33	—	11	—	—	—
聊城地方法院	8	—	8	8	5	—	—	2	1	—
惠民地方法院	12	—	12	12	9	1	—	—	2	—
山 西 計	90	3	87	88	57	2	8	11	10	2
高 等 法 院	9	—	9	8	1	—	5	1	1	1
高等法院第五分院	13	—	13	13	5	—	—	2	6	—
太原地方法院	36	3	33	35	34	—	—	—	1	1
太原地方法院榆次分庭	10	—	10	10	3	—	1	6	—	—

附帶民事訴訟案件 (1)

法 院	受 理 件 數			結 案 件 數						未 結 案 數
	共 計	舊 受	新 收	計	判 決	和 解	撤 回	移 送 民 庭	其 他	
長治地方法院	11	—	11	11	6	1	1	2	1	—
臨汾地方法院	9	—	9	9	6	1	1	—	1	—
寧武地方法院	2	—	2	2	2	—	—	—	—	—
陝西 計	45	—	45	45	25	—	6	2	12	—
高等法院	32	—	32	32	18	—	4	—	10	—
高等法院第一分院	1	—	1	1	—	—	—	—	1	—
榆林地方法院	4	—	4	4	2	—	—	2	—	—
安慶地方法院	8	—	8	8	5	—	2	—	1	—
甘肅 計	10	—	10	9	5	—	—	2	2	1
高等法院第五分院	1	—	1	1	1	—	—	—	—	—
皋蘭地方法院	4	—	4	3	—	—	—	2	1	1
靜寧地方法院	2	—	2	2	2	—	—	—	—	—
張掖地方法院	3	—	3	3	2	—	—	—	1	—
福建 計	326	—	326	322	238	—	4	49	31	4
高等法院第一分院	48	—	48	48	20	—	—	3	25	—
高等法院第二分院	33	—	33	32	18	—	—	13	1	1
高等法院第三分院	62	—	62	60	44	—	—	11	5	2
高等法院第四分院	58	—	58	58	51	—	1	6	—	—
建甌地方法院	3	—	3	3	3	—	—	—	—	—
龍溪地方法院	41	—	41	40	31	—	3	6	—	1
晉江地方法院	81	—	81	81	71	—	—	10	—	—
廣東 計	1846	42	1804	1782	1318	50	57	240	122	64
高等法院	350	8	342	350	280	1	7	45	17	—
高等法院第一分院	110	7	103	96	84	—	4	—	8	14
高等法院第二分院	36	6	30	32	26	—	2	4	—	4
高等法院第五分院	31	—	31	31	26	—	2	—	3	—
高等法院第六分院	13	—	13	6	6	—	—	—	—	7
高等法院第七分院	25	—	25	17	15	—	1	—	1	8
高等法院第八分院	20	—	20	20	18	—	—	2	—	—
廣州地方法院	289	3	286	285	160	13	12	54	46	4
從化地方法院	65	3	62	65	42	2	—	21	—	—
三水地方法院	10	—	10	10	10	—	—	—	—	—
陽江地方法院	23	—	23	22	22	—	—	—	—	1
陽春地方法院	2	—	2	2	2	—	—	—	—	—
東莞地方法院	27	—	27	27	19	5	—	3	—	—

附帶民事訴訟案件 (1)

法 院	受 理 件 數			終 結 件 數					未 結 件 數	
	共 計	舊 受	新 收	計	判 決	和 解	撤 回	移 送 民 庭		其 他
鶴山地方法院	14	—	14	14	9	—	—	5	—	—
順德地方法院	29	—	29	25	17	—	—	8	—	4
台山地方法院	77	—	77	74	70	—	—	3	1	3
清遠地方法院	16	—	16	16	13	—	—	3	—	—
花縣地方法院	5	—	5	4	3	—	—	—	1	1
汕頭地方法院	125	3	122	125	59	16	10	39	1	—
惠來地方法院	17	1	16	16	16	—	—	—	—	1
潮安地方法院	39	5	34	39	22	—	—	13	4	—
饒平地方法院	12	1	11	11	8	—	—	3	—	1
普寧地方法院	6	—	6	6	3	—	—	2	1	—
豐順地方法院	2	—	2	2	2	—	—	—	—	—
海豐地方法院	4	—	4	4	3	—	—	1	—	—
陸豐地方法院	11	—	11	11	7	1	1	2	—	—
防城地方法院	5	—	5	5	2	—	—	3	—	—
靈山地方法院	36	—	36	36	30	3	3	—	—	—
海康地方法院	15	—	15	15	15	—	—	—	—	—
徐聞地方法院	5	—	5	5	5	—	—	—	—	—
遂溪地方法院	5	—	5	5	5	—	—	—	—	—
橋縣地方法院	5	—	5	5	4	—	—	1	—	—
文昌地方法院	17	—	17	17	16	—	—	—	1	—
澄海地方法院	4	—	4	3	2	—	1	—	—	1
江門地方法院	5	—	5	2	4	—	—	1	—	—
萬濠地方法院	1	—	1	1	1	—	—	—	—	—
感昌地方法院	2	—	2	2	2	—	—	—	—	—
曲江地方法院	14	—	14	14	11	—	—	—	3	—
南雄地方法院	20	1	19	20	19	—	1	—	—	—
樂昌地方法院	9	—	9	9	8	—	—	1	—	—
翁源地方法院	11	—	11	11	8	—	—	3	—	—
英德地方法院	4	—	4	4	4	—	—	—	—	—
連縣地方法院	15	2	13	11	7	—	1	2	1	4
陽山地方法院	1	—	1	1	1	—	—	—	—	—
惠陽地方法院	61	—	61	57	53	—	2	—	2	4
紫金地方法院	3	—	3	3	—	—	—	1	2	—
海豐地方法院	3	1	2	3	3	—	—	—	—	—
龍川地方法院	19	—	19	19	16	—	—	3	—	—
和平地方法院	10	—	10	10	6	2	—	2	—	—
新豐地方法院	2	—	2	2	2	—	—	—	—	—
龍門地方法院	18	—	18	18	4	—	—	1	13	—

附帶民事訴訟案件 (1)

法 院	受 理 件 數			結 案 件 數						未 終 結 件 數
	共 計	舊 受	新 收	計	判 決	和 解	撤 回	移 送 民 庭	其 他	
高要地方法院	34	—	34	33	28	—	—	2	3	1
廣寧地方法院	2	1	1	2	1	—	1	—	—	—
四會地方法院	5	—	5	5	5	—	—	—	—	—
豐南地方法院	2	—	2	2	2	—	—	—	—	—
雲浮地方法院	6	—	6	6	6	—	—	—	—	—
茂名地方法院	34	—	34	34	21	4	2	1	6	—
信宜地方法院	7	—	7	6	6	—	—	—	—	1
電白地方法院	11	—	11	6	3	—	2	1	—	5
化縣地方法院	3	—	3	3	1	—	1	1	—	—
廉江地方法院	11	—	11	11	10	—	—	1	—	—
吳川地方法院	1	—	1	1	1	—	—	—	—	—
梅縣地方法院	18	—	18	18	14	—	2	—	2	—
興寧地方法院	26	—	26	26	18	—	1	5	2	—
平遠地方法院	12	—	12	12	7	3	1	—	1	—
五華地方法院	26	—	26	26	20	—	—	3	3	—
廣西 計	588	41	547	558	398	7	31	66	56	30
高等法院	81	11	70	81	73	—	—	8	—	—
高等法院第二分院	101	—	101	101	50	—	1	22	28	—
高等法院第四分院	9	—	9	9	9	—	—	—	—	—
高等法院第六分院	8	—	8	8	5	—	—	3	—	—
高等法院第七分院	3	—	3	3	3	—	—	—	—	—
邕寧地方法院	66	1	65	65	42	5	12	3	3	1
蒼梧地方法院	94	22	72	74	47	—	6	6	15	20
桂林地方法院	17	—	17	17	12	—	—	4	1	—
柳州地方法院	40	3	37	32	18	1	6	1	6	8
龍州地方法院	17	1	16	16	15	1	—	—	—	1
鬱林地方法院	12	—	12	12	8	—	2	1	1	—
平樂地方法院	16	1	15	16	14	—	—	2	—	—
宜山地方法院	11	2	9	11	7	—	3	—	1	—
懷集地方法院	5	—	5	5	5	—	—	—	—	—
容縣地方法院	10	—	10	10	9	—	—	1	—	—
桂平地方法院	29	—	29	29	20	—	—	9	—	—
貴縣地方法院	54	—	54	54	47	—	1	5	1	—
賀縣地方法院	15	—	15	15	14	—	—	1	—	—
貴州 計	21	—	21	21	17	—	1	1	2	—
高等法院	8	—	8	8	8	—	—	—	—	—

附帶民事訴訟案件 (1)

法 院	受 理 件 數			終 結 件 數						未 終 結 件 數	
	共 計	舊 受	新 收	計	判 決	和 解	撤 回	移 送 民 庭	其 他		
高等法院第一分院	1	—	1	1	—	—	—	1	—	—	
貴陽地方法院	8	—	8	8	8	—	—	—	—	—	
郎岱地方法院	4	—	4	4	1	—	1	—	2	—	
察哈爾 計	37	—	37	37	21	1	5	8	2	—	
高等法院	10	—	10	10	8	—	—	1	1	—	
萬全地方法院	27	—	27	27	13	1	5	7	1	—	
綏遠 計	7	—	7	7	5	—	—	2	—	—	
高等法院	3	—	3	3	3	—	—	—	—	—	
豐鎮地方法院	2	—	2	2	2	—	—	—	—	—	
包頭地方法院	2	—	2	2	—	—	—	2	—	—	
甯夏 計	2	—	2	2	2	—	—	—	—	—	
夏朔地方法院	2	—	2	2	2	—	—	—	—	—	
最近三年度之每年總計	二 十 三 年 度	7368	72	7296	7272	3896	235	206	1530	1399	96
	二 十 四 年 度	13329	114	13215	13180	9059	424	768	1483	1445	149
	本 年 度	18391	148	18243	18075	13204	520	1146	1630	1575	316

說 明

1, 本表係根據各法院年報填載。

2, 本年度終結情形, 完全與上年度相同, 仍以判決13204件為最多, 佔總數百分之73.05, 移送民庭1339件次之, 佔總數百分之9.02, 其他1575件又次之, 佔總數百分之8.71, 撤回1146件再次之, 佔總數百分之6.34, 以和解520件為最少, 僅佔總數百分之2.88而已。

附帶民事訴訟案件 (2)

訴訟目的	受理件數			結 件 數						未 終 結 件 數	
	共 計	傳 受	新 收	計	判 決	和 解	撤 回	移 送 民 庭	其 他		
總 計	18291	148	13243	18075	13204	520	1146	1630	1575	316	
追 還 贓 物 賠 償 損 失 回 復 名 譽 其 他	3457	31	3426	3306	2765	9	21	305	296	61	
	12502	96	12406	12296	8676	442	985	1085	1108	206	
	747	6	741	732	544	21	43	65	59	15	
	1685	15	1670	1651	1219	48	97	175	112	54	
最近 三年 度 之 每 年 總 計	二 三 年 度	7369	72	7296	7272	3896	235	263	1536	1399	96
	二 十 四 年 度	13329	114	13215	13180	9059	424	763	1493	1446	149
	本 年 度	18391	148	18243	18075	13204	520	1146	1630	1575	316

說 明 本表係根據各法院年報填載，其說明與第一表同，茲從略。

附帶民事訴訟案件 (3)

法 院	終 結 件 數	訴 訟 之 目 的			
		追 還 贖 物	賠 償 損 失	回 復 名 譽	其 他
總 計	18075	3396	12295	732	1651
江蘇 計	3603	419	2817	92	245
高等法院第一分院	164	5	99	—	—
高等法院第二分院	141	94	36	10	1
高等法院第三分院	50	—	47	—	3
高等法院第四分院	34	7	19	1	7
高等法院第五分院	135	63	41	22	9
首都地方法院	382	35	288	1	58
上海第一特區地方法院	820	19	776	24	10
上海第二特區地方法院	362	3	358	1	—
上海地方法院	724	52	574	—	98
吳縣地方法院	162	32	126	4	—
鎮江地方法院	4	2	1	1	—
無錫地方法院	253	17	224	3	14
武進地方法院	160	30	95	17	27
南通地方法院	89	34	54	—	1
松江地方法院	76	16	48	3	9
泰縣地方法院	18	3	14	1	—
淮陰地方法院	16	1	8	1	—
常熟地方法院	24	12	8	—	4
東台地方法院	3	1	2	—	—
興化地方法院	38	2	29	3	4
浙江 計	3562	705	2480	98	279
高等法院	310	110	197	2	1
高等法院第一分院	202	32	167	2	1
高等法院第二分院	259	65	178	2	14
高等法院第三分院	222	74	93	9	46
杭縣地方法院	237	28	179	4	26
永嘉地方法院	251	32	190	4	25
金華地方法院	79	27	39	1	3
鄞縣地方法院	96	9	57	5	25
紹興地方法院	72	28	31	7	3
嘉興地方法院	25	15	6	3	1
吳興地方法院	75	26	43	1	5
臨海地方法院	37	—	37	—	—
衢縣地方法院	127	5	97	2	23

附帶民事訴訟案件 (3)

法 院	結 件 數	訴 訟 之 目 的			
		追 收 贖 物	賠 償 損 失	回 復 名 譽	其 他
建德地方法院	8	1	7	—	—
諸暨地方法院	192	6	175	3	8
溫嶺地方法院	59	36	14	1	8
東陽地方法院	275	22	236	15	2
餘姚地方法院	94	5	69	12	8
黃巖地方法院	93	24	49	13	7
永康地方法院	83	14	60	2	7
蘭谿地方法院	67	4	63	—	—
義烏地方法院	112	10	81	—	21
江山地方法院	103	8	93	—	2
瑞安地方法院	75	19	49	3	4
臨海縣地方法院	19	5	12	—	2
海寧地方法院	13	1	9	2	1
長興地方法院	22	13	7	1	1
定海地方法院	30	8	20	2	—
蕭山地方法院	115	17	90	—	8
新昌地方法院	30	5	17	1	7
寧海地方法院	39	1	31	—	7
奉化地方法院	96	40	43	—	13
浦江地方法院	54	15	38	1	—
安徽 計	995	223	550	17	116
高等法院	106	5	75	—	26
高等法院第一分院	87	8	76	1	2
高等法院第二分院	23	11	12	—	—
高等法院第三分院	83	25	54	4	—
高等法院第四分院	18	9	8	1	—
懷寧地方法院	39	16	21	—	2
蕪湖地方法院	118	29	75	3	11
合肥地方法院	165	55	63	—	47
鳳陽地方法院	92	9	59	3	21
桐城地方法院	68	20	42	4	2
阜陽地方法院	78	24	48	1	5
歙縣地方法院	20	11	9	—	—
宣城地方法院	9	1	8	—	—
江西 計	578	184	342	16	36
高等法院第一分院	26	—	26	—	—
高等法院第二分院	67	22	35	2	8

附帶民事訴訟案件 (3)

法 院	終 結 件 數	訴 訟 之 目 的			
		追 還 贓 物	賠 償 損 失	回 復 名 譽	其 他
高等法院第三分院	51	14	31	3	3
高等法院第四分院	15	7	8	—	—
南昌地方法院	73	32	39	2	—
贛縣地方法院	24	3	20	1	—
九江地方法院	52	19	22	3	8
吉安地方法院	57	19	34	2	2
河口地方法院	22	14	5	—	3
臨川地方法院	118	32	75	—	11
浮梁地方法院	23	8	13	1	1
鄱陽地方法院	50	14	34	2	—
湖北 計	1867	420	1037	85	325
高等法院	415	108	232	51	24
高等法院第一分院	43	12	26	1	4
高等法院第三分院	21	16	5	—	—
高等法院第四分院	50	1	31	—	18
高等法院第六分院	2	—	2	—	—
武昌地方法院	436	58	220	15	143
漢口地方法院	380	109	252	12	7
宜昌地方法院	69	43	22	—	4
襄陽地方法院	8	7	1	—	—
恩施地方法院	79	32	45	—	2
沙市地方法院	186	6	72	1	107
鄖縣地方法院	32	2	28	—	2
黃陂地方法院	61	5	50	2	4
孝感地方法院	15	9	5	—	1
應城地方法院	5	3	1	—	1
天門地方法院	24	2	20	1	1
滂水地方法院	10	1	9	—	—
武穴地方法院	29	5	15	2	7
荊門地方法院	2	1	1	—	—
湖南 計	1930	189	1498	73	170
高等法院	19	4	9	3	3
高等法院第一分院	71	—	67	—	4
高等法院第二分院	34	5	29	—	—
高等法院第三分院	61	18	31	2	19
高等法院第四分院	136	9	104	7	16
長沙地方法院	162	33	97	2	30

附帶民事訴訟案件 (3)

法 院	終 結 件 數	訴 之 目 的			
		追 選 贖 贖	賠 償 損 失	配 復 名 譽	其 他
衡陽地方法院	412	11	356	45	—
常德地方法院	266	73	185	2	6
邵陽地方法院	319	24	240	9	46
沅陵地方法院	79	—	70	—	9
桂陽地方法院	5	—	5	—	—
湘潭地方法院	205	3	185	1	16
零陵地方法院	81	6	66	1	8
衡山地方法院	80	3	54	1	22
四川 計	669	232	384	28	25
高等法院第一分院	90	33	45	9	3
高等法院第二分院	16	3	8	1	4
高等法院第三分院	6	—	5	—	1
成都地方法院	306	157	148	1	—
萬縣地方法院	247	36	177	17	17
蘆縣地方法院	1	1	—	—	—
自貢地方法院	2	1	1	—	—
閬中地方法院	1	1	—	—	—
河北 計	323	81	175	11	56
高等法院第二分院	45	9	30	—	6
高等法院第五分院	110	8	66	6	30
北平地方法院	98	47	31	3	17
邢台地方法院	11	1	9	—	1
大名地方法院	29	8	18	2	1
石門地方法院	8	2	5	—	1
定縣地方法院	22	6	16	—	—
河南 計	554	151	284	66	53
高等法院	234	63	195	27	39
高等法院第二分院	82	14	37	26	5
開封地方法院	22	8	14	—	—
信陽地方法院	4	1	2	—	1
安陽地方法院	80	22	39	12	7
鄭縣地方法院	100	38	61	1	—
商邱地方法院	3	—	3	—	—
許昌地方法院	26	4	22	—	—

附帶民事訴訟案件 (3)

法 院	終 結 件 數	訴 訟 之 目 的				
		追 索 贖 物	賠 償 損 失	回 復 名 譽	其 他	
汝南地方法院	1	—	1	—	—	
淮陽地方法院	2	1	—	—	1	
山東	計	1212	222	761	98	131
高等法院	141	17	70	43	11	
高等法院第一分院	125	16	43	9	57	
高等法院第二分院	120	27	83	2	8	
高等法院第五分院	60	—	60	—	—	
高等法院第六分院	23	6	15	—	2	
濟南地方法院	136	18	59	35	24	
濟寧地方法院	23	4	12	—	7	
青島地方法院	119	22	86	3	8	
福山地方法院	33	8	30	—	—	
德縣地方法院	45	—	45	—	—	
臨沂地方法院	11	2	9	—	—	
泰安地方法院	1	1	—	—	—	
威海地方法院	29	10	18	1	—	
章邱地方法院	15	—	14	—	1	
長清地方法院	2	—	2	—	—	
金嶺地方法院	2	—	2	—	—	
萊陽地方法院	29	10	15	—	4	
濰縣地方法院	65	28	35	1	1	
即墨地方法院	51	8	45	1	—	
膠縣地方法院	8	2	6	—	—	
掖縣地方法院	9	2	6	—	1	
陽穀地方法院	7	2	5	—	—	
安邱地方法院	1	—	1	—	—	
莒縣地方法院	14	3	9	—	2	
滕縣地方法院	60	13	47	—	—	
鄒城地方法院	1	1	—	—	—	
曹縣地方法院	3	1	2	—	—	
濰澤地方法院	7	3	3	—	1	
高密地方法院	44	11	29	2	3	
聊城地方法院	8	4	3	1	—	
惠民地方法院	12	3	7	—	2	
山西	計	88	17	41	8	22
高等法院	8	—	1	—	7	
高等法院第五分院	13	3	—	5	5	

附帶民事訴訟案件 (3)

法 院	終 結 件 數	訴 訟 之 目 的			
		追 還 贖 物	賠 償 損 失	回 復 名 譽	其 他
太 原 地 方 法 院	35	6	22	1	6
太 原 地 方 法 院 榆 次 分 院	10	2	6	1	1
長 治 地 方 法 院	11	2	6	—	3
臨 汾 地 方 法 院	9	3	6	—	—
憲 武 地 方 法 院	2	1	—	1	—
陝 西 計	45	3	42	—	—
高 等 法 院	32	—	32	—	—
高 等 法 院 第 一 分 院	1	—	1	—	—
榆 林 地 方 法 院	4	1	3	—	—
安 康 地 方 法 院	8	2	6	—	—
甘 肅 計	9	1	7	—	1
高 等 法 院 第 五 分 院	1	—	1	—	—
皋 蘭 地 方 法 院	3	1	1	—	1
靜 寧 地 方 法 院	2	—	2	—	—
張 掖 地 方 法 院	3	—	3	—	—
福 建 計	322	82	211	6	23
高 等 法 院 第 一 分 院	51	21	23	—	3
高 等 法 院 第 二 分 院	32	14	11	2	5
高 等 法 院 第 三 分 院	60	12	45	—	3
高 等 法 院 第 四 分 院	59	19	37	—	2
建 甌 地 方 法 院	3	2	1	—	—
龍 溪 地 方 法 院	40	5	35	—	—
晉 江 地 方 法 院	81	8	59	4	10
廣 東 計	1782	227	1206	128	151
高 等 法 院	350	46	278	13	13
高 等 法 院 第 一 分 院	96	35	32	12	7
高 等 法 院 第 二 分 院	32	14	18	—	—
高 等 法 院 第 五 分 院	31	3	23	—	5
高 等 法 院 第 六 分 院	6	—	6	—	—
高 等 法 院 第 七 分 院	17	4	11	1	1
高 等 法 院 第 八 分 院	21	1	18	1	—
廣 州 地 方 法 院	333	19	154	70	42
從 化 地 方 法 院	65	19	44	—	2
三 水 地 方 法 院	10	4	6	—	—

附帶民事訴訟案件 (3)

法 院	終 結 件 數	訴 訟 之 目 的			
		追 還 贓 物	賠 償 損 失	回 復 名 譽	其 他
陽東	2	1	—	—	1
春地	27	—	27	—	—
莞山	14	1	11	1	1
鶴德	25	6	14	2	3
順山	74	4	60	5	5
台遠	16	9	7	—	—
清江	22	—	22	—	—
陽縣	4	1	1	—	2
花汕	125	22	75	10	18
惠來	16	2	11	—	3
潮安	39	6	32	—	1
饒平	11	—	11	—	—
普寧	6	—	6	—	—
豐順	2	—	2	—	—
海豐	4	—	4	—	—
陸豐	11	3	8	—	—
防城	5	2	3	—	—
靈山	36	14	21	—	1
海康	15	3	12	—	—
徐聞	5	1	4	—	—
遂溪	5	—	5	—	—
檐縣	5	2	3	—	—
文昌	17	—	17	—	—
澄臨	3	—	3	—	—
瓊樂	5	2	3	—	—
萬陸	1	—	—	—	1
感昌	2	—	2	—	—
曲江	14	4	10	—	—
南雄	20	14	4	2	—
樂昌	9	2	7	—	—
翁源	11	1	10	—	—
英德	4	—	4	—	—
連縣	11	1	6	1	3
陽山	1	—	1	—	—
惠陽	57	—	44	1	12
紫金	3	2	—	—	1
連平	3	—	3	—	—
龍川	19	4	13	2	—
和平	10	5	3	—	2

附帶民事訴訟案件 (3)

法 院	終 結 件 數	訴 訟 之 目 的			
		追 還 贖 物	賠 償 損 害	回 復 名 譽	其 他
新豐地方法院	2	1	1	—	—
龍門地方法院	18	1	4	—	13
高要地方法院	33	2	30	1	—
廣寧地方法院	2	—	2	—	—
四會地方法院	5	1	4	—	—
鬱南地方法院	2	1	1	—	—
美浮地方法院	6	2	4	—	—
茂名地方法院	34	11	15	1	7
信宜地方法院	6	1	4	1	—
電白地方法院	6	1	5	—	—
化縣地方法院	3	1	2	—	—
廉江地方法院	11	3	8	—	—
吳川地方法院	1	1	—	—	—
梅縣地方法院	18	1	16	1	—
興寧地方法院	26	5	16	3	2
平遠地方法院	12	2	7	—	3
五華地方法院	26	6	18	—	2
廣西 計	558	154	387	3	14
高等法院	81	2	79	—	—
高等法院第二分院	101	16	80	—	5
高等法院第四分院	9	7	2	—	—
高等法院第六分院	8	5	3	—	—
高等法院第七分院	3	2	1	—	—
邕寧地方法院	65	25	35	1	4
蒼梧地方法院	74	32	42	—	—
桂林地方法院	17	5	12	—	—
柳州地方法院	32	14	16	—	2
龍州地方法院	16	9	7	—	—
賓林地方法院	12	3	8	—	1
平樂地方法院	16	3	12	—	1
宜山地方法院	11	3	7	1	—
懷集地方法院	5	2	3	—	—
容縣地方法院	10	1	9	—	—
桂平地方法院	29	—	29	—	—
貴縣地方法院	54	22	30	1	1
賀縣地方法院	15	3	12	—	—

附帶民事訴訟案件 (3)

法 院	終 結 件 數	訴 訟 之 目 的			
		追 還 贓 物	賠 償 損 失	回 復 名 譽	其 他
貴州 計	21	4	14	1	2
高等法院	8	1	7	—	—
高等法院第一分院	1	—	1	—	—
貴陽地方法院	8	2	5	—	1
耶魯地方法院	4	1	1	1	1
察哈爾 計	37	10	23	2	2
高等法院	10	4	4	—	2
萬全地方法院	27	6	19	2	—
綏遠 計	7	2	5	—	—
高等法院	3	—	3	—	—
豐鎮地方法院	2	1	1	—	—
包頭地方法院	2	1	1	—	—
甯夏 計	2	—	2	—	—
夏朔地方法院	2	—	2	—	—
最近三年度之每年總計					
二十三年度	7272	1418	5024	263	567
二十四年度	13180	2597	9084	440	1059
本年度	18075	3396	12296	732	1651

說 明

1. 本表係根據各法院年報填載。
2. 終結件數中，就訴訟之目的言，以賠償損失12296件為最多，佔百分之68.03，追還贓物3396件次之，佔百分之18.79，其他1651件又次之，佔百分之9.13，以回復名譽732件為最少，僅佔百分之4.05，悉與上年度情形相同。

刑 事 緩 刑 (1)

法 院	緩 刑 人 數	緩 未 曾 受 有 期 徒 刑	刑 以 上 刑 之 宣 告 者	情 形 前 受 有 期 徒 刑 以 上 刑	形 五 年 以 內 未 曾 受 有 期 徒 刑	緩 刑 二 年 以 上	期 間			現 二 年 以 下 有 期 徒 刑	科 拘 役	刑 罰 金
							三 年 以 上	四 年 以 上	五 年 以 下			
總 計	21263	21165	98	10312	4055	396	13396	4408	3459			
江 蘇 計	3313	3303	10	2719	555	39	2064	906	343			
高 等 法 院	133	133	—	137	41	—	101	26	41			
高 等 法 院 第 二 分 院	71	71	—	41	29	1	46	8	17			
高 等 法 院 第 三 分 院	48	48	—	27	20	1	27	14	7			
高 等 法 院 第 四 分 院	15	15	—	10	5	—	10	—	5			
高 等 法 院 第 五 分 院	112	112	—	63	47	2	84	3	25			
首 都 地 方 法 院	867	862	5	862	5	—	416	407	44			
上 海 第 一 特 區 地 方 法 院	996	991	5	875	111	10	681	250	65			
上 海 地 方 法 院	414	414	—	253	148	13	309	75	30			
吳 縣 地 方 法 院	165	165	—	128	37	—	87	31	47			
無 錫 地 方 法 院	62	62	—	48	13	1	30	13	19			
武 進 地 方 法 院	95	95	—	82	13	—	76	13	6			
南 通 地 方 法 院	49	49	—	46	3	—	34	10	5			
松 江 地 方 法 院	84	84	—	55	19	10	44	21	19			
泰 縣 地 方 法 院	92	92	—	56	36	—	62	20	10			
銅 山 地 方 法 院	9	9	—	1	8	—	9	—	—			
常 熟 地 方 法 院	31	31	—	31	—	—	18	13	—			
東 台 地 方 法 院	5	5	—	5	—	—	1	1	3			
興 化 地 方 法 院	23	23	—	3	19	1	22	1	—			
浙 江 計	3400	3400	9	2454	866	89	2027	594	788			
高 等 法 院	317	317	—	243	73	1	187	14	116			
高 等 法 院 第 一 分 院	272	272	—	221	46	5	145	35	92			
高 等 法 院 第 二 分 院	277	274	3	206	70	1	150	27	100			
高 等 法 院 第 三 分 院	80	80	—	57	23	—	70	10	—			
杭 縣 地 方 法 院	270	270	—	184	81	5	153	86	26			
永 嘉 地 方 法 院	275	275	—	209	61	5	96	86	93			
金 華 地 方 法 院	88	85	3	29	56	3	49	32	7			
鄞 縣 地 方 法 院	76	76	—	57	14	5	53	19	4			
紹 興 地 方 法 院	164	164	—	137	27	—	90	35	33			
嘉 興 地 方 法 院	99	99	—	88	11	—	54	18	27			
吳 興 地 方 法 院	179	179	—	137	42	—	94	49	36			
臨 海 地 方 法 院	58	58	—	44	13	1	40	12	6			
衢 縣 地 方 法 院	24	24	—	20	4	—	19	1	4			
建 德 地 方 法 院	11	11	—	9	1	1	10	1	—			

刑 事 緩 刑 (1)

法 院	緩 刑 人 數	緩 刑 形 式	緩 刑 期 間				現 科 刑		名 額
			二 年 以 上	三 年 以 上	四 年 以 上	五 年 以 下	二 年 以 下 有 期 徒 刑	拘 役	
諸 暨 地 方 法 院	144	144	—	129	15	—	112	6	26
溫 嶺 地 方 法 院	60	60	—	43	17	—	44	1	15
東 陽 地 方 法 院	158	158	—	61	59	38	96	34	28
餘 姚 地 方 法 院	32	32	—	28	4	—	22	10	—
黃 岩 地 方 法 院	73	73	—	66	5	2	70	18	26
永 興 地 方 法 院	127	127	—	111	16	—	54	15	58
蘭 谿 地 方 法 院	24	24	—	19	5	—	16	7	1
義 烏 地 方 法 院	50	47	3	31	17	2	48	2	—
江 山 地 方 法 院	39	39	—	34	5	—	25	4	10
瑞 安 地 方 法 院	53	53	—	41	12	—	35	—	18
樂 縣 地 方 法 院	62	62	—	4	48	10	56	1	5
壽 寧 地 方 法 院	52	52	—	44	6	2	30	15	7
長 興 地 方 法 院	36	36	—	30	3	—	25	10	1
蕭 山 地 方 法 院	52	52	—	28	23	1	40	6	6
新 昌 地 方 法 院	43	43	—	41	2	—	24	17	2
甯 海 地 方 法 院	64	64	—	23	37	4	49	3	12
龍 巖 地 方 法 院	74	74	—	23	48	3	58	11	5
奉 化 地 方 法 院	34	34	—	22	12	—	18	6	19
浦 江 地 方 法 院	42	42	—	35	7	—	31	3	8
安 徽 計	948	943	—	613	297	8	594	131	223
高 等 法 院	77	77	—	51	26	—	48	5	24
高 等 法 院 第 一 分 院	96	96	—	49	43	4	85	5	6
高 等 法 院 第 二 分 院	14	14	—	1	13	—	12	—	2
高 等 法 院 第 三 分 院	83	83	—	80	3	—	33	10	40
高 等 法 院 第 四 分 院	35	35	—	35	—	—	21	5	9
懷 寧 地 方 法 院	87	81	—	49	32	—	75	5	1
蕪 湖 地 方 法 院	156	156	—	146	8	2	93	20	43
合 肥 地 方 法 院	170	170	—	79	90	1	71	39	69
鳳 凰 地 方 法 院	92	92	—	77	15	—	56	16	20
桐 城 地 方 法 院	15	15	—	14	1	—	12	3	—
阜 陽 地 方 法 院	30	30	—	23	7	—	21	6	3
歙 縣 地 方 法 院	67	67	—	17	50	—	53	1	13
歙 縣 地 方 法 院	32	32	—	22	9	1	14	16	2
江 西 計	668	664	4	464	194	10	462	109	97
高 等 法 院 第 一 分 院	36	36	—	29	7	—	28	8	—
高 等 法 院 第 二 分 院	57	57	—	44	13	—	34	9	14
高 等 法 院 第 三 分 院	38	38	—	23	15	—	31	—	7

刑 事 緩 刑 (1)

法 院	緩 刑 人 數	緩 刑 未 曾 受 有 期 徒 刑 者	刑 情 形	緩 刑 期 間				現 科 刑		名 額
				二 年 以 上	三 年 以 上	四 年 以 上	五 年 以 下	二 年 以 下 有 期 徒 刑	拘 役	
高 等 法 院 第 四 分 院	34	34	—	26	8	—	—	19	—	15
南 昌 地 方 法 院	103	100	3	102	1	—	—	72	19	12
贛 縣 地 方 法 院	61	60	1	22	39	—	—	46	7	8
九 江 池 方 法 院	75	75	—	59	16	—	—	44	25	6
吉 安 地 方 法 院	66	66	—	34	30	2	—	50	9	7
河 口 地 方 法 院	36	36	—	21	15	—	—	22	3	11
臨 川 地 方 法 院	116	116	—	75	34	7	—	76	23	17
浮 梁 地 方 法 院	27	27	—	19	8	—	—	23	3	1
鄱 陽 地 方 法 院	19	19	—	10	8	1	—	14	3	2
湖 北 計	1809	1808	1	1425	358	26	—	1119	326	364
高 等 法 院	208	208	—	160	47	1	—	139	21	48
高 等 法 院 第 一 分 院	191	191	—	160	27	4	—	144	14	33
高 等 法 院 第 二 分 院	95	94	1	77	12	6	—	76	12	7
高 等 法 院 第 三 分 院	19	19	—	13	6	—	—	12	7	—
高 等 法 院 第 四 分 院	34	34	—	29	5	—	—	11	2	21
高 等 法 院 第 五 分 院	45	45	—	37	8	—	—	17	17	11
高 等 法 院 第 六 分 院	50	50	—	37	12	1	—	33	7	10
武 昌 地 方 法 院	143	143	—	109	33	1	—	84	18	41
漢 口 地 方 法 院	281	281	—	221	60	—	—	121	53	107
宜 昌 地 方 法 院	173	173	—	123	43	7	—	125	34	14
襄 陽 地 方 法 院	87	87	—	83	4	—	—	56	9	22
恩 施 地 方 法 院	110	110	—	106	3	1	—	52	55	3
沙 市 地 方 法 院	111	111	—	84	24	3	—	62	30	19
黃 岡 地 方 法 院	20	20	—	14	5	1	—	12	7	1
隨 縣 地 方 法 院	18	18	—	5	13	—	—	16	1	1
孝 感 地 方 法 院	36	36	—	33	3	—	—	25	4	7
應 城 地 方 法 院	43	43	—	26	17	—	—	29	8	6
天 門 地 方 法 院	41	41	—	40	1	—	—	30	2	9
滯 水 地 方 法 院	60	60	—	29	31	—	—	37	22	1
武 穴 地 方 法 院	26	26	—	22	3	1	—	21	3	2
荆 門 地 方 法 院	18	18	—	17	1	—	—	17	—	1
湖 南 計	1783	1783	—	1529	234	20	—	778	498	507
高 等 法 院	352	352	—	313	39	—	—	123	102	127
高 等 法 院 第 一 分 院	30	30	—	25	5	—	—	17	8	5
高 等 法 院 第 二 分 院	81	81	—	75	6	—	—	63	9	9
高 等 法 院 第 三 分 院	50	50	—	23	21	1	—	26	2	22

刑 事 緩 刑 (1)

法 院	緩 刑 人 數	緩 刑 以 上 刑 之 宣 告 者	刑 情 形 前 受 刑 以 上 刑 之 宣 告 者 宣 告 執 行 完 畢 或 救 免 後 五 年 以 內 未 曾 受 有 期 徒 刑 之 宣 告 者	刑 期 間			現 科 刑 名 二 年 以 下 有 期 徒 刑	拘 役	罰 金
				二 年 以 上	三 年 以 上	四 年 以 上			
高 等 法 院 第 四 分 院	116	116	—	94	16	6	65	24	27
長 沙 地 方 法 院	183	183	—	141	41	1	113	38	32
衡 陽 地 方 法 院	99	99	—	86	10	3	52	18	29
常 德 地 方 法 院	184	184	—	135	41	8	66	39	79
邵 陽 地 方 法 院	276	276	—	257	19	—	63	115	93
沅 陵 地 方 法 院	36	36	—	32	4	—	21	9	6
桂 陽 地 方 法 院	22	22	—	21	1	—	22	—	—
湘 潭 地 方 法 院	140	140	—	124	16	—	39	35	66
零 陵 地 方 法 院	199	199	—	186	12	1	89	98	12
衡 山 地 方 法 院	15	15	—	12	3	—	14	1	—
四 川 計	627	627	—	506	104	17	500	76	51
高 等 法 院 第 一 分 院	165	165	—	115	39	11	148	—	17
高 等 法 院 第 二 分 院	31	31	—	31	—	—	22	3	6
高 等 法 院 第 三 分 院	39	39	—	27	12	—	33	3	3
威 遠 地 方 法 院	264	264	—	215	43	6	211	34	19
萬 縣 地 方 法 院	53	53	—	50	3	—	42	9	2
瀘 縣 地 方 法 院	17	17	—	15	2	—	13	—	4
自 貢 地 方 法 院	58	58	—	53	5	—	31	27	—
河 北 計	675	674	1	588	85	2	435	151	89
高 等 法 院 第 二 分 院	85	85	—	77	8	—	67	8	10
高 等 法 院 第 五 分 院	23	23	—	20	3	—	20	—	3
北 平 地 方 法 院	406	406	—	350	56	—	233	123	56
涿 縣 地 方 法 院	3	3	—	1	2	—	3	—	—
蔚 縣 地 方 法 院	28	27	1	28	—	—	26	1	1
大 石 門 地 方 法 院	38	38	—	36	—	2	22	2	14
石 門 地 方 法 院	47	47	—	44	3	—	39	7	1
涿 州 地 方 法 院	34	34	—	23	11	—	18	10	6
定 興 地 方 法 院	11	11	—	9	2	—	7	—	4
河 南 計	1434	1434	—	1177	204	53	975	197	262
高 等 法 院	242	242	—	197	45	—	161	19	62
高 等 法 院 第 一 分 院	130	130	—	113	16	1	83	13	34
高 等 法 院 第 二 分 院	45	45	—	43	2	—	26	6	13
高 等 法 院 第 三 分 院	94	94	—	74	19	2	65	9	20
開 封 地 方 法 院	60	60	—	47	13	—	44	13	3
信 陽 地 方 法 院	8	8	—	4	4	—	5	—	3

刑 事 緩 刑 (1)

法 院	緩 刑 人 數	緩 刑 以 上 刑 之 宣 告 者	情 形 未 曾 受 有 期 徒 刑 以 上 刑 之 宣 告 者 刑 以 內 未 曾 受 有 期 徒 刑 以 上 刑 之 宣 告 者 刑 以 內 未 曾 受 有 期 徒 刑 以 上 刑 之 宣 告 者	緩 刑 期 間			現 科 刑 名		名	
				二 年 以 上	三 年 以 上	四 五 年 以 下	二 年 以 下 有 期 徒 刑	拘 役		罰 金
安陽地方法院	58	58	--	50	8	—	42	7	9	
洛陽地方法院	138	138	—	103	32	3	90	22	26	
鄭縣地方法院	287	287	—	249	36	2	159	63	65	
商邱地方法院	100	100	—	100	—	—	78	13	9	
許昌地方法院	104	104	—	48	13	43	93	7	4	
汲縣地方法院	49	49	—	45	4	—	41	1	7	
南陽地方法院	17	17	—	17	—	—	11	—	6	
汝南地方法院	102	102	—	87	13	2	77	24	1	
山東	計	2367	2359	8	1851	479	37	1704	405	258
高等法院	225	225	—	162	61	2	174	30	21	
高等法院第一分院	73	73	—	47	26	—	61	6	6	
高等法院第二分院	101	101	—	79	21	1	79	6	16	
高等法院第三分院	267	267	—	173	79	15	167	53	47	
高等法院第五分院	23	23	—	9	14	—	19	3	1	
高等法院第六分院	56	56	—	55	1	—	41	14	1	
濟南地方法院	213	213	—	194	19	—	139	46	28	
濟寧地方法院	71	70	1	52	16	3	35	7	29	
青島地方法院	190	190	—	149	41	—	147	28	15	
福山地方法院	53	53	—	39	11	3	44	9	—	
德縣地方法院	31	31	—	27	4	—	24	7	—	
臨沂地方法院	62	62	—	54	7	1	48	12	2	
泰安地方法院	24	24	—	20	4	—	11	12	1	
威海地方法院	41	41	—	35	5	1	23	11	7	
章邱地方法院	64	64	—	52	12	—	49	10	5	
長清地方法院	18	18	—	11	7	—	15	3	—	
益都地方法院	29	29	—	25	4	—	18	7	4	
萊陽地方法院	81	81	—	65	14	2	55	15	11	
濰縣地方法院	130	130	—	112	15	3	93	22	15	
即墨地方法院	74	74	—	69	2	3	48	24	2	
膠縣地方法院	126	126	—	113	13	—	93	10	23	
臨清地方法院	61	61	—	54	7	—	50	11	—	
掖縣地方法院	60	56	4	51	6	3	52	7	1	
陽穀地方法院	19	19	—	10	9	—	16	3	—	
安邱地方法院	21	21	—	15	6	—	17	2	2	
莒縣地方法院	41	41	—	27	14	—	21	14	6	

刑 事 緩 刑 (1)

法 院	緩 刑 人 數	緩 刑 未 曾 受 有 期 徒 刑 者	刑 以 上 之 宣 告 者	情 形 前 宣 告 有 期 徒 刑 以 上 刑 之 宣 告 者 後	緩 刑 期 間					現 科 刑 名	
					二 年 以 上	三 年 以 上	四 年 以 上	五 年 以 下	二 年 以 下 有 期 徒 刑	拘 役	罰 金
滕縣地方法院	21	21	—	—	19	2	—	9	7	5	
鄆城地方法院	7	7	—	—	4	3	—	7	—	—	
曹縣地方法院	63	63	—	—	61	2	—	48	6	9	
濟寧地方法院	24	24	—	—	22	2	—	20	4	—	
高密地方法院	55	55	—	—	26	29	—	52	3	—	
聊城地方法院	28	25	3	3	16	12	—	14	13	1	
惠民地方法院	15	15	—	—	4	11	—	15	—	—	
山西	計	470	470	—	346	119	5	371	16	83	
高等法院	79	79	—	—	40	37	2	70	—	9	
高等法院第一分院	121	121	—	—	99	21	1	92	—	29	
高等法院第二分院	5	5	—	—	4	1	—	4	—	1	
高等法院第五分院	10	10	—	—	6	4	—	6	3	1	
太原地方法院	121	121	—	—	75	44	2	99	5	7	
太原地方法院榆次分庭	16	16	—	—	16	—	—	13	—	3	
安邑地方法院	44	44	—	—	44	—	—	28	4	12	
大同地方法院	9	9	—	—	1	8	—	4	1	4	
長治地方法院	23	23	—	—	23	—	—	20	1	2	
臨汾地方法院	30	30	—	—	30	—	—	24	1	5	
寧武地方法院	12	12	—	—	8	4	—	11	1	—	
陝西	計	437	437	—	387	47	3	218	180	39	
高等法院	89	89	—	—	59	28	2	64	10	15	
高等法院第三分院	11	11	—	—	11	—	—	9	—	2	
長安地方法院	43	43	—	—	30	13	—	25	10	8	
南鄭地方法院	252	252	—	—	252	—	—	83	156	13	
榆林地方法院	14	14	—	—	8	5	1	10	4	—	
安康地方法院	28	28	—	—	27	1	—	27	—	1	
甘肅	計	61	61	—	47	10	4	41	14	6	
高等法院	24	24	—	—	15	6	3	24	—	—	
皋蘭地方法院	12	12	—	—	10	1	1	9	3	—	
臨夏地方法院	1	1	—	—	1	—	—	—	—	1	
酒泉地方法院	2	2	—	—	2	—	—	1	1	1	
岷縣地方法院	4	4	—	—	4	—	—	2	—	2	
靜寧地方法院	4	4	—	—	1	3	—	3	1	—	
張掖地方法院	14	14	—	—	14	—	—	2	9	3	
福建	計	398	398	—	332	55	11	197	63	108	
高等法院	107	107	—	—	84	12	11	79	5	32	
高等法院第一分院	69	63	—	—	61	5	—	18	3	45	

刑 事 緩 刑 (1)

法 院	緩 刑 人 數	刑 以 上 之 宣 告 者	刑 形 情 形 宣 告 執 行 完 畢 或 赦 免 後 再 受 有 期 徒 刑 以 上 刑 罰	刑 期 間					現 科 刑 名	拘 役	罰 金
				二 年 以 上	三 年 以 上	四 年 以 上	五 年 以 上	二 年 以 上 有 期 徒 刑			
高 等 法 院 第 二 分 院	13	13	—	12	1	—	—	2	2	9	
高 等 法 院 第 三 分 院	13	13	—	11	2	—	—	7	1	5	
高 等 法 院 第 四 分 院	12	12	—	12	—	—	—	11	1	—	
高 等 法 院 第 五 分 院	23	23	—	22	1	—	—	9	—	14	
廈 門 地 方 法 院	83	83	—	65	18	—	—	44	30	9	
建 甌 地 方 法 院	10	10	—	5	5	—	—	4	—	6	
龍 溪 地 方 法 院	9	9	—	8	1	—	—	1	7	1	
晉 江 地 方 法 院	57	57	—	47	10	—	—	30	14	13	
晉 江 地 方 法 院	5	5	—	5	—	—	—	1	—	4	
廣 東 計	1340	1276	64	1125	206	9	—	876	332	132	
高 等 法 院	138	138	—	122	15	1	—	82	5	51	
高 等 法 院 第 一 分 院	51	51	—	41	10	—	—	25	18	8	
高 等 法 院 第 二 分 院	2	2	—	2	—	—	—	2	—	—	
高 等 法 院 第 三 分 院	6	6	—	6	—	—	—	3	2	1	
高 等 法 院 第 四 分 院	1	1	—	1	—	—	—	1	—	—	
高 等 法 院 第 五 分 院	19	19	—	18	1	—	—	5	5	9	
高 等 法 院 第 六 分 院	6	6	—	6	—	—	—	1	5	—	
高 等 法 院 第 七 分 院	19	19	—	18	1	—	—	5	5	9	
高 等 法 院 第 八 分 院	6	6	—	6	—	—	—	1	5	—	
廣 州 地 方 法 院	234	172	62	224	10	—	—	173	51	10	
從 化 地 方 法 院	16	15	1	1	15	—	—	11	5	—	
陽 江 地 方 法 院	37	37	—	35	2	—	—	17	6	14	
陽 春 地 方 法 院	7	7	—	6	1	—	—	5	2	—	
東 莞 地 方 法 院	53	53	—	52	1	—	—	16	37	—	
順 德 地 方 法 院	20	20	—	20	—	—	—	7	13	—	
台 山 地 方 法 院	15	15	—	15	—	—	—	11	4	—	
清 遠 地 方 法 院	17	17	—	14	3	—	—	13	4	—	
花 縣 地 方 法 院	8	8	—	7	1	—	—	2	6	—	
油 頭 地 方 法 院	52	52	—	35	17	—	—	51	1	—	
惠 來 地 方 法 院	31	31	—	31	—	—	—	10	21	—	
潮 安 地 方 法 院	7	7	—	5	2	—	—	5	2	—	
普 寧 地 方 法 院	1	1	—	1	—	—	—	1	—	—	
豐 順 地 方 法 院	7	7	—	7	—	—	—	4	3	—	
海 豐 地 方 法 院	6	6	—	6	—	—	—	2	4	—	
陸 豐 地 方 法 院	10	10	—	10	—	—	—	9	1	—	
防 城 地 方 法 院	15	15	—	15	—	—	—	8	7	—	
靈 山 地 方 法 院	50	50	—	20	30	—	—	45	5	—	
海 康 地 方 法 院	5	5	—	5	—	—	—	5	—	—	
遂 溪 地 方 法 院	3	3	—	3	—	—	—	3	—	—	
瓊 山 地 方 法 院	26	26	—	26	—	—	—	26	—	—	

刑 事 緩 刑 (1)

法 院	緩 刑 人 數	刑 情 形 未 曾 受 有 期 徒 刑 以 上 刑 者	緩 刑 情 形 前 告 有 期 徒 刑 以 上 刑 者	緩 刑 情 形 五 年 以 內 未 曾 受 有 期 徒 刑 者	緩 刑 期 間					現 科 刑 名 二 年 以 上 有 期 徒 刑	拘 役	罰 金
					二 年 以 上	三 年 以 上	四 年 以 上	五 年 以 上	五 年 以 下			
詹文	16	16	-	14	2	-	15	1	-			
縣地	15	15	-	15	-	-	6	4	5			
地方	1	1	-	1	-	-	1	-	-			
法地	13	13	-	9	4	-	9	2	2			
院地	7	7	-	6	1	-	7	-	-			
地地	18	18	-	18	-	-	16	2	-			
地地	28	28	-	19	9	-	21	5	2			
地地	30	30	-	30	-	-	24	6	-			
地地	8	8	-	8	-	-	-	7	1			
地地	42	42	-	37	5	-	18	24	-			
地地	44	44	-	25	16	3	37	-	7			
地地	12	12	-	11	1	-	12	-	-			
地地	10	10	-	10	-	-	2	8	-			
地地	28	28	-	25	3	-	15	13	-			
地地	10	10	-	7	3	-	6	4	-			
地地	8	8	-	8	-	-	5	3	-			
地地	5	5	-	1	4	-	5	-	-			
地地	4	4	-	4	-	-	4	-	-			
地地	9	9	-	6	3	-	9	-	-			
地地	63	63	-	22	41	-	56	7	-			
地地	8	8	-	8	-	-	6	2	-			
地地	24	24	-	24	-	-	11	4	9			
地地	7	7	-	7	-	-	2	5	-			
地地	6	6	-	5	1	-	2	4	-			
地地	10	10	-	10	-	-	10	-	-			
地地	21	21	-	21	-	-	8	7	6			
地地	15	15	-	14	1	-	4	4	7			
地地	3	2	1	3	-	-	1	2	-			
地地	22	22	-	16	1	5	17	5	-			
地地	10	10	-	7	3	-	4	6	-			
廣西	計	1182	1182	-	997	197	53	794	334	84		
高 等 法 院	137	137	-	83	40	-	134	2	1			
高 等 法 院 第 一 分 院	154	154	-	100	13	4	127	15	12			
高 等 法 院 第 二 分 院	110	110	-	83	27	-	87	12	11			
高 等 法 院 第 四 分 院	4	4	-	4	-	-	3	1	-			
肇 寧 地 方 法 院	70	70	-	57	13	-	50	20	-			
蒼 梧 地 方 法 院	15	15	-	14	1	-	6	9	-			
桂 林 地 方 法 院	37	37	-	23	8	1	16	13	2			

刑 事 緩 刑 (1)

法 院	級 別	刑 人 數	特 形	緩 刑 期 間					現 科 刑 名	拘 役	罰 金
				二 年 以 上	三 年 以 上	四 年 以 上	五 年 以 上	現 二 年 以 下 有 期 徒 刑			
柳 州 地 方 法 院	地 方	53	—	55	3	—	—	41	16	1	
龍 巖 地 方 法 院	地 方	16	—	9	7	—	—	10	5	1	
平 潭 地 方 法 院	地 方	90	—	73	14	3	—	66	14	10	
宜 樂 地 方 法 院	地 方	17	—	17	—	—	—	14	2	1	
橫 山 地 方 法 院	地 方	11	—	11	—	—	—	9	2	—	
容 集 地 方 法 院	地 方	59	—	40	9	1	—	22	28	—	
容 集 地 方 法 院	地 方	22	—	20	2	—	—	15	7	—	
桂 平 地 方 法 院	地 方	49	—	29	18	2	—	18	31	—	
博 白 地 方 法 院	地 方	85	—	84	1	—	—	32	52	1	
博 白 地 方 法 院	地 方	63	—	50	18	—	—	45	11	12	
博 白 地 方 法 院	地 方	61	—	53	9	—	—	46	18	—	
博 白 地 方 法 院	地 方	93	—	73	1	9	—	25	66	2	
博 白 地 方 法 院	地 方	31	—	17	4	1	—	23	4	—	
貴 州	計	171	—	106	6	—	—	62	35	9	
高 貴 鎮 地 方 法 院	地 方	19	—	18	1	—	—	12	1	6	
陽 遠 地 方 法 院	地 方	70	—	65	5	—	—	39	28	3	
鎮 遠 地 方 法 院	地 方	6	—	6	—	—	—	5	1	—	
鎮 遠 地 方 法 院	地 方	11	—	11	—	—	—	6	5	—	
察 哈 爾	計	44	—	44	—	—	—	23	4	12	
萬 全 地 方 法 院	地 方	44	—	44	—	—	—	28	4	12	
綏 遠	計	82	—	71	11	—	—	73	7	2	
高 等 法 院 第 一 分 院	地 方	16	—	10	6	—	—	16	—	—	
高 等 法 院 第 一 分 院	地 方	1	—	1	—	—	—	1	—	—	
綏 遠 地 方 法 院	地 方	39	—	38	1	—	—	34	3	2	
豐 鎮 地 方 法 院	地 方	7	—	7	—	—	—	4	3	—	
包 頭 地 方 法 院	地 方	19	—	15	4	—	—	18	1	—	
寧 夏	計	109	1	77	28	5	—	78	30	2	
高 夏 朔 寧 地 方 法 院	地 方	8	1	8	1	—	—	9	—	—	
朔 寧 地 方 法 院	地 方	32	—	21	11	—	—	23	7	2	
衛 平 地 方 法 院	地 方	30	—	20	10	—	—	16	14	—	
磴 口 地 方 法 院	地 方	25	—	17	3	5	—	13	7	—	
河 東 地 方 法 院	地 方	14	—	11	3	—	—	12	2	—	
最近三年度總計	二 十 三 年 度	1475	37	10731	3736	255	8327	3262	3123		
	二 十 四 年 度	2051	47	15326	4733	411	12131	4335	3772		
	二 十 五 年 度	2126	98	16812	4055	376	13393	4408	3453		

說明：1、本表係根據各法院年報彙編。

2、現科刑名中，以二年以下有期徒刑13396人為最多，佔百分之63.00，拘役4408人次，佔百分之20.73，罰金3459人為最少，僅佔百分之16.27，與二十三二十四兩年度情形相同。

刑 事 緩 刑 (2)

罪 名	緩 刑 人 數	刑 形				刑 期 間				現 科 刑 名	
		未 曾 受 有 期 徒 刑 者	以 上 刑 之 宣 告 者	特 許 宣 告 執 行 未 曾 受 有 期 徒 刑 者	特 許 宣 告 執 行 未 曾 受 有 期 徒 刑 者	二 年 以 上	三 年 以 上	四 年 以 上	五 年 以 上	二 年 以 下 有 期 徒 刑	拘 役
總 計	21263	21165	98	16812	4055	396	12396	4408	3457		
刑	瀆 職	126	126	--	113	12	1	86	28	12	
	妨 害 公 務	475	474	1	403	69	3	201	96	78	
	妨 害 秩 序	63	63	--	52	11	--	43	13	7	
	脫 逃	109	107	2	96	12	1	76	24	9	
	藏 匿 人 犯 及 湮 滅 證 據	73	73	--	61	12	--	46	15	12	
	偽 證 及 誣 告	1087	1078	9	854	219	14	699	221	167	
	公 共 危 險	352	352	--	276	72	4	223	73	56	
	偽 造 貨 幣	49	49	--	38	10	1	35	6	8	
	偽 造 有 價 證 券	15	15	--	12	3	--	12	1	2	
	偽 造 度 量 衡	41	41	--	33	8	--	26	9	6	
	偽 造 文 書 印 文	751	747	4	593	153	5	473	157	121	
	妨 害 風 化	196	196	--	156	37	3	125	39	32	
	妨 害 婚 姻 及 家 庭	2891	2879	12	2394	479	18	1899	528	464	
	褻 瀆 祀 典 及 侵 害 墳 墓 屍 體	92	92	--	73	19	--	58	19	15	
法	妨 害 農 工 商	65	65	--	52	13	--	42	13	10	
	鴉 片	232	232	--	205	27	--	156	37	39	
	賭 博	247	247	--	218	29	--	146	56	45	
	殺 人	95	95	--	1	24	70	90	3	2	
	傷 害	4117	4099	18	3339	733	54	2311	893	908	
	墮 胎	31	31	--	25	6	--	22	5	4	
	遺 棄	54	54	--	43	11	--	36	11	7	
	妨 害 自 由	2356	2349	7	1881	471	4	1497	482	377	
	妨 害 名 譽 及 信 用	329	329	--	262	67	--	211	65	53	
	竊 盜	3183	3151	29	2523	624	33	1377	871	435	
	搶 奪 強 盜 及 海 盜	623	621	2	223	246	154	583	22	13	
	侵 占	1329	1345	6	1133	213	3	856	277	216	
	詐 欺 背 信 及 遺 利	592	587	5	459	128	5	377	121	94	
	恐 嚇 及 擄 人 勒 贖	192	192	--	123	55	14	132	29	31	
	贓 物	263	263	--	214	57	1	161	61	43	
犯	毀 棄 損 壞	871	868	3	694	174	3	556	176	137	

刑 事 緩 刑 (2)

罪 名	緩 刑 人 數	緩 刑 以 上 刑 之 宣 告 者	刑 形 情 形 前 宣 告 有 期 徒 刑 以 上 刑 之 宣 告 者 未 曾 受 有 期 徒 刑 以 上 刑 之 宣 告 者 未 曾 受 有 期 徒 刑 以 上 刑 之 宣 告 者	緩 刑 期 間			現 科 刑 名			
				二 年 以 上	三 年 以 上	四 五 年 以 下	二 年 以 下 有 期 徒 刑	拘 役	罰 金	
特 別 法 犯										
危 害 國 民 緊 急 治 罪 法	5	5	—	4	1	—	5	—	—	—
私 鹽 治 罪 法	236	236	—	188	47	1	165	33	38	38
軍 用 槍 砲 取 締 條 例	12	12	—	8	3	1	8	3	1	1
禁 煙 禁 毒 治 罪 暫 行 條 例	2	2	—	2	—	—	2	—	—	—
印 花 稅 法	21	21	—	15	5	1	13	4	4	4
票 據 法	18	18	—	14	4	—	13	3	2	2
出 版 法	45	45	—	33	5	2	35	6	4	4
最近三年度										
之 每 年 總 計										
二 十 三 年 度	14782	14745	37	10791	3736	255	8397	3262	3123	3123
二 十 四 年 度	20539	20490	49	15395	4733	411	12432	4335	3772	3772
本 年 度	21263	21165	98	16812	4055	396	13396	4408	3459	3459

說 明 本表係根據各法院年報填成，其說明與第一表同，茲從略。

死刑 徒刑 拘役 執行

法 院	男 女 別	總 數			執 行			消 滅	停 止 執 行	未 執 行		
		共 計	上 行 之 未 執 件	本 行 之 應 執 件	計	死 刑	徒 刑 有 期				刑 無 期	
總 計	男	56054	1139	51915	54531	7	40502	438	13587	137	58	1327
	女	4316	168	4148	4115	5	3355	6	693	8	17	176
江蘇 計	男	21370	411	20957	20862	1	14899	38	5933	24	11	473
	女	1308	52	1256	1253	—	936	4	313	1	1	53
高 等 法 院	男	1053	—	1053	1053	—	1036	17	—	—	—	—
	女	37	—	37	37	—	35	2	—	—	—	—
高 等 法 院 第 二 分 院	男	4	—	4	4	—	4	—	—	—	—	—
	女	—	—	—	—	—	—	—	—	—	—	—
高 等 法 院 第 三 分 院	男	459	—	459	458	—	454	3	1	1	—	—
	女	36	—	36	36	—	29	—	1	—	—	—
高 等 法 院 第 四 分 院	男	70	—	70	70	—	70	—	—	—	—	—
	女	5	—	5	5	—	5	—	—	—	—	—
高 等 法 院 第 五 分 院	男	131	—	131	131	—	115	16	—	—	—	—
	女	17	—	17	17	—	16	1	—	—	—	—
首 都 地 方 法 院	男	2904	—	2904	2872	—	2051	1	820	—	—	32
	女	267	—	267	255	—	208	1	46	—	—	12
上 海 第 一 特 區 地 方 法 院	男	7846	374	7472	7432	1	5008	1	2422	5	3	406
	女	464	49	415	424	—	282	—	142	1	—	30
上 海 第 二 特 區 地 方 法 院	男	2366	18	2348	2346	—	1564	—	782	16	—	4
	女	130	3	127	130	—	112	—	18	—	—	—
上 海 地 方 法 院	男	4147	8	4139	4138	—	2716	—	1422	—	—	9
	女	162	—	162	162	—	108	—	54	—	—	—
吳 縣 地 方 法 院	男	694	—	694	694	—	596	—	104	—	—	—
	女	50	—	50	50	—	47	—	3	—	—	—
鎮 江 地 方 法 院	男	87	—	87	87	—	58	—	28	—	—	—
	女	27	—	27	27	—	15	—	14	—	—	—
無 錫 地 方 法 院	男	515	7	506	504	—	336	—	168	—	—	9
	女	40	—	40	40	—	28	—	12	—	—	—
武 進 地 方 法 院	男	224	6	218	217	—	187	—	36	—	—	7
	女	14	—	14	14	—	12	—	2	—	—	—
南 通 地 方 法 院	男	247	—	247	241	—	186	—	61	1	4	1
	女	30	—	30	29	—	17	—	17	—	1	—
松 江 地 方 法 院	男	215	—	215	214	—	168	—	46	1	—	—
	女	7	—	7	7	—	6	—	1	—	—	—
泰 縣 地 方 法 院	男	64	—	64	55	—	5	—	4	—	4	5
	女	10	—	10	8	—	7	—	1	—	—	2
銅 山 地 方 法 院	男	232	—	232	232	—	202	—	30	—	—	—
	女	16	—	16	16	—	14	—	—	—	—	—

死刑 徒刑 拘役 執行

法 院	男 女 別	總 數			執 行				消 滅	停 止 執 行	未 執 行	
		共 計	上 行 之 事 未 執 件	本 行 之 事 應 執 件	計	死 刑	徒 有 期	刑 無 期				拘 役
淮陰地方法院	男	24	—	24	24	—	16	—	8	—	—	—
	女	2	—	2	2	—	1	—	1	—	—	—
常熟地方法院	男	75	—	75	75	—	69	—	6	—	—	—
	女	1	—	1	1	—	—	—	1	—	—	—
興化地方法院	男	15	—	15	15	—	14	—	1	—	—	—
	女	1	—	1	1	—	1	—	—	—	—	—
浙江 計		6318	154	6164	6028	—	4700	41	1287	15	15	260
	女	488	22	466	457	—	403	3	51	1	2	28
高等法院	男	950	45	905	827	—	810	16	7	—	14	10
	女	79	—	77	68	—	68	—	—	—	—	9
高等法院第一分院	男	196	—	194	192	—	183	6	3	2	—	2
	女	12	—	12	12	—	12	—	—	—	—	—
高等法院第二分院	男	321	—	321	301	—	290	10	1	1	—	19
	女	26	—	26	25	—	23	—	—	—	—	1
高等法院第三分院	男	437	—	437	427	—	421	—	3	10	—	—
	女	24	—	24	24	—	24	—	—	—	—	—
杭縣地方法院	男	1124	7	1117	1116	—	518	—	598	—	—	8
	女	63	—	63	62	—	46	—	16	—	—	1
永嘉地方法院	男	151	—	149	134	—	92	—	42	—	—	17
	女	5	—	5	5	—	2	—	3	—	—	—
金華地方法院	男	124	—	122	119	—	74	—	45	—	—	5
	女	6	—	6	6	—	6	—	—	—	—	—
鄞縣地方法院	男	670	—	665	667	—	557	—	110	—	—	3
	女	26	—	26	25	—	23	—	2	—	—	1
紹興地方法院	男	130	10	120	120	—	67	—	53	—	—	10
	女	11	—	10	8	—	6	—	2	—	—	3
嘉興地方法院	男	251	18	233	236	—	196	1	39	1	—	14
	女	22	—	18	15	—	10	—	5	1	—	6
吳興地方法院	男	171	11	158	168	—	117	—	51	—	—	3
	女	15	—	11	15	—	13	—	2	—	—	—
臨海地方法院	男	65	—	65	69	—	42	—	15	—	—	6
	女	—	—	—	3	—	2	—	1	—	—	2
衢縣地方法院	男	109	—	109	109	—	66	—	43	—	—	—
	女	23	—	23	23	—	19	—	4	—	—	—
龍德地方法院	男	24	—	24	24	—	22	—	2	—	—	—
	女	6	—	6	6	—	6	—	—	—	—	—
諸暨地方法院	男	84	—	82	83	—	78	—	5	—	—	1
	女	23	—	23	23	—	23	—	—	—	—	—

死刑 徒刑 拘役 執行

法 院	男 女 別	總 數		執 行		徒 刑		拘 役	消 滅	停 止 執 行	未 執 行
		計	上 行 之 事 未 執 件	本 行 之 事 應 執 件	計	死 刑	有 期				
溫 嶺 地 方 法 院	男	48	—	48	46	—	44	—	2	—	2
	女	5	—	5	5	—	4	—	1	—	—
東 陽 地 方 法 院	男	69	12	57	56	—	53	—	3	—	13
	女	9	3	6	6	—	5	—	1	—	3
餘 姚 地 方 法 院	男	102	—	102	102	—	62	—	40	—	—
	女	2	—	2	2	—	1	—	1	—	—
黃 巖 地 方 法 院	男	102	14	88	76	—	53	—	23	—	26
	女	14	1	13	13	—	13	—	—	—	1
永 康 地 方 法 院	男	74	1	73	72	—	66	—	6	—	2
	女	6	—	6	6	—	5	—	1	—	—
蘭 谿 地 方 法 院	男	99	1	98	98	—	91	—	7	—	—
	女	7	1	6	6	—	5	—	1	—	1
義 烏 地 方 法 院	男	69	—	69	69	—	47	—	22	—	—
	女	10	—	10	10	—	6	—	4	—	—
江 山 地 方 法 院	男	36	—	36	36	—	32	—	4	—	—
	女	4	—	4	4	—	3	—	1	—	—
瑞 安 地 方 法 院	男	107	—	107	107	—	72	—	35	—	—
	女	5	—	5	5	—	4	—	1	—	—
縉 雲 地 方 法 院	男	57	7	50	48	—	42	—	6	1	8
	女	12	1	11	12	—	12	—	—	—	—
海 寧 地 方 法 院	男	87	2	85	87	—	55	—	32	—	—
	女	4	—	4	4	—	4	—	—	—	—
長 興 地 方 法 院	男	108	—	108	108	—	94	—	14	—	—
	女	12	—	12	12	—	10	—	2	—	—
定 縣 地 方 法 院	男	268	—	268	266	—	253	7	6	—	2
	女	29	—	29	29	—	29	—	—	—	—
蕭 山 地 方 法 院	男	100	4	96	94	—	66	—	28	—	6
	女	5	—	5	5	—	5	—	—	—	—
新 昌 地 方 法 院	男	29	3	26	27	—	21	—	6	—	2
	女	2	—	2	2	—	2	—	—	—	—
寧 海 地 方 法 院	男	52	4	48	50	—	47	—	3	—	2
	女	6	—	6	6	—	5	—	1	—	—
鄞 泉 地 方 法 院	男	9	—	9	9	—	9	—	—	—	—
	女	1	—	1	1	—	1	—	—	—	—
奉 化 地 方 法 院	男	61	—	61	61	—	36	—	25	—	—
	女	8	—	8	8	—	5	—	3	—	—
浦 江 地 方 法 院	男	34	—	34	34	—	24	2	8	—	—
	女	1	—	1	1	—	1	—	—	—	—

死刑 徒刑 拘役 執行

法 院	男 女 別	總 數			執 行		刑 期		行 拘 役	消 滅	停 止 執 行	未 執 行
		共 計	上 行 之 事 未 執 件	本 行 之 事 應 執 件	計	死 刑	徒 有 期	刑 無 期				
安徽												
計		男 1303	19	1284	1281	—	1185	28	68	—	—	22
		女 140	5	135	137	—	118	9	10	—	—	3
高 等 法 院	男	144	—	144	144	—	140	4	—	—	—	—
	女	17	—	17	17	—	14	3	—	—	—	—
高 等 法 院 第 一 分 院	男	287	—	287	285	—	274	11	—	—	—	2
	女	24	—	24	24	—	20	4	—	—	—	—
高 等 法 院 第 二 分 院	男	36	—	36	34	—	31	5	—	—	—	—
	女	1	—	1	1	—	1	—	—	—	—	—
高 等 法 院 第 三 分 院	男	153	—	153	153	—	150	2	1	—	—	—
	女	15	—	15	15	—	13	2	—	—	—	—
高 等 法 院 第 四 分 院	男	95	—	95	95	—	90	5	—	—	—	—
	女	3	—	3	3	—	3	—	—	—	—	—
懷 寧 地 方 法 院	男	83	7	76	78	—	69	—	9	—	—	5
	女	9	1	8	8	—	7	—	1	—	—	1
蕪 湖 地 方 法 院	男	84	—	84	84	—	83	—	1	—	—	—
	女	24	—	24	24	—	21	—	3	—	—	—
合 肥 地 方 法 院	男	72	—	72	72	—	63	—	9	—	—	—
	女	6	—	6	6	—	5	—	1	—	—	—
鳳 懷 地 方 法 院	男	151	6	145	148	—	139	—	9	—	—	3
	女	19	2	17	19	—	18	—	1	—	—	—
桐 城 地 方 法 院	男	23	4	19	14	—	4	—	10	—	—	9
	女	3	—	3	1	—	1	—	—	—	—	2
阜 陽 地 方 法 院	男	67	1	66	67	—	66	—	1	—	—	—
	女	7	1	6	7	—	5	—	2	—	—	—
歙 縣 地 方 法 院	男	25	—	25	25	—	23	—	2	—	—	—
	女	2	—	2	2	—	2	—	—	—	—	—
宣 城 地 方 法 院	男	83	1	82	80	—	53	1	26	—	—	—
	女	10	1	9	10	—	8	—	2	—	—	—
江西												
計		男 1364	15	1349	1339	1	1136	31	171	2	1	22
		女 160	4	156	155	1	138	4	12	—	—	5
高 等 法 院	男	270	—	270	270	1	253	12	4	—	—	—
	女	23	—	23	23	1	21	1	—	—	—	—
高 等 法 院 第 一 分 院	男	64	7	57	58	—	56	2	—	—	—	6
	女	9	2	7	8	—	7	1	—	—	—	1
高 等 法 院 第 二 分 院	男	160	3	157	153	—	145	10	3	1	—	1
	女	15	1	14	15	—	14	1	—	—	—	—
高 等 法 院 第 三 分 院	男	49	—	49	45	—	38	3	4	—	—	4
	女	6	—	6	6	—	5	1	—	—	—	—

死刑 徒刑 拘役 執行

法 院	男 女 別	總 數		執 行		死 刑	徒 刑		拘 役	消 滅	停 止 執 行	未 執 行
		共 計	上 行 之 事 未 執 件	本 行 之 事 應 執 件	計		徒 有 期	刑 無 期				
高 等 法 院 第 四 分 院	男	59	—	59	59	—	56	2	1	—	—	—
	女	6	—	6	6	—	6	—	—	—	—	—
南 昌 地 方 法 院	男	286	—	286	278	—	186	—	92	—	1	7
	女	38	—	38	35	—	29	—	6	—	—	3
贛 縣 地 方 法 院	男	46	1	45	44	—	35	—	9	—	—	2
	女	6	1	5	6	—	6	—	—	—	—	—
九 江 地 方 法 院	男	101	4	97	100	—	84	1	15	—	—	1
	女	9	—	9	9	—	9	—	—	—	—	—
吉 安 地 方 法 院	男	67	—	67	65	—	56	—	9	1	—	1
	女	8	—	8	7	—	7	—	—	—	—	1
河 口 地 方 法 院	男	24	—	24	24	—	13	—	5	—	—	—
	女	5	—	5	5	—	4	—	1	—	—	—
臨 川 地 方 法 院	男	64	—	64	64	—	55	—	9	—	—	—
	女	24	—	24	24	—	20	—	4	—	—	—
浮 梁 地 方 法 院	男	77	—	77	77	—	64	—	13	—	—	—
	女	6	—	6	6	—	6	—	—	—	—	—
鄱 陽 地 方 法 院	男	51	—	51	51	—	48	—	3	—	—	—
	女	—	—	—	—	—	—	—	—	—	—	—
袁 宣 地 方 法 院	男	46	—	46	46	—	41	1	4	—	—	—
	女	5	—	5	5	—	4	—	1	—	—	—
湖 北	男	2185	50	2135	2131	—	1589	30	521	6	4	44
計	女	195	9	186	189	—	156	2	31	—	4	2
高 等 法 院	男	618	—	618	618	—	612	5	1	—	—	—
	女	42	—	42	42	—	42	—	—	—	—	—
高 等 法 院 第 二 分 院	男	69	—	69	64	—	59	3	2	1	—	4
	女	6	—	6	6	—	6	—	—	—	—	—
高 等 法 院 第 三 分 院	男	60	1	59	57	—	42	14	1	—	—	—
	女	2	—	2	2	—	1	1	—	—	—	—
高 等 法 院 第 四 分 院	男	34	—	34	33	—	28	4	1	—	—	1
	女	4	—	4	4	—	4	—	—	—	—	—
高 等 法 院 第 五 分 院	男	55	—	55	55	—	47	4	4	—	—	—
	女	1	—	1	1	—	—	1	—	—	—	—
武 昌 地 方 法 院	男	107	4	103	105	—	94	—	11	—	—	2
	女	21	2	19	21	—	20	—	1	—	—	—
漢 口 地 方 法 院	男	793	17	776	782	—	359	—	423	2	—	9
	女	51	2	49	50	—	32	—	18	—	—	1
宜 昌 地 方 法 院	男	70	2	68	68	—	57	—	11	1	—	1
	女	10	1	9	9	—	6	—	3	—	—	1

死刑 徒刑 拘役 執行

法 院	男 女 別	總 數 執				計	死 刑	徒 刑		行 拘 役	消 滅	停 止 執 行	未 執 行
		共 計	上 行 之 事 件 未 執	本 年 度 之 事 件 未 執	有 期			無 期					
襄陽地方法院	男	57	5	52	52	—	45	—	7	—	—	3	
	女	7	—	7	7	—	6	—	1	—	—	—	
恩施地方法院	男	75	10	65	58	—	44	—	14	—	—	17	
	女	5	1	4	5	—	2	—	3	—	—	—	
沙市地方法院	男	63	8	55	58	—	46	—	12	1	4	—	
	女	16	2	14	13	—	13	—	—	—	3	—	
隨縣地方法院	男	9	—	9	9	—	8	—	1	—	—	—	
	女	2	—	2	2	—	2	—	—	—	—	—	
黃陂地方法院	男	12	—	12	12	—	5	—	7	—	—	—	
	女	—	—	—	—	—	—	—	—	—	—	—	
黃岡地方法院	男	8	—	8	8	—	8	—	—	—	—	—	
	女	—	—	—	—	—	—	—	—	—	—	—	
孝感地方法院	男	26	—	26	26	—	24	—	2	—	—	—	
	女	6	—	6	6	—	5	—	1	—	—	—	
應城地方法院	男	40	—	40	39	—	30	—	9	1	—	—	
	女	10	—	10	10	—	6	—	4	—	—	—	
天門地方法院	男	29	—	29	29	—	27	—	2	—	—	—	
	女	6	—	6	6	—	6	—	—	—	—	—	
潘水地方法院	男	18	—	18	18	—	11	—	7	—	—	—	
	女	2	—	2	2	—	2	—	—	—	—	—	
武穴地方法院	男	26	3	23	24	—	19	—	5	—	—	2	
	女	3	1	2	2	—	2	—	—	—	1	—	
荊門地方法院	男	16	—	16	16	—	15	—	1	—	—	—	
	女	1	—	1	1	—	1	—	—	—	—	—	
湖北 計	男	1616	20	996	997	—	881	23	93	1	2	16	
	女	139	2	137	136	—	122	2	12	1	—	2	
高等法院	男	126	—	126	126	—	116	10	—	—	—	—	
	女	12	—	12	12	—	11	1	—	—	—	—	
高等法院第一分院	男	56	2	54	54	—	53	1	—	—	—	2	
	女	9	—	9	9	—	9	—	—	—	—	—	
高等法院第二分院	男	138	—	138	138	—	128	7	3	—	—	—	
	女	13	—	13	13	—	12	—	1	—	—	—	
高等法院第三分院	男	50	—	50	50	—	45	4	1	—	—	—	
	女	5	—	5	5	—	4	1	—	—	—	—	
高等法院第四分院	男	23	—	23	23	—	22	—	1	—	—	—	
	女	5	—	5	5	—	5	—	—	—	—	—	
長沙地方法院	男	148	—	148	147	—	125	1	21	—	—	1	
	女	30	—	30	30	—	28	—	2	—	—	—	

死刑徒刑拘役執行

法 院	男 女 別	總 數		執 行		死 刑	徒 刑		行 拘 役	消 滅	停 止 執 行	未 執 行
		共 計	上 行 之 事 未 執 件	本 行 之 事 應 執 件	計		有 期	無 期				
衡陽地方法院	男	119	16	102	111	—	80	—	31	1	—	6
	女	11	2	9	9	—	8	—	1	1	—	1
常德地方法院	男	53	1	52	51	—	49	—	2	—	2	—
	女	7	—	7	7	—	7	—	—	—	—	—
邵陽地方法院	男	41	—	41	41	—	37	—	4	—	—	—
	女	10	—	10	10	—	8	—	2	—	—	—
沅陵地方法院	男	22	—	21	18	—	18	—	—	—	—	4
	女	—	—	—	—	—	—	—	—	—	—	—
桂陽地方法院	男	43	—	43	43	—	42	—	1	—	—	—
	女	10	—	10	10	—	10	—	—	—	—	—
湘潭地方法院	男	75	—	75	72	—	61	—	1	—	—	3
	女	12	—	12	11	—	8	—	3	—	—	1
零陵地方法院	男	45	—	43	43	—	35	—	8	—	—	—
	女	12	—	12	12	—	10	—	2	—	—	—
衡山地方法院	男	80	—	80	80	—	70	—	10	—	—	—
	女	3	—	3	3	—	2	—	1	—	—	—
四川	男	1179	16	1163	1133	—	990	12	131	14	2	—
計	女	201	3	198	186	—	171	1	14	—	3	12
高等法院	男	117	5	112	113	—	106	4	3	—	—	4
	女	20	2	18	16	—	16	—	—	—	—	4
高等法院第一分院	男	167	2	165	160	—	149	1	10	2	—	5
	女	21	—	21	18	—	17	1	—	—	—	3
高等法院第二分院	男	39	—	39	39	—	36	—	3	—	—	—
	女	5	—	5	5	—	5	—	—	—	—	—
高等法院第三分院	男	50	—	50	50	—	44	6	—	—	—	—
	女	5	—	5	5	—	5	—	—	—	—	—
成都地方法院	男	269	4	265	265	—	241	—	24	—	—	4
	女	41	1	40	41	—	35	—	6	—	—	—
重慶地方法院	男	465	4	401	374	—	326	1	47	12	2	17
	女	97	—	97	89	—	84	—	5	—	3	5
萬縣地方法院	男	88	1	87	88	—	73	—	15	—	—	—
	女	9	—	9	9	—	8	—	1	—	—	—
自貢地方法院	男	44	—	44	44	—	15	—	29	—	—	—
	女	2	—	3	3	—	1	—	2	—	—	—
河北	男	7149	122	7027	6940	—	3567	30	3343	31	—	178
計	女	430	23	407	406	1	293	2	110	3	—	21
高等法院	男	549	—	549	549	—	533	12	4	—	—	—
	女	32	—	32	32	—	30	1	1	—	—	—

死刑 徒刑 拘役 執行

法 院	男 女 別	總 數			執 行		徒 刑		行 拘 役	消 滅	停 止 執 行	未 執 行
		共 計	上 行 之 事 未 執 件	本 行 之 事 應 執 件	計	死 刑	有 期	無 期				
高 等 法 院 第 二 分 院	男 女	349 20	— —	349 20	349 20	— 1	334 18	12 1	3 —	— —	— —	— —
高 等 法 院 第 三 分 院	男 女	230 17	— —	230 17	224 14	— —	220 14	3 —	1 —	3 —	— —	3 3
高 等 法 院 第 五 分 院	男 女	417 16	19 2	398 14	414 16	— —	408 15	2 —	4 1	1 —	— —	2 —
北 平 地 方 法 院	男 女	5118 302	89 21	5029 281	4932 281	— —	1681 178	— —	3251 103	25 3	— —	161 18
濼 縣 地 方 法 院	男 女	50 1	2 —	48 1	50 1	— —	39 1	— —	11 —	— —	— —	— —
邢 台 地 方 法 院	男 女	172 15	10 —	162 15	164 15	— —	121 13	1 —	42 2	2 —	— —	6 —
大 名 地 方 法 院	男 女	45 2	— —	45 2	43 2	— —	41 2	— —	2 —	— —	— —	2 —
保 定 地 方 法 院	男 女	138 15	— —	138 15	136 15	— —	116 14	— —	20 1	— —	— —	2 —
石 門 地 方 法 院	男 女	65 8	2 —	63 8	63 8	— —	59 6	— —	4 2	— —	— —	2 —
定 縣 地 方 法 院	男 女	16 2	— —	16 2	16 2	— —	15 2	— —	1 —	— —	— —	— —
河 南	男 女	1884 139	11 2	1873 137	1870 137	— —	1690 124	50 7	220 6	— —	2 1	12 1
計	男 女	1884 139	11 2	1873 137	1870 137	— —	1690 124	50 7	220 6	— —	2 1	12 1
高 等 法 院	男 女	466 5	— 1	466 52	467 52	— —	438 48	26 4	3 —	— —	2 1	— —
高 等 法 院 第 一 分 院	男 女	189 13	— —	189 13	189 13	— —	179 11	10 2	— —	— —	— —	— —
高 等 法 院 第 二 分 院	男 女	271 14	3 1	271 13	268 13	— —	255 13	13 —	— —	— —	— —	6 1
高 等 法 院 第 三 分 院	男 女	110 5	— —	110 5	110 5	— —	110 4	— 1	— —	— —	— —	— —
開 封 地 方 法 院	男 女	291 18	— —	291 18	293 18	— —	158 14	— —	138 4	— —	— —	— —
信 陽 地 方 法 院	男 女	28 —	— —	28 —	28 —	— —	25 —	— —	5 —	— —	— —	— —
安 陽 地 方 法 院	男 女	126 —	— —	126 —	127 —	— —	102 —	— —	25 —	— —	— —	2 —
洛 陽 地 方 法 院	男 女	69 —	— —	69 —	67 —	— —	59 —	— —	8 —	— —	— —	2 —

死 刑 徒 刑 拘 役 執 行

法 院	男 女 別	總 數			執 行				消 滅	停 止 執 行	未 執 行	
		共 計	上 行 之 事 未 執 件	本 行 之 事 應 執 件	計	死 刑	徒 刑					
							有 期	無 期				
鄆 縣 地 方 法 院	男	49	—	49	49	—	45	—	4	—	—	—
	女	11	—	11	11	—	11	—	—	—	—	—
商 邱 地 方 法 院	男	39	—	39	39	—	31	—	8	—	—	—
	女	4	—	4	4	—	4	—	—	—	—	—
許 昌 地 方 法 院	男	22	—	22	22	—	20	—	2	—	—	—
	女	1	—	1	1	—	1	—	—	—	—	—
汲 縣 地 方 法 院	男	72	—	72	72	—	69	—	3	—	—	—
	女	3	—	3	3	—	3	—	—	—	—	—
南 陽 地 方 法 院	男	36	—	36	36	—	36	—	—	—	—	—
	女	8	—	8	8	—	7	—	1	—	—	—
汝 南 地 方 法 院	男	56	2	54	54	—	35	1	18	—	—	2
	女	1	—	1	1	—	1	—	—	—	—	—
淮 陽 地 方 法 院	男	49	—	49	49	—	41	—	8	—	—	—
	女	6	—	6	6	—	5	—	1	—	—	—
山 東 計		2679	64	2615	2633	3	2285	42	303	4	1	41
	女	267	4	263	263	—	230	10	23	1	—	3
高 等 法 院	男	415	—	415	413	2	382	19	10	2	—	—
	女	52	—	52	52	—	51	—	1	—	—	—
高 等 法 院 第 一 分 院	男	107	—	107	107	—	99	8	—	—	—	—
	女	8	—	8	8	—	6	2	—	—	—	—
高 等 法 院 第 二 分 院	男	254	14	240	241	—	240	—	—	—	—	13
	女	15	—	15	15	—	15	—	—	—	—	—
高 等 法 院 第 三 分 院	男	193	4	189	187	1	184	2	—	—	—	4
	女	21	—	21	20	—	18	2	—	1	—	—
高 等 法 院 第 四 分 院	男	49	—	49	49	—	44	3	2	—	—	—
	女	4	—	4	4	—	4	—	—	—	—	—
高 等 法 院 第 五 分 院	男	53	—	53	53	—	52	1	—	—	—	—
	女	4	—	4	4	—	2	2	—	—	—	—
高 等 法 院 第 六 分 院	男	80	—	80	80	—	69	5	6	—	—	—
	女	9	—	9	9	—	5	4	—	—	—	—
濟 南 地 方 法 院	男	199	—	199	198	—	136	—	62	—	—	1
	女	41	1	40	40	—	33	—	2	—	—	1
濟 寧 地 方 法 院	男	27	—	27	27	—	20	—	7	—	—	—
	女	2	—	2	2	—	1	—	1	—	—	—
青 島 地 方 法 院	男	510	37	473	504	—	442	—	62	—	—	6
	女	18	2	16	18	—	17	—	1	—	—	—
福 山 地 方 法 院	男	66	—	66	65	—	55	—	10	—	—	1
	女	4	—	4	4	—	3	—	1	—	—	—

死刑 徒刑 拘役 執行

法 院	男 女 別	總 數			執 計	死 刑	徒 刑		行 拘 役	消 滅	停 止 執 行	未 執 行
		共 計	上 年 度 未 執	本 年 度 未 執			徒 有 期	刑 無 期				
德 縣 地 方 法 院	男女	16	—	16	16	—	14	—	2	—	—	—
臨 沂 地 方 法 院	男女	57	—	57	57	—	40	—	17	—	—	—
泰 安 地 方 法 院	男女	68	—	68	68	—	64	—	4	—	—	—
威 海 地 方 法 院	男女	44	—	44	44	—	30	—	14	—	—	—
章 邱 地 方 法 院	男女	41	—	41	41	—	29	—	12	—	—	—
長 清 地 方 法 院	男女	5	—	5	5	—	5	—	—	—	1	—
益 都 地 方 法 院	男女	42	2	40	40	—	34	1	5	—	—	2
萊 陽 地 方 法 院	男女	46	2	44	34	—	32	2	—	—	1	11
濰 縣 地 方 法 院	男女	43	4	39	40	—	36	—	4	—	—	3
膠 縣 地 方 法 院	男女	33	—	33	33	—	28	—	5	—	—	—
臨 清 地 方 法 院	男女	14	—	14	14	—	12	—	2	—	—	—
掖 縣 地 方 法 院	男女	18	—	18	18	—	14	—	4	—	—	—
陽 穀 地 方 法 院	男女	29	—	29	29	—	11	—	18	—	—	—
安 邱 地 方 法 院	男女	45	—	45	45	—	29	—	16	—	—	—
莒 縣 地 方 法 院	男女	28	—	28	28	—	16	—	12	—	—	—
滕 縣 地 方 法 院	男女	32	—	32	32	—	31	—	1	—	—	—
鄒 城 地 方 法 院	男女	16	—	16	16	—	15	—	1	—	—	—
曹 縣 地 方 法 院	男女	45	—	45	45	—	41	—	4	—	—	—
荷 澤 地 方 法 院	男女	57	—	57	57	—	43	—	14	—	—	—
	男女	10	—	10	10	—	7	—	3	—	—	—

死刑 徒刑 拘役 執行

法 院	男 女 別	總 數				執 行				消 滅	停 止 執 行	未 執 行
		共 計	上 行 之 未 執 件	本 年 度 應 執 件	計	死 刑	徒 刑		行 拘 役			
							有 期	無 期				
高 審 地 方 法 院	男	12	—	12	—	8	—	4	—	—	—	
	女	1	—	1	1	—	—	1	—	—		
聯 城 地 方 法 院	男	26	1	25	26	—	22	—	4	—	—	
	女	1	—	1	1	—	1	—	—	—		
惠 民 地 方 法 院	男	9	—	9	9	—	8	—	1	—	—	
	女	—	—	—	—	—	—	—	—	—		
山西 計	男	2333	10	2323	2308	—	2081	37	190	7	1	
	女	87	1	86	86	2	74	3	7	—	—	
高 等 法 院	男	679	—	679	679	—	653	21	5	—	—	
	女	21	—	21	21	—	21	—	—	—	—	
高 等 法 院 第 一 分 院	男	347	—	347	340	—	333	5	2	2	5	
	女	16	—	16	16	1	13	2	—	—	—	
高 等 法 院 第 二 分 院	男	83	—	83	83	—	83	—	—	—	—	
	女	3	—	3	3	—	3	—	—	—	—	
高 等 法 院 第 三 分 院	男	243	—	243	242	—	238	4	—	—	1	
	女	1	—	1	1	—	1	—	—	—	—	
高 等 法 院 第 四 分 院	男	146	—	146	141	—	133	5	3	3	2	
	女	12	—	12	12	—	12	—	—	—	—	
高 等 法 院 第 五 分 院	男	122	2	120	120	—	119	1	—	—	2	
	女	6	1	5	5	1	4	—	—	—	1	
太 原 地 方 法 院	男	420	—	420	418	—	256	1	161	—	2	
	女	14	—	14	14	—	7	1	6	—	—	
太 原 地 方 法 院 榆 次 分 院	男	85	—	85	85	—	82	—	3	—	—	
	女	5	—	5	5	—	4	—	1	—	—	
安 邑 地 方 法 院	男	72	7	65	70	—	70	—	—	—	2	
	女	3	—	3	3	—	3	—	—	—	—	
大 同 地 方 法 院	男	47	—	47	47	—	39	—	8	—	—	
	女	4	—	4	4	—	4	—	—	—	—	
長 治 地 方 法 院	男	31	1	30	30	—	26	—	4	—	1	
	女	—	—	—	—	—	—	—	—	—	—	
臨 汾 地 方 法 院	男	38	—	38	33	—	31	—	2	2	1	
	女	1	—	1	1	—	1	—	—	—	—	
寧 武 地 方 法 院	男	20	—	20	20	—	18	—	2	—	—	
	女	1	—	1	1	—	1	—	—	—	—	
陝西 計	男	292	—	292	287	1	254	10	22	5	—	
	女	16	—	16	15	—	9	1	5	—	1	
高 等 法 院	男	156	—	158	158	1	147	9	1	—	—	
	女	5	—	5	5	—	2	1	2	—	—	

死 刑 徒 刑 拘 役 執 行

法 院	男 女 別	總 數					死 刑		徒 刑		拘 役	消 滅	停 止 執 行	未 執 行
		共 計	上 年 度 未 執 行 之 事 件	本 年 度 應 執 行 之 事 件	計	刑	有 期	無 期						
榆 中 縣 司 法 處	男 女	19 1	— —	19 1	19 1	— —	19 1	— —	— —	— —	— —	— —	— —	
福 建	男 女	866 66	27 2	839 64	833 62	— —	596 53	4 4	233 5	2 —	1 1	30 3		
高 等 法 院	男 女	97 8	3 —	94 8	92 8	— —	89 7	— 1	3 —	1 —	— —	4 —		
高 等 法 院 第 一 分 院	男 女	54 10	2 1	52 9	53 9	— —	51 8	1 1	1 —	— —	1 1	— —		
高 等 法 院 第 二 分 院	男 女	25 6	— —	25 6	22 5	— —	20 5	2 —	— —	— —	— —	3 1		
高 等 法 院 第 三 分 院	男 女	37 6	— —	37 6	31 5	— —	30 4	— 1	1 —	— —	— —	6 1		
高 等 法 院 第 四 分 院	男 女	34 2	— —	34 2	36 2	— —	33 1	— 1	— —	— —	— —	— —		
高 等 法 院 第 五 分 院	男 女	16 1	1 —	15 1	15 1	— —	15 1	— —	— —	— —	— —	1 —		
廈 門 地 方 法 院	男 女	296 18	— —	298 18	298 18	— —	142 18	— —	156 3	— —	— —	— —		
建 甌 地 方 法 院	男 女	26 3	5 —	21 3	21 3	— —	21 2	— —	— 1	— —	— —	5 —		
龍 溪 地 方 法 院	男 女	70 3	5 —	65 3	69 3	— —	57 3	— —	15 —	1 —	— —	— —		
晉 江 地 方 法 院	男 女	113 4	— —	113 4	113 4	— —	72 4	— —	41 —	— —	— —	— —		
甯 田 地 方 法 院	男 女	97 5	11 1	80 4	80 4	— —	64 3	— —	16 1	— —	— —	11 1		
廣 東	男 女	3844 462	163 36	3675 426	3382 427	— —	2901 345	32 5	756 77	11 —	17 1	127 34		
高 等 法 院	男 女	789 125	69 25	720 100	718 103	— —	615 77	11 3	92 23	— —	15 —	56 22		
高 等 法 院 第 二 分 院	男 女	53 3	— —	53 3	53 3	— —	53 3	— —	— —	— —	— —	— —		
高 等 法 院 第 五 分 院	男 女	18 1	— —	18 1	18 1	— —	14 1	— —	3 —	— —	— —	— —		
高 等 法 院 第 七 分 院	男 女	12 4	— —	12 4	12 4	— —	12 4	— —	— —	— —	— —	— —		
陽 江 地 方 法 院	男 女	29 6	— —	29 6	29 6	— —	27 6	— —	2 —	— —	— —	— —		

死刑 徒刑 拘役 執行

法 院	男 女 別	總 數		執 行		徒 刑		行 拘 役	消 滅	停 止 執 行	未 執 行	
		共 計	上 行 之 事 未 執 件	本 年 度 應 執 件	計	死 刑	有 期					無 期
清遠地方法院	男	172	—	172	165	—	138	2	25	7	—	
	女	14	—	14	14	—	13	—	1	—	—	
惠來地方法院	男	33	—	33	33	—	30	—	3	—	—	
	女	—	—	—	—	—	—	—	—	—	—	
潮安地方法院	男	156	4	152	154	—	140	—	14	—	2	
	女	8	—	8	8	—	8	—	—	—	—	
饒平地方法院	男	22	—	22	21	—	14	—	7	1	—	
	女	1	—	1	1	—	1	—	—	—	—	
揭陽地方法院	男	84	—	84	84	—	54	1	29	—	—	
	女	2	—	2	2	—	2	—	—	—	—	
普寧地方法院	男	73	—	73	73	—	46	—	27	—	—	
	女	6	—	6	6	—	6	—	—	—	—	
豐順地方法院	男	62	—	62	62	—	45	—	17	—	—	
	女	1	—	1	1	—	1	—	—	—	—	
陸豐地方法院	男	58	—	58	58	—	46	1	11	—	—	
	女	3	—	3	3	—	3	—	—	—	—	
合浦地方法院	男	160	—	160	160	—	122	—	38	—	—	
	女	11	—	11	11	—	7	—	4	—	—	
欽縣地方法院	男	24	—	24	21	—	21	—	—	—	3	
	女	1	—	1	1	—	1	—	—	—	—	
靈山地方法院	男	89	21	68	74	—	62	—	12	—	15	
	女	3	—	3	3	—	3	—	—	—	—	
清康地方法院	男	43	—	43	43	—	36	—	7	—	—	
	女	5	—	5	5	—	3	—	2	—	—	
遂溪地方法院	男	31	—	31	31	—	21	1	9	—	—	
	女	3	—	3	3	—	2	—	1	—	—	
礮縣地方法院	男	23	—	23	18	—	18	—	—	—	5	
	女	—	—	—	—	—	—	—	—	—	—	
文昌地方法院	男	28	—	28	28	—	17	—	11	—	—	
	女	2	—	2	2	—	2	—	—	—	—	
澄臨地方法院	男	30	4	26	30	—	28	—	2	—	—	
	女	1	—	1	1	—	1	—	—	—	—	
瓊山地方法院	男	37	—	37	35	—	28	—	7	—	2	
	女	9	—	9	9	—	7	—	2	—	—	
萬陵地方法院	男	27	—	27	26	—	18	—	8	—	1	
	女	1	—	1	1	—	1	—	—	—	—	
曲江地方法院	男	103	5	98	88	—	74	1	13	—	15	
	女	14	2	12	12	—	11	—	1	—	2	

死刑 徒刑 拘役 執行

法 院	男 女 別	總數		執行		徒刑		行 拘 役	消 滅	停 止 執 行	未 執 行	
		共 計	上 行 之 事 未 執 件	本 行 之 事 應 執 件	計	死 刑	徒 刑					
							有 期					無 期
南 雄 地 方 法 院	男	86	—	86	86	—	75	—	11	—	—	
	女	13	—	13	13	—	11	—	2	—	—	
樂 昌 地 方 法 院	男	79	—	79	79	—	46	—	33	—	—	
	女	13	—	13	13	—	9	—	4	—	—	
英 德 地 方 法 院	男	62	—	62	62	—	59	—	3	—	—	
	女	12	—	12	12	—	12	—	—	—	—	
連 縣 地 方 法 院	男	41	2	39	39	—	31	2	6	—	1	
	女	2	—	—	2	—	—	—	2	—	—	
陽 山 地 方 法 院	男	32	—	32	32	—	27	1	4	—	—	
	女	—	—	—	—	—	—	—	—	—	—	
蕙 陽 地 方 法 院	男	190	59	131	190	—	155	2	33	—	—	
	女	15	9	6	15	—	15	—	—	—	—	
河 源 地 方 法 院	男	61	—	61	61	—	39	—	22	—	—	
	女	1	—	1	1	—	1	—	—	—	—	
紫 金 地 方 法 院	男	73	—	73	73	—	69	3	1	—	—	
	女	—	—	—	—	—	—	—	—	—	—	
連 平 地 方 法 院	男	55	—	55	55	—	50	—	5	—	—	
	女	6	—	6	6	—	5	—	1	—	—	
高 要 地 方 法 院	男	120	—	120	120	—	49	—	71	—	—	
	女	50	—	50	50	—	23	—	27	—	—	
四 會 地 方 法 院	男	78	—	78	78	—	34	—	44	—	—	
	女	4	—	4	4	—	3	—	1	—	—	
封 開 地 方 法 院	男	42	—	42	41	—	29	1	11	1	—	
	女	11	—	11	11	—	11	—	—	—	—	
鬱 南 地 方 法 院	男	90	—	90	90	—	79	2	9	—	—	
	女	21	—	21	20	—	17	2	1	—	1	
茂 名 地 方 法 院	男	86	—	86	86	—	63	—	23	—	—	
	女	20	—	20	20	—	19	—	1	—	—	
信 宜 地 方 法 院	男	97	1	96	96	—	67	—	29	—	1	
	女	4	—	4	4	—	4	—	—	—	—	
電 白 地 方 法 院	男	67	1	66	65	—	63	—	2	—	2	
	女	22	—	22	22	—	22	—	—	—	—	
廉 江 地 方 法 院	男	54	—	54	47	—	41	—	6	—	7	
	女	7	—	7	7	—	7	—	—	—	—	
吳 川 地 方 法 院	男	82	3	79	79	—	45	—	34	—	3	
	女	15	—	15	15	—	15	—	—	—	—	
焦 嶺 地 方 法 院	男	34	—	34	34	—	32	—	2	—	—	
	女	2	—	2	2	—	2	—	—	—	—	

死刑 徒刑 拘役 執行

法 院	男 女 別	總 數			執 行			行 拘 役	消 滅	停 止 執 行	未 執 行	
		共 計	上 行 之 事 未 執 件	本 行 之 事 應 執 件	計	死 刑	徒 刑					
							有 期					無 期
興 寧 地 方 法 院	男	137	—	137	129	—	68	3	58	1	—	7
	女	14	—	14	8	—	4	—	4	—	—	6
	男女	122	—	122	113	—	98	—	15	1	—	—
五 華 地 方 法 院	男	6	—	6	2	—	2	—	—	—	—	4
	女	—	—	—	—	—	—	—	—	—	—	—
	男女	6	—	6	2	—	2	—	—	—	—	4
廣 西	計	1396	39	1357	1332	1	1088	7	236	14	2	48
	男女	151	2	149	141	1	129	2	9	1	3	6
高 等 法 院	男	198	—	198	195	—	192	3	—	3	—	—
	女	19	—	19	19	—	18	1	—	—	—	—
高 等 法 院 第 一 分 院	男	74	11	63	74	1	70	3	—	—	—	—
	女	3	—	3	3	1	1	1	—	—	—	—
高 等 法 院 第 二 分 院	男	87	—	87	87	—	86	—	1	—	—	—
	女	6	—	6	6	—	6	—	—	—	—	—
高 等 法 院 第 四 分 院	男	14	—	14	14	—	13	—	1	—	—	—
	女	1	—	1	1	—	1	—	—	—	—	—
高 等 法 院 第 六 分 院	男	10	—	10	9	—	9	—	—	1	—	—
	女	—	—	—	—	—	—	—	—	—	—	—
邕 寧 地 方 法 院	男	42	8	34	42	—	31	—	11	—	—	—
	女	9	1	8	9	—	9	—	—	—	—	—
蒼 梧 地 方 法 院	男	73	—	73	73	—	57	—	16	—	—	—
	女	9	—	9	9	—	9	—	—	—	—	—
桂 林 地 方 法 院	男	86	—	80	86	—	57	1	28	—	—	—
	女	3	—	3	3	—	3	—	—	—	—	—
柳 州 地 方 法 院	男	168	—	160	160	—	110	—	50	—	—	—
	女	22	—	22	22	—	21	—	1	—	—	—
龍 州 地 方 法 院	男	40	—	39	40	—	30	—	10	—	—	—
	女	6	—	6	6	—	5	—	1	—	—	—
鬱 林 地 方 法 院	男	30	2	28	28	—	12	—	3	—	2	13
	女	19	—	19	19	—	5	—	—	—	3	5
平 樂 地 方 法 院	男	28	—	28	28	—	23	—	5	—	—	—
	女	6	—	6	6	—	5	—	1	—	—	—
宜 山 地 方 法 院	男	51	—	51	38	—	35	—	3	10	—	3
	女	4	—	4	3	—	3	—	—	1	—	—
橫 縣 地 方 法 院	男	42	2	40	42	—	41	—	1	—	—	—
	女	5	—	5	5	—	5	—	—	—	—	—
懷 集 地 方 法 院	男	62	—	62	62	—	39	—	23	—	—	—
	女	9	—	9	9	—	9	—	—	—	—	—
容 縣 地 方 法 院	男	38	2	36	31	—	29	—	5	—	—	4
	女	9	—	9	9	—	7	—	2	—	—	—

死刑 徒刑 拘役 執行

法 院	男 女 別	總 數		執 行		徒 有 期	刑 徒 期	行 拘 役	消 滅	停 止 執 行	未 執 行	
		共 計	上 行 之 事 未 執 件	本 行 之 事 應 執 件	計							死 刑
桂 平 地 方 法 院	男	53	—	53	41	—	24	—	17	—	—	12
	女	3	—	3	3	—	3	—	—	—	—	—
貴 縣 地 方 法 院	男	81	6	75	65	—	43	—	17	—	—	16
	女	4	1	3	3	—	2	—	1	—	—	1
博 白 地 方 法 院	男	51	—	51	51	—	50	—	1	—	—	—
	女	5	—	5	5	—	5	—	—	—	—	—
平 南 地 方 法 院	男	101	—	101	101	—	74	—	27	—	—	—
	女	12	—	12	12	—	10	—	2	—	—	—
賀 縣 地 方 法 院	男	75	1	74	75	—	58	—	17	—	—	—
	女	3	—	3	3	—	3	—	1	—	—	—
雲南 計	男	34	—	34	34	—	34	—	—	—	—	—
	女	15	—	15	15	—	15	—	—	—	—	—
昆 明 地 方 法 院	男	34	—	34	34	—	34	—	—	—	—	—
	女	15	—	15	15	—	15	—	—	—	—	—
貴州 計	男	136	—	135	134	—	113	1	20	1	—	1
	女	22	—	22	21	—	18	—	3	—	1	—
高 等 法 院	男	56	—	56	55	—	51	—	4	1	—	—
	女	8	—	8	8	—	6	—	2	—	—	—
高 等 法 院 第 一 分 院	男	15	—	15	15	—	15	—	—	—	—	—
	女	—	—	—	—	—	—	—	—	—	—	—
高 等 法 院 第 二 分 院	男	4	—	4	4	—	4	—	—	—	—	—
	女	—	—	—	—	—	—	—	—	—	—	—
貴 陽 地 方 法 院	男	28	—	28	28	—	15	1	12	—	—	—
	女	5	—	5	4	—	3	—	1	—	1	—
鎮 遠 地 方 法 院	男	10	—	10	10	—	10	—	—	—	—	—
	女	3	—	3	3	—	3	—	—	—	—	—
縣 份 地 方 法 院	男	7	—	7	7	—	4	—	3	—	—	—
	女	1	—	1	1	—	1	—	—	—	—	—
遵 義 地 方 法 院	男	16	1	15	15	—	14	—	1	—	—	1
	女	5	—	5	5	—	5	—	—	—	—	—
察哈爾 計	男	162	—	162	162	—	158	10	14	—	—	—
	女	7	—	7	7	—	4	2	1	—	—	—
高 等 法 院	男	102	—	102	102	—	91	10	1	—	—	—
	女	5	—	5	5	—	3	2	—	—	—	—
萬 全 地 方 法 院	男	60	—	66	60	—	47	—	13	—	—	—
	女	2	—	2	2	—	1	—	1	—	—	—

死刑 徒刑 拘役 執行

法 院	男 女 別	總 數		執 行		死 刑	徒 刑		拘 役	消 滅	停 止 執 行	未 執 行
		共 計	上 行 之 事 件	本 行 之 事 件	計		有 期	無 期				
級 遠 計	男	262	—	262	262	—	241	3	18	—	—	—
	女	6	—	6	6	—	4	1	1	—	—	—
高 等 法 院	男	81	—	81	81	—	79	2	—	—	—	—
	女	4	—	4	4	—	3	1	—	—	—	—
高 等 法 院 第 一 分 院	男	10	—	10	10	—	9	1	—	—	—	—
	女	—	—	—	—	—	—	—	—	—	—	—
歸 綏 地 方 法 院	男	109	—	109	109	—	100	—	9	—	—	—
	女	1	—	1	1	—	—	—	1	—	—	—
豐 鎮 地 方 法 院	男	30	—	30	30	—	22	—	8	—	—	—
	女	—	—	—	—	—	—	—	—	—	—	—
包 頭 地 方 法 院	男	32	—	32	32	—	31	—	1	—	—	—
	女	1	—	1	1	—	1	—	—	—	—	—
級 近 計	男	96	—	96	96	—	86	—	10	—	—	—
	女	5	—	5	5	—	4	—	1	—	—	—
高 等 法 院	男	21	—	21	21	—	21	—	—	—	—	—
	女	—	—	—	—	—	—	—	—	—	—	—
夏 朔 地 方 法 院	男	36	—	36	36	—	36	—	—	—	—	—
	女	—	—	—	—	—	—	—	—	—	—	—
衛 寧 地 方 法 院	男	15	—	15	15	—	11	—	4	—	—	—
	女	—	—	—	—	—	—	—	—	—	—	—
平 靈 地 方 法 院	男	15	—	15	15	—	9	—	6	—	—	—
	女	3	—	3	3	—	2	—	1	—	—	—
河 東 地 方 法 院	男	9	—	9	9	—	9	—	—	—	—	—
	女	2	—	2	2	—	2	—	—	—	—	—

說 明

1. 本表係根據各法院年報填載。
2. 二十四年度死刑徒刑拘役執行表稿，於付印時，適值戰事發生，為京華印書館遺失，而二十三年度所列項目，又與本年度不同，因之本表最近三年度總計之比較，暫付闕如。
3. 執行羈內，男女合計共58646人，就中以徒刑44354人為最多，佔總數百分之75.63；拘役14280人次之，佔總數百分之24.35；死刑12人為最少，佔總數百分之0.02；又徒刑中，若更加比較，則有期徒刑43857人，佔徒刑總數百分之98.88；無期徒刑497人，佔徒刑總數百分之1.12。

刑 事 罰 金 執 行

法 院	人 數 及 金 額	總 數			執 行					消 減	易 訓 誠	囑 託 徵 收	未 執 行
		共 計	上 行 之 事 未 執 件	本 行 之 事 應 執 件	計	完 納 全 額 者	部 不 納	全 未 完 納 者					
總 計	人數 金額	26344 767881	2170 104084	24174 663797	23079 657364	13283 295960	3583 105603	1069 (1385)	3826	219 (9)	16	1083 (2)	3265 110517
江蘇 計	人數 金額	7958 225473	303 8157	7655 217316	7390 209534	3948 105242	1939 37576	537 (660)	852	11	10	10	538 15939
高 等 法 院	人數 金額	2 45	—	2 45	2 45	—	—	—	2	—	—	—	—
高等法院第一分院	人數 金額	111 2937	—	111 2937	111 2937	9 293	3 88	(3)	2	—	—	97	—
高等法院第三分院	人數 金額	103 31010	—	103 31010	103 31010	61 11580	22 2404	4(4)	16	—	—	—	—
高等法院第四分院	人數 金額	10 585	—	10 585	10 585	9 385	1 200	—	—	—	—	—	—
首都地方法院	人數 金額	560 15186	40 957	520 14229	509 13936	305 7675	122 3138	(122)	82	—	—	—	51 1250
上海第一特區地方法院	人數 金額	920 54212	23 1858	897 52354	891 52350	801 49060	31 1048	—	59	—	—	—	29 1362
上海第二特區地方法院	人數 金額	1519 26708	34 1018	1485 25690	1495 24673	819 7543	666 14004	10(10)	7	—	—	3	24 2035
上海地方法院	人數 金額	1940 36775	16 242	1124 36533	1923 36335	528 7920	935 9715	460 (460)	—	—	—	—	17 440
吳縣地方法院	人數 金額	718 12625	2 150	716 12475	718 12625	419 4900	38 1451	7(3)	254	—	—	—	—
鎮江地方法院	人數 金額	207 4205	29 518	178 3687	202 4167	171 2826	—	—	30	—	—	1	5 38
無錫地方法院	人數 金額	1138 22240	129 2486	1010 19754	824 16587	457 4891	63 2738	17(17)	279	8	—	—	315 5853
武進地方法院	人數 金額	176 5816	22 525	154 5291	153 3901	109 2450	13 855	15(15)	14	2	—	—	23 1915
南通地方法院	人數 金額	185 3371	—	185 3371	141 2875	78 1459	13 281	13(13)	37	—	—	—	44 496
松江地方法院	人數 金額	134 3891	8 403	126 3488	82 2050	64 1410	2 155	2(2)	13	1	—	—	52 1841
泰縣地方法院	人數 金額	38 555	—	38 555	38 555	19 294	2 20	—	17	—	—	—	—
銅山地方法院	人數 金額	124 3922	—	124 3922	124 3922	62 1733	27 1449	9(9)	26	—	—	—	—

刑 事 罰 金 執 行

法 院	人 數 及 金 額	總 數			計	完 納 全 額 者	部		全 未 完 納 者	消 滅	易 訓 誠	囑 託 徵 收	未 執 行
		共 計	上 年 度 未 執 行 之 事 件	本 年 度 應 執 行 之 事 件			納	不 納					
淮 陰 地 方 法 院	人 數 17 金 額 245	17	—	17	17	8	1	(1)	6	—	2	—	—
常 熟 地 方 法 院	人 數 27 金 額 535	27	—	27	19	17	—	—	2	—	—	—	8
興 化 地 方 法 院	人 數 28 金 額 610	28	—	28	23	22	—	(1)	6	—	—	—	—
浙 江 計	人 數 4513 金 額 131826	4513	657	3856	3700	1920	418	248 (237)	731	19 (5)	—	364	813
		28340	103486	107125	44911	14079	7921	23044	1416	—	15754	24701	
高 等 法 院	人 數 360 金 額 15721	—	—	360	360	—	—	—	—	—	—	360	—
高 等 法 院 第 一 分 院	人 數 95 金 額 2340	1	—	94	95	57	8	(8)	27	1	—	—	2
高 等 法 院 第 二 分 院	人 數 11 金 額 1442	—	—	11	11	5	1	—	5	—	—	—	—
高 等 法 院 第 三 分 院	人 數 67 金 額 3925	—	—	67	58	41	2	1(1)	14	—	—	—	9
杭 縣 地 方 法 院	人 數 322 金 額 11086	18	398	304	307	135	35	59	78	—	—	—	15
永 嘉 地 方 法 院	人 數 303 金 額 6162	66	1240	237	163	70	13	45(1)	35	—	—	—	140
金 華 地 方 法 院	人 數 136 金 額 3455	13	323	123	117	54	7	6(6)	50	—	—	—	19
鄞 縣 地 方 法 院	人 數 250 金 額 8843	1	500	249	245	154	24	13(13)	54	—	—	—	5
紹 興 地 方 法 院	人 數 271 金 額 6726	23	873	248	216	86	38	28(28)	64	—	—	—	55
嘉 興 地 方 法 院	人 數 125 金 額 5038	22	1949	103	103	37	34	(34)	36	2	—	—	16
吳 興 地 方 法 院	人 數 425 金 額 16352	226	11570	199	327	196	70	28(28)	33	(2)	—	—	98
臨 海 地 方 法 院	人 數 80 金 額 1170	—	—	80	70	54	2	—	14	—	—	—	10
衢 縣 地 方 法 院	人 數 241 金 額 3191	19	211	222	201	106	31	(24)	59	1 (1)	—	4	40
建 德 地 方 法 院	人 數 14 金 額 185	1	20	13	13	11	1	—	1	—	—	—	1
諸 暨 地 方 法 院	人 數 213 金 額 4132	24	420	189	202	124	15	28(28)	35	—	—	—	11
				3712	3937	1476	1144	781	536	—	—	—	195

刑 事 罰 金 執 行

法 院	人 數 及 金 額	總 數					一 部		全 未 完 納 者	消 滅	易 訓 誠	行 囑 託 徵 收	未 執 行
		共 計	上 行 之 事 件	本 年 之 事 件	計	完 納 全 額 者	納	不 納					
溫 嶺 地 方 法 院	人數 66 金額 1104	2	64	64	48	6	2(2)	8	—	—	—	2	
東 陽 地 方 法 院	人數 214 金額 8710	81	133	75	38	17	5(5)	14	1	—	—	139	
餘 姚 地 方 法 院	人數 70 金額 3337	12	58	52	43	6	—	2	1(1)	—	—	18	
黃 巖 地 方 法 院	人數 95 金額 5699	8	87	69	52	17	(17)	—	—	—	—	26	
永 康 地 方 法 院	人數 34 金額 417	3	31	31	22	4	5(5)	—	—	—	—	3	
蘭 谿 地 方 法 院	人數 133 金額 2118	21	112	90	52	16	3(3)	19	—	—	—	46	
義 烏 地 方 法 院	人數 93 金額 1437	9	84	91	49	14	10(10)	17	1	—	—	2	
江 山 地 方 法 院	人數 95 金額 1015	4	91	87	66	8	3(3)	2	8	—	—	8	
瑞 安 地 方 法 院	人數 114 金額 1788	23	91	97	49	—	—	48	—	—	—	17	
縉 雲 地 方 法 院	人數 116 金額 2142	8	108	57	51	2	(2)	3	1	—	—	59	
海 寧 地 方 法 院	人數 66 金額 2178	15	51	44	27	2	—	15	—	—	—	22	
長 興 地 方 法 院	人數 22 金額 362	2	20	20	16	3	(3)	1	—	—	—	2	
定 海 地 方 法 院	人數 36 金額 607	10	26	34	18	6	—	10	—	—	—	2	
蕭 山 地 方 法 院	人數 78 金額 1461	17	61	57	32	4	9(9)	12	—	—	—	21	
新 昌 地 方 法 院	人數 63 金額 1453	17	46	52	4	6	1(1)	40	1	—	—	11	
寧 海 地 方 法 院	人數 153 金額 3776	7	146	149	122	12	1(1)	12	2	—	—	4	
龍 泉 地 方 法 院	人數 29 金額 1242	—	29	29	14	7	—	8	(1)	—	—	—	
奉 化 地 方 法 院	人數 84 金額 1288	4	80	71	65	4	(4)	2	—	—	—	13	
浦 江 地 方 法 院	人數 39 金額 826	—	39	39	22	3	1(1)	13	—	—	—	—	

刑 事 罰 金 執 行

法 院	人 數 及 金 額	總 數					執 行					未 執 行	
		共 計	上 行 之 未 執 件	本 年 度 應 執 件	計	完 納 全 額 者	部		全 未 完 納 者	消 滅	易 訓 誠		囑 託 徵 收
							納	不 納					
安徽		人數 1139	83	1026	1029	787	46	27(32)	163	2(1)	2	2(1)	80
計	金額 57660	7411	29649	34916	20728	4370	1212	5939	470	20	1316	3044	
高等法院	人數 36	6	39	39	20	—	(1)	—	1	—	1	6	
	金額 7295	2330	4965	5785	3400	—	234	1365	20	—	766	1510	
高等法院第一分院	人數 55	7	48	55	41	7	1(1)	—	—	—	1	—	
	金額 3550	1460	2990	3550	1240	1461	109	340	—	—	400	—	
高等法院第二分院	人數 12	—	12	12	5	1	2(2)	4	—	—	(1)	—	
	金額 1635	—	1635	1635	935	86	54	410	—	—	150	—	
高等法院第三分院	人數 68	—	68	68	42	7	1(1)	16	—	—	—	—	
	金額 3634	—	3634	3634	2291	838	22	483	—	—	—	—	
高等法院第四分院	人數 108	4	104	90	90	—	—	—	—	—	—	18	
	金額 1905	280	1625	1414	1414	—	—	—	—	—	—	491	
懷寧地方法院	人數 213	23	190	198	166	5	2(2)	25	—	—	—	15	
	金額 2869	1241	1628	2552	1323	252	55	922	—	—	—	317	
蕪湖地方法院	人數 113	2	111	113	75	7	2(2)	29	(1)	—	—	—	
	金額 4890	460	4430	4890	3504	371	129	536	350	—	—	—	
合肥地方法院	人數 151	6	145	147	112	4	(4)	29	—	2	—	4	
	金額 1658	290	1368	1638	1183	31	69	335	—	20	—	20	
鳳懷地方法院	人數 158	21	137	152	96	10	17(17)	29	—	—	—	6	
	金額 3890	950	2940	3760	1696	1033	378	653	—	—	—	150	
桐城地方法院	人數 45	1	44	40	37	1	(1)	1	1	—	—	5	
	金額 1081	5	1076	956	736	97	3	20	100	—	—	125	
阜陽地方法院	人數 62	6	56	62	50	—	—	12	—	—	—	—	
	金額 1600	45	1555	1600	834	—	—	766	—	—	—	—	
歙縣地方法院	人數 21	—	21	21	17	3	1	—	—	—	—	—	
	金額 717	—	717	717	517	193	7	—	—	—	—	—	
宣城地方法院	人數 59	7	62	43	36	1	1(1)	5	—	—	—	26	
	金額 2336	350	1986	1885	1655	8	152	70	—	—	—	451	
江西		人數 1131	114	1020	953	576	88	14(34)	204	43	1	27	181
計	金額 31852	6599	23253	25919	12164	3446	1395	6153	1790	100	871	5933	
高等法院	人數 237	41	196	189	119	11	(6)	24	35	—	—	48	
	金額 7.86	1582	5694	6072	2688	377	223	1222	1562	—	—	1214	
高等法院第一分院	人數 (9)	24	43	47	32	2	3(3)	9	—	1	—	22	
	金額 4707	2186	242	2024	1246	130	278	320	—	109	—	2683	
高等法院第二分院	人數 117	7	110	94	57	14	(8)	22	1	—	—	23	
	金額 4950	720	4230	4556	1478	866	408	1640	3	—	—	555	
高等法院第三分院	人數 51	2	49	27	7	2	—	3	1	—	14	4	
	金額 583	20	563	523	209	59	—	50	39	—	213	60	

刑 事 罰 金 執 行

法 院	人 數 及 金 額	總 數					執 行					未 執 行	
		共 計	上 行 之 事 未 執 件	本 年 度 之 事 應 執 件	計	完 納 全 額 者	部		全 未 完 納 者	消 滅	易 訓 誠		囑 託 徵 收
							納	不 納					
高等法院第四分院	人數 14 金額 755	4	10	12	12	—	—	—	—	—	—	2	
南 昌 地 方 法 院	人數 155	6	149	142	66	23	—	52	1	—	—	13	
	金額 287	290	2580	2496	1018	57	—	836	15	—	—	374	
贛 縣 地 方 法 院	人數 33	13	20	15	5	2	1(1)	7	—	—	—	13	
	金額 841	363	478	434	88	2	148	196	—	—	—	407	
九 江 地 方 法 院	人數 126	8	118	100	51	9	(1)	36	—	—	4	26	
	金額 2340	528	1812	2218	1011	298	3	666	—	—	240	122	
吉 安 地 方 法 院	人數 12	—	12	12	2	3	—	2	—	—	—	—	
	金額 277	—	277	277	10	252	—	15	—	—	—	—	
河 口 地 方 法 院	人數 22	2	20	14	10	4	(4)	—	—	—	—	8	
	金額 1095	50	1045	900	170	465	265	—	—	—	—	195	
臨 川 地 方 法 院	人數 116	—	116	116	108	4	(1)	4	—	—	—	—	
	金額 1505	—	1505	1505	1065	204	6	230	—	—	—	—	
浮 梁 地 方 法 院	人數 10	3	93	94	43	8	10(10)	33	—	—	—	7	
	金額 2255	346	1913	2140	1053	165	114	808	—	—	—	113	
鄱 陽 地 方 法 院	人數 74	4	70	72	46	—	—	12	5	—	9	2	
	金額 1911	60	1851	1901	1163	—	—	140	180	—	418	10	
袁 宜 地 方 法 院	人數 27	—	27	19	18	1	—	—	—	—	—	8	
	金額 479	—	479	354	294	60	—	—	—	—	—	125	
湖 北 計	人數 2691 金額 62684	174	2517	2237	1356	110	61(30)	326	12	—	366	454	
		2846	59338	50079	20349	277	2677	7839	276	—	14905	12605	
高 等 法 院	人數 389 金額 17252	—	389	357	3	1	—	—	—	—	353	23	
高 等 法 院 第 二 分 院	人數 125	—	122	104	91	—	—	3	—	—	10	21	
	金額 2822	65	2757	1628	1184	—	—	245	—	—	199	1194	
高 等 法 院 第 三 分 院	人數 4	1	3	—	2	—	—	—	—	—	—	2	
	金額 130	30	100	40	40	—	—	—	—	—	—	90	
高 等 法 院 第 四 分 院	人數 30	1	29	26	17	2	1(1)	5	—	—	1	4	
	金額 1355	100	1255	1210	705	127	23	155	—	—	20	143	
高 等 法 院 第 五 分 院	人數 19	—	19	18	15	1	(1)	2	—	—	—	1	
	金額 403	—	403	388	271	3	7	107	—	—	—	15	
武 昌 地 方 法 院	人數 208	18	190	206	182	—	—	24	—	—	—	2	
	金額 3215	304	2911	2055	2214	—	—	721	—	—	—	280	
漢 口 地 方 法 院	人數 626	23	603	567	237	74	4(8)	153	—	—	—	119	
	金額 18506	225	18281	14349	6352	2674	1870	3953	—	—	—	3657	
宜 昌 地 方 法 院	人數 142	18	124	127	75	9	5(5)	37	1	—	—	15	
	金額 1143	252	891	1052	539	151	27	327	5	—	—	91	

刑 事 罰 金 執 行

法 院	人 數 及 金 額	總 數			執 行							未 執 行	
		共 計	上 行 之 事 未 執 件	本 年 之 事 應 執 件	計	完 納 全 額 者	罰 金		全 未 完 納 者	消 滅	易 訓 戒		囑 託 徵 收
襄陽地方法院	人數	214	26	188	177	161	3	(3)	9	2	—	—	37
	金額	1824	207	1617	1398	1114	10	6	164	104	—	—	426
恩施地方法院	人數	29	3	26	15	10	1	(1)	3	—	—	—	15
	金額	122	6	116	80	58	1	1	23	—	—	—	42
沙市地方法院	人數	50	10	40	46	3	2	(1)	10	3	—	—	4
	金額	1125	206	919	1009	688	29	27	205	60	—	—	116
黃岡地方法院	人數	65	—	63	21	19	—	—	1	1	—	—	42
	金額	774	—	774	332	241	—	—	40	50	—	—	442
隨縣地方法院	人數	51	—	51	51	47	—	—	4	—	—	—	—
	金額	1020	—	1020	1020	1008	—	—	18	—	—	—	—
黃陂地方法院	人數	96	15	81	65	51	—	—	13	—	—	—	31
	金額	2007	561	1446	1097	861	—	—	230	—	—	—	910
孝感地方法院	人數	92	—	92	92	57	6	(6)	25	—	—	—	—
	金額	2035	—	2035	2035	641	160	125	1107	—	—	—	—
應城地方法院	人數	79	4	75	71	6	6	—	1	2	—	—	8
	金額	1142	42	1100	932	650	226	—	10	40	—	—	210
天門地方法院	人數	142	20	122	99	83	3	1	12	—	—	—	43
	金額	3134	405	2729	2067	1495	130	100	239	—	—	—	1067
澧水地方法院	人數	39	—	39	39	30	1	8(1)	—	—	—	—	—
	金額	507	—	507	507	257	42	208	—	—	—	—	—
武穴地方法院	人數	117	8	109	96	75	7	3(3)	11	—	—	—	21
	金額	1646	155	1491	1233	588	212	283	150	—	—	—	413
荆門地方法院	人數	185	24	161	119	103	—	—	9	3	—	2	66
	金額	2522	288	2234	1565	1291	—	—	105	17	—	149	95
湖南 計	人數	653	82	571	589	375	35	16(19)	157	6	—	—	64
	金額	12909	1775	11224	10889	6447	947	585	2831	79	—	—	2110
高等法院	人數	3	—	3	3	—	—	—	3	—	—	—	—
	金額	250	—	250	250	—	—	—	250	—	—	—	—
高等法院第一分院	人數	13	2	11	9	8	1	(1)	—	—	—	—	4
	金額	597	130	467	347	327	16	10	—	—	—	—	250
高等法院第二分院	人數	22	—	22	21	10	7	—	4	—	—	—	1
	金額	284	—	284	274	186	70	—	12	—	—	—	10
高等法院第三分院	人數	12	—	12	13	12	—	—	1	—	—	—	—
	金額	1298	—	1298	1298	1295	—	—	3	—	—	—	—
高等法院第四分院	人數	4	—	4	4	4	—	—	—	—	—	—	—
	金額	39	—	39	39	39	—	—	—	—	—	—	—
長沙地方法院	人數	45	—	45	45	26	2	(2)	17	—	—	—	—
	金額	1354	—	1354	1354	518	6	136	636	—	—	—	—

刑 事 罰 金 執 行

法 院	人 數 及 金 額	總 數			執 行		部 門					未 執 行	
		共 計	上 行 之 事 件	本 行 之 事 件	計	完 納 全 額 者	一		全 未 完 納 者	消 滅	易 訓 誠		囑 託 徵 收
							納	不 納					
衡 陽 地 方 法 院	人數 220 金額 3633	44	176	184	113	4	4(4)	61	2	—	—	33	
常 德 地 方 法 院	人數 22 金額 145	—	22	22	18	1	(1)	3	—	—	—	—	
邵 陽 地 方 法 院	人數 119 金額 2481	—	119	119	87	2	3(3)	27	—	—	—	—	
沅 陵 地 方 法 院	人數 33 金額 364	21	18	22	17	1	(1)	4	—	—	—	17	
桂 陽 地 方 法 院	人數 36 金額 753	—	36	33	18	14	(6)	1	—	—	—	3	
湘 潭 地 方 法 院	人數 34 金額 786	4	30	32	16	—	—	14	2	—	—	2	
零 陵 地 方 法 院	人數 51 金額 539	11	40	50	25	1	(1)	22	2	—	—	1	
衡 山 地 方 法 院	人數 32 金額 363	—	32	32	21	2	9	—	—	—	—	—	
四川 計	人數 621 金額 20035	41	580	547	327	10	1(2)	140	1	—	68	74	
		2845	17160	16407	7937	543	52	4154	30	—	3691	3598	
高 等 法 院	人數 21 金額 982	1	20	10	6	1	(1)	3	—	—	—	11	
高 等 法 院 第 一 分 院	人數 82 金額 7131	9	73	75	8	4	1	—	—	—	62	7	
高 等 法 院 第 二 分 院	人數 22 金額 538	—	22	22	16	—	—	6	—	—	—	—	
高 等 法 院 第 三 分 院	人數 7 金額 460	—	7	6	3	3	—	—	—	—	—	1	
高 等 法 院 第 四 分 院	人數 6 金額 220	1	5	6	—	—	—	—	—	—	6	—	
高 等 法 院 第 五 分 院	人數 3 金額 20	—	3	3	3	—	—	—	—	—	—	—	
廣 都 地 方 法 院	人數 122 金額 3062	15	107	100	69	1	(1)	30	—	—	—	22	
重 慶 地 方 法 院	人數 294 金額 6427	13	231	261	180	—	—	83	—	—	—	31	
萬 縣 地 方 法 院	人數 54 金額 905	2	5	54	38	—	—	16	—	—	—	—	
自 貢 地 方 法 院	人數 4 金額 110	—	4	4	3	—	—	1	—	—	—	—	

刑 事 罰 金 執 行

法 院	人 數 及 金 額	總 數			執 行				消 滅	易 訓 誠	囑 託 徵 收	未 執 行	
		共 計	上 年 之 未 執 行	本 年 之 應 執 行	計	完 納 全 額 者	部						全 未 完 納 者
							納	不 納					
閩 中 地 方 法 院	人數 4 金額 110	4	—	4	2	—	—	—	1	1	—	—	2
雅 安 地 方 法 院	人數 2 金額 40	—	—	2	2	1	1	—	—	—	—	—	—
河 北 計	人數 1688 金額 57562	221	10165	1447	1312	618	295	16 (173)	267	42(8)	—	74	356
高 等 法 院	人數 133 金額 6523	4	—	129	121	92	15	(4)	12	—	—	—	12
高 等 法 院 第 二 分 院	人數 130 金額 6165	6	—	124	58	5	3	(1)	6	—	—	44	72
高 等 法 院 第 三 分 院	人數 122 金額 4585	10	—	112	116	85	16	6	9	—	—	1700	3568
高 等 法 院 第 五 分 院	人數 86 金額 3707	3	—	83	81	21	5	(3)	27	—	—	28	5
北 平 地 方 法 院	人數 847 金額 26166	154	15696	693	597	233	202	(160)	121	41	—	—	250
邢 台 地 方 法 院	人數 157 金額 4092	28	1250	129	148	65	29	2(2)	51	(3)	—	—	9
大 名 地 方 法 院	人數 46 金額 1028	3	—	43	46	29	4	—	11	1	—	1	—
保 定 地 方 法 院	人數 54 金額 1178	13	—	41	53	29	10	8	6	—	—	50	—
石 門 地 方 法 院	人數 32 金額 2001	—	—	32	32	5	4	—	22	—	—	1	—
定 縣 地 方 法 院	人數 61 金額 1810	—	—	61	60	51	7	(3)	2	—	—	—	1
河 南 計	人數 827 金額 11987	10	202	817	816	691	16	5(7)	103	1	—	—	11
高 等 法 院	人數 23 金額 563	—	—	23	23	13	3	(2)	7	—	—	—	—
高 等 法 院 第 二 分 院	人數 38 金額 1786	1	30	37	38	34	2	(2)	2	—	—	—	—
開 封 地 方 法 院	人數 80 金額 1316	4	—	76	79	23	1	(1)	55	—	—	—	1
信 陽 地 方 法 院	人數 58 金額 740	—	—	58	58	53	—	—	5	—	—	—	—
安 陽 地 方 法 院	人數 48 金額 616	—	—	48	45	44	—	—	1	—	—	—	3
				616	463	43	—	—	40	—	—	—	153

刑 事 罰 金 執 行

法 院	人 數 及 金 額	總 數		執 行		行					未 執 行		
		共 計	上 行 之 事 件	本 年 之 事 件	計	完 納 全 額 者	部		全 未 完 納 者	消 滅		易 訓 誠	囑 託 徵 收
							納	不 納					
洛 陽 地 方 法 院	人數 30 金額 595	3	27	25	20	2	1(1)	1	1	—	—	5 60	
鄭 縣 地 方 法 院	人數 135 金額 2189	—	135	135	118	2	1	14	—	—	—	—	
商 邱 地 方 法 院	人數 47 金額 1311	—	47	47	42	—	3	2	—	—	—	—	
許 昌 地 方 法 院	人數 6 金額 175	2	4	4	2	1	(1)	1	—	—	—	2 55	
汲 縣 地 方 法 院	人數 58 金額 1027	—	58	58	45	4	—	9	—	—	—	—	
南 陽 地 方 法 院	人數 56 金額 350	—	56	56	55	1	—	—	—	—	—	—	
汝 南 地 方 法 院	人數 241 金額 1084	—	241	241	238	—	—	3	—	—	—	—	
淮 陽 地 方 法 院	人數 7 金額 235	—	7	7	4	—	—	3	—	—	—	—	
山 東 計	人數 1044 金額 32966	75	969	988	772	41	6(18)	125	16	—	28	56 7280	
高 等 法 院	人數 40 金額 2385	2	38	40	12	—	—	2	—	—	2	—	
高 等 法 院 第 一 分 院	人數 13 金額 1336	—	13	13	5	5	—	3	—	—	—	—	
高 等 法 院 第 二 分 院	人數 9 金額 1049	—	9	9	1	1	(1)	7	—	—	—	—	
高 等 法 院 第 三 分 院	人數 28 金額 7710	8	20	22	8	2	2(2)	10	—	—	—	6 5430	
高 等 法 院 第 四 分 院	人數 1 金額 20	—	1	1	1	—	—	—	—	—	—	—	
高 等 法 院 第 五 分 院	人數 1 金額 10	—	1	1	1	—	—	1	—	—	—	—	
濟 南 地 方 法 院	人數 14 金額 1623	5	14	14	13	—	(1)	9	—	—	—	1 30	
濟 寧 地 方 法 院	人數 4 金額 61	2	2	2	1	—	—	1	—	—	—	2 40	
青 島 地 方 法 院	人數 50 金額 2730	30	17	4	10	8	(8)	18	—	—	—	8 245	
福 山 地 方 法 院	人數 66 金額 1225	1	65	6	5	—	2(2)	7	—	—	—	2 400	

刑 事 罰 金 執 行

法 院	人 數 及 金 額	總 數		執 行		部		全 未 完 納 者	消 滅	易 訓 誠	囑 託 徵 收	未 執 行	
		共 計	上 行 之 事 未 執 件	本 行 之 事 應 執 件	計	完 納 全 額 者	—						
							納						不 納
德 縣 地 方 法 院	人費 金額	2	—	22	22	14	3	—	5	—	—	—	
臨 沂 地 方 法 院	人費 金額	654	—	651	651	396	175	—	80	—	—	—	
泰 安 地 方 法 院	人費 金額	10	—	16	16	13	—	—	3	—	—	—	
威 海 地 方 法 院	人費 金額	53	—	530	530	270	—	—	260	—	—	—	
章 邱 地 方 法 院	人費 金額	9	—	97	97	87	2	(2)	—	—	1	5	
長 清 地 方 法 院	人費 金額	112	—	1122	1077	927	83	37	27	—	5	45	
益 都 地 方 法 院	人費 金額	2	—	29	2	2	1	—	7	—	—	—	
萊 陽 地 方 法 院	人費 金額	5	—	570	57	492	30	—	58	—	—	—	
濰 縣 地 方 法 院	人費 金額	3	—	35	3	2	1	(1)	5	—	—	—	
膠 縣 地 方 法 院	人費 金額	78	—	787	787	537	42	28	180	—	—	—	
濰 縣 地 方 法 院	人費 金額	1	—	1	1	1	—	—	—	—	—	—	
濰 縣 地 方 法 院	人費 金額	300	—	300	300	300	—	—	—	—	—	—	
濰 縣 地 方 法 院	人費 金額	26	—	26	26	24	1	(1)	—	—	—	—	
濰 縣 地 方 法 院	人費 金額	410	—	416	410	376	10	10	—	—	—	—	
濰 縣 地 方 法 院	人費 金額	15	13	141	139	124	2	—	—	—	—	15	
濰 縣 地 方 法 院	人費 金額	248	180	2294	2110	1305	30	—	27	—	—	570	
濰 縣 地 方 法 院	人費 金額	1	—	13	1	6	2	—	5	—	—	—	
濰 縣 地 方 法 院	人費 金額	42	—	425	42	145	130	—	15	—	—	—	
濰 縣 地 方 法 院	人費 金額	3	—	33	3	24	—	—	9	—	—	—	
濰 縣 地 方 法 院	人費 金額	90	—	908	90	668	—	—	240	—	—	—	
濰 縣 地 方 法 院	人費 金額	4	—	44	44	44	—	—	—	—	—	—	
濰 縣 地 方 法 院	人費 金額	165	—	1652	1652	1652	—	—	—	—	—	—	
濰 縣 地 方 法 院	人費 金額	1	—	15	1	9	—	—	—	—	—	6	
濰 縣 地 方 法 院	人費 金額	220	—	220	150	150	—	—	—	—	—	70	
濰 縣 地 方 法 院	人費 金額	17	—	17	17	12	2	—	—	—	—	—	
濰 縣 地 方 法 院	人費 金額	64	—	645	64	450	70	—	125	—	—	—	
濰 縣 地 方 法 院	人費 金額	58	—	58	47	45	2	—	—	—	—	11	
濰 縣 地 方 法 院	人費 金額	113	—	1137	487	447	40	—	—	—	—	650	
濰 縣 地 方 法 院	人費 金額	40	—	40	40	29	1	1	8	—	1	—	
濰 縣 地 方 法 院	人費 金額	77	—	773	77	35	3	12	370	—	30	—	
濰 縣 地 方 法 院	人費 金額	3	4	28	3	15	1	—	—	10	—	—	
濰 縣 地 方 法 院	人費 金額	114	40	1105	114	625	47	—	—	473	—	—	
濰 縣 地 方 法 院	人費 金額	2	1	1	2	2	—	—	—	—	—	—	
濰 縣 地 方 法 院	人費 金額	20	—	15	20	20	—	—	—	—	—	—	
濰 縣 地 方 法 院	人費 金額	14	—	14	14	14	—	—	—	—	—	—	
濰 縣 地 方 法 院	人費 金額	22	—	222	22	22	—	—	—	—	—	—	
濰 縣 地 方 法 院	人費 金額	10	—	10	10	7	—	—	—	—	—	—	
濰 縣 地 方 法 院	人費 金額	290	—	200	200	110	—	—	90	—	—	—	

刑 事 罰 金 執 行

法 院	人 數 及 金 額	總 數					執 行					未 執 行	
		共 計	上 行 之 事 未 執 件	本 年 度 應 執 件	計	完 納 全 額 者	部		全 未 完 納 者	消 滅	易 訓 誠		囑 託 徵 收
							納	不 納					
山 西	高 密 地 方 法 院	人數 3 金額 200	—	3	3	1	—	—	2	—	—	—	—
	聊 城 地 方 法 院	人數 18 金額 265	6	12	18	17	—	—	1	—	—	—	—
	惠 民 地 方 法 院	人數 2 金額 59	—	3	3	3	—	—	—	—	—	—	—
	計	人數 624 金額 34624	22	604	581	171	107	51(88)	236	—	—	16	45
				1217	33403	31767	6986	9140	4285	19665	—	691	2953
陝 西	高 等 法 院	人數 36 金額 3112	—	36	27	14	4	—	9	—	—	—	9
	高 等 法 院 第 一 分 院	人數 26 金額 2128	—	26	23	6	3	—	8	—	—	6	3
	高 等 法 院 第 二 分 院	人數 19 金額 1570	—	19	19	4	12	(8)	3	—	—	—	—
	高 等 法 院 第 三 分 院	人數 45 金額 4698	—	45	44	11	17	(17)	7	—	—	—	1
	高 等 法 院 第 四 分 院	人數 46 金額 2135	3	43	40	26	5	7(7)	1	—	—	1	6
	高 等 法 院 第 五 分 院	人數 11 金額 1090	—	11	11	3	1	—	7	—	—	—	—
	太 原 地 方 法 院	人數 143 金額 5208	—	143	143	3	8	(8)	132	—	—	—	—
	太 原 地 方 法 院 榆 次 分 庭	人數 46 金額 4320	—	46	46	17	13	11(11)	5	—	—	—	—
	安 邑 地 方 法 院	人數 94 金額 3470	11	83	82	29	19	19	15	—	—	—	12
	大 同 地 方 法 院	人數 78 金額 3671	—	78	78	14	19	(19)	45	—	—	—	—
	長 治 地 方 法 院	人數 13 金額 342	—	13	13	9	4	(4)	—	—	—	—	—
	臨 汾 地 方 法 院	人數 65 金額 2822	8	57	51	33	1	13(13)	4	—	—	—	14
	韓 武 地 方 法 院	人數 4 金額 54	—	4	4	2	1	1(1)	—	—	—	—	—
	計	人數 207 金額 3637	9	193	201	167	8	(1)1	23	2	—	—	6
				175	3462	3571	2603	329	236	338	65	—	66
	高 等 法 院	人數 49 金額 943	—	49	49	44	—	—	5	—	—	—	—
			—	943	943	899	—	44	—	—	—	—	

刑 事 罰 金 執 行

法 院	人 數 及 金 額	總 數			執 行				消 滅	易 訓 誠	囑 託 徵 收	未 執 行	
		共 計	上 行 之 事 未 執 件	本 年 度 應 執 件	計	完 納 全 額 者	部 不 納	全 未 完 納 者					
高等法院第一分院	人數 金額	22 440	7 130	15 310	22 410	14 185	2 35	— —	5 160	1 60	— —	— —	
高等法院第三分院	人數 金額	1 15	— —	1 15	1 15	1 15	— —	— —	— —	— —	— —	— —	
長安地方法院	人數 金額	96 1418	— —	96 1418	96 1418	86 1307	— —	— —	10 111	— —	— —	— —	
南鄭地方法院	人數 金額	26 228	2 45	24 183	22 197	20 177	— —	— —	1 15	1 5	— —	4 31	
榆林地方法院	人數 金額	2 8	— —	2 8	2 8	— —	— —	— —	2 8	— —	— —	— —	
安康地方法院	人數 金額	11 585	— —	11 585	9 550	2 20	6 294	1(1) 238	— —	— —	— —	2 35	
甘肅													
計	人數 金額	261 21102	6 4392	255 16710	239 20581	137 5517	71 5040	2(13) 648	24 6258	4 155	— —	1(1) 2963	22 521
高等法院	人數 金額	19 11030	1 4009	18 7039	16 10910	4 720	4 1749	1 148	6 5330	— —	— —	1(1) 2963	3 120
高等法院第一分院	人數 金額	7 690	1 80	6 610	7 690	6 640	— —	— —	1 50	— —	— —	— —	
高等法院第四分院	人數 金額	6 880	— —	6 880	6 880	4 460	1 20	— —	1 400	— —	— —	— —	
高等法院第五分院	人數 金額	2 100	— —	2 100	2 100	— —	2 100	— —	— —	— —	— —	— —	
皋蘭地方法院	人數 金額	38 2345	— —	38 2345	38 2345	16 1010	20 1063	1(1) 267	1 5	— —	— —	— —	
酒泉地方法院	人數 金額	25 433	— —	25 433	25 433	22 364	2 9	— —	1 60	— —	— —	— —	
武都地方法院	人數 金額	35 1700	— —	35 1700	35 1700	7 260	27 1428	(2) 2	1 10	— —	— —	— —	
臨夏地方法院	人數 金額	21 839	1 100	20 739	21 839	21 839	— —	— —	— —	— —	— —	— —	
岷縣地方法院	人數 金額	24 822	2 190	22 632	16 617	6 143	— —	— —	7 325	3 149	— —	8 205	
靜寧地方法院	人數 金額	39 921	— —	39 921	39 921	30 632	5 238	(1) 7	3 38	1 6	— —	— —	
張掖地方法院	人數 金額	37 1181	1 22	36 1159	31 1056	19 419	9 373	(9) 224	3 40	— —	— —	6 125	
徽縣地方法院	人數 金額	8 161	— —	8 161	3 90	2 30	1 60	— —	— —	— —	— —	5 71	

刑 事 罰 金 執 行

法 院	人 數 及 金 額	總 數				執 行				行 未			
		共 計	上 行 之 事 未 執 件	本 行 之 事 應 執 件	計	完 納 全 額 者	部		全 未 完 納 者	消 滅	易 訓 誠	囑 託 徵 收	行 未 執 行
							納	不 納					
福建	人數	1522	185	1337	1227	757	215	72(51)	116	47	—	20	295
計	金額	49225	8324	40901	34043	13740	10746	4078	4177	885	—	408	15182
高等法院	人數	14	4	10	10	5	2	—	—	—	—	3	4
	金額	723	110	613	623	413	120	—	—	—	—	90	100
高等法院第一分院	人數	142	14	128	110	64	14	9(3)	7	2	—	14	32
	金額	10544	770	9774	6577	2237	1918	1652	460	100	—	210	3967
高等法院第二分院	人數	41	9	32	33	18	3	(1)	12	—	—	—	8
	金額	4505	1530	2975	2495	830	210	280	1175	—	—	—	2010
高等法院第三分院	人數	84	16	68	50	40	3	1(1)	6	—	—	—	34
	金額	5470	1450	4020	3555	2830	424	96	205	—	—	—	1915
高等法院第四分院	人數	96	1	95	94	33	40	—	18	—	—	3	2
	金額	2948	180	2768	2898	691	1449	—	650	—	—	108	50
高等法院第五分院	人數	152	27	125	69	31	14	10(5)	13	1	—	—	83
	金額	3929	625	3304	1920	719	380	41	360	50	—	—	2009
閩侯地方法院	人數	225	40	185	163	66	36	13(5)	20	28	—	—	62
	金額	5824	1355	4469	3639	1369	927	295	418	630	—	—	2185
廈門地方法院	人數	305	1	304	299	235	35	18(18)	8	5	—	—	6
	金額	4647	50	4597	4447	1657	1855	645	275	15	—	—	200
建甌地方法院	人數	34	4	30	24	13	4	2	5	—	—	—	10
	金額	1125	105	1020	837	365	334	41	97	—	—	—	288
龍溪地方法院	人數	189	8	181	156	139	2	7	8	—	—	—	33
	金額	3823	87	3736	2730	1695	416	424	195	—	—	—	1093
晉江地方法院	人數	102	5	97	100	32	55	—	13	—	—	—	2
	金額	3173	270	2903	3043	495	2316	—	232	—	—	—	130
莆田地方法院	人數	138	56	82	119	81	7	12(12)	6	13	—	—	19
	金額	2514	1792	722	1279	448	397	234	110	90	—	—	1235
廣東	人數	1011	159	852	847	481	23	2(4)	305	11	10	15	164
計	金額	17899	3368	14531	15264	8363	829	61	5130	201	225	455	2635
高等法院第五分院	人數	5	—	5	5	—	—	—	5	—	—	—	—
	金額	250	—	250	250	—	—	—	250	—	—	—	—
高等法院第七分院	人數	15	—	15	15	—	—	—	—	—	—	15	—
	金額	455	—	455	455	—	—	—	—	—	—	455	—
開平地方法院	人數	37	—	37	36	13	—	—	23	—	—	—	1
	金額	1440	—	1440	1390	650	—	—	740	—	—	—	50
清遠地方法院	人數	12	—	12	12	5	—	—	7	—	—	—	—
	金額	485	—	485	435	140	—	—	345	—	—	—	—
潮陽地方法院	人數	29	25	6	4	1	3	(3)	—	—	—	—	25
	金額	553	213	343	325	5	274	45	—	—	—	—	233

刑 事 罰 金 執 行

法 院	人 數 及 金 額	總 數		執 計	完 納 全 額 者	部 不 納		全 未 完 納 者	消 滅	易 訓 誡	行 囑 託 徵 收	未 執 行
		共 計	上 行 之 事 未 執 件			本 行 之 事 應 執 件	一 納					
惠 平 地 方 法 院	人數 49 金額 305	4	45	45	45	—	—	—	—	—	—	4
潮 安 地 方 法 院	人數 34 金額 524	—	34	18	18	—	—	—	—	—	—	16
饒 平 地 方 法 院	人數 5 金額 81	—	5	5	5	—	—	—	—	—	—	—
揭 陽 地 方 法 院	人數 79 金額 922	—	79	77	17	1	—	59	—	—	—	2
普 寧 地 方 法 院	人數 22 金額 320	—	22	20	10	—	—	4	—	—	—	2
豐 順 地 方 法 院	人數 6 金額 57	—	6	6	5	—	—	1	—	—	—	—
陸 豐 地 方 法 院	人數 11 金額 220	6	5	5	5	—	—	—	—	—	—	6
欽 縣 地 方 法 院	人數 8 金額 420	—	8	3	3	—	—	—	—	—	—	5
靈 山 地 方 法 院	人數 63 金額 618	22	41	40	30	—	—	19	—	—	—	23
塘 縣 地 方 法 院	人數 3 金額 28	—	3	3	—	1	(1)	2	—	—	—	—
澄 臨 地 方 法 院	人數 19 金額 437	—	19	16	10	5	—	1	—	—	—	3
瓊 樂 地 方 法 院	人數 12 金額 228	5	7	7	4	—	—	2	1	—	—	5
萬 陵 地 方 法 院	人數 25 金額 335	—	25	22	21	—	—	1	—	—	—	3
南 雄 地 方 法 院	人數 84 金額 1092	—	84	84	80	1	—	3	—	—	—	—
樂 昌 地 方 法 院	人數 30 金額 620	6	24	30	13	—	—	17	—	—	—	—
英 德 地 方 法 院	人數 8 金額 345	—	8	8	5	—	—	3	—	—	—	—
連 縣 地 方 法 院	人數 50 金額 692	—	50	35	25	—	2	8	—	—	—	15
陽 山 地 方 法 院	人數 2 金額 30	—	2	2	—	—	—	2	—	—	—	—
惠 陽 地 方 法 院	人數 55 金額 811	12	43	50	15	—	—	35	—	—	—	5
		99	712	718	381	—	—	337	—	—	—	94

刑 事 罰 金 執 行

法 院	人 數 及 金 額	總 數			執 行							未 執 行	
		共 計	上 行 之 事 件	本 年 度 應 執 行	計	完 納 全 額 者	一 部		全 未 完 納 者	消 滅	易 訓 誠		囑 託 徵 收
							納	不 納					
河 源 地 方 法 院	人數 21 金額 175	21	—	21	21	3	—	—	17	—	1	—	—
紫 金 地 方 法 院	人數 29 金額 655	29	5	24	23	10	—	—	13	—	—	—	6
連 平 地 方 法 院	人數 8 金額 270	8	—	8	7	4	—	—	3	—	—	—	1
龍 門 地 方 法 院	人數 2 金額 6	2	—	2	2	2	—	—	—	—	—	—	—
四 會 地 方 法 院	人數 10 金額 53	10	—	10	5	4	—	—	1	—	—	—	5
茂 名 地 方 法 院	人數 11 金額 285	11	4	7	11	2	—	—	9	—	—	—	—
信 宜 地 方 法 院	人數 39 金額 477	39	17	22	31	5	—	—	17	9	—	—	8
電 白 地 方 法 院	人數 3 金額 70	3	—	3	3	2	—	—	1	—	—	—	—
廉 江 地 方 法 院	人數 45 金額 500	45	3	42	45	3	—	—	32	1	9	—	—
興 寧 地 方 法 院	人數 92 金額 1286	92	12	80	66	39	12	—	15	—	—	—	26
吳 川 地 方 法 院	人數 79 金額 2770	79	40	39	79	69	—	—	10	—	—	—	—
五 華 地 方 法 院	人數 9 金額 85	9	—	9	6	2	—	—	4	—	—	—	3
廣西 計	人數 149 金額 2970	149	28	121	83	57	4	(4)	21	1	—	—	66
		2970	313	2657	2213	1461	55	30	467	200	—	—	757
高 等 法 院	人數 2 金額 57	2	—	2	2	—	—	—	2	—	—	—	—
益 寧 地 方 法 院	人數 3 金額 89	3	—	3	3	2	—	—	1	—	—	—	—
蒼 梧 地 方 法 院	人數 3 金額 75	3	—	3	3	1	1	(1)	1	—	—	—	—
桂 林 地 方 法 院	人數 28 金額 851	28	—	28	28	26	—	—	2	—	—	—	—
柳 州 地 方 法 院	人數 2 金額 400	2	—	2	2	1	—	—	—	1	—	—	—
鬱 林 地 方 法 院	人數 11 金額 26	11	—	11	7	7	—	—	—	—	—	—	4
		26	—	26	16	15	—	—	—	—	—	—	10

刑 事 罰 金 執 行

法 院	人 數 及 金 額	總 數 執					行					未 執 行	
		共 計	上 行 之 事 未 執 件	本 行 之 事 應 執 件	計	完 納 全 額 者	一 罰		全 未 完 納 者	消 滅	易 訓 誠		囑 託 徵 收
							納	不 納					
平 樂 地 方 法 院	人數 6 金額 63	6	—	6	6	3	—	—	3	—	—	—	—
橫 縣 地 方 法 院	人數 15 金額 179	15	—	15	—	—	—	—	—	—	—	—	15
懷 集 地 方 法 院	人數 3 金額 45	3	1	2	3	2	—	—	1	—	—	—	—
容 縣 地 方 法 院	人數 5 金額 112	5	—	5	5	3	—	—	2	—	—	—	—
桂 平 地 方 法 院	人數 7 金額 175	7	—	7	6	1	1	(1)	3	—	—	—	1
貴 縣 地 方 法 院	人數 49 金額 543	49	27	22	5	5	—	—	—	—	—	—	44
平 南 地 方 法 院	人數 6 金額 110	6	—	6	4	—	—	—	4	—	—	—	2
賀 縣 地 方 法 院	人數 9 金額 245	9	—	9	9	6	2	(2)	1	—	—	—	—
雲南													
計	人數 37 金額 700	37	—	37	37	36	—	—	1	—	—	—	—
昆 明 地 方 法 院	人數 37 金額 700	37	—	37	37	36	—	—	1	—	—	—	—
貴州													
計	人數 41 金額 1136	41	—	41	40	29	7	—	3	—	—	1	1
高 等 法 院	人數 7 金額 61	7	—	7	7	5	—	—	2	—	—	—	—
高 等 法 院 第 一 分 院	人數 3 金額 100	3	—	3	3	1	1	—	1	—	—	—	—
高 等 法 院 第 二 分 院	人數 3 金額 380	3	—	3	3	1	1	—	—	—	—	182	—
貴 陽 地 方 法 院	人數 20 金額 237	20	—	20	20	17	3	—	—	—	—	—	—
遵 義 地 方 法 院	人數 6 金額 280	6	—	6	5	4	1	—	—	—	—	—	1
鎮 遠 地 方 法 院	人數 2 金額 28	2	—	2	2	1	1	—	—	—	—	—	1.0
察哈爾													
計	人數 69 金額 1237	69	—	60	56	34	11	6(6)	4	1	—	—	4
高 等 法 院	人數 4 金額 235	4	—	4	4	—	1	—	3	—	—	—	—

刑 事 罰 金 執 行

法 院	人 數 及 金 額	總 數			執 行									未 執 行
		共 計	上 行 之 度 未 執 件	本 行 之 度 應 執 件	計	完 納 全 額 者	一 部		全 未 完 納 者	消 滅	易 訓 誠	囑 託 徵 收		
							納	不 納						
萬 全 地 方 法 院	人數 金額	56 1002	— —	56 1002	52 967	34 370	10 372	6(6) 199	1 15	1 11	— —	— —	4 35	
綏遠	人數 金額	198 9397	1 60	197 9327	193 8667	38 1667	127 4745	4(6) 676	24 1579	— —	— —	— —	5 720	
高 等 法 院	人數 金額	33 4200	— —	33 4200	29 3750	13 1070	16 2680	— —	— —	— —	— —	— —	4 450	
高 等 法 院 第 一 分 院	人數 金額	3 730	— —	8 730	8 730	2 79	— —	— —	6 660	— —	— —	— —	— —	
歸 綏 地 方 法 院	人數 金額	23 1306	— —	23 1206	23 1306	7 67	5 580	(1) 40	11 619	— —	— —	— —	— —	
豐 鎮 地 方 法 院	人數 金額	122 2276	1 60	121 2216	122 2276	12 255	105 1415	4(4) 586	1 20	— —	— —	— —	— —	
包 頭 地 方 法 院	人數 金額	12 875	— —	12 875	11 605	4 205	1 70	(1) 50	6 280	— —	— —	— —	1 270	
寧夏	人數 金額	14 1554	— —	14 1554	14 1554	6 1184	6 248	— —	1 22	— —	1 100	— —	— —	
高 等 法 院	人數 金額	2 107	— —	2 107	2 170	— —	2 170	— —	— —	— —	— —	— —	— —	
夏 朔 地 方 法 院	人數 金額	3 1044	— —	3 1044	3 1044	3 1044	— —	— —	— —	— —	— —	— —	— —	
衛 寧 塘 方 法 院	人數 金額	1 20	— —	1 20	1 20	— —	1 20	— —	— —	— —	— —	— —	— —	
河 東 地 方 法 院	人數 金額	1 100	— —	1 100	1 100	— —	— —	— —	— —	— —	— —	1 100	— —	
平 陸 地 方 法 院	人數 金額	7 220	— —	7 220	7 220	3 140	3 58	— —	1 22	— —	— —	— —	— —	
最近兩年 之每年總計	人數 金額	59328 1915012	2039 1423961	57233 177261	57220 6178253	21827 538197	11830 390528	6615 (2675)	16263 573238	213 (8)	— —	472 (24)	2108 132659	
本 年	人數 金額	26344 787881	2170 1040846	24174 63737	23079 657364	13283 295960	3583 105603	1069 (1385)	3826 137334	219 (9)	16 455	1083 (2)	3263 47662	

- 說 明
1. 本表係根據各法院年報填載。
 2. 若將執行欄各項比較，則完納金額者13283人，佔已執行總數百分之57.55，金額29560元，佔已執行總數百分之45.02；一部完納者3583人，佔已執行總數百分之15.53，金額105603元，佔已執行總數百分之16.07；一部不納者1069人，佔已執行總數百分之4.63，金額51901元，佔已執行總數百分之7.89；全未完納者3826人，佔已執行總數百分之16.58，金額137334元，佔已執行總數百分之20.89；消滅者219人，佔已執行總數百分之0.95，金額18449元，佔已執行總數百分之2.81；易訓誠者16人，佔已執行總數百分之0.07，金額455元，亦佔已執行總數百分之0.07；囑託徵收者1083人，佔已執行總數百分之4.69，金額47662元，佔已執行總數百分之7.23；至於括弧內所載之人數，均係同一被告人，固特殊原因，重複填載，故加括弧，以示區別。
 3. 二十四年度表稿，為京華印書館遺失，故最近三年度之每年總計欄內該年度空未填數。
 4. 本表於未執行欄後本附有易服勞役一欄，本年度因各法院造報是項材料，多有錯誤，無法統計，故暫缺。

處 分

分 期 間								執 行 時 期				處 分 結 果				
一 年 以 下	二 年 以 下	三 年 以 下	四 年 以 下	五 年 以 下	六 年 以 下	八 年 以 下	十 年 以 下	刑 之 執 行 前	刑 之 執 行 完 畢 或 放 免 後	緩 刑 期 內	假 釋 中	法 院 宣 告 後	免 刑 之 執 行	免 其 處 分 之 執 行	延 長 執 行 期 間	身 分 執 照 管 束
1	1	-	-	-	-	-	-	1	-	-	-	4	-	-	-	-
-	-	-	-	-	-	-	-	-	7	-	-	-	-	-	-	-
1	1	-	-	-	-	-	-	-	-	-	-	-	-	-	-	-
2	7	2	2	-	-	-	-	-	8	6	4	2	-	-	-	2
-	-	-	-	-	-	-	-	-	-	-	3	-	-	-	-	1
-	-	-	-	-	-	-	-	-	1	-	-	-	-	-	-	-
1	7	1	-	-	-	-	-	-	7	4	-	1	-	-	-	-
-	-	-	-	-	-	-	-	-	-	-	2	-	-	-	-	-
-	-	-	-	-	-	-	-	-	-	-	2	-	-	-	-	-
-	-	1	-	-	-	-	-	-	-	-	-	1	-	-	-	-
1	-	-	-	-	-	-	-	-	-	-	2	-	-	-	-	2
-	-	-	-	-	-	-	-	-	-	-	1	-	-	-	-	1
-	-	-	2	-	-	-	-	-	-	2	-	-	-	-	-	-
-	-	-	-	-	-	-	-	-	-	-	-	-	-	-	-	-
-	1	1	-	-	-	-	-	1	1	10	7	2	-	-	-	21
-	-	-	-	-	-	-	-	1	-	-	-	-	-	-	-	-
-	-	1	-	-	-	-	-	1	-	-	-	-	-	-	-	1
-	-	-	-	-	-	-	-	-	-	-	-	-	-	-	-	-
-	1	-	-	-	-	-	-	-	1	10	7	2	-	-	-	20
-	-	-	-	-	-	-	-	-	-	-	-	-	-	-	-	-
-	-	-	-	-	-	-	-	-	-	1	-	-	-	-	-	-
-	4	2	5	-	-	-	-	-	1	5	4	1	-	-	-	11
-	2	1	-	-	-	-	-	-	1	2	-	-	-	-	-	3
-	-	1	4	-	-	-	-	-	-	-	4	1	-	-	-	5
-	-	-	-	-	-	-	-	-	-	-	-	-	-	-	-	-
-	3	1	1	-	-	-	-	-	-	5	-	-	-	-	-	5
-	1	1	-	-	-	-	-	-	-	2	-	-	-	-	-	2
-	1	-	-	-	-	-	-	-	1	-	-	-	-	-	-	1
-	1	-	-	-	-	-	-	-	1	-	-	-	-	-	-	1
-	6	-	1	-	-	-	-	-	-	4	-	5	-	-	-	5
1	-	-	-	-	-	-	-	-	-	-	-	1	-	-	-	-

保 安

法 院	男 女 別	處 分 人 數	感 化 教 育	監 誨	分 禁 戒	強 制 工 作	種 強 制 治 療	保 護 管 束	類 驅 逐 出 境	處	
										三 個 月 以 下	六 個 月 以 下
成 都 地 方 法 院	男 女	4 —	4 —	— —	— —	— —	— —	— —	— —	— —	1 —
重 慶 地 方 法 院	男 女	5 1	5 1	— —	— —	— —	— —	— —	— —	— —	1 —
河 南 計	男 女	1 —	1 —	— —	— —	— —	— —	— —	— —	1 —	— —
鄭 縣 地 方 法 院	男 女	1 —	1 —	— —	— —	— —	— —	— —	— —	1 —	— —
山 東 計	男 女	205 24	25 —	— —	1 —	2 —	— —	177 24	— —	3 —	2 —
高 等 法 院 第 二 分 院	男 女	4 —	3 —	— —	— —	1 —	— —	— —	— —	— —	— 1
濟 寧 地 方 法 院	男 女	1 —	— —	— —	1 —	— —	— —	— —	— —	— —	— —
青 島 地 方 法 院	男 女	25 —	22 —	— —	— —	— —	— —	3 —	— —	— —	— —
威 海 地 方 法 院	男 女	2 —	— —	— —	— —	1 —	— —	1 —	— —	1 —	— —
章 邱 地 方 法 院	男 女	1 —	— —	— —	— —	— —	— —	1 —	— —	— —	1 —
濰 縣 地 方 法 院	男 女	120 13	— —	— —	— —	— —	— —	120 13	— —	— —	— —
莒 縣 地 方 法 院	男 女	52 11	— —	— —	— —	— —	— —	52 11	— —	2 —	— —
山 西 計	男 女	23 2	— —	— —	— —	— —	— —	23 2	— —	1 —	1 —
太 原 地 方 法 院	男 女	3 1	— —	— —	— —	— —	— —	3 1	— —	1 —	1 —
太 原 地 方 法 院 榆 次 分 庭	男 女	20 1	— —	— —	— —	— —	— —	20 1	— —	— —	— —
陝 西 計	男 女	14 1	— —	— —	— —	— —	— —	14 1	— —	— —	— —
南 鄭 地 方 法 院	男 女	14 1	— —	— —	— —	— —	— —	14 1	— —	— —	— —

分 處

期 間										時 期			處 分			結 果	
一 年 以 下	二 年 以 下	三 年 以 下	四 年 以 下	五 年 以 下	六 年 以 下	八 年 以 下	十 年 以 下	刑 之 執 行 前	刑 之 執 行 後	緩 刑 期 內	假 釋 中	法 院 宣 告 後	免 刑 之 執 行	免 其 執 行	延 長 執 行 期 間	改 付 保 護 管 束	
—	2	—	1	—	—	—	—	—	—	4	—	—	—	—	—	4	
—	—	—	—	—	—	—	—	—	—	—	—	—	—	—	—	—	
—	4	—	—	—	—	—	—	—	—	—	—	5	—	—	—	—	
1	—	—	—	—	—	—	—	—	—	—	—	1	—	—	—	—	
—	—	—	—	—	—	—	—	—	—	—	—	1	—	—	—	1	
—	—	—	—	—	—	—	—	—	—	—	—	1	—	—	—	1	
13	47	101	35	7	—	—	—	20	4	173	4	4	—	—	—	81	
—	10	8	5	1	—	—	—	—	—	24	—	—	—	—	—	11	
3	1	—	—	—	—	—	—	2	2	—	—	—	—	—	—	4	
—	—	—	—	—	—	—	—	—	—	—	—	—	—	—	—	—	
—	—	—	—	—	—	—	—	—	1	—	—	—	—	—	—	—	
10	12	3	—	—	—	—	—	18	—	3	—	4	—	—	—	25	
—	—	1	—	—	—	—	—	—	1	1	—	—	—	—	—	1	
—	—	—	—	—	—	—	—	—	—	—	1	—	—	—	—	—	
—	—	82	31	7	—	—	—	—	—	120	—	—	—	—	—	—	
—	—	8	4	1	—	—	—	—	—	13	—	—	—	—	—	—	
—	34	15	1	—	—	—	—	—	—	49	3	—	—	—	—	51	
—	10	—	1	—	—	—	—	—	—	11	—	—	—	—	—	11	
—	—	20	—	—	—	1	—	—	—	18	5	—	—	—	—	—	
—	—	1	—	—	—	—	1	—	—	1	1	—	—	—	—	—	
—	—	—	—	—	—	1	—	—	—	—	3	—	—	—	—	—	
—	—	—	—	—	—	—	1	—	—	—	1	—	—	—	—	—	
—	—	20	—	—	—	—	—	—	—	18	2	—	—	—	—	—	
—	—	1	—	—	—	—	—	—	—	1	—	—	—	—	—	—	
—	8	3	2	—	—	—	1	—	—	12	2	—	—	—	—	—	
—	1	—	—	—	—	—	—	—	—	1	—	—	—	—	—	—	
—	8	3	2	—	—	—	1	—	—	12	2	—	—	—	—	—	
—	1	—	—	—	—	—	—	—	—	1	—	—	—	—	—	—	

保 安

法 院	男 女 別	處 分 人 數	處 分 種 類						驅 逐 出 境	三 個 月 以 下	六 個 月 以 下
			感 化 教 育	監 誨	禁 戒	強 制 工 作	強 制 治 療	保 護 管 束			
廣 東	計	50	3	3	4	13	—	27	—	13	10
		11	1	—	1	3	—	6	—	4	1
廣 東	高 等 法 院 第 二 分 院	男	1	—	—	—	—	1	—	—	1
		女	—	—	—	—	—	—	—	—	—
	惠 來 地 方 法 院	男	3	—	—	—	—	3	—	—	2
		女	—	—	—	—	—	—	—	—	—
	遂 溪 地 方 法 院	男	1	—	—	—	—	1	—	—	—
		女	—	—	—	—	—	—	—	—	—
	萬 陵 地 方 法 院	男	1	—	—	—	—	1	—	—	—
		女	—	—	—	—	—	—	—	—	—
	陽 山 地 方 法 院	男	44	3	3	4	13	—	21	—	13
		女	11	1	—	1	3	—	6	—	4
廣 西	計	58	—	—	—	—	—	38	—	—	—
		18	—	—	—	—	—	18	—	—	—
廣 西	桂 林 地 方 法 院	男	9	—	—	—	—	9	—	—	—
		女	7	—	—	—	—	7	—	—	—
	貴 縣 地 方 法 院	男	23	—	—	—	—	23	—	—	—
		女	11	—	—	—	—	11	—	—	—
	賀 縣 地 方 法 院	男	6	—	—	—	—	6	—	—	—
		女	—	—	—	—	—	—	—	—	—
雲 南	計	1	—	1	—	—	—	—	—	—	—
		1	—	—	—	—	—	1	—	—	—
雲 南	昆 明 地 方 法 院	男	1	—	1	—	—	—	—	—	—
		1	—	—	—	—	—	1	—	—	—
貴 州	計	1	1	—	—	—	—	—	—	—	—
		—	—	—	—	—	—	—	—	—	—
貴 州	高 等 法 院	男	1	1	—	—	—	—	—	—	—
		—	—	—	—	—	—	—	—	—	—
察 哈 爾	計	52	—	—	—	—	—	—	—	3	2
		8	—	—	—	—	—	—	—	—	—
察 哈 爾	萬 全 地 方 法 院	男	52	—	—	—	—	—	—	3	2
		8	—	—	—	—	—	—	—	—	—
綏 遠	計	2	—	2	—	—	—	—	—	—	—
		—	—	—	—	—	—	—	—	—	—
綏 遠	豐 鎮 地 方 法 院	男	2	—	2	—	—	—	—	—	—
		—	—	—	—	—	—	—	—	—	—

說 明：

1. 本表係根據各法院年報彙編。
2. 本表在二十三年度因舊刑法無保安處分一章，故未編製，二十三年中就處分種類言之，以受禁戒之人數為最多，保護管束之處分，又只適用於外國人，故有如是之現象也。

即時，其原稿又為京之，強制工作更又次

處 分

分		期						時				處		分		結	果
一 年 以 下	二 年 以 下	三 年 以 下	四 年 以 下	五 年 以 下	六 年 以 下	八 年 以 下	十 年 以 下	刑 事 執 行 前	刑 之 執 行 完 後	緩 刑 期 內	假 釋 中	法 院 宣 告 後	免 刑 之 執 行	免 之 其 處 分	延 緩 執 行 期 間	收 付 保 護 管 束	
1	3	17	6	--	--	--	--	3	20	25	1	1	5	1	--	27	
--	--	5	1	--	--	--	--	1	4	6	--	--	--	--	--	8	
--	--	--	--	--	--	--	--	--	--	--	1	--	--	--	--	--	
1	--	--	--	--	--	--	--	--	--	3	--	--	--	--	--	3	
--	1	--	--	--	--	--	--	--	1	--	--	--	--	--	--	--	
--	--	--	--	--	--	--	--	--	--	--	--	--	--	--	--	--	
--	--	1	--	--	--	--	--	--	--	1	--	--	--	--	--	--	
--	--	--	--	--	--	--	--	--	--	--	--	--	--	--	--	--	
--	2	16	6	--	--	--	--	3	19	21	--	1	5	1	--	24	
--	--	5	1	--	--	--	--	1	4	6	--	--	--	--	--	8	
--	--	37	1	--	--	--	--	--	--	38	--	--	--	--	--	--	
--	--	18	--	--	--	--	--	--	--	18	--	--	--	--	--	--	
--	--	9	--	--	--	--	--	--	--	9	--	--	--	--	--	--	
--	--	7	--	--	--	--	--	--	--	7	--	--	--	--	--	--	
--	--	23	--	--	--	--	--	--	--	23	--	--	--	--	--	--	
--	--	11	--	--	--	--	--	--	--	11	--	--	--	--	--	--	
--	--	5	1	--	--	--	--	--	--	6	--	--	--	--	--	--	
--	1	--	--	--	--	--	--	--	--	--	1	--	--	--	--	1	
--	--	1	--	--	--	--	--	--	--	--	1	--	--	--	--	1	
--	1	--	--	--	--	--	--	--	--	--	1	--	--	--	--	1	
--	--	1	--	--	--	--	--	--	1	--	--	--	--	--	--	1	
--	--	--	--	--	--	--	--	--	--	--	--	--	--	--	--	--	
--	--	1	--	--	--	--	--	--	1	--	--	--	--	--	--	1	
1	38	5	--	1	--	--	2	--	--	34	18	--	--	--	--	--	
--	8	--	--	--	--	--	--	--	--	8	--	--	--	--	--	--	
1	38	5	--	1	--	--	2	--	--	34	18	--	--	--	--	--	
--	8	--	--	--	--	--	--	--	--	8	--	--	--	--	--	--	
--	2	--	--	--	--	--	--	--	--	2	--	--	--	--	--	2	
--	--	--	--	--	--	--	--	--	--	--	--	--	--	--	--	--	
--	2	--	--	--	--	--	--	--	--	2	--	--	--	--	--	2	
--	--	--	--	--	--	--	--	--	--	--	--	--	--	--	--	--	

華印書館遺失，因之最近三年度總計之比較，暫付闕如。
 之，且監護為最少，強制治療與驅逐出境，竟無一人，推其原因，實以強制治療，各省設備尚未就緒，未能實施，而驅逐出境

各項刑事案件終結經過之期間

案 件	法 院 院 數	終 結 件 數	終 結 案 件 經 過 之 期 間								
			一 月 未 滿	一 月 以 上	三 月 以 上	六 月 以 上	九 月 以 上	一 年 以 上	一 年 半 以 上	二 年 以 上	
總 計	—	460457	243062	191013	15902	9006	1190	184	61	39	
偵 查 案 件	286	221423	121560	91253	7127	1095	286	52	29	21	
第 一 審 案 件	281	103794	56159	43682	3149	612	124	37	18	13	
第 二 審 案 件	86	44368	21861	19837	2263	294	71	26	11	5	
第 三 審 案 件	1	7989	3	115	470	6759	608	34	—	—	
自 訴 案 件	261	79092	41263	34815	2692	202	86	32	2	—	
再 審 案 件	149	925	479	327	75	29	12	2	1	—	
抗 告 案 件	83	2866	1737	984	126	15	3	1	—	—	

說明：1. 本表係根據各法院年報填載。

2. 本表係上年度開始編製，付印時又值戰事發生，其底稿為京華印書館遺失，故本表最近三年度總計一欄，暫付闕如。

3. 終結經過期間，以一月未滿者為最多，一月以上者次之，三月以上者又次之，時間愈久，件數愈少，由此可知結案情形之迅速，而予當事人便利不少也。

4. 本表所列第三審案件，係最高法院終結之案件。

各縣刑事案件 (1)

縣司法機關及縣數	受理件數			終 共 計	科 刑	無 罪	免 訴	不 受 理	管 轄 錯 誤	命 令 處 刑	結 其 他	未 終 結
	共	舊	新									
	計	受	收									
總 (772縣) 計	201066	16850	184236	184783	56386	28427	13875	15775	2472	2021	65827	16283
江蘇 計	32356	4305	28051	28717	6237	3088	1767	2153	480	195	14797	3639
縣政府 (45縣)	32356	4305	28051	28717	6237	3088	1767	2153	480	195	14797	3639
浙江 計	16546	1288	15258	15120	4351	2381	247	1696	178	55	6212	1426
縣司法處 (43處)	16546	1288	15258	15121	4351	2381	247	1696	178	55	6212	1426
安徽 計	2548	222	2326	2351	380	260	155	647	15	21	873	197
縣政府 (18縣)	2548	222	2326	2351	380	260	155	647	15	21	873	197
江西 計	8279	930	7349	7679	2096	1507	148	625	36	51	3216	690
縣司法處 (49處)	6920	778	6142	6424	1732	1297	99	558	27	42	2669	496
縣政府 (15縣)	1359	152	1207	1255	364	210	49	67	9	9	547	104
湖北 計	18686	963	17723	17816	2237	2099	5592	2359	103	155	5271	870
縣司法處 (54處)	18686	963	17723	17816	2237	2099	5592	2359	103	155	5271	870
湖南 計	21806	2381	19425	19118	2931	2536	1282	1554	137	158	10530	2678
縣司法處 (36處)	16699	1687	14922	14876	2342	1851	683	1080	87	93	8740	1733
縣政府 (30縣)	5197	694	4503	4252	589	685	599	474	50	65	1790	945
四川 計	13731	722	13009	12926	4964	4882	24	115	38	82	2821	805
縣政府 (40縣)	13731	722	13009	12926	4964	4882	24	115	38	82	2821	805
河南 計	28965	1278	27687	27833	13383	2389	1090	1397	1255	622	7697	1132
縣政府 (100縣)	28965	1278	27687	27833	13383	2389	1090	1397	1255	622	7697	1132
山西 計	23178	706	22472	22465	10468	4750	2352	975	50	165	3705	713
縣司法處 (47處)	16584	532	16052	16077	7582	3348	1657	632	37	119	2642	507
縣政府 (46縣)	6594	174	6420	6388	2886	1402	695	283	13	46	1063	206
陝西 計	10371	529	10342	10292	1134	1280	62	3062	51	19	4684	579
縣政府 (72縣)	10371	529	10342	10292	1134	1280	62	3062	51	19	4684	579
甘肅 計	379	44	335	324	77	43	7	17	2	8	170	55
縣司法處 (27處)	379	44	335	324	77	43	7	17	2	8	170	55

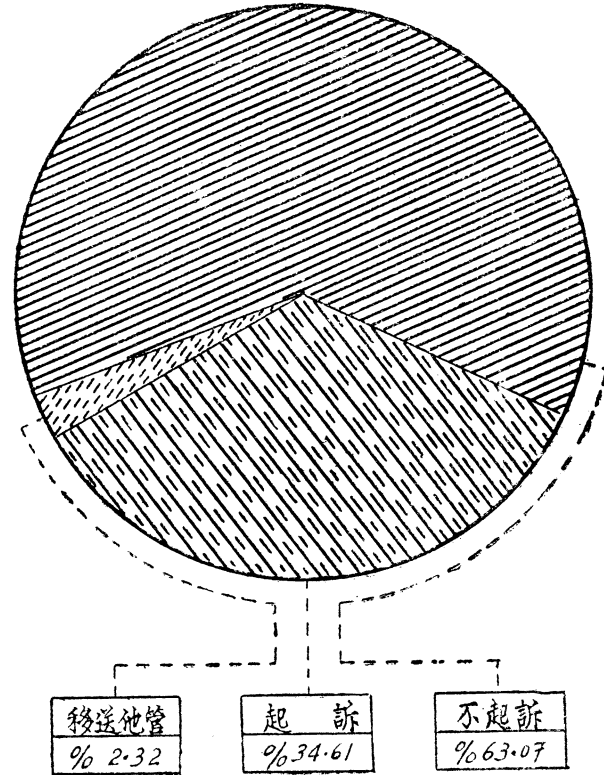
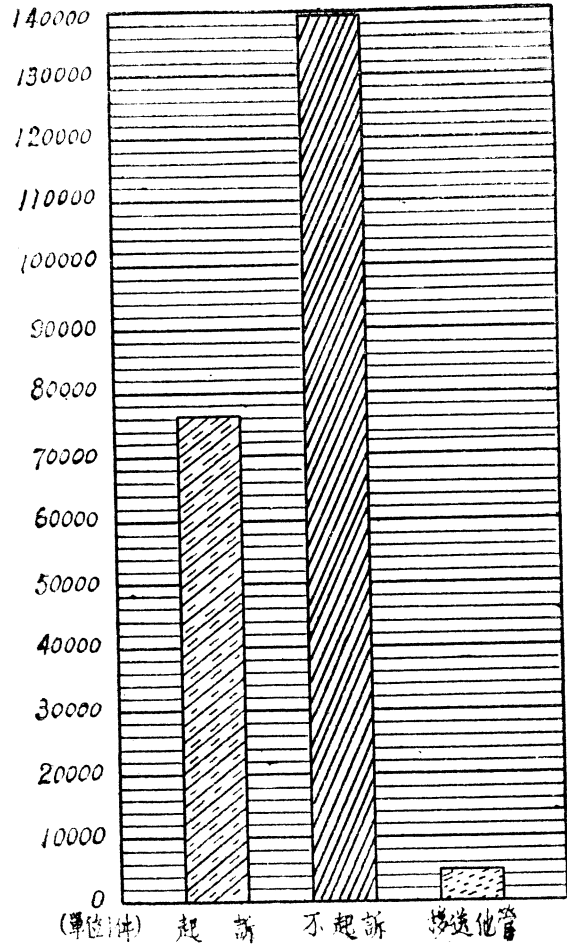
各縣刑事案件 (1)

縣司法機關及縣數	受理件數			終							未 終 結	
	共 計	舊 受	新 收	共 計	科 刑	無 罪	免 訴	不 受 理	管 轄 錯 誤	命 令 處 刑		其 他
福建												
計	8627	1188	7439	7573	2916	1036	203	511	70	255	2576	1054
縣司法處 (24處)	4978	514	4464	4568	1589	555	111	293	50	177	1793	410
縣政府 (22縣)	3649	674	2975	3005	1327	481	92	218	20	78	783	644
廣西												
計	12498	2112	10386	10160	4272	1977	750	617	49	109	2386	2338
縣政府 (83縣)	12498	2112	10386	10160	4272	1977	750	617	49	109	2386	2338
察哈爾												
計	1125	105	1020	1001	309	66	132	3	1	10	480	124
縣政府 (9縣)	1125	105	1020	1001	309	66	132	3	1	10	480	124
綏遠												
計	1471	57	1414	1378	631	133	64	44	1	116	409	73
縣政府 (12縣)	1471	57	1414	1378	631	133	64	44	1	116	409	73
最近三年度												
之每年總計	21499	18151	19648	19653	81367	31024	17918	14498	803	2253	47021	17956
二十三年度 (756縣)	234304	26701	216603	205848	62110	30317	10550	22359	1536	3723	69307	18456
二十四年度 (819縣)	261906	16850	184256	184763	56586	28427	13675	15775	2473	2021	65227	16283

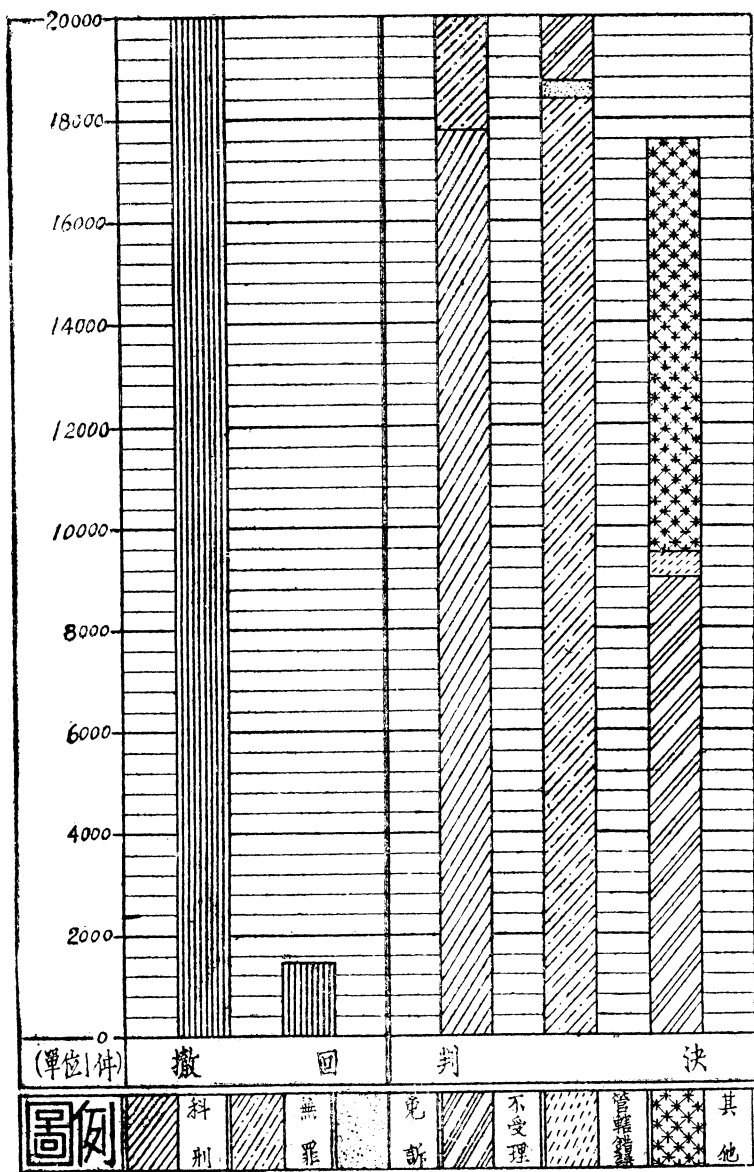
說明：1. 本表係根據各省高等法院彙報彙載。

2. 本年度受蘆溝橋事變影響，河北山東兩省，均才彙編報部，其受理件數，表面上較上年度減少，實際上則較上年度增加，因上年度受理件數，若將河北省36281件，及山東省22253件，除外計算，則反比本年度減少25296件故也。
3. 終結件數中，以其他為最多，佔百分之35.62，科刑次之，佔百分之30.52，無罪又次之，佔百分之15.38，不受理居第四位，佔百分之8.54，免訴居第五位，佔百分之7.51，管轄錯誤，居第六位，佔百分之1.34，以命令處刑為最少，僅佔百分之1.09而已。

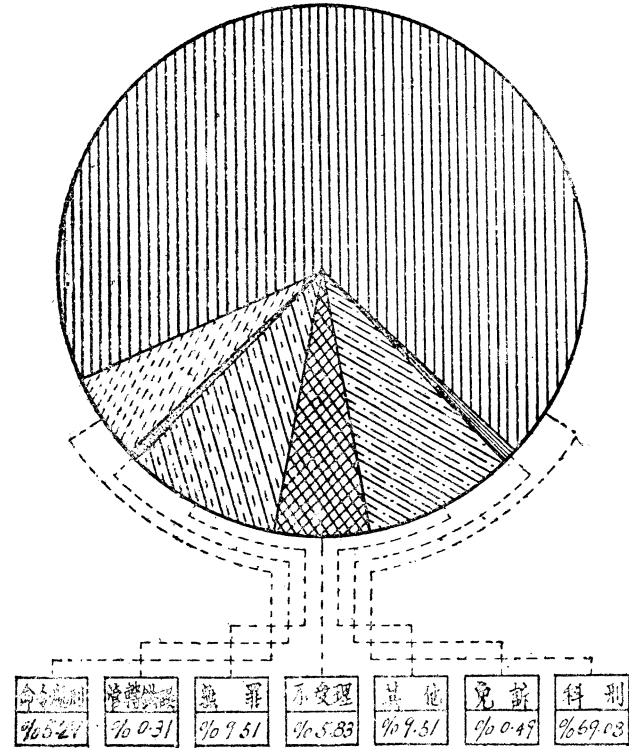
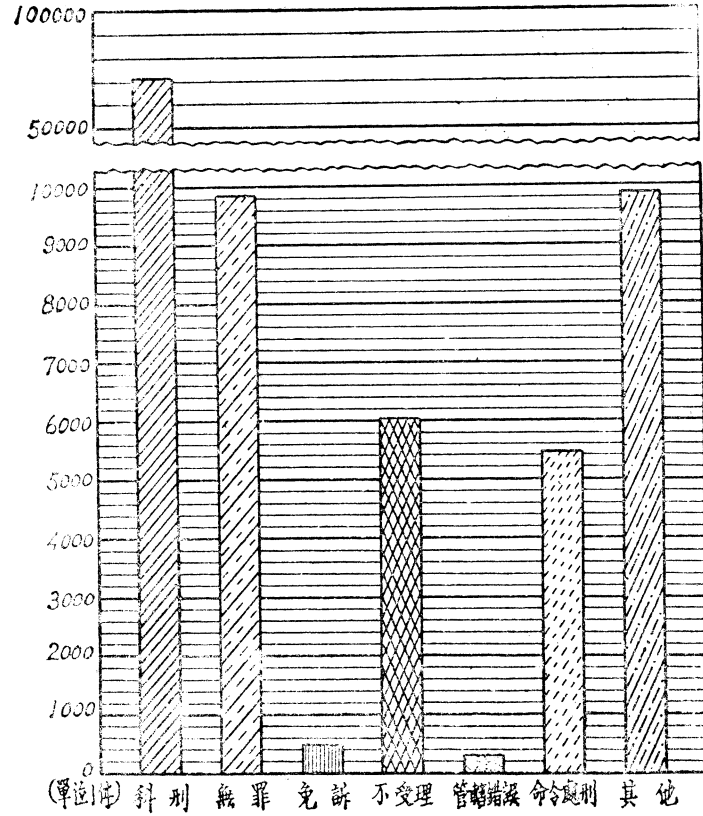
四九九年日自來水公司與爭刑



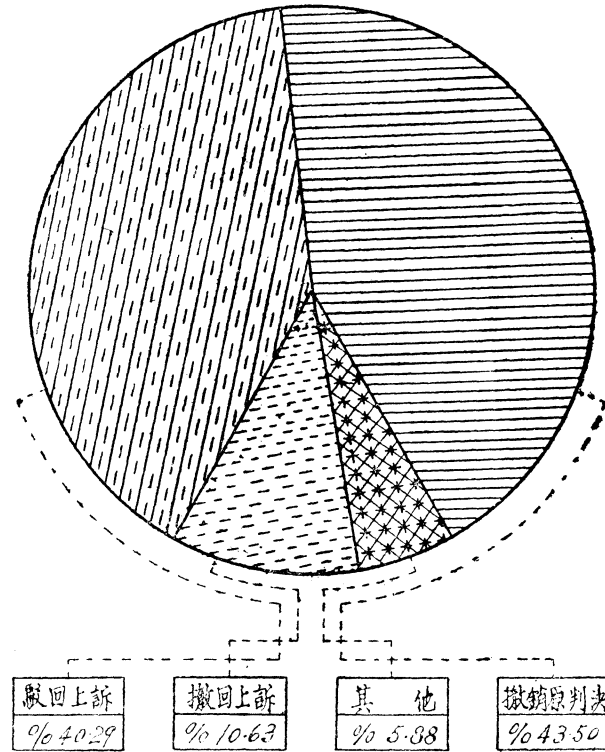
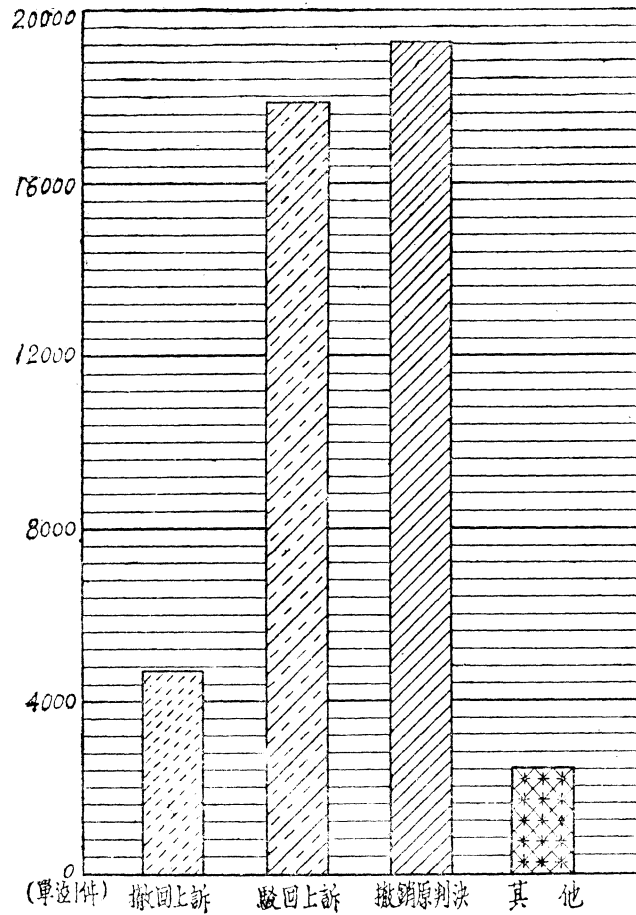
刑事自訴案件終結件數比較圖



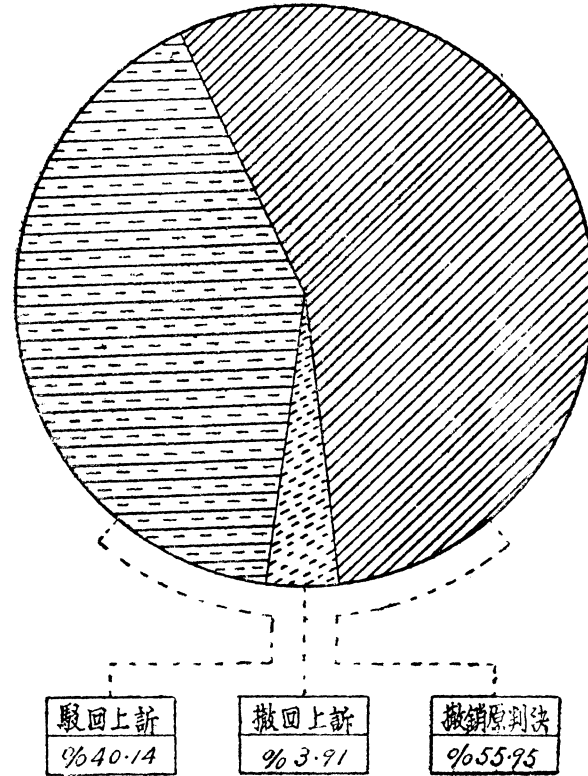
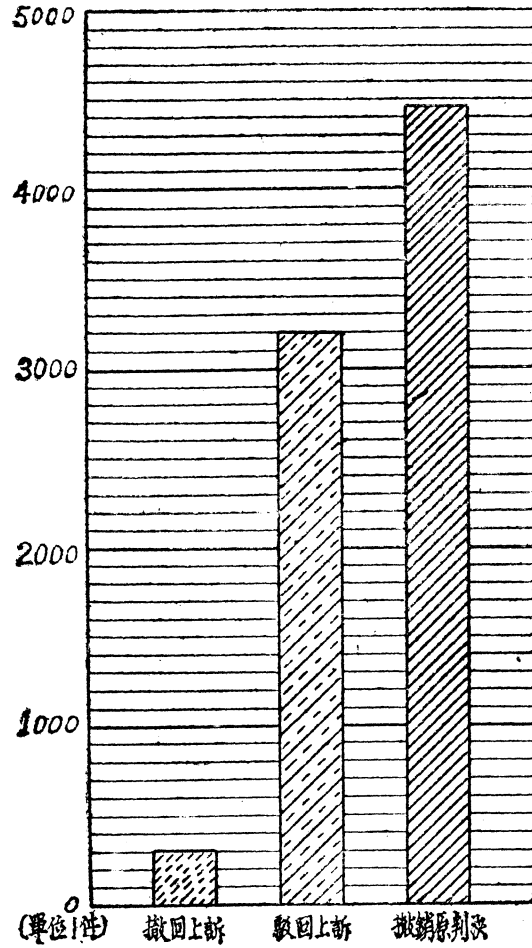
刑事第一審案件終結件數比較圖



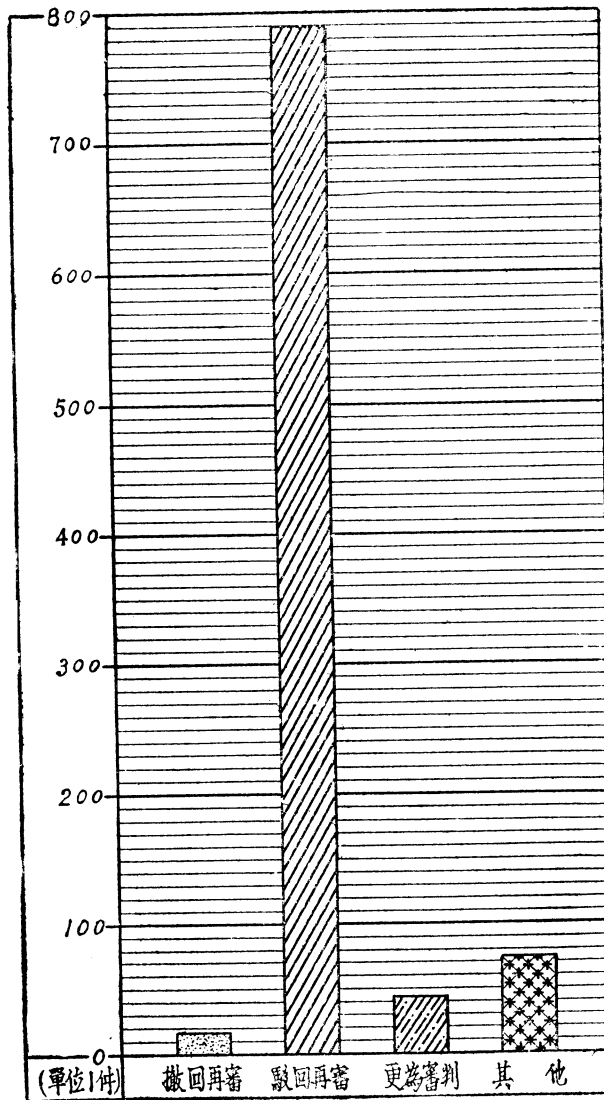
刑事第二審案件終結件數比較圖



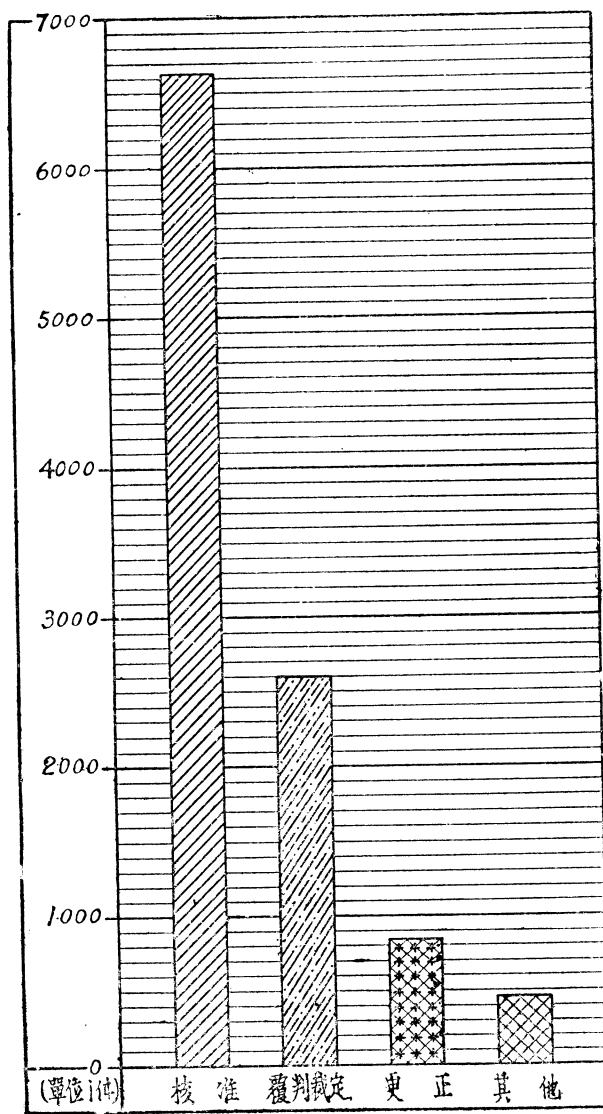
刑事第三審案件終結件數比較圖




刑事再審案件終結件數比較圖



刑事覆判案件終結件數比較圖

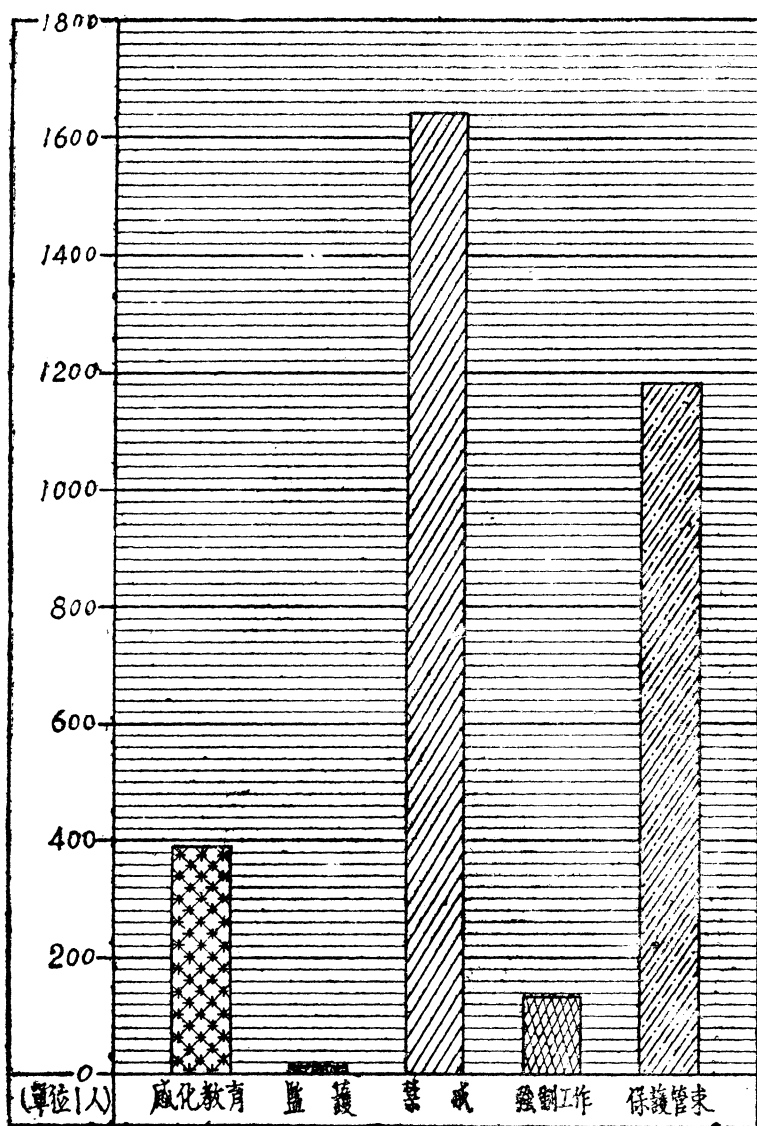


附帶民事訴訟案件百分比比較圖



圖例	追還贓物	賠償損失	回復名譽	其他
	18.79	68.03	4.05	9.13

保安處分種類比較圖





第 四 類

涉 外

民事第一審涉外案件 (1)

法 院	受 理 件 數			當 事 人 區 分				已 終 結 件 數					未 終 結 件 數	
	計	舊 受	新 收	計	原 告 人	外 國 人	被 告 人	原 均 被 外 國 人	計	判 決	和 解	撤 回		駁 回
總 計	1706	101	1605	1706	1422	100	184	1635	1336	134	101	19	45	71
江蘇 計	1580	86	1494	1580	1336	71	173	1522	1259	122	92	12	37	58
首 都 地 方 法 院	7	—	7	7	4	2	1	6	5	—	1	—	—	1
上海第一特區地方法院	1125	72	1053	1125	965	45	115	1081	837	94	65	—	25	44
上海第二特區地方法院	102	1	101	102	41	9	49	102	96	—	—	6	—	—
上 海 地 方 法 院	333	12	321	333	311	14	8	321	256	24	24	5	12	12
吳 縣 地 方 法 院	5	1	4	5	5	—	—	4	2	2	—	—	—	1
無 錫 地 方 法 院	8	—	8	8	7	1	—	8	3	2	2	1	—	—
安 徽 計	3	—	3	3	3	—	—	3	3	—	—	—	—	—
蕪 湖 地 方 法 院	3	—	3	3	3	—	—	3	3	—	—	—	—	—
江 西 計	7	1	6	7	5	—	2	6	5	—	—	1	—	1
九 江 地 方 法 院	7	1	6	7	5	—	2	6	5	—	—	1	—	1
湖 北 計	11	1	10	11	7	4	—	11	8	2	1	—	—	—
漢 口 地 方 法 院	9	1	8	9	6	3	—	9	7	1	1	—	—	—
襄 陽 地 方 法 院	1	—	1	1	—	1	—	1	1	—	—	—	—	—
黃 陂 地 方 法 院	1	—	1	1	1	—	—	1	—	1	—	—	—	—
湖 南 計	3	—	3	3	1	2	—	2	2	—	—	—	—	1
長 沙 地 方 法 院	2	—	2	2	1	1	—	1	1	—	—	—	—	1
衡 陽 地 方 法 院	1	—	1	1	—	1	—	1	1	—	—	—	—	—
四 川 計	4	1	3	4	2	2	—	4	2	—	2	—	—	—
成 都 地 方 法 院	3	1	2	3	1	2	—	3	1	—	2	—	—	—
重 慶 地 方 法 院	1	—	1	1	1	—	—	1	1	—	—	—	—	—
河 北 計	12	3	9	12	9	2	1	10	9	1	—	—	—	2
北 平 地 方 法 院	12	3	9	12	9	2	1	10	9	1	—	—	—	2
山 東 計	56	5	51	56	40	8	8	52	30	9	5	5	3	4
濟 南 地 方 法 院	10	—	10	10	5	4	1	7	5	1	1	—	—	3
青 島 地 方 法 院	32	4	28	32	28	1	3	31	19	5	2	4	1	1
濰 山 地 方 法 院	7	—	7	7	1	2	4	7	2	2	2	—	1	—
濰 縣 地 方 法 院	2	—	2	2	2	—	—	2	1	—	—	1	—	—

民事第一審涉外案件 (1)

法 院	受 理 件 數			當 事 人 區 分				已 總 結 件 數					未 終 結 件 數		
	計	舊 受	新 收	計	原外 告國 人	被外 告國 人	原均 被外 告國 人	計	判 決	和 解	撤 回	駁 回		其 他	
即墨地方法院	1	—	1	1	1	—	—	1	1	—	—	—	—	—	
濰縣地方法院	2	1	1	2	2	—	—	2	2	—	—	—	—	—	
聊城地方法院	1	—	1	1	1	—	—	1	—	1	—	—	—	—	
惠民地方法院	1	—	1	1	—	1	—	1	—	—	—	—	1	—	
福建 計	17	—	17	17	11	6	—	14	11	—	—	1	2	3	
閩侯地方法院	1	—	1	1	1	—	—	1	1	—	—	—	—	—	
廈門地方法院	14	—	14	14	9	5	—	11	9	—	—	—	2	3	
晉江地方法院	2	—	2	2	1	1	—	2	1	—	—	1	—	—	
廣東 計	12	3	9	12	7	5	—	10	6	—	1	—	3	2	
廣州地方法院	10	3	7	10	7	3	—	9	6	—	—	—	3	1	
潮安地方法院	2	—	2	2	—	—	—	1	—	—	1	—	—	1	
廣西 計	1	1	—	1	1	—	—	1	1	—	—	—	—	—	
營海地方法院	1	1	—	1	1	—	—	—	—	—	—	—	—	—	
最近 三年 度計	二十三年度	3182	168	3014	3182	2692	144	346	2837	2018	619	126	—	53	345
	二十四年度	3692	342	3350	3692	3261	137	294	3584	3012	316	191	52	13	108
	本 年 度	1706	101	1605	1706	1422	109	184	1635	1336	134	101	19	45	71

說 明 1,本表係根據各法院年報填載。

2,本年度受理件數,較上年度為少,此乃本年度編入法院,(30院)比上年度(35院)少5院之故。

3,本表當事人國籍如次。

甲,原告人外國人1422件中,計英籍393件,(以下省去,籍件,二字)美127,法97,德17,日50,印度510,俄16,比7,西及英德美各4,意羅及無(無國籍)各3,依葡,丹,香,各2,捷,奧,荷,埃,瑞,(瑞士)各1。

乙,被告人外國人100件中,計英籍12件,(以下省去,籍件,二字)美8,德15,俄36,印度5,奧日各4,西及我各2,無(無國籍)3,意,依,猶,希,拉,荷,捷,坎,法,各1。

丙,原被告均外國人184件中,計俄(俄)籍62件,英(俄)籍15件,(括弧內國名,係被告國籍,以下同)美(俄)籍10件,(以下并省去,籍件,二字),法(俄)9,印(俄)8,德(德)9,英(無)德(俄)各5,美(德)4,俄(德)羅(奧)波(波)各3,英(德)俄(波)英(西)美(希)猶(無)波(俄)羅(俄)羅(德)羅(無)英(奧)智(智)各2,蘇(俄)法(德)英(匈)俄(猶)我(羅)瑞(西)俄(無)俄(美)希(西)丹(俄)丹(奧)德(捷)法(猶)意(俄)無(無)立(德)美(捷)英(希)美(伊)猶(猶)俄(捷)捷(無)德(奧)西(俄)那(俄)捷(捷)各1。

民事第一審涉外案件 (2)

訴 訟 種 類	受 理 件 數			當 事 人 區 分				已 終 結 件 數					未 終 結 件 數		
	計	舊 受	新 收	計	原 告 國 人	被 告 國 人	原 均 被 外 告 國 人	計	判 決	和 解	撤 回	駁 回		其 他	
總 計	1703	101	1305	1706	1422	100	184	1635	1336	134	101	19	45	71	
人 事	13	1	12	13	—	1	12	12	8	—	1	—	3	1	
建 築	26	20	6	26	23	2	1	26	23	1	2	—	—	—	
金 錢	1624	74	1550	1624	1376	87	161	1560	1377	132	95	16	40	64	
土 地	4	—	4	4	3	1	—	4	2	—	—	2	—	—	
物 品	3	—	3	3	2	—	1	3	2	—	1	—	—	—	
糧 食	1	1	—	1	1	—	—	1	1	—	—	—	—	—	
證 券	5	4	1	5	3	1	1	5	3	—	2	—	—	—	
結 件	30	1	29	30	14	8	8	24	20	1	—	1	2	6	
最近三年總計	二三十年度	3182	163	3014	3132	2692	144	346	2837	2018	640	123	—	53	345
	二十四年度	3692	342	3350	3632	3261	137	294	3534	3012	316	191	52	13	108
	本 年 度	1706	101	1605	1706	1422	100	184	1635	1336	134	101	19	45	71

說明： 1.本表係根據各法院年報填載。

2.本表各項訴訟，在總數中所佔成分，大概與普通民事第一審案件相同，至于當事人國籍，已詳見第一表說明，茲不贅。

民事第二審涉外案件 (1)

法 院	受 理 件 數			當 事 人 區 分				已 終 結 件 數					未 終 結 件 數		
	計	舊 受	新 收	計	上 外 國 人	被 外 國 人 上 訴	上 人 均 外 國 人 被 上 訴	計	駁 回 上 訴	變 案 更 原 或 廢 判	和 解	撤 回 上 訴		其 他	
總 計	512	75	437	512	133	287	92	437	286	151	22	29	1	23	
江 蘇 計	494	73	411	494	122	273	89	434	267	147	22	28	—	20	
高等法院	25	4	21	25	5	20	—	23	16	5	1	1	—	2	
高等法院第二分院	320	54	266	320	88	199	33	306	183	91	9	23	—	14	
高等法院第三分院	136	14	122	136	26	52	55	132	66	50	12	4	—	4	
高等法院第五分院	3	1	2	3	—	2	1	3	2	1	—	—	—	—	
安 徽 計	2	—	2	2	—	2	—	2	2	—	—	—	—	—	
高等法院第三分院	2	—	2	2	—	2	—	2	2	—	—	—	—	—	
江 西 計	6	1	5	6	1	5	—	6	3	2	—	1	—	—	
高等法院	1	1	—	1	—	1	—	1	1	—	—	—	—	—	
高等法院第二分院	5	—	5	5	1	4	—	5	2	2	—	1	—	—	
湖 北 計	2	—	2	2	1	1	—	1	1	—	—	—	—	1	
高等法院第二分院	2	—	2	2	1	1	—	1	1	—	—	—	—	1	
湖 南 計	1	—	1	1	1	—	—	1	—	—	—	—	—	1	
高等法院	1	—	1	1	1	—	—	1	—	—	—	—	—	1	
山 東 計	12	1	11	12	5	5	2	10	9	1	—	—	—	2	
高等法院	2	—	2	2	1	1	—	2	2	—	—	—	—	—	
高等法院第一分院	1	—	1	1	—	1	—	1	1	—	—	—	—	—	
高等法院第二分院	7	1	6	7	3	3	1	6	5	1	—	—	—	1	
高等法院第三分院	2	—	2	2	1	—	1	1	1	—	—	—	—	1	
福 建 計	2	—	2	2	2	—	—	2	1	1	—	—	—	—	
高等法院	1	—	1	1	1	—	—	1	—	1	—	—	—	—	
高等法院第四分院	1	—	1	1	1	—	—	1	1	—	—	—	—	—	
廣 東 計	3	—	3	3	1	1	1	3	3	—	—	—	—	—	
高等法院	3	—	3	3	1	1	1	3	3	—	—	—	—	—	
最近三年總計	二 十 三 年 度	566	55	511	566	113	353	100	487	342	98	14	17	16	79
	二 十 四 年 度	701	50	651	701	172	415	114	612	415	139	19	37	2	89
	本 年 度	512	75	437	512	133	287	92	489	286	151	22	29	1	23

說 明：1. 本表係根據各法院年報填載。
2. 本表終結件數當事人國籍，詳於第二表說明，茲從略。

民事第二審涉外案件 (2)

訴 訟 種 類	終 結 件 數	當 事 人 區 分					終 結 情 形					
		計	上 訴 人 外 國 人	被 上 訴 人 外 國 人	上 訴 人 被 上 訴 人 均 外 國 人	計	駁 回 上 訴	變 更 或 廢 棄 原 判	和 解	撤 回	其 他	
總 計	489	489	125	279	85	489	286	151	22	99	1	
人 事	8	8	1	—	7	8	5	2	1	—	—	
建 築	4	4	—	4	—	4	2	2	—	—	—	
金 錢	430	430	114	248	68	430	251	136	18	24	1	
土 地	4	4	1	3	—	4	2	1	1	—	—	
物 品	20	20	2	16	2	20	12	5	1	2	—	
證 券	16	16	2	6	8	16	12	2	—	2	—	
雜 件	7	7	5	2	—	7	2	3	1	1	—	
最 之 近 每 三 年 總 度 計	二十三年度	487	487	97	308	82	487	342	98	14	17	16
	二十四年度	612	612	162	352	98	612	415	139	19	37	2
	本 年 度	489	489	125	279	85	489	286	151	22	29	1

說 明：1.本表係根據各法院年報填載。

2.終結案件內，當事人國籍如次：

甲.上訴人外國人125件中，計英籍41件，(以下省去籍件二字)印29,俄17,美12,德8,法7,荷3,丹荷葡拉(拉脫維亞)日匈意捷各1。

乙.被上訴人外國人279件中計英138，(省去“籍件”二字)印及法各36,美27,日13,俄9,德6,葡4,意丹拉瑞(瑞典)各2,奧比各1。

丙.上訴人被上訴人均外國人85件中，計俄(俄)籍42件，(括弧內係被告國籍，以下同)德(俄)籍及德(德)籍各4件。(以下並省去“籍件”二字)印(俄)英(希)英(俄)俄(波)各3,德(德)美(俄)法(俄)波(俄)各2,猶(猶)俄(英)法(法)意(俄)俄(奧)俄(立)美(俄)西(俄)印(美)俄(法)愛(俄)希(俄)俄(捷)印(無)印(德)各1。

民事第三審涉外案件 (1)

省 別	受理件數			新 結										果 未					
	計	舊 受	新 收	計	全 部 上 訴		全 部 廢 棄			原 判		一 部 廢 棄 原 判			撤 回 上 訴	移 送	和 解	結	
					無 理 由	不 合 法	全 部 發 回	全 部 發 交	全 部 改 判	一 部 發 回	一 部 發 交	一 部 改 判							
總 計	102	27	75	70	27	28	8	-	-	-	-	2	-	1	3	1	-	32	
江 蘇	43	3	40	40	12	19	4	-	-	-	-	2	-	-	3	-	-	3	
浙 江	1	-	1	1	1	-	-	-	-	-	-	-	-	-	-	-	-	-	
安 徽	4	4	-	3	3	-	-	-	-	-	-	-	-	-	-	-	-	1	
江 西	2	-	2	2	2	-	-	-	-	-	-	-	-	-	-	-	-	-	
湖 北	4	2	2	4	-	2	1	-	-	-	-	-	-	1	-	-	-	-	
湖 南	1	-	1	-	-	-	-	-	-	-	-	-	-	-	-	-	-	1	
四 川	4	2	2	2	-	1	1	-	-	-	-	-	-	-	-	-	-	2	
河 北	23	11	12	13	6	5	2	-	-	-	-	-	-	-	-	-	-	10	
山 東	10	3	7	1	-	-	-	-	-	-	-	-	-	-	-	1	-	9	
山 西	1	-	1	-	-	-	-	-	-	-	-	-	-	-	-	-	-	1	
福 建	2	-	2	2	1	1	-	-	-	-	-	-	-	-	-	-	-	-	
廣 東	6	1	5	2	2	-	-	-	-	-	-	-	-	-	-	-	-	4	
雲 南	1	1	-	-	-	-	-	-	-	-	-	-	-	-	-	-	-	1	

說 明

- 1, 本表係根據最高法院統計填載。
- 2, 前兩年度本表係依據各省高等法院年報新製無最高法院受理案件數, 且其格式, 與本報歷年表式不同, 不便比較。故本表內不列最近三年度之每年總計數目。
- 3, 受理件數, 以江蘇省為最多, 幾佔總件數三分之一, 河北省次之, 山東省又次之, 其餘各省, 均寥寥無幾, 誠以江蘇一省, 如上海地方為華洋雜處之區, 其涉外民事第二審案件, 既較諸各省為最多, 則因不服第二審判決, 而上訴最高法院者, 自不在少數也。

民事第三審涉外案件 (2)

國 別	受理件數			上 訴										結 果				
	計	舊 受	新 收	計	全 部 廢 棄		原 判			一 部 廢 棄			撤 回 上 訴	移 送	未 結			
					全 部 無 理 由	不 合 法	全 部 發 回	全 部 發 交	全 部 改 判	一 部 發 回	一 部 發 交	一 部 改 判						
總 計	102	27	75	70	27	28	8					2		1	3	1	32	
英 德 美 蘇 法 日 土 印 立 葡 西 意 奧 瑞 末																		
吉 利 志 堅 聯 西 本 其 度 宛 牙 牙 利 利 士 詳	25	2	23	23	10	9	2					1			1		2	
意 利 堅 聯 西 本 其 度 宛 牙 牙 利 利 士 詳	19	4	15	15	7	4	2					1		1			4	
美 蘇 法 日 土 印 立 葡 西 意 奧 瑞 末	16	6	10	13	4	6	3										3	
蘇 法 日 土 印 立 葡 西 意 奧 瑞 末	13	4	9	7	3	2								1	1		6	
法 日 土 印 立 葡 西 意 奧 瑞 末	6	3	3	1		1											5	
日 土 印 立 葡 西 意 奧 瑞 末	3		3														3	
土 印 立 葡 西 意 奧 瑞 末	2	1	1	1			1										1	
印 立 葡 西 意 奧 瑞 末	2		2	2		2												
立 葡 西 意 奧 瑞 末	1	1															1	
葡 西 意 奧 瑞 末	1	1															1	
西 意 奧 瑞 末	1		1	1	1													
意 奧 瑞 末	1		1														1	
奧 瑞 末	1		1														1	
瑞 末	1		1														1	
末	10	5	5	7	2	4								1			3	

說 明

1. 本表係根據最高法院統計填載。
2. 受理件數就國籍而論，英吉利25件，為最多，佔總數百分之24.51，德意志19件，佔總數百分之18.62，美利堅16件，佔總數百分之15.68，蘇聯13件，佔總數百分之12.74，國籍未詳10件，佔總數百分之9.81，法蘭西6件，佔總數百分之5.89，日本3件，佔總數百分之2.94，土耳其印度各2件，佔總數百分之1.96，立陶宛葡萄牙西班牙意大利奧地利瑞士各1件，各佔總數百分之0.98。
3. 本表不列最近三年度總計數目之理由，已詳於第一表，茲不贅。

民事第三審涉外案件 (3)

訴 訟 種 類	受 理 件 數			上 訴										未 結				
	計	舊 受	新 收	計	全 部 廢 棄		原 判			一 部 廢 棄 原 判		撤 回 上 訴	移 送		果 和 解			
					全 部 廢 棄	全 部 發 交	全 部 改 判	一 部 發 回	一 部 改 判	一 部 發 交								
計 總	162	27	75	70	27	28	8	-	-	-	-	2	-	1	3	1	-	32
債 權	75	16	59	55	19	23	6	-	-	-	-	2	-	1	3	1	-	20
物 權	7	4	3	4	2	1	1	-	-	-	-	-	-	-	-	-	-	3
人 事	1	-	1	1	-	1	-	-	-	-	-	-	-	-	-	-	-	-
其 他	19	7	12	10	6	3	1	-	-	-	-	-	-	-	-	-	-	9

- 說 明**
1. 本表係根據最高法院統計填載。
 2. 就訴訟種類而論債權75件為最多佔受理件數百分之73.53其他19件次之佔受理件數百分之18.63物權7件其次之佔受理件數百分之6.86人事1件為最少佔受理件數百分之0.98
 3. 本表不列最近三年度總計數日之理由已詳於第一表茲不贅

各項民事涉外案件終結經過之期間

案 件	終 結 件 數	終 結 經 過 之 期 間							
		一 月 未 滿	一 月 以 上	三 月 以 上	六 月 以 上	九 月 以 上	一 年 以 上	一 年 半 以 上	二 年 以 上
第 一 審	1635	1379	215	26	11	1	2	1	—
第 二 審	489	229	207	40	11	2	—	—	—

說 明：

- 1, 本表係根據各法院年報填載。
- 2, 表內第一審案件終結經過之期間, 一月未滿者, 約佔十分之8.4, 一月以上者只有十分之1.3, 其餘三月以上以至於一年半以上者, 其數更微, 約僅佔十分之.3, 第二審案件終結在一月未滿者, 約佔十分之4.7, 一月以上者, 約佔十分之4, 三月以上者, 約佔十分之1, 其餘六月以上, 以至九月以上者, 其數僅佔十分之.3, 足見各法院辦理案件, 尙能迅速矣。
- 3, 第三審案件終結經過之期間, 因最高法院未送是項統計, 故暫缺。

刑 事 第 一 審 涉 外 案 件 (1)

法 院	受理件數			當事人區分			已 終 結 件 數							未 終 結 件 數		
	計	舊 受	新 收	計	被 害 人	被 告 人	被 害 人 均 外 國 人	計	科 刑	無 罪	免 訴	不 受 理	管 轄 錯 誤		命 令 處 分	其 他
總 計	544	10	534	544	246	200	98	529	411	74	4	14	8	1	17	15
江蘇 計	424	6	418	424	149	183	92	416	325	51	3	10	8	—	11	8
高等法院第二分院	4	1	3	4	—	—	4	3	3	—	—	—	—	—	—	1
首都地方法院	2	—	2	2	—	2	—	2	2	—	—	—	—	—	—	—
上海第一特區地方法院	288	4	284	288	128	88	72	281	223	43	—	—	5	—	16	7
上海第二特區地方法院	96	—	96	96	3	81	12	96	71	12	1	9	3	—	—	—
上海地方法院	25	—	25	25	10	11	4	25	19	3	2	—	—	—	1	—
吳縣地方法院	8	1	7	8	7	1	—	8	6	1	—	1	—	—	—	—
無錫地方法院	1	—	1	1	1	—	—	1	1	—	—	—	—	—	—	—
浙江 計	1	—	1	1	—	—	—	1	1	—	—	—	—	—	—	—
杭縣地方法院	1	—	1	1	—	1	—	1	1	—	—	—	—	—	—	—
江西 計	3	—	3	3	2	1	—	2	2	—	—	—	—	—	—	1
九江地方法院	3	—	3	3	2	1	—	2	2	—	—	—	—	—	—	1
湖北 計	3	—	3	3	2	1	—	3	1	2	—	—	—	—	—	—
漢口地方法院	3	—	3	3	2	1	—	3	1	2	—	—	—	—	—	—
湖南 計	5	1	2	3	1	2	—	3	1	—	—	—	—	—	2	—
長沙地方法院	1	—	1	1	1	—	—	1	1	—	—	—	—	—	—	—
衡陽地方法院	2	1	1	2	—	2	—	2	—	—	—	—	—	—	2	—
四川 計	2	—	2	2	2	—	—	1	—	—	—	1	—	—	—	1
成都地方法院	1	—	1	1	1	—	—	1	—	—	—	1	—	—	—	—
萬縣地方法院	1	—	1	1	1	—	—	—	—	—	—	—	—	—	—	1
河北 計	1	1	—	1	1	—	—	1	1	—	—	—	—	—	—	—
灤縣地方法院	1	1	—	1	1	—	—	1	1	—	—	—	—	—	—	—
河南 計	2	—	2	2	1	1	—	2	2	—	—	—	—	—	—	—
開封地方法院	1	—	1	1	1	—	—	1	1	—	—	—	—	—	—	—
鄭縣地方法院	1	—	1	1	—	1	—	1	1	—	—	—	—	—	—	—
山東 計	90	2	88	90	81	4	5	85	66	12	1	3	—	1	2	5
濟南地方法院	7	1	6	7	7	—	—	7	5	2	—	—	—	—	—	—

刑事第一審涉外案件 (1)

法	院	受理件數			當事人區分			已 終 結 件 數							未 終 結 件 數								
		計	舊 受	新 收	計	被外 害國 人	被外 害國 人	被 人 均 外 國 人 被 告 人	計	科 刑	無 罪	免 訴	不 受 理	管 轄 錯 誤		命 令 處 分	其 他						
青	島	72	1	71	72	65	3	4	67	54	7	1	3	—	1	1	5						
福	山	6	—	6	6	5	—	1	6	4	1	—	—	—	—	1	—						
德	縣	1	—	1	1	—	1	—	1	1	—	—	—	—	—	—	—						
章	邱	2	—	2	2	2	—	—	2	1	1	—	—	—	—	—	—						
益	都	1	—	1	1	1	—	—	1	1	—	—	—	—	—	—	—						
灘	縣	1	—	1	1	1	—	—	1	—	1	—	—	—	—	—	—						
歐西		計			1	—	1	1	—	1	—	—	—	—	—	—	—						
	長	安地方法院			1	—	1	1	—	1	1	—	—	—	—	—	—						
福建		計			7	—	7	7	—	7	4	1	—	—	—	—	2						
	廈	門地方法院			6	—	6	6	—	6	4	1	—	—	—	—	—						
	晉	江地方法院			1	—	1	1	—	1	—	—	—	—	—	—	1						
廣東		計			7	—	7	7	—	7	7	—	—	—	—	—	—						
	廣	州地方法院			6	—	6	6	—	6	6	—	—	—	—	—	—						
	廉	江地方法院			1	—	1	1	—	1	1	—	—	—	—	—	—						
最近三年度	之每年總計		二	三	年	度	565	14	551	565	217	216	132	552	354	73	6	81	—	—	38	13	
			二	十	四	年	度	776	13	763	776	398	280	98	755	481	132	2	50	11	2	77	21
			本	年		度	544	10	534	544	246	200	98	529	411	74	4	14	8	1	17	15	

說 明

1. 本表係根據各法院年報填載。
2. 本表當事人國籍如次。

甲, 被害人外國人246件中, 日籍98件, (以下省去, 籍件, 兩字) 英57, 俄25, 無(無國籍)19, 印14, 美11, 德8, 法4, 挪葡各2, 意西菲波(波斯)奧及俄美奧瑞荷, 英等國為被害人者各1。

乙, 被告人外國人200件中, 計俄籍146件, (以下仍省去, 籍件, 兩字) 德13, 波及無(無國籍)各8, 法希各3, 暹日捷以及俄德各2, 此外立土美匈及俄無波俄羅俄羅波無德波羅土俄等籍為被告人者, 又各1。

丙, 被害人被告人均外國人98件中, 計俄(俄)籍37件, (括弧內係被告人國籍,) 無(俄)籍19件, (以下省去, 籍件, 二字) 日(俄)5, 無(無)3, 美(俄)英(俄)俄(德)希(希)無(德)法(拉)各21匈(俄)土(保)英(羅)俄(捷)俄(希)無(希)德(俄)英(拉)印(希)印(印)印(阿)希(希)法(俄)美(羅)俄(羅)英(英)印(德)俄(美)無(俄)德(德)羅(俄)英(德)各1。

刑 事 第 一 審 涉 外 案 件 (2)

罪 名	科 刑 人 數	刑 名					
		死 刑	無 期 徒 刑	有 期 徒 刑	拘 役	罰 金	
總 計	219	—	—	95	60	64	
刑 法 犯	妨 害 國 交	3	—	—	3	—	—
	妨 害 公 共 危 險	2	—	—	—	2	—
	偽 造 文 書 印 文 妨 害 風 化	6	—	—	5	—	1
	妨 害 婚 姻 及 家 庭	1	—	—	1	—	—
	妨 害 農 工 商 片 博 人 害 由 信 用 盜 劫 強 盜 及 海 盜 占 利 物 毀 壞	2	—	—	1	—	1
	鴉 片 博 人 害 由 信 用 盜 劫 強 盜 及 海 盜 占 利 物 毀 壞	1	—	—	1	—	—
	鴉 片 博 人 害 由 信 用 盜 劫 強 盜 及 海 盜 占 利 物 毀 壞	1	—	—	—	—	1
	鴉 片 博 人 害 由 信 用 盜 劫 強 盜 及 海 盜 占 利 物 毀 壞	4	—	—	4	—	—
	鴉 片 博 人 害 由 信 用 盜 劫 強 盜 及 海 盜 占 利 物 毀 壞	8	—	—	2	—	6
	鴉 片 博 人 害 由 信 用 盜 劫 強 盜 及 海 盜 占 利 物 毀 壞	1	—	—	1	—	—
	鴉 片 博 人 害 由 信 用 盜 劫 強 盜 及 海 盜 占 利 物 毀 壞	43	—	—	11	11	21
	鴉 片 博 人 害 由 信 用 盜 劫 強 盜 及 海 盜 占 利 物 毀 壞	3	—	—	1	1	1
	鴉 片 博 人 害 由 信 用 盜 劫 強 盜 及 海 盜 占 利 物 毀 壞	1	—	—	—	—	1
	鴉 片 博 人 害 由 信 用 盜 劫 強 盜 及 海 盜 占 利 物 毀 壞	59	—	—	27	27	5
特 別 法 犯	禁 煙 禁 毒 治 罪 暫 行 條 例	4	—	—	4	—	—
	禁 煙 禁 毒 治 罪 暫 行 條 例	12	—	—	—	—	12
	禁 煙 禁 毒 治 罪 暫 行 條 例	1	—	—	—	—	1
	禁 煙 禁 毒 治 罪 暫 行 條 例	6	—	—	—	—	6
	禁 煙 禁 毒 治 罪 暫 行 條 例	—	—	—	—	—	—
	禁 煙 禁 毒 治 罪 暫 行 條 例	—	—	—	—	—	—
最近三年度	256	—	—	126	34	96	
之 前 年 度	330	—	—	140	74	116	
本 年 度	219	—	—	95	60	64	

說 明

1, 本表係根據各法院年報填載。

2, 表內當事人國籍及其所犯罪名如次。

甲, 有期徒刑95人中, 犯妨害國交罪者俄人3, 犯公共危險罪者俄人3, 無國籍人2, 犯偽造文書印文妨害風化妨害婚姻及家庭罪者俄人各1, 犯鴉片罪者俄人2, 波斯及捷克人各1, 犯賭博罪者, 俄人2, 犯殺人罪者德人1, 犯傷害罪者美人1, 俄人10, 犯妨害自由罪者, 暹人1, 犯竊盜罪者, 俄人22, 德人2, 波斯人3, 犯搶奪強盜及海盜罪者, 俄人11, 無國籍人2, 犯偽占罪者, 俄人4, 捷克人1, 犯詐欺背信及重利罪者, 俄人11, 德人2, 法及無國籍人各1, 犯毀壞損壞罪者俄人1, 犯禁煙禁毒暫行條例者俄人3, 波蘭人1。

乙, 拘役60人中, 犯妨害公務罪者俄人2, 犯傷害罪者, 俄人10, 保加利亞人1, 犯妨害自由罪者, 土人1, 犯竊盜罪者, 俄人23, 波斯人3, 無國籍人1, 犯變占罪人, 俄人3, 犯詐欺背信及重利罪者俄德人各3, 希法羅波羅波斯及無國籍人各1, 犯贓物罪者, 俄人3, 犯毀壞損壞罪者, 俄人1。

丙, 罰金64人中, 犯公共危險罪者, 日人1, 犯妨害風化及妨害農工商者, 俄人各1, 犯賭博罪者, 俄人3, 土人1, 無國籍人2, 犯傷害罪者, 俄人19, 英立人各1, 妨害自由罪者, 德人1, 犯妨害譽及信用罪者, 俄人1, 犯竊盜罪者, 俄人2, 波斯人3, 無國籍人各1, 犯變占罪者, 俄人1, 犯詐欺背信及重利罪者, 俄人4, 希人1, 犯毀壞損壞罪者, 俄人2, 犯據法者, 俄人5, 拉脫維亞人3, 德人2, 希阿人各1, 犯出版法者, 俄人1, 犯其他法者, 俄人5德人。

刑 事 第 二 審 涉 外 案 件 ⁽¹⁾

法 院	受 理 件 數			當 事 人 區 分				終 結 件 數					未 終 結 件 數	
	計	舊 受	新 收	計	上 外 訴 人	被 上 訴 人	上 外 訴 人 被 均 人	計	撤 銷 原 判	駁 回 上 訴	撤 回 上 訴	其 他		
總 計	122	9	113	122	62	32	28	105	30	61	9	5	17	
江蘇 計	102	8	94	102	49	25	28	88	23	55	8	2	14	
高等法院	12	1	11	12	4	5	3	11	3	9	—	—	1	
高等法院第二分院	49	2	47	49	19	16	14	37	9	19	7	5	12	
高等法院第三分院	39	5	34	39	24	4	11	38	11	26	1	—	1	
高等法院第五分院	2	—	2	2	2	—	—	2	—	2	—	—	—	
江西 計	1	—	1	1	—	1	—	1	—	1	—	—	—	
高等法院第二分院	1	—	1	1	—	1	—	1	—	1	1	—	—	
湖南 計	1	—	1	1	—	1	—	1	1	—	—	—	—	
高等法院	1	—	1	1	—	1	—	1	1	—	—	—	—	
四川 計	1	—	1	1	—	1	—	1	—	—	1	—	—	
高等法院	1	—	1	1	—	1	—	1	—	—	1	—	—	
河南 計	1	—	1	1	1	—	—	1	1	—	—	—	—	
高等法院	1	—	1	1	1	—	—	1	1	—	—	—	—	
山東 計	12	1	11	12	10	2	—	9	3	3	—	3	3	
高等法院	2	—	2	2	1	1	—	2	1	1	—	—	—	
高等法院第二分院	10	1	9	10	9	1	—	7	2	2	—	3	3	
陝西 計	1	—	1	1	1	—	—	1	1	—	—	—	—	
高等法院	1	—	1	1	1	—	—	1	1	—	—	—	—	
福建 計	1	—	1	1	1	—	—	1	1	—	—	—	—	
高等法院第一分院	1	—	1	1	1	—	—	1	1	—	—	—	—	
廣東 計	2	—	2	2	—	2	—	2	—	2	—	—	—	
高等法院	2	—	2	2	—	2	—	2	—	2	—	—	—	
最近三年度之每年總計	23年度	90	3	87	90	44	14	32	87	37	42	6	2	3
24年度	113	5	108	113	50	36	27	98	47	42	5	4	15	
本年度	122	9	113	122	62	32	28	105	30	61	9	5	17	

說 明 1,本表係根據各法院年報填載。

2,本表終結件數當事人國籍,詳於第二表說明,茲從略。

刑事第二審涉外案件 (2)

罪名	終結件數	當事人區分			終結件					其他
		上訴人	被上訴人	上訴人均	計	撤銷原判	駁回上訴	撤回上訴		
總計	105	54	26	25	105	30	61	9	5	
刑 法 犯	妨害公務	—	1	—	1	—	—	—	1	
	偽證及誣告	1	—	1	2	—	2	—	—	
	公共危險	4	—	—	4	1	3	—	—	
	妨害婚姻及家庭	1	—	—	1	1	—	—	—	
	妨害農工	3	—	1	3	4	4	—	—	
	鴉片	3	—	—	3	2	1	—	—	
	殺人	2	1	1	2	1	1	—	—	
	傷害	10	9	1	10	3	6	1	—	
	妨害自由	4	3	—	4	1	2	—	1	
	妨害名譽及信用	5	1	2	2	5	3	—	1	
	竊盜	22	13	5	4	22	8	11	2	
	搶奪強盜及海盜	4	2	1	1	4	2	2	—	
	侵佔	13	5	4	4	13	2	10	1	
詐欺背信及重利	18	5	4	9	18	2	1	4		
贓物	1	—	1	—	1	—	—	—		
毀壞	3	1	1	1	3	2	1	—		
其他	4	2	1	1	4	—	3	1		
最近三年總計	105	54	26	25	105	30	61	9	5	
二三年度	67	42	14	31	87	37	41	7	2	
二四年度	98	45	29	24	98	47	42	5	4	

說明

1. 本表係根據各法院年報填載。
2. 表內當事人國籍如次。
 - 甲， 上訴人外國人，54件中，俄籍40件德日籍之4件，英籍3件，波蘭籍2件，波斯特捷克等籍共同上訴者1件
 - 乙， 被上訴人外國人26件中，英美俄籍各5件，德日印等籍各3件，法荷等籍各1件。
 - 丙， 上訴人被上訴人均外國人25件中，俄（俄）籍者15件（括弧內國名係表示被上訴人國籍）俄（羅）籍者，3件，俄（英）波斯（英）俄（日）希（俄）朝鮮（英）希（希）古巴（俄）等籍者各1件。

刑 事 第 三 審 涉 外 案 件 ⁽¹⁾

省 別	受 理 件 數			裁 判 結 果									未 結	
	計	舊	新	計	全 部 駁 回		全 部 撤 銷 全 部 發 回	原 判 全 部 發 交	一 部 發 回 及 駁 回	一 部 撤 銷 發 交 及 駁 回	原 判 發 回 及 駁 回	果 撤 回 上 訴		
		受	收		無 理 由	不 合 法								
總 計	24	4	20	11	1	2	1	1	3	—	1	2	—	13
江 蘇	15	1	14	6	1	2	—	—	1	—	1	1	—	9
浙 江	1	1	—	1	—	—	—	—	1	—	—	—	—	—
安 徽	1	—	1	—	—	—	—	—	—	—	—	—	—	1
湖 北	1	1	—	—	—	—	—	—	—	—	—	—	—	1
河 北	3	1	2	1	—	—	—	1	—	—	—	—	—	2
河 南	2	—	2	2	—	—	—	—	1	—	—	1	—	—
山 東	1	—	1	1	—	—	1	—	—	—	—	—	—	—

說 明

本表係根據最高法院統計填載，其說明大致與刑事第三審第一表相同，茲不贅。

刑 事 第 三 審 涉 外 案 件 (2)

國 別	受 理 件 數			裁 判 結 果										未 結
	計	舊 受	新 收	計	全 部 駁 回		全 部 撤 銷 原 判		一 部 撤 銷 原 判		一 部 撤 銷 原 判		撤 回 上 訴	
					無 理 由	不 合 法	全 部 發 回	全 理 發 交	全 部 改 判	發 回 及 駁 回	發 交 及 駁 回	改 判 及 駁 回		
總 計	24	4	20	11	1	2	1	1	3	—	1	2	—	13
蘇 聯	19	—	19	8	1	2	1	—	2	—	1	1	—	11
英 吉 利	2	1	1	1	—	—	—	—	1	—	—	—	—	1
波 蘭	2	2	—	1	—	—	—	1	—	—	—	—	—	1
德 意 志	1	1	—	1	—	—	—	—	—	—	—	1	—	—

說 明：1.本表係根據最高法院統計填載。

2.受理件數，就國籍言之，以蘇聯19件為最多，佔總數百分之79.17，英吉利及波蘭各2件，各佔總數百分之8.33，德意志1件，佔總數百分之4.17。

3.本表不列最近三年度每年總計數目之理由，與民事第三審案件第一表說明同，茲不贅。

刑 事 第 三 審 涉 外 案 件 (2)

罪 名	受 理 件 數			裁 判 結 果									未 結	
	計	舊 受	新 收	計	全 部 駁 回		全 部 撤 銷 原 判			一 部 撤 銷 原 判				撤 回 上 訴
					無 理 由	不 合 法	全 部 發 回	全 部 發 交	全 部 改 判	發 回 及 駁 回	發 交 及 駁 回	改 判 及 駁 回		
總 計	24	4	20	11	1	2	1	1	3	—	1	2	—	13
外 患	1	—	1	1	—	—	—	—	1	—	—	—	—	—
妨 害 國 交	1	—	1	1	—	—	—	—	—	—	1	—	—	—
偽 證 及 誣 告	1	—	1	—	—	—	—	—	—	—	—	—	—	1
公 共 危 險	3	—	3	—	—	—	—	—	—	—	—	—	—	3
偽 造 貨 幣	1	—	1	—	—	—	—	—	—	—	—	—	—	1
偽 造 文 書 印 文	1	—	1	1	—	—	—	—	1	—	—	—	—	—
妨 害 婚 姻 及 家 庭	1	—	1	—	—	—	—	—	—	—	—	—	—	1
鴉 片	2	—	2	1	—	—	—	—	—	—	—	—	1	—
殺 人	2	—	2	—	—	—	—	—	—	—	—	—	—	2
傷 害	1	—	1	1	—	—	1	—	—	—	—	—	—	—
竊 盜	3	2	1	—	—	—	—	—	—	—	—	—	—	3
搶 奪 強 盜 及 海 盜	2	—	2	2	—	1	—	—	1	—	—	—	—	—
侵 占	1	—	1	1	—	1	—	—	—	—	—	—	—	—
詐 欺 背 信 及 重 利	3	1	2	2	—	—	—	—	1	—	—	—	1	—
寫 害 民 國 緊 急 治 罪 法	1	1	—	1	1	—	—	—	—	—	—	—	—	—

說 明

1. 本表係根據最高法院統計填載。
2. 就裁判結果言之，駁回件數佔總數百分之27.27，撤銷原判件數，佔總數百分之72.73，而撤銷原判之中，若更加比較，則全部撤銷件數佔撤銷總數百分之62.50，一部撤銷件數，佔撤銷總數百分之37.50。
3. 本表不列最近三年度每年總計數目之理由，與民事第三審案件第一表同，茲不贅。

各項刑事涉外案件終結經過之期間

案 件 別	終 結 件 數	終 結 經 過 之 期 間							
		一 月 未 滿	一 月 以 上	三 月 以 上	六 月 以 上	九 月 以 上	一 年 以 上	一 年 半 以 上	二 年 以 上
第 一 審	529	507	18	4	—	—	—	—	—
第 二 審	105	65	35	4	1	—	—	—	—

說 明

1, 本表係根據各法院年報填載。

2, 表內第一審終結案件經過之期間中, 一月未滿者約佔十分之9.6, 一月以上者, 僅約佔十分之.3, 其餘各項更少。不過十分之.1而已, 第二審終結案件中, 一月未滿者, 約佔十分之6, 一月以上者, 約佔十分之3, 其餘合計, 僅約佔十分之1, 由此, 可知刑事案件之終結, 更較民事案件迅速矣。

3, 本表因最高法院無第三審案件, 終結經過期間之統計, 故該審結案期間暫缺。

第五類

監獄

監 獄 人 犯 出 入 人 數

監 獄	男 女 別	本 年 內 入 監										本 年 內 出 監										本 年 末 日 在 監 人 數
		年 留 監	計	新 受 徒 刑 拘	役 之 執 行	假 釋 撤 銷	緩 刑 撤 銷	停 止 執 行 減 刑	事 實 死 刑 告 終	受 刑 消 滅	之 實 刑 告 終	罰 金 易 役	服 勞 務	其 他	計	死 刑 之 執 行	刑 行 期 滿 執 行 結 束	停 止 執 行 刑 行 釋 放	假 釋 釋 放	判 決 撤 銷	死 亡	
總 計	男 女	18638 1317	25629 2386	22981 2061	90 9	14 3	1 2	8 1	1094 134	1441 187	24826 2180	79 3	18476 1643	286 48	61 44	13 3	955 53	6 —	206 26	4191 360	19421 1533	
江 蘇 計	男 女	2586 104	4282 41	4169 455	18 —	— 2	1 —	— —	54 —	40 2	4218 316	— —	2677 236	15 2	134 17	3 1	177 18	— —	— —	1148 36	2639 257	
直 隸 第 二 監 獄	男 女	— —	548 275	537 272	4 —	— 2	— —	— —	— —	2 1	143 105	— —	103 56	1 —	— —	— —	— 15	— —	— —	21 4	400 170	
第 一 監 獄	男 女	657 52	590 35	540 34	— —	— —	1 —	— —	11 —	38 1	692 68	— —	517 50	1 —	102 15	— —	22 1	— —	— —	50 2	555 90	
第 三 監 獄	男 女	1049 —	586 —	585 —	— —	— —	— —	— —	1 —	— —	585 —	— —	226 —	— —	67 —	— —	128 —	— —	— —	164 —	1050 —	
第 七 監 獄	男 女	88 9	19 1	19 1	— —	— —	— —	— —	— —	— —	40 3	— —	37 2	— —	— —	— —	3 1	— —	— —	— —	67 7	
上 海 監 獄	男 女	772 45	2544 156	2488 148	14 —	— —	— —	— —	42 2	— —	2758 134	— —	179 98	17 2	25 2	— —	16 1	— —	— —	903 30	558 6	
浙 江 計	男 女	2602 257	4037 497	3935 393	9 —	1 —	— —	— —	319 44	372 70	4236 685	— —	3452 330	2 5	101 8	— —	96 5	— —	— —	379 137	2409 179	
第 一 監 獄	男 女	646 90	1585 192	1449 176	5 —	1 —	— —	— —	129 16	1 —	1636 235	— —	1456 165	2 4	10 —	— —	14 —	— —	— —	204 66	554 47	
第 二 監 獄	男 女	797 72	1297 66	1170 56	2 —	— —	— —	— —	48 10	7 —	1292 102	— —	1041 75	— 4	4 —	— —	19 —	— —	— —	183 22	732 36	
第 三 監 獄	男 女	415 24	575 89	213 18	— —	— —	— —	— —	22 3	340 68	612 84	— —	437 47	— 1	12 1	— —	33 3	— —	— —	130 52	378 26	
第 四 監 獄	男 女	268 19	323 20	243 15	— —	— —	— —	— —	80 5	— —	322 24	— —	239 20	— 2	16 —	— —	8 —	— —	— —	29 2	169 3	
第 五 監 獄	男 女	476 61	527 40	231 28	2 —	— —	— —	— —	40 10	24 2	324 40	— —	255 23	— —	14 1	— —	22 —	— —	— —	33 15	479 61	
安 徽 計	男 女	1268 190	1200 155	110 139	1 —	— —	— —	— —	98 16	— —	1056 125	— —	616 75	97 29	69 4	— —	46 4	— —	— —	228 9	1412 130	
第 一 監 獄	男 女	487 36	256 34	226 31	1 —	— —	— —	— —	29 3	— —	320 16	— —	165 12	3 1	13 2	— —	21 —	— —	— —	113 1	23 54	
第 一 監 獄	男 女	— —	78 —	78 —	— —	— —	— —	— —	— —	— —	4 —	— —	3 —	— —	— —	— —	1 —	— —	— —	— —	74 —	
第 二 監 獄	男 女	476 38	414 81	369 71	— —	— —	— —	— —	45 10	— —	410 69	— —	257 47	94 28	51 2	— —	8 3	— —	— —	— —	430 39	
第 三 監 獄	男 女	161 10	165 11	141 8	— —	— —	— —	— —	24 9	— —	124 9	— —	120 9	— —	— —	— —	4 —	— —	— —	— —	192 12	

監 獄 人 犯 出 入 人 數

監 獄	男 女	本 年 內 入 監 本 年 內 出 監											本 年 末 日 在 監 人 數								
		年 留 監	計	新 受 徒 刑 拘 行	假 釋 撤 銷	緩 刑 撤 銷	停 止 執 行 減 刑	受 死 刑 消 刑	罰 金 勞 務 刑	其 他	計	死 刑 之 執 行		刑 期 完 畢 執 行	停 止 執 行 刑 釋	假 釋	判 決 撤 銷	死 亡	逃 走	赦 免	其 他
第 三 監 獄	男	154	287	287	-	-	-	-	-	-	198	-	71	-	-	-	12	-	-	115	243
	女	16	29	22	-	-	-	-	-	-	20	-	11	-	-	-	1	-	-	8	25
江 西 計	男	601	1059	955	-	-	-	-	70	-	1031	-	301	-	6	-	19	1	-	104	595
	女	40	128	120	-	-	1	-	7	-	165	-	100	1	-	-	1	-	-	5	61
第 一 監 獄	男	213	693	646	-	-	-	-	47	-	698	-	682	-	4	-	12	-	-	-	308
	女	2	92	86	-	-	-	-	6	-	78	-	77	-	-	-	1	-	-	-	40
第 二 監 獄	男	248	332	309	-	-	-	-	23	-	332	-	213	-	2	-	7	1	-	104	287
	女	14	30	34	-	-	1	-	1	-	29	-	23	1	-	-	-	-	-	5	21
湖 北 計	男	1555	2281	1622	3	1	-	-	139	516	2630	-	1251	5	37	3	62	-	-	581	1800
	女	167	265	147	-	-	-	-	22	96	284	-	164	2	-	1	2	-	-	115	143
第 一 監 獄	男	415	775	734	2	-	-	-	38	1	589	-	490	-	2	-	19	-	-	58	681
	女	26	73	69	-	-	-	-	3	1	58	-	56	-	-	-	1	-	-	1	51
第 二 監 獄	男	510	983	482	-	-	-	-	56	515	1005	-	496	3	11	3	28	-	-	510	738
	女	112	159	56	-	-	-	-	8	95	191	-	74	1	-	1	1	-	-	114	81
第 三 監 獄	男	171	311	251	1	1	-	-	58	-	226	-	205	2	-	-	12	-	-	7	255
	女	18	33	2	-	-	-	-	11	-	35	-	34	1	-	-	-	-	-	-	16
少 年 監 獄	男	83	212	205	-	-	-	-	7	-	160	-	160	-	-	-	3	-	-	6	126
	女	-	-	-	-	-	-	-	-	-	-	-	-	-	-	-	-	-	-	-	-
湖 南 計	男	647	345	331	-	-	-	1	13	-	315	-	259	-	-	-	41	-	-	15	677
	女	47	43	45	-	-	-	-	3	-	41	-	35	-	-	-	6	-	-	-	54
第 一 監 獄	男	647	345	331	-	-	-	1	13	-	315	-	259	-	-	-	41	-	-	15	677
	女	47	43	45	-	-	-	-	3	-	41	-	35	-	-	-	6	-	-	-	54
四 川 計	男	243	541	518	-	-	-	-	25	-	418	-	358	-	9	-	7	-	-	44	368
	女	28	73	66	-	-	-	-	7	-	59	-	56	-	2	-	-	-	-	1	42
第 一 監 獄	男	243	541	518	-	-	-	-	25	-	418	-	358	-	9	-	7	-	-	44	368
	女	28	73	66	-	-	-	-	7	-	59	-	56	-	2	-	-	-	-	1	42
河 南 計	男	351	777	734	-	1	-	-	40	2	557	-	425	-	21	-	29	-	-	11	572
	女	22	99	89	-	-	-	-	10	-	70	-	64	-	2	-	4	-	-	-	51
第 一 監 獄	男	186	358	332	-	-	-	-	25	-	283	-	265	-	11	-	4	-	-	3	261
	女	18	47	44	-	-	-	-	5	-	30	-	27	-	2	-	1	-	-	-	35
第 二 監 獄	男	-	202	190	-	-	-	-	12	-	92	-	90	-	-	-	2	-	-	-	110
	女	-	43	39	-	-	-	-	7	-	33	-	31	-	-	-	2	-	-	-	10
洛 陽 監 獄	男	185	217	212	-	1	-	-	2	2	181	-	140	-	10	-	23	-	-	8	201
	女	4	9	9	-	-	-	-	-	-	7	-	6	-	-	-	1	-	-	-	6
山 東 計	男	2477	2692	2587	5	11	-	2	62	225	2855	77	1648	150	49	-	62	1	206	642	2674
	女	246	26	250	-	-	-	-	4	15	278	2	264	6	7	-	2	-	26	31	191

監 獄 人 犯 出 入 人 數

監 獄	男 女 別	上 年 留 監	本 年 內 入 監							本 年 內 出 監							本 年 末 日 在 監 人 數				
			計	新 受 徒 刑 拘	役 之 執 行	假 釋 撤 銷	緩 刑 撤 銷	停 止 執 行 減 刑	事 實 刑 告	受 之 死 刑	罰 金 易 役	其 他	計	死 刑 之 執 行	刑 期 完 畢	停 止 執 行		假 釋	判 決 撤 銷	死 亡	逃 走
第 一 監 獄	男	47	374	288	-	-	-	2	9	75	498	77	220	-	-	-	10	-	-	181	359
	女	7	71	65	-	-	-	-	-	6	79	2	68	-	-	-	-	-	-	-	73
第 一 監 獄	男	119	61	60	-	-	-	-	1	-	95	-	47	-	-	-	6	-	-	42	85
	女	-	-	-	-	-	-	-	-	-	-	-	-	-	-	-	-	-	-	-	-
第 一 監 獄	男	10	130	44	-	-	-	-	6	80	103	-	38	-	1	2	-	-	12	70	
	女	6	17	9	-	-	-	-	-	8	20	-	9	-	-	-	-	-	-	11	3
第 一 監 獄	男	48	67	61	-	-	-	-	6	-	43	-	36	-	2	5	-	-	-	-	72
	女	1	5	5	-	-	-	-	-	-	5	-	5	-	-	-	-	-	-	-	10
第 一 監 獄	男	50	174	174	-	-	-	-	-	-	127	-	97	-	-	2	-	28	-	97	
	女	9	27	27	-	-	-	-	-	-	28	-	19	-	-	1	-	8	-	8	
第 二 監 獄	男	33	460	439	-	-	-	-	21	-	368	-	236	-	27	10	-	95	-	424	
	女	25	30	28	-	-	-	-	2	-	35	-	27	-	3	-	-	5	-	20	
第 二 監 獄	男	3	102	102	-	-	-	-	-	-	79	-	32	1	-	-	-	44	-	56	
	女	4	23	22	-	-	-	-	-	-	19	-	12	-	-	-	-	5	1	8	
第 三 監 獄	男	202	149	130	-	-	-	-	1	18	130	-	89	-	-	7	-	3	-	222	
	女	25	13	10	-	-	-	-	2	1	13	-	12	-	-	1	-	-	-	25	
第 三 監 獄	男	184	227	225	1	-	-	-	1	-	215	-	67	52	19	1	-	33	4	196	
	女	12	30	30	-	-	-	-	-	-	24	-	10	3	3	-	-	7	1	18	
第 三 監 獄	男	80	59	7	-	-	-	-	-	52	25	-	12	-	-	-	-	5	-	114	
	女	7	-	-	-	-	-	-	-	-	4	-	2	1	-	-	-	1	-	3	
第 四 監 獄	男	390	80	80	-	-	-	-	-	-	136	-	85	-	-	3	-	4	-	334	
	女	-	3	3	-	-	-	-	-	-	-	-	-	-	-	-	-	-	-	3	
第 五 監 獄	男	308	140	136	4	-	-	-	-	-	120	-	87	-	-	7	-	20	-	328	
	女	15	6	6	-	-	-	-	-	-	11	-	9	-	-	-	-	2	-	10	
少 年 監 獄	男	130	96	96	-	-	-	-	-	-	120	-	75	-	-	4	-	2	-	124	
	女	-	-	-	-	-	-	-	-	-	-	-	-	-	-	-	-	-	-	-	
青 島 地 方 法 院 監 獄	男	164	773	745	-	11	-	-	17	-	744	-	527	97	-	5	-	1	5	193	
	女	8	45	45	-	-	-	-	-	-	41	-	31	3	-	-	-	-	7	12	
山 西 計	男	1599	1981	1856	-	-	-	-	124	1	1863	-	1260	1	45	3	185	3	366	1717	
	女	64	127	125	-	-	-	1	1	-	65	-	52	2	1	3	-	-	7	126	
第 一 監 獄	男	589	748	656	-	-	-	-	91	1	780	-	585	-	3	2	60	1	129	557	
	女	26	25	25	-	-	-	-	-	-	21	-	19	-	1	1	-	-	-	370	
第 二 監 獄	男	264	275	255	-	-	-	-	20	-	278	-	176	-	12	1	28	-	61	261	
	女	12	21	20	-	-	-	-	1	-	11	-	11	-	-	-	-	-	-	22	
第 三 監 獄	男	179	255	248	-	-	-	-	7	-	233	-	155	-	-	11	2	65	-	201	
	女	6	10	10	-	-	-	-	-	-	9	-	6	-	-	1	-	2	-	7	
第 四 監 獄	男	135	80	80	-	-	-	-	-	-	136	-	62	1	15	7	-	5	-	12	
	女	1	8	7	-	-	-	-	-	-	3	-	1	2	-	-	-	-	-	6	

監 獄 人 犯 出 入 人 數

監 獄	男 女 別	上 年 留 監	本 年 內 入 監							本 年 內 出 監							本 年 末 日 在 監 人 數			
			計	新 受 徒 刑 拘 役 之 執 行	假 釋 撤 銷	緩 刑 撤 銷	停 止 執 行 減 刑	受 之 死 刑 宣 告	罰 金 勞 務 役	其 他	計	死 刑 之 執 行	刑 行 期 滿 執 行	停 止 執 行 刑 行	假 釋 釋 放	判 決 撤 銷		死 亡	逃 走	救 免
第五 監 獄	男	167	249	249	-	-	-	-	-	185	-	143	-	-	-	42	-	-	-	231
	女	4	2	2	-	-	-	-	-	5	-	5	-	-	-	-	-	-	-	1
第六 監 獄	男	215	374	368	-	-	-	-	6	251	-	139	-	15	-	37	-	-	60	338
	女	15	61	61	-	-	-	-	-	16	-	10	-	-	-	1	-	-	5	60
陝西 計	男	624	470	433	-	-	-	2	35	330	-	266	7	29	2	22	1	-	3	764
	女	15	21	16	-	-	-	-	5	20	-	14	-	1	1	-	-	-	4	16
第一 監 獄	男	172	243	210	-	-	-	2	31	164	-	147	-	4	-	10	-	-	3	251
	女	9	9	5	-	-	-	-	4	10	-	6	-	-	-	-	-	-	4	8
第二 監 獄	男	84	41	40	-	-	-	-	1	53	-	39	-	14	-	-	-	-	-	72
	女	1	6	5	-	-	-	-	1	5	-	4	-	1	-	-	-	-	-	2
第三 監 獄	男	169	68	66	-	-	-	-	2	47	-	37	7	-	-	3	-	-	-	190
	女	3	2	2	-	-	-	-	-	2	-	2	-	-	-	-	-	-	-	3
第四 監 獄	男	101	73	72	-	-	-	-	1	38	-	23	-	5	2	8	-	-	-	196
	女	1	-	-	-	-	-	-	-	1	-	-	-	-	1	-	-	-	-	-
第五 監 獄	男	67	20	20	-	-	-	-	-	24	-	16	-	6	-	1	1	-	-	63
	女	1	2	2	-	-	-	-	-	2	-	2	-	-	-	-	-	-	-	1
第六 監 獄	男	31	25	25	-	-	-	-	-	4	-	4	-	-	-	-	-	-	-	52
	女	-	2	2	-	-	-	-	-	-	-	-	-	-	-	-	-	-	-	2
甘肅 計	男	231	177	106	53	-	-	-	17	146	1	100	2	29	-	3	-	-	11	262
	女	11	10	7	9	-	-	-	-	16	-	14	1	1	-	-	-	-	-	11
第一 監 獄	男	52	55	-	53	-	-	-	1	29	-	24	2	-	-	3	-	-	-	78
	女	3	9	-	9	-	-	-	-	9	-	8	1	-	-	-	-	-	-	3
第二 監 獄	男	143	46	30	-	-	-	-	16	75	-	46	-	29	-	-	-	-	-	114
	女	7	4	4	-	-	-	-	-	6	-	5	-	1	-	-	-	-	-	5
第三 監 獄	男	36	76	76	-	-	-	-	-	42	1	30	-	-	-	-	-	-	11	70
	女	1	3	3	-	-	-	-	-	1	-	1	-	-	-	-	-	-	-	3
福建 計	男	191	519	452	-	-	-	-	65	536	-	507	-	1	-	11	-	-	17	174
	女	15	33	30	-	-	-	-	9	34	-	32	-	-	1	-	-	1	23	
第一 監 獄	男	166	409	360	-	-	-	-	47	445	-	441	-	-	-	4	-	-	-	130
	女	8	30	23	-	-	-	-	7	27	-	27	-	-	-	-	-	-	-	11
第二 監 獄	男	25	110	32	-	-	-	-	18	91	-	66	-	1	-	7	-	-	17	44
	女	7	9	7	-	-	-	-	2	7	-	5	-	-	-	1	-	-	1	9
廣東 計	男	1369	3475	3455	-	-	-	-	20	3880	-	3722	-	-	-	99	-	-	59	964
	女	66	161	160	-	-	-	-	1	167	-	161	-	-	-	2	-	-	5	59
第一 監 獄	男	1364	3475	3455	-	-	-	-	20	3880	-	3722	-	-	-	99	-	-	59	964
	女	61	161	161	-	-	-	-	1	168	-	161	-	-	-	2	-	-	5	59

監獄人犯出入人數

監獄	男 女 別	上 年 留 監	本 年 內 入 監							計	本 年 內 出 監							本 年 末 日 在 監 人 數				
			計	新 受 徒 刑 拘	役 之 執 行	假 釋 撤 銷	緩 刑 撤 銷	停 止 執 行	事 實 消 滅		受 之 死 刑	罰 金	服 勞 務	其 他	計	死 刑 之 執 行	刑 行 期 完 畢		停 止 執 行	假 釋	判 決 撤 銷	死 亡
廣西計	男女	1441	826	88	—	—	—	1	7	—	746	1	36	—	7	—	74	—	—	—	145	1581
	男女	137	86	88	—	—	—	1	2	—	85	1	74	—	1	—	—	—	—	—	5	138
第一監獄	男女	537	295	307	—	—	—	1	6	—	308	—	10	—	—	—	—	—	—	—	131	533
第二監獄	男女	678	305	360	—	—	—	—	—	—	270	—	21	—	7	—	—	—	—	—	1	717
第三監獄	男女	226	261	263	—	—	—	—	—	—	188	—	11	—	—	—	—	—	—	—	—	241
貴州計	男女	23	67	65	—	—	—	—	2	—	49	—	46	—	—	—	—	—	—	—	—	41
	男女	4	13	13	—	—	—	—	—	—	9	—	8	—	—	—	—	—	—	—	1	3
第一監獄	男女	23	37	35	—	—	—	—	2	—	40	—	46	—	—	—	—	—	—	—	—	41
	男女	4	13	13	—	—	—	—	—	—	9	—	8	—	—	—	—	—	—	—	1	3
雲南計	男女	63	31	29	—	—	—	2	—	—	29	—	19	—	—	—	—	—	—	—	—	77
	男女	17	13	13	—	—	—	—	—	—	13	—	13	—	—	—	—	—	—	—	—	17
第一監獄	男女	63	31	29	—	—	—	2	—	—	20	—	19	—	—	—	—	—	—	—	—	77
	男女	17	13	13	—	—	—	—	—	—	13	—	13	—	—	—	—	—	—	—	—	17
察哈爾計	男女	155	355	131	1	—	—	—	4	219	177	—	78	—	15	2	6	—	—	—	76	333
	男女	13	11	6	—	—	—	—	1	4	6	—	4	—	—	—	—	—	—	—	1	18
第一監獄	男女	155	355	131	1	—	—	—	4	219	177	—	78	—	15	2	6	—	—	—	73	333
	男女	13	11	6	—	—	—	—	1	4	6	—	4	—	—	—	—	—	—	—	1	18
綏遠計	男女	177	201	201	—	—	—	—	—	—	153	—	144	—	1	—	8	—	—	—	—	225
	男女	2	3	3	—	—	—	—	—	—	—	—	—	—	—	—	—	—	—	—	—	6
第一監獄	男女	177	201	201	—	—	—	—	—	—	153	—	144	—	1	—	8	—	—	—	—	225
	男女	3	3	3	—	—	—	—	—	—	—	—	—	—	—	—	—	—	—	—	—	6
寧夏計	男女	249	145	82	—	—	—	—	—	63	223	—	53	1	3	—	—	—	—	—	132	206
	男女	5	1	1	—	—	—	—	—	—	5	—	3	—	—	—	—	—	—	—	2	1
第一監獄	男女	249	145	82	—	—	—	—	—	63	228	—	53	1	3	—	—	—	—	—	132	206
	男女	5	1	1	—	—	—	—	—	—	5	—	3	—	—	—	—	—	—	—	2	1
最近三年度總計	男女	2221	4964	3988	2	—	4	72	3364	1312	4532	69	3385	332	384	15	1297	22	—	—	64573	26251
	男女	1939	10381	4144	—	3	1	6	6399	63	10335	6	9935	21	21	1	59	—	—	—	342	2835
	男女	18618	25929	22981	90	14	1	8	1094	1441	24826	79	18473	284	616	13	955	6	298	41	13	421
	男女	1317	2336	2031	9	2	2	1	134	187	2189	3	1643	43	44	3	53	—	—	—	26	357

說明 1.本表係根據各監獄年報彙載。
 2.本表所列人數，以已決人犯為限，所有軍事及行政機關暫行寄禁或寄押之人犯，概不加入。
 3.本年度內入監人數，以新受徒刑執行之執行25042人（男女合計以下同）為最多，佔總數百分之89.4，其他1628人次之，佔總數百分之5.8，罰金易服勞役1228人次之，佔總數百分之4.4，其餘假釋撤銷，緩刑撤銷，停止執行事實消滅，以及受死刑之宣告等四項127人，僅佔總數百分之.4，即較諸二十三年度亦大致相同，至於出監一關，最多者為刑期執行完畢之人數，計20119人，佔總數百分之74.5，最少者為逃走之人數，只有六人，佔總數百分之.2，前者因範圍廣泛，所有徒刑拘役以及易服勞役等項人犯執行完畢者，皆包含之，故其人數較多，後者係偶然事實，不能常有，故其人數較少也。
 4.二十四年度表稿，於付印時，適值戰事發生為京華印書館遺失。因之，本表最近三年度總計數，無該年度數目。

人 犯 犯 罪 度 數 (1)

監 獄	人 數						累 犯									初 犯	累 犯
	共計	男	女	初 犯			共 計	一 次		二 次		三 次 以 上					
				共計	男	女		男	女	男	女	男	女				
總 計	26298	24098	2200	24102	22005	2097	2196	1928	84	531	15	234	91.63	8.35			
江蘇 計	4663	4224	459	3326	2953	376	1354	767	67	347	12	150	71.0	28.92			
直轄 第二監獄	811	537	274	569	349	220	242	32	47	29	5	27	70.16	29.84			
第一監獄	586	562	31	443	409	34	143	53	—	76	—	14	75.59	24.41			
第三監獄	536	536	—	563	363	—	23	19	—	1	—	3	90.07	9.93			
第七監獄	20	19	1	20	19	1	—	—	—	—	—	—	—	—			
上海第二特高監獄	2690	2530	159	1724	1613	121	926	562	20	241	7	114	81.74	18.26			
浙江 計	3095	2656	377	3691	3566	391	302	96	5	63	1	32	82.14	17.86			
第一監獄	1771	1579	192	1695	1417	188	160	87	3	50	1	25	80.0	19.97			
第二監獄	1234	1113	66	1212	1148	64	73	71	—	1	—	—	81.2	18.8			
第三監獄	356	335	21	224	203	21	33	20	—	9	—	3	67.3	32.7			
第四監獄	343	323	20	324	305	19	16	13	1	1	—	—	64.16	35.84			
第五監獄	339	301	38	326	289	37	13	1	1	1	—	4	85.1	14.9			
安徽 計	1354	1159	155	1306	1152	154	48	33	1	12	—	2	82.45	17.55			
第一監獄	286	251	31	284	250	34	5	5	—	—	—	—	93.88	6.12			
第一監獄懷寧分監	78	75	—	76	76	—	2	2	—	—	—	—	97.44	2.56			
第二監獄	496	414	81	463	382	81	32	20	—	10	—	1	93.5	6.46			
第三監獄	176	163	13	176	165	11	—	—	—	—	—	—	100.0	—			
第三監獄鳳陽分監	316	287	29	307	279	28	9	6	1	2	—	—	97.15	2.85			
江西 計	1153	1025	128	1122	994	128	31	25	—	5	—	1	87.31	12.69			
第一監獄	765	693	92	771	679	92	14	8	—	5	—	1	93.22	6.78			
第二監獄	368	332	36	351	315	36	17	17	—	—	—	—	96.33	3.67			
湖北 計	1931	1762	169	1880	1714	166	51	42	2	5	1	1	87.36	12.64			
第一監獄	844	772	72	832	761	71	12	10	—	1	—	1	98.85	1.15			
第二監獄	522	468	64	513	449	64	20	16	1	2	1	—	86.24	13.76			
第三監獄	314	311	3	335	303	32	9	7	1	1	—	—	97.38	2.62			
少年監獄	211	211	—	261	201	—	10	9	—	1	—	—	95.26	4.74			
湖南 計	301	315	48	287	299	43	6	5	—	1	—	—	93.47	6.53			
第一監獄	273	345	48	487	373	48	6	5	—	1	—	—	93.47	6.53			
四川 計	616	513	73	591	518	73	25	15	—	8	—	2	95.94	4.06			
第一監獄	616	543	73	591	518	73	25	15	—	8	—	2	95.94	4.06			

人 犯 犯 罪 度 數 (1)

監 獄	人 數			初 犯			累 犯						初犯與累犯佔總數之百分比			
							共 計	一 次	二 次	三 次	次	初 犯	累 犯			
	共 計	男	女	男	女	男		女	男	女	犯			犯		
第 二 監 獄	50	46	4	47	44	3	3	2	1	—	—	—	—	94.00	6.00	
第 三 監 獄	75	76	3	71	68	3	8	7	—	1	—	—	—	89.87	10.13	
福建 計	556	517	39	542	503	39	14	14	—	—	—	—	—	97.48	2.52	
第 一 監 獄	437	407	30	424	394	30	13	13	—	—	—	—	—	97.03	2.97	
第 二 監 獄	119	110	9	118	109	9	1	1	—	—	—	—	—	99.16	0.84	
廣東 計	3636	3475	161	3461	3304	157	175	120	4	34	—	17	—	95.19	4.81	
一 監 獄	3636	3475	161	3461	3304	157	175	120	4	34	—	17	—	95.19	4.81	
廣西 計	912	826	86	880	798	82	32	17	3	9	1	2	—	96.49	3.51	
一 監 獄	344	314	30	336	307	29	8	7	1	—	—	—	—	97.67	2.33	
二 監 獄	345	309	36	328	294	34	17	10	2	4	—	1	—	95.07	4.93	
第 三 監 獄	223	203	20	216	197	19	7	—	—	5	1	1	—	96.86	3.14	
貴州 計	80	67	13	79	66	13	1	1	—	—	—	—	—	—	—	
一 監 獄	80	67	13	79	66	13	1	1	—	—	—	—	—	—	—	
雲南 計	44	31	13	44	31	13	—	—	—	—	—	—	—	100.00	—	
第 一 監 獄	44	31	13	44	31	13	—	—	—	—	—	—	—	100.00	—	
察哈爾 計	142	135	7	136	129	7	6	1	—	2	—	3	—	95.77	4.23	
第 一 監 獄	142	135	7	136	129	7	6	1	—	2	—	3	—	95.77	4.23	
綏遠 計	204	201	3	200	197	3	4	4	—	—	—	—	—	98.04	1.96	
第 一 監 獄	204	201	3	200	197	3	4	4	—	—	—	—	—	98.04	1.96	
寧夏 計	83	82	1	81	80	1	2	—	—	2	—	—	—	97.59	2.41	
第 一 監 獄	83	82	1	81	80	1	2	—	—	2	—	—	—	97.59	2.41	
最近每二年總度計	二十三年度	58785	48323	10462	57115	46709	10316	1670	959	114	565	32	—	97.16	2.84	
	二十五年	26298	24098	2200	24102	2200	2097	2196	1328	84	531	15	234	4	91.65	8.35

說明：1.本表係根據各監獄年報填載。

2.本表犯罪人數，男女合計，共26298人，其中初犯24102人，佔總數百分之91.65，累犯2196人，佔總數百分之8.35，較諸二十三年度略有出入，蓋二十三年度初犯人數係佔總數百分之97.16，累犯人數係佔總數百分之2.84也。

3.二十四年度表稿，於付印時，適值戰事發生為京華由書館遺失，因之本表最近三年度總計比較闕，擬該年度數目。

人 犯 犯 罪 度 數 (2)

職 業	人 數			初 犯			累 犯									初犯與累犯佔 總數之百分數	
							共 計	一 次		二 次		三 次 以 上		初 犯	累 犯		
	共 計	男	女	男	女	男		女	男	女							
總 計	26298	24098	2200	24102	22005	2097	2196	1328	84	531	15	234	4	91.65	8.35		
農 業	6015	5673	342	5733	5402	331	282	154	7	72	3	45	1	95.31	4.69		
礦 業	32	31	1	32	31	1	-	-	-	-	-	-	-	100.00	-		
工 業	5353	4857	496	4766	4282	484	587	406	9	127	2	42	1	89.03	10.9		
商 業	3466	3148	318	3155	2841	314	311	177	3	91	1	39	-	91.03	8.97		
交通運輸	412	410	2	397	395	2	15	11	-	3	-	1	-	96.36	3.64		
公 務	813	803	10	793	785	8	20	16	2	2	-	-	-	97.54	2.46		
自由職業	2002	1862	140	1784	1632	152	218	122	1	61	6	27	1	89.11	10.89		
人事服務	3819	3659	160	3392	3261	131	427	290	26	75	2	33	1	88.82	11.11		
無 業	4285	3624	76	4049	3325	724	336	152	36	100	1	4	-	92.34	7.66		
其 他	-	-	-	-	-	-	-	-	-	-	-	-	-	100.00	-		
最近每 二年總 度	二十三年度	58785	48323	10462	57115	46799	10316	1670	959	114	565	32	-	97.16	2.84		
	二十五年度	26298	24098	2200	24102	22005	2097	2196	1328	84	531	15	234	4	91.65	8.35	

- 說 明**
1. 本表係根據各監獄年報填載，
 2. 各業累犯人數，所佔總數之百分率，以人事服務為最大，工業次之，公務農務及交通運輸為最少，究其原因：人事服務一項範圍較廣，凡具有雇傭性質者，均包含之，此種人，智識既淺，工作又無相當保障，一旦失業，往往因生計困難，一再作姦犯科，不知自警，工業亦然，至於公務農業兩項比率甚小之原因，一雖由於智識較高，不易再犯，一雖由於性情較優，多能自改，然其生活安定，事畜有資，實一重大之理由也。
 3. 二十四年度表稿，於付印時，適值戰事發生，為京華印書館遺失，因之，本表最近三年度總計比較之一欄，無該年度數目。

人 犯 入 監 時 刑 名 (1)

監 獄	性 別	人 數	刑 名													拘 役	罰 金 易 服 勞 役
			死 刑	無 期 徒 刑	有 期 徒 刑												
					計	二 月 未 滿	二 月 以 上	六 月 以 上	一 年 以 上	三 年 以 上	五 年 以 上	七 年 以 上	十 年 以 上	十 五 年 以 上			
總 計	男 女	24098 2200	9 1	397 45	19547 1860	72 8	6053 606	4357 363	4148 463	1883 220	1215 82	722 46	804 49	283 23	3051 160	1094 134	
江 蘇 計	男 女	4224 459	— —	41 1	3608 443	27 —	1442 135	693 43	601 153	219 42	202 25	234 20	147 14	43 6	521 13	54 2	
直 轄 第 二 監 獄	男 女	537 274	22 1	— —	515 273	— —	28 34	65 30	123 123	64 36	48 18	101 15	63 11	23 6	— —	— —	
第 一 監 獄	男 女	552 34	— —	— —	541 34	— —	178 13	196 8	119 8	32 2	6 2	9 1	— —	1 —	— —	— —	
第 三 監 獄	男 女	586 —	15 —	— —	564 —	— —	118 —	90 —	77 —	35 —	95 —	88 —	49 —	12 —	6 —	1 —	
第 七 監 獄	男 女	19 —	— —	— —	17 1	— —	1 —	2 —	7 1	2 —	2 —	1 —	2 —	— —	2 —	— —	
上 海 特 區 第 二 監 獄	男 女	2530 150	4 —	— —	1971 135	27 —	1117 88	340 10	275 21	86 4	51 5	35 4	33 3	7 —	513 1	42 2	
浙 江 計	男 女	3656 337	— —	29 1	2512 260	7 4	1052 124	696 44	391 45	120 22	76 10	60 6	86 4	24 1	793 32	319 44	
第 一 監 獄	男 女	1579 192	— —	10 —	861 150	4 3	392 75	292 32	119 29	24 7	8 4	6 —	12 —	4 —	579 26	129 16	
第 二 監 獄	男 女	1218 66	— —	4 —	1050 53	2 —	465 35	263 3	140 9	55 3	39 3	33 —	43 —	10 —	116 3	48 10	
第 三 監 獄	男 女	235 21	— —	— —	193 18	— —	96 6	47 6	36 3	5 1	4 1	5 —	— 1	— —	20 —	22 3	
第 四 監 獄	男 女	323 20	— —	4 —	203 11	1 1	43 3	486 3	60 1	16 2	12 —	7 —	16 1	— —	36 3	80 5	
第 五 監 獄	男 女	301 38	— —	11 —	205 23	— —	36 5	46 —	36 3	20 9	13 2	9 6	15 2	10 1	45 —	40 10	
安 徽 計	男 女	1199 155	— —	28 7	1063 126	2 —	103 20	153 31	305 29	221 36	107 5	75 1	69 3	27 1	10 0	98 16	
第 一 監 獄	男 女	255 34	— —	4 —	214 24	— —	25 3	37 4	70 10	23 3	18 —	18 —	14 3	4 1	8 3	2 3	
第 一 監 獄 分 監	男 女	78 —	— —	11 —	66 —	— —	2 —	— —	8 —	15 —	15 —	9 —	12 —	5 —	1 —	— —	
第 二 監 獄	男 女	414 81	— —	8 2	360 66	— —	41 13	66 16	85 6	84 28	36 3	19 —	22 —	7 —	1 3	45 10	
第 三 監 獄	男 女	165 11	— —	— —	141 8	1 —	22 3	17 2	21 1	33 1	20 1	11 —	9 —	7 —	— —	24 3	

人 犯 入 監 時 刑 名 (1)

監 獄	性 別	人 數	刑 名												拘 役	名 稱 金易服務役
			死 刑	無 期 徒 刑	有 期 徒 刑											
					計	二 月 未 滿	二 月 以 上	六 月 以 上	一 年 以 上	三 年 以 上	五 年 以 上	七 年 以 上	十 年 以 上	十 五 年 以 上		
第 三 監 獄 鳳 陽 分 監	男	287	—	5	282	1	13	33	122	61	18	18	12	4	—	—
	女	29	—	1	28	—	—	9	12	4	1	1	—	—	—	—
江 西 計	男	1025	—	15	842	9	197	210	201	73	70	36	32	14	98	70
	女	128	—	4	103	—	22	34	22	11	10	1	3	—	14	7
第 一 監 獄	男	693	—	3	551	3	146	132	129	50	44	17	20	10	92	47
	女	92	—	1	73	—	17	24	14	7	8	1	2	—	12	6
第 二 監 獄	男	332	—	12	291	6	51	78	72	23	26	19	12	4	6	23
	女	36	—	3	30	—	5	10	8	4	2	—	1	—	2	1
湖 北 計	男	1762	—	24	1449	2	397	333	330	175	109	33	59	11	150	139
	女	169	—	3	123	—	48	30	27	8	5	2	1	2	21	22
第 一 監 獄	男	772	—	10	708	1	117	184	136	128	46	11	30	5	18	36
	女	72	—	—	66	—	21	12	20	8	1	2	1	1	3	3
第 二 監 獄	男	468	—	—	345	1	182	67	35	16	15	9	19	1	87	36
	女	64	—	—	43	—	22	10	2	—	3	—	—	—	13	8
第 三 監 獄	男	311	—	14	226	—	28	47	71	17	40	10	8	5	13	58
	女	33	—	3	14	—	5	2	5	—	1	—	—	1	5	11
少 年 監 獄	男	211	—	—	170	—	70	35	38	14	8	3	2	—	34	7
	女	—	—	—	—	—	—	—	—	—	—	—	—	—	—	—
湖 南 計	男	345	1	32	290	—	60	53	49	37	33	6	47	5	9	13
	女	48	—	2	41	—	24	4	5	3	2	1	2	—	2	3
第 一 監 獄	男	345	1	32	290	—	60	53	49	37	33	6	47	5	9	13
	女	48	—	2	41	—	24	4	5	3	2	1	2	—	2	3
四 川 計	男	543	—	6	497	—	140	97	141	48	38	15	15	3	15	25
	女	73	—	—	64	—	23	18	15	3	1	2	2	—	2	7
第 一 監 獄	男	543	—	6	497	—	110	77	141	48	38	15	15	3	15	25
	女	73	—	—	64	—	23	18	15	3	1	2	2	—	2	7
河 南 計	男	775	—	28	606	—	167	137	210	55	28	20	25	18	41	40
	女	99	—	4	70	—	18	21	30	—	—	—	—	—	9	10
第 一 監 獄	男	358	—	15	285	—	100	70	70	13	8	—	10	11	22	26
	女	47	—	2	37	—	9	10	14	1	1	—	—	2	5	3
第 二 監 獄	男	102	—	—	176	—	28	24	76	27	11	7	3	—	14	12
	女	43	—	1	31	—	9	7	13	2	—	—	—	—	4	7
洛 陽 監 獄	男	215	—	3	205	—	36	43	64	15	9	19	12	7	5	2
	女	9	—	1	8	—	—	4	3	—	1	—	—	—	—	—

人犯入監時刑名 (1)

監 獄	性 別	人 數	刑 名												拘 役	罰 金 易 服 勞 役
			死 判	無 期 徒 刑	有 期 徒 刑											
					計	二 月 未 滿	二 月 以 上	六 月 以 上	一 年 以 上	三 年 以 上	五 年 以 上	七 年 以 上	十 年 以 上	十 五 年 以 上		
山東 計	男 女	2662 254	2 —	70 12	2463 224	18 1	453 53	514 67	629 48	326 15	198 10	100 —	136 11	85 3	60 14	62 4
第一監獄	男 女	299 65	2 —	22 1	252 62	1 —	55 28	59 17	58 10	22 3	16 2	13 1	18 1	10 —	14 2	9 —
第一監分	男 女	61 —	— —	— —	60 —	— —	4 —	12 —	17 —	10 —	7 —	— —	6 —	4 —	— —	1 —
第一監分	男 女	50 9	— —	— —	37 7	— —	8 1	12 4	10 2	4 —	— —	2 —	1 —	— —	7 2	6 —
第一監分	男 女	174 27	— —	5 1	164 23	— —	36 7	20 5	52 7	17 —	17 1	7 1	10 2	5 —	5 3	— —
第一監分	男 女	67 5	— —	2 1	59 4	— —	— —	15 1	24 —	3 1	10 —	3 —	2 1	2 1	— —	6 —
第一監分	男 女	460 30	— —	11 1	426 27	3 —	76 3	80 11	117 16	68 2	21 —	19 —	30 3	12 —	2 —	21 2
第二監分	男 女	102 22	— —	3 —	97 19	— —	11 2	9 6	24 4	25 3	18 2	3 2	4 —	3 —	3 —	— —
第三監分	男 女	131 12	— —	8 2	122 8	— —	13 —	19 2	41 3	15 1	9 —	8 —	11 1	6 1	— —	1 2
第三監分	男 女	226 30	— —	7 4	200 22	1 —	16 4	37 5	47 5	30 —	34 5	11 —	15 2	9 1	18 4	1 —
第三監分	男 女	7 —	— —	— —	7 —	— —	— —	6 —	— —	— —	1 —	— —	— —	— —	— —	— —
第四監分	男 女	80 3	— —	3 —	73 3	— —	14 —	7 —	11 —	15 1	8 —	11 1	6 1	1 —	— —	— —
第五監分	男 女	136 6	— —	4 —	131 6	— —	— —	1 1	23 2	22 3	22 —	20 —	22 —	21 —	1 —	— —
少年監	男 女	96 —	— —	2 —	87 —	— —	19 —	24 —	17 —	11 —	8 —	3 —	3 —	2 —	7 —	— —
青島地方法院看守所代監	男 女	773 45	— —	3 2	753 43	13 1	201 14	213 15	188 9	84 2	27 —	9 2	8 —	10 —	— —	17 —
山西 計	男 女	980 127	— —	55 2	1679 116	— —	227 14	303 7	489 21	403 59	154 5	48 2	40 3	15 5	122 8	124 1
第一監	男 女	747 25	— —	21 —	520 21	— —	153 9	152 1	134 4	41 1	20 —	11 1	8 2	1 3	115 4	91 —
第二監	男 女	275 21	— —	13 2	241 19	— —	24 3	31 2	85 2	55 6	28 2	15 1	— 1	3 —	1 1	20 1
第三監	男 女	255 10	— —	3 —	236 8	— —	30 2	36 2	66 4	36 —	46 —	9 —	11 —	3 —	6 2	7 —

人犯入監時刑名 (1)

監 獄	男 女 別	人 數	刑 名													拘 役	罰 金 易 服 勞 役
			死 刑	無 期 徒 刑	有 期 徒 刑												
					計	二 月 未 滿	二 月 以 上	六 月 以 上	一 年 以 上	三 年 以 上	五 年 以 上	七 年 以 上	十 年 以 上	十 五 年 以 上			
第四監獄	男女	80	—	—	80	—	—	12	43	220	1	1	1	—	—	—	—
	男女	8	—	—	7	—	—	1	—	6	—	—	—	—	—	—	1
第五監獄	男女	249	—	6	243	—	11	36	98	27	40	9	14	8	—	—	—
	男女	2	—	—	2	—	—	—	1	—	—	—	—	1	—	—	—
第六監獄	男女	374	—	12	356	—	9	56	63	220	19	3	6	—	—	—	6
	男女	61	—	—	61	—	—	1	10	46	3	—	—	1	—	—	—
陝西計	男女	470	2	22	402	—	61	68	105	49	43	24	42	10	9	35	—
	男女	21	—	1	12	—	3	3	3	—	1	—	2	—	3	5	—
第一監獄	男女	243	2	7	197	—	42	44	56	16	21	8	5	5	6	31	—
	男女	9	—	1	2	—	—	1	1	—	—	—	—	—	2	4	—
第二監獄	男女	41	—	2	37	—	10	5	13	7	2	—	—	—	1	1	—
	男女	6	—	—	5	—	2	2	1	—	—	—	—	—	—	1	—
第三監獄	男女	68	—	—	66	—	5	11	17	11	9	3	8	2	—	2	—
	男女	2	—	—	1	—	1	—	—	—	—	—	—	—	1	—	—
第四監獄	男女	73	—	9	61	—	4	7	4	9	7	11	18	1	2	1	—
	男女	—	—	—	—	—	—	—	—	—	—	—	—	—	—	—	—
第五監獄	男女	20	—	1	19	—	—	—	12	3	2	—	2	—	—	—	—
	男女	2	—	—	2	—	—	—	1	—	—	—	1	—	—	—	—
第六監獄	男女	25	—	3	22	—	—	1	3	3	2	2	9	3	—	—	—
	男女	2	—	—	2	—	—	—	—	—	1	—	1	—	—	—	—
甘肅計	男女	123	1	—	105	—	19	19	23	3	8	4	28	1	—	17	—
	男女	7	—	—	7	2	1	2	2	—	—	—	—	—	—	—	—
第一監獄	男女	1	—	—	—	—	—	—	—	—	—	—	—	—	—	1	—
	男女	—	—	—	—	—	—	—	—	—	—	—	—	—	—	—	—
第二監獄	男女	46	—	—	30	—	6	10	8	2	1	3	—	—	—	16	—
	男女	4	—	—	4	2	1	1	—	—	—	—	—	—	—	—	—
第三監獄	男女	76	1	—	75	—	13	9	15	1	7	1	28	1	—	—	—
	男女	3	—	—	3	—	—	1	2	—	—	—	—	—	—	—	—
福建計	男女	517	—	—	277	5	143	67	32	17	8	1	2	2	175	65	—
	男女	39	—	2	25	1	16	5	3	—	—	—	—	—	3	9	—
第一監獄	男女	407	—	—	198	4	108	47	21	12	4	—	1	1	162	47	—
	男女	30	—	1	19	1	12	3	3	—	—	—	—	—	3	7	—
第二監獄	男女	110	—	—	79	1	55	20	11	5	4	1	1	1	13	18	—
	男女	9	—	1	6	—	4	2	—	—	—	—	—	—	—	2	—
廣東計	男女	3475	—	9	2466	—	1575	730	315	3	15	—	10	5	960	20	—
	男女	161	—	—	136	—	59	26	34	7	2	—	1	1	36	1	—

人 犯 入 監 時 刑 名 (1)

監 獄	人 數		刑 名													拘 役	罰 金 易 服 勞 役	
			死 刑	無 期 徒 刑	有 期 徒 刑													
					計	二 月 未 滿	二 月 以 上	六 月 以 上	一 年 以 上	三 年 以 上	五 年 以 上	七 年 以 上	十 年 以 上	十 五 年 以 上				
男	女	男	女	男	女	男	女	男	女	男	女	男	女	男	女	男	女	
第一監獄	男	3475	—	9	2486	—	1375	730	315	33	15	5	10	5	960	20		
	女	161	—	—	130	—	59	26	34	7	2	—	1	1	30	1		
廣 西 計	男	826	1	18	731	2	128	171	200	61	89	28	38	14	69	7		
	女	86	1	2	81	—	34	21	15	5	2	1	2	1	—	2		
第一監獄	男	314	1	13	248	—	43	57	47	16	37	17	25	6	46	6		
	女	30	1	1	26	—	14	8	2	1	—	—	1	—	—	2		
第二監獄	男	309	—	3	288	—	59	60	91	29	25	7	8	5	18	—		
	女	36	—	1	35	—	12	6	8	4	2	1	1	1	—	—		
第三監獄	男	203	—	2	195	2	26	54	62	16	23	4	5	3	3	1		
	女	26	—	—	20	—	8	7	5	—	—	—	—	—	—	—		
貴 州 計	男	67	—	1	57	—	10	15	16	4	3	4	—	1	7	2		
	女	13	—	1	10	—	4	1	4	—	1	—	—	—	2	—		
第一監獄	男	67	—	1	57	—	10	15	16	4	3	4	—	1	7	2		
	女	13	—	1	10	—	4	1	4	—	1	—	—	—	2	—		
雲 南 計	男	31	2	5	24	—	—	—	8	7	4	1	4	—	—	—		
	女	13	—	—	13	—	—	1	7	4	1	—	—	—	—	—		
第一監獄	男	31	2	5	24	—	—	—	8	7	4	1	4	—	—	—		
	女	13	—	—	13	—	—	1	7	4	1	—	—	—	—	—		
察 爾 哈 計	男	135	—	10	113	—	20	9	34	14	16	6	7	7	9	4		
	女	7	—	2	3	—	1	—	—	1	—	—	—	1	1	1		
第一監獄	男	135	—	10	113	—	20	9	34	14	16	6	7	7	8	4		
	女	7	—	2	3	—	1	—	—	1	—	—	—	1	1	1		
綏 遠 計	男	201	—	3	198	—	48	57	54	12	7	4	14	2	—	—		
	女	3	—	1	2	—	—	—	—	—	—	1	1	—	—	—		
第一監獄	男	201	—	3	198	—	48	57	54	12	7	4	14	2	—	—		
	女	3	—	1	2	—	—	—	—	—	—	1	1	—	—	—		
寧 夏 計	男	82	—	1	80	—	16	28	16	6	7	3	3	1	1	—		
	女	1	—	—	1	—	1	—	—	—	—	—	—	—	—	—		
第一監獄	男	82	—	1	80	—	16	28	16	6	7	3	3	1	1	—		
	女	1	—	—	1	—	1	—	—	—	—	—	—	—	—	—		

說 明 1. 本表係根據各監獄年報填載。
 2. 入監人數，就省分言之，則江蘇4683人，（男女合計，以下同，）為最多，佔總數百分之17.4，浙江3883人次之，佔總數百分之14.7，廣東3636人又次之，佔總數百分之13.8，雲南44人為最少，佔總數百分之.2，就刑名言之，則有期徒刑21407人為最多，佔總數百分之81.40，拘役3211人次之，佔總數百分之12.21，罰金易服勞役1228人又次之，佔總數百分之4.67，無期徒刑442人更次之，佔總數百分之1.68，死刑10人為少，佔總數百分之.04，即徵諸二十三年度亦大致相同。
 3. 二十三年度表列項目與本表不同二十四年度表稿於付印時適值戰事發生，又為京華印書館遺失，因之本表最近三年度總計比較難，暫付闕如。

名 刑 時 監 入 犯 人 (2)

罪 名	男 女 別	人 數	刑 死 刑	無 期 徒 刑	有 期 徒 刑										拘 役	名 罰 金 易 服 勞 役
					計	二 月 未 滿	二 月 以 上	六 月 以 上	一 年 以 上	三 年 以 上	五 年 以 上	七 年 以 上	十 年 以 上	十 五 年 以 上		
總 計	男 女	24098 2200	9 1	397 45	19547 1960	72 8	6058 606	4357 363	4148 463	1883 220	1215 82	722 46	804 49	289 23	3051 160	1094 134
刑 內	亂	4	1	—	3	—	—	—	—	—	—	1	1	1	—	—
	外	3	1	1	1	—	—	—	—	—	—	—	—	—	—	—
瀆 職	男	94	—	5	84	1	3	17	14	5	9	19	7	9	1	4
	女	—	—	—	—	—	—	—	—	—	—	—	—	—	—	—
妨 害 公 務	男	124	—	1	94	4	28	15	30	14	—	1	2	—	22	7
	女	—	—	—	—	—	—	—	—	—	—	—	—	—	—	—
妨 害 秩 序	男	40	—	—	32	—	—	18	12	—	2	—	—	—	—	8
	女	—	—	—	—	—	—	—	—	—	—	—	—	—	—	—
脫 逃	男	102	—	—	102	1	7	13	18	15	27	13	8	—	—	—
	女	4	—	—	4	—	—	—	1	1	1	—	—	1	—	—
藏 匿 犯 人 及 湮 滅 證 據	男	37	—	—	31	—	14	9	8	—	—	—	—	—	4	2
	女	—	—	—	—	—	—	—	—	—	—	—	—	—	—	—
偽 證 及 誣 告	男	144	—	—	135	3	30	28	20	26	16	12	—	—	6	3
	女	15	—	—	12	—	1	2	3	2	4	—	—	—	—	3
公 共 危 險	男	175	—	—	170	1	31	52	21	20	26	10	9	—	2	3
	女	18	—	—	16	—	1	8	2	3	4	—	—	1	—	2
法 偽 造 貨 幣	男	167	—	—	143	4	34	38	16	22	13	9	7	—	14	10
	女	34	—	—	27	—	1	3	7	6	7	3	—	—	2	5
偽 造 度 量 衡	男	1	—	—	1	—	—	1	—	—	—	—	—	—	—	—
	女	—	—	—	—	—	—	—	—	—	—	—	—	—	—	—
偽 造 文 書 印 文	男	295	—	—	263	—	72	76	79	27	9	—	—	—	18	14
	女	3	—	—	3	1	—	1	1	—	—	—	—	—	—	—
妨 害 風 化	男	159	—	9	102	—	2	11	30	12	18	7	8	14	—	48
	女	69	—	1	65	—	—	8	3	41	7	—	4	2	—	3
妨 害 婚 姻 及 家 庭	男	984	—	—	919	3	172	105	146	169	152	113	59	—	13	52
	女	531	—	—	524	1	109	95	165	130	13	10	1	—	3	4
褻 瀆 祀 典 及 毀 壞 墳 墓	男	41	—	—	33	3	10	8	7	2	1	—	2	—	6	2
	女	1	—	—	1	—	—	1	—	—	—	—	—	—	—	—
妨 害 農 工 商	男	15	—	—	15	—	3	3	8	1	—	—	—	—	—	—
	女	2	—	—	1	—	—	—	1	—	—	—	—	—	—	1
濫 用 片 子	男	1512	—	29	1351	2	216	273	390	106	193	79	91	1	19	113
	女	376	—	11	331	—	212	72	22	6	4	—	13	2	—	34
濫 賭	男	832	—	—	568	1	252	189	126	—	—	—	—	—	159	105
	女	61	—	—	46	1	28	8	9	—	—	—	—	—	5	10

人 犯 入 監 時 刑 名 (2)

罪 名	男 女 別	人 數	刑 名													名	
			死 刑	無 期 徒 刑	有 期 徒 刑	二 月 未 滿	二 月 以 上	六 月 以 上	一 年 以 上	三 年 以 上	五 年 以 上	七 年 以 上	十 年 以 上	十 五 年 以 上	拘 役	罰 金 易 服 勞 役	
殺 人	男	1196	2	208	985	2	29	42	119	104	125	111	274	180	—	1	
	女	107	—	19	85	—	1	7	6	8	12	21	18	12	1	2	
傷 害	男	3637	—	18	2518	6	1160	435	357	195	132	176	49	7	640	256	
	女	268	—	—	283	2	72	51	139	8	9	2	—	—	54	31	
廣 告	男	—	—	—	—	—	—	—	—	—	—	—	—	—	—	—	
	女	7	—	1	5	—	1	2	—	—	2	—	—	—	—	1	
遺 棄	男	7	—	—	6	—	2	3	—	1	—	—	—	—	1	—	
	女	5	—	—	2	—	1	1	—	—	—	—	—	—	—	—	
妨 害 自 由	男	431	—	—	293	4	24	82	131	34	15	1	2	—	96	42	
	女	71	—	—	24	—	5	9	7	2	1	—	—	—	35	12	
妨 害 名 譽	男	10	—	—	4	2	—	1	—	1	—	—	—	—	5	1	
	女	1	—	—	—	—	—	—	—	—	—	—	—	—	1	—	
竊 盜	男	9890	—	—	7829	12	2991	2132	1899	562	188	45	—	—	1337	224	
	女	154	—	—	102	2	26	22	45	5	2	—	—	—	39	13	
搶 奪	男	1203	1	44	814	4	40	189	211	151	82	24	85	18	344	—	
	女	27	—	3	22	—	—	2	7	1	4	3	3	2	2	—	
徒 佔	男	469	—	—	331	1	142	101	72	10	5	—	—	—	71	67	
	女	14	—	—	9	—	6	1	2	—	—	—	—	—	4	1	
欺 詐	男	851	—	—	634	5	408	109	88	20	4	—	—	—	178	39	
	女	118	—	—	111	—	82	20	9	—	—	—	—	—	—	7	
恐 嚇	男	405	2	45	418	1	26	59	98	47	52	48	66	21	—	—	
	女	25	1	5	19	—	—	—	10	1	3	2	2	1	—	—	
贓 物	男	269	—	—	247	—	39	128	77	3	—	—	—	—	6	16	
	女	27	—	—	24	—	4	12	8	—	—	—	—	—	3	—	
毀 壞	男	63	—	—	52	2	10	12	19	3	4	—	—	—	6	5	
	女	6	—	—	5	—	2	1	2	—	—	—	—	—	—	1	
特 別 法	男	161	—	—	66	—	45	19	2	—	—	—	—	—	52	43	
	女	1	—	—	1	—	1	—	—	—	—	—	—	—	—	—	
私 贓 治 罪 法	男	72	—	3	69	3	19	15	4	13	7	3	2	3	—	—	
	女	4	—	—	3	—	—	1	—	—	1	—	—	1	—	—	
危 害 國 民 罪 法	男	167	2	4	155	1	35	39	28	19	6	5	21	1	6	—	
	女	2	—	—	2	—	—	1	1	—	—	—	—	—	—	—	
陸 海 空 軍 刑 法	男	731	—	21	636	5	86	89	59	201	68	32	84	12	45	29	
	女	159	—	4	131	1	53	38	13	—	8	5	6	1	11	4	
禁 煙 禁 酒 治 罪 例	男	184	—	14	170	—	18	12	19	28	47	2	22	22	—	—	
	女	2	—	—	2	—	—	—	—	—	—	—	2	—	—	—	
禁 煙 禁 酒 治 罪 例	男	273	—	—	273	1	110	34	40	71	14	—	—	—	—	—	
	女	—	—	—	—	—	—	—	—	—	—	—	—	—	—	—	

說 明

本表係根據各監獄年報填載，其說明可參看第一表，不贅。

人 犯 入 監 前 家 庭 狀 况 (1)

監 獄	性 別	人 數	家 庭 狀 况								未 詳
			未 婚 者		有 配 偶 者		離 婚 者		寡 者		
			有 父 母	無 父 母	有 子 子	無 子 子	有 子 子	無 子 子	有 子 子	無 子 子	
總 計	男	2409	4158	4089	6968	5633	185	185	1407	2073	—
	女	2600	100	91	673	651	23	37	298	392	—
江 蘇	男	4224	421	682	1166	937	11	19	359	669	—
	女	459	26	20	95	126	1	6	80	195	—
第 一 監 獄	男	554	36	37	227	68	6	4	102	92	—
	女	34	5	3	11	3	1	2	4	5	—
直 隸 第 二 監 獄	男	537	111	17	154	164	1	2	18	60	—
	女	274	9	—	71	74	—	2	59	59	—
第 三 監 獄	男	536	78	74	239	81	—	1	53	55	—
	女	—	—	—	—	—	—	—	—	—	—
第 七 監 獄	男	19	1	—	11	4	—	—	—	2	—
	女	1	—	—	1	—	—	—	—	—	—
上 海 第 三 特 種 監 獄	男	2530	195	543	475	660	4	12	181	460	—
	女	150	12	17	12	49	—	2	17	41	—
浙 江	男	3456	446	775	904	750	79	59	266	337	—
	女	337	13	10	195	101	9	8	48	44	—
第 一 監 獄	男	1579	55	331	365	398	49	15	191	175	—
	女	132	6	8	35	55	8	8	36	36	—
第 二 監 獄	男	1218	259	301	240	259	—	4	39	116	—
	女	66	1	—	24	30	—	—	7	4	—
第 三 監 獄	男	135	33	38	112	24	—	—	27	1	—
	女	21	—	1	16	4	—	—	—	—	—
第 四 監 獄	男	323	48	63	69	74	15	11	20	23	—
	女	20	1	—	6	7	1	—	3	2	—
第 五 監 獄	男	301	51	42	118	35	15	9	9	22	—
	女	38	4	1	24	5	—	—	2	2	—
安 徽	男	1199	140	120	522	207	11	29	70	100	—
	女	155	3	8	54	48	5	4	29	13	—
第 一 監 獄	男	255	27	18	104	63	1	4	26	32	—
	女	34	—	—	11	7	—	—	12	4	—
第 一 監 獄 懲 罰 分 監	男	78	2	9	30	19	1	1	6	10	—
	女	—	—	—	—	—	—	—	—	—	—
第 二 監 獄	男	414	49	76	157	73	9	24	4	22	—
	女	81	2	8	26	30	5	4	3	3	—

人 犯 入 監 前 家 庭 狀 况 (I)

監 獄	性 別	人 數	家 庭 狀 况								未 詳
			未 婚 者		有 配 偶 者		離 婚 者		寡 者		
			有 父 母	無 父 母	有 子	無 子	有 子	無 子	有 子	無 子	
第 三 監 獄	男	165	14	9	81	34	—	—	17	10	—
	女	11	—	—	5	6	—	—	—	—	—
	男	287	48	8	150	38	—	—	17	26	—
	女	29	1	—	13	5	—	—	5	6	—
計	男	1025	166	112	304	340	3	16	26	58	—
	女	128	2	—	46	56	—	3	8	13	—
第 一 監 獄	男	691	38	72	221	287	2	14	22	37	—
	女	92	—	—	26	51	—	3	4	8	—
第 二 監 獄	男	332	113	59	84	53	1	2	4	21	—
	女	36	2	—	20	5	—	—	4	5	—
計	男	1762	219	263	560	312	—	2	115	291	—
	女	169	14	16	44	38	—	1	20	36	—
第 一 監 獄	男	772	93	88	349	123	—	—	39	80	—
	女	72	2	2	25	22	—	1	10	9	—
第 二 監 獄	男	468	28	85	65	50	—	—	73	167	—
	女	64	11	14	10	9	—	—	6	14	—
第 三 監 獄	男	311	59	21	122	89	—	2	3	44	—
	女	33	—	—	9	7	—	—	4	13	—
少 年 監 獄	男	211	68	69	24	50	—	—	—	—	—
	女	—	—	—	—	—	—	—	—	—	—
計	男	345	22	25	146	72	30	23	18	9	—
	女	48	2	1	16	9	4	4	8	4	—
第 一 監 獄	男	345	22	25	146	72	30	23	18	9	—
	女	48	2	1	16	9	4	4	8	4	—
計	男	543	114	72	263	36	9	14	22	13	—
	女	73	1	—	36	12	—	1	17	6	—
第 一 監 獄	男	543	114	72	263	36	9	14	22	13	—
	女	73	1	—	36	12	—	1	17	6	—
計	男	775	124	109	260	174	1	—	43	64	—
	女	99	1	—	51	22	1	—	12	12	—
第 一 監 獄	男	358	69	35	152	52	—	—	12	36	—
	女	47	1	—	16	14	—	—	10	6	—
第 二 監 獄	男	202	31	24	72	52	—	—	17	6	—
	女	43	—	—	35	3	1	—	2	2	—

人 犯 入 監 前 家 庭 狀 况 (1)

監 獄	性 別	人 數	家 庭 狀 况								未 詳
			未 婚 者		有 配 偶 者		離 婚 者		鰥 寡 者		
			有 父 母	無 父 母	有 子	無 子	有 子	無 子	有 子	無 子	
洛 陽 監 獄	男	215	24	50	36	70	1	—	16	20	—
	女	9	—	—	—	5	—	—	—	4	—
山 東 計	男	2662	339	501	855	657	31	24	122	133	—
	女	254	12	15	83	96	2	5	22	19	—
第 一 監 獄	男	299	30	62	80	65	—	—	22	34	—
	女	65	1	1	17	20	—	4	12	10	—
第 一 監 獄 歷 城 分 監	男	61	7	8	29	6	—	—	4	7	—
	女	—	—	—	—	—	—	—	—	—	—
第 一 監 獄 章 邱 分 監	男	50	19	7	19	4	—	—	—	1	—
	女	9	—	—	5	3	—	—	1	—	—
第 一 監 獄 德 縣 分 監	男	67	5	6	34	10	—	1	7	4	—
	女	5	—	—	1	2	—	—	—	2	—
第 一 監 獄 泰 安 分 監	男	174	19	28	41	66	—	—	9	11	—
	女	27	2	—	13	12	—	—	—	—	—
第 二 監 獄	男	460	37	74	164	142	—	—	20	23	—
	女	30	—	—	9	16	—	—	4	1	—
第 二 監 獄 威 海 分 監	男	102	14	23	21	39	—	—	2	3	—
	女	22	2	3	—	14	—	—	—	3	—
第 三 監 獄	男	131	20	4	69	16	—	—	8	14	—
	女	12	—	—	7	1	—	—	2	2	—
第 三 監 獄 臨 沂 分 監	男	226	44	35	35	31	31	21	20	9	—
	女	30	4	3	13	5	2	1	2	—	—
第 三 監 獄 滋 陽 分 監	男	7	1	1	3	—	—	—	—	2	—
	女	—	—	—	—	—	—	—	—	—	—
第 四 監 獄	男	80	11	26	31	11	—	1	—	—	—
	女	3	—	—	1	2	—	—	—	—	—
第 五 監 獄	男	136	10	12	58	27	—	—	14	15	—
	女	6	—	—	1	3	—	—	1	1	—
少 年 監 獄	男	96	51	9	7	24	—	1	1	3	—
	女	—	—	—	—	—	—	—	—	—	—
青 島 地 方 法 院 監 獄 看 守 所 代 用 監 獄	男	773	65	206	264	216	—	—	15	7	—
	女	45	3	8	16	18	—	—	—	—	—
山 西 計	男	1980	417	303	632	378	1	2	121	126	—
	女	127	1	—	57	43	—	—	11	15	—
第 一 監 獄	男	747	260	113	192	84	1	2	40	55	—
	女	25	—	—	14	4	—	—	4	3	—
第 二 監 獄	男	275	40	32	116	68	—	—	9	10	—
	女	21	—	—	7	12	—	—	1	1	—

人 犯 入 監 前 家 庭 狀 况 (1)

監 獄	男 女 別	人 數	家 庭 狀 况								未 詳
			婚 者		有 配 偶 者		離 婚 者		經 寡 者		
			有 父 母	無 父 母	有 子	無 子	有 子	無 子	有 子	無 子	
第 三 監 獄	男	255	3	5	109	83	—	—	33	—	—
	女	10	—	—	2	3	—	—	3	2	—
第 四 監 獄	男	80	7	32	19	6	—	—	3	10	—
	女	8	1	—	4	3	—	—	—	—	—
第 五 監 獄	男	249	46	76	73	30	—	—	14	13	—
	女	2	—	—	—	—	—	—	—	2	—
第 六 監 獄	男	374	61	45	123	107	—	—	22	16	—
	女	61	—	—	30	21	—	—	3	7	—
陝 西	計	470	70	68	119	109	7	8	38	51	—
	女	21	—	—	4	8	—	2	4	3	—
第 一 監 獄	男	243	34	54	52	34	7	7	30	25	—
	女	9	—	—	2	5	—	2	—	—	—
第 二 監 獄	男	41	2	4	12	18	—	—	—	5	—
	女	6	—	—	2	1	—	—	1	2	—
第 三 監 獄	男	68	17	—	27	19	—	—	2	3	—
	女	2	—	—	—	—	—	—	2	—	—
第 四 監 獄	男	73	12	8	13	28	—	1	5	6	—
	女	—	—	—	—	—	—	—	—	—	—
第 五 監 獄	男	20	5	2	6	7	—	—	—	—	—
	女	2	—	—	—	1	—	—	1	—	—
第 六 監 獄	男	25	—	—	9	3	—	—	1	12	—
	女	2	—	—	—	1	—	—	—	1	—
甘 肅	計	123	36	19	43	20	—	3	1	1	—
	女	7	—	—	—	2	—	—	—	—	—
第 一 監 獄	男	1	—	—	—	—	—	1	—	—	—
	女	—	—	—	—	—	—	—	—	—	—
第 二 監 獄	男	46	5	9	22	8	—	—	1	1	—
	女	4	—	—	3	—	—	1	—	—	—
第 三 監 獄	男	76	31	10	21	12	—	2	—	—	—
	女	3	—	—	—	2	—	1	—	—	—
福 建	計	517	93	52	279	46	—	2	53	1	—
	女	39	—	—	19	3	—	—	15	2	—
第 一 監 獄	男	407	59	35	235	22	—	2	53	1	—
	女	30	—	—	14	2	—	—	13	1	—
第 二 監 獄	男	110	34	17	35	24	—	—	—	—	—
	女	9	—	—	5	1	—	—	2	1	—

人犯入監前家庭狀況 (1)

監 獄	男 女 別	人 數	家 庭 狀 况								未 詳
			未 婚 者		有 配 偶 者		離 婚 者		寡 者		
			有 父 母	無 父 母	有 子	無 子	有 子	無 子	有 子	無 子	
第 一 監 獄	男 女	82 1	29 —	6 —	20 —	14 —	— —	— —	7 —	6 1	— —
最 近 每 二 年 總 計	男	118673	10056	13210	41674	23090	779	1274	4977	6905	11708
	女	13208	504	839	5590	3116	91	204	745	784	1335
	男	24098	4158	4089	6968	5033	185	185	1407	2073	—
	女	2200	120	91	678	651	23	37	298	302	—

明

1, 本表係根據各監獄年報填載,

2, 犯罪人數, 以有配偶者13330人, (男女合計, 以下同), 為最多, 佔總數百分之50.68, 離婚者430人為最少, 佔總數百分之1.67, 由此可知犯罪原因, 雖極複雜, 而因家庭負擔關係, 致有作姦犯科者, 實居多數, 觀乎本表第二表, 前者犯竊盜, 侵占, 詐欺及背信, 搶奪強盜及海盜, 贖物等罪之人數, 竟有6973人之多, (約佔有配偶者總數二分之一以上), 而後者各項合計, 只有40人, (尚不及離婚總數十分之一), 益信矣,

3, 二十四年度表稿, 於付印時, 適值戰事發生, 為京華印書館遺失, 因之本表最近三年度總計比較之一翻, 無該年度數目。

人 犯 入 監 前 家 庭 狀 况 (2)

罪 名	性 別	人 數	家 庭 狀 况								未 詳	
			未 婚 者		有 配 偶 者		離 婚 者		寡 者			
			有 父 母	無 父 母	有 子	無 子	有 子	無 子	有 子	無 子		
刑	內 亂	男女	4	—	1	1	—	—	1	—	1	—
	外 患	男女	3	1	—	1	—	1	—	—	—	—
	妨 害 國 交	男女	—	—	—	—	—	—	—	—	—	—
	妨 害 國 交	男女	—	—	—	—	—	—	—	—	—	—
	妨 害 國 交	男女	—	—	—	—	—	—	—	—	—	—
	妨 害 國 交	男女	—	—	—	—	—	—	—	—	—	—
	妨 害 國 交	男女	—	—	—	—	—	—	—	—	—	—
	妨 害 國 交	男女	—	—	—	—	—	—	—	—	—	—
	妨 害 國 交	男女	—	—	—	—	—	—	—	—	—	—
	妨 害 國 交	男女	—	—	—	—	—	—	—	—	—	—
法	妨 害 公 務	男女	94	5	6	30	21	7	6	11	8	—
	妨 害 公 務	男女	—	—	—	—	—	—	—	—	—	—
	妨 害 公 務	男女	124	7	19	39	25	11	7	8	8	—
	妨 害 公 務	男女	—	—	—	—	—	—	—	—	—	—
	妨 害 公 務	男女	—	—	—	—	—	—	—	—	—	—
	妨 害 公 務	男女	—	—	—	—	—	—	—	—	—	—
	妨 害 公 務	男女	—	—	—	—	—	—	—	—	—	—
	妨 害 公 務	男女	—	—	—	—	—	—	—	—	—	—
	妨 害 公 務	男女	—	—	—	—	—	—	—	—	—	—
	妨 害 公 務	男女	—	—	—	—	—	—	—	—	—	—
犯	妨 害 秩 序	男女	40	4	3	10	8	1	7	6	1	—
	妨 害 秩 序	男女	—	—	—	—	—	—	—	—	—	—
	妨 害 秩 序	男女	102	9	7	28	26	9	5	10	8	—
	妨 害 秩 序	男女	4	—	1	2	—	1	—	—	—	—
	妨 害 秩 序	男女	37	2	—	17	9	1	8	—	—	—
	妨 害 秩 序	男女	—	—	—	—	—	—	—	—	—	—
	妨 害 秩 序	男女	144	7	7	40	31	2	9	22	26	—
	妨 害 秩 序	男女	15	—	1	4	6	—	1	2	1	—
	妨 害 秩 序	男女	175	12	23	38	29	6	13	25	29	—
	妨 害 秩 序	男女	18	2	—	5	5	—	1	3	2	—
犯	妨 害 秩 序	男女	167	100	20	20	27	—	—	—	—	—
	妨 害 秩 序	男女	34	1	2	11	9	—	2	3	6	—
	妨 害 秩 序	男女	1	—	—	—	1	—	—	—	—	—
	妨 害 秩 序	男女	—	—	—	—	—	—	—	—	—	—
	妨 害 秩 序	男女	295	31	27	56	61	15	21	36	48	—
	妨 害 秩 序	男女	3	—	1	1	—	—	—	1	—	—
	妨 害 秩 序	男女	159	11	22	36	32	17	13	12	16	—
	妨 害 秩 序	男女	69	7	6	20	11	7	3	9	6	—
	妨 害 秩 序	男女	984	92	101	192	187	20	14	186	192	—
	妨 害 秩 序	男女	531	44	40	128	121	2	1	97	98	—
犯	妨 害 秩 序	男女	41	4	5	8	6	2	3	7	6	—
	妨 害 秩 序	男女	1	—	—	1	—	—	—	—	—	—
	妨 害 秩 序	男女	15	2	2	3	2	1	1	3	1	—
	妨 害 秩 序	男女	2	—	—	1	1	—	—	—	—	—
	妨 害 秩 序	男女	1512	257	256	380	297	24	23	146	129	—
	妨 害 秩 序	男女	376	37	23	101	123	1	3	49	39	—

人 犯 入 監 前 家 庭 狀 况 (2)

罪 名	男 女 別	人 數	家 庭 狀 况								未 詳	
			未 婚 者		已 婚 者		離 婚 者		寡 算 者			
			有 父 母	無 父 母	有 子	無 子	有 子	無 子	有 子	無 子		
刑 法 犯	博 賭	男	832	83	87	281	268	20	11	64	73	—
		女	61	2	3	21	22	—	—	6	7	—
	人 殺	男	1196	197	200	232	198	7	4	163	189	—
		女	107	7	2	47	22	1	1	13	14	—
	害 傷	男	3427	617	432	1428	686	11	19	156	78	—
		女	368	8	6	118	115	3	4	68	46	—
	胎 墮	男	—	—	—	—	—	—	—	—	—	—
		女	7	—	1	2	3	—	—	—	1	—
	藥 遺	男	7	—	—	4	3	—	—	—	—	—
		女	2	—	—	1	1	—	—	—	—	—
	自 由 害 妨	男	431	62	64	81	88	1	2	63	70	—
		女	71	2	1	23	24	—	—	11	10	—
	信 用 及 名 譽 害 妨	男	10	—	1	7	2	—	—	—	—	—
		女	1	—	—	1	—	—	—	—	—	—
	密 諜 害 妨	男	—	—	—	—	—	—	—	—	—	—
女		—	—	—	—	—	—	—	—	—	—	
盜 竊	男	9390	1210	1900	3077	2300	13	11	241	638	—	
	女	154	4	—	46	43	—	1	31	29	—	
強 盜 及 海 盜 奪 搶	男	1203	139	200	320	332	—	1	15	76	—	
	女	27	1	1	10	12	—	—	1	2	—	
占 侵	男	469	144	150	61	44	—	1	22	47	—	
	女	14	1	—	4	6	—	—	1	2	—	
信 背 及 欺 詐	男	851	100	94	266	202	4	2	96	87	—	
	女	113	2	3	37	44	4	2	—	26	—	
嚇 恐	男	465	180	173	72	2	1	1	4	32	—	
	女	25	1	—	9	8	1	—	2	4	—	
物 贓	男	269	53	50	42	47	—	—	36	41	—	
	女	27	—	—	9	11	—	1	1	5	—	
壞 損 損 棄 毀	男	63	11	12	4	3	1	—	15	17	—	
	女	6	—	—	2	2	—	—	—	2	—	
特 別	鹽 私	男	161	41	44	22	29	—	—	13	12	—
		女	1	—	—	1	—	—	—	—	—	—
	法 理 治 緊 急 國 民 害 危	男	72	20	18	6	6	—	—	5	17	—
		女	4	—	—	1	2	—	—	—	1	—
	例 行 暫 禁 毒 煙 禁	男	731	487	15	74	—	10	2	20	123	—
女		150	1	—	71	58	2	17	—	1	—	

人 犯 入 監 前 家 庭 狀 况 (2)

罪 各 別	男 女	人 數	家 庭 狀 况								未 詳	
			未 婚 者		已 婚 者		離 婚 者		鰥 寡 者			
			有 父 母	無 父 母	有 子	無 子	有 子	無 子	有 子	無 子		
法 犯 其 他	憲治盜匪暫行條例	男	184	72	73	23	—	—	—	6	10	—
		女	2	—	—	1	—	1	—	—	—	—
	陸海空軍刑法	男	167	60	47	39	21	—	—	—	—	—
		女	2	—	—	—	2	—	—	—	—	—
	其他	男	273	73	30	30	40	—	—	10	90	—
		女	—	—	—	—	—	—	—	—	—	—
最近 二年 度 每 年 之 總 計	二十三年度	男	113673	10056	13210	41674	23090	779	1274	4977	6905	11708
		女	13208	504	839	5590	3116	91	204	745	784	1335
	本年度	男	24098	4150	4089	6968	5033	185	185	1407	2073	—
		女	2200	120	91	678	651	23	37	298	302	—

說 明

本表係根據監獄年報填載，其說明已詳於第一表，茲不贅。

人犯入監前職業及其資產 (1)

監 獄	性 別	人 數	職 業										資 產				
			農 業	工 業	商 業	礦 業	交 通 運 輸	公 務	自 由 職 業	人 事 服 務	其 他	無 業	未 詳	有 資 產	稍 有 資 產	無 資 產	未 詳
總 計	男	2408	6164	4878	3532	20	512	831	403	173	15	171		141	6338	13347	—
	女	2200	404	403	122	—	2	4	1	33	1	819		10	583	1504	—
江 蘇	男	4224	253	1001	553	2	61	32	35	703	23	1333	—	93	84	3283	—
	女	459	12	110	14	—	—	—	3	33	—	224	—	9	119	340	—
第 一 監 獄	男	552	63	215	89	2	8	51	60	52	—	7	—	26	143	333	—
	女	34	5	15	2	—	—	—	1	4	—	7	—	2	15	17	—
直 轄 第 二 監 獄	男	537	11	222	139	—	40	19	9	66	—	3	—	4	190	343	—
	女	274	5	66	12	—	—	—	1	63	—	12	—	3	67	204	—
第 三 監 獄	男	586	153	147	93	—	6	8	16	74	1	83	—	26	165	395	—
	女	—	—	—	—	—	—	—	—	—	—	—	—	—	—	—	高
第 七 監 獄	男	19	11	—	2	—	—	1	2	—	—	3	—	—	8	11	—
	女	1	—	—	—	—	—	—	—	—	—	1	—	—	1	—	—
上 海 第 二 特 區 監 獄	男	2530	14	507	231	—	7	13	8	516	22	121	—	37	336	2157	—
	女	150	2	29	—	—	—	—	1	24	—	24	—	4	27	119	—
浙 江	男	3650	1151	1133	622	1	202	63	42	153	33	212	—	50	923	2331	—
	女	337	40	76	13	—	1	—	1	47	2	157	—	5	83	249	—
第 一 監 獄	男	1579	480	572	31	—	14	14	18	53	8	102	—	7	161	1411	—
	女	192	1	1	1	—	—	—	—	14	2	140	—	1	36	155	—
第 二 監 獄	男	1218	320	42	220	—	162	17	12	17	16	14	—	23	613	58	—
	女	66	4	4	—	—	—	—	1	13	—	2	—	2	30	34	—
第 三 監 獄	男	235	6	5	21	—	10	15	6	47	—	14	—	4	33	203	—
	女	21	1	1	—	—	—	—	—	5	—	—	—	—	3	13	—
第 四 監 獄	男	323	70	52	43	—	15	11	2	30	15	77	—	12	65	246	—
	女	20	4	1	—	—	—	—	—	6	—	7	—	2	5	13	—
第 五 監 獄	男	301	193	30	14	—	1	12	4	6	—	33	—	4	56	241	—
	女	38	10	5	—	—	—	—	—	9	—	8	—	—	9	29	—
安 徽	男	1199	429	192	136	1	18	65	41	139	10	163	—	147	401	651	—
	女	455	28	4	7	—	1	—	3	26	3	83	—	13	33	104	—
第 一 監 獄	男	255	98	47	24	—	2	14	19	26	—	23	—	72	63	115	—
	女	34	14	2	4	—	1	—	—	3	—	10	—	10	6	18	—
第 一 監 獄 懷 壽 分 監	男	78	28	18	8	—	3	7	3	4	—	6	—	11	29	38	—
	女	—	—	—	—	—	—	—	—	—	—	—	—	—	—	—	—
第 二 監 獄	男	414	147	71	46	—	3	20	2	26	—	—	—	16	94	304	—
	女	81	8	—	1	—	—	—	—	9	—	6	—	—	18	63	—
第 三 監 獄	男	165	60	31	10	—	—	6	7	22	9	22	—	22	42	101	—
	女	11	5	1	1	—	—	—	—	4	—	—	—	2	3	6	—
第 三 監 獄 鳳 陽 分 監	男	287	96	25	43	—	10	18	10	61	1	18	—	26	168	93	—
	女	29	1	1	1	—	—	—	3	10	3	10	—	1	11	17	—

人犯入監前職業及其資產 (1)

監 獄	性 別	人 數	職 業										資 產					未 詳
			農 業	工 業	商 業	礦 業	交 通 運 輸	公 務	自 由 職 業	人 事 服 務	其 他	無 業	未 詳	有 產 資	稍 有 資 產	無 資 產		
江西	計	男	1025	286	220	185	1	28	76	42	30	—	207	—	84	326	613	—
		女	128	15	—	4	—	—	—	7	15	—	78	—	12	46	70	—
	第 一 監 獄	男	618	153	181	111	1	11	21	30	24	—	161	—	79	231	383	—
		女	52	14	8	3	—	—	—	7	12	—	48	—	12	38	42	—
第 二 監 獄	男	382	88	59	74	—	17	55	12	6	—	46	—	5	95	232	—	
	女	56	2	—	1	—	—	—	—	—	—	30	—	—	8	28	—	
湖北	計	男	1762	450	400	302	—	40	71	16	70	14	419	—	95	464	1203	—
		女	163	70	57	19	—	—	—	2	18	—	43	—	3	32	134	—
	第 一 監 獄	男	772	183	221	194	—	8	35	1	13	7	110	—	70	271	431	—
		女	72	10	21	13	—	—	—	—	5	—	23	—	2	23	47	—
第 二 監 獄	男	468	32	69	38	—	19	13	11	16	—	240	—	10	45	413	—	
	女	64	5	31	4	—	—	—	2	9	—	13	—	1	7	56	—	
第 三 監 獄	男	311	186	26	50	—	10	9	4	3	7	16	—	10	97	204	—	
	女	35	15	5	2	—	—	—	—	4	—	7	—	—	2	31	—	
少 年 監 獄	男	211	29	84	20	—	3	14	—	8	—	53	—	5	51	155	—	
	女	—	—	—	—	—	—	—	—	—	—	—	—	—	—	—	—	
湖南	計	男	345	104	82	65	—	13	2	11	4	5	59	—	4	22	319	—
		女	48	3	3	4	—	—	—	1	22	—	15	—	—	5	43	—
	第 一 監 獄	男	345	104	82	65	—	13	2	11	4	5	59	—	4	22	319	—
		女	48	3	3	4	—	—	—	1	22	—	15	—	—	5	43	—
四川	計	男	543	87	77	130	—	6	55	9	98	—	81	—	79	161	303	—
		女	73	13	13	8	—	—	—	—	24	—	15	—	15	29	29	—
	第 一 監 獄	男	543	87	77	130	—	6	55	9	98	—	81	—	79	161	303	—
		女	73	13	13	8	—	—	—	—	24	—	15	—	15	29	29	—
河南	計	男	775	249	98	179	—	11	42	16	50	13	117	—	64	352	359	—
		女	59	23	17	4	—	—	1	—	1	1	52	—	5	24	70	—
	第 一 監 獄	男	358	90	40	89	—	11	30	8	40	12	33	—	22	152	184	—
		女	47	9	—	—	—	—	1	—	—	1	33	—	3	9	35	—
第 二 監 獄	男	205	64	3	62	—	—	6	—	—	—	35	—	21	96	85	—	
	女	45	12	1	4	—	—	—	—	—	—	13	—	2	12	29	—	
洛 陽 監 獄	男	215	95	2	28	—	—	6	8	10	1	44	—	21	104	90	—	
	女	9	2	—	—	—	—	—	—	1	—	6	—	—	3	6	—	
山東	計	男	2662	963	353	500	—	33	51	16	133	17	584	—	218	925	1518	—
		女	254	123	21	19	—	—	—	1	1	—	60	—	11	115	120	—
	第 一 監 獄	男	266	147	35	65	—	1	4	6	2	—	42	—	—	58	236	—
		女	65	41	3	10	—	—	—	—	—	—	11	—	—	18	47	—

人犯入監前職業及其資產 (1)

監	性 別	人 數	職										資			未 詳	
			農 業	工 業	商 業	礦 業	交 通 運 輸	公 務	自 由 職 業	人 事 服 務	其 他	無 業	未 詳	有 資 產	稍 有 資 產		無 資 產
第一監獄 應城分監	男	61	35	6	8	—	—	1	—	1	1	9	—	9	20	32	—
	女	—	—	—	—	—	—	—	—	—	—	—	—	—	—	—	—
第一監獄 亭邱分監	男	50	27	13	4	—	—	2	—	—	1	3	—	1	33	16	—
	女	9	7	—	1	—	—	—	—	—	—	1	—	—	8	1	—
第一監獄 德縣分監	男	67	37	2	11	—	1	3	1	1	—	11	—	—	25	42	—
	女	5	4	—	—	—	—	—	—	—	—	1	—	—	1	4	—
第一監獄 泰安分監	男	174	99	—	17	—	1	3	—	3	—	51	—	19	79	76	—
	女	27	18	—	—	—	—	—	—	—	—	9	—	1	16	10	—
第二監獄	男	460	97	53	89	—	—	12	—	27	12	170	—	12	116	332	—
	女	30	14	7	—	—	—	—	—	4	—	5	—	—	16	14	—
第二監獄 威海分監	男	102	20	4	4	—	—	—	—	—	23	—	—	3	19	80	—
	女	22	10	2	3	—	—	—	—	7	—	—	—	—	1	5	16
第三監獄	男	131	95	4	21	—	—	3	1	3	—	4	—	—	73	58	—
	女	12	8	1	2	—	—	—	—	—	—	1	—	1	6	5	—
第三監獄 臨沂分監	男	226	101	38	16	5	9	9	1	37	3	7	—	26	145	55	—
	女	30	18	4	1	—	—	1	—	6	—	—	—	4	22	4	—
第三監獄 滋陽分監	男	7	3	2	1	—	—	—	—	—	—	1	—	1	4	2	—
	女	—	—	—	—	—	—	—	—	—	—	—	—	—	—	—	—
第四監獄	男	80	48	9	7	—	—	2	2	—	—	12	—	—	46	34	—
	女	3	2	—	—	—	—	—	—	1	—	—	—	—	3	—	—
第五監獄	男	136	31	35	31	—	7	4	3	12	—	13	—	3	86	47	—
	女	6	2	—	1	—	—	—	1	1	—	1	—	—	5	1	—
少年監獄	男	96	30	15	7	—	4	6	—	2	—	32	—	22	35	39	—
	女	—	—	—	—	—	—	—	—	—	—	—	—	—	—	—	—
青島地方看守所代監	男	773	191	141	220	—	15	2	2	24	—	178	—	117	186	470	—
	女	45	5	8	1	—	—	—	—	—	—	31	—	12	15	18	—
山西 計	男	1980	808	214	205	3	23	174	74	248	26	205	—	361	985	634	—
	女	127	28	56	—	—	—	2	1	2	6	32	—	17	45	65	—
第一監獄	男	747	136	111	81	—	3	41	4	208	13	150	—	84	431	232	—
	女	25	4	3	—	—	—	2	1	2	4	9	—	1	12	12	—
第二監獄	男	275	185	24	44	2	13	2	2	3	—	—	—	128	103	44	—
	女	21	21	—	—	—	—	—	—	—	—	—	—	7	8	6	—
第三監獄	男	255	112	27	48	—	2	16	34	—	—	16	—	33	150	72	—
	女	10	—	—	—	—	—	—	—	—	—	10	—	—	3	7	—
第四監獄	男	80	13	10	11	—	—	—	16	3	3	24	—	26	52	2	—
	女	8	1	—	—	—	—	—	—	—	2	5	—	1	2	5	—
第五監獄	男	249	83	17	13	—	5	110	—	5	10	6	—	35	124	90	—
	女	2	2	—	—	—	—	—	—	—	—	—	—	—	1	1	—

人犯入監前職業及其資產 (1)

監獄	性別	人數	職業										資產				未詳
			農業	工業	商業	礦業	交通運輸	公務	自由職業	人勞服務	其他	無業	未詳	有資產	稍有資產	無資產	
第六監獄	男	374	279	25	8	1	—	5	19	29	—	9	—	55	125	194	—
	女	61	—	53	—	—	—	—	—	—	8	—	8	19	34	—	
陝西計	男	470	179	26	54	—	15	45	7	21	1	122	—	66	198	206	—
	女	21	5	1	1	—	—	—	—	2	—	12	—	1	11	9	—
第一監獄	男	243	76	12	33	—	12	17	6	4	1	80	—	50	127	68	—
	女	9	3	—	1	—	—	—	—	—	—	5	—	1	6	2	—
第二監獄	男	41	20	5	5	—	—	2	1	3	—	5	—	2	20	19	—
	女	6	—	1	—	—	—	—	—	—	—	5	—	—	3	3	—
第三監獄	男	68	26	5	2	—	—	15	—	14	—	6	—	—	16	52	—
	女	2	—	—	—	—	—	—	—	1	—	1	—	—	—	2	—
第四監獄	男	73	39	1	8	—	1	8	—	—	—	16	—	3	25	45	—
	女	—	—	—	—	—	—	—	—	—	—	—	—	—	—	—	—
第五監獄	男	20	10	3	5	—	—	—	—	—	—	2	—	11	6	3	—
	女	2	2	—	—	—	—	—	—	—	—	—	—	—	2	—	—
第六監獄	男	23	8	—	1	—	—	3	—	—	—	13	—	—	4	21	—
	女	2	—	—	—	—	—	—	—	1	—	1	—	—	—	2	—
甘肅計	男	123	70	8	11	—	—	55	—	1	—	12	—	31	34	58	—
	女	7	2	—	1	—	—	—	—	3	—	1	—	1	4	2	—
第一監獄	男	1	—	1	—	—	—	—	—	—	—	—	—	1	—	—	—
	女	—	—	—	—	—	—	—	—	—	—	—	—	—	—	—	—
第二監獄	男	46	27	7	10	—	—	1	—	—	—	—	—	20	13	13	—
	女	4	2	—	1	—	—	—	—	—	—	1	—	1	2	1	—
第三監獄	男	76	9	—	1	—	—	54	—	—	—	12	—	10	21	45	—
	女	3	—	—	—	—	—	—	—	3	—	—	—	—	2	1	—
福建計	男	517	77	206	77	—	12	13	15	19	—	98	—	3	57	457	—
	女	39	2	4	3	—	—	—	—	—	—	30	—	—	2	37	—
第一監獄	男	407	54	184	51	—	11	3	6	17	—	81	—	1	26	380	—
	女	30	1	1	3	—	—	—	—	—	—	25	—	—	2	28	—
第二監獄	男	110	23	22	26	—	1	10	9	2	—	17	—	2	31	77	—
	女	9	1	3	—	—	—	—	—	—	—	5	—	—	—	9	—
廣東計	男	3475	525	593	388	6	31	5	9	31	—	1887	—	52	255	3166	—
	女	161	22	15	8	—	—	—	—	42	—	74	—	4	19	138	—
第一監獄	男	3475	525	593	388	6	31	5	9	31	—	1887	—	52	255	3166	—
	女	161	22	15	8	—	—	—	—	42	—	74	—	4	19	138	—
廣西計	男	826	476	130	76	—	6	28	5	40	—	61	—	11	159	656	—
	女	86	41	15	11	—	—	—	—	9	—	10	—	—	11	75	—

入犯入監前職業及其資產 (1)

監 獄	性 別	人 數	職 業										資 產					
			農 業	工 業	商 業	礦 業	交 通 運 輸	公 務	自 由 職 業	人 事 服 務	其 他	無 業	未 詳	有 資 產	稍 有 資 產	無 資 產	未 詳	
第 一 監 獄	男	314	180	76	34	—	—	4	3	8	—	9	—	—	98	213	—	
	女	30	16	5	5	—	—	—	—	—	—	4	—	—	6	24	—	
第 二 監 獄	男	309	168	20	29	—	3	19	2	30	—	38	—	—	12	297	—	
	女	36	10	8	5	—	—	—	—	8	—	5	—	—	—	36	—	
第 三 監 獄	男	203	128	34	13	—	3	5	4	2	—	14	—	—	49	146	—	
	女	20	15	2	1	—	—	—	—	1	—	1	—	—	5	15	—	
貴 州	計	67	18	9	20	—	1	5	2	8	—	4	—	4	3	32	—	
	男 女	13	2	3	4	—	—	—	—	2	—	2	—	—	4	9	—	
第 一 監 獄	男	67	18	9	20	—	1	5	2	8	—	4	—	—	3	32	—	
	女	13	2	3	4	—	—	—	—	2	—	2	—	—	4	9	—	
雲 南	計	31	12	6	5	—	—	—	1	3	—	4	—	7	18	6	—	
	男 女	13	2	1	1	—	—	—	—	2	—	6	—	—	4	9	—	
第 一 監 獄	男	31	12	6	5	—	—	—	1	3	—	4	—	7	18	6	—	
	女	13	2	1	2	—	—	—	—	2	—	6	—	—	4	9	—	
察 哈 爾	計	135	68	14	17	7	7	—	—	2	—	20	—	38	45	54	—	
	男 女	7	6	—	—	—	—	—	—	—	—	1	—	3	4	—	—	
第 一 監 獄	男	135	68	14	17	7	7	—	—	2	—	20	—	38	45	54	—	
	女	7	6	—	—	—	—	—	—	—	—	1	—	3	4	—	—	
綏 遠	計	201	39	14	19	—	—	12	3	34	2	78	—	—	114	87	—	
	男 女	3	—	—	—	—	—	—	—	—	—	3	—	—	5	—	—	
第 一 監 獄	男	201	39	14	19	—	—	12	3	34	2	78	—	—	114	87	—	
	女	3	—	—	—	—	—	—	—	—	—	3	—	—	5	—	—	
寧 夏	計	82	21	10	13	—	—	21	—	2	—	15	—	4	26	52	—	
	男 女	1	—	—	—	—	—	—	—	—	—	1	—	—	—	1	—	
第 一 監 獄	男	82	21	10	13	—	—	21	—	2	—	15	—	4	26	52	—	
	女	1	—	—	—	—	—	—	—	—	—	1	—	—	—	1	—	
最近二年度	之每年總計	24098	18367	1271	22858	18327	469	3359	1081	3629	2047	4633	33807	4890	2640	24803	6188	10042
本 年 度	男 女	24098	18367	1271	22858	18327	469	3359	1081	3629	2047	4633	33807	4890	2640	24803	6188	10042
	男 女	24098	18367	1271	22858	18327	469	3359	1081	3629	2047	4633	33807	4890	2640	24803	6188	10042
	男 女	24098	18367	1271	22858	18327	469	3359	1081	3629	2047	4633	33807	4890	2640	24803	6188	10042

說明 1, 本表係根據各監獄年報填載。

2, 若將入犯入監前職業細加比較, 則農業6568人, (男女合計以下同) 佔總數百分之25, 工業5286人, 佔總數百分之20, 商業3684人, 佔總數百分之14, 礦業26人, 佔總數百分之0.1, 交通運輸514人, 佔總數百分之1.9, 公務885人, 佔總數百分之3.4, 自由職業427人, 佔總數百分之1.7, 人事服務2128人, 佔總數百分之8.1, 其他162人, 佔總數百分之0.6, 無業6618人, 佔總數百分之25.2, 就中以農業為最多, 以礦業為最少, 前者因中國農業人較眾, 後者因是項事業, 尚未發達故也, 至於資產一項, 若加比較, 自以無資產17851為最多, 推原其故, 實以資產為吾人生活之必需, 資產一缺乏, 則生活問題不能解決, 因之作姦犯科, 在所不免, 古人所謂無恆產者無恆心也, 其人數之多宜矣。

3, 二十四年度表稿於付印時適值戰事發生為京華印書館遺失, 因之本年度最近三年度總計之比較, 無該年度數目。

人犯入監前職業及其資產 (2)

罪名	性別	人數	業										產			未詳		
			農	工	商	礦	交通運輸	公	自由職業	人事服務	其他	詳	有資產	稍有資產	無資產			
刑	鴉片	男	1512	42	639	76	3	22	6	38	84	—	233	—	135	59	779	—
		女	376	6	58	21	—	—	—	—	—	—	234	—	15	6	291	—
	賭博	男	832	277	154	92	1	—	95	6	55	—	9	—	15	17	644	—
		女	61	8	7	—	—	—	1	2	1	—	42	—	—	1	41	—
	殺人	男	1196	437	396	210	—	3	5	—	10	—	135	—	7	46	655	—
		女	107	23	26	10	—	—	—	—	29	—	15	—	10	3	65	—
	傷害	男	3427	1238	909	531	—	24	124	3	223	3	305	—	330	82	2276	—
		女	368	108	62	33	—	—	—	—	43	—	122	—	18	5	286	—
	墮胎	男	—	—	—	—	—	—	—	—	—	—	—	—	—	—	—	—
		女	7	—	—	—	—	—	—	—	1	2	4	—	—	—	5	—
遺棄	男	7	—	—	1	—	—	1	—	2	—	—	—	—	—	—	—	
	女	2	—	—	—	—	—	—	—	1	—	—	—	—	—	—	—	
妨害自由	男	431	122	117	50	—	1	26	0	3	—	78	—	1	10	311	—	
	女	71	13	5	1	—	—	2	—	26	—	24	—	0	4	23	—	
妨害名譽及信用	男	10	—	—	2	—	—	1	—	1	—	—	—	—	—	—	—	
	女	1	—	—	—	—	—	—	—	—	—	1	—	—	—	—	—	
竊盜	男	9390	2244	1414	1099	9	372	—	—	90	1	332	—	—	193	745	—	
	女	154	30	84	—	—	1	1	—	24	—	—	—	—	10	5	—	
搶奪強盜及海盜	男	1203	178	107	322	—	14	—	—	100	1	472	—	18	44	56	—	
	女	27	1	2	—	—	1	—	—	5	—	17	—	—	—	2	—	
侵佔	男	469	98	102	71	—	—	47	2	15	—	111	—	—	19	25	—	
	女	14	—	2	—	—	—	—	—	5	—	7	—	—	—	—	—	
詐欺及背信	男	851	200	155	298	—	—	27	—	33	2	99	—	70	27	49	—	
	女	118	2	4	—	—	—	—	—	61	—	44	—	1	3	6	—	
恐嚇	男	465	47	32	177	—	—	96	0	39	—	60	—	6	13	26	—	
	女	25	1	7	1	—	—	—	—	4	—	10	—	—	—	2	—	
贓物	男	269	31	28	76	—	—	3	7	49	—	72	—	4	3	19	—	
	女	27	—	—	—	—	—	—	—	27	—	—	—	—	—	21	—	
犯	毀棄損壞	男	63	20	5	8	—	—	—	—	—	15	—	—	—	—	—	
		女	6	—	1	—	—	—	—	—	—	—	5	—	—	—	—	
特別法犯	私鹽	男	161	—	—	85	—	48	6	—	—	2	20	—	24	47	50	—
		女	1	—	—	1	—	—	—	—	—	—	—	—	—	—	1	—
	危害國民治安	男	72	—	—	3	—	—	62	4	—	3	—	—	30	2	40	—
		女	4	—	—	—	—	—	—	2	—	—	2	—	—	2	2	—
	禁煙禁條毒例	男	731	252	186	93	—	—	4	52	60	—	84	—	52	129	550	—
		女	150	19	17	2	—	—	—	2	33	—	77	—	8	42	100	—
	禁煙禁條	男	184	20	56	—	—	—	—	11	10	—	87	—	20	43	121	—
		女	2	—	—	—	—	—	—	—	—	—	2	—	—	2	—	—

人犯入監前職業及其資產 (2)

罪名	性別	人數	職業											資產			未詳		
			農	工	商	礦	交通運輸	公務	自由職業	人事服務	其他	無業	未詳	有資產	稍有資產	無資產			
特別法犯	革命	男	167	33	20	8	—	—	—	—	—	22	—	84	—	21	39	107	—
		女	2	—	—	—	—	—	—	—	—	—	—	2	—	—	—	2	—
其他		男	273	86	54	60	—	—	4	—	7	—	62	—	21	82	170	—	
		女	—	—	—	—	—	—	—	—	—	—	—	—	—	—	—	—	—
最近二年度	二十三年度	男	113673	18523	22858	18327	469	3359	1081	3629	2047	4683	3807	4890	2640	24803	76188	10042	
		女	13208	1271	1314	650	5	44	10	219	433	424	7802	1036	233	2889	8693	1393	
	本年度	男	24098	6164	4878	3562	26	512	851	408	1798	150	5719	—	1413	6338	16347	—	
		女	2200	404	408	122	—	2	4	19	330	12	899	—	107	589	1504	—	

說 明

本表係根據各監獄年報填載，其說明已詳於第一表，茲不贅。

人 犯 入 監 時 年 齡 (1)

監 獄	性 別	人 數	年 齡										未 詳			
			十 四 歲 至	十 六 歲	十 七 歲 至	二 十 歲	二 十 一 歲	至 三 十 歲	三 十 一 歲	至 四 十 歲	四 十 一 歲	至 五 十 歲		五 十 一 歲	至 六 十 歲	六 十 一 歲
滬 計	男	24098	138	1432	9226	7851	3732	1401	286	32	—	—				
	女	2200	5	164	521	656	505	266	126	16	1	—				
江 蘇 計	男	4224	17	271	1832	1390	544	149	21	—	—					
	女	459	—	18	111	176	103	35	16	—	—					
直轄第二監獄	男	537	—	13	252	209	52	10	1	—	—					
	女	274	—	11	61	102	66	24	10	—	—					
第一監獄	男	552	3	35	257	163	64	23	7	—	—					
	女	34	—	1	9	12	6	4	2	—	—					
第三監獄	男	586	1	23	220	194	114	31	3	—	—					
	女	—	—	—	—	—	—	—	—	—	—					
第七監獄	男	19	—	—	8	6	2	—	1	—	—					
	女	1	—	—	—	1	—	—	—	—	—					
上海第二特種監獄	男	2530	13	200	1095	818	312	83	9	—	—					
	女	150	—	6	41	61	31	7	4	—	—					
浙 江 計	男	3656	33	197	1073	1292	765	247	46	3	—					
	女	337	—	17	85	96	76	43	18	2	—					
第一監獄	男	1579	17	89	394	593	367	102	16	1	—					
	女	192	—	12	43	53	43	26	14	1	—					
第二監獄	男	1218	14	87	436	405	195	63	16	2	—					
	女	66	—	2	22	19	16	5	2	—	—					
第三監獄	男	235	1	7	88	68	53	16	2	—	—					
	女	21	—	—	5	7	3	6	—	—	—					
第四監獄	男	323	—	4	63	111	94	46	5	—	—					
	女	20	—	—	7	8	4	1	—	—	—					
第五監獄	男	301	1	10	92	115	56	20	7	—	—					
	女	38	—	3	8	9	10	5	2	1	—					
安 徽 計	男	1199	2	46	309	416	265	128	41	1	—					
	女	155	—	5	20	44	44	24	15	3	—					
第一監獄	男	253	—	12	74	92	59	18	8	1	—					
	女	34	—	3	4	8	9	4	3	3	—					
第一監獄懷寧分監	男	78	—	1	12	22	21	17	5	—	—					
	女	—	—	—	—	—	—	—	—	—	—					
第二監獄	男	414	1	14	98	162	89	42	8	—	—					
	女	81	—	—	7	20	28	17	9	—	—					
第三監獄	男	165	—	16	37	29	41	27	15	—	—					
	女	11	—	1	3	4	2	1	—	—	—					
第三監獄鳳陽分監	男	287	1	3	79	111	64	24	5	—	—					
	女	29	—	1	6	12	5	2	3	—	—					

入 犯 入 監 時 年 齡 (1)

監 獄	性 別	人 數	年 齡											未 詳			
			十 四 歲 至	十 六 歲 至	十 七 歲 至	二 十 歲	二 十 一 歲	二 十 五 歲	三 十 一 歲	三 十 四 歲	四 十 一 歲	五 十 歲	五 十 一 歲		五 十 六 歲	六 十 一 歲	七 十 歲
江 西	計	男	1025	5	28	366	338	166	90	26	5	—	—				
		女	128	—	1	27	42	38	17	3	—	—	—				
第 一 監 獄	男	63	1	13	236	228	124	68	20	3	—	—					
	女	92	—	1	19	29	29	12	2	—	—	—					
第 二 監 獄	男	332	5	15	150	110	42	22	6	2	—	—					
	女	34	—	—	8	13	9	5	1	—	—	—					
湖 北	計	男	1762	15	119	685	566	252	97	25	3	—	—				
		女	169	2	7	37	51	40	21	10	—	1	—				
第 一 監 獄	男	772	1	23	302	264	124	45	12	1	—	—					
	女	72	—	1	15	24	17	10	4	—	1	—					
第 二 監 獄	男	468	—	—	181	192	67	23	4	1	—	—					
	女	64	2	5	17	19	13	7	1	—	—	—					
第 三 監 獄	男	311	1	11	33	113	61	29	9	1	—	—					
	女	33	—	1	5	8	10	4	5	—	—	—					
少 年 監 獄	男	211	13	85	113	—	—	—	—	—	—	—					
	女	—	—	—	—	—	—	—	—	—	—	—					
湖 南	計	男	345	4	12	143	113	44	23	6	—	—	—				
		女	48	—	4	25	12	5	1	—	1	—	—				
第 一 監 獄	男	345	4	12	143	113	44	23	6	—	—	—					
	女	48	—	4	25	12	5	1	—	1	—	—					
四 川	計	男	543	8	41	277	134	58	22	2	1	—	—				
		女	73	—	4	23	15	16	12	3	—	—	—				
第 一 監 獄	男	543	8	41	277	134	58	22	2	1	—	—					
	女	73	—	4	23	15	16	12	3	—	—	—					
河 南	計	男	775	5	40	275	229	154	59	11	2	—	—				
		女	99	—	3	23	23	30	14	5	1	—	—				
第 一 監 獄	男	358	3	19	124	100	77	29	5	1	—	—					
	女	47	—	2	11	9	14	7	4	—	—	—					
第 二 監 獄	男	202	2	11	60	66	37	21	4	1	—	—					
	女	43	—	—	11	13	14	3	1	1	—	—					
洛 陽 監 獄	男	215	—	10	91	63	40	9	2	—	—	—					
	女	9	—	1	1	1	2	4	—	—	—	—					
山 東	計	男	2662	3	110	957	856	445	228	52	11	—	—				
		女	254	—	7	64	74	61	37	10	1	—	—				

人犯入監時年齡 (1)

監獄	性別	人數	年 齡										
			十四歲至十六歲	十七歲至二十歲	二十一歲至三十歲	三十一歲至四十歲	四十一歲至五十歲	五十一歲至六十歲	六十一歲至七十歲	七十一歲至八十歲	八十歲以上	未詳	
第五監獄	男	249	—	16	114	74	30	12	3	—	—	—	
	女	2	—	—	1	1	—	—	—	—	—		
第六監獄	男	374	—	5	34	170	137	18	7	3	—		
	女	61	—	—	3	31	18	1	6	2	—		
陝西計	男	470	3	45	230	110	46	31	5	—	—		
	女	21	—	1	7	2	6	5	—	—	—		
第一監獄	男	243	—	25	119	57	23	15	4	—	—		
	女	9	—	—	3	—	3	3	—	—	—		
第二監獄	男	41	—	3	18	9	7	4	—	—	—		
	女	6	—	1	1	1	2	1	—	—	—		
第三監獄	男	68	—	3	35	19	6	4	1	—	—		
	女	2	—	—	1	—	—	1	—	—	—		
第四監獄	男	73	3	12	33	12	7	6	—	—	—		
	女	—	—	—	—	—	—	—	—	—	—		
第五監獄	男	20	—	2	9	7	1	1	—	—	—		
	女	2	—	—	1	—	1	—	—	—	—		
第六監獄	男	28	—	—	16	6	2	1	—	—	—		
	女	2	—	—	1	1	—	—	—	—	—		
甘肅計	男	123	—	6	58	37	17	4	—	1	—		
	女	7	—	3	1	1	—	2	—	—	—		
第一監獄	男	1	—	—	—	1	—	—	—	—	—		
	女	—	—	—	—	—	—	—	—	—	—		
第二監獄	男	46	—	—	18	16	11	1	—	—	—		
	女	4	—	1	—	1	—	2	—	—	—		
第三監獄	男	76	—	6	40	20	6	3	—	1	—		
	女	3	—	2	1	—	—	—	—	—	—		
福建計	男	517	1	27	248	164	50	22	5	—	—		
	女	39	—	1	9	11	9	5	4	—	—		
第一監獄	男	407	1	18	188	135	45	17	3	—	—		
	女	30	—	1	8	5	8	4	4	—	—		
第二監獄	男	110	—	9	60	29	5	5	2	—	—		
	女	9	—	—	1	6	1	1	—	—	—		
廣東計	男	3475	28	345	1666	1038	280	102	15	1	—		
	女	161	—	18	57	44	17	11	12	2	—		
第一監獄	男	3475	28	345	1666	1038	280	102	15	1	—		
	女	16	—	18	57	44	17	11	12	2	—		
廣西計	男	826	7	62	340	223	123	60	11	—	—		
	女	86	2	9	28	17	14	10	5	1	—		

人 犯 入 監 時 年 齡 (1)

監 獄	性 別	人 數	年 齡										未 詳					
			十 四 歲 至	十 六 歲 至	十 七 歲 至	二 十 歲 至	二 十 二 歲 至	三 十 歲 至	三 十 一 歲 至	四 十 歲 至	四 十 一 歲 至	五 十 歲 至		五 十 一 歲 至	六 十 歲 至	六 十 一 歲 至	七 十 歲 至	七 十 一 歲 至
第 一 監 獄	男	314	2	29	124	80	55	21	3	—	—	—	—	—	—	—	—	—
	女	30	2	5	9	7	5	1	1	—	—	—	—	—	—	—	—	—
第 二 監 獄	男	309	4	15	143	78	33	23	3	—	—	—	—	—	—	—	—	
	女	36	—	2	8	7	7	8	4	—	—	—	—	—	—	—	—	
第 三 監 獄	男	203	1	8	73	65	35	16	5	—	—	—	—	—	—	—	—	
	女	20	—	2	11	3	2	1	—	—	—	—	—	—	—	—	—	
貴 州 計	男	67	1	7	31	13	11	3	1	—	—	—	—	—	—	—	—	
	女	13	—	2	5	2	2	1	1	—	—	—	—	—	—	—	—	
第 一 監 獄	男	67	1	7	31	13	11	3	1	—	—	—	—	—	—	—	—	
	女	13	—	2	5	2	2	1	1	—	—	—	—	—	—	—	—	
雲 南 計	男	31	1	2	11	14	2	—	1	—	—	—	—	—	—	—	—	
	女	13	—	2	2	8	1	—	—	—	—	—	—	—	—	—	—	
第 一 監 獄	男	31	1	2	11	14	2	—	1	—	—	—	—	—	—	—	—	
	女	13	—	2	2	8	1	—	—	—	—	—	—	—	—	—	—	
察 哈 爾 計	男	135	—	—	41	50	39	3	2	—	—	—	—	—	—	—	—	
	女	7	—	—	2	1	3	1	—	—	—	—	—	—	—	—	—	
第 一 監 獄	男	135	—	—	41	50	39	3	2	—	—	—	—	—	—	—	—	
	女	7	—	—	2	1	3	1	—	—	—	—	—	—	—	—	—	
綏 遠 計	男	201	—	2	53	89	49	8	—	—	—	—	—	—	—	—	—	
	女	3	—	—	2	1	—	—	—	—	—	—	—	—	—	—	—	
第 一 監 獄	男	210	—	2	53	89	49	8	—	—	—	—	—	—	—	—	—	
	女	3	—	—	2	1	—	—	—	—	—	—	—	—	—	—	—	
綏 夏 計	男	82	—	3	32	27	13	7	—	—	—	—	—	—	—	—	—	
	女	1	—	—	—	—	—	1	—	—	—	—	—	—	—	—	—	
第 一 監 獄	男	82	—	3	32	27	13	7	—	—	—	—	—	—	—	—	—	
	女	1	—	—	—	—	—	1	—	—	—	—	—	—	—	—	—	
最近二年總度計	二十三年度	男	113673	385	5299	33608	38832	23810	7802	1592	270	26	2049					
	女	13208	20	458	3169	4392	3196	1257	243	52	11	410						
	本 年 度	男	24098	138	1432	92.6	7851	3732	1401	286	32	—	—					
	女	2200	5	104	521	656	505	266	126	16	1	—						

說 明

1. 本表係根據各監獄年報填載。
2. 若將人犯年齡比較，則十四歲至十六歲143，(男女合計以下同)佔總數百分之.54，十七歲至二十歲1536人佔總數百分之5.84，二十一歲至三十歲9747人，佔總數百分之37.06，三十一歲至四十歲8507人，佔總數百分之32.35，四十一歲至五十歲4237人，佔總數百分之16.12，五十一歲至六十歲1667人，佔總數百分之6.34，六十一歲至七十歲412人佔總數百分之1.57，七十一歲至八十歲48人，佔總數百分之.18，八十一歲1人，尚不及總數百分之.01，就中以二十一歲至三十歲及三十一歲至四十歲所佔成分為最大，推原其故，實以是項年齡之人，血氣方剛，意志未定，其因環境關係，或律已不嚴，以致觸犯刑章者，較諸其他年齡之人為衆，觀乎本表第二表傷害及竊盜兩罪，是項年齡之人竟有10129之多，(兩項男女合計)1.可知矣。
3. 二十四年度表稿，於付印時，適值戰事發生，為京華印書館遺失，故本表最近三年度總計比較之一欄，無該年度數目。

人 犯 入 監 時 年 齡 (2)

罪 名	男 女 別	年 齡										未 詳	
		人 數	十 四 歲 至 十 六 歲	十 七 歲 至 二十 歲	二十 一 歲 至 三十 歲	三 十 一 歲 至 四十 歲	四 十 一 歲 至 五十 歲	五 十 一 歲 至 六十 歲	六 十 一 歲 至 七十 歲	七 十 一 歲 至 八十 歲	以 上		
刑	鴉片	男	1512	—	213	50	510	424	310	—	5	—	—
		女	376	—	1	83	121	41	55	69	6	—	—
	賭博	男	832	—	2	428	228	165	9	—	—	—	—
		女	61	—	—	23	22	13	3	—	—	—	—
	殺人	男	1196	11	89	198	289	418	131	60	—	—	—
		女	107	—	6	32	—	63	4	2	—	—	—
	傷害	男	3427	30	57	1611	961	461	222	84	1	—	—
		女	368	3	24	31	107	139	57	7	—	—	—
	墮胎	男	—	—	—	—	—	—	—	—	—	—	—
		女	7	—	—	—	—	4	2	—	—	1	—
法	遺棄	男	7	—	—	—	7	—	—	—	—	—	—
		女	7	—	—	—	1	—	—	—	—	—	—
	妨害自由	男	431	—	50	168	72	55	79	7	—	—	—
		女	71	—	1	22	—	38	8	2	—	—	—
	妨害名譽及信用	男	10	—	—	4	5	—	1	—	—	—	—
		女	1	—	—	—	—	1	—	—	—	—	—
	妨害聽密	男	—	—	—	—	—	—	—	—	—	—	—
		女	—	—	—	—	—	—	—	—	—	—	—
	竊盜	男	9390	46	551	4094	3267	1363	50	—	14	—	—
		女	154	1	10	10	48	60	19	5	1	—	—
犯	搶奪強盜及海盜	男	1203	7	51	289	677	—	175	—	—	—	—
		女	27	1	—	5	7	8	—	1	5	—	—
	侵佔	男	469	—	26	140	199	61	32	11	—	—	—
		女	14	—	1	2	7	3	1	—	—	—	—
	詐欺背信及重利	男	851	—	9	420	287	100	24	11	—	—	—
		女	118	—	14	8	62	5	29	—	—	—	—
	恐嚇及贖人贖贖	男	465	—	122	129	92	74	31	17	—	—	—
		女	25	—	—	15	6	—	3	1	—	—	—
	贓物	男	269	—	16	74	77	65	37	—	—	—	—
		女	27	—	—	7	9	4	5	2	—	—	—
特 別	毀棄損壞	男	63	—	3	32	17	8	3	—	—	—	—
		女	6	—	—	2	3	1	—	—	—	—	—
	私鹽治罪法	男	161	—	—	80	72	—	9	—	—	—	—
		女	1	—	—	—	1	—	—	—	—	—	—
	印花稅法	男	—	—	—	—	—	—	—	—	—	—	—
	女	—	—	—	—	—	—	—	—	—	—	—	
危害民國緊急治罪法	男	72	—	—	31	6	15	20	—	—	—	—	
	女	4	—	—	4	—	—	—	—	—	—	—	
禁煙禁毒治罪暫行條例	男	751	—	92	419	97	70	46	3	4	—	—	
	女	150	—	28	6	47	24	14	25	4	—	—	

人 犯 入 監 時 年 齡 (2)

罪 名	男 女 別	人 數	年 齡										未 詳	
			十四歲至	十六歲至	十七歲至	二十歲至	二十一歲至	二十三歲至	三十一歲至	四十歲至	五十一歲至	六十歲至		七十歲至
法 律 治 盜 匪 暫 行 條 例	男	184	—	—	—	105	81	—	—	—	—	—	—	—
	女	2	—	—	—	1	1	—	—	—	—	—	—	
	男	167	—	—	—	88	78	1	—	—	—	—	—	
	女	2	—	—	—	2	—	—	—	—	—	—	—	
陸 海 空 軍 刑 法	男	273	12	2	—	142	87	30	—	—	—	—	—	
	女	—	—	—	—	—	—	—	—	—	—	—	—	
	男	—	—	—	—	—	—	—	—	—	—	—	—	
	女	—	—	—	—	—	—	—	—	—	—	—	—	
其 他	男	113673	385	5299	33608	38832	23810	7802	1592	270	26	2049		
	女	13208	2	458	3169	4392	4196	1257	243	52	11	410		
	男	24098	138	1432	9226	7851	3732	1401	286	32	—	—		
	女	2200	5	104	521	656	505	266	126	16	1	—		
最近每二年總度計	二 十 三 年 度													
本 年 度														

說 明 ；

本表根據各監獄年報填載，其說明已詳於第一表，茲不贅。

人 犯 出 監 時 教 育 程 度 (1)

監 獄	人 數		出 監 時 教 育 程 度																		
			小 學 一 年 程 度		小 學 二 年 程 度		小 學 三 年 程 度		小 學 四 年 程 度		小 學 五 年 程 度		小 學 六 年 程 度		初 程 中 度		高 程 中 度		高 中 以 上 程 度		
	男	女	男	女	男	女	男	女	男	女	男	女	男	女	男	女	男	女	男	女	
總 計	17028	1687	4776	726	3385	257	2061	136	2126	771	477	45	425	29	619	12	166	4	65	1	
江 蘇	計	2532	227	372	126	435	49	296	20	545	16	375	7	339	3	94	3	25	2	7	1
	直 轄 第 二 監 獄	103	86	34	65	18	14	15	2	11	1	3	2	12	—	6	—	2	1	2	—
	第 一 監 獄	693	44	69	16	120	9	135	2	146	6	63	3	32	3	13	3	7	—	4	1
	第 三 監 獄	262	—	124	—	41	—	25	—	25	—	18	—	9	—	6	—	2	—	1	—
	第 七 監 獄	37	—	25	—	5	—	—	—	1	—	3	—	—	—	1	—	—	—	—	—
	上 海 第 二 特 區 監 獄	1578	95	139	4	21	24	20	16	362	9	288	2	279	—	63	—	11	—	—	—
浙 江	計	2713	221	812	120	524	5	340	26	308	17	202	10	204	6	146	3	5	—	2	—
	第 一 監 獄	1460	165	569	95	191	22	246	16	128	13	100	10	97	6	124	3	3	—	2	—
	第 二 監 獄	624	32	126	17	155	7	137	7	106	1	48	—	58	—	7	—	—	—	—	—
	第 三 監 獄	229	—	37	—	62	—	51	—	45	—	18	—	9	—	2	—	—	—	—	—
	第 四 監 獄	131	—	33	—	47	—	22	—	11	—	10	—	8	—	—	—	—	—	—	—
	第 五 監 獄	269	24	53	8	69	10	50	3	24	3	24	—	32	—	13	—	2	—	—	—
安 徽	計	646	53	211	20	171	7	67	10	57	5	39	6	46	4	29	1	18	—	8	—
	第 一 監 獄	220	2	42	—	81	—	31	1	26	—	13	—	18	—	6	1	2	—	1	—
	第 二 監 獄	276	44	73	13	56	7	29	9	30	5	25	6	21	4	22	—	15	—	5	—
	第 三 監 獄	93	—	58	—	26	—	6	—	—	—	—	—	2	—	—	—	—	—	1	—
	第 三 監 獄 鳳 陽 分 監	57	7	38	7	8	—	1	—	1	—	1	—	5	—	1	—	1	—	1	—
江 西	計	994	88	273	27	211	29	185	22	133	6	60	3	29	1	8	—	4	—	1	—
	第 一 監 獄	683	77	182	20	165	26	152	21	113	6	48	3	16	1	4	—	2	—	1	—
	第 二 監 獄	221	11	91	7	46	3	33	1	20	—	12	—	13	—	4	—	2	—	—	—
湖 北	計	1315	124	391	72	307	20	190	10	159	7	84	6	89	3	74	4	15	2	6	—
	第 一 監 獄	512	57	149	46	112	6	43	—	43	—	28	—	50	—	66	3	15	2	6	—
	第 二 監 獄	624	67	190	26	155	14	108	10	90	7	45	6	33	3	3	1	—	—	—	—
	第 三 監 獄	90	—	30	—	14	—	17	—	10	—	8	—	6	—	5	—	—	—	—	—
	第 少 年 監 獄	89	—	22	—	26	—	22	—	16	—	3	—	—	—	—	—	—	—	—	—
湖 南	計	59	9	19	4	15	4	5	—	7	1	5	—	6	—	2	—	—	—	—	—
	第 一 監 獄	59	9	19	4	15	4	5	—	7	1	5	—	6	—	2	—	—	—	—	—
四 川	計	361	59	73	19	71	15	56	13	6	4	47	3	71	5	28	—	6	—	3	—
	第 一 監 獄	361	59	73	19	71	15	56	13	64	4	47	3	71	5	28	—	6	—	3	—

人 犯 出 監 時 教 育 程 度 (1)

監 獄	人 數	出 監 時 教 育 程 度																			
		小 學 一 年 程 度		小 學 二 年 程 度		小 學 三 年 程 度		小 學 四 年 程 度		小 學 五 年 程 度		小 學 六 年 程 度		初 程 中 度		高 程 中 度		高 中 以 上 程 度			
		男	女	男	女	男	女	男	女	男	女	男	女	男	女	男	女	男	女		
甘 肅	計	129	15	18	14	38	1	42	—	14	—	7	—	4	—	5	—	—	—	1	—
	第 一 監 獄	24	8	6	8	4	—	3	—	2	—	4	—	2	—	2	—	—	—	—	—
	第 二 監 獄	75	6	—	5	28	1	37	—	10	—	—	—	—	—	—	—	—	—	—	—
	第 三 監 獄	30	1	12	1	6	—	2	—	2	—	3	—	2	—	3	—	—	—	—	—
福 建	計	231	27	149	27	46	—	50	—	16	—	9	—	5	—	5	—	1	—	—	—
	第 一 監 獄	232	27	136	27	31	—	38	—	11	—	4	—	2	—	1	—	1	—	—	—
	第 二 監 獄	49	—	13	—	7	—	12	—	5	—	5	—	3	—	4	—	—	—	—	—
廣 東	計	3573	137	730	75	945	23	784	20	459	12	373	2	109	—	101	—	53	—	19	—
	第 一 監 獄	3573	137	730	75	945	23	784	20	459	12	373	2	109	—	101	—	53	—	19	—
廣 西	計	308	39	120	33	50	6	52	—	32	—	14	—	28	—	10	—	2	—	—	—
	第 一 監 獄	182	28	84	22	25	6	23	—	10	—	6	—	25	—	8	—	1	—	—	—
	第 二 監 獄	60	—	12	—	19	—	16	—	9	—	3	—	1	—	—	—	—	—	—	—
	第 三 監 獄	66	11	24	11	6	—	13	—	13	—	5	—	2	—	2	—	1	—	—	—
貴 州	計	49	9	11	4	9	1	7	1	8	1	5	—	5	2	2	—	1	—	1	—
	第 一 監 獄	49	9	11	4	9	1	7	1	8	1	5	—	5	2	2	—	1	—	1	—
雲 南	計	16	8	6	6	3	1	2	1	3	—	2	—	—	—	—	—	—	—	—	—
	第 一 監 獄	16	8	6	6	3	1	2	1	3	—	2	—	—	—	—	—	—	—	—	—
察 哈 爾	計	94	4	22	1	25	1	19	—	8	—	6	—	3	—	1	—	—	—	—	—
	第 一 監 獄	84	2	22	1	25	1	19	—	8	—	6	—	3	—	1	—	—	—	—	—
綏 遠	計	99	—	18	—	17	—	15	—	13	—	10	—	11	—	8	—	5	—	2	—
	第 一 監 獄	99	—	18	—	17	—	15	—	13	—	10	—	11	—	8	—	5	—	5	—
甯 夏	計	62	3	30	1	9	2	10	—	6	—	5	—	2	—	—	—	—	—	—	—
	第 一 監 獄	62	3	30	1	9	2	10	—	6	—	5	—	2	—	—	—	—	—	—	—

說 明 1.本表係根據各監獄年報填載
 2.受教育人數男女合計共18315人其中有小學一年程度者5502人佔總數百分之30.04小學二年程度者3842人佔總數百分之20.98小學三年程度者3097人佔總數百分之16.91小學四年程度者2203人佔總數百分之12.03 小學五年程度者1522人佔總數百分之8.31小學六年程度者1282人佔總數百分之6.99初中程度者631人佔總數百分之3.45高中程度者170人佔總數百分之0.93高中以上程度者66人佔總數百分之0.36。
 3.入監人犯有依 刑 罰 規 則 第 四 十 八 條 規 定 免 予 教 育 者 概 不 列 入 表 內 因 之 本 表 總 計 欄 內 所 列 人 數 與 其 他 刑 名 聯 業 資 產 等 表 不 符。

人 犯 出 監 時 教 育 程 度 (2)

入 育 監 程 時 度	人 數		出 監 時 教 育 程 度																	
			小 學 一 年 程 度		小 學 二 年 程 度		小 學 三 年 程 度		小 學 四 年 程 度		小 學 五 年 程 度		小 學 六 年 程 度		初 中 程 度		高 中 程 度		高 中 以 上 程 度	
	男	女	男	女	男	女	男	女	男	女	男	女	男	女	男	女	男	女	男	女
總 計	17023	1287	4776	726	3585	257	2961	136	2126	77	1477	45	1253	29	619	12	166	4	65	1
不 識 字	4306	929	3625	713	513	177	118	31	46	2	4	—	—	—	—	—	—	—	—	—
小 學 一 年 程 度	3827	190	1151	7	1769	71	689	83	193	27	40	2	1	—	—	—	—	—	—	—
小 學 二 年 程 度	3317	79	—	—	1305	9	1346	20	466	28	190	21	12	1	—	—	—	—	—	—
小 學 三 年 程 度	2530	45	—	—	—	—	814	2	1114	19	492	16	10	8	1	—	—	—	—	—
小 學 四 年 程 度	1099	16	—	—	—	—	—	—	317	1	416	4	362	11	4	—	—	—	—	—
小 學 五 年 程 度	894	10	—	—	—	—	—	—	—	—	335	2	521	7	38	1	—	—	—	—
小 學 六 年 程 度	539	7	—	—	—	—	—	—	—	—	—	—	246	2	289	5	2	—	—	—
初 中 程 度	328	8	—	—	—	—	—	—	—	—	—	—	—	—	287	6	41	2	—	—
高 中 程 度	129	2	—	—	—	—	—	—	—	—	—	—	—	—	—	—	123	2	6	—
高 中 以 上 程 度	59	1	—	—	—	—	—	—	—	—	—	—	—	—	—	—	—	—	59	1

說 明 1. 本表係根據各監獄年報填載。

2. 入監時教育程度，往往有與出監時教育程度相同者，何也，各監犯所科之刑期，長短不一，期長者固可以深學，期短者，每有授課未久，即行出監，亦有年級較高之人，因程度參差於出監時仍降原級補習者。此出入監教育程度相同之理由也，其餘說明，已詳於第一表，茲不贅。

人 犯 疾 病 死 亡 (1)

監 獄	性 別	人 數	疾 病			死 亡		
			計	傳 染 病	非 傳 染 病	計	病 死	變 死
總 計	男	11723	10768	2184	8584	955	950	5
	女	1590	1546	295	1251	53	53	—
江 蘇	計	2602	2425	786	1639	177	177	—
		634	616	166	450	18	18	—
直 轄 第 一 監 獄	男	184	176	37	133	8	8	—
	女	113	98	13	80	15	15	—
第 一 監 獄	男	878	856	269	587	22	22	—
	女	481	480	139	341	1	1	—
第 三 監 獄	男	779	651	286	365	128	128	—
	女	—	—	—	—	—	—	—
第 七 監 獄	男	35	32	12	20	3	3	—
	女	7	6	1	5	1	1	—
上 海 第 二 特 區 監 獄	男	726	710	182	528	16	16	—
	女	33	32	8	24	1	1	—
浙 江	計	1252	1156	362	794	96	95	1
		111	106	32	74	5	5	—
第 一 監 獄	男	153	139	5	134	14	13	1
	女	15	15	—	15	—	—	—
第 二 監 獄	男	530	511	226	285	19	19	—
	女	25	24	13	11	1	1	—
第 三 監 獄	男	210	177	—	177	33	33	—
	女	18	15	—	15	3	3	—
第 四 監 獄	男	123	115	44	71	8	8	—
	女	23	23	9	14	—	—	—
第 五 監 獄	男	236	214	87	127	22	22	—
	女	30	29	10	19	1	1	—
安 徽	計	892	846	59	787	46	46	—
		47	43	6	37	4	4	—
第 一 監 獄	男	70	49	—	49	21	21	—
	女	15	15	—	15	—	—	—
第 一 監 獄 懷 寧 分 監	男	27	26	7	19	1	1	—
	女	—	—	—	—	—	—	—
第 二 監 獄	男	222	224	45	179	8	8	—
	女	14	11	2	9	3	3	—
第 三 監 獄	男	502	498	—	498	4	4	—
	女	2	2	—	2	—	—	—

人 犯 疾 病 死 亡 (1)

監 獄	性 別	人 數	疾 病			死 亡		
			計	傳 染 病	非 傳 染 病	計	病 死	變 死
江 西	男	61	49	7	42	12	12	—
		15	15	4	11	1	1	—
	女	666	647	6	641	19	19	—
		42	41	—	41	1	1	—
湖 北	男	446	434	—	434	12	12	—
		19	18	—	18	1	1	—
	女	220	213	6	207	7	7	—
		23	23	—	23	—	—	—
湖 南	男	586	524	116	408	62	62	—
		26	24	4	20	2	2	—
	女	196	177	14	163	19	19	—
		14	13	1	12	1	1	—
	男	228	200	60	131	28	28	—
		8	7	3	4	1	1	—
	女	119	107	14	93	12	12	—
		4	4	—	4	—	—	—
	男	43	40	19	21	3	3	—
		—	—	—	—	—	—	—
湖 南	男	289	248	56	192	41	41	—
		85	79	9	70	6	6	—
	女	289	248	56	192	41	41	—
		85	79	9	70	6	6	—
四 川	男	180	173	—	173	7	7	—
		49	49	—	49	—	—	—
	女	180	173	—	173	7	7	—
		49	49	—	49	—	—	—
河 南	男	243	214	13	201	29	29	—
		24	20	2	18	4	4	—
	女	186	182	11	171	4	4	—
		15	14	1	13	1	1	—
	男	28	26	1	25	2	2	—
		8	6	1	5	2	2	—
女	29	6	1	5	23	23	—	
	1	—	—	—	1	1	—	

人 犯 疾 病 死 亡 (續)

監 獄	性 別	人 數	疾 病			死		亡
			計	傳 染 病	非 傳 染 病	計	病 死	變 死
山 東	男	1102	1040	175	865	62	60	2
	女	211	209	8	261	2	2	—
第 一 監 獄	男	103	93	45	48	10	10	—
	女	—	—	—	—	—	—	—
第 一 監 獄 歷 城 分 監	男	21	15	—	15	6	6	—
	女	—	—	—	—	—	—	—
第 一 監 獄 章 邱 分 監	男	16	13	—	13	2	2	—
	女	—	—	—	—	—	—	—
第 一 監 獄 博 縣 分 監	男	42	37	—	37	5	5	—
	女	16	15	—	15	—	—	—
第 一 監 獄 泰 安 分 監	男	70	68	—	68	2	2	—
	女	13	12	—	12	1	1	—
第 二 監 獄	男	133	123	60	63	10	10	—
	女	19	19	7	12	—	—	—
第 二 監 獄 濮 陽 分 監	男	28	28	—	28	—	—	—
	女	2	2	—	2	—	—	—
第 三 監 獄	男	19	11	—	11	7	6	1
	女	3	2	—	2	1	1	—
第 三 監 獄 臨 沂 分 監	男	165	164	—	164	1	1	—
	女	50	50	—	50	—	—	—
第 三 監 獄 濰 縣 分 監	男	29	29	17	12	—	—	—
	女	2	2	1	1	—	—	—
第 四 監 獄	男	44	41	—	41	3	3	—
	女	—	—	—	—	—	—	—
第 五 監 獄	男	62	55	25	30	7	6	1
	女	1	1	—	1	—	—	—
青 島 地 方 法 院 監 獄	男	251	546	—	246	5	5	—
	女	106	106	—	106	—	—	—
少 年 監 獄	男	121	117	28	89	4	4	—
	女	—	—	—	—	—	—	—
山 西	男	1224	1039	217	822	185	184	1
	女	108	105	10	95	3	3	—
第 一 監 獄	男	310	250	25	225	60	59	1
	女	25	24	—	24	1	1	—
第 二 監 獄	男	280	252	147	105	28	28	—
	女	32	32	6	26	—	—	—
第 三 監 獄	男	244	233	13	220	11	11	—
	女	12	11	—	11	1	1	—

人 犯 疾 病 死 亡 (1)

監 獄	性 別	人 數	疾 病			死 亡		
			計	傳 染 病	非 傳 染 病	計	病 死	癩 死
第 四 監 獄	男	65	58	—	58	7	7	—
	女	4	4	—	4	—	—	—
第 五 監 獄	男	78	36	—	36	42	42	—
	女	—	—	—	—	—	—	—
第 六 監 獄	男	247	210	32	178	37	37	—
	女	36	35	4	31	1	1	—
陝 西 計	男	738	716	131	585	22	22	—
	女	28	28	8	20	—	—	—
第 一 監 獄	男	100	90	50	40	10	10	—
	女	10	10	7	3	—	—	—
第 二 監 獄	男	193	193	36	157	—	—	—
	女	5	5	—	5	—	—	—
第 三 監 獄	男	58	55	20	35	3	3	—
	女	7	7	—	7	—	—	—
第 四 監 獄	男	292	284	—	284	8	8	—
	女	—	—	—	—	—	—	—
第 五 監 獄	男	82	81	20	61	1	—	—
	女	5	5	—	—	—	—	—
第 六 監 獄	男	13	13	5	3	—	—	—
	女	1	1	1	—	—	—	—
甘 肅 計	男	54	51	—	51	3	3	—
	女	1	1	—	1	—	—	—
第 一 監 獄	男	3	—	—	—	3	3	—
	女	—	—	—	—	—	—	—
第 二 監 獄	男	5	5	—	5	—	—	—
	女	—	—	—	—	—	—	—
第 三 監 獄	男	46	46	—	46	—	—	—
	女	1	1	—	1	—	—	—
福 建 計	男	255	244	3	241	11	11	—
	女	9	8	—	8	1	1	—
第 一 監 獄	男	230	226	—	226	4	4	—
	女	5	5	—	5	—	—	—
第 二 監 獄	男	25	18	3	15	7	7	—
	女	4	3	—	3	1	1	—
廣 東 計	男	245	146	5	141	99	99	—
	女	17	15	—	15	2	2	—

人 犯 疾 病 死 亡 (1)

監 獄	性 別	人 數	疾 病			死 亡		
			計	傳 染 病	非 傳 染 病	計	病 死	懸 死
第 一 監 獄	男	245	146	5	141	99	99	—
	女	17	15	—	15	2	2	—
廣 西	計	1057	983	180	803	74	73	1
		112	103	25	83	4	4	—
第 一 監 獄	男	267	233	64	169	34	34	—
	女	60	57	13	44	3	3	—
第 二 監 獄	男	527	501	90	411	26	25	1
	女	39	38	7	31	1	1	—
第 三 監 獄	男	263	249	26	223	14	14	—
	女	13	13	5	8	—	—	—
雲 南	計	180	188	62	126	1	1	—
		78	78	23	55	—	—	—
第 一 監 獄	男	189	188	62	126	1	1	—
	女	78	78	23	55	—	—	—
貴 州	計	9	6	—	6	3	3	—
		6	6	—	6	—	—	—
第 一 監 獄	男	9	6	—	6	3	3	—
	女	6	6	—	6	—	—	—
察 哈 爾	計	82	76	4	72	6	6	—
		7	6	—	6	1	1	—
第 一 監 獄	男	48	42	—	42	6	6	—
	女	7	6	—	6	1	1	—
少 年 監 獄	男	34	34	4	30	—	—	—
	女	—	—	—	—	—	—	—
綏 遠	計	26	18	—	18	8	8	—
		—	—	—	—	—	—	—
第 一 監 獄	男	26	18	—	18	8	8	—
	女	—	—	—	—	—	—	—
寧 夏	計	32	28	9	19	4	4	—
		4	4	2	2	—	—	—
第 一 監 獄	男	32	28	9	19	4	4	—
	女	4	4	2	2	—	—	—

人 犯 疾 病 死 亡 (1)

監 獄	性 別	人 數	疾 病			死 亡		變 死	
			計	傳 染 病	非 傳 染 病	計	病 死		
最 之 近 每 二 年 總 度 計	二 十 三 年 度	男	15133	13346	3049	10797	1287	1274	13
		女	2328	2269	469	1800	59	59	—
	本 年 度	男	11723	10763	2184	8584	955	950	5
		女	1599	1546	295	1251	53	53	—

說 明

1. 本表係根據各監獄年報填載。
2. 二十四年度表稿，於付印時，適值戰事發生，為京華印書館遺失，因之，本表最近三年度總計比較之一欄，無該年度數目。
3. 本年度若與二十三年度比較，則本年度加入統計之監獄，比二十三年度（64監）多3監，而疾病人數，（男女合計）則少3801人，死亡人數，則少338人。
4. 疾病及死亡人數，若與上年留監及本年入監47960人（男女合計以下同）比較，則疾病人數12314人，佔監犯總數百分之25.67，死亡人數1008人，佔監犯總數百分之2.10，此種現象，實以監獄衛生，因經費支絀，未臻完善有以致之也。

人 犯 疾 病 死 亡 表 (2)

年 齡	性 別	人 數	疾 病			死 亡			
			計	傳 染 病	非 傳 染 病	計	病 死	變 死	
總 計	男	11723	10763	2184	8584	955	950	5	
	女	1519	1546	295	1251	53	53	—	
十四歲至十六歲	男	63	54	7	47	9	8	1	
	女	22	19	3	16	3	3	—	
十七歲至二十歲	男	435	398	30	368	37	37	—	
	女	61	55	4	51	6	6	—	
二十一歲至三十歲	男	3515	3281	544	2737	234	232	2	
	女	511	492	104	388	19	19	—	
三十一歲至四十歲	男	4125	3880	809	3071	245	244	1	
	女	543	523	105	418	20	20	—	
四十一歲至五十歲	男	2270	1980	532	1448	290	290	—	
	女	251	249	66	183	2	2	—	
五十一歲至六十歲	男	1015	915	247	668	100	99	1	
	女	156	156	10	146	—	—	—	
六十一歲至七十歲	男	246	216	13	203	30	30	—	
	女	49	48	2	46	1	1	—	
七十一歲至八十歲	男	51	43	1	42	8	8	—	
	女	6	4	1	3	2	2	—	
八十一歲以上	男	3	1	1	—	2	2	—	
	女	—	—	—	—	—	—	—	
最近每二年總度計	二十三年度	男	15133	13846	3049	10797	1287	1274	13
		女	2328	2269	469	1800	59	59	—
	本 年 度	男	11723	10768	2184	8584	955	950	5
		女	1599	1546	295	1251	53	53	—

說 明 本表係根據各監獄年報填載，其說明已詳於第一表，茲不贅。

人犯假釋及撤銷假釋人數

監 獄	假 釋 人 數									撤 銷	假 釋 人 數	假 釋 人 數	假 釋 人 數	假 釋 人 數	假 釋 人 數	假 釋 人 數	假 釋 人 數	
	共 計	無 期 徒 刑	有 一 年 以 上	二 年 以 上	三 年 以 上	四 年 以 上	五 年 以 上	六 年 以 上	七 年 以 上									十 年 以 上
第 二 監 獄	30	—	—	30	—	—	—	—	—	—	—	—	—	—	—	—	—	—
第 三 監 獄 臨 沂 分 監	22	—	—	22	—	—	—	—	—	—	—	—	1	1	—	—	—	—
第 三 監 獄 滋 陽 出 監	1	1	—	—	—	—	—	—	—	—	—	—	—	—	—	—	—	—
山 西 計	31	1	—	10	11	—	—	—	—	—	—	9	—	—	—	—	—	—
第 一 監 獄	4	1	—	2	—	—	—	—	—	—	—	1	—	—	—	—	—	—
第 二 監 獄	12	—	—	3	1	—	—	—	—	—	—	8	—	—	—	—	—	—
第 六 監 獄	15	—	—	5	10	—	—	—	—	—	—	—	—	—	—	—	—	—
陝 西 計	30	1	5	11	10	2	1	—	—	—	—	—	—	—	—	—	—	—
第 一 監 獄	4	—	—	2	—	1	1	—	—	—	—	—	—	—	—	—	—	—
第 二 監 獄	15	1	—	5	8	1	—	—	—	—	—	—	—	—	—	—	—	—
第 四 監 獄	5	—	—	4	1	—	—	—	—	—	—	—	—	—	—	—	—	—
第 五 監 獄	6	—	5	—	—	—	—	—	—	—	—	—	—	—	—	—	—	—
甘 肅 計	30	—	—	9	11	6	2	2	—	—	—	—	—	—	—	—	—	—
第 二 監 獄	30	—	—	9	11	6	2	2	—	—	—	—	—	—	—	—	—	—
福 建 計	1	—	—	1	—	—	—	—	—	—	—	—	—	—	—	—	—	—
第 一 監 獄	1	—	—	1	—	—	—	—	—	—	—	—	—	—	—	—	—	—
廣 西 計	8	1	—	6	1	—	—	—	—	—	—	—	—	—	—	—	—	—
第 二 監 獄	8	1	—	6	1	—	—	—	—	—	—	—	—	—	—	—	—	—
察 哈 爾 計	18	—	—	6	9	1	—	—	—	—	2	3	3	3	—	—	—	—
第 一 監 獄	15	—	—	4	8	1	—	—	—	—	2	1	1	1	—	—	—	—
少 年 監 獄	3	—	—	2	1	—	—	—	—	—	—	2	2	2	—	—	—	—
綏 遠 計	1	—	—	—	—	1	—	—	—	—	—	—	—	—	—	—	—	—
第 一 監 獄	1	—	—	—	—	1	—	—	—	—	—	—	—	—	—	—	—	—
寧 夏 計	3	—	—	—	—	1	—	—	—	—	1	—	—	—	—	—	—	—
第 一 監 獄	3	—	—	—	—	1	—	—	—	—	1	—	—	—	—	—	—	—

說 明 1.本表係根據各監獄年報填載。
 2.本年度假釋人犯共621人，而撤銷假釋者，只有21人，尚不及假釋總數百分之4，足見假釋以後，多能改過自新，不全更犯刑章或違反保護管束之規則也。
 3.各省監獄，對於本表材料，尚有未及送報者，因之本表總計欄所填人數，與監獄人犯出入人數表內，關於是項填載，略有不符。
 4.本表係二十四年度開始編製，而該年度表稿，又因戰事發生，為京華印書館遺失，因之本表最近年度總計比較之一關，暫付闕如。

監 獄 作 業

監 獄	工 場 數 目	經 費	業 成 品 價 值																		每 日 作 業 男	平 均 人 數 女	每 日 作 業 時 間	純 益 金 額
			共 計	織 緞	染 織	印 刷	藤 竹	編 席	陶 器	油 漆	裱 糊	土 木	雕 刻	鞋 工	裝 訂	農 作	洗 濯	造 紙	牧 畜	其 他				
總 計	462	1,064,702.80	1,088,034.69	72,985.06	320,092.00	67,773.47	37,082.28	15,462.91	3,826.00	3,781.43	15,578.60	26,979.68	27.00	20,140.95	107.00	26,279.52	4,592.60	877.00	2,105.80	470,343.33	11723	368	8	130,250.15
江 蘇 計	37	165,717.10	126,621.30	11,740.00	2,946.90	15,320.00	3,046.00	—	—	—	1,934.00	3,747.90	—	559.00	—	353.00	1,105.60	—	—	85,870.70	940	224	9	13,623.40
直轄第二監獄	7	11,190.16	10,833.60	5,099.00	342.00	497.00	—	—	—	—	—	2,681.00	—	—	—	295.00	560.00	—	—	1,359.60	248	111	9	1,264.90
第一監獄	11	99,522.00	53,237.00	1,674.00	2,604.00	10,313.00	2,447.00	—	—	—	—	—	—	559.00	—	55.00	388.00	—	—	35,197.00	451	5	8	7,122.00
第三監獄	9	52,005.00	51,933.60	2,734.00	—	456.00	599.00	—	—	—	1,934.00	201.00	—	—	—	3.00	74.60	—	—	45,932.00	755	—	8	3,143.00
上海第二特區監獄	10	3,000.00	10,617.10	2,233.00	—	4,054.00	—	—	—	—	—	865.00	—	—	—	—	83.00	—	—	3,382.10	486	5	9	2,093.50
浙 江 計	56	40,998.10	104,522.40	17,927.00	10,787.30	2,309.90	6,386.00	12,002.30	—	—	647.50	3,955.00	27.00	607.00	—	2,276.00	399.90	—	1,250.80	45,946.70	1618	100	820	17,068.00
第一監獄	12	8,000.00	43,226.60	5,225.00	8,887.00	1,840.80	4,165.00	—	—	—	—	2,495.00	27.00	—	—	687.00	350.00	—	102.80	19,147.00	401	33	8	5,128.00
第二監獄	14	10,583.00	16,866.90	4,361.00	359.70	350.50	365.00	7,971.00	—	—	—	616.00	—	165.00	—	—	—	—	401.00	2,277.70	381	13	8	3,060.00
第三監獄	12	9,564.00	9,540.20	2,570.00	24.60	118.60	134.00	—	—	—	—	—	—	210.00	—	51.00	—	—	—	6,428.00	259	22	8	3,766.00
第四監獄	5	7,138.80	9,408.70	4,333.00	1,516.00	—	44.00	1,127.30	—	—	647.50	219.00	—	167.00	—	—	49.90	—	811.00	994.00	220	—	9	2,352.00
第五監獄	13	5,712.30	25,480.00	1,438.00	—	—	1,674.00	2,904.00	—	—	—	625.00	—	65.00	—	1,238.00	—	—	436.00	7,100.00	350	32	8	2,761.00
安 徽 計	37	211,331.00	199,304.50	5,312.00	77,908.00	5,556.00	3,302.00	—	—	2,542.00	—	1,320.00	—	1,719.60	—	308.00	43.00	—	—	100,793.90	645	20	8	11,101.00
第一監獄	8	86,340.00	97,028.00	3,304.00	39,705.00	5,061.00	2,657.90	—	—	—	—	—	—	—	—	109.00	40.00	—	—	46,152.00	—	—	—	—
第一監獄樓寧分監	7	21,307.00	15,700.90	485.00	6,243.00	—	303.00	—	—	407.00	—	—	—	—	—	—	—	—	—	8,262.90	72	5	8	2,301.00
第二監獄	7	92,579.00	34,995.60	1,523.00	25,961.00	495.00	190.00	—	—	1,052.00	—	—	—	1,719.60	—	—	—	—	—	4,055.00	305	15	8	7,816.00
第三監獄	9	11,105.00	51,281.00	—	5,998.00	—	618.00	—	—	1,083.00	—	1,116.00	—	—	—	199.00	3.00	—	—	42,265.00	144	—	7	984.00
第三監獄鳳陽分監	6	—	299.00	—	1.00	—	35.00	—	—	—	—	204.00	—	—	—	—	—	—	—	58.00	124	—	9	—
江 西 計	14	3,499.00	1,617.50	337.00	6.50	263.00	30.00	—	—	—	359.00	52.00	—	21.00	—	301.00	91.00	—	120.00	37.00	395	3	9	5,532.00
第一監獄	10	2,000.00	321.50	—	6.50	263.00	—	—	—	—	—	52.00	—	—	—	—	—	—	—	—	200	—	8	3,945.00
第二監獄	4	1,499.00	1,296.00	337.00	—	—	30.00	—	—	—	359.00	—	—	21.00	—	301.00	91.00	—	120.00	37.00	195	3	10	1,587.00
湖 北 計	32	136,590.00	158,033.00	8,376.00	12,654.00	8,683.00	4,313.00	—	—	—	215.00	2,502.00	—	2,689.00	—	1,949.00	229.00	—	261.00	116,162.00	1723	139	9	29,278.70
第一監獄	9	78,351.00	17,148.00	3,511.00	2,877.90	5,606.00	786.90	—	—	—	—	1,398.00	—	2,175.00	—	564.00	113.00	—	118.00	—	530	39	8	9,180.00
第二監獄	16	82,139.00	88,244.00	1,997.00	4,012.00	2,244.00	3,527.00	—	—	—	215.00	—	—	—	1,029.00	—	—	—	84.00	75,136.00	709	95	10	15,328.00
第三監獄	5	2,008.00	25,192.50	1,209.00	5,765.00	196.00	—	—	—	—	—	965.50	—	380.00	—	333.00	84.00	—	—	26,260.00	330	11	—	1,559.00
少年監獄	2	4,190.00	17,448.50	1,659.00	—	637.00	—	—	—	—	—	138.50	—	134.00	—	23.00	32.00	—	59.00	14,786.00	154	4	—	3,211.70
湖 南 計	16	29,039.70	39,683.90	4,305.00	7,187.00	10,198.00	3,730.00	—	—	—	—	—	—	1,682.00	—	504.00	954.00	—	—	123.00	458	—	8	5,137.00
第一監獄	16	29,039.70	39,683.90	4,305.00	7,187.00	10,198.00	3,730.00	—	—	—	—	—	—	1,682.00	—	504.00	954.00	—	—	123.00	458	—	8	5,137.00
四 川 計	5	3,000.00	6,337.12	—	449.31	4,829.81	—	—	—	—	—	—	—	408.28	—	649.72	—	—	—	—	72	5	8	664.80
第一監獄	5	3,000.00	6,337.12	—	449.31	4,829.81	—	—	—	—	—	—	—	408.28	—	649.72	—	—	—	—	72	5	8	664.80
河 南 計	13	16,193.40	14,137.85	1,013.00	3,510.00	4,175.00	965.00	—	—	3.25	—	2,089.00	—	314.60	—	235.00	185.00	—	—	1,648.00	195	16	8	283.00
第一監獄	8	11,579.10	7,096.60	—	1,926.00	1,245.00	963.00	—	—	—	—	1,417.00	—	1.60	—	—	—	—	—	1,542.00	75	16	—	—
第二監獄	7	1,954.50	4,123.00	1,013.00	1,132.00	833.00	—	—	—	—	—	561.00	—	174.00	—	235.00	185.00	—	—	—	—	—	—	—

監 獄 作 業

監 獄	工 場 數 目	經 費	作 業 成 品 價 值																	日 常 費	平 均 人 數	每 日 作 業 時 間	純 益 金 額	
			共 計	縫 紉	染 織	印 刷	藤 竹	編 席	陶 器	油 漆	徒 糊	土 木	雕 刻	鞋 工	裝 訂	農 作	洗 濯	造 紙	牧 畜					其 他
洛陽監獄	1	2,659.80	2,918.25	—	4,522.90	2,697.00	—	—	—	—	3.25	—	121.00	—	139.00	—	—	—	—	106.00	120	—	8	283.00
東 計	78	248,540.75	264,547.76	20,116.03	162,271.90	3,313.50	4,751.50	—	2,826.00	—	5,771.10	5,758.00	—	2,180.50	—	533.00	1,203.00	—	—	54,823.17	1,147	104	6-90	29,602.00
第一監獄	16	41,017.00	39,518.60	3,074.00	21,854.00	1,172.00	3,656.50	—	—	—	770.10	—	—	718.00	—	138.00	175.00	—	—	7,861.00	459	50	8	8,216.00
第一監獄鳳城分監	3	11,414.00	10,578.00	1,218.00	6,956.00	220.00	—	—	—	—	387.00	—	—	—	—	—	—	—	—	1,897.00	212	—	8	1,092.00
第一監獄阜陽分監	4	854.00	2,685.60	151.00	2,193.00	—	—	—	—	—	—	—	—	198.00	—	47.00	25.00	—	—	73.00	56	5	8	716.00
第一監獄德縣分監	4	1,400.00	—	—	—	—	—	—	—	—	—	—	—	—	—	—	—	—	—	—	12	—	8	110.00
第二監獄	10	25,073.00	30,524.10	3,866.00	20,469.00	351.60	—	—	—	—	507.00	—	—	268.50	—	67.00	227.00	—	—	4,761.00	—	—	8	5,315.00
第二監獄威海分監	2	1,113.75	1,618.90	—	263.90	—	—	—	—	—	1,355.00	—	—	—	—	—	—	—	—	—	59	11	8	594.80
第三監獄	6	18,502.00	18,501.57	1,989.00	13,342.00	381.00	1,064.00	—	—	—	125.00	1,930.00	—	77.00	—	68.00	144.40	—	—	21.17	300	30	9	1,976.00
第三監獄濰縣分監	1	5,878.00	4,715.00	856.00	3,569.00	—	—	—	—	—	—	—	—	—	—	42.00	248.00	—	—	—	—	—	8	3,605.00
第四監獄	11	10,261.00	117,031.00	2,162.00	73,951.00	448.00	31.00	—	3,826.00	—	—	2,778.00	—	749.00	—	171.00	103.00	—	—	32,872.00	462	—	8	1,150.00
第五監獄	8	14,522.00	15,072.90	3,046.00	9,660.00	286.90	—	—	—	—	1,701.00	284.00	—	168.00	—	—	114.00	—	—	413.00	271	8	9	1,121.00
少年監獄	1	18,052.00	22,581.00	3,712.00	19,014.00	601.00	—	—	—	—	66.00	1,366.00	—	2.00	—	—	111.90	—	—	6,706.00	166	—	4	697.00
青島地方法院看守所 代辦所監獄	4	424.00	1,121.00	42.00	—	—	—	—	—	—	860.00	—	—	—	—	—	55.00	—	—	164.00	50	—	7	—
西 計	53	30,803.00	31,123.20	2,924.00	9,350.40	1,234.70	—	—	—	—	4,854.00	423.10	—	7,001.00	170.00	2,525.00	343.00	760.00	—	1,479.00	1,498	88	7.7	3,494.80
第一監獄	20	16,991.00	17,213.70	5,690.00	2,907.00	312.70	—	—	—	—	4,854.00	—	—	5,864.00	—	250.00	—	336.00	—	—	628	37	8	5,404.00
第二監獄	6	2,161.00	3,839.00	—	3,562.00	37.00	—	—	—	—	—	—	—	208.00	—	—	—	—	31.00	196	14	8	1,153.50	
第三監獄	3	1,320.00	831.40	1.00	222.40	466.00	—	—	—	—	—	47.00	—	40.00	—	—	31.00	—	53.00	134	—	7	310.00	
第四監獄	5	5,979.00	2,500.10	121.00	603.00	118.00	—	—	—	—	—	29.10	—	868.00	307.00	—	350.00	424.00	—	—	167	—	7	371.30
第五監獄	12	3,825.00	3,138.00	165.00	1,149.00	265.00	—	—	—	—	—	177.00	—	81.00	—	45.00	—	—	—	3,153.00	163	2	8	210.00
第六監獄	10	3,023.00	3,542.00	17.00	946.00	36.00	—	—	—	—	—	170.00	—	—	—	2,250.00	—	—	—	343.00	244	35	8	756.00
西 計	41	20,809.00	15,940.20	100.00	426.60	462.60	1,563.00	189.00	—	733.00	386.00	4,756.00	—	568.00	—	60.30	10.00	117.00	—	8,565.00	470	11	7.50	476.00
第一監獄	1	3,296.00	678.60	—	5.60	3.90	—	—	—	—	637.00	—	—	—	—	—	—	—	—	33.00	89	—	8	100.00
第二監獄	5	5,061.00	4,550.60	70.00	55.00	13.30	1,563.00	—	—	—	—	386.00	1,700.00	482.00	—	60.00	—	117.00	—	29.00	210	—	7	197.00
第三監獄	18	7,815.00	7,058.00	—	315.00	452.00	—	—	—	—	—	—	—	—	—	—	30.00	—	—	6,501.00	93	2	8	68.00
第四監獄	3	489.00	271.00	30.00	—	—	—	—	—	—	96.00	—	60.00	86.00	—	—	—	—	—	—	57	—	8	13.00
第五監獄	4	2,797.00	3,048.00	—	—	—	—	189.0	—	—	—	2,850.00	—	—	—	—	—	—	—	—	62	—	8	45.00
第六監獄	5	1,941.00	327.00	—	251.00	14.00	—	—	—	—	—	—	—	—	—	—	—	—	—	—	47	—	6	45.00
肅 計	10	4,935.00	2,740.00	50.00	54.90	1,306.00	—	—	—	—	—	298.00	—	—	—	—	—	—	—	1,052.00	127	2	7.30	75.00
第一監獄	3	1,992.00	1,983.00	—	—	1,306.00	—	—	—	—	—	—	—	—	—	—	—	—	—	677.00	45	—	8	—
第二監獄	3	2,943.00	749.60	50.00	34.00	—	—	—	—	—	—	298.00	—	—	—	—	—	—	—	207.00	78	3	9	73.00
第三監獄	4	—	8.00	—	—	—	—	—	—	—	—	—	—	—	—	—	—	—	—	8.00	4	—	8	2.00
建 計	8	2,050.08	18,526.87	140.61	840.26	1,355.12	—	—	—	—	503.18	—	5.00	—	—	15,640.00	6.16	—	—	43.25	99	4	8	1,103.83
第一監獄	2	2,391.00	2,818.55	140.61	840.26	1,326.50	—	—	—	—	503.18	—	3.00	—	—	—	—	—	—	—	70	—	8	411.66
第二監獄	4	600.00	15,718.12	—	—	28.62	—	—	—	—	—	—	—	—	—	15,640.00	6.16	—	—	43.25	29	4	9	692.17

監 獄 作 業

監 獄	工 場 數 目	經 費	業 務 價 值																	每日作業 男	平均人數 女	每日作業時間	純益金額	
			共 計	縫 紉	染 織	印 刷	藤 竹	編 蓆	陶 器	油 漆	接 糊	土 木	雕 刻	鞋 工	裝 訂	應 作	洗 濯	造 紙	牧 畜					其 他
廣東	計	8	56,840.00	55,272.00	18.00	3,131.00	3,839.00	6,464.00	3,157.00	—	—	1,412.00	625.00	—	—	—	—	—	—	36,626.00	736	46	8	3,033.
	第一監獄	8	56,840.00	55,272.00	18.00	3,131.00	3,839.00	6,464.00	3,157.00	—	—	1,412.00	625.00	—	—	—	—	—	—	36,626.00	736	46	8	3,033.
廣西	計	20	26,632.67	24,528.24	400.35	19,300.23	3,158.44	31.78	114.61	—	—	—	701.58	—	390.97	—	—	—	—	554.51	352	70	8	490.
	第一監獄	4	12,051.81	14,777.50	268.50	9,661.81	537.83	31.03	114.61	—	—	—	170.65	—	231.06	—	—	—	—	356.43	170	36	8	437.
	第二監獄	6	12,080.86	12,750.74	131.80	8,638.47	2,920.61	75	—	—	—	—	530.93	—	159.91	—	—	—	—	198.08	182	34	8	52.
	第三監獄	10	2,500.00	—	—	—	—	—	—	—	—	—	—	—	—	—	—	—	—	—	—	—	—	—
雲南	計	1	2,000.00	7,100.00	—	7,100.00	—	—	—	—	—	—	—	—	—	—	—	—	—	—	40	—	8	246.
	第一監獄	1	2,000.00	7,100.00	—	7,100.00	—	—	—	—	—	—	—	—	—	—	—	—	—	—	40	—	8	246.
貴州	計	6	5,310.00	367.00	—	—	301.00	—	—	—	—	—	—	—	—	—	—	—	—	17.00	106	5	7	69.
	第一監獄	6	5,310.00	367.00	—	—	301.00	—	—	—	—	—	—	—	—	—	—	—	—	17.00	106	5	7	69.
察哈爾	計	16	18,206.00	15,804.45	109.00	1,471.43	495.00	—	—	—	—	366.00	—	1,853.00	—	—	—	—	—	11,021.00	287	14	6	3,641.
	第一監獄	8	11,030.00	8,521.00	42.00	1,309.00	232.00	—	—	—	—	78.00	—	1,450.00	—	—	—	—	—	5,395.00	253	14	8	2,812.
	少年監獄	4	3,176.00	7,283.45	67.00	162.43	263.00	—	—	—	—	288.00	—	403.00	—	—	—	—	—	5,626.00	29	—	4	829.
綏遠	計	8	9,174.00	8,732.00	47.00	1,679.00	54.00	—	—	—	—	—	—	147.00	—	—	—	—	—	6,805.00	—	—	—	—
	第一監獄	8	9,174.00	8,732.00	47.00	1,679.00	54.00	—	—	—	—	—	—	147.00	—	—	—	—	—	6,805.00	—	—	—	—
寧夏	計	4	2,497.00	2,076.50	—	—	920.00	—	—	—	—	379.00	—	—	—	—	—	—	—	777.50	15	—	8	420.
	第一監獄	4	2,497.00	2,076.50	—	—	920.00	—	—	—	—	379.00	—	—	—	—	—	—	—	777.50	15	—	8	420.

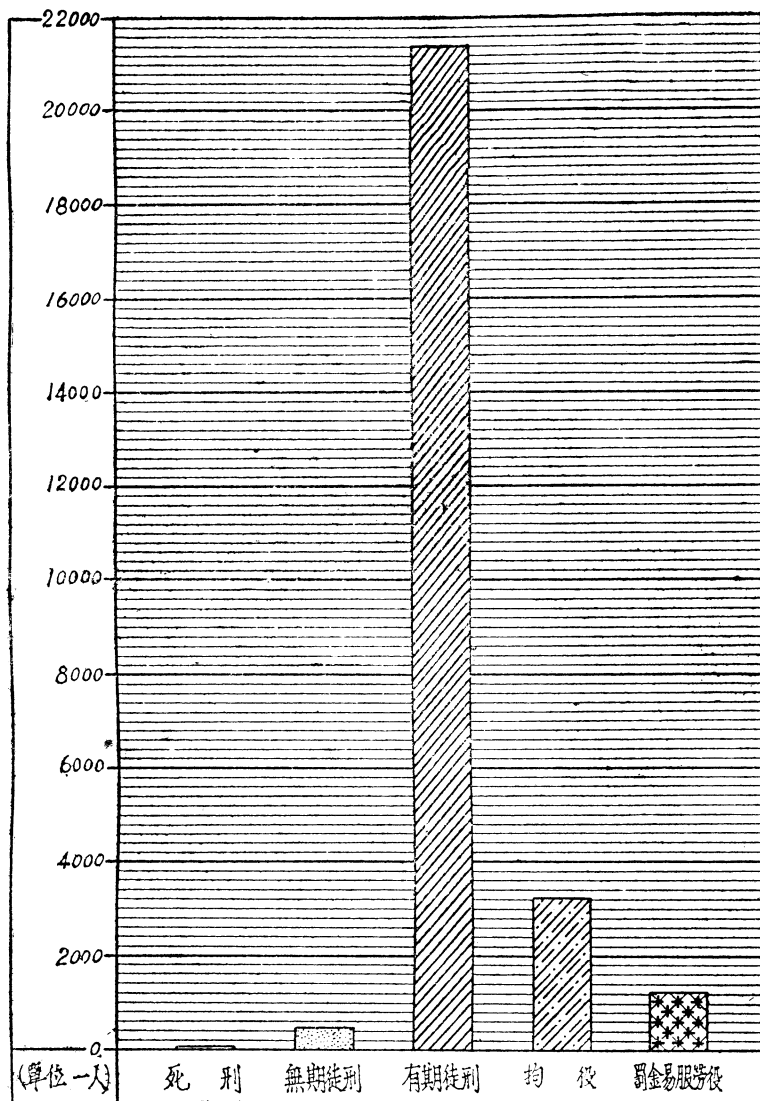
說 明 1. 本表係根據各監獄年報填載。
 2. 表中作業品之價值，以其他一類為最多，佔總數百分之43.23，染織次之，佔總數百分之29.42，縫紉又次之，佔總數百分之6.71，印刷再次之，佔總數百分之6.23，以裝訂及雕刻為最少，均不及總數百分之0.01，由此可知，染織，縫紉，印刷，諸業，適於社會之需要，而收入多，裝訂雕刻諸業，不甚適於社會之需要，而收入亦寡矣。

各縣舊監人犯出入人數

Table with columns for province (省別), gender (男女), and various crime categories (e.g., 竊盜, 賭博, 妨害自由). Rows list provinces like 總計, 浙江, 安徽, 江西, 湖北, 湖南, 河南, 山東, 山西, 甘肅, 福建, 廣東, 廣西, 綏遠.

說明：1. 本表係根據各省高等法院年報填載。2. 各項罪之入犯數百分比中所佔之比率與各縣監人犯略有不同舉其重要者言之如竊盜一項在新監居第一位佔總數百分之36.29而本表則居第二位佔總數百分之10.49... 3. 二十四年度表稿未付印時適值戰事發生為京華印書館遺失因之本表最近三年度總計比較之一閱無該年度數目

人犯入監時刑名比較圖



勘 誤 表 (下冊)

正	誤	錯 字 位 置				
		頁 數	直 數 行 (或字) 數		橫 數 行 (或字) 數	
			由下向上數	由上向下數	由左向右數	由右向左數
(下冊)						
民 事 部 分						
79	72	9		13行	1行	
訴	數	27		2行	7行	
法	院	27	9行			
處	院	28		5行	4行	
90	99	28	9行		6行	
司	法	29		9行	4行	
法	司	29	10行		4行	
署	縣	36		13行	3行	
56	59	37		18行	5行	
74	73	37	8行		5行	
516	521	38	14行		4行	
38	33	38	11行		10行	
144	141	38	14行			
築	設	40	4行		3行	
2.4	2	40	2行		14字	
1256	1250	41		8行	1字	
55.1	554	41	4行		2行	
廢棄原裁定	廢棄原裁定	52		2行	16字	
85	82	90	7行		4行	
償	償	90	3行		14字	
刑 事 部 分						
41	4	19		5字	4行	
清	海	31		8行	2行	
0	2	54		21行		
從	縱	87	1行		6行	
33	32	92		9行	2字	
1	0	119		15行	9行	
4	0	123		5行	5行	
婺源	婺源	173		10行	7行	
因	固	265	3行		2行	
監 獄 部 分						
戰	戰	5	1行		15字	
第四監獄	四監獄	17	6行		1字	
第一監獄	一監獄				1字	
章邱分監	章邱分監	19		6行		
第一監獄	一監獄			7行		
德縣分監	德縣分監	19			1字	
16.21	16.12	36	6行		16字	
0	即	36	5行		1字	
剛	岡	36	3行			

