


報告第三號



四川省廿七市縣糧食調查市況報告

四川省糧食調整委員會編輯

四川省二十七市縣(二十六年十一月份)糧食市況調查報告

第三號

本期目次

一、前言

二、二十六年十一月份糧食市況統計圖表

1. 二十七市縣各主要糧食進貨出貨及儲存數量統計表

2. 二十七市縣各主要糧食(十一月底末一日)儲存數量圖

A. 各主要糧食

B. 米(包括稻與糯米)

C. 小麥(包括麵粉)

D. 玉米

E. 高粱

F. 黃豆

G. 豌豆

H. 蠶豆

I. 綠豆

J. 菜子(包括菜油)

3. 二十七市縣各主要糧食每市石平均批發價格之實數表(價格單位以國幣元計)

4. 二十七市縣各主要糧食每市石平均批發價格之指數表(以九月份各種食平均批發價格為100%)

三、二十七市縣糧食市場之分述

四、結論

四川省二十七市縣(二十六年十一月份)糧食市況調查報告

第三號

一、前言

本會舉辦斯項長期調查，已歷三月，前兩月所得資料業經整理編印為報告第一第二兩號，以供有關機關及研究糧食問題者之參攷。乃者抗戰日亟，糧食問題，益感嚴重，為謀充裕民食軍需兩方面，必須先有事實之根據，然後言儲備乃有所集合，言運銷乃有所採購，此實達到長期抗戰最後勝利目的之主要因素，故特將十一月份各主要糧食市況調查加速整理就緒，編為報告第三號，以應需要。

關於糧食消費方面，本會亦呈准 省府加以節制，使我後方人士對於無益之消耗，務求節省，增長物力於無形，是蓋增加生產充實抗戰需要，最敏捷之途徑。

是以本會第一步工作先行舉辦管理成都平原區十四縣之水碾，禁止碾造精米，并請稻麥改進所，依科學原理與科學方法代製合於衛生營養最富之健康米（即糙米）分發各碾戶，規定其所製造之米，務合健康米樣之標準，如是則每市石稻碾製糙米，較碾精米可多出四升或五升。查成都平原年產稻約在二千萬担以上，由此計算，如全部碾成糙米，較諸精米年可增加百萬市石之鉅，推之全川，其數更可驚人。本會除派員實施稽察外，並呈請 省府通令全川各機關學校一律購食糙米，以資倡導。同時廣為宣傳，冀收實效。惟事屬創舉，不無困難，猶有賴於社會人士之共同努力。

關於全省糧食調整方面，則各縣先後成立糧食調整分會者，已達百二十餘縣之多，預計將來對於糧食調整事業，當有較大貢獻。

至於擴大糧情報告，稽核各縣倉儲，籌設農業倉庫，辦理運銷業務，管理糧商操縱，組



織米糧公司等事項，本會亦有相當計劃，刻正努力從事，甚望其能逐步實現，惟本會人力財力均屬有限，每有力不從心之感。

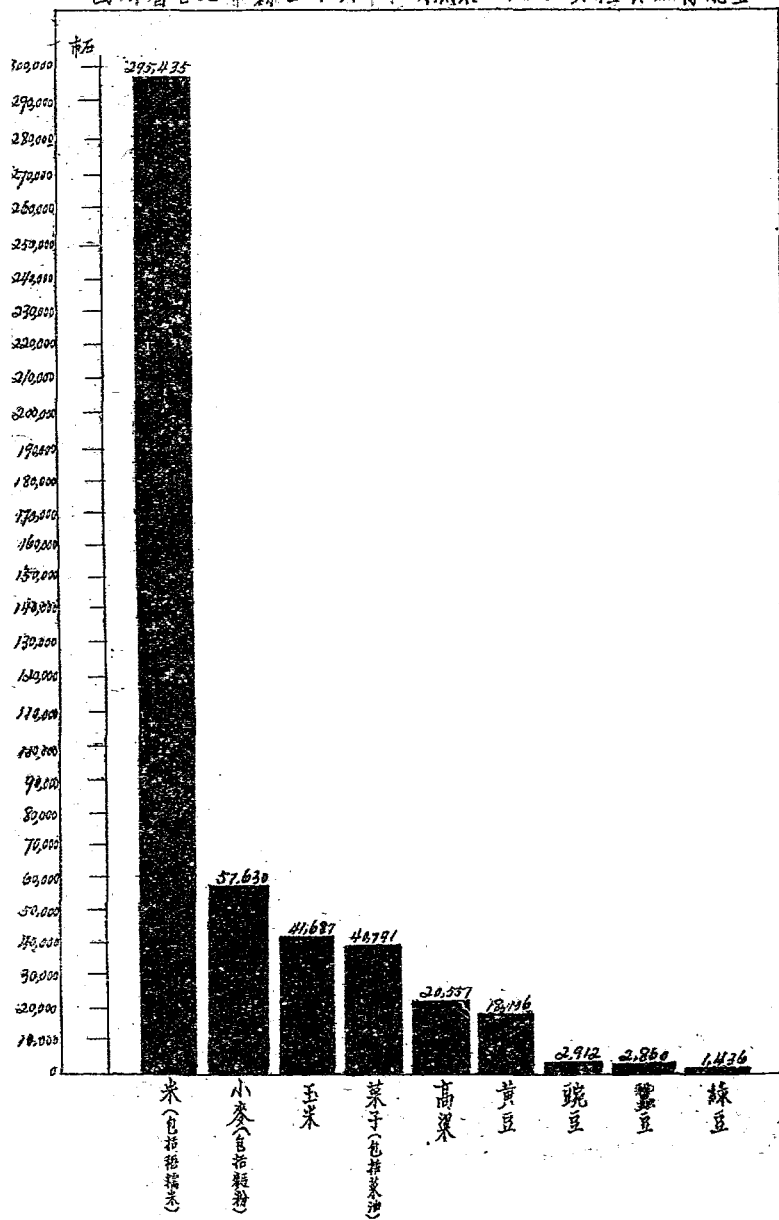
本期報告，係將十一月份各調查員搜集之資料，統計分析，簡作三表九圖，并將各縣概況，分別作簡略敘述，繼續前期，以供閱者之研究。本期內容，較前兩期增加李莊一市場，連前共爲二十七市縣，此與以前略有不同。此外圖表方面，或以應事實之需要，或以方法之更換，雖稍有差異，大體無甚變更，仍可用資對照。

本報告因編印時間匆促，對於統計數字之計算及各方情況之敘述，容有差誤及簡漏之處，尙希

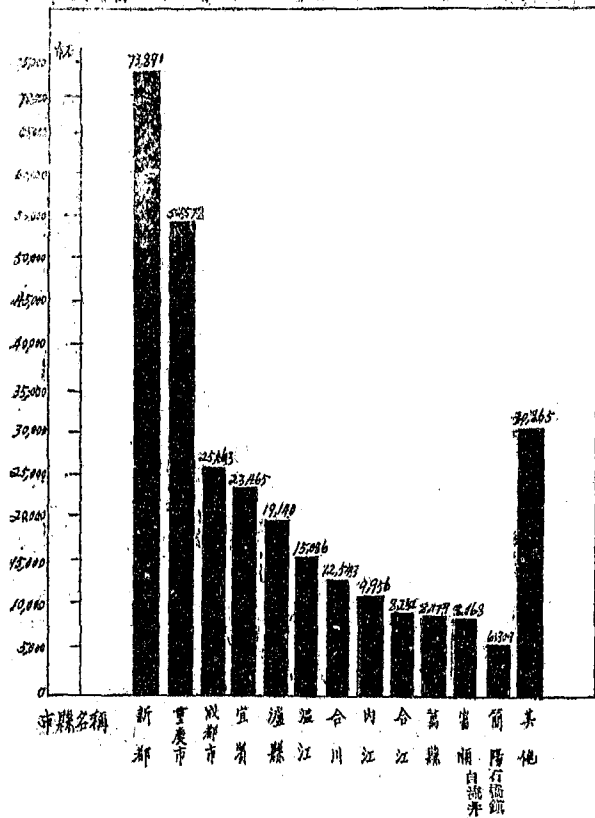
閱者指正！

圖一：

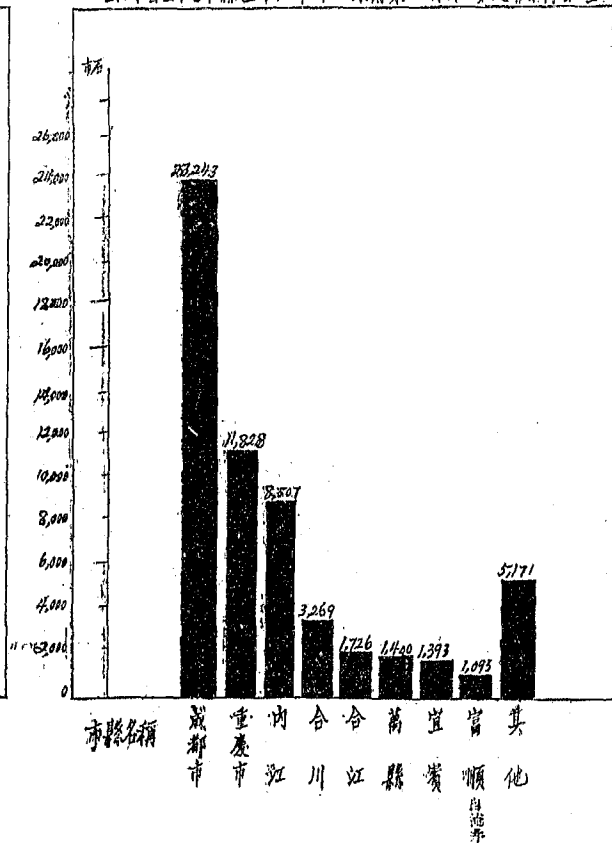
四川省廿七市縣二十六年十一月底末一日各主要糧食儲存總量



四川省二十七市縣卅六年十一月底末一日米之儲存數量

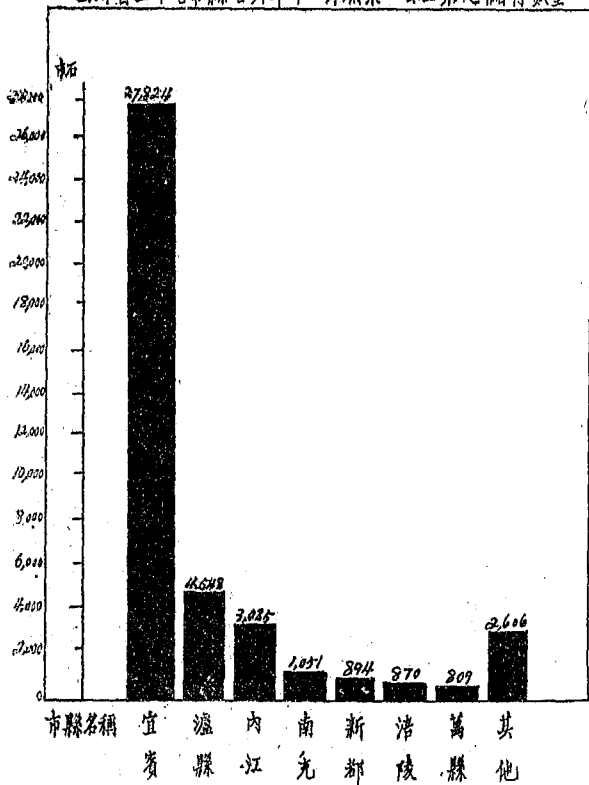


四川省二十七市縣卅六年十一月底末一日小麥之儲存數量



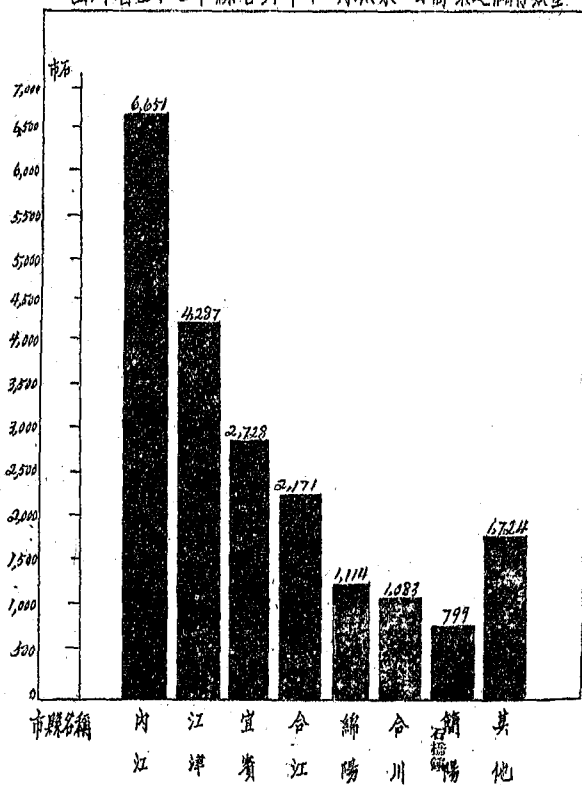
圖四

四川省二十七市縣廿六年十一月底末一日玉米之儲存數量



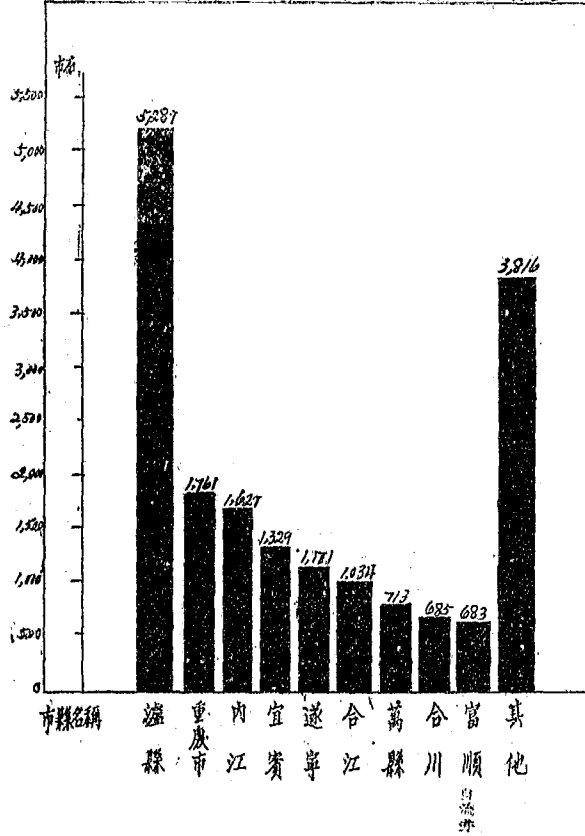
圖五

四川省二十七市縣廿六年十一月底末一日高粱之儲存數量



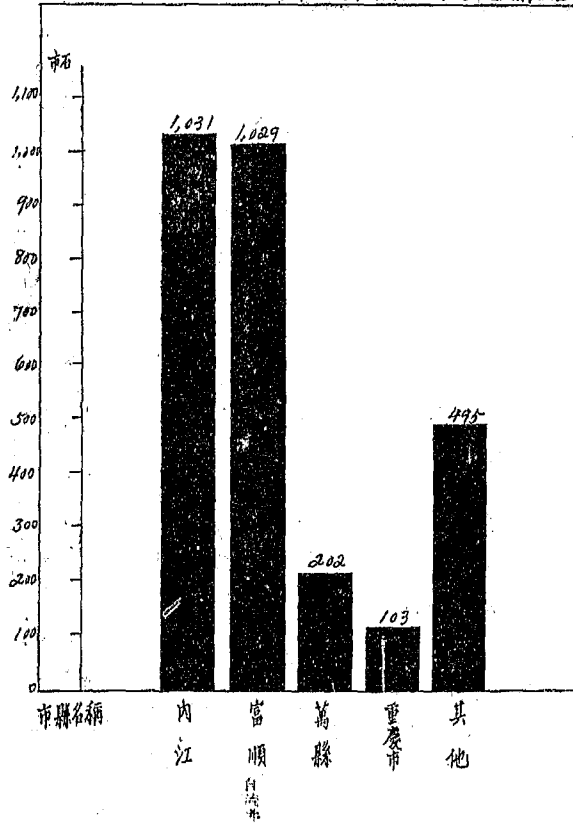
圖六：

四川省二十七市縣二十六年十一月底末一日黃豆之儲存數量



圖七：

四川省二十七市縣二十六年十一月底末一日蠶豆之儲存數量



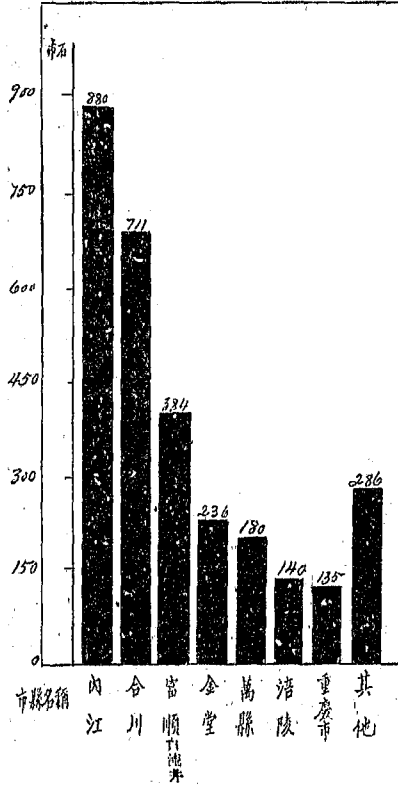
圖八

四川省廿七市縣廿六年十一月底末一日綠豆之儲存數量



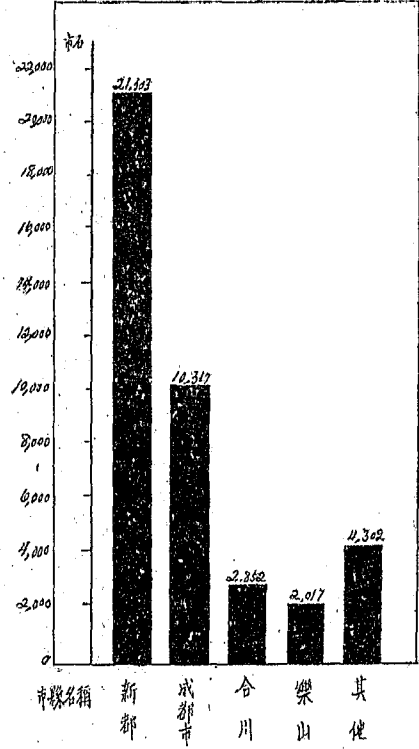
圖九

四川省廿七市縣廿六年十一月底末一日豌豆之儲存數量



圖十

四川省廿七市縣廿六年十一月底末一日菜子之儲存數量



表二:

四川省二十市縣主要糧食(民國二十六年十一月份進貨出貨及儲存數量之統計)

(單位以市石計)

區域	主要糧食名稱	穀類									高粱			大麥			稻			稻米		
		未			小麥			玉米			高粱			大麥			稻			稻米		
		進貨	出貨	儲存 (9-12月)	進貨	出貨	儲存 (9-12月)	進貨	出貨	儲存 (9-12月)	進貨	出貨	儲存 (9-12月)	進貨	出貨	儲存 (9-12月)	進貨	出貨	儲存 (9-12月)	進貨	出貨	儲存 (9-12月)
(一) 成都平原區	1. 成都市	40,422	0	25,063	2,327	0	20,437	517	0	12	0	0	6	709	0	0
	2. 新都	72,972	30,122	73,726	756	252	290	466	73	894	234	223	0	1,261	864	348	90	0	12
	3. 新繁	16,747	7,932	2,108	625	222	71	4,287	953	9,136	82	0	28
	4. 郫縣	1,741	0	247	139	0	25	53	0	22
	5. 溫江	22,429	7,257	15,036	778	644	474	0	0	2
	總數			116,130			24,859			906			0		8				9,484			62
(二) 岷江流域	6. 樂山	391	0	257	0	6	70	0	0	7
	7. 眉山	3,226	0	576	158	0	41	128	0	13	39	0	3	104	0	28	296	0	31
	8. 新津	21,112	15,523	311	180	0	133	43	8	33	4	0	42	0	17
	總數			1,144			204			20			3		0				28			48
(三) 沱江流域	9. 富順(內江)	18,593	0	8,075	1,654	0	1,050	1,260	0	702	142	0	467	41	0	93	90	0	52
	10. 內江	4,857	0	3,592	341	210	2,144	509	78	3,025	975	0	6,651	0	0	...	3,965	33	14,322	42	0	54
	11. 簡陽(內江)	18,254	12,449	6,304	716	162	368	498	154	34	1,607	147	799	12	2	1	0	0	...	0	0	5
	12. 金堂(成都)	21,025	19,484	1,523	320	201	428	462	103	72	44	0	25	3,413	3,155	1,183	40	0	41
	總數			17,560			9,490			3,893			7,942						15,520			153
(四) 涪江流域	13. 綿陽	13,757	8,462	829	706	0	323	1,028	770	221	1,373	0	1,114	107	5	62	122	0	36
	14. 三台	378	782	88	293	293	13	0	0	2
	15. 射洪(涪江)	12,321	6,431	6,430	361	285	97	194	233	52	923	266	432
	16. 遂寧	2,195	45	469	2,091	0	231	5,118	0	707	1,076	0	466	6	0	12	122	112	10
	總數			7,215			724			978			2,012			74			12			36
(五) 長江流域	17. 萬縣	7,549	0	7,542	2,665	0	1,206	1,439	0	809	0	0	5	1,577	0	1,300	136	0	95
	18. 涪陵	3,332	0	7,544	118	0	133	528	0	870	0	0	8
	19. 重慶市	14,244	0	54,477	22,425	0	10,528	801	0	295	669	0	147	461	0	79
	20. 江津(涪江)	18,996	16,814	5,353	398	302	304	3,214	999	4,207	1,178	237	1,454
	21. 合江	19,750	8,550	4,327	413	0	1,702	1,033	331	2,171	0	0	2	19,252	7,940	8,761
	22. 瀘縣	49,337	34,437	14,023	623	79	553	7,599	3,047	4,548	18,234	5,569	11,573	133	17	5
	23. 宜賓	16,592	1,535	11,021	1,402	6	1,343	34,172	2,092	27,224	26,552	22,276	2,728	30,208	855	28,222
	24. 南溪(涪江)	3,010	920	2,094	21	105	50	484	433	169	9	9	6	443	0	870
	總數			100,533			15,219			34,246			9,515			8			52,240			179
(六) 嘉陵江流域	25. 合川	31,938	7,157	3,743	4,449	3,146	3,009	3,447	1,679	493	4,503	7,651	1,083	43,111	7,170	20,000
	26. 廣安	5,221	3,202	15	630	580	0	676	540	0	33	32	0	1,422	1,422	0
	27. 南充	14,443	0	7,639	2,899	0	426	3,591	0	1,051	0	0	2	13,993	0	3,417
	總數			5,397			3,433			1,544			1,085						23,417			...
各區域之總數				250,649			52,029			41,027			20,557			91			100,699			472

附註 * 係本月份新發生之調查

續前

區域	主要糧食名稱	五 類 種 食														
		黃豆			蚕豆			豌豆			綠豆			紅豆		
		進貨	出貨	儲存 (+期末-初)	進貨	出貨	儲存 (+期末-初)	進貨	出貨	儲存 (+期末-初)	進貨	出貨	儲存 (+期末-初)	進貨	出貨	儲存 (+期末-初)
(一) 成都平原區	1. 成都府	508	0	151	0	0	70	146	0	102	33	0	57	0	0	1
	2. 新都	112	0	33	132	0	66	74	0	15	0	0	1
	3. 新都	143	0	10
	4. 新都	58	0	25	19	0	16	18	0	12	0	0	...
	5. 溫江	118	60	52	14	0	9	5	0	6	0	0	-0	0	0	...
	總數			271			161			135			58			1
(二) 岷江流域	6. 樂山	0	0	35	0	0	12	0	0	6	0	0	1
	7. 宜山	33	0	22	30	0	21	4	2	4	43	0	24
	8. 彭縣	20	13	66	22	0	1	0	0	2	0	0	12	0	0	5
	總數			123			40			12			37			5
(三) 沱江流域	9. 富順	215	0	683	230	0	1,029	13	0	384	3	0	20	0	0	52
	10. 內江	261	10	627	14	0	1,031	75	460	880	3	0	252
	11. 簡陽	154	2	149	117	24	63	32	8	7	0	2	16	0	0	7
	12. 金堂	229	380	424	133	156	...	0	0	36
	總數			2,863			2,153			507			282			59
(四) 涪江流域	13. 綿陽	3,626	1,441	369	7	...	0	6	...	0	3
	14. 三台	0	0	60	1	0	0	1
	15. 射洪	2,237	469	1,768
	16. 遂寧	540	14	1,171	160	0	12	2	0	3	0	0
	總數			3,368			19			0			4			...
(五) 長江流域	17. 嘉陵	968	0	743	27	2	209	159	0	130	20	0	83
	18. 涪陵	1,453	0	390	27	0	89	101	0	140	12	0	119	0	0	88
	19. 重慶	4,944	0	1,761	1,019	0	103	91	0	135	426	0	227	0	0	17
	20. 江津	44	0	47	0	0	6	4	0	4	0	0	3	0	0	2
	合江	3,324	773	1,231	0	0	24	0	0	14	0	0	36	0	0	8
	22. 瀘縣	10,482	3,089	5,287	8	0	0	6	0	0	13	0	0	9
	23. 宜賓	1,235	3	1,229	22	0	0	42	389	0	123
	24. 南溪	7	0	129	12	0	0	1	0	0	34
	總數			16,790			456			522			638			124
(六) 嘉陵江流域	25. 合川	541	86	585	3	0	45	743	0	711	145	0	407
	26. 廣安	71	33	8	119	0	0	172	120	0
	27. 南充	616	0	6	0	0	6	0	0	15	0	0	4
	總數			691			51			726			411			...
各區域	文總數			18,106			2,860			6,712			1,436			189

續前

區 域	主 要 食 品 名 稱	油 類									其 他 加 工 製 造 品 類 (以 守 担 計)								
		菜 子			芝 蔴			花 生			麵 粉			菜 油			蒜 油		
		進 貨	出 貨	儲 存 (+ 減 去 -)	進 貨	出 貨	儲 存 (+ 減 去 -)	進 貨	出 貨	儲 存 (+ 減 去 -)	進 貨	出 貨	儲 存 (+ 減 去 -)	進 貨	出 貨	儲 存 (+ 減 去 -)	進 貨	出 貨	儲 存 (+ 減 去 -)
(一) 成都平原區	1. 成都市	0	0	8,143	0	0	18	1,365	0	1,205	4,006	0	3,087	3,073	424	1,783	0	0	5
	2. 新 都	7,440	5,012	21,177	0	0	2	287	8	57	157	0	104
	3. 新 繁	2,668	350	288	0	0	17	0	0	22
	4. 郫 縣	249	0	6	0	0	5	0	0	23	0	0	42
	5. 溫 江	1,199	369	461	0	0	—	0	0	14	50	0	19	36	0	29
	總 數			30,075			18			1,226			3,194		1,980				5
(二) 涪江流域	6. 樂 山	0	0	1	0	0	2	0	0	1	101	0	1,654
	7. 眉 山	0	0	—	0	0	1	22	0	6	6	0	26
	8. 新 津	15	15	0	0	0	1	0	0	14	68	38	25
	總 數			0			2			17			7		1,705				
(三) 沱江流域	9. 雷 波(仰光)	23	0	82	0	0	19	0	0	2	446	0	47	242	0	204	0	0	1
	10. 內 江	3	0	201	11	0	380	120	0	462	681	46	400	99	0	115	5	0	22
	11. 簡 陽(仰光)	50	0	448	0	0	—	0	0	6	272	70	41	193	27	125
	12. 金 堂(仰光)	0	0	156	0	0	0	0	0	0	4	0	0	5
	總 數			887			399			470			492		449				23
(四) 涪江流域	13. 綿 陽	217	0	68	99	0	95
	14. 三 台	0	0	1	0	0	24	0	0	16
	15. 射 洪(仰光)	77	0	47
	16. 遂 寧	109	0	121	93	0	244	2	0	14	62	0	131	121	52	75	
	總 數			121			245						153		242				
(五) 沱江流域	17. 綿 縣	0	0	3	0	2	1	266	0	214	0	0	10	0	0	4
	18. 涪 陵	363	0	224	16	0	49
	19. 重 慶 市	37	0	86	0	0	429	5,447	471	1,431	25	0	78	6	0	8
	20. 江 津(仰光)	136	0	183	2	5	3	19	0	—	122	0	224	0	0	3	
	21. 合 江	0	0	32	232	0	4	104	0	27	167	0	9	
	22. 瀘 縣	0	0	16	0	0	—	23	0	107	
	23. 宜 賓	0	0	81	59	0	153	2,531	16	1,640	571	0	53	17	3	229	0	0	4
	24. 南 溪(仰光)	11	0	209	0	30	60	180	0	2,707	27	3	75	
	總 數			505			325			4,777			1,951		781				19
(六) 嘉陵江流域	25. 合 川	343	0	2,552	389	0	285	325	65	246	23	0	0	2
	26. 廣 安	220	220	0	205	109	0
	27. 南 充	0	0	32	776	0	88	130	1	57	0	0	0	7
	總 數			2,552			34			373			373		303				9
各 區 域 之 總 數				34,140			1,023			6,490			6,170		5,460				131

附表

序號	糧食名稱	進貨	出貨	儲存 (+ - 期末-初)	序號	糧食名稱	進貨	出貨	儲存 (+ - 期末-初)	序號	糧食名稱	進貨	出貨	儲存 (+ - 期末-初)
1. 成都中	紅豆(俾石)	127	0	28		花生油(俾石)	342	0	165		青豆(俾石)	0	0	1
	黑豆	86	0	4										
					11. 簡陽(俾石)	料豆(俾石)	0	0	-	21. 合江	紅豆(俾石)	0	0	4
2. 新都	無					紅豆	0	0	-		青豆	0	0	16
						豆餅(俾石)	21	5	179		黑豆	0	0	1
3. 新繁	無					豆油	46	8	243		料豆	0	0	2
						花生油	0	0	2					
4. 郫縣	紅豆(俾石)	9	0	5		餅	212	7	399	22. 瀘縣	紅豆(俾石)	0	0	5
	餅(俾石)	90	0	35		油	800	322	608		青豆	0	0	-
	豆餅	40	0	193							黑豆	0	0	1
	菜油	64	0	62	12. 金堂(俾石)	紅豆(俾石)	0	0	-					
						料豆	0	0	-	23. 宜賓	花生油(俾石)	1228	42	7299
5. 溫江	紅豆(俾石)	0	0	2							醬油	0	0	133
	黑豆	0	0	-	13. 綿陽	花生油(俾石)	654	41	19					
	菜油(俾石)	594	203	193						24. 南溪(俾石)	花生油(俾石)	275	7	5
	餅	119	11	23	14. 三台	玉米(俾石)	0	0	3					
						料豆	0	0	3	25. 合川	花生油(俾石)	184	0	0
6. 樂山	玉米(俾石)	0	0	5		紅豆	0	0	3					
	麥	0	0	4		豆豉(俾石)	0	2	1393	26. 雅安	料豆(俾石)	32	0	0
	紅豆	0	0	10							紅豆	32	0	0
	黑豆	0	0	4	15. 漢源(俾石)	花生油(俾石)	74	0	13		黑豆	4	0	0
											酒(俾石)	86	0	0
7. 名山	餅(俾石)	99	0	62	16. 蘆山	料豆(俾石)	59	0	52					
		10	0	1		棉油	5	0	4	27. 南充	紅豆(俾石)	0	0	-
						花生油	0	0	1		醬油(俾石)	0	0	21
8. 彭縣	紅豆(俾石)	11	4	6							酒	19	0	3
	豆	9	0	2	17. 遂寧	無					米粉	134	0	0
9. 眉山	麥(俾石)	0	0	1	18. 筠連	紅豆(俾石)	0	0	34					
	豆	0	0	4		料豆	0	0	2					
	青豆	0	0	1		青豆	0	0	31					
	黑豆	0	0	2		黑豆	0	0	1					
	花生油(俾石)	0	0	18										
					19. 遂寧	紅豆(俾石)	0	0	10					
10. 內江	料豆(俾石)	25	0	20		黑豆	0	0	24					
	棉油	2	0	2										
	酒	32	0	36	20. 江津(俾石)	紅豆(俾石)	0	0	2					

表二

四川省二十七市縣主要糧食(民國二十六年十月)每市石平均批發價格之實數

(單位以圓幣元計)

區域	主要食糧名稱	穀類								豆類					油類		其他加工食品類		附註	
		米			小麥	玉米	高粱	大麥	蕎麥	糯米	黃豆	綠豆	豌豆	紅豆	菜子	芝麻	麵粉	菜油		
		上等	中等	下等																
一) 成都平原區	1 成都市	10.85	10.31	9.60	8.10	5.59	2.40	...	4.25	11.39	9.32	8.22	9.53	9.71	成都市 紅豆每市石 7.32元 黑豆 7.25元 花生油每市担 10.30元 簡陽(麵粉) 18.31元 豆一辨 7.45元 豆母 11.84元 醋 4.37元 酒 13.12元 綿陽 花生油每市担 15.08元 三台 18.39元 射洪(麵粉) 16.22元 瀘陵 甘藷每市担 12.4元 南溪(麵粉) 花生油每市担 16.67元 花生 3.66元 合川 花生油 12.15元
	2 新都	...	9.96	...	7.15	4.24	10.76	9.67	9.73	8.96	7.14	17.96		
	3 新繁	9.50	9.43	9.38	6.73	4.37	17.91		
	4 郫縣	...	9.01	...	6.55	8.64	8.31	8.80	6.38	16.49		
	5 溫江	...	9.32	...	6.91	11.40	9.95	9.10		
二) 岷江流域	6 樂山	9.91	...	9.78	...	6.74	4.81	8.41		
	7 眉山	9.67	8.36	8.26	8.04	7.05	5.62	...	4.34	9.59	7.31	7.89		
	8 新津	...	8.37	...	7.10	5.93	...	4.48	...	10.24	7.30	8.00	4.50	18.69		
三) 沱江流域	9 廣安(麵粉)	...	11.70	...	8.64	6.22	4.70	9.00	9.05	9.13	19.07		
	10 內江	13.27	12.22	...	9.51	7.33	5.03	...	5.66	13.20	9.04	11.49	10.65	10.27	...	11.24		
	11 簡陽(麵粉)	10.62	10.14	9.68	7.81	5.93	4.42	11.03	8.19	7.34	8.54	7.56	...	11.70	8.75	19.71		
	12 金堂(麵粉)	10.09	10.05	...	7.42	5.36	4.50	...	8.12	7.20		
四) 涪江流域	13 綿陽	10.32	9.05	7.71	7.84	5.50	2.56	4.71	...	10.93	8.15	8.74	9.82	18.62		
	14 三台	10.95	10.70	9.17	9.11	7.29	4.99	5.76	10.07	10.14	11.29	9.81	20.80		
	15 射洪(麵粉)	11.02	10.70	9.85	9.48	6.64	4.43	5.84	9.17	9.44	10.40	20.77		
	16 遂寧	12.28	11.76	11.46	6.83	3.97	3.47	...	5.06	...	9.61	7.81	9.87		
五) 長江流域	17 萬縣	10.37	9.53	9.36	6.88	4.40	4.00	...	7.37	5.11	6.35		
	18 涪陵	10.43	9.72	8.61	6.71	4.25	6.59	4.95	6.87	6.49	10.25	...		
	19 重慶市	12.08	10.78	9.95	7.54	5.22	5.65	8.23	6.61	8.04	8.03	9.08		
	20 江津(麵粉)	...	9.45	...	7.33	...	4.77	8.23	6.74	...	6.78	...	8.21	9.98	6.49		
	21 合江	11.29	9.96	9.39	6.10	4.80	4.99	2.76	4.53	10.00	6.90	5.61	6.90	6.55	...	3.51		
	22 瀘縣	11.57	10.43	10.04	...	5.21	5.40	...	5.03	...	7.85		
	23 宜賓	12.04	11.27	10.49	7.66	5.65	12.50	6.53	...	16.67	8.78	...	11.58		
	24 南溪(麵粉)	...	10.00	...	7.15	5.71	3.00	...	4.37	10.68	6.21	8.67	7.06	7.11	...	6.56	11.33	18.54		
	六) 嘉陵江流域	25 合川	...	11.66	...	7.43	5.41	5.03	...	4.64	...	7.79	...	7.05	8.31	...	21.41	
		26 廣安	9.62	9.03	8.88	6.47	4.84	4.15	...	3.33	...	7.53	7.64	7.36	6.86	...	7.61	...	21.18	
27 南充		...	13.72	...	12.97	9.97	...	6.78	12.43	12.55	9.71		
平均數		10.88	10.29	9.43	7.74	5.89	4.53	5.06	4.48	17.12	8.33	8.07	8.75	7.87	...	9.15	10.99	8.11	19.26	

2. * 指次等之價格。
3. * 係本月份成立報告之市場。

表三

四川省二十七市縣主要糧食每市石平均批發價格之指數(民國二十六年十一月份)

(以九月份各市場每種糧食之平均批發價格=100)

區	縣名	市縣名稱	穀類													油類		其他	
			米			小麥	玉米	高粱	大麥	稻	糯米	豆類		綠豆	菜子	芝麻	麵粉	菜油	
			上等	中等	下等							黃豆	蠶豆						
(一) 成都平原區	1	成都市	97	97	97	103	104	97	...	106	97	79	101	92	99	89	
	2	新都	...	103	...	95	114	99	79	98	92	...	86	...	79	89
	3	新繁	...	108	...	96	118	93	90
	4	郫縣	...	103	...	91	85	97	99	...	85	...	91	85
	5	溫江	...	107	...	96	120	85	101	112
(二) 岷江流域	6	樂山	97	...	100	...	116	130	
	7	眉山	92	92	93	93	108	98	...	97	95	84	94	...	85	
	8	新津	...	104	...	93	109	107	90	96	94
(三) 沱江流域	9	富順(內江)	...	97	...	97	93	105	102	103	
	10	內江	106	106	...	109	104	100	...	112	94	95	133	98	114	...	105
	11	簡陽(成都)	106	110	111	95	97	94	99	93	105	104	91	...	94	100	96
	12	金堂(成都)	...	106	...	101	98	117	95
(四) 涪江流域	13	綿陽	95	92	87	92	89	75	89	84	96	89	86
	14	三台	96	102	93	99	101	108	100	84	100	93	100	102
	15	射洪(成都)	95	97	95	99	97	98	98	72	87	82	97
	16	遂寧	90	92	105	83	51	71	93	72	94
(五) 長江流域	17	萬縣	108	109	120	110	84	85	...	117	97	116	
	18	涪陵	100	105	100	102	81	84	90	100	105	...
	19	重慶市	108	106	107	106	96	108	88	94	97	109	95
	20	江津(成都)	...	109	...	106	...	103	97	106	...	111	...	99	106	93
	21	合江	116	114	118	88	93	111	42	101	...	85	72	83	96
	22	瀘縣	111	104	104	...	91	106	...	103	87	87
	23	宜賓	101	101	100	99	94	91	...	118	130	...	94
	24	南溪(成都)	90
(六) 嘉陵江流域	25	合川	...	115	...	106	96	99	...	100	...	94	...	88	...	96	83
	26	廣安	93	92	98	78	76	73	...	86	...	74	86	84	66	82	102
	27	南充	...	97	...	91	81	90
		指數	100	102	101	97	93	98	86	101	99	88	100	94	96	90	88	103	92

三·廿七市縣糧食市場之分述

茲依據十一月份調查之所得，分析之結果。按諸主要糧食之進出存儲等方面，以及價格之漲跌變遷諸原因，特就事實，分別擇要敘述於次：

(1) 成都市

由上表綜觀之，本月份進銷之最要者，即米小麥麵粉與菜油四種，較前諸月亦無特異變化，故糧食需供情形，價格趨向，仍可表現常態。

米本月份之進貨，爲四〇，四七二市石，大都來自郫縣溫江等地，除銷於本市四〇，八二二市石外，尚有存儲二五，〇六三市石，若以存儲方面而論，較諸上月增加三分之一強。

小麥本月份之進銷數量，與上月份不相上下，故儲積仍有二萬市石以上。

麵粉本月份之進貨，爲四，〇六市石，而本市銷售不過一，四三八市石，由此可見，實有倍於上月之儲存。

菜油進出銷存等數量，均各有別進趨勢，以來源言之，除本地收買二·六〇六市担外，從郫縣而來爲三〇九市担，溫江爲八二市担，新都雙流新繁三地爲七六市担，總合爲三，〇七三市担，其中銷於本市三，三七九市担，固稱不少，但轉銷資陽二三六市担，蒲江一〇四市石，其他樂至仁壽中江等地亦銷八九市担，合計輸出四二九市担，雖不云旺，亦足表現運銷漸呈活躍之象。

價格以米麥兩主要糧食，極稱安定，餘者除稻略有前進外，大致均有回跌之趨勢。

(2) 新都

在本月份主要糧食進出之數量，無大差異，如米進貨總數爲七二，九七二市石，除本地收買估一八，三一六市石外，其外縣輸入者，則首推新繁計二五，〇五五市石，次爲武都計二，七七九市石，餘爲彭縣廣漢郫縣金堂等地合計爲二六，八二二市石，輸出外地者爲三〇，一九二市石，其中趙家渡估九，九七四市石，其他石碼成都諸地共估二〇，二一八市石，故除本地銷售一部份外，仍有大量儲存。

菜子本月份進貨爲七，四四〇市石多來自各縣，除本地銷售及加工消耗一部份外，大部份銷於三河場加工製造，本

四川省廿七市縣糧食市况調查

月儲存雖有二、一七七市石之鉅，但仍係前月之存餘。

稻本月份稍有進出，其進貨之一，二六一市石，大都來自四鄉者，而輸出各地有八六四市石。

價格方面米仍保持上月份之市情，稻則微有上漲，由此可略知該市場之供需情況，其他玉米小麥豆類等，無鉅量進出，或極度安定常態。

(3) 新繁

米本月份之進貨，為一六、七四七市石，全係本地收買及四鄉運入者，其輸出成都為三、八八八市石，趙家渡為三、〇三三市石，新都為一，〇二一市石，其銷於外地僅七、九三二市石，而本地商人團集亦佔五、一七九市石，由上述情形而論，到貨不遜於上月，外銷亦暢，以致形成米價極度安定。

(4) 廣安

鄰縣市場在前兩月糧食進出極形蕭條者，因一般糧商為避免營業稅計，多移四鄉交易，或私相交易，致將輸出性質之市場，一變為少量消費市場矣，見表一月份米之進貨為一，三四一市石，全係四鄉而來，除有少數存儲外，餘悉以銷於本市。

其他小麥糜子豆類等，本月份輸入無幾，亦全銷於本市。

一般價格大致平靜，惟米麥則趨低落，蓋係滯銷所致。

(5) 溫江

溫江市場本月份進出最盛者首推米與糜子，次則小麥，餘均不足稱述。

米本月份之進貨為二二，四二九市石，較之上月增加一倍有餘，均係來自本縣四鄉，除輸出外地七、二五七市石，與本地銷售四、三二六市石外，仍有存儲一五，〇三六市石之多。

糜子本月份之進貨為一，一九九市石，其中本地銷售及輸出外地共為七三八市石，餘悉存儲。

小麥進貨雖不過旺，但大半均銷於外地。

價格方面，就表三觀之，較諸上月大都由平穩安定而趨於回跌形勢，尤以小麥急欲脫售，故益趨低落。

(6) 樂山

由九十及本月份統計之結果，互相比較，已足證明該處實一規模較小之消費市場，就其他方面言之，如縣屬竹根縣、牛華溪、五通橋等地，其消費數量皆勝於此處多矣，惜均未在本調查範圍以內，故不述。

米本月份之進貨，不及上月之多，故雖仍應付本地之需，然價格方面較諸前月，已略上漲。

(7) 眉山

根據上月調查之報告綜觀之，該市場雖係輸出性質，但今年因秋收不豐，僅足自給，致無輸出可言，若就表一各種糧食進銷詳察，數量既微，亦無特察差異，本月份米之進貨為三，二八六市石，仍係由縣境四鄉供給，除存儲五六市石外，餘全銷於本市，價格方面，僅玉米高粱略形上漲，其餘皆漸趨低落，則因隣近各縣豐收所使然。

(8) 新津

新津市場，通常最主要者，以米與菜油為集散大宗，本月份菜油進出仍未稱旺，就米而論，其進出情形，并不弱於上月。

米本月份之進貨，為二一，一一二市石，首推邛崃蒲江兩地佔一二，六〇五市石，次則縣境四鄉及本地收集約佔四，七七三市石，大邑佔一，四三〇市石，崇慶佔六五四市石，壽安場專場驛場等地合佔一，六五〇市石，除本地儲備及備存三一市石外，輸出外地為一五，五六八市石，其中以銷樂山為最多，計有七，五四三市石，牛華溪次之，有計四，九九一市石，竹湔溪又次之有二，五四五市石，此外江口有二九九市石，上述各鄉亦有九三市石。米與菜油之價格較之上月，均跌落不少。惟究其原，蓋由到貨踴躍之所致。

(9) 富順 (自煮井)

自疏井市場糧食方面之消費，在近月進銷數字觀察之，雖不及威遠繁盛，然與瀘縣相較，亦不相差過遠，試閱表一即知。

米本月份之進貨爲一八，五九三市石，本地收買僅及百分之一，餘全係來自外地，本地銷售實佔一二，二八三市石，故仍有餘存八，〇七五市石。

小麥本月份進貨雖無多，但本地銷售亦佔九〇四市石之鉅。

黃豆本月份進貨爲二，一一五市石，仍係來自外地，除儲存六八三市石以外，亦全銷於本市。

其他各項雜糧豆類等，無大量進銷故從略，詳情見表一。

一般價格除高粱因到貨不旺，上漲較甚外，其餘各項均呈平穩現象，間或稍有下跌，未始不因來源踴躍之故。

(10) 內江

從表一之記載與上月份比較觀之，本月份米稻及小麥，在進銷存等方面，較諸上月均無變化，不過玉米進貨則減一半，高粱僅及三分之一。

米本月份進貨爲四，八五七市石，最大部份來自趙家渡計有四，六三三市石，石橋甚微，不過一七五市石而已，本地加工者僅四九市石，除銷於本地四，七〇九市石外，仍有儲存三，五九八市石，乃係上月餘存。

稻本月份進貨爲三，九六六市石，計新都一，七五七市石，趙家渡一，六八九市石，淮州五二〇市石，而本地加工製造及銷售外地爲數甚少，故仍存儲一四，三二四市石之鉅。

小麥本月份之進貨無多，較之上月之銷與存相似，其來源與米略同。

玉米本月份之進貨爲五〇九市石，以永寧佔二二一市石，富順一二八市石，鹽縣一一九市石，趙家渡僅一三市石，在此時期，并無大量輸出，故儲存方面，復有增進。

高粱本月份之進貨爲九七五市石，大部份由縣境四鄉供給，約佔三分之二弱，此外白馬廟約佔二二四市石，梓木鏡佔六七市石，富順六三市石，除本地加工製造少數外，仍復儲存頗多。

黃豆本月份之進貨數量，實與高粱數量不相上下，至於出銷亦佔極少。

上述幾種糧食之價格，概括言之，均呈平定之趨勢，小麥因係縣屬所產，運輸較便，故稍下降，黃豆因出銷滯澀之故，亦有回跌。

(11) 簡陽 (石橋鎮)

石橋巖市場之糧食集散，在本月份表一分拆之結果，就各種糧食而論，除米及高粱仍有大宗進出外，餘者顯已進入平淡期間。

米本月份之進貨爲一八，二五四市石，以趙家渡估九，三四三市石居第一，新都次之估五，八六四市石，其餘德陽又次之估一，一七九市石，金堂與五鳳溪各估一，七九五市石，尙有本地收買及其他各地者共估七三市石，輸出總數爲一二，五九二市石，計內江七，一七七市石，資中五，二一〇市石，龍泉驛及和豐場兩地不過六二市石，而本地銷貨極屬少數，故儲存數量達六，三〇四市石之多。

高粱本月份之進貨爲一，六〇三市石，以本地收買估一，四一二市石爲最多，其餘由五鳳溪濰州荊馬等外地輸入者僅一九一市石，本地加工製薑及雜糧合共消耗一，五一七市石之多，輸出僅龍泉驛一四七市石而已。

價格方面，除米與薑等稍有前進外大致均處安定狀態，推究其原，不外乎距離產地與來源較近之所致。

(12) 金堂 (趙家渡)

趙家渡市場，本月份糧食集散情形，概括言之，較諸上月，漸形平淡，綜約不及四分之一。

米本月份之進貨爲二一，〇二五市石，其中新都估七，九八五市石，廣漢六，七八五市石，德陽三，二八三市石，金堂估二，〇三〇市石，此外綿竹等地估三四一市石，本地收買僅六〇一市石，輸出外地爲一九，四八四市石，仍首稱簡陽估二，一一二市石，次則內江估七，三七二市石，其餘本地銷售不足一千市石，儲存不過一，五八三市石耳。

稻本月份之進貨爲三，四一三市石，雖遠遜於上月，但進銷方面，則頗旺。

由上述情形而論，到銷發適需供，以致價格方面，除米麥稻因銷路暢旺稍有前進之勢外，均呈極穩定之現象，參看表三則益明顯。

(13) 綿陽

依表一觀之，較諸上月，仍稱旺盛時期，高粱有倍進之勢，黃豆且激增五倍，餘則大致無甚變化。

米本月份之進貨爲一三，七九七市石，花街子估四，三六〇市石，安縣估二，七三六市石，黃土橋估一，九二八市石，新店子估一，〇六八市石，其他江油羅江彰明等地共估二，八四〇市石，輸出外地以太和鎮五，一二六市石爲最多

四川省廿七市縣糧食市况調查

，遠寧佔二，三二六市石次之，射洪及三台共佔一，〇一〇市石又次之，本地銷售僅二，四五八市石。

玉米本月份之進貨爲一，〇二八市石，多來自安縣花街子等地，至於本地收買者，不及四分之一，除本地銷售大部外，銷於外地者僅太和鎮一七〇市石，至屬少數。

高粱本月份之進貨爲一，三三七市石，全係四鄉而來者，幾全銷於本地加工製造。

黃豆本月份之進貨爲三，六五六市石，由安縣而運入者爲一，〇五〇市石，黃土橋花街子等地共爲一，九八六市石，輸出外地爲一，四九三市石，計三台佔九一三市石，射洪佔五八〇市石，而本地銷售亦佔一，三四四市石之多。

以上幾種糧食之價格，均有回跌之趨勢，蓋以到貨雖旺，而銷路不暢，故使價格日趨下落。

(14) 三台

在本月份各項糧食之進貨，雖不見過於踴躍，然亦適合該地之需求，米麥略有輸出，其他各類僅足自給。

米本月份之進貨僅有八七八市石，除由中江輸入之三〇七市石外，在本地收買者五七一市石，輸出外地爲七九二市石，以遠寧佔七三三市石最多，太和鎮不過五四市石。

小麥本月份之進貨爲二九三市石，來自中江爲二二九市石，趙家渡五四市石，大都再輸出外銷遂寧太和鎮兩地，本地僅銷售五四市石。

價格方面，大率平靜如常。

(15) 射洪(太和鎮)

太和鎮市場依表一觀察之，本月份雜糧之進出情形，俱有起色，惟米之交易總額反較上月降落，蓋該地米市最旺時期已過矣。

米本月份之進貨，爲一二，三二一市石，首推綿陽佔九，二八四市石，次則中壩佔一，三三九市石，又次彰明亦佔八二四市石，此外尚有三台半合井中江及其他等地共九七四市石，輸出外地爲六，四三二市石，射洪佔二，〇〇二市石，楊溪鎮一，五三六市石，青提渡八九一市石，安居農家渡等地合計二，〇〇二市石，本地銷售爲八，一四三市石，此外仍有六，四三〇市石之儲存者，乃上月份之餘額。

黃豆本月份之進貨爲二，二三七市石，來自綿陽佔九四三市石，合川上運六八七市石，中壩等地佔六〇七市石，輸

出隣近四鄉者約及十分之二，餘均供本地加工製造。

其他小麥玉米雜糧豆類等雖有進出，實錄大益，故從略，詳情見表一。
價格方面，米之價值仍能維持上月份之常態，豆類則較低落。

(16) 遂寧

就本月份糧食進出銷存各方面觀之，米之進貨雖無多，而上月存儲頗為豐裕，故并不見有若何恐慌，其他小麥玉米高粱等類，均有激增前進之勢。

米本月份進貨爲二，一九五市石，來自綿陽爲九三八市石，太和爲六九三市石，其他南充中壩中江等地爲四七七市石，輸出雖估少數，悉以供給本地。

小麥玉米高粱各有輸入多寡不同，亦係全銷本地。
就上列各種糧食價格言之，如小麥玉米高粱等，均各低落甚劇，惟下等米因到貨數量較遜則價值仍守原狀。

(17) 萬縣

就本月份米稻之到貨，雖不及前月之盛，而小麥玉米等均有增進之勢，概括言之，在數量方面，實亦相差不遠。

米本月份之進貨爲七，五四九市石，其來源省外少市估一，二五四市石，雲陽估一，二二八市石，忠縣估四二五市石，明溪武隆等地共估三，三八五市石，其餘本地收買與加工製造亦估一，二五七市石，除銷管於本市三，二四〇市石外，餘即存儲。

小麥本月份之進貨爲二，六六五市石，均係來自武隆忠縣等地，亦無輸出，除銷於本市外，仍有一，二〇六市石之除存。

玉米本月份之進貨爲一，一三九市石，以忠縣估二二五市石，涪陵估一五六市石，開縣一四三市石，其他武隆等地估四六〇市石，而本地收買亦估一五五市石，除銷管本市四五八市石外，餘即存儲，其儲量爲八〇九市石。
稻本月份之進貨爲一，五七七市石，僅及上月之半數，大部份均係來自忠縣涪陵開縣石柱等地，其本地銷管與加工者不過七七〇市石，尚有一，三〇〇市石之存儲。

以上進數極糧食之進銷存數量，互相觀察，頗能供給該市之需要，故其價格，較諸上月，均有回跌之勢，稻與玉米
四川省廿七市縣糧食市況調查

之價格，下降尤甚！

(18) 涪陵

從表一閱之在本月份各項糧食之進出數量，較之上月，似覺稍遜，蓋已達平涼時期矣。

米本月份之進貨為三，三三八市石，多係由四鄉輸入及在本地收買者，除餘售於本市之三，三九〇市石外，並無外銷可言。

黃豆本月份之進貨，有一，四五三市石，全銷於本市，亦無外銷。

其他雜糧黃豆類等本月份無大量進銷，不足稱述，詳情見表一。

(19) 重慶市

以近數月進銷比較觀察，本月份到卸之激增，似為供不應求現象之顯露，然穀糧商之囤集，倉棧之儲備，亦是使市場大起恐慌。

米本月份之進貨為一四四，二四四市石，由漢江輸入者，佔一五，二六七市石，江津佔一三，〇〇三市石，瀘縣佔五，三八〇市石，江安佔三，六〇〇市石，合江佔三，二四五市石，省外貴州之涪坎佔三，二一四市石，湖北之宜昌亦佔三，〇六九市石，此外其他各地亦佔七三，三六七市石，本地收買及加工製造者共佔二一，四五六市石，銷售本市者為九七，〇八七市石，除存存儲，計有存儲量四五，四九九市石，亦云鉅矣。

小麥本月份之進貨為二二，四二五市石，來自綦江九，三一二市石，合川一，六四六市石，江津一，二一九市石，其他各地五，八五二市石，本地收買為三，三九六市石，約半銷半存於市。

黃豆本月份之進貨，為四，一九四市石，多來自外地，計合江五四四市石，綦江五四三市石，涪陵二九四市石，江津二四六市石，其他沱河溪江安諸地為二，五五五市石，而本地收買極少，僅十二市石耳，除存一，七六一市石外，銷於本市為二，七三二市石，其銷量亦不小。

麵粉本月份進貨為五，四四七市担，幾全係本地加工製造者，外銷萬縣二二三市担，鄰都一六八市担，涪陵八六市担，合共不過四七一市担，本地則銷三，五〇二市担之多。

其他玉米高粱蠶豆等多者進貨在千市石左右，少則亦則六百以上，詳情見表一。
價格方面除高粱較有前進外，其他米麥則維持上月份之常態，豆類則有下跌之趨勢。

(20) 江津(朱家沱)

朱家沱市場本月份之進出數量，雖遜於上月，尚仍稱旺盛，價格方面較之上月雖形低落，與九月份相較，漸呈穩定之現象。

米本月份之進貨爲一八，九九六市石，除縣境四鄉而來有一，六一五市石，本地收買與加工製造有四，九九八市石外，其由外地而來，則稱永川第一佔一，〇〇二市石，潼縣佔六九二市石，合江佔四一九市石，江津城區佔二七〇市石，銷售本地爲七，〇九七市石，其餘出外地爲一六，八一四市石，多係輸往重慶等地。

高粱本月份之進貨爲三，八一四市石，大都由四鄉輸入，除鎮壩爲永川重慶合江等地佔九九九市石外，而本地加工製造之消耗將及輸出之兩倍。

稻本月份之進貨爲一，一七八市石，幾全係四鄉供給，外銷極少，多銷於本市。

米麥高粱之價格均漸趨穩定，未始不以前銷均衡所致，惟麵粉則較上月陡漲，此或來源減少所致。

(21) 合江

本月份糧食進出各方面，益臻前進，殊形踴躍。

米本月份之進貨爲一九，七五〇市石，幾爲全來自四鄉及本地收進或加工製造，來自貴州者僅六七一市石；其輸出外地爲八，五五〇市石，計重慶爲四，七五三市石佔半數以上，其他江津等地將及半數，此外本地銷售及加工製造消耗有八，〇八二市石，亦云不少。

稻本月份之進貨爲一九，八五二市石，來源仍係四鄉及本地收進，貴州僅一一〇市石，除銷售於本地加工製造者計有八，九二八市石，存儲八，七六〇市石外，其外銷總額爲七，九四〇市石，其中以內江佔二，六四三市石爲最多，富順佔一，二六六市石次之；其他江津重慶等地合佔四，〇三二市石。

高粱本月份之進貨，爲一，〇八三市石，全係四鄉輸入，輸出僅繼爲與內江二處合爲三三〇市石，餘在本地加工則有一，五〇五市石，出銷合計之，超過進貨數量，乃上月之餘裕。

黃豆本月份之進貨，爲三，三二四市石，本地收進約佔三分之二，貴州輸入佔三分之一，其餘爲七七三市石，計內江佔四一三市石，重慶佔二〇一市石，其他各地佔一五九市石，而本地銷售竟達一，三六〇市石之多。

價格方面僅米一項不但不能保持上月原狀，且略前進，其餘則以到貨不敷，逐漸由安定而趨下跌。

(22) 瀘縣

根據表一糧食進出情形比較，實仍在旺盛時期，按其來源之不斷，銷路之暢達，已足稱川南集散重鎮之一。

米本月份之進貨，爲四九，三三七市石，首稱本縣四鄉供給爲二三，二二二市石，江安爲一〇，七四六市石，次則新溪子爲二，〇四三市石，藍田場爲一，二六六市石，合江爲一，二一四市石，大渡口爲一，〇七六市石，又次敘永爲五九四市石，永寧爲四三二市石，納溪爲二一六市石，而在本地收買，及加工製造者亦有八，五二八市石，輸出外地者爲三四，四三七市石，以內江佔九，一五三市石，重慶佔五，七〇八市石，富順佔四，四七一市石，其他自流井、瀘縣等地共計佔一五，一〇五市石，但本地銷售僅及一，八六九市石，故仍有儲存一四，〇四三市石之鉅。

稻本月份之進貨，爲一八，八三四市石，其來源以合江最多爲二，八四三市石，納溪爲二，〇二九市石，藍田場較次爲一，六二一市石，敘永爲一，三四〇市石，江安爲一，二五二市石，永寧爲一，二五〇市石，其他四鄉及本地收進共爲八，五〇七市石，輸出外地爲五，五六九市石，以內江佔三，四六八市石，富順佔一，六五三市石，其他自流井等地共佔四四八市石，本地加工僅七四〇市石，故亦有存儲一一，五七三市石之鉅。

玉米本月份之進貨爲七，五九九市石，都從外地而來，以敘永最多爲三，三〇六市石，永寧較次爲一，九六八市石，納溪爲一，〇一五市石，江安等更次爲五八三市石，合江爲三五六市石，忠縣藍田場水中壩三地合爲三七一市石，輸出爲三，〇四七市石，則以內江佔二，五〇四市石爲最多，富順資中兩地不過佔五四三市石。

黃豆本月份之進貨爲一〇，四八二市石，以敘永佔四，三四九市石，永寧一，九二八市石，江安爲九三二市石，其他納溪合江及四鄉而來者共爲三，二七四市石，輸出外地爲三，〇八九市石仍以內江爲首佔二，三五九市石，資陽次之佔三三七市石，其中又次之佔二一七市石，其他重慶自流井等佔一七六市石，而本地銷售僅約佔八十分之二耳。

價格方面，尚稱平定，惟玉米黃豆因急欲推銷反趨下落甚鉅。

從表一觀之，各項糧食之籌散，仍在極旺時期，尤以高粱外銷冠於他地。

米本月份之進貨，爲一六，五九八市石，由外地輸入者，如有廣爲一，二九六市石，柏樹溪爲七三八市石，李莊爲四三九市石，覺符爲四二七市石，其他彭山樂山黃江高橋等地合爲一〇，九九四市石，而在本地收買及加工製造者，亦有二，七〇四市石，除銷於本市有三，〇二五市石外，其再輸出外地爲一，五七三市石，極稀少數，故有一一，〇二一市石之大庫存儲。

小麥本月份之進貨，雖有一，四〇二市石之多，除銷於本市十分之四以外，餘悉存儲無外銷之可言。

玉米本月份之進貨，爲三四，一七二市石，多由四鄉而來，共計二七，〇八六市石，外地而來則以屏山爲最多佔三，六七三市石，廣江佔八七〇市石，綏江佔七〇八市石，安邊佔六二六市石，柏樹溪雖有廣銷佔七二二市石，此外本地收進亦佔四八七市石，輸出外地僅二，〇九二市石，本地銷售爲三一六市石，均不多，故仍有儲存二七，八二四市石。

高粱本月份之進貨，爲二六，五五二市石，幾全係回鄉供給，外銷爲二二，二七六市石，以饒爲估五，四二三市石爲大數，餘皆散於各地。

稻本月份之進貨，爲三〇，二〇八市石，多來自外地，其本地銷售與加工爲一，五五九市石，至外銷不過八五五市石，亦屬寥寥，故有二八，二八二市石之大庫存儲。

花生本月份之進貨，爲二，五九一市担，頗稱鉅量，概係本地四鄉所輸入，除供本地銷售與加工消耗一，〇三七市担，全無輸出之可言，蓋尙未及暢銷之時期。

上述各種糧食價格之漲落，觀表三則益爲明顯，若係外地輸入湧躍者，如米仍可保持穩定之勢，本地生產者，如小麥玉米黃豆等均各呈下跌之勢，蓋以運輸上費用之多寡及便利與否，亦足使價格發生變異。

(24)南溪(李莊)

李莊，爲本月份開始成立調查之市場。若以地勢而論，位於長江南岸，約距宜賓六十里，界敘瀘兩市場之間，不獨可轉運樂山一帶之糧食，且可扼川南各縣糧食旱運咽喉，故亦係川南集散市場之一。

米本月份之進貨，爲三，〇一〇市石，大部份來自四鄉及祭天廟、家坪等地，輸出外地爲九二〇市石，均以銷於宜賓等地。

稻本月份之進貨爲四四三市石，多係來自瀘縣及宜賓四縣，並無輸出。
高粱本月份之進貨，爲四八四市石，以本地收進佔三八五市石，餘如羅龍場、石鼓場、宋場等地輸入亦佔九九市石，輸出外地爲四三三市石，均係運往宜賓、竹根灘等地。

(25) 合川

由表一本月份各項主要糧食各方面觀察之，仍稱極旺時期，較諸十月份之進出銷存實不相上下。

米本月份之進貨，爲三一，九三八市石，以本地收買及加工製造爲多佔六，〇四一市石，外地輸入以達縣佔四，六七八市石，渠縣佔四，三八二市石，其餘輸出外地爲七，一五七市石，則重慶爲二，一五六市石，安居二，一四五市石，北碚，四六一市石，峽區一，三九五市石，此外如本地銷售與加工消耗，爲一九，二一二市石，洵屬不少。

稻本月份之進貨，爲三四，一一一市石，首稱渠縣爲九，一一四市石，次則岳池爲六，三五四市石，又次則達縣爲一，三八〇市石，其他各地輸入爲一六，六二一市石，亦云極夥，外銷僅爲七，一九〇市石，以南充佔五，五五八市石，重慶佔一，六三二市石，而本地銷售與加工製造者，爲一五，七二八市石，故仍有存儲二〇，〇〇〇市石之富餘。

小麥本月份之進貨，爲四四四九市石，除約十分之一在本地收買以外，全由外地輸入，達縣佔一，三〇〇市石，渠縣一，九一〇市石，其他各地亦佔八九一市石，輸出外地爲三，一四六市石，銷於北碚爲一，一八六市石，銷於廣安爲九九二市石，重慶爲九六八市石，而本地加工製造及銷售爲一，〇三七市石。

玉米本月份之進貨爲三，四四三市石，大都來自渠縣、岳池、達縣諸地，外銷僅南充爲一，六七九市石，餘均銷售本地。

高粱本月份之進貨，爲四，五〇三市石，約半來自渠縣、半來於廣安等地，外銷爲一，六五一市石，以四分之三銷於安居，其餘四分之一銷於重慶，除存儲爲一，〇八三市石外，銷售於本地者亦有一，五二三市石之多。

其他豆類麵粉及栗子等，雖有進貨，幾全銷於本市。

(26) 廣安

上述數種，價格方面，大率有回跌之趨勢，惟米則較上月上漲，蓋係受水枯運輸困難所致。

廣安市場雖小，本年渠縣秋收殊豐，據云雜糧等能自給，但米稻則有餘裕，以是在此時期，當能供給外地。

米本月份之賤貨，爲五、三二一市石，較之上月，約增進兩倍，幾全由四鄰而入，除本地銷售爲一，九八三市石外，外銷於合川爲三、二〇二市石。

稻本月份之進貨，爲一，四二二市石，仍係四鄰輸入者，外銷於合川爲一，三六六市石，南充僅五六市石而已。

其他小麥本月份之進貨爲六三〇市石，除銷售本市五〇市石外，餘全銷合川，玉米爲六七六市石，其銷於本市者爲一三六市石，外銷於合川南充兩地相似。

價格方面，均各下落。是蓋由於豐收之所致。

(27) 南充

去年春受旱災甚重，而秋收亦復不豐，故在此時頗有恐慌之趨勢，幸上月份到貨尚多，亦足調劑一時，本月份似覺需要日切，好在到貨源源不絕，故能制止價格之突飛猛進。

米本月份之進貨爲一四，一四三市石，均係來自合川等地，全銷於本市。

小麥本月份之進貨，爲二，八九九市石，除本地收進一，五五〇市石外，仍係來自合川及沿口諸地，銷於本市者亦有二，〇一〇市石之多。

玉米本月份之進貨，爲三，五九一市石，由合川輸入者較近半數多銷於本地。

稻本月份之進貨，亦有一三，九九三市石，以合川佔一，八八三市石爲最多，武勝佔一，二七五市石，此外沿口佔八一〇市石，大部份爲本地所銷售及本市加工。

由上述情形觀察之，本市糧食來源頗呈活躍之象，故其價故較諸上月份且略低落。

四·結論

總之，在此時期，若就各省市場米之進出而論，大率仍可保持極旺盛之運銷季節，固屬來源踴躍所致，蓋亦視銷路爲轉移，如新都、江安等處地食棧之抵押，樂商之團集，增儲代交商之收集，宜賓等處抽過儲銷之踴躍，自流井、樂山（嘉定）等縣之自儲，此皆係各該市場大畧儲銷方法之不同，至於儲存數量之多寡詳閱圖二，即見一般。

若就表一觀察之，如米之儲存方面以區域而論，當首推成都平原居第一，長江流域居第二，沱江流域居第三，餘皆均屬寥寥，其他雜糧豆類等，雖因季節關係，難能稱旺，然亦各有因地近生產區域或集散途徑較近諸地，而至多量儲

四川省廿七市縣糧食市況調查

一四

存，除詳於表一外，參看圖三至十益爲明顯。

本月份各主要糧食之價格，概括言之，除米與麵粉，稍有前進，餘如小麥、玉米、豆類等，均有回跌趨勢，尤以黃豆較上月份竟下落百分之十以上，若以市場相比較，合川、樂山、台江、新都、金堂、內江、瀘縣及簡陽之石橋鎮等市場，大有繼續向上之勢，其他各地不獨表現一般安定，且復呈回跌之狀態。

中華民國二十七年二月出版

非賣品

編輯者 四川省糧食管理委員會

地址：四川省政府內

印刷者 福民印刷公司

成都龍王廟南街

255

602129

(5.9)