



0032806-000

327-585

門司市勢要覽

門司市・編

門司市

昭和15年版

昭和16

AFB

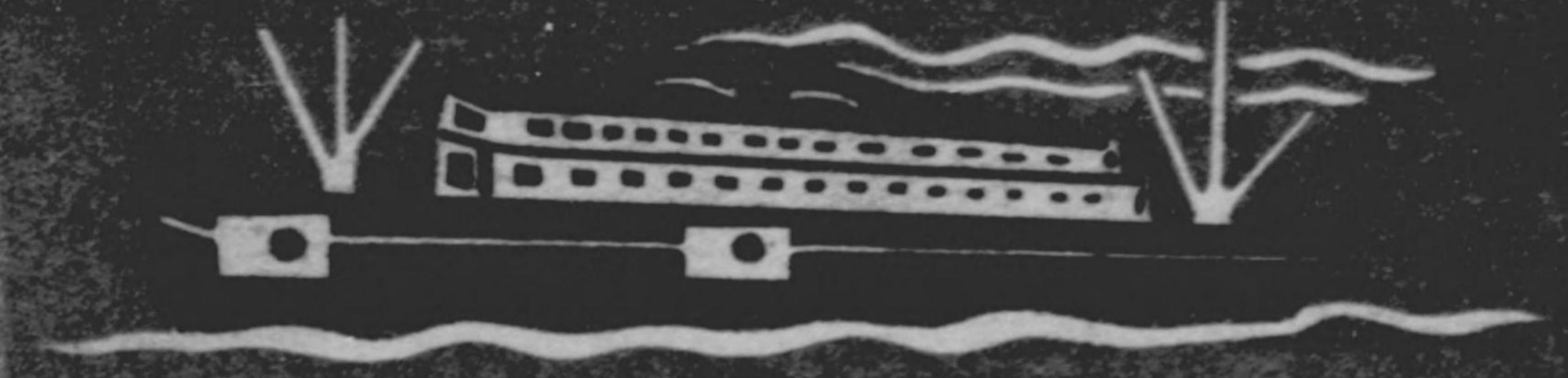
門司市勢要覽

門司市役所編

昭和十五年版

327
585

鹽要勢市司門



所役市司門

昭和十五年版

327

585


門司市歌

(山田文夫原作)

一、和布刈の社
 早稲の瀬の
 遠き昔も
 歴史は古し
 いづきます
 潮の香に
 しのばれて
 我が門司市

二、硯の海の
 百千の船の
 内外の文化
 榮えはしるし
 深みどり
 行きかひて
 花と咲く
 我が門司市

三、明けの戸上に
 しじまを破る
 さめよ立てよと
 使命は重し
 星てりて
 警笛は
 叫ぶなる
 我が門司市



例

本書は門司市勢の一斑を知るの便に供せんが爲毎年編纂刊行するものにして市役所主管外の事項と雖必要と認めたるものは之を掲載せり

本書は主として昭和十四年の事實を掲げたるものにして諸表中何年何月何日とあるは其の日の現在事實を示し何年とあるは歴年、何年度とあるは會計年度若は學年度、而して年度末とあるは十五年三月末日現在に依る



本書中兵事關係及工業關係は之を省略せり

門司市勢要覽目次

年 表		教 育	
1 明治時代	1	20 諸學校	8
2 大正時代	3	21 幼稚園	9
3 昭和時代	4	22 學齡兒童	9
土 地		23 小學校	10
4 位 置	1	24 特別教育	10
5 面積及廣袤	1	25 中學校	11
6 官 有 地	1	26 高等女學校	11
7 民有有租地	2	27 實業學校	12
8 民有免租地及年期地	2	28 小學校衛生職員	12
9 土地賣買價格	2	29 市學務委員	12
10 土地貸借價格	3	30 圖 書 館	13
戶 口		31 市公學費收入	13
11 戶數及人口	3	32 市公學費支出	14
12 職業別人口	5	33 教 育 支 會	14
13 職業別戶數	5	34 青 年 團	15
14 他出入人口	6	35 少 年 團	15
15 出生死亡死產婚姻離婚	7	36 主 婦 會	15
16 在留外國人	7	37 女子青年團	16
17 海外在留人	7	兵 事	
18 不 具 者	8	38 門司市銃後奉公會	16
19 棄 兒	8	39 門司市軍友會	16
		40 大日本國防婦人會門司支部	17

社 寺 宗 教

41 神社及神職	17
42 寺院及住職	18
43 神道教會所及信徒	18
44 佛教教會所及信徒	18
45 基督教	19
46 神社協會門司支會	19

社 會 事 業

47 救護所	19
48 行旅病人	20
49 行旅死亡人	20
50 精神病者	20
51 公設市場	21
52 公設食堂	21
53 宿泊救護	21
54 妊產婦保護	22
55 海員兒童保護	22
56 幼兒保育	23
57 施藥救療	23
58 養老院	24
59 人事相談	24
60 社會事業協會	24
61 日本赤十字門司市委員部	25
62 愛國婦人會門司市分會	25
63 日本海員救濟會	25

64 門司市方面委員助成會	26
65 公益質屋	26
衛 生	
66 市營水道	27
67 給水區域及人口	27
68 水量月別	28
69 給水量及配水管	28
70 給水戶數	29
71 栓數	29
72 水道費收入	29
73 水道費支出	30
74 市立公園	30
75 醫藥業	30
76 獸醫產婆看護婦其他	31
77 市立病院	31
78 傳染病患者發生數	31
79 傳染病患者死亡數	32
80 死病者病類別	32
81 中毒	32
82 屠殺	33
83 定期種痘	33
84 埋火葬	33
85 污物掃除	34
86 捕鼠買收及検査	34
87 衛生組合聯合會	34
警 察	
88 警察署	35
89 犯罪件數及檢舉數	35
90 被害及發見財貨	36

91 變死人	36
92 交通事故	37
93 船舶交通事故	37
94 門司市警防團員	38
95 火災	38
96 火災原因	39
97 火元業態	39
98 劇場及活動寫真館	39
99 宿屋及宿泊人員	40
100 貸座敷及娼妓健康診斷	40
101 料理店飲食店及藝妓酌結	40
商 業	
102 門司港輸出入重要品	41
103 門司外五港外國貿易	42
104 門司市卸小賣物價	43
105 商工會議所	45
106 產業組合及同業組合	45
107 卸賣市場	45
108 工業組合	46
109 鹽賣捌人及賣渡高	46
110 煙草賣捌人及賣下高	46
111 生產物價額	47
工 業	
112 主要工場	47
農 業 林 業	
113 農 業	48

114 林業	48
115 農產物	48
116 觀賞用植	49
117 桑葉用植	49
118 蠶絲製	50
119 蠶業製	50
120 家畜	50
121 家畜	51
122 養牛	51
123 牛	51
124 畜產組合	52
125 公私有林野面積	52
126 林野人口造林	52
127 林野被害(私有)	53
128 林野伐採(私有)	53
129 林野產物	53
漁 業 鑛 業	
130 漁船	54
131 沿岸漁獲物	54
132 水產養殖物	55
133 水產製造物	55
134 水產業者	55
135 漁業組合	56
136 鑛產物	56
金 融	
137 銀行	57
138 關門組合銀行營業概況	58
139 郵便貯金	60

140	振替貯金	60
141	郵便爲替	60
142	簡易保險	61
143	信用組合貸付金及貯金	61
144	無盡契約	61
145	質屋貸出金及利息	62
會社		
146	會社資本別(本店)	62
147	會社營業別(本店)	63
148	株式會社	63
149	合資會社	65
150	合名會社	66
151	支店會社及工場	67
交通		
152	道路	68
153	橋梁	69
154	諸車	69
155	九軌電車運輸狀況	69
通信		
156	郵便事務	70
157	郵便物取扱高	70
158	電報取扱通數	70
159	電話加入者加入申込者及通話數	71
160	郵便切手類賣捌數	71
財政		
161	歳入歳出決算額	72

162	歳入 一般會計	73
163	歳出 一般會計	74
164	歳入 特別會計水道費	76
165	歳出 特別會計水道費	76
166	歳入歳出其他ノ特別會計	77
167	諸税賦課額及負擔	77

議員吏員及文書其他

168	衆議院議員及選舉有權者	78
169	縣會議員及選舉有權者	78
170	市會議員及選舉有權者	79
171	市會	79
172	市參事會	79
173	町總代	80
174	市職員及雇傭人	80
175	分課及文書收受發送件數	81
176	公布	82

附錄

歴代市長	1
國勢調査世帯人口	1
諸官衙	2
史蹟名勝其他	3
歡樂街	7
觀光コース	8

年表

1 明治時代

明治20.一.一	門司村楠原村を「門司村」とし田野浦村、村野浦町を「田野浦村」とし大里村、二十町村、柳村、馬寄村、新町村、東原町村を柳ヶ村とす
〃 21. 6.27	九州鐵道株式會社創設
〃 21.12. 1	門司郵便局(三等集配)設立
〃 22. 4. 1	市制及町村制實施 小森江村、門司村、田野浦村を合せて「文字ヶ關村」として大積村、白野江村、墨川村、喜多久村、柄杓田村を合せて「東郷村」とす
〃 22.9. —	石田關門渡航汽船創設
〃 22.11.15	石炭、米、麥、麥粉、硫黃五品の特別輸出港に指定せられ長崎税關出張所を置く
〃 23. 8.21	小倉區裁判所門司出張所設立
〃 24. 3. 7	小倉警察署文字ヶ關分署設立
〃 24. 4. 1	門司黒崎間鐵道開通同時に久留米高瀬間を開通し門司高瀬間全通す
〃 24.10. 1	門司郵便局二等配集局となる
〃 24.10. 7	大里門司間道路國道に編入
〃 25.11. 1	門司郵便局電信事務開始
〃 25.11.—	門司警察分署門司警察署となる
〃 27. 8.—	文字ヶ關村「門司町」となる
〃 29. 9.27	關門汽船會社設立
〃 31. 7. 8	木炭、セメント、硫磺、消石灰、酒粉五品の特別輸出追加
〃 31.11.29	下關憲兵分隊門司町憲兵屯所設立

- 〃 32. 4. 1 市制施行門司市となる
- 〃 32. 7.13 一般開港となる(八月四日實施)
- 〃 33. 8.— 臨時開港検査所設置
- 〃 33.10.10 公衆電話開始
- 〃 33.12. 1 開港港則實施 門司港務局(逕信省)開設
- 〃 33.— 臨時海港検査所を門司港検査所(内務省)と改稱
- 〃 34. 3. 6 門司水士警察署門司警察署より分離す(四月一日開廳)
- 〃 34. 5.— 山陽線下關厚狹間開通(門司下關間連絡輸送開始)
- 〃 35. 4. 1 福岡港務部設置(港務局及検査所併合)
- 〃 35. 4. 1 門司郵便電信局門司郵便局と改稱下關電話交換局門司支局を廢し其の事務を繼承す
- 〃 38. 6.— 福岡地方專賣局門司出張所設立
- 〃 38.10.— 福岡日日新聞社門司支局設立
- 〃 38.11.— 報知新聞門司支局設立
- 〃 40. 7. 1 鐵道國有法により九州鐵道株式會社買收せられ九州帝國鐵道管理局置
- 〃 41.12. 1 柳ヶ浦村「大里町」となる
- 〃 41.12.13 市役所廣石町新築廳舎に移轉
- 〃 41. 2.— 九州電氣軌道株式會社創立
- 〃 42. 3.10 門司市上水道工事越工
- 〃 42.11. 5 門司税關獨立(長崎税關門司支署廢止)
- 〃 43. 4. 1 門司郵便局一等局となる
- 〃 44. 6.— 九州電氣軌道株式會社六月五日始めて鎮西橋迄開通し九月二十二日東本町一丁目迄開通す
- 〃 44.11. 1 宮本組關門貨車の航送を請負ふ
- 〃 44.11. 4 上水道一部給水
- 〃 45. 5. 1 上水道通水式舉行
- 〃 45. 6.— 門司郵便局會館築

2 大正時代

- 大正 2. 6. 1 鐵道省關門貨車の航送を自營す
- 〃 3. 4. 2 九州電氣軌道株式會社電車東本町六丁目まで全通す
- 〃 3. 5. 7 門司新聞社設立
- 〃 3.11. 1 植物検査所門司支所(農商務省)設置
- 〃 4. 9. 1 市設棧橋使用開始
- 〃 5. 2.24 關門報知新聞門司支局設立
- 〃 6. 8.23 舊門司沿岸整理工事起工
- 〃 6.10. 1 九州報知新聞社關門支社設立
- 〃 8. 8.— 關門貨車航送船第一、第二關門丸就航
- 〃 8. 3.31 舊門司沿岸整理工事竣工
- 〃 8.10.20 門司商業會議所設立
- 〃 8.— 此の歲門司港修築工事(西海岸外國貿易地域工事其他)着手
- 〃 9. 3.— 東海岸外國貿易設備竣工
- 〃 9. 5.15 門司鐵道管理門司鐵道局と改稱
- 〃 9.— 此の歲東海岸外國貿易陸上設備並に西海岸外國貿易陸上設備着手
- 〃 10.11.30 日本郵船株式會社歐州航路寄港地として箱根丸寄港
- 〃 10.12. 2 一萬噸級の箱根丸海峽通航の先例を開く
- 〃 10.— 此の歲門司下關葡萄牙國副領事館設置
- 〃 11. 1. 6 市立職業紹介所を市役所内に設置す
- 〃 12. 2. 1 金敷郡大里町門司市に編入
- 〃 13.12.20 税關官制改正福岡港務部及植物検査所門司支所税關に併掌せらる

- ” 13.12.25 門司築港株式会社電車東木町田野浦間開通
- ” 14. 3.29 門司郵便局電話課廳舎竣工
- ” 14. 4. 1 大阪朝日新聞社門司支局設立

3 昭和時代

- 昭和 1. 8.— 日本郵船株式会社炭積機二基葛葉岸壁に設置
- ” 2. 4. 1 門司米穀事務所新築廳舎に移轉
- ” 2. 4.12 開港港則施行規則改正門司港境界擴張
- ” 2. 4. 2 門司港港區改正
- ” 2. 8.— 門司米穀事務所五萬石貯藏倉庫五棟竣工十一月更に五萬石貯藏倉庫起工
- ” 2. 9. 5 門司税關合同廳舎竣工
- ” 2.10.10 熊本通信局海軍部及海員審判所長崎より移轉
- ” 2.10.27 国立米穀倉庫五棟竣工
- ” 2.11. 4 門司税關合同廳舎に移轉
- ” 3. 1.— 門司商業會館所門司商工會議所と改稱
- ” 3.10.30 国立米穀倉庫増工事竣工
- ” 4. 2.12 市役所廳舎改築の爲東濱町假廳舎（舊門司税關廳舎）に移轉
- ” 4. 4. 1 市制施行三十年記念祝賀會を老松公園にて舉行
- ” 4. 4. 1 船舶用給水を直管とす
- ” 4. 7.20 税關第一號上屋竣工
- ” 4.11. 1 全教區東郷村門司市に編入

- ” 4.11.— 鐵道省炭積機二基葛葉岸壁に設置
- ” 5. 4. 1 門司市消防組常備消防隊設置
- ” 5. 5. 2 門司警察署廳舎竣工
- ” 5. 5. 5 門司市廳舎改築工事竣工五月十二日新築舎に移る
- ” 6. 3.— 門司港修築工事竣工
- ” 6. 4.10 農林省輸出蜜蝋検査事務所設立
- ” 6. 7.10 大里沿岸整理工事起工
- ” 6. 7.15 } 關門北九州防空演習行はる
- ” 6. 7.19 }
- ” 6. 9. 8 天津航路定期船外貨岸壁に繋留開始
- ” 7. 4.— 風師登山道路新設工事起工
- ” 7.10.23 在郷軍人會門司市聯合分會建設に係る老松公園所在忠魂碑除幕式舉行
- ” 7.10.31 中華民國駐長崎領事館門司辦事處設置
- ” 7.11. 4 大連航路定期船外貨岸壁に繋留開始
- ” 9. 3.31 大里沿岸整理工事竣工
- ” 9. 9.29 關門北九州防空演習行はる
- ” 9.10. 2 青島航路定期船外貨岸壁に繋留開始
- ” 9.11.14 滿洲帝國駐門司名譽領事館設置
- ” 9.12. 1 門司物産陳列所開始
- ” 9.12.15 門司物産陳列所開始
- ” 10. 2.11 大阪毎日新聞社關門支局を大阪毎日新聞社西部總局と改稱す
- ” 10. 2.11 大阪朝日新聞門司支局を大阪朝日新聞九州支社と改稱す
- ” 10.10. 8 門司市第二期水溢擴張工事着手
- ” 11. 1.15 滿鐵門司鮮滿案内所開所

- 〃 11. 3. 1 救護施設清風園竣工
- 〃 11. 4. 1 西門司尋常小學校新築授業を開始
- 〃 11. 9.19 關門鐵道隧道起工式舉行せらる
- 〃 11.10. 1 屎尿處分を市營とす
- 〃 11.10.30 大藏省新濱町外國貿易地域四千三百三十七坪拂下を受く
- 〃 12. 3.31 門司物産陳列所廢止となる
- 〃 12. 5.15 新濱町内國貿易上屋使用開始
- 〃 12. 7. 6 三井物産株式會社門司支店屋舎竣工
- 〃 12. 8.— 關門國道隧道工事着手
- 〃 12. 9.19 門司市保生病院假病舎建築工事竣工
- 〃 12.10.18 第一船溜淺溝工事完了
- 〃 12.12.11 第二船溜淺溝工事完了
- 〃 13. 3.31 門司市港埠取締請願審査廢止
- 〃 13. 7.15 白野江尋常小學校々舎移轉改築工事竣工
- 〃 13. 8.22 椿隧道、石塚隧道工事着手
- 〃 13.10. 6 田野浦、太刀浦間道路改築工事竣工
- 〃 13.12.10 丸山松本尋常高等小學校々舎増築工事着手
- 〃 13.12.17 市營公益賣屋業務所新築開始
- 〃 14. 4. 1 門司市防護團、消防組を改組し門司市警防團及水上警防團を設置す
- 〃 14. 4.17 靈柩自動車市營となる
- 〃 14. 7.12 大旱魃に遭過し一般給水制限を斷行せり
- 〃 14. 8. 1 臨時國勢調査(物資消費) 施行せらる
- 〃 14.11.15 門司港開港五十周年記念式舉行す
- 〃 14.11.30 門司市第二期水道擴張工事完成

土 地											
4 位 置											
東 最			西 最			南 最			北 最		
131.02			130.54			33.53			33.56		
5 面 積 及 廣 表											
面 積		周 圍		海 岸 線 延 長		廣 表					
41.69		49,073		31,836		東 西		南 北		東 西	
41.69		49,073		31,836		13,665		8,587		8,587	
6 官 有 地 四月一日											
年 次	神社地	官用地	國有林	宅 地	溝 堀	河 川	道 路	堤 塘	寺院敷地	其 他	計
昭 和 14	369.1	16,727.8	404.6	38.7	21.8	411.2	2,877.0	68.1	47.3	142.5	21,128.1
" 13	389.1	16,727.8	404.6	38.7	21.8	411.2	2,877.0	68.1	47.3	142.5	21,128.1
" 12	389.1	16,727.8	404.6	38.7	21.8	411.2	2,877.0	68.1	47.3	142.5	21,128.1
" 11	369.1	16,727.8	404.6	38.7	21.8	411.2	2,877.0	68.1	47.3	142.5	21,128.1
" 10	389.1	16,727.8	404.6	38.7	21.8	411.2	2,877.0	68.1	47.3	142.5	21,128.1

7 民有有租地 十二月末日																
年次	宅地		田		畑		山林		原野		雜種地		池沼		計	
	地積	貸價	地積	貸價	地積	貸價	地積	貸價	地積	貸價	地積	貸價	地積	貸價		
昭和14	39,572.3	2,341,150	34,558.0	58,232	27,629.7	13,291	46,414.6	5,941	13,541.0	1,143	1,506.9	50,491	461.5	627	163,624.0	2,470,878
" 13	39,680.0	2,341,332	34,690.9	58,435	27,683.6	13,313	46,388.0	5,935	13,541.9	1,143	1,247.2	42,875	461.8	627	163,693.4	2,463,660
" 12	38,871.0	1,200,597	35,961.4	90,564	27,344.1	20,372	46,401.7	7,529	13,656.6	1,483	62,691.2	106,390	517.6	1,421	225,463.6	1,428,656
" 11	38,881.0	1,200,495	35,950.4	90,524	27,344.1	20,372	46,401.7	7,829	13,656.6	1,483	62,691.2	106,390	627.6	1,421	225,442.6	1,428,514
" 10	38,903.6	1,200,495	35,817.9	90,324	27,359.1	20,368	46,401.7	7,829	13,656.6	1,483	1,073.2	47,832	517.6	1,421	163,709.7	1,369,752

8 民有免租地及年期地 十二月末日																			
年次	學校地	墳墓地	火葬場	用水地	悪路	溜池	堤防	井溝	軌道敷	水道敷	道路	保安林	公園地	市役所敷	警察官敷	病院敷	其他	計	年期地
昭和14	1,723.8	626.2	25.9	902.7	2,666.4	2.5	124.2	27.1	505.6	541.0	381.6	74.6	56.4	27.0	28.2	216	27,929.4	168.5	
" 13	1,723.8	626.2	25.9	902.7	2,663.1	2.5	124.2	27.1	505.6	541.0	381.6	74.6	56.4	27.0	28.2	243	27,953.1	157.0	
" 12	1,591.7	626.8	6.9	909.4	2,583.5	3.0	120.0	26.8	505.8	397.7	381.8	74.4	56.5	37.7	28.8	263	87,614.6	184.5	
" 11	1,591.7	626.8	6.9	909.4	2,583.5	3.0	120.0	26.8	505.8	397.7	381.8	74.4	56.5	37.7	28.8	263	87,614.6	184.5	
" 10	1,596.7	626.8	5.0	909.4	2,583.5	3.0	120.0	26.8	505.8	397.7	381.8	74.4	56.5	37.7	28.8	108	17,462.0	4,028.4	

9 土地賣買價格 昭和十四年十二月末日									
等級	田 (一反步當)		畑 (一反步當)		宅地 (一坪當)				
	大字名	法定貸賃價格	賣買價格	大字名	法定貸賃價格	賣買價格			
上中下	大里 大里 白野江	28.00	1,800	大里	26.00	1,500			
		14.00	1,200	門司	10.00	900			
		6.50	600	門司	1.40	400			

10 土地貸賃借價格 昭和十四年十二月末日									
等級	田 (一反步當)		畑 (一反步當)		宅地 (一坪當)				
	大字名	法定貸賃價格	貸賃借價格	大字名	法定貸賃價格	貸賃借價格			
上中下	大里 大里 白野江	28.00	39	大里	26.00	28			
		14.00	28	門司	10.00	12			
		6.50	22	門司	1.40	3			

11 戶數及人口 十二月末日								
年次	戶數	現在人口		每年增加人口 千 = 付	一戶平均 現住人口	女 百 = 男		
		男	女					
昭和	14	27,324	65,854	65,852	131,706	9	4.8	100
"	13	26,538	64,563	63,203	127,766	9	4.8	102
"	12	25,743	63,053	60,902	123,955	9	4.8	111
"	11	25,465	62,747	60,051	122,798	6	4.8	104
"	10	25,379	62,930	59,059	121,989	44	4.8	107
"	9	24,439	59,967	56,710	116,677	13	4.8	106
"	8	24,201	59,856	55,335	115,191	13	4.8	108
"	7	23,907	59,857	53,867	113,724	77	4.8	111
"	6	23,745	58,175	53,607	117,782	12	4.7	109
"	5	23,625	58,173	52,264	110,437	(一)30	4.7	111
"	4	22,731	59,556	54,169	113,725	73	5.0	110
"	3	21,163	55,658	49,779	105,437	42	5.0	112
"	2	20,624	52,949	48,081	101,030	23	4.9	110
"	1	19,948	51,667	47,073	98,740	24	4.9	110
大正	14	19,720	50,171	46,183	96,354	19	4.9	109
"	13	19,316	49,476	45,020	94,496	27	4.8	110
"	12	19,169	49,487	42,503	91,990	175	4.8	116

"	11	16,217	39,907	36,009	75,916	19	4.7	111
"	10	14,913	39,214	35,230	74,444	8	4.9	111
"	9	14,624	39,379	34,459	73,838	(-)20	5.0	114
"	8	14,524	39,366	35,351	74,717	26	5.2	111
"	7	14,563	38,794	34,583	73,377	23	5.0	112
"	6	14,053	37,641	34,083	71,724	18	5.1	110
"	5	13,717	36,550	33,999	70,449	(-)62	5.1	108
"	4	13,466	31,651	33,160	74,811	4	5.6	126
"	3	13,451	41,668	32,552	74,520	34	5.5	128
"	2	13,025	40,495	31,182	71,977	48	5.5	129
"	1	12,720	38,508	30,020	68,528	40	5.4	129
大正	44	12,318	37,088	28,724	65,812	53	5.3	129
明治	43	12,101	35,311	27,018	62,329	43	5.2	131
"	42	11,883	33,836	25,818	59,654	70	5.0	139
"	41	12,333	31,826	23,656	55,482	50	4.5	135
"	40	11,900	30,070	22,655	52,725	66	4.4	133
"	39	11,286	27,767	21,465	49,252	104	4.4	129
"	38	10,890	24,950	19,163	44,113	112	4.1	130
"	37	9,876	22,349	16,813	39,167	28	3.9	133
"	36	8,781	21,944	16,121	38,066	33	4.3	136
"	35	7,865	21,068	15,730	36,798	17	4.8	134
"	34	7,613	20,773	15,443	36,176	53	4.8	134
"	33	6,689	19,531	14,539	34,070	140	5.1	134
"	32	5,414	16,916	12,374	29,290	133	5.4	147
"	31	4,045	14,987	10,393	25,380	70	6.3	144
"	30	3,485	—	—	23,598	76	6.8	—
"	29	3,324	—	—	21,798	136	6.6	—
"	28	3,027	—	—	18,831	465	6.2	—
"	27	2,315	—	—	10,078	188	4.4	—
"	26	1,361	—	—	8,182	99	6.0	—
"	25	1,115	—	—	7,369	68	6.6	—
"	24	998	—	—	6,869	139	6.9	—
"	23	750	—	—	5,917	471	7.9	—
"	22	661	—	—	3,130	—	4.7	—

12 職業別人口 昭和十四年十二月末日

職業別	専業			兼業						被扶養者			合計		
	男	女	計	主たる業務			従たる業務			男	女	計	男	女	計
				男	女	計	男	女	計						
農水産業	1,043	1,142	2,185	512	570	1,082	642	581	1,223	882	953	1,835	3,079	3,246	6,325
工業	602	382	984	361	142	503	415	384	799	491	453	944	1,869	1,361	3,230
商交通業	442	203	651	273	294	567	298	312	610	479	517	996	1,492	1,332	2,824
公務、自由業者	6,183	5,831	12,014	3,637	2,754	6,391	3,361	3,402	6,763	5,582	6,046	11,628	18,763	18,033	36,796
家事、その他ノ有業者	4,065	5,119	9,184	2,361	3,221	5,582	3,929	3,520	7,449	4,695	5,841	10,536	15,051	17,831	32,882
無業者	5,688	4,034	9,722	2,795	2,059	4,854	3,155	2,942	6,097	6,997	7,579	14,576	18,635	16,614	35,249
計	4,925	4,135	9,061	1,523	1,963	3,486	2,069	2,273	4,342	4,031	3,921	7,952	12,549	12,292	24,841
昭和13	2,055	1,707	3,762	375	497	872	573	641	1,214	2,463	2,599	5,062	5,446	5,444	10,910
"12	1,076	1,102	2,178	371	472	843	517	416	933	819	857	1,676	2,783	2,847	5,630
昭和11	26,445	24,273	50,718	12,369	12,182	24,551	15,173	14,768	29,941	27,040	29,397	56,437	81,927	80,520	161,947
"10	33,052	23,872	56,924	9,447	8,563	18,010	21,142	22,965	46,107	22,764	33,836	56,602	87,705	86,168	173,873
"9	33,973	17,917	51,890	6,733	6,893	13,626	21,011	21,262	42,273	22,347	36,967	59,314	84,064	82,161	166,225
"8	33,805	17,670	51,475	6,704	6,796	13,500	20,907	21,958	42,865	22,238	35,585	57,823	83,654	81,019	164,673
"7	33,913	17,317	51,230	6,751	6,654	13,405	20,974	21,994	42,968	22,366	35,088	57,454	83,904	80,053	163,957

備考 「専業人口」+「兼業主たる業務人口」+被扶養者=實人口

13 職業別戸数 昭和十四年十二月末日

職業別	専業	兼業			合計
		主たる業務	従たる業務	計	
農水産業	437	257	624	931	1,368
工業	271	201	241	442	713
商交通業	218	114	197	311	529

23 小 學 校															昭和十五年三月一日				
名 稱	所在地	學 級	教 員				入 學 兒 童				卒 業 兒 童								
			尋 常		高 等		尋 常		高 等		尋 常		高 等						
			男	女	男	女	男	女	男	女	男	女	男	女					
門司尋常小學校	龍門町	23	14	13	—	—	76	676	—	—	145	139	—	—	103	111	—	—	
田野浦尋常小學校	田野浦	10	6	5	—	—	246	228	—	—	57	54	—	—	44	49	—	—	
錦町尋常小學校	錦町	24	13	14	—	—	767	726	—	—	141	121	—	—	138	114	—	—	
清古尋常小學校	花山町	24	12	16	—	—	806	767	—	—	136	146	—	—	135	122	—	—	
庄司尋常小學校	庄司町	18	5	11	—	—	607	532	—	—	109	98	—	—	82	88	—	—	
丸山尋常高等小學校	丸山	19	8	15	—	—	586	629	—	—	106	132	—	—	104	106	—	—	
小森尋常高等小學校	葛里	41	7	11	18	13	550	526	737	543	104	101	401	305	83	75	323	237	
大里尋常小學校	大里	36	10	16	9	4	928	814	286	167	175	165	155	115	131	157	131	72	
大門尋常小學校	大門	35	12	15	10	7	712	682	369	298	132	116	192	161	110	94	177	137	
白柄尋常小學校	白柄	34	17	21	—	—	1,131	1,122	—	—	205	205	—	—	157	145	—	—	
江田尋常小學校	江田	12	8	6	—	—	385	365	—	—	72	75	—	—	57	68	—	—	
積尋常小學校	積	17	9	10	—	—	568	502	—	—	105	96	—	—	57	70	—	—	
計		6	5	2	—	—	122	86	—	—	22	17	—	—	13	10	—	—	
昭和	1 4	15	311	140	162	37	24	8,453	7,512	1,392	1,028	1,558	1,509	748	581	1,307	1,228	631	446
"	1 3	15	302	165	156	21	19	8,229	7,702	1,312	979	1,579	1,465	715	541	1,242	1,242	596	438
"	1 2	15	293	155	124	34	18	8,261	7,561	1,244	663	1,455	1,321	177	490	1,263	1,186	581	428
"	1 1	15	283	166	124	27	15	7,788	7,330	1,022	757	1,540	1,258	540	364	1,145	1,100	594	383
"	1 1	14	276	147	118	33	15	7,585	7,243	1,295	828	1,437	1,295	688	450	1,150	1,097	521	359

24 特 別 教 育										昭和十四年度		
名 稱	設立者	所 在 地	設立年月日	入 入		出 出		現 在		支出經費		
				前年度	本年度	計	計	自家通學	他家通學			
門司市特別教育	門司市	庄司小學校 小森江小學校	明治 44.4.1	73	43	116	—	39	39	67	10	3,129
昭和	1 3	2	—	54	68	122	—	42	42	74	2	3,780
"	1 2	2	—	73	78	151	—	84	84	85	3	3,659
"	1 1	2	—	78	52	130	—	54	67	70	3	3,773
"	1 0	2	—	69	51	120	3	42	42	73	5	3,840

25 中 學 校										昭和十五年三月一日			
名 稱	所在地	學 級	教 員	生 徒		入 學 生	卒 業 生	退 學 生					
				定 員	現 在								
縣立門司中學校	丸山	15	31	750	725	160	94	41					
私立豐國中學校	丸山	14	29	750	748	186	101	34					
計		2	29	1,500	1,478	346	195	75					
昭和	1 4	2	27	1,750	1,455	346	196	92					
"	1 3	2	29	1,780	1,300	395	173	82					
"	1 2	2	22	1,401	1,289	448	171	113					
"	1 1	2	23	1,750	1,038	307	146	26					

26 高 等 女 學 校										昭和十五年三月一日			
名 稱	所在地	學 級	教 員		生 徒		入 學 生	卒 業 生	退 學 生				
			男	女	定 員	現 在							
縣立門司高等女學校	谷町	16	14	11	800	809	232	197	53				
私立鎮西高等女學校	大里	12	13	9	600	712	187	167	27				
市立門司高等女學校	清見町	9	11	9	450	495	177	96	30				
計		3	37	29	1,850	2,066	596	460	110				
昭和	1 4	3	37	47	1,850	2,067	572	473	123				
"	1 3	3	35	44	1,750	1,912	565	442	132				
"	1 2	3	35	32	1,872	1,483	860	371	108				
"	1 1	3	31	30	1,550	1,721	508	317	65				

32 市公學費支出							昭和十五年度豫算	
區別	給料	雜給	需用費	修繕費	其他	計		
小高實青團	290,768	52,896	23,675	8,506	—	375,845		
等女學	22,130	4,324	2,231	160	—	28,955		
業學	47,524	6,671	3,696	627	—	58,718		
校校校	18,930	14,597	5,078	132	—	38,737		
館	720	458	318	—	1,000	2,496		
計	380,072	79,006	35,248	9,425	1,000	504,751		
昭和	1 4	360,659	70,885	33,492	8,726	1,000	474,762	
"	1 3	350,241	70,865	34,152	9,131	1,000	465,389	
"	1 2	337,227	66,229	29,638	9,058	1,000	443,152	
"	1 1	311,727	59,168	27,289	8,848	1,000	408,032	

33 教育支會							昭和十五年三月一日	
名稱	會員數	役員					計	翌年度豫算額
		會長	副會長	評議員	幹事	計		
福同縣教育會門司支會	941	1	1	50	15	67	7,529	
昭和	1 4	1	1	43	10	55	9,133	
"	1 3	1	1	48	10	60	4,923	
"	1 2	1	1	46	9	57	5,666	
"	1 1	1	1	50	8	60	4,202	

34 青年團											昭和十五年三月一日	
名稱	加盟數	團員數	役員							計	翌年度豫算額	
			顧問	名譽團長	團長	副團長	理事	評議員	代議員			
門司市聯合青年團	15	986	3	1	1	1	10	38	—	54	1,697	
昭和	1 4	750	3	1	1	1	10	38	35	89	1,552	
"	1 3	720	3	1	1	1	12	37	50	104	2,925	
"	1 2	790	3	1	1	1	12	37	50	105	6,083	
"	1 1	809	3	1	1	1	10	11	52	79	3,142	

35 少年團								昭和十五年三月一日	
名稱	加盟團數	團員數	役員			計	翌年度豫算額		
			團長	副團長	指導者				
少年團門司市聯盟	6	786	1	2	30	33	290		
昭和	1 4	754	1	2	38	41	261		
"	1 3	693	1	2	35	38	290		
"	1 2	670	1	2	17	30	200		
"	1 1	653	1	1	24	26	200		

36 主婦會											昭和十五年三月一日	
名稱	支部數	會員數	役員						計	翌年度豫算額		
			顧問	會長	副會長	理事	幹事	支部長				
門司市主婦會	15	3,398	1	1	1	2	2	15	22	525		
昭和	1 4	3,307	1	1	1	2	2	15	22	510		
"	1 3	3,255	1	1	1	2	2	15	22	916		
"	1 2	2,995	1	1	1	2	2	14	21	324		
"	1 1	3,415	1	1	1	2	2	14	21	434		

37 女子青年團											昭和十五年三月一日	
名	稱	支會數	會員數	役員				計	整年度豫算額			
				團長	副團長	評議員						
門司市女子青年團		13	518	1	1	—	—	2	850			
昭和	14	13	635	1	—	—	—	1	970			
"	13	13	582	—	—	—	—	1	366			
"	13	13	590	1	1	—	—	2	490			
"	11	13	601	1	1	—	—	2	490			

兵 事

38 門司市銃後奉公會														
年次	設立年月日	役員							會員			豫算額		
		會長	副會長	評議員	委員	幹事	理事	計	名譽會長	特別會員	通常會員		計	
昭和	14	明治 43. 4. 1	1	1	11	—	2	5	19	—	287	307	594	35,282
"	13	—	1	1	11	—	2	5	19	—	287	307	594	33,482
"	12	—	1	2	18	—	2	7	30	—	214	312	532	2,560
"	11	—	1	2	18	—	2	4	27	—	213	420	633	2,605
"	10	—	1	2	18	—	2	4	27	—	183	56	239	2,591

39 門司市軍友會

年次	設立年月日	役員							會員	計		
		會長	副會長	評議員	監事	幹事	支會長	副支會長			計	
昭和	14	昭和 11. 9. 10	1	3	33	3	3	11	11	65	950	1,015
"	13	—	1	3	33	3	4	11	11	66	940	1,006
"	12	—	1	3	33	3	4	11	11	66	936	1,002
"	11	—	1	3	29	3	4	11	22	73	1,702	1,775

40 大日本國防婦人會門司支部											昭和十五年四月一日現在	
年次	支部長	副支部長	分會長	分會副長	分評議員	班長	副班長	班評議員	會員	計		
											昭和	15
"	14	1	2	15	20	136	433	402	1,022	12,462	14,484	
"	13	1	1	15	15	126	300	262	457	6,500	7,677	
"	12	1	1	15	15	126	300	262	457	6,000	7,177	

社 寺 宗 教

41 神社及神職											十二月末日	
年次	縣社		村社		無格者		計					
	神社	神職	神社	神職	神社	神職	神社	神職	神社	神職		
昭和	14	3	5	1	1	28	3	32	6	4		
"	13	2	4	2	2	28	3	32	6	4		
"	12	2	4	2	2	28	3	32	6	4		
"	11	2	4	2	2	28	3	32	6	4		
"	10	2	4	2	2	28	3	32	6	4		

42 寺院及住職														十二月末日	
年次	眞言宗		日蓮宗		眞宗		曹洞宗		淨土宗		臨濟宗		計		
	寺院	住職	寺院	住職	寺院	住職	寺院	住職	寺院	住職	寺院	住職	寺院	住職	
昭和 14	2	2	2	2	12	12	3	3	4	4	1	1	24	24	
" 13	2	2	2	2	12	12	3	3	4	4	1	1	24	24	
" 12	2	2	2	2	12	12	3	3	4	4	1	1	24	24	
" 11	2	2	2	2	12	12	3	3	4	4	1	1	24	24	
" 10	2	2	2	2	12	12	3	3	4	4	1	1	24	24	

43 神道教會所及信徒														十二月末日		
年次	天理教		大成教		神理教		金光教		實行教		御嶽教		扶桑教		計	
	教會	信徒	教會	信徒	教會	信徒	教會	信徒	教會	信徒	教會	信徒	教會	信徒	教會	信徒
昭和 14	26	8,956	1	283	2	299	6	7,716	3	13,923	1	325	1	208	40	31,710
" 13	26	8,945	1	262	2	298	6	4,966	2	13,506	1	325	1	226	39	28,548
" 12	25	10,176	2	493	2	300	5	5,141	2	13,493	1	324	1	105	38	30,032
" 11	24	10,037	2	499	2	288	6	5,044	2	13,470	1	338	2	1,447	39	31,123
" 10	22	9,386	2	530	2	292	6	7,833	3	14,009	1	344	2	1,469	38	33,883

44 佛教教會所說教所及信徒														十二月末日	
年次	法華宗		眞言宗		日蓮宗		眞宗		曹洞宗		天台宗		計		
	教會	信徒	教會	信徒	教會	信徒	教會	信徒	教會	信徒	教會	信徒	教會	信徒	
昭和 14	3	1,172	7	1,852	3	1,450	13	7,112	5	2,699	2	736	33	15,221	
" 13	3	1,501	7	2,000	3	1,534	13	6,890	5	2,652	2	699	33	15,473	
" 12	3	1,375	7	1,957	3	1,748	12	6,720	5	2,468	2	677	32	14,945	
" 11	3	1,463	7	1,725	3	1,400	14	7,115	6	2,692	2	667	35	15,082	
" 10	3	1,470	8	1,929	3	1,445	14	6,003	6	2,465	2	1,336	36	14,648	

45 基督教							十二月末日	
年次	教會所	講議所	布教師			信徒		
			內地人	外國人	計			
昭和 14	8	2	10	-	10	1,259		
" 13	8	2	10	-	10	1,259		
" 12	8	2	10	-	10	1,164		
" 11	8	2	9	1	10	1,215		
" 10	8	2	9	1	10	1,232		

46 神社協會門司支會							昭和十四年十二月末日	
名稱	會員數	役員				計	翌年度豫算額	
		支會長	副支會長	幹事長	幹事			
福岡縣神社協會門司支會	7	1	2	1	3	7	963	
昭和 14	8	1	2	1	3	7	957	
" 13	8	1	2	1	3	6	991	
" 12	8	1	2	1	3	6	991	
" 11	7	1	2	1	3	6	763	

47 教護所			
名稱	所在地	設立年月日	昭和十五年度豫算額
門司市教護所	田野浦	明治 40 年 3 月	40

48 旅行病人 昭和十四年度									
區別	教護			教護廢止			年度末現在		
	前年度越員	新教護者	計	死亡	廢停	計			
男子	2	22	24	10	12	22	2		
女子	2	4	6	2	4	6	—		
計	4	26	30	12	16	28	2		
昭和	1	26	27	12	13	25	2		
"	1	16	17	11	5	16	1		
"	1	20	21	6	13	13	2		
"	1	25	27	10	15	25	2		

49 旅行死亡人 昭和十四年度				
區別	病死	變死	計	
男子	5	11	16	
女子	1	5	6	
計	6	16	22	
昭和	9	25	34	
"	3	17	20	
"	1	18	19	
"	1	16	17	

50 精神病患者 昭和十四年度							
區別	監護			監護廢止			年度末現在
	前年度越員	新監護者	計	死亡	廢停	計	
住所詳ナル者	1	3	4	—	—	—	4
住所詳ナラザル者	—	—	—	—	—	—	—
計	1	3	4	—	—	—	4
昭和	1	3	4	—	—	—	4
"	—	—	—	—	—	—	—
"	—	—	—	—	—	—	—
"	—	—	—	—	—	—	—

51 公設市場 昭和十四年度						
名稱	所在地	設立年月日	店舗數	賣上高	支出經費	
老松町公設市場	老松町	大正10年11月21日	56	276,668	—	
大里公設市場	大里	大正12年12月28日	12	20,926 ^円	2,833 ^円	
計			68	297,595	2,933	
昭和	1	3	2	71	2,340	
"	1	2	2	71	2,393	
"	1	1	2	71	2,170	
"	1	0	3	84	2,334	

52 公設食堂 昭和十四年度					
名稱	所在地	設立年月日	入堂人員	賣上高	支出經費
門司市簡易食堂	老松町	大正13年10月21日	44,752	10,218	34 ^円
昭和	1	3	39,981	7,866	34
"	1	2	46,712	9,139	12
"	1	1	45,043	8,971	24
"	1	0	38,209	8,083	21

53 宿泊教護 昭和十四年度						
名稱	設立者	所在地	設立年月日	宿泊人員		支出經費
				前年度越員	本年度新規	
門司海員*	會員	祝町	大正14年1月25日	14	492	6,172
昭和	13	—	—	15	486	6,128
"	12	1	—	18	425	6,388
"	11	1	—	16	350	6,022
"	10	1	—	18	240	5,796

54 妊 産 婦 保 護 昭和十四年度

名 稱	設立者	所在地	設立年月日	保 護 人 員			支 出 經 費
				男	女	計	
愛國婦人會福岡縣支部門司產院	社団法人	庄司元町	大正 11年11月17日			4,361	6,712
門司港船自衛組合附屬無料產院	船 員	舊 門 司	大 正 14年 2月11日			26	326
計	1 4	2				4,387	7,038
昭 和	1 3	2				4,286	6,878
"	1 2	2				4,713	8,532
"	1 1	2				5,293	5,743
"	1 0	2				556	5,884

55 海 員 兒 童 保 護 昭和十四年度

名 稱	設立者	所在地	設立年月日	保 護 人 員			支 出 經 費
				男	女	計	
門司港船自衛組合附屬學童收容所	船 員	舊 門 司	昭 和 3年5月5日	671	552	1,223	13,571
昭 和	1 3	1		715	524	1,239	2,837
"	1 2	1		59	49	108	11,313
"	1 1	1		59	49	108	8,913
"	1 0	1		46	34	80	6,272

56 幼 兒 保 育 昭和十四年度

名 稱	設立者	所在地	設立年月日	入 所			退 所			現 在	預 算 延 人員	支 出 經 費
				前年度	本年度	計	期間滿了	事 故	計			
淺野保育所	會 社	白木崎	大正 7年6月20日	52	43	95	23	5	28	54	18,623	3,521
本願寺託兒所	會 社	楠 町	大正 10年6月 1日	63	144	207	45	88	133	72	19,451	2,046
大里育兒園	個 人	大 里	大正 11年11月2日	83	147	230	65	71	136	94	22,161	3,356
大里幼稚園	個 人	大 里	大正 13年 3月2日	37	47	84	32	13	45	71	17,531	1,890
風師保育園	個 人	大 葛	大正 14年 7月3日	75	132	207	29	7	36	69	25,840	1,691
聖徳幼年學園	會 社	大 里	昭和 5年 9月1日	27	84	111	38	4	42	71	15,622	1,899
昭和保育園	會 社	小 森	昭和 5年9月13日	39	131	170	62	56	118	121	20,315	1,531
信愛保育園	會 社	江 崎	昭和 10年4月10日	27	42	69	29	12	41	52	13,809	1,998
計		8		403	770	1,173	323	256	579	604	153,352	17,932
昭 和	13	8		367	643	1,011	282	252	534	595	150,016	17,178
"	12	8		350	676	1,026	290	275	565	511	141,143	15,327
"	11	8		373	751	1,124	336	335	671	507	164,602	14,241
"	10	7		469	658	1,127	231	414	645	482	115,199	14,082

57 施 藥 救 療 昭和十四年度

名 稱	設立者	所在地	設立年月日	入 院			外 來			計	延 人員	入 院 費	支 出 經 費		
				前年度	本年度	計	前年度	本年度	計						
日本赤十字社福岡縣支部門司常設診療所	社団法人	庄司元町	大正 9. 10. 1						5,620		84,571		19,400		
日本赤十字社福岡縣支部門司常設診療所大里出張所	社団法人	大 里	昭和 7. 11. 20						2,428		33,923		8,120		
日本赤十字社福岡縣支部門司常設診療所葛葉出張所	社団法人	葛 葉	昭和 7. 11. 20						1,629		24,820		2,410		
門司労働共済會	會 員	新 濱 町	大正 10. 3. 15	2	14	16	887	12	863	875	6,057	2	10	21,146	
計				2	14	16	887	12	10,540	875	149,471	2	10	51,076	
昭 和	1 3				31	31	1,073	17	9,856	798	146,773		4	47,840	
"	1 2				30	30	1,082	18	10,276	759	150,521	1	5	48,138	
"	1 1				30	30	1,080	18	10,272	758	150,515	4	14	43,524	
"	1 0				2	28	30	1,012	396	16,002	16,398	162,788		18	49,952

58 養 老 院 昭和十四年度																
名 稱	設立者	所在地	設立年月日	性別	入 院		退 院	計	掛 養 務 者 引 渡	事 故	計	死 亡	現 在			支 出 經 費
					前 年 度 越 員	本 年 度 入 院							健 康 者	病 弱 者	計	
清 風 園	門 司 市	大 里	昭 和 9. 5. 15	男 女	15	2	15	1	—	1	2	10	3	13	3,590	
					10	1	11	0	—	0	1	9	1	10		
計					23	3	26	1	—	1	3	19	4	23	3,590	
昭和	13				27	4	31	—	—	31	13	20	3	23	2,978	
"	12				30	8	38	—	—	—	9	21	7	28	3,209	
"	11				27	6	33	—	—	—	4	22	7	29	4,510	
"	10				—	27	27	—	—	—	—	20	7	27	4,510	

59 人 事 相 談 昭和十四年度									
名 稱	設立者	所在地	設立年月日	相 談 人 員			支 出 經 費		
				男	女	計			
福岡縣社會事業協會門司支部	人事相談部	市役所内	昭和 9年 5月 15日	123	48	171	—		
昭和	1 3			118	35	153	—		
"	1 2			125	40	165	—		
"	1 1			183	42	180	—		
"	1 0			135	45	180	—		

60 社 會 事 業 協 會 昭和十四年度									
名 稱	役 員						會 員	翌 年 度 豫 算 額	
	支部長	副支部長	理 事	事 務 員	評 議 員	計			
福岡縣社會事業協會門司支部	1	1	4	3	7	16	40	3,260	
昭和	1 3	1 1	5	3	8	18	58	2,862	
"	1 2	1 1	5	3	8	18	73	2,224	
"	1 1	1 1	6	3	9	20	70	1,824	
"	1 0	1 1	2	3	9	16	70	300	

61 日 本 赤 十 字 社 門 司 市 委 員 部											
年 次	社 員				終 身 納 期 中 計	功 勞 萬 志	佩 有 功 者 功 勞 萬 志				
	特 功	特 勞	特 志	特 志 表 彰							
昭 和	14	4	76	10	737	—	2,177	2	7		
"	13	4	74	10	722	—	2,173	2	7		
"	12	4	74	10	722	—	2,173	2	7		
"	11	4	73	10	719	—	2,155	2	7		
"	10	4	73	8	715	—	2,169	2	7		

62 愛 國 婦 人 會 門 司 市 分 會 十二月末日											
年 次	會 員						功 勞 萬 志	贊 助 會			
	特 別	通 常	特 別 維 持	特 別	通 常	計					
昭 和	14	744	948	915	2,230	8,479	13,316	243	362	35	
"	13	665	918	746	1,562	6,279	10,200	201	333	35	
"	12	695	918	746	1,562	4,779	8,700	151	283	35	
"	11	841	904	536	1,385	4,121	7,787	135	178	35	
"	10	829	883	457	1,136	3,156	6,451	115	160	35	

63 日 本 海 員 援 濟 會 十二月末日											
年 次	會 員				功 勞 萬 志	佩 有 功 者 功 勞 萬 志					
	特 別	通 常	特 別	通 常							
昭 和	14	132	517	48	425	1,123	3	7			
"	13	131	510	74	422	1,137	4	5			
"	12	78	138	389	529	1,134	2	7			
"	11	128	529	79	505	1,241	3	7			
"	10	125	522	90	839	1,576	—	7			

64 門司市方面委員助成會 十二月末日													
年次	役員							終身		週常	計		
	會長	副會長	理事	評議員	幹事	計	特別	正					
昭和14	1	2	7	22	2	34	13	15	452	480			
" 13	1	2	7	24	2	46	13	15	441	469			
" 12	1	2	10	30	2	45	13	15	436	464			
" 11	1	2	10	30	2	42	13	15	423	451			
" 10	1	2	9	28	2	42	13	15	424	452			

65 公益質屋 昭和十四年度														
月別	1	2	3	4	5	6	7	8	9	10	11	12	累計	平均
日數業務	25	26	29	28	29	27	29	29	28	29	27	29	335	27
口數業務	420	422	496	499	501	483	370	524	523	540	691	529	5,998	499
貸付金高數	2,739.60	2,502.00	2,869.90	2,902.80	2,885.60	2,736.20	2,057.40	2,897.20	2,928.50	3,240.50	4,067.60	3,089.60	34,736.90	2,911.40
口數高數	77	151	191	270	349	362	281	451	440	520	545	766	4,403	367
貸付金高數	511.30	962.00	1,160.00	1,544.40	2,028.80	2,183.50	1,554.90	2,498.04	2,492.70	3,081.20	3,163.20	4,519.20	25,719.60	2,143.30
口數高數	450	721	1,026	1,251	1,411	1,532	1,621	1,694	1,777	1,797	1,943	1,706	16,929	141
差引現在高數	2,978.10	4,518.10	6,208.00	7,566.40	8,461.20	9,003.90	9,506.40	9,905.30	10,341.10	10,500.40	17,424.80	9,592.20	100,395.90	836.63
貸付金高數	3.57	14.70	18.26	40.06	74.69	69.28	65.35	126.10	117.90	131.62	129.62	173.26	984.61	-

66 市營水道						
工事別	認可年月日	起工年月日	竣工年月日	給水開始日	總工費	水源
創設	明治40.12.20	明治42.3.10	明治45.3.31	明治45.3.31	1,114,101	河
濾過池増設	大正8.2.5	大正8.11.5	大正9.6.30	-	84,661	-
貯水池増設	大正9.7.12	大正9.11.5	大正12.3.31	-	299,654	-
高地給水新設	大正10.4.7	大正10.10.30	大正11.7.31	-	74,737	-
第一期擴張	昭和4.1.16	昭和5.4.2	昭和7.3.31	-	1,165,286	-
高地給水擴張	昭和7.7.1	昭和7.9.10	昭和8.3.31	-	110,642	-
第二期擴張	昭和10.3.19	昭和10.10.8	昭和15.3.20	-	2,364,928	-

67 給水區域及人口 昭和十四年度						
給水區域	當初計畫給水人口	現在給水人口	極度給水人口	一人一日給水量		水壓ノ概算(平方釐=付)
				平均	最大	
全市(元東郷村ヲ除ク)	14	126,000	80,310	125,000	166	4.3
昭和	13	112,000	79,896	112,000	139	3.5
"	12	112,000	77,720	112,000	159	3.5

68 水量月別					昭和十四年	
月別	取水量	送水量	濾過水量	配水量		
一月	601,562	601,470	570,144	566,482		
二月	552,247	552,247	532,710	529,959		
三月	618,955	618,955	595,238	591,368		
四月	614,213	614,213	592,761	589,395		
五月	663,099	663,099	637,083	633,592		
六月	625,099	619,557	595,748	593,048		
七月	509,792	491,452	474,923	472,153		
八月	394,353	314,422	302,947	300,158		
九月	193,489	146,495	141,095	139,389		
十月	352,099	348,075	335,396	328,992		
十一月	543,009	543,009	524,035	510,674		
十二月	561,580	561,580	542,900	538,291		
計	6,189,707	6,074,574	5,944,988	5,793,481		
昭和 13	6,580,769	6,975,561	6,705,988	6,658,809		
" 12	6,788,911	6,736,699	6,472,584	6,437,816		
" 11	6,476,631	6,433,478	6,163,725	6,109,870		
" 10	5,913,801	5,844,236	5,752,636	5,474,496		

69 給水量及配水管						
年度	給水量	一人一日給水量			配水管延長 (年度末)	
		平均	最大	時間最大ニ對スルモノ	鐵管	其他
昭和 14	5,725,830	0.19	0.28	0.17	113,984	113,984
" 13	6,658,809	0.23	0.19	0.08	113,446	113,446
" 12	4,719,919	0.17	0.19	0.08	113,371	113,371
" 11	4,418,725	0.16	0.19	0.07	107,277	107,277
" 10	4,114,520	0.15	0.23	0.12	104,433	104,433

70 給水戸數							昭和十四年度末	
年度	專引放	用戶任	栓計量	共用栓引用戸數		計	給水區域内現在戸口 (元東郷村ヲ除ク)	
				公設	私設		戸數	人口
昭和 14	25	25	10,189	1,767	4,081	16,052	26,074	125,155
" 13	25	25	10,056	1,784	4,114	15,983	25,158	120,757
" 12	25	25	9,764	1,814	4,037	15,640	24,550	117,835
" 11	25	25	9,312	1,989	4,172	15,498	24,231	116,236
" 10	25	25	9,370	1,696	4,123	15,512	24,145	115,427

71 栓數							14年度末		
年度	消火栓	放任給水栓			計量給水栓		計		
		專用	共用	途上公衆用	家事用	營業用			
昭和 14	677	—	—	25	12,976	652	255	209	14,995
" 13	653	—	—	25	13,098	667	186	259	14,888
" 12	636	—	—	25	12,793	635	178	247	14,514
" 11	644	—	—	25	12,488	630	153	187	14,127
" 10	623	—	—	23	11,970	634	157	150	13,557

72 水道費收入											
年度	消火栓使用料	水					計	過年度水料	計	總收入	合計
		放任給水		計量給水							
昭和 14	30	—	—	180,373	168,943	67,453	80,036	—	496,825	15,117	511,942
" 13	80	—	—	218,176	174,420	79,745	119,298	16	591,135	127	561,262
" 12	10	—	—	215,025	106,651	68,235	132,246	12	520,180	15,059	535,239
" 11	20	—	—	192,393	129,934	53,764	73,625	45	456,778	34	456,812
" 10	32	—	—	196,819	110,873	54,816	76,232	33	438,805	51	438,856

73 水道費支出

年 度	布 設 費		維 持 修 繕 費		事 務 費		合 計
	工事費	其 他	修 繕 費	雜 給 其 他	俸 給	雜 給 其 他	
昭 和 14	11,614	—	26,285	120,224	29,745	82,409	270,277
" 13	7,870	—	152,499	—	27,428	78,555	266,342
" 12	12,180	—	113,083	—	27,155	68,541	220,959
" 11	15,926	—	118,444	—	26,924	65,582	226,876
" 10	13,740	64,557	79,462	—	26,478	60,145	244,362

74 市立公園

名 稱	位 置	開 設 年 月 日	面 積	市 設 概 況	
				休 養 娛 樂 用	遊 戲 運 動 用
清 瀧 公 園	清 瀧 町	大 正 5. 11. 3	34,094	泉水 茶店 四阿 ベンチ	滑臺
老 松 公 園	老 松 町	大 正 11. 12. 1	25,818	茶店 ベンチ	鐵棒 滑臺 砂場 野球グラウンド
和 布 刈 公 園	和 布 刈 町	昭 和 6. 9. 15	79,213	茶店 四阿 ベンチ	

75 醫 藥 業

年 次	醫 師	齒科醫師	藥劑師	病 院			製藥者	賣 藥			
				官 立	公 立	私 立		方 數	請 買 人	行 商 人	
昭 和 14	140	67	63	—	1	10	26	2	71	314	42
" 13	104	44	65	1	2	10	30	3	—	300	40
" 12	152	70	65	1	2	9	30	3	—	330	43
" 11	129	47	50	—	2	8	30	3	—	326	25
" 10	125	45	45	1	3	8	33	45	—	296	73

76 獸 醫 產 婆 看 護 婦 其 他

十二月末日

年 次	獸 醫	產 婆	看 護 婦	按 摩	鍼 灸 術	柔 道 整 腹 術	計
昭 和 14	3	123	440	121	88	4	779
" 13	3	78	188	120	90	4	473
" 12	3	110	364	126	92	4	699
" 11	3	109	315	47	12	31	516
" 10	6	102	269	135	84	3	599

77 市 立 病 院

昭和十四年度

名 稱	所 在 地	病 床 數	醫 師 及 附 屬 員							患 者				入 院 患 者 延 人 員	
			院 長	醫 員	調 劑 手	書 記	看 護 婦	其 他	計	前 年 越 員	本 年 入 院	退 院	在 院 中 死 亡		年 末 現 在
門 司 市 保 生 會 院	田 野 浦	42	1	1	1	1	3	3	10	9	378	331	44	10	7,518
昭 和 13	1	42	1	1	1	1	3	3	10	11	317	285	34	9	6,541
" 12	1	42	1	1	1	1	3	3	10	7	318	214	28	8	3,652
" 11	1	42	1	1	1	1	3	3	10	6	145	119	26	7	3,234
" 10	1	42	1	1	1	1	3	3	10	5	135	117	17	6	3,424

78 傳 染 病 患 者 發 生 數

昭和十四年度

性 別	コ レ ラ	赤 痢	疫 痢	腸 チ フ ス	バ ラ チ フ ス	痘 疹	發 疹 チ フ ス	猩 紅 熱	ゲ ン テ リ ア	流 行 性 腸 脊 髓 膜 炎	ペ ス ト	計
男	—	140	18	79	9	—	—	12	35	4	—	297
女	—	71	31	43	2	—	—	14	35	2	—	198
計	—	211	49	122	11	—	—	26	70	6	—	495
昭 和 13	—	160	57	87	16	—	—	14	48	5	—	387
" 12	—	136	60	103	22	15	—	20	67	9	—	432
" 11	—	64	31	70	—	1	—	8	35	8	—	217
" 10	—	35	30	71	3	1	—	21	13	2	—	176

79 傳染病患者死亡數													昭和十四年	
性別	コレラ	赤痢	疫痢	腸チフス	バチルスチフス	痘疹	登チフス	猩紅熱	フテリア	流行性脳脊髄膜炎	ペスト	計	現在人口百人中ノ死亡者	
													呼吸器病中ノ肺病	肺病中ノ肺結核
男女計		98	36	101	8			17	41	4		305	260	68
昭和13		113	13	21	3			9	29	2		195	141	92
"12		211	49	122	11			26	70	6		495	401	150
"11		18	36	9	2				9	4		78	488	292
"10		15	31	20		1			11	4		82	282	429
"11		4	23	15					9	6		57	795	342
"10		7	14	13					3			37	428	237

80 死亡者病類別													昭和十四年			
性別	傳染性病	發育及營養的	皮膚及骨節病	及骨關節病	血行器病	神經及五管器病	呼吸器病	消化器病	泌尿生殖器病	外傷性死	中毒症	原因不詳	計	呼吸器病中ノ肺病	肺病中ノ肺結核	現在人口百人中ノ死亡者
昭和13	139	77	12	1	163	26	250	223	97	28	2		1,039	141	92	1.25
"12	296	134	24	3	397	52	514	477	175	87	10	1	2,170	401	150	2.41
"11	96	83	32	38	334	416	849	459	181	63	15		2,586	488	292	2.01
"10	99	82	48	19	281	365	812	449	196	81	21		2,473	282	429	2.00
"11	84	113	34	23	298	359	795	495	173	60	40	2	2,476	795	342	1.92
"10	50	91	31	28	276	386	725	393	195	59	26	4	2,254	428	237	1.85

81 中毒													昭和十四年	
中毒品種別	故意		誤用		加害		計		患者	左ノ内死亡	患者	左ノ内死亡		
	患者	左ノ内死亡	患者	左ノ内死亡	患者	左ノ内死亡	患者	左ノ内死亡						
麻痺性中毒														
計														
昭和13														
"12														
"11														
"10														

82 屠殺										昭和十四年	
種別	頭數			肉量							
	牝	牡	計	牝		牡		計		數量	價額
成牛	391	238	629	71,944	89,929	52,836	66,044	124,780	155,973		
牝馬	—	42	42	—	—	966	483	966	483		
豚	1	4	5	143	100	572	400	715	500		
計	1,455	1,532	2,987	93,120	55,872	98,048	59,828	191,168	115,700		
昭和13	1,847	1,816	3,663	165,207	145,901	152,422	126,755	317,629	272,856		
"12	2,048	1,427	3,475	57,608	85,549	28,013	72,473	85,621	158,022		
"11	2,192	1,329	3,521	56,519	174,646	21,366	54,545	77,885	229,191		
"10	873	881	1,754	83,838	87,468	65,596	74,040	149,643	161,358		
"10	993	816	1,809	25,198	76,816	28,000	80,595	53,198	157,411		

83 定期種痘										昭和十四年	
期別	公種痘			私種痘			未種痘員	種痘員			
	善感人員	不善感人員	檢診未了	善感人員	不善感人員	計					
第一期	2,215	22	110	2,347	47	—	47	92			
第二期	—	8	—	8	—	—	—	—			
計	204	2,112	4	2,320	—	—	—	60			
計	329	3,897	6	4,232	—	—	—	115			

84 埋火葬					
年次	墳墓地箇所數	左ノ面積	火葬場數	埋葬死体數	火葬死体數
昭和14	129	690	2	62	2,418
"13	129	690	2	121	2,453
"12	129	690	2	102	2,182
"11	129	690	3	96	2,186
"10	129	690	3	107	2,142

85 汚物掃除

年次	掃除區域ノ戸數	搬出量				塵介燒却設備數	街便路所
		塵介	其他汚泥	尿	尿		
昭和 14	26,725	12,565,470	6,284,400	30,203	2	6	
" 13	25,885	13,456,510	6,478,380	27,501	2	6	
" 12	24,630	14,274,070	6,109,360	27,263	2	6	
" 11	24,306	15,189,150	5,987,760	6,353	2	6	
" 10	23,690	15,453,690	3,099,360	1,960	2	8	

86 捕鼠買收及検査

年次	買收所數	買收頭數	検査頭數	裸兒子頭數	買收金額
昭和 14	19	58,932	55,720	3,212	1,178
" 13	19	65,702	61,857	3,845	1,314
" 12	19	68,626	64,211	4,415	1,372
" 11	19	68,918	62,809	6,109	1,378
" 10	19	77,650	70,015	7,635	1,553

87 衛生組合聯合會

昭和十四年度

名稱	會員數	役員				計	翌年度豫算額
		會長	副會長	評議員	計		
門司市衛生組合聯合會	467	1	2	66	69	4,795	
昭和 13	482	1	2	66	69	4,415	
" 12	478	1	2	66	69	5,522	
" 11	473	1	2	59	62	3,790	
" 10	469	1	2	52	55	3,980	

警察署

88 警察署

昭和十四年十二月末日

署別	警察官吏						警部兼派出所	巡查派出所	巡查駐在所
	警視	警部	警部補	巡查部長	巡查	計			
門司警察署	1	2	10	15	118	146	-	18	6
門司水上警察署	1	2	8	14	108	134	-	5	1
計	2	4	18	29	226	280	-	23	7
昭和 13	2	4	13	25	240	284	1	23	6
" 12	2	4	11	25	256	301	1	27	8
" 11	2	3	12	25	257	299	1	28	7
" 10	2	3	11	24	266	305	1	25	7

89 犯罪件數及檢舉數

昭和十四年

署別	犯罪件數													計				
	殺人	強盜	強盜	強盜	強盜	強盜	強盜	強盜	強盜	強盜	強盜	強盜	強盜	強盜	強盜	強盜	強盜	強盜
門司警察署	4	4	1	1	2,031	2,306	1,848	532	1,430	319	-	-	1,231	841	61	120	6,512	4,123
門司水上警察署	-	-	-	-	195	271	35	44	200	206	-	-	35	39	180	183	645	747
計	4	4	1	1	2,226	2,577	1,883	576	1,630	525	-	-	1,266	880	241	303	7,257	4,870
昭和 13	1	1	4	6	2,949	2,975	1,233	1,286	569	776	2	5	566	682	527	532	5,871	6,265
" 12	-	-	4	3	3,013	2,371	1,387	1,404	1,684	1,340	2	2	542	549	259	331	6,931	5,996
" 11	2	2	7	7	2,933	1,588	692	622	694	614	3	3	466	844	339	371	5,127	4,051
" 10	11	11	5	5	2,946	2,952	3,949	4,544	1,146	1,382	9	9	4,062	4,099	923	946	13,051	13,928

90 被害及發見財貨 昭和十四年

署別	被害財貨			發見財貨		
	竊	盜	詐欺恐嚇	竊	盜	詐欺恐嚇
門司警察署	89,869	11,515	101,384	16,066	—	16,066
門司水上警察署	5,842	753	6,595	1,885	325	2,210
計	95,771	12,268	107,979	17,951	325	18,276
昭和	13	163,369	249,686	32,669	162,853	195,502
"	12	79,002	52,361	131,363	55,354	119,891
"	11	52,285	36,417	88,702	19,954	13,627
"	10					

91 變死人 昭和十四年

署別	變死人							計
	自殺者	被殺害者	誤死者	途上發病者	天災	其他	不詳	
門司警察署	12	—	17	7	8	3	18	65
門司水上警察署	—	—	19	—	—	4	—	23
計	12	—	36	7	8	7	18	88
昭和	13	—	21	10	5	30	1	92
"	12	—	19	7	4	11	1	71
"	11	9	43	4	—	8	2	116
"	10	1	21	2	2	14	9	83

92 交通事故

事故類別	昭和14年			昭和13年			昭和12年			昭和11年			昭和10年		
	事故件數	負傷	死亡	事故件數	負傷	死亡	事故件數	負傷	死亡	事故件數	負傷	死亡	事故件數	負傷	死亡
自動車	27	17	10	69	42	5	83	73	10	31	28	3	66	67	4
電車	29	19	14	32	21	6	26	22	4	7	7	—	28	25	2
自轉車	4	4	—	2	2	—	5	5	—	5	5	—	15	15	—
小型自動車	5	7	1	—	—	—	12	11	1	2	2	—	7	6	1
人力車	—	—	—	—	—	—	—	—	—	—	—	—	—	—	—
手挽馬車	—	—	—	—	—	—	—	—	—	—	—	—	—	—	—
其他	3	5	1	3	3	—	3	3	—	4	4	—	—	—	—
其	8	5	4	—	—	—	—	—	—	9	9	—	11	4	7
計	76	57	30	106	68	11	130	115	15	60	57	3	134	124	14

93 船舶交通事故

區別	昭和14年			昭和13年			昭和12年			昭和11年			昭和10年		
	事故件數	負傷	死亡	事故件數	負傷	死亡	事故件數	負傷	死亡	事故件數	負傷	死亡	事故件數	負傷	死亡
汽船	13	3	18	24	1	—	18	1	—	13	—	—	6	—	—
發船	26	—	—	17	1	1	11	—	—	37	—	—	12	3	—
帆船	19	—	—	31	2	—	35	—	2	17	5	1	4	2	—
計	58	3	18	72	4	1	64	1	2	67	5	1	22	5	—

94 門司市警防團員 昭和十五年五月末日現在

區別	團數	部數	團長	副團長	分團長	副分團長	部長	副部長	班長	副班長	部員	計
陸上	1	16	1	2	15	15	64	65	132		1,739	2,033
水	1	5	1	3	4	6	5	6	17	12	331	385
計	2	21	2	5	19	21	69	71	149	12	2,070	2,418

運轉手	動手	警鐘番人	火災報知機	警鐘	備					計
					手輕式 ガソリン	蒸氣	自動車	腕用	筒	
14	12	12	67	16	2		13	1	16	

95 火 災

年次	火災回数	罹災戸數				燒失面積	燒失面積 一度平均	損害見積高	損害見積高 一度平均
		全燒	半燒	即時消止	計				
昭和14	22	1	10	11	22	1,920	627	121,200	10,121
"13	16	4	8	4	16	2,573	793	182,920	11,431
"12	13	9	2	2	13	1,087	905	284,757	23,730
"11	11	15	4	2	21	2,566	233	245,854	22,360
"10	17	8	4	3	15	2,945	172	125,125	11,066

96 火 災 原 因

年次	放火	不審火	失 火													計			
			爐火	小兒 弄火	焚火	焚灰	漏電	提灯	タバコ 吹殻	火鉢	七輪	竈	風呂	汽車	煙突		燈火	其他	
昭和14	-	5	-	-	-	-	-	-	-	-	-	1	1	-	-	1	-	2	10
"13	-	4	1	-	-	-	-	-	1	-	-	1	1	-	-	1	-	7	16
"12	-	1	-	-	-	-	-	-	1	-	-	1	1	1	-	1	1	5	12
"11	-	4	1	-	-	-	-	-	-	1	-	3	-	-	-	-	-	2	11
"10	2	2	1	1	1	-	-	-	-	-	2	-	4	-	-	-	-	4	17

97 火 元 業 態

年次	農業	工場	料理店	飲食店	貸座敷	湯屋	興行場	學校	荒物商	會社員	職工	大工	日傭	雜業	洗濯業	寫眞屋	無職	其他	計
"13	1	-	-	-	-	-	-	-	1	-	-	1	3	-	-	-	2	8	16
"12	-	-	-	-	-	-	-	-	2	1	-	1	2	-	-	-	1	5	12
"11	-	1	-	1	-	-	-	-	-	-	-	-	3	-	1	-	-	5	11
"10	2	-	2	-	1	-	1	1	-	-	1	-	-	-	-	-	-	9	17

98 劇 場 及 活 動 寫 眞 館

年次	劇 場				活 動 寫 眞 館			
	場數	開場日數	入場人員	入場金額	場數	開場日數	入場人員	入場金額
昭和14	3		679	253,250	7	2,811	1,325,666	327,607
"13	3		832	418,920	7	1,274	1,101,938	335,424
"12	4		835	195,712	9	2,283	969,573	224,023
"11	4		834	220,878	6	2,194	861,778	196,394
"10	3		828	183,716	6	2,269	875,379	211,883

99 宿屋及宿泊人員

年次	宿屋營業				宿泊人員		
	旅人宿	下宿	木賃宿	計	内地人	外國人	計
昭和 14	65	5	4	74	76,535	201	78,536
" 13	74	6	4	84	28,725	253	28,978
" 12	76	4	7	87	57,350	185	57,535
" 11	81	6	5	92	99,525	430	89,955
" 10	80	5	7	92	83,980	340	84,320

100 貸座敷及娼妓健康診断

年次	貸座敷	娼妓健康診断			計
		開業	廢業	年末現在	
昭和 14	11	—	—	11	235
" 13	11	81	64	131	108
" 12	11	63	59	114	136
" 11	11	72	55	110	102
" 10	11	49	57	93	107

101 料理店飲食店及藝妓酌婦

年次	料理店	飲食店	藝妓			酌婦		
			開業	廢業	年末現在	開業	廢業	年末現在
昭和 14	230	346	76	96	185	251	408	344
" 13	240	336	93	103	205	229	223	501
" 12	241	350	126	102	215	435	349	495
" 11	239	346	100	110	191	329	357	409
" 10	246	339	95	108	201	401	461	417

商 業

102 門司港輸出入重要品

品名	數量單位	昭和十四年		昭和十三年		十二月		增+減-		
		數量 價格		數量 價格		一月以				
		數量	價格	數量	價格	昭和十四年	昭和十三年			
輸 小麥粉	百斤	60,198	1,055	24,954	240	437,324	7,060	623,918	7,843	783
實及核	百斤	—	264	—	202	—	1,850	—	1,332	518
粉菓子糖	百斤	—	396	—	306	—	2,123	—	1,542	581
水産物	百斤	—	—	5,296	79	265,056	3,833	416,105	4,264	431
食料	百斤	4,031	29	16,877	257	—	2,243	—	1,858	385
油材料	百斤	—	2,057	—	700	—	3,765	154,896	3,640	125
合成染料	百斤	10,708	1,069	8,073	235	—	6,192	—	4,254	4,395
靴類	打	8,948	786	15,572	471	101,170	6,874	51,892	3,209	2,774
紙類	打	—	83	—	111	136,865	1,001	296,169	1,829	3,655
陶磁器	百斤	367,384	981	927,127	744	—	7,040	—	5,776	828
同製品	百斤	—	489	—	672	7,377,031	6,998	6,408,356	4,826	2,172
製	百斤	—	312	—	230	—	2,367	—	2,524	157
ゴムタイヤ	百斤	5,253	184	3,943	221	—	1,475	—	1,591	116
補	百斤	—	276	—	102	32,253	2,178	—	1,742	436
類	百斤	—	529	—	102	—	3,079	30,257	2,291	158
輸 小豆	百斤	—	1,747	—	1,377	—	14,030	—	10,245	3,785
砂糖	百斤	149,548	13	116,642	898	19,058	177	113,487	1,039	662
鹽	百斤	—	2,342	—	—	553,092	6,648	455,287	3,705	2,943
生油	百斤	1,234,644	2,324	1,561,047	1,531	13,118,446	16,628	10,459,170	12,931	3,597
生油	百斤	35,599	283	38,602	270	325,178	2,445	304,219	2,065	360
硫酸	百斤	15,067	1,467	6,426	501	139,896	11,241	103,524	6,936	4,305
硫酸	百斤	—	—	—	—	277,632	2,535	258,572	2,349	186
硫酸	百斤	—	—	33,768	211	209,160	1,245	749,616	4,717	3,472
硫酸	百斤	18,057	1,020	13,445	678	143,192	7,293	72,217	3,856	3,437
硫酸	百斤	32,197	51	—	—	464,738	812	455,639	823	11
石炭	百斤	49,713	626	27,967	537	297,921	4,886	156,123	3,251	1,635
油	百斤	—	1,725	—	96	202,368	972	243,849	1,080	106
油	百斤	294,136	2,676	88,780	504	1,410,686	10,219	930,639	5,064	5,155

103 門司外五港外國貿易				十二月 概算						
港名	期	品	價	十二月		一月以降累計				
				昭和十四年	昭和十三年	昭和十四年	昭和十三年	増+	減-	増減歩合
門司	輸出	品價	15,843	10,512	127,150	89,362	+	37,788	+	42
下關	輸入	品價	50,497	44,789	322,929	277,661	+	45,268	+	16
若松	輸出	品價	3,323	2,348	35,304	22,912	+	12,392	+	54
博多	輸入	品價	3,747	2,488	36,532	24,192	+	12,340	+	51
宇都	輸出	品價	17,116	13,829	159,897	85,775	+	74,122	+	86
萩	輸入	品價	1,740	640	10,044	8,555	+	1,489	+	22
管内	輸出	品價	1,956	592	12,132	11,668	-	264	-	2
管内	輸入	品價	591	70	2,425	696	+	1,529	+	171
管内	輸出	品價	47	9	708	427	+	281	+	66
管内	輸入	品價	48	9	713	428	+	265	+	66
管内	輸出	品價	53,002	48,668	361,422	279,564	+	81,858	+	23
管内	輸入	品價	231	1,001	5,220	4,052	+	1,168	+	29
管内	輸出	品價	13,502	21,953	74,709	73,371	+	1,338	+	18

104 門司市卸小賣物價				一月十五日調			
(金額ノ單位ハ厘指數ハ前年同月ヲ100トス)							
品名	建物	卸賣値段		小賣値段		一月中	前年同月對比
		一	中	一	中		
米	防長青一等	石	44.71	122.5	冠	318	111.2
		同	43.31	120.3			
米	同二三	同	43.31	121.4	同	-	-
		同	44.50	117.1			
麥	元北改線北M D	斤	12.05	112.6	升	600	214.3
		同	7.00	80.0			
麥	山海大三	斤	12.85	113.7	升	650	186.0
		同	24.40	161.1			
麥	元北改線北M D	斤	22.20	111.1	升	260	126.6
		同	6.05	116.3			
麥	正川	斤	25.40	101.2	升	280	100.0
		同	21.80	109.0			
砂	正川	1封	2.64	97.7	斤	280	100.0
		同	-	-			
砂	正川	斤	4.100	164.0	斤	1.40	93.3
		同	6.200	155.0			
砂	正川	斤	11.50	255.5	斤	60	100.0
		同	10,000	153.8			
砂	正川	斤	5,800	120.8	斤	80	160.0
		同	3,750	136.3			
砂	正川	斤	3,850	100.0	斤	150	187.5
		同	900	112.5			
砂	正川	斤	11.20	124.4	斤	1,200	105.0
		同	-	-			

品名	建	物	卸賣		小賣		
			十	二	十	二	
		中	前年同月對比	中	前年同月對比		
豚鶏	肉	地上	8.80	117.3同	7.50	107.1	
肉卵	肉	地上	11.60	145.0同	1.10	137.5	
鶏	肉	地上	3.70	108.8同	0.60	120.0	
牛清同各醫中澤石同同コ兼木種大石燐疊同セス赤鑽硬石波屋鐵砂中印平	乳酒	白下並中等品	700	1,000	80	100.0	
	ル油噴炭	鶴酒	76,000	110.1	2,300	104.5	
	味	山等	44,000	112.5	2,000	153.8	
	ク	中込	19.20	119.9	400	100.0	
	ス	德塊切粉瓦松極	16.00	114.0	500	100.0	
	豆	白燒上等	7.80	104.0	095	105.5	
	炭油油寸表	上桃備後七島中等	6,000	200.0	80	133.3	
	トト五瓦灰ン瓦釘利紙紙數	三十番六尺物	23.00	101.7	1,480	100.0	
	煉煉	斗枚坪樽坪	21.00	100.0	1.30	130.0	
	型	二切改	51.00	113.35	1.50	94.2	
	均	封度	18	106.0	200	105.2	
			3.80	135.21	3.90	123.0	
			25,000	100.0	4,900	111.3	
			17.00	105.2	120	100.0	
			12.00	120.0	2.00	111.1	
			1,350	117.4	1.35	106.0	
			2,900	90.6	1,600	128.0	
			29,000	104.2	3,000	88.0	
			25,000	104.2	27	108.0	
			8.80	126.0	90	112.5	
			7.200	138.4	0.70	140.0	
			18,630	81.0	150	100.0	
			26,000	130.0	28.6	108.3	
			10.72	112.8	130	100.0	
			230	100.0	250	100.0	
				119.40		121.30	

105 商工會議所								昭和十四年十二月末日			
名	所在地	設立年月日	役員定數	顧問	役員	事務員	選舉權ノミ	被選舉權ヲ	昭和十五年度		
			一級	二級		重要商工業代表社員	有スル者	併有スル者	豫算額		
門司商工會議所	港町	大正8年10月20日	16	16	8	8	12	14	3,022	2,381	74,143
106 産業組合及同業組合								昭和十四年十二月末日			
名	所在地	組合員數									
門司信用組合	東小	1,097									
門司中央信用購買取組	本森	863									
門司東部信用購買取組	大	240									
門司石炭販賣同業組	瀨	40									
門司米穀商同業組	出	83									
		246									
		42									
107 卸賣市場								昭和十四年			
名	所在地	取扱種別	取扱高								
門司青果株式會社	東港	青果	1,994,216								
門司青果株式會社	港	青果	1,201,382								
門司青果株式會社	町	青果	382,321								
門司青果株式會社	町	青果	186,945								
門司青果株式會社	町	青果	64,578								

103 工業組合										昭和十四年十二月末日	
名稱		所在地		組合員數							
門司機械工業組合		大里		61							
109 鹽賣捌人員及賣渡高											
年度別	賣捌人員			賣渡高							
	元賣捌人	小賣人	數	量	價	格					
昭和 14	1	4	2	164	1,099,682	69,907,539					
" 13	1	3	1	167	1,159,206	75,552,717					
" 12	1	2	1	166	1,083,447	60,982,476					
" 11	1	1	1	185	969,537	53,617,642					
" 10	1	0	1	177	967,351	54,685,838					
110 煙草賣捌人及賣下高											
年度	口付	兩切	刻	内地葉卷	パイプ煙草	輸入品	移入品	計			
昭和 14	339,938,595	1,108,025,823	89,624,410	49,053	15,752	43,187	—	1,537,696,920			
" 13	283,690,498	919,783,571	90,129,585	318,886	432,080	2,865,478	33,200	1,297,253,298			
" 12	223,199,922	895,471,128	88,223,590	767,304	755,392	3,536,383	46,350	1,213,000,069			
" 11	184,157,363	732,951,662	84,249,935	502,311	566,628	5,022,903	19,680	1,007,470,482			
" 10	215,024,940	690,430,629	88,413,048	657,463	700,263	8,381,306	26,100	1,003,633,748			

111 生産物價額							
年次	工業	農産	畜産	林産	水産	礦産	計
昭和 14	—	293,021	103,110	15,432	223,421	216,213	—
" 13	—	230,123	102,609	15,280	221,582	214,359	—
" 12	—	287,410	103,507	15,400	213,642	227,465	—
" 11	73,190,177	291,258	111,445	17,390	318,734	214,215	74,143,220
" 10	69,992,287	276,353	221,308	13,633	350,473	176,845	71,030,899
工業							
112 主要工場							
工場名		所在地		生産			
淺野セメント株式會社門司工場		白		セメント			
淺野セメント株式會社スレート部門司工場		白		平板、波板、石綿瓦、圓筒			
合資會社九州製鋼所		小		マニフローブ			
日本冶金株式會社門司工場		小		タンクスタン、モリアン			
大日本酒類釀造株式會社門司工場		大		燒酎、味淋、其他			
大日本製粉株式會社門司工場		大		小麥粉、麵			
大日本製糖株式會社大里工場		大		精製糖、糖蜜、角砂糖			
大旭日水糖株式會社大里工場		大		冰砂糖、糖蜜			
櫻麥酒株式會社大里工場		大		麥酒、サイダー			
古河電氣工業株式會社九州電線製造所		大		電線其他			
合資會社同對マル製作所		大		高壓、高熱弁			

農 業 林 業																		
113 農 業					114 林 業													
耕 地 面 積 昭和十四年十二月末日					耕 作 用 牛 馬 昭和十四年十二月末日													
地 目	作 付 及 不 作 付 面 積			自 作 地 小 作 地 直 積		種 別	内 國 種		外 國 種		雜 種		計					
	作 付	不 作 付	計	自 作 地	小 作 地		牝	牡	計	牝	牡	計		牝	牡	計		
田	2,712	18	2,730	9,380	19,250	牛	172	8	180	—	—	—	—	172	8	180		
畑	2,790	28	2,818	6,950	18,900	馬	1	8	9	4	12	16	27	355	382	32	375	407
計	5,502	46	5,548	16,330	38,150	計	173	16	189	4	12	16	27	355	382	204	383	567

115 農 産 物 昭和十四年									
種 別	作 付 面 積	收 獲 高	價 額	種 別	作 付 面 積	收 獲 高	價 額		
粳	1,816	1,927石	82,292	米	200段	300貫	170		
秈	204	172	10,607	密	367	403	221		
大	34	51	790	其	650	720	180		
小	314	431	9,605	西	21	8,505	2,551		
粟	262	318	8,745	茄	174	49,938	15,980		
ナ	4	5	135	ト	170	47,600	21,420		
エ	41	31	155	ホ	42	9,030	7,224		
ソ	73	58	638	生	2	500	275		
イ	25	23	391	ラ	7	1,250	630		
胡	166	53,950貫	21,580	大	31	27石	756		
シ	13	4,030	1,813	小	3	2	60		
カ	78	29,640	7,410	ソ	10	7	136		
庄	175	128,975	36,113	甘	61	10,309	2,061		
カ	26	9,100	2,093	馬	109	26,596	6,117		

116 観 賞 用 植 物 昭和十四年									
種 別	數	量	價 額	主 ナ ル 植 物 名					
針	—	5,000	1,200	檜杉、榎杉、朝鮮檜、サハラ					
通	—	10,000	1,400	柿、山茶花、南天、ツバキ、櫻、梅、桃、ホトトギス					
其	—	100,000	8,700	スイセン、ペコニア、ヒヤシンス、チューリップ、シネバラヤ、ダリア、アラジオラス、サボテン					
計	—	115,000	11,300						

117 桑 畑 六月末日									
年 次	畑			其 他	計				
	本	畑	其 他						
昭 和	1	4	—	—	5				
"	1	3	—	—	4				
"	1	2	—	—	3				
"	1	1	—	—	2				
"	1	0	—	—	1				

118 蠶 絲 類										昭和十四年	
種 別	養 蠶 戶 數		數 量		價 額						
春 夏 昭 和 " " " "	秋 計	蠶 數	3	23.9	304						
			1	11.6	130						
			4	35.5	434						
			1	2.6	49						
			3	19.2	275						
	1	3	41	226							
	1	1	19.5	220							
	1	0									

119 蠶 製 品					昭和十四年	
製 造 戶 數	製 品		其 他		計	
96	367	1,720				2,087

120 家 畜										昭和十四年	
種 別	飼 養 戶 數					年 末 現 在			生 產	斃 死	
	一 頭	二 頭	三 頭 以 上	計	牛	牡	計				
牛	169	7	2	6	184	245	19	264	15	70	
豚	191	1	—	3	195	184	24	208	410	11	
羊	—	—	—	2	2	48	5	53	18	—	
山	146	32	19	16	213	32	375	407	—	—	
馬 計	505	40	21	27	594	509	423	932	443	81	

121 家 禽										昭和十四年六月末日	
種 別	飼 養 戶 數				成 禽		雛		產 卵		價 額 合 計
	十 未	羽 滿	十 羽 以 上	五 十 羽 以 上	數	價 額	數	價 額	數	價 額	
鷄	912	321	36	1,269	9,037	15,032	7,649	3,824	1,239,480	59,495	78,351
鴨	32	4	4	40	633	566	582	262	113,040	4,696	5,514
計	944	325	40	1,669	9,670	15,598	8,231	4,086	1,352,520	64,181	83,865

122 養 兔										昭和十四年末						
飼 養 戶 數	年 末 現 在			年 內 異 動												
	十 頭 以 上	五 十 頭 以 上	計	白 色 種	有 色 種	合 計	生 產	斃 死	屠 殺							
8	2	—	10	138	76	214	32	17	49	170	93	263	376	72	210	270

123 牛 乳									
年 次	推 乳 場	乳 牛 頭 數		推 乳 高					
		年 末 現 在	年 內 斃 死	數 量	價 額				
昭 和	1 4	6	62	—	1,187	46,293			
" "	1 3	6	58	—	962	30,784			
" "	1 2	6	52	2	865	21,625			
" "	1 1	6	51	1	857	21,425			
" "	1 0	6	58	—	1,208	16,775			

124 畜産組合										昭和十四年度末	
名 稱		所 在 地			組 合 員 數						
門 昭 市 畜 産 組 合		門 昭 市 役 所 内								965	
和		"								960	
"		"								980	
"		"								962	
"		"								1,020	
125 公私有林野面積										昭和十四年十二月末日	
種 別	公 有			社 寺 有			私 有	合 計			
	市	部 落	計	神 社	寺 院	計		面 積	量		
立 木 地	385	159	544	21	21	42	12,814	13,358			
立 木	1	541	542	6	6	12	7,861	8,403			
計	386	700	1,086	6	27	33	20,675	21,701			
126 林野人工造林										昭和十四年	
種 別	新 植				補 植						
	公 有	社 寺 有	私 有	計	公 有	社 寺 有	私 有	計			
ス ヒ マ			25	10,750	25	10,750					
ク			1	430	1	430					
モ			47	14,100	47	14,100					
計			10	15,000	10	15,000					
カ											
ソ											
リ			83	40,280	83	40,280					

127 林野被害(私有)				昭和十四年			
種 別	被 害 面 積	價 額	種 別	伐 採 面 積	價 額		
失 火	25	350	用 薪 竹	193	47,852		
			炭 計	102	10,237		
			材 材 材	7	439		
			計	302	58,528		
128 林野伐採(私有)						昭和十四年	
種 別	伐 採 面 積	量	種 別	伐 採 面 積	量		
炭 計	1,134	396	炭 計	1,134	396		
材 材 材	5,985	2,394	材 材 材	5,985	2,394		
計	7,119	2,790	計	7,119	2,790		

漁業 漁船						
130 漁船						
年次	漁場	動力ヲ有セザル漁船			動力ヲ有スル漁船	
		年末船數	新造船數	廢用船數	年末船數	新造船數
昭和	14	4	74	—	125	—
"	13	4	234	12	98	6
"	12	4	215	19	102	11
"	11	4	204	—	91	11
"	10	4	240	1	75	23

131 沿岸漁獲物 昭和十四年						
種別	數量	價額	種別	數量	價額	
カ(サメ)	270	864	イタ	3,800	47,600	
フダ	816	78,520	タ	1,300	2,080	
カ	320	1,920	エ	6,320	4,424	
レ	1,150	5,600	ナ	980	2,058	
ホ	6,200	17,360	ノ	200	240	
ヒ	4,750	15,200	計	32,600	56,402	
ラ	450	3,375	カ	9,750	23,420	
メ	72,500	8,700	テ	5,820	1,164	
ロ	86,456	131,539	フ	2,100	1,260	
ギ			ノ			
ハ			計	20,220	25,844	
ニ			他			
ホ			合	141,105	215,548	
ヘ			計			
ト						
チ						
リ						
ヌ						
ネ						
ノ						
ハ						
ニ						
ホ						
ヘ						
ト						
チ						
リ						
ヌ						
ネ						
ノ						
ハ						
ニ						
ホ						
ヘ						
ト						
チ						
リ						
ヌ						
ネ						
ノ						
ハ						
ニ						
ホ						
ヘ						
ト						
チ						
リ						
ヌ						
ネ						
ノ						
ハ						
ニ						
ホ						
ヘ						
ト						
チ						
リ						
ヌ						
ネ						
ノ						
ハ						
ニ						
ホ						
ヘ						
ト						
チ						
リ						
ヌ						
ネ						
ノ						
ハ						
ニ						
ホ						
ヘ						
ト						
チ						
リ						
ヌ						
ネ						
ノ						
ハ						
ニ						
ホ						
ヘ						
ト						
チ						
リ						
ヌ						
ネ						
ノ						
ハ						
ニ						
ホ						
ヘ						
ト						
チ						
リ						
ヌ						
ネ						
ノ						
ハ						
ニ						
ホ						
ヘ						
ト						
チ						
リ						
ヌ						
ネ						
ノ						
ハ						
ニ						
ホ						
ヘ						
ト						
チ						
リ						
ヌ						
ネ						
ノ						
ハ						
ニ						
ホ						
ヘ						
ト						
チ						
リ						
ヌ						
ネ						
ノ						
ハ						
ニ						
ホ						
ヘ						
ト						
チ						
リ						
ヌ						
ネ						
ノ						
ハ						
ニ						
ホ						
ヘ						
ト						
チ						
リ						
ヌ						
ネ						
ノ						
ハ						
ニ						
ホ						
ヘ						
ト						
チ						
リ						
ヌ						
ネ						
ノ						
ハ						
ニ						
ホ						
ヘ						
ト						
チ						
リ						
ヌ						
ネ						
ノ						
ハ						
ニ						
ホ						
ヘ						
ト						
チ						
リ						
ヌ						
ネ						
ノ						
ハ						
ニ						
ホ						
ヘ						
ト						
チ						
リ						
ヌ						
ネ						
ノ						
ハ						
ニ						
ホ						
ヘ						
ト						
チ						
リ						
ヌ						
ネ						
ノ						
ハ						
ニ						
ホ						
ヘ						
ト						
チ						
リ						
ヌ						
ネ						
ノ						
ハ						
ニ						
ホ						
ヘ						
ト						
チ						
リ						
ヌ						
ネ						
ノ						
ハ						
ニ						
ホ						
ヘ						
ト						
チ						
リ						
ヌ						
ネ						
ノ						
ハ						
ニ						
ホ						
ヘ						
ト						
チ						
リ						
ヌ						
ネ						
ノ						
ハ						
ニ						
ホ						
ヘ						
ト						
チ						
リ						
ヌ						
ネ						
ノ						
ハ						
ニ						
ホ						
ヘ						
ト						
チ						
リ						
ヌ						
ネ						
ノ						

135 漁業組合							昭和十四年	
名 稱		所 在 地			組 合 員 數		漁 獲 高	
田 野 浦 漁 業 組 合	野 門 浦 漁 業 組 合	田 野 浦	野 門 浦	浦 司 里 田	60 40 39 206	64,578 13,190 31,638 186,945		
136 礦 產 物							昭和十四年	
種 別		數 量			價 額			
砂 砂 石	岩 利 砂				203,500才 14,900坪 1,845,700圓 17,031,200圓	13,800 161,600 6,900 120,150		

金 融						
137 銀 行						
名 稱		所 在 地			設 立 年 月	
株式會社	日本銀行門司支店	本	町		明 治	31年 10月
"	橫濱正金銀行門司支店	橋	通		昭 和	9. 4
"	三井銀行門司支店	東	町		明 治	42. 10
"	第一銀行門司支店	本	町		大 正	6. 10
"	住友銀行門司支店		"		明 治	33. 2
"	安田銀行門司支店		"		大 正	12. 10
"	大分合同銀行門司支店		"		昭 和	2. 10
"	十五銀行下關支店門司出張所	西	町		大 正	8. 1
"	不動貯金銀行門司支店	橋	通		大 正	8. 4
"	大分貯蓄銀行門司支店	本	町		昭 和	3. 7

138 關 門 組 合 銀

銀行名	項目	預 金					貸			
		當 座	特別當座	通 知	定 期	諸 預 金	合 計	割引手形	手形貸付	證書貸付
(六行)										
門三住安大第正	司 井友田合一金計	3,093	2,829	699	9,352	373	16,345	611	11,935	—
	銀行	2,468	3,539	2,523	8,827	851	18,223	2,090	4,778	2,540
	銀行	2,893	6,126	1,692	7,412	673	18,796	1,452	2,480	178
	銀行	1,517	876	570	2,510	117	5,590	798	2,852	557
	銀行	3,650	2,577	2,261	14,488	32	23,048	2,505	11,873	—
	銀行	526	245	1,910	3,933	—	6,614	2,510	—	—
	計	14,187	16,192	9,660	46,522	2,056	88,517	9,966	33,918	3,275
(五行)										
下百第住十朝	關 十一友五鮮計	7,492	7,481	2,425	24,544	571	42,511	4,190	19,314	4,667
	銀行	3,362	2,850	881	20,594	165	27,852	2,281	13,688	2,929
	銀行	1,852	1,753	910	8,699	281	13,495	1,827	4,845	493
	銀行	1,420	1,158	523	3,791	221	7,113	1,147	760	8
	銀行	1,530	2,473	1,099	4,076	181	9,359	1,905	3,025	2
	計	15,656	15,715	5,838	61,702	1,419	103,330	11,350	41,633	8,039
合 計	(十一行)	29,843	31,907	15,498	108,224	3,475	188,947	21,316	75,551	11,374
前月合計	(十一行)	21,131	29,138	17,875	105,372	2,219	175,735	18,259	68,950	11,309
前年十月合計	(十一行)	21,563	21,191	10,589	82,186	2,450	137,979	19,205	56,695	11,599

備 考 諸預金諸貸金有價證券金銀在高ハ十二月末現在ニシテ送金爲替荷爲替代金取立ハ十一月中ノ計ナリ

行 營 業 概 況 (十二月) (單位千圓)

當座貸越	計	金		有價證券	金銀在高	送 金 爲 替		荷 爲 替		他所割引及代金取立	
		二 月 計	合 計			取組高	支拂高	取組高	取組高	取組高	取組高
117	12,663	—	12,663	—	2,484	14,051	5,115	283	138	6,591	627
216	9,624	—	9,624	—	2,813	7,640	9,339	2,009	479	3,732	6,789
630	4,740	—	4,740	—	2,048	44,243	31,569	461	93	5,503	6,748
274	4,481	2,500	6,981	—	1,009	2,674	4,220	712	375	2,350	671
69	14,447	—	14,447	—	1,553	83,568	13,599	689	1,490	3,912	1,416
59	2,569	—	2,569	—	261	12,095	524	—	—	1,343	190
1,365	48,524	2,500	51,024	—	10,168	2,765	64,766	4,154	2,575	23,431	16,441
1,906	30,077	1,150	31,227	60,583	3,333	15,496	20,229	3,070	3,253	5,177	4,762
410	19,308	—	19,308	—	1,583	14,041	15,162	479	996	3,297	2,717
694	7,859	—	7,859	—	1,458	4,041	4,958	21	531	4,128	2,463
555	2,470	—	2,470	—	1,021	1,408	1,103	32	413	818	703
278	5,211	—	5,211	—	465	5,598	8,234	174	1,628	1,374	1,101
3,843	64,925	1,150	66,075	60,583	7,850	40,584	49,706	3,776	6,821	14,794	11,746
5,208	113,449	3,650	117,099	60,583	18,028	124,152	114,472	7,930	9,396	38,225	28,187
5,393	103,811	3,410	107,221	58,508	10,235	82,217	78,071	7,502	8,140	36,172	25,873
4,783	92,282	2,100	94,382	44,185	12,406	75,190	73,145	4,928	6,860	32,388	23,052

139 郵便貯金									
年 度	口 数	入 額		携 入 額		戻 入 額		戻 金 額	
		口 数	金 額	口 数	金 額	口 数	金 額	口 数	金 額
昭和 14	983,212	11,882,548.06	20,038	1,067,302.53	7,318,015.35				
" 13	714,738	9,068,088.08	174,059	7,318,015.35	6,001,844.53				
" 12	409,055	6,840,766.04	157,114	5,605,508.04	5,605,508.04				
" 11	378,775	5,832,004.22	154,979	5,321,899.59	5,321,899.59				
" 10	364,757	5,560,505.09	147,805						

140 振替貯金									
年 度	口 数	込 額		携 入 額		戻 入 額		戻 金 額	
		口 数	金 額	口 数	金 額	口 数	金 額	口 数	金 額
昭和 14	15,981	6,679,860.32	3,445	2,200,851.62	23,947,321.96				
" 13	84,420	60,366,528.20	23,134	16,102,860.13	16,102,860.13				
" 12	73,456	4,338,853.17	21,970	15,838,061.22	15,838,061.22				
" 11	68,755	40,426,904.57	18,960	12,271,108.55	12,271,108.55				
" 10	62,941	41,496,182.92	16,432						

141 郵便爲替									
年 度	口 数	携 出 額				携 入 額			
		内 國		外 國		内 國		外 國	
		口 数	金 額	口 数	金 額	口 数	金 額	口 数	金 額
昭和 14	194,785	5,685,574.76	801	35,946.87	144,383	5,731,496.73	7,120	525,829.37	
" 13	185,329	4,467,923.44	843	22,896.30	138,105	4,631,230.80	8,607	283,692.12	
" 12	163,870	3,664,550.10	156	8,645.32	138,481	4,424,527.88	3,094	94,081.49	
" 11	154,545	3,263,598.46	136	5,311.79	129,823	3,972,529.27	1,777	53,836.04	
" 10	148,059	2,991,934.03	748	16,313.86	122,844	3,831,039.94	924	19,542.43	

142 簡易保険						
年 度	申 込 口 数	保 險 金 額	保 險 料 金			
		金 額	金 額			
昭和 14	17,113	4,433,156.30	18,370.90			
" 13	13,127	3,482,818.90	17,029.70			
" 12	9,215	2,057,670.60	10,676.60			
" 11	9,022	1,632,318.50	8,773.50			
" 10	7,247	1,119,442.97	6,565.00			

143 信用組合貸付金及貯金							十二月末日
年 次	組 合 数	出 資 口 数	出 資 額		貸 付 金	貯 金 額	
			總 額	携 込 額			
昭和 14	3	12,030	587,450	498,790	1,948,996	2,890,506	
" 13	3	11,140	547,220	450,804	1,627,887	2,350,348	
" 12	3	10,212	416,277	389,352	1,305,620	1,650,507	
" 11	3	9,392	485,080	395,349	1,243,722	1,346,602	
" 10	3	9,214	458,320	388,900	1,112,184	970,457	

144 無 盡 契 約											十二月末日
年 次	會 社 数	口 数	給 付 金 契 約 高			掛 金 契 約 高			無 盡 給 付 積 累 金	受 入 未 済 高	
			給 付 済 高	給 付 未 済 高	計	受 入 済 高	受 入 未 済 高	計			
昭和 14	1	17,146	5,454,000	11,040,000	16,494,000	7,885,755	8,673,232	16,559,987	114,585	5,941,618	
" 13	1	14,611	5,455,000	9,126,500	14,581,500	7,183,783	7,976,254	14,860,037	1,088,784	208,900	
" 12	1	12,136	5,105,000	7,377,500	12,482,500	6,523,952	6,397,838	12,904,754	762,114	191,500	
" 11	1	10,536	5,733,200	6,485,000	12,218,200	7,070,788	5,833,965	12,904,754	592,128	102,000	
" 10	1	8,275	5,335,700	5,007,600	10,423,300	6,070,886	4,983,355	11,054,241	516,718	106,500	

145 質屋貸出金及利息

年次	店數	前年貸出		本年						利率						
		件數	金額	貸出		受戻		貸出	殘高	十圓(月利)		一圓(月利)				
				件數	金額	件數	金額			最高	最低	最高	最低			
昭和	14	30	158,920	339,980	132,140	782,315	114,821	642,321	17,096	89,462	156,871	370,103	2.5	1.0	4.0	1.2
"	13	30	155,813	329,718	108,824	690,274	102,868	580,821	16,102	75,342	145,667	363,829	2.5	1.0	4.0	1.2
"	12	36	153,776	320,768	140,959	856,819	117,359	740,742	21,523	105,927	155,813	329,718	2.5	1.0	4.0	1.5
"	11	41	151,720	323,725	126,868	793,076	102,810	657,832	22,002	128,201	153,776	320,763	2.5	1.0	4.0	1.5
"	10	42	136,247	276,075	160,667	708,222	123,051	742,480	22,143	118,092	151,720	323,725	2.5	1.2	4.0	2.0

會社

146 會社資本別(本店)

昭和十四年十二月末日

資本金別	株式會社			合資會社		合名會社		計	
	社數	資本金	拂込額	社數	出資額	社數	出資額	社數	資本金出資額
一萬圓未滿	1	2,500	2,500	48	220,880	5	26,000	54	249,380
一萬圓以上五萬圓未滿	7	144,000	130,750	84	1,214,993	16	344,000	107	1,702,993
五萬圓以上十萬圓未滿	8	430,000	330,000	14	748,000	5	282,633	27	1,460,633
十萬圓以上五十萬圓未滿	39	6,745,100	6,010,000	13	2,469,000	4	690,000	56	9,904,100
五十萬圓以上百萬圓未滿	5	2,700,000	1,902,000	2	1,250,000	—	—	7	3,950,000
百萬圓以上	4	6,546,650	6,546,650	—	—	—	—	4	6,546,650
計	64	16,568,250	14,624,900	161	5,902,873	30	1,342,633	255	23,813,756
昭和	13	16,618,150	13,473,650	162	6,073,373	32	1,492,633	260	24,184,156
"	12	15,094,150	12,171,200	163	6,727,880	41	1,602,583	292	23,424,613
"	11	1,378,565	10,159,150	199	4,291,960	46	1,284,883	291	16,362,513
"	10	15,430,650	10,767,150	227	6,926,180	39	1,438,883	291	23,795,713

147 會社營業別(本店)

昭和十四年十二月末日

組織別	商業		工業		交通業		其他		計		
	社數	資本金又出資額	社數	資本金又出資額	社數	資本金又出資額	社數	資本金又出資額	社數	資本金又出資額	
株式會社	36	3,230,000	14	6,702,400	14	6,780,000	—	—	64	16,712,400	
合資會社	102	4,110,250	29	720,100	28	972,300	2	31,500	161	5,834,150	
計	24	1,200,500	3	12,500	3	54,200	—	—	30	1,267,200	
昭和	73	8,540,750	46	7,435,006	45	7,805,500	2	31,500	255	23,813,756	
"	12	9,386,370	52	6,806,250	49	7,201,200	3	42,500	291	23,436,320	
"	11	6,373,663	54	6,793,250	50	7,210,200	3	42,500	292	23,424,613	
"	10	43	5,521,950	20	5,521,950	16	5,720,000	2	200,000	81	17,977,650
"	10	207	11,212,363	61	5,910,050	49	6,601,300	2	42,000	319	23,775,713

148 株式會社

(資本金五萬圓以上本店) 昭和十四年十二月末日

名稱	所在地	資本金		主たる業務	設立年月
		總額	拂込額		
櫻酒株式會社	大里	2,646,650	2,646,650	麥酒、清涼飲料水製造業	明治 45. 6
九州鐵山株式會社	大橋	1,500,000	1,500,000	石炭鑛業販賣	昭和 12. 11
山九運輸株式會社	〃	1,400,000	1,400,000	海陸運送業	大正 6. 11
門司築港株式會社	大久保	1,000,000	1,000,000	地方鐵道業	" 9. 3
門司土地株式會社	丸山	700,000	245,000	土地賣買	" 8. 9
大正鐵工株式會社	小森	500,000	157,000	鐵鑄物造船器具	" 9. 5
巴組船舶株式會社	大橋	500,000	500,000	海運業、石炭販賣、保險代理	昭和 9. 11
門司合同運送株式會社	港町	500,000	500,000	運送業	" 2. 2
門野パルプ製造株式會社	大里	500,000	500,000	高壓高熱用弁製造	" 11. 2
九州商事株式會社	大橋	450,000	112,500	鐵山用品販賣石炭仲介販賣	" 13. 1
山下黒船工業株式會社	田野浦	450,000	450,000	黒船採掘販賣	大正 9. 3

株式會社 鹿門商會	港町	400,100	200,000	汽船運輸業	昭和 13. 5
門司 藤果株式會社	東港	300,000	219,000	汽船運輸業	" 8. 6
門司 交通株式會社	西岸	300,000	300,000	汽船運輸業	" 7. 10
日出商社株式會社	東本	250,000	62,500	銀行代理店	大正 8. 12
株式會社 九州石油	" 町	200,000	60,000	銀行代理店	" 12. 12
株式會社 九州石油	港町	200,000	140,000	銀行代理店	昭和 9. 7
株式會社 九州石油	元清	200,000	80,000	銀行代理店	大正 13. 6
株式會社 九州石油	外濱	200,000	50,000	銀行代理店	昭和 12. 5
株式會社 山城屋百貨店	本町	200,000	200,000	百貨店營業	" 12. 4
日本消防機販賣株式會社	本町	200,000	50,000	百貨店營業	" 13. 5
門司 消防機販賣株式會社	"	200,000	200,000	百貨店營業	" 13. 10
濱崎工業株式會社	"	200,000	20,000	百貨店營業	" 13. 1
巴組株式會社	棧橋	195,000	195,000	百貨店營業	" 13. 12
共同曳船株式會社	田野	150,000	61,000	回漕業	大正 12. 7
吉井號株式會社	浦町	150,000	112,500	回漕業	" 4. 10
株式會社 高橋油	東濱	150,000	150,000	回漕業	" 8. 12
福同業株式會社	大	150,000	150,000	回漕業	" 11. 4
櫻多酒共同販賣株式會社	"	100,000	100,000	回漕業	" 7. 3
九州産業飼料株式會社	"	100,000	30,000	回漕業	" 5. 1
門司 魚市株式會社	小森	100,000	50,000	回漕業	" 9. 10
株式會社 弘瀨商會	江里	100,000	50,000	回漕業	" 10. 1
大里運送株式會社	大	100,000	70,000	回漕業	" 15. 11
株式會社 門司合	西本	100,000	50,000	回漕業	昭和 2. 4
門司 清涼飲料株式會社	祝町	100,000	25,000	清涼飲料製造販賣	大正 15. 6
門司 清涼飲料株式會社	外濱	100,000	62,500	清涼飲料製造販賣	昭和 10. 3
門司 清涼飲料株式會社	野浦	100,000	50,000	清涼飲料製造販賣	" 8. 4
門司 清涼飲料株式會社	東濱	100,000	70,000	清涼飲料製造販賣	大正 2. 5
門司 清涼飲料株式會社	大	100,000	60,000	清涼飲料製造販賣	昭和 9. 9
庄司 鐵業株式會社	棧橋	100,000	100,000	石炭採掘販賣	" 8. 10
井上 鐵業株式會社	西川	100,000	250,000	石炭採掘販賣	大正 10. 8
株式會社 八坂運輸田邊回漕部	港町	100,000	250,000	石炭採掘販賣	昭和 11. 12

大里製綿株式會社	大小	100,000	100,000	綿製造販賣	大正 8. 11
株式會社 丸金商店	里江	100,000	100,000	綿製造販賣	昭和 10. 6
關門探石工業株式會社	仲町	100,000	100,000	米雜穀販賣	" 9. 12
奈其織布株式會社	錦町	100,000	100,000	各種織物製造販賣	" 13. 10
株式會社 正井商	東本	70,000	100,000	各種織物製造販賣	" 12. 4
株式會社 川口組	内濱	60,000	700,000	各種織物製造販賣	" 11. 5
大里製綿株式會社	港大	50,000	60,000	石炭採掘販賣	" 13. 9
株式會社 竹村商店	西堀	50,000	12,500	石炭採掘販賣	大正 5. 5
株式會社 丸生商會	堀川	50,000	50,000	肥料製造販賣	昭和 12. 5
株式會社 丸生商會	櫻町	50,000	50,000	肥料製造販賣	" 12. 1
株式會社 丸生商會	榮濱	50,000	12,500	肥料製造販賣	" 8. 4
株式會社 丸生商會	西濱	50,000	50,000	肥料製造販賣	" 10. 4
株式會社 丸生商會	三陽	50,000	25,000	肥料製造販賣	" 9. 12

149 合資會社 (資金額五萬圓以上本店) 昭和十四年十二月末日

名稱	所在地	出資額	主たる業務	設立年月
三喜興業合資會社	清瀨町	750,000	不動產貸貸業	昭和 3. 7
合資會社 島商會	港町	500,000	不動產貸貸業	" 9. 10
合資會社 倉庫會	本濱	400,000	百貨店	大正 6. 12
合資會社 倉庫會	外濱	319,000	倉庫業	昭和 4. 11
合資會社 倉庫會	棧橋	300,000	倉庫業	" 4. 11
合資會社 倉庫會	田野	250,000	勞力請負・同漕・造船工業	明治 42. 9
合資會社 倉庫會	小森	200,000	勞力請負・同漕・造船工業	明治 11. 7
合資會社 倉庫會	東本	160,000	各種保險代理業・自動車販賣	大正 43. 1
合資會社 倉庫會	本濱	150,000	各種保險代理業・自動車販賣	昭和 11. 2
合資會社 倉庫會	東本	150,000	各種保險代理業・自動車販賣	大正 15. 12
合資會社 倉庫會	內本	120,000	吳服反物雜貨販賣	昭和 10. 2
合資會社 倉庫會	榮濱	120,000	吳服反物雜貨販賣	" 10. 2
合資會社 倉庫會	大野	100,500	土木建築請負業	" 4. 7
合資會社 倉庫會	大野	100,000	土木建築請負業	大正 10. 1

合資會社 鷺田商店	東本町	100,000	礦油販賣業	"	7.	12
合資會社 新關商店	大東港	98,000	金口材諸勞	昭和	7.	1
合資會社 中山材木店	大東港	80,000	金口材諸勞	"	12.	2
合資會社 大石鐵工	"	700,000	木機力	"	7.	5
合資會社 池田	"	60,000	勞力	"	2.	6
合資會社 藤本時計店	新町	60,000	時計貴金屬販賣	"	8.	1
合資會社 中組合資會社	白木崎	60,000	土貨船地建米穀販賣	"	10.	2
合資會社 佐伯商店	西海岸	55,000	工業用品、礦物ノ販賣、氣物加工販賣	"	2.	12
合資會社 野村呉服店	内柔	50,000	呉服	"	10.	11
合資會社 小林商店	明治町	50,000	石炭ノ販賣	"	7.	9
合資會社 マツキ商店	大久保	50,000	石炭ノ販賣	大正	13.	4
		50,000	石炭ノ販賣	昭和	13.	1

150 合名會社 (出資額五萬圓以上本店) 昭和十四年十二月末日

名	所在地	出資額	主たる業務	設立年月
合名會社 大野製作所	大里川	220,000	軍需用品鐵道船通信用品電氣器具	昭和 11. 4
合名會社 大川屋商店	西港	200,000	貨不勳産・有價證券ノ保	" 元 8. 12
合名會社 秩父屋	榮町	150,000	吳服反雜貨販賣	" 9. 11
合名會社 井口百貨店	榮町	120,000	吳服反雜貨販賣	" 6. 1
合名會社 中川舖商店	西川町	60,000	果實・青物販賣	" 11. 1
合名會社 土井吉商店	新門町	55,000	菓實・青物製造販賣	" 8. 2
合名會社 業合名會社	平安町	52,633	菓實・青物製造販賣	大正 12. 2
合名會社 松本商店	東川町	50,000	酒類販賣	昭和 5. 5

151 支店會社及工場 昭和十四年

名	本店所在地	支店又工場所在地	本店資本金		支店又工場主たる業務	支店又工場設立年月
			總額	拂込額		
株式會社 日本銀行門司支店	東京市	本町	60,000,000	45,000,000	銀行業	明治 31. 10
" 橫濱正金銀行門司支店	橫濱市	棧橋通	100,000,000	100,000,000	"	昭和 9. 4
" 三井銀行門司支店	東京市	東本町	100,000,000	60,000,000	"	明治 32. 5
" 住友銀行門司支店	大阪市	本町	70,000,000	50,000,000	"	明治 32. 7
" 安田銀行門司支店	東京市	本町	150,000,000	92,750,000	"	大正 12. 10
" 第一銀行門司支店	"	"	57,500,000	57,500,000	"	" 6. 10
" 大分合同銀行門司支店	大分市	"	5,312,500	5,312,500	"	昭和 2. 10
" 不動貯金銀行門司支店	東京市	棧橋通	8,000,000	8,000,000	貯蓄銀行業	大正 8. 4
日本郵船株式會社門司支店	"	"	106,250,000	92,250,000	貯蓄銀行業	明治 36. 8
大阪商船株式會社門司支店	大阪市	東本町	100,000,000	63,000,000	"	" 30. 6
山下汽船株式會社門司支店	神戸市	西海岸通	35,000,000	27,660,250	"	昭和 11. 6
日本通商株式會社門司支店	東京市	西本町	35,000,000	20,933,750	海陸運送業	" 12. 10
日木通商株式會社門司支店	神戸市	棧橋通	8,000,000	5,000,000	"	大正 4. 12
山中山運倉株式會社門司支店	大阪市	西港町	262,500	262,000	"	昭和 12. 8
三菱倉庫株式會社門司支店	東京市	東港町	20,000,000	15,000,000	倉庫業	大正 8. 1
澁澤倉庫株式會社門司支店	"	濱町	5,000,000	3,125,000	"	" 11. 5
東神倉庫株式會社門司支店	"	"	15,000,000	12,500,000	"	明治 42. 10
藤本ビルヂャー株式會社門司支店	大阪市	東本町	5,000,000	5,000,000	證券買賣、金融業	大正 7. 11
野村證券株式會社門司支店	"	"	10,000,000	7,500,000	"	昭和 8. 4
三井物産株式會社門司支店	東京市	棧橋通	150,000,000	122,500,000	輸出入各種物販賣代理問屋業	明治 32. 4
三井物産株式會社門司支店	"	東港町	30,000,000	28,055,140	"	大正 7. 4
三井物産株式會社門司支店	"	西本町	3,000,000	750,000	諸機械材料販賣及工事設計請負	" 15. 5
三井物産株式會社門司支店	神戸市	錦町	500,000	500,000	列車食堂、ホテル和洋料理	" 9. 9
朝日スメント株式會社門司工場	横濱市	田野浦	1,000,000	1,000,000	セメント製品販賣	昭和 12. 6
株式會社 明治屋門司支店	横濱市	本町	5,000,000	5,000,000	和洋酒、食料品販賣	明治 44. 4
櫻麥酒販賣株式會社門司支店	東京市	大里	500,000	500,000	麥酒清涼飲料水販賣	昭和 10. 9
株式會社 文運堂門司支店	"	仲町	2,000,000	950,000	文房具類販賣	" 13. 7
淺野セメント株式會社門司支店	"	白木崎	106,310,000	62,968,000	セメント販賣	明治 31. 2

淺野スレート株式會社門司支店	"	東港町	500,000	200,000	セメント製品販賣	大正	13.	7
豊國セメント株式會社門司支店	"	棧橋通	7,500,000	7,500,000	セメント販賣	"	7.	12
日本製粉株式會社門司支店	"	舊門司	12,000,000	12,000,000	小麦粉販賣	昭和	4.	6
株式會社菅沼商店門司支店	"	小森江	300,000	300,000	突臺製作輸入	"	9.	3
株式會社阪田商店門司支店	大阪市	東本町	250,000	250,000	印刷インキ・ソニス製造	"	10.	6
日本油脂株式會社門司支店	東京市	大里	505,000	306,000	石鹼・肥料・諸油脂類	大正	10.	2
スタンダードグアキニウム石油會社九州營業所	米浜市	新町	10,000,000	10,000,000	石油・グリース販賣	昭和	7.	8
合名會社關山吳服店門司支店	若松市	東本町	250,000	3,000,000	吳服・反物販賣	明治	34.	6
上組合資會社門司支店	神戸市	舊門司	1,500,000	—	海陸運送業	昭和	9.	7
合資會社江崎本店門司支店	長崎縣	棧橋通	200,000	—	酒類・漬物販賣	"	8.	5
文明堂合資會社門司支店	"	大里	170,000	—	製一般菓子製造販賣及料理業	"	8.	10
徳水硝子株式會社門司工場	大阪市	"	3,000,000	—	製	"	9.	2
大日本製糖株式會社大里工場	東京市	"	61,970,000	56,332,500	精糖製業	明治	37.	8
旭日氷糖株式會社大里工場	横濱市	"	551,000	551,000	氷砂糖製業	大正	13.	6
大日本酒類醸造株式會社門司工場	福岡市	"	4,050,000	3,675,000	和洋酒類製業	"	14.	11
古河電氣工業株式會社九州電機製造所	東京市	"	50,000,000	29,487,500	電線製業	"	10.	12
株式會社大里製塩所	下關市	"	300,000	270,000	製	"	3.	1
日本冶金株式會社門司工場	大阪市	小森江	600,000	710,000	タンクステン・モリブデン製品製造	"	11.	1
九州瓦新株式會社門司營業所	小倉市	"	4,000,000	3,200,000	石炭・瓦新製業	明治	9.	10

交通

道路

152 道路												
十二月末日												
年次	國道			縣道			市道			計		
	路線數	延長	面積	路線數	延長	面積	路線數	延長	面積	路線數	面積	
昭和	14	9,097.0	109,164.0	8	26,789.4	155,786.0	1,363	245,508.0	572,972.0	1,372	281,394.4	837,922.0
"	13	9,097.0	109,164.0	8	26,789.4	155,786.0	1,363	245,508.0	572,972.0	1,372	281,394.4	837,922.0
"	12	9,097.0	109,164.0	8	26,789.4	155,786.0	1,363	245,508.0	572,972.0	1,372	281,394.4	837,922.0
"	11	9,097.0	109,164.0	8	26,789.4	155,786.0	1,363	245,508.0	572,972.0	1,372	281,394.4	837,922.0
"	10	9,097.0	109,164.0	8	26,789.4	155,786.0	1,363	245,508.0	572,972.0	1,372	281,394.4	837,922.0

153 橋										
昭和十四年十二月末日										
國縣市道別	延長	長別			橋種別					
		十米未満	十米以上二十米未満	二十米以上四十米未満	木桁橋	石桁橋	鐵桁橋	鐵筋コンクリート桁橋	鐵筋コンクリート拱橋	計
國道	38.5	8	—	—	3	2	—	—	3	8
市道	51.3	15	—	—	—	8	—	—	7	15
計	359.4	72	4	—	16	54	—	—	14	84
昭和	13	449.2	95	4	—	19	64	—	24	107
"	12	449.2	95	4	—	18	63	—	24	105
"	11	490.3	96	4	1	19	66	—	14	101
"	10	490.3	96	4	1	19	66	—	14	101

154 諸車												
四月一日												
年次	馬車		牛車	荷車	自動車		人力車	自轉車			計	
	乗用	荷積用			乗用	貨物用		自	動	普通		普通
昭和	15	346	127	2,641	152	74	37	23	101	5,548	33	9,082
"	14	285	127	2,601	153	81	64	23	101	5,511	33	8,978
"	13	271	128	2,278	143	72	22	19	84	5,080	34	8,137
"	12	268	139	2,268	137	61	22	18	70	4,952	30	7,975
"	11	274	141	2,128	127	51	22	19	64	4,607	17	7,457

155 九軌電車運輸狀況							
十二月 營業線路39軒700分							
種別	使用車輛數	車輛運轉軒數	一日一車運轉軒數	乗客數	收入	一車軒數	一車軒收入
上旬	1,145	301,478.2軒	263.0軒	2,286,050	121,991.00円	7.58	405円
中旬	1,165	300,720.3	258.1	2,250,403	118,453.59	7.52	394
下旬	1,257	30,619.1	263.0	2,707,034	146,487.00	8.19	443
計 (又ハ平均)	3,568	932,817.6	251.4	7,253,552	386,931.59	7.77	414
前月計 (同)	3,458	899,186.7	260.5	7,397,013	395,923.98	8.22	440
本年累計 (同)	41,057	10,833,927.0	263.9	85,459,435	4,349,136.57	7.88	401
前年同月	37,128	9,462,159.9	254.8	65,531,004	3,390,374.91	6.93	358

通 備										
156 郵 便 事 務 四月一日										
年 次	郵 便 局			電話交換局	公衆電話所	郵便切手及 收入印紙賣捌所	郵 便 函			
	一	等	三等無集配							
昭和	15	1	18	1	11	75	88			
"	14	1	18	1	11	70	89			
"	13	1	18	1	11	68	86			
"	12	1	17	1	9	67	85			
"	11	1	16	1	9	67	87			
157 郵 便 物 取 扱 高										
年 次	特 殊 郵 便 物						小 包 郵 便 物			
	內 國			外 國			引 受 配 達			
昭和	14	425,249	354,641	14,302	13,977	338,876	253,569			
"	13	379,100	314,053	33,246	20,253	316,144	245,296			
"	12	344,021	313,396	8,925	8,324	278,519	242,120			
"	11	351,074	266,936	47,456	14,455	258,871	222,988			
"	10	322,540	264,836	10,377	8,970	231,431	255,723			
158 電 報 取 扱 通 數										
年 度	內 國				外 國					
	發	信	普	信	發	信	普	信		
昭和	14	582,489		560,515	3,861			3,790		
"	13	545,363		505,816	7,496			7,082		
"	12	563,800		513,778	10,504			9,104		
"	11	468,997		457,906	13,039			10,974		
"	10	412,433		440,468	11,542			10,269		

159 電話加入者加入申込者及通話數											
年 度	加 入 者					加 入 申 込 者				通 話 數	
	單 獨	共 同 線	連 接	計	單 獨	共 同 線	連 接	計	市 內	市 外	
昭和	14	3,023	49	18	3,090	295	—	—	295	24,744,402	1,325,776
"	13	2,942	52	27	3,021	1,204	—	—	1,204	23,191,735	4,784,628
"	12	2,860	52	28	2,940	684	2	3	689	26,294,231	1,807,245
"	11	2,745	46	29	2,820	442	8	7	457	22,935,978	1,683,320
"	10	2,657	36	29	2,719	276	8	5	289	22,369,701	4,473,172
160 郵 便 切 手 類 賣 捌 數											
年 度	區 別	郵 便 切 手	郵 便 葉 書	諸 封 皮	封 緘 紙	國際通信切手券	計				
昭和	14	枚 數 23,854,912 金額 2,064,315,938	10,018,923 197,479,470	50,034 564,530	148,430 286,612	90 23,100	34,072,389 2,263,069,650				
"	13	枚 數 21,357,102 金額 1,532,881,019	10,292,490 202,768,291	27,615 533,738	96,115 186,226	100 30,800	31,773,422 1,736,400,074				
"	12	枚 數 20,257,980 金額 1,147,452,430	10,950,351 214,973,927	20,277 392,083	93,480 180,922	154 53,900	31,478,071 1,367,106,477				
"	11	枚 數 1,929,400 金額 937,854,313	12,278,836 181,346,650	15,059 290,934	97,555 149,823	136 19,630	14,300,986 1,119,461,350				
"	10	枚 數 17,347,550 金額 905,864,784	12,367,861 181,744,134	13,971 269,900	72,355 139,792	209 31,350	29,801,946 1,088,079,960				

		財			政				
		161 歳入歳出決算額						一般會計	
年 度	度	入			出			歳入一戸當	歳入一人當
		經 常	臨 時	計	經 常	臨 時	計		
(昭和)	15	1,798,560	1,089,526	2,888,186	1,210,394	1,677,792	2,888,186	105.70	21.93
"	14	1,664,500	608,400	2,272,900	1,127,629	1,145,271	2,272,900	85.64	17.78
"	13	1,544,106	634,322	2,178,428	1,071,286	1,107,139	2,178,428	84.62	17.57
"	12	1,491,735	1,330,008	2,821,740	1,005,653	1,430,667	2,436,320	109.61	22.68
"	11	1,331,399	1,518,861	2,850,260	910,657	1,469,105	2,380,062	111.92	23.21
"	10	1,226,832	1,594,324	2,821,206	846,768	1,525,433	2,372,172	111.12	23.11
"	9	1,209,809	2,136,434	3,346,243	822,870	2,110,325	2,933,195	136.92	28.68
"	8	1,122,396	1,928,707	3,051,103	800,345	1,808,835	3,609,180	126.07	26.49
"	7	1,052,639	1,032,679	2,085,318	814,153	710,307	1,524,460	87.65	18.43
"	6	1,165,599	768,913	1,934,512	805,407	716,520	1,521,927	81.47	17.31
"	5	1,215,809	608,149	1,823,958	785,469	779,544	1,565,013	77.21	16.52
"	4	1,179,840	1,159,632	2,339,472	775,151	1,230,906	2,006,057	102.92	20.57
"	3	1,141,162	478,991	1,620,153	785,913	570,998	1,356,911	76.56	15.37
"	2	1,115,610	769,066	1,884,676	785,245	905,968	1,691,213	91.38	18.66
"	1	1,106,240	570,024	1,676,264	714,199	481,104	1,195,303	84.03	16.98
大 正	14	1,098,938	864,030	1,962,938	722,003	876,525	1,598,529	99.54	20.37
"	13	1,134,553	831,325	1,965,878	688,685	686,722	1,375,407	101.78	20.80
"	12	1,030,698	1,187,692	2,218,390	679,899	944,716	1,624,615	115.73	24.12
"	11	960,493	1,098,563	2,059,056	572,744	691,794	1,264,538	126.97	27.12
"	10	807,282	929,200	1,736,482	494,092	719,646	1,213,738	116.44	23.33
"	9	710,304	787,991	1,498,295	429,624	615,640	1,025,264	102.45	20.29
"	8	525,395	577,051	1,102,446	257,494	654,243	911,734	75.91	14.76
"	7	381,233	125,704	506,937	251,332	123,374	380,704	34.81	6.91
"	6	305,890	73,036	378,926	162,032	130,053	292,135	26.96	5.28
"	5	270,365	59,753	330,178	152,315	121,931	274,246	24.07	4.63

		162 歳 入						一般會計	
		昭和十五年度豫算額		昭和十四年度豫算額		昭和十三年度豫算額			
年 度	度	入			出			歳入一戸當	歳入一人當
		經 常	臨 時	計	經 常	臨 時	計		
"	4	272,202	80,080	352,282	153,570	160,927	314,497	26.16	4.71
"	3	274,425	65,177	339,602	155,836	116,474	272,310	25.25	4.56
"	2	273,618	80,531	354,149	170,036	145,824	315,860	27.19	4.92
"	1	269,372	159,672	429,044	206,507	155,180	361,687	33.73	6.26
明 治	44	583,505	—	583,505	469,547	75,955	545,502	47.37	8.87
"	43	321,852	—	321,852	191,392	92,377	283,769	26.60	5.16
"	42	567,179	—	567,179	433,329	69,379	522,708	47.73	9.51
"	37	122,428	—	122,428	104,052	15,226	119,278	12.43	3.13
"	32	67,629	—	67,629	38,101	25,899	64,000	12.49	2.31
		162 歳 入			一般會計				
		昭和十五年度豫算額		昭和十四年度豫算額		昭和十三年度豫算額			
款		入			出				
經常部		40,770			40,785			39,860	
臨時部		307,136			266,757			236,191	
計		347,906			307,542			276,051	
歳入		86,236			79,941			45,619	
歳出		73,344			68,729			81,450	
歳入		109,102			116,968			116,438	
歳出		659			642			584	
計		1,181,313			1,090,678			1,023,964	
計		1,798,560			1,664,500			1,544,109	
歳入		25,826			10,411			15,748	
歳出		53,439			41,425			35,307	
計		6,300			6,300			30,467	
歳入		75,010			55,000			65,010	
歳出		34,916			19,249			79,785	
計		5			5			5	
計		894,000			476,000			408,000	
計		1,089,626			608,400			634,322	
計		2,888,185			2,272,900			2,178,428	

163 歲		出		一般會計
		昭和十五年度豫算額	昭和十四年度豫算額	昭和十三年度豫算額
經	常	円	円	円
神會役土港教團傳汚屠公葬物靈勸社職防警財附消公雜總豫經	部	1,209	1,080	1,080
	社議所木樽育	12,257	12,199	12,430
	館	235,294	222,429	211,370
	防院除	36,585	33,348	34,410
	場所	14,092	12,859	12,902
	場	518,456	486,017	462,956
	場	2,496	2,417	2,433
	場	9,552	8,848	8,147
	場	17,970	17,074	16,920
	場	192,448	176,589	155,780
	場	2,257	2,156	2,184
	場	6,913	5,980	5,855
	場	10,360	9,541	8,643
	場	7,714	6,923	3,875
	場	10,754	8,380	4,391
	場	16,843	16,539	15,637
	場	—	—	7,708
	場	—	—	7,538
	場	39,775	39,115	27,073
	場	8,902	8,353	7,148
	場	5,881	5,872	—
	場	8,950	—	15,420
	場	3,012	3,901	3,000
	場	11,070	11,160	11,236
	場	2,294	1,620	2,834
	場	35,229	35,229	30,000
	場	1,210,394	1,127,629	1,071,289
臨	時	9,957	11,562	11,153
役	部	34,844	33,442	—
土	本			

土港教團傳汚屠公葬物靈勸社職防警財附消公雜總豫經	4,165	3,702	2,512
地	30,107	33,696	70,698
區	38,086	34,726	7,539
劃	10,945	8,251	—
整	425	794	—
理	—	1,952	—
費	—	23,186	40,934
費	5,518	596	1,897
費	—	26,523	32,000
費	8,060	10,990	4,630
費	—	2,783	2,783
費	—	1,369	1,369
費	2,532	3,090	1,083
費	25,769	27,908	19,767
費	—	—	45,695
費	18,936	76,726	2,100
費	429,755	404,429	348,323
費	14,472	9,682	27,147
費	32,975	29,895	29,895
費	11,913	11,913	8,623
費	2,935	2,852	2,034
費	54,603	40,531	11,312
費	—	—	2,000
費	7,900	—	—
費	80,077	92,352	92,736
費	130,713	84,162	207,902
費	—	23,186	40,934
費	6,112	—	6,902
費	—	—	10,279
費	350,000	300,000	—
費	—	—	6,893
費	15,360	—	—
費	—	—	1,380
費	8,500	—	—

綠地事業費 本年支出額 健康相談所 結核病診療 臨時出費計	343,113	327,577	2,783 1,369 1,107,139 2,178,428
164 歲 入 特別會計水道費			
	昭和十五年度豫算額	昭和十四年度豫算額	昭和十三年度豫算額
經常用部手料入 使雜給水水管取付敷入計	584,968 80 24,233 609,281	516,437 77 45,477 561,992	448,658 120 44,599 493,417
臨時部越助入金部合	983 2,095 200,000 5,000 208,078 817,359	85,423 2,584 150,000 26,105 13,000 277,112 839,104	161,821 1,000 269,000 — 10 421,831 915,248
165 歲 出 特別會計水道費			
	昭和十五年度豫算額	昭和十四年度豫算額	昭和十三年度豫算額
經常部備費計	223,008 12,000 235,008	236,279 12,000 248,279	223,249 12,000 235,249
臨時部備費	32,760 327,175	95,434 179,350	50,530 180,168

水道調査費 造船資金蓄積金 第二期水道擴張工事費 本年度支出額 水道西部配水管増設 工事費本年度支出額 應召員補調費 用地費及補償費計 臨時出費計	13,987 1,000 — — 200,461 — 1,941 — 582,351 817,359	3,428 5,000 303,050 — — — 1,258 — 590,825 839,104	— 5,000 416,927 — — — 4,525 20,170 679,999 315,284					
166 歲 入 歲 出 其ノ他特別會計								
	昭和十五年度豫算額		昭和十四年度豫算額		昭和十三年度豫算額			
種目	歲入	歲出	歲入	歲出	歲入	歲出		
基本財産蓄積金	140円	140円	132円	132円	146円	149円		
教育基金	437	437	419	419	385	385		
特別教育基金	222	222	254	254	203	203		
病院教育基金	109	109	106	106	104	104		
社會事業基金	54	54	18	18	18	18		
物産陳列所建設準備積立金	—	—	—	—	—	—		
遊藝場準備積立金	35	35	34	34	33	33		
遊藝場準備積立金	793	793	780	780	773	773		
公會堂及圖書館建設準備積立金	228	228	221	221	214	214		
公益實計	4,114	4,114	3,795	3,795	8,995	8,995		
合計	6,132	6,132	5,759	5,759	10,874	10,874		
167 諸稅賦課額及負擔 昭和十四年								
直接國稅			縣稅			市稅		
稅目	賦課額	納稅一人當延人員負擔額	稅目	賦課額	納稅一人當延人員負擔額	稅目	賦課額	納稅一人當延人員負擔額
宅地租	80,889	7,811	地租附加稅	98,350	9,327	營業收益稅附加稅	434,634	7,435
田租	1,503	3,495	特別地稅	88	205	(法人ヲ含ム)		
畑租	473	2,317	所得稅附加稅	481,499	11,508	所得稅附加稅	178,005	11,534
雜地租	1,637	2,006	(法人ヲ含ム)			(法人ヲ含ム)		

第三種所得稅	1,327,440	27,035	49.10	收益稅附加稅 (法人ヲ含ム)	334,865	7,411	45.18	家屋稅附加稅 (法人ヲ含ム)	414,967	31,264	13.27
營業收益稅	226,485	6,965	32.51	家屋稅	103,273	15,693	6.58	營業稅附加稅	23,446	3,896	6.01
乙種資本利子稅	5,351	1,561	3.27	營業稅	21,310	3,890		雜種稅附加稅	127,702	18,901	6.75
個人臨時利得稅	381,850	1,166	32.74	雜種稅	92,154	18,887	5.47	地租附加稅	74,829	9,348	8.00
				都市計畫特別稅 營業、收益、稅割	23,823	7,365	3.23	戶別稅	2,314	1,519	1.52
								石類稅	549	4	137.25
								橋稅	4,768	44	108.36
								特別地稅附加稅	99	217	0.45
計	2,025,738	52,356	33.69	計	1,155,362	74,286	15.55	計	1,261,313	84,162	14.98
昭和 13	1,454,709	45,780	31.98	昭和 13	923,030	71,430	12.92	昭和 13	1,168,146	81,951	14.25
" 12	833,732	52,524	15.87	" 12	938,871	72,077	10.28	" 12	1,013,044	99,349	10.19
" 11	548,480	37,933	14.45	" 11	633,985	74,602	8.49	" 11	550,869	101,370	9.38
" 10	440,500	36,251	3.61	" 10	590,866	67,667	4.84	" 10	863,011	102,069	7.07

議員吏員文書其他 十二月二十日

168 衆議院議員及選舉有權者

年	次	衆議員		選舉權ヲ有スル者	人口千中有權者
		定員	現員		
昭和	14	(本國第四區) 4	(本國第四區) 4	28,829	218.9
"	13	4	4	26,777	209.5
"	12	4	4	26,077	210.3
"	11	4	4	26,755	217.8
"	10	4	4	26,038	213.4

169 縣會議員及選舉有權者 十二月二十五日

年	次	縣會議員		選舉權ヲ有スル者	議員一人ニ對スル選舉有權者	人口千中有權者
		定員	現員			
昭和	14	3	3	25,063	8,354.4	190.4
"	13	2	2	23,652	7,884.0	185.1
"	12	2	2	23,405	11,702.0	188.8
"	11	2	2	23,947	11,973.5	195.0
"	10	2	2	23,549	11,774.5	193.0

170 市會議員及選舉有權者 十二月二十五日

年	度	市會議員		選舉權ヲ有スル者	議員一人ニ對スル選舉有權者	人口千中有權者
		定員	現員			
昭和	14	36	36	25,063	696.2	190.4
"	13	36	36	23,651	656.9	185.1
"	12	36	36	23,404	650.5	188.8
"	11	36	34	23,947	665.1	195.1
"	10	36	35	23,549	649.8	192.3

171 市會

年	次	開會日數	議事件數	出席議員		一日平均出席數
				出席	人	
昭和	14	13	83	385	29.6	
"	13	16	107	446	27.8	
"	12	18	114	551	31.0	
"	11	18	114	551	31.0	
"	10	16	160	490	30.6	

172 市參事會

年	次	參事會員		開會日數	議事件數	出席議員		一日平均出席數
		定員	年末現在			出席	人	
昭和	14	10	10	31	68	247	7.9	
"	13	10	10	26	165	205	7.5	
"	12	10	10	26	192	229	9.0	
"	11	10	10	26	188	229	9.0	
"	10	10	10	24	82	199	8.3	

173 町 總 代					十二月末日	
年 次	區 數		總 代 數	副 總 代 數	計	
	既 設 置	未 設 置				
昭 和	14	459	3	459	459	918
"	13	445	7	446	446	892
"	12	438	9	438	440	878
"	11	413	9	413	416	829
"	10	410	9	410	407	817

174 市 職 員 及 雇 傭 人					昭和十五年四月三十日現在	
職 名	人 員	俸 給 額	最 多 額	最 寡 額		
市長	1	8,000	8,000	8,000	8,000	8,000
市助	1	4,000	4,000	4,000	4,000	4,000
主視	1	2,800	2,800	2,800	2,800	2,800
社主	8	15,500	2,400	1,600	1,600	1,600
技主	2	4,100	2,400	1,700	1,700	1,700
會	1	1,500	1,500	1,500	1,500	1,500
教	1	13,500	3,500	1,600	1,600	1,600
育	6	13,500	1,272	1,140	1,140	1,140
主	3	3,672	1,560	1,560	1,560	1,560
事	1	1,560	1,236	540	540	540
師	96	80,292	756	276	276	276
記	40	17,988	1,284	804	804	804
補	25	24,444	900	576	576	576
手	7	5,172	1,104	816	816	816
補	8	7,032	624	552	552	552
手	3	1,776	540	516	516	516
視	2	1,056				
婦						
手	1	1,104	1,104	1,104	1,104	1,104

視記補視長託人	13	8,484	888	540
書記手	2	1,764	948	816
監督	2	1,908	1,116	792
計	23	206,052		

175 分課及文書收受發送件數 昭和十四年

課 別	件 數		
	受	發	計
庶務	6,045	7,032	13,077
兵學	43,322	50,673	93,995
社勸	885	286	1,171
衛土	3,387	894	4,281
稅會	3,607	782	4,389
港水	506	348	854
機密	1,153	718	1,871
文書	11,351	2,463	13,814
計	224	216	440
昭 和	72,255	64,969	137,224
"	94,115	68,980	163,095
"	91,538	71,754	163,292
"	73,292	47,308	120,600
"	73,149	47,017	120,166

176 公 布

年 次	條 例	告 示	驗 達	指 令	廳 達
昭 和 14	6	126	—	624	—
" 13	4	160	—	471	6
" 12	14	123	—	449	9
" 11	2	112	—	481	8
" 10	—	171	—	556	8

附 錄

附 錄

1 歷 代 市 長

氏 名	就職年月日	辭職又ハ 滿期年月日	在職期間
廣 澤 哲 郎	明治32. 8. 10	明治35. 2. 22	二年六ヶ月 (六年制)
田 代 郁 彦	明治35. 6. 24	明治41. 1. 29	五年七ヶ月 (六年制)
永 井 職	明治41. 7. 24 大正 3. 8. 22	大正 3. 7. 23 大正 7. 8. 21	六年 (〃) 四年(四年制)
高 岡 直 吉	大正 7.11. 18	大正11.11. 17	四年 (〃)
吉 川 孝 一	大正12. 3. 12	昭和元12. 26	三年九ヶ月 (〃)
馬 場 一 衛	昭和 2. 6. 24	昭和 6. 6. 23	四年 (〃)
後 藤 多 喜 藏	昭和 6.12. 18 昭和11. 2. 3	昭和10.12. 17 昭和12. 8. 7	四年 (〃) 一年六ヶ月
河 部 嘉 七	昭和12.12. 24	—	—

2 國 勢 調 查 世 帯 人 口

調 査 別	世 帯	人 口	一 世 帯 平均人口
第一回國勢調査(大正九年十月一日)	16,252	72,111	4.4
大正十四年國勢調査(大正十四年十月一日)	21,750	95,087	4.4
昭和五年國勢調査(昭和五年十月一日)	24,449	108,130	4.4
昭和十年國勢調査(昭和十年十月一日)	26,415	121,611	4.6

3 諸 官 衙

名 稱	所在地	名 稱	所在地
門 司 鐵 道 局	清 瀧 町	門 司 地 方 海 員 審 判 所	西 海 岸 通
門 司 稅 關	西 海 岸 通	管 轄 管 材 局 門 司 出 張 所	〃
門 司 郵 便 局	本 町	福 岡 地 方 專 賣 局 門 司 出 張 所	東 本 町
門 司 警 署 察	西 本 町	門 司 米 穀 事 務 所	大 久 保
門 司 水 上 警 署 察	棧 橋 通	小 倉 區 裁 判 所 門 司 出 張 所	清 瀧 町
陸 軍 運 輸 部 門 司 出 張 所	西 海 岸 通	滿 洲 帝 國 駐 門 司 名 譽 領 事 館	港 町
門 司 憲 兵 分 遣 隊	老 松 町	門 司 下 關 葡 萄 牙 國 副 領 事 館	大 里
熊 本 通 信 局 海 事 部	西 海 岸 通	吳 鎮 守 府 門 司 出 張 所	清 瀧 町
門 司 市 役 所	廣 石 町	北 九 州 職 業 紹 介 所 門 司 出 張 所	老 松 町
門 司 商 工 會 議 所	港 町	北 九 州 勞 働 紹 介 所 門 司 出 張 所	〃

4 史 蹟 名 勝 其 他

門司といふところ 九州の北端、九州の表玄関、帯の様な關門海峡を抱擁し、國際連絡要衝の地、重要貿易港であり、雜誌の據にはりきつた生きた都市であります

其昔、文字ヶ關と呼ばれて、太宰府に往來する行旅の警戒、備へた所、港としての起源も極めて遠く、現在市内に白木崎(新羅崎)、小森江(高麗江)、葛葉(百濟濱)のが残つて居る位で往昔三韓朝貢船の碇泊所でありました。

港の魅力 年々一億六千萬圓の輸出入額に達し出入船舶数は全國第一位の貿易港であります。内外の大船巨船が或は岸壁に、或はブイに海峡狭まると悠々と巨体を浮べて居ります。一隻、二隻、五隻、六隻オウ十五隻十六隻壯觀!壯觀!!心にくいまで大波を岸壁に打ちつけて通峽する勇ましい巨船があります。元氣のよいスマートなランチが、モーターボートが無数に海峡の白波を颯り巨船の間を縫つて東に西に南に北に馳け廻つて居ります。輪の様な帆船がアロ味なつぶりな帆船が目まぐるし、港の風景の中を悠々と通峽して居ります。

臺灣、青島、大連、天津、上海、神戸、大阪の定期航路船は勿論、歐洲航路、南洋航路、南米航路の内外貨客船が出入します一日八百隻の船舶が出入するといふ港で其の壯觀さは到底想像も及びません。

夜の港門司の異彩 關門の夜景は文字通り天下の景観であります。流石港々に馴れ切つたマドロス達も、この壯觀には驚嘆して居ります。全く灯、灯、灯であります。門司、下關の岸壁といふ岸壁街、街といふ街、さては里餘に亘る山の手一帯に亘つて見事な灯の海であります。

眼を轉すれば、壇ノ浦、熊田、長府の灯が又はつきりと帯の據に海岸にはつて居ります。兩端の追つた灯の先は何所か門司との境目か、離れた土地の人にも一寸判断に苦しむ程です。更に左轉すれば連続の躍進都市、小倉、戸畑さては若松港の燈が書き活きと航路三

里に亘つて、天をこがして居ります。其の景観は到底筆舌も及びません殊に淡霧の夜など長府から若松まで五里餘に亘る燈りがボツト一丸となつて火の玉と化しますが其の雄大な眺めは又一入の風情があります。

陸の躍動 國鐵九州線の基點で一日二萬の旅客が門司驛を中心に人の波を置きます。

五百數十萬圓を投じた大岸壁は理想的上層施設と相俟つて國際港門司の心臓をなして居ります。大久保には農林省門司米穀事務所があります。

更に金融機關としては、日本銀行門司支店を初め横濱正金、三井、住友、第一、十五、安田、大分合同、不動貯蓄の各銀行支店があります。

和布刈神社 (門司驛からバス十錢、約十分) 祭神は比賣大神外四神、人皇十四代仲哀天皇九年神功皇后三韓征伐より凱旋の時御報賽の御恩召を以て御創建、御自から神主として齋き祀り給ひ永く西門鎮護の神とせられた故に歴代の將軍領主の尊崇厚く、境内から觀る早稲の瀬戸の風光は天下の景観であります。

【和布刈神事】 李師王記に「和暦三年(約千二百三十年前)豊年早稲の神主和布刈の神事を始め奉る」とあり、爾來毎年舊曆十二月大晦日の子の刻十二時に行はれたが、現今は舊曆元日の午前三時前後に改めた。乃ち衣冠帯剣の神官三人修被の後、籠を携へ炬を擧げ桶を下げて神事の石段を下り、海に入つて若布を採り神前に供する神事であつて、今もなほその神秘的古式をつゞけ、わが國に於ける古典的神事として有名である當夜これを拜せんとして集ふ者年と共に多きを加へてゐる。

速友の瀬戸に刈るてふうらわかめ まことのみある神の奇しき 鈴木重雄

早稲の瀬戸 早稲の瀬戸の風光は將に一幅の墨繪であります。神功皇后が鯛を釣られて和布刈神社に奉納遊ばされたと傳へられる鯛釣岩の巨巖を中心に疊々たる奇巖怪石に打碎かる、物凄い渦巻が脚下を洗ひ去る壯景、時速八厘の潮流に汽帆船が氣息を々と上下する瀬戸特異の風景は見逃せないところ。

平家没落の哀史を物語る壇の浦も目と鼻の對岸にはつきりと眺らめれます岸には一千七百年前に創建せられた和布刈神社がありこの雄大な景観を賞する人が四時絶わません。(門司税關、門司驛から北二キロ、バス十錢、タクシー一圓五十錢)

甲斐八幡神社 (門司税關、門司驛からバス五錢、電車四錢) 聖神天皇を初め七神を祀り、神功皇后が熊襲、三韓征伐の際に召された御平を神祖とせられたので、清和天皇貞觀二年(約千八十年前)の創建こか、り後、源範頼、義経社叢を建立したもので境内神池の噴水台石は三備石といふ昔三韓の朝貢船が磯を繋いだと傳へられて居ります。

門司ヶ關址 (和布刈神社第一鳥居前、門司驛からバス十錢 往昔太宰府に往來する旅人の警戒に備へた關所で年古りた大櫃の下に、みかげ石で圍まれた古井戸がありますこは昔清水が湧出して居たそうで關址唯一のものであります。鳥居前に川江直種翁の歌を刻せる碑があります。

疊圖の門司の關屋の岩清水 汲みて昔を知る人もがな

戸上神社 (九航電車大里下車、山ノ手へ五分 祭神は伊邪那岐命を初め十八神、御神徳あらたかな神社で上宮、下宮とあります

柳の御所 喜永の哀史を巖る安徳帝行在所の御遺蹟で、境内に一本の柳の古木があつてみかげ石に遷徙者藤原守忠皮帯の歌

都なる入置の内こひしば 柳の御所をたちよりにて見よ

と刻まれた碑が當時を偲ぶすがこもして建てられて居ります。境内の御便殿は明治三十五年十一月、明治天皇九州御演習行幸に際し大里御運靈の折大里驛前の御休憩所を奉遷したもので、菊の御紋章が傑と輝いて神々しい限りであります。

(門司税關、門司驛から約四キロ、電車八錢)

巖流島 (白木崎前面の小島) 講談や浪花節で知られ二刀流の達人宮本武藏が妻父の仇佐々木嚴流を討つたとい

ふ由緒の島。

軍馬の塚 (門司驛から一キロ、バス五錢) 日清役凱旋の日第六師團野砲六聯隊の軍馬が門司港で運送船の衝突のため溺死した五十餘頭の可憐の靈を祀つたもの。本村正蓮寺内に在ります。

殿 墓 (黒川に在り、門郷バス片道十錢) 平家が壇ノ浦に哀史をさめたる前、一門の平休意が戦勝祈願のため宇佐八幡に参宮しての歸途一門の滅亡を知つてこの地に隠棲、子孫今日尙榮えて居ります。墓碑十八基を存し郷人これを殿墓と尊稱し厚く葬ふて居ります。

僧清虚の遺跡 (青濱に在り) 部崎燈台の開基とも言ふべき僧清虚の聖跡で燈明台に代る火焚き舊地に顯彰記念碑が聳立ち百餘年前の聖僧の姿を想起せしむるものがあります。(門郷バスにて白野江下車、夫れより徒歩三十分)

部崎燈台 (青濱から徒歩十五分) 九州の最北端聳り立つ断崖に寛物の如く白聖堂が建てられています。明治五年の建設で古いことでは我國燈台史を飾つて居ります。輪の様な内海風景と中國筋の長蛇の如き山岳美が一目に収められる風光絶佳のところであります。

北九州唯一の靈泉郷地獄谷 風師山東麓の溪谷に湧く靈泉郷で、都臺を離れた仙境であります。聳え立つ蒼蒼した奇岩怪石は靈泉のセ、ラギと相和して、其の調和の妙、言語に絶するものがあります。

一浴都臺を拂ふて俗世を離れ、新築の旅館に氣を暢ばすのも亦千金の快味があります。(錦町からバスがあります)

猿喰城址 (市外松ヶ江村に在り) 城主門司若狭守親頼は吉野朝の武將として九州進出の大内勢(足利方)を遊撃して武名を轟かしたが高族の哀切によつて正平十八年十二月十三日(約五百七十年前)夜全將兵城を枕に討死せし北九州唯一の南朝の史蹟であります。

眺望よく登山者が絶やしません。登山に二道あります。其一、門郷バスにて猿喰地蔵下車、夫れより徒歩二キロ、其二、大里電車停留所より恒見バスに據ります。

穴居時代遺跡 猿喰城址から北方三百メートルの山麓に先住人の穴居の遺跡が其の儘保存されて居ります。穴には大小ありますが普通三疊敷位のもので往昔の生活の様が偲べれます。

和布刈公園 (和布刈神社山ノ手西側)

老松公園 (門司驛より六〇〇米、バス五錢)

清瀧公園 (風師山登山口) 自然の山形に池あり、瀧あり、幽邃閑靜な別天地

6 歌 樂 街

榮町通り 中心商店街で、スズラン燈、ネオン燈の文齋する下、榮アラは戦盛を偲めて居ります。

内本町通りとその附近一帯 夜の門司歌樂境、カフェー、喫茶店が軒を列べて居ります。

清瀧附近 高等料理屋がこの一帯に緑の色を添へて居ります。いきな妓さん達の艶な姿もこゝを中心に動きます。

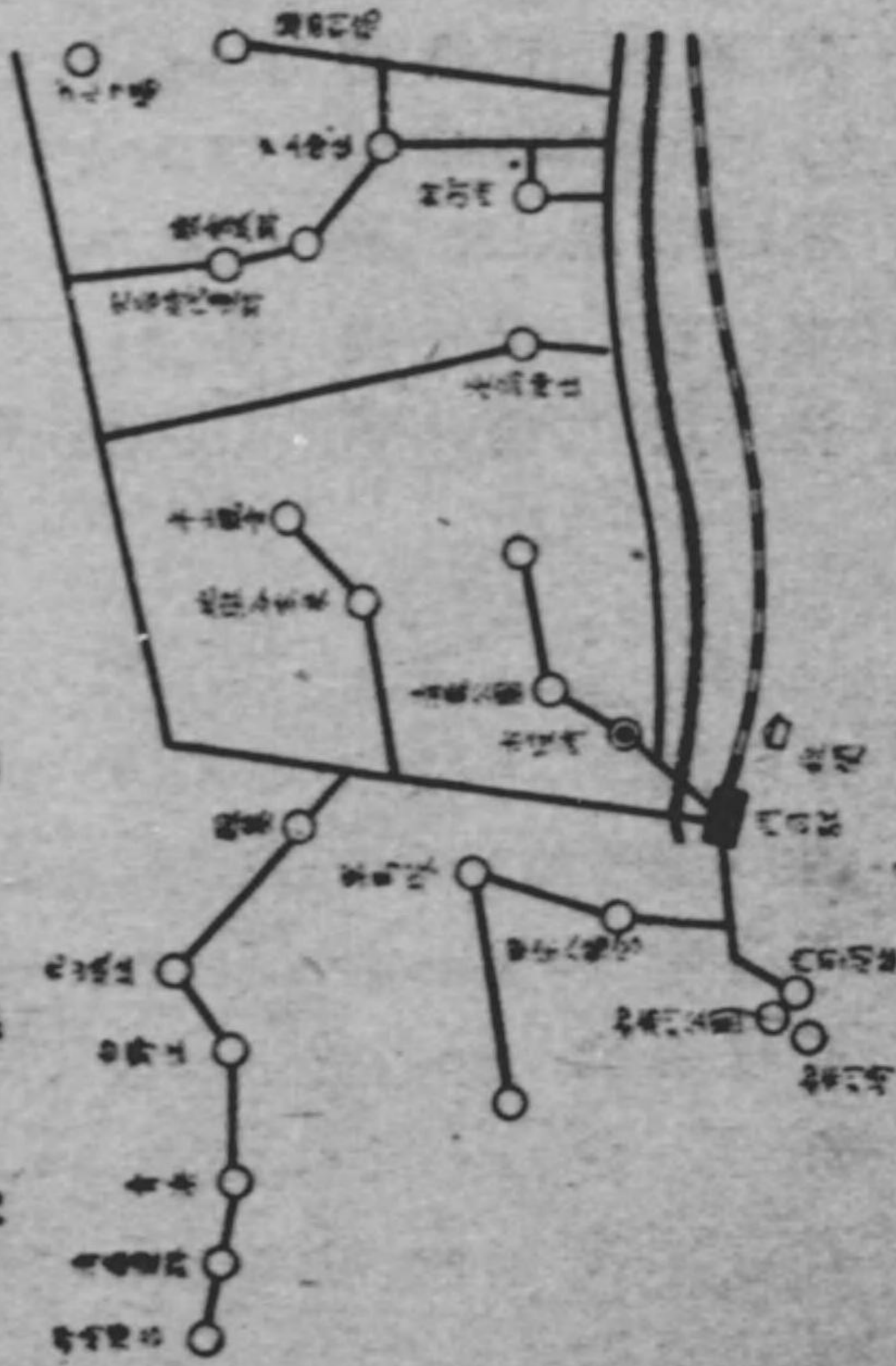
馬場遊廓 内本町の歌樂境の街観き、百數十人の美形が歌侍大いに努めます。附近に劇場稻荷座や映画館などがあります。

旅 館 主として門司驛附近に在りますが山ノ手から市中にも散在して居ります。普通宿泊二圓乃至四圓位等々

名 物 山中硯、竹細工、雲丹、わかめ、バナナ、門司外郎、めかり饅頭、鹽ヶ漬、河豚料理等々

6 観光コース (門司驛起點)

- (一) 清瀧コース 門司驛——清瀧公園
- (二) 和布刈コース 門司驛——甲斐八幡神社——門司ヶ崎址——和布刈公園——和布刈神社——早瀬ノ瀬戸
- (三) 和布刈大久保コース 門司驛——和布刈峠——軍馬塚——大久保下車——大久保倉庫——門司驛
- (四) 都崎コース 門司驛——殿基——丸山坡址——白野江——青濱——清瀧遺蹟——都崎燈台——門司
- (五) 地獄谷コース 門司驛——鶴町バス停留所——地獄谷鐘泉
- (六) 大里コース 門司驛——御の御所——戸上神社——廣瀨別院——門司驛
- (七) ゴルフ場コース 門司驛——松ヶ江ゴルフ場
- (八) 平山觀音コース 門司驛——平山觀音寺——地獄谷鐘泉——鶴町バス停留所——門司驛
- (九) 猿喰址城コース 門司驛——大里電車停留所——猿喰址城——穴居時代遺蹟——猿喰海岸——門司驛



昭和十六年三月二十五日印刷

昭和十六年四月一日發行

門 司 市 役 所

門司市楠町三丁目一六六八番地


印刷者 岡 田 保 太 郎

門司市楠町三丁目一六六八番地

印刷所 共 英 社 印 刷 部

電 話 八 七 番

327
585



©

327

585

