



始



9051

大 正 元 年
大 正 二 年

栃 木 縣 統 計 書

第 三 編
(產 業)

栃 木 縣

144
40



144-40



年
年

栃木縣統計書

第三編

(產業)

栃木縣



凡 例

1. 本縣統計書ハ次ノ四編ヨリ成リ本編ハ其ノ第三編トス
第一編 (土地戸口其他)
第二編 (教 育)
第三編 (産 業)
第四編 (警察及衛生)
2. 本編ハ廳中各主務部課郡市役所町村役場及他官廳會社等ヨリ蒐集セル材料ニヨリテ編纂セリ
3. 諸表題目ノ次ニ何年トアルハ一曆年内ノ事實何年度トアルハ一會計年度内ノ事實又何年何月何日トアルハ該日ノ現在數ヲ掲ケタルモノトス 但明治四十五年一月一日ヨリ大正元年十二月三十一日ニ至ル一曆年間ノ事實ハ略シテ大正元年ト記シ又會計年度ニ係ルモノモ之ニ準シテ大正元年度ト記ス
4. 數位ハ概ネ圓石貫斤町等ノ一位ニ止メ以下ノ端數ハ四捨五入ノ法ヲ用フ
5. 表中數字ノ間ニ「,」ヲ附セルハ千位及百萬位ニシテ「。」ヲ附セルハ其ノ一位ヲ示スモノトス
6. 表中全ク記載スヘキモノナキ事項ハ之ヲ省キ或欄ニ限リ記載スヘキ事實ナキモノハ「-」ヲ填シ事實不詳又ハ調査未了ノモノハ「？」ヲ附シ計數ノ一位ニ滿タサルモノハ「○」ヲ掲出ス
7. 本編中往々外國度量衡ヲ擧クルモノアリ之ヲ本邦ノ制度ニ換算スレハ概略次ノ如シ
哩(マイル) 十四町四十五間七寸三九二七
鎖(チェーン) 十一間三寸八四二五
噸(トン) 二百七十貫九四六〇一 (千六百九十三斤四一六)
米(メートル) 三尺三寸
耗(ミリメートル) 三厘三毛

大 正 五 年 三 月

栃 木 縣 内 務 部

目次

大正二年

總覽

- 第一 本縣ノ位置..... 1
- 第二 廣袤及面積..... 1
- 第三 郡市區劃..... 1
- 第四 官民有地..... 2
- 第五 民有ノ租地..... 2
- 第六 宇都宮市氣象..... 3
- 第七 現住人口並戸數累年比較..... 4
- 第八 現住人口及戸數郡市別..... 5
- 第九 現住人口生産的及不生産的年齡者郡市別..... 5
- 第一〇 現住戸數職業別..... 6
- 第一一 市街ト村落トニ分テタル現住人口..... 7
- 第一二 生産物總額..... 7
- 第一三 生産物總價額郡市別..... 10

農業

- 第一四 農家戸數..... 11
- 第一五 農家戸數自作小作別..... 11
- 第一六 農家戸數耕地耕作面積別..... 12
- 第一七 農業教育ヲ受ケタル者..... 12
- 第一八 耕地所有者面積別..... 13
- 第一九 耕地整理地..... 13
- 第二〇 自作地及小作地段別..... 14
- 第二一 一毛作及裏作田段別..... 14
- 第二二 牛馬耕..... 15
- 第二三 稻種鹽水撰..... 15
- 第二四 共同及集合苗代..... 16
- 第二五 稻正條植段別..... 16
- 第二六 米作付段別及收穫高累年比較..... 16
- 第二七 米作付段別及收穫高郡市別..... 17
- 第二八 麥作付段別及收穫高累年比較..... 18
- 第二九 麥作付段別及收穫高郡市別..... 20
- 第三〇 食用農産物作付段別及收穫高..... 21
- 第三一 特用農産物作付段別及收穫高..... 27
- 第三二 茶畑..... 30

- 第三三 製茶..... 31
- 第三四 果樹苗..... 31
- 第三五 果實..... 32
- 第三六 綠肥用作物..... 35
- 第三七 綠肥用作物郡市別..... 36
- 第三八 堆積肥料倉..... 36
- 第三九 肥料消費高..... 36
- 第四〇 肥料消費高郡市別..... 37
- 第四一 石灰施用高..... 38

家畜及家禽

- 第四二 家畜總頭數..... 39
- 第四三 牛頭數..... 39
- 第四四 牛出産數..... 40
- 第四五 牛斃死數..... 40
- 第四六 馬頭數..... 41
- 第四七 馬出産數..... 41
- 第四八 馬斃死數..... 42
- 第四九 豚頭數..... 42
- 第五〇 豚出産數..... 43
- 第五一 豚斃死數..... 43
- 第五二 綿羊..... 44
- 第五三 山羊..... 44
- 第五四 屠畜場..... 45
- 第五五 屠畜頭數..... 45
- 第五六 獸肉..... 46
- 第五七 牛乳..... 46
- 第五八 家畜市場..... 47
- 第五九 獸醫及蹄鐵工..... 47
- 第六〇 獸類傳染病..... 48
- 第六一 家禽總數..... 48
- 第六二 雞郡市別..... 48
- 第六三 鶩郡市別..... 49

蠶業

- 第六四 桑畑..... 50
- 第六五 桑苗..... 50
- 第六六 繭總産額..... 51

目次

第六七	春蠶	51
第六八	夏蠶	52
第六九	秋蠶	52
第七〇	蠶種製造	53
森 野		
第七一	森林原野箇所面積	54
第七二	保安林種類別	55
第七三	森林伐採種類別	56
第七四	森林伐採郡市別	58
第七五	御料林伐採郡市別	60
第七六	國有林伐採郡市別	62
第七七	公有社寺有私有林伐採郡市別	65
第七八	各種林產物	69
第七九	森林植栽種類別	71
第八〇	森林植栽郡市別	72
第八一	御料林植栽郡市別	73
第八二	國有林植栽郡市別	74
第八三	公有社寺有私有林植栽郡市別	76
第八四	森林開墾種類別	77
第八五	森林開墾郡市別	78
第八六	御料林開墾郡市別	79
第八七	國有林開墾郡市別	79
第八八	公有林開墾郡市別	79
第八九	社寺有林開墾郡市別	80
第九〇	私有林開墾郡市別	80
第九一	森林被害種類別	81
第九二	森林被害郡市別	81
第九三	御料林被害郡市別	81
第九四	國有林被害郡市別	82
第九五	公有社寺有私有林被害郡市別	82
第九六	狩獵者	83
漁 業		
第九七	漁船	84
第九八	漁獲物	84
第九九	水產製造物	85
第一〇〇	水產養殖	85

礦 業		
第一〇一	鑛山種類別	87
第一〇二	試掘鑛區數及坪數郡市別	88
第一〇三	採掘鑛區數及坪數郡市別	89
第一〇四	鑛產額	91
第一〇五	鑛山就業者	92
工 業		
第一〇六	工場總數	93
第一〇七	工場及工場原動機郡市別	94
第一〇八	工場及工場原動機業種別	95
第一〇九	工場職工及勞動人夫郡市別	96
第一一〇	工場職工及勞動人夫業種別	97
第一一一	工場賃錢及就業日時業種別	98
第一一二	蠶絲製造戶數	100
第一一三	蠶絲製造高其一(數量)	100
第一一四	蠶絲製造高其二(價額)	101
第一一五	真綿	102
第一一六	綿絲紡績	103
第一一七	麻絲紡績	103
第一一八	織物製造戶數	103
第一一九	織工	104
第一二〇	機臺數	104
第一二一	織物總產額	105
第一二二	絹織物產額	106
第一二三	絹織物產額	107
第一二四	綿織物產額	108
第一二五	麻織物	109
第一二六	毛織物	109
第一二七	陶磁器	110
第一二八	煉瓦及瓦	110
第一二九	度量衡器製作	111
第一三〇	機械製麥粉	111
第一三一	澱粉	112
第一三二	酒類	112
第一三三	醬油酢及味噌	113
第一三四	薄荷	113
第一三五	錯酸石灰	113

目次

第一三六	油類	114
第一三七	漆液	115
第一三八	漆器	115
第一三九	和紙	115
第一四〇	疊表英產及堯產	116
第一四一	麥稈及經木真田	117
第一四二	製革	118
第一四三	刷子	118
第一四四	肥料	118
第一四五	各種工產物	119
商業及金融		
第一四六	商業會議所	122
第一四七	農工銀行	122
第一四八	農工銀行出入金	122
第一四九	農工銀行債券	122
第一五〇	農工銀行預金	123
第一五一	農工銀行貸付金及割引手形	123
第一五二	農工銀行貸付金抵當貸信用貸別	124
第一五三	農工銀行貸付金年限別	124
第一五四	農工銀行貸付金業種別	124
第一五五	農工銀行預金有價證券並金銀在高	124
第一五六	普通及貯蓄銀行	125
第一五七	普通及貯蓄銀行出入金	125
第一五八	普通貯蓄及銀行預金	126
第一五九	普通及貯蓄銀行貸付金割引手形及荷爲替手形	126
第一六〇	普通及貯蓄銀行諸手形	128
第一六一	普通及貯蓄銀行割引手形種類別	129
第一六二	普通及貯蓄銀行借入金及再割引手形	129
第一六三	普通及貯蓄銀行預金有價證券並金銀在高	129
第一六四	銀行定期預金利率	130
第一六五	銀行當座預金利率	131
第一六六	銀行貸付金利率	131
第一六七	銀行當座預金貸越利率	132
第一六八	銀行割引相場	132

第一六九	質屋	133
第一七〇	會社組織別	133
第一七一	會社營業別	133
第一七二	會社拂込資本別	134
第一七三	度量衡器檢定	134
第一七四	度量衡器販賣	135
第一七五	米縣外輸出入	135
第一七六	麥縣外輸出入	136
第一七七	汽車鐵道貨物品類別	136
第一七八	物價累年比較	144
第一七九	物價月別	146
第一八〇	貨金累年比較	148
第一八一	貨金月別	150
勸 業 費		
第一八二	地方勸業費總額	152
第一八三	縣勸業費	152
第一八四	郡勸業費累年比較	153
第一八五	郡勸業費種類別	154
第一八六	市町村勸業費	154

大正元年

農 業

第一	米作付段別及收穫高郡市別	1
第二	麥作付段別及收穫高郡市別	1
第三	食用農產物作付段別及收穫高	3
第四	特用農產物作付段別及收穫高	7
第五	茶畑	9
第六	製茶	9
第七	果樹苗	9
第八	果實	10
第九	綠肥用作物	12
第一〇	綠肥用作物郡市別	12
第一一	堆積肥料舍	13
第一二	肥料消費高	13
第一三	肥料消費高郡市別	14

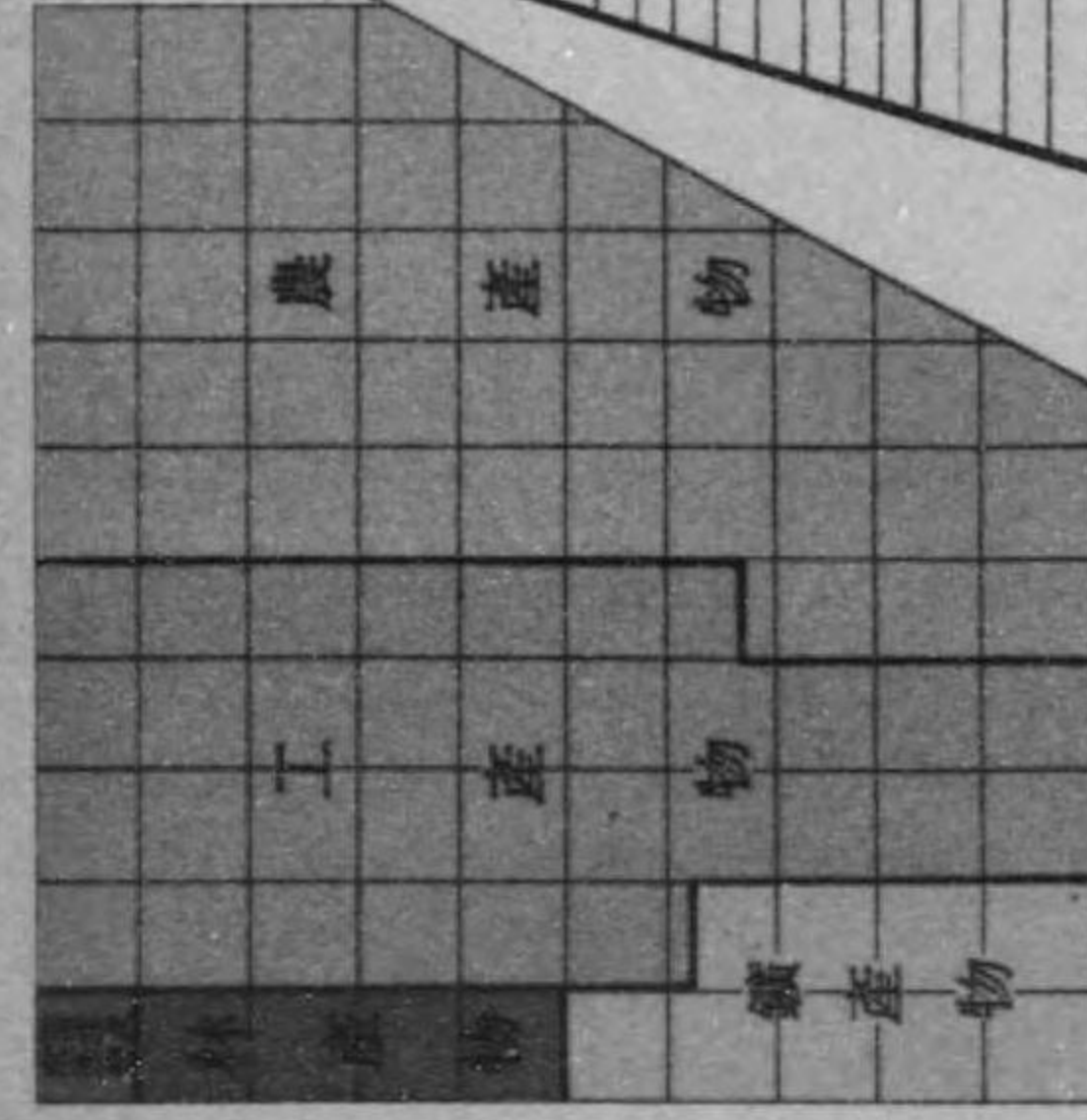
目次

第一四	石灰施用高	14
家畜及家禽		
第一五	家畜總頭數	15
第一六	牛頭數	15
第一七	牛出產數	15
第一八	牛斃死數	16
第一九	馬頭數	16
第二〇	馬出產頭數	16
第二一	馬斃死數	17
第二二	豚頭數	17
第二三	豚出產數	17
第二四	豚斃死數	18
第二五	綿羊	18
第二六	山羊	18
第二七	屠畜場	18
第二八	屠畜頭數	19
第二九	獸肉	19
第三〇	牛乳	19
第三一	家畜市場	20
第三二	獸醫及蹄鐵工	20
第三三	獸類傳染病	21
第三四	家禽總數	21
第三五	家禽都市別	21
第三六	雞都市別	21
第三七	鶩都市別	22
蠶業		
第三八	桑畑	23
第三九	桑苗	23
第四〇	繭總產額	23
第四一	春蠶	24
第四二	夏蠶	24
第四三	秋蠶	24
第四四	蠶種製造	25
森野		
第四五	森林原野箇所面積	26
第四六	保安林種類別	26
第四七	森林伐採種類別	27
第四八	森林伐採都市別	28
第四九	御料林伐採都市別	31
第五〇	國有林伐採都市別	32
五一	公有社寺有私林伐採都市別	33
五二	各種林產物	36
五三	森林植栽種類別	37
五四	森林植栽都市別	38
五五	御料林植栽都市別	39
五六	國有林植栽都市別	40
五七	公有社寺有私林植栽都市別	40
五八	森林開墾種類別	42
五九	御料林開墾都市別	42
六〇	國有林開墾都市別	42
六一	森林被害種類別	42
六二	森林被害都市別	43
六三	狩獵者	43
漁業		
六四	漁船	44
六五	漁獲物	44
六六	水產製造物	45
六七	水產養殖	45
鑛業		
六八	鑛山種類別	46
六九	試掘鑛區數及坪數都市別	46
七〇	探掘鑛區數及坪數都市別	47
七一	鑛山就業者	48
七二	鑛產額	49
七三	工場總數	49
七四	工場及工場原動機都市別	50
七五	工場及工場原動機業種別	51
七六	工場職工及勞働人夫業種別	53
七七	工場職工及勞働人夫業種別	53
七八	工場賃錢及就業日時業種別	54
七九	蠶絲製造戶數	55
八〇	蠶絲製造高其一(數量)	56


目次

八一	蠶絲製造高其二(價額)	56
八二	真綿	57
八三	綿絲紡績	57
八四	麻絲紡績	58
八五	織物製造戶數	58
八六	織工	58
八七	機織數	58
八八	織物總產額	59
八九	絹織物產額	60
九〇	絹織交織物產額	60
九一	綿織物產額	61
九二	麻織物	62
九三	毛織物	62
九四	陶磁器	62
九五	煉瓦及瓦	62
九六	度量衡器製作	63
九七	機械製麥粉	63
九八	澱粉	63
九九	酒類	64
一〇〇	醬油酢及味噌	64
一〇一	薄荷	64
一〇二	油類	65
一〇三	漆液	65
一〇四	漆器	66
一〇五	和紙	66
一〇六	疊表英產及莞蓆	66
一〇七	麥稈及經木真田	67
一〇八	製革	67
一〇九	刷子	67
一一〇	肥料	68
一一一	各種工產物	68
商業及金融		
一一二	商業會議所	70
一一三	普通及貯蓄銀行	70
一一四	普通及貯蓄銀行出金入金	70
一一五	普通及貯蓄銀行預金	71
一一六	普通及貯蓄銀行貸付金割引手形及荷爲替手形	71
一一七	普通及貯蓄銀行諸手形	72
一一八	普通及貯蓄銀行割引手形種類別	73
一一九	普通及貯蓄銀行借入金及再割引手形	74
一二〇	普通及貯蓄銀行預金有價證券金銀在高	74
一二一	銀行定期預金利息	74
一二二	銀行當座預金利息	75
一二三	銀行貸付金利息	75
一二四	銀行當座預金貸越利息	76
一二五	銀行割引相場	76
一二六	會社組織別	77
一二七	會社營業者別	77
一二八	會社拂込資本金別	77
一二九	度量衡器檢定	78
一三〇	度量衡器販賣	78
一三一	米縣外輸出入	79
一三二	麥縣外輸出入	79
一三三	汽車鐵道貨物品種類別	79
一三四	物價月別	87
一三五	賃金月別	90


別類種額價總物產生



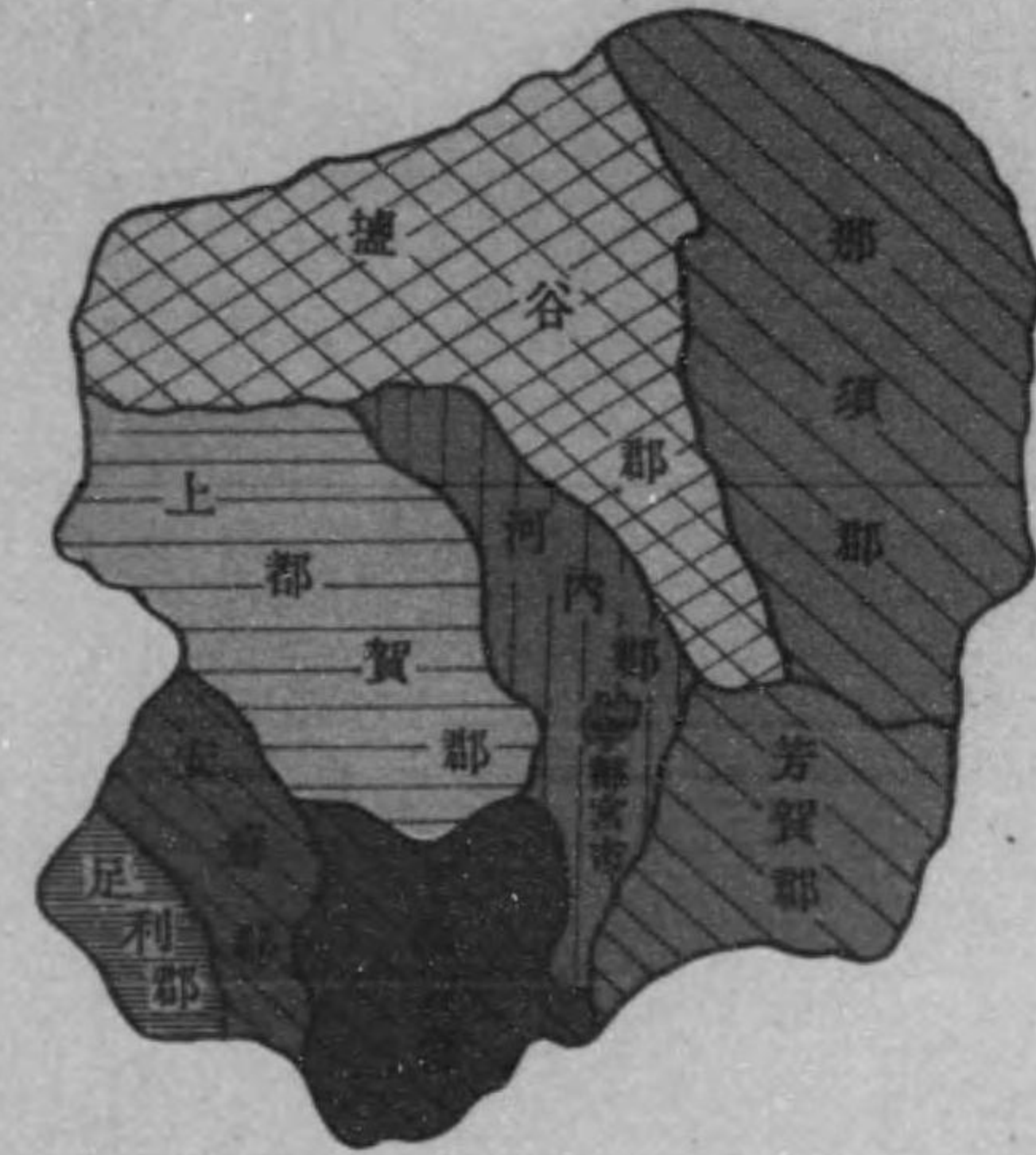
生產物總額郡市別



重要生產物價額

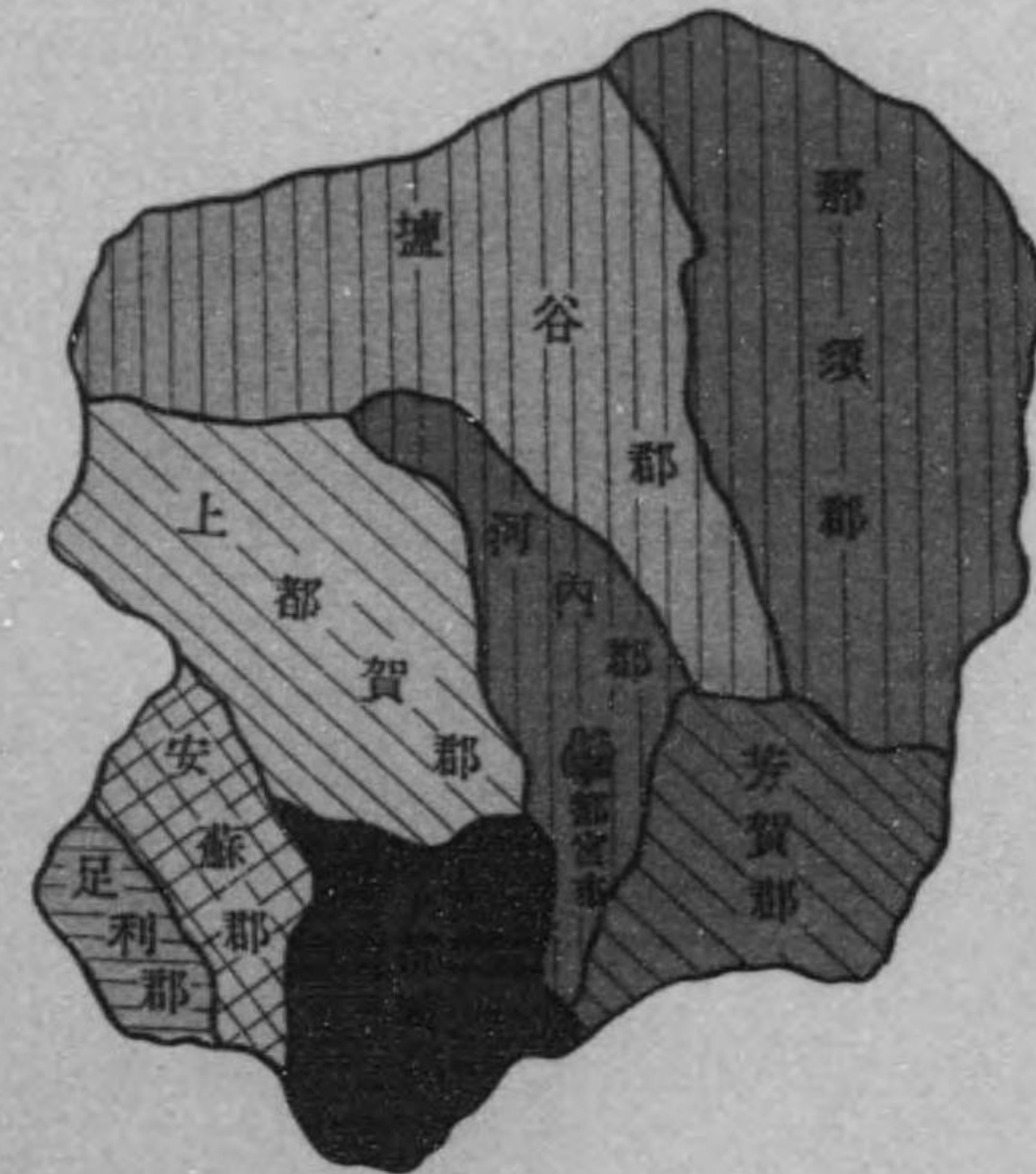


米收穫高郡市比較 大正二年



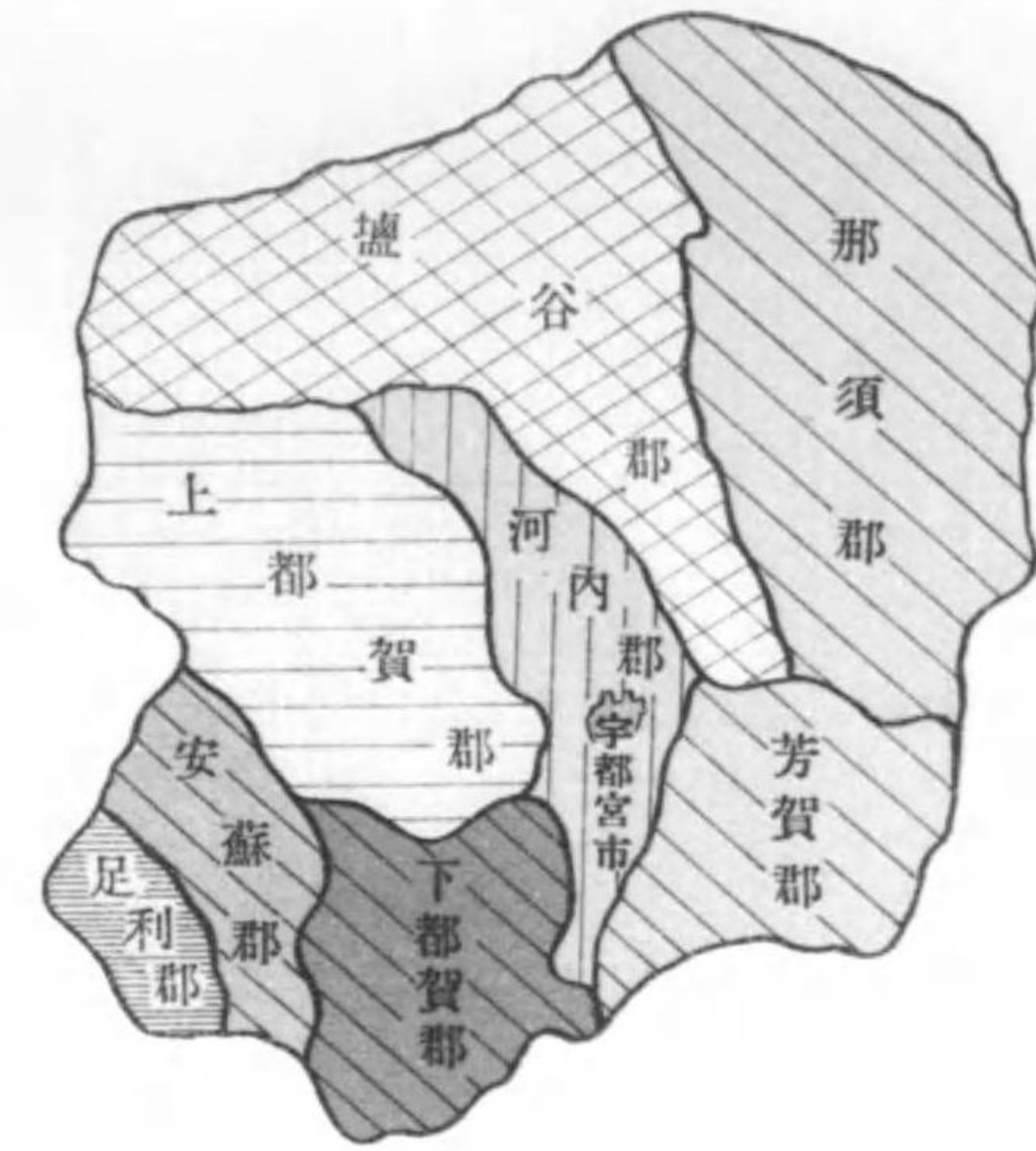
一段歩當收	當獲	總收穫
斗以上	一石六	石二十
		以上
	斗未	石二十
		未
	斗未	石十五
		未
	斗未	石十
		未
	斗未	石五
		未
	斗未	石三
		未

麥收穫高郡市比較 大正二年



一段歩當收	當獲	總收穫
以	二石	石十五
		以上
	未	石十五
		未
	未	石十
		未
	未	石八
		未
	未	石五
		未
	未	石三
		未

米收穫高郡市比較 大正二年



一段歩當收穫	總收穫
一石以上	石二十以上
一石六斗	石二十
一石五斗	石十五
一石四斗	石十
一石三斗	石五

麥收穫高郡市比較 大正二年



一段歩當收穫	總收穫
二石以上	石十五以上
一石五斗	石十五
一石四斗	石十
一石三斗	石八
一石二斗	石五

大 正 二 年

第一 本縣ノ位置

縣廳所在地		極 所			
		東 西		南 北	
地名	經緯度	地名	經 度	地名	緯 度
下野國宇都宮市 瑞田町	東經 ^{度分秒} 139.53.15 北緯 36.34.08	那須郡大内村大字大那地 足利郡養村大字黒川	東經 ^{度分秒} 140.18.00 東經139.22.00	下都賀郡野木村大字南赤塚 那須郡那須村大字湯木	北緯 ^{度分秒} 36.12.30 北緯 37.08.30

本表經度ハ英國緯度天文臺ヨリ東方ニ起算シタルモノナリ東京天守臺ヲ起點トスレハ縣廳所在地ハ東經七分五十八秒ニ當ル

第二 廣 袤 及 面 積 大正二年十二月三十一日

郡 市	廣 袤				面積	面積百 分比例	郡 市	廣 袤				面積	面積百 分比例
	東	西	南	北				東	西	南	北		
宇 都 宮	1.02		1.08		1.03	0.24	壺 谷	12.30		15.00		84.18	19.99
河 内	4.30		10.24		36.44	8.65	那 須	7.27		16.18		93.73	22.26
上 都 賀	8.18		10.06		64.75	15.38	安 蘇	4.00		8.18		23.81	5.65
芳 賀	6.09		6.06		63.28	15.03	足 利	3.00		5.00		14.88	3.53
下 都 賀	6.24		7.06		39.03	9.27	全 管	19.00		25.00		421.13	100.00

本表面積ハ本縣ニ於ケル在來ノモノヲ攝ケタレトモ陸軍省ノ調査ニ係ル郡面積ハ次ノ如クナリ (日本帝國第三十二統計年報)

河 内	39.95	上 都 賀	79.05	芳 賀	40.95
下 都 賀	40.59	壺 谷	86.10	那 須	102.20
安 蘇	25.85	足 利	11.26		

本縣全管ノ面積ニ就キテハ本表ノ外次ノ如ク二種ノ調査アリ (全上)

- 伊能忠敬ノ實測緯大圖及內務省元地理局ノ實測ニヨル面積 411.77
- 參謀本部ニ於テ調製シタル面積 426.25

第三 郡 市 區 劃 大正二年十二月三十一日

郡 市	郡市役所 所在地	町 村 役場數	町 村 數		面積	現 住 戶 數	現 住 人 口	一 市 町 村 平 均		
			町	村				面積	戶 數	人 口
宇 都 宮	宇 都 宮 市	—	—	—	1.03	10,976	53,204	1.03	10,976	53,204
河 内	宇 都 宮 市	21	1	20	36.44	12,773	105,955	1.76	608	5,045
上 都 賀	鹿 沼 町	21	5	16	64.75	23,288	142,609	3.08	1,109	6,791
芳 賀	眞 岡 町	20	4	16	63.28	15,656	116,773	3.16	783	5,839
下 都 賀	栃 木 町	35	5	30	39.03	23,302	201,890	1.11	809	5,768
壺 谷	矢 板 町	16	3	13	84.18	10,609	79,282	5.26	663	4,955
那 須	大 田 原 町	31	8	23	93.73	20,626	150,252	3.02	665	4,847
安 蘇	佐 野 町	15	5	10	23.81	13,663	89,855	1.58	911	5,990
足 利	足 利 町	16	1	15	14.88	15,692	98,046	0.93	981	6,128
總 計	—	175	32	143	421.13	151,585	1,037,866	2.40	861	5,897

第四 官 民 有 地

官有地 大正二年十二月卅一日
民有地 大正三年一月一日

Table with columns for City/Town (郡市), Public Land (官有地), Private Land (民有地), and Total (合計). Rows include various cities like 宇都宮, 河内, 上都賀, etc., and a summary section for years from 大正元年 to 同四十一年.

本表累年比較ノ次大正元年ニハ民有地ニ在リテハ大正二年一月一日現在ノモノヲ掲グ明治四十四年以前亦之ニ準
ス本表ト次表ト計數不符合ノ點アルハ四捨五入ノ結果相違ヲ來シタルモノナリ

第五 民 有 々 租 地

大正三年一月一日

Table with columns for City/Town (郡市), Rice (田), Tobacco (畑), Residential (宅地), Forest (山林), Pasture (牧場), Open Field (原野), Ponds (池沼), Other (其他), and Total (計). Rows include various cities and a summary section for years from 大正二年 to 同四十二年.

第六 宇 都 宮 市 氣 象 大 正 二 年

Table with columns for Month (月次), Air Temperature (空氣ノ溫度), Precipitation (降水量), Air/Wind (空氣ノ溫度), Average Cloudiness (雲量平均), and Average Wind Direction (平均風向). Rows include monthly data from 一月 to 十二月 and annual totals for 大正元年 and 同四十四年 to 同四十一年.

第六 宇都宮市氣象 (續)

Table with columns for month/year and weather types (rain, snow, etc.) and their counts.

第七 人口及戶數累年比較 各年十二月三十一日

Table showing population and household counts from 1900 to 1923, including birth and death rates.

本籍人口トハ本縣内ニ本籍ヲ有スル人口ナリ
現住人口トハ各市町村ノ本籍人口ヲ本トシ之ニ他市町村ヨリ入寄留者ヲ加ヘ其ノ市町村ノ本籍人ニシテ他市町村ニ出寄留 陸海軍在營艦兵卒 囚人及墾治人 在臺灣者 在樺太者 在朝鮮者 在外國者ヲ除キ算出セシモノナリ
現住戶數トハ一世帯ヲナス電數ニシテ戶籍上ノ戶主數ニアラス

第八 人口及戶數郡市別 大正二年十二月三十一日

Table showing population and household counts by prefecture/city in 1913.

第九 現住人口生產的及不生產的年齡者郡市別 大正二年十二月三十一日

Table showing population by age group (productive vs non-productive) by prefecture/city in 1913.

本表生產的年齡者トハ十六歲以上六十歲迄ノモノ第一次不生產的年齡者トハ十五歲以下ノモノ第二次不生產的年齡者トハ六十一歲以上ノモノヲ謂フ但年齡不詳者ハ第二次不生產的年齡者中ニ計入セリ

第一〇 現住戸數職業別 大正二年十二月三十一日

Table showing current resident population by occupation for various municipalities (宇都宮, 河内, 上都賀, etc.) in December 31, 1913. It is divided into Agriculture, Industry, and Commerce/Transportation.

第一一 市街ト村落ニ分チタル現住人口 大正二年十二月三十一日

Table showing current population divided into urban (市街地) and rural (村落) areas for various municipalities in December 31, 1913. It includes gender breakdowns and percentages.

第一二 生産物總額

Table showing the total value of agricultural products for various items (rice, soybeans, etc.) in 1913 and the previous year, including quantity and price.

第一二 生產物總額 (續)

種別	大正二年		同元年		種別	大正二年		同元年	
	數量	價額	數量	價額		數量	價額	數量	價額
南瓜	1,249,038	115,838	707,645	64,556	李	81,740	7,525	5,743	15,869
西瓜	45,776	7,369	52,576	7,951	櫻桃	35	45	34	68
胡瓜	3,030,021	271,303	2,460,661	171,120	日本梨	545,101	124,649	488,843	113,160
干瓢	477,512	549,022	345,613	436,131	西洋梨	1,733	459	63	20
農 茄	4,590,955	329,474	4,134,816	301,641	柿	1,569,794	283,382	1,401,472	269,636
蕃茄	1,500	225	1,600	240	蘋果	966	428	498	42
蓮根	8,750	2,575	11,400	3,623	榲桲	10	2	—	—
筍	629,000	60,530	537,167	58,401	枇杷	8,153	2,511	1,861	822
獨活	122,800	8,988	29,230	9,333	葡萄	243,078	46,737	260,288	50,524
食用百合(生)	380	135	420	125	無花果	1,066	200	261	63
薑	310,599	59,401	143,991	39,116	栗	32,862	378,936	45,111	462,409
蕃椒	8,407	1,628	10,015	6,235	柘榴	2,522	1,924	1,301	679
山葵	135	236	—	—	蜜柑	5,040	1,252	6,214	1,513
大麻	—	1,198,330	—	1,509,819	夏橙	105	32	—	—
大實綿	3,239	1,981	3,009	1,852	其他柑橘類	35,424	5,394	42,277	5,072
楮	34,845	18,374	46,254	25,216	綠肥作物	27,541,481	738,121,097	?	?
三桠	180	76	204	64	桑苗	762,080	3,051	853,473	2,773
產 菜種	3,698	39,908	4,464	47,060	春蠶	27,850	1,112,158	27,702	1,026,387
胡麻	1,901	40,287	1,879	27,000	夏蠶	1,626	55,162	1,732	48,519
桂	3,583	37,049	3,745	37,742	秋蠶	14,904	626,781	13,175	440,405
蘭	58,218	16,556	79,374	23,932	蠶種	2,387,605	118,021	1,848,836	113,688
苡	—	—	—	—	合計	—	43,805,772	—	43,669,876
杞柳	269	188	2,499	9,600	畜 產 牛	304	?	300	?
絲瓜	18,900	443	9,600	740	畜 產 馬	2,469	?	2,895	?
葉草	1,994,833	2,681,064	1,818,275	1,855,651	屠 牛	345,660	82,963	323,660	75,199
葉藍	400	200	1,210	1,482	屠 馬	332,818	38,328	374,036	38,198
人參	2,125	2,607	4,195	4,127	屠 豚	375,564	64,959	510,298	68,605
薄荷	870	252	910	240	牛 乳	4,368	146,142	4,725	163,247
除蟲菊	66	858	125	1,750	家 禽 卵	209,260	439,136	179,350	308,532
物 花百合	1,219,700	11,727	6,900	58	合計	—	771,528	—	653,781
製茶	59,013	160,717	19,702	59,394	林 丸及角材	226,786	708,874	325,636	1,008,825
果樹苗	18,549	462	8,480	374	產 挽 材	342,948	386,171	509,662	950,617
梅	23,475	143,686	20,787	142,596	物 鐵道枕木	7,050	1,375	420	210
桃	191,163	58,331	181,222	59,455					

第一二 生產物總額 (續)

種別	大正二年		同元年		種別	大正二年		同元年	
	數量	價額	數量	價額		數量	價額	數量	價額
車輛用材	1,475	7,345	1,346	6,352	水 蝦 煮 乾	3,871	2,715	1,025	888
下駄材	10,554	68,472	17,137	94,689	產 其他水產物	?	540	?	518
竹 材	161,753	65,924	175,377	66,885	物 合計	—	144,533	—	130,728
經 木	—	—	520	305	金	9,925	45,818	9,099	45,495
檜 皮	87,743	7,353	136,399	10,065	銀	2,611,439	326,745	2,558,070	320,411
杉 皮	537,402	49,105	646,163	57,731	銅	17,977,521	5,947,746	15,996,854	5,672,681
竹 皮	23,408	2,492	21,851	3,129	金銀鑛	799,206	321,018	—	—
苗 木	1,769,516	10,434	28,055,579	61,438	銅 鑛	4,186,063	343,864	—	—
種 子	24	505	50	710	產 滿 俺 鑛	253,402	6,992	116,543	3,276
樹 實	10,221	84,724	386	1,735	鉛	—	—	—	—
五 倍 子	—	—	760	220	石 炭	30,000	36	—	—
香 料	—	—	—	—	物 硫 黃	2,340	334	—	—
染料樹皮	—	—	1,499	180	合 計	—	6,992,553	—	6,041,863
木 精	—	—	?	24,000	生 絲	15,630	853,780	13,026	687,236
薪	18,686,351	402,919	27,502,781	679,883	屑 絲	4,541	24,073	3,942	21,545
木 炭	10,530,268	780,545	9,259,392	725,117	真 綿	661	14,246	818	17,914
諸 菌 類	17,390	6,394	16,686	4,194	工 綿 絲 紡 績	9,024	1,128	28,900	36,120
獸 皮	465	773	540	1,470	麻 絲 紡 績	323,809	1,800,481	202,329	375,865
石 類	274,550	389,518	2,301,273	345,229	絹 織 物	1,030	1,508,769	500	1,159,816
土 類	2,052,642	6,132	28,663	3,617	網 織 物	346,809	1,508,769	184,715	1,159,816
自然生蔬菜	28,780	6,132	28,663	3,617	網 織 交 織 物	1,030	1,508,769	500	1,159,816
下 草	60,640	7,995	25,424	2,841	縮 木 綿	20,379	7,685,892	354,001	7,791,125
合計	11,062,839	59,731	8,979,099	36,900	其他綿織物	2,977,257	7,685,892	3,116,909	7,791,125
	—	3,046,781	—	4,031,343	水 鮭	2,665,458	4,195,720	2,753,486	3,657,358
鮭	3,355	4,301	2,459	2,963	魚 鱒	13,459	1,370,587	241,352	1,798,928
鱒	2,292	3,382	930	1,403	麻 織 物	1,231,576	306,601	76,283	251,732
鮎	21,908	36,532	24,313	25,284	毛 織 物	93,267	63,415	?	24,750
鯉	9,375	11,645	6,296	7,786	陶 磁 器	?	104,973	?	114,052
鰻	11,663	21,987	14,092	26,985	煉 瓦	?	23,725	4,457,000	28,897
其他魚類	?	43,665	?	42,016	瓦	3,134,500	163,158	6,198,259	140,628
介 類	—	—	?	1,036	度 量 衡 器	6,841,270	11,534	11,534	11,860
蝦	26,258	6,717	24,500	6,046	機 械 製 麥 粉	11,534	11,860	11,534	11,860
其他水產動物	715	7,432	31	6,077	澱 粉	26,649,354	1,857,726	26,631,099	1,776,108
藻 類	978,000	5,617	1,945,100	9,727	清 酒	97,500	7,930	45,151	3,465
						81,482	3,566,363	82,904	3,435,999

第一二 生產物總額 (續)

種別	大正二年		同元年		種別	大正二年		同元年	
	數量	價額	數量	價額		數量	價額	數量	價額
其ノ他酒	2,083	117,670	2,058	116,966	麻製品	?	598,898	?	542,695
醬油	56,033	1,430,142	46,619	1,227,652	木片織	?	119,995	?	5,325
酢	357	3,213	—	—	工 鑄物類	?	167,113	?	152,970
味噌	1,377,900	348,855	3,338,565	884,537	鐵打物	?	126,005	?	81,648
薄荷	166	440	200	548	建具類	?	255,770	?	287,729
醋酸石灰	833,333	46,200	—	—	桶標類	?	98,497	?	90,573
油類	2,984	153,947	3,175	172,150	竹製品	?	56,375	?	46,105
油粕	189,994	47,246	85,173	17,153	扇子及團扇	?	11,460	?	10,240
漆液	1,052	7,539	1,568	10,762	屏風	?	1,549	?	2,049
漆器	?	145,250	?	312,640	玩具	?	300	?	150
和紙	?	262,209	?	250,330	刻物	?	122	?	80
疊表	4,480	1,792	638	255	黍蓆	?	80,124	?	37,323
英産	2,219,003	102,381	2,387,248	111,404	蠟燭	?	19,970	?	23,673
輸出向莞蕪	5,320	4,965	4,375	4,300	物 石灰	?	324,538	?	292,991
麥種及田	52,000	3,640	63,000	4,410	懷爐灰	?	39,207	?	33,915
製草	860	3,870	2,172	10,030	合計	?	28,214,437	?	26,063,134
刷子	1,454	1,668	3,516	1,380	總計	—	83,045,604	—	80,590,725
肥料	285,826	73,060	?	21,601					

第一三 生產物總價額郡市別 大正二年

郡市	農産物	畜産物	林産物	水産物	礦産物	工産物	合計
宇都宮	327,294	99,153	132,720	4,345	—	2,364,140	2,927,652
河内	5,751,822	77,415	393,752	5,581	44,940	900,428	7,173,938
上都賀	3,678,209	97,117	395,686	8,795	6,113,996	3,618,086	13,911,889
芳賀	6,512,154	84,744	315,653	20,927	103	678,964	7,612,545
下都賀	10,126,066	157,390	214,663	62,738	78	3,502,478	14,063,413
鹽谷	4,116,637	47,048	221,438	7,382	829,704	390,054	5,612,263
那須	8,294,618	120,421	915,604	30,636	334	1,384,430	10,746,043
安蘇	2,438,865	35,817	318,488	1,867	2,968	3,887,662	6,685,367
足利	2,630,407	52,423	138,777	2,262	430	11,488,195	14,312,494
總計	43,875,772	771,528	3,046,781	144,533	6,992,553	28,214,437	83,045,604

農 業

第一四 農家戶數 大正二年十二月三十一日

郡市	専業	兼業	合計	百分比例		平均一戸耕作段別			現住戸數 百=付農 家戸數
				専業	兼業	田	畑	計	
宇都宮	203	198	401	50.62	49.38	1.0	1.2	2.2	3.65
河内	8,511	2,475	10,986	77.47	22.53	0.9	0.8	1.7	86.01
上都賀	6,710	2,645	9,355	71.73	28.27	0.5	0.6	1.1	40.17
芳賀	12,320	1,235	13,555	90.89	9.11	0.8	0.6	1.4	86.58
下都賀	15,630	4,628	20,258	77.15	22.85	0.6	0.7	1.3	71.58
鹽谷	6,114	1,898	8,012	76.31	23.69	1.0	0.7	1.7	75.52
那須	12,487	3,767	16,254	76.82	23.18	0.7	1.0	1.6	78.80
安蘇	4,779	5,210	9,989	47.84	52.16	0.3	0.4	0.7	73.11
足利	4,499	4,019	8,518	52.82	47.18	0.4	0.3	0.7	54.28
總計	71,253	26,075	97,328	73.21	26.79	0.6	0.7	1.3	64.21
大正元年	66,373	28,781	95,154	69.75	30.25	0.6	0.6	1.3	63.24
明治四十四年	66,381	28,535	94,916	69.94	30.06	0.6	0.6	1.3	63.96
同四十三年	66,712	27,934	94,646	70.49	29.51	0.6	0.6	1.3	64.43
同四十二年	67,133	26,942	94,075	71.36	28.64	0.6	0.6	1.2	64.51
同四十一年	66,253	26,347	92,600	71.55	28.45	0.6	0.6	1.3	64.24

第一五 農家戶數自作小作別 大正二年十二月三十一日

郡市	自作	自作兼小作	小作	合計	百分比例		
					自作	自作兼小作	小作
宇都宮	182	137	82	401	45.39	34.16	20.45
河内	4,624	4,232	2,130	10,986	42.09	38.52	19.39
上都賀	3,586	3,219	2,550	9,355	38.33	34.41	27.26
芳賀	4,653	5,262	3,640	13,555	34.33	38.82	26.85
下都賀	5,617	9,143	5,498	20,258	27.73	45.13	27.14
鹽谷	3,522	2,963	1,527	8,012	43.96	36.98	19.06
那須	7,231	6,163	2,860	16,254	44.49	37.92	17.60
安蘇	2,276	4,815	2,898	9,989	22.79	48.20	29.01
足利	1,435	3,887	3,196	8,518	16.85	45.63	37.52
總計	33,126	39,821	24,381	97,328	34.04	40.91	25.05
大正元年	33,347	37,574	24,233	95,154	35.05	39.47	25.48
明治四十四年	33,135	38,328	23,453	94,916	34.91	40.38	24.71
同四十三年	34,007	37,493	23,146	94,646	35.93	39.61	24.46
同四十二年	32,885	37,902	23,288	94,075	34.96	40.28	24.76
同四十一年	33,276	36,801	22,523	92,600	35.94	39.74	24.32

第一六 農家戸數耕地耕作面積別 大正二年十二月三十一日

郡市	五段歩未満	五段歩以上	一町歩以上	二町歩以上	三町歩以上	五町歩以上	合計	百分比				
								五段歩未満	五段歩以上	一町歩以上	二町歩以上	三町歩以上
宇都宮	44	85	95	95	54	28	401	10.97	21.20	23.69	23.69	13.47
河内	1,868	2,454	3,116	1,927	1,169	452	10,986	17.00	22.35	28.36	17.54	10.64
上都賀	3,388	2,873	2,099	652	282	61	9,355	36.22	30.71	22.44	6.97	3.01
芳賀	5,172	3,483	2,615	1,196	828	261	13,555	38.16	25.70	19.29	8.82	6.11
下都賀	4,892	5,101	5,333	3,252	1,495	185	20,258	24.15	25.18	26.33	16.05	7.38
鹽谷	1,699	1,658	1,904	1,343	993	415	8,012	21.21	20.69	23.76	16.76	12.39
那須	3,053	3,834	4,520	2,974	1,456	417	16,254	18.78	23.59	27.81	18.30	8.96
安蘇	5,406	2,908	1,248	351	68	8	9,989	54.12	29.11	12.49	3.51	0.68
足利	4,688	2,205	1,350	208	50	17	8,518	55.04	25.89	15.85	2.44	0.59
總計	30,210	24,601	22,280	11,988	6,395	1,844	97,328	31.04	25.28	22.89	12.33	6.57
大正元年	30,238	24,341	21,621	11,392	5,946	1,616	95,154	31.78	25.58	22.72	11.97	6.25
明治四十四年	31,606	24,077	20,656	10,980	5,743	1,854	94,916	33.30	25.37	21.76	11.57	6.05
同四十三年	31,376	24,579	18,382	11,596	6,461	2,252	94,646	33.15	25.97	19.42	12.25	6.83
同四十二年	31,593	23,806	20,775	10,651	5,357	1,893	94,075	33.58	25.32	22.08	11.32	5.69
同四十一年	33,661	22,002	19,853	9,933	5,192	1,959	92,600	36.35	23.76	21.44	10.73	5.61

第一七 農業教育ヲ受ケタル者 大正二年十二月三十一日

郡市	農學校農事講習所卒業又ハ之ニ準スル者				農事講習會 修了又ハ之 ニ準スル者	合計	農家百戸ニ付 農業教育ヲ受 ケタル者
	小學校程度	中學校程度	高等學校程度	大學程度			
宇都宮	—	—	37	20	14	27	24.44
河内	1,457	—	313	3	2	1,907	33.52
上都賀	75	—	147	2	1	1,608	19.59
芳賀	577	—	291	10	3	1,299	16.08
下都賀	1,570	—	348	10	2	3,327	25.95
鹽谷	438	—	121	6	2	734	16.24
那須	524	—	228	23	4	2,288	18.87
安蘇	65	—	28	1	1	1,154	12.50
足利	286	—	31	1	1	2,112	26.19
總計	4,992	—	1,544	76	30	14,456	21.098
大正元年	4,786	—	1,252	94	40	13,588	19.760
明治四十四年	4,473	—	1,045	94	35	12,842	18.489
同四十三年	4,727	—	1,084	108	29	11,842	17.790
同四十二年	2,080	—	796	98	24	11,143	14.141
同四十一年	2,081	—	831	78	17	9,870	12.877

第一八 耕地所有者面積別 大正二年十二月三十一日

郡市	五段歩未満	五段歩以上	一町歩以上	三町歩以上	五町歩以上	十町歩以上	五十町歩以上	合計	百分比				
									五段歩未満	五段歩以上	一町歩以上	三町歩以上	五町歩以上
宇都宮	86	82	130	114	45	7	—	464	18.53	17.66	28.02	24.57	9.70
河内	2,247	2,473	3,149	1,051	497	231	2	9,650	23.28	25.63	32.63	10.89	5.15
上都賀	3,655	2,164	2,092	505	150	45	4	8,615	42.43	25.12	24.28	5.86	1.74
芳賀	4,578	3,173	2,271	967	313	131	23	11,456	39.96	27.70	19.82	8.44	2.73
下都賀	6,391	4,235	4,865	1,541	599	226	8	17,865	35.77	23.71	27.23	8.63	3.35
鹽谷	2,774	1,549	1,981	1,018	530	156	8	8,016	34.61	19.32	24.71	12.70	6.61
那須	5,328	3,647	4,632	1,895	589	143	20	16,254	32.78	22.44	28.50	11.66	3.62
安蘇	5,341	2,743	1,151	186	63	19	—	9,503	56.20	28.86	12.11	1.96	0.66
足利	4,210	1,365	838	155	82	41	2	6,693	62.90	20.39	12.52	2.32	1.23
總計	34,610	21,431	21,109	7,432	2,868	999	67	88,516	29.10	24.21	23.85	8.40	3.24
大正元年	33,453	22,005	21,571	7,391	2,863	902	30	88,215	37.83	24.95	24.45	8.38	3.24
明治四十四年	33,856	21,667	21,834	6,777	2,703	891	34	87,762	38.58	24.69	24.88	7.72	3.08
同四十三年	33,718	21,054	21,222	6,925	2,756	807	30	86,512	38.97	24.34	24.53	8.00	3.19
同四十二年	33,555	20,854	22,313	6,851	2,542	718	30	86,863	38.63	24.01	25.69	7.89	2.93
同四十一年	37,968	19,602	20,144	6,651	2,492	594	25	87,476	43.40	22.41	23.03	7.60	2.85

本表所有者ハ人員ニアラス戸數ナリ

第一九 耕地整理地 大正二年八月三十一日

郡市	工事完了地		工事未完了地		合計		耕地百町歩 ニ付整理工 事完了地					
	段別	工事費	段別	工事費	段別	工事費						
宇都宮	町	13.8	円	1,749	町	—	円	—	13.8	円	1,749	1.6
河内	町	357.8	円	48,029	町	251.2	円	26,550	609.0	円	74,579	1.9
上都賀	町	286.0	円	49,856	町	78.8	円	7,911	364.8	円	57,767	2.8
芳賀	町	1,346.8	円	235,190	町	233.0	円	26,464	1,579.8	円	261,654	7.2
下都賀	町	680.1	円	89,102	町	2,329.4	円	332,990	3,009.5	円	422,092	2.5
鹽谷	町	1,070.0	円	198,673	町	646.2	円	87,757	1,716.2	円	286,430	8.1
那須	町	361.6	円	68,048	町	189.7	円	13,140	551.3	円	81,188	1.3
安蘇	町	148.6	円	19,382	町	—	円	—	148.6	円	19,382	2.2
足利	町	388.6	円	64,987	町	1,216.3	円	149,353	1,604.9	円	214,340	6.5
總計	町	4,653.3	円	775,016	町	4,944.6	円	644,165	9,597.9	円	1,419,181	3.6
大正元年	町	3,494.6	円	584,291	町	4,764.2	円	628,781	8,258.8	円	1,213,072	2.8

第二〇 自作地及小作地段別 大正二年十二月三十一日

郡市	自作地			小作地			合計			百分比	
	田	畑	計	田	畑	計	田	畑	計	自作地	小作地
宇都宮	253.6	287.3	540.9	156.3	174.2	330.5	409.9	461.5	871.4	62.07	37.93
河内	6,922.3	6,480.7	13,403.0	2,631.5	2,384.8	5,016.3	9,553.8	8,865.5	18,419.3	72.77	27.23
上都賀	2,447.1	3,680.4	6,127.5	1,952.7	2,017.1	3,969.8	4,399.8	5,697.5	10,097.3	60.68	39.32
芳賀	6,239.2	5,234.7	11,473.9	4,300.0	2,912.8	7,212.8	10,539.2	8,147.5	18,686.7	61.40	38.60
下都賀	6,348.0	8,233.0	14,581.0	5,688.9	6,412.4	12,101.3	12,036.9	14,645.4	26,682.3	54.65	45.35
鹽谷	5,260.0	3,739.9	8,999.9	2,746.6	1,496.2	4,242.8	8,006.6	5,236.1	13,242.7	67.96	32.04
那須	6,866.5	10,909.1	17,775.6	4,036.5	4,986.6	9,023.1	10,903.0	15,895.7	26,798.7	66.33	33.67
安蘇	1,274.5	2,182.2	3,456.7	1,528.0	1,865.0	3,393.0	2,802.5	4,047.2	6,849.7	50.47	49.53
足利	1,451.1	1,103.7	2,554.8	2,292.5	1,163.0	3,455.5	3,743.6	2,266.7	6,010.3	42.51	57.49
總計	37,062.3	41,851.0	78,913.3	25,333.0	23,412.1	48,745.1	62,385.3	65,263.1	127,658.4	61.82	38.18
大正元年	36,764.5	41,543.6	78,308.1	24,866.6	23,222.9	48,089.5	61,631.1	64,766.5	126,397.6	61.95	38.05
明治四十四年	35,879.9	40,910.1	76,790.0	25,659.3	23,140.3	48,799.6	61,539.2	64,050.4	125,589.6	61.14	38.86
同四十三年	35,770.3	40,255.8	76,026.1	25,582.0	22,956.7	48,538.7	61,352.3	63,212.5	124,564.8	61.03	38.97
同四十二年	37,679.9	39,756.1	77,436.0	22,801.3	20,463.9	43,265.2	60,481.2	60,220.0	120,701.2	64.16	35.84
同四十一年	37,047.7	38,983.0	76,030.7	22,925.4	21,525.6	44,451.0	59,973.1	60,508.6	120,481.7	63.11	36.89

第二一 一毛作及裏作田段別 大正二年

郡市	一毛作	二毛作以上			合計	百分比			
		普通裏作	綠肥裏作	計		一毛作	二毛作以上		
							普通裏作	綠肥裏作	計
宇都宮	225.9	165.3	18.7	184.0	409.9	55.11	40.33	4.56	44.89
河内	4,712.2	3,601.4	1,240.2	4,841.6	9,553.8	49.32	37.70	12.98	50.68
上都賀	1,838.7	2,117.9	443.1	2,561.0	4,399.7	41.79	48.14	10.07	58.21
芳賀	7,118.0	2,462.9	958.3	3,421.2	10,539.2	67.54	23.37	9.09	32.46
下都賀	7,746.0	3,114.7	1,166.9	4,281.6	12,027.6	64.40	25.90	9.70	35.60
鹽谷	6,133.8	490.9	1,381.7	1,872.6	8,006.4	76.61	6.13	17.26	23.39
那須	7,081.9	2,371.6	1,449.5	3,821.1	10,903.0	64.95	21.75	13.29	35.05
安蘇	869.6	1,669.2	259.4	1,928.6	2,798.2	31.08	59.65	9.27	68.92
足利	683.1	2,891.8	170.2	3,062.0	3,745.1	18.24	77.22	4.54	81.76
總計	36,409.2	18,885.7	7,088.0	25,973.7	62,382.9	58.36	30.27	11.36	41.64
大正元年	38,356.6	17,390.9	5,862.0	23,252.9	61,609.5	62.26	28.23	9.51	37.74
明治四十四年	38,292.9	16,808.4	6,415.6	23,224.0	61,516.9	62.25	27.32	10.43	37.75
同四十三年	38,227.5	16,796.6	6,031.6	22,828.2	61,055.7	62.61	27.51	9.88	37.39
同四十二年	38,281.7	16,934.7	5,264.8	22,199.5	60,481.2	63.30	28.00	8.71	36.70
同四十一年	38,772.9	16,834.0	4,366.2	21,200.2	59,973.1	64.65	28.07	7.28	35.35

第二二 牛馬耕 大正二年

郡市	耕作用牛馬頭數			牛馬耕段別			耕作用牛馬一頭平均牛馬耕地段別	農家百=付耕作用牛馬頭數			耕地百中牛馬耕地段別	
	牛	馬	計	田	畑	計		牛	馬	計	田	畑
河内	—	8,649	8,649	8,866.1	2,160.5	11,026.6	1.3	—	78.72	78.72	4.8	1.2
上都賀	24	4,843	4,867	4,094.6	3,706.6	7,801.2	1.6	0.26	51.77	52.03	4.1	3.7
芳賀	5	6,838	6,843	7,724.7	4,933.5	12,658.2	1.8	0.04	50.45	50.48	4.1	2.6
下都賀	9	7,640	7,649	9,009.3	5,114.4	14,123.7	1.8	0.05	37.71	37.76	3.4	1.9
鹽谷	4	7,844	7,848	7,355.5	1,621.1	8,976.6	1.1	0.05	97.90	97.95	5.3	1.2
那須	17	16,628	16,645	6,684.4	260.7	6,945.1	0.4	0.10	102.30	102.40	2.5	0.1
安蘇	2	1,626	1,628	2,618.8	1,632.6	4,251.4	2.6	0.02	16.28	16.30	3.8	2.4
足利	5	1,113	1,118	3,371.4	1,054.0	4,425.4	4.0	0.06	13.07	13.13	5.6	1.8
總計	66	55,355	55,421	50,106.3	20,538.0	70,644.3	1.3	0.07	56.87	56.94	3.9	1.6
大正元年	85	54,578	54,663	49,581.2	21,043.5	70,624.7	1.3	0.09	57.36	57.45	3.9	1.7
明治四十四年	48	53,546	53,594	49,437.4	20,810.5	70,247.9	1.3	0.05	56.41	56.46	3.9	1.7
同四十三年	51	53,633	53,684	49,238.9	19,709.5	68,948.4	1.3	0.05	56.67	56.72	4.0	1.6
同四十二年	36	52,450	52,486	48,977.6	17,075.5	66,053.1	1.3	0.04	55.75	55.79	4.1	1.4
同四十一年	29	50,884	50,913	53,151.4	31,430.0	84,581.4	1.7	0.03	54.95	54.98	4.4	2.6

第二三 稻種鹽水撰 大正二年

郡市	稻種總量	鹽水撰施行		農家百=付施行戶數	稻種總量一石=付施行數量
		戶數	數量		
宇都宮	244.00	217	180.00	54.11	73.77
河内	5,509.34	7,735	4,199.36	70.41	76.22
上都賀	2,036.42	4,655	1,420.95	49.76	69.78
芳賀	4,416.15	8,692	3,014.29	64.12	68.26
下都賀	6,957.37	14,697	5,157.05	72.55	74.12
鹽谷	4,937.50	4,630	2,793.90	57.79	56.59
那須	6,132.62	8,268	360.27	50.87	5.88
安蘇	1,145.56	3,454	610.69	34.58	53.31
足利	1,724.37	4,655	1,116.07	54.65	64.72
總計	33,103.33	57,003	18,852.58	58.57	57.00

第二四 共同及集合苗代 大正二年

郡市	苗代總段別	共同及集合苗代			總段別一町步=付 共同及集合苗代
		共同苗代	集合苗代	合計	
宇都宮	16.2	—	6.4	6.4	0.4
河內	515.1	6.9	16.5	23.4	0.0
上都賀	283.7	1.2	59.4	60.6	0.2
芳賀	625.0	0.6	25.8	26.4	0.0
下都賀	543.3	9.7	81.4	91.1	0.2
鹽谷	395.4	—	10.0	10.0	0.0
那須	590.0	4.2	15.4	19.6	0.0
安蘇	155.4	0.4	8.7	9.1	0.0
足利	201.2	1.5	36.8	38.3	0.2
總計	3,325.3	24.5	260.4	284.9	0.1

第二五 稻正條植段別 大正二年

郡市	稻正條植段別	作付總段別十町 步=付正條植	郡市	稻正條植段別	作付總段別十町 步=付正條植
宇都宮	13.0	0.2	鹽谷	117.9	0.1
河內	259.6	0.2	那須	1,219.2	0.9
上都賀	1,079.2	2.2	安蘇	338.0	1.0
芳賀	445.9	0.3	足利	778.6	1.9
下都賀	1,134.5	0.7	總計	55,385.9	0.7

第二六 米作付段別及收穫高累年比較

年次	作付段別				收穫高			
	粳米	糯米	陸米	合計	粳米	糯米	陸米	合計
大正二年	57,619.6	3,614.8	18,284.3	79,518.7	878,335	47,230	175,291	1,100,856
同元年	56,809.4	4,467.1	15,469.3	76,745.8	899,792	62,671	159,780	1,122,243
明治四十四年	55,124.8	5,196.8	13,486.7	73,808.3	845,829	69,099	155,718	1,070,646
同四十三年	54,116.6	5,208.5	13,139.4	72,464.5	723,937	64,490	138,373	926,800
同四十二年	53,906.1	5,341.2	11,085.4	70,332.7	891,234	79,354	132,812	1,103,400
同四十一年	53,419.5	5,528.2	10,993.1	69,940.8	781,634	77,674	114,362	973,670
同四十年	52,244.5	5,771.5	9,622.8	67,638.8	760,057	79,223	103,841	943,121

第二六 米作付段別及收穫高累年比較 (續)

年次	作付段別				收穫高			
	粳米	糯米	陸米	合計	粳米	糯米	陸米	合計
明治三十九年	51,596.6	6,121.0	8,099.2	65,816.8	606,495	65,509	72,109	744,113
同三十八年	50,688.9	6,281.4	7,535.3	64,505.6	412,939	48,155	49,972	511,066
同三十七年	50,006.5	6,411.0	7,505.5	63,923.0	808,131	92,853	66,884	967,868
平年	—	—	—	—	700,538	71,199	123,021	1,003,527

年次	價額				平均一段步收穫高		
	粳米	糯米	陸米	合計	粳米	糯米	陸米
大正二年	17,388,394	976,077	3,148,217	21,512,688	1.524	1.307	0.959
同元年	19,470,237	1,285,335	2,993,800	23,749,732	1.584	1.403	1.033
明治四十四年	13,866,980	1,052,668	2,283,054	17,202,702	1.534	1.330	1.155
同四十三年	10,124,802	918,147	1,878,772	12,921,721	1.338	1.238	1.045
同四十二年	9,197,726	915,845	1,362,862	11,476,433	1.653	1.486	1.198
同四十一年	10,507,560	1,007,073	1,424,378	12,939,011	1.463	1.405	1.040
同四十年	11,006,168	1,166,731	1,423,254	13,596,153	1.455	1.373	1.079
同三十九年	8,594,637	957,987	963,618	10,516,242	1.175	1.070	0.890
同三十八年	5,825,181	705,745	675,566	7,206,492	0.815	0.767	0.663
同三十七年	9,539,540	1,116,687	766,699	11,422,926	1.615	1.448	0.891
平年	—	—	—	—	—	—	—

平年トハ大正二年ヨリ既往七少年中收穫ノ最多ナル年ノ分ト最少ナル年ノ分トヲ除キ殘リ五少年分ヲ平均シタルモノナリ而シテ内容ト合計ト計算符合セサルハ各欄各別ニ本文ノ平均ヲナシタル結果ナリ

第二七 米作付段別及收穫高郡市別 大正二年

郡市	作付段別				收穫高			
	粳米	糯米	陸米	合計	粳米	糯米	陸米	合計
宇都宮	407.0	—	230.0	637.0	7,326	—	2,760	10,086
河內	9,076.1	477.7	2,530.2	12,084.0	127,539	5,639	21,967	155,145
上都賀	4,082.0	246.5	655.1	4,983.6	62,601	3,248	5,843	71,692
芳賀	9,738.1	261.4	3,286.4	13,285.9	145,914	3,609	31,636	181,159
下都賀	11,631.4	396.2	5,198.6	17,226.2	165,260	5,281	61,510	232,051
鹽谷	7,366.1	681.2	1,645.0	9,692.3	126,322	8,764	11,191	146,277
那須	9,423.1	955.2	3,764.7	14,143.0	152,549	12,449	29,186	194,184
安蘇	2,482.0	287.5	626.8	3,396.3	33,981	3,451	6,761	44,193

第二七 米作付段別及收穫高郡市別 (續)

Table with columns for Prefecture/City (郡市), Crop Type (作付段別), and Harvest Height (收穫高). Rows include prefectures like 足利, 宇都宮, 河内, etc., and a total row.

第二八 麥作付段別及收穫高累年比較

Table with columns for Year (年次), Crop Type (作付段別), and Harvest Height (收穫高). Rows include years like 大正二年, 明治四十五年, etc., and a total row.

第二八 麥作付段別及收穫高累年比較 (續)

Table with columns for Year (年次), Crop Type (作付段別), and Harvest Height (收穫高). Rows include years like 同四十年, 同三十九年, etc., and a total row. Includes a note at the bottom: 平年ノ算出方米ニ同シ

第三〇 食用農産物作付段別及收穫高 (續)

郡市	粟			稗			黍		
	作付段別	收穫高	價額	作付段別	收穫高	價額	作付段別	收穫高	價額
宇都宮	318.5	3,822	22,932	976.3	11,586	78,785	1.2	11	66
河内	97.8	1,223	7,338	547.1	10,121	50,605	17.0	306	2,448
上都賀	104.0	930	6,510	117.0	1,239	6,195	3.0	60	360
芳賀	411.0	6,635	48,104	44.1	938	4,502	13.1	197	1,478
下都賀	32.2	328	2,132	479.0	8,293	41,465	13.0	199	1,294
鹽谷	349.4	3,875	31,100	1,234.2	14,820	118,560	12.2	112	896
那須	89.1	1,069	10,156	20.7	239	2,601	12.0	140	1,232
安蘇	24.5	305	3,355	—	—	—	0.5	6	60
足利	—	—	—	—	—	—	—	—	—
總計	1,426.5	18,187	131,627	3,418.4	47,286	302,713	72.0	1,031	7,834
大正元年	1,567.3	20,377	111,425	3,711.6	54,398	184,787	62.1	665	5,258
明治四十四年	1,766.7	22,533	145,893	3,451.8	66,611	245,488	78.0	923	6,109
同四十三年	2,092.2	27,886	165,261	4,825.9	86,148	279,546	84.6	902	4,915
同四十二年	2,318.6	34,740	215,385	5,011.8	85,231	272,670	72.5	971	5,279
同四十一年	2,352.7	34,426	179,774	5,065.8	88,949	339,911	75.9	989	5,632
郡市	玉蜀黍			蕎麥			甘藷		
	作付段別	收穫高	價額	作付段別	收穫高	價額	作付段別	收穫高	價額
宇都宮	4.0	80	800	10.0	80	640	10.0	25,000	2,000
河内	78.6	1,168	9,344	561.6	5,557	28,896	852.3	3,579,960	214,798
上都賀	72.5	1,740	17,400	633.3	8,866	97,526	212.0	593,600	47,488
芳賀	97.8	2,058	17,493	542.4	5,068	38,973	532.4	2,584,080	180,886
下都賀	93.7	1,901	19,961	1,040.8	9,411	92,228	691.0	2,135,860	170,869
鹽谷	91.9	1,497	11,976	203.5	2,156	12,936	172.5	598,500	35,910
那須	319.9	4,158	29,106	475.9	7,139	64,251	492.6	1,477,800	118,224
安蘇	76.1	724	3,258	389.5	3,032	19,708	230.5	576,250	43,219
足利	6.7	121	1,210	50.3	514	5,140	36.9	169,725	16,973
總計	841.2	13,447	110,548	3,907.3	41,823	360,298	3,231.0	11,740,775	830,367
大正元年	683.7	11,379	98,316	4,282.2	37,447	313,163	2,916.1	9,322,281	464,409
明治四十四年	620.3	10,105	64,919	4,077.3	39,211	310,299	2,793.1	8,573,912	549,232
同四十三年	658.3	10,719	68,970	4,302.1	37,301	258,390	2,815.6	8,952,289	609,253
同四十二年	653.6	10,478	68,024	3,985.6	41,887	267,706	2,937.9	9,190,011	580,118
同四十一年	701.1	12,048	70,865	4,019.5	37,939	282,827	2,737.8	9,222,793	518,680

第三〇 食用農産物作付段別及收穫高 (續)

郡市	馬鈴薯			青芋			蒟蒻芋		
	作付段別	收穫高	價額	作付段別	收穫高	價額	作付段別	收穫高	價額
宇都宮	1.0	3,000	300	14.0	42,000	4,200	—	—	—
河内	50.1	113,230	11,328	911.7	2,697,020	269,702	2,650	716	—
上都賀	100.7	352,450	38,770	547.5	1,642,500	82,125	15,412	3,082	—
芳賀	24.4	128,400	11,556	379.7	1,546,360	139,172	55,450	8,318	—
下都賀	40.2	102,328	8,698	940.8	3,499,973	297,498	480	120	—
鹽谷	270.3	367,750	15,411	384.1	1,094,800	54,740	2,100	525	—
那須	345.6	1,209,600	60,480	1,019.3	3,057,900	168,185	121,850	24,370	—
安蘇	23.1	56,755	4,540	340.5	603,880	42,272	700	98	—
足利	80.1	212,960	14,907	150.2	499,600	64,948	—	—	—
總計	935.5	2,546,521	165,990	4,687.8	14,684,033	1,122,842	198,642	37,229	—
大正元年	727.6	2,091,810	137,685	4,707.5	13,493,944	1,085,308	218,365	32,035	—
明治四十四年	782.6	2,458,525	189,509	4,730.1	17,530,688	1,066,114	276,179	61,005	—
同四十三年	710.7	2,249,281	151,087	4,369.4	16,862,924	1,041,049	330,060	56,773	—
同四十二年	596.9	1,506,624	124,360	4,441.3	16,294,772	1,122,235	335,000	58,286	—
同四十一年	586.4	2,000,977	137,330	4,209.8	13,882,466	902,698	320,135	48,128	—
郡市	蘿蔔			胡蘿蔔			牛蒡		
	作付段別	收穫高	價額	作付段別	收穫高	價額	作付段別	收穫高	價額
宇都宮	8.0	72,000	2,520	1.0	3,600	360	1.0	4,200	630
河内	807.0	3,337,550	133,502	86.9	280,810	19,657	103.7	407,136	40,714
上都賀	200.5	1,904,750	47,619	21.5	96,750	11,610	30.9	149,950	8,498
芳賀	196.6	1,748,180	69,927	43.1	174,340	20,921	54.2	223,375	33,506
下都賀	318.9	2,920,235	204,420	92.0	425,505	42,551	98.9	645,730	80,716
鹽谷	127.9	1,069,220	21,384	13.7	59,850	4,190	21.3	109,651	10,965
那須	412.0	3,296,000	82,400	69.4	208,200	22,902	125.5	502,000	55,220
安蘇	105.4	632,400	37,944	28.9	101,500	10,150	35.1	105,300	10,004
足利	106.6	1,060,380	31,811	20.3	90,050	7,204	20.1	160,100	11,207
總計	2,282.9	16,040,765	631,527	376.8	1,440,605	139,545	499.7	2,327,442	251,460
大正元年	1,712.5	11,408,482	381,260	380.3	1,537,892	143,597	467.3	1,964,898	216,153
明治四十四年	1,720.3	11,388,952	650,869	388.9	1,500,622	128,274	402.6	1,508,505	184,509
同四十三年	1,644.6	10,135,502	323,478	383.9	1,453,670	112,042	404.0	1,950,577	271,406
同四十二年	1,666.2	11,877,908	359,079	371.2	1,374,931	114,821	392.2	1,644,261	197,275
同四十一年	1,592.5	12,429,485	263,741	326.4	1,140,020	100,528	384.7	1,258,267	166,632

第三〇 食用農産物作付段別及收穫高 (續)

郡市	漬 菜			蕪 菁			甘 藍		
	作付段別	收穫高	價 額	作付段別	收穫高	價 額	作付段別	收穫高	價 額
宇都宮	6.0	42,000	1,680	0.3	1,500	90	0.3	1,800	144
河内	99.0	519,800	20,792	18.3	168,360	6,734	6.3	24,600	1,476
上都賀	97.6	732,000	43,920	1.8	12,600	630	1.9	15,200	1,520
芳賀	109.3	615,650	30,783	11.3	74,000	4,440	2.4	10,700	768
下都賀	159.9	1,374,060	61,833	2.0	10,400	832	2.6	15,340	1,227
鹽谷	54.1	432,510	21,626	2.0	18,300	366	0.8	4,115	494
那須	170.5	545,600	30,008	42.3	211,800	5,507	14.9	52,150	3,651
安蘇	99.1	594,600	20,811	2.8	7,000	385	—	—	—
足利	69.6	360,600	10,818	2.1	16,200	648	0.7	5,400	432
總計	865.1	5,216,820	242,271	82.9	520,160	19,632	29.9	129,305	9,907
大正元年	864.9	4,210,337	171,101	68.3	324,940	9,835	14.2	52,204	4,434
明治四十四年	832.0	2,829,333	145,631	48.8	176,939	8,748	22.6	62,875	3,861
同四十三年	793.4	4,234,719	185,937	48.4	54,320	8,082	10.9	53,820	2,196
同四十二年	716.3	2,640,150	122,886	62.3	65,886	7,642	8.5	56,017	1,683
同四十一年	723.7	3,194,291	124,083	35.1	53,972	6,662	5.1	40,610	1,219
郡市	葱			葱 頭			甜 瓜		
	作付段別	收穫高	價 額	作付段別	收穫高	價 額	作付段別	收穫高	價 額
宇都宮	2.0	6,000	600	—	—	—	—	—	—
河内	141.3	977,410	68,419	—	—	—	2.1	10,290	1,441
上都賀	26.2	117,900	11,790	0.6	150	15	—	—	—
芳賀	47.2	191,544	17,239	—	—	—	0.4	1,450	261
下都賀	84.1	381,614	30,529	—	—	—	3.7	2,010	181
鹽谷	21.0	74,472	9,681	—	—	—	2.2	3,990	479
那須	80.3	256,965	23,127	0.1	160	48	20.1	6,040	906
安蘇	57.5	216,040	15,123	—	—	—	7.8	22,120	3,097
足利	38.8	130,240	15,629	—	—	—	—	—	—
總計	498.4	2,352,185	192,137	0.7	310	63	36.3	45,900	6,365
大正元年	475.9	1,479,491	124,874	0.7	224	54	68.0	143,590	18,165
明治四十四年	406.0	1,431,400	113,789	1.1	394	145	37.8	167,674	19,958
同四十三年	401.5	1,120,065	123,983	1.1	684	255	36.8	616,850	7,291
同四十二年	410.6	1,367,059	159,093	0.6	408	137	22.4	315,500	4,745
同四十一年	374.8	1,286,921	134,816	0.7	417	285	18.4	279,840	4,048

第三〇 食用農産物作付段別及收穫高 (續)

郡市	南 瓜			西 瓜			胡 瓜		
	作付段別	收穫高	價 額	作付段別	收穫高	價 額	作付段別	收穫高	價 額
宇都宮	1.0	3,000	240	—	—	—	2.0	19,000	760
河内	69.8	334,500	33,450	0.9	6,570	1,183	86.2	597,950	45,436
上都賀	25.4	139,700	15,367	0.2	1,300	234	35.8	272,080	27,208
芳賀	22.3	93,280	11,194	—	—	—	59.4	397,800	47,736
下都賀	69.1	423,570	33,886	0.3	19,636	3,142	93.2	774,961	58,122
鹽谷	9.0	54,688	3,281	0.5	2,270	250	41.5	280,980	22,478
那須	42.0	189,000	17,010	5.0	16,000	2,560	97.3	486,500	48,650
安蘇	3.8	9,500	1,140	—	—	—	20.4	156,250	17,158
足利	0.3	1,800	270	—	—	—	9.9	74,500	3,725
總計	242.7	1,249,038	115,838	6.9	45,776	7,369	445.7	3,030,021	271,303
大正元年	227.4	707,645	64,556	20.3	52,576	7,951	402.8	2,460,661	171,120
明治四十四年	164.3	617,635	49,093	24.1	91,696	15,312	359.5	2,519,549	143,469
同四十三年	212.1	958,140	67,071	35.1	123,569	17,595	345.1	43,851,117	192,960
同四十二年	208.3	943,244	56,006	14.5	53,940	5,950	359.5	32,695,337	96,217
同四十一年	194.4	896,268	53,497	12.6	41,235	3,799	330.2	24,552,868	78,973
郡市	干 瓢			茄			蕃 茄		
	作付段別	收穫高	價 額	作付段別	收穫高	價 額	作付段別	收穫高	價 額
宇都宮	5.0	2,000	2,200	11.0	66,000	3,960	—	—	—
河内	539.5	210,740	252,888	164.0	951,770	28,553	—	—	—
上都賀	128.6	19,290	23,148	60.3	319,590	38,351	—	—	—
芳賀	110.8	39,112	39,112	130.7	599,200	41,944	—	—	—
下都賀	602.7	196,412	216,053	150.8	754,000	75,400	—	—	—
鹽谷	4.5	1,038	1,349	78.0	339,165	13,567	—	—	—
那須	34.5	8,920	14,272	209.1	940,950	75,276	0.3	1,500	225
安蘇	—	—	—	51.0	280,500	25,245	—	—	—
足利	—	—	—	61.1	339,780	27,178	—	—	—
總計	1,425.6	477,512	549,022	916.0	4,590,955	329,474	0.3	1,500	225
大正元年	1,479.7	345,613	436,131	900.3	4,134,816	301,641	0.4	1,600	240
明治四十四年	1,879.6	352,175	467,187	918.7	3,900,250	249,142	0.3	1,200	240
同四十三年	1,323.4	348,480	462,810	874.5	3,444,947	307,314	0.2	850	180
同四十二年	1,234.4	361,885	405,405	904.2	4,508,050	226,050	0.2	1,300	?
同四十一年	1,079.0	293,044	422,770	863.4	3,169,940	290,593	?	?	?

第三〇 食用農產物作付段別及收穫高 (續)

郡市	薑		根		筍		獨活		食用百合(生)		
	作付段別	收穫高	價額	收穫高	價額	作付段別	收穫高	價額	作付段別	收穫高	價額
宇都宮	0.9	2,700	540	1,120	224	0.5	4,000	160			
河内				16,800	1,680						
上都賀				27,565	5,513	1.6	7,200	288			
芳賀	0.7	1,850	555	78,110	5,465	1.3	6,150	308			
下都賀	0.5	2,200	880	11,440	1,602	6.9	48,450	3,876			
鹽谷				8,205	1,641						
那須				481,220	43,791	6.0	36,000	2,340	0.2	250	70
安蘇				2,240	381	2.8	16,800	1,680			
足利	1.0	2,000	600	2,300	230	1.4	4,200	336	0.1	130	65
總計	3.1	8,750	2,575	627,000	60,530	20.5	122,800	8,988	0.3	380	135
大正元年	2.8	11,400	3,623	537,167	57,549	21.6	29,230	9,333	0.4	420	125
明治四十四年	1.6	2,765	1,109	523,789	53,401	24.0	49,050	12,421	1.3	4,050	1,560
同四十三年	1.0	870	348	518,633	53,135	18.3	20,552	6,275	0.6	202	32
同四十二年	?	1,370	617	129,047	8,921	23.2	44,475	8,120	0.4	455	75
同四十一年	?	582	266	105,599	9,223	33.9	61,675	9,053	0.7	792	159
郡市	薑		薯		椒		山		葵		
	作付段別	收穫高	價額	作付段別	收穫高	價額	作付段別	收穫高	價額	價額	
宇都宮	1.0	2,000	400	0.1	50	10					
河内	13.1	13,235	2,382	1.9	1,610	81					
上都賀	4.9	31,850	9,555	0.8	360	54	0.5	75	188		
芳賀	6.4	26,240	4,461	3.7	2,005	702					
下都賀	18.2	101,870	16,299	1.6	1,065	240					
鹽谷	5.6	34,104	7,844	0.5	247	49					
那須	4.0	17,100	3,420	5.0	3,000	480	0.2	60	48		
安蘇	4.0	20,000	2,200	0.2	70	12					
足利	21.4	64,200	12,840								
總計	78.6	310,599	59,401	13.8	8,407	1,628	0.7	135	236		
大正元年	58.2	143,991	39,116	15.0	10,015	6,235					
明治四十四年	63.9	262,379	47,846	13.2	7,558	1,205	?	?	?		
同四十三年	53.5	219,168	38,656	10.6	6,000	594	?	?	?		
同四十二年	49.3	178,437	23,843	10.9	7,722	2,281	?	?	?		
同四十一年	61.0	263,061	36,507	7.4	4,920	1,872	?	?	?		

第三一 特用農產物作付段別及收穫高 大正二年

郡市	作付段別	大				麻					
		製麻	皮麻	計	麻實	製麻	皮麻	麻實	計		
宇都宮											
河内	91.0	11,175	1,222	12,397	27.00	27,938	1,528	810	30,276		
上都賀	1,300.4	221,731	9,721	231,452	785.00	492,243	9,721	31,400	533,364		
芳賀	1.0		305	305			210		210		
下都賀	1,405.8	130,046	269,840	399,886	502.00	287,094	256,348	12,550	555,992		
鹽谷	6.4	130	480	610	2.50	325	600	88	1,013		
那須	4.0		666	666	2.10		506	63	569		
安蘇	253.8	32,610	4,660	37,270	0.76	75,003	1,864	31	76,898		
足利	1.1		8	8			8		8		
總計	3,064.1	395,692	286,902	682,594	1,319.36	882,603	270,785	44,942	1,198,330		
大正元年	3,162.0	382,848	298,587	681,435	1,365.00	1,125,753	293,896	90,170	1,509,819		
明治四十四年	2,815.7	432,960	277,470	710,430	1,252.00	1,265,962	271,549	59,755	1,597,266		
同四十三年	2,822.1	333,383	115,528	448,911	1,569.00	904,275	92,601	69,150	1,066,026		
同四十二年	2,750.6	432,198	95,236	527,434	1,541.00	864,601	74,313	46,135	985,049		
同四十一年	3,137.9	361,424	173,211	534,635	1,189.00	652,525	120,820	29,578	802,923		
郡市	作付段別	實		綿		楮		三		極	
		收穫高	價額	收穫高	價額	收穫高	價額	收穫高	價額	收穫高	價額
宇都宮											
河内	1.4	201	60								
上都賀				1.1	495	198					
芳賀	1.5	600	780	12.0	8,970	8,970					
下都賀	17.5	2,143	964								
鹽谷											
那須	0.7	70	42	42.8	21,400	6,420	0.3	180	76		
安蘇	1.5	225	135	10.8	3,980	2,786					
足利											
總計	22.6	3,239	1,981	66.7	34,845	18,374	0.3	180	76		
大正元年	28.9	3,009	1,852	97.0	46,254	25,216	0.5	204	64		
明治四十四年	33.0	3,344	2,057	107.1	36,121	14,379	1.2	680	528		
同四十三年	81.4	5,569	3,346	106.4	55,065	22,878	1.8	730	240		
同四十二年	83.5	7,758	6,657	109.3	41,320	24,094	3.9	880	612		
同四十一年	84.8	7,422	6,749	115.5	59,445	32,604	8.5	1,445	1,345		

第三一 特用農產物作付段別及收穫高 (續)

郡市	菜 種								
	作付段別			收穫高			價 額		
	田	畑	計	田	畑	計	田	畑	計
宇都宮	町 1.5	町	町 1.5	石 19	石	石 19	円 285	円	円 285
河内	58.2	27.2	85.4	543	232	775	5,430	2,320	7,750
上都賀	19.1	23.3	42.4	134	183	297	1,206	1,467	2,673
芳賀	40.5	19.2	59.7	453	217	670	5,436	2,604	8,040
下都賀	10.8	15.7	26.5	105	144	249	1,106	1,516	2,622
鹽谷	6.6	31.6	38.2	62	202	264	620	2,020	2,640
那須	6.5	42.7	49.2	46	278	324	487	2,919	3,406
安蘇	20.5	10.8	31.3	164	97	261	2,050	1,213	3,263
足利	95.6	9.4	105.0	750	89	839	8,250	979	9,229
總計	259.3	179.9	439.2	2,276	1,422	3,698	24,870	15,038	39,908
大正元年	324.8	177.0	501.8	2,881	1,583	4,464	29,572	17,088	47,060
明治四十四年	277.8	175.4	453.2	2,433	1,710	4,143	24,194	16,965	41,159
同四十三年	293.2	233.2	526.4	2,703	2,166	4,869	24,274	19,923	44,197
同四十二年	346.3	258.7	605.0	3,615	2,344	5,959	29,898	20,916	50,809
同四十一年	624.3	290.9	915.2	4,405	2,673	7,078	46,381	25,508	71,889
郡市	胡 麻			荏			蕎 麥		
	作付段別			收穫高			價 額		
	田	畑	計	田	畑	計	田	畑	計
宇都宮	町 0.2	石 1	町 20	町	石	町	町	石	町
河内	81.2	486	8,748	96.3	577	6,924	—	—	—
上都賀	44.7	291	5,820	368.2	2,025	20,250	—	—	—
芳賀	17.0	144	2,880	—	—	—	—	—	—
下都賀	72.6	540	13,230	24.9	235	1,880	30.8	53,218	14,906
鹽谷	3.0	17	425	27.7	136	1,360	—	—	—
那須	34.9	198	3,564	96.8	580	6,380	—	—	—
安蘇	16.3	91	2,275	3.5	30	255	10.0	5,000	1,650
足利	14.7	133	3,325	—	—	—	—	—	—
總計	284.6	1,901	40,287	617.4	3,583	37,049	40.8	58,218	16,556
大正元年	270.7	1,879	27,000	565.1	3,745	37,742	58.6	79,374	23,932
明治四十四年	276.4	1,902	37,792	547.6	5,012	52,606	58.6	63,623	19,087
同四十三年	278.2	1,907	30,795	669.1	5,495	59,694	35.3	46,440	13,944
同四十二年	303.2	2,276	34,704	837.1	7,156	79,424	41.7	54,741	17,926
同四十一年	330.1	2,502	40,127	895.5	9,229	102,232	51.3	64,266	18,234

第三一 特用農產物作付段別及收穫高 (續)

郡市	苧 蔴			柁 柳			絲 瓜		
	作付段別			收穫高			價 額		
	田	畑	計	田	畑	計	田	畑	計
宇都宮	町	町	町	町	町	町	町	町	町
河内	—	—	—	—	—	—	—	—	—
上都賀	—	—	—	—	—	—	—	—	—
芳賀	—	—	—	—	—	—	—	—	—
下都賀	—	—	—	1.2	269	188	—	—	—
鹽谷	—	—	—	—	—	—	0.1	1,500	23
那須	—	—	—	—	—	—	0.8	14,400	360
安蘇	—	—	—	—	—	—	0.2	3,000	60
足利	—	—	—	—	—	—	—	—	—
總計	—	—	—	1.2	269	188	1.1	18,900	443
大正元年	—	—	—	4.5	2,499	750	2.0	9,600	740
明治四十四年	0.5	500	63	2.6	2,501	750	1.7	8,000	160
同四十三年	1.0	1,000	125	5.3	1,370	480	1.6	7,680	573
同四十二年	1.2	1,200	150	5.3	2,490	872	1.7	18,090	364
同四十一年	—	—	—	4.7	2,190	920	1.5	18,950	429
郡市	葉 煙 草			葉 藍			人 參		
	作付段別			收穫高			價 額		
	田	畑	計	田	畑	計	田	畑	計
宇都宮	町 0.2	町 113	町 138	町	町	町	町	町	町
河内	132.9	58,734	82,130	—	—	—	—	—	—
上都賀	34.8	14,467	20,202	—	—	—	—	1,900	2,470
芳賀	1,212.6	535,069	769,977	—	—	—	—	—	—
下都賀	27.4	11,526	17,898	0.8	400	200	—	—	—
鹽谷	325.6	130,180	171,392	—	—	—	—	225	137
那須	2,680.0	1,170,303	1,509,931	—	—	—	—	—	—
安蘇	162.1	74,441	109,396	—	—	—	—	—	—
足利	—	—	—	—	—	—	—	—	—
總計	4,575.6	1,994,833	2,681,064	0.8	400	200	2,125	2,607	
大正元年	4,925.5	1,818,275	1,855,651	3.5	1,210	1,482	4,195	6,127	
明治四十四年	4,971.0	1,517,401	1,156,378	7.3	3,258	2,184	2,203	3,034	
同四十三年	5,345.4	1,935,336	1,774,415	15.4	5,613	5,933	1,682	2,357	
同四十二年	4,808.2	1,765,282	1,735,330	21.8	6,699	6,870	2,240	2,912	
同四十一年	5,065.4	1,508,109	1,422,377	24.5	9,850	6,869	1,460	1,752	

第三一 特用農産物作付段別及收穫高 (續)

郡市	薄 荷			除 蟲 菊			花 百 合		
	作付段別	收穫高	價 額	作付段別	收穫高	價 額	作付段別	收穫高	價 額
宇 都 宮	—	—	—	—	—	—	—	—	—
河 內	—	—	—	—	—	—	—	—	—
上 都 賀	—	—	—	—	—	—	—	—	—
芳 賀	—	—	—	—	—	—	—	—	—
下 都 賀	0.7	870	252	—	—	—	0.6	31,700	396
鹽 谷	—	—	—	—	—	—	0.1	4,500	90
那 須	—	—	—	0.3	66	858	0.3	4,500	36
安 蘇	—	—	—	—	—	—	7.8	1,170,000	11,115
足 利	—	—	—	—	—	—	0.2	9,000	90
總 計	0.7	870	252	0.3	66	858	9.0	1,219,700	11,727
大正元年	1.0	910	246	0.5	125	1,750	0.6	6,900	58
明治四十四年	1.0	300	1,050	1.5	375	5,550	4.4	386,250	3,093
同 四十三年	1.0	30	242	1.4	350	4,900	0.8	9,500	91
同 四十二年	1.0	35	120	1.2	126	3,726	4.8	57,300	193
同 四十一年	0.8	32	114	0.7	74	1,100	5.0	22,750	238

第三二 茶 畑 大正二年六月三十日

郡市	茶 畑			郡市	茶 畑		
	畑段別	見積段別	合 計		畑段別	見積段別	合 計
宇 都 宮	町 20.0	町 4.0	町 24.0	足 利	町 —	町 5.2	町 5.2
河 內	10.0	15.0	25.0	總 計	202.8	228.1	430.9
上 都 賀	25.4	72.0	97.4	大正元年	216.3	162.4	378.7
芳 賀	9.9	24.8	34.7	明治四十四年	218.6	152.4	371.0
下 都 賀	85.2	34.2	119.4	同 四十三年	229.3	146.7	376.0
鹽 谷	18.9	18.0	36.9	同 四十二年	326.2	145.3	471.5
那 須	31.7	41.9	73.6	同 四十一年	223.4	138.3	361.7
安 蘇	1.7	13.0	14.7				

第三三 製 茶 大正二年

郡市	製造 戸數	玉 露		煎 茶		香 茶		其他ノ茶		煎 茶 粉		合 計			
		數量	價額	數量	價額	數量	價額	數量	價額	數量	價額	數量	價額		
宇 都 宮	25	買 月	7,200	買 月	20,160	買 月	1,680	買 月	2,520	買 月	720	買 月	9,600	買 月	23,400
河 內	98	—	1,469	—	3,966	—	620	—	744	—	21	—	17	2,110	4,727
上 都 賀	2,676	—	13,140	—	39,438	—	1,470	—	1,926	—	—	—	—	14,610	41,364
芳 賀	312	—	1,882	—	5,646	—	894	—	894	—	—	—	—	2,776	6,540
下 都 賀	801	6	75	15,204	53,214	4,601	5,751	—	—	1,193	1,014	21,004	60,054		
鹽 谷	850	—	1,771	—	5,667	—	332	—	498	—	111	150	2,214	6,315	
那 須	2,982	—	3,260	—	10,432	—	1,529	—	2,293	—	—	—	—	4,789	12,725
安 蘇	752	—	980	—	3,626	—	602	—	1,084	—	—	—	—	1,582	4,710
足 利	183	—	220	—	704	—	51	—	84	—	57	94	328	882	
總 計	8,679	6	75	45,126	142,853	11,779	15,794	—	—	2,102	1,995	59,013	160,717		
大正元年	6,476	53	733	14,203	49,949	4,730	7,566	223	444	493	702	19,702	59,394		
明治四十四年	6,446	101	1,296	15,425	49,360	4,240	6,360	124	280	454	545	20,344	57,841		
同 四十三年	5,709	8	74	12,746	37,983	4,583	6,141	111	291	715	736	18,163	45,225		
同 四十二年	5,117	1,340	12,060	12,972	38,138	3,954	4,863	107	278	65	33	18,438	55,372		
同 四十一年	4,875	1,234	11,106	11,689	33,547	3,826	4,591	117	291	—	—	16,866	49,535		

第三四 果 樹 苗 自大正元年七月一ヶ年 至大正二年六月一ヶ年

郡市	桃 苗		梨 苗		苹 果 苗		柿 苗	
	數量	價額	數量	價額	數量	價額	數量	價額
宇 都 宮	本 490	買 月 5	本 2,941	買 月 29	本 610	買 月 6	本 —	買 月 —
河 內	—	—	—	—	—	—	—	—
上 都 賀	—	—	93	1	—	—	—	—
芳 賀	1,000	10	1,000	15	—	—	—	—
下 都 賀	500	28	325	18	—	—	200	8
鹽 谷	1,800	72	1,000	60	—	—	1,000	40
那 須	—	—	—	—	—	—	—	—
安 蘇	—	—	—	—	—	—	—	—
足 利	40	1	50	2	30	1	50	1
總 計	3,830	116	5,409	125	640	7	1,250	49
大正元年	2,350	102	1,395	83	5	1	950	40
明治四十四年	2,230	93	1,270	79	25	2	1,020	42
同 四十三年	1,075	55	962	41	27	1	554	22

第三四 果 樹 苗 (續)

郡 市	葡 萄 苗		柑 橘 苗		其 他		合 計	
	數 量	價 額	數 量	價 額	數 量	價 額	數 量	價 額
宇 都 宮	—	—	—	—	2,620	26	6,661	66
河 內	—	—	—	—	—	—	—	—
上 都 賀	—	—	—	—	30	0	123	1
芳 賀	—	—	—	—	20	0	2,020	25
下 都 賀	100	5	—	—	2,650	74	3,775	133
埴 谷	—	—	—	—	2,000	60	5,800	232
那 須	—	—	—	—	—	—	—	—
安 蘇	—	—	—	—	—	—	—	—
足 利	—	—	—	—	—	—	170	5
總 計	100	5	—	—	7,320	160	18,549	462
大 正 元 年	1,560	81	70	5	2,150	62	8,480	374
明 治 四 十 四 年	1,980	90	320	10	4,900	134	11,745	450
同 四 十 三 年	1,618	84	50	3	4,078	120	8,364	326

第三五 果 實 大 正 二 年

郡 市	梅			桃			李		
	樹 數	收 穫 高	價 額	樹 數	收 穫 高	價 額	樹 數	收 穫 高	價 額
宇 都 宮	2,500	375	2,250	1,200	3,600	720	300	2,400	360
河 內	13,294	1,880	11,280	22,689	27,997	16,798	330	237	43
上 都 賀	18,462	1,696	11,872	8,305	7,716	3,086	4,620	27,450	1,922
芳 賀	24,157	3,374	20,244	7,005	52,981	15,894	400	1,770	142
下 都 賀	29,979	2,348	15,262	12,141	35,140	8,082	4,125	35,559	3,911
埴 谷	8,350	1,804	8,118	14,660	25,517	383	200	265	27
那 須	40,233	5,029	25,145	16,433	29,579	8,874	2,850	12,255	980
安 蘇	12,995	4,158	27,027	1,385	3,462	2,943	—	—	—
足 利	23,700	2,811	22,488	4,585	5,171	1,551	785	1,754	140
總 計	173,670	23,475	143,686	88,403	191,163	58,331	13,810	81,740	7,525
大 正 元 年	182,055	20,787	142,596	80,934	181,222	59,455	12,068	5,743	15,869
明 治 四 十 四 年	172,489	15,768	99,408	71,751	103,225	32,446	12,297	4,980	22,766
同 四 十 三 年	132,995	16,930	106,334	61,179	140,731	42,384	11,437	4,721	10,722
同 四 十 二 年	126,411	18,023	108,138	58,672	132,768	39,830	11,960	10,089	36,851
同 四 十 一 年	112,846	13,983	85,742	46,260	117,816	26,160	10,193	8,897	41,607

第三五 果 實 (續)

郡 市	櫻 桃		日 本 梨			西 洋 梨		
	樹 數	收 穫 高 價 額	樹 數	收 穫 高 價 額	樹 數	收 穫 高 價 額	樹 數	收 穫 高 價 額
宇 都 宮	—	—	200	2,000	500	—	—	—
河 內	—	—	22,765	28,298	7,075	—	—	—
上 都 賀	—	—	3,278	6,272	941	—	—	—
芳 賀	—	—	18,923	80,333	16,067	250	880	220
下 都 賀	—	—	30,230	193,560	41,615	200	460	115
埴 谷	—	—	4,620	24,775	4,955	80	240	48
那 須	2,200	33	40	21,220	159,150	39,788	150	3
安 蘇	—	—	—	4,117	20,585	6,176	—	—
足 利	25	2	5	9,362	30,128	7,532	70	150
總 計	2,225	35	45	114,765	545,101	124,649	750	1,733
大 正 元 年	2,100	34	68	113,722	485,843	113,160	65	63
明 治 四 十 四 年	2,000	35	56	114,678	433,073	89,979	265	213
同 四 十 三 年	—	—	—	99,196	462,999	102,057	214	22
同 四 十 二 年	—	—	—	93,623	449,205	112,303	30	18
同 四 十 一 年	—	—	—	86,963	352,438	87,291	20	12

郡 市	樹 數	柿		苹 果		榴 梿	
		生 柿	乾 柿	樹 數	收 穫 高 價 額	樹 數	收 穫 高 價 額
宇 都 宮	1,000	15,000	2,250	—	—	—	—
河 內	17,515	65,766	7,892	—	—	—	—
上 都 賀	19,290	111,580	33,474	2,779	3,335	—	—
芳 賀	52,340	170,873	25,631	5,340	4,806	—	—
下 都 賀	44,120	206,233	22,686	1,098	1,427	550	330
埴 谷	13,514	45,400	3,632	14,950	7,475	—	—
那 須	59,352	581,646	63,981	175,320	78,894	270	62
安 蘇	12,621	113,589	17,038	10,150	3,350	24	33
足 利	15,255	50,070	7,511	—	—	421	541
總 計	235,007	1,360,157	184,095	209,637	99,287	1,265	966
大 正 元 年	198,327	1,067,361	117,957	334,111	151,679	658	498
明 治 四 十 四 年	195,974	1,207,561	156,252	479,722	310,264	871	537
同 四 十 三 年	173,187	940,633	91,544	458,019	187,370	5,171	848
同 四 十 二 年	176,254	1,112,046	77,843	406,733	162,693	5,191	1,265
同 四 十 一 年	196,202	993,711	69,789	327,925	127,572	532	406

第三五 果 實 (續)

郡 市	枇 杷			葡 萄			無 花 果		
	樹 數	收 穫 高	價 額	樹 數	收 穫 高	價 額	樹 數	收 穫 高	價 額
字 都 宮	本	買	円	本	買	円	本	買	円
河 内	—	—	—	2,660	7,608	1,369	—	—	—
上 都 賀	156	123	55	1,249	1,665	666	10	20	8
芳 賀	320	595	119	8,585	45,100	9,922	80	80	16
下 都 賀	215	193	44	21,242	55,610	10,010	20	10	2
壙 谷	30	120	48	2,497	9,410	1,694	30	90	14
那 須	225	680	238	34,271	102,813	18,506	45	99	15
安 蘇	1,626	5,691	1,707	3,475	12,162	2,432	130	360	72
足 利	571	751	300	4,315	8,310	2,078	277	397	61
總 計	3,143	8,153	2,511	78,344	243,078	46,757	632	1,066	200
大 正 元 年	964	1,861	822	106,149	260,288	50,524	232	261	63
明 治 四 十 四 年	1,032	1,701	501	127,942	368,487	63,564	220	245	55
同 四 十 三 年	742	1,244	389	141,405	363,518	60,441	148	196	80
同 四 十 二 年	676	1,313	343	139,261	383,411	95,853	189	192	39
同 四 十 一 年	1,167	1,989	521	143,175	384,831	63,490	82	93	19

郡 市	栗		柿		蜜 柑			
	收 穫 高	價 額	樹 數	收 穫 高	價 額	樹 數	收 穫 高	價 額
字 都 宮	石	円	本	買	円	本	買	円
河 内	1,528	18,336	—	—	—	—	—	—
上 都 賀	1,429	14,290	251	168	59	—	—	—
芳 賀	7,329	80,619	—	—	—	—	—	—
下 都 賀	2,735	41,025	390	386	97	933	815	163
壙 谷	2,710	27,100	—	—	—	—	—	—
那 須	12,956	108,830	155	93	23	—	—	—
安 蘇	2,213	39,834	—	—	—	488	2,440	732
足 利	1,932	48,300	1,726	1,277	192	960	1,785	357
總 計	32,862	378,934	2,522	1,924	371	2,381	5,040	1,252
大 正 元 年	45,111	462,409	1,301	679	237	1,464	6,214	1,513
明 治 四 十 四 年	21,707	189,545	1,145	508	133	1,144	1,210	283
同 四 十 三 年	24,968	255,179	704	691	240	856	1,319	563
同 四 十 二 年	56,781	458,024	615	469	120	925	2,232	559
同 四 十 一 年	13,290	112,214	1,178	988	280	852	2,148	1,063

第三五 果 實 (續)

郡 市	ネーブルオレンジ			夏 橙			其 他 柑 橘 類		
	樹 數	收 穫 高	價 額	樹 數	收 穫 高	價 額	樹 數	收 穫 高	價 額
字 都 宮	本	買	円	本	買	円	本	買	円
河 内	—	—	—	—	—	—	723	4,125	536
上 都 賀	—	—	—	—	—	—	982	2,359	768
芳 賀	—	—	—	—	—	—	100	300	39
下 都 賀	—	—	—	—	—	—	1,582	6,140	921
壙 谷	—	—	—	—	—	—	540	2,700	432
那 須	—	—	—	—	—	—	1,003	7,221	871
安 蘇	—	—	—	—	—	—	1,493	10,451	1,568
足 利	—	—	—	13	105	32	1,017	2,128	319
總 計	—	—	—	13	105	32	7,440	35,424	5,394
大 正 元 年	—	—	—	—	—	—	6,331	42,277	5,072
明 治 四 十 四 年	—	—	—	—	—	—	4,600	37,434	5,830
同 四 十 三 年	—	—	—	—	—	—	5,883	42,012	4,813
同 四 十 二 年	—	—	—	—	—	—	7,488	38,152	6,114
同 四 十 一 年	—	—	—	—	—	—	3,420	68,111	11,213

第三六 綠 肥 用 作 物 大 正 二 年

種 別	作 付 段 別				收 穫 高				
	其 年 春 蒔		前 年 秋 蒔		其 年 春 蒔		前 年 秋 蒔		合 計
	田	畑	田	畑	田	畑	田	畑	
青 刈 大 豆	4,094.7	86.5	—	—	4,181.2	6,836,047	191,800	—	7,027,847
紫 雲 英	19.7	—	6,155.0	—	6,174.7	121,290	—	19,844,258	19,965,518
苜 蓿	—	—	0.3	—	0.3	—	—	120	120
蠶 豆 及 豌豆	6.5	19.7	59.3	73.4	158.9	13,475	69,900	172,450	261,766
其 他	0.8	—	3.0	7.5	11.3	800	—	12,000	17,575
總 計	4,121.7	106.2	6,217.6	80.9	10,526.4	6,971,612	261,700	20,028,628	279,341
大 正 元 年	2,589.8	137.0	7,152.0	62.6	9,941.4	5,389,557	341,110	32,523,770	265,630
明 治 四 十 四 年	2,430.2	124.0	8,046.9	57.6	10,658.7	5,085,118	321,160	32,026,484	239,270
同 四 十 三 年	2,516.5	131.1	5,334.6	15.8	7,998.0	4,330,820	315,500	20,332,660	47,500
同 四 十 二 年	2,028.4	52.2	5,057.3	13.6	7,151.5	3,442,307	115,448	18,890,390	38,080

第三七 綠肥用作物郡市別 大正二年

Table with columns for 郡市 (Prefecture/City), 青刈大豆 (Green-cut Soybean), 紫雲英 (Purple Cloud Flower), 苜蓿 (Alfalfa), 蠶豆及豌豆 (Broad Bean & Pea), 其他 (Others), 合計 (Total). Rows include 宇都宮, 河內, 上都賀, 芳賀, 下都賀, 埴谷, 那須, 安蘇, 足利, 總計, and historical data for 大正元年, 明治四十四年, 同四十三年, 同四十二年.

第三八 堆積肥料舍 大正二年十二月三十一日

Table with columns for 郡市 (Prefecture/City), 舍數 (Number of Sheds), 坪數 (Area in Tsubo), 農家百二付舍數 (Number of Sheds per 100 Farms). Rows include 宇都宮, 河內, 上都賀, 芳賀, 下都賀, 埴谷, 那須, 安蘇, 足利, 總計, and 大正元年.

第三九 肥料消費高 大正二年

Table with columns for 種別 (Type), 購入 (Purchase), 自家生産 (Home Production), 合計 (Total), 農家一戸二付消費高 (Consumption per 100 Farms). Rows include 厩肥堆肥 (Manure/Compost) and 人糞尿 (Human Manure/Urine).

第三九 肥料消費高 (續)

Table with columns for 種別 (Type), 購入 (Purchase), 自家生産 (Home Production), 合計 (Total), 農家一戸二付消費高 (Consumption per 100 Farms). Rows include 雞糞 (Chicken Manure), 蠶渣 (Silk Waste), 綠肥 (Green Fertilizer), 生大豆 (Raw Soybean), 落葉 (Fallen Leaves), 各種海産肥料 (Various Marine Fertilizers), 智利硝石 (Chilean Niter), 硫酸安母尼亞 (Sulfuric Ammonia), 各種油粕 (Various Oil Cakes), 米糠 (Rice Bran), 釀造粕 (Brewing Waste), 骨粉 (Bone Meal), 過磷酸肥料 (Superphosphate Fertilizer), 灰類 (Ashes), 各種配合肥料 (Various Compound Fertilizers), 其他 (Others), 石灰 (Lime), 總計 (Total), and 大正元年 (Great Plain Year).

第四〇 肥料消費高郡市別 大正二年

Table with columns for 郡市 (Prefecture/City), 購入肥料 (Purchase Fertilizer), 自家生産肥料 (Home Production Fertilizer), 合計 (Total), 百分比 (Percentage), 農家一戸二付消費高 (Consumption per 100 Farms), 耕地一段歩二付消費高 (Consumption per 100 Hectares). Rows include 宇都宮, 河內, 上都賀, 芳賀, 下都賀, 埴谷, 那須.

第四〇 肥料消費高郡市別 (續)

郡市	購入肥料	自家生産肥料	合計	百分比		農家一戸ニ付消費高			耕地一段歩ニ付消費高
				購入肥料	自家生産肥料	購入肥料	自家生産肥料	總額	
安蘇	89,184	114,234	203,418	43.84	56.16	8.93	11.44	20.37	2.97
足利	303,217	218,128	521,345	58.16	41.84	35.60	25.61	61.21	8.67
總計	5,007,915	3,017,092	8,025,007	62.40	37.60	51.45	31.00	82.45	6.29
大正元年	4,069,070	3,206,794	7,275,864	55.93	44.07	42.76	34.70	76.46	5.76

第四一 石灰施用高 大正二年

郡市	數量	價額	耕地一段歩ニ付數量	郡市	數量	價額	耕地一段歩ニ付數量
宇都宮	6,332	158	1.54	那須	6,370	159	0.06
河内	201,661	5,041	2.11	安蘇	648,862	16,222	23.15
上都賀	1,233,189	30,830	28.03	足利	1,400,269	35,007	37.40
芳賀	28,798	720	0.27	總計	5,753,113	143,828	9.22
下都賀	2,196,512	54,913	18.25	大正元年	3,451,208	133,452	5.60
壺谷	31,120	778	0.39				

本表所掲ノ數ハ肥料消費高表中ニ計上セリ

家畜及家禽

第四二 家畜總頭數 大正二年十二月三十一日

種別	內種			雜種			外種			合計			牝百ニ付頭數	戸數百ニ付頭數
	牝	牡	計	牝	牡	計	牝	牡	計	牝	牡	計		
牛	205	93	298	932	188	1,120	57	11	68	1,194	292	1,486	24.46	0.98
馬	29,423	20,268	49,691	2,121	2,081	5,202	297	20	317	31,841	23,369	55,210	73.39	36.42
豚	971	715	1,686	1,977	959	2,936	617	285	902	3,565	1,959	5,524	54.95	3.64
山羊	335	169	504	—	—	—	—	—	—	335	169	504	50.45	0.33
山羊	96	18	114	—	—	—	—	—	—	96	18	114	18.75	0.08
總計	31,030	21,263	52,293	5,030	4,228	9,258	971	316	1,287	37,031	25,807	62,838	—	41.45
大正元年	31,530	23,312	54,842	3,616	3,059	6,675	850	439	1,289	35,996	26,810	62,806	—	41.74
明治四十四年	32,814	23,364	56,178	3,121	2,888	6,009	670	350	1,020	36,605	26,602	63,207	—	42.48
同四十三年	32,229	22,588	54,817	3,209	2,857	6,066	436	278	714	35,874	25,723	61,597	—	41.93
同四十二年	32,420	22,767	55,187	3,936	3,202	7,138	304	194	498	36,660	26,163	62,823	—	43.08
同四十一年	31,419	22,285	53,704	3,638	3,275	6,913	296	212	508	35,353	25,772	61,125	—	42.40

山羊及山羊ハ内種雜種外種ノ區別ヲナシタル調査ナキニヨリ假ニ内種ノ欄ニ掲ク

第四三 牛頭數 大正二年十二月三十一日

郡市	內種			雜種			外種			合計			牝百ニ付頭數	戸數百ニ付頭數
	牝	牡	計	牝	牡	計	牝	牡	計	牝	牡	計		
宇都宮	—	—	—	45	2	47	7	2	9	52	4	56	7.69	0.04
河内	41	8	49	36	—	36	5	—	5	82	8	90	9.76	0.06
上都賀	2	—	2	325	94	419	28	4	32	355	98	453	27.61	0.03
芳賀	12	9	21	45	4	49	1	1	2	58	14	72	24.14	0.05
下都賀	52	30	82	166	24	190	12	3	15	230	57	287	24.78	0.19
壺谷	34	17	51	105	14	119	4	—	4	143	31	174	21.68	0.12
那須	46	25	71	43	15	58	—	—	—	89	40	129	4.49	0.09
安蘇	9	—	9	100	22	122	—	1	1	109	23	132	21.10	0.09
足利	9	4	13	67	13	80	—	—	—	76	17	93	22.37	0.06
總計	205	93	298	932	188	1,120	57	11	68	1,194	292	1,486	24.46	0.98
大正元年	234	138	372	801	178	979	53	18	71	1,088	334	1,422	30.70	0.95
明治四十四年	204	156	360	647	156	803	51	39	90	902	351	1,253	38.91	0.84
同四十三年	218	140	358	591	138	729	25	4	29	834	282	1,116	33.81	0.76
同四十二年	185	100	285	602	176	778	25	3	28	812	279	1,091	34.36	0.75
同四十一年	131	148	279	444	146	590	33	9	42	608	303	911	49.83	0.63

第四四 牛 出 產 數 大正二年

郡 市	內 種			雜 種			外 種			合 計		
	牝	牡	計	牝	牡	計	牝	牡	計	牝	牡	計
宇 都 宮	—	—	—	10	8	18	4	3	7	14	11	25
河 都 內	—	—	—	2	2	4	—	—	—	2	2	4
上 都 賀	—	—	—	67	49	116	9	2	11	76	51	127
芳 都 賀	1	2	3	4	4	8	—	—	—	5	6	11
下 都 賀	4	4	8	13	19	32	2	2	4	19	25	44
鹽 谷	10	25	35	1	2	3	—	—	—	11	27	38
那 須	3	4	7	5	3	8	—	—	—	8	7	15
安 蘇	—	—	—	15	10	25	—	—	—	15	10	25
足 利	1	—	1	7	7	14	—	—	—	8	7	15
總 計	19	35	54	124	104	228	15	7	22	158	146	304
大正元年	11	8	19	156	110	266	10	5	15	177	123	300
明治四十四年	15	10	25	124	108	232	9	14	23	148	132	280
同 四十三年	26	19	45	89	76	165	4	2	6	119	97	216
同 四十二年	24	15	39	88	80	168	4	—	4	116	95	211
同 四十一年	9	7	16	67	76	143	6	8	14	82	91	173

第四五 牛 斃 死 數 大正二年

郡 市	內 種			雜 種			外 種			合 計		
	牝	牡	計	牝	牡	計	牝	牡	計	牝	牡	計
宇 都 宮	—	—	—	4	1	5	—	—	—	4	1	5
河 都 內	—	—	—	—	—	—	—	—	—	—	—	—
上 都 賀	—	—	—	9	7	16	—	—	—	9	7	16
芳 都 賀	—	—	—	1	—	1	—	—	—	1	—	1
下 都 賀	1	—	1	3	5	8	—	—	—	4	5	9
鹽 谷	3	3	6	1	—	1	—	—	—	4	3	7
那 須	—	—	—	1	1	2	—	—	—	1	1	2
安 蘇	—	—	—	4	9	13	—	—	—	4	9	13
足 利	—	—	—	—	—	—	—	—	—	—	—	—
總 計	4	3	7	23	23	46	—	—	—	27	26	53
大正元年	3	5	8	14	13	27	1	—	1	18	18	36
明治四十四年	4	3	7	18	16	34	—	—	—	22	19	41
同 四十三年	4	5	9	11	12	23	—	—	—	15	17	32
同 四十二年	4	2	6	4	2	6	—	—	—	8	4	12
同 四十一年	1	3	4	12	8	20	—	—	—	13	11	24

第四六 馬 頭 數 大正二年十二月三十一日

郡 市	內 種			雜 種			外 種			合 計			牝百 = 付 數	戶數百 = 付 頭 數
	牝	牡	計	牝	牡	計	牝	牡	計	牝	牡	計		
宇 都 宮	11	163	174	—	13	13	—	—	—	11	176	187	1,000.00	1.70
河 都 內	3,768	3,819	7,587	220	597	817	—	—	—	3,988	4,416	8,404	110.73	65.80
上 都 賀	2,634	2,166	4,800	163	234	447	—	1	1	2,797	2,451	5,248	87.63	22.56
芳 都 賀	1,397	4,419	5,816	65	606	671	1	—	1	1,463	5,025	6,488	343.47	44.44
下 都 賀	146	6,645	6,791	13	892	905	—	1	1	159	7,538	7,697	4,740.88	27.20
鹽 谷	7,440	242	7,682	218	39	257	—	—	—	7,658	281	7,939	3.67	74.83
那 須	13,849	520	14,369	1,421	119	1,540	296	17	313	15,566	656	16,222	4.21	78.65
安 蘇	71	1,403	1,474	8	435	443	—	—	—	79	1,838	1,917	2,326.57	14.03
足 利	107	891	998	13	96	109	—	1	1	120	988	1,108	823.33	7.06
總 計	29,423	20,268	49,691	2,121	3,081	5,202	297	20	317	31,841	23,369	55,210	73.39	36.42
大正元年	29,723	21,718	51,441	1,283	2,084	3,367	28	69	97	31,034	23,871	54,905	76.92	36.49
明治四十四年	31,110	21,683	52,793	914	1,777	2,691	80	37	117	32,104	23,497	55,601	73.19	37.37
同 四十三年	30,678	21,601	52,279	771	1,608	2,379	74	40	114	31,523	23,249	54,772	73.78	36.82
同 四十二年	30,814	21,787	52,601	1,726	2,052	3,778	65	23	88	32,605	23,862	56,467	73.18	38.72
同 四十一年	29,821	21,211	51,032	1,722	2,255	3,977	47	12	59	31,590	23,478	55,068	74.32	38.20

第四七 馬 出 產 數 大正二年十二月三十一日

郡 市	內 種			雜 種			外 種			合 計		
	牝	牡	計	牝	牡	計	牝	牡	計	牝	牡	計
宇 都 宮	—	—	—	—	—	—	—	—	—	—	—	—
河 都 內	—	—	—	—	—	—	—	—	—	—	—	—
上 都 賀	8	3	11	1	1	2	9	4	13	18	8	26
芳 都 賀	—	—	—	—	—	—	—	—	—	—	—	—
下 都 賀	—	—	—	—	—	—	—	—	—	—	—	—
鹽 谷	138	138	276	29	35	64	—	—	—	167	173	340
那 須	876	796	1,672	187	159	346	35	45	80	1,098	1,000	2,098
安 蘇	—	—	—	1	1	2	—	—	—	1	1	2
足 利	2	1	3	—	—	—	—	—	—	2	1	3
總 計	1,024	938	1,962	218	196	414	44	49	93	1,286	1,183	2,469
大正元年	976	822	1,798	507	547	1,054	23	20	43	1,506	1,389	2,895
明治四十四年	986	1,011	1,997	504	564	1,068	26	20	46	1,516	1,595	3,111
同 四十三年	926	850	1,776	508	553	1,061	25	19	44	1,459	1,422	2,881
同 四十二年	945	906	1,851	498	543	1,041	13	14	27	1,456	1,463	2,919
同 四十一年	926	783	1,709	434	481	915	12	13	25	1,372	1,277	2,649

第四八 馬 斃 死 數 大正二年十二月三十一日

Table with columns for 郡市 (Municipality), 內種 (Internal Breed), 雜種 (Mixed Breed), 外種 (External Breed), 合計 (Total), and rows for various municipalities and years from 大正元年 to 同四十一年.

第五〇 豚 出 産 數 大正二年

Table with columns for 郡市 (Municipality), 內種 (Internal Breed), 雜種 (Mixed Breed), 外種 (External Breed), 合計 (Total), and rows for various municipalities and years from 大正元年 to 同四十一年.

第四九 豚 頭 數 大正二年十二月三十一日

Table with columns for 郡市 (Municipality), 內種 (Internal Breed), 雜種 (Mixed Breed), 外種 (External Breed), 合計 (Total), 牝百二付 (Female 100/200), and 戶數百二付頭數 (Household 100/200 head count), and rows for various municipalities and years from 大正元年 to 同四十一年.

第五一 豚 斃 死 數 大正二年

Table with columns for 郡市 (Municipality), 內種 (Internal Breed), 雜種 (Mixed Breed), 外種 (External Breed), 合計 (Total), and rows for various municipalities and years from 大正元年 to 同四十一年.

第五二 緬 羊 大正二年

郡市	年 末 現 在			年 內 出 産			年 內 斃 死		
	牝	牡	計	牝	牡	計	牝	牡	計
宇都宮	—	—	—	—	—	—	—	—	—
河内	—	—	—	—	—	—	—	—	—
上賀	—	—	—	—	—	—	—	—	—
下賀	3	2	5	—	—	—	—	—	—
壇谷	—	—	—	—	—	—	—	—	—
那須	332	167	499	79	86	165	15	13	28
安蘇	—	—	—	—	—	—	—	—	—
足利	—	—	—	—	—	—	—	—	—
總計	335	169	504	79	86	165	15	13	28
大正元年	471	50	521	38	26	64	12	15	27
明治四十四年	499	90	589	47	35	82	13	13	26
同四十三年	374	107	481	83	76	159	20	21	41
同四十二年	341	101	442	81	80	161	18	18	36
同四十一年	403	60	463	72	31	103	5	6	11

第五三 山 羊 大正二年

郡市	年 末 現 在			年 內 出 産			年 內 斃 死		
	牝	牡	計	牝	牡	計	牝	牡	計
宇都宮	80	7	87	20	5	25	14	1	15
河内	3	1	4	—	—	—	—	—	—
上賀	—	1	1	—	—	—	—	1	1
下賀	1	2	3	—	—	—	—	—	—
壇谷	7	2	9	—	—	—	—	—	—
那須	—	—	—	—	—	—	—	—	—
安蘇	4	4	8	2	1	3	1	1	2
足利	1	1	2	1	1	2	—	1	1
總計	95	18	114	23	7	30	15	4	19
大正元年	12	6	18	2	1	3	2	1	3
明治四十四年	13	4	17	8	6	14	1	—	1
同四十三年	14	4	18	8	5	13	1	2	3
同四十二年	12	2	14	7	3	10	2	1	3
同四十一年	31	9	40	12	9	21	1	1	2

第五四 屠 畜 場 大正二年十二月三十一日

郡市	公設	私設	合計	郡市	公設	私設	合計
河内	—	1	1	足利	—	1	1
上賀	—	2	2	總計	2	9	11
下賀	1	—	1	大正元年	2	9	11
壇谷	—	1	1	明治四十四年	2	8	10
那須	—	2	2	同四十三年	2	7	9
				同四十二年	—	19	19

第五五 屠 畜 頭 數 大正二年

郡市	牛			馬			豚			新羊及山羊		
	牝	牡	計	牝	牡	計	牝	牡	計	牝	牡	計
宇都宮	* 4	32	36	94	125	219	769	615	1,384	—	—	—
河内	365	85	450	59	44	103	382	268	650	—	—	—
上賀	* 4	20	24	302	159	461	118	142	260	—	1	1
下賀	222	53	275	15	92	107	177	137	314	—	—	—
壇谷	* 1	4	5	33	102	135	153	186	339	—	—	—
那須	* 25	22	47	57	1	58	30	21	51	—	—	—
安蘇	* 1	3	4	122	14	136	235	182	417	4	1	5
足利	* 5	—	5	14	55	69	87	116	203	—	—	—
總計	* 19	75	94	697	598	1,295	1,975	1,758	3,733	4	2	6
大正元年	* 9	58	67	834	529	1,363	2,587	2,078	4,665	—	—	—
明治四十四年	* 551	231	782	834	499	1,333	2,542	1,962	4,504	—	—	—
同四十三年	* 4	57	61	635	368	1,003	1,565	1,388	2,953	—	—	—
同四十二年	* 566	203	769	475	305	780	1,575	1,101	2,676	—	—	—
同四十一年	* 280	222	502	459	579	1,038	1,851	1,934	3,785	—	—	—

牛ノ欄印ヲ附シタルノ種ナリ

第五六 獸肉 大正二年

Table with columns for 郡市 (Municipality), 牛 (Cattle), 馬 (Horse), 豚 (Pig), 綿羊及山羊 (Sheep and Goats), and 合計 (Total). It lists weight and price for various municipalities including 宇都宮, 河内, 上都賀, etc.

第五七 牛乳 大正二年

Table with columns for 郡市 (Municipality), 搾乳場數 (Number of Dairies), 乳用牛頭數 (Number of Dairy Cows), 搾乳高 (Milk Yield), 價額 (Price), and 入口百=付搾乳高 (Milk Yield per 100 Imports).

第五八 家畜市場 大正二年

Table with columns for 郡市 (Municipality), 種別 (Species), 市場數 (Market Count), 出場頭數 (Number of Animals Sold), 販賣頭數 (Number of Animals Sold), 販賣價額 (Sales Amount), and 一頭=付價額 (Price per Head).

第五九 獸醫及蹄鐵工 大正二年十二月三十一日

Table with columns for 郡市 (Municipality), 獸醫 (Veterinarian), 蹄鐵工 (Farrier), and 合計 (Total). It lists the number of practitioners and their status (e.g., 試驗免許, 限地開業).

第六〇 獸類傳染病 大正二年

Table with columns for city (郡市), disease types (馬假性皮膚痘, 馬炭疽, 牛痘, 狂犬病), and years (大正元年, 明治四十四年, etc.).

第六一 家禽總數 大正二年六月三十日

Table with columns for species (種別), raising households (飼養戸數), total birds (家禽羽數), and production (産卵). Includes a note at the bottom: 本表産卵ハ前年七月ヨリ其ノ年六月ニ至ルケ年ノ産額ナリ次ノ二表亦同シ

第六二 雞郡市別 大正二年六月三十日

Table with columns for city (郡市), raising households (飼養戸數), total chickens (羽數), and production (産卵).

第六三 鷺郡市別 大正二年六月三十日

Table with columns for city (郡市), raising households (飼養戸數), total geese (家禽羽數), and production (産卵).

第六四

蠶業 桑 畑

大正二年六月三十日

Table with columns for 郡市, 畑段別, 見積段別, 合計, 合計百中, 桑畑一町歩ニ付, 蠶種播立總枚數, 春蠶播立枚數. Includes data for 宇都宮, 河内, 上都賀, etc.

第六五

桑 苗

自大正元年七月一箇年 至大正二年六月一箇年

Table with columns for 郡市, 實生, 接木, 代出, 其他, 合計, 數量, 價額. Includes data for 宇都宮, 河内, 上都賀, etc.

大正元年其他ノ欄ニハ實生接木代出等ノ區別ヲナサス混同シテ調査シタルモノヲ合算セリ

第六六

繭 總 產 額

大正二年

Table with columns for 郡市, 播立總枚數, 繭, 玉繭, 出殻繭, 屑繭, 合計, 數量, 價額. Includes data for 宇都宮, 河内, 上都賀, etc.

第六七

春 蠶

蠶

大正二年

Table with columns for 郡市, 飼養戶數, 播立枚數, 繭, 玉繭, 出殻繭, 屑繭, 合計, 數量, 價額. Includes data for 宇都宮, 河内, 上都賀, etc.

第六八 夏 蠶 大正二年

郡市	飼養戶數	掃立枚數	繭		玉繭		出殻繭		屑繭		合計	
			數量	價額	數量	價額	數量	價額	數量	價額	數量	價額
宇都宮	—	—	石	円	石	円	石	円	石	円	石	円
河内	345	146	80	3,040	9	117	2	24	5	50	96	3,231
上都賀	298	229	117	4,446	13	169	—	—	11	121	141	4,736
芳賀	93	92	51	1,938	9	135	1	14	7	105	68	2,192
下都賀	320	282	149	6,109	25	375	10	120	22	286	206	6,890
鹽谷	390	380	226	8,588	28	448	2	30	22	242	278	9,308
那須	840	808	622	23,636	74	1,110	—	—	41	205	737	24,951
安蘇	30	36	22	880	3	45	—	—	1	13	26	938
足利	245	164	69	2,829	3	54	1	13	1	20	74	2,916
總計	2,561	2,137	1,336	51,466	164	2,453	16	201	110	1,042	1,626	55,162
大正元年	2,729	2,752	1,371	44,324	205	2,831	18	219	138	1,145	1,732	48,519
明治四十四年	3,958	4,815	2,155	71,115	316	4,108	36	432	184	1,656	2,691	77,311
同四十三年	4,816	5,726	2,134	61,886	505	5,555	40	360	272	1,904	2,951	69,705
同四十二年	4,036	4,163	1,912	66,920	301	4,214	35	280	224	1,568	2,472	72,982
同四十一年	5,175	5,335	2,275	79,625	350	5,950	40	320	256	1,792	2,921	87,687

第六九 秋 蠶 大正二年

郡市	飼養戶數	掃立枚數	繭		玉繭		出殻繭		屑繭		合計	
			數量	價額	數量	價額	數量	價額	數量	價額	數量	價額
宇都宮	3	4	石	円	石	円	石	円	石	円	石	円
河内	1,146	1,559	978	47,922	130	2,080	16	224	66	990	1,190	51,216
上都賀	879	813	487	18,993	80	1,120	—	—	65	780	632	20,893
芳賀	381	1,254	860	43,000	126	2,268	5	75	82	2,050	1,073	47,393
下都賀	3,920	7,848	5,094	254,700	752	13,536	38	494	326	5,868	6,210	274,598
鹽谷	545	830	571	24,553	68	1,224	1	19	41	533	681	26,329
那須	1,636	2,449	1,885	81,055	227	3,632	1	20	140	840	2,253	85,547
安蘇	1,488	2,065	1,092	50,232	131	1,965	1	13	99	1,287	1,323	53,497
足利	1,481	3,017	1,368	64,296	108	2,052	—	—	65	910	1,541	67,258
總計	11,479	19,839	12,336	584,801	1,622	27,877	62	845	884	13,258	14,904	626,781
大正元年	11,260	19,982	10,899	406,333	1,497	23,712	43	532	736	9,828	13,175	440,405
明治四十四年	10,392	21,327	9,588	345,168	1,345	20,175	41	533	610	5,490	11,584	371,366
同四十三年	11,513	19,592	6,989	230,637	1,214	16,996	36	432	879	6,153	9,118	254,218
同四十二年	11,328	17,011	7,840	282,240	1,177	18,832	40	520	710	5,680	9,767	307,272
同四十一年	11,426	17,424	7,760	302,640	1,081	18,377	32	320	655	5,895	9,528	327,292

第七〇 蠶種製造 大正二年

郡市	製造戶數	數量						價額		
		一化性		二化性		合計		普通製	框製	合計
		普通製	框製	普通製	框製	普通製	框製			
宇都宮	—	枚	匁	枚	匁	枚	匁	円	円	円
河内	11	583	161,420	786	154,588	1,369	316,008	2,054	6,772	8,826
上都賀	—	—	—	—	—	—	—	—	—	—
芳賀	6	248	192,024	332	26,292	580	218,316	870	4,678	5,548
下都賀	60	36,844	1,511,524	2,165	115,164	39,009	1,626,688	58,514	34,858	93,372
鹽谷	2	56	5,236	124	3,920	180	9,156	270	196	466
那須	10	301	24,500	807	24,780	1,108	49,280	1,662	1,056	2,718
安蘇	1	375	39,900	—	3,659	375	43,559	562	933	1,495
足利	7	2,424	72,352	173	7,028	2,597	79,380	3,895	1,701	5,596
總計	97	40,831	2,006,956	4,387	235,431	45,218	2,342,387	67,827	50,194	118,021
大正元年	102	50,944	1,506,870	4,643	286,379	55,587	1,793,249	77,822	35,866	113,688
明治四十四年	101	—	—	—	—	56,794	1,437,644	79,511	28,548	108,059
同四十三年	106	—	—	—	—	70,445	1,041,060	84,533	22,308	106,841
同四十二年	110	—	—	—	—	56,087	850,015	67,304	21,250	88,554
同四十一年	119	—	—	—	—	72,855	834,869	87,425	20,871	108,296

森野

第七一 森林原野箇所面積 大正三年三月三十一日

Table with columns for City (郡市), Forest (森), and Wilderness (原野). Sub-headers include National (國), Public (公), Religious (社寺), Private (私), and Total (計). Rows list various cities like Utsunomiya (宇都宮), Maibara (舞鶴), and Totomi (足利), along with a total and historical data from 1911 to 1915.

本表御料林野ハ大正二年十二月三十一日未現在ナリ累年比較亦之ニ準ス

第七二 保安林種類別 大正三年三月三十一日

Table showing security forest types (保安林種類別) categorized by National (國), Public (公), Religious (社寺), and Private (私). Rows include types like Soil Conservation (土砂防止), Water Protection (水害防備), and Wind Protection (風致), with a total and historical data from 1911 to 1915.

明治四十四年度以前ハ準森林ノ所有別調査ヲ缺ク

第七三 森林伐採種類別 大正二年

種別	扁					羅				
	用材		薪炭材		價額計	用材		薪炭材		價額計
	材積	價額	材積	價額		材積	價額	材積	價額	
御料林	尺 ³	円	部	円	円	尺 ³	円	部	円	円
國有林	576	1,150	1	1	1,151	1,608	513	—	—	513
公有社寺有林	30,266	121,541	8	43	121,584	300	1,650	72	36	1,686
私有林	—	—	—	—	—	—	—	—	—	—
總計	30,845	122,694	9	44	122,738	1,966	2,181	73	36	2,217
大正元年	21,176	101,139	545	1,253	102,392	10	3	—	—	3
明治四十四年	12,812	58,046	742	1,061	59,107	2,128	4,975	—	—	4,975
同四十三年	15,817	55,707	1,036	1,326	57,033	3,866	10,293	—	—	10,293
同四十二年	15,267	33,705	1,232	1,326	35,031	2,644	7,045	24	4	7,049
同四十一年	17,014	50,181	761	302	50,483	3,932	10,499	—	—	10,499
御料林・國有林ハ大正二年度ノ事實ヲ掲ク										
種別	杉					松				
	用材		薪炭材		價額計	用材		薪炭材		價額計
	材積	價額	材積	價額		材積	價額	材積	價額	
御料林	尺 ¹⁴	円	部	円	円	尺 ¹⁴	円	部	円	円
國有林	7,528	12,692	25	10	12,702	20,764	33,911	714	1,033	34,944
公有社寺有林	177,329	514,394	266	999	515,393	63,618	157,772	17,880	37,601	195,373
私有林	—	—	—	—	—	—	—	—	—	—
總計	184,871	527,096	291	1,009	528,105	85,934	194,040	18,921	39,292	233,332
大正元年	341,225	1,064,145	3,028	7,579	1,071,724	177,091	429,591	24,570	62,893	492,484
明治四十四年	351,423	968,441	1,222	2,111	970,552	82,983	137,257	43,742	80,866	218,123
同四十三年	315,771	789,928	2,583	2,766	792,694	78,004	119,244	49,370	88,189	207,433
同四十二年	269,369	551,655	26,453	1,685	553,340	55,291	98,545	47,012	41,418	139,963
同四十一年	232,199	443,306	4,755	3,018	446,324	53,297	81,877	55,306	61,464	143,341
種別	落葉松					樺				
	用材		薪炭材		價額計	用材		薪炭材		價額計
	材積	價額	材積	價額		材積	價額	材積	價額	
御料林	尺 ³⁰	円	部	円	円	尺 ³⁰	円	部	円	円
國有林	—	—	—	—	—	501	183	—	—	183
公有社寺有林	—	—	840	2,184	2,184	4,923	13,799	40	20	13,819
私有林	—	—	—	—	—	—	—	—	—	—
總計	30	12	853	2,191	2,203	5,424	13,982	40	20	14,002
大正元年	287	132	—	—	132	4,379	16,846	757	1,737	18,583
明治四十四年	191	96	460	460	556	12,737	31,077	191	230	31,307
同四十三年	633	220	—	—	220	5,966	14,111	126	88	14,199
同四十二年	—	—	—	—	—	4,020	10,412	1,512	168	10,580
同四十一年	151	50	—	—	50	—	—	—	—	—

第七三 森林伐採種類別 (續)

種別	樺					樺				
	用材		薪炭材		價額計	用材		薪炭材		價額計
	材積	價額	材積	價額		材積	價額	材積	價額	
御料林	尺 ⁷⁴⁷	円	部	円	円	尺 ⁷⁴⁷	円	部	円	円
國有林	19,744	8,729	163	87	8,816	11,664	4,993	765	425	5,418
公有社寺有林	25,483	59,012	3,560	2,136	61,148	—	—	—	—	—
私有林	—	—	—	—	—	—	—	—	—	—
總計	45,974	18,046	3,739	2,229	70,275	13,166	5,472	1,228	515	5,987
大正元年	23,941	33,693	529	1,019	34,712	7,330	3,697	430	258	3,955
明治四十四年	12,230	5,003	275	510	5,513	9,460	4,301	10	10	4,311
同四十三年	7,126	5,094	67	48	5,142	7,350	3,619	7	7	3,626
同四十二年	1,732	2,438	389	43	2,481	4,195	2,400	—	—	2,400
同四十一年	4,363	4,438	468	249	4,687	3,732	2,205	—	—	2,205
種別	樺					樺				
	用材		薪炭材		價額計	用材		薪炭材		價額計
	材積	價額	材積	價額		材積	價額	材積	價額	
御料林	尺 [—]	円	部	円	円	尺 [—]	円	部	円	円
國有林	2,681	5,374	—	—	5,374	3	7	1,272	8,789	8,796
公有社寺有林	2,204	8,210	3	18	8,228	—	—	87,903	251,041	251,041
私有林	—	—	—	—	—	—	—	—	—	—
總計	4,885	13,584	3	18	13,602	3	7	89,295	260,912	260,919
大正元年	9,211	34,829	25,715	154,260	189,089	—	—	44,714	226,068	226,068
明治四十四年	1,352	5,349	133	503	5,852	517	3,890	36,911	163,284	167,174
同四十三年	1,075	4,175	9,784	19,430	23,605	—	—	90,138	186,982	186,982
同四十二年	1,310	3,963	690	1,114	5,077	—	—	91,611	137,645	137,645
同四十一年	954	3,508	410	110	3,618	—	—	124	1,291	1,291
種別	栗					其他				
	用材		薪炭材		價額計	用材		薪炭材		價額計
	材積	價額	材積	價額		材積	價額	材積	價額	
御料林	尺 [—]	円	部	円	円	尺 ^{1,417}	円	部	円	円
國有林	3,679	2,039	899	1,121	3,160	13,761	5,428	34,514	50,078	55,506
公有社寺有林	3,265	8,925	19,413	40,064	48,989	2,269	4,548	230,356	598,569	603,117
私有林	—	—	—	—	—	—	—	—	—	—
總計	6,944	10,964	20,312	41,185	52,149	17,447	10,505	266,412	653,344	663,849
大正元年	12,800	28,647	6,654	18,039	46,686	36,916	117,547	219,645	789,692	907,239
明治四十四年	3,669	7,864	4,625	9,438	17,302	14,145	10,840	65,816	135,542	146,382
同四十三年	3,011	6,357	2,394	5,791	12,148	18,108	11,046	66,335	133,603	144,649
同四十二年	2,935	6,166	6,617	7,329	13,495	14,766	10,759	311,094	351,897	362,656
同四十一年	4,588	7,776	2,967	4,533	12,309	20,738	21,744	757,819	582,760	604,504

第七三 森林伐採種類別 (續)

種別	合計					森林一町歩ニ付伐採		
	用材		薪炭材		價額計	用材	薪炭材	價額
	材積	價額	材積	價額				
御料林	5,323	3,713	2,482	6,540	10,253	0.51	0.24	0.98
國有林	82,509	75,019	38,353	61,544	136,563	0.68	0.31	1.12
公有社寺有林	309,657	889,851	360,341	932,711	1,822,562	1.44	1.68	8.48
總計	397,489	968,583	401,176	1,000,795	1,969,378	1.14	1.15	5.68
大正元年	634,425	1,830,269	326,578	1,262,798	3,093,067	1.83	0.94	8.93
明治四十四年	503,647	1,237,139	154,127	394,015	1,631,154	1.41	0.43	4.56
同四十二年	456,727	1,019,794	221,840	438,230	1,458,024	1.02	0.49	3.25
同四十一年	371,529	727,088	487,168	543,034	1,270,122	0.86	0.13	2.94
同四十一年	340,968	625,584	794,079	591,163	1,216,747	0.79	1.83	2.81

第七四 森林伐採郡市別 大正二年

郡市	扁柏			羅漢柏			柏		
	用材	薪炭材	價額計	用材	薪炭材	價額計	用材	薪炭材	價額計
	材積	價額		材積	價額		材積	價額	
河内	1,536	8,177	8,177						
上都賀	20,854	81,032	81,033	58	18	18	1	0	18
芳賀	389	2,334	2,334						
下都賀	596	2,435	2,435						
壺谷	3,440	15,292	15,292	1,608	513	513			513
那須	1,563	6,518	6,518	300	1,650	1,650	72	36	1,686
安蘇	2,332	6,191	6,191						
足利	135	715	758						
總計	30,845	122,694	122,738	1,966	2,181	2,181	73	36	2,217

本表ハ御料林 國有林 公有林 社寺有林 私有林ニ係ル伐採高ヲ合算シタルモノナリ但御料林國有林ハ會計年度其他ハ曆年ニヨル調査ナリ

郡市	杉			松		
	用材	薪炭材	價額計	用材	薪炭材	價額計
	材積	價額		材積	價額	
河内	7,942	24,538	24,538	3,223	5,380	8,058
上都賀	34,770	86,915	86,915	3,941	9,066	14,477
芳賀	7,060	35,300	35,300	4,858	19,165	32,609
下都賀	6,722	19,827	19,827	10,913	20,909	22,745

第七四 森林伐採郡市別 (續)

郡市	杉			松		
	用材	薪炭材	價額計	用材	薪炭材	價額計
	材積	價額		材積	價額	
壺谷	17,124	59,740	59,740	4,681	14,026	16,354
那須	67,158	181,097	181,107	39,301	84,110	91,159
安蘇	36,510	95,928	95,928	11,610	20,570	21,644
足利	7,585	23,751	24,630	7,407	20,814	26,196
總計	184,871	527,096	528,105	85,934	194,040	233,332

郡市	落葉松			樺		
	用材	薪炭材	價額計	用材	薪炭材	價額計
	材積	價額		材積	價額	
河内				188	929	929
上都賀	30	12	2,203	4,350	11,745	11,745
芳賀				501	183	183
下都賀				185	335	335
壺谷				30	155	155
那須				170	635	655
總計	30	12	2,203	5,424	13,982	14,002

郡市	樺			樺		
	用材	薪炭材	價額計	用材	薪炭材	價額計
	材積	價額		材積	價額	
河内	3,259	1,257	1,257			
上都賀	1,274	1,077	1,084	1,578	470	622
芳賀	9,462	4,043	4,043	4,077	1,294	1,295
下都賀	168	245	245			
壺谷	6,834	4,662	4,736	7,511	3,653	4,070
那須	24,977	56,762	58,910			
總計	45,974	69,046	70,275	13,166	5,472	5,987

郡市	樺			樺		
	用材	薪炭材	價額計	用材	薪炭材	價額計
	材積	價額		材積	價額	
河内	32	387	387			
上都賀	50	150	150			
芳賀	711	2,362	2,362	3	7	44,957
下都賀	87	440	440			
壺谷	175	156	156			
那須	3,819	10,008	10,008			
安蘇	1	1	1			
足利	10	80	98			
總計	4,885	13,584	13,602	3	7	260,919

第七四 森林伐採郡市別 (續)

郡市	栗					其他				
	用材		薪炭材		價額計	用材		薪炭材		價額計
	材積	價額	材積	價額		材積	價額	材積	價額	
宇都宮							100	700	700	
河内	448	152	3	6	158	532	431	12,999	27,008	27,439
上都賀	722	807	1,472	3,533	4,340	1,777	872	31,621	77,708	78,580
芳賀	365	175	275	355	530	7,202	2,266	39,750	73,032	75,298
下都賀	140	415	59	289	704	204	780	9,087	44,002	44,782
鹽谷	845	408	4	3	411	5,142	2,149	47,051	87,424	89,573
那須	3,824	7,558	17,435	31,646	39,204	2,425	3,357	82,344	250,801	254,158
安蘇	595	1,399	200	200	1,599	85	250	37,177	45,062	45,312
足利	5	50	864	5,153	5,203	80	400	6,283	47,607	48,007
總計	6,944	10,964	20,312	41,185	52,149	17,447	10,505	266,412	653,344	663,849

郡市	合計					森林一町歩二付伐採		
	用材		薪炭材		價額計	用材	薪炭材	價額
	材積	價額	材積	價額		材積	價額	價額
宇都宮			100	700	700		0.54	3.78
河内	17,160	41,251	15,554	36,962	78,213	0.84	7.76	3.82
上都賀	69,404	192,219	37,438	91,800	284,019	1.01	0.55	4.15
芳賀	34,628	67,129	58,465	131,872	199,001	1.51	2.55	8.08
下都賀	19,015	45,386	15,977	90,731	136,117	1.51	1.27	10.79
鹽谷	47,390	100,754	53,642	102,429	203,183	0.46	0.52	1.95
那須	143,537	351,695	136,066	388,077	739,772	1.47	1.39	7.56
安蘇	51,133	124,339	75,415	93,487	217,826	3.89	5.74	16.58
足利	15,222	45,810	8,519	64,737	110,547	1.96	1.09	14.20
總計	397,489	968,583	401,176	1,000,795	1,969,378	1.14	1.15	5.67

第七五 御料林伐採郡市別 大正二年

郡市	扁柏					羅漢柏				
	用材		薪炭材		價額計	用材		薪炭材		價額計
	材積	價額	材積	價額		材積	價額	材積	價額	
上都賀	3	3			3	58	18	1	0	18
總計	3	3			3	58	18	1	0	18
大正元年	74	44			44	10	3			3
明治四十四年	4	5			5	374	156			156
同四十三年						14	18			18
同四十二年	73	77			77	4	1			1
同四十一年	7	8			8					

第七五 御料林伐採郡市別 (續)

郡市	杉					松				
	用材		薪炭材		價額計	用材		薪炭材		價額計
	材積	價額	材積	價額		材積	價額	材積	價額	
上都賀	7	7			7	0	0	1	1	1
芳賀								2	2	2
那須						1,552	2,356	291	622	2,978
安蘇	7	3			3	0	1	33	33	34
總計	14	10			10	1,552	2,357	327	658	3,015
大正元年	214	204			204	1,983	3,429	312	496	3,925
明治四十四年	130	175			175	1,379	1,475	290	377	1,852
同四十三年	2	1			1	1,117	1,062	304	293	1,355
同四十二年	356	257			257	1,166	663	337	290	953
同四十一年	17	13			13	1,230	1,819	127	133	1,952

郡市	落葉松					樺				
	用材		薪炭材		價額計	用材		薪炭材		價額計
	材積	價額	材積	價額		材積	價額	材積	價額	
上都賀	30	12	13	7	19					
總計	30	12	13	7	19					
大正元年	264	118			118	9	10			10
明治四十四年	175	86			86					
同四十三年	633	220			220					
同四十二年						3	3			3
同四十一年	151	50			50					

郡市	樺					其他				
	用材		薪炭材		價額計	用材		薪炭材		價額計
	材積	價額	材積	價額		材積	價額	材積	價額	
上都賀	747	305	16	6	311	1,502	479	463	90	569
總計	747	305	16	6	311	1,502	479	463	90	569
大正元年	517	225	1	1	226	246	103			103
明治四十四年	301	122			122	286	109			109
同四十三年	451	153			153	1,000	414			414
同四十二年	437	132			132	874	267			267
同四十一年	362	129			129	17	5			5

郡市	櫻					其他				
	用材		薪炭材		價額計	用材		薪炭材		價額計
	材積	價額	材積	價額		材積	價額	材積	價額	
上都賀						1,417	529	753	478	1,007

第七五 御料林伐採郡市別 (續)

郡市	櫻				其他			
	材積	價額	材積	價額	材積	價額	材積	價額
芳賀	—	—	—	—	—	—	—	—
那須	—	—	120	1,082	—	—	786	4,205
總計	—	—	120	1,082	1,417	529	1,542	4,697
大正元年	—	—	266	2,689	1,264	476	960	4,912
明治四十四年	467	3,690	—	—	1,037	452	942	2,470
同四十三年	—	—	170	1,288	740	298	1,080	2,446
同四十二年	—	—	9	56	697	367	456	644
同四十一年	—	—	108	1,214	477	156	661	2,232
郡市	合計				森林一町歩二付伐採			
	材積	價額	材積	價額	材積	價額	材積	價額
上都賀	3,764	1,353	1,247	582	1,935	0.54	0.18	0.28
芳賀	—	—	5	16	16	—	?	?
那須	1,552	2,356	1,197	5,909	8,265	0.51	0.39	2.73
安蘇	7	4	33	33	37	0.02	0.07	0.08
總計	5,323	3,713	2,482	6,540	10,253	0.51	0.24	0.98
大正元年	4,581	4,612	1,530	8,098	12,710	0.44	0.44	1.21
明治四十四年	4,153	6,270	1,232	2,847	9,117	0.39	0.12	0.87
同四十三年	3,957	2,166	1,554	4,027	6,193	0.38	0.15	0.59
同四十二年	3,610	1,767	802	990	2,757	0.34	0.08	0.26
同四十一年	2,261	2,180	896	3,579	5,759	0.21	0.09	0.55

第七六 國有林伐採郡市別 大正二年度

郡市	扁柏				羅漢柏			
	材積	價額	材積	價額	材積	價額	材積	價額
河內	3	4	—	—	4	—	—	—
上都賀	—	—	1	1	—	—	—	—
鹽谷	—	—	—	—	1,608	513	—	—
那須	573	1,146	—	—	—	—	—	—
總計	576	1,150	1	1	1,608	513	—	—

第七六 國有林伐採郡市別 (續)

年度	扁柏				羅漢柏			
	材積	價額	材積	價額	材積	價額	材積	價額
大正元年	50	84	—	—	84	—	—	—
明治四十四年	—	—	—	—	—	454	269	—
同四十三年	808	620	—	—	620	567	420	—
同四十二年	—	—	—	—	—	415	249	—
同四十一年	11	27	11	34	61	620	463	—
郡市	杉				松			
	材積	價額	材積	價額	材積	價額	材積	價額
河內	5	8	—	—	8	1,053	769	202
上都賀	—	—	—	—	—	26	61	2
芳賀	—	—	—	—	—	1,198	865	27
下都賀	—	—	—	—	—	15	17	2
鹽谷	18	37	—	—	37	335	163	4
那須	7,503	12,645	25	10	12,655	16,304	29,642	430
足利	2	2	—	—	2	1,833	2,394	47
總計	7,528	12,692	25	10	12,702	20,764	33,911	714
大正元年	6,491	9,227	39	87	9,314	7,158	8,018	1,675
明治四十四年	—	—	—	—	—	5,852	6,682	372
同四十三年	620	1,054	—	—	1,054	10,843	9,287	415
同四十二年	5	6	—	—	6	5,918	5,453	111
同四十一年	4	27	—	—	27	925	974	493
郡市	落葉松				樺			
	材積	價額	材積	價額	材積	價額	材積	價額
芳賀	—	—	—	—	—	501	183	—
總計	—	—	—	—	—	501	183	—
大正元年	23	14	—	—	14	1,417	4,564	2
明治四十四年	16	10	—	—	10	—	—	—
郡市	樺				樺			
	材積	價額	材積	價額	材積	價額	材積	價額
河內	3,259	1,257	—	—	1,257	—	—	—
上都賀	27	22	1	1	23	76	46	7
芳賀	9,442	3,943	—	—	3,943	4,077	1,294	2
鹽谷	6,344	2,932	139	74	3,006	7,511	3,653	756

第七六 國有林伐採郡市別 (續)

郡市	樅					樺				
	材積	價額	材積	價額	價額計	材積	價額	材積	價額	價額計
那須	尺 ⁶⁷²	円 ⁵⁷⁵	尺 ²³	円 ¹²	円 ⁵⁸⁷	尺 [—]	円 [—]	尺 [—]	円 [—]	円 [—]
總計	19,744	8,729	163	87	8,816	11,664	4,993	765	425	5,418
大正元年	13,349	11,602	28	18	11,626	7,084	3,444	430	258	3,702
明治四十四年	9,384	2,201	—	—	2,201	9,074	3,982	—	—	3,982
同四十三年	5,427	3,420	—	—	3,420	6,270	3,037	—	—	3,037
同四十二年	—	—	—	—	—	3,201	1,881	—	—	1,881
同四十一年	2,828	1,959	119	151	2,110	3,585	1,970	—	—	1,970
郡市	樅					樺				
	材積	價額	材積	價額	價額計	材積	價額	材積	價額	價額計
河内	尺 [—]	円 [—]	尺 [—]	円 [—]	円 [—]	尺 [—]	円 [—]	尺 ³⁸	円 ⁹⁴	円 ⁹⁴
芳賀	513	778	—	—	778	3	7	—	—	—
鹽谷	173	142	—	—	142	—	—	—	—	—
那須	1,994	4,453	—	—	4,453	—	—	1,234	8,695	8,695
安蘇	1	1	—	—	1	—	—	—	—	—
總計	2,681	5,374	—	—	5,374	3	7	1,272	8,789	8,795
大正元年	399	948	—	—	948	—	—	1,699	9,311	9,311
明治四十四年	—	—	—	—	—	—	—	1,873	9,052	9,052
同四十三年	41	157	—	—	157	—	—	1,685	9,189	9,189
同四十二年	234	489	—	—	489	—	—	2,818	12,227	12,227
同四十一年	—	—	—	—	—	—	—	—	—	—
郡市	栗					其他				
	材積	價額	材積	價額	價額計	材積	價額	材積	價額	價額計
河内	尺 ⁴²⁸	円 ⁵²	尺 [—]	円 [—]	円 ⁵²	尺 ⁵⁰²	円 ¹⁷⁵	尺 ^{6,933}	円 ^{4,993}	円 ^{5,168}
上都賀	492	232	—	—	232	335	118	4,227	3,330	3,448
芳賀	340	125	175	105	230	7,081	1,721	6,247	6,018	7,739
下都賀	—	—	—	—	—	—	—	6	37	37
鹽谷	820	288	4	3	291	5,142	2,149	10,718	8,614	10,763
那須	1,384	1,150	720	1,013	2,163	701	1,265	6,576	26,148	27,413
安蘇	215	192	—	—	192	—	—	407	938	938
總計	3,679	2,039	899	1,121	3,160	13,761	5,428	34,514	50,078	55,506
大正元年	3,552	1,733	978	1,132	2,865	7,695	11,614	32,381	41,389	53,002
明治四十四年	1,192	1,157	654	819	1,976	11,006	6,933	29,778	40,361	47,294
同四十三年	568	313	514	832	1,145	14,671	6,585	36,310	52,685	59,270

第七六 國有林伐採郡市別 (續)

年 度	栗					其他				
	材積	價額	材積	價額	價額計	材積	價額	材積	價額	價額計
明治四十二年	尺 ⁷⁷⁰	円 ³⁷⁰	尺 ⁶²⁶	円 ⁶²⁰	円 ⁹⁹⁰	尺 ^{11,588}	円 ^{5,751}	尺 ^{16,885}	円 ^{26,714}	円 ^{32,465}
同四十一年	2,289	1,141	—	—	1,141	11,097	3,483	26,879	57,167	60,645
郡市	合 計					森林一町歩二付伐採				
	材積	價額	材積	價額	價額計	材積	價額	材積	價額	價額計
河内	尺 ^{5,250}	円 ^{2,265}	尺 ^{6,573}	円 ^{5,283}	円 ^{7,548}	尺 ^{2.22}	円 ^{2.78}	尺 [—]	円 ^{3.20}	円 [—]
上都賀	956	479	4,238	3,341	3,820	0.05	0.21	—	0.19	—
芳賀	23,155	8,916	6,451	6,138	15,054	1.86	3.80	—	8.87	—
下都賀	15	17	8	45	62	0.11	0.06	—	0.45	—
鹽谷	21,951	9,877	11,621	9,111	18,988	0.28	0.15	—	0.24	—
那須	29,131	50,876	9,008	36,500	87,376	1.75	0.54	—	5.23	—
安蘇	216	193	407	938	1,131	0.15	0.29	—	0.80	—
足利	1,835	2,396	47	188	2,584	6.88	0.18	—	9.60	—
總計	82,509	75,019	38,353	61,544	136,563	0.68	0.31	—	1.12	—
大正元年	47,218	51,254	37,232	56,412	107,666	0.39	0.30	—	0.88	—
明治四十四年	36,978	21,234	32,677	51,502	72,736	0.30	0.27	—	0.59	—
同四十三年	39,815	24,893	38,924	63,641	88,534	0.17	0.17	—	0.38	—
同四十二年	22,131	14,199	20,440	39,763	53,962	0.09	0.08	—	0.22	—
同四十一年	21,359	10,044	27,502	58,532	68,576	0.09	0.11	—	0.28	—

第七七 公有社寺有私有林伐採郡市別 大正二年

郡市	扁			柏			漢			柏		
	材積	價額	價額計	材積	價額	價額計	材積	價額	價額計	材積	價額	價額計
河内	尺 ^{1,533}	円 ^{8,173}	円 ^{8,173}	尺 [—]	円 [—]	円 [—]	尺 [—]	円 [—]	円 [—]	尺 [—]	円 [—]	円 [—]
上都賀	20,851	81,029	81,029	—	—	—	—	—	—	—	—	—
芳賀	389	2,334	2,334	—	—	—	—	—	—	—	—	—
下都賀	596	2,435	2,435	—	—	—	—	—	—	—	—	—
鹽谷	3,440	15,292	15,292	—	—	—	—	—	—	—	—	—
那須	990	5,372	5,372	—	—	—	300	1,650	1,650	72	36	1,686
安蘇	2,332	6,191	6,191	—	—	—	—	—	—	—	—	—
足利	135	715	715	8	43	43	—	—	—	—	—	—
總計	30,266	121,541	121,584	8	43	121,584	300	1,650	1,650	72	36	1,686

第七七 公有社寺有私有林伐採郡市別 (續)

年次	扁 柏					羅 漢 柏				
	用 材		薪 炭 材		價額計	用 材		薪 炭 材		價額計
	材積	價額	材積	價額		材積	價額	材積	價額	
大正元年	21,052	101,011	545	1,253	102,264					
明治四十四年	12,808	58,041	742	1,061	59,102	1,300	4,550			4,550
同四十三年	15,009	55,087	1,036	1,326	56,413	3,285	9,855			9,855
同四十二年	15,194	33,628	1,232	1,326	34,954	2,225	6,795	24	4	6,799
同四十一年	16,936	50,146	750	268	1,018	3,312	10,036			10,036
郡市	杉					松				
	用 材		薪 炭 材		價額計	用 材		薪 炭 材		價額計
	材積	價額	材積	價額		材積	價額	材積	價額	
河 內	7,937	24,530	61	120	24,650	2,170	4,611	987	2,482	7,056
上 郡 賀	34,763	86,908			86,908	3,915	9,005	2,080	5,408	14,413
芳 賀	7,060	35,300			35,300	3,660	18,300	6,759	13,518	31,818
下 郡 賀	6,722	19,827			19,827	10,898	20,892	457	1,828	22,720
壙 谷	17,106	59,703			59,703	4,346	13,863	1,903	2,325	16,188
那 須	59,655	168,452			168,452	21,445	52,112	3,293	5,805	57,917
安 蘇	36,503	95,925			95,925	11,610	20,569	1,735	1,041	21,610
足 利	7,583	23,749	205	879	24,628	5,574	18,420	666	5,194	23,614
總 計	177,329	514,394	266	999	515,393	63,618	157,772	17,880	37,801	185,373
大正元年	334,520	1,054,714	2,989	7,492	1,062,206	167,950	418,144	22,583	58,181	476,223
明治四十四年	351,293	968,266	1,222	2,111	970,377	75,752	129,100	42,992	78,979	208,079
同四十三年	315,149	788,873	2,583	2,766	791,639	66,044	108,835	48,651	86,961	195,857
同四十二年	269,008	551,392	26,453	1,685	553,077	48,207	92,429	47,012	41,418	133,847
同四十一年	231,661	442,775	4,755	3,018	445,793	51,142	79,084	54,683	60,141	139,223
郡市	落 葉 松					樺				
	用 材		薪 炭 材		價額計	用 材		薪 炭 材		價額計
	材積	價額	材積	價額		材積	價額	材積	價額	
河 內						188	929			929
上 郡 賀			840	2,184	2,184	4,350	11,745			11,745
下 郡 賀						185	335			335
壙 谷						30	155			155
那 須						170	635	40	20	655
總 計			840	2,184	2,184	4,923	13,799	40	20	13,819
大正元年						2,953	12,272	755	1,736	14,008
明治四十四年			460	460	460	12,737	31,077	191	230	31,307
同四十三年						5,966	14,111	126	88	14,199
同四十二年						4,017	10,409	1,512	168	10,577

第七七 公有社寺有私有林伐採郡市別 (續)

郡市	樺					楡				
	用 材		薪 炭 材		價額計	用 材		薪 炭 材		價額計
	材積	價額	材積	價額		材積	價額	材積	價額	
上 郡 賀	500	750			750					
芳 賀	20	100			100					
下 郡 賀	168	245			245					
壙 谷	490	1,730			1,730					
那 須	24,305	56,187	3,560	2,136	58,323					
總 計	25,483	59,012	3,560	2,136	61,148					
大正元年	10,075	21,860	500	1,000	22,860	50	150			150
明治四十四年	2,545	2,680	275	510	3,190	100	210	10	10	220
同四十三年	1,248	1,521	67	48	1,569	80	168	7	7	175
同四十二年	1,295	2,305	389	43	2,348	120	252			252
同四十一年	1,173	2,350	349	98	2,448	130	230			230
郡市	樺					楡				
	用 材		薪 炭 材		價額計	用 材		薪 炭 材		價額計
	材積	價額	材積	價額		材積	價額	材積	價額	
河 內	32	387			387			1,264	7,056	7,056
上 郡 賀	50	150			150			920	2,852	2,852
芳 賀	198	1,584			1,584			11,650	44,950	44,950
下 郡 賀	87	440			440			6,372	44,604	44,604
壙 谷	2	14			14			3,785	12,183	12,183
那 須	1,825	5,555			5,555			27,199	86,590	86,590
安 蘇								36,270	47,151	47,151
足 利	10	80	3	18	98			443	5,655	5,655
總 計	2,204	8,210	3	18	8,228			87,903	251,041	251,041
大正元年	8,812	33,881	25,715	154,260	188,141			42,749	214,068	214,068
明治四十四年	1,352	5,349	133	503	5,852	50	200	35,015	154,112	154,312
同四十三年	1,826	4,011	9,784	19,430	23,441			88,283	176,505	176,505
同四十二年	972	3,392	690	1,114	4,506			88,780	125,339	125,339
同四十一年	954	3,508	410	110	3,618					
郡市	柴					其 他				
	用 材		薪 炭 材		價額計	用 材		薪 炭 材		價額計
	材積	價額	材積	價額		材積	價額	材積	價額	
宇 都 宮								100	700	700
河 內	20	100	3	6	106	30	256	6,666	22,015	22,271
上 郡 賀	230	575	1,472	3,533	4,108	25	225	26,641	73,900	74,125

第七七 公有社寺有私有林伐採郡市別

(續)

郡市	柴					其他				
	用材		薪炭材		價額計	用材		薪炭材		價額計
	材積	價額	材積	價額		材積	價額	材積	價額	
芳賀	25	50	100	250	300	121	545	33,500	67,700	67,545
下都賀	140	415	59	289	704	204	780	9,081	43,965	44,745
壺谷	25	120	—	—	120	—	—	36,333	78,810	78,810
那須	2,440	6,408	16,715	30,633	37,041	1,724	2,092	74,982	220,448	222,540
安蘇	380	1,207	200	200	1,407	85	250	36,770	44,124	44,374
足利	5	50	864	5,153	5,203	80	400	6,283	47,607	48,007
總計	3,265	8,925	19,413	40,064	48,989	2,269	4,548	230,356	599,585	633,117
大正元年	9,257	26,914	5,676	16,907	43,821	27,957	105,457	186,304	743,391	848,848
明治四十四年	2,477	6,707	3,937	8,585	15,292	2,102	3,455	35,099	92,636	96,091
同四十三年	2,443	6,044	1,850	4,938	10,982	2,705	4,170	28,975	78,493	82,063
同四十二年	2,165	5,796	5,967	6,685	12,481	2,585	4,723	293,809	324,337	329,000
同四十一年	2,299	6,635	2,953	4,508	11,143	9,164	18,105	730,179	523,020	541,125
郡市	合計					森林一町歩ニ付伐採				
	用材		薪炭材		價額計	用材	薪炭材	價額		
	材積	價額	材積	價額						
宇都宮	—	—	100	700	700	—	0.54	3.78		
河内	11,910	38,986	8,981	31,679	70,665	0.66	0.50	3.90		
上都賀	64,684	190,387	31,953	87,877	278,264	1.56	0.77	6.70		
芳賀	11,473	58,213	52,009	125,718	183,931	0.54	2.45	8.67		
下都賀	19,000	45,369	15,969	90,686	136,055	1.52	1.28	10.90		
壺谷	25,439	90,877	42,021	93,318	184,195	1.04	1.72	7.52		
那須	112,854	298,463	125,861	345,668	644,131	1.45	1.61	8.25		
安蘇	50,910	124,142	74,975	92,516	216,658	4.51	6.65	19.22		
足利	13,387	43,414	8,472	64,549	107,963	1.78	1.26	14.39		
總計	309,657	889,851	360,341	932,711	1,822,562	1.44	1.68	8.48		
大正元年	582,626	1,774,403	287,816	1,198,288	2,972,691	2.75	1.36	14.02		
明治四十四年	462,516	1,209,635	120,076	339,197	1,548,832	2.06	0.53	6.90		
同四十三年	412,955	992,735	181,362	370,562	1,363,237	2.47	1.08	8.15		
同四十二年	345,788	711,122	465,868	502,119	1,213,241	1.94	2.61	6.79		
同四十一年	317,348	613,360	794,212	591,616	1,204,976	1.78	4.45	6.75		

第七八 各種林產物 大正二年

郡市	丸及角材		挽材		鐵道枕木		車輛用材		下駄材		竹材	
	數量	價額	數量	價額	數量	價額	數量	價額	數量	價額	數量	價額
	尺	円	坪	円	尺	円	尺	円	尺	円	束	円
宇都宮	16,000	80,000	75,000	52,000	—	—	—	—	—	—	—	—
河内	10,106	26,556	1,312	7,746	—	—	—	—	50	152	18,608	3,740
上都賀	36,862	91,861	13,818	96,726	2,000	1,100	165	930	966	6,142	11,517	7,148
芳賀	12,000	72,000	30,000	36,000	—	—	150	1,200	1,200	9,600	9,500	4,750
下都賀	9,438	21,983	21,555	30,178	—	—	555	1,690	948	7,728	56,118	23,560
壺谷	13,479	38,723	35,195	35,392	5,050	275	25	125	337	1,745	2,750	818
那須	76,183	237,905	100,648	71,271	—	—	550	3,250	2,733	14,192	3,170	1,498
安蘇	42,248	105,620	54,120	48,708	—	—	30	150	4,091	26,591	60,090	24,410
足利	10,470	34,226	11,300	8,150	—	—	—	—	229	2,322	—	—
總計	226,786	708,874	342,948	386,171	7,050	1,375	1,475	7,345	10,554	68,472	161,753	65,924
大正元年	325,636	1,008,825	509,662	950,617	420	210	1,346	6,352	17,137	94,689	175,377	66,885
明治四十四年	348,753	897,421	563,289	1,078,110	1,350	775	1,092	5,700	8,230	33,445	148,309	41,874
同四十三年	266,645	617,112	1,443,110	1,022,857	1,910	955	1,505	5,873	8,215	34,201	135,322	44,674
同四十二年	204,472	432,003	733,608	547,140	34,180	18,571	1,601	6,452	7,128	30,641	85,249	21,377
同四十一年	291,356	570,176	1,532,050	761,649	11,120	6,320	1,387	4,214	4,150	23,601	87,249	24,377
郡市	經木		檜皮		杉皮		竹皮		苗木		種子	
	數量	價額	數量	價額	數量	價額	數量	價額	數量	價額	數量	價額
	尺	円	坪	円	坪	円	尺	円	本	円	石	円
宇都宮	—	—	—	—	—	—	100	20	—	—	—	—
河内	—	—	21,150	2,324	70,598	2,798	8,485	478	—	—	—	—
上都賀	—	—	34,480	1,881	141,200	8,190	2,300	345	340,900	2,462	9	238
芳賀	—	—	1,400	280	30,000	6,000	1,600	160	250,000	1,250	—	—
下都賀	—	—	1,140	120	20,424	2,035	4,286	643	624,566	2,725	—	—
壺谷	—	—	10,260	467	52,435	3,149	1,070	144	159,800	735	2	60
那須	—	—	12,800	1,610	138,900	16,439	3,083	400	2,000	2	13	207
安蘇	—	—	5,713	571	66,975	8,037	1,710	171	—	—	—	—
足利	—	—	800	100	16,870	2,457	774	131	392,250	3,260	—	—
總計	—	—	87,743	7,353	537,402	49,105	23,406	2,492	1,769,516	10,434	24	505
大正元年	520	305	136,399	10,065	646,163	57,732	21,851	3,129	28,055,579	61,438	50	710
明治四十四年	680	325	148,240	9,421	677,150	82,051	18,009	2,921	19,037,500	66,824	45	544
同四十三年	605	310	169,989	10,087	681,318	75,520	39,163	6,897	13,097,252	36,805	46	724
同四十二年	490	252	138,705	8,896	544,117	79,490	13,931	2,164	9,254,900	28,134	26	561
同四十一年	463	240	167,415	7,375	769,841	34,745	12,277	1,425	3,775,338	13,588	16	446

第七八 各種林產物 (續)

Table with columns for 樹實, 五倍子, 香料, 染料樹皮, 木精, 薪. Rows include 宇都宮, 河內, 上都賀, 芳賀, 下都賀, 壙谷, 那須, 安蘇, 足利, 總計, and historical years from 大正元年 to 同四十一年.

Table with columns for 木, 炭, 椎茸, 松茸. Sub-columns include 赤目, 黒消, 其他, 計. Rows include 河內, 上都賀, 芳賀, 下都賀, 壙谷, 那須, 安蘇, 足利, 總計, and historical years from 大正元年 to 同四十一年.

第七八 各種林產物 (續)

Table with columns for 諸菌類, 獸皮, 石類, 土類, 自然生蔬菜, 下草. Rows include 河內, 上都賀, 芳賀, 下都賀, 壙谷, 那須, 安蘇, 足利, 總計, and historical years from 大正元年 to 同四十一年.

第七九 森林植栽種類別 大正二年

Table with columns for 種別, 扁柏, 羅漢柏, 杉, 松. Sub-columns include 面積, 數量, 經費. Rows include 國有林, 公有社寺有林, 總計, and historical years from 大正元年 to 同四十一年.

第七九 森林植栽種類別 (續)

Table with columns for species (種別), area (面積), quantity (數量), and cost (經費). It is divided into sections for tree types (落葉松, 樺, 樺, 樺) and a summary section (栗, 其他, 總計).

第八〇 森林植栽郡市別 大正二年

Table showing forest planting by prefecture/city (郡市) for the year 1913. Columns include area, quantity, and cost for various tree types.

第八〇 森林植栽郡市別 (續)

Table showing forest planting by prefecture/city (郡市) for the year 1913, continuing from the previous page. It includes detailed data for various tree types and a summary section.

第八一 御料林植栽郡市別 大正二年度

Table showing forest planting in Imperial Forests (御料林) by prefecture/city (郡市) for the year 1913. Columns include area, quantity, and cost.

第八一 御料林植栽郡市別 (續)

年次	扁 柏			羅 漢 柏			杉			松		
	面積	數量	經費	面積	數量	經費	面積	數量	經費	面積	數量	經費
明治四十四年	3.2	14,560	64							5.0	15,000	100
同 四十三年												
同 四十二年							?	6,120	47			
同 四十一年							3.0	22,120	118			
郡 市	落 葉 松			槲			樺			櫟		
	面積	數量	經費	面積	數量	經費	面積	數量	經費	面積	數量	經費
上 都 賀	10.0	30,000	299							24.4	109,980	62
那 須	15.0	67,500	488							31.4	145,800	90
總 計	25.0	97,500	787							15.0	46,200	264
大 正 元 年	10.0	30,000	302							8.6	25,590	131
同 四十四年	2.5	10,560	26									
同 四十三年												
同 四十二年	?	5,360	58									
郡 市	栗			其 他			總 計			御料林總伐採總價 面積百町額一萬圓 步二付植二付植栽 面積經費		
	面積	數量	經費	面積	數量	經費	面積	數量	經費	面積	數量	經費
上 都 賀							10.0	30,000	299			
那 須							15.0	67,500	488			
總 計							25.0	97,500	787	0.24	76	
大 正 元 年							34.7	140,980	941	0.33	740	
明治四十四年				5.7	13,130	141	42.8	184,050	1,224	0.41	1,340	
同 四十三年							20.0	61,200	370	0.19	507	
同 四十二年				8.6	37,070	236	8.6	37,070	236	0.08	85	
同 四十一年				14.0	31,700	189	17.0	53,850	307	0.16	53	

第八二 國有林植栽郡市別 大正二年

郡 市	扁 柏			羅 漢 柏			杉			松		
	面積	數量	經費	面積	數量	經費	面積	數量	經費	面積	數量	經費
河 內	69.6	283,374	1,848				19.8	89,897	561			
上 都 賀	5.0	21,686	131									

第八二 國有林植栽郡市別 (續)

郡 市	扁 柏			羅 漢 柏			杉			松		
	面積	數量	經費	面積	數量	經費	面積	數量	經費	面積	數量	經費
芳 賀	23.0	99,533	98									
壇 谷	144.8	473,884	2,620				27.2	98,250	358			
那 須	189.4	681,732	1,969									
安 蘇	35.1	126,252	493									
總 計	466.9	1,686,461	7,155				47.0	188,147	919			
大 正 元 年	404.0	1,485,614	4,652				83.7	304,976	932			
明治四十四年	831.6	2,794,799	11,082				89.8	334,083	2,104			
同 四十三年	728.7	5,686,375	13,640				129.9	518,070	2,080	69.0	310,545	595
同 四十二年	466.6	1,411,051	11,316				149.4	253,980	2,494	3.6	16,245	234
同 四十一年	544.1	1,578,960	10,383				143.5	289,170	1,400	5.1	22,995	74
郡 市	落 葉 松			槲			樺			櫟		
	面積	數量	經費	面積	數量	經費	面積	數量	經費	面積	數量	經費
芳 賀										7.0	20,940	52
壇 谷	60.2	180,720	1,234				22.5	33,765	170			
那 須										152.3	456,780	911
安 蘇	4.3	15,660	59									
總 計	64.5	196,380	1,293				22.5	33,765	170	159.3	477,720	963
大 正 元 年	82.7	242,580	1,950				6.1	7,725	61	56.4	169,150	938
明治四十四年										123.0	378,960	2,825
同 四十三年	100.0	300,000	1,117									
同 四十二年	100.0	450,000	1,892									
同 四十一年										3.0	9,000	38
郡 市	栗			其 他			總 計			國有林總伐採總價 面積百町額一萬圓 步二付植二付植栽 面積經費		
	面積	數量	經費	面積	數量	經費	面積	數量	經費	面積	數量	經費
河 內							89.4	373,271	2,405	3.8	3,186	
上 都 賀							97.5	350,496	881	102.5	372,182	1,012
芳 賀										30.0	120,473	150
壇 谷	64.7	97,035	526				29.5	44,310	218	348.9	927,964	5,126
那 須										341.7	1,138,512	2,880
安 蘇										39.4	141,912	552
總 計	64.7	97,035	526	127.0	394,806	1,099	951.9	3,074,314	12,125	0.8	888	

第八二 國有林植栽郡市別 (續)

Table with columns for year (大正元年 to 同四十一年), area, quantity, and cost for various tree types (栗, 其他, 總計).

第八三 公有社寺有私有林植栽郡市別 大正二年

Table with columns for city/county (郡市), tree type (扁柏, 羅漢柏, 杉, 松), area, quantity, and cost.

Table with columns for city/county (郡市), tree type (落葉松, 樺, 樺, 樺), area, quantity, and cost.

第八三 公有社寺有私有林植栽郡市別 (續)

Table with columns for city/county (郡市), tree type (落葉松, 樺, 樺, 樺), area, quantity, and cost.

Table with columns for city/county (郡市), tree type (栗, 其他, 總計), area, quantity, and cost.

第八四 森林開墾種類別 大正二年

Table with columns for category (種別), land type (耕地, 宅地, 燒畑切替畑, 其他, 合計), and area/quantity.

第八四 森林開墾種類別 (續)

種別	耕地		宅地		燒畑切替畑		其他		合計		森林百町歩二付開墾
	箇所	面積	箇所	面積	箇所	面積	箇所	面積	箇所	面積	
國有林	4	0.8	12	1.4	—	—	54	19.6	70	21.8	0.02
公有林	1	0.2	3	0.1	—	—	—	—	4	0.3	0.00
社寺有林	111	29.4	3	0.1	—	—	—	—	114	29.5	1.64
私有林	5,595	1,310.7	315	16.0	—	—	8	1.7	5,918	1,328.4	0.68
總計	5,841	1,689.9	390	31.0	—	—	131	2,286.4	9,362	4,007.3	1.15
大正元年	3,128	963.8	265	29.7	—	—	71	1,042.4	3,464	2,032.9	0.59
明治四十四年	1,868	428.8	281	16.3	—	—	—	—	2,149	445.1	0.12
同四十三年	2,490	668.0	299	14.4	—	—	6	0.1	2,795	682.5	0.15
同四十二年	5,662	1,737.6	340	22.6	—	—	—	—	6,002	1,760.2	0.41
同四十一年	6,870	2,098.2	399	26.7	—	—	3	0.1	7,272	2,125.0	0.49

明治四十四年以前ハ御料林及國有林開墾ノ調査ナク

第八五 森林開墾郡市別 大正二年

郡市	耕地		宅地		燒畑切替畑		其他		合計		森林百町歩二付開墾
	箇所	面積	箇所	面積	箇所	面積	箇所	面積	箇所	面積	
宇都宮	12	1.0	—	—	—	—	—	—	12	1.0	0.54
河内	628	112.4	64	3.2	—	—	1	0.6	693	116.2	0.57
上都賀	199	38.4	64	8.9	—	—	26	63.8	289	111.1	0.16
芳賀	1,961	481.6	98	8.7	—	—	7	19.6	2,066	507.9	2.22
下都賀	1,212	231.2	45	2.4	—	—	—	—	1,257	233.6	1.85
鹽谷	484	180.5	35	2.3	—	—	50	18.4	569	201.2	1.93
那須	1,177	632.4	55	6.4	—	—	45	2,180.3	1,277	2,819.3	0.29
安蘇	89	6.3	16	0.5	—	—	2	3.7	107	10.5	0.08
足利	79	6.1	13	0.4	—	—	—	—	92	6.5	0.08
總計	5,841	1,689.9	390	31.0	—	—	131	2,284.4	6,362	4,007.3	1.15

第八六 御料林開墾郡市別 大正二年

郡市	耕地		宅地		燒畑切替畑		其他		合計		御料林百町歩二付開墾
	箇所	面積	箇所	面積	箇所	面積	箇所	面積	箇所	面積	
上都賀	14	2.3	40	7.4	—	—	15	61.5	69	71.2	0.01
芳賀	7	60.8	1	1.7	—	—	7	19.6	15	82.2	—
那須	108	285.4	14	4.2	—	—	45	2,180.3	167	2,469.9	81.49
安蘇	1	0.3	2	0.1	—	—	2	3.7	5	4.1	0.93
總計	130	348.8	57	13.4	—	—	69	2,265.1	256	2,627.3	25.02
大正元年	122	238.0	48	12.9	—	—	37	1,039.3	207	1,290.2	122.55

第八七 國有林開墾郡市別 大正二年

郡市	耕地		宅地		燒畑切替畑		其他		合計		國有林百町歩二付開墾
	箇所	面積	箇所	面積	箇所	面積	箇所	面積	箇所	面積	
河内	—	—	—	—	—	—	1	0.6	1	0.6	0.03
上都賀	1	0.0	—	—	—	—	3	0.6	4	0.6	—
鹽谷	3	0.8	11	1.2	—	—	50	18.4	64	20.4	0.03
那須	—	—	1	0.2	—	—	—	—	1	0.2	—
總計	4	0.8	12	1.4	—	—	54	19.6	70	21.8	0.02
大正元年	2	0.2	8	0.8	—	—	30	3.0	40	4.0	—

第八八 公有林開墾郡市別 大正二年

郡市	耕地		宅地		燒畑切替畑		其他		合計		公有林百町歩二付開墾
	箇所	面積	箇所	面積	箇所	面積	箇所	面積	箇所	面積	
芳賀	1	0.2	—	—	—	—	—	—	1	0.2	0.03
足利	—	—	3	0.1	—	—	—	—	3	0.1	0.02
總計	1	0.2	3	0.1	—	—	—	—	4	0.3	0.05
大正元年	5	1.3	—	—	—	—	—	—	5	1.3	0.01
明治四十四年	7	2.0	—	—	—	—	—	—	7	2.0	0.01
同四十三年	14	4.7	2	0.0	—	—	—	—	16	4.7	0.03
同四十二年	12	18.7	—	—	—	—	—	—	12	18.7	0.12
同四十一年	25	13.0	4	0.2	—	—	3	0.1	32	13.3	0.06

第八九 社寺有林開墾郡市別 大正二年

Table with 12 columns: 郡市, 耕地 (箇所, 面積), 宅地 (箇所, 面積), 燒畑切替畑 (箇所, 面積), 其他 (箇所, 面積), 合計 (箇所, 面積), 社寺有林百町歩二付開墾. Rows include 宇都宮, 河内, 上都賀, 芳賀, 下都賀, 鹽谷, 那須, 安蘇, 足利, 總計, and historical years from 大正元年 to 同四十一年.

第九〇 私有林開墾郡市別 大正二年

Table with 12 columns: 郡市, 耕地 (箇所, 面積), 宅地 (箇所, 面積), 燒畑切替畑 (箇所, 面積), 其他 (箇所, 面積), 合計 (箇所, 面積), 私有林百町歩二付開墾. Rows include 宇都宮, 河内, 上都賀, 芳賀, 下都賀, 鹽谷, 那須, 安蘇, 足利, 總計, and historical years from 大正元年 to 同四十一年.

第九一 森林被害種類別 大正二年

Table with 11 columns: 種別, 風害 (面積, 價額), 火災 (面積, 價額), 其他 (面積, 價額), 合計 (面積, 價額), 森林總面積百町歩二付被害面積. Rows include 御料林, 國有林, 公有社寺有林, 總計, and historical years from 大正元年 to 同四十一年. Includes a note: 表中材積欄用材ハ尺ハ薪炭材ハ樹竹材ハ束ヲ以テ示ス以下各表示同シ 大正元年以前ハ御料林ニ係ル調査ナクテ

第九二 森林被害郡市別 大正二年

Table with 11 columns: 郡市, 風害 (面積, 價額), 火災 (面積, 價額), 其他 (面積, 價額), 合計 (面積, 價額), 森林總面積百町歩二付被害面積. Rows include 河内, 上都賀, 芳賀, 下都賀, 鹽谷, 那須, 安蘇, 足利, 總計.

第九三 御料林被害郡市別 大正二年

Table with 11 columns: 郡市, 風害 (面積, 價額), 火災 (面積, 價額), 其他 (面積, 價額), 合計 (面積, 價額), 御料林百町歩二付被害. Rows include 上都賀, 芳賀, 那須, 安蘇, 總計.

第九四 國有林被害郡市別 大正二年

郡市	風 害		火 災		其 他		合 計		國有林百町歩ニ付被害
	面積	價額	面積	價額	面積	價額	面積	價額	
河 内	—	—	—	—	171.5	350	171.5	350	7.26
上 都 賀	—	—	—	—	18.4	294	18.4	294	0.09
芳 賀	—	—	0.8	14	9.6	238	10.4	252	0.61
下 都 賀	0.0	4	—	—	0.1	168	0.1	172	0.07
據 谷	1.1	285	170.2	3,140	1,261.6	5,848	1,432.9	9,273	1.80
那 須	0.1	426	5.2	176	32.2	1,584	37.5	2,186	0.22
安 蘇	0.0	6	—	—	0.1	56	0.1	62	0.01
足 利	—	—	—	—	0.2	129	0.2	129	0.07
總 計	1.2	721	176.2	3,330	1,493.7	8,667	1,671.1	12,718	1.37
大 正 元 年	219.9	7,239	245.5	308	175.2	6,040	640.6	13,587	0.52
明 治 四 十 四 年	6.4	1,777	541.7	901	36.8	3,829	584.9	6,507	0.48
同 四 十 三 年	11.6	1,751	21.4	356	56.6	2,521	89.6	4,628	0.04
同 四 十 二 年	135.6	9,343	9.0	89	199.5	2,072	344.1	11,504	0.14
同 四 十 一 年	?	255	175.9	824	21.0	2,734	196.9	3,813	0.08

第九五 公有社寺有私有林被害郡市別 大正二年

郡市	風 害		火 災		其 他		合 計		公有社寺有私有林百町歩ニ付被害
	面積	價額	面積	價額	面積	價額	面積	價額	
上 都 賀	—	—	1.0	32	—	—	1.0	32	—
下 都 賀	315.0	215	2.0	25	3.0	45	320.0	285	2.57
那 須	0.4	182	—	—	—	—	0.4	182	—
安 蘇	—	—	—	—	0.5	280	0.5	280	0.00
足 利	—	—	9.3	174	—	—	9.3	174	0.12
總 計	315.4	397	12.3	231	3.5	325	331.2	953	0.15
大 正 元 年	705.6	2,894	18.4	1,867	218.0	605	942.0	5,366	0.44
明 治 四 十 四 年	516.5	2,141	5.1	862	10.8	1,098	532.4	4,101	0.24
同 四 十 三 年	0.4	204	20.0	10,989	150.7	12,998	171.1	24,191	0.08
同 四 十 二 年	887.1	76,098	1.8	114	0.5	17	889.4	76,229	0.50
同 四 十 一 年	4.9	123	27.6	2,355	50.5	832	83.0	3,313	0.05

第九六 狩 獵 者 大正二年度

郡市	銃器ヲ用フル者	其 他	合 計	郡市	銃器ヲ用ヒサル者	其 他	合 計
河 内	176	29	205	總 計	1,777	235	2,012
上 都 賀	246	117	363	大 正 元 年	1,685	208	1,893
芳 賀	185	—	185	明 治 四 十 四 年	1,459	203	1,662
下 都 賀	217	26	243	同 四 十 三 年	1,491	198	1,689
據 谷	234	16	250	同 四 十 二 年	651	146	797
那 須	446	3	449	同 四 十 一 年	735	140	875
安 蘇	141	33	174				

漁業

第九七 漁船 大正二年

郡市	新造		廢用船數	年末現在船數	郡市	新造		廢用船數	年末現在船數
	船數	概價				船數	概價		
宇都宮	9	135	5	13	總計	73	1,985	136	692
河內	17	718	9	59		大正元年	115	3,970	60
上都賀	—	—	5	53	明治四十四年	139	4,876	107	1,064
芳賀	5	58	35	151	同四十三年	154	7,147	74	933
下都賀	10	175	25	312	同四十二年	89	3,206	74	1,028
那須	28	709	57	270	同四十一年	63	2,805	57	1,000
安蘇	4	190	—	34					

第九八 漁獲物 大正二年

郡市	魚類									
	鮭		鱒		鮎		鯉		鱈	
	數量	價額	數量	價額	數量	價額	數量	價額	數量	價額
宇都宮	—	—	—	—	—	—	3,950	4,345	—	—
河內	275	267	115	135	983	933	229	520	102	248
上都賀	—	—	1,746	2,619	1,004	1,707	59	88	777	1,709
芳賀	1,304	1,542	5	7	3,985	10,439	401	684	2,138	3,655
下都賀	375	570	—	—	2,549	3,713	3,931	4,741	3,810	7,460
鹽谷	60	70	100	132	2,049	3,013	—	—	924	2,132
那須	1,341	1,852	326	489	11,302	16,667	507	828	3,211	5,473
安蘇	—	—	—	—	1	2	190	270	384	544
足利	—	—	—	—	35	58	108	169	317	766
總計	3,355	4,301	2,292	3,382	21,908	36,532	9,375	11,645	11,663	21,987
大正元年	2,459	2,963	930	1,403	24,313	25,284	6,296	7,786	14,092	26,985
明治四十四年	2,374	2,975	697	1,024	34,544	30,663	6,848	8,471	12,160	22,986
同四十三年	2,108	2,560	615	1,005	35,043	31,266	7,248	9,265	10,939	20,713
同四十二年	2,184	2,652	1,042	1,595	27,539	29,357	8,984	11,529	10,398	19,884
同四十一年	2,004	2,338	1,078	1,580	18,968	22,605	7,941	10,180	11,511	19,709

郡市	魚類		介類	其他水產動物				藻類		價額合計
	其他	計		蝦	其他	計	數量	價額		
	價額	價額	價額	數量	價額	價額	價額	數量	價額	
宇都宮	—	4,345	—	—	—	—	—	—	—	4,345
河內	3,353	5,456	—	—	125	125	—	—	—	5,581
上都賀	2,673	8,796	—	—	—	—	—	—	—	8,796

第九九 漁獲物 (續)

郡市	魚類		介類	其他水產動物				藻類		價額合計
	其他	計		蝦	其他	計	數量	價額		
	價額	價額	價額	數量	價額	價額	價額	數量	價額	
芳賀	4,600	20,927	—	—	—	—	—	—	—	20,927
下都賀	23,939	40,423	—	26,238	6,710	30	6,740	977,000	5,610	52,773
鹽谷	1,474	6,821	—	—	—	560	560	—	—	7,381
那須	5,327	30,636	—	—	—	—	—	—	—	30,636
安蘇	1,044	1,860	—	—	—	—	1,000	7	—	1,867
足利	1,255	2,248	—	20	7	—	7	—	—	2,255
總計	43,655	121,512	—	26,258	6,717	715	7,432	978,000	5,617	134,561
大正元年	42,016	106,437	1,036	24,500	6,046	31	6,077	1,945,100	9,727	123,277
明治四十四年	31,807	97,926	746	9,650	2,530	—	2,530	7	7	101,209
同四十三年	27,636	92,445	607	9,786	1,957	—	1,957	11	11	95,020
同四十二年	23,854	88,871	1,498	3,765	755	—	755	165	165	91,289
同四十一年	22,829	79,241	589	4,108	826	36	862	—	—	80,692

第九九 水產製造物 大正二年

郡市	蝦		其他	價額合計	年次	蝦		其他	價額合計
	數量	價額				數量	價額		
	數量	價額	價額	數量	價額	數量	價額	價額	
下都賀	3,871	2,715	540	2,255	明治四十三年	570	670	415	1,085
大正元年	1,025	888	518	1,406	同四十二年	446	459	309	768
明治四十四年	610	735	450	1,185	同四十一年	495	468	300	768

第一〇〇 水產養殖 大正二年

郡市	養殖場數		養殖場面積				收穫高			
	稻田	池沼其他	數量		價額		數量	價額	數量	價額
			稻田	池沼其他	稻田	池沼其他				
宇都宮	—	5	—	7,700	—	3,950	—	4,345	—	—
河內	—	1	—	600	—	150	—	180	1	50
上都賀	—	17	—	126,015	—	57	—	86	—	—
芳賀	—	5	—	3,210	—	235	—	423	—	—
下都賀	—	11	—	2,380	—	1,899	—	2,291	—	—
那須	—	85	—	3,537	—	311	—	518	—	—

第一〇二 試掘鑛區數及坪數郡市別 大正二年十二月三十一日

郡市	金		金銀		金銀銅		金銀銅鉛		金銀銅鉛錫		金銀銅鉛錫重石		金銀銅鉛錫		金銀銅鉛錫		金銀銅鉛錫		金銀銅鉛錫			
	鑛區數	坪數	鑛區數	坪數	鑛區數	坪數	鑛區數	坪數	鑛區數	坪數	鑛區數	坪數	鑛區數	坪數	鑛區數	坪數	鑛區數	坪數	鑛區數	坪數	鑛區數	坪數
河內				10	2,401,409																	
上都賀	1	695,580		8	2,117,767	4	1,206,388	1	230,125													
鹽谷	1	228,720	1	339,352	19	6,860,025	6	1,809,544	4	1,721,875	1	957,438	2	1,082,526	5	1,940,071	1	332,390				
那須	5	3,506,479	5	2,204,046	3	1,135,290																
總計	7	4,430,779	6	2,543,398	40	12,514,491	10	3,015,932	6	2,536,825	1	957,438	2	1,082,526	12	4,053,254	2	942,890				
大正元年	8	4,630,541	6	2,514,530	46	15,330,813	7	1,386,414	8	2,714,261	1	957,438	1	229,723	11	4,057,785	1	140,588				
明治四十四年	10	4,175,144	5	848,909	58	18,486,768	9	3,257,486	7	2,934,847	1	811,366	1	229,722	9	3,998,001						
同四十三年	7	4,105,152	9	2,103,246	63	22,663,968	10	2,901,096	4	1,531,494	1	811,366				7	2,231,093					
同四十二年	3	1,524,368	8	2,019,674	35	14,482,469	5	867,560	5	1,683,359						4	1,044,341					
同四十一年	3	1,031,305	2	745,525	21	8,696,567	5	1,087,888	4	1,466,272						4	1,203,725					
郡市	金銀銅鐵		金銀銅鐵		金銀銅鐵		金銀銅鐵		金銀銅鐵		金銀銅鐵		金銀銅鐵		金銀銅鐵		金銀銅鐵		金銀銅鐵			
	鑛區數	坪數	鑛區數	坪數	鑛區數	坪數	鑛區數	坪數	鑛區數	坪數	鑛區數	坪數	鑛區數	坪數	鑛區數	坪數	鑛區數	坪數	鑛區數	坪數		
河內									1	394,130			1	484,974								
上都賀			1	542,705										1	340,425							
鹽谷	1	960,130			1	675,692	1	634,068														
那須														2	650,336						1	480,757
安蘇																					1	173,857
總計	1	963,130	1	542,705	1	675,692	1	634,068	1	394,130	2	650,336	2	825,399	1	173,857	1	480,757				
大正元年	1	960,130	1	103,873	1	446,462	1	634,068	1	350,300	4	1,340,759	2	795,549							2	630,772
明治四十四年	1	960,130	2	983,583					1	923,290	2	679,048	3	1,368,229								
同四十三年	1	960,130	2	983,583					1	923,290			3	1,368,229								
同四十二年			2	618,833									4	1,147,180								
同四十一年			2	788,837									5	1,433,605								
郡市	銀		銀銅		銅		銅重石		鐵		滿侖		硫黃		石炭		合計					
	鑛區數	坪數	鑛區數	坪數	鑛區數	坪數	鑛區數	坪數	鑛區數	坪數	鑛區數	坪數	鑛區數	坪數	鑛區數	坪數	鑛區數	坪數				
河內																						
上都賀			1	496,283	1	38,835																
芳賀							1	216,200														
總計																		15	4,626,335			

第一〇二 試掘鑛區數及坪數郡市別 (續)

郡市	銀		銀銅		銅		銅重石		鐵		滿侖		硫黃		石炭		合計		
	鑛區數	坪數	鑛區數	坪數	鑛區數	坪數	鑛區數	坪數	鑛區數	坪數	鑛區數	坪數	鑛區數	坪數	鑛區數	坪數	鑛區數	坪數	
下部賀											2	126,112					2	126,112	
鹽谷	1	46,250			8	1,746,327			1	932,571			1	495,115	2	125,025	56	20,887,119	
那須			1	107,520	1	346,250							1	534,252			22	9,929,338	
安蘇											5	730,875					6	904,732	
足利											3	229,624					3	229,624	
總計	1	46,250	2	603,803	10	2,131,462	1	216,200	1	932,571	18	2,049,365	2	1,029,367	2	125,025	134	44,548,650	
大正元年			1	115,875	9	1,559,176	2	680,640	1	26,368	6	851,086						121	40,457,151
明治四十四年			2	474,468	11	1,683,927	1	286,640	3	1,841,214	7	512,225						133	44,454,997
同四十三年																		139	49,215,762
同四十二年																		94	31,510,938
同四十一年																		77	24,219,791

第一〇三 採掘鑛區數及坪數郡市別 大正二年十二月三十一日

郡市	金		金銀銅		金銀銅鉛		金銀銅鉛錫		金銀銅鉛錫		金銀銅鉛錫		金銀銅鉛錫			
	鑛區數	坪數	鑛區數	坪數	鑛區數	坪數	鑛區數	坪數	鑛區數	坪數	鑛區數	坪數	鑛區數	坪數		
河內																
上都賀																
鹽谷	×	2	169,139	×	5	1,324,872	×	2	594,200	1	533,937	×	1	349,088	1	495,204
總計	×	2	169,139	×	10	2,910,111	×	2	594,200	1	533,937	×	1	349,088	1	495,204
大正元年	×	2	169,139	×	10	2,660,000	×	3	687,869	1	810,960	×	1	349,088	1	495,204
明治四十四年	1	140,649			8	2,783,188	1	94,353	1	727,226					1	495,204
同四十三年	2	167,025			5	1,485,160	1	94,353	1	727,226					1	495,204
同四十二年	2	167,025			3	1,166,618	1	94,353	2	727,226					1	495,204
同四十一年	2	154,973			1	396,528									1	495,204

第一〇三 試掘鑛區數及坪數郡市別 (續)

郡市	金銀銅亞鉛		金銀鉛		金銅		銀		銀銅		銀銅鉛亞鉛			
	鑛區數	坪數	鑛區數	坪數	鑛區數	坪數	鑛區數	坪數	鑛區數	坪數	鑛區數	坪數		
河內						× 2	36,530							
上都賀						× 1	241,367							
壙谷	1	256,853		52,152,419	× 1	289,143		× 3	375,839					
那須											× 1	583,608		
總計	1	256,853		52,152,419	× 1	289,134	× 3	277,897	× 3	375,839	× 1	583,608		
大正元年	1	256,853		52,152,419	× 1	289,143	× 3	277,897	× 3	564,055	× 1	583,608		
明治四十四年	1	256,853		52,152,419	× 1	289,143	× 3	277,897	4	643,954	× 1	583,608		
同四十三年	1	256,853		52,152,419			× 3	277,897	3	394,004				
同四十二年				52,152,419					4	643,954				
同四十一年				52,152,419			× 4	294,218	3	394,004				
郡市	銅		銅鉛		銅亞鉛		鐵		滿俺		硫黃		合計	
	鑛區數	坪數	鑛區數	坪數	鑛區數	坪數	鑛區數	坪數	鑛區數	坪數	鑛區數	坪數	鑛區數	坪數
河內													× 5	983,420
上都賀	2	345,937											× 8	1,105,544
芳賀													× 2	930,303
下都賀													× 2	2,358,561
壙谷	× 8	841,947	× 1	13,747	1	51,175	× 1	186,112		× 1	9,730	× 25	16,442	
那須	2	126,242										18	2,518	
安蘇												× 1	4,153,817	
足利												× 5	6,317,916	
總計	× 8	841,947	1	13,747	1	51,175	× 1	186,112	× 19	258,417	× 6	281,895	× 58	947,248
大正元年	× 7	797,306	× 1	13,747	1	51,175	× 1	186,112	× 24	336,922	× 6	280,475	× 63	9,310
明治四十四年	5	494,486							3	54,611	1	9,730	27	271,165
同四十三年	9	1,144,442	× 1	14,838	1	52,000	× 1	186,112	× 23	298,271	× 7	286,792	× 37	9,310
同四十二年	4								4	101,512			1	271,165
同四十一年	11	1,312,222	× 1	14,838	1	52,000	× 1	186,112	× 21	165,197	× 7	286,792	× 33	947,248
大正元年	10	836,393	× 1	14,838	1	52,000	× 1	186,112	× 20	239,096	× 6	277,432	28	947,248
明治四十四年	7								7	54,551			35	271,165
同四十三年	9	685,642	× 1	14,838	1	52,000	× 1	186,112	× 20	213,509	× 7	286,792	33	947,248
同四十二年	4	472,179							8	134,781	1	9,310	33	947,248
同四十一年	2								2				2	42,240

表中(×)ノ印ヲ附ケタルハ休業中ノモノトス

第一〇四 鑛產額 大正二年

郡市	金		銀		銅		鐵		滿俺		硫黃		合計	
	製出高	販賣高	製出高	販賣高	製出高	販賣高	製出高	販賣高	製出高	販賣高	製出高	販賣高	製出高	販賣高
	數量	價額	數量	價額	數量	價額	數量	價額	數量	價額	數量	價額	數量	價額
河內	147	735	147	735	3,887	544	3,887	544						
上都賀	5,947	29,735	5,947	29,735	2,586,240	323,280	2,586,240	323,280	17,389,656	5,738,586	17,389,656	5,738,586		
壙谷	3,831	15,348	2,855	14,275	21,312	2,921	20,737	2,889	587,865	209,160	581,497	206,825		
總計	9,925	45,818	8,949	44,745	2,611,439	326,745	2,610,864	326,713	17,977,521	5,947,746	17,971,153	5,945,411		
大正元年	9,099	45,495	8,890	44,497	2,558,070	320,411	2,555,070	319,970	15,996,854	5,672,681	15,996,854	5,672,688		
明治四十四年	4,847	24,235	2,975	24,875	2,059,153	247,312	2,059,645	247,376	12,731,130	3,755,563	12,731,130	3,755,563		
同四十三年	1,968	8,932	2,863	13,041	1,900,621	228,070	1,908,342	228,994	11,843,406	3,493,804	11,843,406	3,493,804		
同四十二年	7,877	34,927	?	?	1,295,657	152,888	?	?	11,541,881	3,635,693	?	?		
同四十一年	2,858	11,961	2,858	11,961	627,613	80,641	627,613	80,641	12,005,316	3,954,191	12,025,895	3,961,041		
郡市	金		銀		銅		鐵		滿俺		硫黃		合計	
	產出高(精鑛)	販賣高	產出高(精鑛)	販賣高	產出高(精鑛)	販賣高	產出高(精鑛)	販賣高	產出高(精鑛)	販賣高	產出高(精鑛)	販賣高	產出高(精鑛)	販賣高
	數量	價額	數量	價額	數量	價額	數量	價額	數量	價額	數量	價額	數量	價額
河內	15,680	4,841	19,154	5,154	647,005	38,820	642,228	38,500					90,342	3,082
上都賀					643,553	18,969	647,384	18,272	113,527	3,426	1,915	103		
芳賀									1,915	103				
下都賀									2,500	78				
壙谷	783,526	316,177	628,997	235,470	2,895,005	286,062	2,985,608	295,587						
安蘇					500	13			116,920	2,955	105,920	2,395		
足利									18,540	430	16,740	340		
總計	799,206	321,018	648,151	240,624	4,186,063	343,864	4,275,220	352,359	253,402	6,992	214,917	5,920		
大正元年									116,543	3,276	165,465	6,026		
明治四十四年									211,822	9,384	163,700	6,649		
同四十三年									325,254	9,053	267,066	7,925		
同四十二年									231,464	4,398	?	?		
同四十一年									92,000	2,057	66,725	1,492		
郡市	石		炭		硫		黃		合計					
	產出高	販賣高	產出高	販賣高	產出高	販賣高	產出高	販賣高	產出高	販賣高				
	數量	價額	數量	價額	數量	價額	數量	價額	數量	價額				
河內									44,940	44,933				
上都賀									6,113,996	6,112,955				
芳賀									103	103				
下都賀									78					
壙谷	30,000	36	30,000	36					829,704	755,082				
那須					2,340	334	2,380	340	334	340				

第一〇四 鑛 產 額 (續)

郡 市	石		炭		硫		黃		合 計	
	產 出 高	販 賣 高	產 出 高	販 賣 高	產 出 高	販 賣 高	產 出 高	販 賣 高	產 出 高	販 賣 高
	量	額	量	額	量	額	量	額	量	額
安 蘇	—	—	—	—	—	—	—	—	2,968	2,395
足 利	—	—	—	—	—	—	—	—	430	340
總 計	30,000	36	30,000	36	2,340	334	3,380	340	6,992,553	6,916,148
大 正 元 年	—	—	—	—	—	—	—	—	6,041,863	6,043,181
明 治 四 十 四 年	—	—	—	—	—	—	—	—	4,036,494	4,034,463
同 四 十 三 年	—	—	—	—	—	—	—	—	3,739,853	3,743,764
同 四 十 二 年	—	—	—	—	—	—	—	—	3,827,906	?
同 四 十 一 年	—	—	—	—	—	—	—	—	4,048,850	4,055,185

第一〇五 鑛 山 就 業 者 大 正 二 年

郡 市	六 月 末 日	一 々 年 就	一 々 年	郡 市	六 月 末 日	一 々 年 就	一 々 年
	現 在 人 員	業 日 數	延 工 數		現 在 人 員	業 日 數	延 工 數
河 內	126	634	45,008	總 計	9,023	6,956	3,049,697
上 都 賀	7,903	1,530	2,665,388	大 正 元 年	7,985	8,257	2,713,307
壙 谷	985	3,932	337,277	明 治 四 十 四 年	7,169	?	2,347,455
那 須	1	265	287	同 四 十 三 年	7,570	?	2,420,919
安 蘇	6	450	1,350	同 四 十 二 年	7,277	?	2,408,927
足 利	2	145	357	同 四 十 一 年	7,670	?	2,490,168

工 業

第一〇六 工 場 總 數 大 正 二 年 十 二 月 三 十 一 日

郡 市	染 織 工 場					機 械 及 器 具 工 場				化 學 工 場				
	製 糸 業	紡 績 業	燃 糸 業	織 物 業	印 刷 工 業	機 械 製 造 業	器 具 製 造 業	金 屬 製 品 業	雜 業	製 紙 業	漆 器 業	製 油 業	雜 業	計
宇 都 宮	—	—	—	1	—	1	1	1	3	—	1	—	—	1
河 內	2	—	—	1	—	3	—	—	—	—	—	—	—	—
上 都 賀	4	—	—	—	—	4	3	—	2	5	—	—	—	—
芳 賀	1	—	—	—	—	1	—	—	—	—	4	—	—	4
下 都 賀	3	—	—	—	—	1	4	—	—	—	7	—	—	10
壙 谷	—	—	—	—	—	—	—	1	—	1	1	—	—	2
那 須	2	—	—	—	—	2	—	—	—	—	2	—	—	2
安 蘇	1	—	—	3	—	4	—	4	4	9	—	—	—	9
足 利	—	—	2	40	10	52	—	—	—	—	—	—	—	—
總 計	13	—	2	45	11	71	4	2	7	13	21	3	—	4 28
大 正 元 年	16	—	1	51	8	76	3	3	6	12	23	3	—	26

郡 市	飲 食 物 工 場				雜 工 場					電 氣 工 場	瓦 斯 工 場	金 屬 精 煉 工 場	合 計	
	釀 造 業	精 穀 製 粉 業	菓 子 製 造 業	雜 業	印 刷 製 木 業	木 竹 製 品 業	藤 蓆 及 雜 品 業	玉 石 牙 骨 介 甲 及 雜 品 業	雜 業					
宇 都 宮	—	1	—	2	3	2	—	—	—	4	6	—	—	14
河 內	—	—	—	—	—	—	—	—	—	—	—	—	—	3
上 都 賀	—	—	—	—	—	—	—	—	—	7	7	—	—	18
芳 賀	5	—	—	—	5	—	—	—	—	2	2	—	—	12
下 都 賀	5	—	—	—	5	—	—	—	—	2	2	—	—	21
壙 谷	—	—	—	—	—	—	—	—	—	—	1	—	2	6
那 須	5	—	—	—	5	—	1	—	—	—	1	—	—	10
安 蘇	—	—	—	—	—	—	—	—	—	—	—	—	—	17
足 利	2	—	—	—	2	—	—	—	—	—	—	—	1	55
總 計	17	1	—	2	20	2	1	—	—	15	18	1	1	4 156
大 正 元 年	21	3	1	3	28	1	—	4	—	6	11	—	—	1 154

第一〇七 工場及工場原動機郡市別 大正二年十二月三十一日

Table with columns for Prefecture/City, Industry Type, and various engine specifications (Number of engines, Horsepower). Includes a summary section for water and electricity.

第一〇八 工場及工場原動機業種別 大正二年十二月三十一日

Table with columns for Industry Type, Industry Name, and various engine specifications (Number of engines, Horsepower). Includes a summary row at the bottom.

第一〇八 工場及工場原動機業種別 (續)

種 別	水 車				發 電 機		電 動 機				一ヶ年石炭 消費高	
	ハルトン式水車		日本形水車		機關數	馬力	自家發電		他ヨリ電力ノ供 給ヲ受ケルモノ			
	機關數	馬力	機關數	馬力			機關數	馬力	機關數	馬力		
染織工場	製糸業	2	300	4	9	3	80	—	—	2	102	7,992,601
	紡績業	—	—	—	—	—	—	—	—	—	—	—
	燃糸業	—	—	—	—	1	7	2	100	—	—	168,500
	織物業	—	—	4	4	2	27	—	—	12	37	292,302
染織工場	染色整理業	—	—	—	—	—	—	—	—	3	52	2,413,033
	其他加工業	—	—	2	3	—	—	—	—	—	—	—
	計	2	300	10	16	6	114	2	100	17	191	10,866,454
機械及器具工場	機械製造業	—	—	—	—	—	—	—	—	—	—	—
	器具製造業	—	—	—	—	—	—	—	—	—	—	—
	金屬製品業	—	—	—	—	—	—	—	—	3	20	740,655
	計	—	—	—	—	—	—	—	—	3	20	740,655
化學工場	窯業	—	—	—	—	—	—	—	—	—	—	16,944,680
	製紙業	—	—	2	2	—	—	—	—	—	—	4,357,100
	漆器業	—	—	—	—	—	—	—	—	—	—	—
	製油業	—	—	—	—	—	—	—	—	—	—	—
化學工場	雜業	—	—	1	4	1	8	1	3	—	—	—
	計	—	—	3	6	1	8	1	3	—	—	21,301,780
飲食物工場	釀造業	—	—	—	—	—	—	—	—	2	4	4,037,916
	精穀製粉業	—	—	—	—	—	—	—	—	1	180	—
	菓子製造業	—	—	—	—	—	—	—	—	—	—	—
飲食物工場	雜業	—	—	—	—	—	—	—	—	2	9	—
	計	—	—	—	—	—	—	—	—	5	193	4,037,916
雜工場	印刷製本業	—	—	—	—	—	—	—	—	1	10	18,000
	木片及雜製品業	—	—	1	3	—	—	—	—	1	5	—
	蔴蔴木石及雜業	—	—	—	—	—	—	—	—	—	—	—
	雜業	—	—	1	2	—	—	—	—	6	21	—
	計	—	—	2	5	—	—	—	—	8	36	18,000
電氣工場	5	31,800	—	—	3	30,000	—	—	—	—	—	—
瓦斯工場	—	—	—	—	—	—	—	—	—	—	—	1,343,077
金屬精煉場	8	9,650	1	6	20	10,365	117	76,735	4	7,500	21,337,810	
總 計	15	41,750	16	33	30	40,487	120	78,838	37	7,940	59,645,692	

第一〇九 工場職工及勞働人夫郡市別 大正二年

郡 市	職 工						勞 働 人 夫		
	十四歳以上		十四歳未満		合 計		男	女	計
	男	女	男	女	男	女			
宇都宮	309	970	8	5	317	975	—	—	—
河内	55	272	—	43	55	315	2	—	2
上野	10,308	1,414	31	78	10,339	1,492	4,652	317	4,969
芳賀	127	67	1	1	128	68	1	—	1
下野	259	487	4	19	263	506	130	22	152
塩谷	362	54	—	—	363	54	179	32	211
那須	214	178	20	23	234	201	45	6	51
安蘇	375	88	—	—	375	88	91	10	101
足利	478	591	28	103	506	694	46	20	66
總 計	12,488	4,121	92	272	12,580	4,393	5,146	407	5,553
大正元年	12,063	3,683	104	330	12,167	4,013	2,689	191	2,880
明治四十四年	18,840	6,118	149	487	18,989	6,605	6,384	282	6,666
同四十三年	10,900	6,687	94	414	11,084	7,101	3,677	104	3,781
同四十二年	5,288	7,115	125	458	5,413	7,573	653	151	804
同四十一年	10,299	6,104	89	335	10,388	6,439	3,865	243	4,108

第一一〇 工場職工及勞働人夫業種別 大正二年

種 別	職 工						勞 働 人 夫				
	十四歳以上		十四歳未満		合 計		男	女	計		
	男	女	男	女	男	女					
染織工場	製絲業	376	1,444	10	127	386	1,571	1,957	24	34	58
	紡績業	—	—	—	—	—	—	—	—	—	—
	燃絲業	20	30	2	37	22	67	89	4	1	5
	織物業	267	746	12	81	279	827	1,106	11	15	26
染織工場	染色整理業	188	8	10	—	198	8	206	13	2	15
	其他加工業	851	2,228	34	245	885	2,473	3,358	52	52	104
機械器具工場	機械製造業	58	—	17	—	75	—	75	5	—	5
	器具製造業	31	—	—	—	31	—	31	3	—	3
	金屬製造業	188	7	—	—	188	7	195	39	2	41
	計	277	7	17	—	294	7	301	47	2	49

第一一〇 工場職工及勞働人夫業種別 (續)

種別	職工							勞働人夫		
	十四歲以上		十四歲未滿		合計			男	女	計
	男	女	男	女	男	女	計			
化學工場	419	73	—	—	419	73	492	157	29	186
製紙業	107	147	—	—	107	147	254	—	1	1
漆器業	—	—	—	—	—	—	—	—	—	—
製油業	—	—	—	—	—	—	—	—	—	—
雜業	52	43	3	6	55	49	104	—	—	—
計	578	263	3	6	581	269	850	157	30	187
飲食物工場	288	—	15	—	303	—	303	46	—	46
釀造業	—	—	—	—	—	—	—	—	—	—
精穀製粉業	30	—	—	—	30	—	30	—	—	—
菓子製造業	—	—	—	—	—	—	—	—	—	—
雜業	25	11	—	—	25	11	36	—	—	—
計	343	11	15	—	358	11	369	46	—	46
雜工業	65	3	8	—	73	3	76	—	—	—
印刷製本業	—	—	—	—	—	—	—	—	—	—
木片葎製製品業	37	30	7	1	44	31	75	11	—	11
蘭蔴麥料及經木真田業	—	—	—	—	—	—	—	—	—	—
玉石牙骨介甲及製品業	—	—	—	—	—	—	—	—	—	—
雜業	169	1,045	8	20	177	1,065	1,242	1	—	1
計	271	1,078	23	21	294	1,099	1,393	12	—	12
電氣工場	30	—	—	—	30	—	30	30	—	30
瓦斯工場	17	—	—	—	17	—	17	—	—	—
金屬精煉工場	10,121	534	—	—	10,121	534	10,655	4,802	323	5,125
合計	12,488	4,121	92	272	12,580	4,393	16,973	5,146	407	5,553

第一一一 工場賃錢及就業日時業種別 大正二年

種別	賃錢												一箇年就業日數			一日就業時間			
	十四歲以上						十四歲未滿						最多	最少	平均	最多	最少	平均	
	男		女		男		女		最高	最低	平均	最高							最低
染織工場	製絲業	60	26	38	55	20	26	25	17	19	20	7	13	335	80	274	13	11	12
	紡績業	—	—	—	—	—	—	—	—	—	—	—	—	—	—	—	—	—	—
	燃絲業	50	25	39	25	12	22	30	30	33	15	10	14	337	280	309	12	11	12
	織物業	70	15	41	43	8	22	30	9	19	25	8	16	365	220	309	14	8	11
	染色整理其他加工業	60	24	43	27	8	20	40	15	26	—	—	—	360	200	306	12	10	11
各業	70	15	40	55	8	23	40	9	24	25	7	14	365	80	300	14	8	12	

第一一一 工場賃錢及就業日時業種別 (續)

種別	賃錢												一箇年就業日數			一日就業時間					
	十四歲以上						十四歲未滿						最多	最少	平均	最多	最少	平均			
	男		女		男		女		最高	最低	平均	最高							最低	平均	
機械器具工場	機械製造業	70	50	60	—	—	—	—	—	15	15	15	—	—	—	340	300	327	10	10	10
	器具製造業	85	50	80	—	—	—	—	—	—	—	—	—	—	—	300	280	290	10	10	10
	金屬製造業	70	35	44	40	40	40	—	—	—	—	—	—	—	—	340	280	305	10	9	10
	各業	85	35	61	40	40	40	15	15	15	—	—	—	—	—	340	280	307	10	9	10
化學工場	蒸業	60	20	45	40	20	23	—	—	—	—	—	—	—	—	300	150	213	10	7	8
	製紙業	40	33	38	18	17	18	—	—	—	—	—	—	—	—	336	300	312	11	10	11
	漆器業	—	—	—	—	—	—	—	—	—	—	—	—	—	—	—	—	—	—	—	—
	製油業	—	—	—	—	—	—	—	—	—	—	—	—	—	—	—	—	—	—	—	—
飲食物工場	雜業	45	30	40	30	5	26	8	5	6	14	14	14	14	310	300	304	12	8	10	
	各業	60	20	41	40	5	22	8	5	6	14	14	14	336	150	276	12	7	10		
	釀造業	60	23	43	—	—	—	20	20	20	—	—	—	—	—	365	150	235	15	8	11
	精穀製粉業	46	46	46	—	—	—	—	—	—	—	—	—	—	—	350	350	350	24	24	24
雜工業	菓子製造業	—	—	—	—	—	—	—	—	—	—	—	—	—	—	—	—	—	—	—	—
	雜業	40	40	40	20	20	20	—	—	—	—	—	—	—	—	295	196	246	10	9	10
	各業	60	23	43	20	20	20	20	20	20	—	—	—	—	—	365	150	277	24	8	15
	印刷製本業	45	25	34	25	12	16	13	13	13	—	—	—	—	—	353	57	205	10	10	10
電氣工場	木片葎製製品業	40	40	40	20	20	20	15	15	15	13	13	13	325	325	325	9	9	9		
	蘭蔴麥料及經木真田業	—	—	—	—	—	—	—	—	—	—	—	—	—	—	—	—	—	—	—	—
	玉石牙骨介甲及製品業	—	—	—	—	—	—	—	—	—	—	—	—	—	—	—	—	—	—	—	—
	雜業	70	20	38	30	12	24	15	15	15	20	8	14	335	150	287	14	8	10		
瓦斯工場	各業	70	20	37	30	12	20	15	13	14	20	8	14	353	57	272	14	8	10		
	電氣工場	60	60	60	—	—	—	—	—	—	—	—	—	—	—	365	365	365	24	24	24
	瓦斯工場	53	53	53	—	—	—	—	—	—	—	—	—	—	—	365	365	365	24	24	24
	金屬精煉工場	70	65	66	26	23	24	—	—	—	—	—	—	—	—	365	305	340	12	9	10
各工場	85	15	50	55	5	25	40	5	16	25	7	14	365	57	313	24	7	14			

第一一二 蠶絲製造戶數 大正二年七月三十一日

郡市	器械製糸	座繰製糸	玉絲	合計	右合計ノ内譯				計
					百人繰以上	五十人繰以上	十人繰以上	十人繰未	
宇都宮	—	7	—	7	—	—	—	7	7
河内	1	5	8	14	1	—	—	13	14
上都賀	5	263	12	280	—	—	8	272	280
芳賀	—	14	10	24	—	—	1	23	24
下都賀	5	642	155	802	1	1	2	798	802
鹽谷	—	21	7	28	—	—	—	28	28
那須	4	165	83	252	2	—	7	243	252
安蘇	2	17	8	27	—	—	1	26	27
足利	—	45	39	84	—	—	1	83	84
總計	17	1,179	322	1,518	4	1	20	1,493	1,518
大正元年	14	1,138	343	1,495	3	1	29	1,462	1,495
明治四十四年	14	1,275	350	1,639	1	5	14	1,619	1,639
同四十三年	12	1,343	276	1,631	2	6	10	1,613	1,631
同四十二年	13	1,392	297	1,702	3	4	8	1,687	1,702
同四十一年	18	1,549	114	1,681	1	11	15	1,654	1,681

第一一三 蠶絲製造高其一(數量) 大正二年

郡市	生絲				製斗絲			
	器械製糸	座繰製糸	玉絲	計	器械製糸	座繰製糸	玉絲	計
宇都宮	—	132	—	132	—	13	—	13
河内	1,520	88	15	1,623	230	16	2	248
上都賀	572	734	26	1,332	21	101	1	123
芳賀	—	111	5	116	—	15	1	16
下都賀	6,362	717	316	7,395	—	52	29	81
鹽谷	—	65	2	67	—	8	—	8
那須	3,470	400	122	3,992	296	43	10	349
安蘇	365	100	6	471	54	13	1	68
足利	—	197	305	502	—	28	51	79
總計	12,289	2,544	797	15,630	601	289	95	985

第一一三 蠶絲製造高其一(數量) (續)

年次	生絲				製斗絲			
	器械製糸	座繰製糸	玉絲	計	器械製糸	座繰製糸	玉絲	計
大正元年	8,463	3,643	920	13,026	1,116	350	124	1,590
明治四十四年	8,888	4,354	465	13,707	192	679	76	947
同四十三年	8,748	4,354	437	13,539	192	738	66	996
同四十二年	9,308	4,335	428	14,071	188	823	71	1,082
同四十一年	8,401	3,889	364	12,654	728	761	49	1,538

郡市	生皮苧				屑物				合計
	器械製糸	座繰製糸	玉絲	計	器械製糸	座繰製糸	玉絲	計	
宇都宮	—	27	—	27	—	15	—	15	187
河内	148	5	1	154	54	4	—	58	2,083
上都賀	93	45	4	142	57	73	2	132	1,729
芳賀	—	4	—	4	—	10	—	10	146
下都賀	1,340	55	39	1,434	466	62	28	556	9,466
鹽谷	—	10	—	10	—	13	—	13	98
那須	401	36	3	440	345	39	10	394	5,175
安蘇	37	9	—	46	32	10	—	42	627
足利	—	31	1	32	—	17	30	47	660
總計	2,019	222	48	2,289	954	243	70	1,267	20,171

大正元年	689	292	78	1,059	863	341	89	1,293	16,968
明治四十四年	1,827	1,332	20	3,179	675	496	36	1,297	19,040
同四十三年	1,692	1,534	14	3,240	673	598	26	1,297	19,072
同四十二年	6,932	1,540	178	8,650	664	717	28	1,409	25,212
同四十一年	781	447	24	1,252	1,137	368	22	1,527	16,971

第一一四 蠶絲製造高其二(價額) 大正二年

郡市	生絲				製斗絲			
	器械製糸	座繰製糸	玉絲	計	器械製糸	座繰製糸	玉絲	計
宇都宮	—	6,600	—	6,600	—	98	—	98
河内	100,534	528	510	101,572	2,760	160	16	2,936
上都賀	36,690	44,058	310	81,058	63	328	2	393
芳賀	—	4,440	150	4,590	—	45	3	48
下都賀	344,534	34,987	8,712	388,233	—	260	145	405

第一一四 蠶絲製造高其二(價額) (續)

Table with columns for 郡市, 生絲, 製絲, 計, 製絲, 製絲, 計, 計. Rows include 谷須安足, 大正元年, 明治四十四年, etc.

Table with columns for 郡市, 生皮, 製皮, 計, 製皮, 製皮, 計, 合計. Rows include 宇都宮, 河內, 上都賀, etc.

第一一五 眞綿 大正二年

Table with columns for 郡市, 製造戸數, 數量, 價額. Rows include 宇都宮, 河內, 上都賀, etc.

第一一六 綿絲紡績 大正二年

Table with columns for 郡市, 紡績場數, 拂込資本金, 原動力(水力), 職工, 一日平均運轉鐘數, 原料需用高, 綿絲製造高, 價額, 落綿, 層絲. Rows include 河內, 大正元年, 明治四十四年, etc.

第一一七 麻絲紡績 大正二年

Table with columns for 郡市, 紡績場數, 拂込資本金, 原動力(水力), 石炭消費高, 職工, 一日平均運轉鐘數, 原料需用高, 麻糸製造高, 價額. Rows include 上都賀, 大正元年, 明治四十四年, etc.

第一一八 織物製造戸數 大正二年十二月三十一日

Table with columns for 郡市, 工場, 家内工業, 織元, 賃機業, 計. Rows include 宇都宮, 河內, 上都賀, etc.

第一二二 絹織物産額 大正二年

郡市	紋織類		縮緬類		羽二重類		斜子類		絲織類	
	数量	價額	数量	價額	数量	價額	数量	價額	数量	價額
下都賀	—	—	—	—	—	—	25	200	1,901	9,457
鹽谷	45	246	—	—	—	—	15	97	48	408
安蘇	—	—	485	4,050	—	—	5	47	90	430
足利	34,464	202,452	13,882	140,652	222	1,172	699	4,489	3,045	18,366
總計	34,509	202,698	14,367	114,702	222	1,172	744	5,133	5,084	28,570
大正元年	91,989	584,384	28,920	177,705	12	96	30	275	27,443	101,487
明治四十四年	26,295	308,957	12,676	117,035	260	1,100	25	250	12,968	87,144
同四十三年	28,495	316,251	6,793	72,674	580	2,494	22	264	17,317	92,556
同四十二年	19,000	353,290	3,898	38,279	600	2,400	—	—	6,919	38,930
同四十一年	10,511	206,217	1,915	20,299	132	1,320	34	384	4,469	25,416

郡市	紬太織類		平絹類		絹類		透綾類		海氣類		傘地類	
	数量	價額	数量	價額	数量	價額	数量	價額	数量	價額	数量	價額
河内	610	5,400	—	—	—	—	—	—	—	—	—	—
上都賀	2,621	23,589	—	—	—	—	—	—	—	—	—	—
芳賀	2,621	23,589	—	—	—	—	—	—	—	—	—	—
下都賀	15,737	129,619	70	350	—	—	—	—	—	—	—	—
鹽谷	—	—	25	75	—	—	—	—	—	—	—	—
足利	267,401	962,400	906	1,793	—	—	—	—	15	112	—	—
總計	286,969	1,121,008	1,001	2,218	—	—	—	—	15	112	—	—
大正元年	21,235	203,980	3,100	10,630	1,291	18,722	—	—	2,325	20,312	1,500	10,000
明治四十四年	37,274	274,950	14,939	74,708	619	4,952	—	—	731	56,287	200	2,000
同四十三年	31,576	430,102	100	500	—	—	—	—	5,685	38,180	200	2,000
同四十二年	29,939	435,880	335	2,575	—	—	—	—	14,424	93,294	2,100	4,950
同四十一年	30,495	273,508	129	813	228	1,506	—	—	12,835	130,917	5	167

郡市	袴地類		男帶地類		女帶地類		其他		合計	
	数量	價額	数量	價額	数量	價額	数量	價額	反物帶地	價額
河内	—	—	—	—	—	—	—	—	610	5,400
芳賀	—	—	—	—	—	—	—	—	2,621	23,589
下都賀	—	—	—	—	—	—	—	—	17,733	139,626
鹽谷	—	—	—	—	—	—	65	97	198	923
那須	—	—	—	—	—	—	15	45	15	45

第一二二 絹織物産額 (續)

郡市	袴地類		男帶地類		女帶地類		其他		合計	
	数量	價額	数量	價額	数量	價額	数量	價額	反物帶地	價額
安蘇	—	—	—	—	—	—	4,412	25,188	4,992	29,724
足利	—	—	1,011	7,543	19	153	6	30	320,640	1,030
總計	—	—	1,011	7,543	19	153	4,498	25,360	346,809	1,030
大正元年	—	—	—	—	500	4,968	6,870	27,257	184,715	500
明治四十四年	—	—	670	7,920	147	2,133	28,560	81,730	129,547	817
同四十三年	—	—	—	—	721	2,115	57,515	229,616	148,283	721
同四十二年	—	—	400	2,400	735	18,832	125,822	531,784	203,037	1,135
同四十一年	6	50	302	1,252	633	16,081	57,225	331,395	117,984	935

第一二三 絹綿交織物産額 大正二年

郡市	紋織類		縞子類		縮緬類		二子其他絲入木綿類		勾配海氣類	
	数量	價額	数量	價額	数量	價額	数量	價額	数量	價額
下都賀	—	—	—	—	—	—	2,800	4,860	—	—
鹽谷	35	87	—	—	—	—	57	114	—	—
安蘇	3,059	12,695	—	—	14,171	30,893	5,535	8,745	—	—
足利	5,637	12,031	—	—	1,501,987	4,169,574	1,179,131	2,967,949	3,740	8,676
總計	8,731	24,813	—	—	1,516,158	4,200,467	1,187,523	2,981,668	3,740	8,676
大正元年	140,443	529,051	164,375	197,555	1,680,318	4,585,826	920,532	1,634,199	22,115	44,367
明治四十四年	103,065	343,761	165,382	429,429	1,787,761	5,043,458	702,742	1,217,158	—	—
同四十三年	120,334	674,257	69,560	126,452	576,050	2,259,130	914,886	2,328,078	234	355
同四十二年	47,511	127,674	22,220	32,106	129,687	386,442	225,770	476,378	6,800	29,290
同四十一年	7,856	51,294	1,028	2,156	121,949	365,155	189,128	435,188	34,100	70,419

郡市	袴地類		男帶地類		女帶地類		其他		合計	
	数量	價額	数量	價額	数量	價額	数量	價額	反物帶地	價額
下都賀	—	—	—	—	—	—	1,000	1,800	3,800	6,660
鹽谷	—	—	—	—	—	—	85	110	177	311
那須	—	—	—	—	—	—	50	40	50	40
安蘇	—	—	—	—	—	—	225,966	360,939	248,731	413,272
足利	17,209	36,758	—	—	20,379	37,157	16,795	33,464	2,724,499	20,379
總計	17,209	36,758	—	—	20,379	37,157	243,896	396,353	2,977,257	20,379

第一二三 絹綿交織物産額 (續)

年次	袴地類		男帶地類		女帶地類		其他		合計		
	數量	價額	數量	價額	數量	價額	數量	價額	數量		價額
									反物	帶地	
大正元年	5,370	9,933	—	—	354,001	421,184	183,756	369,010	3,116,909	354,901	7,791,125
明治四十四年	5,918	10,750	—	—	33,415	47,842	592,472	696,603	3,367,340	33,415	7,789,001
同四十三年	9,598	24,859	—	—	728	2,125	80,255	153,382	1,770,917	728	5,568,638
同四十二年	8,254	21,388	7,200	10,800	17,293	23,207	1,985,025	4,544,149	2,425,267	24,493	5,651,434
同四十一年	8,107	23,636	2,640	3,399	13,546	20,326	2,280,660	5,230,397	2,642,828	16,186	6,201,970

第一二四 綿織物産額 大正二年

郡市	白木綿		二子其他綿		紺木綿		縮木綿		織色木綿	
	數量	價額	數量	價額	數量	價額	數量	價額	數量	價額
宇都宮	—	—	—	—	—	—	1,900	2,850	—	—
河内	307,260	215,082	180	180	—	—	—	—	—	—
芳賀	4,650	2,785	3,300	3,563	—	—	—	—	—	—
下都賀	13,071	10,172	11,960	14,194	—	—	287,357	338,432	—	—
安蘇	—	—	206,262	222,911	—	—	1,291,332	2,238,219	—	—
足利	—	—	311,709	347,981	318,287	485,657	1,084,869	1,616,219	—	—
總計	324,381	228,039	533,411	588,829	318,287	485,657	2,655,458	4,195,720	—	—
大正元年	340,141	244,353	486,761	539,609	426,168	648,559	2,753,486	3,657,358	19,785	37,368
明治四十四年	389,909	278,206	564,691	861,772	586,145	801,653	1,402,823	2,515,349	15,936	16,336
同四十三年	370,247	266,412	757,227	725,839	717,172	803,056	1,846,933	4,372,158	29,083	32,509
同四十二年	378,974	266,564	734,410	804,513	712,183	871,426	2,371,207	3,827,322	58,544	47,876
同四十一年	302,255	200,522	629,876	576,741	651,108	716,030	1,897,090	3,492,495	4,946	4,850

郡市	袴地類		男帶地類		女帶地類		其他		合計		
	數量	價額	數量	價額	數量	價額	數量	價額	數量		價額
									反物	帶地	
宇都宮	—	—	—	—	—	—	—	—	1,900	—	2,850
河内	—	—	—	—	—	—	—	—	307,440	—	215,262
芳賀	—	—	—	—	—	—	130	338	8,080	—	6,686
下都賀	—	—	—	—	—	—	950	1,064	313,338	—	363,862
安蘇	—	—	—	—	—	—	—	—	1,497,594	—	2,461,130
足利	—	—	—	—	13,459	8,018	53,817	58,642	1,768,682	13,459	2,516,517
總計	—	—	—	—	13,459	8,018	54,897	60,044	3,897,034	13,459	5,566,307

第一二四 綿織物産額 (續)

年次	袴地類		男帶地類		女帶地類		其他		合計		
	數量	價額	數量	價額	數量	價額	數量	價額	數量		價額
									反物	帶地	
大正元年	—	—	—	—	241,352	95,595	136,423	233,444	4,162,764	241,352	5,456,286
明治四十四年	2,450	5,625	—	—	191,970	76,436	145,994	249,894	3,107,948	191,970	4,805,271
同四十三年	1,980	2,420	—	—	14,904	9,457	152,015	179,583	3,874,657	14,904	6,391,434
同四十二年	2,269	5,500	—	—	11,970	7,602	164,844	234,777	4,422,431	11,970	6,065,580
同四十一年	3,668	12,928	—	—	903	515	48,042	65,861	3,536,985	903	5,069,942

第一二五 麻織物 大正二年

郡市	生麻布		紋縵地		其他		合計	
	數量	價額	數量	價額	數量	價額	數量	價額
上都賀	91,772	304,003	—	—	—	—	91,772	304,003
下都賀	450	1,350	—	—	1,040	1,248	1,490	2,598
總計	92,227	305,353	—	—	1,040	1,248	93,267	306,601
大正元年	75,183	250,357	—	—	1,100	1,375	76,283	251,732
明治四十四年	1,425	3,613	—	—	—	—	1,425	3,612
同四十三年	579,912	202,929	—	—	—	—	579,912	202,929
同四十二年	4,670	5,070	50	55	—	—	4,720	225,915
同四十一年	970	1,450	—	—	—	—	970	256,019

第一二六 毛織物 大正二年

年次	モスリソ		セルク		其他		合計		
	數量	價額	數量	價額	數量	價額	數量		價額
							毛物	反物	
大正元年	482	902	23,466	62,812	—	—	23,948	—	63,714

第一二七 陶磁器 大正二年

Table with columns for 郡市, 製造戸數, 窯數 (登, 竈, 錦, 其他), 職工 (男, 女, 計), 製造品價額 (裝飾品, 家具, 飲食器, 玩具, 其他, 計). Rows include 宇都宮, 芳賀, 那須, 安蘇, 總計, and historical data from 大正元年 to 同四十一年.

第一二八 煉瓦及瓦 大正二年

Table with columns for 郡市, 製造戸數, 職工 (男, 女, 計), 數量, 價額. Rows include 河内, 芳賀, 下都賀, 埴谷, 那須, 安蘇, 足利, 總計, and historical data from 大正元年 to 同四十一年.

第一二九 度量衡器製作 大正二年

Table with columns for 郡市, 製作所數, 製作箇數 (度器, 量器, 衡器, 計), 製作價額 (度器, 量器, 衡器, 計). Rows include 宇都宮, 下都賀, 總計, and historical data from 大正元年 to 同四十一年. Includes a note at the bottom: 一人ニシテ度量衡ノ三器ヲ製作スルモノハ製作所數欄ノ各項ヘ之ヲ掲ケタリ故ニ同欄ノ計ノ欄ニハ重複數ヲ含ム

第一三〇 機械製麥粉 大正二年

Table with columns for 郡市, 製造戸數, 職工 (男, 女, 計), 製造高 (數量, 價額), 原料需用高 (內國產, 外國產, 合計). Rows include 宇都宮, 河内, 上野, 芳賀, 下都賀, 埴谷, 那須, 安蘇, 足利, 總計, and historical data from 大正元年 to 同四十一年.

第一三一 澱粉 自大正二年七月至同三年六月

郡	製造戸數	製造高		原料需用高							
		數量	價額	馬鈴薯		甘藷		其他		合計	
				數量	價額	數量	價額	數量	價額	數量	價額
那須	1	97,500	7,930	95,000	4,940	—	—	—	—	95,000	4,940
大正元年	2	45,151	3,465	45,850	2,293	—	—	1,280	6	47,130	2,299
明治四十四年	1	200	60	—	—	—	—	1,300	26	1,300	26
同四十三年	1	185	55	—	—	—	—	1,000	25	1,000	25
同四十二年	1	80	24	—	—	—	—	20	10	20	10

第一三二 酒類 大正二年(酒造年度)

郡市	製造場	清酒		濁酒		燒酎		味淋		葡萄酒		價額合計
		數量	價額	數量	價額	數量	價額	數量	價額	數量	價額	
宇都宮	7	4,280	192,600	—	—	47	2,914	—	—	—	—	195,514
河内	24	10,715	460,745	417	13,344	70	4,270	—	—	—	—	478,359
上都賀	18	9,255	407,220	—	—	89	5,429	—	—	—	—	412,649
芳賀	20	7,280	313,040	—	—	38	2,356	—	—	19	1,100	316,496
下都賀	33	20,446	915,981	77	2,587	153	9,410	625	43,750	—	—	971,728
壺谷	18	4,662	205,128	—	—	58	3,538	3	210	—	—	208,876
那須	57	15,952	685,936	—	—	383	23,363	—	—	20	1,160	710,459
安蘇	16	5,535	238,005	37	1,221	25	1,500	20	1,400	1	59	242,185
足利	10	3,357	147,708	—	—	—	—	—	—	1	59	147,767
總計	203	81,482	3,566,363	531	17,152	863	52,780	648	45,360	41	2,378	3,684,033
大正元年	179	82,904	3,435,999	516	19,437	961	58,009	581	39,520	—	—	3,552,965
明治四十四年	185	79,339	3,122,603	602	21,560	1,015	61,027	592	37,321	—	—	3,242,511
同四十三年	192	70,003	2,569,671	691	19,481	896	51,832	592	38,397	—	—	2,679,381
同四十二年	190	67,803	2,465,351	861	23,777	1,103	63,982	567	32,461	—	—	2,585,571
同四十一年	215	75,852	2,764,664	640	20,770	844	50,543	625	43,854	—	—	2,879,831

第一三三 醬油酢及味噌 大正二年

郡市	醬油			酢			味噌		
	製造戸數	數量	價額	製造戸數	數量	價額	製造戸數	數量	價額
宇都宮	7	1,769	44,809	1	357	3,213	7	630,000	158,200
河内	11	1,885	47,125	—	—	—	44	3,900	1,352
上都賀	18	7,215	183,983	—	—	—	25	256,792	55,701
芳賀	23	4,596	114,900	—	—	—	84	33,997	8,557
下都賀	24	26,429	687,154	—	—	—	4	209,275	54,590
壺谷	15	1,317	33,188	—	—	—	20	2,006	679
那須	25	6,688	167,200	—	—	—	50	36,350	10,836
安蘇	9	5,134	125,783	—	—	—	14	165,980	46,474
足利	4	1,000	26,000	—	—	—	55	39,600	12,466
總計	136	56,033	1,430,142	1	357	3,213	303	1,377,900	348,855
大正元年	105	46,619	1,227,652	—	—	—	106	3,338,565	884,537
明治四十四年	143	50,243	1,200,050	—	—	—	116	1,414,957	360,387
同四十三年	148	44,913	1,037,391	—	—	—	111	1,393,442	330,569
同四十二年	151	44,427	1,028,195	—	—	—	94	1,335,471	294,457
同四十一年	158	37,219	908,113	—	—	—	99	1,259,279	279,869

本表ハ總テ自家用ニ係ルモノヲ含マズ

第一三四 薄荷 大正二年

郡	製造戸數	職工			取卸薄荷		薄荷腦		薄荷油		價額計
		男	女	計	數量	價額	數量	價額	數量	價額	
下都賀	3	3	—	3	68	160	60	180	38	100	440
大正元年	3	3	—	3	82	203	71	217	47	128	548
明治四十四年	3	3	—	3	100	248	53	157	70	188	593
同四十三年	3	3	—	3	140	400	75	227	65	173	800
同四十二年	3	3	—	3	82	203	74	127	67	170	590
同四十一年	3	3	—	3	84	216	68	185	60	144	545

第一三五 醋酸石灰 大正二年

郡	製造戸數	產額		職工		
		數量	價額	男	女	計
壺谷	1	833,333	46,200	37	6	43

第一三六 油 類 大正二年

郡市	製造戸數	職工			菜種油		胡麻油		荳油	
		男	女	計	數量	價額	數量	價額	數量	價額
宇都宮	3	14	—	14	811	32,532	978	63,460	257	13,878
河內	1	1	—	1	22	990	2	130	—	—
上都賀	2	4	—	4	9	360	—	—	152	7,214
芳賀	3	5	—	5	27	1,141	8	445	2	100
下都賀	4	6	—	6	31	1,382	215	9,668	82	4,266
鹽谷	4	4	—	4	36	1,628	4	230	35	1,002
那須	1	1	—	1	5	200	1	60	—	—
安蘇	9	17	—	17	232	11,600	1	65	24	1,128
足利	2	2	—	2	30	1,280	—	—	—	—
總計	29	54	—	54	1,203	51,113	1,209	74,058	552	27,588
大正元年	35	82	1	83	688	29,444	1,406	84,101	1,069	58,031
明治四十四年	38	101	1	102	1,284	53,102	1,861	103,710	1,656	88,071
同四十三年	43	107	1	108	1,402	57,775	1,486	75,747	998	48,520
同四十二年	42	99	2	101	1,188	45,131	1,092	56,078	1,376	56,788
同四十一年	49	112	2	114	1,641	64,951	1,308	66,488	1,584	61,930
郡市	其他		各油價額計	菜種油箱		其他油箱		各油箱價額計	油及油箱價額合計	
	數量	價額		數量	價額	數量	價額			
宇都宮	20	1,188	111,058	57,336	14,379	69,884	16,840	31,219	142,277	
河內	—	—	1,120	2,200	550	20	5	555	1,675	
上都賀	—	—	7,574	675	135	1,140	250	385	7,959	
芳賀	—	—	1,686	2,700	675	891	206	881	2,567	
下都賀	—	—	15,316	2,640	630	20,117	5,032	5,662	20,978	
鹽谷	—	—	2,860	3,591	926	2,841	739	1,665	4,525	
那須	—	—	260	495	123	240	36	159	419	
安蘇	—	—	12,793	20,416	5,526	2,000	500	6,026	18,819	
足利	—	—	1,280	2,808	694	—	—	694	1,974	
總計	20	1,188	153,947	92,861	23,638	97,133	23,608	47,246	201,193	
大正元年	12	574	172,150	70,474	13,546	14,699	3,607	17,153	189,303	
明治四十四年	55	2,415	247,298	103,600	30,950	—	—	30,950	278,248	
同四十三年	514	6,247	188,289	164,866	67,011	—	—	67,011	255,300	
同四十二年	52	1,975	159,972	118,800	29,700	—	—	29,700	189,672	
同四十一年	57	2,290	195,659	67,290	24,511	—	—	24,511	220,170	

第一三七 漆 液 大正二年

郡	製造戸數	正味(幹搦)		瀬湯(枝搦)		雜液		合計	
		數量	價額	數量	價額	數量	價額	數量	價額
上都賀	2	24	204	3	21	3	18	30	243
芳賀	3	553	4,148	73	365	—	—	626	4,513
下都賀	1	25	200	2	14	—	—	27	214
那須	7	331	2,350	38	219	—	—	369	2,569
總計	13	933	6,902	116	619	3	18	1,052	7,539
大正元年	40	1,399	9,931	114	573	55	258	1,568	10,762
明治四十四年	23	1,716	11,257	183	761	61	199	1,960	12,217
同四十三年	24	2,091	13,236	498	2,062	124	412	2,713	15,710
同四十二年	23	3,220	20,415	926	2,750	414	373	4,560	23,538
同四十一年	24	5,548	28,905	1,805	4,603	921	801	8,274	34,309

第一三八 漆 器 大正二年

郡	製造戸數	職工			製造品價額				
		男	女	計	裝飾品	家具	飲食器	其他	計
上都賀	32	75	35	110	18,500	31,000	38,500	23,500	111,500
安蘇	6	46	—	46	—	—	33,750	—	33,750
總計	38	121	35	156	18,500	31,000	72,250	23,500	145,250
大正元年	38	144	35	179	18,500	31,000	244,640	18,500	312,640
明治四十四年	58	196	100	296	18,500	31,000	64,150	13,500	127,150
同四十三年	58	191	100	291	18,500	31,000	63,902	13,500	126,902
同四十二年	40	179	30	209	21,510	45,000	43,750	15,000	125,260
同四十一年	40	170	30	200	23,500	45,250	49,400	12,500	130,600

第一三九 和 紙 大正二年

郡市	製造戸數	職工			美濃紙		半紙		西ノ内紙		其他價額	價額合計
		男	女	計	數量	價額	數量	價額	數量	價額		
宇都宮	1	70	100	170	—	—	—	—	—	110,544	110,544	
上都賀	10	9	7	16	—	—	810	2,430	—	1,375	3,805	
芳賀	17	17	28	45	—	—	120	324	320	5,760	6,744	

第一三九 和紙 (續)

郡市	製造戶數	職工			美濃紙		牛紙		四ノ内紙		其他	價額合計
		男	女	計	數量	價額	數量	價額	數量	價額		
下都賀	14	19	4	23	—	—	50	125	—	—	660	785
那須	338	390	31	421	36	504	120	312	2,880	78,499	57,885	137,200
安蘇	32	32	38	70	—	—	—	—	—	—	3,131	3,131
總計	412	537	208	745	36	504	1,100	3,191	3,200	84,259	174,255	262,209
大正元年	408	471	228	699	141	1,865	2,670	7,175	3,377	70,167	171,123	250,330
明治四十四年	589	914	882	1,796	103	1,240	2,484	6,583	—	—	192,142	199,965
同四十三年	591	890	901	1,791	41	496	2,204	6,080	—	—	186,616	193,192
同四十二年	585	898	848	1,746	91	1,217	1,978	4,382	—	—	183,408	189,037
同四十一年	616	810	776	1,586	78	936	3,328	7,499	—	—	161,942	170,377

第一四〇 疊表莫產及莞蕙 大正二年

郡	製造戶數				職工								
	疊表及莫產	輸出向莞蕙	疊表莫產兼輸出向莞蕙	合計	疊表及莫產		輸出向莞蕙		疊表莫產兼輸出向莞蕙		合計		
					男	女	男	女	男	女	男	女	計
芳賀	12	—	—	12	12	—	—	—	—	—	12	—	12
下都賀	1,564	4	—	—	39	2,986	4	4	—	—	43	2,990	3,033
安蘇	—	—	82	82	—	—	—	—	10	160	10	160	170
總計	1,576	4	82	94	51	2,986	4	4	10	160	65	3,150	3,215
大正元年	1,365	6	—	1,371	46	2,840	3	9	—	—	49	2,849	2,898
明治四十四年	1,103	—	—	1,103	43	2,150	—	—	—	—	43	2,150	2,193
同四十三年	1,271	—	—	1,271	97	2,417	—	—	—	—	97	2,417	2,514
同四十二年	1,284	—	—	1,284	97	2,413	—	—	—	—	97	2,413	2,510
同四十一年	1,236	—	—	1,236	98	2,286	—	—	—	—	98	2,286	2,384

郡	疊表							
	備後		琉球		其他		計	
	數量	價額	數量	價額	數量	價額	數量	價額
下都賀	4,410	1,764	70	28	—	—	4,480	1,792
總計	4,410	1,764	70	28	—	—	4,480	1,792
大正元年	500	200	138	55	—	—	638	255

第一四〇 疊表莫產及莞蕙 (續)

年次	疊表							
	備後		琉球		其他		計	
	數量	價額	數量	價額	數量	價額	數量	價額
明治四十四年	5,000	2,050	125	50	—	—	5,125	2,100
同四十三年	7,200	2,870	620	271	—	—	7,820	3,141
同四十二年	6,775	3,685	810	335	—	—	7,585	4,020
同四十一年	3,800	1,900	580	261	3,600	1,596	7,980	3,757

郡	莫產				產				輸出向莞蕙		價額合計
	本間莫產		並莫產		其他		計		數量	價額	
	數量	價額	數量	價額	數量	價額	數量	價額			
芳賀	—	—	1,900	228	—	—	1,900	228	—	—	228
下都賀	10,030	864	329,273	15,446	1,855,800	84,963	2,195,103	101,273	5,320	4,965	108,030
安蘇	—	—	22,000	880	—	—	22,000	880	—	—	880
總計	10,030	864	353,173	16,554	1,855,800	84,963	2,219,003	102,381	5,320	4,965	109,138
大正元年	10,510	840	360,096	19,121	2,016,642	91,443	2,387,248	111,404	4,375	4,300	115,959
明治四十四年	4,500	315	311,289	34,174	1,155,000	40,152	1,470,789	74,641	—	—	76,741
同四十三年	4,500	315	335,450	33,623	1,118,250	35,495	1,458,200	69,433	—	—	72,574
同四十二年	—	—	316,130	33,361	757,000	34,275	1,073,130	67,636	—	—	71,656
同四十一年	19,588	3,150	456,910	44,586	243,800	20,375	720,298	68,111	—	—	71,868

第一四一 麥稈及經木眞田 大正二年

郡	製造戶數	職工			麥稈眞田		經木眞田		麥稈經木交眞田		合計	
		男	女	計	數量	價額	數量	價額	數量	價額	數量	價額
芳賀	3	1	17	18	—	—	52,000	3,640	—	—	52,000	3,640
大正元年	6	2	24	26	—	—	63,000	4,410	—	—	63,000	4,410
明治四十四年	4	1	15	16	—	—	3,750	1,040	—	—	3,750	1,040
同四十三年	2	3	180	183	—	—	18,500	3,700	—	—	18,500	3,700
同四十二年	3	5	210	215	—	—	23,000	4,600	—	—	23,000	4,600
同四十一年	3	100	500	600	—	—	2,500	1,000	—	—	2,500	1,000

第一四二 製 革 大正二年

郡	製造 戸數	職 工			牛 革		馬 革		其 他		合 計	
		男	女	計	數量	價額	數量	價額	數量	價額	數量	價額
下 都 賀	5	8	—	8	枚 70	円 670	枚 490	円 2,900	枚 300	円 300	枚 860	円 3,870
大 正 元 年	20	30	3	33	112	973	975	6,905	1,085	2,152	2,172	10,030
明 治 四 十 四 年	20	37	5	42	58	518	832	3,983	655	1,299	1,545	5,800
同 四 十 三 年	26	38	4	42	56	560	588	3,019	686	1,479	1,330	5,058
同 四 十 二 年	22	37	3	40	63	581	521	2,261	488	1,229	1,072	4,071
同 四 十 一 年	24	48	4	52	42	312	663	4,621	863	1,911	1,508	6,844

第一四三 刷 子 大正二年

郡 市	製造戸數	職 工			齒 磨 用		理 髮 用		其 他		價 額 計
		男	女	計	數量	價額	數量	價額	數量	價額	
宇 都 宮	2	4	—	4	打 —	円 —	打 292	円 175	打 1,000	円 1,080	1,255
上 都 賀	2	3	—	3	—	—	—	—	162	413	413
總 計	4	7	—	7	—	—	292	175	1,162	1,493	1,668
大 正 元 年	3	5	—	5	—	—	266	160	3,250	1,220	1,380
明 治 四 十 四 年	3	6	—	6	—	—	250	150	3,180	1,075	1,225
同 四 十 三 年	1	4	1	5	—	—	1,350	1,620	27,500	688	2,308
同 四 十 二 年	3	5	—	5	—	—	250	120	988	1,040	1,160
同 四 十 一 年	2	3	—	3	—	—	167	80	343	238	318

第一四四 肥 料 大正三年

郡 市	製造戸數	動 物 質 肥 料		植 物 質 肥 料		調 合 肥 料		合 計	
		數量	價額	數量	價額	數量	價額	數量	價額
宇 都 宮	9	—	—	131,420	31,964	—	—	131,420	31,964
河 内	1	—	—	800	223	—	—	800	223
上 都 賀	5	—	—	10,537	2,373	—	—	10,537	2,373
芳 賀	5	—	—	2,748	743	—	—	2,748	743
下 都 賀	10	—	—	23,092	5,452	8,300	2,905	31,392	8,357
鹽 谷	10	13,125	4,181	7,645	2,012	700	150	21,470	6,343

第一四四 肥 料 (續)

郡 市	製造戸數	動 物 質 肥 料		植 物 質 肥 料		調 合 肥 料		合 計	
		數量	價額	數量	價額	數量	價額	數量	價額
那 須	12	64,023	20,152	884	230	—	—	64,907	20,382
安 蘇	8	—	—	15,104	995	—	—	15,104	995
足 利	4	—	—	7,448	1,680	—	—	7,448	1,680
總 計	64	77,148	24,333	199,678	45,672	9,000	3,055	285,820	73,060
大 正 元 年	11	—	21,601	—	?	—	?	—	21,601
明 治 四 十 四 年	63	—	31,787	—	72,057	—	3,091	—	106,935
同 四 十 三 年	62	—	26,429	—	56,919	—	3,243	—	86,591
同 四 十 二 年	59	—	28,906	—	62,403	—	1,500	—	92,809
同 四 十 一 年	15	—	40,462	—	59,154	—	1,962	—	101,578

大正元年以前ハ數量ノ調査ナク

第一四五 各 種 工 産 物 大正二年

郡 市	麻 製 品			木 片 織			鑄 物 類		
	製造戸數	職 工	價 額	製造戸數	職 工	價 額	製造戸數	職 工	價 額
宇 都 宮	—	—	—	3	800	117,190	2	22	10,700
上 都 賀	6	1,119	269,513	1	29	2,805	2	80	65,700
下 都 賀	275	4,256	327,685	—	—	—	—	—	—
安 蘇	—	—	—	—	—	—	4	71	90,713
足 利	3	5	1,700	—	—	—	—	—	—
總 計	284	5,380	598,898	4	829	119,995	8	173	167,113
大 正 元 年	1,978	6,108	542,695	41	80	5,325	8	188	152,970
明 治 四 十 四 年	1,975	5,768	2,083,652	2	220	27,000	7	162	120,058
同 四 十 三 年	2,317	6,796	2,825,607	2	40	27,000	7	116	79,513
同 四 十 二 年	189	2,274	686,780	2	220	27,000	9	148	68,261
同 四 十 一 年	342	4,249	1,205,243	5	285	39,100	8	131	71,120

郡 市	鐵 打 物			建 具 類			桶 樽 類			竹 製 品		
	製造戸數	職 工	價 額	製造戸數	職 工	價 額	製造戸數	職 工	價 額	製造戸數	職 工	價 額
宇 都 宮	55	128	20,000	?	?	54,708	?	?	20,450	15	33	2,100
河 内	2	3	553	?	?	2,350	?	?	1,602	21	23	550

第一四五 各種工產物 (續)

郡市	鐵打物			建具類			桶樽類			竹製品		
	製造數	職工	價額	製造數	職工	價額	製造數	職工	價額	製造數	職工	價額
上都賀	59	144	37,077	?	?	70,836	?	?	29,537	63	71	10,174
芳賀	12	23	14,715	?	?	16,135	?	?	3,257	25	28	2,844
下都賀	65	109	15,184	?	?	40,475	?	?	20,126	67	89	15,070
鹽谷	9	11	1,402	?	?	6,900	?	?	—	28	31	2,488
那須	76	111	23,363	?	?	32,531	?	?	11,212	189	459	7,059
安蘇	34	45	2,610	?	?	12,011	?	?	2,019	27	43	6,716
足利	14	18	11,101	?	?	19,832	?	?	10,294	67	136	9,374
總計	326	592	126,005	?	?	255,770	?	?	98,497	502	913	56,375
大正元年	319	433	81,648	?	?	287,729	?	?	90,573	308	468	46,105
明治四十四年	238	384	74,968	811	?	324,906	317	?	69,687	290	351	49,508
同四十三年	149	211	46,929	771	?	313,751	284	?	55,670	233	303	49,543
同四十二年	199	337	29,960	1,155	?	283,342	327	?	54,424	254	332	51,964
同四十一年	253	570	62,472	1,152	?	278,518	337	?	54,544	252	310	31,431
郡市	扇子及團扇			屏風			玩具			剝物		
	製造數	職工	價額	製造數	職工	價額	製造數	職工	價額	製造數	職工	價額
宇都宮	4	30	11,250	5	5	700	2	4	300	2	4	1,170
上都賀	—	—	—	—	—	—	—	—	—	28	89	13,385
芳賀	—	—	—	2	3	96	—	—	—	—	—	—
下都賀	1	4	210	6	7	227	—	—	—	2	4	900
鹽谷	—	—	—	4	4	144	—	—	—	17	24	5,243
那須	—	—	—	5	5	142	—	—	—	—	—	—
足利	—	—	—	2	2	240	—	—	—	1	1	500
總計	5	34	11,460	24	26	1,549	2	4	300	50	122	21,198
大正元年	5	29	10,240	29	31	2,049	2	4	150	41	80	5,325
明治四十四年	5	26	6,305	36	44	730	—	—	—	31	68	8,160
同四十三年	4	22	5,905	37	41	1,917	39	71	2,025	37	65	6,379
同四十二年	4	22	5,532	35	45	1,595	18	70	973	25	72	3,655
同四十一年	4	23	3,350	22	23	1,711	—	—	—	29	115	5,612
郡市	黍			蠟燭			石灰			懷爐灰		
	製造數	職工	價額	製造數	職工	價額	製造數	職工	價額	製造數	職工	價額
宇都宮	4	4	2,000	4	10	14,700	—	—	—	—	—	—

第一四五 各種工產物 (續)

郡市	黍			蠟燭			石灰			懷爐灰		
	製造數	職工	價額	製造數	職工	價額	製造數	職工	價額	製造數	職工	價額
上都賀	44	211	71,407	—	—	—	7	41	2,000	5	10	2,984
芳賀	—	—	—	—	—	—	1	6	700	—	—	—
下都賀	67	77	6,595	1	2	5,246	8	102	65,247	8	104	35,893
那須	1	1	122	2	2	24	—	—	—	—	—	—
安蘇	—	—	—	—	—	—	14	303	255,341	2	6	330
足利	—	—	—	—	—	—	1	4	1,250	—	—	—
總計	116	233	80,124	7	14	19,970	31	456	324,538	15	120	39,207
大正元年	96	160	37,323	8	15	23,673	40	782	292,331	12	101	33,915
明治四十四年	87	142	25,247	8	13	4,038	55	837	312,810	7	84	14,381
同四十三年	54	109	19,065	5	9	3,980	39	527	172,264	9	170	21,226
同四十二年	80	130	28,176	11	13	4,687	37	508	234,132	10	183	21,854
同四十一年	86	136	25,226	15	19	6,640	40	378	471,022	10	178	7,413

商業及金融

第一四六 商業會議所 大正二年

名稱	設立地 區域	會員定設	特別會員	會議度數	議事件數	設立地 區域 內			一箇年度 經費
						選舉權ノ ミヲ有ス ル者	選舉權被選 舉權ヲ併有 スル者	計	
宇都宮商業會議所	—	33	6	4	16	563	471	1,034	—
栃木商業會議所	—	30	6	3	6	27	187	214	637
總計	—	63	12	7	22	590	658	1,248	—

第一四七 農工銀行

年次	年末現在店數	同上 資本金	同上拂込 資本金	同上 積立金	純益金			配當金			配當歩合	
					上半期	下半期	計	上半期	下半期	計	上半期	下半期
大正二年	1	1,200,000	750,000	323,500	64,289	78,837	143,126	18,000	23,400	41,400	0.43	0.62
同元年	1	600,000	600,000	267,000	59,985	62,616	122,601	18,000	18,000	36,000	0.60	0.60
明治四十四年	1	600,000	600,000	223,500	39,915	45,172	85,087	18,000	18,000	36,000	0.60	0.60
同四十三年	1	600,000	600,000	188,500	36,651	37,643	74,294	18,000	18,000	36,000	0.60	0.60
同四十二年	1	600,000	600,000	158,000	32,585	36,124	68,709	18,000	18,000	36,000	0.60	0.60
同四十一年	1	600,000	600,000	131,500	34,989	34,670	69,658	18,000	18,000	36,000	0.60	0.60

農工銀行補助法第一條ニヨリ政府ヨリ交付セラレタル株式引受資金ハ2000,000円ナリ

第一四八 農工銀行出金入金

年次	出 金			入 金		
	上半期	下半期	計	上半期	下半期	計
大正二年	1,739,693	2,886,994	4,626,687	1,740,374	2,884,650	4,625,024
同元年	1,538,392	1,631,323	3,169,715	1,539,734	1,631,297	3,171,031
明治四十四年	2,270,296	1,450,870	3,721,166	2,271,560	1,449,206	3,720,766
同四十三年	2,344,328	2,412,478	4,756,806	2,344,176	2,413,249	4,757,425
同四十二年	959,259	923,439	1,882,698	959,240	923,096	1,882,336
同四十一年	723,789	940,539	1,664,328	724,620	939,778	1,664,398

第一四九 農工銀行債券

年次	前年ヨリ 越 高	本年發行	合 計	本年償還	年 末 殘 高
大正貳年	1,140,000	—	1,140,000	9,000	1,131,000
大正元年	990,300	150,000	1,140,300	300	1,140,000
明治四十四年	628,800	390,000	1,018,800	28,500	990,300
同四十三年	281,800	600,000	881,800	253,000	628,800
同四十二年	294,200	—	294,200	12,400	281,800
同四十一年	303,600	—	303,600	9,400	294,200

第一五〇 農工銀行預金

年次	官金及公金預金		私 金 預 金				
	預 金	年 末 殘 高	定 期		當 座 預 金		其 他 預 金
			預 金	年 末 殘 高	預 金	年 末 殘 高	預 高
大正二年	—	—	129,879	125,682	38,824	57,236	—
同元年	—	—	106,430	99,575	10,284	8,254	—
明治四十四年	—	—	79,259	85,056	184,788	1,809	—
同四十三年	—	—	329,837	74,483	107,781	23,346	—
同四十二年	—	—	129,667	74,569	—	—	—
同四十一年	—	—	68,943	70,494	—	—	—

年次	私 金 預 金		預 金 合 計		借 入 金	
	其他預金	計	預 高	年 末 殘 高	借 入 高	年 末 殘 高
大正二年	—	168,703	168,703	182,918	—	—
同元年	—	116,714	116,714	107,829	—	—
明治四十四年	—	264,047	264,047	86,865	—	—
同四十三年	—	437,618	437,618	97,829	—	—
同四十二年	—	129,667	129,667	74,569	—	—
同四十一年	—	68,943	68,943	70,494	—	—

第一五一 農工銀行貸付金及割引手形

年次	貸 付 金						割 引 手 形			
	年賦償還貸付金		定期償還貸付金		短期貸付金		其 他 貸 付 金		合 計	
	貸付高	年 末 殘 高	貸付高	年 末 殘 高	貸付高	年 末 殘 高	貸付高	年 末 殘 高	割引高	年 末 殘 高
大正二年	417,775	2,131,974	21,500	61,310	—	—	—	—	439,275	2,193,284
同元年	333,450	1,866,159	5,000	48,150	—	—	—	—	338,750	1,914,309
明治四十四年	488,500	1,678,171	20,250	71,750	—	—	—	—	508,750	1,743,921
同四十三年	544,320	1,318,416	37,700	71,740	—	—	—	—	582,020	1,390,156
同四十二年	201,300	902,357	27,000	52,169	—	—	—	—	228,300	954,526
同四十一年	59,500	813,696	8,000	56,925	—	—	—	—	67,500	870,621

第一五二 農工銀行貸付金抵當貸信用貸別 各年十二月三十一日

Table with columns for year, collateral type (抵當貸付金, 信用貸付金), and total (合計). Rows include 大正二年, 同元年, and 明治四十四年.

第一五三 農工銀行貸付金年限別 各年十二月三十一日

Table with columns for year, term (五ヶ年迄, 十ヶ年迄, etc.), and total (合計). Rows include 大正二年.

第一五四 農工銀行貸付金業體別 各年十二月三十一日

Table with columns for year, industry type (公共團體, 農業者, etc.), and total (合計). Rows include 大正二年.

第一五五 農工銀行預ケ金有價証券並金銀在高 各年十二月三十一日

Table with columns for year, deposit type (預ケ金), security type (有價証券), and total (金銀在高). Rows include 大正二年, 同元年, and 明治四十四年.

第一五六 普通及貯蓄銀行 大正二年

Table with columns for city, current balance (年末現在), deposits (同上), assets (同上), profit (純益金), and distribution (配當金). Rows include 宇都宮, 河内, 上都賀, etc.

第一五七 普通及貯蓄銀行出金入金 大正二年

Table with columns for city, outflow (出), inflow (入), and total (合計). Rows include 宇都宮, 河内, 上都賀, etc.

第一五八 普通及貯蓄

郡市	官金及公金預金		私金			
	總預高	年末殘高	定期預金		當座預金	
			總預高	年末殘高	總預高	年末殘高
宇都宮	3,962,378	210,673	2,412,427	1,556,278	18,939,787	1,536,537
河內	—	—	14,962	12,679	265,567	18,956
上都賀	645,255	109,350	1,433,003	1,088,699	6,581,130	635,950
芳賀	1,186,360	8,297	599,108	513,310	2,313,800	176,898
下都賀	760,383	28,378	2,326,260	1,874,077	9,111,707	1,026,807
壺谷	190,978	7,989	893,243	635,614	3,037,090	125,698
那須	306,486	8,069	1,217,568	1,061,442	5,934,407	504,797
安蘇	—	—	878,641	676,867	3,650,335	230,978
足利	155,460	8,323	2,629,150	2,092,796	16,417,103	941,612
總計	7,207,300	381,079	12,404,362	9,511,762	66,250,926	5,198,242
大正元年	5,225,937	166,241	10,086,195	7,870,608	65,820,875	5,507,116
明治四十四年	8,031,589	377,299			96,223,577	
同四十三年	5,449,965	272,299			85,495,398	
同四十二年	5,353,210	263,973			74,033,883	
同四十一年	5,534,194	242,275			78,662,050	

第一五九 普通及貯蓄銀行貸付金

郡市	貸付金					
	定期貸付金		當座預金貸越		合計	
	總貸付高	年末殘高	總貸付高	年末殘高	總貸付高	年末殘高
宇都宮	2,182,513	2,214,022	9,487,545	1,104,843	10,670,057	3,318,965
河內	73,859	87,639	38,674	5,294	112,533	92,933
上都賀	1,156,834	2,345,548	5,909,114	920,056	7,065,948	3,265,604
芳賀	1,363,787	1,591,594	670,636	128,666	2,034,423	1,720,260
下都賀	2,059,465	2,198,210	5,099,695	1,266,900	7,159,160	3,465,110
壺谷	744,700	1,008,247	2,254,626	495,945	2,999,326	1,504,190
那須	819,309	1,468,449	2,317,457	529,224	3,136,276	1,997,673
安蘇	404,770	454,628	2,938,574	747,178	3,343,344	1,201,806
足利	208,737	259,811	12,151,189	1,535,454	12,059,926	1,795,265
總計	9,013,974	11,628,148	40,867,510	6,733,560	48,881,483	18,361,808
大正元年	8,886,726	10,571,479	34,425,831	5,340,277	43,312,557	15,911,756
明治四十四年			46,501,206			13,477,429
同四十三年			37,489,914			11,276,985
同四十二年			34,573,441			10,219,914
同四十一年			37,493,100			10,207,198

銀行預金 大正二年

預金	預金合計		貯蓄預金	
	總預高	年末殘高	總預高	年末殘高
請預金	5,451,216	859,753	30,765,808	4,163,241
總預高	76,820	4,331	357,349	35,966
總預高	3,191,761	978,528	11,851,149	2,812,536
總預高	2,271,929	498,633	6,371,197	1,197,138
總預高	3,746,184	844,993	15,944,534	3,774,255
總預高	1,150,426	320,640	5,271,737	1,089,941
總預高	2,662,524	600,124	10,120,985	2,174,432
總預高	2,186,689	412,572	6,715,665	1,320,417
總預高	2,260,203	305,931	21,461,916	3,348,662
總預高	22,997,752	4,825,505	108,860,340	19,916,588
總預高	17,741,595	3,547,723	98,874,602	17,091,738
總預高		14,528,691	104,255,166	14,905,990
總預高		13,513,430	90,945,363	13,425,729
總預高		11,190,371	79,387,093	11,454,344
總預高		10,018,518	84,196,244	10,260,793
總預高				3,115,032
總預高				7,665,631
總預高				5,303,547
總預高				4,475,037
總預高				5,020,005
總預高				1,739,385
總預高				1,339,710
總預高				841,367
總預高				645,398
總預高				647,813

割引手形及荷爲替手形 大正二年

上欄年末殘高擔保別			割引手形		荷爲替手形	
動產	不動產	信用	總貸付高	年末殘高	總貸付高	年末殘高
3,413,482	2,737,791	301,966	9,755,159	2,719,690	2,125,550	55,114
11,395	23,300	58,238	41,173	8,622	—	—
1,935,048	3,315,842	1,009,319	6,932,831	1,199,072	139,986	6,353
560,859	1,571,009	1,215,772	1,105,295	276,224	570,154	63,973
3,406,379	2,305,789	457,379	5,459,868	1,599,399	3,483,363	241,628
493,017	1,389,376	963,151	1,475,577	579,724	589,519	24,127
831,929	2,240,603	883,823	5,855,614	1,479,982	474,263	34,039
1,119,214	904,053	133,564	5,133,718	1,141,802	119,121	2,051
2,893,722	576,032	182,704	29,649,964	3,309,317	3,309,317	43,885
14,665,045	15,063,795	5,205,916	65,409,219	12,313,832	10,811,273	471,170
11,542,803	12,996,739	4,468,517	58,607,613	10,959,179	6,384,250	303,822
5,111,917	5,912,303	2,453,209	?	?	?	?
4,486,315	4,991,058	1,799,612	?	?	?	?
4,500,342	4,081,967	1,638,605	?	?	?	?
4,885,232	3,764,319	1,557,597	?	?	?	?

第一六〇 普通及貯蓄銀行諸手形 大正二年

郡市	割引手形		荷爲替手形		送金手形	
	當所	他所	各地へ向ケタ ルモノ	各地ヨリ受ケ タルモノ	各地へ向ケタ ルモノ	各地ヨリ受ケ タルモノ
宇都宮	11,246,682	3,480,738	2,242,634	2,551,455	5,102,397	138,442
河内	27,065	35,592	—	—	—	—
上都賀	4,769,032	5,508,087	174,469	319,789	93,638	30,661
芳賀	1,317,898	224,763	601,098	136,200	12,996	19,585
下都賀	6,926,863	1,136,097	3,832,078	525,405	—	16,359
壺谷	2,368,917	51,826	643,887	523,862	79,013	90,952
那須	7,304,986	1,223,176	513,997	238,516	70,404	62,848
安蘇	4,411,131	2,896,836	90,962	132,135	31,368	—
足利	28,360,064	7,645,273	45,858	961,925	21,161	1,852
總計	66,732,638	22,197,588	8,144,983	5,389,287	5,410,977	360,659
大正元年	57,225,230	19,433,875	6,528,035	4,412,769	6,377,503	1,159,592
明治四十四年	50,344,537	15,916,094	4,735,748	3,497,551	5,662,314	1,018,227
同四十三年	40,190,628	11,429,774	3,640,666	2,927,997	5,034,229	1,178,659
同四十二年	41,968,766	13,046,162	2,982,619	2,467,755	2,571,603	510,784
同四十一年	52,189,283	13,852,118	2,789,069	3,161,691	5,728,162	510,864
郡市	送金手形				代金取立手形	
	普通送金手形 各地へ向ケタ ルモノ	普通送金手形 各地ヨリ受ケ タルモノ	合計 各地へ向ケタ ルモノ	合計 各地ヨリ受ケ タルモノ	當所	他所
宇都宮	10,201,860	7,071,518	15,304,257	7,209,960	5,410,843	4,829,920
河内	222,014	49,902	222,014	49,902	—	—
上都賀	4,159,647	1,663,811	4,253,285	1,694,472	801,635	4,325,697
芳賀	1,711,323	362,132	1,724,319	382,717	64,410	93,214
下都賀	7,865,573	2,788,973	7,865,573	2,885,332	1,133,160	487,699
壺谷	2,642,427	1,523,620	2,721,440	1,614,532	255,752	193,900
那須	3,657,181	1,888,115	3,727,585	1,950,963	447,230	702,052
安蘇	2,071,970	672,004	2,103,338	672,004	409,974	355,288
足利	14,075,609	4,888,500	14,096,770	4,890,352	4,047,617	3,599,208
總計	46,607,604	20,909,575	52,018,581	21,350,234	12,570,621	14,586,978
大正元年	43,996,296	20,240,497	50,373,799	21,400,089	10,544,777	12,745,722
明治四十四年	40,465,920	18,879,805	101,208,519	39,311,677	8,730,407	13,414,216
同四十三年	31,261,680	17,236,682	80,127,203	32,773,112	11,151,475	12,652,651
同四十二年	30,136,348	16,102,326	77,659,336	32,127,027	8,363,672	11,101,965
同四十一年	32,176,560	21,009,150	92,833,074	38,533,823	6,720,268	12,634,731

第一六一 普通及貯蓄銀行割引手形種類別 大正二年

郡市	爲替手形	約束手形	合計	郡市	爲替手形	約束手形	合計
河内	—	62,657	62,657	安蘇	1,000,041	6,336,596	7,336,637
上都賀	2,359,599	6,783,648	9,143,247	足利	6,221,686	29,783,650	36,005,336
芳賀	5,508	1,537,152	1,542,660	總計	11,085,961	76,738,530	87,834,491
下都賀	58,187	8,026,478	8,084,665	大正元年	8,015,147	60,046,184	68,061,331
壺谷	604	2,403,101	2,403,705				

第一六二 普通及貯蓄銀行借入金及再割引手形 大正二年

郡市	借入金高		再割引手形	
	總借入金高	年末残高	總割引高	年末残高
宇都宮	1,818,885	184,900	50,000	50,000
河内	74,637	8,890	—	—
上都賀	2,092,919	278,502	—	—
芳賀	964,642	120,362	—	—
下都賀	2,949,713	366,842	201,000	53,000
壺谷	1,909,143	270,914	—	—
那須	2,210,237	230,467	—	—
安蘇	2,012,325	288,900	526,043	36,471
足利	2,758,667	476,000	—	—
總計	16,791,168	2,225,777	777,043	139,471
大正元年	13,632,167	1,440,446	104,372	11,905
明治四十四年	9,226,082	1,332,236	626,470	70,047

第一六三 普通及貯蓄銀行預ケ金有價証券並金銀在高 大正二年

郡市	預ケ金		有價証券				年未在高		金銀年 末在高		
	總預ケ高	年末残高	公債証券 券面	株券 實價	社債証券 券面	合計 實價	合計 券面	合計 實價			
宇都宮	2,692,542	243,117	391,900	349,809	72,200	85,856	154,760	153,137	618,860	588,302	336,858
河内	—	—	400	368	—	—	9,000	8,991	9,400	9,359	8,323

第一六三 普通及貯蓄銀行預ケ金有價証券並金銀在高 (續)

郡市	預ケ金		有價証券年末在高								金銀年末在高
	總預ケ高	年末殘高	公債證書		株券		社債券		合計		
			券面	實價	券面	實價	券面	實價	券面	實價	
上都賀	368,702	283,334	183,750	150,579	247,345	286,387	78,785	70,409	509,880	507,372	198,286
芳賀	614,430	193,691	48,250	22,659	12,030	13,015	10,000	10,000	70,280	45,674	84,936
下都賀	1,270,170	295,078	391,150	352,473	31,853	44,823	51,585	50,299	474,588	447,595	174,856
鹽谷	292,275	36,882	64,750	58,556	34,730	27,298	—	—	99,480	85,854	85,270
那須	251,635	107,691	71,000	61,593	16,435	28,950	69,605	69,987	157,040	159,630	140,063
安蘇	471,427	127,202	89,400	84,348	129,176	140,073	18,500	16,775	237,076	241,196	64,270
足利	214,508	112,467	113,700	107,670	80,000	43,800	34,500	33,175	228,200	184,645	18,481
總計	6,175,689	1,399,462	1,354,300	1,187,552	623,769	670,202	426,735	411,873	2,404,804	2,269,627	1,091,943
大正元年	8,412,503	1,980,359	1,259,069	1,137,413	547,694	679,884	371,850	365,067	2,178,613	1,782,364	1,279,832
明治四十四年	11,524,531	1,560,316	1,244,100	1,150,233	502,424	611,658	442,995	434,133	2,189,519	2,196,024	1,233,174

第一六四 銀行定期預金利子 (年利) 大正二年

月次	宇都宮			栃木			足利		
	最高	最低	平均	最高	最低	平均	最高	最低	平均
一月	0.55	0.50	0.51	0.50	0.45	0.47	0.60	0.42	0.51
二月	0.55	0.50	0.51	0.55	0.47	0.50	0.60	0.50	0.56
三月	0.55	0.50	0.51	0.55	0.47	0.50	0.60	0.50	0.56
四月	0.55	0.50	0.51	0.55	0.47	0.50	0.60	0.50	0.56
五月	0.55	0.50	0.51	0.55	0.47	0.50	0.60	0.50	0.56
六月	0.55	0.50	0.51	0.55	0.47	0.50	0.60	0.50	0.56
七月	0.55	0.50	0.51	0.63	0.50	0.53	0.60	0.50	0.55
八月	0.55	0.50	0.51	0.63	0.47	0.54	0.60	0.50	0.55
九月	0.55	0.50	0.51	0.63	0.50	0.54	0.60	0.50	0.55
十月	0.55	0.50	0.51	0.65	0.50	0.58	0.60	0.50	0.55
十一月	0.55	0.50	0.51	0.70	0.55	0.60	0.67	0.50	0.58
十二月	0.65	0.50	0.61	0.70	0.55	0.61	0.67	0.50	0.60
全年	0.65	0.60	0.63	0.70	0.45	0.55	0.67	0.42	0.54

第一六五 銀行當座預金利子 (百圓=付日歩) 大正二年

月次	宇都宮			栃木			足利		
	最高	最低	平均	最高	最低	平均	最高	最低	平均
一月	1.10	0.80	0.90	1.30	1.00	1.10	1.00	0.80	0.88
二月	1.10	0.60	0.90	1.30	1.00	1.10	1.20	1.00	1.10
三月	1.10	0.60	0.90	1.30	1.00	1.10	1.20	1.00	1.10
四月	1.10	0.60	0.90	1.30	1.00	1.10	1.20	1.00	1.10
五月	1.10	0.60	0.90	1.30	1.00	1.10	1.20	1.00	1.10
六月	1.10	0.60	0.90	1.30	1.00	1.10	1.20	1.00	1.10
七月	1.10	0.90	0.93	1.60	1.00	1.22	1.20	1.00	1.10
八月	1.10	0.60	0.90	1.60	1.00	1.21	1.20	1.00	1.10
九月	1.10	0.60	0.90	1.60	1.00	1.24	1.20	1.00	1.10
十月	1.10	0.60	0.90	1.70	1.00	1.31	1.20	1.00	1.10
十一月	1.10	0.60	0.90	1.70	1.00	1.32	1.40	1.00	1.30
十二月	1.20	0.70	1.03	1.70	1.00	1.31	1.40	1.00	1.20
全年	1.20	0.60	0.88	1.70	1.00	1.31	1.40	0.80	1.10

第一六六 銀行貸付金利子 (年利) 大正二年

月次	宇都宮			栃木			足利		
	最高	最低	平均	最高	最低	平均	最高	最低	平均
一月	1.09	0.60	0.89	0.91	0.73	0.84	1.00	0.80	0.85
二月	1.09	0.65	0.89	0.91	0.80	0.88	1.02	0.80	0.85
三月	1.09	0.65	0.91	0.91	0.80	0.88	1.00	0.80	0.85
四月	1.09	0.65	0.91	0.91	0.78	0.88	1.02	0.80	0.85
五月	1.09	0.65	0.91	0.91	0.78	0.88	1.02	0.80	0.85
六月	1.09	0.73	0.89	0.91	0.80	0.88	1.02	0.80	0.85
七月	1.09	0.65	0.87	1.10	0.73	0.91	1.02	0.77	0.87
八月	1.09	0.65	0.85	1.10	0.73	0.94	1.02	0.80	0.90
九月	1.09	0.66	0.86	1.10	0.77	0.95	1.02	0.80	0.90
十月	1.09	0.65	0.88	1.10	0.77	0.98	1.02	0.80	0.90
十一月	1.09	0.73	0.92	1.10	0.77	0.97	1.10	0.80	0.92
十二月	1.09	0.77	0.89	1.28	0.80	1.00	1.10	0.80	0.93
全年	1.09	0.60	0.84	1.95	0.73	1.34	1.02	0.77	0.89

第一六七 銀行當座預金貸越利子 (百圓=付日歩) 大正二年

月次	宇都宮			栃木			足利		
	最高	最低	平均	最高	最低	平均	最高	最低	平均
一月	3.30	1.70	2.47	2.60	2.10	2.40	2.60	2.00	2.30
二月	3.30	1.70	2.47	2.60	2.10	2.40	2.80	2.10	2.25
三月	3.30	1.70	2.47	2.60	2.10	2.40	2.80	2.10	2.30
四月	3.30	1.70	2.47	2.60	2.10	2.40	2.80	2.10	2.30
五月	3.30	1.70	2.47	2.60	2.10	2.40	2.80	2.10	2.30
六月	2.80	1.70	2.47	2.60	2.10	2.40	2.80	2.10	2.30
七月	3.30	1.70	2.40	3.20	2.10	2.52	2.80	2.00	2.30
八月	3.30	1.70	2.38	3.50	2.10	2.52	2.80	2.10	2.43
九月	3.30	1.70	2.28	3.50	2.20	2.54	2.80	2.10	2.43
十月	3.30	1.80	2.43	3.50	2.20	2.57	2.80	2.20	2.47
十一月	3.30	1.90	2.53	3.20	2.20	2.63	3.00	2.30	2.52
十二月	3.30	2.10	2.54	3.50	2.20	2.69	3.00	2.40	2.58
全年	3.30	1.70	2.50	3.50	2.10	2.80	3.00	2.00	2.50

第一六八 銀行割引相場 (百圓=付日歩) 大正二年

月次	宇都宮			栃木			足利		
	最高	最低	平均	最高	最低	平均	最高	最低	平均
一月	3.40	1.80	2.42	2.60	2.00	2.40	2.40	1.80	2.10
二月	3.40	1.70	2.40	2.60	2.00	2.40	2.50	2.00	2.15
三月	3.30	1.80	2.40	2.50	2.00	2.40	2.50	2.00	2.15
四月	3.50	1.70	2.40	2.50	1.90	2.40	2.50	2.00	2.15
五月	3.40	1.70	2.37	2.50	1.90	2.40	2.50	2.00	2.15
六月	3.30	1.70	2.32	2.60	2.00	2.40	2.50	2.00	2.15
七月	3.30	1.70	2.25	3.20	1.90	2.55	2.60	2.00	2.13
八月	3.30	1.80	2.25	3.20	2.00	2.58	2.60	2.00	2.28
九月	3.30	1.80	2.25	3.20	2.20	2.60	2.60	2.00	2.28
十月	3.30	1.80	2.38	3.20	2.20	2.58	2.60	2.10	2.33
十一月	3.40	1.90	2.50	3.20	2.20	2.63	2.70	2.20	2.43
十二月	3.40	1.90	2.53	3.30	2.20	2.64	2.80	2.30	2.50
全年	3.40	1.70	2.55	3.30	2.20	2.75	2.80	1.80	2.30

第一六九 質屋 大正三年

郡市	年末現在店數	貸出		受戻		流		年末現在	
		口數	金高	口數	金高	口數	金高	口數	金高
宇都宮	28	129,360	246,190	104,250	197,644	20,164	46,620	51,436	99,209
河内	23	10,662	16,124	6,776	11,637	488	1,108	3,795	6,501
上都賀	60	121,812	256,930	103,841	206,565	16,366	25,298	58,422	95,695
芳賀	36	19,819	28,557	10,663	17,736	2,512	3,122	10,260	11,882
下都賀	85	86,758	161,535	62,269	120,496	10,296	17,565	37,176	74,374
鹽谷	23	14,920	26,988	10,368	18,061	1,514	2,056	4,410	7,708
那須	32	30,999	45,911	23,257	36,251	3,775	5,883	13,273	22,113
安蘇	59	61,866	94,775	46,497	67,762	1,856	2,362	14,813	26,565
足利	71	111,166	198,486	81,032	165,244	7,905	12,551	25,155	53,824
總計	417	587,362	1,075,496	449,003	841,396	64,876	116,565	218,740	397,871

第一七〇 會社組織別 大正二年十二月三十一日

郡市	合名		合資		株式		合計	
	社數	拂込資本金	社數	拂込資本金	社數	拂込資本金	社數	拂込資本金
宇都宮	5	69,000	9	50,510	27	4,557,438	41	4,676,948
河内	—	—	—	—	3	149,503	3	149,503
上都賀	—	—	3	20,700	27	2,359,125	30	2,379,825
芳賀	9	114,600	5	38,100	11	418,125	25	570,825
下都賀	4	12,550	6	80,500	25	3,336,500	35	3,429,550
鹽谷	3	21,200	6	100,600	18	1,153,150	27	1,274,950
那須	3	50,000	23	240,494	21	1,529,360	47	1,819,854
安蘇	5	153,000	7	28,325	9	847,500	21	1,028,825
足利	4	55,000	9	151,145	8	1,674,100	21	1,880,245
總計	33	475,350	68	710,374	149	16,024,801	250	17,210,525

第一七一 會社營業別 大正二年十二月三十一日

郡市	農業		工業		商業		水陸運輸		合計	
	社數	拂込資本金	社數	拂込資本金	社數	拂込資本金	社數	拂込資本金	社數	拂込資本金
宇都宮	—	—	9	1,200,388	32	3,476,560	—	—	41	4,676,948
河内	—	—	2	96,503	1	53,000	—	—	3	149,503
上都賀	—	—	5	362,500	24	1,712,325	—	—	30	2,379,825

第一七一 會社營業別 (續)

郡市	農 業			工 業			商 業			水陸運輸			合 計		
	社數	拂込 資本金	積立金	社數	拂込 資本金	積立金	社數	拂込 資本金	積立金	社數	拂込 資本金	積立金	社數	拂込 資本金	積立金
芳賀	—	—	—	3	14,300	2,748	22	556,525	157,978	—	—	—	25	570,825	160,726
下都賀	—	—	—	7	270,300	6,350	26	3,120,750	609,516	2	38,500	—	35	3,429,550	615,866
鹽谷	—	—	—	7	554,050	40,905	19	700,900	193,672	1	20,000	—	27	1,274,950	234,577
那須	1	30,000	—	13	580,500	36,950	31	1,085,244	490,172	2	124,110	580	47	1,819,854	527,702
安蘇	—	—	—	4	17,725	1,313	17	1,011,100	219,100	—	—	—	21	1,028,825	220,413
足利	—	—	—	11	679,450	5,250	10	1,200,795	226,486	—	—	—	21	1,880,245	231,736
總計	1	30,000	—	61	3,775,716	185,697	182	12,917,198	2,969,728	6	487,610	44,580	250	17,210,525	3,393,677

第一七二 會社拂込資本金別 大正二年十二月三十一日

郡市	五萬圓未満		十萬圓未満		五十萬圓未満		百萬圓未満		五百萬圓未満		五百萬圓以上		合 計	
	社數	拂込 資本金	社數	拂込 資本金	社數	拂込 資本金	社數	拂込 資本金	社數	拂込 資本金	社數	拂込 資本金	社數	拂込 資本金
字都宮	30	409,948	1	50,000	71	1,532,000	21	575,000	11	1,110,000	—	—	41	4,676,948
河内	1	6,503	2	143,000	—	—	—	—	—	—	—	—	3	149,503
上都賀	17	232,825	6	390,000	71	1,757,000	—	—	—	—	—	—	30	2,379,825
芳賀	20	154,825	3	171,000	2	245,000	—	—	—	—	—	—	25	570,825
下都賀	23	260,550	3	150,000	81	1,679,000	—	—	11	1,340,000	—	—	35	3,429,550
鹽谷	21	268,950	2	142,000	3	364,000	1	500,000	—	—	—	—	27	1,274,950
那須	32	292,884	7	536,720	8	990,250	—	—	—	—	—	—	47	1,819,854
安蘇	16	186,325	—	—	5	842,500	—	—	—	—	—	—	21	1,028,825
足利	13	130,645	5	349,600	2	400,000	—	—	11	1,000,000	—	—	21	1,880,245
總計	173	1,943,455	29	1,932,320	42	7,809,750	3	2,075,000	33	4,500,000	—	—	250	17,210,525

第一七三 度量衡器檢定

年 度	檢 定 箇 數					上ノ内合格					檢定料
	度	器	量	器	衡器計	度	器	量	器	衡器計	
大正二年度	—	4,693	6,973	11,666	—	887	179	1,066	—	—	1,615
同元年度	—	5,474	7,346	12,820	—	239	403	642	—	—	1,773
明治四十四年度	—	8,794	8,719	17,513	—	427	358	785	—	—	2,312
同四十三年度	—	9,047	7,069	16,116	—	603	221	824	—	—	2,007
同四十二年度	—	8,908	9,156	18,064	—	316	397	713	—	—	1,821
同四十一年度	—	6,615	9,556	16,171	—	135	367	502	—	—	1,281

第一七四 度量衡器販賣 大正二年

郡市	販賣所數	販 賣 箇 數				販 賣 價 額			
		度	器	量	器	計	度	器	量
字都宮	15	14,367	2,546	1,011	17,924	826	1,153	2,019	3,998
河内	1	42	21	26	89	2	29	29	60
上都賀	12	5,728	2,002	968	8,698	401	699	1,316	2,416
芳賀	10	3,006	1,298	1,763	6,067	186	525	900	1,611
下都賀	12	15,872	783	855	17,510	696	334	1,324	2,354
鹽谷	10	2,030	798	417	3,245	166	643	880	1,689
那須	18	8,042	3,127	1,675	12,844	677	1,183	2,432	4,292
安蘇	9	4,188	1,056	675	5,919	337	504	1,833	2,674
足利	8	2,736	1,183	1,171	5,090	180	392	2,168	2,740
總計	95	56,011	12,814	8,531	77,386	3,471	5,462	12,901	21,834

第一七五 米縣外輸出入 大正二年

郡市	輸 出						輸 入					
	米		外國米		合 計		米		外國米		合 計	
	數量	價額	數量	價額	數量	價額	數量	價額	數量	價額	數量	價額
字都宮	56,509	1,169,736	—	—	56,509	1,169,736	6,105	126,373	—	—	6,105	126,373
河内	8,513	159,492	—	—	8,513	159,492	—	—	—	—	—	—
上都賀	4,835	85,630	—	—	4,835	85,630	42,850	883,755	—	—	42,850	883,755
芳賀	54,258	976,644	—	—	54,258	976,644	1,962	27,468	—	—	1,962	27,468
下都賀	140,308	2,543,688	—	—	140,308	2,543,688	17,551	329,201	—	—	17,551	329,201
鹽谷	86,381	1,511,667	—	—	86,381	1,511,667	127	2,286	—	—	127	2,286
那須	38,314	766,280	—	—	38,314	766,280	1,135	22,700	—	—	1,135	22,700
安蘇	10,404	218,400	—	—	10,404	218,400	2,878	57,560	—	—	2,878	57,560
足利	2,899	61,661	—	—	2,899	61,661	19,911	423,506	—	—	19,911	423,506
總計	402,421	7,493,199	—	—	402,421	7,493,199	92,519	1,872,849	—	—	92,519	1,872,849
大正元年	463,387	9,477,147	—	—	463,387	9,477,147	92,458	1,972,074	—	—	92,458	1,972,074
明治四十四年	350,434	6,034,290	—	—	350,434	6,034,290	112,225	1,895,924	—	—	112,225	1,895,924
同四十三年	393,818	4,223,304	—	—	393,818	4,223,304	64,695	817,651	—	—	64,695	817,651
同四十二年	216,649	2,106,617	—	—	216,649	2,106,617	144,935	2,210,619	—	—	144,935	2,210,619
同四十一年	185,447	2,914,072	—	—	185,447	2,914,072	212,801	3,293,448	—	—	212,801	3,293,448

第一七七 汽車鐵道貨物品類別 (續)

驛名	米	麥	麥粉	大豆	砂糖	和洋酒	味噌	油	葉煙草	刺及卷煙草	棉	茶	齒
東武鐵道株式會社鐵道線	越名												
	佐野町	71			150	95	78	121					
	佐野	21			81		15						
	吉水	2			5								
	田沼	53			56		21	2	144				
	多田	1			1								
葛生	2			8		331	2						
計	150			303	96	464	164	144					
合計	160	263		362	99	489	208	114					
總計	61,933	263,28,042	10,585	362,462	1,695	3,893	1,211	18,191	3,953	155	128	1,616	

本表ハ發送ニ係ルモノ、ミナリ到着ニ係ルモノハ其ノ調査ナク

驛名	綿糸	生糸	綿布	絹布	生果	甘藷	人肥	造料	豆肥	糟料	海產	其他	木炭
東武鐵道株式會社鐵道線	間々田			5			44	44	86	48	129		
	小山		22	4		103	42			1	41	15	
	小金井										21		
	石橋									17	94	7	
	雀宮								7				
	宇都宮	25	8	420	31	483	54	198	71	950	1,408	116	
	岡本					6	2			2		36	
	寶積寺			4	1	20	4	201	17	215	54	1,625	
	氏家			9	3	2	5	316	7	19	44	4,732	
	片岡			1		5	1	9			8	1,140	
	矢板			4	3	6		1	1		16	5,228	
	野崎			3		1	1	4			2	707	
	西那須野		38	14	6	68	5	74	18	13	161	10,673	
	東那須野							7			52	615	
黒磯			5	10	67	10	34			79	14,601		
黒田原		2	1	2	4			7	1	4	7,024		
豊原											851		
計	25	70	470	56	765	168	888	214	1,266	2,113	47,370		

第一七七 汽車鐵道貨物品類別 (續)

驛名	綿糸	生糸	綿布	絹布	生果	甘藷	人肥	造料	豆肥	糟料	海產	其他	木炭
日光線	鶴田						1	2				8	48
	鹿沼			8	6	27	4	50	7	3	109	1,069	
	文挾					1					4	989	
	今市			3		6					14	6,358	
	日光											2	
計			11	6	34	5	52	7	3	135	8,466		
有毛線	小俣	7											7
	山前	2		4	11								
	足利	48	31	6,096	95	15	4	3				1	9
	富田	1		1								86	
	佐野	59		1,170	5	14	7	3	2			5	47
	岩舟			1		2	10					173	2
	富山					8	1					16	1
	栃木	5	8	149	21	143	14	74	3	54	198	407	
	思川					1	1						
	計	122	39	7,421	132	183	37	80	5	54	479	473	
眞岡線	久下田	5		5	1	6	1	31	2	21			9
	寺内					8							
	眞岡			20		1	2	14		8	10	21	
	西田井												22
	益子											6	7
	七井			1			1		23	11	17	342	
	計	5		26	1	15	4	45	25	40	33	401	
足尾線	原向												1
	通洞												
	足尾												1
計													
合計	152	109	7,928	195	997	214	1,065	251	1,393	2,760	56,711		
東武鐵道株式會社鐵道線	福居	1		125				7					
	足利町	29		767				20					
	計	30		892				27					

第一七七 汽車鐵道貨物品類別 (續)

驛名	總糸	生糸	綿布	絹布	生果	甘藷	人肥	造料	豆肥	精料	海產料	其他料	木炭
東武鐵道株式會社鐵道	越名	13				10	18						
	佐野町	268				255	312						
	佐野	1				14	349						
	吉水					1							
	田沼	3				20	13						
	多田					2							
	葛生	4				8							
計	289				10	300	692						
合計	319		892		10	300	719						
總計	471	109	892	195	1,007	514	719	251	1,363	2,760	56,711		
			7,928				1,065						
驛名	薪	木材	石炭	コークス	石材	石油	銅	鐵及鋼	鑛石	硫黃	石灰		
東武鐵道株式會社鐵道	間々田	14		9									
	小山		66	60									
	小金井	28	10										
	石橋	422	7	7									
	雀宮	213											
	宇都宮	4	439	75	160	2,034	98	22	111	95		8	
	岡本	55	348										
	寶積寺	8	201				7		6				
	氏家	155	487				15			1			
	片岡	130	205			2							
	矢板	284	2,208	9						7,300			
	野崎	133	160			4							
	西那須野	449	8,986	5	1	28	7		10	56		196	
	東那須野	636	668			1							
黒磯	538	3,558	2					7	17	17			
黒田原	301	2,518			2,105								
豊原		286			169								
計	3,370	20,142	167	161	4,343	302	22	134	7,469	17	204		

第一七七 汽車鐵道貨物品類別 (續)

驛名	薪	木材	石炭	コークス	石材	石油	銅	鐵及鋼	鑛石	硫黃	石灰
日光線	鶴田	331	150			124,823					
	鹿沼	1,072	5,698	34		161		37	2,834		1,187
	文狹	1,130	1,225			171			21		
	今市	1,326	5,551			8	301	65	6,608		
	日光		185			20	15,945		1,649		
	計	3,859	12,809	34		125,183		16,246	102	11,112	
兩毛線	小保		49			358					
	山前		465			121					
	足利		199	106	132	122	7				
	富田		14	39							627
	佐野	25	2,241	117	149				824		36,598
	岩舟		23	45		3,585					
富山線	富山	225	745	27							
	栃木		1,428	73		9	14	3	210	402	22,705
	足利		14								
	計	250	5,178	407	281	4,195	21	3	210	1,226	69,930
眞岡線	久下田		4			18					
	寺内		25	3							
	眞岡	16		21		442					
	西田井										
	益子										
足尾線	七井		30			3,230		33	86	11	
	計	16	59	24		3,690		33	86	11	
	原向		10			213					
道尾線	通洞										
	足尾		7					5,483		12	
	計		17			213		5,483		12	
合計	7,495	38,205	632	442	137,624	330	21,754	479	19,905	28	61,321
東武鐵道株式會社鐵道	福居	薪炭	2			1			27		
	足利町	15	15			3	63	24		27	
	計	17	15			3	64	24		54	

第一七七 汽車鐵道貨物品類別 (續)

驛名	薪	木材	石炭	コークス	石材	石油	銅	鐵及鋼	鑽石	硫黃	石灰
東武鐵道株式會社鐵道	越名	19	—	1	4	—	—	1	—	—	—
	佐野町	7	20	—	76	3	—	29	—	—	—
	佐野	77	9	—	12,346	86	—	66	—	—	—
	吉水	—	—	—	—	—	—	—	—	—	—
	田沼	893	570	—	1,018	320	—	13	—	—	—
	多田	6	15	—	—	—	—	—	—	—	—
	葛生	154	2,482	—	3	—	3	—	657	—	37,429
計	1,137	3,115	—	13,444	413	3	—	109	657	—	37,429
合計	1,154	3,130	—	13,447	477	27	—	163	657	—	37,429
總計	8,649	41,335	632	13,889	183,101	357	21,754	642	20,562	28	98,751
驛名	食鹽	生及魚	鹽干魚	和洋紙	陶磁器	煉瓦	摺附木	牛	馬	其他	合計
東武鐵道株式會社鐵道	間々田	3	—	—	—	—	—	—	14	3,296	6,246
	小山	3	29	12	—	6	—	—	14	42	7,267
	小金井	—	—	—	—	—	—	—	—	147	516
	石橋	—	—	—	—	—	—	—	—	791	1,284
	雀宮	—	—	—	—	—	—	—	—	—	321
	宇都宮	11	324	419	730	97	—	7	35	812	20,359
	岡本	—	—	—	—	—	—	—	—	—	487
	寶積寺	—	4	1	199	1	—	—	—	56	682
	氏家	—	22	6	—	—	—	—	—	56	432
	片岡	—	2	—	—	—	7	—	—	7	354
	矢板	—	7	4	—	—	—	—	35	2,877	264
	野崎	—	1	—	—	—	—	—	—	14	544
	西那須野	—	26	83	2	5	—	1	7	294	3,137
	東那須野	—	—	—	—	—	—	—	—	14	147
黒磯	1	9	4	—	1	—	—	7	329	2,599	
黒田原	—	1	1	—	—	—	—	—	707	1,098	
豊原	—	—	—	—	—	—	—	—	—	186	
計	18	425	530	931	110	7	8	98	6,160	43,000	

第一七七 鐵車鐵道貨物品類別 (續)

驛名	食鹽	生及魚	鹽干魚	和洋紙	陶磁器	煉瓦	摺附木	牛	馬	其他	合計
日光線	鶴田	—	—	—	—	—	—	—	—	1,351	127,252
	鹿沼	—	4	21	1	—	—	28	28	5,124	19,498
	文挾	—	—	1	—	—	—	—	—	389	3,979
	今市	—	2	8	—	—	—	—	—	6,263	26,768
	日光	—	—	—	—	—	—	21	98	2,428	20,348
計	—	6	30	1	—	—	49	126	15,555	197,845	
有毛線	小俣	—	—	—	—	—	—	—	—	56	504
	山前	—	—	—	—	—	—	—	—	79	716
	足利	3	19	45	5	28	21	—	14	14	1,687
	富田	—	—	1	—	—	—	—	—	—	98
	佐野	—	11	5	—	12	—	—	35	196	8,046
	岩舟	—	7	3	—	—	—	—	—	—	9,314
	富山	—	—	—	—	—	—	—	—	112	52
	枋木	2	26	48	33	39	—	1	28	350	16,716
	思川	—	—	—	—	—	—	—	—	—	3,486
	計	5	63	102	38	79	21	1	77	672	39,484
眞岡線	久下田	—	2	—	—	—	—	—	—	196	278
	寺内	—	—	—	—	—	—	—	—	126	771
	眞岡	—	3	—	—	611	—	—	—	7	805
	西田井	—	—	—	—	—	—	—	—	1,671	1,793
	益子	—	—	—	—	2,462	—	—	—	—	547
足尾線	七井	—	1	—	2	1	—	—	—	158	7,379
	計	—	6	—	2	3,074	—	—	—	203	3,585
道	原向	—	—	—	—	—	—	—	—	183	407
	通洞	—	—	—	—	—	—	—	—	—	—
	足尾	—	—	—	—	—	—	14	—	730	6,274
計	—	—	—	—	—	—	14	—	913	6,681	
合計	23	500	662	972	3,263	28	9	238	7,161	102,537	
東武鐵道株式會社鐵道	福居	—	—	—	—	—	—	—	—	186	448
	足利町	—	—	165	9	—	—	—	—	4,071	5,518
	計	—	—	165	9	—	—	—	—	4,257	5,966

第一七七 鐵車鐵道貨物品類別 (續)

Table with columns for Station Name (驛名), Food (食糧), Fresh Fish (生鮮及魚), Dried Fish (鹽干魚), Paper (和洋紙), Ceramics (陶磁器), Bricks (煉瓦), Wood (摺附木), Cattle (牛), Horses (馬), Others (其他), and Total (合計). Rows include various stations like 東武鐵道株式會社鐵道 and a total row.

第一七八 物價累年比較

Table showing price trends for various commodities from 1912 to 1939. Categories include Rice (米), Flour (麥), Beans (大豆), Oil (油), and other goods. Columns list the year and price per unit.

第一七八 物價累年比較 (宇都宮市) (續)

Table showing price trends for various commodities in Utsunomiya City from 1912 to 1939. Categories include Textiles (衣料), Raw Materials (原料), and other goods. Columns list the year and price per unit.

第一七九 物價月別 (宇都宮市) 大正二年

月次	食料品										
	米(一石)	大(一石)	麥(一石)	小(一石)	大(一石)	豆(一石)	小(一石)	食鹽(一石)	醬油(一石)	味噌(一石)	和白糖(百斤)
一月	22.00	9.09	—	12.05	10.87	15.38	5.85	21.00	0.36	21.10	
二月	21.35	8.93	—	12.05	11.26	14.93	5.85	21.00	0.36	20.90	
三月	21.56	8.54	—	12.05	11.11	14.93	5.85	21.00	0.36	20.90	
四月	20.91	8.84	—	12.05	11.11	13.33	5.85	21.00	0.36	20.90	
五月	21.13	8.70	—	12.27	11.11	13.33	5.85	21.00	0.36	20.50	
六月	21.13	7.41	—	12.50	11.11	14.18	5.85	21.00	0.36	20.50	
七月	20.75	6.75	—	11.11	11.23	13.69	5.85	21.00	0.36	20.50	
八月	19.87	6.45	—	10.75	11.56	13.50	5.85	21.00	0.36	20.50	
九月	20.75	6.66	—	11.36	11.49	13.04	5.85	21.00	0.36	20.30	
十月	21.50	5.18	—	11.76	11.23	14.70	5.36	21.00	0.36	20.30	
十一月	21.25	7.04	—	11.62	11.36	14.92	5.36	21.00	0.36	20.15	
十二月	20.46	6.89	—	11.49	11.36	15.15	5.36	21.00	0.36	20.30	
平均	21.06	7.54	—	11.76	11.23	14.26	5.73	21.00	0.36	20.55	

月次	食料品										
	洋白砂糖(百斤)	和赤砂糖(百斤)	洋赤砂糖(百斤)	清酒(一石)	茶(百斤)	鯨節(一貫)	牛肉(百斤)	鷄卵(百箇)	牛乳(一升)	梅干(四斗)	薄皮(四斗)
一月	17.00	15.00	48.00	46.00	4.80	17.50	2.79	0.27	11.70	2.20	
二月	17.00	14.00	48.00	46.00	4.50	17.50	2.21	0.27	11.70	2.20	
三月	17.00	13.70	48.00	46.00	4.50	17.50	2.13	0.27	11.70	2.80	
四月	17.00	13.70	48.00	46.00	4.50	18.50	2.28	0.27	12.06	2.80	
五月	16.80	13.50	50.00	44.00	4.50	19.50	2.35	0.27	12.06	2.80	
六月	16.80	13.50	50.00	44.00	4.50	19.50	2.79	0.27	11.70	3.00	
七月	16.80	13.70	50.00	44.00	4.50	19.50	2.94	0.27	11.70	3.00	
八月	16.80	13.30	50.00	44.00	4.50	19.50	3.08	0.27	10.80	2.80	
九月	16.80	13.00	50.00	44.00	4.50	19.50	3.30	0.27	10.80	2.80	
十月	16.80	13.20	50.00	44.00	4.70	19.50	3.82	0.27	10.80	2.80	
十一月	16.80	12.90	50.00	44.00	4.70	19.50	2.94	0.27	10.80	2.80	
十二月	16.80	12.60	50.00	44.00	4.50	19.50	2.86	0.27	10.80	2.80	
平均	16.87	13.51	49.33	44.67	4.56	18.92	2.79	0.27	11.48	2.73	

月次	衣料品										
	和織綿(百斤)	洋織綿(百斤)	紡織綿絲(百斤)	洋綿絲(百斤)	生絲(百斤)	麻(百斤)	晒木綿(一反)	洋生金巾(一釜)	晒金巾(一釜)	花色絹(一反)	海氣(一反)
一月	35.50	38.75	45.00	870.00	34.04	0.78	7.00	5.20	2.25	3.95	
二月	35.50	39.00	45.50	853.33	40.00	0.78	7.00	5.20	2.25	3.95	

第一七九 物價月別 (宇都宮市) (續)

月次	衣料品										
	和織綿(百斤)	洋織綿(百斤)	紡織綿絲(百斤)	洋綿絲(百斤)	生絲(百斤)	麻(百斤)	晒木綿(一反)	洋生金巾(一釜)	晒金巾(一釜)	花色絹(一反)	海氣(一反)
三月	35.50	39.00	45.50	853.33	40.00	0.78	7.00	5.50	2.25	3.95	
四月	35.50	39.25	50.00	853.33	40.00	0.78	7.00	5.20	2.25	3.95	
五月	34.50	38.00	48.75	873.33	38.09	0.78	7.00	5.20	2.25	3.95	
六月	35.50	37.25	48.75	883.33	38.09	0.78	7.00	5.20	2.50	3.95	
七月	34.80	36.00	47.50	905.00	38.09	0.75	7.00	5.20	2.25	3.95	
八月	35.30	36.50	47.50	933.33	35.55	0.76	7.00	5.20	2.40	4.15	
九月	36.70	37.50	48.50	998.33	35.55	0.77	7.00	5.20	2.45	4.20	
十月	37.00	37.00	48.75	956.67	33.32	0.77	7.00	5.20	2.35	4.10	
十一月	35.00	35.50	47.50	903.33	33.33	0.77	6.80	5.10	2.25	3.90	
十二月	34.20	34.00	47.00	885.00	33.33	0.77	6.80	5.10	2.30	3.90	
平均	35.42	37.31	47.52	897.36	36.62	0.77	6.97	5.21	2.31	3.99	

月次	原料品										
	石油(一箱)	石炭(一噸)	薪(十貫)	炭(一貫)	水油(一石)	美濃紙(一束)	半紙(一束)	藍玉(一貫)	松角材(間物一本)	杉角材(同前)	
一月	4.40	7.50	0.49	1.55	42.00	1.80	0.30	—	4.55	5.30	
二月	4.60	7.50	0.49	1.55	42.00	1.80	0.30	—	4.55	5.30	
三月	4.60	8.00	0.49	1.58	42.00	1.80	0.31	—	4.55	5.30	
四月	4.60	8.00	0.49	1.53	42.00	1.80	0.31	—	4.55	5.50	
五月	4.60	8.00	0.49	1.49	42.00	1.85	0.32	—	4.55	5.50	
六月	4.60	8.00	0.49	1.41	40.00	1.80	0.32	—	4.55	5.50	
七月	4.60	8.00	0.49	1.40	40.00	1.80	0.32	—	4.55	5.50	
八月	4.60	8.00	0.49	1.43	41.50	1.80	0.32	—	4.55	5.50	
九月	4.60	8.00	0.49	1.48	42.50	1.80	0.32	—	4.55	5.50	
十月	4.60	8.00	0.49	1.48	42.50	1.80	0.32	—	4.55	5.50	
十一月	4.60	8.00	0.49	1.48	42.50	1.80	0.32	—	4.55	5.50	
十二月	4.60	8.00	0.49	1.48	42.50	1.80	0.32	—	4.55	5.50	
平均	4.58	7.92	0.49	1.49	41.79	1.80	0.32	—	4.55	5.45	

月次	原料品										
	櫻角材(間物一本)	樅角材(同前)	松六分板(一坪)	杉六分板(一坪)	松四分板(一坪)	杉四分板(一坪)	松丸太(抗用一本)	杉丸太(足場用一本)	屋根板(一坪)		
一月	9.00	—	0.85	1.50	—	0.80	0.80	0.45	1.10		
二月	9.00	—	0.85	1.50	—	0.80	0.80	0.45	1.10		
三月	9.00	—	0.85	1.50	—	0.80	0.80	0.47	1.10		
四月	9.00	—	0.85	1.50	—	0.80	0.80	0.47	1.10		

第一七九 物價月別 (宇都宮市) (續)

Table with columns for months (五月 to 十二月) and average (平均), and rows for various materials like 櫻角材, 樅角材, 松六分板, etc.

Table with columns for months (一月 to 十二月) and average (平均), and rows for various materials like 枕木, 和塊鐵, 洋塊鐵, etc.

第一八〇 賃金累年比較 (宇都宮市)

Table showing wage trends for 大正二年, 同元年, and 明治四十四年 across various categories like 農業及漁業, 衣服及身裝品, etc.

第一八〇 賃金累年比較 (宇都宮市) (續)

Table showing wage trends for 明治四十三年 to 同三十九年 across categories like 農業及漁業, 衣服及身裝品, etc.

Table showing wage trends for 大正二年 to 同三十九年 across categories like 飲食物製造, 建築, etc.

Table showing wage trends for 大正二年 to 同三十九年 across categories like 建築, 器具製造, etc.

Table showing wage trends for 大正二年 to 同三十九年 across categories like 器具製造, 雜類, etc.

第一八一 賃金月別 (宇都宮市) 大正二年

Table with columns for '季節' (Season) and '農業及漁業ニ關スルモノ' (Agriculture and Fishing related items). Rows include monthly data for March, June, September, and December, plus annual averages, categorized by '最高' (Highest), '最低' (Lowest), and '普通' (Average).

Table with columns for '季節' (Season) and '衣服及身用品ニ關スルモノ' (Clothing and personal items related items). Rows include monthly data for March, June, September, and December, plus annual averages, categorized by '最高' (Highest), '最低' (Lowest), and '普通' (Average).

第一八一 賃金月別 (宇都宮市) (續)

Table with columns for '季節' (Season) and '建築ニ關スルモノ' (Construction related items). Rows include monthly data for March, June, September, and December, plus annual averages, categorized by '最高' (Highest), '最低' (Lowest), and '普通' (Average).

Table with columns for '季節' (Season) and '器具製造ニ關スルモノ' (Tool manufacturing related items). Rows include monthly data for March, June, September, and December, plus annual averages, categorized by '最高' (Highest), '最低' (Lowest), and '普通' (Average).

勸業費

第一八二 地方勸業費總額 (決算)

年 度	縣勸業費	郡勸業費	市町村勸業費	合 計	總歲出額ニ對スル勸業費百分率			
					縣勸業費	郡勸業費	市町村勸業費	合 計
大正二年度	185,353	29,893	37,836	253,082	10.12	1.63	2.07	13.82
同 元 年 度	178,713	27,356	36,910	242,979	9.50	1.45	1.96	12.92
明治四十四年度	153,041	24,140	36,840	214,021	4.96	0.78	1.19	6.92
同 四十三年度	142,598	23,007	33,881	199,486	6.81	1.10	1.62	9.53
同 四十二年度	116,507	21,527	36,091	174,125	6.98	1.20	2.16	10.43
同 四十一年度	123,219	21,688	32,266	177,173	7.23	1.27	1.89	10.40
同 四十年 度	109,227	19,901	35,202	164,330	6.17	1.12	1.98	9.28
同 三十九年 度	100,118	18,192	30,450	148,760	7.84	1.43	2.39	11.65
同 三十八年 度	36,745	14,101	7,185	58,031	3.02	1.16	0.59	4.78
同 三十七年 度	32,553	13,295	11,508	57,356	3.12	1.27	1.10	5.49

本表合計ハ縣ヨリ郡市町村ヘ、郡ヨリ町村ヘ補助シタル額ヲ控除スルニアラサレハ重複數ヲ含ム嫌アレトモ姑ク控除セザル儘之ヲ掲グ

第一八三 縣勸業費 (決算)

種 別	大正二年度	同 元 年 度	明治四十四年度	同 四十三年度	同 四十二年度	同 四十一年度	
農事試驗場費	12,462	13,101	14,430	10,941	10,199	8,582	
地方測候所費	3,485	3,498	3,250	3,275	3,034	2,738	
圖案調製所費	1,762	1,595	1,323	1,100	1,184	727	
耕地整理費	17,702	16,805	15,910	14,553	13,102	20,647	
米穀檢查費	54,738	50,490	47,501	33,121	—	—	
畜產業費	1,131	1,133	1,080	923	929	883	
煙草業費	970	898	905	853	—	—	
常 林業費	6,662	6,270	6,463	6,199	5,675	5,643	
蠶業取締費	11,729	11,372	10,081	9,223	9,302	9,107	
蠶絲改良費	2,713	2,915	2,378	2,382	1,068	970	
病蟲害豫防費	603	555	652	—	—	—	
褒 賞 費	576	498	569	644	750	481	
通信運搬費	3	7	1	1	1	12	
雜 費	5	423	460	367	563	608	
合 計	114,541	109,560	105,003	83,582	45,825	50,398	
臨時部	農事試驗場費	7,839	2,434	183	—	100	1,000
	蠶病豫防取締所費	—	6,160	26	—	—	—

第一八三 縣勸業費 (決算) (續)

種 別	大正二年度	同 元 年 度	明治四十四年度	同 四十三年度	同 四十二年度	同 四十一年度
臨時部	耕地整理水利調査費	3,469	1,618	—	—	—
	耕地整理耕地擴張調査費	2,055	—	—	—	—
	米穀檢查準備費	—	—	—	329	445
	林業費	2,646	7,831	2,117	394	759
	造林事業費本年度支出額	3,232	3,550	3,035	1,707	—
	縣農會補助費	19,218	19,745	17,635	22,524	37,509
	畜產補助費	6,821	6,847	6,993	6,951	7,231
	煙草業補助費	1,565	1,565	1,560	—	—
	植林補助費	4,397	6,274	3,165	3,923	1,365
	蠶業補助費	9,225	9,019	9,024	10,543	8,241
	實業大會補助	—	—	—	—	1,000
	織物共進會補助	—	—	—	—	2,000
	日英博覽會出品費補助	—	—	—	—	3,000
	殖產獎勵費	4,200	4,100	4,300	5,464	6,596
	實業視察費	—	—	—	—	440
	聯合共進會費	—	—	—	6,216	—
	職合共進會本年度支出額	2,881	10	—	965	1,996
	東京大正博覽會費	3,264	—	—	—	—
合 計	70,812	69,153	48,038	59,016	70,682	72,821
總 計	185,353	178,713	153,041	142,598	116,507	123,219

第一八四 郡勸業費累年比較 (決算)

郡	大正二年度	同 元 年 度	明治四十四年度	同 四十三年度	同 四十二年度	同 四十一年度
河 內	4,524	4,320	3,930	4,403	3,823	4,414
上 都 賀	3,911	3,905	2,908	2,969	2,831	2,851
芳 賀	2,850	2,120	2,155	1,951	1,744	1,823
下 都 賀	4,131	4,090	2,897	2,817	2,327	2,506
壺 谷	4,028	2,867	3,595	2,792	2,187	2,077
那 須	7,041	6,513	5,188	4,923	4,882	4,758
安 蘇	1,604	1,731	1,754	1,470	2,055	1,396
足 利	1,804	1,810	1,713	1,682	1,678	1,863
總 計	29,893	27,356	24,140	23,007	21,527	21,688

本表ニハ勸業ニ關スル補助費ヲ算入セリ

第一八五 郡勸業費種類別 (決算) 大正二年度

郡	經常費					臨時費					合計	
	農業 技手費	蠶業 技手費	獎勵費	事業費	雜費	講習費	獎勵費	勸業 補助費	其他	計		
河 內	2,282	—	—	1,092	—	3,374	—	—	1,150	—	1,150	4,524
上 都 賀	1,454	—	871	475	11	2,811	524	—	1,100	—	1,100	3,911
芳 賀	1,442	—	—	—	—	1,442	503	—	905	—	1,408	2,850
下 都 賀	2,071	—	—	—	—	2,071	—	—	2,060	—	2,060	4,131
摺 谷	1,181	105	380	—	—	1,666	356	—	2,006	—	2,362	4,028
那 須	2,249	—	—	—	—	2,249	253	670	3,869	—	4,792	7,041
安 蘇	604	—	—	—	—	604	—	—	1,000	—	1,000	1,604
足 利	811	—	243	—	—	1,054	—	—	750	—	750	1,804
總 計	12,094	105	1,494	1,567	11	15,571	1,636	670	12,840	—	14,622	29,693
大正元年度	10,836	106	1,414	1,370	17	13,743	228	660	12,725	—	13,613	27,356
明治四十四年度	10,484	—	784	1,526	—	12,794	295	—	11,051	—	11,346	24,140
同 四十三年度	9,735	—	754	1,974	—	12,463	129	—	10,415	—	10,544	23,007
同 四十二年度	8,937	—	651	1,554	—	11,142	—	—	10,385	—	10,385	21,527
同 四十一年度	7,950	—	784	1,262	—	9,996	—	—	11,193	499	11,692	21,688

第一八六 市町村勸業費 (決算)

郡 市	大正二年度	同 元 年 度	明治四十四年度	同 四十三年度	同 四十二年度	同 四十一年度
宇 都 宮	496	514	1,526	733	1,521	785
河 內	6,328	6,508	6,224	5,247	6,002	5,493
上 都 賀	4,922	4,744	4,476	3,998	4,233	4,190
芳 賀	5,195	5,318	4,759	4,340	4,443	4,775
下 都 賀	8,291	7,596	6,963	7,254	7,911	5,484
摺 谷	3,571	2,949	3,070	3,585	3,013	2,728
那 須	6,010	5,733	5,095	4,578	4,923	5,466
安 蘇	2,157	2,540	3,150	2,390	2,632	2,040
足 利	866	1,008	1,577	1,756	1,413	1,305
總 計	37,836	36,910	36,840	33,881	36,091	32,266

大 正 元 年

農 業

農 業 1

第 一 米作付段別及收穫高郡市別 大正元年

郡 市	作 付 段 別				收 穫 高			
	粳 米	糯 米	陸 米	合 計	粳 米	糯 米	陸 米	合 計
宇 都 宮	416.0	1.0	144.0	561.0	7,488	12	1,440	8,940
河 內	8,834.3	551.3	3,265.2	11,650.8	121,326	6,563	20,395	148,284
上 都 賀	4,085.9	261.3	720.6	5,067.8	71,517	4,254	7,892	83,663
芳 賀	9,453.9	604.1	2,441.0	12,499.0	147,343	7,662	24,747	179,752
下 都 賀	11,666.1	724.6	4,290.5	16,681.2	180,491	10,225	55,376	246,092
鹽 谷	9,222.8	1,010.5	3,144.5	13,378.8	149,600	13,589	24,624	187,813
那 須	7,292.8	665.9	1,633.7	7,592.4	121,218	8,461	12,954	142,633
安 蘇	2,472.9	325.9	548.0	3,346.8	38,154	6,269	8,876	53,299
足 利	3,363.7	322.5	281.8	3,968.0	62,655	5,636	3,476	71,767
總 計	56,809.4	4,467.1	15,469.3	76,745.8	899,792	62,671	159,780	1,122,243

郡 市	價 額				平 均 一 段 步 收 穫 高		
	粳 米	糯 米	陸 米	合 計	粳 米	糯 米	陸 米
宇 都 宮	164,736	252	28,800	193,788	1.800	1.200	1.000
河 內	2,669,172	137,823	407,900	3,214,895	1.373	1.190	0.900
上 都 賀	1,617,715	87,717	157,840	1,863,272	1.759	1.628	1.095
芳 賀	3,094,203	153,240	482,567	3,730,010	1.559	1.268	1.014
下 都 賀	3,916,955	196,320	924,779	5,037,754	1.547	1.411	1.291
鹽 谷	2,606,187	175,142	259,080	3,040,409	1.621	1.344	0.783
那 須	3,171,520	282,651	492,480	3,946,651	1.661	1.271	0.793
安 蘇	820,311	125,380	168,644	1,114,335	1.543	1.924	1.623
足 利	1,409,738	126,810	71,710	1,608,258	1.863	1.748	1.233
總 計	19,470,237	1,285,335	2,993,800	23,749,372	1.584	1.403	1.033

第 二 麥作付段別及收穫高郡市別 大正元年

郡 市	作 付 段 別				收 穫 高			
	大 麥	稈 麥	小 麥	合 計	大 麥	稈 麥	小 麥	合 計
宇 都 宮	105.0	—	50.0	155.5	3,045	—	650	3,695
	180.0	—	170.0	350.0	4,500	—	2,550	7,050
	285.0	—	220.0	505.5	7,545	—	3,200	10,745
河 內	2,195.0	166.9	418.7	2,780.6	37,873	2,041	4,034	43,948
	2,717.0	203.6	3,733.0	6,653.6	49,880	3,060	35,813	88,753
	4,912.0	370.5	4,151.7	9,434.2	87,753	5,101	39,847	132,701
上 都 賀	1,029.9	153.3	194.2	1,377.4	19,886	2,304	2,453	24,643
	2,006.8	245.9	1,245.0	3,497.7	38,301	3,724	14,146	56,171
	3,036.7	399.2	1,439.2	4,875.1	58,187	6,028	16,599	80,814

第二 麥作付段別及收穫高郡市別 (續)

Table with columns for 郡市 (Municipality), 作付段別 (Cultivation Stage), and 收穫高 (Yield). Rows include municipalities like 芳賀, 下都賀, 鹽谷, 那須, 安蘇, 足利, and a total row.

Table with columns for 郡市 (Municipality), 價額 (Price), and 平均一段步收穫高 (Average Yield per Step). Rows include municipalities like 宇都宮, 河内, 上都賀, 芳賀, 下都賀, 鹽谷, 那須, 安蘇, 足利, and a total row.

第三 食用農產物作付段別及收穫高 大正元年

Table with columns for 郡市 (Municipality), 大豆 (Soybean), 小豆 (Adzuki), and 豌豆 (Vicia). Rows include municipalities like 宇都宮, 河内, 上都賀, 芳賀, 下都賀, 鹽谷, 那須, 安蘇, 足利, and a total row.

Table with columns for 郡市 (Municipality), 菜豆 (Broad Bean), 蠶豆 (Broad Bean), and 落花生 (Peanut). Rows include municipalities like 宇都宮, 河内, 上都賀, 芳賀, 下都賀, 鹽谷, 那須, 安蘇, 足利, and a total row.

Table with columns for 郡市 (Municipality), 粟 (Millet), 稗 (Panicum), and 黍 (Sorghum). Rows include municipalities like 宇都宮, 河内, 上都賀, 芳賀, 下都賀, 鹽谷, 那須, 安蘇, 足利, and a total row.

第三 食用農産物作付段別及收穫高 (續)

郡市	玉蜀黍			蕎麥			甘藷		
	作付段別	收穫高	價額	作付段別	收穫高	價額	作付段別	收穫高	價額
宇都宮	20.0	260	2,080	25.0	200	1,200	30.0	90,000	5,400
河内	76.3	1,144	4,752	541.8	6,501	39,006	747.2	2,988,800	179,328
上都賀	56.1	657	6,570	614.2	5,131	61,572	211.1	324,200	29,178
芳賀	60.4	906	7,701	617.3	5,318	40,895	505.0	1,515,000	106,050
下都賀	93.6	1,958	24,475	1,199.3	10,321	98,566	666.7	2,352,850	152,935
壺谷	72.0	1,862	13,034	344.9	2,456	12,280	122.9	309,205	18,552
那須	256.1	3,585	28,680	480.8	3,846	30,768	405.3	1,215,600	97,248
安蘇	45.7	954	10,494	402.4	3,158	25,264	198.9	444,376	48,881
足利	3.5	53	530	56.5	516	3,612	29.0	82,150	8,215
總計	683.7	11,379	93,316	4,282.2	37,447	313,163	2,916.1	9,322,181	464,409
郡市	馬鈴薯			青芋			蒟蒻芋		
	作付段別	收穫高	價額	作付段別	收穫高	價額	作付段別	收穫高	價額
宇都宮	2.0	5,000	500	35.0	122,500	12,250	—	—	—
河内	40.7	81,400	8,140	832.2	249,600	249,600	1.0	1,000	500
上都賀	111.7	334,540	36,799	586.1	2,870,045	172,203	11.3	12,715	2,543
芳賀	21.0	52,500	4,725	315.2	945,600	85,104	28.8	78,600	1,179
下都賀	47.1	131,495	9,205	913.2	3,887,881	272,152	0.1	300	75
壺谷	81.5	244,500	14,670	328.0	1,075,800	53,790	1.5	3,750	938
那須	331.5	994,500	49,725	1,124.5	3,317,275	165,864	40.6	121,800	26,796
安蘇	23.5	50,885	4,171	436.9	564,780	28,239	0.1	200	4
足利	68.6	196,990	9,850	136.4	460,463	46,046	—	—	—
總計	727.6	2,091,810	137,685	4,707.5	13,493,944	1,085,308	83.4	218,365	32,035
郡市	南瓜			西瓜			胡瓜		
	作付段別	收穫高	價額	作付段別	收穫高	價額	作付段別	收穫高	價額
宇都宮	3.5	12,250	1,225	—	—	—	10.0	50,000	2,000
河内	69.6	208,800	20,880	0.6	600	120	79.7	239,100	9,564
上都賀	27.6	22,080	2,650	0.2	180	54	37.7	56,550	11,310
芳賀	18.0	54,000	6,480	8.5	21,250	4,038	43.8	468,000	56,160
下都賀	67.6	246,925	19,754	3.7	17,516	1,752	85.7	617,925	24,717
壺谷	6.2	16,655	1,166	1.5	1,320	198	27.4	561,700	12,008
那須	30.6	137,700	11,016	3.2	9,600	1,536	98.2	382,980	49,787
安蘇	4.3	9,235	1,385	2.6	2,110	253	12.0	53,410	4,807
足利	—	—	—	—	—	—	5.3	31,000	775
總計	227.4	707,645	64,556	20.3	52,576	7,951	402.8	2,460,661	171,428

第三 食用農産物作付段別及收穫高 (續)

郡市	干瓢			茄			蕃薯		
	作付段別	收穫高	價額	作付段別	收穫高	價額	作付段別	收穫高	價額
宇都宮	—	—	—	20.0	120,000	4,800	—	—	—
河内	624.4	133,520	160,224	139.4	557,600	22,304	—	—	—
上都賀	124.2	24,800	29,760	57.5	86,250	15,525	—	—	—
芳賀	152.8	49,811	64,754	150.3	751,500	52,605	—	—	—
下都賀	544.1	128,590	167,167	148.9	446,700	4,467	—	—	—
壺谷	—	—	—	73.4	214,426	17,154	—	—	—
那須	34.2	8,892	14,226	195.4	898,840	107,861	0.4	1,600	240
安蘇	—	—	—	59.5	672,500	67,250	—	—	—
足利	—	—	—	55.9	387,000	9,675	—	—	—
總計	1,478.7	345,613	436,131	900.3	4,134,816	301,641	0.4	1,600	240
郡市	蘿藦			胡蘿藦			牛蒡		
	作付段別	收穫高	價額	作付段別	收穫高	價額	作付段別	收穫高	價額
宇都宮	50.0	600,000	24,000	7.0	28,000	1,680	7.0	17,500	1,750
河内	269.6	1,348,000	53,920	85.4	341,600	20,496	83.4	417,000	41,700
上都賀	200.2	500,500	75,075	19.0	17,100	2,052	34.3	61,740	9,261
芳賀	220.0	1,540,000	46,200	35.5	142,000	17,040	58.6	234,400	35,160
下都賀	296.9	2,432,899	72,987	99.6	449,707	49,468	89.4	419,729	46,170
壺谷	80.7	58,940	2,947	21.4	46,430	2,786	27.2	45,100	4,050
那須	408.6	3,227,940	80,699	68.8	206,400	20,640	114.4	423,320	46,565
安蘇	80.0	843,003	16,860	23.2	235,040	25,854	22.5	240,549	26,460
足利	106.5	857,200	8,572	20.4	71,615	3,581	30.5	105,560	5,028
總計	1,712.5	11,408,487	381,260	380.3	1,537,892	143,597	467.3	1,964,893	216,153
郡市	漬菜			蕪菁			甘藍		
	作付段別	收穫高	價額	作付段別	收穫高	價額	作付段別	收穫高	價額
宇都宮	40.0	240,000	9,600	1.0	6,000	240	0.3	3,240	194
河内	68.0	204,000	8,160	10.3	30,900	1,236	4.8	17,760	1,066
上都賀	87.8	307,300	15,365	1.4	2,100	21	0.9	1,350	135
芳賀	132.0	1,056,000	42,240	—	—	—	—	—	—
下都賀	158.1	997,971	27,943	3.3	16,900	876	1.1	3,854	251
壺谷	65.8	550,520	33,031	3.5	32,400	1,620	0.3	750	150
那須	163.9	393,360	19,668	47.2	221,840	5,546	6.1	21,350	1,495
安蘇	97.2	251,761	8,812	—	—	—	0.2	800	28
足利	52.1	209,425	6,282	1.6	14,800	296	0.5	3,100	115
總計	864.9	4,210,337	171,101	68.3	324,940	9,835	14.2	52,204	4,434

第三 食用農產物作付段別及收穫高 (續)

郡市	葱			蔥 頭			蔥 姑		
	作付段別	收穫高	價 額	作付段別	收穫高	價 額	作付段別	收穫高	價 額
宇都宮	7.0	21,000	1,470	—	—	—	—	—	—
河 內	141.7	425,100	29,757	—	—	—	—	—	—
上 都 賀	28.7	44,169	6,625	0.6	44	3	—	—	—
芳 賀	54.7	218,800	19,692	—	—	—	—	—	—
下 都 賀	83.6	250,800	15,048	—	—	—	—	—	—
鹽 谷	23.4	78,560	11,784	—	—	—	—	—	—
那 須	71.3	35,290	23,529	0.1	180	45	—	—	—
安 蘇	28.8	133,610	13,361	—	—	—	—	—	—
足 利	36.7	72,162	3,608	—	—	—	—	—	—
總 計	475.9	1,479,491	124,874	0.7	224	57	—	—	—

郡市	蓮 根			筍			獨 活			食用百合 (生)		
	作付段別	收穫高	價 額	作付段別	收穫高	價 額	作付段別	收穫高	價 額	作付段別	收穫高	價 額
宇都宮	0.5	2,000	720	1,000	100	—	—	—	—	—	—	—
河 內	—	—	—	8,500	850	0.9	1,350	900	—	—	—	—
上 都 賀	—	—	—	14,351	1,554	1.8	400	48	0.1	50	25	—
芳 賀	—	—	—	11,250	762	1.8	3,600	468	—	—	—	—
下 都 賀	0.7	8,000	288	9,317	1,118	10.6	24,930	8,726	—	—	—	—
鹽 谷	0.1	50	23	860	172	—	—	—	—	—	—	—
那 須	—	—	—	480,755	45,000	5.8	16,240	2,436	0.3	370	100	—
安 蘇	—	—	—	184	18	—	—	—	—	—	—	—
足 利	1.5	1,350	540	19,600	3,920	0.7	300	90	—	—	—	—
總 計	2.8	11,400	1,571	545,817	53,494	21.6	46,820	12,668	0.4	420	125	—

郡市	薑			蕃 椒			山 葵		
	作付段別	收穫高	價 額	作付段別	收穫高	價 額	作付段別	收穫高	價 額
宇都宮	1.5	750	150	0.2	50	3	—	—	—
河 內	13.0	36,000	7,200	3.9	2,700	135	—	—	—
上 都 賀	2.2	6,840	684	0.7	420	42	—	—	—
芳 賀	3.5	2,450	368	2.5	1,500	5,250	—	—	—
下 都 賀	18.6	62,770	20,966	0.9	815	163	—	—	—
鹽 谷	6.9	22,800	5,016	0.5	750	113	—	—	—
那 須	3.5	12,250	1,838	6.3	3,780	529	—	—	—
安 蘇	3.5	1,181	307	—	—	—	—	—	—
足 利	5.5	9,950	2,587	—	—	—	—	—	—
總 計	58.2	154,991	39,116	15.0	10,015	6,235	—	—	—

第四 特用農產物作付段別及收穫高 大正元年

郡市	作付段別	大 麻			三 椏				
		製 麻 皮 麻 計	麻 實 製 麻 皮 麻 實 計	價 額	作付段別	收穫高	價 額		
河 內	71.9	11,504	—	11,504	—	28,760	—	—	28,760
上 都 賀	1,361.2	221,567	8,205	229,772	823	742,249	3,335	65,840	811,474
芳 賀	0.5	100	—	100	—	250	—	—	250
下 都 賀	1,468.7	109,138	239,852	398,990	538	251,017	289,853	24,210	565,080
鹽 谷	8.7	1,620	280	1,900	—	2,430	280	—	2,710
那 須	3.6	713	—	713	4	1,711	—	120	1,831
安 蘇	247.3	38,206	250	38,456	—	99,336	378	—	99,714
總 計	3,162.0	382,848	299,587	681,435	1,365	1,125,753	293,896	90,170	1,509,819

郡市	作付段別	實 總			精			三 椏		
		收穫高	價 額	價 額	作付段別	收穫高	價 額	作付段別	收穫高	價 額
河 內	2.7	270	270	—	—	—	—	—	—	—
上 都 賀	—	—	—	1.1	921	368	—	—	—	—
芳 賀	—	—	—	29.9	14,950	14,950	—	—	—	—
下 都 賀	19.0	1,856	891	—	—	—	—	—	—	—
鹽 谷	1.2	658	592	5.5	255	77	0.2	100	20	
那 須	1.0	100	60	43.5	21,750	6,808	0.3	104	44	
安 蘇	5.0	125	39	17.0	8,378	3,013	—	—	—	
總 計	28.9	3,009	1,852	97.0	46,254	25,216	0.5	204	64	

郡市	菜 種								
	作 付 段 別			收 穫 高			價 額		
	田	畑	計	田	畑	計	田	畑	計
宇都宮	1.5	—	1.5	22	—	22	198	—	198
河 內	57.6	25.8	83.4	576	258	834	5,760	2,580	8,340
上 都 賀	16.4	18.4	34.8	61	70	131	549	630	1,179
芳 賀	85.2	67.5	152.7	724	608	1,332	8,688	7,296	15,984
下 都 賀	14.5	10.2	24.7	159	169	328	1,749	1,859	3,608
鹽 谷	3.0	7.8	10.8	37	102	139	370	1,020	1,390
那 須	3.1	36.9	40.0	22	244	266	224	2,489	2,713
安 蘇	19.3	2.8	22.1	244	71	315	2,074	604	2,678
足 利	124.2	7.6	131.8	1,036	61	1,097	10,360	610	10,970
總 計	324.8	177.0	501.8	2,881	1,583	4,464	29,972	17,088	47,060

第四 特用農產物作付段別及收穫高 (續)

郡市	胡 麻			荏			蘭		
	作付段別	收穫高	價 額	作付段別	收穫高	價 額	作付段別	收穫高	價 額
河 內	76.0	456	8,208	—	—	—	—	—	—
上 都 賀	43.7	393	7,860	408.4	2,694	26,940	—	—	—
芳 賀	30.9	214	2,782	—	—	—	—	—	—
下 都 賀	69.9	537	13,425	32.4	305	2,745	48.6	74,374	22,282
壇 谷	—	—	—	—	—	—	—	—	—
那 須	34.3	171	2,565	124.3	746	8,057	—	—	—
安 蘇	—	—	—	—	—	—	10.0	5,000	1,650
足 利	15.9	108	2,160	—	—	—	—	—	—
總 計	270.7	1,879	27,000	565.1	3,745	37,742	58.6	79,374	23,932

郡市	苧 荻			杞 柳			絲 瓜		
	作付段別	收穫高	價 額	作付段別	收穫高	價 額	作付段別	收穫高	價 額
芳 賀	—	—	—	—	—	—	0.4	1,800	5
下 都 賀	—	—	—	4.5	2,499	750	0.1	3,000	15
那 須	—	—	—	—	—	—	1.5	4,800	720
總 計	—	—	—	4.5	2,499	750	2.0	9,600	740

郡市	葉 煙 草			葉 藍			人 參		
	作付段別	收穫高	價 額	作付段別	收穫高	價 額	作付段別	收穫高	價 額
宇 都 宮	1.0	549	381	—	—	—	—	—	—
河 內	215.0	80,485	90,690	1.5	540	1,080	—	—	—
上 都 賀	48.2	15,304	16,299	—	—	—	3.1	3,790	4,927
芳 賀	1,253.0	472,200	528,949	—	—	—	—	—	—
下 都 賀	49.0	16,150	16,349	1.2	590	354	—	—	—
壇 谷	536.0	177,463	166,456	0.8	80	48	0.4	400	1,200
那 須	2,717.3	1,017,642	990,213	—	—	—	—	—	—
安 蘇	106.0	38,482	46,314	—	—	—	—	—	—
總 計	4,925.5	1,818,275	1,855,651	3.5	1,210	1,482	3.5	4,190	6,127

郡市	薄 荷			除 虫 菊			花 百 合		
	作付段別	收穫高	價 額	作付段別	收穫高	價 額	作付段別	收穫高	價 額
下 都 賀	1.0	910	246	—	—	—	—	—	—
壇 谷	—	—	—	—	—	—	0.2	1,500	15
那 須	—	—	—	0.5	125	1,750	0.4	5,400	43
總 計	1.0	910	246	0.5	125	1,750	0.6	6,900	58

第五 茶 烟 大正元年六月三十一日

郡市	烟 段 別	見 積 段 別	合 計	市 郡	烟 段 別	見 積 段 別	合 計
河 內	14.3	10.0	24.3	那 須	32.8	36.2	69.0
上 都 賀	28.3	27.6	55.9	安 蘇	1.6	14.6	16.2
芳 賀	13.4	22.1	35.5	足 利	1.6	3.0	4.6
下 都 賀	80.4	31.8	112.2	總 計	216.3	162.4	378.7

第六 製 茶 大正元年

郡市	製 造 廠 數	玉 露		煎 茶		番 茶		其他計茶		煎 茶 粉		合 計	
		數量	價 額	數量	價 額	數量	價 額	數量	價 額	數量	價 額	數量	價 額
宇 都 宮	35	—	—	1,500	5,550	225	405	—	—	120	144	1,845	6,099
河 內	50	—	—	120	300	80	80	72	172	—	—	272	552
上 都 賀	1,894	15	210	2,717	8,347	490	652	—	—	—	—	3,222	9,209
芳 賀	397	—	—	935	2,805	410	820	—	—	—	—	1,345	3,625
下 都 賀	805	38	523	5,577	19,520	1,430	2,681	—	—	365	548	7,410	23,272
壇 谷	157	—	—	287	3,180	131	197	—	—	8	10	426	3,387
那 須	2,548	—	—	2,526	8,083	1,703	2,214	151	272	—	—	4,380	10,569
安 蘇	538	—	—	415	1,660	256	512	—	—	—	—	671	2,172
足 利	52	—	—	126	504	5	5	—	—	—	—	131	509
總 計	6,476	53	733	14,203	49,949	4,730	7,566	223	444	493	702	19,702	59,394

第七 果 樹 苗 自大正元年七月一日起至大正二年六月

郡市	桃 苗		梨 苗		苹 果 苗		柿 苗	
	數量	價 額	數量	價 額	數量	價 額	數量	價 額
下 都 賀	500	28	125	8	—	—	120	6
壇 谷	1,700	68	700	45	—	—	750	30
足 利	150	6	570	30	5	1	80	4
總 計	2,350	102	1,395	83	5	1	950	40

第七 果 樹 苗 (續)

郡 市	葡 萄 苗		柑 橘 苗		其 他		合 計	
	數 量	價 額	數 量	價 額	數 量	價 額	數 量	價 額
下 都 賀	1,150	60	60	4	—	—	1,955	106
鹽 谷	400	20	—	—	1,900	57	5,450	220
足 利	10	1	10	1	250	5	1,075	48
總 計	1,560	81	70	5	2,150	62	8,480	374

第八 果 實 大正元年

郡 市	梅			桃			季		
	樹 數	收 穫 高	價 額	樹 數	收 穫 高	價 額	樹 數	收 穫 高	價 額
字 都 宮	3,000	600	3,600	1,000	1,500	900	300	75	450
河 內	15,360	3,247	19,482	21,414	21,242	12,745	280	230	1,380
上 都 賀	18,157	1,939	16,482	8,170	3,782	3,782	4,428	509	10,180
芳 賀	16,350	2,453	14,718	7,500	67,500	20,250	1,210	1,815	8
下 都 賀	28,758	2,221	26,652	9,809	25,806	6,452	2,580	781	3,124
鹽 谷	8,269	1,676	10,056	14,650	28,540	4,076	—	—	—
那 須	30,881	4,015	24,090	14,103	28,206	8,462	2,348	235	517
安 蘇	29,120	3,286	19,716	1,293	155	93	—	—	—
足 利	32,160	1,350	8,100	2,995	4,491	2,695	922	2,008	210
總 計	182,055	20,787	142,896	80,934	181,222	59,455	12,068	5,743	15,869

郡 市	櫻 桃			日 本 梨			西 洋 梨		
	樹 數	收 穫 高	價 額	樹 數	收 穫 高	價 額	樹 數	收 穫 高	價 額
字 都 宮	—	—	—	700	2,000	300	—	—	—
河 內	—	—	—	27,174	90,878	13,632	—	—	—
上 都 賀	—	—	—	3,915	3,860	1,930	—	—	—
芳 賀	—	—	—	19,400	135,800	27,160	—	—	—
下 都 賀	—	—	—	28,520	47,695	1,049	50	40	12
鹽 谷	—	—	—	4,350	2,850	441	—	—	—
那 須	2,100	34	68	17,985	125,895	30,215	—	—	—
安 蘇	—	—	—	3,933	52,975	26,488	—	—	—
足 利	—	—	—	7,745	23,890	11,945	15	23	14
總 計	2,100	34	68	113,722	485,843	113,160	65	63	26

第八 果 實 (續)

郡 市	樹 數	生 柿		乾 柿		萃 果			榴 梹		
		收 穫 高	價 額	收 穫 高	價 額	樹 數	收 穫 高	價 額	樹 數	收 穫 高	價 額
字 都 宮	1,500	4,000	240	—	—	—	—	—	—	—	—
河 內	17,116	34,100	2,046	4,048	2,429	—	—	—	—	—	—
上 都 賀	19,633	38,720	19,360	82,235	82,235	—	—	—	—	—	—
芳 賀	23,800	42,000	6,300	1,400	322	200	450	14	—	—	—
下 都 賀	44,163	189,779	20,876	1,080	1,458	200	20	8	—	—	—
鹽 谷	12,160	44,890	3,591	13,450	4,035	—	—	—	—	—	—
那 須	55,639	486,057	53,466	228,125	59,313	258	28	20	—	—	—
安 蘇	13,693	200,380	3,847	3,740	1,870	—	—	—	—	—	—
足 利	10,693	27,435	8,231	33	17	—	—	—	—	—	—
總 計	198,397	1,067,361	117,957	334,111	151,679	658	498	42	—	—	—

郡 市	枇 杷			葡 萄			無 花 果		
	樹 數	收 穫 高	價 額	樹 數	收 穫 高	價 額	樹 數	收 穫 高	價 額
字 都 宮	—	—	—	50	250	34	—	—	—
河 內	—	—	—	3,590	4,330	634	—	—	—
上 都 賀	156	122	244	1,617	2,363	473	10	2	2
芳 賀	—	—	—	35,850	71,700	15,774	—	—	—
下 都 賀	320	205	47	20,170	51,190	9,214	20	12	0
鹽 谷	30	350	140	1,450	9,150	1,647	20	30	8
那 須	205	705	247	36,017	104,492	17,764	42	84	13
安 蘇	70	73	22	3,040	7,820	2,346	50	50	15
足 利	183	406	122	4,365	8,793	2,638	90	83	25
總 計	964	1,861	822	106,149	260,288	50,524	232	249	63

郡 市	栗			柘 榴			蜜 柑		
	樹 數	收 穫 高	價 額	樹 數	收 穫 高	價 額	樹 數	收 穫 高	價 額
字 都 宮	600	180	360	—	—	—	—	—	—
河 內	10,255	6,300	143,500	—	—	—	—	—	—
上 都 賀	54,663	763	22,890	226	117	117	—	—	—
芳 賀	33,100	6,620	110,500	—	—	—	—	—	—
下 都 賀	?	3,013	45,200	190	205	30	755	810	162
鹽 谷	9,660	650	3,900	—	—	—	—	—	—
那 須	114,101	8,769	73,687	140	81	21	—	—	—
安 蘇	60,280	16,907	5,072	—	—	—	339	5,007	1,252
足 利	26,980	1,909	57,300	745	276	69	370	397	99
總 計	309,639	45,111	462,409	1,301	679	237	1,464	6,214	1,513

第八 果 實 (續)

郡 市	ネーブルオレンジ			夏 橙			其 他 柑 橘 類		
	樹 數	收 穫 高	價 額	樹 數	收 穫 高	價 額	樹 數	收 穫 高	價 額
河 内	—	—	—	—	—	—	1,450	9,902	1,450
上 都 賀	—	—	—	—	—	—	707	1,406	211
芳 賀	—	—	—	—	—	—	500	20,000	1,000
下 都 賀	—	—	—	—	—	—	1,315	5,151	773
那 須	—	—	—	—	—	—	780	5,460	764
安 蘇	—	—	—	—	—	—	532	1,180	295
足 利	—	—	—	—	—	—	1,047	2,178	544
總 計	—	—	—	—	—	—	6,331	45,277	5,072

第九 綠 肥 用 作 物 大正元年

種 別	作 付 段 別				收 穫 高				
	其 年 春 蒔		前 年 秋 蒔		其 年 春 蒔		前 年 秋 蒔		合 計
	田	畑	田	畑	田	畑	田	畑	
青 刈 大 豆	2,382.9	132.3	—	—	2,515.2	4,432,962	322,295	—	4,755,257
紫 雲 英	202.2	—	7,104.9	—	7,307.1	946,355	—	32,420,216	33,366,571
蠶 豆 及 豌豆	4.7	4.7	37.7	62.6	109.7	10,240	18,815	89,954	265,630
其 他	—	—	9.4	—	9.4	—	—	13,600	13,600
總 計	2,589.8	137.0	7,152.0	62.6	9,941.4	5,389,557	341,110	32,523,770	265,630

第一〇 綠 肥 用 作 物 郡 市 別 大正元年

郡 市	青 刈 大 豆		紫 雲 英		苜 蓿		蠶 豆 及 豌豆		其 他		合 計	
	作 付 段 別	收 穫 高	作 付 段 別	收 穫 高	作 付 段 別	收 穫 高	作 付 段 別	收 穫 高	作 付 段 別	收 穫 高	作 付 段 別	收 穫 高
宇 部 宮	—	—	17.5	7,000	—	—	—	—	—	—	17.5	7,000
河 内	123.0	283,200	1,240.0	4,945,500	—	—	—	—	—	—	1,363.0	5,228,700
上 都 賀	19.5	15,600	4,747	1,424,100	—	—	—	—	—	—	4,942	1,439,700
芳 賀	150.0	105,000	1,200.0	9,600,000	—	—	0.8	480	1.0	1,000	1,351.8	9,706,480
下 都 賀	262.2	1,291,800	808.1	4,615,411	—	—	47.3	12,763	—	—	1,117.6	6,034,841
壇 谷	—	—	1,387.6	4,162,800	—	—	—	—	8.4	12,600	1,396.0	4,175,400
那 須	—	—	2,029.6	8,118,400	—	—	—	—	—	—	2,029.6	8,118,400
安 蘇	296.8	24,330	76.1	48,060	—	—	30.3	130,099	—	—	403.2	207,889
足 利	1,663.7	2,816,357	73.5	265,300	—	—	31.3	125,530	—	—	1,768.5	3,207,187
總 計	2,515.2	4,536,287	7,307.1	33,186,571	—	—	109.7	324,639	9.4	13,600	9,941.4	38,121,097

第一一 堆 積 肥 料 舍 大正元年十二月三十一日

郡 市	舍 數	坪 數	郡 市	舍 數	坪 數
宇 部 宮	8	67	鹽 谷	848	8,169
河 内	1,046	9,690	那 須	1,944	14,496
上 都 賀	2,584	16,543	安 蘇	574	2,579
芳 賀	1,199	9,521	足 利	765	4,697
下 都 賀	3,186	22,656	總 計	12,154	88,418

第一二 肥 料 消 費 高 大正元年

種 別	購 入		自 家 生 産		合 計	
	數 量	價 額	數 量	價 額	數 量	價 額
厩 肥 堆 肥	10,565,312	90,617	216,294,954	1,892,274	226,860,266	1,982,891
人 糞 尿	9,426,465	103,636	49,159,565	495,258	58,586,030	598,894
雞 糞	15,955	2,531	177,699	12,388	193,654	14,919
糞 渣	—	—	135,937	614	135,937	614
綠 肥	259,030	44,879	34,754,016	383,798	35,013,106	428,677
草 落 葉	—	—	913,000	13,695	913,000	13,695
各種海産肥料	2,995,379	1,519,769	—	—	2,995,379	1,519,769
智利硝石	3,755	1,693	—	—	3,755	1,693
硫酸安母尼亞	288,454	138,445	—	—	288,454	138,445
各種油粕	3,320,601	692,566	—	—	3,320,601	692,566
米 糠	3,240,225	420,350	—	—	3,240,225	420,350
礦 造 粕	77,109	4,732	281,961	49,314	359,070	54,046
骨 粉	454,171	143,126	—	—	454,171	143,126
過 磷 酸 肥 料	3,923,792	499,582	—	—	3,923,792	499,582
灰 類	168,976	5,443	5,895,798	213,504	6,064,774	218,947
各種配合肥料	668,898	194,523	—	—	668,898	194,523
其 他	739,426	118,603	25,390	3,556	764,816	122,159
石 灰	3,373,695	88,417	350,984	53,591	3,724,679	142,008
總 計	59,521,303	4,068,912	312,832,504	3,171,267	352,353,807	7,240,179

本表ト次ノ郡市別表ト計數相違スルハ原材料ノ違算ナレトモ再調ノ暇ナキニヨリ姑ク之レヲ掲ク

第一三 肥料消費高郡市別 大正元年

郡市	購入肥料			自家生産肥料			合計
	買	買	買	買	買	買	
宇都宮	27,940	12,513	40,453	314,405	334,487	648,892	
河内	694,021	531,230	1,225,251	564,908	447,938	1,012,846	
上都賀	516,410	202,446	718,856	87,751	89,986	177,737	
芳賀	650,506	605,877	1,256,383	191,391	227,898	419,289	
下都賀	1,021,738	754,419	1,776,157	4,069,070	3,206,794	7,275,864	
總計							

第一四 石灰施用高 大正元年

郡市	數量		價額	
	買	買	買	買
宇都宮	6,229	157	16,600	415
上都賀	1,135,015	32,367	519,518	11,351
芳賀	195,740	4,893	1,227,122	30,678
下都賀	350,984	53,591	3,451,208	133,452
總計				

本表所掲ノ數ハ肥料消費高表中ニ計上セリ

家畜及家禽

第一五 家畜總頭數 大正元年十二月三十一日

種別	內種			雜種			外種			合計			牝百=付
	牝	牡	計	牝	牡	計	牝	牡	計	牝	牡	計	
牛	234	138	372	801	178	979	53	18	71	1,088	334	1,422	30.0
馬	29,723	21,718	51,441	1,283	2,084	3,367	28	69	97	31,034	23,871	54,905	77.2
豚	1,090	1,400	2,490	1,532	797	2,329	769	352	1,121	3,391	2,549	5,940	75.2
綿羊	471	50	521	—	—	—	—	—	—	471	50	521	10.6
山羊	12	6	18	—	—	—	—	—	—	12	6	18	50.0
總計	31,530	23,312	54,842	3,616	3,059	6,675	850	439	1,289	35,996	26,810	62,806	75.0

綿羊及山羊内種外種ノ區別ヲナシタル調査ナキニヨリ假ニ内種ノ欄ニ掲ケ

第一六 牛頭數 大正元年十二月三十一日

郡市	內種			雜種			外種			合計			牝百=付
	牝	牡	計	牝	牡	計	牝	牡	計	牝	牡	計	
宇都宮	24	—	24	87	3	90	5	3	8	116	6	122	5.2
河内	38	10	48	65	7	72	4	1	5	107	18	125	16.8
上都賀	56	32	88	116	63	179	26	5	31	198	100	298	50.5
芳賀	22	6	28	42	11	53	2	1	3	66	18	84	27.3
下都賀	16	13	29	208	47	255	13	5	18	237	65	302	27.4
宇都宮	18	26	44	53	6	59	—	—	—	71	32	103	45.1
河内	39	37	76	47	12	59	—	—	—	86	49	135	57.0
上都賀	13	7	20	92	9	101	3	2	5	108	18	126	16.7
芳賀	8	7	15	91	20	111	—	1	1	99	28	127	28.3
總計	234	138	372	801	178	979	53	18	71	1,088	334	1,422	30.7

第一七 牛出產數 大正元年

郡市	內種			雜種			外種			合計		
	牝	牡	計	牝	牡	計	牝	牡	計	牝	牡	計
宇都宮	—	—	—	28	18	46	—	—	—	28	18	46
河内	1	3	4	3	—	3	—	—	—	4	3	7
上都賀	—	—	—	56	39	95	8	3	11	64	42	106
芳賀	1	1	2	3	—	3	—	—	—	4	1	5
下都賀	3	1	4	23	23	46	2	2	4	28	26	54
宇都宮	—	—	—	9	10	19	—	—	—	9	10	19
河内	6	3	9	3	5	8	—	—	—	9	8	17
上都賀	—	—	—	15	10	25	—	—	—	15	10	25
芳賀	—	—	—	16	5	21	—	—	—	16	5	21
總計	11	8	19	156	110	266	10	5	15	177	123	300

第一八 牛 斃 死 數 大正元年

郡市	內 種			雜 種			外 種			合 計		
	牝	牡	計	牝	牡	計	牝	牡	計	牝	牡	計
宇都宮	—	—	—	—	4	4	—	—	—	—	4	4
上都賀	1	1	2	4	3	7	1	—	1	6	4	10
下都賀	2	—	2	4	3	7	—	—	—	6	3	9
鹽谷	—	—	—	2	—	2	—	—	—	2	—	2
那須	—	3	3	—	—	—	—	—	—	—	3	3
安蘇	—	1	1	—	—	—	—	—	—	—	1	1
足利	—	—	—	4	3	7	—	—	—	4	3	7
總計	3	5	8	14	13	27	1	—	1	18	18	36

第一九 馬 頭 數 大正元年十二月三十一日

郡市	內 種			雜 種			外 種			合 計		
	牝	牡	計	牝	牡	計	牝	牡	計	牝	牡	計
宇都宮	11	180	191	—	13	13	—	—	—	11	193	204
上都賀	3,883	3,538	7,421	126	426	552	—	—	—	4,009	3,964	7,973
下都賀	2,777	2,264	5,041	94	380	474	—	33	33	2,871	2,677	5,548
鹽谷	1,270	5,200	6,470	50	120	170	—	—	—	1,320	5,320	6,640
那須	169	6,343	6,512	16	588	604	1	9	10	186	6,940	7,126
安蘇	7,109	325	7,434	85	22	107	2	3	5	7,196	350	7,546
足利	14,285	1,480	15,765	896	320	1,216	25	15	40	15,206	1,815	17,021
總計	155	1,538	1,693	—	39	39	—	5	5	155	1,582	1,737
總計	64	850	914	16	176	192	—	4	4	80	1,030	1,710
總計	29,723	21,718	51,441	1,283	2,084	3,367	28	69	97	31,034	23,871	54,905

第二〇 馬 出 產 頭 數 大正元年十二月三十一日

郡市	內 種			雜 種			外 種			合 計		
	牝	牡	計	牝	牡	計	牝	牡	計	牝	牡	計
河上	6	5	11	—	—	—	—	—	—	6	5	11
上都賀	11	1	12	—	1	1	—	—	—	11	2	13
下都賀	—	—	—	—	—	—	—	—	—	4	1	5
鹽谷	—	1	1	—	—	—	—	—	—	—	1	1
那須	178	165	343	16	15	31	—	—	—	194	180	374
安蘇	780	650	1,430	490	530	1,020	23	20	43	1,293	1,200	2,493
足利	1	—	1	1	1	2	—	—	—	2	1	3
總計	976	822	1,798	507	547	1,054	23	20	43	1,506	1,389	2,895

第二一 馬 斃 死 數 大正元年十二月三十一日

郡市	內 種			雜 種			外 種			合 計		
	牝	牡	計	牝	牡	計	牝	牡	計	牝	牡	計
宇都宮	—	—	—	—	4	4	—	—	—	—	4	4
上都賀	16	22	38	—	4	4	—	—	—	16	26	42
下都賀	14	41	55	—	4	4	—	5	5	14	50	64
鹽谷	13	24	37	—	—	—	—	—	—	13	24	37
那須	4	34	38	—	1	1	—	—	—	4	35	39
安蘇	38	10	48	2	1	3	—	—	—	40	11	51
足利	116	20	136	21	28	49	1	—	1	138	48	186
總計	—	1	1	—	—	—	—	—	—	—	1	1
總計	—	10	10	—	—	—	—	—	—	—	10	10
總計	201	162	363	23	42	65	1	5	6	225	209	434

第二二 豚 頭 數 大正元年十二月三十一日

郡市	內 種			雜 種			外 種			合 計		
	牝	牡	計	牝	牡	計	牝	牡	計	牝	牡	計
宇都宮	—	—	—	56	18	74	—	—	—	56	18	74
上都賀	172	165	337	70	71	141	2	1	3	244	237	481
下都賀	190	119	309	110	93	203	17	12	29	317	224	541
鹽谷	150	345	495	60	33	93	—	—	—	210	378	588
那須	361	564	925	921	378	1,299	623	272	895	1,905	1,214	3,119
安蘇	35	32	67	42	25	67	—	—	—	77	57	134
足利	107	53	160	120	84	204	20	5	25	247	142	389
總計	23	69	92	69	49	118	23	16	39	115	134	249
總計	52	53	105	84	46	130	—	—	—	136	99	235
總計	1,090	1,400	2,490	1,532	797	2,329	685	306	991	3,307	2,503	5,810

第二三 豚 出 產 數 大正元年

郡市	內 種			雜 種			外 種			合 計		
	牝	牡	計	牝	牡	計	牝	牡	計	牝	牡	計
宇都宮	—	—	—	16	14	30	—	—	—	16	14	30
上都賀	84	70	154	25	34	59	6	3	9	115	107	222
下都賀	118	99	217	41	75	116	8	23	31	167	197	364
鹽谷	50	70	120	15	10	25	—	—	—	65	80	145
那須	311	356	667	655	650	1,305	340	305	645	1,306	1,311	2,617
安蘇	15	12	27	15	15	30	—	—	—	30	27	57
足利	66	101	167	87	135	222	—	—	—	153	236	389
總計	—	—	—	25	22	47	20	9	29	45	31	76
總計	23	32	55	57	42	99	—	—	—	80	74	154
總計	667	740	1,407	936	997	1,933	374	340	714	1,977	2,077	4,054

第二四 豚 斃 死 數 大正元年

郡市	內種			雜種			外種			合計		
	牝	牡	計	牝	牡	計	牝	牡	計	牝	牡	計
河上郡	9	9	18	—	2	2	2	1	3	11	12	23
內賀	4	4	8	—	1	1	—	—	—	4	5	9
下都賀	7	8	15	1	2	3	—	—	—	8	10	18
鹽谷	63	64	127	159	157	316	51	36	87	273	257	530
那須	2	3	5	8	3	11	—	—	—	10	6	16
安蘇	11	14	25	33	19	52	—	—	—	44	33	77
足利	5	—	5	—	7	7	—	—	—	5	7	12
總計	1	1	2	5	6	11	—	—	—	6	7	13
總計	102	103	205	206	197	403	53	37	90	361	337	698

第二五 緬 羊 大正元年

郡市	年 末 現 在			年 內 出 產			年 內 斃 死		
	牝	牡	計	牝	牡	計	牝	牡	計
下都賀	2	1	3	—	—	—	—	—	—
那須	469	49	518	38	26	64	12	15	27
總計	471	50	521	38	26	64	12	15	27

第二六 山 羊 大正元年

郡市	年 末 現 在			年 內 出 產			年 內 斃 死		
	牝	牡	計	牝	牡	計	牝	牡	計
上都賀	1	1	2	—	—	—	—	—	—
下都賀	1	—	1	—	—	—	—	—	—
那須	10	5	15	2	1	3	2	1	3
總計	12	6	18	2	1	3	2	1	3

第二七 屠 畜 場 大正元年十二月三十一日

郡市	公 設			私 設			合 計		
	公	設	合 計	私	設	合 計	公	設	合 計
字都宮	—	1	1	—	—	—	—	—	—
河上郡	—	—	—	1	—	1	—	—	—
上都賀	—	—	—	2	—	2	—	—	—
下都賀	—	—	—	1	—	1	—	—	—
總計	—	1	1	4	—	4	—	—	—

第二八 屠 畜 頭 數 大正元年

郡市	牛			馬			豚			緬羊及山羊		
	牝	牡	計	牝	牡	計	牝	牡	計	牝	牡	計
字都宮	376	128	504	183	150	333	1,446	933	2,379	—	—	—
河上郡	60	56	116	60	15	75	331	325	656	—	—	—
上都賀	28	33	61	321	128	449	199	179	378	—	—	—
下都賀	3	9	12	21	104	125	185	234	419	—	—	—
鹽谷	5	3	8	5	27	32	50	53	103	—	—	—
那須	3	5	8	90	12	102	68	25	93	—	—	—
安蘇	24	52	76	135	6	141	149	146	295	—	—	—
足利	40	3	43	19	83	102	112	136	248	—	—	—
總計	21	—	21	—	4	4	47	47	94	—	—	—
總計	560	289	849	834	529	1,363	2,587	2,078	4,665	—	—	—

第二九 獸 肉 大正元年

郡市	牛		馬		豚		緬羊及山羊		合 計	
	斤 量	價 額	斤 量	價 額	斤 量	價 額	斤 量	價 額	斤 量	價 額
字都宮	197,906	33,145	93,675	7,494	264,738	27,308	—	—	556,319	67,947
河上郡	47,620	19,780	22,800	3,420	75,350	14,225	—	—	145,770	37,425
上都賀	18,420	2,675	119,850	10,154	49,736	5,836	—	—	188,006	18,665
下都賀	2,910	826	38,982	5,847	33,939	8,145	—	—	75,831	14,818
鹽谷	3,750	1,688	9,970	997	11,300	1,695	—	—	25,020	4,380
那須	3,842	1,729	25,500	3,570	13,950	3,348	—	—	43,292	8,647
安蘇	25,200	11,251	29,730	5,918	25,090	6,675	—	—	80,020	23,844
足利	15,579	2,586	32,284	699	25,891	292	—	—	73,754	3,577
總計	8,433	1,519	1,245	96	10,304	1,081	—	—	19,982	2,699
總計	323,660	75,199	374,036	38,198	510,298	68,605	—	—	1,207,994	182,002

第三〇 牛 乳 大正元年

郡市	搾乳場數	乳 用 牛 頭 數			搾乳高	價 額
		二歲以上	二歲未滿	合 計		
字都宮	7	80	30	110	511	14,779
河上郡	10	64	11	75	431	13,982
上都賀	21	111	40	151	1,364	47,740

第三〇 牛 乳 (續)

郡 市	搾乳場數	乳 用 牛 頭 數			搾 乳 高	價 額
		二歲以上	二歲未滿	合 計		
芳賀	6	19	8	27	200	7,000
下都賀	14	95	20	115	632	24,561
鹽谷	5	13	1	14	132	5,132
那須	14	26	3	29	637	22,295
安蘇	8	60	25	85	433	15,155
足利	7	59	13	72	385	12,603
總計	92	527	151	678	4,725	163,247

第三一 家 畜 市 場 大正元年

郡市種別	市 場 數		出 場 頭 數			販 賣 頭 數			販 賣 價 額 數		
	常 設	定期及臨時	牝	牡	計	牝	牡	計	牝	牡	計
宇都宮牛	1	—	—	3	3	—	3	3	—	—	92
下都賀馬	—	6	27	3,318	3,345	27	2,095	2,122	2,351	157,017	159,368
鹽谷馬	—	3	760	140	900	584	94	678	34,740	5,250	39,990
那須馬	—	5	2,476	1,258	3,734	2,245	965	3,210	88,142	50,609	138,751
總計(牛馬)	1	14	3,293	4,716	7,979	2,856	3,154	6,010	125,233	212,876	338,109

第三二 獸 醫 及 蹄 鐵 工 大正元年十二月三十一日

郡 市	獸 醫					蹄 鐵 工		
	官立學校	公立學校	私立學校	試驗免許	限地開業	合 計	合 計	合 計
宇都宮	5	—	2	—	—	7	—	7
河內	5	—	6	—	—	11	—	11
上都賀	2	—	4	—	—	6	—	6
芳賀	—	—	8	—	—	8	—	8
下都賀	2	—	4	—	—	6	—	6
鹽谷	2	—	5	—	—	7	—	7
那須	4	—	11	—	—	15	—	15
安蘇	2	—	3	—	—	5	—	5
足利	2	—	2	—	—	4	—	4
總計	27	—	53	—	—	80	—	80

第三三 獸 類 傳 染 病 大正元年

郡 市	馬假性皮病	馬炭疽	牛炭疽	犬ノ狂犬病	郡 市	馬假性皮病	馬炭疽	牛炭疽	犬ノ狂犬病
下都賀	3	—	—	—	足利	1	—	—	—
那須	—	1	—	—	總計	5	1	—	—
安蘇	1	—	—	—					

第三四 家 禽 總 數 大正元年六月三十日

種 別	飼 養 石 數					家 禽 羽 數			產 卵 百 箇 數	現 住 戶 數 百 二 付 飼 養 戶 數
	百羽以上	五十羽以上	十羽以上	十羽未滿	合 計	成 禽	雛	合 計		
雞	4	44	8,467	65,017	73,532	315,901	188,461	504,362	17,935	308,532
鶩	—	1	28	337	366	2,913	1,023	3,936	119	3,116
總計	4	45	8,495	65,354	73,898	318,814	189,484	508,298	18,054	311,648

第三五 家 禽 郡 市 別 大正元年

郡 市	飼 養 戶 數					羽 數			產 卵 戶 數
	百羽以上	五十羽以上	十羽以上	十羽未滿	合 計	成 禽	雛	合 計	
宇都宮	1	1	156	970	1,128	3,301	1,780	5,081	296
河內	—	2	945	6,557	7,504	27,430	22,250	49,680	777
上都賀	—	4	883	6,230	7,117	39,316	20,749	60,065	1,524
芳賀	—	9	1,521	8,249	9,779	51,168	27,522	78,690	1,502
下都賀	—	11	2,769	14,960	17,740	84,543	52,672	137,215	6,282
鹽谷	—	2	743	6,439	7,184	22,399	5,325	27,724	1,894
那須	—	2	720	13,005	13,727	52,848	42,275	95,123	2,995
安蘇	1	3	225	5,097	5,326	15,748	6,693	22,441	901
足利	2	11	534	3,847	4,394	22,061	10,218	32,279	1,883
總計	4	45	8,496	65,354	73,899	318,814	189,484	508,298	18,054

第三六 雞 郡 市 別 大正元年六月三十日

郡 市	飼 養 戶 數					羽 數			產 卵 百 箇 數	現 住 戶 數 百 二 付 飼 養 戶 數
	百羽以上	五十羽以上	十羽以上	十羽未滿	合 計	成 禽	雛	合 計		
宇都宮	1	1	154	960	1,116	3,185	1,690	4,875	292	10,28
河內	—	2	943	6,528	7,473	27,300	22,050	58,350	773	58,59
上都賀	—	4	880	6,202	7,086	39,207	20,663	59,870	1,523	31,52

第三六 雞 郡 市 別 (續)

郡 市	飼 養 戶 數					羽 數			產卵箇數	現住戶數 百=付飼 養戶數
	百羽以上	五十羽以上	十羽以上	十羽未満	合 計	成 禽	雛	合 計		
芳賀	—	9	1,520	8,235	9,764	51,120	27,500	78,620	1,500	61.49
下都賀	—	10	2,761	14,913	17,684	84,154	52,496	136,650	6,272	62.70
鹽谷	—	2	743	6,337	7,082	22,124	5,225	27,349	1,888	59.57
那須	—	2	720	12,904	13,686	51,463	42,207	93,670	2,927	64.59
安蘇	1	3	224	5,086	5,314	15,652	6,628	22,280	898	39.56
足利	2	11	523	3,792	4,328	21,696	10,002	31,698	1,862	27.96
總 計	4	44	8,468	65,017	73,533	315,901	188,461	504,362	17,935	84.89

第三七 鷺 郡 市 別 大正元年六月三十日

郡 市	飼 養 戶 數					家 禽 羽 數			產 卵	
	百羽以上	五十羽以上	十羽以上	十羽未満	合 計	成 禽	雛	合 計	箇 數	價 額
宇都宮	—	—	2	10	12	116	90	206	4	119
河內	—	—	2	29	31	130	200	330	4	102
上都賀	—	—	3	28	31	109	86	195	1	41
芳賀	—	—	1	14	15	48	22	70	2	147
下都賀	—	1	8	47	56	389	176	565	10	280
鹽谷	—	—	—	102	102	275	100	375	6	176
那須	—	—	—	41	41	1,385	68	1,453	68	1,595
安蘇	—	—	1	11	12	96	65	161	3	115
足利	—	—	11	55	66	365	216	581	21	541
總 計	—	1	28	337	366	2,913	1,023	3,936	119	3,416

第三八 桑 畑 大正元年

郡 市	畑 段 別	見 積 段 別	合 計	郡 市	畑 段 別	見 積 段 別	合 計
宇都宮	町 3.5	町	町 3.5	鹽谷	町 266.3	町 52.3	町 318.6
河內	440.2	67.5	507.7	那須	1,032.5	208.6	1,241.1
上都賀	297.8	207.4	505.2	安蘇	438.5	88.0	526.5
芳賀	407.6	75.8	483.4	足利	559.2	78.4	637.6
下都賀	1,509.8	223.8	1,733.6	總 計	4,955.4	1,001.8	5,957.2

第三九 桑 苗 自明治四十四年七月一箇年 至大正元年六月

郡 市	實 生		接 木		代 出		其 他		合 計	
	數 量	價 額	數 量	價 額	數 量	價 額	數 量	價 額	數 量	價 額
河內	54,500	109	7,260	73	31,710	127	29,498	59	122,968	368
上都賀	21,890	66	10,255	62	5,500	33	2,000	8	39,645	169
芳賀	—	—	—	—	52,000	156	—	—	52,000	156
下都賀	?	—	?	—	?	—	467,500	1,402	467,500	1,402
鹽谷	9,140	27	—	—	83,720	251	—	—	92,860	278
那須	—	—	2,300	11	—	—	51,200	256	53,500	267
安蘇	—	—	—	—	12,000	68	15,000	65	27,000	133
總 計	85,530	202	19,815	146	184,930	635	565,198	1,790	855,473	2,773

第四〇 繭 總 產 額 大正元年

郡 市	掃立總枚數	繭		玉 繭		出 殻 繭		屑 繭		合 計	
		數 量	價 額	數 量	價 額	數 量	價 額	數 量	價 額	數 量	價 額
宇都宮	23	石 8	327	—	—	—	—	—	—	石 8	327
河內	3,637	2,822	116,657	359	5,124	34	493	167	1,955	3,382	124,229
上都賀	5,364	3,244	116,343	303	4,382	—	—	288	1,440	3,835	122,165
芳賀	3,173	1,995	100,675	271	4,011	51	1,215	185	3,476	2,502	109,377
下都賀	19,343	13,048	500,722	1,554	24,564	548	8,600	637	8,032	15,782	541,918
鹽谷	2,036	1,387	54,490	165	2,292	3	60	203	1,891	1,758	58,733
那須	6,774	4,070	153,140	575	9,254	6	65	426	5,048	5,077	167,507
安蘇	5,308	3,439	141,102	495	6,766	27	324	504	7,422	4,465	155,614
足利	7,880	4,834	219,374	549	8,588	27	405	385	7,074	5,795	235,441
總 計	53,538	34,847	1,402,830	4,271	64,981	696	11,162	2,795	36,338	42,609	1,515,311