

INTERNATIONAL PROSECUTION SECTION

Doc. No. 1689

27 May 1946

ANALYSIS OF DOCUMENTARY EVIDENCE

DESCRIPTION OF ATTACHED DOCUMENT

Title and Nature: Outline of Japanese Investments in China. Published by TOWA Research Institute covering investment data of 1936-1938.

Date: April 41 Original  Copy  Language: Japanese

Has it been translated? Yes  No

Has it been photostated? Yes  No

LOCATION OF ORIGINAL (also WITNESS if applicable)

Document Division

SOURCE OF ORIGINAL: East Asia Research Institute, TOKYO

PERSONS IMPLICATED:

CRIMES TO WHICH DOCUMENT APPLICABLE: Economic Background in China.

SUMMARY OF RELEVANT POINTS (with page references):

Great detail on Japanese investments in mining industries lying in areas occupied by Japanese armed forces. Charts showing Japanese firms with investments in China (page 16) showing increase during years 1936-38.

Analyst: 2nd Lt. Goldstein

Doc. No. 1689

44  
1689  
Translated  
by S. Imamura

No. 1

Proj No.	258
S. A. No.	10052
Sack No.	6
Item No.	64

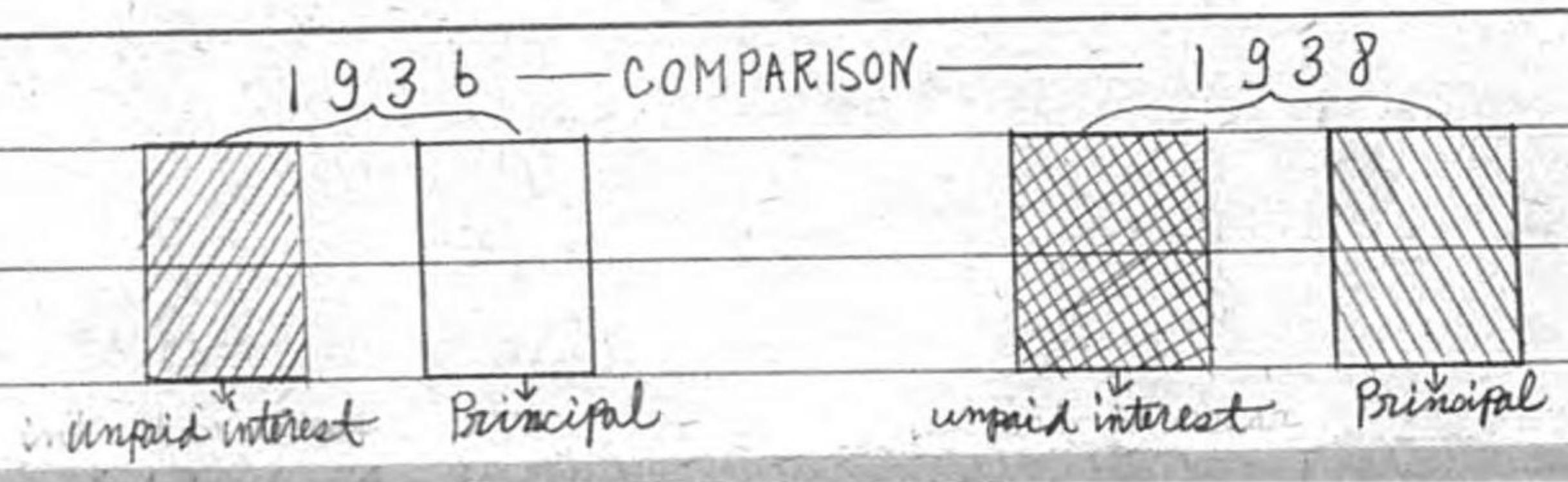
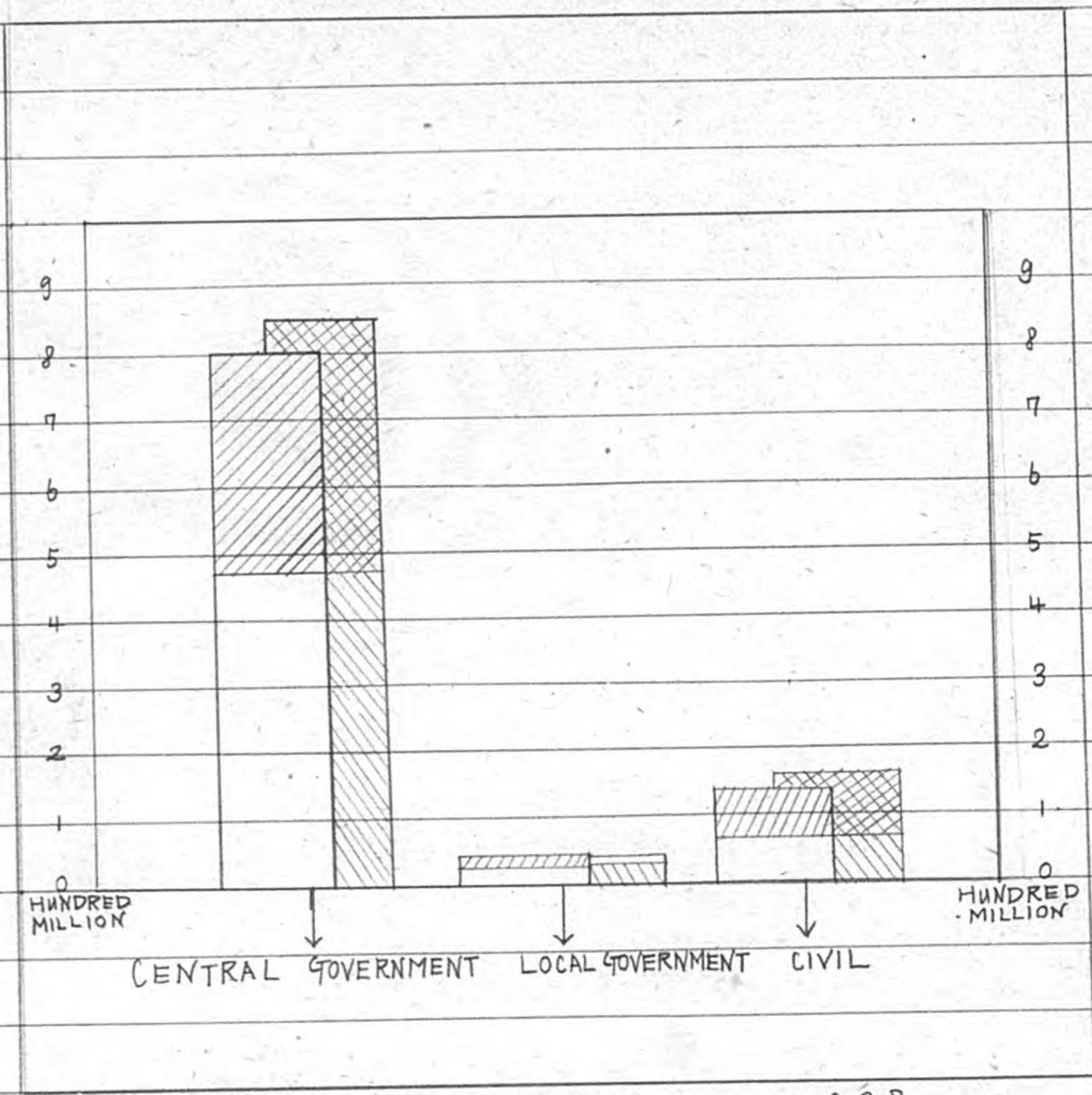
Title

"Out-line of Japan's investment  
towards China"

Publishing Office: Towa Research Institute

Date of printing: April 1941

# Japan's loan to China



No. 3

## Indexes

First  
clause

The total sum of Japan's investments to China  
and its category of investment

Second  
clause

The out-line of the principal <sup>category</sup> department of Japan's  
investment to China

Financial investment.

(1) Banking

(2) Investment business

(3) all kinds of financial business except

(1) & (2)

9/4

1689

No. 4

(II) Investment to mining and industry

(1) Investment to mining

(2) Investment to cotton-spinning industry  
and other textile industry

(3) Other industry except (1) and (2)

44

1689

No. 5

||| Commercial investment

(1) Trade business

(2) Other commerce except (1.)

IV Investment to traffic and communication enterprise.

(1) Marine transportation business

(2) Other traffic and communication business except (1)

1689

No. 7

V. Other financial investment except I, II, III  
and IV

VI Loan investment

VII Property for cultural enterprise



No. 8

Third  
clause

Distribution of Japan's investment to China

Fourth  
clause

Conclusion

No. 9

The list of the sum of Japan's investment to China in investment enterprise.

	1936	1938
ŌKURA CO.	384 thousand yen	384 thousand yen
TōA INDUSTRIAL CO.	9.272 " "	10.232 " "
TōYō COLONIZATION CO.	14.221 " "	17.285 " "
SANTO MINING CO.	2.693 " "	7.688 " "
TSINGTAO ELECTRIC CO.	1.975 " "	1.549 " "
KOCHU KOSHI	4.374 " "	42.422 " "
TōA ELECTRIC POWER CO.	2.060 " "	4.761 " "
DAIFUKU KOSHI	1.267 " "	2.816 " "
FUKUDA I KOSHI	—	866 " "
⊗ NORTH CHINA DEVELOPING CO.	—	51.727 " "
⊗ CENTRAL CHINA INDUSTRIAL CO.	—	20.592 " "
TOTAL	TOTAL 36.247 " "	TOTAL 160.323 " "

page 16 in document:

1689  
11 11  
By S. Imamiya

No. 1

II. Investment to mining and industry.

PAGE

23

(1) Investment to mining.

The investment of Japan to the mining in China, if we take it in a broad sense, has arisen in the late Baron Kikajiro ŌKURA's loan of 250,000 yen to the Hanyang iron-works in the 35 year of Meiji—1902.

Since that time the capital of Japan to the mining industry in China had been invested in the shape of loan.

Having the right for the mines in Shantung, Japan has begun to develop them directly since the first world war.

However we can not find any considerable capital except the enormous loan of Japan to the mines in Taché before the commencement of the China incident.

The mines operated by the capital of Japan was not so good.

With the commencement of the China incident, Japan has begun very positively to develop the mines in the zones occupied by the Japanese troops. The sum of investment of Japan to the mines in China has increased rapidly. The sum of investment of Japan to the mines in China in the end of the year of 1936 and 1938 is as follows:

A. LIST OF CATEGORY OF INVESTMENT OF JAPAN TO CHINA:

	1936		1938	
INVESTMENT TO DIRECT ENTERPRISE	2.465	THOUSAND YEN	4.890	THOUSAND YEN
INVESTMENT TO SINNO-JAPANESE JOINT ENTERPRISE	13.184	"	19.725	"
INVESTMENT TO FOREIGN FIRMS IN CHINA	8.52	"	852	"
LOAN INVESTMENT	90.474	"	95.492	"
OTHER INVESTMENT	—	"	14.135	"
TOTAL	106.975	"	135.094	

B. LIST OF AREAS OF INVESTMENT OF JAPAN TO THE MINING INDUSTRY:

	1936		1938	
NORTH CHINA	19.769	THOUSAND YEN	35.744	THOUSAND YEN
CENTRAL CHINA	88.128	" "	96.287	" "
SOUTH CHINA	—		—	
MONGOL	00.123	" "	4.384	" "
TOTAL:	108.020	" "	136.379	" "

NOTE:—

(A) The statistics in the above-mentioned list contain the loan investment of Japan and the investment to the mines under control of the Japanese army.

LIST OF PROPERTY UNDER THE JAPANESE CONTROL TO THE MINES IN CHINA:

	THOUSAND YEN	
1936 (YEAR-END)	20.907.074	25
1938, " )	73.219.047	
BALANCE	52.311.973	

{ EXCLUSIVE OF PROPERTY OF JAPAN TO THE MINES IN TAYEH IN BOTH YEAR }

C LIST OF THE PROPERTY UNDER THE JAPANESE CONTROL TO THE MINING INDUSTRY IN CHINA. PAGE

	1936	THOUSAND YEN	1938	THOUSAND YEN	26
COAL-MINING	19.104	" "	58.402	" "	
IRON-MINING	1.174	" "	19.941	" "	
OTHER MINING	1.686	" "	4.876	" "	
TOTAL:	20.907	" "	83.219	" "	

(2) Cotton spinning and other textile industry:

PAGE  
27

A. LIST OF THE SUM OF PROPERTY OF JAPAN  
TO THE COTTON SPINNING INDUSTRY

	THOUSAND YEN	THOUSAND YEN
1936 YEAR-END	381.643	BALANCE
1938 YEAR-END	408.067	26.424

1689

No. 6

B LIST OF DISTRICT-DISTRIBUTION OF JAPAN'S INVESTMENT TO THE SPINNING INDUSTRY IN CHINA: PAGE 29

		1936 YEAR-END		1938 YEAR-END	
		THOUSAND YEN	PERCENTAGE	THOUSAND YEN	PERCENTAGE
NORTH CHINA	TIENTSIN	25.570	6.7	69.779	17.1
	TSINGTAO	109.150	28.6	115.075	28.2
	(TOTAL)	134.720	35.3	184.854	45.3
CENTRAL CHINA	SHANGHAI	241.199	63.2	223.213	54.7
	HANKOW	5.724	1.5	—	—
	(TOTAL)	246.923	64.7	223.213	54.7
GRAND TOTAL		381.643	100.0	408.067	100.0

NOTE:

The loss to Japan's investment in Hankow totalled 4,742,737 yen.

We write nothing of Hankow on account of the unknown sum of investment remained.



No. 7

: REFERENCE:

PAGE

C. LIST OF THE PRODUCTIVE PLANT, THE  
NUMBER OF WORKERS AND THE OUT-PUT IN  
1939:

	PRODUCTIVE PLANT	NUMBER OF WORKERS	OUT-PUT
NUMBER OF SPINDLES FOR REFINING	3.481.804	135.544	
NUMBER OF SPINDLES FOR SPUN THREAD	465.420	"	
NUMBER OF WEAVING MACHINES	46.858	"	
COTTON THREAD		"	703.442 PAK
COTTON CLOTH		"	14705.550 TAN

NOTE:

A TAN — A PIECE OF CLOTH ABOUT 12 YARDS  
LONG

919

No. 8

(3) Concerning other industry in China	PAGE
	31

A. LIST OF THE SUM OF JAPAN'S INVESTMENT:

INVESTMENT TO	1936 YEAR-END	1938 YEAR-END
DIRECT ENTERPRISE	69.525 THOUSAND YEN	135.098 THOUSAND YEN
INVESTMENT TO SINNO-JAPANESE JOINT ENTERPRISE	11.225 " "	15.068 " "
LOAN INVESTMENT	10.912 " "	11.624 " "
TOTAL	91.662 " "	161.790 " "
BALANCE	70.128 " "	

B. LIST OF THE NUMBER OF ENTERPRISES:

32

	1936 (YEAR-END)	1938 (YEAR-END)
DIRECT ENTERPRISE	420	522
JOINT ENTERPRISE	19	23
TOTAL	439	545

C. LIST OF THE SUM OF JAPAN'S INVESTMENT TO THE INDUSTRY EXCLUSIVE OF THE TEXTILE INDUSTRY IN CHINA. PAGE 33

	1936 YEAR-END		1938 YEAR-END	
	THOUSAND YEN	NUMBER OF ENTERPRISE	THOUSAND YEN	NUMBER OF ENTERPRISE
INDUSTRY FOR FOODSTUFFS	20.388	81	44.160	121
INDUSTRY FOR METALS, MACHINES, TOOLS	16.065	103	40.310	135
CHEMICAL INDUSTRY	26.040	131	37.922	147
MISCELLANEOUS INDUSTRY	18.257	124	27.774	142
TOTAL	80.750	439	150.166	545

D. LIST OF DISTRICT-DISTRIBUTION OF JAPAN'S INVESTMENT TO THE ABOVE-MENTIONED INDUSTRY. PAGE 34

	1936 (YEAR-END)		1938 (YEAR-END)	
	THOUSAND YEN		THOUSAND YEN	
NORTH CHINA	44.074	" "	88.637	" "
CENTRAL CHINA	34.899	" "	56.616	" "
SOUTH CHINA	1.165	" "	1.000	" "
MONGOL	612	" "	3.913	" "
TOTAL	80.750	" "	150.166	" "

NOTE: EXCLUSIVE OF LOAN INVESTMENT

SA 10052

Sack 6  
#64

Proj. No.	258
S. A. No.	10052
Sack No.	6
Item No.	64

1689

日本對支投資概要

資料甲第八號B(拔刷)

東亞研究所

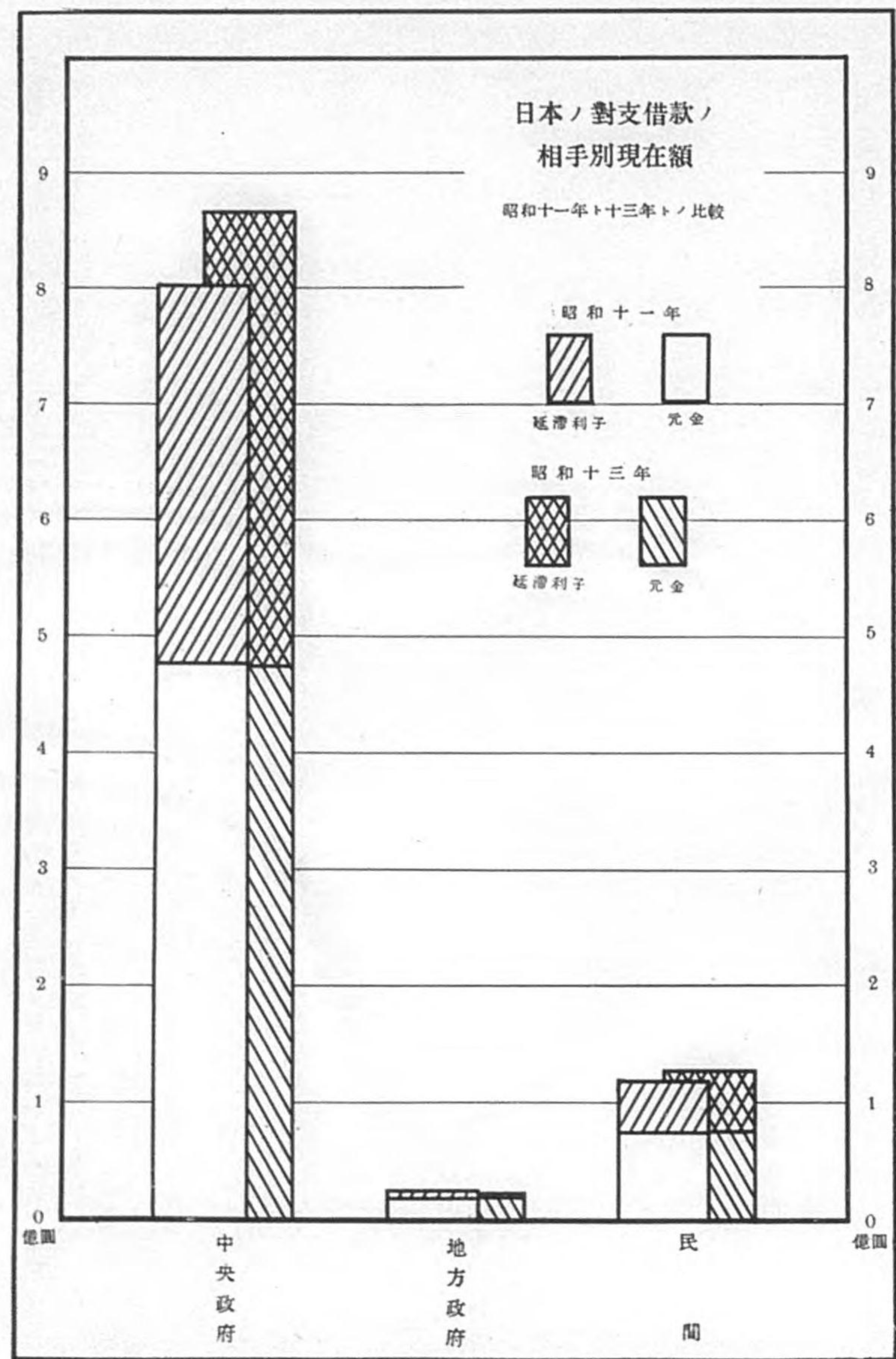
(昭和十六年六月印刷)

1689

日本對支投資概要

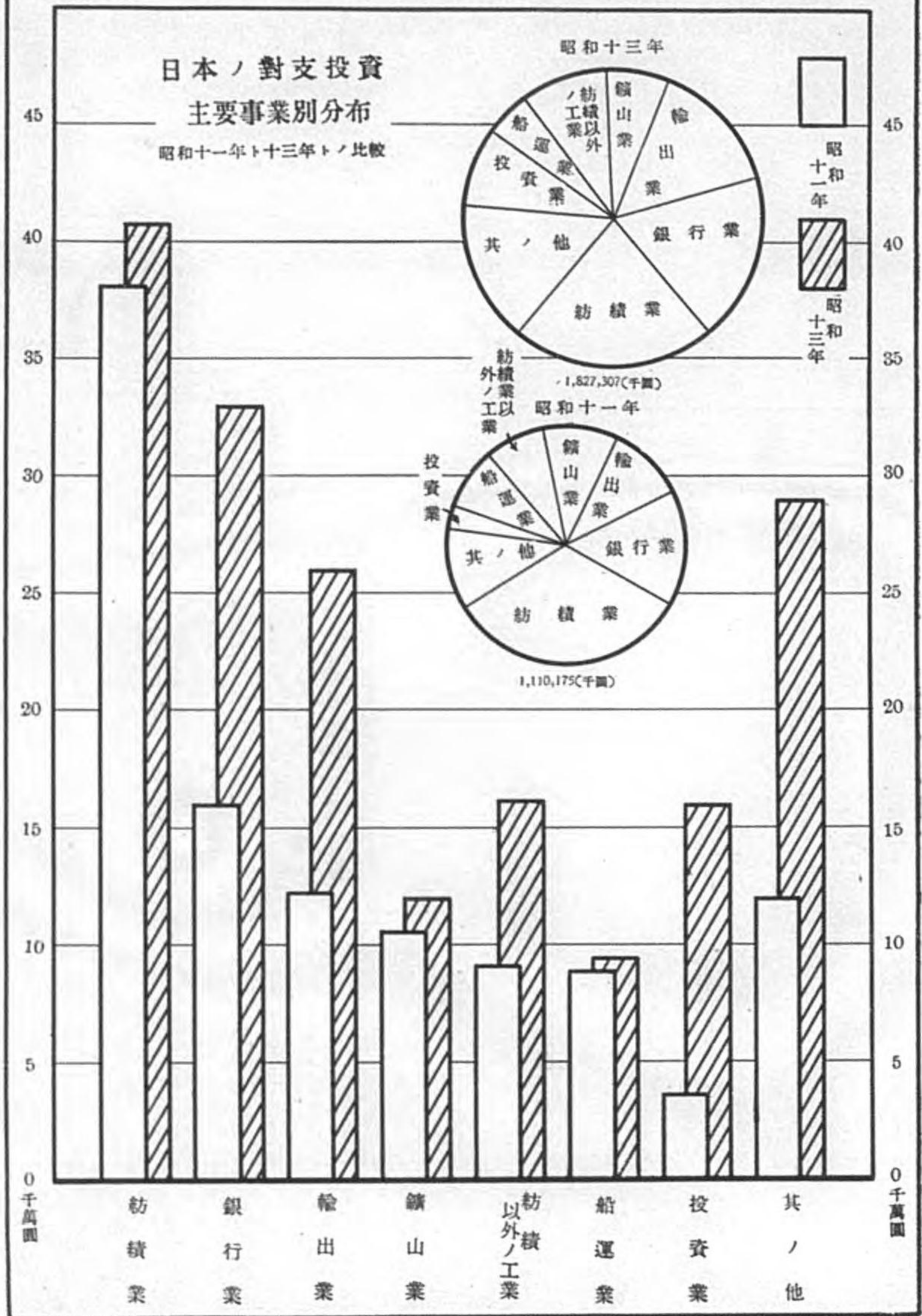
東亞研究所

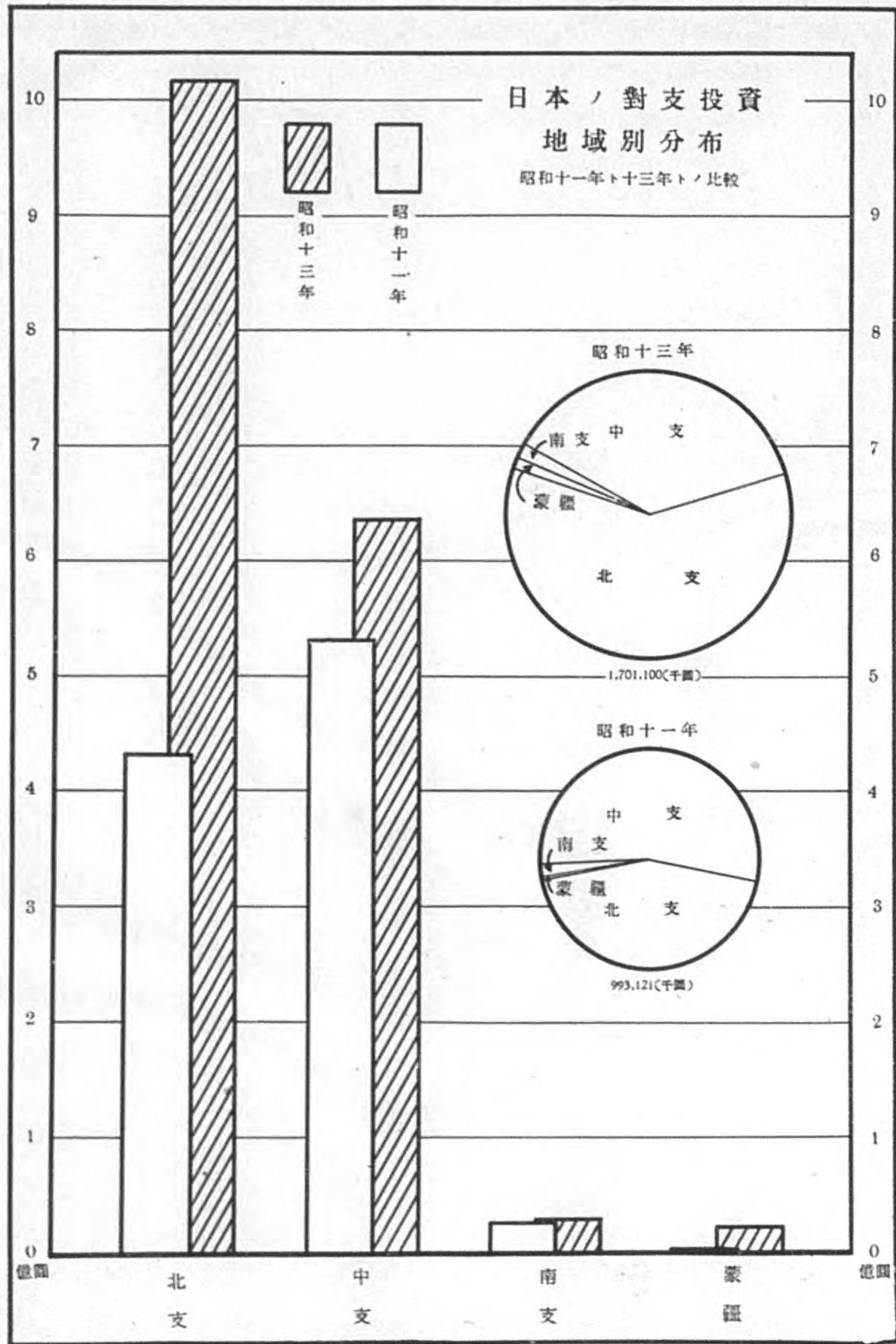
擔當 第一調查委員會第一分科



日本ノ對支投資  
主要事業別分布

昭和十一年ト十三年トノ比較







### はしがき

本冊子は當研究所に於いて列國對支投資及び支那國際收支調査の爲めに設置したる第一調査委員會の各報告書の梗概を示すことを目的として作成せる「列國對支投資及び支那國際收支の概要」の内、日本の對支投資に関する部分のみを上梓したるものである。

日本對支投資の調査を擔當せる第一調査委員會第一分科は、同分科並びに北、中、南支、蒙、疆等の現地部會の調査に基づき各分擔者のもとに於いて夫々部門別の報告書を作成した。本冊子の内容は之等部門別報告書の要旨を取纏め更に若干の總括的考察を加へたるものであつて、執筆は小林義雄が之れに當つた。

目次

第一節 日本對支投資の總額と其の部門別構成 ..... 一

第二節 主要部門の概要 ..... 二

一、金融業投資 ..... 二

二、鑛工業投資 ..... 三

三、商業投資 ..... 五

四、交通、通信事業投資 ..... 六

五、其他の經濟的投資 ..... 八

六、借款投資 ..... 五

七、文化事業の財産 ..... 五

第三節 日本對支投資の地域別分布状態 ..... 三

第四節 結 語 ..... 七

### 第一節 日本對支投資の總額と其の部門別構成

最近に於ける日本の對支投資額を支那事變勃發の前後の二つの時點を取つて概括的に示せば次の如くである。(註一)

		(昭和十一年末)	(昭和十三年末)
		千圓	千圓
一、經濟的投資		九九三、一二一	一、七〇一、一〇〇
直接事業投資		九四五、一四七	一、六〇二、〇四五
合辦事業投資		三九、三六二	九〇、三七四
其他		八、六一二	八、六八一
二、借款投資		九五四、〇一七	一、〇二五、四六七
中央政府借款投資		八〇二、九九四	八六七、〇九四
地方政府借款投資		二五、七九七	二四、七七九
民間借款投資		一一九、九五〇	一二九、一〇三
其他		五、二七六	四、四九一
總計		一、九四七、一三八	二、七二六、五六七



日本對支經濟的投資ノ形態別綜合表

昭和11年末						昭和13年末						兩年末比較		
業種別	直接事業投資	合辦事業投資	民間實業借款投資	其他ノ投資	合計	業種別	直接事業投資	合辦事業投資	民間實業借款投資	其他ノ投資	合計	増加額	増加率	
鑛工業	千円	千円	千円	千円	千円	鑛工業	千円	千円	千円	千円	千円	千円	%	
鑛山業	2,465	13,184	90,474	852	106,975	鑛山業	4,889	19,725	95,493	852	120,959	13,984	13.1	
紡績業	381,643	—	—	—	381,643	紡績業	408,067	—	—	—	408,067	26,424	6.9	
雜織工業	6,170	—	—	—	6,170	雜織工業	9,693	—	—	—	9,693	3,523	57.1	
其他ノ工業	69,525	11,225	10,912	—	91,662	其他ノ工業	135,098	15,068	11,624	—	161,790	70,128	76.5	
合計	459,803	24,409	101,386	852	586,450	合計	557,747	34,793	107,117	852	700,509	114,059	19.4	
金融業	銀行業	153,160	6,375	1,366	—	160,901	銀行業	322,579	6,375	1,370	—	330,324	169,423	105.3
投資業	36,247	—	—	—	36,247	投資業	160,323	—	—	—	160,323	124,076	342.3	
其他ノ金融業	5,632	—	—	—	5,632	其他ノ金融業	7,731	—	—	—	7,731	2,099	37.3	
合計	195,039	6,375	1,366	—	202,780	合計	490,633	6,375	1,370	—	498,378	295,598	145.8	
商業	輸出業	122,551	—	340	—	122,891	輸出業	260,443	50	428	—	260,921	138,030	112.3
其他ノ商業	34,488	—	—	—	34,488	其他ノ商業	83,210	—	—	—	83,210	48,722	141.3	
合計	157,039	—	340	—	157,379	合計	343,653	50	428	—	344,131	186,752	118.7	
交通通信業	鐵道業	—	—	1,315	—	1,315	鐵道業	—	—	1,402	—	1,402	87	6.7
航空運業	89,448	—	—	—	89,448	航空運業	93,888	1,077	—	—	94,965	5,517	6.2	
乘合自動車業	—	—	—	—	—	乘合自動車業	—	1,516	—	—	1,516	1,516	—	
空運業	—	2,250	—	—	2,250	空運業	1,000	2,000	—	—	3,000	750	33.3	
通信業	—	—	—	—	—	通信業	—	11,750	—	—	11,750	11,750	—	
合計	89,448	2,250	1,315	—	93,013	合計	94,888	16,343	1,402	—	112,633	19,620	21.1	
倉庫、不動産、建築業	倉庫業	2,848	—	—	—	2,848	倉庫業	7,453	—	—	—	7,453	4,605	161.7
不動産業	16,653	—	—	—	16,653	不動産業	20,415	9,952	—	—	30,367	13,714	82.4	
土木建築業	10,182	—	—	—	10,182	土木建築業	39,805	—	—	—	39,805	29,623	290.9	
合計	29,683	—	—	—	29,683	合計	67,673	9,952	—	—	77,625	47,942	161.5	
公共事業	電氣業	—	6,328	9,211	7,000	22,539	電氣業	—	19,226	10,747	7,000	36,973	14,434	64.0
瓦斯、水道業	—	—	101	—	101	瓦斯、水道業	—	900	98	—	998	897	888.1	
合計	—	6,328	9,312	7,000	22,640	合計	—	20,126	10,845	7,000	37,971	15,331	67.7	
農水産業	農畜産業	607	—	3,335	—	3,942	農畜産業	3,460	—	3,790	—	7,250	3,308	83.9
漁業	3,305	—	—	—	3,305	漁業	7,166	2,735	—	—	9,901	6,596	199.6	
鹽業	600	—	—	—	600	鹽業	5,710	—	1,255	—	6,965	6,365	1,060.8	
合計	4,512	—	3,335	—	7,847	合計	16,336	2,735	5,045	—	24,116	16,269	207.3	
雜	9,623	—	—	760	10,383	雜	31,115	—	—	829	31,944	21,561	207.7	
總計	945,147	39,362	117,054	8,612	1,110,175	總計	1,602,045	90,374	126,207	8,681	1,827,307	717,132	64.6	

(備考) 上掲ノ數字ハ在支各事業ニ存スル日本資本ノ金額ヲ投資ノ形態別ニ示セルモノナリ。  
 直接事業投資トハ日本人ノミノ出資スル事業トシテノ投資、合辦事業投資トハ日支兩國人ノ共同出資スル事業ノ日本人側出資、民間實業借款投資トハ支那民間事業ニ對スル借款ヲイフ。

日本對支投資の概略圖

投資總額約二七億圓

昭和十一年末

昭和十三年末

直接及び合辦事業投資 (約一七億圓)

借款投資 (約一〇億圓)

一・八倍に増加

略々不變

(註一) 經濟的投資は大別して、日本人のみの出資せる企業として行はれる直接事業投資、日支人合辦事業の日本人側持分としての合辦事業投資、支那人企業への貸付たる間接事業投資、其他の投資等に分つことが出来る。然るに本調査にては借款は總て一括して取扱ふこととなつてゐるので、此所では之れに従つて間接的投資即ち支那人企業への貸付は借款投資の方に計上する方針をとつた。尙ほ昭和十三年末に於いては軍管理事業への出資があるが、之れは右の數字から一切除外した。

即ち極く大雑把にいふならば、以上の投資の總額は支那事變直前の昭和十一年末の約二十億圓が事變後の昭和十三年末には約二十七億圓となつた。而して事變直前には約二十億圓の總額の内、經濟的投資(即ち直接事業投資、合辦事業投資等の合計)と借款投資とが略々等額であつたのが、事變中に經濟的投資が七億圓餘の増加即ち約一・七倍となつたのに對して、借款投資は僅かの増加に止まつたために、結局、總額に於いては約八億圓即ち四割の増加となつた。この關係を簡單に圖示すれば次の如くである。

因みに、此所に云ふ日本の對支投資とは日本の在支資本、即ち支那に在る資本にして日本人及び日本商社等に所屬するものを云ふ。また日本の對支投資額とは或る時點<sup>(註二)</sup>に於ける日本の在支資本の總額を指す。之れは各商社に就いて見れば、當該商社の自己資本、他人資本の合計額若しくは資産の總額と概念的には一致する筈である。同時に斯かる見解をとる限りは、或る在支日本商社が他の在支日本商社に一定額の出資をなす場合には、その雙方に於いて右の金額が投資額に算入されるであらう。併し之れは單なる重複計算ではなく、斯くしてこそ凡ゆる部面に活動する各種在支日本資本の總額を捕捉し得るのである。尙ほ之れは日本より支那に輸出された資本のみに限らず、支那に於いて取得されたる日本の在支資本をも包含する。

更に又これは或る時點に就いて見るものなる限り、右の如き或る期間中に日本より支那に輸出された資本といふ意味の投資額とは當然その性質を異にするものである。

(註二) 此所には調査の時點として昭和十一年末と昭和十三年末をとつた。之れによつて略々支那事變直前の状態と事變後の發展とを知ることが出来るであらう。

所謂「文化事業」に對する投資は嚴密なる意味の資本ではないから、之れは本來、對支投資とは稱し得ないが、對支投資を廣義に解して一應日本の對支文化事業の投資總額を見るならば、多少内輪に見積つて昭和十一年末現在にて大略一千五百萬圓、昭和十三年末現在にては二千萬圓位はあつたものと考へられる。併し文化事業投資は投資額としては重要でないのみならず、その投資額は上記の日本對支投資總額の〇・七パーセント前後に過ぎない。尙ほ此の外に、在支資本とひい得ないが注目すべきものとして政府財産と自治體財産を擧げ得る。支那にある我が國有財産は陸海軍關係の

ものを除き昭和十二年末現在にて約一〇、六〇四、〇〇〇圓（但し土地、建物を主とし、動産を含まず）である。又居留民團、民會等の自治體財産は昭和十一年末約八、四五五、〇〇〇圓、昭和十三年末約九、二七七、〇〇〇圓である（その内の一部分は教育施設であり、曩の文化事業投資と重複する）。併し假令これ等の總てを對支投資に加へるとしても、その合計は數千萬圓の程度を出ないであらうから、日本對支投資の總額は結局前述の如く大把みにいつて昭和十一年末には約二十億圓、昭和十三年末には約二十七億圓と見て差支へないであらう。

此所に經濟的投資の内容一覽の爲に經濟的投資の形態別綜合表を別表として挿入して置く。之れに就いて極めて簡單に要點を挙げれば次の如くである。即ち民間實業借款（換言すれば「支那會社への貸付」）（註三）をも合して見れば、事變前には投資額の大きなものよりいつて鑛工業、金融業、商業、交通通信業、倉庫不動産建築業、公共事業、雜（その殆ど全部が所謂、接客業である）、農水産業の順であつたのが、事變後にもその順位には變化がない。

（註三） *Reiner, C. F., Foreign Investments in China, p. 82, pp. 412-414. (邦譯) リーマー著「列國の對支投資」改譯決定版八三頁、四五五―四五七頁參照。*

各事業部門の大別により兩年末の投資額を挙げれば次の如くである。

事業部門別日本對支投資額

鑛工業	(昭和十一年末)	(昭和十三年末)
金融業	五八六、四五〇 <small>千圓</small>	七〇〇、五〇九 <small>千圓</small>
	二〇二、七八〇	四九八、三七八

商業	一五七、三七九	三四四、一三一
交通、通信業	九三、〇一三	一一二、六三三
倉庫、不動産、建築業	二九、六八三	七七、六二五
公共事業	二二、六四〇	三七、九七一
農水産業	七、八四七	二四、一一六
雜	一〇、三八三	三一、九四四
合計	一、一一〇、一七五	一、八三七、三〇七

（備考） 右の投資額には民間實業借款を含む。

即ち昭和十三年に於いては鑛工業（約七億圓）、金融業（約五億圓）、商業（約三億五千萬圓）の三大部門で經濟的投資總額の八割五分に當つてゐるが、昭和十一年末をとつて見ても此の三部門は同じく總額の八割五分を占め、他の部門に比して壓倒的に重要なことが明かとなる。

此所に經濟的投資の構成比率を事業部門の大別によつて示せば次の如くである。

日本對支投資の事業部門別構成比率

鑛工業	(昭和十一年末)	(昭和十三年末)
	五三%	三九%
		五%

金 融 業	一八	二七
商 業	一四	一九
交 通、通 信 業	八	六
倉庫、不動産、土木建築業	三	四
公 共 事 業	二	二
雜 業	一	二
農 水 産 業	一	一
合 計	一〇〇	一〇〇

(備考) 右の比率は民間實業借款を含めて算出す。

前述の如く、兩年末の順位には變化がないが、從來投資額の過半を占めてゐた鑛工業部門の比率の可なり著しい低下と之れに對する金融部門の比率の著しい上昇、並に之れに次ぐ商業部門の地位の稍々顯著なる向上等が特に注目し値ひする。交通關係の投資の地位の低下も注意されねばならないであらう。

以上は部門に大別して見たのであるが、各事業別の數字の主なるものを示せば次の如くである。

主要事業に於ける投資額

	昭和十一年末		昭和十三年末	
	(投資額) 千圓	(總計に對する比率) %	(投資額) 千圓	(總計に對する比率) %
紡績業	三八一、六四三	三四	四〇八、〇六七	二二
銀行業	一六〇、九〇一	一五	三三〇、三三四	一八
輸出入業	一二二、八九一	一一	二六〇、九二一	一四
鑛山業	一〇六、九七五	一〇	一六一、七九〇	九
紡織業以外の工業	九一、六六二	八	一六〇、三二三	九
航運業	八九、四四八	八	一二〇、九五九	七
投資業	三六、二四七	三	九四、九六五	五
其他合計	一二〇、四〇八	一一	二八九、九五八	一六
總計	一、一一〇、一七五	一〇〇	一、八二七、三〇七	一〇〇

(備考) 右の投資額には民間實業借款を含む。

右表により兩年末に於ける主なる事業の投資額及び其等の全體中に占むる地位及び順位等が略々明かとなるであらう。尙ほ之れによれば昭和十一年末に於いては紡績業は斷然他の事業を凌駕し、その占むる地位は極めて重いものであつた。然るに昭和十三年末迄には他の各種事業に於いて投資額が激増したのに對して、紡績業投資は大して増加し得な



八  
かつた爲に、その地位は急激に低下し、第二位の銀行業との開きは著しく減じるに至つた。一般に事業別に見て投資額の偏在的傾向が是正されたといふことも出来るであらう。尙ほ個々の事業に就いては前出の挿入表及び第二節「主要部門の概要」を参照されたい。

増加額の大なるものは部門別にして矢張り金融業、商業、鑛工業等を主とするが、之れを更に事業別にして見るならば、銀行業の約一億七千萬圓、輸出入業の約一億四千萬圓、投資業の約一億二千萬圓、紡織以外の工業の約七千萬圓等を挙げねばならない。次に増加の割合より見れば、全然新たに加つた通信事業と乗合自動車事業とは別にして、鹽業一・六倍、瓦斯水道業九・九倍、投資業四・四倍、土木建築業四・一倍、漁業三・〇倍、倉庫業二・六倍、輸出入業以外の商業二・四倍、輸出入業二・一倍、銀行業二・一倍といふが如き順となり、尙ほ「雜」も亦約三倍に増加してゐる。其他の事業はいづれも二倍未満に止まつてゐる。以上はいづれも十三年末投資額の十一年末投資額に對する割合である。

經濟的投資の内、合辦事業投資は主として鑛工業（紡織業を除く）、電気業、事變後には更に通信業等に見出されるのであるが、經濟的投資全體（民間實業借款を含む）から見れば僅かに三乃至四パーセントに過ぎず、約八六パーセント迄が直接事業の占むるところである。また直接事業投資の昭和十三年末の總額は十一年末の一・七倍であるのに對して、合辦事業投資は二・四倍を示し増加率は稍々勝つてゐるが、増加額より見れば合辦事業投資は五千五百萬圓であるのに對し、直接事業投資の増加額六億五千七百萬圓に上り、投資總額の増加の八五パーセント迄もが此の直接事業投資の増加に負うてゐるといふことが出来よう。尙ほ「其他の投資」とは在支外國系會社への投資と其れ以外の雜種の投資を包含するのであるが、前者が兩年末とも約七、八五二、〇〇〇圓を示し、その大部分を占めてゐる。

借款投資に就いても極めて簡單に一、二の説明を加へて置かう。我が對支借款の昭和十三年末に於ける現存額は元利合計にて、中央政府借款八億六千八百餘萬圓、地方政府借款二千四百餘萬圓、民間借款一億二千九百餘萬圓、總計略々十億二千五百餘萬圓である。此の内、約五割六分が未償還元金であり、残は延滞利息である。尤も上記の元金の數字は擔保極めて不確實なる借款をも含めたものである。借款投資は曩にも述べた如く、事變前後を比較して僅かに増加が認められるに過ぎない。尙ほ之等の借款の他に、邦人が所有する支那の政府の債券が存する。知り得たる限りに於いて、その額面額合計は昭和十一年末にて五百餘萬圓、十三年末には四百餘萬圓となつてゐる。第一頁に示した投資總額の表に於いては便宜上之れを借款投資中の「其他」として掲げて置いた。

(附記) 投資額の調査に於いては投資額を表示する貨幣の價值を何を基準として採るか、當然問題とされるであらう。殊に本調査の如く二つの時點の投資額を調査し比較する場合には此の問題が甚だ重要性を帯びて来る。然るに貨幣價值の問題を投資額の算定に取入れる時には複雑且つ困難を極はめ、到底確實なる結果を期し難いので、本報告書では斯かる操作を加へず、その時點を現在として調査して得たる金額によつたのである。

併し今假りに甚だ大膽なる推定によつて上記の昭和十一年末と昭和十三年末との日本對支投資額を同一の貨幣價值に換算して比較を試みるならば、大略次の如き結果が得られる。即ち昭和十一年末より後に新に追加された資本の各時期別の新投資額を推定し、更にその各時期に於ける支那の對米爲替相場と支那に於ける日本通貨の法幣との比價とを考量し、之等より歸結を求めれば、昭和十二年及び昭和十三年中に新に追加されたる日本の在支資本は昭和十一年末の貨幣價值に換算して概略六億圓となる。尤も日本より現物の形で輸出された資本中には割安についてゐるものも少くない等の事情もあるから、六億圓よりは幾分多く見て置く必要もあるであらう。然るに前記本文中に示したるところに據れば、昭和十一年末より昭和十三年末に至る間に於ける日本の對支投資の増加額は約八億圓とな

るが、此の兩者の相違が貨幣價値の變動を考慮したる結果生じたるものである。

斯くて日本の對支投資額を、比較的安定してゐた昭和十一年の貨幣價値水準によつて示せば、昭和十一年末には十九億圓餘、昭和十三年末には二十五、六億圓、而してその間の増加額は六、七億圓となる。但し之れは飽くまでも甚だ大雑把な推計に過ぎないものであり、殊に支那市場に於ける日本通貨の法幣との比價によつた點には種々論議の餘地が存するが、その缺陷を十分承知の上で、一つの試みとして擧げた次第である。

## 第二節 主要部門の概要

### 一、金融業投資

#### (一) 銀行業

我が國の銀行業は比較的早くより支那に進出したのであるが、前回の世界大戰の際に稍々著しい發展を遂げて以後は、その發展も略々停頓状態のまゝで支那事變に至つた。今次の事變は我が國の對支銀行業投資に相當の變化を齎すに至つたが、その大要は次表によつて明かとなるであらう。

日本の對支銀行業投資 (單位千圓)		
	(昭和十一年末)	(昭和十三年末)
直接事業投資	一五三、一六〇	三二二、五七九
合辦事業投資	六、三七五	六、三七五
間接事業投資 (支那銀行への借款)	一、三六六	一、三七〇
合計	一六〇、九〇一	三三〇、三二四

即ち昭和十一年末現在の投資總額は約一六〇、九〇一、〇〇〇圓、昭和十三年末現在にては約三三〇、三二四、〇〇〇圓、その間の増加額は約一六九、四二三、〇〇〇圓であつて、大體二倍に増大したことになる。

直接事業投資中には特殊銀行が極めて重要な地位を占め、之れに反して普通銀行は甚だ不振である。昭和十一年に於いては特殊銀行の投資額は九八、五九三、〇〇〇圓、普通銀行の投資額は五四、五六七、〇〇〇圓（この内、在支支店銀行四五、四九七、〇〇〇圓、在支本店銀行九、〇七〇、〇〇〇圓）で特殊銀行が直接事業投資の六割四分を占めてゐた。事變以來この傾向は益々甚しく、特殊銀行の占むる割合は八割以上に及んでゐる。之れに對して普通銀行は一千五百餘萬圓の増加に止まり、その内にも在支支店銀行（いづれも日本の巨大銀行の支店）の投資の如きは一二、五二三、〇〇〇圓の絶對的減少をさへ示してゐる。在支本店銀行は二七、七六七、〇〇〇圓の増加であつて、所謂「地場銀行」としては稍々見るべき發展と云ひ得るであらう。

日本の對支銀行業投資は投資の形態から見れば、その殆ど全部が上記の直接事業投資である。合辦事業としては唯、中華匯業銀行あるのみであり、之れとても既に久しく休業の儘である。支那銀行への借款投資も實質より見て銀行業投資に含めるべきものは唯一件右表に擧げたる金額の借款あるのみであつて、その他に一應支那銀行を債務者とする借款が昭和十三年末現在にて約四千八百萬圓存するが、之等はいづれもその實質は支那中央政府又は地方政府に對する借款と見るべきものであるから、右の數字には算入されてゐない。

此所で少しく角度を變へて、日本が在支銀行業に於いて支配する財産額を見よう。之れには直接日本の所有する銀行のみならず、合辦銀行及び其他の日本系の銀行の全資産が包括される。

**支那銀行業に於ける日本の支配財産**（單位千圓）

昭和十一年末	一七六、五五六
昭和十三年末	七一六、九〇七

右の如く昭和十三年末では七億圓餘の巨額に達し、十一年末に比し約四倍に當たる。尙ほ之れは中國聯合準備銀行、蒙疆銀行等をも加へて計算されたものであることを斷つて置く。

次に日本の銀行業の在支資本の内容と活動状態とを兼ね示す爲に、左の如き表を掲げて見よう。

**昭和十三年末現在、在支日本銀行主要勘定**（單位千圓）

預金	五八五、七一五
貸出（割引手形を含む）	九六、一三八
預け金、現金、地金銀	一三四、〇六八

日本の在支銀行は從來その業務の大部分が在留邦人相手であつて、支那人との取引は甚だ少い。支那人預金の吸収の程度は明確ではないが、事變前、北支に於いて六、七百萬圓程度であつたとも云はれてゐる。更に中支の分を考慮に入れても、要するに支那人の預金は微々たるものである。事變後、支那籍會社との間の取引關係が漸次緊密の度を加へて

るが、之れとても純然たる支那人との取引増大と斷ずるを得ないものが多い。之れは英米佛等の在支銀行が支那人相手に手広く活動してゐるのに比し著しい相違といはねばならない。尙ほ外國爲替業務に就いて一言するならば、在支普通銀行全部の昭和十三年に於ける外國爲替受拂高は約五八二、〇〇〇、〇〇〇圓であり、昭和十一年の約一、一九〇、〇〇〇、〇〇〇圓に比し正しく半減したといふ事が出来る。特殊銀行は之れより多額であることは明かであるが、之れを考慮に入れてもなほ支那の外國爲替市場に於ける日本の銀行の活動の微力なることは略々察知し得るところである。要するに我が國の在支銀行業投資は、事變以來、主として特殊銀行の活動増大によつて或る程度補強されたといへ、之れを英米等の銀行の支那に於ける活動に比較するときは、なほ甚だしき見劣りの感なきを得ない。斯かる銀行業投資の劣勢は從來我が國對支投資の全體の機構上の重大なる弱點となつてゐたといふ事が出来るであらう。銀行業の直接投資の地域別分布状態を示せば左の如くである。

日本對支銀行業直接投資の地域別金額 (單位千圓)

	(昭和十一年末)	(昭和十三年末)
北 支	五九、一三三	二二四、三七八
中 支	七七、五七七	七六、八七二
南 支	一六、四五〇	二一、三二九
合 計	一五三、一六〇	三二二、五七九

(備考) 合辦事業は休業中に付き除外した。

事變を通じて北支の増加著しく、從來第一位にあつた中支は北支にその地位を奪はれるに至つた。尙ほ上海に於ける投資額は昭和十一年末六三、九六四、〇〇〇圓、昭和十三年末一三九、二〇一、〇〇〇圓と推計される。支那金融市場中で歴倒的に重要な地位を占める上海に於ける投資額としては意外に少い金額である。

(二) 投資業

此所に投資業といふのは一個又は數個の事業に投資することを主たる業務とする事業である。それが如何なるものを指すかはこゝに投資事業として取上げた會社の全部を挙げれば、自から明白となるであらう。

投資會社としては次の十一社が挙げられる。即ち夙に明治時代より支那の事業に投資を行つてゐた大倉組、東亞興業株式會社を初めとし、大正の頃に在支活動を初めた東洋拓殖株式會社、山東鑛業株式會社、青島電氣株式會社、(註一) 滿洲事變後に現れた興中公司、東亞電力興業株式會社、大福公司、福大公司、今次事變に際し設けられた北支那開發株式會社、中支那振興株式會社である。之等相互の間には可なりの性質の相違も存するが、此所には一括して考察することとする。尙ほ中日實業株式會社も投資業と見ることが出来るのであるが、同社の對支投資は對支借款のみであつて、直接事業投資を持たないから此所には省くこととした。

(註一) 青島電氣株式會社は日支合辦事業たる膠澳電氣公司に對する日本側出資を擔當するために設立せられた會社である。

昭和十一年末及び十三年末現在にて之等各投資會社に於ける日本の對支投資は次の如くである。

投資業に於ける日本の對支投資額一覽表 (單位千圓)

投資業	投資額 (單位千圓)	
	(昭和十一年末)	(昭和十三年末)
大倉組	三三五	三八五
東亞興業	九、二七二	一〇、三三二
東洋拓殖	一四、二二一	一七、二八五
山東鑛業	二、六九三	七、六八八
青島電氣	一、九七五	一、五四九
興中公司	四、三七四	四二、四二二
東亞電力興業	二、〇六〇	四、七六一
大福公司	一、二六七	二、八一六
福大公司		八六六
北支那開發		五一、七二七
中支那振興		二〇、五九二
合計	三六、二四七	一六〇、三二三

(備考) 支那に本據を有するもの、對支借款及び在支支店を通じて供與されたる借款は右數字の中に包含され居るも、それ以外の借款は除外す。

之れによつて見れば、事變前の昭和十一年末では投資業に於ける投資總額は約三六、二四七、〇〇〇圓であり、その内第一位は東洋拓殖、第二位は東亞興業、第三位は興中公司といふ順位であり、此の三社で全體の半分近くの投資額を占めてゐた。

然るに事變後に至つて此の形勢に激變を生じ、各既存の會社への投資の増加も勿論行はれたものではあるが、その他に北支那開發、中支那振興の二大對支國策會社の登場により投資事業投資の總額は急激に増加し約一六〇、三二三、〇〇〇圓、即ち昭和十一年度の四・四倍に達するに至つた。昭和十一年に對する十三年の増加額は總計に於いて約一億二千四百萬圓に當るが、此の内の約一億一千萬圓は新設の北支那開發、中支那振興と事變直前に設立せられた興中公司の在支資本増加によるものであつて、他社の増加は之等に比して殆ど問題とならないことは頗る注目し得る。昭和十三年末といへば未だ兩國策會社の創立後一ヶ月餘りに過ぎない時期であつたが、當時に於ける投資額の順位は既に北支那開發、興中公司、中支那振興、東洋拓殖の順となつてゐた。而して第一位から第三位までの三社への投資額のみで全體の三分の二を占めてゐる。北支那開發、中支那振興の商社は翌十四年に入つて本格的活動に着手したのであつて、十四年末迄の一ヶ年間に兩社合して更に約二億圓に達する巨額の在支資本が追加され、投資事業を通じての日本の投資の増加

と、新しき意圖を以て設立せられたる兩國策會社への資本の集中とが強力に實行されたのである。

之等の投資會社中には從來自身で對支借款を持つものも可なりに存してゐたが、殊に東亞興業は借款多く、もし之れを加算するならば同社は昭和十一年末に於いて第一位、十三年末に於いても猶ほ第一位を保つことが出来たのである。

投資會社が右の投資額の合計とは別個に所有する對支借款の合計は兩年とも約七千萬圓である。

投資業の本來の性質より見て投資業投資として擧げられた資本はその大部分が更に又他の事業へ投資されるのであるが、上記の投資業の投資を投資業の在支財産といふ角度から見、これの内譯を示せば左の如く、各種事業への投資も明かになる。

投資業の在支財産の種類別一覽表 (單位千圓)

	(昭和十一年末)	(昭和十三年末)
鑛山業投資	二、九九七	三四、二六六
公共事業投資	五、〇六五	一六、〇一一
運輸業投資	六三〇	四二、〇三六
水産業及び鹽業投資	—	六、二四四
通信業投資	—	一五、〇〇〇
紡績業投資(1)	四、八二一	一一、一四二

其他の工業投資(2)	—	二二
不動産業投資(3)	六、六四一	七、四九一
貿易業投資	—	五
金融業投資	八一	八二
軍需關係	—	五八三
同業會社(投資業)投資	一、九八〇	一一、二九四
其他の資産	一四、〇三二	一六、一四六
以上合計	三六、二四七	一六〇、三二三

對支借款	七一、二四二	七一、六二一
總計	一〇七、四八九	二三一、九四四

(備考) (1)棉花取引業を含む。  
 (2)製氷業のみを指す。  
 (3)建築業を含む。

便宜上、此所で各社の借款投資をも合せて見るに、昭和十一年に於いては借款が約四分の三を占め、その次は不動産



内小口金銭貸付業兼營のもの多し。

保險業としては生命、損害とも支那本據のものなく、内地の業者が活動してゐる。支那關係の保險契約高は生命保險が昭和十一年末六〇、四二二、〇〇〇圓、十三年末九三、〇六〇、〇〇〇圓(いづれも在支被保險者につき)、損害保險が昭和十一年末二二八、〇二六、〇〇〇圓、昭和十三年末二四六、〇三一、〇〇〇圓となつてゐるが、各保險會社とも簡單なる事務所を有するか又は他種の商社を代理店としてゐるのであつて、對支投資としては殆ど取るに足らない金額と推量される。

其他の金融業の投資は地域別にすれば次の如くである。

	(昭和十一年末)	(昭和十三年末)
	千圓	千圓
北支	四、〇三一	五、三八四
中支	一、一二七	一、八四九
南支	四六四	四八三
蒙疆	一〇	一五
合計	五、六三二	七、七三一

### 二、鑛工業投資

#### (一) 鑛山業投資

鑛山業を廣義に解するならば、我が國の對支鑛山業投資は明治三十五年の漢陽鐵廠に對する大倉喜八郎の借款二五〇、〇〇〇圓を以て始まつたと見ることが出来る。爾來、初期に於いては鑛山業投資は専ら借款の形をとつたが、第一次世界大戰以來は山東省の鑛山に對する權益獲得により直接鑛山の開發も開始されるに至つた。併し支那事變前に於いては大冶鐵山に關する巨額の借款以外には餘り目覺しいものもなく、また我が國の投資せる鑛山は概してその成績が良好でなかつたのである。

然るに今次の事變を契機として我が國は占領地域内の鑛業開發に俄然極めて積極的な活動を開始したため、我が國の對支鑛山業投資はこゝに急激な増加を見るに至つた。昭和十一年末及び十三年末の投資額を挙げれば次の如くである。

日本の對支鑛山業投資額の形態別表 (單位千圓)

	(昭和十一年末)	(昭和十三年末)
直接事業投資	二、四六五	四、八九〇
合辦事業投資	一三、一八四	一九、七二五



在支外國系會社への投資	八五二	八五二
借 款 投 資	九〇、四七四	九五、四九二
其 他	—	一四、一三五
合 計	一〇六、九七五	一三五、〇九四

即ち借款投資が極めて多く事變前は全體の約九割、事變後もなほ七割を占め、合辦事業投資が之れに次ぎ、直接事業投資は極めて少ない。各種形態の投資を通じて、概算にてその合計は昭和十一年一〇六、九七五、〇〇〇圓、昭和十三年一三五、〇九四、〇〇〇圓であつて、増加額は二八、一一九、〇〇〇圓となる。此の増加は主として、國策的投資會社による合辦事業投資と軍管理鑛山に對する出資の増加とに歸因するものであるが、軍管理下にあつたものも其後次第に合辦事業として國策的投資會社の傘下に移されてゐるから、事變以來の鑛山業投資は大部分が國策會社系の合辦事業投資に歸するであらう。外國系會社への投資は開灤炭坑への株式出資である。借款投資は殆んど變化がない。事變後では之等の他に軍管理の鑛山に對する出資が相當の額に達してゐる。之れを地域別に見れば次の如き結果が得られる。

日本の對支鑛山業投資の地域別表 (單位千圓)

北 支	(昭和十一年末) 一九、七六九	(昭和十三年末) 三五、七四四
-----	--------------------	--------------------

中 支	八八、二二八	九六、二八七
南 支	—	—
蒙 疆	一二三	四、三四八
合 計	一〇八、〇二〇	一三六、三七九

(備考) 借款投資及び軍管理鑛山への出資を含む。

合辦事業はその大部分が北支に、借款はその大部分が中支に夫々著しく偏在して投資されてゐる。尙ほ昭和十四年以降、占領地域内の鑛山開發機構の整備に伴ひ投資總額は一段と増加したことを併せて考慮して置かねばならぬ。

之等の投資を通じて我が國が支那の鑛山に於いて支配する財産は昭和十一年末の二〇、九〇七、〇七四圓から、昭和十三年末には七三、二一九、〇四七圓となつた(兩年とも大冶鑛山は便宜のため除外する)。之れは支那の鑛山業に對する我が國の勢力の急激なる増加を示すものである。更に日本の支配下にある在支鑛山業の資産額を業種別によつて示せば左の如くである。

在支鑛山業に於ける日本の支配資産額 (單位千圓)

炭 礦 業	(昭和十一年末) 一九、一〇四	(昭和十三年末) 五八、四〇二
-------	--------------------	--------------------

鐵 鑛 業	一一七	一九、九四一
其他の鑛山業	一、六八六	四、八七六
合 計	二〇、九〇七	八三、二一九

二六

而して炭礦業投資は大部分が合辦事業であり、鐵鑛業投資は大部分が借款であることは我が國の對支鑛山業投資の顯著なる特徴と云ふことが出來よう。

次に簡單に支那の鑛山業に於ける日本系鑛山の占むる地位を見よう。事變前に於いては支那の石炭採掘高は年産約二千萬噸と云はれてゐたが、日支合辦の炭礦業の採掘高は、その内の僅か九十萬噸見當に過ぎなかつた。之れは主として山東省内の炭坑の出炭によるものであつて其他のものは極めて不振の状態であつた。事變前より存在した日本系の炭坑には事變により被害を蒙つたものが多數であつたが、之等とは別に軍の管理下に入つた炭坑が出炭を見るに至り日本系の炭坑の採掘高は急激に増加し、昭和十三年には軍管理の炭坑の出炭高合計は數百萬噸となつた。之れは未だ事變前の之等炭坑の出炭高の半分以下であるが、其後に於いては格段の増産が實現された筈である。現在のところ英支合辦の開灤炭礦、門頭溝炭礦及び焦作炭礦を除けば、その他は大體、日本系炭坑の勢力が絶對的である。鐵鑛業に就いては以前より大冶鐵山に對する密接なる關係が支那鐵鑛業中に占むる日本の地位を甚だ重いものとしてゐたのであるが、事變後は大冶鐵山の占領と龍烟鐵鑛並に海南島の田獨、石碌兩鑛山等の開發とにより我が國は支那鐵鑛業に於いて壓倒的な勢力を持つことゝなつた。尤も既に確保されたる石炭、鐵等の資源もその急速なる開發利用に種々困難を伴ふことは周

知の如くであり、更にまた支那のタングステン、アンチモニー、錫等の重要な非鐵金屬資源を未だ確保し得ないこともまた遺憾とされてゐる。

## (二) 紡績業及びその他の纖維工業

紡績業投資は我が國の對支投資に於ける極めて重要な部分をなすと共に、之れが支那紡績業中に占むる地位もまた壓倒的に強大であり、我が國の投資中最も成功せるものとされてゐる。

以前には對支紡績業投資には合辦事業、借款等の形態のものもあつたが、現在ではその全部が直接事業投資となつてゐる。之等在支邦人紡績業の投資額の算定に當つては、我々は在華日本紡績同業會の好意によつて得たる詳細なる資料に基づき、之れに最も妥當と思はれる補足を加へて我が國の在支紡績業の全資本を推計した。その結果、算出されたる投資額は次の如くである。

日本の對支紡績業投資額 (單位千圓)	
昭和十一年末	三八一、六四三
昭和十三年末	四〇八、〇六七

(備考) 在華日本紡績同業会の調査には各年とも年末に當たるものがないが、併し此の調査以上に精細にして且つ信頼し得る他の資料としては入手し得ないので、此の調査の昭和十二年六月及び昭和十四年五月の數字をとり、それに基づいて右の投資額を算出した。此の數字は事變直前及び事變後の第一次復興計畫が一應完成した時期に於ける投資額を示すものであるが、同時に又之れを以て昭和十一年末及び十三年末の投資額と見做して差支へないであらう。

我が在支紡績業は昭和十一年に入つてから各社とも躍進的な増設計畫を實現してゐたのであるが、その途上に於いて事變の勃發となり各地の工場は莫大な損害を被つた。その直接損害額は合計一億四千七百萬圓に達し、青島の如きは各社工場とも殆ど全滅に歸した。之れを今從前通りに復興せしめるとすれば約二億三千五百萬圓を要すると云はれてゐるが、差當りの復興計畫としては各社合計約六千三百五十萬圓を計上し、その實行に着手した。前記の昭和十一年と十三年との數字を單に比較するだけでは、たゞ約七千三百萬圓程度の増加が認められるに過ぎないが、此の二つの數字の間には實は斯様な激しい變化があつたのである。

借款に就いては、紡績業に於いては嚴密に云つて對支借款と見るべきものは現在存在しない。以上の投資額を地域別に見れば次の如くである。

日本の對支紡績業投資の地域別分布状態

	昭和十一年末		昭和十三年末	
	(投資額) 千圓	(百分率)	(投資額) 千圓	(百分率)
天津	二五、五七〇	六・七	六九、七七九	一七・一
青島	一〇九、一五〇	二八・六	一一五、〇七五	二八・二
以上北支合計	一三四、七二〇	三五・三	一八四、八五四	四五・三
上海	二四一、一九九	六三・二	二二三、二一三	五四・七
漢口	五、七二四	一・五	—	—
以上中支合計	二四六、九二三	六四・七	二二三、二一三	五四・七
總計	三八一、六四三	一〇〇・〇	四〇八、〇六七	一〇〇・〇

(備考) 漢口の事變損害は四、七四二、七三七圓となつてゐるが、殘存投資額が明かでないので一應投資額なきものと見做した。

兩年末の投資額を比較して見ると、中支の減少と北支の増加とが同時に對照的に現れ、事變前には北支と中支との比率が略々一對一・八であつたのが、事變後に於いては一對一・二となり、其の差が著しく減じた。併し都市別をとるならば、上海は事變後も未だ全體の半分以上を占めてゐる。

尙ほ在支邦人紡績業は會社數にして昭和十一年一六社、昭和十四年一九社、工場數は夫々四五と四八(軍管理等を合

すれば九五)とである。換算錘数の順位(従つて投資額の順位も同様)は第一位が上海製造絹絲(鐘紡系)、以下内外棉、上海紡織、大日本紡績、裕豊紡績等の順であり、その全部が内地紡績會社又は内地棉花商系統である。昭和十四年に於ける生産設備及び生産高合計を参考までに左に掲げて置く。

生産設備	
精紡機 錘數	三、四八一、八〇四錘
捻絲機 錘數	四六五、四二〇錘
織機 臺數	四六、八五八臺
使用労働者數	一三五、五四四人
生産高	
綿 絲	七〇三、四四二捆
綿 布	一四、七〇五、五五〇反

在支邦人紡績業の利益は從來相當巨額に上るといはれてゐるが、昭和十三年には支那に本店を有する紡績會社は平均

約三割の利益率を示して居り、其他の會社の利益率も二割乃至三割に上ると云ふ。實際は恐らく之れよりも更に高率の利益を擧げてゐるものと見られてゐる。

昭和十四年現在で見れば在支邦人紡績業(軍管理工場を含む)は紡機數に於いて在支邦人、華人、英人各紡績合計の七二・六%、織機數に於いて八一・〇%を占めてゐる。華人紡績業は夫々二一・六%、一〇・九%、英人紡績業は五・八%及び八・一%に過ぎず、邦人紡績業が絶對的に優勢である。

以上紡績業とは別個に毛織、製絲及び製麻等の纖維工業に投資されたる金額は昭和十一年末約六一七、〇〇〇圓、昭和十三年末約九、六九三、〇〇〇圓となつてゐる。

(三) 其他の工業

下關係約により支那開港場に於いて工場を經營し得るに至つて以來我が國の資本は支那の之等の各地に於いて工業に投下されたが、その最も大なるものは前記の紡績業を主とする纖維工業に於ける投資である。其他の工業は工場數は可なりになるが、その投資額は巨大なる紡績業投資と比較する時には遙に少額である。いま事變前後に互つてその投資額を示せば次の如くである。

直接事業投資	(昭和十一年末)	(昭和十三年末)
	千圓	千圓
	六九、五二五	一三五、〇九八

すれば九五)とである。換算錘数の順位(従つて投資額の順位も同様)は第一位が上海製造絹絲(鐘紡系)、以下内外棉、上海紡織、大日本紡織、裕豊紡織等の順であり、その全部が内地紡織會社又は内地棉花商系統である。昭和十四年に於ける生産設備及び生産高合計を参考までに左に掲げて置く。

生産設備	精紡機 錘數	三、四八一、八〇四 錘
	撚絲機 錘數	四六五、四二〇 錘
	織機 臺數	四六、八五八 臺
使用労働者數		一三五、五四四人
生産高	綿	七〇三、四四二 捆
	綿	一四、七〇五、五五〇 反
	布	
	絲	

在支邦人紡織業の利益は從來相當巨額に上るといはれてゐるが、昭和十三年には支那に本店を有する紡織會社は平均

約三割の利益率を示して居り、其他の會社の利益率も二割乃至三割に上ると云ふ。實際は恐らく之れよりも更に高率の利益を擧げてゐるものと見られてゐる。

昭和十四年現在で見れば在支邦人紡織業(軍管理工場を含む)は紡機數に於いて在支邦人、華人、英人各紡織合計の七二・六%、織機數に於いて八一・〇%を占めてゐる。華人紡織業は夫々二一・六%、一〇・九%、英人紡織業は五・八%及び八・一%に過ぎず、邦人紡織業が絶對的に優勢である。

以上紡織業とは別個に毛織、製絲及び製麻等の纖維工業に投資されたる金額は昭和十一年末約六一七、〇〇〇圓、昭和十三年末約九、六九三、〇〇〇圓となつてゐる。

### (三) 其他の工業

下關係約により支那開港場に於いて工場を經營し得るに至つて以來我が國の資本は支那の之等の各地に於いて工業に投下されたが、その最も大なるものは前記の紡織業を主とする纖維工業に於ける投資である。其他の工業は工場數は可なりになるが、その投資額は巨大なる紡織業投資と比較する時には遙に少額である。いま事變前後に互つてその投資額を示せば次の如くである。

直接事業投資	(昭和十一年末)	(昭和十三年末)
	六九、五二五 千圓	一三五、〇九八 千圓

合辦事業投資	一一、二二五
借款投資	一〇、九一二
合計	九一、六六二

合計	一五、〇六八
借款投資	一一、六二四
合計	一六一、七九〇

即ち全體として昭和十一年末では約九千百萬圓、十三年末では約一億六千百萬圓、その間の増加額は約七千萬圓、増加率は約八割に當たる。借款は殆ど變化がないが、其れ以外の形態の投資は約九割の増加となつてゐる。同じく工業中ても紡績業が工業投資の大宗たるにも拘らず精々二千六百萬圓の増加に止まつたのに比較すれば、七千萬圓の増加は此の部門としては先づ相當の發展振りと云ふことが出來よう。尙ほ直接事業投資と合辦事業投資との比較に於いては直接事業投資の方が増加額に於いては勿論のこと、増加率に於いても合辦事業投資よりも大なることも注意を要する點である。直接事業投資は約九割増、合辦事業投資は約三割増である。

此の部門の企業數は次の如くである。

	(昭和十一年末)	(昭和十三年末)
直接事業	四二〇	五二二
合辦事業	一九	一三三
合計	四三九	五五五

之れを業種別に示せば、次表の如くなる。

繊維工業以外の工業の業種別對支投資額

	昭和十一年末	昭和十三年末
	(企業數)	(企業數)
	(投資額) 千圓	(投資額) 千圓
飲食料品工業	八一	一一一
金屬、機械、器具工業	一〇三	一三五
化學工業	一三一	一四七
雜工業	一二四	一四二
合計	四三九	五五五

即ち投資は右の各種の工業に比較的均等に分布してゐるが、その金額は昭和十三年末に於いては飲食料品工業、金屬、機械器具工業、化學工業、雜工業の順位であり、又昭和十一年との對比に於いては各々増加を見てゐるが、就中、金屬、機械器具工業の増加最も著しく、飲食料品工業が稍々之れに劣る。

一企業當りの平均投資額は昭和十一年末にて約一八四、〇〇〇圓、同十三年末にて約二七五、〇〇〇圓となる。即ち之等の多くが小規模の企業なることが察せられるとともに、昭和十三年末では昭和十一年末に比し一企業當り平均五割方

投資額の増加を見たことをも知るのである。  
次に投資額の地域別分布は左の如くである。

	(昭和十一年末)	(昭和十三年末)
北支	四四、〇七四 <small>千圓</small>	八八、六三七 <small>千圓</small>
中支	三四、八九九	五六、六一六
南支	一、一六五	一、〇〇〇
蒙疆	六一二	三、九一三
合計	八〇、七五〇	一五〇、一六六

(備考) 借款投資を除く。

事變前後を通じ北支が最高であり、中支が之れに次ぎ、他は殆ど問題にならないが、北支は十三年末には十一年末の二倍強となり發展の跡顯著なるものがある。中支は一・五倍強となり、蒙疆は絶対額は少いが率に於いては六倍餘となつた。南支は十三年末迄のところでは逆に僅か乍ら減少を示してゐる。

### 三、商業投資

商業投資を、輸出入業と其他の商業（一般商業とも呼ぶこととする）とに別ち、更に之れを地域別として考察すれば次の如き結果が得られる。

#### 日本對支輸出入業及び其他の商業投資額（借款を除く）

	輸出入業		其他の商業	
	(昭和十一年末)	(昭和十三年末)	(昭和十一年末)	(昭和十三年末)
北支	四六、八六六 <small>千圓</small>	一四九、七三九 <small>千圓</small>	一七、二五七 <small>千圓</small>	五四、三五八 <small>千圓</small>
中支	七三、九五八	一〇六、五五七	一五、二三五	二六、六六四
南支	一、〇四五	一、六二四	一、九七九	二三五
蒙疆	六八二	二、五七三	一七	一、九五三
合計	一二二、五五一	二六〇、四九三	三四、四八八	八三、二一〇

実際には輸出入業と其他の商業とはその區別は仲々困難な場合もあるが、此の兩者を合して、即ち商業投資全體として見れば次の如くである。

地域別日本對支商業投資額 (借款を除く)

	(昭和十一年末) 千圓	(昭和十三年末) 千圓
北支	六四、一二三	二〇四、〇九六
中支	八九、一九三	一三三、二二一
南支	三、〇二四	一、八五九
蒙疆	六九九	四、五二七
合計	一五七、〇三九	三四三、七〇三

之等の數字によつて見れば、兩年を通じて輸出入業と其他の商業との投資總額は大約八と二の割合となつてゐる。事變前には輸出入業投資は中支が最高であつたのが、事變以來、北支の増加が著しく中支を遙かに追抜き、約四割方上廻るに至つた。其他の商業に於いては、既に事變前より北支は中支より稍々多額であつたのが、事變以來之れ又北支の増加著しく、十三年末には中支の約二倍に達した。北支は輸出入業、其他の商業とも三倍強となつたのに對し、中支は輸出入業は一・五倍弱、其他の商業は一・七倍となつたに過ぎない。北支の増加振りは誠に顯著なるものといはねばならない。南支及び蒙疆は未だ特に問題とする程度には達してゐない。南支の商業投資の十三年末が十一年末よりも減じてゐるのは、臺灣籍民の投資が事變勃發の爲に一時的に引揚げられたのによるもの、様である。商業投資全體として見れば、北支は全支に對して昭和十一年末の四〇パーセントから十三年末には六一パーセントに上進し、之れに反して中

支は五七パーセントから三六パーセントに低下し、兩者の地位が逆轉するに至つた。尙ほ商業全體及び輸出入業、其他の商業とも十三年末は十一年末に對して二倍強となつた。

主なる都市に就いて見れば、上海は昭和十一年末は輸出入業約六七、四九四、〇〇〇圓、其他の商業は約一四、六五六、〇〇〇圓以上、合計約八二、一五一、〇〇〇圓、十三年末は夫々九九、三三一、〇〇〇圓、二五、八三一、〇〇〇圓、合計一二五、一六三、〇〇〇圓であり、輸出入業、其他の商業とも兩年を通じて中支の約九割を占めてゐる。上海は事變前には輸出入業及び其他の商業のいづれに就いても遙に他の都市を凌駕してゐた。然るに事變以來、輸出入業に於いては天津の増加著しく、十三年末には十一年末の五倍即ち約七九、〇六二、〇〇〇圓となり、上海の約八割に達した。青島の輸出入業は此の間、約六割を増加し約四五、九五六、〇〇〇圓となつた。輸出入業以外の商業に於いても事變以來北支の増加著しく、十三年末に於いては青島は約二四、三三二、〇〇〇圓となり、上海に接近するに至り、天津は之等二都市には未だ及ばないが、一七、九五一、〇〇〇圓を示し、十一年末の約四倍となつた。商業投資全體としては、天津は十一年末二〇、一七七、〇〇〇圓、十三年末九七、〇二四、〇〇〇圓、青島は夫々三〇、六八五、〇〇〇圓及び七〇、三六四、〇〇〇圓である。上海は事變後もなほ日本の對支商業投資に於ける最優位を維持してはゐるが、北支殊に天津は其の増加の勢に於いて遙に上海を凌ぐものありと云はねばならぬ。

尙ほ輸出入業以外の各種商業投資の一店當り平均額は、北支は十一年末、十三年末とも約二萬圓となり、中支は十一年末二萬六千圓、十三年末四萬五千圓となつてゐる。之れによれば、支那にある日本の一般商業(輸出入業を除く)の資本は平均二萬圓見當であり、たゞ事變後の中支、殊に上海に就いては平均四、五萬圓見當に増加したといふことが出



本より。輸出入業に至つては、大は一店で全支に二、三千萬圓もの資本を擁してゐるものから、小は二、三萬圓の投資額のものに至るまで種々様々であつて、平均額を算出して見たところ、所詮意味なきものとなるであらう。商業投資に於いては兩年を通じ合辦事業投資と認められるものは殆どなく、支那商業への借款（又は小口貸付）も亦極めて少い。試みに借款投資を加算したる商業投資の總額を掲げれば次の通りである。

對支商業投資の形態別表（單位千圓）

	(昭和十一年末)	(昭和十三年末)
直接事業投資	一五七、〇三九	三四三、六五四
合辦事業投資		五〇
借款投資	三四一	四二七
合計	一五七、三八〇	三四四、一三一

日本の在支輸出入業には投資額に於いて英國の在支大輸出入業者と比肩し得るものがあると同時に、又日本の輸出入業その他の商業には規模の零細なるものも甚だ多い。併し日本の對支商業投資は、諸外國の對支商業投資の勢力との大比較は兎に角、日本の對支投資中では金融業及び鑛工業投資に次ぐ重要なものである。

四、交通、通信事業投資

(一) 航 運 業

日本の航運業の對支活動は全事業中にも最も古い歴史を持つのみならず、英米等の業者に伍して可なりの地盤を築くまでに至つた。日支間航路、支那沿岸及び内河航路に就航する船舶（之れ以外の航路に就航する船舶にて支那に寄航するものは除外する）の船價總計は昭和十一年末約三九、四九四、〇〇〇圓、昭和十三年末約四二、五五〇、〇〇〇圓と評價される。之れに日本航運業の所有に屬する船舶以外の在支資本、即ち専用碼頭、倉庫其他の固定資産並びに各種の流動資産に當たるものを加へて總投資額を算出すれば左の如くなる。

日本對支航運業投資總額（單位千圓）

	(昭和十一年末)	(昭和十三年末)
船舶投資	三九、四九四	四二、五五〇
其他の投資	五〇、〇九四	五二、一一四
合計	八九、五八八	九四、六六四

即ち船舶以外の投資が總額の五割前後を占めてゐる。又昭和十三年末は昭和十一年末に比し五百萬圓程度の増加を示してゐるに過ぎない。併し航運業は元來、輸出入業との連繫の下に重要な役割を果たす事業であつて、日本の在支經濟活動上より見て此の數字の示すより以上に重要なものと見得るのである。

對支航運業形態別投資額 (單位千圓)

	(昭和十一年末)	(昭和十三年末)
直接事業投資	八九、四四八	九三、八八八
合辦事業投資	—	一、〇七七
合計	八九、四四八	九四、九六五

即ち昭和十一年末に於いては航運業には合辦事業は存在しなかつたが、事變後には、昭和十三年末のところでは上海内河汽船と其他二つの小規模のものが合辦事業として運営されてゐる。尤も合辦事業に對する投資としては誠に微々たるものであつて、航運業投資の殆ど全部が直接事業投資である。航運業に關しては借款投資はない。更に之れを試みに地域別に見れば、一應左の如き數字が得られる。

日本對支海運業地域別投資額 (單位千圓)

	(昭和十一年末)	(昭和十三年末)
北支	二九、八一二	三九、九七六
中支	五五、二六九	五五、七九一
南支	四、三六七	一、一九八
合計	八九、四四八	九六、九六五

大體に於いて中支に最も多く、北支が之れに次ぎ、南支は遙かに少額であるが、此所に於いても北支の事變以來の増加が顯著であり、又南支の減少が認められる。

尙ほ主なる會社名を投資額の大きなものより挙げれば日本郵船、日清汽船、大阪商船、大連汽船といふ順になり、之れは兩年とも變りがない。支那に於いて航運業を営む本邦會社は昭和十一年末現在にて一七社であり、その内四社は支那に本店を置いてゐる。事變勃發後昭和十三年末に於いては二一社、その内支那に本社を有するもの六社となつてゐる。

(尙ほ同年に於いては新に日支合辦のものが二社加はつた。此の外、零細なる在支邦人業者は事變前より可なりの數に及んでゐたが、事變以來はその數が著しく増加した。) 尤も周知の通り我が國の在支航運業は昭和十四年に至つて、その大部分が合體して東亞海運會社を形成した爲、この形勢は其後一變したことは云ふ迄もない。

扱て然らば日本の航運業の在支活動は如何であらうか。昭和十一年度にては海關の支那諸港出入船舶統計では英國は

出入船舶噸數に於いて五千七百萬噸を占め全體の約四割、日本は支那に次ぎ第三位で約二千五百萬噸即ち英國の半にも満たなかつた。昭和十三年度では各國とも事變の影響で激減した中で、英國は五割弱を占め依然第一位にあり、日本も英國と略々同程度の噸數の減少を示し乍らも全體の約一割五分を占め第二位となつた。

曩にも示した如く、一方で日本の航運業の對支投資額としては増加したのに、何故に此の統計に現れた事業活動に關する數字が減退したかに就いては種々なる事情もあるのであらうが、投資額に計上された資本の内、事變の影響により活動してゐなかつた部分の存在すること、此の統計の數字以外に特に一部の邦船のみに入出を許されてゐる區域の存すること等の特殊の事情があるものと思はれる。

## (二) 其他の交通事業及び通信事業

次に此の部門に於いて注目すべきものは通信事業に於ける投資である。支那には既に事變の永らく前より我が政府の電信局、海底電線等の施設並びに陸海軍關係の通信施設が存したのであるが、前者は政府財産として計上すべきものであり、(註一) 後者は本調査の範圍外に屬するものであるから、兩者とも考慮外に置くこととする。尙ほまた「通信借款」と稱せられるものがあり、その總額は未償還元金及び延滞利息合計にて昭和十一年末一〇〇、二二六、四六七圓、昭和十三年末一〇五、〇〇一、九八五圓となつてゐる。併し之れはいづれも支那の政府に對する借款であり、中央政府及び地方政府借款として計上されるべきものであるから、之れも亦此所にいふ通信事業投資からは除外することとする。

(註一) 通信關係の政府財産は前掲(三頁)の國有財産總額中に加算されてゐる。

斯くして通信事業投資と見るべきものとしては、結局事變後に新たに設立せられた華北電信電話、華中電氣通信、蒙疆電氣通信設備等の合辦會社に對する日本側の出資だけが残ることとなる。之等三社に對しては夫々内地の各種の關係會社が現金出資を行つてゐるが、その合計は左の如くである。(註二)

日本對支通信事業投資 (昭和十三年末現在)		
北	支 (華北電信電話會社への出資)	五、二五〇
		千圓
中	支 (華中電氣通信會社への出資)	五、〇〇〇
蒙	疆 (蒙疆電氣通信設備會社への出資)	一、五〇〇
合	計	一一、七五〇

以上は全部が合辦事業投資の形態をとつてゐる。尙ほ昭和十一年末には此の種の投資は皆無であり、また南支にては十三年末に於いても存在しない。

(註二) 滿洲電信電話會社の華北電信電話會社への出資は、一應滿洲國の對支投資と見て、此の投資額から除外した。

次に空運業即ち航空事業に於ける日本の對支投資額を見るに、軍關係のものは航空會社の飛行機の就航するものと雖も一切除外して凡そ左の如きものとなる。

日本對支空運業投資 (單位千圓)

(昭和十一年末現在)

(昭和十三年末現在)

北支	二、二五〇	二、五〇〇
中支	—	五〇〇
合計	二、二五〇	三、〇〇〇

之れは事變前に於いては惠通公司に對する日本の出資であり、事變後に於いては中華航空會社への日本側の出資と大日本航空會社の北支及び中支への航空路關係の投資とである。形態別にすれば、昭和十一年末ではその全部即ち二百二十五萬圓が合辦事業投資であり、十三年末では直接事業投資百萬圓、合辦事業投資二百萬圓となる。

此の外に昭和十三年末現在の調査に始めて現れたものとして乗合自動車(バス)事業に對する投資が一、五一六、〇〇〇圓存する。之れはその全部が中支の華中市自動車會社に對する日本側出資であり、合辦事業投資の形態をとつてゐる。當時なほ興中公司によつて經營されてゐたバス事業の如きものは當該會社の本業の部門で包括的に計上してあるから、此所では考慮しないで置く。

鐵道事業への投資として先づ考へられるのは恐らくは所謂「鐵道借款」であらう。併しその殆ど全部は支那中央政府に對する借款であつて、昭和十三年末現在にて約六千二百萬圓に上つてゐるが、之れは中央政府借款として計上してあるので、此所では省くこととする。支那の民間の鐵道業に對する借款投資は僅かに昭和十一年末現在約一、三七五、〇〇〇

〇圓、十三年末現在約一、四〇二、〇〇〇圓に過ぎない。

支那の鐵道業に於いては日本の直接事業投資は勿論存しない。合辦事業投資は昭和十四年の華北交通、華中鐵道の兩社の設立によつて始めて出現したのであつて、昭和十三年末では各鐵道路線とも未だ軍管理下にあつたのである。

## 五、其他の經濟的投資

經濟的投資の主要部門に就いては以上を以つてその概略の説明を了へたのであるが、其他の部門にも注意すべきものがあるから、以下に極めて簡単に之等に就いて述べることにする。尙ほ個々の數字は、經濟的投資の形態別綜合表(二頁の次に挿入)、同地域別綜合表(六四頁の次に挿入)を参照せられたい。

事變以來、相當顯著なる發展を示したものと先づ擧げるべきものは**土木建築業**であらう。これは昭和十一年末には約一〇、二八二、〇〇〇圓であつたのが、十三年末には三九、八〇五、〇〇〇圓即ち約四倍となり、投資額に於いても航運業、一般商業等に次ぐ順位となつた。その十三年末の分布状態から見れば、北支が約七割を占めて斷然多いが、蒙疆も意外に多額であつて中支を凌駕してゐる。蒙疆に於ける投資は悉く事變以來の進出によるものであり、昭和十三年末當時に於いては又蒙疆に於ける日本の投資中にて最も多額を占めてゐた。

**不動産事業**は土木建築業に次ぐべき地位にある。昭和十一年末には約一六、六五三、〇〇〇圓であつたのが、十三年末には約三〇、三六七、〇〇〇圓となつた。此の増加は邦人不動産業者の投資の増加にもよるが、其れは僅かに三、七六二、〇〇〇圓程度のものであつて、寧ろ増加の主因は新に創立された合辦の上海恒産一社に對する日本側の出資(株式出資及び貸付金の合計約九、九五二、〇〇〇圓)によるものである。(念の爲に斷つて置くが、此所に擧げた不動産業投資は不動産業を専業とする企業に於ける投資に限るのであつて、各種商社が營業所として使用し又は個人が住宅として使用する不動産をも含めた日本人所有不動産の總額とは全然別個のものである。)又東亞興業の上海に於ける不動産業としての

投資の如きも、同社が投資事業部門で包括的に取扱はれてゐる關係上、此所では計上してゐない。

**倉庫業投資**としては此所では倉庫業を専業とする企業に於ける投資のみを對照とし、海運業者、貿易業者の所有する倉庫等の如きものは夫々其等の事業の投資中に包括させることにし、此所では除外したのであるが、倉庫業投資額は昭和十一年末には約二、八四八、〇〇〇圓、十三年末には約七、四五三、〇〇〇圓である。

次に公共事業に移つて、**電氣事業**を見るに、此の部門に對する投資は早くも明治の末期より借款投資として行はれてゐた。此の頃天津及び漢口の日本租界に於いて邦人により小規模の電氣事業が設立された。之れは沿革として見れば邦人の在支電氣事業の端緒とも見られるのであるが、此の種のもは現在では民團の事業となつて居り、従つて自治體財産中に包含されてゐるのみならず、普通に云ふ事業投資とは趣を異にするものであるから、此所では一應考慮外に置いた。其後、青島に日支合辦の膠澳電氣の設立を見た。又支那事變の直前より北支に於ける電氣事業に對して日本の電力資本の參加が積極的に開始され、之れが更に事變以來急激に積極化さるゝとともに、一方では中支、南支、蒙疆の占領都市へと地域的に擴大され、他方ではそのいづれもが巨大なる國策的投資會社の傘下へと統合されるに至つた。電氣事業に於いては前記民團經營のもの及び工場の自家發電を除けば、直接事業投資は存在せず、主なる形態は日支合辦事業と借款とである。併し此の他に第三國系會社への投資として米國系の上海電力公司への投資があり、その金額は必ずしも少額とは云ひ得ない。電氣事業に於ける投資總額は昭和十一年末現在にて約二二、五三九、〇〇〇圓、十三年末現在にて約三六、九七三、〇〇〇圓、此の間の増加額一四、四三四、〇〇〇圓はその殆ど全部が合辦事業投資の増加に負うてゐる。昭和十三年末現在の形態別の投資額は、概算にて合辦事業投資一九、二二六、〇〇〇圓、第三國系會社への投資七、〇

〇〇、〇〇〇圓、借款投資一〇、七四七、〇〇〇圓である。地域別では事變前後とも北、中支略々同額で、たゞ中支が稍々凌駕してゐる。南支、蒙疆には以前は全然存しなかつたが、事變以來いづれも投資が行はれるに至つた。尤も南支は極めて少額であり、而かも投資會社が直接經營してゐるものであるから、電気事業としての投資額には加へてゐない。

瓦斯、水道事業は投資額僅少であり、特に重要でないから説明は省略する。

農水産業投資中で先づ注目すべきものは鹽業である。此の事業には事變前にも既に山東に於いて多少の投資が行はれてゐたのであるが、事變以來、主として豊富なる長蘆鹽等を目指して極めて積極的に投資が行はれ、その投資額は事變前の約六〇〇、〇〇〇圓(全部直接事業投資)から約一三、五五三、〇〇〇圓となり、その増加率は實に二二・五倍を示してゐる。昭和十三年末には直接事業投資は約一二、二九八、〇〇〇圓となり、此の外に新たに借款投資約一、二五五、〇〇〇圓も加つてゐる。尤も之れは當時興中公司の直營事業として經營されてゐた同公司の鹽業部を含めての計算であり、同公司の投資は全體として投資業中に包括算入してあるので、二重計算を避けるため此の部分を控除するならば、昭和十三年末に於ける鹽業の直接投資は約五、七二〇、〇〇〇圓、鹽業投資總額は六、九六五、〇〇〇圓で、十一年末の一・六倍に當たる。地域的には此の調査では事變前後とも北支の投資のみとなつてゐるが、之れは昭和十三年末迄ではまだ華中鹽業會社が設立せられてゐなかつたために海州鹽關係の投資が此所に現れてゐないのによるものである。

漁業に關しては事變前既に永年に亘り主として青島を根據としてゐた謂はゞ「出先」の比較的零細なる地場漁業者の他には、内地の大漁業會社の出張所が一、二存した位のものであつた。ところが事變勃發後直ちに内地大會社が支那に出勤し我が警備下の支那沿岸漁場及び占領地區内の水産市場に於いて壓倒的なる勢力を示すに至つた。殊に中支に於いて

は日支合辦にて華中水産會社が設立され、中支那振興會社の仔會社として上海を中心とせる同方面の水産業界に強大なる支配力を發揮してゐるのは注目に値ひする。事變前昭和十一年末の投資は北支に於ける直接事業投資のみであつたが合計約三、三〇五、〇〇〇圓、昭和十三年末には之れが丁度三倍となり約九、九〇一、〇〇〇圓、その内、直接事業投資が七、一六六、〇〇〇圓、合辦事業投資(華中水産への日本側出資)四、二七七、〇〇〇圓であり、地域別にして北支が中支より稍々多く、其他の地域には投資がない。(香港には多少の投資が存するが、英領の故に、此所では一應總計から除く。)農畜産業の投資額は甚だ少額であるから、説明を省略する。

最後の雜も亦特記すべき程の重要性を持たぬが、その内容に就いて一言するならば、雜部門の投資額として擧げられる昭和十一年末一〇、三八三、〇〇〇圓、昭和十三年末三一、九四四、〇〇〇圓の夫々約九割は旅館、料理屋、カフェー、貸座敷業、ダンスホール、其他の娛樂業等の所謂「接客業」或ひは「取締營業」の占むるところである。此の種類の投資は、斯かるものとしては稍々意外なほど多額に上るものもあるが、併しその殆ど全部は極く零細なるものであつて、(現地に於ける一種の必要物としての意義はあるが)投資として見る場合には勿論甚だ意義のないものと云へよう。但し現地で接客業に投ぜられた資本が事變前で一千萬圓近くに上り、事變後昭和十三年末ではその三倍の約三千萬圓に達し、その内、料理屋、カフェー等が可なりの巨額を占め、また結果として在留邦人の所謂「共喰ひ」を助長するに過ぎない部分が少くないことなどは、別の意味で一考に値ひするであらう。地域的に見れば、事變前では北支が總額の約八割を占め、その残りの大部分は中支であつたが、事變後では北支七割、中支二割強の他に蒙疆が著しく増加して全支の一割弱となつた。又蒙疆に於いてはこの雜投資が全投資額に對して一割近くをも占めてゐる。

雜部門の直接事業中には之等の他に、他のいづれの業種にも屬しないものが極く少額含まれてゐる。運送業、新聞社

及び通信社、出版業等の如きものが之れであるが、投資額としては殆ど問題とならない金額に過ぎない。尙ほ上來述べ來つた各種、各部門の投資の他に、不動産關係で例へば財閥の個人名義で保有されてゐる土地（但し現在までのところ新地の多くは利用されずにあるもの）とか、支那では全然工場や營業所を持たない内地の会社が所有してゐる土地と云ふ如きものがあり、又有價證券關係で邦人の個人又は商社が、支那會社又は支第三國系會社の株式を精々數十株乃至數百株程度で、即ち上記の合辦事業投資とか在支外國系會社への投資等と稱するには餘りに少なき程度で所有してゐるものがある。之等は要するに上述の各部門のいづれにも當て嵌め得ないものであるから、便宜上「雜」の内に包括せしめることとし、「雜」の「其他」の欄に擧げて置いた。投資額としては之等の全部を合しても僅かに昭和十一年末で約七六〇、〇〇〇圓、十三年末で八二九、〇〇〇圓程度にしかならないから、殆ど無視しても差支へないが、たゞ有價證券中に漢冶萍煤鐵礦公司株式、中華民國東方人壽保險公司株式、米國系の上海電話公司株式等の銘柄が含まれてゐること、土地の所有者に三井、三菱、住友等の財閥の名が多いこと、株式所有者中に三井物産、日本郵船等の大會社の名が出て來ること等が稍々注目される點である。

## 六、借款投資

今次の事變以來の日本の對支發展は借款投資の形を採るものが甚だ僅少であつたことは既に述べた如くであるが、此の時期よりも以前に、殊に前回の世界大戰當時に我が國より支那に供與せられたる借款は頗る巨額であつた。之等の借款はその多くが今日なほ償還されずに残つてゐるのであるが、此の未償還元金の上に更に多額の延滞利子を附加したる莫大なる金額が日本の對支借款投資の現存額として計上されるのである。昭和十一年末及び昭和十三年末に於ける日本の借款投資に就き元金未償還額と延滞利子とを合計せる現存總額等を表示貨幣別にて示せば次の如くである。

### 日本對支借款現存額 (未償還元金及び延滞利子合計)

(昭和十一年末)

九〇七、七一〇、六八四圓

二〇、六八九、二五八元

四、六〇九、一四八兩

一、一八八、九七五毫子

八七六、三八四米弗

五三六、二六七磅

(昭和十三年末)

九七五、三七一、四六三圓

二五、五三九、九〇九元

四、八九九、九三二兩

九五七、九八七毫子

九三八、九八三米弗

五三六、二六七磅

斯様に各種の貨幣單位によつて表示されたる借款の現存額を邦價に換算して合計するならば、昭和十一年末現在にて九四八、七四〇、八八二圓、昭和十三年末現在にて一、〇二〇、九七六、二八一圓となる。(註一) 今、兩年末現在の未償還元金、延滞利子、元利合計等を便宜上、邦價換算額によつて示せば次の如くなる。

日本對支借款の邦價換算現存額

	(昭和十一年末)	(昭和十三年末)
未償還元金	五七一、五九二、六二二圓	五七一、〇三五、四〇一圓
延滞利子	三七七、一四八、二六〇	四四九、九四〇、八八〇
總計	九四八、七四〇、八八二	一、〇二〇、九七六、二八一

兩年末の間に邦價に換算して僅か七千萬圓餘の増加が現れてゐるに過ぎない。此所では元金、延滞利子等を一々原貨幣額によつて表示する繁を避けるが、之れを表示貨幣別に就いて見るも、元金未償還額の極めて少額の減少と、延滞利子の多少の累増と、之等の差引としての元利合計の僅少の増加とが認められることは右表と同様である。即ち兩年末の間の僅少の増加額も専ら延滞利子の累積に因るものであつて、元金としては極く少額乍ら寧ろ減少を示してゐる。

(註一) 邦價換算は本調査に當つて定められた換算率に據つた。参考迄に此處に關係ある換算率を示して置く。

一	元	〃	一・〇三	圓	錢	(昭和十一年末現在)
一	元	〃	一・〇〇	圓	錢	(昭和十三年末現在)

一	兩	〃	一・四四	一・四〇
一	毫	〃	〇・七三	〇・七一
一	分	〃	三・四五	三・五二
一	厘	〃	一七・一四	一七・一四

此所に於いて更に注目されることは延滞利子の額が頗る大なることであつて、それは未償還元金に對して昭和十一年末では六割六分、十三年末では七割八分に及んでゐる。從來の利拂状態が不良であつたことが之れによつて十分に示されてゐるのである。

日本の對支借款現存額はその性質によつて大別すれば次の如くである。(便宜上、換算により邦價一本として示すこととする。)

中央政府借款、地方政府借款及び民間借款  
に大別して見たる日本の對支借款現存額

中央政府借款	(昭和十一年末)	(昭和十三年末)
未償還元金	四七五、八〇四、八三一圓	四七三、五三七、一五〇圓
延滞利子	三二七、一八八、九五六	三九三、五五六、七三三



元利合計	八〇二、九九三、七八七	八六七、〇九三、八八三
地方政府借款		
未償還元金	二〇、五六八、八七三	二一、〇八四、二〇七
延滞利子	五、二二八、四〇九	三、六九四、八一二
元利合計	二五、七九七、二八二	二四、七七九、〇一九
民間借款		
未償還元金	七五、二一八、九一四	七六、四一四、〇四四
延滞利子	四四、七三〇、八九四	五二、六八九、三三四
元利合計	一一九、九四九、八〇八	一二九、一〇三、三七八
總計	九四八、七四〇、八七七	一、〇二〇、九七六、二八〇

(備考) 右の統計が五二頁に掲げたる總計と完全に一致せざるは集計手續の相違に因り換算上の誤差を生ぜるものなり。

之れに據れば、中央政府に對する借款が總額中の大部分即ち約八五パーセントを占め、支那の民間商社及び個人に對する借款即ち民間借款は約一三パーセントに過ぎず、地方政府に對する借款は僅かに二乃至三パーセントにしか當らな

い。尙ほ昭和十一年末と十三年末との間の増加額は延滞利子の増加に因るものなることは前述の如くであるが、その延

滞利子の増加は主として中央政府借款の利子の累積に基づくものなることが右表によつて示されてゐる。

之等の借款の一々に就いての詳細は別の記述に譲ることとして、以下概括的に日本の對支借款の二、三の特質の考察を試みることにする。

日本の對支借款は第一次世界大戰中の數年間に極めて積極的に供與され而かもその大部分が所謂政治借款であつたことは西原借款の稱呼と共に廣く知られてゐるところであるが、現存借款投資額に就いて見ても中央政府借款投資額の内の約六億圓即ち八割近く迄もが政治借款と見られ、借款現存總額に對しても、その約六割を占め、之れが對支借款に於ける日本の場合の著しい特徴となつてゐる。

中央政府及び地方政府に對する借款を通じて、政治借款とは餘程金額に於いて隔りがあるが兎に角之れに次いで多額に上るものは通信借款であり、更にその次に位するものは鐵道借款となつてゐる。其他、性質によつて分かつては、官公營企業及び工場への借款、電氣事業借款等をも列擧し得るが、之等の借款額は上記三種のものに比すれば遙に少額である。

日本の對支借款の多くが、非常に急激に而かも政治借款的性質の強きものとして供與されたため、一般にその擔保の不確實なるものが甚だ多く、中央及び地方政府に對する現存各借款の契約當初の借款額中の約三億圓即ち五割餘が不確實擔保借款と見られるのである。政治借款中には不確實擔保のものがその三分の二以上に上り、通信借款に就いても三分の一以上は擔保不確實とされてゐる。鐵道借款は擔保確實なるものといはれてゐるが、その總額は約六千二百萬圓、即ち獨、白、英等の各の三分の一前後に過ぎず、一般に列國に比し甚だしく劣つてゐる。要するに不確實擔保借款

が多いことも日本の對支借款投資の一特徴たるを免れない。

其の結果は、曩にも擧げたる如く、延滞利子の金額が頗る多額に上るのみならず、近時に於ける元金償還及び利拂の状態も甚だ芳しくなかつた。併し事變前の一兩年には日支間の折衝の効果もあつて、從來よりは稍々好轉せんとしてゐたのであるが、(尤も最近では最も成績良好とされてゐる昭和十一年度に於いてすら、利拂高總計は當時の未償還元金總計に對し僅かに七厘二毛に過ぎなかつた。) 事變の勃發によつて元金償還及び利拂の成績は再び極端に悪化した。

次に現存する中央政府及び地方政府借款の契約當初の借款總額に就き、之れを資本が現實に輸出されたる借款と然らざる借款とに分かつて見れば、資本輸出借款が約三億三千萬圓、非資本輸出借款が約二億二千五百萬圓となり、非資本輸出借款が全體の約四割を占めてゐることを知るのである。

民間借款は昭和十三年末合計約一億二千九百萬圓である。この内の約一億二千六百萬圓、即ちその殆ど全部が民間實業借款である。對支民間實業借款——或ひは之れを「支那會社への貸付」と云つても殆ど同じこととなる——は列國の對支投資中、日本のみに見らるゝ特徴とされてゐる。日本の對支民間借款を更に部門別にて邦價換算額により示せば次の如くである。

日本對支民間借款の種類別邦價換算現存額

礦山業	(昭和十一年末)	(昭和十三年末)
	九〇、四七三、五九〇	九五、四九二、六〇〇

工業	一〇、九一一、九三六	一一、六二四、〇一一
電氣事業	九、二一一、一〇七	一〇、七四七、二四四
農水産業	三、三三四、五九四	五、〇四四、七五九
鐵道業	一、三一四、七八五	一、四〇二、五四七
銀行業	一、三六五、七五七	一、三七〇、三一六
商業	三四〇、八二四	四二七、六三九
水道事業	一〇一、二六九	九八、三二〇
以上實業借款合計	一一七、〇五三、八六二	一二六、二〇七、四三六
政治資金	二、八九五、九四一	二、八九五、九四一
總計	一二九、九四九、八〇三	一二九、一〇三、三七七

(備考) 右の統計が五四頁の數字と稍々一致せざるは換算上の誤差による。

右表によつて明かなる如く、礦山業に對する借款が極めて多く、民間借款總額の凡そ四分の三を占めてゐる。而して此の礦山業借款に於いては斯の著名なる漢冶萍公司に對する借款がその大部分を占めてゐる。現在のところ、此の漢冶萍公司に對する借款が民間借款全體より見ても壓倒的に重要な借款となつてゐる。工業、電氣事業及び其の他事業に

供與されたる借款は投資額少く、又重要性も乏しい。

尙ほ上記の種々なる借款の外に、支那の政府の發行せる各種公債にて我が國の銀行、保險會社及び個人の保有するものが若干存在する。之れは確實には判明し難いものもあるが、知れたる限りの總額を挙げれば、額面金額合計昭和十一年末約五、二七六、〇〇〇圓、十三年末約四、四九一、〇〇〇圓となる。(外貨によつて表示されたるものは前掲の換算率によつて邦價に換算した。)之れを借款と同一と見るのは必ずしも妥當とは考へられぬが、支那政府の邦人に對する債務といふ意味では前記の借款と類似のものであるから、日本の對支投資の全額算出に當つては、便宜上廣義に解し、借款の總額中に「其他」として包括せしめることとした。之れを加ふるときは借款投資總額は昭和十一年末現在にて約九五四、〇一七、〇〇〇圓、昭和十三年末現在にて約一、〇二五、四六七、〇〇〇圓となる。

### 七、文化事業の財産

既述の如く文化事業を投資と解することは嚴密に云へば妥當ではないであらうが、一應極く簡單に我が國の在支文化事業とその財産額とを考察して見よう。

支那に於ける我が國の文化事業は夙に明治初年にその發端を記してゐるのであるが、大體に於いて在留日本人を對象とするものであつて、本來の意味に於ける對支文化事業は概して甚だ不振であつた。但し大正十二年、對支文化事業特別會計法の制定及び外務省對支文化事業局の設置以來は漸次支那人に對する文化施設の増加を見るに至つた。

之れを布教事業に就いて見るに、支那事變前までは、その活動は殆ど上海、天津、青島、其他少數の開港場に於ける在留邦人の間の布教に限られ、支那人の間に於ける活動は微弱であつた。事變以來は占領地内の各所に活動を擴げ布教所の數の如きは可なりの増加を示してゐる。

#### 在支日本布教事業の布教所數

	事變前 (昭和十一年末 乃至十二年七月)	事變後 (昭和十四年 九月)
神 道	五二	五六
佛 教	四三	一四七
キリスト教	一一	四一
合 計	一〇六	二四四

信徒の數に至つては正確には判りかねるが、手もとの資料によつて見るに、事變以來特に著しく増加した形跡もない。以前より極く少數であつた支那人の信徒は事變以來たとへ増加したとしても、その程度は僅かなものと推測される。従つて信徒の大部分は邦人と見て差支へない。

教育機關も略々同様の状態にある。民留民團及び民會經營の小學校、中等學校と東亞同文會系統の學校とが日本の在支教育機關の主なるものであるが、前者は勿論在留邦人の子弟の教育を目的とするものであり、後者は支那人にも開放されてはゐるが、現在の實狀では在學生は殆ど日本人のみである。其他にも支那人に開放されたる教育施設も存するが、其の數は極めて少ない。教育機關を通じての日本の對支活動は甚だ貧弱であり、列國に比し著しく遜色がある。

事變以來は占領地域内に於いて日語學校が急激に増加したが、之れは簡易なる日本語の講習を行ふ程度のものであつて特に問題とするには足りない。

醫療機關としては既に事變前より同仁會、博愛會、善隣協會等が夫々北支各地及び漢口、南支、蒙疆等の各地で支那人に對する醫療活動を實施してゐた。事變以來、之等の團體の事業は云ふ迄もなく可なりに擴充されたが、なほ甚だ不十分なるを免れない。之等の外に各地にある民團所屬の診療所や私立の病院にして相當の規模のものも若干存する。之等の内には支那人患者が可なりの數に上るものもあるが、大體に於いては専ら在留邦人の醫療に當つてゐる。

其他、社會事業に於いては特筆に値するものは殆どない。支那人に對する文化施設としては少數の圖書館を擧げ得る程度であつて、對支文化事業として設立された各種の研究機關の如きも支那人の參加は從來甚だ稀である。尚ほ對支文化事業中に入るべき文化團體が若干存在し、事變以來擴充さるゝところがあつたが、團體數は事變以來比較的増加してゐ

ない。事變以來、現在に於いて邦人の經營する新聞、雜誌、通信、調査等の事業は相當の増加を見たが、文化事業として特に注目すべき程のものはない。要するに我が國の在支文化事業は總じてなほ甚だ不満足なる状態にあり、殊にその支那人に對する活動は從來極めて不振であつたといふ他はない。

我が國の在支文化事業の財産は詳細不明のものも存するが、既述の如く、稍々内輪に見ても昭和十一年末現在にて一千五百萬圓、昭和十三年末には二千萬圓には達してゐたものと思はれる。尚ほ前記の對支文化事業特別會計の在支文化事業に對する支出額は昭和十三年迄で大略二千八百餘萬圓と推計される。併し所有財産額にせよ、又その活動状態にせよ、我が國の對支文化事業は米、佛、英、殊に前二者に比すれば遜色著しきものがある。

### 第三節 日本對支投資の地域別分布状態

上述の如き日本の對支投資は地域別では如何なる分布状態となつてゐるであらうか。先づ地域を北支、中支、南支、蒙疆に大別する。次に此の考察では經濟的投資のみに限り、且つ借款を除外することとする。借款を除外するのは、たとへば中央政府借款の如く、地域別に適しないものがあり、其他一般に借款に就いては地域別が甚だ複雑となる場合があるからである。

地域別と事業別とを組合はせた地域別綜合表を挿入して置いたが、(六四頁の次)今主として之れに基いて考察を進めよう。

最初に昭和十一年末、十三年末に分かつて、各地域への分布の割合、昭和十一年末に對する十三年末の増加額及び増加の割合等を一括して次に示して見よう。

經濟的投資の地域別分布概括表 (單位千圓)

地域	(昭和十一年末)		(昭和十三年末)		(兩年末比較)	
	投資額	對全支百分率	投資額	對全支百分率	増加額	増加百分率
北支	四三二、二四七	四三・五	一、〇一七、一七四	五九・八	五八四、九二七	一三五・三

中支	五三三、六二六	五三・八	六三四、〇九六	三七・三	一〇〇、四七〇	一八・八
南支	二五、八三四	二・六	二七、五五五	一・六	一、七二一	六・七
蒙疆	一、四一四	〇・一	二二、二七五	一・三	二〇、八六一	一、四五三・二
全支合計	九九三、一二一	一〇〇・〇	一、七〇一、一〇〇	一〇〇・〇	七〇七、九七九	七一・三

(備考) 前述の如く借款は全部除外す。

順序として昭和十一年末の状態から述べるならば、右表の如く中支が經濟的投資の總額の過半を占めて第一位にあり、北支は稍下つて第二位となつてゐる。南支、蒙疆は全支合計から見れば全くに足りない程の少額である。

南支、蒙疆は一應除外して主なる事業の中支及び北支への分布の傾向を概観すれば、昭和十一年末に於いては最大の對支投資額を有する紡績業から以下、銀行業、輸出入業、航運業と全支投資額順位にして第一位から第四位迄の各事業の全部が中支に最も多く投資されてゐた。之等より下位の業種、即ち第五位の雜工業、これに次ぐ投資業、一般商業、鑛山業等は北支を主としてゐる。尤も鑛山業の如きは中支に巨額の借款投資が存するから、借款を加へて見れば矢張り中支が斷然多くなる。斯くの如く事變直前迄は主要事業の投資が中支を主としてゐたから、各事業全般に就いても中支の地位が第一位を占めてゐたのである。

各地域に就いての事業別の投資額は地域別綜合表に取纏めて掲げてあるから、詳細はそれに譲ることとして、次に部門別の百分率によつて北支及び中支の昭和十一年末現在の事業部門別構成を對比的に示して見よう。

日本對支經濟的投資ノ地域別綜合表

昭和 11 年 末						昭和 13 年 末					
業 種 別	北 支	中 支	南 支	蒙 疆	全支合計	業 種 別	北 支	中 支	南 支	蒙 疆	全支合計
鑛 工 業						鑛 工 業					
鑛 山 業	16,384	117	—	—	16,501	鑛 山 業	22,766	2,700	—	—	25,466
紡 績 業	134,720	246,923	—	—	381,643	紡 績 業	184,854	223,213	—	—	408,067
雜 織 業	600	5,570	—	—	6,170	雜 織 業	2,500	7,193	—	—	9,693
其 他 ノ 工 業	44,074	34,899	1,165	612	80,750	其 他 ノ 工 業	88,637	56,616	1,000	3,913	150,166
合 計	195,778	287,509	1,165	612	485,064	合 計	298,757	289,722	1,000	3,913	593,392
金 融 業						金 融 業					
銀 行 業	65,508	77,577	16,450	—	159,535	銀 行 業	230,753	76,872	21,329	—	328,954
投 資 業	33,068	2,856	323	—	36,247	投 資 業	135,116	23,341	866	1,000	160,323
其 他 ノ 金 融 業	4,031	1,127	464	10	5,632	其 他 ノ 金 融 業	5,384	1,849	483	15	7,731
合 計	102,607	81,560	17,237	10	201,414	合 計	371,253	102,062	22,678	1,015	497,008
商 業						商 業					
輸 出 入 業	46,866	73,958	1,045	682	122,551	輸 出 入 業	149,739	106,557	1,624	2,573	260,493
其 他 ノ 商 業	17,257	15,235	1,979	17	34,488	其 他 ノ 商 業	54,358	26,664	235	-1,953	83,210
合 計	64,123	89,193	3,024	699	157,039	合 計	204,097	133,221	1,859	4,526	343,703
交 通 通 信 業						交 通 通 信 業					
航 運 業	29,812	55,269	4,367	—	89,448	航 運 業	37,976	55,791	1,198	—	94,965
乘 合 自 動 車 業	—	—	—	—	—	乘 合 自 動 車 業	—	1,516	—	—	1,516
空 運 業	2,250	—	—	—	2,250	空 運 業	2,500	500	—	—	3,000
通 信 業	—	—	—	—	—	通 信 業	5,250	5,000	—	1,500	11,750
合 計	32,062	55,269	4,367	—	91,698	合 計	45,726	62,807	1,198	1,500	111,231
倉 庫、不 動 産、建 築 業						倉 庫、不 動 産、建 築 業					
倉 庫 業	99	2,749	—	—	2,848	倉 庫 業	3,778	2,875	800	—	7,453
不 動 産 業	12,144	4,509	—	—	16,653	不 動 産 業	16,191	14,176	—	—	30,367
土 木 建 築 業	7,646	2,536	—	—	10,182	土 木 建 築 業	29,547	4,337	—	5,921	39,805
合 計	19,889	9,794	—	—	29,683	合 計	49,516	21,388	800	5,921	77,625
公 共 事 業						公 共 事 業					
電 氣 業	6,328	7,000	—	—	13,328	電 氣 業	11,226	12,000	—	3,000	26,226
瓦 斯、水 道 業	—	—	—	—	—	瓦 斯、水 道 業	—	900	—	—	900
合 計	6,328	7,000	—	—	13,328	合 計	11,226	12,900	—	3,000	27,126
農 水 産 業						農 水 産 業					
農 畜 産 業	65	542	—	—	607	農 畜 産 業	3,070	390	—	—	3,460
漁 業	3,003	302	—	—	3,305	漁 業	5,624	4,277	—	—	9,901
鹽 業	600	—	—	—	600	鹽 業	5,710	—	—	—	5,710
合 計	3,668	844	—	—	4,512	合 計	14,404	4,667	—	—	19,071
雜 業	7,792	2,457	41	93	10,383	雜 業	22,195	7,329	20	2,400	31,944
總 計	432,247	533,626	25,834	1,414	993,121	總 計	1,017,174	634,096	27,555	22,275	1,701,100

(備考) 上掲ノ數字ハ合辦事業投資ヲ含ミ、借款投資ヲ除キタルモノナリ。

昭和十一年末では北支及び中支は殆んど同様なる事業部門別構成比率を持ち、たゞ中支に於いて金融業の地位が少しく低いのが目立つた差異といひ得るに過ぎない。尙ほ第一位は兩地域とも鑛工業となつてゐるが、その大部分が紡績業

北支及び中支の投資の事業部門別構成比率 (昭和十一年末現在)	
北支	中支
鑛工業	45%
金融業	24%
商業	15%
交通、通信業	8%
倉庫、不動産、土木建築業	5%
公共事業	1%
雑業	1%
農水産業	1%
合計	100%
北支	中支
鑛工業	54%
商業	17%
金融業	15%
交通、通信業	10%
倉庫、不動産、土木建築業	2%
公共事業	1%
雑業	0.5%
農水産業	0.2%
合計	100%

(備考) 各部門とも民間實業借款を除外した。中支の雑及び農水産業のみは便宜上、小數點以下一桁までとつて見た。

であつて、紡績業の全體に對する百分率をとつて見れば中支は四六、北支は三一となる。また中支の紡績業投資額のみにも約二億五千萬圓であつて昭和十一年末の日本の經濟的投資の約四分の一に當つてゐたことは注目に値ひする。

南支及び蒙疆は此所に對比して示す程の投資額にも達してゐないが、南支は銀行業投資が過半を示め、その他では少々重要なものとしては南支航路の船舶への投資位のものしかなく、蒙疆は工業と輸出入業に極めて僅少の投資があるのみで、其他は殆ど皆無に等しい。

昭和十一年末に斯かる地域別分布状態にあつた日本の對支經濟的投資は曩に地域別分布概括表(六二頁)等で示した如く、昭和十三年末迄には全支に於いて約七億八百萬圓の増加を來たした。之れは増加率にして七一・三パーセントとなる。前掲の表によつて明かなる通り、北支は六億圓にも近き激増を示したのに對して、中支の増加額は一億圓に止まつてゐる。即ち北支の増加額は中支の約六倍に當たる。増加率にすれば、前者は一三五パーセント、後者は一九パーセントとなり、北支の増加振りは誠に著しいものがある。その結果、北支の投資額は事變前では中支より約一億圓も下にあつたのが、事變以來斷然之れを凌駕し、昭和十三年末にはその差は殆んど四億圓に達するに至つた。之れに伴つて全支に對する比率は北支六〇パーセント、中支三七パーセントとなり、北支の占むる地位は事變前の中支の地位よりも猶ほ高きものとなつた。昭和十三年末から更に一年後迄視野を延ばして見るならば、北支中心化の傾向は益々強化され、單に北支那開發會社と中支那振興會社との兩國策的投資會社の昭和十四年中の新投資のみに就いて見ても、北支開發の方が約一億五千八百萬圓も多いことを知るのである。南支及び蒙疆が全支中に占める割合は依然極めて僅少であつて、兩地域を合して僅かに三パーセントに過ぎない。たゞ増加の割合より見れば蒙疆は事變前の一五・五倍となり、異常な

の高率を示してゐる。南支は些少の増加に止まつたが、その投資総額はなほ僅かながら蒙疆よりも多い。事業別に當つて見れば、紡績業が依然として第一位を維持してゐるが、北支に於いては微増、中支に於いては微減であつて、結局全支を通じては微増となる。第二位の銀行業も中支は微減となつてゐるが、北支が著しく増加した爲、全體としては激増となつた。第三位の輸出入業も北支が著増して中支を凌ぐに至つた。其他、投資業、雑工業、一般商業等も北支の増加最も多く、斯くして昭和十三年末に於いては第一位から第八位までの主要事業部門の内、依然中支の投資額を最高とするものは紡績業と航運業のみとなつた。尤も鑛山業は前同様、借款を加へるならば、中支の投資の方が遙に多額となる。北支に著しく偏在する事業の主なるものを舉げて、その北支の投資額の中支投資額に對する割合を示せば、土木建築業六・九倍、投資業六・〇倍、銀行業三・〇倍等である。鹽業投資は專業者をとる限りは全部が北支に存してゐる。

中支の方に投資額多きものは主として紡績業、航運業であることは前述の如くであるが、中支投資の北支投資に對する割合としては前者は一・二倍、後者は一・五倍といふ數字が得られる。鑛山業は借款を加算して見る場合には中支が北支の約三倍となる。

蒙疆に就いて特に目立つた現象は土木建築業の急激なる増加である。昭和十三年末では此の部門が殆ど六百萬圓に達し全體の約一五パーセントを占め、商業、工業、電氣業等が之れに次ぐものとなつてゐる。接客業が二百萬圓を越え以上の部門に次いで重要な地位を占めてゐる。

以上の考察によつて、日本の對支投資の中心が支那事變を契機として中支から北支へと移行したことが明瞭に確認さ

れるのであつて、之れは政治關係に於いて支那事變の少しく以前より我が國によつて採用せられ更に事變以來益々確立され來つた北支に對する方策の特殊性と相照應するものと見ることが出来る。

昭和十三年末に就き北支及び中支に於ける投資の事業別構成比率を業種の大別によつて示せば左の如くである。

北支及び中支の投資の事業部門別構成比率 (昭和十三年末現在)

北支		中支	
事業	比率 (%)	事業	比率 (%)
金融業	三六	鑛工業	四六
鑛工業	二九	商業	二一
商業	二〇	金融業	一六
倉庫、不動産、土木建築業	五	交通、通信業	一〇
交通業	五	倉庫、不動産、土木建築業	三
雑業	二	公共事業	二
農水産業	二	農水産業	一
公共事業	一	公共事業	一
合計	一〇〇	合計	一〇〇

(備考) 各部門とも民間實業借款を除外した。



北支の構成は事變後、可なりの變化を生じたのであるが、中支は略々事變前の型の儘であり、或ひは寧ろ事變前の北支の型と甚だ類似してゐるとも見られる。

北支の構成と中支の構成の相違は右表により明かに看取されることと思はれる。就中、北支の金融業の優位、中支の鑛工業（それも主として工業、特に紡績業）への集中が目される。此の表には現れてゐないが、北支では昭和十一年末には全體の約三パーセントを占め北支に於ける日本投資の最優位を占めてゐた紡績業投資は一八パーセントに低下し、之れに替つて銀行業投資が二二パーセントに上進して第一位を占むるに至り、中支に於いては紡績業投資が四六パーセントから三五パーセントに低下しながらも、依然として此の地域の日本の投資の根幹をなしてゐる。

最後に、主要都市別の投資に就いては、その詳細な數字を算出することは少なからざる困難を伴ふから大略の數字を擧げて極く簡単に述べて置く。昭和十三年末にて最大の投資の行はれてゐるのは上海であつて、以下、天津、青島、北京といふ順位になつてゐる。上海は昭和十一年には五億圓弱、十三年末には略々六億圓に達し、兩年とも中支の經濟的投資の約九割を占むるのみならず、全支に對しても昭和十一年には約二分の一、十三年に於いてもなほ三分の一に當たり、到底他の諸都市の追隨を許さない。而して昭和十三年現在にては上海に於ける總投資の三分の一餘は紡績業投資であり、銀行業投資、商業投資が之れにつき、この兩者の合計も略々總額の三分の一、残りは其他の事業の投資であつて之れが又全體總額の三分の一に當つてゐる。天津は昭和十一年の凡そ八千萬圓から爾來急激なる増加を示し、十三年には四億一千万圓には達したることゝ推定され、現在では上海に次ぐ重要な地位を占めることゝなつた。昭和十三年末では天津の投資の内、銀行業投資が最大であり、商業投資が之れに次ぎ、此の兩部門で全體の七割を占めてゐる。青島に

於ける投資は昭和十一年末にて二億圓餘であつた。昭和十三年末では之れに比して二、三千万圓程度の微増に止まつてゐる。此の土地では紡績業投資が全體の丁度半分を占め、異常なる重要性を示してゐる。事變前には僅か一千數百萬圓に過ぎなかつた北京の投資は事變以來急増し、昭和十三年末では一億圓以上に達したものと推定せられ、經濟的に見ても日本にとつて重要な都市の一となつた。

以上の四都市に集中したる日本の投資の合計は、昭和十三年末にて概算十三億五千万圓に上り、經濟的投資總額の略々八割に當たる。

#### 第四節 結 語

日本の對支投資の最近の狀況は以上に述べたところによつて概略明かになつたことと思はれるが、なほ結語として極く簡単に若干の記述を加へて置かう。

日本の對支投資が特に著しく發展したのは第一次世界大戰頃と今次の支那事變以來とである。而して第一次世界大戰當時及び之れに續く時期に於いては借款投資と紡績業投資とがその發展の槓杆をなしてゐた。然るに今回の事變に際しては之等二つながら發展の見るべきものがなかつた。借款の増加しなかつた原因としては既述の如く第一には斯かる形態の投資が現時の我が國の對支經濟發展方針より見て餘りに間接的に過ぎること、第二には日本自體の金融市場の實狀乃至經濟狀態が之れに適しないといふこと等が先づ考へられる點である。

今次の發展に於いてはその増加部分が殆ど全部直接事業と合辦事業とであり、その中心は事變勃發の翌年末即ち昭和十三年末迄のところでは金融業投資と商業投資とである。而してその中でも實質的に見て最も基幹をなしてゐるのは投資業であるといふことが出来る。

投資業は嘗つて借款供與の形で對支投資を盛に行つたことがある。併し今次の活動は借款によるものではなく、特殊の會社が新に設立せられ、之れが占領地經營の機關として、従つて又集中的なる投資機關として鑛山業、交通事業、公共事業等に日本側資本を代表して參加し、多數の合辦事業を形成してゐる。その資本は國家資本を中核とする極めて尤

大且つ強力なるものであり、關係事業の性質もその悉くが強度の獨占性を帯びてゐる。

既述の如く、日本の場合には銀行業としての對支投資は從來甚だ不振であり、英、米、佛等の在支銀行が支那人より多額の資本を吸収し、更に之れを自國人の各種の在支事業の資金として放出すると同時に又支那人企業にも融資して牢固たる地盤を築上げ、それ等諸國の對支投資の中心となつてゐるのに比すれば、その劣勢は被ふべくもない。斯かる全投資上の日本の弱點を補ふものとして新なる立場に於いて登場したものが即ち投資業である。

昭和十三年末迄に於いては鑛山業投資は未だ目立つた發展を見せてゐないが、之れは投資業の活動の進捗に伴つて當然相當の發展が其後に豫想せられてゐる。同様に投資業の活動と關聯して鐵道業及び公共事業に就いても今後の發展に期待が懸けられてゐる。

工業部門に於いては一般工業の投資が可なりに増大したのに反して、その大宗たる紡績業の投資が格別發展しなかつた原因は、第一には周知の如く事變の戰禍を蒙り甚大なる損失を生じたことである。従つて之れが復興のみにも誠に容易ならぬことである上に、内地に於ける資材不足の折柄、その困難は並み／＼ではない。更に第二の原因としては支那棉の出廻りの甚だしい不振を擧げることが出来よう。之れも亦事業の擴張に對して大なる障礙となつてゐる。第三の原因は製品の販賣上の制約である。事變の初期に於いては非占領地域に向けて製品がなほ相當に流出し得たのであるが、其後之れは次第に困難の度を増し、殊に最近に於ける援蔣ルート遮斷の強化は占領地域内の紡績業の市場を益々狹隘ならしめ、在華邦人紡績の發展に對しても影響あるものと考へられる。之れは戰略及び占領地經營上の考慮が現地の事業投資の發展に對して制限を課したるものであつて、投資の問題より見て今次事變の特異性を示せる一つの典型的なる事

例と云ふことが出来よう。

商業部門に於ける投資の増加は相當の顯著なものがあるが、その實勢力に至つては如何なる程度のものであらうか。殊に英國と比較するとき、なほ依然として彼の優越を認めざるを得ないのであるまいか。文化事業に於いても、日本は米佛等に比し劣勢である。文化事業は必ずしも財産額の多寡がその實力を示すものでないことは勿論であるが、支那の人心の把握とか、支那との文化提携とかの必要が盛に叫ばれてゐる割合に、日本の在支文化施設が擴充されてゐないのが現状である。更に從來の日本の文化事業の支那人の間への浸透力の程度をも考へ合せるとき、此の方面に於いては今後特に多大の努力を要することが痛感せられるのである。以上、簡略に失する點も尠くないが、更に詳細なる考察は別の記述に譲り、之れを以つて最近に於ける日本の對支投資に關する概略の説明を了ることとする。

〔終〕

昭和十六年六月二十三日印刷  
昭和十六年六月二十八日發行

發行者 東京市神田區駿河臺二丁目一ノ一  
東亞研究所内 伊藤 斌  
印刷者 東京市京橋區木挽町一丁目二十一  
小松代 浩三  
印刷所 東京市京橋區木挽町一丁目二十一  
特急印刷社

發行所

東京市神田區駿河臺二丁目一番地ノ一  
財團 東亞研究所