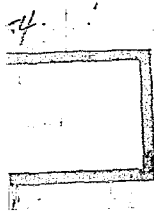
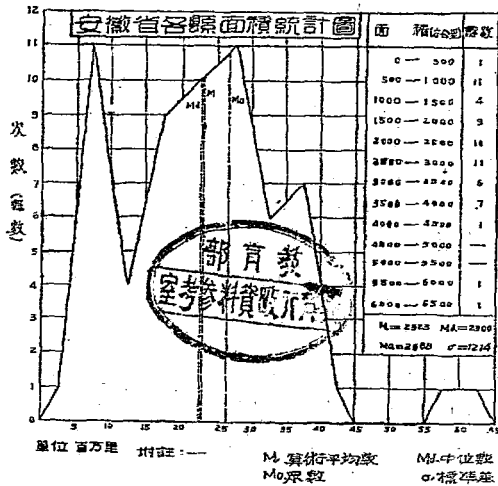


575  
304  
(16)

安徽省卅年度及卅一年上半年度

# 重要統計數字



安徽省政府秘書處統計室編製



MG  
C832.54  
2

## 目 錄

1	省政府組織系統圖	1
2	各行政督察區區等暨所轄各縣縣等	2
3	各縣土地面積	3-5
4	各縣戶口	6-7
5	各縣區鄉鎮保甲	8-9
6	省政府及各廳處局員額編制	10-11
7	省政府及各廳處局歲出經常門常時部份經費預算分配	12
8	戰時行政督察專員公署及區保安司令部員額經費編制分等	13
		14
9	各縣政府員役薪餉	15
10	各縣政經費	16
11	實施新縣制及調整縣份之縣份	17
12	接近戰區縣份設置辦事處一覽	17
13	撥發撥款數目	18
14	桐城等四十二縣倉儲實況	19
15	各縣衛生院診療人數	20
16	省立醫院各科診治人數	21
17	查禁種烟情形	22
18	級收烟毒數量	22
19	烟毒案件判處情形	23
20	各縣衛生機關辦理調驗烟毒情形	24
21	五年來省稅預算數與實定征數對照表	25-26
22	三十年度省國兩稅實定征數與預算數比較表	27
23	五年來省庫收入比較表	28
24	五年來省庫支出比較表	29

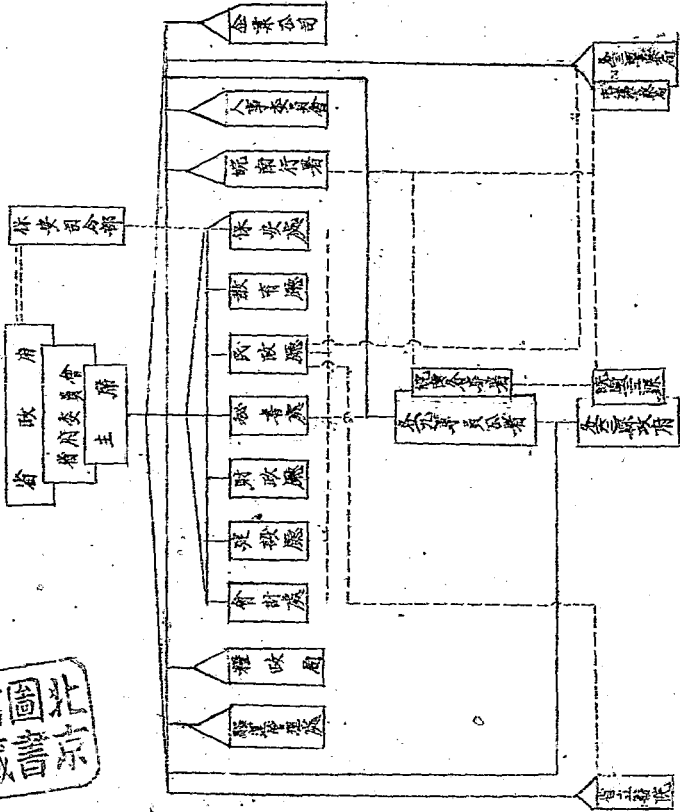
25	三十年度省庫收支與預算數比較表.....	30
26	四年來縣稅實征數與預算數比較表.....	31
27	安徽省三十一年度歲出預算表.....	32
28	四年來各縣實際收入分類表.....	33
29	四年來各縣實際支出分類表.....	34
30	兩年來鄉鎮歲入歲出預算分類表.....	34
31	三十年度清償歷年借款及公債積欠本息表(一)借款部份.....	35
32	三十年度清償歷年借款及公債積欠本息表(二)公債部份.....	35
33	安徽省現負債務一覽表(三十年度).....	36
34	安徽地方銀行資產負債表.....	37
35	三十年度郵建儲蓄金額統計表.....	38
36	安徽省立臨時政治學院概況.....	39
37	三十年度第一學期本省中等學校概況.....	39
38	省立小學校概況.....	39
39	三十年下半年師範學校概況.....	40
40	三十年下半年職業學校概況.....	40
41	各縣鄉鎮中心小學概況.....	41
42	各縣保國民小學概況.....	42
43	省立社教機關概況.....	43
44	縣立社教機關概況.....	43
45	中心學校概況.....	44
46	三十年度省電話事業概況.....	45
47	三十年度省無線電台概況.....	45
48	三十年度五廠概況統計.....	46
49	三十年度各縣礦商呈請開採礦區一覽.....	47—48
50	長江流域本省各縣修築堤防工程成績統計.....	49
51	三十年度各縣修築塘堰工程成績統計.....	49

52. 三十年度淮河流域本省各縣五振五程成績統計	50
53. 中國銀行本省農貸統計	51
54. 三十年度皖南紅綠茶產量及貸款數額	51
55. 三十年度皖西茶貸概況	51
56. 三十年度戰區各縣貸放合作貸款統計	52
57. 三十年度各縣合作組織概況	53—55
58. 三十年度各縣合作社業務成績統計	56—57
59. 本省各支線驛運段站設置一覽表	58—59
60. 本省各驛運支線所轄段站數及里程統計	60
61. 本省各支線驛運工具統計	60
62. 本省各驛運支線營運概況	61—62
63. 本省各驛運支線起運貨物名稱運銷地點及各類運量百分比	63—64
64. 三十年度各縣糧食生產與消費數量估計	65—66
65. 各縣田賦經征所概況	67
66. 各縣經收賦糧統計	68—69
67. 各縣臨時賦糧倉庫概況	70
68. 三十年度糧食購運處倉庫概況	71
69. 三十年度印製糧食兌換券各縣分配數額	71
70. 三十年度各縣征購軍公食糧運團數量	72
71. 歷年來戰區各縣情況表	73—76
72. 保安各團官兵人數	77
73. 保安各團軍官訓練人數	77
74. 保安各團武器彈藥附屬用具工作器具及被服裝具	78—79
75. 省保安司令部辦理通緝案件	80
76. 省保安司令部審理軍法案件	80
77. 破壞敵偽交通通訊	80
78. 空襲損失	81

省政府組織系統圖 三十一



(南)



例

——	直屬不統級
——	會專指線
——	無屬線
——	兼屬線
——	兼統線

各行政督察區區等暨所轄各縣縣等三十二年

區別	區等	所轄各縣			區別	區等	所轄各縣		
		縣	名	縣等			縣	名	縣等
第一區	甲	桐城	城	一	第五區	乙	全椒	椒	五
		懷遠	遠	二			滁縣	縣	三
		無為	為	二			來安	安	二
		廬江	江	四			定遠	遠	四
		太湖	湖	四			鳳陽	陽	四
		潛山	山	五			靈璧	璧	五
		望江	江	五			宿遷	遷	一
第二區	甲	六安	安	一	第六區	甲	鳳陽	陽	一
		霍山	山	一			廣德	德	二
		舒城	城	二			旌德	德	二
		霍山	山	二			南陵	陵	四
		舒城	城	三			國祿	祿	四
		霍山	山	三			繁昌	昌	六
		舒城	城	五			南陵	陵	六
第三區	甲	岳陽	陽	一	第七區	乙	休寧	寧	三
		壽縣	縣	一			歙縣	縣	三
		壽縣	縣	二			祁門	門	五
		舒城	城	三			黟縣	縣	六
		岳陽	陽	三			績溪	溪	六
		壽縣	縣	四			旌德	德	四
		岳陽	陽	四			池州	州	五
第四區	丙	太湖	湖	二	第八區	丙	貴池	池	五
		潛山	山	三			德縣	縣	六
		望江	江	三			旌德	德	六
		太湖	湖	三			平遠	遠	六
		望江	江	三			石埭	埭	五
		太湖	湖	三			青陽	陽	五
		望江	江	四			銅陵	陵	六
第五區	丙	太湖	湖	一	第九區	丙	盱眙	眙	三
		望江	江	一			盱眙	眙	二
		太湖	湖	一			長安	安	五
		望江	江	一			長安	安	六
		太湖	湖	一			長安	安	六

# 各縣土地面積

縣別	方公里	方市里	方華里	百分比
總計	140,686.70	562,746.80	424,041.22	100.00
桐城	3,543.00	14,172.00	10,678.89	2.52
懷遠	1,912.60	7,650.40	5,764.73	1.36
無為	2,912.00	11,676.00	8,793.11	2.08
廬江	2,534.00	10,136.00	7,637.68	1.80
太湖	2,127.70	8,510.80	6,409.06	1.57
宿松	2,164.00	8,656.00	6,492.41	1.54
潛山	1,425.00	5,700.00	4,292.07	1.02
望江	869.50	3,478.00	2,620.75	0.62
六安	3,793.50	15,174.00	11,433.92	2.70
合壽	6,034.60	24,138.40	18,188.78	4.29
壽縣	3,671.00	14,684.00	11,064.69	2.61
霍山	3,234.30	12,937.20	9,748.45	2.30
立煌	3,222.00	13,288.00	9,783.65	2.36
舒城	2,672.50	10,690.00	8,050.13	1.90
霍山	2,553.50	10,222.00	7,697.49	1.82
岳西	1,778.90	7,115.60	5,357.75	1.26
阜陽	3,616.40	14,465.60	10,900.13	2.57
臨泉	2,531.40	10,125.60	7,629.85	1.80
亳縣	1,834.30	7,337.20	5,528.79	1.30
太和	2,405.00	9,620.00	7,248.87	1.72

各縣土地面積(續一)

縣別	方公里	方市里	方華里	百分比
瀘縣	2,666.20	1,066.4.80	8,036.14	1.89
涪城	3,507.50	1,403.0.00	10,571.89	2.44
懷遠	2,793.00	1,117.2.00	8,454.50	1.98
鳳台	3,148.30	1,259.3.20	9,489.18	2.24
涇縣	1,770.50	7,082.00	5,336.73	.25
宿縣	5,781.00	23,124.00	17,424.21	4.12
泗縣	4,446.70	17,786.80	13,402.73	3.16
靈璧	3,001.00	12,004.00	9,045.26	2.13
五河	793.30	3,173.20	2,391.07	0.56
全椒	1,367.00	5,468.00	4,120.25	0.97
滁縣	1,572.60	6,290.40	4,739.95	1.12
和縣	1,664.50	6,657.20	5,016.34	1.18
定遠	3,717.50	14,870.00	11,204.35	2.67
蒙縣	1,587.10	6,348.40	4,783.65	1.13
含山	950.00	3,800.00	2,863.34	0.66
繁昌	2,008.00	8,052.00	6,052.28	1.43
宣城	2,774.50	11,098.00	8,362.57	1.93
涇縣	615.20	2,460.80	1,854.26	0.44
廣德	2,506.50	10,026.00	7,554.79	1.78
郎溪	2,088.00	8,352.00	6,290.37	1.48
廣南	938.00	3,752.00	2,827.21	0.67



國	2676.00	10,704.00	8,065.58	1.96
鄂	834.00	3,336.00	2,513.71	0.59
豫	877.80	3,810.40	2,645.12	0.62
蘇	2,408.50	9,634.00	7,259.41	1.72
徽	2,236.20	8,944.80	6,740.09	1.59
贛	3,188.50	12,744.00	9,670.40	2.26
粵	453.00	1,812.00	1,365.38	0.32
桂	978.50	3,914.00	2,948.28	0.69
滇	123.50	3,334.00	2,512.24	0.59
黔	2,625.10	10,500.40	7,912.27	1.86
雲	2,171.20	8,684.80	6,544.18	1.54
貴	2,320.00	9,280.00	6,992.67	1.65
廣	943.00	3,772.00	2,812.29	0.67
東	1,036.50	4,146.00	3,124.10	0.74
石	1,270.00	5,080.00	3,828.79	0.90
青	570.00	2,280.00	1,718.03	0.40
陝	2,560.00	10,240.00	7,730.13	2.53
甘	2,702.50	10,810.00	8,145.56	1.92
肅	1,105.00	4,424.00	3,340.31	1.14
寧	1,117.90	4,471.66	3,350.92	0.79
新	1,638.30	6,553.20	5,239.13	1.10

附註：本表係採面積方公里採樣統計，本報文徵省陸地測量局安徽省分縣面積表資料。

各縣戶口三十年度

縣別	戶數	人口	日		數		戶平均人口數	女子百人所當數	母之萬人數	資料
			男	女	男	女				
總計	3,669,026	22,644,048	12,255,025	10,379,023	4,171,897	4,171,897	6,180	110	83	二十九年度十二月
總計	152,730	852,111	434,428	417,683	309,967	309,967	5,550	104	53	二十九年度十二月
藤縣	83,093	663,082	353,121	310,961	222,528	222,528	7,120	114	115	二十九年度
藤縣	11,195	71,504	39,476	32,028	24,943	24,943	7,090	122	82	二十九年度
藤縣	49,898	512,970	272,668	240,943	167,585	167,585	6,743	114	82	二十九年度
藤縣	67,826	342,576	177,161	165,415	127,947	127,947	5,211	109	55	二十九年度
藤縣	68,222	345,495	177,995	167,500	127,947	127,947	5,005	105	53	二十九年度
藤縣	40,245	265,187	137,995	127,192	100,176	100,176	6,550	109	62	二十九年度
藤縣	41,990	205,626	105,450	100,176	48,719	48,719	4,877	105	83	二十九年度
藤縣	109,172	726,028	403,863	322,175	322,175	322,175	6,657	125	63	二十九年度
藤縣	192,800	1,274,384	763,922	510,462	410,462	410,462	6,611	149	70	二十九年度
藤縣	92,435	682,334	394,592	287,742	287,742	287,742	7,330	131	62	二十九年度
藤縣	84,818	523,188	295,008	228,130	228,130	228,130	6,177	129	52	二十九年度
藤縣	53,887	362,708	194,550	168,152	118,152	118,152	4,877	122	26	二十九年度
藤縣	81,986	547,155	289,982	275,198	275,198	275,198	6,680	97	67	二十九年度
藤縣	21,294	149,059	76,599	72,460	72,460	72,460	7,000	104	19	二十九年度
藤縣	27,364	219,980	117,207	102,773	80,441	80,441	8,044	114	47	二十九年度
藤縣	214,779	1,151,309	599,444	551,810	536	536	5,360	107	106	二十九年度
藤縣	115,761	595,870	314,556	281,374	5,115	5,115	2,122	108	95	二十九年度
藤縣	142,135	723,876	361,211	362,665	5,049	5,049	99	99	95	二十九年度
藤縣	75,552	473,142	307,272	253,834	7,587	7,587	117	71	71	二十九年度
藤縣	79,796	443,740	266,906	226,834	6,190	6,190	47	47	47	二十九年度
藤縣	79,360	536,123	304,199	225,929	6,673	6,673	135	63	63	二十九年度
藤縣	58,859	544,264	221,704	225,560	7,179	7,179	50	50	50	二十九年度
藤縣	72,012	478,553	243,102	225,451	6,644	6,644	112	66	66	二十九年度
藤縣	56,149	344,529	189,492	155,001	6,130	6,130	122	62	62	二十九年度
藤縣	154,210	1,029,825	572,792	517,038	7,060	7,060	111	111	63	二十九年度
藤縣	95,531	619,613	322,674	296,934	6,447	6,447	108	46	46	二十九年度
藤縣	78,585	555,534	296,883	259,657	7,090	7,090	114	61	61	二十九年度
藤縣	21,075	129,053	69,982	59,065	6,120	6,120	54	54	54	二十九年度
藤縣	31,944	181,476	101,719	79,757	5,668	5,668	128	45	45	二十九年度

(續)

總計	24,279	145,641	81,103	47,476	5.36	1.26	51	二十五年
紅	59,252	352,751	189,310	142,412	4.75	1.14	74	二十五年
藍	61,323	393,326	221,176	175,150	6.04	1.26	35	二十五年
黃	49,611	374,424	206,356	161,765	7.02	3.25	70	二十五年
綠	36,630	266,757	114,250	82,111	6.07	1.21	72	二十五年
紫	34,415	207,604	114,662	71,022	6.08	1.26	34	二十九年三月
粉	30,870	356,267	195,444	142,633	6.08	1.25	48	二十五年
白	59,645	356,173	199,934	156,219	5.98	1.10	192	二十五年
黑	28,370	159,164	85,462	75,742	5.60	1.15	21	二十五年
青	60,422	347,627	194,795	150,022	5.75	1.30	69	二十五年
赤	30,219	145,161	85,729	75,289	6.59	1.31	69	二十九年二月
橙	23,129	141,169	85,874	75,269	7.28	1.13	20	二十九年七月
黃	26,266	122,770	71,153	56,182	4.72	1.27	51	二十九年七月
綠	21,444	136,719	15,934	63,025	6.49	1.20	53	二十九年六月
藍	47,376	256,625	186,843	98,752	4.95	1.00	28	二十九年五月
紫	76,047	370,574	186,251	183,563	4.75	1.02	75	二十九年五月
粉	17,522	87,026	42,743	47,285	4.98	1.06	9	二十九年十一月
白	11,634	56,587	27,406	31,099	5.00	0.80	43	二十九年十一月
黑	16,000	97,023	48,651	48,382	5.58	1.00	33	二十九年五月
青	15,365	64,341	56,874	27,267	4.00	1.34	26	二十九年十一月
赤	25,289	143,606	74,834	69,272	5.67	1.07	10	二十九年九月
橙	18,859	81,419	45,258	37,113	6.18	1.17	12	二十九年六月
黃	16,479	73,032	39,264	35,050	5.05	1.18	11	二十五年
綠	4,305	20,330	12,090	10,240	5.40	0.99	9	二十九年八月
藍	9,726	47,267	27,049	25,115	4.87	1.10	15	二十九年八月
紫	21,012	121,370	64,257	56,442	5.56	1.15	32	二十九年一月
粉	27,222	162,661	92,194	82,657	5.62	1.27	35	二十五年
白	46,629	265,800	144,943	126,837	6.04	1.09	25	二十五年
黑	44,581	446,202	261,592	204,690	5.53	1.28	57	二十五年
青	33,447	231,615	114,945	114,670	4.92	1.06	44	二十五年
赤	17,308	127,324	69,444	58,354	7.82	1.19	38	二十五年
橙	15,471	115,266	64,367	51,559	5.89	1.23	23	二十五年

各縣區鄉(鎮)保甲數 三十年度

縣	別	區署數	鄉鎮數	保	數	甲	數	資料年	月
總	計	145	2,159	23,153	257,934				
詞	城	3	82	890	11,127			三十	四
懷	寧	4	38	667	6,334			三十	二
無	壽	4	69	796	9,891			三十	三
雁	紅	3	46	479	5,533			三十	六
太	湖	2	31	291	3,227			三十	三
猶	松	1	23	277	3,224			三十	四
晉	山	1	26	246	2,946			二十八	十一
望	鈕	1	11	136	2,196			三十	三
大	安	4	86	824	8,097			三十	六
合	肥	6	130	1,420	15,045			三十	五
壽	縣	4	70	720	7,589			三十	四
霍	邱	2	65	637	6,272			三十	七
立	煌	3	32	285	3,027			三十	五
舒	城	3	54	519	6,032			三十	七
霍	山	1	16	144	1,413			三十	六
岳	西		19	177	1,794			二十八	五
阜	陽	4	108	1,199	11,950			三十	六
臨	景	3	50	544	10,308			三十	五
屯	縣	4	45	523	11,392			二十九	七
太	和	1	34	489	5,506			三十	一
鎮	陽	3	55	551	6,114			二十八	十
蒙	城	2	22	445	4,269			三十	八
懷	遠	5	33	257	7,284			三十	二
鳳	台	7	42	499	5,615			三十	一
麟	上	1	32	332	4,233			三十	六
廣	縣	10	43	1,427	15,612			二十	五
德	縣	6	48	358	8,911			三十	六
澤	縣	1	39	848	7,750			二十	五
平	何	3	17	119	2,259			二十	五
全	縣		40	103	3,428			二十九	七

(續前)

滁	縣	3	20	215	2,204	三十年七月
和	縣	3	40	341	4,976	全上
定	遠	3	38	431	4,827	二十五年
巢	縣	4	26	198	1,895	全上
含	山	2	21	242	2,333	全上
涇	縣	2	29	251	2,359	二十九年二月
昌	城	3	48	482	4,935	二十九年三月
蕪	湖	4	68	537	5,228	二十九年
廣	德		78	181	1,897	二十九年三月
當	塗	5	20	476	5,547	三十年二月
南	陵	3	31	271	2,884	二十九年二月
壽	國		16	156	1,470	二十九年七月
郎	漢	3	23	223	2,313	二十九年七月
繁	昌	2	22	203	2,188	三十年三月
休	寧	1	32	324	3,488	二十九年五月
歙	縣	3	42	462	5,177	二十八年五月
祁	門		13	134	1,384	二十九年十月
歙	縣		10	85	932	二十年二月
績	溪		13	128	1,372	三十年五月
旌	德		11	107	1,069	二十九年八月
貴	池	2	19	164	1,707	二十九年九月
至	德		10	91	924	
太	平		12	119	1,093	二十五年
東	毓		4	32	299	三十年七月
石	埭		8	70	680	
貴	陽	1	16	148	1,344	三十年一月
銅	徽	1	20	287	2,880	二十五年
盱	胎	3	41	386	4,457	三十年八月
鳳	陽	4	27	183	4,982	二十五年
天	長	3	26	306	3,031	全上
來	安	3	11	121	1,428	二十五年六月
嘉	山		10	106	1,634	二十五年

# 安徽省政府及各廳處局員額編制表

三十一年度

機關	員										僱													
	主任					委																		
職別	主任	副主任	秘書	秘書	秘書	主任	副主任	秘書	秘書	秘書	主任													
總計	1207	17	112	12	132	5	26	30	17	28	4	35	208	11	37	13	18	2	8	5	12	197		
省政府委員	20	3	1	12	7																			
秘書處	181				21	1	7	4	6	9				105	2	3	9	4	22	25	9		45	
民政廳	182				23	1	5	5	2	10				126		5	62	27				8	3	33
財政廳	194				15	1	5	4	2	3				124		3	80	44				3		45
教育廳	102				14	1	4	3	2	4				74		3	45	25				1		14
建設廳	122				17	1	4	4	1	2				88		3	41	14				13	13	17
保安處	152				1				1					13			10	3						
會計處	85	1			6		3	3						63		2	40	21						15
糧政員	97	2			15		3	3	1	4				68		2	32	18				4	2	12
糧運管理處	72	1			17		1	4	2					78		1	23	15						16

# 安徽省政府及各廳處局員額編制表 (2) 一三十一年度

機關	科長		科員		主任		秘書		會計		庶務		文書		查帳		檢驗		其他		合計		
	正	副	正	副	正	副	正	副	正	副	正	副	正	副	正	副	正	副	正	副	正	副	
總計	2	1	1	5	4	5	2	6	1	1	1	1	1	1	1	1	1	1	1	1	1	1	1
省府																							
秘書處																							
財政廳																							
教育廳																							
建設廳																							
保安處	2	1	1	1	1	1	1	1	1	1	1	1	1	1	1	1	1	1	1	1	1	1	1
會計處																							
糧政局																							
糧務管理處																							

附註：本表係根據各廳處局員額編制表編製而成，其員額係指在案之員額而言，不包括在案外之員額。如有變動，應隨時修正。

省府及所屬各廳處局處出巡常門常時部份經費分配預算 三十一年度

名稱	共計	係給費	辦公費	購置費	特別費	備考
總計	2,366,577.02	1,895,801.84	347,400.76	14,914	1,075,111.12	
省府委員會	176,160	141,360			34,800	
秘書處	375,264	276,072	88,152	3,696	7,344	視察室經費在內
民政廳	328,752	269,460	49,092	4,200	6,000	禁烟處經費在內
財政廳	302,448	249,948	45,552	948	6,000	
教育廳	198,480	154,080	36,960	1,440	6,000	
建設廳	238,200	204,000	25,200	1,800	7,200	
保安處	246,304.32	200,133.84	29,613.96	1,680	14,957.12	
會計處	131,643	105,984	18,459	1,200	6,000	
糧政局	206,676	168,024	27,852		10,800	
糧運管理處	162,660	127,740	36,520		8,400	



戰時行政警察要員公署經費編制分等

員額

職別	官級	會		秘書		科員		警長		警士		政員		科員		警員		科員		警員	
		正	副	正	副	正	副	正	副	正	副	正	副	正	副	正	副	正	副	正	副
甲	總長	1																			
	副總長	1																			
	主任	8																			
	副主任	8																			
乙	主任	38																			
	副主任	430																			
	主任	430																			
	副主任	430																			
丙	主任	37																			
	副主任	430																			
	主任	430																			
	副主任	430																			
合計		1																			
合計		1																			
合計		1																			
合計		1																			

附註：各要員秘密室下設置統計員一人，月支一元九角，各該專署津貼項下撥款

戰時行政區保安司令部專員額經費編制分等 2. 經費

項 別	共 計	俸 給					公 費					費
		月 計	年 計	薪 俸	工 餉	馬 乾	計	辦 公 費	旅 費	抽 捐 費	準 備 費	
甲 等	月計 6,120	年計 73,440	4,007	168	45	19,000	500	900	200	200		
乙 等	月計 5,840	年計 70,080	3,877	168	45	17,300	550	800	200	200		
丙 等	月計 5,280	年計 63,360	3,457	168	45	15,700	470	700	200	200		
特 等	月計 4,520	年計 54,240	2,916	2016	540	18,840	5040	8400	2400	2400		

附註：各專署設置統計員一人，月支一百元，在各該專署準備費項下動支

# 各縣政府員役薪餉

三十一年度

縣	員		職															役										
	名額	別	合	縣長	秘書	理秘書	科長	指導員	警佐	算法承辦員	算法書記	統計員	主任	技師	技士	技佐	一等科員	二等科員	三等科員	一等事務員	二等事務員	三等事務員	一級錄事	二級錄事	合計	傳	勤	伏
一等縣	77		77	1	1	1	7	5	1	1	1	1	1	1	1	1	3	8	3	3	12	1	1	12	20	2	15	3
二等縣				300	140	120	120	100	100	100	100	70	100	70	100	70	100	70	60	55	50	45	35	30	18	18	14	13
三等縣				300	140	120	140	500	100	100	100	70	100	70	100	70	100	30	165	60	45	35	30	285	36	210	39	
四等縣				71	1		7	5	1	1	1	1	1	1	1	1	3	6	3	3	10	2	1	11	19	2	14	3
五等縣				5130	110		120	100	100	100	100	70	100	70	100	70	100	65	55	50	45	35	30	18	18	14	13	
六等縣				65	1		7	4	1	1	1	1	1	1	1	1	3	6	2	2	10	2	1	10	18	2	13	3
合計				280	130		110	90	90	90	90	65	90	65	90	65	270	360	110	500	90	35	30	257	36	182	39	
合計				4495	280		770	360	90	110	50	90	65	90	65	270	210	360	110	500	90	35	30	257	36	182	39	
合計				62	1		7	4	1	1	1	1	1	1	1	2	3	7	6	2	10	2	1	9	17	2	12	3
合計				280	130		100	96	90	110	50	90	65	90	65	270	210	360	110	500	90	35	30	257	36	182	39	
合計				4310	280		770	360	90	110	50	90	65	90	65	270	210	360	110	500	90	35	30	257	36	182	39	
合計				58	1		7	3	1	1	1	1	1	1	1	2	2	7	6	2	10	1	1	8	16	2	11	3
合計				260	120		100	85	85	100	45	85	60	85	60	85	70	65	60	55	50	45	35	30	18	18	14	13
合計				3910	260		700	235	85	100	45	85	60	85	60	170	140	45	360	110	500	45	35	240	229	36	154	39
合計				88	1		7	3	1	1	1	1	1	1	1	2	2	7	6	2	10	1	1	8	16	2	11	3
合計				260	120		100	85	85	100	45	85	60	85	60	85	70	65	60	55	50	45	35	30	18	18	14	13
合計				3910	260		700	235	85	100	45	85	60	85	60	170	140	45	360	110	500	45	35	240	229	36	154	39
合計				88	1		7	3	1	1	1	1	1	1	1	2	2	7	6	2	10	1	1	8	16	2	11	3
合計				260	120		100	85	85	100	45	85	60	85	60	85	70	65	60	55	50	45	35	30	18	18	14	13
合計				3910	260		700	235	85	100	45	85	60	85	60	170	140	45	360	110	500	45	35	240	229	36	154	39

# 各縣政府經費

三十一年度

縣	科目	總計	俸	薪	五	餉	公費				準	備	費
							合計	辦公費	旅費	縣長特別辦公費			
一等縣	月支	7,965	5,520		285		1,960	1,000	800	160		200	
	年支	95,580	66,240		3,420		23,520	12,000	9,600	1,920		2,400	
二等縣	月支	7,561	5,130		271		1,960	1,000	800	160		200	
	年支	90,732	61,560		3,252		23,520	12,000	9,600	1,920		2,400	
三等縣	月支	6,692	4,495		257		1,740	900	700	140		200	
	年支	80,304	53,940		3,084		20,880	10,800	8,400	1,680		2,400	
四等縣	月支	6,493	4,310		243		1,740	900	700	140		200	
	年支	77,916	51,720		2,916		20,880	10,800	8,400	1,680		2,400	
五等縣	月支	5,859	3,910		229		1,520	800	600	120		200	
	年支	70,308	46,920		2,748		18,240	9,600	7,200	1,440		2,400	
六等縣	月支	5,859	3,910		229		1,520	800	600	120		200	
	年支	70,308	46,920		2,748		18,240	9,600	7,200	1,440		2,400	

寶施新縣制及游擊縣份之縣名三十七一年度

寶施新縣		制		縣份		游擊		縣		份	
縣		名		縣		縣		名		縣	
桐城	廬江	桐城	廬江	六安	霍山	六安	霍山	六安	霍山	六安	霍山
立煌	舒城	立煌	舒城	霍山	六安	霍山	六安	六安	六安	六安	六安
頌上	望城	望城	望城	六安	六安	六安	六安	六安	六安	六安	六安
嶺上	望城	望城	望城	六安	六安	六安	六安	六安	六安	六安	六安

被敵偽警劃聚縣份設置辦事處一覽表三十七一年度

縣	別	辦事處名稱	設立地點	設立日期	警	級	月	支	經費	備	考
桐城	肥城	辦事處	單願	30	12	2	1	2	962		
合	肥	辦事處	園						2,272		
毫	縣	辦事處	集	30	9	1	1	1	962		
璧	壁	辦事處		29	12	20			0.6		
東	嶺	辦事處	嶺	30	10	1			962		
黃	地	辦事處	坡	30	11	1			962		
涇	陽	辦事處							887		

安徽省三十年度撥發振款數目表

撥振地區或機關學校	災 害 別	撥 振 數 目	撥 發 日 期
共 計		340,060	
蕪 湖	蕪全 上	3,000	二月二十三日
蒙 城	蒙全 上	3,000	全 上
	境難民救濟	1,000	全 上
潛 山	全 上	300	六月一日
	冠 上	3,000	九月二十七日
廬 江	早 上	2,000	二月二十三日
	炸 上	4,000	五月十四日
全 椒	全 上	5,000	三月一日
合 山	全 上	2,000	全 上
滁 縣	全 上	1,000	五月十四日
	全 上	1,000	三月一日
合 肥	全 上	3,000	全 上
	全 上	5,000	五月十四日
立 煌	區境難民救濟	100	
皖東各縣	難民救濟	20,000	三月一日
皖東各縣	難民救濟	1,000	五月十四日
立 煌	火 上	500	全 上
	炸 上	200	七月十四日
望 江	炸 上	300	五月十四日
真 定	水 上	5,000	六月五日
穎 上	水 上	2,000	
	上	5,000	七月九日
	炸 (遠) 上	500 (1,000)	四月九日 (八月六日)
桐 城	炸 (炸) 上	2,000 (500)	五月十四日 (七月十日)
	炸 (遠) 上	500 (1,000)	六月五日 (九月二十日)
大 興	旱 上	2,000	八月十六日
太 平	旱 上	4,000	全 上
太 平	旱 上	500	全 上
太 平	旱 上	6,000	九月二十七日
皖南各縣	難民救濟	30,000	七月十日
	難民救濟	20,000	全 上
皖東各縣	各項救濟	50,000	四月九日
	各項救濟	50,000	七月十日
六合舒盩	旱 上	30,000	四月九日
	旱 上	3,000	九月二十五日
宿 縣	旱 上	600	十一月二十九日
	旱 上	20,000	三月二十九日
皖北各縣	旱 上	500	十月二十九日
皖北各縣	旱 上	20,000	
無 為	旱 上	1,000	十月二十九日
舒 山	旱 上	5,000	七月十日
舒 山	旱 上	2,000	全 上
上海安徽	旱 上	4,000	全 上
	旱 上	2,000	八月十六日
	旱 上	2,000	全 上
太 平	旱 上	1,000	九月二十七日
太 平	旱 上	4,000	
莊 河	旱 上	60	八月十六日
莊 河	旱 上	1,500	十月二十九日

桐城等四十二縣倉儲實況

縣別	倉庫	總數	積谷	及	谷款數	備註	
縣別	倉庫	總數	積谷	及	谷款數	備註	
總	奇	63	1,018	5,241	229,256	106,735	
桐	城	1	44	359	18,820	3,260	
懷	子	1	22	192	2,020		管收之谷現正收回中
慶	法	1	36	407	22,688	1,036	
天	松	1	60	281	15,582	21,879	管收之谷現正收回中
指	山	1	2	251	600		
六	山	2	17	254	22,370	2,100	
合	山	2	16	88	6,139		管收之谷現正收回中
全	山	5	86	780	438	11,115	全
嘉	山	1	65		10,300		三十年前新收數
寧	山	1					據報各款未收
立	山	3	31	230	3,900		
舒	山	5	19	132	3,471	18,136	管收之谷現正收回中
懷	山	1	14	128	1,727		
岳	山	1	5				管收之谷尚未歸齊
阜	山	1	200				全
臨	山	4	59	504	48,628		
定	山	2				5,701	管收之谷尚未收回
太	山	1	34		2,788		
滿	山	1		29	1,498		管收之谷尚未收回
豐	山	1	32	360			全
鳳	山	1	6		1,337	191	
穎	山	1	28	30	6,134	357	
亳	山	1	14	125	2,076	13,866	
五	山	1			6,348	4,695	據報通云各款未解
五	山	1			9,741		
銅	山	1			3,416		
一	山	1			332		
道	山	1	29	245	11,090	10,956	
宿	山	1	25	243	4,950		本行管收之谷現正收回中
廣	山	1			3,240		
濟	山	2	91				歷年積谷未解
寧	山	1	25	124			管收之谷尚未收回
三	山	1	23	167			全
縣	山	1	65		7,100		
林	山	1	32	316		4,300	管收之谷尚未收回
縣	山	1	2				全
祁	山	1			200	2,957	
門	山	1	4				管收之谷尚未收回
縣	山	1	3				全
一	山	1	91		9,446	12,4	全

附註：一本表係根據三十年各縣倉儲實況報告表之資料編列

各縣衛生院治療病人數

三十四年

病名	總計	傳染病	外科	皮膚科	眼科	耳鼻喉科	喉科	花柳科	產婦科	牙科
總計	85,688	21,021	16,790	20,015	4,780	1,441	752	2317	1,062	1,274
痢疾	2,375	319	457	366	108	48	14	51	1	12
傷寒	2,631	254	589	751	301	15	28	72		47
霍亂	6,970	105	1,927	1,553	1,860	153	69	92	420	112
傷寒	3,058	318	237	599	471	34	21	57		52
傷寒	5,043	204	1,328	1,826	736	41	5	12	29	10
傷寒	312	142	44	52	28	4	7	5		6
傷寒	17,910	4,819	2,810	3,782	1,258	266	202	667	174	255
傷寒	622	115	161	152	76	17	2	19	13	18
傷寒	1,527	73	462	652	64	16	9	30		3
傷寒	2,282	440	303	511	458	38	12	13		34
傷寒	2,789	1,077	715	328	203	35	31	60	12	83
傷寒	2,010	130	413	423	257	135	45	65	116	57
傷寒	656	181	101	175	91	20	5	15	15	13
傷寒	648	32	113	244	198	10	6	15	1	10
傷寒	1,420	135	316	440	121	69	27	23	29	45
傷寒	568	102	117	140	65	33	5	30		6
傷寒	2,313	593	651	515	619	92	38	55	34	165
傷寒	676	141	196	131	100	27	3	14	5	22
傷寒	3,889	2,950	208	336	274	8	12	10	2	45
傷寒	1,424	380	192	195	115	44	4	8	106	12
傷寒	2,053	1,415	576	49	174	3	4	13	13	10
傷寒	4,337	1,37	677	1,693	166	104	62	108	185	8
傷寒	201	63	24	81	8	1	1	13		
傷寒	10,470	1,942	2,236	3,219	479	193	198	340	495	81
傷寒	1,949	455	433	442	495	19	3	7	10	23
傷寒	3,739	472	714	472	807	21	16	25	8	38
傷寒	736	137	200	135	173	13	2	15		



省立醫院各科診治人數 三十年度

科 月 份	內科	外科	皮膚科	眼科	耳鼻喉科	牙科	產科	小兒科	皮膚科	牙科	耳鼻喉科	牙科	耳科
一月份	33,857	15,256	4,751	1,641	141	166	471	267	497	1,012			
二月份	1,685	474	404	145	7	12	46	24	17	114			
三月份	2,167	1,025	256	134	14	18	27	16	37	68			
四月份	2,657	848	757	182	15	5	28	18	43	93			
五月份	2,770	892	593	151	7	9	54	15	136	197			
六月份	2,947	1,405	285	131	3	18	80	15	41	90			
七月份	3,201	1,497	298	254	2	9	30	8	30	103			
八月份	3,506	1,684	401	251	7	21	41	12	18	77			
九月份	3,359	1,588	404	96	8	10	49	20	26	56			
十月份	3,475	1,612	426	101	10	15	44	41	41	85			
十一月份	3,000	1,516	334	102	25	20	25	33	34	78			
十二月份	2,300	1,294	281	59	25	17	23	36	48	48			
全年合計	24,450	11,423	3,122	35	18	12	24	30	26	33			

安徽省查獲煙種情形 (三十年度)

偷種縣份	偷種數或株數	案數	人犯數	處	理	情	形	剷除煙苗或株數	收獲煙子數量 (華兩)	備	考
合計	10,700畝 1,409株	12	16	計處死刑者周其春等十三名口屬者刑徒刑者王德源等三名				10,700畝 1,409株	無		
合	10,700畝	5	9	懷遠犯周長君徐明以謀毒煙種刑徒刑				10,700畝	〃		
合	80畝	2	2	宿遷又孫金龍孫德成等六名均處死刑				80畝	〃		
青	8畝	3	3	黟縣推烟犯高福瑞一名判處死刑其餘				8畝	〃		
舒	9株	1	1	黟縣又王德源一名判處刑十年				9株	〃		
霍	1,400株	1	1	黟縣王德源九孝成之孫李德三名均處槍決				1,400株	〃		

附註：1. 本案根據縣報呈報查獲煙苗及煙葉情形彙編

安徽省查獲煙毒數量 (三十年度)

項	鴉片 (華兩)		數量		烟具		毒品 (華兩)			數量	備	考				
	土	膏	灰	雜	料	件	數	啡	海				洛	英	紅	丸
總計	2,612.29 (兩)	34.15兩	4,994	54,97兩	831件	—	—	—	—	9,31兩	—	—	—	—	—	—

附註：1. 本案根據縣報呈報至都求師彙編之。2. 確係存報收之煙毒數量詳列前報均已報府備案茲再分列於內

# 安徽省烟毒案件判处處情形

三十年度

類 別	案 數	人 犯 數		處 刑	理 有 期 徒 刑					罰 金	沒 收 點 罰 金	無 罪	
		男	女		無 期 徒 刑	情 形							
						一 年 以 內	一 年 至 三 年	三 年 至 五 年	五 年 至 十 年				十 年 以 上
合 計	567	829	131	9	215	396	52	46	15	9	790元	179	
運 售	135	176	28	3	5	79	34	40	12	—	—	20	
吸 再 三	389	592	98	—	193	288	14	6	3	9	740元	156	
合 計	43	61	5	6	17	29	4	—	—	—	50元	3	
製 造	—	—	—	—	—	—	—	—	—	—	—	—	
合 計	42	51	6	—	—	8	2	5	14	—	400元	11	
製 造	11	15	—	—	—	—	1	1	1	—	—	2	
運 售	16	21	4	—	—	3	—	4	6	—	—	8	
吸 用	15	15	2	—	—	5	1	—	7	—	400元	1	
復 吸	—	—	—	—	—	—	—	—	—	—	—	—	

附註：1. 本表根據省保處復核案件暨各縣報表核編之

2. 本表烟案運售案件內有二三名本判一名呈請通緝初吸案件內有二十名本判刑吸案件內有四名本判禁刑刑二八名特註。

安徽省各縣衛生機關辦理調驗烟毒情形

二十年度

市縣名稱	衛生機關名稱	調驗人數	罰金	戒		人		備	考
				計	別	男	女		
總計		1,724	610	532	68				
泗縣	縣衛生所	63	5	4	1				
鳳陽	"	19	20	15	5				
懷遠	"	170	2	2					
鳳台	"	59	69	67	2				
壽縣	"	19	19	17	2				
懷遠	"	142	2	2					
全縣	"	67	11	10	1				
壽縣	"	67	67	60	7				
壽縣	"	3							
壽縣	"	192	19	17	2				
壽縣	"	48	19	17	2				
壽縣	"	97	60	50	10				
壽縣	"	12							
壽縣	"	142	20	18	2				
壽縣	"	38	32	29	3				
壽縣	"	74	32	30	2				
壽縣	"	76	3	3					
壽縣	"	59							
壽縣	"	54	1	1					
壽縣	"	14	28	27	1				
壽縣	"	14	10	7	3				
壽縣	"	87	14	8	6				
壽縣	"	24	15	11	4				
壽縣	"	83	25	24	1				
壽縣	"	12	12	10	2				
壽縣	"	87							
壽縣	"	48	100	99	1				
壽縣	"	19	20	19	1				
壽縣	"	32	1	1					
壽縣	"	11	2	1	1				
壽縣	"	12							
壽縣	"	7	3	3					

附註：本表根據各縣報表彙編之

五年來省稅預算數與實徵數對照表

稅目	預算及實徵	年度				
		二十六年	二十七年	二十八年	二十九年	三十年
合計	預算數	9,080,070	4,391,200	8,417,673	9,367,782	9,519,038
	實徵數	5,796,659	1,098,114	7,559,087	11,836,921	21,548,916
田賦	預算數	4,913,330	2,456,665	3,410,910	3,614,145	2,735,820
	實徵數	2,054,275	431,067	2,962,473	2,943,477	3,680,332
田賦附加稅	預算數	209,200	104,600	170,545	180,677	136,793
	實徵數	102,714	21,533	148,124	147,174	184,017
契稅	預算數	1,000,000	500,000	450,000	555,800	655,472
	實徵數	1,824,307	134,888	403,557	1,077,337	2,088,447
普通營業稅	預算數	841,426	420,713	324,591	405,801	361,761
	實徵數	822,163	112,166	283,699	587,558	1,604,713
菸酒牌照稅	預算數	241,483	120,742	115,959	160,746	122,954
	實徵數	158,255	43,031	113,414	122,218	187,653
牙貼稅	預算數	344,581	172,291	167,506	266,419	158,940
	實徵數	204,723	38,637	190,636	241,333	556,501
牲畜稅 (註一)	預算數	204,088	102,044	104,200		
	實徵數	135,077	32,271	152,556		

(續前)

稅目	年度		二十六年 度	二十七 年度	二十八 年度	二十九 年度	三十 年度
	預算及 實征	實征					
屠宰稅 (註二)	預算數	實征數	514,979	257,490	260,363		
	預算數	實征數	291,685	82,446	259,309		
贖業稅	預算數	實征數	8,579	4,290	3,599		
	預算數	實征數	12,268	800	650		
茶稅	預算數	實征數	150,000	75,000	170,000	639,000	457,752
	預算數	實征數	125,093	118,707	217,614	548,635	686,821
蛋稅	預算數	實征數		27,365			
	預算數	實征數		315	1,893		
船房捐	預算數	實征數	652,404	150,000			
	預算數	實征數	66,099	22,233		27,533	
產銷稅	預算數	實征數			3,240,000	3,545,194	4,889,544
	預算數	實征數			2,825,162	6,141,656	12,214,461
蒸酒稅附加 (註三)	預算數	實征數					
	預算數	實征數					245,971

註一、自二十九年三月劃歸縣有。 註二、自二十九年一月劃歸縣有。 註三、自三十年五月開征。

三十年度省國兩稅徵收數與預算數比較表

稅目	原預算數	實征數	比較
合計	13,49,038	26,401,228	(+) 13,252,190
代計	3,630,000	4,852,312	(+) 1,222,312
征國稅	菸酒稅	1,162,567	(-) 767,433
	鹽稅	2,406,122	(+) 706,122
	統稅	1,283,623	(+) 1,283,623
	計	9,519,038	21,548,716
省稅	產銷稅	12,214,661	(+) 7,224,917
	田賦	3,680,332	(+) 944,512
	田賦禁路附加	184,071	(+) 47,222
	契稅	2,088,447	(+) 1,432,995
	普通營業稅	1,604,913	(+) 1,242,952
	菸酒牌照稅	187,653	(+) 64,699
	牙行營業稅	656,501	(+) 497,561
	茶行營業稅	686,821	(+) 227,069
	菸酒稅附加	245,971	(+) 245,971

附註：(一) 中央撥補田賦 1305,234元 禁附 65312元 合計 1,371,546元均  
已分列入各該稅目內。  
(二) "+" 符號表示增 "-" 符號表示減。

五年來省庫收入比較表

科 目	二十六年 度	二十七年 半年度	二十八年 度	二十九年 度	三十年 度
合 計	13,404,412	2,384,630	15,474,223	17,556,054	56,032,434
稅 課 收 入	6,116,674	55,878	3,113,353	4,850,876	22,332,876
規 費 收 入	260,707	4,056	54,780	41,204	545,649
代 辦 項 下 收 入				5,117,899	1,280,992
物 品 售 價 收 入				3,565	12,426
租 賃 使 用 及 特 許 費 收 入				434,845	16,817
利 息 及 利 潤 收 入				39,413	111,693
捐 助 及 協 助 收 入	3,866,435	272,095	3,495,683	4,344,061	14,981,786
公 有 營 業 及 盈 餘 收 入	258,757		2,135		1,236,181
債 款 收 入	2,097,635	1,585,815	6,380,482	243,521	14,801,515
其 他 收 入	804,204	466,787	2,427,520	246,670	712,397



五年來省庫支出比較表

科 目	二十六年 度	二十七年 半年度	二十八 年度	二十九 年度	三十年 度
合 計	13,434,476	2,281,462	14,933,133	16,344,251	52,311,259
政 權 行 政 支 出	181,860	79,176	101,322	293,512	541,993
行 政 支 出	820,303	82,861	413,828	2,156,597	4,275,756
司 法 支 出	631,573	513	156,496	510,731	404,807
教 育 文 化 支 出	1,784,435	44,589	402,491	697,127	4,665,902
經 濟 建 設 支 出	344,245	31,378	174,329	386,745	1,927,461
營 業 拉 攬 及 維 持 支 出	268,546		4,189	81,873	9,819,146
衛 生 救 濟 支 出	9,970	1,846	1,791,128	54,782	293,617
公 安 支 出	2,566,245	559,285	3,867,576	5,700,358	10,489,986
財 務 支 出	421,322	26,615	233,588	856,460	2,453,773
債 務 支 出	2,251,735	229,340	1,252,699	629,177	3,923,721
撫 卹 支 出	4,243	81	733	11,780	25,034
信 託 管 理 支 出			1,316,868	912,392	802,772
補 助 報 關 助 助 支 出	1,200,205	94,251	1,119,414	1,442,760	3,862,525
第 二 預 備 金	439,775	91,357	1,984	1,034,377	2,481,283
其 他 支 出	229,773	11,076	-	174,046	1,866,762
往 來 款	2,090,226	1,226,074	4,093,488	1,371,324	2,476,721

三十年度省庫收支預算數比較表

(一) 收入

科目	原預算數	庫收數	比較
合計	23,007,540	26,022,434	(+) 3,024,894
稅課收入	9,561,436	22,322,876	(+) 12,761,440
罰鍰及雜 收入	20,000	415,976	(+) 395,976
規費收入	181,809	129,673	(-) 52,136
代辦項下收入	343,977	1,280,922	(+) 936,945
物品財產及 利售權收入	183,302	12,428,959	(+) 12,245,657
租金使用及 特許費收入	51,400	16,817	(-) 34,583
利息及 利潤收入	120,000	114,693	(-) 5,307
補助收入	1,913,850	14,981,786	(+) 13,067,936
公有營業及 業餘收入	331,651	1,236,281	(+) 904,630
其他收入	81,115	712,399	(+) 631,284
收買券收入	2,000	0	(-) 2,000
公債收入	2,000,000	9,801,515	(+) 7,801,515
賒借收入		5,000,000	(+) 5,000,000

(二) 支出

科目	原預算數	庫支數	比較
合計	23,007,540	52,311,259	(+) 29,303,719
政執行使支出	335,702	541,993	(+) 206,291
行政支出	4,408,322	4,273,756	(-) 134,566
司法支出		404,807	(+) 404,807
教育文化支出	2,440,000	4,665,902	(+) 2,225,902
經濟建設支出	844,629	1,928,461	(+) 1,083,832
衛生保健支出	273,355	1293,617	(+) 1,020,262
公安支出	3,363,229	10,489,936	(+) 7,126,707
財務支出	2,535,134	2,453,993	(-) 81,141
欄郵支出	80,000	25,034	(-) 54,966
信託支出	183,977	802,772	(+) 618,795
補助物助	5,984,427	5,862,525	(-) 121,902
損失支出	20,000		(-) 20,000
其他支出	889,000	1,866,962	(+) 977,962
第二預備金	574,537	2,481,283	(+) 1,906,746
債務支出	285,200	3,923,921	(+) 3,638,721
公有營業及 業餘支出	589,980	9,819,146	(+) 9,229,166
往來款		2,476,721	(+) 2,476,721

附註：(+) 符號表示增，(-) 符號表示減。

四年來縣稅實征數與預算數比較表

年 度 預 算 與 實 征	二十七年半年度		二十八年年度		二十九年年度		三十年年度	
	預算數	實征數	預算數	實征數	預算數	實征數	預算數	實征數
合計	2,185,315	4,76,366	4,902,509	1,898,122	5,445,231	5,46,998	8,031,076	8,039,078
田賦附加	1,833,982	442,583	3,667,964	1,568,790	3,810,977	2,764,686	3,256,906	3,258,906
契稅附加	193,136	14,930	384,273	150,635	322,166	394,891	836,280	836,280
屠宰稅					420,321	259,533	2,765,760	2,765,760
屠稅附加	66,893	11,065	133,785	103,479	580,101	230,000		
牲畜稅					183,635	73,486	864,300	864,300
牲稅附加	29,246	3,373	58,493	34,894				
牙稅附加	30,340	3,117	60,680	36,096	52,923	44,354		
雜項捐款	31,718	1,298	597,314	4,228	68,108	10,028	315,830	315,830

附註：三十年度各縣稅捐實征數尚未報齊暫照預算數填列。

安徽省三十一年度歲出預算表

科 目	合 計	常時部份	臨時部份	百 分 比
歲 出 總 額	41,814,102	30,246,021	11,568,081	100.00
經 常 門	41,285,602	30,246,021	11,039,581	98.74
政 府 行 政 支 出	1,001,879	998,602	3,276	2.40
行 政 支 出	6,463,555	4,690,781	1,772,773	15.46
教 育 文 化 支 出	4,221,594	2,540,411	1,681,183	10.10
經 濟 及 建 設 支 出	2,500,796	1,758,427	742,369	5.98
衛 生 及 治 療 支 出	500,000	396,000	104,000	1.20
社 會 事 業 支 出	339,097	333,517	5,580	0.81
保 安 支 出	5,025,230	4,296,016	729,214	12.02
財 務 支 出	2,495,298	1,994,312	500,986	5.97
債 務 支 出	285,200		285,200	0.68
公 務 退 休 及 撫 卹 支 出	80,000	80,000		0.19
普 通 補 助 支 出	9,595,281	8,420,281	1,175,000	22.95
其 他 支 出	7,539,416	3,499,416	4,040,000	18.03
第 一 預 備 金	400,000	400,000		0.95
戰 時 特 別 預 備 金	838,256	538,256		2.00
特 殊 門	528,500		528,500	1.26
營 業 投 資 及 雜 持 支 出	508,500		508,500	1.21
損 失 支 出	20,000		20,000	0.05

四年來各縣實際收入分類表

科 目	二十七年份		二十八年份		二十九年份		三十年份	
	收入 數	實收數	收入 數	實收數	收入 數	實收數	收入 數	實收數
合 計		1,352,014		2,771,570		5,718,702		18,842,663
田賦附加	30	885,116	36	1,568,790	41	2,764,686	44	3,256,906
契稅附加	19	29,853	35	150,635	34	394,891	44	836,280
牙稅及附加	22	6,234	34	36,096	34	44,354		
屠 稅					32	259,553	44	2,765,760
屠稅附加	22	22,130	33	103,479		230,000		
牲 稅							44	864,300
牲稅附加	20	6,746	27	34,894	27	73,486		
雜項捐款	5	2,596	5	4,228	7	10,028	44	315,830
規 費	3	659	3	1,333	26	18,229	44	121,308
縣有款產	25	47,369	33	137,579	40	440,939	44	854,543
補助款	14	191,449	18	305,964	22	389,449	44	1,840,233
代辦項下							44	330,840
鄉鎮經費		28,912		127,547	13	323,311	44	6,655,479
懲罰及賠償							44	38,744
其 他	15	130,944	21	301,021	29	769,776	44	962,390

附註：本表資料係根據各縣政府電報數，三十年度實收數，尚未報齊，暫照預算數填列。

四年來各縣實際支出分類表

科 目	二十七年份		二十八年份		二十九年份		三十年份	
	實支數	實支數	實支數	實支數	實支數	實支數	實支數	實支數
合 計	1,576,291	3,226,678	5,800,189	18,842,663				
政執行使費						44	158,400	
行政支出	28 576,916	36 985,170	40 1,257,481	44 2,738,586				
保安支出	24 445,770	33 949,330	41 1,625,710	44 2,320,275				
教育及文化支出	26 274,320	36 509,417	41 876,945	44 3,161,240				
經濟及建設支出	26 54,706	37 119,674	41 234,289	44 531,944				
財務支出	14 23,803	21 55,962	39 213,726	44 657,500				
衛生及救濟費	23 10,075	27 20,998	37 120,936	44 334,873				
信託管理費						44	326,538	
鄉鎮經費	3 16,541	17 123,825	12 433,697	44 7,719,103				
其他支出	18 81,824	29 209,231	35 304,581	43 143,715				
總預備費	19 92,336	28 253,971	32 232,821	44 690,489				

兩年來鄉鎮歲入歲出預算分類表

科 目	收 入		支 出		
	二十九年	三十年	科 目	二十九年	三十年
合 計	5,484,278	7,719,103	合 計	5,484,278	7,719,103
自治戶捐	2,230,184	6,319,791	鄉鎮公所經費	1,447,365	2,152,224
縣款補助		1,063,674	保辦公處經費	2,842,920	4,318,896
上年經費轉存		335,638	晉級費	701,787	481,108
省稅附加費	2,092,490		預備費	312,768	376,922
各項臨時收入	161,604		各項臨時支出	179,435	389,953

### 三十年度清償歷年借款及公債積欠本息表

#### (一) 借款部份

借款名稱	訂借年月	積欠本息數(元)	借款名稱	訂借年月	積欠本息數(元)
合 計		4,038,520	安徽地方銀行	歷次透支	196,000
安徽地方銀行	25年	871,500	安徽地方銀行	全 上	12,410
安徽地方銀行	25年	63,854	安徽地方銀行	全 上	264,195
安徽地方銀行	26年	824,798	安徽地方銀行	26年12月	274,059
安徽地方銀行	26年	4,345	安徽地方銀行	26年	755,975
安徽地方銀行	歷次透支	468,676	安徽地方銀行		221,921
安徽地方銀行	全 上	22,175	安徽地方銀行		292
安徽地方銀行	全 上	13,488	安徽地方銀行		45,032

附註：本表積欠本息共四百餘萬元，統於三十年度還清。

#### (二) 公債部份

債 款 名 稱	發 行 日 期	本 額 (元)	積 欠 本 息 數	未 到 期 本 息 數
合 計		11,300,000	1,700,532	13,970,188
歙呈路公債	21年7月	500,000	285,200	
24年公認公債	24年12月	800,000	910,000	
26年完成公路公債	30年10月	2,000,000	100,000	2,346,400
29年金融公債	30年10月	8,000,000	405,332	11,023,788

附註：本表積欠公債本息共一百七十萬餘元，統於三十年度撥款還清其餘未到期本息數由中央歸還。

安徽省現負債務一覽表 (三十年度)

借款名稱	訂借或發行日期	原借款額	利率	擔保品	用途	現有本金數
合計		18,250,000				15,677,489
借計		8,250,000				5,782,821
安慶中央銀行借款	民國25年	1,000,000			歸還庫墊保費及儲備交通材料	200,000
蘇浙中交三行借款	民國24年	1,000,000	月息八厘	以二十四年公路水災兩公債抵押	補撥地方銀行資本	150,000
中央統稅		5,000,000			充儲備庫不敷之用	5,000,000
中國農民銀行借款		1,200,000	月息九厘	以公路行車執照担保	築路借款	424,287
中國實業銀行借款		50,000	月息一分		同上	8,534
公計		10,000,000				9,894,668
26年公路公債	民國二十六年	2,000,000	年息六厘	已屬公路盈餘，建設公路公債及二十四年公路公債基金盈餘	充成本省公路建設	1,980,000
29年國庫公債	民國二十九年	8,000,000	年息六厘	省款田賦收入	充實地方銀行資本	7,914,668



安徽地方銀行資產負債表  
(民國30年12月31日決算)

資 產		負 債	
科 目	金 額(元)	科 目	金 額(元)
合 計	83,115,377.04	合 計	83,115,377.04
定期抵押放款	1,108,877.47	資本總額	5,000,000.00
農 業 放 款	464,894.43	公 積 金	147,622.58
往來抵押透支	6,700,020.03	特別公積金	423,987.44
貼 現	116,600.00	行員獎勵金	238,119.25
生產獎發	250,000.00	盈餘撥存	7,412.54
聯合產額	250,000.00	定期存款	61,546.84
存放同業	12,272,527.22	活期存款	14,786,164.06
買入外埠期票	11,863.00	存儲專款	9,966,562.34
期收滙款	15,000.00	暫時存款	6,446,582.61
轉解滙款	1,400,428.16	本 金	1,207,004.00
代放款項	844,273.10	同業存款	1,606,973.25
預付關文	34,641.00	匯出滙款	9,447,818.47
託收款項	5,857,991.34	期付款項	7,378,279.30
未收款項	1,523,132.92	代收款項	124,741.69
催收款項	4,556.89	轉收款項	895,635.55
期收款項	21,447.07	存入金	858,610.00
有價證券	12,194,211.38	發行元輔券	10,500,000.00
存 出 金	91,511.00	領用券	3,308,500.00
元輔券準備金	10,500,000.00	儲蓄準備金	1,323,400.00
領用券準備金	3,308,500.00	受寄農產品	15,223.20
倉存農產品	15,223.20	應付未付利息	78,544.52
收兌硬幣	90,784.07	內部往來	7,417,028.06
收兌金銀	480,246.85	去年損益	319,568.82
關 亦 費	19,270.46	純 益	1,565,123.92
營業用器具	77,757.66		
營業用房地產	479,003.32		
元輔券製造費	279,693.79		
應收未收利息	487,776.61		
儲蓄部基金	100,000.00		
信託部基金	500,000.00		
慈善部基金	100,000.00		
未 運 款	207,523.84		
匯票部往來	986,119.67		
現 金	22,322,495.50		

三十年度節建儲蓄金額統計表

儲蓄 月 份	金 額 (元)	開 別	共 計	本省省會三十三機關		
				皖西北二十七縣	皖南十九縣	
總 計	6,037,738.80		1,651,720.91	2,123,480.39	2,262,529.50	
一 月 份	686,461.21		103,476.81	126,430.00	456,554.40	
二 月 份	709,010.63		124,395.60	160,303.03	424,312.00	
三 月 份	821,006.12		147,126.22	187,113.30	486,766.60	
四 月 份	852,756.93		115,072.10	281,130.43	456,554.40	
五 月 份	432,620.09		110,125.00	259,006.00	63,489.09	
六 月 份	538,346.41		200,191.52	258,330.00	79,824.89	
七 月 份	628,540.66		471,398.91	125,298.75	31,843.00	
八 月 份	340,497.89		104,192.45	209,151.88	27,133.36	
九 月 份	281,336.67		96,468.00	138,689.00	46,179.67	
十 月 份	215,977.48		53,310.66	100,986.00	55,680.82	
十 一 月 份	292,671.85		108,284.31	113,400.00	70,987.54	
十 二 月 份	238,513.06		11,687.35	163,612.40	63,213.73	

三十年度第一學期本省立臨時政治學院概況

教職員數	職別人數	提計		教授		副教授		講師		助教		職員				
		計	男	女	男	女	男	女	男	女	男	女	男	女		
		60	58	2	12				3					43	2	
學生數	科系別人數	提計			文史學系			教育學系			政經學系			法律學系		
		計	男	女	計	男	女	計	男	女	計	男	女	計	男	女
		254	223	33	62	58	4	65	51	14	60	56	4	67	56	11
經費	歲入	303,598 元														
	歲出	303,598 元														

附註：全院學生提數內有借讀生一人旁聽生十七人

三十年度第一學期本省中等學校概況

立別	校數			學級數			教職員數			學生數			經費數 (元)		
	計	高	初	計	高	初	計	高	初	計	高	初			
提計	75	30	45	593	329	264	1654	946	708	511	377	1775	191	17992028	
省立	13	13		163	163		598	508		832	200	330	623	193	7475310
聯立	5	3	2	51	33	13	137	103	34	257	377	218		1896500	
縣立	30	5	23	182	98	134	482	123	333	973	423	911	150	4250842	
私立	27	9	18	197	80	117	527	212	315	1143	976	663	38	4369176	

二十九年第二學期本省省立小學概況

學校數	學級數	學生數		教職員數	經費數(元)
		計	男 女		
43	250	12,304	9,890 2,414	454	318602

三十年度第一學期師範學校概況

立別	校數			學級數			教職員數			學生數						全年經費數 元			
	計		師範簡師	計		師範簡師	計		師範簡師	合計			師範		簡師				
	計	師範簡師		計	師範簡師		計	師範簡師		計	男	女	計	男	女		計	男	女
總計	6	5	1	47	45	2	181	169	12	2165	1717	448	636	544	92	1523	1173	356	186,586
省立	5	5		45	45		169	169		2056	1608	448	636	544	92	1420	1064	356	177,744
縣立	1		1	2		2	12		12	109	109					109	109		8,842

三十年度第一學期職業學校概況

立別	校數				學級數				教職員數				學生數						全年經費數					
	計		農業	工業	商業	計		農業	工業	商業	計		農業	工業	商業	合計			計	農業	工業	商業		
	計	農業				計	農業				計	男				女	計	男					女	計
總計	9	5	3	1	46	31	11	4	174	52	89	33	1810	1648	162	1141	71	332	31	106	165,583	119,843	41,642	13,096
省立	3	2	1		19	13	6		85	52	33		789	739	50	463	34	276	16		104,004	78,762	25,242	
聯立	1			1	4			4	12			12	106	106						106	13,096			13,096
縣立	2	2			15	15			45	45			612	577	35	577	35				23,483	23,483		
私立	3	1	2		8	3	5		32	11	21	303	224	77	104	2	122	75			25,000	8,600	16,400	

### 各縣國民小學概況 卅年下學年

縣別	校數	學級數	學生數	教職員數	全年經費(元)
總計	6,006	7,092	298,460	8,278	2,326,537
桐城	331	450	10,329	358	106,910
懷遠	120	122	4,736	295	166,290
廬江	150	280	11,281	152	18,499
太湖	230	230	9,986	460	143,100
宿松	100	101	6,579	202	15,000
潛山	127	144	5,760	205	68,672
六安	511	518	19,166	519	177,828
合肥	147	347	22,759		105,000
壽縣	159	185	6,290	341	129,000
霍山	233	260	11,650	470	112,020
舒城	354	384	25,810	394	45,000
霍山	109	165	6,884	263	49,500
岳西	161	220	13,446	264	25,872
阜陽	740	749	37,284	749	224,700
臨泉	388	406	17,458	668	143,400
亳縣	31	76	1,262	64	35,555
渦陽	191	193	8,688	382	8,106
蒙城	218	220	12,060	219	66,000
鳳台	200	203	8,510	205	24,450
懷遠	218	218	7,938	218	65,400
全椒	100				
涇縣	69	79	2,310	133	14,400
宣城	200	200	8,452	400	38,400
廣德	117	125	4,870	113	15,120
寧國	124	135	4,622	138	77,900
郎溪	34	34	1,020		6,120
休寧	158	303	10,257	281	85,190
黟縣	45	48	1,986	102	8,154
旌德	72	95	3,443	132	51,791
貴池	82	153	5,266	94	244,600
太平	60	61	2,057	75	10,800
蒙流	10	21	303	20	3,000
青陽	80	155	2,249	82	24,360
南陵	71	102		132	1,400
至德	50	100	4,629	50	15,000

附註：尚有五、煙等并七縣未據呈報

各縣鄉鎮中心小學概況 卅年下半年

縣別	校數	學級數	學生數	教職員數	全年經費數(元)
合計	1209	4,093	157,895	6,252	1,685,161
桐城	71	229	8,271	383	110,232
懷寧	30	76	3,276	124	69,792
廬江	47	148	7,077	163	40,366
太湖	32	75	2,651	152	28,054
潛山	21	101	3,486	124	23,040
六安	92	451	17,572	776	162,318
合肥	76	196	8,843	292	112,032
壽縣	58	162	5,994	257	88,723
霍邱	71	172	11,890	323	92,920
舒城	59	128	5,800	225	51,840
霍山	16	64	2,240	96	38,572
岳西	17	68	2,041	104	25,872
阜陽	109	367	17,290	559	225,924
蒙城	59	216	10,726	303	74,100
靈璧	3	11	235	11	9,434
渦陽	40	127	5,710	190	66,540
蒙城	33	94	4,600	141	38,800
鳳台	53	356	4,784	534	48,960
潁上	30	131	3,680	197	39,936
全椒	18				
涇縣	23	58	2,372	133	19,200
宣城	32	89	4,082	176	33,900
廣德	20	61	2,329	84	22,608
寧國	16	68	2,529	73	15,712
郎溪	15	35	1,548	103	29,430
休寧	34	164	4,942	186	61,693
黟縣	13	45	1,622	82	11,434
旌德	12	47	1,586	71	47,507
貴池	17	51	1,981	57	15,000
太平	16	40	2,197	57	10,260
涇陽	4	12	496	12	2,400
貴陽	15	84	1,529	62	21,552
南陵	21	72		73	2,170
望江	10	33	2,246	34	14,400

附註：尚有五煙等二十六未據呈報

三十年度第一學期中山學校概況

縣別	項目	校數合計	中山中心學校				中山國民學校					
			校數	學生數			校數	學生數				
				計	兒童	成人		婦女	計	兒童	成人	婦女
總計		88	11	2606	1586	564	456	77	15883	9284	3825	2774
桐城	城	6	1	248	144	59	45	5	1031	610	233	188
懷遠	江	4	1	253	156	57	40	1	639	368	148	123
望江	松	2	1	260	148	64	48	1	210	122	52	36
宿松	汪	2						2	435	246	114	85
廬江	為	6	1	192	121	36	35	5	949	518	237	174
無為	肥	4	1	204	137	35	32	3	617	365	154	98
含山	肥	7	1	245	148	54	43	6	1143	713	214	216
壽縣	縣	2						2	411	237	102	72
鳳陽	白	3						3	601	324	149	128
渦陽	城	3						3	627	339	156	112
蒙城	縣	2						2	463	286	113	64
亳縣	五	2						2	447	233	124	70
五河	河	2						2	432	244	113	73
懷遠	遠	1						1	231	132	55	44
全椒	縣	3						3	533	327	132	94
鳳陽	縣	5	1	244	152	58	34	4	868	514	210	144
和陽	縣	2	1	221	137	47	37	1	207	123	52	32
宣城	縣	1						1	195	121	43	31
涇縣	縣	4						4	843	438	211	144
涇縣	縣	3						3	624	363	143	116
東流	縣	3	1	237	145	45	47	2	406	243	96	67
至德	池	2						2	411	251	93	63
晉池	池	4						4	837	486	213	138
春陽	陽	2						2	420	238	104	78
銅陵	陵	2	1	234	135	56	43	1	213	123	52	38
繁昌	昌	1						1	219	135	50	34
南陵	湖	3						3	536	348	135	93
蕪湖	湖	1						1	204	121	46	37
當塗	塗	1						1	203	114	54	35
郎溪	溪	2						2	423	247	108	74
廣德	德	2						1	218	129	53	36
旌德	德	1		248	143	53	52	1	201	114	42	43

# 省立社教機關概況

三十年上半年

類 別	機關數	職員數	全年經費(元)
圖書館	1	11	12,480
電影放映施教隊	1	18	18,386
民眾教育館	1	10	11,340

## 縣立社教機關(民眾教育館)概況

三十年上半年

縣 別	機關數	職員數	全年經費	縣 別	機關數	職員數	全年經費 (元)
總 計	36	121	69,033				
桐 城	1	5	2,324	大 和	1	4	1,200
蘆 江	1	5	1,350	上 全	1	3	2,490
太湖	1	5	1,200	椒 和	1	5	1,200
宿松	1	4	1,632	縣 山	1	5	2,100
潛山	1	4	1,104	含 涇	1	4	1,368
六安	1	4	2,204	縣 廣	1	4	2,400
合肥	1	4	1,440	德 南	1	4	1,747
壽 縣	1	5	2,400	陵 寧	1	4	1,000
霍 邱	1	4	2,400	國 郎	1	4	1,157
立 煌	1	5	1,800	澤 休	1	5	1,200
舒 城	1	4	2,400	亭 歙	1	5	1,200
蘆 山	1	3	1,524	縣 歙	1	4	1,092
岳 西	1	4	1,140	門 神	1	4	595
阜 陽	1	4	3,600	續 績	1	3	1,050
亳 縣	1	4	1,656	縣 績	1	4	1,000
臨 泉	1	5	2,400	旌 德	1	3	1,200
泗 陽	1	4	2,400	至 德	1	4	1,560
蒙 城	1	3	2,120	青 陽	1	4	1,380



三十年度省管電話事業概況

名稱	機器裝置		線路長度	起訖及經過地點	設站站
	交換機	話機			
總計	96座	602	1,363		16
省電話局	10	142		以立煌為範圍	5
屯溪電話局	2	100		以屯溪市區為範圍	
皖北長途	11	24	440	阜陽太和額上正陽壽縣亳縣	6
皖南長途	67	326	803	係就各縣原話線加以聯絡	
六五長途	6	10	120	六安麻埠流波磣吳家店桂家灣	5

三十年度無線電台概況

台名	所在地	連路單位	平均每月收報數		平均每月發報數	
			件	字	件	字
總台	立煌	9	771	70,887	683	64,594
偵察台	" "	4	785	77,361	675	58,893
一台	" "	9	548	55,578	430	38,920
二台	" "	9	360	30,645	312	29,489
三台	" "	10	280	23,028	262	21,161
四台	" "		361	30,876	279	25,400
五台	" "	9	376	34,985	329	26,111
六台	" "	10	329	34,289	297	30,796
七台	屯溪		290	44,169	285	43,088
八台	" "		242	30,558	244	25,232
九台	立煌	10	339	33,894	350	32,000
十台	屯溪		428	35,315	412	34,165
十一台	重慶		223	20,042	194	21,167
十二台	立煌	9	348	34,204	325	34,000

註：此外有專台六所 縣台五十五所

### 三十年度工廠概況統計

性質	業別	單位數	資本額 (元)				出品種類
			總額	最多	最少	平均	
總計	計	113	1,562,355				
省	計	4	317,000	200,000	17,000	79,250	
	化學業	1	50,000				皮革、燭皂
	紡織	2	250,000	200,000	50,000	125,000	布、綢、毛巾
	木工	1	17,000				度量衡器
區	計	1	15,000				紗
	造布	2	8,400				布
	紡織	7	558,586	525,035	4,000	79,798	布、尺
	染織	1	8,274				
縣	計	11	579,260			52,660	
	造布	2	8,400				布
	紡織	7	558,586	525,035	4,000	79,798	布、尺
	染織	1	8,274				
立官商合辦	計	8	96,000			12,000	肥皂、粉筆
	化學業	1	4,000				
	紡織	5	51,000	30,000	5,000	10,200	毛巾、布、尺
	皮革	2	40,000			20,000	燭、皂、植物油
商辦	計	89	555,095				皮製物品
	造布	5	7,800	3,000	1,000		紙
	紡織	33	101,515	20,000	500		綢、布、毛巾
	染織	11	135,300	50,000	500		
	化學業	14	40,400	7,500	300		油墨、蠟燭
	皮革	3	16,200				
	捲煙	4	168,550	145,550	3,000		紙煙
	成衣	4	26,180	10,000	4,000		衣服
	織襪	7	3,750	900	200		紗襪
	印刷	1	2,000				
	機製	3					梗片
	碾米	1					
	冶鐵	2	52,600	50,000	2,600		鐵
	木器	1	800				器具

三十年度各縣礦商呈請開採礦區一覽

縣	別	礦	別	礦區面積	礦商代表人	礦區地點
貴池	硫	礦	礦	59.5畝	周伯衡	貴池縣九保樂岩山火龍冲之扇子排鋼口等地
貴池	硫	礦	礦		高清華	貴池縣太平曹
無為	煤	礦	礦	1,411.68畝	丁蘭堯	無為閭城橋尚禮鄉竹園保
宿松	煤	礦	礦	2,114畝	曹樂三	宿松第二區春木鄉梨園
宿松	煤	礦	礦	2,646.01畝	余質民	宿松東鄉黃泥店姚子城等地
宿松	煤	礦	礦	1,115畝	曹耀廷	宿松第二區春木鄉生龍保
宿松	硫	礦	礦		曹漢東	宿松河西山羅家嘴
宿松	煤	礦	礦		石艷發	宿松青獅保仰天螺
宿松	煤	礦	礦		張竹軒	宿松依仁鄉仰天螺
巢縣	石灰	礦	礦		翟維修	巢縣第四關門山口
懷寧	煤	礦	礦	212.7畝	王泊安	懷寧土橋保皂杜山
懷寧	煤	礦	礦		張永森	懷寧高河區茶樹鄉朱欄山月形山
懷寧	煤	礦	礦		吳兆芹	懷寧高河區華莊鄉泉水三元崗保之西山裏碼頭

三十年度各縣礦商呈請開採礦區一覽 (續)

縣別	礦名	礦區面積	礦商代表人	礦區地點
懷寧	煤礦		王孟舟	懷寧高河區章莊鄉望林保熊莊山
懷寧	金上		徐賓周	懷寧高河區章莊鄉金堂保葛塘冲阮家畝
全上	金上		葛立蓀	懷寧茶樹鄉西家大塘冲引塘畝
全上	金上		王者香	懷寧茶樹鄉茶園保小黃塘冲
全上	金上		王明秋	懷寧高河區章莊鄉銀珠保鶴山
全上	金上		丁邦柏	懷寧高河區章莊山烏龜山
全上	金上		吳禱卿	懷寧石鏡鄉清南保香芬坑
全上	金上		王和	懷寧高河區章莊鄉桂林保李莊程五屋
全上	金上	1,917.12 公里	王治安	懷寧高河區章莊鄉金堂保孫家下莊
太平	金上		王瑞濤	太平第三區龍克劍賜田保
績溪	金礦		安徽建設廳	績溪第三區戈溪鄉十五都大島崗牛島
全上	金上		全上	績溪東鄉十五都大岑脚廟前灣
全上	沙金礦		全上	績溪十五都大岑脚石碓下石門口周村

長江流域本省各縣修築提防工程成績統計 (三十年度)

工程地點	完成土方數(公方)	受益田畝數
合計	15,906,669	8,375,803
宿松	4,121,460	2,186,720
望江	2,387,560	1,300,000
桐城	567,600	101,944
懷寧	120,000	70,000
廬江	3,513,020	2,050,000
和縣	397,580	201,400
宜城	340,800	
南陵	2,956,780	1,741,240
郎溪	548,056	187,110
太湖	789,718	412,816
六合	133,000	100,000
六安	59,900	10,000
霍山	18,695	14,573

附註：(一) 宿松縣經辦工程受益田畝湖北未在本內  
(二) 宣城受益田畝尚未據報

三十年度各縣修築塘堰工程成績統計

工程地點	完成土方數(方)	受益田畝(畝)
合計	5,706,547	2,824,147
宿松	878,040	
望江	987,560	475,410
和縣	26,000	92,500
南陵	153,610	192,662
太湖	77,654	24,480
六合	1,041,044	367,152
潛山	9,361	71,504
岳西	222,357	91,704
望江	23,613	6,567
石埭	17,556	6,751
蕪湖	41,743	8,076
旌德	35,060	2,529
涇縣	549	400
六安	2,185,029	1,476,210
霍山	5,371	8,202

附註：宿松受益田畝併入提防工程內

三十年度淮河流域本省各縣工程成績統計

縣名	項別	完成土方 (公方)	施工長度 (公里)	春季收益			秋季收益		
				受益田畝	收穫量 石	價值元	受益田畝	收穫量 石	價值元
總計		26,377,395	2,161	17,881,919	7,986,656	304,936,518	29,293,407	11,704,813	263,772,781
阜陽		5,134,204	345	7,920,000	1,848,000	73,920,000	7,920,000	3,252,800	65,916,000
潁上		4,101,330	281	2,143,760	643,128	15,435,072	6,078,000	623,400	17,455,300
太和		6,969,315	414	2,388,800	1,242,174	37,265,226	2,257,407	1,064,833	31,944,081
渦陽		2,004,868	324	1,786,200	151,000	17,450,000	3,000,000	4,589,450	71,970,000
臨泉		1,471,095	75	192,000	128,000	4,608,000	192,000	154,130	3,675,400
毫縣		1,642,242	113	1,025,159	103,834	8,306,000			
蒙城		2,308,314	338	480,000	192,000	68,240,000			
霍邱		1,210,596	136	1,052,000	2,104,000	42,080,000			
壽縣		675,204	70	30,000	19,520	361,520	58,000	36,200	991,200
鳳台		860,227	65	864,000	1,555,000	37,220,000	793,000	1,941,000	71,880,000

中國銀行皖省農貸統計表

三十年十二月三十一日止

縣別	戶數	收回額	貸出額	總餘額
合計	488	2,55,838.90	676,430.00	5,984,716.74
休寧縣	97	42,388.00	237,045.00	2,165,879.00
太平縣	28	6,170.00	134,520.00	171,902.00
祁門縣	36	40,395.00		215,840.00
石埭縣	117	79,659.90	126,940.00	1,452,823.74
旌德縣	21	15,570.00	34,810.00	122,715.00
寧國縣	39	23,161.00	15,570.00	227,425.00
歙縣	42		31,580.00	297,435.00
績溪縣	53	42,990.00	58,085.00	1,076,745.00
涇縣	25	4,000.00	7,510.00	126,622.00
涇縣	30	2,325.00	30,370.00	127,330.00

三十年度皖南紅綠茶產量及貸款數額

三十年度皖西茶貸概況

茶類	縣別	箱茶產額	貸款金額 元
合計		151,000	6,076,000
紅茶	祁門	48,000	2,430,000
	至德	10,000	400,000
	貴池	3,000	140,000
	石埭	1,000	45,000
綠茶	休寧	50,640	1,798,900
	歙縣	32,400	950,100
	祁門	6,000	252,000

縣別	貸款戶數	貸款金額 元
合計	2,032	776,000
立煌	413	209,430
六安	650	263,690
霍山	628	214,590
舒城	322	78,700
岳西	19	9,590

### 戰區各縣貸放合作貸款統計

項目 縣別	社數	貸款種類及金額					銷
		計	信用	生產	供給	消費	
合計	283	756,832	233,030	282,842	24,780	81,560	124,620
立煌	6	33,800		33,800			
懷寧	20	33,900	7,000	6,400	8,500	18,000	
渦陽	21	52,990	36,170	11,900	4,920		
太和	12	24,540	9,440	10,200		4,900	
廬江	4	15,060	1,460	10,400		3,200	
霍山	18	33,845	8,145	14,500		5,700	11,500
霍邱	6	16,310	3,650	7,660		5,000	
潛山	5	14,200		11,700		2,500	
岳西	13	33,800		23,300	1,000	7,500	2,000
合肥	4	22,845	2,845	20,000			
蒙城	7	17,740	14,710		960		2,070
舒城	19	81,482	5,880	56,382	1,600	17,620	
潁上	23	68,705	17,285	14,400	3,000	8,940	25,080
臨泉	16	62,270	20,470	14,800			27,000
阜陽	11	19,585	14,585	5,000			
太湖	13	35,160		21,000	2,000	3,200	8,960
六安	52	112,710	65,100	9,600		5,000	33,010
望江	22	38,840	12,040	2,000	9,800		13,000
亳縣	12	27,050	14,250	10,800	2,000		



三十年度各縣合作組織概況

縣別	項別	社數	社員(社)數	股金數
總計		8,101	462,688	2,923,403
立	煌	203	17,658	139,375
岳	西	237	18,237	91,463
霍	山	235	6,463	42,453
舒	城	235	17,832	117,200
廬	江	145	7,375	71,590
無	為	70	3,187	11,230
六	安	515	30,934	137,800
合	肥	234	16,181	74,188
桐	城	158	9,261	98,120
潛	山	169	8,921	29,002
太	湖	243	16,617	86,810
宿	松	99	5,486	39,370
霍	邱	129	8,897	86,120
潁	上	173	12,215	70,030
阜	陽	158	8,086	91,300
臨	泉	291	6,894	73,330
太	和	212	11,683	233,045
蒙	城	215	27,182	121,510
全	椒	43	1,533	4,115
壽	縣	79	3,891	17,955
鳳	台	91	5,904	135,754
渦	陽	212	15,322	79,933

三十年度各縣合作組織概況(續一)

縣別	項目	社數	社員(社)數	股金數
亳	縣	151	8,290	41,650
懷	寧	167	6,861	35,800
望	江	103	3,997	19,588
休	寧	251	16,078	95,672
和	門	174	8,723	126,514
夥	縣	132	5,177	35,135
歙	縣	102	6,615	36,688
績	溪	92	5,156	23,694
涇	縣	146	8,210	32,291
淮	德	147	5,659	37,286
石	埭	98	5,476	65,706
太	平	113	7,151	20,841
寧	國	133	7,624	43,720
青	陽	188	8,452	24,240
銅	陵	50	1,783	6,068
貴	池	91	4,152	23,863
南	陵	79	3,098	37,597
至	德	163	8,432	39,921
東	流	83	2,585	9,906
豈	城	140	9,429	77,076
廣	德	105	5,526	28,530

三十年度各縣合作社組織概況(續二)

縣別	項目	社數	社員(社)數	股金一數
郎	溪	63	3,853	18,918
濂	縣	128	8,691	24,437
和	縣	41	1,151	2,693
定	遠	81	6,949	30,491
崇	縣	111	5,455	17,721
谷	山	81	5,420	16,886
懷	遠	45	1,326	4,815
蕪	湖	76	2,190	6,140
當	塗	48	1,490	3,484
繁	昌	63	3,750	13,318
盱	眙	111	2,795	15,183
鳳	陽	65	1,739	6,469
天	長	94	4,862	11,708
來	安	21	5,204	14,372
嘉	山	65	4,239	8,541
泗	縣	31	816	2,010
靈	璧	62	1,950	5,547
五	河	54	1,507	4,068
宿	縣	37	1,122	3,174

### 三十年度各縣合作社業務成績統計

縣名	生 產	運 銷	費 供	信 用
	產量總值	運銷總值	交易總額	備金總額
合計(元)	5,200,734	1,357,931	2,650,497	466,378
立 煌	1,030,373	143,583	231,179	3,220
廬 江		9,160	15,340	17,264
潁 山		68,803	137,618	15,000
亳 縣		46,557	81,115	
蒙 城		97,080	194,080	3,464
臨 泉	6,042	27,026	54,054	28,720
渦 陽		74,151	148,303	
太 和		36,130	72,260	16,600
潛 山	75,157	30,660	61,340	25,448
岳 西	121,500	29,874	41,750	10,758
霍 山	170,834	102,432	204,864	12,300
六 安	391,470	130,690	260,780	35,238
太 湖	7,000	38,000	76,000	15,480
舒 城	153,450	72,393	144,787	13,480
宿 松		8,660	17,340	14,288
阜 陽		42,490	40,398	11,019
霍 邱	56,610	18,096	36,194	20,652
懷 寧	40,404	4,156	8,314	4,238
望 江	24,960	2,453	4,907	3,944
休 寧	307,526	10,700	21,500	20,685

三十年度各縣合作社業務成績統計(續)

縣名	生產	運銷	供費	信用
	產量總值	運銷總值	交易總額	儲金總額
黔縣	127,005	8,332	16,664	4,264
績溪	39,584	44,860	89,730	18,468
太平	367,040	45,874	91,750	25,452
石埭				1,612
旌德	38,410			12,816
涇縣	23,580			4,824
青陽	82,353	41,932	83,866	12,516
至德		1,518	3,038	
歙縣	89,750	11,700	23,300	21,680
祁門	643,000	35,033	70,047	55,000
壽縣	90,530	39,167	78,336	3,650
桐城	250,000	4,000	8,000	9,160
寧國	307,526	10,753	21,447	10,666
貴池	73,232	14,007	28,013	1,072
郎溪		2,700	5,300	2,000
繁昌				672
廣德		7,400	15,600	3,000
宣城	655,600	7,000	14,200	
南陵				1,494
鳳台	28,000	96,541	193,083	1,826

本省各支綫驛運站設置一覽

綫段	分段	站				備註	
		站名	等級	籌設日期	成立日期		開始營運日期
正立斜支綫驛運綫	正流分段	正陽關站	甲	30年4月	30年5月	30年5月26日	係接收物資處辦事分處
		蛇河集站	丙	30年5月	30年5月	30年6月9日	
		六安站	丙	30年4月16日	30年月	30年5月下旬	係接收物資處辦事分處
		蘇家鋪站	丙	30年4月17日	30年5月	30年6月	同上
		獨山站	乙	30年4月17日	30年月	30年5月中旬	
		垂崗集站	丙	30年11月	30年11月10日	31年1月1日	
	賴莊分段	紫家集站	甲	30年4月	30年4月21日	30年5月27日	
	葉莊分段	麻埠站	丙	30年4月16日	30年5月	30年6月18日	係接收物資處辦事分處
		立腔站	丙	30年4月	30年4月15日	30年6月15日	
		毛坪站	乙	30年4月	30年4月10日	30年5月22日	
	流毛分段	流波礁站	甲	30年4月6日	30年5月23日	30年5月5日	
		踏佛巷站	丙	同上	30年4月	30年5月25日	
		霍山站	甲	30年4月	30年4月17日	30年6月3日	係接收物資處辦事分處
		青山站	乙	同上	30年4月	30年5月下旬	本站前身為馬頭集站七月二十三改此地
		毛坦殿站	丙	同上	30年4月16日	30年5月17日	
	毛廬	中梅河站	甲	同上	30年4月19日	30年5月19日	
		三河站	乙	30年10月	30年10月22日	30年11月下旬	
		曹家河站	丙	30年月	30年月	30年7月19日	

段	分段	東潞池站	丙	30年5月	30年5月29日	30年6月下旬	
		戶江站	甲	30年5月	30年5月	30年7月6日	
界正支綫驛運送段	界正分段	界首集站	乙	30年5月	30年5月	30年7月1日	係接收物管處辦分處
		太和站	丙	同上	同上	30年5月27日	
		太原端集站	丙	同上	同上	30年6月7日	
	臨蒙分段	臨泉站	丙	31年6月			
		阜陽站	甲	30年4月	30年5月10日	30年5月21日	係接收物管處辦分處
		馬店站	丙	30年11月	30年12月1日	30年12月18日	
	阜正分段	王市集站	乙	31年11月5日	30年11月	30年11月26日	
		潁上站	甲	30年6月1日	30年6月10日	30年6月12日	
		三河尖站	乙		30年5月1日	30年6月9日	係接收物管處辦分處
		水興集站	丙	30年5月16日	30年5月22日	30年5月30日	該站於三十年九月裁撤旋即恢復
直屬懷蒙驛運段	河溜集站	甲	30年10月	30年10月	30年11月1日		
	龍元站	丙		30年10月15日	30年10月28日		
	蒙城站	丙	30年11月	30年11月	31年1月1日		
	顧家橋站	乙	30年10月	30年10月20日	30年11月1日		
	揚湖鎮站	乙	30年11月	30年11月	30年12月1日		
直屬舒太驛運段	戶鎮閣站	丙	31年4月	31年4月22日			
	黃甲鋪站	丙	同上	31年4月25日			
	青萃端站	甲	同上	31年4月26日			
	潘山站	乙	同上				
	徐家橋站	丙	同上	31年4月25日			
		石牌站	丙	同上	31年4月28日		

本省各支線馬驛運供馬車船統計

支線別	具制	供			馬				車 (車輛)			船	
		民供	長供	運輸大隊	馬(匹)	牛(頭)	驢(頭)	騾(匹)	大(牛)車	膠輪板車	牛車	木船(隻)	竹筏(副)
界正支線	備極		30										
	極合	929			12	70	92	40	80	200	782	610	120
	合計	959				214				1,062		610	120
正五舒支線	備極		100	1100							270		
	極合	7907				50			50		548	870	474
	合計	9,107				50				868		870	474
直屬懷蒙支線	備極		10										
	極合	568			2	10	15	6	12	200	366		
	合計	578				34				778			
合計		10,644			298				2,708		1,480	594	

本省各驛運支線所轄驛站數目及里程統計

支線別	所轄分設數	所轄驛站數	陸路里程(公里)	水路里程(公里)
界正支線	3	10	335.5	327.5
正五舒支線	5	20	562.5	528.0
直屬懷蒙分設		5	490.0	
直屬舒太分設		6	170.0	35.0
合計	8	41	1,558.0	890.5



本省各驛運支綫營運概況

項 別	起運貨物分類及數量之分析(單位公噸)										
	單	品	公	物	商	運	報	運	合	計	
界 正 支 綫	三十五年預算	——	32,891	18,607,989	17,733,472	36,374,352					
	三十五年說明	——	22,000	9,476,500	7,709,829	17,208,329					
	共 計	定數	——	54,891	28,084,489	25,443,301	53,562,681				
		百分數	——	0.2	52.5	47.1	100				
正 立 綫	三十五年預算	148,607	523,046	23,723,084	3,345,485	29,740,222					
	三十五年說明	88,911	244,100	10,127,050	4,056,075	14,516,136					
	共 計	定數	237,518	767,146	33,850,134	9,401,560	44,256,358				
		百分數	0.53	1.64	76.73	21.1	100				
直 屬 懷 蒙 段	三十五年預算	——	——	7,794,971	54,700	7,848,971					
	三十五年說明	——	——	6,073,000	78,584	6,151,584					
	共 計	定數	——	——	13,867,971	132,284	14,000,555				
		百分數	——	——	99.05	0.95	100				
總 計	定數	237,518	822,037	75,802,594	34,977,445	111,839,594					
	百分數	0.22	0.72	67.78	31.28	100					

本省各驛運支綫營運概況 (續)

項 別	時 期	延噸公里	主要貨物名稱	營業進款		備註
				運費	管理費	
界	三十五年五月	4,359,484.731	食鹽海味醫藥材藥磁石木炭漆油油	2,985,399.40	147,766.97	
	三十五年一至四月	1,926,449.140	全	1,425,300.00	70,265.00	
	共計	6,285,933,871		4,360,699.40	218,031.97	
正	三十五年五月	3,897,459.825	米粉木炭炭食鹽豆茶磁石糖糖蔗糖粉	4,437,821.40	221,871.07	
	三十五年一至四月	2,057,543.481	全	2,186,420.10	109,321.00	
	共計	5,955,003,306		6,624,241.50	331,192.07	
直屬	三十五年五月	1,042,377.188	食鹽布匹磁石糖糖蔗糖香木漆料油木炭粉	3,657,311.20	182,865.56	該段自三十五年開辦
	三十五年一至四月	1,044,253,133	全	2,995,446.00	149,772.00	
	共計	2,087,330,321		6,652,757.20	332,637.56	
總計	共計	14,528,267,498		17,637,652.10	887,866.60	
	足數百分比					

本省各驛運文綫起運貨物名稱運銷地點及各類運量百分比

貨物類別	正 支 綫		正 立 綫		
	每類百分比	貨物名稱	每類百分比	貨物名稱	
飲食類	80	1.豆 2.鹽 3.雜糧 4.麥 5.菜蔬 6.油脂 7.瓜菜 8.米 9.茶 10.五味 11.其他食物	油鹽多至六安產 山界首米麥豆綠 雜貨往界首	28	1.米 2.豆 3.鹽 4.茶 5.麥 6.雜糧 7.仁 8.糖 9.油脂 10.肉 11.蛋 12.糖 13.小菜 14.其他
衣服類	1	1.布疋	布疋多由豫南經原 牆集王市集運至正 陽關	2	1.衣服 2.布疋
器材類	10	1.竹木 2.陶石器 3.药材 4.藥草 5.硝磺 6.鐵器 7.磚瓦 8.漆 9.鐵 10.明礬 11.紙張 12.染料 13.肥皂料	竹木多由阜陽太和 運往原牆集河固均 材多由太和原牆 集運往六安餘多在本 綫內運銷	43	1.竹木 2.紙張 3.香末 4.肥料 5.木器 6.漆 7.药材 8.銅器 9.棉花 10.陶石器 11.橋皮 12. 鐵 13.石膏 14.染料 15.藥材
燃料類	5	1.柴草 2.煤炭 木炭 3.火炭	各種燃料均在本綫 內運銷	26	1.煤炭木炭 2.柴草 3.反 油 脂燭
雜項	4	1.雜貨 2.化妝品 3.雜貨	多由豫南經王市集 運往	1	1.雜貨 2.行李
合計	100	——	——	100	——

(續前)

貨物類別	支 織 直 屬 縣 家 級			
	運往地點	時期 百分比	貨物名稱	運往地點
飲 食 類	糧食方面重公糧均運往立 燈民族一部份運往界首 織一部份內銷食鹽多由六安 運河集運往立燈羅山茶由 六安運往原場太和等處出口	80	1. 豆 2. 豆 3. 粉 4. 五味 5. 子仁 6. 粉	以上為大米多由龍元進 口運往界首立織界首等 正立舒文橋 六安省州 立舒等地
服 裝 類	衣服布疋多在本織內運銷	90	1. 布疋 2. 衣服	以布疋高大米多由河 密進口運往界首
器 材 類	竹木紙繩編及香茶竹器 上行多至太和界首下行多至 三河一部份在本織內運銷 茶多由六安運往陽湖太和 原油三河共等地出口紙鐵 多由立燈茶葉運往三河 夫出口	8	1. 菸草 2. 紙張 3. 香茶 4. 菸料 5. 竹木 6. 文具 7. 器材 8. 陶器 9. 竹木器	菸草紙張菸料大器多由河 密運往界首竹木香茶等 皆多由原場轉運往 龍元
燃 料 類	燃料大部份運往界首集 陽湖一部份在本織內 運銷	1	1. 煤炭 2. 木炭 3. 柴草 3. 腊燭煤油	柴草炭煤油多運往 界首
雜 項	煤貨多在本織內運 銷行牽運輸以立 燈紙鐵礦羅山中 梅河一帶為主	2	1. 煤貨 2. 煤貨 3. 化裝品	京煤貨及化裝品均由 河密運往界首
合 計	—	100	—	—

註：貨物名稱欄內以次序先後表示數量多寡

三十年代各縣糧食生產及消費數量估計  
(單位：市石)

縣別	生產量			消費量			比較	
	計	稻	雜糧	計	稻	雜糧	盈	虧
銅		2630,776	144,933					
鐵		1038,420						
廣		1828,042			1,594,332			
太	1096,880		504,130		1,154,475			27,595
清	795,069	772,260	22,809	592,982	570,173	22,809	22,287	
江	492,764	462,795	29,974	898,759	868,795	29,974		406,000
蘇	1852,492	1,624,544	227,948		1,408,328			
方	2,112,030	2,001,207	110,823	791,171	676,201	114,970	632,859	
合	1,648,724	831,140	797,584					
青	3,664,621	1,500,509	2,169,112	3,274,348	1,478,713	1795,635	385,273	
東	1,007,230	849,827	157,403	1,647,201	1,456,297	190,904		449,067
立	2,108,547	1,876,325	232,222					
舒	862,760	597,544	265,216	845,437	662,732	182,705	17,323	
羅	379,008	323,705	55,303	591,296	537,993	53,303		212,238
岳			6,415,353					
畢	525,459	208,413	44,046	203,827	133,220	67,607	322,632	
合			2,716,273			3,268,827		
臨			632,148					
亳			583,516					
阜			1,867,080			2,757,439		
南			6,600,000					
蒙		192,504		2,032,984	207,254			
城	1,810,218	149,830	1,660,388	2,032,984	2,256	2,030,728		222,766

三十年度各縣糧食生產及消費數量估計(單位市担)

縣別	生產量			消費量			比較	
	計	稻	雜糧	計	稻	雜糧	盈	虧
全椒	731,932	454,578	277,354	654,320	400,531	253,789	77,612	
淳寧	1,053,597	829,625	223,972	1,360,025				306,408
宜興	3940,698	3024,585	916,113	2,106,187			1,834,511	
蕪湖	253,820	181,778	72,042	83,915			169,905	
廣德	1543,666	1527,160	16,496	892,308			651,348	
當塗	835,678	822,478	13,200	640,114			195,564	
南陵	1,835,664	1,563,050	272,614	1,343,097			492,567	
郎溪	920,767	731,335	189,432	821,059			99,708	
郎溪	1,283,127	1,059,625	223,502	752,279			525,848	
繁昌	610,415	483,753	126,662	545,216			74,199	
休寧	1,923,869	1,584,977	338,892	1,322,803			571,066	
歙縣	1,644,018	1,246,838	397,180	2,118,398				474,380
祁門	294,527	213,120	81,407	553,705				259,178
黟縣	248,432	178,591	69,841	390,074				141,612
績溪	546,392	332,883	213,509	445,995				50,397
旌德	393,339	302,916	90,423	288,009			105,330	
青陽	988,754	797,440	191,314	896,721			92,034	
涇縣	382,144	298,928	90,216	427,976				38,332
太平	384,547	295,805	88,742	386,888				2,341
東流	315,691	279,602	36,089	261,718			53,973	
至德	304,091	243,564	60,527	247,133			6,958	
晉陽	477,217	345,002	122,215	447,767			29,450	
銅陵	432,293	432,293	92,254	363,947			158,600	

附註：本表資料係根據省糧政局所呈報之數字

三十年度各縣田賦經征所概況

縣別	總所數	分所數				月支經費 (元)	縣別	總所數	分所數				月支經費 (元)
		計	甲等	乙等	丙等				計	甲等	乙等	丙等	
合計	47	147	8	47	12	83,146	亳縣	1	2	1		1	1,576
太湖	1	4		1	3	1,118	渦陽	1	4		2	2	2,098
潛山	1	4		2	2	2,098	鳳台	1	3			3	1,614
岳西	1	3			3	1,614	蒙城	1	3		1	2	1,714
桐城	1	5	1	1	3	2,528	貴池	1	3		1	2	1,714
懷寧	1	3		1	2	1,714	青陽	1	3			3	1,614
望江	1	3		1	2	1,714	太平	1	2		1	1	1,430
宿松	1	2		1	1	1,430	東流	1					762
立煌	1	4			4	1,898	至德	1	2		1	1	1,430
六安	1	5	1	2	2	2,628	宣城	1	5		2	3	2,382
合肥	1	4		2	2	2,098	南陵	1	3		1	2	1,714
霍山	1	3		1	2	1,714	繁昌	1	3		1	2	1,714
舒城	1	3	1	1	1	1,960	郎溪	1	3		1	2	1,714
廬江	1	4		1	3	1,118	廣德	1	4		1	3	1,998
霍邱	1	4		1	3	1,118	寧國	1	3		1	2	1,714
壽縣	1	4		2	2	2,098	休寧	1	4			3	1,998
全椒	1	2		1	1	1,430	祁門	1	3		1	2	1,714
含山	1	2		1	1	1,430	黟縣	1	3			3	1,614
巢縣	1	2		1	1	1,430	歙縣	1	3		1	2	1,714
和縣	1	2		1	1	1,430	績溪	1	2		1	1	1,430
阜陽	1	7	2	3	2	3,547	涇縣	1	3		1	2	1,714
潁上	1	3		1	2	1,714	旌德	1	3			3	1,614
臨泉	1	3	1	1	1	1,760	石埭	1	2		1	1	1,430
太和	1	2	1	1		1,676	銅陵	1	2		1	1	1,430

三十年度各縣經收賦糧統計(截止二十一年二月底). 單位新

縣別	品名	全年估計應征數	已征數	待征數
合計	秈稻	104,075,820.00	56,258,965.12	47,816,854.104
	小麥	1,340,020.00	14,600,362.13	4,738,657.03
太湖	秈稻	4,580,280.00	2,541,772.10	2,038,504.06
潛山	" "	3,252,852.00	2,638,884.04	612,967.12
岳西	秈稻	1,337,040.00	794,808.09	542,231.07
桐城	" "	4,988,196.00	2,852,524.11	11,435,671.05
懷寧	" "	2,785,400.00	1,099,271.06	1,685,428.10
望江	" "	2,112,804.00	1,75,325.13	1,937,478.03
宿松	" "	3,238,488.00	1,319,690.02	1,978,887.14
立煌	" "	1,085,184.00	737,885.08	347,298.08
六安	" "	7,301,772.00	5,276,291.04	2,025,480.12
合肥	秈稻	5,729,076.00	1,118,762.04	4,609,303.12
霍山	" "	1,042,520.00	884,797.12	160,812.02
舒城	" "	4,121,064.00	3,328,559.07	792,504.09
廬江	" "	3,376,512.00	2,241,348.09	1,135,163.07
霍邱	" "	2,457,160.00	2,154,126.03	295,023.13
壽縣	秈稻	3,622,320.00	2,092,914.14	1,524,305.02
	小麥		126,045.05	126,045.05
全椒	秈稻	2,005,884.00	1,276,076.03	729,807.13
含山	" "	1,179,408.00	515,634.06	663,833.10
巢縣	" "	1,995,300.00	515,096.03	1,480,203.13
和縣	" "	3,114,828.00	682,481.01	2,432,346.15
貴池	" "	2,509,576.00	1,380,016.04	1,129,559.12
青陽	" "	1,963,980.00	2,438,800.07	
銅陵	秈稻	1,322,460.00	111,226.08	1,211,233.08
太平	" "	1,070,064.00	1,055,609.15	14,454.01



三十年度各縣經收賦糧統計 (續前)

縣別	品名	全年估計應征數	已征數	待征數
東流	抽糧	1,162,640.00	256,239.14	913,400.02
至德	" "	980,640.00	256,421.12	724,218.04
宣城	" "	7,764,984.00	3,334,516.05	4,430,467.11
涇縣	" "	2,315,412.00	1,999,114.15	316,297.01
南陵	" "	3,534,624.00	1,052,290.08	2,482,333.08
繁昌	" "	1,520,316.00	381,881.13	1,137,434.03
郎溪	" "	2,488,860.00	529,944.00	1,958,946.00
廣德	" "	3,714,984.00	1,511,719.07	2,203,264.09
寧國	" "	1,576,800.00	1,907,877.28	
休寧	" "	3,063,096.00	2,728,593.00	334,503.00
祁門	" "	1,617,192.00	906,314.12	701,877.04
黟縣	" "	1,223,316.00	1,008,875.00	214,447.00
績溪	" "	887,112.00	985,511.00	
旌德	" "	1,004,184.00	1,123,030.08	
歙縣	" "	3,183,416.00	132,210.00	3,051,206.00
石埭	" "	839,916.00	793,475.10	46,440.06
阜陽	小麥	6,280,260.00	5,467,938.04	812,321.12
潁上	" "	992,880.00	831,646.06	161,233.10
臨泉	" "	2,872,100.00	2,802,057.07	70,042.09
太和	" "	2,744,840.00	1,774,348.15	970,491.01
亳縣	" "	2,539,320.00	370,923.13	2,168,396.03
渦陽	" "	1,510,800.00	1,267,612.03	243,187.13
鳳台	" "	1,182,720.00	742,180.01	440,539.15
蒙城	" "	1,217,020.00	1,217,610.07	

三十年度各縣臨時賦糧倉庫

縣別	座數	間數	容量(市石)	縣別	座數	間數	容量(市石)
合計	162	1,223	780,601	亳縣	2	39	3,571
太湖	4	42	47,000	渦陽	3	51	11,812
潛山	4	31	23,400	鳳台	3	24	10,700
岳西	3	14	15,400	蒙城	3	114	18,694
桐城	5	60	44,000	貴池	9	20	19,910
懷寧	1		12,000	青陽	3		
望江	3	35	24,000	太平	2		13,200
宿松	5		18,499	東流	1	9	5,340
立煌	4		9,672	至德	3		4,192
六安	5	59	77,300	宣城	6	237	45,151
合肥	3		19,000	南陵	4		17,400
霍山	3	14	9,569	繁昌	2	16	7,500
舒城	3	52	38,700	郎溪	3		
廬江	4	52	40,066	廣德	4		
霍邱	4	47	23,619	寧國	3		
壽縣	4	90	28,900	林寧	4		
全椒	3	22	18,000	祁門	3	21	7,700
含山	3	8	3,400	黟縣	3		10,185
巢縣	2	15	8,400	歙縣	6		
和縣	5	33	13,600	績溪	3		
阜陽	7		39,057	旌德	3		4,600
穎上	3	24	8,865	石埭	3		9,400
臨泉	3	62	23,194	涇縣	3	32	25,200
太和	2		20,714				

糧食購運處倉庫概況 (三十年度)

所承縣	座數	間數	容 量 (市石)
合 計	75	386	255,550
立 煌	21	149	55,440
霍 山	6	29	11,200
六 安	18	55	33,600
岳 西	13	70	47,070
舒 城	11	83	55,620
臨 泉	6	---	---

三十年印製購糧兌換券各縣分配數

縣 名	合 計		五 元 券		一 元 券	
	元 額	張 數	元 額	張 數	元 額	張 數
總計	3,000,000	7,000,000	2,500,000	500,000	500,000	500,000
霍邱	350,000	110,000	300,000	60,000	50,000	50,000
舒城	450,000	130,000	400,000	80,000	50,000	50,000
廬江	450,000	130,000	400,000	80,000	50,000	50,000
桐城	300,000	100,000	250,000	50,000	50,000	50,000
合肥	300,000	100,000	250,000	50,000	50,000	50,000
懷寧	150,000	54,000	120,000	24,000	30,000	30,000
太湖	150,000	54,000	120,000	24,000	30,000	30,000
望江	50,000	18,000	40,000	8,000	10,000	10,000
潛山	100,000	36,000	80,000	16,000	20,000	20,000
宿松	50,000	18,000	40,000	8,000	10,000	10,000
六安	350,000	110,000	300,000	60,000	50,000	50,000
無名地	300,000	140,000	200,000	40,000	100,000	100,000

附註：五元券以上加配六安，以下加配霍邱一元券不印地名

三十年度各縣征購軍公糧運國製量截止本年三月底

單位：包(200市斤)

縣別	品名	軍					公		製量
		配購數	已運內國數	已運鄂北	已照撥外	調運皖北	已購定運	配購數	
合計	小麥	881,700	666,78	33,809	93,500	17,100	128,600	45,600	10,771
	大米	70,000							
霍邱	米	45,200	2,546	750	11,650		10,650	30,000	7,500
六安	"	60,000	19,208	4,010	15,000		11,000	15,000	3,281
壽縣	"	5,000		153	4,847				
合肥	"	55,200	5,600	8,600	8,500	17,100	12,800		
舒城	"	60,300	9,000	15,000	18,500		16,800		
懷遠	"	80,250	23,62	52,96	3,350		65,000		
桐城	"	30,000	4,500		2,500		15,500		
懷寧	"	12,750	5,762				6,250		
潛山	"	12,000	6,000		7,000		4,000		
望江	"	5,000	3,000				2,000		
太湖	"	16,500	5,000		8,500		3,000		
宿松	"	3,500					18,500		
懷遠	各縣	12,500			12,500				
壽縣	各縣	116,000							
阜陽	小麥	15,000							
臨泉	"	12,000							
潁上	"	10,000							
渦陽	"	6,000							
蒙城	"	6,500							
蒙台	"	7,500							
懷遠	"	3,500							
亳縣	"	2,500							
太和	"	7,000							

### 安徽省歷年來戰區各縣情況表

縣名	淪陷次數	淪陷地區	失陷面積佔全縣百分比	淪陷日期			收復日期			能行使職權區域	備註
				年	月	日	年	月	日		
桐城	第一次	縣城		27	6	12	27	6	25		
	第二次	縣城		27	8	5	27	10	5		
	第三次	棕陽湯家溝	7%	28	1	14				除棕陽湯家溝外其餘均能行使職權	
懷寧	第一次	縣城及對區全部白鹿洲湖珠湖等處	35%	27	6	12				二三四區照常執行職權	
無為	第一次	縣城		27	8	14	27	8	15		
	第二次	縣城及襄安等地區	9%	29	7	17				僅十多鄉	
太湖	第一次	縣城		27	7	26	27	8	27		
宿松	第一次	縣城		27	8	4	27	8	28		
	第二次	楓頭桑落兩鄉	15%	28	2	12				除淪陷區外餘均能行使職權	
望江	第一次	縣城吉水華陽若王山等處	20%	28	2	20				全	上
潛山	第一次	縣城		27	6	19	27	10	30		
	第二次	縣城		30	10	18	30	10	19		
六安	第一次	縣城		27	8	29	27	11	14		
合肥	第一次	縣城枞陽懷遠長臨河鎮施口大吳鎮等處	10%	27	5	14				除淪陷區外餘均能行使職權	
	第二次	縣城		27	6	15	27	7	3		
壽縣	第一次	縣城		28	11	4	28	11	5		
	第二次	縣城及下區壽山廟古路湖等處	49%	29	4	12				職權行使四五區及一三區大部	
	第三次	縣城		27	8	30	27	10	11		
舒城	第一次	縣城鎮馬盆口		27	6	8	27	11	17		
宿縣	第一次	縣城桃溝夾古大店等地區	30%	27	5	21				縣城裡以外均由縣政統制	
亳縣	第一次	縣城		27	5	30	27	9	9		
	第二次	縣城及東至大寺集沙井南至字河等處	80%	28	4	26				七個城鎮	

安徽省歷年來戰區各縣情況表 (續一)

縣名	淪陷次數	淪陷地區	失陷面積 佔全縣%	淪陷日期		恢復日期		能行使職權區域	備註	
				年 月 日	年 月 日					
渦陽	第一次	縣城及其他等處		27	5	30	27	7	30	
	第二次	全 上		29	11	19	29	11	28	
	第三次	全 上		30	1	28	30	2	4	
	第四次	全 上		31	2	9	31	2	10	
蒙城	第一次	全 上		27	5	25	27	8	20	
	第二次	全 上		30	1	30	30	2	7	
	第三次	全 上		31	2	6	31	2	9	
懷遠	第一次	全 上	40%	27	2	2				23 鄉鎮
鳳台	第一次	縣城		27	6	4	27	7	4	
	第二次	縣城		27	9	2	27	11	14	
	第三次	縣城		28	11	4	28	11	5	
	第四次	縣城		29	5	3	29	5	4	
	第五次	縣城一區中區北區東區西區 南區北區東區西區南區		12%	29	5	23			
盱眙	第一次	縣城		27	1	3	27	1	14	
	第二次	縣城		28	10	2	28	10	7	
	第三次	縣城張鳳河等地區		30	6	1				
泗縣	第一次	縣城及茨河等處		27	11	8				
靈璧	第一次	縣城		27	5	21	27	5	23	
	第二次	縣城雙溝固鎮等地區		27	11	8				
无錫	第一次	縣城		26	12	22	27	1	23	
	第二次	縣城		27	12	14				
來安	第一次	縣城		26	12	21	26	12	27	

(續二)

六安	第二次	縣城及其他各區	全陽	28	9	3				僅有水口三城王集三鄉	
嘉山	第一次	縣城明光官店嘉山石碭八鎮等處	40%	27	2	2					
全椒	第一次	縣城		26	12	22	27	5	17		
	第二次	縣城		28	4	26				6鄉	
五河	第一次	縣城及其他等處		28	1	22					
和縣	第一次	縣城		26	12	27	27	1			
	第二次	縣城		27	1	17	27	1	23		
	第三次	縣城		27	4	24	27	9	22		
	第四次	縣城裕溪雍家鎮家慶等處		29	4	27					
定遠	第一次	縣城		27	1	31	27	7	12		
	第二次	縣城		29	5	13					
鳳陽	第一次	縣城蚌埠門台子由淮關等處		27	2	1					
巢縣	第一次	縣城一區中城西邊鎮等處三鎮三區等處	25%	27	4	30				19鄉鎮	
含山	第一次	縣城		27	4	26	27	9	21		
	第二次	縣城		28	5	27	28	5	28		
	第三次	縣城		29	4	25	29	4	26		
	第四次	縣城張公橋清溪潭漕三河等處	60%	30	7	8				百分之二十	
滁縣	第一次	縣城烏衣腰埠沙河集	30%	26	12	20				除滁縣城外餘均屬他縣	
盱縣	第一次	縣城		29	10	8	29	10	9		
宣城	第一次	縣城		28	12	6	27	9	29		
	第二次	縣城		29	5	8	29	5	10		
	第三次	縣城增址水陽茅山等處	25%	29	10	12	29	10	14	除滁縣城外餘均屬他縣	僅縣城已收
無湖	第一次	除白沙通西鄉外餘均屬他縣	95%	26	12	11				白沙通西兩鄉	
廣德	第一次	縣城		28	11	30	27	1	13		

安徽省歷年來戰區各縣情況表 (續三)

縣名	淪陷次數	淪陷地區	失陷面積佔全縣百分比	淪陷日期			收復日期			能行使職權區域	備註
				年	月	日	年	月	日		
廣德	第二次	縣城		27	3	21	27	3	25		
	第三次	縣城		29	10	12	29	10	14		
	第一次	縣城		29	4	24	29	4	30		
南陵	第二次	縣城五里店青戈五等地		29	10	7	29	10	10		
	第一次	縣城龍潭朱五黃池烏渣門陽博等地		26	12	8					
當塗	第一次	縣城		27	10	28	29	6	21		
	第二次	縣城歐家灘烏沙岙等地	62%	29	6	21				除淪陷區外餘均能行使職權	
繁昌	第一次	縣城		27	12	12	28	1	6		
	第二次	縣城		29	2	19	29	2	23		
	第三次	縣城龍潭沙洲岙沖橫山錢村等地	80%	29	6	26					市縣城均能行使職權
至德	第一次	縣城歷山保	1%	29	11	21	29	11	30	除淪陷區外餘均能行使職權	縣城已收復
東流	第一次	縣城大渡口等地	77%	27	10	28				全	上
青陽	第一次	烏魚塘黃泥壩等地	10%	29	5					全	上
銅陵	第一次	大通縣城等地	70%	27	11	26				全	上
祁門	第一次	縣城		26	11	31	27	1	3		
	第二次	縣城		27	3	22	27	3	25		
	第三次	縣城		29	2	21	29	10	18		



省保安各團官兵人數 (三十年度)

項	團	別	合 計	保一團	保二團	保四團	保六團	保八團	保九團
總		計	761	395	1,057	1,153	1,441	1,212	1,423
官		計	639	39	119	116	143	96	116
	上	校	6	1	1	1	1	1	1
	中	校	7	1	1	2	1	1	1
	少	校	34	6	6	5	6	5	6
	上	尉	131	22	23	22	22	21	21
	中	尉	129	22	22	21	23	19	22
	少	尉	193	22	43	34	26	23	45
	准	尉	139	15	23	31	24	26	20
佐		計	6,522	306	1,388	1,067	1,338	1,116	1,307
	上	士	168	29	28	27	28	28	28
	中	士	686	79	121	116	125	121	122
	下	士	694	78	121	117	128	124	126
	上	等兵	942	37	182	170	190	179	184
	一	等兵	1,982	42	433	278	428	367	434
	二	等兵	1,669	29	428	286	365	222	339
	兵	銖 肩 兵	381	12	75	71	74	75	74

省保安各團單官訓練人數 (三十年度)

期	團	別	合 計	保一團	保二團	保四團	保六團	保八團	保九團
總		計	266		54	56	45	50	61
第	四	期	66		13	11	15	12	15
第	五	期	69		14	12	15	13	15
第	六	期	60		14	12	10	10	14
第	七	期	38		6	12		10	10
第	八	期	33		7	9	5	5	7

省保安各團武器彈藥附屬用具工作器具及被服裝具 (三十年度)

團	名	類	槍																
			類										砲類		彈			藥	
別	號	位	七九步槍	七九馬槍	自勤步槍	輕機槍	重機槍	手提機槍	駝克槍	廿叻駝克槍	六五步槍	六五馬槍	迫擊砲	七九步彈	機槍彈	手提機槍彈	駝克彈	六五步彈	手槍彈
別	號	位	枝	枝	枝	挺	挺	枝	枝	枝	枝	門	顆	顆	顆	顆	顆	顆	顆
總計			3,728	14	2	35	11	3	343	32	884	6	19	342,537	51,916	112	24,867	104,567	72
保一團			110						9	2				11,000			550		
保二團			12			5	3		77	26	877	6	4	1,099	6,050		11,345	103,787	
保四團			891	3	1	7	2	1	52	4			4	81,762	11,981		3,653		
保六團			921			7	3		76					86,441	17,764		2,418		
保八團			906	11	1	6	1		34		7		4	64,667	15,930		4,023	730	
保九團			888			10	2	2	95				4	97,608	30,253	112	6,106		72

團	名	類	附屬用具																	
			類			類														
別	號	位	手榴彈	足擊砲彈	刺刀	大刀	戰刀	夾槍布彈帶	步槍彈帶	機槍彈帶	機槍彈包	機槍彈箱	機槍彈筒	機槍衣	皮褲帶	駝克彈帶	駝克槍帶	駝克彈匣	駝克起子	駝克木盒
別	號	位	個	發	把	把	把	條	條	條	個	個	個	件	條	條	條	個	把	個
總計			5,246	549	283	25	3	4,555	4,372	17	3	23	4	173	141	87	27	22	120	
保一團								110	121							11	11	3	4	11
保二團			1,488	150	201	25				9	3	17	4	109			24	14	77	
保四團			968	117	44			932	933	6		6			62	10		4	20	
保六團			1,330	51				934	937							50				
保八團			748	106	10		3	1,771	1,435						68	16			18	
保九團			762	125	26			808	946	2				64						



省保安司令部辦理通緝案件統計表 三十年度

項 別 名	總計			奉令轉行通緝			本機關通緝			各機關轉請通緝			
	件 數	人		件 數	人		件 數	人		件 數	人		
		計	男		女	計		男	女		計	男	女
合計	1079	3397	3304	13	247	493	814	2871	2958	13	18	33	33
土匪逃亡	636	2180	2180		23	97	606	2082	2082		1	1	1
漢奸	82	419	467	2	19	78	62	40	338	2	1	1	1
官吏	221	323	323		172	243	33	47	47		16	31	31
監犯脫逃	85	365	334	11	4	18	81	347	336	11			
盜匪	38	76	76		21	44	17	32	32				
其他	23	34	34		8	11	15	23	23				

省保安司令部審理單法案件統計表 三十年度

刑 名 別	合計	無罪 開釋	徒					死刑
			計	刑				
				五年以下	五年以上 十年以下	十年以上 十五年以下	無期徒刑	
總計	1691	7	1263	888	203	131	41	421
漢奸	32		7	3	4			25
盜匪	449		160	37	40	65	18	289
烟毒	1,120	7	1,017	825	128	46	18	86
土劣								
貪污	24		24	8	11	5		
單人犯罪	66		53	15	20	15	5	11
其他	10							10

安徽省破壞敵偽交通通訊統計表 三十年度

名 稱	鉄軌	鉄路	汽 車	火 車	公 路	人 行 道	電 話 線	電 線 桿	砲 臺	橋 樑	運 輸 線	鐵 道 站	鐵 道 道	鉛 絲 網
單 位	丈	里	輛	輛	里	里	斤	根	座	座	線	站	里	斤
破壞數	52	45	3	3	401	178	795	63	8	2	2	2	140	500



335

1950

179  
1950