

5209


圖書委員會  
NATIONAL LIBRARY COMMISSION  
LIBRARY

請  
交  
換

民國廿一年度至廿二年度

# 廣東財政統計

區芳浦題



415 6 JUL 1935


上海图书馆藏书



A541 212 0008 6789B



區廳長芳浦玉照



## 凡 例

1. 本書統計範圍限於省庫收支實數
2. 本書各表數字均以廣東毫洋元數為單位
3. 本書材料來源係根據本廳會計股省庫會計賬簿各科目總額編列與每月印行之省庫收支結算表採用差額編列者畧異
4. 本書既採材於會計賬簿故欸項收支時期悉以賬簿記載為據
5. 凡補收補支上月之欸與預收預支下月之欸統作是月實在收支計列
6. 凡稅欸確已繳解到庫者始作收入計列其征存未經解庫者從畧
7. 凡坐支抵解之欸經已補入收支者始照編列其未經補入收支者從畧







# 目 錄

	頁 數
表 1 省庫收支比較表.....	1
圖 1 省庫收支逐月比較圖.....	2
表 2 省庫收入歲計簡要表.....	3
圖 2 省庫歲入本年度與上年度比較圖.....	3
表 3 省庫支出歲計簡要表.....	4
圖 3 省庫歲出本年度與上年度比較圖.....	4
圖 4 省庫歲入百分比較圖.....	5
圖 5 省庫歲出百分比較圖.....	5
表 4 省庫收入總表.....	6
表 5 省庫支出總表.....	7
表 6 賦稅收入分類總表.....	8
表 7 非賦稅收入分類總表.....	9
表 8 其他收入分類總表.....	10
表 9 正項支出分類總表.....	11
表 10 雜項支出分類總表.....	12
表 11 其他支出分類總表.....	13
表 12 來往款項收支比較表.....	14
表 13 收益稅收入類別表.....	15
表 14 行爲稅收入類別表.....	16
表 15 消費稅收入類別表.....	17
表 16 雜項稅捐收入類別表.....	18
表 17 籌餉收入類別表.....	19
表 18 官有產業收入類別表.....	20
表 19 行政收入類別表.....	21



表 20	雜項收入類別表.....	22
表 21	債項收入類別表.....	23
表 22	來往款項收入類別表.....	24
表 23	黨務費支出類別表.....	25
表 24	行政費支出類別表.....	26
表 25	財務費支出類別表.....	27
表 26	教育費支出類別表.....	28
表 27	建設費支出類別表.....	29
表 28	司法費支出類別表.....	30
表 29	協助費支出類別表.....	31
表 30	債項支出類別表.....	32
表 31	來往款項支出類別表.....	33
表 32	按預借餉收支比較表.....	34
表 33	寄存款項收支比較表.....	35
表 34	息借各款收支比較表.....	36
表 35	土地收益稅分類統計表.....	37
表 36	錢糧收入縣別詳表.....	38—45
圖 6	各縣錢糧收入比較圖.....	46
表 37	沙捐收入詳表.....	47
表 38	房捐收入縣別詳表.....	48—49
表 39	營業稅類收入分類統計表.....	50
表 40	營業稅收入詳表.....	51
表 41	煤油販賣業營業稅收入詳表.....	52
表 42	契稅收入縣別詳表.....	53—60
圖 7	各縣契稅收入比較圖.....	61
表 43	船稅收入詳表.....	62—63

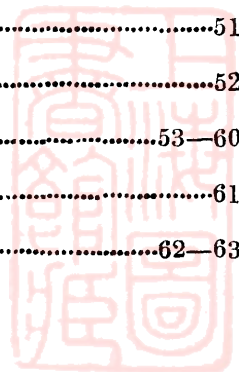


表 44	交通稅收入詳表.....	63
表 45	貨物稅收入分類統計表.....	64—65
表 46	厘費收入詳表.....	66—70
表 47	府稅收入詳表.....	71
表 48	商稅收入詳表.....	72
表 49	舶來農產品雜項專稅收入詳表.....	73
表 50	京果海味捐收入詳表.....	74
表 51	屠宰稅收入分類統計表.....	75
表 52	特種消費稅收入統計表.....	76
表 53	花筵捐收入詳表.....	77
表 54	花捐附加分類統計表.....	78
表 55	花捐附加教育費收入詳表.....	79
表 56	花捐附加築路費收入詳.....	80—81
表 57	筵席捐收入詳表.....	82—83
表 58	雜稅收入詳表.....	84
表 59	雜捐收入詳表.....	85
表 60	防務經費收入詳表.....	86—89
表 61	有獎義會收入詳表.....	90
表 62	館廠租捐收入詳表.....	91
表 63	麻雀牌捐收入詳表.....	92
表 64	防務雜費收入詳表.....	93
表 65	按預借餉收入詳表.....	94
表 66	寄存款項收入詳表.....	95
表 67	公債庫券收入詳表.....	96
表 68	息借各款收入詳表.....	97
表 69	廣東財政特派員公署撥回款收入詳表.....	98



表 70	省黨部經費支出詳表	99
表 71	各縣黨部經費支出詳表	100—107
表 72	各市黨部經費支出詳表	107
表 73	外屬黨部經費支出詳表	108
表 74	黨務臨時費支出詳表	109
表 75	省政府及附屬經費支出詳表	110
表 76	民政廳及所屬經費支出詳表	111
表 77	各縣市土地局經費支出詳表	112
表 78	各縣化糞經費支出詳表	113
表 79	各縣行政費支出詳表	114—121
表 80	各綏靖委員公署經費支出詳表	122
表 81	各管理局經費支出詳表	123
表 82	警衛費支出詳表	124
表 83	卹金養老費支出詳表	125
表 84	各項囚犯口糧支出詳表	126—131
表 85	行政各項臨時費支出詳表	132—133
表 86	各金庫經費支出詳表	134
表 87	各沙田局經費支出詳表	135
表 88	各項征收費支出詳表	136
表 89	各營業稅局及評議會經費支出詳表	137
表 90	各舶來農產品雜項專稅局經費支出詳表	138
表 91	各稅廠經費支出詳表	139
表 92	各項護沙費支出詳表	140
表 93	財務臨時費支出詳表	141
表 94	省立各學校經費支出詳表	142—144
表 95	私立各學校補助經費支出詳表	145—146






表 96	各講習所及訓練班經費支出詳表.....	147
表 97	教育文化費支出詳表.....	148—149
表 98	留學各國及各地學生學費支出詳表.....	150
表 99	教育臨時費支出詳表.....	151
表 100	建設費分類統計表.....	152
表 101	各公路建築費支出詳表.....	153—154
表 102	建設臨時費支出詳表.....	155
表 103	農林費分類統計表.....	156
表 104	農林局及所屬機關經費支出詳表.....	157
表 105	農林臨時費支出詳表.....	158
表 106	工商費分類統計表.....	159
表 107	交通費分類統計表.....	160
表 108	各公路處經費支出詳表.....	161
表 109	各長途電話所補助費支出詳表.....	162
表 110	各航政局經費支出詳表.....	163
表 111	各屬電報分局補助費支出詳表.....	164—169
表 112	交通臨時費支出詳表.....	170
表 113	各地方法院經費支出詳表.....	171—173
表 114	各地方法院分院分庭經費支出詳表.....	174—181
表 115	各監所經費支出詳表.....	182—190
表 116	各登記局經費支出詳表.....	191
表 117	各團體補助費支出詳表.....	192
表 118	各報社補助費支出詳表.....	193
表 119	各機關及軍事補助費支出詳表.....	194
表 120	雜項支出詳表.....	195
表 121	發還各款支出詳表.....	196—199




表 122	發還按預借餉詳表.....	200
表 123	發還寄存款項詳表.....	201
表 124	償還公債庫券支出詳表.....	202
表 125	償還息借各款詳表.....	203
表 126	撥借廣東財政特派員公署支出詳表.....	204
表 127	代支各費支出詳表.....	205
附錄：		
	廣東裁撤苛捐雜稅概述.....	206—212



表 1 省 庫 收 支 比 較 總 表

月 別	收 入	支 出	比 較		
			盈 餘	不 敷	
二 十 一 年 度	七 月	3,208,302	2,305,214	903,088	
	八 月	3,207,435	2,949,329	258,106	
	九 月	3,591,383	3,237,736	353,647	
	十 月	4,319,388	3,716,653	602,735	
	十一月	7,027,293	6,947,807	79,486	
	十二月	9,046,896	9,029,976	16,920	
	一 月	3,418,785	3,978,918		560,133
	二 月	6,374,263	4,026,717	2,347,546	
	三 月	3,948,199	3,183,219	764,980	
	四 月	2,588,040	3,491,011		902,971
	五 月	3,904,432	5,013,824		1,109,392
	六 月	7,207,290	7,491,213		283,923
合 計	<b>57,841,706</b>	<b>55,371,617</b>	<b>2,470,089</b>		
二 十 二 年 度	七 月	3,222,960	3,368,260		145,300
	八 月	3,718,005	4,060,942		342,937
	九 月	3,262,938	3,997,195		734,207
	十 月	3,873,723	3,685,048	188,675	
	十一月	4,703,488	2,756,825	1,946,663	
	十二月	6,422,484	7,839,360		1,416,876
	一 月	3,356,747	4,181,614		824,867
	二 月	3,798,682	2,885,002	913,680	
	三 月	6,264,481	5,520,735	743,746	
	四 月	4,872,556	3,658,776	1,213,780	
	五 月	6,637,417	7,027,383		389,966
	六 月	6,529,388	3,936,938	2,592,450	
合 計	<b>56,662,919</b>	<b>52,918,678</b>	<b>3,744,842</b>		

# 省庫收支逐月比較

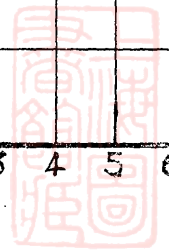
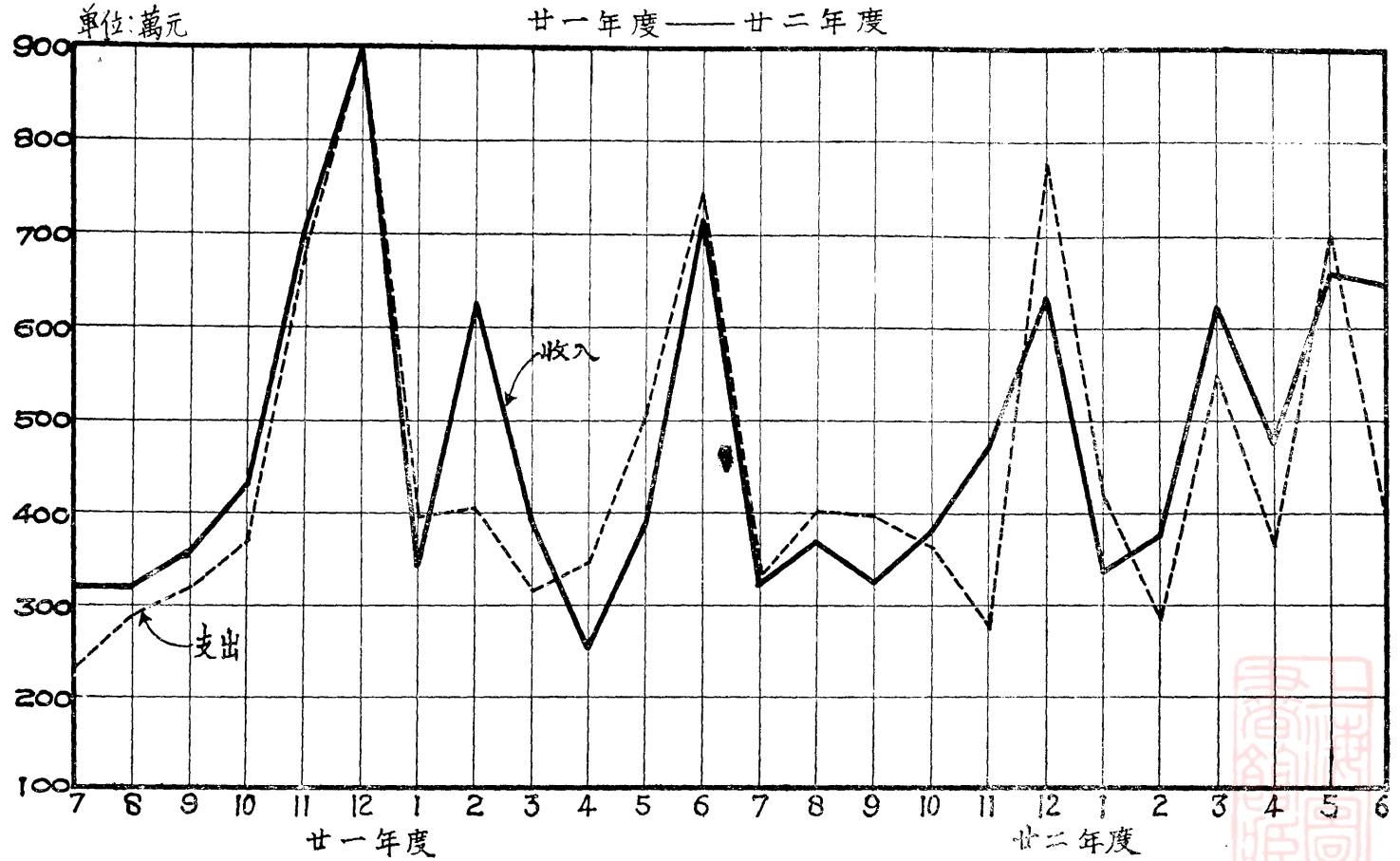




表 2 省庫收入歲計簡要表

類 別	二十二年 度	二十一年 度	較 差		
			(十)增(一)減	百 分 數	
賦 稅 收 入	收 益 稅	7,104,507	5,593,462	十 1,511,045	十 26.83
	行 為 稅	1,938,599	3,417,878	一 1,479,279	一 76.31
	消 費 稅	19,091,704	8,697,821	十 10,393,883	十 117.19
	雜 項 稅 捐	352,902	509,919	一 157,017	一 44.49
	籌 餉 收 入	15,186,296	17,366,942	一 2,180,646	一 14.36
	合 計	<b>43,674,008</b>	<b>35,586,022</b>	<b>十 8,087,986</b>	<b>十 22.32</b>
非 賦 稅 收 入	官 有 產 業 收 入	100,258	392,790	一 292,532	一 291.75
	行 政 收 入	519,102	483,280	十 35,822	十 7.41
	雜 項 收 入	1,109,032	306,928	十 802,104	十 261.34
	合 計	<b>1,728,392</b>	<b>1,182,998</b>	<b>十 545,394</b>	<b>十 46.10</b>
其 他 收 入	債 項 收 入	8,456,736	18,791,566	一 10,334,830	一 122.21
	來 往 款 項 收 入	2,803,783	2,281,120	十 522,663	十 22.91
	合 計	<b>11,260,519</b>	<b>21,072,686</b>	<b>一 9,812,167</b>	<b>一 87.13</b>
總 計	<b>56,662,919</b>	<b>57,841,706</b>	<b>一 1,178,787</b>	<b>一 20.80</b>	

### 省庫歲入本年度與上年度比較

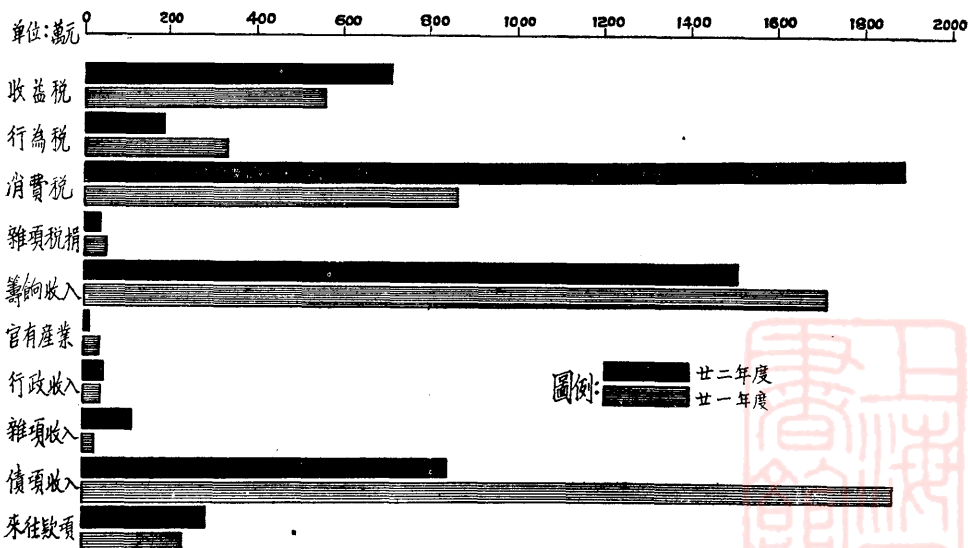



表 3

# 省庫支出歲計簡要表

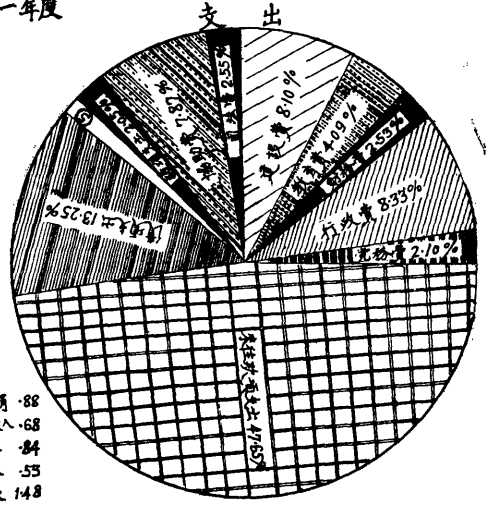
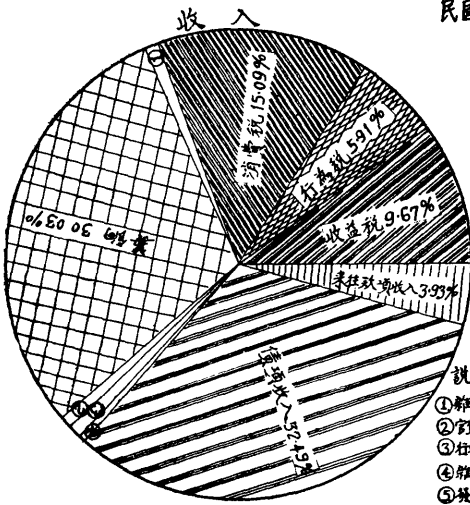
類 別	二十二年度	二十一年度	較 差			
			(+)增(-)減	百分數		
正 項 支 出	黨 務 費	1,037,416	1,160,566	- 123,150	- 11.54	
	行 政 費	5,311,107	4,668,802	+ 642,305	+ 13.75	
	財 務 費	2,283,474	1,401,691	+ 881,783	+ 62.91	
	教 育 費	3,660,733	2,264,435	+ 1,396,298	+ 61.66	
	建 設 費	9,003,298	4,485,249	+ 4,518,049	+ 100.73	
	司 法 費	1,220,725	1,413,388	- 192,663	- 15.78	
	協 助 費	3,752,617	4,357,977	- 605,360	- 16.13	
	合 計	<b>26,269,370</b>	<b>19,752,108</b>	<b>+ 6,517,262</b>	<b>+ 32.99</b>	
	雜 項 支 出	雜 項 支 出	1,381,104	1,136,167	+ 244,937	+ 21.55
		發 還 各 款	668,084	817,360	- 149,276	- 22.61
		合 計	<b>2,049,188</b>	<b>1,953,527</b>	<b>+ 95,661</b>	<b>+ 48.84</b>
	其 他 支 出	債 項 支 出	7,359,511	7,284,970	+ 74,541	+ 10.23
		來 往 款 項	17,240,009	26,381,012	- 9,141,003	- 53.02
合 計		<b>24,599,520</b>	<b>33,665,982</b>	<b>- 9,066,462</b>	<b>- 36.85</b>	
總 計		<b>52,918,078</b>	<b>55,371,617</b>	<b>- 2,453,539</b>	<b>- 46.37</b>	

## 省庫歲出本年度與上年度比較



# 省庫歲入歲出百分比比較

民國廿一年度

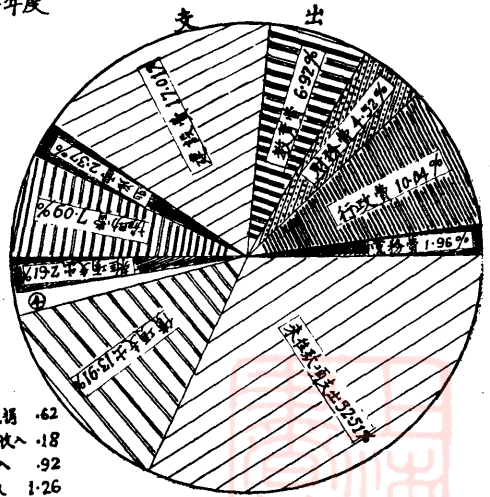
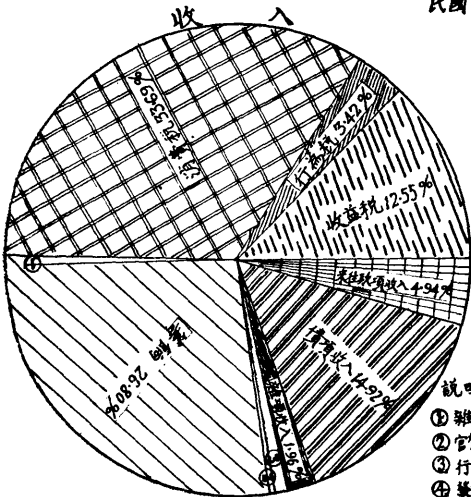


說明:

- ① 雜項稅捐 .88
- ② 官有事業收入 .68
- ③ 行政收入 .84
- ④ 雜項收入 .53
- ⑤ 雜項稅捐 14.8

# 省庫歲入歲出百分比比較

民國廿二年度



說明:

- ① 雜項稅捐 .62
- ② 官有事業收入 .18
- ③ 行政收入 .92
- ④ 雜項稅捐 1.26



表 4

## 省 庫 收 入 總 表

月 別	賦 稅 收 入	非 賦 稅 收 入	其 他 收 入	合 計
七 月	1,766,590	39,576	1,402,136	3,208,302
八 月	1,838,964	27,657	1,340,814	3,207,435
九 月	2,913,691	50,236	627,456	3,591,383
二 十 月	3,336,442	70,138	912,808	4,319,388
十 一 月	2,885,083	59,852	4,082,358	7,027,293
十 二 月	2,766,008	49,172	6,231,716	9,046,896
一 月	2,275,748	38,041	1,104,996	3,418,785
一 二 月	3,045,602	87,684	3,240,977	6,374,263
一 三 月	3,053,223	173,771	721,205	3,948,199
年 四 月	2,222,292	84,980	280,768	2,588,040
年 五 月	3,718,193	63,155	123,084	3,904,432
度 六 月	5,764,186	438,736	1,004,338	7,207,290
合 計	<b>35,586,022</b>	<b>1,182,998</b>	<b>21,072,686</b>	<b>57,841,706</b>
平 均	<b>2,965,502</b>	<b>98,583</b>	<b>1,756,057</b>	<b>4,820,142</b>
百 分 比	<b>61.52</b>	<b>2.05</b>	<b>36.43</b>	<b>100%</b>
七 月	2,606,953	59,553	556,454	3,222,960
八 月	2,598,013	72,086	1,047,906	3,718,005
九 月	2,851,621	56,293	355,074	3,262,988
二 十 月	3,300,196	84,831	488,696	3,873,723
十 一 月	3,878,863	41,063	783,562	4,703,488
十 二 月	3,199,393	58,726	3,164,365	6,422,484
一 月	2,810,206	59,211	487,330	3,356,747
二 二 月	3,096,435	16,996	685,251	3,798,682
二 三 月	5,166,080	276,824	821,577	6,264,481
年 四 月	3,450,529	42,820	1,379,207	4,872,556
年 五 月	5,622,372	392,826	622,219	6,637,417
度 六 月	5,093,347	567,163	868,878	6,529,388
合 計	<b>43,674,008</b>	<b>1,728,392</b>	<b>11,260,519</b>	<b>56,662,919</b>
平 均	<b>3,639,501</b>	<b>144,033</b>	<b>938,376</b>	<b>4,721,910</b>
百 分 比	<b>77.08</b>	<b>3.05</b>	<b>19.87</b>	<b>100%</b>



表 5

## 省 庫 支 出 總 表

月 別	正項支出	雜項支出	其他支出	合 計
七 月	874,094	85,908	1,345,212	2,305,214
二 八 月	1,087,919	67,818	1,793,592	2,949,329
九 月	1,804,722	315,776	1,117,238	3,237,736
十 十 月	2,372,807	205,095	1,138,751	3,716,653
十一 月	1,697,831	59,657	5,190,319	6,947,807
一 十二 月	1,607,558	70,009	7,352,409	9,029,976
一 月	1,301,562	459,180	2,218,176	3,978,918
年 二 月	1,692,718	159,654	2,174,345	4,026,717
三 月	1,639,576	44,695	1,498,948	3,183,219
度 四 月	1,511,440	11,173	1,968,398	3,491,011
五 月	2,170,018	23,884	2,819,922	5,013,824
六 月	1,991,863	450,678	5,048,672	7,491,213
合 計	19,752,108	1,953,527	33,665,982	55,371,617
平 均	1,646,009	162,794	2,805,499	4,614,302
百分比	35.67	3.53	60.80	100%
七 月	1,543,831	47,315	1,777,114	3,368,260
二 八 月	2,024,759	88,399	1,947,784	4,060,942
九 月	1,776,448	45,976	2,174,771	3,997,195
十 十 月	2,156,067	163,797	1,365,184	3,685,048
十一 月	1,567,317	49,335	1,140,173	2,756,825
一 十二 月	2,131,669	391,920	5,315,771	7,839,360
一 月	2,560,317	66,929	1,554,368	4,181,614
年 二 月	2,023,613	137,848	723,541	2,885,002
三 月	2,367,004	135,370	3,018,361	5,520,735
度 四 月	2,375,564	29,196	1,254,016	3,658,776
五 月	3,079,046	700,644	3,247,693	7,027,383
六 月	2,663,735	192,459	1,080,744	3,936,938
合 計	26,269,370	2,049,188	24,599,520	52,918,078
平 均	2,189,114	170,766	2,049,960	4,409,840
百分比	49.65	3.87	46.48	100%

表 6 賦 稅 收 入 分 類 總 表

月 別	收 益 稅	行 爲 稅	消 費 稅	雜 項 稅 捐	籌 餉	合 計
七 月	230,190	141,224	340,067	51,006	1,004,103	1,766,590
八 月	172,678	178,628	463,131	20,958	1,003,569	1,838,964
九 月	519,228	273,493	890,894	42,168	1,187,908	2,913,691
二 十 月	500,045	631,046	848,968	45,450	1,310,933	3,336,442
十 一 月	353,240	480,668	798,084	42,326	1,210,765	2,885,083
十 二 月	620,687	193,062	702,844	42,810	1,206,605	2,766,008
一 月	180,603	168,054	574,162	45,640	1,307,289	2,275,748
一 二 月	480,459	346,834	783,056	41,428	1,394,825	3,045,602
一 三 月	563,292	195,096	784,567	51,486	1,458,782	3,053,223
年 四 月	233,016	122,979	723,325	42,116	1,100,856	2,222,292
五 月	824,286	366,639	1,086,523	42,357	1,398,388	3,718,193
度 六 月	915,733	321,155	702,200	42,174	3,782,919	5,764,186
合 計	5,593,462	3,417,878	8,697,821	509,919	17,366,942	35,586,022
平 均	466,122	284,823	724,818	42,493	1447,245	2,965,501
百 分 比	15.72	9.61	24.44	1.43	48.80	100%
七 月	398,305	166,626	548,952	13,078	1,479,992	2,606,953
八 月	358,912	153,008	564,256	18,683	1,503,154	2,598,013
二 九 月	386,491	120,641	769,301	19,138	1,556,050	2,851,621
十 十 月	705,405	212,236	891,094	38,561	1,452,900	3,300,196
十 一 月	253,372	128,874	1,686,001	40,756	1,769,860	3,878,863
十 二 月	527,159	105,978	1,473,556	24,991	1,067,709	3,199,393
二 一 月	586,069	74,555	1,056,527	34,330	1,058,725	2,810,206
二 二 月	554,719	147,233	1,284,402	22,825	1,087,256	3,096,435
年 三 月	1,035,361	159,476	2,648,247	46,589	1,276,407	5,166,080
四 月	526,312	108,413	1,922,640	33,174	859,990	3,450,529
度 五 月	1,087,213	159,331	3,290,540	42,176	1,043,112	5,622,372
六 月	685,189	402,228	2,956,188	18,601	1,031,141	5,093,347
表 合 計	7,104,507	1,938,599	19,091,704	352,902	15,186,296	43,674,008
平 均	592,042	161,550	1,590,975	29,408	1,265,525	3,639,500
百 分 比	16.27	4.44	43.71	.81	34.77	100%

表 7

## 非賦稅收入分類總表

月 別	類 別	官有產業收入	行政收入	雜項收入	合 計
二 十 一 年 度	七 月	3,343	21,838	14,395	39,576
	八 月	791	6,588	20,278	27,657
	九 月	7,155	27,407	15,674	50,236
	十 月	14,260	39,473	16,405	70,138
	十一 月	6,927	35,845	17,080	59,852
	十二 月	14,562	23,033	11,577	49,172
	一 月	6,506	16,612	14,923	38,041
	二 月	32,733	29,845	25,106	87,684
	三 月	132,415	2,482	38,874	173,771
	四 月	49,339	6,403	29,238	84,980
	五 月	11,794	11,270	40,091	63,155
	六 月	112,965	262,484	63,287	438,736
	合 計	392,790	483,280	306,928	1,182,998
	平 均	32,733	40,273	25,577	98,583
	百分比	33.20	40.85	25.95	100
二 十 二 年 度	七 月	5,190	22,621	31,742	59,553
	八 月	4,823	45,284	21,979	72,086
	九 月	4,185	21,203	30,905	56,293
	十 月	30,930	31,545	22,356	84,831
	十一 月	1,158	26,260	13,645	41,063
	十二 月	447	44,569	13,710	58,726
	一 月	31,258	14,226	13,727	59,211
	二 月	2,850	5,425	8,721	16,996
	三 月	2,232	260,957	13,635	276,824
	四 月	1,647	13,612	27,561	42,820
	五 月	19,745	18,500	363,581	392,826
	六 月	4,793	14,900	547,470	567,163
	合 計	100,258	519,102	1,109,032	1,728,392
	平 均	8,355	43,259	92,419	144,033
	百分比	5.80	30.03	64.17	100

表 8

## 其他收入分類總計表

月 別	債 項 收 入	來 往 款 項	合 計
二 七 月	1,402,136	—	1,402,136
二 八 月	1,340,814	—	1,340,814
二 九 月	627,456	—	627,456
十 十 月	912,808	—	912,808
十 十一 月	4,082,358	—	4,082,358
十 十二 月	6,231,716	—	6,231,716
一 一 月	1,104,996	—	1,104,996
一 二 月	959,857	2,281,120	3,240,977
一 三 月	721,205	—	721,205
一 四 月	280,768	—	280,768
一 五 月	123,084	—	123,084
一 六 月	1,004,368	—	1,004,368
一 合 計	18,791,566	2,281,120	21,072,686
一 平 均	1,565,964	190,093	1,756,057
一 百 分 比	89.17	10.83	100%
二 七 月	556,454	—	556,454
二 八 月	1,047,906	—	1,047,906
二 九 月	355,074	—	355,074
二 十 月	488,696	—	488,696
二 十一 月	783,562	—	783,562
二 十二 月	360,582	2,803,783	3,164,365
二 一 月	487,330	—	487,330
二 二 月	685,251	—	685,251
二 三 月	821,577	—	821,577
二 四 月	1,379,207	—	1,379,207
二 五 月	622,219	—	622,219
二 六 月	868,878	—	868,878
二 合 計	8,456,736	2,803,783	11,260,519
二 平 均	704,728	233,648	938,376
二 百 分 比	75.10	24.90	100%

附註：來往款項欄數目係根據第十三表淨收欄數目列入



表 9

## 正項支出分類總表

月 別	黨務費	行政費	財務費	教育費	建設費	司法費	協助費	合 計
七 月	72,467	195,183	80,615	98,046	105,003	67,475	255,305	874,094
二 八 月	74,047	241,332	73,116	121,867	243,176	57,221	277,160	1,087,919
九 月	99,635	541,585	112,896	191,229	301,790	116,672	440,915	1,804,722
十 十 月	98,912	465,448	133,235	185,181	1,004,431	129,390	356,210	2,372,807
十一 月	87,005	397,052	89,055	184,936	395,105	156,583	388,095	1,697,831
十二 月	110,873	379,428	133,456	202,821	369,630	152,435	258,915	1,607,558
一 一 月	93,547	226,672	66,577	205,276	350,616	72,974	284,900	1,301,562
二 二 月	129,138	497,069	126,825	188,515	252,182	148,679	350,310	1,692,718
年 三 月	100,013	461,012	137,210	200,712	228,026	122,418	390,185	1,639,576
度 四 月	83,044	250,954	88,329	240,143	373,765	85,820	389,385	1,511,440
五 月	114,771	510,914	159,976	244,360	454,639	170,061	515,297	2,170,018
六 月	97,114	502,153	200,401	200,349	406,886	133,660	451,300	1,991,863
合 計	1,160,566	4,668,802	1,401,691	2,264,435	4,485,249	1,413,388	4,357,977	19,752,108
平 均	96,713	389,067	116,808	188,703	373,771	117,782	363,165	1,646,099
百分比	5.88	23.65	7.09	11.46	22.71	7.15	22.06	100.00
七 月	84,035	485,820	109,555	211,000	171,196	78,298	403,927	1,543,831
二 八 月	91,241	547,069	108,274	215,500	387,220	105,013	570,442	2,024,759
九 月	98,404	382,863	123,077	395,708	282,005	84,136	410,255	1,776,448
十 十 月	97,560	497,439	110,253	407,497	399,789	143,192	500,337	2,156,067
十一 月	60,290	222,178	116,925	154,718	527,209	54,310	431,687	1,567,317
十二 月	95,254	470,526	414,123	226,031	698,989	75,786	150,960	2,131,669
一 一 月	86,608	412,526	171,195	283,760	995,961	77,072	533,195	2,560,317
二 二 月	83,696	408,781	203,986	366,868	706,760	54,861	198,661	2,023,613
年 三 月	118,972	510,755	196,997	303,040	827,765	320,230	89,245	2,367,004
度 四 月	87,044	439,058	176,162	420,608	1,034,494	68,797	149,401	2,375,564
五 月	81,244	439,933	279,028	375,699	1,505,534	99,504	298,104	3,079,046
六 月	53,068	494,159	273,899	300,304	1,466,376	59,526	16,403	2,663,735
合 計	1,037,416	5,311,107	2,283,474	3,660,733	9,003,298	1,220,725	3,752,617	26,269,370
平 均	86,451	442,592	190,290	305,061	750,275	101,727	312,718	2,189,114
百分比	3.95	20.22	8.69	13.94	34.26	4.65	14.29	100.00

表 10

## 雜項支出分類總計表

月 別	雜 項 支 出	發 還 各 款	合 計
七 月	61,248	24,660	85,908
八 月	43,832	23,986	67,818
九 月	165,455	150,321	315,776
二 十 月	124,831	80,264	205,095
十 一 月	19,789	39,868	59,657
十 二 月	16,600	53,409	70,009
一 月	234,573	224,607	459,180
一 二 月	77,507	82,147	159,654
一 三 月	7,923	36,772	44,695
年 四 月	2,000	9,173	11,173
一 五 月	5,531	18,353	23,884
度 六 月	376,878	73,800	450,678
合 計	1,136,167	817,360	1,953,527
平 均	94,681	68,113	162,794
百 分 比	58.16	41.84	100%
七 月	8,811	38,504	47,315
八 月	37,436	50,963	88,399
九 月	6,887	39,089	45,976
二 十 月	1,348	162,449	163,797
十 一 月	5,106	44,229	49,335
十 二 月	386,011	5,909	391,920
一 月	13,233	53,696	66,929
二 月	120,777	17,071	137,848
三 月	3,251	132,119	135,370
年 四 月	637	28,559	29,196
一 五 月	665,750	34,894	700,644
度 六 月	131,857	60,602	192,459
合 計	1,381,104	668,084	2,049,188
平 均	115,092	55,674	170,766
百 分 比	67.39	32.61	100%

表 11

## 其他支出分類總表

月 別	債 項 支 出	來 往 款 項	合 計	
二 十 一 年 度	七 月	366,395	978,817	1,345,212
	八 月	291	1,793,301	1,793,592
	九 月	215,000	902,238	1,117,238
	十 月	454,549	684,202	1,138,751
	十一 月	276,998	4,913,321	5,190,319
	十二 月	300,073	7,052,336	7,352,409
	一 月	210,000	2,008,176	2,218,176
	二 月	2,174,345	—	2,174,345
	三 月	285,073	1,213,875	1,498,948
	四 月	287,073	1,681,325	1,968,398
	五 月	402,123	2,417,799	2,819,922
	六 月	2,313,050	2,735,622	5,048,672
合 計	7,284,970	26,381,012	336,65,982	
平 均	607,080	2,198,418	2,805,498	
百 分 比	21.64	78.36	100%	
二 十 二 年 度	七 月	202,000	1,575,114	1,777,114
	八 月	140,324	1,807,460	1,947,784
	九 月	27,420	2,147,351	2,174,771
	十 月	197,362	1,167,822	1,365,184
	十一 月	—	1,140,173	1,140,173
	十二 月	5,315,771	—	5,315,771
	一 月	63,000	1,491,368	1,554,368
	二 月	—	723,541	723,541
	三 月	157,341	2,861,020	3,018,361
	四 月	1,042,100	211,916	1,254,016
	五 月	68,809	3,178,884	3,247,693
	六 月	145,384	935,360	1,080,744
合 計	7,359,511	17,240,009	24,599,520	
平 均	613,293	1,436,667	2,049,960	
百 分 比	29.92	70.08	100%	

附註：來往款項欄係根據第十二表淨支欄列入

表12

## 來往款項收支比較表

月 別	來往款項收入	來往款項支出	較 差	
			淨 收	淨 支
二 十 一 年 度	七 月	1,169,580		978,717
	八 月	524,991		1,793,301
	九 月	445,809		902,238
	十 月	520,289		684,202
	十一月	476,585		4,913,321
	十二月	744,540		7,052,336
	一 月	217,065		2,008,176
	二 月	3,283,877		2,281,120
	三 月	695,898		1,213,875
	四 月	473,802		1,681,325
	五 月	379,824		2,417,799
	六 月	485,159		2,735,622
合 計	<b>9,417,419</b>	<b>33,517,311</b>	<b>2,281,120</b>	<b>26,381,012</b>
二 十 二 年 度	七 月	341,575		1,575,114
	八 月	475,992		1,807,460
	九 月	551,768		2,147,351
	十 月	2,517,833		1,167,822
	十一月	688,004		1,140,173
	十二月	8,102,315		2,803,783
	一 月	980,304		1,491,368
	二 月	845,029		723,541
	三 月	1,637,433		2,861,020
	四 月	2,310,744		211,916
	五 月	1,059,278		3,178,884
	六 月	2,946,860		935,360
合 計	<b>22,457,135</b>	<b>36,893,361</b>	<b>2,803,783</b>	<b>17,240,009</b>

表 13

## 收益稅收入類別表

月 別	土地收益稅	房 捐	營業稅類	礦 稅	合 計	
二 十 一 年 度	七 月	142,331	1,103	84,491	2,265	230,190
	八 月	76,167	1,766	92,668	2,087	172,678
	九 月	379,320	239	137,653	2,016	519,228
	十 月	401,059	8,862	88,968	1,156	500,045
	十一 月	285,410	416	65,826	1,588	353,240
	十二 月	527,155	654	91,135	1,743	620,687
	一 月	137,079	1	41,475	2,048	180,603
	二 月	430,287	4,809	43,324	2,039	480,459
	三 月	425,631	4,785	131,251	1,625	563,292
	四 月	90,937	239	139,646	2,194	233,016
	五 月	609,552	3,531	209,578	1,625	824,286
	六 月	799,826	2,835	111,136	1,941	915,738
合 計	4,304,744	29,240	1,237,151	22,327	5,593,462	
平 均	358,729	2,437	103,096	1,860	466,122	
百分比	76.96	.53	22.11	.40	100%	
二 十 二 年 度	七 月	319,120	2,593	74,395	2,197	398,305
	八 月	286,081	2,375	69,214	1,242	358,912
	九 月	310,401	—	75,900	190	386,491
	十 月	599,908	360	105,137	—	705,405
	十一 月	155,170	144	98,058	—	253,372
	十二 月	272,485	319	254,355	—	527,159
	一 月	286,110	—	789,959	—	586,069
	二 月	217,435	1,784	335,500	—	554,719
	三 月	296,605	10,158	728,598	—	1,035,361
	四 月	169,539	2,130	354,643	—	526,312
	五 月	395,058	1,813	690,342	—	1,087,213
	六 月	238,930	199	446,060	—	685,189
合 計	3,546,842	21,875	3,532,161	3,629	7,104,507	
平 均	295,570	1,823	294,347	302	592,042	
百分比	49.92	.37	49.71	—	100%	

表 14

## 行爲稅收入類別表

月 類 別	契 稅	契稅附加 (中資捐及附加)	交 通 稅	船 稅	合 計
七 月	137,885	525	2,770	44	141,224
八 月	174,040	159	3,260	1,169	178,628
九 月	270,102	1,090	1,660	641	273,493
十 月	427,120	842	2,198	200,886	631,046
十一 月	379,458	1,535	3,148	96,527	480,668
十二 月	187,628	686	1,600	3,148	193,062
一 月	167,550	504	—	—	168,054
二 月	341,807	385	2,000	1,642	345,834
三 月	193,191	1,299	—	606	195,096
四 月	119,639	429	2,425	486	122,979
五 月	356,143	9,064	—	1,432	366,639
六 月	215,115	1,270	—	104,770	321,155
合 計	<b>2,969,678</b>	<b>17,788</b>	<b>19,061</b>	<b>411,351</b>	<b>3,417,878</b>
平 均	<b>247,473</b>	<b>1,483</b>	<b>1,588</b>	<b>34,279</b>	<b>284,823</b>
百 分 比	<b>86.89</b>	<b>.52</b>	<b>.56</b>	<b>12.03</b>	<b>100%</b>
七 月	164,569	761	—	1,296	166,626
八 月	152,184	561	—	263	153,008
九 月	119,895	525	—	221	120,641
十 月	209,486	489	—	2,261	212,236
十一 月	128,325	549	—	—	128,874
十二 月	98,118	267	—	7,593	105,978
一 月	72,902	705	—	948	74,555
二 月	145,956	335	—	942	147,233
三 月	156,499	233	—	2,744	159,476
四 月	107,597	737	—	79	108,413
五 月	158,622	315	—	394	159,331
六 月	100,557	693	—	300,978	402,228
合 計	<b>1,614,710</b>	<b>6,170</b>	<b>—</b>	<b>317,719</b>	<b>1,938,599</b>
平 均	<b>134,560</b>	<b>513</b>	<b>—</b>	<b>26,477</b>	<b>161,550</b>
百 分 比	<b>83.29</b>	<b>.31</b>	<b>—</b>	<b>16.40</b>	<b>100%</b>

表 15

## 消費稅收入類別表

月 別	貨 物 稅	屠 宰 稅	特種消費稅	合 計
七 月	216,366	77,004	46,697	340,067
八 月	251,637	144,652	66,842	463,131
九 月	573,442	189,186	128,267	890,894
十 月	579,857	180,058	89,053	848,968
十 一 月	547,667	131,844	118,573	798,084
十 二 月	406,486	142,747	153,611	702,844
一 月	310,568	153,794	109,800	574,162
二 月	481,718	128,182	173,156	783,056
三 月	490,674	150,072	143,821	784,567
四 月	444,454	174,523	104,348	723,325
五 月	789,391	178,221	118,911	1,086,523
六 月	563,199	61,677	77,324	702,200
合 計	5,655,459	1,711,959	1,330,403	8,697,821
平 均	471,288	142,663	110,867	724,818
百分比	65.02	19.68	15.30	100%
七 月	430,582	71,868	46,502	548,952
八 月	373,004	93,330	97,922	564,256
九 月	456,884	225,554	86,863	769,301
十 月	639,857	136,957	114,280	891,094
十 一 月	1,293,371	247,827	144,803	686,001
十 二 月	1,220,670	170,570	82,316	1,473,556
一 月	751,984	192,610	111,933	1,056,527
二 月	1,008,593	175,534	100,275	1,284,402
三 月	2,295,515	178,520	174,212	2,648,247
四 月	1,611,284	173,523	137,833	1,922,640
五 月	3,098,483	75,316	116,741	3,290,540
六 月	2,784,973	67,752	103,463	2,956,188
合 計	5,965,200	1,809,361	1,317,143	19,091,704
平 均	1,330,433	150,780	109,762	1,590,975
百分比	83.62	9.48	6.90	100%



表 16

## 雜項稅捐收入類別表

月 別	雜 稅	雜 捐	合 計
二 十 年 七 月	41,433	9,573	51,006
二 十 年 八 月	12,463	8,495	20,958
二 十 年 九 月	35,869	6,299	42,168
二 十 年 十 月	38,157	7,293	45,450
二 十 年 十 一 月	35,488	6,838	42,326
二 十 年 十 二 月	36,738	6,072	42,810
二 十 一 年 一 月	31,799	13,841	45,640
二 十 一 年 二 月	29,215	12,213	41,428
二 十 一 年 三 月	37,125	14,361	51,486
二 十 一 年 四 月	30,835	11,281	42,116
二 十 一 年 五 月	31,075	11,282	42,357
二 十 一 年 六 月	32,126	10,048	42,174
二 十 一 年 合 計	<b>392,323</b>	<b>117,596</b>	<b>509,914</b>
二 十 一 年 平 均	<b>32,694</b>	<b>9,800</b>	<b>42,494</b>
二 十 一 年 百 分 比	<b>76.94</b>	<b>23.06</b>	<b>100%</b>
二 十 二 年 七 月	1,796	11,282	13,078
二 十 二 年 八 月	17,450	1,233	18,683
二 十 二 年 九 月	18,419	719	19,138
二 十 二 年 十 月	37,328	1,233	38,561
二 十 二 年 十 一 月	37,398	3,358	40,756
二 十 二 年 十 二 月	23,594	1,397	24,991
二 十 二 年 一 月	31,613	2,717	34,330
二 十 二 年 二 月	21,351	1,474	22,825
二 十 二 年 三 月	40,430	6,159	46,589
二 十 二 年 四 月	31,122	2,052	33,174
二 十 二 年 五 月	32,100	10,076	42,176
二 十 二 年 六 月	16,074	2,527	18,601
二 十 二 年 合 計	<b>308,675</b>	<b>44,227</b>	<b>352,902</b>
二 十 二 年 平 均	<b>25,723</b>	<b>3,685</b>	<b>29,408</b>
二 十 二 年 百 分 比	<b>87.47</b>	<b>12.53</b>	<b>100%</b>

表 17 籌 餉 收 入 類 別 表

地 別 月 別	防務經費	有獎義會	館廠租捐	麻雀牌捐	防務什費	合 計
七 月	753,968	240,822	5,964	3,349	—	1,004,103
八 月	840,868	152,600	7,877	2,224	—	1,003,569
九 月	952,412	227,050	4,831	3,615	—	1,187,908
二 十 月	1,073,874	224,499	7,810	4,750	—	1,310,933
十 一 月	999,865	201,282	5,416	4,202	—	1,210,765
十 二 月	978,123	220,986	4,419	3,077	—	1,206,605
一 一 月	1,015,234	285,748	3,481	2,826	—	1,307,289
一 二 月	1,098,915	287,761	3,160	4,989	—	1,394,825
一 三 月	1,162,197	282,855	9,612	4,118	—	1,458,792
年 四 月	810,298	280,605	6,153	3,800	—	1,100,856
五 月	1,105,377	282,130	7,450	3,431	—	1,398,398
度 六 月	3,496,443	273,540	8,970	3,966	—	3,782,919
合 計	14,287,574	2,959,878	75,143	44,347	—	17,366,942
平 均	1,190,635	246,656	6,262	3,696	—	1,447,249
百分比	82.27	17.04	.44	.25	—	100%
七 月	840,675	530,670	9,202	3,770	95,675	1,479,992
八 月	863,329	529,185	8,458	2,357	99,825	1,503,154
九 月	920,103	528,909	8,200	3,953	94,795	1,556,050
二 十 月	1,077,017	282,085	6,468	3,555	83,775	1,452,900
十 一 月	1,036,921	37,440	8,638	4,376	82,485	1,769,860
十 二 月	820,706	154,150	3,295	1,426	88,132	1,067,709
一 一 月	819,451	152,295	5,690	2,153	79,136	1,058,725
二 二 月	815,791	145,385	2,327	390	123,363	1,087,256
二 三 月	883,243	285,610	6,277	3,133	98,144	1,276,407
年 四 月	575,057	144,290	13,925	1,918	124,800	859,990
五 月	826,141	149,455	5,322	2,888	59,306	1,043,112
度 六 月	775,802	228,080	8,335	1,538	17,386	1,031,141
合 計	10,854,236	3,167,554	86,227	31,457	1,046,822	15,186,296
平 均	914,518	263,964	7,186	2,622	87,235	1,265,525
百分比	71.46	20.86	.57	.21	6.90	100%

表 18

## 官有產業收入類別表

月 別	官業變價	墾荒地價	屯田繳價	洋人租地	合 計
七 月	3,343	—	—	—	3,343
八 月	791	—	—	—	791
九 月	3,578	3,016	—	561	7,155
二 十 月	9,415	4,845	—	—	14,260
十 一 月	6,430	497	—	—	6,927
十 二 月	12,052	2,510	—	—	14,562
一 月	2,459	4,047	—	—	6,506
一 二 月	32,431	302	—	—	32,733
一 三 月	132,415	—	—	—	132,415
年 四 月	49,339	—	—	—	49,339
五 月	11,794	—	—	—	11,794
度 六 月	111,369	1,596	—	—	112,965
合 計	375,416	16,813	—	562	392,790
平 均	31,285	1,401	—	47	32,733
百分比	95.59	4.28	—	0.14	100%
七 月	4,829	—	—	361	5,190
八 月	4,759	64	—	—	4,823
九 月	2,946	42	602	595	4,185
二 十 月	30,930	—	—	—	30,930
十 一 月	1,158	—	—	—	1,158
十 二 月	447	—	—	—	447
一 月	31,119	—	—	139	31,258
二 月	2,850	—	—	—	2,850
三 月	2,047	—	—	185	2,232
年 四 月	1,647	—	—	—	1,647
五 月	10,745	—	—	—	10,745
度 六 月	4,793	—	—	—	4,793
合 計	98,270	106	602	1,280	100,258
平 均	8,189	9	50	107	8,355
百分比	98.01	0.11	0.60	1.28	100%

表 19

## 行政收入類別表

月別	類別	司法收入	護耕費	沙田登記費	各縣市 土地局收入	長途電話 所收入	合計
七月		3,921	13,032	4,885	—	—	21,838
八月		406	1,695	4,487	—	—	6,588
九月		4,024	17,372	6,011	—	—	27,407
十月		8,271	19,130	12,072	—	—	39,473
十一月		9,910	22,126	3,809	—	—	35,845
十二月		15,280	—	7,753	—	—	23,033
一月		—	14,627	1,985	—	—	16,612
二月		11,458	17,362	1,025	—	—	29,845
三月		245	—	2,237	—	—	2,482
四月		—	4,028	2,375	—	—	6,403
五月		7,546	1,467	2,257	—	—	11,270
六月		4,444	256,563	1,477	—	—	262,484
合計		65,505	367,402	50,373	—	—	483,280
平均		5,459	30,617	4,198	—	—	40,274
百分比		13.55	76.03	10.42	—	—	100%
七月		—	13,905	8,716	—	—	22,621
八月		4,097	34,784	6,403	—	—	45,284
九月		2,349	6,558	12,296	—	—	21,203
十月		6,944	10,000	6,270	8,331	—	31,545
十一月		213	15,746	5,482	4,819	—	26,260
十二月		36	29,700	10,904	3,929	—	44,569
一月		—	4,335	6,686	3,205	—	14,226
二月		—	—	992	4,433	—	5,425
三月		242,243	5,639	6,500	6,575	—	260,957
四月		—	8,000	1,058	4,554	—	13,612
五月		10,340	—	4,586	3,574	—	18,500
六月		—	1,065	4,642	6,158	3,035	14,900
合計		266,222	129,732	74,535	45,578	3,035	519,102
平均		22,185	10,811	6,211	3,798	253	43,258
百分比		51.29	25.00	14.35	8.78	.58	100%

表 20

## 雜 項 收 入 類 別 表

類 別	其他收入	舖底照費	契稅告白費	逾期補息	各項罰款	官款繳還	保證金	加二專款	幣貨兌換溢利	合 計
七 月	27	670	1,828	4,635	690	295	6,250	—	—	14,395
八 月	3,570	1,106	370	3,571	442	1,930	9,289	—	—	20,278
九 月	577	204	332	9,940	259	2,138	2,224	—	—	15,674
十 月	1,006	497	1,319	8,302	48	1,913	3,320	—	—	16,405
十一 月	—	114	330	5,299	255	6,049	5,033	—	—	17,080
十二 月	1,952	100	2,088	4,962	557	1,918	—	—	—	11,577
一 月	—	734	651	5,172	275	342	7,500	—	249	14,923
二 月	586	235	1,851	8,758	168	2,591	10,917	—	—	25,106
三 月	8,368	313	1,559	6,034	129	1,820	20,651	—	—	38,874
四 月	—	376	1,067	5,329	18	2,880	19,568	—	—	29,238
五 月	500	455	1,575	9,401	71	12,089	16,000	—	—	40,091
六 月	209	815	3,046	10,334	69	5,783	43,031	—	—	63,287
度 合 計	16,795	5,619	16,016	81,737	2,981	39,748	143,783	—	249	306,928
度 平 均	1,399	468	1,335	6,811	249	3,312	11,982	—	21	25,577
度 百 分 比	5.47	1.82	5.22	26.63	0.97	12.97	46.84	—	0.08	100%
七 月	7,035	474	3,329	14,120	3	2,225	4,556	—	—	31,742
八 月	—	103	394	16,197	30	2,005	3,245	—	—	21,979
九 月	159	484	1,757	13,542	3	6,728	8,232	—	—	30,905
十 月	4,594	411	1,009	10,812	45	2,827	2,658	—	—	22,356
十一 月	—	160	1,046	9,795	802	1,213	629	—	—	13,645
十二 月	24	247	1,514	11,131	63	731	—	—	—	13,710
一 月	4,870	232	321	7,854	27	423	—	—	—	13,727
二 月	1,070	650	718	5,918	122	219	24	—	—	8,721
三 月	3,383	—	307	5,136	69	4,740	—	—	—	13,635
四 月	4	89	1,092	5,889	134	2,178	5	18,170	—	27,561
五 月	2,935	226	305	7,411	198	459	—	352,047	—	363,581
六 月	16,914	957	1,059	3,872	135	—	—	514,863	9,670	547,470
度 合 計	40,988	4,038	12,851	111,677	1,631	23,748	19,349	885,080	9,670	1,109,032
度 平 均	3,416	336	1,071	9,306	136	1,979	1,612	73,757	806	92,419
度 百 分 比	3.70	.36	1.16	10.07	.15	2.14	1.75	79.80	.87	100%

表 21

## 債 項 收 入 類 別 表

類 別 月 別	按 預 借 餉	寄 存 款 項	公 債 庫 券	息 借 各 款	合 計
七 月	658,286	—	343,850	400,000	1,402,136
八 月	802,975	124,351	216,488	197,000	1,340,814
九 月	244,456	99,846	158,879	124,275	627,456
十 月	9,398	—	226,680	675,730	912,808
十一 月	—	82,332	238,026	3,762,000	4,082,358
十二 月	530,117	513,928	217,671	4,970,000	6,231,716
一 月	490,330	302,240	84,213	228,213	1,104,996
二 月	848,311	4,320	106,726	—	959,857
三 月	285,522	259,302	176,381	—	721,205
四 月	152,893	33,264	94,611	—	280,768
五 月	—	—	123,084	—	123,084
六 月	—	—	802,070	202,298	1,004,368
合 計	4,022,788	1,419,583	2,788,679	10,560,516	18,791,566
平 均	335,232	118,299	232,390	880,043	1,565,964
百 分 比	21.41	7.55	14.84	56.20	100%
七 月	359,725	132,839	63,890	—	556,454
八 月	714,513	—	333,393	—	1,047,906
九 月	—	44,018	191,056	120,000	355,074
十 月	—	—	288,696	200,000	488,696
十一 月	24,494	435,201	323,867	—	783,562
十二 月	39,263	98,946	222,373	—	360,582
一 月	272,139	2,440	212,751	—	487,330
二 月	218,100	206,380	139,995	120,776	685,251
三 月	436,863	33,661	351,053	—	821,577
四 月	1,229,133	52,170	97,904	—	1,379,207
五 月	69,470	—	114,042	438,707	622,219
六 月	804,052	11,232	53,594	—	868,878
合 計	4,167,752	1,016,887	2,392,614	879,483	8,456,736
平 均	347,313	84,741	199,384	73,290	704,728
百 分 比	49.28	12.03	28.29	10.40	100%

附註：(1)按預借餉欄數目係根據第三十二表淨收欄列入

(2)寄存款項欄數目係根據第三十三表淨收欄列入

(3)息借各款欄數目係根據第三十四表淨收欄列入

表 22

## 來往款項收入類別表

月別	類別	廣東財政公署特撥還借款	各分金庫解來款	提回附存款	提回短期庫券基金	提回有獎庫券本獎	各機關來往賬	各商號來往賬	合計
二 十 一 年 度	七月	792,500	33,334	—	—	343,746	—	—	1,169,580
	八月	179,416	345,575	—	—	—	—	—	524,991
	九月	120,000	225,809	—	—	100,000	—	—	445,809
	十月	110,645	228,920	—	—	—	—	180,724	520,289
	十一月	159,293	317,292	—	—	—	—	—	476,585
	十二月	150,000	594,540	—	—	—	—	—	744,540
	一月	100,178	116,837	—	—	—	—	—	217,065
	二月	178	427,995	—	296,904	—	—	2,558,800	3,283,877
	三月	339,935	353,213	2,750	—	—	—	—	695,898
	四月	317,430	156,372	—	—	—	—	—	473,802
	五月	93,400	286,424	—	—	—	—	—	379,824
	六月	99,920	270,113	100,000	—	15,126	—	—	485,159
	合計	2,462,895	3,356,474	102,750	296,904	458,872	—	2,739,524	9,417,419
	平均	205,241	279,706	8,562	24,742	38,239	—	228,294	784,784
	百分比	26.15	35.64	1.09	3.15	4.88	—	29.09	100%
二 十 二 年 度	七月	102,575	239,000	—	—	—	—	—	341,575
	八月	127,400	348,592	—	—	—	—	—	475,992
	九月	278,693	273,075	—	—	—	—	—	551,768
	十月	157,335	360,493	2,000,000	—	—	—	—	2,517,833
	十一月	211,418	476,586	—	—	—	—	—	688,004
	十二月	295,446	711,869	1,500,000	—	—	5,595,000	—	8,102,315
	一月	317,630	662,674	—	—	—	—	—	980,304
	二月	319,614	525,415	—	—	—	—	—	845,029
	三月	169,470	506,122	61,841	—	—	—	900,000	1,637,433
	四月	193,230	923,064	—	—	—	254,450	940,000	2,310,744
	五月	124,644	934,634	—	—	—	—	—	1,059,278
	六月	26,615	2,920,245	—	—	—	—	—	2,946,860
	合計	2,324,070	8,881,774	3,561,841	—	—	5,849,450	1,840,000	22,457,135
	平均	193,673	740,148	296,820	—	—	487,454	153,333	1,871,428
	百分比	10.35	39.55	15.86	—	—	26.05	8.19	100%



表 23

## 黨 務 費 支 出 類 別 表

月 科 目	省黨部經費	各縣黨部經費	各市黨部經費	外屬黨部經費	黨務臨時費	合 計
七 月	27,513	22,868	1,700	1,500	18,880	72,467
八 月	42,857	23,100	1,740	1,350	5,000	74,047
九 月	52,147	32,574	2,584	3,510	9,820	99,635
二 十 月	36,022	48,438	3,124	540	10,788	98,912
十 一 月	41,085	29,156	3,183	1,800	11,776	87,005
十 二 月	54,147	36,584	1,980	1,350	16,812	110,873
一 月	41,085	26,100	3,690	3,060	19,612	93,547
一 二 月	26,022	66,219	4,050	1,530	31,317	129,138
一 三 月	47,085	40,060	2,880	2,160	7,828	100,013
年 四 月	39,085	26,130	2,970	1,800	13,059	83,044
五 月	41,147	60,378	1,620	450	11,176	114,771
度 六 月	42,022	41,942	2,610	1,800	8,740	97,114
合 計	490,217	453,549	32,136	20,850	163,814	1,160,566
平 均	40,851	37,796	2,678	1,737	13,651	96,713
百 分 比	42.24	39.06	2.78	1.80	14.12	100.00
七 月	46,085	25,020	1,890	1,440	9,600	84,035
八 月	39,085	32,368	3,690	1,350	14,748	91,241
九 月	50,809	34,631	1,530	2,250	9,184	98,404
二 十 月	28,046	56,911	3,690	450	8,463	97,560
十 一 月	29,137	23,087	2,610	1,260	4,196	60,290
十 二 月	39,647	30,975	1,980	1,800	20,852	95,254
一 月	39,122	26,420	3,210	1,800	16,056	86,608
二 二 月	38,910	23,400	1,620	1,350	18,416	83,696
二 三 月	38,810	31,070	2,610	1,800	44,682	118,972
年 四 月	35,912	35,990	4,680	4,770	5,692	87,044
五 月	24,638	45,032	2,610	3,420	5,544	81,244
度 六 月	18,362	30,126	1,710	450	2,420	53,068
合 計	428,563	395,030	31,830	22,140	159,853	1,037,416
平 均	35,714	32,919	2,652	1,845	13,321	86,451
百 分 比	41.31	38.08	3.70	2.13	15.41	100.00

表 24

## 行政費支出類別表

科 目 月 別	省政府及 附屬經費	民政廳及 附屬經費	各縣行 政經費	各區綏靖 公署經費	各管理 局經費	郵金 養老費	各項囚犯 口糧費	各警衛費	各 項 外 交 費	中山縣各 項補助費	西南政務 委員會特 別宣傳費	各 項 臨 時 費	合 計
七月	24,979	19,510	49,231	44,424	—	1,012	4,472	8,338	—	—	20,000	33,167	195,183
八月	56,676	22,570	8,952	64,143	—	624	30	4,938	—	—	60,000	18,400	241,332
九月	92,363	59,849	169,364	80,890	—	1,602	23,401	3,869	—	45,000	20,000	45,247	541,585
十月	48,271	57,946	135,850	41,570	840	3,029	7,046	4,479	—	120,000	20,000	26,417	465,448
十一月	44,893	58,623	106,070	122,543	—	872	12,518	4,409	—	—	30,000	17,118	397,052
十二月	59,150	65,024	100,577	80,364	—	924	14,626	16,476	—	—	—	42,287	379,428
一月	53,271	71,386	14,499	69,772	—	324	60	750	—	—	—	16,610	226,672
二月	50,771	69,112	223,315	74,741	—	660	10,802	5,208	—	—	—	57,460	497,069
三月	52,100	51,612	215,430	91,801	—	946	7,756	7,094	—	—	—	34,273	461,012
四月	50,430	26,000	20,219	78,772	2,268	624	2,504	480	—	—	—	69,657	250,954
五月	49,543	54,512	175,776	82,471	—	4,060	25,241	16,992	729	60,000	—	41,590	510,914
六月	55,427	65,406	222,416	81,531	—	982	34,814	3,524	364	—	—	37,689	502,153
年度合計	637,874	621,555	1,446,749	913,022	3,108	15,659	143,270	81,557	1,093	225,000	150,000	429,915	4,668,802
平均	53,156	51,796	120,563	76,985	259	1,395	11,939	6,797	91	18,750	12,500	35,826	389,067
百分比	13.66	13.31	30.99	19.56	0.07	0.33	3.07	1.75	0.02	4.82	3.21	9.21	100.00
七月	51,426	131,271	131,401	67,392	—	1,544	7,179	8,496	960	—	—	86,151	485,820
八月	69,761	184,727	105,264	91,537	756	624	4,894	480	—	—	—	98,023	547,069
九月	51,089	46,358	141,206	75,460	756	1,209	18,122	960	729	—	—	46,974	382,863
十月	43,427	73,020	230,226	77,772	1,344	2,343	24,812	8,976	365	—	—	30,154	497,439
十一月	41,426	21,436	57,312	73,394	1,992	879	4,669	8,976	—	—	—	12,044	222,178
十二月	72,766	167,070	109,774	83,786	1,772	1,136	6,298	960	364	—	—	26,600	470,526
一月	41,733	138,476	118,205	89,241	1,932	1,567	6,710	8,976	365	—	—	5,321	412,526
二月	62,781	138,506	130,130	62,173	972	669	6,530	—	—	—	—	7,020	408,781
三月	47,623	134,000	187,345	110,187	2,568	445	10,666	6,103	365	—	—	11,448	510,755
四月	67,580	131,413	127,238	77,772	2,700	757	8,892	13,224	—	—	—	9,482	439,058
五月	55,386	143,074	141,746	78,868	1,728	3,465	6,933	480	729	—	—	7,524	439,933
六月	27,749	161,129	85,642	62,860	756	1,568	3,429	17,957	729	33,085	—	99,255	494,159
年度合計	628,755	1,470,530	1,565,489	950,442	17,276	16,206	109,134	75,588	4,606	33,085	—	439,995	5,311,107
平均	52,396	122,544	130,457	79,293	1,440	2,351	9,095	6,299	384	2,757	—	36,666	442,592
百分比	11.87	27.68	29.48	17.89	0.32	0.30	2.05	1.42	0.09	0.62	—	8.28	100.00

表 26

## 財 務 費 支 出 類 別 表

類 別	財 政 廳 經 費	各 金 庫 經 費	各 沙 田 局 經 費	各 項 征 收 費	各 項 護 沙 經 費	特 務 大 隊 經 費	緝 私 總 處 及 所 屬 機 關 經 費	都 城 禁 烟 檢 查 所 副 所 長 薪 俸	財 政 廳 承 審 股 留 人 犯 口 糧	毫 幣 廠 保 管 委 員 會 經 費	財 政 廳 印 刷 各 種 賬 簿 契 紙 工 料 費	財 務 臨 時 費	合 計
七 月	40,612	3,602	924	10,472	12,056	6,943	—	—	500	1,556	—	3,950	80,615
八 月	40,612	8,126	—	2,763	8,908	5,556	—	270	500	956	3,866	1,559	73,116
九 月	42,412	3,325	7,288	41,168	10,420	5,440	—	135	500	866	—	1,342	112,896
十 月	42,412	14,945	2,495	44,142	10,924	5,437	—	135	500	866	275	11,104	133,235
十 一 月	42,412	3,326	4,251	19,669	10,364	5,438	—	135	500	866	—	2,094	89,055
十 二 月	42,412	5,351	13,392	27,649	10,356	9,779	—	135	556	1,731	6,900	15,195	133,456
一 月	42,412	9,940	—	1,094	6,304	2,683	—	135	500	—	—	3,509	66,577
二 月	42,412	3,325	5,235	32,182	7,522	5,299	—	135	500	866	—	29,349	126,325
三 月	42,412	3,325	4,410	31,568	15,374	5,598	—	135	500	866	6,760	26,262	137,210
四 月	42,412	3,326	—	7,026	2,104	5,458	—	135	500	849	4,812	21,707	88,329
五 月	22,412	3,326	6,971	92,290	2,104	5,436	—	135	500	850	4,388	21,564	159,976
六 月	62,412	29,246	5,963	67,636	9,572	6,541	—	135	500	850	1,225	16,321	200,401
度 合 計	505,344	91,163	50,929	377,659	196,008	69,608	—	1,620	6,056	11,122	28,226	153,958	1,401,691
平 均	42,112	7,597	4,244	31,471	8,833	5,801	—	135	505	927	2,352	12,830	116,808
百 分 比	36.05	6.51	3.63	26.94	7.56	4.97	—	0.12	0.43	0.79	2.02	10.98	100.00
七 月	42,412	3,326	4,424	19,439	7,700	5,442	—	135	—	850	8,148	17,679	109,555
八 月	42,412	3,325	3,647	35,588	1,784	5,459	—	—	1,000	849	1,100	13,110	108,274
九 月	42,412	3,325	3,056	14,247	11,708	6,438	—	270	500	850	9,076	31,194	123,077
十 月	42,412	3,326	832	20,955	8,162	4,459	—	135	500	849	578	23,045	110,253
十 一 月	42,411	3,325	3,326	28,183	7,174	7,494	—	135	500	850	—	23,527	116,925
十 二 月	42,412	35,591	831	53,594	6,304	8,370	198,895	—	500	849	7,530	59,247	414,123
一 月	42,412	1,300	2,495	22,046	8,595	2,654	60,895	—	500	850	5,933	23,514	171,195
二 月	42,412	3,325	1,984	11,441	10,603	5,847	69,797	405	500	850	12,828	43,994	203,986
三 月	42,412	3,326	3,675	32,299	9,308	7,841	47,998	135	500	849	6,200	42,454	196,997
四 月	22,412	3,325	2,493	50,778	9,328	3,417	61,197	135	500	850	2,177	19,549	176,162
五 月	42,411	3,326	16,751	76,217	1,052	5,462	107,997	135	800	849	1,950	22,078	279,028
六 月	42,412	32,084	1,663	50,050	16,525	8,223	38,998	135	700	850	8,900	73,359	273,899
度 合 計	488,942	98,905	45,177	414,837	98,243	71,106	585,777	1,620	6,500	10,194	64,420	397,753	2,283,474
平 均	40,745	8,242	3,765	34,570	8,187	5,925	48,815	135	542	849	5,368	33,146	190,290
百 分 比	21.44	4.34	1.98	18.17	4.30	3.11	25.65	0.07	0.29	0.45	2.82	17.41	100.00

表 26

## 教育費支出類別表

月 別	教育廳 經 費	省立學 校經費	私立學校 補助費	各講習所 及訓練 經 費	教育文 化 費	留學各國 及各地 學生學費	教育各項 臨時費	合 計
七 月	5,460	47,449	16,350	2,070	2,795	5,990	17,882	98,046
二 八 月	11,214	58,052	21,911	4,000	1,704	14,289	10,697	121,867
九 月	11,214	99,787	30,331	13,450	10,018	11,249	15,180	191,229
十 月	11,313	92,387	40,793	6,000	36,629	4,659	26,400	185,181
十 一 月	5,350	117,886	32,461	3,336	4,100	4,384	17,419	184,936
十 二 月	16,463	106,729	47,611	10,366	5,458	5,629	10,565	202,821
一 一 月	14,776	109,220	45,485	9,148	3,489	11,245	12,913	206,276
一 二 月	8,313	98,417	38,941	7,218	4,709	16,627	14,290	188,515
年 三 月	28,428	96,404	42,271	7,218	3,944	1,635	20,812	200,712
四 月	18,000	98,354	34,222	1,218	44,844	8,417	35,088	240,143
五 月	28,649	112,191	41,069	10,218	19,844	133	32,256	244,360
六 月	17,649	81,472	37,836	5,600	16,269	16,523	25,000	200,349
合 計	<b>176,829</b>	<b>1,118,398</b>	<b>429,281</b>	<b>79,842</b>	<b>120,803</b>	<b>100,780</b>	<b>238,502</b>	<b>2,264,435</b>
平 均	<b>14,736</b>	<b>93,200</b>	<b>35,773</b>	<b>6,654</b>	<b>10,067</b>	<b>8,398</b>	<b>19,875</b>	<b>188,703</b>
百 分 比	<b>7.81</b>	<b>49.39</b>	<b>18.96</b>	<b>3.53</b>	<b>5.33</b>	<b>4.45</b>	<b>10.53</b>	<b>100</b>
二 七 月	33,649	81,498	41,332	6,618	8,344	4,388	35,171	211,000
二 八 月	22,649	72,212	46,806	12,597	16,296	4,648	40,292	215,500
二 九 月	22,649	76,418	34,206	63,345	27,204	886	171,000	395,708
十 十 月	17,000	88,580	52,456	88,792	19,819	13,321	127,529	407,497
十 一 月	18,649	48,691	30,557	16,772	4,144	136	35,769	154,718
十 二 月	30,049	124,444	24,218	7,180	14,019	1,134	24,987	226,031
一 一 月	17,000	102,288	68,602	7,000	28,410	882	59,578	283,760
一 二 月	36,897	134,999	77,186	12,134	30,370	14,490	60,782	366,868
年 三 月	13,000	167,513	41,798	18,080	15,624	9,025	38,000	303,040
四 月	10,649	143,031	97,407	25,887	9,299	750	133,585	420,608
五 月	32,048	124,542	42,744	26,681	9,064	17,890	122,730	375,699
六 月	42,049	120,301	45,509	15,571	4,519	750	71,605	300,304
合 計	<b>296,288</b>	<b>1,284,517</b>	<b>602,831</b>	<b>300,657</b>	<b>187,112</b>	<b>68,300</b>	<b>921,028</b>	<b>3,660,733</b>
平 均	<b>24,690</b>	<b>107,043</b>	<b>50,236</b>	<b>25,055</b>	<b>15,593</b>	<b>5,692</b>	<b>76,752</b>	<b>305,061</b>
百 分 比	<b>8.09</b>	<b>35.09</b>	<b>16.47</b>	<b>8.21</b>	<b>5.11</b>	<b>1.87</b>	<b>25.16</b>	<b>100</b>

表 27

## 建設費支出類別表

科目 月 別	建設費	農林費	工商費	交通費	合 計
七 月	57,445	23,184	7,414	16,960	105,003
八 月	175,287	27,700	25,020	15,169	243,176
九 月	191,400	42,169	43,520	24,701	301,790
二 十 月	262,852	90,826	603,872	46,881	1,004,431
十 一 月	303,134	56,366	7,348	28,257	395,105
十 二 月	264,253	73,393	7,188	24,796	369,630
一 月	252,140	78,443	5,929	14,104	350,616
一 二 月	168,867	49,068	5,394	28,853	252,182
一 三 月	143,039	55,830	3,500	25,657	228,026
年 四 月	308,204	43,787	4,505	17,269	373,765
年 五 月	328,681	66,705	5,509	53,744	454,639
度 六 月	265,939	84,395	4,505	52,047	406,886
合 計	2,721,241	691,866	723,704	348,438	4,485,249
平 均	226,770	57,655	60,309	29,036	373,770
百分比	60.67	15.42	16.14	7.77	100.00
七 月	89,575	61,364	4,505	15,752	171,196
八 月	129,605	50,360	183,880	23,375	387,220
九 月	95,000	78,011	85,362	23,632	282,005
二 十 月	130,358	61,127	111,826	96,478	399,789
十 一 月	133,000	58,432	288,616	47,161	527,209
十 二 月	237,665	45,578	387,804	27,942	698,989
一 月	360,833	46,589	558,200	30,339	995,961
二 二 月	118,175	81,336	486,554	20,695	706,760
二 三 月	160,223	88,508	537,217	41,817	827,765
年 四 月	218,441	76,065	695,576	44,412	1,034,494
年 五 月	193,100	80,513	1,192,775	39,146	1,505,534
度 六 月	307,184	37,530	1,101,988	19,674	1,466,376
合 計	2,173,159	765,413	5,634,303	430,423	9,003,298
平 均	181,097	63,784	469,525	35,869	750,436
百分比	24.15	8.50	62.57	4.78	100.00

表 28

## 司法費支出類別表

月 別	高等法院 經 費	各 地 方 法院經費	各地方法院 分院經費	各監所經費	各登記局 經 費	反省院經費	各項臨時費	合 計
七 月	7,000	12,362	19,210	27,114	—	1,789	—	67,475
八 月	11,324	16,219	13,975	14,032	—	1,671	—	57,221
九 月	12,244	25,631	30,944	44,882	—	2,971	—	116,672
十 月	16,366	14,964	37,029	55,472	3,133	1,771	655	129,390
十一 月	14,620	33,025	46,973	59,594	—	2,371	—	156,583
十二 月	19,732	26,264	38,607	53,109	8,764	4,116	1,843	152,435
一 一 月	16,366	18,455	16,628	19,154	—	2,371	—	72,974
一 二 月	14,000	25,777	52,940	53,048	1,478	1,371	65	148,679
一 三 月	13,366	14,624	46,535	45,322	—	2,571	—	122,418
一 四 月	17,906	25,056	21,569	18,175	—	1,371	1,743	85,820
一 五 月	10,906	36,127	49,808	69,649	—	3,571	—	170,061
一 六 月	9,000	18,104	35,013	69,643	—	1,900	—	133,660
合 計	<b>162,830</b>	<b>266,608</b>	<b>409,231</b>	<b>529,194</b>	<b>13,375</b>	<b>27,844</b>	<b>4,306</b>	<b>1,413,388</b>
平 均	<b>13,569</b>	<b>22,217</b>	<b>34,103</b>	<b>44,100</b>	<b>1,114</b>	<b>2,320</b>	<b>359</b>	<b>117,782</b>
百 分 比	<b>11.52</b>	<b>18.86</b>	<b>28.95</b>	<b>37.44</b>	<b>.95</b>	<b>1.97</b>	<b>.31</b>	<b>100</b>
二 七 月	7,906	15,203	26,567	25,181	—	3,441	—	78,298
二 八 月	10,906	29,054	20,546	40,640	—	3,867	—	105,013
二 九 月	3,000	27,309	21,638	27,031	2,558	2,600	—	84,136
二 十 月	—	36,988	42,640	60,945	—	2,619	—	143,192
二 十一 月	—	21,573	4,102	26,335	—	2,300	—	54,310
二 十二 月	1,000	33,927	2,303	35,137	—	3,419	—	75,786
二 一 一 月	—	28,748	10,103	33,702	—	4,519	—	77,072
二 一 二 月	1,000	17,300	2,987	28,936	—	4,638	—	54,861
二 一 三 月	—	40,923	4,156	39,196	13,988	4,019	217,948	320,230
二 一 四 月	—	32,339	2,153	30,286	—	4,019	—	68,797
二 一 五 月	10,000	38,669	4,824	41,805	—	4,019	187	99,504
二 一 六 月	1,906	28,991	4,504	20,106	—	4,019	—	59,526
合 計	<b>35,718</b>	<b>351,024</b>	<b>146,523</b>	<b>409,300</b>	<b>16,546</b>	<b>43,479</b>	<b>218,135</b>	<b>1,220,725</b>
平 均	<b>2,977</b>	<b>29,252</b>	<b>12,210</b>	<b>34,108</b>	<b>1,379</b>	<b>3,623</b>	<b>18,178</b>	<b>101,727</b>
百 分 比	<b>2.93</b>	<b>28.75</b>	<b>12.00</b>	<b>33.53</b>	<b>1.36</b>	<b>3.56</b>	<b>17.87</b>	<b>100</b>

表 29

## 協助費支出類別表

月 別	類 別	各團體補助費	各報社補助費	各機關及 軍事補助費	合 計
二 十 一 年 度	七 月	2,855	2,450	250,000	255,305
	八 月	5,760	1,400	270,000	277,160
	九 月	8,665	2,250	430,000	440,915
	十 月	5,760	450	350,000	356,210
	十一 月	5,845	2,250	380,000	388,095
	十二 月	4,865	4,050	250,000	258,915
	一 月	4,450	450	280,000	284,900
	二 月	8,060	2,250	340,000	350,310
	三 月	9,135	4,050	377,000	390,185
	四 月	9,135	2,250	378,000	389,385
	五 月	7,335	450	507,512	515,297
	六 月	3,730	2,250	445,320	451,300
	合 計	75,595	24,550	4,257,832	4,357,977
	平 均	6,299	2,046	354,819	363,164
	百分比	1.74	.56	97.70	100.00
二 十 二 年 度	七 月	7,235	2,250	394,442	403,927
	八 月	3,230	4,050	563,162	570,442
	九 月	6,925	2,250	401,080	410,255
	十 月	7,925	2,250	490,162	500,337
	十一 月	4,825	450	426,412	431,687
	十二 月	1,230	2,250	147,480	150,960
	一 月	8,405	2,250	522,540	533,195
	二 月	8,055	2,250	188,356	198,661
	三 月	13,910	2,250	73,085	89,245
	四 月	12,615	13,733	123,053	149,401
	五 月	5,805	17,614	274,685	298,104
	六 月	900	450	15,053	16,403
	合 計	81,060	52,047	3,619,510	3,752,617
	平 均	6,755	4,337	301,629	312,718
	百分比	2.16	1.39	96.45	100.00



表 30

## 債 項 支 出 類 別 表

月 別	類 別	發還按預借餉	撥還寄存款項	償還息借各款	償還公債庫券款	合 計
二 十 一 年 度	七月	—	7,649	—	358,746	366,395
	八月	—	—	—	291	291
	九月	—	—	—	215,000	215,000
	十月	—	184,476	—	270,073	454,549
	十一月	6,925	—	—	270,073	276,998
	十二月	—	—	—	300,073	300,073
	一月	—	—	—	210,000	210,000
	二月	—	—	1,834,200	340,145	2,174,345
	三月	—	—	10,000	275,073	285,073
	四月	—	—	10,000	277,073	287,073
	五月	315,879	83,244	—	3,000	402,123
	六月	1,057,800	870,051	—	385,199	2,313,050
合計	1,380,604	1,145,420	1,854,200	2,904,746	7,284,970	
平均	115,125	95,452	154,517	242,062	607,156	
百分比	18.96	15.72	25.45	39.87	100%	
二 十 二 年 度	七月	—	—	2,000	200,000	202,000
	八月	—	128,324	2,000	10,000	140,324
	九月	17,420	—	—	10,000	27,420
	十月	95,684	101,078	—	—	197,362
	十一月	—	—	—	—	—
	十二月	—	—	5,315,771	—	5,315,771
	一月	—	—	50,000	13,000	63,000
	二月	—	—	—	—	—
	三月	—	—	90,500	66.841	157,341
	四月	—	—	1,040,000	2,100	1,042,100
	五月	—	66,809	—	2,000	68,809
	六月	—	—	143,284	2,100	145,384
合計	113,104	296,811	6,643,555	306,041	7,359,511	
平均	9,425	24,734	553,630	25,503	613,292	
百分比	1.54	4.03	90.27	4.16	100%	

附註：(1)發還按預借餉欄係根據第三十二表淨支欄列入

(2)撥還寄存款項欄係根據第三十三表淨支欄列入

(3)償還息借各款欄係根據第三十四表淨支欄列入

表 31

## 來往款項支出類別表

類別 月別	廣東財政 特派員公 署借 款	代支各費	各分金庫 解 款	附 存 款	撥 存 加 二 專 款	各 機 關 來 往 賬	各 商 號 來 往 賬	合 計
七 月	1,811,354	20,214	316,829	—	—	—	—	2,148,397
二 八 月	1,471,344	205	396,743	450,000	—	—	—	2,318,292
九 月	1,107,982	19,126	210,939	10,000	—	—	—	1,348,047
十 月	1,019,662	1,909	172,920	10,000	—	—	—	1,204,491
十 一 月	1,496,637	5,977	217,292	10,000	—	—	3,660,000	5,389,906
十 二 月	5,845,038	17,297	594,541	20,000	—	—	1,320,000	7,796,876
一 一 月	1,957,754	600	266,887	—	—	—	—	2,225,241
一 二 月	647,512	7,251	327,994	20,000	—	—	—	1,002,757
年 三 月	1,151,859	4,700	253,214	500,000	—	—	—	1,909,773
四 月	1,969,816	2,234	173,077	10,000	—	—	—	2,155,127
五 月	2,025,338	2,566	269,719	500,000	—	—	—	2,797,623
六 月	1,815,983	5,460	309,338	940,000	—	150,000	—	3,220,781
合 計	22,320,279	87,539	3,509,493	2,470,000	—	150,000	4,980,000	33,517,311
平 均	1,860,023	7,295	292,458	205,833	—	12,500	415,000	2,793,109
百 分 比	66.59	.26	10.47	7.37	—	.45	14.86	100%
七 月	1,466,000	689	250,000	200,000	—	—	—	1,916,689
二 八 月	1,631,517	1,113	350,822	—	—	250,000	—	2,283,452
九 月	1,997,600	22,729	338,790	120,000	—	—	220,000	2,699,119
十 月	1,176,836	1,452	307,317	2,200,000	—	—	—	3,685,655
十 一 月	1,302,983	266	524,928	—	—	—	—	1,828,177
十 二 月	2,948,367	78,826	771,339	1,500,000	—	—	—	5,298,532
一 一 月	1,235,724	615	580,883	400,000	—	254,450	—	2,471,672
一 二 月	1,124,221	595	443,754	—	—	—	—	1,568,570
年 三 月	2,286,942	1,015	910,496	400,000	—	—	900,000	4,498,453
四 月	1,442,297	1,895	570,963	507,500	—	—	—	2,522,660
五 月	1,900,000	1,157	1,962,281	350,000	24,724	—	—	4,238,162
六 月	1,143,968	24,573	2,448,820	—	264,859	—	—	3,882,220
合 計	19,706,505	134,925	9,460,398	5,677,500	289,583	504,450	1,120,000	36,893,361
平 均	1,642,209	11,244	788,367	473,125	24,132	42,037	93,333	3,074,447
百 分 比	53.42	.36	25.64	15.40	.78	1.36	3.04	100%

表 32

## 按預借餉收支比較表

月 別	按預借餉收入	發還按預餉	較 差		
			淨 收	淨 支	
二 十 一 年 度	七 月	725,610	67,324	658,286	
	八 月	816,113	13,138	802,975	
	九 月	315,199	70,743	244,456	
	十 月	435,501	426,103	9,398	
	十一 月	371,796	378,721		6,925
	十二 月	587,642	57,525	530,117	
	一 月	516,561	26,231	490,330	
	二 月	1,070,959	222,148	848,811	
	三 月	349,146	36,624	285,522	
	四 月	189,580	36,687	152,893	
	五 月	551,438	867,317		315,879
	六 月	612,579	1,670,379		1,057,800
合 計	<b>6,542,124</b>	<b>3,899,940</b>	<b>4,022,788</b>	<b>1,380,604</b>	
二 十 二 年 度	七 月	443,126	83,401	359,725	
	八 月	738,474	23,961	714,513	
	九 月	89,905	107,325		17,420
	十 月	232,022	327,706		95,684
	十一 月	43,102	18,608	24,494	
	十二 月	70,544	31,281	39,263	
	一 月	280,466	8,327	272,139	
	二 月	218,100	—	218,100	
	三 月	441,406	4,543	436,863	
	四 月	1,241,058	11,925	1,229,133	
	五 月	91,165	21,695	69,470	
	六 月	816,635	12,583	804,052	
合 計	<b>4,706,003</b>	<b>651,355</b>	<b>4,167,752</b>	<b>113,104</b>	

表 33

## 寄存款項收支比較表

月 別	寄存款項收入	發還寄存款項	較 差		
			淨 收	淨 支	
二 十 一 年 度	七 月	46,509	54,158		7,649
	八 月	124,351	—	124,351	
	九 月	238,363	138,517	99,846	
	十 月	152,353	336,829		184,476
	十一 月	184,251	101,919	82,332	
	十二 月	684,554	170,626	513,928	
	一 月	305,240	3,000	302,240	
	二 月	52,141	47,821	4,320	
	三 月	380,128	120,826	259,302	
	四 月	37,199	3,935	33,264	
	五 月	27,439	110,683		83,244
	六 月	197,231	1,067,282		870,051
合 計	2,429,759	2,155,596	1,419,583	1,145,420	
二 十 二 年 度	七 月	167,230	34,391	132,839	
	八 月	108,163	236,487		128,324
	九 月	90,590	46,572	44,018	
	十 月	5,650	107,328		101,678
	十一 月	440,725	5,524	435,201	
	十二 月	142,966	44,020	98,946	
	一 月	51,990	49,550	2,440	
	二 月	222,006	15,626	206,380	
	三 月	54,273	20,612	33,661	
	四 月	68,650	16,480	52,170	
	五 月	44,275	111,084		66,809
	六 月	15,435	4,203	11,232	
合 計	1,411,953	691,877	1,016,887	296,811	

表 34

## 息借各款收支比較表

月 別	息借各款收入	償還息借各款	較 差		
			淨 收	淨 支	
二 十 一 年 度	七 月	400,000	—	400,000	
	八 月	1,800,000	1,603,000	197,000	
	九 月	124,275	—	124,275	
	十 月	676,730	—	676,730	
	十一月	5,820,000	2,058,000	3,762,000	
	十二月	5,820,000	850,000	4,970,000	
	一 月	228,213	—	228,213	
	二 月	885,800	2,720,000		1,834,200
	三 月	—	10,000		10,000
	四 月	—	10,000		10,000
	五 月	—	—		
	六 月	702,298	500,000	202,298	
合 計	<b>16,457,316</b>	<b>7,751,000</b>	<b>10,560,516</b>	<b>1,854,200</b>	
二 十 二 年 度	七 月	200,000	202,000		2,000
	八 月	—	2,000		2,000
	九 月	370,000	250,000	120,000	
	十 月	200,000	—	200,000	
	十一月	—	—		
	十二月	1,123,604	6,439,375		5,315,771
	一 月	—	50,000		50,000
	二 月	223,518	102,742	120,776	
	三 月	900,000	990,500		90,500
	四 月	405,661	1,445,661		1,040,000
	五 月	609,429	170,722	438,707	
	六 月	121,768	265,052		143,284
合 計	<b>4,153,980</b>	<b>9,918,052</b>	<b>879,483</b>	<b>6,643,555</b>	

表 35

## 土地收益稅分類統計表

類別 月別	錢 糧	錢 糧 附 加	沙 捐	清 佃	漁 課	租 課	地 稅	合 計
七 月	97,517	1,205	9,903	33,642	—	21	26	142,314
八 月	43,182	555	13,605	15,828	1,140	1,847	—	76,157
九 月	300,646	311	18,500	50,035	193	—	9,635	379,320
十 月	348,981	838	18,953	30,680	1,030	577	—	401,059
十一 月	219,940	70	26,609	38,629	46	—	116	285,410
十二 月	383,124	1,207	23,041	115,855	213	63	3,652	527,155
一 一 月	100,029	498	5,044	31,505	3	—	—	137,079
一 二 月	359,821	399	19,001	48,104	280	90	2,592	430,287
一 三 月	363,073	160	6,971	51,696	133	2,006	1,592	425,631
一 四 月	28,402	394	8,143	53,998	—	—	—	90,937
一 五 月	453,939	1,449	10,033	142,097	222	—	1,762	609,552
一 六 月	694,483	707	8,241	94,481	662	362	890	799,326
合 計	<b>3,393,137</b>	<b>7,793</b>	<b>168,094</b>	<b>706,550</b>	<b>3,922</b>	<b>4,966</b>	<b>20,265</b>	<b>4,304,727</b>
平 均	<b>282,763</b>	<b>649</b>	<b>14,008</b>	<b>58,879</b>	<b>327</b>	<b>414</b>	<b>1,689</b>	<b>358,729</b>
百 分 比	<b>78.82</b>	<b>.18</b>	<b>3.90</b>	<b>16.42</b>	<b>.09</b>	<b>.12</b>	<b>.47</b>	<b>100%</b>
二 七 月	216,589	312	12,620	86,512	1,898	—	1,189	319,120
二 八 月	209,037	65	18,934	56,723	155	15	1,152	286,081
二 九 月	226,828	184	15,903	63,547	2,283	—	1,656	310,401
二 十 月	506,887	12	14,566	76,956	360	1,127	—	599,908
二 十一 月	103,108	789	14,883	36,168	—	222	—	155,170
二 十二 月	201,161	113	6,138	63,119	285	346	1,323	272,485
二 一 一 月	235,625	31	22,593	25,397	38	841	1,585	286,110
二 一 二 月	192,194	179	2,932	20,147	641	190	1,152	217,435
二 一 三 月	258,344	64	9,374	25,927	923	1,973	—	296,605
二 一 四 月	136,079	39	4,038	27,654	1,679	—	—	169,539
二 一 五 月	326,606	24	16,114	48,986	498	57	2,773	395,058
二 一 六 月	195,990	—	7,188	35,548	204	—	—	238,930
合 計	<b>2,808,448</b>	<b>1,812</b>	<b>145,333</b>	<b>566,684</b>	<b>8,964</b>	<b>4,771</b>	<b>10,830</b>	<b>3,546,842</b>
平 均	<b>234,037</b>	<b>151</b>	<b>12,112</b>	<b>47,224</b>	<b>747</b>	<b>397</b>	<b>902</b>	<b>295,570</b>
百 分 比	<b>79.18</b>	<b>.05</b>	<b>4.10</b>	<b>15.98</b>	<b>25</b>	<b>.13</b>	<b>.31</b>	<b>100%</b>

表 36

## 錢 糧 收 入 詳 表

縣 別 月 別	南 海	番 禺	東 莞	順 德	中 山	新 會	潮 安	潮 陽	增 城	台 山	三 水
七 月	1,140	—	5,336	18	14,361	—	900	18,000	1,201	—	—
八 月	—	662	621	—	—	—	4,445	—	1,435	5,777	—
二 九 月	49,242	180	15,334	—	37,830	—	180	—	2,234	3,472	11,404
十 月	—	10,517	1,629	—	144,079	—	19,566	—	6,490	—	26,039
十 一 月	—	—	247	42,410	—	—	—	—	4,000	8,030	—
十 二 月	—	78,806	1,697	47,764	103,103	—	15,961	13,869	10,859	3,470	1,800
一 一 月	—	—	701	41,331	—	—	—	4	—	2,316	—
一 二 月	1,187	3,563	2,449	90,305	—	15,000	20,519	12	12,108	4,120	197
年 三 月	—	—	140,140	36,730	—	—	1,582	1,336	—	15,278	—
四 月	—	—	981	—	4,973	—	334	600	—	1,343	1,992
度 五 月	1,560	23,965	1,518	63,600	19,210	—	6,729	—	22,210	4,758	42,973
六 月	235,525	22,312	5,861	47,315	10,000	—	1,951	47	959	21,813	49,404
合 計	<b>338,654</b>	<b>140,005</b>	<b>176,514</b>	<b>369,473</b>	<b>333,556</b>	<b>15,000</b>	<b>72,167</b>	<b>33,868</b>	<b>61,546</b>	<b>70,377</b>	<b>133,809</b>
七 月	—	—	3,608	28,770	6,990	—	8,212	3,432	—	366	759
八 月	34,803	—	8,647	5,147	—	—	120	9,169	—	1	4,242
二 九 月	32,363	—	3,731	—	—	25	205	8,567	3,950	—	—
十 月	—	17,607	33,475	—	142,423	—	13,128	234	—	—	—
十 一 月	—	—	16,002	—	—	2,660	914	548	—	8,069	—
十 二 月	—	—	15,210	—	20,850	10,000	13,402	9,302	6,252	10,247	877
一 一 月	—	—	44,666	40,069	596	—	6,535	—	—	—	33,146
一 二 月	10,240	—	—	—	—	30,000	—	—	—	3,579	5,000
年 三 月	6,875	12,554	34,797	10,277	—	25	5,159	—	—	8,633	2,823
四 月	—	—	1,155	9,669	—	—	4,957	—	—	—	—
度 五 月	—	—	15,161	121,305	—	6,900	126	—	2,882	4,522	31,351
六 月	—	5,352	6,669	35,468	33,084	6,000	327	—	—	400	2,184
合 計	<b>84,281</b>	<b>35,172</b>	<b>183,121</b>	<b>250,705</b>	<b>203,943</b>	<b>55,610</b>	<b>53,085</b>	<b>31,252</b>	<b>13,084</b>	<b>35,817</b>	<b>80,382</b>



表 36

## 錢 糧 收 入 詳 表 (續)

清 遠	高 要	羅 定	陽 江	惠 陽	博 羅	揭 陽	澄 海	梅 縣	南 雄	曲 江	英 德
70	7,443	—	1,021	72	2,772	—	—	600	50	—	—
—	9,533	—	—	—	—	2,000	6,963	—	—	—	—
530	11,859	3,400	3,446	3,676	—	8,712	158	72	5,680	656	—
247	8,877	—	11,105	273	9,515	—	—	—	70	5,656	—
171	46,686	3,026	13,070	—	36,240	—	147	400	2,514	2,484	461
—	4,834	500	80	3,052	—	—	120	—	8,250	—	3,483
4,199	—	—	—	—	—	—	—	—	—	6,446	163
—	225	982	—	—	34,242	144	—	716	2,998	144	12
13,274	13,997	631	—	—	62	480	396	13,211	3,106	—	5,024
101	1,136	1,900	—	150	—	—	—	—	—	895	—
4,669	14,502	416	3,135	35,868	25,936	46,610	364	13,185	5,092	7,477	34,814
18,837	10,526	1,458	—	252	—	939	317	—	3,471	41,934	6,312
<b>42,098</b>	<b>129,618</b>	<b>12,313</b>	<b>31,857</b>	<b>43,343</b>	<b>108,767</b>	<b>58,885</b>	<b>8,465</b>	<b>28,184</b>	<b>31,231</b>	<b>65,692</b>	<b>50,269</b>
—	11,133	—	—	—	—	144	16,404	—	—	—	—
58	10,754	—	—	41,056	4,687	—	—	390	631	5,261	3,030
—	10,245	348	—	6,170	5,811	20,734	—	—	1,080	—	464
14,358	6,835	33,658	—	6,512	30,077	—	—	—	946	1,987	21,774
—	9,583	—	—	—	11,285	—	—	—	—	—	—
88	2,740	—	—	—	6,656	3,000	—	—	696	17,926	1,533
—	1,583	—	—	—	1,341	863	—	732	1,105	14,397	—
113	2,211	—	3,893	—	2,637	—	—	—	10,209	—	—
15,513	28,446	—	19,207	—	1,329	600	—	22,855	6,206	160	2,110
750	554	—	3,897	42	25,609	—	—	—	2,912	—	18,260
74	5,000	—	12,906	320	963	—	—	—	—	3,800	—
70	1,951	1,727	300	—	2,051	144	—	—	2,912	100	360
<b>31,024</b>	<b>91,035</b>	<b>35,733</b>	<b>40,203</b>	<b>54,100</b>	<b>92,446</b>	<b>25,485</b>	<b>16,404</b>	<b>23,977</b>	<b>26,697</b>	<b>43,631</b>	<b>47,531</b>

表 36

## 錢 糧 收 入 詳 表 (續)

連 縣	茂 名	電 白	海 康	合 浦	瓊 山	寶 安	花 縣	四 會	新 興	恩 平	廣 寧
1,931	—	—	—	838	—	—	226	299	—	—	12,544
—	1,000	—	—	—	200	365	—	—	—	—	—
2,712	20,000	—	—	—	5,015	5,340	—	10,037	1,884	220	1,753
2,990	8,708	—	—	6,463	6,160	—	3,017	3,117	2,815	—	530
3,812	1,357	—	—	—	10,640	—	414	—	—	—	—
2,982	—	—	—	—	4,300	14,816	—	10,052	—	66	306
—	3,000	—	—	—	21,134	—	—	2,800	6,145	—	—
10,417	—	—	3,302	—	13,666	—	—	9,582	94	1,016	41,362
—	—	—	—	31,834	—	—	—	729	—	—	14,304
507	6,000	—	—	—	—	—	—	274	—	—	—
14,173	—	—	—	70	12,214	—	3,547	40	—	—	—
3,769	2,000	43,241	8,616	—	126	5	—	9	—	8,128	103
<b>43,293</b>	<b>42,065</b>	<b>43,241</b>	<b>11,918</b>	<b>39,205</b>	<b>73,455</b>	<b>20,526</b>	<b>7,204</b>	<b>36,939</b>	<b>10,938</b>	<b>9,430</b>	<b>70,902</b>
11,274	19,702	216	1,542	—	4,430	—	20,745	300	313	—	33
275	—	216	600	—	18,933	—	—	223	—	—	930
35	—	—	—	—	160	—	—	409	1,138	—	15,920
—	3,200	—	4,108	—	3,000	—	—	—	4,000	6,304	—
—	1,920	—	26,109	—	3,000	—	—	642	3,000	—	557
10,990	516	3,000	18,139	2,651	—	—	—	—	—	—	—
2,569	—	216	—	—	9,045	—	23,522	—	1,880	—	163
—	3,080	4,710	13,630	—	324	—	3,600	—	3,900	13,700	2
—	36,182	360	—	—	3,180	36	1,474	—	2,500	—	—
—	13,142	24,641	—	—	—	—	—	—	2,000	—	2
—	—	—	—	—	—	—	2,674	832	—	1,803	13,955
—	18,599	35	—	—	576	—	455	—	10,781	—	36
<b>25,143</b>	<b>96,341</b>	<b>33,394</b>	<b>64,128</b>	<b>2,651</b>	<b>42,648</b>	<b>36</b>	<b>52,470</b>	<b>2,411</b>	<b>29,512</b>	<b>21,807</b>	<b>31,598</b>

表 36

## 錢 糧 收 入 詳 表 (續)

開 平	鷓 山	德 慶	雲 浮	鬱 南	陽 春	海 豐	龍 川	連 平	河 源	饒 平	惠 來
118	—	119	—	—	2 129	100	1,779	—	—	—	—
157	—	—	—	5,343	1,200	—	—	—	—	—	—
1,813	—	3,081	920	614	11,415	100	—	769	—	—	5,101
166	6,900	—	2,926	—	595	—	616	—	108	—	1,255
334	590	—	180	—	815	—	—	—	—	—	—
82	10,168	5,557	3,856	—	2,238	150	—	—	—	1,953	—
100	—	—	—	—	—	—	—	—	—	—	—
149	12,765	10,161	1,136	—	20,488	—	—	—	—	—	—
—	—	—	358	—	—	—	—	—	—	—	—
148	—	—	—	—	141	—	—	—	—	—	—
155	455	4,234	—	—	200	150	—	—	117	—	—
122	265	13,987	—	25,236	6,017	1,148	—	—	—	—	—
<b>3,344</b>	<b>31,143</b>	<b>37,139</b>	<b>9,376</b>	<b>31,193</b>	<b>45,238</b>	<b>1,648</b>	<b>2,395</b>	<b>769</b>	<b>225</b>	<b>1,953</b>	<b>6,356</b>
72	—	—	—	—	8,647	—	—	—	—	—	—
57	420	—	—	—	14 134	—	126	—	576	—	—
232	19,593	5,830	—	—	464	—	—	—	508	—	—
47,717	64	—	—	—	29,797	—	—	—	1,649	1,037	—
57	1,290	—	—	—	—	—	—	—	18	—	—
45	4,960	4,786	—	—	2,558	—	—	—	43	—	—
—	1,706	3,686	—	—	—	—	—	—	6,035	1,464	—
58	—	1,052	—	—	—	—	38,024	—	—	18,084	—
149	8,848	—	—	—	45	—	654	—	40	—	—
120	—	—	—	85	—	—	—	—	—	—	—
—	—	4,016	—	—	16,272	—	—	—	—	—	—
283	—	722	—	—	1,909	—	—	—	5,255	—	—
<b>48,790</b>	<b>36,881</b>	<b>20,092</b>	—	<b>85</b>	<b>73,826</b>	—	<b>38,804</b>	—	<b>14,124</b>	<b>20,585</b>	—

表 36

## 錢 糧 收 入 詳 表 (續)

五 華	興 寧	樂 昌	陽 山	連 山	信 宜	化 縣	廉 江	吳 川	遂 溪	靈 山	防 城
—	—	—	—	—	—	5,744	1,461	2,189	—	626	—
—	—	240	—	—	—	—	736	—	—	—	—
—	—	4,870	2,000	—	—	4,308	—	—	—	18,376	—
—	—	441	11,950	50	—	—	678	—	—	30	—
—	—	—	1,024	—	—	4,504	—	—	2,318	9,010	—
—	—	7,112	2,255	—	—	60	211	—	—	1,087	—
—	—	4,765	5,263	—	—	—	—	—	—	—	—
—	—	80	855	—	—	5,400	312	—	—	—	—
25,599	—	16,843	—	—	—	—	—	—	—	—	—
—	—	—	4,993	—	—	—	—	—	—	—	—
—	—	6,890	4,734	—	—	1,768	1,141	1,339	—	—	108
—	—	—	4,991	—	—	2,350	—	420	2,930	2,283	—
25,599	—	41,241	38,065	50	—	24,134	4,539	3,948	5,248	31,412	108
—	—	2,143	166	—	—	—	—	419	—	1,150	1,948
427	—	430	4,388	—	—	432	—	6,514	2,405	9,168	85
—	—	9,317	2,188	—	—	—	40	—	—	17,939	—
11,442	3,339	4,603	2,319	—	216	19,856	1,015	—	—	—	731
—	—	8,425	73	—	—	2,027	—	—	104	—	97
—	17,758	398	2,294	—	—	—	—	—	108	—	—
—	948	—	3,200	—	—	—	44	—	—	5,000	—
—	—	—	295	—	—	173	2,774	—	—	—	1,128
—	350	370	54	—	—	6,227	80	—	9,629	—	45
—	—	1,987	252	—	—	595	—	180	39	—	108
17	—	6,299	3,328	—	—	—	—	—	—	—	—
—	—	—	2,450	—	—	9,789	690	—	—	109	—
11,886	22,395	33,977	21,007	—	216	39,099	4,643	7,113	12,285	33,366	4,142

表 36

## 錢 糧 收 入 詳 表 (續)

文 昌	定 安	僑 縣	龍 門	從 化	高 明	封 川	和 平	大 埔	豐 順	蕉 嶺	始 興
810	—	—	—	600	5,003	—	—	—	—	—	—
320	2	—	—	1,119	604	—	—	—	—	—	—
400	315	—	—	2,293	5,372	1,666	6,628	—	120	494	—
—	5,996	—	—	3,947	7,599	—	—	—	—	—	—
10,454	—	—	2,199	—	3,846	1,642	—	—	175	—	6,461
—	102	—	—	—	1,139	—	—	78	56	—	423
—	—	—	—	—	91	1,571	—	—	—	—	—
381	—	—	32,689	—	25	2,319	—	—	142	1,425	193
—	30	2,896	—	144	13,774	—	—	—	—	253	—
1,666	—	—	—	—	160	—	—	—	108	—	—
480	—	—	1,094	—	2,990	—	650	—	30	2,302	—
2,832	—	3,282	—	100	6,447	—	—	—	15	—	12,408
<b>17,343</b>	<b>6,445</b>	<b>6,178</b>	<b>35,982</b>	<b>8,203</b>	<b>47,050</b>	<b>7,198</b>	<b>7,278</b>	<b>78</b>	<b>646</b>	<b>4,474</b>	<b>19,485</b>
—	—	—	17,123	144	2,742	—	10,841	—	15	109	—
6,766	—	—	—	205	1,884	—	—	120	30	—	—
2,020	12,370	—	206	4,142	22,658	159	3,430	—	8,316	4,913	—
2,955	—	—	—	19,152	4,026	—	—	—	15	2,217	3,952
—	16	—	—	—	212	—	7,274	—	20	—	—
—	—	144	—	—	—	—	300	—	—	77	639
—	—	—	—	—	—	—	—	—	10	—	423
—	—	—	—	—	5,000	—	—	1	—	—	—
—	—	294	—	—	—	—	400	—	7,703	48	423
—	—	93	388	—	—	—	—	—	15	—	—
2,600	—	—	144	—	3,578	25,622	6,965	—	18	—	—
—	—	4,893	17,285	244	10,936	—	—	15	15	62	—
<b>14,341</b>	<b>12,386</b>	<b>5,424</b>	<b>35,146</b>	<b>23,887</b>	<b>51,036</b>	<b>25,781</b>	<b>29,210</b>	<b>136</b>	<b>16,157</b>	<b>6,426</b>	<b>5,437</b>

表 36

## 錢 糧 收 入 詳 表 (續)

翁 源	仁 化	佛 岡	徐 聞	澄 邁	臨 高	陵 水	萬 寧	赤 溪	開 建	南 澳	乳 源
72	—	—	—	—	—	—	—	—	7,765	—	—
100	310	—	—	—	—	—	—	—	—	—	—
15,498	975	139	120	—	3,627	—	—	639	—	—	209
37	—	—	—	—	120	—	—	—	—	—	—
—	—	—	—	—	—	—	—	—	—	—	—
14,067	—	—	—	—	—	807	—	—	13	—	—
—	—	—	—	—	—	—	—	—	—	—	—
—	—	374	—	—	1,395	1,062	—	—	—	—	—
4,682	—	—	4,564	—	—	1,114	108	—	573	—	—
—	—	—	—	—	—	—	—	—	—	—	—
11,167	968	—	—	—	—	1,898	—	—	1,858	—	—
3,340	—	6,486	—	—	—	930	—	—	3,005	—	68
<b>48,963</b>	<b>2,253</b>	<b>6,999</b>	<b>4,684</b>	—	<b>5,142</b>	<b>5,811</b>	<b>108</b>	<b>639</b>	<b>13,214</b>	—	<b>277</b>
—	—	—	—	—	—	664	—	—	—	—	—
576	—	—	—	—	—	—	—	166	—	—	—
—	—	—	—	—	—	1,416	108	*	—	1,864	—
—	—	—	—	324	—	607	—	—	—	—	—
—	—	—	—	—	—	—	—	619	4,733	—	—
—	—	—	108	—	—	—	—	—	4,197	592	—
8,274	11,353	—	426	—	—	1,301	—	—	84	—	—
—	12,571	—	108	1,424	—	—	—	425	—	249	—
—	757	108	—	300	—	—	—	462	—	444	—
—	—	—	—	—	—	—	—	—	—	415	—
16,492	—	554	—	—	—	579	108	—	—	—	2,354
250	—	—	—	—	—	—	—	3,941	—	384	—
<b>25,592</b>	<b>24,681</b>	<b>662</b>	<b>642</b>	<b>2,048</b>	—	<b>4,567</b>	<b>216</b>	<b>5,613</b>	<b>9,014</b>	<b>3,948</b>	<b>2,354</b>

表 36 錢糧收入詳表 (續)

樂 會	瓊 東	普 寧	呂 江	紫 金	陸 豐	合 計
—	—	180	—	—	—	97,517
—	—	—	—	—	—	43,182
1,540	—	60	—	2,158	—	300,646
—	—	27,704	—	—	—	348,981
—	—	279	—	—	—	219,940
—	—	1,540	—	—	—	383,124
—	—	—	—	—	—	100,029
—	—	108	—	—	—	359,821
—	—	—	—	—	21	363,073
—	—	—	—	—	—	23,402
—	—	—	576	—	—	453,939
—	—	108	483	—	—	694,483
<b>1,540</b>	—	<b>29,979</b>	<b>1,059</b>	<b>2,158</b>	<b>21</b>	<b>3,393,137</b>
6,925	64	35,340	515	—	—	216,589
—	—	—	109	—	—	209,037
—	—	1,190	—	—	—	226,828
4,034	—	100	—	—	—	506,887
—	—	—	1,128	—	—	103,108
45	—	—	1,016	44	—	201,161
—	—	8,943	—	—	—	235,625
—	—	—	—	—	—	192,194
—	—	—	—	—	13	258,344
—	—	—	—	23,812	—	136,079
9,146	—	1,745	—	—	9,160	326,606
—	—	—	212	—	—	195,990
<b>20,150</b>	<b>64</b>	<b>47,318</b>	<b>3,010</b>	<b>23,856</b>	<b>9,173</b>	<b>2,808,448</b>





# 各縣錢糧收入比較

廿一年度——廿二年度

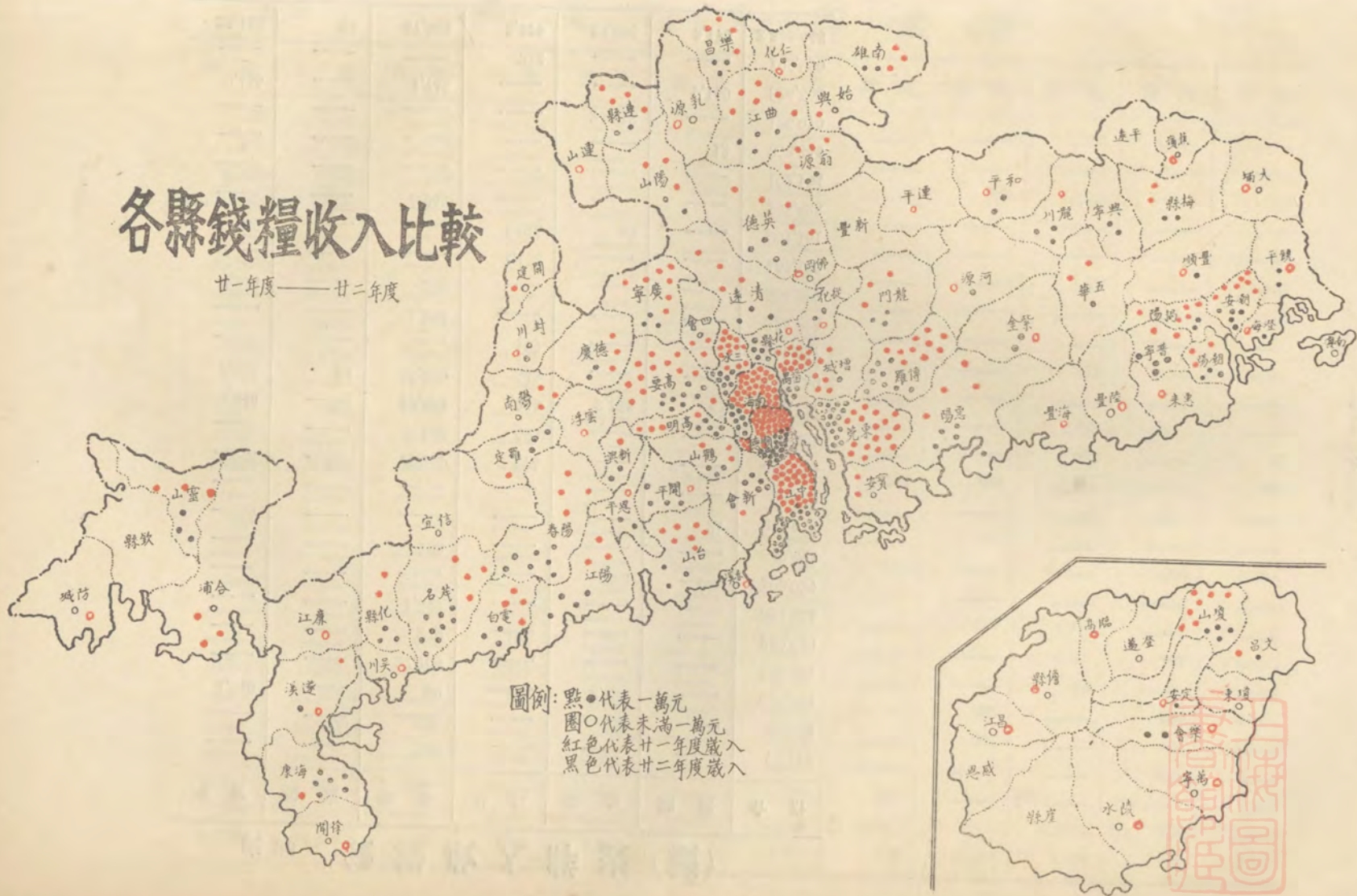


表 37

## 沙 捐 收 入 詳 表

月 別	南 番 局	東 莞 局	新 會 局	中 山 局	潮 州 局	合 計
七 月	437	4,283	2,535	—	2,649	9,904
二 八 月	12,311	1,269	25	—	—	13,605
九 月	9,316	6,613	2,572	—	—	18,501
十 十 月	6,321	2,632	10,000	—	—	18,953
一 十 一 月	11,179	5,916	8,710	—	803	26,608
一 十 二 月	7,563	3,158	4,820	—	7,500	23,041
一 一 月	1,661	3,382	—	—	—	5,043
一 二 月	2,223	7,859	8,245	—	675	19,002
一 三 月	508	4,107	2,356	—	—	6,971
一 四 月	42	7,491	610	—	—	8,143
一 五 月	3,260	1,236	5,586	—	—	10,082
一 六 月	2,429	3,920	1,892	—	—	8,241
一 合 計	57,250	51,866	47,351	—	11,627	168,094
二 七 月	4,658	1,858	6,103	—	—	12,619
二 八 月	12,619	5,484	832	—	—	18,935
二 九 月	6,945	2,196	5,736	—	1,026	15,903
二 十 月	2,371	7,013	859	4,323	—	14,566
二 十 一 月	8,034	1,639	5,210	—	—	14,883
二 十 二 月	5,590	548	—	—	—	6,138
二 一 月	6,521	8,989	7,092	—	—	22,592
二 二 月	1,355	1,576	—	—	—	2,931
二 三 月	6,047	1,663	1,663	—	—	9,373
二 四 月	1,813	1,754	524	—	—	4,091
二 五 月	1,813	—	1,476	—	12,825	16,114
二 六 月	6,404	—	784	—	—	7,188
二 合 計	64,170	32,720	30,269	4,323	13,851	145,333

表 38

房 捐 收 入 詳 表

縣別	潮 安	廉 江	澄 海	高 明	赤 溪	高 要	中 山	陽 江	南 雄	潮 陽
七 月	1.103	—	—	—	—	—	—	—	—	—
八 月	—	1,019	747	—	—	—	—	—	—	—
九 月	—	—	—	87	152	—	—	—	—	—
十 月	—	931	—	91	—	—	—	—	—	—
十一 月	—	—	—	—	—	—	—	—	—	—
十二 月	136	—	—	67	—	—	—	416	—	—
一 月	—	—	—	—	—	—	—	—	451	—
二 月	2,045	—	—	—	—	—	—	—	—	1
三 月	—	—	—	—	—	—	—	—	—	1,830
四 月	—	—	—	—	—	—	—	—	—	523
五 月	—	—	—	—	—	—	—	—	—	—
六 月	—	—	—	—	—	—	—	349	905	—
合 計	3,284	1,950	747	245	152	5,860	1,980	765	1,356	5,189
七 月	—	—	2,588	—	—	—	—	—	—	5
八 月	—	—	—	208	—	—	—	—	—	9
九 月	—	—	—	—	—	—	—	—	—	—
十 月	—	—	—	—	—	—	—	—	—	—
十一 月	—	—	—	—	—	—	—	—	—	—
十二 月	—	—	—	—	—	—	—	—	—	—
一 月	—	—	—	—	—	—	—	—	—	—
二 月	—	—	—	—	—	—	—	—	—	—
三 月	5,906	—	—	—	83	—	—	—	787	—
四 月	—	—	—	—	—	—	—	986	—	—
五 月	—	—	—	—	—	—	—	130	—	—
六 月	—	—	—	—	—	—	—	—	—	1,723
合 計	5,906	—	2,588	208	83	—	—	1,315	787	1,737

房 捐 收 入 詳 表 (續)

德慶	鶴山	五華	高要	惠來	曲江	揭陽	信宜	羅定	茂名	合計
---	---	---	---	---	---	---	---	---	---	1,103
---	---	---	---	---	---	---	---	---	---	1,766
---	---	---	---	---	---	---	---	---	---	239
---	---	---	---	---	---	---	---	---	---	8,862
---	---	---	---	---	---	---	---	---	---	416
---	---	---	---	---	---	---	---	---	---	654
---	---	---	---	---	---	---	---	---	---	1
428	506	---	---	---	---	---	---	---	---	4,809
---	---	1,803	2,459	---	---	---	---	---	---	4,785
---	---	---	---	---	239	---	---	---	---	239
---	---	---	---	---	---	2,277	---	---	---	3,531
---	---	---	---	---	---	---	---	---	---	2835
428	506	1,803	2,459	---	239	2,277	---	---	---	29,240
---	---	---	---	---	---	---	---	---	---	2,593
---	1,658	500	---	---	---	---	---	---	---	2,375
---	---	360	---	---	---	---	---	---	---	360
---	144	---	---	---	---	---	---	---	---	144
---	319	---	---	---	---	---	---	---	---	319
---	---	---	---	---	---	---	---	---	---	---
---	---	---	---	---	---	---	---	914	---	1,784
---	71	---	2,361	---	---	---	---	---	834	10,158
---	---	---	---	---	---	2,000	---	---	---	2,130
---	---	---	---	---	---	---	---	90	---	1,813
---	---	---	---	---	---	---	---	---	---	199
---	2,192	860	2,361	---	---	2,000	---	1,004	834	21,875



表 39

## 營業稅類收入分類統計表

月 別	營業稅	煤油販賣業 營業稅	商業牌照費	當 稅	保 險 稅	合 計
七 月	73,772	—	1,788	2,819	6,112	84,491
八 月	80,600	—	1,673	7,350	3,045	92,668
九 月	116,795	—	320	13,840	6,698	137,653
二 十 月	64,216	—	3,294	14,706	6,752	88,968
十 一 月	33,947	—	1,216	19,466	11,197	65,826
十 二 月	60,201	—	1,439	18,428	11,067	91,135
一 一 月	16,323	—	1,553	12,726	10,873	41,475
一 二 月	23,294	—	1,260	11,577	7,193	43,324
一 三 月	97,611	—	27	23,401	10,212	131,251
年 四 月	126,934	—	757	8,513	3,442	139,646
五 月	190,311	—	709	14,146	4,412	209,578
度 六 月	91,145	—	767	12,051	7,713	111,136
合 計	975,149	—	14,803	159,023	88,176	1,237,151
平 均	81,262	—	1,233	13,253	7,348	103,096
百分比	78.82	—	1.19	12.86	7.13	100%
七 月	62,403	—	210	5,958	5,824	74,395
八 月	52,949	—	29	11,020	5,216	69,214
二 九 月	51,661	—	245	14,574	9,420	75,900
十 十 月	76,747	—	822	19,399	8,169	105,137
十 一 月	50,682	7,140	6	28,572	11,658	98,058
十 二 月	56,011	161,535	594	14,037	22,178	254,355
二 一 月	59,420	210,172	714	24,114	5,539	299,959
二 二 月	21,464	295,030	824	12,171	6,011	335,500
年 三 月	16,757	686,441	20	20,341	5,039	728,598
四 月	103,815	227,632	1,035	13,687	8,474	354,643
度 五 月	114,017	554,931	529	14,664	6,201	690,342
六 月	97,679	322,270	370	21,467	4,274	446,060
表 合 計	763,605	2,465,151	5,398	200,004	98,003	3,532,161
平 均	63,634	205,429	450	16,667	8,167	294,347
百分比	21.63	69.79	.15	5.66	2.77	100%

表 40

## 營業稅收入詳表

局別 月別	廣州市	南番三	新台開	中山	汕頭	瓊山	合計
七月	73,772	—	—	—	—	—	73,772
八月	80,600	—	—	—	—	—	80,600
九月	116,795	—	—	—	—	—	116,795
十月	63,907	309	—	—	—	—	64,216
十一月	29,742	1,675	2,530	—	—	—	33,947
十二月	53,276	4,348	2,077	500	—	—	60,201
一月	14,152	1,671	—	500	—	—	16,323
二月	18,655	1,093	2,011	1,701	428	—	23,294
三月	71,899	6,693	6,197	—	12,822	—	97,611
四月	123,509	—	1,223	2,186	16	—	126,934
五月	161,166	6,630	7,954	1,703	12,858	—	190,311
六月	83,390	1,247	4,578	1,703	527	—	91,145
合計	890,263	23,672	26,270	8,293	26,651	—	975,149
七月	41,047	6,721	5,547	4,782	3,806	500	62,403
八月	40,937	4,372	4,791	435	204	2,210	52,949
九月	38,731	6,336	3,335	1,620	339	1,300	51,661
十月	37,063	7,568	5,509	1,937	24,670	—	76,747
十一月	36,106	4,520	4,087	1,872	4,087	—	50,682
十二月	40,069	3,799	3,431	2,505	5,707	500	56,011
一月	47,837	2,536	2,691	2,394	3,962	—	59,420
二月	14,052	2,920	2,007	128	2,357	—	21,464
三月	5,399	1,751	2,665	1,064	4,878	1,000	16,757
四月	71,780	6,115	5,418	2,461	18,041	—	103,815
五月	76,397	8,556	3,940	2,814	21,802	500	114,017
六月	71,209	8,941	3,059	3,050	11,420	—	97,679
合計	520,627	64,145	46,488	25,062	101,273	6,010	763,605



表 41 煤油販賣業營業稅收入詳表

月 別	廣州市	汕頭	五 邑	高 雷	三 水	海 口	合 計
十一月	—	1,930	3,210	—	—	—	7,140
十二月	110,581	9,647	57,756	975	2,176	400	161,535
十一月	120,000	64,236	10,000	—	—	15,936	210,172
十二月	194,090	46,617	28,034	2,008	4,052	20,230	295,030
二三月	412,210	167,792	56,610	9,172	3,701	36,956	686,441
四月	80,170	96,503	35,100	4,715	—	11,144	227,632
五月	314,036	149,773	48,210	2,873	5,951	34,083	554,931
六月	207,216	57,717	34,023	20	—	23,184	322,270
合 計	1,438,343	594,290	254,942	19,763	15,880	141,933	2,465,151

附註：查煤油販賣營業稅，係於民國二十二年十一月開征，合註明。





表 42

## 契 稅 收 入 詳 表

月 縣 別	廣州市	汕頭市	南 海	番 禺	順 德	東 莞	中 山	增 城	龍 門	從 化	花 縣
七 月	35,022	32,135	—	400	620	5,424	—	3,838	—	146	—
八 月	61,921	5,440	10,838	13,427	912	—	55,650	550	—	411	—
二 九 月	69,398	14,832	3,501	6,383	6,076	774	35,277	1,011	—	183	100
十 月	138,076	14,312	450	20,399	5,021	2,829	154,332	921	—	3,206	2,305
十 一 月	144,388	25,583	400	35,927	3,476	150	—	1,488	—	—	100
十 二 月	41,696	5,745	500	400	7,892	6,095	978	1,732	300	1,736	—
一 一 月	45,011	5,660	45,227	—	5,002	2,884	1,586	—	75	417	200
一 二 月	68,717	7,176	10,828	400	18,736	9,016	61,555	582	3,591	612	—
年 三 月	36,651	10,760	11,159	175	720	4,063	10,420	573	344	636	225
度 四 月	46,037	39,981	5,236	400	1,162	1,822	500	—	175	116	—
五 月	121,621	18,325	7,371	13,947	1,779	4,501	72,968	208	357	318	100
六 月	34,553	4,778	10,120	30,400	2,504	4,347	27,969	—	—	1,334	—
合 計	<b>843,091</b>	<b>148,727</b>	<b>105,630</b>	<b>122,258</b>	<b>53,900</b>	<b>41,905</b>	<b>421,235</b>	<b>10,903</b>	<b>4,842</b>	<b>9,165</b>	<b>3,030</b>
七 月	36,304	6,151	4,082	—	1,151	1,640	10,953	1,132	—	177	4,445
八 月	44,655	8,618	8,984	3,429	1,466	1,569	—	300	1,844	316	—
二 九 月	21,662	21,665	8,080	400	2,904	2,047	500	735	100	182	207
十 月	58,901	5,266	—	—	3,154	2,825	70,244	4,197	100	320	15,000
十 一 月	38,740	36,338	400	400	1,126	1,062	971	455	196	48	—
十 二 月	37,697	4,652	—	—	1,408	2,151	—	1,063	—	56	—
一 一 月	10,234	22,298	16,373	374	1,504	—	—	327	—	86	—
一 二 月	38,469	8,665	4,075	19,423	1,971	1,633	500	520	—	107	1,625
年 三 月	48,819	9,301	4,103	—	1,423	1,792	—	338	—	109	4,824
度 四 月	17,628	12,726	6,559	—	1,464	1,434	—	354	200	—	1,658
五 月	60,049	20,354	3,266	200	5,728	2,007	500	2,180	—	312	5,694
六 月	13,993	18,123	5,565	200	3,795	5,783	—	173	9	69	2,046
合 計	<b>427,151</b>	<b>174,157</b>	<b>61,487</b>	<b>24,426</b>	<b>27,094</b>	<b>23,943</b>	<b>83,668</b>	<b>11,774</b>	<b>2,489</b>	<b>1,782</b>	<b>35,499</b>

表 42

## 契 稅 收 入 詳 表 (續)

三 水	清 遠	寶 安	佛 崗	四 會	鶴 山	新 興	德 慶	封 川	廣 寧	高 明	羅 定
105	225	100	—	1,739	2,107	1,839	—	—	11,014	665	—
—	237	200	—	—	50	2,554	—	—	500	900	100
1,703	11,427	1,741	150	1,434	2,882	150	—	100	1,511	238	—
4,936	1,616	5	369	1,993	4,590	770	150	—	1,322	421	—
50	4,709	271	—	1,250	783	150	—	9	612	616	110
2,876	—	2,361	—	1,232	303	150	—	4,077	827	624	241
953	6,368	200	—	863	2,952	1,291	150	—	—	171	—
777	—	—	—	1,332	11,593	710	2,509	1,723	2,393	—	881
670	300	200	25	—	315	150	—	—	10,670	407	627
1,303	3,285	5	—	96	3,197	—	1,153	—	1,541	71	343
161	2,867	—	50	200	6,524	1,686	369	165	500	89	345
2,761	8,761	—	2,030	140	2,96	—	7	200	604	—	150
<b>16,300</b>	<b>39,795</b>	<b>5,083</b>	<b>2,624</b>	<b>13,284</b>	<b>35,602</b>	<b>9,450</b>	<b>4,338</b>	<b>6,274</b>	<b>31,499</b>	<b>4,202</b>	<b>2,797</b>
—	—	—	—	—	3,459	2,061	—	—	175	411	—
50	2,120	—	50	1,698	—	—	—	—	3,209	400	—
—	—	200	—	1,323	1,105	130	—	20	7,158	44	—
—	250	—	—	—	32	113	100	—	271	60	—
—	—	—	—	1,241	2,693	150	—	—	161	—	50
2,500	894	—	308	689	100	552	—	—	500	—	—
1,567	—	—	129	150	150	239	—	100	229	284	—
—	3,325	—	—	426	734	—	152	—	9	44	—
735	3,561	50	100	619	1,391	—	661	—	144	—	165
—	300	—	186	556	100	135	—	—	510	92	—
503	3,115	125	20	413	—	—	100	850	5,229	50	—
1,470	5	—	—	—	204	200	—	150	536	67	410
<b>6,825</b>	<b>13,570</b>	<b>375</b>	<b>793</b>	<b>7,115</b>	<b>9,968</b>	<b>3,630</b>	<b>1,013</b>	<b>1,120</b>	<b>18,131</b>	<b>1,452</b>	<b>625</b>

表 42

## 契 稅 收 入 詳 表 (續)

雲 浮	鬱 南	惠 陽	博 羅	新 豐	連 平	和 平	吳 川	徐 聞	柴 金	龍 川	河 源
50	165	—	2,137	—	150	—	—	—	—	460	150
250	1,255	275	300	—	—	—	—	—	—	—	—
32	—	320	—	—	100	—	100	—	—	400	—
—	300	3,365	1,139	—	—	150	351	200	—	—	350
300	850	350	300	25	—	—	200	—	—	—	576
200	—	2,231	—	25	—	—	—	—	200	—	200
—	3,044	—	728	50	—	—	—	—	300	—	904
150	800	7,026	8,377	—	65	300	50	—	—	300	105
300	4,442	150	2,740	—	—	—	—	1,426	—	—	—
—	115	1,095	1,246	—	125	—	150	—	—	—	9
—	—	1,165	1,832	125	200	—	—	—	—	—	—
—	1,565	2,132	1,241	—	150	—	200	—	125	—	—
<b>1,282</b>	<b>12,536</b>	<b>18,109</b>	<b>20,040</b>	<b>225</b>	<b>790</b>	<b>450</b>	<b>1,051</b>	<b>1,626</b>	<b>625</b>	<b>1,160</b>	<b>2,294</b>
—	—	743	—	—	—	—	5	200	—	300	—
—	—	1,404	—	—	175	463	—	—	—	—	6
—	—	766	866	—	105	—	—	—	—	—	1,075
—	—	821	—	125	—	—	—	—	100	490	339
—	—	200	384	13	—	—	—	—	100	—	—
—	—	612	—	—	—	—	—	250	—	34	—
150	—	105	—	—	—	—	50	—	—	—	136
—	—	274	200	—	—	—	—	364	—	274	—
—	—	1,572	—	—	—	—	—	—	—	—	—
—	9,189	1,671	614	25	—	—	—	—	6,537	—	—
—	—	800	408	—	150	—	—	200	100	—	206
—	—	876	1,587	—	200	712	—	—	—	—	—
<b>150</b>	<b>9,198</b>	<b>9,844</b>	<b>4,059</b>	<b>163</b>	<b>480</b>	<b>1,175</b>	<b>55</b>	<b>1,014</b>	<b>6,837</b>	<b>1,098</b>	<b>1,762</b>

表 42

## 契 稅 收 入 詳 表 (續)

海 康	高 要	開 建	遂 溪	陽 江	陽 春	潮 安	潮 陽	揭 陽	海 豐	陸 豐	南 澳
300	1,881	1,889	200	7,000	—	532	4,003	—	—	—	—
—	1,262	—	—	—	300	150	—	150	—	200	—
180	1,432	—	200	7,163	—	75	300	—	400	—	350
—	1,526	—	838	350	872	5,200	—	—	—	—	50
300	9,180	—	985	13,709	1,045	10,150	350	140	—	—	—
—	2,800	374	—	5,542	992	13,739	10,931	1,000	97	—	229
—	3,407	—	—	—	2,780	—	152	—	—	200	—
—	1,866	—	100	3,985	5,406	13,152	4,035	—	6,065	—	—
—	1,259	1,563	—	2,671	1,030	8,313	2,076	150	—	—	—
340	—	—	100	3,099	989	2,893	—	—	1,016	200	109
—	—	250	200	4,241	—	4,857	5,295	—	571	200	50
5,510	3,251	543	2,033	—	3,341	1,986	—	—	1,760	—	152
<b>6,630</b>	<b>27,864</b>	<b>4,619</b>	<b>4,656</b>	<b>47,760</b>	<b>16,755</b>	<b>61,047</b>	<b>27,142</b>	<b>1,440</b>	<b>9,909</b>	<b>800</b>	<b>940</b>
65	1,907	—	—	350	592	14,384	4,209	—	—	200	42
322	401	—	—	—	473	1,055	429	—	1,278	—	—
—	1,698	100	195	250	315	4,027	2,135	—	756	—	40
1,052	1,239	23	—	—	—	5,185	1,890	—	—	—	71
149	730	1,508	180	—	—	1,390	—	4,239	1,169	—	20
—	989	381	—	300	1,547	1,098	425	—	—	200	118
56	825	—	—	—	1,522	1,917	52	1,732	—	—	—
—	1,047	—	—	14,053	—	3,867	—	2,000	—	—	—
386	698	200	360	2,735	—	659	263	—	2,042	3,632	53
280	1,718	—	—	998	1,004	9,918	—	1,150	—	31	116
—	47	—	100	6,522	1,460	3,215	277	—	786	1,240	—
260	3,865	—	—	400	130	2,831	117	—	734	200	44
<b>2 570</b>	<b>15,164</b>	<b>2,212</b>	<b>835</b>	<b>25,608</b>	<b>7,043</b>	<b>49,546</b>	<b>9,797</b>	<b>9,121</b>	<b>6,765</b>	<b>5,503</b>	<b>504</b>

表 42

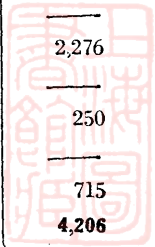
## 契 稅 收 入 詳 表 (續)

澄 海	饒 平	普 寧	大 埔	豐 順	惠 來	梅 縣	五 華	興 寧	蕉 嶺	平 遠	瓊 山
7,552	—	—	—	—	—	666	—	500	—	—	—
300	—	—	210	1,100	—	470	200	—	—	—	285
19,126	—	—	—	1,010	1,103	1,275	700	1,917	1,192	1,218	—
5,300	—	885	200	250	653	3,194	—	500	200	—	2,324
400	12	463	—	—	—	2,542	—	—	—	—	5,086
17,303	711	55	200	300	—	6,623	500	1,000	200	250	—
4,500	—	—	—	250	325	250	—	—	—	—	5,354
8,280	—	50	108	—	—	9,371	—	—	958	—	173
3,500	5,699	1,252	200	—	—	15,300	10,016	1,000	—	150	387
5,768	—	—	—	—	175	250	—	—	200	—	—
3,309	—	767	—	200	1,061	250	344	—	435	—	753
2,779	—	—	200	—	—	250	—	—	—	—	778
<b>78,617</b>	<b>6,422</b>	<b>3,472</b>	<b>1,118</b>	<b>3,110</b>	<b>3,317</b>	<b>40,441</b>	<b>11,760</b>	<b>4,917</b>	<b>3,185</b>	<b>1,618</b>	<b>15,140</b>
8,491	—	278	108	—	—	—	—	1,000	—	—	1,497
—	200	69	—	200	—	—	2,273	1,378	—	150	961
2,883	—	467	—	4,754	—	250	250	—	—	—	2,444
—	860	—	200	486	—	250	2,859	—	200	—	2,234
—	—	—	—	—	—	605	—	—	—	—	1,080
4,355	—	486	—	—	—	—	—	500	—	—	2,213
—	972	—	—	200	—	—	—	—	—	150	2,005
—	3,075	—	2,683	—	—	500	96	—	—	—	—
—	—	—	—	739	—	6,668	—	—	—	—	3,882
3,914	250	—	200	—	50	—	—	—	—	—	—
400	—	344	—	707	—	—	160	—	—	—	4,109
—	—	—	11	—	—	335	868	—	665	—	418
<b>20,043</b>	<b>5,357</b>	<b>1,644</b>	<b>3,202</b>	<b>7,086</b>	<b>50</b>	<b>8,605</b>	<b>6,506</b>	<b>2,878</b>	<b>865</b>	<b>450</b>	<b>20,843</b>

表 42

契 稅 收 入 詳 表 (續)

澄 邁	定 安	文 昌	瓊 東	樂 會	臨 高	萬 寧	崖 縣	陵 水	合 浦	靈 山	欽 縣
—	—	—	—	—	—	25	—	—	580	425	—
—	27	605	—	—	210	—	—	—	810	—	325
125	366	241	373	40	30	—	100	—	7,645	—	—
—	886	1,115	—	223	420	—	—	50	822	250	295
100	50	4,055	945	124	—	50	115	—	1,280	750	7,300
—	970	—	300	125	127	50	—	—	3,550	524	—
1,000	—	—	—	1,370	—	—	—	—	—	—	—
—	—	1,211	—	—	210	—	—	579	6,800	500	200
—	186	—	1,665	157	510	25	—	370	676	—	—
—	—	1,474	2,731	88	—	—	—	—	50	—	—
—	60	—	—	352	—	150	—	—	6,378	—	200
100	—	406	—	461	—	—	—	—	500	1,525	—
<b>1,325</b>	<b>2,545</b>	<b>9,107</b>	<b>6,014</b>	<b>2,940</b>	<b>1,507</b>	<b>300</b>	<b>215</b>	<b>999</b>	<b>29,091</b>	<b>3,974</b>	<b>8,320</b>
—	—	—	—	763	50	175	150	—	2,636	—	—
133	150	169	—	—	—	—	—	—	1,280	—	—
—	—	144	—	—	—	—	—	265	825	5,000	200
—	—	296	—	—	—	—	90	—	2,085	1,000	—
—	—	—	61	—	—	—	—	—	—	—	512
29	350	190	600	510	—	—	—	—	597	—	253
—	—	92	—	—	—	—	—	—	—	—	—
—	—	2,367	—	—	50	246	—	—	—	—	2,276
—	—	—	—	50	—	—	—	—	2,773	—	—
—	—	694	—	—	—	—	—	—	—	—	250
—	—	943	—	—	—	—	—	298	500	—	—
—	—	1,374	150	—	200	—	—	—	1,423	25	715
<b>162</b>	<b>500</b>	<b>6,269</b>	<b>811</b>	<b>1,323</b>	<b>300</b>	<b>421</b>	<b>240</b>	<b>563</b>	<b>12,119</b>	<b>6,025</b>	<b>4,206</b>



## 契 稅 收 入 詳 表 (續)

防 城	新 會	台 山	赤 溪	恩 平	開 平	始 興	曲 江	樂 昌	仁 化	英 德	翁 源
—	6,445	—	129	—	3,701	—	381	—	—	520	—
—	600	1,906	75	481	1,452	—	—	175	753	—	171
—	21,880	16,714	1,384	3,236	5,946	60	2,825	3,876	—	—	136
100	1,542	10,246	—	699	6,049	150	221	—	75	810	563
2,835	—	68,687	—	175	12,340	360	854	—	708	603	457
195	1,000	16,876	75	1,029	3,691	697	1,197	150	9	919	780
—	—	3,498	—	—	4,397	—	547	1,983	—	2,991	840
100	24,748	8,934	—	3,817	5,220	110	729	600	100	—	215
346	—	23,216	—	406	4,163	—	424	—	443	1,058	50
200	—	7,096	—	4,733	6,539	—	839	1,676	100	184	—
—	20,937	21,627	50	11	6,544	100	1,801	3,247	16	6,594	—
175	—	11,423	153	2,051	9,080	100	225	—	—	647	100
<b>3,951</b>	<b>77,152</b>	<b>190,223</b>	<b>1,866</b>	<b>16,638</b>	<b>69,122</b>	<b>1,577</b>	<b>10,043</b>	<b>11,707</b>	<b>2,204</b>	<b>14,326</b>	<b>3,312</b>
3,495	7,189	5,188	—	—	4,076	—	1,685	108	—	—	287
—	51,737	3,539	—	—	2,062	—	—	998	—	954	—
—	9,664	5,427	—	2,533	2,832	—	200	142	—	—	—
3,202	1,875	6,091	105	—	3,640	41	1,849	300	—	590	—
—	18,680	4,048	239	666	1,156	—	451	42	75	820	179
—	20,000	—	—	1,539	3,967	—	261	—	—	—	—
704	—	2,784	50	1,245	—	100	640	245	800	250	697
3,531	10,000	9,203	349	200	2,449	—	378	58	280	563	—
—	27,000	4,264	496	842	1,453	—	150	—	530	—	849
150	6,330	4,991	—	2,018	2,630	178	270	72	—	—	—
—	12,995	6,644	—	763	73	—	959	112	—	—	37
—	12,131	7,049	210	400	5,813	—	—	267	—	486	—
<b>11,082</b>	<b>177,601</b>	<b>59,228</b>	<b>1,449</b>	<b>10,206</b>	<b>30,151</b>	<b>319</b>	<b>6,843</b>	<b>2,344</b>	<b>1,685</b>	<b>3,663</b>	<b>2,049</b>



表 42

## 契 稅 收 入 詳 表 (續)

乳 源	陽 山	連 山	南 雄	茂 名	電 白	信 宜	化 縣	廉 江	儋 縣	連 縣	合 計
—	—	—	50	800	200	—	—	360	—	1,255	137,885
50	—	—	—	4,779	—	—	300	924	—	—	174,040
—	500	235	1,033	—	—	300	2,207	—	—	3,386	270,102
—	5,663	60	812	7,675	—	—	350	958	—	866	427,120
—	125	—	335	8,273	400	—	1,239	263	—	—	379,458
—	1,231	50	2,841	1,000	200	400	1,305	1,525	—	1,295	187,628
482	—	—	—	7,500	—	50	1,368	250	—	—	167,550
100	722	—	—	5,600	3,754	—	3,350	—	—	350	341,807
—	275	50	746	1,250	109	—	1,617	—	1,440	1,295	193,191
—	1,208	50	1,029	2,000	—	140	850	350	—	—	119,639
—	373	15	483	1,550	1,330	—	2,322	—	697	250	356,143
—	370	50	638	7,000	18,356	—	456	250	—	2,099	215,115
<b>632</b>	<b>10,467</b>	<b>510</b>	<b>7,967</b>	<b>47,427</b>	<b>24,349</b>	<b>890</b>	<b>15,364</b>	<b>4,880</b>	<b>2,137</b>	<b>10,796</b>	<b>2,969,678</b>
—	1,509	—	353	19,000	11,170	—	223	—	—	—	164,569
—	430	50	385	—	—	—	—	250	62	—	152,184
—	110	50	235	300	30	100	—	—	—	—	119,895
634	64	—	521	7,000	—	—	731	—	115	—	209,486
—	—	2,422	364	2,320	350	—	—	—	142	—	128,325
—	292	—	551	238	9	—	245	—	—	2,409	98,118
—	608	—	271	—	—	150	—	300	—	—	72,902
—	296	33	—	2,680	—	—	886	—	—	—	145,956
98	386	—	884	5,843	2,057	—	—	5,808	742	250	156,499
—	76	115	1,212	3,900	1,000	—	761	—	74	1,300	107,597
—	157	—	449	27	1,356	—	361	—	—	1,022	158,622
279	72	—	462	1,400	300	200	200	—	—	350	100,557
<b>1,011</b>	<b>4,000</b>	<b>2,670</b>	<b>5,687</b>	<b>42,708</b>	<b>16,272</b>	<b>450</b>	<b>3,407</b>	<b>6,358</b>	<b>1,135</b>	<b>5,331</b>	<b>1,614,710</b>



表 43

## 船 稅 收 入 詳 表

局 別	香河航政局	東江航政局	潮梅航政局	北江航政局	陳佛航政局	中山航政局	瓊崖航政局	欽廉航政局	陽江航政局	江門航政局	西江航政局
七 月	—	—	—	—	—	—	—	44	—	—	—
八 月	—	—	879	—	—	—	—	290	—	—	—
九 月	—	—	—	—	—	—	—	611	—	—	—
十 月	118,058	5,313	20,640	12,259	13,604	7,829	39	1,094	3,487	11,066	7,497
十一 月	69,377	4,825	12,213	4,226	2,993	275	—	939	844	—	930
十二 月	—	—	—	—	—	1,302	11	1,335	—	—	—
一 月	—	—	—	—	—	—	—	—	—	—	—
二 月	—	—	—	—	—	—	188	1,451	—	—	—
三 月	600	—	—	—	—	—	—	6	—	—	—
四 月	—	—	—	—	—	—	—	436	—	—	—
五 月	514	—	—	—	—	—	394	494	—	—	—
六 月	82,701	—	3,310	5,719	2,190	612	110	860	2,665	5,382	947
合 計	271,283	10,138	37,947	22,195	18,987	10,948	742	8,143	6,936	16,398	9,374
七 月	—	—	873	—	—	—	26	353	—	—	—
八 月	—	—	—	—	—	—	—	263	—	—	—
九 月	—	—	—	—	—	—	125	96	—	—	—
十 月	—	—	—	—	—	—	24	397	—	—	—
十一 月	—	—	—	—	—	—	—	—	—	—	—
十二 月	—	—	—	—	—	—	—	695	—	—	—
一 月	—	—	—	—	—	—	—	943	—	—	—
二 月	—	—	—	—	—	—	—	912	—	—	—
三 月	2,744	—	—	—	—	—	—	—	—	—	—
四 月	—	—	—	—	—	—	—	—	79	—	—
五 月	394	—	—	—	—	—	—	—	—	—	—
六 月	40,829	4,943	27,789	11,423	15,900	—	—	—	1,400	9,645	9,391
合 計	43,967	4,943	28,657	11,423	15,900	—	175	3,694	1,479	9,645	9,391

表 43 船稅收入詳表 (續)

高雷航政局	潮汕港務管理局	廣東全省港務管理局	合 計
—	—	—	44
—	—	—	1,169
—	—	—	641
—	—	—	200,886
—	—	—	96,527
—	—	—	3,148
—	—	—	—
—	—	—	1,642
—	—	—	606
—	—	—	486
—	—	—	1,432
—	—	—	104,770
—	—	—	411,351
—	39	—	1,296
—	—	—	263
—	—	—	221
—	—	1,840	2,261
—	—	—	—
—	—	6,898	7,593
—	—	—	948
—	—	—	942
—	—	—	2,744
—	—	—	79
—	—	—	394
1,002	10,784	167,872	300,878
1,002	10,823	176,610	317,710

表 44 交通稅收入詳表

月 船 別	電 船	汽 船	合 計
七 月	1,060	1,710	2,770
八 月	—	3,260	3,260
九 月	—	1,660	1,660
十 月	2,138	60	2,198
十一月	60	3,088	3,148
十二月	1,060	540	1,600
一 月	—	—	—
二 月	2,000	—	2,000
三 月	—	—	—
四 月	2,175	250	2,425
五 月	—	—	—
六 月	—	—	—
合 計	8,493	10,568	19,061
七 月	—	—	—
八 月	—	—	—
九 月	—	—	—
十 月	—	—	—
十一月	—	—	—
十二月	—	—	—
一 月	—	—	—
二 月	—	—	—
三 月	—	—	—
四 月	—	—	—
五 月	—	—	—
六 月	—	—	—
合 計	—	—	—



表 45

## 貨物稅收入分類統計表

類別 月別	各行商厘費	府 稅	商 稅	洋布正 頭專稅	洋紙專稅	人造絲專稅	顏料專稅	蠟類專稅
七 月	33,712	34,137	47,861	333	15,957	28	30,000	11,528
二 八 月	34,054	42,805	21,372	19,029	17,217	62	42,687	46,411
九 月	246,940	42,301	43,411	49,400	17,217	27	19,500	23,355
十 月	81,357	43,314	142,305	78,652	16,913	44	38,812	37,811
一 一 月	116,764	44,263	100,001	14,571	11,260	158	26,250	20,255
一 二 月	96,868	44,800	115,954	776	142	75	26,109	7,996
一 三 月	121,653	6,917	70,822	1,553	—	—	9,750	—
一 四 月	193,547	26,809	92,067	3,882	78,433	—	329	30,625
一 五 月	148,372	24,303	108,830	3,106	78,433	56	16,412	34,641
一 六 月	118,495	22,026	69,316	1,553	78,433	48	32,825	23,292
一 七 月	336,262	32,420	139,317	1,553	130,722	—	54,708	34,937
一 八 月	242,591	21,105	102,766	2,329	52,289	54	32,825	35,135
合 計	1,770,615	385,250	1,054,072	176,737	497,016	552	330,207	305,986
平 均	147,551	32,104	87,839	14,728	41,418	46	27,517	25,799
百 分 比	31.34	6.82	18.65	3.13	8.80	.01	5.84	5.41
二 七 月	192,844	17,028	61,829	2,329	52,289	—	22,143	46,484
二 八 月	130,704	37,645	18,776	776	78,673	38	44,287	23,193
二 九 月	171,151	35,350	100,690	4,000	26,144	—	—	46,583
二 十 月	103,722	188,587	97,108	19,489	26,144	—	—	23,094
二 一 月	135,023	36,040	75,558	18,561	52,289	—	11,072	34,838
二 二 月	106,695	33,987	20,473	37,122	26,144	—	55,358	11,844
二 三 月	107,183	27,365	31,842	9,280	—	—	—	—
二 四 月	38,264	15,123	17,502	—	—	—	11,072	32,350
二 五 月	54,348	13,968	151,336	9,280	41,500	—	41,318	35,511
二 六 月	19,245	29,574	100,661	9,280	34,758	—	19,838	16,505
二 七 月	49,228	30,684	110,063	—	39,060	—	11,124	25,133
二 八 月	37,736	23,114	91,378	9,281	45,699	—	12,479	27,430
合 計	1,146,143	506,465	877,216	119,398	422,700	38	228,691	322,965
平 均	95,512	42,205	73,101	9,950	35,225	3	19,058	26,914
百 分 比	7.18	3.17	5.49	.75	2.65	0	1.43	2.02

表 45 貨物稅收入分類統計表 (續)

舶來土稅	舶來農產品 雜項專稅	舶來皮革稅	糖類捐	京果海味捐	合計
36,760	—	—	6,000	—	216,366
20,350	—	—	7,650	—	251,637
33,900	—	12,698	32,986	51,707	573,442
34,650	—	633	65,167	40,199	579,857
30,525	—	—	130,333	53,287	547,667
29,775	—	—	32,583	51,408	406,486
28,600	—	—	20,000	51,273	310,568
12,100	—	—	10,000	33,926	481,718
—	—	—	30,000	46,471	490,674
17,970	—	—	35,000	45,496	444,454
2,250	—	—	40,000	17,222	789,391
—	—	—	47,500	26,605	563,199
<b>246,880</b>	—	<b>13,331</b>	<b>457,219</b>	<b>417,592</b>	<b>5,655,459</b>
<b>20,136</b>	—	<b>1,111</b>	<b>38,102</b>	<b>34,799</b>	<b>470,850</b>
<b>4.28</b>	—	<b>.24</b>	<b>8.09</b>	<b>7.39</b>	<b>100%</b>
—	—	—	21,667	13,969	430,582
5,000	—	—	833	33,079	373,004
10,480	—	—	57,778	4,708	456,884
—	51,941	—	47,222	82,550	639,857
—	834,359	—	48,333	47,298	1,293,371
—	837,002	—	45,278	46,767	1,220,670
—	481,513	—	47,778	47,023	751,984
—	797,770	—	70,000	26,512	1,008,593
—	1,807,762	—	61,389	61,103	2,295,515
—	1,331,408	—	35,000	15,015	1,611,284
503,371	2,267,544	—	1,041	61,235	3,098,483
13,344	2,503,736	—	9,020	11,756	2,784,073
<b>532,195</b>	<b>10,913,035</b>	—	<b>445,339</b>	<b>451,015</b>	<b>15,965,200</b>
<b>44,349</b>	<b>909,419</b>	—	<b>37,112</b>	<b>37,585</b>	<b>1,330,433</b>
<b>3.33</b>	<b>68.36</b>	—	<b>2.79</b>	<b>2.83</b>	<b>100%</b>

表 46

## 厘 費 收 入 詳 表

月 別	行 別	金 行	京 菓 行	藥 材 行	磁 器 行	顏 料 行	檳 榔 行	玉 器 行	玉 石 行	草 蓆 行	豆 務 行
二 十 一 年 度	七 月	—	—	—	—	—	—	—	813	421	—
	八 月	—	—	332	1,250	—	—	—	813	421	—
	九 月	2,639	—	—	650	—	789	1,558	813	—	1,875
	十 月	1,301	—	8,314	—	—	1,450	975	813	—	—
	十 一 月	1,300	—	—	1,950	—	739	975	813	782	—
	十 二 月	1,301	—	—	8,330	783	739	975	813	632	—
	一 月	1,492	—	25,941	1,950	—	739	975	—	582	18,958
	二 月	1,492	—	51,832	1,950	—	739	975	1,625	782	27,038
	三 月	1,492	—	25,942	1,950	—	739	975	—	1,564	—
	四 月	1,492	—	12,970	1,950	—	739	975	1,625	782	16,250
	五 月	1,492	—	12,970	1,117	—	739	975	—	1,825	16,250
	六 月	1,492	—	12,970	1,117	—	739	975	813	782	16,250
	合 計	15,493	—	151,321	22,214	783	8,151	10,333	8,941	8,573	96,621
二 十 二 年 度	七 月	1,492	—	12,970	1,117	—	739	975	—	782	16,250
	八 月	1,492	—	12,970	1,117	—	—	975	1,625	782	16,250
	九 月	1,492	—	12,970	5,283	—	16,234	975	813	782	16,250
	十 月	1,492	—	—	1,950	—	—	975	—	782	16,250
	十 一 月	1,492	—	—	1,950	—	—	975	—	782	—
	十 二 月	1,492	—	—	1,950	—	—	975	—	782	32,500
	一 月	1,492	—	12,970	1,950	—	—	975	—	782	13,000
	二 月	—	—	—	—	—	—	—	2,437	782	13,000
	三 月	—	—	12,970	—	—	—	—	1,040	—	13,000
	四 月	—	—	—	—	—	—	—	520	—	—
	五 月	—	—	—	—	—	—	—	520	—	26,000
	六 月	—	—	—	—	—	—	—	520	—	16,250
	合 計	10,444	—	64,850	15,317	—	16,973	6,825	7,475	6,256	178,750



表 46

## 厘 費 收 入 詳 表 (續)

金 銀 首飾行	蔴 行	土絲行	雜木行	銅鐵行	花 生 芝蔴行	豬欄行	機 器 製磚行	土榨行	餅 行	醬料行
—	—	—	—	—	—	—	732	—	—	974
351	—	—	—	—	—	2,034	732	—	—	975
542	106	127,882	12,587	1,859	—	2,034	732	—	—	—
749	1,067	—	3,169	2,810	—	—	—	—	2,867	1,669
48	2,027	—	3,846	21,338	—	—	520	—	3,764	600
1,315	1,067	—	4,794	2,226	—	6,484	—	—	2,941	975
502	1,067	—	—	2,809	—	—	—	—	1,471	—
460	1,067	—	813	2,809	—	6,825	144	—	2,828	975
622	1,067	—	22,019	2,809	—	3,413	3,851	—	1,586	975
621	1,067	—	813	2,809	—	3,412	—	—	600	168
621	1,067	—	813	2,809	215,224	3,412	2,567	—	3,341	—
621	1,067	—	813	2,809	—	3,413	2,567	—	1,471	—
6,452	10,669	127,882	49,667	48,087	215,224	31,027	11,845	—	20,869	7,311
621	1,067	—	—	2,809	—	3,413	—	11,767	—	—
621	1,067	—	2,356	2,809	—	3,412	2,567	3,323	—	937
621	1,067	—	2,356	2,809	—	3,412	—	31,431	—	—
621	1,067	—	2,356	2,809	—	—	—	3,323	—	—
1,243	2,134	—	4,712	5,619	—	1,137	—	3,323	—	3,315
621	1,067	—	—	2,809	—	1,993	—	3,323	—	1,657
497	1,067	—	2,356	—	—	6,403	—	—	—	1,657
—	—	—	—	—	—	2,990	—	—	—	—
—	—	—	—	—	—	2,990	650	—	—	3,315
—	—	—	—	—	—	2,990	650	—	—	—
—	—	—	—	—	—	2,990	650	—	—	1,657
—	—	—	—	—	—	2,990	—	—	—	—
4,845	8,536	—	14,136	19,664	—	34,720	4,517	56,490	—	12,538

厘 費 收 入 詳 表 (續)

薯 苳 行	銀 業 行	如 意 行	玻 璃 鏡 貨 行	珍 珠 行	省 城 鮮 魚 行	鹹 魚 行	土 茶 行	絨 線 行	香 粉 行	省 陳 鮮 果 鹹 貨 行
—	—	722	—	—	—	3,714	—	1,053	2,034	—
1,085	—	722	260	158	—	3,714	—	—	2,034	—
2,171	26,325	1,787	345	—	—	3,714	772	1,053	2,519	—
1,085	—	1,342	390	315	2,905	3,272	1,349	1,053	1,792	—
1,085	13,162	1,341	390	—	2,846	—	4,631	1,053	1,550	—
1,085	6,581	1,341	390	139	1,402	—	2,316	—	2,519	405
1,085	6,581	1,341	390	259	—	—	2,316	849	2,519	13,689
1,085	6,581	1,341	390	195	1,609	5,214	2,316	—	2,519	34,391
1,085	13,163	1,341	390	195	3,219	11,578	2,316	—	—	13,689
1,085	—	1,341	390	—	1,609	5,038	2,316	—	5,037	13,689
1,085	9,872	1,341	390	195	—	5,038	2,316	—	2,519	13,689
1,085	116,522	1,341	390	195	1,609	—	2,316	—	—	13,689
<b>13,021</b>	<b>198,787</b>	<b>15,301</b>	<b>4,115</b>	<b>1,651</b>	<b>15,098</b>	<b>41,282</b>	<b>22,964</b>	<b>5,052</b>	<b>25,042</b>	<b>103,241</b>
1,085	13,162	1,341	390	—	—	5,038	2,316	—	2,519	63,909
1,085	13,163	1,341	390	195	—	—	2,316	—	2,519	13,689
1,085	13,162	1,341	—	—	—	—	2,316	—	936	13,689
1,085	13,163	1,341	390	195	—	—	2,316	—	—	13,689
1,085	26,325	1,341	780	195	—	—	2,316	—	2,422	27,378
1,085	—	1,341	—	975	—	—	2,316	—	—	13,689
1,085	13,162	1,341	390	195	1,609	4,858	2,316	—	—	—
1,085	—	—	390	—	—	—	—	—	—	—
1,085	—	—	—	195	—	4,859	—	—	—	—
1,085	—	—	—	—	1,609	2,400	—	—	—	—
1,085	—	—	—	—	—	3,500	—	—	—	—
1,085	—	—	—	390	—	3,813	—	—	—	—
<b>13,020</b>	<b>92,137</b>	<b>9,387</b>	<b>2,730</b>	<b>2,340</b>	<b>3,218</b>	<b>24,473</b>	<b>16,212</b>	—	<b>8,396</b>	<b>146,043</b>

— 89 —

表 46

## 厘 費 收 入 詳 表 (續)

運 峯 紙 行	新 釘 洋 鐵 行	東 莞 鮮 魚 行	布 行	南 行	魚 欄 行	葵 扇 行	青 磚 行	蒲 包 行	紅 磚 瓦 蓋 行	炮 竹 行
1,834	152	1,658	1,181	—	—	—	—	3,700	188	2,409
1,834	—	1,658	1,181	—	—	1,804	—	3,200	4,892	1,984
—	739	1,658	1,462	—	—	—	11,196	5,200	4,892	2,978
2,270	172	—	1,041	—	—	—	5,598	5,200	4,892	3,277
—	172	2,199	6,848	4,056	—	2,109	6,952	5,200	4,892	2,946
3,935	536	—	900	1,014	—	1,172	5,598	—	17,123	2,152
2,951	268	1,658	2,194	1,014	—	1,172	5,598	—	7,338	1,133
2,951	268	1,390	2,194	1,014	—	1,172	5,598	—	8,906	1,133
2,951	268	—	2,194	1,014	—	1,172	5,598	—	7,338	402
2,951	268	—	2,194	1,014	—	1,172	5,598	9,069	7,338	2,514
2,951	—	2,321	2,194	1,014	—	1,172	5,598	—	7,338	402
2,951	268	1,934	2,194	1,014	—	1,172	5,598	22,328	7,338	2,580
<b>27,579</b>	<b>3,111</b>	<b>14,476</b>	<b>25,777</b>	<b>11,154</b>	—	<b>12,117</b>	<b>62,932</b>	<b>53,897</b>	<b>82,475</b>	<b>23,910</b>
2,951	268	—	2,194	1,014	—	1,172	5,598	5,346	7,338	6,886
2,951	268	1,934	2,194	1,014	—	1,172	5,598	5,346	7,338	402
2,951	268	—	2,194	1,014	—	1,172	5,598	5,346	7,338	2,580
2,951	268	1,934	2,194	1,014	—	1,172	5,598	5,346	7,338	402
2,951	309	—	2,194	1,014	—	1,172	5,598	5,346	14,677	2,982
2,951	309	—	2,194	1,014	—	1,172	5,598	5,346	—	5,834
2,951	309	—	2,194	1,014	—	1,172	5,598	5,346	7,338	402
—	247	1,219	—	—	—	—	—	5,346	—	—
—	556	1,462	—	—	—	—	—	3,564	—	—
—	247	1,219	—	—	—	—	—	1,766	—	1,414
—	247	1,219	—	—	—	—	—	5,297	—	1,414
—	247	—	—	—	—	—	—	5,298	—	1,414
<b>20,657</b>	<b>3,542</b>	<b>8,987</b>	<b>15,358</b>	<b>7,698</b>	—	<b>8,204</b>	<b>39,186</b>	<b>58,693</b>	<b>51,367</b>	<b>23,730</b>

表 46

## 厘 費 收 入 詳 表 (續)

南 安 北 棧行	石 灰 行	海 口 海 防 台 費	佛 山 補 抽 厘 費 局	雜 項 坐 厘	江 門 鮮 果 行	石 岐 鮮 果 行	酸 枝 花 梨 紅 木 行	省 城 鮮 果 行	佛 山 折 飾 金 行	合 計
—	324	1,666	6,559	—	3,144	433	—	—	—	33,712
—	280	—	2,175	—	—	165	—	—	—	34,054
1,064	324	—	24,136	—	137	402	—	—	—	426,940
—	824	8,811	8,192	—	2,746	247	—	—	—	81,357
—	280	2,833	8,631	—	1,236	650	—	—	—	116,764
—	455	4,251	7,103	—	2,746	330	—	—	—	96,868
941	455	2,947	7,105	—	1,373	—	—	—	—	121,653
—	455	2,947	5,967	—	1,373	134	—	—	—	193,547
—	455	4,420	4,721	—	1,373	488	—	—	—	148,372
—	455	2,947	4,093	—	1,373	731	—	—	—	118,495
—	—	1,473	5,956	—	1,373	2,803	—	—	—	336,262
—	528	2,037	5,296	—	1,373	934	—	—	—	242,591
2,005	4,335	34,332	89,934	—	18,247	7,317	—	—	—	1,770,615
—	1,056	5,618	4,628	—	1,373	1,219	812	1,609	—	192,844
—	528	2,519	6,441	1,471	1,373	731	813	1,609	—	130,704
—	528	2,519	4,379	1,471	1,373	975	812	1,609	—	171,151
—	528	2,519	4,615	—	1,373	244	813	1,609	—	103,722
—	528	1,679	3,198	—	1,373	244	1,625	1,609	—	135,023
—	528	1,679	4,539	3,162	1,373	—	812	1,609	—	106,695
—	528	2,519	4,647	4,375	686	—	—	—	—	107,183
—	528	2,519	4,725	715	—	—	—	—	2,281	38,264
—	528	1,679	5,740	715	—	—	—	—	—	54,348
—	—	839	3,791	715	—	—	—	—	—	19,245
—	455	—	3,479	715	—	—	—	—	—	49,228
—	455	839	3,715	415	—	—	—	—	—	37,736
—	6,190	24,928	53,897	14,054	8,924	3,413	5,687	9,654	2,281	1,146,143

表 47

## 府 稅 收 入 詳 表

月 別	類 別	高 州	雷 州	潮 州	廉 州	瓊 州	合 計
二 十 一 年 度	七 月	2,800	—	28,499	2,888	—	34,187
	八 月	4,293	—	35,624	2,888	—	42,805
	九 月	2,490	—	35,624	2,888	849	42,801
	十 月	2,427	—	35,624	—	5,263	43,314
	十一 月	—	69	35,624	1,643	6,927	44,263
	十二 月	1,213	—	35,624	4,518	3,445	44,800
	一 月	—	—	—	3,132	3,785	6,917
	二 月	3,467	—	13,874	6,023	3,445	26,809
	三 月	3,467	—	12,874	4,517	3,445	24,303
	四 月	5,200	—	11,875	1,506	3,445	22,026
	五 月	5,200	25	23,750	—	3,445	32,420
	六 月	6,933	—	11,875	—	2,297	21,105
	合 計	<b>37,940</b>	<b>94</b>	<b>280,867</b>	<b>30,003</b>	<b>36,346</b>	<b>385,250</b>
二 十 二 年 度	七 月	1,733	—	12,998	—	2,297	17,028
	八 月	5,200	36	27,853	2,259	2,297	37,645
	九 月	5,200	—	27,853	—	2,297	35,350
	十 月	3,467	—	180,316	991	3,813	188,587
	十一 月	3,467	73	27,853	1,982	2,665	36,040
	十二 月	—	—	27,853	3,469	2,665	33,987
	一 月	2,167	—	18,568	3,965	2,665	27,365
	二 月	4,442	—	6,034	1,982	2,665	15,123
	三 月	4,615	—	21,714	2,974	2,665	31,968
	四 月	2,221	—	21,714	2,974	2,665	29,574
	五 月	3,331	—	21,714	2,974	2,665	30,684
	六 月	3,331	—	14,041	3,965	1,777	23,114
	合 計	<b>39,174</b>	<b>109</b>	<b>408,511</b>	<b>27,535</b>	<b>31,136</b>	<b>506,465</b>

表 48

## 商 稅 收 入 詳 表

月 別	廠 別	廣 州 西稅廠	浣沅稅廠	黃江稅廠	始興江 口稅廠	羅江稅廠	陸屋稅廠	佛山汾 新稅廠	羅 完 柱稅局	東龍稅廠	合 計
二 十 一 年 度	七 月	—	6,305	30,388	367	—	150	3,449	6,141	1,061	47,861
	八 月	—	9,458	—	367	800	158	2,807	6,792	990	12,372
	九 月	—	9,457	19,177	367	—	158	2,506	6,793	4,953	43,411
	十 月	57,156	9,458	39,165	367	2,282	139	2,986	25,882	4,870	142,305
	十一 月	6,474	9,458	60,773	—	3,510	195	2,541	2,004	15,043	100,001
	十二 月	8,944	11,191	79,950	249	2,632	139	848	6,533	5,468	115,954
	一 月	8,944	4,886	39,075	—	1,755	—	—	11,321	4,841	70,822
	二 月	8,944	7,566	60,052	—	2,632	—	3,387	—	9,486	92,067
	三 月	8,944	6,305	79,140	—	2,633	—	1,338	4,528	5,992	108,880
	四 月	7,453	—	39,165	—	2,632	—	4,014	11,299	4,753	69,316
	五 月	10,826	12,009	89,743	—	1,755	—	—	17,827	7,157	139,317
	六 月	5,944	21,840	60,773	—	1,755	—	1,338	5,624	5,492	102,766
合 計	123,629	107,933	597,401	1,717	22,386	939	25,214	104,744	70,109	1,054,072	
二 十 二 年 度	七 月	—	10,920	39,975	—	1,755	—	—	9,179	—	61,829
	八 月	—	7,280	—	572	1,755	—	1,338	5,274	2,557	18,776
	九 月	48,137	14,560	21,331	—	878	—	—	8,396	7,388	100,690
	十 月	17,513	7,280	64,596	—	—	—	—	5,157	2,557	97,108
	十一 月	20,437	14,560	23,422	—	2,613	—	—	9,413	5,113	75,558
	十二 月	—	7,280	810	—	1,452	—	—	5,818	5,113	20,473
	一 月	8,759	10,920	—	—	2,177	—	2,389	5,040	2,557	31,842
	二 月	—	10,920	—	—	1,452	—	2,389	661	2,080	17,502
	三 月	18,566	7,280	113,191	—	2,177	—	2,389	5,393	2,340	151,336
	四 月	10,000	3,109	72,017	—	1,452	—	2,389	7,014	4,380	100,661
	五 月	29,365	9,327	59,205	—	5,081	—	4,777	6,610	4,680	110,063
	六 月	14,682	9,328	51,021	—	9,177	—	2,398	6,801	4,680	91,378
合 計	167,464	112,764	437,178	572	22,969	—	18,060	74,464	43,745	877,216	



表 50

## 京 果 海 味 捐 收 入 詳 表

地 別 月 別	廣 州	汕 頭	五 邑	高雷欽廉	瓊 崖	中 山	全 省	合 計
七 月	—	—	—	—	—	—	—	—
二 八 月	—	—	—	—	—	—	—	—
九 月	34,883	—	15,947	877	—	—	—	51,707
十 十 月	34,883	—	5,316	—	—	—	—	40,199
十 一 月	11,628	30,290	7,973	—	3,396	—	—	53,287
一 二 月	23,256	18,253	5,315	—	3,019	1,560	—	51,403
一 月	34,883	9,564	5,315	—	1,509	—	—	51,271
年 二 月	23,256	4,600	5,316	—	754	—	—	33,926
三 月	34,883	2,960	7,973	—	755	—	—	46,471
度 四 月	34,883	6,752	2,658	531	672	—	—	45,496
五 月	11,628	4,000	1,063	531	—	—	—	17,222
六 月	23,255	2,227	1,063	—	—	—	—	26,605
合 計	267,438	78,611	57,939	1,939	10,105	1,560	—	417,592
二 七 月	11,628	2,200	—	—	—	141	—	13,969
八 月	23,394	500	—	—	—	9,186	—	33,080
九 月	—	—	—	—	4,708	—	—	4,708
十 十 月	82,153	—	—	—	—	396	—	82,549
十 一 月	47,024	—	—	—	50	224	—	47,298
二 十 二 月	46,767	—	—	—	—	—	—	46,767
年 一 月	—	—	—	—	—	—	47,024	47,024
二 月	—	—	3,000	—	—	—	23,512	26,512
三 月	—	—	—	—	—	—	61,103	61,103
度 四 月	—	3,259	—	—	—	—	11,756	15,015
五 月	—	—	—	—	—	—	61,235	61,235
六 月	—	—	—	—	—	—	11,756	11,756
合 計	210,966	5,959	3,000	—	4,758	9,947	216,386	451,016



表 51

## 屠宰稅收入分類統計表

月 別	屠牛牛皮 生牛出口稅	屠 捐	豬 捐	合 計
七 月	29,606	43,232	4,166	77,004
八 月	39,299	100,687	4666	144,652
九 月	52,870	132,840	3475	189,185
十 月	70,108	106,307	3,643	180,058
十一 月	19,730	107,311	4,803	131,844
十二 月	26,378	113,130	3,239	142,747
一 月	11,634	140,363	1,797	153,794
二 月	16,913	108,565	2,699	128,182
三 月	1	140,347	9,724	150,072
四 月	25,402	140,347	8,774	174,523
五 月	23,437	139,519	15,265	178,221
六 月	—	52,506	9,171	61,677
合 計	315,383	1,325,154	71,422	1,711,959
平 均	26,282	110,429	5,952	142,663
百分比	18.43	77.40	4.17	100%
七 月	59,985	2,043	9,840	71,868
八 月	29,992	55,813	7,525	93,330
九 月	12,011	202,389	11,154	225,554
十 月	16,935	108,027	11,995	136,957
十一 月	12,971	225,053	9,503	247,527
十二 月	51,343	109,827	9,400	170,570
一 月	22,968	167,440	2,202	192,610
二 月	2,973	165,640	6,921	175,534
三 月	1,982	167,440	9,093	178,520
四 月	—	165,640	7,883	173,523
五 月	4,149	55,813	15,354	75,316
六 月	2,674	58,813	6,265	67,752
合 計	217,983	1,483,938	107,440	1,809,361
平 均	18,165	123,661	8,954	150,780
百分比	12.05	82.01	5.94	100%

表 52

## 特種消費稅收入統計表

月別	類別	花 筵 捐	花 捐 附 加	筵 席 捐	香 燭 紙 寶 捐	戲 院 附 加	合 計
七 月		805	11,213	33,573	902	204	46,697
八 月		806	8,960	57,076	—	—	66,842
九 月		692	31,214	40,864	55,497	—	128,267
二 十 月		902	51,216	14,967	19,016	2,952	84,053
十 一 月		1,422	35,892	13,711	64,551	2,997	118,573
十 二 月		720	41,253	69,191	40,959	1,488	153,311
一 月		—	41,154	47,071	20,000	1,575	109,800
一 二 月		271	35,023	96,287	40,000	1,575	173,156
一 三 月		738	33,823	74,760	32,875	1,575	143,821
一 四 月		—	32,710	30,063	40,000	1,575	104,348
一 五 月		1,317	7,037	108,932	—	1,575	118,911
一 六 月		1,870	14,199	55,846	3,854	1,575	77,324
合 計		9,593	343,694	642,391	317,634	17,091	1,330,403
平 均		799	28,641	53,533	26,470	1,424	110,867
百 分 比		.72	25.83	48.30	23.87	1.28	100%
七 月		1,681	5,037	38,209	—	1,575	46,502
八 月		902	24,491	72,529	—	—	97,922
九 月		902	14,472	37,222	34,267	—	86,863
二 十 月		160	27,819	39,291	47,010	—	114,280
十 一 月		3,210	22,502	35,682	33,292	117	144,803
十 二 月		—	10,030	51,291	20,573	507	82,316
一 月		2,023	40,390	20,698	48,396	—	111,933
二 月		—	56,674	11,492	32,109	—	100,275
三 月		2,400	65,255	57,497	47,539	1,521	174,212
四 月		—	30,738	59,761	47,304	—	137,833
五 月		1,445	33,930	46,365	34,951	—	116,741
六 月		—	33,725	53,333	15,610	745	103,463
合 計		12,729	365,743	523,240	410,966	4,465	1,317,143
平 均		1,061	30,479	43,603	34,247	372	109,762
百 分 比		.97	27.77	39.73	31.20	.33	100%

# 花 筵 捐 收 入 詳 表

地 別	惠州十屬	電 白	陽 江	三 水	合 計
七 月	477	78	250	—	805
八 月	477	79	250	—	806
九 月	477	215	—	—	692
十 月	477	—	425	—	902
十 一 月	1,098	149	175	—	1,422
十 二 月	474	96	150	—	720
一 月	—	—	—	—	—
二 月	175	96	—	—	271
三 月	788	—	—	—	788
四 月	—	—	—	—	—
五 月	525	—	792	—	1,317
六 月	394	351	1,125	—	1,870
合 計	<b>5,362</b>	<b>1,064</b>	<b>3,167</b>	—	<b>9,593</b>
七 月	392	350	937	—	1,681
八 月	552	350	—	—	902
九 月	551	351	—	—	902
十 月	—	—	—	160	160
十 一 月	2,509	701	—	—	3,210
十 二 月	—	—	—	—	—
一 月	342	—	1,687	—	2,029
二 月	—	—	—	—	—
三 月	—	—	2,400	—	2,400
四 月	—	—	—	—	—
五 月	1,445	—	—	—	1,445
六 月	—	—	—	—	—
合 計	<b>5,793</b>	<b>1,752</b>	<b>5,024</b>	<b>160</b>	<b>12,729</b>

表 54 花捐附加收入分類統計表

月 別	類 別	教 育 費	築 路 費	軍 費	合 計
二 十 一 年 度	七 月	5,095	6,118	—	11,213
	八 月	2,069	6,891	—	8,960
	九 月	7,230	4,484	19,500	31,214
	十 月	8,501	3,715	39,000	51,216
	十一 月	19,905	2,987	13,000	35,892
	十二 月	24,128	3,125	14,000	41,253
	一 月	15,535	5,619	20,000	41,154
	二 月	18,061	3,962	13,000	35,023
	三 月	16,363	4,460	13,000	33,823
	四 月	8,647	4,563	19,500	32,710
	五 月	2,725	4,312	—	7,037
	六 月	3,509	4,190	6,500	14,199
	合 計	131,768	54,426	157,500	343,694
二 十 二 年 度	七 月	2,875	2,162	—	5,037
	八 月	10,737	7,254	6,500	24,491
	九 月	10,420	4,052	—	14,472
	十 月	2,737	5,542	19,540	27,819
	十一 月	4,179	4,560	13,763	22,502
	十二 月	1,431	2,616	5,983	10,030
	一 月	14,668	1,181	25,141	40,990
	二 月	20,881	1,628	34,165	56,674
	三 月	51,798	6,649	6,808	65,255
	四 月	20,725	3,688	6,355	30,768
	五 月	22,668	4,740	6,572	33,980
	六 月	15,167	4,336	4,222	33,725
	合 計	188,286	48,408	129,049	365,743

表 55

## 花捐附加教育費收入詳表

地別	廣州市	順德	佛山	開平	陽江陽春	江門	東莞	台山	合計
七月	—	775	—	4,050	570	—	475	—	5,095
八月	—	1,834	—	1,350	380	914	950	—	2,069
九月	—	—	—	3,117	475	963	333	1,358	7,230
十月	12,634	—	1,911	1,558	665	2,728	143	1,658	8,501
十一月	18,043	—	1,433	1,558	1,140	61	—	1,658	19,905
十二月	9,024	—	1,433	1,558	570	861	—	1,658	24,128
計	13,536	633	1,433	1,558	570	1,292	—	1,658	15,535
一月	13,536	533	1,433	1,558	570	431	—	—	18,061
二月	4,512	—	1,433	—	—	831	—	—	16,363
三月	—	—	1,433	—	570	811	738	—	8,647
四月	—	—	1,433	—	—	1,292	492	—	2,725
五月	—	—	1,433	—	190	861	—	—	3,509
六月	—	—	1,433	—	—	861	—	—	2,875
七月	71,290	533	1,481	14,749	5,760	11,925	3,131	8,290	131,768
八月	—	533	1,051	—	—	861	—	8,292	10,737
九月	—	587	—	—	—	3,875	983	4,975	10,420
十月	—	687	—	—	—	—	492	1,658	2,737
十一月	—	1,173	1,348	—	—	—	—	1,158	4,179
十二月	—	306	1,125	—	—	—	—	—	1,431
計	12,719	320	1,629	—	—	—	—	—	14,668
一月	13,860	1,250	4,760	—	1,011	—	—	—	20,881
二月	46,582	833	2,275	—	—	2,108	—	—	51,798
三月	15,539	—	2,275	—	867	2,044	—	—	20,725
四月	15,043	833	2,275	1,733	867	1,917	—	—	22,668
五月	19,275	333	2,275	—	867	1,917	—	—	25,167
六月	123,018	7,788	20,494	1,733	3,612	13,583	1,475	16,583	188,286

表 56 花 捐 附 加 築 路 費 收 入 詳 表

月 別	惠 州	東江三屬	南 路 十 六 屬	南始曲樂	新會台山	佛山六屬	
二 十 一 年 度	七 月	—	1,692	700	—	2,725	833
	八 月	—	1,692	700	—	2,512	883
	九 月	—	1,522	700	485	853	779
	十 月	—	1,128	—	992	712	883
	十 一 月	—	169	976	—	712	857
	十 二 月	—	—	—	485	712	442
	一 月	—	1,271	1,500	485	1,420	583
	二 月	—	1,733	1,500	—	—	—
	三 月	—	1,733	—	320	1,033	—
	四 月	—	1,155	1,500	407	—	1,092
	五 月	—	—	1,500	485	689	1,455
	六 月	—	2,311	—	727	689	—
	合 計	—	14,406	8,976	4,386	12,057	7,863
二 十 二 年 度	七 月	—	1,155	200	—	344	—
	八 月	—	2,889	—	—	1,033	2,183
	九 月	—	2,022	—	—	1,722	—
	十 月	—	1,907	—	—	2,067	182
	十 一 月	—	635	—	—	689	2,620
	十 二 月	—	1,271	—	—	1,033	—
	一 月	—	809	—	—	—	—
	二 月	367	1,155	19	—	—	—
	三 月	1,100	2,222	295	—	—	—
	四 月	—	2,667	577	—	—	200
	五 月	550	2,542	325	354	—	—
	六 月	550	2,542	496	354	—	—
	合 計	2,567	21,816	1,912	708	6,888	6,095

表 56 花捐附加築路費收入詳表(續)

中順東	番 禺	瓊 崖	鬱 動	順 德	英 德	佛 山 十 二 屬	合 計
118	—	—	—	—	—	—	6,118
1,000	—	—	104	—	—	—	6,891
—	119	—	26	—	—	—	4,484
—	—	—	—	—	—	—	3,715
—	—	—	—	373	—	—	2,087
354	—	572	—	560	—	—	3,125
354	—	—	—	—	—	—	5,619
634	95	—	—	—	—	—	3,962
280	—	—	—	—	1,094	—	4,460
290	—	—	—	—	129	—	4,563
183	—	—	—	—	—	—	4,312
463	—	—	—	—	—	—	4,190
<b>3,666</b>	<b>214</b>	<b>572</b>	<b>130</b>	<b>933</b>	<b>1,223</b>	—	<b>54,426</b>
463	—	—	—	—	—	—	2,162
280	95	774	—	—	—	—	7,254
308	—	—	—	—	—	—	4,052
476	—	—	—	—	—	—	5,542
616	—	—	—	—	—	—	4,560
312	—	—	—	—	—	—	2,616
240	—	132	—	—	—	—	1,181
—	87	—	—	—	—	—	1,628
2,795	75	162	—	—	—	—	6,649
169	—	75	—	—	—	—	3,688
744	75	150	—	—	—	—	4,740
169	75	150	—	—	—	—	4,336
<b>6,572</b>	<b>407</b>	<b>1,443</b>	—	—	—	—	<b>48,408</b>

表 57

## 筵 席 捐 收 入 詳 表

地 別 月 別	廣 州	高 要	順 德	東 莞	中 山	台 山	潮 安	南海主鎮	南海江埔	汕 頭
七 月	26,405	324	—	—	—	1,465	742	486	—	1,264
八 月	45,267	—	—	—	—	1,465	1,856	486	138	1,137
二 九 月	32,064	54	1,000	300	—	438	557	436	—	1,138
十 月	—	519	1,633	739	4,870	977	—	486	282	885
十 一 月	—	519	2,994	1,601	—	977	2,783	—	376	135
十 二 月	56,583	433	817	739	1,854	976	1,299	—	282	2,043
一 一 月	37,722	519	1,906	739	—	1,465	1,299	—	—	631
一 二 月	81,742	519	1,039	—	856	1,455	1,299	787	282	3,631
年 三 月	54,375	—	2,178	—	355	1,953	—	787	282	3,315
度 四 月	18,125	—	1,633	1,478	856	—	—	788	232	3,315
五 月	90,725	—	1,561	—	355	4,393	1,776	798	282	1,894
六 月	36,250	—	1,981	—	856	2,139	1,332	787	282	3,315
合 計	<b>479,158</b>	<b>2,887</b>	<b>15,695</b>	<b>5,598</b>	<b>11,092</b>	<b>17,763</b>	<b>12,943</b>	<b>5,881</b>	<b>2,488</b>	<b>22,703</b>
七 月	18,125	375	1,906	—	855	2,139	1,332	788	—	3,000
八 月	54,375	—	1,311	1,794	—	2,139	1,560	889	107	931
二 九 月	18,125	627	—	—	—	2,139	1,503	889	60	5,304
十 月	20,000	487	2,163	—	966	2,139	1,503	839	—	2,179
十 一 月	20,000	491	2,065	472	—	2,139	1,503	339	1,391	—
十 二 月	30,000	540	2,879	393	—	2,139	1,446	—	—	6,346
一 一 月	10,000	490	1,643	623	—	2,139	1,332	509	253	—
一 二 月	—	437	—	418	—	2,139	883	408	253	4,075
年 三 月	41,039	349	1,643	418	—	713	—	408	253	2,321
度 四 月	44,953	349	1,095	418	—	2,750	992	408	253	3,067
五 月	20,000	—	548	418	5,469	1,782	992	408	253	2,120
六 月	41,625	681	548	418	781	1,069	992	408	—	2,120
合 計	<b>318,252</b>	<b>4,721</b>	<b>15,834</b>	<b>5,372</b>	<b>8,071</b>	<b>23,426</b>	<b>14,043</b>	<b>6,893</b>	<b>2,823</b>	<b>31,463</b>



筵席捐收入詳表 (續)

鬱南	三水	合浦防城	澄海	陽江	清遠	鶴山	新會江門開平	佛山	合計
144	233	61	389	156	—	89	—	1,815	33,573
72	233	57	389	—	288	—	3,873	1,815	57,076
37	233	57	389	21	288	—	1,937	1,815	40,864
216	233	185	778	250	288	358	—	2,268	14,967
—	233	97	—	540	288	—	899	2,269	13,711
144	—	48	389	360	288	179	1,245	1,512	69,191
72	—	67	593	—	288	179	1,591	—	47,071
—	—	1	593	219	288	179	1,937	1,400	96,287
72	—	56	389	1,094	288	179	1,937	7,000	74,760
—	331	—	593	437	288	—	1,937	—	30,063
216	275	191	—	438	288	—	—	5,600	108,982
—	331	—	593	—	—	626	4,051	4,200	55,846
<b>973</b>	<b>2,102</b>	<b>820</b>	<b>5,095</b>	<b>3,515</b>	<b>2,880</b>	<b>1,789</b>	<b>19,407</b>	<b>29,694</b>	<b>642,391</b>
—	330	121	—	437	370	—	4,051	4,380	38,209
—	373	146	593	438	439	230	2,431	4,740	72,529
—	373	—	593	—	439	—	2,430	4,740	37,222
—	373	—	593	—	828	—	2,431	4,740	39,291
—	373	145	593	—	439	489	1,620	3,160	35,682
—	373	121	—	366	439	—	3,419	2,740	51,201
—	—	132	424	243	389	—	2,431	—	20,608
—	—	—	622	243	389	—	1,620	—	11,492
—	170	136	622	243	—	—	3,241	5,950	57,497
—	204	—	622	243	389	232	810	2,975	59,761
—	204	111	622	243	389	—	2,431	10,375	46,365
—	204	—	622	243	—	—	697	2,975	53,383
—	<b>2,977</b>	<b>912</b>	<b>5,906</b>	<b>2,699</b>	<b>4,510</b>	<b>951</b>	<b>27,612</b>	<b>46,775</b>	<b>523,240</b>



表 58

## 雜 稅 收 入 詳 表

月 別	牛河雜稅	雜 稅	南 北 關	太平三關	南雄梅關	地 稅	榔 稅	山河小稅	合 計
七 月	593	1,250	834	37,222	—	1,534	—	—	41,433
八 月	593	1,250	—	5,997	3,333	1,290	—	—	12,463
九 月	137	1,278	571	27,690	4,702	1,463	28	—	35,869
十 月	—	—	285	27,690	5,200	4,383	599	—	38,157
十一 月	—	—	—	27,690	4,777	2,761	260	—	35,438
十二 月	—	1,342	296	27,690	3,184	2,826	—	1,400	36,738
一 月	—	1,342	—	27,690	—	2,767	—	—	31,799
二 月	—	1,342	—	27,690	—	—	152	31	29,215
三 月	—	1,789	—	27,690	—	7,588	58	—	37,125
四 月	—	1,342	—	27,690	—	1,803	—	—	30,835
五 月	—	1,342	—	27,690	—	1,803	240	—	31,075
六 月	—	1,342	—	27,690	—	1,118	96	1,880	32,126
合 計	1,323	13,619	1,986	320,119	21,196	29,336	1,433	3,311	392,323
七 月	—	1,341	—	—	—	279	176	—	1,796
八 月	—	—	—	13,845	—	3,605	—	—	17,450
九 月	—	—	—	15,161	—	3,211	47	—	18,419
十 月	—	134	—	30,323	—	4,887	114	1,780	37,323
十一 月	—	—	—	37,398	—	—	—	—	37,398
十二 月	—	—	—	23,247	—	347	—	—	23,594
一 月	—	—	—	30,322	—	1,241	50	—	31,613
二 月	—	—	—	20,215	—	1,136	—	—	21,351
三 月	—	—	—	40,430	—	—	—	—	40,430
四 月	—	—	—	30,322	—	800	—	—	31,122
五 月	—	251	—	30,322	—	1,527	—	—	32,100
六 月	—	—	—	15,161	—	—	—	913	16,074
合 計	—	1,726	—	286,746	—	17,633	387	2,783	308,675

表 59

## 雜 捐 收 入 詳 表

月 別	檳榔捐	晒荳捐	冬草菇臘鴨捐	灰捐附加	磚捐附加	其他雜捐	合 計
七 月	267	7,962	—	—	1,012	(1) 332	9,573
二 八 月	—	7,962	—	533	—	—	8,495
九 月	1,399	4,900	—	—	—	—	6,299
十 月	1,219	5,666	—	—	408	—	7,293
十 一 月	1,172	5,666	—	—	—	—	6,838
十 二 月	1,172	4,900	—	—	—	—	6,072
一 一 月	1,219	7,963	—	2,467	2,192	—	13,841
一 二 月	1,219	7,962	—	1,233	367	(2) 932	12,213
一 三 月	1,219	7,963	—	2,467	1,733	(3) 979	14,361
一 四 月	1,219	7,962	—	1,233	367	—	11,231
一 五 月	1,219	7,963	—	1,233	367	—	11,282
一 六 月	1,219	7,962	—	—	376	—	10,048
合 計	12,543	84,831	—	9,136	8,813	2,243	117,596
二 七 月	1,219	7,963	—	1,233	367	—	11,282
二 八 月	—	—	—	1,233	—	—	1,233
二 九 月	—	—	—	—	—	(4) 719	719
三 十 月	—	—	—	1,233	—	—	1,233
三 十 一 月	1,008	—	—	1,233	1,117	—	3,358
三 十 二 月	601	796	—	—	—	—	1,397
二 一 月	601	—	934	—	1,117	(5) 65	2,717
二 二 月	601	—	—	542	—	(6) 331	1,474
二 三 月	601	—	2,608	2,392	558	—	6,159
二 四 月	601	—	1,451	—	—	—	2,052
二 五 月	2,226	—	5,947	1,264	558	(7) 81	10,076
二 六 月	—	—	1,050	—	1,117	(8) 360	2,527
合 計	7,584	8,759	11,990	9,130	5,334	1,556	44,227

附註：  
 (1)牛皮捐  
 (3)穀米出口捐19元牛皮捐96元  
 (5)穀米出口捐  
 (7)穀米出口捐

(2)穀米出口捐  
 (4)穀米出口捐69元柴業捐650元  
 (6)柴業捐320元大小鈞水11元  
 (8)柴業捐

表 60

## 防 務 經 費 收 入 詳 表

地 別 月 別	河 南	慕 德 里	芳 花 崇	沙 菱 鹿	江 浦 主 簿	廣 三	九 江	三 江 金 利	順 德	會 寧	清 花 佛
七 月	137,100	2,330	16,575	11,552	8,395	62,400	1,995	10,323	25,800	5,184	12,560
八 月	163,100	3,330	23,775	25,992	12,045	73,400	3,515	9,067	23,295	—	24,335
二 九 月	162,500	3,000	21,600	18,050	7,665	61,117	1,995	10,237	27,090	26,100	23,550
十 十 月	163,700	3,550	33,045	25,992	5,475	86,800	1,805	9,068	38,700	31,320	20,410
一 十 一 月	138,300	2,200	21,600	18,050	—	84,000	2,375	5,850	—	26,100	23,550
一 十 二 月	151,900	1,300	22,320	25,992	21,080	86,800	2,945	9,067	34,035	26,970	24,335
一 一 月	175,500	2,175	22,320	18,772	21,080	86,800	2,470	9,068	59,040	26,970	24,335
一 二 月	195,000	3,625	7,200	19,266	22,440	78,400	970	8,190	40,350	24,360	21,980
年 三 月	201,500	23,985	23,205	18,582	21,080	84,800	8,215	9,068	47,075	26,970	11,165
度 四 月	97,500	4,350	53,550	—	17,000	—	6,625	8,775	32,280	—	30,450
五 月	81,600	5,800	64,260	36,385	24,480	49,920	13,440	2,925	28,245	53,070	48,315
六 月	2,652,000	4,350	53,550	41,825	20,433	101,450	7,950	9,068	28,245	13,050	30,450
合 計	<b>4,319,700</b>	<b>59,995</b>	<b>363,000</b>	<b>260,458</b>	<b>181,173</b>	<b>855,887</b>	<b>54,300</b>	<b>100,706</b>	<b>384,155</b>	<b>260,094</b>	<b>295,435</b>
二 七 月	—	3,770	31,000	36,735	21,080	88,970	8,215	11,075	40,350	—	31,465
八 月	40,200	3,625	31,000	34,365	3,400	98,970	8,215	14,725	44,385	8,897	21,315
九 月	—	4,495	30,000	35,550	3,400	88,475	—	15,125	36,315	21,300	40,600
十 月	—	5,075	34,365	23,560	3,400	88,975	1,325	13,175	44,385	22,010	21,315
十 一 月	656,600	4,350	46,360	38,625	—	114,800	2,650	12,750	45,730	31,950	30,450
十 二 月	—	3,770	—	25,185	5,445	84,270	5,000	13,175	34,950	—	41,615
一 一 月	26,800	2,740	—	33,945	12,375	88,970	—	8,500	41,155	21,315	7,500
一 二 月	53,600	3,335	—	28,470	15,345	80,360	—	—	33,125	20,300	7,500
年 三 月	53,600	3,565	—	31,755	13,860	88,970	2,925	—	33,125	8,120	—
度 四 月	—	2,875	—	—	15,345	—	1,500	—	34,450	6,350	—
五 月	210,960	4,140	—	14,195	14,850	—	2,250	—	34,450	12,300	5,900
六 月	175,800	5,050	—	16,402	15,345	—	2,325	—	19,375	10,700	18,290
合 計	<b>1,217,560</b>	<b>46,790</b>	<b>172,725</b>	<b>318,787</b>	<b>123,845</b>	<b>822,755</b>	<b>34,405</b>	<b>88,525</b>	<b>442,295</b>	<b>163,242</b>	<b>225,950</b>

表 60

## 防務經費收入詳表 (續)

鶴山	高明	恩平	開平	新會	台山	赤溪	高要	鬱南	德慶	羅定	雲浮
6,090	2,037	8,133	32,432	63,261	79,629	279	—	6,625	—	1,948	2,696
8,990	3,977	8,220	39,840	59,252	50,673	225	—	9,173	—	3,933	2,945
8,700	1,940	9,720	27,627	57,915	47,816	233	11,075	8,918	—	3,564	1,995
8,990	2,313	5,160	23,451	47,966	62,865	179	23,780	7,899	2,880	2,050	2,090
8,700	1,940	7,518	28,984	46,035	65,341	270	8,600	7,644	5,400	1,320	2,280
6,090	1,843	5,100	23,004	53,757	66,485	—	16,080	6,233	1,800	3,893	—
8,990	1,650	522	35,907	59,346	71,819	358	19,480	6,625	3,780	3,546	4,200
8,120	3,000	—	32,432	48,262	61,389	252	10,640	7,134	1,800	2,059	3,500
1,740	4,200	15,600	35,907	59,845	81,725	529	16,080	10,339	1,800	3,546	4,480
18,750	4,650	6,075	28,957	57,915	66,865	—	12,000	5,338	1,980	3,432	3,500
26,250	4,500	11,925	41,699	59,346	74,295	279	19,480	9,017	1,800	4,690	4,480
15,000	4,650	8,100	11,583	57,915	76,771	260	15,400	1,952	3,240	2,890	3,640
<b>126,410</b>	<b>37,200</b>	<b>86,073</b>	<b>361,823</b>	<b>671,815</b>	<b>808,673</b>	<b>2,864</b>	<b>152,615</b>	<b>87,397</b>	<b>24,480</b>	<b>36,746</b>	<b>35,806</b>
7,500	4,500	12,950	53,165	59,845	84,201	269	12,600	6,568	1,800	572	4,200
15,000	2,1000	16,075	61,740	69,845	84,295	269	—	5,000	18,00	1,144	2,800
11,250	3,000	14,175	43,020	67,706	79,295	260	11,080	5,250	1,980	3,761	3,500
11,250	3,450	12,150	53,165	59,124	61,959	269	11,500	6,250	2,480	4,295	4,200
3,750	3,150	10,125	30,870	76,498	61,389	260	16,975	6,500	3,875	12,166	2,380
15,00	750	10,525	—	54,193	71,818	269	14,333	5,000	5,580	1,550	3,780
—	—	12,150	56,160	57,054	52,006	269	6,215	4,500	5,580	—	5,340
—	4,837	13,770	48,020	54,654	83,246	242	3,955	4,250	4,340	1,550	3,315
—	—	—	48,020	66,237	89,600	269	2,825	2,392	2,325	4,185	3,485
—	1,032	2,650	41,160	46,932	83,600	260	2,825	2,608	3,255	3,100	1,700
12,750	1,310	7,950	36,015	46,932	54,231	269	5,765	—	3,875	6,045	2,635
2,544	534	6,625	10,290	20,505	35,694	260	1,001	103	2,325	3,874	2,550
<b>79,044</b>	<b>24,663</b>	<b>119,145</b>	<b>486,625</b>	<b>679,605</b>	<b>844,334</b>	<b>3,165</b>	<b>89,154</b>	<b>48,426</b>	<b>39,215</b>	<b>43,052</b>	<b>39,885</b>

表 60

## 防 務 經 費 收 入 詳 表 (續)

新 興	封 川	開 建	南始曲英	樂仁乳翁	連 陽	東 莞	增 城	寶 安	從 化	龍 門	惠 州
2,000	2,205	2,170	29,760	17,097	538	—	10,819	—	2,835	—	10,283
—	—	1,736	33,015	14,196	1,162	29,930	8,725	30,670	4,185	1,044	8,240
—	1,900	1,736	31,950	13,650	11,125	21,900	7,329	66,900	3,375	1,972	25,227
3,750	6,840	1,550	33,015	13,650	5,668	26,280	13,960	80,280	4,185	1,710	29,753
6,125	5,700	1,550	31,950	14,196	11,315	22,630	5,584	66,900	4,050	2,529	17,007
7,250	5,890	868	33,015	21,840	24,840	14,600	9,074	69,130	4,185	2,345	29,753
5,000	5,890	620	33,015	11,466	10,916	—	6,631	55,800	4,185	567	20,504
6,000	5,320	1,616	29,820	14,196	5,429	44,530	9,074	50,400	3,780	1,655	21,857
6,000	5,890	518	33,015	13,287	9,587	15,330	8,932	55,800	4,185	2,293	23,220
2,000	4,750	518	24,495	9,067	7,876	11,680	15,900	54,900	2,700	1,147	9,025
3,000	5,890	1,258	42,735	13,380	6,433	24,090	18,550	55,800	925	3,440	8,829
3,000	2,850	2,442	38,850	11,150	9,479	—	7,950	54,000	2,775	2,867	5,685
<b>44,125</b>	<b>53,125</b>	<b>16,582</b>	<b>394,635</b>	<b>167,175</b>	<b>104,418</b>	<b>210,970</b>	<b>122,528</b>	<b>639,680</b>	<b>41,365</b>	<b>21,569</b>	<b>209,403</b>
2,000	3,800	1,850	40,145	9,366	8,900	8,190	2,500	55,800	4,810	1,147	19,905
2,000	3,900	1,702	40,145	16,837	4,047	—	14,460	33,451	2,775	1,147	27,955
1,000	3,990	1,998	38,850	20,166	403	2,790	7,950	78,590	925	1,147	25,810
4,100	8,175	1,554	40,145	19,023	—	123,480	7,950	109,493	3,885	620	16,100
4,100	4,050	1,480	32,375	9,500	—	2,700	5,300	98,120	2,775	3,100	25,880
4,100	4,860	1,258	46,620	19,475	10,000	27,000	5,300	51,513	1,850	1,302	14,534
4,100	4,860	—	25,900	14,725	—	—	17,099	76,043	1,850	682	23,934
1,025	2,430	—	33,670	10,925	17,286	—	10,231	68,684	—	310	16,005
—	4,860	2,970	29,785	11,875	9,312	54,900	7,977	76,043	—	1,240	26,565
—	2,700	1,380	9,065	12,350	—	—	13,242	63,590	—	372	20,920
—	2,700	2,330	20,220	9,500	—	7,450	9,455	76,043	—	310	14,650
—	4,860	1,380	20,940	7,125	5,127	135,620	9,150	73,590	3,245	1,991	—
<b>22,425</b>	<b>51,085</b>	<b>17,002</b>	<b>377,860</b>	<b>160,867</b>	<b>55,075</b>	<b>360,130</b>	<b>110,605</b>	<b>865,960</b>	<b>22,115</b>	<b>13,368</b>	<b>233,168</b>

表 60

## 防 務 經 費 收 入 詳 表 (續)

潮 州	梅 州	陽 江	陽 春	高 雷	欽 縣	防 城	合 浦	靈 山	瓊 崖	合 計
136,240	16,376	—	8,610	4,270	—	2,446	6,320	1,360	3,345	753,968
75,439	16,613	13,000	8,697	8,540	2,366	2,146	9,164	2,108	15,610	840,868
65,690	20,425	33,750	5,927	32,532	2,430	3,633	14,522	2,103	41,924	952,412
82,094	19,151	40,500	5,740	34,410	1,838	3,301	9,400	—	46,791	1,073,874
142,148	18,430	33,750	11,767	27,750	2,050	5,637	11,270	6,188	45,282	999,865
10,000	19,151	34,875	2,780	39,960	—	2,698	14,571	1,020	39,244	978,123
42,300	21,630	34,875	6,375	28,860	5,794	—	14,570	1,088	39,375	1,015,234
167,122	20,909	31,500	4,765	27,750	1,052	1,878	21,160	2,103	23,625	1,093,915
96,800	22,351	34,875	15,880	31,060	7,889	6,449	14,570	1,360	40,950	1,162,197
76,000	10,815	33,750	8,925	34,410	2,415	733	11,750	—	28,350	810,298
84,000	25,350	34,875	8,680	33,300	10,241	13,522	14,570	4,608	25,200	1,105,377
48,000	29,250	28,125	8,320	28,860	4,186	6,692	16,450	2,870	18,900	3,406,443
<b>1,026,333</b>	<b>240,451</b>	<b>358,875</b>	<b>96,466</b>	<b>331,722</b>	<b>40,181</b>	<b>49,435</b>	<b>158,317</b>	<b>24,818</b>	<b>368,596</b>	<b>14,287,574</b>
22,000	30,225	34,875	13,355	27,750	7,245	3,755	9,400	1,722	11,025	840,675
50,260	30,225	—	8,500	19,980	6,118	3,373	8,460	3,444	15,485	863,329
83,030	29,250	5,000	10,092	49,495	2,415	5,958	16,050	3,082	12,575	920,103
102,370	30,225	20,000	6,980	37,975	2,415	5,115	16,585	2,870	29,775	1,077,017
82,520	29,250	43,000	4,340	30,625	4,830	3,942	13,375	2,296	17,860	1,636,921
108,330	30,225	20,000	4,250	30,625	6,080	4,364	16,050	1,722	15,040	820,706
102,630	30,225	20,000	2,550	23,275	4,340	1,742	11,235	2,296	9,400	819,451
106,324	24,375	10,000	2,715	24,500	4,117	997	11,235	1,148	4,700	815,791
108,330	22,425	35,000	8,325	1,550	4,340	2,560	14,980	1,148	4,700	883,243
108,025	23,400	—	5,265	26,994	4,200	3,059	11,235	1,148	8,460	575,057
98,379	46,590	17,690	7,560	11,497	4,340	6,702	2,675	3,708	7,520	826,141
72,109	43,200	12,200	5,290	16,438	4,200	6,542	—	1,798	2,820	775,802
<b>1,044,307</b>	<b>369,615</b>	<b>217,765</b>	<b>79,222</b>	<b>300,704</b>	<b>54,640</b>	<b>48,109</b>	<b>131,280</b>	<b>26,382</b>	<b>139,360</b>	<b>10,854,236</b>

表 61 有獎義會收入詳表

地別 月別	全省	番禺	惠陽	電白	雷州	瓊崖	合計
七月	229,500	6,000	3,000	354	568	1,400	240,822
二八月	144,500	—	3,900	—	—	4,200	152,600
九月	212,500	10,150	4,400	—	—	—	227,050
十月	178,500	19,260	4,600	780	5,482	15,877	224,499
十一月	178,500	11,250	2,000	400	715	8,417	201,282
一十二月	178,500	20,241	3,750	1,200	2,145	15,150	220,986
一月	255,000	14,518	3,900	800	1,430	10,100	285,748
年二月	255,000	16,531	3,900	800	1,430	10,100	287,761
三月	255,000	11,625	3,900	800	1,430	10,100	282,855
四月	255,000	9,375	3,900	800	1,430	10,100	280,605
五月	255,000	13,500	1,300	800	1,430	10,100	282,130
度六月	255,000	5,625	1,300	800	715	10,100	273,540
合計	2,652,000	138,075	39,850	7,534	16,775	105,644	2,959,878
七月	510,000	3,750	5,200	800	820	10,100	530,670
八月	510,000	7,500	3,900	800	1,262	5,723	529,185
九月	510,000	9,025	3,900	800	3,280	1,904	528,909
二十月	255,000	13,315	3,900	800	1,640	7,430	282,085
十一月	—	12,950	9,750	1,200	1,640	11,900	37,440
十二月	127,500	13,140	1,950	400	1,640	9,520	154,150
一月	127,500	11,315	3,900	800	1,640	7,140	152,295
二二月	127,500	8,395	1,950	400	—	7,140	145,385
三月	255,000	13,140	5,350	1,200	3,280	7,140	285,610
年四月	127,500	7360	1,950	400	—	7,140	144,290
五月	127,500	9,125	3,250	800	1,640	7,140	149,455
度六月	212,500	13,140	—	800	1,640	—	228,080
合計	2,890,000	122,695	45,500	9,200	18,482	82,277	3,167,554



表 62

## 館 廠 [租 捐 收 入 詳 表

月 別	地 別	番 禺	南 三	新 會	台 山	高 要	恩 平	羅 定	合 計
二 十 一 年 度	七 月	321	835	1,288	3,317	—	203	—	5,964
	八 月	983	835	1,932	3,317	610	200	—	7,877
	九 月	586	835	—	3,210	—	200	—	4,831
	十 月	440	835	2,378	3,852	305	—	—	7,810
	十 一 月	416	1,185	1,798	1,712	305	—	—	5,416
	十 二 月	510	835	—	2,568	355	—	150	4,419
	一 月	602	745	2,134	—	—	—	—	3,481
	二 月	476	700	—	1,605	379	—	—	3,160
	三 月	284	560	3,818	4,625	325	—	—	9,612
	四 月	50	228	—	5,550	325	—	—	6,153
	五 月	—	195	1,380	5,550	325	—	—	7,450
	六 月	140	195	2,760	5,550	325	—	—	8,970
	合 計	4,808	7,983	17,488	40,856	3,255	603	150	75,143
二 十 二 年 度	七 月	1,752	195	1,380	5,550	325	—	—	9,202
	八 月	1,203	—	1,380	5,550	325	—	—	8,458
	九 月	840	195	1,380	5,550	325	—	—	8,290
	十 月	868	195	1,380	3,700	325	—	—	6,468
	十 一 月	1,708	—	1,380	5,550	—	—	—	8,638
	十 二 月	—	195	—	2,775	325	—	—	3,295
	一 月	868	390	407	3,700	325	—	—	5,690
	二 月	924	—	1,036	—	271	—	96	2,327
	三 月	280	—	1,147	4,850	—	—	—	6,277
	四 月	—	—	1,110	12,600	215	—	—	13,925
	五 月	—	235	1,147	3,700	240	—	—	5,322
	六 月	—	235	1,110	6,750	240	—	—	8,335
	合 計	8,443	1,640	12,857	60,275	2,916	—	96	86,227

表 63

## 麻 雀 牌 捐 收 入 詳 表

地 別 月 別	南 海	三 水	順 德	新 會	高 要	曲 江	連 縣	陽 江	陽 春	惠 陽	合 計
七 月	100	99	912	915	550	130	137	506	—	—	3,349
八 月	—	110	288	962	250	117	137	—	—	360	2,224
二 九 月	1,700	100	448	962	250	155	—	—	—	—	3,615
十 十 月	1,125	59	480	894	210	155	—	1,137	450	240	4,750
十 十 一 月	1,575	—	160	962	—	155	548	802	—	—	4,202
十 十 二 月	1,350	—	—	962	210	155	200	200	—	—	3,077
一 一 一 月	1,350	128	416	282	180	155	114	201	—	—	2,826
一 一 二 月	1,350	330	240	962	300	155	360	602	450	240	4,989
一 一 三 月	1,350	110	240	962	300	155	240	401	—	360	4,118
一 一 四 月	1,350	—	250	962	442	155	240	401	—	—	3,800
一 一 五 月	1,350	73	100	962	350	155	240	201	—	—	3,431
一 一 六 月	1,350	110	310	1,122	58	155	240	401	—	220	3,966
一 一 合 計	<b>13,950</b>	<b>1,119</b>	<b>3,844</b>	<b>10,999</b>	<b>3,100</b>	<b>1,797</b>	<b>2,456</b>	<b>4,852</b>	<b>900</b>	<b>1,420</b>	<b>44,347</b>
二 一 七 月	1,350	110	—	820	350	—	240	—	900	—	3,770
二 一 八 月	—	110	280	820	700	207	240	—	—	—	2,357
二 一 九 月	1,017	110	430	820	580	155	240	401	200	—	3,953
二 一 十 月	1,220	110	280	820	350	155	240	—	—	380	3,555
二 一 十 一 月	1,220	110	310	820	350	155	240	811	—	360	4,376
二 一 十 二 月	—	110	130	820	—	155	—	211	—	—	1,426
二 一 一 月	—	110	100	820	350	155	365	253	—	—	2,153
二 一 二 月	—	110	—	—	—	155	125	—	—	—	390
二 一 三 月	610	—	—	1,640	350	155	125	253	—	—	3,133
二 一 四 月	—	73	240	—	265	155	125	—	700	360	1,918
二 一 五 月	407	90	248	820	790	155	125	253	—	—	2,888
二 一 六 月	—	90	240	410	265	—	280	253	—	—	1,538
二 一 合 計	<b>5,824</b>	<b>1,133</b>	<b>2,258</b>	<b>8,610</b>	<b>4,350</b>	<b>1,602</b>	<b>2,345</b>	<b>2,435</b>	<b>1,800</b>	<b>1,100</b>	<b>31,457</b>

表 64

## 防 務 什 費 收 入 詳 表

月 別	地 別	高 要	廣 州	肇 慶	江 門	新 會	開 平	台 山	潮 州	合 計
二 十 一 年 度	七 月	—	—	—	—	—	—	—	—	—
	八 月	—	—	—	—	—	—	—	—	—
	九 月	—	—	—	—	—	—	—	—	—
	十 月	—	—	—	—	—	—	—	—	—
	十 一 月	—	—	—	—	—	—	—	—	—
	十 二 月	—	—	—	—	—	—	—	—	—
	合 計	—	—	—	—	—	—	—	—	—
二 十 二 年 度	一 月	3,300	24,000	915	21,110	21,240	12,710	12,400	—	95,675
	二 月	—	24,000	2,745	20,900	18,290	9,610	12,400	11,880	99,825
	三 月	—	24,000	2,745	20,450	17,700	9,300	14,000	6,600	94,793
	四 月	—	24,000	2,745	16,730	18,290	9,610	12,400	—	83,775
	五 月	—	24,000	1,635	19,850	17,700	9,300	10,000	—	82,485
	六 月	8,295	24,000	—	21,037	18,290	6,510	10,000	—	88,132
	合 計	6,702	—	—	21,570	18,290	6,200	10,000	16,374	79,136
二 十 二 年 度	一 月	5,143	48,000	—	23,536	13,570	—	12,000	21,114	123,363
	二 月	3,435	24,000	—	21,965	21,240	6,160	4,000	17,344	98,144
	三 月	5,867	24,000	—	15,895	14,750	14,230	2,000	8,058	124,800
	四 月	1,128	24,000	—	11,728	14,750	7,700	—	—	59,306
	五 月	4,168	—	—	3,428	6,490	3,300	—	—	17,386
	合 計	38,038	304,000	10,785	218,199	200,600	94,630	99,200	81,370	1,046,822

表 65

## 按預借餉收入詳表

月別	類別	按 餉	預 餉	借 餉	合 計
二 十 一 年 度	七 月	365,460	348,380	11,770	725,610
	八 月	173,116	635,515	7,482	816,113
	九 月	15,663	296,286	3,250	315,199
	十 月	187,202	225,939	22,360	435,501
	十一 月	102,510	269,286	—	371,796
	十二 月	114,708	472,934	—	587,642
	一 月	277,921	238,640	—	516,561
	二 月	39,004	31,955	1,000,000	1,070,959
	三 月	56,774	42,372	250,000	349,146
	四 月	106,954	82,626	—	189,580
	五 月	194,993	356,445	—	551,438
	六 月	412,629	199,950	—	612,579
	合 計	2,046,934	3,200,328	1,294,862	6,542,124
二 十 二 年 度	七 月	420,008	23,118	—	443,126
	八 月	467,368	271,106	—	738,474
	九 月	48,622	41,283	—	89,905
	十 月	200,914	31,108	—	232,022
	十一 月	40,068	3,034	—	43,102
	十二 月	70,544	—	—	70,544
	一 月	280,466	—	—	280,466
	二 月	218,100	—	—	218,100
	三 月	265,606	175,800	—	441,406
	四 月	241,058	—	1,000,000	1,241,058
	五 月	91,165	—	—	91,165
	六 月	166,635	—	650,000	816,635
	合 計	2,510,554	545,449	1,650,000	4,706,003

表 66

## 寄 存 款 項 收 入 詳 表

月 別	類 別	田 賦	契 稅	厘 費	各項稅捐	地方行政	籌 餉	其 他	合 計
二 十 一 年 度	七 月	43,800	—	—	2,709	—	—	—	46,509
	八 月	122,738	1,613	—	—	—	—	—	124,351
	九 月	205,699	32,000	—	—	—	664	—	338,363
	十 月	151,897	456	—	—	—	—	—	152,353
	十一 月	173,721	—	10,530	—	—	—	—	184,251
	十二 月	160,550	10,000	10,530	—	—	500,000	3,474	684,554
	一 月	283,034	20,500	1,706	—	—	—	—	305,240
	二 月	40,641	—	—	11,500	—	—	—	52,141
	三 月	292,139	38,073	12,166	15,093	—	—	22,657	480,128
	四 月	17,598	—	10,000	5,045	—	1,640	2,916	37,199
	五 月	16,439	—	—	11,000	—	—	—	27,439
	六 月	27,791	—	—	169,440	—	—	—	197,231
合 計	1,536,047	102,642	44,932	214,787	—	502,304	29,047	2,429,759	
二 十 二 年 度	七 月	161,230	—	—	2,000	4,000	—	—	167,230
	八 月	62,480	—	—	45,683	—	—	—	108,163
	九 月	76,590	4,000	—	10,000	—	—	—	90,590
	十 月	5,650	—	—	—	—	—	—	5,650
	十一 月	258,184	—	1,000	179,541	2,000	—	—	440,725
	十二 月	118,540	18,140	—	2,290	973	—	3,023	142,966
	一 月	39,390	5,000	—	—	7,600	—	—	51,990
	二 月	218,600	—	—	—	2,356	—	1,050	222,006
	三 月	54,273	—	—	—	—	—	—	54,273
	四 月	68,650	—	—	—	—	—	—	68,650
	五 月	41,350	—	2,925	—	—	—	—	44,275
	六 月	12,795	—	—	—	200	2,440	—	15,435
合 計	1,117,732	27,140	3,925	239,514	17,129	2,440	4,073	1,411,953	

表 67

## 公債庫券收入詳表

月 別	類 別	代收第二次 軍需庫券款	維持中幣有 獎庫券款	代 辦 國防公債款	合 計
二 十 一 年 度	七 月	2,443	17,342	324,065	343,850
	八 月	8,707	17,665	190,116	216,488
	九 月	7,684	18,720	132,475	158,879
	十 月	38,350	23,940	164,390	226,680
	十一 月	19,095	22,345	196,586	238,026
	十二 月	31,192	27,811	158,668	217,671
	一 月	8,173	—	76,040	84,213
	二 月	8,181	—	98,545	106,726
	三 月	854	1,060	174,467	176,381
	四 月	159	—	94,452	94,611
	五 月	11,041	—	112,043	123,084
	六 月	7,510	—	794,650	802,070
	合 計	143,389	128,883	2,516,407	2,788,679
二 十 二 年 度	七 月	1,658	—	62,232	63,890
	八 月	3,343	—	330,050	333,393
	九 月	7,441	—	183,615	191,056
	十 月	1,722	—	286,974	288,696
	十一 月	6,100	—	317,767	323,867
	十二 月	108	—	222,265	222,373
	一 月	221	—	212,530	212,751
	二 月	686	—	139,309	139,995
	三 月	74	—	350,979	351,053
	四 月	64	—	97,840	97,904
	五 月	—	—	114,042	114,042
	六 月	19	—	53,575	53,594
	合 計	21,436	—	2,371,178	2,392,614

表 68

## 息借各款收入詳表

月 別	類 別	銀行借款	商號借款	商人借款	機關借款	合 計
二 十 一 年 度	七 月	400,000	—	—	—	400,000
	八 月	1,300,000	500,000	—	—	1800,000
	九 月	124,275	—	—	—	124,275
	十 月	676,730	—	—	—	676,730
	十一 月	4,238,000	1,582,000	—	—	5,820,000
	十二 月	4,770,000	550,000	500,000	—	5,820,000
	一 月	228,213	—	—	—	228,213
	二 月	885,800	—	—	—	885,800
	三 月	—	—	—	—	—
	四 月	—	—	—	—	—
	五 月	—	—	—	—	—
	六 月	702,298	—	—	—	702,298
	合 計	<b>13,325,316</b>	<b>2632,000</b>	<b>500,000</b>	—	<b>16,457,316</b>
二 十 二 年 度	七 月	200,000	—	—	—	200,000
	八 月	—	—	—	—	—
	九 月	270,000	100,000	—	—	370,000
	十 月	—	—	—	200,000	200,000
	十一 月	—	—	—	—	—
	十二 月	1,123,604	—	—	—	1,123,602
	一 月	—	—	—	—	—
	二 月	223,518	—	—	—	223,518
	三 月	900,000	—	—	—	900,000
	四 月	405,661	—	—	—	405,661
	五 月	609,429	—	—	—	609,426
	六 月	121,768	—	—	—	121,768
	合 計	<b>3,853,980</b>	<b>100,000</b>	—	<b>200,000</b>	<b>4,153,980</b>

表 69 廣東財政特派員公署撥回款收入詳表

月 別	廣東財政特派員公署撥回省庫款	撥回省庫二次軍需款	撥回省庫代辦國防公債款	撥回墊支軍事因糧	撥回墊支徐開剿匪費	合 計
七 月	792,500	—	—	—	—	792,500
八 月	147,250	8,955	—	—	23,211	179,416
九 月	100,000	—	—	—	20,000	120,000
十 月	110,000	—	—	645	—	110,645
十一 月	149,293	—	—	—	10,000	159,293
十二 月	150,000	—	—	—	—	150,000
一 一 月	100,000	178	—	—	—	100,178
一 二 月	—	178	—	—	—	178
年 三 月	339,935	—	—	—	—	339,935
四 月	317,430	—	—	—	—	317,430
五 月	93,400	—	—	—	—	93,400
六 月	99,920	—	—	—	—	99,920
合 計	2,399,728	9,311	—	645	53,211	2,462,895
七 月	102,575	—	—	—	—	102,575
八 月	127,400	—	—	—	—	127,400
九 月	67,425	—	211,268	—	—	278,693
十 月	8,585	—	148,750	—	—	157,335
十一 月	57,950	—	153,468	—	—	211,418
十二 月	149,280	—	146,166	—	—	295,446
一 一 月	234,720	—	82,910	—	—	317,630
一 二 月	189,280	—	130,334	—	—	319,614
一 三 月	154,880	—	14,590	—	—	169,470
一 四 月	172,520	—	20,710	—	—	193,230
一 五 月	111,640	—	13,004	—	—	124,644
一 六 月	20,000	—	6,615	—	—	26,615
合 計	1,396,255	—	927,815	—	—	2,324,070



## 省黨部經費支出詳表

月	科 目	省黨部執行 委員會經費	省黨部監察 委員會經費	省黨部黨務工作 人員訓練所經費	合 計
二 十 一 年 度	七 月	16,000	2,213	9,200	27,513
	八 月	20,250	1,913	20,694	42,857
	九 月	29,275	3,425	19,447	52,147
	十 月	19,275	1,300	15,447	36,022
	十一 月	22,275	2,363	16,447	41,085
	十二 月	28,275	3,425	22,447	54,147
	一 月	22,275	2,363	16,447	41,085
	二 月	16,275	1,300	8,447	26,022
	三 月	25,275	2,363	19,447	47,085
	四 月	19,275	2,363	17,447	39,085
	五 月	20,275	3,425	17,447	41,147
	六 月	21,275	1,300	19,447	42,022
	合 計	<b>260,000</b>	<b>27,853</b>	<b>202,364</b>	<b>490,217</b>
二 十 二 年 度	七 月	27,275	2,363	16,447	46,085
	八 月	17,275	2,363	19,447	39,085
	九 月	18,000	2,362	30,447	50,809
	十 月	16,275	2,363	9,408	28,046
	十一 月	14,275	2,362	12,500	29,137
	十二 月	17,275	3,425	18,947	39,647
	一 月	22,275	1,300	15,547	39,122
	二 月	20,000	2,363	16,547	38,910
	三 月	35,550	2,363	897	38,810
	四 月	33,550	2,362	—	35,912
	五 月	22,275	2,363	—	24,638
	六 月	16,000	2,362	—	18,362
	合 計	<b>260,025</b>	<b>28,051</b>	<b>140,187</b>	<b>428,563</b>

表 71

## 各縣黨部經費支出詳表

月 份	縣 別	南 海	番 禺	順 德	東 莞	中 山	陽 春	羅 定	惠 陽	高 要	河 源	龍 門
二 十 一 年 度	七 月	—	—	—	—	—	—	—	—	500	—	—
	八 月	—	—	—	—	—	—	—	—	—	950	—
	九 月	—	—	—	—	3,200	3,070	—	300	500	450	—
	十 月	—	—	—	—	9,360	—	—	—	450	450	—
	十一 月	—	—	—	—	—	—	—	—	1,350	450	—
	十二 月	—	2,400	1,520	—	—	—	—	500	450	450	—
	一 月	—	—	—	—	—	—	—	—	—	450	—
	二 月	—	—	10,240	—	—	4,040	—	—	—	450	5,789
	三 月	—	—	2,880	8,840	—	—	—	—	—	900	—
	四 月	—	—	—	—	—	—	—	—	—	—	—
	五 月	—	3,780	1,440	—	3,200	—	—	4,120	1,350	450	—
	六 月	8,880	—	720	—	—	1,260	—	—	900	—	—
合 計	<b>8,880</b>	<b>6,180</b>	<b>16,800</b>	<b>8,840</b>	<b>15,760</b>	<b>8,370</b>	—	<b>4,920</b>	<b>5,000</b>	<b>5,000</b>	<b>5,000</b>	<b>5,789</b>
二 十 二 年 度	七 月	—	—	720	—	—	—	—	—	900	900	2,700
	八 月	—	—	720	—	—	—	—	2,430	—	450	—
	九 月	5,400	—	—	—	—	—	—	—	450	—	—
	十 月	—	2,700	—	—	9,040	5,040	4,050	—	450	450	—
	十一 月	—	—	—	—	—	—	—	—	450	—	—
	十二 月	—	—	—	—	—	—	—	—	450	450	—
	一 月	—	—	1,440	6,600	—	—	—	—	450	450	—
	二 月	—	—	—	—	—	—	—	—	—	450	—
	三 月	—	—	1,440	—	—	—	—	—	450	450	—
	四 月	—	—	720	—	—	—	—	—	—	900	—
	五 月	—	—	1,440	—	—	2,520	—	—	—	900	—
	六 月	—	2,700	—	—	—	—	—	—	—	—	2,700
合 計	<b>5,400</b>	<b>5,400</b>	<b>6,480</b>	<b>6,600</b>	<b>9,040</b>	<b>7,560</b>	<b>4,050</b>	<b>2,430</b>	<b>3,600</b>	<b>4,500</b>	<b>5,400</b>	

表 71

## 各縣黨部經費支出詳表 (續)

博 羅	鶴 山	從 化	清 遠	龍 川	三 水	廣 寧	花 縣	高 明	佛 岡	紫 金	湖 安
—	—	—	—	300	—	6,048	—	300	—	—	800
—	—	—	—	270	—	—	—	—	—	570	800
—	—	—	—	360	—	—	—	—	840	270	720
3,500	—	1,719	—	360	1,500	—	1,500	540	270	270	720
—	—	—	—	360	—	270	—	—	270	270	—
—	—	—	—	360	—	—	—	—	540	270	1,440
—	—	—	—	720	—	—	—	—	270	270	1,440
3,150	3,200	—	—	360	—	700	—	—	270	540	720
—	—	—	—	—	—	2,330	—	1,350	270	—	1,440
—	—	—	—	360	—	—	—	—	270	540	720
—	—	—	4,150	360	—	—	—	270	270	—	720
—	—	—	—	360	3,510	—	—	270	270	270	720
6,650	3,200	1,719	4,150	4,170	5,010	9,348	1,500	2,730	3,540	3,270	10,240
—	—	—	—	360	—	—	2,430	270	270	270	—
—	—	—	—	—	418	—	—	540	270	270	1,440
—	3,150	3,731	—	720	—	2,160	—	270	270	—	—
2,250	—	—	2,700	—	—	—	—	351	—	—	1,440
—	—	—	—	—	—	—	—	—	—	270	—
1,350	900	—	—	360	—	—	—	—	270	270	1,440
450	1,225	—	—	360	—	—	—	—	540	270	—
—	—	—	—	360	—	—	3,600	—	270	270	720
—	—	—	—	660	—	—	—	—	270	270	720
900	—	—	—	1,080	—	—	—	—	540	540	1,440
—	—	—	—	720	2,822	2,160	—	—	270	540	720
537	—	—	—	—	—	—	—	1,269	—	—	720
5,487	5,175	3,731	2,700	4,620	3,240	4,320	6,030	2,700	2,970	2,970	8,640

表 71 各縣黨部經費支出詳表 (續)

梅縣	澄海	潮陽	揭陽	饒平	蕉嶺	平遠	興寧	五華	普寧	海豐	陸豐
500	500	500	500	500	500	500	1,000	500	600	300	300
500	950	500	500	500	500	500	500	950	270	300	570
990	450	450	450	450	450	450	450	450	360	270	360
540	450	450	450	450	450	450	450	450	360	360	360
540	450	450	450	900	900	450	450	450	360	360	360
540	900	500	500	450	450	900	900	450	720	720	1,080
540	500	900	450	450	900	450	500	900	360	720	360
1,080	450	450	500	900	900	500	450	900	720	360	360
540	450	450	450	450	450	450	450	450	360	720	360
1,080	450	450	450	500	450	450	900	450	360	360	720
6,850	6,400	6,400	5,950	6,400	6,400	5,950	6,400	5,950	4,830	4,470	4,170
540	500	900	450	450	900	450	450	450	360	360	360
1,030	500	900	900	450	900	450	450	450	360	360	720
1,030	900	900	900	450	450	450	450	450	360	360	720
1,030	900	900	900	900	450	450	450	450	720	360	720
540	900	900	900	900	450	450	450	900	360	360	360
540	450	450	450	450	450	450	450	450	360	360	360
540	450	450	450	450	450	450	450	450	360	720	360
540	900	900	900	450	450	450	450	450	720	360	360
1,080	450	450	450	500	900	500	450	900	360	360	720
540	450	450	450	450	450	450	450	450	360	360	360
7,020	5,400	5,400	5,850	5,400	5,400	5,400	4,950	5,850	4,320	4,320	4,580

表 71

各縣黨部經費支出詳表 (續)

豐 順	大 埔	惠 來	文 昌	瓊 山	澄 邁	儋 縣	定 安	瓊 東	臨 高	萬 寧	崖 縣
—	300	—	250	200	—	—	—	100	—	—	—
300	300	300	800	—	—	500	500	—	—	—	—
300	—	300	—	518	431	—	—	—	—	300	431
270	270	270	968	326	431	431	690	690	690	517	517
270	270	720	604	518	431	—	345	345	690	518	517
540	540	360	604	518	431	862	345	345	—	—	—
270	270	360	630	540	450	450	360	360	360	270	270
540	540	720	630	540	450	450	360	360	360	270	270
270	270	360	630	1,080	450	450	720	360	360	270	270
540	540	720	630	—	450	450	—	360	360	270	270
270	270	360	630	540	450	450	360	360	360	270	270
—	270	—	630	540	450	450	360	360	360	270	270
<b>3,570</b>	<b>3,840</b>	<b>4,470</b>	<b>7,006</b>	<b>5,320</b>	<b>4,424</b>	<b>4,493</b>	<b>4,040</b>	<b>3,640</b>	<b>3,540</b>	<b>2,955</b>	<b>3,085</b>
270	270	360	630	540	450	—	360	—	—	—	—
270	270	720	630	540	450	450	360	360	360	270	—
270	270	—	630	540	450	450	360	360	—	—	1,020
270	270	360	630	540	450	450	360	360	720	540	540
270	270	720	630	540	450	450	360	360	360	270	270
270	270	360	315	240	—	450	—	360	360	270	270
270	270	—	315	1,100	450	—	360	—	360	—	—
270	270	360	630	—	450	450	360	360	360	270	270
270	270	360	630	1,080	450	450	360	720	1,250	270	540
270	270	720	630	1,080	1,700	900	1,410	360	720	270	270
540	540	360	1,260	540	900	900	720	1,080	720	810	540
270	270	360	2,310	540	450	—	360	—	1,080	1,020	—
<b>3,510</b>	<b>3,240</b>	<b>4,680</b>	<b>9,240</b>	<b>7,280</b>	<b>6,650</b>	<b>4,950</b>	<b>5,370</b>	<b>4,320</b>	<b>5,570</b>	<b>3,990</b>	<b>3,720</b>

表 71

## 各縣黨部經費支出詳表(續)

樂會	合浦	靈山	欽縣	防城	台山	新會	恩平	開平	赤溪	曲江	英德
—	1,000	1,000	1,000	600	1,200	—	—	—	270	—	—
300	450	450	450	270	1,080	720	—	450	—	450	—
—	450	450	360	—	900	720	—	450	—	1,080	—
518	450	450	360	720	900	1,440	—	900	540	540	—
259	450	450	360	360	1,800	720	—	450	540	540	—
259	450	450	360	360	900	720	—	450	—	540	—
—	450	450	360	360	—	720	—	—	270	540	—
540	450	450	360	360	1,800	720	4,000	900	540	540	—
270	450	450	360	360	900	720	—	450	270	540	—
270	900	450	360	360	900	720	—	450	270	540	—
270	450	450	360	360	900	720	—	450	—	540	10,742
270	450	900	360	360	900	720	1,575	450	540	540	—
<b>2,956</b>	<b>6,400</b>	<b>6,400</b>	<b>5,050</b>	<b>4,470</b>	<b>12,180</b>	<b>8,640</b>	<b>5,575</b>	<b>5,400</b>	<b>3,240</b>	<b>6,390</b>	<b>10,742</b>
—	—	—	360	360	900	720	—	450	—	540	—
270	900	450	360	360	900	720	—	450	540	540	—
270	450	450	360	360	900	720	—	450	270	540	—
—	450	450	360	360	900	720	1,260	450	270	540	1,350
540	450	450	360	360	—	720	—	450	—	540	—
540	450	450	720	360	1,800	720	—	450	540	540	—
—	—	450	—	360	900	720	—	450	270	540	—
—	450	450	360	360	900	720	2,520	450	270	540	—
540	450	450	360	360	900	720	—	450	270	540	—
1,020	900	450	360	360	900	720	—	450	270	540	—
810	450	450	360	360	900	720	—	450	—	540	—
—	—	450	360	360	—	720	—	450	270	540	—
<b>3,990</b>	<b>4,950</b>	<b>4,950</b>	<b>4,320</b>	<b>4,320</b>	<b>9,900</b>	<b>8,640</b>	<b>3,780</b>	<b>5,400</b>	<b>2,970</b>	<b>6,480</b>	<b>1,350</b>

表 71

## 各縣黨部經費支出詳表 (續)

連縣	仁化	南雄	始興	樂昌	信宜	茂名	電白	化縣	吳川	廉江	徐聞
—	500	—	300	300	1,600	—	800	800	800	800	—
—	450	570	270	270	1,440	800	720	720	720	720	570
500	450	360	360	360	900	1,350	630	630	630	630	270
—	450	360	360	360	900	630	630	630	630	630	—
900	450	360	720	720	900	630	630	630	630	630	540
1,000	900	360	360	360	900	—	630	270	630	630	270
—	—	360	360	—	900	1,260	630	630	630	630	270
1,800	450	360	360	720	900	1,260	630	1,260	1,260	630	270
—	450	360	360	360	900	—	—	—	—	630	—
—	900	720	360	360	—	—	1,260	1,260	1,260	630	540
1,350	450	—	360	360	1,800	—	630	—	—	630	270
—	—	360	360	360	900	1,890	630	630	630	630	270
<b>5,550</b>	<b>5,450</b>	<b>4,170</b>	<b>4,530</b>	<b>4,530</b>	<b>12,040</b>	<b>7,820</b>	<b>7,820</b>	<b>7,460</b>	<b>7,820</b>	<b>7,820</b>	<b>3,270</b>
1,350	900	360	360	360	—	—	630	1,260	630	630	270
—	450	720	—	360	1,800	1,260	630	630	630	630	270
—	—	—	720	360	1,800	—	630	—	1,260	630	540
—	900	720	360	360	—	1,260	1,260	1,260	630	630	—
—	450	360	360	360	1,800	1,260	630	2,657	630	630	270
1,800	450	360	360	360	900	630	630	630	630	630	270
—	450	360	360	360	900	—	630	630	630	630	270
—	—	720	—	360	—	630	—	—	—	630	270
—	450	—	360	360	900	630	630	630	630	630	270
—	900	360	720	360	—	630	630	630	1,260	—	540
—	450	360	360	360	—	—	630	630	630	—	—
—	—	—	—	360	2,700	1,260	630	630	—	1,260	—
<b>3,150</b>	<b>5,400</b>	<b>4,320</b>	<b>3,960</b>	<b>4,320</b>	<b>10,800</b>	<b>7,560</b>	<b>7,560</b>	<b>9,587</b>	<b>7,560</b>	<b>6,930</b>	<b>2,970</b>

表 71

各縣黨部經費支出詳表(續)

海 康	遂 溪	連 山	陽 山	增 城	陽 江	鬱 南	雲 浮	德 慶	四 會	寶 安	南 澳
300	300	—	—	—	—	—	—	—	200	—	—
270	270	—	—	—	—	—	—	—	—	—	—
360	270	—	—	1,084	500	—	—	—	—	1,000	—
360	270	—	—	—	500	—	2,320	—	—	—	—
360	570	—	—	—	1,950	—	—	—	—	—	—
360	630	—	—	—	—	—	—	2,500	1,400	2,300	—
360	270	—	—	—	—	—	—	—	—	—	—
360	540	—	—	—	—	—	630	—	1,350	—	—
360	—	—	—	—	—	—	—	—	—	—	—
360	1,200	—	—	—	—	—	—	—	—	—	—
360	—	—	—	5,016	—	—	—	2,550	—	—	—
360	810	—	—	—	—	630	—	1,877	—	—	—
<b>4,170</b>	<b>5,130</b>	—	—	<b>6,100</b>	<b>2,950</b>	<b>630</b>	<b>2,950</b>	<b>6,927</b>	<b>2,950</b>	<b>3,300</b>	—
360	540	—	—	—	—	—	—	—	—	—	—
360	—	—	—	—	—	—	—	—	—	—	—
360	540	—	—	—	—	—	—	—	—	—	—
360	270	—	—	—	—	—	—	—	—	—	—
360	279	—	—	—	—	—	—	—	—	—	—
360	270	—	—	—	—	—	—	—	—	—	—
360	270	—	—	—	—	—	—	—	—	—	—
360	—	—	—	—	—	—	—	—	—	—	—
360	270	—	—	—	2,700	—	—	—	—	—	—
360	270	180	180	—	540	—	—	—	—	—	360
360	270	360	360	—	1,080	—	—	—	—	—	360
360	270	—	—	—	—	—	—	—	—	—	180
<b>4,320</b>	<b>3,240</b>	<b>540</b>	<b>540</b>	—	<b>4,320</b>	—	—	—	—	—	<b>900</b>



表 71 各縣黨部經費支出詳表 (續)

和 平	新 豐	新 興	封 川	合 計
—	—	—	—	22,868
—	—	—	—	23,109
—	—	—	—	32,574
—	—	300	—	48,438
—	—	—	—	29,156
—	—	—	—	36,584
—	—	—	—	26,100
—	—	—	—	66,219
—	—	—	—	40,060
—	—	—	—	26,130
—	—	—	—	69,378
—	—	—	—	41,932
—	—	300	—	453,549
—	—	—	—	25,020
—	—	—	—	32,363
—	—	—	—	34,631
—	—	—	—	56,911
—	—	—	—	23,037
—	—	—	—	30,975
—	—	—	—	26,420
—	—	—	—	23,400
—	—	—	—	31,070
225	225	—	—	35,990
450	450	—	3,600	45,032
—	—	600	—	30,126
675	675	600	3,699	395,030

表 72 各 市 黨 部 經 費 支 出 詳 表

月 科 目 別	汕 頭	海 口	江 門	梅 菜	合 計
七 月	1,200	200	—	300	1,700
八 月	1,200	—	270	270	1,740
二 九 月	1,080	604	540	360	2,584
十 十 月	1,080	604	1,080	360	3,124
十 一 月	1,080	1,208	540	360	3,188
十 二 月	1,080	—	540	360	1,980
一 一 月	2,160	630	540	360	3,690
一 二 月	2,160	630	540	720	4,050
一 三 月	1,080	1,260	540	—	2,880
一 四 月	1,080	630	540	720	2,970
一 五 月	1,080	—	540	—	1,620
一 六 月	1,080	630	540	360	2,610
一 合 計	15,360	6,396	6,210	3,170	32,136
二 七 月	—	630	540	720	1,890
二 八 月	2,160	630	540	360	3,690
二 九 月	—	630	540	360	1,530
二 十 月	2,160	630	540	360	3,690
二 十 一 月	1,080	630	540	360	2,610
二 十 二 月	1,080	—	540	360	1,980
二 一 一 月	—	2,310	540	360	3,210
二 一 二 月	1,080	—	540	—	1,620
二 一 三 月	1,080	630	540	360	2,610
二 一 四 月	2,160	1,260	540	720	4,680
二 一 五 月	1,080	630	540	360	2,610
二 一 六 月	1,080	630	—	—	1,710
二 一 合 計	12,960	8,610	5,940	4,320	31,830

表 73

## 外屬黨部經費支出詳表

月 別	科 目	香 港	澳 門	廣 州 灣	海員特別區	合 計
一 年 度	七 月	500	500	500	—	1,500
	八 月	450	450	450	—	1,350
	九 月	1,620	540	1,350	—	3,510
	十 月	—	540	—	—	540
	十一 月	810	540	450	—	1,850
	十二 月	810	540	—	—	1,350
	一 月	1,620	540	900	—	3,060
	二 月	—	1,080	450	—	1,530
	三 月	1,620	540	—	—	2,160
	四 月	810	540	450	—	1,800
	五 月	—	—	450	—	450
	六 月	810	540	450	—	1,800
	合 計	<b>9,050</b>	<b>6,350</b>	<b>5,450</b>	—	<b>20,850</b>
二 年 度	七 月	—	540	900	—	1,440
	八 月	810	540	—	—	1,350
	九 月	810	540	900	—	2,250
	十 月	—	—	450	—	450
	十一 月	810	—	450	—	1,260
	十二 月	810	540	450	—	1,800
	一 月	810	540	450	—	1,800
	二 月	810	540	—	—	1,350
	三 月	810	540	450	—	1,800
	四 月	2,430	1,080	900	360	4,770
	五 月	1,620	1,080	—	720	3,420
	六 月	—	—	450	—	450
	合 計	<b>9,720</b>	<b>5,940</b>	<b>5,400</b>	<b>1,080</b>	<b>22,140</b>

# 黨務臨時費支出詳表

科 目 月 別	省黨部全省代 表大會	省黨部全省代 表大會出席 費	各縣市及外 屬黨部代表 大會費	省黨部抗日救 國會經費	省黨部黨務 工作人員訓 練所特別費	省黨部特別費	合 計
七 月	—	—	800	3,000	15,086	—	18,886
二 八 月	—	—	—	1,000	—	4,000	5,000
九 月	—	780	2,040	6,000	—	—	8,820
十 月	—	720	1,068	9,000	—	—	10,788
十 一 月	—	260	1,192	9,000	—	1,324	11,776
一 二 月	—	220	2,592	14,000	—	—	16,812
一 月	—	—	612	15,000	—	4,000	19,612
年 二 月	—	820	2,531	9,250	15,073	3,643	31,317
度 三 月	—	—	828	7,000	—	—	7,828
四 月	—	200	508	2,000	—	10,351	13,059
五 月	—	140	4,536	6,500	—	—	11,176
六 月	—	60	3,180	5,500	—	—	8,740
合 計	—	3,209	19,887	87,250	30,159	23,318	163,814
二 七 月	—	360	3,240	6,000	—	—	9,600
八 月	—	—	1,748	4,500	—	8,500	14,748
九 月	—	—	684	4,500	—	4,000	9,184
十 月	—	—	1,404	4,500	—	2,559	8,463
十 一 月	—	—	396	3,800	—	—	4,196
十 二 月	—	—	2,052	3,800	—	15,000	20,852
一 月	—	—	1,650	2,400	—	12,000	16,056
二 月	—	—	1,308	5,000	—	12,108	18,416
三 月	—	—	1,458	3,500	—	—	4,958
四 月	39,724	—	1,692	4,000	—	—	5,692
五 月	—	—	1,044	4,500	—	—	5,544
六 月	—	—	1,620	800	—	—	2,420
合 計	39,724	360	18,302	47,300	—	54,167	159,853

表 75 省政府及附屬經費支出詳表

月 別	省政府 委員會	省政府 秘書處	省政府 宣傳費	省政府 電報費	調查統 計局	聘任香港 律師 年俸	合 計
七 月	9,678	365	9,479	5,000	—	457	24,979
二 八 月	16,160	21,516	14,500	4,500	—	—	56,676
九 月	57,716	32,147	2,500	—	—	—	92,363
十 月	29,338	18,933	—	—	—	—	48,271
十 一 月	20,960	18,933	5,000	—	—	—	44,893
一 二 月	37,716	18,934	2,500	—	—	—	59,150
一 月	29,338	18,933	5,000	—	—	—	53,271
年 二 月	29,338	18,933	2,500	—	—	—	50,771
度 三 月	29,338	18,934	2,500	—	1,328	—	52,100
四 月	29,338	18,933	—	—	1,700	459	50,430
五 月	22,000	18,933	5,000	—	3,610	—	49,543
六 月	31,338	18,934	2,500	—	2,655	—	55,427
合 計	342,258	224,428	51,479	9,500	9,293	916	637,874
七 月	27,338	18,933	2,500	—	2,655	—	51,426
二 八 月	39,676	18,933	2,500	—	2,655	—	60,764
九 月	27,000	18,934	2,500	—	2,655	—	51,089
十 月	24,339	18,933	2,500	—	2,655	—	48,427
十 一 月	17,338	18,933	2,500	—	2,655	—	41,426
二 十 二 月	49,677	18,934	2,500	—	2,655	—	72,766
一 月	19,000	18,933	2,500	—	1,300	—	41,733
年 二 月	35,538	19,833	2,500	—	4,910	—	62,781
度 三 月	22,338	19,834	2,500	—	2,500	456	47,628
四 月	40,477	19,833	2,500	—	4,770	—	67,580
五 月	29,338	19,833	2,500	—	3,715	—	55,386
六 月	4,200	19,834	—	—	3,715	—	27,749
合 計	332,259	231,760	27,500	—	36,840	456	628,755

表 76

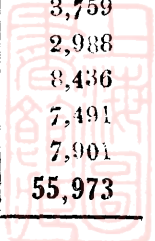
## 民政廳及所屬經費支出詳表

月	科別	民政廳經費	民政廳視察員經費	民政廳賬務辦公費	民衆測量隊經費	地方自治人員訓練經費	地政工作人員經費	工會工作經費	工會工作經費	各縣各鄉	省市縣各口	全省調查費	廣東糧食委員會經費	救濟同僑	失國費	合計
二十一年	七月	6,510	—	—	—	9,000	—	—	—	—	—	—	—	—	4,000	19,510
	八月	12,206	—	—	—	7,364	—	—	—	—	—	—	—	—	3,000	22,570
	九月	28,485	—	—	—	24,364	—	—	—	—	—	—	—	—	7,000	59,849
	十月	30,796	—	—	—	22,150	2,000	—	—	—	—	—	—	—	3,000	57,946
	十一月	10,620	—	—	—	45,160	2,848	—	—	—	—	—	—	—	—	58,628
	十二月	30,466	—	—	—	26,783	—	—	—	7,775	—	—	—	—	—	56,024
二十二年	一月	33,550	—	—	—	33,664	4,172	—	—	—	—	—	—	—	—	71,386
	二月	25,086	—	—	—	34,966	6,510	—	—	2,550	—	—	—	—	—	69,112
	三月	25,086	—	—	—	26,526	—	—	—	—	—	—	—	—	—	51,612
	四月	19,000	—	—	—	7,000	—	—	—	—	—	—	—	—	—	26,000
	五月	9,086	—	—	20,000	17,016	6,510	—	—	1,900	—	—	—	—	—	54,512
	六月	42,086	—	—	10,000	8,000	—	—	1,494	3,826	—	—	—	—	—	65,406
	合計	272,977	—	—	30,000	261,993	22,040	—	1,494	16,051	—	—	—	17,000	621,555	
二十二年	七月	30,171	—	—	3,876	17,679	23,038	—	1,494	—	1,013	—	—	—	—	131,271
	八月	25,086	—	—	67,752	46,631	31,401	—	4,482	—	9,375	—	—	—	—	184,727
	九月	8,000	—	—	33,876	—	—	—	4,482	—	—	—	—	—	—	46,358
	十月	23,086	—	—	33,876	4,000	4,510	—	2,988	—	4,560	—	—	—	—	73,020
	十一月	5,000	—	—	—	8,016	1,000	—	7,470	—	—	—	—	—	—	21,486
	十二月	45,775	—	—	105,628	—	—	—	4,482	625	4,560	—	—	6,000	—	167,070
二十二年	一月	68,653	—	—	29,876	26,016	8,019	—	—	—	405	2,507	3,000	—	—	138,476
	二月	—	—	—	55,000	24,033	46,101	—	3,759	9,180	—	433	—	—	—	138,506
	三月	17,000	3,159	447	80,504	13,000	12,107	—	2,988	—	405	1,390	3,000	—	—	134,000
	四月	4,932	3,159	446	67,752	19,015	19,394	3,888	8,436	—	—	1,391	3,000	—	—	131,413
	五月	43,864	3,159	447	67,752	7,000	7,010	1,944	7,491	17	—	1,390	3,000	—	—	143,074
	六月	6,000	3,159	447	67,752	39,815	29,720	1,944	7,901	—	—	1,391	3,000	—	—	161,129
	合計	277,567	12,636	1,787	613,644	259,205	182,300	1,776	55,973	9,822	20,318	8,502	21,000	—	1,470,530	

表 77

各縣市土地局經費支出詳表

局 別	汕頭市	南 海	台 山	茂 名	合 浦	番 禺	順 德	新 會	合 計
七 月	—	—	—	—	—	—	—	—	—
八 月	—	—	—	—	—	—	—	—	—
九 月	—	—	—	—	—	—	—	—	—
十 月	—	—	—	—	—	—	—	—	—
十 一 月	—	—	—	—	—	—	—	—	—
十 二 月	—	—	—	—	—	—	—	—	—
一 月	—	—	—	—	—	—	—	—	—
二 月	—	—	—	—	—	—	—	—	—
三 月	—	—	—	—	—	—	—	—	—
四 月	—	—	—	—	—	—	—	—	—
五 月	—	—	—	—	—	—	—	—	—
六 月	1,494	—	—	—	—	—	—	—	1,494
合 計	1,494	—	—	—	—	—	—	—	1,494
七 月	—	—	—	1,494	—	—	—	—	1,494
八 月	2,988	—	—	1,494	—	—	—	—	4,482
九 月	—	2,988	—	1,494	—	—	—	—	4,482
十 月	1,494	—	—	1,494	—	—	—	—	2,988
十 一 月	1,494	—	2,988	2,988	—	—	—	—	7,470
十 二 月	2,988	—	—	1,494	—	—	—	—	4,482
一 月	—	—	—	—	—	—	—	—	—
二 月	1,494	—	—	1,494	771	—	—	—	3,759
三 月	1,494	—	—	1,494	—	—	—	—	2,988
四 月	1,494	—	—	1,494	4,482	219	747	—	8,436
五 月	1,494	—	4,482	21	1,494	—	—	—	7,491
六 月	2,988	1,020	—	2,988	—	—	—	905	7,901
合 計	17,928	4,008	7,470	17,949	6,747	219	747	905	55,973



各縣化糞費支出詳表

科 目 月 別	連陽化糞 局 經 費	連陽化糞局及 所屬各項經費	連陽化糞 局 糞 餉	乳源縣綏 糞 經 費	合 計
七 月	—	—	—	—	—
八 月	—	—	—	—	—
九 月	—	—	—	—	—
十 月	—	—	—	—	—
十 一 月	—	—	—	—	—
十 二 月	6,600	1,175	—	—	7,775
一 月	—	—	—	—	—
二 月	2,160	390	—	—	2,550
三 月	—	—	—	—	—
四 月	—	—	—	—	—
五 月	1,050	820	—	—	1,900
六 月	3,240	585	—	—	3,826
合 計	13,080	2,970	—	—	16,051
七 月	—	—	—	—	—
八 月	—	—	—	—	—
九 月	—	—	—	—	—
十 月	—	—	—	—	—
十 一 月	—	—	—	—	—
十 二 月	—	—	625	—	625
一 月	—	—	—	—	—
二 月	5,400	780	3,000	—	9,180
三 月	—	—	—	—	—
四 月	—	—	—	—	—
五 月	—	—	—	17	17
六 月	—	—	—	—	—
合 計	5,400	786	3,625	17	9,822

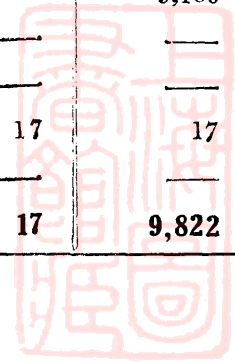


表 79

## 各 縣 行 政 費 支 出 詳 表

縣 別 月 別	南 海	番 禺	順 德	東 莞	中 山	高 要	增 城	三 水	清 遠	羅 定	陽 江
七 月	—	—	—	—	3,678	—	—	—	—	—	—
八 月	—	—	—	—	—	—	—	—	—	—	—
二 九 月	14,320	—	—	10,740	10,740	—	—	—	10,382	—	3,580
十 月	—	—	—	—	13,430	—	—	14,360	—	—	7,160
十 一 月	—	—	—	—	—	—	—	—	—	—	13,962
十 二 月	—	7,160	9,738	—	—	—	8,616	—	—	—	—
一 一 月	—	—	—	—	—	—	—	—	—	—	—
一 二 月	—	—	44,822	—	—	—	9,607	—	—	—	—
年 三 月	—	—	9,022	24,344	—	—	—	—	—	—	—
四 月	—	—	—	—	—	—	—	—	—	—	—
五 月	—	12,883	5,155	—	14,320	—	9,951	—	—	—	—
六 月	—	—	2,578	—	—	—	—	25,073	17,399	—	—
合 計	14,320	20,048	71,315	35,084	42,168	—	28,174	39,433	27,781	—	24,702
七 月	—	—	2,577	—	—	—	—	—	—	—	—
八 月	27,781	—	2,578	—	—	—	—	2,851	—	—	—
二 九 月	15,465	—	—	—	—	—	—	—	—	—	—
十 十 月	—	7,733	—	—	38,521	—	—	—	—	18,417	—
十 一 月	—	—	—	—	—	—	—	—	—	—	—
十 二 月	—	—	—	—	—	—	—	—	—	—	—
一 一 月	—	—	5,155	18,902	—	—	—	—	—	—	—
一 二 月	—	—	—	—	—	—	—	—	—	—	3,222
年 三 月	—	7,733	5,976	—	—	28,998	—	—	15,466	—	11,599
四 月	—	—	2,578	—	—	—	—	—	—	—	2,578
五 月	—	—	5,976	—	—	—	—	19,182	—	—	5,155
六 月	—	—	—	—	—	—	—	—	—	—	—
合 計	43,246	15,466	24,840	18,902	38,521	28,998	—	22,033	15,466	18,417	22,554



表 79

## 各縣行政費支出詳表 (續)

惠 陽	博 羅	寶 安	花 縣	四 會	新 興	德 慶	雲 浮	陽 春	高 明	鶴 山	海 康
—	—	—	—	—	—	—	—	—	4,136	—	—
—	—	—	—	—	—	—	—	—	—	—	—
2,387	—	4,136	—	7,445	—	—	—	—	—	—	—
—	—	—	1,280	—	2,068	—	—	—	3,722	—	—
—	20,104	—	—	—	—	—	—	—	1,361	—	—
—	—	9,212	—	5,790	—	—	3,056	—	—	—	—
—	—	—	—	—	—	—	—	—	—	—	—
—	15,250	—	—	5,531	—	10,914	—	—	—	13,235	—
—	1,505	—	—	—	—	—	—	—	9,105	—	—
—	—	—	—	—	—	—	—	—	—	—	—
—	—	—	—	—	—	—	—	—	1,361	—	—
—	—	—	—	—	—	7,765	—	4,911	1,861	—	8,616
2,387	36,859	13,348	1,289	13,219	2,068	18,579	3,855	4,911	22,747	13,235	8,616
—	—	—	13,028	—	—	—	—	—	1,661	—	—
11,211	—	—	—	—	—	—	—	—	—	—	—
—	—	—	—	—	—	—	—	—	5,531	13,028	—
—	13,638	—	—	—	—	—	—	19,611	2,111	—	—
—	—	—	—	—	—	—	—	—	—	—	23,450
—	—	—	—	—	—	3,122	—	—	—	3,723	14,733
—	—	—	18,576	—	—	3,606	—	—	—	—	—
—	—	—	—	—	—	—	—	—	—	—	11,740
—	—	—	—	—	—	—	—	—	—	4,608	—
—	17,185	—	—	—	—	—	—	—	—	—	—
—	—	—	—	—	—	3,686	—	9,156	—	—	—
—	—	—	—	—	8,272	—	—	—	3,636	—	—
11,211	39,823	—	31,604	—	8,272	10,794	—	29,400	18,522	21,359	49,923

表 97

## 各縣行政費支出詳表(續)

靈山	防城	台山	新會	開平	恩平	赤溪	南雄	曲江	英德	翁源	連縣
—	—	—	—	—	—	600	3,000	—	—	—	—
—	—	—	—	—	—	540	—	—	—	—	—
14,360	3,000	—	—	5,457	—	2,715	1,372	—	—	11,407	3,929
401	—	—	—	—	—	540	—	—	—	—	1,861
—	4,050	28,192	749	—	—	1,080	1,429	—	—	—	—
—	—	—	—	—	—	—	10,089	—	—	12,201	2,451
—	—	—	—	—	—	540	—	—	—	—	—
—	1,350	—	—	—	—	540	2,455	—	—	—	7,445
—	—	23,055	—	—	—	1,080	2,456	—	—	—	—
—	—	—	—	—	—	—	675	—	—	—	—
—	4,050	526	—	—	—	1,080	4,911	—	12,278	11,167	5,583
—	1,350	12,458	—	—	4,563	540	3,806	16,110	—	—	—
14,761	13,800	64,231	749	5,457	4,563	9,255	30,193	16,110	12,278	34,775	21,269
—	6,472	—	—	—	—	540	675	—	—	—	5,584
7,798	—	—	—	—	—	706	—	—	—	—	—
12,278	2,700	—	—	—	—	540	1,350	—	—	—	—
—	4,667	—	—	27,399	3,722	540	—	—	7,367	—	—
—	—	—	—	—	—	1,578	—	—	—	—	—
—	1,350	7,733	—	—	—	630	—	10,310	—	—	7,427
—	1,350	—	—	—	—	630	1,106	8,143	—	8,585	—
—	4,389	—	—	—	9,270	1,483	9,573	—	—	—	—
—	1,350	7,733	—	—	—	1,488	4,878	—	—	—	—
—	—	—	—	—	—	630	2,439	—	14,667	—	—
—	2,700	—	—	—	—	630	—	—	—	13,677	—
—	2,700	—	—	—	—	4,871	2,439	—	—	—	—
20,076	27,678	15,466	—	27,399	12,992	14,271	22,465	18,453	22,034	22,262	13,011

表 79

## 各縣行政費支出詳表 (續)

定安	崖縣	澄邁	臨高	陵水	萬寧	樂會	瓊東	感恩	昌江	合浦	欽縣
—	—	—	—	—	—	—	—	—	—	—	—
—	—	—	—	—	—	—	—	—	—	—	2,000
600	—	—	3,804	2,000	500	1,885	—	—	—	—	1,800
6,911	1,209	—	1,383	1,728	—	519	808	—	—	—	—
520	605	—	752	864	865	260	260	1,727	2,591	—	1,800
519	605	—	691	1,826	865	260	—	1,727	864	—	900
540	1,260	—	—	900	450	270	540	900	900	54	—
—	—	—	2,627	3,203	—	—	270	—	900	—	1,800
540	1,260	—	720	2,652	450	540	270	900	—	31,834	900
540	630	—	720	1,800	900	270	270	900	1,800	—	900
1,080	—	—	—	3,647	450	279	270	1,800	1,476	—	900
540	630	—	720	1,068	—	270	—	—	1,423	—	1,800
<b>11,790</b>	<b>6,199</b>	—	<b>11,417</b>	<b>19,688</b>	<b>4,480</b>	<b>4,544</b>	<b>2,688</b>	<b>7,954</b>	<b>9,954</b>	<b>31,888</b>	<b>12,800</b>
540	630	—	720	1,827	900	7,398	540	900	995	—	—
540	1,260	—	720	—	—	—	—	450	1,459	—	—
10,658	—	—	—	2,816	—	—	540	1,800	450	—	—
540	630	—	1,440	2,543	1,350	4,448	270	450	450	—	—
540	630	—	720	900	—	270	270	900	2,028	—	4,500
—	—	—	720	—	—	540	—	900	3,086	—	—
540	1,260	—	720	2,497	450	270	540	2,340	585	—	900
540	—	—	—	1,140	450	1,080	540	1,440	585	—	900
540	630	—	2,160	660	450	—	—	1,170	1,170	—	900
1,080	1,260	—	—	1,800	450	1,080	1,080	2,340	2,340	—	—
1,080	—	—	1,440	2,564	1,350	9,670	1,080	—	226	—	—
540	—	—	720	—	—	540	—	—	2,326	—	—
<b>17,138</b>	<b>6,300</b>	—	<b>9,360</b>	<b>16,747</b>	<b>5,400</b>	<b>25,296</b>	<b>4,860</b>	<b>12,690</b>	<b>15,700</b>	—	<b>7,200</b>

表 79

各 縣 行 政 費 支 出 詳 表 (續)

海 豐	陸 豐	五 華	興 寧	大 埔	豐 順	平 遠	蕉 嶺	南 澳	瓊 山	文 昌	廣 寧
—	—	—	—	1,000	—	1,033	340	—	—	—	—
—	—	1,081	—	1,040	440	—	340	324	—	—	—
—	—	1,081	—	—	—	2,103	1,626	324	3,530	—	—
—	—	977	—	1,330	310	2,103	1,512	744	—	—	—
—	—	—	—	940	400	940	756	744	—	9,894	—
—	—	188	—	940	400	940	—	744	—	—	—
—	—	—	—	940	800	940	756	—	—	—	—
—	—	—	—	1,300	720	1,840	3,467	720	—	—	41,070
—	—	39,010	—	900	360	1,300	1,449	1,440	—	—	16,844
—	—	931	—	900	720	900	720	720	—	—	—
—	5,040	931	—	1,500	360	900	3,002	720	—	—	—
848	700	931	—	—	—	900	720	—	—	—	—
<b>848</b>	<b>5,740</b>	<b>45,130</b>	—	<b>12,140</b>	<b>5,040</b>	<b>13,296</b>	<b>15,739</b>	<b>7,480</b>	<b>3,580</b>	<b>9,894</b>	<b>57,914</b>
—	740	931	—	900	360	900	720	720	—	—	—
—	1,440	3,931	—	900	360	900	720	720	7,691	—	—
—	1,440	—	—	900	13,429	—	5,285	5,454	—	—	14,733
—	700	14,061	—	900	360	1,300	1,361	720	—	—	—
—	5,060	—	—	900	360	18,000	720	720	—	—	—
—	—	—	17,189	900	360	—	720	1,393	—	—	—
—	—	931	—	900	360	900	720	720	—	—	—
—	1,440	930	—	900	360	900	720	1,393	—	—	—
—	—	931	—	900	2,786	900	720	1,663	—	—	—
—	—	930	—	900	360	900	720	2,615	—	—	—
—	10,382	931	—	900	360	1,300	720	720	—	—	14,667
—	—	930	—	1,300	360	900	1,440	2,338	—	—	—
—	<b>21,702</b>	<b>24,556</b>	<b>17,189</b>	<b>11,700</b>	<b>5,815</b>	<b>11,700</b>	<b>15,066</b>	<b>19,251</b>	<b>7,691</b>	—	<b>29,400</b>

表 79

## 各縣行政費支出詳表 (續)

鬱南	龍川	連平	河源	吳川	遂溪	龍門	從化	封川	新豐	紫金	和平
—	—	700	—	—	1,400	—	—	—	484	—	—
—	—	—	—	—	—	—	—	—	—	—	333
—	—	748	—	—	—	—	—	—	636	—	6,961
—	—	674	—	—	1,890	—	1,054	—	720	—	393
—	—	—	—	—	2,767	—	—	—	—	—	393
—	—	—	—	—	630	—	—	—	720	—	303
—	—	2,695	—	—	630	—	—	—	369	—	303
—	—	630	15,667	—	—	23,942	—	—	360	—	573
—	—	1,260	—	—	1,260	—	—	—	360	—	540
—	—	630	—	—	—	—	—	—	—	—	—
—	—	630	—	—	1,260	—	—	—	360	—	540
23,108	—	630	—	—	2,124	—	—	—	720	—	—
<b>23,108</b>	—	<b>8,598</b>	<b>15,667</b>	—	<b>12,261</b>	<b>23,942</b>	<b>1,054</b>	—	<b>4,729</b>	—	<b>10,159</b>
—	—	630	—	—	1,260	11,167	—	—	—	—	540
—	—	630	—	6,514	630	—	—	—	360	—	11,104
—	—	630	—	—	—	—	—	—	360	—	—
—	—	630	—	—	1,260	—	12,152	—	360	—	3,470
—	—	1,260	—	—	1,260	—	—	—	360	—	540
—	—	—	—	—	—	—	—	—	—	—	7,596
—	—	630	5,074	—	1,260	—	—	—	—	—	270
—	36,604	630	—	—	—	—	—	—	1,530	—	—
—	—	630	—	—	7,756	—	—	—	990	—	—
—	—	630	—	—	1,260	—	—	—	990	26,727	810
—	—	1,260	—	—	630	—	—	17,251	360	—	270
—	—	630	4,715	—	630	11,157	—	—	360	—	7,947
—	<b>36,604</b>	<b>8,190</b>	<b>9,789</b>	<b>6,514</b>	<b>15,946</b>	<b>22,334</b>	<b>19,152</b>	<b>17,251</b>	<b>8,640</b>	<b>26,727</b>	<b>32,547</b>

表 79

## 各縣行政費支出詳表 (續)

徐 聞	佛 岡	開 建	潮 安	潮 陽	揭 陽	梅 縣	饒 平	惠 來	普 寧	澄 海	樂 昌
—	—	7,765	—	17,900	146	—	—	—	—	—	—
—	1,080	—	—	—	—	—	—	—	—	—	—
—	219	—	—	256	1,958	—	—	6,204	—	15,126	7,553
—	—	—	19,511	—	—	—	—	—	26,682	—	—
—	836	—	—	—	—	—	—	—	—	220	135
—	1,080	—	610	13,617	—	—	—	—	286	—	—
—	—	—	—	—	—	—	—	—	—	—	—
—	914	—	15,831	—	159	—	—	—	—	—	—
5,790	2,599	—	—	—	—	—	3,000	—	—	—	14,062
—	540	—	—	—	—	13,211	—	—	—	—	—
—	270	1,398	3,179	1,611	38,521	7,367	—	—	—	—	7,197
—	9,388	1,398	—	—	—	—	—	—	—	—	—
<b>5,790</b>	<b>16,926</b>	<b>10,561</b>	<b>39,131</b>	<b>33,414</b>	<b>40,784</b>	<b>20,578</b>	<b>3,000</b>	<b>6,204</b>	<b>26,968</b>	<b>15,346</b>	<b>28,947</b>
—	540	—	5,155	—	—	—	—	—	32,392	26,430	2,109
—	—	—	—	7,518	—	—	—	—	—	—	—
—	540	—	—	6,441	15,465	—	—	—	—	—	7,445
—	—	—	7,733	—	—	—	—	—	—	—	3,722
—	540	5,155	—	—	—	—	—	—	—	—	1,861
270	—	4,070	10,721	8,143	—	—	10,000	—	—	—	—
599	—	540	2,988	—	—	—	1800	—	8,180	—	—
—	2,160	—	—	—	—	—	22,059	—	—	—	—
270	—	1,080	—	—	—	24,522	—	—	—	—	—
540	540	760	4,916	—	—	—	—	—	—	—	—
—	—	540	—	—	—	—	—	1,800	—	—	5,529
270	1,800	—	—	—	—	—	—	—	—	—	—
<b>1,949</b>	<b>6,210</b>	<b>12,145</b>	<b>31,513</b>	<b>22,105</b>	<b>15,466</b>	<b>24,522</b>	<b>24,859</b>	<b>1,800</b>	<b>40,572</b>	<b>26,430</b>	<b>20,666</b>

表 79

各縣行政費支出詳表 (續)

陽 山	連 山	始 興	仁 化	乳 源	茂 名	電 白	化 縣	信 宜	合 計
—	800	—	—	—	—	—	5,714	—	49,281
—	720	—	—	—	—	—	51	—	8,952
—	720	—	—	—	—	—	2,872	273	169,364
15,924	4,319	—	—	—	—	—	—	—	135,850
—	720	—	—	—	—	—	5,744	—	106,070
1,861	720	133	—	—	—	—	—	—	100,577
—	720	—	—	—	—	—	—	—	14,499
—	720	—	—	—	—	—	—	—	228,315
—	720	—	—	—	—	—	—	—	215,430
4,033	720	—	—	—	—	—	—	—	20,219
3,722	720	—	—	—	—	—	2,585	—	175,776
3,722	720	12,408	—	—	—	50,318	—	—	222,416
29,262	12,819	12,546	—	—	—	59,318	16,989	273	1,446,749
—	720	—	—	—	—	—	—	—	131,401
3,722	720	—	—	—	—	—	—	—	105,264
1,861	—	—	—	—	—	—	—	—	141,205
1,861	720	—	—	—	—	—	14,733	—	220,226
—	720	—	—	270	—	—	—	—	57,312
1,843	720	—	—	270	—	—	—	—	109,774
2,765	1,710	—	11,553	270	—	—	—	—	118,205
—	—	—	11,167	—	—	—	—	—	130,130
—	—	—	—	270	36,322	—	4,091	—	187,345
—	—	—	—	270	7,342	24,521	—	—	127,238
2,765	—	—	—	2,189	—	—	—	—	141,746
1,843	—	—	—	540	6,972	—	9,789	—	85,648
16,660	5,310	—	22,520	4,079	59,636	24,521	28,613	—	1,565,489

表 80 各綏靖委員公署經費支出詳表

月 別	署 別	中 區	東 區	南 區	西北區	瓊崖區	合 計
七 月		18,234	9,234	9,317	7,639	—	44,424
八 月		16,758	12,929	13,817	15,639	5,000	64,143
二 九 月		20,879	12,906	27,633	15,639	3,833	80,890
十 月		4,879	12,906	—	15,639	8,145	41,570
十 一 月		24,879	25,813	27,633	15,639	28,579	122,543
十 二 月		13,758	25,813	13,816	15,639	11,338	80,364
一 一 月		15,579	12,907	13,817	15,639	11,830	69,772
一 二 月		15,579	18,307	15,616	21,039	4,200	74,741
年 三 月		15,579	15,606	17,416	18,339	24,861	91,801
度 四 月		15,579	15,606	15,617	18,339	13,631	78,772
五 月		15,579	15,606	15,616	18,339	17,331	82,471
六 月		15,579	15,606	15,617	18,339	16,390	81,531
合 計		<b>192,861</b>	<b>193,239</b>	<b>185,915</b>	<b>195,868</b>	<b>145,139</b>	<b>913,622</b>
七 月		15,579	15,606	15,616	15,000	5,591	67,392
八 月		15,579	15,607	15,617	21,678	23,056	91,537
二 九 月		16,579	15,606	15,616	18,339	9,320	75,460
十 月		14,579	15,607	15,617	18,339	13,630	77,772
十 一 月		15,579	15,606	15,616	18,339	8,254	73,394
十 二 月		19,079	15,607	15,617	18,339	15,144	83,766
一 一 月		19,079	15,606	15,616	18,339	20,601	89,241
一 二 月		14,579	15,607	—	18,339	13,648	62,173
年 三 月		16,579	15,606	31,233	18,339	28,430	110,187
度 四 月		14,579	15,607	15,617	18,339	13,630	77,772
五 月		15,579	15,606	15,616	18,339	13,728	78,868
六 月		9,752	15,607	15,617	8,000	13,884	62,860
合 計		<b>187,121</b>	<b>187,278</b>	<b>187,398</b>	<b>209,729</b>	<b>178,916</b>	<b>950,442</b>



表 81 各 管 理 局 經 費 支 出 詳 表

月 別	科 目	園州斜陽管理局	梅 菴 管 理 局	合 計
二 十 一 年 度	七 月	—	—	—
	八 月	—	—	—
	九 月	—	—	—
	十 月	840	—	840
	十 一 月	—	—	—
	十 二 月	—	—	—
	一 月	—	—	—
	二 月	—	—	—
	三 月	—	—	—
	四 月	2,268	—	2,268
	五 月	—	—	—
	六 月	—	—	—
	合 計	3,108	—	3,108
二 十 二 年 度	七 月	—	—	—
	八 月	—	756	756
	九 月	—	756	756
	十 月	588	756	1,344
	十 一 月	588	1,404	1,992
	十 二 月	588	1,184	1,772
	一 月	1,176	756	1,932
	二 月	756	216	972
	三 月	1,596	972	2,568
	四 月	756	1,944	2,700
	五 月	756	972	1,728
	六 月	756	—	756
	合 計	7,560	9,720	17,276




表 82

## 警 衛 費 支 出 詳 表

月 別	科 目	韓 江 警 衛 營	潮 安 警 衛 教 練 所	合 計
二 十 一 年 度	七 月	7,858	480	8,338
	八 月	9,458	480	9,938
	九 月	2,909	960	3,869
	十 月	3,999	480	4,479
	十 一 月	3,920	480	4,409
	十 二 月	15,996	480	16,476
	一 月	750	—	750
	二 月	4,248	960	5,208
	三 月	7,094	—	7,094
	四 月	—	480	480
	五 月	16,992	1,440	16,992
	六 月	2,084	—	3,524
	合 計	75,317	6,240	81,557
二 十 二 年 度	七 月	8,496	—	8,496
	八 月	—	480	480
	九 月	—	960	960
	十 月	8,496	480	8,976
	十 一 月	8,496	480	8,976
	十 二 月	—	960	960
	一 月	8,496	480	8,976
	二 月	—	—	—
	三 月	5,623	480	6,103
	四 月	12,744	480	13,224
	五 月	—	480	480
	六 月	17,477	480	17,957
	合 計	69,828	5,760	75,588

表 83

## 卹金 養老費支出詳表

月	科 目	各同志 養老金	譚發 成麟 生活費	楊學齡 養老金	陳瑞芬 女士 瞻養費	夏百子 遺族 卹金	各機關 員役 遺族 卹金	計 合
二 十 一 年 度	七月	300	200	100	200	100	112	1,012
	八月	—	200	100	200	100	24	624
	九月	770	200	100	200	100	232	1,602
	十月	1,310	200	100	200	100	1,119	3,092
	十一月	—	200	100	200	100	272	872
	十二月	—	300	100	400	100	24	924
	一月	—	100	100	—	100	24	324
	二月	—	200	100	200	100	60	660
	三月	—	200	100	200	100	346	946
	四月	—	200	100	200	100	24	624
	五月	3,400	200	100	200	100	60	4,030
	六月	—	200	100	200	100	332	982
	合計	5,780	2,400	1,200	2,400	1,200	2,679	15,659
二 十 二 年 度	七月	600	200	100	200	100	344	1,544
	八月	—	200	100	200	100	24	624
	九月	543	200	100	200	100	63	1,200
	十月	1,560	200	100	200	100	183	2,343
	十一月	—	200	100	200	200	279	879
	十二月	—	200	100	200	—	436	1,136
	一月	—	200	100	200	100	1,067	1,567
	二月	—	200	—	200	100	169	669
	三月	—	100	—	200	100	45	445
	四月	—	300	—	200	100	157	757
	五月	2,400	200	—	200	100	565	3,465
	六月	600	200	—	200	100	468	1,568
	合計	5,706	2,400	700	2,400	1,200	3,800	16,206

表 84

## 各項囚犯口糧支出詳表

月	縣份	寶安	三水	翁源	佛岡	陽山	海康	開建	瓊山	東莞	臨高	惠來
二 十 一 年 度	七月	107	—	—	—	—	—	—	—	—	—	—
	八月	—	—	—	—	—	—	—	—	—	—	—
	九月	60	1,299	330	150	—	—	—	—	480	—	—
	十月	141	—	—	44	410	—	—	—	—	—	409
	十一月	—	—	—	—	—	—	9	—	—	—	—
	十二月	356	—	—	—	110	—	—	30	—	—	—
二 十 二 年 度	一月	—	—	—	—	—	—	—	—	—	—	—
	二月	—	—	—	—	—	—	—	—	—	208	—
	三月	—	—	330	—	—	—	12	—	1,227	—	—
	四月	—	—	—	—	238	—	23	—	—	—	—
	五月	—	—	—	—	220	—	262	6,441	—	—	—
	六月	—	3,069	254	—	220	2,576	21	—	—	—	—
合計	664	4,358	914	194	1,228	2,576	327	6,741	1,707	208	409	
二 十 二 年 度	七月	—	81	—	—	—	1,603	25	—	—	—	—
	八月	—	—	1,021	—	220	—	—	895	—	—	—
	九月	—	—	—	—	110	—	—	—	—	—	—
	十月	—	—	—	—	110	—	—	—	—	—	—
	十一月	—	—	—	—	—	2,659	197	—	—	—	—
	十二月	—	—	—	241	110	—	200	—	—	—	—
二 十 二 年 度	一月	—	—	—	—	165	—	—	—	1,173	—	—
	二月	—	—	—	—	—	1,890	—	—	—	—	—
	三月	—	—	—	—	—	—	—	—	—	—	—
	四月	—	—	—	—	—	—	—	—	—	—	—
	五月	—	519	405	—	165	—	—	—	—	—	—
	六月	—	—	—	—	110	—	—	—	—	—	—
合計	—	630	1,427	241	990	6,157	422	895	1,173	—	—	

表 84

各項囚犯口糧支出詳表 (續)

惠 陽	定 安	清 遠	高 要	海 豐	四 會	陸 豐	梅 縣	陽 江	連 縣	南 雄	新 興
—	—	—	50	—	16	—	—	—	—	—	—
—	—	—	—	—	—	30	—	—	—	—	—
140	—	1,020	157	—	—	30	—	80	100	97	—
—	90	—	112	—	—	30	—	80	—	70	—
—	—	—	193	—	—	30	—	160	190	140	—
—	—	—	194	—	120	30	400	160	100	43	—
—	—	—	—	—	—	60	—	—	—	—	—
—	—	—	494	—	120	60	500	590	360	70	—
—	—	2,040	—	—	—	20	—	—	—	70	—
—	—	—	259	—	—	20	—	—	—	1,000	—
4,969	—	—	510	—	—	30	360	—	287	140	—
1,428	—	—	235	300	—	30	—	—	—	800	—
<b>6,537</b>	<b>90</b>	<b>3,060</b>	<b>2,204</b>	<b>300</b>	<b>256</b>	<b>390</b>	<b>1,200</b>	<b>1,970</b>	<b>1,057</b>	<b>3,030</b>	—
—	—	—	225	—	—	30	—	—	287	120	—
913	—	—	184	730	—	30	—	—	—	—	—
—	231	—	107	—	56	20	—	—	—	300	—
—	—	2,040	—	—	—	30	—	—	—	460	—
—	—	—	—	—	139	30	—	—	—	800	—
—	—	—	—	—	—	20	—	—	382	400	—
—	—	—	—	—	78	30	—	—	—	—	—
—	—	—	—	—	—	30	—	—	—	—	—
—	—	—	550	—	—	30	—	80	—	800	—
—	—	—	—	—	—	20	—	80	—	400	—
—	—	—	—	—	—	30	—	160	—	—	—
—	—	—	—	—	—	30	—	—	—	800	150
<b>913</b>	<b>231</b>	<b>2,040</b>	<b>1,066</b>	<b>730</b>	<b>273</b>	<b>360</b>	—	<b>640</b>	<b>669</b>	<b>4,520</b>	<b>150</b>

表 84

## 各項囚犯口糧支出詳表 (續)

花 縣	鬱 南	揭 陽	靈 山	南 海	和 平	台 山	高 明	乳 源	增 城	曲 江	化 縣
226	—	—	—	—	—	—	76	—	149	—	—
—	—	73	1,950	7,902	—	—	81	1,033	—	—	1,080
176	—	—	—	—	—	—	—	—	—	—	—
414	—	—	1,885	—	—	1,260	228	—	—	764	—
—	—	—	—	—	—	816	—	—	—	—	1,065
—	—	—	—	—	818	134	—	—	—	—	—
—	—	480	—	—	—	—	50	—	—	—	—
—	—	—	—	—	—	—	354	—	—	—	—
—	—	—	—	—	845	560	43	—	841	—	—
—	41	—	1,235	16,016	—	700	40	—	—	2,304	2,070
816	41	553	5,070	23,918	1,663	3,470	872	1,033	990	3,068	4,215
696	—	—	—	—	—	—	40	—	—	—	—
—	—	—	—	—	—	—	—	—	—	—	—
—	—	240	1,950	7,709	1,235	—	223	—	—	—	—
—	—	—	—	—	500	—	132	1,800	—	—	2,123
—	—	—	—	—	—	420	—	—	—	—	—
—	—	—	—	—	—	—	—	—	—	3,502	—
—	—	—	—	—	300	—	—	—	—	3,277	—
—	—	—	—	—	—	420	—	—	—	—	—
1,150	—	—	—	—	—	—	—	272	—	—	1,420
—	—	—	—	—	400	—	—	—	—	—	596
—	—	—	—	—	—	—	—	110	—	—	—
—	—	—	—	—	—	—	188	—	—	—	—
1,846	—	240	1,950	7,709	2,435	840	573	2,182	—	6,779	4,139

表 84

各項囚犯口糧支出詳表 (續)

興寧	五華	鶴山	德慶	開平	番禺	澄海	潮安	仁化	河源	從化	中山	廣寧
—	—	—	—	—	—	—	—	—	—	—	587	3,261
—	—	—	—	108	—	158	—	—	—	—	1,903	1,013
—	—	—	—	—	—	—	55	—	—	424	2,342	—
—	—	—	804	110	5,358	—	—	—	—	—	—	—
—	—	418	—	—	—	—	—	—	—	—	—	—
—	1,200	—	—	—	—	—	—	—	—	—	—	1,267
—	—	—	688	—	3,817	—	22	824	—	—	—	—
—	—	—	—	—	—	317	10	—	—	—	—	—
—	1,290	418	1,492	218	9,175	475	87	824	—	424	4,832	5,541
—	—	—	—	—	—	—	10	—	—	—	—	—
—	150	420	—	—	—	—	—	—	—	—	—	—
—	—	—	956	—	—	—	—	—	—	412	—	1,140
—	600	—	—	1,193	5,035	—	10	—	—	—	2,400	—
—	—	—	—	—	—	—	20	—	—	—	—	—
245	—	120	103	—	—	—	30	—	—	—	—	—
—	—	150	—	—	—	—	—	—	—	—	—	—
—	—	—	350	—	—	—	—	—	—	360	—	—
—	—	—	—	—	—	—	—	810	—	—	—	—
—	—	—	—	—	4,821	—	10	—	—	—	—	—
—	—	—	—	—	—	—	6	—	—	—	—	—
—	—	—	330	—	—	—	—	—	—	—	—	1,140
—	—	—	—	—	—	—	—	—	540	—	—	—
245	750	690	1,919	1,193	9,396	—	86	810	900	412	2,400	2,280




表 84

## 各項囚犯口糧支出詳表 (續)


紫金	陽春	博羅	遂溪	文昌	豐順	普寧	英德	始興	茂名	饒平	潮陽	順德
—	—	—	—	—	—	—	—	—	—	—	—	—
2,158	2,009	—	—	—	—	—	—	—	—	—	—	—
—	—	770	798	1,065	—	—	—	—	—	—	—	—
—	—	—	76	1,066	1,231	1,099	893	482	1,297	—	—	—
—	—	—	—	—	—	—	—	20	—	392	553	1,120
—	—	—	—	—	—	—	—	—	—	—	—	—
—	720	67	—	—	717	—	—	—	—	—	72	3,360
—	—	—	—	—	—	—	—	—	—	—	210	840
—	—	—	—	—	—	—	—	—	—	—	—	—
—	—	—	—	—	30	—	3,822	—	—	—	—	560
—	360	—	188	1,032	145	—	—	—	—	—	440	280
2,158	3,089	837	1,062	3,163	2,123	1,099	4,715	502	1,297	392	1,275	6,160
—	—	—	—	—	41	385	—	—	—	—	—	280
—	—	—	—	—	51	—	—	—	—	—	—	280
—	—	—	—	—	97	—	—	—	—	—	—	—
—	1,440	611	—	—	15	—	510	280	—	541	10	—
—	—	—	—	—	20	—	—	—	—	—	—	—
—	—	312	—	—	—	—	—	30	—	—	180	—
—	—	110	—	—	10	100	—	30	—	—	—	560
—	—	—	—	—	—	—	—	—	—	—	—	—
—	—	—	472	—	231	—	—	30	—	—	—	560
2,742	—	110	—	—	15	—	—	—	2,733	—	—	280
—	720	241	—	—	—	—	—	—	—	—	—	560
—	—	—	—	—	15	—	—	—	467	—	—	—
2,742	2,160	1,384	472	—	495	485	510	370	3,200	541	190	2,520



各項囚犯口糧支出詳表 (續)

樂昌	封川	龍門	羅定	恩平	電白	防城	樂會	羅定	徐聞	龍川	油安市局	合計
												4,472
												30
												23,401
												7,046
											1,101	12,518
925	1,650											14,626
												60
		2,029	45									10,392
												7,756
												2,504
			30									25,241
				221	432							34,814
925	1,650	2,029	75	221	452						1,191	143,279
		1,122			2,099	139						7,179
												4,394
611			60								2,155	18,122
235			15	189		90	231	1,191				24,812
384												4,669
213												6,298
									367			6,710
				450	1,100	120				1,300		6,530
												10,666
							1,500					8,892
							808					6,933
67	1,057	1,129										3,129
2,100	1,057	2,251	75	639	3,199	349	2,589	4,191	367	1,300	2,155	109,134

131



# 行政各項臨時費支出詳表

月	科 目	省 署	政 建	府 築	合 費	省 項	政 臨	府 時	各 費	調 局	查 開	統 辦	計 費	民 廳	各 項	地 方	自 治	工 作	人 費	民 開	辦 及	隊 購	民 作	縣 人	地 政	工 訓	各 局	縣 開	市 辦	地 費		
七	月	—	—	—	—	—	—	—	—	—	—	—	—	—	—	2,000	—	3,667	—	—	—	—	—	—	—	—	—	—	—	—	—	
八	月	—	—	—	—	—	—	—	—	—	—	—	—	—	—	2,660	—	4,000	—	—	—	—	—	—	—	—	—	—	—	—	—	
九	月	—	—	—	—	—	—	—	—	—	—	—	—	—	—	9,580	—	25,667	—	—	—	—	—	—	—	—	—	—	—	—	—	
十	月	—	—	—	—	—	—	—	—	—	—	—	—	1,300	—	2,140	—	17,227	—	—	—	—	—	—	—	—	—	—	—	—	—	
十一	月	—	—	—	—	—	—	—	—	—	—	—	—	—	—	6,150	—	6,230	—	—	—	—	—	—	—	—	—	—	—	—	—	
十二	月	—	—	—	12,000	—	—	—	—	—	—	—	—	—	—	4,620	—	15,667	—	—	—	—	—	—	—	—	—	—	—	—	—	
一	月	—	—	—	14,000	—	—	—	—	—	—	—	—	—	—	2,610	—	—	—	—	—	—	—	—	—	—	—	—	—	—	—	
二	月	—	—	—	16,000	—	—	—	—	—	—	—	—	—	—	2,610	—	—	—	10,000	—	—	—	—	—	—	—	—	—	—	—	
三	月	—	—	—	20,000	—	—	—	—	—	—	—	—	—	—	2,610	—	—	—	—	—	—	—	—	4,163	—	—	—	—	—	—	
四	月	—	—	—	7,000	—	—	—	—	—	—	2,950	—	—	—	2,610	—	—	—	—	20,097	—	—	—	—	—	—	—	—	—	—	
五	月	—	—	—	—	—	—	—	—	—	—	—	—	—	—	—	—	—	—	—	16,590	—	—	—	—	—	—	—	—	—	—	
六	月	—	—	—	—	—	—	—	—	—	—	—	—	—	—	2,610	—	—	—	—	25,079	—	—	—	—	—	—	—	—	—	—	
合	計	—	—	—	69,000	—	—	—	—	—	—	2,950	—	1,300	—	40,200	—	72,548	—	17,766	—	—	—	—	4,163	—	—	—	—	—	—	
七	月	—	—	—	—	—	10,000	—	—	—	—	—	—	—	—	7,830	—	—	—	30,079	—	—	—	—	—	—	—	—	—	5,486	—	
八	月	—	—	—	18,200	—	15,000	—	—	—	—	—	—	—	—	—	—	—	—	50,000	—	—	—	14,103	—	—	—	—	—	—	—	
九	月	—	—	—	—	—	—	—	—	—	—	—	—	—	—	—	—	—	—	40,237	—	—	—	—	—	—	—	—	—	—	—	
十	月	—	—	—	—	—	10,000	—	—	—	—	—	—	—	—	5,220	—	—	—	—	—	—	—	—	—	—	—	—	—	—	—	
十一	月	—	—	—	—	—	4,978	—	—	—	—	—	—	—	—	—	—	—	—	—	—	—	—	—	—	—	—	—	—	—	5,486	
十二	月	—	—	—	—	—	—	—	—	—	—	—	—	—	—	7,830	—	—	—	11,590	—	—	—	—	—	—	—	—	—	—	—	—
一	月	—	—	—	—	—	—	—	—	—	—	—	—	—	—	—	—	—	—	—	—	—	—	—	—	—	—	—	—	—	—	—
二	月	—	—	—	—	—	—	—	—	—	—	—	—	—	400	2,610	—	—	—	—	—	—	—	—	—	—	—	—	—	—	—	—
三	月	—	—	—	—	—	—	—	—	—	—	—	—	—	1,390	2,610	—	—	—	—	—	—	—	—	—	—	—	—	—	—	—	—
四	月	—	—	—	—	—	1,005	—	—	—	—	—	—	—	—	5,220	—	—	—	—	—	—	—	—	—	—	—	—	—	—	—	—
五	月	—	—	—	—	—	—	—	—	—	—	—	—	—	—	2,610	—	—	—	—	—	—	—	—	—	—	—	—	—	—	—	—
六	月	—	—	—	50,000	—	—	—	—	—	—	—	—	—	—	2,610	—	—	—	—	45,000	—	—	—	—	—	—	—	—	—	—	320
合	計	—	—	—	68,200	—	40,983	—	—	—	—	—	—	1,790	—	36,540	—	—	—	176,906	—	—	—	14,103	—	—	—	—	—	—	11,292	



行政各項臨時費支出詳表 (續)

考試及格時 長生活費	各級公署 各級臨時費	警衛服裝及 印刷等費	撫黎專員及所 屬經費等費	各縣政防公 署經費	救災費	祭關孔 及烈士費	其他	計 合
—	17,500	—	—	—	—	—	—	23,167
—	10,740	—	—	—	—	—	(1) 1,000	18,400
—	—	—	—	10,000	—	—	—	45,247
—	—	—	—	—	5,000	—	(2) 750	26,417
—	1,648	—	—	—	3,000	—	—	17,118
—	—	—	—	—	7,000	—	(3) 3,000	42,287
—	—	—	—	—	—	—	—	16,610
—	—	1,350	—	—	6,000	—	(4) 21,500	57,460
—	—	—	—	—	7,000	—	(5) 500	31,273
—	—	—	—	—	37,000	—	—	69,657
—	—	20,000	—	—	5,000	—	—	41,590
—	—	—	—	10,000	—	—	—	37,689
—	29,888	21,350	—	20,000	70,000	—	26,750	429,915
720	—	10,036	22,000	—	—	—	—	86,151
720	—	—	—	—	—	—	—	98,023
—	—	—	6,737	—	—	—	—	46,974
1,440	—	—	—	—	—	—	(6) 13,494	30,154
—	—	—	1,580	—	—	—	—	12,044
720	—	—	4,460	2,000	—	—	—	26,600
360	—	—	4,961	—	—	—	—	5,321
—	377	—	3,633	—	—	—	—	7,020
—	—	—	6,448	—	—	—	(7) 1,000	11,448
—	—	—	2,157	—	—	1,100	—	9,482
—	—	—	3,070	—	1,000	244	(8) 600	7,524
—	—	—	1,245	—	—	80	—	99,255
3,960	377	10,036	56,291	2,000	1,000	1,424	15,094	439,996

附 註

1. 南區綏靖公署犒賞徐開勳張梁兩團士兵酒肉費  
 2. 東洲各區陽軍密探補助費  
 3. 徐北各區建築稠樓(8,000)元  
 4. 植樹典禮費  
 5. 全省各縣市行政會議臨時費  
 6. 植樹典禮費  
 7. 黃樹典中理喪葬費  
 8. 縣長考試費3,000元



表 86

## 各 金 庫 經 費 支 出 詳 表

月 別	庫 別	省 金 庫	汕 頭 分 金 庫	韶 州 分 金 庫	江 門 分 金 庫	南 路 分 金 庫	海 口 分 金 庫	北 海 分 金 庫	中 山 分 金 庫	合 計
二 十 一 年 度	七 月	3,446	—	—	—	—	150	—	—	3,602
	八 月	3,326	800	800	800	800	800	—	—	8,126
	九 月	3,325	—	—	—	—	—	—	—	3,325
	十 月	3,425	2,160	2,160	2,160	2,160	720	2,160	—	14,945
	十 一 月	3,326	—	—	—	—	—	—	—	3,326
	十 二 月	5,351	—	—	—	—	—	—	—	5,351
	一 月	1,300	1,440	1,440	1,440	1,440	1,440	1,440	—	9,940
	二 月	3,325	—	—	—	—	—	—	—	3,325
	三 月	3,325	—	—	—	—	—	—	—	3,325
	四 月	3,326	—	—	—	—	—	—	—	3,326
	五 月	3,326	—	—	—	—	—	—	—	3,326
	六 月	3,326	4,320	4,320	4,320	4,320	4,320	4,320	—	29,246
合 計		40,127	8,720	8,720	8,720	8,720	7,436	8,720	—	91,163
二 十 二 年 度	七 月	3,325	—	—	—	—	—	—	—	3,325
	八 月	3,326	—	—	—	—	—	—	—	3,326
	九 月	3,325	—	—	—	—	—	—	—	3,325
	十 月	3,326	—	—	—	—	—	—	—	3,326
	十 一 月	3,325	—	—	—	—	—	—	—	3,325
	十 二 月	5,351	5,040	5,040	5,040	5,040	5,040	5,040	—	35,591
	一 月	1,300	—	—	—	—	—	—	—	1,300
	二 月	3,326	—	—	—	—	—	—	—	3,326
	三 月	3,325	—	—	—	—	—	—	—	3,325
	四 月	3,326	—	—	—	—	—	—	—	3,326
	五 月	3,326	—	—	—	—	—	—	—	3,326
	六 月	5,351	4,400	4,400	4,400	4,400	4,400	4,400	333	32,084
合 計		41,932	9,440	9,440	9,440	9,440	9,440	9,440	333	98,905

表 87

## 各沙田局經費支出詳表

局別 月別	南 番 沙田局	東 莞 沙田局	實 安 沙田局	潮 州 沙田局	欽 廉 沙田局	新 會 沙田局	合 計
七 月	—	—	—	—	—	924	924
二 八 月	—	—	—	—	—	—	—
九 月	832	2,680	3,776	—	—	—	7,288
十 十 月	1,663	832	—	—	—	—	2,495
十一 月	832	832	—	—	—	2,587	4,251
一 十二 月	—	1,663	1,152	7,500	2,245	832	13,392
一 一 月	—	—	—	—	—	—	—
年 二 月	1,663	832	1,152	675	774	139	5,235
三 月	—	1,663	391	—	—	2,366	4,410
四 月	—	—	—	—	—	—	—
五 月	1,355	832	1,728	—	1,393	1,663	6,971
度 六 月	1,879	1,663	576	—	—	1,845	5,963
合 計	8,224	10,997	8,775	8,175	4,412	10,346	50,929
七 月	—	—	1,152	—	1,393	1,879	4,424
八 月	831	832	1,152	—	—	832	3,647
九 月	832	831	—	—	1,393	—	3,056
二 十 月	—	832	—	—	—	—	832
十一 月	—	832	—	—	—	2,495	3,327
十 十二 月	831	—	—	—	—	—	831
一 一 月	832	832	—	—	—	831	2,495
二 二 月	831	—	1,152	—	—	—	1,983
三 月	—	1,663	—	—	348	1,663	3,674
年 四 月	832	1,662	—	—	—	—	2,494
五 月	831	415	1,728	12,825	—	952	16,751
度 六 月	1,663	—	—	—	—	—	1,663
合 計	7,483	7,899	5,184	12,825	3,134	17,652	45,177



表 89

## 各營業稅局及評議會經費支出詳表

月別	科 目	廣州市營業稅局及河南征收處經費	廣州市營業稅局評議委員會經費	南 番 三 營業稅局經費	新 台 開 營業稅局經費	中 山 營業稅局經費	油 頭 營業稅局經費	瓊 山 營業稅局經費	各屬營業稅評議委員會經費	合 計
二 十 一 年 度	七 月	1,338	—	—	—	—	—	—	—	1,338
	八 月	412	—	—	—	—	—	—	—	412
	九 月	16,264	574	—	—	—	—	—	—	16,838
	十 月	12,976	178	—	—	—	—	—	—	13,154
	十一 月	—	—	—	2,390	—	—	—	—	2,390
	十二 月	15,478	178	1,352	1,471	—	—	2,382	—	20,861
	一 月	—	—	—	—	—	—	500	—	500
	二 月	6,586	—	—	—	1,201	428	—	—	8,315
	三 月	14,815	355	2,495	2,887	—	4,275	710	—	25,537
	四 月	—	—	—	—	851	—	—	—	851
	五 月	23,900	535	2,495	2,495	1,702	459	—	—	31,596
	六 月	16,466	355	1,247	2,495	1,702	—	—	—	22,265
合 計	108,335	2,175	7,589	11,738	5,456	5,172	3,592	—	144,057	
二 十 二 年 度	七 月	—	—	1,247	1,248	—	3,806	—	—	6,301
	八 月	7,406	178	1,248	—	—	—	—	—	8,832
	九 月	—	356	352	1,364	511	—	—	—	2,583
	十 月	7,406	—	2,377	1,364	1,937	—	—	—	13,111
	十一 月	14,707	133	1,455	1,364	—	3,060	—	54	20,773
	十二 月	14,989	124	1,553	1,365	968	2,205	—	54	21,258
	一 月	7,492	124	1,554	—	968	441	—	54	10,633
	二 月	—	—	—	1,364	—	662	—	—	2,026
	三 月	—	—	1,554	1,364	—	—	—	54	2,972
	四 月	7,498	—	—	—	—	—	—	—	7,498
	五 月	—	124	1,553	1,365	1,937	2,205	—	54	7,238
	六 月	7,468	248	2,427	—	1,373	1,102	—	54	12,672
合 計	66,966	1,287	15,320	10,798	7,694	13,481	—	351	115,897	

表 90

## 各船來農產品雜項專稅局經費支出詳表

月 別	科 目	欽 廉 局	瓊 崖 局	潮 梅 局	合 計
二 十 一 年 度	七 月	—	—	—	—
	八 月	—	—	—	—
	九 月	—	—	—	—
	十 月	—	—	—	—
	十 一 月	—	—	—	—
	十 二 月	—	—	—	—
	一 月	—	—	—	—
	二 月	—	—	—	—
	三 月	—	—	—	—
	四 月	—	—	—	—
	五 月	—	—	—	—
	六 月	—	—	—	—
二 十 二 年 度	合 計	—	—	—	—
	七 月	—	—	—	—
	八 月	—	—	—	—
	九 月	—	—	—	—
	十 月	—	—	—	—
	十 一 月	—	—	—	—
	十 二 月	—	—	—	—
	一 月	600	—	—	600
	二 月	—	1,867	—	1,867
	三 月	300	—	9,267	9,567
	四 月	5,223	1,868	—	7,091
	五 月	—	10,752	3,089	13,841
六 月	—	—	—	—	
合 計	6,123	14,487	12,356	32,966	



表 91

## 各 稅 廠 經 費 支 出 詳 表

月 別	科 目	廣州東稅廠	佛山汾新稅廠	乳源縣稅廠	合 計
二 十 一 年 度	七 月	—	—	—	—
	八 月	—	—	—	—
	九 月	—	—	—	—
	十 月	1,513	—	—	1,513
	十一 月	384	—	—	384
	十二 月	—	711	—	711
	一 月	—	—	—	—
	二 月	576	711	—	1,287
	三 月	—	—	—	—
	四 月	—	—	—	—
	五 月	427	—	—	427
	六 月	—	—	—	—
二 十 二 年 度	合 計	2,540	1,422	—	3,962
	七 月	—	—	—	—
	八 月	—	—	—	—
	九 月	—	—	—	—
	十 月	—	—	—	—
	十一 月	—	—	—	—
	十二 月	—	—	—	—
	一 月	—	—	—	—
	二 月	—	—	—	—
	三 月	—	—	—	—
	四 月	—	—	—	—
	五 月	—	—	—	—
六 月	—	—	—	—	
合 計	—	—	—	—	

表 92

## 各項護沙經費支出詳表

科目 月別	護沙隊 經費	護沙 第一號 巡輪經費	第二號 巡輪經費	第三號 巡輪經費	第四號 巡輪經費	巡輪 煤炭費	合計
七月	7,308	683	683	683	683	2,016	12,056
八月	7,308	400	400	400	400	—	8,908
九月	7,308	526	526	526	526	1,008	10,420
十月	7,308	652	652	652	652	1,008	10,924
十一月	7,308	526	526	526	526	952	10,364
十二月	7,452	726	726	726	726	—	10,356
一 月	5,000	326	326	326	326	—	6,304
二 月	5,922	400	400	400	400	—	7,522
三 月	12,766	652	652	652	652	—	15,374
四 月	—	526	526	526	526	—	2,104
五 月	—	526	520	526	526	—	2,104
六 月	5,922	852	526	526	526	1,220	9,572
合 計	73,602	6,795	6,469	6,469	6,469	6,204	106,008
七月	5,922	200	526	526	526	—	7,700
八月	—	126	526	126	526	480	1,784
九月	10,656	—	526	—	526	—	11,708
十月	7,110	—	526	—	526	—	8,162
十一月	5,922	—	726	200	326	—	7,174
十二月	4,800	—	652	—	852	—	6,304
一 月	7,955	—	200	—	200	240	8,595
二 月	9,551	—	526	—	526	—	10,603
三 月	7,736	—	726	—	726	120	9,308
四 月	7,736	—	326	—	326	940	9,328
五 月	—	—	526	—	526	—	1,052
六 月	15,473	—	526	—	526	—	16,525
合 計	82,861	326	6,312	852	6,112	1,780	98,243

表 93

## 財務臨時費支出詳表

月別	科目 沙田測丈隊費	駐沙編驗 專員各隊費	財政廳派赴 各沙田局登 記專員費	潮州沙田局 測丈隊及護 沙排費	護沙隊全 隊臨時費	省金庫印製 賬簿等費	財務臨 時什費	合計
七月	—	—	—	—	940	—	3,010	3,950
二八月	—	—	—	—	—	—	1,559	1,559
九月	—	—	—	—	890	—	452	1,342
十月	—	—	—	—	3,118	753	7,233	11,104
十一月	—	—	—	—	2,094	—	—	2,094
十二月	—	—	—	—	4,241	—	10,954	15,195
一月	—	3,315	—	—	194	—	—	3,509
年二月	—	615	—	—	8,947	—	19,787	29,349
三月	18,903	1,847	—	—	5,264	—	248	26,262
度四月	11,970	2,463	—	—	1,731	—	5,543	21,707
五月	11,970	2,462	—	—	6,722	—	410	21,564
六月	11,970	2,462	—	—	219	—	1,670	16,321
合計	54,813	13,164	—	—	34,360	753	59,866	153,956
七月	11,970	4,309	—	—	400	—	1,090	17,679
二八月	11,970	616	524	—	—	—	—	13,110
九月	12,114	2,318	1,047	—	6,031	—	9,634	31,194
十月	12,114	2,318	524	—	1,934	—	11,158	23,048
十一月	12,114	2,319	524	—	400	748	7,422	23,527
十二月	14,114	2,318	524	2,596	1,325	—	38,370	59,247
一月	12,025	2,319	1,947	—	1,070	—	7,053	23,514
年二月	12,504	2,318	524	—	1,092	—	27,556	43,994
三月	15,965	2,318	—	—	3,401	—	20,770	42,454
度四月	13,935	2,318	1,571	—	492	—	1,233	19,549
五月	15,511	2,318	1,571	—	—	—	2,678	22,078
六月	20,739	2,319	2,161	—	1,308	—	46,632	73,359
合計	165,275	28,108	10,017	2,596	17,503	748	173,506	397,753

表 94

## 省立各學校經費支出詳表

月 別	工業專科 學校	第一師範	第二師範	第三師範	第四師範	第五師範	第六師範	第一女子 師範	第一中學
七 月	8,000	1,660	—	—	2,806	—	—	7,110	6,000
八 月	13,703	2,471	—	—	2,654	2,517	—	7,133	3,000
九 月	13,000	3,466	4,773	5,344	2,806	—	4,053	15,133	8,500
十 月	25,742	3,270	4,773	—	2,806	5,033	1,944	11,133	6,750
十一 月	16,708	4,271	2,387	9,188	3,279	—	8,117	13,223	26,777
十二 月	25,384	5,148	5,946	—	2,876	—	—	18,341	18,468
一 月	21,092	5,407	—	6,519	2,774	—	—	16,271	21,804
二 月	17,709	2,000	5,946	—	2,774	—	3,920	13,191	18,027
三 月	14,000	4,703	5,946	6,517	2,775	—	1,306	11,500	13,027
四 月	18,709	3,704	2,973	3,253	2,774	—	5,226	12,691	15,000
五 月	16,703	4,204	2,973	3,258	3,229	—	2,613	11,191	15,027
六 月	11,708	5,204	2,973	3,258	3,078	—	2,613	12,191	20,027
合 計	202,468	45,568	38,690	37,340	34,631	7,500	29,792	149,168	183,407
七 月	17,708	3,204	—	3,253	3,078	—	600	11,191	12,027
八 月	18,708	3,203	2,973	—	2,774	—	1,300	8,691	15,027
九 月	12,708	4,204	—	6,517	2,926	—	1,513	15,691	16,027
十 月	13,709	3,203	5,946	—	2,926	—	2,413	9,191	14,027
十一 月	6,000	1,000	—	8,655	3,411	—	2,143	5,000	8,000
十二 月	18,008	4,203	5,946	—	1,152	—	3,213	12,501	13,527
一 月	12,409	2,500	2,973	8,655	2,411	—	2,253	21,536	14,527
二 月	32,008	5,641	2,973	—	3,259	—	3,338	20,096	17,300
三 月	35,117	7,141	5,946	8,655	6,670	—	3,458	14,043	17,871
四 月	9,000	3,182	2,973	4,328	4,259	—	4,635	21,248	27,144
五 月	21,012	8,082	2,973	4,328	5,518	—	6,195	13,048	1,3141
六 月	19,911	4,441	2,973	4,328	3,259	—	10,152	14,213	23,144
合 計	216,298	55,004	35,676	48,724	41,643	—	41,216	66,491	194,755

## 省立各學校經費支出詳表 (續)

第二中學	第三中學	第五中學	第六中學	第七中學	第八中學	第九中學	第十中學	第十一中學
4,000	—	—	2,187	1,749	1,399	—	1,650	2,799
5,447	825	4,198	—	640	—	2,014	—	2,000
7,267	2,475	2,099	1,458	1,949	2,799	4,028	3,299	2,799
8,180	2,474	2,099	—	2,699	1,399	—	—	—
267	2,425	2,099	2,187	2,216	1,845	—	—	4,199
—	2,524	4,198	—	2,176	955	2,014	4,949	—
—	3,299	—	1,458	2,216	1,399	4,028	—	—
—	—	4,199	—	2,216	1,399	4,028	3,299	2,799
—	1,650	—	1,658	2,216	1,399	—	3,299	2,799
—	1,649	4,199	—	2,216	1,399	4,028	—	1,399
—	1,650	2,099	1,658	2,216	1,399	—	3,299	1,399
—	800	2,099	—	800	700	4,028	—	—
<b>25,161</b>	<b>19,771</b>	<b>27,289</b>	<b>10,606</b>	<b>23,309</b>	<b>16,092</b>	<b>24,168</b>	<b>19,795</b>	<b>20,193</b>
—	2,499	2,099	829	3,632	2,099	2,014	1,649	1,399
—	800	2,099	829	1,000	800	2,014	—	1,400
—	849	—	—	2,216	599	—	1,649	—
—	1,649	4,198	1,658	1,216	1,399	4,028	3,299	2,799
—	—	—	—	1,000	1,399	—	—	—
—	1,999	4,199	3,631	3,898	1,399	5,401	3,299	2,799
—	1,299	4,198	2,573	—	1,400	2,471	—	2,799
—	3,299	—	—	8,048	—	2,472	—	—
—	3,299	4,199	2,573	4,682	2,799	4,943	6,598	2,799
—	—	2,099	—	3,365	2,799	2,472	1,649	1,399
—	4,949	2,099	2,573	2,683	2,799	—	1,649	1,399
—	—	2,099	1,287	—	—	4,943	1,650	—
—	<b>20,642</b>	<b>27,289</b>	<b>15,353</b>	<b>31,740</b>	<b>17,492</b>	<b>30,758</b>	<b>21,442</b>	<b>16,793</b>

## 省立各學校經費支出詳表 (續)

第十二中學	第十三中學	第一女子 中學	第一職業 學校	第一農業 學校	第二農業 學校	第三農業 學校	嶺東商業 學校	合 計
1,196	—	4,000	—	—	—	—	2,943	47,499
1,196	—	2,306	—	—	—	—	2,943	58,052
2,391	2,742	9,406	—	—	—	—	—	99,787
—	1,343	6,856	—	—	—	—	5,886	92,387
4,519	4,830	6,406	—	—	—	—	2,943	117,886
—	—	7,864	—	—	—	—	5,886	106,729
—	—	9,279	—	7,790	—	—	5,886	109,220
3,324	1,399	6,914	—	5,273	—	—	—	98,417
3,324	1,399	5,000	—	3,000	—	—	5,886	96,404
—	2,799	6,914	—	6,473	—	—	2,943	98,354
3,324	1,400	7,414	—	23,187	—	—	2,943	112,191
—	1,399	4,414	—	3,237	—	—	2,943	81,472
<b>19,274</b>	<b>17,311</b>	<b>76,773</b>	—	<b>48,960</b>	—	—	<b>41,202</b>	<b>1,118,398</b>
1,662	1,399	7,914	—	3,237	—	—	—	81,498
—	—	4,414	—	3,237	—	—	2,943	72,212
1,662	—	6,914	—	—	—	—	2,943	76,418
3,324	—	5,415	2,000	3,237	—	—	2,943	88,580
—	1,400	2,500	2,000	3,237	—	—	2,943	48,691
4,224	1,399	8,415	8,000	7,388	—	—	2,943	124,444
4,224	700	2,915	4,500	—	—	7,500	2,943	102,288
—	2,099	15,829	12,000	3,694	—	5,000	5,886	134,999
—	1,399	6,930	17,500	—	—	—	2,943	167,513
4,224	2,799	10,931	9,000	11,082	4,000	5,000	2,943	143,031
4,224	2,799	9,931	5,000	4,694	—	2,500	2,943	124,542
—	2,799	3,930	9,000	3,694	—	2,500	2,943	120,301
<b>23,544</b>	<b>16,793</b>	<b>86,038</b>	<b>69,000</b>	<b>43,500</b>	<b>4,000</b>	<b>25,000</b>	<b>35,316</b>	<b>1,284,517</b>

表 95 私立各學校補助經費支出詳表

月 別	嶺南大學	廣州大學	國民大學	仲 愷 農 工 學 校	執信學校	明遠中學
七 月	5,665	—	—	4,130	4,155	900
八 月	3,000	—	—	10,716	7,745	—
二 九 月	3,665	950	1,500	9,711	8,055	2,000
十 月	13,332	150	150	8,716	10,745	100
十 一 月	9,665	3,000	1,500	7,341	9,555	900
一 二 月	18,002	—	1,350	12,524	10,245	2,000
一 一 月	17,002	1,350	1,500	10,673	11,800	1,000
一 二 月	15,002	3,000	1,500	9,649	8,900	—
一 三 月	17,002	1,500	1,500	9,649	8,900	2,000
一 四 月	15,002	1,500	1,500	8,500	6,000	—
一 五 月	14,000	1,500	800	8,649	8,900	2,000
一 六 月	15,667	700	700	10,149	7,900	1,000
合 計	<b>147,004</b>	<b>13,650</b>	<b>12,300</b>	<b>110,407</b>	<b>102,900</b>	<b>11,900</b>
二 七 月	20,333	1,600	2,300	5,649	7,900	1,000
二 八 月	24,667	1,500	2,200	9,649	6,900	1,000
二 九 月	13,667	1,400	700	8,649	8,900	—
二 十 月	22,667	800	800	6,649	6,900	2,000
二 十 一 月	15,667	800	700	2,500	3,000	1,000
二 十 二 月	6,667	—	2,000	3,649	5,400	1,000
二 一 月	38,533	—	3,300	11,149	10,400	1,000
二 二 月	43,533	—	—	15,298	13,900	1,000
二 三 月	19,933	—	—	8,000	7,900	1,000
二 四 月	41,333	10,000	—	2,947	21,700	1,000
二 五 月	41,067	1,200	4,500	9,649	8,900	1,000
二 六 月	25,933	1,500	—	9,649	5,000	500
合 計	<b>287,000</b>	<b>18,800</b>	<b>16,500</b>	<b>117,437</b>	<b>106,800</b>	<b>11,500</b>

表 95 私立各學校補助費支出詳表(續)

崇實中學	仙逸中學	世德中學	庚戌首 義學校	譽光中學	德明中學	合 計
—	1,500	—	—	—	—	16,350
450	—	—	—	—	—	21,911
450	4,000	—	—	—	—	30,331
500	7,100	—	—	—	—	40,793
500	—	—	—	—	—	32,461
1,000	—	2,490	—	—	—	47,611
500	—	1,660	—	—	—	45,485
500	—	—	390	—	—	38,941
500	—	830	390	—	—	42,271
500	—	830	390	—	—	34,222
—	4,000	830	390	—	—	41,069
500	—	830	390	—	—	27,836
<b>5,400</b>	<b>16,600</b>	<b>7,470</b>	<b>1,950</b>	—	—	<b>429,281</b>
500	—	1,660	390	—	—	41,332
500	—	—	390	—	—	46,806
500	—	—	390	—	—	34,206
—	12,000	—	390	250	—	52,456
—	—	—	390	—	500	30,557
1,000	—	3,862	390	250	—	24,218
1,500	—	830	390	500	1,000	68,602
—	—	2,575	390	—	500	77,186
1,000	—	2,575	390	500	500	41,798
—	—	1,287	390	250	500	97,407
1,000	—	1,288	390	250	500	42,744
500	—	1,287	390	250	500	45,509
<b>6,500</b>	<b>12,000</b>	<b>15,364</b>	<b>4,680</b>	<b>2,250</b>	<b>4,000</b>	<b>602,831</b>



各講習所及訓練班經費支出詳表

月 別	小 學 教 員 訓 練 所	暑 期 體 育 班	省 立 民 衆 教 育 人 員 訓 練 所	軍 事 政 治 學 校 政 治 探 造 班	廣 東 婦 女 藝 術 所	廣 州 市 以 上 各 級 中 小 學 教 師 訓 練 所	中 軍 上 事 學 校 訓 練	軍 童 練 訓 所	合 計
七 月	2,070	—	—	—	—	—	—	—	2,070
八 月	4,000	—	—	—	—	—	—	—	4,000
九 月	10,930	—	2,520	—	—	—	—	—	13,450
十 月	6,000	—	—	—	—	—	—	—	6,000
十 一 月	2,070	—	1,266	—	—	—	—	—	3,336
十 二 月	7,930	—	2,436	—	—	—	—	—	10,366
一 月	7,930	—	1,218	—	—	—	—	—	9,148
二 月	6,000	—	1,218	—	—	—	—	—	7,218
三 月	6,000	—	1,218	—	—	—	—	—	7,218
四 月	—	—	1,218	—	—	—	—	—	1,218
五 月	6,000	—	1,218	—	—	—	—	—	10,218
六 月	5,000	—	600	—	—	—	—	—	5,600
合 計	66,930	—	12,912	—	—	—	—	—	79,842
七 月	6,000	—	618	—	—	—	—	—	6,618
八 月	6,000	4,179	1,218	—	—	1,200	—	—	12,597
九 月	10,000	—	—	—	—	2,000	51,345	—	63,345
十 月	12,000	—	700	74,353	—	1,740	—	—	88,792
十 一 月	9,560	—	1,736	5,476	—	—	—	—	16,772
十 二 月	7,000	—	—	—	180	—	—	—	7,180
一 月	6,000	—	1,000	—	—	—	—	—	7,000
二 月	8,060	—	3,654	—	420	—	—	—	12,134
三 月	8,080	—	—	9,600	400	—	—	—	18,080
四 月	8,980	—	—	12,112	200	—	—	4,595	25,887
五 月	11,328	—	—	12,856	200	—	—	2,297	26,681
六 月	3,000	—	1,218	8,856	200	—	—	2,297	15,571
合 計	96,918	4,179	10,144	123,252	1,600	4,940	51,345	9,189	300,657

表 97

## 教育文化費支出詳表

月	科 目	省立民衆 教育館	實驗民衆 教育館	省 立 圖 書 館	仲 元 圖 書 館	教育成績 展 覽 所	廣 東 省 教 育 會	廣 東 體 育 委 員 會
二 十 一 年 度	七 月	—	—	695	750	—	900	—
	八 月	—	—	—	694	—	90	—
	九 月	180	—	1,390	1,358	—	1,710	—
	十 月	—	—	695	684	—	900	—
	十一 月	360	—	786	684	—	900	—
	十二 月	—	—	695	684	—	900	—
	一 月	360	—	695	684	—	900	—
	二 月	180	—	695	684	—	900	—
	三 月	180	—	695	684	—	900	—
	四 月	180	30,000	695	684	—	900	—
	五 月	180	8,000	695	684	—	900	—
	六 月	180	12,000	745	684	—	900	—
	合 計	1,800	50,000	8,485	8,958	—	10,805	—
二 十 一 年 度	七 月	180	4,000	695	684	—	900	850
	八 月	180	8,000	695	684	4,312	900	850
	九 月	180	22,000	695	684	—	900	1,350
	十 月	180	16,000	695	684	—	900	1,000
	十一 月	180	—	695	684	—	700	850
	十二 月	180	11,600	695	684	—	—	500
	一 月	180	23,000	695	500	—	1,100	1,900
	二 月	180	23,000	737	868	—	900	2,300
	三 月	180	10,030	695	684	—	1,800	1,200
	四 月	180	4,000	—	684	—	900	2,500
	五 月	180	4,500	1,390	684	—	900	1,050
	六 月	180	—	720	684	—	900	1,000
	合 計	2,160	126,130	8,407	8,208	4,312	10,800	15,350

表 97 教育文化費支出詳表 (續)

育體協會	全省教育會議經費	公共運動場委員會	全省運動會	民衆體育實驗區	社會教育實驗區	合計
—	—	450	—	—	—	2,795
920	—	—	—	—	—	1,704
880	3,600	900	—	—	—	10,013
900	—	450	—	—	—	3,629
920	—	450	—	—	—	4,100
1,380	1,349	450	—	—	—	5,458
400	—	450	—	—	—	3,489
1,800	—	450	—	—	—	4,709
—	—	450	—	675	360	3,944
900	—	450	10,000	675	360	44,844
900	—	450	7,000	675	360	19,844
1,400	—	—	—	360	—	16,269
<b>10,400</b>	<b>4,949</b>	<b>4,950</b>	<b>17,000</b>	<b>2,385</b>	<b>1,080</b>	<b>120,803</b>
—	—	—	—	675	360	8,344
—	—	—	—	675	—	16,296
—	—	—	—	675	720	27,204
—	—	—	—	—	360	19,819
—	—	—	—	675	360	4,144
—	—	—	—	—	360	14,019
—	—	—	—	675	360	28,410
—	—	—	—	2,025	360	30,370
—	—	—	—	675	360	15,624
—	—	—	—	675	360	9,299
—	—	—	—	—	360	9,064
—	—	—	—	675	360	4,519
—	—	—	—	<b>7,425</b>	<b>4,320</b>	<b>187,112</b>

# 留學各國及各地學生學費支出詳表

月 別	留學西洋學生 學費及雜費	留學東洋學生 學費及雜費	留法學生等學費	沈敦源吳欽調 查盧業學費	羅明 痛留美 學習 飛機費	留學舍外專科以上 粵籍學生津貼費	黃林翔徐慶叢張 少懷轉學補助費	合 計
七 月	—	4,490	15,00	—	—	—	—	5,900
八 月	—	4,531	1,258	—	8,500	—	—	14,289
二 九 月	14,38	8,183	1,628	—	—	—	—	11,249
十 月	—	4,525	134	—	—	—	—	4,659
十 一 月	—	4,175	134	—	—	75	—	4,384
十 二 月	—	5,020	134	—	—	475	—	5,629
一 一 月	—	9,612	1,633	—	—	—	—	11,245
一 二 月	6,685	9,808	134	—	—	—	—	16,627
一 三 月	—	—	1,635	—	—	—	—	1,635
一 四 月	3,256	4,628	133	—	—	400	—	8,417
一 五 月	—	—	133	—	—	—	—	133
一 六 月	7,057	9,466	—	—	—	—	—	16,523
合 計	18,436	64,438	8,456	—	8,500	950	—	100,780
七 月	2,618	—	1,770	—	—	—	—	4,388
八 月	—	4,515	133	—	—	—	—	4,648
二 九 月	—	—	886	—	—	—	—	886
十 月	—	8,682	136	—	4,428	75	—	13,321
十 一 月	—	—	136	—	—	—	—	136
十 二 月	—	—	1,134	—	—	—	—	1,134
一 一 月	—	—	882	—	—	—	—	882
一 二 月	—	8,270	—	5,820	—	—	400	14,490
一 三 月	1,000	7,764	261	—	—	—	—	9,025
一 四 月	—	—	750	—	—	—	—	750
一 五 月	—	16,765	—	—	—	1,125	—	17,890
一 六 月	—	—	750	—	—	—	—	750
合 計	3,618	45,996	6,838	5,820	4,428	1,200	400	68,300

— 150 —



表 99 教育各項臨時費支出詳表

別 月	省督學出發旅費	嶺南大學攤還舊欠	環市賽跑首名學生費	各學校建築增班開辦購置費	其他臨時費	合 計
七 月	—	3,000	—	14,882	—	17,882
八 月	—	—	—	10,197	500	10,697
二 九 月	2,000	—	—	13,180	—	15,180
十 月	5,992	—	—	19,908	500	26,400
十 一 月	—	3,500	—	13,381	538	17,419
十 二 月	—	4,500	—	6,065	—	10,565
一 一 月	—	7,000	—	5,913	—	12,913
一 二 月	—	—	300	13,990	—	14,290
年 三 月	—	—	—	20,812	—	20,812
度 四 月	7,992	—	—	27,096	—	35,038
五 月	—	—	—	30,256	2,000	32,256
六 月	—	—	—	25,000	—	25,000
合 計	15,984	18,000	300	200,680	(甲) 3,538	238,502
七 月	—	7,500	—	20,669	7,002	35,171
二 八 月	—	7,500	—	31,455	1,337	40,292
九 月	—	10,000	—	143,000	18,000	171,000
十 月	7,992	—	—	84,911	34,626	127,529
十 一 月	—	5,000	300	30,469	—	35,769
十 二 月	—	1,400	—	23,587	—	24,987
一 一 月	—	13,600	—	45,978	—	59,578
一 二 月	—	10,000	—	42,182	8,000	60,782
年 三 月	—	10,000	—	28,000	—	38,000
度 四 月	8,442	10,000	300	106,343	8,000	133,585
五 月	—	5,000	—	110,729	7,001	122,730
六 月	—	10,000	—	53,115	8,490	71,605
合 計	16,434	90,000	600	720,938	乙) 93,056	921,028

註：(甲)

派黃啓明出席全國體育會議旅費 500  
 全省水上運動第五次大會補助費 500  
 體育協進會頒發獎品費 538  
 送中央軍校學生赴京覆試往返舟車費 2,000  
 合 計 3,538

註：(乙)

辦理中等學校畢業會考費 52,628  
 教廳第四科長往山東考察旅費 1,337  
 全省水上運動第六次大會補助費 1,000  
 參加全國運動會經費 17,000  
 捐助青海教育費 2,600  
 廣州市第一次運動會補助費 6,000  
 參加第十屆遠東運動預選會經費 7,000  
 刊印全省教育概況工料費 1,501  
 赴桂考察教育補助費 500  
 中等學校學生會操費 3,490  
 合 計 93,056

表 100

## 建設費分類統計表

科 目 月 別	建設廳經費	各公路建築費	中山紀念 堂建築費	各項臨時費	合 計
七 月	1,445	50,000	6,000	—	57,445
二 八 月	4,287	162,000	6,000	3,000	175,287
九 月	5,440	155,000	25,035	5,925	191,400
十 十 月	24,071	165,000	37,000	36,781	262,852
一 十一月	18,277	263,588	21,000	269	303,134
一 十二月	25,987	195,000	27,000	16,266	264,253
年 一 月	36,300	173,875	41,965	—	252,140
二 二 月	27,650	101,000	33,000	7,217	168,867
三 三 月	26,000	60,000	25,000	32,039	143,039
四 四 月	28,090	196,000	26,000	58,114	308,204
五 五 月	25,090	111,979	14,000	177,612	328,681
六 六 月	12,090	123,000	12,000	112,849	265,939
合 計	<b>234,727</b>	<b>1,762,442</b>	<b>274,000</b>	<b>450,072</b>	<b>2,721,241</b>
七 七 月	7,000	72,575	10,000	—	89,575
二 八 月	14,090	103,000	2,000	10,515	129,605
九 九 月	11,000	80,000	4,000	—	95,000
十 十 月	6,000	104,358	2,000	18,000	130,358
一 十一月	2,000	118,000	2,000	11,000	133,000
二 十二月	1,000	207,785	—	23,880	237,665
年 一 月	21,000	210,660	4,500	124,673	360,833
二 二 月	6,090	89,400	3,000	19,785	118,175
三 三 月	7,000	135,033	11,000	7,130	160,223
四 四 月	5,000	193,063	3,000	17,313	218,441
五 五 月	12,000	127,485	4,000	49,615	193,100
六 六 月	187,719	103,250	8,000	8,215	307,184
合 計	<b>219,899</b>	<b>1,544,574</b>	<b>53,500</b>	<b>295,186</b>	<b>2,173,159</b>

表 101 各公路建築費支出詳表

路別 月別	省道幹綫 八大公路	合靈公路	韶坪公路	雄信公路	合欽公路	河紫公路	定和公路
七月	50,000	—	—	—	—	—	—
八月	160,000	—	—	—	—	—	—
九月	148,000	7,000	—	—	—	—	—
十月	165,000	—	—	—	—	—	—
十一月	263,588	—	—	—	—	—	—
十二月	195,000	—	—	—	—	—	—
一月	173,875	—	—	—	—	—	—
二月	95,000	6,000	—	—	—	—	—
三月	60,000	—	—	—	—	—	—
四月	186,000	—	10,000	—	—	—	—
五月	72,000	5,778	34,201	—	—	—	—
六月	99,000	—	30,000	—	—	—	—
合計	1,667,463	18,778	74,201	—	—	—	—
七月	35,000	2,575	5,000	30,000	—	—	—
八月	84,000	—	19,000	—	—	—	—
九月	35,000	—	20,000	20,000	—	—	5,000
十月	73,358	—	26,000	—	—	—	—
十一月	28,000	—	—	45,000	—	—	—
十二月	72,785	—	—	5,000	—	—	—
一月	30,000	—	—	—	—	—	22,660
二月	34,300	—	—	—	—	—	—
三月	10,000	2,093	—	—	10,000	38,000	—
四月	16,000	—	41,000	—	—	—	—
五月	9,700	—	23,000	—	—	38,000	—
六月	66,250	—	10,000	—	—	—	—
合計	494,393	4,668	144,000	100,000	10,000	67,000	27,690

表 101 各公路建築費支出詳表 (續)

翁虔公路	英翁連路	興平公路	東區公路	虎門軍路	吉平公路	合 計
—	—	—	—	—	—	50,000
—	—	—	2,000	—	—	162,000
—	—	—	—	—	—	155,000
—	—	—	—	—	—	165,000
—	—	—	—	—	—	263,588
—	—	—	—	—	—	195,000
—	—	—	—	—	—	173,875
—	—	—	—	—	—	101,000
—	—	—	—	—	—	60,000
—	—	—	—	—	—	196,000
—	—	—	—	—	—	111,979
—	—	—	—	—	—	129,000
—	—	—	2,000	—	—	1,762,442
—	—	—	—	—	—	72,575
—	—	—	—	—	—	103,000
—	—	—	—	—	—	80,000
5,000	—	—	—	—	—	104,358
—	15,000	30,000	—	—	—	118,000
59,000	5,000	—	52,000	14,000	—	207,785
36,000	14,000	—	103,000	—	—	210,660
—	10,000	—	45,000	—	—	89,300
—	16,000	—	55,000	—	4,000	135,093
—	20,000	96,068	20,000	—	—	193,068
—	46,785	—	10,000	—	—	127,485
—	17,000	—	10,000	—	—	103,250
100,000	143,185	126,068	300,000	14,000	4,000	1,544,574



表 102

建設臨時費支出詳表

科目 月別	各公路及橋 樑建築費	各縣建築及修 葺飛機場庫費	各縣置設飛行 標誌工料費	撥築陸豐 縣公路款	七星巖公 園建築費	羅浮公園建築費	其他臨時費	合計
七月	—	—	—	—	—	—	—	—
八月	—	3,000	—	—	—	—	—	3,000
九月	—	5,925	—	—	—	—	—	5,925
十月	15,000	5,000	—	—	—	—	(1) 16,781	36,781
十一月	—	—	269	—	—	—	—	269
十二月	—	16,091	175	—	—	—	—	16,266
一月	—	—	—	—	—	—	—	—
二月	—	6,563	654	—	—	—	—	7,217
三月	32,000	39	—	—	—	—	—	32,039
四月	40,000	16,000	114	10,000	—	—	(2) 2,000	58,114
五月	173,424	4,188	—	—	—	—	—	177,612
六月	102,849	—	—	10,000	—	—	—	112,849
合計	365,273	56,806	1,212	20,000	—	—	18,781	450,072
七月	—	—	—	—	—	—	—	—
八月	—	389	126	10,000	—	—	—	10,515
九月	16,000	—	—	—	2,000	—	—	18,000
十月	—	—	—	10,000	1,000	—	—	11,000
十一月	1,280	—	—	—	—	—	(3) 27,600	28,880
十二月	103,927	746	—	—	—	—	(4) 20,000	124,673
一月	19,785	—	—	—	—	—	—	19,785
二月	7,000	—	130	—	—	—	—	7,130
三月	14,000	—	—	—	—	3,373	—	17,373
四月	24,000	—	—	—	—	10,615	(5) 15,000	49,615
五月	—	—	—	—	—	1,115	(6) 7,100	8,215
合計	185,992	1,135	256	20,000	3,000	15,103	69,700	295,186

附註

- (1) 中山港開港典禮籌備委員會經費
- (2) 建築先烈鄧乃禮籌備委員會經費
- (3) 徐聞縣建築碑樓及恢復荒鄉款
- (4) 同(3)
- (5) 木炭汽車專利權讓與費及發明人旅費
- (6) 翁江水力電廠工程測勘團旅費及調查滑水山森林旅費



# 農 林 費 分 類 統 計 表

月 別	科 目	農林局及所屬機關經費	蠶絲改良局經費	生絲檢查所經費	瓊崖實業局經費	徐聞墾殖經費	南山移殖委員會經費	南路蠶業試驗場經費	各項臨時費	合 計
七 月		11,683	6,056	5,445	—	—	—	—	—	23,184
八 月		17,134	5,166	5,400	—	—	—	—	—	27,700
二 九 月		29,733	6,230	6,186	—	—	—	—	—	42,169
十 月		36,525	9,250	35,151	—	—	—	900	9,000	90,826
十 一 月		26,032	7,750	11,651	—	—	—	—	10,933	56,366
十 二 月		41,207	10,140	10,246	—	—	—	1,800	10,000	73,393
一 一 月		39,521	8,891	9,031	—	—	—	—	21,000	78,443
一 二 月		30,232	7,250	7,286	—	—	—	1,800	2,500	49,068
年 三 月		36,180	7,250	4,000	—	—	—	900	7,500	55,830
度 四 月		29,602	5,000	8,285	—	—	—	900	—	43,787
五 月		24,289	7,750	7,286	—	—	—	900	26,480	66,705
六 月		24,289	5,750	4,285	2,741	—	3,430	900	43,000	84,395
合 計		346,427	86,503	114,252	2,741	—	3,430	8,100	130,413	691,866
七 月		32,289	6,250	14,285	3,740	—	—	1,800	3,000	61,364
八 月		27,289	9,850	7,786	3,000	—	2,435	—	—	50,360
二 九 月		27,479	6,251	5,285	3,481	—	10,265	—	25,250	78,011
十 月		24,099	6,250	8,212	3,481	1,500	10,416	900	6,299	61,127
十 一 月		14,792	3,500	2,500	5,481	—	15,359	1,800	15,000	58,432
十 二 月		32,098	2,250	3,000	6,681	1,400	149	—	—	45,478
一 一 月		16,479	7,251	1,785	4,800	2,257	14,017	—	—	46,589
一 二 月		51,689	11,250	12,286	5,841	—	270	—	—	81,336
年 三 月		21,889	8,050	6,286	5,562	15,471	350	900	30,000	88,508
度 四 月		45,479	7,450	10,571	7,521	—	—	900	4,144	76,065
五 月		15,689	8,501	7,285	7,962	—	11,538	900	28,638	80,513
六 月		10,602	4,000	6,000	10,962	2,000	3,966	—	—	37,530
合 計		319,873	80,853	85,281	68,512	22,628	68,765	7,200	112,301	765,413

表 104

## 農林局及所屬機關經費支出詳表

月 別	科 目	農 林 局	潮 安 模 範 林 場	南 華 林 場	水 產 系 及 中 山 農 場	瓊 州 農 場 及 遺 散 保 管 費	合 計
二 十 一 年 度	七 月	10,968	715	—	—	—	11,683
	八 月	13,800	—	626	—	2,708	17,134
	九 月	27,749	1,358	626	—	—	29,733
	十 月	31,581	644	—	3,420	880	36,525
	十 一 月	26,032	—	—	—	—	26,032
	十 二 月	41,207	—	—	—	—	41,207
	一 月	39,521	—	—	—	—	39,521
	二 月	30,232	—	—	—	—	30,232
	三 月	34,578	810	792	—	—	36,180
	四 月	28,000	810	792	—	—	29,602
	五 月	22,678	810	792	—	—	24,280
	六 月	22,678	810	792	—	—	24,280
	合 計	329,042	5,957	4,420	3,420	3,588	346,427
二 十 二 年 度	七 月	30,687	810	792	—	—	32,289
	八 月	25,687	810	792	—	—	27,289
	九 月	26,687	—	792	—	—	27,479
	十 月	21,687	1,620	792	—	—	24,099
	十 一 月	14,000	—	792	—	—	14,792
	十 二 月	29,686	1,620	792	—	—	32,098
	一 月	15,687	—	792	—	—	16,479
	二 月	50,087	810	792	—	—	51,689
	三 月	20,287	810	792	—	—	21,889
	四 月	43,067	1,620	792	—	—	45,479
	五 月	14,087	810	792	—	—	15,689
	六 月	9,000	810	792	—	—	10,602
	合 計	300,649	9,720	9,504	—	—	319,873



# 工商費分類統計表

科目 月別	工業試驗 所經費	度量衡檢 定所經費	兩廣省辦硫 酸廠經費	惠陽伊打機 器費	惠陽酒精廠 建築費	番禺酒精廠 建築費	廣州精煉糖 廠建築費	西村土敏土 廠接借經費	製糖廠撥借 經費	水結及磨紗 廠資本	合計
七月	3,080	334	4,000	—	—	—	—	—	—	—	7,414
八月	3,005	15	22,000	—	—	—	—	—	—	—	25,020
九月	4,505	15	39,000	—	—	—	—	—	—	—	43,520
十月	4,505	4,367	15,000	—	—	—	—	580,000	—	—	603,872
十一月	5,585	1,763	—	—	—	—	—	—	—	—	7,348
十二月	5,425	1,763	—	—	—	—	—	—	—	—	7,188
一月	5,929	—	—	—	—	—	—	—	—	—	5,929
二月	4,505	889	—	—	—	—	—	—	—	—	5,394
三月	3,500	—	—	—	—	—	—	—	—	—	3,500
四月	4,505	—	—	—	—	—	—	—	—	—	4,505
五月	5,509	—	—	—	—	—	—	—	—	—	5,509
六月	4,505	—	—	—	—	—	—	—	—	—	4,505
合計	<b>54,558</b>	<b>9,146</b>	<b>80,000</b>	—	—	—	—	<b>580,000</b>	—	—	<b>723,704</b>
七月	4,505	—	—	—	—	—	—	—	—	—	4,505
八月	4,000	—	—	—	—	—	—	—	179,880	—	183,880
九月	2,604	—	—	—	—	—	—	—	83,358	—	85,362
十月	3,005	—	—	—	—	—	—	—	108,821	—	111,826
十一月	3,000	—	—	—	—	—	—	—	285,616	—	288,616
十二月	8,509	—	—	6,389	29,288	29,288	—	—	314,330	—	387,804
一月	6,004	—	—	5,974	27,335	27,385	10,298	—	391,154	—	558,200
二月	6,009	—	—	—	34,424	28,259	10,523	—	317,339	—	486,554
三月	3,504	—	—	—	36,398	29,880	—	—	467,435	—	537,217
四月	6,505	—	—	6,650	30,484	30,484	105,406	—	516,047	—	695,576
五月	4,504	—	—	6,706	30,743	30,743	108,951	—	507,835	503,293	1,192,775
六月	3,005	—	—	6,173	23,293	23,917	134,282	—	901,312	—	1,101,988
合計	<b>54,555</b>	—	—	<b>31,892</b>	<b>217,020</b>	<b>234,953</b>	<b>543,430</b>	—	<b>4,080,627</b>	<b>503,293</b>	<b>5,634,303</b>

表 107

## 交通費分類統計表

月別	各公路處 經費	各航政局 經費	全港 港務局 管理費	省 省 長途 電話 補助費	各屬電 報分局 補助費	西南航空 公司官 股本	各項 臨時費	合計
七月	10,311	9	—	—	6,640	—	—	16,960
八月	8,065	—	—	1,658	5,446	—	—	15,169
九月	9,923	110	—	1,181	13,487	—	—	24,701
十月	31,022	1,019	—	590	11,748	—	2,502	46,881
十一月	16,389	—	—	1,755	10,113	—	—	28,257
十二月	12,195	1,302	—	650	10,649	—	—	24,796
一月	9,242	—	—	232	4,630	—	—	14,104
二月	14,292	—	—	1,181	13,380	—	—	28,853
三月	7,059	—	—	898	17,100	—	600	25,557
四月	9,627	—	—	667	6,975	—	—	17,269
五月	27,113	—	—	2,722	23,018	—	891	53,744
六月	6,744	—	—	1,107	17,948	—	26,248	52,047
合計	161,982	2,440	—	12,641	141,134	—	30,241	348,438
七月	7,530	—	—	1,108	7,114	—	—	15,752
八月	7,530	—	—	1,108	14,737	—	—	23,375
九月	13,821	—	—	1,108	8,703	—	—	23,632
十月	12,195	—	1,839	1,108	18,336	63,000	—	93,478
十一月	7,059	—	—	—	8,667	16,000	15,435	47,161
十二月	7,059	—	6,899	—	9,784	4,200	—	27,942
一月	10,093	—	—	—	10,241	10,000	—	30,339
二月	4,962	—	—	—	4,734	11,000	—	20,695
三月	16,389	2,744	—	—	10,809	5,000	6,875	41,875
四月	9,627	—	—	—	7,785	27,000	—	44,412
五月	7,059	—	—	—	13,487	14,800	3,800	39,146
六月	2,568	—	—	—	8,106	9,000	—	19,674
合計	105,897	2,744	8,738	4,432	122,503	160,000	26,110	430,423

表 108 各公路處經費支出詳表

月 科 目	公 路 處	東路公路分處	南路公路專員辦事處	韶坪公路工程處	合 計
七 月	1,575	5,707	3,029	—	10,311
二 八 月	250	2,853	—	4,962	8,065
九 月	—	—	—	9,923	9,923
十 十 月	22,636	3,424	—	4,962	31,022
一 十 一 月	—	5,136	6,291	4,962	16,389
一 十 二 月	—	5,136	2,097	4,962	12,195
一 一 月	—	4,280	—	4,962	9,242
一 二 月	—	5,136	4,194	4,962	14,292
一 三 月	—	—	2,097	4,962	7,059
一 四 月	—	2,568	2,097	4,962	9,627
一 五 月	—	22,151	—	4,962	27,113
一 六 月	—	—	1,782	4,962	6,744
一 合 計	<b>24,461</b>	<b>56,391</b>	<b>21,587</b>	<b>59,543</b>	<b>161,982</b>
二 七 月	—	2,568	—	4,962	7,530
二 八 月	—	2,568	—	4,962	7,530
二 九 月	—	2,568	6,291	4,962	13,821
二 十 十 月	—	5,136	2,097	4,962	12,195
二 十 一 月	—	—	2,097	* 4,962	7,059
二 十 二 月	—	—	2,097	4,962	7,059
二 一 月	—	5,136	—	4,962	10,098
二 二 月	—	—	—	4,962	4,962
二 三 月	—	5,136	6,291	4,962	16,389
二 四 月	—	2,568	2,097	4,962	9,627
二 五 月	—	—	2,097	4,962	7,059
二 六 月	—	2,568	—	—	2,568
二 合 計	—	<b>28,248</b>	<b>23,067</b>	<b>54,582</b>	<b>105,897</b>

表 109

## 各長途電話所補助費支出詳表

月別	科別	廣惠長途電話所	廣途 清電 花話 長所	廣韶長途電話所	合計
	七月	—	—	—	—
二 十 一 年 度	八月	1,658	—	—	1,658
	九月	1,181	—	—	1,181
	十月	590	—	—	590
	十一月	1,121	634	—	1,755
	十二月	650	—	—	650
	一月	—	232	—	232
二 十 二 年 度	二月	1,181	—	—	1,181
	三月	743	155	—	898
	四月	590	77	—	667
	五月	590	77	2,055	2,722
	六月	590	77	440	1,107
	合計	8,894	1,252	2,495	12,641
二 十 二 年 度	七月	590	78	440	1,108
	八月	581	77	440	1,108
	九月	590	78	440	1,108
	十月	591	77	440	1,108
	十一月	—	—	—	—
	十二月	—	—	—	—
二 十 二 年 度	一月	—	—	—	—
	二月	—	—	—	—
	三月	—	—	—	—
	四月	—	—	—	—
	五月	—	—	—	—
	六月	—	—	—	—
	合計	2,362	310	1,760	4,432

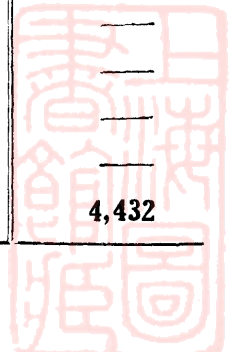




表 110

各航政局經費支出詳表

科 目	省河航政局	東江航政局	北江航政局	陳佛統政局	中山航政局	瓊崖航政局	欽廉航政局	江門航政局	西江航政局	高雷航政局	合 計
七 月	—	—	—	—	—	—	9	—	—	—	9
八 月	—	—	—	—	—	—	—	—	—	—	—
九 月	—	—	110	—	—	—	—	—	—	—	110
十 月	—	11	—	7	—	—	—	793	208	—	1,019
十一 月	—	—	—	—	—	—	—	—	—	—	—
十二 月	—	—	—	—	1,302	—	—	—	—	—	1,302
一 月	—	—	—	—	—	—	—	—	—	—	—
二 月	—	—	—	—	—	—	—	—	—	—	—
三 月	—	—	—	—	—	—	—	—	—	—	—
四 月	—	—	—	—	—	—	—	—	—	—	—
五 月	—	—	—	—	—	—	—	—	—	—	—
六 月	—	—	—	—	—	—	—	—	—	—	—
合 計	—	11	110	7	1,302	—	9	793	208	—	2,440
七 月	—	—	—	—	—	—	—	—	—	—	—
八 月	—	—	—	—	—	—	—	—	—	—	—
九 月	—	—	—	—	—	—	—	—	—	—	—
十 月	—	—	—	—	—	—	—	—	—	—	—
十一 月	—	—	—	—	—	—	—	—	—	—	—
十二 月	—	—	—	—	—	—	—	—	—	—	—
一 月	—	—	—	—	—	—	—	—	—	—	—
二 月	—	—	—	—	—	—	—	—	—	—	—
三 月	2,744	—	—	—	—	—	—	—	—	—	2,744
四 月	—	—	—	—	—	—	—	—	—	—	—
五 月	—	—	—	—	—	—	—	—	—	—	—
六 月	—	—	—	—	—	—	—	—	—	—	—
合 計	2,744	—	—	—	—	—	—	—	—	—	2,744




表 111

各屬電報分局補助費支出詳表

局別	白 沙	黃 埔	划 探	江 門	江門洋關	前 山	四 會	鎮 平	三 水	陽 江	新 興
七月	440	—	—	—	—	—	—	—	—	—	—
八月	198	—	—	—	—	—	—	250	—	—	—
九月	198	—	460	—	—	270	684	250	—	500	—
十月	198	—	—	—	—	153	—	225	2,000	1,000	—
十一月	198	—	—	—	—	—	—	225	—	1,950	—
十二月	—	400	1,058	116	96	—	532	225	—	—	—
一月	396	—	—	—	—	—	—	450	—	—	—
二月	198	—	—	—	—	—	—	225	—	—	—
三月	198	—	—	—	—	—	513	450	—	—	—
四月	198	—	—	—	—	—	—	450	—	—	—
五月	198	—	—	—	—	360	—	—	—	—	—
六月	396	720	—	—	—	—	—	225	3,600	—	—
合計	2,816	1,120	1,518	116	96	783	1,729	2,975	5,600	3,450	—
七月	—	—	—	—	—	—	—	225	—	—	—
八月	198	—	—	—	—	—	—	225	418	—	—
九月	198	—	—	—	—	—	—	225	—	—	—
十月	198	540	—	—	—	1,017	—	225	—	—	—
十一月	396	—	—	—	—	—	—	225	—	—	—
十二月	198	—	—	—	—	—	—	225	—	—	—
一月	—	—	—	—	—	—	—	225	—	—	—
二月	198	—	—	—	—	—	—	—	—	450	—
三月	198	—	—	—	—	—	—	450	—	1,800	—
四月	198	—	—	—	—	—	—	225	—	450	—
五月	198	—	—	—	—	—	—	225	2,322	900	—
六月	198	540	—	—	—	—	—	450	—	—	240
合計	2,178	1,080	—	—	—	1,017	—	2,925	3,240	3,600	340



各屬電報分局補助費支出詳表 (續)

樂 昌	南 雄	連 縣	恩 平	武 利	廉 州	靈 山	欽 州	小 董	東 興	那 良	那 鹿
300	—	—	110	220	800	400	200	180	100	140	100
270	—	—	99	—	360	180	90	—	90	—	190
270	—	100	99	198	360	180	90	172	190	63	90
270	—	—	99	99	360	180	90	81	90	126	90
270	—	180	99	99	360	180	90	81	90	63	90
540	—	90	198	99	360	180	90	81	90	—	90
—	—	—	—	99	360	180	90	81	90	126	130
540	—	360	198	99	360	180	90	81	—	—	90
270	—	—	99	99	360	180	90	81	180	126	90
270	540	—	99	99	720	360	90	81	90	63	90
270	270	270	99	99	360	—	90	81	90	63	90
270	270	—	99	99	360	360	180	81	180	63	180
<b>3,540</b>	<b>1,080</b>	<b>1,210</b>	<b>1,298</b>	<b>1,309</b>	<b>5,120</b>	<b>2,560</b>	<b>1,280</b>	<b>1,081</b>	<b>1,280</b>	<b>833</b>	<b>1,320</b>
270	270	270	99	—	—	—	—	81	—	63	—
270	270	—	99	198	720	180	90	81	90	—	90
—	1080	—	99	99	360	180	90	81	90	126	90
540	540	—	99	198	360	360	90	81	90	63	180
270	—	—	99	—	360	180	180	81	180	—	90
270	1080	—	99	198	360	180	90	162	90	126	90
270	270	360	99	—	—	—	—	—	—	63	—
—	—	—	—	99	360	180	90	81	90	—	90
270	540	—	198	99	720	180	90	81	90	—	90
270	—	—	99	198	360	360	90	81	90	189	90
270	540	—	99	99	360	180	90	81	90	63	90
270	—	—	99	—	—	—	90	81	90	—	90
<b>2,970</b>	<b>4,590</b>	<b>630</b>	<b>1,188</b>	<b>1,188</b>	<b>3,960</b>	<b>1,980</b>	<b>990</b>	<b>972</b>	<b>990</b>	<b>693</b>	<b>990</b>

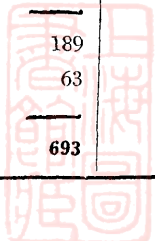


表 111

各屬電報分局補助費支出詳表(續)

防 城	高 州	水 東	石 城	岸 步	化 州	電 白	遂 溪	信 宜	雷 州	普 寧	惠 來
260	450	150	—	210	110	230	160	180	130	—	—
—	405	135	190	399	99	207	144	162	—	400	—
234	405	135	90	189	99	207	144	162	234	—	—
117	405	135	90	189	99	207	144	162	117	180	—
117	405	135	90	189	—	207	—	162	117	180	—
117	405	135	90	189	198	207	288	162	—	360	—
117	—	135	90	—	99	207	—	162	117	180	—
117	810	135	—	189	198	207	144	162	234	360	—
117	—	135	90	378	—	207	238	162	117	180	—
117	—	135	180	—	—	414	144	162	117	360	—
117	405	135	90	—	99	—	144	162	117	180	—
117	405	135	90	567	99	207	464	162	117	180	—
<b>1,547</b>	<b>4,095</b>	<b>1,635</b>	<b>1,090</b>	<b>2,499</b>	<b>1,199</b>	<b>2,507</b>	<b>2,064</b>	<b>1,962</b>	<b>1,417</b>	<b>2,560</b>	—
117	1,215	135	90	189	99	207	—	162	117	—	—
117	405	135	90	189	99	414	288	162	117	360	—
117	405	270	90	189	99	207	144	162	117	—	—
117	405	135	90	189	99	207	144	324	117	180	—
117	810	135	90	378	198	207	144	162	117	180	—
117	—	135	90	—	99	207	144	162	117	180	—
117	405	135	90	189	—	207	144	—	117	180	—
117	405	—	90	189	99	—	144	162	117	180	—
117	405	135	90	189	99	207	144	162	117	180	—
117	405	135	90	189	—	306	144	324	117	360	—
117	405	135	—	—	99	207	144	—	117	180	594
117	405	135	180	189	99	207	144	162	117	180	369
<b>1,404</b>	<b>5,570</b>	<b>1,620</b>	<b>1,080</b>	<b>2,979</b>	<b>1,089</b>	<b>2,583</b>	<b>1,728</b>	<b>1,944</b>	<b>1,404</b>	<b>2,160</b>	<b>990</b>

各屬電報分局補助費支出詳表 (續)

惠州	海豐	潮州	黃崗	平山	河源	老隆	平遠	高坡	大埔	韶州	始興
—	—	—	—	—	400	—	—	240	—	—	170
—	150	—	—	—	—	100	400	—	160	495	153
500	150	—	—	—	400	100	—	456	160	495	153
—	135	—	—	—	360	90	180	216	144	990	153
—	135	—	—	—	360	90	360	—	144	495	306
—	135	—	—	—	720	180	180	432	288	495	153
—	270	—	—	—	—	—	—	432	144	495	—
—	135	1,912	1,350	—	720	270	360	216	288	495	306
—	270	—	—	—	720	90	360	432	144	495	153
—	135	—	—	—	360	90	180	216	288	495	153
7,000	135	765	540	1,950	360	90	180	216	—	495	153
—	135	383	270	—	360	90	360	—	144	495	153
<b>7,500</b>	<b>1,785</b>	<b>3,060</b>	<b>2,160</b>	<b>1,950</b>	<b>4,760</b>	<b>1,190</b>	<b>2,560</b>	<b>2,856</b>	<b>1,904</b>	<b>5,940</b>	<b>2,006</b>
—	135	382	270	—	360	90	—	216	144	495	153
5,400	135	—	—	1,404	360	90	180	432	144	495	153
—	135	—	—	—	—	90	180	—	144	495	—
—	135	1,530	1,080	—	720	90	180	216	144	495	306
—	135	—	—	—	360	90	180	216	144	495	153
—	135	765	540	—	360	90	360	216	144	495	153
—	135	382	270	—	360	90	—	216	144	495	153
—	135	—	—	—	—	—	180	216	144	495	—
—	135	765	540	—	720	90	180	216	144	495	153
—	135	—	—	—	360	180	180	216	144	495	153
—	270	—	—	—	—	—	180	432	144	495	306
—	135	—	—	—	720	180	180	216	288	495	153
<b>5,400</b>	<b>1,755</b>	<b>3,824</b>	<b>2,700</b>	<b>1,404</b>	<b>4,320</b>	<b>1,080</b>	<b>1,980</b>	<b>2,808</b>	<b>1,872</b>	<b>5,940</b>	<b>1,836</b>




表 111

各屬電報分局補助費支出詳表 (續)

陸屋	石龍	東莞	虎門	威遠	沙角	中山	饒平	坪石	肇慶	浔城	陳村
—	—	—	—	—	—	—	—	—	—	—	—
—	—	—	—	—	—	—	—	120	—	—	—
—	600	510	420	300	450	660	—	500	—	—	—
—	—	—	—	—	—	2,574	—	—	—	—	—
816	—	—	—	—	—	—	180	30	1,170	450	—
—	—	—	—	—	—	—	360	—	585	225	290
—	—	—	—	—	—	—	180	—	—	—	—
—	—	—	—	—	—	—	180	—	585	225	1,270
—	1,420	1,207	994	710	1,065	—	360	680	—	—	270
—	—	—	—	—	—	—	180	—	—	—	—
—	—	—	—	—	—	880	180	360	1,755	675	180
—	—	—	—	—	—	—	180	—	1,170	450	90
816	2,020	1,717	1,414	1,010	1,515	4,114	1,890	1,690	5,265	2,025	2,100
162	—	—	—	—	—	—	180	—	585	225	90
270	—	—	—	—	—	—	180	90	—	—	90
—	—	—	—	—	—	—	180	360	585	225	—
—	—	—	—	—	—	2,486	460	180	—	—	—
—	—	—	—	—	—	—	180	180	1,170	450	—
—	—	—	—	—	—	—	180	—	585	225	—
—	1,320	1,122	924	660	990	—	180	—	—	—	180
—	—	—	—	—	—	—	180	—	—	—	—
—	—	—	—	—	—	—	180	—	—	—	180
—	—	—	—	—	—	—	360	360	—	—	90
—	—	—	—	—	—	—	180	—	—	—	180
—	—	—	—	—	—	—	180	—	—	—	—
432	1,320	1,122	924	660	990	2,486	2,620	1,770	2,925	1,125	810

表 111 各屬電報分局補助費支出詳表 (續)

佛山	海豐	清遠	英德	德慶	羅定	都城	陽春	翁源	和平	葵潭	合計
960	—	—	—	—	—	—	—	—	—	—	6,640
—	—	—	—	—	—	—	—	—	—	—	5,446
1,560	—	—	—	—	—	—	—	—	—	—	13,487
—	—	—	—	—	—	—	—	—	—	—	11,748
—	—	—	—	—	—	—	—	—	—	—	10,113
—	—	—	—	—	—	—	—	—	—	—	10,649
—	—	—	—	—	—	—	—	—	—	—	4,630
—	—	—	—	—	—	—	90	—	—	—	13,380
—	2,158	1,162	—	—	—	—	—	—	—	—	17,100
—	—	—	—	—	—	—	—	—	—	—	6,975
1,560	—	—	1,575	—	—	—	180	—	—	—	23,018
432	—	—	—	901	351	1,188	—	1,170	—	—	17,948
4,512	2,158	1,162	1,575	901	351	1,188	270	1,170	—	—	141,134
—	—	—	—	—	—	—	180	—	—	—	7,114
—	—	—	—	—	117	—	—	—	—	—	14,737
1,296	—	—	—	—	117	108	—	—	—	—	8,703
—	1,404	756	945	—	—	108	270	—	243	—	18,336
—	—	—	—	—	117	108	90	—	—	—	8,667
—	—	—	—	397	117	—	—	—	243	—	9,784
—	—	—	—	—	—	108	—	—	—	—	10,241
—	—	—	—	—	—	—	—	—	243	—	4,734
—	—	—	—	—	117	—	—	—	243	—	10,809
—	—	—	—	—	117	108	—	—	—	—	7,785
—	—	—	—	—	—	—	—	1,872	729	94	13,487
—	—	—	—	—	—	108	90	—	486	396	8,106
1,296	1,404	756	945	397	702	648	630	1,872	2,187	990	122,503

表 112 交通各項臨時費支出詳表

科 目 月 別	北 江 長 途 電 話 工 料 費	西 江 長 途 電 話 工 料 費	廣 韶 長 途 電 話 開 辦 費	全 省 港 務 管 理 局 開 辦 費	航 政 局 航 行 燈 工 料 等 費	廣 汕 鐵 路 籌 備 借 開 辦 費	合 計
七 月	—	—	—	—	—	—	—
八 月	—	—	—	—	—	—	—
九 月	—	—	—	—	—	—	—
十 月	—	—	—	—	2,502	—	2,502
十 一 月	—	—	—	—	—	—	—
十 二 月	—	—	—	—	—	—	—
一 一 月	—	—	—	—	—	—	—
一 二 月	—	—	—	—	—	—	—
一 三 月	—	—	—	600	—	—	600
一 四 月	—	—	—	—	—	—	—
一 五 月	—	—	891	—	—	—	891
一 六 月	16,248	—	—	—	—	10,000	26,248
合 計	16,248	—	891	600	2,502	10,000	30,241
七 月	—	—	—	—	—	—	—
八 月	—	—	—	—	—	—	—
九 月	—	—	—	—	—	—	—
十 月	—	—	—	—	—	—	—
十 一 月	5,435	—	—	—	—	10,000	15,435
十 二 月	—	—	—	—	—	—	—
二 一 月	—	—	—	—	—	—	—
二 二 月	—	—	—	—	—	—	—
二 三 月	—	—	—	—	—	—	6,875
二 四 月	—	6,875	—	—	—	—	—
二 五 月	3,800	—	—	—	—	—	3,800
二 六 月	—	—	—	—	—	—	—
合 計	9,235	6,875	—	—	—	10,000	26,110



表 113

## 各地方法院經費支出詳表

月別	院別	廣州	潮梅	肇羅	南韶	惠州	高雷	瓊崖	欽廉	茂名	順德
二十一年度	七月	1,240	3,240	2,627	—	—	—	—	5,255	—	—
	八月	2,995	3,240	—	2,365	—	2,627	2,627	2,365	—	—
	九月	5,995	2,916	2,628	4,729	—	4,729	2,269	2,365	—	—
	十月	3,235	—	2,365	2,365	8,400	2,365	2,269	2,065	—	—
	十一月	2,395	5,773	2,024	2,365	2,445	2,365	2,269	2,365	—	—
	十二月	8,165	—	—	—	—	—	—	—	—	—
	一月	4,163	5,832	—	2,365	5,320	2,365	2,365	2,365	—	—
	二月	5,165	5,832	—	2,365	—	2,365	2,365	2,365	—	—
	三月	5,164	—	—	2,365	—	2,365	2,365	2,365	—	—
	四月	7,400	5,832	—	2,365	12,257	2,365	2,365	4,729	—	—
	五月	4,400	2,916	7,094	2,365	—	2,365	2,365	2,365	—	—
	六月	1,000	2,916	4,728	2,365	—	2,365	2,365	2,365	—	—
合計	51,317	41,413	28,901	28,378	28,432	28,640	25,893	33,634	—	—	
二十二年度	七月	2,900	—	4,729	2,365	—	4,729	—	—	—	—
	八月	3,900	5,832	—	—	6,128	—	2,365	2,365	—	—
	九月	2,000	—	2,365	—	—	—	480	—	4,025	—
	十月	—	5,832	—	—	5,040	—	2,845	—	2,012	—
	十一月	—	2,916	—	—	—	—	360	—	—	—
	十二月	—	2,916	—	—	1,260	—	1,353	—	—	—
	一月	—	—	—	—	—	—	—	—	6,037	—
	二月	—	—	—	—	—	—	300	—	—	—
	三月	—	—	—	—	—	—	—	—	2,012	—
	四月	—	—	—	—	2,520	—	—	—	2,012	—
	五月	—	—	—	—	—	—	—	—	2,013	2,983
	六月	—	—	—	—	—	—	—	—	—	—
合計	8,800	17,496	7,094	2,365	14,948	4,729	7,703	2,365	18,111	2,983	



各地方法院經費支出詳表 (續)

化縣	儋縣	瓊東	連平	南雄	欽縣	崖縣	潮安	汕頭	合計
—	—	—	—	—	—	—	—	—	12,362
—	—	—	—	—	—	—	—	—	16,219
—	—	—	—	—	—	—	—	—	25,631
—	—	—	—	—	—	—	—	—	14,964
—	—	—	—	—	—	—	—	—	33,025
—	—	—	—	—	—	—	—	—	26,264
—	—	—	—	—	—	—	—	—	18,455
—	—	—	—	—	—	—	—	—	25,777
—	—	—	—	—	—	—	—	—	14,624
—	—	—	—	—	—	—	—	—	25,056
—	—	—	—	—	—	—	—	—	36,127
—	—	—	—	—	—	—	—	—	18,104
—	—	—	—	—	—	—	—	—	<b>266,608</b>
—	480	—	—	—	—	—	—	—	15,203
—	480	—	1,371	1,353	1,353	—	—	—	29,054
1,371	411	360	1,371	—	1,352	360	—	—	27,309
—	720	1,671	1,371	2,705	1,353	—	—	—	36,988
2,742	—	711	2,056	—	1,353	993	—	—	21,573
1,371	2,501	1,371	685	2,705	2,705	2,705	—	—	33,927
1,371	1,491	960	1,371	1,353	1,353	1,353	—	—	28,748
1,371	—	471	1,371	—	—	1,353	—	2,916	17,300
1,371	2,141	2,382	1,371	2,705	1,353	—	8,948	2,916	40,923
2,741	720	1,371	1,371	1,353	—	360	—	2,916	32,339
—	2,021	1,371	2,741	1,353	1,353	993	—	5,832	38,669
1,371	2,741	2,741	—	—	1,353	4,058	—	2,916	38,991
<b>13,709</b>	<b>13,706</b>	<b>13,409</b>	<b>15,079</b>	<b>13,527</b>	<b>13,528</b>	<b>12,175</b>	<b>8,948</b>	<b>17,496</b>	<b>351,024</b>

附註

查州，會興，川新  
地，取，寧儋，豐  
方高銷高，縣饒，  
法雷分要揭，平紫  
院，庭，陽瓊，金  
制瓊制茂，東惠，  
度崖度名順，來和  
, , , 德連，平  
在欽改曲，平陽，  
民廉為江潮，春陽  
國八地，安德，山  
廿個方瓊，慶廣，  
一地法山陽，寧連  
年方院，江南，山  
度法或合，雄鬱等  
, 院分浦羅，南各  
只。院，定欽，地  
設其，惠，縣平方  
有餘由陽河，遠法  
廣各是，源崖，院  
州縣設台，縣防分  
, 概有山海等城院  
潮設廣，康各，。合  
梅分州東，地雲，註  
庭，莞海方浮註  
肇，汕，豐法，明  
羅迨頭梅，院龍。  
, 二，縣連。門  
南十中，縣大，  
韶二山清，堆開  
, 年，遠化，建  
惠度新，縣龍，



表 114

## 各地方法院分院經費支出詳表

分院別 月別	大 埔	龍 川	饒 平	平 遠	防 城	新 豐	和 平	高 明	順 德	潮 安
七 月	—	—	—	—	895	—	417	395	—	—
八 月	530	530	—	447	403	—	448	—	—	—
二 九 月	530	530	—	849	—	—	403	—	—	—
十 月	477	477	—	403	805	—	403	—	—	—
十 一 月	477	477	477	402	403	4,028	403	1,208	—	—
十 二 月	954	477	477	402	403	—	403	—	1,159	—
一 一 月	477	—	954	—	403	—	805	—	—	—
一 二 月	954	1,431	477	402	402	2,416	805	—	8,357	2,745
一 三 月	477	954	954	1,207	403	—	805	2,014	1,647	—
一 四 月	954	477	477	—	403	—	403	—	—	—
一 五 月	—	—	—	1,214	402	—	403	403	1,098	1,098
一 六 月	477	954	477	—	403	—	—	403	549	549
合 計	<b>6,307</b>	<b>6,307</b>	<b>4,293</b>	<b>5,326</b>	<b>5,325</b>	<b>6,444</b>	<b>5,325</b>	<b>4,923</b>	<b>12,816</b>	<b>4,392</b>
二 七 月	477	—	954	403	403	—	403	403	549	—
二 八 月	477	954	477	403	403	178	581	—	549	—
二 九 月	178	178	178	178	—	178	178	—	—	1,647
三 十 月	178	—	178	178	—	2,192	178	805	—	—
三 十 一 月	178	357	178	178	—	267	267	—	—	—
三 十 二 月	178	178	178	178	535	89	89	—	—	—
三 一 月	178	178	178	178	535	178	178	—	549	—
三 二 月	—	—	178	—	—	—	—	—	—	—
三 三 月	173	357	178	356	178	356	357	—	—	—
三 四 月	357	178	357	178	178	178	178	—	—	—
三 五 月	178	178	178	178	178	357	356	—	—	—
三 六 月	178	178	178	179	—	—	—	—	—	—
合 計	<b>2,735</b>	<b>2,736</b>	<b>3,390</b>	<b>2,587</b>	<b>2,410</b>	<b>3,973</b>	<b>2,765</b>	<b>1,208</b>	<b>1,647</b>	<b>2,196</b>

表 114

各地方法院分院經費支出詳表 (續)

連平	花縣	開建	封川	龍門	連山	連縣	豐順	曲江	惠來	蕉嶺
—	—	447	448	—	336	1,060	—	—	—	—
—	—	—	—	—	—	—	448	—	530	397
178	—	448	447	405	168	530	1,342	—	1,007	398
—	358	403	403	—	—	—	403	—	—	358
307	—	1,208	1,208	—	302	954	403	—	477	358
—	—	403	2,640	900	2,068	—	806	—	477	716
—	—	—	—	—	—	—	403	—	954	358
793	—	—	—	2,711	251	—	305	—	954	503
243	—	—	—	—	—	—	403	—	477	715
—	—	—	—	—	—	—	405	—	954	358
1,451	2,237	1,208	1,208	1,080	856	1,903	403	—	—	448
486	—	805	805	—	1,208	1,431	—	—	477	356
<b>3,458</b>	<b>2,595</b>	<b>4,922</b>	<b>7,159</b>	<b>5,097</b>	<b>5,189</b>	<b>5,883</b>	<b>6,221</b>	—	<b>6,307</b>	<b>4,965</b>
403	2,819	805	805	796	454	4,431	403	—	477	358
—	—	—	—	—	—	—	403	—	477	357
403	—	403	403	—	—	—	—	—	—	180
—	—	—	—	—	—	—	—	—	—	45
—	—	—	—	—	—	—	—	—	—	—
—	—	—	—	—	—	—	—	—	—	—
—	2,417	—	—	—	151	477	—	403	—	—
—	—	—	—	—	503	—	—	—	—	—
—	—	—	—	—	—	—	—	—	—	—
160	—	—	—	—	—	—	—	—	—	—
—	—	—	—	797	—	—	—	—	—	—
<b>966</b>	<b>5,236</b>	<b>1,208</b>	<b>1,208</b>	<b>1,593</b>	<b>1,108</b>	<b>1,908</b>	<b>806</b>	<b>403</b>	<b>954</b>	<b>940</b>

各地方法院分院經費支出詳表(續)

陸 豐	海 豐	五 華	南 雄	仁 化	始 興	樂 昌	乳 源	感 恩	臨 高	瓊 東
—	—	—	5.0	447	447	5.0	448	—	—	—
448	530	530	477	403	403	477	403	—	—	—
447	530	530	477	403	403	—	403	—	—	834
403	477	477	477	403	403	954	403	773	773	386
806	477	477	954	403	806	477	403	386	387	386
403	954	954	477	403	403	954	403	386	386	386
403	—	477	—	403	—	—	403	403	403	403
805	1,431	477	954	403	403	954	403	—	403	403
403	477	954	477	403	805	—	402	403	805	403
806	477	954	477	805	403	954	806	403	—	—
—	477	—	477	403	403	477	403	805	403	403
403	477	477	—	—	—	477	403	—	403	403
<b>5,327</b>	<b>6,307</b>	<b>6,307</b>	<b>5,777</b>	<b>4,879</b>	<b>4,879</b>	<b>6,254</b>	<b>5,283</b>	<b>3,559</b>	<b>3,963</b>	<b>4,007</b>
403	477	477	477	805	403	477	403	403	403	403
—	477	—	477	—	403	—	—	303	—	402
403	—	—	—	—	—	—	—	1,298	403	403
—	—	—	—	—	—	—	—	—	—	—
—	—	—	—	—	—	—	—	224	—	—
—	—	—	—	—	—	—	—	—	—	—
—	—	477	—	—	—	—	—	—	—	—
—	—	—	—	—	—	—	—	—	—	—
—	—	—	—	—	—	—	—	—	—	—
—	—	—	—	—	—	—	—	—	—	—
—	—	—	—	—	—	—	—	—	—	—
—	—	—	—	—	—	—	—	—	—	—
<b>806</b>	<b>954</b>	<b>954</b>	<b>954</b>	<b>805</b>	<b>806</b>	<b>477</b>	<b>403</b>	<b>2,328</b>	<b>806</b>	<b>1,208</b>

—176—





表 114

各地方法院分院經費支出詳表 (續)

東 莞	陽 江	三 水	文 昌	河 源	普 寧	欽 縣	安 定	鶴 山	陽 山	德 慶
—	—	—	—	—	—	—	—	—	448	—
—	—	—	—	—	1,060	530	448	—	—	—
—	—	—	—	1,060	—	1,007	—	1,060	—	—
—	—	2,650	—	477	954	477	386	—	—	—
—	—	—	—	477	—	477	773	—	—	—
—	—	—	—	954	954	477	386	—	2,461	—
—	—	—	—	477	954	—	403	—	—	—
—	—	—	—	—	477	954	403	3,922	403	—
6,161	—	—	—	1,908	954	477	403	—	—	—
—	—	—	—	—	477	477	403	—	—	—
—	—	—	—	954	477	477	402	—	403	—
—	—	4,770	—	477	477	477	403	—	1,208	1,990
6,161	—	7,420	—	6,784	6,784	6,307	4,410	4,982	4,923	1,990
—	—	—	—	—	—	477	—	—	—	—
—	—	554	3,816	477	477	477	403	—	—	—
—	—	—	—	—	—	—	—	3,339	403	2,703
—	—	—	—	—	—	—	403	—	—	—
—	—	—	—	—	—	—	—	—	—	—
—	—	878	—	—	—	—	—	—	—	—
4,026	—	—	—	—	—	—	—	—	—	—
—	1,098	—	—	—	—	—	—	—	—	—
—	2,196	—	—	—	—	—	—	—	—	—
—	549	—	—	—	—	—	—	—	—	—
—	1,098	—	—	—	—	—	—	—	178	—
4,026	4,941	1,432	3,816	477	477	954	806	3,339	1,386	2,703



表 114 各地方方法院分院經費支出詳表 (續)

廣 寧	揭 陽	樂 會	昌 江	陵 水	陽 春	羅 定	清 佛	中 山	英 德	從 化
—	—	—	—	—	—	—	—	3,087	—	671
—	—	447	—	—	—	—	—	—	—	—
—	1,084	—	386	—	—	—	530	3,158	—	—
—	—	386	386	773	—	—	—	11,262	—	339
—	—	773	386	387	—	—	—	—	—	—
—	—	386	386	386	—	—	—	—	—	895
—	—	403	403	402	—	—	—	—	—	—
—	48	403	—	—	2,461	—	—	—	—	—
2,670	—	402	403	403	—	—	3,869	—	—	—
—	—	403	805	805	—	—	—	—	—	—
—	5,989	403	403	403	—	—	—	4,210	2,385	1,611
—	—	403	403	403	805	—	—	—	—	—
<b>2,670</b>	<b>7,121</b>	<b>4,409</b>	<b>3,961</b>	<b>3,962</b>	<b>3,266</b>	—	<b>4,399</b>	<b>21,717</b>	<b>2,385</b>	<b>3,516</b>
—	—	—	—	—	—	—	—	—	—	—
—	—	—	—	—	—	—	—	—	—	—
2,416	2,862	805	403	402	—	—	—	—	—	—
—	—	—	403	403	2,416	4,293	2,862	11,893	1,431	1,208
—	—	—	—	—	—	—	—	—	—	—
—	—	—	—	—	—	—	—	—	—	—
—	—	—	—	—	—	—	—	—	—	—
—	—	—	—	—	—	—	—	—	—	—
—	—	—	—	—	—	—	—	—	—	—
—	—	—	—	—	—	—	—	—	—	—
—	—	—	—	—	—	—	—	—	—	—
1,059	—	—	—	—	357	—	—	—	—	—
—	—	—	—	—	713	—	—	—	—	1,208
<b>3,485</b>	<b>2,862</b>	<b>805</b>	<b>806</b>	<b>805</b>	<b>3,485</b>	<b>4,293</b>	<b>2,862</b>	<b>11,893</b>	<b>1,431</b>	<b>2,416</b>

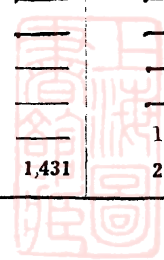


表 114

各地方法院分院經費支出詳表(續)

恩 平	興 寧	開 平	博 羅	台 山	新 會	潮 陽	四 會	信 縣	崖 縣	澄 邁
—	—	—	—	—	—	3,916	—	—	—	—
—	—	—	—	—	—	—	—	—	—	447
—	—	477	—	—	—	24	1,903	443	386	—
—	—	—	—	—	—	—	—	773	386	773
—	—	—	3,719	11,346	31	—	—	386	386	386
—	—	530	—	—	—	—	1,484	386	386	386
—	—	—	—	—	—	—	—	403	805	403
—	—	—	3,339	549	—	1,830	1,431	—	403	403
—	—	—	—	3,416	—	—	—	403	—	—
—	—	—	—	—	—	—	—	805	805	805
—	—	—	—	2,440	—	—	—	403	—	403
1,007	—	—	—	2,745	—	—	—	403	403	403
1,007	—	1,007	7,049	20,469	81	5,770	4,823	4,410	3,960	4,409
—	—	—	—	—	—	—	—	403	403	403
—	—	—	—	—	—	—	—	—	403	—
—	—	—	—	—	—	—	—	403	—	—
806	3,339	4,293	2,862	—	—	—	—	—	—	403
—	—	—	—	1,647	—	—	—	—	—	—
—	—	—	—	—	—	—	—	—	—	—
—	—	—	—	—	—	—	—	—	—	—
403	—	—	—	—	—	—	—	—	—	—
—	—	—	—	—	—	—	—	—	—	—
—	—	—	—	—	—	—	—	—	—	—
—	—	—	—	—	—	—	—	—	—	—
1,209	3,339	4,293	2,862	1,647	—	—	—	806	806	806

表 114 各地方法院分院經費支出詳表 (續)

籌 源	增 城	鬱 南	新 興	寶 安	梅 縣	合 計
—	—	—	—	—	—	19,210
—	—	—	—	—	—	13,975
2,468	605	—	—	895	—	30,944
—	—	—	447	—	—	37,029
—	—	—	—	—	—	46,973
1,343	1,343	—	—	2,059	—	38,607
—	—	—	—	—	—	16,628
—	1,497	—	—	—	—	52,940
2,909	—	—	—	—	2,806	46,535
—	—	—	—	—	—	21,569
—	1,611	—	—	—	1,647	49,808
805	—	195	—	—	—	35,013
7,525	5,057	195	447	2,954	4,453	409,231
—	—	—	—	—	—	26,567
—	—	—	—	—	—	20,546
—	—	—	—	—	—	21,638
—	—	—	—	—	—	42,640
—	—	—	—	—	—	4,102
—	—	—	—	—	—	2,303
—	—	—	—	—	—	10,103
—	—	—	—	—	—	2,987
—	—	—	—	—	—	4,156
—	—	—	—	—	—	2,153
537	—	—	—	—	—	4,824
—	—	—	895	—	—	4,504
537	—	—	895	—	—	146,523



表 115

## 各 監 所 經 費 支 出 詳 表

月 別	廣 州 第一監獄	廣 州 看守所	瓊崖地方 法院監獄	潮梅地方 法院監獄	南韶地方 法院監獄	高雷地方 法院監獄	欽廉地方 法院監獄	肇羅地方 法院監獄	惠州地方 法院監獄	汕頭地方 法院監獄
七 月	—	7,843	—	1,422	—	—	1,003	1,003	—	—
八 月	—	—	—	1,422	—	1,323	1,615	—	—	—
二 九 月	—	11,163	1,453	1,379	2,178	1,296	968	1,003	669	—
十 月	—	16,373	—	999	—	639	968	981	—	—
十 一 月	2,331	15,645	—	1,823	1,991	1,631	967	4,944	—	—
十 二 月	4,662	13,179	—	1,383	—	324	968	982	1,003	—
一 一 月	6,381	1,202	—	1,767	—	—	972	—	—	—
一 二 月	12,769	364	—	1,767	—	2,591	972	—	—	—
年 三 月	10,752	2,403	—	1,383	—	323	971	—	—	—
度 四 月	4,469	1,247	—	1,383	—	324	1,295	—	—	—
五 月	12,396	1,247	9,123	1,391	—	324	972	2,945	—	—
六 月	4,469	6,493	—	1,383	5,947	2,268	972	1,963	—	—
合 計	58,239	77,161	10,558	17,502	10,116	11,043	12,643	11,821	1,672	—
七 月	3,000	—	—	999	—	972	648	1,963	—	—
八 月	7,517	1,247	4,188	384	—	972	324	—	4,286	1,383
二 九 月	4,050	1,247	—	—	—	—	—	982	—	999
十 月	13,463	1,247	—	—	—	1,943	—	—	—	1,767
十 一 月	5,439	1,247	—	—	—	972	—	—	—	1,383
十 二 月	11,619	1,247	—	—	3,970	—	—	—	—	1,383
二 一 月	4,500	—	—	—	—	323	—	—	—	999
二 二 月	4,519	2,797	—	—	—	—	—	—	—	1,383
年 三 月	19,779	1,247	—	—	—	972	—	—	—	1,383
度 四 月	12,507	2,494	—	—	—	—	—	—	—	1,768
五 月	13,231	4,773	—	—	—	—	—	—	—	1,383
六 月	5,050	—	—	—	—	—	—	—	—	1,383
合 計	104,704	17,546	4,188	1,383	3,970	6,154	972	2,945	4,286	15,214

表 115

## 各 監 所 經 費 支 出 詳 表 (續)

高要地方 法院監獄	茂名地方 法院監獄	合浦地方 法院監獄	中山縣 監獄	順德縣 監獄	台山縣 監獄	陽江縣 監獄	海豐縣 監獄	興寧縣 監獄	東莞縣 監獄	潮安縣 監獄
—	—	—	2,367	—	—	—	—	—	—	—
—	—	—	—	—	—	—	752	1,396	—	—
—	—	—	2,556	—	—	698	752	1,782	—	—
—	—	—	9,442	—	—	698	2,686	688	—	—
—	—	—	—	—	9,751	2,783	742	1,282	—	—
—	—	—	—	3,354	4,958	—	1,391	784	—	—
—	—	—	—	—	—	—	743	784	—	—
—	—	—	—	11,400	822	—	743	689	—	1,588
—	—	—	—	2,791	—	—	838	689	5,086	—
—	—	—	—	—	—	—	743	689	—	—
—	—	—	3,768	1,861	3,181	—	838	689	—	614
—	—	—	—	931	4,112	—	743	689	—	307
—	—	—	18,133	20,337	22,824	4,179	10,971	10,161	5,086	2,509
—	—	—	—	930	—	—	743	689	—	307
—	—	972	—	931	—	—	743	689	—	—
—	—	972	—	—	—	—	743	689	—	—
981	—	972	11,223	—	—	—	95	689	—	614
982	971	971	—	—	2,467	—	1,391	689	—	614
981	—	972	—	—	—	—	743	689	—	921
982	—	648	—	1,861	—	689	743	689	4,843	—
—	1,620	972	—	—	2,467	2,066	743	689	—	—
982	—	972	—	1,861	—	—	743	689	—	614
—	972	1,295	—	930	—	—	743	689	—	—
—	972	972	—	1,861	—	—	743	689	—	—
—	972	648	—	—	—	—	743	689	—	—
4,908	5,507	10,366	11,223	8,374	4,934	2,755	8,916	8,268	4,843	3,070

表 115

各 監 所 經 費 支 出 詳 表 (續)

三 水 監 縣 獄	翁 源 監 縣 獄	羅 定 監 縣 獄	龍 川 監 縣 獄	梅 縣 監 獄	五 華 監 縣 獄	鬱 南 監 縣 獄	南 雄 監 縣 獄	欽 縣 監 獄	清 遠 監 縣 獄	和 平 監 縣 獄
—	—	—	2,239	416	—	—	—	—	—	—
—	—	—	—	—	914	—	—	1,359	—	—
3,054	1,379	—	—	—	914	—	187	446	—	—
—	—	—	—	—	904	—	473	446	—	—
—	—	—	—	—	904	—	946	447	—	—
—	1,490	—	—	1,728	905	—	838	447	—	424
—	—	—	—	—	1,810	—	—	447	—	—
—	—	—	—	2,643	905	—	473	—	—	—
—	1,444	—	—	—	1,810	—	473	895	—	—
—	—	—	—	—	905	—	—	447	—	—
—	—	—	—	1,581	905	—	946	447	—	2,717
5,808	1,111	—	—	—	905	229	946	447	—	—
8,862	5,424	—	2,239	6,386	11,781	229	5,282	5,828	—	3,141
675	—	—	—	—	905	—	—	447	—	—
—	—	—	—	—	905	—	473	—	—	2,905
—	—	—	—	—	905	—	—	—	—	—
—	—	2,708	—	—	905	—	946	—	2,684	—
—	—	—	—	—	905	—	—	1,790	—	—
—	—	—	—	—	905	—	—	895	—	—
—	—	—	—	—	905	—	—	—	—	—
—	—	—	—	—	905	—	1,418	448	—	—
—	—	—	—	—	527	—	—	448	—	—
—	—	—	—	—	527	—	473	447	—	—
4,553	—	—	—	—	527	—	—	447	—	—
—	—	—	—	—	527	—	473	447	—	—
5,228	—	2,708	—	—	9,348	—	3,783	5,369	2,684	2,905

各 監 所 經 費 支 出 詳 表 (續)

臨 監	高 縣 獄	海 監	康 縣 獄	連 監	縣 獄	化 監	縣 獄	始 監	興 縣 獄	德 監	慶 縣 獄	防 城 監	縣 獄	電 監	白 縣 獄	紫 金 監	縣 獄	信 宜 監	縣 獄	英 監	德 縣 獄
—	—	—	316	—	740	—	240	—	—	—	—	—	370	—	—	—	—	—	370	—	—
—	—	—	306	—	—	—	230	—	—	—	—	—	370	—	—	—	—	—	360	—	—
—	715	—	306	—	370	—	230	—	—	—	2,172	—	720	—	—	—	—	—	360	—	—
—	345	—	306	—	—	—	230	—	—	—	—	—	630	—	—	—	—	—	360	—	—
—	692	—	216	—	722	—	230	—	5,979	—	—	—	361	—	—	—	—	—	361	—	—
—	—	—	401	—	—	—	234	—	262	—	—	—	361	—	—	370	—	—	361	—	—
—	361	—	—	—	—	—	231	—	—	—	—	—	—	—	—	—	—	—	361	—	—
—	361	—	523	—	—	—	231	—	193	—	—	—	361	—	—	—	—	—	361	—	—
—	361	—	398	—	—	—	231	—	—	—	—	—	361	—	—	—	—	—	361	—	—
—	361	—	91	—	—	—	231	—	—	—	—	—	455	—	—	—	—	—	226	—	—
—	361	—	523	—	1,444	—	231	—	—	—	—	—	361	—	—	2,193	—	—	496	—	1,805
—	361	—	307	—	1,083	—	231	—	—	—	1,506	—	361	—	6,922	—	—	—	361	—	6,312
—	<b>3,918</b>	—	<b>3,693</b>	—	<b>4,359</b>	—	<b>2,780</b>	—	<b>6,434</b>	—	<b>3,678</b>	—	<b>4,711</b>	—	<b>6,922</b>	—	<b>2,563</b>	—	<b>4,338</b>	—	<b>8,117</b>
—	361	—	307	—	1,083	—	231	—	—	—	—	—	361	—	—	—	—	—	361	—	—
—	361	—	307	—	—	—	231	—	—	—	—	—	901	—	—	2,888	—	—	361	—	—
—	—	—	307	—	—	—	231	—	—	—	2,094	—	361	—	—	—	—	—	361	—	—
—	722	—	307	—	—	—	231	—	3,672	—	—	—	361	—	—	—	—	—	361	—	1,083
—	361	—	—	—	—	—	231	—	—	—	—	—	270	—	—	—	—	—	91	—	—
—	361	—	523	—	—	—	231	—	393	—	664	—	452	—	—	—	—	—	361	—	—
—	361	—	91	—	1,444	—	231	—	393	—	—	—	361	—	—	—	—	—	—	—	—
—	361	—	307	—	—	—	231	—	—	—	722	—	361	—	3,610	—	—	—	992	—	—
—	361	—	91	—	—	—	231	—	393	—	—	—	361	—	—	—	—	—	270	—	—
—	415	—	739	—	—	—	782	—	—	—	—	—	361	—	—	—	—	—	—	—	—
—	469	—	648	—	—	—	599	—	—	—	—	—	361	—	—	—	—	—	—	—	—
—	415	—	614	—	—	—	415	—	—	—	722	—	361	—	—	—	—	—	1,174	—	—
—	<b>4,548</b>	—	<b>4 241</b>	—	<b>2,527</b>	—	<b>3,875</b>	—	<b>4,851</b>	—	<b>4,202</b>	—	<b>4,872</b>	—	<b>3,610</b>	—	<b>2,888</b>	—	<b>4,332</b>	—	<b>1,083</b>

表 115

各 監 所 經 費 支 出 詳 表 (續)

揭陽縣監	新豐縣監	河源縣監	平遠縣監	蕉嶺縣監	靈山縣監	廣寧縣監	陽春縣監	開平縣監	樂昌縣監	普安縣監
—	—	—	316	100	—	4,566	—	—	—	—
—	—	—	532	532	—	—	—	—	—	—
592	—	—	738	—	1,766	—	—	279	917	524
—	2,535	—	306	612	—	—	—	—	—	—
—	—	—	307	307	1,094	—	—	—	—	—
—	—	—	309	—	—	—	1,400	289	—	1,274
—	—	—	307	398	—	—	—	—	—	—
—	759	—	307	398	—	—	—	—	—	—
—	—	—	398	523	—	1,864	—	—	1,816	—
—	—	—	307	307	—	1,541	—	—	—	—
4,377	—	—	307	91	—	—	—	—	978	—
—	—	—	307	307	904	—	560	412	—	—
4,969	3,294	—	4,441	3,575	3,764	7,971	1,960	980	3,711	1,798
—	—	—	307	523	—	—	—	—	34	—
—	—	—	307	307	—	1,680	—	—	253	—
2,166	—	—	307	307	1,427	—	—	—	1,012	—
—	1,518	—	307	307	—	—	2,240	3,079	506	—
—	253	—	307	307	—	—	—	—	506	—
—	—	—	307	307	—	—	—	—	253	—
—	379	612	307	307	—	—	—	—	—	—
—	—	—	307	307	—	—	—	—	—	—
—	—	—	307	307	—	—	—	—	—	—
—	1,309	—	216	182	—	—	—	—	759	—
—	—	—	307	432	—	—	1,120	—	—	—
—	—	—	398	398	—	—	—	—	—	—
2,166	3,459	612	3,684	3,991	1,427	1,680	3,360	3,079	3,323	—



各 監 所 經 費 支 出 詳 表 (續)

廉江縣監獄	惠來縣監獄	博羅縣監獄	仁化縣監獄	陸豐縣監獄	增城縣監獄	開建縣監獄	鶴山縣監獄	澄邁縣監獄	遂溪縣監獄	四會縣監獄
162	—	—	370	—	575	1,664	—	—	—	83
262	—	—	360	424	—	—	—	—	—	—
252	—	—	360	424	—	—	—	221	—	—
342	1,169	2,590	360	414	—	—	—	221	—	—
256	—	—	360	414	—	—	—	221	215	—
253	—	—	361	415	—	—	—	222	—	606
253	—	—	361	830	—	—	—	231	—	—
344	—	3,047	361	830	—	—	1,667	463	—	597
162	—	—	722	415	—	—	—	—	—	—
162	—	—	—	415	—	—	—	232	—	—
344	—	—	361	415	3,179	—	—	231	—	—
253	—	—	722	415	—	1,999	—	231	605	—
3,045	1,169	5,637	4,698	5,411	3,754	3,663	1,667	2,273	820	1,286
253	—	—	—	415	—	—	—	231	—	—
253	—	—	722	415	—	—	1,658	231	—	—
253	—	—	—	415	—	—	—	231	—	—
91	—	1,945	722	415	—	—	—	231	—	—
162	—	—	—	415	—	783	—	712	—	—
324	—	1,444	361	415	—	199	474	231	—	—
273	—	—	722	415	—	—	592	231	—	—
415	—	—	—	415	—	—	—	231	—	—
—	—	—	398	253	—	—	—	231	1,400	—
506	—	361	253	253	—	—	—	231	—	—
91	—	722	253	253	—	—	—	231	—	—
253	—	—	—	253	—	—	—	231	—	—
2,874	—	4,472	3,431	4,332	—	982	2,724	3,253	1,400	—

表 115

## 各 監 所 經 費 支 出 詳 表 (續)

文 昌 監 獄	饒 平 監 獄	陽 山 監 獄	徐 開 監 獄	樂 會 監 獄	定 安 監 獄	普 寧 監 獄	新 興 監 獄	龍 門 監 獄	陵 水 監 獄	雲 浮 監 獄
—	—	—	—	—	—	—	—	—	—	—
—	—	—	514	208	—	—	—	—	—	—
—	—	—	—	—	—	—	—	—	—	—
—	—	805	108	379	1,248	1,906	—	—	379	606
2,128	—	—	379	—	—	—	—	—	—	—
—	1,441	199	199	381	—	—	—	—	382	—
—	—	—	199	199	—	—	—	—	199	—
—	—	—	398	199	—	—	—	2,406	199	—
—	—	—	—	199	—	—	—	—	199	358
—	—	398	199	199	—	—	—	—	199	—
—	—	398	307	199	—	—	—	—	199	—
980	—	398	91	199	—	—	—	—	199	—
3,108	1,441	2,198	2,394	2,162	1,248	1,906	—	2,406	1,955	964
—	216	—	398	—	—	2,536	—	1,194	199	—
—	199	398	108	398	—	—	—	—	199	—
1,386	199	199	91	199	1,592	—	—	—	199	—
—	199	199	—	199	—	—	—	—	199	—
—	199	—	398	199	—	—	—	—	199	—
—	199	199	199	199	—	—	—	—	199	—
—	1,663	199	199	199	—	663	—	—	199	—
—	199	—	—	199	—	—	—	—	199	—
—	199	—	398	199	—	—	—	—	199	—
—	—	—	199	199	—	—	—	—	199	—
—	398	398	—	615	—	—	—	—	398	—
—	199	199	199	—	—	—	624	1,194	—	—
1,386	3,869	1,791	2,189	2,605	1,592	3,226	624	2,388	2,388	—

表 115

## 各 監 所 經 費 支 出 詳 表 (續)

乳源縣監獄	豐順縣監獄	花縣監獄	潮陽縣監獄	連山縣監獄	從化縣監獄	崖縣監獄	瓊東縣監獄	昌江縣監獄	恩平縣監獄	高明縣監獄
370	—	—	—	402	—	—	—	—	—	177
360	262	—	—	—	—	354	177	—	—	—
360	514	—	—	201	841	161	—	—	—	—
360	162	217	—	—	2,445	160	321	321	—	336
360	252	—	—	385	—	—	—	—	—	168
361	344	—	2,898	—	—	322	322	322	—	—
361	253	—	—	—	—	168	168	168	—	—
361	344	—	108	—	—	168	168	168	—	—
361	253	—	986	—	—	168	168	168	—	841
452	253	—	—	—	—	168	168	168	—	—
361	253	1,310	—	769	—	168	168	168	—	168
—	253	—	2,251	577	—	168	168	168	—	168
4,067	3,143	1,527	6,243	2,334	3,286	2,005	1,828	1,651	—	1,858
452	253	1,771	—	577	—	168	168	168	—	168
631	253	—	359	—	—	168	168	168	—	336
361	253	—	—	—	—	168	168	168	—	168
361	253	—	—	—	—	168	168	168	336	219
361	253	—	—	—	—	—	168	168	—	—
361	253	—	921	—	—	505	168	168	—	—
361	253	2,530	—	769	—	—	168	168	—	—
—	253	—	—	—	—	—	168	168	841	—
199	162	—	—	—	—	336	168	168	—	—
—	—	—	—	—	—	—	168	168	—	—
435	327	—	—	—	—	690	168	168	—	—
199	199	—	—	—	—	—	168	168	—	791
3,721	2,712	4,301	1,280	1,346	—	2,203	2,016	2,016	1,177	1,682

表 115

各監所經費支出詳表

封川縣監獄	番禺縣監獄	清佛縣監獄	感恩縣監獄	曲江縣監獄	合計
—	—	—	—	—	27,114
—	—	—	—	—	14,032
—	—	—	—	—	44,882
—	—	—	—	—	55,472
—	—	—	—	—	59,594
—	—	—	—	—	53,109
—	—	—	—	—	19,154
—	—	—	—	—	53,048
—	—	4,045	96	—	45,322
—	—	—	141	—	18,175
—	1,398	—	141	—	69,649
—	—	—	141	—	69,643
—	1,398	4,045	519	—	529,194
—	—	—	141	—	25,181
—	—	—	141	—	40,640
—	—	—	141	—	27,031
—	—	—	141	—	60,945
—	—	—	141	—	26,335
—	—	—	141	—	35,137
—	—	—	141	—	33,702
—	—	—	—	—	28,936
—	—	—	282	2,978	39,196
—	—	—	141	—	30,236
2,430	—	—	141	—	41,805
—	—	—	—	—	20,106
2,430	—	—	1,551	2,978	409,300



表 116

各 登 記 局 經 費 支 出 詳 表

月 別	潮 梅	曲 江	瓊 州	瓊 山	台 山	清 遠	肇 慶	開 平	新 會	合 計
七 月	—	—	—	—	—	—	—	—	—	—
八 月	—	—	—	—	—	—	—	—	—	—
九 月	—	—	—	—	—	—	—	—	—	—
十 月	—	1,263	1,145	—	285	440	—	—	—	3,133
十 一 月	—	—	—	—	—	—	—	—	—	—
十 二 月	5,216	604	189	—	566	2,189	—	—	—	8,764
一 一 月	—	—	—	—	—	—	—	—	—	—
一 二 月	—	180	—	—	872	426	—	—	—	1,478
一 三 月	—	—	—	—	—	—	—	—	—	—
一 四 月	—	—	—	—	—	—	—	—	—	—
一 五 月	—	—	—	—	—	—	—	—	—	—
一 六 月	—	—	—	—	—	—	—	—	—	—
一 合 計	5,216	2,047	1,334	—	1,723	3,055	—	—	—	13,375
二 七 月	—	—	—	—	—	—	—	—	—	—
二 八 月	—	—	—	—	—	—	—	—	—	—
二 九 月	—	520	—	—	—	615	1,342	81	—	2,558
二 十 月	—	—	—	—	—	—	—	—	—	—
二 十 一 月	—	—	—	—	—	—	—	—	—	—
二 十 二 月	—	—	—	—	—	—	—	—	—	—
二 一 月	—	—	—	—	—	—	—	—	—	—
二 二 月	—	—	—	—	—	—	—	—	—	—
二 三 月	—	1,531	—	4,991	—	—	4,190	1,798	1,425	13,988
二 四 月	—	—	—	—	—	—	—	—	—	—
二 五 月	—	—	—	—	—	—	—	—	—	—
二 六 月	—	—	—	—	—	—	—	—	—	—
二 合 計	—	2,104	—	4,991	—	615	5,532	1,879	1,425	19,546

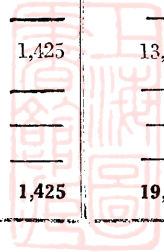


表 117

## 各 團 體 補 助 費 支 出 詳 表

月 科 目 別	省黨部領發各團體補助費	香港總工會辦事處補助費	黨立貧民醫院補助費	聯義海外交通部補助費	國醫館補助費	援助東北義聯軍大會經費	海外同志社補助費	國民對外協會總會補助費	建設事業協會進會經費	合 計
七 月	2,000	225	180	450	—	—	—	—	—	2,855
八 月	4,905	225	180	450	—	—	—	—	—	5,760
二 九 月	7,810	225	180	450	—	—	—	—	—	8,665
十 月	4,905	225	180	450	—	—	—	—	—	5,760
十 一 月	5,395	—	—	450	—	—	—	—	—	5,845
十 二 月	4,415	—	—	450	—	—	—	—	—	4,865
一 一 月	4,000	—	—	450	—	—	—	—	—	4,450
一 二 月	5,810	—	—	450	—	1,800	—	—	—	8,060
年 三 月	4,905	—	—	450	180	3,600	—	—	—	9,135
四 月	4,905	—	—	450	180	3,600	—	—	—	9,135
度 五 月	4,905	—	—	450	180	1,800	—	—	—	7,335
六 月	2,600	—	—	450	180	1,100	—	—	—	3,730
合 計	55,955	900	720	5,400	720	11,900	—	—	—	75,595
七 月	4,905	—	—	450	180	1,700	—	—	—	7,235
八 月	1,000	—	—	450	180	1,600	—	—	—	3,230
二 九 月	3,905	—	—	450	180	2,300	90	—	—	6,925
十 月	4,905	—	—	450	180	2,300	90	—	—	7,925
十 一 月	2,905	—	—	450	180	1,200	90	360	—	4,825
十 二 月	—	—	—	—	180	600	90	180	—	1,230
一 一 月	4,905	—	—	450	180	1,600	90	180	1,000	8,405
一 二 月	4,905	—	—	900	180	1,800	90	180	—	8,055
年 三 月	12,810	—	—	450	180	200	90	180	—	13,910
四 月	11,715	—	—	450	180	—	90	180	—	12,615
度 五 月	4,905	—	—	450	180	—	90	180	—	5,805
六 月	—	—	—	450	180	—	90	—	—	900
合 計	56,860	—	—	5,400	2,160	13,300	900	1,440	1,000	81,060

表 118

## 各報社補助費支出詳表

月別	科目	廣州日報	中興報	民國日報	婦女日報	民治通訊社	合計
二 十 一 年 度	七月	450	2,000	—	—	—	2,450
	八月	450	—	—	—	950	1,400
	九月	450	1,800	—	—	—	2,250
	十月	450	—	—	—	—	450
	十一月	450	1,800	—	—	—	2,250
	十二月	450	3,600	—	—	—	4,050
	一月	450	—	—	—	—	450
	二月	450	1,800	—	—	—	2,250
	三月	450	3,600	—	—	—	4,050
	四月	450	1,800	—	—	—	2,250
	五月	450	—	—	—	—	450
	六月	450	1,800	—	—	—	2,250
	合計	5,400	18,200	—	—	950	24,550
二 十 二 年 度	七月	450	1,800	—	—	—	2,250
	八月	450	3,600	—	—	—	4,050
	九月	450	1,800	—	—	—	2,250
	十月	450	1,800	—	—	—	2,250
	十一月	450	—	—	—	—	450
	十二月	450	1,800	—	—	—	2,250
	一月	450	1,800	—	—	—	2,250
	二月	450	1,800	—	—	—	2,250
	三月	450	1,800	—	—	—	2,250
	四月	450	1,800	11,453	—	—	13,733
	五月	450	1,800	15,364	30	—	17,614
	六月	450	—	—	—	—	450
	合計	5,400	21,660	26,817	30	—	52,047

表 119

## 各機關及軍事補助費支出詳表

科 目 月 別	十九路軍 剿匪補助費	第一集團軍 總司令部	第一集團軍 江西剿共費	淞滬抗日殘廢 軍人救養院	廣東合作社 籌備處	合作事業 委員會	汕頭華洋 貧民工藝院	博濟醫院 建築費	合 計
七 月	250,000	—	—	—	—	—	—	—	250,000
八 月	270,000	—	—	—	—	—	—	—	270,000
二 九 月	430,000	—	—	—	—	—	—	—	430,000
十 月	350,000	—	—	—	—	—	—	—	350,000
十 一 月	350,000	—	30,000	—	—	—	—	—	380,000
十 二 月	250,000	—	—	—	—	—	—	—	250,000
一 一 月	250,000	—	30,000	—	—	—	—	—	280,000
一 二 月	250,000	—	90,000	—	—	—	—	—	340,000
度 三 月	375,000	—	—	2,000	—	—	—	—	377,000
四 月	375,000	—	—	3,000	—	—	—	—	378,000
年 五 月	375,000	—	120,000	12,512	—	—	—	—	507,512
六 月	375,000	—	60,000	10,320	—	—	—	—	445,320
合 計	<b>3,900,600</b>	—	<b>330,000</b>	<b>27,832</b>	—	—	—	—	<b>4,257,832</b>
七 月	375,000	—	—	16,832	2,610	—	—	—	394,442
八 月	375,000	—	170,250	16,832	1,030	—	—	—	563,162
二 九 月	355,000	—	30,000	15,000	1,030	—	—	—	401,080
十 月	305,000	140,250	30,000	13,832	1,030	—	—	—	490,162
十 一 月	95,000	280,500	30,000	9,832	1,030	—	10,000	—	426,412
十 二 月	109,000	—	30,000	6,500	1,930	—	—	—	147,430
二 一 月	152,000	280,500	30,000	7,000	3,040	50,000	—	—	522,540
二 二 月	10,000	140,250	30,000	3,000	—	5,106	—	—	188,356
年 三 月	—	—	60,000	10,032	—	3,053	—	—	73,085
四 月	—	105,000	—	15,000	—	3,053	—	—	123,053
度 五 月	—	175,500	30,000	11,132	—	53,053	—	—	274,685
六 月	—	—	—	12,000	—	3,053	—	5,000	15,053
合 計	<b>1,776,000</b>	<b>1,122,000</b>	<b>440,250</b>	<b>136,992</b>	<b>11,950</b>	<b>117,318</b>	<b>10,000</b>	<b>5,900</b>	<b>3,619,510</b>



表 120

## 雜 項 支 出 詳 表

月 別	金融庫券 經 募 費	金融庫券 抽 資 費	維持中幣有獎 庫券抽資費	發還金融 庫 券 款	發還勸業 有獎公債款	償還借款利息	貨 幣 兌 換 及 補 水	其 他 支 出	合 計
七 月	—	—	—	—	—	21,000	—	40,248	61,248
八 月	—	500	2,000	—	—	37,332	—	4,000	43,832
二 九 月	—	500	—	—	1,270	32,246	124,275	7,164	165,455
十 月	—	—	—	—	—	10,331	—	24,500	124,831
十 一 月	—	—	—	—	—	19,789	—	—	19,789
十 二 月	—	1,000	1,000	—	—	4,600	—	10,000	16,600
一 一 月	—	—	—	—	—	26,573	—	8,000	234,573
一 二 月	—	—	—	—	—	70,507	—	7,000	77,507
年 三 月	—	—	1,060	—	—	—	—	6,863	7,923
四 月	—	2,000	—	—	—	—	—	—	2,000
度 五 月	—	500	—	—	—	5,000	—	31	5,531
六 月	—	500	—	—	—	376,378	—	—	376,878
合 計	—	5,900	4,060	—	1,270	893,756	124,257	107,806	1,136,167
七 月	—	—	—	—	—	6,490	—	2,321	8,811
八 月	—	500	—	—	—	36,436	—	500	37,436
二 九 月	176	500	—	5,879	—	—	—	332	6,887
十 月	—	—	—	—	—	—	—	1,348	1,348
十 一 月	—	—	—	—	—	—	—	5,106	5,106
十 二 月	—	—	—	—	—	284,107	41,904	60,000	386,011
一 一 月	—	—	—	—	—	—	—	13,233	13,233
一 二 月	—	—	—	—	—	120,777	—	—	120,777
年 三 月	—	—	—	—	—	—	—	3,251	3,251
四 月	—	—	—	—	—	637	—	—	637
五 月	—	—	—	—	—	665,750	—	—	665,750
六 月	—	—	—	—	—	116,857	—	15,000	131,857
合 計	176	1,000	—	5,879	—	1,231,054	41,904	101,091	1,381,104

表 121

## 發 還 各 款 支 出 詳 表

類 月 別	錢 糧	錢糧附加	清佃花息	漁 課	租 課	房 捐	營 業 稅	煤油販賣 業營業稅	商業牌照費	當 稅	保 險 稅
七 月	—	794	—	—	21	—	—	—	—	—	128
八 月	1,000	—	—	—	—	—	—	—	—	—	—
九 月	—	222	—	—	—	—	—	—	—	—	—
十 月	—	573	—	—	—	—	—	—	—	—	—
十一 月	—	—	232	200	—	—	—	—	—	—	—
十二 月	—	61	—	—	9	—	—	—	—	469	252
一 月	—	—	—	—	—	—	—	—	—	—	—
二 月	—	109	—	—	—	—	—	—	—	—	—
三 月	247	—	—	—	—	—	—	—	—	—	—
四 月	—	—	—	—	—	—	—	—	—	—	—
五 月	—	544	—	—	—	—	—	—	—	—	—
六 月	83	148	—	—	—	—	—	—	—	—	—
合 計	1,330	2,451	232	200	30	—	—	—	—	469	380
七 月	702	—	—	—	—	—	—	—	—	—	—
八 月	15	22	262	—	16	—	—	—	—	—	—
九 月	456	9	—	—	—	—	—	—	—	—	496
十 月	49,283	—	—	—	—	—	—	—	—	—	—
十一 月	—	13	—	—	—	144	—	—	—	39	—
十二 月	—	18	95	—	—	—	767	196	—	—	—
一 月	16	24	—	—	—	—	—	18,798	—	—	—
二 月	450	—	—	—	—	—	128	6,194	116	2	—
三 月	—	29	500	—	69	—	—	113,663	—	1	—
四 月	408	—	12,000	—	—	—	235	6,426	65	—	—
五 月	—	—	—	—	—	—	30	10,555	38	—	—
六 月	—	—	—	—	—	—	184	5,216	29	—	—
合 計	51,330	115	12,857	—	85	144	1,344	161,048	248	42	496



表 121

發 還 各 款 支 出 詳 詳 (續)

契 稅	厘 費	商 稅	洋 布 疋 頭 專 稅	洋 紙 專 稅	絲 類 特 稅	顏 料 專 稅	脂 類 專 稅	舶 來 土 敏 土 稅	舶 來 農 產 品 雜 項 專 稅	舶 來 皮 革 稅	糖 類 捐
537	17,000	—	—	—	—	—	—	—	—	—	—
—	15,761	—	—	—	—	—	—	—	—	—	—
3,399	137,643	—	—	—	—	—	—	—	—	1,677	—
1,178	23,989	6,875	—	—	—	—	—	750	—	—	—
1,786	26,532	—	—	303	—	—	—	750	—	—	—
1,767	3,835	—	781	421	—	50	1,463	3,750	—	—	4,752
—	151,429	—	—	—	56,736	—	—	—	—	—	—
4,373	8,861	—	—	—	—	330	731	750	—	—	—
12,664	6,337	—	—	—	—	—	—	—	—	—	—
325	—	1,000	—	—	—	—	—	—	—	—	—
3,124	488	—	—	—	—	—	—	2,250	—	—	—
3,172	203	117	—	—	—	—	198	—	—	—	—
<b>32,325</b>	<b>392,078</b>	<b>7,992</b>	<b>781</b>	<b>724</b>	<b>56,736</b>	<b>380</b>	<b>2,392</b>	<b>8,250</b>	—	<b>1,677</b>	<b>4,752</b>
139	893	—	—	—	—	—	99	—	—	—	2,500
2,591	—	—	—	—	—	—	—	—	—	—	833
3,330	4,268	161	—	—	—	—	—	—	—	—	—
74,281	244	—	—	—	—	—	—	—	—	—	—
2,872	244	—	—	—	—	—	—	—	—	—	556
2,541	—	—	—	—	—	—	198	—	—	—	—
—	—	—	596	—	—	—	—	—	—	—	—
4,521	115	—	—	—	—	—	—	—	286	—	—
2,091	—	—	—	—	—	—	—	—	—	—	2,499
865	—	—	—	—	—	—	—	—	—	—	—
647	—	—	—	—	—	—	—	—	—	—	972
1,047	—	—	—	—	—	—	297	—	49,437	—	694
<b>94,925</b>	<b>5,764</b>	<b>161</b>	<b>596</b>	—	—	—	<b>594</b>	—	<b>49,773</b>	—	<b>8,054</b>

表 121

## 發 還 各 款 支 出 詳 表 (續)

京果海味捐	屠牛牛皮生 牛出口稅	屠 捐	猪 捐	花捐附加 教育費	花捐附加 築路費	花捐附加 軍 費	香燭紙寶捐	什 稅	什 捐	官 有 產 業 收 入	防務經費
—	550	—	—	—	—	—	—	—	—	—	10
—	110	—	200	—	—	—	3,000	—	1,200	—	10
—	—	—	67	—	—	—	—	—	540	—	—
—	—	1,000	100	145	—	—	16,201	—	640	21,407	—
—	—	4,200	100	—	—	—	2,958	—	1,080	—	185
4,388	—	9,000	100	—	157	243	14,523	—	2,490	—	—
—	—	—	100	—	—	—	12,960	—	—	—	—
—	—	3,600	100	—	—	—	16,626	—	1,080	42,014	10
—	—	1,800	100	—	—	—	12,688	549	—	—	—
—	—	—	—	—	—	—	1,371	—	1,080	—	3,200
—	—	1,800	100	—	—	—	5,000	—	540	—	10
—	—	3,600	100	—	—	—	11,647	—	540	2,909	—
4,388	660	25,000	1,067	145	157	243	96,974	549	9,190	66,330	3,425
—	—	1,800	200	—	—	—	—	—	540	14,000	—
47	—	—	100	—	—	—	15,625	30,000	540	—	—
—	—	1,800	—	—	—	—	8,771	15,000	540	52	—
79	—	—	100	—	—	—	19,997	15,447	540	—	—
106	—	3,600	133	—	—	—	31,252	—	540	—	—
—	—	—	100	—	—	—	—	—	540	—	—
—	—	1,800	100	—	—	—	31,252	—	540	—	—
—	—	—	100	—	—	—	—	—	—	1,073	2,225
—	—	1,800	100	—	—	—	7,813	—	1,080	1,324	—
—	—	—	100	998	92	—	1,750	—	540	—	—
—	—	—	100	—	—	1,600	15,626	—	540	—	10
—	—	—	100	—	—	—	—	—	540	—	—
232	—	12,600	1,233	998	92	1,600	132,087	60,447	6,480	15,449	2,235

表 121 發 還 各 款 支 出 詳 表 (續)

護 耕 費	沙田登記費	官款繳還	舖底照費	中 資 捐 及 附 加	契稅告白費	保 證 金	各項罰款	監 辦 費	合 計
—	—	1,408	111	143	1,828	2,130	—	—	24,660
—	—	—	335	—	370	2,000	—	—	23,986
—	—	—	665	34	375	4,800	12	897	150,321
—	—	—	249	457	1,120	5,500	—	80	£0,264
—	—	—	—	365	310	867	—	—	39,868
—	—	—	107	663	2,108	2,020	—	—	53,409
—	—	—	367	390	625	2,000	—	—	224,607
—	—	—	118	194	1,851	1,400	—	—	82,147
—	—	—	157	76	1,529	625	—	—	36,772
—	—	326	—	17	1,054	800	—	—	9,173
—	127	310	416	2,000	1,644	—	—	—	18,353
41,666	—	309	—	1,812	3,046	4,250	—	—	73,800
<b>41,666</b>	<b>127</b>	<b>2,353</b>	<b>2,515</b>	<b>6,151</b>	<b>15,860</b>	<b>26,392</b>	<b>12</b>	<b>997</b>	<b>817,360</b>
—	—	—	644	1,474	3,211	12,263	39	—	38,504
—	—	—	—	400	511	—	—	—	50,963
—	33	—	296	697	1,733	1,447	—	—	39,089
—	—	—	—	386	1,032	1,060	—	—	162,449
—	54	—	206	62	1,046	3,362	—	—	44,229
—	—	—	—	—	1,454	—	—	—	5,909
—	209	—	—	70	291	—	—	—	53,696
—	—	—	319	959	583	—	—	—	17,071
—	—	—	—	51	307	1,200	—	—	132,119
—	—	—	325	56	1,354	3,437	—	—	28,559
—	—	3,800	—	671	305	—	—	—	34,894
—	—	—	—	149	1,059	—	—	—	60,602
—	<b>296</b>	<b>3,800</b>	<b>1,790</b>	<b>4,975</b>	<b>12,886</b>	<b>23,269</b>	<b>39</b>	—	<b>668,084</b>



表 122

## 發還按預借餉詳表

月 類 別	按 餉	預 餉	借 餉	合 計	
二 十 一 年 度	七 月	10,800	30,012	26,512	67,324
	八 月	3,529	1,238	8,371	13,138
	九 月	23,800	34,517	12,426	70,743
	十 月	149,913	171,440	104,750	426,103
	十一 月	44,222	220,064	114,435	378,721
	十二 月	39,973	13,592	3,960	57,525
	一 月	19,809	1,097	5,325	26,231
	二 月	101,664	18,904	101,580	222,148
	三 月	7,981	47,378	8,265	63,624
	四 月	30,137	4,050	2,500	36,687
	五 月	136,285	706,330	24,702	867,317
	六 月	70,697	339,482	1,260,200	1,670,379
合 計	<b>638,810</b>	<b>1,588,104</b>	<b>1,673,026</b>	<b>3,899,940</b>	
二 十 二 年 度	七 月	26,545	46,731	10,125	83,401
	八 月	4,405	8,715	10,841	23,961
	九 月	31,923	47,063	28,339	107,325
	十 月	149,186	93,882	84,638	327,706
	十一 月	10,242	8,366	—	18,608
	十二 月	1,796	29,485	—	31,281
	一 月	7,552	775	—	8,327
	二 月	—	—	—	—
	三 月	2,714	1,829	—	4,543
	四 月	5,300	6,625	—	11,925
	五 月	15,306	6,389	—	21,695
	六 月	12,489	94	—	12,583
合 計	<b>267,458</b>	<b>249,954</b>	<b>133,943</b>	<b>651,355</b>	

表 123

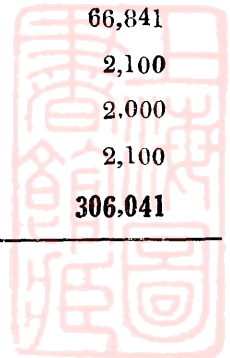
## 撥還寄存款項詳表

月別	類別	田賦	契稅	厘費	各項稅捐	地方行政	籌餉	其他	合計
二 十 年	七月	27,158	—	5,000	2,000	—	—	20,000	54,158
	八月	—	—	—	—	—	—	—	—
	九月	116,117	16,856	5,104	—	440	—	—	138,517
	十月	171,048	—	1,613	164,168	—	—	—	336,829
	十一月	60,878	—	41,041	—	—	—	—	101,919
	十二月	170,626	—	—	—	—	—	—	170,626
	一月	3,000	—	—	—	—	—	—	3,000
	二月	28,716	10,530	5,101	—	—	—	3,474	47,821
	三月	119,120	1,706	—	—	—	—	—	120,826
	四月	3,400	—	—	535	—	—	—	3,935
	五月	102,789	—	4,600	2,450	—	664	180	110,683
	六月	536,486	—	30,796	—	—	500,000	—	1,067,282
合計	1,339,338	29,092	93,255	169,153	440	500,664	23,654	2,155,596	
二 十 年	七月	21,684	12,707	—	—	—	—	—	34,391
	八月	69,047	—	—	167,440	—	—	—	236,487
	九月	26,572	20,000	—	—	—	—	—	46,572
	十月	51,645	—	—	55,683	—	—	—	107,328
	十一月	5,524	—	—	—	—	—	—	5,524
	十二月	44,020	—	—	—	—	—	—	44,020
	一月	37,830	—	—	7,720	4,000	—	—	49,550
	二月	6,915	—	—	8,711	—	—	—	15,626
	三月	14,978	4,824	—	810	—	—	—	20,612
	四月	16,480	—	—	—	—	—	—	16,480
	五月	110,034	—	—	1,050	—	—	—	111,084
	六月	4,203	—	—	—	—	—	—	4,203
合計	408,932	37,531	—	241,414	4,000	—	—	691,877	

表 124

## 償還公債庫券支出詳表

月 別	類 別	償還金融庫券本息	整理金融庫券款	合 計
二 十 一 年 度	七 月	358,746	—	358,746
	八 月	—	291	291
	九 月	215,000	—	215,000
	十 月	270,073	—	270,073
	十一 月	270,073	—	270,073
	十二 月	300,073	—	300,073
	一 月	210,000	—	210,000
	二 月	340,145	—	340,145
	三 月	275,073	—	275,073
	四 月	277,073	—	277,073
	五 月	3,000	—	3,000
	六 月	385,199	—	385,199
	合 計	<b>2,904,455</b>	<b>291</b>	<b>2,904,746</b>
二 十 二 年 度	七 月	200,000	—	200,000
	八 月	10,000	—	10,000
	九 月	10,000	—	10,000
	十 月	—	—	—
	十一 月	—	—	—
	十二 月	—	—	—
	一 月	13,000	—	13,000
二 月	—	—	—	
三 月	66,841	—	66,841	
四 月	2,100	—	2,100	
五 月	2,000	—	2,000	
六 月	2,100	—	2,100	
	合 計	<b>306,041</b>	—	<b>306,041</b>





償還息借各款詳表

月 類 別	銀行借款	商號借款	商人借款	機關借款	合 計
七 月	—	—	—	—	—
二 八 月	1,600,000	—	3,000	—	1,603,000
九 月	—	—	—	—	—
十 十 月	—	—	—	—	—
一 十 一 月	2,058,000	—	—	—	2,058,000
一 十 二 月	850,000	—	—	—	850,000
一 一 月	—	—	—	—	—
年 二 月	1,920,000	800,000	—	—	2,720,000
三 月	10,000	—	—	—	10,000
度 四 月	10,000	—	—	—	10,000
五 月	—	—	—	—	—
六 月	—	—	500,000	—	500,000
合 計	<b>6,448,000</b>	<b>800,000</b>	<b>503,000</b>	—	<b>7,751,000</b>
七 月	—	—	—	202,000	202,000
二 八 月	—	—	—	2,000	2,000
九 月	100,000	—	—	150,000	250,000
十 十 月	—	—	—	—	—
一 十 一 月	—	—	—	—	—
二 十 二 月	5,977,098	442,277	—	20,000	6,439,375
一 一 月	50,000	—	—	—	50,000
年 二 月	102,742	—	—	—	102,742
三 月	900,000	—	—	90,500	990,500
度 四 月	1,040,000	405,661	—	—	1,445,661
五 月	130,722	—	—	40,000	170,722
六 月	225,052	—	—	40,000	265,052
合 計	<b>8,525,614</b>	<b>847,938</b>	—	<b>544,500</b>	<b>9,918,052</b>

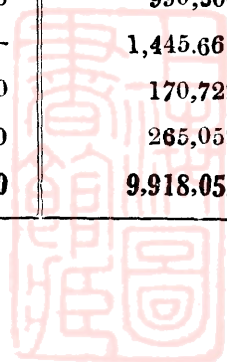


表 126 撥借廣東財政特派員公署支出詳表

類 月 別	廣東財政 特派員公 署借省庫 款	撥借省庫 第二次軍 需券款	撥借省庫 維持中 有獎庫 券款	撥借省庫 代辦國防 公債款	墊支軍 事囚糧	墊支徐聞 剿匪費	合 計
七 月	1,796,145	54	11,155	—	—	4,000	1,811,354
八 月	1,452,898	311	8,635	—	—	9,500	1,471,344
二 九 月	1,075,187	—	9,795	—	—	23,000	1,107,982
十 月	1,006,972	—	9,190	—	—	3,500	1,019,562
十 一 月	1,487,252	—	9,385	—	—	—	1,496,637
十 二 月	5,844,870	—	—	168	—	—	5,845,038
一 一 月	1,957,500	254	—	—	—	—	1,957,754
一 二 月	647,334	178	—	—	—	—	947,512
年 三 月	1,151,859	—	—	—	—	—	1,151,859
度 四 月	1,969,816	—	—	—	—	—	1,969,816
五 月	2,025,266	—	—	—	72	—	2,025,338
六 月	1,715,983	—	—	100,000	—	—	1,815,983
合 計	22,131,082	797	48,160	100,168	72	40,000	22,320,279
七 月	1,466,000	—	—	—	—	—	1,466,000
八 月	1,481,517	—	—	200,000	—	—	1,681,517
二 九 月	1,937,333	—	—	60,267	—	—	1,997,600
十 月	1,048,136	—	—	128,750	—	—	1,176,886
十 一 月	1,170,000	—	—	132,983	—	—	1,302,983
十 二 月	2,788,495	—	—	159,872	—	—	2,948,367
二 一 月	1,102,000	—	—	133,724	—	—	1,235,724
二 二 月	1,050,000	—	—	74,221	—	—	1,124,221
年 三 月	2,144,352	—	—	142,590	—	—	2,286,942
度 四 月	1,441,587	—	—	710	—	—	1,442,297
五 月	1,900,000	—	—	—	—	—	1,900,000
六 月	1,143,968	—	—	—	—	—	1,143,968
合 計	18,673,388	—	—	1,033,117	—	—	19,706,505

表 127

## 代支各費支出詳表

類 月 別	代支二 軍需庫 經募費	代支國 防公債 募費	代支國 防公債 雜費	代支印 國防公 票工料 費	代支國 防建設 經費	代支國 防保經 費	合 計
七 月	—	1,964	—	18,250	—	—	20,214
二 八 月	—	205	—	—	—	—	205
九 月	—	19,126	—	—	—	—	19,126
十 月	—	966	943	—	—	—	1,909
一 十 一 月	1,552	4,225	200	—	—	—	5,977
一 十 二 月	8,000	9,087	210	—	—	—	17,297
一 一 月	—	—	600	—	—	—	600
一 二 月	—	7,251	—	—	—	—	7,251
一 三 月	121	4,579	—	—	—	—	4,700
一 四 月	—	1,034	1,200	—	—	—	2,234
一 五 月	—	2,246	320	—	—	—	2,566
一 六 月	—	5,460	—	—	—	—	5,460
合 計	9,673	56,143	3,473	18,250	—	—	87,539
二 七 月	—	689	—	—	—	—	689
二 八 月	—	1,113	—	—	—	—	1,113
二 九 月	1,426	1,175	5,197	—	14,931	—	22,729
二 十 月	—	1,452	—	—	—	—	1,452
二 十 一 月	—	266	—	—	—	—	266
二 十 二 月	—	329	—	—	77,297	1,200	78,826
二 一 月	—	615	—	—	—	—	615
二 二 月	—	595	—	—	—	—	595
二 三 月	—	1,015	—	—	—	—	1,015
二 四 月	—	1,895	—	—	—	—	1,895
二 五 月	—	1,157	—	—	—	—	1,157
二 六 月	—	22,773	—	—	—	1,800	24,573
合 計	1,426	33,074	5,197	—	92,228	3,000	134,925

## 廣東裁撤苛捐雜稅概述

粵自清季末葉。民力已疲。財力漸形拮据。當時清吏以聚斂為能。每藉舉行新政之名。而為加稅張本。一切苛捐雜稅。緣此而興。民國以來。地方多故。對於從前稅政。未及澈底革除。况粵省為革命策源地。北伐之役。以一省收入。供給七軍餉糈。轉戰湘鄂豫閩浙皖贛蘇八省。當時庫款已竭。但為完成革命起見。迫得加征附稅。飲鳩止渴。原非得已。而民力愈疲矣。近更因世界經濟衰落之波及。金融涸竭。實業凋敝。人民痛苦。由是益深。苟非早為之所。則農村崩潰。社會經濟更形紊亂矣。苛雜稅捐既為農工商業生產之束縛。亦人民所深感痛苦者。必先設法廢除。方能與民休養生息。二十二年。本省確定三年施政計劃。即以取銷苛捐雜稅列入財政整理之部第七項。明定於二十二年内廢除。其迹近苛雜者。於二十三年內悉數廢除。故二十二年一月一日。即三年施政計劃開始實施之第一日。立將南雄梅關稅廠等二十一種。宣佈廢除。而是年夏四月。復取銷各縣地方苛捐雜稅共百餘種。夫當此庫款奇絀之秋。亦正本省三年施政計劃實行之際。猝裁鉅款。影響誠大。然為顧念民生。迫得出於斷然處置。其他顧慮。在所不計。茲將苛捐雜稅已裁撤之數量依時間之先後。彙列於下：

裁 撤 日 期	種 數	年 餉 額 (毫 洋 元 數)
二十二年一月一日	21	115,950
八月四日	13	148,031
二十三年五月十一日	1	860,000
八月一日	19	1,958,998
八月一日	27*	1,664,460
二十四年七月卅一日	42	1,679,383
合 計	96	6,426,822

\*註：禁絕二十七縣市雜賭。

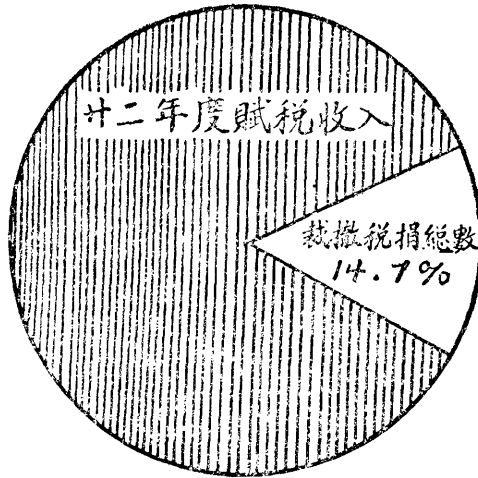
若再從種類分之，應如下列：

### 裁 撤 苛 捐 雜 稅 總 表

類 別	種 數	年 餉 額
裁 撤 稅 捐	29	2,980,690
裁 撤 厘 費	25	102,289
定 期 裁 撤 厘 費	42	1,679,383
禁 絕 二 十 七 年 市 雜 賭		1,664,460
合 計	96	6,426,822

以上裁撤之苛捐雜稅年餉總額爲六百四十二萬六千八百二十二元。與廿二年度全年賦稅收入總數四千三百六十七萬四千零八元相較。約占百分之十五。 (確數14.7%) 卽全年省庫賦稅收入項下減去百分之十五。茲以圖式比較於下：

裁撤捐稅年餉與廿二年度賦稅收入實數之比較



以上指省庫項下裁撤厘費稅捐而言。其餘屬於縣地方款經通飭取銷者。計一百六十五種。茲再將各期裁撤苛捐雜稅詳細分類統計列表於下：



# 裁撤苛捐雜稅一覽表

## (一)稅捐

類 別	征收所在地	年征餉額	裁撤日期
南雄梅關貨稅廠	南雄縣	60,000	二十二年一月一日
乳源雜稅廠	乳源縣	700	” ”
仁化南北稅廠	仁化縣	3,290	” ”
樂會博鰲地稅	樂會博鰲	3,980	” ”
始興江口稅廠	始興縣	5,700	” ”
恩平牛河雜稅廠	恩平縣	6,840	” ”
欽縣陸屋稅廠	欽縣陸屋	2,250	” ”
萬寧龍滾口地稅	萬寧龍滾口	1,560	” ”
樂昌縣雜稅	樂昌	16,100	二十二年八月四日
大宗礦產物款 <sup>特種</sup> <sub>消費稅</sub>	廣州	5,080	” ”
廣州西稅廠	廣州	197,210	二十三年八月一日
高州府稅廠	梅菴安舖黃埔水東	39,975	二十三年八月一日
太平關稅廠	韶州太平東西北三關	363,870	” ”
潮州府稅廠	潮安縣	357,850	” ”
瓊州府稅廠	海口北冲	31,980	” ”
佛山汾新涌稅廠	佛山汾水新涌	28,665	” ”
廣州東龍稅廠	廣州東關東莞石龍	84,240	” ”
雷州府稅廠	海康縣	360	” ”
浚沱稅廠	英德浚沱	111,930	” ”
廉州府稅廠	廉州北海武利靈山	35,685	” ”
黃江稅廠	高要黃江	612,300	” ”
化縣羅江稅廠	化縣羅江	26,130	” ”
陽春山河小稅	陽春縣	4,500	” ”
文昌舖前塔市地稅	文昌舖前塔市	6,240	” ”
文昌清瀾烟整地稅	文昌清瀾烟整	9,165	” ”
南番順晒荳捐	南海番禺順德各屬	91,875	二十二年八月四日
全省土糖捐	廣東全省	860,000	二十三年五月十日
瓊崖檳榔出口捐	海口	7,215	二十三年八月一日
南雄冬草菰腊鴨捐	南雄縣	6,000	” ”
合 計		2,980,690	

# 裁撤苛捐雜稅一覽表

## (二)厘費

類 別	征收所在地	年征餉額	裁 撤 日 期
佛山故衣行坐厘	佛山	3,540	二十二年一月一日
佛山紗紙顏料行坐厘	” ”	2,160	” ”
佛山金花行坐厘	” ”	350	” ”
佛山頭繩行坐厘	” ”	350	” ”
佛山鐵砧行坐厘	” ”	170	” ”
佛山土錠行坐厘	” ”	450	” ”
佛山絨線行坐厘	” ”	14,430	” ”
佛山南安北棧紙行坐厘	” ”	7,700	” ”
佛山骨頭行坐厘	” ”	970	” ”
佛山新釘行坐厘	” ”	870	” ”
佛山麥麵行坐厘	” ”	230	” ”
佛山拆鐵行坐厘	” ”	60	” ”
佛山茶居行坐厘	” ”	350	” ”
佛山西土雜貨坐厘	” ”	2,176	二十二年八月四日
佛山燕窩行坐厘	” ”	110	” ”
石門石厘分局	石門	18,750	” ”
石灣磁器行	石灣	974	” ”
佛山鹹魚行	佛山	292	” ”
佛山西土什貨行加認賣厘	” ”	1,970	” ”
佛山磁器行	” ”	292	” ”
佛山土製銀硃丹粉行坐厘	” ”	8,638	” ”
佛山折飾銀行	” ”	487	” ”
佛山新鑄鍋行	” ”	1,257	” ”
瓊崖全屬海防台費	瓊崖各縣	30,223	二十三年八月一日
西江石灰行台費	高要	5,460	” ”
合 計		102,289	

# 定期裁撤苛捐什稅一覽表

(三)釐費 (定期民國二十四年七月底裁撤)

類 別	征收所在地	年征餉額	類 別	征收所在地	年征餉額
省城玉石行坐厘台費	省城	6,240	省城珍珠行坐釐	東城	2,340
南番布行坐厘	南海番禺	26,325	東莞炮竹行坐釐台費	省莞	6,825
省河機杼燒煤製磚台費	省河	7,300	東莞鮮魚行坐釐	" "	14,625
省河南番土榨行台費	省河南南海番禺	29,875	南番順內地炮竹行台費	南海番禺順德	16,965
省河破器行坐厘台費	省城	23,400	省河酸枝花梨紅木行台費	省河	9,750
省河醬料行坐厘	省城	19,890	廣肇蒲包行坐釐台費	廣肇肇慶	63,570
省河玉器行坐厘台費	" "	11,700	省城鮮魚行台費	省城	19,305
省河薯莨坐厘	" "	13,022	省河花生芝蔴行台費	省河	201,895
廣肇青礮行坐厘台費	廣肇各屬	67,178	江門鮮果行台費	新會江門	16,476
省佛銀業行坐釐	省城佛山	157,950	江門南行台費	江門	12,168
省城金行坐釐台費	省城	17,901	省佛士茶行坐釐台費	省城佛山	27,788
省城楚釐炮竹行台費	" "	4,826	佛山遠峯紙行台費	佛山	35,414
省城藥材行坐釐台費	" "	155,646	廣肇惠恩紅磚瓦蓋行台費	廣肇惠各屬	38,613
省河荳務行坐釐台費	" "	195,000	省城雜木行台費	省城	23,275
省河東西豬欄台費	" "	35,880	省河銅鐵行台費	省河	33,716
省城鹹魚行台費	" "	58,305	省城芝蔴行台費	省城	12,802
省城檳榔行坐釐台	" "	8,873	新會葵扇行台費	新會	14,070
省城玻璃鏡貨行坐釐	" "	2,680	石岐鮮果行台費	中山石岐	12,880
省城薄荷如意油行坐釐	" "	16,088	省陳鮮菜鹹貨行台費	省城陳村	164,268
省城東莞草蓆行坐釐台費	" "	9,385	佛山新釘洋鐵行台費	佛山	3,705
省河餅坐釐	" "	8,580			
省城金銀首飾行坐釐台費	" "	7,459			
			合 計		1,679,383

# 一覽表 賭市各縣絕禁

(民國二十三年八月一日禁絕)

平遠縣  
連山縣  
曲江縣  
仁化縣  
連山縣  
陽山縣  
興寧縣

台山縣  
肇慶縣  
佛岡縣  
南雄縣  
南雄縣

梅縣  
五華縣  
蕉嶺縣  
英德縣  
開平縣

德慶縣  
始興縣  
樂昌縣  
乳源縣  
連山縣

順德縣  
新會縣  
江門縣  
清遠縣  
高明縣

共計年征餉額 1,664,460 元



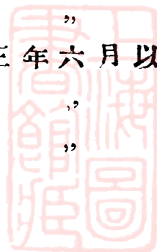
# 裁撤各縣地方苛捐什稅一覽表

縣 別	稅 捐 名 稱	通飭裁撤日期
海豐	謝道山規費餉，赤岸規費餉，汕尾文武規費餉，牲畜捐，米釐，生牛出口捐。	廿二年四月廿二日。
陸豐	鄉警捐，烏糖秤捐，烏白糖捐，蘇皮秤捐，附城魚行，牛隻捐。	” ” ”
潮陽	蜜柑捐，磨茶捐，棉紗捐，烟絲捐，練江船捐，益生船捐，赤糖捐，電話捐，灰窰捐。	” ” ”
澄海	電船附加交通費，輕便車附加交通費，草溝魚船什貨捐。	” ” ”
潮安	生果捐，錫爐捐，韓江電船附加捐，東隴電船附加捐。	” ” ”
揭陽	蠟捐	” ” ”
蕉嶺	豬牙捐，豬條捐。	” ” ”
豐順	柴炭捐，生豬捐，韓江輪船附加捐。	” ” ”
梅縣	雞鴨船牙捐，雞鴨船牙附加捐，韓江輪船附加捐。	” ” ”
大埔	韓江輪船附加捐，石灰捐，牛牙捐。	” ” ”
興寧	柴秤捐，豬牙捐。	” ” ”
五華	河口學捐。	” ” ”
廉江	生豬出口附加，豬頭捐，花生斗租捐，獸骨捐，穀斗捐，牛單捐，石灰捐，洋油捐，鏟捐補助費，豬蹄捐，碗捐，鐵捐，米行息捐，牛車路捐，錢糧附加黨費。	廿二年十一月廿五日
陽山	土貨出口捐。	” ” ”
增城	屠牛潔淨捐，豬花三鳥捐，渡船公安費。	” ” ”
紫金	豬花捐。	” ” ”
從化	鴨鵝房捐，鵝行經紀捐。	” ” ”
赤溪	團練捐，警費捐。	” ” ”
定安	牛皮捐。	” ” ”
始興	太平墟什炭黃麻竹排石灰捐。	” ” ”
羅定	豬秤捐。	” ” ”
連縣	出境生豬捐，生隻落地捐。	” ” ”
靈山	生豬生牛及花筵捐，屠牛牛皮捐，屠豬捐附加，鏟廠捐，花筵生豬生牛附加捐，各區附加槍枝費。	” ” ”
鬱南	三河柴秤捐。	” ” ”
博羅	落地柴把捐，松枝捐。	” ” ”
恩平	陸巡捐，秤捐。	” ” ”
徐聞	生豬牛出口捐，酒稅，鹹魚附加捐。	” ” ”
陵水	米谷出口捐。	” ” ”
合浦	鍋廠捐，片糖捐，米粉捐，菓子捐，牛骨捐，花生捐。	” ” ”
高明	生牛捐，生牛附加捐。	” ” ”



# 裁撤各縣地方苛捐雜稅一覽表 (續)

縣 別	稅 捐 名 稱	通 飭 裁 撤 日 期
澄 河 開 陽	米穀捐，警察捐。	廿二年十一月廿五日
	猪仔捐，鷄鴨捐。	” ” ”
江 平	屠羊捐，審捐。	” ” ”
	闕坂區船戶月捐，輪渡生果捐，穀斗捐，第二區鷄鴨鴨秤捐，第三區耕牛捐，第七區瓜菜秤捐，第七區魚秤捐，第七區糖麻秤捐，第七區猪糞捐，第十區鮮魚瓜菜秤捐，北槽鷄鴨秤捐，北槽猪糞捐，北槽穀斗捐，平岡耕牛捐，白蒲耕牛捐，織生猪出口捐，織生鷄鴨苗捐，織簞鴨蛋捐，織簞柴船出口捐，沙扒柴秤捐，普園鷄秤捐，塘園船頭猪口捐，塘園穀斗捐，塘園鴨秤捐，塘園地豆斗捐，塘園雞鴨捐，大八加修牛捐，大八加收猪捐，大八火灶捐，大八出河穀捐，大八出河猪捐，大八牛隻餉。	” ” ”
陽 文 防 台 佛 南 東 臨 乳 瓊 定 陽 五	柴草石灰捐。	” ” ”
	鹽捐附加，狀紙費。	” ” ”
昌 城 山 崗 雄 莞 高 源 山 安 江 華	出口柴捐，鹽鐵鍋攪蓆鹽魚生猪雜捐，批屋登記費，竹葉捐，黃籐捐，梘水捐。	” ” ”
	墾荒附加。	” ” ”
佛 南 東 臨 乳 瓊 定 陽 五	猪穀秤捐，酒庄特別捐，匪紅附加捐，牛杠捐。	” ” ”
	鹹魚捐，八字票捐，旅店循環部費。	” ” ”
莞 高 源 山 安 江 華	莞城魚秤捐，浮炭捐，太平魚欄經紀捐，太平菓菜經紀捐。	” ” ”
	牛單正附捐，丁祭捐。	” ” ”
乳 瓊 定 陽 五	食鹽附加。	” ” ”
	芝蔴元肉蜂糖荔枝雜捐，東山牛契捐，雲龍牛契捐，再離證書捐。	” ” ”
瓊 定 陽 五	生猪雞鴨鴨蛋牲口出口捐。	廿三年六月以前
	石灰捐。	” ” ”
五 華	河口百貨捐。	” ” ”



# 勘 誤 表

頁 數	表	誤	正
37	35	97,517	97,534
,,	,,	3,393,137	3,393,154
,,	,,	142,314	142,331
,,	,,	4,304,727	4,304,744
40	36	(瓊山七月份數)	17
,,	,,	73,455	73,472
45	36	97,517	97,534
,,	,,	3,393,137	3,393,154
85	59	7,584	7,458



民國廿一年度至廿二年度

# 廣東財政統計

世界日報

中華

五月出版

編輯

第四科統計股

印刷者

廣

平

印

務

局

上海圖書館藏書



AS41 212 0008 6789B



