


始



北 海 道
道 勢 一 斑

(昭和三年)

北 海 道 廳

北 海 道
道 勢 一 斑

(昭和三年)




北 海 道 廳

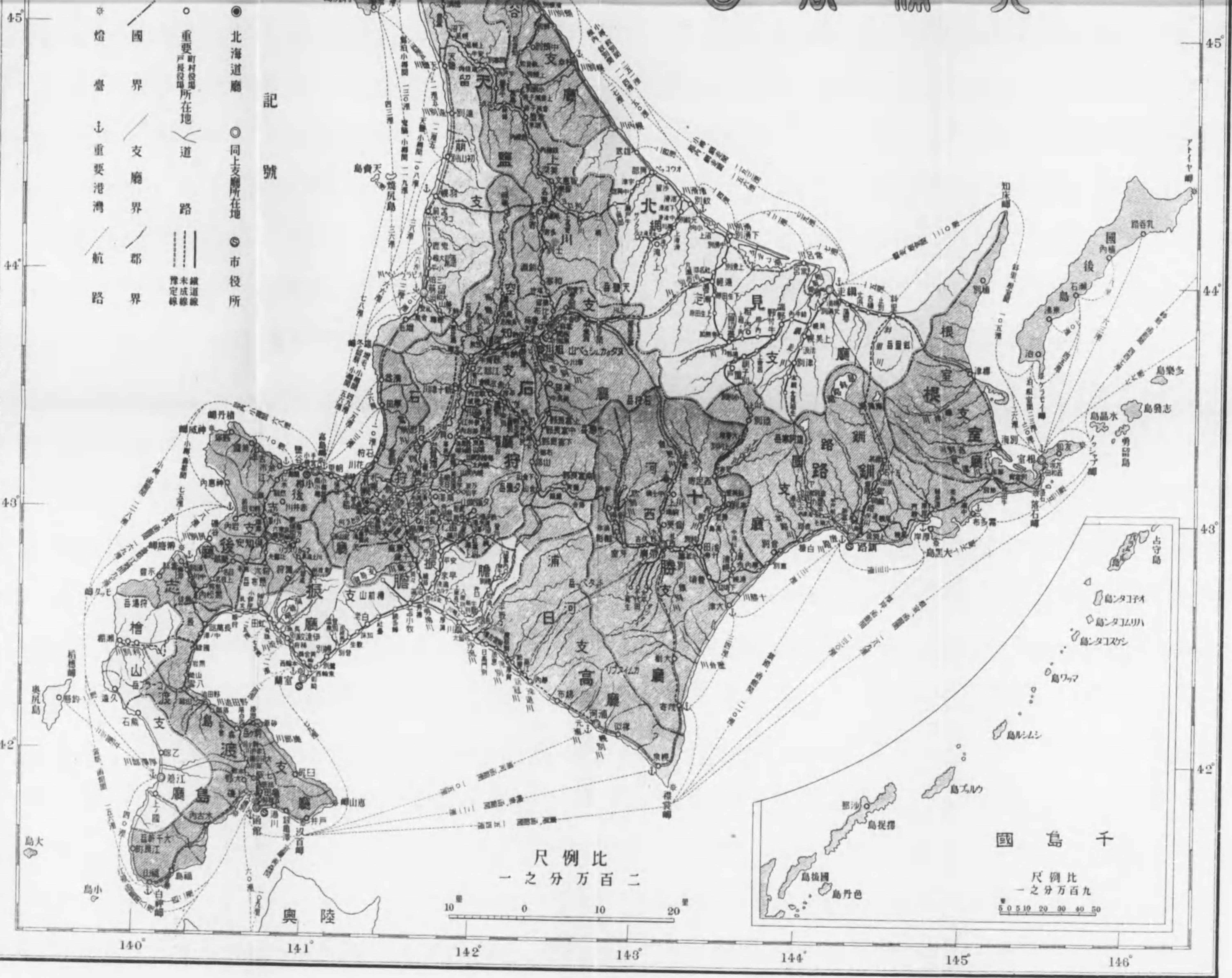
北 塘 集

卷 一

(部 麻 三 平)

北 塘 集





- 北海道廳 ○ 同上支廳所在地 ● 市役所
- 重要町村役場所在地
- 重要戸長役場所在地
- 重要支廳界
- 支廳界
- 郡界
- 市界
- 道
- 路
- 鐵道線
- 推定鐵道線
- 燈臺
- 重要港灣
- 航路


記號

尺例比
一之分万百二



國島千

尺例比
一之分万百九



144°E 經度

140° 141° 142° 143° 144° 145° 146°

45° 44° 43° 42°

45° 44° 43° 42°

奧陸

北海道道勢一斑

凡 例

1. 本書ハ専ラ昭和三年ノ事實ノ大綱ヲ掲グルヲ以テ主眼トセルモ尙ホ其ノ多クハ最近三箇年、重要ナルモノハ十箇年ノ事實ヲ列記シテ彼是ノ消長ヲ知ルニ便セリ
1. 本書ノ事實ハ概ネ全管ヲ總括シテ之ヲ掲ケ重要ナルモノハ更ニ支廳市別ニ掲載セリ
1. 本書中何年或ハ年中ト書セルハ歴年間ノ事實、何年度ト書セルハ會計年度、學事統計年度（其年四月一日ヨリ翌年三月三十一日マテ）ノ事實ナリ
1. 表中内譯合算數ト總數ノ末位符合セサルモノアルハ各數ニ就キ單位以下ヲ四捨五入シ又ハ悉皆切捨ヲ爲セシカダメナリ
1. 表中數字ノ中間（・）ヲ附シタルハ其單位トス
1. 表中（？）印ヲ填セルモノハ事實不詳又ハ調査未了ノモノ（一）線ヲ附セルハ全ク其ノ事實ナキモノ（○）印ヲ置キタルハ事實單位ニ滿タサルモノナリ

昭和五年三月

北海道廳

北 極 産 産 一 概

目 次

第一章 北極産産の概観
 第二章 北極産産の歴史
 第三章 北極産産の地理
 第四章 北極産産の地質
 第五章 北極産産の地産
 第六章 北極産産の地産
 第七章 北極産産の地産
 第八章 北極産産の地産
 第九章 北極産産の地産
 第十章 北極産産の地産
 第十一章 北極産産の地産
 第十二章 北極産産の地産
 第十三章 北極産産の地産
 第十四章 北極産産の地産
 第十五章 北極産産の地産
 第十六章 北極産産の地産
 第十七章 北極産産の地産
 第十八章 北極産産の地産
 第十九章 北極産産の地産
 第二十章 北極産産の地産
 第二十一章 北極産産の地産
 第二十二章 北極産産の地産
 第二十三章 北極産産の地産
 第二十四章 北極産産の地産
 第二十五章 北極産産の地産
 第二十六章 北極産産の地産
 第二十七章 北極産産の地産
 第二十八章 北極産産の地産
 第二十九章 北極産産の地産
 第三十章 北極産産の地産
 第三十一章 北極産産の地産
 第三十二章 北極産産の地産
 第三十三章 北極産産の地産
 第三十四章 北極産産の地産
 第三十五章 北極産産の地産
 第三十六章 北極産産の地産
 第三十七章 北極産産の地産
 第三十八章 北極産産の地産
 第三十九章 北極産産の地産
 第四十章 北極産産の地産
 第四十一章 北極産産の地産
 第四十二章 北極産産の地産
 第四十三章 北極産産の地産
 第四十四章 北極産産の地産
 第四十五章 北極産産の地産
 第四十六章 北極産産の地産
 第四十七章 北極産産の地産
 第四十八章 北極産産の地産
 第四十九章 北極産産の地産
 第五十章 北極産産の地産
 第五十一章 北極産産の地産
 第五十二章 北極産産の地産
 第五十三章 北極産産の地産
 第五十四章 北極産産の地産
 第五十五章 北極産産の地産
 第五十六章 北極産産の地産
 第五十七章 北極産産の地産
 第五十八章 北極産産の地産
 第五十九章 北極産産の地産
 第六十章 北極産産の地産
 第六十一章 北極産産の地産
 第六十二章 北極産産の地産
 第六十三章 北極産産の地産
 第六十四章 北極産産の地産
 第六十五章 北極産産の地産
 第六十六章 北極産産の地産
 第六十七章 北極産産の地産
 第六十八章 北極産産の地産
 第六十九章 北極産産の地産
 第七十章 北極産産の地産
 第七十一章 北極産産の地産
 第七十二章 北極産産の地産
 第七十三章 北極産産の地産
 第七十四章 北極産産の地産
 第七十五章 北極産産の地産
 第七十六章 北極産産の地産
 第七十七章 北極産産の地産
 第七十八章 北極産産の地産
 第七十九章 北極産産の地産
 第八十章 北極産産の地産
 第八十一章 北極産産の地産
 第八十二章 北極産産の地産
 第八十三章 北極産産の地産
 第八十四章 北極産産の地産
 第八十五章 北極産産の地産
 第八十六章 北極産産の地産
 第八十七章 北極産産の地産
 第八十八章 北極産産の地産
 第八十九章 北極産産の地産
 第九十章 北極産産の地産
 第九十一章 北極産産の地産
 第九十二章 北極産産の地産
 第九十三章 北極産産の地産
 第九十四章 北極産産の地産
 第九十五章 北極産産の地産
 第九十六章 北極産産の地産
 第九十七章 北極産産の地産
 第九十八章 北極産産の地産
 第九十九章 北極産産の地産
 第一百章 北極産産の地産

北 極 産 産 一 概

緒 言

本道ハ我帝國本州ノ北ニ位シ、南方ハ津輕海峽ヲ隔テ之レニ對シ、北ハ宗谷海峽ヲ隔テ樺太島ト相望ミ、東南ハ太平洋ニ瀕シ、西ハ日本海ニ、北ハオコツク海ニ面ス。千島列島ハ根室灣ヨリ東北ニ羅列スル群島ニシテ、其ノ北端ハ露領カムチヤツカ半島ト一葦帶水ノ間ニアリ。其ノ面積六千百五十五方里ニシテ、九州四國及臺灣ヲ併セタルモノヨリ尙三十三方里多ク、三十有餘ノ離島ヲ除クモ、東北六縣及新潟ヲ合シタルモノニ相匹敵ス。海ハ即チ沿岸一千三百五十五里ノ長キニ亘リ、到ル處魚介海藻豊富ニシテ、世界有數ノ漁場トシテ其名夙ニ高ク、陸ハ即チ平原曠野遠ク連リ、約二百五十五萬町歩ノ農牧適地ヲ有シ、加フルニ千古斧鉞ノ入ラサル森林ト、無盡ノ各種礦物ノ富ヲ藏セリ。世人或ハ氣候ノ寒冷ヲ恐ルルト雖、之ヲ歐洲諸國ノ緯度ニ比スレハ優位ニ在ルヲ見ルノミナラス、農産ノ豊熟、住民ノ健康ハ事實ニ於テ能ク之ヲ證明セリ。

本道ノ開發ハ遠ク七百年前ニ其ノ曙光ヲ見タリト雖、史實ノ之ヲ語ルニ止マリ、開拓ノ功程ハ別ニ見ルヘキモノナク、無盡ノ寶庫空シク地ニ委シテ、荆棘徒ニ蔓ルニ任セタリ。然ルニ明治維新ノ宏謨ニ依リ、明治二年ニ於テ開拓使ヲ置キテヨリ、本

言 辭

道開拓ノ基礎創メテ立チ、爾來五十有餘年、其ノ間事業ノ進歩
寔ニ顯著ナルモノアリ、今ヤ其ノ抱擁スル人口二百五十萬六千
餘、生産物總價額五億二千餘萬圓ニ達セリ。其ノ未タ開拓セラ
レサル沃野森林ノ開發、交通機關ノ完成ニ伴ヒ、各種ノ産業物
然トシテ興起センカ、人口ノ増加、生産ノ伸長、蓋シ矚目ニ價
スルモノアルヘシ。

以下各表ハ、只其ノ一斑ヲ示スニ過キサルモ、亦以テ本道各
般ノ事績ノ變遷消長ヲ窺知スルニ足ラム。

目 次

北海道道勢一斑目次

口 人
土 地

第 1	位置・面積・廣表・沿海線	1
第 2	行政區劃	2
第 3	營林區劃	4
第 4	裁判區劃	6
第 5	北海道土地所有別總括表	6
第 6	國有財産土地	8
第 7	民 有 地	8
第 8	國有未開地處分法第二條賣拂處分	9
第 9	國有未開地處分法第二條賣拂地取消及失效	10
第 10	國有未開地處分法第二條賣拂地成功	11
第 11	國有未開地處分法第二條賣拂地未成功地現在	12
第 12	國有未開地處分法第三條貸付地(特定地)	13
第 13	國有未開地處分法第四條第五條付與及貸付地	14
第 14	國有未開地舊處分法第三條貸付地付與成績	15
第 15	國有未開地舊處分法第三條貸付地返還	15
第 16	國有未開地舊處分法第三條貸付地取消	16
第 17	國有未開地舊處分法第三條貸付地現在	16

氣 象

第 18	測候所位置	17
第 19	氣 象	18
第 20	絕對最高低氣溫	18

目次

第 21	霜雪ノ初終季節	18
------	---------	----

人 口

第 22	人口及戶數(其一)	20
第 23	人口及戶數(其二)	22
第 24	人口及戶數(其三)	24
第 25	現在人口年齡別	26
第 26	配偶關係別人口	28
第 27	現在人口ノ動態	28
第 28	舊土人現住戶口及出生死亡	30
第 29	在留外國人	32
第 30	來往住戶口	36
第 31	人口一萬以上ノ町村	38

生産物總價格

第 32	生産物總價額	40
------	--------	----

農 業

第 33	農作業戶數	44
第 34	農作業人口	46
第 35	耕地面積	48
第 36	米	50
第 37	麥	52
第 38	大豆小豆	54
第 39	碗豆菜豆	56
第 40	重要農作物	58

目次

第 41	果 實	58
第 42	桑 畑	60
第 43	養 蠶	60
第 44	蠶 種 製 造	60

牧 畜

第 45	牛 頭 數	62
第 46	馬 頭 數	64
第 47	豚・綿羊及山羊頭數	66
第 48	牛 乳 搾 取	66
第 49	蜜 蜂	66
第 50	屠 殺	66
第 51	家 禽	68
第 52	獸醫及蹄鐵工	68

林 業

第 53	林 野 面 積	70
第 54	保安林面積	72
第 55	林野人工造林	74
第 56	林野主產物	74
第 57	民有林伐採	74
第 58	民有林野放牧	76

鑛 業

第 59	探掘鑛區數及坪數	78
第 60	試掘鑛區數	80

目次

第 61 砂 鑛 區 數	80
第 62 鑛 產	82
漁 業	
第 63 海濱及水產業者	84
第 64 漁 船	90
第 65 漁 網	94
第 66 水產物生產總價額	95
第 67 沿岸漁獲物	96
第 68 遠洋漁業	98
第 69 水產養殖	98
第 70 水產製造物	98
第 71 漁業者入出稼	104
第 72 遭難漁船	104
工 業	
第 73 工 場	106
第 74 種類別工場數	108
第 75 織 物	108
第 76 製 麻	110
第 77 麻 絲 紡 績	110
第 78 七 × ∨ 卜	110
第 79 陶磁器 硝子器	112
第 80 煉瓦 瓦及土管	112
第 81 西 洋 紙	112
第 82 油 類	114

目次

第 83 薄 荷	114
第 84 工業用藥品	114
第 85 釀 造 物	116
第 86 麥 酒	116
第 87 製 粉	117
第 88 澱 粉	118
第 89 人造肥料	120
第 90 重要工產物	120
商 業	
第 91 會社資本別	122
第 92 會社營業別	124
第 93 會社營業細別	128
第 94 移輸出入品價額	156
第 95 管外移出品數量	157
第 96 管外移出品價額	159
第 97 管外移入品數量	161
第 98 管外移入品價額	162
第 99 海外普通貿易輸出品數量	164
第 100 海外普通貿易輸出品價額	165
第 101 海外普通貿易輸入品數量	166
第 102 海外普通貿易輸入品價額	166
第 103 入 港 船 舶	167
第 104 出 入 貿 易 船	167

目次

金 融

第105	銀行	168
第106	銀行預金	168
第107	銀行貸金	169
第108	銀行爲替手形	170
第109	銀行貯蓄預金	170
第110	銀行利子	170
第111	質屋貸金	172
第112	郵便貯金	172
第113	郵便爲替	172

物價及賃銀

第114	物價	174
第115	札幌市/賃銀	182
第116	旭川市/賃銀	182
第117	小樽市/賃銀	182
第118	函館市/賃銀	183
第119	室蘭市/賃銀	183
第120	釧路市/賃銀	183

土功交通及運輸

第121	道路延長	184
第122	新開道路延長及工費	184
第123	道路改修修繕及工費	184
第124	橋梁架設	186

目次

第125	橋梁架換及修繕	186
第126	堤防築造修繕河川改修及浚渫	186
第127	水災	188
第128	河川水害以外ノ災害	188
第129	國有鐵道停車場線路車輛走行哩	188
第130	國有鐵道旅客貨物及收入	190
第131	地方鐵道停車場線路車輛走行哩數	190
第132	地方鐵道旅客貨物及收入	190
第133	郵便局所數郵便線路及郵便物引受	192
第134	電話加入者及公衆電話數並 聽取無線電話施設許可數	192
第135	電信線路線條及電報通數	192
第136	諸車及馬棧	194
第137	在籍船舶	194

電燈及水道

第138	電燈	196
第139	水道	196

教 育

第140	學齡兒童	198
第141	舊土人學齡兒童	200
第142	學齡兒童中ノ盲啞者	202
第143	市町村立小學校	202
第144	市町村立小學校學級數	204
第145	市町村立小學校教員數	204
第146	市町村立小學校兒童	204

目次

第147	私立小學校	206
第148	師範學校附屬小學校	206
第149	實業補習學校	206
第150	幼稚園	208
第151	中等教育其他	208
第152	圖書館	210
第153	公立學校教員在職年數別	210
第154	授業料ヲ徵收スル市町村立小學校	212
第155	公學費(其一) 全額	212
第156	公學費(其二) 地方費	212
第157	公學費(其三) 市費	214
第158	公學費(其四) 町村費	214
第159	學校基本財産	214
第160	小學校教員加俸人員	216
第161	青年團	216
警 察		
第162	警察官署及職員	218
第163	盜 難	218
第164	盜 難 月 別	220
第165	犯罪件數及檢舉人員	220
第166	火災度數罹災戶數及損害價額	222
第167	火 災 月 別	222
第168	消 防 組	224
第169	自殺及變死人	224
第170	醫師・藥劑師・產婆・病院・藥種商・製藥者	224

目次

第171	九種傳染病患者及死亡者	226
第172	種 痘 人 員	226
財 政		
第173	租稅負擔額	228
第174	國稅實收額	228
第175	地租納額別人員	232
第176	第三種所得稅額別人員	234
第177	所得種類別	234
第178	營業收益種類別	236
第179	營業收益稅	238
第180	營業收益稅納額別人員	238
第181	國稅滯納表	240
第182	國稅犯則者檢舉數	242
第183	北海道廳所管租稅外收入決算	242
第184	北海道廳經費決算	244
第185	北海道地方費歲入決算	244
第186	北海道地方費歲出決算	246
第187	北海道地方稅收入	252
第188	北海道地方稅賦課	252
第189	北海道地方稅滯納處分	254
第190	北海道地方稅雜種稅類別	256
第191	市 歲 入	258
第192	市 歲 出	258
第193	町 村 歲 入	260
第194	町 村 歲 出	260

目次

第195 市 稅.....262
 第196 町 村 稅.....262
 第197 土功組合歳入.....266
 第198 土功組合歳出.....266
 第199 各官衙歳入決算.....268
 第200 各官衙歳出決算.....270

雜

第201 賞 與 人 員.....272
 第202 神 社.....272
 第203 神 職.....272
 第204 寺 院.....274
 第205 住 職.....274
 第206 衆議院議員選舉有權者.....274
 第207 北海道會議員選舉有權者.....276
 第208 市町村會議員及議員選舉有權者.....276
 第209 北海道廳官吏.....276
 第210 市町村吏員.....278
 第220 文書接受及發送.....278

附 錄

第 I 札幌市ヨリ支廳市役所所在地ニ至ル里程.....280

土 地

第一 位置、面積、廣袤、沿海線

地名	極 端	經 緯	面 積	廣 袤	沿海線
全道	極東	千島國占守郡 東經	156.35.00	廣 里町	337.17
		極東 度分秒			
	極西	渡島國松前郡 東經	139.20.00	方里	1354.24
		大島西端			
	極南	渡島國松前郡 北緯	41.21.00	表	297.17
小島南端					
極北	千島國占守郡 北緯	50.57.00	方里	6155.169	
	荒度島北端				
本地	極東	根室國花咲郡 東經	145.49.00	廣	129.08
		納沙布岬			
	極西	後志國太櫓郡 東經	139.45.30	方里	5092.904
		オパナ岬			
	極南	渡島國松前郡 北緯	41.24.00	表	116.10
白神岬					
極北	北見國宗谷郡 北緯	45.31.30	方里	665.10	
	宗谷岬				

第二 行政

	所	管
石狩	石狩國及膽振國ノ一部	札幌, 石狩, 厚田, 濱益, 千歳ノ各郡
空知	石狩國ノ一部	空知(富良野各村ヲ除ク), 夕張, 樺戸, 雨龍ノ各郡
上川	石狩國及天鹽國ノ一部	上川(石狩), 上川(天鹽), 中川(天鹽), 空知郡ノ内富良野各村, 勇拂郡ノ内占冠村
後志	後志國及膽振國ノ一部	小樽, 高島, 忍路, 余市, 古平, 美園, 積丹, 岩内, 古宇, 虻田(虻田, 辨邊, 洞爺ノ各村ヲ除ク), 磯谷, 歌來, 壽都, 島牧ノ各郡
檜山	後志國及渡島國ノ一部	檜山, 爾志, 久遠, 奥尻, 太櫛, 瀬棚ノ各郡
渡島	渡島國及膽振國ノ一部	龜田, 上磯, 茅部, 山越, 松前ノ各郡
膽振	膽振國ノ一部	有珠, 幌別, 白老, 勇拂(占冠村ヲ除ク)及虻田郡ノ内虻田, 辨邊, 洞爺ノ各村
浦河	日高國全部	沙流, 新冠, 靜内, 三石, 浦河, 樺似, 幌泉ノ各郡
河西	十勝國全部	廣尾, 十勝, 中川, 河西, 河東, 上川ノ各郡
釧路國	釧路國ノ一部	足寄, 川上, 阿寒, 白糠, 厚岸, 釧路ノ各郡
根室	根室國及千島國全部	根室, 花咲, 野付, 標津, 目梨, 國後, 沙那, 振別, 擇捉, 蘆取, 色丹, 得撫, 新知, 占守ノ各郡
網走	北見國ノ一部	斜里, 網走, 常呂, 紋別ノ各郡
宗谷	北見國ノ一部	宗谷, 枝幸, 利尻, 禮文ノ各郡
留萌	天鹽國ノ一部	増毛, 留萌, 苫前, 天鹽ノ各郡
札幌市	石狩國ノ一部	札幌市
旭川市	石狩國ノ一部	旭川市
小樽市	後志國ノ一部	小樽市
函館市	渡島國ノ一部	函館市
室蘭市	膽振國ノ一部	室蘭市
釧路市	釧路國ノ一部	釧路市
全管	六市八十七郡	

區劃 昭和三年末現在

面積	廣	表	沿海線	町村役場數		町村數	
				一級	二級	一級	二級
方里 229.089	里町 18.12	里町 30.00	里町 20.30	10	6	10	6
427.573	18.08	46.07	—	18	12	18	12
639.382	24.29	57.18	—	16	14	16	15
277.330	119.23	24.06	47.25	15	18	15	18
183.715	15.01	29.19	67.18	2	11	2	11
243.332	26.21	34.10	90.35	13	13	13	13
235.774	47.19	22.33	38.10	4	9	4	9
312.087	28.17	30.30	44.15	2	8	2	8
636.037	24.26	41.12	24.09	8	10	8	11
453.981	38.28	24.29	54.26	2	11	2	11
1 273.024	230.20	220.18	704.00	1	11	1	11
702.464	56.05	35.00	72.35	4	20	4	20
232.869	25.26	26.15	89.26	6	6	6	6
292.910	16.00	44.21	54.13	5	7	5	7
1.602	2.12	2.02	—	—	—	—	—
1.465	1.01	1.30	—	—	—	—	—
3.630	2.15	2.34	1.26	—	—	—	—
1.177	1.26	1.20	5.15	—	—	—	—
4.737	2.35	4.00	10.29	—	—	—	—
2.991	5.28	1.32	6.30	—	—	—	—
6 155.169	837.17	297.17	1 354.24	106	156	106	158

第三 營林區劃 昭和三年末現在

名稱 營林區	位置	管轄區域
札幌	札幌市	石狩國 札幌市及札幌, 石狩, 厚田, 濱益各郡 空知郡ノ内 岩見澤町, 栗澤村, 幌向村, 北村, 三笠山村, 美唄町, 砂川町, 瀧川町, 歌志内村, 赤平村, 江部乙村, 芦別村, 雨龍郡雨龍村, 樺戸, 夕張ノ各郡 膽振國ノ内 千歲郡 後志國ノ内 小樽市及小樽, 高島, 忍路, 余市, 古平, 美國, 積丹ノ七郡
室蘭	室蘭市	膽振國 室蘭市, 有珠郡, 幌別郡, 白老郡及虻田郡, 俱知安町, 東俱知安村, 狩太村, 真狩村, 留壽都村ヲ除ク, 勇拂郡(占冠村ヲ除ク)
浦河	浦河郡 浦河町	日高國 一圓
俱知安	虻田郡 俱知安町	後志國 岩内, 古宇, 壽都, 烏牧, 歌葉, 磯谷ノ六郡 膽振國 虻田郡ノ内 俱知安町, 東俱知安村, 狩太村, 真狩別村, 留壽都村及有珠郡 德舜魯村ノ内 知別川(本支流)流域
函館	函館市	渡島國ノ内 函館市及龜田, 上磯, 茅部, 松前ノ四郡 膽振國ノ内 山越郡
檜山	檜山郡 江差町	渡島國ノ内 檜山, 爾志二郡 後志國ノ内 久遠, 太樺, 瀨棚, 奥尻ノ四郡

第三 營林區劃 (續) 昭和三年末現在

名稱 營林區	位置	管轄區域
旭川	旭川市	石狩國ノ内 上川郡, 空知郡ノ内 上富良野村, 富良野町, 南富良野村, 中富良野村, 山部村 天鹽國ノ内 上川, 増毛, 留萌ノ三郡, 苫前郡ノ内 苫前村, 羽幌町, 天賣村, 燒尻村, 中川郡 膽振國ノ内 勇拂郡占冠村
天鹽	天鹽郡 天鹽町	天鹽國ノ内 天鹽郡, 苫前郡, 初山別村, 中川郡(中川村ヲ除ク)
中頓別	枝幸郡 中頓別村	北見國ノ内 枝幸郡
稚内	宗谷郡 稚内町	北見國ノ内 宗谷, 利尻, 禮文ノ三郡
釧路	釧路市	釧路國一圓(足寄郡ヲ除ク)
帯廣	河西郡 帯廣町	十勝國ノ内 河西, 河東, 十勝, 廣尾, 上川ノ各郡及中川郡ノ内(本別村, 池田町ヲ除ク)
遠別	足寄郡 遠別村	釧路國ノ内 足寄郡 十勝國ノ内 中川郡ノ内 本別村, 池田町
根室	根室郡 根室町	根室國一圓及千島國ノ内 色丹, 得撫, 新知, 占守ノ四郡
國後	國後郡 泊村	千島國ノ内 國後郡
紗那	紗那郡 紗那村	千島國ノ内 紗那, 藁取, 樺根, 振別ノ四郡
網走	網走郡 網走町	北見國ノ内 網走郡, 斜里郡
野付牛	常呂郡 野付牛町	北見國ノ内 常呂郡
遠輕	紋別郡 遠輕村	北見國ノ内 紋別郡

第四 裁判區劃 昭和三年末現在

地方裁判所	區裁判所	出張所
札幌	札幌	江別, 惠庭, 當別, 濱益, 厚田, 石狩
	岩見澤	瀧川, 月形, 由仁, 芦別
	室蘭	虻田, 鶴川, 苫小牧, 伊達, 厚真
	浦河	門別, 様似, 三石, 幌泉, 静内, 平取
	小樽	余市, 古平, 余別
函館	岩内	神惠内, 俱知安, 真狩別
	函館	戸井, 大野, 木古内, 白尻, 八雲, 福山, 福島, 森
	江差	乙部, 熊石, 久遠, 奥尻, 瀬棚, 利別
	壽都	永豊, 能津登, 南尻別, 黒松内

第五 北海道土地

	御料	國				
		公共財産	公用財産	營林財産	雜種財産	
石後	狩志	412 789	?	86 749	216 978	12 898
渡	鳥	-	?	1 283	219 208	19 631
膽	振	97 072	?	5 668	57 530	11 215
日	高	69 750	?	9 699	183 133	20 755
		33 203	?	10 512	228 560	4 550
十	勝	-	?	29 074	384 924	59 445
釧	路	44 066	?	31 428	272 208	62 059
根	室	-	?	4 719	169 952	73 492
千	島	-	?	848	1 016 910	15 336
北	見	-	?	8 373	633 299	49 327
天	鹽	280 540	?	44 646	133 693	54 654
合	計	937 420	?	232 999	3 516 395	383 362

備考 一、表中國有欄ノ種別不明ハ總面積ヨリ御料民有及國有ノニシテソノ大部分ハ北海道廳管理ノ公共用財産中
二、雜種財産中ニハ北海道廳管理ノ天然保存林及不要林

第四 裁判區劃 (續) 昭和三年末現在

地方裁判所	區裁判所	出張所
旭川	旭川	深川, 東旭川, 富良野, 比布, 上富良野, 沼田
	名寄	士別, 紋別, 枝幸, 美深, 興部, 頓別, 和寒
	稚内	鷲泊, 香深, 天鹽
	増毛	留萌, 焼尻, 羽幌
釧路	根室	別海, 標津, 泊, 紗那, 留別
	釧路	熊牛, 厚岸, 濱中
	帯廣	池田, 大津, 廣尾, 人舞, 浦幌, 芽室, 幸震
	網走	野付牛, 上湧別, 美幌, 斜里, 佐呂間

所有別總括表 昭和三年末現在

種別不明	合計	民		合計	合計
		公共團體有	私人有		
98 378	415 003	156 022	468 144	624 166	1 451 958
38 250	278 372	26 918	160 825	187 743	466 115
7 409	81 822	120 241	142 846	263 087	441 981
45 235	258 822	68 617	315 957	384 574	713 146
18 151	261 773	77 763	112 619	190 382	485 358
114 173	587 616	61 130	340 419	401 549	989 165
55 020	420 715	44 055	201 847	245 902	710 683
39 122	287 285	14 425	70 860	85 285	372 570
567 663	1 600 757	3 778	2 702	6 480	1 607 237
95 625	786 624	138 787	529 219	668 006	1 454 630
23 841	256 834	127 903	214 400	342 303	879 677
1 102 867	5 235 623	839 639	2 559 838	3 399 477	9 572 520

中ノ種別分明ナル公共用、公用、營林、雜種財産ヲ差引タルモ
調査未済ノ河川、道路、池沼、海濱等ニ屬スルモノトス
賣拂豫定地ヲ含ム

第六 國有財產土地 (種類別) 年末現在

	昭和元年	昭和二年	昭和三年
公共用財產	町 ?	町 ?	町 ?
公用財產	236 723	241 948	232 999
營林財產	3 520 106	3 536 573	3 516 395
雜種財產	531 307	392 831	383 362
種別不明	1 036 000	1 076 327	1 102 867
計	5 327 136	5 247 679	5 235 623

第七 民有地 年末現在

	昭和元年	昭和二年	昭和三年
有租地	町反	町反	町反
田	18 773.0	24 490.7	22 904.9
畑	464 723.2	728 476.3	459 203.6
宅地	9 309.1	15 606.2	15 855.1
山林	815 419.7	951 726.6	1 032 682.6
牧場	107 721.6	122 815.2	136 410.7
其他	295 794.8	315 987.7	375 283.2
計	1 711 741.4	1 859 102.7	2 042 340.1
免租地	町反	町反	町反
田	38 248.6	38 936.1	38 657.3
畑	460 425.6	421 119.1	367 017.2
宅地	2 831.2	2 596.5	3 260.5
山林	294 154.0	314 706.2	307 690.9
牧場	333 813.1	303 061.1	249 205.2
其他	367 146.4	351 010.3	297 077.2
計	1 496 618.9	1 431 429.3	1 262 908.3
免租地	87 746.0	89 899.1	94 229.8
合計	3 296 106.3	3 380 431.1	3 399 478.2

國有未開地處分法第二條賣拂處分成績

第八

年次	耕地	牧場	植樹地	宅地	海產干場	其他	合計
大正十三年	町 7 328	町 5 776	町 7 142	町 17	町 9	町 17 234	町 37 506
大正十四年	5 050	1 951	3 089	35	15	14 845	24 985
大正十五年	5 977	648	3 052	21	2	18 857	28 557
昭和元年	3 257	2 068	2 608	16	8	11 572	19 529
昭和二年	4 477	8 328	2 691	21	1	1 364	16 882

支應及市別 (昭和三年)

石空	狩知	65	—	13	—	—	314	392
上	川	327	79	248	—	—	28	682
後	志	396	344	595	1	—	73	1 409
檜	山	187	254	164	0	—	25	630
		42	849	88	—	—	102	1 081
渡	島	46	12	214	0	0	63	335
膽	振	240	203	134	—	—	66	643
浦	河	120	261	79	1	—	116	577
河	西	569	219	713	6	—	21	1 528
鋼	國	730	1 405	—	0	—	45	2 180
根	室	55	67	—	3	0	0	125
網	走	591	1 846	320	3	—	10	2 700
宗	谷	475	1 366	14	2	—	141	1 998
留	崩	634	1 423	109	4	1	315	2 486
札	幌	—	—	—	—	—	2	2
旭	川	—	—	—	—	—	1	1
小	市	—	—	—	0	—	12	12
函	市	—	—	—	—	—	0	0
室	市	—	—	—	—	—	29	29
室	市	—	—	—	1	—	1	2
合計		4 477	8 328	2 691	21	1	1 364	16 882

第九 國有未開地處分法第二條賣拂地取消及失效

年次	耕地	牧場	植樹地	宅地	海產干場	其他	合計
大正十三年	10 952	2 213	1 307	14	6	2 654	17 146
大正十四年	10 202	1 706	1 936	11	6	1 673	15 534
大正十五年	7 583	738	1 630	8	5	1 388	11 352
昭和元年	3 694	67	875	5	1	1 311	5 953
昭和二年	2 453	897	894	6	1	89	4 340
昭和三年							
(昭三) 支應及市別 (昭和三年)							
石空	11	30	—	0	—	—	41
上後	27	48	3	—	—	6	84
後槍	124	94	107	0	—	11	336
	132	30	97	0	—	1	260
	11	—	24	—	—	2	37
渡膽	29	—	91	0	0	5	125
浦河	230	66	30	0	—	28	354
河	119	11	8	—	—	10	148
劍	268	12	—	1	—	—	281
路	196	173	—	1	—	0	370
根網	272	21	1	0	1	—	295
宗留	482	157	473	2	—	24	1 138
	382	178	—	1	0	—	561
	170	77	60	1	—	2	310
札室	—	—	—	—	—	0	0
室	—	—	—	0	—	0	0
劍	—	—	—	—	—	—	—
合計	2 453	897	894	6	1	89	4 340

第一〇 國有未開地處分法第二條賣拂地成功

年次	耕地	牧場	植樹地	宅地	海產干場	其他	合計
大正十三年	17 422	1 125	505	41	31	10	19 134
大正十四年	13 478	1 314	332	21	6	26	15 177
大正十五年	13 719	703	2 340	20	11	77	16 870
昭和元年	9 929	1 151	1 674	38	5	10	12 807
昭和二年	11 111	324	843	20	3	13	12 314
昭和三年							
支應及市別 (昭和三年)							
石空	58	—	29	0	—	—	87
上後	129	—	45	—	—	—	174
後槍	482	12	—	2	—	0	496
	82	—	28	—	—	1	111
	338	—	58	0	—	1	397
渡膽	107	—	634	0	0	—	741
浦河	219	—	6	1	0	—	226
河	79	—	—	—	—	—	79
劍	3 647	—	—	6	—	9	3 662
路	832	—	—	1	—	—	833
根網	725	—	—	1	2	2	730
宗留	3 797	312	—	5	0	0	4 114
	474	—	—	1	1	—	476
	140	—	43	2	0	0	185
室	1	—	—	1	—	—	2
劍	1	—	—	—	—	—	1
合計	11 111	324	843	20	3	13	12 314

第一一 國有未開地處分法第二條賣拂地未成功現在

年次	耕地	牧場	植樹地	宅地	海產干場	其他	合計
大正十三年	135 550	15 491	56 163	68	36	254	207 562
大正十四年	112 391	15 471	57 276	70	29	214	185 451
大正十五年	91 705	14 265	56 382	64	13	193	162 622
昭和元年	80 142	14 693	55 970	54	15	210	151 084
昭和二年	62 483	25 209	56 387	51	12	69	144 211
昭和三年							
支廳及市別 (昭和三年)							
石狩	4 387	17	5 312	—	—	0	9 716
空知	5 058	133	2 027	0	—	—	7 218
上川	3 511	927	5 306	5	—	0	9 749
後志	1 398	229	4 741	0	—	5	6 373
渡路	862	905	7 476	—	—	1	9 244
渡路	496	363	8 636	7	0	1	9 503
渡路	3 003	415	3 274	1	—	17	6 710
渡路	328	532	1 330	1	—	—	2 191
渡路	12 209	5 041	3 834	9	—	12	21 105
渡路	7 967	6 776	60	4	1	2	14 810
根室	3 101	1 883	18	8	9	1	5 020
根室	11 917	3 826	11 710	6	—	18	27 477
根室	3 495	2 360	139	4	1	2	6 001
根室	4 736	1 802	2 304	3	1	10	8 856
札幌	14	—	—	—	—	—	14
小樽	0	—	—	0	—	—	0
函館	—	—	—	1	—	—	1
室蘭	1	—	220	1	—	—	222
室蘭	—	—	—	1	—	—	1
合計	62 483	25 209	56 387	51	12	69	144 211

第一二 國有未開地處分法第三條貸付地 (特定地)

年次	年內處分				年末現在
	貸付	付與	返還	取消	
大正十三年	5 235	5 874	755	4 740	21 048
大正十四年	5 888	4 017	338	3 320	18 965
大正十五年	7 102	2 975	297	1 499	21 229
昭和二年	7 467	2 640	310	1 359	24 294
昭和三年	13 973	2 886	391	1 240	33 649
支廳別 (昭和三年)					
空知	—	—	—	—	1
上川	618	25	3	21	1 108
後志	74	72	10	68	498
渡路	53	15	10	7	455
渡路	130	8	6	14	212
渡路	1 863	1 269	81	171	4 659
渡路	2 455	714	38	390	7 741
根室	6 989	480	86	358	12 316
網走	493	77	26	125	2 659
宗谷	615	31	73	84	1 569
留萌	688	195	58	102	2 431
合計	13 978	2 886	391	1 240	33 649

國有未開地處分法第四
第一三 條第五條付與及貸付地

年次	年內處分			年末現在	
	第四條 付與	第四條 貸付	第五條 貸付	第四條 貸付	第五條 貸付
大正十三年	64	16	3	3 959	1 261
大正十四年	120	3	2 602	3 961	3 483
大正十五年 昭和元年	63	1 841	1 402	5 781	4 735
昭和二年	50	2 613	1 012	7 895	5 727
昭和三年	26	840	857	8 259	6 177
支應及市別 (昭和三年)					
石空	5	0	—	1	—
上後	—	—	—	0	—
檜	3	—	—	15	—
	4	38	1	53	2
	1	—	—	—	225
渡膽	0	—	—	—	111
浦河	2	17	—	29	10
河	—	—	—	—	2
鋼	5	11	634	24	897
路	1	358	18	3 463	736
根網	—	413	203	4 304	4 172
宗留	2	0	1	9	1
	0	0	0	200	21
	0	—	0	7	—
札幌	0	0	—	0	—
旭川	—	2	—	143	—
小樽	0	0	—	0	—
函館	—	—	—	1	—
室蘭	3	—	—	—	0
室	—	1	—	10	0
鋼	—	—	—	—	—
合計	26	840	857	8 259	6 177

國有未開地舊處分法
第一四 第三條付與成績

年次	耕地	牧場	植樹地	宅地	海干	產場	合計
大正十三年	768	573	5 601	0	—	—	6 942
大正十四年	272	1 808	402	—	—	—	2 482
大正十五年 昭和元年	515	—	21	—	—	—	536
昭和二年	8	—	84	—	—	—	92
昭和三年	1	—	269	—	—	—	270
支應別 (昭和三年)							
後志	1	—	53	—	—	—	54
渡島	—	—	216	—	—	—	216
合計	1	—	269	—	—	—	270

國有未開地舊處分法
第一五 第三條貸付地返還

年次	耕地	牧場	植樹地	宅地	海干	產場	合計
大正十三年	79	—	—	—	—	—	79
大正十四年	0	11	—	—	—	—	11
大正十五年 昭和元年	3	—	7	—	—	—	10

國有未開地舊處分法
第三條貸付地取消

第一六

年次	耕地	牧場	植樹地	宅地	海產干場	其他	合計
大正十三年	町 167	町	町 102	町 0	町 0	町	町 269
大正十四年	98	383	6	0	—	—	487
大正十五年	1	—	—	—	—	—	1
昭和二年	1	40	20	—	—	—	61
昭和三年	78	—	9	—	—	—	87
支 應 別 (昭和三年)							
空後	知志	78	—	—	—	—	78
		—	—	9	—	—	9
合計		78	—	9	—	—	87

國有未開地舊處分法
第三條貸付地現在

第一七

年次	耕地	牧場	植樹地	宅地	海產干場	合計
大正十三年	町 1 338	町 2 332	町 1 677	町 0	町	町 5 347
大正十四年	597	80	1 232	—	—	1 909
大正十五年	510	80	1 254	—	—	1 844
昭和二年	500	40	897	—	—	1 437
昭和三年	377	40	540	0	—	957
支 應 別 (昭和三年)						
石空上後	狩知川志	22	—	—	—	22
		129	14	269	—	412
		2	—	—	—	2
		182	—	91	—	273
渡根網留	鳥室走崩	0	—	—	—	0
		15	—	20	—	35
		26	26	160	—	212
		1	—	—	0	1
合計		377	40	540	0	957

氣 象

第一八 測候所位置 昭和三年末現在

測候所	位 置	經度 (東經)	緯度 (北緯)	晴雨計海面ノ高さ	創 立 年 月
函 館	渡島國函館市海岸町埋立地	度 分 140.13	度 分 41.47	米 4.0	明治五年七月
壽 都	後志國壽都郡壽都町字開進町十六番地	140.43	42.48	16.7	明治十七年六月
室 蘭	膽振國室蘭市鞆町一番地	140.13	42.20	29.4	大正十二年一月
札 幌	石狩國札幌市北八條西九丁目一番地	140.57	43.04	16.9	明治九年九月
羽 幌	天鹽國苫前郡羽幌町	141.21	44.23	20.6	大正十年一月
旭 川	石狩國旭川市八條通ノ十一丁目	141.21	43.47	113.2	明治二十一年一月
浦 河	日高國浦河郡浦河町	142.47	42.09	35.0	昭和二年一月
帶 廣	十勝國河西郡帶廣町二十六番地	142.22	42.55	39.0	明治二十五年一月
釧 路	釧路國釧路市字幣舞町	144.24	42.59	34.2	明治四十三年一月
根 室	根室國根室郡根室町字花咲町六丁目一番地	145.35	43.20	26.7	明治十二年七月
網 走	北見國網走郡網走町	144.17	44.01	38.6	明治二十八年八月
紗 那	千歳國紗那郡紗那村	147.53	45.14	39.3	明治三十五年九月

第一九 氣

Table with columns: 測候所, 氣 (平均, 最高, 最低), 溫 (攝氏), 氣 (平均, 最高), 歴 (月日). Rows include 函館, 壽都, 室蘭, 札幌, 旭川, 浦河, 帶廣, 釧路, 根室, 網走, 紗那.

第二〇 絕對最高

Table with columns: 測候所, 最高, 年月日, 最低, 年月日. Rows include 函館, 壽都, 室蘭, 札幌, 羽幌.

第二一 霜雪

Table with columns: 測候所, 霜 (初日, 終日), 雪 (初日, 終日). Rows include 函館, 壽都, 室蘭, 札幌, 羽幌, 旭川.

象 昭和三年

Table with columns: (水點更正), 平均湿度, 平均雲量, 降水量 (年總量, 一日中最多), 風 (最大速度, 方向, 月日). Rows include 最低, 月日, 最高, 月日.

低氣溫 (攝氏) 累年極度

Table with columns: 旭川, 帶廣, 釧路, 根室, 網走, 紗那. Rows include 最高, 年月日, 最低, 年月日.

初終季節 昭和三年

Table with columns: 測候所, 霜 (初日, 終日), 雪 (初日, 終日). Rows include 浦河, 帶廣, 釧路, 根室, 網走, 紗那.

人

第二二

人口及

年次	本籍人口			現住人口	
	男	女	計	男	女
大正四年	793 784	741 572	1 535 356	1 001 696	999 470
大正五年	829 106	768 620	1 597 726	1 042 108	942 420
大正六年	865 043	804 105	1 669 148	1 091 540	996 915
大正七年	892 545	847 827	1 740 372	1 130 525	1 036 831
大正八年	921 883	869 095	1 790 978	1 171 586	1 073 920
大正九年	957 101	893 666	1 850 767	1 207 577	1 102 779
大正十年	973 526	919 531	1 893 057	1 218 320	1 122 780
大正十一年	1 000 286	940 755	1 941 041	1 237 021	1 137 678
大正十二年	1 024 641	958 158	1 982 799	1 248 301	1 152 755
大正十三年	1 044 566	978 966	2 023 532	1 264 803	1 166 279

支 應 及

支 店	男	女	計	男	女
石空	63 139	57 920	121 059	60 501	54 997
狩知	138 124	127 932	266 056	176 211	161 975
上川	107 767	98 535	206 302	122 903	113 027
後志	101 295	96 300	197 595	89 967	89 808
檜山	41 591	39 391	80 982	32 950	32 096
渡路	79 213	75 517	154 730	76 175	71 876
膽振	38 211	37 051	75 262	47 311	44 287
浦河	22 801	21 556	44 357	24 242	22 913
河西	57 508	53 681	111 189	74 530	68 002
釧路	22 623	20 643	43 266	34 188	29 616
根室	18 197	17 020	35 217	22 935	20 810
網走	76 227	67 841	144 068	107 290	94 875
宗谷	32 379	28 968	61 347	36 848	33 043
留萌	40 155	37 495	77 650	39 564	36 110
札幌市	48 398	46 265	94 663	75 529	69 300
旭川市	23 543	22 386	45 929	37 472	33 852
小樽市	42 489	42 379	84 868	65 119	62 442
函館市	59 906	59 382	119 288	81 954	79 161
室蘭市	18 176	16 629	34 805	28 162	26 624
釧路市	12 824	12 075	24 899	25 892	21 465
合 計	1 044 566	978 966	2 023 532	1 264 803	1 166 279

備考 本表ハ主トシテ公簿調査ニ依ルモノトス (大正十四年)

口

戸 數 (其 一) 年末現在

口 計	現住戸數	比 例			現住人口增加歩合 (千人ニ付)
		本籍人口百ニ付現在人員	平均一戸ノ人員	一方里人口	
1 911 166	352 463	124.47	5.42	311	22.24
1 984 528	363 233	124.21	5.46	322	36.97
2 088 455	378 662	125.12	5.52	339	52.37
2 167 356	400 415	124.53	5.41	352	37.78
2 245 506	419 333	125.37	5.35	362	36.06
2 310 356	439 561	124.83	5.26	375	28.88
2 341 100	440 655	123.66	5.31	380	13.31
2 374 699	443 483	122.34	5.35	386	14.35
2 401 056	448 717	121.09	5.35	390	11.10
2 431 082	452 326	120.14	5.37	395	12.51

市 別 (大正十三年)

115 498	19 328	95.41	5.98	504	(-) 5.14
338 186	62 706	127.11	5.39	790	0.22
235 930	42 290	114.36	5.58	369	0.31
183 775	31 823	93.01	5.77	663	(-) 15.69
66 046	11 512	81.56	5.74	360	(-) 22.84
148 051	25 190	95.68	5.88	610	(-) 7.06
91 598	17 472	121.71	5.24	387	(-) 15.27
47 155	9 235	106.31	5.11	151	(-) 2.77
142 532	26 113	128.19	5.46	224	(-) 7.65
63 804	12 626	147.47	5.50	141	69.81
43 745	9 063	124.22	4.83	34	16.85
202 165	38 377	140.33	5.27	288	5.77
69 891	13 149	113.93	5.32	300	(-) 2.54
75 674	13 007	97.46	5.82	258	(-) 3.08
144 889	26 213	153.06	5.53	90 499	69.62
71 324	12 926	155.29	5.52	48 685	108.60
127 561	24 702	150.31	5.16	34 392	33.59
161 115	36 358	135.06	4.43	136 886	57.30
54 786	10 983	157.41	4.99	11 566	34.58
47 357	9 253	190.20	5.12	15 786	34.15
2 431 082	452 326	120.14	5.37	395	12.51

以後ニ於ケル調査ナシ (-)印ヲ付セルハ減ヲ示ス

第二三

人口及

	面積	世帯	人口		
			總數	男	女
石狩	229.089	20 898	119 083 (2 517)	62 629	56 454
空知	427.573	64 832	350 291 (14)	182 507	167 784
上川	639.382	43 399	244 977 (5)	126 542	118 435
後志	277.330	33 146	173 340	86 557	86 783
檜山	183.715	11 953	68 845	35 704	33 141
渡島	243.332	28 006	161 548	86 432	75 116
膽振	235.774	18 573	97 323	51 108	46 215
浦河	312.087	10 347	51 674	26 677	24 997
河西	636.037	27 171	146 180 (239)	76 072	70 108
釧路國	453.981	12 802	64 314 (68)	34 642	29 672
根室	1 273.024	10 282	56 891 (2)	32 760	24 131
網走	702.464	39 600	212 689 (616)	110 851	101 838
宗谷	232.869	13 826	71 378	37 432	33 946
留萌	292.910	13 560	71 927	36 923	35 004
札幌市	1.602	28 726	145 065 (113)	73 980	71 085
旭川市	1.465	13 121	72 341 (7 350)	40 766	31 575
小樽市	3.630	26 556	134 469 (33)	70 420	64 049
函館市	1.177	33 318	163 972 (834)	84 817	79 155
室蘭市	4.737	10 150	50 040 (3)	26 358	23 682
釧路市	2.991	8 463	42 332 (22P)	22 296	20 036
合計	6 155.169	463 729	2 498 679 (12 022)	1 305 473	1 193 206

備考 本表括弧内ノ數字ハ總現在人口中陸海軍ノ部隊艦船並

戸口數 (其二) 大正十四年國勢調査
ニ依ル世帯及人口

一方里ニ付 人口	一世帯人員	女百ニ付男	第一回國勢 調査人口	五箇年間ノ 増加人員 (△ハ減)
520	5.7	110.9	113 644	5 439
819	5.4	108.8	348 826	1 465
383	5.7	106.8	238 817	6 160
625	5.2	99.7	186 346	△ 13 006
375	5.8	107.7	68 844	1
664	5.8	115.1	142 504	19 044
413	5.2	110.6	95 846	1 477
166	5.0	106.7	48 789	2 885
230	5.4	108.5	141 621	4 559
142	5.0	116.7	58 571	5 743
45	5.5	135.8	52 134	4 757
303	5.4	108.9	202 164	10 525
307	5.2	110.3	75 555	△ 4 177
246	5.3	105.5	73 287	△ 1 360
90 552	5.0	104.1	102 580	42 485
49 380	5.5	129.1	61 319	11 022
37 044	5.1	109.9	108 113	26 356
139 314	4.9	107.2	144 749	19 223
10 564	4.9	111.3	56 082	△ 6 042
14 153	5.0	111.3	39 392	2 940
406	5.3	109.4	2 359 183	139 496

刑務所内ニ在リタル人員ヲ示ス

第二四 人 口 及

	昭 和 元 年		昭 和 二 年	
	現住戸數	現住人口	現住戸數	現住人口
石 狩	20 579	114 814	20 721	115 564
空 知	62 799	339 019	63 882	344 798
上 川	42 194	238 284	42 473	239 679
後 志	31 961	171 335	31 489	170 995
檜 山	11 715	67 446	11 602	66 782
渡 島	26 193	151 957	26 326	153 143
膽 振	18 196	95 434	17 934	94 081
浦 河	9 898	49 441	10 109	50 457
河 西	27 454	147 126	27 866	149 688
釧 路 國	12 348	61 949	12 587	63 155
根 室	8 989	48 551	9 390	50 633
網 走	38 227	205 063	38 562	207 705
宗 谷	12 533	66 192	12 418	65 724
留 萌	13 181	69 886	13 244	69 977
札 幌 市	30 172	152 339	30 582	154 409
旭 川 市	13 344	66 413	13 605	68 025
小 樽 市	27 207	138 754	28 404	143 781
函 館 市	32 735	160 401	33 935	168 998
室 蘭 市	10 421	51 511	10 353	51 225
釧 路 市	8 272	41 195	8 535	42 504
合 計	458 418	2 437 110	464 017	2 471 321

備考 本表人口ノ調査ハ年末現在ニ其ノ市町村ニ現住シ一世帯均人口ヲ前記戸數ニ乗シテ推計シタル人口ニシテ猶該人ニ在リタル人員及學校、合宿所、病院、旅舎、下宿屋、

戸 人 口 數 (其 三) 年末現在

現住戸數	昭 和 三 年			比 例	
	現 住 人 口	男	女	計	平均一戸ノ人員
21 158	60 708	57 207	117 915	5.57	515
65 269	183 471	168 527	351 998	5.39	823
42 853	124 832	116 951	241 783	5.64	378
31 092	84 016	81 862	165 878	5.34	598
11 644	34 700	32 326	67 026	5.77	365
26 911	82 521	74 422	156 943	5.83	645
18 133	49 849	45 087	94 936	5.24	403
10 446	26 925	25 211	52 136	4.99	167
28 922	79 986	74 700	154 686	5.35	243
12 933	34 909	29 979	64 888	5.02	143
10 173	30 897	23 698	54 595	5.37	43
38 928	108 956	100 820	209 776	5.39	299
12 204	33 693	30 949	64 642	5.30	278
13 497	36 738	34 792	71 530	5.13	244
30 989	79 797	76 697	156 494	5.05	97 687
13 956	35 772	34 232	70 004	5.02	47 784
28 458	75 982	69 153	145 135	5.10	39 982
34 463	88 226	83 400	171 626	4.98	145 816
10 400	27 040	24 357	51 397	4.94	10 850
8 734	22 796	20 699	43 495	4.98	14 542
471 163	1 301 814	1 205 069	2 506 883	5.32	407

ナ爲ス竈數(戸數)ヲ實查シ之ニ最近ニ於ケル國勢調査ノ一世帯平均人口ニハ國勢調査ニ於ケル特別調査即チ陸海軍ノ部隊艦船並刑務所飯場、船舶等ノ準世帯ニ於ケル一時現在者ハ包含セサルモノトス

第二五

現在人口

	生產的人口 (15—59)			不生產	
	男	女	計	男	
0—14	—	—	—	528 279	
15—59	716 249	619 139	1 335 388	—	
60—以上	—	—	—	60 945	
生年不詳	—	—	—	—	
計	716 249	619 139	1 335 388	589 244	
千分比例	548.65	518.89	534.44	451.35	
支 應 及					
石空	狩	33 753	28 270	62 023	28 876
上	知	97 948	84 819	182 767	84 559
後	川	65 517	58 513	124 030	61 025
檜	志	41 871	43 323	85 194	44 686
	山	18 078	16 298	34 376	17 626
渡	島	48 321	38 619	86 940	38 111
膽	振	27 521	23 445	50 966	23 587
浦	河	13 858	12 810	26 668	12 819
河	西	39 627	34 910	74 537	36 445
劍	路	18 979	14 793	33 772	15 663
根	室	21 009	13 069	34 078	11 751
網	走	57 493	49 641	107 134	53 358
宗	谷	20 306	17 408	37 714	17 126
留	萌	18 376	17 397	35 773	18 547
札	幌	43 737	41 476	85 213	30 243
旭	市	26 326	17 669	43 995	14 440
小	市	42 991	36 972	79 963	27 429
函	市	52 355	46 001	98 356	32 462
室	市	15 208	12 869	28 077	11 150
劍	路	12 975	10 837	23 812	9 321
合 計		716 249	619 139	1 335 388	589 244

年 齡 別

大正十四年國勢調查

的人口 (0—14)	(60—以上)	合		計
		男	女	計
514 587	1 042 866	528 279	514 587	1 042 866
—	—	716 249	619 139	1 335 388
59 480	120 425	60 945	59 480	120 425
—	—	—	—	—
547 067	1 163 291	1 305 473	1 193 206	2 498 679
481.11	465.56	1000.00	1000.00	1000.00
市 別				
28 184	57 060	62 629	56 454	119 083
82 965	167 524	182 507	167 784	350 291
59 922	120 947	126 542	118 435	244 977
43 460	88 146	86 557	86 783	173 340
16 843	34 469	35 704	33 141	68 845
36 497	74 608	86 432	75 116	161 548
22 770	46 357	51 108	46 215	97 323
12 187	25 006	26 677	24 997	51 674
35 198	71 643	76 072	70 108	146 180
14 879	30 542	34 642	29 672	64 314
11 062	22 813	32 760	24 131	56 891
52 197	105 555	110 851	101 838	212 689
16 538	33 664	37 432	33 946	71 378
17 607	36 154	36 923	35 004	71 927
29 609	59 852	73 980	71 085	145 065
13 906	28 346	40 766	31 575	72 341
27 077	54 506	70 420	64 049	134 469
33 154	65 616	84 817	79 155	163 972
10 813	21 963	26 358	23 682	50 040
9 199	18 520	22 296	20 036	42 332
574 067	1 163 291	1 305 473	1 193 206	2 498 679

第二六 大正十四年

配偶關係

		男				
		未婚	有配偶	死別	離婚	計
石空上後檜	狩知	38 142	22 010	1 674	794	62 629
	川志	107 623	67 769	4 929	2 186	182 507
	山	75 697	46 365	3 282	1 198	126 542
		52 837	30 543	2 377	800	86 557
		21 138	13 174	1 065	327	35 704
渡膽浦河路	島振	49 057	33 782	2 572	1 021	86 432
	河西	29 492	19 421	1 553	642	51 108
	西國	15 628	9 756	858	435	26 677
		45 663	27 594	1 980	835	76 072
		19 692	13 080	1 142	728	34 642
根網宗留	室走	16 945	13 633	1 265	917	32 760
	谷	65 922	40 663	2 822	1 444	110 851
	崩	21 269	14 450	1 183	530	37 432
		22 118	13 355	1 084	406	36 923
札幌小函室	幌川	46 327	25 386	1 661	606	73 980
	市市	26 322	13 357	773	314	40 766
	市市	42 464	25 094	1 908	954	70 420
	市市	48 444	32 952	2 304	1 117	84 817
	市市	15 226	10 139	670	323	26 358
	市市	12 976	8 293	666	361	22 296
合計	772 982	480 758	35 768	15 938	1 305 473	

第二七

現在人口

	婚姻	離婚	出生	死產	死亡
大正十四年	19 251	1 802	98 182	4 899	48 053
大正十五年	19 447	1 822	98 669	4 864	43 303
昭和元年	19 147	1 825	99 544	4 783	49 904

別去人口

大正十四年國勢調査

		女				
		未婚	有配偶	死別	離婚	計
		31 104	21 168	3 683	499	56 454
		90 949	65 377	10 126	1 332	167 784
		65 773	45 413	6 330	919	118 435
		46 695	32 851	6 331	906	86 783
		17 395	12 855	2 542	349	33 141
		38 757	29 868	5 625	866	75 116
		24 727	18 283	2 771	434	46 215
		13 152	9 662	1 726	457	24 997
		38 898	26 934	3 719	557	70 108
		15 711	12 237	1 451	273	29 672
		12 194	10 556	1 490	291	24 131
		56 724	39 521	4 787	806	101 838
		17 972	13 754	1 904	316	33 946
		18 852	13 653	2 194	305	35 004
		37 971	26 424	5 665	1 025	71 085
		16 753	12 348	2 116	358	31 575
		33 255	24 644	5 162	988	64 049
		39 745	31 270	6 899	1 241	79 155
		12 376	9 597	1 464	245	23 682
		10 542	7 975	1 272	247	20 036
		639 545	463 990	77 257	12 414	1 193 206

ノ 動態

人 口 千 二 付						
婚	姻	離	婚	出	生	死 亡
7.70		0.72		39.29	1.96	19.23
7.69		0.72		39.04	1.92	17.13
7.49		0.71		38.93	1.87	19.52

舊土人現住戸

	現住戸數	現住人口			出	
		男	女	計	男	女
昭和元年	3 510	7 500	7 747	15 247	289	269
昭和二年	3 637	7 691	7 991	15 682	283	278
昭和三年	3 560	7 508	7 700	15 208	307	306
支 應 及						
狩知	110	286	299	585	9	6
石空	25	58	72	130	2	2
上川	32	78	80	158	1	4
後志	62	163	139	302	8	3
檜山	24	69	63	132	—	2
渡戸	74	191	178	369	10	12
浦河	764	1 774	1 816	3 590	58	65
河路	1 389	2 586	2 626	5 212	120	138
西國	363	717	682	1 399	31	20
室走	194	442	490	932	15	18
根網	117	306	342	648	21	18
宗留	122	214	233	447	3	3
旭川	38	80	80	160	2	—
市路	22	57	40	97	4	2
旭室	63	137	160	297	11	2
市路	101	232	278	510	7	8
市路	60	118	122	240	5	3
合 計	3 560	7 508	7 700	15 208	307	306

備考 現住戸數中ニハ舊土人以外ノ家ニアル者ニ對スル戸數ハ

口及出生死亡

生計	死 亡			比 例		
	男	女	計	現住戸數 —付人口	人口百ニ 付出生	人口百ニ 付死亡
558	254	251	505	4.13	3.66	3.31
561	262	229	491	4.11	3.58	3.13
613	251	248	499	4.27	4.03	3.28
市 別 (昭和三年)						
15	12	3	15	5.32	2.56	2.56
4	3	1	4	5.20	3.08	3.08
5	2	2	4	4.93	3.16	2.53
11	6	4	10	4.87	3.64	3.31
2	—	1	1	5.50	1.52	0.76
22	5	3	8	4.99	5.96	2.17
123	65	63	128	4.70	3.43	3.57
258	86	104	190	3.75	4.95	3.65
51	28	29	57	3.85	3.65	4.07
33	15	7	22	4.80	3.54	2.36
39	6	8	14	5.54	6.02	2.16
6	3	8	11	3.66	1.34	2.46
2	—	—	—	4.21	1.25	—
6	2	—	2	4.41	6.18	2.06
13	10	5	15	4.71	4.38	5.05
15	6	5	11	5.05	2.94	2.16
8	2	5	7	4.00	3.33	2.92
613	251	248	499	4.27	4.03	3.28

包含セサルモノトス

第二九 在 張 港 留 留

	現住戸數	現 住 人 口			支 那
		男	女	計	
昭和元年	187	439	242	681	302
昭和二年	213	486	270	756	364
昭和三年	222	550	287	837	455

支 應 及

石 狩	1	2	—	2	2
空 知	7	11	2	13	1
上 川	—	3	—	3	1
後 志	1	1	—	1	—
渡 島	1	10	—	10	—
膽 振	2	5	1	6	6
河 西	8	16	8	24	8
網 走	3	4	3	7	1
札幌市	47	179	91	270	169
旭川市	14	60	18	78	58
小樽市	30	41	36	77	31
函館市	97	190	115	307	155
室蘭市	3	3	—	3	1
釧路市	8	25	11	36	22
合 計	222	550	287	837	455

外 國 人 (其 一) 年末現在

籍 別						
英吉利	獨 逸	佛蘭西	舊ロシア	ソヴェト 共 和 國	伊太利	丁 抹
23	54	36	138	55	1	10
23	50	41	128	70	4	5
26	56	40	121	71	2	—

市 別 (昭和三年)

—	—	—	—	—	—	—
—	2	—	5	2	—	—
—	—	—	2	—	—	—
—	1	—	—	—	—	—
—	—	9	—	—	—	—
—	—	—	—	—	—	—
—	7	—	9	—	—	—
—	—	—	6	—	—	—
11	29	7	14	4	1	—
—	1	—	19	—	—	—
11	10	—	7	3	—	—
4	5	24	44	62	1	—
—	1	—	1	—	—	—
—	—	—	14	—	—	—
26	56	40	121	71	2	—

第二九

在 國 留

	國				
	瑞 西	奧地利 匈 牙 利	白 耳 義	瑞 典	和 蘭
昭和元年	6	1	—	1	1
昭和二年	4	5	—	4	2
昭和三年	4	7	—	4	2

支 廳 及

支 廳 及	瑞 西	奧地利 匈 牙 利	白 耳 義	瑞 典	和 蘭
石 狩	—	—	—	—	—
空 知	—	—	—	3	—
上 川	—	—	—	—	—
後 志	—	—	—	—	—
渡 島	—	—	—	—	1
膽 振	—	—	—	—	—
河 西	—	—	—	—	—
網 走	—	—	—	—	—
札 幌 市	1	6	—	—	1
旭 川 市	—	—	—	—	—
小 樽 市	2	1	—	—	—
函 館 市	1	—	—	1	—
室 蘭 市	—	—	—	—	—
釧 路 市	—	—	—	—	—
合 計	4	7	—	4	2

外 國 人 (其 二)

○三基

	別					
	波 蘭	ラ ウ ヰ イ ヤ	希 臘	北 合 衆 國	米 國	加 奈 陀 土 耳 古
昭和元年	1	—	5	—	44	3
昭和二年	3	—	5	—	48	—
昭和三年	3	—	3	—	43	—

市 別 (昭和三年)

市	波 蘭	ラ ウ ヰ イ ヤ	希 臘	北 合 衆 國	米 國	加 奈 陀 土 耳 古
札幌市	—	—	—	—	—	—
旭川市	—	—	—	—	—	—
小樽市	—	—	—	—	—	—
函館市	—	—	—	—	—	—
室蘭市	—	—	—	—	—	—
釧路市	—	—	—	—	—	—
合計	3	—	3	—	43	—

第三〇 (二九) 來 往 住

年 次	來 往 住			
	戶 數	人 口	男	女
昭和元年	12 507	32 572	23 740	56 312
昭和二年	13 257	33 776	24 114	57 890
昭和三年	11 474	30 744	23 187	53 931

(三三) 支 應 及

支 應 及	戶 數	人 口	男	女
石 狩	386	752	659	1 411
空 知	1 470	3 253	2 736	5 989
上 川	927	2 009	1 711	3 720
後 志	331	946	678	1 624
檜 山	74	158	197	355
渡 島	479	1 282	872	2 154
膽 振	196	419	318	737
浦 河	142	285	247	532
河 西	792	1 685	1 405	3 090
釧 路 國	351	800	611	1 411
根 室	862	2 675	1 839	4 514
網 走	823	1 597	1 357	2 954
宗 谷	282	722	593	1 315
留 萌	230	614	481	1 095
札 幌 市	904	3 374	2 636	6 010
旭 川 市	356	809	643	1 452
小 樽 市	614	2 085	1 419	3 504
函 館 市	1 652	5 547	3 517	9 064
室 蘭 市	271	837	724	1 561
釧 路 市	332	895	544	1 439
合 計	11 474	30 744	23 187	53 931

戶 口

戶 數	來 往 住			人 口 千 = 付	
	男	女	計	來 往	住 住
6 075	15 385	13 104	28 489	23.1	11.7
6 001	15 954	12 791	28 745	23.4	11.6
5 630	15 044	13 010	28 054	21.5	11.2

市 別 (昭和三年)

市 別	戶 數	男	女	計	來 往	住 住
石 狩	230	485	465	950	12.0	8.1
空 知	545	1 152	1 055	2 207	17.0	6.3
上 川	557	1 243	1 100	2 343	15.4	9.7
後 志	333	935	742	1 677	9.8	10.1
檜 山	113	326	325	651	5.3	9.7
渡 島	355	1 038	823	1 861	13.7	11.9
膽 振	115	228	224	452	7.8	4.8
浦 河	74	119	150	269	10.2	5.2
河 西	283	574	446	1 020	20.0	6.6
釧 路	200	409	386	795	21.7	12.3
根 室	178	773	493	1 266	82.7	23.2
網 走	492	1 025	877	1 902	14.1	9.1
宗 谷	190	553	581	1 134	20.3	17.5
留 萌	186	548	455	1 003	15.3	14.0
札 幌 市	400	1 436	1 324	2 760	38.4	17.6
旭 川 市	288	616	475	1 091	20.7	15.6
小 樽 市	175	1 422	1 009	2 431	24.1	16.7
函 館 市	683	1 652	1 586	3 238	52.8	18.9
室 蘭 市	85	207	222	429	30.4	8.3
釧 路 市	148	303	272	575	33.1	13.2
合 計	5 630	15 044	13 010	28 054	21.5	11.2

第三一

人口一万

支應名	町村名	昭和二年		昭和三年	
		人口	戸數	人口	戸數
石狩	豊平町	12 381	2 142	11 681	2 021
	江別町	17 410	3 310	17 426	3 313
	當別村	11 743	2 004	11 907	2 032
空知	岩見澤町	24 968	4 427	26 367	4 675
	栗澤村	18 534	3 445	18 378	3 416
	美唄町	32 288	6 150	33 447	6 371
	三笠山村	17 945	3 589	19 245	3 849
	砂川町	20 551	3 975	20 731	4 010
	瀧川町	12 602	2 360	12 682	2 375
	歌志内村	15 096	3 119	16 117	3 330
	赤平村	10 377	1 969	10 418	1 977
	芦別村	13 376	2 491	12 566	2 340
	長沼村	11 231	1 875	11 513	1 922
知	角田村	15 267	2 707	15 380	2 727
	夕張町	47 983	9 713	49 944	10 110
	新十津川村	13 004	2 171	13 016	2 173
上	東旭川村	14 387	2 451	14 470	2 465
	神楽村	10 836	1 942	11 154	1 999
	永山村	10 329	1 877	10 280	1 869
	美瑛村	12 329	2 148	12 399	2 160
	上富良野村	10 109	1 737	10 092	1 734
	富良野町	12 130	2 263	12 141	2 265
川	士別町	13 914	2 498	13 952	2 505

以上ノ町村

(年末現在)
現住人口

支應名	町村名	昭和二年		昭和三年	
		人口	戸數	人口	戸數
上川	多寄村	10 794	1 805	10 944	1 830
	名寄町	14 337	2 757	14 378	2 765
後志	余市町	19 356	3 562	18 679	3 440
	岩内町	13 471	2 824	13 299	2 788
	倶知安町	13 469	2 485	13 523	2 466
渡島	上磯町	13 667	2 628	13 696	2 634
	森町	11 655	2 131	11 831	2 163
	八雲町	13 663	2 521	13 724	2 533
膽振	伊達町	13 547	2 360	13 650	2 378
	苫小牧町	19 462	3 916	19 979	4 020
河西	帶廣町	21 408	4 414	22 417	4 622
	芽室町	10 891	1 973	11 007	1 994
	音更町	10 887	1 861	11 256	1 924
	幕別町	11 875	2 163	11 266	2 198
	池田町	13 453	2 597	12 852	2 481
根室	士幌町	—	—	10 731	1 896
	根室町	16 663	3 387	16 684	3 391
網走	標津町	—	—	10 510	2 025
	網走町	24 491	4 621	24 423	4 608
	美幌町	11 232	2 080	11 340	2 100
	斜里町	12 706	2 327	11 612	2 127
	野付町	23 736	4 412	24 038	4 468
宗谷	遠軽町	12 777	2 339	12 914	2 361
	稚内町	18 579	3 378	18 354	3 337
留萌	增毛町	10 544	2 092	10 559	2 095
	留萌町	12 903	2 535	13 855	2 722

生 產 物

第三二 生 產 物

	農 產	畜 產	林 產	水 產
全				
大正元年	53 458 101	1 481 182	10 925 588	30 808 867
大正二年	31 685 767	1 518 040	12 619 074	39 661 622
大正三年	50 623 337	1 577 925	12 208 429	36 644 383
大正四年	53 884 652	2 400 006	11 427 280	32 675 120
大正五年	76 569 628	3 132 569	19 565 073	47 247 553
大正六年	112 411 721	4 277 965	30 835 477	48 385 536
大正七年	148 896 544	6 636 449	43 807 690	63 113 444
大正八年	194 132 992	9 185 604	59 827 204	112 110 514
大正九年	120 834 033	10 162 343	48 878 985	96 448 351
大正十年	154 880 386	10 074 446	24 292 947	97 241 473
大正十一年	111 184 218	10 539 830	24 912 744	95 852 473
大正十二年	126 170 578	11 285 693	31 836 713	114 505 779
大正十三年	165 082 580	12 206 829	29 442 839	111 899 855
大正十四年	175 998 743	12 475 206	27 012 064	127 647 515
昭和元年	114 117 879	13 252 021	29 752 510	110 696 698
昭和二年	151 660 279	13 880 051	28 016 262	126 379 064
昭和三年	157 446 941	15 240 409	27 713 949	99 575 629

指

大正元年	100.0	100.0	100.0	100.0
大正五年	143.2	211.4	179.0	153.3
大正十年	289.7	680.1	222.3	315.5
昭和元年	213.4	894.6	272.3	359.3
昭和二年	283.6	937.0	256.4	410.2
昭和三年	294.5	1 028.9	253.7	323.2

總 價 額

總 價 額 (其 一)

礦 產	工 產	合 計	現 住	
			一 戶 當	一 人 當
管				
9 672 896	22 761 686	129 108 320	404	74
10 466 013	26 697 552	122 648 068	372	68
11 633 546	28 725 768	141 413 388	416	75
10 572 960	39 313 316	150 273 334	427	79
17 678 612	63 504 632	227 698 067	627	115
26 671 407	101 504 741	324 086 847	885	155
53 646 871	140 740 186	456 841 184	1 140	211
81 768 601	164 699 991	621 724 906	1 483	277
74 241 833	150 029 107	500 594 652	1 139	217
35 410 383	131 301 515	453 201 150	1 028	194
41 979 435	149 312 784	433 781 484	978	183
44 325 080	156 251 546	484 375 389	1 079	202
44 225 654	165 729 264	528 587 021	1 169	217
45 298 949	171 691 648	560 124 125	1 195	225
44 657 061	169 164 825	481 640 994	1 051	198
55 999 486	166 042 201	541 977 343	1 168	219
56 161 439	170 256 926	526 395 293	1 117	210

數

100.0	100.0	100.0	100.0	100.0
182.7	445.9	176.3	155.2	155.3
366.0	576.8	351.0	254.4	262.1
461.1	743.1	373.0	260.1	267.5
578.4	729.4	410.9	289.1	295.9
580.6	748.0	407.7	276.5	283.8

第三二

生 產 物

	百 分			
	農 產	畜 產	林 產	水 產
大正元年	41.4	1.1	8.5	23.9
大正五年	33.6	1.4	8.6	20.7
大正十年	34.2	2.2	5.4	21.5
昭和元年	23.7	2.7	6.2	23.0
昭和二年	28.0	2.6	5.2	23.3
昭和三年	29.9	2.9	5.3	18.9

支 應 及

		円	円	円	円
石 狩 空 知 上 川 後 志 檜 山		11 972 370	1 847 006	596 694	2 321 295
		30 181 720	1 835 144	1 656 406	1 115
		32 875 946	985 971	3 379 378	12 058
		11 894 936	735 832	522 268	13 602 137
	3 253 616	231 246	467 653	4 276 015	
渡 島 膽 振 浦 河 河 西 釧 路		4 988 871	1 045 261	1 243 102	13 823 164
		5 874 031	752 530	2 781 986	2 317 693
		4 694 211	469 262	2 333 742	4 606 591
		22 354 792	1 994 738	3 303 861	842 238
	2 448 947	536 642	2 717 812	3 241 197	
根 室 網 走 宗 谷 留 崩		1 803 189	444 033	813 151	12 731 001
		18 892 887	1 262 256	5 623 665	4 164 962
		1 352 596	215 914	1 156 061	16 118 005
		3 946 636	269 690	1 118 058	11 210 947
札 幌 旭 川 小 樽 函 館 室 蘭 釧 路	市	200 353	828 566	—	108 344
	市	236 333	534 490	—	9 073
	市	150 296	354 754	—	996 964
	市	61 743	580 353	—	2 942 374
	市	164 031	166 733	78	1 613 861
	市	99 437	149 988	34	4 636 595
合 計	157 446 941	15 240 409	27 713 949	99 575 629	

總 價 額 (其 二)

礦 產	工 產	合 計	比	
			現 一 戶 當	住 一 人 當
7.5	17.6	100.0	—	—
7.8	27.1	100.0	—	—
7.8	29.0	100.0	—	—
9.3	35.1	100.0	—	—
10.3	30.6	100.0	—	—
10.7	32.3	100.0	—	—

市 別 (昭和三年)

		円	円	円	円	円
551 504 46 333 823 187 166 1 411 878 61 846 598 530 1 481 048 54 361 102 366 2 372 660 36 124 1 460 788 132 371 54 913 34 076 85 037 61 550 — — 1 141 398		19 183 942	36 472 811	1 724	309	
		4 687 892	84 696 100	1 298	241	
		5 937 817	43 378 336	1 012	179	
		5 236 313	33 403 364	1 074	201	
		296 556	8 586 932	737	128	
		11 097 130	32 796 058	1 219	209	
		14 490 124	27 697 412	1 527	292	
		348 255	12 506 422	1 197	240	
		14 186 891	42 784 886	1 479	277	
		8 212 039	19 529 297	1 510	301	
	5 944 975	21 772 473	2 140	399		
	6 257 632	37 662 190	967	180		
	805 921	19 780 868	1 634	306		
	751 232	17 351 476	1 286	243		
	21 810 354	22 981 693	742	147		
	8 177 653	9 042 586	648	129		
	15 494 377	17 057 941	599	118		
	14 380 551	17 965 021	521	105		
	12 293 483	14 238 186	1 369	277		
	663 789	6 591 241	766	105		
56 161 439	170 256 926	526 395 293	1 117	210		

農

第三三 農 作 業

	自 作		自 作 兼 小 作	
	主 業	副 業	主 業	副 業
昭和元年	43 754	17 079	20 911	6 033
昭和二年	43 469	17 591	21 047	5 935
昭和三年	44 440	17 715	21 585	5 971

支 應 市 及

		自 作		自 作 兼 小 作	
		主 業	副 業	主 業	副 業
石空 上後 檜	狩知	2 902	652	2 249	234
	川	5 732	383	3 115	123
	志	7 483	467	2 612	120
	山	2 309	2 757	1 686	780
		1 254	2 307	979	1 071
渡 膽 浦 河 路	島	1 607	5 249	1 169	1 219
	振	1 738	425	1 114	147
	河	1 321	250	974	246
	西	4 438	220	3 157	146
	國	2 213	488	399	53
根 網 宗 留	室	1 911	1 579	86	54
	走	7 772	629	2 734	280
	谷	1 506	1 565	279	567
	崩	2 101	601	928	897
札 旭 小 函 室 路	市	35	44	17	1
	市	10	—	18	4
	市	23	7	12	3
	市	23	4	17	1
	市	46	41	32	22
	市	16	47	8	3
	市				
合 計	44 440	17 715	21 585	5 971	

業

戶 數 年末現在

小 作		計		
主 業	副 業	主 業	副 業	計
67 678	17 136	132 343	40 248	172 591
68 477	18 163	132 993	41 689	174 682
69 706	17 671	135 731	41 357	177 088

市 別 (昭和三年)

4 443	1 076	9 594	1 962	11 556
15 489	1 357	24 336	1 863	26 199
15 739	1 563	25 834	2 150	27 984
4 763	1 943	8 758	5 480	14 238
1 227	1 261	3 460	4 639	8 099
3 349	3 313	6 125	9 781	15 906
2 981	859	5 833	1 431	7 264
1 812	311	4 107	807	4 914
6 659	681	14 254	1 047	15 301
1 043	610	3 655	1 151	4 806
109	125	2 106	1 758	3 864
8 673	1 118	19 179	2 027	21 206
824	1 853	2 609	3 985	6 594
1 749	1 002	4 778	2 500	7 278
116	85	168	130	298
230	24	258	28	286
118	67	153	77	230
128	28	168	33	201
169	231	247	294	541
85	164	109	214	323
69 706	17 671	135 731	41 357	177 088

第三四 農 作 業

	就 業 者				從
	自 作	自 作 兼 小 作	小 作	計	自 作
昭和元年	182 440	87 635	254 656	524 731	167 695
昭和二年	181 302	89 329	259 012	529 643	168 707
昭和三年	186 130	91 258	256 859	534 247	173 597

支 廳 及

石狩	11 647	8 529	17 100	37 276	9 637
空知	20 072	11 926	53 042	85 040	17 371
上川	25 808	9 620	52 428	87 856	23 320
後志	14 530	8 144	18 972	41 646	12 636
檜山	10 194	6 945	7 440	24 579	11 261
渡島	18 162	7 433	19 199	44 794	21 804
膽振	6 745	3 874	11 041	21 660	5 428
浦河	4 735	3 876	6 628	15 239	3 783
河西	14 476	11 333	20 657	46 466	13 253
釧路	7 112	1 491	3 964	12 567	6 554
根室	8 586	422	529	9 537	7 458
網走	26 484	9 564	28 486	64 534	23 616
宗谷	8 535	2 422	6 535	17 492	9 430
留萌	8 297	5 299	7 460	21 056	7 144
札幌市	157	59	423	639	305
旭川市	27	95	677	799	36
小樽市	70	27	446	543	89
函館市	69	45	401	515	83
室蘭市	230	117	930	1 277	231
釧路市	194	37	501	732	158
合 計	186 130	91 258	256 859	534 247	173 597

人 口 年末現在

屬 者			計			
自作兼小作	小 作	計	自 作	自作兼小作	小 作	計
79 306	232 109	479 110	350 135	166 941	486 765	1 003 841
79 846	234 756	483 309	350 009	169 175	493 768	1 012 952
81 310	240 403	495 310	359 727	172 568	497 262	1 029 557

市 別 (昭和三年)

7 731	14 680	32 048	21 284	16 260	31 780	69 324
9 909	45 683	72 963	37 443	21 835	98 725	158 003
8 658	49 368	81 346	49 128	18 278	101 796	169 202
7 218	17 935	37 789	27 166	15 362	36 907	79 435
5 869	6 995	24 125	21 455	12 814	14 435	48 704
7 211	19 050	48 065	39 966	14 644	38 249	92 859
3 662	10 400	19 490	12 173	7 536	21 441	41 150
2 902	4 811	11 496	8 518	6 778	11 439	26 735
9 872	19 529	42 654	27 729	21 205	40 186	89 120
1 416	4 257	12 227	13 666	2 907	8 221	24 794
306	518	8 282	16 044	728	1 047	17 819
8 611	27 089	59 316	50 100	18 175	55 575	123 850
2 327	7 102	18 859	17 965	4 749	13 637	36 351
5 159	8 350	20 653	15 441	10 458	15 810	41 709
97	759	1 161	462	156	1 182	1 800
94	630	760	63	189	1 307	1 559
44	662	795	159	71	1 108	1 338
52	563	698	152	97	964	1 213
133	1 105	1 469	461	250	2 035	2 746
39	917	1 114	352	76	1 418	1 846
81 310	240 403	495 310	359 727	172 568	497 262	1 029 557

第三五

耕地

	年内擴張		年内潰廢		年
	田	畑	田	畑	自作田
昭和元年	3 432.9	9 442.8	1 088.8	13 445.2	59 602.9
昭和二年	3 207.1	12 339.9	378.1	8 945.1	64 473.2
昭和三年	5 677.7	24 925.5	365.9	11 653.1	71 591.2

支應及

石狩市	399.4	237.6	4.2	2 180.2	5 624.5
空知市	1 166.9	705.6	90.8	795.5	15 940.3
上川市	599.5	2 286.8	62.2	681.9	21 783.3
後志市	191.4	142.2	—	1 880.9	3 025.7
檜山	114.9	43.0	.8	260.8	2 148.8
渡島市	38.1	110.2	—	136.2	2 407.6
膽振市	808.2	133.5	7.3	285.5	2 941.6
浦河市	72.6	128.0	1.6	121.0	2 998.5
河西市	769.7	11 867.3	184.8	1 376.8	5 028.8
釧路市	13.8	853.3	.4	450.1	88.2
根室市	2.8	5 243.2	.1	128.5	9.3
網走市	1 289.5	2 399.0	10.5	1 684.9	6 865.7
宗谷市	—	264.0	—	1 371.6	34.1
留萌市	210.7	500.8	.1	167.6	2 664.0
札幌市	—	—	—	80.1	2.5
旭川市	—	—	—	4.7	16.0
小樽市	—	—	—	1.5	—
函館市	—	—	3.1	45.3	1.3
室蘭市	.2	5.6	—	—	11.0
釧路市	—	5.4	—	—	—
合計	5 677.7	24 925.5	365.9	11 653.1	71 591.2

面積

第三五

地	末		現		在
	小作地	地	合計	計	計
畑	田	畑	田	畑	計
321 606.3	87 024.8	316 035.1	146 627.7	637 641.4	784 269.1
319 876.5	94 440.9	310 638.9	158 914.1	630 515.4	789 429.5
324 133.6	102 883.6	308 893.3	174 474.8	633 026.9	807 501.7

市別 (昭和三年)

23 597.9	7 529.0	23 193.4	13 153.5	46 791.3	59 944.8
30 317.3	32 591.5	43 663.9	48 531.8	73 981.2	122 513.0
30 051.4	33 530.3	39 966.3	55 313.6	70 017.7	125 331.3
30 927.2	4 735.2	29 398.5	7 760.9	60 325.7	68 086.6
12 744.2	1 940.5	8 093.1	4 089.3	20 837.3	24 926.6
12 699.9	3 063.4	13 071.3	5 471.0	25 771.2	31 242.2
15 982.8	3 675.7	14 081.3	6 617.3	30 064.1	36 681.4
9 092.5	2 278.5	8 572.2	5 277.0	17 664.7	22 941.7
66 520.6	5 758.5	64 379.3	10 787.3	130 899.9	141 687.2
11 939.9	52.0	6 102.3	140.2	18 042.2	18 182.4
12 415.0	—	477.1	9.3	12 892.1	12 901.4
49 134.7	6 090.1	43 412.6	12 955.8	92 547.3	105 503.1
6 171.3	13.4	3 514.9	47.5	9 686.2	9 733.7
11 588.5	1 393.5	9 430.7	1 057.5	21 019.2	25 076.7
201.6	13.0	236.7	15.5	438.3	453.8
47.1	198.1	409.8	214.1	456.9	671.0
306.2	—	245.2	—	551.4	551.4
40.0	5.8	129.8	7.1	169.8	176.9
272.8	15.1	358.5	26.1	631.3	657.4
82.7	—	156.4	—	239.1	239.1
324 133.6	102 883.6	308 893.3	174 474.8	633 026.9	807 501.7

第三六

米

	作付反別	收		種
		水	米	稻
		梗	米	米
昭和元年	139 821.4	1 008 867		92 329
昭和二年	152 538.0	2 324 202		194 952
昭和三年	166 749.0	2 516 532		243 592

支 應 及

石狩	12 971.8	167 448	33 064
空知	46 422.9	729 525	65 365
上川	52 861.2	902 634	68 982
後志	7 244.3	104 217	14 375
檜山	3 774.0	46 091	5 667
渡島	5 220.0	65 471	5 330
膽振	6 469.9	81 704	8 438
浦河	4 936.0	65 023	5 596
河西	9 916.8	102 225	15 631
釧路	138.8	1 515	191
根室	9.0	90	—
網走	12 742.2	185 951	15 908
宗谷	41.9	511	33
留萌	3 737.5	59 598	4 803
札幌市	15.5	310	—
旭川市	214.1	3 787	165
小樽市	—	—	—
函館市	7.1	87	8
室蘭市	26.0	345	36
釧路市	—	—	—
合計	166 749.0	2 516 532	243 592

十三

陸	稻	高	價 額	一 反 步 收 穫 高	現住人口一 人=付價額
		計			
石	275	1 101 471	31 461 812	.788	12.909
	426	2 519 580	57 905 178	1.652	23.431
	243	2 760 367	61 442 443	1.655	24.510

市 別 (昭和三年)

17	200 529	4 409 823	1.545	37.398	
87	794 977	17 650 162	1.712	50.143	
88	971 704	21 623 956	1.838	89.435	
2	118 594	2 713 964	1.637	16.361	
7	51 765	1 196 994	1.371	17.859	
8	70 809	1 665 824	1.356	10.614	
11	90 153	2 063 128	1.393	21.732	
2	70 621	1 604 032	1.431	30.766	
14	117 870	2 690 837	1.188	17.395	
—	1 706	38 989	1.229	.601	
—	90	1 890	1.000	.034	
3	201 862	4 389 433	1.584	20.924	
—	544	11 416	1.298	.177	
4	64 405	1 273 549	1.723	17.804	
—	310	6 975	2.000	35	
—	3 952	89 546	1.846	1 279	
—	—	—	—	—	
—	95	2 328	1.338	.014	
—	381	9 597	1.465	.187	
—	—	—	—	—	
合計	243	2 760 367	61 442 443	1.655	24.510

第三七

麥

	作 付 反 別				收 穫	
	大 麥	稈 麥	小 麥	燕 麥	大 麥	稈 麥
昭和元年	4 378.9	20 554.7	9 189.1	106 858.6	42 917	173 081
昭和二年	4 209.2	20 742.2	10 230.9	120 621.5	43 135	188 994
昭和三年	3 613.3	18 092.2	11 195.1	112 944.4	39 449	154 304

支 應 及

石 狩	1 011.3	709.5	1 486.0	17 828.3	12 688	6 388
空 知	267.9	2 397.1	2 820.6	21 948.8	2 670	19 851
上 川	300.9	3 072.3	1 429.7	14 100.5	3 269	25 945
後 志	499.8	1 163.5	261.0	9 032.1	4 953	8 895
檜 山	14.7	36.9	13.6	1 590.2	136	301
渡 島	53.9	6.6	37.0	2 180.9	658	56
渡 敷	203.9	39.0	459.3	2 741.7	2 331	343
浦 河	15.8	29.8	3.2	3 927.5	221	265
河 西	361.8	1 761.3	437.7	13 206.5	3 755	16 000
釧 路	51.3	536.6	59 759.7	3 017.0	461	4 910
根 室	33.1	595.1	55.6	2 178.7	301	4 907
網 走	773.1	6 510.7	4 030.4	14 117.2	7 747	55 470
宗 谷	12.0	354.4	29.5	1 637.2	130	3 728
留 萌	11.8	874.6	69.4	5 360.0	101	7 190
札 幌	1.3	4.2	1.3	33.4	21	50
旭 川	—	.6	—	1.8	—	5
小 樽	—	—	.1	—	—	—
函 館	—	—	.2	.8	—	—
室 蘭	.7	—	.8	34.2	7	—
釧 路	—	—	—	7.6	—	—
合 計	3 613.3	18 092.2	11 195.1	112 944.4	39 449	154 304

高	價 額						
	小 麥	燕 麥	大 麥	稈 麥	小 麥	燕 麥	計
石	86 681	1 935 772	593 383	2 795 747	1 481 254	12 905 397	17 775 781
石	93 199	2 236 121	582 119	2 824 855	1 501 760	13 851 819	18 760 553
石	102 828	2 065 880	514 513	2 266 623	1 661 520	12 232 903	16 675 559

市 別 (昭和三年)

13 587	358 071	165 383	90 782	205 913	2 093 830	2 555 908
26 880	464 428	32 329	283 074	454 685	2 738 378	3 508 466
13 528	229 642	44 796	400 758	236 114	1 345 614	2 027 282
2 054	138 125	57 823	132 808	33 235	882 868	1 106 734
129	27 596	1 858	4 427	2 026	144 386	152 697
403	33 334	7 426	678	7 249	204 384	219 737
4 729	38 941	25 060	4 666	71 144	252 272	353 142
25	67 186	3 394	3 619	386	405 353	412 752
3 738	245 163	47 481	216 993	55 852	1 474 613	1 794 939
471	55 680	5 699	64 437	6 664	342 910	419 710
409	40 786	4 142	52 448	5 906	246 842	309 338
35 985	237 071	115 630	850 361	569 311	1 331 550	2 866 852
267	31 654	1 744	57 791	4 628	179 430	243 593
598	96 590	1 415	102 841	7 953	579 601	691 810
16	868	263	850	288	5 200	6 609
—	31	—	90	—	403	493
1	—	—	—	20	—	20
2	11	—	—	33	83	116
6	513	70	—	113	3 848	4 031
—	190	—	—	—	1 330	1 330
102 828	2 065 880	514 513	2 266 623	1 661 520	12 232 903	16 675 559

第三八 大 豆

	作 付 反 別		收 穫 高	
	大 豆	小 豆	大 豆	小 豆
昭和元年	75 268.5	49 571.9	425 127	209 570
昭和二年	75 566.4	43 681.2	714 389	414 511
昭和三年	78 915.4	46 977.9	593 882	295 764

支 應 及

石狩	2 619.6	3 471.0	17 222	21 223
空知	6 740.8	9 288.8	42 943	53 628
上川	3 252.3	4 264.4	24 104	21 957
後志	5 474.2	3 903.8	29 312	12 082
檜山	7 103.9	892.9	37 389	3 991
渡島	5 074.8	958.1	25 905	4 220
膽振	5 358.3	2 148.9	37 831	8 903
浦河	4 715.0	1 151.7	47 380	8 640
河西	26 533.8	13 788.4	241 004	116 582
釧路	2 802.7	1 025.1	25 501	8 881
根室	864.6	799.3	4 865	3 852
網走	4 999.2	3 001.7	37 589	17 603
宗谷	336.5	163.6	2 709	1 308
留萌	2 883.7	2 048.5	19 187	12 611
札幌	4.8	3.7	38	15
旭川	11.5	14.3	58	72
小樽	6.7	1.3	60	8
函館	2.6	2.2	25	21
室蘭	127.2	50.2	738	167
釧路	3.2	—	22	—
合 計	78 915.4	46 977.9	593 882	295 764

小 豆

價 額	一 反 步 收 穫 高		
	大 豆	小 豆	
6 379 055	4 293 307	.565	.423
8 931 202	6 463 730	.945	.949
8 579 807	6 872 587	.753	.630

市 別 (昭和三年)

252 253	540 165	.657	.611
670 008	1 298 223	.637	.577
333 475	450 955	.741	.515
428 131	282 689	.535	.309
566 475	85 027	.526	.447
397 258	97 761	.510	.440
570 782	205 541	.706	.414
675 207	190 507	1.000	.750
3 397 121	2 712 602	.908	.846
365 641	213 854	.910	.866
55 538	77 690	.563	.482
540 251	403 683	.752	.586
37 727	23 201	.805	.800
271 662	282 758	.665	.616
608	450	.800	.400
870	1 800	.500	.500
1 440	240	.900	.600
458	431	.952	.970
14 022	5 010	.580	.333
880	—	.687	—
8 579 807	6 872 587	.753	.630

第三九

豌豆 菜豆

	作付反別		收穫高	
	豌豆	菜豆	豌豆	菜豆
昭和元年	29 510.0	59 065.1	251 982	385 121
昭和二年	39 016.6	56 938.4	321 904	478 825
昭和三年	45 385.4	59 198.3	326 808	432 666

支應市及

石空	799.8	885.7	7 361	5.893
狩知	3 212.7	3 522.4	27 237	27.883
上川	3 562.5	4 061.0	27 217	23.798
後志	1 473.0	6 528.0	11 032	29.793
檜山	78.4	233.9	620	1.531
渡島	72.0	270.3	569	1 967
膽振	2 653.2	2 802.2	21 135	18 085
浦河	198.1	365.4	1 897	3 007
河西	17 361.3	28 718.1	115 385	235 062
釧路	714.5	727.9	5 379	5 796
根室	950.4	2 335.1	5 783	17 927
網走	12 752.2	7 576.2	89 695	53 261
宗谷	438.2	270.6	4 743	2 317
留萌	1 090.7	860.5	8 522	5 992
札幌市	.8	5.5	8	45
旭川市	1.6	7.9	13	123
小樽市	.6	4.5	5	44
函館市	1.0	1.6	9	13
室蘭市	22.8	14.3	183	65
釧路市	1.6	7.2	15	64
合計	45 385.4	59 198.3	326 808	432 666

菜豆

〇四

價額		一反歩收穫高	
豌豆	菜豆	豌豆	菜豆
6 180 245	6 715 131	.854	.652
7 216 113	7 346 744	.825	.841
7 013 536	9 964 383	.720	.731

市別 (昭和三年)

144 515	107.497	.920	.665
597 669	603.772	.848	.792
589 077	506.758	.764	.586
243 894	1 075.950	.749	.456
10 498	32.904	.791	.655
9 836	38 580	.790	.728
402 980	495 009	.797	.645
34 931	68 995	.958	.823
2 449 966	5 359 931	.665	.819
110 222	92 585	.753	.796
103 810	245 664	.608	.768
2 045 512	1 158 682	.703	.703
95 170	38 409	1.082	.856
170 524	129 228	.781	.696
180	1 116	1.000	.818
130	2 900	.813	1.557
125	1 445	.833	.978
168	244	.900	.813
4 029	1 514	.803	.455
300	3 200	.938	.889
7 013 536	9 964 383	.720	.731

第四〇

重 要

	作 付 反 別			收 穫	
	大正十五年 昭和元年	昭和二年	昭和三年	大正十五年 昭和元年	昭和二年
黍	11 556.1	11 890.2	11 804.9	65 718	142 124
玉蜀黍	19 260.0	18 567.5	17 851.8	186 747	257 537
蕎麥	21 027.2	23 043.3	21 569.5	147 665	235 895
馬鈴薯	45 411.2	44 478.7	41 964.5	98 448 541	113 804 945
大 根	5 574.9	5 594.0	5 388.5	24 910 108	31 254 502
玉 葱	1 085.7	1 064.2	1 137.1	5 260 512	4 119 751
キャベジ	2 452.1	2 401.2	2 162.3	9 169 807	9 869 044
菜 種	4 891.9	4 495.2	3 541.6	39 639	33 170
亞麻	18 475.4	5 213.7	7 781.2	8 544 719	2 337 667
				—	—
薄 荷	13 104.0	12 580.4	12 953.6	6 980 683	7 556 308
甜 菜	7 509.3	10 013.9	10 344.1	38 754 016	49 335 471
牧 草	11 100.9	11 604.5	13 250.7	16 488 630	16 306 488

第四一

果

	櫻 桃		日 本 梨	
	數 量	價 額	數 量	價 額
昭昭元年	82 760	95 475	101 363	39 904
昭和二年	94 695	106 303	74 641	42 753
昭和三年	111 145	133 329	121 459	56 467

農 作 物

二四三

高	價 額			一 反 步 收 穫 高		
	昭和三年	大正十五年 昭和元年	昭和二年	昭和三年	大正十五年 昭和元年	昭和二年
120 348	875 491	1 615 616	1 420 063	.568	1.195	1.019
204 515	2 067 157	2 404 222	2 131 064	.970	1.387	1.146
162 297	1 702 677	2 309 307	1 858 485	.702	1.024	.752
101 653 233	8 399 056	9 638 819	9 211 911	217	256	241
25 246 886	2 369 481	2 744 125	2 496 773	447	559	469
4 246 849	788 137	1 002 571	752 013	485	387	373
7 136 701	1 519 032	1 358 884	1 197 806	374	411	330
31 543	704 994	568 528	644 836	.810	.738	.891
3 570 158	2 227 519	602 502	978 674	46	45	46
3 927 444	754 281	247 562	312 701	61	63	50
6 641 669	2 403 881	2 977 550	3 105 300	53	60	51
55 728 067	1 679 339	2 144 284	2 428 540	516	493	539
19 131 745	1 612 307	1 974 470	2 461 252	149	141	144

實

西 洋 梨		苹 果		葡 萄	
數 量	價 額	數 量	價 額	數 量	價 額
28 560	17 843	5 428 888	1 606 042	215 134	167 347
21 241	16 249	1 946 523	1 211 074	250 110	207 941
42 544	22 153	5 820 080	2 144 963	284 247	227 756

第四二

桑

	反			
	根刈仕立	中刈仕立	高刈仕立	立 通
昭和元年	町反 159.5	町反 67.1	町反 48.7	町反 100.3
昭和二年	149.2	66.4	39.6	105.0
昭和三年	140.3	61.6	34.2	101.0

第四三

養

	養蠶 實戸數	飼養戸數		掃立枚數		
		春蠶	夏秋蠶	春蠶	夏秋蠶	計
昭和元年	7 218	7 103	713	15 969	1 443	17 412
昭和二年	7 445	7 385	323	16 372	630	17 002
昭和三年	5 649	5 615	209	10 839	454	11 293

第四四

蠶

種

	製造戸數	製 造 高			
		框 製	平 付	散 卵	計
昭和元年	11	枚 12 503	枚 —	—	249
昭和二年	12	10 913	—	—	72
昭和三年	12	8 148	341	—	1 625

畜 畑

別 計	見 積 反 別	合 計	桑畑一反ニ對 スル收繭高
	町反 375.6	町反 552.2	町反 927.8
	360.2	488.8	849.0
	337.1	456.9	794.0
			實 効 7.810
			8.070
			5.639

蠶

收 穫 高			價 額			蠶種一 枚ニ付 收繭高
春 蠶	夏秋蠶	計	春 蠶	夏秋蠶	計	
實 効 67 896	實 効 4 563	實 効 72 459	円 408 692	円 22 236	円 430 928	實 効 4.161
66 364	2 152	68 516	283 579	8 153	291 732	4.030
43 199	1 577	44 776	173 599	6 477	180 076	3.965

製

造

價 額				
框 製	平 付	散 卵	計	
円 22 511	円 —	円 449	円 22 960	
19 643	—	129	19 772	
14 034	1 551	2 600	18 185	

牧 畜

第四五	牛 頭 數		年末現在
	牝	牡	計
昭和元年	35 857	4 997	40 854
昭和二年	38 519	5 036	43 555
昭和三年	39 731	4 503	44 234
支 廳 及 市 別 (昭和三年)			
石 狩	8 558	598	9 156
空 知	5 224	507	5 731
上 川	3 237	512	3 749
後 志	1 596	192	1 788
檜 山	610	106	716
渡 島	6 568	281	6 849
膽 振	1 267	124	1 391
浦 河	426	88	514
河 西	2 510	433	2 943
釧 路 國	1 780	423	2 203
根 室	2 073	450	2 523

牛 頭 數 (續)

		牝	牡	計
網 走		2 774	394	3 168
宗 谷		927	197	1 124
留 萌		767	108	875
札 幌 市		583	31	614
旭 川 市		266	21	287
小 樽 市		121	3	124
函 館 市		145	3	148
室 蘭 市		178	26	204
釧 路 市		121	6	127
合 計		39 731	4 503	44 234
年 內 出 産	昭和元年	6 993	4 272	11 265
	昭和二年	7 284	4 799	12 083
	昭和三年	7 663	4 662	12 325
年 內 斃 死	昭和元年	1 295	928	2 223
	昭和二年	1 195	1 031	2 226
	昭和三年	1 444	1 220	2 660

第四六 (四) 牧養 馬

	和種		雜種		
	牝	牡	牝	牡	
昭和元年	8 466	4 464	122 012	85 366	
昭和二年	7 579	3 778	134 159	88 764	
昭和三年	7 245	3 360	145 456	92 575	
支 應 及					
石空	74	60	9 863	5 015	
後檜	92	544	11 306	18 681	
上川	116	548	5 843	21 499	
志山	256	70	8 871	3 809	
渡膽	946	211	4 835	1 433	
浦河	2 438	404	7 023	1 894	
河	313	46	10 040	2 539	
路	394	101	8 562	2 699	
室	561	244	28 362	11 697	
走	161	49	13 898	4 542	
谷	1 049	661	8 771	3 734	
崩	725	272	19 200	9 666	
市	29	69	2 271	1 434	
市	38	29	4 314	2 207	
市	6	15	119	350	
市	—	6	83	469	
市	1	9	9	787	
市	19	14	720	194	
市	18	6	696	273	
市	9	2	670	253	
合 計	7 245	3 360	145 456	92 575	
年內出產	昭和元年	505	451	17 219	15 856
	昭和二年	541	448	19 366	16 986
	昭和三年	528	351	21 115	18 376
年內斃死	昭和元年	614	337	4 287	3 161
	昭和二年	516	285	4 388	3 017
	昭和三年	558	297	5 065	3 494

頭 數 年末現在

洋種	合 計	
	牝	牡
3 885	1 773	225 966
4 681	2 414	241 375
5 388	2 835	256 859
市 別 (昭和三年)		
419	180	15 611
221	263	31 107
121	823	28 950
221	57	13 284
97	14	7 536
336	120	12 215
529	195	13 662
973	326	13 055
1 034	285	41 583
528	154	19 332
370	174	14 759
253	78	30 194
39	19	3 861
52	28	6 668
46	45	581
—	10	568
—	5	811
69	31	1 047
16	7	1 016
64	21	1 019
5 388	2 835	256 859
592	509	33 132
713	552	38 606
883	730	41 983
194	106	8 649
163	80	8 449
208	130	9 752

第四七 豚、緬羊

	年 末		現 在			
	豚		緬 羊		山 羊	
	牝	牡	牝	牡	牝	牡
昭和元年	17 931	10 679	3 951	1 386	315	142
昭和二年	20 263	11 983	4 061	1 339	238	101
昭和三年	20 042	12 250	4 049	1 340	177	74

第四八 牛 乳

	搾 乳 場 數	乳 牛 頭 數
昭和元年	5 284	13 984
昭和二年	6 028	15 522
昭和三年	6 551	16 389

第四九 蜜

	飼 養 戶 數	飼 養 箱 數	蜂	
			數	量
昭和元年	1 154	8 493	51 698	
昭和二年	968	8 794	68 837	
昭和三年	1 004	9 986	59 399	

第五〇 屠

	屠場數	屠 殺 頭 數				
		成 牛	犢	馬	豚	羊
昭和元年	50	7 159	2 269	3 243	24 154	171
昭和二年	52	8 584	3 346	3 392	24 262	267
昭和三年	52	9 288	4 520	4 942	29 784	332

山 羊 頭 數

年 內 出 產			年 內 斃 死		
豚	緬 羊	山 羊	豚	緬 羊	山 羊
25 210	1 603	166	7 005	773	71
26 644	1 479	102	6 341	658	40
26 417	1 537	57	6 395	1 212	30

搾 取

數	搾 量	乳 額	
		價	額
	167 270 ^石		3 108 489 ^円
	188 180		3 355 561
	208 132		3 586 428

蜂

價 額	蜜 數	蜜 量	價 額	額 計	
				價 額	計
77 533 ^円		199 ^斤	1 030		78 563 ^円
96 478		201	1 116		97 594
94 816		258	1 727		96 543

殺

價		額			
成 牛	犢	馬	豚	羊	計
1 208 048 ^円	120 607 ^円	223 304 ^円	1 099 719 ^円	3 304 ^円	2 654 982 ^円
1 260 628	136 330	219 784	1 084 056	4 411	2 705 209
1 288 238	163 617	299 341	1 309 125	6 763	3 067 084

第五一

家 畜 羊 山

年 次	飼養戸數	羽 數			
		成 禽	雛	計	
鷄	昭和元年	92 265	658 392	875 629	1 534 021
	昭和二年	90 238	710 032	864 889	1 594 921
	昭和三年	92 711	778 880	998 838	1 777 718
鷺	昭和元年	842	2 901	2 039	4 940
	昭和二年	744	2 610	2 098	4 708
	昭和三年	708	2 589	2 720	5 309
七面鳥	大正十四年	377	1 170	1 128	2 298
	昭和元年	341	1 019	978	1 997

備考 飼養戸數及羽數ハ其ノ年六月末日現在、産卵ハ前年七月ヨ

第五二

獸 醫 及 蹄 鐵 工

年 次	獸 醫	蹄 鐵 工
昭和元年	501	1 004
昭和二年	567	911
昭和三年	465	945

林 禽

價 額	産 卵		成禽一羽ニ付産卵數
	數 量	價 額	
1 264 250	50 875 205	2 119 444	77
1 326 776	55 918 843	2 246 903	79
1 438 149	65 631 373	2 529 086	84
6 463	120 953	7 060	42
6 025	109 904	6 832	42
6 041	103 885	5 889	40
11 948	26 120	6 448	22
10 775	18 263	4 815	18

其ノ年六月迄ノ一箇年トス 七面鳥ハ昭和元年以後調査廢止セリ

蹄 鐵 工

年末現在

蹄 鐵 工 一 人 ニ 付	蹄 鐵 工 一 人 ニ 付 馬	
	牛	馬
81 540	451 030	225 070
76 817	425 706	264 966
95 127	552 385	271 808

林

第五三

林 野

	御料林	國有林	大學演習 林其他 官有林	公 有	
				地方費有	市町村 部落其他
昭和元年	927 384	3 525 965	237 519	688 799	121 812
昭和二年	927 057	3 536 731	244 069	665 970	137 951
昭和三年	920 498	3 521 924	244 188	665 970	137 951
百分比	13.0	49.8	3.4	8.3	3.0

備考 公私有林野ノ内譯ヲ示セハ次ノ如シ(每五年調査)

公 有 林 野

種 別	立 木			
	針葉樹林	闊葉樹林	針闊混淆林	
公 有	地方費有	6 206.8	278 282.1	316 370.1
	市町村有	12 478.3	48 132.5	28 936.5
	部落有	403.1	411.3	63.5
	其他團體有	253.9	252.4	373.3
	計	19 342.1	327 078.3	345 743.4
社 寺 有	356.3	388.5	263.4	
私 有	87 752.8	338 680.0	195 126.0	
貸付中國有未開地	495.6	3 842.6	1 296.6	
合 計	107 946.8	669 989.4	542 429.4	

業

面 積

林 計	社寺有林	私有林	貸付中國 有未開地	未處分國 有未開地	合 計
810 611	1 332	1 085 797	34 156	419 799	7 042 563
803 921	1 621	1 163 642	14 183	361 381	7 052 605
803 921	1 621	1 163 642	14 183	416 927	7 086 904
11.3	0.0	16.4	0.2	5.9	100.0

見 込 面 積

昭和二年末

地 計	無 立 木 地	合 計
600 859.0	65 111.1	665 970.1
89 547.3	43 838.5	133 385.8
877.9	1 911.6	2 789.5
879.6	895.7	1 775.3
692 163.8	111 756.9	803 920.7
1 008.2	613.2	1 621.4
621 558.8	542 083.1	1 163 641.9
5 634.8	8 548.6	14 183.4
1 320 365.6	663 001.8	1 983 367.4

第五四

保業安林

	御料林		國有林	
	箇所	面積	箇所	面積
昭和元年	1	町45	654	町395 170
昭和二年	1	45	811	410 701
昭和三年	1	45	748	381 217
林種				
土砂扞止林	1	45	188	17 230
水源涵養林	—	—	225	287 514
水害防備林	—	—	1	7 975
墜石防止林	—	—	3	88
類雪防止林	—	—	—	—
防風林	—	—	205	36 666
飛砂防止林	—	—	6	1 875
潮害防備林	—	—	—	—
魚附林	—	—	78	15 147
航行目標林	—	—	3	13
公衆衛生林	—	—	1	8
風致林	—	—	38	14 701
計	8	45	748	381 217

面積

年末現在

公有林		私有林		計	
箇所	面積	箇所	面積	箇所	面積
279	町133 148	358	町10 668	1 292	町539 032
280	133 080	360	10 682	1 452	554 508
291	144 630	369	11 057	1 409	536 949
別 (昭和二年)					
45	16 126	109	2 030	343	35 431
137	121 787	51	8 478	413	417 779
—	—	1	1	2	7 976
1	44	2	0	6	132
—	—	—	—	—	—
59	370	75	287	339	37 323
—	—	—	—	6	1 875
2	58	—	—	2	58
36	5 207	2	22	116	20 376
—	—	—	—	3	13
—	—	—	—	1	8
11	1 038	129	239	178	15 978
291	144 630	369	11 057	1 409	536 949

第五五 人 野 林

		御料林	國有林	大學演習林 其他官有林	公 地 方 費 有 林
		町	町	町	町
面積	昭和元年	330	724	153	663
	昭和二年	328	1 274	258	736
	昭和三年	515	1 798	92	837
本數	昭和元年	1 069 385	1 999 278	528 032	1 267 556
	昭和二年	1 004 183	3 448 647	866 401	1 703 804
	昭和三年	1 462 417	5 220 099	276 380	2 685 250

第五六 野 林

		角 材	丸 太	樽寸軸木 用 材	鐵道枕木
		石	石	石	石
數量	昭和元年	3 343 612	2 359 531	18 655	1 285 090
	昭和二年	3 206 697	2 657 286	19 121	926 874
	昭和三年	2 909 584	2 471 903	25 162	1 049 375
價額	昭和元年	10 976 694	7 311 489	52 315	1 082 437
	昭和二年	10 701 419	8 127 587	56 989	809 091
	昭和三年	10 059 574	7 941 482	83 822	914 173

第五七 民 有 林

		用 材	
		材 積	價 額
昭和元年		6 208 633	8 937 342
昭和二年		6 191 306	9 508 208
昭和三年		5 816 457	8 546 545

工 造 林

市 町 村 部 落 其 他	有 林		社 寺 有 林	私 有 林	計
	町	計			
—	—	1 188	16	—	6 286
486	—	1 222	21	3 903	6 456
573	—	1 411	49	5 237	10 512
1 524 728	—	2 792 284	46 900	17 972 305	20 811 489
1 523 306	—	3 227 110	57 320	15 469 908	22 624 200
1 992 432	—	4 677 682	67 520	19 812 070	36 193 850

主 產 物

薪 炭 材	木 炭	製 紙 原 料 材	其 他	計
1 984 317	57 018 433	1 782 968	?	?
2 095 600	55 632 827	1 485 208	?	?
1 845 799	52 262 964	1 382 570	?	?
7 677 588	7 105 502	5 400 262	2 190 460	43 013 667
8 072 160	7 251 502	4 804 200	4 244 059	44 067 007
6 621 956	6 678 388	4 240 831	1 886 605	38 426 831

伐 採

薪 炭 材		價 額 計	
材 積	價 額	材 積	價 額
14 784 691	3 835 082		12 772 424
11 787 237	3 310 222		12 818 430
10 459 339	3 606 696		12 153 241

第五八 民 有 林

位	種	面積	頭	
			牛	
大正十年		160 530.0	9 136	
大正十三年		153 154.0	9 673	
昭和二年		239 533.7	11 928	
種				
公	地方費有	{林野	1 864.3	59
		{野	3 039.4	88
市町村有	{林野	{林野	16 097.7	482
		{野	11 244.5	796
部落有	{林野	{林野	90.6	—
		{野	392.8	150
有	其他團體有	{林野	6 006.4	—
		{野	651.1	66
計		{林野	24 059.0	541
		{野	15 327.8	1 100
社寺有	{林野	—	—	
	{野	2.5	—	
私	有	{林野	106 207.3	2 481
		{野	87 229.8	7 659
貸付中國有未開地	{林野	{林野	1 055.4	—
		{野	5 651.9	147
合	計	{林野計	131 321.7	3 022
		{野計	108 212.0	8 906
		合計	239 533.7	11 928

備考 規程改正ノ結果大正十年ノ調査ヲ第一回トシ爾後毎三年

野 放 牧

數		
馬	其 他	計
31 442	633	41 211
37 197	514	47 387
52 731	1 782	66 441
別 (昭和二年)		
40	—	99
387	—	475
3 409	11	3 902
3 680	1	4 477
109	250	359
201	—	351
259	8	267
172	1	239
3 817	269	4 627
4 440	2	5 542
—	—	—
2	—	2
22 319	269	25 069
20 457	1 242	29 358
456	—	456
1 240	—	1 387
26 592	538	30 152
26 139	1 244	36 289
52 731	1 782	66 441

調査ス

鑛

第五九

探掘鑛區

種別	昭和元年	
	鑛區數	坪數
金	1	283 521
金銀	△ 3	3 601 164
	3	1 929 480
金銀銅	△ 3	1 999 200
	5	2 141 627
金銀銅鉛	△ 1	910 000
	1	731 500
金銀銅鉛亞鉛	—	—
	—	—
金銀銅鉛亞鉛硫化鐵	—	—
	5	3 245 702
金銀銅鉛亞鉛鐵	—	—
	1	289 393
金銀水銀	△ 2	1 977 900
	1	982 135
水銀	—	—
	2	220 000
金銀銅鉛亞鉛滿侘	△ 3	2 009 237
	1	305 725
銅	—	—
	1	644 100
鐵	△ 3	1 490 055
	6	2 290 386
格魯謨鐵	△ 1	787 150
	1	712 282
黑鉛	—	—
	1	191 074
滿侘	△ 4	946 699
	6	2 437 079
石油	△ 82	119 723 328
	125	88 996 533
石油黃	△ 9	5 064 260
	24	4 998 473
硫	△ 9	4 181 352
	30	6 092 551
合計	△ 120	142 690 345
	214	116 491 921

業

數及坪數

年末現在

昭和二年		昭和三年	
鑛區數	坪數	鑛區數	坪數
—	—	—	—
1	283 521	1	283 521
△ 3	1 743 440	△ 3	4 291 900
2	4 290 910	2	1 743 440
△ 3	1 989 209	△ 4	2 968 670
4	1 999 200	3	1 576 709
—	—	—	—
2	1 641 500	2	1 641 500
△ 3	2 009 237	—	—
—	—	2	1 639 100
—	—	—	—
—	—	—	—
5	2 657 488	5	2 657 488
—	—	—	—
1	289 393	1	289 393
△ 2	1 977 900	—	—
1	982 135	3	2 965 285
—	—	—	—
2	220 000	2	220 000
—	—	—	—
—	—	△ 3	1 769 183
—	—	1	545 779
—	—	—	—
1	644 100	1	644 100
△ 3	1 490 055	△ 3	1 490 055
6	2 290 386	6	2 290 386
△ 1	787 150	△ 1	787 150
1	712 282	1	712 282
—	—	—	—
—	—	—	—
1	191 074	—	—
△ 4	946 699	△ 4	946 699
6	2 437 079	5	2 082 779
△ 83	123 462 432	△ 76	120 109 133
120	86 130 745	146	105 811 927
△ 9	5 064 260	△ 13	5 367 917
23	4 917 797	18	3 561 590
△ 6	1 974 409	△ 8	2 508 409
33	7 727 594	28	6 037 589
△ 117	114 002 252	△ 115	140 239 116
210	115 233 468	227	134 702 868

第六〇

試掘

種別	昭和元年	昭和二年	昭和三年
金	4	3	2
金銀	67	87	70
金銀銅	39	176	174
金銀銅鉛	32	24	27
金銀銅鉛亞鉛硫化鐵	21	19	12
金銀水銀	2	2	5
金銀銅水銀	—	—	6
金銀銅鉛鐵	—	—	1
金銀銅鉛水銀	—	—	1
金銀銅鉛	7	8	11
銅	2	1	2
鐵	76	65	59
金銀銅鐵	—	—	16
金銀銅鉛亞鉛滿俺	2	1	2
金銀銅鉛亞鉛水鉛硫化鐵	—	—	1
金銀銅鉛亞鉛鐵	—	—	1
鐵滿俺	13	16	19
金銀銅鐵硫化鐵	—	—	1
格魯謨鐵	13	9	12

第六一

砂 鑛

	砂		金
	昭和元年	昭和二年	昭和三年
區數	△ 12 161	△ 9 161	△ 5 94
坪數	△ 349 624 6 011 383	△ 237 107 5 583 436	△ 254 962 5 342 444
延長	△ 3.19.20 86.05.38	△ 4.09.29 82.23.43	△ 2.19.12 84.31.05

備考 △印ハ稼業セシモノヲ示ス

鑛區數

年末現在

種別	昭和元年	昭和二年	昭和三年
滿俺	19	26	22
金銀銅亞鉛	—	—	11
銀銅亞鉛	1	—	1
金銀銅硫化鐵	—	—	7
金銀銅滿俺	—	—	2
硫黃砒	—	—	1
金銀銅亞鉛鐵	2	2	1
金銀銅水鉛	—	—	1
石炭	816	753	794
石油	223	201	190
石油土歷青	4	4	3
硫黃	31	33	33
亞炭	—	—	1
金銀銅鐵鉛亞鉛硫化鐵	—	—	1
金銀銅鉛硫化鐵	—	—	1
金銀銅亞鉛硫化鐵	—	—	8
金銀銅鉛亞鉛滿俺	2	1	1
計	1 376	1 431	1 501

區數

年末現在

	砂		鐵
	昭和元年	昭和二年	昭和三年
區數	61	48	43
坪數	5 107 005	3 811 503	5 054 035
延長	里 43.00.15	里 34.16.35	里 42.33.30

第六二 鑛 產

		昭和元年	昭和二年	昭和三年
金	產出高	261 180匁	243 153匁	274 261匁
	價額	1 369 907圓	1 254 248圓	1 455 180圓
銀	產出高	2 106 018匁	2 399 194匁	3 089 125匁
	價額	336 597圓	347 870圓	465 849圓
砂金	產出高	759匁	1 079匁	1 823匁
	價額	3 036圓	4 284圓	8 875圓
鐵	產出高	55 427貫	—	—
	價額	387 989圓	—	—
砂鐵	產出高	—	—	—
	價額	—	—	—
滿庵	產出高	580 007貫	616 467貫	801 575貫
	價額	69 625圓	89 777圓	75 460圓
石炭	產出高	5 906 265噸	6 537 849噸	6 848 845噸
	價額	39 975 964圓	49 490 253圓	49 821 683圓
石油	產出高	45 896石	62 707石	82 204石
	價額	669 880圓	458 431圓	664 318圓
銅	產出高	820 129斤	614 354斤	684 617斤
	價額	342 103圓	260 346圓	332 489圓
硫黃	產出高	13 704噸	21 191噸	27 479噸
	價額	664 585圓	1 067 163圓	1 509 371圓
(原鑛)銅	產出高	—	—	—
	價額	—	—	—

第六二 鑛 產 (續)

		昭和元年	昭和二年	昭和三年
金(原鑛)	產出高	—	—	—
	價額	—	—	—
鉛	產出高	—	—	—
	價額	—	—	—
亞鉛	產出高	—	—	—
	價額	—	—	—
格謨魯鐵	產出高	175 174貫	141 836貫	262 389貫
	價額	26 276圓	20 938圓	47 147圓
水銀	產出高	—	—	—
	價額	—	—	—
硫化鐵	產出高	—	323 423貫	506 704貫
	價額	—	11 319圓	16 214圓
砂白金	產出高	1 643匁	389匁	811匁
	價額	55 140圓	7 788圓	24 330圓
瓦斯	產出高	11 002万立方尺	14 887 927立方尺	22 468 166立方尺
	價額	77 014圓	4 798圓	13 031圓
原鑛	產出高	5 490 222貫	6 479 087貫	1 658 825貫
	價額	679 445圓	1 400 889圓	403 906圓
鐵及水土石	產出高	—	—	—
	價額	—	1 584 066圓	1 323 586圓
價額計		44 657 061圓	56 002 170圓	56 161 439圓

漁

第六三 海濱及

	沿海市町村數	沿海里數	本	
			漁業主	撈被用者
昭和元年	130	1 354.23	33 368	87 815
昭和二年	130	1 354.23	33 846	91 331
昭和三年	131	1 354.24	35 695	91 626
支 應 及				
石空	3	20.30	744	4 981
狩知	—	—	—	—
川志山	—	—	1	4
上後	19	74.25	4 880	18 790
檢	11	67.18	4 306	5 844
渡膽浦	23	90.35	9 656	16 621
河	8	38.10	965	2 283
西	8	44.15	1 059	3 254
國	3	24.09	330	806
路	8	54.26	1 096	1 475
根網	12	704.00	3 925	10 124
宗留	9	72.35	483	3 163
室走	11	89.26	3 662	10 358
谷	12	54.13	2 734	7 592
市市	—	—	—	—
市市	—	—	—	—
市市	1	1.26	39	464
市市	1	5.15	682	2 147
市市	1	10.29	474	1 712
市市	1	6.30	659	2 008
合 計	131	1 354.24	35 695	91 626

業

水產業者 (其一) 年末現在

業					
養 殖		製 造		計	
業 主	被用者	業 主	被用者	業 主	被用者
69	127	1 936	14 886	35 373	102 828
65	143	2 304	15 703	36 215	107 177
53	144	2 638	13 656	38 386	105 426
市 別 (昭和三年)					
—	—	2	16	746	4 997
—	—	—	—	—	—
—	—	—	—	1	4
4	6	587	2 037	5 471	20 833
—	—	17	817	4 323	6 661
5	12	563	4 622	10 224	21 255
2	3	91	254	1 058	2 540
—	—	148	551	1 207	3 805
1	3	8	181	339	990
27	—	320	1 013	1 443	2 488
8	115	196	1 137	4 129	11 376
—	4	255	732	738	3 899
1	—	109	590	3 772	10 948
—	—	17	470	2 751	8 062
1	1	19	59	20	60
1	—	2	4	3	4
3	—	5	38	47	502
—	—	148	762	830	2 909
—	—	40	180	514	1 892
—	—	111	193	770	2 201
53	144	2 638	13 656	38 386	105 426

第六三

海濱及

	副			
	漁業主	撈被用者	養業主	殖被用者
昭和元年	8044	21885	327	137
昭和二年	8118	22690	401	223
昭和三年	7056	19290	448	140

支應及

市	支	應	及	
石空	339	928	4	4
狩知	—	—	42	8
川志	—	—	79	1
山	1521	6200	54	17
後槍	1031	1467	7	2
渡膽	1308	3264	13	6
浦	333	288	24	2
河	561	1026	12	8
西	113	311	3	7
國	248	413	135	3
根網	348	869	6	64
宗	132	931	54	7
留	327	757	—	—
	497	1641	9	9
札幌	—	—	—	—
旭	—	—	—	—
小	48	292	2	—
函	18	54	—	—
室	182	259	1	2
室	50	590	3	—
合 計	7056	19290	448	140

水産業者 (其二) 年末現在

業			
製 造		計	
業 主	被 用 者	業 主	被 用 者
2671	11244	11042	33266
2575	10589	11094	33502
2629	9744	10133	29174

市 別 (昭和三年)

32	63	375	995
—	—	42	8
—	—	79	1
1433	4157	3008	10374
31	482	1069	1951
359	778	1680	4048
123	213	480	503
33	88	606	1122
4	198	120	516
74	217	457	633
47	38	401	971
25	933	211	1871
62	631	389	1388
339	1103	845	2753
—	—	—	—
—	—	—	—
24	249	74	541
25	65	43	119
18	54	201	315
—	475	53	1065
2629	9744	10133	29174

第六三 (二) 海濱漁業及

	合 計			
	漁 撈		養 殖	
	業 主	被 用 者	業 主	被 用 者
昭和元年	41 412	109 700	396	264
昭和二年	41 964	114 021	466	366
昭和三年	42 751	110 916	501	284

(三) 支 應 及

石 狩	1 083	5 909	4	4
空 知	—	—	42	8
上 川	—	4	79	1
後 志	6 401	24 990	58	23
檜 山	5 337	7 311	7	2
渡 島	10 964	19 885	18	18
膽 振	1 298	2 571	26	5
浦 河	1 620	4 280	12	8
河 西	443	1 117	4	10
釧 路 國	1 344	1 888	162	3
根 室	4 273	10 993	14	179
網 走	615	4 094	54	11
宗 谷	3 989	11 115	1	—
留 萌	3 231	9 233	9	9
札 幌	—	—	1	1
旭 川	—	—	1	—
小 樽	87	756	5	—
函 館	700	2 201	—	—
室 蘭	656	1 971	1	2
釧 路	709	2 598	3	—
合 計	42 751	110 916	501	284

水 産 業 者 (共 三) 年 末 現 在

	計			
	製 造		計	
	業 主	被 用 者	業 主	被 用 者
	4 607	26 130	46 415	136 094
	4 879	26 292	47 309	140 679
	5 267	23 400	48 519	134 600

市 別 (昭和三年)

	34	79	1 121	5 992
	—	—	42	8
	—	—	80	5
	2 020	6 194	8 479	31 207
	48	1 299	5 392	8 612
	922	5 400	11 904	25 303
	214	467	1 538	3 043
	181	639	1 813	4 927
	12	379	459	1 506
	394	1 230	1 900	3 121
	243	1 175	4 530	12 347
	280	1 665	949	5 770
	171	1 221	4 161	12 336
	356	1 573	3 596	10 815
	19	59	20	60
	2	4	3	4
	29	287	121	1 043
	173	827	873	3 028
	58	234	715	2 207
	111	668	823	3 266
	5 267	23 400	48 519	134 600

第六四 (三) 漁業 漁業力

		動力ナ有	
		五噸未滿 (五十石未滿)	五噸以上十噸未滿 (五十石以上) (百石未滿)
昭和元年		52 777	4 814
昭和二年		53 365	4 747
昭和三年		54 022	4 849
(三) 支應市及			
石後檜渡膽浦河	狩志山島振河西	1 321 8 951 3 435 10 006 730 1 850 331	564 2 058 18 313 61 89 42
劍路	國室	2 298	66
根	室	4 906	157
網	走	1 373	10
宗	谷	10 671	443
留	崩	6 374	601
小	市	89	-
函	市	1 105	73
室	市	369	-
劍	路	213	354
合	計	54 022	4 849

船 (其一) 年末現在

		漁船		計
十噸以上二十噸未滿 (百石以上) (二百石未滿)	二十噸以上 (二百石以上)			
26		3		57 620
30		4		58 146
18		-		58 889
(昭和三年)				
				1 885
	16			11 025
				3 453
				10 319
				791
				1 939
				373
	2			2 366
				5 063
				1 383
				11 114
				6 975
				89
				1 178
				369
				567
	18			58 889

第六四 漁 (一)

	動力ヲ有スルモノ			
	蒸氣機關ヲ有スルモノ			
	五十噸未	五十噸以上百噸未	百噸以上	計
昭和元年	1	—	—	1
昭和二年	1	—	—	1
昭和三年	—	—	—	—

支應市及

支應市及	五十噸未	五十噸以上百噸未	百噸以上	計
狩志	—	—	—	—
後山	—	—	—	—
檜島	—	—	—	—
渡振	—	—	—	—
膽河	—	—	—	—
浦西	—	—	—	—
河國	—	—	—	—
鋼路室	—	—	—	—
根室	—	—	—	—
走網	—	—	—	—
宗谷	—	—	—	—
留萌	—	—	—	—
小樽市	—	—	—	—
函館市	—	—	—	—
室蘭市	—	—	—	—
鋼路市	—	—	—	—
合計	—	—	—	—

船 (其二) 年末現在

スル漁船						合計
發動機ヲ有スルモノ						
五噸未	十噸未	二十噸未	五十噸未	五十噸以上	計	
77	379	482	44	—	982	983
288	551	584	68	—	1491	1492
439	669	643	84	9	1844	1844

市別 (昭和三年)

市別	五噸未	十噸未	二十噸未	五十噸未	五十噸以上	計
4	5	—	—	—	9	9
56	100	125	20	—	301	301
117	54	6	—	—	177	177
53	154	44	6	9	266	266
23	3	2	1	—	29	29
10	46	11	—	—	67	67
—	12	—	—	—	12	12
11	—	5	—	—	16	16
61	173	130	3	—	367	367
5	16	31	—	—	52	52
26	33	45	—	—	104	104
31	29	8	—	—	68	68
—	9	60	24	—	93	93
40	18	32	9	—	99	99
2	7	36	—	—	45	45
—	10	108	21	—	139	139
合計	439	669	643	84	9	1844

第六五

漁網

大正十三年
末現在

		統 數	
曳網數	地曳網		1 422
	船曳網		198
	打瀬網		155
	手繰網		2 322
	發動機手繰網		554
旋網類	揚繰網		81
	巾着網		26
	縛網		4
	繰網		1
	大敷網		37
	大謀網		223
	大行成網		43
臺網類	角落網		5 118
	落網		—
	瓢網		1 143
	枺網		—
刺網類	底刺網	{ 88 748 63 105(把)	220 521(放) 6 370(枚)
	流刺網	{ 2 599 10 027(把)	1 982(放) 1 842(枚)
	圍刺網		7
敷網類	八手網		21
	四艘張網		—
	棒受網		35
備考 大正十三年以後ニ於ケル調査ナシ			

第六六

水産物生産總價格

十六萬

		沿岸漁獲物	水産養殖	遠洋漁業	水産製造物	計
昭和元年		50 114 155	119 300	5 797 986	53 875 381	109 906 822
昭和二年		59 583 892	135 033	5 911 347	60 748 792	126 379 064
昭和三年		42 160 215	103 779	6 815 347	50 496 288	99 575 629
支應及市別 (昭和三年)						
石狩	狩知川	443 321	2 286	—	1 375 688	2 321 295
	上川	590	525	—	—	1 115
	後志	6 120	5 938	—	—	12 058
	釧路	5 026 095	32 622	1 655 695	6 887 725	13 602 137
	山越	2 040 151	432	297 299	1 938 133	4 276 015
渡路	島振	6 600 548	7 080	25 405	7 190 131	13 823 164
	浦河	1 219 740	5 939	16 205	1 075 809	2 317 693
	西國	2 308 433	415	—	2 297 743	4 606 591
	釧路	419 766	4 870	—	417 602	842 238
	根室	1 488 872	22 324	—	1 730 001	3 241 197
根室	室走	5 774 731	240	235 306	6 702 724	12 731 001
	宗谷	1 913 468	8 710	532 286	1 710 498	4 164 962
	留萌	6 483 920	150	522 510	9 111 425	16 118 005
	釧路	4 946 420	754	—	6 263 773	11 210 947
札幌	幌川	—	670	—	107 674	108 344
	旭川	—	1 000	—	8 073	9 073
	小樽	33 930	9 180	633 858	319 996	996 964
	函館	1 611 866	—	—	1 330 508	2 942 374
	室蘭	404 860	420	629 056	579 525	1 613 861
	釧路	937 384	224	2 249 727	1 449 260	4 636 595
合計		42 160 215	103 779	6 815 347	50 496 288	99 575 629

第六七 沿岸

種 別	昭和元年		
	數量	價額	
魚 類	ニ シ ン	146 681 883	17 108 093
	サ ケ	3 390 294	4 129 790
	マ ス	4 015 453	1 941 386
	タ ラ	28 072 696	5 886 018
	イ ヲ シ	23 447 458	2 535 448
	カ レ ヒ	3 697 568	1 036 093
	スケトウタラ	7 015 626	1 122 804
	マグロ(シビ)	734 401	731 867
	ブ リ	99 462	97 595
貝 類	フ カ(サメ)	1 496 229	239 190
	ア ハ ビ	331 289	468 430
	カ キ	816 634	34 224
其水産動物他物	ホ タ テ	7 498 799	2 422 419
	イ カ	8 275 687	3 717 828
	タ コ	1 887 184	623 804
	カ ニ	995 547	596 449
藻 類	ナ マ コ	443 512	259 350
	コ ン プ	44 030 129	3 595 948
	フ ノ リ	344 063	156 897
	ワ カ メ	474 197	44 423
其 他	ア マ ノ リ	52 290	56 897
		—	3 309 202
價 額 合 計	—	50 114 155	

漁 獲 物

種 別	昭和二年		昭和三年	
	數量	價額	數量	價額
魚 類	174 130 916	18 227 528	110 087 624	12 421 516
	2 819 092	3 530 674	1 527 876	2 251 208
	2 942 830	1 410 367	2 825 655	1 449 811
	9 941 840	1 749 912	9 303 306	1 581 775
	49 341 229	4 177 847	29 929 389	2 689 226
	3 046 874	892 602	3 220 176	954 770
	9 782 854	1 460 740	10 690 003	1 941 037
	764 789	480 256	845 415	1 063 619
	45 150	40 868	13 519	12 369
貝 類	835 619	155 198	1 503 528	281 657
	416 236	517 791	395 562	596 194
	259 017	30 500	280 365	26 936
其水産動物他物	7 485 369	155 176	7 083 255	2 671 663
	19 823 411	6 563 781	8 183 566	4 320 781
	1 645 783	604 580	2 219 646	915 177
	1 025 194	442 597	1 093 289	502 531
藻 類	363 540	192 378	475 207	234 548
	193 548 815	13 710 663	57 110 563	4 008 304
	385 970	178 735	310 846	183 665
	1 393 520	109 157	861 283	71 625
其 他	96 247	102 250	94 507	104 609
	—	3 187 292	—	3 877 194
價 額 合 計	—	59 583 892	—	42 160 215

第六八

遠 洋 漁

	漁 船			船		
	動力ヲ有セザルモノ			動力ヲ有スルモノ (發 動 機)		
	船 數	噸 數	乗組員	船 數	噸 數	乗組員
昭和元年	132	863	883	560	7 862	4 564
昭和二年	126	674	714	563	8 345	4 538
昭和三年	142	1 126	833	704	10 591	5 873

第六九

水 産

		養 殖 場 數 (年 末 現 在)
昭 和 元 年		474
昭 和 二 年		546
昭 和 三 年		535

第七〇

水 産

種 別	昭 和 元 年		
	數 量	價 額	
食 類	27 763	55 788	
食 素	ス ル メ	2 206 091	4 764 894
	ミ カ キ ニ シ ヲ	4 413 399	4 195 053
	カ ズ ノ コ	1 241 704	2 656 373
	タ ラ	744 207	795 167
料 乾	コ ン プ	11 300 182	4 468 518
	其 他	604 220	539 792
	計	20 509 803	17 419 797

漁 業

漁 獲 物				
マ グ ロ (シビ)	フ カ (サメ)	タ ラ	其 他	計
950 348	120 560	770 539	3 956 539	5 797 986
1 204 073	161 279	678 163	3 867 832	5 911 347
1 471 619	417 122	717 526	4 209 080	6 815 347

養 殖

養 殖 場 面 積 (年 末 現 在)	收 獲 物 價 額
29 416 595	119 300
19 453 895	135 033
19 443 612	103 779

製 造 物

昭 和 二 年		昭 和 三 年	
數 量	價 額	數 量	價 額
11 317	22 244	5 825	11 329
5 063 596	8 122 432	1 762 670	4 571 674
4 234 047	4 115 156	3 173 770	3 582 277
1 063 915	2 093 898	1 011 520	2 225 974
612 131	872 269	518 648	762 613
12 698 524	4 571 924	12 235 100	5 414 510
1 893 816	1 264 518	2 378 818	1 688 202
25 566 029	21 040 197	21 080 526	18 245 250

第七〇

水 産

種 別	昭 和 元 年		
	數 量	價 額	
食 鹽	イ ヲ シ	14 748	7 747
	タ ラ	1 218 844	1 271 763
	其 ノ 他	357 828	233 151
	計	1 591 420	1 512 661
食 煮	イ ヲ シ	65 946	82 551
	イ ヲ コ(海參)	30 680	308 488
	カヒバシラ(貝柱)	340 619	2 504 922
	其 ノ 他	328 170	767 516
乾 計	765 415	3 663 477	
食 燻	サ ケ	1 773	9 212
	ニ シ ヲ	9 649	14 360
	其 ノ 他	22 028	58 906
	乾 計	33 450	82 478
料 鹽	イ ヲ シ	261 732	75 887
	サ ケ	1 360 285	1 975 484
	マ ス	1 680 599	1 148 835
	タ ラ	568 088	310 871
	ニ シ ヲ	160 415	72 173
	其 ノ 他	1 022 492	1 270 405
藏 計	5 053 611	4 853 655	

製 造 物 (續)

昭 和 二 年		昭 和 三 年	
數 量	價 額	數 量	價 額
36 977	15 199	20 172	9 957
1 755 040	1 592 679	1 059 185	1 305 378
207 022	128 137	989 503	747 397
1 999 039	1 736 015	2 068 860	2 062 732
81 033	80 046	26 350	32 743
24 965	240 876	36 014	339 223
388 278	2 828 495	364 137	2 832 272
359 130	998 848	330 692	915 688
853 406	4 148 263	757 193	4 119 926
3 215	16 181	3 199	19 457
7 040	11 935	16 758	22 996
68 997	126 849	63 049	96 593
79 252	154 965	83 006	139 046
261 529	91 611	264 890	76 712
1 242 741	1 954 762	656 387	1 213 924
1 446 357	1 007 795	1 456 785	943 055
539 541	300 844	902 538	459 882
117 332	49 380	148 861	95 617
2 112 845	2 119 629	1 559 775	1 599 277
5 720 345	5 524 021	4 989 236	4 388 467

第七〇

水産

種別		昭和元年		
		数量	金額	
食	雑	カマホコ、チクロ	692 342	818 403
		ツクダニ	49 094	114 058
		ミリンホシ	33 670	90 878
		ホシノリ(乾海苔)	15 487	127 560
		其ノ他	18 311	34 886
料	類	計	808 904	1 185 785
		合計	28 790 416	28 773 641
肥	料	ニシンの粕	18 667 493	11 664 018
		イロシの粕	7 493 024	3 598 209
		タラの粕	875 406	416 412
		カレヒの粕	752 863	409 543
		ドウニシ(鰾)	9 035 756	4 459 238
料	類	其ノ他	5 518 431	2 432 219
		計	42 342 973	22 979 639
魚	油	イロシ油	1 899 005	730 113
		ニシンの油	1 229 268	674 695
		タラ油	136 138	79 986
		クジラ油	346 377	170 798
		其ノ他	706 295	384 717
油	類	計	4 317 083	2 040 309
		スキフノリ	67 847	81 792
總	計	—	53 875 381	

製造物 (續)

昭和二年		昭和三年	
		数量	金額
780 560	907 385	854 399	935 844
51 971	122 935	57 512	153 545
25 300	73 441	24 130	71 205
17 484	163 649	12 602	141 445
753 894	756 341	1 215 473	1 325 717
1 629 209	2 023 751	2 164 116	2 627 756
35 858 597	34 649 456	31 148 762	31 594 506
21 694 813	11 859 329	13 554 756	7 301 345
11 081 341	4 774 825	7 289 655	3 173 582
952 362	395 665	936 702	420 922
537 684	233 231	494 250	225 222
8 393 291	3 874 322	6 132 165	2 784 341
5 609 676	2 279 243	4 808 710	2 001 572
48 269 167	23 416 615	33 216 238	15 906 984
3 303 525	1 328 341	1 796 034	1 163 083
1 292 332	634 462	1 266 507	707 782
214 304	126 202	214 177	133 018
331 930	159 233	470 519	449 298
855 399	365 627	772 267	457 446
5 997 490	2 613 865	4 519 504	2 910 627
57 934	68 856	59 910	84 171
—	60 748 792	—	50 496 288

第七一 漁業者

	道内ヨリ入稼			道外
	漁夫	其被用者	漁船	漁夫
昭和元年	32 728	8 186	2 114	45 500
昭和二年	31 933	7 225	1 715	44 127
昭和三年	30 132	6 375	1 438	42 680

第七二 遭難

	船			不明
	沈没	破壊	又ハ坐礁洲	
昭和元年	14	125	20	21
昭和二年	22	42	23	15
昭和三年	7	129	18	13

入出稼

ヨリ入稼		海外へ出稼		
其被用者	漁船	漁夫	其被用者	漁船
5 762	1 595	15 415	530	403
5 306	1 502	17 143	541	743
5 038	1 071	16 683	778	459

漁船

數		損害高價	乗組員	
其ノ他	計		死亡又ハ不明	生存者 (負傷者ヲ含ム)
81	261	232 140 円	120	890
140	242	181 006	114	1 486
142	309	285 838	172	655

工 場

第七三

工

	工 場 數		計	機	
	原動力ヲ用フル工場	原動力ヲ用ヒザル工場		汽力	瓦斯
昭和元年	1067	236	1303	395	39
昭和二年	1082	261	1343	355	36
昭和三年	1211	277	1488	351	27
支 應 及					
石 狩	34	3	37	20	—
空 知	59	9	68	14	1
上 川	93	7	100	33	3
後 志	23	1	24	4	6
檜 山	9	1	10	4	—
渡 島	25	—	25	18	—
膽 振	18	2	20	11	—
浦 河	7	2	9	6	1
河 西	36	1	37	25	—
釧 路 國	16	3	19	15	—
根 室	64	8	72	46	4
網 走	64	—	64	37	2
宗 谷	16	5	21	15	—
留 崩	16	2	18	13	—
札 市	193	40	233	23	3
旭 市	88	33	121	11	—
小 樽	216	95	311	4	—
函 館	177	60	237	10	6
室 蘭	30	4	34	33	1
釧 路	27	1	28	9	—
合 計	1211	277	1488	351	27

業 場

年末現在

石 油	水 力	電 氣		職 工 數	其ノ他 從業者數
		計	計		
53	85	2617	3189	31968	1605
51	82	3044	3568	30902	1398
60	77	3379	3894	31631	1251
市 別 (昭和三年)					
3	21	230	274	1529	88
2	—	62	79	1052	27
12	23	42	113	1388	89
3	2	31	46	378	10
1	1	6	12	89	2
1	10	126	155	1423	19
—	—	293	304	1411	181
1	—	—	8	91	13
—	—	332	357	1365	145
2	6	69	92	637	40
27	3	13	93	1400	27
2	9	35	85	1001	81
1	—	6	22	276	25
4	—	—	17	138	15
1	1	470	498	4743	131
—	—	144	155	1648	30
—	—	380	384	5403	81
—	—	411	427	4096	146
—	1	696	731	3057	70
—	—	33	42	506	31
60	77	3379	3894	31631	1251

第七四

種類別

	動力ヲ用フル工場	動力ナル工場	計	機
				汽力
紡績工場	57	14	71	26
機械及器具工場	179	57	236	34
窯業工場	17	9	26	6
化學工場	65	9	74	51
製材及木製品工場	318	28	346	146
印刷製本工場	110	9	119	—
飲食物工場	348	76	424	77
電氣瓦斯工場	24	1	25	7
其ノ他ノ工場	93	74	167	4
計	1211	277	1488	351

第七五

織

	機業場數	機臺數		職男
		力織機	手織機	
昭和元年	8	120	7	36
昭和二年	9	121	8	22
昭和三年	7	125	7	30

第七五

織

	絹綿交織物		綿織	
	數	價額	數	價額
昭和元年	—	—	?	?
昭和二年	—	—	?	?
昭和三年	—	—	?	?

工場數

昭和三年末現在

瓦斯	石油	水力	電氣		計	職工數	其ノ他ノ從業者數
			數	計			
—	—	—	59	85	144	2898	153
1	8	—	1013	1056	2069	6379	168
1	2	—	138	147	285	1223	36
1	7	4	689	752	1441	4779	317
2	—	15	421	584	1005	4774	325
—	5	—	160	165	325	2152	36
7	36	22	744	886	1630	7578	140
15	2	36	33	93	129	310	47
—	—	—	122	126	248	2038	29
27	60	77	3379	3894	7273	31631	1251

物 (其一)

女	工計	絹織物		價額
		數	量	
140	176	?	?	8231
100	122	?	?	5268
97	127	?	?	2466

物 (其二)

物價額	毛織物		麻織物		價額計
	數量	價額	數量	價額	
1329	—	—	1039	589	1716457
2915	80	480	837	842	1192090
1394	?	1200	?	?	1474966

第七六

製

工

	製造場數	職		工
		男	女	計
昭和元年	47	1 501	1 357	2 858
昭和二年	32	858	813	1 671
昭和三年	25	665	600	1 265

第七七

麻

絲

	製造場數	職		工
		男	女	計
昭和元年	3	177	497	669
昭和二年	4	167	428	595
昭和三年	2	126	366	492

第七八

セ

メ

	製造場數	職		工
		男	女	計
昭和元年	1	891	55	946
昭和二年	1	841	43	884
昭和三年	1	759	32	791

製 造 高

數	量	價	額
	13 701 841 ^{封度}		5 810 423 ^円
	6 983 929		2 924 727
	6 063 414		2 353 593

紡 績

數	量	價	額
	1 315 674 ^{封度}		1 524 393 ^円
	1 437 196		1 507 373
	1 499 196		1 695 553

ン ト

數	量	價	額
	1 620 000 ^擔		9 234 000 ^円
	1 654 000		9 097 000
	1 510 000		7 550 000

第七九 陶磁器

	陶磁器				價額
	製造場數	職		工計	
		男	女		
昭和元年	10	33	12	45	28,946 ^円
昭和二年	10	27	9	36	29,807
昭和三年	10	31	4	35	29,883

第八〇 煉瓦、瓦

	製造場數	煉瓦		價額
		數量	價額	
昭和元年	31	8,457,480 ^個	186,827 ^円	
昭和二年	31	4,094,330	154,790	
昭和三年	24	4,336,000	96,102	

第八一 西洋

	製造場數	職工		
		男	女	計
昭和元年	3	2,393	177	2,570
昭和二年	3	2,367	156	2,523
昭和三年	3	2,311	152	2,463

硝子器

	硝子器				價額
	製造場數	職		工計	
		男	女		
	13	323	22	345	610,973 ^円
	12	212	8	220	281,724
	12	221	8	230	306,913

土管

	瓦		土管		價額計
	數量	價額	數量	價額	
	313,360 ^枚	13,335 ^円	121,972 ^個	64,526 ^円	264,688 ^円
	?	4,793	84,990	49,135	208,718
	?	9,699	103,265	49,821	155,622

紙

	製品				價額計
	印刷料紙		其他		
數量	價額	數量	價額		
310,594,810 ^{對度}	26,841,006 ^円	21,975,400 ^{對度}	2,799,252 ^円	29,640,258 ^円	
307,456,789	25,917,471	27,096,631	3,218,171	29,135,642	
333,740,337	29,055,629	10,993,644	979,336	30,034,965	

第八二

油

	製造場數	菜種油		胡麻油		亞麻
		數量	價額	數量	價額	數量
昭和元年	9	1137022	331858	—	—	11000
昭和二年	10	1273477	277257	—	—	25143
昭和三年	10	1373888	324450	9152	3623	28756

第八三

薄

	製		數量
	數量	價額	
昭和元年	—	—	231834
昭和二年	—	—	272154
昭和三年	—	—	265725

第八四

工業用

	沃度		沃度加里		鹽化加里	
	數量	價額	數量	價額	數量	價額
昭和元年	63193	410867	7125	1781	245143	7787
昭和二年	101000	728745	10922	2731	352719	24101
昭和三年	105581	720640	—	—	427339	13070

類

仁油	大豆油		椿油		其ノ他價額	價額計
	數量	價額	數量	價額		
4400	—	—	13000	15600	6459	358317
6537	—	—	39665	43764	5755	333313
7867	—	—	36165	39914	5779	381633

荷

造		高	
價	額	價	額
—	—	—	2497114
—	—	—	2841285
—	—	—	3531050

藥品 (其一)

硫酸	硫酸礬土		ベンゾール		クレオソート油		
	數量	價額	數量	價額	數量	價額	
—	—	721264	31735	973	155680	1626	97560
—	—	780503	31200	1761	288928	2602	169166
—	—	905000	36200	1445	217400	2180	140937

第八四 工業用

年次	ナフタリン		炭酸曹達		酒 精	
	數量	價 額	數量	價 額	數量	價 額
昭和元年	363	10 890	218 330	9 160	446	42 955
昭和二年	728	25 488	290 700	8 570	673	138 040
昭和三年	501	18 567	267 950	8 100	195	58 569

第八五 釀 造

年次	製					
	清 酒			焼 酎		
	數量	價 額	單價	數量	價 額	單價
昭和元年	160 829	15 452 048	9 608	21 568	1 947 473	9 029
昭和二年	143 201	13 790 204	9 630	21 041	1 352 855	6 430
昭和三年	144 939	13 092 093	9 033	36 318	2 723 029	7 498

第八六 麥 酒

年次	製造場數	職 工			製 造 高	
		男	女	計	數量	價 額
昭和元年	1	211	53	264	46 645	4 879 115
昭和二年	1	201	55	256	43 392	4 586 610
昭和三年	1	214	52	266	48 716	5 060 584

藥 品 (其二)

年次	壓縮素		瓦斯		其ノ他	價 額 計
	數量	價 額	數量	價 額		
昭和元年	153 350 000	178 972	71 629 000	21 488	30 490	999 365
昭和二年	174 748 500	210 383	—	—	67 275	1 694 627
昭和三年	193 574 000	225 742	—	—	61 098	1 500 323

物

年次	造						其ノ他	計
	醬 油			味 噌				
	數量	價 額	單價	數量	價 額	單價		
昭和元年	79 574	3 592 125	4 514	2 195 594	1 211 590	55	1 302 136	23 505 371
昭和二年	81 554	3 561 057	4 367	2 546 656	1 392 578	55	407 566	20 504 260
昭和三年	80 831	3 384 635	4 187	2 506 035	1 313 010	52	173 813	20 686 580

第八七 製 粉

年次	製造場數	職 工			製造價額
		男	女	計	
昭和元年	9	74	35	109	3 332 271
昭和二年	10	97	35	132	3 487 023
昭和三年	10	95	38	133	3 639 960

第八八

(二) 澱

		製造場數	製	
			數	量
昭和元年		1911	87 595	150 ^斤
昭和二年		1747	67 889	085
昭和三年		1697	53 862	481
支 應 及				
石空	狩知	3	22 840	
		127	4 296	723
上後	志山	545	31 054	025
		251	6 106	596
槍		3	8 500	
渡	島	219	847	082
		17	127	815
膽	振	3	1 530	
浦	河	31	1 141	995
河	西	3	24 100	
釧	國			
根	室	30	132	300
		193	5 585	630
網	走	212	3 821	520
宗	谷	57	549	090
留	崩			
札	幌			
旭	川			
小	樽			
函	館	3	142	825
室	蘭			
室	路			
釧				
合 計		1 697	53 862	481

備考 規定改正ノ結果昭和二年以降原料需要高調査ナシ

粉

品	原料需要高 (馬鈴薯其他)	
	價	額
	7 280	554
	4 871	215
	4 241	573
市 別 (昭和三年)		
	1 599	
	310	412
	2 341	324
	533	404
	680	
	85	618
	10	298
	291	
	102	753
	2 012	
	11	907
	441	107
	345	311
	41	574
	13	283
	4 241	573

第八九 人 造

職	製造場數	
	男	女
昭和元年	34	1 127
昭和二年	20	1 063
昭和三年	26	1 148

第九〇 重 要

	昭和元年		
	製造場數	數量	價 額
罐 詰	65	1 151 694	3 862 054
皮革製品	461	—	2 121 436
木 製 品	2 335	—	8 993 449
骸 炭	4	11 485 048	153 760
製紙原料	4	217 571 392	13 601 201
菓子類	38	—	4 280 343
製 鐵	1	25 115 231	4 049 826
藥 工 品	2 687	?	768 237
諸 機 械	140	—	15 448 475
製 網	2	220 596	269 344
清涼飲料	19	?	774 140

肥 料

工	價 額 計	
	女	計
280	1 407	984 812
41	1 104	1 999 669
150	1 298	2 230 466

工 產 物

昭和二年			昭和三年		
製造場數	數量	價 額	製造場數	數量	價 額
51	787 124	2 162 756	54	1 932 075	5 341 635
457	—	2 273 016	474	—	2 409 421
2 358	—	8 760 895	2 580	—	9 343 792
4	14 073 117	156 868	5	33 346 932	398 747
4	229 560 267	12 655 055	4	214 932 988	11 677 048
42	—	4 322 117	65	—	4 599 321
1	24 587 497	5 280 508	1	26 197 899	4 655 688
9 336	—	1 124 714	11 318	—	931 312
161	—	15 880 894	182	—	15 520 801
3	55 014 10 000	353 229	2	57 502	389 144
17	?	677 550	18	—	825 754

商

第九一 會 社

年次	種類別	五 萬 圓 未 滿			
		社數	資本金	拂込資本金	積立金
昭和元年	株式	190	3 739 950	2 473 167	288 729
	合資名	453	3 989 755	—	198 634
	株式合資	183	2 284 788	—	474 088
	計	826	10 014 493	2 473 167	961 451
昭和二年	株式	186	3 680 600	2 310 647	281 621
	合資名	552	4 791 990	—	255 769
	株式合資	191	2 259 259	—	478 447
	計	930	10 733 369	2 311 167	1 015 837
昭和三年	株式	204	4 078 450	2 673 926	285 131
	合資名	699	5 758 520	—	216 028
	株式合資	210	2 342 515	—	468 216
	計	1 114	12 180 465	2 674 446	969 425
年次	種類別	五十萬圓未滿		百 萬	
		拂込資本金	積立金	社數	資本金
昭和元年	株式	26 171 259	2 047 371	58	30 210 000
	合資名	—	421 198	5	2 500 000
	株式合資	10 000	1 068 936	6	3 000 000
	計	26 181 259	3 538 571	70	36 210 000
昭和二年	株式	27 914 816	2 159 755	58	31 512 400
	合資名	—	422 325	4	2 000 000
	株式合資	—	994 932	6	3 250 000
	計	27 914 816	3 577 012	71	38 262 400
昭和三年	株式	29 221 959	2 432 263	59	32 024 100
	合資名	—	524 694	4	2 000 000
	株式合資	58 925	789 849	6	3 250 000
	計	29 280 884	3 746 806	72	38 774 100

業

資 本 別 年末現在

社 數	十 萬 圓 未 滿			五十萬圓未滿	
	資本金	拂込資本金	積立金	社 數	資本金
130	7 136 000	4 220 221	451 536	252	43 123 500
42	2 430 318	—	229 370	42	7 070 000
35	2 025 700	—	108 584	45	6 885 620
207	11 592 018	4 220 221	789 490	340	57 279 120
144	7 929 650	4 886 372	453 603	256	44 185 000
40	2 305 600	—	222 314	44	7 090 000
34	1 915 700	—	116 215	42	6 485 620
218	12 150 950	4 886 372	792 132	342	57 760 620
150	8 241 650	5 196 615	479 840	265	46 230 000
46	2 643 100	—	239 726	43	7 240 000
35	2 035 700	—	123 291	42	6 170 620
231	12 920 450	5 196 615	842 857	351	59 890 620
拂込資本金	圓 未 滿		五 百 萬 圓 未 滿		
	積立金	社 數	資 本 金	拂込資本金	積立金
15 672 785	1 856 875	40	62 110 000	41 975 175	4 565 016
—	205 941	1	1 000 000	—	—
—	628 895	4	7 000 000	—	1 831 971
300 000	7 000	—	—	—	—
15 972 785	2 698 711	45	70 110 000	41 975 175	6 396 987
17 748 740	1 861 094	40	65 610 000	46 409 050	4 881 411
—	208 073	1	1 000 000	—	—
—	625 788	4	7 000 000	—	1 884 204
465 000	9 895	—	—	—	—
18 213 740	2 704 850	45	73 610 000	46 409 050	6 765 615
17 623 490	1 477 657	42	67 110 000	45 832 825	4 530 788
—	210 573	2	1 120 000	—	45 065
—	633 895	5	7 120 000	—	2 008 256
525 000	11 239	—	—	—	—
18 148 490	2 333 364	49	75 350 000	45 832 825	6 584 109

第九一 會 社

年次	種類別	五 百 萬 圓 以		
		社 數	資 本 金	拂込資本金
昭和元年	株式	5	71 566 650	33 316 650
	合資	—	—	—
	株式合資	—	—	—
	計	5	71 566 650	33 316 650
昭和二年	株式	6	89 500 000	43 949 987
	合資	—	—	—
	株式合資	—	—	—
	計	6	89 500 000	43 949 987
昭和三年	株式	6	92 425 000	46 694 987
	合資	—	—	—
	株式合資	—	—	—
	計	6	92 425 000	46 694 987

第九二 會 社

年次	種類別	農 業			
		社數	資本金	拂込資本金	積立金
昭和元年	株式	16	2 353 500	1 056 550	8 678
	合資	34	1 554 320	—	22 040
	株式合資	21	1 256 109	—	356 158
	計	71	5 163 929	1 056 550	386 876
昭和二年	株式	14	1 497 500	855 675	7 950
	合資	39	1 741 400	—	23 111
	株式合資	25	1 585 109	—	383 375
	計	78	4 824 009	855 675	414 436
昭和三年	株式	17	3 607 500	2 919 175	8 834
	合資	43	1 833 900	—	25 501
	株式合資	23	1 023 809	—	368 125
	計	83	6 465 209	2 919 175	402 460

資 本 別 (續) 年末現在

上	合 計			
	積立金	社 數	資 本 金	拂込資本金
10 118 229	675	217 886 100	123 829 257	19 327 756
—	543	16 990 073	—	1 055 143
—	273	21 196 108	—	4 112 474
—	2	700 000	310 000	8 066
10 118 229	1 493	256 772 281	124 139 257	24 503 439
10 695 655	690	242 417 650	143 219 612	20 333 139
—	641	17 187 590	—	1 108 481
—	277	20 910 579	—	4 099 586
—	4	1 501 520	465 520	9 895
10 695 655	1 612	282 017 339	143 685 132	25 551 101
11 976 838	726	250 109 200	147 243 802	21 182 517
—	794	18 761 620	—	1 236 086
—	298	20 918 835	—	4 023 507
—	5	1 750 980	584 445	11 289
11 976 838	1 823	291 540 635	147 828 247	26 453 399

營 業 別 年末現在

水 産		業 績			
資本金	拂込資本金	積立金	社數	資本金	拂込資本金
3 384 600	2 286 350	171 193	10	6 715 000	5 633 750
1 067 500	—	137 541	4	245 000	—
1 482 129	—	153 098	—	—	—
5 934 229	2 286 350	461 832	14	6 960 000	5 633 750
7 756 600	6 657 565	183 863	8	6 015 000	5 530 000
1 664 400	—	139 081	4	245 000	—
1 549 500	—	119 399	—	—	—
10 970 500	6 657 565	442 343	12	6 260 000	5 530 000
4 980 600	3 666 465	284 157	9	3 550 000	3 063 750
1 214 700	—	139 141	6	277 000	—
1 644 900	—	138 399	—	—	—
7 840 200	3 666 465	561 697	15	3 827 000	3 063 750

年 次	種 類 別	工		
		社 數	資 本 金	拂込資本金
昭和元年	株 式	202	91 295 650	45 459 286
	合 資	142	5 801 440	—
	名 義	74	4 313 200	—
	株 式	2	700 000	310 000
	計	420	102 110 290	45 769 286
昭和二年	株 式	193	99 445 000	53 278 531
	合 資	165	5 686 090	—
	名 義	75	4 514 850	—
	株 式	3	1 500 000	465 000
	計	436	111 145 940	53 743 531
昭和三年	株 式	193	103 236 500	56 629 241
	合 資	195	6 238 490	—
	名 義	74	4 071 250	—
	株 式	3	1 500 000	525 000
	計	465	115 046 240	57 154 241
年 次	種 類 別	運 輸		
		社 數	資 本 金	拂込資本金
昭和元年	株 式	89	30 895 600	19 780 567
	合 資	47	1 216 300	—
	名 義	20	811 000	—
	株 式	—	—	—
	計	156	32 922 900	19 780 567
昭和二年	株 式	128	45 061 650	27 979 437
	合 資	77	949 200	—
	名 義	25	770 250	—
	株 式	1	1 520	520
	計	231	46 782 620	27 979 957
昭和三年	株 式	151	48 977 150	30 128 048
	合 資	101	1 507 500	—
	名 義	26	291 250	—
	株 式	1	980	520
	計	279	50 776 880	30 128 568

業 積立金	商			業 積立金
	社 數	資 本 金	拂込資本金	
4 505 113	339	83 241 750	49 612 754	13 577 996
315 609	299	7 105 513	—	510 289
817 456	135	13 333 670	—	2 728 713
8 066	—	—	—	—
5 646 244	773	103 680 933	49 612 754	16 816 998
3 827 920	322	82 641 900	48 918 404	15 422 590
330 550	326	6 901 500	—	588 881
800 802	125	12 490 870	—	2 739 475
9 895	—	—	—	—
4 969 167	773	102 034 270	48 918 404	18 750 946
4 375 950	328	85 757 450	50 837 123	15 495 954
348 706	414	7 690 030	—	660 790
590 352	146	13 887 626	—	2 920 818
11 239	1	250 000	58 925	—
5 326 247	889	107 585 106	50 896 048	19 077 562
業 積立金	合 計			業 積立金
	社 數	資 本 金	拂込資本金	
868 220	675	217 886 100	123 829 257	19 327 756
69 664	543	16 990 073	—	1 055 143
57 049	273	21 196 108	—	4 112 474
—	2	700 000	310 000	8 066
994 933	1 493	256 772 281	124 139 257	24 503 439
685 720	690	242 417 650	143 219 612	20 333 139
26 858	641	17 187 590	—	1 108 481
56 535	277	20 910 579	—	4 099 586
—	4	1 501 520	465 520	9 895
769 113	1 612	282 017 339	143 685 132	25 551 101
796 100	726	250 109 200	147 243 802	21 182 517
61 948	794	18 761 620	—	1 236 086
5 813	298	20 918 835	—	4 023 507
50	5	1 750 980	584 445	11 289
863 911	1 823	291 540 635	147 828 247	26 453 399

第九三 會社營

種別	株式	
	社數	資本金
農	農耕業.....	3 800 000
	園藝業.....	1 180 000
	開墾業.....	4 2 385 000
	蠶業.....	— —
	牧畜養禽業.....	3 105 000
	搾乳業.....	1 16 500
	林業.....	5 121 000
小計	17 3 607 500	
水産業	漁撈採藻業.....	25 4 854 600
	水産養殖業.....	3 126 000
	小計	28 4 980 600
鑛業	金屬鑛業.....	3 840 000
	石炭鑛業.....	2 2 500 000
	石油鑛業.....	— —
	其他ノ鑛業.....	1 100 000
	土石採取業.....	3 110 000
小計	9 3 550 000	
工業	製絲業.....	— —
	製絲紡績業.....	— —
	絹絲紡績業.....	— —
	麻絲紡績業.....	— —
	毛絲紡績業.....	— —

業細別 昭和三年末現在

會社		合資會社		
拂込資本金	積立金	社數	資本金	積立金
450 000	650	14	772 400	710
96 000	160	—	—	—
2 214 250	6 918	7	269 400	1 500
—	—	1	6 000	—
46 000	237	13	228 300	—
4 125	—	—	—	—
108 800	869	8	557 800	23 291
2 919 175	8 834	43	1 833 900	25 501
3 603 815	282 638	35	1 214 700	139 141
62 650	1 519	—	—	—
3 666 465	284 157	35	1 214 700	139 141
811 250	—	1	5 000	—
2 125 000	212 954	3	232 000	—
—	—	—	—	—
100 000	7 032	—	—	—
27 500	1 536	2	40 000	—
3 063 750	221 522	6	277 000	—
—	—	—	—	—
—	—	—	—	—
—	—	—	—	—
—	—	—	—	—
—	—	—	—	—

種別	合名會	
	社數	資本金
農	農耕業	7 423 909
	園藝業	—
	開墾業	7 357 200
	蠶業	—
	牧畜養禽業	5 110 700
	搾乳業	1 12 000
	林業	3 120 000
小計	23 1 023 809	
水產業	漁撈採藻業	29 1 644 900
	水產養殖業	—
	小計	29 1 644 900
鑛業	金屬鑛業	—
	石炭鑛業	—
	石油鑛業	—
	其他ノ鑛業	—
	土石採取業	—
	小計	—
工業	製絲業	—
	製絲紡績業	—
	絹絲紡績業	—
	麻絲紡績業	—
	毛絲紡績業	—

社	合 計			
	積立金	社數	資本金	拂込資本金
312 986	24	1 996 309	450 000	314 346
—	1	180 000	96 000	160
27 471	18	3 011 600	2 214 250	35 889
—	1	6 000	—	—
—	21	444 000	46 000	237
—	2	28 500	4 125	—
27 668	16	798 800	108 800	51 828
368 125	83	6 465 209	2 919 175	402 460
138 399	89	7 714 200	3 603 815	560 178
—	3	126 000	62 650	1 519
138 399	92	7 840 200	3 666 465	561 697
—	4	845 000	811 250	—
—	5	2 732 000	2 125 000	212 954
—	—	—	—	—
—	1	100 000	100 000	7 032
—	5	150 000	27 500	1 536
—	15	3 827 000	3 063 750	221 522
—	—	—	—	—
—	—	—	—	—
—	—	—	—	—
—	—	—	—	—

第九三 (續) 會 社 營

種 別	株 式	
	社 數	資 本 金
織 工 業	撚 絲 業.....	—
	綿 織 物 業.....	—
	絹 織 物 及 絹 綿 交 織 物 業.....	—
	麻 織 物 及 麻 交 織 物 業.....	—
	毛 織 物 及 毛 交 織 物 業.....	—
	其 他 / 織 物 業.....	—
	絲 布 染 色 業.....	—
	絲 布 漂 白 整 理 業.....	—
	莫 大 小 業.....	—
	製 綿 業.....	5 798 000
其 他 / 紡 織 工 業.....	1 1 200 000	
計	6 1 998 000	
金 屬 工 業	金 屬 精 鍊 業.....	1 50 000
	金 屬 材 料 品 製 造 業.....	—
	鑄 物 製 造 業.....	1 50 000
	鑄 物 以 外 / 金 屬 製 品 製 造 業.....	1 1 000 000
	鍍 金 業.....	—
	其 他 / 金 屬 工 業.....	—
計	3 1 100 000	
機 器	汽 罐、瓦 斯 發 生 器、原 動 機、唧 筒、 氣 體 壓 縮 機、送 風 機 製 造 業.....	1 175 000
	電 氣 機 械 器 具 製 造 業.....	—
	農 業、土 木、採 鑛、精 鍊、運 搬 用 機 械 器 具 製 造 業.....	6 1 010 000
	製 造 加 工 用 機 械 器 具 製 造 業.....	1 200 000

業 細 別 (續) 昭 和 三 年 末 現 在

會 社		合 資 會 社		
拂 込 資 本 金	積 立 金	社 數	資 本 金	積 立 金
円	円		円	円
—	—	—	—	—
—	—	—	—	—
—	—	—	—	—
—	—	—	—	—
—	—	—	—	—
—	—	—	—	—
—	—	—	—	—
—	—	—	—	—
—	—	—	—	—
298 000	13 709	4	12 000	381
390 000	1 890	—	—	—
688 000	15 599	5	23 900	381
37 500	—	—	—	—
—	—	—	—	—
12 500	—	1	20 000	600
775 000	17 000	2	12 500	—
—	—	—	—	—
—	—	—	—	—
825 000	17 000	3	32 500	600
175 000	1 800	5	81 500	—
—	—	—	—	—
627 500	52 213	3	19 500	280
100 000	—	—	—	—

第九三 (三) 會 社 營

種 別	合 名 會	
	社 數	資 本 金
織 工 業	撚 絲 業.....	—
	綿 織 物 業.....	—
	絹織物及絹綿交織物業.....	—
	麻織物及麻交織物業.....	—
	毛織物及毛交織物業.....	—
	其他ノ織物業.....	—
	絲布染色業.....	—
	絲布漂白整理業.....	—
	莫 大 小 業.....	1 3 000
	製 綿 業.....	2 2 500
其他ノ紡織工業.....	—	
計	3 5 500	
金 屬 工 業	金屬精鍊業.....	—
	金屬材料品製造業.....	1 2 050
	鑄物製造業.....	—
	鑄物以外ノ金屬製品製造業.....	—
	鍍 金 業.....	—
	其他ノ金屬工業.....	—
計	1 2 050	
機 械 器 業	汽罐、瓦斯發生器、原動機、唧筒、氣體壓縮機、送風機製造業.....	—
	電氣機械器具製造業.....	—
	農業、土木、採鑛、精鍊、運搬用機械器具製造業.....	1 30 000
製造加工用機械器具製造業.....	—	

業 細 別 (續) 昭和三年末現在

社 名	合 計			
	積 立 金	社 數	資 本 金	拂込資本金
—	—	—	—	—
—	—	—	—	—
—	—	—	—	—
—	—	—	—	—
—	—	—	—	—
—	—	—	—	—
—	—	—	—	—
—	—	—	—	—
—	—	2	15 000	—
—	—	11	812 400	298 000
—	—	1	1 200 000	390 000
—	—	14	2 027 400	688 000
—	—	1	50 000	37 500
—	—	1	2 050	—
—	—	2	70 000	12 500
—	—	3	1 012 500	775 000
—	—	—	—	—
—	—	7	1 134 550	825 000
—	—	6	256 500	175 000
—	—	—	—	—
—	—	—	—	—
—	1 100	10	1 059 500	627 500
—	—	1	200 000	100 000

第九三 會 社 營

種 別	株 式	
	社 數	資 本 金
工 業	度量衡器、計器、時計、學術用機械器具製造業.....	—
	車輛製造業.....	—
	造船業.....	2 4 020 000
	其他ノ機械器具製造業.....	—
	計	10 5 405 000
窯 業	陶磁器製造業.....	—
	硝子、硝子製品製造業.....	—
	煉瓦製造業.....	2 170 000
	瓦製造業.....	—
	計	2 170 000
化 學 工 業	醫藥、賣藥、賣藥類似品製造業.....	9 1 265 000
	工業藥品製造業.....	1 150 000
	染料製造業.....	—
	塗料、顏料製造業.....	1 200 000
	石鹼、化粧品製造業.....	2 140 000
	燐寸製造業.....	1 1 500 000
	油脂類製造業.....	5 975 000
	護膜製造業.....	5 560 000
	セルロイド製造業.....	—
	人造絹絲製造業.....	—
製紙業.....	4 900 000	
人造肥料製造業.....	6 247 500	

業 細 別 (續) 昭和三年末現在

會 社		合 資 會 社		
拂込資本金	積立金	社 數	資 本 金	積立金
—	—	1	5 000	—
—	—	2	5 500	—
3 220 000	701 776	2	5 500	100
—	—	—	—	—
4 122 500	755 789	13	117 000	380
—	—	1	50 000	—
—	—	1	3 000	—
120 000	420	2	40 500	16 346
—	—	—	—	—
—	—	—	—	—
120 000	420	4	93 500	16 346
631 250	28 300	—	—	—
150 000	41 600	2	27 000	682
—	—	—	—	—
100 000	9 000	—	—	—
115 000	1 800	3	12 000	—
825 000	—	—	—	—
692 370	59 938	2	20 000	3 500
420 000	1 200	3	421 900	8 000
—	—	—	—	—
—	—	—	—	—
575 000	80 180	—	—	—
195 000	420	—	—	—

第九三 (續) 會社營

種別	合名會	
	社數	資本金
具 工 業	度量衡器、計器、時計、學術用機械器具製造業.....	—
	車輛製造業.....	1 3 200
	造船業.....	1 1 600
	其他ノ機械器具製造業.....	—
	計	3 34 800
窯 業	陶磁器製造業.....	—
	硝子、硝子製品製造業.....	—
	煉瓦製造業.....	—
	瓦製造業.....	—
	セメント、石灰製造業.....	—
計	—	
化 業	醫藥、賣藥、賣藥類似品製造業...	—
	工業藥品製造業.....	—
	染料製造業.....	—
	塗料、顏料製造業.....	1 3 700
	石鹼、化粧品製造業.....	2 11 200
學 業	燐寸製造業.....	—
	油脂類製造業.....	1 5 000
	護謨製造業.....	1 35 000
	セルロイド製造業.....	—
	人造絹絲製造業.....	—
業	製紙業.....	—
	人造肥料製造業.....	—

業細別 (續) 昭和三年末現在

社	合 計			
	積立金	社數	資本金	拂込資本金
—	—	1	5 000	—
—	—	3	8 700	—
—	—	5	4 027 100	3 220 000
—	—	—	—	—
1 100	26	5 556 800	4 122 500	757 269
—	—	1	50 000	—
—	—	1	3 000	—
—	—	4	210 500	120 000
—	—	—	—	—
—	—	—	—	—
—	—	6	263 500	120 000
—	—	9	1 265 000	631 250
—	—	3	177 000	150 000
—	—	—	—	—
—	—	2	203 700	100 000
230	7	163 200	115 000	2 030
—	—	1	1 500 000	825 000
—	—	8	1 000 000	692 370
—	—	9	1 016 900	420 000
—	—	—	—	—
—	—	—	—	—
—	—	4	900 000	575 000
—	—	6	247 500	195 000

第九三 (續) 會社營

種別	株式	
	社數	資本金
其他 / 化學工業	2	110 000
計	36	6 047 500
製材及木工業	製材業	31 6 663 000
	木製品製造業	2 600 000
	計	33 7 263 000
印刷製本業	6	401 000
食料品工業	酒類製造業	23 7 447 500
	醬油、味噌、酢釀造業	5 1 480 000
	精穀、製粉業	9 2 118 500
	製糖業	1 10 000 000
	菓子、麵粉製造業	7 945 000
	罐詰、罐詰製造業	3 2 500 000
	畜產品製造業	1 1 000 000
	水產品製造業	1 100 000
	製茶業	— —
	清涼飲料製造業	3 290 000
製水業	12 896 000	
其他 / 食料品製造業	— —	
計	65 26 777 000	
瓦斯、水道、電氣業	瓦斯業	— —
	電氣業	24 49 580 000
	水道業	— —
計	24 49 580 000	

業細別 (續) 昭和三年末現在

會社		合資會社		
拂込資本金	積立金	社數	資本金	積立金
85 000	17 550	3	76 000	—
3 788 620	239 988	13	556 900	12 182
4 047 335	327 208	29	1 250 500	76 438
249 345	46 000	13	103 500	—
4 296 680	373 208	42	1 354 000	76 438
340 078	6 300	9	247 000	804
4 839 000	432 438	10	559 500	159 562
708 750	59 375	8	176 440	4 982
1 300 250	172 629	13	73 500	3 342
4 000 000	18 500	—	—	—
690 500	76 890	12	53 300	1 209
1 750 000	174 700	2	52 500	—
662 500	81 220	4	17 625	33
35 000	800	9	55 800	9
—	—	—	—	—
247 500	20 740	1	5 700	—
409 800	15 091	2	7 075	65
—	—	5	81 500	15
14 643 300	1 052 383	66	1 082 940	169 217
—	—	—	—	—
24 217 563	1 006 091	—	—	—
—	—	—	—	—
24 217 563	1 006 091	—	—	—

第九三 (三) 會 社 營

種 別	合 名 會	
	社 數	資 本 金
其他 / 化學工業	—	—
計	5	54 900
製材業 製材品及木工業	7	451 200
	7	451 200
印刷製木業	4	86 000
食料品工業	12	1 424 000
	9	383 000
	7	23 000
	—	—
	5	21 600
	3	353 700
	—	—
	3	160 000
	—	—
	2	13 500
計	41	2 378 800
瓦斯、水道、電氣業	—	—
	—	—
	—	—
計	—	—

業 細 別 (續) 昭和三年末現在

社 名	合 計			
	積立金	社 數	資 本 金	拂込資本金
—	—	5	186 000	85 000
230	54	6 659 300	3 788 620	252 400
30 200	67	8 364 700	4 047 335	433 846
—	15	703 500	249 345	46 000
30 200	82	9 068 200	4 296 680	479 846
636	19	734 000	340 078	7 740
317 661	45	9 431 000	4 839 000	909 661
64 977	22	2 039 440	708 750	129 334
100	29	2 215 000	1 300 250	176 071
—	1	10 000 000	4 000 000	18 500
—	24	1 019 900	690 500	78 099
—	8	2 906 200	1 750 000	174 700
—	5	1 017 625	662 500	81 253
—	13	315 800	35 000	809
—	—	—	—	—
—	4	295 700	247 500	20 740
2 000	16	916 575	409 800	17 156
—	5	81 500	—	15
384 738	172	30 238 740	14 643 300	1 606 338
—	—	—	—	—
—	24	49 580 000	24 217 563	1 006 091
—	—	—	—	—
—	24	49 580 000	24 217 563	1 006 091

第九三 會社營

種別	株式	
	社數	資本金
工業其他業	紙製品業.....	—
	竹、草、蔓、莖類製品製造業.....	—
	皮革及皮革製品製造業.....	—
	骨、角、甲牙、貝類、獸毛、羽毛製品製造業.....	—
	漆器製造業.....	—
	綿麻製綱、繩、綱製造業.....	2 2 800 000
	被服其他ノ裁縫品製造業.....	1 70 000
	帽子製造業.....	—
	防水布、油布、護謨布、撥革布製造業	—
	土木建築工事請負業.....	7 3 110 000
其他ノ工業.....	1 15 000	
計	11 5 995 000	
小計	196 104 736 500	
商物業	織物被服類販賣業.....	9 1 910 000
	綿、絲類、編物、組物類販賣業...	1 10 000
	機械器具販賣業.....	3 80 000
	度量衡器、計器、時計、學術用機械器具、樂器、蓄音機、貴金屬品、寶石類販賣業	—
	金屬材料品、金屬製品、玻璃鐵器販賣業	3 1 070 000
	陶磁器、硝子、硝子製品販賣業...	—
	藥品、染料、顏料、塗料、糊料、化粧品類販賣業	2 70 000
	肥料販賣業.....	3 1 325 000
	燃料販賣業.....	9 1 291 300

業細別 (續) 昭和三年末現在

會社		合資會社		
拂込資本金	積立金	社數	資本金	積立金
円	円		円	円
—	—	3	15 500	—
—	—	5	12 000	—
—	—	6	49 400	4 086
—	—	1	3 000	—
2 025 000	909 761	—	—	—
70 000	—	—	—	—
—	—	—	—	—
2 002 500	10 650	20	2 608 500	68 272
15 000	—	5	42 350	—
4 112 500	920 411	40	2 730 750	72 358
57 154 241	4 387 189	195	6 238 490	348 706
972 925	104 906	30	271 700	75
10 000	—	1	6 000	—
70 000	500	8	113 200	41 000
—	—	11	79 000	9
1 044 000	139 200	14	606 000	29 482
—	—	4	16 900	—
32 500	20	10	59 500	200
575 000	17 900	3	30 000	—
387 550	27 340	12	54 500	400

第九三 會 社 營

種 別	合 名 會		
	社 數	資 本 金	
工 業	紙製品業.....	—	
	竹、草、菴、莖類製品製造業.....	1 300 000	
	皮革及皮革製品製造業.....	—	
	骨、角、甲牙、貝類、獸毛、羽毛製品製造業.....	—	
	漆器製造業.....	—	
	綿麻製綱、繩、綱製造業.....	—	
	被服其他ノ裁縫品製造業.....	1 5 000	
	帽子製造業.....	—	
	防水布、油布、護膜布、擬革布製造業.....	—	
	土木建築工事請負業.....	7 723 000	
	其他ノ工業.....	1 30 000	
	計	10 1 058 000	
	小 計	74 4 071 250	
	商 物 業	織物、被服類販賣業.....	12 505 300
		綿、絲類、編物、組物類販賣業.....	—
機械器具販賣業.....		3 32 000	
度量衡器、計器、時計、學術用機械器具、樂器、蓄音機、貴金屬品、寶石類販賣業.....		1 10 000	
金屬材料品、金屬製品、珐瑯磁器販賣業.....		3 29 500	
陶磁器、硝子、硝子製品販賣業.....		—	
藥品、染料、顏料、塗料、糊料、化粧品類販賣業.....		5 117 250	
肥料販賣業.....		2 13 500	
燃料販賣業.....		3 36 000	
—		—	

業 細 別 (續) 昭和三年末現在

大 社	合 計			
	積 立 金	社 數	資 本 金	拂込資本金
—	—	3	15 500	—
35 242	6	312 000	—	35 242
—	6	49 400	—	4 086
—	—	—	—	—
—	1	3 000	—	—
—	2	2 800 000	2 025 000	909 761
—	2	75 000	70 000	—
—	—	—	—	—
129 781	34	6 441 500	2 002 500	208 703
8 425	7	87 350	15 000	8 425
173 448	61	9 783 750	4 112 500	1 166 217
590 352	465	115 046 240	57 154 241	5 326 247
19 838	51	2 687 000	972 925	124 819
—	2	16 000	10 000	—
—	14	225 200	70 000	41 500
—	12	89 000	—	9
1 056	20	1 705 500	1 044 000	169 738
—	4	16 900	—	—
23 770	17	246 750	32 500	23 990
—	8	1 368 500	575 000	17 900
530	24	1 381 800	387 550	28 270

第九三 (三) 會 社 營

種 別	株 式 會 社	
	社 數	資 本 金
商 賣 業	木材、竹材販賣業……………	2 580 000
	煉瓦、瓦、土管、セメント、土石類 販賣業……………	— —
	建具、家具、疊表、莫產類販賣業……………	— —
	雜貨、唐物類販賣業……………	10 2 930 000
	紙、紙製品、書籍、文房具、玩具、 遊戲具販賣業……………	1 15 000
	穀類、粉類販賣業……………	13 1 835 800
	蔬菜、果實類販賣業……………	2 110 000
	水産食料品販賣業……………	3 250 000
	酒類、調味料、清涼飲料販賣業……………	7 1 750 000
	其他ノ食料品販賣業……………	5 652 000
	デパートメントストア……………	2 2 000 000
	其他ノ販賣業……………	6 765 000
	計	81 16 644 100
貿 易 業……………	2 300 000	
仲買、委託賣買及賣買仲立業……………	18 2 412 000	
取 引 所……………	— —	
市 場 業……………	54 3 289 000	
業	新發圖出 {新聞紙發行業……………	7 635 500
	開行書版 {圖書、雜誌出版業……………	— —
	紙及誌業 {計	7 635 500
倉 庫 業……………	39 5 800 000	
銀 行 業……………	10 33 900 000	
金 信 託 業……………	— —	
融 貨 金 業……………	43 12 449 850	

業 細 別 (續) 昭和三年末現在

會 社	合 資 會 社		
	拂込資本金	積 立 金	
396 579	88 010	8 186 000	10 000
—	—	1 5 000	—
—	—	3 35 300	—
1 749 500	258 265	52 539 270	181 605
15 000	1 230	13 156 100	300
1 009 550	50 965	47 575 400	55 129
51 000	2 100	3 8 700	—
150 000	2 000	8 56 300	3 800
1 001 000	50 185	21 366 790	655
264 500	19 140	23 267 900	10 278
1 625 000	587	1 1 000	—
325 000	2 250	18 220 800	58 708
9 679 104	764 598	291 3 655 360	391 641
300 000	3 300	5 497 000	—
1 475 750	53 035	27 1 248 865	72 072
—	—	—	—
1 804 562	262 985	2 7 000	—
540 000	48 335	8 570 900	90 105
—	—	—	—
540 000	48 335	8 570 900	90 105
3 736 750	366 660	6 215 000	250
20 966 875	12 370 488	—	—
—	—	—	—
6 211 553	760 147	21 349 720	14 585

第九三 會社營

種別	合名會	
	社數	資本金
商賣業	木材、竹材販賣業.....	2 1 010 000
	煉瓦、瓦、土管、セメント、土石類販賣業	— —
	建具、家具、壘表、菓產類販賣業	2 47 756
	雜貨、唐物類販賣業.....	5 69 000
	紙、紙製品、書籍、文房具、玩具、遊戲具販賣業	2 103 000
	穀類、粉類販賣業.....	8 603 000
	蔬菜、果實類販賣業.....	3 115 000
	水産食料品販賣業.....	1 3 000
	酒類、調味料、清涼飲料販賣業...	16 1 038 500
	其他ノ食料品販賣業.....	6 182 500
	デパートメントストア.....	— —
	其他ノ販賣業.....	9 107 500
	計	83 4 022 806
貿易業.....	1 200 000	
仲買、委託賣買及賣買仲立業.....	10 189 500	
取引所.....	— —	
市場業.....	3 70 000	
業	新發圖出 { 新聞紙發行業.....	1 6 000
	開行書版 { 圖書、雜誌出版業.....	— —
	紙及誌業 { 計	1 6 000
倉庫業.....	4 78 500	
融	銀行業.....	— —
	信託業.....	— —
	貸金業.....	7 369 200

業細別 (續) 昭和三年末現在

社	合 計			
	積立金	社數	資本金	拂込資本金
2 000	12	1 776 000	396 579	100 010
—	1	5 000	—	—
—	5	83 056	—	—
5 400	67	3 538 270	1 749 500	445 270
4 770	16	274 100	15 000	6 300
51 000	68	3 014 200	1 009 550	157 094
33 488	8	233 700	51 000	35 588
—	12	309 300	150 000	5 800
192 243	44	3 155 290	1 031 000	243 083
19 599	34	1 102 400	264 500	49 017
—	3	2 001 000	1 625 000	587
—	33	1 093 300	325 000	60 958
353 694	455	24 322 266	9 679 104	1 509 933
—	8	997 000	300 000	3 300
—	35	3 850 365	1 475 750	125 142
—	—	—	—	—
5 000	59	3 366 000	1 804 562	267 985
—	16	1 212 400	540 000	138 440
—	—	—	—	—
—	16	1 212 400	540 000	138 440
—	45	6 093 500	3 736 750	366 955
—	10	33 900 000	20 966 875	12 370 488
—	—	—	—	—
31 170	71	13 168 770	6 211 553	805 902

第九三 (續) 會 社 營

種 別	株 式 會 社	
	社 數	資 本 金 円
商 業	實 屋 業.....	—
	其他 / 金融業.....	14 2 605 000
	計	67 48 954 850
	保 險 業.....	—
	保 全 會 社.....	7 3 790 000
	土地、建物賃貸業.....	12 1 580 500
	物品賃貸業.....	—
	旅館、料理店、貸席業.....	5 927 000
	演藝場、遊藝場營業.....	12 278 500
	周 旋 業.....	1 10 000
業	其他 / 商業.....	24 1 386 000
	小 計	329 86 007 450
	鐵道、軌道運輸業.....	26 25 595 400
運 輸 業	汽 船 運 輸 業.....	29 11 500 000
	汽船運輸以外 / 水運業.....	10 1 116 000
	自動車運輸業.....	12 619 000
	運輸取扱業.....	71 9 667 730
	其他 / 運輸業.....	4 480 000
	小 計	152 48 978 130
合 計	731 251 860 180	

備考 株式合資會社ハ株式會社中ニ合算セリ

業 細 別 (續) 昭和三年末現在

株式會社		合 資 會 社		
拂込資本金 円	積 立 金 円	社 數	資 本 金 円	積 立 金 円
—	—	8	136 000	31 740
1 464 750	655 878	3	62 000	52 915
28 643 178	13 786 513	32	547 720	99 240
—	—	1	10 000	—
2 566 300	65 100	5	348 500	1 876
879 250	70 878	8	267 850	5 276
—	—	—	—	—
497 000	8 450	16	140 535	150
183 804	13 616	1	10 000	—
8 000	760	—	—	—
582 350	51 724	12	171 300	180
50 896 048	15 495 954	414	7 690 030	660 790
—	—	—	—	—
9 720 100	210 785	4	100 000	4 500
1 868 371	28 617	7	139 800	5 743
343 500	17 820	18	146 000	434
6 860 345	351 761	67	949 700	51 271
370 000	13 182	5	172 000	—
30 128 568	796 150	101	1 507 500	61 948
147 828 247	21 193 806	794	18 761 620	1 236 086

第九三 會社營

種別	合名會	
	社數	資本金
商	質屋業.....	4 210 000
	其他ノ金融業.....	— —
	計	11 579 200
	保險業.....	2 70 000
	保全會社.....	9 5 645 000
	土地、建物賃貸業.....	10 2 156 520
	物品賃貸業.....	— —
	旅館、料理店、貸席業.....	3 15 600
	演藝場、遊藝場營業.....	— —
	周旋業.....	— —
業	其他ノ商業.....	9 854 500
	小計	146 13 887 626
	鐵道、軌道運輸業.....	— —
	汽船運輸業.....	— —
	汽船運輸以外ノ水運業.....	2 13 000
	自動車運輸業.....	2 23 250
輸	運輸取扱業.....	19 190 000
	其他ノ運輸業.....	3 65 000
	小計	26 291 250
	合計	298 20 918 835

備考 株式合資會社ハ株式會社中ニ合算セリ

業細別入(續) 昭和三年末現在

社	合 計			
	積立金	社數	資本金	拂込資本金
43 117	12	346 000	—	74 857
—	17	2 667 000	1 464 750	708 793
74 287	110	50 081 770	28 643 178	13 960 040
—	3	80 000	—	—
1 717 300	21	9 783 500	2 566 300	1 784 276
763 787	30	4 004 870	879 250	839 941
—	—	—	—	—
—	24	1 083 135	497 000	8 600
—	13	288 500	183 804	13 616
—	1	10 000	8 000	760
6 670	45	2 411 800	582 350	58 574
2 920 818	889	107 585 106	50 896 048	19 077 562
—	26	25 595 400	11 966 252	173 985
—	33	11 600 000	9 720 100	215 285
—	19	1 268 800	868 371	34 360
—	32	788 250	343 500	18 254
5 813	157	10 807 430	6 860 345	408 845
—	12	717 000	370 000	13 182
5 813	279	50 776 880	30 128 568	863 911
4 023 507	1 823	291 540 635	147 828 247	26 453 399

第九四 移輸出入品價額

種別	大正七年 昭和元年	昭和二年	昭和三年
移管外	380 935 048 ^円	379 792 039 ^円	387 158 236 ^円
海			
普通貿易	27 385 531	25 562 081	25 975 352
漁業貿易	6 855 441	8 378 036	8 434 918
計	34 244 972	33 940 117	34 410 270
輸出合計	415 180 020	413 732 156	421 568 506
移管外	380 401 340	423 271 229	407 180 731
海			
普通貿易	12 654 890	17 138 621	17 625 730
漁業貿易	16 504 167	13 632 876	15 918 743
計	29 159 057	30 771 497	33 544 473
入合計	409 560 397	454 042 726	440 725 204
移輸出超過	5 619 623	△ 40 310 570	△ 19 156 698
備考 △印ハ移輸入超過ノモノナリ			

第九五 (續) 管外移出品數量

種別	單位	大正七年 昭和元年	昭和二年	昭和三年	
海產物	乾魚	鯉 斤	32 871 013	32 312 709	24 559 033
		鯉 同	11 248 035	9 448 768	6 347 481
	鹽魚	鯉 同	18 985 714 ^{26桶}	21 940 594	21 275 866
		鯉 同	64 339 896	58 578 576	97 926 024
	鯉	同	74 578 473	64 946 911	97 004 900
		同	36 460 028	35 186 439	27 145 082
	海參	同	93 651	48 429	75 427
	乾鮑	同	205 160	218 679	185 650
	昆布	石	69桶 304 319	18桶 288 398	261 295
	鯉粕	同	671 584	3 568俵 649 392	813 721
鯨油及魚油	同	5 809箱 127 686	24 487箱 128 159	129 681	
鑛產物	石炭	噸	2 709 742	2 855 557	3 049 928
工業產物	罐詰水	打	1 380 514	1 351 158	13 566 473斤
		斤	—	32 500	120 412
	炭	同	12 034 995	10 745 244	11 728 320
	セメント	同	213 913 900	240 911 390	257 077 593
	燐寸軸木	才	5 780	690	—
澱粉其他粉類	斤	50 672 985	56 106 064	55 868 350	

第九五 管外移出品數量 (續) 正次第

種別	單位	大正十五年 昭和元年	昭和二年	昭和三年
農產物	大麥	石 69	128	5 364
	小麥	同 2 576	1 729	3 733
	大豆	同 303 817	422 738	761 637擔
	小豆	同 316 950	279 188	687 949擔
	菜豆	同 315 564	324 797	611 617擔
	其他穀類	同 28 417	89 238	145 526擔
	菜種	斤 270石 130 804	8 459 395	15 330石
	亞麻種	石 60 610	23 991	9 785
	果實	斤 278函 6 739 671	7 102 138	6 696 605
	畜產物	牛	頭 2 625	368
馬		同 35 773	7 623	6 750
林產物	木材	石 479捆 1 836 319	7捆 1 765 562	1 594 701
	鐵道枕木	同 108 626挺 209 512	36 229本 292 402	231 375

第九六 (續) 管外移出品價額 正次第

種別	單位	大正十五年 昭和元年	昭和二年	昭和三年	
海產物	乾鯨	円 6 355 367	5 126 943	3 963 387	
	鯨鯨	5 801 856	3 519 669	2 738 944	
	鯨鯨	4 481 337	4 855 541	4 621 459	
	鯨鯨	12 445 151	10 964 438	15 172 655	
	鯨鯨	8 066 074	7 844 782	9 062 255	
	海乾昆石	錫 12 342 726	11 743 027	11 063 401	
	花	參鮑布菜 153 311	84 808	123 259	
	鯨鯨	392 916	393 338	346 436	
	鯨鯨	5 298 857	4 817 980	6 088 583	
	鯨鯨	147 921	35 919	-	
物	鯨鯨	18 285 180	14 555 021	17 903 983	
	鯨鯨	3 319 661	2 541 677	-	
	鯨鯨	186 621	160 817	-	
	鯨鯨	410 229	269 213	-	
	鯨鯨	4 477 996	3 988 570	-	
	魚其他海產物	油物 3 462 001	3 504 364	4 020 623	
	計	37 524 158	36 324 819	38 000 451	
	計	123 151 362	110 730 926	113 105 436	
	鐵產物	石滿其	炭他 35 786 324	37 353 710	39 862 558
		計	88 791	106 532	-
計		1 712 414	2 045 223	467 056	
工產物	罐紙	詰類 6 864 923	6 808 702	5 876 341	
	紙	炭 37 851 174	37 500 396	37 836 508	
	七	メ 239 073	202 847	204 358	
	燐	寸 4 492 306	6 818 267	5 476 062	
	燐	ノ 5 930	1 035	-	
	燐	及 5 789 355	5 493 399	6 557 955	
	燐	ノ 78 056 753	89 875 635	89 583 211	
	燐	他	-	-	-
	計	133 299 514	146 700 281	145 534 435	

第九六 管外移出品價額 (續) 六次

種別	大正十五年 昭和元	昭和二年	昭和三年	
農 產 物	大小燕麥	957	1 780	66 523
	大豆	48 672	28 535	62 359
	其他穀物	3 045 824	3 546 034	—
	蔬菜	6 080 127	7 514 712	6 966 978
	果實	6 779 080	6 811 135	7 580 422
	其他	7 113 306	6 599 420	6 466 985
	計	8 047 818	1 409 002	4 523 089
	計	2 435 409	2 615 952	2 262 197
	計	1 75 167	628 634	336 635
	計	886 927	436 720	158 837
畜 產 物	牛馬	554 627	736 866	690 969
	其他	1 794 782	3 243 283	9 541 370
	計	36 962 696	33 572 073	38 656 364
林 產 物	木材	550 840	51 385	31 860
	其他	10 808 520	3 410 250	3 149 065
	計	495 308	153 973	71 111
雜 品	計	11 854 668	3 615 608	3 252 036
	計	12 840 168	11 471 734	13 545 437
	計	1 160 940	1 406 337	1 107 645
合 計	計	2 687 500	4 935 878	9 771 892
	計	16 688 608	17 813 949	24 424 974
	計	21 390 671	27 853 737	21 855 377
合 計	380 935 048	379 792 129	387 158 236	

備考 昭和三年分燕麥ハ其ノ他穀物ニ合算セリ

第九七 管外移入品數量

種別	單位	大正十五年 昭和元	昭和二年	昭和三年
海 產 物	魚	325 244	261 069	2 155 861
	節鹽	67 594 181	62 451 930	150 276 226
礦 物 產	石	28 354	25 949	47 528
	油	—	—	—
工 業 產 物	小麥粉	16 145 228	18 910 350	14 353 290
	其他粉類	120箱	2 189 886	2 861 533
	麵類	2 918 472	656函	7 749 445
	味噌	2 732 450	5 931 712	19 238 735
	醬油	16 973 454	55樽	64 372
	和洋酒	54 634	17 100 159	64 929
	砂糖	308 679打	7樽	695 115
	茶	166函	59 479	—
	蠟燭	67 617	434 027打	—
	綿	15瓶	64 691石	—
農 產 物	米	386 934	497 105	—
	米麥子穀	48 934 605	46 189 100	56 529 233
	其他	2 023 343	2 054 667	1 684 977
畜 產 物	牛馬	6 781	5 564	6 064
	其他	1 179 411	1 252 391	1 652 030
	計	6 173 384	1 27榻	4 510 340
農 產 物	米	987 335	1 342 970	926 818
	米麥子穀	46 768	55 228	23 161
	其他	334	2 504	2 974
畜 產 物	牛馬	353 080	239 981	4 627石
	其他	93 054	121 908	106 548
	計	3 356	1 123	709
畜 產 物	牛馬	6 912	906	1 351
	其他	17 680	7 956	9 537
	計	—	—	—

第九八 管外移入品價額

種別	大正五年 昭和元年	昭和二年	昭和三年	
海產物	魚食 節鹽 其他 / 計	470 644 2 543 684 21 531 509 24 545 837	405 812 2 343 471 14 952 428 17 701 711	1 152 874 4 403 899 17 657 206 23 213 979
礦產物	石其 / 計	1 053 515 1 290 496 2 344 011	1 473 167 641 618 2 114 785	1 593 205 1 735 946 3 329 151
工業產物	小其 麥 粉類 / 計	1 840 542 688 683 1 031 615 2 073 620 3 219 886	2 086 736 812 677 1 170 422 2 035 322 3 154 616	1 530 045 581 911 1 352 636 2 163 575 3 586 771
	和洋砂	10 777 264	11 333 396	8 485 614
	茶	4 028 828	4 518 781	4 249 425
	菓子	9 946 437	9 553 062	11 033 557
	煙紙	2 867 644	2 339 658	2 040 220
	草類	2 438 821	2 136 977	2 556 988
	陶漆油	15 088 148	14 763 444	12 773 184
	蠟及洋小間綿	6 805 704 2 313 472 1 099 545 4 843 849	7 757 261 1 864 337 850 104 5 757 249	15 737 878 1 684 144 799 681 6 325 792
	藥金	485 685 190 439 6 466 413 35 399 599 2 945 677	570 699 175 262 5 635 074 4 534 414 2 464 085	612 962 — 2 704 991 34 023 289 2 240 960
	漁其 / 計	4 570 540 29 277 055 2 081 114 2 365 221 70 838 962	4 784 692 24 360 010 2 190 362 2 377 578 74 583 238	4 621 482 28 623 749 3 059 425 2 573 614 66 831 299
計	223 684 763	232 809 456	220 193 192	

第九八 管外移入品價額 (續)

種別	大正五年 昭和元年	昭和二年	昭和三年	
農產物	外國米	37 663 347 1 195 096 4 046 78 767	47 332 488 1 183 927 41 118 40 572	29 172 913 530 679 47 847 70 855
	雜蔬菜其 / 計	1 479 071 1 729 250 6 218 114 1 128 195 49 486 886	1 984 013 1 874 631 6 064 234 1 584 242 60 105 225	1 911 478 2 107 678 5 798 403 862 397 40 502 250
林產物	竹其 / 計	807 268 2 721 234 3 528 502	614 691 3 565 651 4 180 342	966 054 5 599 435 6 565 489
	畜產物	牛馬及鷄 / 計	642 050 2 131 750 363 439 1 802 830 4 940 069	196 735 1 105 000 322 935 1 342 160 2 966 830
雜品	繩	1 494 562	2 410 569	2 233 382
	鞋	3 094 520	4 282 107	4 504 209
	製物 / 計	152 644 1 925 906 65 203 640 71 871 272	155 741 1 796 005 94 748 458 103 392 880	1 580 598 2 772 609 101 391 674 112 482 472
合計	380 401 340	423 271 229	407 180 731	

第九九 (續) 海外普通貿易輸出品數量

種別	單位	大正十五年 昭和元年	昭和二年	昭和三年
昆布	擔	371 989	234 599	168 233
刻昆布	同	25 495	16 365	15 152
錫	同	52 523	24 946	11 584
乾鱈	同	27 099	23 141	7 476
鹽鱈	同	173 152	164 020	85 369
鹽鱈	同	17 804	24 572	16 426
貝柱	同	8 263	5 759	1 971
鱈海參	同	1 546	1 130	766
海碗	同	2 147	1 382	1 362
元豆	同	453 451	488 851	396 177
隱元豆	同	214 344	313 161	333 556
玉林蕃	同	27 033	18 806	53 803
林蕃	同	145	97	1 147
蕃	同	7 895	10 116	—
澱粉	同	995	2 639	1 952
麥酒	打	—	—	—
漁網	斤	48 853	41 876	—
印刷料紙	擔	50 375	41 939	39 400
蛙罐詰	打	35 324	135 266	61 849
蟹罐詰	同	1 002	8 660	45 669
鐵道枕木	石	96 839	34 914	19 188
木材及板	同	570 922	602 396	772 904
石炭	噸	71 440	60 241	104 022
硫磺	擔	—	—	—
銀杏草	同	1 590	1 972	—

第一〇〇 海外普通貿易輸出品價額

種別	大正十五年 昭和元年	昭和二年	昭和三年
昆布	2 011 227	1 221 481	881 636
刻昆布	187 776	113 600	118 212
錫	1 733 157	866 272	526 975
乾鱈	509 498	399 845	125 596
鹽鱈	1 476 269	1 938 524	741 396
鹽鱈	144 868	260 209	78 499
貝柱	1 042 564	670 226	257 818
鱈海參	124 938	123 755	65 456
海碗	425 531	274 079	254 249
元豆	8 149 319	6 707 652	5 006 963
隱元豆	1 812 993	2 758 915	4 423 495
玉林蕃	110 431	89 201	261 781
林蕃	1 194	1 278	13 847
蕃	22 473	31 850	—
澱粉	12 060	30 516	22 349
酒	3 115	5 229	5 949
漁網	66 125	52 008	—
印刷料	785 822	640 748	609 797
蛙罐	119 301	416 487	194 531
蟹罐	5 693	43 211	219 537
鐵道枕木	696 506	223 377	132 963
木材及板	4 576 273	5 180 669	6 654 519
石炭	1 053 385	883 043	1 436 228
硫磺	—	—	—
銀杏草	39 333	48 408	—
其他	2 279 680	2 581 498	3 943 556
合計	27 389 531	25 562 081	25 975 352

第一〇一 海外普通貿易輸入品數量

種別	單位	大正十五年 昭和元	昭和二年	昭和三年	
砂小石燐	糖麥油石	擔同	17 837	1 675	7 669
		瓦擔	282 666	149 559	166 867
		燐	903 674	972 145	1 068 323
鐵ニ豆食	ツケ	鐵ル	718 266	1 134 575	1 541 621
		粕鹽	—	509	779
ガ石鈦	ニ	袋	447 039	918 350	1 020 942
		炭力	64 534	124 088	100 660
		力	4 985	3 001	—
カ石鈦	ニ	袋	13 376	33 592	88 285
		炭力	63 728	86 842	62 518

第一〇二 海外普通貿易輸入品價額

種別	大正十五年 昭和元	昭和二年	昭和三年
砂小石燐	円	円	円
	166 597	14 139	66 816
	2 459 501	1 038 465	1 164 988
鐵ニ豆食	719 881	741 630	788 518
	177 800	340 000	432 400
ガ石鈦	363 987	580 706	772 033
	—	52 677	84 845
ニ	2 441 279	4 255 155	4 629 043
	145 955	310 793	242 943
ガ石鈦其	153 084	91 493	—
	160 028	419 855	1 139 224
ニ	1 193 252	1 785 305	1 200 941
	4 673 526	7 508 403	7 103 979
合計	12 654 890	17 138 621	17 625 730

第一〇三 入港船舶

	大正十五年 昭和元	昭和二年	昭和三年	
汽船	{ 隻	52 304	49 999	78 540
	{ 噸	20 795 357	20 484 843	19 785 106
帆船	{ 隻	38 275	47 454	37 414
	{ 噸	414 897	429 621	535 917
和船	{ 隻	5 514	74 718	21 117
	{ 噸	96 654	241 322	121 119

第一〇四 出入貿易船

	大正十五年 昭和元	昭和二年	昭和三年	
入港	{ 隻	928	1 006	1 039
	{ 噸	1 820 990	1 883 956	2 082 420
出港	{ 隻	1 285	1 182	1 214
	{ 噸	2 158 651	2 089 976	2 220 552

金

第一〇五

銀

年次	本店數	支店數	資本總額	拂込資本金
大正五年 昭和元年	13	97	35 150 000	21 892 500
昭和二年	12	89	34 150 000	21 767 500
昭和三年	10	100	33 900 000	20 966 875

備考 △印ハ損失金ヲ示ス

第一〇六

銀行預金

種別	大正五年 昭和元年	昭和二年	昭和三年
官公預金 { 預高 年末殘高	55 131 947 3 838 481	62 620 590 5 233 257	15 189 357 960 918
定期 { 預高 年末殘高	202 846 193 106 978 167	205 241 209 110 006 984	259 077 035 131 406 722
當座 { 預高 年末殘高	2 110 029 458 33 220 268	2 111 136 275 34 485 108	2 228 843 807 33 740 961
特別當座 { 預高 年末殘高	351 661 691 46 435 027	374 682 241 52 026 671	412 520 361 56 043 462
其ノ他 { 預高 年末殘高	256 485 986 4 584 181	267 585 521 7 062 278	295 484 827 15 547 802
合計 { 預高 年末殘高	2 976 155 275 195 056 124	3 021 265 836 208 814 298	3 211 115 387 237 699 865

融

行

積立金	純益金	入金	出金	年末現在金
11 582 230	△4 517 490 2 258 232	9 386 962 519	9 384 873 828	45 982 400
12 625 050	3 380 822	7 233 073 464	7 237 569 910	45 856 529
12 333 295	1 726 173	6 992 873 541	6 988 902 163	48 910 551

第一〇七

銀行貸金

種別	大正五年 昭和元年	昭和二年	昭和三年
證書貸付 { 貸高 年末殘高	56 219 952 138 713 800	36 544 360 136 592 623	78 418 434 141 981 158
手形貸付 { 貸高 年末殘高	443 102 113 58 640 612	391 335 957 60 363 749	438 076 838 67 297 827
當座貸越 { 貸高 年末殘高	423 308 973 15 304 536	402 368 091 15 018 513	445 750 896 15 186 871
荷爲替手形 { 貸高 年末殘高	195 143 269 9 917 328	171 464 017 8 050 219	194 301 373 9 840 243
割引手形 { 貸高 年末殘高	244 300 815 37 158 987	272 813 312 40 278 895	238 514 770 39 905 289
他所割引手形 { 貸高 年末殘高	92 367 858 19 785 020	71 333 001 7 892 348	64 665 699 7 883 231
合計 { 貸高 年末殘高	1 454 442 980 279 520 283	1 345 858 738 268 196 347	1 459 728 010 282 094 619

第一〇八

銀行爲

年次	送金爲替		代 荷付爲替手形	
	各地ニ向ケタル分	各地ヨリ受ケタル分	各地ニ向ケタル分	各地ヨリ受ケタル分
	大正十五年 昭和元年	614,334,687	473,428,098	179,927,673
昭和二年	675,878,994	724,077,897	189,307,640	127,610,945
昭和三年	641,793,068	695,973,997	12,366,713,249	16,332,920,983

第一〇九

銀行貯

年次	本店數	支店數
大正十五年 昭和元年	3	14
昭和二年	2	13
昭和三年	2	13

第一一〇

銀行

年次	預 金	
	最 高	最 低
大正十五年 昭和元年	21.9	5.0
	28.0	5.0
昭和二年	23.0	4.0
	22.0	3.0
昭和三年	25.0	3.0
	21.0	3.0

替手形

金 取		立	
割引手形	其 他	各地ニ向ケタル分	各地ヨリ受ケタル分
109,284,637	98,208,956	97,361,623	76,768,682
76,912,032	79,108,244	90,846,512	94,377,634
75,159,249	79,362,019	61,580,469	88,026,058

蓄預金

年 末 現 在	一人平均預金額	
預入人員	預金額	
98,589	14,362,800	145.684
101,298	17,447,334	172.238
111,619	19,294,892	172.864

利 子 (日 歩)

貸 金	
最 高	最 低
70.0	11.0
70.0	14.8
91.0	16.0
91.0	15.0
55.0	16.0
55.0	16.0

第一一

質 手 屋

年 次	店 數	貨 高	
		口 數	金 額
大正十五年 昭和元年	863	1 012 536	8 001 095 ^円
昭和二年	856	931 942	6 230 000
昭和三年	829	1 006 775	7 254 511

第一一二

郵 便

年 次	預 入		拂 口 數
	口 數	金 額	
大正十五年 昭和元年	3 475 352	47 589 749 ^円	1 069 204
昭和二年度	3 955 920	58 629 445	1 146 577
昭和三年度	4 420 109	63 412 128	1 223 949

備考 年度末現在ノ欄ニ於テ△印ヲ付セルハ普通貯金以外ノモ
但シ預入、拂戻ニハ之ヲ含ムモノトス

第一一三

郵 便

年 次	内		國		外 振 口 數
	振 出		拂 渡		
	口 數	金 額	口 數	金 額	
大正十五年 昭和元年	2 638 273	72 768 552 ^円	2 115 013	67 766 222 ^円	1 016
昭和二年度	2 674 504	73 427 177	2 157 950	68 338 007	1 130
昭和三年度	2 742 981	73 213 452	2 182 450	65 507 858	1 149

貨 貯 金

受 戻 高		流 高	
口 數	金 額	口 數	金 額
785 415	6 296 559 ^円	144 735	1 022 180 ^円
754 456	5 364 964	151 511	1 085 241
752 591	5 833 133	148 569	1 079 136

貯 金

戻 金 額	年 度 末 現 在		
	人 員	金 額	一人當金額
45 687 917 ^円	△ 110 118 1 295 195	△ 5 086 721 ^円 51 269 293	△ 46.193 ^円 39.584
51 158 263	△ 163 127 1 342 946	△ 7 022 290 59 505 822	△ 43.048 44.310
56 671 121	△ 186 391 1 391 165	△ 9 715 423 65 083 933	△ 52.124 46.784

ノ即据置、月掛、行賞、管區受入及廢停等ヲ外書セルモノナリ

爲 替

出 金額	國		合 計			
	拂 渡		振 出			
	口 數	金 額	口 數	金 額		
56 101 ^円	1 056	31 597 ^円	2 639 289	72 824 653 ^円	2 116 069	67 797 819 ^円
58 415	880	28 579	2 675 634	73 485 592	2 158 830	68 366 586
55 282	755	27 328	2 744 130	73 268 734	2 183 205	65 535 186

物 價 及

第一一四

物

品 名	單位	建物名稱	札 幌 市	旭 川 市
(穀類及蔬菜類)			円	円
玄 米	一石	佐渡三等	—	—
		越中三等	30.77	—
		旭川三等	26.11	25.33
白 米	一石	越中三等	32.95	29.30
		道産二等	32.06	—
		越後四等	29.64	旭川三等 26.86
蘭 貢 白 米	百斤	特等 S Q	10.47	—
西 貢 白 米	同	一等 N D I	9.92	—
朝鮮玄米(釜山)	一石	二 等	—	—
臺灣玄米(臺中)	百斤	三 等	—	—
精 麥	一石	讚 岐 並	19.03	20.08
小 麥	同	本道三等	19.88	19.70
大 豆	同	本道四等	17.32	17.93
小 豆	同	同	28.48	25.41
菜 豆	同	金時四等	22.03	20.90
豌豆	同	青豌豆四等	24.52	21.69
小 麥 粉	一袋	赤 星	3.90	3.86
澱 粉	百封度	精粉一級	9.15	8.49
甘 藷	十貫	內地物	2.77	—
馬 鈴 薯	同	本道産	1.85	1.77
玉 葱	百封度	同	大玉 3.57	3.18
林 檎	一貫	同	紅玉 .74	.72

貨 銀

價

昭和三年

小 樽 市	函 館 市	室 蘭 市	鋼 路 市
円	円	円	円
30.67	29.34	—	—
29.78	28.50	—	—
26.07	25.69	—	—
尾上一等 35.89	津輕黑石 35.20	青森一等 32.92	秋田二等 35.62
伏木三等 31.95	壽司米 越中三等 32.34	青森二等 32.41	津輕一等 33.03
本道中間上 28.27	旭川三等 28.88	青森三等 33.16	旭川三等 29.04
9.25	10.07	9.89	9.45
NOI 9.55	9.97	—	9.50
—	白米一等 30.00	—	—
10.66	—	—	—
特等 13.95	18.72	16.93	特等 19.41
20.21	—	—	—
18.39	17.35	16.17	三等 17.76
28.62	27.65	27.31	27.33
三等 25.62	22.79	21.05	—
同 24.47	22.84	20.51	—
3.85	4.12	4.01	4.20
8.76	8.77	9.36	9.34
2.69	2.42	2.94	3.25
1.90	1.53	—	1.29
中玉 3.05	3.50	3.21	4.31
上物 .70	.80	.72	.74