

始





395  
"   
230



大正十五年八月

蠶絲業同業組合中央會報告號外

內外蠶絲類輸出入統計

蠶絲業同業組合中央會



# 內外蠶絲類輸出入統計目次

1.	十年	簡冊	世界生絲生產高表	1
2.	五年	簡冊	米國生絲類在荷、輸入、消費高表	2
3.	五年	簡冊	米國生絲類在荷、輸入、消費高表	2
4.	十年	簡冊	米國生絲類種別各月輸入高表	4
5.	五年	簡冊	米國生絲類種別各月消費高表	4
6.	十年	簡冊	米國蠶絲類輸入高表 (事業年度)	6
7.	十年	簡冊	米國蠶絲類輸入高表 (曆年度)	7
8.	十年	簡冊	米國生絲輸入高表 (事業年度)	8
9.	十年	簡冊	米國輸入生絲生產國別表 (事業年度)	10
10.	十年	簡冊	米國輸入生絲生產國別表 (曆年度)	10
11.	十年	簡冊	米國副蠶絲及出殼繭輸入高表 (事業年度)	12
12.	九年	簡冊	米國副蠶絲及出殼繭輸入高表 (曆年度)	12
13.	十年	簡冊	米國紡績絹絲輸入高表 (事業年度)	13
14.	十年	簡冊	米國輸入絹製品國別表 (事業年度)	14
15.	五年	簡冊	米國輸入絹製品國別表 (曆年度)	16
16.	二年	簡冊	米國輸入課稅蠶絲絹物類輸入高表 (事業年度)	18
17.	十年	簡冊	米國紐育市場生絲平均相場表	18
18.	三年	簡冊	米國紐育市場生絲週別相場表	20
19.	十年	簡冊	米國紐育市場生絲月平均相場表	22
20.	十年	簡冊	本邦產繭高表	26
21.	十年	簡冊	本邦春蠶產繭高表	26
22.	十年	簡冊	本邦夏秋蠶產繭高表	27
23.	十年	簡冊	本邦繭輸出入高表	27
24.	十年	簡冊	本邦副蠶絲真綿紡績絹絲輸出高表	28
25.	十年	簡冊	本邦伴蠶絲輸入高表	28
26.	十年	簡冊	本邦器械生絲、座繰、玉絲製絲戶數及釜數表	29
27.	大正三年	簡冊	本邦生絲種類別製絲戶數及釜數表	30
28.	十年	簡冊	本邦生絲類生產高表	30

本  
寄  
贈  
本

大正  
15. 9. 7  
寄贈



29.	三年	本邦器械製絲工場夏挽期繰業敷府縣別表	32
30.	十年	横濱市場生絲類種別入荷高表 (事業年度)	33
31.	十年	横濱市場生絲類種別入荷高表 (曆年度)	33
32.	十年	横濱市場黃繭絲入荷高 (事業年度)	34
33.	五年	横濱市場生絲類府縣別入荷高表 (事業年度)	34
34.	五年	横濱市場生絲類店別入荷高表 (事業年度)	36
35.	十年	横濱市場生絲類集散表 (事業年度)	37
36.	十年	横濱市場生絲類集散表 (曆年度)	38
37.	十年	横濱市場器械生絲集散表 (事業年度)	39
38.	十年	横濱市場器械生絲集散表 (曆年度)	40
39.	十年	横濱市場副蠶絲種別入荷高表 (事業年度)	41
40.	十年	横濱市場副蠶絲種別入荷高表 (曆年度)	41
41.	十年	横濱市場副蠶絲府縣別入荷高表 (曆年度)	42
42.	十年	横濱市場副蠶絲店別入荷高表 (曆年度)	44
43.	十年	横濱市場副蠶絲集散表 (事業年度)	46
44.	十年	横濱市場副蠶絲集散表 (曆年度)	47
45.	二年	神戸市場器械生絲入荷高表 (事業年度)	48
46.	三年	神戸市場器械生絲入荷高表 (曆年度)	48
47.	大正十四年	神戸市場器械生絲府縣別入荷高表 (事業年度)	49
48.	大正十四年	神戸市場器械生絲店別入荷高表 (事業年度)	50
49.	大正十四年	神戸市場器械生絲集散表 (曆年度)	50
50.	大正十四年	神戸市場器械生絲集散表 (事業年度)	51
51.	大正十四年	神戸市場副蠶絲集散表 (事業年度)	51
52.	大正十四年	神戸市場副蠶絲集散表 (曆年度)	52
53.	大正十四年	神戸市場副蠶絲店別入荷高表 (事業年度)	52
54.	十年	本邦總輸出額ニ對スル蠶絲、絹物類輸出額比較表	53
55.	十年	本邦生絲類種別總輸出高表	54
56.	十年	本邦生絲類輸出先別總輸出高表	54
57.	二年	横濱、神戸兩港生絲類種別輸出高表	56
58.	二年	横濱、神戸兩港生絲類國別輸出高表	56



本邦

59.	十年	本邦生絲類港別輸出高表 (事業年度)	58
60.	十年	横濱、神戸兩市場商館別生絲輸出高表 (事業年度)	60
61.	十年	横濱、神戸兩市場商館別生絲輸出高表 (曆年度)	64
62.	十年	横濱、神戸兩市場内外商館別生絲輸出割合表	64
63.	十年	横濱市場商館別副蠶絲輸出高表 (事業年度)	66
64.	十年	本邦絹織物及絹製品輸出價額表	66
65.	五年	本邦絹織物種別輸出高表	68
66.	五年	本邦絹織物輸出先別輸出高表	68
67.	十年	横濱市場器械太上一番月別最高最低平均相場表	70
68.	十年	横濱取引所清算生絲取引賣買高及受渡高表	74
69.	十年	横濱取引所清算生絲取引器械太一番検査高及合格高表	75
70.	五年	横濱取引所清算生絲最高最低平均相場表	75
71.	十年	横濱生絲検査所検査件數表	78
72.	二年	神戸市立生絲検査所月別検査件數表	78
73.	二十二年	佛國生絲生產高表	79
74.	十年	佛國生絲輸入高國別表	79
75.	十年	佛國蠶絲類輸入高表	80
76.	十年	佛國蠶絲類輸出高表	80
77.	十年	佛國絹織物輸入高種別表	82
78.	十年	佛國絹織物輸入高國別表	82
79.	十年	佛國絹織物輸出高種別表	84
80.	十年	佛國絹織物輸出高國別表	84
81.	十年	佛國里昂市場蠶絲類平均相場表	86
82.	十年	英國蠶絲類及絹織物輸入高表	87
83.	十年	英國蠶絲類及絹織物輸出高表	87
84.	十年	英國絹織物輸入高種別表	88
85.	十年	英國絹織物輸出高種別表	88
86.	十年	伊國生絲生產高表	90
87.	五年	伊國蠶絲類輸入高種別表	90
88.	五年	伊國蠶絲類輸出高種別表	90



89. 五年 簡 伊國絹織物輸出入高表 .....92

90. 十年 簡 瑞西國蠶絲類及副蠶絲類輸入高表 .....92

91. 十年 簡 瑞西國蠶絲類及副蠶絲類輸出高表 .....93

92. 十年 簡 瑞西國絹布及リボン輸出高表 .....93

93. 十年 簡 上海市場生絲類仕向先別輸出高表 (事業年度) .....94

94. 十年 簡 上海市場生絲類仕向先別輸出高表 (事業年度) .....94

95. 三年 簡 上海市場輸出商別生絲類輸出高表 (事業年度) .....96

96. 十年 簡 上海市場輸出商別生絲類輸出高表 (事業年度) .....98

97. 十年 簡 廣東輸出生絲收穫期別生產高表 (事業年度) .....98

98. 十年 簡 廣東市場輸出商別生絲輸出高表 (事業年度) .....100

99. 十年 簡 廣東市場輸出商別生絲輸出高表 (事業年度) .....101

100. 十年 簡 廣東市場輸出商別副蠶絲及出殼繭輸出高表 (事業年度) .....102

101. 十年 簡 廣東市場蠶絲類及副蠶絲類仕向先別輸出高表 (事業年度) .....102

○附錄 (1) 世界人造絹絲生產高及輸出入高統計

1. 十年 簡 世界人造絹絲生產高表 ..... 105

2. 三年 簡 米國人造絹絲會社別生產高表 ..... 105

3. 十四年 簡 米國人造絹絲用途割合表 ..... 106

4. 十年 簡 米國人造絹絲生產高及輸入高表 ..... 106

5. 十二年 簡 米國人造絹絲相場表 ..... 107

6. 十年 簡 佛國人造絹絲輸出入高表 ..... 108

7. 五年 簡 伊國人造絹絲輸出入高表 ..... 108

8. 十年 簡 瑞西國人造絹絲輸出入高表 ..... 109

9. 八年 簡 本邦人造絹絲輸入及消費高表 ..... 109

10. 十四年 簡 本邦人造絹絲輸入高表 ..... 110

○附錄 (2) 自明治四十二年 至大正二年 五箇年間平均ヲ 100 トシタル

米國ノ物價ト生絲相場

附 米國ノ工業株ノ相場ト生絲ノ輸入高

1 十年 簡 世界生絲生產高表

(單位千封度) (米國絹業協會)

(自七月一日 至六月卅日)	大正 4-5年	5-6年	6-7年	7-8年	8-9年	9-10年	10-11年	11-12年	12-13年	13-14年
歐 洲	7,087	8,977	7,154	6,978	4,927	8,056	7,628	8,841	11,519	12,533
內伊太利	6,349	7,963	6,217	5,942	4,045	7,330	7,066	8,234	10,803	11,585
佛蘭西	286	485	452	540	397	551	430	437	562	739
奧太利 <sup>△</sup>	331 <sup>△</sup>	331 <sup>△</sup>	331 <sup>△</sup>	331 <sup>△</sup>	331	—	—	—	—	—
西班牙	121	198	154	165	154	177	132	170	154	209
近東諸國	<sup>△</sup> 2,293 <sup>△</sup>	<sup>△</sup> 2,293 <sup>△</sup>	<sup>△</sup> 2,293 <sup>△</sup>	<sup>△</sup> 2,293 <sup>△</sup>	<sup>△</sup> 2,293 <sup>△</sup>	1,654	1,213	1,543	1,676	1,984
亞細亞 (總山高)	41,152	46,725	48,026	45,475	51,860	35,138.5	53,941	57,439	53,015	69,631
內支那	上海 <sup>×</sup> 9,836 <sup>×</sup>	9,240 <sup>×</sup>	8,563 <sup>×</sup>	9,209 <sup>×</sup>	10,225 <sup>×</sup>	6,518.5 <sup>×</sup>	6,993 <sup>×</sup>	8,628 <sup>×</sup>	8,697 <sup>×</sup>	8,817 <sup>×</sup>
廣東	4,083	5,567	5,170	3,704	7,093	4,210	5,735	7,050	6,018	6,550
日 本	27,013	31,724	34,050	32,308	34,222	24,300	40,982	41,541	38,100	54,064
印 度	220	194	243	254	320	110	231	220	200	200
總 計	50,532	57,995	57,473	54,746	59,080	44,850.5	62,782	67,823	66,210	84,148
柞 蠶	2,556	1,805	1,534	1,561	1,960	1,650	1,856	2,034	990	1,712
合 計	53,038	59,800	59,007	56,307	61,040	46,500.5	64,638	69,857	67,200	85,860

備考 支那ニ於ケル生絲ノ生產高ハ不明ナリ × 支那上海ヨリノ生絲輸出高中ニハ柞蠶絲ヲ含マス

日本ニ於ケル大正13—14年ノ生絲總生產高ハ約 59,500,000封度ト推定セラル  
支那ニ於ケル生絲(柞蠶ヲ加ヘ)内地消費高ハ生產高ノ55「パーセント」ト推定セラル、13—14年ニ於ケル上海及廣東ノ生絲輸出高ハ17,079,000封度ナルヲ以テ之レヨリ推算セバ支那ノ生絲產額ハ約37,953,000封度ナリ  
<sup>△</sup>奧太利及近東諸國ノ生產高ハ統計ヲ缺クヲ以テ大正4年ノ生產高ヲ推定トシテ掲ク



2 五箇年間 米國生絲類在荷、

曆年度	月 初 在 荷 高					輸 入		
	大正11年	同12年	同13年	同14年	同15年	同11年	同12年	同13年
1月	24,804	49,174	40,959	61,533	49,824	40,177	32,593	36,364
2	31,139	47,087	44,398	58,732	47,326	19,950	33,759	25,632
3	28,982	44,615	40,226	60,249	43,418	19,746	28,336	16,692
4	22,077	39,436	30,375	46,663	35,948	21,438	27,414	21,272
5	19,268	28,657	25,662	39,271	31,105	34,842	25,814	29,684
6	20,826	29,962	27,074	42,517	31,143	35,598	23,727	20,933
7	26,895	25,865	24,843	44,016	29,111	25,575	25,622	29,352
8	27,474	22,914	23,213	35,598	27,528	39,813	36,092	36,750
9	32,515	25,459	30,075	32,017		38,492	28,837	48,843
10	36,795	27,367	42,260	42,708		46,569	31,229	37,932
11	45,893	32,679	44,398	39,423		36,733	27,944	44,243
12	47,159	35,398	55,516	46,813		33,057	28,835	39,978
合 計	363,827	408,613	428,999	549,540		391,990	350,202	337,675
月平均	30,319	34,051	35,750	45,795		32,666	29,184	32,306

備考 \* 印引渡高中ニハ若干ノ再輸出セル數量ヲ含ム

3 五箇年間 米國生絲種類別

曆年度	日 本 絲					歐 洲		
	大正11年	同12年	同13年	同14年	同15年	同11年	同12年	同13年
1月	21,460	39,449	30,871	53,848	39,993	560	655	854
2	26,716	37,612	35,156	49,261	37,567	486	741	761
3	23,368	34,825	31,260	49,744	32,447	453	800	697
4	18,136	30,631	23,300	37,559	25,507	327	1,261	492
5	15,996	22,861	19,967	30,819	20,134	227	1,097	354
6	18,015	24,911	22,515	32,105	22,203	365	749	290
7	23,229	19,047	21,766	34,823	20,941	279	700	143
8	22,863	16,831	20,692	28,045	20,848	227	401	67
9	27,029	20,058	27,749	27,129		188	344	183
10	29,365	21,093	39,057	37,759		164	345	359
11	36,767	23,247	38,789	33,021		125	472	756
12	38,565	24,825	49,007	38,347		149	968	981
合 計	301,509	315,390	360,129	452,460		3,550	8,533	5,937
月平均	25,126	26,283	30,011	37,705		296	711	495

輸入、消費高表

(單位倭) (米國絹業協會)

高	米國織物工場へ引渡高 (消費高概算)*					
	同 14 年	同 15 年	同 11 年	同 12 年	同 13 年	同 14 年
37,084	43,650	33,842	34,680	32,925	39,885	46,148
39,046	38,568	22,107	36,231	29,804	37,529	42,476
31,571	31,930	26,651	33,515	26,543	45,157	39,400
32,648	31,450	24,247	38,193	25,985	40,040	36,293
41,512	35,120	33,284	24,509	28,272	38,266	35,082
41,074	—	29,529	27,824	23,164	39,575	37,644
35,595	35,612	24,996	28,573	30,982	44,013	39,425
40,466	37,842	34,772	33,547	29,888	44,047	
52,375		34,212	26,929	36,658	41,684	
43,530		37,471	25,917	35,794	46,815	
49,238		35,467	25,225	33,125	41,848	
45,495		31,042	23,274	33,961	42,484	
493,634		367,620	358,417	367,101	501,343	
40,803		30,635	29,868	30,592	41,778	

各月初在荷高表

(單位倭) (米國絹業協會)

絲	支 那 絲 其 他					
	同 14 年	同 15 年	同 11 年	同 12 年	同 13 年	同 14 年
898	471	2,784	9,070	9,234	6,787	9,360
816	393	3,937	8,734	8,481	8,655	9,366
896	416	5,161	8,990	8,269	9,609	10,555
1,243	452	3,614	7,544	6,583	7,861	9,989
1,252	416	3,045	4,699	5,341	7,200	10,555
1,430	491	2,446	4,302	4,269	8,982	8,449
1,295	354	3,387	6,118	2,934	7,898	7,816
730	307	4,384	5,682	2,454	6,823	6,373
620		5,298	5,057	2,143	4,268	
535		7,266	5,929	2,844	4,414	
551		9,001	8,960	4,853	5,851	
464		8,445	9,605	5,528	8,002	
10,730		58,768	84,690	62,933	86,350	
894		4,897	7,058	5,244	7,196	



4 十箇年間 米國生絲類種別

曆年度	歐洲絲	日本絲	廣東絲	支那絲	柞蠶絲	計
大正 5年	7,865	174,135	14,913	25,289	8,188	230,390
6	1,023	222,173	21,213	23,393	6,309	274,111
7	43	207,566	15,593	18,452	7,350	249,004
8	9,309	240,347	27,617	34,978	5,543	317,794
9	3,632	145,187	22,961	15,093	2,739	189,612
10	15,913	224,385	44,407	27,129	3,083	314,917
11	3,493	319,147	44,138	21,648	3,564	391,990
12	13,684	254,856	43,218	31,298	7,146	350,202
13	5,774	341,495	24,244	11,169	4,993	387,675
14	10,422	404,996	22,549	45,805	5,862	489,634
14年 1月	578	28,598	3,336	4,357	215	37,084
2	1,269	32,287	2,082	3,083	325	39,046
3	2,048	23,597	3,654	2,092	180	31,571
4	1,910	25,369	2,765	2,289	315	32,648
5	1,410	33,003	3,945	2,444	710	41,512
6	1,171	34,403	2,450	2,445	605	41,074
7	639	28,363	3,075	2,963	555	35,595
8	441	36,949	297	2,289	490	40,466
9	377	46,945	—	4,249	804	52,375
10	261	34,868	295	7,351	755	43,530

5 五箇年間 米國生絲類種別

曆年度	日 本 絲					歐 洲		
	大正11年	同12年	同13年	同14年	同15年	同11年	同12年	同13年
1月	26,982	25,419	26,670	33,185	39,500	254	1,374	1,327
2	18,484	24,338	23,260	31,804	34,456	84	1,175	899
3	22,848	24,523	22,102	35,782	33,246	432	2,269	865
4	19,901	29,624	21,856	32,109	30,828	337	1,209	640
5	28,957	19,033	25,259	31,717	28,793	155	925	158
6	25,501	22,201	20,583	31,635	32,733	161	629	195
7	20,937	20,367	27,452	35,141	31,708	67	502	135
8	27,339	24,476	26,870	37,865	—	139	636	123
9	27,569	21,631	32,855	36,315	—	134	642	161
10	30,360	14,895	32,031	39,606	—	264	1,554	244
11	27,982	18,282	30,225	36,233	—	525	1,252	410
12	24,298	18,195	29,355	37,409	—	846	1,318	573
合 計	301,158	263,434	318,518	418,851	—	3,398	13,485	5,730
月平均	25,097	21,953	26,543	34,904	—	283	1,124	478

各月輸入高表 (單位俵) (米國絹業協會)

曆年度	歐洲絲	日本絲	廣東絲	支那絲	柞蠶絲	計
14年 月						
11	126	41,559	155	7,058	340	49,238
12	192	39,055	495	5,185	568	45,495
合 計	10,422	404,996	22,549	45,805	5,862	489,634
月平均	869	33,749	1,879	3,817	489	40,803
15年 1	296	37,074	1,245	4,499	536	43,650
2	298	29,336	940	6,921	1,073	38,568
3	412	26,306	1,325	2,937	950	31,930
4	704	25,455	1,386	3,378	527	31,450
5	322	30,862	785	2,576	575	35,120
6						
7						
8						
9						
10						
11						
12						
合 計						
月平均						

各月消費高表 (單位俵) (米國絹業協會)

絲	支 那 絲 其 他						
	同 14 年	同 15 年	同 11 年	同 12 年	同 13 年	同 14 年	同 15 年
	660	374	6,606	7,887	4,928	6,040	6,274
	1,189	275	3,539	10,218	5,645	4,536	7,745
	1,701	376	3,371	6,723	3,576	7,674	5,778
	1,901	740	4,009	7,360	3,489	6,030	4,725
	1,232	247	4,172	4,551	2,855	5,317	6,042
	1,306	463	3,867	4,994	2,386	6,584	4,448
	1,204	311	3,992	7,704	3,395	7,668	7,406
	551		7,294	8,435	2,895	5,631	
	462		6,509	4,656	3,642	4,907	
	245		6,847	9,468	3,519	6,964	
	213		6,960	5,741	2,490	5,402	
	185		5,898	3,761	4,033	4,890	
	10,849		63,064	81,498	42,853	71,643	
	904		5,255	6,792	3,571	5,970	



6 十箇年 米國蠶絲類輸入高表 (華盛頓商務省)

(自七月一日 至六月三十日)	生 絲 類		紡 績 絹 絲		屑 物 類 (出殼繭 ヲ含ム)	
	封 度	送狀面金額 (弗)	封 度	送狀面金額 (弗)	封 度	送狀面金額 (弗)
大正 4—5 年	33,070,902	119,484,223	3,279,927	6,450,599	8,590,776	5,035,197
5—6	33,868,885	156,085,649	3,804,699	10,391,707	6,692,553	4,849,157
6—7	34,846,197	183,076,241	3,201,125	8,605,595	8,834,791	7,542,521
7—8	34,299,044	202,606,580	1,563,130	6,375,649	15,769,599	14,910,904
8—9	47,127,122	437,939,485	2,990,843	13,477,850	11,282,855	16,634,153
9—10	29,462,745	181,882,615	2,545,817	10,050,857	5,315,598	8,437,587
10—11	48,178,964	300,445,363	1,494,938	4,309,531	9,258,383	6,837,520
11—12	52,683,604	405,796,394	993,466	2,956,169	10,504,304	7,770,979
12—13	46,171,863	350,088,857	1,374,607	4,456,834	10,423,086	8,702,757
13—14	59,137,648	353,149,402	1,014,374	3,705,833	11,132,643	8,794,733

7 十箇年 米國蠶絲類輸入高表 (華盛頓商務省)

曆 年 度	生絲類 (生絲、柞蠶 絲、玉絲)		紡 績 絹 絲		屑 物 類 (出殼繭 ヲ含ム)	
	封 度	送狀面金額 (弗)	封 度	送狀面金額 (弗)	封 度	送狀面金額 (弗)
大 正 5 年	32,454,740	144,756,763	3,517,611	8,506,922	8,152,692	5,065,718
6	36,502,831	184,283,183	4,036,959	11,194,677	6,925,426	5,469,727
7	32,865,453	180,209,537	2,176,846	6,912,810	15,855,516	13,989,061
8	44,816,918	329,388,872	2,040,287	9,057,827	10,705,454	12,547,904
9	30,058,374	284,891,082	2,915,204	13,724,680	9,601,727	16,147,111
10	45,355,095	259,054,053	2,210,751	6,112,467	6,977,230	5,669,386
11	50,711,826	365,787,406	647,732	2,106,017	7,754,835	5,841,728
12	49,481,784	391,907,772	1,475,086	4,614,501	12,472,686	9,747,221
13	51,281,399	327,581,747	1,198,183	3,962,988	9,321,498	7,459,096
14	63,764,361	396,286,471	1,382,169	5,129,831	13,030,815	12,099,565



8 五十年間 米國生絲ノ

(自七月一日 至六月三十日)	總 量 (封度)	封 度 當 價 格 (弗)	總 價 額 (弗)
明 治 8—9年	1,354,991	4.00	5,424,408
9—10	1,186,170	5.73	6,792,937
10—11	1,182,750	4.31	5,103,084
11—12	1,893,311	4.43	8,390,327
12—13	2,562,246	4.69	12,024,699
13—14	2,531,617	4.30	10,889,675
14—15	2,887,776	4.46	12,885,149
15—16	3,255,324	4.31	14,042,696
16—17	3,222,546	3.87	12,481,496
17—18	3,424,076	3.63	12,421,739
18—19	4,754,626	3.62	17,232,505
19—20	4,599,574	4.06	18,687,245
20—21	5,172,929	3.70	19,151,033
21—22	5,329,646	3.48	18,544,025
22—23	5,943,360	3.92	23,285,099
23—24	4,917,688	3.66	17,994,654
24—25	7,521,342	3.23	24,321,494
25—26	7,422,430	3.91	29,055,557
26—27	4,956,875	3.15	15,627,822
27—28	7,974,810	2.76	22,029,063
28—29	8,000,621	3.28	26,246,902
29—30	6,513,612	2.84	18,496,944
30—31	10,315,162	3.05	31,446,800
31—32	9,691,145	3.28	31,827,061
32—33	11,259,310	3.96	44,549,672

輸 入 高 表 (送狀面ニヨリ) (華盛頓商務省)

(自七月一日 至六月三十日)	總 量 (封度)	封 度 當 價 格 (弗)	總 價 額 (弗)
明 治 33—34年	9,139,617	3.21	29,353,777
34—35	12,620,682	3.31	41,714,331
35—36	13,637,206	3.59	49,002,597
36—37	12,630,883	3.52	44,461,564
37—38	17,812,133	3.34	59,542,892
38—39	14,505,324	3.64	52,855,611
39—40	16,722,207	4.20	70,229,518
40—41	15,424,041	4.13	63,665,534
41—42	23,333,750	3.38	78,330,568
42—43	20,363,327	3.21	65,424,784
43—44 大正	22,379,998	3.25	72,713,984
明 治 44—1	21,609,520	3.11	67,173,382
大 正 1—2	26,049,472	3.15	82,147,523
2—3	28,594,672	3.42	97,828,243
3—4	26,030,925	3.09	80,531,785
4—5	33,070,902	3.61	119,484,223
5—6	33,868,885	4.61	156,085,649
6—7	34,846,197	5.25	183,076,241
7—8	34,299,044	5.91	202,606,580
8—9	47,127,122	9.29	437,939,485
9—10	29,462,745	6.17	181,882,615
10—11	48,178,964	6.24	300,445,363
11—12	52,683,604	7.70	405,796,394
12—13	46,171,863	7.58	350,088,857
13—14	59,137,648	5.97	353,149,402

○過去 50 年間平均送狀面價格封度當4.96弗



9 十箇年 米國輸入生絲

(自七月一日 至六月三十日)	佛 蘭 西		伊 太 利	
	數 量 (封度)	價 額 (弗)	數 量 (封度)	價 額 (弗)
大正 4—5年	127,076	331,763	2,545,845	12,157,282
5—6	35,767	66,105	467,405	3,160,965
6—7	8,438	29,972	7,309	59,436
7—8	40,825	246,545	4,183	43,260
8—9	38,534	342,575	2,863,583	27,090,582
9—10	446,733	2,573,803	1,772,532	11,301,831
10—11	259,414	1,273,436	1,613,784	8,801,247
11—12	408,684	3,479,630	1,818,206	15,196,635
12—13	386,454	2,991,585	1,576,078	13,193,504
13—14	209,729	1,240,829	2,064,281	13,085,829

10 十箇年 米國輸入生絲

曆 年 度	佛 蘭 西		伊 太 利	
	數 量 (封度)	價 額 (弗)	數 量 (封度)	價 額 (弗)
大正 5 年	105,993	219,661	1,534,990	8,842,864
6	15,839	48,127	149,347	1,086,634
7	3,872	14,593	5,503	53,622
8	49,781	336,272	1,865,807	17,888,560
9	33,083	289,429	1,111,132	10,345,006
10	685,681	3,745,971	3,085,041	17,544,645
11	158,614	1,201,366	568,879	4,591,259
12	516,080	4,564,702	2,449,688	20,726,043
13	170,705	962,829	1,001,288	7,329,670
14	244,840	1,407,088	1,928,920	12,120,815

生 產 國 別 表 (華盛頓商務省)

支 那		日 本		其 他 諸 國		計	
數量(封度)	價額(弗)	數量(封度)	價額(弗)	數量(封度)	價額(弗)	數量(封度)	價額(弗)
7,419,616	18,604,121	22,914,898	88,057,600	63,467	333,457	33,070,902	119,484,223
7,006,700	27,842,932	26,341,833	124,924,951	17,180	90,696	33,868,885	156,085,649
6,180,480	29,216,586	28,645,529	153,740,623	4,441	29,624	34,846,197	183,076,241
5,755,311	28,809,340	23,440,400	173,157,405	58,325	350,030	34,299,044	202,606,580
10,773,000	81,715,543	33,360,560	328,056,956	91,445	733,829	47,127,122	437,939,485
6,205,278	36,644,786	20,815,912	130,078,570	222,290	1,283,625	29,462,745	181,882,615
7,328,677	38,798,710	38,590,110	249,108,057	386,979	2,463,913	48,178,964	300,445,363
10,584,948	73,300,894	37,989,046	298,795,272	1,882,720	15,023,963	52,683,604	405,796,394
8,718,404	59,410,145	34,445,020	266,671,322	1,045,907	7,822,301	46,171,863	350,088,857
8,757,498	46,293,777	46,855,276	284,638,328	1,250,864	7,890,639	59,137,648	353,149,402

生 產 國 別 表 (華盛頓商務省)

支 那		日 本		其 他 諸 國		合 計 (柞蠶絲共)	
數量(封度)	價額(弗)	數量(封度)	價額(弗)	數量(封度)	價額(弗)	數量(封度)	價額(弗)
6,366,635	23,297,188	24,375,173	112,011,370	71,949	385,680	32,454,740	144,756,763
6,934,418	31,638,212	29,396,022	151,476,262	7,205	33,948	36,502,831	184,283,183
5,750,902	25,268,729	27,074,811	154,680,510	30,365	192,083	32,865,453	180,209,537
9,099,492	54,475,749	33,726,581	256,113,971	75,257	524,320	44,816,918	329,338,872
5,931,863	53,844,046	22,903,609	219,837,853	78,687	574,748	30,053,374	234,891,082
9,586,608	48,050,364	31,704,332	188,061,845	293,433	1,651,228	45,355,095	259,054,053
8,378,079	56,609,881	40,028,794	291,291,825	1,577,460	12,093,075	50,711,826	365,787,406
12,261,561	83,395,432	33,354,174	275,873,753	900,281	7,347,842	49,481,784	391,907,772
4,680,779	26,131,099	44,307,430	285,922,963	1,121,197	7,235,186	51,281,399	327,581,747
10,340,929	54,338,709	49,685,410	317,752,964	1,564,262	10,666,895	63,764,361	396,286,471



( 12 )

11 十箇年 米國副蠶絲及出殼繭輸入高表 (華盛頓商務省)

(自七月一日 至六月三十日)	副 蠶 絲		出 殼 繭		合 計	
	封 度	送狀面價額 (弗)	封 度	送狀面價額 (弗)	封 度	送狀面價額 (弗)
大正 4—5年	8,311,275	4,847,244	279,501	187,953	8,590,776	5,035,197
5—6	6,656,361	4,817,086	36,172	32,071	6,692,533	4,849,157
6—7	8,583,344	7,229,176	251,447	319,349	8,834,791	7,548,525
7—8	15,034,889	14,603,749	734,710	307,155	15,769,599	14,910,904
8—9	10,956,889	16,135,227	325,966	498,926	11,282,855	16,634,153
9—10	5,289,923	8,397,986	25,675	39,601	5,315,598	8,437,587
10—11	9,097,339	6,717,210	161,044	120,310	9,258,383	6,837,520
11—12	10,123,922	7,388,144	380,382	382,835	10,504,304	7,770,979
12—13	10,267,571	8,570,719	155,515	132,038	10,423,086	8,702,757
13—14	11,025,230	8,692,589	107,413	102,144	11,132,643	8,794,733

12 九箇年 米國副蠶絲及出殼繭輸入高表 (華盛頓商務省)

曆 年 度	副 蠶 絲		出 殼 繭		合 計	
	封 度	送狀面價額 (弗)	封 度	送狀面價額 (弗)	封 度	送狀面價額 (弗)
大 正 6 年	6,822,409	5,369,856	103,017	99,871	6,925,426	5,469,727
7	15,635,266	13,691,765	220,250	297,296	15,855,516	13,989,061
8	9,852,980	12,061,268	852,474	486,636	10,705,454	12,547,904
9	9,400,985	15,832,374	200,743	314,737	9,601,728	16,147,111
10	6,849,569	5,570,311	127,861	99,075	6,977,230	5,669,386
11	7,638,317	5,746,085	116,518	95,643	7,754,835	5,841,728
12	12,062,217	9,355,745	410,469	391,476	12,472,686	9,747,221
13	9,189,006	7,321,520	132,492	137,576	9,321,498	7,459,096
14	12,936,015	12,006,126	94,800	93,439	13,030,815	12,099,565

13 十箇年 米國紡績絹絲輸入高表 (華盛頓商務省)

(自七月一日 至六月三十日)	總 量 (封度)	送狀面金額 (弗)	關稅徵收高 (弗)	封度當價格 (弗)	平 均 關 稅	
					封 度 當 (弗)	同 上 %
大正 4—5年	3,411,710	6,718,911	2,351,618.85	1.97	0.69	35
5—6	3,580,188	10,381,375	3,633,481.25	2.89	1.01	35
6—7	2,502,157	7,429,616	2,600,365.60	2.97	1.04	35
7—8	1,555,069	6,085,377	2,129,881.95	3.91	1.36	35
8—9	3,392,205	15,015,787	5,255,525.45	4.43	1.55	35
9—10	2,082,229	7,950,360	2,732,626.00	3.82	1.34	35
10—11	1,487,089	4,435,942	1,552,579.70	2.98	1.04	35
11—12	1,051,456	3,279,727	1,368,654.22	3.12	1.30	42
12—13	1,318,040	4,284,303	1,877,930.56	3.25	1.42	44
13—14	998,115	3,615,856	1,616,552.03	3.62	1.62	45



14 十箇年 米國輸入絹

種 別	大正 9 - 10年		10 - 11年	
	重 量	價 額	重 量	價 額
反 織 物	封度	弗	封度	弗
佛 蘭 西	272,388	2,406,367	264,071	2,119,032
伊 太 利	34,359	250,924	51,720	377,737
瑞 西	122,483	1,113,562	75,413	556,923
支 那	496,368	1,288,373	484,456	1,359,889
日 本	2,543,006	16,640,018	2,171,849	13,495,068
其 他	198,299	1,697,682	92,284	648,032
合 計	3,666,903	23,396,926	3,139,793	18,556,681
リボン(十二吋幅以内) 單位 碼	7,965,531	891,744	8,366,852	451,160
レース及刺繡物				
佛 蘭 西	—	4,792,258	—	4,369,784
英 吉	—	793,739	—	577,290
日 本	—	238,528	—	199,182
其 他 諸 國	—	507,982	—	460,078
合 計	—	6,332,507	—	5,606,334
天鵝絨(ブラシテン)其他絨毛織物	244,765	2,039,989	387,490	2,603,813
天鵝絨或ハ「ブラシテン」リボン	*	*	*	*
紡 績 絹 絲				
佛 蘭 西	1,198,004	4,299,169	779,008	2,178,214
伊 太 利	212,415	764,484	137,131	460,947
瑞 西	881,193	4,036,864	470,274	1,438,415
英 吉	219,179	818,195	92,333	205,220
其 他	35,026	132,145	16,192	26,735
合 計	2,545,817	10,050,857	1,494,938	4,309,531
着 物				
佛 蘭 西	—	2,749,610	—	3,228,854
瑞 西	—	*	—	—
英 吉	—	189,562	—	121,415
日 本	—	497,125	—	492,132
其 他	—	1,683,894	—	1,040,222
合 計	—	5,521,894	—	5,614,773
紐類帽子及ベルト等				
紐類	—	482,288	—	253,945
其 他	—	—	—	800,949
課 稅 用 他 製 品	—	5,940,890	—	1,833,147
其 他 製 品	—	54,657,095	—	40,030,333
其 他 製 品	—	691,171	—	307,511
其 他 製 品	—	*	—	*
其 他 製 品	—	55,348,266	—	40,337,844
人 造 及 絹 織 物				
人 造 及 絹 織 物	*	*	*	*
人 造 及 絹 織 物	2,613,024	5,250,086	2,912,960	5,091,940
其 他	*	1,971,011	*	2,026,082
合 計	—	7,221,097	—	7,118,022

備考 \* 印ハ報告ヲ缺ク

製品國別表 (自七月一日至六月三十日) (華盛頓商務省)

11 - 12年		12 - 13年		13 - 14年	
重 量	價 額	重 量	價 額	重 量	價 額
封度	弗	封度	弗	封度	弗
221,116	1,880,118	301,691	2,329,257	311,700	2,416,177
27,354	210,489	56,980	297,431	66,391	350,733
51,370	374,373	108,630	688,824	160,049	958,829
615,208	2,108,484	151,987	578,402	201,553	717,168
1,897,774	13,709,243	1,378,943	9,100,118	1,663,217	8,992,100
102,368	847,033	186,546	1,087,153	240,550	1,084,375
2,915,190	19,129,740	2,184,777	14,081,185	2,643,460	13,819,382
—	464,370	110,231	651,619	75,272	436,511
—	—	—	—	—	—
—	—	—	—	—	—
—	—	—	—	—	—
—	—	—	—	—	—
—	4,503,142	830,378	4,790,818	654,049	4,126,883
612,783	4,018,192	1,053,157	6,279,314	561,749	3,371,944
*	*	164,642	813,359	111,418	560,512
465,834	1,464,894	725,421	2,241,985	—	—
15,807	67,425	53,666	215,740	—	—
249,360	919,334	485,119	1,729,717	—	—
156,595	270,863	43,053	52,122	—	—
105,870	233,653	67,348	217,270	—	—
993,466	2,956,169	1,374,607	4,456,834	1,014,374	3,705,833
—	3,559,515	—	5,182,706	—	5,739,365
—	268,958	—	74,957	—	45,697
—	140,426	—	101,050	—	104,498
—	630,338	—	468,755	—	547,291
—	692,076	—	505,497	—	647,032
—	294,551	—	412,162	—	524,520
—	5,585,864	—	6,745,127	—	7,608,403
—	205,541	—	156,567	—	120,993
—	940,465	—	631,273	—	1,077,379
—	1,277,312	444,621	1,740,632	403,018	1,384,501
—	39,080,795	—	40,349,728	—	36,212,341
—	473,758	—	476,738	23,770	560,544
—	*	—	8,725	693	6,929
—	39,554,553	—	40,835,191	—	36,779,814
—	*	3,232,141	1,007,078	6,338,410	1,715,464
2,557,014	4,741,618	2,888,127	4,415,201	3,329,415	4,006,178
—	2,895,506	583,591	1,915,934	725,146	2,609,000
—	7,637,124	6,703,859	7,338,213	10,392,971	8,330,642



15 五箇年 米國輸入絹

曆 年 度	大 正 10 年		11 年	
	重 量	價 額	重 量	價 額
反 織 物	封度	弗	封度	弗
佛 蘭 西	291,339	2,327,493	209,063	1,789,591
伊 太 利	45,063	323,505	32,028	258,027
瑞 西	108,242	802,556	47,167	369,614
支 那	714,442	1,724,640	394,927	1,284,218
日 本	2,935,987	17,987,083	1,873,672	13,522,550
其 他	161,800	1,165,325	93,119	699,401
合 計	4,256,773	24,330,602	2,649,976	17,923,401
天鵝絨ブラシテン其他絨毛織物 (天鵝絨及ブラシテン製「リボン」ヲ含ム)	248,521	1,736,197	481,878	3,394,688
リ ボ ン (十二吋幅以内)	—	512,706	—	356,917
ハンカチーフ或ハ「マフラ」	—	969,059	—	740,563
レ ー ス 及 刺 繍 物	—	5,950,252	—	4,577,412
紡 績 絹 絲				
佛 蘭 西	1,084,651	2,900,332	406,739	1,296,540
伊 太 利	249,928	731,613	24,672	100,804
瑞 西	745,151	2,150,663	151,249	561,030
英 吉	118,171	294,952	49,717	122,247
其 他	12,850	34,907	15,355	25,396
合 計	2,210,751	6,112,467	647,732	2,106,017
着 物 類				
佛 蘭 西	—	2,877,319	—	3,490,501
瑞 逸	—	*	—	552,954
英 西	—	112,490	—	120,223
日 利	—	408,653	—	682,433
其 本	—	1,042,046	—	771,959
合 計	—	4,440,418	—	5,916,946
紐 類 (帽子ベルト類等)	—	294,834	—	207,818
其 他 ノ 課 税 絹 製 品	—	3,014,742	—	1,674,803
課 税 絹 製 品 合 計	—	47,800,652	—	36,838,565
篩 用 絹 絲 (無 税)	—	448,125	—	479,128
其 他 (無 税)	—	—	—	—
總 計	—	48,248,777	—	37,377,693

備考 \* 印ハ單獨ニ報告セラレス

製品國別表 (華盛頓商務省)

12 年		13 年		14 年	
重 量	價 額	重 量	價 額	重 量	價 額
封度	弗	封度	弗	封度	弗
267,982	2,259,194	293,300	2,222,662	389,854	2,869,463
51,229	275,639	58,900	324,515	58,930	345,017
74,511	534,145	141,389	798,859	182,431	1,221,402
498,576	1,789,491	150,821	563,663	235,760	992,682
1,741,563	12,026,765	1,492,231	8,456,126	1,646,101	7,637,593
129,080	1,045,225	240,307	1,096,426	232,018	1,189,170
2,762,941	17,930,459	2,376,948	13,462,251	2,745,094	14,255,327
1,244,264	7,458,157	762,350	4,404,620	564,405	3,152,260
108,784	661,148	85,530	512,379	71,625	376,525
—	896,243	—	746,328	—	1,261,953
820,650	4,869,889	768,832	4,652,870	578,906	3,532,464
680,877	2,160,751	619,749	1,959,690	628,145	2,211,578
40,960	169,213	51,463	205,801	155,330	620,599
429,073	1,648,152	483,132	1,673,046	558,880	2,213,101
188,534	307,696	12,365	18,508	2,469	7,178
135,642	328,689	31,474	105,943	37,345	77,375
1,475,086	4,614,501	1,198,183	3,962,988	1,382,169	5,129,831
—	4,289,142	—	6,045,771	—	4,949,424
—	118,901	—	47,214	—	55,238
—	154,867	—	106,396	—	95,228
—	479,990	—	465,273	—	676,382
—	572,700	—	588,936	—	688,945
—	317,755	—	525,026	—	515,203
—	5,933,355	—	7,778,616	—	6,980,420
—	178,327	—	141,269	—	117,134
410,435	1,583,774	384,834	1,492,174	384,917	1,381,617
—	44,125,853	—	37,153,495	—	36,187,531
21,359	455,501	19,498	532,412	22,745	523,136
—	—	2,918	12,938	785	8,313
—	44,581,354	—	37,698,845	—	36,718,980



16 二箇年 米國輸入課税蠶絲

種 別	單 位	大 正 12 - 13			課 稅 率
		單 位 價 格	輸 入 數 量	同 上 送 狀 面 金 額	
一部加工シタル繭及 屑物	封 度	2.58	110,900	285,968	35%
絹 撚 絲	封 度	6.25	4	25	25
絹 經 絲	封 度	5.20	2,967	15,437	—
紡 績 絹 絲	封 度	3.25	1,318,040	4,284,303	—
反 織 物 類	封 度	6.33	2,267,747	14,364,402	55
天鵞絨其他絨毛織物 類	封 度	5.81	1,026,233	5,957,831	60
リボン類 <small>十二吋 幅以内</small>	封 度	5.92	109,860	650,822	55
紐類 {帽子(ベルト 類等)}	—	—	—	98,479	55
繭物レース類等 (縲紗又ハ手織)	封 度	4.08	11,983	48,946	90
着 物 類	—	—	—	6,730,296	—
手巾及マフラ類	打	2.39	271,243	648,434	—
レース及刺繡物	封 度	5.65	800,408	4,522,470	—
反 編 物 類	封 度	7.05	2,451	17,290	55
其 他 絹 織 物	封 度	4.27	319,405	1,363,869	60
以 上 合 計	—	—	—	38,988,572	—
人造絹絲及其製品	封 度	1.06	6,073,235	6,439,555	—
總 計	—	—	—	45,428,127	—

17 十箇年 米國紐育市場

	大正 5 年	6 年	7 年	8 年
伊 太 利 <small>エキストラ、 クラシカル</small>	5.72	—	—	11.76
日本器械絲 <small>ベスト、ナンバ、 ワン、エキストラ</small>	4.86	5.64	6.41	8.75
支那蒸気器械絲 <small>サード、カ デゴリー</small>	5.54	6.51	7.36	9.55
廣東器械絲 <small>ダブル、エ キストラ、 エー</small>	4.13	4.99	5.52	6.90

備考 × 日本絲12年4月6日迄信州一番ヲトル其以後ハ關西良一番ノ相場ヲトル

絹物類輸入高表

(米國絹業協會)

年	大 正 13 - 14 年				年
收 稅 總 額	單 位 價 額	輸 入 數 量	同 上 送 狀 面 金 額	課 稅 率	收 稅 總 額
100,088.80	2.06	26,954	55,651	35%	19,477.85
6.25	8.15	1,407	11,463	25	2,865.75
5,996.55	4.77	1,038	4,952	—	1,951.50
1,877,930.56	3.62	998,115	3,615,856	—	1,616,552.03
7,900,421.10	5.27	2,567,416	13,535,403	55	7,444,471.85
3,574,698.60	5.66	795,471	4,499,971	60	2,699,982.60
357,952.10	5.75	74,207	426,787	55	234,732.85
54,163.45	—	—	84,988	55	46,743.40
44,051.40	3.40	12,907	43,890	90	39,501.00
4,787,193.15	—	—	7,435,906	—	5,289,315.30
412,744.50	1.92	551,754	1,058,712	—	663,334.00
3,907,621.50	6.35	656,430	4,170,324	—	3,534,138.00
9,509.50	7.76	3,489	27,092	55	14,900.60
818,321.40	3.71	334,991	1,241,730	60	745,038.00
23,850,698.86	—	—	36,212,725	—	22,353,054.53
3,056,055.75	0.70	9,923,579	6,984,321	—	3,151,384.10
26,906,754.61	—	—	43,197,046	—	25,504,438.63

生絲平均相場表

(米國絹業協會)

9 年	10 年	11 年	12 年	13 年	14 年
10.13	6.40	8.21	9.06	6.96	6.66
8.87	6.06	7.32	×8.38	×6.13	6.07
10.38	6.67	8.19	9.35	6.81	6.49
8.10	5.95	7.48	8.30	5.96	5.64



18 三箇年 米國紐育市場

大正 13 年 7 - 12 月					大正 14 年 1 - 6 月				
月日	伊太利 エキストラ、 クラシカル	日本 ベスト ナンバ、ワン	支那 蒸気器機織 サード、カ テゴリ	廣東 器機織 ダブル、エキ ストラ、エ	月日	伊太利 エキストラ、 クラシカル	日本 ベスト、ナン バ、ワン、 ツ、エキスト ラ	支那 蒸気器機織 サード、カ テゴリ	廣東 器機織 ダブル、エキ ストラ、エ、
7 3	6.20	5.20	5.90	5.30	1 2	6.75	6.40	6.65	5.85
11	6.20	5.10	5.85	5.30	9	6.75	6.25	6.60	5.75
18	6.25	5.20	5.90	5.30	16	6.65	6.25	6.55	5.70
25	6.35	5.50	6.05	5.60	23	6.65	6.30	6.60	5.65
8 1	6.40	5.70	6.15	5.80	30	6.65	6.25	6.55	5.60
8	6.75	6.00	6.40	6.20	2 6	6.75	6.45	6.65	5.60
15	6.85	5.95	6.45	6.40	13	6.75	6.55	6.70	5.65
22	6.90	6.15	6.75	6.50	20	6.75	6.55	6.70	5.60
29	7.00	6.20	6.75	6.45	27	6.70	6.45	6.65	5.50
9 5	7.00	6.30	6.70	6.40	3 6	6.70	6.40	6.60	5.45
12	7.00	6.10	6.75	6.15	13	6.65	6.25	6.50	5.30
19	6.95	5.95	6.70	6.05	20	6.65	6.15	6.45	5.20
26	6.85	5.80	6.50	5.85	27	6.50	6.00	6.40	5.05
10 3	6.80	5.75	6.60	5.70	4 3	6.45	6.00	6.40	5.05
10	6.65	5.55	6.50	5.65	10	6.50	6.10	6.40	5.10
17	6.65	5.70	6.55	5.70	17	6.55	6.20	6.40	5.10
24	6.65	5.90	6.60	5.80	24	6.50	6.05	6.45	5.15
31	6.55	5.85	6.45	5.60	5 1	6.50	6.10	6.40	5.15
11 7	6.60	6.05	6.45	5.65	8	6.50	6.10	6.40	5.35
14	6.70	6.15	6.55	5.65	15	6.55	6.10	6.35	5.40
21	6.70	6.30	6.70	6.00	22	6.55	6.15	6.40	5.30
28	6.70	6.25	6.60	6.00	29	6.75	6.30	6.45	5.35
12 5	6.65	6.05	6.50	5.85	6 5	6.70	6.30	6.50	5.40
12	6.70	6.10	6.65	5.85	12	6.70	6.20	6.50	5.40
19	6.70	6.20	6.50	5.80	19	6.80	6.25	6.50	5.50
26	6.70	6.30	6.55	5.85	26	6.85	6.40	6.65	5.80

生絲週別相場表

(一吋度建) (米國絹業協會)

大正 14 年 7 月 - 12 月					大正 15 年 1 月 - 3 月				
月日	伊太利 エキストラ クラシカル	日本 ベスト、ナン バ、ワン、 エキストラ	支那 蒸気器機織 サード、カ テゴリ	廣東 器機織 ダブル、エキ ストラ、エ、	月日	伊太利 エキストラ、 クラシカル	日本 ベスト、ナン バ、ワン、 エキストラ	支那 蒸気器機織 サード、カ テゴリ	廣東 器機織 ダブル、エキ ストラ、エ
7 3	6.95	6.50	6.70	5.90	1 7	7.35	6.90	7.20	5.50
10	7.00	6.45	6.70	5.95	14	7.35	6.85	7.20	5.40
17	7.00	6.45	6.65	6.05	21	7.40	6.85	7.20	5.25
24	7.00	6.35	6.60	6.20	28	7.35	6.85	7.20	5.25
31	7.10	6.40	6.65	6.15	2 4	7.30	6.85	7.20	5.45
8 7	7.05	6.50	6.70	6.25	10	7.25	6.85	7.20	5.40
14	7.00	6.50	6.75	6.45	18	7.20	6.85	7.20	5.35
20	6.95	6.50	6.85	6.55	25	7.15	6.75	7.10	5.40
27	7.20	6.55	6.90	6.45	3 4	7.00	6.55	7.05	5.15
9 3	7.25	6.60	6.95	6.35	11	6.75	6.45	6.80	4.95
10	7.35	6.75	7.10	6.40					
17	7.45	6.80	7.20	6.40					
24	7.40	6.80	7.20	6.25					
10 1	7.50	6.85	7.20	6.20					
8	7.50	6.80	7.20	6.15					
15	7.50	6.80	7.30	6.10					
22	7.55	6.85	7.35	6.05					
29	7.45	6.80	7.30	6.00					
11 5	7.45	6.75	7.30	5.90					
12	7.50	6.80	7.25	5.75					
19	7.45	6.75	7.20	5.60					
25	7.40	6.70	7.20	5.55					
12 3	7.30	6.70	7.15	5.45					
10	7.30	6.75	7.20	5.40					
17	7.25	6.75	7.15	5.50					
23	7.30	6.80	7.20	5.50					
30	7.40	6.95	7.20	5.55					



19 十箇 年 間 米 國 紐 育 市 場 生

年 月	伊 太 利 エキストラ クラシカル	日 本 ダブル、エキ ストラ、クラ ーク	支 那 蒸 汽 機 ベ ス ト ナンバ、ワ ン	廣 東 ダブル、エキ ストラ、エ、 ニュー スタイル	年 月	伊 太 利 エキストラ クラシカル	日 本 ダブル、エキ ストラ、クラ ーク
1916年					1918年		
1月	4.83	5.10	4.91	4.05	1月	ノミナル	6.00
2	5.76	5.80	5.28	4.30	2	"	6.00
3	5.98	6.45	5.59	4.15	3	"	6.30
4	5.98	5.75	5.73	4.20	4	"	6.30
5	5.86	5.57 <sup>1</sup> / <sub>2</sub>	5.72	4.10	5	"	6.90
6	5.60	5.35	5.43	3.90	6	"	7.80
7	5.49	5.32 <sup>1</sup> / <sub>2</sub>	5.40	3.85	7	"	7.75
8	5.60	5.60	5.50	4.20	8	"	7.85
9	5.70	5.45	5.50	4.15	9	"	7.70
10	5.71	5.65	5.45	4.20	10	"	7.75
11	5.89	6.10	5.74	4.55	11	"	7.75
12	6.15	6.10	5.84	4.65	12	"	7.30
平均	5.71	5.69	5.51	4.19	平均		7.12
1917年					1919年		
1月	6.24	6.00	5.81	4.50	1月	ノミナル	7.10 <sup>1</sup> / <sub>2</sub>
2	6.23	6.00	5.85	4.45	2	"	6.70
3	6.27	5.80	5.78	4.20	3	"	6.90
4	6.83	5.80	5.70	4.25	4	"	7.77 <sup>1</sup> / <sub>2</sub>
5	7.30	6.20	5.95	4.45	5	"	8.67 <sup>1</sup> / <sub>2</sub>
6	7.65	6.45	6.26	4.75	6	"	10.40
7	ノミナル	7.20	6.93	5.10	7	"	10.90
8	"	7.30	7.50	5.90	8	"	10.00
9	"	6.65	7.63	6.10	9	10.15	10.42 <sup>1</sup> / <sub>2</sub>
10	"	6.00	6.80	5.60	10	11.26	12.10
11	"	6.00	6.65	5.45	11	12.44	14.10
12	"	6.00	6.65	5.30	12	13.44	14.50
平均	3.38	6.28	6.46	5.00	平均	3.94	9.97

絲 月 平 均 相 場 表 (一 封 度 建) (本 會 調 査)

支 那 蒸 汽 機 ベ ス ト ナンバ、ワ ン	廣 東 ダブル、エキ ストラ エ、 ニュー スタイル	年 月	伊 太 利 エキストラ クラシカル	日 本 ダブル、エキ ストラ、クラ ーク	支 那 蒸 汽 機 ベ ス ト ナンバ、ワ ン	廣 東 ダブル、エキ ストラ、エ、 ニュー スタイル
		1920年				
		1月	15.41	17.65	15.80	12.27
6.65	5.40	2	15.51	15.30	15.91	12.70
6.65	5.40	3	13.91	14.30	14.84	11.86
6.85	5.48	4	12.97	12.30	13.58	11.42
7.13	5.70	5	10.91	10.05	10.89	8.73
7.37	5.55	6	9.19	8.50	9.48	6.86
7.57	5.40	7	8.37	7.25	8.26	6.06
7.56	5.40	8	7.50	6.40	7.64	5.31
7.59	5.45	9	7.35	7.50	7.30	5.60
7.75	5.70	10	7.41	7.15	7.58	5.95
7.71	5.75	11	6.85	6.90	7.05	5.45
7.68	5.65	12	6.00	6.20	6.13	4.70
7.48	5.65	平均	10.12	10.04	10.37	8.08
7.33	5.46	1921年				
		1月	5.83	6.45	6.16	5.13
7.30	5.60	2	5.80	6.40	6.15	5.06
6.98	5.45	3	5.80	6.50	6.21	5.13
6.76	5.35	4	6.54	7.05	6.61	5.72
7.08	5.45	5	6.20	6.25	6.40	5.40
8.08	6.05	6	5.95	6.55	6.48	5.75
9.44	6.90	7	6.09	6.40	6.61	6.04
10.19	6.99	8	6.20	6.10	6.56	5.89
10.39	6.81	9	6.31	6.25	6.60	5.98
10.46	6.71	10	6.68	6.50	6.85	6.40
11.26	7.35	11	6.95	7.40	7.04	6.74
12.88	9.59	12	8.06	8.05	8.09	7.74
13.95	10.75	平均	6.37	6.66	6.65	5.92
9.56	6.92					



19 十箇年 米國紐育市場生

	伊 太 利 エキストラ クラシカル	日 本 ダブル、エキ ストラ、クラ シカル	支 那 蒸着器 ベス、 ナンバ、 ワン	廣 東 ダブル、エキ ストラ、エ ニュー、ス スタイル	年 月	伊 太 利 エキストラ クラシカル	日 本 ダブル、エキ ストラ、クラ シカル
1922年 1月	8.26	7.90	8.24	7.79	1924年 1月	8.29	8.00
2	7.99	7.40	7.90	7.25	2	7.90	7.50
3	7.42	6.50	7.45	6.57	3	7.33	7.00
4	7.21	6.90	7.34	6.40	4	7.13	6.10
5	7.94	7.60	7.99	7.48	5	6.73	5.90
6	8.47	7.80	8.24	7.66	6	6.04	5.30
7	8.53	8.05	8.33	7.70	7	6.25	5.85
8	8.49	7.50	8.19	7.64	8	6.78	6.55
9	8.45	7.50	8.36	7.69	9	6.95	6.30
10	8.59	8.65	8.75	8.10	10	6.66	6.20
11	8.66	8.55	8.81	7.90	11	6.68	6.80
12	8.56	8.45	8.69	7.72	12	6.69	6.70
平 均	8.21	7.73	8.19	7.49	平 均	6.95	6.52
1923年 1月	8.54	8.65	8.81	8.09	1925年 1月	6.69	6.76
2	8.74	8.90	9.03	8.08	2	6.74	6.86
3	9.37	9.15	9.52	8.52	3	6.63	6.51
4	9.54	9.60	9.60	8.88	4	6.50	6.41
5	9.68	9.40	9.80	9.10	5	6.57	6.45
6	8.96	8.50	9.35	8.10	6	6.76	6.62
7	8.38	8.00	8.73	7.15	7	7.01	6.70
8	8.19	7.90	8.53	7.26	8	7.25	6.77
9	10.78	10.50	10.85	9.71	9	7.36	7.04
10	10.09	9.00	10.31	9.23	10	7.50	7.08
11	8.55	8.40	9.08	8.07	11	7.45	6.98
12	8.21	8.10	8.78	7.69	12	7.31	7.00
平 均	9.09	8.84	9.37	8.32	平 均	6.98	6.76

絲月平均相場表 (續)

支 那 蒸着器 ベス、 ナンバ、 ワン	廣 東 ダブル、エキ ストラ、エ ニュー、ス スタイル	年 月	伊 太 利 エキストラ クラシカル	日 本 ダブル、エキ ストラ、クラ シカル	支 那 蒸着器 ベス、 ナンバ、 ワン	廣 東 ダブル、エキ ストラ、エ ニュー、ス スタイル
8.60	7.64	1926年 1月	7.36	7.08	7.20	5.35
8.25	7.01	2	7.23	7.03	7.18	5.40
7.49	6.11	3	6.85	6.58	6.86	4.88
6.99	5.35	4	6.45	6.21	6.40	4.37
6.10	5.29	5				
5.76	4.90	6				
5.93	5.38	7				
6.50	6.27	8				
6.66	—	9				
6.54	5.69	10				
6.58	5.83	11				
6.55	5.84	12				
6.97	5.44	平 均				
6.59	5.71					
6.68	5.59					
6.49	5.25					
6.41	5.10					
6.40	5.31					
6.54	5.53					
6.66	6.05					
7.35	6.35					
7.50	6.35					
7.27	6.10					
7.24	5.70					
7.18	5.48					
6.86	5.71					



20 十箇年間 本邦産繭高表 (農林省)

Table with 7 columns: Year, Rearing Households, Spinning Spins, Upper Silk, Middle Silk, Lower Silk, Total. Data for years 1916-1924.

備考 蠶種掃立枚数ハ大正10年迄ハ百蛾分ヲモツテ一枚トシ大正11年ヨリ28蛾ヲ以テ一枚トセルモ大正10年以前ノ分ヲ總テ一枚28蛾分トシテ改算シタリ...

21 十箇年間 本邦春蠶産繭高表 (農林省)

Table with 7 columns: Year, Rearing Households, Spinning Spins, Upper Silk, Middle Silk, Lower Silk, Total. Data for years 1916-1924.

備考 養蠶戸数ハ其ノ季節ニ於テ養蠶シタル戸数トス、大正11年神奈川縣ヲ除ク...

22 十箇年間 本邦夏秋蠶産繭高表 (農林省)

Table with 8 columns: Year, Rearing Households (Summer/Autumn), Spinning Spins, Upper Silk, Middle Silk, Lower Silk, Total. Data for years 1916-1924.

備考 蠶種掃立枚数ハ大正10年迄ハ百蛾分ヲ以テ一枚トシ大正11年ハ28蛾分ヲ以テ一枚トセルモ大正10年以前ノ分ハ總テ一枚28蛾分トシテ改算セリ...

23 十箇年間 本邦繭輸出入高表 (大藏省)

Table with 5 columns: Year, Export Quantity/Price, Import Quantity/Price. Data for years 1916-1924.



24 十箇年 本邦副蠶絲眞綿及絹紡絲輸出高表 (大藏省)

年次	副蠶絲		眞綿		紡績絹絲	
	數量	價額	數量	價額	數量	價額
大正5年	8,366,238	10,480,462	861,341	2,569,383	441,624	1,707,000
6	8,771,343	16,548,961	1,304,971	6,159,847	1,493,335	3,981,523
7	10,152,906	27,011,605	1,300,454	7,634,386	2,037,663	6,722,930
8	4,974,630	19,908,518	1,105,176	7,650,382	302,095	2,688,092
9	5,878,115	19,013,655	975,028	8,529,357	651,016	5,506,922
10	5,831,900	9,593,155	160,800	774,065	204,500	2,090,791
11	7,851,000	13,359,663	242,300	1,152,874	278,500	1,693,847
12	4,615,500	9,775,022	122,300	686,221	161,800	1,227,685
13	8,688,700	19,432,703	224,100	1,392,602	417,000	3,278,857
14	9,532,900	28,488,524	251,100	1,809,167	302,600	1,883,257

25 十箇年 本邦柞蠶絲輸入高表 (大藏省)

年次	支那		關東州		計	
	數量	價額	數量	價額	數量	價額
5	515,500	1,568,876	241,768	744,255	757,268	2,313,131
6	436,534	1,875,956	131,875	694,801	568,409	2,570,757
7	1,139,292	5,578,529	330,208	1,941,226	1,469,500	7,519,755
8	1,638,053	10,809,595	334,491	2,128,418	1,972,544	12,938,013
9	837,306	7,305,502	152,959	1,110,597	990,265	8,416,099
10	871,418	5,716,515	250,215	1,504,774	1,121,633	7,221,289
11	440,093	4,938,287	46,779	475,393	490,872	5,413,680
12	359,332	4,130,677	31,427	345,112	× 443,031	× 5,084,765
13	222,270	2,496,633	9,600	96,000	231,870	2,592,633
14					153,686	1,526,990

備考 ×印ニハ横濱港ヨリノ輸出高中震災ニヨリ書類焼失ノタメ大正12年1—8月分中ニ於ケル國別不詳分 52,272 斤、608,976圓ヲ含ム

26 十箇年 本邦器械生絲、座繰、玉絲製絲戶數及釜數表 (農林省)

年次	器械			釜數	座繰絲		玉絲	
	戶數		計		戶數	釜數	戶數	釜數
	百釜以下	百釜以上		計				
大正4年	3,744	565	4,309	205,588	247,445	333,697	36,455	55,836
5	3,573	621	4,194	224,569	239,304	328,384	41,002	62,722
6	3,662	747	4,409	262,864	220,755	300,703	44,572	67,591
7	3,850	789	4,639	275,760	206,267	281,977	44,844	69,003
8	3,494	817	4,311	277,427	190,668	257,879	44,144	74,726
9	3,635	836	4,471	285,147	190,785	248,974	51,863	85,773
10	4,223	844	5,067	287,287	179,460	221,626	55,301	83,673
11	2,916	820	3,736	283,184	153,888	190,375	50,114	75,958
12	2,943	792	3,735	277,937	150,287	185,004	49,650	77,258
13	2,913	761	3,674	271,141	142,734	210,476	51,097	77,577



27 大正十三年 本邦生絲種類別

	器 械		座
	戶 數	釜 數	戶 數
10 釜 未 滿	969	2,487	141,906
50 釜 未 滿	1,212	31,131	453
100 釜 未 滿	732	48,092	324
300 釜 未 滿	579	94,039	51
500 釜 未 滿	96	35,985	—
700 釜 未 滿	53	30,665	—
1,000 釜 未 滿	25	20,290	—
1,000 釜 以 上	8	8,452	—
合 計	3,674	271,141	142,734

28 十箇年間 本邦生絲類

年 次	器 械 絲		座 繰 絲	
	數 量	價 額	數 量	價 額
大 正 4 年	3,182,269	176,131,230	574,648	27,427,423
5	3,538,918	261,890,860	636,454	40,166,562
6	4,279,289	345,739,462	606,257	44,092,360
7	4,738,285	449,875,525	590,303	50,724,121
8	5,168,475	790,134,630	563,471	80,169,745
9	4,869,422	504,228,849	521,037	40,602,708
10	5,218,044	521,024,394	489,700	40,759,535
11	5,536,318	652,016,083	386,001	36,946,232
12	5,832,798	722,464,517	408,938	42,553,055
13	6,589,371	764,548,873	440,374	43,743,973

製絲戶數及釜數表 (農林省)

釜 數	玉 戶 數	絲 釜 數	合 計	
			戶 數	釜 數
171,086	50,740	55,838	193,615	229,411
7,482	231	6,462	1,896	45,075
24,240	73	5,026	1,129	77,358
7,668	45	7,019	675	108,726
—	8	3,232	104	39,217
—	—	—	53	30,665
—	—	—	25	20,290
—	—	—	8	8,452
210,476	51,097	77,577	197,505	559,194

生 產 高 表 (農林省)

數 量	玉 價 額	絲 價 額	合 計	
			數 量	價 額
288,924	7,879,884	4,045,841	211,438,537	
344,478	11,775,537	4,519,850	313,832,959	
432,022	17,857,271	5,317,568	407,689,093	
466,954	26,108,634	5,795,542	526,708,280	
627,815	49,622,795	6,359,761	919,927,170	
443,395	25,656,259	5,833,854	570,488,816	
531,052	33,512,290	6,238,796	595,296,219	
475,385	28,143,889	6,397,704	717,106,204	
514,304	30,926,991	6,756,040	795,944,563	
547,425	28,937,831	7,577,170	837,230,677	



29 三箇年 本邦器械製絲工場夏挽期操業數府縣別表 (農林省繭絲課)

府 縣 名	大 正 12 年		大 正 13 年		大 正 14 年	
	工場數	釜 數	工場數	釜 數	工場數	釜 數
東京	23	2,996	20	2,259	20	2,306
大 神 奈 川	20	3,231	23	3,634	21	3,661
兵 庫	33	3,021	30	2,509	30	2,603
長 崎	24	4,873	22	4,427	21	4,367
新 潟	10	876	10	792	10	792
埼 玉	55	3,516	65	3,893	68	4,172
埼 玉	89	18,183	93	17,705	90	17,775
千 葉	275	26,210	333	27,002	333	26,971
茨 城	10	912	10	848	10	950
栃 木	34	4,711	32	4,433	32	4,533
奈 良	4	1,406	4	1,628	4	1,628
重 心	15	1,277	14	1,066	15	1,312
三 重	72	6,111	83	6,436	82	6,292
愛 知	202	18,096	227	18,018	230	18,472
靜 岡	55	5,274	49	4,846	52	5,190
山 梨	182	13,328	190	13,288	191	13,143
滋 賀	14	2,159	12	2,593	12	2,549
岐 阜	138	9,350	146	9,471	147	9,424
長 野	687	79,407	633	82,481	636	82,758
宮 城	16	2,651	12	2,295	14	2,606
福 岩	87	10,135	82	10,006	83	9,767
青 山	25	2,796	25	2,856	23	2,740
山 形	1	150	2	294	2	294
秋 田	78	7,585	73	7,804	74	8,103
福 石	2	199	2	199	2	199
富 山	15	987	14	941	15	987
石 富	11	401	11	433	11	514
鳥 取	16	1,201	15	1,009	15	1,056
島 根	28	3,551	31	3,874	30	3,825
廣 山	14	1,367	12	1,301	14	1,407
和 歌	17	2,300	16	2,214	16	2,214
山 口	23	1,653	24	1,682	24	1,816
山 陰	10	957	11	948	11	935
山 陽	17	2,342	17	2,640	20	2,830
德 島	23	2,288	23	2,088	31	2,352
香 川	7	450	7	506	8	596
愛 媛	125	7,828	136	7,818	153	8,289
高 知	28	2,492	27	2,412	29	2,656
福 岡	9	1,468	9	1,741	9	1,790
大 分	22	3,256	19	3,411	20	3,575
佐 賀	3	1,221	3	1,221	3	1,221
熊 本	34	3,924	33	3,960	36	4,144
鹿 兒 島	20	2,746	24	2,925	27	3,198
沖 繩	19	1,625	23	1,793	26	2,084
合 計	2,592	270,510	2,647	273,740	2,700	278,101

備考 ○ 十人繰以上ノ器械製絲工場ニツキ調査セルモノトス  
○ 大正14年度ハ工場釜數共見込數ナリ

30 十箇年間 横濱市場生絲類種別入荷高表 (單位個)

(横濱蠶絲貿易商同業組合)

(自六月一日至五月三十一日)	器 械	座 繰	折 返	玉絲其他	雜	合 計
大正14年6月	34,668	0	0	86	0	34,754
7	73,709	1	0	108	0	73,818
8	69,966 <sup>1</sup> / <sub>2</sub>	0	0	45	0	70,011 <sup>1</sup> / <sub>2</sub>
9	69,560	0	0	45	0	69,605
10	65,257 <sup>1</sup> / <sub>2</sub>	0	0	87	0	65,344 <sup>1</sup> / <sub>2</sub>
11	68,370 <sup>1</sup> / <sub>2</sub>	0	0	18	0	68,388 <sup>1</sup> / <sub>2</sub>
12	64,481	0	0	0	0	64,481
大正15年1月	22,074 <sup>1</sup> / <sub>2</sub>	0	0	729	0	22,803 <sup>1</sup> / <sub>2</sub>
2	27,810 <sup>1</sup> / <sub>2</sub>	0	0	99	0	27,909 <sup>1</sup> / <sub>2</sub>
3	52,002 <sup>1</sup> / <sub>2</sub>	0	0	252	0	52,254 <sup>1</sup> / <sub>2</sub>
4	47,231 <sup>1</sup> / <sub>2</sub>	0	0	126	0	47,357 <sup>1</sup> / <sub>2</sub>
5	45,033	0	0	45	0	45,078
大正14年度計	640,164 <sup>1</sup> / <sub>2</sub>	1	0	1,640	0	641,805 <sup>1</sup> / <sub>2</sub>
13	573,235	209	2	2,133	0	575,579
12	460,570	113	0	675	0	461,358
11	533,704 <sup>1</sup> / <sub>2</sub>	234	63	120	0	534,121 <sup>1</sup> / <sub>2</sub>
10	485,642 <sup>1</sup> / <sub>2</sub>	106	361	0	16	486,125 <sup>1</sup> / <sub>2</sub>
9	390,343	91 <sup>1</sup> / <sub>2</sub>	304	296	0	391,034 <sup>1</sup> / <sub>2</sub>
8	516,207	565	345	60	156	517,333
7	464,373 <sup>1</sup> / <sub>2</sub>	1,968 <sup>1</sup> / <sub>2</sub>	300	108	364	467,114
6	464,716	4,154	1,770	2,545	106	473,291
5	411,558	8,413	5,068	4,436	268	429,743

31 十箇年間 横濱市場生絲類種別入荷高表 (單位個)

(横濱蠶絲貿易商同業組合)

歷 年 度	器 械 絲	座 繰	折 返	玉絲其他	雜	合 計
大 正 5 年	381,921 <sup>1</sup> / <sub>2</sub>	8,287	5,079	956	325	396,568 <sup>1</sup> / <sub>2</sub>
6	455,154	4,061	2,148	5,566	45	466,974
7	466,272 <sup>1</sup> / <sub>2</sub>	2,502 <sup>1</sup> / <sub>2</sub>	486	804	69	470,134
8	513,265	1,045	333	0	515	515,158
9	365,072 <sup>1</sup> / <sub>2</sub>	144 <sup>1</sup> / <sub>2</sub>	127	260	0	365,604
10	512,234 <sup>1</sup> / <sub>2</sub>	123 <sup>1</sup> / <sub>2</sub>	550	96	16	513,020
11	537,487	145	63	0	0	537,695
12	459,751	202	0	688	0	460,641
13	547,713	197	0	1,925	0	549,835
14	615,830 <sup>1</sup> / <sub>2</sub>	13	2	704	0	616,549 <sup>1</sup> / <sub>2</sub>



32 十箇年間 橫濱市場黃繭絲入荷高表 (單位個)

(橫濱蠶絲貿易商同業組合)

Table with columns for years (大正14-15年度 to 5-6), silk types (春繭絲, 夏繭絲, 秋繭絲, 合計), and total volume (總入荷高). Includes sub-totals for yellow and white silk.

備考 大正7年度及其以前ハ玉絲ヲ含ム

33 五箇年間 橫濱市場生絲類府縣別入荷高表 (單位個)

(自六月一日至五月卅一日) (橫濱蠶絲貿易商同業組合)

Table with columns for prefectures (府縣名) and years (大正10年 to 14年). Lists various prefectures like 石川縣, 岩手縣, etc., and their respective silk import volumes.

33 五箇年間 橫濱市場生絲類府縣別入荷高表 (續)

Continuation of the table from page 34, listing prefectures like 福島縣, 福井縣, 福岡縣, etc., and their silk import volumes for years 10-14.



34 五箇年間 横濱市場生絲類店別入荷高表 (單位個)  
(自六月一日至五月卅一日) (横濱蠶絲貿易商同業組合)

Table with 6 columns: 問屋別, 大正10年, 11年, 12年, 13年, 14年. Rows include various silk merchant names like 伊井藤合名會社, 原合名會社, etc.

35 十箇年間 横濱市場生絲類集散表 (單位個)  
(横濱蠶絲貿易商同業組合)

Table with 6 columns: (自六月一日至五月卅一日), 大正13年度, 大正14年度. Sub-columns include 繰越高, 入荷高, 賣込高, 内地行, 計. Rows show monthly and annual totals for 1924 and 1925.

備考 大正7年度及其以前ハ玉絲ヲ含マス  
×繰越高ハ前月ヨリ翌月へ又ハ前年度ヨリ當年度へ持越シタル數ヲ示ス、繰越高ハ大正10年度ヨリ正味ヲ示ス



36 十箇年間 横濱市場生絲類集散表 (單位個)  
 (横濱蠶絲貿易商同業組合)

曆 年 度	大 正 5 年	6 年	7 年	8 年	9 年		
前 年 繰 越 高	25,280	33,928½	42,131	55,487½	24,903		
入 荷 高	395,612½	461,408	469,330	515,158	365,604		
賣 行 高	賣 込 高	360,158½	423,104½	400,198	478,510	253,101½	
		内 地 行	26,805½	30,101	55,775½	67,232½	66,694½
			計	386,964	453,205½	455,973½	545,742½
曆 年 度	大 正 10 年	11 年	12 年	13 年	14 年		
前 年 繰 越 高	70,711	36,346½	47,368	43,708	33,271		
入 荷 高	513,020	537,695	460,641	549,835	616,549½		
賣 行 高	賣 込 高	464,222	478,643½	393,354½	528,211½	585,730½	
		内 地 行	83,162½	48,030	38,773½	32,060½	22,226½
			計	547,384½	526,673½	464,301	560,272

備考 大正7年度及ヒ其以前ハ玉絲ヲ含マス  
 前年繰越高ハ大正11年ヨリ正味高ヲ示ス

37 十箇年間 横濱市場器械生絲集散表 (單位個)  
 (横濱蠶絲貿易商同業組合)

(自六月一日 至五月卅一日)	大 正 13 年 度				
	×繰越高	入 荷 高	賣 行 高		
			賣 込 高	内 地 行	計
大 正 13 年 6 月	34,870½	32,514½	44,954	3,079	48,033
7	19,352	64,614½	58,248½	4,962½	63,211
8	20,755½	61,421½	62,724½	4,327	67,051½
9	15,125½	63,889½	49,858	2,387	52,245
10	26,770	59,954	55,217½	2,799	58,016½
11	28,707½	60,074	58,892	2,940	61,832
12	26,949½	60,949	52,381½	2,246	54,627½
大 正 14 年 1 月	33,271	19,040	29,773½	1,319½	31,093
2	21,218	16,821½	21,186	1,408	22,594
3	15,445½	46,975½	36,283½	1,164	37,447½
4	24,973½	48,112	39,529	2,378	41,907
5	31,178½	38,869	52,059	2,056½	54,115½
大正13年度合計	34,870½	573,235	561,107	31,066½	592,173½
(自六月一日 至五月卅一日)	大 正 14 年 度				
	×繰越高	入 荷 高	賣 行 高		
			賣 込 高	内 地 行	計
大 正 14 年 6 月	15,932	34,668	37,919	2,969½	40,888½
7	9,711½	73,709	58,492½	1,826	60,318½
8	23,102	69,966½	69,732	2,025	71,757
9	21,311½	69,560	60,576½	2,214	62,790½
10	28,081	65,257½	61,330	1,140	62,470
11	30,868½	68,370½	59,126	1,145½	60,271½
12	38,967½	64,481	59,004½	2,580½	61,585
大 正 15 年 1 月	41,863½	22,074½	29,735	1,029	30,764
2	33,174	27,810½	30,149	1,672	31,821
3	29,163½	52,002½	42,664	2,397	45,061
4	36,105	47,231½	41,447½	3,092	44,539½
5	38,797	45,033	53,619	7,619	61,233
大正14年度合計	15,932	640,164½	603,795	29,709½	633,504½
13年度	34,870½	573,235	561,107	31,066½	592,173½
12	24,113	460,570	392,886½	24,753	449,812½
11	8,290	533,704½	471,130	46,751½	517,881½
10	41,537	485,642½	437,834½	81,055	518,889½
9	49,204½	390,343	327,605½	70,405	398,010½
8	15,878½	516,207	415,887	66,994	482,881
7	10,861	464,373½	402,642½	56,713½	459,356
6	9,221	464,716	425,766½	37,309½	463,076
5	11,754	411,558	386,689	27,442	414,131

備考 ×繰越高ハ前月ヨリ翌月ヘ又ハ前年度ヨリ當年度へ持越セル數ヲ示ス、繰越高  
 ハ大正10年ヨリ正味ヲ示ス



38 十箇年間 横濱市場器械生絲集散表 (單位個)  
(横濱蠶絲貿易商同業組合)

曆 年 度	大正 5 年	6 年	7 年	8 年	9 年	
前年繰越高	23,397	31,415	40,378	54,916½	24,842	
入 荷 高	381,921½	455,154	466,272½	513,265	365,072½	
賣行高	賣込高	348,784½	416,466½	398,282½	477,690	252,686½
	内地行	25,119	29,724½	53,451½	65,649½	66,517
	計	373,903½	446,191	451,734	543,339½	319,203½
曆 年 度	10 年	11 年	12 年	13 年	14 年	
前年繰越高	70,711	36,336½	47,293	43,708	33,271	
入 荷 高	512,234½	537,487	459,751	547,713	615,830½	
賣行高	賣込高	463,536	478,580½	392,400½	526,089½	535,011½
	内地行	83,073	47,950	38,753½	32,060½	22,226½
	計	546,609	526,530½	463,336	558,150	607,238

備考 前年繰越高ハ大正11年ヨリ正味ヲ示ス

39 十箇年間 横濱市場副蠶絲種別入荷高表 (單位個)  
(横濱蠶絲貿易商同業組合)

(自六月一日 至五月卅一日)	號斗絲	生皮苧	出殼繭	ハニ一	取 合	合 計
大正 14 年 6 月	76	2,027	238	0	160	2,501
7	1,295	4,098	2,910	0	243	8,546
8	2,382	7,023	2,234	0	40	11,679
9	1,303	4,476	2,678	0	501	8,958
10	1,719	4,413	1,730	0	624	8,486
11	2,089	3,859	489	0	249	6,886
12	1,035	4,548	679	0	283	6,545
大正 15 年 1 月	378	2,348	165	0	117	3,008
2	242	1,517	11	0	67	1,837
3	318	2,048	0	0	129	2,495
4	293	3,192	4	0	82	3,571
5	168	2,525	0	20	25	2,738
大正 14 年度計	11,298	42,074	11,138	20	2,520	67,050
13 年度計	9,296	32,888	7,510	105	3,680	53,479
12	8,387	23,687	3,671	96	1,352	37,193
11	18,377	37,297	6,044	166	3,287	65,171
10	15,753	38,887	5,715	149	2,909	63,413
9	11,043	33,940	10,782	1,680	1,691	59,136
8	16,891	48,662½	12,221	2,502	9,357	89,633½
7	13,415	35,533	12,181	1,890	11,185	74,204
6	17,598	48,087	12,113	0	9,444	87,232
5	22,982	65,132	10,012	0	11,090	109,216

40 十箇年間 横濱市場副蠶絲種別入荷高表 (單位個)  
(横濱蠶絲貿易商同業組合)

曆 年 度	號斗絲	生皮苧	出殼繭	ハニ一	取 合	合 計
大正 5 年	26,104	61,801	9,216	0	13,919	111,040
6	17,259	53,778	11,541	0	6,886	89,464
7	14,020	45,614	12,850	0	13,065	85,549
8	17,671	43,460½	12,218	2,845	8,935	85,129½
9	10,480	37,703	9,933	3,179	3,631	64,926
10	16,693	36,550	6,920	153	2,534	62,840
11	18,741	42,281	6,452	117	3,244	70,835
×12	7,421	17,170	3,142	135	1,919	29,787
13	10,762	36,285	7,736	159	2,851	57,793
14	11,378	40,972	11,356	—	3,207	66,913

備考 ×大正12年分ハ9月及10月ノ二箇月分ヲ含マス



41 十箇年 橫濱市場副蠶絲

(曆年度)

府縣名	大正4年	5年	6年	7年	8年
石	5	0	0	81	63
手	637	471	397	122	109
城	2,154	1,520	614	1,045	1,242
瀨	2,906	2,520	1,569	830	1,161
木	27	139	50	6	3
山	219	115	33	35	119
鳥	23	20	56	113	144
取	300	33	126	167	34
京	2,296	1,659	358	436	302
葉	1,429	660	398	335	243
山	656	549	432	59	185
阪	134	442	2	0	26
分	0	346	83	219	320
山	15	20	14	7	0
川	573	1,520	904	1,046	761
鳥	44	2	91	109	64
川	0	0	19	0	0
野	23,782	22,657	20,320	16,255	13,868
崎	0	110	25	0	0
良	0	0	0	42	24
馬	9,179	9,210	5,741	2,911	6,678
本	438	321	524	382	333
梨	5,658	5,758	4,906	4,400	5,982
口	0	0	0	0	0
形	4,420	3,937	1,492	3,033	1,379
鳥	11,948	10,214	10,098	11,472	11,074
井	131	279	318	325	897
岡	26	22	18	0	0
知	378	763	558	552	72
媛	692	632	483	337	596
知	5,475	6,917	7,249	12,989	9,666
田	297	321	252	237	196
森	0	0	0	8	5
玉	7,847	7,069	7,137	6,710	6,365
賀	0	0	0	114	0
都	2,789	2,078	1,373	589	1,653
阜	14,621	21,678	16,855	12,661	10,775
城	873	499	390	127	213
重	270	186	56	210	36
崎	22	0	0	0	0
岡	1,423	1,265	1,177	602	507
根	78	19	14	64	26
賀	2,786	4,231	2,599	3,170	1,050
庫	1,072	1,439	2,461	3,238	1,878
島	12	567	98	42	297
廣	0	0	26	76	133
朝	0	0	0	0	0
北	0	0	0	0	0
臺	641	852	148	343	6,645
支					
合	106,276	111,040	89,464	85,549	85,129

備考 大正12年度不詳

府縣別入荷高表 (單位個)

(橫濱蠶絲貿易商同業組合)

9年	10年	11年	13年	14年
76	0	56	17	136
371	386	227	26	91
1,226	1,284	1,197	3,286	3,890
910	1,195	908	256	728
188	17	44	7	4
87	106	189	8	15
104	94	97	140	332
150	130	56	3	8
1,243	632	1,453	2,636	1,903
325	615	483	881	618
23	151	60	0	0
43	0	0	0	0
89	25	334	15	9
2	0	0	49	179
441	594	840	448	423
103	58	62	3	40
0	0	0	0	0
10,748	9,319	12,321	12,998	10,981
0	1	0	0	15
10	27	0	0	4
4,750	4,749	7,425	3,225	4,148
262	596	679	69	275
2,126	3,507	3,345	3,945	3,365
0	64	41	0	0
947	1,189	1,285	844	747
5,421	10,289	7,347	3,294	5,358
434	415	347	230	212
108	70	10	0	0
0	296	7	357	41
404	687	1,101	364	767
8,608	5,502	4,284	3,675	7,413
50	249	188	284	220
63	0	191	0	0
4,355	4,627	6,136	4,514	4,285
17	0	306	0	115
2,355	4,086	4,130	5,723	2,454
12,034	7,707	9,744	7,166	9,480
103	95	178	102	188
64	128	447	163	665
110	42	44	26	7
1,584	788	1,094	780	1,855
16	0	0	0	25
972	1,119	1,359	1,040	1,075
824	1,469	2,598	1,193	4,641
139	345	132	0	0
574	35	90	26	8
0	0	0	0	0
0	0	0	0	0
2,468	152	0	0	193
64,926	62,840	70,835	57,793	66,913



42 十箇年 横濱市場副蠶絲

(曆年度)

問 屋 名	大 正 3 年	4 年	5 年	6 年	7 年
今 井 商 店	—	—	—	1,857	2,835
伊 藤 商 店	—	—	—	—	—
西 商 店	—	733	3,248	1,442	2,823
小 野 辰 商 店	—	24	113	—	—
小 野 村 商 店	—	—	52	6	—
渡 邊 商 店	2,605	7,637	9,107	10,208	8,491
和 田 商 店	—	—	—	—	1,622
田 島 商 店	—	—	3,913	1,731	3,000
根 岸 商 店	—	—	—	—	—
野々垣 商 店	7,379	10,231	23	5,010	867
山 田 商 店	11,857	32,731	25,697	6,864	13,493
山 田 層 物 商 店	—	—	—	—	—
矢 島 商 店	178	378	54	91	—
上 甲 貿 易 社	—	—	—	—	—
矢 野 商 店	17,034	46,754	42,725	42,920	33,775
丸 山 合 名 會 社	—	—	—	—	—
丸 十 絹 絲	—	—	—	—	—
古 鍛 冶 商 店	510	166	400	722	7,761
小 島 商 店	3,799	4,965	7,863	10,794	8,721
上 海 瀛 懋 洋 行	—	—	—	—	—
淺 川 商 店	—	—	—	—	—
木 本 商 店	—	—	—	—	—
木 村 商 店	—	—	—	—	—
森 山 商 店	66	1,342	1,003	298	156
石 井 商 店	252	—	405	150	111
共 他	5,591	1,315	16,437	7,371	1,894
合 計	49,271	106,276	111,040	89,464	85,549

備考 大正11及12年度ハ調査書類焼失ニツキ不詳ナリ

店 別 入 荷 高 表 (單位個)

(横濱蠶絲貿易商同業組合)

8 年	9 年	10 年	13 年	14 年
147	430	99	—	—
—	—	—	2,374	—
1,014	1,030	290	—	—
—	—	31	—	—
14,060	3,746	423	—	—
10,361	4,457	6,029	1,989	3,539
—	154	138	1,812	2,358
2,087	2,978	2,445	796	586
—	—	—	2,182	2,899
—	—	—	—	—
12,624	12,624	8,002	—	—
—	—	4,269	12,740	—
—	—	—	—	—
—	—	22,233	8,681	17,456
36,989½	22,522	—	—	—
—	—	—	—	13,404
—	—	—	—	254
3,742	6,860	7,839	3,999	5,161
3,672	5,012	3,536	12,472	13,958
—	—	—	1,140	440
—	—	—	—	—
—	—	—	4,306	3,929
—	—	—	—	2,929
—	—	—	5,302	—
—	—	—	—	—
6	—	—	—	—
427	5,113	7,506	—	—
85,129½	64,926	62,840	57,793	66,913



43 十箇年 橫濱市場副蠶絲集散表 (單位個)  
(橫濱蠶絲貿易商同業組合)

(自六月一日 至五月卅一日)	大 正 13 年 度				
	繰越高	入荷高	賣 行 高		
			賣込高	内地行	計
大正13年6月	3,763	2,360	4,156	0	4,156
7	1,987	6,537	1,523	0	1,523
8	6,981	5,549	974	0	974
9	11,556	7,637	12,034	0	12,034
10	7,159	4,824	3,600	0	3,600
11	8,383	8,263	7,714	0	7,714
12	8,932	4,797	7,143	0	7,143
大正14年1月	6,581	2,294	2,705	0	2,705
2	6,170	1,829	3,333	0	3,333
3	4,666	2,210	2,556	0	2,556
4	4,320	4,996	4,039	0	4,039
5	5,277	2,183	2,848	0	2,848
大正13年度合計	3,763	53,479	52,630	0	52,630

(自六月一日 至五月卅一日)	大 正 14 年 度				
	繰越高	入荷高	賣 行 高		
			賣込高	内地行	計
大正14年6月	4,612	2,501	2,791	0	2,791
7	4,322	8,546	2,654	59	2,713
8	10,155	11,679	4,698	0	4,698
9	17,136	8,958	11,369	0	11,369
10	14,725	8,486	10,165	884	11,049
11	12,162	6,686	9,529	0	9,529
12	9,319	6,545	6,252	0	6,252
大正15年1月	9,612	3,008	2,301	0	2,301
2	10,319	1,837	3,715	0	3,715
3	8,441	2,495	3,966	0	3,966
4	6,970	3,571	3,946	0	3,946
5	6,595	2,738	2,574	0	2,574
大正年度14合計	4,612	67,050	63,960	943	64,903
大正13年度	3,763	53,479	52,630	0	52,630
11	20,074	65,171	75,992	0	75,992
10	24,875	63,413	68,214	0	68,214
9	11,306	59,136	45,567	0	45,567
8	19,131	89,633	97,458	0	97,458
7	6,335	74,312	16,486	30	61,516
6	10,898	89,777	93,736	604	94,340
5	10,882	113,652	113,587	49	113,636
4	25,074	114,743	128,619	316	128,935

備考 大正7年及其以前ハ玉絲ヲ含ム 大正12年度材料焼失ノタメ調査不能

44 十箇年 橫濱市場副蠶絲集散表 (單位個)  
(橫濱蠶絲貿易商同業組合)

曆 年 度	大正5年	6年	7年	8年	9年
前年繰越高	24,381	24,448	26,844	7,980	22,008
入 荷 高	111,996	95,030	86,353	85,129	64,926
賣込高	111,585	92,267	104,971	71,071	66,298
賣行高					
内地行	344	367	246	30	0
計	111,929	92,634	105,217	71,101	66,298

曆 年 度	大正10年	11年	12年	13年	14年
前年繰越高	20,636	25,060	17,131	7,680	6,581
入 荷 高	62,840	70,835	× 29,787	57,793	66,913
賣込高	58,416	78,764	不詳	58,892	62,939
賣行高					
内地行	0	0	不詳	0	943
計	58,416	78,764	不詳	58,892	63,882

備考 大正7年度及其以前ハ玉絲ヲ含ム

× 印ハ12年9月及10月ノ二箇月分ヲ含マス。賣行高不詳



45 二箇年 神戶市場器械生絲入荷高表 (單位欄)  
 (神戸蠶絲貿易同業組合)

(自六月一日至五月卅一日)	入 荷 高	月 別	入 荷 高
大正13年6月	5,768	大正14年6月	4,313
7	8,871	7	11,484
8	9,526	8	12,484
9	8,962	9	10,759
10	7,631	10	10,549
11	7,731	11	11,018
12	9,258	12	12,714½
大正14年1月	7,194½	大正15年1月	7,996
2	7,047	2	8,671½
3	9,679	3	9,887
4	9,074	4	8,105½
5	7,657	5	7,445½
大正13年度計	98,398½	大正14年度計	115,427

備考 大正12年度不明  
 入荷ハ器械生絲ノミニテ座繰、折返、玉絲、其他ナシ

46 三箇年 神戶市場器械生絲入荷高表 (單位欄)  
 (神戸蠶絲貿易同業組合)

(曆年度)	入 荷 高	月 別	入 荷 高	月 別	入 荷 高
大正13年1月	6,999	大正14年1月	7,194½	大正15年1月	7,996
2	4,984	2	7,047	2	8,671½
3	5,821	3	9,677	3	9,887
4	6,056	4	7,074	4	8,105½
5	6,751	5	7,657	5	7,445½
6	5,768	6	4,313	6	
7	8,871	7	11,484	7	
8	9,526	8	12,484	8	
9	8,962	9	10,759	9	
10	7,631	10	10,549	10	
11	7,731	11	11,018	11	
12	9,258	12	12,714½	12	
合 計	88,358	合 計	111,971	合 計	

47 大正十四年度 神戶市場器械生絲府縣別入荷高表 (單位欄)  
 (自六月一日至五月卅一日) (神戸蠶絲貿易同業組合)

府 縣 名	入 荷 高	府 縣 名	入 荷 高
茨 城 縣	—	愛 媛 縣	7,509½
岩 手 縣	—	愛 知 縣	8,446
新 潟 縣	350	埼 玉 縣	—
德 島 縣	4,887	佐 賀 縣	—
東 京 府	—	岐 阜 縣	2,375
栃 木 縣	—	三 重 縣	3,650
鳥 取 縣	1,863½	宮 城 縣	—
千 葉 縣	—	宮 崎 縣	3,147
岡 山 縣	1,954	滋 賀 縣	2,946½
大 分 縣	2,072	靜 岡 縣	336
和 歌 山 縣	2,179	廣 島 縣	2,638
神 奈 川 縣	—	兵 庫 縣	8,778½
鹿 兒 島 縣	231	山 梨 縣	733
長 野 縣	8,883½	朝 鮮	288
熊 本 縣	4,168	鳥 根 縣	886
群 馬 縣	215	山 口 縣	1,044
山 形 縣	—	奈 良 縣	507
京 都 府	39,239½	香 川 縣	1,011½
福 島 縣	—	臺 灣	32½
福 岡 縣	3,146	長 崎 縣	262
高 知 縣	1,648	諸	—
		合 計	115,427



48 大正十四年度 神戸市場器械生絲店別入荷高表 (單位圓)  
 (自六月一日至五月卅一日) (神戸蠶絲貿易同業組合)

店 別	入 荷 高	店 別	入 荷 高
日本綿花株式會社	1,259	有 元 商 店	4,604
株式會社奥村商店	13,907	蠶 興 商 會	581
神 戶 支 店	17,755½	三 國 商 店	1,431
神戸生絲株式會社		神 榮 株 式 會 社	12,711½
筒 井 商 店	8,083	合名會社 日原商店	2,529
塚 島 合 名 會 社	3,768	セネラル、シルク、イ ンポーチイグ商會	2,499
郡是製絲株式會社	36,107	鐘淵紡績株式會社	7,776
株式會社夫馬商店	1,037	合 計	115,427
藤 井 忠 商 店	80	昨 年 同 期 間	98,398½
旭シルク株式會社	1,299		

備考 大正13年度不明

49 大正十四年度 神戸市場器械生絲集散表 (單位圓)  
 (神戸蠶絲貿易同業組合)

曆年度	繰越高	入荷高	以上計	賣込高	内地行	以上計	差引残高
大正14年							
1月	5,100	7,194½	12,294½	6,363½	200½	6,564	5,730½
2	5,730½	7,047	12,777½	7,530	207½	7,737½	5,040
3	5,040	9,679	14,719	8,166	274½	8,440½	6,278½
4	6,278½	9,074	15,352½	8,868	577	9,445	5,907½
5	5,907½	7,657	13,564½	8,275	558½	8,833½	4,731
6	4,731	4,313	9,044	5,640½	831½	6,472	2,572
7	2,572	11,484	14,056	8,998	369½	9,367½	4,688½
8	4,688½	12,484	17,172½	10,932½	360	11,292½	5,880
9	5,880	10,759	16,639	10,809½	297	11,106½	5,532½
10	5,532½	10,549	16,081½	10,618½	196	10,814½	5,267
11	5,267	11,018	16,285	9,651½	313	9,964½	6,320½
12	6,320½	12,714½	19,035	12,422½	345	12,767½	6,267½
合 計	5,100	113,973	119,073	103,275½	4,530	112,805½	6,267½

備考 大正13年度不明

50 大正十四年度 神戸市場器械生絲集散表 (單位圓)  
 (神戸蠶絲貿易同業組合)

(自六月一日 至五月卅一日)	繰越高	入荷高	以上計	賣込高	内地行	以上計	差引残高
大正14年6月	4,731	4,313	9,044	5,640½	831½	6,472	2,572
7	7,572	11,484	14,056	8,998	369½	9,367½	4,688½
8	4,688½	12,484	17,172½	10,932½	360	11,292½	5,880
9	5,880	10,759	16,639	10,809½	297	11,106½	5,532½
10	5,532½	10,549	16,081½	10,618½	196	10,814½	5,267
11	5,267	11,018	16,285	9,651½	313	9,964½	6,320½
12	6,320½	12,714½	19,035	12,422½	345	12,767½	6,267½
大正15年1月	6,267½	7,996	14,263½	6,502	220	6,722	7,541½
2	7,541½	8,671½	16,213	7,474½	199	7,673½	8,539½
3	8,539½	9,887	18,426½	10,781½	292	11,073½	7,353
4	7,353	8,105½	15,458½	9,018	303	9,321	6,137½
5	6,137½	7,445½	13,583	8,873½	522	9,395½	4,187½
大正14年度合計	4,731	115,427	120,158	111,722½	4,248	115,970½	4,187½

備考 本表中ニハ器械生絲ノミ  
大正13年度不明

51 大正十四年度 神戸市場副蠶絲集散表 (單位圓)  
 (神戸蠶絲貿易同業組合)

(自六月一日 至五月卅一日)	繰越高	入荷高	以上計	賣込高	内地行	以上計	差引残高
大正14年6月	2,223	1,440	3,663	962	553	1,515	2,148
7	2,148	3,945	6,093	905	2,119	3,024	3,069
8	3,069	3,279	6,348	891	1,952	2,843	3,505
9	3,505	3,209	6,714	959	1,829	2,788	3,926
10	3,926	2,812	6,738	912	1,644	2,556	4,182
11	4,182	1,753	5,935	948	975	1,923	4,012
12	4,012	763	4,775	870	445	1,315	3,460
大正15年1月	3,460	1,245	4,705	484	1,167	1,651	3,054
2	3,054	1,503	4,557	417	835	1,252	3,305
3	3,305	1,151	4,456	874	1,139	2,013	2,443
4	2,443	1,217	3,660	443	991	1,434	2,226
5	2,226	1,472	3,698	194	901	1,095	2,603
大正14年度合計	2,223	23,789	26,012	8,859	14,550	23,409	2,603

備考 大正13年度不明



52 大正十四年度 神戸市場副蠶絲集散表 (單位個)  
 (神戸蠶絲貿易同業組合)

曆年度	繰越高	入荷高	以上計	賣込高	内地行	以上計	差引残高
大正14年1月	2,140	1,499	3,639	889	615	1,504	2,135
2	2,135	1,995	4,130	994	758	1,752	2,378
3	2,378	1,361	3,739	952	589	1,541	2,198
4	2,198	1,813	4,011	1,072	985	2,057	1,954
5	1,954	1,764	3,718	914	581	1,495	2,223
6	2,223	1,440	3,663	962	553	1,515	2,148
7	2,148	3,945	6,093	905	2,119	3,024	3,069
8	3,069	3,279	6,348	891	1,952	2,843	3,505
9	3,505	3,209	6,714	959	1,829	2,788	3,926
10	3,926	2,812	6,738	912	1,644	2,556	4,182
11	4,182	1,753	5,935	948	975	1,923	4,012
12	4,012	763	4,775	870	445	1,315	3,460
合計	(昨年度繰越) 2,140	25,633	27,773	11,268	13,045	24,313	3,460

備考 大正13年度不明

53 大正十四年度 神戸市場副蠶絲店別入荷高表 (單位個)  
 (自六月一日至五月卅一日) (神戸蠶絲貿易同業組合)

店別	入荷高	店別	入荷高
佐相合名會社	19,329	合名會社日原商店	518
株式會社相田商店	2,533	合計	23,789
足立富次商店	1,409		

備考 大正13年度不明

54 十箇年間 本邦總輸出額ニ對スル蠶絲絹物類  
 輸出額比較表 (大藏省)

曆年度	總輸出價額	蠶絲類輸出價額	絹織物類 輸出價額	總輸出價額ニ對スル割合	
				蠶絲類	蠶絲類及絹織物
大正5年	1,127,468,118	282,617,316	50,631,778	2.51	2.87
6	1,603,005,048	382,614,119	62,857,728	2.39	2.78
7	1,962,100,668	412,848,904	117,532,821	2.10	2.70
8	2,098,872,617	656,519,245	162,476,409	3.13	3.90
9	1,948,394,611	418,140,785	158,416,012	2.15	2.96
10	1,252,837,715	429,778,639	89,935,952	3.43	4.15
11	1,637,451,818	687,517,700	107,928,367	4.20	4.86
12	1,447,750,720	578,336,055	92,318,831	3.99	4.63
13	1,807,034,837	710,331,145	125,840,422	3.93	4.63
14	2,305,589,807	881,540,345	116,984,528	3.82	4.33

備考 蠶絲類中ニハ紡績絹織絲ヲ含ム



55 十箇年 本邦生絲類種

(曆年度)

種 別	大正 5 年	6 年	7 年	8 年	9 年
器械細 12テニ ール迄	數 296,208 價 3,614,027	數 420,089 價 5,747,802	數 365,605 價 5,691,240	數 179,733 價 3,290,671	數 52,219 價 870,920
器械太 同以上	數 21,343,666 價 262,931,607	數 24,911,748 價 346,093,658	數 23,743,528 價 363,165,228	數 28,440,368 價 620,308,240	數 17,339,924 價 381,306,276
座 繰	數 5,014 價 39,533	數 508 價 9,133	數 0 價 0	數 0 價 0	數 0 價 0
玉 絲	數 73,142 價 344,015	數 491,454 價 3,250,678	數 212,992 價 1,301,513	數 107 價 1,174	數 73,129 價 495,100
其 他	數 23,946 價 107,434	數 5,186 價 53,763	數 22,287 價 179,074	數 2,192 價 18,422	數 3,478 價 44,602
合 計	數 21,741,976 價 267,036,616	數 25,828,985 價 355,155,034	數 24,344,412 價 370,337,055	數 28,622,400 價 623,618,507	數 17,468,750 價 382,716,898

(曆年度)

56 十箇年 本邦生絲類輸出先

仕向先別	大正 5 年	6 年	7 年	8 年	9 年
印 度	數 34,957 價 165,175	數 23,094 價 136,044	數 80,671 價 472,453	數 100 價 1,103	數 62,191 價 428,753
英 國	數 166,602 價 2,019,689	數 520,593 價 7,242,976	數 496,341 價 7,294,991	數 157,647 價 3,326,026	數 191,852 價 3,172,517
佛 國	數 2,597,569 價 31,685,623	數 2,677,456 價 35,074,198	數 2,689,449 價 41,600,766	數 833,253 價 17,157,235	數 2,481,779 價 37,036,053
伊 國	數 0 價 0	數 76,865 價 1,176,040	數 114,642 價 1,532,822	數 19,000 價 295,300	數 4,440 價 59,443
米 國	數 18,182,253 價 224,092,974	數 22,063,121 價 306,170,369	數 20,858,859 價 318,673,458	數 27,529,841 價 600,843,237	數 14,702,685 價 341,599,213
其 他	數 760,595 價 9,073,155	數 467,856 價 5,355,407	數 104,450 價 762,565	數 82,559 價 1,995,406	數 25,803 價 420,919
合 計	數 21,741,976 價 267,036,616	數 25,828,985 價 355,155,034	數 24,344,412 價 370,337,055	數 28,622,400 價 623,618,507	數 17,468,750 價 382,716,898

備考 大正14年度ハ大藏省ニテ調査中ナルヲ以テ概數ヲ示セリ

別總輸出高表

單位 (數量(斤)  
價額(圓)) (大藏省)

10 年	11 年	12 年	13 年	14 年
39,900 651,194	98,600 1,991,144	0 0	102,900 1,989,789	16,600 335,128
26,136,900 416,241,876	34,170,200 666,555,741	26,172,300 564,754,791	36,858,300 681,253,016	43,590,500 877,386,317
0 0	0 0	0 0	0 0	0 0
26,000 231,008	127,000 1,188,039	152,500 1,385,995	292,800 2,078,689	227,000 1,835,244
0 65	41,400 312,618	3,200 28,512	2,400 44,043	10,800 100,399
26,202,800 417,124,143	34,437,200 670,047,542	26,328,000 566,169,298	37,256,400 685,365,537	43,844,900 879,657,088

別總輸出高表

單位 (數量(斤)  
價額(圓)) (大藏省)

10 年	11 年	12 年	13 年	14 年
0 0	0 0	0 0	57,200 430,390	5,900 65,238
53,400 849,058	152,600 2,886,631	15,400 329,439	109,800 1,931,723	82,100 1,667,100
1,359,400 21,446,136	2,967,100 55,191,191	339,900 7,228,869	3,449,800 59,414,985	1,346,600 26,205,506
0 0	18,000 353,335	0 0	2,400 12,307	— —
24,767,200 394,452,951	31,241,900 610,844,118	20,193,800 442,199,304	33,559,600 622,223,121	42,298,400 849,486,448
22,800 375,998	57,600 772,267	5,778,900 116,411,686	77,600 1,353,011	111,900 2,232,796
26,202,800 417,124,143	34,437,200 670,047,542	26,328,000 566,169,298	37,256,400 685,365,537	43,844,900 879,657,088



57 二箇年間 橫濱、神戸兩港生

種 別	橫 濱 港				神 戸	
	大 正 13 年		同 14 年		大 正 13 年	
	數 量	價 額	數 量	價 額	數 量	價 額
細 絲	1,029	1,989,789	166	335,128	—	—
太 絲	320,086	593,259,925	364,535	734,008,176	48,497	87,993,091
玉 絲	2,250	1,609,149	1,846	1,472,546	628	429,893
其 他	—	—	108	100,399	24	44,043
合 計	323,365	596,858,863	366,655	735,916,249	49,149	88,467,027

備考 ×印中ニハ大阪港ヨリ輸出セル玉絲50擔、價額39,647圓ヲ含ム

58 二箇年間 橫濱、神戸兩港生

國 別	橫 濱 港				神 戸	
	大 正 13 年		同 14 年		大 正 13 年	
	數 量	價 額	數 量	價 額	數 量	價 額
支 那	—	—	27	52,690	—	—
英領印度	127	86,390	30	22,254	395	304,353
英 吉 利	1,083	1,902,283	769	1,566,744	15	29,440
佛 蘭 西	34,117	58,711,632	13,446	26,165,514	381	703,353
獨 逸	2	4,364	1	2,143	—	—
瑞 西	—	—	35	74,631	—	—
伊 太 利	24	12,307	—	—	—	—
北米合衆國	287,504	535,259,969	351,866	707,063,716	48,092	86,963,152
北米諸國	—	—	—	—	—	—
濠 洲	106	188,669	53	105,525	209	370,806
加 奈 陀	396	681,064	428	863,032	22	45,668
伯 刺 西 爾	6	12,185	—	—	—	—
智 利	—	—	—	—	20	36,030
埃 及	—	—	—	—	15	14,225
合 計	323,365	596,858,863	366,655	735,916,249	49,149	88,467,027

備考 大正14年ハ橫濱、神戸兩港ノ稅關月報ニヨリテ作成ス  
×印中ニハ大阪港ヨリ輸出セル玉絲50擔價額39,647圓ヲ含ム

絲類種別輸出高表

(大藏省)

戸 港		合 計			
同 14 年		大 正 13 年		同 14 年	
數 量	價 額	數 量	價 額	數 量	價 額
—	—	1,029	1,989,789	166	335,128
71,370	143,378,141	368,533	681,253,016	435,905	877,386,317
424	362,698	× 2,928	× 2,078,689	2,270	1,835,244
—	—	24	44,043	108	100,399
71,794	143,740,839	× 372,564	× 685,365,537	438,449	879,657,038

絲類國別輸出高表

(大藏省)

戸 港		合 計			
同 14 年		大 正 13 年		同 14 年	
數 量	價 額	數 量	價 額	數 量	價 額
—	—	—	—	27	52,690
29	42,984	× 572	× 430,390	59	65,238
52	100,356	1,098	1,931,723	821	1,667,100
20	39,992	34,498	59,414,985	13,466	26,205,506
—	—	2	4,364	1	2,143
—	—	—	—	35	74,631
—	—	24	12,307	—	—
71,118	142,422,732	335,596	622,223,121	422,984	849,486,418
37	68,270	—	—	37	68,270
497	997,915	315	559,475	550	1,103,440
10	19,520	418	726,732	438	882,552
10	9,130	6	12,185	10	9,130
21	39,940	20	36,030	21	39,940
—	—	15	14,225	—	—
71,794	143,740,839	× 372,564	× 685,365,537	438,449	879,657,038



59 十箇年 本邦生絲類

(自六月一日 至五月三十一日)	横 濱 港				神 戶	
	米 國 向	歐 洲 向	其 他	計	米 國 向	歐 洲 向
大 正 5—6年	197,139	42,406	727	240,272	—	—
6—7	221,107	34,091	2,599	257,797	—	—
7—8	216,259	23,613	268	240,140	—	—
8—9	250,536	9,672	854	261,062	—	—
9—10	157,851	22,855	869	181,575	—	—
10—11	273,911	26,370	315	300,596	—	—
11—12	310,284	20,667	846	331,797	—	—
12—13	197,457	13,927	* 32,953	244,337	29,355	588
13—14	303,825	24,488	896	329,209	61,417	192
14—15	364,898	18,379	452	383,729	70,932	196
大 正 14 年						
6月	29,912	597	91	30,600	4,055	—
7	40,343	1,547	20	41,910	5,734	21
8	39,787	2,445	10	42,242	7,251	31
9	37,132	3,880	20	41,032	6,321	10
10	29,858	2,233	6	32,097	6,649	—
11	35,159	1,604	6	36,769	6,111	—
12	37,151	930	23	38,104	6,958	—
大 正 15 年						
1月	23,153	436	27	23,616	5,340	—
2	18,527	269	21	18,817	5,494	54
3	24,330	657	58	25,045	6,695	—
4	21,964	1,098	92	23,154	5,709	80
5	27,582	2,683	78	30,343	4,615	—

備考 \* 印中ニハ仕向先不明分 32,264 擔ヲ含ム。  
 × 印中ニハ大阪港ヨリ輸出セル印度向玉絲 50 擔ヲ含ム。

港 別 輸 出 高 表 (單位擔)

戶 港		合 計			
其 他	計	米 國 向	歐 洲 向	其 他	計
—	—	197,139	42,406	727	240,272
—	—	221,107	34,091	2,599	257,797
—	—	216,259	23,613	268	240,140
—	—	250,536	9,672	854	261,062
—	—	157,851	22,855	869	181,575
—	—	273,911	26,370	315	300,596
—	—	310,284	20,667	846	331,797
256	30,199	226,812	14,515	* 33,209	274,536
784	62,393	365,242	24,680	× 1,730	391,652
686	71,814	435,830	18,575	1,138	455,543
70	4,125	33,967	597	161	34,725
12	5,767	46,077	1,568	32	47,677
35	7,317	47,038	2,476	45	49,559
65	6,396	43,453	3,890	85	47,428
57	6,706	36,507	2,233	63	38,803
54	6,165	41,270	1,604	60	42,934
31	6,989	44,109	930	54	45,093
36	5,376	28,493	436	63	28,992
54	5,602	24,021	323	75	24,419
54	6,749	31,025	657	112	31,794
86	5,875	27,673	1,178	178	29,029
132	4,747	32,197	2,683	210	35,090



60 十箇年 橫濱、神戸兩市場商

(自七月一日至六月三十日)

商 館 別	大 正 14 - 15 年 度		
	米 國 向	歐 洲 向	合 計
◎橫 濱			
China & Japan Trading Co., Ltd	2,036	—	2,036
Comptoirs Soies	—	209	209
Dell'Oro & Co.,	—	—	—
Dourille & Co., P.	—	—	—
General Silk Importing Co., Ltd	4,618	—	4,618
Jardine, Matheson & Co., Ltd	5,988	945	6,933
Jewett & Bent	1,815	—	1,815
Madier, Ribet & Co.	8,071	2,274	10,345
Nabholz & Co.	3,690	820	4,510
Pila & Co.	7,765	450	8,215
Siber, Hegner & Co.	7,758	5,614	13,372
Silk & General Trading Co., Ltd	1,310	20	1,330
Strahler & Co., F	2,302	—	2,302
Sulzer, Rudolph & Co.	3,300	2,361	5,661
Wilson, Kenneth	90	—	90
Villa & Bros. A.P.	—	—	—
Zellweger & Co. S.A.,E.	—	570	570
旭 シ ル ク 株 式 會 社	38,382	—	38,382
江 商 株 式 會 社	21,460	290	21,750
原 合 名 會 社 輸 出 部	32,199	1,706	33,905
日 本 綿 花 株 式 會 社	32,428	675	33,103
片 倉 製 絲 紡 績 株 式 會 社	3,969	86	4,055
三 井 物 産 株 式 會 社	77,497	1,590	79,087
日 米 生 絲 株 式 會 社	17,677	—	17,677
日 本 生 絲 株 式 會 社	60,823	776	61,599
株 式 會 社 鈴 木 商 店	12,054	410	12,464
橫 濱 生 絲 株 式 會 社	—	—	—
高 田 商 會	—	—	—
其 他	1,255	6	1,261
合 計	346,487	18,802	365,289

館別生絲輸出高表

(單位俵)

(橫濱外人生絲層物商組合)

大 正 13 - 14 年 度			大 正 12 - 13 年 度		
米 國 向	歐 洲 向	合 計	米 國 向	歐 洲 向	合 計
1,705	—	1,705	275	—	275
—	890	890	—	—	—
—	6	6	—	—	—
15	20	35	505	—	505
4,529	20	4,549	1,438	—	1,438
4,070	837	4,907	958	948	1,906
2,416	51	2,467	638	40	678
6,224	1,306	7,530	2,125	1,173	3,298
4,612	466	5,078	2,345	505	2,850
7,965	138	8,103	5,680	—	5,680
11,459	4,805	16,264	10,119	5,618	15,737
—	—	—	—	—	—
3,939	—	3,939	3,355	—	3,355
3,975	2,556	6,531	3,433	5,856	9,289
—	—	—	—	—	—
1,430	—	1,430	2,184	—	2,184
—	—	—	40	40	80
17,841	—	17,841	—	—	—
23,956	370	24,326	14,687	545	15,232
39,102	3,343	42,445	23,178	3,287	26,465
32,950	320	33,270	24,587	230	24,817
1,173	—	1,173	2,222	—	2,222
83,503	2,297	85,800	70,281	2,482	72,763
17,108	—	17,108	10,026	—	10,026
35,342	80	35,422	—	—	—
13,575	825	14,400	6,143	550	6,693
6,972	355	7,327	38,516	468	38,984
9,205	—	9,205	7,992	—	7,992
1,105	—	1,105	4,528	341	4,869
334,171	18,685	352,856	235,255	22,083	257,338



60 十箇年 横濱、神戸兩市場商

(自七月一日至六月三十日)

商 館 別	大 正 14 — 15 年 度		
	米 國 向	歐 洲 向	合 計
◎神 戸 General Silk Importing Co., Inc.	7,408	10	7,418
Schulthess & Co., A	—	—	—
Zellweger & Co. S.A., E	—	10	10
旭 シ ル ク 株 式 會 社	27,597	—	27,597
那 是 製 絲 株 式 會 社	—	—	—
日 本 綿 花 株 式 會 社	7,600	25	7,625
江 商 株 式 會 社	740	—	740
三 井 物 産 株 式 會 社	19,032	—	19,032
河 野 貿 易 株 式 會 社	—	—	—
日 本 生 絲 株 式 會 社	2,220	—	2,220
株 式 會 社 鈴 木 商 店	810	—	810
横 濱 生 絲 株 式 會 社	—	—	—
其 他	15	2	17
合 計	65,422	47	65,469
横 濱、神 戸 總 計	411,909	18,849	430,758
大 正 14 — 15 年 度 合 計	411,909	18,849	430,758
13 — 14	389,877	18,842	408,719
12 — 13	265,217	22,818	288,035
11 — 12	296,392	17,659	314,051
10 — 11	279,151	30,672	309,823
9 — 10	162,554	18,899	181,453
8 — 9	241,418	12,079	253,497
7 — 8	221,951	22,292	244,243
6 — 7	224,071	33,305	257,376
5 — 6	197,288	42,517	239,805

備考 大正12—13年度以前ノ輸出高ハ横濱市場ノ分ヲ示ス  
 神戸市場ハ大正12—13年度ヨリ輸出ヲ開始ス  
 大正12—13年度神戸市場商館別輸出高ハ詳細ナル報告ヲ缺ク

館別生絲輸出高表 (續)

(單位俵)

(横濱外人生絲屑物商組合)

大 正 13 — 14 年 度			大 正 12 — 13 年 度		
米 國 向	歐 洲 向	合 計	米 國 向	歐 洲 向	合 計
3,063	—	3,063	—	—	—
6,857	—	6,857	—	—	—
—	157	157	—	—	—
25,039	—	25,039	—	—	—
20	—	20	—	—	—
8,060	—	8,060	—	—	—
—	—	—	—	—	—
6,865	—	6,865	—	—	—
3,556	—	3,556	—	—	—
990	—	990	—	—	—
1,150	—	1,150	—	—	—
50	—	50	—	—	—
56	—	56	—	—	—
55,706	157	55,863	29,962	735	30,697
389,877	18,842	408,719	265,217	22,818	288,035



61 十年間 橫濱、神戸兩市場商

(曆年度)

商 館 名	大 正 14 年 度		
	米 國 向	歐 洲 向	合 計
China & Japan Trading Co., Ltd	2,133	—	2,133
Comptoirs Soies	—	269	269
General Silk Importing Co., Inc	13,291	—	13,291
江 商 株 式 會 社	22,885	260	23,145
原 輪 出 店	36,368	1,193	37,561
日 本 綿 花 株 式 會 社	41,400	625	42,025
Jardine, Matheson & Co., Ltd	5,330	870	6,200
Jewett & Bent	2,386	—	2,386
片 倉 製 絲 紡 績 株 式 會 社	1,844	23	1,867
河 野 貿 易 會 社	1,286	—	1,286
Madier Freres & Company	5,297	1,577	6,874
松 文 商 店	64,261	—	64,261
三 井 物 産 株 式 會 社	94,453	1,126	95,579
Nabholz & Company	3,891	500	4,391
日 米 生 絲 株 式 會 社	17,115	—	17,115
日 本 生 絲 株 式 會 社	58,269	606	58,875
Pila & Company	8,095	290	8,385
Siber, Hegner & Company	9,969	4,771	14,740
Silk & General Trading Company, Ltd	535	—	535
Strahler & Company F	2,867	—	2,867

62 十五年間 橫濱神戸兩市場内外商

(自七月一日 至六月三十日)	米 國 向							
	商 館 數		輸 出 數 量				割 合	
	日 商	外 商	合 計	日 商	外 商	日 商	外 商	
44—大正1	7	17	110,350	65,145	45,205	59.03	40.97	
大正 1—2年度	6	17	129,561	81,249	48,312	62.71	37.29	
2—3	4	16	143,965	93,588	50,377	65.00	35.00	
3—4	3	12	132,090	89,730	42,360	67.93	32.07	
4—5	4	13	171,121	116,968	54,153	68.35	31.65	
5—6	4	11	197,288	129,752	67,536	65.76	34.24	
6—7	8	14	234,071	151,392	72,679	67.56	32.44	
7—8	11	14	221,951	167,128	54,823	75.30	24.70	
8—9	18	15	241,418	192,517	48,901	79.74	20.26	
9—10	13	14	162,554	126,001	36,553	77.51	22.49	
10—11	9	18	279,151	221,532	57,619	79.36	20.64	
11—12	8	18	296,392	236,614	59,778	79.83	20.17	
12—13	12	16	265,217	220,884	44,333	83.28	16.72	
13—14	13	15	389,877	327,618	62,259	84.03	15.97	
14—15	11	12	411,909	355,758	56,151	86.37	13.63	

備考 大正11—12年以前ハ横濱市場ノ分ノミ大正12—13年以降ハ横濱神戸兩市場ノ分ヲ含ム、大正14—15年分ハ本會調査ノ數字ニシテ日商ノ分ハ其他ヲ加算シタリ

館別生絲輸出高表

(單位俵)

(横濱外人絹生絲屑物商組合)

商 館 名	大 正 14 年 度		
	米 國 向	歐 洲 向	合 計
Sulzer, Rudolph & Company, Ltd	3,263	1,699	4,962
鈴 木 商 會	13,716	260	13,976
高 田 商 會	1,444	—	1,444
Zellweger & Co. S.A.E	—	460	460
其 他	1,615	8	1,623
横 濱 合 計	350,086	14,505	364,591
神 戸 合 計	61,627	32	61,659
大 正 14 年 度 合 計	411,713	14,537	426,250
13	342,513	35,130	377,643
12	258,880	6,840	265,720
11	313,773	31,818	345,591
10	247,204	14,061	261,265
9	145,301	26,662	171,963
8	274,635	9,766	284,401
7	203,555	32,267	235,822
6	219,574	35,506	255,080
5	181,724	37,023	218,747

館別生絲輸出割合表

(單位俵)

(米國絹業協會)

商 館 數	歐 洲 向							
	商 館 數		輸 出 數 量				割 合	
	日 商	外 商	合 計	日 商	外 商	日 商	外 商	
4	18	45,002	10,851	34,151	24.11	75.89		
5	18	50,752	12,633	38,119	24.89	75.11		
6	19	57,509	17,399	40,110	30.25	69.75		
4	12	26,116	11,871	14,245	45.45	54.55		
4	13	28,977	11,420	17,557	39.41	60.59		
3	14	42,517	16,541	25,976	38.91	61.09		
5	15	33,305	12,903	20,402	38.74	61.26		
8	14	22,292	11,686	10,606	52.42	47.58		
8	14	12,079	4,295	7,784	35.56	64.44		
7	12	18,899	8,585	10,314	45.43	54.57		
6	12	30,672	14,405	16,267	46.96	53.04		
6	11	17,659	9,949	7,710	56.34	43.66		
7	8	22,818	7,943	14,875	34.81	65.19		
7	11	18,842	7,590	11,252	40.28	59.72		
9	10	18,849	5,566	13,283	29.53	70.47		



63 十箇年 橫濱市場商館別

(自七月一日至六月三十日)

商 館 名	大 正 14-15 年 度		
	米 國 向	歐 洲 向	合 計
Audoyer, Georges, Bavier & Co.,	1,500	3,714	5,214
Cornes & Co.,	793	129	922
Dell'Oro & Co.,	—	3,984	3,984
C. Eymard & Co.,	—	5,044	5,044
General Silk Importing. & Co.,	711	—	711
Gardine, Matheson Co., Ltd	—	1,209	1,209
Schoene & Co.,	—	1	1
Siber, Hegner & Co.,	1,598	425	2,023
日 本 生 絲 株 式 會 社	583	—	583
菅 川 商 會	2,482	—	2,482
玉 川 商 會	190	—	190
橫 濱 生 絲 株 式 會 社	—	—	—
其 他	—	—	—
大 正 14-15 年 度 合 計	7,857	14,506	22,353
13-14	6,504	12,602	19,106
12-13	2,370	10,592	12,962
11-12	8,552	19,752	28,304
10-11	5,259	19,363	24,622
9-10	4,092	13,943	18,035
8-9	15,241	21,517	36,758
7-8	21,212	12,609	33,821
6-7	16,590	37,729	54,319
5-6	5,022	29,951	34,973

64 十箇年 本邦絹織物及

(曆年度)

年 次	絹 織 物 類	絹 製 手 巾	絹 製 巾 帛	絹 裝 肌 衣
大正 5年	50,631,778	4,352,174	201,785	124,374
6	62,857,728	4,662,427	245,084	112,468
7	117,532,821	8,980,303	206,580	312,919
8	162,476,409	7,603,359	344,113	604,219
9	158,416,012	8,685,411	415,525	740,996
10	89,935,952	3,186,102	213,642	367,889
11	107,923,367	4,012,388	154,033	231,724
12	92,318,881	3,165,899	151,964	80,999
13	125,840,422	5,672,363	321,988	62,039
14	1,116,984,528	6,315,582	417,234	203,761

副蠶絲輸出高表

(單位俵)

(橫濱外人生絲層物商組合)

大 正 13-14 年 度			大 正 12-13 年 度		
米 國 向	歐 洲 向	合 計	米 國 向	歐 洲 向	合 計
1,242	3,766	5,008	488	2,581	3,069
—	—	—	—	360	360
—	322	322	—	—	—
—	3,105	3,105	—	2,103	2,103
—	3,905	3,905	—	2,527	2,527
534	—	534	238	—	238
—	228	228	—	197	197
—	—	—	—	612	612
1,344	1,276	2,620	125	2,197	2,322
103	—	103	—	—	—
2,968	—	2,968	784	—	784
—	—	—	435	—	435
313	—	313	300	—	300
—	—	—	—	15	15
6,504	12,602	19,106	2,370	10,592	12,962

絹製品輸出價額表

(大藏省)

絹 製 肩 掛	絹 製 寢 衣	着 物	計
109,762	862,830	958,650	57,241,353
308,661	805,375	1,001,817	69,993,560
1,358,825	729,300	1,282,885	130,403,433
1,156,550	740,072	2,438,179	175,362,901
1,233,827	773,947	2,618,588	172,884,306
748,670	240,129	2,254,632	96,947,016
794,987	560,260	2,219,444	115,901,203
418,925	220,271	1,057,163	97,414,102
242,574	138,795	1,744,175	134,022,356
887,922	216,217	2,510,169	1,227,535,413



65 五箇年間 本邦絹織物

(曆年度)	大正10年		同11年		同
	數量	價額	數量	價額	數量
羽二重	2,042,040 <sup>斤</sup>	43,558,019 <sup>円</sup>	2,065,312	53,491,456 <sup>円</sup>	1,288,751
甲斐絹	65,195	75,891	59,327	68,991	63,517
繻子	7,290,530	7,138,451	9,781,247	9,789,723	6,680,247
琥珀綾及 ボアリン	655,354	758,147	679,187	904,621	469,118
シツホン	229,060	156,862	430,412	281,480	200,536
ボンシー 富士絹類	27,134,102	23,801,501	26,540,662	28,596,665	30,163,166
壁織及縮緬	6,730,560	10,708,509	7,751,459	13,191,386	5,019,323
其他ノ 絹織物	—	3,738,572	—	1,604,045	—
合計	—	89,935,952	—	107,928,367	—

66 五箇年間 本邦絹織物輸出

曆年度	大正10年	同11年	同12年	同13年	同14年
支那	4,059,078	2,598,468	2,110,905	2,793,114	1,980,120
關東州	610,578	398,143	443,800	343,337	403,387
香港	319,101	301,918	209,493	458,243	421,532
英領印度	6,032,654	9,558,292	6,806,103	12,538,689	12,655,721
海峽殖民地	681,038	514,533	278,040	1,135,777	1,768,260
蘭領印度	1,835,783	1,276,081	621,721	1,560,982	2,033,361
比律賓	446,784	437,958	261,122	573,688	1,253,880

種別輸出高表

(大藏省)

12年	同13年		同14年	
	價額	數量	價額	數量
38,305,319 <sup>円</sup>	1,966,978	57,368,048 <sup>円</sup>	1,416,611	36,883,492 <sup>円</sup>
84,961	150,803	195,739	156,585	206,486
7,362,906	8,333,329	9,137,772	7,933,550	8,334,658
667,092	454,050	694,433	504,942	741,516
146,183	186,645	229,029	163,704	134,558
33,394,131	37,169,080	42,076,337	20,141,666	16,074,074
8,995,845	8,398,538	15,074,746	34,537,207	34,105,313
3,362,444	—	1,064,318	10,715,987	19,211,510
92,318,881	—	125,840,422	—	1,292,921
				116,984,528

先別輸出高表

(單位圓) (大藏省)

曆年度	大正10年	同11年	同12年	同13年	同14年
英吉利	13,213,398	20,367,781	12,900,126	25,872,355	16,479,149
佛蘭西	4,637,511	8,390,428	5,776,752	10,076,082	6,949,462
伊太利	237,215	1,266,574	206,897	1,128,777	901,292
北米合衆國	33,527,342	26,633,820	21,253,237	23,634,544	21,037,235
加奈陀	6,942,018	6,803,512	4,485,943	7,541,442	10,058,901
南米諸國	1,427,011	4,997,590	2,525,110	3,159,218	2,561,611
亞弗利國	2,695,093	3,247,111	2,678,437	4,962,304	6,040,323
濠洲	10,903,899	17,822,863	14,198,358	23,282,663	24,658,789
新西蘭	846,213	2,050,350	1,209,103	1,544,030	1,306,011
其他	1,521,236	1,262,944	16,353,734	5,235,177	6,475,494
合計	89,935,952	107,928,367	92,318,881	125,840,422	116,984,528



67 十箇年  
年間

横濱市場器械太上一番月別最高  
最低平均相場表 (1) (百斤建) (横濱蠶絲貿易商  
同業組合)

月 別	(信州上一番) 第一調査			(信州上一番) 第二調査	
	最 高	最 低	平 均	最 高	最 低
大正5年1月	1,160	1,040	1,086	1,160	1,040
2	1,230	1,160	1,217	1,230	1,160
3	1,350	1,240	1,303	1,350	1,240
4	1,300	1,050	1,170	1,300	1,050
5	1,100	1,030	1,056	1,100	1,030
6	1,070	1,050	1,052 1,059	1,070	1,050
7	1,120	1,060	1,087	1,130	1,025
8	1,210	1,140	1,170	1,210	1,140
9	1,180	1,130	1,147	1,180	1,130
10	1,250	1,130	1,175	1,250	1,130
11	1,340	1,290	1,306	1,340	1,290
12	1,290	1,250	1,280	1,320	1,250
年 内	1,350	1,030	1,146	1,350	1,025

月 別	(信州上一番) 第一調査			(信州上一番) 第二調査	
	最 高	最 低	平 均	最 高	最 低
大正6年1月	1,290	1,230	1,261	1,290	1,230
2	1,220	1,200	1,212	1,220	1,200
3	1,220	1,125	1,166	1,220	1,125
4	1,265	1,135	1,189	1,265	1,135
5	1,195	1,145	1,168	1,195	1,145
6	1,380	1,225	1,226 1,270	1,380	1,225
7	1,720	1,380	1,468	1,720	1,380
8	1,750	1,520	1,605	1,750	1,520
9	1,500	1,350	1,437	1,500	1,350
10	1,350	1,250	1,300	1,350	1,250
11	—	—	1,300	1,300	1,300
12	—	—	1,300	1,300	1,300
年 内	1,750	1,125	1,376	1,750	1,125

67 十箇年  
年間

横濱市場器械太上一番月別最高  
最低平均相場表 (2) (百斤建)

月 別	(信州上一番) 第一調査			(信州上一番) 第二調査	
	最 高	最 低	平 均	最 高	最 低
大正7年1月	—	—	1,300	1,300	1,300
2	—	—	手合ナシ	1,300	1,300
3	1,400	1,300	1,335	1,400	1,300
4	1,430	1,350	1,388	1,430	1,350
5	1,600	1,400	1,481	1,600	1,400
6	1,650	1,400	1,446 1,616	1,650	1,400
7	1,600	1,500	1,553	1,600	1,500
8	1,600	1,540	1,559	1,600	1,540
9	1,550	1,510	1,550	1,550	1,510
10	1,620	1,580	1,599	1,620	1,580
11	1,620	1,550	1,574	1,620	1,570
12	1,520	1,460	1,493	1,520	1,460
年 内	1,650	1,300	1,470	1,650	1,300

月 別	(信州上一番) 第一調査			(信州上一番) 第二調査	
	最 高	最 低	平 均	最 高	最 低
大正8年1月	1,520	1,350	1,442	1,520	1,350
2	1,340	1,300	1,319	1,340	1,300
3	1,500	1,400	1,448	1,500	1,400
4	1,720	1,520	1,554	1,710	1,510
5	1,920	1,720	1,773	1,840	1,690
6	2,340	1,930	2,236	2,340	1,930
7	2,360	2,170	2,251	2,360	2,170
8	2,270	2,150	2,213	2,270	2,150
9	2,350	2,280	2,296	2,330	2,280
10	2,700	2,400	2,529	2,700	2,400
11	3,060	2,800	2,901	3,060	2,800
12	3,280	3,080	3,201	3,280	3,080
年 内	3,280	1,300	2,128	3,280	1,300



67 十箇年 横濱市場器械太上一番月別最高最低平均相場表 (3) (百斤建)

月 別	(信州上一番) 第一調査			(信州上一番) 第二調査	
	最 高	最 低	平 均	最 高	最 近
大正9年1月	4,360	3,430	3,688	4,360	3,430
2	—	—	手合ナシ	—	—
3	3,380	3,270	3,328	3,380	3,270
4	3,080	2,000	2,569	3,080	2,000
5	1,990	1,500	1,866	1,990	1,500
6	1,620	1,300	1,326	1,620	1,300
7	1,400	1,100	1,264	1,400	1,100
8	1,280	1,130	1,188	1,280	1,130
9	1,560	1,130	1,270	1,560	1,130
10	—	—	1,500	1,500	1,500
11	—	—	1,500	1,500	1,500
12	—	—	1,500	1,500	1,500
年 内	4,360	1,100	1,663	4,360	1,100

月 別	(信州上一番) 第一調査			(信州上一番) 第二調査	
	最 高	最 低	平 均	最 高	最 低
大正10年1月	—	—	1,500	1,500	1,500
2	—	—	1,500	1,500	1,500
3	—	—	1,500	1,500	1,500
4	—	—	1,500	1,500	1,500
5	—	—	1,500	1,500	1,500
6	1,490	1,440	1,446	1,490	1,440
7	1,490	1,450	1,453	1,490	1,450
8	1,450	1,390	1,420	1,450	1,390
9	1,580	1,410	1,456	1,580	1,410
10	1,630	1,520	1,588	1,630	1,520
11	1,850	1,570	1,667	1,850	1,570
12	2,020	1,960	1,970	2,020	1,960
年 内	2,020	1,390	1,511	2,020	1,390

67 十箇年 横濱市場器械太上一番月別最高最低平均相場表 (4) (百斤建)

月 別	武 州 格			月 別	八 王 子 格		
	最 高	最 低	平 均		最 高	最 低	平 均
大正11年1月	2,090	1,800	1,945	大正12年1月	2,160	2,140	2,150
2	1,800	1,750	1,815	2	2,300	2,160	2,230
3	1,760	1,530	1,645	3	2,350	2,250	2,300
4	1,750	1,590	1,670	4	2,430	2,290	2,360
5	1,960	1,770	1,865	5	2,430	2,190	2,310
6	2,020	1,820	1,920	6	2,180	2,020	2,100
7	2,050	1,870	1,960	7	2,000	1,810	1,968
8	1,890	1,830	1,860	8	1,930	1,780	1,852
9	2,020	1,870	1,945	9	2,130	2,050	2,107
10	2,220	2,090	2,155	10	2,350	2,050	2,170
11	2,210	2,050	2,130	11	2,070	1,980	2,038
12	2,140	2,050	2,095	12	2,100	2,020	2,048
年 内	2,220	1,530	1,917	年 内	2,430	1,780	2,008

備考 ○第一調査ハ毎日ノ出来値ニソノ出来高ヲ乗シタル總賣買額ヨリ求メタル平均値  
 ○第二調査ハ月内ニ多少ニテモ手合アリタル最高最低値段  
 ○大正11年ノ各月及總平均ハ其ノ月ノ最高最低ノ和ヲ二ニテ除シタルモノニシテ總平均ハ各月ノ平均ノ和ヲ十二ニテ除シタル商ナリ 大正12年1月ヨリ6月迄ノ平均ハ最高最低ノ和ヲ二ニテ除シテ出セリ、大正12年7月以降ノ月平均ハ第一調査ニヨル

月 別	八 王 子 格		
	最 高	最 低	平 均
大正13年1月	2,160	2,080	2,126
2	2,090	1,970	2,041
3	2,010	1,880	1,949
4	1,850	1,750	1,787
5	1,810	1,500	1,633
6	1,540	1,450	1,478
7	1,700	1,510	1,594
8	1,870	1,720	1,800
9	1,910	1,750	1,860
10	1,920	1,730	1,823
11	2,020	1,930	1,973
12	2,080	1,950	1,982
年 内	2,160	1,450	1,783



67 横濱市場器械太上一番月別最高最低平均相場表 (5) (百斤建)

Table with columns for month (月別), highest price (最高), lowest price (最低), and average price (平均) for the years 1925 (大正14年) and 1926 (大正15年).

68 十箇年間 横濱取引所清算生絲取引賣買高及受渡高表

(上半期自前年十二月一日至翌年五月三十一日) (下半期自六月一日至十一月三十日)

(横濱取引所)

Table with columns for year (年次), selling price (賣買高), and receiving price (受渡高) for the years 1926 (大正5年) through 1932 (大正14年).

備考 大正12年下半年ハ震災ノタメ9月及10月ノ二箇月休止シ8月ハ調査資料焼失ノタメ茲ニ6月7月11月ノ三箇月間ノ合計ヲ示ス

69 十箇年間 横濱取引所清算生絲取引器械太一番検査高及合格高表

(上半期自前年十二月一日至翌年五月三十一日) (下半期自六月一日至十一月三十日)

(横濱取引所)

Table with columns for year (年次), inspection height (検査高), and合格 height (合格高) for the years 1926 (大正5年) through 1932 (大正14年).

備考 大正12年下半年不明

70 五箇年間 横濱取引所清算生絲最高最低

平均相場表 (1) (十斤建) (横濱取引所)

Table with columns for month (月別), highest price (最高), lowest price (最低), and average price (平均) for the years 1926 (大正11年) through 1932 (大正12年).

備考 限月ハ五箇月ニシテ當限ハ其月、中限ハ三箇月目、先限五箇月目ヲトル



70 五箇年 横濱取引所清算生絲最高最低 平均相場表 (2) (十斤建)

Table with columns: 月別, 當限 (最高, 最低, 平均), 中限 (最高, 最低, 平均), 先限 (最高, 最低, 平均). Rows for 大正12年 1月 to 12月.

備考 大正12年 1月ハ限月ハ五箇月、當限ハ其月、中限ハ三箇月目、先限ハ五箇月目ヲトル、又 2月ヨリ 7月マテハ 6箇月限ナルヲ以テ當限ハ其月、中限ハ三箇月目、先限ハ六箇月目ヲトル、6月 7月 8月分ハ中限ハ不明、11月ハ限月 4箇月ナレトモ先限ノ相場ノ外ハ不詳、12月ハ限月 5箇月ナリ。

Table with columns: 月別, 當限 (最高, 最低, 平均), 中限 (最高, 最低, 平均), 先限 (最高, 最低, 平均). Rows for 大正13年 1月 to 12月.

備考 限月ハ五箇月ニシテ當限ハ其月、中限ハ三箇月目、先限ハ五箇月目ヲトル

70 五箇年 横濱取引所清算生絲最高最低 平均相場表 (3) (十斤建)

Table with columns: 月別, 當限 (最高, 最低, 平均), 中限 (最高, 最低, 平均), 先限 (最高, 最低, 平均). Rows for 大正14年 1月 to 12月.

備考 限月ハ五箇月ニシテ、當限ハ其月、中限ハ三箇月目、先限ハ五箇月目ヲトル

Table with columns: 月別, 當限 (最高, 最低, 平均), 中限 (最高, 最低, 平均), 先限 (最高, 最低, 平均). Rows for 大正15年 1月 to 12月.

備考 限月ハ五箇月ニシテ當限ハ其月、中限ハ三箇月目、先限ハ五箇月目ヲトル



71 十箇年間 横濱生絲検査所検査件數表 (農林省生絲検査所)

年次	原量	正量	品位	練減	計
大正 5年	5,916	78,045	110,241	1,513	195,715
6	8,078	83,055	121,740	2,139	215,012
7	13,880	77,772	93,940	1,746	187,338
8	9,990	85,945	98,768	1,234	195,937
9	380	53,745	69,700	425	124,250
10	5	89,235	115,852	586	205,678
11	538	88,165	103,896	665	193,264
12	1,374	57,024	61,140	324	119,862
13	109	80,208	87,733	24	168,074
14	123	94,287	72,510	61	166,981

72 二箇年間 神戸市立生絲検査所月別検査件數表 (神戸市立生絲検査所)

月別	原量	正量	品位	練減	計
大正 13年 1月	—	61	318	—	379
2	—	243	748	—	991
3	—	377	1,319	—	1,696
4	—	420	1,750	—	2,170
5	70	451	1,118	—	1,639
6	—	141	461	—	602
7	—	574	1,378	—	1,952
8	—	852	1,497	—	2,349
9	—	711	1,072	—	1,783
10	—	684	1,286	—	1,970
11	—	639	850	—	1,489
12	—	616	923	—	1,539
合計	70	5,769	12,720	—	18,559
外=特別検査件數	—	69	92	1	162
大正 14年 1月	30	594	1,929	—	2,553
2	14	672	1,041	—	1,727
3	—	951	1,404	—	2,355
4	—	799	1,118	3	1,920
5	—	803	634	—	1,437
6	—	434	518	1	953
7	—	841	860	—	1,701
8	42	998	1,263	—	2,303
9	—	986	596	—	1,582
10	—	1,174	1,249	2	2,425
11	—	1,130	1,541	4	2,675
12	—	1,325	1,694	—	3,019
合計	86	10,707	13,847	10	24,650
外=特別検査件數	—	5	6,315	—	6,320

73 二十二箇年間 佛國生絲生産高表 (單位基瓦)

曆年度	内國産繭ニ依ル生絲産額	外國産繭ニ依ル生絲産額	合計	曆年度	内國産繭ニ依ル生絲産額	外國産繭ニ依ル生絲産額	合計
明治 37年	571,878	161,712	733,590	大正 4	130,000	不詳	不詳
38	598,165	160,250	758,415	5	220,000	"	"
39	661,643	125,638	787,281	6	205,000	"	"
40	682,341	136,901	819,242	7	245,000	"	"
41	684,509	108,088	792,597	8	180,000	"	"
42	654,144	134,834	788,978	9	250,000	"	"
43	577,108	194,547	771,655	10	195,000	"	"
44	410,879	218,145	629,024	11	198,000	"	"
大正 1	437,366	187,596	624,962	12	255,000	"	"
2	350,000	98,000	448,000	13	335,000	"	"
3	405,000	45,000	450,000	14	260,000	"	"

備考 大正3年迄佛國政府ノ調査ニヨル  
 大正4年以降外國産繭ニ依ル生絲産額ハ不詳  
 大正5年以降内國産繭ニ依ル生絲産額ハ里昂蠶絲商組合報告ニ依ル  
 大正14年ハ推定量

74 十箇年間 佛國生絲輸入高國別表 (單位基瓦)

曆年度	伊太利	支那	日本	其他諸國	合計
大正 5年	616,500	2,299,200	1,231,400	282,700	4,429,800
6	616,100	2,893,900	1,444,900	245,200	5,200,100
7	523,900	1,952,400	2,145,500	1,019,100	5,640,900
8	1,089,900	2,826,400	1,079,500	1,076,800	6,072,600
9	870,900	2,414,200	930,200	467,800	4,683,100
10	838,700	1,534,000	412,800	290,600	3,076,100
11	915,900	2,951,100	1,510,600	379,600	5,757,200
12	1,400,900	2,030,300	322,200	322,200	4,075,600
13	1,728,500	3,168,100	1,279,600	368,400	6,544,600
14	1,888,000	3,417,900	524,200	342,000	6,172,100

備考 佛國絹業雜誌ニヨル大正13年及14年ハ概算



75 十箇年間 佛國蠶絲類

曆年度	繭		生絲		燃絲	
	數	價額	數	價額	數	價額
大正 5年	183	3,281	4,430	255,654	4	262
6	176	4,128	5,200	390,268	58	5,587
7	163	4,038	5,641	519,813	172	20,754
8	186	5,874	6,073	732,663	419	66,950
9	198	14,145	4,683	1,156,714	353	105,077
10	363	15,579	3,076	461,723	142	27,239
11	420	18,879	5,757	1,142,722	134	29,187
12	280	16,087	4,076	1,160,441	112	33,795
× 13	240	16,197	6,545	1,637,595	114	35,847
‡ 14	267	—	6,172	—	90	—

備考 ×大正13年ハ概算

‡大正14年ノ數量ハ佛國絹業雜誌ニヨリ概算ヲ示ス價額ハ不明ナリ

76 十箇年間 佛國蠶絲類

曆年度	繭		生絲		燃絲	
	數	價額	數	價額	數	價額
大正 5年	17	328	1,727	97,592	446	26,353
6	23	564	1,574	115,909	869	63,883
7	4	91	1,313	118,522	686	75,026
8	35	1,162	1,233	149,914	612	90,943
9	66	4,898	857	215,737	579	159,011
10	39	1,748	277	42,934	532	95,782
11	31	1,151	360	68,149	741	159,438
12	72	3,657	370	97,203	511	151,022
× 13	84	5,196	342	95,496	480	154,939
‡ 14	1,156	—	377	—	642	—

備考 ×大正13年ハ概算

‡大正14年ノ數量ハ佛國絹業雜誌ニヨリ概算ヲ示ス價額ハ不明ナリ

輸入高表 單位(數量(千基) 價額(千法) (佛國稅關)

副蠶絲			二			一			紡績絹絲		
數	量	價額	數	量	價額	數	量	價額	數	量	價額
	8,208	66,277		265	6,689		72	2,052			
	6,611	69,081		383	11,478		327	13,080			
	7,928	112,968		748	28,424		627	31,365			
	6,825	136,147		510	29,087		495	37,095			
	8,565	305,115		215	18,292		285	29,967			
	5,844	101,042		267	16,038		109	9,819			
	7,279	94,342		308	9,153		326	30,351			
	7,244	112,825		366	13,157		459	53,539			
	9,566	182,751		329	15,397		390	55,854			
	8,702	—		376	—		220	—			

輸出高表 單位(數量(千基) 價額(千法) (佛國稅關)

副蠶絲			二			一			紡績絹絲		
數	量	價額	數	量	價額	數	量	價額	數	量	價額
	832	8,692		1,161	33,097		451	14,645			
	853	12,156		1,343	44,313		256	11,543			
	443	7,829		1,279	52,674		59	3,238			
	710	16,855		1,274	76,464		423	34,076			
	1,026	41,416		893	78,138		490	52,377			
	307	6,203		458	29,764		696	65,095			
	880	14,221		113	4,528		328	31,517			
	145	32,267		63	3,494		303	20,682			
	145	31,956		75	4,185		272	19,926			
	1,488	—		34	—		469	—			



(曆年度)

77 十箇年間 佛國絹織物

種 別	大正4年	5年	6年	7年
支那羽二重及柞蠶織物	7,220	13,153	29,953	25,695
純絹平織物其他	171	72	233	1,400
交織平織物交織紋織綬織物	4,843	12,949	8,261	5,129
純絹或ハ交織紗及クレープ	5,606	7,215	9,542	8,179
絹網	257	465	363	710
レ - ス 類	4	2	1	1
天鵞絨及ブラツシ	20	7	25	18
家具裝飾用プレツト織物	1,213	1,348	1,538	2,705
純絹リボン	1	2	—	—
絹交織リボン	1,616	7,176	4,332	2,070
絹交織リボン	—	—	—	—
モスリン、ケルナゲン等	34	64	90	217
純絹純絹紡絲及交織帽子及組物	1	3	1	5
其他織物	1,030	1,590	1,870	1,968
各種人造絹絲織物	651	865	674	770
總計	269	1,056	1,395	1,222
	22,936	45,967	58,278	50,089

備考 大正13年概算

(曆年度)

78 十箇年間 佛國絹織物

國 別	大正4年	5年	6年	7年	8年
歐洲中部	6,910	18,321	9,509	5,281	34,717
瑞西	105	39	36	—	207
獨逸	7,015	18,360	9,545	5,281	34,924
英吉	8,011	11,089	13,151	14,863	28,352
歐洲南部	612	2,938	4,246	4,836	16,996
伊太	—	—	—	—	—
利匈	612	2,938	4,246	4,836	16,996
支那	2,462	6,110	7,652	8,817	13,601
極東	4,716	6,953	22,295	14,988	25,401
日本	7,178	13,063	29,947	23,805	39,002
其他諸國	120	517	1,389	1,304	3,761
總計	22,936	45,967	58,278	50,089	123,035

備考 大正13年ハ概算、×印ハ報告未著

輸入高種別表

(單位千法) (佛國稅關)

種 別	8年	9年	10年	11年	12年	13年
支那羽二重及柞蠶織物	41,223	48,624	15,544	28,336	26,775	35,260
純絹平織物其他	1,391	3,796	1,577	934	1,299	2,701
交織平織物交織紋織綬織物	41,130	89,443	20,760	21,261	25,047	31,371
純絹或ハ交織紗及クレープ	10,847	6,596	7,899	11,183	15,531	21,327
絹網	1,501	1,039	721	543	448	461
レ - ス 類	68	62	97	16	29	2
天鵞絨及ブラツシ	71	1,011	811	1,782	2,008	2,594
家具裝飾用プレツト織物	6,316	11,931	3,189	2,603	1,607	445
純絹リボン	—	2	1	2	31	16
絹交織リボン	7,420	1,236	3,766	4,091	1,784	2,835
絹交織リボン	—	13	8	2	14	3
モスリン、ケルナゲン等	50	4	399	4	1	2
純絹純絹紡絲及交織帽子及組物	75	193	49	161	210	16
其他織物	5,058	16,368	6,831	4,448	4,770	5,138
各種人造絹絲織物	3,642	5,744	2,108	416	354	445
總計	4,243	5,685	1,860	6,825	5,267	8,187
	123,035	191,903	65,843	82,635	85,209	110,817

輸入高國別表

(單位千法) (佛國稅關)

國 別	9年	10年	11年	12年	13年
歐洲中部	66,094	18,577	26,596	22,635	26,024
瑞西	7,247	4,647	3,166	1,999	2,417
獨逸	73,341	23,224	29,762	24,634	28,441
英吉	30,398	12,684	16,776	19,230	19,606
歐洲南部	25,582	8,513	5,618	9,656	18,571
伊太	—	—	—	—	—
利匈	25,582	8,513	5,618	9,656	18,571
支那	20,725	4,641	×	×	×
極東	28,498	10,910	23,982	23,114	31,072
日本	49,223	15,551	23,982	23,114	31,072
其他諸國	69,283	5,871	6,497	8,568	13,225
總計	247,827	65,843	82,635	85,202	110,915



(曆年度)

79 十箇年間 佛國絹織物

種 別	大正 4年	5 年	6 年	7 年	8 年
純絹平織布	120,246	226,967	248,164	169,911	670,332
純絹紋織及綴織布					
金銀絲入絹布					
絹交織或ハ紡織布	77,404	65,250	26,346	78,895	251,605
交織或ハ紡織布					
(「フラー」ヲ含ム)					
絹或ハ交織紗及「クレープ」	14,418	30,434	20,774	17,169	44,870
純絹及交織リボン	2,698	17,810	24,366	29,402	26,077
天鵝絨刺繡	85,108	101,373	94,718	123,593	271,743
レース帽子組物其他	35,217	55,630	65,122	66,438	174,414
モスリン、グレナダン等	4,226	12,158	11,460	7,346	7,274
各種人造絹絲織物	1,916	4,087	3,153	5,030	5,551
計	341,233	513,709	494,103	497,784	1,451,866
小包郵便ニテ輸出セル價額	7,305	9,223	17,601	9,076	20,614

備考 大正13年概算

(曆年度)

80 十箇年間 佛國絹織物

國 別	大正 4年	5 年	6 年	7 年	8 年
英 米 吉 衆 利	169,062	252,235	281,410	341,376	681,871
北 獨 合 衆 國	101,860	138,561	88,666	45,849	130,117
瑞 獨 逸	—	—	—	—	162,222
伊 太 西 利	10,426	8,451	6,490	8,714	33,932
白 耳 義	7	18	51	14	128,349
西 班 牙	9,870	17,976	20,696	23,515	37,413
土 耳 古	—	—	—	—	24,535
ア ラ シ 共 和 國	1,334	2,748	3,423	5,115	8,316
ア ル セ ン チ ン	6,924	17,478	21,533	21,542	36,085
其 他 諸 國	38,363	68,418	65,233	48,090	194,216
計	341,234	513,709	494,103	497,784	1,451,866
小包郵便ニテ輸出セル價額	7,306	9,223	17,601	9,076	20,614

備考 大正13年ハ概算  
× 印大正6年、8年、10年總計ハ不正確ナルモ誤植ノ箇所不明ナレバ原文通り記載セリ

輸出高種別表

(單位千法) (佛國稅關)

9 年	10 年	11 年	12 年	13 年
942,730	504,187	662,722	812,379	1,176,220
283,172	205,185	329,485	541,177	985,343
61,298	47,292	49,914	50,060	50,808
25,576	13,495	8,641	6,794	26,263
440,236	232,495	249,645	234,207	184,734
325,038	243,110	289,686	395,780	454,765
7,269	3,884	5,034	2,974	5,264
7,613	12,824	16,317	40,085	136,388
2,092,932	1,262,472	1,611,444	2,083,456	3,019,785
47,596	21,705	47,192	100,756	203,111

輸出高國別表

(單位千法) (佛國稅關)

9 年	10 年	11 年	12 年	13 年
823,004	524,865	746,625	923,998	1,244,633
298,975	239,656	264,513	386,506	455,195
64,312	47,739	53,463	14,718	148,264
106,211	76,619	63,690	94,127	179,005
100,680	18,312	30,308	33,211	57,305
147,195	171,301	177,397	144,852	201,579
48,278	5,546	9,770	27,606	26,730
46,226	29,814	—	—	—
38,051	5,759	9,557	13,051	18,244
77,895	37,433	59,971	129,664	116,736
342,105	155,437	196,177	315,723	572,094
2,092,932	1,262,472	1,611,471	2,083,456	3,019,785
47,596	21,705	47,192	100,756	203,111



81 十箇年 佛國里昂市場蠶絲類平均相場表

(一基瓦建) (里昂蠶絲商組合)

	大正5年	6年	7年	8年	9年	10年	11年	12年	13年	14年
◎生 絲										
佛 蘭 西	77.50	95.50	117.50	170.00	334.00	187.00	230.00	333.00	300.00	330.00
伊 太 利	77.00	95.50	120.00	161.00	330.00	179.00	237.00	336.00	310.00	340.00
西 班 牙	76.00	94.50	116.00	167.00	330.00	182.00	224.00	334.00	295.00	325.00
プ ル ー ス	—	—	—	140.00	280.00	160.00	211.00	304.00	281.00	290.00
シ ャ ー	—	—	—	132.00	270.00	165.00	219.00	301.00	282.00	295.00
希 臘 其 他	75.00	91.00	110.00	135.00	290.00	153.00	204.00	300.00	275.00	285.00
日本 { 器械絲	76.50	92.00	107.00	160.00						
座絲、掛田等	70.00	88.00	103.00	160.00	300.00	181.00	223.00	325.00	285.00	315.00
廣東器械絲	61.25	73.00	94.00	120.00	240.00	160.00	211.00	313.00	266.00	285.00
カシミール	59.50	71.50	91.00	99.00	235.00	150.00	195.00	288.00	244.00	250.00
支那 { 器械絲	79.00	93.50	113.00	159.00	325.00	180.00	235.00	330.00	310.00	340.00
七里絲及再繰絲	54.00	78.00	87.00	104.00	240.00	164.00	179.00	228.00	190.00	220.00
黃 絲	26.00	46.00	60.00	71.00	—	—	104.00	148.00	129.00	155.00
◎柞 蠶 絲										
支那 { 器械絲	25.25	45.00	55.00	75.00	140.00	110.00	120.00	160.00	150.00	145.00
座絲	14.50	30.00	40.00	55.00	100.00	60.00	85.00	102.00	101.00	95.00

82 十箇年 英國蠶絲類及絹織物輸入高表 (英國貿易年表)

曆 年 度	生 絲		副 蠶 絲		襪 絲		絹 織 物	
	數 量	價 額	數 量	價 額	數 量	價 額	數 量	價 額
大 正 3 年	千封度 1,031	千磅 667	百カッチー 480	千磅 538	千封度 716	千磅 457	千封度 —	千磅 12,936
4	1,465	881	459	475	762	225	—	14,413
5	1,200	1,059	500	663	819	270	—	12,879
6	1,281	1,307	445	758	620	376	—	11,044
7	2,231	2,610	491	1,221	623	575	—	16,645
8	1,279	1,935	437	1,204	533	776	—	22,169
9	983	2,228	415	1,824	795	1,388	—	35,521
10	445	645	113	297	373	413	—	18,831
11	976	1,585	356	748	676	631	—	20,700
12	743	1,152	236	451	687	678	—	22,220
十箇年間平均	1,162	1,407	393	818	660	579	—	18,736
13	809	1,174	365	629	714	494	—	24,714

83 十箇年 英國蠶絲類及絹織物輸出高表 (英國貿易年表)

曆 年 度	紡績絹絲		絹織物		(再輸出品) 外國及英殖民地ノ製造品							
					生 絲		副 蠶 絲		襪 絲		絹 織 物	
	數量	價額	數量	價額	數量	價額	數量	價額	數量	價額	數量	價額
大 正 3 年	千封度 924	千磅 365	千封度 —	千磅 1,500	千封度 22	千磅 17	千カッチー 4	千磅 48	千封度 34	千磅 27	千封度 —	千磅 2,099
4	885	271	—	1,429	120	79	1	14	18	10	—	2,050
5	1,060	366	—	2,040	47	36	2	58	3	3	—	2,692
6	538	259	—	1,759	13	18	—	—	1	2	—	1,620
7	312	184	—	1,915	326	381	2	38	7	5	—	1,563
8	403	293	—	3,398	117	178	2	18	26	19	—	2,601
9	619	683	—	4,512	37	82	1	40	12	21	—	6,220
10	235	279	—	2,003	67	110	1	18	11	15	—	2,971
11	254	270	—	2,018	10	17	1	40	12	16	—	4,399
12	317	264	—	1,773	48	78	0.5	14	13	17	—	3,516
十箇年間平均	554	323	—	2,235	80	100	0.5	29	14	14	—	2,973
大正13年	280	251	—	1,899	48	70	2	33	18	19	—	4,006



(曆年度)

84 十箇年 英國 絹織物

種 別	大正 5 年	6 年	7 年	8 年	
廣幅絹織物	純絹	5,563,697	4,875,552	8,544,191	11,268,903
	絹交織	3,881,838	3,413,597	5,054,306	4,511,415
各種リボン	純絹	1,908,066	1,290,976	890,265	3,392,242
	絹交織	1,005,186	1,189,256	1,846,034	1,596,756
レース及其附屬品	純絹	1,544	3,042	—	6,783
	絹交織	19,775	268	188	12,391
其他純絹及絹交織	499,052	271,288	310,475	1,380,133	
合 計	12,879,158	11,043,979	16,645,459	22,168,623	

備考 大正14年ハ佛國絹業雜誌ニヨル

(曆年度)

85 十箇年 英國 絹織物

種 別	大正 4 年	5 年	6 年	7 年
純絹繻子 天鵝絨絹織物	443,982	606,359	580,930	542,855
純絹各種リボン	15,996	19,701	20,410	18,826
純絹レース及其附屬品	160,050	316,418	92,692	77,091
絹交織物	429,207	582,824	629,374	765,290
レース及絹ト 交織セル織物	36,917	37,340	19,683	17,431
絹交織物リボン	15,315	27,139	15,151	16,970
絹交織或ハ交織 セサル其他織物	327,486	450,272	400,885	476,464
合 計	1,428,953	2,040,053	1,759,125	1,914,927

備考 大正14年度ハ不明

輸入高種別表

(單位磅) (英國貿易年表)

9 年	10 年	11 年	12 年	13 年	14 年
17,957,466	11,067,059	10,633,497	12,880,592	13,986,622	13,005,367
8,972,680	2,487,293	1,557,396	3,732,307	5,599,571	5,173,031
4,807,739	2,802,567	2,459,420	2,451,134	1,861,667	725,240
2,631,257	826,629	2,102,512	1,686,499	1,860,193	1,384,605
13,735	176,909	224,612	217,032	141,972	101,162
5,156	168,557	174,417	194,047	209,319	143,656
1,133,386	1,301,594	3,548,562	1,058,205	1,054,165	1,057,272
35,521,419	18,830,603	20,700,416	22,219,816	24,713,509	21,590,333

輸出高種別表

(單位磅) (英國貿易年表)

8 年	9 年	10 年	11 年	12 年	13 年
1,105,298	1,358,820	455,221	719,664	656,338	709,670
22,342	126,865	59,176	28,713	30,681	26,867
143,420	224,859	68,563	58,224	43,685	45,758
1,250,311	1,657,540	757,326	620,130	598,013	631,740
19,540	68,600	22,921	39,869	24,038	30,476
15,960	40,593	17,212	10,549	10,017	11,282
341,153	1,034,354	622,863	541,436	410,042	443,387
3,398,024	4,511,631	2,003,282	2,018,585	1,772,814	1,899,180



86 十箇年間 伊國生絲

曆年度	國內産繭ニヨルモノ	外國産繭ニヨルモノ	合計
大正 4 年	2,878,000	188,000	3,066,000
5	3,612,000	237,000	3,849,000
6	2,818,000	46,400	2,864,400
7	2,696,000	16,400	2,712,400
8	1,832,900	300,700	2,133,600

(曆年度) 87 五箇年間 伊國蠶絲類

種別	9 年		10 年	
	數量	價額	數量	價額
◎蠶絲類				
繭 { 生 繭	9	103	8	245
{ 乾 繭	1,366	77,834	1,029	53,423
生絲 { 亞細亞絲	998	144,232	277	78,167
{ 歐 洲 絲	70	13,173	62	11,195
燃絲 { 染メザルモノ	69	11,696	70	18,837
{ 染メタルモノ	87	22,712	70	21,956
◎副蠶絲類				
ア ー ン ン	301	5,425	115	3,297
其 他	292	1,242	122	1,724
ニ 一	21	74	—	8
紡 績 絹 絲	37	2,530	49	6,057
縫 糸	1	65	2	307
總 計	3,251	279,086	1,804	195,216

備考 × 印ハブル及フリソン、其他合計ヲ示ス

(曆年度) 88 五箇年間 伊國蠶絲類

種別	9 年		10 年	
	數量	價額	數量	價額
◎蠶絲類				
繭 { 生 繭	5	57	5	165
{ 乾 繭	7	382	74	3,807
生絲 { 染メザルモノ	1,357	318,783	2,544	772,775
{ 染メタルモノ	2,756	633,903	2,666	902,775
燃絲 { 染メタルモノ	50	14,034	47	13,974
◎副蠶絲類				
ア ー ン ン	1,593	32,616	1,697	79,172
其 他	131	7,227	128	8,568
ニ 一	608	60,790	614	73,738
紡 績 絹 絲	50	4,778	45	6,716
縫 糸	50	4,778	45	6,716
總 計	6,557	1,072,570	7,820	1,861,690

備考 × 印中ニハブル及其他ヲ合計ス

生産高表 (單位基瓦)(伊國大藏省中央統計局)

年次	國內産繭ニヨルモノ	外國産繭ニヨルモノ	合計
大正 9 年	3,325,700	456,000	3,781,700
10	3,245,600	271,300	3,516,900
11	3,734,400	255,400	3,989,800
12	4,900,000	113,600	5,013,600
13	5,255,000	309,000	5,564,000

輸入高種別表 單位(數量(千基) 價額(千リ-ラ))(伊國大藏省中央統計局)

11 年		12 年		13 年	
數量	價額	數量	價額	數量	價額
14	387	19	566	19	584
1,007	68,425	1,286	113,181	1,352	97,017
597	173,236	175	55,923	746	193,326
71	20,759	52	17,063	45	13,699
187	58,797	162	56,916	216	74,603
74	21,168	21	5,331	9	2,491
1,939	46,829	1,401	32,120	× 4,595	× 92,599
774	15,185	1,771	29,380		
25	1,723	15	637	53	3,371
144	21,878	172	19,759	219	26,956
4	584	4	748	4	795
4,836	428,971	5,078	331,624	7,258	505,441

輸出高種別表 單位(數量(千基) 價格(千リ-ラ))(伊國大藏省中央統計局)

11 年		12 年		13 年	
數量	價額	數量	價額	數量	價額
4	83	2	47	13	655
90	6,746	97	7,326	139	8,657
2,092	807,330	3,165	1,194,163	3,177	1,157,413
2,308	896,619	2,020	731,029	2,258	841,852
51	15,069	35	12,305	28	10,091
1,151	57,357	1,362	72,694	× 2,639	× 102,971
300	17,709	253	12,155	279	17,242
745	102,169	929	113,111	1,000	136,332
59	7,035	56	6,878	31	3,707
6,800	1,910,117	7,919	2,149,708	9,564	2,278,920



( 曆年度 ) 89 五箇年間 伊國絹織物輸出入高表 (單位千リ-ヲ)

種 別	輸 入				
	大正 6 年	10 年	11 年	12 年	13 年
天 鷲 絨 { 純 絹 織 物 及 網 布	18,821	6,364	5,999	5,797	8,040
純 交 織 物	14,671	7,933	11,479	11,024	7,284
レ - ス	78,414	37,042	53,412	35,491	45,905
	22,628	7,776	8,219	11,950	13,507
	54,098	27,574	23,034	23,451	25,953
リ ボ ン 及 紐 類	16,607	5,883	5,499	9,971	14,750
雜 織 物 類	60,009	308,814	7,698	16,188	21,851
肩 掛 寢 臺 掛 其 他 類 似 品 計	—	—	—	11,641	16,246
合 計	265,248	401,386	115,340	125,513	153,536

種 別	輸 出				
	大正 9 年	10 年	11 年	12 年	13 年
天 鷲 絨 { 純 絹 織 物 及 網 布	4,376	1,079	856	1,653	1,536
純 交 織 物	10,874	1,941	2,833	3,549	4,951
レ - ス	224,188	205,049	204,454	208,790	228,908
	127,115	97,189	76,956	95,451	123,767
	39,220	65,505	81,886	101,813	135,082
リ ボ ン 及 紐 類	9,455	8,469	9,335	7,811	7,916
雜 織 物 類	56,308	26,853	5,364	14,569	19,032
肩 掛 寢 臺 掛 其 他 類 似 品 計	—	—	—	21,965	29,252
合 計	471,536	406,086	381,684	455,600	560,444

90 十箇年間 瑞西國蠶絲類及副蠶絲類輸入高表 (單位千基)

曆 年 度	生 絲	副 蠶 絲	標 絲		紡 績 絲	ヘニ-	染 絲	縫 絲 及 刺 繡 絲
			經 絲	緯 絲				
大正 4 年	1,165	1,508	1,723	1,161	—	1,132	—	—
5	706	2,355	1,847	1,113	524	1,738	—	—
6	480	788	1,399	1,361	12	1,459	11	7
7	507	552	974	654	48	1,252	4	13
8	448	1,751	806	563	73	1,415	3	5
9	501	1,622	641	572	131	1,408	1	8
10	357	992	393	259	80	670	10	36
11	600	1,336	880	308	69	1,137	46	14
12	436	2,143	568	131	120	1,347	59	18
13	699	2,199	697	125	91	1,590	14	26
							6	18

91 十箇年間 瑞西國蠶絲類及副蠶絲類輸出高表 (單位千基)

曆 年 度	生 絲	副 蠶 絲	標 絲		紡 績 絲	ヘニ-	染 絲	縫 絲 及 刺 繡 絲
			經 絲	緯 絲				
大正 4 年	—	1,508	698	678	1,479	312	357	—
5	416	1,962	831	699	2,176	273	471	193
6	1	135	648	760	1,625	52	419	82
7	—	110	—	—	1,224	24	0,1	22
8	61	559	159	164	1,327	97	69	126
9	60	656	134	137	1,324	116	126	82
10	60	432	138	128	1,005	122	74	81
11	52	761	163	103	1,149	127	40	104
12	21	1,115	60	46	1,438	193	63	104
13	5	1,194	19	68	1,491	209	96	45

92 十箇年間 瑞西國絹布及リボン輸出高表

單位 { 數量(千基) 價額(千法) } (瑞西政府)

曆 年 度	絹 布		リ ボ ン		合 計	
	數 量	價 額	數 量	價 額	數 量	價 額
大正 4 年	2,473	120,798	990	60,021	3,463	180,819
5	2,428	158,245	1,060	73,114	3,488	231,359
6	1,575	133,399	656	54,780	2,231	188,079
7	837	101,384	485	52,878	1,322	154,262
8	2,903	413,477	727	104,062	3,630	517,539
9	2,291	385,351	734	135,140	3,025	520,491
10	1,538	170,152	489	59,862	2,027	230,014
11	1,695	172,833	575	69,939	2,270	242,772
12	1,931	188,299	480	52,776	2,411	240,475
13	2,336	200,935	517	50,890	2,853	251,825



(自六月一日至五月卅一日)

93 十箇年間

### 上海市場生絲類

種 別	大 正 14 — 15 年 度			
	米 國 向	歐 洲 向	亞 細 亞 及 亞 弗 利 加 向	計
器 械 生 絲(白)	17,713	22,495	141	40,349
同 上 (黃)	2,049	8,259	222	10,630
七 里 絲 及 滄 寧 絲	6,714	4,263	4,289	15,266
黃 絲	6	995	10,558	11,559
柞 蠶 絲	13,432	2,102	1,132	16,666
大正14—15年度合計	39,914	38,214	16,342	94,470
13—14	30,730	35,230	12,852	78,812
12—13	26,747	31,285	14,526	72,558
11—12	32,911	29,934	16,938	79,783
10—11	23,470	25,910	16,813	66,193
9—10	23,566	16,491	18,803	58,860
8—9	42,403	30,801	17,727	90,931
7—8	32,171	33,912	14,101	80,184
6—7	28,101	31,613	15,712	75,426
5—6	34,149	31,283	17,747	83,179

備考 單位ハ擔依(100.81斤33.3封度)

(自六月一日至五月卅一日)

94 十箇年間

### 上海市場生絲類

種 別	大正4-5年	5—6年	6—7年	7—8年	8—9年
◎座 綫 絲					
亞 米 利 加(白)	12,654	9,038	9,877	9,824	10,036
英 吉 利(白)	2,401	2,337	2,503	2,479	1,889
佛 蘭 西 (白)	5,610	4,861	3,497	3,166	5,473
(黃)	1,512	2,023	1,736	2,003	1,865
伊 太 利 及 瑞 西 (白)	98	317	300	77	168
(黃)	—	221	265	26	48
露 西 亞(白)	480	440	—	—	—
東 洋 諸 港 及 孟 買 (白)	2,759	1,986	1,377	1,346	1,659
(黃)	9,705	12,178	10,481	9,774	12,629
◎蒸 汽 器 械 絲					
香 港 及 海 峽 殖 民 地(白)	3,854	2,656	2,036	2,273	1,867
歐 羅 巴(白)	15,162	16,903	17,757	20,244	11,595
亞 米 利 加(白)	16,229	12,887	10,882	14,005	22,722
其 他(黃)	2,399	3,973	2,883	3,763	6,082
◎野 蠶 絲					
歐 羅 巴	4,954	1,687	4,388	3,710	6,159
亞 米 利 加	13,979	11,684	6,876	7,842	8,835
總 計	91,796	83,191	74,858	80,532	91,027

備考 單位ハ擔依(100.8斤133.3封度)ナリ

### 仕向先別輸出高表

(上海外人絹業協會)

大 正 13 — 14 年 度			
米 國 向	歐 洲 向	亞 細 亞 及 亞 弗 利 加 向	計
15,273	17,509	30	32,812
1,408	7,139	339	8,886
5,408	6,348	3,140	14,896
—	1,255	8,278	9,533
8,641	2,979	1,065	12,685
30,730	35,230	12,852	78,812

### 仕向先別輸出高表

(上海ウイリヤム、リットル商會)

9—10年	10—11年	11—12年	12—13年	13—14年	14—15年
5,316	4,105	9,758	7,048	5,383	6,776
974	1,104	2,341	1,594	1,963	593
1,570	1,090	3,277	2,735	3,337	3,099
537	1,411	1,175	1,267	772	946
195	60	212	207	800	552
—	—	10	8	10	1
—	—	—	—	—	—
1,475	1,083	2,358	2,108	2,146	3,229
9,726	9,780	10,815	10,638	8,232	10,267
1,588	2,516	1,046	1,449	1,457	1,496
9,958	12,994	15,354	16,658	17,781	21,491
15,741	11,027	12,538	14,860	15,579	18,223
1,967	7,274	5,897	7,875	9,266	10,855
7,478	5,937	4,677	2,861	4,127	3,334
2,252	7,807	10,323	4,967	8,842	13,488
58,777	66,188	79,781	74,275	79,695	94,350



(自六月一日至五月卅一日)

95 三箇年

### 上海市場輸出商

輸 出 商 別	大 正 14 - 15 年 度				米 國 向
	米 國 向	歐 洲 向	亞 細 亞 及 亞 弗 利 加 向	合 計	
Arnhold & Co., Ltd	2,164	910	—	3,074	554
Azadian, Jacques	—	—	1,648	1,648	—
Burkhardt, Amidani & Co	—	778	—	778	—
Burkill & Sons, A.R.	—	43	—	43	—
Cannan, Ball & Co., Ltd	2,272	764	230	3,266	260
Chapeaux Freres & Co.	—	170	—	170	50
Clerici, Bedoni & Co.	50	2,921	—	2,971	10
Codsi Freres	—	—	518	518	—
Dyce & Co.	676	466	—	1,142	259
Eagle, and Co. Incc. C.K.	2,115	—	—	2,115	—
Essig, E	30	681	—	711	680
Goyet, E	—	330	—	330	1
Heath & Co., P.	—	—	—	—	—
Heffer & Co., F.C.	—	2,268	390	2,658	—
Holyoak, Massey & Co. Ltd.	419	1,925	—	2,344	231
Huber & Co., E	320	1,695	—	2,015	690
Jardine, Matheson & Co., Ltd	2,809	5,304	29	8,142	2,114
La Generale Soies.	—	659	—	659	—
Lachard, J	—	40	—	40	—
Little & Co., Ltd., William	—	883	—	883	—
Madier Ribet & Co.,	13,522	5,109	328	18,959	7,837
Marthoud Freres	—	327	—	327	—
三井物産株式會社	6,926	255	—	7,181	5,702
Nabholz & Co.	—	787	—	787	—
Paturel, C	—	704	—	704	110
Puthod, A	—	2,177	160	2,337	—
Rayner, Heusser & Co., Ltd	3,752	2,471	—	6,223	4,191
Sauvayre, J.	220	967	—	1,187	30
Servanin & Cie, P.	—	240	—	240	90
Shanghai & Canton Silk Corp.	—	—	—	—	—
Soies & Dechets de Chine	—	710	—	710	—
Soies D'Extreme-Orient	—	205	—	205	—
Somekh & Co., B.A	—	—	356	356	—
Sulzer, Rudolph & C., Inc	1,103	3,350	—	4,453	1,732
Tata & Co., Ltd., R.D.	—	—	5	5	—
Villa Brothers of Shanghai, Ltd.	160	—	—	160	695
其 他	3,376	1,075	12,678	17,129	5,495
大 正 14 - 15 年 度 合 計	39,914	38,214	16,342	94,470	30,731

備考 米國向ハ單位擔儀(133.3封度100.8斤)歐洲向及亞細亞及亞弗利加向ハ單位擔儀本表輸出高中ニハ蒸汽器械絲、白絲、黃絲及炸蠶絲ヲ含ム

### 別生絲類輸出高表

(上海外人絹業協會)

大 正 13 - 14 年 度			大 正 12 - 13 年 度			
歐 洲 向	亞 細 亞 及 亞 弗 利 加 向	合 計	米 國 向	歐 洲 向	亞 細 亞 及 亞 弗 利 加 向	合 計
592	—	1,146	1,251	789	40	2,080
—	1,532	1,732	—	—	1,865	1,865
486	—	486	70	495	63	628
184	—	184	—	242	—	242
323	46	629	—	—	—	—
—	—	—	—	—	—	—
215	—	265	—	450	—	450
2,851	40	2,901	60	2,730	—	2,790
10	790	800	—	5	836	841
470	—	729	652	591	—	1,243
—	—	—	—	—	—	—
667	—	1,347	—	—	—	—
551	—	552	—	485	—	485
80	—	80	—	120	—	120
1,517	141	1,658	384	957	30	1,371
1,537	—	1,768	1,525	1,595	50	3,170
—	—	—	—	—	—	—
2,096	—	2,786	1,585	2,106	—	3,691
3,901	65	6,080	1,339	4,130	91	5,560
496	—	496	—	815	—	815
—	—	—	—	—	—	—
1,443	—	1,443	—	1,318	—	1,318
—	—	—	—	—	—	—
4,638	324	12,799	4,908	3,610	195	8,713
468	—	468	—	390	—	390
463	31	6,196	3,694	968	30	4,692
769	—	769	26	609	—	635
1,099	—	1,209	358	552	—	910
—	—	—	—	—	—	—
2,410	—	2,410	—	1,447	—	1,447
2,360	—	6,551	3,150	443	10	3,603
1,237	—	1,267	80	917	—	997
246	—	336	240	194	4	438
—	—	—	4,505	—	—	4,505
—	—	—	—	—	—	—
1,087	—	1,087	10	1,010	—	1,020
—	—	—	—	—	—	—
—	261	261	—	—	500	500
3,295	—	5,027	1,493	2,728	—	4,221
—	63	63	—	—	149	149
—	—	—	—	—	—	—
—	—	695	541	—	—	541
—	9,559	15,344	876	1,589	10,663	13,128
35,491	12,852	79,074	26,747	31,285	14,526	72,558

或ハ80キヤアツチー儀(106封度80.64斤)



(曆年度)

96 十箇年間 上海市場輸出商別

輸出商別	大正14年度				大正13年度合計	大正12年度合計
	米國向	歐洲向	亞細亞及南洋利加向	合計		
Arnhold & Co., Ltd	1,124	1,062	—	2,186	1,380	1,725
Azadian, Jacques	—	—	1,539	1,539	1,503	1,716
Burkhardt, Amidai & Co.,	—	819	—	819	555	358
Burkill & Sons, A.R	—	44	—	44	286	156
Cannan, Ball & Co., Ltd	1,514	811	184	2,509	17	—
Chapeaux Freres & Co	50	170	—	220	460	165
Clerici, Bedoni & Co	—	3,452	—	3,452	2,812	2,406
Codsi Freres	—	—	429	429	896	782
Dyce & Co	607	276	—	883	854	1,456
Eagle, C,K	1,105	—	—	1,105	—	—
Esig, E	80	808	—	888	1,085	—
Goyet, E	1	283	—	284	575	643
Heffer & Co., F.C	—	2,038	329	2,367	1,491	1,192
Holyoak, Massey & Co., Ltd	226	1,836	—	2,062	1,920	2,428
Huber & Co., E	620	1,960	—	2,580	2,793	5,252
Jardine, Matheson & Co., Ltd	3,268	5,128	22	8,418	5,598	5,403
La Generale Soies	—	360	—	360	696	728
Little & Co., Ltd., William	—	1,287	—	1,287	1,426	906
Madier Riber & Cie	14,159	5,293	260	19,712	9,802	8,674

97 十箇年間 廣東輸出生絲收穫

自五月一日至四月三十日	大正4—5年	5—6年	6—7年	7—8年	8—9年
第一回收穫	4,300	4,000	6,000	8,000	6,000
第二回收穫	5,200	12,000	4,000	5,000	9,000
第三回收穫	6,000	9,000	4,000	3,000	10,000
第四回收穫	3,300	9,000	12,000	7,000	13,000
第五回收穫	5,000	6,000	8,000	3,000	8,000
第六及七回收穫	9,300	14,000	15,000	9,000	20,000
合計	33,100	54,000	49,000	35,000	66,000

備考 單位80キアツチ一俵(106封度80.64斤)  
大正13—14年ノ合計ハ59,000擔トナルモ暫ラク原文ノママトス

生絲類輸出高表

(上海外人絹業協會)

輸出商別	大正14年度				大正13年度合計	大正12年度合計
	米國向	歐洲向	亞細亞及南洋利加向	合計		
Marthoud Freres	—	428	—	428	312	476
三井物産株式會社	6,252	190	—	6,442	5,325	4,372
Nabholz & Co	—	766	—	766	778	395
Paturel, C	40	749	—	789	995	938
Puthod, A	—	2,748	73	2,821	1,865	1,029
Rayner, Heusser & Co., Ltd	4,600	2,558	—	7,158	4,309	5,834
Sauvayre, J	50	1,362	—	1,412	1,337	535
Servanin & Co., P	30	630	—	660	346	528
Shanghai & Canton Silk Corp.	—	—	—	—	375	5,650
Soies & Dechets de Chine.	—	866	—	866	1,276	585
Semekh & Co., B.A	—	—	154	154	392	741
鈴木商店支店	1,202	3,965	—	5,167	4,100	5,114
Villa Bros. of Shanghai, Ltd	765	—	—	765	90	1,567
其他	4,695	100	6,559	11,354	13,307	18,707
大正14年度合計	40,388	39,989	9,549	89,926	68,956	80,461
13	19,542	38,145	11,269	68,956	—	—
12	35,357	24,637	19,467	80,461	—	—
11	26,160	33,075	14,745	73,980	—	—
10	34,471	21,113	17,579	73,163	—	—
9	18,035	21,823	15,412	55,270	—	—
8	46,371	29,717	18,915	95,003	—	—
7	26,021	36,622	12,585	75,228	—	—
6	32,099	32,304	15,580	79,983	—	—
5	35,232	27,540	16,584	79,356	—	—

備考 單位擔俵(133.3封度100.8斤)  
本表輸出高中ニハ蒸汽器械絲、白絲、黃絲及ヒ柞蠶絲ヲ含ム

期別生産高表

(米國絹業協會)

9—10年	10—11年	11—12年	12—13年	13—14年
7,000	9,000	7,000	9,000	7,000
6,000	6,000	10,000	11,000	15,000
7,000	6,500	11,000	17,000	11,000
7,000	11,000	7,500	15,000	6,000
8,000	10,000	8,000	7,000	5,000
11,000	11,500	13,500	7,000	15,000
46,000	54,000	57,000	66,000	57,000



98 十箇年 廣東市場輸出商別生絲輸出高表

(自五月一日至四月三十日)

(廣東外人絹業協會)

Table with columns for '輸出商別' (Export Merchant) and '大正 13-14 年度' / '大正 12-13 年度' (Taisho 13-14 / 12-13 Fiscal Year). Rows include companies like Arnhold & Co., Boyer, Mazet & Co., etc., and a summary section for '大正 13-14 年度合計'.

備考 單位80キヤッチー儀(106封度80.64斤)

歐洲向中ニハ亞細亞及亞弗利加ヘノ少量ノ輸出高ヲ含ム

99 十箇年 廣東市場輸出商別生絲輸出高表

(曆年度)

(廣東外人絹業協會)

Table with columns for '輸出商別' (Export Merchant) and '大正 14 年度' / '大正 13 年度' (Taisho 14 / 13 Fiscal Year). Rows include companies like Arnhold & Co., Ltd, Boyer, Mazet & Co., etc., and a summary section for '大正 14 年度合計'.

備考 單位ハ80キヤッチー儀(106封度80.64斤)

歐洲向ニハ亞細亞及亞弗利加ヘ輸出セル若干數量ヲ含ム

\* 大正14年度商館別輸出高ハ廣東「ストライキ」ノタメ1月1日ヨリ6月1日迄分明了ナルモ其他ノ月ハ不明ナリ



(自五月一日至四月卅一日) 100 十箇年間 廣東市場輸出商別副蠶絲

Table with columns: 大正13-14年度, 商館別, 副蠶絲 (米國向, 歐洲向, 合計), 出殼繭 (米國向, 歐洲向, 合計). Rows include Deacon & Co., Ltd, Dent & Co., H., General Silk Imp. C., Inc, etc.

(自五月一日至四月卅一日) 101 十箇年間 廣東市場蠶絲類及副蠶絲

Table with columns: 種別及國別, 大正4-5年, 5-6年, 6-7年, 7-8年. Rows include 生絲 (米, 亞細亞, 英, 佛, 伊, 合計), 副蠶絲, 出殼繭.

備考 生絲米國向及歐洲向ハ單位80キアツチ一俵(106<sup>2</sup>/3封度80.64斤) 副蠶絲總テ擔俵(100.8斤133.3封度)出殼繭ハ單位75キアツチ(75.69斤99.9封度) ×印ハ歐洲大陸ノ合計ヲ示ス

及出殼繭輸出高表

(廣東外人絹業協會)

Table with columns: 大正13-14年度, 輸出高別, 副蠶絲 (米國向, 歐洲向, 合計), 出殼繭 (米國向, 歐洲向, 合計). Rows include 共, 大正13-14年度合計, 12-13, 11-12, 10-11, 9-10, 8-9, 7-8, 6-7, 5-6, 4-5, 十箇年平均.

備考 副蠶絲ハ總テ單位擔俵(100.8斤 133.3封度) 出殼繭ハ總テ單位ハ 75キアツチ(75.69斤 99.9封度)

類仕向先別輸出高表

(廣東外人絹業協會)

Table with columns: 8-9年, 9-10年, 10-11年, 11-12年, 12-13年, 13-14年. Rows include 生絲, 副蠶絲, 出殼繭.



附 錄

世界人造絹絲生產高及輸出入高統計



## 1 十箇年間 世界人造絹絲生産高表 (單位封度)

( ヴィスコース人絹會社調査 )

國 別	大 正 11 年	12 年	13 年	14 年 (推 定)
北 米 合 衆 國	23,500,000	35,400,000	39,000,000	54,700,000
伊 太 吉 利	6,292,000	10,000,000	18,480,000	30,000,000
英 獨 逸	15,340,000	16,500,000	23,947,000	28,000,000
佛 蘭 西	12,584,000	13,000,000	23,672,000	27,100,000
白 瑞 耳 義	6,292,000	7,700,000	12,333,200	14,400,000
瑞 和 西 蘭	1,887,600	6,000,000	8,874,800	11,100,000
奧 太 利 蘭	2,516,800	3,700,000	4,004,000	5,500,000
波 蘭	1,573,000	2,600,000	3,366,000	4,400,000
	943,800	—	2,640,000	3,500,000
	—	—	1,540,000	2,200,000
チエツコ、スロヴキア	629,200	—	1,293,600	2,000,000
日 本	—	—	1,199,000	1,400,000
匈 我 利 牙 典	1,887,600	—	616,000	700,000
瑞 班 典	—	—	184,800	220,000
	—	—	176,000	176,000
露 西 亞 國 計	—	—	88,000	88,000
其 他 諸 國	—	2,100,000	—	—
合 計	79,738,000	97,000,000	141,414,000	185,484,000

年 次	總 生 産 高	年 次	總 生 産 高
大 正 6 年	26,000,000	大 正 11 年	79,738,000
7	35,000,000	12	97,000,000
8	40,000,000	13	141,414,000
9	50,000,000	14	(推定) 185,484,000
10	65,000,000	15	(推定) 245,000,000

## 2 三箇年間 米國人造絹絲會社別生産高表 (單位封度) (同上)

會 社 別	大 正 13 年	14 年 (推 定)	15 年 (推 定)
Viscose	28,000,000	36,000,000	40,000,000
Dupont	4,000,000	7,500,000	12,000,000
Tubize	4,250,000	5,200,000	6,200,000
Industrial	2,000,000	3,000,000	5,000,000
Celanese(Acetate)	—	1,500,000	2,500,000
Lustron (Acetate)	500,000	500,000	500,000
Bemberg	—	—	1,000,000
Belamose	—	675,000	1,250,000
Acme	250,000	325,000	600,000
Klis	—	—	700,000
合 計	39,000,000	54,700,000	79,750,000



3 十四箇年 米國人造絹絲用途割合表 (推定)(同上)

用途別	大正													
	1年	2年	3年	4年	5年	6年	7年	8年	9年	10年	11年	12年	13年	14年
	%	%	%	%	%	%	%	%	%	%	%	%	%	%
靴下類	30	40	47	65	56	45	40	28	25	23	24	22	23	20
編物類	7	5	3	5	11	15	17	17	21	29	26	25	14	10
絹交織	10	10	12	5	9	15	18	18	13	12	11	15	18	18
綿交織	10	12	14	15	12	13	13	13	10	9	10	11	15	21
下衣類	—	—	—	—	—	—	—	1	1	2	4	5	11	15
紐類	10	5	3	2	3	4	5	13	14	10	11	10	8	8
絨類	3	5	2	2	2	2	2	2	2	2	2	2	3	2
天鵞絨	15	15	15	3	4	3	2	3	3	1	1	2	2	2
羊毛交織	3	3	2	2	1	1	—	1	1	1	1	1	1	1
其他	12	5	2	1	2	2	3	4	10	11	10	7	5	3

4 十箇年 米國人造絹絲生産高及輸入高表 (米國絹業協會)

曆年度	生産高	輸入高		
		總計	一封度當價格	總價額
大正 5 年	4,744,000	836,930	1.95	1,633,373
6	6,687,000	552,244	2.55	1,406,535
7	5,828,000	93,099	2.69	250,452
8	8,000,000	1,148,513	4.06	4,668,238
9	8,000,000	1,846,875	3.44	6,353,307
10	15,000,000	3,667,180	1.66	6,034,961
11	24,406,400	2,087,775	1.87	3,908,710
12	35,380,500	3,906,037	1.73	6,738,031
13	37,719,600	1,711,987	1.34	2,294,558
14	51,808,000	7,000,521	1.17	8,170,993

備考 大正14年生産高ハ推定  
輸入高ハ米國政府商務省調査ニシテ送狀面價額ニヨル

5 十二箇年 米國人造絹絲相場表 (米國絹業協會)

月別	300「デニール」漂白セルモノA格											
	大正3年	4年	5年	6年	7年	8年	9年	10年	11年	12年	13年	14年
1	1.70	1.85	2.85	3.25	4.00	4.25	7.75	2.45	2.65	2.65	2.65	1.80
2	1.70	1.85	2.85	3.25	4.00	4.25	6.75	2.45	2.65	2.65	1.80	1.80
3	1.70	1.85	2.85	3.25	4.00	4.25	6.75	2.45	2.65	2.65	1.80	1.80
4	1.70	1.85	2.85	3.25	4.00	4.25	6.75	2.55	2.65	2.65	1.80	1.80
5	1.85	1.85	2.85	3.60	4.00	4.75	6.75	2.55	2.65	2.65	1.80	1.80
6	1.85	1.85	2.85	3.60	4.25	5.25	5.00	2.55	2.65	2.65	1.80	1.80
7	1.85	1.85	2.85	3.60	4.25	5.25	5.00	2.55	2.65	2.65	1.80	1.80
8	1.85	1.85	2.85	3.80	4.25	6.50	5.00	2.55	2.65	2.65	1.80	—
9	1.85	1.85	2.85	3.80	4.25	6.50	4.00	2.65	2.65	2.65	1.80	—
10	1.85	1.85	3.10	4.00	4.25	7.75	2.45	2.65	2.65	2.65	1.80	—
11	1.85	1.85	3.10	4.00	4.25	7.75	2.45	2.65	2.65	2.65	1.80	—
12	1.85	2.35	3.35	4.00	4.25	7.75	2.45	2.65	2.65	2.65	1.80	—

月別	150「デニール」漂白セルモノ			300「デニール」漂白セザルモノ		
	A	B	C	A	B	C
大正11年 1—12月	2.80	2.60	2.40	2.65	2.45	2.35
大正12年 1—6月	2.80	2.60	2.40	2.65	2.45	2.35
7—12月	2.80	2.40	2.05	2.65	2.35	2.05
大正13年 1月	2.80	2.40	2.05	2.65	2.35	2.05
2—12月	2.05	1.85	1.55	1.80	1.65	1.50
大正14年 1月	2.05	1.85	1.55	1.80	1.65	1.50
2—7月	2.05	1.95	1.85	1.80	1.70	1.60



6 十箇年間 佛國人造絹絲輸出入高表 (單位基瓦)

曆年度	輸入	輸出	輸出入超過額
大正5年	1,100	348,700	出 347,600
6	400	147,000	" 146,600
7	24,500	161,000	" 136,500
8	122,100	94,700	入 27,400
9	131,700	78,000	" 53,700
10	163,900	245,100	出 81,200
11	435,100	292,300	入 142,800
12	775,100	220,200	" 554,900
13	1,752,800	138,000	" 1,614,800
14	880,900	636,200	" 244,700

本統計ハ佛國絹業雜誌ニヨル大正14年ハ輸出入高共概算

7 五箇年間 伊國人造絹絲輸出入高表 (單位(數量(千基) 價額(千リーラ)) (曆年度) (伊太利大藏省中央統計局)

輸入高	大正9年		10年		11年		12年		13年	
	數量	價額	數量	價額	數量	價額	數量	價額	數量	價額
染メザルモノ	370	25,932	245	21,145	417	34,326	506	46,362	607	54,213
染メタルモノ	4	293					2	219		
合計	374	26,225	245	21,145	417	34,326	508	46,581	607	54,213

輸出高	大正9年		10年		11年		12年		13年	
	數量	價額	數量	價額	數量	價額	數量	價額	數量	價額
染メザルモノ	365	25,535	1,051	70,023	1,451	103,681	2,181	144,575	4,530	296,261
染メタルモノ	32	2,526					145	9,829		
合計	397	28,061	1,051	70,023	1,451	103,681	2,326	154,404	4,530	296,261

8 十箇年間 瑞西人造絹絲輸出入高表 (單位基)

曆年度	輸入	輸出	輸出入超過額
大正4年	-	-	-
5	325,500	664,800	出 339,300
6	141,800	116,800	入 25,000
7	51,100	50,700	" 400
8	211,900	587,000	出 375,100
9	494,000	385,300	入 108,700
10	374,800	836,600	出 461,800
11	899,600	867,200	入 32,400
12	1,003,800	676,200	入 327,600
13	1,450,800	1,007,900	入 442,900

備考 大正4年不明

9 八箇年間 本邦人造絹絲輸入及消費高表 (單位封度)(商工省)

曆年度	生産高	輸入高	消費高概數
大正7年	100,000	77,086	177,086
8	140,000	75,716	215,716
9	200,000	79,805	279,805
10	150,000	137,739	287,739
11	250,000	224,142	474,142
12	800,000	1,006,609	1,806,609
13	2,000,000	895,655	2,895,655
14	(推定) 3,200,000	824,285	4,024,285

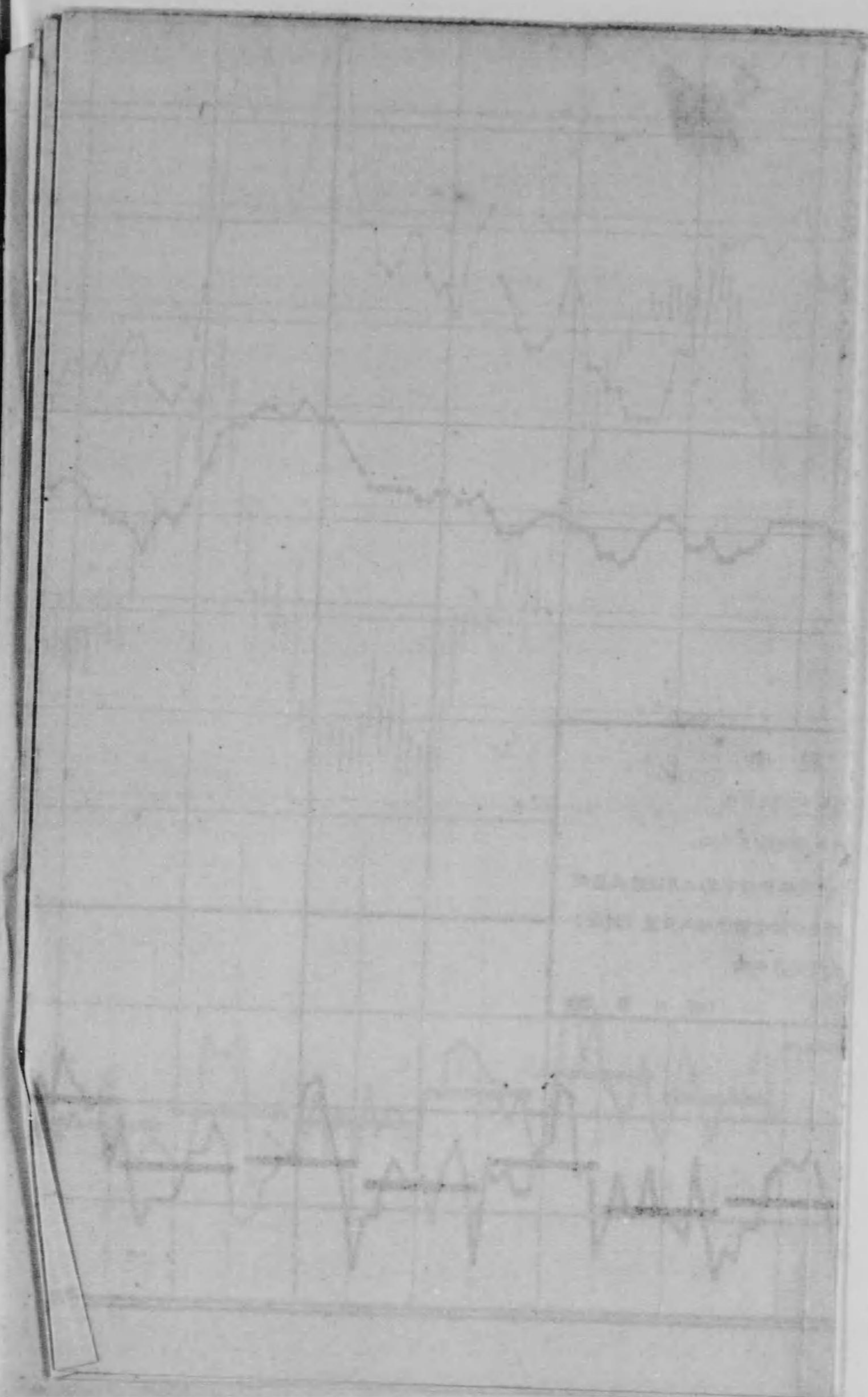
備考 生産高大正7年以前ノ分ハ不明、大正7年以降13年迄ノ分ハ商工省調査ニヨル大正14年ノ生産高ハ急増ヲ示セルモ精確ナル統計ナキヲ以テ推定數量ヲ示ス輸入高ハ商工省ノ調査ニヨリ訂正ス



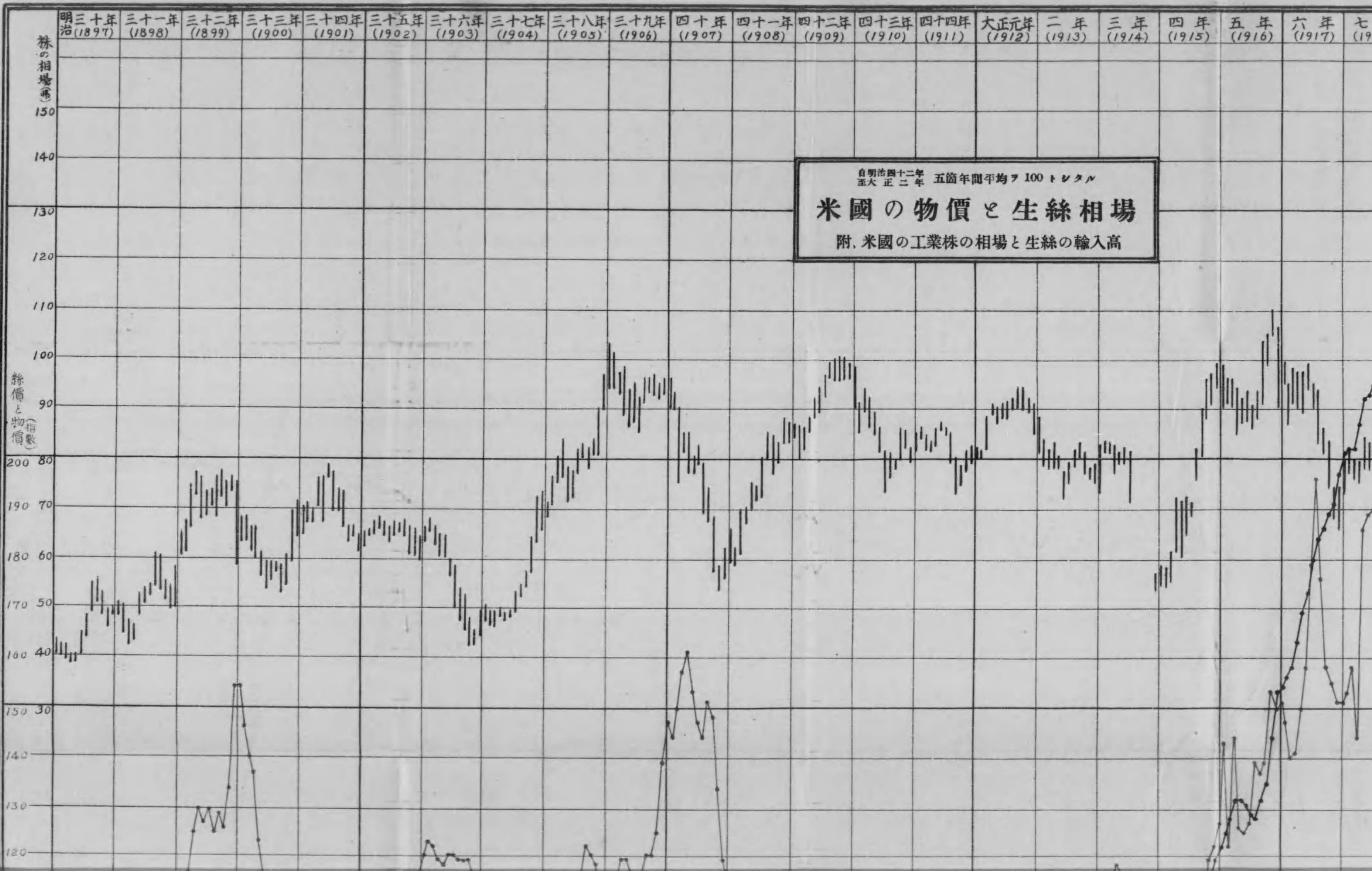
10 十四箇年 本邦人造絹絲輸入高表 (商工省)

年次	數量		價額
	斤	封度 = 換算	
大正1年	122,706	(161,972)	317,337
2	128,768	(169,973)	320,014
3	132,822	(175,325)	266,976
4	137,076	(180,940)	298,393
5	31,782	(42,052)	145,192
6	100,176	(132,232)	705,815
7	58,399	(77,086)	390,751
8	57,361	(75,716)	599,260
9	60,459	(79,805)	563,062
10	104,348	(137,739)	463,310
11	169,805	(224,142)	930,614
12	162,583	(1,006,609)	3,324,784
13	678,527	(895,655)	2,763,665
14	624,459	(824,285)	2,824,312

備考 大正12年ハ 8月分ノ横濱輸入高ヲ含マズ









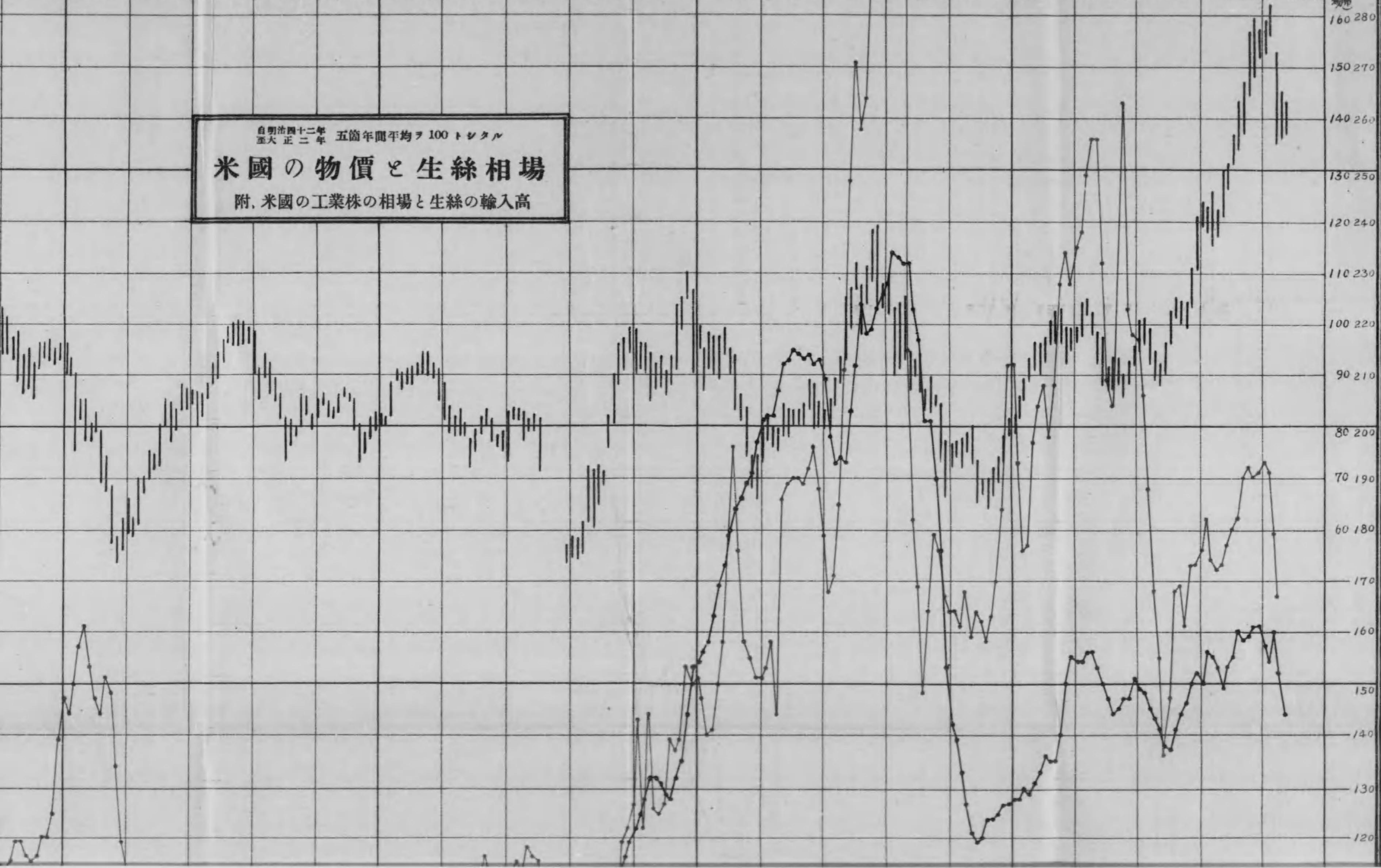
300 300

三十九年 (1906)	四十年 (1907)	四十一年 (1908)	四十二年 (1909)	四十三年 (1910)	四十四年 (1911)	大正元年 (1912)	二年 (1913)	三年 (1914)	四年 (1915)	五年 (1916)	六年 (1917)	七年 (1918)	八年 (1919)	九年 (1920)	十年 (1921)	十一年 (1922)	十二年 (1923)	十三年 (1924)	十四年 (1925)	十五年 (1926)	春の相場
----------------	---------------	----------------	----------------	----------------	----------------	----------------	--------------	--------------	--------------	--------------	--------------	--------------	--------------	--------------	--------------	---------------	---------------	---------------	---------------	---------------	------

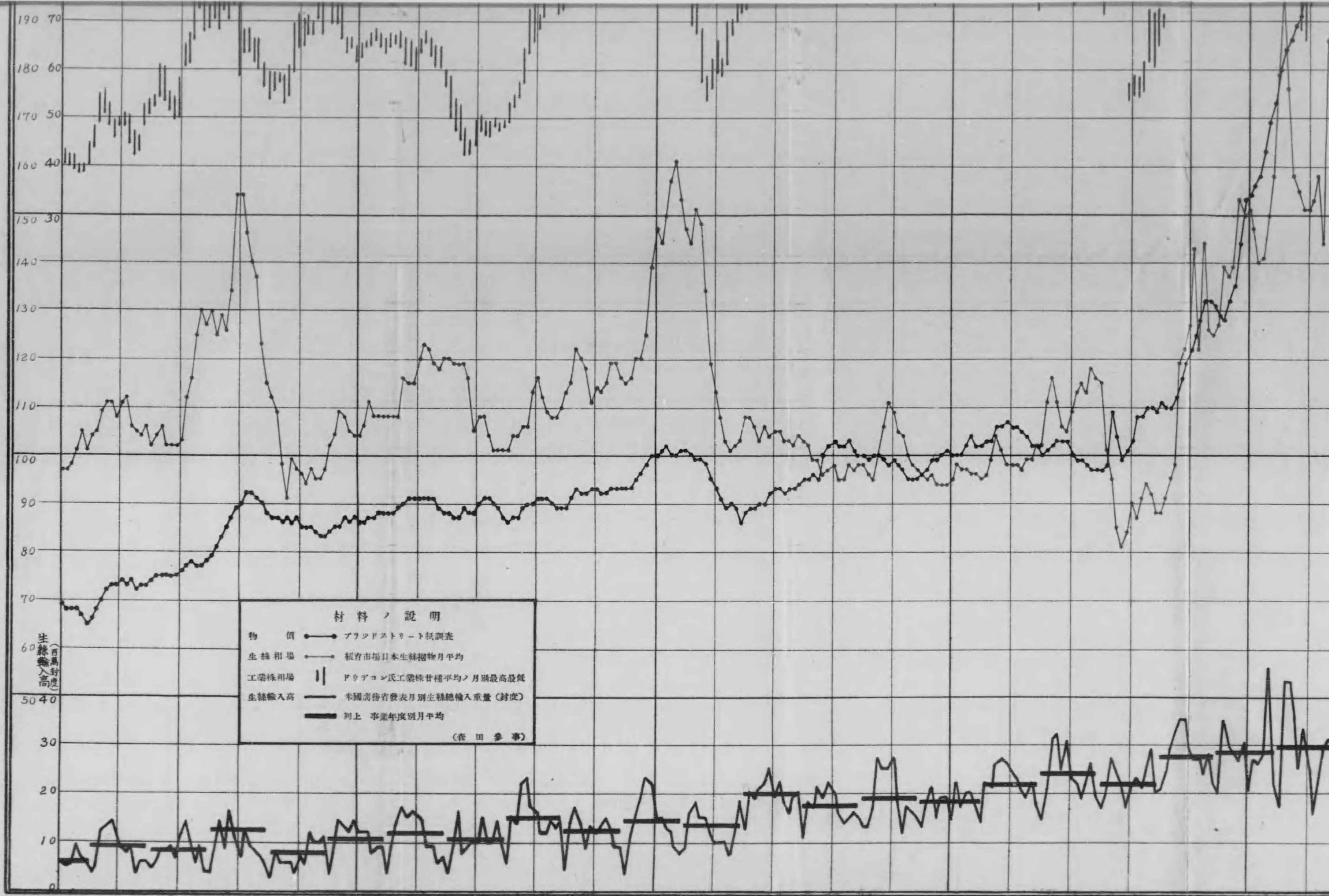
自明治四十二年  
至大正二年 五箇年間平均ヲ 100 トシタル

### 米國の物價と生絲相場

附、米國の工業株の相場と生絲の輸入高







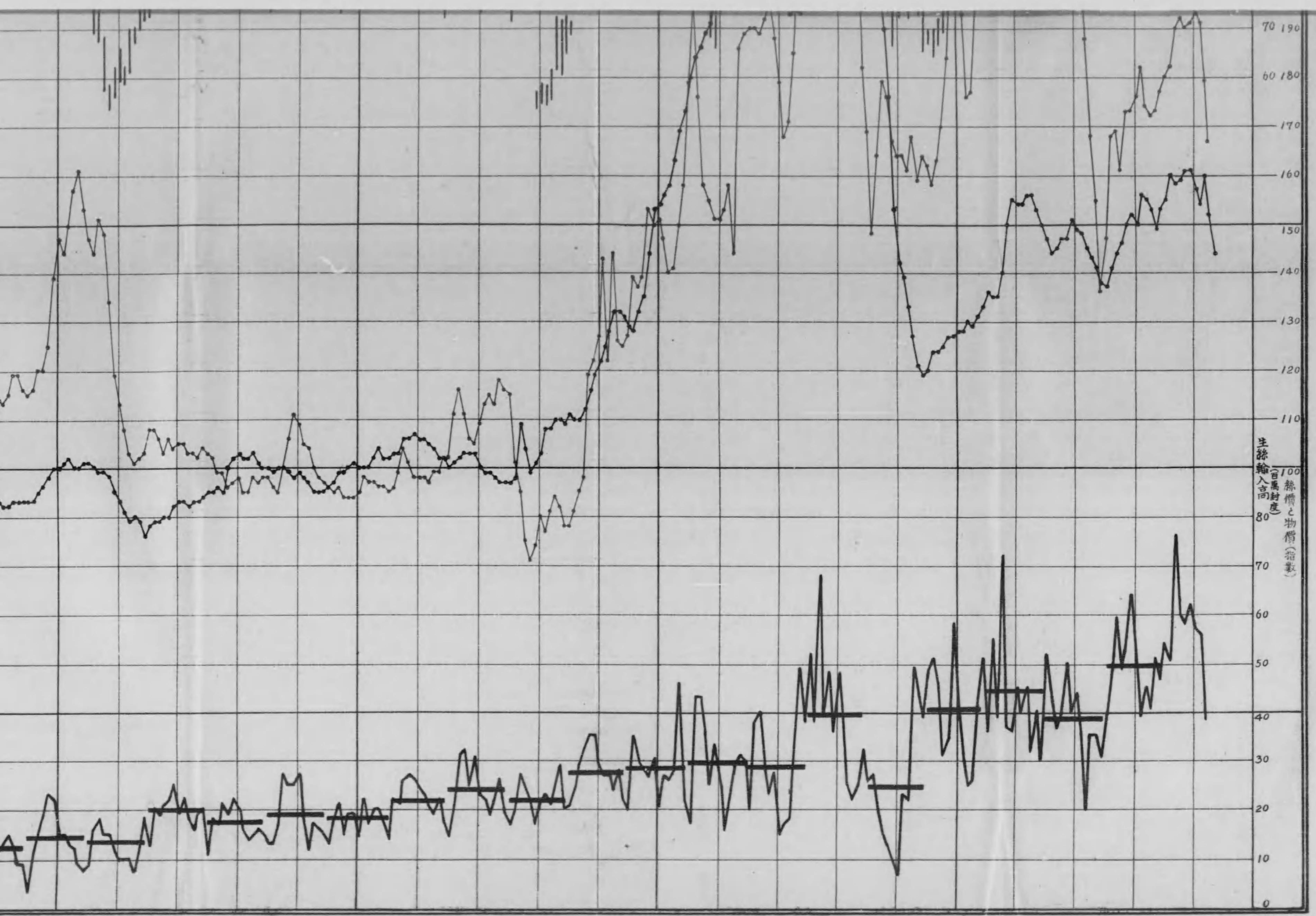
材料ノ説明

- 物 價 ●—●— プラウドストリート紙調査
- 生 絲 相 場 ○—○— 紐育市場日本生絲相場月平均
- 工 業 株 相 場 ||—||— フクヤコン氏工業株各種平均ノ月別最高最低
- 生 絲 輸 入 高 ———— 本國商務省發表月別生絲總輸入重量(封度)
- 同上 事業年度別月平均 ————

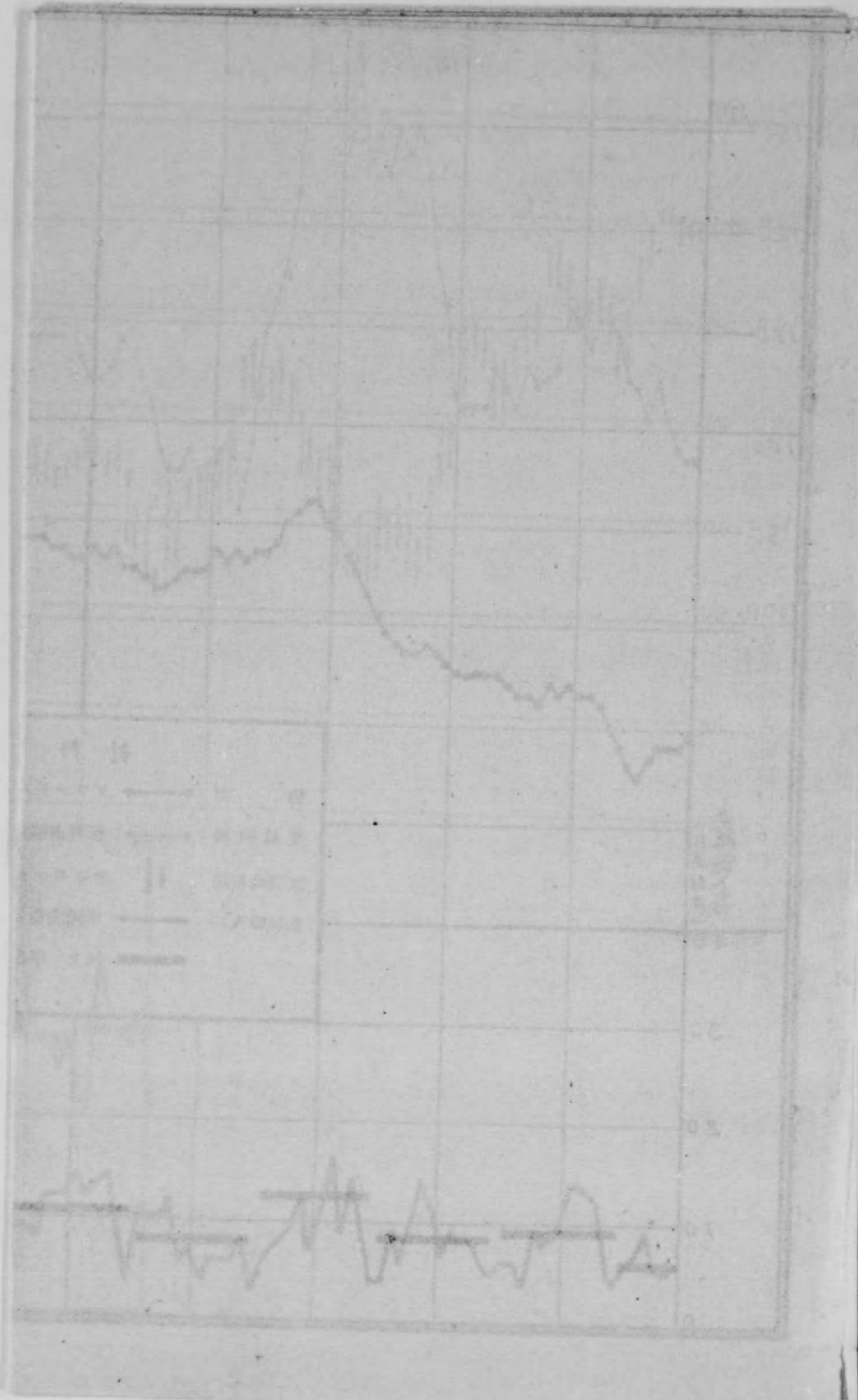
(衣 田 参 事)

生絲輸入高  
(百萬封度)









大正十五年八月廿九日印刷  
 大正十五年八月卅一日發行

發行人 高鳥容孝

東京市京橋區鈴木町二番地

印刷人 石丸祐正

東京市京橋區鈴木町二番地

印刷所 東亞印刷株式會社

東京市麴町區有樂町一丁目一番地  
 (有樂館內)

發行所 蠶絲業同業組合中央會

電話大手 { 五、二三八番  
 長五、二三九番  
 振替口座東京三三一四〇番  
 電信略號(サチ)



終