




始



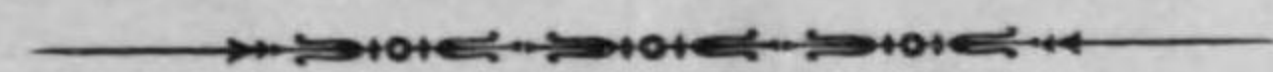
外53

大 正 五 年

廣 島 縣 統 計 書

第 一 編


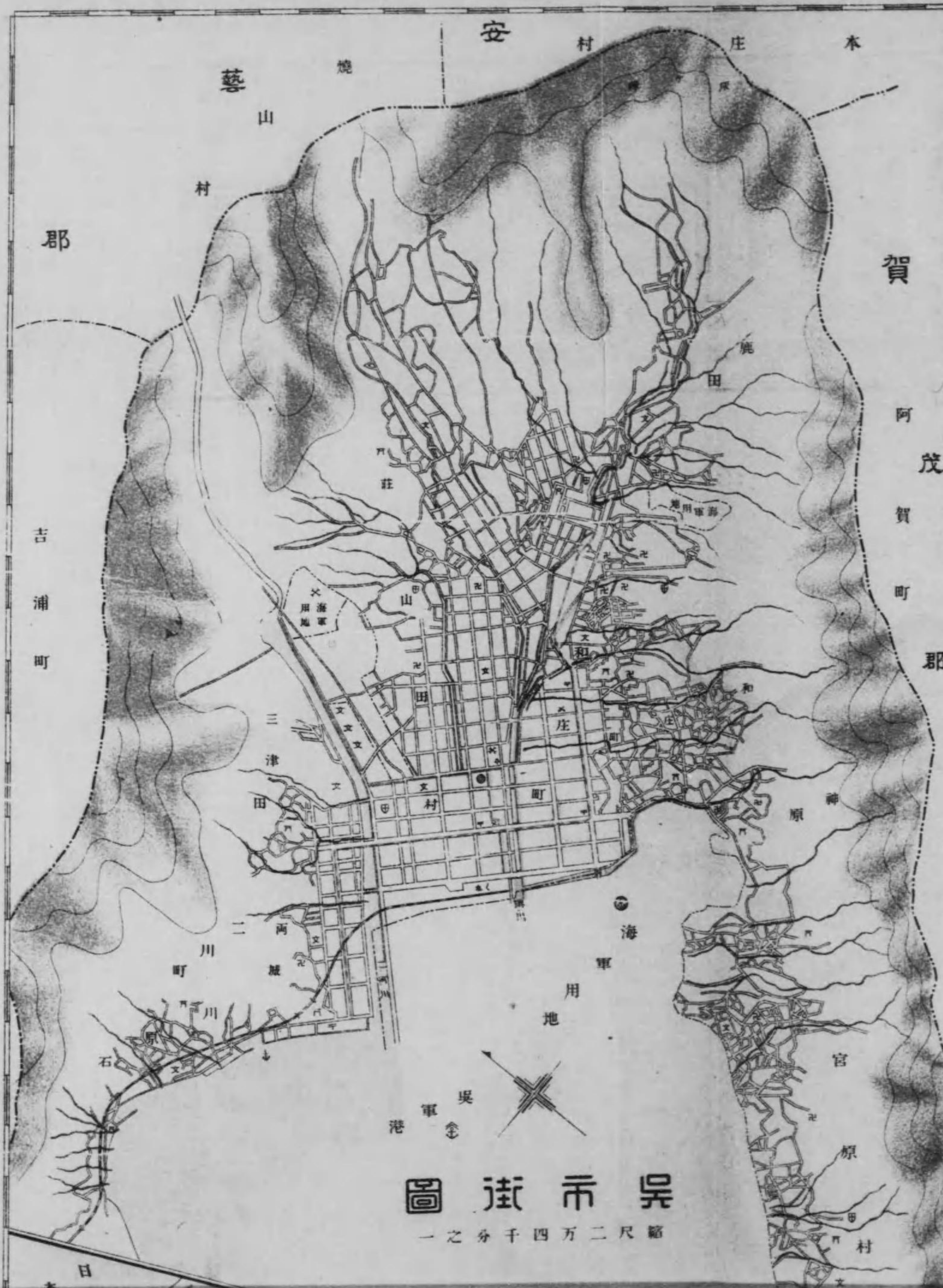
(土地戶口財政其他)



廣 島 縣


144
62





江松至

町原朝



島

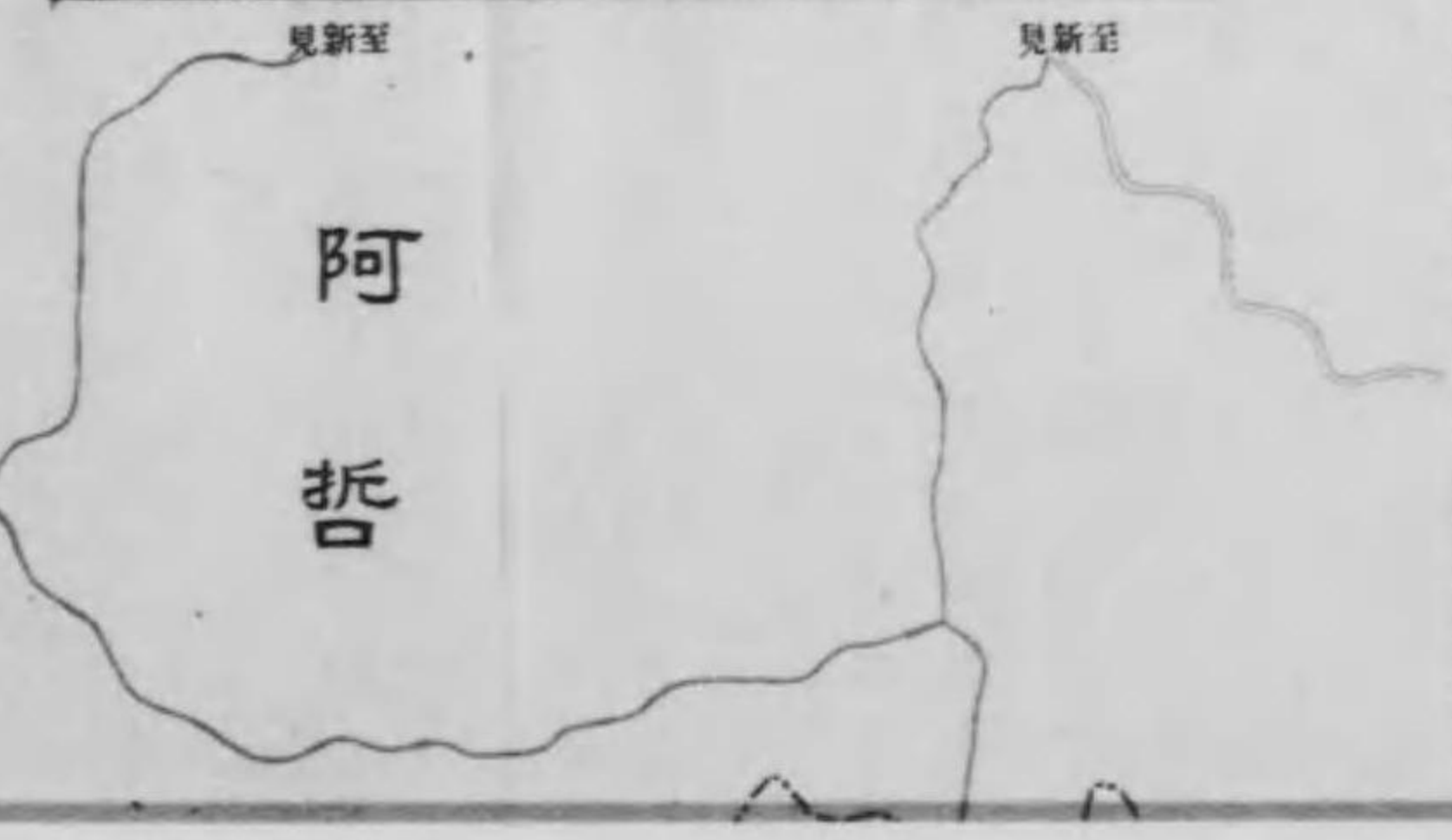
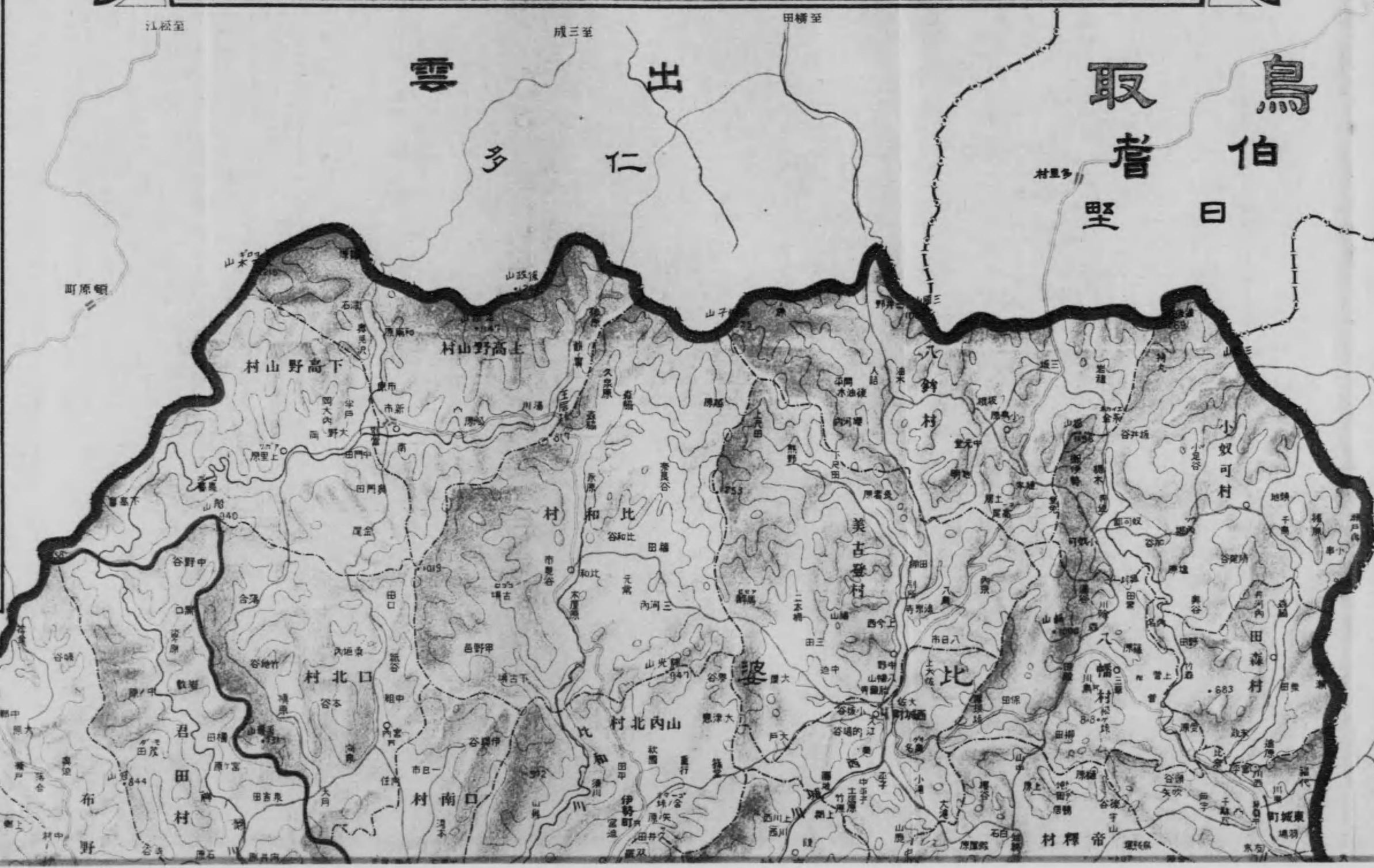




廣 嶋 縣 簡 圖

縮 尺 二 十 萬 分 之 一

例		凡											
	國道		縣道		町界		郡界		國界		縣界		
	市街地		河海池沼		山岳		渡船		橋梁		電氣軌道		小鐵道
	鎮守府		憲兵隊		聯隊司令部		要塞司令部		旅團司令部		師團司令部		佛宇祠
	控訴院及裁判所		警察署		病院		學校		町役場		市役所		縣廳
	公園		港		燈臺		城址		造船所		郵便局		監獄署



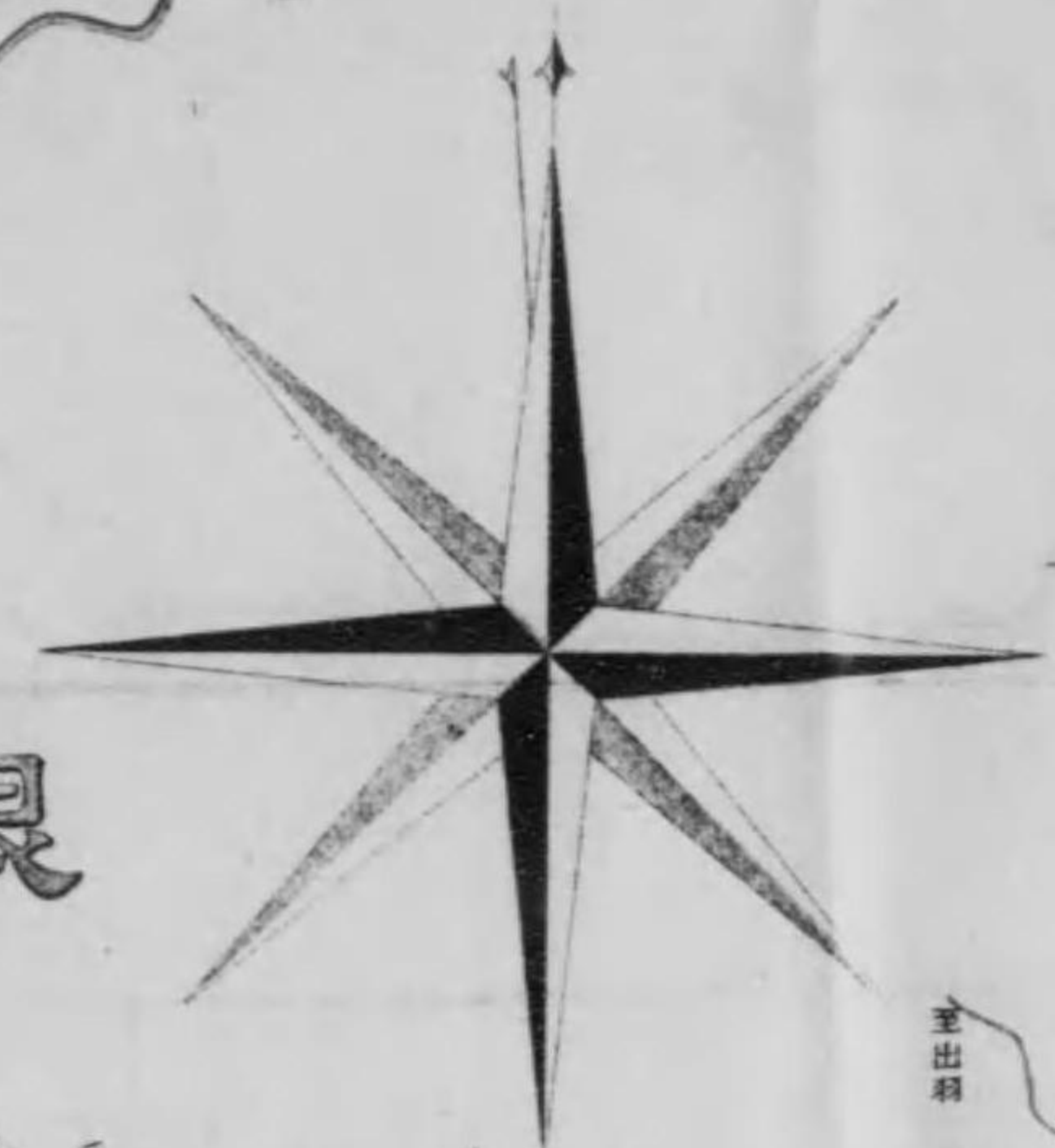
一之分万四尺縮



根

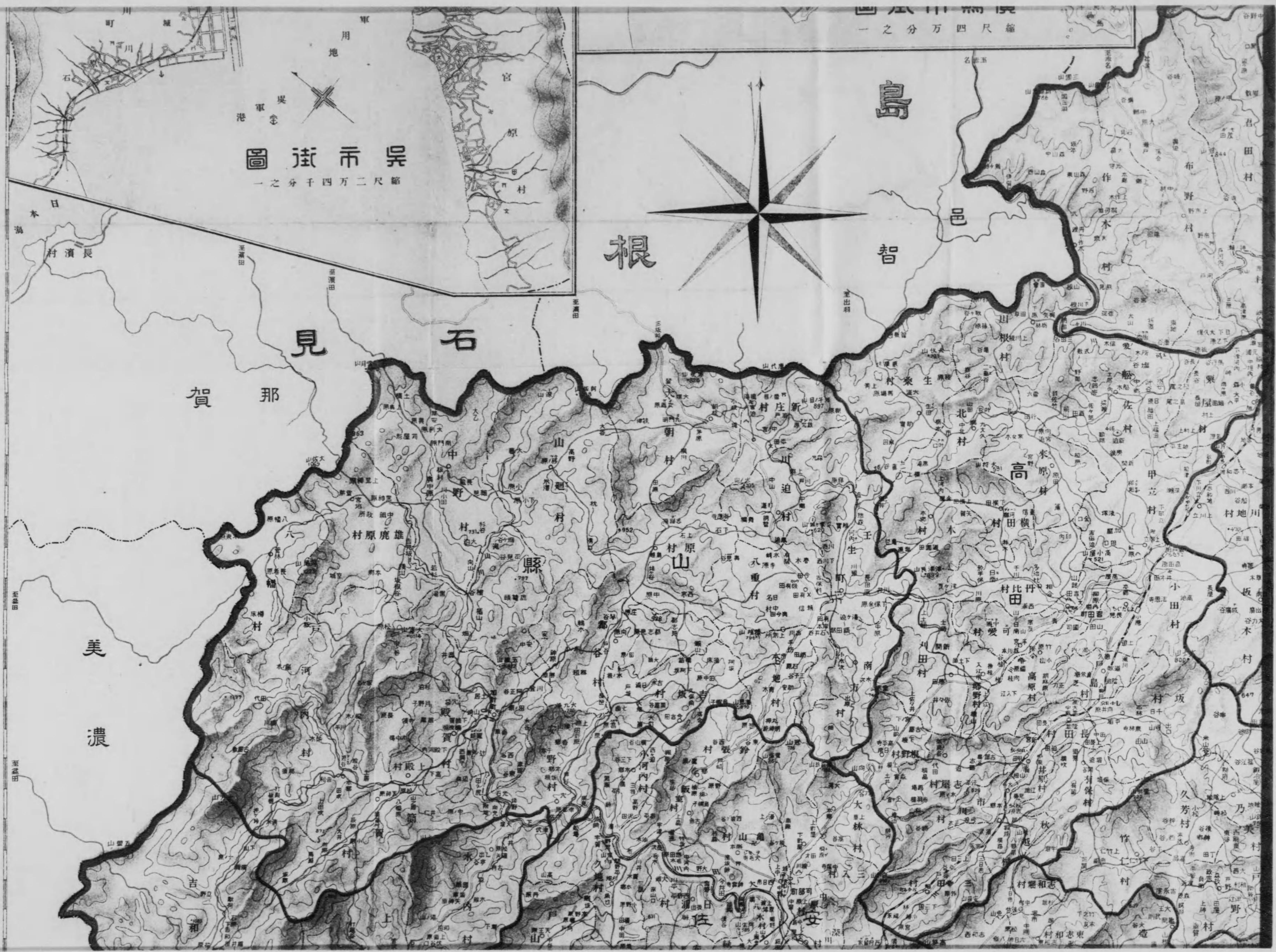
島

智



見石 賀那

美濃





阿
哲

備
中
山

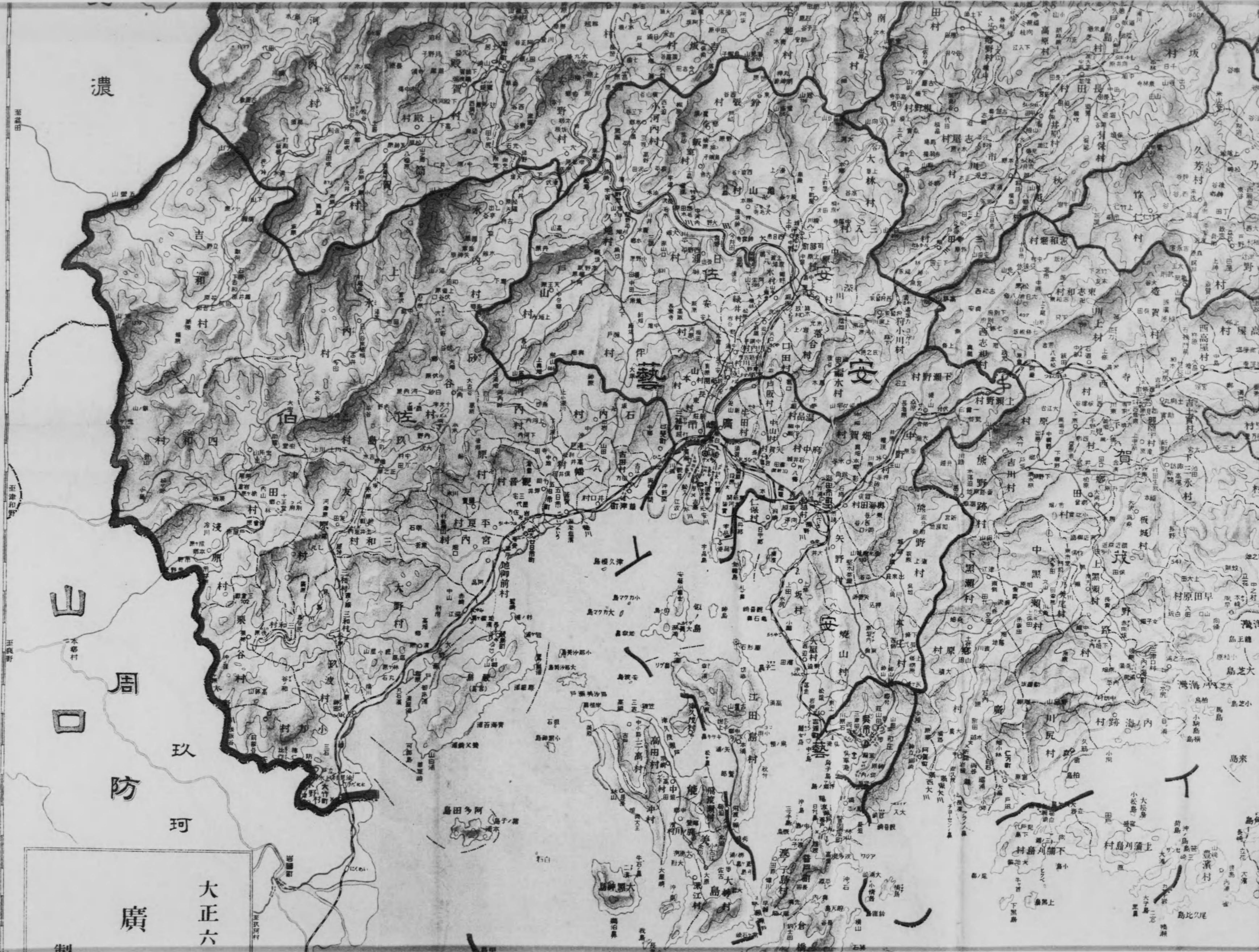
後
月

尺 縮

原下至

至大此

至田町



濃

山口

周防

廣

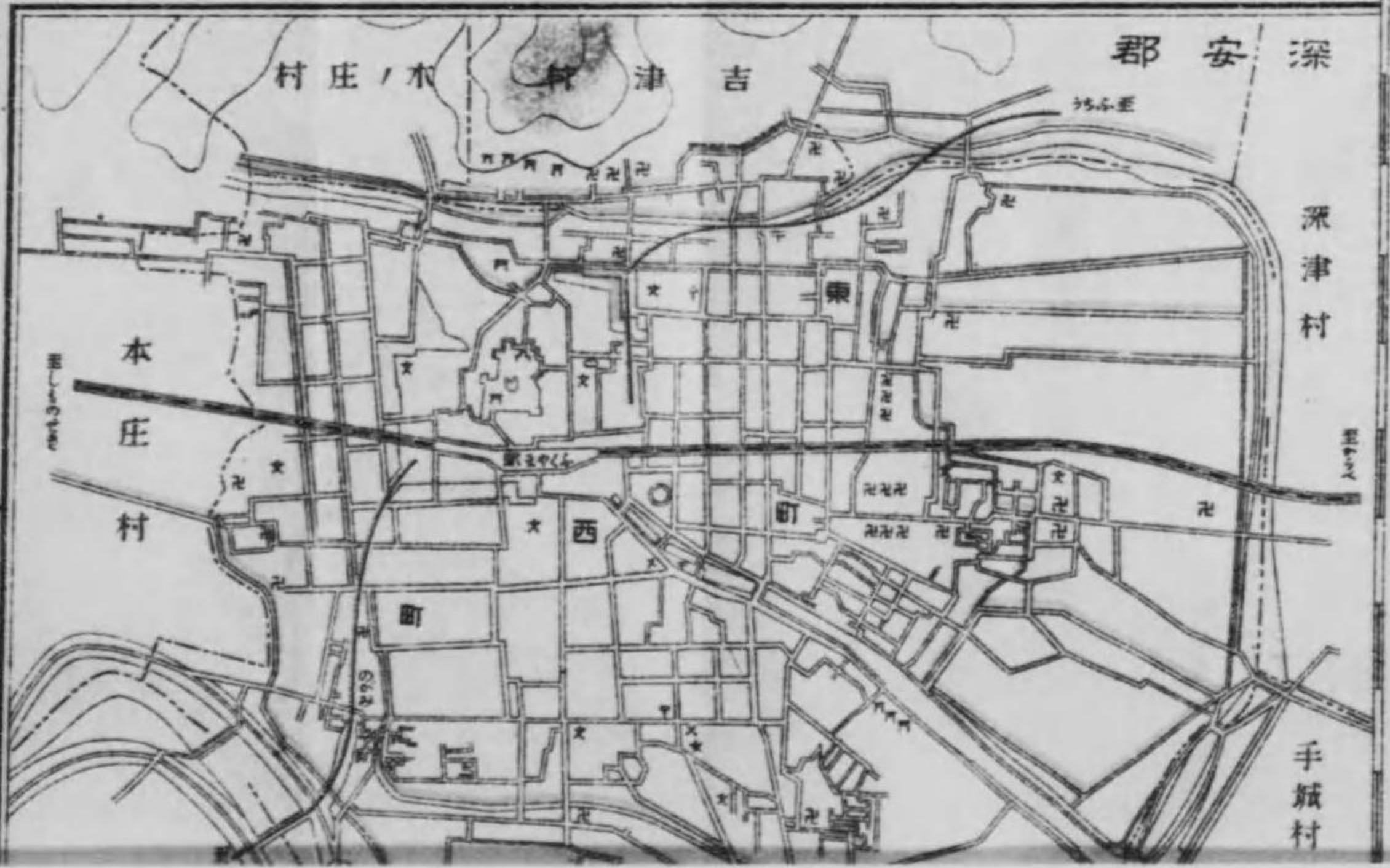
大正六

製



尾道市道津圖

一之分千八万一尺縮





大正六年八月編纂

廣嶋縣

製圖谷口松雄



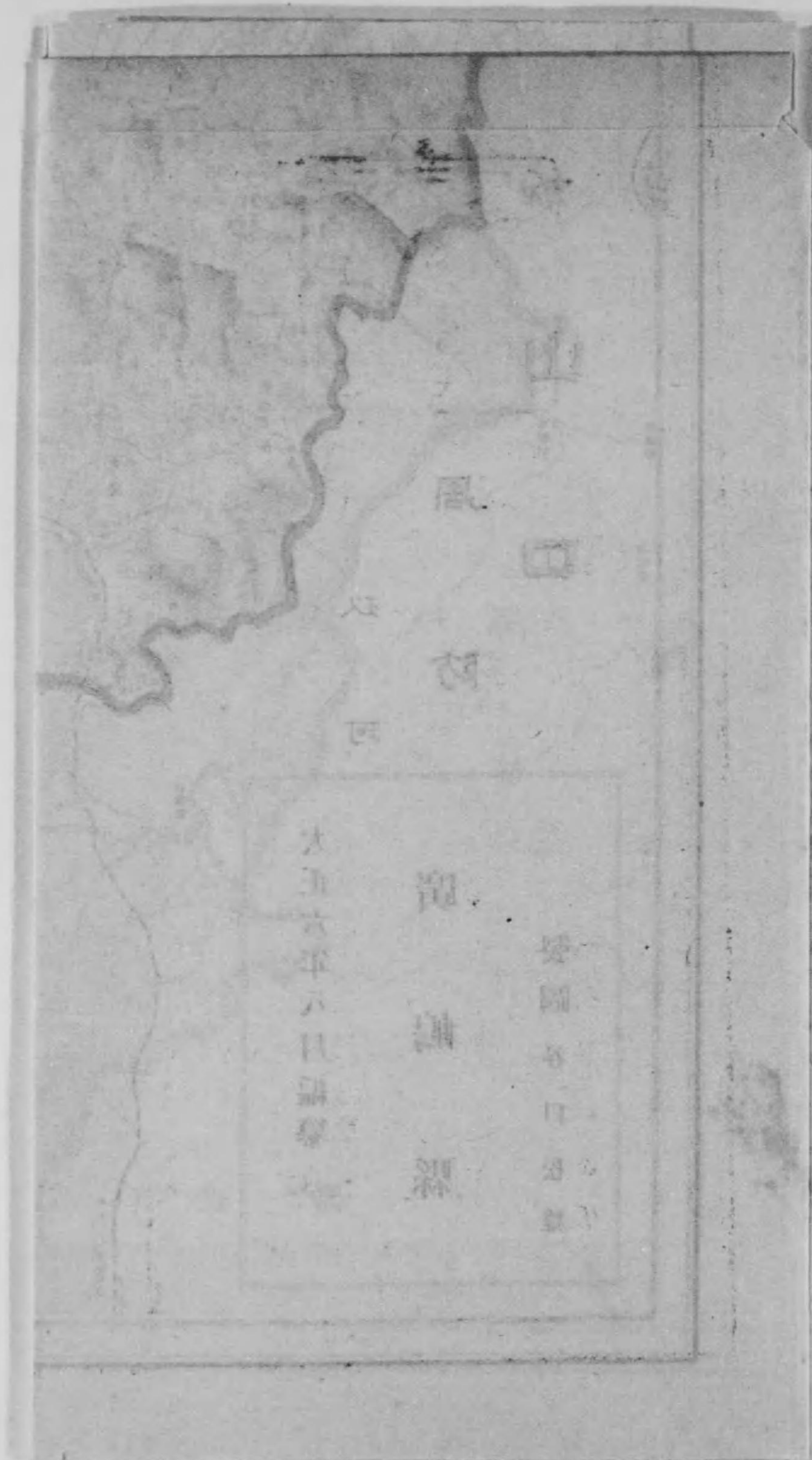
尾道市街圖

縮尺一萬八千分之一



福山市街圖

縮尺二萬四千分之一



144-62



廣島縣統計書

第一編

地勢及沿革	衛生
土地	警察
戶口	議會
交通	官公吏
慈惠及褒賞	負擔及財政
社寺及宗教	

大正
74.18
寄贈

「 採寄贈本

廣島縣統計書

凡 例

- 1 本縣統計書ハ第一編(土地戸口財政其ノ他)第二編(學事)第三編(勸業)ノ各編ニ分チ編纂ス本編ハ其ノ第一編ナリ
- 1 本編ニ收ムル材料ハ廳内各部課ノ調書及郡市町村ヨリ蒐集セルモノ其ノ他關係官署ニ需メタル者ニシテ主トシテ大正五年ノ事實ヲ掲載スト雖尙必要ニ應シ前年ノ計數ヲ列記シ比較ヲ便ニシタリ
- 1 編中ノ部類ヲ大別シテ地勢及沿革.土地.戸口.交通.慈惠及褒賞.社寺及宗教.衛生.警察.議會.官公吏.負擔及財政ニ分ツ
- 1 諸表題目ノ下ニ明治何年又ハ大正何年ト書スルハ一周曆年間ノ事實.明治何年度又ハ大正何年度ト書スルハ會計年度ニ係ルモノ何年何月何日ト書スルハ其ノ日ノ現在數ナリ
- 1 數量ハ概テ石.圓.斤.貫等ノ單位ニ止メ以下ノ端數ハ四捨五入ノ法ヲ用ユト雖其ノ單位以下ノ端數ヲ舉クルモノ及比例數ノ單位ニハ「.」ヲ付シ千位ニ「,」ヲ付ス尙掲載ス可キ事實ナキモノハ「-」ヲ事實不詳ノモノニハ「?」ヲ填充セリ

大正七年三月

廣島縣知事官房

廣島縣統計書

第一編

土地戸口財政其ノ他



大正五年 廣島縣統計書第一編

目次

地 勢 及 沿 革	
第一 地 勢.....	1
第二 本縣管轄地沿革.....	2
土 地	
第三 本縣ノ位置.....	3
第四 國郡市ノ面積及廣袤.....	3
第五 山 嶽.....	4
第六 河 川.....	5
第七 島 嶼.....	6
第八 港 灣.....	7
第九 郡市區劃.....	8
第一〇 町村區劃.....	8
第一一 警察區劃.....	15
第一二 官 有 地.....	17
第一三 民有地反別累年比較.....	17
第一四 民有ノ租地反別及地價.....	18
第一五 民有免租地及年期地.....	20
戶 口	
第一六 現住戶數人口及本籍人口累年比較.....	21
第一七 現住戶數人口及本籍人口疎密.....	22
第一八 現住戶數人口及本籍人口都市別.....	22
第一九 本籍人戶主家族別.....	23
第二〇 本籍人有配偶無配偶別.....	23
第二一 本籍人生產不生產年齡別.....	24
第二二 本籍人口年齡別.....	25
第二三 出入口都市別.....	28
第二四 出入口市町村別.....	30
第二五 現住人口市町村等級別.....	57
第二六 本籍人ノ出生.....	58
第二七 本籍人ノ死亡.....	59
第二八 本籍人ノ婚姻及離婚.....	60
第二九 現住人ノ死產.....	61
第三〇 海外渡航人員及取得金累年比較.....	62
第三一 海外渡航人員都市別.....	62
第三二 海外渡航人員渡航地別.....	63
第三三 海外渡航人ノ取得金都市別.....	64
第三四 海外渡航人ノ取得金渡航地別.....	65
第三五 管內在留ノ朝鮮臺灣樺太及外國人累年比較.....	66
第三六 在留ノ朝鮮臺灣樺太及外國人都市別.....	66
第三七 國籍ニ依リ分チタル在留外國人累年比較.....	67
第三八 在留外國人都市別.....	67
交 通	
第三九 道路延長及幅員.....	68
第四〇 橋 梁.....	69
第四一 廣島ヨリ各地へ里程.....	71
第四二 鐵道及軌道.....	72
第四三 船 舶.....	76
第四四 小 船.....	77
第四五 車 輛.....	78
第四六 航路標識.....	79
第四七 潮流信號.....	80
慈 惠 及 褒 賞	
第四八 罹災救助基金及其ノ支出額並救助戶數人員.....	81
第四九 市町村罹災救助資金及其ノ支出額並救助戶數人員.....	81

目次

第五〇 恤 救.....82

第五一 寒兒養育.....84

第五二 行旅病人.....84

第五三 行旅死亡人.....85

第五四 感化院.....86

第五五 育兒事業.....87

第五六 盲啞教育事業.....88

第五七 子守教育事業.....89

第五八 養老事業.....89

第五九 施藥救災事業.....89

第六〇 免因保護事業.....90

第六一 窮民救助事業.....91

第六二 授產事業.....91

第六三 町村長監護スル精神病者.....92

第六四 赤十字社々員及年贈金.....92

第六五 愛國婦人會々員及年贈金并救護.....93

第六六 篤行者奇特者行賞.....94

第六七 地方養護調.....95

第六八 恩賜高齡者數調.....96

社 寺 及 宗 教

第六九 神 社.....97

第七〇 寺 院.....97

第七一 神 職.....98

第七二 寺院住職.....99

第七三 神道教務所及説教所.....100

第七四 佛道教務所及説教所.....101

衛 生

第七五 病 院.....102

第七六 傳染病院及隔離病舎.....102

第七七 醫 師.....108

第七八 齒科醫師.....104

第七九 藥 劑 師.....105

第八〇 產婆郡市別.....106

第八一 結核菌衛生按摩術入齒、接口中療治接骨營業.....107

第八二 賣 藥.....108

第八三 製藥者藥種商及毒劇物營業者.....109

第八四 死亡者病類別.....110

第八五 傳染病患者累年比較.....111

第八六 傳染病患者郡市別.....112

第八七 傳染病患者月別.....112

第八八 傳染病患者年齡別.....113

第八九 種 痘.....114

第九〇 精神病者.....116

九一 屠 畜.....116

九二 牛乳及乳製品.....117

警 察

九三 犯罪人及警察犯處罰令犯諸犯罪人員.....118

九四 外國人ノ犯罪及警察犯處罰令犯諸犯罪人員.....119

九五 盜 匪.....119

九六 被殺害者.....120

九七 災害其他ノ事故ニテ死セシ人員.....120

九八 自殺者ノ年齢及因由.....121

九九 自殺者ノ月別及所爲.....122

一〇〇 火 災.....123

一〇一 救 護.....124

一〇二 假出獄及假出場.....125

議 會

一〇三 貴族院多額納稅議員互選者.....126

一〇四 貴族院多額納稅議員互選權者人員納稅額.....126

一〇五 衆議院議員選舉投票.....127

目 次

第一〇七 郡會議員選舉.....129

第一〇八 市會議員選舉.....130

第一〇九 町村會議員選舉.....131

官 公 吏

第一一〇 縣官吏累年比較.....132

第一一一 縣 官 吏.....132

第一一二 縣吏員及職員.....134

第一一三 郡 官 吏.....136

第一一四 市 吏 員.....136

第一一五 町村吏員.....137

負 擔 及 財 政

第一一六 諸稅負擔歩合累年比較.....138

第一一七 諸稅負擔歩合郡市別.....138

第一一八 土地ニ關スル負擔累年比較.....139

第一一九 國稅累年比較.....139

第一二〇 國稅郡市別.....140

第一二一 縣稅累年比較.....140

第一二二 縣稅郡市別.....141

第一二三 市稅累年比較.....142

第一二四 町村稅累年比較.....143

第一二五 町村稅各郡別.....143

第一二六 縣歲入歲出累年比較.....144

第一二七 縣歲入累年比較.....144

第一二八 縣歲出累年比較.....145

第一二九 郡歲入歲出累年比較.....147

第一三〇 郡歲入累年比較.....147

第一三一 郡歲入各郡別.....148

第一三二 郡歲出累年比較.....149

第一三三 郡歲出各郡別.....150

第一三四 市歲入出累年比較.....152

第一三五 市歲入累年比較.....153

第一三六 市歲出累年比較.....155

第一三七 町村歲入歲出累年比較.....157

第一三八 町村歲入累年比較.....157

第一三九 町村歲入各郡別.....158

第一四〇 町村歲出累年比較.....158

第一四一 町村歲出各郡別.....159

第一四二 縣罹災救助基金.....161

第一四三 罹災救助基金歲入歲出累年比較.....161

第一四四 町村罹災救助資金.....161

第一四五 市町村基本財產累年比較.....162

第一四六 市町村基本財產郡市別.....163

第一四七 市町村學校基本財產累年比較.....163

第一四八 市町村學校基本財產郡市別.....164

第一四九 市町村有財產累年比較(特定ノ目的ノ爲ニスル財產).....165

第一五〇 市町村有財產郡市別(同上).....165

第一五一 市町村有財產累年比較(收益ナキ財產).....166

第一五二 市町村有財產郡市別(同上).....166

第一五三 市町村一部有財產累年比較.....167

第一五四 市町村一部有財產郡市別.....167

第一五五 市町村債郡市別累年比較.....168

第一五六 郡有財產各郡別.....169

第一五七 縣有諸基金.....170



廣島縣統計書

地勢及沿革

第一 地勢

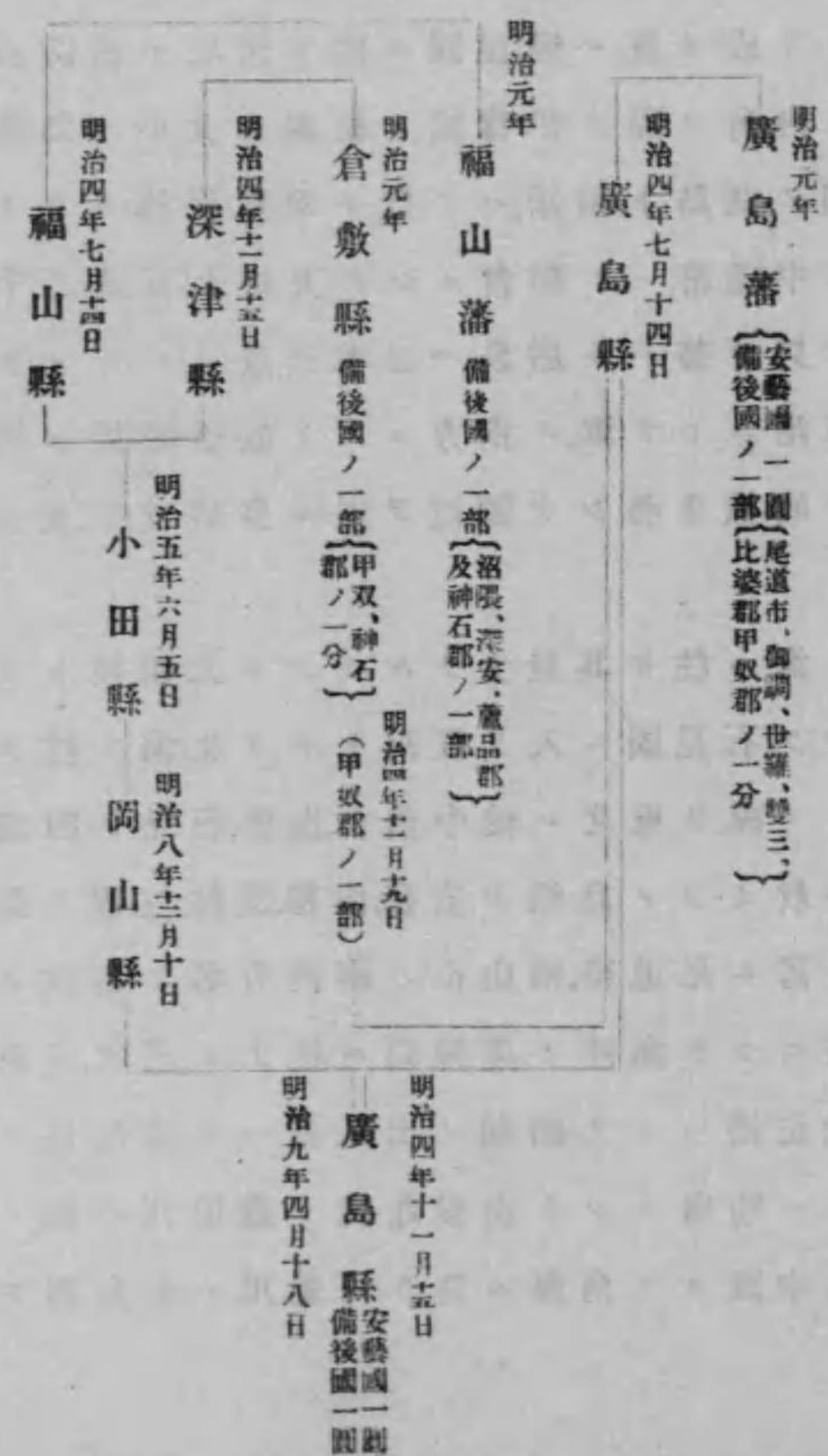
廣島縣ハ山陽道ノ中央ニ位シ安藝備後ノ兩國ヲ管轄ス
 安藝國ハ二市七郡ヨリ成リ東ハ備後國ニ接シ西北ハ周防石見ノ二國ニ境ス而シテ南方一帶ノ地ハ内海ヲ隔テ伊豫國ト相對シ大小ノ島嶼海中ノ碁布星羅シテ備後伊豫周防三國ノ諸島ト相錯ハリ概テ地味肥饒ニシテ魚鹽ノ利多ク廣島市ハ國ノ南方ニ位シ中國第一ノ都會ニシテ人口十五萬二千八百宇品ハ廣島市ノ南端ニアリ良港ヲ以テ著ハル嚴島ハ日本三景ノ一ニシテ風光佳絶觀客常ニ絶ヘス吳ハ著名ノ軍港ニシテ國ノ南方ニアリ艦艦幅輳シ街衢亦繁盛ナリ國內ハ峯巒起伏シ西北ハ峻嶺重疊シテ國境ヲ限ル吳淩々宇大山十方冠ノ諸山其最モ名アルモノナリ

河川ハ概テ南流シテ海ニ注キ其最大ナルモノヲ太田川トシ小瀬川沼田川之ニ亞キ可愛川ハ北流シテ石見國ニ入り江川トナリ北海ニ注ク

後備國ハ二市九郡ヨリ成リ東北ハ備中伯耆出雲石見ノ四國ニ境シ西ハ安藝國ニ連リ南方一帶海ニ枕ミソノ島嶼ハ安藝伊豫讃岐三國ノ島嶼ト列レリ土壤肥沃ニシテ魚鹽ノ利ニ富ム尾道市福山市ハ國內有名ノ都會ニシテ國ノ南方ニ位シ尾道市ハ商業繁盛ニシテ海陸ノ運輸頗ル便ナリ三次三原鞆ノ諸町亦タ繁華ノ市邑タリ糸崎ハ輸出港ニシテ船舶ノ出入絶ヘス益隆盛ニ赴ケリ國內東南ハ平坦ニシテ肥沃北方ハ瘠鹵ニシテ山嶺起伏シ蘆田川ハ國ノ東部ヲ流レ南シテ海ニ入り東城川ハ備中國ヨリ南海ニ注キ可愛川ハ石見國ニ入り江川トナリ北海ニ達ス

第二 本縣管轄地沿革

本縣管轄地ハ明治元年安藝國一圓備後國ノ一部ヲ以テ廣島藩ニ他ノ一部ヲ以テ福山藩ニ又一部ヲ倉敷縣ニ分轄セラレ同四年七月十四日安藝國一圓ヲ割キテ廣島縣ヲ新置セラレ同年十一月十五日廣島藩及倉敷縣ノ一部ヲ以テ廣島縣ニ合併セラレ而シテ同四年七月十四日福山藩ヲ福山縣ト同年十一月十五日倉敷縣ヲ深津縣ト改稱セラレ同五年六月五日深津縣福山縣ヲ合セテ小田縣ニ隸シ同八年十二月十日小田縣廢セラレテ岡山縣ニ屬シ明治九年四月十八日岡山縣ヨリ備後國ノ一部ヲ割キ再ヒ廣島縣ニ合併セラル茲ニ系表ヲ以テ示セバ下ノ如シ



土地 第三 本縣ノ位置

地名	海面ヨリノ高度	極所ノ緯度		極所ノ方位	
		東緯	北緯	東	北
廣島市水主町	10.89	東經 132.27	北緯 34.23	東 深安郡大津野村大字野々濱	北 安藝郡倉橋島村横島
				西 佐伯郡四和村大字中道	北 比婆郡下高野山村大字上里原

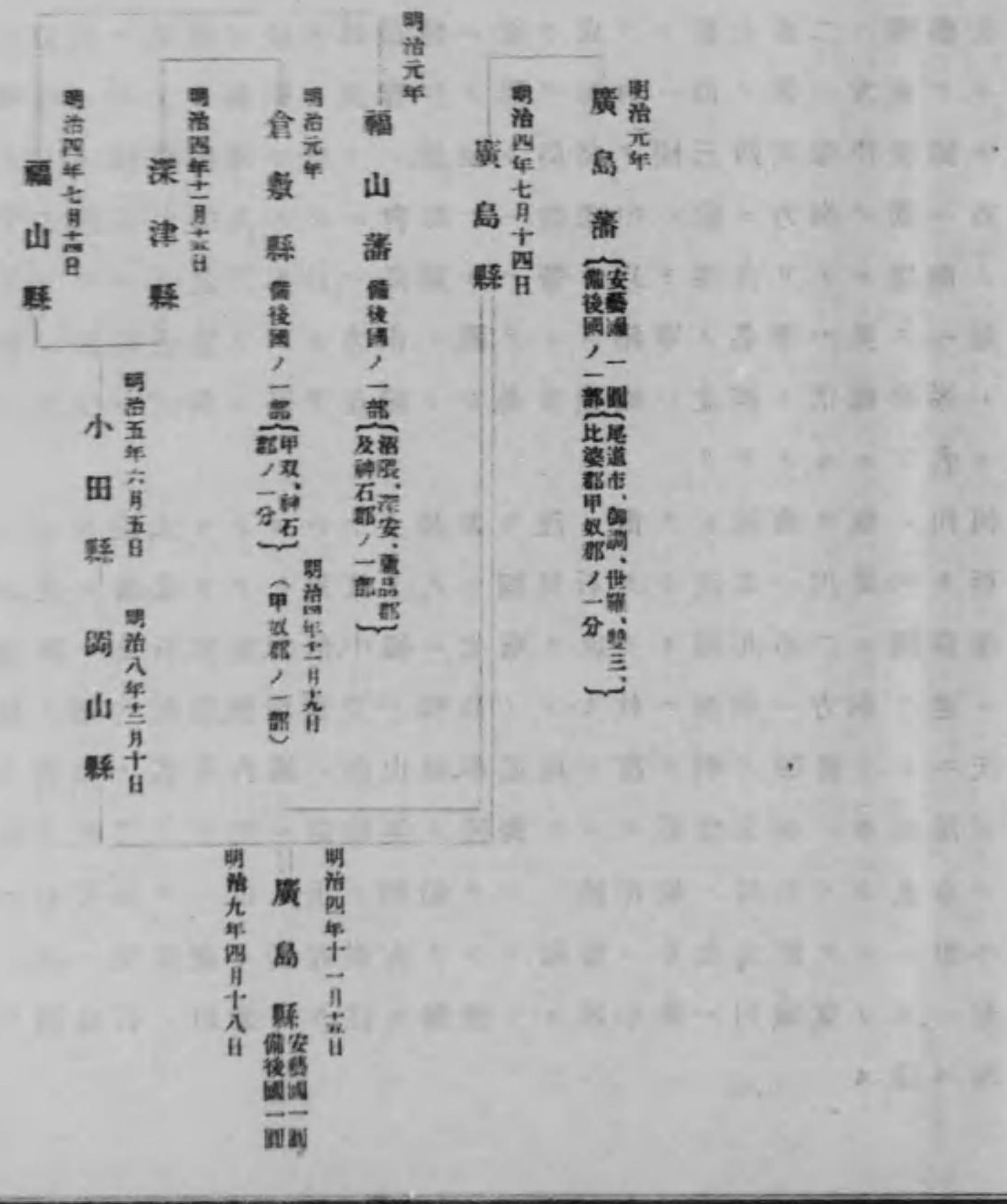
縣廳ノ位置ハ明治廿六年九月ノ實測ニ係リ、東西南北ノ極所ハ陸軍省輯製二十万分一圖ニヨリ而シテ緯度ハ英國緯威ヲ元トシ算出ス

第四 國都市ノ面積及廣袤

國郡市	面積	廣袤					
		方位	地名	里程	方位	地名	里程
全管	540.94	極東	深安郡大津野村大字野々濱	32.21	極南	安藝郡倉橋島村横島	28.18
安藝國	292.89	極東	佐伯郡四和村大字中道	24.06	極南	安藝郡倉橋島村横島	21.21
廣島市	1.77	極東	字尾長町	1.18	極南	字元字品町	1.20
吳市	1.39	極東	大字莊山田村	1.00	極南	大字宮原村	1.00
安藝郡	21.40	極東	上蒲刈島村大浦	6.00	極南	倉橋島村横島	10.18
佐伯郡	66.32	極東	大柿村大字大君	9.02	極南	深江村親休島	11.18
安佐郡	25.46	極東	狩小川村大字留家	8.30	極南	三篠町大字打越	6.18
山縣郡	63.43	極東	南方村大字南方	14.10	極南	筒賀村大字上筒賀	8.00
高田郡	40.21	極東	栗屋村	5.18	極南	三田村	9.00
賀茂郡	40.94	極東	竹原町	7.18	極南	廣村清島	10.00
豐田郡	41.97	極東	東生口村大字瀬江	10.00	極南	豐濱村大字密島	13.18
備後國	248.05	極東	竹仁村大字上竹仁	17.30	極南	川源村大字清武	213.3
尾道市	0.23	極東	深安郡大津野村大字野々濱	20	極南	御調郡三庄村	0.06
福山市	0.40	極東	雙三郡作木村大字伊賀和志	24	極南	比婆郡下高野山村大字上里原	.81
御調郡	25.88	極東	尾崎町	8.10	極南	十四日町	7.00
世羅郡	26.00	極東	西御所町	8.10	極南	十四日町	4.00

第二 本縣管轄地沿革

本縣管轄地、明治元年安藝國一國備後國ノ一部ヲ以テ廣島藩ニ他ノ一部ヲ以テ福山藩ニ又一部ヲ倉敷縣ニ分縣セラレ同四年七月十四日安藝國一國ヲ割キテ廣島縣ヲ新置セラレ同年十一月十五日廣島藩及倉敷縣ノ一部ヲ以テ廣島縣ニ合併セラレ而シテ同四年七月十四日福山藩ヲ福山縣ト同年十一月十五日倉敷縣ヲ深津縣ト改稱セラレ同五年六月五日深津縣福山縣ヲ合セテ小田縣ニ隸ス同八年十二月十日小田縣廢セラレテ岡山縣ニ屬シ明治九年四月十八日岡山縣ヨリ備後國ノ一部ヲ割キ再々廣島縣ニ合併セラル茲ニ系表ヲ以テ示セバ下ノ如シ



土、地 第三 本縣ノ位置

地名	海抜 高	經緯度		方位	地名	東緯	方位	地名	北緯
		東經	西						
廣島市水主町	10.89	東經 132.27	西	東	深安郡大津野村大字野々濱 佐伯郡四和村大字中道	132.27	南	安藝郡倉橋島村横島 比婆郡下高野山村大字上里原	34.94 35.96

經緯ノ位置ハ明治廿六年九月ノ實測ニ依リ東西南北ノ極所ハ陸軍省繪製二十万分一圖ニヨリ面シテ經度ハ英國緯度ヲ元トシ算出ス

第四 國郡市ノ面積及廣袤

國郡市	面積	廣袤					
		方位	地名	里程	方位	地名	里程
全管	540.94	極東	深安郡大津野村大字野々濱	32.21	極南	安藝郡倉橋島村横島	28.15
安藝國	292.89	極西	佐伯郡四和村大字中道		極北	比婆郡下高野山村大字上里原	
廣島市	1.77	極東	字尾島町	1.18	極南	字元字品町	1.20
吳市	1.99	極西	字白島北町		極北	字白島北町	
安藝郡	21.40	極東	大字莊山田村	1.00	極南	大字宮原村	1.00
佐伯郡	56.32	極西	大字二川町		極北	大字莊山田村	
安佐郡	25.46	極東	上高田島村大浦	6.00	極南	仁保島村巖ノ島	10.18
山縣郡	63.43	極西	大柿村大字大岩	9.02	極北	西和村大字中道	11.18
高田郡	40.21	極東	大柿村大字大岩		極南	西和村大字中道	
賀茂郡	40.94	極西	大柿村大字大岩		極北	西和村大字中道	
備後國	248.00	極東	大柿村大字大岩		極南	西和村大字中道	
尾道市	0.23	極西	大柿村大字大岩		極北	西和村大字中道	
福山市	0.40	極東	大柿村大字大岩		極南	西和村大字中道	
御調郡	25.86	極西	大柿村大字大岩		極北	西和村大字中道	
世羅郡	26.00	極東	大柿村大字大岩		極南	西和村大字中道	

第四 國都市ノ面積及廣表 (續)

Table with columns: 國都市, 面積, 方位, 地名, 里程, 方位, 地名, 里程. Rows include 沼隈郡, 深安郡, 蘆品郡, 神石郡, 甲奴郡, 雙三郡, 比婆郡.

本表ニ掲ケル面積ハ「アランメーター」(瑞西國工師アムスレル氏)ヲ以テ參謀本部陸地測量部調製地圖(五万分ノ一及二)ヲ測リ其回轉數ニ係數ヲ乘シタル數ヲ一平方里ノ坪數{(36×60)2=4665,600}ニテ除シ單位以下二位ニ止テ四捨五入シタルモノナリ但シ安藝郡上蒲刈島村ハ陸地測量部調製ノ地圖ナカリシニ因リ舊來ノ調査ヲ以テ補ヒタリ

第五 山 嶽

Table with columns: 山名, 所屬郡名, 登山口ノ地名, 山頂里程, 山名, 所屬郡名, 登山口ノ地名, 山頂里程. Rows include 英莖々字山, 灰ヶ峯, 瀧野大山, 十方山, 冠山, 鬼城山, 大峰山, 極樂寺山, 三倉山, 應山, 經小屋山, 權現山, 白木山, 堂床山.

第五 山 嶽 (續)

Table with columns: 山名, 所屬郡名, 登山口ノ地名, 山頂里程, 山名, 所屬郡名, 登山口ノ地名, 山頂里程. Rows include 字根山, 瀧王山, 鷹羽山, 天神嶽, 波他古也山, 新山, 星居山, 二子山, 岡田山, 三國山, 女龜山, 冠山, 猿城山, 毛無山, 美古登山, 吾妻山, 黒石山, 毛無山.

山頂里程ハ地方ノ概測ニヨル

第六 河 川

Table with columns: 川名, 水 源, 流 末, 管内經過, 郡市名, 里 程. Rows include 東城川, 支帝釋川, 小田川, 蘆田川, 御調川, 支神谷川, 高屋川, 藤井川, 沼田川, 支梨梨川.

第六河川(續)

Table of rivers with columns for river name, source, flow, end, and distance. Includes rivers like 賀茂川, 黒瀬川, 二河川, etc.

第七島嶼

Table of islands with columns for island name, location, and distance. Includes islands like 宇品島, 金輪島, etc.

第七島嶼(續)

Table of islands with columns for island name, location, and distance. Includes islands like 鹿島, 殿島, 能美島, etc.

第八港灣

Table of ports with columns for port name, location, and depth. Includes ports like 宇品港, 吳港, 尾道港, etc.

第九 郡市區劃 大正五年十二月三十一日現在

Table with 10 columns: 郡市名, 郡市役所所在地, 面積, 管轄町數, 管轄村數, 町村役場數, 現住戶數, 現住人口, 平均一方里人口, 平均一町村現住戶數, 平均一町村現住人口. Includes a total row at the bottom.

第一〇 町村區劃 大正五年十二月三十一日現在

Table with 10 columns: 郡町村名, 面積, 大字數, 郡役所所在地, 縣廳所在地, 郡町村名, 面積, 大字數, 郡役所所在地, 縣廳所在地. Lists specific municipalities and their details.

第一〇 町村區劃 (續)

Table with 10 columns: 郡町村名, 面積, 大字數, 郡役所所在地, 縣廳所在地, 郡町村名, 面積, 大字數, 郡役所所在地, 縣廳所在地. Continuation of the previous table, listing more municipalities.

第一〇 町村區劃 (續)

郡町村名	面積	大字數	郡役所所在地ニ達スル里程		郡町村名	面積	大字數	縣廳所在地ニ達スル里程	
			里	丁				里	丁
戸山村	2.14	2	6.26	5.26	根野村	1.26	3	4.02	7.07
日浦村	1.23	4	3.08	4.09	本村	1.95	—	3.31	12.07
鈴張村	1.19	—	4.06	8.03	生桑村	1.93	2	5.19	12.28
龜山村	2.12	5	1.04	5.10	來原村	1.91	—	3.20	13.26
三入村	2.00	4	0.35	3.00	栗屋村	1.82	—	4.24	15.34
中原村	0.57	4	0.64	4.05	小田村	2.65	3	1.03	12.06
深川村	0.81	2	1.07	3.23	坂村	0.87	—	3.04	11.09
福木村	1.12	2	2.18	4.34	長田村	0.62	—	2.18	9.32
口田村	0.41	2	2.09	2.21	丹比村	2.16	4	1.17	11.06
狩小川村	1.63	3	2.07	4.23	高原村	1.13	5	1.10	10.06
落合村	0.50	—	1.26	3.04	刈田村	2.06	3	2.19	8.26
都谷村	3.47	3	3.00	13.28	横田村	1.16	—	2.33	13.15
吉坂村	2.13	3	4.31	11.33	北村	1.49	—	4.32	13.09
加計町	2.43	2	—	11.05	川根村	2.38	—	7.01	17.19
上殿村	0.28	—	2.05	13.24	船佐村	3.87	4	4.22	15.14
戸河内村	12.40	—	4.05	15.11	甲立村	2.20	6	1.29	13.04
雄鹿原村	3.52	6	8.24	21.21	戸島村	0.86	—	2.01	10.28
山廻村	4.99	6	6.18	17.10	有保村	1.61	2	3.18	9.14
新庄村	1.73	3	7.29	13.27	井原村	0.67	—	3.19	8.31
八重村	2.73	8	9.12	10.10	志屋村	1.52	2	4.21	8.23
本地村	1.72	—	7.24	8.22	秋越村	0.99	2	4.25	8.24
原村	2.83	6	4.27	15.14	市川村	1.09	—	5.13	8.06
安野村	2.95	2	3.09	7.32	三田村	1.91	—	6.01	6.13
殿賀村	1.50	2	1.10	11.13	西條町	0.10	1	—	9.02
筒賀村	3.48	2	3.12	14.17	御園宇村	0.52	—	0.27	9.12
八幡村	2.64	2	10.04	24.18	川上村	1.64	3	1.23	7.15
中野村	4.97	—	8.35	19.27	下見村	0.29	—	1.07	9.06
大朝村	3.88	4	7.23	14.29	熊野跡村	1.29	—	4.08	7.04
川迫村	2.46	4	8.04	12.01	板城村	1.66	5	2.04	10.12
壬生町	2.13	6	10.19	10.08	乃美尾村	0.49	—	3.34	8.33
南方村	2.09	2	11.07	8.21	下黒瀬村	1.00	2	5.33	6.34
吉田町	0.52	—	—	11.10	阿賀町	0.89	—	9.01	7.28
可愛村	1.00	—	1.16	10.02	仁方町	0.68	—	6.11	9.20
郷野村	0.58	4	2.02	9.08	内海跡村	0.84	—	7.03	11.23
					吉土賣村	0.65	3	0.09	9.12

第一〇 町村區劃 (續)

郡町村名	面積	大字數	郡役所所在地ニ達スル里程		郡町村名	面積	大字數	縣廳所在地ニ達スル里程	
			里	丁				里	丁
寺西村	0.73	2	—	8.18	本郷村	0.38	—	2.25	16.02
原村	1.52	—	1.15	8.25	南方村	1.71	—	3.07	14.26
吉川村	0.61	—	2.33	8.14	沼田東村	1.02	8	2.06	17.07
郷田村	1.40	2	2.05	9.16	須波村	0.28	—	3.02	19.12
上黒瀬村	0.66	2	3.19	9.12	入野村	1.86	—	5.10	12.23
中黒瀬村	1.51	9	4.30	8.01	戸野村	1.99	3	8.19	11.90
郷原村	1.36	—	6.04	7.16	久芳村	1.43	—	9.30	11.03
廣村	2.06	—	8.10	8.19	川源村	2.34	3	9.20	13.00
川尻村	1.02	—	8.04	10.29	豊田村	1.52	2	6.31	14.08
野路村	2.15	6	5.01	10.01	船木村	1.85	—	3.14	17.03
中切村	0.24	—	6.19	11.19	長谷村	1.39	3	3.00	17.27
内海町	0.37	—	5.34	10.33	下北方村	0.09	—	2.07	15.20
早田原村	1.44	3	5.06	13.14	上北方村	1.06	—	3.01	14.29
竹原町	0.43	—	5.33	15.00	善入寺村	0.77	—	3.22	14.03
東野村	0.57	—	4.22	13.25	沼田西村	0.39	3	2.00	16.14
賀永村	1.60	2	2.28	11.31	小泉村	0.93	—	1.09	17.02
西高屋村	1.35	8	1.14	10.17	田野浦村	0.87	—	3.24	18.20
造賀村	1.03	—	3.01	9.14	佐江崎村	0.75	2	1.10	18.02
志和郷村	0.88	—	3.25	8.14	忠海町	0.47	—	—	17.23
三津口村	0.55	—	6.19	11.19	吉名村	0.62	—	4.07	14.03
三津町	1.71	—	5.31	14.11	豊濱村	0.27	3	16.00	海 37.50
下野村	0.92	—	5.12	14.15	大長村	0.27	—	12.75	同 26.00
莊野村	1.22	2	4.20	12.23	大崎南村	0.49	2	9.50	同 27.00
下三永村	0.79	—	1.22	10.07	大崎中野村	0.76	—	8.00	同 30.00
東高屋村	1.41	5	2.09	11.12	高根島村	0.36	—	6.23	同 36.00
東志和村	1.33	2	3.02	8.29	西生口村	0.43	2	5.23	同 36.50
西志和村	2.03	2	3.24	6.35	名荷村	0.31	—	8.00	同 39.00
田万里村	1.01	—	5.31	11.33	豊浦村	0.59	1	7.00	同 38.00
小谷村	0.59	—	6.00	12.06	大乗村	0.58	2	1.20	16.98
大河村	1.56	4	6.21	13.29	木谷村	0.85	—	4.28	13.18
竹仁村	1.92	2	10.18	10.00	久友村	0.58	2	15.00	海 25.00
乃美村	1.27	3	9.21	12.12	御手洗町	0.01	—	13.00	同 26.00
樺梨村	1.69	4	7.07	15.08	西野村	0.53	2	9.50	同 24.00
大草村	2.50	2	6.08	15.22	鹿野村	0.89	—	6.23	同 35.00
高坂村	1.64	5	3.27	17.04	瀬戸田町	0.08	2	5.50	同 36.50

第一〇 町村區劃 (續)

郡町村名	面積	大字數	郡役所々在地ニ達スル里程		郡町村名	面積	大字數	郡役所々在地ニ達スル里程					
			里	丁				里	丁				
南生口村	0.47	3	海	8.50	海	39.50	三庄村	0.46	—	海	12.73	海	57.00
北生口村	0.45	3	同	6.75	同	36.90	三浦村	0.32	—	同	8.20	同	56.04
東生口村	0.25	2	同	11.00	同	41.00	甲山町	0.77	3	—	—	—	20.24
美ノ郷村	1.05	5	—	2.10	—	24.00	東村	1.46	3	—	2.10	—	23.00
原田村	1.01	2	—	3.16	—	25.20	大見村	2.27	3	—	3.00	—	20.05
上川邊村	0.66	7	—	5.08	—	27.18	小國村	1.17	—	—	4.15	—	17.02
諸田村	2.11	5	—	6.08	—	28.20	上山村	1.39	2	—	7.00	—	15.08
河内村	0.70	4	—	5.24	—	27.10	神田村	3.05	6	—	4.04	—	16.30
今津野村	1.07	5	—	6.30	—	27.04	東大田村	1.85	7	—	.28	—	20.27
久井村	1.41	4	—	8.23	—	22.11	三川村	3.59	5	—	2.10	—	22.20
坂井原村	0.82	—	—	7.20	—	19.12	廣定村	1.98	2	—	4.00	—	23.00
西野村	0.83	—	—	4.00	—	18.12	津久志村	1.71	3	—	3.15	—	17.00
山中村	1.53	—	—	4.00	—	20.00	津名村	2.43	4	—	7.10	—	17.01
深田村	0.96	2	—	2.30	—	20.17	吉川村	2.05	3	—	6.00	—	15.14
木ノ庄村	1.70	7	—	3.00	—	25.08	西大田村	2.17	7	—	2.10	—	14.09
菅野村	0.72	4	—	4.20	—	26.18	草戸村	0.19	—	—	3.09	—	27.07
下川邊村	0.39	4	—	5.18	—	27.08	佐波村	0.08	—	—	2.17	—	26.27
市村	0.49	7	—	4.30	—	25.00	神島村	0.30	—	—	2.24	—	26.27
奥村	0.94	4	—	5.30	—	24.20	瀬戸村	0.78	3	—	2.24	—	26.10
宇津戸村	1.02	—	—	6.22	—	18.12	津ノ郷村	0.55	2	—	2.15	—	26.29
羽和泉村	1.29	3	—	8.23	—	22.08	本郷村	0.96	—	—	1.09	—	25.12
八幡村	1.55	7	—	7.20	—	23.16	西村	0.27	—	—	1.08	—	42.21
三原町	0.36	2	—	3.23	—	18.30	今津村	0.15	—	—	.18	—	24.15
糸崎町	0.32	2	—	2.18	—	19.00	柳津村	0.17	—	—	.17	—	25.10
吉和村	0.45	—	—	1.00	—	21.00	藤江村	0.26	—	—	2.02	—	26.21
栗原村	0.56	—	—	1.07	—	22.27	百島村	0.21	—	海	7.42	海	48.50
向島西村	0.86	—	—	.26	—	33.00	田島村	0.56	—	同	9.42	同	48.00
岩子島村	0.17	—	海	3.00	海	48.07	山南村	1.04	3	—	2.17	—	27.04
重井村	0.56	—	同	7.64	同	53.00	山手村	0.28	—	—	2.13	—	26.24
土生村	0.16	—	同	12.73	同	54.00	郷分村	0.34	—	—	3.00	—	27.00
大濱村	0.21	—	同	7.36	同	55.00	赤坂村	0.55	2	—	1.26	—	25.30
向島東村	0.43	—	—	.31	—	23.00	神村	0.92	—	—	.30	—	25.07
立花村	0.16	—	—	1.18	—	25.00	東村	0.26	—	—	1.05	—	25.15
中庄村	0.42	—	海	8.20	海	56.00	高須村	0.55	—	—	1.29	—	23.25
田熊村	0.22	—	同	12.73	同	53.00							

第一〇 町村區劃 (續)

郡町村名	面積	大字數	郡役所々在地ニ達スル里程		郡町村名	面積	大字數	郡役所々在地ニ達スル里程					
			里	丁				里	丁				
山波村	0.15	—	—	1.31	—	22.34	八尋村	0.18	—	—	3.25	—	30.10
松永村	0.15	—	—	—	—	24.26	中條村	1.07	3	—	3.15	—	29.25
金江村	0.52	2	—	1.09	—	25.30	湯田村	0.30	3	—	3.05	—	29.04
浦崎村	0.46	—	—	2.07	—	27.05	廣瀬村	1.34	2	—	5.00	—	31.16
横島村	0.26	—	海	9.42	海	49.50	下加茂村	0.25	—	—	3.06	—	29.22
千年村	0.95	3	—	3.18	—	28.28	法成寺村	0.24	—	—	3.07	—	29.27
熊野村	1.23	—	—	2.29	—	27.11	山野村	2.50	2	—	6.18	—	32.34
水香村	0.97	—	—	4.10	—	28.04	加茂村	0.46	5	—	3.15	—	30.04
柄町	0.29	2	—	5.08	—	30.00	府中町	0.04	—	—	—	—	29.08
田尻村	0.29	—	—	4.35	—	28.30	岩谷村	1.13	4	—	1.15	—	29.00
走島村	0.15	—	海	18.01	海	56.50	大正村	1.50	3	—	3.17	—	30.20
森脇村	0.81	—	—	1.23	—	28.09	阿字村	0.65	—	—	3.07	—	29.00
下岩成村	0.07	—	—	1.31	—	28.17	常金丸村	1.06	2	—	1.29	—	30.00
上岩成	0.06	—	—	2.04	—	28.27	國府村	0.28	3	—	.24	—	27.15
中津原村	0.17	—	—	1.03	—	27.25	有磨村	1.26	3	—	2.08	—	27.15
市村	0.30	—	—	1.19	—	28.15	宜山村	0.75	5	—	3.30	—	29.00
坪生村	0.23	—	—	3.05	—	30.05	近田村	0.08	—	—	2.10	—	27.25
引野村	0.35	—	—	1.23	—	28.27	新市町	0.11	—	—	1.15	—	28.00
深津村	0.21	—	—	.21	—	27.35	服部村	1.59	5	—	3.02	—	31.20
吉津村	0.03	—	—	.12	—	27.04	出口町	0.16	—	—	.07	—	29.25
木之庄村	0.08	—	—	.23	—	27.01	河佐村	0.71	2	—	3.25	—	30.22
木庄村	0.19	—	—	.23	—	26.28	藤尾村	1.95	—	—	3.21	—	32.00
奈良津村	0.08	—	—	.13	—	27.14	廣谷村	0.52	3	—	.11	—	28.15
千田村	0.38	3	—	1.14	—	28.09	栗生村	0.65	2	—	1.02	—	28.05
春日村	0.52	4	—	2.05	—	29.11	福相村	0.62	2	—	2.08	—	28.10
大津野村	0.57	3	—	2.18	—	29.21	藤家村	0.43	5	—	2.24	—	30.18
手城村	0.18	—	—	1.19	—	28.11	戸手村	0.30	—	—	1.32	—	28.00
川北村	0.18	—	—	2.04	—	28.24	網引村	0.61	3	—	1.34	—	28.10
御野村	0.75	3	—	3.01	—	29.19	來見村	2.79	4	—	3.24	—	33.18
道上村	0.23	3	—	2.16	—	28.21	小島村	0.79	—	—	3.00	—	25.00
川口村	0.55	3	—	.25	—	27.35	龜石村	0.20	—	—	3.30	—	34.18
川南村	0.35	—	—	1.25	—	28.11	阿下村	0.78	—	—	2.18	—	36.00
上竹田村	0.28	—	—	3.25	—	30.14	上村	0.42	—	—	3.35	—	35.20
下竹田村	0.38	—	—	3.20	—	30.00							

第一〇 町村區劃 (續)

郡町村名	面積	大字數	郡役所々在地ニ達スル里程		郡町村名	面積	大字數	郡役所々在地ニ達スル里程	
			里丁	里丁				里丁	里丁
常光村	0.11	—	3.09	39.00	和田村	1.23	3	3.10	19.11
油木村	3.13	2	—	37.00	田幸村	1.20	5	3.04	18.34
新坂村	1.56	2	3.00	38.00	川地村	2.06	4	3.10	14.08
高光村	0.70	—	3.30	39.00	八次村	1.30	4	1.22	17.32
古川村	0.80	—	4.30	40.00	三次町	0.41	—	—	16.20
高蓋村	0.44	—	4.18	34.10	君田村	5.74	7	6.01	22.27
父木野村	0.80	—	4.30	32.10	作木村	6.04	14	7.05	23.31
水津和村	0.49	—	3.22	35.00	吉舍村	2.84	4	5.05	21.15
光末村	0.06	—	4.01	33.00	三夏坂村	1.06	4	3.11	19.30
光信村	0.13	—	3.34	33.15	神杉村	0.85	3	2.10	18.34
仙養村	1.82	4	2.18	35.00	川西村	2.82	5	5.03	17.04
豊松村	3.44	5	3.04	37.18	西城町	2.48	5	4.33	28.10
小野村	0.88	—	3.18	41.16	八鉢村	6.10	4	10.17	33.30
永渡村	1.95	2	3.18	40.00	八幡村	3.18	6	8.21	31.34
牧村	0.43	—	3.18	36.00	東城町	1.81	5	8.03	31.19
福永村	1.10	—	4.02	37.00	帝釋村	4.21	4	4.26	28.11
草木村	1.24	—	2.18	39.00	高村	2.05	4	2.05	25.18
田頭村	0.62	—	3.24	35.00	峯田村	1.09	2	1.23	25.29
上下町	0.49	—	—	25.04	比和村	8.59	5	5.16	28.10
清嶽村	1.36	5	1.20	27.00	口北村	4.45	4	5.13	24.23
吉野村	1.82	4	1.05	33.00	山内北村	4.46	3	2.08	25.02
田總村	0.61	—	5.05	25.31	山内東村	1.46	6	1.03	22.17
甲奴村	1.15	4	1.19	27.18	美古登村	6.27	5	6.23	30.00
矢野村	1.33	4	1.03	25.00	小奴可村	6.01	6	10.25	34.01
階見村	0.82	—	2.01	26.34	田森村	2.20	2	10.24	34.01
飯家村	2.99	5	5.03	26.14	久代村	1.35	—	8.22	32.07
川上村	0.41	—	4.01	24.11	庄原町	0.98	4	—	23.21
板木村	2.37	5	6.01	13.12	本村	2.17	2	2.09	25.30
酒河村	1.77	3	1.20	15.25	敷信村	1.66	6	1.12	24.18
原村	0.89	—	1.10	16.20	上高野山村	5.34	5	8.35	28.28
河内村	2.39	7	1.22	18.15	口南村	2.62	4	3.18	22.19
布野村	5.22	4	4.20	21.10	山内西村	2.09	8	2.08	21.13
八幡村	1.73	5	6.19	22.23	下高野山村	5.04	6	9.05	28.11
萩原村	1.63	5	4.26	21.07					

里程ノ欄海字ヲ付シタルハ海里數ナリ

第一一 警察區劃

大正五年十二月三十一日現在

警察署名	所在地名	距離		所轄内		所轄郡市町村名
		警察部迄ノ里程	警察署迄ノ里程	戸數	人口	
廣島西警察署	廣島市大手町一丁目	0.08	—	17,087	74,736	廣島市ノ内平田屋川以西
廣島東警察署	同 京橋町	0.28	19	12,833	55,160	廣島市ノ内平田屋川以東及白島一割
宇品分署	同 宇品町	1.10	1.13	1,651	6,563	廣島市ノ内宇品町元宇品町
吳警察署	吳市莊山田村	6.16	—	27,697	113,586	吳市一割及安藝郡ノ内吉浦、大屋、木庄、燒山ノ各町村
音戸分署	安藝郡音戸町	海里 10.50	海里 4.00	8,614	42,908	安藝郡ノ内音戸町、渡子島、倉橋島、警固屋ノ各町村
江田分署	同 江田島村	海里 12.00	海里 4.00	8,589	48,703	安藝郡ノ内江田島及佐伯郡ノ内熊渡瀬、中、高田、鹿川、三高、沖、大橋、深江、津久茂ノ各村
海田市警察署	同 海田市町	2.18	—	12,230	58,153	安藝郡ノ内海田市、奥海田、加賀、矢野、坂、船越、府中、温品、中野、矢賀、仁保島、牛田、戸坂、上瀬野、下瀬野、中山、熊野ノ各町村
廿日市警察署	佐伯郡廿日市町	3.17	—	12,330	58,041	佐伯郡ノ内廿日市、草津、古田、五日市、河内、八幡、觀音、平良、砂谷、水内、上水内、友原、三和(大字松ヶ原ヲ除ク)四和已渡、井口、石内、原、宮内、地御前、攻島、淺原、津田、吉和ノ各町村
大竹分署	同 大竹町	9.03	6.01	4,217	21,047	佐伯郡ノ内大竹、小方、栗谷、油見、大野(大字赤崎柿ノ浦ヲ除ク)玖波、木野、三和ノ内大字松ヶ原ノ各町村
嚴島分署	同 嚴島町	海里 4.17 海里 2.00	1.00 2.00	853	3,916	佐伯郡ノ内嚴島町及大野村ノ内字赤崎柿ノ浦
竹原警察署	賀茂郡竹原町	15.00	—	6,337	31,496	賀茂郡ノ内竹原、下野、東野、莊野、賀永、三津、早田原、及豊田郡ノ内吉名、木谷、田万里ノ各町村
廣分署	同 廣村	8.19	11.19	13,940	65,466	賀茂郡ノ内廣、内海、三津口、野路、中切、川尻、内海跡、岡賀、仁方、細原、下黒瀬、中黒瀬、乃美尾及安藝郡ノ内上浦刈島、下藤刈島ノ各町村
西條警察署	同 西條町	9.02	—	8,838	41,740	賀茂郡ノ内西條、吉土實、下見、御園字、寺西、下三永、郷田、川上、西高屋、造賀、志和郷、東志和、西志和、吉川、原、熊野跡、上黒瀬、板城、東高屋ノ各町村
忠海警察署	豊田郡忠海町	17.28	—	7,459	39,419	豊田郡ノ内忠海、沼田東、沼田西、佐江崎、大乘、小泉、南方、田野浦、須波、本郷、高坂、長谷、下北方、上北方、善入寺ノ各町村
河内分署	同 大河村	13.29	6.21	6,337	34,466	豊田郡ノ内大河、戸野、竹仁、乃美、川源、樺梨、豊田、大草、入野、久芳、船木、小谷ノ各村
瀬戸田分署	同 瀬戸田町	海里 35.50	海里 5.50	3,184	18,450	豊田郡ノ内瀬戸田、西生口、南生口、北生口、東生口、意浦、高根島、名荷ノ各町村
木ノ江分署	同 東野村	海里 35.50	海里 8.00	6,326	29,994	豊田郡ノ内東野、大崎南、西野、大崎中野、御手洗、豊濱、久友、大長ノ各町村
可部警察署	安佐郡可部町	4.09	—	7,343	35,670	安佐郡ノ内可部、龜山、中原、深川、落合、三入、口田、大林、狩小川、福木、鈴張、飯室、小河内、八木ノ各町村
祇園分署	同 祇園村	1.17	2.27	7,968	38,877	安佐郡ノ内祇園、安、西原、東原、綠井、川内、久地、戸山、伴、三篠、山本、長束、日浦、三川ノ各町村
吉田警察署	高田郡吉田町	11.10	—	13,860	73,628	高田郡ノ一割
加計警察署	山縣郡加計町	11.05	—	7,913	38,136	山縣郡ノ内加計、上殿、殿賀、安野、都谷、戸河内、筒賀、吉坂、雄鹿原、八幡、中野、山廻ノ各町村

第一一 警察區劃 (續)

警察署名	所在地名	距離		所轄內		所轄郡市町村名
		警察部迄ノ里程	警察署迄ノ里程	戶數	人口	
有田分署	山縣郡八重村	10.10	9.12	4,931	24,421	山縣郡ノ内八重、川道、壬生、本地、南方、原、新庄、大朝ノ各村
尾道警察署	尾道市土堂町	22.10	—	23,392	114,084	尾道市ノ一圓及御調郡ノ内吉和、栗原、向島、西向島、立花、岩子島、美ノ郷、木ノ庄、原田市、上川邊、下川邊、奥、諸田、河内、菅野、宇津戸、中庄、重井、大濱、田籠、土生、三庄、三浦ノ各村
三原警察署	御調郡三原町	18.30	—	6,628	30,515	御調郡ノ内三原、西野、山中、糸崎、久井、八幡、坂井原、羽和泉、深田、今津野ノ各町村
松永警察署	沼隈郡松永町	24.28	—	10,102	51,887	沼隈郡ノ内松永、今津、柳津、東、本郷、西、高須、山波、津ノ郷、赤坂ノ神、瀬戸、神島、草戸、山手郷分、佐波、藤江、金江、浦崎、百島ノ各町村
輛分署	沼隈郡輛町	30.00	5.08	7,488	37,207	沼隈郡ノ内輛、水呑、田尻、走島、熊野、山南、千年、田島、横島ノ各町村
福山警察署	福山市西町	27.15	—	17,660	85,208	福山市、深安郡ノ一圓
府中警察署	蘆品郡府中町	29.08	—	7,555	38,044	蘆品郡ノ内府中、由口、岩谷、河佐、常金丸、廣谷、國府、栗生、有磨、藤尾、大正、阿字ノ各町村
戶手分署	同 戶手町	28.00	1.32	4,608	24,896	蘆品郡ノ内戶手、近田、宜山、綱引、服部、新市、福相、藤家ノ各町村
油木警察署	神石郡油木村	37.00	—	5,433	28,889	神石郡ノ一圓
東城警察署	比婆郡東城町	31.19	—	3,181	16,552	比婆郡ノ内東城、田森、八幡、久代、小奴可、帝釋ノ各町村
西城分署	同 西城町	28.10	6.13	1,808	8,895	比婆郡ノ内西城、美古登、八針ノ各町村
庄原警察署	同 庄原町	23.21	—	7,975	38,405	比婆郡ノ内庄原、高、本、敷信、釜田、比和、口南、山内北、山内東、山内西、上高野山、下高野山、口北ノ各町村
三次警察署	雙三郡三次町	16.26	—	7,631	36,894	雙三郡ノ内三次、原、板木、川地、酒河、八次、河内、君田、布野、作木ノ各町村
三真坂分署	同 三真坂村	19.30	3.11	4,834	23,454	雙三郡ノ内三真坂、神杉、川西、田幸、吉舎、八幡、萩原、和田ノ各村
上下警察署	甲奴郡上下町	25.04	—	3,862	19,786	甲奴郡ノ一圓
甲山警察署	世羅郡甲山町	20.29	—	7,491	39,344	世羅郡ノ一圓
廣島水上警察署	廣島市宇品町	1.10	—	—	—	廣島市、吳市、安藝郡(上蒲刈島、下蒲刈島ノ二村ヲ除ク)佐伯郡ノ水上
尾道水上警察署	尾道市土堂町	海軍 48.50	—	—	—	尾道市、御調郡ノ水上
合計	警察署 23 分署 16	—	—	320,185	1,548,640	

備考 瀬戸、江田、木ノ江、尾道水上ノ各署ヨリ警察部ノ里程ハ凡テ宇品港迄ノ距離ヲ攝ク
 本表ノ戶數人口ハ大正五年十二月末日ニ於ケル各警察ノ調査ニ係ルモノナリ

第一二 官有地 大正五年十二月三十一日現在

郡市名	田	畑	宅地	公團	社寺地	養蠶地	墳墓地	池	沼	雜種地	國有林	計
廣島	—	—	—	162.9.18	179.2.19	—	—	59.0.97	66.4.18	546.3.19	—	1,014.1.06
吳	—	—	—	—	1.4.04	—	—	6.0.22	—	297.8.14	—	305.3.10
尾道	—	—	—	—	4.1.05	—	—	2.1.0	2.2.06	185.4.10	—	192.0.01
福山	—	—	—	12.9.06	62.2.01	—	—	19.0.09	3.15	—	—	94.5.0
安藝	—	1.10	—	—	116.0.01	10.8.17	17	106.7.26	21.9.2	18,622.4.07	—	18,778.2.08
佐伯	—	—	—	11	42,82.3.07	215.7.04	78.9.08	1	22.3.05	8.2.07	43,940.6.15	48,548.1.28
安佐	—	—	—	—	229.3.17	12.7.29	17	—	154.1.29	20,536.2.20	—	20,932.6.22
山縣	4.8.22	6.7.18	2.12	—	409.1.25	165.7.04	6	12.6.02	388.6.04	11,767.4.25	—	12,798.7.00
高田	5.8.22	3.1.15	1.3.18	—	190.6.11	146.0.18	1.12	24.5.00	269.6.02	46,619.7.07	—	47,261.0.10
賀茂	1.2.19	3	—	—	361.1.04	7.3.00	27	308.6.08	15.8.04	61,666.9.28	—	62,361.2.08
豊田	—	1.23	—	—	565.5.12	54.8.12	7.17	210.5.03	60.6.27	47,346.7.26	—	48,239.2.28
御調	2.8.04	1.5.24	22	—	474.7.01	203.1.07	3.01	203.2.26	18.3.25	3,322.3.16	—	4,226.6.06
世羅	—	—	—	—	162.9.20	14.2.00	—	—	2.6.09	—	—	179.7.29
沼隈	1.0.15	1.9.26	4.18	2,592.9.16	678.2.19	22.1.26	3.15	147.1.03	26.9.19	8,500.8.03	—	11,972.1.08
深安	1.2.11	1.5.26	1.09	—	542.2.27	7.9.21	1.2.27	562.6.13	23.2.14	12,710.1.07	—	13,860.5.0
蘆品	1.0.01	1.6.08	1.7.03	—	409.9.15	4.6.19	1.0.29	284.0.22	4.2.06	34,326.5.14	—	35,034.8.27
神石	—	4.29	1.4.15	—	356.7.18	167.9.03	7	1.5.19	5.17	32,650.8.04	—	33,169.5.29
甲奴	4.09	1.29	1	—	161.0.15	1.9.14	5	—	7.9.09	17,555.5.10	—	17,727.1.02
雙三	6.4.04	64.6.10	4.28	3.4.11	199.7.06	110.8.21	6.23	3.3.19	231.4.24	11,840.9.13	—	12,461.8.09
比婆	16.5.28	18.7.15	9.06	—	345.2.23	14.9.03	1.1.21	187.7.17	14.3.29	22,743.3.24	—	23,343.1.16
計	41.5.15	101.0.26	6.8.18	7,054.5.28	5,665.5.07	1,014.5.05	61.00	2,159.5.01	1,317.9.05	385,080.4.22	—	402,448.5.07

第一三 民有地反別累年比較

年次	有租地	免租年期地	免租地	計	上ノ内		總反別千町歩ノ内	
					耕地	不耕地	耕地	不耕地
明治四十年	545,191.0	1,742.0	10,414.3	557,347.3	111,174.7	434,016.3	199.47	800.51
明治四十一年	547,871.5	1,313.9	2,410.1	558,595.5	111,852.1	436,019.4	200.32	780.51
明治四十二年	547,643.6	3,273.8	3,395.0	554,312.4	111,993.6	435,645.9	202.01	785.91
明治四十三年	553,620.9	2,352.8	9,079.6	565,053.3	116,523.0	437,097.9	206.19	773.65
明治四十四年	549,906.8	1,680.4	8,253.5	559,840.7	112,020.6	437,886.2	201.88	782.16
大正元年	550,265.1	2,109.8	8,627.3	561,002.2	112,092.2	448,910.0	199.81	800.19
大正二年	550,017.4	1,456.9	9,388.0	560,862.3	112,070.7	448,791.6	199.82	800.18
大正三年	546,552.5	1,798.3	14,429.5	562,780.3	112,057.9	450,722.4	199.11	800.88
大正四年	537,518.1	13,002.7	1,607.2	552,128.0	111,748.6	440,379.4	202.40	797.60
大正五年	546,171.1	2,351.7	13,478.4	562,601.2	111,905.2	450,096.0	199.12	800.88

第一四 民有々租地反別及地價

大正五年十二月三十一日現在

郡市名	田			畑			宅地		
	反	別地	平均一反歩地價	反	別地	平均一反歩地價	反	別地	平均一反歩地價
廣島	241.0	103,834	43	681.2	280,852	41	403.2	4,793,223	1,189
吳	144.9	51,251	35	180.9	19,585	11	268.5	1,390,641	518
尾道	23.3	8,184	35	107.7	16,620	15	54.9	629,449	1,147
福山	266.1	125,559	49	48.9	17,093	35	99.8	488,856	490
安藝	3,607.0	1,432,708	40	3,049.2	389,125	18	597.9	850,762	149
佐伯	5,140.8	1,933,182	38	2,726.5	404,829	15	576.3	744,613	129
安佐	4,375.5	1,957,122	45	1,501.1	377,578	25	455.8	650,713	143
山縣	5,727.6	1,639,840	29	1,501.2	175,449	12	402.5	273,464	68
高田	6,183.4	2,389,616	39	1,383.6	206,674	15	446.8	435,027	97
賀茂	9,212.4	3,777,239	41	2,535.3	370,293	15	726.0	1,087,378	150
豊田	6,792.0	2,722,776	40	5,086.7	712,907	14	675.7	859,319	127
御調	3,871.7	1,532,610	40	4,222.6	593,985	14	594.9	896,589	151
世羅	4,912.9	1,686,027	34	803.5	83,457	10	291.1	274,057	94
沼隈	2,633.5	1,244,799	47	2,244.3	469,349	21	445.2	630,769	142
深安	4,157.1	1,794,030	43	1,913.8	477,484	25	381.8	445,325	117
蘆品	2,841.8	1,239,917	44	1,415.0	281,887	20	357.2	606,515	142
神石	2,166.4	607,317	28	2,161.7	211,438	10	217.3	153,267	71
甲奴	1,618.5	558,486	35	784.7	100,095	13	132.9	124,077	98
雙三	5,273.3	1,883,251	36	1,578.6	231,848	15	413.7	404,325	98
比婆	6,876.0	1,726,580	25	1,923.4	144,378	8	474.3	362,160	78
計	76,055.5	28,414,328	37	35,849.7	5,564,424	15	8,015.8	16,007,549	200

第一四 民有々租地反別及地價 (續)

郡市名	池			山			林			原			野		
	反	別地	平均一反歩地價	反	別地	平均一反歩地價	反	別地	平均一反歩地價	反	別地	平均一反歩地價	反	別地	平均一反歩地價
廣島	—	—	—	26.2	1,180	4,50	2.6	41	1,58	—	—	—	—	—	—
吳	—	—	—	573.0	1,178	21	9	7	.78	—	—	—	—	—	—
尾道	—	—	—	8.0	329	4,11	2.3	14	.61	—	—	—	—	—	—
福山	—	—	—	2.4	391	16,29	3.3	17	.53	—	—	—	—	—	—
安藝	—	—	—	11,416.6	26,423	23	33.7	247	.73	—	—	—	—	—	—
佐伯	5.1	1,608	31	47,574.6	69,984	15	159.6	1,463	.9	—	—	—	—	—	—

第一四 民有々租地反別及地價 (續)

郡市名	池			田			山			林			原			野		
	反	別地	平均一反歩地價	反	別地	平均一反歩地價	反	別地	平均一反歩地價	反	別地	平均一反歩地價	反	別地	平均一反歩地價	反	別地	平均一反歩地價
安佐	—	—	—	—	—	—	19,951.0	50,677	25	47.5	807	1.70	—	—	—	—	—	—
山縣	—	—	—	—	—	—	64,458.9	75,403	12	200.8	2,098	1.04	—	—	—	—	—	—
高田	—	—	—	—	—	—	37,805.2	53,804	14	127.6	1,788	1.40	—	—	—	—	—	—
賀茂	103.9	42,395	41	25,826.5	47,772	18	74.9	820	1.09	—	—	—	—	—	—	—	—	
豊田	131.1	50,126	38	28,592.0	46,778	16	121.8	894	.73	—	—	—	—	—	—	—	—	
御調	116.0	51,030	42	21,532.5	37,842	18	181.9	1,610	.89	—	—	—	—	—	—	—	—	
世羅	—	—	—	23,280.1	22,507	10	382.4	3,496	.90	—	—	—	—	—	—	—	—	
沼隈	118.9	60,794	51	6,732.0	15,710	23	40.2	317	.78	—	—	—	—	—	—	—	—	
深安	—	—	—	5,659.2	10,410	18	50.3	233	.46	—	—	—	—	—	—	—	—	
蘆品	—	—	—	8,880.4	16,832	19	70.5	457	.65	—	—	—	—	—	—	—	—	
神石	—	—	—	16,564.5	11,350	07	187.7	1,218	.65	—	—	—	—	—	—	—	—	
甲奴	—	—	—	8,545.4	8,803	10	179.2	1,483	.83	—	—	—	—	—	—	—	—	
雙三	—	—	—	37,304.0	41,577	14	208.5	2,121	1.02	—	—	—	—	—	—	—	—	
比婆	—	—	—	57,992.0	34,369	06	581.8	2,914	.50	—	—	—	—	—	—	—	—	
計	475.0	205,853	43	422,754.5	573,313	14	2,664.5	22,043	.83	—	—	—	—	—	—	—	—	

第一四 民有々租地反別及地價 (續)

郡市名	池			沼			雜種地			計		
	反	別地	平均一反歩地價	反	別地	平均一反歩地價	反	別地	平均一反歩地價	反	別地	平均一反歩地價
廣島	1.0	25	2.50	8	50	6.25	1,356.0	5,172,205	382	—	—	—
吳	2	2	1.00	1	2	2.00	1,163.5	1,462,666	125	—	—	—
尾道	—	—	—	1	1	1.00	196.3	654,597	333	—	—	—
福山	4.0	213	5.33	1	6	6.00	414.6	632,135	152	—	—	—
安藝	2.9	72	2.48	14.4	352	2.44	18,721.7	2,699,709	14	—	—	—
佐伯	1.0	47	4.70	54.0	358	6.6	56,237.7	3,156,083	6	—	—	—
安佐	1	32	32.00	11.6	708	6.10	26,342.6	3,037,637	12	—	—	—
山縣	10.7	47	4.4	9.0	33	3.7	72,310.7	2,166,332	3	—	—	—
高田	2	5	2.50	5.1	20	3.9	45,951.9	3,086,934	7	—	—	—
賀茂	5	29	5.80	15.1	243	1.61	38,494.6	5,326,069	14	—	—	—
豊田	6.4	47	7.3	47.0	876	1.86	414,52.7	4,393,723	11	—	—	—
御調	5.6	272	4.86	24.8	247	1.00	30,550.0	3,114,185	10	—	—	—

第一四 民有々租地反別及地價 (續)

Table with columns for 郡市名, 池, 沼, 種地, 地價, 平均一反步地價, 反別地價, 平均一反步地價, 計. Rows include 世沼深蘆神甲雙比 and a total row.

第一五 民有免租地及年期地 大正五年十二月三十一日現在

Table with columns for 郡市名, 免租地 (學校敷地, 社寺地, 墳墓地, 溜池, 道堤, 路塘, 水井, 路溝, 農用), 荒地 (田, 畑, 其他), 計, 年期地. Rows include 廣島, 尾道, 安佐, 高田, 賀茂, 御調, 世沼, 深蘆, 神甲, 雙比 and a total row.

第一六 現住戸數人口及本籍人口累年比較

Table with columns for 現住戸數, 現住人口 (男, 女, 計), 本籍人口 (男, 女, 計), 前年=比増, 現住人男, 本籍人男. Rows include 明治四十年 to 大正五年.

備考 表中△印ハ減少ヲ示ス

第一七 現住戸數人口及本籍人口疎密 大正五年十二月三十一日現在

Table with columns for 面積, 町村數, 一方里平均 (本籍人口, 現住人口, 現在戸數), 一町村平均 (本籍人口, 現住人口, 現住戸數). Rows include 廣島, 尾道, 安佐, 高田, 賀茂, 御調, 世沼, 深蘆, 神甲, 雙比.

第一七 現住戶數人口及本籍人口疎密 (續)

	面積	町村數	一方里平均			一町村平均		
			本籍人口	現住人口	現住戶數	本籍人口	現住人口	現住戶數
甲	43.26	9	1,762	1,651	282	2,696	2,211	41
雙	41.06	18	1,815	1,634	278	4,139	3,726	62
比	75.61	22	1,035	928	161	3,555	3,189	54
計	540.94	428	3,222	3,516	598	4,072	3,949	755

第一八 現住戶數人口及本籍人口郡市別 大正五年十二月三十一日現在

	現住戶數	現住人口				本籍人口				本籍人口 占現住人口 %	一戶平均 現住人口
		男	女	計	女百之	男	女	計	女百之		
廣島	42,724	76,713	76,116	152,829	101	65,660	64,758	130,418	100	117	
吳	25,489	73,056	62,295	135,351	117	29,718	28,365	58,083	105	259	
尾道	5,611	15,717	15,818	31,535	99	11,096	12,032	24,028	96	131	
福山	6,052	15,574	16,782	32,356	93	12,353	12,507	24,860	99	130	
安藝	26,966	76,697	75,922	152,619	101	86,770	82,355	169,125	105	90	
佐伯	22,312	62,255	61,328	123,583	102	75,230	69,768	144,998	108	86	
安佐	15,041	39,627	38,499	78,126	103	48,303	43,156	91,459	112	85	
山縣	12,476	33,377	31,233	64,610	107	37,890	34,244	72,134	111	90	
高田	13,619	36,254	35,369	71,623	103	43,514	39,908	83,422	109	86	
賀茂	24,346	66,683	65,362	132,045	102	78,102	72,651	150,753	108	88	
豐田	24,214	65,696	66,376	132,072	99	75,968	73,316	149,284	104	88	
御調	24,325	65,964	65,766	131,730	100	70,101	67,379	137,480	104	95	
世羅	7,532	20,330	19,842	40,172	102	23,451	21,796	45,247	108	89	
沼隈	16,762	46,573	46,919	93,492	99	53,263	51,306	104,569	104	89	
深安	11,302	32,012	32,267	64,279	99	36,585	33,524	72,109	103	89	
蘆品	11,661	32,765	34,209	66,974	96	37,724	37,439	75,163	101	89	
神石	5,392	14,933	14,705	29,638	102	17,392	16,211	33,603	107	88	
甲奴	3,738	9,886	10,013	19,899	99	12,066	11,308	23,374	107	85	
雙三	12,418	34,062	32,997	67,059	103	38,394	36,106	74,494	106	90	
比婆	12,889	35,432	34,735	70,167	102	40,215	38,004	78,219	106	90	
計	324,880	853,606	836,553	1,690,159	102	894,695	848,127	1,742,822	105	97	

第一九 本籍人戶主家族別 大正二年十二月三十一日現在

郡市名	戶主			家族			合計		
	男	女	計	男	女	計	男	女	計
廣島	25,621	5,301	30,922	36,525	56,472	92,997	62,146	61,773	123,919
吳	10,243	978	11,241	16,171	24,414	40,585	26,434	25,392	51,826
尾道	5,017	1,397	6,414	6,466	10,325	16,791	11,483	11,722	23,205
安藝	27,429	1,801	29,230	58,845	77,297	136,142	83,274	79,098	162,372
佐伯	24,471	1,740	26,211	48,422	65,655	114,077	72,893	67,396	140,288
安佐	16,550	1,274	17,824	31,284	41,761	73,045	47,834	43,035	90,869
山縣	13,062	862	13,924	24,627	33,451	58,078	37,689	34,313	72,002
高田	14,348	1,271	15,619	28,322	38,455	66,777	42,665	39,726	82,391
賀茂	25,627	1,890	27,517	50,234	69,018	119,252	75,761	70,908	146,669
豐田	24,699	2,319	27,018	48,849	68,407	117,256	73,548	70,726	144,274
御調	22,448	1,868	24,316	45,605	63,237	108,842	68,053	65,105	133,158
世羅	7,673	676	8,349	15,017	20,644	35,661	22,690	21,320	44,010
沼隈	16,861	1,262	18,123	34,660	48,825	83,485	51,521	50,087	101,608
深安	16,706	2,055	18,761	30,759	44,364	75,123	47,465	46,419	93,884
蘆品	12,045	1,193	13,238	24,469	34,830	59,299	36,514	36,023	72,537
神石	5,212	376	5,588	11,675	15,589	27,264	16,887	15,965	32,852
甲奴	3,963	368	4,331	7,749	10,761	18,510	11,712	11,129	22,841
雙三	12,736	1,438	14,174	25,042	34,243	59,285	37,778	35,681	73,459
比婆	12,947	1,314	14,261	26,648	35,940	62,588	39,595	37,254	76,849
計	297,573	29,383	326,956	568,369	793,688	1,362,057	865,942	823,071	1,689,013

第二〇 本籍人有配偶無配偶別 大正二年十二月三十一日現在

郡市名	有配偶			無配偶			合計		
	男	女	計	男	女	計	男	女	計
廣島	19,302	19,302	38,604	42,844	42,471	85,315	62,146	61,773	123,919
吳	9,051	9,051	18,102	17,333	16,341	33,674	26,434	25,392	51,826
尾道	3,520	3,520	7,040	7,963	8,202	16,165	11,483	11,722	23,205
安藝	28,011	28,011	56,022	55,263	51,087	106,350	83,274	79,098	162,372
佐伯	24,271	24,271	48,542	48,622	43,124	91,746	72,893	67,396	140,288
安佐	15,961	15,961	31,922	31,873	27,074	58,947	47,834	43,035	90,869
山縣	12,240	12,240	24,480	25,449	22,073	47,522	37,689	34,313	72,002

第二〇 本籍人有配偶無配偶別 (續)

Table with columns for 郡市名, 有配偶 (男, 女, 計), 無配偶 (男, 女, 計), 合計 (男, 女, 計). Rows include 高田, 賀茂, 豐田, 御調, 世羅, 沼隈, 深安, 蘆品, 神石, 甲奴, 雙三, 比婆, and 計.

第二一 本籍人生產不生產年齡別 大正二年十二月三十一日現在

Table with columns for 郡市名, 第一次不生產年齡者 (男, 女, 計), 生產年齡者 (男, 女, 計), 第二次不生產年齡者 (男, 女, 計), 合計, 百分比 (第一次不生產, 生產, 第二次不生產). Rows include 廣島, 吳, 尾道, 安藝, 佐伯, 安佐, 山縣, 高田, 賀茂, 豐田, 御調, 世羅, 沼隈, 深安, and 計.

第二一 本籍人生產不生產年齡別 (續)

Table with columns for 郡市名, 第一次不生產年齡者 (男, 女, 計), 生產年齡者 (男, 女, 計), 第二次不生產年齡者 (男, 女, 計), 合計, 百分比 (第一次不生產, 生產, 第二次不生產). Rows include 蘆品, 神石, 甲奴, 雙三, 比婆, and 計. Includes a note: 第一次不生產年齡者トハ十五未滿ノモノ第二次不生產年齡者トハ六十以上ノ者生產年齡者トハ上記ノ中間即チ十五年以上六十未滿ノ者ヲ云フ

第二二 本籍人口年齡別 大正二年十二月三十一日現在

Table with columns for 郡市名, 自一年至五年 (男, 女), 自六年至十年 (男, 女), 自十一年至十五年 (男, 女), 自十六年至二十年 (男, 女), 自二十一年至二十五年 (男, 女), 自二十六年至三十年 (男, 女). Rows include 廣島, 吳, 尾道, 安藝, 佐伯, 安佐, 山縣, 高田, 賀茂, 豐田, 御調, 世羅, 沼隈, 深安, 蘆品, 神石, 甲奴, 雙三, 比婆, and 計.

第二二 本籍人口年齡別 (續)

郡市名	自三十一年至三十五年		自三十六年至四十年		自四十一年至四十五年		自四十六年至五十年		自五十一年至五十五年		自五十六年至六十年	
	男	女	男	女	男	女	男	女	男	女	男	女
廣島	4,691	4,825	4,392	4,598	3,732	3,460	3,584	3,326	2,441	2,428	2,422	2,707
吳	2,071	2,152	1,931	1,787	1,505	1,412	1,370	1,139	925	810	870	837
尾道	937	1,002	852	831	627	623	632	653	477	506	482	486
安藝	6,212	6,654	5,581	5,070	4,172	3,657	3,758	3,522	2,678	2,527	2,901	2,923
佐伯	5,461	5,003	4,733	4,076	3,787	3,206	3,489	3,073	2,635	2,416	2,847	2,647
安佐	3,500	2,935	3,014	2,641	2,512	2,111	2,435	2,271	1,807	1,662	2,003	1,880
山縣	2,680	2,422	2,357	2,037	1,929	1,634	2,146	1,837	1,596	1,476	1,756	1,458
高田	3,043	2,788	2,846	2,632	2,073	1,957	2,254	2,067	1,699	1,618	2,037	1,778
賀茂	5,429	4,968	4,632	4,193	3,855	3,498	3,459	3,254	2,526	2,616	3,029	2,818
豊田	5,290	4,915	4,505	4,433	3,776	3,621	3,517	3,402	2,645	2,692	2,930	2,779
御調	4,845	4,627	4,173	3,995	3,411	3,391	3,217	3,253	2,502	2,616	2,725	2,599
世羅	1,554	1,497	1,432	1,350	1,128	1,016	1,168	1,125	963	897	1,048	911
沼隈	3,767	3,697	3,135	2,937	2,427	2,414	2,479	2,376	1,974	1,936	2,048	2,007
深安	3,679	3,511	2,930	2,865	2,381	2,337	2,359	2,241	1,831	1,921	1,960	1,970
蘆品	2,761	2,706	2,287	2,083	1,795	1,759	1,689	1,768	1,496	1,509	1,498	1,424
神石	1,217	1,153	1,153	1,104	940	887	994	893	759	724	838	703
甲奴	875	802	785	729	599	540	618	585	521	489	508	504
雙三	2,711	2,475	2,534	2,445	1,846	1,812	2,145	1,989	1,647	1,417	1,661	1,573
比婆	2,788	2,772	2,844	2,667	2,185	2,008	2,330	2,083	1,732	1,568	1,887	1,692
計	63,511	59,904	56,115	52,472	44,678	41,355	43,643	40,857	32,904	31,828	35,510	33,638

第二二 本籍人口年齡別 (續)

郡市名	自六十一年至六十五年		自六十六年至七十年		自七十一年至七十五年		自七十六年至八十年		自八十一年至八十五年		自八十六年至九十年		自九十一年至九十五年	
	男	女	男	女	男	女	男	女	男	女	男	女	男	女
廣島	1,845	2,242	1,381	1,726	752	1,027	291	469	211	310	99	123	60	61
吳	641	660	441	492	237	295	97	145	55	71	22	39	9	9
尾道	360	459	240	328	174	215	68	102	42	71	25	26	10	3
安藝	2,183	2,351	1,830	2,098	1,100	1,356	594	686	246	337	138	153	47	44
佐伯	2,232	2,018	1,870	1,755	1,186	1,171	519	550	327	351	161	136	82	47
安佐	1,590	1,488	1,224	1,169	780	804	410	338	258	255	124	78	46	23
山縣	1,513	1,218	1,157	988	781	658	372	335	211	181	120	78	40	18

第二二 本籍人口年齡別 (續)

郡市名	自六十一年至六十五年		自六十六年至七十年		自七十一年至七十五年		自七十六年至八十年		自八十一年至八十五年		自八十六年至九十年		自九十一年至九十五年	
	男	女	男	女	男	女	男	女	男	女	男	女	男	女
高田	1,564	1,383	1,260	1,109	810	690	323	321	257	215	74	88	42	21
賀茂	2,504	2,381	2,158	1,926	1,296	1,207	547	610	362	379	162	147	85	32
豊田	2,337	2,420	1,943	1,917	1,273	1,257	611	737	369	443	193	104	79	48
御調	2,168	2,116	1,609	1,736	1,119	1,180	628	665	319	379	138	178	65	44
世羅	812	725	638	560	407	288	210	203	121	116	49	42	17	11
沼隈	1,724	1,719	1,259	1,350	750	860	442	524	219	308	93	96	30	31
深安	1,540	1,613	1,104	1,250	670	770	342	459	167	269	83	91	31	27
蘆品	1,153	1,174	832	831	506	531	236	293	131	179	47	52	16	13
神石	617	572	470	454	308	318	155	162	104	95	45	46	25	17
甲奴	421	403	361	337	253	227	112	127	78	89	24	32	17	8
雙三	1,419	1,270	1,052	1,028	726	719	381	351	202	219	91	74	62	37
比婆	1,550	1,346	1,202	1,100	854	824	396	377	257	252	89	95	44	35
計	28,173	27,553	22,031	22,153	13,982	14,397	6,734	7,504	3,936	4,519	1,761	1,738	807	536

第二二 本籍人口年齡別 (續)

郡市名	自九十六年至百零年		自一百零一年至百零五年		自一百零六年至百一十年		自一百一十一年至百一十五年		生年不詳		合計		
	男	女	男	女	男	女	男	女	男	女	男	女	計
廣島	13	22	2	11	3	7	—	1	—	—	62,146	61,773	123,919
吳	5	4	2	2	2	1	—	—	—	—	26,434	25,392	51,826
尾道	2	2	2	1	1	1	—	—	—	—	11,483	11,722	23,201
安藝	19	14	1	9	1	1	—	—	23	3	83,274	79,098	162,372
佐伯	30	28	5	14	4	1	—	—	2	—	72,893	67,395	140,288
安佐	33	12	26	5	6	3	—	—	56	10	47,834	43,035	90,869
山縣	20	8	7	4	5	—	—	—	4	3	37,689	34,313	72,002
高田	17	8	9	2	—	—	—	—	8	3	42,665	39,726	82,391
賀茂	38	17	15	5	12	3	—	—	17	6	75,761	70,908	146,669
豊田	38	17	9	9	3	3	—	—	103	46	73,548	70,726	144,274
御調	15	20	7	8	—	1	—	—	1	—	68,053	65,105	133,158
世羅	6	3	2	1	—	—	—	—	—	—	22,690	21,302	44,010
沼隈	15	7	11	7	2	2	—	—	2	—	51,521	50,087	101,608
深安	20	5	3	3	1	3	—	—	—	1	47,465	49,419	93,884

第二二 本籍人口年齡別 (續)

Table showing population by age group and sex for various municipalities. Columns include municipality name, age groups (1906-1910, 1911-1915, 1916-1920, 1921-1925), sex, and total population.

第二三 出入人口郡市別

大正五年十二月三十一日

Table showing population movement (inflow and outflow) by municipality. Columns include municipality name, inflow from other municipalities, inflow from abroad, inflow from Taiwan, inflow from Korea, inflow from other regions, total inflow, outflow to other municipalities, outflow to other regions, total outflow, and net population change.

第二三 出入人口郡市別 (續)

Continuation of the population movement table, showing detailed data for municipalities including population counts, inflows from various sources, and outflows.

第二四 出入人口市町村別 大正五年十二月三十一日

Table with columns for population, migration, and residence for various municipalities in 1916. Includes sub-headers for '他市町村へ出寄留者' and '本市町村へ入寄留者'.

第二四 出入人口市町村別 (續)

Continuation of the population and migration table from page 30, listing municipalities and their respective statistics.

第二四 出入人口市町村別 (續)

郡市名	本籍人口	出 入 人 員									本市町村へ入寄留者				現 住 口	現住戸數		
		他市町村へ出寄留者	在朝鮮	在臺灣	在外國	其ノ他	總計	自郡内他町村	自縣内他郡市	他府縣ヨリ	計	現 住 口	現住戸數					
佐伯郡																		
己斐町	男女計	2,009	15	135	72	222	5	19	—	233	45	524	38	139	103	280	1,768	
己斐町	男女計	1,827	11	136	49	196	9	12	—	161	1	379	30	144	61	235	1,683	685
己斐町	男女計	3,829	26	271	121	418	14	31	—	394	46	903	68	283	164	515	3,441	
草津町	男女計	3,136	52	140	197	389	108	13	—	203	36	749	28	79	32	139	2,526	
草津町	男女計	3,139	46	172	148	366	40	16	—	111	—	533	37	60	27	124	2,730	900
草津町	男女計	6,275	98	312	345	755	148	29	—	314	36	1,282	65	139	59	263	5,256	
古田町	男女計	1,186	6	54	31	91	3	—	—	227	18	339	13	14	2	29	826	307
古田町	男女計	1,018	14	44	34	92	1	—	—	102	—	195	7	8	2	17	840	
古田町	男女計	2,154	20	98	65	183	4	—	—	329	18	534	20	22	4	46	1,666	
井口村	男女計	727	9	20	30	59	7	—	—	121	11	267	13	6	12	31	491	201
井口村	男女計	669	3	17	24	44	4	—	—	56	—	144	15	7	11	33	549	
井口村	男女計	1,387	12	37	54	103	8	—	—	177	11	411	28	13	23	64	1,040	
五町	男女計	2,681	51	143	98	292	128	86	—	462	24	992	77	121	31	229	1,918	
五町	男女計	2,331	43	60	79	172	74	50	—	248	—	544	60	80	12	142	1,929	788
五町	男女計	5,012	94	193	177	464	202	136	—	710	24	1,536	127	201	43	371	3,847	
石内村	男女計	1,389	28	61	19	108	17	—	—	258	21	404	14	15	4	33	1,009	410
石内村	男女計	1,278	21	66	9	86	6	—	—	142	—	234	9	26	1	36	1,086	
石内村	男女計	2,658	49	117	28	194	23	—	—	400	21	638	23	41	5	69	2,089	
河内村	男女計	1,262	43	39	93	175	16	2	—	206	10	409	33	26	13	72	925	430
河内村	男女計	1,179	52	47	47	146	16	3	—	103	1	269	90	61	14	155	1,065	
河内村	男女計	2,441	95	86	140	321	32	5	—	309	11	678	123	77	27	227	1,990	
八幡村	男女計	1,714	28	70	29	127	4	6	—	306	20	463	79	15	6	100	1,351	504
八幡村	男女計	1,465	23	50	29	96	4	—	—	176	—	276	72	13	5	90	1,279	
八幡村	男女計	3,179	51	120	52	223	8	6	—	482	20	739	151	28	11	190	2,630	
観音村	男女計	1,999	55	74	38	162	10	9	—	352	23	556	25	11	7	43	1,486	558
観音村	男女計	1,840	71	67	36	174	4	3	—	130	—	311	20	12	9	41	1,570	
観音村	男女計	3,839	126	141	69	336	14	12	—	482	23	867	45	23	16	84	3,056	
平庭村	男女計	1,405	31	75	53	159	12	10	—	240	22	443	82	24	16	122	1,984	411
平庭村	男女計	1,244	46	44	40	130	9	8	—	163	—	310	84	19	12	115	1,049	
平庭村	男女計	2,649	77	119	93	289	21	18	—	403	22	753	166	43	28	237	2,133	
甘日市	男女計	1,634	39	65	74	178	51	47	—	210	17	508	91	43	68	192	1,378	564
甘日市	男女計	1,657	34	75	83	192	42	39	—	153	—	426	92	54	39	185	1,416	
甘日市	男女計	3,341	73	140	157	370	93	86	—	363	17	629	183	97	97	377	2,786	
原村	男女計	805	20	26	6	62	5	11	—	156	15	249	14	7	1	22	578	279
原村	男女計	800	16	16	2	34	4	16	—	76	—	130	21	3	1	25	695	
原村	男女計	1,605	46	42	8	96	9	27	—	232	15	379	35	10	2	47	1,273	
宮内村	男女計	1,638	60	65	51	176	15	18	5	212	14	440	39	9	10	58	1,256	495
宮内村	男女計	1,499	58	60	29	147	10	16	1	135	—	309	31	13	19	63	1,259	
宮内村	男女計	3,137	118	125	80	323	25	34	6	347	14	749	70	22	29	121	2,509	
地村	男女計	1,884	37	44	77	158	4	38	—	465	19	679	41	39	6	82	1,287	470
地村	男女計	1,679	37	36	67	140	4	22	—	373	1	540	44	28	13	85	1,224	
地村	男女計	3,563	74	80	144	298	8	55	—	838	20	1,219	85	60	22	167	2,511	
大野村	男女計	3,695	64	85	111	260	26	30	5	231	85	587	38	25	51	114	3,222	1,120
大野村	男女計	3,429	59	62	75	196	11	15	—	146	—	388	32	31	43	106	3,167	
大野村	男女計	7,124	123	147	186	456	37	45	5	377	35	955	70	56	94	220	6,389	
吹波村	男女計	1,867	16	52	63	131	19	8	—	232	25	415	27	11	21	59	1,511	550
吹波村	男女計	1,912	23	47	64	134	21	5	—	190	—	350	19	13	19	51	1,618	
吹波村	男女計	3,779	39	99	127	265	40	13	—	422	25	765	46	24	40	110	3,124	

第二四 出入人口市町村別 (續)

郡市名	本籍人口	出 入 人 員									本市町村へ入寄留者				現 住 口	現住戸數		
		他市町村へ出寄留者	在朝鮮	在臺灣	在外國	其ノ他	總計	自郡内他町村	自縣内他郡市	他府縣ヨリ	計	現 住 口	現住戸數					
小方村	男女計	2,549	40	62	77	179	39	15	—	366	18	617	27	15	46	88	2,020	692
小方村	男女計	2,385	31	64	73	168	30	12	—	234	—	444	21	15	39	77	2,016	
小方村	男女計	4,934	71	126	150	347	69	27	—	600	18	1,061	48	30	85	163	4,036	
油見村	男女計	388	9	10	17	36	1	6	—	34	9	86	5	5	1	11	313	95
油見村	男女計	353	3	4	14	21	—	5	—	16	—	42	1	6	—	7	318	
油見村	男女計	741	12	14	31	57	1	11	—	50	9	128	6	11	1	18	631	
大竹町	男女計	4,054	24	165	406	595	40	8	—	277	54	974	58	40	121	219	3,299	1,102
大竹町	男女計	4,059	23	118	313	454	22	3	—	157	—	636	52	36	43	131	3,554	
大竹町	男女計	8,113	47	283	719	1,049	62	11	—	434	54	1,610	110	76	164	350	6,853	
水戸村	男女計	718	18	21	24	63	8	—	—	193	5	269	8	3	19	30	479	202
水戸村	男女計	759	17	22	12	51	4	—	—	137	—	192	7	1	14	22	560	
水戸村	男女計	1,468	35	43	36	114	12	—	—	330	5	461	15	4	33	52	1,059	
栗谷村	男女計	610	14	9	16	39	—	1	—	15	4	59	5	3	15	21	572	274
栗谷村	男女計	548	5	6	13	24	—	1	—	14	—	39	4	1	10	15	524	
栗谷村	男女計	1,158	19	15	29	63	—	2	—	26	4	98	9	4	23	36	1,096	
松谷村	男女計	2,396	67	91	64	222	24	6	—	85	31	368	49	11	8	68	2,096	798
松谷村	男女計	2,094	43	75	47	165	13	8	—	30	—	216	49	13	8	70	1,948	
松谷村	男女計	4,490	110	166	111	387	37	14	—	115	31	584	98	24	16	138	4,044	
水戸村	男女計	2,667	38	197	90	225	5	1	1	51	29	412	13	60	3	76	2,331	780
水戸村	男女計	2,304	39	186	100	325	4	1	2	49	—	381	25	51	5	81	2,004	
水戸村	男女計	4,971	77	383	190	650	9	2	3	100	29	793	38	111	8	157	4,335	
上村	男女計	1,780	32	33	35	100	—	3	3	31	31	168	14	19	3	36	1,648	629
上村	男女計	1,660	37	23	37	97	—	4	—	7	—							

第二四 出入人口市町村別 (續)

郡市名	本籍人口	他 出 入 員										本市町村へ入寄留者			現住人口	現住戸數		
		他市町村へ出寄留者					在朝鮮	在臺灣	在樺太	在外國	其ノ他	總計	自郡内他町村	自縣内他郡市			他府縣	計
		自郡内他町村	自縣内他郡市	他府縣	計													
鹿川	男女計	2,061	96	112	123	271	23	3	1	40	18	356	10	9	11	30	1,736	534
津村	男女計	709	10	58	50	118	—	2	—	18	13	151	2	4	—	6	564	189
三高	男女計	2,355	26	133	151	310	7	9	—	12	21	359	22	14	11	47	2,043	580
沖村	男女計	3,149	32	138	406	576	24	7	—	98	21	726	20	19	13	52	2,466	790
深江	男女計	1,760	16	44	114	174	41	25	—	5	25	270	33	4	8	45	1,535	470
大佛	男女計	5,382	55	294	453	802	355	23	—	21	60	1,261	52	140	225	417	4,538	1,513
飛渡	男女計	1,438	6	90	75	171	—	4	—	13	8	196	16	20	6	42	1,284	434
吉和	男女計	1,305	25	28	18	71	4	2	—	48	18	143	30	67	18	115	1,277	503
合計	男女計	75,230	1,304	3,005	3,945	8,254	1,140	431	16	5,643	851	16,335	1,276	1,098	986	3,360	62,255	22,312
安佐郡	男女計	3,835	19	436	241	696	42	20	—	182	67	1,007	175	913	315	1,403	4,231	1,553
三篠町	男女計	3,806	17	374	209	600	20	8	—	60	3	691	170	674	225	1,061	4,184	1,529
長束村	男女計	1,023	40	71	39	150	6	9	—	207	8	380	25	17	5	47	690	275
山本村	男女計	839	10	25	15	50	1	—	—	137	15	203	5	3	—	8	644	254
砥圓村	男女計	1,522	32	58	75	165	5	7	—	164	19	360	53	62	13	128	1,290	495
西原村	男女計	1,001	20	41	30	91	18	3	—	226	13	361	34	13	3	50	700	275
東原村	男女計	401	5	10	1	16	5	—	—	106	7	134	13	2	—	15	282	100
三川村	男女計	2,121	35	48	36	119	8	1	—	501	21	650	42	35	25	102	1,573	599

第二四 出入人口市町村別 (續)

郡市名	本籍人口	他 出 入 員										本市町村へ入寄留者			現住人口	現住戸數		
		他市町村へ出寄留者					在朝鮮	在臺灣	在樺太	在外國	其ノ他	總計	自郡内他町村	自縣内他郡市			他府縣	計
		自郡内他町村	自縣内他郡市	他府縣	計													
川内	男女計	1,821	24	99	31	154	7	1	—	364	17	543	19	12	5	30	1,314	464
八木	男女計	1,296	15	40	31	86	8	2	—	226	18	340	14	5	9	28	984	381
藤井	男女計	1,540	42	56	48	146	2	4	—	259	20	432	37	23	5	65	1,173	400
安村	男女計	3,065	61	151	62	274	52	8	—	329	37	700	36	20	24	80	2,445	855
伴村	男女計	3,000	33	184	35	252	21	3	—	228	46	550	13	30	3	46	2,496	861
戸山	男女計	1,952	23	143	56	222	12	1	—	104	25	364	15	26	1	42	1,630	632
久地	男女計	1,917	56	89	71	216	1	—	—	135	18	370	32	32	30	94	1,641	588
日浦	男女計	1,466	51	90	50	191	1	—	—	130	22	345	26	27	4	57	1,178	440
小村	男女計	1,488	30	73	67	170	3	—	—	51	25	249	30	14	2	36	1,275	469
給張	男女計	1,541	40	67	35	142	4	3	—	109	16	274	26	56	5	87	1,354	529
飯室	男女計	1,616	50	89	72	211	3	—	—	164	21	399	42	25	5	72	1,289	510
龜山	男女計	2,735	68	93	74	235	8	10	—	350	39	642	50	40	9	90	2,192	815
大林	男女計	1,143	14	46	36	96	4	—	—	130	7	237	13	28	2	43	949	368
三入	男女計	1,923	30	76	123	229	1	3	—	218	26	478	61	49	13	123	1,568	599
可部	男女計	1,597	32	112	88	232	50	30	—	162	24	498	108	94	44	246	1,345	650
中原	男女計	2,089	82	118	102	302	24	13	—	232	23	594	54	37	27	118	1,613	690
栗川	男女計	1,532	28	79	56	137	7	2	—	287	24	483	15	11	6	32	1,081	436

第二四 出入人口市町村別 (續)

郡市名	本籍人口	他 出 人 員										本市町村へ入寄留者				現住人口	現住戸數
		他市町村へ出寄留者				在朝鮮	在臺灣	在外國	其他	總計	自郡内他町村	自縣内他郡市	他府縣	計			
		自郡内他町村へ	自縣内他郡市へ	他府縣へ	計												
狩村	1,948	14	89	74	177	5	8	171	22	381	16	21	11	48	1,613	561	
小川	1,641	6	84	37	127	5	1	88	22	171	8	21	13	42	1,512		
男女計	3,589	20	173	111	304	10	9	209	22	554	24	42	24	90	3,125		
福木	1,236	5	103	88	146	2	1	105	11	265	4	39	—	43	1,014	378	
男女計	2,301	7	205	59	271	3	1	132	11	418	11	69	—	80	1,963		
落合	1,430	47	105	55	207	8	8	194	16	433	31	33	16	80	1,077	439	
男女計	2,635	83	172	85	340	13	12	242	16	623	60	55	23	138	2,150		
口田	1,226	19	34	37	90	7	4	182	5	288	17	24	7	48	986	368	
男女計	2,342	29	57	55	141	22	9	238	5	415	31	47	15	93	2,020		
合 計	48,303	926	2,625	1,678	5,228	316	141	2,563	612	11,952	996	1,691	589	3,276	39,627	16,041	
男女計	43,156	945	2,343	1,217	4,505	249	69	2,700	5	7,528	1,028	1,417	426	2,871	38,499		
山縣郡	91,459	1,870	4,968	2,895	9,733	565	210	8,353	617	19,480	2,024	3,108	1,015	6,147	78,126		
原	1,672	44	77	172	293	12	5	28	19	357	40	18	9	67	1,382	511	
男女計	3,230	88	150	293	536	17	9	41	19	622	74	25	16	117	2,725		
吉坂	2,065	34	97	71	202	8	—	51	37	298	26	12	14	52	1,819	682	
男女計	3,893	75	191	113	379	15	—	67	37	498	45	23	21	89	3,484		
安野	2,266	32	116	81	229	4	2	164	22	421	48	42	13	103	1,948	708	
男女計	4,234	55	224	124	403	4	2	227	23	659	88	78	20	186	3,761		
加計町	3,052	26	102	144	272	5	3	85	41	407	124	55	39	218	2,863	1,043	
男女計	5,727	61	243	231	535	9	10	125	41	723	229	91	65	385	5,389		
設置	1,343	36	28	38	102	2	—	13	15	192	18	13	22	53	1,264	464	
男女計	2,504	69	58	90	217	4	—	13	15	249	30	23	40	93	2,348		
上殿	802	24	24	27	75	7	—	13	6	101	18	3	2	23	724	267	
男女計	1,489	44	45	48	137	12	—	16	6	171	33	8	4	45	1,363		
筒賀	2,146	35	90	81	206	3	7	70	42	329	50	33	13	96	1,913	731	
男女計	4,070	71	172	138	381	3	11	101	42	540	82	69	20	171	3,701		
戸河内	4,167	62	67	117	246	3	1	40	52	342	56	30	21	106	3,931	1,416	
男女計	8,027	122	144	220	486	5	2	52	52	597	107	54	37	198	7,628		
八幡	740	23	17	25	65	2	2	5	15	89	11	1	8	20	671	300	
男女計	1,384	37	26	49	112	4	3	9	15	143	26	1	10	37	1,278		
雄鹿原	647	18	11	28	57	1	—	4	5	67	24	2	11	37	617	272	
男女計	1,241	20	15	46	81	1	—	4	5	91	41	3	18	62	1,212		
中野	1,336	29	12	83	124	—	—	—	—	141	46	3	15	64	1,259	502	
男女計	2,578	53	24	143	220	—	—	—	—	238	72	7	24	103	2,443		

第二四 出入人口市町村別 (續)

郡市名	本籍人口	他 出 人 員										本市町村へ入寄留者				現住人口	現住戸數
		他市町村へ出寄留者				在朝鮮	在臺灣	在外國	其他	總計	自郡内他町村	自縣内他郡市	他府縣	計			
		自郡内他町村へ	自縣内他郡市へ	他府縣へ	計												
山田	1,304	43	19	124	186	3	1	—	—	207	25	41	11	77	1,174	446	
男女計	2,504	71	40	215	326	5	2	—	—	354	51	67	20	138	2,288		
大朝	2,854	44	111	94	249	8	10	2	16	323	56	26	57	139	2,670	815	
男女計	5,456	135	220	205	560	14	19	6	25	662	103	52	93	248	5,042		
新庄	1,495	37	51	219	307	6	1	—	28	363	22	7	18	47	1,179	501	
男女計	2,908	66	87	347	500	7	1	—	43	572	89	23	49	161	2,497		
川道	1,841	15	16	34	65	3	4	—	98	193	15	19	8	42	1,690	538	
男女計	3,429	27	27	50	104	5	6	—	100	238	27	36	15	78	3,269		
八重	3,034	80	206	252	538	16	3	—	83	692	90	50	35	175	2,517	1,045	
男女計	5,804	152	415	458	1,025	22	5	—	117	1,221	170	100	68	338	4,921		
壬生	2,035	42	118	137	347	4	5	—	51	432	49	39	12	100	1,703	608	
男女計	3,887	88	220	328	636	5	7	—	66	739	109	64	18	191	3,339		
本池	1,343	14	109	74	197	4	—	—	25	262	25	13	4	42	1,133	433	
男女計	2,641	25	218	139	382	4	—	—	37	449	56	23	10	89	2,281		
南方	1,378	62	203	156	421	8	1	—	54	495	24	9	8	41	924	389	
男女計	2,610	107	389	283	779	14	1	—	75	882	40	19	9	68	1,796		
都谷	2,370	89	120	86	295	6	1	—	122	453	67	10	2	79	1,996	814	
男女計	4,518	172	252	150	574	18	1	—	203	825	133	17	2	152	3,845		
合 計	37,890	789	1,594	2,093	4,476	103	46	5	964	6,094	833	426	322	1,581	33,377	12,476	
男女計	34,244	749	1,566	1,682	3,897	66	33	6	876	4,379	772	357	239	1,368	31,233		
高田郡	72,134	1,538	3,160	3,675	8,373	169	79	11	1,340	10,473	1,605	783	561	2,949	64,610		
吉田	2,231	19	251	119	389	6	20	—	31	483	37	39	14	90	1,833	969	
男女計	4,362	36	449	220	705	12	35	—	42	836	72	76	32	180	3,706		
丹比	1,760	29	117	101	247	11	—	—	47	327	25	2	4	31	1,464	566	
男女計	3,380	54	246	194	493	11	—	—	62	588	41	2	4	47	2,839		
可愛	2,076	50	220	130	400	8	2	—	45	476	49	7	3	59	1,659	639	
男女計	3,884	85	379	245	709	11	5	—	61	807	99	13	5	117	3,194		
高原	1,227	13	60	74	147	15	2	—	36	215	30	4	1	35	1,047	378	
男女計	2,412	31	105	159	295	22	7	—	57	396	48	9	3	60	2,076		
堀野	1,424	73	46	110	229	2	6	—	134	396	64	21	—	85	1,113	435	
男女計	2,770	127	99	181	407	4	8	—	186	631	112	32	—	144	2,283		
山田	1,988	10	101	114	225	5	5	—	84	342	17	8	9	34	1,680	598	
男女計	3,700	19	201	207	427	10	10	—	119	589	34	25	14	73	3,184		

第二四 出入人口市町村別 (續)

Table with columns for 市町村名, 本籍人口, 他市町村へ出寄留者, 在朝鮮, 在臺灣, 在外國, 其他, 總計, 本市町村へ入寄留者, 現住人口, 現住戸數. Rows include 横野村, 横田村, 本村, 北村, 生染村, 川根村, 來原村, 船佐村, 栗屋村, 甲立村, 小田村, 戸島村, 坂村, 有保村, 長田村, 井原村, 志屋村.

第二四 出入人口市町村別 (續)

Table with columns for 市町村名, 本籍人口, 他市町村へ出寄留者, 在朝鮮, 在臺灣, 在外國, 其他, 總計, 本市町村へ入寄留者, 現住人口, 現住戸數. Rows include 市川村, 秋庭村, 三田村, 合計, 賀茂郡, 西條町, 吉村, 御園村, 寺西村, 川上村, 原村, 下見村, 吉川村, 熊野村, 郷田村, 坂城村, 上村.

第二四 出入人口市町村別 (續)

Table with columns for municipality name, population, and various migration categories (inbound, outbound, etc.) for page 40.

第二四 出入人口市町村別 (續)

Table with columns for municipality name, population, and various migration categories (inbound, outbound, etc.) for page 41.

第二四 出入人口市町村別 (續)

郡市名	本籍人口	出 入 員										現住人口	現住戸數			
		他 市 町 村 へ 出 寄 留 者					本 市 町 村 へ 入 寄 留 者									
		他市	町村	出寄留者	計	在朝鮮	在臺灣	在太極	在外國	其ノ	他			總計	自郡内	自縣内
竹仁村	男女計	1,369	20	100	49	169	2	2	14	29	216	9	16	24	1,177	44
久芳村	男女計	1,386	30	130	80	240	—	1	9	23	273	52	33	1	1,199	43
乃美村	男女計	1,470	39	139	89	267	1	—	8	—	269	60	30	4	1,300	52
川源村	男女計	2,109	43	148	111	302	4	2	37	42	387	37	67	1	1,827	68
供梨村	男女計	1,388	42	94	89	225	3	2	13	16	259	11	13	3	1,166	45
豊田村	男女計	1,366	41	73	90	204	2	2	20	24	252	29	26	3	1,172	45
大草村	男女計	1,682	68	113	160	341	6	3	7	19	376	17	24	5	1,352	53
船木村	男女計	1,698	85	197	135	417	19	5	39	32	512	27	35	9	1,257	49
高坂村	男女計	1,353	33	110	78	221	—	3	11	9	244	28	16	7	1,154	46
長谷村	男女計	1,988	47	207	118	372	4	5	54	23	458	22	27	5	1,584	57
本郷村	男女計	1,773	30	147	80	257	8	14	88	23	393	79	22	20	1,501	56
下村	男女計	346	19	21	25	65	—	—	14	2	81	11	4	2	282	11
上村	男女計	677	10	54	57	121	—	—	24	9	154	13	9	4	549	21
善入寺	男女計	266	9	21	8	38	—	—	8	4	50	1	3	—	217	8
南方村	男女計	1,620	30	148	114	292	16	8	111	24	450	29	8	4	1,211	46
沼村	男女計	796	81	53	52	186	2	—	69	13	220	3	2	1	582	23
小泉村	男女計	689	41	55	42	138	1	1	14	11	164	5	5	4	539	19

第二四 出入人口市町村別 (續)

郡市名	本籍人口	出 入 員										現住人口	現住戸數				
		他 市 町 村 へ 出 寄 留 者					本 市 町 村 へ 入 寄 留 者										
		他市	町村	出寄留者	計	在朝鮮	在臺灣	在太極	在外國	其ノ	他			總計	自郡内	自縣内	他府縣
沼村	男女計	2,246	32	177	181	390	20	21	176	33	640	28	11	9	48	1,654	63
田村	男女計	1,515	37	72	130	239	7	1	15	13	275	24	18	20	62	1,302	46
須波村	男女計	1,657	32	70	99	201	14	6	60	12	293	46	34	18	98	1,462	54
佐江村	男女計	3,480	36	108	145	289	29	6	90	35	449	75	46	43	164	3,195	1,112
忠通町	男女計	4,463	35	136	215	386	35	31	56	53	560	201	275	136	612	4,515	1,236
大栗村	男女計	1,020	8	37	75	120	6	8	45	6	185	11	13	4	28	869	30
吉名村	男女計	2,597	76	222	67	365	6	1	41	24	437	23	25	4	52	2,212	67
木谷村	男女計	1,387	22	88	77	187	14	2	5	23	231	30	28	5	63	1,219	43
豊田村	男女計	2,914	30	91	346	467	17	2	40	23	549	15	26	9	50	2,415	97
久友村	男女計	1,439	19	33	88	140	4	3	49	15	211	19	4	18	41	1,269	53
大島村	男女計	1,870	9	64	60	133	12	3	12	—	160	9	10	4	23	1,733	56
御手洗	男女計	791	16	48	74	138	5	2	3	6	154	21	7	29	50	687	27
大村	男女計	2,523	59	81	225	365	59	37	21	24	506	27	13	43	83	2,100	78
西野村	男女計	1,393	33	19	63	115	2	2	33	16	168	27	5	11	43	1,268	44
大野村	男女計	2,927	73	67	304	444	10	12	42	37	545	92	64	60	216	2,598	1,133
東野村	男女計	3,494	66	90	277	433	13	6	17	34	502	174	212	331	717	3,709	1,602
高根島	男女計	654	36	19	75	139	14	—	6	3	158	9	1	6	15	516	20

第二四 出入人口市町村別 (續)

市町村名	本籍人口	出 入 人 員										現住人口	現住戸数			
		他 市 町 村 へ 出 寄 留 者					本 市 町 村 へ 入 寄 留 者									
		他市町 村へ	自管内 他市町 村へ	自管内 他市町 村へ	自管内 他市町 村へ	自管内 他市町 村へ	自管内 他市町 村へ	自管内 他市町 村へ	自管内 他市町 村へ	自管内 他市町 村へ	自管内 他市町 村へ					
瀬戸町	1,537	16	98	295	409	18	3	14	14	45	90	45	34	169	1,247	506
戸田	1,633	26	72	212	310	13	1	12	1	336	73	44	41	158	1,455	
西村	1,395	25	35	158	218	6	—	16	12	252	22	7	8	37	1,180	
生口	1,279	23	20	108	146	2	—	8	—	156	24	5	10	39	1,162	405
南村	1,654	25	34	120	179	10	4	10	15	218	3	7	18	28	1,464	456
東村	1,641	12	63	220	295	12	1	11	—	171	4	8	5	17	1,398	
名留村	1,185	27	53	151	231	3	—	2	23	259	8	8	13	29	956	
北村	1,058	14	29	111	154	5	—	7	—	164	5	9	7	19	918	314
瀧浦村	1,732	18	48	144	210	4	5	36	15	270	28	13	6	47	1,509	554
合 計	75,968	1,503	4,258	5,637	11,398	410	214	1,505	935	14,462	1,698	1,477	1,015	4,190	65,696	24,214
御調郡	73,316	1,373	3,711	4,360	9,444	290	114	629	6	10,488	1,454	1,240	849	3,543	66,376	
美濃町	3,158	45	175	90	310	44	3	5	44	452	39	26	14	79	2,785	922
木村	3,325	145	234	61	440	20	5	16	41	522	14	7	3	24	2,827	917
原田村	1,868	20	151	65	236	4	—	15	16	271	2	21	—	23	1,620	539
音野村	1,360	15	59	30	104	2	3	10	11	130	8	6	—	14	1,244	337
上村	1,181	36	45	39	120	11	1	18	22	172	6	2	—	8	1,017	357
下村	907	3	85	39	127	—	—	10	13	150	8	5	—	13	770	249
市 計	1,521	22	63	51	136	6	10	16	15	183	64	38	3	105	1,443	478

第二四 出入人口市町村別 (續)

市町村名	本籍人口	出 入 人 員										現住人口	現住戸数			
		他 市 町 村 へ 出 寄 留 者					本 市 町 村 へ 入 寄 留 者									
		他市町 村へ	自管内 他市町 村へ	自管内 他市町 村へ	自管内 他市町 村へ	自管内 他市町 村へ	自管内 他市町 村へ	自管内 他市町 村へ	自管内 他市町 村へ	自管内 他市町 村へ	自管内 他市町 村へ					
河内村	1,560	18	60	182	260	15	5	10	6	312	34	12	—	46	1,294	459
奥村	1,240	48	58	51	157	5	1	11	5	179	18	6	—	19	1,080	312
今村	1,228	45	48	109	202	12	—	15	21	250	11	5	1	17	905	362
宇村	1,208	18	49	71	138	6	5	16	17	182	16	21	2	39	1,065	406
久井村	1,619	40	30	55	125	3	2	8	20	155	17	45	2	64	1,528	578
羽村	1,732	30	103	101	234	3	—	18	26	281	19	35	9	63	1,514	608
坂村	1,020	29	52	62	142	4	1	5	8	161	23	10	8	41	900	342
八幡村	1,520	91	73	122	286	11	—	26	21	344	35	15	3	53	1,229	450
西野村	980	53	27	55	135	9	5	30	16	195	26	40	7	73	858	282
三原町	6,134	189	635	798	1,622	118	70	15	64	1,948	613	856	564	2,033	6,219	2,211
山中村	485	46	25	30	101	10	6	18	10	144	11	6	3	20	721	266
糸崎町	2,662	124	160	68	352	35	12	39	31	469	298	258	220	776	2,969	1,249
栗田村	935	51	42	48	141	10	4	34	13	202	19	2	2	28	760	271
吉和村	4,289	56	161	240	457	52	5	37	23	574	68	69	28	166	3,880	1,158
栗原町	3,720	105	85	97	287	20	17	7	21	399	231	165	121	517	3,844	1,468
向村	3,786	49	70	44	168	32	19	2	48	310	36	63	47	146	3,622	1,125
向村	6,071	73	308	411	822	12	12	238	69	1,153	152	145	78	375	5,293	1,870
合 計	11,415	170	571	635	1,376	20	21	311	69	1,797	281	218	128	627	10,245	

第二四 出入人口市町村別 (續)

郡市名	本籍人口	出 入 員										本市町村へ入寄留者				現住人口	現住戸数	
		他 出										本市町村へ入寄留者						
		他市町村へ	出寄留者	在朝鮮	在臺灣	在外國	其他	總計	自郡内他町村	自縣内他郡市	他府縣	計	現住人口	現住戸数				
立花村	男女計 1,491	6	5	36	47	4	—	—	45	6	102	10	1	1	12	686	278	
岩手島	男女計 1,660	5	35	26	66	1	—	—	15	15	97	6	3	—	9	775	293	
中庄村	男女計 4,273	134	52	248	434	16	3	—	14	30	497	38	33	32	103	1,779	639	
重井村	男女計 5,891	63	64	283	410	2	21	1	45	15	494	19	26	31	76	2,659	932	
田熊村	男女計 3,667	26	19	94	139	19	—	—	29	24	211	37	44	44	126	1,758	641	
土生村	男女計 3,736	18	14	75	107	4	3	—	6	15	135	273	492	974	1,739	3,517	2,218	
三庄村	男女計 3,670	37	28	166	231	18	—	—	33	18	300	116	167	322	605	2,158	1,036	
大濱村	男女計 1,648	16	11	65	92	—	4	—	7	10	113	30	3	8	41	730	311	
三浦村	男女計 2,291	78	41	105	224	18	1	—	8	9	260	17	9	33	59	932	331	
合 計	70,101	1,809	3,183	4,098	9,090	528	220	30	1,019	776	11,663	2,315	2,651	2,560	7,526	95,964	24,325	
世羅郡																		
甲山町	男女計 3,082	13	12	90	115	4	—	—	9	21	149	80	12	11	103	1,604	639	
三川村	男女計 4,355	48	144	125	317	14	3	—	28	29	391	38	24	1	58	1,885	687	
東村	男女計 2,639	49	80	60	189	3	2	—	11	20	225	17	12	—	29	1,117	381	
廣定村	男女計 3,312	20	112	103	235	6	2	—	9	19	271	16	32	5	53	1,563	483	
大見村	男女計 3,491	35	89	99	223	3	3	—	11	30	270	28	20	—	48	1,611	589	
津村	男女計 2,746	36	112	54	202	3	—	—	11	14	230	33	3	—	36	1,250	449	

第二四 出入人口市町村別 (續)

郡市名	本籍人口	出 入 員										本市町村へ入寄留者				現住人口	現住戸数	
		他 出										本市町村へ入寄留者						
		他市町村へ	出寄留者	在朝鮮	在臺灣	在外國	其他	總計	自郡内他町村	自縣内他郡市	他府縣	計	現住人口	現住戸数				
小國村	男女計 1,890	30	81	164	265	—	—	—	—	—	435	—	—	—	—	435	278	
津名村	男女計 4,531	146	240	108	494	17	4	—	14	37	566	87	8	3	98	1,907	729	
上山村	男女計 2,237	19	73	102	194	—	—	—	4	17	215	24	21	6	51	1,021	363	
吉川村	男女計 3,165	13	87	72	172	12	8	—	17	21	225	33	18	2	53	1,465	560	
西村	男女計 4,643	20	120	111	251	12	3	—	11	24	301	30	13	9	52	2,121	796	
神田村	男女計 5,093	27	228	154	409	17	5	—	22	41	494	16	50	21	87	2,228	887	
東村	男女計 4,063	42	117	40	199	7	4	1	4	34	249	29	20	10	59	1,945	693	
合 計	23,451	498	1,495	1,272	3,265	98	30	1	157	321	3,872	435	246	70	751	20,330	7,539	
沼隈郡																		
山手村	男女計 2,222	7	90	85	182	6	—	—	12	9	209	2	10	2	14	930	330	
藤分村	男女計 1,606	10	68	46	119	1	1	3	3	—	127	2	10	7	19	669	235	
草戸村	男女計 1,330	9	59	64	132	2	—	—	17	2	153	22	36	4	62	577	208	
佐波村	男女計 477	4	25	10	39	—	—	—	3	5	47	1	7	1	9	195	74	
神倉村	男女計 329	1	30	6	37	—	—	—	1	3	41	2	5	1	8	141	50	
津之郷	男女計 2,402	9	67	53	129	5	2	—	19	19	174	6	3	—	9	1,014	350	
瀬戸村	男女計 3,309	25	84	38	147	9	2	—	17	22	197	12	4	3	19	1,499	494	
赤坂村	男女計 3,194	12	73	27	112	8	1	—	10	29	155	5	—	2	7	1,496	481	

第二四 出入人口市町村別 (續)

郡市名	本籍人口	出 入 員										現住人口	現住戸數				
		他市町村へ		出 寄留者		在 朝 鮮		在 臺 灣		其 他				總計			
		自管内他町村へ	自管内他郡市へ	在朝鮮	在臺灣	在朝鮮	在臺灣	在朝鮮	在臺灣								
神 村	男女計	2,482	55	67	101	223	12	1	69	42	347	10	3	14	2,149	78	
水郷村	男女計	1,576	70	90	90	250	1	—	4	12	267	5	8	23	1,338	514	
東 村	男女計	998	25	43	24	92	6	—	7	11	116	6	10	17	894	320	
西 村	男女計	1,084	37	72	55	164	—	—	10	10	184	28	5	2	935	356	
高須村	男女計	1,916	25	56	40	121	12	1	12	18	164	22	25	7	54	1,806	560
山波村	男女計	712	11	46	44	101	9	—	24	11	145	7	27	4	38	605	235
今津村	男女計	1,794	42	99	114	255	27	2	55	21	360	66	45	29	140	1,574	630
松永村	男女計	2,499	21	183	75	279	11	1	19	28	338	73	266	31	370	2,531	940
柳津村	男女計	1,439	50	56	111	217	31	—	32	14	294	42	45	23	110	1,355	510
金江村	男女計	1,740	30	47	143	220	30	3	74	25	252	9	5	5	19	1,407	518
藤江村	男女計	2,119	42	62	113	217	54	—	54	20	345	32	16	10	58	1,832	680
浦崎村	男女計	2,727	30	57	117	204	29	7	48	29	322	36	30	18	84	2,489	896
百島村	男女計	1,301	10	19	181	210	60	33	160	4	470	7	21	—	28	859	402
横島村	男女計	1,880	2	10	58	70	32	8	65	13	188	15	20	11	46	1,738	580
田島村	男女計	2,634	25	38	171	234	65	92	193	23	608	12	16	8	36	2,062	798
千年村	男女計	3,631	55	89	250	394	18	5	59	51	545	29	44	17	90	3,176	1,060
山南村	男女計	2,342	29	64	109	202	20	2	24	19	272	26	14	6	46	2,116	698

第二四 出入人口市町村別 (續)

郡市名	本籍人口	出 入 員										現住人口	現住戸數				
		他市町村へ		出 寄留者		在 朝 鮮		在 臺 灣		其 他				總計			
		自管内他町村へ	自管内他郡市へ	在朝鮮	在臺灣	在朝鮮	在臺灣	在朝鮮	在臺灣								
熊野村	男女計	2,104	14	71	111	196	12	6	16	27	256	16	8	11	35	1,883	616
水谷村	男女計	2,783	23	156	354	533	69	2	23	42	669	33	46	11	90	2,204	859
田尻村	男女計	1,271	10	25	51	86	—	1	12	21	120	12	5	5	22	1,173	415
新 町	男女計	6,189	15	137	533	685	188	25	17	33	948	77	98	79	254	5,495	1,995
走島村	男女計	522	1	3	—	4	—	—	1	4	9	5	8	9	17	530	176
合 計	男女計	53,268	696	1,998	3,181	5,876	714	195	33	1,063	573	8,453	620	830	313	1,763	46,573
深安郡	男女計	51,306	652	1,817	2,495	4,964	441	132	21	385	1	5,944	518	710	329	1,557	46,919
熊野村	男女計	329	5	15	21	41	—	—	4	1	46	2	7	—	9	292	104
下村	男女計	494	17	20	36	73	8	3	15	3	102	1	7	2	10	402	151
上村	男女計	344	4	34	29	67	2	—	3	3	75	16	16	1	33	302	109
中津原	男女計	643	10	36	35	81	3	3	2	5	94	13	8	10	31	580	222
市 村	男女計	1,270	37	47	85	169	—	—	12	12	198	20	2	13	35	1,112	369
片津村	男女計	789	8	135	78	221	10	1	15	2	249	68	112	49	229	769	364
木村	男女計	516	6	40	32	78	2	—	10	6	96	19	18	1	38	458	154
水主村	男女計	764	7	83	64	154	1	3	14	7	179	3	57	6	66	651	259
茶村	男女計	340	5	52	18	75	3	—	1	1	80	2	12	—	14	274	97
千原村	男女計	1,829	114	66	106	286	7	4	11	25	833	54	31	15	100	1,596	602

第二四 出入人口市町村別 (續)

市町村名	本籍人口	出 入 人 員										現住人口	現住戸數				
		他 出					入										
		他市町村	本市町村	在朝鮮	在臺灣	在外國	在朝鮮	在臺灣	在外國	其他	總計						
春日村	1,460	55	24	56	136	8	2	1	8	27	175	11	15	2	28	1,313	444
大津村	2,025	66	45	137	248	5	—	—	13	34	300	36	8	89	389	1,808	683
手塚村	934	40	45	60	145	—	1	—	1	11	158	10	8	3	21	797	172
坪生村	812	10	11	68	89	—	1	—	1	18	109	6	3	2	11	714	246
川北村	1,003	52	47	111	210	3	1	—	5	15	234	56	12	19	87	856	408
引野村	1,436	28	82	82	192	7	1	—	35	18	252	14	7	13	34	1,217	440
御野村	2,238	20	60	159	239	2	—	—	51	32	324	18	10	27	55	1,969	698
深津村	1,697	94	68	112	274	10	5	—	14	14	317	71	29	30	130	1,510	520
道七村	899	27	73	49	149	1	1	—	42	11	204	23	7	2	32	772	279
川口村	2,669	17	164	154	335	45	3	—	24	34	441	44	33	82	159	2,387	779
山野村	2,184	58	95	193	346	12	4	—	24	33	419	32	19	40	91	1,856	613
川南村	1,179	25	54	6	141	3	—	—	6	13	163	52	17	16	85	1,101	422
加茂村	1,539	22	86	84	192	2	3	—	20	14	233	46	17	12	75	1,381	491
上竹田	478	21	5	37	63	1	1	—	—	6	69	2	—	6	8	417	137
下竹田	786	16	10	52	78	2	—	—	1	14	96	11	1	9	21	711	232
八尋村	556	20	7	51	78	1	—	—	—	8	87	3	—	7	10	478	173
中條村	2,402	56	109	142	307	—	6	—	50	27	390	26	17	16	59	2,071	706

第二四 出入人口市町村別 (續)

市町村名	本籍人口	出 入 人 員										現住人口	現住戸數				
		他 出					入										
		他市町村	本市町村	在朝鮮	在臺灣	在外國	在朝鮮	在臺灣	在外國	其他	總計						
湯田村	1,514	32	84	69	186	5	—	—	25	23	238	19	17	10	46	1,322	424
廣瀬村	1,417	22	123	89	234	1	1	—	17	16	269	19	13	11	43	1,191	415
下加茂	1,066	19	38	77	134	12	3	—	32	17	198	5	10	4	19	887	307
法村	930	12	36	48	96	1	4	—	17	6	124	5	4	3	12	818	278
合 計	36,588	925	1,794	2,396	5,115	161	49	3	473	456	6,247	707	567	400	1,674	32,012	11,309
蘆品郡	3,393	119	267	342	728	73	30	—	48	19	898	285	264	113	662	3,157	1,403
青中町	3,395	121	232	262	615	35	16	—	11	—	677	279	228	119	626	3,344	1,403
出口町	1,623	93	194	144	361	2	—	—	10	13	386	138	70	42	250	1,487	607
岩谷村	2,844	116	92	94	302	15	9	1	39	39	405	68	52	9	129	2,568	798
河佐村	1,326	38	39	82	159	3	3	—	66	16	247	8	12	4	24	1,103	340
藤尾村	847	22	27	18	67	—	—	—	12	7	86	5	3	—	8	769	224
大正村	1,436	28	58	99	185	2	—	—	38	12	237	16	23	7	46	1,245	424
廣谷村	1,900	70	80	112	262	7	2	—	13	18	302	50	45	25	120	1,718	599
常村	2,347	29	68	121	218	6	5	—	51	22	302	37	11	10	58	2,103	681
栗生村	1,912	64	60	91	215	10	3	—	55	19	302	20	18	1	39	1,649	520
通舟村	1,769	35	129	128	292	—	2	—	15	3	312	55	26	6	87	1,544	540
福相村	2,053	62	131	173	366	32	2	—	65	35	500	16	18	7	41	1,604	606

第二四 出入人口市町村別 (續)

市町村名	本籍人口	出 入 人 員										本市町村へ入寄留者			現住人口	現住戸数
		他 市 町 村 へ 出 寄 留 者					人 員					自 市 町 村 内 他 市 町 村 へ	自 市 町 村 内 他 市 町 村 へ	他 府 縣 へ		
		自 市 町 村 内 他 市 町 村 へ	自 市 町 村 内 他 市 町 村 へ	自 市 町 村 内 他 市 町 村 へ	自 市 町 村 内 他 市 町 村 へ	自 市 町 村 内 他 市 町 村 へ	在 朝 鮮	在 臺 灣	在 外 國	其 他	總 計					
有 磨 村	男女計 2,756	76	65	136	277	15	6	66	35	398	20	15	5	40	2,398	77
有 磨 村	男女計 2,648	59	38	97	156	8	1	24	—	189	28	25	6	59	2,518	77
有 磨 村	男女計 5,404	135	103	238	433	23	6	90	35	587	48	40	11	99	4,916	77
霧 家 村	男女計 2,193	26	142	119	287	18	2	14	27	343	37	38	8	83	1,933	66
霧 家 村	男女計 2,156	32	137	104	273	8	—	5	—	286	38	16	6	60	1,930	66
霧 家 村	男女計 4,349	58	279	223	560	21	2	19	27	629	75	54	14	143	3,863	66
宜 山 村	男女計 2,069	36	179	148	363	8	1	28	25	425	10	12	3	25	1,669	58
宜 山 村	男女計 2,041	52	228	101	376	3	1	17	—	397	7	12	4	23	1,667	58
宜 山 村	男女計 4,110	88	402	249	739	11	2	45	25	822	17	24	7	48	3,336	58
近 田 村	男女計 638	12	46	59	117	1	—	13	6	137	6	2	5	13	514	16
近 田 村	男女計 575	9	58	35	102	1	—	8	—	111	2	5	2	9	473	16
近 田 村	男女計 1,213	21	104	94	219	2	—	21	6	248	8	7	7	22	987	16
戸 手 村	男女計 1,176	25	60	32	117	6	3	20	17	163	34	20	7	61	1,074	41
戸 手 村	男女計 1,416	30	62	35	127	2	4	9	—	142	32	21	5	58	1,332	41
戸 手 村	男女計 2,592	55	122	67	244	8	7	29	17	305	66	41	12	119	2,406	41
新 市 村	男女計 1,425	23	83	126	232	20	4	37	12	305	126	69	26	221	1,941	52
新 市 村	男女計 1,417	26	81	92	199	16	4	24	—	243	177	62	53	292	1,466	52
新 市 村	男女計 2,842	49	164	218	431	36	8	61	12	548	303	131	79	513	2,807	52
網 引 村	男女計 2,523	70	120	202	392	33	15	37	30	507	74	30	9	113	2,129	77
網 引 村	男女計 2,611	79	136	137	352	3	17	20	—	392	94	25	9	128	2,347	77
網 引 村	男女計 5,134	149	256	339	744	36	32	57	30	899	168	55	18	241	4,476	77
聖 都 村	男女計 2,620	268	239	114	621	17	1	49	36	724	41	30	16	87	1,983	74
聖 都 村	男女計 2,601	177	200	78	455	8	1	38	—	502	34	31	12	77	2,176	74
聖 都 村	男女計 5,221	445	439	192	1,076	25	2	87	36	1,226	75	61	28	164	4,159	74
阿 字 村	男女計 864	7	8	52	67	3	—	30	6	106	5	12	2	19	777	25
阿 字 村	男女計 865	12	14	39	65	4	—	20	—	89	8	10	1	19	795	25
阿 字 村	男女計 1,729	19	22	91	132	7	—	50	6	195	13	22	3	38	1,572	25
合 計	男女計 87,724	1,219	2,017	2,392	5,628	266	87	706	397	7,085	1,051	770	305	2,126	32,765	11,661
合 計	男女計 87,439	1,157	1,842	1,793	4,792	143	56	354	1	5,346	1,125	701	290	2,116	34,209	11,661
合 計	男女計 75,163	2,376	3,859	4,185	10,420	409	143	1,060	396	12,431	2,176	1,471	595	4,242	66,974	11,661
神 石 郡																
來 見 村	男女計 1,586	26	82	74	182	—	—	38	16	236	43	26	9	78	1,428	48
來 見 村	男女計 1,575	26	63	75	164	—	—	8	—	172	32	31	7	70	1,478	48
來 見 村	男女計 3,161	52	145	149	346	—	—	46	16	408	75	57	16	148	2,901	48
他 養 村	男女計 1,149	34	39	74	147	2	1	26	23	200	52	9	19	80	1,029	32
他 養 村	男女計 1,054	29	35	60	124	2	—	14	—	140	39	4	10	53	967	32
他 養 村	男女計 2,203	63	74	134	271	4	1	40	23	340	91	13	29	133	1,996	32
小 島 村	男女計 695	22	33	41	96	1	2	90	5	194	23	8	2	33	534	23
小 島 村	男女計 667	25	22	43	90	—	—	31	—	121	23	7	2	32	576	23
小 島 村	男女計 1,360	47	55	84	186	1	2	121	5	315	46	15	4	65	1,110	23
龜 石 村	男女計 170	8	6	2	16	2	1	4	—	23	4	1	2	7	154	4
龜 石 村	男女計 150	6	8	3	17	1	—	1	—	19	4	1	—	5	136	4
龜 石 村	男女計 320	14	14	5	33	3	1	5	—	42	8	2	2	12	290	4
阿 下 村	男女計 241	10	10	4	24	1	—	9	3	37	3	2	—	5	209	5
阿 下 村	男女計 234	21	8	1	30	—	—	6	—	36	3	—	—	3	201	5
阿 下 村	男女計 475	31	18	5	54	1	—	15	3	73	6	2	—	8	410	5
上 村	男女計 583	24	16	23	63	—	7	31	5	106	14	6	2	22	499	18
上 村	男女計 603	15	30	12	57	2	7	17	—	83	13	6	2	21	541	18
上 村	男女計 1,186	39	46	35	120	2	14	48	5	189	27	12	4	43	1,040	18

第二四 出入人口市町村別 (續)

市町村名	本籍人口	出 入 人 員										本市町村へ入寄留者			現住人口	現住戸数
		他 市 町 村 へ 出 寄 留 者					人 員					自 市 町 村 内 他 市 町 村 へ	自 市 町 村 内 他 市 町 村 へ	他 府 縣 へ		
		自 市 町 村 内 他 市 町 村 へ	自 市 町 村 内 他 市 町 村 へ	自 市 町 村 内 他 市 町 村 へ	自 市 町 村 内 他 市 町 村 へ	自 市 町 村 内 他 市 町 村 へ	在 朝 鮮	在 臺 灣	在 外 國	其 他	總 計					
常 光 村	男女計 137	4	12	4	20	—	—	1	—	17	1	—	—	27	117	40
常 光 村	男女計 121	3	7	1	11	—	—	2	—	17	3	2	—	17	109	40
常 光 村	男女計 258	7	19	5	31	—	—	3	—	44	4	3	—	7	221	40
常 光 村	男女計 2,247	42	40	160	242	2	3	58	26	331	45	20	72	137	2,053	696
常 光 村	男女計 2,178	53	50	110	213	—	—	12	—	225	30	32	50	112	2,065	696
常 光 村	男女計 4,425	95	90	270	455	2	3	70	26	556	75	52	122	249	4,118	696
小 野 村	男女計 584	17	30	40	87	1	1	10	2	101	16	3	7	26	509	170
小 野 村	男女計 598	15	23	36	74	3	—	4	—	81	6	2	8	16	533	170
小 野 村	男女計 1,182	32	53	76	161	4	1	14	2	182	22	5	15	42	1,042	170
油 木 村	男女計 2,402	89	70	122	281	5	—	70	30	386	90	79	37	206	2,222	822
油 木 村	男女計 2,080	102	45	52	199	—	—	15	—	214	58	59	25	142	2,008	822
油 木 村	男女計 4,482	191	115	174	480	5	—	85	30	600	148	138	62	348	4,230	822
新 坂 村	男女計 1,055	28	168	79	275	—	—	27	13	315	34	19	9	62	802	301
新 坂 村	男女計 979	29	146	53	228	—	—	13	—	241	25	21	12	58	796	301
新 坂 村	男女計 2,034	57	314	132	503	—	—	40	13	556	59	40	21	120	1,598	301
永 渡 村	男女計 1,503	62	78	193	333	3	—	85	14	435	40	5	—	45	1,113	427
永 渡 村	男女計 1,280	63	37	120	220	1	—	25	—	246	28	2	—	30	1,064	427
永 渡 村	男女計 2,783	125	115	313	553	4	—	110	14	681	68	7	—	75	2,177	427
高 光 村	男女計 531	19	18	18	55	—	2	38	2	97	5	13	3	21	455	148
高 光 村	男女計 509	16	20	13	49	—	—	16	—	65	7	8	—	15	459	148
高 光 村	男女計 1,040	35	38	31	104	—	2	54	2	162	12	21	3	36	914	148
古 川 村	男女計 468	12	18	26	56	2	—	27	6	91	19	12	2	33	410	139
古 川 村	男女計 403	11	17	16	44	1	—	19	—	64	15	12	—	27	366	139
古 川 村	男女計 871	23	35	42	100	3	—	46	6	155	34	24	2	60	776	139
牧 村	男女計 209	6	13	7	26	1	1	19	4	51	5	4	6	15	173	75
牧 村	男女計 208	3	11	8												

第二四 出入人口市町村別 (續)

市町村名	本籍人口	出 入 員										本市町村へ入寄留者				現住人口	現住戸数
		他 市 町 村 へ 出 寄 留 者					在 朝 鮮 在 臺 灣 在 外 國 其 他					自 他 府 縣 計	自 他 市 町 村 計	自 他 府 縣 計	自 他 市 町 村 計		
		自 他 府 縣 計	自 他 市 町 村 計	自 他 府 縣 計	自 他 市 町 村 計	自 他 府 縣 計	自 他 市 町 村 計	自 他 府 縣 計	自 他 市 町 村 計	自 他 府 縣 計	自 他 市 町 村 計						
合 計	17,392	522	849	1,060	2,431	31	27	1	750	202	3,442	472	330	181	985	14,938	5,392
甲 賀 郡																	
上下町	1,398	20	139	164	323	31	6	—	27	20	407	124	161	33	318	1,309	563
矢野村	1,665	31	76	63	170	4	1	—	25	23	223	15	15	1	31	978	346
清瀬村	776	14	50	30	94	—	—	—	10	11	115	4	11	5	20	681	235
階見村	656	3	55	36	94	4	1	—	22	11	132	6	14	1	21	545	203
吉野村	1,420	20	79	69	168	10	3	—	80	17	278	40	20	6	66	1,208	469
領家村	1,595	25	83	54	162	1	1	—	79	—	243	20	36	2	58	1,378	509
田代村	1,931	20	127	75	222	11	9	1	327	23	593	18	63	5	86	1,424	525
甲奴村	1,451	21	99	88	218	8	—	—	86	20	332	22	21	4	47	1,166	445
上川村	1,573	32	97	97	226	9	5	—	155	14	499	12	19	7	38	1,202	443
合 計	12,066	207	818	707	1,732	81	30	1	878	164	2,886	270	372	64	706	9,886	3,738
雙 三 郡																	
坂木村	2,023	18	125	136	279	3	2	1	8	23	317	27	31	11	69	1,775	592
川地村	2,193	37	144	140	321	1	2	1	4	26	355	12	30	11	59	1,891	654
酒河村	1,438	40	42	48	130	5	4	—	13	15	167	28	3	2	33	1,299	497
八次村	1,715	63	97	99	259	—	1	—	16	19	295	64	116	14	194	1,614	534
合 計	11,308	192	713	497	1,402	47	14	—	481	—	1,944	247	345	57	649	10,013	3,738

第二四 出入人口市町村別 (續)

市町村名	本籍人口	出 入 員										本市町村へ入寄留者				現住人口	現住戸数
		他 市 町 村 へ 出 寄 留 者					在 朝 鮮 在 臺 灣 在 外 國 其 他					自 他 府 縣 計	自 他 市 町 村 計	自 他 府 縣 計	自 他 市 町 村 計		
		自 他 府 縣 計	自 他 市 町 村 計	自 他 府 縣 計	自 他 市 町 村 計	自 他 府 縣 計	自 他 市 町 村 計	自 他 府 縣 計	自 他 市 町 村 計	自 他 府 縣 計	自 他 市 町 村 計						
原 村	2,269	47	119	124	290	14	—	—	21	30	355	166	136	61	363	2,277	945
三 次 町	3,031	73	256	253	582	34	4	—	20	35	675	168	278	191	637	2,993	1,269
河 内 村	1,943	86	119	132	337	2	11	—	6	30	386	62	26	20	108	1,665	558
吉 田 村	2,414	38	91	151	280	9	22	—	8	35	354	34	54	14	102	2,162	753
布 野 村	2,388	68	138	297	503	8	6	—	13	21	551	18	12	20	50	1,887	736
作 本 村	4,069	53	130	282	465	25	10	—	35	31	566	9	38	40	84	3,587	1,184
八 幡 村	1,421	35	64	85	184	6	5	2	51	24	272	38	47	13	98	1,247	432
吉 金 村	3,478	73	92	95	260	16	11	8	92	54	441	38	167	30	235	3,272	1,150
萩 原 村	1,303	31	91	101	223	10	6	3	57	17	316	20	23	5	48	1,035	405
三 村	1,986	59	152	114	325	12	7	—	36	26	406	68	19	18	105	1,686	664
和 田 村	1,873	69	130	147	346	5	1	—	32	25	409	27	16	1	44	1,508	596
神 杉 村	1,236	46	62	66	174	7	2	—	16	11	210	33	12	1	46	1,072	380
田 中 村	1,561	39	87	74	200	—	2	—	68	13	283	51	11	1	63	1,341	514
川 西 村	2,058	38	69	132	239	13	6	1	68	22	349	19	18	6	43	1,752	615
合 計	38,394	913	2,008	2,476	5,397	170	103	16	564	457	6,707	879	1,037	459	2,375	34,062	12,418
比 婆 郡																	
生 原 町	2,874	34	150	197	381	77	28	—	39	31	556	200	159	84	443	2,761	1,191
合 計	36,106	824	1,732	1,961	4,517	111	84	13	245	2	4,972	714	775	380	1,869	32,997	12,418

第二四 出入人口市町村別 (續)

Table with columns for municipality names, population, and migration statistics. Includes sub-headers for '他市町村へ出寄留者' and '本市町村へ入寄留者'.

第二四 出入人口市町村別 (續)

Table with columns for municipality names, population, and migration statistics. Includes sub-headers for '他市町村へ出寄留者' and '本市町村へ入寄留者'.

第二五 現住人口市町村等級別 大正五年十二月三十一日現在

Table showing population distribution by municipality and grade. Columns include population ranges like '一千人未満', '一千人以上二千五百人未満', etc.

第二六 本籍人ノ出生 大正五年十二月三十一日

郡市名	嫡出子		私生子		庶子		棄兒		合計			本籍人百 =付出生
	男	女	男	女	男	女	男	女	男	女	計	
廣島	1,698	1,544	88	115	87	77	2	2	1,875	1,738	3,613	2.77
吳	856	884	44	53	50	35	-	-	950	972	1,922	3.31
尾道	321	300	29	28	15	19	-	-	365	347	712	2.96
福山	306	302	26	25	11	10	-	-	343	337	680	2.73
安藝	2,774	2,722	84	100	104	99	-	-	2,962	2,921	5,883	5.58
佐伯	2,339	2,203	91	99	82	71	-	-	2,512	2,373	4,885	3.37
安佐	1,433	1,329	67	72	43	43	-	-	1,543	1,443	2,986	3.26
山縣	1,099	884	91	90	62	65	-	-	1,162	1,039	2,201	3.05
高田	1,192	1,139	114	111	59	82	-	-	1,365	1,332	2,697	3.23
賀茂	2,310	2,233	93	123	127	115	-	-	2,530	2,471	5,001	3.32
豊田	2,368	2,350	145	170	78	94	-	-	2,591	2,614	5,205	3.49
御調	2,324	2,130	113	139	64	58	-	-	2,501	2,327	4,828	3.51
世羅	701	598	57	62	33	16	-	-	791	676	1,466	3.24
沼隈	1,601	1,610	63	87	36	39	-	-	1,700	1,736	3,436	3.29
深安	1,160	1,151	37	59	28	23	-	-	1,225	1,233	2,458	3.41
瀬田	1,216	1,073	68	61	27	24	-	-	1,311	1,158	2,469	3.29
神石	414	473	43	38	17	10	-	-	474	521	995	2.96
甲奴	345	317	15	21	11	9	-	-	371	347	718	3.07
雙三	1,040	957	115	97	49	44	-	-	1,204	1,098	2,302	3.06
比婆	1,047	1,021	103	128	32	39	-	-	1,182	1,188	2,370	3.03
計	26,454	25,220	1,486	1,677	1,015	971	2	2	28,957	27,870	56,827	3.26
大正四年	25,779	24,553	1,654	1,803	952	847	2	3	28,337	27,206	55,543	3.27
大正三年	26,461	25,281	2,257	2,352	550	490	1	1	29,269	28,124	57,393	3.35
大正二年	24,997	23,888	2,298	2,492	347	325	3	2	27,545	26,707	54,252	3.21
大正元年	25,742	24,311	2,718	2,960	243	224	2	4	28,705	27,499	56,204	3.36
明治四十四年	25,075	23,846	2,808	3,045	197	171	-	-	28,080	27,062	55,142	3.34

第二七 本籍人ノ死亡 大正五年分

郡市名	死亡			本籍人百 =付死亡
	男	女	計	
廣島	1,406	1,266	2,672	2.03
吳	686	598	1,284	2.21
尾道	251	312	563	2.34
福山	268	260	528	2.12
安藝	1,811	1,731	3,542	2.09
佐伯	1,632	1,566	3,198	2.21
安佐	979	964	1,943	2.12
山縣	942	943	1,885	2.61
高田	924	905	1,829	2.19
賀茂	1,697	1,732	3,429	2.27
豊田	1,327	1,740	3,067	2.39
御調	1,538	1,427	2,965	2.16
世羅	467	459	926	2.03
沼隈	1,077	1,076	2,153	2.06
深安	787	742	1,529	2.12
瀬田	798	726	1,524	2.03
神石	340	313	653	1.94
甲奴	219	218	437	1.87
雙三	834	744	1,578	2.12
比婆	844	746	1,590	2.03
計	19,327	18,468	37,795	2.17
大正四年	16,904	16,290	33,194	1.93
大正三年	18,371	17,798	36,169	2.11
大正二年	16,388	16,092	32,480	1.92
大正元年	16,227	16,177	32,404	1.91
明治四十四年	15,497	16,385	31,884	1.93

第二八 本籍人ノ婚姻及離婚 大正五年分

郡市名	婚				計	離				計	婚姻百=付 離婚
	普通婚姻	入夫婚姻	婿養子婚姻	戸内婚姻		妻ノ夫ノ家ヲ去ル	夫ノ妻ノ家ヲ去ル	戸内離婚	計		
廣島	1,008	24	23	—	1,055	250	24	—	274	25.97	
吳	483	17	11	—	511	113	6	2	121	23.68	
尾道	151	8	8	—	167	33	7	—	40	23.95	
福山	156	5	14	—	175	29	6	2	37	21.14	
安藝	1,468	17	27	—	1,512	284	14	5	303	20.04	
佐伯	1,289	33	37	2	1,361	258	14	12	284	20.87	
安佐	923	10	19	—	952	231	6	8	245	25.74	
山縣	531	17	37	—	585	112	11	2	125	21.37	
高田	673	11	42	—	726	119	11	5	135	18.90	
賀茂	1,102	27	31	1	1,161	198	11	5	214	18.43	
豐田	1,149	29	48	—	1,226	227	21	7	255	20.80	
御調	1,035	31	44	—	1,110	190	20	5	215	19.37	
世羅	314	10	20	—	344	48	10	—	58	16.89	
沼隈	732	19	41	—	792	144	10	2	156	19.70	
深安	450	14	26	—	490	71	12	3	86	17.55	
重品	481	16	38	—	535	80	11	2	93	17.38	
神石	238	6	34	—	278	54	6	1	61	21.94	
甲奴	183	8	26	—	217	39	11	2	52	23.96	
雙三	546	21	33	—	600	96	17	1	114	19.00	
比婆	526	26	57	—	609	104	18	2	124	20.30	
計	13,433	339	616	3	14,379	2,680	246	66	2,992	20.81	
大正四年	15,926	378	677	—	16,981	2,846	222	44	3,112	18.33	
大正三年	14,531	373	665	—	15,569	2,494	194	40	2,728	17.52	
大正二年	13,748	328	611	—	14,687	2,630	179	65	2,874	19.57	
大正元年	15,041	355	622	—	16,018	2,574	173	50	2,797	17.46	
明治四十四年	14,957	374	657	—	15,988	2,368	187	59	2,614	16.35	

第二九 現住人ノ死産 大正五年分

郡市名	嫡出子			私生兒			庶子			合計			
	男	女	男女不明	男	女	男女不明	男	女	男女不明	男	女	男女不明	計
廣島	88	86	—	40	29	—	8	4	—	136	119	—	256
吳	102	78	1	24	24	—	2	—	—	128	102	1	231
尾道	20	14	—	4	12	—	—	1	—	24	27	—	51
福山	19	16	3	11	16	1	—	—	—	30	32	4	66
安藝	133	109	—	27	32	—	1	—	—	161	141	—	302
佐伯	122	89	—	26	24	—	1	1	—	149	114	—	263
安佐	63	59	1	16	9	—	1	2	—	80	70	1	151
山縣	78	61	—	16	16	—	2	2	—	96	79	—	175
高田	61	45	—	26	15	—	—	2	1	87	62	1	150
賀茂	103	85	—	24	20	1	1	1	1	128	106	2	236
豐田	114	114	—	27	19	—	1	—	—	142	133	—	275
御調	116	127	3	19	26	—	—	3	—	135	156	3	294
世羅	41	36	—	6	3	—	—	—	—	47	39	—	86
沼隈	89	81	1	14	14	1	1	—	—	104	65	2	201
深安	76	50	—	5	7	—	—	—	—	81	57	—	138
重品	60	61	—	7	8	—	—	—	—	67	69	—	136
神石	33	24	1	5	1	—	—	—	—	38	25	1	64
甲奴	15	12	—	1	3	—	—	—	—	16	15	—	31
雙三	89	58	—	18	11	1	2	1	—	109	70	1	180
比婆	81	41	—	28	14	—	—	2	—	109	57	—	166
計	1,503	1,246	10	344	303	4	20	19	2	1,867	1,568	17	3,452
大正四年	1,508	1,171	14	333	306	3	16	26	—	1,857	1,503	17	3,375
大正三年	1,578	1,362	8	384	358	6	14	16	—	1,976	1,739	13	3,728
大正二年	1,577	1,252	8	414	362	1	9	14	—	2,000	1,628	9	3,637
大正元年	1,650	1,362	12	415	409	6	17	17	1	2,083	1,788	19	3,890
明治四十四年	1,670	1,387	8	486	433	1	31	9	—	2,188	1,831	9	4,028

備考 廣島市ニ於テ嫡・庶・私ノ計ト合計ト符合セサルハ嫡・庶・私男女不明ノモノ一アルニ因ル

第三〇 海外渡航人員及收得金累年比較

Table with columns for years (Meiji 40-45, Taisho 1-5), categories (Personnel, Income, Expenses), and sub-categories (Total, Savings, etc.).

第三一 海外渡航人員郡市別 大正五年分

Table showing overseas travel personnel by prefecture/city for Taisho 5, with columns for name, previous year's personnel, current year's travelers, etc.

第三二 海外渡航人員渡航地別 大正五年分

Table showing overseas travel personnel by destination for Taisho 5, with columns for destination, previous year's personnel, current year's travelers, etc.

備考 本表中×印ハ彼地在往中甲國ヨリ乙國ニ轉航シタル者ヲ示ス

第三三 海外渡航人ノ收得金郡市別 大正五年分

郡市名	渡航地ヨリ送金		平均一人	渡航地ヨリ持戻金		平均一人	計	
	人員	金額	送金額	人員	金額	持戻金	人員	金額
廣島	601	141,675	236	49	52,572	1,073	550	194,347
吳	35	4,902	140	1	500	500	36	5,402
尾道	31	6,450	208	1	500	500	32	6,950
福山	11	2,042	186	—	—	—	11	2,042
安藝	2,493	490,568	197	227	203,170	895	2,720	693,738
佐伯	1,557	309,832	199	219	334,569	1,528	1,776	644,401
安佐	2,701	271,950	101	220	226,540	1,030	2,921	498,490
山縣	226	52,872	234	37	49,031	1,325	263	101,903
高田	993	131,069	132	81	109,830	1,356	1,074	240,899
賀茂	442	99,559	225	62	118,470	1,911	504	218,029
豐田	564	18,397	268	29	56,150	1,936	593	174,547
御調	341	53,526	157	28	54,700	1,954	369	108,226
世羅	65	12,325	190	3	2,200	733	68	14,525
沼隈	294	118,981	404	23	50,000	2,174	317	168,981
深安	97	37,146	383	10	7,950	795	107	45,096
藍品	186	27,104	146	107	26,036	243	293	53,140
神石	428	57,645	135	14	53,329	3,809	442	110,974
甲奴	512	211,973	414	29	37,530	1,294	541	249,503
雙三	198	34,963	177	22	29,900	1,359	220	64,863
比婆	247	57,190	232	25	25,370	1,015	272	82,560
計	12,022	2,240,164	186	1,187	1,438,347	1,212	13,209	3,678,511

第三四 海外渡航人ノ收得金渡航地別 大正五年分

	渡航地ヨリ送金		平均一人	渡航地ヨリ持戻金		平均一人	計	
	人員	金額	送金額	人員	金額	持戻金	人員	金額
布哇	5,301	897,691	169	440	502,677	1,142	5,741	1,400,368
北米合衆國	5,335	1,133,629	212	677	858,745	1,268	6,012	1,992,374
英領加奈陀	224	59,326	265	36	45,945	1,531	254	105,271
比律賓群島	145	27,163	187	12	18,110	1,509	157	45,273
秘露	615	17,711	29	6	3,970	662	621	21,681
伯刺西爾	167	23,667	151	3	2,600	867	160	26,267
智利	1	150	150	1	1,500	1,500	2	1,650
亞爾然丁	8	580	73	—	—	—	8	580
漳州	45	52,815	1,174	1	1,000	1,000	46	53,815
墨西哥	15	2,190	146	2	800	400	17	2,990
露領亞細亞	2	325	163	—	—	—	2	325
馬來半島	6	1,202	200	—	—	—	6	1,202
大洋島	—	—	—	—	—	—	—	—
暹羅	1	50	50	—	—	—	1	50
印度	1	120	120	—	—	—	1	120
支那共和國	82	13,788	168	13	1,400	108	95	15,188
英吉利	—	—	—	—	—	—	—	—
佛蘭西	44	6,083	138	1	1,500	1,500	45	7,583
露西亞	3	600	200	—	—	—	3	600
暹	—	—	—	—	—	—	—	—
香港	4	280	70	—	—	—	4	280
澳太利	—	—	—	—	—	—	—	—
佛領(ニューカレドニア)	33	2,794	85	—	—	—	33	2,794
露領東印度	—	—	—	1	100	100	1	100
計	12,022	2,240,164	186	1,187	1,438,374	1,212	13,208	3,678,511

第三五 管內在留ノ朝鮮・臺灣・樺太及外國人累年比較

年次	朝鮮人		臺灣人		樺太人		外國人		合計		
	男	女	男	女	男	女	男	女	男	女	
大正元年	51	1	—	—	—	—	50	21	81	27	108
大正二年	39	—	—	—	—	—	45	20	84	25	109
大正三年	35	—	—	—	—	—	47	34	82	38	120
大正四年	48	1	—	—	—	—	48	35	96	136	132
大正五年	68	—	—	—	—	—	42	34	110	34	144

第三六 在留ノ朝鮮・臺灣・樺太及外國人郡市別 大正五年十二月三十一日現在

郡市名	朝鮮人		臺灣人		樺太人		外國人		合計		
	男	女	男	女	男	女	男	女	男	女	
廣島	7	—	—	—	—	—	25	22	32	22	54
吳	18	—	—	—	—	—	8	2	26	2	28
尾道	3	—	—	—	—	—	—	2	3	2	5
福山	2	—	—	—	—	—	2	2	4	2	6
安藝	8	—	—	—	—	—	2	1	10	1	11
佐伯	8	—	—	—	—	—	—	—	8	—	8
安佐	3	—	—	—	—	—	—	—	3	—	3
山縣	—	—	—	—	—	—	—	—	—	—	—
高田	—	—	—	—	—	—	—	—	—	—	—
賀茂	1	—	—	—	—	—	—	—	1	—	1
豐田	5	—	—	—	—	—	4	4	9	4	13
御調	2	—	—	—	—	—	—	—	2	—	2
世羅	—	—	—	—	—	—	—	—	—	—	—
沼隈	10	—	—	—	—	—	—	—	10	—	10
深安	—	—	—	—	—	—	—	—	—	—	—
蘆品	—	—	—	—	—	—	—	—	—	—	—
神石	—	—	—	—	—	—	—	—	—	—	—
甲奴	—	—	—	—	—	—	—	—	—	—	—
三寶	1	—	—	—	—	—	—	—	1	—	1
比	—	—	—	—	—	—	1	1	1	1	2
計	68	—	—	—	—	—	42	34	110	34	144

第三七 國籍ニ依リ分チタル在留外國人累年比較

年次	合衆國		丁抹		印度		支那共和國		英吉利		佛蘭西		露西亞		葡逸		埃太利		合計		
	男	女	男	女	男	女	男	女	男	女	男	女	男	女	男	女	男	女	男	女	
大正元年	10	15	1	—	—	—	11	1	5	3	3	2	—	—	—	—	—	—	30	21	51
大正二年	18	15	1	—	—	—	19	—	5	5	2	—	—	—	—	—	—	—	45	20	65
大正三年	15	21	—	—	—	—	23	1	9	10	—	2	—	—	—	—	—	—	47	34	81
大正四年	14	24	—	—	—	—	25	—	9	9	2	—	—	—	—	—	—	—	50	33	83
大正五年	12	22	—	—	—	—	20	—	9	12	1	—	—	—	—	—	—	—	42	34	76

第三八 在留外國人郡市別 大正五年十二月三十一日現在

郡市名	合衆國		丁抹		印度		支那共和國		英吉利		佛蘭西		露西亞		葡逸		埃太利		合計			
	男	女	男	女	男	女	男	女	男	女	男	女	男	女	男	女	男	女	男	女		
廣島	11	19	—	—	—	—	11	—	2	3	1	—	—	—	—	—	—	—	25	22	47	
吳	—	1	—	—	—	—	7	—	1	1	—	—	—	—	—	—	—	—	8	2	10	
尾道	—	1	—	—	—	—	—	—	—	1	—	—	—	—	—	—	—	—	—	2	—	2
福山	—	—	—	—	—	—	2	—	—	2	—	—	—	—	—	—	—	—	2	2	4	
安藝	—	—	—	—	—	—	—	—	2	1	—	—	—	—	—	—	—	—	2	1	3	
佐伯	—	—	—	—	—	—	—	—	—	—	—	—	—	—	—	—	—	—	—	—	—	
安佐	—	—	—	—	—	—	—	—	—	—	—	—	—	—	—	—	—	—	—	—	—	
山縣	—	—	—	—	—	—	—	—	—	—	—	—	—	—	—	—	—	—	—	—	—	
高田	—	—	—	—	—	—	—	—	—	—	—	—	—	—	—	—	—	—	—	—	—	
賀茂	—	—	—	—	—	—	—	—	—	—	—	—	—	—	—	—	—	—	—	—	—	
豐田	—	—	—	—	—	—	—	—	—	—	—	—	—	—	—	—	—	—	—	—	—	
御調	—	—	—	—	—	—	—	—	4	4	—	—	—	—	—	—	—	—	4	4	8	
世羅	—	—	—	—	—	—	—	—	—	—	—	—	—	—	—	—	—	—	—	—	—	
沼隈	—	—	—	—	—	—	—	—	—	—	—	—	—	—	—	—	—	—	—	—	—	
深安	—	—	—	—	—	—	—	—	—	—	—	—	—	—	—	—	—	—	—	—	—	
蘆品	—	—	—	—	—	—	—	—	—	—	—	—	—	—	—	—	—	—	—	—	—	
神石	—	—	—	—	—	—	—	—	—	—	—	—	—	—	—	—	—	—	—	—	—	
甲奴	—	—	—	—	—	—	—	—	—	—	—	—	—	—	—	—	—	—	—	—	—	
三寶	—	—	—	—	—	—	—	—	—	—	—	—	—	—	—	—	—	—	—	—	—	
比	1	1	—	—	—	—	—	—	—	—	—	—	—	—	—	—	—	—	1	1	2	
計	12	22	—	—	—	—	20	—	9	12	1	—	—	—	—	—	—	—	42	34	76	

交通

第三九 道路延長及幅員 大正六年六月三十日現在

Table with columns: 起終地名, 延長 (山, 地, 平, 地, 計), 同上里程, 平均幅員. Rows include 国道 (自佐伯郡大竹至深安郡御野, 自廣島市大手町一丁目至廣島市師團司令部, 自安藝郡海田市至吳市和庄町) and 縣道 (廣島縣, 山縣, 賀茂郡, 安藝郡, 雙三郡, 甲奴郡, 比婆郡, 神石郡).

第三九 道路延長及幅員 (續)

Table with columns: 起終地名, 延長 (山, 地, 平, 地, 計), 同上里程, 平均幅員. Rows include 神石郡油木村油木, 深安郡川北村川邊, 廣品郡府中町, 沼隈郡松永町, 沼隈郡松永町, 安藝郡吉浦町, 福山市, 雙三郡三次町, 世羅郡甲山町, 吳市和庄町, 第十七師團司令部, 里道 (舞臺又ハ郡費補助ノ規定アルモノ, 同上 ナキモノ), 總計.

第四〇 橋梁 大正六年六月三十日現在

Table with columns: 起終地名, 橋梁種類 (一間以上十間未満, 十間以上三十間未満, 三十間以上六十間未満, 六十間以上百間以上, 百間以上), 合計 (石橋, 木橋, 土橋, コンクリート橋), 計. Rows include 国道 (自佐伯郡大竹至深安郡御野, 自廣島市大手町一丁目至廣島市師團司令部, 自安藝郡海田市至吳市和庄町) and 縣道 (廣島縣).

第四〇 橋 梁 (續)

起 終 地 名	一 間 以 上 十 間 未 滿	十 間 以 上 三 十 間 未 滿	三 十 間 以 上 六 十 間 未 滿	六 十 間 以 上 百 間 未 滿	百 間 以 上	合 計					計
						鐵 橋	石 橋	木 橋	土 橋	コン クリ ト	
廣島縣廳ヨリ鳥取縣廳ニ達スル路線	90	3	1	—	1	—	—	10	85	—	96
廣島市ヨリ島根縣濱田ニ達スル路線	63	3	—	—	—	—	—	24	42	—	66
安佐郡可部町ヨリ便宜海港宇品ニ達スル路線	1	—	1	—	1	—	—	3	—	—	3
廣島縣廳ヨリ都府ニ達スル路線	—	—	—	—	—	—	—	—	—	—	—
島根縣足郡津和野ヨリ都府ニ達スル路線	25	2	—	—	—	—	—	12	15	—	25
山縣郡加計町ヨリ都府ニ達スル路線	30	6	—	—	—	—	—	5	31	—	36
山縣郡加計町ヨリ便宜海港廿日市ニ達スル路線	28	3	—	—	—	—	—	16	15	—	31
賀茂郡廣村長濱ヨリ都府ニ達スル路線	14	2	2	—	—	—	—	2	3	13	18
安藝郡倉橋島村鹿老渡ヨリ都府ニ達スル路線	41	—	—	—	—	—	—	34	2	5	41
安藝郡下蒲刈島村三ノ瀬ヨリ都府ニ達スル路線	33	8	1	—	—	—	—	1	6	30	37
賀茂郡西條町ヨリ便宜海港三津ニ達スル路線	10	—	—	—	—	—	—	—	—	10	10
賀茂郡東高屋村白市ヨリ便宜海港竹原ニ達スル路線	23	2	—	—	—	—	—	1	5	19	28
賀茂郡東高屋村白市ヨリ都府ニ達スル路線	12	—	—	—	—	—	—	—	—	12	12
豊田郡本郷村ヨリ便宜海港忠海ニ達スル路線	15	1	—	—	—	—	—	4	2	10	16
豊田郡志海町ヨリ都府ニ達スル路線	11	—	1	—	—	—	—	1	1	10	12
賀茂郡志和堀村ヨリ便宜海港矢野ニ達スル路線	18	1	—	—	—	—	—	1	1	17	19
賀茂郡志和堀村ヨリ都府ニ達スル路線	7	—	—	—	—	—	—	—	1	6	7
雙三郡三次町ヨリ都府ニ達スル路線	47	10	3	—	—	—	—	2	3	25	60
甲奴郡上下町ヨリ便宜海港尾道ニ達スル路線	19	3	—	—	—	—	—	—	1	20	22
比婆郡高野山村新市ヨリ都府ニ達スル路線	108	6	—	—	—	—	—	14	16	76	114
比婆郡西城町ヨリ都府ニ達スル路線	17	2	—	—	—	—	—	—	3	16	19
比婆郡東城町ヨリ便宜海港瀬ニ達スル路線	47	2	—	1	—	—	—	7	4	33	50
神石郡小島村ヨリ都府ニ達スル路線	13	—	—	—	—	—	—	—	—	12	13
神石郡小島村ヨリ便宜海港瀬ニ達スル路線	33	2	—	—	—	—	—	—	1	30	35
神石郡油木村油木ヨリ都府ニ達スル路線	8	—	—	—	—	—	—	1	—	7	8
深安郡川北村神邊ヨリ便宜海港瀬ニ達スル路線	23	—	2	—	—	—	—	20	1	2	25
蘆品郡府中町ヨリ便宜海港尾道ニ達スル路線	17	1	—	1	—	—	—	3	1	15	19
沼隈郡松永町ヨリ都府ニ達スル路線	1	—	—	—	—	—	—	—	—	—	1
沼隈郡松永町ヨリ便宜海港尾道ニ達スル路線	5	—	—	—	—	—	—	—	2	2	5
安藝郡吉浦町ヨリ都府ニ達スル路線	5	1	1	—	—	—	—	—	—	6	7
福山市ヨリ便宜海港尾道ニ達スル路線	4	1	—	—	1	—	—	3	—	2	6
雙三郡三次町ヨリ便宜海港宇品ニ達スル路線	46	4	2	—	—	—	—	4	22	26	52
世羅郡甲山町ヨリ便宜海港三原ニ達スル路線	24	—	—	—	—	—	—	2	7	1	24
吳市和庄町ヨリ都府ニ達スル路線	12	—	2	—	—	—	—	—	—	6	14

第四〇 橋 梁 (續)

起 終 地 名	一 間 以 上 十 間 未 滿	十 間 以 上 三 十 間 未 滿	三 十 間 以 上 六 十 間 未 滿	六 十 間 以 上 百 間 未 滿	百 間 以 上	合 計					計	
						鐵 橋	石 橋	木 橋	土 橋	コン クリ ト		
第十七師團司令部ヨリ歩兵第四十一聯隊ニ達スル路線	2	—	—	—	—	—	—	—	—	—	2	2
計	964	69	22	4	3	4	111	255	662	30	1,062	
里 道	—	—	—	—	—	—	—	—	—	—	—	—
縣費支辨	—	—	1	—	—	—	—	—	—	—	—	1
縣費又ハ郡費補助規定アリモノ	849	68	11	1	1	—	81	87	762	—	930	
縣費又ハ郡費補助規定ナキモノ	8,141	279	37	5	1	3	3,076	1,126	4,250	8	8,463	
私費私辨	307	2	—	—	—	—	122	59	128	—	309	
計	9,297	349	49	6	2	3	3,279	1,272	5,140	8	9,703	
總 計	10,350	522	76	10	5	10	3,451	1,572	5,887	42	10,962	

第四一 廣島ヨリ各地へ里程

地 名	經 路	里 程	地 名	經 路	里 程	地 名	經 路	里 程
吳	海田市ヲ經テ	6.34	高田郡 吉田	可部ヲ經テ	11.10	沼隈郡 鞆	—	30.00
尾 道	—	22.10	賀茂郡 竹原	田万里ヨリ新庄ヲ經テ	15.00	深安郡 神邊	—	28.11
福 山	—	27.15	同 郡 廣	海田市吳ヲ經テ	9.13	蘆品郡 府中	沼隈郡本郷村ヲ經テ	29.02
安藝郡 音戸	宇品ヨリ	10.50	同 郡 西條	—	9.02	同 郡 戸手	福山ヲ經テ	29.09
同 郡 江田島	同	12.00	豊田郡 忠海	本郷ヲ經テ	18.27	神石郡 油木	同	39.03
同 郡 海田市	—	2.18	同 郡 本郷	—	16.02	甲奴郡 上下	尾道ヲ經テ	34.27
佐伯郡 廿日市	—	3.17	同 郡 瀬戸田	宇品ヨリ	35.50	雙三郡 三次	可部ヲ經テ	16.26
同 郡 大竹	—	9.03	同 郡 御手洗	同	26.00	同 郡 三真坂	三次ヲ經テ	20.01
同 郡 嚴島	大野村ヲ經テ	2.00	同 郡 水ノ江	同	35.50	比婆郡 東城	福山油木ヲ經テ	45.17
安佐郡 可部	—	4.09	御調郡 因島	同	56.00	同 郡 西城	三次庄原ヲ經テ	28.18
同 郡 祇園	—	1.17	同 郡 三原	—	18.30	同 郡 庄原	三次ヲ經テ	23.21
山縣郡 加計	八木ヲ經テ	11.05	世羅郡 甲山	三原ヲ經テ	26.35	同 郡 新市	同	34.04
同 郡 有田	鈴張ヲ經テ	10.10	沼隈郡 松永	—	24.25			

第四二 鐵道及軌道

線路	驛名	各驛間哩數	廣島驛ヨリ哩數	開業年月日	線路	驛名	各驛間哩數	廣島驛ヨリ哩數	開業年月日
山陽本線	大門	—	69.1	明治三十年十二月廿六日	新經線	稻荷	—	65.6	大正二年十一月
	福山	4.7	64.4	同 二十四年九月十一日		妙見	—	66.4	同
	松永	6.6	57.8	同 年十一月三日		水香	1.2	67.6	同
	尾道	5.9	51.9	同		葛城	—	68.4	同
	糸崎	5.6	46.3	同 二十五年七月二十日		田尻	1.4	69.8	同
	三原	1.5	44.8	同	計	2.2	72.0	同	
	本郷	6.8	38.5	同 二十七年六月十日	兩備線	福山	—	64.4	大正三年七月廿一日
	河内	7.6	30.9	同		横尾	2.7	67.1	同
	白市	5.5	25.4	同 二十八年一月十五日		邊神	1.4	68.5	同
	西條	5.6	19.8	同 二十七年六月十日		湯田	1.3	69.8	同
	八木	3.7	16.1	同 二十八年四月五日		道上	—	70.3	同
	瀬野	6.6	9.5	同 二十七年六月十日		萬能	1.3	71.6	同
	海田市	5.5	4.0	同		倉家	—	72.4	同
	廣川	4.0	—	同 三十年九月二十五日		近田	—	73.2	同
	己斐	1.6	3.4	同		手王	—	73.9	同
五日市	4.1	7.5	同 廿二年十二月二十日	新市		—	75.0	同	
廿日市	2.1	9.6	同 三十年九月二十五日	高木	—	75.7	同		
宮島	3.9	13.5	同	鶴飼	—	76.8	同		
玖波	6.1	19.6	同	府中	—	77.4	同		
大竹	2.8	22.4	同	計	13.7	—	—		
計	91.5	—	—						
山陽支線	廣島	—	—	—	藝備線	東廣島	—	—	大正四年四月二十八日
	比治山	1.7	1.7	明治三十六年一月二十日		坂所	4.0	4.0	大正五年四月十五日
	丹那	8	2.5	同 三十七年六月十二日		矢口	1.8	5.8	大正四年四月二十八日
	字品	1.2	3.7	同 三十年五月一日		玖村	1.6	7.4	大正五年四月十五日
計	3.7	—	—	下深	1.2	8.6	大正四年四月二十八日		
山陽支線	海田市	—	4.0	—	狩家	3.9	12.5	同	
	矢野	1.6	5.6	明治廿六年十二月廿七日	中三	2.8	15.3	同	
	坂	1.7	7.3	同	志和	5.0	20.3	同	
	小屋	4.0	11.3	同	井原	2.5	22.8	同	
	天應	—	11.9	同	向原	3.6	26.4	同	
	吉浦	2.1	14.0	同	甲田	3.9	30.3	同	
	吳	2.4	16.4	同	川立	2.1	32.4	同	
	計	12.4	—	—	志和	2.7	35.1	同	
福山	—	64.4	大正二年十一月	栗留	1.6	36.7	同		
	野上	—	64.8	同	三留	3.0	39.7	大正五年四月十五日	
				計	1.8	41.5	大正四年六月一日		
				計	41.5	—	—		

第四二 鐵道及軌道 (續)

線路	驛名	各驛間哩數	横川驛ヨリ哩數	開業年月日
横川軌道線	横川	—	—	—
	松原	37	37	明治四十二年十二月十九日
	新庄	45	1.02	
	長橋	61	1.63	
	下東	26	2.09	
	祇園	32	2.41	明治四十三年十一月十九日
	古市	44	3.05	
	古市	25	3.30	
	綠井	77	4.27	
	七軒	41	4.68	明治四十三年十二月二十五日
	梅屋	75	5.63	
八木	51	6.34		
太田	44	6.78		
中島	68	7.66	明治四十四年六月十二日	
可部	57	8.43		
計	8.43	—	—	

第四二 鐵道及軌道 (續)

線路	停留所名	各停留所間哩數	廣島驛前停留所ヨリ哩數	開業年月日
廣島電車本線	廣島驛前	—	—	大正元年十一月二十三日
	猿橋	9	9	
	的場	11	20	
	金屋	12	32	
	稻荷	12	44	
	山口	14	58	
	流川	11	69	
	八丁	18	1.07	
	紙屋	5	1.12	
	相生	31	1.43	
	左官	16	1.59	

第四二 鐵道及軌道 (續)

線路	停留所名	各停留所間哩數	廣島驛前停留所ヨリノ哩數	開業年月日
	堺町	15	1.74	大正元年十二月八日
	土橋	14	2.08	
	小綱町	12	2.20	
	天満町	5	2.25	
	製音町	23	2.48	
	福島町	22	2.70	
	己斐	24	3.14	
	計	3.14		
西塔川線及御幸橋線	紙屋町	—	1.12	大正元年十一月二十三日
	革屋町	10	1.22	
	袋町	12	1.35	
	白神前	10	1.45	
	公會堂前	18	1.63	
	鷹野橋	16	1.79	
	高師前	17	2.16	
	電鐵前	23	2.38	
御幸橋	18	2.51		
	計	1.39		
常盤橋線	八丁堀	—	1.07	大正元年十一月二十三日
	京口門	11	1.18	
	稅務署前	13	1.31	
	泉邸前	15	1.46	
	白島	18	1.64	
	計	57		
横川線	左官町	—	1.59	大正六年十一月一日
	十日市	11	1.70	
	四九軒町	9	1.79	
	廣瀬神社	7	2.06	
	西ノ小路	10	2.16	
	横川橋	20	2.36	
	光陸寺	13	2.49	
	横川驛	12	2.61	
	三篠	6	2.67	
	計	1.08		

第四二 鐵道及軌道 (續)

線路	停留所名	各停留所間哩數	廣島驛前停留所ヨリノ哩數	開業年月日
宇品線	御幸橋	—	2.51	大正四年四月三日
	御幸橋	15	2.66	
	十五丁目裏	33	3.56	
	八丁目裏	37	3.71	
	五丁目裏	15	4.16	
	二丁目裏	25	4.26	
	御幸松	10	4.32	
	宇品	6		
	計	1.61		

第四二 鐵道及軌道 (續)

線路	停留所名	各停留所間哩數	川原石停留所ヨリノ哩數	開業年月日
吳電車線	川原石	—	—	明治四十三年四月廿八日
	鐵道踏切	15	15	
	西本通四丁目	10	25	
	西本通六丁目	9	34	
	二河橋	6	40	
	本社前	7	47	
	共濟會病院筋	7	54	
	吳停車場前	6	60	
	郵便局前	9	69	
	堺橋	9	78	
	中通三丁目	6	1.04	
	四ツ道路	7	1.11	
	本通三丁目	4	1.15	
	本通四丁目	5	1.20	
本通五丁目	5	1.25		
本通六丁目	5	1.30		
本通七丁目	5	1.35		
本通八丁目	5	1.40		
	計			明治四十二年十月三十一日

第四二 鐵道及軌道 (續)

線路	停留所名	各停留所間哩數	川原石停留所ノ哩數	開業年月日
本通	九丁目	5	1.46	明治四十四年三月二十六日
	東本通 一丁目	6	1.51	
	東雲町 一丁目	4	1.55	
	東雲町 二丁目	5	1.60	
	東雲町 三丁目	5	1.65	
	東雲町 四丁目	5	1.70	
	鹿田	7	1.77	
	計		1.77	
支線	吳停車場前	—	—	明治四十二年十二月三十一日
	吳驛前	13	73	
	計	13	—	

第四三 船 (登簿船) 大正六年四月一日現在

郡市名	汽船		西洋形帆船		計		日本形船	
	船數	噸數	船數	噸數	船數	噸數	船數	噸數
廣島	1	27	—	—	1	27	—	—
吳	2	62	11	594	13	656	1	49
尾道	1	23	1	28	2	51	—	—
安藝	2	60	195	15,989	197	15,989	12	4,600
佐伯	2	74	58	4,221	60	4,295	5	1,830
賀茂	4	142	74	4,484	78	4,626	6	1,940
豐田	7	199	800	45,136	807	45,335	319	42,510
御調	9	6,160	105	7,049	114	13,209	5	1,600
沼隈	—	—	136	12,355	136	12,355	1	380
計	28	6,747	1,380	89,806	1,408	96,543	349	53,465
大正五年	38	1,491	1,456	87,939	1,494	89,431	583	85,900
同四年	35	2,017	999	87,318	1,034	89,335	78	31,470
同三年	34	1,172	1,380	85,007	1,414	86,179	789	121,660
同二年	23	956	920	73,331	943	74,287	1,413	175,040

第四三 船 (不登簿船) 大正五年十二月三十一日現在

郡市名	汽船 (發動機船)		西洋形帆船		計		日本形船	
	船數	噸數	船數	噸數	船數	噸數	船數	噸數
廣島	51	67,149	22	29,482	73	96,631	14	1,080
吳	3	2,400	24	36,023	27	38,423	36	3,387
尾道	1	1,173	4	4,978	5	6,151	3	303
福山	—	—	2	2,541	2	2,541	15	—
安藝	4	3,943	140	202,802	144	206,745	304	39,489
佐伯	—	—	115	180,113	115	180,113	126	19,423
賀茂	1	1,305	172	271,168	173	272,473	153	19,491
豐田	1	985	238	331,327	239	332,312	321	39,781
御調	7	9,394	132	182,445	139	191,839	82	—
沼隈	1	1,884	45	67,523	46	69,407	35	—
沼安	—	—	4	7,320	4	7,320	12	—
計	69	88,233	998	1,315,722	967	1,403,955	1101	119,962
大正四年	64	79,995	856	1,267,278	920	1,347,273	1,185	145,275
大正三年	69	883	547	7,913	616	8,796	1,373	171,328
大正二年	61	818	341	4,903	402	5,721	1,413	175,048
大正元年	60	453	162	2,195	222	2,648	1,486	185,440

第四四 小 船 大正六年三月三十一日現在

郡市名	動力ヲ有スル船 (五噸未満)	動力ヲ有セサル船				計	免租地	合計
		三間 (二間未満)	四間	五間	六間以上			
廣島	—	650	21	1	—	672	49	721
吳	—	215	43	38	30	326	67	393
尾道	—	95	7	3	—	105	31	136
福山	—	65	8	1	—	74	—	74
安藝	—	3,563	457	236	11	4,267	676	4,943
佐伯	1	821	200	48	5	1,075	64	1,139
安藝	—	528	—	—	—	528	23	551
山縣	—	318	—	—	—	318	13	331
高田	—	45	26	—	—	71	17	88
賀茂	—	1,217	225	29	2	1,473	476	1,949
豐田	—	2,751	230	82	51	3,114	881	3,995

第四四 小 船 (續)

郡市名	動力ヲ有スル船(五噸未満)	動力ヲ有セサル船					免租地	合計
		三間(二間未満)	四間	五間	六間以上	計		
御調	—	2,139	102	44	31	2,316	272	2,588
世羅	—	—	—	—	—	—	—	—
沼隈	—	1,294	414	90	12	1,810	196	2,006
深安	—	149	11	1	—	161	57	218
蘆品	—	—	—	—	—	—	19	19
神石	—	1	—	—	—	1	8	9
甲奴	—	—	—	—	—	—	—	—
雙三	—	89	64	—	—	153	11	164
比婆	—	10	—	—	—	10	1	11
計	1	13,950	1,808	573	142	16,474	2,855	19,329
大正五年	1	16,528	1,996	639	185	19,292	3,601	22,893
大正四年	?	17,604	2,071	617	148	20,486	3,577	24,063
大正三年	?	17,962	2,155	629	130	20,876	4,338	25,214
大正二年	?	18,461	2,265	641	111	21,486	4,504	26,124

第四五 車 輛

大正六年三月三十一日現在

郡市名	馬車		人力車	荷車	牛車	自轉車		自働車	一輪車	其他	計	無稅車
	乘用	荷積				自動	普通					
廣島	—	110	770	5,325	—	12	2,600	2	20	2,850	11,689	365
吳	—	117	201	2,672	—	5	914	—	—	—	3,909	23
尾道	3	16	147	1,023	—	—	618	—	2	—	1,809	41
福山	—	5	85	897	—	2	1,046	—	—	—	2,038	23
安藝	—	64	49	2,801	39	1	556	—	64	21	3,595	315
佐伯	6	496	86	3,057	—	1	1,452	—	1,429	43	6,569	590
安佐	9	242	135	2,860	—	—	1,526	—	128	289	5,189	1
山縣	1	168	62	2,373	2	—	758	—	—	—	3,364	21
高田	2	216	121	1,433	—	—	953	—	—	—	2,725	16
賀茂	12	283	119	5,176	6	2	1,313	—	992	—	7,933	3
豊田	—	188	89	3,387	—	—	816	—	177	1	4,658	496
御調	4	196	102	2,342	3	1	1,104	—	31	6	3,789	2,708
世羅	1	184	53	1,144	1	1	551	—	—	—	1,935	149

第四五 車 輛 (續)

郡市名	馬車		人力車	荷車	牛車	自轉車		自働車	一輪車	其他	計	無稅車
	乘用	荷積				自動	普通					
沼隈	—	1	68	2,038	—	1	1,178	—	100	10	3,386	123
深安	—	55	83	2,441	—	—	1,320	—	9	—	3,908	162
蘆品	3	134	94	2,418	—	—	1,399	—	1	—	4,049	16
神石	—	71	48	377	—	—	197	—	—	—	693	13
甲奴	2	76	41	333	—	—	268	—	—	—	720	—
雙三	8	128	186	1,993	2	1	1,026	—	—	1	3,345	17
比婆	2	240	134	2,402	—	—	904	—	—	4	3,686	25
計	53	2,990	2,672	46,492	53	27	20,529	2	2,953	3,225	78,996	5,108
大正四年度	58	2,759	2,800	45,778	40	16	18,346	4	2,676	863	73,340	3,499
大正三年度	79	2,953	2,947	43,886	21	?	17,458	3	3,218	1,174	71,739	442
大正二年度	79	2,625	3,049	44,387	28	?	14,892	3	2,968	827	68,858	2,170

第四六 航 路 標 識 (燈臺) 大正六年六月調

名 稱	位 置	北 緯	東 徑	構 造	燈 質	明 孤	高		光達距離
							自基礎	自水面	
長太夫	御調郡布刈瀬戸島ノ北方	34.22	133.08	石造圓形紅色	不動白色	北三三度一九分東南一四ヲ經テ北六六度二分西マテ二六〇度三〇分間	—	22	8
小佐木島	豊田郡小佐木島ノ北西端	34.22	132.06	石造圓形白色	同	上 北二四度四〇分東ヨリ東南ヲ經テ南六〇度四十分西マテ二一六度間	16	74	8
大久野島	豊田郡大久野島ノ北東端	34.18	132.59	石造圓形白色	同	上 南五五度四〇分西北。東ヲ經テ南七五度三〇分東マテ二二九度三〇分間	16	56	9
巖崎	豊田郡大崎上島ノ北東端	34.17	132.59	同	同上	上 南二八度四五分西ヨリ西北ヲ經テ北一七度四五分東マテ一六九度間	12	173	8
中野鼻	豊田郡大崎上島ノ南東端	33.13	132.55	同	同上	上 南五度一二分東ヨリ南。四。北ヲ經テ北五五度四八分東マテ二四一度間	12	141	8
西ノゴパン	安藝郡倉橋島ノ南西方四ノゴパン礁上	34.04	132.26	上部鐵造閃光白色每十秒時間ニ一閃圓形紅色	閃光白色每十秒時間ニ一閃光ヲ發ス	全	—	50	12
屋形石	安藝郡江田島ノ北方石上	34.18	132.28	石造圓形紅色	不動白色	全	—	19	8

第四六 航路標識 (續) (燈臺)

Table with columns: 名稱, 位置, 北緯, 東經, 構造, 燈質, 明, 孤, 高 (自基礎, 自水面), 光達距離. Rows include 小那沙美島, 白石, 中ノ瀬, 龜石.

第四六 航路標識 (續) (浮標及立標)

Table with columns: 名稱, 位置, 着色, 構造及水面上ノ高さ, 大抵潮時ノ水深及礁ノ高低, 記, 事. Rows include 神殿島, 黒洲, 眺ノ礁, 龜燈臺.

第四七 潮流信号 大正六年六月調

Table with columns: 名稱, 位置, 構造, 信號種類, 信號區分, 自基礎至燈火又回轉軸, 自水面至燈火又回轉軸, 記, 事. Rows include 大濱崎, 高根島.

慈惠及褒賞

第四八 縣罹災救助基金及其支出額並救助戸數。人員 大正五年十二月三十一日現在

Table with columns: 部市名, 年度末基金現在高, 本年度中支出高, 災害別支出高 (水災, 風災, 火災, 其他), 費目別支出高 (避難所費, 食料費, 被服費, 治療費, 小屋掛費, 就業費, 雜支出), 救助戸數, 人員. Rows include 安佐, 大正五年, 大正四年, 大正三年, 大正二年, 大正元年.

備考 本年度支出高ト費目別支出高ト符合セザルハ圓位以下四捨五入ノ結果ニ因ル

第四九 市町村罹災救助資金及其支出額並救助戸數人員 大正六年六月三十日現在

Table with columns: 部市名, 罹災救助基金設定町數, 本年度末基金現在高, 本年度中支出高, 災害別支出高 (水災, 風災, 火災, 其他), 費目別支出高 (避難所費, 食料費, 被服費, 治療費, 小屋掛費, 就業費, 雜支出), 救助戸數, 人員. Rows include 福山, 安藝, 安佐, 安山, 高田, 賀茂, 豐田, 御調, 沼隈, 深安, 眞品, 神石, 甲奴, 三婆, 計, 大正四年度, 大正三年度.

備考 本表ハ五戸以内災害者ニ對シ町村罹災救助資金ヲ以テ救助シタル者

第五〇 植 救 (救助人員郡市別) 大正五年分

郡市名	救 助			救 助 廢 止			年未現在	事 由 別				
	前年 員	本年新 二救助	計	廢 止	死 亡	計		癩 疾	老 衰	疾 病	幼 弱	其 他
廣 島	13	-	13	-	-	-	13	8	-	5	-	-
吳	4	-	4	-	-	-	4	3	1	-	-	-
尾 道	4	-	4	-	-	-	4	1	2	1	-	-
福 山	2	-	2	-	-	-	2	1	1	-	-	-
安 藝	18	-	18	-	2	2	16	6	4	6	-	-
佐 伯	12	-	12	-	4	4	8	2	1	5	-	-
安 佐	2	-	2	-	-	-	2	-	-	2	-	-
山 縣	4	-	4	-	1	1	3	2	-	1	-	-
高 田	7	-	7	-	-	-	7	3	-	4	-	-
賀 茂	11	-	11	-	2	2	9	6	2	1	-	-
豐 田	16	2	18	-	1	1	17	11	6	1	-	-
御 調	10	-	10	-	2	2	8	2	3	3	-	-
世 羅	2	-	2	-	1	1	1	1	-	-	-	-
沼 隈	-	-	-	-	-	-	-	-	-	-	-	-
深 安	19	-	19	2	1	3	16	10	2	4	-	-
蘆 品	5	-	5	-	1	1	4	-	1	3	-	-
神 石	2	-	2	-	1	1	1	-	-	1	-	-
甲 奴	3	2	5	-	1	1	4	1	1	2	-	-
雙 三	3	-	3	1	-	1	2	-	-	1	1	-
比 婆	17	-	17	-	2	2	15	3	5	7	-	-
計	154	4	158	3	19	22	136	60	28	47	1	-
大 正 四 年	190	2	192	8	30	38	154	66	34	53	-	-
大 正 三 年	226	1	227	12	25	37	190	76	43	68	3	-
大 正 二 年	276	1	277	14	37	51	226	84	53	81	8	-
大 正 元 年	321	12	333	15	42	57	276	96	69	100	11	-

第五〇 植 救 (續) (年未現在救助人員及救助費郡市別) 大正五年十二月三十一日現在

郡市名	人 員											費 額									
	國 費 救 助					國 費 及 公 費 救 助					公 費 救 助					公 費					合 計
	癩疾	老衰	疾病	幼弱	計	癩疾	老衰	疾病	幼弱	其他	計	癩疾	老衰	疾病	幼弱	其他	計	國費	市費	町村費	
廣 島	8	-	5	-	13	8	-	5	-	13	9	35	34	11	-	89	156,000	2,024,000	-	2,024,000	2,180,000
吳	3	1	-	-	4	-	-	-	-	-	1	2	1	4	-	8	76,950	206,910	-	206,910	283,860
尾 道	1	2	1	-	4	-	-	-	-	-	-	-	-	-	-	-	47,040	-	-	-	47,040
福 山	1	1	-	-	2	1	1	-	-	2	2	13	5	5	-	25	8,000	254,000	-	254,000	262,000
安 藝	6	4	6	-	16	-	-	-	-	-	15	4	1	-	-	20	154,000	-	230,000	230,000	384,000
佐 伯	2	1	5	-	8	-	-	-	-	-	3	2	-	-	-	5	90,000	-	21,000	21,000	111,000
安 佐	-	-	2	-	2	-	-	-	-	-	-	-	-	-	-	-	17,000	-	-	-	17,000
山 縣	2	-	1	-	3	-	-	-	-	-	1	1	-	-	-	2	28,730	-	27,000	27,000	55,730
高 田	3	-	4	-	7	-	-	-	-	-	1	4	4	-	-	9	60,480	-	77,000	77,000	137,480
賀 茂	6	2	1	-	9	-	-	-	-	-	8	5	1	-	-	14	80,000	-	176,000	176,000	256,000
豐 田	11	5	1	-	17	1	2	-	-	3	3	6	3	3	-	15	198,910	-	192,092	192,092	391,002
御 調	2	3	3	-	8	-	-	-	-	-	1	1	-	-	-	2	100,000	-	17,000	17,000	117,000
世 羅	1	-	-	-	1	-	-	-	-	-	2	6	8	-	-	16	11,000	-	147,000	147,000	158,000
沼 隈	-	-	-	-	-	-	-	-	-	-	1	-	-	-	-	1	-	-	9,000	9,000	9,000
深 安	10	2	4	-	16	4	-	-	-	4	3	-	-	1	-	4	76,000	-	69,000	69,000	145,000
蘆 品	-	1	3	-	4	-	-	-	-	-	3	4	1	-	-	8	44,000	-	216,000	216,000	260,000
神 石	-	-	1	-	1	-	-	-	-	-	4	-	-	3	-	7	5,000	-	62,000	62,000	67,000
甲 奴	1	1	2	-	4	-	-	-	-	-	1	3	-	-	-	4	42,000	-	31,000	31,000	73,000
雙 三	1	-	1	-	2	-	-	-	-	-	3	12	4	1	-	20	11,000	-	233,000	233,000	244,000
比 婆	3	5	7	-	15	-	-	-	-	-	3	6	1	-	-	10	173,000	-	132,000	132,000	305,000
計	61	28	47	-	136	14	3	5	-	22	2	120	79	27	4	259	1,379,110	2,484,910	1,639,092	4,124,002	5,503,112
大 正 四 年	66	34	53	1	154	13	4	5	-	22	29	138	66	38	3	274	1,531,000	-	4,075,000	4,075,000	5,606,000
大 正 三 年	76	43	68	3	190	14	4	7	-	25	27	147	51	25	2	252	2,382,000	-	4,246,000	4,246,000	6,628,000
大 正 二 年	84	53	81	8	226	13	8	8	-	29	29	158	62	28	-	277	3,796,000	-	5,490,000	5,490,000	9,286,000
大 正 元 年	96	68	100	10	276	?	?	?	?	?	?	?	?	?	?	?	4,669,350	-	?	4,469,350	4,469,350

第五一 棄兒養育 大正五年十二月三十一日現在

Table with columns for 都市名, 養育, 養育廢止, 年, 末, 現, 在, 費, 額. It lists data for various municipalities like 廣島, 尾道, 福山, etc., including counts and costs.

第五二 行旅病人 大正五年分

Table with columns for 都市名, 救護, 救護廢止, 年, 末, 現, 在, 費, 額. It lists data for various municipalities like 廣島, 尾道, 福山, etc., including counts and costs.

第五三 行旅病人 (續)

Table with columns for 都市名, 救護, 救護廢止, 年, 末, 現, 在, 費, 額. It continues the data for various municipalities like 廣島, 尾道, 福山, etc.

第五三 行旅死亡人 大正五年分

Table with columns for 都市名, 病, 死, 變, 死, 合, 計, 內, 費, 額. It lists data for various municipalities like 廣島, 尾道, 福山, etc., including counts and costs.

第五四 感化院 (其一) 組織,所在,職員,資產,經費

Table with columns: 名稱, 組織, 所在, 年次, 職員, 資產, 支出經費, 收容定員, 在院費徵收. Includes data for 廣島縣代用感化院 and 私立廣島修養院.

第五四 感化院 (其二) 入院,退院,及年末現在人員

Table with columns: 年次, 入院 (前年, 本年), 退院 (改換, 滿年, 事故, 死亡), 年末現在 (他, 假退, 在院, 計).

感化院

第五四 (其三) 年末現在員ノ身分並收容當時保護者トノ關係及收容當時ノ年齡

Table with columns: 收容當時保護者トノ關係 (實父母, 繼父母, 養父母, 其他), 收容當時ノ年齡 (10歲未滿, 10-12, 12-14, 14-16, 16-18, 18歲以上).

第五四 感化院 (其四) 改後退院者ノ在院期間及其退院後ノ方途

Table with columns: 年次, 在院期間 (十四歲未滿, 十四歲以上), 退院後ノ方途 (自家ニ於テ, 他家ニ於テ).

第五五 救濟事業 (其一) 育兒事業

名稱 廣島孤兒院 組織 私立經營 所在 大須賀町九八二番地

Table with columns: 年次, 入院, 退院, 死亡, 年末現在 (收容當時ノ狀態別, 年齡別, 計ノ内他へ委託).

第五五 救濟事業 (其一) 育兒事業 (續)

名稱 吳孤兒院 組織 個人經營 所在 吳市古川町五番地

Table with columns: 年次, 入院, 退院, 死亡, 年末現在 (收容當時ノ狀態別, 年齡別, 計ノ内他へ委託).

第五五 救濟事業 (其一) 育兒事業 (續)

名稱 廣島慈惠院 組織 私立經營 所在 廣島市廣瀬町六〇四番地

Table with columns for year, admission, discharge, death, age groups, and financial data for the 1920s.

第五五 救濟事業 (其一) 育兒事業 (續)

名稱 廣島育兒院 組織 財團法人 所在 廣島市尾長町一三七二番地

Table with columns for year, admission, discharge, death, age groups, and financial data for the 1920s.

第五六 救濟事業 (其一) 盲啞教育事業

名稱 廣島雙啞學校 同盲學校 組織 廣島盲啞教育慈善會 所在 廣島市新川場町

Table with columns for year, admission, graduation, enrollment, and financial data for the 1920s.

第五七 救濟事業 (其二) 子守教育事業

名稱 三次子守學校 組織 三次町立 所在 雙三郡三次町

Table with columns for year, admission, enrollment, graduation, and financial data for the 1920s.

第五八 救濟事業 (其三) 養老事業

名稱 廣島慈惠院 組織 私立經營 所在 廣瀬町六〇四地

Table with columns for year, admission, discharge, death, age groups, and financial data for the 1920s.

第五九 救濟事業 (其四) 施樂救療事業

名稱 尾道慈善會 組織 財團法人 所在 尾道市十四日町

Table with columns for year, admission, discharge, death, and financial data for the 1920s.

第六〇 救濟事業 (其五) 免四保護事業

名稱 廣島保護院 組織 財團法人 所在 廣島市國泰寺町

Table with columns for year, protection status, insurance, removal, direct/indirect protection, and assets. Rows for 大正三年, 大正四年, 大正五年.

第六〇 救濟事業 (其五) 免四保護事業 (續)

名稱 三次同人會 組織 會員組織 所在 雙三郡三次町

Table with columns for year, protection status, insurance, removal, direct/indirect protection, and assets. Rows for 大正三年, 大正四年, 大正五年.

第六〇 救濟事業 (其五) 免四保護事業 (續)

名稱 尾道保護會 組織 社團法人 所在 尾道市久保町

Table with columns for year, protection status, insurance, removal, direct/indirect protection, and assets. Rows for 大正三年, 大正四年, 大正五年.

第六一 救濟事業 (其六) 窮民救助事業

名稱尾道慈善會組織財團法人所在尾道市十四日町 名稱義倉組織財團法人所在福山市府中町

Table with columns for year, assets, expenses, and income. Rows for 大正三年, 大正四年, 大正五年.

Table with columns for year, assets, expenses, and income. Rows for 大正三年, 大正四年, 大正五年.

第六一 救濟事業 (其六) 窮民救助事業 (續)

名稱義田 組織財團法人 所在福山市西町 名稱福山救濟會 組織財團法人 所在福山市米屋町

Table with columns for year, assets, expenses, and income. Rows for 大正三年, 大正四年, 大正五年.

Table with columns for year, assets, expenses, and income. Rows for 大正三年, 大正四年, 大正五年.

第六二 救濟事業 (其七) 授產事業

吳海軍下士卒家族共勵會 組織 財團法人 所在 吳市宮原村

Table with columns for year, applicants, workers, and income. Rows for 大正四年, 大正五年.

第六三 町村長監護スル精神病者 大正五年十二月三十一日現在

Table with columns for 郡市名, 監護, 監護廢止, 年未現在, 經費. Includes sub-headers for 前年, 本年, 合計, 監護, 監護廢止, 年未現在, 經費. Rows include 廣島, 吳, 深安, 雙三, 計, 大正四年, 大正三年, 大正二年, 大正元年.

備考 沼隈-深安-吳市等ニ於ケル救護費ハ大正三年乃至同四年度ニ於ケル繰替金償還額ヲ含ム

第六四 赤十字社々員及年醜金 大正五年十二月三十一日現在

Table with columns for 郡市名, 本年未現在社員, 本年間異動社員, 年醜金. Includes sub-headers for 特別, 終身, 正, 終身贊助, 贊助, 計, 入, 出. Rows include 廣島, 吳, 尾道, 福山, 安藝, 佐伯, 安佐, 山縣, 高田, 賀茂, 豐田, 御調, 世羅, 沼隈.

第六四 赤十字社々員及年醜金 (續)

Table with columns for 郡市名, 本年未現在社員, 本年間異動社員, 年醜金. Includes sub-headers for 特別, 終身, 正, 終身贊助, 贊助, 計, 入, 出. Rows include 深安, 品石, 神石, 甲奴, 雙三, 比婆, 計, 大正四年, 大正三年, 大正二年, 大正元年.

第六五 愛國婦人會々員及年醜金并救護 大正五年十二月三十一日現在

Table with columns for 郡市名, 本年未現在會員, 本年間異動, 救護人員, 救護金. Includes sub-headers for 終身特別, 終身通常, 通當, 贊助員, 計, 入, 出, 年醜金, 軍遺, 人兵, 廢計, 救護金. Rows include 廣島, 吳, 尾道, 福山, 安藝, 佐伯, 安佐, 山縣, 高田, 賀茂, 豐田, 御調, 世羅, 沼隈, 品石.

第六五 愛國婦人會々員及年醜金并救護 (續)

Table with columns for city names, membership counts (beginning, end, total), financial data (annual income, expenses, total), and rescue statistics (total, military families, etc.).

第六六 篤行者奇特者行賞 大正五年分

Table listing awards for diligent and exceptional individuals, categorized by type of award (e.g., financial aid, medals) and year (Taisho 4, 3, 2, 1).

備考 本表中※印ハ大正三四年戰役ノ際軍資若ハ恤兵金品寄附者ナリ

第六七 地方饗饌調

Table showing local dining and entertainment statistics for various municipalities, including counts for different types of officials and staff.

備考 一 即位禮及大嘗祭後大饗第一日ノ儀ノ當日(大正四年十一月十六日)地方ニ於テ諸員ニ饗饌ヲ賜ハリシモノナリ
二 本表中△印ハ女トス

第六七 地方饗饌調 (續)

Table showing military unit dining and entertainment statistics, categorized by unit name and official rank.

第六八 恩賜高齡者數調

郡市名	百歲以上		九十歲以上		八十歲以上		計	
	男	女	男	女	男	女	男	女
廣島	—	1	5	32	142	356	147	388
吳	1	—	4	11	87	150	92	161
尾道	—	—	1	9	28	81	29	84
安藝	—	2	18	46	383	640	401	588
佐伯	—	1	21	38	343	497	364	536
安佐	1	—	16	25	246	377	263	402
山縣	1	—	17	15	247	261	265	270
高田	—	1	9	19	239	272	248	292
賀茂	—	—	18	34	347	511	365	546
豊田	1	1	20	42	496	571	517	614
御調	—	—	29	51	431	575	460	626
世羅	—	—	13	16	146	171	159	187
沼隈	—	—	21	30	292	473	313	508
深安	—	—	12	25	211	372	223	397
蘆品	—	—	11	9	159	243	170	232
神石	—	—	7	11	117	142	124	153
甲奴	—	—	7	8	95	119	102	127
雙三	—	—	14	22	261	287	275	309
比婆	—	1	10	34	282	322	292	357
計	4	7	253	471	4,552	6,319	4,809	6,797

備考 一 大正四年十一月十日要老ノ爲メ御下賜セラレタル木杯並酒肴料順賜次ノ如シ
 百歲以上ノ者三組木杯壹組酒肴料金壹圓五拾錢 九十歲以上ノ者木杯壹個酒肴料金壹圓
 八十歲以上ノ者木杯壹個酒肴料金五拾錢
 二 同日賑恤ノ資トシテ本縣ヘ御下賜アラセラレタル金二萬三千圓ナリ

社寺及宗教

第六九 神社

社

大正六年十二月三十一日現在

郡市名	官幣中社	國幣小社	縣社	郷社	村社	計	攝社	末社	無格社	計	合計
廣島	—	—	1	1	9	11	—	—	28	28	39
吳	—	—	—	—	1	1	—	—	11	11	12
尾道	—	—	—	—	2	2	—	—	11	11	13
福山	—	—	1	—	—	1	—	—	52	52	53
安藝	—	—	—	1	2	36	—	—	181	181	220
佐伯	1	—	—	1	73	75	11	16	134	161	236
安佐	—	—	—	2	65	67	—	—	140	140	207
山縣	—	—	—	1	88	89	—	—	67	67	156
高田	—	—	—	1	65	66	—	—	196	196	262
賀茂	—	—	1	2	99	102	1	—	498	499	601
豊田	—	—	—	1	59	60	—	—	232	232	292
御調	—	—	—	1	45	46	—	—	205	205	251
世羅	—	—	—	1	44	45	—	—	60	60	105
沼隈	—	1	—	1	38	40	2	9	769	780	820
深安	—	—	—	2	45	47	—	—	671	671	718
蘆品	—	—	1	2	46	49	—	—	691	691	740
神石	—	—	—	1	35	36	—	—	29	29	65
甲奴	—	—	—	1	29	30	—	—	174	174	204
雙三	—	—	—	2	59	61	—	—	125	125	186
比婆	—	—	—	3	115	118	—	—	157	157	275
計	1	1	5	25	953	985	14	25	4,431	4,470	5,455

第七〇 寺院

院

大正六年十二月三十一日現在

郡市名	天臺宗	眞宗	淨土宗	臨濟宗	曹洞宗	眞言宗	日蓮宗	時宗	計
廣島	—	69	19	5	13	16	11	—	132
吳	—	4	1	—	1	2	2	—	10
尾道	—	3	6	—	1	9	1	6	26
福山	1	12	6	4	2	3	3	—	31

第七〇 寺院 (續)

郡市名	天臺宗	眞宗	淨土宗	臨濟宗	曹洞宗	眞言宗	日蓮宗	時宗	計
安藝	—	38	—	1	1	2	1	—	43
佐伯	—	68	7	2	6	8	2	—	93
安藝	—	54	—	—	—	1	—	—	55
山縣	—	81	—	2	—	—	—	—	83
高田	—	58	2	—	—	—	3	—	63
賀茂	—	62	8	5	3	5	1	—	84
豊田	—	53	6	18	33	11	1	—	122
御調	—	27	4	12	27	19	6	1	96
世羅	—	21	1	13	3	6	1	—	45
沼隈	—	40	11	12	10	28	24	1	126
深安	4	31	3	6	4	33	9	—	90
蘆品	—	37	3	1	11	22	5	—	79
神石	—	8	1	7	17	2	4	—	39
甲奴	—	4	—	6	11	4	2	—	27
雙三	—	44	3	14	6	4	7	—	78
比婆	—	24	5	15	36	14	3	—	97
計	5	738	86	123	185	188	86	8	1,419

第七一 神職 大正六年十二月三十一日現在

郡市名	官幣中社	國幣小社	縣社	郷社	村社	無格社	計
廣島	—	—	1	1	8	2	12
吳	—	—	—	—	1	1	2
尾道	—	—	—	—	2	1	3
福山	—	—	1	—	—	—	1
安藝	—	—	2	6	16	—	24
佐伯	5	—	—	—	20	1	26
安藝	—	—	—	2	11	—	13
山縣	—	—	—	1	18	—	19
高田	—	—	—	1	19	—	20
賀茂	—	—	2	1	33	—	36

第七一 神職 (續)

郡市名	官幣中社	國幣小社	縣社	郷社	村社	無格社	計
豐田	—	—	—	—	1	27	28
御調	—	—	—	—	1	24	25
世羅	—	—	—	—	—	22	22
沼隈	—	—	3	—	1	13	17
深安	—	—	—	—	2	13	15
蘆品	—	—	—	1	2	18	21
神石	—	—	—	—	1	22	23
甲奴	—	—	—	—	2	15	17
雙三	—	—	—	—	3	21	24
比婆	—	—	—	—	2	50	52
計	5	3	7	27	353	10	405

第七二 寺院住職 (但副住職ヲ除ク) 大正六年十二月三十一日現在

郡市名	日蓮宗	天台宗	淨土宗	臨濟宗	曹洞宗	時宗	眞言宗	眞宗	計
廣島	10	—	18	5	10	—	10	64	117
吳	1	—	—	—	1	—	1	4	7
尾道	1	—	5	—	1	4	8	3	22
福山	2	1	4	3	1	—	1	10	22
安藝	1	—	—	—	1	—	2	34	38
佐伯	2	—	7	1	6	—	4	67	87
安藝	—	—	—	—	—	—	1	50	51
山縣	—	—	—	1	—	—	—	78	79
高田	3	—	2	1	—	—	1	57	64
賀茂	—	—	7	4	3	—	3	57	74
豊田	1	—	5	11	32	—	9	49	107
御調	6	—	1	11	24	1	15	26	84
世羅	1	—	1	13	3	—	2	20	40
沼隈	24	—	4	8	9	1	17	37	100
深安	7	4	2	4	3	—	19	28	67
蘆品	4	—	3	—	11	—	16	36	70

第七二 寺院住職 (但副住職ヲ除ク) (續)

郡市名	日蓮宗	天台宗	淨土宗	臨濟宗	曹洞宗	時宗	眞言宗	眞宗	計
神石	4	-	-	6	17	-	2	7	36
甲奴	2	-	-	6	11	-	2	4	25
雙三	7	-	3	9	5	-	1	41	66
比婆	3	-	5	12	34	-	18	22	89
計	79	5	67	95	172	6	127	694	1,245

第七三 神道教務所及説教所 大正六年十二月三十一日現在

郡市名	天理教	金光教	黑住教	神理教	御嶽教	稻荷教	神習教	大社教	月徳教	石祖教	神道	准神	其ノ他	計	基督教
廣島	7	2	2	5	-	2	2	-	-	-	-	1	-	21	9
吳	8	3	2	-	-	1	1	2	-	-	1	-	-	18	5
尾道	2	1	-	-	1	-	1	-	1	1	-	-	-	7	2
福山	2	2	1	1	-	-	-	-	-	-	-	-	1	7	2
安藝	3	-	-	-	-	-	-	-	-	-	-	-	-	3	1
佐伯	2	1	-	-	-	-	-	-	-	-	1	-	-	4	2
安山	-	1	-	-	-	-	-	-	-	-	-	-	-	1	-
高野	-	-	-	-	-	-	-	-	-	-	-	-	-	-	-
賀茂	7	2	1	-	1	-	-	-	-	-	-	-	-	11	-
豐田	9	2	1	-	1	-	-	-	-	-	2	-	1	16	2
御調	11	8	4	1	-	-	-	1	-	-	3	-	1	29	1
世羅	-	-	-	-	-	-	-	-	-	-	-	-	1	1	-
沼隈	5	2	2	1	-	-	-	1	-	-	-	-	-	11	1
深安	3	3	4	-	-	-	-	-	-	2	3	-	-	15	-
蘆品	4	2	2	1	1	-	1	-	-	-	-	-	-	11	-
神石	1	1	-	-	-	-	-	-	-	1	-	-	1	4	-
甲奴	1	-	-	-	3	-	-	-	-	-	-	-	-	4	1
雙三	1	1	-	-	-	-	-	1	-	-	-	-	-	3	-
比婆	3	2	-	2	-	-	-	1	-	-	-	-	2	10	-
計	69	33	19	11	7	3	5	6	1	4	10	1	7	176	26

第七四 佛道教務所及説教所

大正六年十二月三十一日現在

郡市名	天台宗	眞言宗	淨土宗	臨濟宗	曹洞宗	眞宗	日蓮宗	計
廣島	-	16	1	-	1	7	5	30
吳	-	8	-	2	-	14	3	27
尾道	-	-	-	-	2	-	-	2
福山	-	2	-	-	-	-	-	2
安藝	-	2	-	-	-	17	1	20
佐伯	-	2	-	-	1	11	1	15
安山	-	2	-	-	-	6	1	9
高野	-	-	-	-	-	1	-	1
賀茂	-	-	1	-	-	5	-	5
豐田	-	-	1	-	-	4	2	10
御調	-	3	1	2	14	14	1	35
世羅	1	3	-	-	20	2	-	26
沼隈	-	-	-	-	1	2	-	3
深安	-	4	-	-	7	-	-	11
蘆品	2	1	-	-	1	-	1	5
神石	-	1	-	-	4	-	1	6
甲奴	-	1	-	-	8	-	-	9
雙三	-	-	-	-	3	-	-	3
比婆	-	1	-	-	9	1	1	12
計	3	47	3	4	71	87	17	232

衛生

第七五 病院

大正五年十二月三十一日現在

郡市名	所在地	設立年月	院長氏名	職員				看護人		入院患者定員數	入院患者延入員		
				部長	醫員	調劑員	書記	男	女			計	
公立	廣島病院	廣島市水主町	明治十年五月	吉村喜作	9	15	7	7	—	53	53	212	64,309
	廣島診療院	廣島市船入町	明治十五年七月	早川新次郎	—	1	1	2	—	4	4	72	19,445
	吳診療院	吳市莊山田村	明治廿九年四月	根岸顯森	—	2	1	2	—	4	4	64	17,228
	尾道診療院	尾道市久保町	明治三十年十一月	濱井照人	—	8	1	2	—	4	4	44	14,692
計					9	21	10	13	—	65	65	392	115,674
私立	博愛病院	廣島市中町	明治十九年十月	渡邊泰造	—	2	3	2	—	6	6	80	12,296
	堀田病院	廣島市大手町八丁目	明治二十二年四月	堀田筵三	—	3	1	2	—	2	2	34	6,541
	武田精神病院	佐伯郡宮内村	明治三十三年十月	武田敏憲	—	3	1	1	4	—	4	19	5,024
	職工同濟病院	吳市莊山田村	明治三十七年十月	隈川基	—	12	8	9	—	62	62	120	36,408
	小久保病院	廣島市天神町	明治三十九年四月	小久保憲作	—	3	1	1	—	9	9	10	2,446
	中西病院	廣島市大手町五丁目	明治四十年十月	中西武彦	—	2	1	1	—	5	8	17	4,318
	博濟病院	福山市西町	明治四十二年五月	中平寅吉	—	3	1	1	—	3	3	16	37
	水野病院	廣島市水主町	明治四十三年四月	水野達意	—	1	2	—	—	4	4	25	2,420
	澄川病院	廣島市大手町六丁目	明治四十三年五月	澄川徳	—	2	1	1	—	4	4	23	4,928
	難波病院	廣島市研屋町	明治四十四年一月	難波成喜	—	3	3	1	—	10	10	45	3,145
	金尾病院	福山市府中町	大正二年三月	金尾惟敏	—	—	3	1	—	6	6	20	1,036
	田邊病院	廣島市尾道町	大正二年十二月	田邊薰吉	—	2	1	1	—	4	4	30	3,654
江口病院	同 中島本町	同 五年十二月	江口米市	—	3	2	—	—	5	5	33	—	
計					—	39	28	21	4	120	124	422	82,254
合 計					9	60	38	34	4	185	189	814	197,928

備考 水表中×印ハ密實患者ヲ示ス

第七六 傳染病院及隔離病舎

大正五年十二月三十一日現在

郡市名	傳染病院		隔離病舎		職員					
	病院數	患者收容定員數	病舎數	患者收容定員數	醫師	調劑員	事務員	看護婦	其ノ他	計
廣 島	1	82	—	—	3	1	2	7	4	17
吳	1	32	—	—	2	1	1	2	—	6
尾 道	1	29	—	—	2	—	1	3	—	6
福 山	1	57	—	—	2	1	1	1	1	6

第七六 傳染病院及隔離病舎 (續)

郡市名	傳染病院		隔離病舎		職員					
	病院數	患者收容定員數	病舎數	患者收容定員數	醫師	調劑員	事務員	看護婦	其ノ他	計
安 佐	—	—	34	295	27	1	30	31	67	156
安 山	—	—	28	196	24	—	23	13	50	110
高 賀	—	—	43	194	18	—	18	21	33	90
豐 後	—	—	18	56	16	—	14	6	23	59
御 世	—	—	25	151	13	—	11	—	23	47
世 沼	—	—	40	301	34	—	25	10	45	114
深 津	—	—	54	340	32	—	29	7	48	116
直 野	—	—	39	310	26	1	20	17	32	96
神 門	—	—	15	90	10	—	6	34	—	19
甲 斐	—	—	27	199	28	—	27	21	40	116
雙 比	—	—	32	315	26	—	24	22	44	116
比 婆	—	—	20	178	16	1	14	6	20	57
計	4	200	395	2,732	295	6	260	173	446	1,180

第七七 醫師

大正五年十二月三十一日現在

郡市名	大學卒業	官公立專門學校卒業	指定私立專門學校卒業	外國學校卒業	試驗及第	舊試驗及第	奉職履歷	從來開業	限地許可	計	醫師一人ニ對スル人口
吳	9	48	13	—	55	1	—	16	—	142	911
尾 道	7	16	1	—	12	4	—	2	—	42	747
福 山	9	14	—	—	8	—	—	6	—	37	831
安 佐	4	30	7	—	24	1	—	25	2	93	1,589
安 山	1	25	2	—	1	2	—	27	1	80	1,527
高 賀	3	23	4	—	16	3	—	17	—	66	1,150
豐 後	—	15	—	—	2	—	—	24	—	53	1,225
御 世	—	17	3	—	15	1	—	35	—	71	1,012
世 沼	4	32	6	—	34	3	—	39	—	118	1,115
直 野	2	32	2	—	1	1	—	31	—	103	1,268
神 門	1	20	3	—	35	1	—	—	—	1	1
甲 斐	—	7	2	—	36	—	—	27	—	87	1,495
雙 比	—	—	—	—	12	1	—	18	—	40	994
比 婆	—	20	2	—	1	—	—	14	—	49	1,911

第七七 醫師 (續)

郡市名	大學卒業	官公立專門學校卒業	指定私立專門學校卒業	外國學校卒業	試驗及第	舊試驗及第	本職履歷	從來開業	限地許可	計	醫師一人ニ對スル人口
深安	1	12	—	—	10	1	—	5	—	29	2,228
蘆品	1	20	—	—	5	2	—	9	—	37	1,797
神石	—	6	1	—	6	—	—	10	—	23	1,278
甲奴	—	5	1	—	3	—	—	9	—	18	1,095
雙三	1	17	4	—	20	2	—	20	—	64	1,061
比婆	—	14	2	—	14	2	—	21	—	53	1,310
計	84	511	71	—	414	34	4	382	3	1,503	1,109
大正四年	75	505	57	—	398	33	3	427	3	1,501	1,111
大正三年	64	452	37	1	386	44	4	450	5	1,443	1,153
大正二年	57	433	26	—	358	38	5	483	5	1,406	1,186
大正元年	56	391	23	—	340	37	5	514	5	1,371	1,298

備考 本表中○印ハ女トス

第七八 齒科醫師 大正五年十二月三十一日現在

郡市名	指定學校卒業	外國學校卒業	試驗及第	舊試驗及第	從來開業	計
廣島	12	2	14	2	—	30
吳	4	—	10	—	—	14
尾道	2	—	4	—	—	6
福山	2	—	4	—	—	6
安藝	1	—	—	—	—	1
安佐	1	—	2	—	—	3
安山	—	—	1	—	—	1
高田	1	—	—	—	—	1
高賀	1	—	1	—	—	2
豊御	—	—	4	—	—	4
世沼	—	—	1	—	—	1
深瀬	2	—	—	—	—	2
蘆品	1	—	2	—	—	3
神石	—	—	3	—	—	3
甲奴	—	—	—	—	—	—
雙三	—	—	1	—	—	1
比婆	—	—	4	—	—	4
計	28	2	56	2	—	88

第七八 齒科醫師 (續)

郡市名	指定學校卒業	外國學校卒業	試驗及第	舊試驗及第	從來開業	計
大正四年	23	—	2	46	2	73
大正三年	14	—	2	41	2	59
大正二年	10	—	2	33	2	47
大正元年	4	—	2	31	2	39

備考 本表中○印ハ女トス

第七九 藥劑師 大正五年十二月三十一日現在

郡市名	大學卒業	官公立專門學校卒業	指定私立專門學校卒業	外國學校卒業	試驗及第	舊試驗及第	計	藥劑師一人ニ對スル醫師數
廣島	3	—	12	5	—	34	72	4
吳	—	—	4	—	—	12	19	6
尾道	—	—	1	—	—	5	8	5
福山	—	—	2	—	—	10	12	3
安藝	—	—	—	—	—	1	2	4
安佐	—	—	—	—	—	2	3	4
安山	—	—	1	—	—	5	7	10
高田	—	—	—	—	—	1	2	27
高賀	—	—	—	1	—	—	1	7
豊御	—	—	—	—	—	1	2	30
世沼	—	—	1	—	—	—	—	—
深瀬	—	—	—	—	—	1	1	29
蘆品	—	—	—	—	—	2	2	21
神石	—	—	—	—	—	4	4	12
甲奴	—	—	—	—	—	—	—	—
雙三	—	—	—	—	—	—	—	—
比婆	—	—	2	—	—	1	2	13
計	3	24	6	—	82	32	147	10
大正四年	2	20	4	—	70	3	129	12
大正三年	2	18	2	—	67	25	119	12
大正二年	1	11	—	—	60	36	107	13
大正元年	1	21	—	—	61	26	110	11

備考 本表中○印ハ女トス

第八〇 產婆郡市別

大正五年十二月三十一日現在

郡市名	指定學校又ハ補習所卒業	試験合格	從來免狀	限地免許	計	産婆一人ニ對スル人口	
						人	人
廣島	1	106	32	—	139	548	—
吳	1	105	8	—	114	546	—
尾道	—	10	7	—	17	930	—
福山	—	13	8	—	21	799	—
安藝	—	32	73	1	106	716	—
佐伯	—	31	20	—	51	1,208	—
安佐	1	20	50	—	71	542	—
山縣	—	16	51	—	67	466	—
高田	—	10	29	—	39	907	—
賀茂	—	25	10	—	35	1,867	—
豊田	1	25	7	—	33	2,011	—
御調	—	20	1	—	21	3,132	—
世羅	—	7	1	—	8	2,480	—
沼隈	—	14	—	—	14	3,351	—
深安	—	13	4	—	17	1,898	—
蘆品	—	13	—	—	13	2,631	—
神石	—	8	—	—	8	1,838	—
甲奴	—	6	1	—	7	1,430	—
雙三	—	14	17	—	31	1,064	—
比婆	—	12	11	—	23	1,516	—
計	4	500	330	1	835	1,002	—
大正四年	—	429	371	7	807	1,029	—
大正三年	—	406	446	9	861	971	—
大正二年	—	373	433	23	828	998	—
大正元年	—	317	450	49	816	1,011	—

第八一 鍼術灸術按摩術入齒々抜口中療治接骨營業

大正五年十二月三十一日現在

郡市名	鍼術		灸術		按摩術		鍼灸術		鍼按術		灸按術		鍼灸按術		計		入齒々抜口中療治接骨
	暗眼者	盲人	暗眼者	盲人	暗眼者	盲人	暗眼者	盲人	暗眼者	盲人	暗眼者	盲人	暗眼者	盲人	暗眼者	盲人	
廣島	6	5	13	1	47	122	67	20	—	6	1	1	6	10	140	165	4
吳	1	—	9	1	37	23	9	—	—	1	2	—	—	1	58	26	—
尾道	3	2	14	—	51	50	49	9	6	8	5	6	6	10	134	85	1
福山	—	—	4	—	26	15	12	—	3	2	4	—	3	—	54	17	—
安藝	—	—	9	—	31	36	18	—	8	—	2	—	10	—	81	35	—
佐伯	—	—	1	—	18	33	5	—	—	—	—	—	2	—	25	33	—
安佐	—	—	7	—	10	13	9	3	2	8	—	—	1	1	29	26	2
山縣	—	—	1	—	6	10	1	—	—	—	—	—	—	—	8	10	—
高田	1	—	9	—	12	27	6	1	2	1	—	—	2	1	32	30	—
賀茂	—	—	1	—	8	12	—	—	—	—	—	—	1	—	10	12	—
豊田	—	—	14	—	23	18	17	3	2	1	—	—	2	4	58	27	—
御調	—	—	1	—	6	1	—	—	—	—	—	—	1	—	8	1	—
世羅	1	—	10	—	5	12	20	—	2	—	—	—	3	4	39	18	—
沼隈	1	—	5	—	1	3	1	—	—	—	—	—	1	—	9	3	—
深安	—	—	3	—	3	8	15	—	—	—	—	—	2	—	23	8	—
蘆品	—	—	1	—	—	1	—	—	—	—	—	—	—	—	—	—	—
神石	—	—	11	—	6	13	27	—	—	—	—	—	6	1	50	14	—
甲奴	—	—	1	—	2	3	—	—	—	—	—	—	—	—	4	3	—
雙三	1	—	13	—	25	34	24	1	1	1	3	—	6	5	73	41	2
比婆	—	—	7	—	18	14	5	—	—	—	2	—	—	—	32	14	—
計	1	1	3	1	22	36	16	—	—	1	2	—	3	3	47	42	1
廣島	—	—	—	—	7	26	—	—	—	—	—	—	3	3	7	26	—
吳	1	—	6	—	21	25	17	—	2	3	2	—	8	—	57	28	1
尾道	—	—	1	—	14	26	2	—	—	—	—	—	1	—	18	26	—
福山	—	—	2	—	1	6	11	—	—	—	—	—	—	—	14	7	—
安藝	—	—	—	—	2	2	—	—	—	—	—	—	—	—	—	—	—
佐伯	—	—	3	—	8	23	9	2	—	—	—	—	2	2	22	32	1
安佐	1	—	2	—	2	14	2	—	—	—	—	—	—	7	14	—	
山縣	—	—	—	—	6	10	5	1	1	2	—	—	1	1	15	14	—
高田	—	—	1	—	2	6	—	—	1	—	—	—	—	4	6	—	
賀茂	4	—	1	—	11	12	11	—	3	—	—	—	1	1	28	16	—
御調	—	—	1	—	7	7	3	—	1	—	—	—	—	—	12	7	—
世羅	1	—	1	—	—	4	5	—	—	—	—	—	—	—	7	4	—
沼隈	—	—	—	—	—	—	—	—	—	—	—	—	—	—	—	—	—
深安	1	—	1	—	—	3	7	—	—	—	—	—	—	—	9	3	—
蘆品	—	—	—	—	—	4	—	—	—	—	—	—	—	—	—	4	—
神石	3	—	3	—	5	8	24	1	—	1	—	—	—	—	35	10	—
甲奴	—	—	2	—	4	9	5	1	—	—	—	—	—	—	11	10	—
雙三	11	1	3	—	8	13	19	—	1	—	—	—	2	1	44	15	—
比婆	1	—	—	—	6	8	5	—	—	—	—	—	—	—	11	8	—
計	37	11	128	2	295	478	376	41	25	37	15	7	61	45	937	621	12
	6	—	36	1	163	217	50	1	5	3	10	—	8	1	276	223	—

第八二 賣 藥 大正五年十二月三十一日現在

郡市名	製 造		請 賣		行 商			
	新 規 許 可 人 員 方 數	年 末 現 在 人 員 方 數	新 規 出 人 員	年 末 現 在 人 員	新 規 出 人 員	年 末 現 在 人 員		
廣 島	17	19	366	869	9	867	374	997
吳	2	6	163	410	80	456	63	273
尾 道	1	1	35	73	10	97	—	4
福 山	1	1	29	60	6	92	8	29
安 藝	5	6	103	207	37	327	12	125
佐 伯	5	8	135	301	45	419	21	131
安 佐	11	12	100	273	39	289	21	82
山 縣	3	3	108	218	23	346	33	192
高 田	4	6	67	155	31	115	1	37
賀 茂	14	18	118	277	24	314	23	82
豊 田	12	15	76	190	19	204	21	106
御 調	5	6	78	188	23	733	8	156
世 羅	3	5	27	54	9	84	2	37
沼 隈	1	1	31	59	10	297	4	45
深 安	1	2	27	91	7	135	8	35
蘆 品	1	1	37	72	14	137	4	11
神 石	—	—	5	14	—	52	1	12
甲 奴	1	1	11	40	1	28	—	1
雙 三	2	2	57	135	12	123	38	121
比 婆	—	—	44	91	29	244	44	166
計	89	113	1,617	3,777	423	5,359	686	2,630
大 正 四 年	27	39	1,659	3,842	823	4,721	1,090	2,520
大 正 三 年	259	496	1,699	3,827	1,013	3,309	667	2,374
大 正 二 年	293	526	1,779	3,800	1,988	40,314	1,155	9,128
大 正 元 年	277	449	1,553	3,267	2,113	39,766	1,083	8,330

備考 賣藥製造新規許可人員ノ減少セルハ大正三年三月賣藥法改正ノ結果ニ依ル

第八三 製藥者藥種商及毒劇物營業者 大正五年十二月三十一日現在

郡市名	製 藥 者	藥 種 商				毒 劇 物 營 業 者			
		藥 劑 師 使 用 者	指 定 販 賣 有 資 格 者	其 他 ノ 者	計	藥 劑 師	藥 移 商	其 他 ノ 者	計
廣 島	40	5	58	128	186	12	102	8	122
吳	22	1	17	184	152	9	91	1	101
尾 道	2	—	6	20	26	3	13	1	17
福 山	2	—	8	21	29	5	19	1	25
安 藝	5	—	12	37	49	—	24	1	26
佐 伯	2	—	11	58	69	1	36	—	37
安 佐	4	—	5	30	35	2	14	—	16
山 縣	3	—	6	23	29	2	12	—	14
高 田	—	—	6	26	32	1	8	1	10
賀 茂	1	—	8	38	46	—	26	—	26
豊 田	—	—	4	20	24	—	11	—	11
御 調	2	1	3	22	26	2	10	—	12
世 羅	—	—	—	9	9	2	3	—	6
沼 隈	1	—	3	11	14	1	5	—	6
深 安	3	—	5	7	12	—	9	—	9
蘆 品	3	1	3	21	25	1	15	1	17
神 石	—	—	1	4	5	—	2	—	2
甲 奴	1	—	1	6	7	—	3	—	3
雙 三	2	1	4	13	18	3	10	—	13
比 婆	9	—	7	58	65	—	14	—	14
計	102	9	163	686	858	44	427	14	485

第八四 死亡者類別

大正五年十二月三十一日現在

部市名	性	第一類	第二類	第三類	第四類	第五類	第六類	第七類	第八類	第九類	第十類	第十一類	第十二類	計	第七類 內人口千二	付死亡
		傳染性病	發育及 營養病	皮膚及 筋病	骨關節 病	血行 器病	神經系 及五 官病	呼吸 器病	消化 器病	泌尿及 生殖器 病	外傷性 死	中毒性 死	原因 不明			
廣島	男	235	138	19	3	110	223	436	291	75	35	8	5	1,574	259	21
	女	171	166	12	6	74	195	399	281	115	28	1	1	1,449	258	19
尾道	男	132	256	8	8	87	184	423	175	59	25	1	2	1,960	118	19
	女	108	230	8	6	68	149	389	207	82	8	1	1	1,257	119	20
福山	男	14	29	4	—	31	26	85	49	16	3	1	—	258	27	16
	女	11	27	7	1	34	28	105	60	18	2	1	6	295	25	19
安藝	男	48	20	1	2	20	48	54	63	7	5	—	3	271	16	17
	女	62	22	—	1	27	52	80	80	18	1	1	19	363	28	22
佐伯	男	121	147	34	21	121	203	440	333	58	48	1	4	1,531	87	20
	女	83	165	33	19	127	184	456	332	82	25	5	2	1,513	131	20
安佐	男	102	164	21	25	135	188	380	332	46	49	7	17	1,466	96	24
	女	84	163	11	15	124	190	372	344	89	19	4	26	1,441	113	23
山縣	男	46	97	27	15	79	123	215	190	36	20	4	23	875	53	22
	女	48	132	16	7	103	127	193	204	60	20	8	10	928	58	24
高田	男	60	118	12	10	67	168	179	172	30	34	5	4	849	35	27
	女	47	104	8	14	55	147	205	200	70	21	2	5	878	46	28
賀茂	男	38	72	16	22	98	122	177	156	71	20	3	19	814	33	23
	女	36	79	14	16	120	111	173	173	54	11	1	20	808	28	23
登田	男	48	157	33	25	123	229	424	340	55	42	8	15	1,499	134	22
	女	54	171	33	26	121	235	416	359	84	31	7	8	1,545	138	24
御調	男	105	162	26	15	134	247	558	280	62	58	7	41	1,485	85	23
	女	93	168	17	14	126	218	361	292	92	26	1	43	1,451	106	22
世羅	男	86	224	29	19	117	205	383	279	49	63	7	20	1,481	119	22
	女	61	214	20	17	111	168	369	276	60	25	3	22	1,357	138	21
深安	男	22	68	5	2	46	65	97	76	36	10	—	4	431	9	21
	女	17	66	10	9	39	50	108	82	31	19	1	6	488	17	22
沼隈	男	58	136	17	12	76	95	198	115	18	15	3	7	744	54	23
	女	46	117	11	4	62	80	144	129	33	16	6	8	656	28	24
蘆品	男	73	144	10	7	83	125	224	170	35	25	5	10	911	57	20
	女	37	152	16	11	75	117	199	151	65	21	1	14	859	54	18
神石	男	21	88	11	9	59	104	167	126	31	22	9	11	658	31	20
	女	29	74	12	6	81	65	148	132	42	14	1	16	620	35	18
甲奴	男	13	34	4	2	22	44	88	57	6	15	1	10	296	33	20
	女	11	34	1	3	32	32	90	56	21	6	1	13	300	27	20
雙三	男	1	18	2	5	27	41	40	36	4	9	—	4	187	3	19
	女	1	25	3	1	25	31	27	30	16	5	2	7	171	6	17
比	男	24	76	13	6	50	136	165	156	37	23	4	26	716	20	21
	女	18	71	11	10	56	111	177	131	33	19	4	21	662	36	21
計	男	1,278	2,217	305	222	1,574	2,683	4,689	3,524	777	547	75	228	18,119	1,307	21
	女	1,029	2,268	257	194	1,537	2,385	4,578	3,630	1,099	337	53	250	17,617	1,427	21

第八五 傳染病患者累年比較

年次	區別	虎列拉	赤痢	腸室扶斯	痘瘡	發疹扶斯	猩紅熱	實扶利亞	ハスト	バラ室扶斯	計
		治癒	死亡	治癒	死亡	治癒	死亡	治癒	死亡	治癒	
大正元年	治癒	×	49	—	—	—	—	—	—	—	49
	死亡	×	27	1,265	463	—	—	—	—	—	27
大正二年	治癒	×	15	—	—	—	—	—	—	—	15
	死亡	×	20	723	490	—	—	—	—	—	20
大正三年	治癒	×	14	246	133	—	—	—	—	—	14
	死亡	×	16	991	506	—	—	—	—	—	16
大正四年	治癒	×	10	326	140	—	—	—	—	—	10
	死亡	×	5	958	898	—	—	—	—	—	5
大正五年	治癒	×	1	324	177	—	—	—	—	—	1
	死亡	×	347	1,070	1,447	—	—	—	—	—	347
			525	533	380	—	—	—	—	—	525

備考 本表中×印ハ虎列拉疑似症ニシテ赤痢及腸室扶斯ハ總テ疑似症ヲ含ム以下之ニ徴フ

第八六 傳染病患者郡市別

大正五年分

郡市名	性	虎列拉	赤痢	腸室扶斯	痘瘡	發疹扶斯	猩紅熱	實扶利亞	バラ室扶斯	計
		治癒	死亡	治癒	死亡	治癒	死亡	治癒	死亡	
廣島	男	10	31	59	54	198	42	—	—	275
	女	6	19	56	62	169	31	—	—	235
尾道	男	2	8	22	7	180	34	—	—	245
	女	—	6	19	5	140	33	—	—	183
福山	男	7	9	4	1	10	5	—	—	23
	女	4	6	2	2	8	1	—	—	15
安藝	男	20	25	5	6	16	2	—	—	42
	女	40	42	12	5	8	4	—	—	60
佐伯	男	46	40	59	16	45	16	—	—	157
	女	18	19	63	18	43	12	—	—	128
安佐	男	18	31	17	13	28	10	—	—	66
	女	6	18	12	17	22	11	—	—	43
山縣	男	5	15	25	7	44	14	—	—	75
	女	3	9	16	13	50	11	—	—	72
高田	男	—	1	61	18	26	19	—	—	89
	女	—	—	57	24	22	4	—	—	79
賀茂	男	—	3	4	18	24	9	—	—	29
	女	1	1	4	9	26	8	—	—	31
計	男	11	17	36	20	31	10	—	—	79
	女	4	11	26	14	12	8	—	—	41

第八六 傳染病患者都市別 (續)

Table with columns for city names (e.g., 豊田, 御調, 世羅), sex, and various diseases (e.g., 虎列拉, 赤痢, 腸管扶斯). It includes sub-columns for '治癒' (cured) and '死亡' (deceased) for each category.

第八七 傳染病患者月別 大正五年分

Table with columns for months (一月 to 七月), sex, and various diseases. It includes sub-columns for '治癒' and '死亡'.

第八七 傳染病患者月別 (續)

Table with columns for months (八月 to 十二月), sex, and various diseases. It includes sub-columns for '治癒' and '死亡'.

第八八 傳染病患者年齡別 大正五年分

Table with columns for age groups (e.g., 一年未滿, 五年未滿), sex, and various diseases. It includes sub-columns for '治癒' and '死亡'.

第八九種痘 大正五年分

郡市名	期數	回数	公種痘				私種痘				未種痘人員
			善感人員	不善感人員	検査未了人員	計	善感人員	不善感人員	計		
廣島	第一期	第一回	3,472	38	1	3,511	488	20	508	169	
		第二回	7	16	—	23	1	7	8	—	
吳	第二期	第一回	2,179	979	40	3,198	15	12	27	44	
		第二回	342	838	—	1,180	1	6	7	—	
尾道	第一期	第一回	2,305	21	—	2,326	275	5	280	1,743	
		第二回	—	—	—	—	—	—	—	—	
福山	第二期	第一回	575	1,292	—	1,867	4	18	17	1,069	
		第二回	—	—	—	—	—	—	—	—	
安藝	第一期	第一回	343	27	22	392	61	1	62	589	
		第二回	3	4	—	7	1	—	1	—	
佐伯	第二期	第一回	315	193	12	520	2	—	2	336	
		第二回	2	154	—	156	2	—	2	—	
安佐	第一期	第一回	538	25	5	568	55	2	57	45	
		第二回	53	—	—	53	2	—	2	—	
山縣	第二期	第一回	178	145	2	325	1	3	4	9	
		第二回	29	113	3	145	—	—	—	—	
高田	第一期	第一回	3,887	150	14	4,051	29	1	30	1,615	
		第二回	130	56	—	186	—	—	—	—	
賀茂	第二期	第一回	1,580	1,963	26	3,569	—	—	—	687	
		第二回	153	1,662	—	1,815	—	—	—	—	
豐田	第一期	第一回	2,999	177	96	3,272	20	—	20	894	
		第二回	109	45	1	155	2	1	3	—	
御調	第二期	第一回	1,674	1,020	102	2,796	—	2	2	527	
		第二回	136	613	15	764	—	3	3	—	
世羅	第一期	第一回	1,812	66	20	1,898	28	2	30	285	
		第二回	16	29	—	45	—	—	—	—	
世羅	第二期	第一回	715	1,166	10	1,891	1	—	1	145	
		第二回	98	552	—	650	—	—	—	—	
世羅	第一期	第一回	1,494	50	—	1,544	3	—	3	278	
		第二回	27	12	1	40	—	1	1	—	
世羅	第二期	第一回	339	955	1	1,295	—	3	3	201	
		第二回	21	729	—	950	—	—	—	—	
世羅	第一期	第一回	1,634	154	48	1,831	5	—	5	191	
		第二回	32	11	2	45	—	—	—	—	
世羅	第二期	第一回	245	1,161	21	1,427	1	—	1	137	
		第二回	58	981	4	1,023	—	—	—	—	
世羅	第一期	第一回	3,104	149	99	3,352	8	—	8	756	
		第二回	111	50	1	162	—	—	—	—	
世羅	第二期	第一回	1,720	1,171	11	2,902	—	—	—	406	
		第二回	55	597	3	655	—	—	—	—	
世羅	第一期	第一回	2,978	55	55	3,088	27	3	30	440	
		第二回	131	37	5	173	—	1	1	—	
世羅	第二期	第一回	1,632	1,115	29	2,776	1	5	6	182	
		第二回	230	623	5	858	—	1	1	—	
世羅	第一期	第一回	3,063	132	239	3,434	12	1	13	634	
		第二回	123	101	29	253	1	1	2	—	
世羅	第二期	第一回	1,536	1,106	144	2,786	2	4	6	410	
		第二回	124	538	44	706	—	1	1	—	
世羅	第一期	第一回	993	22	4	1,019	—	—	—	107	
		第二回	14	12	—	26	—	—	—	—	
世羅	第二期	第一回	376	517	5	898	—	—	—	48	
		第二回	76	297	—	373	—	—	—	—	

第八九種痘 (續)

郡市名	期數	回数	公種痘				私種痘				未種痘人員
			善感人員	不善感人員	検査未了人員	計	善感人員	不善感人員	計		
沼隈	第一期	第一回	2,300	96	64	2,460	—	—	—	391	
		第二回	88	29	33	150	—	—	—	—	
深安	第二期	第一回	1,358	793	130	2,281	1	—	1	182	
		第二回	200	511	64	775	—	—	—	—	
蘆品	第一期	第一回	1,633	77	6	1,716	13	1	14	218	
		第二回	40	33	1	74	3	—	3	—	
神石	第二期	第一回	814	609	15	1,438	2	—	2	86	
		第二回	51	448	3	502	—	—	—	—	
甲奴	第一期	第一回	1,737	82	54	1,873	5	—	5	589	
		第二回	106	22	1	129	—	—	—	—	
雙三	第二期	第一回	519	551	49	1,515	—	—	—	215	
		第二回	120	363	—	483	—	—	—	—	
比婆	第一期	第一回	622	94	—	716	2	—	2	41	
		第二回	47	73	—	120	—	—	—	—	
甲奴	第二期	第一回	281	305	—	586	—	—	—	18	
		第二回	54	209	—	263	—	—	—	—	
雙三	第一期	第一回	463	4	11	478	2	—	2	101	
		第二回	12	9	—	21	—	—	—	—	
比婆	第二期	第一回	281	188	2	471	—	—	—	30	
		第二回	10	91	—	101	—	—	—	—	
大正四年	第一期	第一回	1,522	106	5	1,633	7	—	7	262	
		第二回	57	11	11	79	—	—	—	—	
大正三年	第二期	第一回	770	554	8	1,332	—	1	1	116	
		第二回	61	253	2	316	—	1	1	—	
大正二年	第一期	第一回	1,428	63	4	1,495	1	—	1	115	
		第二回	56	47	—	103	—	—	—	—	
大正元年	第二期	第一回	531	764	2	1,297	—	—	—	47	
		第二回	66	573	1	640	—	—	—	—	
合計	第一期	第一回	38,334	1,588	742	40,664	1,046	36	1,082	9,500	
		第二回	1,162	597	85	1,844	10	12	22	—	
合計	第二期	第一回	18,014	16,497	609	35,120	30	43	73	4,888	
		第二回	1,866	10,145	144	12,155	3	12	15	—	
大正四年	第一期	第一回	40,874	1,558	743	43,275	1,030	62	1,092	7,552	
		第二回	1,342	690	105	2,137	18	8	26	—	
大正三年	第二期	第一回	16,249	14,900	489	31,588	33	34	67	3,307	
		第二回	2,336	10,615	72	13,023	7	22	29	—	
大正二年	第一期	第一回	37,918	1,360	967	40,275	1,319	31	1,350	6,359	
		第二回	1,306	721	203	2,221	19	10	29	—	
大正元年	第二期	第一回	18,941	13,676	470	33,087	133	104	237	2,495	
		第二回	1,904	12,087	67	14,058	27	113	140	—	
大正四年	第一期	第一回	28,343	1,718	733	30,851	1,478	41	1,519	5,676	
		第二回	1,220	592	62	1,874	23	6	29	—	
大正三年	第二期	第一回	13,030	13,016	477	26,523	63	160	223	2,652	
		第二回	1,791	12,876	148	14,815	19	106	125	—	
大正二年	第一期	第一回	38,377	1,547	619	40,543	1,582	57	1,639	—	
		第二回	1,304	832	88	2,224	25	13	38	—	
大正元年	第二期	第一回	12,319	20,068	468	32,855	98	224	322	—	
		第二回	1,969	14,399	168	16,446	19	226	245	—	

第九〇 精神病者 大正五年分

事 順	病 院				其 他 の 場 所				合 計		
	義務者ノ監置		市町村長ノ監置		義務者ノ監置		市町村長ノ監置		男	女	計
	男	女	男	女	男	女	男	女			
前年ニシテ越人員	2	1	—	—	109	21	2	1	113	23	136
監 置 病 者 行衛不明者ノ復歸 他管ニシテ送致及其他	5	2	—	—	35	6	5	1	45	9	54
	—	—	—	—	11	1	4	—	15	1	16
	—	—	—	—	—	—	—	—	—	—	—
	—	—	—	—	—	1	—	—	—	1	1
計	7	3	—	—	155	29	11	2	173	34	207
監 置 廢 止 治 癒 死 亡 行 衛 不 明 他管ニシテ送致及其他	2	1	—	—	19	1	5	1	26	3	29
	—	—	—	—	28	6	1	—	29	6	35
	—	—	—	—	—	—	—	—	—	—	—
	6	2	—	—	1	—	—	—	6	2	8
計	7	3	—	—	48	7	6	1	61	11	72
年 末 現 在	—	—	—	—	107	22	5	1	112	23	135

第九一 屠 畜 大正五年分

郡 市 名	牛			肉ノ量	馬			肉ノ量	羊 豚			肉ノ量	合 計	
	牝	牡	計		牝	牡	計		牝	牡	計		頭 數	肉ノ量
廣 島	679	18,012	18,691	8,874,241	6	94	100	31,090	209	170	379	64,310	19,170	8,969,641
吳	2,427	4,840	7,267	3,171,615	—	3	3	1,430	68	61	128	17,553	7,399	3,190,598
尾 道	—	—	—	—	—	—	—	—	—	—	—	—	—	—
福 山	1,015	126	1,141	472,364	—	—	—	—	98	97	195	17,458	1,276	489,822
安 藝	27	266	293	125,972	—	—	—	—	9	7	16	2,999	309	128,971
佐 伯	28	288	316	127,171	—	—	—	—	—	—	—	—	316	127,171
安 佐	—	—	—	—	—	—	—	—	—	—	—	—	—	—
山 縣	17	315	332	155,176	—	—	—	—	1	—	1	160	333	155,336
高 田	38	294	332	146,860	—	—	—	—	—	—	—	—	332	146,860
賀 茂	—	622	622	291,461	—	—	—	—	—	—	—	—	622	291,461
豊 田	246	651	897	409,163	—	—	—	—	17	11	28	4,715	925	413,878
御 調	847	378	1,225	476,096	3	23	26	4,520	9	11	20	2,575	1,271	483,191
世 羅	51	497	547	259,871	—	—	—	—	—	—	—	—	547	259,871
沼 隈	—	—	—	—	—	—	—	—	—	—	—	—	—	—
深 安	—	—	—	—	—	—	—	—	—	—	—	—	—	—
蘆 品	218	167	385	166,159	—	5	5	1,358	2	—	2	227	392	167,744

第九一 屠 畜 (續)

郡 市 名	牛			肉ノ量	馬			肉ノ量	羊 豚			肉ノ量	合 計	
	牝	牡	計		牝	牡	計		牝	牡	計		頭 數	肉ノ量
神 石	—	—	—	—	—	—	—	—	—	—	—	—	—	—
甲 奴	—	—	—	—	—	—	—	—	—	—	—	—	—	—
雙 三	50	264	314	189,321	14	22	36	10,060	1	1	2	122	352	149,503
比 婆	42	54	96	32,459	10	10	20	4,005	1	1	2	360	118	36,821
計	5,685	26,773	32,458	14,847,929	33	157	190	52,463	415	298	713	110,454	33,361	15,010,871

第九二 牛乳及乳製品 大正五年分

郡 市 名	搾取頭數	搾 取 營業者	請 賣 營業者	乳製品製造營業者	乳 牛 頭 數				牛乳搾取高	販 賣 高 全 乳	人口一人ニ對スル平均飲用量
					和 種	洋 種	雜 種	計			
廣 島	17	17	35	1	1	21	164	186	1,670,418	1,638,473	10.72
吳	10	10	19	—	—	1	101	102	657,305	606,257	4.48
尾 道	2	2	1	—	—	—	14	14	181,939	176,527	6.87
	1	1	—	—	—	—	—	82	40,676	40,109	—
福 山	5	5	5	—	—	82	20	20	158,661	143,999	4.45
安 藝	15	15	4	1	—	6	59	65	384,337	376,083	2.46
佐 伯	16	16	6	—	—	—	83	83	363,831	343,742	2.78
安 佐	8	8	—	—	—	4	87	91	438,303	456,502	5.59
山 縣	4	4	—	—	—	—	9	9	31,324	27,586	0.43
高 田	2	2	—	—	—	—	7	7	42,635	42,107	0.59
賀 茂	16	16	3	—	—	10	81	91	447,649	447,649	3.39
豊 田	10	10	—	—	—	5	26	31	174,065	162,023	1.23
御 調	11	11	1	—	—	—	54	54	217,281	212,268	1.68
世 羅	1	1	—	—	—	14	—	14	8,926	8,720	—
沼 隈	2	2	—	—	—	—	4	4	9,936	9,936	0.25
深 安	5	5	—	—	—	—	28	28	150,253	148,427	1.59
蘆 品	5	5	—	—	—	—	16	16	124,254	118,548	1.84
神 石	3	3	1	—	—	—	15	15	125,443	123,546	1.85
甲 奴	—	—	—	—	—	—	—	—	—	—	—
雙 三	3	3	1	—	—	3	8	11	86,415	71,395	1.06
比 婆	2	2	1	—	—	—	6	6	21,495	21,495	0.31
計	136	136	77	2	1	50	782	833	5,285,544	5,106,563	3.05

警 察

第九三 犯罪人及警察犯處罰令犯諸犯則人員

大正五年分

罪 名	現行犯及準現行犯		非 現 行 犯		自 首		計	
	男	女	男	女	男	女	男	女
逃 走 ノ 罪	7	1	2	—	—	—	9	1
騷 擾 ノ 罪	—	—	—	—	—	—	—	—
放 火 及 失 火 ノ 罪	21	16	64	45	—	—	85	61
往 來 ナ 妨 害 スル 罪	1	—	7	—	—	—	8	—
飲 料 水 ニ 關 スル 罪	2	—	1	1	—	—	3	1
通 貨 偽 造 ノ 罪	4	—	2	—	—	—	6	—
有 價 証 券 偽 造 罪	4	1	5	—	—	—	9	1
猥 褻 姦 淫 ノ 罪	8	2	81	29	—	—	89	31
賭 博 及 富 藏 ニ 關 スル 罪	1,100	185	713	36	—	—	1,813	221
瀆 職 ノ 罪	7	—	3	2	—	—	10	2
殺 人 ノ 罪	20	2	8	13	1	—	29	15
傷 害 ノ 罪	113	3	217	21	3	—	333	24
過 失 傷 害 ノ 罪	14	5	28	18	—	—	42	18
墮 胎 ノ 罪	—	—	5	18	—	—	5	18
遺 棄 ノ 罪	—	1	4	3	—	—	4	4
逮 捕 及 監 禁 ノ 罪	—	—	2	2	—	—	2	2
略 取 及 誘 拐 ノ 罪	—	—	11	—	—	—	11	—
窃 盜 ノ 罪	992	167	1,001	144	1	—	1,994	311
強 盜 ノ 罪	11	—	12	1	—	—	23	1
詐 欺 及 恐 喝 ノ 罪	185	15	1,221	128	2	—	1,408	143
毀 棄 及 隱 匿 ノ 罪	6	—	43	1	—	—	49	1
其 他	200	40	1,225	144	2	1	1,427	185
計	2,695	438	4,655	601	9	1	7,359	1,040
陸 海 軍 刑 法	1	—	—	—	—	—	1	—
警 處 官 犯 令 (省 令 ニ テ 定 メ タ ル)	3,149	895	136	264	—	—	3,285	1,169
廳 府 縣 令 違 反 (廳 府 縣 令 ニ テ 定 メ タ ル)	120	41	15	7	—	—	135	48
廳 府 縣 令 違 反	1,758	228	307	123	—	—	2,065	351
其 他 ノ 法 令 違 反	456	300	992	197	7	—	1,455	497
合 計	8,179	1,902	6,105	1,192	16	1	14,300	3,095

第九四 外國人ノ犯罪及警察犯處罰令犯諸犯則人員

大正五年分

罪 名	現行犯及準現行犯		非 現 行 犯		自 首		合 計	
	男	女	男	女	男	女	男	女
(刑 法) 賭 博 及 富 藏 ニ 關 スル 罪	2	—	—	—	—	—	2	—
其 他 ノ 法 令 違 犯	1	—	—	—	—	—	1	—
計	3	—	—	—	—	—	3	—

第九五 盜 難

大正五年分

月 次	強 盜			窃 盜			拘 摸	許 欺 恐 喝 ニ 遇 ヒ シ 人	偽 造 又 ハ 變 造 ノ 通 貨 チ 受 取 留 マ ル 人
	家	船	人	屋 内	屋 外	船			
一 月	2	—	2	416	201	11	38	7	153
二 月	1	—	—	306	166	5	51	4	201
三 月	—	—	—	451	135	18	29	2	246
四 月	—	—	—	331	127	9	19	9	249
五 月	1	—	—	407	119	10	28	11	208
六 月	1	—	1	431	130	7	34	4	221
七 月	1	—	1	413	134	10	33	10	170
八 月	—	—	1	354	147	23	21	1	263
九 月	1	—	—	347	116	5	37	11	122
十 月	3	—	1	373	125	8	37	16	214
十 一 月	—	—	2	379	156	3	27	10	128
十 二 月	1	—	3	495	161	19	39	7	257
計	11	—	11	4,703	1,717	128	393	92	2,432
大 正 四 年	17	2	11	4,294	1,414	224	325	123	2,602
大 正 三 年	7	3	6	4,200	1,174	212	534	99	2,298
大 正 二 年	14	1	11	4,380	1,272	191	341	72	1,966
大 正 元 年	8	3	13	4,833	990	184	324	105	2,084

第九六 被殺害者 大正五年分

種 別	男	女	計
盜 賊 ノ 爲 メ	13	2	15
怨 恨 ニ 因 リ	—	1	1
爭 論 又 ハ 一 時 ノ 怒 ニ 因 リ	1	—	1
賭 博 上 ノ 争 ニ 因 リ	—	—	—
利 慾 上 ノ 爲 メ	1	—	1
捕 ヲ 拒 ミ 又 ハ 暴 行 セ シ 爲 メ	—	—	—
瘋 癲 人 ノ 爲 ニ	2	—	2
暴 行 又 ハ 醉 狂 人 ノ 爲 メ	—	—	—
貧 困 ニ 因 リ	1	2	3
痴 情 又 ハ 嫉 妬 ニ 因 リ	—	5	5
正 當 防 衛 ニ 因 リ	—	—	—
人 違 ニ テ	—	—	—
其 他	6	10	16
不 詳	2	—	2
計	16	20	36

第九七 災害其他ノ事故ニテ死亡セシ人員 大正五年分

種 別	男	女	計
洪 水 ニ テ	6	5	11
海 嘯 ニ テ	—	—	—
揺 船 ニ テ	3	1	4
火 災 ニ テ	13	6	19
震 災 ニ テ	—	—	—
火 山 ノ 噴 火 ニ テ	—	—	—
火 藥 類 爆 發 ニ テ	1	—	1
積 雪 ニ 壓 セ ラレ 又 ハ 凍 テ	4	—	4
土 石 崩 壊 シ テ	7	1	8
樹 木 傾 倒 又 ハ 潰 屋 等 ニ テ	1	2	3
獸 害 又 ハ 毒 害 ニ テ	—	—	—
獅 子 ニ	—	—	—
馬 ニ	—	—	—

第九七 災害其他ノ事故ニテ死亡セシ人員 (續)

種 別	男	女	計
鐵 道 上 ニ テ	—	—	—
抗 内 土 崩 石 崩	—	—	—
抗 外	—	—	—
汽 車 ニ テ	15	7	22
電 車 ニ テ	1	—	1
自 働 車 ニ テ	—	—	—
其 他	144	79	223
途 中 發 病 シ テ	16	6	22
其 他	47	34	81
不 詳	—	2	2
計	256	143	401

第九八 自殺者ノ年齢及因由 大正五年分

種 別	十六年未満		十六年以上二十九年未満		三十年以上三十九年未満		四十年以上四十九年未満		五十年以上		不 詳		計			
	男	女	男	女	男	女	男	女	男	女	男	女	男	女		
精 神 錯 亂 シ テ	1	—	2	1	8	6	6	3	1	20	19	—	—	40	21	
病 苦 ニ 因 リ	—	—	1	1	9	2	3	5	2	3	83	19	2	—	50	30
生 計 ノ 困 窮 又 ハ 薄 命 ナ 歎 テ	—	—	—	—	—	—	1	—	2	—	5	6	1	—	9	6
互 ニ 情 死 ナ 謀 リ テ	—	—	—	—	4	4	—	—	—	—	—	—	—	—	4	4
痴 情 又 ハ 嫉 妬 ニ 因 リ	—	—	—	—	—	—	1	—	1	—	—	—	—	—	2	—
前 非 ナ 悔 ヒ 又 慚 愧 ニ 因 リ	1	—	1	—	—	—	1	—	—	—	1	—	—	—	3	1
家 庭 又 ハ 親 族 ノ 不 和 ニ 因 リ	—	1	—	3	1	4	—	—	—	—	—	—	—	—	1	8
罪 ノ 發 覺 ナ 怖 レ 又 ハ 刑 ノ 免 レ 難 キ 爲 メ	—	—	2	—	1	—	—	—	—	3	—	—	—	—	6	—
將 來 ノ 事 ナ 苦 慮 シ テ	—	—	—	—	—	2	—	—	—	2	—	—	—	—	2	2
商 業 等 ノ 爲 メ 損 失 シ 又 ハ 賃 借 償 却 ニ 因 シ テ	—	—	—	—	—	—	—	—	2	—	2	—	—	—	4	—
親 主 又 ハ 交 友 等 ノ 懲 戒 又 ハ 誹 謗 ニ 因 リ	—	—	—	—	1	1	—	—	—	—	—	—	—	—	1	1
親 又 ハ 夫 妻 子 等 ノ 不 行 狀 ナ 歎 テ	—	—	—	—	—	—	—	2	—	—	2	—	—	—	2	2
離 縁 ナ 悲 ミ テ	—	—	—	—	—	2	—	—	—	—	—	—	—	—	—	2
私 通 姪 姪 ナ 憂 テ	—	—	—	—	—	1	—	—	—	—	—	—	—	—	—	1
結 婚 ナ 忌 ミ テ	—	—	—	—	—	1	—	—	—	—	—	—	—	—	—	1
失 戀 ニ 因 リ テ	—	—	—	—	—	1	—	—	—	—	—	—	—	—	—	1
身 体 ノ 不 具 ナ ル ナ 歎 テ	—	—	—	—	—	—	—	—	—	—	—	—	—	—	—	—
鬱 憂 ニ 因 リ	—	—	1	—	1	—	—	—	1	3	1	—	—	—	6	1

第九八 自殺者ノ年齢及因由 (續)

	十六年未満		十六年以上二十二年未満		二十年以上二十九年未満		三十年以上三十九年未満		四十年以上四十九年未満		五十年以上		不詳		計	
	男	女	男	女	男	女	男	女	男	女	男	女	男	女	男	女
親又ハ夫妻子等ノ死去ヲ歎テ	1	1	1	1	1	1	1	1	1	1	1	1	1	1	1	1
親又ハ夫妻子等ノ死ヲ苦ニシテ											1				1	
淫逸放蕩ノ末			2		1		1								4	
老衰身ノ不自由ヲ苦慮シテ										3	1				3	1
厭世ニ因リ			3	6	5	5	4	2	1	4	17	4			30	21
宗教ノ迷信ニ因リ																
兵役ニ服セラレサルヲ歎テ																
兵役ヲ忌避シテ					1										1	
不詳	1		1	1	1		1	1	3	1	2	1			9	4
計	3	1	13	12	33	29	18	13	15	9	93	43	3		178	107

第九九 自殺者月別及所爲 大正五年分

種別	一月		二月		三月		四月		五月		六月		七月		八月		九月		十月		十一月		十二月		計		
	男	女	男	女	男	女	男	女	男	女	男	女	男	女	男	女	男	女	男	女	男	女	男	女	男	女	
縊	9	4	8	2	11	2	8	6	11	6	10	2	9	5	15	3	8	6	15	3	9	1	8	3	121	42	
入水	1	2		4	2	4		4	2	6	4	2	3	4	1	4	1	4	3	3	1	4	1	2	19	44	
及物ニテ	1			1										1											2	1	
銃又ハ火薬類						1											1								2		
噴火口ニ投シ																											
毒物又ハ劇薬ヲ服シテ		1		1		1							2	1		1				1				2		5	
汽車ニ觸レテ	3	1		4	4	1	2	3	3	2	1	2		5	1	4	1		1	1		2		2		27	14
電車ニ觸レテ																											
其他	1		1			1																				2	1
計	15	8	9	7	18	12	10	12	16	16	16	7	15	10	22	8	14	10	19	7	11	5	13	5	178	107	

第一〇〇 火災 其一 大正五年分

月次	失火ノ度数	放火ノ度数	雷火及不審火ノ度数	計	火災ニ罹リシ家		損害見積金額
					住家	非住家	
一月	57	—	1	58	76	55	40,488
二月	50	3	2	55	56	43	27,467
三月	61	4	2	67	64	45	31,668
四月	56	3	5	64	52	43	24,458
五月	37	2	5	44	37	34	6,099
六月	26	—	3	29	38	21	15,675
七月	17	1	7	25	15	20	3,111
八月	28	1	13	42	25	27	5,099
九月	24	1	7	32	15	30	39,093
十月	25	2	6	33	21	27	7,016
十一月	18	2	4	24	6	29	22,487
十二月	48	—	3	51	42	37	52,055
計	447	19	58	524	447	411	274,710

第一〇〇 火災 其二

種類	年次	一月	二月	三月	四月	五月	六月	七月	八月	九月	十月	十一月	十二月	計
		失火ノ度数	66	59	45	47	37	24	23	20	21	29	27	34
放火ノ度数	49	47	65	36	32	20	33	35	33	38	25	53	476	
雷火及不審火ノ度数	62	32	65	37	43	28	22	55	41	36	38	43	502	
計	62	41	69	40	42	21	33	34	23	20	31	42	459	
元正	57	50	61	56	37	26	17	28	24	25	18	48	447	
正正	3	4	6	5	1	7	2	4	2	—	2	1	35	
元正	2	3	1	5	—	—	—	2	—	—	1	—	19	
正正	2	2	—	2	3	—	—	—	—	—	1	—	22	
元正	5	3	1	2	1	4	—	1	—	—	3	—	28	
正正	—	3	4	3	2	—	—	1	1	1	2	—	19	
元正	3	7	4	3	2	3	2	3	3	1	1	4	34	
正正	3	3	5	1	1	1	4	—	—	—	2	5	39	
元正	2	2	5	1	4	1	—	—	—	—	1	—	26	
正正	3	4	4	1	8	2	2	3	4	1	1	8	41	
元正	1	2	2	5	5	3	7	13	7	6	4	3	68	
計	62	64	55	53	40	34	27	27	24	30	30	39	485	
元正	59	53	71	42	33	21	39	39	37	41	43	56	534	
正正	66	36	70	40	50	33	25	57	41	38	44	50	550	
元正	71	48	74	43	51	27	35	38	29	24	33	55	528	
正正	58	55	67	64	44	29	25	42	32	33	24	51	524	

第一〇一 救 護 大正五年分

種 別	警 察 官 吏 = 人 民 = 吏 民 協 力 = テ			計
	警 察 官 吏 =	人 民 =	吏 民 協 力 =	
強 盜 = 家 船 人 窃 盜 = 家 船 人	—	—	—	—
	136	28	3	167
	2	2	—	4
拘 摸 = 權 ラ ン ト セ シ 人	18	2	1	21
擄 取 拐 帶 其 他 詐 欺 取 財 = 遭 ハ ン ト セ シ 人	22	2	—	24
騙 取 拐 帶 其 他 詐 欺 取 財 = 遭 ハ ン ト セ シ 人	19	2	1	22
自 殺 セ ン ト セ シ 人 { 男 女	8	19	7	34
	8	5	5	18
殺 サ レ ン ト セ シ 人 { 男 女	1	1	—	2
	2	2	—	4
傷 フ レ ン ト セ シ 人 { 男 女	30	18	9	57
	6	5	5	16
災 害 其 他 ノ 事 故 ニ テ 死 セ ン ト セ シ 人 { 男 女	10	26	39	75
	2	11	7	20
災 害 其 他 ノ 事 故 ニ テ 傷 レ ン ト セ シ 人 { 男 女	21	37	12	70
	6	10	6	22
途 中 發 病 セ シ 人 { 男 女	62	14	18	94
	13	11	9	33
迷 兒 { 男 女	487	367	213	1,067
	373	219	171	763
火 災 直 ニ 消 止 シ 家 { 失 放 火 火 雷 火 不 審 火	13	61	46	120
	1	4	9	14
	2	6	8	16
計	1,242	850	571	2,663
大 正 四 年	1,508	1,329	768	3,605
大 正 三 年	1,454	1,368	1,242	4,064
大 正 二 年	1,830	1,111	957	3,898
大 正 元 年	1,081	752	517	2,350

第一〇二 假 出 獄 及 假 出 場 大正五年分

種 別	懲 役		禁 錮		拘 留 又 ハ 留 置		計		舊 刑 法 ニ 據 リ 處 断 セ ラ レ タ ル 者		合 計	
	男	女	男	女	男	女	男	女	男	女	男	女
前 年 ヨ リ 越 人 員	13	2	—	—	—	—	13	2	5	3	18	5
本 年 間 新 = 假 出 獄 又 ハ 假 出 場 ナ 許 サ レ タ ル 者 他 ノ 廳 府 縣 ヨ リ 入 住 セ シ 者	24	6	—	—	—	—	24	6	1	—	25	6
	3	—	—	—	—	—	3	—	—	—	3	—
	計	29	6	—	—	—	—	29	6	1	—	30
合 計	40	8	—	—	—	—	40	8	6	3	46	11
本 年 間 満 期 他 ノ 廳 府 縣 へ 出 住 セ シ 者 假 出 獄 又 ハ 假 出 場 ノ 處 分 取 消 逃 亡 者 死 亡 者 計	22	5	—	—	—	—	22	5	1	1	23	6
	4	—	—	—	—	—	4	—	—	—	4	—
	—	—	—	—	—	—	—	—	—	—	—	—
	—	—	—	—	—	—	—	—	—	—	—	—
	計	26	5	—	—	—	—	26	5	1	1	27
年 末 現 在	14	3	—	—	—	—	14	3	5	2	19	5

議 會

第一〇三 貴族院多額納稅議員互選者 大正五年七月十三日調

Table with columns: 職業, 住所, 氏名, 直接國稅納額 (地租, 所得稅, 營業稅, 計), 間接國稅納額 (地租, 所得稅, 營業稅, 計). Rows include 商, 同, 農, 銀行頭取, 銀行頭取, 商, 農, 同, 同, 農, 商, 同.

第一〇四 貴族院多額納稅議員互選權者人員納稅額 大正五年七月十三日調

Table with columns: 郡市名, 人員 (總數, 內華族), 納稅額 (地租, 所得稅, 營業稅, 計), 一人納稅額 (最多, 最少, 平均), 互選權者 (人員, 納稅額, 一人納稅額), 互選權者 (人員, 納稅額, 一人納稅額).

第一〇四 貴族院多額納稅議員互選權者人員納稅額 (續)

Table with columns: 郡市名, 人員 (總數, 內華族), 納稅額 (地租, 所得稅, 營業稅, 計), 一人納稅額 (最多, 最少, 平均), 互選權者 (人員, 納稅額, 一人納稅額), 互選權者 (人員, 納稅額, 一人納稅額). Rows include 御調羅, 沼隈, 深安, 蘆品, 神石, 甲奴, 雙三, 比婆, 計, 明治四十四年, 同三十七年, 同三十年, 同二十三年.

第一〇五 衆議院議員選舉投票 大正六年四月二十日選舉

Table with columns: 郡市名, 議員數, 有權者, 投票者 (投票セシ者, 投票セサリシ者), 當選議員ノ得點數, 有權者 (投票セシ者, 投票セサリシ者), 有權者 (投票セシ者, 投票セサリシ者).

第一〇五 衆議院議員選舉投票 (續)

郡市名	議員數	有權者	有權者中				當選議員ノ 得點數	有權者百中			
			投票セシ者		投票セサ シ者	投票セシ者		投票セサ シ者			
			有効	無効		有効			無効		
沼 隈		1,836	1,713	6	117	1,290	93.30	.33	6.37		
深 安		1,683	1,593	3	87	1,204	94.65	.18	5.17		
蘆 品		1,580	1,487	4	89	1,138	94.12	.25	5.63		
神 石		1,016	909	3	104	533	89.47	.30	10.23		
甲 奴		767	685	2	80	476	89.31	.26	10.43		
雙 三		2,376	2,094	39	242	1,786	88.17	1.64	10.19		
比 婆		2,080	1,872	11	197	1,651	90.00	.53	9.47		
計	12	43,153	37,765	469	4,919	26,724	87.51	1.09	11.40		
大正四年	12	47,802	41,905	302	5,595	34,337	87.66	.63	11.71		
明治四十五年	12	46,504	40,197	390	5,417	33,181	86.44	1.91	11.65		
同四十一年	12	50,557	41,508	878	8,171	31,942	82.11	1.73	16.16		
同三十七年	12	20,699	17,117	321	3,261	12,828	82.69	1.56	15.76		

第一〇六 縣會議員選舉 大正四年九月二十五日選舉

郡市名	議員數	選舉權ヲ 有スル者	投票セシ者				人口千中 有權者	選舉權ヲ有スル者百中			
			投票セシ者		投票セサ シ者	投票セシ者		投票 不投票			
			有効	無効		有効			無効		
廣 島	12	4,159	3,498	31	3,529	630	27.56	84.85	15.15	99.12	.88
吳	3	2,149	1,123	308	1,431	718	16.61	66.58	33.42	78.48	21.52
尾 道	1	684	331	7	338	346	21.80	49.42	50.58	97.93	2.07
安 藝	4	5,543	3,891	109	4,000	1,543	37.11	72.16	27.84	97.28	2.72
佐 伯	3	5,722	3,437	368	3,805	1,917	46.27	66.50	33.50	90.33	9.67
安 佐	2	5,518	4,334	156	4,490	1,028	70.48	81.37	18.63	96.53	3.47
山 縣	2	4,346	3,154	239	3,393	953	66.94	78.07	21.93	92.96	7.04
高 田	2	5,286	4,133	315	4,448	838	73.54	84.16	15.85	92.92	7.08
賀 茂	4	8,162	7,010	197	7,207	956	61.54	88.30	11.70	97.27	2.73
豐 田	4	7,087	5,940	329	6,269	1,418	58.27	81.55	18.45	94.75	5.25
御 調	3	6,839	5,815	99	5,914	926	52.59	86.47	13.53	98.33	1.67
世 羅	1	3,477	1,880	228	2,108	1,369	87.00	60.63	39.37	89.18	10.82
沼 隈	2	4,036	3,042	743	3,785	851	49.50	81.64	18.36	80.37	19.63
深 安	2	4,584	3,280	54	3,334	1,241	47.64	72.93	27.07	98.38	1.62
蘆 品	2	3,369	2,559	136	2,695	674	50.68	79.99	20.01	94.95	5.05

第一〇六 縣會議員選舉 (續)

郡市名	議員數	選舉權ヲ 有スル者	投票セシ者				人口千中 有權者	選舉權ヲ有スル者百中			
			投票セシ者		投票セサ シ者	投票セシ者		投票 不投票			
			有効	無効		有効			無効		
神 石	1	2,127	1,815	101	1,916	211	72.34	90.08	9.92	94.73	5.27
甲 奴	1	1,443	1,255	32	1,287	156	73.20	89.19	10.81	97.51	2.49
雙 三	2	4,133	1,972	186	2,158	1,976	59.93	52.21	47.79	91.38	8.62
比 婆	2	3,772	3,321	60	3,381	391	54.34	89.63	10.37	98.23	1.77
計	53	83,636	61,799	3,698	65,497	18,139	49.84	78.31	21.69	94.35	5.65
明治四十四年	52	86,843	60,529	1,542	62,071	24,772	53.03	71.47	28.53	97.52	2.48
同四十年	52	86,714	52,376	1,918	54,294	32,422	55.40	62.61	37.39	96.47	3.53
同三十六年	51	67,967	42,562	1,635	44,197	23,770	45.31	65.03	34.97	96.30	3.70
同三十三年	50	64,326	-	-	-	-	44.30	-	-	-	-

第一〇七 郡會議員選舉 大正四年九月三十日選舉

郡市名	議員數	選舉權ヲ 有スル者	投票セシ者				人口千中 有權者	選舉權ヲ有スル者百中			
			投票セシ者		投票セサ シ者	投票セシ者		投票 不投票			
			有効	無効		有効			無効		
安 藝	30	5,863	4,213	89	4,302	1,561	39.25	73.33	26.67	97.93	2.07
佐 伯	34	5,913	2,640	263	2,903	3,010	47.81	49.10	50.90	90.94	9.06
安 佐	30	5,592	3,790	153	3,943	1,649	71.50	70.51	29.49	96.12	3.88
山 縣	21	4,592	3,126	257	3,383	1,209	70.73	73.67	26.33	92.40	7.60
高 田	29	5,594	3,401	302	3,703	1,891	77.82	66.21	33.79	91.84	8.16
賀 茂	36	8,566	5,430	250	5,680	2,886	64.59	66.31	33.69	95.60	4.40
豐 田	39	8,122	4,880	314	5,194	2,928	61.57	63.95	36.05	93.95	6.05
御 調	34	7,141	5,255	122	5,377	1,764	54.91	75.30	24.70	97.73	2.27
世 羅	18	3,643	2,708	267	2,975	668	91.25	81.66	18.34	91.03	8.97
沼 隈	31	4,810	3,597	110	3,707	1,103	51.35	77.07	22.93	97.03	2.97
深 安	26	4,848	2,840	57	2,897	1,951	50.39	59.76	40.24	98.03	1.97
蘆 品	19	3,551	2,273	103	2,376	1,175	53.42	66.91	33.09	95.66	4.34
神 石	17	2,218	1,676	112	1,788	430	75.44	80.62	19.38	93.74	6.26
甲 奴	16	1,504	1,222	56	1,278	226	76.29	84.97	15.03	95.62	4.38
雙 三	21	4,346	2,944	101	3,045	1,301	63.02	70.06	29.94	90.68	9.32
比 婆	22	3,802	3,025	76	3,101	791	56.07	79.68	20.32	97.55	2.45
計	423	80,195	53,020	2,632	55,652	24,543	47.79	69.40	30.60	95.27	4.73

第一〇七 郡會議員選舉 (續)

年次	議員數	選舉權ヲ有スル者	投票シテシテ者			投票セザル者	人口千中選舉權ヲ有スル者	投票百中			
			有効	無効	計			有効	無効	計	
明治四十四年	418	79,058	45,450	1,579	47,029	32,029	48.27	59.49	40.51	96.64	3.36
同四十年	417	78,525	41,955	1,803	43,762	34,763	50.17	55.73	44.27	95.88	4.12
同三十六年	416	64,464	38,982	1,862	40,844	23,620	42.98	63.36	36.64	95.44	4.56
同三十三年	423	60,535	36,858	1,431	38,289	22,246	42.09	65.25	36.75	96.26	3.74

第一〇八 市會議員選舉

廣島市會議員選舉

年次	市會數	議員數	選舉權ヲ有スル者				議員一人ニ付選舉權ヲ有スル者	人口千中選舉權ヲ有スル者
			一級	二級	三級	計		
大正二年	1	36	102	805	6,542	7,449	207	47
大正六年	1	36	51	598	5,309	5,958	166	39

吳市會議員選舉

年次	市會數	議員數	選舉權ヲ有スル者				議員一人ニ付選舉權ヲ有スル者	人口千中選舉權ヲ有スル者
			一級	二級	三級	計		
明治四十五年	1	36	183	694	2,924	4,822	134	41
大正五年	1	36	114	1,010	3,629	3,732	104	25

尾道市會議員選舉

年次	市會數	議員數	選舉權ヲ有スル者				議員一人ニ付選舉權ヲ有スル者	人口千中選舉權ヲ有スル者
			一級	二級	三級	計		
大正二年	1	30	31	188	1,515	1,734	58	49
大正六年	1	30	29	168	1,331	1,528	51	48

福山市會議員選舉

年次	市會數	議員數	選舉權ヲ有スル者				議員一人ニ付選舉權ヲ有スル者	人口千中選舉權ヲ有スル者
			一級	二級	三級	計		
大正五年	1	30	25	208	1,349	1,582	53	45

第一〇九 町村會議員選舉 大正五年十二月三十一日調

郡市名	會設置數	議員數	選舉權ヲ有スル者			議員一人ニ付選舉權ヲ有スル者	人口千中選舉權ヲ有スル者
			一級	二級	計		
安藝	28	400	3,305	13,049	16,354	40.89	107.15
佐伯	40	480	2,331	11,803	14,134	29.45	114.36
安佐	28	323	1,756	8,457	10,213	31.62	130.72
山縣	20	240	1,319	7,758	9,077	37.82	140.49
高田	26	318	1,443	9,013	10,456	32.88	145.99
賀茂	39	502	2,195	13,746	15,941	31.75	120.72
豐田	46	544	2,918	13,087	15,955	29.33	120.81
御調	34	440	2,764	11,448	14,212	32.30	107.89
世羅	13	144	895	4,812	5,707	39.63	142.06
深津	28	342	1,820	9,144	10,964	32.06	117.27
深安	31	324	1,059	6,762	7,821	24.14	121.67
神品	20	240	856	6,763	7,619	31.75	118.76
神石	11	128	665	3,250	3,915	30.59	132.10
甲奴	9	100	379	2,412	2,791	27.91	140.26
雙三	18	236	1,034	7,245	8,279	35.08	123.47
比婆	22	268	946	7,859	8,805	32.85	125.50
計	413	5029	25,685	136,558	162,243	32.26	121.25
大正四年	414	5,077	—	—	163,201	32.15	119.43
大正三年	406	4,983	—	—	159,528	32.01	116.00
大正二年	408	4,980	—	—	159,403	32.01	117.00
大正元年	406	5,000	—	—	160,285	32.06	117.64

官 公 吏

第一一〇 縣官吏累年比較

年 次	知事	內務部長	警務部長	警務官	理事官	事務官	事務補	警視	技師	屬	視學	警部	工場監督官補	警部補	技手	計
大正元年	1	-	-	3	-	2	1	3	9	39	1	48	-	29	42	178
大正二年	1	1	1	-	3	-	1	3	12	47	2	44	-	28	42	163
大正三年	1	1	1	-	3	-	-	3	17	40	3	34	-	29	44	175
大正四年	1	1	1	-	4	-	-	4	21	42	2	42	-	33	51	202
大正五年	1	1	1	-	4	-	-	4	17	38	2	42	4	34	51	199

第一一一 縣 官 吏 大正五年十二月三十一日現在

階	級	人員	俸給年額	階	級	人員	俸給年額
知事官房	知事 高等官一等	1	4,500 加俸 400	屬判任	七級俸	2	960
	五級俸	1	600		參拾七圓	1	444
	八級俸	1	420		八級俸	4	1,680
	參拾參圓	1	396		參拾貳圓	4	2,184
	九級俸	1	360		九級俸	1	360
	貳拾八圓	1	332		貳拾八圓	1	336
	貳拾貳圓	1	264		貳拾七圓	4	1,296
拾六圓	1	192	十級俸	2	600		
計		8	7,068 加俸 400	貳拾貳圓	4	1,056	
內務部	內務部長 高等官三等	1	2,500 加俸 300	拾八圓	1	216	
	理事官 高等官五等	2	3,000	拾六圓	1	192	
	同 高等官六等	1	900	拾貳圓	1	134	
	同 高等官八等	1	700	拾圓	1	120	
	技師 高等官四等	2	60	六級俸	3	1,620	
	同 高等官五等	4	1,090	七級俸	5	2,400	
	同 高等官六等	4	120	參拾八圓	1	456	
	同 高等官七等	3	1,160	參拾七圓	1	444	
	視學判任 三級俸	1	780	八級俸	4	1,680	
	五級俸	1	600	參拾貳圓	1	384	
四級俸	1	660	九級俸	1	360		
六級俸	1	540	十級俸	3	900		
				貳拾貳圓	2	528	

第一一一 縣 官 吏 (續)

階	級	人員	俸給年額	階	級	人員	俸給年額	
警部	十一級俸	1	240	工場監督官補判任	六級俸	1	540	
	拾八圓	2	432		七級俸	1	480	
	拾七圓	2	408		八級俸	1	420	
	壹圓	17	204		九級俸	1	360	
計	92	31,744 加俸 300	技手判任	七級俸	1	540		
警察部	警察部長 高等官五等	1		1,700 加俸 200	九級俸	1	360	
	警視 高等官七等	1		600	貳圓	1	24	
	同 高等官八等	3		2,100	壹圓	5	60	
	技師 高等官四等	1		-	貳拾六圓	1	812	
	同 高等官五等	1		30	貳拾五圓	3	900	
	同 高等官六等	2		60	貳拾四圓	5	1,440	
	警部判任	六級俸		7	3,780	貳拾參圓	3	828
		七級俸		8	3,360	貳拾貳圓	6	1,584
		參拾七圓		4	1,776	貳拾壹圓	7	1,764
		八級俸	5	2,100	貳拾圓	4	960	
參拾貳圓		2	768	拾九圓	4	912		
九級俸		3	1,080	拾八圓	1	216		
貳拾八圓		1	336	計	97	33,086 加俸 200		
貳拾七圓		7	2,268	合 計	197	71,898 加俸 900		
十級俸		2	600					
貳拾參圓		3	828					

第一一一 附 表 (續)

階	級	人員	俸給月額
知事官房	事務 雇 八圓以上 九圓未滿	8	107
內務部	事務 雇 九圓以上 九圓未滿	29	409
計		37	516

第一一二 縣吏員及職員 大正五年十二月三十一日現在

階	級	人員	俸給年額	階	級	人員	俸給年額	
知事官房及內務部	農業技師	3	3,000	囑託		2	1,160	
	工業技師	1	900		計		116	35,992
	林業技師	1	900	警察醫		醫	11	7,680
	水產技師	1	1,000		屠畜檢查技師	16	5,172	
	農業技師	14	4,836		衛生技師	3	2,300	
	工業技師	1	600		衛生技師	3	1,740	
	林業技師	12	39,600		警機關技師	2	804	
	水產技師	2	816		電氣技師	1	384	
	產案組合主事	1	420		火藥技師	1	360	
	工師	2	1,900		通譯	1	540	
	工手	29	7,452		察船機關	長	—	—
	工手	7	1,200			長	—	—
	保安林技師	3	864	警察書記	13	2,352		
	收稅吏	10	2,484	巡查	12	2,784		
	救濟事務書記	1	300	部電話通信手		4	551	
	耕地整理助手	12	2,280		計		67	24,667
	林業助手	3	480	合		計	183	60,659
	砂防監視員	1	168					
會計書記	9	1,080						
耕地整理書記	1	192						

第一一二 縣吏員及職員 (續)

階	級	人員	俸給年額	階	級	人員	俸給年額	
縣立病院	院長	1	4,500	計		36	26,862	
	部長事務取扱	5	7,000		院	長	3	—
	副部長	1	2,000	診醫		員	6	—
	主事	1	2,200			藥劑	員	3
	醫員	15	6,072	書			記	6
	藥劑員	7	2,856			計		18
	書記	6	1,334					
	機關手	1	300					

第一一二 縣吏員及職員 (續)

階	級	人員	俸給年額	階	級	人員	俸給年額
農事試驗場	場長事務取扱	1	—	原蠶種製造所	所技師	1	—
	技師	1	1,000		技師	2	—
	技師	5	2,016		技師	2	864
	書記	2	408		書記	1	—
計		9	3,424	計		6	864
工業試驗場	場技師	1	—	農事講習所	所技師	1	—
	技師	2	1,800		技師	1	1,100
	技師	6	2,976		技師	2	992
	書記	3	552		書記	1	180
計		12	5,328	計		5	2,272
穀物検査所	所技師	1	—	營業取締所	所取締官	1	—
	技師	3	1,380		取締官	2	—
	技師	67	11,760		取締官	9	2,652
	書記	3	684		書記	2	384
計		74	13,824	計		14	3,036
產物陳列館	所技師	1	—	物產陳列館	館技師	1	1,600
	技師	2	624		技師	1	420
	技師	4	1,200		技師	4	864
	書記	—	—		書記	—	—
計		7	744	計		6	2,884
測候所	所技師	1	—	種畜場	場技師	1	—
	技師	1	700		技師	1	200
	技師	3	804		技師	2	780
	書記	1	228		書記	1	—
計		6	1,732	計		5	980
計		200	64,218	合	計	383	124,877

第一一三 郡 官 吏 大正五年十二月三十一日現在

階 級	大 正 元 年		大 正 二 年		大 正 三 年		大 正 四 年		大 正 五 年	
	人 員	年 俸	人 員	年 俸	人 員	年 俸	人 員	年 俸	人 員	年 俸
郡 長	16	16,050	16	15,800	16	15,800	16	15,500	16	15,000
郡 書 記	238	58,481	216	53,412	218	56,946	217	57,210	210	54,876
郡 視 學	16	6,780	16	6,900	16	7,500	16	7,620	16	7,680
郡 技 手	31	372	31	372	30	360	31	372	32	384
水 産 技 手	1	456	1	456	2	492	71	22,752	81	26,400
農 業 技 手	49	15,516	53	15,624	61	18,594				
林 業 技 手	2	612	2	612	3	972				
郡 吏 員	20	2,184	19	2,052	40	8,466	17	1,920	25	6,326
計	373	100,451	354	95,228	386	109,130	368	105,374	380	110,736

第一一四 市 吏 員 大正五年十二月三十一日現在

名 稱	市 長	助 役	收 入 役	技 師	視 學	書 記	技 手	機 關 手	掃 除 吏 員	技 手 補	書 記 補	其 他	計
廣 島	—	1	1	5	—	83	15	5	19	2	28	8	167
吳	1	1	1	2	1	50	14	—	5	—	27	11	113
尾 道	1	—	1	—	—	22	2	—	4	—	—	—	30
福 山	1	—	1	—	—	19	2	—	1	—	5	1	30
計	3	2	4	7	1	174	33	5	29	2	60	20	340
大正四年	2	3	3	6	2	160	31	5	28	—	24	22	286
大正三年	2	2	3	8	—	176	34	4	28	3	47	2	309
大正二年	2	3	3	8	2	182	40	4	28	1	48	7	368
大正元年	3	3	3	8	—	176	38	4	27	4	62	3	331

第一一五 町 村 吏 員 大正五年十二月三十一日現在

郡 市 名	町 村 長		助 役		收 入 役	常 設 委 員	區 長 及 代 理 人	附 屬 員				計
	名 譽 職	有 給	名 譽 職	有 給				書 記	書 記 補	技 手	其 他	
安 藝	21	5	16	13	24	29	120	116	9	1	—	354
佐 伯	×1	29	9	24×1	19×1	37×8	75	31×4	64	1	—	×15 289
安 佐	23	3	21	5	25	12	92	58	2	—	—	241
山 縣	15	3	10	7	19	86	250	60	1	2	—	453
高 田	19	7	14	14	26	59	404	51	4	3	—	601
賀 茂	×1	31	6×1	25×1	12×1	37×3	158×14	403×3	118	11	—	×24 801
豊 田	32	10	33	9	42	52	218	139	4	1	—	535
御 調	24	10	28	6	32	43	86	94	1	4	—	328
世 羅	13	—	8	4	13	6	110	41	—	1	2	198
深 安	×1	18	8×1	19×1	7×1	25	90	124×2	53	1	—	6×6 351
沼 隈	×1	11×3	7×2	15×3	8×4	18×64	79×38	50×13	40×1	—	×1	×130 228
蘆 品	15	5	9	12	16	192	27	47	4	—	10	337
神 石	×1	5×1	2×4	3×2	6×4	6×42	47×58	143×10	14	2	2×1	×123 230
甲 奴	9	—	4	7	8	126	8	14	2	—	—	178
雙 三	6	11	2	15	18	161	115	63	3	1	3	398
比 婆	18	2	17	6	22	179	95	84	4	20	—	447
計	294	92	256	158	379	1,511	2,361	1,088	50	35	22	6,267
大 正 四 年	296	93	252	155	380	1,430	2,357	1,121	60	20	9	6,175
同 三 年	296	87	256	148	378	1,169	2,189	1,120	—	—	79	5,722
同 二 年	294	95	259	152	380	997	1,906	1,138	—	—	42	5,263
同 元 年	288	92	222	171	378	949	1,528	1,137	—	—	4	4,769

負擔及財政

第一一六 諸稅負擔歩合累年比較

Table with columns for year (年), direct national tax (直接國稅), prefectural tax (縣稅), municipal tax (市稅), village tax (町村稅), and combined prefectural/municipal tax (國縣稅市町村稅). Rows list years from Meiji 40 to Taisho 5.

一 國稅ハ各年度調定濟額縣稅大正五年度ハ決算額ヲ掲グ
備 二 市稅町村稅ハ大正五年度ハ豫算額大正四年以前ハ決算額ヲ掲グ以下諸表亦同シ
三 大正五年度ノ負擔歩合ハ大正五年末現在戶數ヲ用キタリ
考 四 明治三十二年勅令第三百十六號第二條ニ依リ市部ニ屬スル部分ヨリ徵收スヘキ縣稅額ハ廣島市ニ賦課セザルニ依リ本表縣稅歩合算出ニ用キタリ戶數ハ廣島市ノ戶數ヲ控除セリ

第一一七 諸稅負擔歩合郡市別 大正五年分

Table showing tax burden ratios by municipality for Taisho 5. Columns include municipality name (郡市名), direct national tax (直接國稅), prefectural tax (縣稅), municipal tax (市町村稅), total (計), ratio per household (一戸ニ對スル負擔額), and ratio per person (一人ニ對スル負擔額).

第一一八 土地ニ關スル負擔累年比較

Table comparing land-related tax burdens from Meiji 40 to Taisho 5. Columns include year (年), national land tax (國稅地租), prefectural land tax (縣稅地租), municipal tax (市町村稅), water utility fees (水利組合費), total (計), private land (民有々租地), and ratio to previous year (同上一反歩當負擔).

第一一九 國稅累年比較 每年度調定濟額

Table showing annual national tax amounts from Meiji 40 to Taisho 5. Columns include tax type (稅種別), Meiji 40 (明治四十年), Meiji 41 (明治四十一年), Meiji 42 (明治四十二年), Meiji 43 (明治四十三年), Meiji 44 (明治四十四年), Meiji 45 (明治四十五年), Taisho 1 (大正元年度), Taisho 2 (大正二年度), Taisho 3 (大正三年度), Taisho 4 (大正四年度), and Taisho 5 (大正五年度).

第一二〇 國稅郡市別 大正五年度調定額

郡市名	地租	所得稅	營業稅	酒稅	鹽法稅	砂 消費稅	糖 消費稅	賣 業稅	煙 業稅	礦業稅	相續稅	通行稅	取引 所稅	織物 消費稅	計
廣島	136,975	196,665	111,815	172,016	9,866	17,039	1,435	172	9,687	39,085	45,055	12,441		752,201	
吳	38,231	69,637	34,248	213,658	5,620	—	479	74	2,008	11,981	—	89		376,025	
尾道	16,853	25,044	25,388	16,318	158	27,743	108	—	802	1,912	—	52,093		166,419	
福山	18,639	28,234	20,765	40,740	2,199	—	111	—	1,951	3,734	—	55,209		171,582	
安藝	104,228	16,935	9,801	200,615	12,705	271	380	83	2,783	2,502	—	144		350,447	
佐伯	127,296	20,864	13,015	188,226	10,564	—	493	1,035	3,396	724	—	2,069		367,682	
安佐	123,908	17,199	11,047	182,784	9,241	—	582	833	3,499	3,226	—	2,652		354,971	
山縣	92,329	9,432	3,396	58,221	2,682	—	425	832	2,131	—	—	—		169,448	
高田	130,210	11,933	4,435	76,573	3,643	—	260	554	1,707	—	—	59		229,374	
賀茂	218,001	29,501	21,713	991,433	15,003	—	457	413	4,300	1,805	—	599		1,283,225	
豐田	181,172	19,889	11,500	121,275	8,507	—	332	1,922	1,905	755	—	4		247,261	
御調	122,195	16,582	13,683	242,334	10,031	—	298	903	1,544	325	—	5,978		413,873	
世羅	87,633	8,757	3,869	49,108	2,311	—	117	—	676	1,420	—	—		152,462	
沼隈	96,689	19,813	12,445	140,251	13,220	—	104	246	2,361	—	—	33,802		320,351	
深安	113,604	16,237	6,967	158,115	4,796	—	121	1,660	2,042	—	—	3		303,545	
蘆品	81,767	16,065	12,403	168,304	6,089	—	126	918	2,949	—	—	63,890		352,511	
神石	41,170	2,763	1,033	25,878	1,314	—	16	1,024	296	—	—	—		73,493	
甲奴	33,174	7,487	4,674	61,380	2,165	—	29	95	1,011	—	—	—		110,015	
雙三	107,310	19,403	11,653	117,856	6,111	—	261	326	5,125	—	—	293		268,338	
比婆	95,125	18,425	8,227	167,744	5,699	—	140	2,180	1,572	—	—	46		299,158	
計	1,966,509	570,865	342,068	3,392,829	131,924	45,053	6,273	13,270	51,745	67,419	45,055	229,371		6,862,361	

第一二一 縣稅累年比較

年 度	地 租 割	營 業 稅	雜 種 稅	營 業 稅 附 加 稅	所 得 稅 附 加 稅	礦 業 稅 附 加 稅	賣 業 稅 附 加 稅	戶 數 割	計
明治四十年 度	509,993	98,701	166,376	23,681	—	—	—	317,691	1,146,851
明治四十一年 度	546,447	136,676	171,624	28,471	20,145	504	—	308,637	1,212,504
明治四十二年 度	528,620	130,817	181,407	37,147	21,951	421	—	310,919	1,210,382
明治四十三年 度	598,536	128,928	193,900	42,331	20,634	463	—	295,256	1,280,045
明治四十四年 度	683,548	129,427	206,251	39,900	21,046	445	—	373,652	1,454,269
大正元 年 度	556,366	127,195	212,756	40,046	23,351	495	—	329,081	1,291,445

第一二一 縣稅累年比較 (續)

年 度	地 租 割	營 業 稅	雜 種 稅	營 業 稅 附 加 稅	所 得 稅 附 加 稅	礦 業 稅 附 加 稅	賣 業 稅 附 加 稅	戶 數 割	計
大正二 年 度	556,634	123,834	222,043	43,280	17,821	545	198	337,955	1,297,471
大正三 年 度	601,734	123,669	227,216	44,164	18,117	553	186	378,072	1,338,702
大正四 年 度	589,544	148,828	228,936	27,006	15,770	504	150	397,656	1,408,392
大正五 年 度	642,788	142,943	237,554	27,308	14,376	574	140	405,119	1,470,802

第一二二 縣稅郡市別 大正五年度決算額

郡市名	地 租 割	營 業 稅	雜 種 稅	營 業 稅 附 加 稅	所 得 稅 附 加 稅	礦 業 稅 附 加 稅	賣 業 稅 附 加 稅	戶 數 割	計
廣島	—	—	—	—	—	—	—	—	—
吳	6,642	12,733	26,022	4,220	2,599	—	15	24,234	76,455
尾道	2,818	5,406	9,388	2,807	916	—	3	5,373	26,711
福山	2,573	5,344	11,375	2,957	852	—	3	7,437	30,541
安藝	35,342	8,972	16,455	1,176	671	—	11	40,216	102,843
佐伯	44,908	12,336	22,167	1,488	832	34	14	33,809	115,588
安佐	44,238	8,013	10,954	1,467	671	25	17	22,630	88,015
山縣	34,151	6,889	7,274	386	377	29	13	18,857	67,976
高田	47,925	6,099	7,415	490	477	33	7	20,327	82,783
賀茂	78,030	10,919	18,140	2,453	1,164	1	14	36,445	147,166
豐田	64,923	13,826	25,114	1,266	777	114	9	36,603	142,632
御調	42,176	11,275	21,740	1,835	719	51	8	35,540	113,344
世羅	32,360	3,657	5,349	424	344	—	3	11,439	53,576
沼隈	33,705	7,855	11,839	1,366	753	14	3	25,372	80,907
深安	43,192	4,125	8,884	766	682	72	3	17,221	74,945
蘆品	28,729	6,669	11,113	1,386	648	57	4	17,591	66,197
神石	15,057	2,720	2,319	113	113	65	—	8,191	28,578
甲奴	12,145	2,131	2,499	514	297	3	1	5,603	23,193
雙三	39,184	7,112	9,638	1,282	773	3	8	18,689	76,689
比婆	34,690	6,862	9,869	912	711	73	4	19,532	72,653
計	642,788	142,943	237,554	27,308	14,376	574	140	405,119	1,470,802

第一二三 市稅累年比較

Table with 11 columns (Year) and 20 rows (Tax types and locations). Includes sub-headers for '廣島', '吳尾', '福山', '道山', '尾道', '福山' and a '計' (Total) row at the bottom.

第一二四 町村稅累年比較

Table with 11 columns (Year) and 13 rows (Tax types and locations). Includes sub-headers for '廣島', '吳尾', '福山', '道山', '尾道', '福山' and a '計' (Total) row at the bottom.

第一二五 町村稅各郡別 大正四年度決算額

Table with 13 columns (Tax types) and 13 rows (Locations). Includes sub-headers for '安藝', '安佐', '安山', '高田', '賀茂', '賀田', '御調', '世羅', '沼隈', '深安', '深品', '神石', '甲奴', '雙三', '比婆' and a '計' (Total) row at the bottom.

第一二六 縣歲入歲出累年比較

Table with columns for year (年), age (歳), and income/outcome (入, 出). Rows include years from Meiji 40 to Taisho 5.

備考 ×印ハ減ヲ示ス

第一二七 縣歲入累年比較

Table with columns for category (科目), year (年度), and amount (金額). Rows include categories like 經常部, 臨時部, and 合計.

備考 大正六年度ハ豫算大正五年以前ハ決算額ヲ掲ケ

第一二八 縣歲出累年比較

Table with columns for category (科目), year (年度), and amount (金額). Rows include categories like 經常部, 臨時部, and 合計.

第一二八 縣歲出累年比較 (續)

科 目	明治四十	明治四十	明治四十	明治四十	大元 正	大正二	大正三	大正四	大正五	大正六
	一年度	二年度	三年度	四年度	年度	年度	年度	年度	年度	年度
勸業費	28,283	49,304	35,730	31,277	25,853	36,763	35,358	30,476	15,264	29,518
寄附物件費	300	300	300	300	300	300	300	2,976	421	300
縣立學校基本 財產積立金	1,000	1,000	1,000	1,000	1,000	1,000	1,000	1,000	1,000	1,000
衛生補助費	—	—	—	—	—	800	800	800	800	800
衛生及病院費 本年度支出額	—	—	—	—	—	1,643	29,748	19,784	—	—
神職養成補助費	—	—	—	—	—	185	180	160	200	300
傳染病豫 防補助費	—	—	—	—	—	24,317	16,175	16,536	34,497	15,623
勸業費本年 度支出額	—	6,439	1,579	—	—	33,183	117,953	—	8,995	5,703
警察廳舍建築費 本年度支出額	—	—	—	—	—	—	—	—	—	—
縣廳舍建築費	28,437	—	—	—	254	515	—	—	1,157	—
教育費本年 度支出額	72,798	108,081	106,648	87,069	111,520	21,419	26,540	13,807	—	—
勸業補助費	—	—	36,603	38,021	54,896	47,931	53,660	57,212	56,090	62,563
恩賜紀念慈惠 基金支出額	—	—	—	—	—	—	—	—	—	—
市町村立小學校教 員恩給金補充費	12,531	13,206	16,168	19,962	24,781	30,280	37,832	45,752	52,404	62,701
衛生諸費	—	—	—	—	—	—	—	—	—	3,665
縣債費	—	—	—	—	—	—	—	—	—	2,250
市町村土木補助 費本年度支出額	48,841	45,188	54,425	78,014	39,920	29,736	37,353	32,498	80,079	32,453
市町村土木費補 助本年度支出額	20,716	17,827	28,480	21,477	12,948	1,581	72,763	72,363	32,154	47,118
市町村土木費補 助本年度支出額	63,776	60,395	59,353	59,970	54,479	52,773	51,337	59,827	57,663	59,590
郡廳舍建築費	—	—	—	59,970	—	—	—	329	—	—
縣史編纂費	—	—	—	—	—	1,319	1,443	1,633	1,580	—
嚴島公園費本 年度支出額	—	—	—	—	—	—	—	2,357	6,582	14,503
恩賜大禮紀念賑 恤基金造成費	—	—	—	—	—	—	—	—	5,000	5,000
其他	87,776	90,926	16,624	—	16,453	—	—	—	—	—
計	466,540	491,744	468,418	453,238	449,065	399,309	565,581	442,688	447,157	447,004
合計	1,573,407	1,607,302	1,755,420	1,840,411	1,795,533	1,759,411	2,048,461	1,981,569	2,018,932	1,866,073

第一二九 郡歲入歲出累年比較

年 度	歲 入			歲 出	歲入 歲出 差額	前年度 = 比シ増減	
	町 賦	村 分 額	其 他			歲 入	歲 出
明治四十年度	73,967	42,921	116,828	107,626	9,202	21,479	20,276
明治四十一年度	53,532	65,876	159,408	149,697	9,711	42,580	42,071
明治四十二年度	92,691	44,518	137,209	134,378	2,831	× 22,199	× 15,319
明治四十三年度	93,074	37,695	130,769	119,930	60,839	× 6,440	× 14,448
明治四十四年度	111,869	40,128	151,997	138,742	13,255	21,228	18,812
大正元年度	141,806	51,172	192,978	176,111	16,867	40,981	37,360
大正二年度	148,067	82,574	230,641	205,601	25,041	37,663	29,489
大正三年度	144,208	72,410	216,618	199,341	17,277	× 14,023	× 6,259
大正四年度	146,957	67,882	214,839	199,458	15,381	× 1,779	117
大正五年度	159,890	55,164	215,054	215,054	—	215	15,596

備考 一、明治四十三年度決算額中雙三郡歲入歲出ノ事故ノヲ控除ス次ノ四表亦同シ
二、大正五年度ハ豫算大正四年度以前ハ決算額ヲ掲ケ次ノ四表亦同シ
三、×印ハ減ヲ示ス

第一三〇 郡歲入累年比較

科 目	明治四十	明治四十	明治四十	明治四十	明治四十	大正元年度	大正二年度	大正三年度	大正四年度	大正五年度
	一年度	一年度	二年度	三年度	四年度					
財產收入	5,621	6,787	5,799	6,188	6,545	6,652	11,012	7,287	7,278	6,574
雜收入	5,274	9,271	12,096	8,668	8,309	11,841	15,965	14,514	13,660	15,346
各町村分賦額	73,907	93,532	92,691	93,074	111,869	141,806	148,067	144,208	116,957	159,890
繰越金	7,100	8,454	3,510	10,185	10,639	15,449	18,415	23,962	17,292	7,984
國庫補助金	—	—	1,000	450	900	1,050	1,200	1,325	1,450	2,344
縣補助金	20,090	20,000	22,000	11,399	11,845	13,624	15,411	15,252	19,174	22,426
寄附金	2,058	18,185	—	37	90	1,608	6,560	1,668	1,715	90
財產繰入	2,397	3,000	—	—	1,800	800	8,334	8,073	6,563	400
其他	382	178	112	768	—	149	5,674	334	650	—
計	116,828	159,408	137,209	130,768	151,997	192,978	230,641	216,618	214,839	215,054

第一三一 郡歲入各郡別 大正五年度豫算額

郡市名	財產收入	雜收入	町村分賦額	繰越金	國庫補助金	縣補助金	寄附金	財產繰入	其他	計
安藝	493	616	11,481	1,080	—	841	—	—	—	14,511
佐伯	553	1,762	11,264	215	250	1,530	50	—	—	15,625
安佐	—	395	5,926	500	—	715	—	—	—	7,536
山縣	135	22	7,817	311	—	660	—	400	—	9,344
高田	631	—	8,064	734	—	660	—	—	—	10,239
賀茂	263	1,157	12,419	50	—	705	—	—	151	14,594
豐田	2,634	2,966	16,550	2,104	400	2,660	—	—	—	27,314
御調	—	347	12,583	506	—	660	—	—	—	14,096
世羅	—	1,345	8,174	185	100	1,780	—	—	—	11,584
沼隈	1,196	5	9,951	940	150	1,080	—	—	—	13,822
深安	50	232	8,690	650	—	580	—	—	—	10,202
蘆品	311	1,668	9,119	135	—	680	—	—	—	11,913
神石	—	42	6,940	113	—	580	—	—	—	7,675
甲奴	—	—	3,631	10	—	580	—	—	—	4,221
雙三	308	1,011	13,877	50	300	2,510	—	—	—	18,056
比婆	—	3,626	13,405	400	1,144	6,205	40	—	—	24,820
計	6,574	15,195	159,890	7,983	2,344	22,426	90	400	151	215,053

第一三一 郡歲入各郡別 大正四年度決算額

郡市名	財產收入	雜收入	分賦額	繰越金	國庫補助金	縣補助金	寄附金	財產繰入	其他	計
安藝	473	362	11,410	2,127	—	660	—	1,100	—	16,131
佐伯	926	1,236	11,365	1,656	—	948	675	2,570	—	19,376
安佐	—	240	4,974	1,387	—	714	—	—	—	7,315
山縣	139	36	7,313	632	—	660	—	400	—	9,180
高田	552	—	7,333	1,631	—	660	—	—	—	10,226
賀茂	265	1,120	9,975	249	—	716	—	—	—	12,325
豐田	2,654	3,351	13,527	2,265	400	2,460	—	—	—	24,657
御調	—	191	10,541	993	100	660	—	1,000	389	13,774
世羅	238	861	8,113	728	150	1,480	1,000	—	90	12,610
沼隈	1,384	2	8,449	948	—	580	—	1,593	—	15,104

第一三一 郡歲入各郡別 (續)

郡市名	財產收入	雜收入	分賦額	繰越金	國庫補助金	縣補助金	寄附金	財產繰入	其他	計
深安	35	233	7,958	1,823	—	580	—	—	—	10,028
蘆品	253	1,494	7,692	427	—	580	—	—	171	10,617
神石	—	68	5,577	488	—	580	—	—	—	6,713
甲奴	—	6	4,456	342	—	580	—	—	—	5,384
雙三	360	1,502	13,742	416	300	2,248	—	—	—	18,568
比婆	—	2,960	14,482	1,129	500	5,608	40	—	—	24,179
計	7,278	13,660	14,6957	17,292	1,450	19,174	1,715	6,663	650	214,839

第一三二 郡歲出累年比較

科目	明治四十年	明治四十一年	明治四十二年	明治四十三年	明治四十四年	大元正年	大正二年	大正三年	大正四年	大正五年
會議費	13,740	11,682	14,700	11,816	13,379	11,431	12,081	11,507	13,733	13,918
郡吏員費	2,523	2,565	3,157	3,832	2,474	2,591	2,745	2,531	2,615	2,821
郡費取扱費	568	644	—	562	599	673	639	748	808	956
郡會議員選舉費	559	14	56	24	568	19	24	11	646	68
土木費	—	—	1	404	208	14	8	12	45	48
教育費	16,830	16,179	23,155	21,966	24,437	36,024	37,783	45,402	45,219	49,766
衛生費	314	877	1,410	1,394	1,279	1,309	1,569	1,290	1,438	1,917
勸業費	38,934	45,502	50,973	41,130	47,661	52,408	63,942	67,277	67,088	89,473
財產費	1,981	1,314	2,255	1,290	1,347	1,941	2,676	1,646	3,170	2,971
神社費	164	151	433	391	203	705	239	1,560	2,151	1,359
郡報告請費	—	117	1,468	1,274	392	1,452	1,259	1,393	1,599	1,682
土木費補助	1,974	3,069	100	1,549	1,163	3,670	100	—	100	200
教育費補助	7,190	8,750	9,124	9,887	12,095	12,979	13,390	12,496	12,882	13,815
衛生費補助	100	200	344	248	272	296	400	300	1,200	130
勸業費補助	15,799	21,338	14,703	12,953	13,466	18,964	18,249	21,155	22,886	22,663
積立金	3,503	3,141	3,765	5,572	7,121	11,368	5,163	8,619	8,408	7,113
土木費支出	—	—	1,549	—	—	—	3,409	2,760	3,621	2,751
教育費支出	144	72	—	—	—	1,028	—	—	—	—
衛生費支出	3,144	4,411	5,242	1,635	—	3,763	3,764	3,923	4,078	3,610
勸業費支出	160	29,671	1,937	4,003	11,888	15,485	31,981	16,711	8,670	9,897
其他	—	—	—	—	—	—	—	—	—	—
計	107,626	149,697	134,378	119,930	138,742	176,111	205,600	199,341	199,404	215,054

第一三三 郡歲出各郡別 大正四年度決算額

郡市名	會議費	郡吏員費	郡費取扱費	財産費	勸業費	教育費	土木費	衛生費	郡會議員選舉費	神社費
安藝	1,054	318	31	1,198	4,120	3,058	—	366	35	52
佐伯	848	—	75	538	3,112	5,263	—	338	44	28
安佐	777	158	36	7	2,414	341	—	232	37	55
山縣	715	—	95	67	2,543	544	—	11	36	212
高田	697	253	50	88	5,029	480	—	44	50	113
賀茂	1,149	274	54	—	4,818	295	—	—	70	206
豐田	1,563	332	165	202	4,290	8,635	—	214	93	132
御調	1,289	194	78	361	5,335	22	—	44	40	28
世羅	691	—	25	364	4,475	5,122	—	—	22	254
沼隈	932	237	28	—	5,844	1,589	—	—	34	26
深安	591	370	45	—	2,685	69	22	—	53	53
蘆品	462	57	24	54	2,355	4,675	—	45	26	154
神石	417	6	20	—	4,672	262	—	22	19	207
甲奴	460	39	3	—	2,474	460	—	2	17	133
雙三	909	151	40	34	4,729	6,204	—	120	37	259
比婆	1,118	227	40	256	8,492	8,260	23	—	34	240
計	13,733	2,615	808	3,170	67,188	45,218	45	1,438	646	2,151

第一三三 郡歲出各郡別 (續)

郡市名	郡報告諸費 郡報發行費	勸業費本年 度支出額	基本財産 積立金	教育費補助	勸業費補助	土木費補助	衛生費補助	土木費本年 度支出額	其他	計
安藝	402	414	220	420	1,430	—	—	—	1,053	14,181
佐伯	—	2,227	898	700	1,300	—	—	1,627	2,606	17,376
安佐	151	—	500	1,320	250	—	—	—	206	6,484
山縣	395	367	—	700	2,537	—	—	—	320	8,461
高田	68	152	952	630	589	—	—	—	266	9,218
賀茂	109	—	800	1,550	2,294	—	200	—	327	11,823
豐田	—	329	1,000	1,808	3,351	—	—	—	98	22,487
御調	132	—	800	2,300	1,718	—	—	—	677	13,169
世羅	6	225	20	204	214	—	—	—	338	11,960
沼隈	182	—	200	540	1,724	—	—	—	717	12,052

第一三三 郡歲出各郡別 (續)

郡市名	郡報告諸費 郡報發行費	勸業費本年 度支出額	基本財産 積立金	教育費補助	勸業費補助	土木費補助	衛生費補助	土木費本年 度支出額	其他	計
深安	45	1,994	100	900	1,787	—	1,000	1,994	662	9,453
蘆品	—	—	575	470	1,413	—	—	—	105	10,414
神石	49	275	270	180	—	—	—	—	83	6,481
甲奴	—	—	492	310	832	—	—	—	70	5,232
雙三	—	1,746	1,019	400	1,843	100	—	—	799	18,020
比婆	60	1,139	510	450	1,605	—	—	—	353	22,591
計	1,599	4,167	8,355	12,882	22,886	100	1,200	3,621	8,670	199,404

第一三三 郡歲出各郡別 (續) 大正五年度決算額

郡市名	會議費	郡吏員費	郡費取扱費	財産費	勸業費	教育費	土木費	衛生費	郡會議員選舉費	神社費	豫備費
安藝	967	335	25	79	5,965	3,836	—	527	2	499	250
佐伯	959	—	75	593	3,382	6,704	—	316	1	25	300
安佐	805	163	36	10	2,977	490	2	225	2	116	130
山縣	762	—	103	53	3,232	600	—	160	8	22	15
高田	668	249	50	127	5,401	675	—	30	1	36	50
賀茂	1,515	309	55	—	5,309	300	—	—	12	49	75
豐田	1,824	367	300	121	7,682	3,957	—	285	2	27	400
御調	1,102	197	79	296	7,046	780	—	50	4	40	150
世羅	699	—	30	73	5,232	3,608	—	—	2	25	247
沼隈	956	267	28	—	5,449	2,205	—	90	5	262	400
深安	669	438	48	—	3,157	75	45	—	8	46	100
蘆品	462	52	24	64	3,611	4,840	—	48	5	44	80
神石	509	6	20	1	5,762	652	—	40	3	25	50
甲奴	592	44	3	—	2,200	300	—	6	3	24	30
雙三	812	148	40	953	3,974	6,238	—	140	8	44	50
比婆	893	246	40	526	9,096	9,505	—	—	2	75	253
計	14,168	2,821	956	2,896	79,475	49,768	47	1,917	68	1,359	2,579

第一三三 郡歳出各郡別 (續)

Table with 11 columns: 郡市名, 郡報告費, 諸費, 勤業費本年支出額, 基本財産積立金, 教育費補助, 勤業費補助, 土木費補助, 衛生費補助, 土木費本年支出額, 其他, 計. Rows include various municipalities like 安藝, 佐伯, 安佐, etc.

第一三四 市歳入歳出累年比較

Table with 9 columns: 年度及市名, 市税, 其他, 計, 歳出, 歳入歳出差引剩餘額, 歳入市税百圓ニ對シ其他ノ收入, 前年度ニ比シ増減, 歳入, 歳出. Rows include 廣島, 尾道, 福山 for various years from 1907 to 1934.

第一三四 市歳入歳出累年比較 (續)

Table with 9 columns: 年度及市名, 市税, 其他, 計, 歳出, 歳入歳出差引剩餘額, 歳入市税百圓ニ對シ其他ノ收入, 前年度ニ比シ増減, 歳入, 歳出. Rows include 廣島, 尾道, 福山 for various years from 1907 to 1934.

大正五年度ハ豫算大正四年度以前ハ決算額ヲ掲ケ以下三表同シ ×印ハ減
明治四十四年度吳市歳入決算不足額一萬三千七百拾九圓ハ大正元年度歳入ニヨリ繰上充用ス以下三表亦同シ

第一三五 市歳入累年比較

Table with 11 columns: 科目, 明四十年, 明治四十二年, 明治四十四年, 大正元年度, 大正二年度, 大正三年度, 大正四年度, 大正五年度. Rows include 市税, 財產收入, 使用料及手数料.

第一三六 市歳出累年比較 (續)

科 目	明治四十年	明治四十一年	明治四十二年	明治四十三年	明治四十四年	大正元年度	大正二年度	大正三年度	大正四年度	大正五年度
	円	円	円	円	円	円	円	円	円	円
雑支出	1,493	1,736	2,433	2,915	1,381	441	24,183	21,860	21,309	3,392
廣島	2,850	1,619	1,350	1,481	1,493	1,927	91,438	37,761	3,199	30,440
尾道	599	726	1,102	1,279	1,310	1,886	1,699	616	60	806
福山	-	-	-	-	-	-	-	-	-	1,574
基本財産	3,964	9,121	7,630	3,633	770	1,307	3,306	2,227	2,650	4,480
廣島	-	-	-	2,181	1,846	-	597	4,282	1,612	2,740
尾道	707	751	1,166	436	268	3,242	5,395	1,000	4,132	1,000
福山	-	-	-	-	-	-	-	-	-	1,778
寄附金	3,444	400	-	-	17,400	3,293	9,065	6,951	-	-
廣島	-	-	-	-	403	15,127	15,419	9,376	-	500
尾道	-	-	-	-	-	670	761	644	1,302	667
福山	-	-	-	-	-	-	-	-	-	-
上水	-	-	-	-	-	61,056	44,646	44,261	51,342	61,421
水道	-	-	-	-	-	-	-	1,001	-	-
廣島	-	-	-	-	-	-	-	-	-	-
尾道	-	-	-	-	-	-	-	-	-	-
福山	-	-	-	-	-	-	-	-	-	434
上水	-	-	-	-	-	-	10,100	7,400	3,500	21,360
水備	-	-	-	-	-	-	976	-	-	-
廣島	-	-	-	-	-	-	-	-	-	-
尾道	-	-	-	-	-	-	-	-	-	-
福山	-	-	-	-	-	-	-	-	-	-
公園費	-	-	-	-	-	-	1,132	448	389	1,663
廣島	-	-	-	-	-	-	-	8	160	3,145
尾道	-	-	-	-	-	-	-	204	156	6,012
福山	-	-	-	-	-	-	-	-	-	-
下水道	-	-	-	-	-	-	237,142	238,069	104,635	75,547
本年度	-	-	-	-	-	-	-	-	-	-
支出	-	-	-	-	-	-	-	-	-	-
廣島	-	-	-	-	-	-	-	-	-	-
尾道	-	-	-	-	-	-	-	-	-	-
福山	-	-	-	-	-	-	-	-	-	-
豫備費	-	-	-	-	-	-	-	-	-	6,500
廣島	-	-	-	-	-	-	-	-	-	1,547
尾道	-	-	-	-	-	-	-	-	-	300
福山	-	-	-	-	-	-	-	-	-	500
其他	12,737	19,557	58,982	86,870	68,122	23,097	4,487	10,077	7,519	23,891
廣島	6,874	13,273	1,845	3,881	1,181	2,809	1,282	16,219	4,210	2,271
尾道	4,418	1,577	2,859	368	2,835	869	761	4,416	3,383	3,097
福山	?	?	?	?	?	?	?	?	?	3,367
計	358,338	413,043	668,537	507,738	520,261	1,124,094	924,165	975,129	898,735	1,003,848
廣島	377,173	213,026	258,771	406,021	308,248	257,062	344,849	267,408	248,526	270,266
尾道	53,572	101,737	70,247	71,381	90,940	97,326	76,708	82,425	69,240	88,793
福山	-	-	-	-	-	-	-	-	-	79,591

第一三七 町村歳入歳出累年比較

年 度	歳 入			歳 出	歳入歳出 引 剩 餘 額	歳入町村税 百圓ニ對シ 其他ノ收入	前 年 度 = 比 シ	
	町 村 税	其 他	計				歳 入	歳 出
明治四十年	1,598,359	918,094	2,516,453	2,296,746	219,707	53,439	510,693	480,653
明治四十一年	2,000,159	1,062,672	3,062,831	2,820,181	242,650	57,440	546,378	523,435
明治四十二年	2,111,392	956,863	3,068,255	2,793,038	275,217	53,129	5,524	27,143
明治四十三年	2,128,643	1,020,687	3,149,330	2,853,494	295,836	45,314	81,175	60,456
明治四十四年	2,258,516	1,056,882	3,315,398	3,026,622	288,776	47,950	166,068	173,128
大正元年度	2,327,168	1,046,408	3,373,576	3,081,736	291,840	46,795	58,188	55,114
大正二年度	2,380,404	995,543	3,375,947	3,069,692	306,255	41,823	2,371	12,044
大正三年度	2,412,319	1,084,298	3,496,617	3,144,802	351,815	44,948	120,670	75,110
大正四年度	2,310,081	1,155,061	3,465,142	3,186,166	278,976	50,001	31,475	41,364
大正五年度	2,259,738	857,963	3,117,701	3,115,344	2,357	37,970	347,441	70,822

備考 大正五年度ハ豫算大正四年度以前ハ決算額ヲ掲ケ以下五表亦同シ ×印ハ減
大正五年度歳入歳出ノ符合セサルハ2,357圓歳入ノ超過ニ因リ

第一三八 町村歳入累年比較

種 目	明治四十年	明治四十一年	明治四十二年	明治四十三年	明治四十四年	大正元年度	大正二年度	大正三年度	大正四年度	大正五年度
町 村 税	1,598,359	2,000,159	2,111,392	2,128,643	2,258,516	2,327,168	2,380,404	2,412,319	2,310,081	2,259,738
財 産 收 入	100,312	153,732	112,174	113,348	141,039	135,835	138,631	148,649	158,109	170,517
使用料手数料	18,747	18,049	26,196	29,220	32,169	52,926	79,848	86,629	91,710	92,225
雑 收 入	184,762	165,556	166,171	173,902	159,886	127,776	92,269	104,907	85,785	58,513
繰 越 金	179,816	210,516	232,598	365,560	282,856	273,793	268,412	291,571	340,530	143,837
経費補助金	168,300	152,259	127,065	155,121	143,066	123,345	115,687	108,555	100,078	113,410
國庫補助金	5	7	852	135	556	100	100	150	200	400
國庫交附金	19,332	19,663	5,901	27,024	30,171	37,006	40,638	63,310	108,984	102,241
経交附金	19,740	23,453	21,605	26,513	18,000	25,563	29,852	29,490	32,863	31,415
公 債	133,978	156,249	81,594	72,449	55,689	39,171	40,600	6,891	1,047	9,500
郡費補助金	4,807	5,544	3,873	6,925	6,644	6,598	9,604	8,875	10,340	12,615
寄 附 金	73,748	126,633	95,613	84,869	90,043	95,487	78,538	91,335	75,001	63,975
繰 入 金	24,547	31,018	33,943	31,968	47,425	72,228	45,900	93,932	91,019	27,730
其 他	-	-	29,944	33,653	49,338	55,582	46,702	49,608	59,401	31,581
計	2,516,453	3,062,831	3,068,155	3,149,330	3,315,398	3,373,576	3,375,947	3,496,617	3,465,142	3,117,701

備考 大正五年度歳入歳出ノ符合セサルハ2,357圓歳入ノ超過ニ因リ

第一三九 町村歳入各郡別 大正四年度決算額

郡市名	町村税	財産入	使用料及手数料	雑収入	繰越金	経助補金	國庫補助金	郡補助金	國庫交付金	縣交付金	寄附金	繰入金	公債	其他	計
安藝	220,972	9,485	10,692	6,601	26,935	6,894	—	1,769	7,048	2,752	6,114	7,347	—	3,470	308,310
佐伯	178,748	10,532	6,264	6,792	29,247	8,896	—	819	8,393	3,033	12,027	6,424	—	4,760	276,885
安佐	127,047	7,641	4,176	6,589	15,547	4,945	—	45	6,909	1,991	6,914	6,136	100	1,837	190,651
山縣	98,813	25,213	2,546	6,591	14,802	5,002	—	769	5,559	1,419	2,755	5,967	—	4,337	173,047
高田	127,624	5,404	2,844	5,299	14,487	9,179	100	947	7,494	1,529	3,554	2,623	—	3,095	184,001
賀茂	241,895	14,842	6,756	10,920	34,542	10,455	—	1,346	12,489	3,247	4,390	6,052	—	19,007	367,542
豊田	250,897	24,604	9,604	6,578	43,216	10,527	100	978	11,213	3,426	11,876	3,888	—	690	377,965
御調	178,751	8,829	9,607	3,848	31,803	3,902	—	—	7,894	2,771	9,522	5,512	947	103	264,465
世羅	66,184	3,030	2,546	2,322	6,788	4,255	—	—	4,671	882	1,842	4,084	—	709	97,312
沼隈	162,625	6,180	6,437	4,965	29,280	2,438	—	—	6,478	2,202	4,385	13,758	—	1,469	240,215
深安	163,107	9,013	12,108	7,614	30,865	2,453	—	2,837	8,852	3,433	1,832	10,945	—	1,630	259,688
蘆品	126,062	4,040	4,992	4,329	27,608	3,250	—	830	4,865	1,401	3,074	8,291	—	5,336	194,078
神石	62,300	4,216	2,435	2,784	8,952	4,369	—	—	2,458	967	2,072	5,247	—	2,346	93,188
甲奴	36,618	2,430	1,459	598	1,396	3,141	—	—	2,358	584	559	1,178	—	440	50,761
雙三	118,226	9,794	3,786	3,233	6,172	4,891	—	—	6,286	1,591	1,741	170	—	244	156,139
比婆	145,212	12,856	3,418	6,717	23,890	15,481	—	—	6,017	1,635	2,343	3,397	—	9,928	230,894
計	2,310,081	158,109	91,710	85,785	340,530	100,078	200	10,340	108,984	32,863	75,001	91,019	1,047	59,401	3,465,142

第一四〇 町村歳出累年比較

種目	明治四十年	明治四十一年	明治四十二年	明治四十三年	明治四十四年	大正元年度	大正二年度	大正三年度	大正四年度	大正五年度
役場費	507,446	534,081	551,697	569,176	601,852	633,601	656,199	675,782	695,918	662,858
會議費	31,322	32,139	30,979	33,200	31,549	30,237	35,646	35,141	34,596	40,543
土木費	370,946	358,998	269,187	334,435	391,169	292,536	305,124	323,560	261,609	284,495
教育費	903,341	1,298,440	1,283,141	1,273,173	1,289,013	1,316,706	1,269,751	1,284,932	1,280,196	1,272,290
衛生費	97,366	76,174	71,031	77,405	70,447	101,150	78,624	95,735	110,718	76,233
救助費	1,435	1,937	2,979	3,774	2,596	3,324	5,207	3,131	2,869	9,817
警備費	3,459	3,299	6,019	6,094	5,816	5,766	6,242	10,674	9,448	10,455
勸業費	35,637	27,070	14,923	15,533	23,230	32,790	22,319	21,294	22,482	24,125
公債	47,038	98,290	180,657	119,673	98,344	62,787	56,263	41,750	45,817	30,998
財産費	21,203	31,510	16,932	8,691	15,938	17,781	16,063	25,893	30,504	18,486

第一四〇 町村歳出累年比較 (續)

種目	明治四十年	明治四十一年	明治四十二年	明治四十三年	明治四十四年	大正元年度	大正二年度	大正三年度	大正四年度	大正五年度
土木費本年度支出額	—	—	—	—	—	—	—	—	—	33,533
諸税及負擔	84,746	103,825	126,432	109,806	140,012	151,638	159,740	156,292	156,638	169,530
雑支出	57,871	42,273	45,374	53,099	44,960	50,469	53,919	29,318	53,216	40,138
基本財産造成費	95,265	153,061	105,380	138,378	159,878	172,570	231,449	265,327	270,626	277,973
寄附金	1,164	23,209	2,130	7,655	5,547	11,795	20,908	24,899	16,707	8,110
訴訟費	525	97	1,458	13	112	168	440	148	2,153	1,679
學校基本財産積立金	6,702	5,226	5,335	4,373	9,852	24,180	—	—	—	—
補助費	19,861	20,822	20,930	24,483	380	45,980	52,973	55,524	69,627	61,423
積立金費	5,561	6,254	8,099	9,957	13,790	14,466	63,401	49,990	48,873	44,150
神社費	2,473	2,944	2,941	3,213	6,205	5,954	5,518	10,846	17,287	9,869
航路標識費	192	273	250	250	250	270	270	—	—	—
其他	2,112	—	47,124	61,114	76,721	107,571	10,254	69,748	23,350	18,156
備費	—	—	—	—	—	—	—	—	—	53,661
計	2,296,746	2,820,180	2,793,038	2,853,494	3,026,622	3,081,736	3,069,692	2,970,543	3,186,166	3,115,344

第一四一 町村歳出各郡別 大正四年度決算額

郡市名	役場費	會議費	土木費	教育費	衛生費	救助費	警備費	勸業費	公債費	財産費	土木費本年度支出額
安藝	63,051	3,059	14,002	135,216	17,983	297	1,148	4,340	454	2,237	—
佐伯	53,075	1,526	9,554	108,771	10,067	69	1,152	2,376	743	1,336	18,480
安佐	36,991	1,574	11,703	75,181	15,611	81	478	229	1,035	2,149	2,366
山縣	31,392	1,259	10,314	58,747	3,554	42	98	4,528	—	556	—
高田	34,166	1,985	23,856	67,182	4,499	150	235	446	89	239	4,490
賀茂	80,440	5,224	40,872	115,408	3,281	271	1,084	1,618	20,712	2,946	150
豊田	83,090	3,961	30,975	128,215	7,043	205	397	1,162	—	2,852	1,217
御調	58,314	2,731	11,334	105,461	7,702	116	525	453	839	6,548	—
世羅	19,469	985	7,954	35,301	4,127	233	50	407	—	407	—
沼隈	40,261	2,964	14,440	105,111	12,554	69	1,136	206	7,386	851	—
深安	46,531	2,692	22,390	87,281	6,947	367	1,612	3,209	10,768	415	—
蘆品	40,059	2,125	11,470	76,125	6,168	236	798	393	3,659	1,232	—
神石	17,744	765	3,870	30,088	4,471	49	—	537	50	5,511	6,830

第一四一 町村歳出各郡別 (續)

郡市名	役場費	會議費	土木費	教育費	衛生費	救助費	警備費	勸業費	公債費	財産費	土木費本年 度支出額
甲 奴	11,240	440	5,293	17,047	606	133	46	365	—	134	—
雙 三	35,001	1,237	9,255	56,437	2,221	297	295	566	5	389	—
比 婆	45,094	2,029	34,327	78,623	3,884	263	394	1,647	77	2,652	—
計	695,918	34,596	261,609	1,280,196	110,718	2,869	9,448	22,482	45,817	30,504	33,533

第一四一 町村歳出各郡別 (續)

郡市名	諸稅負擔	雜支出	基本財産 造成費	積立金餘	神社費	補助費	寄附金	訴訟費	其他	計
安 藝	11,916	4,676	14,464	1,084	2,028	3,761	2,751	—	7,552	290,023
佐 伯	12,823	2,852	21,549	4,057	598	2,726	658	995	—	252,807
安 佐	4,934	1,933	15,792	3,199	876	2,944	685	12	742	178,415
山 縣	8,656	1,958	26,872	4,038	554	7,955	—	254	—	161,078
高 田	7,838	4,043	15,243	3,826	886	3,997	—	—	—	173,220
賀 茂	11,246	9,515	27,646	4,950	1,834	11,126	20	—	3,046	341,707
豊 田	14,330	7,616	39,519	7,568	1,468	8,169	—	1,474	2,158	341,101
御 調	10,827	2,062	21,068	8,346	770	2,918	1,090	8	214	241,820
世 羅	8,204	2,552	4,989	3,433	607	2,798	1,074	—	939	93,527
沼 隈	8,750	2,576	14,690	785	2,533	2,865	1,267	—	1,669	220,084
深 安	9,044	1,461	13,161	1,327	826	3,734	7,433	—	2,483	221,681
蘆 品	8,628	5,081	11,185	742	643	3,526	756	—	1,821	174,647
神 石	5,801	699	7,004	866	920	4,502	75	—	—	89,772
甲 奴	4,497	326	5,694	—	284	1,767	—	—	223	48,095
雙 三	14,136	653	17,366	3,387	716	1,737	488	—	1,999	146,235
比 婆	15,028	5,213	14,884	1,265	1,444	5,102	510	10	—	211,948
計	156,638	53,216	270,626	48,873	17,287	69,627	16,707	2,153	23,350	3,186,166

第一四二 縣罹災救助基金

年次	現 金	公 債 証 書				計	合 計
		第一回四分利	第二回四分利	五 分 利	吳市水道公債 証 書		
大正元年度	87,740	536,400	1,148,150	100,900	—	1,785,450	1,873,190
大正二年度	48,639	536,400	1,148,150	152,200	—	1,836,750	1,885,389
大正三年度	5,246	536,400	1,148,180	282,200	—	1,966,780	1,972,026
大正四年度	24,646	236,400	1,148,150	252,200	250,000	1,886,750	1,911,396
大正五年度	51	236,400	1,148,150	346,900	250,000	1,981,450	1,981,501

第一四三 縣罹災救助基金歳入歳出累年比較 毎年度決算額

年次	歳 入						歳 出				計
	益 金	公債証書 賣拂代	公 債 償還金	雜收入	繰越金	計	救助費	公債証書 買入代	雜 出	町村罹災救 助資金補助	
明治四十年	65,866	—	—	—	13,823	79,669	5,400	50,735	—	7,960	64,095
明治四十一年	69,793	—	—	—	15,574	85,367	1,796	69,360	—	10,453	81,609
明治四十二年	72,640	—	63,775	12	3,758	140,185	—	33,885	—	11,809	45,694
明治四十三年	66,276	—	—	—	94,490	160,766	561	98,500	—	12,624	107,685
明治四十四年	66,518	—	—	—	52,081	119,599	640	46,192	—	17,211	64,048
大正元年度	76,904	—	—	—	55,557	132,461	283	103,886	—	18,170	122,335
大正二年度	79,107	—	—	—	10,122	89,229	161	47,709	—	27,375	75,246
大正三年度	76,189	—	—	—	9,984	86,173	43	—	—	21,797	21,840
大正四年度	78,590	246,690	—	2	64,333	389,915	733	344,150	60	29,502	365,445
大正五年度	81,514	—	—	—	24,470	105,984	52	87,124	—	19,019	196,195

第一四四 町村罹災救助資金 大正五年三月三十一日現在

郡市名	國債証書 價 額	地方債証 券 價 額	勸業債券 價 額	農工債券 價 額	大藏省 預 金	郵便貯金	銀行預金	土木費 貸 出	現 金	計
安 藝	1,600	5,500	—	500	8	49,479	—	—	—	57,087
佐 伯	—	1,560	—	—	—	22,393	179	—	—	24,132
安 佐	950	—	80	4,900	—	8,105	8,549	—	—	22,584
山 縣	100	100	2,420	—	—	10,390	3,602	—	134	17,246
高 田	—	—	—	1,500	—	12,787	78	—	—	14,365
賀 茂	800	—	5,220	3,900	1,000	18,505	19,531	4,324	—	53,280

第一四四 町村罹災救助資金 (續)

郡市名	國債証券 價額	地方債証券 價額	勸業債券 價額	農工債券 價額	大藏省 預金	郵便貯金	銀行預金	土木費出 現金	計
豐田	1,600	4,500	3,510	13,735	—	29,567	15,791	—	68,703
御調	1,240	1,500	1,400	—	—	13,495	14,027	—	31,662
世羅	—	—	1,700	4,400	—	13,313	2,618	—	22,031
沼隈	150	4,460	350	—	—	5,424	10,523	—	20,907
深安	—	—	—	900	—	8,200	28	—	9,128
蘆品	—	—	800	1,500	—	17,384	566	—	20,250
神石	—	—	—	300	—	4,623	72	—	4,995
甲奴	—	—	—	—	—	5,477	—	—	5,477
雙三	—	—	—	—	—	4,697	1,591	—	6,288
比婆	—	—	1,850	—	—	8,093	—	—	9,943
計	6,440	17,620	17,330	31,635	1,008	234,050	77,155	4,324	389,696

第一四五 市町村基本財産累年比較 毎年三月三十一日現在

年次	土地價額	建物價額	穀物價額	諸公券証券 價額	諸株券價額	現金	其他 諸品價額	計	一市町村平均 價額	財産有市町村 數
明治四十一年	1,327,798	138,306	15,783	202,040	125,386	494,145	413	2,304,170	5,486	420
明治四十二年	1,600,777	156,846	18,105	202,036	115,863	61,058	1,799	2,599,234	6,101	426
明治四十三年	1,490,238	214,051	7,414	162,227	46,751	691,786	46,011	2,698,486	6,379	423
明治四十四年	1,520,836	202,017	8,050	105,836	99,238	722,708	1,984	2,660,669	6,173	431
大正元年	1,690,139	92,353	6,507	134,492	107,674	810,008	2,206	2,843,379	6,082	451
大正二年	2,146,257	20,325	5,769	173,972	135,234	871,685	516	3,362,758	7,748	434
大正三年	2,586,619	46,665	6,301	230,550	129,980	932,793	71,819	4,004,727	9,270	432
大正四年	2,468,889	55,545	11,703	289,886	137,640	1,007,875	110,430	4,081,968	9,537	428
大正五年	2,810,136	63,097	4,968	360,861	140,389	1,112,464	133,778	4,625,683	10,782	425
大正六年	3,017,630	66,622	5,139	460,387	152,423	1,181,540	99,953	4,983,694	11,563	431

第一四六 市町村基本財産郡市別 大正六年三月三十一日現在

郡市名	土地價額	建物價額	穀物價額	諸公券証券 價額	諸株券價額	現金	其他財産 價額	計	一市町村平均 價額	基本財産有市町村 數
廣島	90,295	—	—	—	—	566	—	90,861	90,861	1
吳	17,914	10,715	—	—	—	—	—	28,629	28,629	1
尾道	22,611	—	—	1,600	1,100	18,991	—	44,302	44,302	1
福山	—	—	—	—	—	745	—	745	745	1
安藝	228,875	21,022	65	8,260	11,149	73,042	27,400	369,813	13,208	28
佐伯	719,401	2,310	2,146	29,765	12,980	94,558	25,508	886,668	21,620	41
安佐	80,795	694	—	37,530	8,460	68,998	12,650	209,127	7,469	28
山縣	494,527	8,270	—	80,367	7,060	158,090	—	748,314	37,416	20
高田	184,808	580	2,220	29,755	11,591	47,934	—	276,888	10,649	20
實茂	291,614	4,591	100	56,665	13,890	128,685	1,910	497,455	12,755	39
豐田	234,657	1,868	—	107,735	30,784	157,187	610	532,841	11,584	46
御調	48,406	4,563	128	33,200	7,035	92,627	600	186,559	5,487	34
世羅	5,340	280	—	5,825	1,165	25,824	230	38,664	2,974	18
沼隈	235,368	2,871	—	15,325	10,534	41,970	—	306,068	10,534	29
深安	52,577	—	—	1,850	20,060	44,517	23,125	142,129	4,585	31
蘆品	43,902	1,380	—	5,990	2,325	21,692	120	75,409	3,770	20
神石	122,255	3,338	355	23,330	2,300	17,118	—	168,696	7,335	23
甲奴	37,025	—	—	750	1,040	26,170	—	64,985	7,221	9
雙三	52,566	2,440	—	7,000	7,060	115,202	500	184,768	10,265	18
比婆	54,699	1,700	125	15,440	3,890	47,624	7,300	130,778	5,944	22
計	3,017,630	66,622	5,139	460,387	152,423	1,181,540	99,953	4,983,694	11,563	431

第一四七 市町村學校基本財産累年比較 毎年三月三十一日

年次	土地價額	建物價額	諸公券証券 價額	諸株券價額	現金	其他財産價額	計
明治四十一年	97,816	73,485	—	—	120,885	5,578	297,764
明治四十二年	118,587	94,639	—	—	119,385	6,726	339,337
明治四十三年	142,530	133,106	—	—	133,947	17,669	427,252
明治四十四年	140,981	117,217	21,279	6,964	126,828	14,184	426,803
大正元年	68,798	37,754	31,011	6,695	141,906	16,786	302,950
大正二年	64,314	—	29,943	6,482	205,856	490	306,985

第一四七 市町村學校基本財産累年比較 (續)

年次	土地價額	建物價額	諸公券價額	諸株券價額	現金	其他財産價額	計
大正三年	36,108	—	33,183	10,462	223,113	32,260	335,116
大正四年	49,701	—	42,477	10,430	250,067	34,043	386,718
大正五年	75,169	—	64,424	13,149	309,217	8,864	470,813
大正六年	77,935	300	82,471	15,973	321,253	9,088	507,019

第一四八 市町村學校基本財産郡市別 大正六年三月三十一日現在

郡市名	土地價額	建物價額	諸公券價額	諸株券價額	現金	其他諸品價額	計	財産ヲ有スル市町村數
廣島	—	—	2,600	—	33,126	—	35,726	1
吳	—	—	—	—	3,928	—	3,928	1
尾道	—	—	—	—	3,327	—	3,327	1
福山	—	—	—	600	1,500	—	2,100	1
安藝	2,000	—	485	1,720	27,275	—	31,480	28
佐伯	41,225	—	4,630	2,655	24,586	1,060	74,156	41
安佐	2,407	—	3,600	—	10,778	50	16,735	28
山縣	261	—	19,123	430	10,532	—	30,346	20
高田	609	—	3,855	519	15,985	350	21,318	26
賀茂	2,670	—	3,760	740	14,704	226	22,100	38
豊田	2,250	—	17,385	1,770	42,425	—	63,830	44
御調	200	—	6,664	2,610	40,820	—	50,294	34
世羅	2,696	—	1,975	225	14,571	—	19,367	13
沼隈	956	—	10,140	2,242	23,149	—	36,481	28
深安	746	—	300	1,020	10,285	4,825	17,176	22
蘆品	155	—	1,215	60	10,423	—	11,853	21
神石	5,923	—	4,030	—	6,715	777	17,445	13
甲奴	7,169	—	185	240	7,715	—	14,761	9
雙三	1,065	—	—	400	11,442	1,100	14,007	18
比婆	7,709	300	2,625	740	8,515	700	20,589	22
計	77,935	300	82,471	15,971	321,253	9,088	507,019	424

第一四九 市町村有財産累年比較 (特定ノ目的ノ爲ニスル基本財産) 毎年三月三十一日

年次	土地價額	建物價額	穀物價額	諸公券証券價額	諸株券價額	現金	其他財産價額	計	一市町村平均價額	基本財産ヲ有スル市町村數
大正四年	11,038	6,563	—	2,920	—	13,343	1,494	35,358	679	52
大正五年	11,934	8,439	—	2,710	—	13,794	—	36,877	819	45

第一五〇 市町村有財産郡市別 (特定ノ目的ノ爲ニスル基本財産) 毎年三月三十一日

郡市名	土地價額	建物價額	穀物價額	諸公券証券價額	諸株券價額	現金	其他財産價額	計	一市町村平均價額	基本財産ヲ有スル市町村數
廣島	—	—	—	1,900	—	2,268	—	4,168	4,168	1
吳	—	—	—	—	—	500	—	500	500	1
尾道	—	—	—	—	—	—	—	—	—	—
福山	—	—	—	—	—	—	—	15,343	3,836	4
安藝	9,455	5,888	—	—	—	—	—	15,343	3,836	4
佐伯	—	—	—	—	—	1,562	—	1,562	156	10
安佐	—	—	—	—	—	2,338	—	2,338	361	8
山縣	—	—	—	550	—	—	—	550	—	—
高田	—	—	—	—	—	182	—	182	91	2
賀茂	—	—	—	—	—	—	—	—	—	—
蘆品	—	—	—	260	—	125	—	385	385	1
御調	—	—	—	—	—	—	—	684	684	2
世羅	—	—	—	—	—	—	—	—	—	—
沼隈	—	—	—	—	—	4,521	—	4,521	1,130	4
深安	2,480	—	—	—	—	—	—	2,480	354	7
蘆品	—	2,500	—	—	—	—	—	2,500	2,500	1
神石	—	—	—	—	—	—	—	—	—	—
甲奴	—	—	—	—	—	—	—	—	—	—
雙三	—	—	—	—	—	1,300	—	1,300	650	2
比婆	—	50	—	—	—	314	—	364	91	4
計	11,934	8,439	—	2,710	—	13,794	—	36,877	819	45

第一五一 市町村有財產累年比較 (收益ナキ財產) 每年三月三十一日

年次	土地價額	建物價額	穀物價額	諸公券價額	諸株券價額	現金	其他諸品價額	計	一市町村平均價額	財產ヲ有スル市町村數
明治四十一年	939,016	1,034,532	—	3,975	—	1,579	669,732	2,648,834	6,492	408
明治四十二年	1,314,450	1,357,242	—	4,450	1,420	3,362	786,557	3,267,482	8,068	405
明治四十三年	1,027,384	1,584,794	189	4,695	1,220	5,760	808,297	3,432,348	8,153	421
明治四十四年	1,086,590	1,697,264	—	—	—	—	881,865	3,665,719	8,781	417
大正元年	1,479,360	2,177,626	—	—	—	—	1,028,824	4,685,810	10,488	447
大正二年	1,708,582	2,582,145	—	—	—	—	1,096,746	5,387,472	12,385	435
大正三年	1,554,295	2,818,555	—	—	—	—	1,193,011	5,565,861	12,795	435
大正四年	1,656,228	2,891,807	—	—	—	—	1,205,179	5,753,214	14,136	447
大正五年	1,693,101	3,056,488	—	—	—	—	1,257,954	6,007,543	14,036	428
大正六年	1,681,149	3,085,020	—	—	—	—	1,276,595	6,042,774	14,285	423

第一五二 市町村有財產郡市別 (收益ナキ財產) 大正六年三月三十一日現在

郡市名	土地價額	建物價額	其他諸品價額	合計	一市町村平均價額	財產ヲ有スル市町村數
廣島	567,715	514,915	802,649	1,886,279	1,886,279	1
吳	219,663	231,622	4,455	455,740	455,740	1
尾道	68,279	105,972	39,780	214,031	214,031	1
福山	60,929	36,744	21,998	119,671	119,671	1
安藝	66,503	128,887	46,112	241,502	8,625	28
佐伯	105,446	222,498	48,048	375,992	9,171	41
安佐	41,313	134,913	39,802	216,028	7,715	28
山縣	14,125	87,463	16,601	118,189	5,909	20
高田	20,500	122,550	29,720	172,770	6,645	26
賀茂	116,231	251,297	45,806	413,334	10,598	39
豐田	115,153	240,557	25,647	381,357	8,290	46
御調	64,864	192,057	33,584	290,505	8,544	34
世羅	13,711	68,416	59	82,186	6,822	13
沼隈	61,769	205,474	10,594	277,837	10,290	27
深安	40,885	146,930	36,070	223,885	7,463	30
蘆品	27,308	176,905	15,830	219,043	10,952	20
神石	9,315	36,946	14,587	60,848	2,646	22

第一五二 市町村有財產郡市別 (續)

郡市名	土地價額	建物價額	其他諸品價額	合計	一市町村平均價額	財產ヲ有スル市町村數
甲斐	9,601	33,716	10,774	54,091	6,010	9
雙三	15,062	58,840	8,243	82,145	4,832	17
比婆	42,777	89,328	25,242	157,347	7,152	22
計	1,681,149	3,085,030	1,276,595	6,042,774	14,285	423

第一五三 市町村一部有財產累年比較 每年三月三十一日現在

年次	土地價額	建物價額	穀物價額	諸公券証書價額	諸株券價額	現金	其他財產價額	計	一部平均價額	財產ヲ有スル部數
明治四十一年	1,857,711	139,600	37,931	23,831	5,407	136,998	4,454	2,205,932	1,502	1,469
明治四十二年	1,099,664	140,528	30,969	18,082	5,384	141,777	3,015	1,406,533	1,172	1,200
明治四十三年	1,360,335	138,540	118,598	18,527	7,020	152,172	2,813	1,798,505	1,224	1,469
明治四十四年	1,886,718	175,993	30,189	16,250	1,830	160,125	3,534	1,773,639	1,349	1,315
大正元年	1,441,194	191,413	35,734	9,937	4,043	154,480	6,602	1,843,403	1,282	1,438
大正二年	1,699,640	210,910	39,117	14,754	2,134	158,837	12,746	2,138,135	1,336	1,600
大正三年	1,779,259	179,314	30,184	12,067	3,319	192,365	73,460	2,269,965	1,419	1,600
大正四年	1,881,187	172,023	20,028	12,155	29,926	149,425	64,884	2,329,632	1,795	1,298
大正五年	1,948,460	172,449	15,493	15,498	4,760	158,956	75,029	2,390,645	1,822	1,312
大正六年	1,873,892	169,037	15,519	9,625	6,915	134,241	62,576	2,271,795	1,849	1,228

第一五四 市町村一部有財產郡市別 大正六年三月三十一日現在

郡市名	土地價額	建物價額	穀物價額	諸公券証書價額	諸株券價額	現金	其他財產價額	計	一部平均價額	財產ヲ有スル部數
廣島	43,362	2,719	—	50	—	1,751	—	47,882	5,320	9
吳	105,837	—	—	—	600	6,382	—	112,819	28,205	4
安藝	93,061	52,770	—	—	—	—	8,865	154,696	1,778	87
佐伯	126,186	782	—	—	—	417	718	128,103	3,768	34
安佐	104,212	5,441	56	260	50	8,220	31,678	149,917	3,657	41
山縣	217,112	4,140	—	1,500	—	8,166	—	230,918	2,510	92
高田	59,585	2,000	—	600	—	952	—	63,137	1,191	53