




始



144
69

日本帝國司法省

第四十一民事統計年報

大正四年

144
69



14.4-69



日本帝國司法部

第四十一民事統計年報

大正四年



日本帝國 司法省第四十一民事統計年報目次

民事統計要旨

第一部	大審院	1
第二部	控訴院	3
第三部	地方裁判所	7
第四部	區裁判所	16
第五部	執達吏、公證人及確定日附事件	24
第六部	外國人ニ關スル訴訟	27

民事統計表

第一部 大審院

第一款 上告審

第一表	上告總數	1
第二表	上告訴種類	3
第三表	原裁判所ニ區別シタル上告訴種類大別	5
第四表	上告金額價額階級	9
第五表	上告審理期間	10

第二款 抗告審

第六表	抗告總數	10
第七表	抗告申立要旨	12

第二部 控訴院

第一款 控訴審

第八表	控訴總數及審理期間	13
第九表	原裁判所ニ區別シタル控訴總數	13
第一〇表	控訴種類	18
第一一表	控訴金額價額階級	23
第一二表	控訴審理期間	23

第二款 上告審

第一三表	上告總數及審理期間	23
第一四表	原裁判所ニ區別シタル上告總數	24

第一五表	上告訴種類	24
第一六表	上告審理期間	24

第三款 抗告審

第一七表	抗告總數	25
第一八表	抗告申立要旨	26

第四款 特別訴訟

第一九表	特別訴訟總數及審理期間	27
------	-------------	----

第三部 地方裁判所

第一款 第一審

第二〇表	第一審訴訟總數及審理期間	28
第二一表	第一審訴訟種類	32
第二二表	地方裁判所ニ區別シタル第一審訴訟種類	40
第二三表	第一審訴訟金額價額階級	66
第二四表	第一審訴訟審理期間	70

第二款 控訴審

第二五表	控訴總數及審理期間	70
第二六表	原裁判所ニ區別シタル控訴總數	74
第二七表	控訴種類	83
第二八表	地方裁判所ニ區別シタル控訴種類	86
第二九表	控訴金額價額階級	106
第三〇表	控訴審理期間	110

第三款 抗告審

第三一表	抗告總數	110
第三二表	抗告申立要旨	117

第四款 破產事件

第三三表	破產總數及復權申立件數	119
第三四表	破產終局人員債權額及費用額	121
第三五表	破產終局件數ニ因ル債權額階級	122
第三六表	辨償ヲ受ケ又ハ配當ニ加ハリタル債權額及償還額	124

第三七表	破産者職業別	125	第五五表	家資分散者職業別	315
第五款 非訟事件					
第三八表	非訟事件總數及種別	126	第五六表	非訟事件總數及種別	316
第四部 區裁判所					
第一款 和解及督促事件					
第三九表	和解事件總數	128	第五七表	執達吏事務總數及種別	324
第四〇表	和解事件種別	134	第五八表	強制執行件數人員債權額及費用額	332
第四一表	督促事件總數	136	第五九表	強制執行終局件數ニ因ル債權額階級	348
第四二表	督促事件種別	143	第六〇表	執達吏手数料	356
第二款 第一審					
第四三表	第一審訴訟總數及審理期間	146	第六一表	公證人事務總數及收入金額	364
第四四表	第一審訴訟種別	162	第三款 確定日附事件		
第四五表	區裁判所ニ區別シタル第一審訴訟種別	170	第六二表	確定日附ヲ附シタル私署證書ノ員數及手数料	381
第四六表	第一審訴訟金額價額階級	258	第六部 外國人ニ關スル訴訟		
第四七表	第一審訴訟審理期間	274	第六三表	外國人ニ關スル第一審訴訟	384
第三款 抗告					
第四八表	戶籍ニ關スル抗告總數	274	第六四表	外國人ニ關スル第一審訴訟種別	388
第四款 強制執行					
第四九表	強制執行總數及種別	276	第六五表	裁判所ニ區別シタル外國人ニ關スル第一審終局訴訟種別	394
第五〇表	強制執行終局人員債權額及費用額	284	第六六表	外國人ニ關スル控訴	398
五一表	強制執行終局件數ニ因ル債權額階級	292	第六七表	外國人ニ關スル控訴種別	400
五二表	配當ニ加ハリタル債權額及償還額	300	第六八表	裁判所ニ區別シタル外國人ニ關スル控訴終局種類	402
第五款 家資分散					
五三表	家資分散件數人員債權額及復權申立件數	307	第六九表	外國人ニ關スル上告	404
五四表	家資分散債權額階級	311	七〇表	外國人ニ關スル上告訴訟種別	404

第四十一年民事統計年報

民事統計要旨

第一部 大審院

新ニ受理シタル訴訟千七百九十五件之ニ舊受六百五件ヲ加フレハ合計二千四百件ニシテ之ヲ前年ニ比スレハ新受百二十一件舊受二百六十四件ヲ増加セリ
終局シタル訴訟千九百五十八件終局セサルモノ四百四十二件之ヲ前年ニ比スレハ終局五百四十八件ヲ増加シ未終局百六十三件ヲ減少セリ
前記件數中上告及抗告ヲ區別シ更ニ之ヲ詳述スレハ下ノ如シ

上 告

新ニ受理シタル上告千百五件之ニ舊受五百九十五件ヲ加フレハ合計千七百件ニシテ終局シタルモノ千二百六十九件終局セサルモノ四百三十一件ナリ
終局區別ヲ舉クレハ判決千五十六取下二百十三トス
上告判決中原判決ヲ破毀シタルモノ百六十(原裁判所ニ差戻シタルモノ百四十他裁判所ニ移送シタルモノ五、本院判決ヲ爲シタルモノ十五)上告ヲ棄却シタルモノ八百九十六ナリ
終局シタル訴訟ノ種類ヲ區別スレハ人事ニ關スルモノ四十一件土地ニ關スルモノ百九十六件建物船舶ニ關スルモノ六十四件金錢ニ關スルモノ七百十七件米穀ニ關スルモノ十三件物品ニ關スルモノ二十六件證券ニ關スルモノ十五件其他雜事ニ屬スルモノ百九十七件ナリ
新ニ受理シタル上告中財産權上ノ請求ニ關スルモノ千五十一件ニシテ其內金錢ノ債權ニ關スルモノノ金額百拾九萬五千六百四圓六拾參錢七厘金額ニ見積リ得ヘキ物ニ關スルモノノ價額百四拾貳萬七千貳百六拾四圓八拾錢九厘ナリ
訴訟物ノ價額階級ハ百圓以內三百十九件貳百五拾圓以內百七十四件五百圓以內百四十五件七百五拾圓以內五十七件千圓以內八十四件貳千五百圓以內百十八件五千圓以內六十二件壹萬圓以內四十二件壹萬圓以上五十件ナリ
審理期間ヲ區別スレハ受理シタルヨリ三月以內ニ終局シタルモノ二百十五件

六月以内五百八十八件一年以内三百九十件二年以内七十五件二年以上一件ニシテ未終局ノ期間ハ三月以内二百七十七件六月以内百二十件一年以内六十六件二年以内二十三件二年以上五件トス而シテ審理期間ノ比例ヲ示セハ總數百ニ對シ受理シタルヨリ三月以内ニ終局シタルモノ十二件六分六月以内三十四件六分一年以内二十二件九分二年以内四件四分二年以上一分又未終局ノ期間ハ三月以内十二件八分六月以内七件一分一年以内三件八分二年以内一件四分二年以上三分ノ割合トス

以上列記シタル各事項ヲ前年度ノ分ニ比較スレハ下ノ如シ

種別	大正四年	大正三年	大正三年ヨリ	
			増	減
舊受	595	316	279	—
新受	1,105	990	115	—
總數	1,700	1,306	394	—
内終局	1,269	711	558	—
	431	595	—	164
終局區別	1,056	570	486	—
	213	141	72	—
計	1,269	711	558	—
訴訟種類	人事	41	17	24
	土地	196	130	66
	建物船舶	64	29	35
	金錢	717	384	333
	米穀	13	5	8
	物品	26	12	14
	證券	15	5	10
	雜事	197	129	68
計	1,269	711	558	—
訴訟物ノ價額	金錢ノ債權ニ關スルモノノ金額	1,195,604.637	417,156.185	778,448.452
	金錢ニ見積ル得ヘキ物ニ關スルモノノ價額	1,427,264.809	1,053,716.737	373,548.072
	計	2,622,869.446	1,470,872.922	1,151,996.524
百圓以内	319	290	29	—
貳百五拾圓以内	174	148	11	—

舊受	大正四年	大正三年	大正三年ヨリ		
			増	減	
訴訟物ノ價額階級	五百圓以内	145	142	3	—
	七百五拾圓以内	57	58	—	1
	千圓以内	84	64	20	—
	貳千五百圓以内	118	97	21	—
	五千圓以内	62	71	—	9
	壹萬圓以内	42	30	12	—
	壹萬圓以上	50	24	26	—
	計	1,051	939	112	—
終局審理期間	三月以内	215	72	143	—
	六月以内	588	402	186	—
	一年以内	390	217	173	—
	二年以内	75	20	55	—
	二年以上	1	—	1	—
計	1,269	711	558	—	
未終局期間	三月以内	217	225	—	8
	六月以内	120	250	—	130
	一年以内	66	97	—	31
	二年以内	23	20	3	—
	二年以上	5	3	2	—
計	431	595	—	164	

抗 告

新ニ受理シタル抗告六百九十件之ニ舊受十件ヲ加フレハ合計七百件ニシテ之ヲ前年ニ比スレハ新受六件ヲ増加シ舊受十五件ヲ減少セリ

終局シタルモノ六百八十九件終局セサルモノ十一件ニシテ之ヲ前年ニ比スレハ終局シタルモノ十件ヲ減少シ未終局一件ヲ増加セリ

終局區別ヲ擧クレハ前裁判ヲ廢棄シタルモノ二十五抗告ヲ棄却シタルモノ六百三十四取下六其他ノ結果二十四ニシテ之ヲ前年ニ比スレハ廢棄シタルモノハ前年ト同數ナルモ棄却二十二取下三ヲ減少シ其他ノ結果十五ヲ増加セリ

第二部 控 訴 院

新ニ受理シタル訴訟二千六百六十一件之ニ舊受千九百七十六件ヲ加フレハ合計四千三百三十七件ニシテ之ヲ前年ニ比スレハ新受百六十五件舊受百五十三件ヲ減少セリ

終局シタル訴訟二千二百九十四件終局セサルモノ千八百四十三件ニシテ之ヲ前年ニ比スレハ終局百八十五件未終局百三十三件ヲ減少セリ

前記件數中控訴、上告、抗告及特別訴訟ヲ區別シ更ニ之ヲ詳述スレハ下ノ如シ

控 訴

新ニ受理シタル控訴千八百八十三件之ニ舊受千九百十六件ヲ加フレハ合計三千七百九十九件ニシテ終局シタルモノ二千五件終局セサルモノ千七百九十四件ナリ

終局區別ヲ舉クレハ判決千四百二十二命令却下二十取下五百七和解五十六トス

控訴判決中原判決ヲ廢棄シタルモノ四百三十五控訴ヲ棄却シタルモノ九百八十七ナリ

終局シタル訴訟ノ種類ヲ區別スレハ人事ニ關スルモノ二百十六件土地ニ關スルモノ二百九十件建物船舶ニ關スルモノ六十八件金錢ニ關スルモノ千四十七件米穀ニ關スルモノ一件物品ニ關スルモノ二十二件證券ニ關スルモノ十九件其他雜事ニ屬スルモノ三百四十二件ナリ

新ニ受理シタル控訴中財産權上ノ請求ニ關スルモノ千六百四十三件ニシテ其内金錢ノ債權ニ關スルモノノ金額參百參拾七萬貳千六百八圓參拾九錢五厘金錢ニ見積リ得ヘキ物ニ關スルモノノ價額參百拾六萬七千貳百參圓七拾四錢貳厘ナリ

訴訟物ノ價額階級ハ百圓以內十三件貳百五拾圓以內四十九件五百圓以內九十九件七百五拾圓以內二百九十三件千圓以內二百八十一件貳千五百圓以內四百三十一件五千圓以內二百三十七件壹萬圓以內百三十一件壹萬圓以上百九件ナリ

審理期間ヲ區別スレハ受理シタルヨリ三月以內ニ終局シタルモノ三百八十一

件六月以內四百二十件一年以內五百七件二年以內四百九十五件二年以上二百二件ニシテ又未終局ノ期間ハ三月以內四百六件六月以內三百五十四件一年以內四百二十件二年以內三百八件二年以上三百六件トス而シテ審理期間ノ比例ヲ示セハ總數百ニ對シ受理シタルヨリ三月以內ニ終局シタルモノ十件六月以內十一件一分一年以內十三件三分二年以內十三件二年以上五件三分又未終局ノ期間ハ三月以內十件七分六月以內九件三分一年以內十一件一分二年以內八件一分二年以上八件一分ノ割合トス

以上列記シタル各事項ヲ前年度ノ分ニ比較スレハ下ノ如シ

種 別	大 正 四 年	大 正 三 年	大 正 三 年		
			増	減	
舊	1,916	2,046	—	130	
新	1,883	2,081	—	198	
總	3,799	4,127	—	328	
終 局 區 別	終 局	2,005	2,211	—	206
	未 終 局	1,794	1,916	—	122
	判 命 却 下	1,422	1,578	—	156
	取 和 下 解	20	12	81	—
	計	507	557	—	50
	人 事	56	64	—	8
	地 事	2,005	2,211	—	206
	土 地	216	196	20	—
	建 物 船 舶	290	355	—	65
	金 錢	68	69	—	1
訴 訟 種 類	米 穀	1,047	1,200	—	153
	物 品	1	6	—	5
	證 券	22	36	—	14
	雜 事	19	24	—	5
	計	342	325	17	—
	金 錢ノ債權ニ關スルモノノ金額	2,005	2,211	—	206
	金 錢ニ見積リ得ヘキ物ニ關スルモノノ價額	3,372,608.395	3,977,271.674	—	605,263.279
訴 訟 物ノ價 額	金 錢ニ見積リ得ヘキ物ニ關スルモノノ價額	3,167,203.742	3,715,200.380	—	547,996.638
	計	6,539,812.137	7,693,072.054	—	1,153,259.917
	百 圓 以 內	13	52	—	39
	貳 百 五 拾 圓 以 內	49	106	—	57
	五 百 圓 以 內	99	170	—	71
訴 訟 物ノ價 額 階 級	七 百 五 拾 圓 以 內	293	287	6	—
	千 圓 以 內	281	287	—	6

種 別	大 正 四 年	大 正 三 年	大 正 三 年 〇 〇		
			増	減	
終 局 審 理 期 間	貳千五百圓以內	431	422	3	—
	五千圓以內	237	241	—	4
	壹萬圓以內	131	127	4	—
	壹萬圓以上	109	148	—	39
	計	1,643	1,846	—	203
	三 月 以 內	381	438	—	57
	六 月 以 內	420	575	—	155
	一 年 以 內	507	660	—	153
	二 年 以 內	495	427	68	—
	二 年 以 上	202	111	91	—
計	2,005	2,211	—	206	
未 終 局 期 間	三 月 以 內	406	476	—	70
	六 月 以 內	354	573	—	19
	一 年 以 內	420	469	—	49
	二 年 以 內	308	318	—	10
	二 年 以 上	306	280	26	—
	計	1,794	1,916	—	122

地方裁判所ノ第一審判決ニ對スル控訴ノ比例ハ其判決百ニ對シ控訴ヲ爲シタルモノ二十三件控訴ヲ爲ササルモノ七十七件又控訴ノ結果ハ控訴判決百ニ對シ原判決ヲ廢棄シタルモノ三十一件控訴ヲ棄却シタルモノ六十九件トス(再審ハ之ヲ除ク)

前項ノ比例ヲ各控訴院ニ區別スレハ下ノ如シ

控 訴 院	第一審判決數	控訴新受件數	第一審判決百ニ對スル比例		控訴判決百ニ對スル比例	
			控訴ヲ爲シタルモノ	控訴ヲ爲ササルモノ	廢 棄	棄 却
東 京	2,913	643	22.1	77.9	25.4	74.6
大 阪	1,679	456	27.2	72.8	36.7	63.3
名 古 屋	1,124	275	24.5	75.5	31.0	69.0
廣 島	850	147	17.1	82.9	27.0	73.0
長 崎	899	194	21.6	78.4	31.6	68.4
宮 城	538	123	22.9	77.1	23.4	76.6
函 館	189	37	19.6	80.4	33.3	66.7

上 告

權限改正前ニ於テ受理シタルモノニシテ尙終局セサル上告七件中本年ニ至リ判決ヲ以テ棄却シタルモノ一件破毀シタルモノ一件取下タルモノ一件終局セサルモノ四件ナリ

終局シタル訴訟ノ種類ヲ區別スレハ金錢ニ關スルモノ二件ナリ
審理期間ヲ區別スレハ受理シタルヨリ一年以上二年以內ニ終局シタルモノ二件二年以上一件ニシテ未終局ノ期間ハ一年以上四件トス而シテ審理期間ノ比例ヲ示セハ總數百ニ對シ受理シタルヨリ一年以上二年以內ニ終局シタルモノ二十八件六分二年以上十四件三分又未終局ノ期間ハ一年以上五十七件一分ノ割合トス

抗 告

新ニ受理シタル抗告二百六十七件之ニ舊受五十一件ヲ加フレハ合計三百十八件ニシテ之ヲ前年ニ比スレハ新受二十四件ヲ増加シ舊受二十件ヲ減少セリ
終局シタルモノ二百七十三件終局セサルモノ四十五件ニシテ之ヲ前年ニ比スレハ終局十件ヲ増加シ未終局六件ヲ減少セリ

終局區別ヲ舉クレハ前裁判ヲ廢棄シタルモノ九十九抗告ヲ棄却シタルモノ百四十六取下二十其他ノ結果八ニシテ之ヲ前年ニ比スレハ廢棄十棄却十其他ノ結果六ヲ増加シ取下十六ヲ減少セリ

特 別 訴 訟

新ニ受理シタル議員選舉ニ關スル訴訟十一件之ニ舊受二件ヲ加フレハ合計十三件ニシテ悉ク終局セリ

審理期間ヲ區別スレハ受理シタルヨリ三月以內ニ終局シタルモノ三件六月以內五件一年以內三件二年以內一件二年以上一件ナリ

第三部 地方裁判所

新ニ受理シタル事件二萬五千四百六十九件之ニ舊受一萬千九十九件ヲ加フレハ合計三萬六千五百六十八件ニシテ之ヲ前年ニ比スレハ新受八百六十八件ヲ

増加シ舊受二十一一件ヲ減少セリ

終局シタルモノ二萬四千八百十三件終局セサルモノ一萬千七百五十五件之ヲ前年ニ比スレハ終局百九十一件未終局六百五十六件ヲ増加セリ

前記件數中第一審訴訟、控訴、抗告、破産事件、非訟事件ヲ區別シ更ニ之ヲ詳述スレハ下ノ如シ

第一審訴訟

新ニ受理シタル第一審訴訟一萬五千百三十六件之ニ舊受七千六百六十六件ヲ加フレハ合計二萬三千四百二件ニシテ終局シタルモノ一萬五千五百二十四件終局セサルモノ七千八百七十八件ナリ

終局區別ヲ舉クレハ判決八千二百一(内對席五千七百八十六關席二千四百十五)取下四千百六十和解四百三十二訴狀差戻四十六其他ノ結果二千六百八十五トス

判決八千二百一ノ内原告ノ勝訴六千百五十三、一部ノ勝訴四百七十三敗訴千五百七十二ナルヲ以テ判決百ニ對スル原告ノ勝敗ヲ示セハ勝訴七十五、一部ノ勝訴六敗訴十九ノ割合トス

終局シタル訴訟ノ種類ヲ區別スレハ人事ニ關スルモノ三千五百七十三件土地ニ關スルモノ千二百六十二件建物船舶ニ關スルモノ二百六十三件金錢ニ關スルモノ六千三百七十五件米穀ニ關スルモノ二十二件物品ニ關スルモノ百四十四件證券ニ關スルモノ百三十四件其他雜事ニ屬スルモノ三千七百五十一件ナリ

新ニ受理シタル第一審訴訟中財産權上ノ請求ニ關スルモノ九千四百九十三件ニシテ其内金錢ノ債權ニ關スルモノノ金額貳千百參拾九萬八千六百五拾壹圓貳拾四錢九厘金錢ニ見積リ得ヘキ物ニ關スルモノノ價額九百五拾參萬貳千八百五拾參圓拾八錢壹厘ナリ

訴訟物ノ價額階級ハ百圓以内五十四件貳百五拾圓以内二十六件五百圓以内五十七件七百五拾圓以内二千三百八十一件千圓以内二千十一件貳千五百圓以内

二千七百六十七件五千圓以内千二百二十五件壹萬圓以内五百五十四件壹萬圓以上四百十八件ナリ

審理期間ヲ區別スレハ受理シタルヨリ三月以内ニ終局シタルモノ一萬二千百二十二件六月以内二千五百四件一年以内千六百一件二年以内八百六十九件二年以上三百三十八件ニシテ未終局ノ期間ハ三月以内三千五十七件六月以内千三百九十二件一年以内千三百七十五件二年以内九百五十一件二年以上千百三件トス而シテ審理期間ノ比例ヲ示セハ總數百ニ對シ受理シタルヨリ三月以内ニ終局シタルモノ四十三件七分六月以内十件七分一年以内六件八分二年以内三件七分二年以上一件四分又未終局ノ期間ハ三月以内十三件一分六月以内五件九分一年以内五件九分二年以内四件一分二年以上四件七分ノ割合トス

以上列記シタル各事項ヲ前年度ノ分ニ比較スレハ下ノ如シ

種 別	大 正 四 年	大 正 三 年	大 正 三 年 ヨ リ		
			増	減	
舊	7,666	8,049	—	383	
新	15,736	15,596	140	—	
總	23,402	23,645	—	243	
終 局 區 別	終 局	15,524	15,979	—	455
	未 終 局	7,878	7,666	212	—
	判 決	8,201	8,270	—	69
	取 下	4,160	4,597	—	437
	和 解	432	460	—	28
	訴 狀 差 戻	46	4	42	—
	其 他 ノ 結 果	2,685	2,648	37	—
	計	15,524	15,979	—	455
	人 事	3,573	3,957	—	384
	土 地	1,262	1,481	—	219
訴 訟 種 類	建 物 船 舶	263	318	—	55
	金 錢	6,375	5,981	394	—
	米 穀	22	44	—	22
	物 品	144	152	—	8
	證 券	134	142	—	8

種 別	大 正 四 年	大 正 三 年	大 正 三 年 〇 〇 〇		
			増	減	
雑 事	3,751	3,904	—	153	
計	15,524	15,979	—	455	
訴訟物ノ價額	金錢ノ債權ニ關スルモノノ金額	21,398,651.249	19,229,365.821	2,169,285.428	—
	金錢ニ見積リ得ヘキ物ニ關スルモノノ價額	9,532,883.181	10,383,737.638	—	849,884.457
	計	30,931,504.430	29,612,103.459	1,319,400.971	—
訴訟物ノ價額階級	百 圓 以 内	54	58	—	4
	貳 百 五 拾 圓 以 内	26	43	—	17
	五 百 圓 以 内	57	92	—	35
	七 百 五 拾 圓 以 内	2,381	2,124	257	—
	千 圓 以 内	2,011	1,884	127	—
	貳 千 五 百 圓 以 内	2,767	2,619	148	—
	五 千 圓 以 内	1,225	1,183	42	—
	壹 萬 圓 以 内	554	559	—	5
	壹 萬 圓 以 上	418	439	—	21
	計	9,493	9,001	492	—
終 局 期 間	三 月 以 内	10,212	10,525	—	313
	六 月 以 内	2,504	2,397	107	—
	一 年 以 内	1,601	1,634	—	33
	二 年 以 内	869	1,078	—	209
	二 年 以 上	328	345	—	9
	計	15,524	15,979	—	455
未 終 局 期 間	三 月 以 内	3,057	2,948	109	—
	六 月 以 内	1,392	1,252	140	—
	一 年 以 内	1,375	1,310	65	—
	二 年 以 内	951	936	15	—
	二 年 以 上	1,103	1,220	—	117
計	7,878	7,666	212	—	

控 訴

新ニ受理シタル控訴六千七百六十六件之ニ舊受二千八百八十七件ヲ加フレハ合計九千六百五十三件ニシテ終局シタルモノ六千三百六十件終局セサルモノ三千二百九十三件ナリ

終局區別ヲ舉クレハ判決四千四百八十九命令却下三十一取下千五百四十八和解二百九十二トス

終局シタル訴訟ノ種類ヲ區別スレハ土地ニ關スルモノ四百九件建物船舶ニ關スルモノ百三十一件金錢ニ關スルモノ四千六百六十五件米穀ニ關スルモノ八十八件物品ニ關スルモノ百三十八件證券ニ關スルモノ五十一件其他雜事ニ屬スルモノ八百七十八件ナリ

新ニ受理シタル控訴中財産權上ノ請求ニ關スルモノ六千七百七件ニシテ其內金錢ノ債權ニ關スルモノノ金額六拾六萬五千貳百拾壹圓七拾六錢壹厘金錢ニ見積リ得ヘキ物ニ關スルモノノ價額貳拾七萬千參百四拾五圓拾錢貳厘ナリ

訴訟物ノ價額階級ハ貳拾圓以內千九百七十七件五拾圓以內千四百六十五件七拾五圓以內六百七十一件百圓以內八百六十七件百圓以上二千五百七十七件ナリ

審理期間ヲ區別スレハ受理シタルヨリ三月以內ニ終局シタルモノ三千七百八十五件六月以內千四百四十一件一年以內七百三十六件二年以內三百二十五件二年以上七十三件ニシテ未終局ノ期間ハ三月以內千六百四十九件六月以內六百九件一年以內五百五十七件二年以內二百六十三件二年以上二百十五件トス而シテ審理期間ノ比例ヲ示セハ總數百ニ對シ受理シタルヨリ三月以內ニ終局シタルモノ三十九件二分六月以內十四件九分一年以內七件六分二年以內三件四分二年以上八分又未終局ノ期間ハ三月以內十七件一分六月以內六件三分一年以內五件八分二年以內二件七分二年以上二件二分ノ割合トス

以上列記シタル各事項ヲ前年度ノ分ニ比較スレハ下ノ如シ

種 別	大 正 四 年	大 正 三 年	大 正 三 年 〇 〇 〇			
			増	減		
舊	受	2,887	2,594	293	—	
新	受	6,766	6,028	738	—	
總	數	9,653	8,622	1,031	—	
内	終 局 未 終 局 判 決	終 局	6,360	5,735	625	—
		未 終 局	3,293	2,887	406	—
		判 決	4,489	3,965	524	—

種 別	大 正 四 年	大 正 三 年	大 正 三 年 = ヲ			
			増	減		
終 局 區 別	命 令 却 下	31	18	13		
	取 下	1,548	1,461	87		
	和 解	292	291	1		
	計	6,360	5,735	625		
訴 訟 種 類	土 地	409	383	26		
	建 物 船 舶	131	144		13	
	金 錢	4,665	4,070	595		
	米 穀	88	121		33	
	物 品	138	132	6		
	證 券	51	36	15		
	雜 事	878	849	29		
	計	6,360	5,735	625		
	訴 訟 物 ノ 價 額	金 錢 ノ 債 權 = 關 ス ル モ ノ ノ 金 額	665,211.761	612,989.304	52,222.457	
		金 錢 = 見 積 リ 得 ヘ キ 物 = 關 ス ル モ ノ ノ 價 額	271,345.102	231,215.020	40,130.082	
計	936,556.863	844,204.324	92,352.539			
訴 訟 物 ノ 價 額 階 級	貳 拾 圓 以 內	1,197	1,024	173		
	五 拾 圓 以 內	1,465	1,300	165		
	七 拾 五 圓 以 內	671	703		32	
	百 圓 以 內	867	809	58		
	百 圓 以 上	2,507	2,176	331		
	計	6,707	6,012	695		
終 局 審 理 期 間	三 月 以 內	3,785	3,465	320		
	六 月 以 內	1,441	1,357	84		
	一 年 以 內	736	616	120		
	二 年 以 內	325	247	78		
	二 年 以 上	73	50	23		
	計	6,360	5,735	625		
未 終 局 期 間	三 月 以 內	1,649	1,450	199		
	六 月 以 內	609	521	88		
	一 年 以 內	557	510	47		
	二 年 以 內	263	189	74		
	二 年 以 上	215	217		2	
	計	3,293	2,887	406		

區裁判所ノ第一審判決ニ對スル控訴ノ比例ハ其判決百ニ對シ控訴ヲ爲シタルモノ九件控訴ヲ爲ササルモノ九十一件又控訴ノ結果ハ控訴判決百ニ對シ原判決ヲ廢棄シタルモノ二十八件控訴ヲ棄却シタルモノ七十二件トス(再審ノ訴ハ之ヲ除ケ)前項ノ比例ヲ各控訴院ニ區別スレハ下ノ如シ

控 訴 院	第一審判決數	控訴新受件數	第一審判決百ニ對スル比例		控訴判決百ニ對スル比例	
			控 訴 ヲ 爲 シ タル モ ノ	控 訴 ヲ 爲 サ ル モ ノ	廢 棄	棄 却
東 京	20,067	1,731	8.6	91.4	25.6	74.4
大 阪	15,547	1,498	9.6	90.4	27.6	72.4
名 古 屋	7,655	689	9.0	91.0	25.4	74.6
廣 島	12,049	997	8.3	91.7	32.1	67.9
長 崎	9,155	716	7.8	92.2	32.3	67.7
宮 城	8,230	959	11.7	88.3	26.9	73.1
函 館	3,294	171	5.2	94.8	32.2	67.8

抗 告

新ニ受理シタル抗告千四百九十七件之ニ舊受百五十一件ヲ加フレハ合計千六百四十八件ニシテ之ヲ前年ニ比スレハ新受百九十四件ヲ減少シ舊受十件ヲ増加セリ

終局シタルモノ千四百八十四件終局セサルモノ百六十四件ニシテ之ヲ前年ニ比スレハ終局百九十七件ヲ減少シ未終局十三件ヲ増加セリ

終局區別ヲ舉クレハ前裁判ヲ廢棄シタルモノ百二十八抗告ヲ棄却シタルモノ千二百二十取下百十一其他ノ結果二十五ニシテ之ヲ前年ニ比スレハ廢棄十一棄却百六十七取下二十三ヲ減少シ其他ノ結果四ヲ増加セリ

破 産 事 件

新ニ破産ノ宣告ヲ爲シタル事件二百十五件(自己ノ申立ニ因ルモノ三債權者ノ申立ニ因ルモノ二百十二)之ニ前年ノ分三百四十件ヲ加フレハ合計五百五十五件ニシテ終局シタルモノ百九十件終局セサルモノ三百六十五件ナリ

終局區別ヲ舉クレハ終局計算ニ因ルモノ五十六協讚契約ニ因ルモノ六其他ノ

方法ニ因ルモノ百二十八トス
 復権ノ申立ヲ爲シタルモノ十一件ニシテ之ヲ許可シタルモノ十件棄却シタルモノ一件ナリ
 破産者ノ種別ハ一個人百六十四件合名會社三件合資會社八件株式會社十五件ナリ
 終局シタル破産者人員百九十人其債權者人員千五百五人(内優先權アルモノ百二十七人通常ノモノ千三百七十八人)ニシテ請求ノ金額ハ貳百貳拾六萬參千六百參拾五圓四拾七錢參厘(内優先權アルモノ拾參萬參千六百七拾參圓貳拾貳錢九厘通常ノモノ貳百拾貳萬九千九百六拾貳圓貳拾四錢四厘)而シテ其費用額ハ貳萬五千百五拾七圓九拾五錢七厘ナリ
 債權額ノ階級ハ百圓以内三件貳百五拾圓以内九件五百圓以内二十二件七百五拾圓以内十八件千圓以内八件貳千五百圓以内二十九件五千圓以内二十二件壹萬圓以内十三件壹萬圓以上四十一件ナリ
 辨償ヲ受ケ又ハ配當ニ加ハリタル債權額八拾貳萬八千貳百六拾六圓六拾五錢貳厘(内優先權アルモノ七萬千九百六拾參圓貳拾七錢九厘通常ノモノ七拾五萬六千參百參圓參拾七錢參厘)ニシテ之ニ對スル償還額拾貳萬千七百貳拾參圓七拾六錢四厘(内優先權アルモノ四萬七千七百七拾壹圓四拾六錢九厘通常ノモノ七萬四千五百五拾貳圓貳拾九錢五厘)ナリ即チ債權額百圓ニ對スル償還額ハ拾四圓六拾九錢六厘ニシテ之ヲ優先權アルモノト通常ノモノトニ區別スレハ優先權アル債權額百圓ニ對シテハ六拾五圓五拾四錢九厘通常ノ債權額百圓ニ對シテハ九圓八拾五錢七厘ヲ償還シタル割合トス
 債權額ニ對スル償還額ノ歩合ヲ舉クレハ百分ノ五以下十五件百分ノ十マテ十七件百分ノ二十五マテ十四件百分ノ五十マテ六件百分ノ七十五以上四件ナリ
 以上列記シタル各事項ヲ前年度ノ分ニ比較スレハ下ノ如シ

種 別	大 正 四 年	大 正 三 年	大 正 三 年 〇 〇 〇	
			増	減
前 年 ノ 殘 件	340	270	70	—
破 産 宣 告 事 件	215	192	23	—
總 數	555	462	93	—
内	終 局	190	122	68
	未 終 局	365	340	25
終 局 區 別	終 局 計 算 ニ 因 リ	56	30	26
	協 議 契 約 ニ 因 リ	6	3	3
	其 他 ノ 方 法 ニ 因 リ	128	89	39
	計	190	122	68
終 局 シ タ ル 破 産 者 人 員	190	117	73	—
終 局 シ タ ル 債 權 者 人 員	優 先 權 ア ル モ ノ	127	38	89
	通 常 ノ モ ノ	1,378	1,569	—
	計	1,505	1,607	102
終 局 シ タ ル 債 權 額	優 先 權 ア ル モ ノ	133,673.229	39,494.982	94,178.247
	通 常 ノ モ ノ	2,129,962.244	725,470.446	1,404,491.798
	計	2,263,635.473	764,965.428	1,498,670.045
辨 償 ヲ 受 ケ 又 ハ 配 當 ニ 加 リ タ ル 債 權 額	優 先 權 ア ル モ ノ	71,963.279	34,812.317	37,150.962
	通 常 ノ モ ノ	756,303.373	383,818.307	372,485.066
	計	828,266.652	418,630.624	409,636.028
償 還 額	優 先 權 ア ル モ ノ	47,171.469	31,204.356	15,967.113
	通 常 ノ モ ノ	74,552.395	142,141.272	—
	計	121,723.764	173,345.628	51,621.864
終 局 シ タ ル 債 權 額 階 級	百 圓 以 内	3	2	1
	貳 百 五 拾 圓 以 内	9	10	—
	五 百 圓 以 内	22	17	5
	七 百 五 拾 圓 以 内	18	11	7
	千 圓 以 内	8	11	—
	貳 千 五 百 圓 以 内	29	20	9
	五 千 圓 以 内	22	15	7
	壹 萬 圓 以 内	13	13	—
	壹 萬 圓 以 上	41	15	26
	計	165	114	51

非 訟 事 件

新ニ受理シタル非訟事件千二百五十五件之ニ舊受五十五件ヲ加フレハ合計千三百十件ニシテ終局シタルモノ千二百五十五件終局セサルモノ五十五件ナリ
終局シタル事件ヲ區別スレハ財産ノ管理ニ關スル事件六會社ニ關スル事件百一十一其他ノ事件千二百五十五トス

第 四 部 區 裁 判 所

新ニ受理シタル事件九十一萬六千三十四件之ニ舊受三萬九千七百三件ヲ加フレハ合計九十五萬五千七百三十七件ニシテ之ヲ前年ニ比スレハ新受八萬七千三百九十九件舊受七千三百三十六件ヲ増加セリ

終局シタルモノ九十一萬二千三十三件終局セサルモノ四萬五千五百四件ニシテ之ヲ前年ニ比スレハ終局八萬八千九百十二件未終局五千八百二十三件ヲ増加セリ

前記件數中和解事件、督促事件、第一審訴訟、戶籍ニ關スル抗告、強制執行、家資分散ニ關スル事件、非訟事件ヲ區別シ更ニ之ヲ詳述スレハ下ノ如シ

和 解 事 件

新ニ受理シタル和解事件七百十五件之ニ舊受二十三件ヲ加フレハ合計七百三十八件ニシテ終局シタルモノ七百九件終局セサルモノ二十九件ナリ

終局區別ヲ舉クレハ和解調和三百二十九和解不調二百九十六取下七十一却下十三トス

和解調和ノ種類ヲ區別スレハ人事ニ關スルモノ一件土地ニ關スルモノ二十四件建物船舶ニ關スルモノ五十件金錢ニ關スルモノ百九十五件米穀ニ關スルモノ三件物品ニ關スルモノ四十三件證券ニ關スルモノ二件其他雜事ニ屬スルモノ十一件ナリ

以上列記シタル各事項ヲ前年度ノ分ニ比較スレハ下ノ如シ

種 別	大 正 四 年	大 正 三 年	大 正 三 年 〇 〇 〇	
			増	減
舊 受	23	19	4	-

種 別	大 正 四 年	大 正 三 年	大 正 三 年 〇 〇 〇	
			増	減
新 受 數	715	689	26	-
終 局 區 別	738	708	30	-
{ 終 局	709	685	24	-
{ 未 終 局	29	23	6	-
{ 和 解 調 和	329	282	47	-
{ 和 解 不 調	296	324	-	28
{ 取 却 下	71	77	-	6
{ 計	707	685	24	-
和 解 調 和 ノ 種 類				
{ 人 事	1	4	-	3
{ 土 地	24	52	-	28
{ 建 物 船 舶	50	40	10	-
{ 金 錢	195	119	76	-
{ 米 穀	3	7	-	4
{ 物 品	43	46	-	3
{ 證 券	2	1	1	-
{ 雜 事	11	13	-	2
{ 計	329	282	47	-

督 促 事 件

新ニ受理シタル督促事件四十四萬二千六百七十一件之ニ舊受一件ヲ加フレハ合計四十四萬二千六百七十二件ニシテ之ヲ前年ニ比スレハ新受六萬百六十二件舊受一件ヲ増加セリ

悉ク終局シ之ヲ前年ニ比スレハ六萬百六十四件ヲ増加セリ

終局區別ヲ舉クレハ支拂命令四十四萬二千五百八十七却下三十七取下四十八ニシテ之ヲ前年ニ比スレハ支拂命令六萬百六十七却下二ヲ増加シ取下五ヲ減少セリ

終局シタル事件ノ種類ヲ區別スレハ一定ノ金額ニ關スルモノ四十三萬八千八百八十五件代替物ニ關スルモノ三千七百二十六件有價證券ニ關スルモノ六十一件之ヲ前年ニ比スレハ一定ノ金額六萬五百四十一件有價證券三十九件ヲ増加シ代替物四百十六件ヲ減少セリ

支拂命令ニ對シ異議ノ申立ヲ爲シタルモノ七萬七千二百八十五件執行命令ヲ爲シタルモノ十萬千五百八十件ナリ

第一審訴訟

新ニ受理シタル第一審訴訟二十二萬二千六百五十八件之ニ舊受三萬二千四百七件ヲ加フレハ合計二十五萬五千六十五件ニシテ終局シタルモノ二十一萬八千二百三十八件終局セサルモノ三萬六千八百二十七件ナリ

終局區別ヲ舉クレハ判決七萬五千九百九十七件(内對席判決二萬九千二百八十九關席判決四萬六千七百八)取下四萬五千二百十五和解一萬九千十八訴狀差戻四十二其他ノ結果七萬七千九百六十六トス

判決七萬五千九百九十七ノ内原告ノ勝訴六萬千八百七、一部ノ勝訴二千四百八敗訴一萬千七百八十二ナルヲ以テ判決百ニ對スル原告ノ勝敗ヲ示セハ勝訴八十一、一部ノ勝訴三敗訴十六ノ割合トス

終局シタル訴訟ノ種類ヲ區別スレハ土地ニ關スルモノ三千百四十五件建物船舶ニ關スルモノ三千八百十六件金錢ニ關スルモノ十二萬二千四百七十七件米穀ニ關スルモノ千七百七十六件物品ニ關スルモノ二千七百四十九件證券ニ關スルモノ五百二十件其他雜事ニ屬スルモノ八萬五千九百八十五件ナリ

新ニ受理シタル第一審訴訟中財産權上ノ請求ニ關スルモノ十四萬八千九百四十三件ニシテ其内金錢ノ債權ニ關スルモノノ金額千五拾四萬九千貳百壹圓四拾錢金錢ニ見積リ得ヘキ物ニ關スルモノノ價額貳百五拾五萬七千八百五拾七圓參拾八錢ナリ

訴訟物ノ價額階級ハ貳拾圓以內四萬六千百四十五件五拾圓以內四萬五百六十七件七拾五圓以內一萬四千百三十四件百圓以內一萬五千六百十九件百圓以上三萬二千四百七十八件ナリ

審理期間ヲ區別スレハ受理シタルヨリ三月以內ニ終局シタルモノ二十萬四千九百七十九件六月以內六千六百三十七件一年以內三千四百五十七件二年以內二千九百五十五件二年以上二百十件ニシテ未終局ノ期間ハ三月以內二萬四千四百三十五件六月以內四千六百十四件一年以內五千五百六十二件二年以內千

四百七十三件二年以上七百四十三件トス而シテ審理期間ノ比例ヲ示セハ總數百ニ對シ受理シタルヨリ三月以內ニ終局シタルモノ八十件三分六月以內二件六分一年以內一件四分二年以內一件一分二年以上一分又未終局ノ期間ハ三月以內九件六分六月以內一件八分一年以內二件二分二年以內六分二年以上三分ノ割合トス

以上列記シタル各事項ヲ前年度ノ分ニ比較スレハ下ノ如シ

種 別	大 正 四 年	大 正 三 年	大 正 三 年 ヨ リ	
			増	減
舊 受	32,407	26,573	5,834	-
新 受	222,658	205,857	16,801	-
總 數	255,065	232,430	22,635	-
終 局	218,238	200,023	18,215	-
内 未 終 局	36,827	32,407	4,420	-
判 決	75,997	66,820	9,177	-
取 下	45,215	41,195	4,020	-
和 解	19,018	17,140	1,878	-
訴 狀 差 戻	42	75	-	33
其 他 ノ 結 果	77,966	74,793	3,173	-
計	218,238	200,023	18,215	-
訴 訟 種 類				
土 地	3,145	3,364	-	219
建 物 船 舶	3,816	3,754	62	-
金 錢	120,247	106,502	13,745	-
米 穀	1,776	1,993	-	217
物 品	2,749	2,573	176	-
證 券	520	329	191	-
雜 事	85,985	81,508	4,477	-
計	218,238	200,023	18,215	-
訴 訟 物 ノ 價 額				
金 錢 ノ 債 權 ニ 關 ス ル モ ノ ノ 金 額	10,549,201.400	9,553,576.516	995,624.884	-
金 錢 ニ 見 積 リ 得 ヘ キ 物 ニ 關 ス ル モ ノ ノ 價 額	2,557,857.380	2,795,707.686	-	237,850.306
計	13,107,058.780	12,349,284.202	757,774.578	-
訴 訟 物 ノ 價 額 階 級				
貳 拾 圓 以 內	46,145	41,278	4,867	-
五 拾 圓 以 內	40,567	36,213	4,354	-
七 拾 五 圓 以 內	14,134	13,231	903	-
百 圓 以 內	15,619	14,220	1,399	-
百 圓 以 上	32,478	29,851	2,627	-
計	148,943	134,803	14,140	-

種 別	大 正 四 年	大 正 三 年	大 正 三 年 増 減		
			増	減	
終局審理期間	三 月 以 内	204,979	188,647	16,332	—
	六 月 以 内	6,637	5,740	897	—
	一 年 以 内	3,457	2,984	473	—
	二 年 以 内	2,958	2,436	519	—
	二 年 以 上	210	216	—	6
計	218,238	200,023	18,215	—	
未終局期間	三 月 以 内	24,435	21,830	2,605	—
	六 月 以 内	4,614	4,193	421	—
	一 年 以 内	5,562	4,728	834	—
	二 年 以 内	1,473	1,041	432	—
	二 年 以 上	743	615	128	—
計	36,827	32,407	4,420	—	

戸籍ニ關スル抗告

新ニ受理シタル戸籍ニ關スル抗告五十五件之ニ舊受三十四件ヲ加フレハ合計八十九件ニシテ悉ク終局セリ

終局區別ヲ舉クレハ決定六十七取下十九其他ノ結果三トス

強 制 執 行

新ニ受理シタル強制執行ニ關スル事件二萬九千八百十二件之ニ舊受二千八百四十八件ヲ加フレハ合計三萬二千六百六十件ニシテ終局シタルモノ二萬九千四百四十六件終局セサルモノ三千二百十四件ナリ

終局區別ヲ舉クレハ配當手續千三百八十一強制競賣六千五百七十四強制管理百六十四債權及有體物ノ請求差押六千六百四十一件強制執行ニ關スル自餘ノ申立一萬四千六百八十六トス

終局シタル債務者人員一萬六千百十八人其債權者人員二萬九千九十九人(内優先權アルモノ七千七百九十五人通常ノモノ二萬千三百四人)ニシテ請求ノ金額貳千七百參拾萬八千八百六拾參圓拾五錢四厘(内優先權アルモノ六百九萬八千四百五拾四圓四拾七錢六厘通常ノモノ貳千貳拾壹萬四百八圓六拾七錢八厘)而シテ執行ニ關スル費用額九萬七千百六十六圓壹錢四厘ナリ

債權額ノ階級ハ五拾圓以內二千五百五十二件百圓以內二千六十七件貳百五拾圓以內三千六十八件五百圓以內二千二百七十六件七百五拾圓以內千十件千圓以內七百二十件貳千五百圓以內千五百二件五千圓以內七百八十三件壹萬圓以內三百八十二件壹萬圓以上四百件ナリ

配當ニ加ハリタル債權額千貳百拾參萬九千九百貳圓九拾六錢四厘(内優先權アルモノ貳百六拾貳萬九千貳百貳拾參圓四拾參錢七厘通常ノモノ九百五拾壹萬六百七十九圓五拾貳錢七厘)ニシテ之ニ對スル償還額百九拾九萬四千七百七圓拾五錢八厘(内優先權アルモノ百拾萬參千九百六拾七圓四拾九錢貳厘通常ノモノ八拾九萬百參拾九圓六拾六錢六厘)ナリ即チ債權額百圓ニ對スル償還額ハ拾六圓四拾貳錢六厘ニシテ之ヲ優先權アルモノト通常ノモノトニ區別スレハ優先權アル債權額百圓ニ對シテハ四拾壹圓九拾八錢八厘通常ノ債權額百圓ニ對シテハ九圓參拾六錢參厘ヲ償還シタル割合トス

債權額ニ對スル償還額ノ歩合ヲ舉クレハ百分ノ五以下九百二十七件百分ノ十マテ五百十件百分ノ二十五マテ七百六十二件百分ノ五十マテ九百四十四件百分ノ七十五マテ七百四十九件百分ノ七十五以上千四百二十三件ナリ

以上列記シタル各事項ヲ前年度ノ分ニ比較スレハ下ノ如シ

種 別	大 正 四 年	大 正 三 年	大 正 三 年 増 減		
			増	減	
舊	2,848	2,217	631	—	
新	29,812	27,550	2,262	—	
總	32,660	29,767	2,893	—	
内	終 局	29,446	26,919	2,527	—
	未 終 局	3,214	2,848	366	—
	配 當 手 續	1,381	1,048	333	—
	強 制 競 賣	6,574	5,213	1,361	—
	強 制 管 理	164	115	49	—
終 局 區 別	債權及有體物ノ請求差押	6,641	5,948	693	—
	強制執行ニ關スル自餘ノ申立	14,686	14,595	91	—
	計	29,446	26,919	2,527	—
終 局 シ タ ル 債 務 者 人 員	16,118	13,408	2,710	—	
(優 先 權 ア ル モ ノ)	7,795	6,278	1,517	—	

種別	大正四年	大正三年	大正三年ヨリ	
			増	減
終局シタル債権者人員	21,304	19,868	1,436	
計	29,099	26,146	2,953	
終局シタル債権額	6,098,454.476	5,860,811.284	237,643.192	
計	21,210,408.678	18,724,122.649	2,486,286.029	
配當ニ加ハリタル債権額償還額	2,629,223.437	1,958,622.090	670,601.347	
計	9,510,679.527	5,720,993.865	3,789,685.662	
債権額	12,139,902.964	7,679,615.955	4,460,287.009	
償還額	1,103,967.492	938,218.488	165,749.004	
計	* 890,139.666	736,910.795	153,228.871	
計	1,994,107.158	1,675,129.283	318,977.875	
五拾圓以内	2,552	2,175	377	
百圓以内	2,067	1,754	313	
貳百五拾圓以内	3,068	2,394	674	
五百圓以内	2,276	1,837	439	
七百五拾圓以内	1,010	837	173	
千圓以内	720	625	95	
貳千五百圓以内	1,502	1,321	181	
五千圓以内	783	666	117	
壹萬圓以内	382	421	-	39
壹萬圓以上	400	293	107	
計	14,760	12,323	2,437	

家資分散

家資分散ノ宣告ヲ爲シタル事件四百三十六件(職權ニ因ルモノ一申立ニ因ルモノ四百三十五)ニシテ宣告ニ對シ復權ノ申立ヲ爲シタルモノ八十六件悉ク之ヲ許可セリ

宣告ヲ受ケタル債務者人員四百九十八人其債権者人員四百四十六人(内優先權アルモノ三人通常ノモノ四百四十三人)ニシテ請求ノ金額貳拾四萬七千七百七拾圓四拾七錢四厘(内優先權アルモノ四百四拾八圓九拾貳錢通常ノモノ貳拾四萬

六千七百貳拾壹圓五拾五錢四厘)ナリ

債権額ノ階級ハ五拾圓以内九十四件百圓以内九十件貳百五拾圓以内百五件五百圓以内六十二件七百五拾圓以内二十七件千圓以内十件貳千五百圓以内三十件五千圓以内六件壹萬圓以内八件壹萬圓以上四件ナリ

以上列記シタル各事項ヲ前年度ノ分ニ比較スレハ下ノ如シ

種別	大正四年	大正三年	大正三年ヨリ	
			増	減
家資分散宣告	436	354	82	
計	436	354	82	
債務者人員	498	392	106	
債権者人員	443	368	75	
計	446	370	76	
債権額	448,920	516,000	-	67,080
計	246,721,554	240,151,315	6,570,239	
計	247,170,474	240,667,315	6,503,159	
債権額階級	94	87	7	
五拾圓以内	90	62	28	
百圓以内	105	68	37	
貳百五拾圓以内	62	65	-	3
五百圓以内	27	23	4	
七百五拾圓以内	10	10	-	
千圓以内	30	23	7	
貳千五百圓以内	6	8	-	2
五千圓以内	8	2	6	
壹萬圓以上	4	6	-	2
計	436	354	82	

非訟事件

新ニ受理シタル非訟事件二十一萬九千六百八十七件之ニ舊受四千三百九十件ヲ加フレハ合計二十二萬四千七十七件ニシテ終局シタルモノ二十一萬八千六百四十三件終局セサルモノ五千四百三十四件ナリ

終局シタル事件ヲ區別スレハ法人ニ關スル事件四十財産ノ管理ニ關スル事件二百八十七裁判上ノ代位ニ關スル事件三保存供託保管及鑑定ニ關スル事件六十七隱居廢家、子ノ懲戒家督相續人及親族會ニ關スル事件五萬二千四百四十三相續ノ承認及拋棄ニ關スル事件三千三百六十六遺言ノ確認及執行二百七十商事競賣ニ關スル事件五十一會社ノ清算人ノ選任及解任二十六戶籍ニ關スル事件四萬二千九百九其他ノ事件十一萬九千四百七十一トス

第五部 執達吏、公證人及確定日附事件

執達吏事務

新ニ受理シタル執達吏事務二百五十一萬三千七百七十七件之ニ舊受六萬六千四百三十九件ヲ加フレハ合計二百五十七萬六千八百十六件ニシテ終局シタルモノ二百五十萬三千八百九十件終局セサルモノ七萬二千九百二十六件ナリ

終局シタル事件ヲ區別スレハ執行二十七萬四千六百九十八(内有體動産ニ對スルモノ十九萬七千五百七十二債權其他ノ財産權ニ對スルモノ二百二十九不動産及船舶ニ對スルモノ一萬六千三百七十二物ノ引渡又ハ明渡二千七百十四假差押及假處分五萬七千八百十一)送達二百十萬二千二百七十六(内民事百九十四萬七千九十二刑事十六萬四千四百八十四)拒絕證書作成一萬四千四百八十九罰金科料過料ノ徵收及沒收物品ノ取上若クハ賣却四千六百七十六其他ノ事務十一萬七百五十一トス

終局シタル有體動産ニ對スル債務者人員二十四萬六千二百七十三人其債權者人員二十一萬二千十人(内優先權アルモノ五千四百九十八人通常ノモノ二十萬六千五百十二人)ニシテ請求ノ金額參千參百拾八萬六千貳拾八圓八拾參錢壹厘(内優先權アルモノ參拾壹萬貳百參拾參圓九拾錢壹厘通常ノモノ參千貳百八拾七萬五千七百九拾四圓九拾參錢)而シテ執行ニ關スル費用額六拾壹萬八千七百五拾參圓八拾九錢七厘ナリ

債權額ノ階級ハ五拾圓以內十萬四千九百九件百圓以內四萬三千六百十五件貳百五拾圓以內二萬七千四百七十一件五百圓以內一萬千六百三十九件七百五拾圓以內四千二百四十一件千圓以內二千百十七件貳千五百圓以內二千七百件五千

圓以內千十七件壹萬圓以內四百二十九件壹萬圓以上二百三十四件ナリ
辨償處分ヲ爲シタル債權額ニ對スル償還額ノ歩合ヲ舉クレハ百分ノ五以下八千三百二十四件百分ノ十マテ五千二百七十五件百分ノ二十五マテ六千九百三十二件百分ノ五十マテ五千二十六件百分ノ七十五マテ三千七百七十二件百分ノ七十五以上一萬三千七百七十三件ナリ

執達吏ノ收入金額百拾參萬千五百拾七圓拾貳錢七厘ニシテ其執行ニ關スル金額八拾壹萬貳千八百參拾四圓貳拾壹錢八厘(内手数料四拾七萬九千五百拾九圓拾六錢壹厘旅費貳拾八萬八千八百四拾貳圓拾六錢書記料貳萬四千貳百五圓七拾壹錢五厘其他立替金貳萬貳百六拾七圓拾八錢貳厘)送達ニ關スル金額貳拾壹萬參千七百九拾五圓八拾五錢六厘(内民事手数料拾參萬四千六百八拾壹圓貳拾壹錢貳厘旅費六萬九百參拾四圓八拾參錢九厘刑事ノ旅費壹萬八千七百七十九圓八拾錢五厘)其他職務上ノ收入金額拾萬四千八百八拾七圓五錢參厘(内民事九萬七千九百六圓貳拾參錢七厘刑事六千九百八拾圓八拾壹錢六厘)ナリ

以上列記シタル各事項ヲ前年度ノ分ニ比較スレハ下ノ如シ

種 別	大 正 四 年	大 正 三 年	大 正 三 年 = 4	
			增	減
舊	66,439	49,480	16,959	-
新	2,510,377	2,295,249	215,128	-
總	2,576,816	2,344,729	232,087	-
内				
{ 終 局	2,503,890	2,278,289	225,601	-
{ 未 終 局	72,926	66,440	6,486	-
{ 有體動産ニ對スルモノ	197,572	161,771	35,801	-
{ 債權其他ノ財産權	229	194	35	-
{ 不動産及船舶	16,372	12,501	3,871	-
{ 物ノ引渡又ハ明渡	2,714	2,406	308	-
{ 假差押及假處分	57,811	55,083	2,728	-
{ 送 達				
{ 民 事	1,940,792	1,763,114	177,678	-
{ 刑 事	161,484	157,777	3,707	-
{ 拒絕證書作成	11,489	14,703	-	3,214
{ 罰金科料過料ノ徵收及沒收	4,676	4,974	-	298
{ 物品ノ取上若クハ賣却				
{ 其他ノ事務	110,751	105,766	4,985	-

種別	大正四年	大正三年	大正三年ヨリ	
			増	減
計	2,503,890	2,278,289	225,601	
債務者人員	246,273	199,113	47,160	
債権者人員	優先権アルモノ	5,498	4,988	510
	通常ノモノ	206,512	167,124	39,388
債権額	計	212,010	172,112	39,898
債権額階級	優先権アルモノ	310,233.901	189,516.491	120,717.410
	通常ノモノ	32,875,794.930	24,424,926.609	8,450,868.321
債権額階級	計	33,186,028.831	24,614,443.100	8,571,585.731
	五十圓以内	104,100	87,335	16,774
	百圓以内	43,615	34,744	8,871
	二百五十圓以内	27,471	22,365	5,106
	五百圓以内	11,639	9,266	2,373
	七百五十圓以内	4,241	3,266	975
	千圓以内	2,117	1,630	487
	貳千五百圓以内	2,700	2,066	634
	五千圓以内	1,017	729	288
	壹萬圓以上	429	228	201
計	234	143	91	
執行	手數料	479,519.161	397,163.526	82,355.635
	旅費	288,842.160	231,539.625	57,302.535
	書記料	24,205.715	20,460.015	3,745.700
	其他立替金	20,267.182	15,156.918	5,110.264
	民事手數料	134,681.212	122,515.843	12,165.369
	送達民事旅費	60,934.839	60,756.422	178.417
	刑事旅費	18,179.805	21,663.800	-
	民事	97,906.237	90,369.604	7,536.633
	其他職務上ノ收入	6,980.816	6,324.821	655.995
	計	1,131,517.127	965,950.574	165,566.553

公證人事務

公證人ノ取扱ヒタル件數(確定日附事件ヲ除ク)六拾三萬二千五十二件此收入金額七拾萬參千六百五拾圓壹錢九厘(内手數料六拾九萬九千七百九拾七圓七拾四

錢九厘日當千四百五拾五圓拾錢旅費貳千參百九拾七圓拾七錢)ニシテ之ヲ前年ニ比スレハ件數一萬十四件收入金額壹萬七千貳百七拾五圓拾貳錢ヲ減少セリ


確定日附件事

民法施行法ニ依リ確定日附ヲ附シタル私署證書ノ員數十萬八千五百十九此手數料參萬貳千參百七圓四拾壹錢ニシテ之ヲ前年ニ比スレハ證書ノ員數五千二百七十一手數料千貳百八拾九圓七拾六錢ヲ増加セリ

第六部 外國人ニ關スル訴訟

新ニ受理シタル訴訟三百二十五件之ニ舊受百八十七件ヲ加フレハ合計五百十二件ニシテ之ヲ前年ニ比スレハ新受八十八件ヲ減少シ舊受十七件ヲ増加セリ終局シタル訴訟三百六十一件終局セサルモノ百五十一件ニシテ之ヲ前年ニ比スレハ終局三十五件未終局三十六件ヲ減少セリ

前記件數中上告、控訴、第一審訴訟ヲ區別スレハ上告ハ新受十五件舊受五件合計二十件ニシテ原判決ヲ破毀シタルモノ五上告ヲ棄却シタルモノ七取下二未終局六件控訴ハ新受五十一件舊受五十三件合計百四件ニシテ原判決ヲ廢棄シタルモノ二十二控訴ヲ棄却シタルモノ二十八取下九未終局四十五件第一審訴訟ハ新受二百五十九件舊受百二十九件合計三百八十八件ニシテ判決百五十五取下八十三和解三十三其他ノ結果十七未終局百件ナリ




裁 判 所 簡 數

大 審 院	控 訴 院	地 方 裁 判 所	地 方 裁 判 所 支 部	區 裁 判 所	區 裁 判 所 出 張 所	計
1	7	50	64	184	1,533	1,839

司 法 職 員 一 覽 表

裁 判 所 名 稱	判 事	檢 事	書 記 長	司 法 官 補 試	裁 判 所 記 書	雇 員	備 員		計	執 達 吏	辯 護 士	公 證 人	破 産 管 財 人
							庭 丁	給 仕 小 使					
大 審 院	26	7	1	—	13	79	6	65	197	—	—	—	—
東 大 名 廣 島 岡 崎 城 館	22 19 7 7 7 7 5	9 4 3 3 3 3 3	1 1 1 1 1 1 1	—	18 17 9 7 8 7 6	22 26 14 8 11 10 8	8 45 8 8 6 7 7	15 34 8 5 5 5 3	95 146 50 42 41 40 32	—	—	—	—
東 京 地 方 裁 判 所	62	28	—	67	132	127	43	52	511	25	968	31	47
東 京 地 方 裁 判 所 支 部	16 10 12 10 11 11 9 9 17	9 4 6 5 4 4 4 4 8	— — — — — — — — —	17 12 8 6 6 3 2 2 2	61 68 80 78 62 55 80 42 100 104	66 71 97 85 65 70 108 50 112 128	9 21 22 25 16 16 24 14 31 40	18 9 12 19 8 14 13 10 25 18	511 208 105 237 233 172 108 251 132 301 317	7 11 11 10 6 12 12 7 22 18	51 24 31 35 28 21 39 15 61 56	7 3 5 3 4 4 3 10 4	11 5 5 3 5 5 8 8 13 18
大 阪 地 方 裁 判 所	17	7	—	14	72	80	23	16	229	17	89	16	20
大 阪 地 方 裁 判 所 支 部	44 20	11 4	— —	21 21	87 111	121	5 40	2 25	282 358	26 23	293 81	19 19	20 10
名 古 屋 地 方 裁 判 所	9	4	—	—	48	45	11	9	125	6	12	2	8
名 古 屋 地 方 裁 判 所 支 部	11 8 9 10	4 4 5 4	— — — —	— — — —	50 62 57 49 65	52 58 58 49 70	20 16 18 20 20	9 13 10 9 16	144 165 155 140 185	5 10 9 8 8	5 23 18 24	4 4 3 2	8 0 7 4
名 古 屋 地 方 裁 判 所 支 部	21	8	—	17	92	88	25	20	271	10	83	9	10
名 古 屋 地 方 裁 判 所 支 部	10 10 9 7 8	7 5 4 4 4	— — — — —	— — — — —	75 67 48 54 78	70 70 41 76 70	5 10 14 19 13	19 10 13 12 8	200 180 127 174 150	11 8 7 6 9	21 25 17 21 16	7 4 5 3 4	4 3 3 3 5
廣 島 地 方 裁 判 所	22	10	—	4	97	90	32	27	282	11	45	9	3
廣 島 地 方 裁 判 所 支 部	14 18 9 10 10	7 9 4 5 4	— — — — —	— — — — —	84 80 51 75 78	73 88 47 73 85	24 25 20 27 23	16 22 16 13 19	218 251 147 293 230	9 13 8 11 7	9 30 46 16 20	4 5 3 3 4	7 6 8 9 9
長 崎 地 方 裁 判 所	16	7	—	5	86	77	25	19	255	13	45	6	10
長 崎 地 方 裁 判 所 支 部	7 26 13 13 13	4 13 5 6 6	— — — — —	— — — — —	52 105 70 85 82	46 123 74 96 82	14 39 24 29 20	7 22 13 14 18	130 328 200 245 217	7 25 16 11 12	19 72 35 38 12	3 11 6 4 3	3 17 6 6 3
宮 崎 地 方 裁 判 所	13	5	—	—	54	60	26	14	168	14	12	3	9
宮 崎 地 方 裁 判 所 支 部	9 5	5 2	— —	— —	20 20	38 38	9 9	3 3	83 83	4 4	5 5	— —	4 4
宮 崎 地 方 裁 判 所 支 部	13	7	—	4	70	76	27	22	219	14	46	4	15
宮 崎 地 方 裁 判 所 支 部	16 13 10 14 11	7 6 4 6 6	— — — — —	— — — — —	88 69 67 79 66	135 72 73 81 62	39 24 23 15 15	33 15 14 13 13	308 198 183 222 173	22 12 14 9 9	34 38 17 37 20	9 4 4 3 2	19 14 36 33 5
函 館 地 方 裁 判 所	9	5	—	—	35	25	13	4	93	4	10	2	4
函 館 地 方 裁 判 所 支 部	22 9 5	12 4 3	— — —	— — —	89 40 14	72 27 8	30 14 9	4 8 8	239 102 47	13 4 —	31 9 —	2 1 —	4 4 3
合 計	818	379	8	215	3,582	3,891	1,213	874	10,986	577	2,665	285	493

備 考
 一 區裁判所及同出張所ノ人員ハ管轄地方裁判所ノ内ニ合載ス
 二 大審院東京控訴院東京地方裁判所ノ三裁判所會計係、雇及給仕、小使、守衛、電話交換手、火夫、掃除婦ハ本裁判所ニ區別シ得サレテ何レモ大審院ノ雇員又ハ給仕小使ニ合載ス
 三 大府地方裁判所ノ庭丁及給仕ハ大府控訴院ト共通ニシテ區別シ得サレテ何レモ大府控訴院ニ合載ス



民事一覽表 (其)

上告總數、其結果及比例															
年次	舊	受新	受計	第二審判決百ニ對スル比例		終局					上告判決百ニ對スル比例		未終局		
				上告シタセ	上告セザ	破	棄却	取下	和解	計	破	棄却	終局	未終局	
大正四年	602	1,105	1,707	19	81	161	897	214	—	1,272	15	85	435	75	25
大正三年	327	990	1,317	18	82	71	503	141	—	715	12	88	602	54	46
大正二年	179	821	1,000	18	82	101	466	106	—	673	18	82	327	67	33
大正一年	184	822	1,006	18	82	172	469	185	1	827	27	73	179	82	18
大正五年平均	168	874	1,042	17	83	163	469	226	—	858	26	74	184	82	18
五箇年平均	292	922	1,214	18	82	134	561	174	—	869	19	81	345	72	28

訴訟種類區分																
年次	終局件數	人	事	土	地	建物	船舶	金	錢	米	穀物	品	證	券	雜	事
大正四年	1,272	41	196	64	720	13	26	15	197							
大正三年	715	17	132	29	386	5	12	5	129							
大正二年	673	13	108	38	390	10	22	4	118							
大正一年	827	28	133	36	468	10	15	9	128							
大正五年平均	858	24	130	29	487	10	15	10	153							
五箇年平均	869	25	140	39	483	10	18	9	145							

訴訟物ノ價額階級、金額及見積價額													
年次	新受件數	百圓以內	百圓以上五百圓以內	五百圓以上七百圓以內	七百圓以上千圓以內	千圓以上二千圓以內	二千圓以上五千圓以內	五千圓以上壹萬圓以內	壹萬圓以上	金額	見積價額	計	
大正四年	1,051	319	174	145	57	84	118	62	42	50	1,195,604.637	1,427,264.809	2,622,869.446
大正三年	939	290	163	142	58	64	97	71	39	24	417,166.185	1,053,716.737	1,470,872.922
大正二年	768	250	163	92	45	56	60	21	31	31	517,612.448	1,273,263.617	1,790,876.065
大正一年	762	274	151	96	29	42	78	45	28	19	154,378.901	1,121,898.158	1,276,277.059
大正五年平均	834	310	159	79	46	36	84	57	27	36	544,396.996	1,163,089.666	1,707,486.662
五箇年平均	871	289	162	111	47	56	87	57	30	32	565,829.833	1,207,846.568	1,773,676.431

審理期間區分													
年次	終局件數	三月以內	六月以內	一年以內	二年以內	二年以上	未終局件數	三月以內	六月以內	一年以內	二年以內	二年以上	
大正四年	1,272	215	588	390	77	2	435	217	120	66	23	9	9
大正三年	715	72	402	217	24	—	602	225	250	97	22	8	8
大正二年	673	346	238	80	8	—	327	178	98	43	1	7	7
大正一年	827	327	218	74	6	2	179	111	42	16	2	8	8
大正五年平均	858	345	235	55	7	—	184	124	38	14	1	7	7
五箇年平均	869	345	336	163	24	1	345	170	110	47	10	8	8

控訴總數、其結果及比例																
年次	舊	受新	受計	第一審判決百ニ對スル比例		終局					控訴判決百ニ對スル比例		未終局			
				控訴シタセ	控訴セザ	廢棄	棄却	取下	和解	命却	合下	計	廢棄	棄却	終局	未終局
大正四年	4,803	8,649	13,452	10	90	1,687	4,224	2,053	348	51	8,365	20	71	5,087	62	38
大正三年	4,640	8,109	12,749	11	89	1,708	3,835	2,018	355	30	7,946	31	69	4,803	62	38
大正二年	4,214	7,278	11,492	11	89	1,416	3,173	1,917	302	37	6,845	31	69	4,639	60	40

督促事件總數、其結果及比例															
年次	舊	受新	受計	終局					未終局	總數百ニ對スル比例		支拂命令執行		事件ノ種類	
				支拂命令	却下	取下	計	終局		未終局	ニ對シ	命令	一定ノ額	代替物	有證
大正四年	1	442,671	442,672	442,687	37	48	442,672	—	100	—	77,285	101,580	438,885	3,726	
大正三年	—	382,509	382,509	382,420	35	53	382,508	1	100	—	67,576	82,775	378,344	4,142	
大正二年	7	320,865	320,872	320,792	24	56	320,872	—	100	—	55,361	69,344	315,330	5,515	
大正一年	1	293,095	293,096	293,019	19	51	293,089	7	100	—	48,984	61,791	288,064	4,998	
大正五年平均	1	270,792	270,793	270,717	14	61	270,792	1	100	—	44,426	56,992	265,869	4,889	
五箇年平均	2	341,987	341,989	341,907	26	54	341,987	2	100	—	58,726	74,496	337,299	4,654	

和解事件總數、其結果及比例															
年次	舊	受新	受計	終局					未終局	總數百ニ對スル比例		和解申立		事件ノ種類	
				和解調	和解不調	取下	却下	計		終局	未終局	ニ對シ	命令	一定ノ額	代替物
大正四年	23	715	738	329	296	71	13	709	29	96					
大正三年	19	689	708	282	324	77	2	685	24	97					
大正二年	29	669	698	252	336	89	2	679	19	97					
大正一年	18	697	715	269	306	107	4	686	20	96					
大正五年平均	22	525	547	144	283	100	2	529	18	97					
五箇年平均	22	659	681	255	309	89	5	658	23	97					

破產總數及復權申立件數																			
年次	前年ノ殘件	本年内破產宣告			破產者種類				終局			未終局	復權申立件數						
		自己ノ申立	債權者ノ申立	職權	計	個人	合名會社	合資會社	株式會社	計	協同契約		其他ノ方法	計	許可	棄却	計		
大正四年	340	3	212	—	555	164	3	8	15	106	56	6	128	190	365	10	1	11	34
大正三年	270	2	190	—	462	162	2	6	12	122	30	3	89	122	340	3	—	3	26
大正二年	246	1	141	—	388	99	1	6	11	117	37	6	74	117	271	—	1	1	30
大正一年	223	7	114	—	344	87	1	6	5	99	33	8	58	99	245	3	1	4	29
大正五年平均	301	2	125	—	328	89	—	5	9	103	39	1	63	103	225	6	—	6	31
五箇年平均	256	3	156	—	415	109	1	6	10	126	39	5	82	126	289	4	1	5	30

破產終局人員、債權額階級、債權額及費用額																			
年次	破產者人員	債權者人員		債權額階級							債權額			費用					
		優先ノモノ	通常ノモノ	計	五拾圓以內	百圓以內	貳百圓以內	五百圓以內	七百圓以內	千圓以內	貳千圓以內	五千圓以內	壹萬圓以上		計	優先ノモノ	通常ノモノ	計	
大正四年	190	127	1,378	1,505	1	2	9	22	18	8	29	22	13	41	165	133,673.229	2,129,962.244	2,293,635.473	25,1
大正三年	117	38	1,569	1,607	—	2	10	17	11	11	20	15	13	15	114	39,494.982	725,470.446	764,965.428	26,2
大正二年	113	97	1,941	2,038	2	1	8	15	9	7	18	13	8	27	108	60,573.889	1,511,243.082	1,571,816.971	60,4
大正一年	98	53	878	931	2	2	8	10	8	4	19	14	11	19	97	69,152.002	659,892.816	729,024.818	28,2
大正五年平均	101	95	5,644	5,739	—	2	12	15	7	9	18	14	10	16	103	200,469.828	1,568,794.956	1,769,264.783	65,7
五箇年平均	124	82	4,282	4,364	1	2	9	16	11	8	21	16	11	22	117	160,668.786	1,319,072.709	1,479,741.495	41,1

辨償ヲ受テ又ハ配當ニ加ハリタル債權額及償還額

民事一覽表 (其二)

督促事件總數、其結果及比例

年次	舊受	新受	計	終局				未終局	總數百之對スル終局未終局ノ比例		支拂命令ニ對シテ異議申立	執行命令	事件ノ種類		
				支拂命令	却下	取下	計		終局	未終局			一定ノ金額	代替物	有證券
四三二五元	—	442,671	442,672	442,587	37	48	442,672	100	—	77,285	101,580	438,885	3,726	61	
四三二五元	—	382,509	382,509	382,420	35	53	382,508	100	—	67,576	82,775	378,344	4,142	22	
四三二五元	—	320,865	320,872	320,792	24	56	320,872	100	—	55,361	69,344	315,330	5,516	29	
四三二五元	—	293,095	293,096	293,019	19	51	293,089	100	—	48,984	61,791	288,064	4,998	27	
四三二五元	—	270,792	270,793	270,717	14	61	270,792	100	—	44,426	56,992	265,869	4,889	34	
平均	—	341,987	341,989	341,907	26	54	341,987	100	—	58,726	74,496	337,299	4,654	34	

和解事件總數、其結果及比例

年次	舊受	新受	計	終局				未終局	總數百之對スル終局未終局ノ比例		
				和解調	和解不調	取下	却下		計	終局	未終局
四三二五元	23	715	738	329	296	71	13	709	29	96	4
四三二五元	19	689	708	282	324	77	2	685	24	97	3
四三二五元	29	669	698	252	336	89	2	679	19	97	3
四三二五元	18	697	715	269	306	107	4	686	29	96	4
四三二五元	22	525	547	144	283	100	2	529	18	97	3
平均	22	659	681	255	309	89	5	658	23	97	3

破産總數及復權申立件數

年次	前年ノ殘件	本年內破産宣告ノ爲メ申立			破産者種別				終局			未終局	復權申立件數							
		自己ノ申立	債權者ノ申立	職權ニヨリ	計	一個人	合名會社	合資會社	株式會社	計	終局計算ニヨリ		協諾契約ニヨリ	其他ノ方法ニヨリ	計	許可	棄却	計		
																			計	許可
四三二五元	340	3	212	—	555	164	3	8	15	190	56	6	128	190	365	10	1	11	34	66
四三二五元	270	2	190	—	462	102	2	6	12	122	30	3	89	122	340	3	—	3	26	74
四三二五元	246	1	141	—	388	99	1	6	11	117	37	6	74	117	271	—	1	1	30	70
四三二五元	223	7	114	—	344	87	1	6	5	99	33	8	58	99	245	3	1	4	29	71
四三二五元	201	2	125	—	328	89	—	5	9	103	39	1	63	103	225	6	—	6	31	69
平均	256	3	156	—	415	109	1	6	10	126	39	5	82	126	289	4	1	5	30	70

破産終局人員、債權額階級、債權額及費用額

年次	破産者人員	債權者人員			債權額階級											債權額			費用其他
		優先權アルモノ	通常ノモノ	計	五十圓以內	百圓以內	貳百圓以內	五百圓以內	七百圓以內	千圓以內	貳千圓以內	五千圓以內	壹萬圓以上	計	優先權アルモノ	通常ノモノ	計		
																		計	
四三二五元	190	127	1,378	1,505	1	2	9	22	18	8	29	22	13	41	165	133,673,229	2,129,962,244	2,263,635,473	25,157,957
四三二五元	117	38	1,569	1,607	—	2	10	17	11	11	20	13	15	114	39,494,982	725,470,446	764,965,428	26,226,266	
四三二五元	113	97	1,941	2,038	2	1	8	15	9	7	18	13	8	108	60,573,889	1,511,243,082	1,571,816,971	60,494,871	
四三二五元	98	53	878	931	2	2	8	10	8	4	19	14	11	97	69,132,002	659,892,816	729,024,818	29,687,687	
四三二五元	101	95	5,644	5,739	—	2	12	15	7	9	18	14	16	103	200,469,828	1,568,794,955	1,769,264,783	65,784,492	
平均	124	82	4,282	4,364	1	2	9	16	11	8	21	16	11	117	100,668,786	1,319,072,709	1,419,741,495	41,179,656	

債權額及費用額ニ對スル破産者人員ノ平均數

執達吏事務總數及種別

年次	舊受	新受	計	種別				未終局	總數百之對スル終局未終局ノ比例								
				執行	送達	拒絶	其他ノ事務		計	終局	未終局						
												執行	送達	拒絶	其他ノ事務		
大正四三二五元	66,439	2,510,377	2,576,816	197,572	229	16,372	2,714	57,811	1,940,792	161,484	11,489	4,676	110,751	2,503,890	72,926	97	3
大正三三二五元	49,480	2,295,249	2,344,729	161,771	194	13,501	2,406	55,083	1,763,114	157,777	14,703	4,974	105,766	2,278,289	66,440	97	3
大正二二五元	43,621	2,151,973	2,195,594	137,363	149	11,214	2,224	52,684	1,630,718	197,603	13,018	4,370	95,507	2,144,850	50,744	98	2
大正一五元	41,109	2,048,920	2,090,029	122,213	114	9,827	2,186	54,078	1,511,549	235,745	10,407	4,112	105,616	2,046,347	43,682	98	2
大正四十四年	42,550	2,007,573	2,050,123	115,817	211	9,983	2,130	53,044	1,450,595	249,235	8,806	4,348	114,876	2,009,045	41,078	98	2
五箇年平均	48,640	2,202,818	2,251,458	146,947	179	11,979	2,332	54,540	1,659,354	198,369	11,785	4,496	106,503	2,196,484	54,974	98	2

強制執行終局人員及償還額ノ歩合

年次	債務者人員	債權者人員		辨償處分ヲ爲シタル債權額ニ對スル償還額ノ歩合							
		優先權	通常	計	百分ノ五以下	百分ノ十マテ	百分ノ十五マテ	百分ノ二十マテ	百分ノ二十五以上	計	
											アルモノ
大正四三二五元	246,273	5,498	206,512	312,010	8,324	5,275	6,932	5,026	3,172	13,773	42,502
大正三三二五元	199,113	4,988	167,124	172,112	6,372	4,335	5,759	4,188	2,724	11,748	35,126
大正二二五元	166,527	4,596	140,795	145,391	5,456	3,728	4,880	3,728	2,322	10,927	31,041
大正一五元	151,122	3,957	127,084	131,041	5,151	3,851	4,701	3,694	2,449	10,297	39,143
大正四十四年	143,771	2,484	120,605	123,089	5,096	4,182	4,922	4,480	2,656	10,131	31,467
五箇年平均	181,361	4,305	152,424	156,729	6,080	4,274	5,439	4,223	2,665	11,375	34,056

債權額階級、債權額及費用額

年次	債權額階級										債權額			執行ニ關スル費用額	
	五十圓以內	百圓以內	貳百圓以內	五百圓以內	七百圓以內	千圓以內	貳千圓以內	五千圓以內	壹萬圓以上	計	優先權アルモノ	通常ノモノ	計		
															計
大正四三二五元	104,109	43,615	27,471	11,639	4,241	2,117	2,700	1,017	439	234	197,572	310,233,901	32,875,794,930	33,186,028,831	618,753,897
大正三三二五元	87,335	34,743	22,965	9,266	3,266	1,630	2,066	729	228	143	161,771	189,516,491	24,424,326,609	24,614,443,100	484,216,748
大正二二五元	74,834	28,760	19,078	7,611	2,748	1,418	1,856	693	208	117	137,363	258,319,225	21,031,556,787	21,289,876,012	409,412,763
大正一五元	64,524	24,908	18,051	7,479	2,781	1,382	1,998	679	284	127	122,213	153,469,464	20,985,553,969	21,139,023,433	358,300,412
大正四十四年	64,352	20,769	16,830	7,295	2,597	1,132	1,842	630	241	129	115,817	146,257,634	19,084,241,801	19,230,499,435	336,008,945
五箇年平均	79,030	30,559	20,759	8,658	3,127	1,536	2,092	750	278	150	146,939	211,559,343	23,680,414,819	23,891,974,162	441,338,553

執達吏收入額

年次	執行				送達				其他職務上收入			計
	手数料	旅費	書記料	其他立替金	手数料	旅費	計	民事	刑事	計		
											民事	
大正四三二五元	479,519,161	288,842,160	24,205,715	20,267,182	134,681,212	60,934,839	18,179,805	97,906,237	6,980,816	1,131,517,127		
大正三三二五元	397,163,526	231,539,625	20,460,015	15,156,918	122,515,843	60,756,422	21,663,800	90,769,604	6,324,821	965,950,574		
大正二二五元	339,565,101	191,516,473	17,531,438	13,131,050	114,557,990	60,696,492	30,515,579	62,814,057	6,290,423	836,618,603		
大正一五元	302,242,651	172,627,775	15,112,850	10,089,736	107,108,825	62,966,672	35,319,161	58,492,159	5,521,068	769,510,897		
大正四十四年	280,288,759	178,245,434	14,234,705	9,116,022	92,967,534	70,661,569	36,899,330	60,400,512	5,342,591	748,156,456		
五箇年平均	356,755,840	212,564,292	18,308,945	13,552,181	114,368,281	63,269,199	28,515,585	73,996,514	6,091,944	890,350,731		

大正四年	839	290	163	142	58	64	57	71	30	24	417,156,185	1,053,716,737	1,470,872,322
大正三年	768	250	163	92	45	56	60	50	21	31	517,612,448	1,273,263,617	1,790,876,065
大正二年	762	274	151	96	29	42	78	45	28	19	154,378,901	1,121,898,158	1,276,277,059
大正一年	894	310	159	79	46	36	84	57	27	36	544,396,996	1,163,089,666	1,707,486,662
五箇年平均	871	289	162	111	47	56	87	57	30	32	565,829,833	1,207,846,558	1,773,676,431

審理期間區分

年次	終局件數	三月以内	六月以内	一年以内	二年以内	二年以上	未終局件數	三月以内	六月以内	一年以内	二年以内	二年以上
大正四年	1,272	215	588	390	77	2	435	217	120	66	22	9
大正三年	715	72	402	217	24	—	602	225	250	97	22	8
大正二年	673	346	238	80	8	1	327	178	98	43	1	7
大正一年	827	527	218	74	6	2	179	111	42	16	2	8
大正五年平均	858	561	235	55	7	—	184	124	38	14	1	7
五箇年平均	899	345	336	163	24	1	345	170	110	47	10	8

控訴總數、其結果及比例

年次	舊受	新受	計	第一審判決百二對スル比例		終局		控訴判決百二對スル比例		終局未終局						
				控訴ノモ	控訴セザルモ	廢棄	棄却	取下	和解	命却	計	廢棄	棄却	未終局	終局	未終局
大正四年	4,803	8,649	13,452	10	90	1,087	4,224	2,055	318	51	8,365	29	71	5,087	62	38
大正三年	4,640	8,109	12,749	11	89	1,708	3,835	2,018	355	30	7,946	31	69	4,803	62	38
大正二年	4,211	7,273	11,484	11	89	1,416	3,173	1,917	302	37	6,845	31	69	4,639	60	40
大正一年	3,890	7,079	10,969	11	89	1,481	3,012	1,937	294	33	6,757	33	67	4,212	62	38
大正五年平均	3,959	7,209	11,168	12	88	1,665	3,235	2,068	182	28	7,278	33	67	3,890	65	35
五箇年平均	4,301	7,663	11,964	11	88	1,591	3,516	1,999	296	36	7,438	31	69	4,526	62	38

訴訟種類區分

年次	終局件數	人	事	地	建物	船舶	金	錢	米	穀物	品	證	券	雜	事
大正四年	8,365	215	699	199	5,712	89	160	70	1,220						
大正三年	7,946	196	738	213	5,270	127	168	60	1,174						
大正二年	6,845	172	694	175	4,567	120	140	45	932						
大正一年	6,757	173	669	172	4,463	133	144	43	960						
大正五年平均	7,278	198	679	176	4,837	137	163	53	1,035						
五箇年平均	7,438	191	696	187	4,970	121	155	54	1,064						

訴訟物ノ價額階級、金額及見積價額

年次	新受件數	百圓以内	貳百五十圓以内	五百圓以内	七百五十圓以内	千圓以内	貳千五百圓以内	五千圓以内	壹萬圓以上	金額	見積價額	計	金額		計
													金額	見積價額	
大正四年	8,365	4,213	1,549	1,039	322	299	444	212	132	110	4,037,820,156	3,438,548,844	7,476,369,000		
大正三年	7,858	3,888	1,455	923	320	302	440	233	128	149	4,590,860,978	3,946,415,400	8,537,276,378		
大正二年	7,070	3,707	1,318	706	265	267	381	229	116	81	3,822,385,625	2,070,684,355	5,893,069,980		
大正一年	6,872	3,654	1,299	642	254	255	303	203	113	100	3,758,877,094	2,787,618,262	6,546,495,356		
大正五年平均	6,948	3,853	1,282	612	266	201	352	188	105	89	3,681,856,060	2,290,736,602	5,972,592,663		
五箇年平均	7,420	3,863	1,381	784	285	265	394	223	119	106	3,978,359,983	2,906,800,692	6,885,160,675		

審理期間區分

年次	終局件數	三月以内	六月以内	一年以内	二年以内	二年以上	未終局件數	三月以内	六月以内	一年以内	二年以内	二年以上
大正四年	8,365	4,166	1,861	1,243	820	275	5,087	2,055	963	977	571	521
大正三年	7,946	3,903	1,932	1,276	674	161	4,803	1,926	894	979	507	497
大正二年	6,845	3,393	1,490	1,200	600	162	4,639	1,911	794	987	533	444
大正一年	6,757	3,885	1,546	1,009	515	222	4,212	1,683	751	931	473	374
大正五年平均	7,278	3,840	1,590	1,101	604	143	3,890	1,518	712	823	433	404
五箇年平均	7,438	3,736	1,684	1,184	643	191	4,526	1,819	817	939	503	448

抗告總數、其結果及比例

年次	舊受	新受	計	終局		未終局	總數百二對スル終局未終局ノ比例				
				棄却	廢棄		計	終局	未終局		
大正四年	246	2,509	2,755	2,031	288	156	60	2,535	220	92	8
大正三年	303	4,373	4,676	2,267	1,881	234	48	4,430	246	95	5
大正二年	321	4,114	4,435	1,961	1,867	273	31	4,132	303	93	7
大正一年	250	3,819	4,069	1,787	1,734	204	25	3,750	319	92	8
大正五年平均	246	3,705	3,951	1,743	1,743	193	27	3,701	250	94	6
五箇年平均	273	3,704	3,977	1,957	1,503	212	38	3,710	267	93	7

第一審訴訟總數、其結果及比例

年次	舊受	新受	計	棄却	廢棄	取下	其他ノ結果	計	終局	未終局
大正四年	246	2,509	2,755	2,031	288	156	60	2,535	220	92
大正三年	303	4,373	4,676	2,267	1,881	234	48	4,430	246	95
大正二年	321	4,114	4,435	1,961	1,867	273	31	4,132	303	93
大正一年	250	3,819	4,069	1,787	1,734	204	25	3,750	319	92
大正五年平均	246	3,705	3,951	1,743	1,743	193	27	3,701	250	94
五箇年平均	273	3,704	3,977	1,957	1,503	212	38	3,710	267	93

破産

年次	ノ破産	自己ノ申立	債權者ノ申立	債權者ノ申立	計	一個人	合名會社	合資會社	株式會社	計	終局	可	却	計
大正四年	340	3	212	—	555	164	3	8	15	190	56	6	128	190
大正三年	270	2	190	—	462	102	2	6	12	122	30	3	89	122
大正二年	246	1	141	—	388	99	1	6	11	117	37	6	74	117
大正一年	223	7	114	—	344	87	1	6	5	99	33	8	58	99
大正五年平均	291	2	125	—	328	89	—	5	9	103	39	1	63	103
五箇年平均	256	3	156	—	415	109	1	6	10	126	39	5	82	126

破産終局人員、債權額階級、債權額及費用額

年次	破産者人員	債權額階級										債權額				
		優先アルモノ	通常ノモノ	計	五拾圓以内	百圓以内	貳百圓以内	五百圓以内	七百五十圓以内	千圓以内	貳千五百圓以内	五千圓以内	壹萬圓以上	計	優先アルモノ	通常ノモノ
大正四年	190	127	1,378	1,505	1	2	9	22	18	8	29	22	13	41	165,133,673,220	2,129,962,244
大正三年	117	38	1,569	1,607	—	2	10	17	11	11	20	15	13	15	114,39,494,982	725,470,446
大正二年	113	97	11,941	12,038	2	1	8	15	9	7	18	13	8	27	108,60,573,889	1,511,243,862
大正一年	98	53	878	931	2	2	8	10	8	4	19	14	11	19	97,62,132,002	659,892,816
大正五年平均	101	95	5,644	5,739	—	2	12	15	7	9	18	14	10	16	103,200,469,828	1,568,794,955
五箇年平均	124	82	4,282	4,364	1	2	9	16	11	8	21	16	11	22	117,100,668,786	1,319,072,709

辨償ヲ受ケ又ハ配當ニ加ハリタル債權額及償還額

年次	債權額		償還額		債權額ニ對スル償還額ノ歩合		債權額百圓ニ對シテ								
	優先アルモノ	通常ノモノ	計	計	百分ノ五以下	百分ノ十以上	百分ノ十五以上	百分ノ二十以上							
大正四年	71,963,279	756,363,373	828,266,652	47,171,469	74,552,295	121,723,764	15	17	14	6	—	4	56	14,696	65,544
大正三年	34,812,317	383,818,307	418,630,624	31,204,356	142,141,272	173,345,628	4	6	12	4	2	2	30	41,408	89,631
大正二年	47,072,921	709,972,785	757,045,706	46,014,773	133,639,396	179,654,169	9	9	10	6	1	6	41	23,731	97,731
大正一年	52,658,832	458,407,942	511,066,774	39,286,120	233,679,524	272,965,644	7	6	9	3	4	3	38	53,411	74,601
大正五年平均	74,346,750	1,305,044,924	1,379,391,674	73,130,539	391,265,298	464,335,747	4	10	10	7	3	3	37	23,692	98,391
五箇年平均	56,170,820	722,709,466	778,880,286	47,361,451	195,043,539	242,404,990	8	10	10	6	2	4	40	31,122	84,331

非訟事件總數、其結果及比例

年次	舊受	新受	計	種別										未終局		
				法人ノ關スル事件	財産ノ管理ニ關スル事件	裁判上ノ代位ニ關スル事件	保存債權ノ關スル事件	遺言ノ承認ニ關スル事件	遺言ノ執行ニ關スル事件	商事ノ事件	戸籍及身分登記ノ事件	其他ノ事件	計			
大正四年	4,445	220,942	225,387	40	293	3	67	52,143	3,366	270	51	36	42,909	120,720	219,898	5,489
大正三年	3,558	211,015	214,573	37	312	5	49	53,582	3,633	347	5	35	46,307	105,838	210,150	4,423
大正二年	3,182	201,208	204,390	199	262	8	74	53,786	3,500	277	6	21	44,907	93,810	200,850	3,540
大正一年	2,712	207,894	210,606	22	597	2	75	57,326	4,184	230	19	34	49,829	95,093	207,411	3,195
大正五年平均	2,598	205,749	208,347	18	283	4	74	57,730	4,164	226	12	25	51,815	91,291	205,642	2,705
五箇年平均	3,299	209,362	212,661	63	349	4	68	55,314	3,769	270	19	30	47,154	101,751	208,791	3,870

家資分散件數及復權申立件數

年次	家資分散宣告件數			債權者人員		復權申立件數	
	債權者ノ申立	債權者ノ申立	計	優先アルモノ	通常ノモノ	計	可棄却
大正四年	1	435	436	498	3	443	446
大正三年	—	354	354	392	2	368	370
大正二年	—	298	298	331	6	302	308
大正一年	—	318	318	351	13	383	396
大正五年平均	—	301	301	329	5	348	35

年次	破産ノノ件	自己ノ申立ニヨリ	債権者ノ申立ニヨリ	債権ニヨリ	計	債権額階級										計	破産ノノ件	計	破産ノノ件	計
						個人	合名会社	合資会社	株式会社	計	計	計	計	計	計					
正四年	340	3	212	—	555	164	3	8	15	190	56	6	128	190	365	10	1	11	34	66
正三年	270	2	190	—	462	102	2	6	12	122	30	3	89	122	340	3	—	3	26	74
正二年	246	1	141	—	388	99	1	6	11	117	37	6	74	117	271	—	1	1	30	70
正一年	223	7	114	—	344	87	3	6	5	99	33	8	58	99	245	3	1	4	29	71
正五年平均	201	2	125	—	328	89	—	5	9	103	39	1	63	103	225	6	—	6	31	69
四年平均	256	3	156	—	415	109	1	6	10	126	39	5	82	126	289	4	1	5	30	70

破産終局人員、債権額階級、債権額及費用額

年次	破産者人員	債権者人員										債権額階級										費用其他
		優先アルモノ	通常ノモノ	計	五拾圓以内	百圓以内	貳百圓以内	五百圓以内	七百五十圓以内	千圓以内	貳千五百圓以内	五千圓以内	壹萬圓以内	壹萬圓以上	計	優先アルモノ	通常ノモノ	計				
正四年	190	127	1,378	1,505	1	2	9	22	18	8	29	22	13	41	165	133,673,229	2,129,962,244	2,293,635,473	25,157,957			
正三年	117	38	1,569	1,607	—	2	10	17	11	11	20	13	15	114	39,494,982	725,470,446	764,965,428	26,226,266				
正二年	113	97	11,941	12,038	2	1	8	15	9	7	18	13	8	27	108,60,573,889	1,511,243,082	1,571,816,971	60,494,871				
正一年	98	53	878	931	2	2	8	10	8	4	19	14	11	19	97,69,132,002	659,892,816	729,024,818	28,234,687				
正五年平均	101	95	5,644	5,739	—	2	12	15	7	9	18	14	10	16	103,200,469,828	1,568,794,955	1,769,264,783	65,784,492				
四年平均	124	82	4,282	4,364	1	2	9	16	11	8	21	16	11	22	117,100,668,786	1,319,072,709	1,419,741,495	41,179,656				

辨償ヲ受ケ又ハ配當ニ加ハリタル債権額及償還額

年次	債権額			償還額			償還額ニ對スル償還率ノ割合						償還額ニ對スル債権額ノ割合					
	優先アルモノ	通常ノモノ	計	優先アルモノ	通常ノモノ	計	百分ノ五以下	百分ノ五以上	百分ノ十以上	百分ノ十五以上	百分ノ二十以上	百分ノ二十五以上	百分ノ三十以上	百分ノ三十五以上	計	優先アルモノ	通常ノモノ	計
正四年	71,963,279	756,303,373	828,266,652	47,171,469	74,552,295	121,723,764	15	17	14	6	—	4	56	14,696	65,549	9,857	—	—
正三年	34,812,317	383,818,307	418,630,624	31,204,356	142,141,272	173,345,628	4	6	2	2	30	41,408	89,636	37,033	—	—	—	—
正二年	47,072,921	709,972,785	757,045,706	46,014,773	133,639,396	179,654,169	9	9	10	6	1	6	41	23,731	97,752	18,823	—	—
正一年	52,658,832	458,407,942	511,066,774	39,286,120	233,679,524	272,965,644	7	6	9	9	3	4	38	53,411	74,605	50,976	—	—
正五年平均	74,346,750	1,305,044,924	1,379,391,674	73,130,539	391,205,208	464,335,747	4	10	10	7	3	3	37	33,662	98,364	29,976	—	—
四年平均	56,170,820	722,709,466	778,880,286	47,361,451	195,043,539	242,404,990	8	10	10	6	2	4	40	31,122	84,317	26,988	—	—

非訟事件總數、其結果及比例

年次	舊受	新受	計	種別										未終局	終局	未終局		
				法人ニ關スル事件	財産ノ管理ニ關スル事件	裁判上ノ地位ニ關スル事件	保存債權ニ關スル事件	債權ノ行使ニ關スル事件	遺言ノ執行ニ關スル事件	商標ニ關スル事件	商標ノ保護ニ關スル事件	戸籍及身分ニ關スル事件	其他ノ事件				計	
正四年	4,445	220,942	225,387	40	293	3	67	52,143	3,366	270	51	36	42,909	120,720	219,898	5,489	98	2
正三年	3,558	211,015	214,573	37	312	5	49	53,582	3,633	347	5	35	46,307	105,838	210,150	4,423	98	2
正二年	3,182	201,208	204,390	199	262	8	74	55,786	3,500	277	6	21	44,907	95,810	200,850	3,540	98	2
正一年	2,712	207,894	210,606	22	597	2	75	57,326	4,184	230	19	34	49,829	95,093	207,411	3,195	98	2
正五年平均	2,598	205,749	208,347	18	283	4	74	57,730	4,164	226	12	25	51,815	91,291	205,642	2,705	99	2
四年平均	3,299	209,362	212,661	63	349	4	68	55,314	3,769	270	19	39	47,154	101,751	208,791	3,870	98	2

家賃分散件數及復権申立件數

年次	家賃分散宣告件數			債権者人員	復権申立件數		
	債権ニヨリ	申立ニヨリ	計		優先アルモノ	通常ノモノ	計
正四年	1	435	436	498	3	443	86
正三年	—	354	354	392	2	370	72
正二年	—	298	298	331	6	302	102
正一年	—	318	318	331	13	338	86
正五年平均	—	301	301	329	5	348	111
四年平均	—	341	341	380	6	369	91

債権額階級及債権額

年次	債権額階級										債権額			
	五拾圓以内	百圓以内	貳百圓以内	五百圓以内	七百五十圓以内	千圓以内	貳千五百圓以内	五千圓以内	壹萬圓以内	壹萬圓以上	計	優先アルモノ	通常ノモノ	計
正四年	94	90	105	62	27	10	30	6	8	4	436	448,920	246,721,554	247,170,474
正三年	87	62	68	65	23	10	23	8	2	2	354	516,000	240,151,315	240,667,315
正二年	74	58	75	38	22	11	11	5	2	2	298	837,055	143,544,172	144,381,227
正一年	70	61	66	45	22	19	24	4	1	6	318	2,959,890	550,341,312	583,301,202
正五年平均	80	49	60	49	24	6	22	5	—	—	301	7,025,750	126,664,600	133,690,350
四年平均	81	64	74	51	24	11	22	6	4	4	341	2,357,523	267,484,591	269,842,114

事務

年次	債権額階級										債権額			執行ニ關スル費用額	
	五拾圓以内	百圓以内	貳百圓以内	五百圓以内	七百五十圓以内	千圓以内	貳千五百圓以内	五千圓以内	壹萬圓以内	壹萬圓以上	計	優先アルモノ	通常ノモノ		計
正四年	104,109	43,615	27,471	11,639	4,241	2,117	2,700	1,017	439	234	197,572	310,233,901	32,875,794,930	33,186,028,831	618,753,897
正三年	87,335	34,743	22,365	9,266	3,266	1,630	2,066	729	228	143	161,771	189,516,491	24,424,926,609	24,614,443,100	484,216,748
正二年	74,834	28,760	19,078	7,611	2,748	1,418	1,856	693	208	117	137,323	258,319,225	21,031,556,787	21,289,876,012	409,412,763
正一年	64,524	24,908	18,051	7,479	2,781	1,382	1,908	679	284	127	122,213	153,469,464	20,985,553,969	21,139,023,433	358,300,412
正五年平均	64,352	20,769	16,830	7,295	2,597	1,132	1,842	630	241	129	115,817	146,287,634	19,084,241,801	19,230,499,435	336,008,945
四年平均	79,030	30,559	20,759	8,658	3,127	1,536	2,092	750	278	150	146,939	211,559,343	23,680,414,819	23,891,974,162	441,338,553

公證人事務

年次	執行					送達				其他職務上收入			計	
	手数料	旅費	書記料	其他立替金	計	民事	刑事	旅費	民事	刑事	計			
正四年	479,519,161	288,842,160	24,205,715	30,267,182	134,681,212	60,934,839	18,179,805	97,906,237	6,980,816	1,131,517,127	—	—	—	—
正三年	397,163,326	231,539,625	20,460,015	15,156,918	122,515,843	60,756,422	21,663,800	90,369,604	6,324,821	965,950,574	—	—	—	—
正二年	339,565,101	191,516,473	17,531,438	13,181,050	114,557,990	60,696,492	20,515,579	62,814,057	6,290,423	836,618,603	—	—	—	—
正一年	302,242,651	172,627,775	15,112,850	10,089,736	107,108,825	62,996,672	35,319,161	58,492,159	5,521,068	769,510,897	—	—	—	—
正五年平均	280,288,759	178,245,434	14,234,705	9,116,022	92,967,534	56,899,330	28,515,535	60,400,512	5,342,591	748,156,456	—	—	—	—
四年平均	359,755,840	212,554,292	18,308,945	13,552,181	114,366,281	63,209,199	28,515,535	73,996,514	6,091,944	890,350,731	—	—	—	—

確定日附

年次	件數	公證人事務總數及收入金額			
		手数料	日當	旅費	計
正四年	632,052	699,797,749	1,455,100	2,397,170	703,650,019
正三年	642,066	719,349,576	1,709,300	2,866,440	720,925,310
正二年	613,141	711,192,496	1,544,000	2,075,280	714,811,776
正一年	558,809	679,246,160	1,239,000	1,643,250	682,128,410
正五年平均	525,430	664,078,218	1,028,600	1,434,350	666,541,168
四年平均	594,300	694,132,839	1,395,200	2,083,298	697,611,327

第一審新訴及終局シタル訴訟ノ種

地方裁判所	新訴	人口壹萬ニ就キ新訴ノ比例	終局件數	終局シタル訴訟ノ種類ニ就キ人口壹萬ニ對スル比例														
				人事	土地	建物船舶	金	錢	米	穀	物	品	證	券	雜	事		
東京	17,546	56.3	17,190	1.0	1.2	3.4	32.6	—	0.5	0.3	—	—	—	—	—	—	—	—
横濱	5,043	41.6	5,016	0.7	0.7	1.4	24.9	—	0.5	0.1	—	—	—	—	—	—	—	—
浦和																		

年次	終局件數	三月以内	六月以内	一年以内	二年以内	二年以上	未終局件數	三月以内	六月以内	一年以内	二年以内	二年以上
大正四年	8,365	4,166	1,861	1,243	820	275	5,087	2,055	963	977	571	521
大正三年	7,946	3,903	1,932	1,276	674	161	4,803	1,926	894	979	507	497
大正二年	6,845	3,393	1,490	1,200	600	162	4,639	1,911	794	987	535	444
大正一年	6,757	3,385	1,546	1,009	515	222	4,212	1,683	751	931	473	374
大正四年平均	7,278	3,840	1,690	1,101	604	143	3,890	1,518	712	823	433	404
五箇年平均	7,438	3,736	1,684	1,184	643	191	4,526	1,819	817	939	503	448

抗告總數、其結果及比例

年次	舊受	新受	計	終局					未終局	總數百對スル終局未終局ノ比例	
				棄却	廢棄	取下	其他ノ結果	計		終局	未終局
大正四年	246	2,509	2,755	2,031	288	156	60	2,535	220	92	8
大正三年	303	4,373	4,676	2,267	1,881	234	48	4,430	246	95	5
大正二年	321	4,114	4,435	1,961	1,867	273	31	4,132	303	93	7
大正一年	250	3,819	4,069	1,787	1,734	204	25	3,750	319	92	6
大正四年平均	246	3,705	3,951	1,738	1,743	193	27	3,701	250	94	8
五箇年平均	273	3,704	3,977	1,957	1,503	212	38	3,710	267	93	7

第一審訴訟總數、其結果及比例

年次	舊受	新受	計	終局					未終局	原被告		勝訴敗訴		勝訴敗訴		
				判決	取下	和解	其他ノ結果	計		全部	一部	全部	一部	全部	一部	
大正四年	40,075	238,405	278,480	84,207	49,379	19,450	80,739	233,775	44,705	67,969	2,881	13,357	84	16	81	3
大正三年	34,622	221,455	256,077	75,090	45,793	17,600	77,520	216,633	40,075	60,257	2,591	12,242	84	16	80	3
大正二年	30,053	200,703	230,756	66,653	42,698	12,945	73,677	196,973	34,536	53,274	2,331	11,045	85	15	80	3
大正一年	27,250	187,347	214,597	61,922	39,677	9,754	73,060	184,413	30,184	49,254	2,349	10,319	86	14	80	4
大正四年平均	25,796	174,659	200,455	57,709	37,206	7,373	70,921	173,209	27,246	44,920	2,362	10,426	86	14	78	4
五箇年平均	31,559	204,514	236,073	69,116	42,951	13,424	75,184	200,675	35,349	55,135	2,503	11,478	85	15	80	4

訴訟種類區分

年次	終局件數	人	事	地	建物	船舶	金	錢	米	穀物	品	證	券	雜	事
大正四年	233,775	3,573	4,407	4,079	126,622	1,798	2,893	654	89,749						
大正三年	216,003	3,957	4,845	4,072	112,483	2,037	2,725	471	85,413						
大正二年	195,973	3,762	4,498	3,874	97,334	2,825	2,572	419	80,689						
大正一年	184,413	3,905	4,359	3,601	87,392	2,533	2,269	366	79,988						
大正四年平均	173,209	3,738	3,814	2,817	80,265	2,437	2,297	400	77,441						
五箇年平均	200,675	3,787	4,385	3,689	100,819	2,326	2,551	462	82,656						

訴訟物ノ價額階級、金額及見積價額

年次	新受件數	五拾圓以内	百圓以内	貳百圓以内	五百圓以内	七百圓以内	千圓以内	貳千圓以内	五千圓以内	壹萬圓以上	金額		計	
											金額	見積價額		
大正四年	158,436	86,724	29,795	21,022	10,983	2,590	2,145	2,906	1,272	575	424	31,947,852.649	12,090,710.561	44,038,563.210
大正三年	143,804	77,502	27,508	19,410	9,938	2,355	2,040	2,759	1,258	581	453	28,782,942.337	13,178,445.324	41,961,387.661
大正二年	126,079	69,539	23,584	16,911	7,907	2,062	1,765	2,344	1,122	478	367	22,974,242.795	11,304,337.104	34,278,579.899
大正一年	112,908	64,046	21,148	14,960	5,660	1,779	1,567	2,014	927	486	321	19,799,069.007	10,363,865.077	30,162,934.084
大正四年平均	102,431	58,226	19,156	13,268	5,280	1,704	1,332	1,823	839	381	322	19,819,022.473	8,642,243.656	28,461,266.129
五箇年平均	128,731	71,207	24,238	17,134	7,954	2,098	1,770	2,369	1,084	500	377	24,664,625.852	11,115,920.344	35,780,546.196

審理期間區分

年次	終局件數	三月以内	六月以内	一年以内	二年以内	二年以上	未終局件數	三月以内	六月以内	一年以内	二年以内	二年以上
大正四年	233,775	215,194	9,146	5,061	3,825	549	44,705	27,492	6,006	6,937	2,424	1,846
大正三年	216,003	199,173	8,137	4,618	3,514	561	40,075	24,778	5,446	6,038	1,977	1,836
大正二年	195,973	180,228	7,303	4,531	3,328	438	34,536	20,645	4,879	5,370	1,880	1,761
大正一年	184,413	170,597	6,220	3,785	3,330	481	30,184	18,472	4,048	4,464	1,674	1,526
大正四年平均	173,209	160,338	5,993	3,394	3,016	468	27,246	16,497	3,685	4,154	1,425	1,485
五箇年平均	200,646	185,106	7,360	4,278	3,403	499	35,349	21,576	4,813	5,393	1,876	1,691

家資分散宣告件數

年次	家資分散宣告件數			債務者人員	債權者人員			復權申立
	破權ニヨリ	申立ニヨリ	計		優先權アルモノ	通常ノモノ	計	
大正四年	1	435	436	498	3	443	446	86
大正三年	—	354	354	392	2	368	370	72
大正二年	—	298	298	311	6	302	308	101
大正一年	—	318	318	351	13	383	396	84
大正四年平均	—	301	301	329	5	348	353	107
五箇年平均	—	341	341	380	6	369	375	90

債權額階級及債權額

年次	債權額階級										計	優先權アルモノ	通常ノモノ
	五拾圓以内	百圓以内	貳百圓以内	五百圓以内	七百圓以内	千圓以内	貳千圓以内	五千圓以内	壹萬圓以内	壹萬圓以上			
大正四年	94	90	105	62	27	10	30	6	8	4	436	448,920	246,720
大正三年	87	62	68	65	23	10	23	8	2	6	354	516,000	240,150
大正二年	74	58	75	38	22	11	11	5	2	2	298	837,055	143,540
大正一年	70	61	66	45	22	19	24	4	1	6	318	2,959,890	580,340
大正四年平均	80	49	60	49	24	6	22	5	6	—	301	7,025,750	126,660
五箇年平均	81	64	74	51	24	11	22	6	4	4	341	2,357,523	267,480

強制執行總數及種別

年次	舊受	新受	計	種別				債權及有體物ノ請求差押	強制執行ニ關スル申立	計	未終局
				配當手續	強制競賣	強制管理	債權者人員				
大正四年	2,848	30,812	32,660	1,381	6,574	164	6,641	14,686	29,446	3,214	
大正三年	2,217	27,350	29,767	1,048	5,213	115	5,948	14,595	26,919	2,848	
大正二年	2,046	21,065	23,111	805	4,585	62	4,875	10,544	20,871	2,240	
大正一年	1,853	20,851	22,704	772	4,452	62	3,867	11,445	20,598	2,106	
大正四年平均	1,996	17,788	19,784	816	4,048	73	3,336	9,049	17,929	1,862	
五箇年平均	2,192	23,413	25,605	964	5,094	95	4,933	12,065	23,151	2,454	

強制執行終局人員、債權額階級、債權額及費用額

年次	債權者人員	債權額階級										計	優先權アルモノ	通常ノモノ		
		優先權アルモノ	通常ノモノ	計	五拾圓以内	百圓以内	貳百圓以内	五百圓以内	七百圓以内	千圓以内	貳千圓以内				五千圓以内	壹萬圓以上
大正四年	16,118,779	21,304	29,099	2,552	2,067	3,068	2,276	1,016	720	1,502	783	382	400	14,760,668,454.476	21,210,408,678	27,300
大正三年	13,408,627	19,868	26,146	2,175	1,754	2,394	1,837	837	625	1,321	666	421	293	12,323,586,811.284	18,724,122,649	24,580
大正二年	11,274,525	12,275	17,530	1,797	1,367	2,080	1,476	740	499	1,139	601	303	286	10,288,361,250.430	12,667,239,780	16,280
大正一年	10,329,664	11,047	16,711	1,698	1,358	1,819	1,314	681	451	960	429	194	194	9,153,376,966.352	9,303,626,287	12,670
大正四年平均	9,910,515	10,884	15,999	1,463	1,222	1,886	1,369	681	418	910	400	277	247	8,873,433,897.633	10,674,707,201	14,100
五箇年平均	12,208,602	15,076	21,097	1,937	1,554	2,249	1,654	790	543	1,166	576	326	284	11,079,476,075.915	14,516,620,915	18,900

配當ニ加ハリタル債權額及償還額

年次	債權額			償還額			債權額ニ對スル償還額ノ歩合						
	優先權アルモノ	通常ノモノ	計	優先權アルモノ	通常ノモノ	計	百分ノ十以下	百分ノ十以上	百分ノ二十以下	百分ノ二十以上	百分ノ三十以下	百分ノ三十以上	百分ノ四十以下
大正四年	2,629,223.437	9,510,679.527	12,139,902.964	1,103,967.492	890,139,666	1,994,107,158	927	510	762	944	749	1,423	5,315
大正三年	1,958,622.090	5,720,993.865	7,679,615.955	938,218.488	736,910,795	1,675,129,283	655	406	689	638	323	210	4,123
大正二年	1,546,888.303	5,195,573.418	6,742,461.721	870,369.041	805,839,757	1,676,208,798	543	322	533	550	458	1,031	3,437
大正一年	1,546,673.665	3,596,210.734	5,142,884.399	970,768.803	489,488,764	1,460,257,657	501	288	536	564	483	1,062	3,398
大正四年平均	1,298,768.853	4,369,858.763	5,668,627.616										

第一部 大 審 院 自第一款第一表
至第二款第七表

第一部第一款第一表 上 告 總 數

原 裁 判 所	上 告 總 數			上 告 の 結 果									未 決	
	舊 受	新 受	總 數	案 却			破 毀			取 下	和 解	結 局 合 計		
				民訴四三 九條一項	民訴四 五二條	民訴四 五三條	差 戻	移 送	自 判					
東 京 控 訴 院 管 內 地 方 裁 判 所	東 京	100	168	268	108	30	—	29	—	1	22	—	190	78
	大 阪	96	125	221	89	24	—	20	—	3	30	—	166	55
	名 古 屋	31	59	90	35	9	—	7	—	2	6	—	59	31
	廣 島	10	33	43	17	3	—	—	1	—	4	—	25	18
	長 崎	36	52	88	38	7	—	9	—	4	8	—	66	22
	宮 城	32	43	75	44	3	—	5	—	—	11	—	63	12
	函 館	8	21	29	6	—	—	4	3	—	4	—	17	12
	計	313	501	814	337	76	—	74	4	10	85	—	586	228
	東 橫 濱	16	44	60	37	1	—	2	—	—	7	—	47	13
	浦 和	8	16	24	15	1	—	—	—	—	5	—	21	3
東 京 控 訴 院 管 內 地 方 裁 判 所	浦 和	6	11	17	11	—	—	1	—	1	—	—	13	4
	千 葉	11	10	21	8	2	—	1	—	—	5	—	16	5
	水 戸	9	23	32	18	1	—	2	—	1	6	—	28	4
	宇 都 宮	5	19	24	11	—	—	2	1	—	4	—	18	6
	前 橋	8	10	18	4	—	—	2	—	—	4	—	10	8
	靜 岡	6	7	13	7	—	—	1	—	—	1	—	9	4
	甲 府	5	9	14	9	1	—	—	—	—	1	—	11	3
	野 田	19	54	73	32	2	—	4	—	—	8	—	46	27
	新 潟	9	14	23	10	1	—	3	—	1	3	—	18	5
	計	102	217	319	162	9	—	18	1	3	44	—	237	82
大 阪 控 訴 院 管 內 地 方 裁 判 所	京 都	6	10	16	5	3	—	2	—	—	4	—	14	2
	大 阪	15	25	40	16	2	—	3	—	—	7	—	28	12
	神 戶	12	26	38	17	—	—	5	—	—	8	—	30	8
	奈 良	4	5	9	6	1	—	1	—	—	—	—	8	1
	大 津	1	—	1	1	—	—	—	—	—	—	—	1	—
	和 歌 山	2	—	2	1	1	—	—	—	—	—	—	2	—
	島 德	3	15	18	10	—	—	2	—	—	2	—	14	4
	高 松	2	3	5	3	—	—	1	—	—	1	—	5	—
	高 知	1	4	5	1	—	—	—	—	—	2	—	3	2
	計	46	88	134	60	7	—	14	—	—	24	—	105	29

第一部第一款第二表 上告訴訟種類 (續)

上告訴訟種類	上告ノ結果						上告訴訟種類	上告ノ結果							
	棄却	破 毀			取下	和解		結局 合計	棄却	破 毀			取下	和解	結局 合計
		差戻	移送	自判						差戻	移送	自判			
小 作 金	5	-	-	-	-	5	清 算 金	3	2	-	-	1	-	6	
家 賃 金	7	-	-	-	-	7	違 約 金	7	1	-	-	-	-	8	
敷 金	-	-	-	-	1	1	損 害 賠 償 金	57	11	1	2	5	-	76	
保 證 金	2	-	1	-	1	4	補 償 金	5	1	-	-	-	-	6	
保 證 債 務 金	2	-	-	-	1	3	求 償 金	3	-	-	-	1	-	4	
保 管 金	1	-	-	-	-	1	辨 償 金	12	2	-	-	1	-	15	
寄 託 金	1	-	-	-	-	1	不 當 利 得 金	9	5	-	-	1	-	15	
保 險 託 金	8	3	-	-	2	13	扶 養 料	1	-	-	-	-	-	1	
供 託 金	-	-	-	1	-	1	宿 泊 料	-	-	-	-	1	-	1	
共 有 金	1	-	-	-	-	1	飲 食 料	-	-	-	-	1	-	1	
株 請 金	4	-	-	-	-	4	教 授 料	1	-	-	-	-	-	1	
積 利 金	8	3	-	-	-	11	印 刷 料	-	-	-	-	1	-	1	
息 金	1	-	-	-	1	2	廣 告 料	1	-	-	-	-	-	1	
出 資 金	3	-	-	-	-	3	貨 船 料	1	-	-	-	-	-	1	
贈 與 金	1	-	-	-	-	1	工 事 費	12	1	-	-	3	-	16	
給 貸 金	1	-	-	-	2	3	米 穀	498	71	3	5	140	-	717	
報 酬 金	10	-	-	-	1	11	米 穀 貸 借	3	-	-	-	1	-	4	
慰 藉 金	1	-	-	-	-	1	小 作 米 穀	9	-	-	-	-	-	9	
和 解 金	1	-	-	-	-	1	計	12	-	-	-	1	-	13	
讓 受 債 權 金	1	-	-	-	-	1	物 品	-	-	-	-	-	-	-	
質 債 權 金	1	-	-	-	-	1	物 品 賣 買	-	1	-	-	-	-	1	
轉 付 命 令 金	2	-	-	-	-	2	預 ク 物 品	1	-	-	-	-	-	1	
利 益 金	2	-	-	-	1	3	委 託 物 品	-	-	-	-	1	-	1	
配 當 金	2	1	-	-	-	3	物 品 引 渡	11	2	-	-	2	-	15	
過 渡 金	5	1	-	-	-	6	物 品 取 戻	1	1	-	-	-	-	2	
前 渡 金	-	-	-	-	1	1	物 品 返 還	2	3	-	-	1	-	6	
不 足 金	6	1	-	-	1	8	計	15	7	-	-	4	-	26	
取 込 金	1	-	-	-	-	1	證 券	-	-	-	-	-	-	-	
取 戻 金	2	-	-	-	-	2	國 債 證 券	1	-	-	-	-	-	1	
取 立 金	-	-	-	-	1	1	株 券	5	1	-	-	-	-	6	
							年 金 證 書	3	-	-	-	1	-	4	

第一部第一款第二表 上告訴訟種類 (續)

上告訴訟種類	上告ノ結果						上告訴訟種類	上告ノ結果							
	棄却	破 毀			取下	和解		結局 合計	棄却	破 毀			取下	和解	結局 合計
		差戻	移送	自判						差戻	移送	自判			
供 託 書	-	-	-	2	-	2	契 約 解 除	-	-	-	-	1	-	1	
私 證 書	2	-	-	-	-	2	契 約 確 認	1	-	-	-	-	-	1	
計	11	1	-	2	1	15	權 利 確 認	3	1	-	-	1	-	5	
選 舉 事 件	-	-	-	-	-	-	無 効 確 認	3	1	-	-	-	-	4	
衆議院議員選舉無効	1	-	-	-	-	1	保 證 債 務	14	2	-	-	2	-	18	
衆議院議員當選無効	1	-	-	-	-	1	債 務 辨 濟	1	1	-	-	-	-	2	
衆議院議員選舉効力異議	2	-	-	-	-	2	債 權 消 滅	1	-	-	-	-	-	1	
衆議院議員當選効力取消	1	-	-	-	-	1	詐 害 行 爲 取 消	9	2	-	-	3	-	14	
計	5	-	-	-	-	5	株 式 會 社 不 成 立 宣 告	-	1	-	-	-	-	1	
雜 事	-	-	-	-	-	-	組 合 員 除 名 手 續	1	-	-	-	-	-	1	
商 號 使 用 禁 止	1	-	-	-	-	1	會 社 清 算 狀 況 報 告	1	-	-	-	-	-	1	
特許權ニ關スル事	3	1	-	1	1	6	屍 體 改 葬 手 續	-	1	-	-	-	-	1	
商標權ニ關スル事	3	2	-	-	1	6	行 爲 差 止	2	-	-	-	-	-	2	
新案權ニ關スル事	8	-	-	-	3	11	立 退 請 求	-	1	-	-	-	-	1	
版權、著作權ニ關スル事	1	1	-	-	-	2	相 續 財 產 引 渡	1	-	-	-	-	-	1	
礦業權ニ關スル事	2	1	-	-	-	3	請 求 異 議	2	-	-	-	3	-	5	
漁業權ニ關スル事	4	-	-	-	-	4	強 制 執 行 ニ 關 ス ル 事	36	8	-	1	6	-	51	
所有權ノ争	6	1	-	-	-	7	差 押 假 差 押 ニ 關 ス ル 事	9	3	-	-	-	-	12	
占有權ノ争	5	2	-	-	-	7	事	1	-	-	-	2	-	3	
共有權ノ争	2	-	-	-	-	2	假 差 分 ニ 關 ス ル 事	135	32	-	2	23	-	192	
抵當權ノ争	-	1	-	-	-	1	計	896	140	5	15	213	-	1,269	
契約履行	15	2	-	-	-	17	合 計								

第一部第一款第三表 原裁判所ニ區別シタル上告訴訟種類大別

原 裁 判 所	上 告 ノ 結 果					原 裁 判 所	上 告 ノ 結 果				
	棄却	破毀	取下	和解	結局 合計		棄却	破毀	取下	和解	結局 合計
人 事						廣 島 控 訴 院	2	-	-	-	2
東 京 控 訴 院	7	1	4	-	12	長 崎 控 訴 院	3	2	1	-	6
大 阪 控 訴 院	5	-	1	-	6	宮 城 控 訴 院	8	-	2	-	10
名 古 屋 控 訴 院	3	-	2	-	5	計	28	3	10	-	41

第一部第一款第三表 原裁判所ニ區別シタル上告訴訟種類大別 (續)

原裁判所	上告ノ結果					局計	原裁判所	上告ノ結果					局計
	棄却	破毀	取下	和解	結合			棄却	破毀	取下	和解	結合	
土地							松山地方	—	1	—	—	—	1
東京控訴院	28	4	1	—	33		長崎地方	—	1	1	—	—	2
大阪控訴院	16	1	6	—	23		佐賀地方	1	—	—	—	—	1
名古屋控訴院	10	2	2	—	14		大分地方	1	—	—	—	—	1
廣島控訴院	4	1	1	—	6		熊本地方	2	1	—	—	—	3
長崎控訴院	8	2	2	—	12		鹿兒島地方	1	—	1	—	—	2
宮城控訴院	13	—	2	—	15		仙臺地方	6	—	—	—	—	6
函館控訴院	—	2	—	—	2		福島地方	3	—	—	—	—	3
東京地方	2	—	—	—	2		山形地方	—	1	1	—	—	2
浦和地方	1	—	—	—	1		盛岡地方	7	—	—	—	—	7
千葉地方	2	—	—	—	2		秋田地方	4	1	—	—	—	5
水戸地方	3	—	2	—	5		青森地方	3	1	—	—	—	4
宇都宮地方	—	—	1	—	1		函館地方	1	1	—	—	—	2
前橋地方	1	—	—	—	1		計	149	27	20	—	—	196
静岡地方	—	1	—	—	1		建物船舶						
甲府地方	1	—	—	—	1		東京控訴院	5	1	2	—	—	8
長野地方	8	1	—	—	9		大阪控訴院	10	1	4	—	—	15
新潟地方	2	1	—	—	3		名古屋控訴院	2	1	—	—	—	3
神戸地方	1	—	—	—	1		廣島控訴院	2	—	—	—	—	2
奈良地方	2	—	—	—	2		長崎控訴院	1	—	—	—	—	1
和歌山地方	1	—	—	—	1		宮城控訴院	3	—	1	—	—	4
徳島地方	—	2	—	—	2		横濱地方	1	—	—	—	—	1
高知地方	1	—	—	—	1		浦和地方	3	—	—	—	—	3
名古屋地方	3	—	—	—	3		千葉地方	1	—	—	—	—	1
安濃津地方	1	—	—	—	1		宇都宮地方	—	2	—	—	—	2
岐阜地方	4	1	—	—	5		前橋地方	—	1	—	—	—	1
福井地方	2	—	—	—	2		静岡地方	1	—	—	—	—	1
金澤地方	1	—	—	—	1		甲府地方	1	—	—	—	—	1
富山地方	1	—	—	—	1		長野地方	2	1	—	—	—	3
山口地方	1	2	—	—	3		新潟地方	1	—	—	—	—	1
岡山地方	2	—	—	—	2		京都地方	—	—	1	—	—	1
鳥取地方	1	—	—	—	1		大阪地方	2	—	2	—	—	4

第一部第一款第三表 原裁判所ニ區別シタル上告訴訟種類大別 (續)

原裁判所	上告ノ結果					局計	原裁判所	上告ノ結果					局計
	棄却	破毀	取下	和解	結合			棄却	破毀	取下	和解	結合	
神戸地方	1	—	1	—	—	2	神戸地方	8	3	6	—	—	17
名古屋地方	1	—	—	—	—	1	奈良地方	3	1	—	—	—	4
山口地方	1	—	—	—	—	1	大津地方	1	—	—	—	—	1
長崎地方	1	—	—	—	—	1	和歌山地方	1	—	—	—	—	1
仙臺地方	2	—	—	—	—	2	徳島地方	7	—	2	—	—	9
福島地方	1	—	—	—	—	1	高松地方	1	—	1	—	—	2
山形地方	1	—	—	—	—	1	高知地方	—	—	2	—	—	2
青森地方	—	—	1	—	—	1	名古屋地方	10	1	6	—	—	17
函館地方	—	—	1	—	—	1	安濃津地方	3	—	1	—	—	4
札幌地方	—	—	1	—	—	1	岐阜地方	2	2	2	—	—	6
計	43	7	14	—	—	64	福井地方	2	—	—	—	—	2
金 錢							金澤地方	—	1	2	—	—	3
東京控訴院	76	17	11	—	—	104	富山地方	—	—	1	—	—	1
大阪控訴院	61	14	18	—	—	93	廣島地方	8	—	1	—	—	9
名古屋控訴院	23	6	2	—	—	31	山口地方	6	—	1	—	—	7
廣島控訴院	9	—	3	—	—	12	岡山地方	7	3	2	—	—	12
長崎控訴院	18	4	4	—	—	26	鳥取地方	4	—	—	—	—	4
宮城控訴院	11	1	4	—	—	16	松江地方	1	—	—	—	—	1
函館控訴院	4	5	3	—	—	12	長崎地方	6	—	1	—	—	7
東京地方	26	1	7	—	—	34	福岡地方	2	—	1	—	—	3
横濱地方	14	—	5	—	—	19	大分地方	9	—	1	—	—	10
浦和地方	6	2	—	—	—	8	熊本地方	1	—	1	—	—	2
千葉地方	5	1	5	—	—	11	鹿兒島地方	4	—	3	—	—	7
水戸地方	15	3	3	—	—	21	那覇地方	5	1	—	—	—	6
宇都宮地方	10	1	2	—	—	13	仙臺地方	7	—	1	—	—	8
前橋地方	2	1	4	—	—	7	福島地方	9	4	3	—	—	16
静岡地方	5	—	1	—	—	6	山形地方	11	—	4	—	—	15
甲府地方	6	—	1	—	—	7	盛岡地方	7	—	2	—	—	9
長野地方	19	1	8	—	—	28	秋田地方	11	—	4	—	—	15
新潟地方	6	2	3	—	—	11	青森地方	5	—	—	—	—	5
京都地方	6	1	3	—	—	10							
大阪地方	13	2	4	—	—	19							

第一部第一款第三表 原裁判所ニ區別シタル上告訴訟種類大別 (續)

原裁判所	上告ノ結果					原裁判所	上告ノ結果				
	棄却	破毀	取下	和解	結局計		棄却	破毀	取下	和解	結局計
函館地方	3	-	-	-	3	札幌地方	-	1	-	-	1
札幌地方	10	-	-	-	10	根室地方	1	-	-	-	1
根室地方	-	-	1	-	1	計	15	7	4	-	26
計	498	79	140	-	717	證券					
米穀						東京控訴院	3	-	-	-	3
長野地方	3	-	-	-	3	大阪控訴院	2	2	-	-	4
新潟地方	1	-	-	-	1	宮城控訴院	1	-	-	-	1
神戸地方	1	-	-	-	1	東京地方	1	-	-	-	1
高松地方	1	-	-	-	1	安濃津地方	-	1	-	-	1
名古屋地方	1	-	-	-	1	福井地方	1	-	-	-	1
安濃津地方	1	-	-	-	1	廣島地方	1	-	-	-	1
山口地方	1	-	-	-	1	岡山地方	1	-	-	-	1
岡山地方	2	-	-	-	2	福岡地方	1	-	-	-	1
盛岡地方	1	-	-	-	1	青森地方	-	-	1	-	1
秋田地方	-	-	1	-	1	計	11	3	1	-	15
計	12	-	1	-	13	選舉事件					
物品						東京控訴院	2	-	-	-	2
東京控訴院	1	1	-	-	2	長崎控訴院	1	-	-	-	1
大阪控訴院	2	-	-	-	2	宮城控訴院	2	-	-	-	2
宮城控訴院	-	2	1	-	3	計	5	-	-	-	5
東京地方	2	-	-	-	2	雜事					
静岡地方	1	-	-	-	1	東京控訴院	16	6	4	-	26
新潟地方	1	-	-	-	1	大阪控訴院	17	5	1	-	23
京都地方	1	1	-	-	2	名古屋控訴院	6	-	-	-	6
大阪地方	1	-	-	-	1	廣島控訴院	3	-	-	-	3
神戸地方	1	1	-	-	2	長崎控訴院	14	5	1	-	20
德島地方	1	-	-	-	1	宮城控訴院	9	2	1	-	12
名古屋地方	1	-	1	-	2	函館控訴院	2	-	1	-	3
福井地方	1	-	-	-	1	東京地方	7	1	-	-	8
大分地方	1	-	-	-	1	横濱地方	1	-	-	-	1
鹿兒島地方	-	1	-	-	1	浦和地方	1	-	-	-	1
仙臺地方	-	-	1	-	1	千葉地方	2	-	-	-	2
盛岡地方	-	-	1	-	1						

第一部第一款第三表 原裁判所ニ區別シタル上告訴訟種類大別 (續)

原裁判所	上告ノ結果					原裁判所	上告ノ結果				
	棄却	破毀	取下	和解	結局計		棄却	破毀	取下	和解	結局計
水戸地方	1	-	1	-	2	松山地方	-	1	-	-	1
宇都宮地方	1	-	1	-	2	長崎地方	1	1	-	-	2
前橋地方	1	-	-	-	1	福岡地方	1	-	1	-	2
甲府地方	2	-	-	-	2	大分地方	2	-	-	-	2
長野地方	2	1	-	-	3	熊本地方	1	-	-	-	1
新潟地方	-	1	-	-	1	鹿兒島地方	2	-	-	-	2
京都地方	1	-	-	-	1	仙臺地方	2	1	1	-	4
大阪地方	2	1	1	-	4	福島地方	2	1	-	-	3
神戸地方	5	1	1	-	7	山形地方	2	-	-	-	2
奈良地方	2	-	-	-	2	盛岡地方	3	-	2	-	5
德島地方	2	-	-	-	2	秋田地方	3	-	1	-	4
高松地方	1	1	-	-	2	青森地方	-	-	1	-	1
名古屋地方	1	-	-	-	1	農商務省特許局	14	4	5	-	23
岐阜地方	1	-	-	-	1	計	135	34	23	-	192
富山地方	-	1	-	-	1						
山口地方	-	1	-	-	1	合計	896	160	213	-	1,269
岡山地方	2	-	-	-	2						

第一部第一款第四表 上告金額價額階級

金額價額階級	上告新受件數	金額	價額	計	金額價額階級	上告新受件數	金額	價額	計
五圓マテ	7	5,295	14,470	19,765	七百五十圓マテ	57	13,537,377	22,947,269	36,484,646
十圓マテ	14	82,910	45,100	128,010	千圓マテ	84	32,242,180	47,910,405	80,152,585
二十圓マテ	37	364,490	229,441	593,931	二千五百圓マテ	118	91,685,877	126,745,811	218,431,688
五十圓マテ	105	2,499,978	1,650,499	4,150,477	五千圓マテ	62	74,153,896	162,068,976	236,222,872
七十五圓マテ	68	3,143,109	1,354,245	4,497,354	一萬圓マテ	42	93,724,981	226,952,606	320,677,587
百圓マテ	38	4,180,863	4,110,640	8,291,503	一萬圓以上	50	823,140,556	798,177,416	1,621,317,972
二百五十圓マテ	174	20,462,868	12,539,834	33,002,702	計	1,051	1,135,804,857	1,427,264,809	2,622,869,446
五百圓マテ	145	36,380,257	22,518,097	58,898,354					

第一部第一款第五表 上告審理期間

審理期間	既 決			未 決					計
	判決ニ因ルモノ	判決ナキモノ	計	審理中	中 斷	中 止	休 止	計	
十日以下	—	—	—	26	—	—	—	26	
十一月以下	—	4	4	79	—	—	—	79	
十二月以下	19	15	34	69	—	—	—	69	
三月以下	131	46	177	43	—	—	—	43	
六月以下	487	101	588	117	3	—	—	120	
一年以下	346	44	390	61	4	—	1	66	
二年以上	72	3	75	15	6	—	2	23	
二年以上	1	—	1	1	4	—	—	5	
計	1,056	213	1,269	411	17	—	3	431	

第一部第二款第六表 抗 告 總 數

裁判所	抗 告 總 數			抗 告 ノ 結 果					未 決		
	舊 受	新 受	總 數	棄 却	前 裁 判 廢 棄		取 下	其 他 ノ 結 果		結 局 合 計	
					全 部	一 部					
東 京 控 訴 院 管 內 地 方 裁 判 所	東 京	1	22	23	15	3	—	—	3	21	2
	大 阪	—	39	39	35	3	—	1	—	39	—
	名 古 屋	—	6	6	6	—	—	—	—	6	—
	廣 島	—	4	4	4	—	—	—	—	4	—
	長 崎	1	10	11	7	1	—	—	1	9	2
	宮 城	—	2	2	1	1	—	—	—	2	—
	計	2	83	85	68	8	—	1	4	81	4
	東 横 濱	4	153	157	145	2	—	1	7	155	2
	浦 和	—	11	11	10	1	—	—	—	11	—
	千 葉	—	2	2	2	—	—	—	—	2	—
東 京 控 訴 院 管 內 地 方 裁 判 所	水 戸	—	12	12	7	—	—	—	4	11	1
	宇 都 宮	—	7	7	5	1	—	—	1	7	—
	前 橋	—	3	3	3	—	—	—	—	3	—
	靜 岡	—	6	6	5	—	—	—	1	6	—
	府 野	—	7	7	5	—	—	—	1	6	—
	甲 府	—	3	3	3	—	—	—	—	3	—
	長 野	—	11	11	10	1	—	—	—	11	—
	新 潟	—	4	4	4	—	—	—	—	4	—
計	4	219	223	199	5	—	1	14	219	4	

第一部第二款第六表 抗 告 總 數 (續)

裁判所	抗 告 總 數			抗 告 ノ 結 果					未 決		
	舊 受	新 受	總 數	棄 却	前 裁 判 廢 棄		取 下	其 他 ノ 結 果		結 局 合 計	
					全 部	一 部					
大 阪 控 訴 院 管 內 地 方 裁 判 所	都 府	—	28	28	24	1	—	1	2	28	—
	阪 府	4	196	200	191	3	—	2	2	198	2
	大 神 奈 川	—	34	34	34	—	—	—	—	34	—
	和 歌 山	—	8	8	8	—	—	—	—	8	—
	德 島	—	8	8	7	—	—	1	—	8	—
	高 知	—	3	3	2	1	—	—	—	3	—
	計	—	4	4	3	1	—	—	—	4	—
	計	—	2	2	2	—	—	—	—	2	—
	計	4	283	287	271	6	—	4	4	285	2
	東 京 控 訴 院 管 內 地 方 裁 判 所	名 古 屋	—	35	35	32	2	—	—	1	35
岐 阜		—	2	2	2	—	—	—	—	2	—
福 金		—	5	5	4	1	—	—	—	5	—
津 和 野		—	3	3	2	—	—	—	1	3	—
計		—	6	6	6	—	—	—	—	6	—
計		—	51	51	46	3	—	—	2	51	—
廣 山 岡		—	5	5	4	—	—	—	—	4	1
計		—	3	3	3	—	—	—	—	3	—
計		—	4	4	4	—	—	—	—	4	—
計		—	12	12	11	—	—	—	—	11	1
東 京 控 訴 院 管 內 地 方 裁 判 所	長 崎	—	4	4	4	—	—	—	—	4	—
	福 大 熊 鹿 那	—	1	1	1	—	—	—	—	1	—
	計	—	9	9	8	1	—	—	—	9	—
	計	—	2	2	2	—	—	—	—	2	—
	計	—	3	3	3	—	—	—	—	3	—
	計	—	2	2	2	—	—	—	—	2	—
	計	—	23	23	21	2	—	—	—	23	—
	福 山 秋 青	—	1	1	1	—	—	—	—	1	—
	計	—	2	2	2	—	—	—	—	2	—
	東 京 控 訴 院 管 內 地 方 裁 判 所	札 幌	—	11	11	10	1	—	—	—	11
地 方		—	1	1	1	—	—	—	—	1	—
計		—	15	15	14	1	—	—	—	15	—
札 幌		—	3	3	3	—	—	—	—	3	—
地 方		—	1	1	1	—	—	—	—	1	—
計		10	690	700	634	25	—	6	24	689	11

本表臺灣地方ロノ抗告ハ裁判所構成法ニ依リ當然棄却セラレタルモノナリ

第一部第二款第七表 抗告申立要旨

抗 告 申 立 要 旨	抗 告 の 結 果					
	棄 却	前 裁 判 廢 棄		取 下	其 他 の 結 果	結 局 合 計
		全 部	一 部			
從參加許可ノ決定ニ對ス	1					1
關席判決故障申立却下ノ決定ニ對ス	1				2	3
控訴却下ノ命令ニ對ス	4	1				5
訴訟手續中止ノ決定ニ對ス	2					2
判事忌避申請却下ノ決定ニ對ス	4	1		1		6
證人忌避申請却下ノ決定ニ對ス	4	1				5
證言拒絕却下ノ決定ニ對ス	2					2
證人不參罰金言渡ノ決定ニ對ス	2					2
訴訟記録補正申請却下ノ決定ニ對ス	1					1
辯論中止却下ノ決定ニ對ス	7	1				8
辯論續行期日指定申請却下ノ決定ニ對ス	1					1
判決更正ノ決定ニ對ス	1					1
訴訟上救助申請却下ノ決定ニ對ス	3	1		2		6
訴訟費用確定ノ決定ニ對ス	2	1		1		4
強制執行ニ關スル決定ニ對ス	9			1		10
強制執行方法異議申立ノ決定ニ對ス	3					3
有體動產差押解除命令ニ對ス	1					1
假登記假處分申請却下ノ決定ニ對ス	2	3				5
供託公債證書還付ノ決定ニ對ス		1				1
債務不履行ニ對スル賠償ノ決定ニ對ス		2				2
配當要求異議ノ決定ニ對ス	2			2		4
不動産競落許可ノ決定ニ對ス	398	4		3	12	417
不動産競賣開始及異議申立却下ノ決定ニ對ス	113	6		2	2	123
家督相續人選定ニ關スル決定ニ對ス	4	2				6
遺言書檢認却下ノ決定ニ對ス	1					1
親族會員選定ノ決定ニ對ス	2					2
親族會ノ決議ニ代ハルヘキ裁判ニ對ス	4					4
身分登記變更申請却下ノ決定ニ對ス	1					1
戶籍訂正許可ノ決定ニ對ス	1					1
家資分散ノ決定ニ對ス	8	1				9
書記ノ處分變更ヲ求ムル決定ニ對ス	1					1
登記申請却下ノ決定ニ對ス	1					1
登記官吏ノ處分ニ對ス	6			1		7
検査役選任ノ決定ニ對ス	1					1
検査役報酬額ノ決定ニ對ス	1					1
破產宣告申立却下ノ決定ニ對ス	39			1		40
重要物產同業組合法違犯ノ決定ニ對ス	1					1
計	634	25		6	24	689

第二部 控 訴 院 自第一款第八表 至第四款第一九表

第二部第一款第八表 控訴總數及審理期間

控 訴 院	控 訴 總 數		種 別	控 訴 ノ 結 果										未 決
	舊 受	新 受		總 數	判 決		取 下	和 解	命 令 却 下	結 局 合 計				
					棄 却	廢 棄								
東 京	802	643	1,445	1,339	20	86	278	96	185	29	6	594	851	
大 阪	450	460	910	864	5	41	272	158	109	15	6	560	350	
名 古 屋	173	278	451	415	1	35	120	54	76	5		255	196	
廣 島	128	148	276	247		29	81	30	43		1	155	121	
長 崎	153	194	347	329	1	17	121	56	44	3	5	229	118	
宮 城	120	123	243	226	1	16	85	26	36	2	1	150	93	
函 館	90	37	127	126	1		30	15	14	2	1	62	65	
計	1,916	1,883	3,799	3,546	29	224	987	435	507	56	20	2,005	1,794	

控 訴 院	既 決 期 間										未 決 期 間						計	
	十 日 以 下	一 月 以 下	二 月 以 下	三 月 以 下	六 月 以 下	一 年 以 下	二 年 以 下	二 年 以 上	計	十 日 以 下	一 月 以 下	二 月 以 下	三 月 以 下	六 月 以 下	一 年 以 下	二 年 以 下		二 年 以 上
東 京				1	31	147	288	127	504	7	37	40	38	134	904	181	210	851
大 阪	2	18	69	71	168	129	71	32	560	17	28	39	33	87	71	46	29	350
名 古 屋		3	29	32	78	72	33	8	255	5	18	33	13	48	51	17	11	196
廣 島		3	12	9	34	44	37	16	155	3	7	10	7	25	35	21	13	121
長 崎	2	9	31	39	66	52	28	2	229	4	8	11	12	33	27	16	7	118
宮 城	2	6	12	21	35	43	19	12	150	6	6	7	1	21	22	12	18	93
函 館		1	4	5	8	20	19	5	62	2	5	3	6	6	10	15	18	65
計	6	40	157	178	420	507	495	202	2,005	44	109	143	110	354	420	308	306	1,794

本表取下欄中休止滿了及死亡消滅ニ係ルモノヲ包含ス

第二部第一款第九表 原裁判所ニ區別シタル控訴總數

控 訴 院	原 裁 判 所	控 訴 總 數			控 訴 ノ 結 果										未 決
		舊 受	新 受	總 數	判 決		取 下	和 解	命 令 却 下	結 局 合 計					
					棄 却	廢 棄									
東 京	東京地方	312	329	641	1	117	18	36	6	77	8	2	265	376	
	横濱地方	74	37	111		22	1	14		14	3	1	55	56	
	浦和地方	27	27	54		7		1		12	4	1	25	29	

第二部第一款第九表 原裁判所ニ區別シタル控訴總數 (續)

控訴院	原裁判所	控訴總數			控訴ノ結果										未決		
		舊受	新受	總數	判 決					取下	和解	命令 却下	結局 合計				
					棄 民四一 九條、四 七、八條	却 民四二 四條	前判決廢棄 民四二 八條	全部	一部								
名古屋	金澤地方 <small>上審審ヨリ差戻テタル件</small>	1	—	1	—	1	—	—	—	—	—	—	—	—	—	1	—
	東京地方 <small>上審審ヨリ移テタル件</small>	—	1	1	—	—	—	1	—	—	—	—	—	—	—	1	—
	長野地方 <small>ハ</small>	—	2	2	—	—	1	—	—	—	—	—	—	—	—	1	—
	大津地方 <small>ハ</small>	1	—	1	—	—	—	—	—	—	—	—	—	—	—	—	—
	再審ノ訴	—	3	3	—	—	—	—	—	—	2	—	—	—	—	2	—
	計	173	278	451	1	109	10	33	21	76	5	—	—	—	—	255	190
廣島	廣島地方	34	35	69	—	16	3	7	4	11	—	—	—	—	—	41	28
	山口地方	14	29	43	—	11	3	2	1	12	—	—	—	—	—	29	14
	下關支部	10	13	23	1	4	—	3	2	1	—	—	—	—	—	11	12
	岡山地方	24	20	44	—	7	3	2	3	7	—	1	—	—	—	23	21
	鳥取地方	10	16	26	—	8	—	3	1	4	—	—	—	—	—	16	10
	米子支部	1	—	1	1	—	—	—	—	—	—	—	—	—	—	1	—
	松江地方	10	10	20	1	9	1	—	—	5	—	—	—	—	—	16	4
	濱田支部	1	1	2	—	—	—	—	—	—	—	—	—	—	—	—	—
	松山地方	21	22	43	—	9	2	2	—	3	—	—	—	—	—	16	27
	宇和島支部	1	—	1	—	—	—	—	—	—	—	—	—	—	—	—	—
	松山地方 <small>上審審ヨリ差戻テタル件</small>	1	—	1	—	—	—	—	—	—	—	—	—	—	—	—	—
	高松地方 <small>上審審ヨリ移テタル件</small>	1	—	1	—	1	—	—	—	—	—	—	—	—	—	1	—
	福岡地方 <small>ハ</small>	—	1	1	—	—	—	—	—	—	—	—	—	—	—	—	—
	再審ノ訴	—	1	1	—	1	—	—	—	—	—	—	—	—	—	1	—
計	198	148	276	3	66	12	19	11	43	—	1	—	—	—	155	121	
長崎	長崎地方	29	28	57	—	16	5	8	5	4	—	2	—	—	—	40	17
	佐世保支部	1	—	1	—	—	—	—	—	—	—	—	—	—	—	—	—
	佐賀地方	11	14	25	—	7	—	4	—	3	—	2	—	—	—	16	9
	福岡地方	24	34	58	—	17	4	4	3	7	1	—	—	—	—	36	22
	小倉支部	14	15	29	—	7	—	1	1	9	—	—	—	—	—	18	11
	久留米支部	2	—	2	—	—	—	—	—	2	—	—	—	—	—	2	—
	大分地方	14	25	39	—	13	2	3	3	5	—	—	—	—	—	20	13
	熊本地方	20	31	51	—	13	3	8	2	7	—	—	—	—	—	33	18
	鹿児島地方	19	28	47	—	15	5	4	3	4	1	—	—	—	—	32	10

第二部第一款第九表 原裁判所ニ區別シタル控訴總數 (續)

控訴院	原裁判所	控訴總數			控訴ノ結果										未決
		舊受	新受	總數	判 決					取下	和解	命令 却下	結局 合計		
					棄 民四一 九條、四 七、八條	却 民四二 四條	前判決廢棄 民四二 八條	全部	一部						
長崎	宮崎地方	12	12	24	—	8	1	3	1	3	1	1	1	18	6
	那覇地方	1	3	4	—	—	—	—	—	—	—	—	—	—	4
	上海日本領事館	2	2	4	—	2	—	1	—	—	—	—	—	3	1
	厦門日本領事館	3	2	5	—	3	—	1	—	—	—	—	—	4	1
	大分地方 <small>上審審ヨリ差戻テタル件</small>	1	—	1	—	—	—	—	—	1	—	—	—	1	—
	計	153	194	347	—	101	20	37	19	44	3	5	—	229	118
宮城	仙臺地方	20	41	61	2	20	—	3	3	8	1	1	38	23	
	古川支部	4	—	4	—	1	—	1	—	1	—	—	3	1	
	福島地方	13	21	34	—	12	1	3	3	1	—	—	20	14	
	山形地方	23	19	42	—	15	1	3	1	11	—	—	31	11	
	盛岡地方	7	9	16	—	5	—	—	—	1	—	—	6	10	
	秋田地方	28	22	50	4	15	1	2	2	5	—	—	29	21	
	横手支部	1	—	1	—	—	—	—	—	—	—	—	—	1	
	青森地方	20	10	30	—	6	—	4	1	8	1	—	20	10	
	弘前支部	2	—	2	—	1	—	—	—	1	—	—	2	—	
	秋田地方 <small>上審審ヨリ差戻テタル件</small>	—	1	1	—	—	—	—	—	—	—	—	—	1	
	弘前支部	1	—	1	—	1	—	—	—	—	—	—	—	1	
	再審ノ訴	1	—	1	—	—	—	—	—	—	—	—	—	1	
	計	120	123	243	6	76	3	16	10	38	2	1	150	93	
函館	函館地方	16	5	21	—	4	—	2	1	2	1	—	10	11	
	札幌地方	31	17	48	—	13	1	4	2	6	1	—	26	22	
	小樽支部	30	9	39	—	7	1	5	—	4	—	1	18	21	
	根室地方	4	3	7	—	1	—	1	—	1	—	—	3	4	
	樺太地方	1	1	2	—	1	—	—	—	1	—	—	2	—	
	函館地方 <small>上審審ヨリ差戻テタル件</small>	1	1	2	—	1	—	—	—	—	—	—	1	1	
	札幌地方	1	—	1	—	—	—	—	—	—	1	—	1	—	
	小樽支部	1	1	2	—	—	1	—	—	—	—	—	1	1	
	青森地方 <small>上審審ヨリ移テタル件</small>	2	—	2	—	—	—	—	—	—	—	—	—	2	
	弘前支部	3	—	3	—	—	—	—	—	—	—	—	—	3	
計	90	37	127	—	27	3	12	3	14	2	1	62	65		
合 計	1,916	1,883	3,799	12	869	106	351	84	507	56	20	2,005	1,794		

第二部第一款第一〇表 控訴種類

控訴種類	控訴ノ結果						控訴院							計	
	棄却	判決		取下	和解	命令却下	結局合計	東京	大阪	名古屋	廣島	長崎	宮城		函館
		全部	一部												
人事															
家督相續	17	6	—	12	—	—	35	15	7	4	5	5	2	—	38
遺產相續	—	1	—	1	1	—	3	—	1	1	—	1	—	—	3
隱居	10	—	—	3	1	—	14	3	3	3	3	1	1	—	14
分家	1	—	—	—	—	—	1	—	—	1	—	—	—	—	1
婚姻	3	—	—	3	—	—	6	—	1	4	—	—	1	—	6
離婚	12	6	—	17	1	1	37	16	8	4	2	4	3	—	37
同居	—	—	—	1	2	—	3	1	—	1	—	1	—	—	3
養子縁組	7	2	—	11	—	—	20	8	4	4	3	1	—	—	20
離縁	9	2	—	5	—	—	16	4	3	3	—	6	—	—	16
嫡出子否認	1	—	—	1	—	—	2	—	1	—	1	—	—	—	2
私生兒認知	13	2	—	10	—	—	25	9	1	3	6	1	5	—	25
離籍	1	—	—	2	—	—	3	3	—	—	—	—	—	—	3
小兒引渡	—	—	—	—	2	—	2	1	1	—	—	—	—	—	2
親見人會	3	2	—	5	—	—	10	1	3	2	2	2	—	—	10
後親族會	16	6	—	6	—	1	29	7	6	9	2	3	1	1	29
準禁治產	3	1	—	1	—	—	5	1	1	—	—	—	3	—	5
戸籍	—	—	—	1	—	—	1	1	—	—	—	—	—	—	1
計	96	28	—	80	10	2	216	70	40	39	24	25	17	1	216
土地															
地所有	42	8	3	15	2	—	70	7	27	18	1	7	10	—	70
地所境界	2	—	—	2	—	—	4	1	2	1	—	—	—	—	4
地所共有	1	2	—	2	—	—	5	—	2	2	1	—	—	—	5
地所買賣	12	2	—	3	—	—	17	6	1	3	—	2	5	—	17
地所買戻	3	—	—	—	—	—	3	—	—	1	1	1	—	—	3
地所貸借	7	1	—	3	1	—	12	—	12	—	—	—	—	—	12
地所上債權	1	1	1	1	—	—	4	—	2	2	—	—	—	—	4
地所小作	1	—	—	—	—	—	1	—	—	1	—	—	—	—	1
地所入會	1	1	1	4	—	1	8	6	—	2	—	—	—	—	8
地所抵當	4	1	—	2	—	—	7	—	5	2	—	—	—	—	7
地所登記	44	15	4	25	7	2	97	52	—	—	10	6	23	6	97
地所使用	—	—	1	—	—	—	1	—	—	1	—	—	—	—	1
地所分割	1	—	—	—	—	—	1	—	1	—	—	—	—	—	1
地所妨害	1	—	—	—	—	—	1	1	—	—	—	—	—	—	1
地所明渡	24	3	1	10	4	—	42	16	20	4	—	1	—	1	42

第二部第一款第一〇表 控訴種類 (續)

控訴種類	控訴ノ結果						控訴院							計	
	棄却	判決		取下	和解	命令却下	結局合計	東京	大阪	名古屋	廣島	長崎	宮城		函館
		全部	一部												
地所引渡	3	2	1	2	—	—	8	1	—	2	—	2	3	—	8
地所返還	1	—	1	1	—	—	3	—	—	1	1	1	—	—	3
地所名義書換	—	—	—	1	—	—	1	—	—	1	—	—	—	—	1
定額、地所、河川、地所、用水、下水道二箇ノ外	2	2	1	—	—	—	5	1	—	3	—	1	—	—	5
計	150	38	14	71	14	3	290	91	72	44	14	21	41	7	290
建物船舶															
建物所有	10	2	—	4	—	—	16	3	10	—	3	—	—	—	16
建物買賣	1	1	—	—	—	—	2	—	—	—	1	1	—	—	2
建物貸借	5	2	—	4	—	—	11	—	11	—	—	—	—	—	11
建物抵當	3	2	1	2	—	—	8	—	8	—	—	—	—	—	8
建物登記	9	1	—	3	1	—	14	14	—	—	—	—	—	—	14
建物取拂	1	—	—	1	1	—	3	2	—	—	1	—	—	—	3
建物明渡	5	—	—	4	1	—	10	5	2	1	1	1	—	—	10
建物引渡	1	—	—	—	—	—	1	—	—	—	—	1	—	—	1
建物返還	1	—	—	—	—	—	1	—	1	—	—	—	—	—	1
船舶所有	1	—	—	—	—	—	1	—	—	—	1	—	—	—	1
船舶引渡	1	—	—	—	—	—	1	—	—	—	—	1	—	—	1
計	38	8	1	18	3	—	68	24	32	1	7	4	—	—	68
金錢															
無抵當貸借金	65	22	9	41	1	—	138	45	14	25	13	25	11	5	138
地所抵當貸借金	13	9	3	8	2	1	36	2	21	7	—	4	1	1	36
建物抵當貸借金	3	3	—	1	—	—	7	—	7	—	—	—	—	—	7
動産抵當貸借金	1	—	—	—	—	—	1	—	—	1	—	—	—	—	1
月賦	1	—	—	—	—	—	1	—	—	1	—	—	—	—	1
預立	25	6	—	8	2	—	41	9	9	6	6	5	4	2	41
替負	9	3	1	4	—	1	18	3	4	4	4	1	2	—	18
請手	10	4	1	1	—	—	16	—	9	2	1	3	1	—	16
附據	5	2	—	3	—	—	10	6	3	—	—	1	—	—	10
委託	10	4	—	4	—	—	18	1	15	—	1	1	—	—	18
手形	1	1	—	—	—	—	2	1	—	—	—	1	—	—	2
契約	63	25	6	33	4	3	134	48	40	24	6	7	6	3	134
信託	18	2	3	2	—	—	25	8	7	2	4	3	—	1	25
買賣代	1	—	—	—	—	—	1	—	1	—	—	—	—	—	1
買賣代	37	16	4	21	2	—	80	19	21	11	7	6	7	9	80
買賣代	36	16	4	19	—	1	76	19	25	12	6	10	4	—	76
買賣代	—	1	—	—	—	—	1	—	—	—	—	1	—	—	1

第二部第一款第一〇表 控訴種類 (續)

控訴種類	控訴ノ結果						控訴院								
	列決 棄却	判決		取下	和解	命令 却下	結局 合計	東京	大阪	名古屋	廣島	長崎	宮城	函館	計
		全部	一部												
地代金	6	—	1	—	—	—	7	4	2	—	—	1	—	—	7
小作賃	1	—	—	—	—	—	1	1	—	—	—	—	—	—	1
家賃	1	—	—	1	—	—	2	1	—	—	—	1	—	—	2
保證金	4	1	1	—	—	1	7	—	—	4	1	1	—	1	7
債務	7	1	—	2	2	—	12	7	—	2	2	—	—	1	12
管金	4	—	—	3	1	—	8	1	2	—	—	2	3	—	8
險金	18	5	—	—	—	1	24	12	6	4	2	—	—	—	24
共有	2	—	—	—	—	—	2	—	2	—	—	—	—	—	2
株	5	1	—	7	—	—	13	7	3	1	2	—	—	—	13
講	3	5	2	3	—	—	13	—	7	—	1	2	2	1	13
出資	4	—	—	1	—	—	5	2	2	1	—	—	—	—	5
遺贈	—	—	—	1	—	—	1	—	—	1	—	—	—	—	1
貨物	1	—	—	—	—	—	1	1	—	—	—	—	—	—	1
報酬	4	2	—	1	1	—	8	5	2	—	—	1	—	—	8
慰勞	1	—	—	—	—	—	1	1	—	—	—	—	—	—	1
慰勞	1	1	—	—	—	1	3	2	—	—	—	1	—	—	3
轉付命令	2	—	1	—	—	—	3	2	—	—	1	—	—	—	3
換利	—	—	—	1	—	—	1	—	—	—	—	—	1	—	1
配當	4	2	—	1	—	—	7	1	5	1	—	—	—	—	7
分擔	2	—	1	1	—	—	4	1	—	—	1	—	1	1	4
過渡	1	—	—	1	—	—	2	—	—	—	1	1	—	—	2
貸越	1	1	—	—	—	—	2	1	1	—	—	—	—	—	2
不取	5	1	—	6	—	—	12	16	2	—	—	—	—	—	12
取戻	1	1	—	—	—	—	2	—	—	—	2	—	—	—	2
清算	7	—	—	1	—	—	1	—	—	1	—	—	—	—	1
違算	5	4	—	3	—	—	12	7	5	—	—	—	—	—	12
違約	3	2	—	1	—	—	6	—	3	1	—	2	—	—	6
損害賠償	96	46	14	45	3	—	204	54	72	21	13	23	12	9	204
補償	9	4	1	2	—	—	16	5	4	4	1	2	—	—	16
辨償	13	4	—	4	—	—	21	8	3	3	—	2	2	3	21
代償	—	1	—	—	—	—	1	—	—	1	—	—	—	—	1
不當利得	12	5	1	4	—	—	22	6	9	—	—	1	2	4	22

第二部第一款第一〇表 控訴種類 (續)

控訴種類	控訴ノ結果						控訴院								
	列決 棄却	判決		取下	和解	命令 却下	結局 合計	東京	大阪	名古屋	廣島	長崎	宮城	函館	計
		全部	一部												
扶養並補助料	2	—	—	—	—	1	3	2	1	—	—	—	—	—	3
飲食料	1	—	—	—	—	—	1	—	—	—	1	—	—	—	1
運送料	—	2	—	1	—	—	3	—	3	—	—	—	—	—	3
手數料	—	—	—	—	1	—	1	1	—	—	—	—	—	—	1
貸費	3	2	1	—	—	—	6	3	1	—	—	1	—	1	6
工事費	—	1	—	1	—	—	2	2	—	—	—	—	—	—	2
計	520	206	54	238	19	10	1,047	308	312	141	76	109	59	42	1,047
米穀	—	—	—	—	—	—	—	—	—	—	—	—	—	—	—
預米穀	—	—	—	1	—	—	1	1	—	—	—	—	—	—	1
物品	—	—	—	—	—	—	—	—	—	—	—	—	—	—	—
物品所有	—	—	—	1	—	—	1	—	1	—	—	—	—	—	1
寄託物品	—	—	—	1	—	—	1	—	—	—	1	—	—	—	1
物品引渡	8	—	—	1	—	1	10	2	1	—	4	1	2	—	10
物品取戻	1	—	—	1	—	—	2	2	—	—	—	—	—	—	2
物品返還	2	4	1	1	—	—	8	—	6	—	1	—	—	1	8
計	11	4	1	5	—	1	22	4	8	—	6	1	2	1	22
證券	—	—	—	—	—	—	—	—	—	—	—	—	—	—	—
公債證書	2	1	—	—	—	—	3	1	—	—	—	1	1	—	3
株券	6	4	—	4	—	—	14	3	6	2	2	1	—	—	14
債券	—	—	—	1	—	—	1	—	—	—	1	—	—	—	1
帳簿其他ノ書類	—	—	—	1	—	—	1	1	—	—	—	—	—	—	1
計	8	5	—	6	—	—	19	5	6	2	3	2	1	—	19
雜事	—	—	—	—	—	—	—	—	—	—	—	—	—	—	—
版權、著作權ニ關スル事	—	—	—	1	—	—	1	1	—	—	—	—	—	—	1
續業權ニ關スル事	5	1	1	1	—	—	8	1	—	—	1	5	1	—	8
漁業權ニ關スル事	2	—	—	—	—	—	2	1	—	—	—	1	—	—	2
營業權ニ關スル事	—	1	—	—	—	—	1	1	—	—	—	—	—	—	1
所有權ノ爭	6	1	—	2	2	—	11	4	—	1	—	6	—	—	11
占有權ノ爭	1	—	—	—	—	—	1	1	—	—	—	—	—	—	1
共有權ノ爭	1	—	1	—	—	—	2	—	—	—	—	2	—	—	2
買權ノ爭	—	—	—	1	—	—	1	—	—	—	—	—	1	—	1
抵當權ノ爭	2	1	—	2	—	—	5	1	—	—	—	4	—	—	5

第二部第二款第一四表 原裁判所ニ區別シタル上告總數

控訴院	原裁判所	上告總數			上告ノ結果							未決				
		舊受	新受	總數	棄却			破毀			取下		和解	結局合計		
					民訴四九條一項	民訴四五條	民訴四五條	差戻	移送	自判						
東京	東京地方	1	—	1	—	—	—	—	—	—	—	—	—	—	—	—
	浦和地地方	2	—	2	1	—	—	—	—	—	—	1	—	—	—	—
	千葉地地方	1	—	1	—	—	—	—	—	—	—	—	—	—	—	—
	前橋地地方	1	—	1	—	—	—	—	—	—	—	—	—	—	—	—
	長野地地方	1	—	1	—	—	—	—	—	—	—	—	—	—	—	—
	計	6	—	6	1	—	—	—	—	—	—	1	—	—	—	—
宮城	盛岡地方	1	—	1	—	—	—	—	—	—	—	—	—	—	—	—
	合計	7	—	7	1	—	—	—	—	—	—	1	—	—	—	—

第二部第二款第一五表 上告訴訟種類

上告訴訟種類	上告ノ結果						控訴院								
	棄却	破毀			取下	和解	結局合計	東京	大阪	名古屋	廣島	長崎	宮城	函館	計
		差戻	移送	自判											
金	—	—	—	—	—	—	—	—	—	—	—	—	—	—	—
無抵當貸金	1	—	—	—	—	—	1	1	—	—	—	—	—	—	—
講	—	—	—	—	—	—	—	—	—	—	—	—	—	—	—
計	1	1	—	—	—	—	3	3	—	—	—	—	—	—	—

第二部第二款第一六表 上告審理期間

審理期間	既決			未決						
	判決ニ因	判決ナキ	計	審理中	中斷	中止	休止	計		
十一月	—	—	—	—	—	—	—	—	—	
十二月	—	—	—	—	—	—	—	—	—	
一月	—	—	—	—	—	—	—	—	—	
二月	—	—	—	—	—	—	—	—	—	
三月	—	—	—	—	—	—	—	—	—	
六月	—	—	—	—	—	—	—	—	—	
一年	1	1	2	—	—	—	—	—	—	
二年	1	—	1	1	—	—	—	—	—	
計	2	1	3	1	—	3	—	—	—	

第二部第三款第一七表 抗告總數

控訴院	地方裁判所	抗告總數			抗告ノ結果						未決
		舊受	新受	總數	棄却	前裁判廢棄		取下	其他ノ結果	結局合計	
						全部	一部				
東京	東京地方	19	50	69	19	17	—	1	5	42	27
	横濱地地方	2	6	8	2	5	—	1	—	8	—
	千葉地地方	—	6	6	5	—	—	—	—	5	1
	水戸地地方	—	4	4	3	—	—	1	—	4	—
	宇都宮地地方	—	2	2	—	—	—	—	—	—	2
	前橋地地方	3	1	4	2	2	—	—	—	4	—
	靜岡地地方	—	1	1	—	—	—	1	—	1	—
	甲府地地方	—	2	2	1	—	—	—	1	2	—
	長野地地方	1	3	4	2	1	—	—	—	3	1
	計	25	75	100	34	25	—	4	6	69	31
大阪	京都地地方	—	11	11	5	6	—	—	—	11	—
	大阪地地方	8	77	85	46	25	2	10	—	83	2
	神戸地地方	—	15	15	8	6	—	—	1	15	—
	奈良地地方	—	1	1	—	—	—	1	—	1	—
	大津地地方	—	2	2	2	—	—	—	—	2	—
	和歌山地地方	—	3	3	1	1	—	1	—	3	—
	徳島地地方	—	1	1	1	—	—	—	—	1	—
	高松地地方	—	2	2	2	—	—	—	—	2	—
	高知地地方	—	2	2	2	—	—	—	—	2	—
	計	8	114	122	67	38	2	12	1	120	2
名古屋	名古屋地地方	11	22	33	8	15	—	1	—	24	9
	安濃津地地方	1	1	2	2	—	—	—	—	2	—
	岐阜地地方	—	4	4	2	2	—	—	—	4	—
	金澤地地方	1	—	1	—	1	—	—	—	1	—
計	13	27	40	12	18	—	1	—	31	9	
廣島	廣島地地方	2	4	6	1	3	—	—	—	4	2
	山口地地方	—	1	1	—	1	—	—	—	1	—
	岡山地地方	2	4	6	5	—	—	—	—	5	1
	鳥取地地方	—	1	1	1	—	—	—	—	1	—
	松江地地方	—	2	2	1	—	—	1	—	2	—
計	4	14	18	8	5	—	2	—	15	3	
長崎	長崎地地方	—	5	5	4	1	—	—	—	5	—
	佐賀地地方	—	1	1	1	—	—	—	—	1	—
	福岡支地方	—	6	6	3	2	—	1	—	6	—
大分	—	1	1	1	—	—	—	—	1	—	
小倉	—	1	1	—	1	—	—	—	1	—	

第三部

第三部第一款第二〇表 第一審 訴

地方裁判所	訴訟總數			種 別					訴訟ノ結果										
	舊受	新受	總數	通常訴訟	證書及證據	假押假分	特別訴訟	人事訴訟	調停判決	調解判決	其他終局判決	取下	和解	訴訟差戻	其他ノ結果	結局合計			
東京控訴院管轄																			
東京地方	1,618	2,863	4,481	2,966	674	437	—	404	492	7	964	664	129	35	492	2,783			
橫濱地方	167	433	600	399	49	54	—	98	73	—	143	87	35	—	73	411			
浦和地方	118	210	328	193	7	17	—	111	23	2	86	82	1	—	17	211			
千葉地方	171	247	418	242	8	18	—	150	32	—	115	86	3	—	14	250			
水戸地方	166	263	429	245	4	23	—	157	22	2	137	99	10	—	24	294			
宇都宮地方	101	259	360	238	8	29	—	85	39	1	109	78	6	—	30	263			
前橋地方	71	186	257	157	3	27	—	70	9	2	60	61	2	—	28	162			
靜岡地方	80	290	370	204	61	32	—	72	48	2	93	71	1	—	29	244			
甲府地方	46	115	161	106	2	8	—	45	12	—	46	34	1	—	5	98			
長野地方	274	248	522	333	15	30	—	144	26	1	156	99	3	—	30	315			
新潟地方	163	433	596	350	10	73	—	163	81	2	128	89	13	—	74	387			
通 計	2,975	5,547	8,522	5,433	841	749	—	1,499	857	19	2,037	1,450	204	35	816	5,418			
大阪控訴院管轄																			
京都地方	198	450	648	409	53	114	—	72	50	—	164	148	9	—	121	492			
大阪地方	639	1,522	2,161	1,385	187	419	—	170	190	—	462	395	54	—	384	1,485			
神戸地方	287	757	1,044	700	50	143	—	151	115	—	279	196	12	2	143	747			
奈良地方	98	194	292	183	7	45	—	57	21	1	67	37	7	—	63	196			
大津地方	59	159	218	128	13	30	—	47	11	—	55	46	4	—	31	147			
和歌山地方	105	128	233	168	11	13	—	41	24	—	47	46	2	—	13	132			
德島地方	31	123	154	69	1	24	—	60	4	—	54	25	1	—	24	108			
高松地方	72	158	230	141	5	32	—	52	21	—	45	42	2	—	31	141			
高知地方	72	144	216	133	—	34	—	49	9	—	60	43	—	—	33	145			
通 計	1,561	3,635	5,196	3,316	327	854	—	699	445	1	1,233	978	91	2	843	3,593			
名古屋控訴院管轄																			
名古屋地方	271	746	1,017	638	34	94	—	251	130	—	399	191	16	—	100	836			
安濃津地方	93	217	310	192	5	35	—	78	30	—	103	55	2	—	37	227			
岐阜地方	99	259	358	212	2	40	—	104	25	—	110	74	7	—	40	256			
福井地方	40	213	253	114	4	58	—	77	15	1	69	55	4	—	58	202			
金澤地方	126	212	338	235	5	27	—	71	36	—	98	65	—	—	28	227			
富山地方	87	246	333	210	12	48	—	63	46	2	60	72	3	—	50	233			
通 計	716	1,893	2,609	1,601	62	302	—	644	282	3	839	512	32	—	313	1,981			

地方裁判所 自第一款第二〇表至第五款第三八表

訟總數及審理期間

未決	既決期間									未決期間								
	十日以下	一月以下	二月以下	三月以下	六月以下	一年以下	二年以下	二年以上	計	十日以下	一月以下	二月以下	三月以下	六月以下	一年以下	二年以下	二年以上	計
1,638	424	218	463	361	571	444	202	100	2,783	73	129	157	158	221	288	298	374	1,698
189	61	58	99	54	90	31	17	1	411	9	38	23	12	43	37	17	10	189
117	18	48	54	25	27	23	13	3	211	2	15	10	9	15	16	11	39	117
168	14	27	77	28	59	28	9	8	250	7	11	14	6	26	34	17	53	168
135	26	51	62	40	45	37	24	9	294	7	26	15	17	23	22	16	9	135
97	32	67	64	39	40	13	7	1	263	8	18	11	11	14	12	10	13	97
95	32	22	43	20	29	14	2	—	152	12	12	11	2	22	13	3	20	95
126	30	87	43	40	30	8	5	1	244	7	29	16	21	32	13	7	1	126
63	5	23	25	18	16	11	—	—	98	5	9	8	3	21	7	2	8	63
207	32	20	57	51	47	64	34	10	315	10	22	28	25	35	33	31	23	207
209	76	55	106	36	68	30	14	2	387	8	16	23	17	51	33	30	31	209
3,104	750	676	1,093	712	1,022	703	327	135	5,418	148	325	316	281	503	508	442	581	3,104
156	121	49	101	50	56	28	56	31	492	12	16	22	18	29	23	20	16	156
676	403	180	248	168	192	167	90	37	1,485	35	66	83	47	119	150	105	71	676
297	152	134	123	72	120	73	68	5	747	13	45	49	39	68	59	12	12	297
96	46	24	43	21	30	13	14	5	196	8	10	6	3	12	6	8	43	96
71	36	21	31	27	8	20	4	—	147	6	9	6	3	3	18	11	15	71
101	14	12	33	20	25	15	9	4	132	3	7	3	11	16	14	22	25	101
46	28	16	25	18	14	6	1	—	108	—	4	11	5	13	7	1	5	46
89	33	29	33	16	20	9	1	—	141	8	17	2	7	17	38	—	—	89
71	36	38	39	12	10	7	3	—	145	2	9	4	5	17	5	5	24	71
1,603	869	503	676	404	475	338	246	82	3,593	87	183	186	138	294	320	184	211	1,603
181	107	219	190	116	130	64	9	1	836	19	32	23	17	26	39	12	13	181
83	36	43	72	27	35	12	2	—	227	6	13	9	5	12	13	10	15	83
102	42	61	47	32	38	26	7	3	256	6	14	25	16	24	13	4	—	102
51	58	42	48	16	21	13	4	—	202	5	14	9	8	8	4	2	1	51
111	27	23	60	30	23	28	22	14	227	7	10	6	7	26	18	10	27	111
100	48	32	58	25	50	16	4	—	233	10	15	15	17	15	23	3	2	100
628	318	420	475	246	297	159	48	18	1,981	53	98	87	70	111	110	41	58	628

第三部第一款第二〇表 第一審 訴

地方裁判所	訴訟總數			種 別							訴 訟 の 結 果						
	舊 受	新 受	總 數	通常 訴訟	證書 及 登記	假 差 押 及 處 分	特 別 訴 訟	人 事 訴 訟	關 席 判 決	抽 取 判 決	其 他 終 局 判 決	取 下	和 解	訴 狀 差 戻	其 他 結 果	結 局 合 計	
廣島控訴院管轄	廣島地方	353	456	809	499	105	51	—	154	98	1	129	140	4	8	59	439
	山口地方	70	207	277	159	13	19	—	86	39	—	89	41	4	—	41	214
	下關支部	37	154	191	115	11	40	—	25	24	—	45	13	4	—	52	138
	計	107	361	468	274	24	59	—	111	63	—	134	54	8	—	93	352
	岡山地方	179	331	510	339	22	44	—	105	54	—	111	94	6	—	53	318
	鳥取地方	58	121	179	130	—	12	—	37	39	—	37	30	6	—	12	124
	松江地方	42	144	186	117	2	14	—	53	22	—	50	39	1	1	14	127
松山地方	75	210	285	166	4	18	—	97	34	2	85	67	1	—	18	207	
通 計	814	1,623	2,437	1,525	157	198	—	557	310	3	546	424	26	9	249	1,567	
長崎控訴院管轄	長崎地方	122	187	309	212	12	27	—	58	46	—	56	44	2	—	26	174
	佐賀地方	62	131	193	124	4	7	—	58	14	1	53	50	9	—	6	133
	地方	253	277	530	398	10	38	—	84	49	—	100	104	9	—	39	301
	小倉支部	88	128	216	148	8	29	—	31	20	2	43	22	2	—	35	124
	計	341	495	746	546	18	67	—	115	69	2	143	126	11	—	74	425
	大分地方	88	267	355	235	5	27	—	88	63	—	95	55	9	—	27	249
	熊本地方	111	244	355	217	8	26	—	104	31	2	103	74	7	—	26	243
	鹿兒島地方	106	248	354	227	24	56	—	53	52	—	90	42	8	—	58	250
	宮崎地方	23	108	131	81	5	10	—	35	21	—	36	26	9	—	10	102
	那霸地方	9	41	50	41	1	6	—	2	14	—	8	7	—	—	6	35
通 計	862	1,631	2,493	1,683	77	220	—	515	310	5	584	424	55	—	223	1,611	
宮城控訴院管轄	仙臺地方	99	184	283	187	9	17	—	70	39	2	63	54	8	—	19	185
	福島地方	106	210	316	185	11	21	—	99	24	—	84	54	—	—	23	185
	山形地方	126	184	310	180	2	18	—	110	20	—	85	53	4	—	18	180
	盛岡地方	67	140	207	133	4	32	—	38	13	—	50	37	1	—	34	135
	秋田地方	78	157	235	159	5	14	—	57	24	—	74	38	1	—	23	160
	青森地方	73	151	224	138	5	37	—	44	15	—	45	41	1	—	35	137
	通 計	549	1,026	1,575	982	36	139	—	418	135	2	401	277	15	—	152	982
函館控訴院管轄	函館地方	31	79	110	74	5	18	—	13	14	—	30	14	3	—	18	79
	地方	92	180	272	173	18	31	—	50	39	2	48	46	3	—	35	173
	小樽支部	40	96	136	88	15	20	—	13	19	—	25	27	3	—	21	95
	計	132	276	408	261	33	51	—	63	58	2	73	73	6	—	56	268
	根室地方	17	19	36	28	—	1	—	7	3	—	6	7	—	—	1	17
	樺太地方	9	7	16	10	—	4	—	2	1	—	2	1	—	—	4	8
通 計	189	381	570	373	38	74	—	85	76	2	111	95	9	—	79	372	
合 計	7,696	15,736	23,402	14,913	1,538	2,536	—	4,415	2,415	35	5,751	4,160	432	46	2,685	15,524	

訟總數及審理期間 (續)

未 決	既 決 期 間									未 決 期 間								
	十 日 以 下	一 月 以 下	二 月 以 下	三 月 以 下	六 月 以 下	一 年 以 下	二 年 以 下	二 年 以 上	計	十 日 以 下	一 月 以 下	二 月 以 下	三 月 以 下	六 月 以 下	一 年 以 下	二 年 以 下	二 年 以 上	計
370	33	34	119	82	79	19	31	42	439	15	28	30	42	82	66	51	56	370
63	8	82	36	19	27	18	22	2	214	11	11	4	7	13	5	6	6	63
50	43	21	23	17	14	19	1	—	138	5	6	8	5	16	9	3	1	53
116	51	103	59	36	41	37	23	2	352	16	17	12	12	29	14	9	7	116
192	49	86	61	37	34	29	17	5	318	10	9	16	21	38	36	33	29	192
55	14	21	34	18	19	10	8	—	124	—	9	1	4	9	17	7	8	55
59	14	46	32	19	10	5	1	—	127	6	8	9	9	8	10	2	7	59
78	23	55	36	17	27	20	18	11	207	6	11	7	16	9	14	5	10	78
870	184	345	341	209	210	120	98	60	1,567	53	82	75	104	175	157	107	117	870
135	29	7	50	17	29	24	12	6	174	5	23	23	17	21	19	15	12	135
60	9	57	26	19	14	6	2	—	133	6	16	21	7	2	2	6	—	60
229	41	54	100	43	38	21	4	—	301	14	35	51	23	50	33	23	—	229
92	32	36	22	8	19	6	1	—	124	5	7	7	13	23	15	8	14	92
321	73	90	122	51	57	27	5	—	425	19	42	58	36	73	48	31	14	321
106	27	25	67	48	52	29	1	—	249	4	13	26	19	24	11	9	—	106
112	29	45	62	29	48	26	1	3	243	8	14	27	7	34	15	7	—	112
104	53	40	50	27	34	23	18	5	250	5	10	21	12	24	20	9	3	104
29	12	23	34	17	6	8	1	1	102	1	9	4	4	7	3	—	1	29
15	6	13	9	4	2	1	—	—	35	1	4	—	—	5	2	—	3	15
882	238	300	420	212	242	144	40	15	1,611	49	131	180	102	190	120	77	33	882
98	21	44	38	18	37	22	5	—	185	7	18	19	11	17	16	3	7	98
131	22	23	26	27	46	19	19	3	185	14	13	10	11	21	26	17	19	131
130	18	9	29	31	52	25	16	—	180	8	12	10	12	18	30	28	12	130
72	33	27	20	13	18	14	8	2	135	6	12	8	7	7	20	11	1	72
75	16	18	45	15	36	17	11	2	160	3	12	6	5	12	17	6	14	75
87	35	16	21	13	18	10	18	6	137	4	7	9	10	11	20	10	16	87
593	145	137	179	117	207	107	77	13	982	42	74	62	56	86	129	75	69	593
31	23	17	16	2	15	5	1	—	79	4	5	4	3	—	2	4	9	31
99	33	26	27	27	20	12	17	11	173	5	14	11	7	22	16	9	15	99
41	22	12	17	9	14	10	8	3	95	1	8	3	4	6	6	7	6	41
140	55	38	44	36	34	22	25	14	268	6	22	14	11	28	22	16	21	140
19	1	1	4	1	—	2	7	1	17	—	1	—	1	3	7	3	4	19
8	4	—	1	—	2	1	—	—	8	1	1	1	1	2	—	2	—	8
198	83	56	65	39	51	30	33	15	372	11	29	19	16	33	31	25	34	198
7,878	2,587	2,437	3,249	1,939	2,504	1,601	869	338	15,524	443	922	925	767	1,392	1,375	951	1,103	7,878

第三部第一款第二一表 第一審訴訟種類

訴訟種類	訴訟の結果							結局合計
	開席判決	拋棄認諾=基ノ判決	其他ノ終局判決	取下和解	訴狀差戻	其他ノ結果	結局合計	
人事								
家督相続	29	5	1,411	152	2	1	4	1,604
遺産相続	—	—	2	—	—	—	—	2
同居別居	—	—	24	21	1	—	1	47
分家並一家創立	—	—	3	5	—	—	—	8
婚姻	1	—	20	17	—	—	6	44
離婚	13	—	462	325	4	6	3	813
同居別居	—	—	8	12	1	—	—	21
養子縁組	3	—	50	50	—	—	—	103
離縁	2	—	76	127	3	2	2	212
嫡出子否認	—	—	10	4	—	—	—	14
庶子認知	—	—	2	1	1	—	—	4
私生子認知	—	—	124	195	1	—	2	322
胎兒確認	—	—	—	7	—	—	—	7
身分確認	—	—	—	—	1	—	—	1
離籍	1	—	4	3	—	—	—	8
家族引渡	—	—	—	1	—	—	1	2
小兒引渡	3	—	9	8	1	—	—	21
親権並管理権	2	—	56	52	2	3	—	115
後見並保佐	3	—	9	16	—	—	1	29
親族會	12	—	48	54	1	—	3	118
準禁治産	1	—	18	32	—	—	3	54
失踪	1	—	5	2	—	—	—	8
身分登記並戸籍	2	—	6	7	1	—	—	16
計	73	5	2,347	1,091	19	12	26	3,573
土地								
地所所有	34	3	128	123	24	—	4	316
地所占	1	—	—	—	—	—	—	1
地所境界	—	—	6	1	—	—	—	7
地所相續	—	—	1	—	—	—	—	1

第三部第一款第二一表 第一審訴訟種類 (續)

訴訟種類	訴訟の結果							結局合計
	開席判決	拋棄認諾=基ノ判決	其他ノ終局判決	取下和解	訴狀差戻	其他ノ結果	結局合計	
地所共有	—	—	—	7	13	1	—	21
地所競賣	—	—	—	1	4	—	—	5
地所買賣	11	—	—	29	26	—	2	68
地所贈與	—	—	—	—	3	1	—	4
地所交換	1	—	—	—	—	—	—	1
地所買戻	—	—	—	1	4	—	—	5
地所貸借	3	—	—	15	9	2	—	29
地上權	1	—	—	12	—	2	—	15
永小作權	3	—	—	3	3	—	—	9
地役權	—	—	—	—	1	1	—	2
入會權	—	—	—	4	3	1	—	8
地所抵當	21	2	—	43	27	2	—	95
地所買入	—	—	—	—	2	—	—	2
地所登記	46	3	—	102	121	12	—	284
地所使用並通行權	—	—	—	1	—	—	—	1
地所分割	—	—	—	2	2	—	—	4
地所明渡	112	1	—	93	77	35	—	318
地所引渡	3	—	—	10	4	4	—	21
地所取戻	—	—	—	1	—	—	—	1
地所返還	2	—	—	14	3	1	—	20
地所名義書換	1	—	—	2	—	—	—	3
道路、堤防、河海、池沼、用水、下水道ニ關スル事	—	—	—	9	7	2	3	21
計	239	9	—	484	433	88	9	1,262
建物船舶								
建物所有	4	—	—	11	8	2	—	25
建物共有	—	—	—	—	—	1	—	1
建物買賣	—	—	—	3	—	—	—	3
建物贈與	—	—	—	—	1	—	—	1
建物貸借	3	—	—	17	11	—	—	31
建物抵當	5	—	—	7	8	—	—	20
建物登記	4	—	—	11	11	1	—	27

第三部第一款第二一表 第一審訴訟種類 (續)

訴訟種類	訴訟の結果							結局合計
	調停判決	拋棄認諾=基ノ判決	其他ノ終局判決	取下和	解	訴狀差戻	其他ノ結果	
建物築造、取拂並修繕	10	—	3	14	3	—	—	30
建物明渡	30	1	44	32	9	—	1	117
建物引渡	1	—	1	—	—	—	—	2
建物取戻	—	—	—	1	—	—	—	1
船舶所有	—	—	1	—	—	—	—	1
船舶登記	1	—	—	—	—	—	—	1
船舶引渡	1	—	1	—	—	—	—	2
船舶取戻	—	—	—	1	—	—	—	1
計	59	1	99	87	16	—	1	263
金 錢								
無抵當貸金	609	6	485	463	71	3	47	1,684
地所抵當貸金	40	1	28	25	4	—	2	100
建物抵當貸金	6	—	3	1	—	—	—	10
動産抵當貸金	1	—	—	—	—	—	—	1
動産買入貸金	—	—	1	2	—	—	—	3
年賦金	—	—	—	3	—	—	—	3
月賦金	1	—	—	—	—	—	—	1
預ヶ金	70	1	84	85	6	—	12	258
立替金	18	1	26	29	2	—	1	77
爲替並荷爲替金	5	—	3	6	—	—	1	15
請負金	9	—	23	15	4	—	—	51
手附金	4	—	9	3	1	—	1	18
證據金	8	—	35	26	2	—	1	72
委託金	6	—	7	14	2	—	—	29
手形金	544	2	524	316	34	21	162	1,603
契約金	41	—	53	31	3	—	3	131
信託金	—	—	1	—	—	—	1	2
寄附金	—	—	1	—	—	—	—	1
賣買代金	81	—	106	99	17	1	2	306
賣掛代金	119	1	120	122	19	3	14	398
競賣金	—	—	3	2	—	—	—	5

第三部第一款第二一表 第一審訴訟種類 (續)

訴訟種類	訴訟の結果							結局合計
	調停判決	拋棄認諾=基ノ判決	其他ノ終局判決	取下和	解	訴狀差戻	其他ノ結果	
地代金	7	—	14	4	5	—	—	30
小作金	—	—	1	4	—	—	—	5
家賃金	2	—	3	3	—	—	—	8
敷金	—	—	1	—	—	—	—	1
保證金	6	—	11	8	—	—	—	25
保證債務金	24	—	49	39	1	—	—	113
保管金	1	—	2	10	2	—	—	15
寄託金	2	—	5	5	1	—	—	13
保險金	4	—	31	24	2	—	1	62
供託金	—	—	1	1	—	—	—	2
共有金	—	—	2	4	—	—	—	6
株金	20	—	25	26	—	1	—	72
請金	9	—	15	13	13	—	2	51
積利金	8	—	4	2	1	—	—	15
利息金	7	—	1	4	—	—	—	12
出資金	3	—	7	9	—	—	—	19
學費金	—	—	—	1	—	—	—	1
持參金	—	—	1	—	—	—	—	1
贈與金	1	—	4	3	1	—	—	9
給與金	1	—	4	1	—	—	—	6
貸與金	3	—	2	6	1	—	—	12
報酬金	8	1	22	13	4	—	—	48
賞與並慰勞金	—	—	1	—	—	—	—	1
慰藉金	1	—	6	2	1	—	—	10
和解金	—	—	1	1	—	—	—	2
讓受債權金	2	—	2	—	—	—	—	4
轉付命令金	1	—	7	5	—	—	—	13
換價金	1	—	—	1	—	—	—	2
利益金	2	—	8	4	—	—	—	14
缺損金	1	—	5	2	—	—	—	8
配當金	—	—	3	3	—	—	—	6
分擔金	1	—	—	2	1	—	—	4

第三部第一款第二一表 第一審訴訟種類 (續)

訴訟種類	訴訟の結果								
	調停判決	推察認諾=基 ^ノ 判決	其他 ^ノ 終局判決	取	下和	解	訴訟差異	其他 ^ノ 結果	結局合計
過渡金	4	—	3	2	—	—	—	—	9
前渡金	2	—	—	2	—	—	—	—	4
貸越金	18	—	12	5	1	—	—	1	37
不交足金	4	—	12	20	2	—	—	—	38
取付金	1	—	4	1	—	—	—	—	6
取戻金	1	—	—	—	—	—	—	—	1
取戻金	2	—	8	5	2	—	—	—	17
取立金	—	—	—	4	—	—	—	—	4
有利益費	—	—	1	—	—	—	—	—	1
引繼金	—	—	—	1	—	—	—	—	1
支拂金	—	—	6	2	—	—	—	—	8
延滞金	2	—	1	1	1	—	—	—	5
清算金	9	—	10	12	4	1	—	—	36
違約金	3	—	11	12	1	—	—	—	27
損害賠償金	63	1	290	184	32	—	—	1	571
補償金	5	—	23	7	—	—	—	—	35
辨償金	18	—	17	13	2	—	—	—	50
代償金	3	—	8	5	—	—	—	—	16
不當利得金	13	—	18	19	1	1	—	—	52
不當辨濟金	—	—	3	—	—	—	—	—	3
扶養並補助料	4	—	8	9	2	—	—	—	23
賄料並宿料	1	—	—	1	1	—	—	—	3
遊興並飲食料	1	—	2	2	—	—	—	—	5
印刷料	—	—	1	—	3	—	—	—	4
廣告料	—	—	2	—	—	—	—	—	2
電燈並電力料	—	—	—	1	—	—	—	—	1
運送並配達料	3	—	4	5	—	—	—	—	12
手數料	1	—	3	1	—	—	—	—	5
使用料	3	—	2	—	—	—	—	—	5
貸貸料	3	—	6	6	—	—	—	—	15
組合費	—	—	—	2	—	—	—	—	2
工事費	1	—	7	6	1	—	—	—	16

第三部第一款第二一表 第一審訴訟種類 (續)

訴訟種類	訴訟の結果								
	調停判決	推察認諾=基 ^ノ 判決	其他 ^ノ 終局判決	取	下和	解	訴訟差異	其他 ^ノ 結果	結局合計
修繕費	—	—	1	1	—	—	—	—	2
旅費	—	—	—	1	—	—	—	—	1
計	1,842	14	2,213	1,772	251	31	252	6,375	
米穀									
米穀貸借	—	—	—	4	—	—	—	—	4
米預ケ米穀	—	—	2	—	—	—	—	—	2
米委託米穀	—	—	—	—	1	—	—	—	1
米小作米穀	—	—	1	4	—	—	—	—	5
米請米穀	2	—	—	—	—	—	—	—	2
米穀引渡	—	—	3	2	—	—	—	—	5
米穀返還	1	—	1	1	—	—	—	—	3
計	3	—	7	11	1	—	—	—	22
物品									
物品所有	—	—	4	1	—	—	—	—	5
物品所賣	1	—	—	—	—	—	—	—	1
物品貸借	2	—	2	—	1	—	—	—	5
物品預ケ	1	—	—	—	—	—	—	—	1
物品委託	—	—	—	1	—	—	—	—	1
物品寄託	—	—	1	1	—	—	—	—	2
物品引渡	14	—	31	25	4	—	2	—	76
物品取返	1	—	—	2	—	—	—	—	3
物品返還	7	—	15	23	4	—	—	—	49
計	26	—	53	54	9	—	2	—	144
證券									
公債證券	5	1	10	6	—	—	—	—	22
株債證券	15	—	25	28	3	—	—	—	71
債債證券	1	—	4	2	—	—	—	—	7
手債證券	—	—	6	2	—	—	1	—	9

第三部第一款第二一表 第一審訴訟種類 (續)

訴訟種類	訴訟の結果							結局合計
	調停判決	推察認諾=基 ^ノ 判決	其他ノ終局判決	取	下	和	解	
公正證書	—	—	2	—	—	—	—	2
恩給證書	—	—	2	—	—	—	—	2
年金證書	—	—	1	—	—	—	—	1
私證書	1	—	3	11	—	—	—	16
帳簿其他ノ書類	—	—	2	2	—	—	—	4
計	22	1	55	51	3	—	2	134
雜事								
商號ニ關スル事	—	—	—	—	1	—	—	1
特許權ニ關スル事	—	—	1	—	—	—	—	1
版權、著作權ニ關スル事	—	—	—	1	1	—	—	2
礦業權ニ關スル事	3	—	3	6	—	—	—	12
漁業權ニ關スル事	1	—	6	—	—	—	—	7
營業ニ關スル事	1	—	3	1	—	—	—	5
所有權ノ争	4	—	4	2	1	—	—	11
共有權ノ争	—	—	4	2	1	—	—	7
優先權ノ争	—	—	1	—	—	—	—	1
質權ノ争	—	—	1	1	—	—	—	2
抵當權ノ争	1	—	1	2	1	—	—	5
契約履行	12	—	49	45	5	—	3	114
契約解除	—	—	3	4	1	—	—	8
契約取消	—	—	2	—	—	—	—	2
契約確認	—	—	1	2	—	—	—	3
權利確認	6	—	17	16	3	—	—	42
權利回復	1	—	3	1	—	—	—	5
無効確認	13	1	55	56	5	1	1	132
債權讓渡	2	—	3	5	—	—	—	10
債權轉付	1	—	2	—	—	—	1	4
保證債務	24	—	26	22	2	1	4	79
債務辨濟	1	—	3	2	1	—	—	7
債權消滅	—	—	4	2	—	—	—	6
詐害行為取消	20	—	58	110	2	—	2	192

第三部第一款第二一表 第一審訴訟種類 (續)

訴訟種類	訴訟の結果							結局合計
	調停判決	推察認諾=基 ^ノ 判決	其他ノ終局判決	取	下	和	解	
競賣ニ關スル事	—	—	—	3	1	—	—	4
法人、會社ニ關スル事	6	1	6	14	—	—	—	27
組合ニ關スル事	—	—	5	—	—	1	—	6
請會ニ關スル事	—	—	—	1	1	—	—	2
破産ニ關スル事	1	—	—	—	—	—	—	1
清算ニ關スル件	2	—	2	1	—	—	2	7
工事ニ關スル事	—	—	—	1	—	—	—	1
伐木ニ關スル事	—	—	1	2	—	—	—	3
妨害排除	—	—	4	—	—	—	—	4
行為要求	—	—	3	—	—	—	—	3
行為差止	2	—	2	1	—	—	—	5
管理財産ニ關スル事	1	1	—	1	1	—	—	4
同意、許可、追認ニ關スル事	6	—	29	11	1	—	1	48
立退請求	—	1	—	3	—	—	—	4
相續財産ニ關スル事	—	1	4	8	1	—	—	14
遺言ニ關スル事	—	—	—	4	—	—	—	4
請求異議	4	—	15	11	3	—	—	33
贈與滅殺	—	—	1	1	2	—	—	4
遺留分ニ關スル事	2	—	1	4	—	—	—	7
名譽回復	1	—	7	8	1	—	—	17
仲裁判斷執行	—	—	—	1	—	—	—	1
強制執行ニ關スル事	35	—	134	167	9	—	1	346
差押假差押ニ關スル事	—	—	6	22	—	—	—	28
假處分ニ關スル事	—	—	3	3	—	—	—	6
假差押及假處分申請	1	—	20	114	1	—	2,378	2,514
計	151	5	493	661	45	3	2,393	3,751
合計	2,415	35	5,751	4,160	432	46	2,685	15,524

第三部第一款第二二表 地方裁判所ニ

訴訟種類	東京大阪名古屋														計	京都府
	東京地方	横濱地方	浦和地方	千葉地方	水戸地方	宇都宮地方	前橋地方	静岡地方	甲府地方	長野地方	新潟地方	新潟地方	新潟地方	新潟地方		
人事																
家督相続	110	39	46	60	60	27	19	33	14	52	62	522	26			
遺産相続	—	—	—	—	—	—	—	—	—	—	—	—	—			
隠居	2	—	1	1	2	1	1	—	2	2	2	14	—			
分家並一家創立	—	—	—	—	2	—	—	—	—	—	—	2	1			
婚姻	1	—	—	2	1	—	—	—	—	1	—	5	1			
離婚	72	17	19	30	22	17	15	8	16	29	18	263	15			
同居並別居	4	1	—	—	1	—	—	—	—	—	1	7	—			
養子縁組	15	1	—	—	5	7	10	1	—	5	3	47	2			
離縁	28	5	3	—	13	—	—	—	1	5	4	59	6			
嫡出子否認	—	—	—	—	—	1	1	—	—	—	2	4	—			
庶子認知	—	—	—	—	—	—	—	—	—	—	—	—	—			
私生子認知	32	9	16	15	14	9	6	7	3	6	12	129	3			
胎兒確認	—	—	—	—	—	—	—	—	—	—	—	—	—			
離籍	—	—	—	—	—	—	—	—	1	1	—	2	—			
家族引渡	—	2	—	—	—	—	—	—	—	—	—	2	—			
小兒引渡	3	—	1	—	2	1	—	—	—	1	1	9	—			
親権並管理権	15	2	4	3	7	4	1	3	—	5	—	44	4			
後見並保佐	4	—	1	—	3	—	1	2	—	1	1	13	—			
親族會	12	4	5	4	2	—	2	2	—	1	2	34	2			
準禁治産	2	1	1	1	2	1	—	1	—	1	5	15	—			
失踪	5	—	—	—	—	—	—	—	1	—	—	6	—			
身分登記並戸籍	2	—	—	—	1	—	—	—	—	1	—	4	—			
計	307	81	97	116	137	68	56	57	38	111	113	1,181	60			
土地																
地所所有	23	6	9	—	25	—	2	7	—	18	17	107	2			
地所占有	—	—	—	—	—	—	—	—	—	—	—	—	—			
地所境界	3	—	—	1	—	—	—	—	—	—	—	4	—			
地所相續	1	—	—	—	—	—	—	—	—	—	—	1	—			
地所共有	4	—	1	—	—	2	1	—	—	—	—	8	—			
地所競賣	—	—	—	—	—	—	—	—	—	—	—	—	1			
地所賣買	8	2	3	—	1	4	—	—	2	1	—	21	—			

區別シタル第一審訴訟種類

三控訴院管内地方裁判所																	
大阪地方	神戸地方	奈良地方	大津地方	和歌山地方	徳島地方	高松地方	高知地方	計	名古屋地方	安濃津地方	岐阜地方	福井地方	金澤地方	富山地方	計		
67	49	32	20	16	21	9	16	256	135	43	46	44	31	13	312		
—	—	—	—	—	—	—	—	—	2	—	—	—	—	—	2		
2	3	—	—	—	—	—	1	6	2	—	1	—	1	—	4		
—	—	—	—	—	—	—	—	1	—	1	1	—	—	—	2		
—	—	—	—	—	—	—	—	1	2	2	1	—	—	1	6		
33	25	6	9	1	17	12	8	126	28	12	12	8	13	9	82		
1	1	—	—	—	—	—	—	2	2	2	2	—	2	1	9		
6	6	—	—	2	—	—	—	16	4	—	4	—	1	5	14		
10	6	—	3	4	1	3	4	37	11	5	3	4	3	2	28		
—	2	—	—	—	—	—	1	3	1	2	1	—	—	—	4		
2	1	—	—	—	—	—	—	3	—	—	—	—	—	—	—		
6	14	1	2	1	4	4	7	42	24	3	10	8	2	4	51		
—	—	1	—	—	—	—	—	1	3	—	—	—	—	—	3		
—	—	—	—	—	—	—	—	—	—	2	—	—	—	—	2		
—	2	—	—	—	—	—	1	3	1	1	1	—	—	—	3		
3	2	3	1	—	3	—	1	17	8	1	2	2	1	2	16		
—	1	—	—	1	—	—	2	4	—	—	1	1	—	—	2		
3	3	2	—	1	—	1	6	18	10	2	3	1	6	4	26		
—	3	5	3	—	1	1	2	15	3	—	2	2	—	1	8		
—	—	—	—	—	—	—	—	—	—	—	—	—	—	—	—		
3	1	—	—	—	—	—	—	4	—	—	1	—	2	1	4		
136	119	50	38	26	47	30	49	555	236	76	91	70	62	43	578		
17	21	5	6	2	3	2	4	62	11	1	21	—	1	—	34		
—	1	—	—	—	—	—	—	1	—	—	—	—	—	—	—		
2	—	—	—	—	—	—	—	2	—	—	—	—	—	—	—		
—	—	—	—	—	—	—	—	—	—	—	—	—	—	—	—		
—	2	—	—	—	—	—	—	2	3	—	—	—	—	—	3		
—	1	—	—	—	—	—	—	2	—	—	1	—	—	—	1		
1	2	3	—	4	2	—	—	12	6	—	—	—	1	—	7		

第三部第一款第二二表 地方裁判所ニ

訴訟種類	東 京 大 阪 名 古 屋													計	京 都 府	
	東 京 地 方	横 濱 地 方	浦 和 地 方	千 葉 地 方	水 戸 地 方	宇 都 宮 地 方	前 橋 地 方	静 岡 地 方	甲 府 地 方	長 野 地 方	新 潟 地 方	計	京 都 府			
地 所 交 換	—	—	—	—	—	—	—	—	—	—	—	—	—	—	—	—
地 所 買 戻	—	—	—	—	1	—	—	—	—	—	—	1	—	2	—	—
地 所 貸 借	7	1	—	—	—	—	—	—	—	—	—	—	—	8	3	—
地 上 權	5	1	—	—	—	—	—	—	—	—	—	—	—	7	3	—
永 小 作 權	—	—	—	—	—	—	—	—	—	—	—	—	—	—	—	—
地 役 權	—	1	—	—	—	—	—	—	—	—	—	—	—	1	—	—
入 會 權	—	—	—	—	—	—	—	—	1	2	—	—	—	3	1	—
地 所 抵 當	15	10	—	—	—	1	—	3	—	3	9	—	—	41	—	—
地 所 買 入	—	—	—	—	1	—	—	1	—	—	—	—	—	2	—	—
地 所 登 記	2	—	—	19	9	13	19	—	—	—	—	—	—	62	18	—
地 所 使 用 並 通 行 權	—	—	—	—	—	—	—	—	—	—	—	—	—	—	—	—
地 所 分 割	—	—	—	—	—	—	—	—	—	—	1	—	—	1	1	—
地 所 明 渡	185	14	—	2	1	1	—	1	—	4	1	—	—	209	8	—
地 所 引 渡	—	—	—	1	—	—	2	—	1	—	—	—	—	4	1	—
地 所 返 還	—	—	1	—	—	—	—	—	—	—	—	—	—	1	—	—
地 所 名 義 書 換	—	—	—	—	—	1	—	—	—	—	—	—	—	1	—	—
道路、堤防、河海、池沼、用水、下水道ニ關スル事	—	—	—	—	—	—	—	—	1	2	1	—	—	4	—	—
計	253	35	14	23	38	23	24	12	5	34	30	—	—	491	38	—
建 物 船 舶																
建 物 所 有	7	2	—	—	1	—	—	—	—	—	—	—	—	10	—	—
建 物 共 有	1	—	—	—	—	—	—	—	—	—	—	—	—	1	—	—
建 物 賣 買	1	—	—	—	—	—	—	—	—	—	—	—	—	1	—	—
建 物 贈 與	—	—	—	—	—	—	—	—	—	1	—	—	—	1	—	—
建 物 貸 借	2	2	—	—	—	—	—	—	—	—	—	—	—	4	—	—
建 物 抵 當	11	1	—	—	—	—	—	—	—	—	—	—	—	12	—	—
建 物 登 記	—	—	—	—	—	—	—	—	—	—	2	—	—	2	—	—
建物築造、取拂、並修繕	1	5	—	—	—	—	—	—	—	—	1	—	—	7	1	—
建 物 明 渡	69	1	—	1	—	—	—	—	1	1	—	—	—	74	7	—
建 物 引 渡	—	—	—	—	—	—	—	—	—	—	—	—	—	—	—	—
建 物 取 戻	1	—	—	—	—	—	—	—	—	—	—	—	—	1	—	—
船 舶 所 有	—	—	—	—	—	—	—	—	—	—	—	—	—	—	—	—
船 舶 登 記	—	—	—	—	—	—	—	—	—	—	—	—	—	—	—	—

區別シタル第一審訴訟種類 (續)

三 控 訴 院 管 内 地 方 裁 判 所															
大 阪 地 方	神 戶 地 方	奈 良 地 方	大 津 地 方	和 歌 山 地 方	德 島 地 方	高 松 地 方	高 知 地 方	計	名 古 屋 地 方	安 濃 津 地 方	岐 阜 地 方	福 井 地 方	金 澤 地 方	富 山 地 方	計
—	1	—	—	—	—	—	—	1	—	—	—	—	—	—	—
—	—	—	—	—	—	—	—	—	—	—	—	—	—	—	—
11	1	1	—	—	—	—	1	17	1	—	—	—	—	—	1
3	—	—	—	—	—	—	—	6	—	—	2	—	—	—	2
—	—	—	—	—	—	—	—	2	1	—	—	—	—	—	1
—	—	1	—	—	—	—	—	1	—	—	—	—	—	—	—
—	—	—	—	—	—	—	—	1	—	—	—	3	—	—	3
6	—	5	5	1	2	1	—	20	—	—	3	—	—	—	3
—	—	—	—	—	—	—	—	—	—	—	—	—	—	—	—
18	—	—	—	—	—	—	—	36	44	4	—	13	15	10	86
—	—	—	—	—	—	—	—	1	—	—	—	—	—	—	—
—	—	—	—	—	—	—	—	1	—	—	—	—	—	—	—
32	32	—	—	1	—	—	—	73	7	2	1	—	—	2	12
—	1	—	—	—	—	2	1	5	2	—	—	1	1	1	5
1	3	1	—	1	1	—	1	8	3	—	2	—	—	—	5
—	1	—	—	—	—	—	—	1	—	—	—	—	—	—	—
—	2	6	—	—	1	2	—	11	4	—	—	—	—	—	4
91	68	22	11	9	10	7	9	265	82	7	30	17	18	13	167
—	—	—	—	—	—	—	—	—	—	—	—	—	—	—	—
4	1	—	—	2	—	—	—	7	—	—	1	—	—	—	1
—	—	—	—	—	—	—	—	—	—	—	—	—	—	—	—
—	—	—	—	—	—	—	—	—	1	—	—	—	—	—	1
—	—	—	—	—	—	—	—	—	—	—	—	—	—	—	—
26	1	—	—	—	—	—	—	27	—	—	—	—	—	—	—
—	5	—	1	—	—	1	—	7	—	—	—	—	—	—	—
17	—	—	1	—	—	—	—	18	—	—	—	2	1	1	4
17	—	—	—	—	—	—	—	18	3	—	—	—	—	—	3
10	2	—	—	—	—	—	4	23	5	—	—	—	1	—	6
—	—	—	—	—	—	—	—	1	1	—	—	—	—	—	1
—	—	—	—	—	—	—	—	—	—	—	—	—	—	—	—
1	—	—	—	—	—	—	—	1	—	—	—	—	—	—	—
1	—	—	—	—	—	—	—	1	—	—	—	—	—	—	—

第三部第一款第二二表 地方裁判所ニ

訴訟種類	東京 大阪 名古屋													計	京都地方	
	東京地方	横濱地方	浦和地方	千葉地方	水戸地方	宇都宮地方	前橋地方	静岡地方	甲府地方	長野地方	新潟地方	新潟地方	計			
船舶引渡	—	—	—	—	—	—	—	—	—	—	—	—	—	—	—	—
船舶取戻	1	—	—	—	—	—	—	—	—	—	—	—	—	—	—	—
計	94	11	—	1	1	2	—	1	1	2	1	—	114	8	—	
金 錢																
無抵當貸金	205	54	27	31	30	45	16	33	18	41	80	—	580	44	—	—
地所抵當貸金	—	—	—	6	—	5	6	9	—	—	—	—	26	—	—	—
建物抵當貸金	—	—	—	—	—	—	—	—	—	—	—	—	—	—	—	—
動産抵當貸金	—	—	—	—	—	—	—	—	—	—	—	—	—	—	—	—
動産質入貸金	—	—	—	—	—	—	—	—	—	—	—	—	—	—	—	—
年賦金	—	—	—	—	—	—	—	—	—	—	—	—	—	—	—	—
預ヶ金	53	6	—	12	6	4	1	—	1	2	5	—	90	3	—	—
立替金	11	2	1	—	—	1	1	—	1	2	5	—	24	3	—	—
爲替並荷爲替金	2	—	—	—	—	—	—	—	—	—	—	—	2	—	—	—
請負金	13	—	—	—	—	1	—	—	—	—	—	—	14	1	—	—
手附金	2	—	—	—	—	—	—	—	—	—	—	—	2	2	—	—
證據金	16	1	—	—	—	—	—	—	—	—	—	—	17	4	—	—
委託金	—	—	—	—	—	—	—	—	—	—	—	—	—	4	—	—
手形金	632	52	8	6	5	23	5	48	4	10	12	—	805	78	—	—
契約金	20	5	5	5	—	1	3	2	4	6	1	—	52	4	—	—
信託金	—	—	—	—	—	—	—	—	—	—	—	—	—	—	—	—
寄附金	—	—	—	—	—	—	—	—	—	—	—	—	—	—	—	—
買代金	126	2	—	—	4	1	1	8	3	5	10	—	160	4	—	—
買掛代金	—	16	5	5	3	2	4	3	2	5	5	—	50	18	—	—
競費代金	—	—	—	—	—	—	—	—	—	—	—	—	—	—	—	—
地代金	13	3	—	—	—	—	—	—	—	—	—	—	16	—	—	—
小作賃金	—	—	—	—	—	—	—	—	—	—	—	—	—	—	—	—
家賃金	2	—	—	—	—	—	—	—	—	—	—	—	2	—	—	—
敷金	1	—	—	—	—	—	—	—	—	—	—	—	1	—	—	—
保證金	11	—	2	—	—	2	—	—	—	1	—	—	16	—	—	—
保證債務金	—	—	1	6	9	8	—	1	3	1	4	—	33	6	—	—
保管金	3	1	—	—	—	—	—	—	1	—	—	—	5	1	—	—
寄託金	5	—	—	—	—	—	—	3	—	—	—	—	8	2	—	—

區別シタル第一審訴訟種類 (續)

三 控 訴 院 管 内 地 方 裁 判 所																
大阪地方	神戸地方	奈良地方	京都地方	大津地方	和歌山地方	徳島地方	高松地方	高知地方	計	名古屋地方	安濃津地方	岐阜地方	福井地方	金澤地方	富山地方	計
—	—	—	—	—	—	—	—	—	—	—	—	—	—	1	—	1
76	9	—	2	2	1	1	4	103	10	—	1	2	3	1	17	
88	83	21	13	9	6	19	21	304	94	35	33	13	26	39	240	
6	—	5	2	2	—	—	1	16	4	1	—	—	2	2	9	
7	—	—	1	—	—	—	—	8	—	—	—	—	1	—	1	
1	—	—	—	—	—	—	—	1	—	—	—	—	—	—	—	
—	—	—	—	—	—	—	—	—	—	—	—	—	—	3	3	
—	—	—	—	—	—	—	—	—	—	—	—	—	—	1	1	
9	10	1	2	—	—	2	—	27	20	—	2	2	2	2	28	
7	4	1	1	—	—	—	—	16	6	1	1	1	1	—	10	
8	—	—	—	—	—	—	—	8	—	—	—	—	—	—	—	
6	2	—	—	3	—	—	—	12	4	—	—	—	3	1	8	
3	2	1	—	—	—	—	—	8	—	—	—	—	—	1	1	
35	3	—	1	—	1	1	—	45	3	—	1	—	1	—	5	
4	4	—	1	2	1	—	1	17	4	—	—	—	1	1	6	
192	54	7	7	15	2	4	—	359	78	26	14	5	13	9	145	
7	8	—	1	3	—	1	—	24	12	2	2	—	—	1	17	
—	—	—	—	—	—	—	—	1	—	—	—	—	—	—	—	
—	—	—	—	—	—	—	—	—	—	—	—	1	—	—	1	
16	3	2	1	4	3	—	3	36	—	3	—	5	9	6	23	
74	29	5	1	8	1	5	1	142	62	2	3	3	4	1	75	
4	—	—	—	—	—	—	—	4	—	—	—	—	—	—	—	
9	—	—	—	—	—	—	—	9	—	—	—	—	—	1	1	
3	—	—	—	—	—	—	—	3	—	—	—	—	1	—	1	
2	—	—	—	1	—	—	1	4	1	—	—	—	—	—	1	
—	—	—	—	—	—	—	—	—	—	—	—	—	—	—	—	
4	—	—	—	—	—	—	—	4	—	—	—	—	—	—	—	
11	—	—	—	—	—	—	—	21	17	2	—	—	—	4	23	
3	1	—	1	—	—	—	—	6	—	—	—	—	—	—	—	
—	—	—	1	—	—	—	—	3	—	—	—	—	—	—	—	

第三部第一款第二二表 地方裁判所

訴訟種類	東 京 大 阪 名 古 屋													
	東 京 地 方	横 濱 地 方	浦 和 地 方	千 葉 地 方	水 戸 地 方	宇 都 宮 地 方	前 橋 地 方	静 岡 地 方	甲 府 地 方	長 野 地 方	新 潟 地 方	計	京 都 地 方	
保 險 金	36		1								1	38		
供 託 金												1		
共 有 金	1											1		
株 票 金	34	3			1			1				39	2	
債 權 金	5											5		
積 利 金	8											8		
利 息 金			1					2			1	4		
出 資 金	4				1						2	7	1	
持 分 金														
贈 與 金	1			1						1		3		
贈 與 金	1										2	4		
貨 物 金					1							1		
報 酬 金	15	4	1			1	1			2		24		
賞 金	1											1		
慰 勞 金	5			1	2							8		
和 解 金											1	1		
讓 渡 金								1				1		
轉 付 金	2							1				3		
利 益 金	7										1	8		
缺 損 金	5				1							6		
配 分 金														
分 擔 金								1		1		2	1	
過 渡 金	1	1						2				4		
貸 越 金	5							2				7	1	
不 交 金	24									1		25	5	
取 得 金														
取 得 金														
取 得 金	2											3		
支 拂 金	1											2		
支 拂 金	7											7		
支 拂 金		2										2		
支 拂 金	18	1									1	20	1	

區別シタル第一審訴訟種類 (續)

三 控 訴 院 管 内 地 方 裁 判 所															
大 阪 地 方	神 戶 地 方	京 奈 地 方	大 津 地 方	和 歌 山 地 方	德 島 地 方	高 松 地 方	高 知 地 方	計	名 古 屋 地 方	安 濃 津 地 方	岐 阜 地 方	福 井 地 方	金 澤 地 方	富 山 地 方	計
8	1		1					10				1	1		2
	1							1							
	1							1							
4	1	6	2	3				18							
22	7					1		30	1						1
	3							3	2						2
				1		2		3		2					2
2	1						1	5	2					1	3
					1			1							
1								1	2					1	3
	1					1		2							
		1		2				3			1			1	2
4	5	1	1	1		1		13	3						3
3	1							4	1					1	2
	1							2		1	1				2
		1		1				2							
								1					1		1
1								1					1		1
6	4		1					12		1			1	3	5
	1	1						7							
3								3							
1	3	1						5			3				3
									2						2
5								8						1	1

第三部第一款第二二表 地方裁判所ニ

訴訟種類	東 京 大 阪 名 古 屋														計	京 都 府
	東 京 地 方	横 濱 地 方	浦 和 地 方	千 葉 地 方	水 戸 地 方	宇 都 宮 地 方	前 橋 地 方	静 岡 地 方	甲 府 地 方	長 野 地 方	新 潟 地 方	計	京 都 府			
違約金	4	5	1	-	-	-	-	1	-	-	-	11	-			
損害賠償金	83	35	6	2	11	8	7	5	3	15	18	193	13			
補償金	4	3	-	-	1	-	-	-	-	-	-	8	5			
辨償金	2	-	-	-	-	-	1	1	-	1	4	9	4			
代償金	1	-	-	-	-	-	-	-	-	-	-	1	-			
不當利得金	17	-	1	-	-	-	-	-	-	-	1	19	4			
不當辨濟金	-	-	-	-	-	-	-	-	-	-	-	-	3			
扶養並補助料	3	-	4	-	-	-	-	1	-	1	-	9	-			
賄料並宿料	1	-	-	-	-	-	-	-	-	-	-	1	-			
遊興並飲食料	1	-	-	-	-	-	-	-	-	-	-	1	-			
印刷料	4	-	-	-	-	-	-	-	-	-	-	4	-			
廣告料	1	-	-	-	-	-	-	-	-	-	-	1	-			
電燈並電力料	1	-	-	-	-	-	-	-	-	-	-	1	-			
運送並配達料	2	-	-	-	-	-	-	-	1	-	-	3	-			
手數料	1	-	1	-	-	-	-	-	-	-	-	2	-			
使用料	3	-	-	1	-	-	-	-	-	-	-	4	-			
貸貸料	3	-	1	-	-	-	-	-	-	-	1	5	-			
組合費	-	-	-	-	-	-	-	-	-	-	-	-	-			
工事費	2	-	-	-	1	-	-	-	-	-	-	3	-			
修繕費	1	-	-	-	-	-	-	-	-	-	-	1	-			
旅費	1	-	-	-	-	-	-	-	-	-	-	1	-			
計	1,433	196	66	76	79	102	45	127	41	97	153	2,415	214			
米 穀																
米穀貸借	-	-	-	-	-	-	-	-	-	-	-	-	-			
米作米穀	-	-	-	-	-	-	-	-	-	-	-	-	-			
米穀引渡	-	-	-	-	-	-	-	-	-	1	-	1	-			
計	-	-	-	-	-	-	-	-	-	1	-	1	-			
物 品																
物品所有	-	-	-	-	-	-	-	-	-	-	-	-	-			
物品貸借	-	-	-	-	-	-	-	-	-	-	1	1	-			
委託物品	-	-	-	-	-	-	-	-	-	-	-	-	-			
物品引渡	10	5	-	3	-	1	-	-	-	2	1	22	1			

區別シタル第一審訴訟種類 (續)

三 控 訴 院 管 内 地 方 裁 判 所																		
大 阪 地 方	神 戶 地 方	奈 良 地 方	大 津 地 方	和 歌 山 地 方	德 島 地 方	高 松 地 方	高 知 地 方	計	名 古 屋 地 方	安 濃 津 地 方	岐 阜 地 方	福 井 地 方	金 澤 地 方	富 山 地 方	計			
-	-	-	1	-	-	-	-	1	2	-	2	-	-	-	4			
59	50	4	3	6	3	6	3	147	23	4	7	4	10	5	53			
4	4	-	-	-	-	1	-	14	-	5	-	-	-	-	5			
3	3	-	-	1	-	-	-	11	3	1	4	-	4	5	17			
-	-	1	-	-	-	-	2	3	-	1	-	-	-	-	1			
5	2	-	-	-	-	1	-	12	3	-	2	-	1	-	6			
-	-	-	-	-	-	-	-	3	-	-	-	-	-	-	-			
2	3	-	1	-	-	-	1	7	1	-	1	-	-	-	2			
-	-	-	-	-	-	-	-	-	-	-	-	-	-	-	-			
1	1	-	-	-	-	-	-	2	-	-	-	1	-	-	1			
-	-	-	-	-	-	-	-	-	-	-	-	-	-	-	-			
1	-	-	-	-	-	-	-	1	-	-	-	-	-	-	-			
-	-	-	-	-	-	-	-	-	-	-	-	-	-	-	-			
5	1	-	-	1	-	-	-	7	-	-	-	-	-	-	-			
-	-	-	-	-	-	-	-	-	-	-	-	-	-	-	-			
-	1	-	-	-	-	-	-	1	-	-	-	-	-	-	-			
-	4	-	-	-	1	-	-	5	-	-	1	-	1	-	2			
-	-	-	-	-	-	2	-	2	-	-	-	-	-	-	-			
-	-	-	-	-	-	-	-	-	-	-	1	-	1	-	2			
-	-	-	-	-	-	-	-	-	-	-	-	-	-	-	-			
-	-	-	-	-	-	-	-	-	-	-	-	-	-	-	-			
1	-	-	-	1	-	-	-	2	-	-	-	-	-	-	-			
1	2	-	-	-	-	-	-	3	-	-	-	-	-	1	1			
-	1	-	-	-	-	-	-	1	-	-	-	-	-	-	-			
6	5	3	3	1	-	3	-	22	2	2	1	-	1	3	9			

第三部第一款第二二表 地方裁判所ニ

訴訟種類	東京大阪名古屋													計	京都地方
	東京地方	横濱地方	浦和地方	千葉地方	水戸地方	宇都宮地方	前橋地方	静岡地方	甲府地方	長野地方	新潟地方	計	京都地方		
債権轉付	—	—	—	—	—	—	—	—	—	—	—	—	—	—	
保證債務	16	—	3	—	—	—	1	—	—	—	—	—	20	—	
債務辨濟	—	—	—	—	—	—	—	—	—	—	—	—	—	1	
債権消滅	1	—	—	—	—	—	—	—	—	—	—	—	1	—	
詐害行為取消	13	1	6	4	5	7	1	1	2	8	4	52	5	—	
競賣ニ關スル事	—	—	—	—	—	1	—	—	—	—	—	1	1	—	
法人、會社ニ關スル事	2	2	—	—	2	—	—	—	—	—	—	6	—	—	
組合ニ關スル事	2	—	—	—	—	—	—	1	—	—	—	3	1	—	
講會ニ關スル事	—	—	—	—	—	—	—	—	—	—	—	—	—	—	
破産ニ關スル事	—	—	—	—	—	—	—	—	—	—	—	—	—	—	
清算ニ關スル事	—	—	—	1	—	—	—	1	—	1	—	3	—	—	
工事ニ關スル事	—	—	—	—	—	—	—	—	—	—	—	—	—	1	
伐木ニ關スル事	—	—	—	—	—	1	—	—	—	—	—	1	—	—	
妨害排除	1	—	—	—	—	—	—	1	—	1	—	3	—	—	
行為要求	—	1	—	—	—	—	—	—	—	—	—	1	—	—	
行為差止	1	—	—	—	—	1	—	—	—	—	—	2	—	—	
管理財産ニ關スル事	2	1	—	—	—	—	—	—	—	—	—	3	1	—	
同意、許可、追認ニ關スル事	32	—	—	—	—	2	—	—	—	—	—	34	—	—	
立退請求	—	—	—	—	—	—	1	—	—	—	1	2	—	—	
相續財産ニ關スル事	—	—	—	—	—	6	—	—	—	—	—	6	1	—	
遺言ニ關スル事	—	—	—	—	—	—	—	—	—	1	—	1	—	—	
請求異議	16	2	—	—	—	—	—	—	1	—	—	19	5	—	
遺留分ニ關スル事	—	—	—	—	—	2	—	—	—	—	—	2	1	—	
名譽回復	1	—	—	—	2	—	—	1	—	—	—	4	—	—	
仲裁判斷執行	—	—	—	—	—	—	—	—	—	—	—	—	—	—	
強制執行ニ關スル事	60	9	2	4	2	6	1	2	—	17	6	109	13	—	
差押假差押ニ關スル事	2	—	1	—	—	—	—	—	2	—	—	5	2	—	
假處分ニ關スル事	—	—	—	—	—	—	—	—	—	—	—	—	—	1	
假差押及假處分申請	429	54	17	18	23	29	27	33	6	30	72	738	112	—	
計	650	83	32	31	37	65	36	44	12	63	88	1,141	166	—	
合計	2,783	411	211	250	294	263	162	244	98	315	387	5,418	492	—	

區別シタル第一審訴訟種類 (續)

三 控 訴 院 管 内 地 方 裁 判 所																
大阪地方	神戸地方	奈良地方	大津地方	和歌山地方	徳島地方	高松地方	高知地方	計	名古屋地方	安濃津地方	岐阜地方	福井地方	金澤地方	富山地方	計	
1	—	—	—	—	—	—	—	1	—	—	—	—	—	—	—	
4	10	1	2	—	—	1	—	18	—	—	—	1	—	9	10	
—	—	—	3	—	—	2	—	6	—	—	—	1	—	—	1	
—	—	—	—	—	—	—	—	—	2	—	—	—	—	—	2	
8	13	3	4	1	—	2	3	39	7	3	3	4	4	3	24	
1	—	—	—	—	—	—	—	2	—	—	—	—	—	—	—	
5	1	1	—	—	—	1	—	8	2	—	—	—	—	3	5	
—	—	—	—	—	—	—	—	1	—	—	—	—	—	—	—	
1	—	—	—	—	—	—	—	1	—	—	—	—	—	—	—	
—	—	—	—	—	1	—	—	1	—	—	—	—	—	—	—	
1	1	1	—	—	—	—	—	3	—	—	—	—	—	—	—	
—	—	—	—	—	—	—	—	1	—	—	—	—	—	—	—	
—	—	—	—	—	—	—	—	—	—	—	1	—	—	—	1	
—	—	—	—	—	—	—	—	—	—	—	—	—	—	—	—	
—	—	—	—	—	—	—	—	—	—	—	—	—	—	—	—	
—	—	—	—	—	—	—	—	—	—	—	—	—	—	—	—	
—	—	—	—	—	—	—	—	—	—	—	—	—	—	—	—	
1	—	—	—	—	—	—	—	4	5	—	1	—	—	—	6	
—	—	—	—	—	—	—	—	—	—	—	—	1	—	1	2	
1	—	—	—	—	—	—	—	2	—	—	—	1	—	—	1	
—	—	1	—	—	—	—	—	1	1	—	—	—	—	—	1	
—	—	—	—	—	—	—	—	5	—	—	—	2	—	—	2	
—	1	—	—	—	—	—	—	2	—	—	—	—	—	—	—	
2	—	—	—	—	—	—	—	2	1	—	—	1	—	—	2	
—	1	—	—	—	—	—	—	1	—	—	—	—	—	—	—	
44	37	4	1	4	2	1	2	108	18	—	6	—	15	5	44	
—	—	1	—	—	—	—	—	4	3	—	1	—	—	1	5	
1	—	—	1	—	—	—	—	4	—	1	—	—	—	—	1	
415	143	45	30	13	24	31	33	846	94	35	40	58	27	48	302	
507	236	60	45	22	30	46	43	1,155	145	47	54	73	51	79	449	
1,485	747	196	147	132	108	141	145	3,593	836	227	256	202	227	233	1,981	

第三部第一款第二二表 地方裁判所ニ

訴訟種類	廣 島 長 崎 宮 城 函 館													
	廣島地方	山口地方	下關支部	岡山地方	鳥取地方	松江地方	松山地方	計	長崎地方	佐賀地方	福岡地方	小倉支部	大分地方	熊本地方
人事														
家督相續	35	38	10	39	17	29	40	208	18	25	33	8	30	36
隱居	—	4	—	—	—	—	3	7	2	1	1	—	1	—
分家並一家創立	1	—	—	1	—	—	—	2	—	—	—	—	—	—
婚 姻	4	13	—	—	—	1	1	19	1	—	1	—	1	—
離 婚	35	—	6	19	7	6	14	87	16	15	21	10	20	30
同居並別居	—	1	—	—	—	—	—	1	—	1	—	—	—	1
養子縁組	3	—	—	1	1	2	4	11	1	1	1	1	1	1
離縁	7	5	1	6	1	4	4	28	3	1	6	2	7	6
嫡出子否認	—	—	—	—	—	1	1	2	—	—	—	—	—	—
庶子認知	—	—	—	—	—	—	—	—	—	—	—	—	1	—
私生子認知	11	6	1	5	3	3	10	39	—	2	3	2	11	2
胎兒確認	1	—	—	—	—	—	—	1	—	1	1	—	—	—
身分確認	—	—	—	—	—	—	—	—	—	1	—	—	—	—
離 籍	—	—	—	—	—	—	—	—	1	—	—	—	—	—
小兒引渡	2	—	—	—	—	—	—	2	1	—	—	—	—	—
親權並管理權	1	1	—	6	—	—	5	13	—	1	1	1	—	3
後見並保佐	—	—	—	—	1	—	—	1	—	—	1	1	1	1
親族會	2	3	—	5	—	1	2	13	2	1	3	—	2	2
準禁治產	1	—	—	—	1	—	1	3	—	1	—	—	—	3
失 踪	—	—	—	—	—	—	—	—	—	—	1	—	—	1
身分登記並戶籍計	103	71	18	82	31	48	85	438	46	49	74	25	76	86
土地														
地 所 所 有	2	1	1	3	2	1	7	17	2	5	14	4	2	—
地 所 境 界	—	—	—	—	—	—	—	—	—	—	—	—	—	—
地 所 共 有	—	—	—	—	—	—	—	—	—	—	1	—	—	2
地 所 買 賣	—	—	—	—	—	—	—	—	—	—	—	—	1	—
地 所 賣 買	—	3	—	3	—	4	1	11	—	—	1	—	3	—
地 所 贈 與	1	—	—	—	—	2	—	3	—	—	—	—	—	—
地 所 買 戻	1	1	—	—	—	—	—	2	—	—	—	—	—	1
地 所 貸 借	—	—	—	—	—	—	—	—	—	—	—	—	—	—

區別シタル第一審訴訟種類 (續)

四 控 訴 院 管 内 地 方 裁 判 所																
鹿兒島地方	宮崎地方	那覇地方	計	仙臺地方	福島地方	山形地方	盛岡地方	秋田地方	青森地方	計	函館地方	札幌地方	小樽支部	根室地方	樺太地方	計
26	11	2	187	11	21	37	4	21	6	100	5	9	3	2	—	19
1	—	—	6	—	4	1	2	—	1	8	1	1	—	—	—	2
—	—	—	—	—	—	—	—	1	—	1	—	—	—	—	—	—
1	—	—	4	1	2	1	—	1	2	7	—	—	2	—	—	2
5	8	—	125	15	25	20	16	11	14	101	5	18	4	1	1	20
—	—	—	2	—	—	—	—	—	—	—	—	—	—	—	—	—
2	1	—	9	—	—	—	—	3	—	3	1	1	1	—	—	3
4	3	—	32	8	5	5	3	5	—	26	1	—	1	—	—	2
—	—	—	—	—	—	—	—	—	1	1	—	—	—	—	—	—
—	—	—	1	—	—	—	—	—	—	—	—	—	—	—	—	—
5	2	—	27	9	4	8	3	3	3	30	—	4	—	—	—	4
—	—	—	2	—	—	—	—	—	—	—	—	—	—	—	—	—
—	—	—	1	—	—	—	—	—	—	—	—	—	—	—	—	—
—	—	—	1	—	1	—	—	—	1	2	—	1	—	—	—	1
—	—	—	1	3	—	—	—	—	—	3	—	—	—	—	—	—
1	2	—	9	7	2	—	1	3	3	16	—	—	—	—	—	—
2	—	—	6	1	—	—	—	—	—	1	—	1	1	—	—	2
4	—	—	14	5	1	1	2	—	2	11	1	—	1	—	—	2
—	1	—	5	1	2	1	1	1	1	7	—	1	—	—	—	1
—	—	—	2	—	—	—	—	—	—	—	—	—	—	—	—	—
—	—	—	3	—	—	—	—	—	—	—	—	—	—	—	—	—
51	28	2	437	61	67	74	32	49	34	317	14	36	13	3	1	67
13	7	—	47	15	7	2	9	10	2	45	2	2	—	—	—	4
—	—	—	—	—	1	—	—	—	—	1	—	—	—	—	—	—
—	1	—	4	—	1	1	—	—	2	4	—	—	—	—	—	—
—	—	—	1	—	—	1	—	—	—	1	—	—	—	—	—	—
1	—	1	6	4	1	4	—	—	—	9	—	1	—	1	—	2
—	—	—	—	—	—	—	—	—	—	—	—	—	1	—	—	1
—	—	—	1	—	—	—	—	—	—	—	—	—	—	—	—	—
—	—	—	—	—	—	—	—	1	—	1	1	1	—	—	—	2

第三部第一款第二二表 地方裁判所ニ

訴訟種類	廣 島 長 崎 宮 城 函 館													
	廣島地方	山口地方	下關支部	岡山地方	鳥取地方	松江地方	松山地方	計	長崎地方	佐賀地方	福岡地方	小倉支部	大分地方	熊本地方
永小作權	—	—	—	—	—	—	—	—	—	—	—	—	—	—
入會權	—	—	—	—	—	—	—	—	—	—	—	—	—	—
地所抵當	6	—	2	—	—	4	4	16	—	1	3	—	—	—
地所登記	9	2	—	12	11	—	—	34	1	—	—	1	14	19
地所分割	—	—	—	—	—	—	—	—	—	—	—	—	—	2
地所明渡	2	—	—	—	—	—	—	2	—	—	1	5	1	—
地所引渡	—	—	1	—	—	—	—	1	—	—	—	—	1	2
地所取戻	—	—	—	—	—	—	—	—	—	—	—	—	—	—
地所返還	1	—	—	—	—	—	5	6	—	—	—	—	—	—
地所名義書換	—	—	1	—	—	—	—	1	—	—	—	—	—	—
道路、堤防、河海、池沼、用水、下水道ニ關スル事	—	—	—	—	—	—	2	2	—	—	—	—	—	—
計	22	7	5	18	13	11	19	95	3	6	20	10	22	26
建 物 船 舶														
建 物 所 有	—	—	—	—	—	—	—	—	1	—	3	1	—	—
建 物 賣 買	—	—	—	—	—	—	—	—	1	—	—	—	—	—
建 物 抵 當	—	—	—	—	—	1	—	1	—	—	—	—	—	—
建 物 登 記	—	—	—	—	1	—	—	1	—	—	—	1	—	—
建物築造、取拂並修繕	—	—	—	—	—	—	—	—	—	—	—	—	—	—
建 物 明 渡	1	—	—	4	—	—	1	6	—	—	2	2	2	—
船 舶 引 渡	1	—	—	—	—	—	—	1	—	—	—	—	—	—
計	2	—	—	4	1	1	1	9	2	—	5	4	2	—
金 錢														
無 抵 當 貸 金	54	19	16	55	27	26	15	212	33	24	30	14	36	32
地 所 抵 當 貸 金	2	11	—	—	7	—	—	20	—	—	14	2	—	—
建 物 抵 當 貸 金	—	—	—	—	—	—	—	—	—	—	1	—	—	—
年 賦 金	1	—	—	—	—	—	—	1	—	—	—	—	—	—
月 賦 金	—	1	—	—	—	—	—	1	—	—	—	—	—	—
預 ヶ 金	36	14	3	5	1	—	4	63	1	2	5	—	8	2
立 替 金	—	3	3	4	1	1	4	16	2	1	2	—	1	—
爲替並荷爲替金	2	1	—	—	—	—	—	3	—	—	—	—	—	—
請 負 金	1	—	—	—	3	—	1	5	—	1	2	—	5	1
手 附 金	—	—	—	—	—	—	—	—	—	—	1	—	2	2

區別シタル第一審訴訟種類 (續)

四 控 訴 院 管 内 地 方 裁 判 所																
鹿兒島地方	宮崎地方	那覇地方	計	仙臺地方	福島地方	山形地方	盛岡地方	秋田地方	青森地方	計	函館地方	札幌地方	小樽支部	根室地方	樺太地方	計
—	—	—	—	2	—	—	—	—	—	2	—	—	—	—	—	—
—	1	—	1	—	—	—	—	—	—	—	—	—	—	—	—	—
4	—	1	9	—	—	—	—	2	—	2	1	3	—	—	—	4
—	—	2	37	—	—	10	—	5	5	20	—	6	2	1	—	9
—	—	—	2	—	—	—	—	—	—	—	—	—	—	—	—	—
4	—	1	12	—	1	—	—	—	—	1	5	2	2	—	—	9
—	—	—	3	2	—	—	—	—	1	3	—	—	—	—	—	—
—	1	—	1	—	—	—	—	—	—	—	—	—	—	—	—	—
—	—	—	—	—	—	—	—	—	—	—	—	—	—	—	—	—
—	—	—	—	—	—	—	—	—	—	—	—	—	—	—	—	—
—	—	—	—	—	—	—	—	—	—	—	—	—	—	—	—	—
22	10	5	124	23	11	18	9	18	10	89	9	15	5	2	—	31
—	—	—	5	—	—	1	—	—	—	1	1	—	—	—	—	1
—	—	—	1	—	—	—	—	—	—	—	—	—	—	—	—	—
—	—	—	1	—	—	1	—	—	—	1	—	—	—	—	—	—
2	—	—	2	—	—	—	—	—	—	—	—	—	—	—	—	—
2	—	—	8	—	—	—	—	—	—	—	—	—	—	—	—	—
—	—	—	—	—	—	—	—	—	—	—	—	—	—	—	—	—
4	—	—	17	—	—	2	—	—	—	2	1	—	—	—	—	1
—	—	—	—	—	—	—	—	—	—	—	—	—	—	—	—	—
24	11	6	210	21	19	20	11	22	14	107	7	19	2	1	2	31
4	1	—	21	1	—	1	4	—	—	6	—	2	—	—	—	2
—	—	—	1	—	—	—	—	—	—	—	—	—	—	—	—	—
—	—	—	—	—	1	—	—	—	—	1	—	—	—	—	—	—
—	—	—	—	—	—	—	—	—	—	—	—	—	—	—	—	—
6	1	—	25	3	5	—	4	7	3	22	—	3	—	—	—	3
3	—	—	9	—	1	—	—	—	1	2	—	—	—	—	—	—
—	—	—	—	—	1	—	—	—	—	1	—	—	1	—	—	1
—	—	—	9	1	1	1	—	—	—	3	—	—	—	—	—	—
—	—	—	5	—	—	—	—	—	1	1	—	—	1	—	—	1

第三部第一款第二二表 地方裁判所ニ

訴訟種類	廣 島 長 崎 宮 城 函 館													
	廣島地方	山口地方	下關支部	岡山地方	鳥取地方	松江地方	松山地方	計	長崎地方	佐賀地方	福岡地方	小倉支部	大分地方	熊本地方
講米穀	-	-	-	-	-	-	-	-	-	-	-	-	-	-
米穀引渡	1	-	-	-	-	-	-	1	-	-	-	-	-	-
米穀返還	-	-	-	-	-	-	-	-	-	-	-	-	-	-
計	2	-	-	-	-	-	-	2	-	-	3	-	-	-
物品														
物品所有	-	-	-	-	-	-	-	-	-	-	-	-	-	-
物品賣買	-	-	-	-	-	-	-	-	-	-	-	-	-	-
預け物品	-	-	-	-	-	-	-	-	-	-	-	-	-	-
質入物品	-	-	-	-	-	-	-	-	-	-	-	-	-	-
寄託物品	-	-	-	-	-	-	-	-	-	-	-	-	-	-
物品引渡	3	1	3	-	1	1	-	9	4	-	2	-	1	-
物品取戻	-	-	-	-	-	-	-	-	-	-	-	-	-	-
物品返還	3	-	-	3	-	-	5	11	-	-	-	-	-	-
計	6	1	3	3	1	1	5	20	4	-	2	-	1	-
證券														
公債證書	-	-	-	2	-	-	-	2	-	-	1	-	4	-
株債券	1	1	-	1	2	-	-	5	1	1	1	-	2	-
債券	2	2	-	-	-	-	-	4	-	-	-	1	-	-
手形	1	-	1	-	-	-	-	2	-	-	-	-	-	-
恩給證書	1	-	-	-	-	-	-	1	-	-	-	-	-	-
私證書	-	-	-	-	-	-	-	-	1	-	-	-	1	-
計	5	3	1	3	2	-	-	14	2	1	2	1	7	-
雜事														
續業權ニ關スル事	-	-	-	-	-	-	-	-	-	-	1	-	-	-
漁業權ニ關スル事	-	-	-	-	-	-	-	-	-	-	-	-	-	-
所有權ノ爭	-	-	-	-	-	-	-	6	1	-	-	-	-	-
共有權ノ爭	-	-	-	-	-	-	-	1	2	-	-	-	-	-
買權ノ爭	-	1	-	-	-	-	-	1	-	-	-	-	-	-
抵當權ノ爭	-	-	-	-	-	-	-	1	-	-	-	-	-	-
契約履行	6	7	1	6	1	-	2	23	2	1	3	-	-	2
契約取消	-	-	-	-	-	-	-	-	-	-	-	-	-	-
契約確認	-	-	-	-	-	-	-	-	-	-	-	-	-	-

區別シタル第一審訴訟種類 (續)

四 控 訴 院 管 内 地 方 裁 判 所																
鹿兒島地方	宮崎地方	那覇地方	計	仙臺地方	福島地方	山形地方	盛岡地方	秋田地方	青森地方	計	函館地方	札幌地方	小樽支部	根室地方	樺太地方	計
-	-	-	-	-	-	-	-	2	-	2	-	-	-	-	-	-
-	-	-	-	-	-	-	-	-	-	-	1	-	-	-	-	1
-	-	-	-	3	-	-	-	-	-	3	-	-	-	-	-	-
-	-	-	-	3	4	-	-	1	2	7	1	-	-	-	-	1
-	1	-	1	-	1	-	-	1	-	2	-	-	-	-	-	-
-	-	-	-	-	-	-	-	-	1	1	-	-	-	-	-	-
-	-	-	-	-	-	-	-	-	1	1	-	-	-	-	-	-
1	-	-	1	-	-	-	-	1	-	1	-	-	-	-	-	-
-	-	-	-	-	-	-	-	1	-	1	-	-	-	-	-	-
-	1	-	8	-	1	1	-	1	1	4	-	-	2	-	-	2
-	-	-	-	-	-	-	-	-	-	-	-	-	1	-	-	1
-	-	-	-	-	1	1	-	-	-	2	-	2	-	-	-	2
1	2	-	10	-	3	2	2	2	3	12	-	2	3	-	-	5
-	-	-	5	-	-	1	-	-	-	1	-	-	-	-	-	-
-	2	-	7	-	-	2	-	1	-	3	-	-	-	-	-	-
-	-	-	1	-	1	-	-	-	-	1	-	-	-	-	-	-
-	-	-	-	-	-	-	-	2	-	2	-	-	-	-	-	-
-	-	-	-	-	-	-	-	-	-	-	-	-	-	-	-	-
-	-	-	2	-	-	1	-	-	-	1	-	-	2	-	-	2
-	-	-	1	2	-	2	-	-	-	4	2	1	-	-	-	3
1	-	-	1	-	-	-	1	-	-	1	-	-	2	-	-	2
-	-	-	7	-	-	-	-	-	-	-	-	-	-	-	-	-
-	-	-	3	-	-	-	-	-	-	-	-	-	-	-	-	-
-	1	-	1	-	-	-	-	-	-	-	-	-	-	-	-	-
-	-	-	1	-	-	-	-	-	-	-	-	-	-	-	-	-
-	1	-	9	-	3	1	2	2	-	8	-	3	1	-	-	4
-	1	-	1	-	-	-	-	-	-	-	-	-	-	-	-	-
-	-	-	-	-	-	-	-	-	1	1	-	-	-	-	-	-

第三部第一款第二二表 地方裁判所ニ

訴訟種類	廣 島 長 崎 宮 城 函 館													
	廣島地方	山口地方	下關支部	岡山地方	鳥取地方	松江地方	松山地方	計	長崎地方	佐賀地方	福岡地方	小倉支部	大分地方	熊本地方
權利確認	3	1	-	4	-	-	1	9	2	-	1	-	-	3
權利回復	-	3	-	-	-	-	-	3	-	-	-	-	1	-
無効確認	-	-	-	-	-	1	-	1	1	-	2	-	-	-
債權讓渡	4	1	-	-	-	-	-	5	-	-	-	-	-	-
債權轉付	3	-	-	-	-	-	-	3	-	-	-	-	-	-
保證債務	4	-	-	-	-	-	-	4	1	1	4	-	9	-
債權消滅	2	-	-	-	-	-	-	2	-	-	-	-	-	-
詐害行為取消	7	8	4	2	3	1	4	29	3	4	10	-	5	4
競賣ニ關スル事	-	-	-	-	-	-	-	-	-	-	-	-	-	-
法人、會社ニ關スル事	2	-	-	-	-	-	-	2	-	-	-	-	1	-
組合ニ關スル事	-	-	-	-	-	1	-	1	-	-	-	-	-	-
請會ニ關スル事	-	-	-	-	-	-	-	-	-	1	-	-	-	-
清算ニ關スル事	-	1	-	-	-	-	-	1	-	-	-	-	-	-
伐木ニ關スル事	-	-	-	-	-	-	-	-	-	-	1	-	-	-
妨害排除	-	-	-	-	-	-	-	-	-	-	-	-	1	-
行為要求	-	-	-	-	-	-	-	-	1	-	-	-	-	-
行為差止	-	-	-	-	1	-	-	1	-	-	-	-	-	-
同意、許可、追認ニ關スル事	-	-	1	-	-	-	-	1	-	-	-	-	-	-
相続財産ニ關スル事	-	-	-	1	-	-	-	1	-	1	-	1	-	-
遺言ニ關スル事	-	-	-	-	-	-	-	-	-	1	-	-	-	-
請求異議	-	-	-	-	-	-	-	-	-	-	-	-	-	-
贈與滅殺	1	-	-	-	1	-	-	2	-	-	-	-	-	-
遺留分ニ關スル事	-	-	1	1	-	-	-	2	-	-	-	-	-	-
名譽回復	-	-	-	1	-	-	-	1	3	-	-	-	-	1
強制執行ニ關スル事	9	3	2	4	3	1	-	22	4	6	8	4	5	6
差押假差押ニ關スル事	1	-	-	1	-	-	-	2	-	1	1	1	2	-
假處分ニ關スル事	-	-	-	-	-	-	-	-	-	-	-	-	-	-
假差押及假處分申請	51	19	40	43	12	14	18	197	26	7	38	29	27	26
計	93	44	49	63	21	18	25	313	51	24	71	34	52	42
合計	439	214	138	318	124	127	207	1,567	174	133	301	124	249	243

區別シタル第一審訴訟種類 (續)

四 控 訴 院 管 内 地 方 裁 判 所																
鹿兒島地方	宮崎地方	那覇地方	計	仙臺地方	福島地方	山形地方	盛岡地方	秋田地方	青森地方	計	函館地方	札幌地方	小樽支部	根室地方	樺太地方	計
-	-	-	6	-	-	-	-	1	-	1	-	-	-	-	-	-
-	-	-	1	-	1	-	-	-	-	1	-	-	-	-	-	-
-	-	-	3	-	1	1	1	1	1	5	-	3	-	1	-	4
-	-	-	-	-	-	-	1	-	-	1	-	-	-	-	-	-
-	-	-	-	-	-	-	-	-	-	-	-	-	-	-	-	-
-	1	-	16	5	2	2	-	-	-	9	-	-	2	-	-	2
-	-	-	-	1	-	-	-	-	-	1	-	-	-	-	-	-
3	1	3	33	2	3	2	1	4	3	15	-	-	-	-	-	-
-	-	-	-	-	-	1	-	-	-	1	-	-	-	-	-	-
-	1	-	2	-	-	-	1	-	-	1	-	3	-	-	-	3
-	-	-	-	-	-	-	1	-	-	1	-	-	-	-	-	-
-	-	-	1	-	-	-	-	-	-	-	-	-	-	-	-	-
-	-	-	1	-	-	-	1	-	-	1	-	-	-	-	-	-
-	-	-	1	-	-	-	-	-	-	-	-	-	-	-	-	-
-	-	-	1	-	-	-	-	-	-	-	-	-	-	-	-	-
-	-	2	2	-	-	-	-	-	-	-	-	-	-	-	-	-
-	-	-	-	-	1	-	-	-	-	1	-	2	-	-	-	2
-	1	-	3	-	1	-	-	-	-	1	-	-	-	-	-	-
-	-	-	1	-	-	-	-	-	-	-	-	-	-	-	-	-
-	-	-	-	-	2	-	2	-	1	5	-	2	-	-	-	2
-	-	-	-	-	-	-	1	-	-	1	-	1	-	-	-	1
-	1	-	5	-	-	1	-	-	-	1	-	-	2	-	-	2
2	-	2	37	-	2	4	4	3	1	14	3	4	5	-	-	12
-	1	-	6	-	-	-	-	-	4	4	1	-	1	-	-	2
-	-	-	-	-	-	-	-	-	-	-	-	-	-	1	-	1
50	10	6	219	16	21	18	32	14	37	138	18	31	20	1	4	74
56	19	13	362	26	37	33	48	25	48	217	24	49	33	4	4	114
250	102	35	1,611	185	185	180	135	160	137	982	79	173	95	17	8	372

第三部第一款第二三表 第一審 訴

地方裁判所	第一審 新									
	金額 價 額									
	五圓マテ	十圓マテ	二十圓マテ	五十圓マテ	七十圓マテ	百圓マテ	二百五十圓マテ	五百圓マテ	七百五十圓マテ	
東京控訴院管轄	東京地方						6	18	440	
	横濱地方								64	
	浦和地方						1	6	26	
	千葉地方								32	
	水戸地方								2	37
	宇都宮地方									41
	前橋地方						1			26
	静岡地方								1	50
	甲府地方								1	21
	長野地方									2
新潟地方						9	2	2	57	
通計						10	9	32	823	
大阪控訴院管轄	京都地方						8		1	55
	大阪地方				1			2	1	202
	神戸地方									100
	奈良地方									29
	大津地方									25
	和歌山地方									27
	徳島地方						1		3	9
	高松地方				1		4	2		26
	高知地方				1	2		1		18
	通計				3	2	13	5	5	482
名古屋控訴院管轄	名古屋地方									163
	濃津地方						1			23
	岐阜地方						1			33
	福井地方					1		2		24
	金澤地方							1	1	31
	富山地方									40
	通計					1		5	1	315
廣島控訴院管轄	廣島地方			1	1	1		1		34

訟金額價額階級

受件數	階級						金額	價額	計
	階級								
	千圓マテ	二千五百圓マテ	五千圓マテ	一萬圓マテ	一萬圓以上	計			
469	636	318	133	122	2,142	5,909,086.938	1,967,428.261	7,876,515.199	
51	65	42	19	22	263	1,370,355.135	101,498.868	1,471,854.003	
19	29	11	4	1	97	118,294.424	64,922.045	183,216.469	
34	41	10	5	2	124	226,064.173	87,404.645	313,468.818	
32	33	6	2	2	114	142,740.155	61,544.900	204,285.055	
33	*50	16	7	5	154	134,017.753	207,286.830	341,304.583	
29	33	7		2	98	98,933.500	58,293.000	157,226.500	
46	48	25	10	6	186	406,753.547	54,997.180	461,750.727	
16	13	3	5	3	62	115,541.890	44,211.240	159,753.130	
32	28	11	3	5	108	152,602.427	112,134.900	264,737.327	
39	76	27	12	7	231	461,472.577	143,380.504	604,853.081	
800	1,052	476	200	177	3,579	9,135,862.519	2,903,102.373	12,038,964.892	
63	89	31	18	13	278	453,677.441	297,924.950	751,602.391	
183	305	135	58	59	946	2,459,817.317	1,015,800.527	3,475,617.844	
98	133	77	40	30	478	1,601,686.156	581,763.036	2,183,449.192	
14	33	17	11	1	96	155,572.628	89,288.217	244,860.845	
18	24	8	3		78	92,575.493	32,902.790	125,478.283	
10	28	16	6	2	89	177,713.159	70,271.350	247,984.509	
14	5	3	5		40	49,358.570	26,599.000	75,957.570	
15	24	6	3	4	85	119,430.280	92,126.458	211,556.738	
15	14	7	3		61	43,013.841	57,079.172	100,093.013	
430	655	300	147	100	2,151	5,152,844.885	2,263,756.500	7,416,601.385	
78	93	54	20	10	417	616,207.652	269,390.578	885,598.230	
18	35	9	9	7	104	376,501.580	67,512.861	444,014.441	
28	33	18	11	8	132	373,795.870	222,615.122	596,410.992	
15	31	3	3	2	81	39,801.636	105,594.119	145,395.755	
23	38	16	5	4	119	131,731.197	133,629.495	265,360.692	
35	37	20	8	2	142	175,716.592	163,304.578	279,021.170	
197	267	120	56	33	995	1,713,754.527	902,046.753	2,615,801.280	
59	72	42	30	23	297	963,293.404	350,878.515	1,314,171.919	
28	32	6	6	5	116	250,699.405	562,592.811	813,292.216	

第三部第一款第二三表 第一審訴

地方裁判所	第一審新								
	金額價額								
	五圓マテ	十圓マテ	二十圓マテ	五十圓マテ	七十圓マテ	百圓マテ	二百五十圓マテ	五百圓マテ	七百五十圓マテ
廣島控訴院管轄	山口下關支部	—	—	—	—	—	—	—	29
	計	—	—	1	1	1	—	1	63
	岡山地方	—	—	—	1	1	—	—	74
	鳥取地方	—	—	—	—	—	—	—	22
	松江地方	—	—	—	—	—	—	—	20
長崎控訴院管轄	長崎地方	—	—	1	—	—	—	1	31
	佐賀地方	—	—	—	—	—	—	—	26
	福岡小倉支部	—	—	—	—	—	—	—	39
	計	—	—	—	—	—	—	—	24
	大分地方	—	—	—	1	—	—	—	41
宮城控訴院管轄	熊本地方	—	—	—	—	—	—	1	49
	鹿兒島地方	—	—	—	—	—	—	2	38
	宮崎地方	—	—	—	—	—	—	—	12
	那霸地方	—	—	—	—	—	—	—	10
	通計	—	—	1	1	—	4	4	272
函館控訴院管轄	仙臺地方	—	—	—	—	—	—	—	27
	福島地方	—	—	—	—	—	—	—	29
	山形地方	—	—	—	—	—	—	—	20
	盛岡地方	—	—	—	—	—	—	—	4
	青森地方	—	—	—	—	—	1	—	19
函館控訴院管轄	函館地方	—	—	—	—	—	—	—	11
	札幌小樽支部	—	—	—	—	—	—	—	28
	計	—	—	—	—	—	—	—	11
	根室地方	—	—	—	—	—	—	—	3
	太宰地方	—	—	—	—	—	—	—	3
合計	—	—	5	7	5	37	26	57	

訟金額價額階級 (續)

受件數						金額	價額	計
階級								
千圓マテ	二千五百圓マテ	五千圓マテ	一萬圓マテ	一萬圓上	計			
19	32	6	2	4	92	157,095.144	314,176.885	471,272.029
47	64	12	8	9	208	407,794.549	876,769.696	1,284,564.245
31	62	18	11	6	204	295,671.276	164,644.523	460,315.799
19	30	6	2	1	80	99,744.614	29,425.965	129,170.579
16	17	12	9	1	77	129,580.180	50,903.000	180,483.180
28	23	14	10	—	118	194,229.920	37,223.730	231,453.650
200	268	104	70	40	984	2,090,313.943	1,509,845.429	3,600,159.372
29	27	14	4	2	111	156,032.720	71,390.800	227,423.520
15	18	8	1	6	76	263,056.928	34,853.170	297,910.098
32	56	31	8	5	171	308,191.462	183,142.940	491,334.402
11	23	3	8	7	76	373,914.334	50,312.020	424,226.354
43	79	34	16	12	247	682,105.796	233,454.960	915,560.756
30	61	22	7	3	168	130,137.541	231,168.849	361,306.390
33	38	17	5	3	149	161,218.198	106,215.602	267,433.800
35	48	17	8	5	153	272,387.307	75,003.620	347,390.927
23	20	7	3	—	65	72,145.889	46,170.000	118,315.889
4	10	5	2	1	33	43,269.572	80,055.487	123,325.059
212	301	124	46	32	1,002	1,780,353.951	878,312.488	2,658,666.439
36	28	11	2	1	105	130,906.126	41,931.795	172,837.921
32	30	7	4	3	105	126,236.204	80,958.015	207,194.219
20	25	17	4	2	88	90,972.292	123,061.480	214,033.772
11	16	11	4	—	75	81,490.078	49,451.280	130,941.358
11	28	17	8	7	92	382,390.049	153,774.547	536,164.596
14	24	7	3	6	79	151,249.586	98,077.547	249,327.133
124	151	70	25	19	544	963,244.335	547,254.664	1,510,498.999
15	10	7	4	1	48	62,169.398	49,094.702	111,264.100
22	31	15	3	3	113	155,844.282	401,632.322	557,476.604
9	25	8	3	4	63	326,822.366	72,467.000	399,289.366
31	56	23	6	7	176	482,666.648	474,099.322	956,765.970
2	6	1	—	—	13	15,180.563	5,340.950	20,521.513
—	1	—	—	—	1	2,260.480	—	2,260.480
48	73	31	10	8	238	562,277.089	528,534.974	1,090,812.063
2,011	2,767	1,225	554	418	9,493	21,398,651.249	9,532,853.181	30,931,504.430

第三部第一款第二四表 第一審訴訟審理期間

審理期間	既 決			未 決					計
	判決ニ因ルモノ	判決ナキモノ	計	審理中	中 斷	中 止	休 止	計	
十日以下	81	2,506	2,587	424	—	5	14	443	
十一月以下	1,352	1,085	2,437	797	8	18	99	922	
十二月以下	2,146	1,103	3,249	708	11	34	172	925	
一年以上	1,310	629	1,939	577	14	28	148	767	
六 月 以 下	1,688	816	2,504	1,005	20	50	317	1,392	

第三部第二款第二五表 控 訴 總

地方裁判所	控訴總數			種 別	控 訴 ノ 結 果							未 決	十日以下	
	舊 受	新 受	總 數		通常訴訟	證書爲替訴訟	判 決		取 下	和 解	命令却下			結局合計
	棄却	廢棄												
東京控訴院管轄	東 京	187	339	526	521	5	181	44	74	25	2	326	200	2
	横 濱	44	97	141	141	—	55	15	27	4	—	101	40	1
	浦 和	32	73	105	105	—	40	7	21	1	—	69	36	—
	千 葉	72	107	179	179	—	34	19	45	3	3	104	75	—
	水 戸	94	143	237	237	—	79	27	40	3	2	151	86	2
	宇 宮	42	149	191	191	—	89	30	24	1	2	146	45	1
	前 橋	34	120	154	154	—	44	13	30	7	—	94	60	—
	靜 岡	28	78	106	106	—	30	18	16	1	—	65	41	—
	甲 府	37	95	132	132	—	52	9	20	4	1	86	46	1
	長 野	281	300	581	581	—	197	98	99	7	3	404	177	2
新 潟	93	231	324	324	—	102	31	46	12	—	191	133	1	
計	944	1,732	2,676	2,671	5	903	311	442	68	13	1,737	939	10	
大阪控訴院管轄	京 都	78	154	232	225	7	74	34	45	5	—	158	74	—
	大 阪	133	449	582	573	9	230	63	87	28	—	408	174	4
	神 戶	81	409	490	472	18	195	96	71	8	—	370	120	6
	奈 良	28	78	106	106	—	21	9	23	19	—	72	34	—
	大 津	11	65	76	76	—	25	8	14	3	—	50	26	1
	和 歌 山	33	59	92	90	2	21	7	11	5	—	44	48	—
德 島	44	107	151	151	—	70	30	26	—	—	126	25	1	

第三部第一款第二四表 第一審訴訟審理期間 (續)

審理期間	既 決			未 決					計
	判決ニ因ルモノ	判決ナキモノ	計	審理中	中 斷	中 止	休 止	計	
一年以下	1,002	509	1,601	825	30	53	467	1,375	
二 年 以 下	403	466	869	558	30	61	302	951	
二 年 以 上	120	209	338	461	204	225	213	1,103	
計	8,201	7,323	15,524	5,355	317	474	1,732	7,878	

數 及 審 理 期 間

既 決 期 間	未 決 期 間							計									
	一月以下	二月以下	三月以下	六月以下	一年以下	二年以下	二年以上										
一月以下	10	44	46	114	71	19	20	326	11	25	25	10	38	37	28	26	200
二月以下	13	24	23	26	7	7	—	101	5	4	15	4	2	9	—	1	40
三月以下	6	18	17	16	6	5	1	69	—	2	2	4	10	6	4	8	36
六月以下	14	24	10	32	17	7	—	104	3	5	9	4	11	17	11	15	75
一年以下	22	24	25	36	34	8	—	151	5	16	19	5	17	16	6	2	86
二年以下	36	52	29	23	2	3	—	146	—	12	8	4	6	6	4	5	45
二年以上	15	31	25	16	7	—	—	94	5	10	14	6	7	6	4	8	60
計	11	20	18	12	4	—	—	65	3	9	7	8	9	4	1	—	41
計	21	28	41	21	3	1	—	86	4	11	7	1	4	12	1	6	46
計	22	106	58	91	78	40	7	404	7	28	32	16	33	29	16	16	177
計	17	58	33	48	29	5	—	191	4	12	19	9	26	33	18	12	133
計	187	429	295	435	258	95	28	1,737	47	134	157	71	163	175	93	99	939
計	7	62	29	27	15	13	5	158	6	14	15	9	10	10	8	2	74
計	57	119	67	89	61	8	3	408	13	33	24	17	36	30	13	8	174
計	34	65	112	72	38	43	—	370	9	34	22	26	15	11	3	—	120
計	16	18	7	15	9	5	2	72	2	4	6	2	5	4	5	6	34
計	7	14	15	3	8	2	—	50	1	1	3	4	2	12	1	2	26
計	5	11	9	12	5	2	—	44	4	2	5	4	11	12	3	7	48
計	20	44	33	23	5	—	—	126	3	4	5	2	4	6	—	1	25

第三部第二款第二五表 控 訴 總

地方裁判所	控訴總數			種別	控訴結果							未決	十日以下	
	舊受	新受	總數		通常訴訟	證書爲替訟	判決		取下	和解	命令却下			結局合計
				棄却			廢棄							
大阪控訴院管轄	高松	25	93	118	118	—	28	11	20	8	—	67	51	—
	高知	29	85	114	114	—	46	13	23	1	—	83	31	—
	計	462	1,499	1,961	1,925	36	710	271	320	77	—	1,378	583	12
名古屋控訴院管轄	名古屋	64	317	381	381	—	169	55	63	18	1	306	75	4
	安濃	32	91	123	123	—	58	14	28	—	—	100	23	—
	岐阜	26	111	137	137	—	39	18	29	1	—	87	50	—
	福井	14	47	61	61	—	23	13	10	—	—	46	15	2
	金澤	50	96	116	116	—	34	13	22	1	—	70	46	—
	富山	23	57	80	80	—	27	6	15	3	—	51	29	—
計	209	689	898	898	—	350	119	167	23	1	660	238	6	
廣島控訴院管轄	廣島	133	225	358	358	—	79	35	62	9	—	185	173	1
	山口	43	133	176	175	1	64	22	34	4	—	124	52	1
	岡山	85	232	317	317	—	78	57	36	12	1	184	133	1
	鳥取	44	171	215	215	—	72	32	23	14	3	144	71	2
	松江	35	111	146	146	—	54	17	27	3	1	102	44	1
	松山	38	125	163	163	—	51	25	26	3	2	107	56	5
計	378	997	1,375	1,374	1	398	188	208	45	7	846	529	11	
長崎控訴院管轄	長崎	49	137	186	186	—	47	14	35	8	1	105	81	—
	佐賀	26	42	68	68	—	20	10	5	16	—	51	17	1
	福岡	98	129	227	226	1	38	25	46	8	—	117	110	1
	大分	45	107	152	152	—	52	20	26	10	—	108	44	2
	熊本	49	128	177	177	—	65	31	15	6	—	117	60	1
	鹿兒島	46	97	143	143	—	41	22	22	7	—	92	51	—
宮崎	15	49	64	63	1	18	13	19	4	1	55	9	1	
那霸	4	27	31	31	—	15	6	2	2	—	25	6	—	
計	332	716	1,048	1,046	2	296	141	170	61	2	670	378	6	
宮城控訴院管轄	仙臺	94	207	301	301	—	147	45	33	4	—	229	72	5
	福島	91	206	297	297	—	78	46	47	—	—	171	126	2
	山形	89	164	253	253	—	87	24	34	1	1	147	106	1
	盛岡	57	112	169	169	—	69	22	22	2	3	118	51	1

數 及 審 理 期 間 (續)

既 決 期 間							未 決 期 間									
一月以下	二月以下	三月以下	六月以下	一年以下	二年以下	二年以上	計	十日以下	一月以下	二月以下	三月以下	六月以下	一年以下	二年以下	二年以上	計
18	26	8	11	3	1	—	67	—	11	2	3	11	21	3	—	51
38	26	13	5	1	—	—	83	2	10	7	1	2	3	2	4	31
202	385	293	257	145	74	10	1,378	40	113	89	68	96	109	38	30	583
74	113	60	49	5	1	—	306	19	18	14	2	10	10	2	—	75
32	44	12	10	2	—	—	100	2	3	7	—	4	6	1	—	23
10	27	13	27	10	—	—	87	7	15	12	6	7	2	1	—	50
7	15	11	10	1	—	—	46	2	4	3	—	4	2	—	—	15
5	12	14	18	15	5	1	70	1	3	7	4	9	10	6	6	46
3	13	8	19	8	—	—	51	1	3	12	6	4	3	—	—	29
131	224	118	133	41	6	1	660	32	46	55	18	38	33	10	6	238
12	42	32	58	9	22	9	185	11	15	23	26	33	32	16	17	173
17	45	21	23	6	10	1	124	5	5	8	15	5	11	3	—	52
25	27	27	60	18	25	1	184	13	18	26	10	27	22	11	6	133
35	36	21	40	10	—	—	144	8	19	5	6	13	11	3	6	71
29	37	20	10	5	—	—	102	5	11	7	5	8	7	—	1	44
27	29	17	13	4	12	—	107	4	10	3	10	8	8	10	3	56
145	216	138	204	52	69	11	846	46	78	72	72	94	91	43	33	529
11	27	19	24	18	6	—	105	5	11	16	12	23	13	1	—	31
13	18	8	7	3	—	1	51	5	7	2	2	1	—	—	—	17
22	41	26	18	8	1	—	117	5	17	46	15	17	8	2	—	110
5	27	19	24	28	3	—	108	4	5	12	12	9	2	—	—	44
10	27	25	41	9	3	1	117	5	7	21	8	8	7	4	—	60
11	21	19	26	13	2	—	92	3	13	12	3	11	6	3	—	51
13	16	8	6	3	1	7	55	2	—	—	3	3	—	1	—	9
6	13	3	1	2	—	—	25	—	2	1	—	2	1	—	—	6
91	190	127	147	84	16	9	670	29	62	110	55	74	37	11	—	378
43	75	38	39	21	8	—	229	9	15	9	9	17	11	1	1	72
8	43	30	43	21	11	3	171	7	14	15	7	37	24	14	8	126
6	18	21	55	36	9	1	147	3	14	7	9	29	22	21	1	106
12	18	21	36	23	6	1	118	—	1	20	3	20	2	4	1	51

第三部第二款第二五表 控訴總數

地方裁判所	控訴總數			種別 通常訴訟 證書爲訴訟	控訴ノ結果							未決	十日以下	
	舊受	新受	總數		列決棄却	列決廢棄	取下	和解	命令却下	結局合計				
											未決			
宮城控訴院管轄	秋田	68	166	234	233	1	77	29	34	5	1	146	88	1
	青森	62	107	169	169	—	44	19	20	1	1	85	84	1
	計	461	962	1,423	1,422	1	502	185	190	13	6	896	527	12
函館控訴院管轄	函館	15	35	50	49	1	22	11	8	1	1	43	7	1
	札幌	63	117	180	180	—	51	22	34	3	—	110	70	—
	根室	20	12	32	32	—	3	4	7	1	1	16	16	1
	樺太	3	7	10	10	—	2	—	2	—	—	4	6	—
	計	101	171	272	271	1	78	37	51	5	2	173	99	2
	合計	2,887	6,766	9,653	9,607	46	3,237	1,252	1,548	292	31	6,360	3,293	58

第三部第二款第二六表 原裁判所ニ區別シタル控訴總數

地方裁判所	原裁判所	控訴總數			控訴ノ結果							未決		
		舊受	新受	總數	列決棄却			取下	和解	命令却下	結局合計			
					民訴四一九條	民訴四二四條	民訴四二八條							
東京	東京區	185	334	519	1	140	39	41	2	73	25	2	323	106
	八王子區	1	5	6	—	1	—	—	—	1	—	—	2	4
	横濱區 <small>上野區ヨリ移レタル件</small>	1	—	1	—	—	—	—	—	1	—	—	1	—
	計	187	339	526	1	141	39	42	2	74	25	2	326	200
横濱	横濱區	32	54	86	1	28	3	9	2	15	3	—	61	25
	横須賀區	6	22	28	1	15	—	1	—	5	—	—	22	6
	小田原區	6	21	27	—	7	—	2	1	7	1	—	18	9
	計	44	97	141	2	50	3	12	3	27	4	—	101	40
浦和	浦和區	10	28	38	—	10	4	4	—	6	1	—	25	13
	川越區	7	17	24	—	4	2	—	—	7	—	—	13	11
	熊谷區	15	27	42	—	14	5	3	—	8	—	—	30	12
	東京區 <small>上野區ヨリ移レタル件</small>	—	1	1	—	1	—	—	—	—	—	—	1	—
	計	32	73	105	—	29	11	7	—	21	1	—	69	36

數及審理期間 (續)

既決期間								未決期間							
一月以下	二月以下	三月以下	六月以下	一年以下	二年以下	二年以上	計	十日以下	一月以下	二月以下	三月以下	六月以下	一年以下	二年以上	計
13	31	34	42	20	4	1	146	10	12	6	6	21	21	7	5
6	16	19	21	12	7	3	85	2	2	24	8	3	11	14	20
88	201	163	236	143	45	9	896	31	58	81	42	127	91	61	36
10	16	5	9	2	—	—	43	1	1	1	2	1	—	—	7
26	22	15	18	9	15	5	110	4	8	12	8	15	14	4	5
1	4	2	2	1	5	—	16	—	1	—	—	1	6	3	16
—	1	2	—	1	—	—	4	—	2	2	1	—	1	—	6
37	43	24	29	13	20	5	173	5	12	15	11	17	21	7	11
881	1,638	1,158	1,441	736	325	73	6,360	230	503	579	337	609	557	263	215

第三部第二款第二六表 原裁判所ニ區別シタル控訴總數 (續)

地方裁判所	原裁判所	控訴總數			控訴ノ結果							未決		
		舊受	新受	總數	列決棄却			取下	和解	命令却下	結局合計			
					民訴四一九條	民訴四二四條	民訴四二八條							
千葉	千葉區	43	75	118	1	13	8	10	5	29	2	1	69	49
	北條區	26	22	48	—	6	1	1	2	15	1	—	26	22
	八日市場區	3	10	13	—	5	—	—	1	1	—	2	9	4
	計	72	107	179	1	24	9	11	8	45	3	3	104	75
水戸	水戸區	37	55	92	1	30	2	9	—	14	1	2	59	33
	土浦區	47	72	119	—	28	8	11	4	21	1	—	73	46
	下妻區	10	16	26	—	7	3	2	1	5	1	—	19	7
	計	94	143	237	1	65	13	22	5	40	3	2	151	86
宇都宮	宇都宮區	35	120	155	—	66	9	18	9	16	1	1	120	35
	栃木區	7	29	36	—	14	—	3	—	8	—	1	26	13
	計	42	149	191	—	80	9	21	9	24	1	2	146	45
前橋	前橋區	25	87	112	—	26	10	8	1	23	5	—	73	39
	高崎區	9	33	42	—	7	1	4	—	7	2	—	21	21
	計	34	120	154	—	33	11	12	1	30	7	—	94	60

第三部第二款第二六表 原裁判所ニ區別シタル控訴總數 (續)

地方 裁判所	原裁判所	控訴總數			控訴ノ結果								未 決		
		舊 受	新 受	總 數	判 決		取 下	和 解	命 令 却 下	結 局 合 計					
					棄 却 前判決廢棄	全部 一部									
民訴四 一九條	民訴四 二四條	民訴四 二八條	全部	一部	下	解	却下	合計							
静岡	静岡區	7	33	40	—	11	1	4	2	5	—	—	23	17	
	沼津區	6	21	27	—	8	—	4	1	4	—	—	17	10	
	下田區	2	5	7	—	2	—	1	—	2	—	—	5	2	
	濱松區	13	19	32	—	6	2	6	—	5	1	—	20	12	
	計	28	78	106	—	27	3	15	3	16	1	—	65	41	
甲府	甲府區	28	79	107	2	37	5	5	2	16	4	—	71	36	
	谷村區	9	16	25	—	7	1	2	—	4	—	1	15	10	
	計	37	95	132	2	44	6	7	2	20	4	1	86	46	
長野	長野區	95	128	223	—	63	12	34	8	40	2	1	160	63	
	上田區	67	62	129	—	42	2	13	2	21	3	1	84	45	
	松本區	59	62	121	1	31	11	18	8	13	2	—	84	37	
	上諏訪區	25	13	38	2	7	2	2	1	12	—	—	26	12	
	飯田區	16	23	39	—	8	2	5	2	5	—	1	23	16	
	伊那區	19	11	30	—	10	3	5	—	8	—	—	26	4	
	再審ノ訴	—	1	1	—	1	—	—	—	—	—	—	1	—	
	計	281	300	581	3	162	32	77	21	99	7	3	404	177	
	新潟	新潟區	32	102	134	—	34	10	10	4	13	8	—	79	55
		新發田區	12	17	29	—	5	4	2	3	2	4	—	20	9
	村上區	3	9	12	1	—	2	2	—	1	—	—	6	6	
	長岡區	18	43	61	—	12	4	2	—	11	—	—	29	32	
	六日町區	5	3	8	—	1	1	—	—	2	—	—	4	4	
	高田區	12	31	43	—	9	3	3	1	13	—	—	29	14	
	相川區	11	26	37	—	9	7	4	—	4	—	—	24	13	
	計	93	231	324	1	70	31	23	8	46	12	—	191	133	
	東京控訴院管内通計	944	1,732	2,676	11	725	167	249	62	442	68	13	1,737	939	
京都	京都區	56	150	176	—	50	8	18	8	34	5	—	123	53	
	宮津區	5	6	11	—	2	—	1	1	3	—	—	7	4	
	舞鶴區	12	16	28	—	4	3	—	4	4	—	—	15	13	
	福知山區	4	12	16	—	4	2	2	—	4	—	—	12	4	
	大津區 <small>上野等ヨリ移 テラレル件</small>	1	—	1	—	1	—	—	—	—	—	—	1	—	
	計	78	154	232	—	61	13	21	13	45	5	—	158	74	
	大阪區	123	417	540	6	144	62	53	7	82	28	—	382	158	

第三部第二款第二六表 原裁判所ニ區別シタル控訴總數 (續)

地方 裁判所	原裁判所	控訴總數			控訴ノ結果								未 決	
		舊 受	新 受	總 數	判 決		取 下	和 解	命 令 却 下	結 局 合 計				
					棄 却 前判決廢棄	全部 一部								
民訴四 一九條	民訴四 二四條	民訴四 二八條	全部	一部	下	解	却下	合計						
大阪	堺區	10	32	42	1	12	5	3	—	5	—	—	26	16
	計	133	449	582	7	156	67	56	7	87	28	—	408	174
神戸	神戶區	46	285	331	3	109	22	61	7	41	7	—	250	81
	篠山區	1	6	7	—	4	—	—	—	1	—	—	5	2
	姫路區	23	75	98	1	30	6	17	—	22	1	—	77	21
	豐岡區	10	39	49	—	15	2	9	2	7	—	—	35	14
	洲本區	1	4	5	—	3	—	—	—	—	—	—	3	2
	計	81	409	490	4	161	30	87	9	71	8	—	370	120
奈良	奈良區	14	44	58	—	10	3	4	2	10	10	—	39	19
	五條區	14	34	48	1	6	1	3	—	13	9	—	33	15
	計	28	78	106	1	16	4	7	2	23	19	—	72	34
大津	大津區	9	33	42	—	11	1	3	—	10	3	—	28	14
	大津根區	1	19	20	—	6	1	3	—	4	—	—	14	6
	長濱區	1	13	14	—	5	1	2	—	—	—	—	8	6
	計	11	65	76	—	22	3	8	—	14	3	—	50	26
和歌山	和歌山區	22	40	62	—	10	5	2	1	7	4	—	29	33
	田邊區	6	12	18	—	6	—	2	—	2	—	—	10	8
	御坊區	2	3	5	—	—	—	—	—	2	—	—	2	3
	新宮區	3	4	7	—	—	—	—	—	2	1	—	3	4
	計	33	59	92	—	16	5	4	3	11	5	—	44	48
徳島	徳島區	24	62	86	—	40	5	7	5	15	—	—	72	14
	脇町區	20	44	64	—	22	2	15	3	11	—	—	53	11
	再審ノ訴	—	1	1	—	1	—	—	—	—	—	—	1	—
	計	44	107	151	—	63	7	22	8	26	—	—	126	25
高松	高松區	9	47	56	—	12	3	4	—	10	6	—	35	21
	丸龜區	16	46	62	—	11	2	6	1	10	2	—	32	30
	計	25	93	118	—	23	5	10	1	20	8	—	67	51
高知	高知區	22	69	91	—	32	7	6	5	20	1	—	71	20
	安藝區	3	6	9	—	3	—	—	—	2	—	—	5	4
	中村區	4	10	14	—	3	1	2	—	1	—	—	7	7
	計	29	85	114	—	38	8	8	5	23	1	—	83	31
	大阪控訴院管内通計	462	1,400	1,961	12	556	142	223	48	320	77	—	1,378	583

第三部第二款第二六表 原裁判所ニ區別シタル控訴總數 (續)

地方 裁判所	原裁判所	控訴總數			控訴ノ結果						未 決			
		舊 受	新 受	總 數	判 決		取 下	和 解	命 令 却 下	結 局 合 計				
					棄 却	前 判 決 廢 棄								
												民訴四 一九條	民訴四 二四條	民訴四 二八條
名古屋	名古屋區	33	254	287	4	88	38	34	8	44	16	1	233	54
	岡崎區	15	15	30	—	14	4	—	1	6	—	—	25	5
	豐橋區	16	48	64	—	16	5	11	1	13	2	—	48	16
	計	64	317	381	4	118	47	45	10	63	18	1	306	75
安濃津	安濃津區	15	39	54	1	15	12	4	1	14	—	—	47	7
	上野區	1	11	12	—	1	2	1	2	3	—	—	9	3
	四日市區	7	23	30	1	9	5	5	1	3	—	—	24	6
	山田區	7	15	22	—	9	2	—	—	6	—	—	17	5
	木本區	2	3	5	—	1	—	—	—	2	—	—	3	2
	計	32	91	123	2	35	21	10	4	28	—	—	100	23
岐阜	岐阜區	17	74	91	1	19	7	9	3	20	1	—	60	31
	御嵩區	5	25	30	—	8	—	6	—	4	—	—	18	12
	高山區	4	12	16	—	3	1	—	—	5	—	—	9	7
	計	26	111	137	1	30	8	15	3	29	1	—	87	50
福井	福井區	10	39	49	—	14	6	7	2	7	—	—	36	13
	敦賀區	4	8	12	—	2	1	3	1	3	—	—	10	2
	計	14	47	61	—	16	7	10	3	10	—	—	46	15
金澤	金澤區	25	29	54	—	15	4	6	1	9	1	—	36	18
	七尾區	17	27	44	—	9	2	4	1	8	—	—	24	20
	輪島區	8	10	18	—	4	—	—	1	5	—	—	10	8
	計	50	66	116	—	28	6	10	3	22	1	—	70	46
富山	富山區	11	31	42	—	7	3	4	—	8	3	—	25	17
	高岡區	12	26	38	—	9	8	2	—	7	—	—	26	12
	計	23	57	80	—	16	11	6	—	15	3	—	51	29
	名古屋控訴院管内通計	209	689	898	7	243	100	96	23	167	23	1	660	238
廣島	廣島區	39	85	124	1	28	3	11	4	19	1	—	67	57
	吳區	42	73	115	1	22	8	5	4	18	6	—	64	51
	尾道區	22	37	59	—	9	1	4	1	11	2	—	28	31
	福山區	17	14	31	—	2	1	3	1	7	—	—	14	17
	三次區	13	16	29	—	2	1	—	2	7	—	—	12	17
	計	133	225	358	2	63	14	23	12	62	9	—	185	173
	山口區	21	78	99	—	21	10	12	1	20	2	—	66	33

第三部第二款第二六表 原裁判所ニ區別シタル控訴總數 (續)

地方 裁判所	原裁判所	控訴總數			控訴ノ結果						未 決			
		舊 受	新 受	總 數	判 決		取 下	和 解	命 令 却 下	結 局 合 計				
					棄 却	前 判 決 廢 棄								
												民訴四 一九條	民訴四 二四條	民訴四 二八條
山口	萩區	5	3	8	—	4	—	—	1	1	1	—	7	1
	岩國區	4	20	24	—	6	4	3	—	5	—	—	18	6
	下關區	13	32	45	—	11	8	4	1	8	1	—	33	12
	計	43	133	176	—	42	22	19	3	34	4	—	124	52
	岡山	岡山區	46	135	181	—	42	5	27	8	16	8	1	107
岡山	玉島區	18	55	73	—	19	2	7	2	7	3	—	40	33
	高梁區	10	16	26	—	3	—	4	—	8	1	—	16	10
	津山區	11	26	37	—	6	1	6	3	5	—	—	21	16
	計	85	232	317	—	70	8	44	13	36	12	1	184	133
鳥取	鳥取區	18	78	96	—	22	16	7	2	6	9	—	62	34
	倉吉區	10	27	37	—	4	1	6	1	9	4	1	26	11
	米子區	16	66	82	—	12	17	12	4	8	1	2	56	26
	計	44	171	215	—	38	34	25	7	23	14	3	144	71
松江	松江區	20	73	93	1	27	9	8	2	16	2	1	66	27
	濱田區	7	6	13	—	3	3	—	1	2	1	—	10	3
	益田區	3	15	18	1	4	2	2	—	6	—	—	15	3
	大森區	2	11	13	—	1	2	2	—	—	—	—	5	8
	大西區	3	6	9	—	—	1	2	—	3	—	—	6	3
	計	35	111	146	2	35	17	14	3	27	3	1	102	44
松江	松江區	10	45	55	—	9	6	10	2	10	2	1	40	15
	大洲區	4	8	12	—	3	5	—	—	1	—	—	9	3
	四條區	6	21	27	—	3	3	3	—	6	—	—	15	12
	今治區	3	6	9	—	1	2	—	2	1	—	6	3	
	宇和島區	15	45	60	—	7	12	6	2	8	1	1	37	23
	計	38	125	163	—	23	28	19	6	26	3	2	107	56
	廣島控訴院管内通計	378	997	1,375	4	271	123	144	44	208	45	7	846	529
長崎	長崎區	25	52	77	—	17	5	6	—	7	6	—	41	36
	島原區	5	30	35	—	8	1	1	1	6	—	—	17	18
	佐世保區	6	12	18	—	1	2	1	—	5	—	—	9	9
	平戶區	5	31	36	—	7	1	3	—	14	—	—	25	11
	福江區	7	7	14	—	3	2	—	1	2	2	1	11	3
	嚴原區	1	5	6	—	—	—	1	—	1	—	—	2	4

第三部第二款第二六表 原裁判所ニ區別シタル控訴總數 (續)

地方 裁判所	原裁判所	控訴總數			控訴ノ結果							未 決			
		舊 受	新 受	總 數	判 決					取 下	和 解		命 令 却 下	結 局 合 計	
					却		前判決廢棄		全部						一部
					棄 民訴四 一九條	却 民訴四 二四條	民訴四 二八條	全部							
佐賀	計	49	137	186	—	36	11	12	2	35	8	1	105	81	
	佐賀區	23	27	50	—	14	2	7	1	4	14	—	42	8	
	唐津區	3	15	18	—	2	2	2	—	1	2	—	9	9	
	計	26	42	68	—	16	4	9	1	5	16	—	51	17	
	福岡區	30	33	63	—	12	2	10	—	11	2	—	37	26	
福岡	飯塚區	12	9	21	—	5	1	5	—	1	2	—	14	7	
	久留米區	14	16	30	—	—	—	2	1	6	1	—	10	20	
	柳河區	19	21	40	—	5	—	1	1	10	—	—	17	23	
	小倉區	15	29	44	—	4	3	3	—	9	2	—	21	23	
	計	8	21	29	—	5	1	2	—	9	1	—	18	11	
大分	計	98	129	227	—	31	7	23	2	46	8	—	117	110	
	大分區	9	41	50	—	14	7	7	2	5	4	—	39	11	
	竹田區	8	8	16	—	6	1	1	—	5	—	—	13	3	
	中津區	10	18	28	—	5	3	1	2	4	2	—	17	11	
	日田區	17	34	51	1	11	3	3	2	10	4	—	34	17	
熊本	計	1	6	7	—	—	1	2	—	2	—	—	5	2	
	熊本區	45	107	152	1	36	15	14	6	26	10	—	108	44	
	山鹿區	27	84	111	—	41	4	17	1	11	3	—	77	34	
	宮地區	3	10	13	—	7	—	2	—	—	1	—	10	3	
	八代區	5	8	13	—	5	—	2	—	2	1	—	10	3	
鹿兒島	計	10	22	32	—	7	—	6	1	2	1	—	17	15	
	鹿兒島區	4	4	8	—	1	—	2	—	—	—	—	3	5	
	川内區	49	128	177	—	61	4	29	2	15	6	—	117	60	
	鹿屋區	32	61	93	—	26	4	12	6	9	5	—	62	31	
	大島區	8	15	23	—	3	2	2	1	6	1	—	15	8	
宮崎	計	2	11	13	—	2	1	1	—	3	1	—	8	5	
	宮崎區	4	9	13	1	1	1	—	—	4	—	—	7	6	
	那覇區 <small>上宮コリ移 ラレタル行</small>	—	1	1	—	—	—	—	—	—	—	—	—	1	
	計	46	97	143	1	32	8	15	7	22	7	—	92	51	
	宮崎區	3	15	18	—	1	—	6	—	6	1	—	14	4	
宮崎	肥後區	4	11	15	—	4	2	2	—	4	1	—	13	3	
	都城區	6	20	26	—	7	3	4	1	6	2	—	23	3	

第三部第二款第二六表 原裁判所ニ區別シタル控訴總數 (續)

地方 裁判所	原裁判所	控訴總數			控訴ノ結果							未 決			
		舊 受	新 受	總 數	判 決					取 下	和 解		命 令 却 下	結 局 合 計	
					却		前判決廢棄		全部						一部
					棄 民訴四 一九條	却 民訴四 二四條	民訴四 二八條	全部							
那覇	延岡區	2	3	5	—	—	1	—	—	3	—	1	5	—	
	計	15	49	64	—	12	6	12	1	19	4	1	55	9	
	那覇區	4	27	31	—	11	4	5	1	2	2	—	25	6	
	長崎控訴院管内通計	332	716	1,048	2	235	59	119	22	170	61	2	670	378	
	仙臺區	50	130	180	—	51	41	20	8	13	4	—	137	43	
仙臺	古川區	22	22	44	—	9	5	6	1	11	—	—	32	12	
	石巻區	4	15	19	—	4	6	3	1	2	—	—	16	3	
	登米區	3	13	16	—	6	4	1	—	2	—	—	13	3	
	氣仙沼區	15	24	39	—	9	10	5	—	5	—	—	29	10	
	再審ノ訴	—	3	3	—	2	—	—	—	—	—	—	2	1	
福島	計	94	207	301	—	81	66	35	10	33	4	—	229	72	
	福島區	19	52	71	—	29	3	9	4	10	—	—	55	16	
	相馬區	6	8	14	—	6	—	1	—	2	—	—	9	5	
	郡山區	19	41	60	—	8	4	10	1	8	—	—	31	29	
	白河區	17	36	53	—	8	4	5	1	11	—	—	29	24	
山形	若松區	20	46	66	—	8	3	6	4	10	—	—	31	35	
	平野區	10	23	33	—	5	—	5	—	6	—	—	16	17	
	計	91	206	297	—	64	14	36	10	47	—	—	171	126	
	山形區	47	98	145	—	48	11	12	1	17	—	—	89	56	
	米澤區	16	28	44	—	8	1	5	—	9	—	—	23	21	
盛岡	鶴岡區	17	23	40	—	9	1	4	—	6	—	—	20	20	
	酒田區	9	15	24	—	6	3	2	—	2	1	1	15	9	
	計	89	164	253	—	71	16	23	1	34	1	1	147	106	
	盛岡區	19	51	70	—	18	7	6	3	11	2	—	47	23	
	遠野區	14	19	33	—	12	2	3	1	4	—	—	23	10	
秋田	宮古區	3	3	6	—	3	—	—	—	—	—	—	3	3	
	一宮區	21	39	60	—	19	8	5	4	7	—	2	45	15	
	計	57	112	169	—	52	17	14	8	22	2	3	118	51	
	秋田區	23	55	78	1	17	10	6	3	6	2	1	46	32	
	大森區	16	31	47	1	9	5	3	2	9	1	—	30	17	
秋田	大森區	9	24	33	1	6	3	5	—	5	1	—	21	12	
	横手區	9	36	45	2	6	6	6	1	6	1	—	28	17	

第三部第二款第二六表 原裁判所ニ區別シタル控訴總數 (續)

地方 裁判所	原裁判所	控訴總數			控訴ノ結果								未 決	
		舊 受	新 受	總 數	判 決					取 下	和 解	命 令 却 下		結 局 合 計
					却 棄			前判決廢棄						
					民訴四 一九條	民訴四 二四條	民訴四 二八條	全部	一部					
青森	大曲區	11	20	31	—	8	2	2	1	8	—	—	21	10
	計	68	166	234	5	46	26	22	7	34	5	1	146	88
	青森區	23	43	66	—	10	2	5	1	6	—	—	24	42
	弘前區	24	42	66	—	20	—	5	5	10	1	1	42	24
	八戸區	14	22	36	—	7	5	3	—	4	—	—	19	17
	秋田區 上野原ヨリ移 レタル件	1	—	1	—	—	—	—	—	—	—	—	—	1
計	62	107	169	—	37	7	13	6	20	1	1	85	84	
宮城控訴院管内通計		461	962	1,423	5	351	146	143	42	190	13	6	896	527
函館	函館區	13	34	47	—	—	20	11	—	7	1	1	40	7
	江差區	2	1	3	—	—	2	—	—	1	—	—	3	—
	計	15	35	50	—	—	22	11	—	8	1	1	43	7
	札幌區	14	23	37	—	5	—	7	—	6	1	—	19	18
	室蘭區	2	12	14	—	5	2	1	—	1	—	—	9	5
	小樽區	18	24	42	—	2	11	7	—	8	—	—	28	14
札幌	岩内區	4	12	16	—	4	2	1	—	2	—	—	9	7
	旭川區	22	43	65	—	11	6	6	—	16	2	—	41	24
	増毛區	2	2	4	—	—	1	—	—	1	—	—	2	2
	稚内區	1	1	2	—	1	1	—	—	—	—	—	2	—
	計	63	117	180	—	28	23	22	—	34	3	—	110	70
	根室區	1	1	2	—	—	—	—	—	1	1	—	2	—
根室	釧路區	6	8	14	—	1	2	2	—	3	—	1	9	5
	帶廣區	8	1	9	—	—	—	1	—	3	—	—	4	5
	網走區	5	2	7	—	—	—	1	—	—	—	—	1	6
	計	20	12	32	—	1	2	4	—	7	1	1	16	16
樺太	豊原區	3	5	8	—	1	1	—	—	1	—	—	3	5
	真岡區	—	2	2	—	—	—	—	—	1	—	—	1	1
	計	3	7	10	—	1	1	—	—	2	—	—	4	6
函館控訴院管内通計		101	171	272	—	30	48	37	—	51	5	2	173	99
合計		2,887	6,766	9,653	41	2,411	785	1,011	241	1,548	292	31	6,360	3,293

第三部第二款第二七表 控訴種類

控訴種類	控訴ノ結果								未 決
	棄却	前判決廢棄		取下	和解	命令 却下	結局 合計		
		全部	一部						
		全部	一部						
土地									
地所所有	56	27	3	28	8	—	122		
地所占有	3	1	1	3	—	—	8		
地所境界	18	9	2	12	13	—	54		
地所共有	4	—	—	—	—	—	4		
地所競賣	1	1	—	1	—	—	3		
地所買賣	4	3	—	5	—	1	13		
地所贈與	1	—	—	—	—	—	1		
地所買戻	1	—	—	1	—	—	2		
地所貸借	1	—	1	1	—	—	3		
地上権	4	1	—	—	1	—	6		
永小作権	1	—	—	—	—	—	1		
地役権	—	—	—	1	—	—	1		
入會権	1	1	—	—	—	—	2		
地所抵當	14	3	—	7	—	—	24		
地所質入	2	—	—	—	—	—	2		
地所登記	36	9	1	30	—	1	77		
地所使用並通行権	1	—	—	1	—	—	2		
地所分割	1	—	—	—	—	—	1		
地所明渡	26	5	1	9	4	—	45		
地所引渡	7	2	1	3	—	1	14		
地所取戻	—	—	1	—	—	—	1		
地所返還	3	—	—	5	—	—	8		
地所名義書換	—	—	—	1	—	—	1		
水渠、池、河、湖、池沼、用水、下水渠ニ關スル事	5	4	2	1	2	—	14		
計	190	66	13	109	28	3	409		
建物船舶									
建物所有	7	—	1	5	—	—	13		
建物買賣	1	—	—	—	—	—	1		
建物買戻	1	—	—	—	—	—	1		
建物貸借	3	—	—	—	—	—	3		
建物抵當	2	—	—	—	—	—	2		
建物登記	6	1	—	—	1	—	8		
建物築造、取拂並修繕	6	2	—	3	2	—	13		
建物明渡	52	9	3	16	6	—	86		
建物引渡	1	—	—	1	—	—	2		
建物取戻	—	1	—	—	—	—	1		
船舶引渡	1	—	—	—	—	—	1		
計	80	13	4	25	9	—	131		
金 錢									
無抵當貸金	1,034	267	83	438	80	10	1,912		
地所抵當貸金	8	1	1	7	2	—	19		
建物抵當貸金	2	1	—	1	—	—	4		
年賦金	4	2	—	1	3	—	10		
月賦金	8	—	—	3	—	—	11		
預金	84	17	5	35	2	1	144		
立替金	40	14	6	30	6	—	96		
爲替並荷爲替金	1	—	—	—	—	—	1		
請負金	16	8	2	14	5	—	45		
手附金	10	1	5	5	—	—	21		
證據金	5	7	—	5	—	—	17		
委託金	9	—	—	1	—	—	10		
手形金	135	27	3	35	6	3	209		
契約金	33	19	2	23	4	—	81		
信託金	—	1	—	—	—	—	1		
寄附金	2	—	—	—	—	—	2		
買賣代金	84	39	10	42	10	1	186		
賣掛代金	367	122	27	166	45	3	730		
競買代金	—	2	—	—	—	—	2		
地代金	12	4	—	5	1	—	22		
小作代金	18	5	1	10	1	—	35		
家賃金	48	13	4	12	7	1	85		
敷金	2	1	—	2	—	—	5		
保證金	7	—	—	1	—	—	8		

第三部第二款第二七表 控訴種類 (續)

控訴種類	控訴ノ結果						控訴種類	控訴ノ結果							
	棄却	前判決廢棄		取下	和解	命令却下		結局合計	棄却	前判決廢棄		取下	和解	命令却下	結局合計
		全部	一部							全部	一部				
保證債務金	35	12	3	22	1		73	清算金	1				1		2
管理金					1		1	違約金	25	7	1	10	3		46
寄託金	4			1			5	損害賠償金	140	43	15	66	16	1	281
保險金	4	2					6	補償金		2	1	2	1		6
株金	4	1		5			10	辨償金	24	8	1	11	1		45
請積金	51	23	2	22	8		106	代償金	6	1	1	4			12
利息金	11	3		3			17	不當利得金	24	13	2	12	1		52
出資金	10	4	1	4	1		20	不當辨濟金	2	1					3
贈與金	1	1		1			3	扶養並補助料	3	1		2	2		8
給與金	2	1					3	入院、診療、手術、藥				1			1
貨酬金	8	3	2	2	1		16	假並調劑料							
報酬金	21	6	3	15	3		48	胎料並宿料	6			4	3		13
貸與並慰勞金	13	5	1	9	1		29	遊興並飲食料	28	3		10	1		42
慰勞金	1						1	印刷料	1						1
和解金	1			1			2	廣告料	1	1		1			3
讓受債權金	1	3		1			5	運送並配達料	3	3		4			10
轉付命令金	6	2		2			10	手數料	3						3
交換補足金		1					1	家畜飼養金		1					1
利益損害金	6	1		4			11	使用料		1		1			2
配當金	3	1	1	2			7	貸貸科費	24	7		17	1		49
分擔金	1						1	組合費				1			1
前渡金	4	2		5	1		12	工事費	1	3					4
不交足金	5	2					7	修繕費	2						2
取付込金		1		1			2	訴訟費				1			1
取戻金	6	3		1	2		12	計	2,428	725	183	1,087	222	20	4,665
支拂金	1			1			2	米穀							
延滞				1			1	米穀貸借	7	2	2	5			16
								預ク米穀	2						2
								契約米穀	1			2			3
								小作米穀	24	7	4	17		1	53
								立替米穀	1	1		1			3
								損害米穀	1						1
								不當利得米穀		1					1

第三部第二款第二七表 控訴種類 (續)

控訴種類	控訴ノ結果						控訴種類	控訴ノ結果							
	棄却	前判決廢棄		取下	和解	命令却下		結局合計	棄却	前判決廢棄		取下	和解	命令却下	結局合計
		全部	一部							全部	一部				
貨貨料米穀				1			1	所有權ノ争	4		1	1			6
米穀引渡	2	3		3			8	占有權ノ争	3	2	1	2			8
計	38	14	6	29		1	88	優先權ノ争	1						1
物品								契約履行	22	7	1	10	3		43
物品所有				2			2	契約解除	1						1
物品占有	1						1	契約確認	1			1			2
物品賣買	1						1	權利確認	10	7	1	2		1	21
預ク物品		1					1	無効確認	7	1		3			11
共有物品				1			1	債權讓渡				1			1
物品引渡	32	13		22	5	1	73	保證債務	22	6		13	2		43
物品取戻	7	1		2			10	債權消滅				1			1
物品返還	24	5	5	15			49	詐害行為取消	19	9	3	7			38
計	65	20	5	42	5	1	138	清算ニ關スル事		1					1
證券								工事ニ關スル事					3		3
公債證書	1		1				2	伐木ニ關スル事	2	1		1			4
株券	3	3		3			9	妨害排除	1	1		2	1		5
債券	1			1	2		4	行為要求	3		1	1			5
手形	2						2	行為差止	3			1	1		5
思給證書	11	5	1	1			18	同意、許可、追認ニ關スル事	6	2	1	1			10
年金證書	2	1					3	立退請求				1			1
私證書	8	1		3			12	請求異議	4	1			1		6
帳簿其他ノ書類	1						1	名譽回復				1			1
計	29	10	2	8	2		51	強制執行ニ關スル事	242	98	17	171	14	5	547
雜事								差押假差押ニ關スル事	42	20	2	16	1		81
特許權ニ關スル事	1			2			3	假處分ニ關スル事	10	4		5			19
意匠、商標權ニ關スル事				1			1	計	407	163	28	248	26	6	878
續業權ニ關スル事	2			1			3								
家畜ニ關スル事	1	3		3			7	合計	3,237	1,011	241	1,548	292	31	6,360

第三部第二款第二八表 地方裁判所

控訴種類	東 京 大 阪 名 古 屋													計	京 都
	東京	横濱	浦和	千葉	水戸	宇都宮	前橋	静岡	甲府	長野	新潟	計	京都		
土地															
地所所有	4	4	5	—	6	—	1	—	1	16	7	44	1		
地所占	—	—	—	—	—	—	—	—	—	—	—	—	1		
地所境界	6	—	—	1	1	1	—	—	2	5	2	18	1		
地所共有	—	—	—	—	—	—	—	—	—	2	—	2	—		
地所競賣	—	—	—	—	—	—	—	—	—	—	—	—	—		
地所買買	—	—	1	—	—	—	1	1	1	—	—	4	—		
地所贈與	—	—	—	—	—	1	—	—	—	—	—	1	—		
地所貸借	—	—	—	—	—	—	—	—	—	—	—	—	1		
地上權	—	—	2	—	—	—	—	—	—	1	—	3	—		
地所抵當	—	—	—	—	2	—	1	—	—	5	3	11	—		
地所買入	—	—	2	—	—	—	—	—	—	—	—	2	—		
地所登記	—	—	—	7	—	2	6	—	—	—	—	15	4		
地所使用並通行權	—	—	—	1	—	—	—	—	—	—	—	1	—		
地所明渡	5	1	—	1	2	3	—	—	1	3	1	17	—		
地所引渡	—	—	—	—	1	—	—	—	2	1	—	4	—		
地所返還	—	—	—	—	—	—	—	—	—	—	1	1	—		
道路、堤防、河海、池沼、用水、下水道ニ關スル事	—	—	—	—	—	—	—	—	—	3	7	10	—		
計	15	5	10	10	12	7	7	2	7	37	21	133	8		
建物船舶															
建物所有	1	1	1	—	3	—	—	—	—	1	—	7	—		
建物買戻	—	—	—	—	—	—	—	—	—	—	—	—	—		
建物貸借	—	—	—	—	—	—	—	—	—	—	—	—	—		
建物抵當	—	1	—	—	1	—	—	—	—	—	—	2	—		
建物登記	—	—	—	—	—	—	—	—	—	—	—	—	—		
建物築造、取拂並修繕	—	—	—	—	—	—	1	—	—	3	—	4	—		
建物明渡	8	2	—	2	1	2	4	—	—	—	1	20	1		
建物引渡	—	—	—	—	—	—	—	—	—	—	—	—	1		
建物取戻	—	—	—	—	—	—	—	—	—	—	—	1	—		
計	9	4	1	2	6	2	5	—	—	4	1	34	2		
金 錢															
無抵當貸金	62	33	28	34	53	48	36	18	33	163	62	570	26		

ニ區別シタル控訴種類

三 控 訴 院 管 内 地 方 裁 判 所																
大阪	神戸	奈良	大津	和歌山	徳島	高松	高知	計	名古屋	安濃津	岐阜	福井	金澤	富山	計	
2	5	3	1	—	7	—	—	19	1	1	2	—	—	—	4	
—	—	—	—	—	—	—	1	2	—	—	—	—	—	—	—	
2	—	—	—	—	3	—	2	8	1	—	1	—	—	1	3	
—	—	—	—	—	—	—	—	—	1	—	—	—	—	—	1	
—	—	—	—	—	—	—	—	—	—	—	2	—	—	—	2	
—	1	1	—	—	—	—	—	2	—	—	—	—	—	—	—	
—	—	—	—	—	—	—	1	2	—	—	—	—	—	—	—	
—	—	—	—	—	—	—	—	—	—	—	3	—	—	—	3	
—	3	1	—	—	1	—	3	8	—	—	1	—	—	—	1	
—	—	—	—	—	—	—	—	4	10	3	—	1	2	2	18	
—	—	—	—	—	—	—	—	—	—	—	—	—	—	—	—	
3	3	—	—	—	—	—	—	6	—	3	—	2	—	2	7	
—	—	—	—	—	1	—	2	3	—	—	—	—	—	—	—	
—	—	—	—	—	—	1	—	1	2	—	—	—	—	—	2	
—	1	1	—	—	—	—	—	2	—	—	—	—	—	—	—	
7	13	6	1	—	12	2	8	57	15	7	9	3	2	5	41	
1	—	—	1	—	—	—	—	2	—	—	—	—	—	—	—	
—	1	—	—	—	—	—	—	1	—	—	—	—	—	—	—	
3	—	—	—	—	—	—	—	3	—	—	—	—	—	—	—	
—	—	—	—	—	—	—	—	—	—	—	—	—	—	—	—	
1	—	—	—	—	—	—	—	—	—	—	—	1	—	—	1	
—	—	—	—	—	—	—	—	—	—	—	—	—	1	1	—	
1	—	—	—	—	—	—	—	2	3	—	—	—	—	—	2	
5	6	—	—	—	—	—	—	1	13	4	—	5	—	1	11	
—	—	—	—	—	—	—	—	—	1	—	—	—	—	—	—	
—	—	—	—	—	—	—	—	—	—	—	—	—	—	—	—	
10	7	—	1	—	—	—	—	3	23	4	—	5	2	2	14	
58	81	17	17	10	25	23	34	291	79	27	19	13	13	19	170	

第三部第二款第二八表 地方裁判所

控訴種類	東 京 大 阪 名 古 屋												
	東京	横濱	浦和	千葉	水戸	宇都宮	前橋	静岡	甲府	長野	新潟	計	京都
報酬金	2	3				1		1	1	2	1	11	1
賞與並慰勞金	1											1	
和解金													
讓受債權金						1						1	
轉付命令金	1									1		2	
利益金			2									2	
缺損金										1		1	
配當金								2				2	
分擔金										1		1	
過渡金				1				1			1	3	
前渡金							1		1	2		4	
不交足金	2											2	
交付金											1	1	
取込金			1									1	
取戻金	2				1				1			4	
取立金									1			1	
支拂金													
延滞金													
清算金													
違約金	3		4				1		2	14		24	3
損害賠償金	13	10		7	13	10	10	3	4	23	10	103	5
補償金								1				1	
辨償金	2				1	1				5	5	14	
代償金													1
不當利得金	5			1		1				3		10	1
不當辨濟金													
扶養並補助料							1					1	
入院、診察、手術、藥費並調劑料							1					1	
賄料並宿料	1											1	1
遊興並飲食料						1	1			1	1	4	
印刷料	1											1	
廣告料	2											2	

ニ區別シタル控訴種類 (續)

三 控 訴 院 管 内 地 方 裁 判 所																
大阪	神戸	奈良	大津	和歌山	徳島	高松	高知	計	名古屋	安濃津	岐阜	福井	金澤	富山	計	
	3		1		1		3	9	1						1	
1								1					1		1	
4								4	1						1	
1								1	4	1					5	
		1		1				2			4				4	
											1				1	
	2				1			3								
					1			1								
		1						1								
2	2		1					10	2	1	2				5	
16	14	3		2	10		4	54	6	2	1	1		1	11	
1								1								
1	1		1		4			7			2		2	2	6	
									2						2	
8	3				1			13				2	1	1	4	
						2		2								
									2	1				1	4	
		2	1	1			2	7					2		2	
9	3	1			2	1		16	2	2	1	1	1		7	
1								1								

第三部第二款第二八表 地方裁判所

控訴種類	東 京 大 阪 名 古 屋													計	京 都
	東京	横濱	浦和	千葉	水戸	宇都宮	前橋	静岡	甲府	長野	新潟	計			
帳簿其他ノ書類	-	-	-	-	-	-	-	-	-	-	-	-	-		
計	1	-	-	-	1	-	-	2	-	2	4	10	-		
雑 事															
特許權ニ關スル事	1	-	-	-	-	-	-	-	-	-	-	1	-		
意匠、商標權ニ關スル事	-	-	-	-	-	-	-	-	-	-	-	-	-		
家畜ニ關スル事	-	-	-	-	-	2	-	-	-	-	-	2	-		
所有權ノ争	-	-	-	-	-	1	-	-	-	-	-	1	-		
占有權ノ争	-	-	-	-	-	-	-	-	-	1	-	1	-		
優先權ノ争	-	-	-	-	-	-	-	1	-	-	-	1	-		
契約履行	-	-	1	-	1	3	2	-	1	2	2	12	-		
契約確認	-	-	-	-	-	1	-	-	-	-	-	1	-		
權利確認	-	-	-	-	-	2	2	1	-	4	-	-	-		
無効確認	-	1	1	-	-	-	-	-	-	1	2	5	-		
保證債務	2	3	3	-	-	-	-	-	-	-	-	8	-		
詐害行為取消	-	1	2	-	-	4	1	1	-	2	1	12	1		
伐木ニ關スル事	-	-	-	-	-	1	-	-	-	-	-	1	-		
妨害排除	-	-	-	-	1	-	-	-	-	-	1	2	-		
行為要求	-	-	-	-	1	-	-	-	-	1	-	2	-		
行為差止	-	-	-	-	-	-	-	-	-	1	-	1	-		
同意、許可、追認ニ關スル事	1	-	-	-	-	-	-	-	-	-	1	2	-		
立退請求	-	-	-	-	-	-	-	-	-	-	1	1	-		
請求異議	3	1	-	-	-	-	-	-	-	-	-	4	-		
強制執行ニ關スル事	50	8	2	12	9	10	3	2	3	39	9	147	26		
差押假差押ニ關スル事	-	-	-	-	2	2	-	-	3	-	1	8	5		
假處分ニ關スル事	5	-	-	-	-	-	-	-	-	-	-	5	-		
計	62	14	9	12	14	26	8	4	8	51	18	226	32		
合 計	326	101	69	104	151	146	94	65	86	404	191	1,737	158		

ニ區別シタル控訴種類 (續)

三 控 訴 院 管 内 地 方 裁 判 所																
大 阪	神 戸	奈 良	大 津	和 歌 山	徳 島	高 松	高 知	計	名 古 屋	安 濃 津	岐 阜	福 井	金 澤	富 山	計	
-	-	-	-	-	1	-	-	1	-	-	-	-	-	-	-	
4	-	-	-	-	1	-	-	5	3	1	1	1	-	-	6	
1	-	-	-	-	-	-	-	1	-	-	-	-	-	-	-	
1	-	-	-	-	-	-	-	1	-	-	-	-	-	-	-	
-	-	-	-	-	-	-	-	-	-	3	-	-	-	1	1	
-	-	-	-	-	-	-	-	-	-	-	-	-	-	1	1	
3	3	-	-	1	-	2	-	9	2	3	2	-	-	-	7	
-	-	-	-	-	-	-	-	-	-	-	-	-	-	-	-	
2	-	-	-	-	-	-	-	2	1	-	-	4	-	-	5	
1	-	-	-	-	1	-	-	2	-	2	-	-	-	-	2	
-	-	-	1	3	-	-	-	4	-	-	-	-	-	3	3	
-	1	-	-	-	4	-	-	6	3	-	-	-	-	-	3	
-	-	-	-	-	-	-	-	-	-	-	-	-	-	-	-	
-	-	-	-	-	-	-	-	-	1	-	-	-	-	-	1	
-	-	-	-	-	-	-	-	-	1	-	-	-	-	-	1	
2	-	-	-	-	-	-	-	2	1	-	-	-	-	-	1	
-	-	-	-	-	-	-	-	-	-	-	-	-	-	-	-	
45	59	7	5	3	8	2	1	156	28	9	6	3	11	3	60	
8	10	1	-	1	2	1	1	29	4	-	2	-	-	-	6	
6	2	-	-	-	-	-	-	9	-	1	-	-	-	-	1	
69	75	8	6	8	15	5	3	221	41	18	10	7	11	8	95	
408	370	72	50	44	126	67	83	1,378	306	100	87	46	70	51	660	

第三部第二款第二八表 地方裁判所

控訴種類	廣 島 長 崎 宮 城 函 館												
	廣島	山口	岡山	鳥取	松江	松山	計	長崎	佐賀	福岡	大分	熊本	鹿児島
船舶引渡	—	—	—	—	—	—	—	1	—	—	—	—	—
計	2	2	2	4	—	9	19	6	2	4	—	2	1
金 錢													
無抵當貸金	50	31	52	58	37	39	267	31	20	28	46	42	41
地所抵當貸金	2	—	—	—	—	—	2	—	—	4	—	—	—
建物抵當貸金	—	—	—	—	—	—	—	—	—	1	—	—	—
年賦金	2	—	—	—	—	—	2	—	—	1	2	—	—
月賦金	—	—	—	—	—	—	—	—	—	3	—	—	—
預ヶ金	—	2	4	2	—	5	13	2	—	4	4	4	3
立替金	1	6	5	1	6	2	21	3	—	3	2	—	2
爲替並爲替金	—	1	—	—	—	—	1	—	—	—	—	—	—
請負金	2	—	—	—	—	—	2	—	—	3	4	—	—
手附金	—	—	1	1	—	—	2	1	—	—	—	—	—
證據金	—	—	—	—	—	—	—	—	—	—	—	—	—
委託金	1	—	—	—	—	—	1	—	—	—	—	2	—
手形金	10	2	3	1	—	2	18	—	—	3	—	1	2
契約金	—	4	2	—	3	2	11	7	—	—	4	2	—
信認金	—	—	—	—	—	—	—	—	—	1	—	—	—
賣買代金	31	—	4	3	3	16	57	5	9	7	5	5	5
賣掛代金	—	23	34	21	8	—	86	7	2	15	5	—	4
競賣代金	—	—	—	—	—	—	—	—	—	—	—	—	—
地代金	2	—	—	—	—	—	2	—	—	—	—	—	—
小作金	—	—	2	—	—	2	4	—	—	—	—	—	2
家賃金	3	—	4	—	1	—	8	1	1	2	1	—	—
敷金	—	—	—	—	—	—	—	—	—	—	1	—	—
保證金	—	—	—	—	—	1	1	—	—	—	—	—	—
保證債務金	1	1	—	3	—	4	9	—	—	1	—	4	1
寄託金	—	—	—	—	—	—	—	—	—	1	—	—	—
保險金	—	—	—	—	—	—	—	—	—	1	—	—	—
株金	—	—	—	—	—	—	—	—	—	—	—	—	—
講金	9	4	4	1	2	2	22	3	2	1	—	10	3

ニ區別シタル控訴種類 (續)

四 控 訴 院 管 内 地 方 裁 判 所														
宮崎	那覇	計	仙臺	福島	山形	盛岡	秋田	青森	計	函館	札幌	根室	樺太	計
—	—	1	—	—	—	—	—	—	—	—	—	—	—	—
—	1	16	4	3	6	1	5	3	22	—	2	—	1	3
22	6	236	82	71	48	48	59	21	329	16	29	4	—	49
—	—	4	—	—	—	3	—	—	3	—	—	—	—	—
—	—	1	—	—	—	—	—	—	—	—	—	—	—	—
—	—	3	1	—	—	—	—	—	1	—	—	—	—	—
—	—	3	5	—	—	—	—	—	5	—	—	—	—	—
2	1	20	9	6	10	6	7	5	43	1	1	1	—	3
1	—	11	2	1	—	1	3	—	7	2	—	—	—	2
—	—	—	—	—	—	—	—	—	—	—	—	—	—	—
1	—	8	—	1	1	—	—	2	4	—	2	1	2	5
—	—	1	—	1	1	—	1	—	3	—	—	—	—	—
—	—	2	—	—	—	—	—	—	—	—	—	1	—	1
3	—	9	5	1	1	—	—	1	8	1	3	—	—	4
—	—	13	—	2	2	1	2	1	8	2	—	—	—	2
—	—	1	—	—	—	—	—	—	—	—	—	—	—	—
—	5	41	—	5	1	2	—	6	14	—	7	1	—	8
3	—	36	31	11	20	8	10	5	85	7	9	3	—	19
—	—	—	—	—	2	—	—	—	2	—	—	—	—	—
—	—	—	1	—	—	—	—	1	2	—	1	—	—	1
—	—	2	1	—	2	—	—	1	4	—	3	—	—	3
—	—	5	—	4	1	—	1	—	6	—	3	1	—	4
—	—	1	—	—	—	—	—	—	—	—	—	—	—	—
—	—	—	—	—	—	—	—	—	—	—	1	—	—	1
—	—	6	—	—	—	2	—	—	2	—	—	—	—	—
—	—	1	2	—	—	—	—	—	2	—	—	—	—	—
—	—	1	—	—	—	—	—	—	1	—	—	—	—	—
—	—	—	—	—	1	—	—	—	1	—	—	—	—	—
1	1	21	—	—	—	1	2	2	5	—	2	—	—	2

第三部第二款第二八表 地方裁判所

控訴種類	廣 島 長 崎 宮 城 函 館												
	廣島	山口	岡山	鳥取	松江	松山	計	長崎	佐賀	福岡	大分	熊本	鹿児島
工 事 費	—	—	—	—	—	—	—	—	—	1	—	—	—
計	129	91	138	108	70	86	622	68	44	85	83	82	78
米 穀													
米 穀 貸 借	3	—	—	—	—	—	3	—	1	—	—	—	—
預 け 米 穀	—	—	—	—	—	—	—	—	—	—	—	—	—
契 約 米 穀	—	—	—	—	—	—	—	—	—	—	—	—	—
小 作 米 穀	2	2	3	2	—	—	9	2	—	1	—	1	1
不 當 利 得 米 穀	—	—	—	—	—	—	—	—	—	—	—	—	—
貸 貸 料 米 穀	1	—	—	—	—	—	1	—	—	—	—	—	—
米 穀 引 渡	—	—	2	—	—	—	2	—	—	—	1	—	—
計	6	2	5	2	—	—	15	2	1	1	1	1	3
物 品													
物 品 占 有	—	—	—	—	—	—	—	—	—	—	—	—	—
物 品 賣 買	—	—	—	—	—	—	—	—	—	—	—	—	—
預 け 物 品	—	—	—	—	—	—	—	—	—	—	—	—	—
共 有 物 品	—	—	—	—	—	—	—	—	—	—	—	—	—
物 品 引 渡	3	—	4	1	2	2	12	—	—	—	1	1	—
物 品 取 戻	1	—	1	—	—	—	2	—	1	—	1	—	—
物 品 返 還	1	—	4	—	1	—	6	1	—	1	1	—	—
計	5	—	9	1	3	2	20	1	1	1	3	1	—
證 券													
公 債 證 書	1	—	—	—	—	—	1	—	—	—	1	—	—
株 券 證 書	—	—	—	—	—	—	—	—	—	—	—	—	—
債 券 形 手	—	—	—	—	—	—	—	2	—	—	—	—	—
恩 給 證 書	5	—	1	—	—	—	6	—	—	—	—	2	—
年 金 證 書	—	—	1	2	—	—	3	—	—	—	—	—	—
私 證 書	1	—	—	—	—	—	1	—	—	1	—	—	—
計	7	—	2	2	—	—	11	2	—	1	1	2	—

ニ 區別シタル 控訴種類 (續)

四 控 訴 院 管 内 地 方 裁 判 所														
宮 崎	那 霸	計	仙 臺	福 島	山 形	盛 岡	秋 田	青 森	計	函 館	札 幌	根 室	樺 太	計
—	—	1	2	—	—	—	—	—	2	—	—	—	—	—
36	19	489	166	125	100	86	110	53	640	36	89	14	3	142
—	—	3	3	—	1	2	1	—	7	—	—	—	—	—
—	—	—	—	—	—	—	1	—	1	—	—	—	—	—
—	—	—	—	—	—	—	1	—	1	—	—	—	—	—
—	—	5	1	2	2	—	4	1	10	—	—	—	—	—
1	—	1	—	—	—	—	—	—	—	—	—	—	—	—
—	—	—	—	—	—	—	—	—	—	—	—	—	—	—
—	—	1	—	—	—	—	—	—	—	—	—	—	—	—
1	—	10	4	2	3	2	7	1	19	—	—	—	—	—
—	—	—	—	—	—	—	1	—	1	—	—	—	—	—
—	—	—	—	—	1	—	—	—	1	—	—	—	—	—
—	—	—	—	—	—	1	—	—	1	—	—	—	—	—
—	—	—	—	—	—	—	1	—	1	—	—	—	—	—
—	—	2	1	—	1	2	1	1	6	—	1	—	—	1
—	—	2	—	—	—	—	—	—	—	—	—	—	—	—
—	—	3	—	—	4	—	—	1	6	—	—	—	—	—
—	—	7	1	—	6	3	4	2	16	—	1	—	—	1
—	—	1	—	—	—	—	—	—	—	—	—	—	—	—
—	—	—	—	—	1	—	—	—	1	—	—	—	—	—
—	—	2	1	—	1	—	—	—	2	—	—	—	—	—
—	—	—	—	—	—	—	1	—	—	—	—	—	—	—
—	—	2	—	—	—	—	—	1	2	—	—	—	—	—
1	—	2	6	—	—	—	—	—	6	—	—	—	—	—
1	—	7	7	1	2	—	1	1	12	—	—	—	—	—

第三部第二款第二九表 控 訴 金

地方裁判所	控 訴 金										受 額
	新 價 額										
	五 十 圓	十 圓	二 十 圓	五 十 圓	七 十 五 圓	百 圓	二 百 五 十 圓	五 百 圓	七 百 五 十 圓	一 千 圓	
東京控訴院管轄	東橫浦	2	5	17	52	24	59	109	70	—	—
	京濱	1	2	9	19	9	10	25	21	—	
	和葉	2	4	3	14	5	18	15	10	1	
	水戸	2	8	9	24	11	20	23	8	—	
	前宮	1	10	20	48	18	10	28	8	—	
	靜橋	2	3	6	37	14	24	43	19	1	
	甲府	5	6	9	32	12	17	29	9	—	
	長野	1	5	4	16	6	14	19	13	—	
	新瀉	3	6	9	30	15	7	11	13	1	
	計	4	15	41	74	34	50	43	33	4	
大阪控訴院管轄	京大	3	6	16	31	7	21	36	33	1	
	神戶	5	21	32	87	39	78	109	76	1	
	奈良	5	22	49	61	41	39	113	78	—	
	大和	—	5	5	11	9	7	25	15	1	
	高松	—	1	5	15	8	11	15	10	—	
	德島	3	—	3	12	7	3	15	15	—	
	高知	4	6	10	27	8	5	15	6	1	
	計	17	8	12	20	3	8	18	5	2	
	名古屋控訴院管轄	名古	34	11	26	65	32	33	74	41	—
		安濃	3	2	9	18	4	7	27	15	—
岐阜		1	4	11	26	6	10	26	24	—	
福井		—	4	3	7	7	6	12	8	—	
金澤		4	2	9	14	7	9	13	8	—	
富山		—	—	2	11	5	9	20	10	—	
計		42	23	60	141	61	74	172	106	—	

額 價 額 階 級

階 級	件 數						金 額	價 額	計
	階 級								
	千 圓	二 千 五 百 圓	五 千 圓	一 萬 圓	一 萬 圓 上	計			
—	—	—	—	—	—	338	43,253.126	14,321.525	57,574.651
—	—	—	—	—	—	96	12,326.883	2,412.900	14,739.783
—	1	—	—	—	—	73	6,304.007	5,194.007	11,498.014
—	—	—	—	—	—	105	8,869.150	2,462.492	11,331.642
—	—	—	—	—	—	143	9,126.300	2,912.063	12,038.363
—	—	—	—	—	—	149	13,704.398	6,758.932	20,463.330
—	1	—	—	—	—	120	8,132.700	5,741.500	13,874.200
—	—	—	—	—	—	78	7,406.939	2,448.150	9,855.089
—	—	—	—	—	—	95	8,230.720	2,306.470	10,527.190
—	1	1	—	—	—	300	26,092.800	12,661.298	38,754.098
—	2	2	1	1	—	231	41,918.890	12,803.654	54,722.544
—	4	4	1	1	—	1,728	185,355.913	70,022.991	255,378.904
—	—	—	—	—	—	154	15,757.009	6,264.405	22,021.414
—	1	—	—	—	—	449	47,673.090	20,212.865	67,885.955
—	1	—	—	—	—	409	49,029.700	8,786.300	57,816.000
—	—	—	—	—	—	78	8,331.904	4,350.210	12,682.114
—	—	—	—	—	—	65	7,075.941	1,607.600	8,683.541
—	1	—	—	—	—	59	7,844.296	3,123.220	10,970.516
—	—	2	—	—	—	84	9,557.172	3,296.250	12,853.422
—	—	—	—	—	—	93	7,538.985	757.960	8,296.945
—	—	—	—	—	—	85	8,162.200	2,279.800	10,442.000
—	2	3	—	—	—	1,476	160,970.297	50,681.610	211,651.907
—	1	—	—	—	—	317	26,176.246	11,625.710	37,801.956
—	—	—	—	—	—	85	9,324.022	3,390.460	12,714.482
—	—	—	—	—	—	111	13,862.973	4,094.676	17,957.649
—	—	—	—	—	—	47	4,858.806	1,760.635	6,619.441
—	—	—	—	—	—	66	5,835.369	1,960.805	7,796.174
—	—	—	—	—	—	57	6,561.589	2,594.891	9,156.480
—	1	—	—	—	—	683	66,619.005	25,427.177	92,046.182

第三部第二款第二九表 控 訴 金

地方裁判所	控 訴 新 受									
	金 額					價 額				
	五 マ	十 マ	二十 マ	五十 マ	七十五 マ	百 マ	二百五十 マ	五百 マ	七百五十 マ	計
廣島控訴院管轄	島	7	7	27	54	29	35	35	28	—
	山口	5	5	15	29	15	15	22	20	1
	山	8	12	40	58	31	20	41	17	—
	取	9	13	27	42	19	21	26	13	1
	松	3	7	10	24	11	15	28	10	—
	山	2	8	14	21	11	12	39	13	1
計	34	52	133	228	116	118	191	101	3	
長崎控訴院管轄	長崎	3	8	11	34	15	21	34	10	1
	佐賀	3	2	6	8	2	4	9	8	—
	福岡	2	1	13	37	7	13	30	22	2
	大分	1	7	11	23	9	16	19	20	—
	熊本	1	9	11	20	14	20	25	27	—
	鹿島	1	6	11	22	15	15	19	8	—
宮崎	1	1	4	9	7	7	8	12	—	
那覇	—	—	1	8	1	1	13	3	—	
計	12	34	68	161	70	97	157	110	3	
宮城控訴院管轄	仙臺	6	10	35	45	31	25	35	20	—
	福島	4	12	28	43	24	28	37	25	—
	山形	3	4	38	37	21	11	34	12	—
	盛岡	2	3	11	34	9	17	20	15	—
	秋田	1	10	18	41	16	27	28	18	—
	青森	4	13	10	39	7	11	14	9	—
計	20	52	140	239	108	119	168	99	—	
函館控訴院管轄	函館	1	3	4	3	6	4	10	4	—
	札幌	2	6	11	30	12	14	20	17	1
	根室	—	—	2	—	1	2	2	3	—
	太	—	—	—	2	1	—	3	1	—
計	3	9	17	35	20	20	35	25	1	
合 計	175	313	709	1,465	671	867	1,500	940	29	

額 價 額 階 級 (續)

階 級	件 數						金 額	價 額	計
	階 級								
	千 マ	二 千 五 百 マ	五 千 マ	一 萬 マ	一 萬 以 上	計			
—	—	—	—	—	—	222	16,926.990	5,928.522	22,855.512
1	1	—	—	—	—	129	12,507.980	7,339.805	19,847.785
1	—	—	—	—	—	228	15,825.313	5,353.261	21,178.574
—	—	—	—	—	—	171	11,155.683	3,932.293	15,087.976
1	—	—	—	—	—	109	8,954.480	3,763.960	12,718.440
2	2	—	—	—	—	125	17,050.085	5,642.390	22,692.475
5	3	—	—	—	—	984	82,420.531	31,960.231	114,380.762
—	—	—	—	—	—	137	10,752.947	4,316.520	15,069.467
—	—	—	—	—	—	42	2,681.145	2,508.510	5,189.655
1	—	—	—	—	1	129	15,565.097	27,961.460	43,526.557
—	—	—	1	—	—	107	14,156.543	3,351.431	17,507.974
—	—	—	1	—	—	128	12,344.975	10,702.850	23,047.825
—	—	—	—	—	—	97	6,595.183	2,758.100	9,353.283
—	—	—	—	—	—	49	6,149.557	2,213.050	8,362.607
—	—	—	—	—	—	27	3,084.654	989.800	4,074.454
1	—	2	—	—	1	716	71,330.101	54,801.721	126,131.822
—	—	—	—	—	—	207	15,167.114	5,766.240	20,933.354
—	—	—	—	—	—	201	18,067.988	4,748.401	22,816.389
—	—	—	—	—	—	160	10,284.127	5,117.452	15,401.579
1	—	—	—	—	—	112	6,791.057	8,097.009	14,888.066
1	1	1	1	—	—	162	17,047.229	5,501.398	22,548.627
—	—	—	—	—	—	107	4,645.923	5,001.782	9,647.705
2	1	1	—	—	—	949	72,003.438	34,232.282	106,235.720
—	—	—	—	—	—	35	3,714.796	572.890	4,287.686
2	1	1	—	—	—	117	17,695.074	3,348.200	21,043.274
1	1	—	—	—	—	12	4,125.684	128.000	4,253.684
—	—	—	—	—	—	7	976.922	170.000	1,146.922
3	2	1	—	—	—	171	26,512.476	4,219.090	30,731.566
18	13	5	1	1	6,707	665,211.761	271,345.102	936,556.863	

第三部第二款第三〇表 控訴審理期間

審理期間	既 決			未 決					計
	判決ニ因 ルモノ	判決ナ クモノ	計	審理中	中 斷	中 止	休 止	計	
十日以下	9	49	58	225	1	—	4	299	
一月以下	440	441	881	443	2	7	51	903	
二月以下	1,190	498	1,688	418	4	17	140	579	
三月以下	932	226	1,158	246	6	12	73	337	
六月以下	1,137	304	1,441	437	12	11	149	609	
一年以下	595	141	736	295	17	9	236	557	
二年以上	154	171	325	131	9	13	110	263	
二年以上	32	41	73	67	53	36	59	215	
計	4,489	1,871	6,360	2,262	104	105	822	3,238	

第三部第三款第三一表 抗告總數

地方 裁判所	原裁判所	抗告總數			抗告ノ結果					未決	
		舊受	新受	總數	棄却	前裁判廢棄		取下	其他ノ 結果		結局合計
						全部	一部				
東 京	東 京 區	30	343	273	320	20	—	6	—	346	2
	同林町出張所	—	1	1	1	—	—	—	—	1	—
	同中野出張所	—	1	1	1	—	—	—	—	1	—
	同千住出張所	—	1	1	1	—	—	—	—	1	—
	八王子區	1	5	6	6	—	—	—	—	6	—
計	31	351	382	329	20	—	6	—	355	2	
横 濱	横 濱 區	—	25	25	22	—	—	1	—	23	—
	横 須 賀 區	—	3	3	1	2	—	—	—	3	—
	小 田 原 區	—	6	6	5	—	—	—	—	5	—
	計	—	34	34	28	2	—	1	—	31	—
浦 和	浦 和 區	1	7	8	1	—	1	4	—	6	—
	川 越 區	1	4	5	2	—	—	—	—	2	—
	熊 谷 區	1	5	6	3	1	—	1	—	5	—
	計	3	16	19	6	1	1	5	—	13	—

第三部第三款第三一表 抗告總數 (續)

地 方 裁判所	原 裁 判 所	抗 告 總 數			抗 告 ノ 結 果					未 決	
		舊 受	新 受	總 數	棄 却	前 裁 判 廢 棄		取 下	其 他 ノ 結 果		結 局 合 計
						全 部	一 部				
千 葉	千 葉 區	—	27	27	15	4	—	4	—	23	4
	北 條 區	1	6	7	5	1	—	—	—	6	1
	八 日 市 場 區	2	3	5	—	1	—	3	—	4	1
計	3	36	39	20	6	—	7	—	33	6	
水 戸	水 戸 區	2	8	10	3	2	—	3	—	8	2
	土 浦 區	3	4	7	5	—	—	—	—	5	2
	下 妻 區	—	1	1	1	—	—	—	—	1	—
計	5	13	18	9	2	—	3	—	14	4	
宇 都 宮	宇 都 宮 區	—	5	5	5	—	—	—	—	5	—
	栃 木 區	—	2	2	2	—	—	—	—	2	—
	計	—	7	7	7	—	—	—	—	7	—
前 橋	前 橋 區	2	14	16	11	2	—	2	—	15	1
	高 崎 區	1	6	7	3	1	—	2	—	6	1
	計	3	20	23	14	3	—	4	—	21	2
靜 岡	靜 岡 區	1	4	5	5	—	—	—	—	5	—
	沼 津 區	1	6	7	6	1	—	—	—	7	—
	同御厨出張所	—	1	1	—	—	—	1	—	1	—
計	2	14	16	13	1	—	1	—	15	1	
甲 府	甲 府 區	3	4	7	5	—	—	—	—	5	2
	谷 村 區	—	5	5	4	—	—	—	—	4	1
	計	3	9	12	9	—	—	—	—	9	3
長 野	長 野 區	5	16	21	9	3	—	5	—	17	4
	上 田 區	—	7	7	2	1	—	4	—	7	—
	同大町出張所	—	1	1	—	1	—	—	—	1	—
計	5	24	29	11	5	—	9	—	25	4	
新 潟	飯 田 區	—	9	9	8	—	—	—	—	8	1
	伊 那 區	1	1	2	1	—	—	1	—	2	—
	計	1	10	11	9	—	—	1	—	10	1
村 上	新 潟 區	2	5	7	4	—	—	1	1	6	1
	同加茂出張所	—	1	1	—	—	—	—	—	—	1
	計	2	6	7	4	—	—	1	1	6	2

第三部第三款第三一表 抗告總數 (續)

地方 裁判所	原裁判所	抗告總數			抗告ノ結果						未決
		舊受	新受	總數	棄却	前裁判廢棄		取下	其他ノ 結果	結局合計	
						全部	一部				
新潟	長岡區	—	4	4	2	—	—	—	—	2	2
	六日町區	—	4	4	2	—	—	—	1	3	1
	高田區	2	2	4	2	—	—	1	—	3	1
	相川區	2	2	4	1	—	—	1	1	3	1
	計	6	19	25	11	—	—	3	3	17	8
東京控訴院管內通計		62	561	623	471	40	1	40	3	555	68
京都	京都區	7	55	62	51	2	—	4	—	57	5
	舞鶴區	—	4	4	2	1	—	—	—	3	1
	福知山區	—	1	1	—	1	—	—	—	1	—
	計	7	60	67	53	4	—	4	—	61	6
大阪	大阪區	10	275	285	253	6	1	15	—	275	10
	同江戶堀出張所	—	1	1	1	—	—	—	—	1	—
	同今宮出張所	1	—	1	1	—	—	—	—	1	—
	同上町出張所	—	1	1	1	—	—	—	—	1	—
	堺區	2	43	45	42	1	—	1	—	44	1
	計	13	320	333	298	7	1	16	—	322	11
神戸	神戶區	4	54	58	53	3	—	1	—	57	1
	篠路區	—	1	1	1	—	—	—	—	1	—
	豐岡區	1	6	7	6	—	—	1	—	7	—
	洲本區	—	2	2	2	—	—	—	—	2	—
奈良	奈良區	—	1	1	1	—	—	—	—	1	—
	五條區	1	18	19	13	—	—	3	—	16	3
	計	1	5	6	4	—	—	2	—	6	3
大津	大津區	—	6	6	5	—	—	—	—	5	1
	津根區	—	7	7	7	—	—	—	—	7	—
	計	—	13	13	12	—	—	1	—	13	—
和歌山	和歌山區	—	5	5	2	2	—	1	—	5	—
	田新區	—	2	2	1	—	—	—	—	1	—
	計	—	7	7	3	2	—	1	—	6	—

第三部第三款第三一表 抗告總數 (續)

地方 裁判所	原裁判所	抗告總數			抗告ノ結果						未決
		舊受	新受	總數	棄却	前裁判廢棄		取下	其他ノ 結果	結局合計	
						全部	一部				
德島	德島區	1	10	11	4	2	—	2	—	8	3
	肅町區	—	4	4	4	—	—	—	—	4	—
	計	1	14	15	8	2	—	2	—	12	3
	高松區	—	3	3	2	—	1	—	—	3	—
	丸龜區	—	7	7	4	—	1	—	—	5	2
高知	高知區	1	8	9	7	2	—	—	—	9	—
	計	—	10	10	6	—	2	—	—	8	2
大阪控訴院管內通計		28	525	553	465	22	3	31	—	521	32
名古屋	名古屋區	1	54	55	52	1	—	1	—	54	1
	岡崎區	—	8	8	7	1	—	—	—	8	—
	豐橋區	—	3	3	2	1	—	—	—	3	—
	同御油出張所	1	—	1	1	—	—	—	—	1	—
	計	2	65	67	62	3	—	1	—	66	1
安濃津	安濃津區	—	2	2	2	—	—	—	—	2	—
	上野區	—	6	6	5	—	—	—	—	5	1
	四日市區	—	3	3	2	1	—	—	—	3	—
	計	—	11	11	9	1	—	—	—	9	1
岐阜	山田區	—	4	4	1	—	—	2	1	4	—
	木本區	—	1	1	—	—	—	—	—	1	—
	計	—	16	16	10	1	—	2	1	14	2
福井	岐阜區	—	17	17	15	2	—	—	—	17	—
	高山市區	1	1	2	1	1	—	—	—	2	—
	計	1	19	20	17	3	—	—	—	20	—
金澤	福井區	2	5	7	4	1	—	—	—	5	2
	同丸岡出張所	—	1	1	1	—	—	—	—	1	—
	同勝山出張所	—	1	1	1	—	—	—	—	1	—
	計	2	7	8	6	1	—	—	—	7	2
金澤	敦賀區	—	1	1	1	—	—	—	—	1	—
	計	2	8	10	7	1	—	—	—	8	2
	金澤區	2	10	12	8	—	—	1	—	9	3
金澤	同羽咋出張所	—	5	5	2	1	—	1	—	4	1
	同輪島計	—	2	2	2	—	—	—	—	2	—
	計	2	19	21	13	2	—	2	—	17	4

第三部第三款第三一表 抗告總數 (續)

地方 裁判所	原裁判所	抗告總數			抗告ノ結果					未決	
		舊受	新受	總數	棄却	前裁判廢棄		取下	其他ノ 結果		結局合計
						全部	一部				
富山	富山區	—	1	1	1	—	—	—	—	1	—
	高岡區	3	3	6	2	1	—	3	—	6	—
	計	3	4	7	3	1	—	3	—	7	—
	名古屋控訴院管内通計	10	131	141	112	11	—	8	1	132	9
廣島	廣島區	3	11	14	8	1	1	1	—	11	3
	吳區	1	8	9	3	1	—	2	—	6	3
	福山區	—	6	6	5	1	—	—	—	6	—
	三次區	—	1	1	—	1	—	—	—	1	—
山口	山口區	4	26	30	16	4	1	3	—	24	6
	山萩區	—	5	5	2	2	—	—	—	4	1
	岩國區	2	2	4	2	1	—	—	—	3	1
	下關區	—	1	1	—	—	—	1	—	1	—
岡山	岡山區	1	5	6	2	2	—	—	—	4	2
	玉島區	3	13	16	6	5	—	1	—	12	4
	高梁區	3	20	23	14	4	—	2	—	20	3
	津山區	—	3	3	—	1	—	—	—	1	2
鳥取	鳥取區	—	1	1	1	—	—	—	—	1	—
	倉吉區	—	1	1	—	—	—	—	—	1	—
	米子區	—	2	2	—	1	—	—	—	1	1
	同縣坂出張所	—	1	1	—	1	—	—	—	1	—
松江	松江區	1	5	6	1	2	—	1	—	4	2
	松江區	—	2	2	2	—	—	—	—	2	—
	江田區	—	2	2	1	—	—	—	—	1	1
	計	—	4	4	3	—	—	—	—	3	1
松山	松山區	1	2	3	1	1	—	1	—	3	—
	大洲區	1	1	2	—	1	—	1	—	2	—
廣島控訴院管内通計	13	79	92	44	19	1	9	—	73	19	

第三部第三款第三一表 抗告總數 (續)

地方 裁判所	原裁判所	抗告總數			抗告ノ結果					未決	
		舊受	新受	總數	棄却	前裁判廢棄		取下	其他ノ 結果		結局合計
						全部	一部				
長崎	長崎區	—	11	11	7	1	—	1	1	10	1
	島原區	1	9	10	8	2	—	—	—	10	—
	佐世保區	8	8	16	11	1	—	—	—	12	4
	平戶區	1	2	3	1	2	—	—	—	3	—
佐賀	福岡區	—	2	2	1	1	—	—	—	2	—
	江津區	10	32	42	25	7	—	1	1	37	5
	佐賀區	1	8	9	3	4	—	2	—	9	—
	唐津區	—	1	1	1	—	—	—	—	1	—
福岡	福岡區	1	9	10	4	4	—	2	—	10	—
	飯塚區	4	11	15	7	2	—	1	—	10	5
	柳河倉區	1	4	5	4	—	—	—	—	4	1
	小倉區	—	1	1	1	—	—	—	—	1	—
大分	小倉區	4	4	8	5	2	—	—	—	7	1
	橋本區	—	3	3	3	—	—	—	—	3	—
	計	9	23	32	20	4	—	1	—	25	7
	分利區	1	5	6	3	1	—	1	—	5	1
熊本	中津區	—	1	1	1	—	—	—	—	1	—
	日田區	—	3	3	2	1	—	—	—	3	—
	田原區	—	1	1	—	—	—	1	—	1	—
	計	1	10	11	6	2	—	2	—	10	1
鹿兒島	熊本區	4	5	9	6	1	—	1	—	8	1
	山鹿區	—	2	2	2	—	—	—	—	2	—
	宮地代區	—	2	2	1	—	—	—	—	1	1
	八代區	—	2	2	—	—	—	1	—	1	1
宮崎	草野區	—	1	1	1	—	—	—	—	1	—
	計	4	12	16	10	1	—	2	—	13	3
	鹿兒島區	—	4	4	2	—	—	2	—	4	—
	川内區	1	2	3	1	—	—	—	—	1	2
鹿兒島	鹿兒島區	1	1	2	1	—	—	—	—	1	1
	內屋區	2	7	9	4	—	—	2	—	6	3
	計	—	3	3	2	—	—	1	—	3	—
	宮崎區	—	1	1	1	—	—	—	—	1	—
宮崎	宮崎區	—	1	1	1	—	—	—	—	1	—
	肥後區	—	4	4	3	—	—	1	—	4	—

第三部第三款第三一表 抗告總數 (續)

地方 裁判所	原裁判所	抗告總數			抗告ノ結果					未決	
		舊受	新受	總數	棄却	前裁判廢棄		取下	其他ノ 結果		結局合計
						全部	一部				
那 霸	那 霸 區	1	3	4	2	1	—	—	—	3	1
	長崎控訴院管内通計	28	100	128	77	19	—	11	1	108	20
仙 臺	仙 臺 區	—	9	9	9	—	—	—	—	9	—
	仙 沼 區	—	1	1	1	—	—	—	—	1	—
	計	—	10	10	10	—	—	—	—	10	—
福 島	福 島 區	—	1	1	1	—	—	—	—	1	—
	相 馬 區	—	1	1	1	—	—	—	—	1	—
	郡 山 區	—	2	2	—	—	—	1	—	1	1
	白 河 區	—	3	3	1	—	—	1	—	2	1
	平 泉 區	—	1	1	1	—	—	—	—	1	—
山 形	山 形 區	3	7	10	3	3	—	1	—	7	3
	米 澤 區	1	7	8	3	1	—	2	1	7	1
	鶴 岡 區	—	7	7	5	—	—	—	—	5	2
	酒 田 區	—	2	2	1	—	—	—	—	1	1
	計	4	23	27	12	4	—	3	1	20	7
盛 岡	盛 岡 區	1	3	4	1	—	—	1	—	2	2
	一 關 區	—	4	4	3	—	—	—	—	3	1
	計	1	7	8	4	—	—	1	—	5	3
秋 田	秋 田 區	—	9	9	2	1	—	—	6	9	—
	同二ツ井出張所	—	1	1	—	1	—	—	—	1	—
	本 荘 區	—	3	3	—	—	—	1	2	3	—
	大 館 區	—	1	1	—	—	—	—	1	1	—
	横 手 區	—	8	8	—	—	—	—	8	8	—
	同横堀出張所	—	1	1	—	—	—	—	1	1	—
青 森	大 曲 區	—	3	3	—	2	—	—	1	3	—
	計	—	26	26	2	4	—	1	19	26	—
	青 森 區	—	3	3	2	1	—	—	—	3	—
	弘 前 區	—	3	3	3	—	—	—	—	3	—
宮 城	八 戸 區	—	3	3	2	—	—	—	—	2	1
	計	—	9	9	7	1	—	—	—	8	1
宮城控訴院管内通計		5	83	88	39	9	—	7	20	75	13

第三部第三款第三一表 抗告總數 (續)

地方 裁判所	原裁判所	抗告總數			抗告ノ結果					未決	
		舊受	新受	總數	棄却	前裁判廢棄		取下	其他ノ 結果		結局合計
						全部	一部				
函 館	函 館 區	—	3	3	2	1	—	—	—	3	—
	札 幌 區	2	1	3	2	—	—	—	—	2	1
札 幌	小 樽 區	—	2	2	—	1	—	—	—	1	1
	旭 川 區	2	10	12	7	—	—	4	—	11	1
	増 毛 區	1	—	1	1	—	—	—	—	1	—
	稚 内 區	—	1	1	—	1	—	—	—	1	—
根 室	根 室 區	—	1	1	—	—	—	1	—	1	—
	函館控訴院管内通計	5	18	23	12	3	—	5	—	20	3
合 計		151	1,497	1,648	1,220	123	5	111	25	1,484	164

第三部第三款第三二表 抗告申立要旨

抗 告 申 立 要 旨	抗 告 ノ 結 果					
	棄 却	前 裁 判 廢 棄		取 下	其 他 ノ 結 果	結 局 合 計
		全 部	一 部			
口頭辯論中止申請却下ノ決定ニ對ス……………	1	—	—	—	—	1
口頭辯論續行期日指定申請却下ノ決定ニ對ス……………	2	1	—	1	—	4
辯論調書附録添付申請不受理ノ決定ニ對ス……………	1	—	—	—	—	1
原告請求原因變更却下ノ決定ニ對ス……………	—	—	—	1	—	1
再鑑定申請却下ノ決定ニ對ス……………	2	—	—	—	—	2
訴訟ノ受理ニ對スル決定ニ對ス……………	1	1	—	—	—	2
開席判決故障申立却下ノ決定ニ對ス……………	7	1	—	—	—	8
證人忌避申請却下ノ決定ニ對ス……………	7	4	1	—	—	12
證人不參閱金言渡ノ決定ニ對ス……………	1	—	—	—	—	1
公示催告申立却下ノ決定ニ對ス……………	2	—	—	—	—	2
立替金請求判決ニ對シ控訴ヲ爲サスシテノ抗告ニ對ス……………	—	—	—	1	—	1
訴訟費用確定ノ決定ニ對ス……………	19	6	2	4	2	33
財産管理人選任ノ決定ニ對ス……………	—	2	—	—	—	2
清算人選任申立却下ノ決定ニ對ス……………	1	—	—	—	—	1

第三部第三款第三二表 抗告申立要旨 (續)

抗告申立要旨	抗告ノ結果					結局合計
	棄却	前裁判廢棄		取下	其他ノ結果	
		全部	一部			
債權差押及轉付命令ニ關スル決定ニ對ス	17	9	—	1	—	27
假差押假處分事件ノ決定ニ對ス	25	1	—	1	—	27
目的物ノ損害ニ代ハルヘキ命令ニ對ス	2	—	—	—	—	2
電話加入權讓渡命令申請却下ノ決定ニ對ス	1	—	—	—	—	1
強制執行ニ代ハルヘキ損害賠償ノ裁判ニ對ス	—	—	—	1	—	1
有體動産競賣命令申請却下ノ決定ニ對ス	2	—	—	—	—	2
強制執行ニ關スル決定ニ對ス	68	6	—	7	2	83
執行文付與ニ對スル異議申立却下ノ決定ニ對ス	2	—	—	—	—	2
競賣事件費用額確定申請却下ノ決定ニ對ス	1	—	—	—	—	1
強制管理開始ノ決定ニ對ス	1	—	—	1	—	2
競賣開始ノ決定ニ對ス	148	7	—	13	1	169
競賣開始決定異議申立却下ノ決定ニ對ス	86	7	—	12	3	108
競落許否ノ決定ニ對ス	688	27	2	47	14	778
廢家許可申請却下ノ決定ニ對ス	3	1	—	1	—	5
隱居許否ノ決定ニ對ス	2	4	—	1	—	7
家督相續人選定ニ關スル決定ニ對ス	9	1	—	1	—	11
家督相續限定承認申立却下ノ決定ニ對ス	—	1	—	—	—	1
遺產相續人選定順序變更許可申請却下ノ決定ニ對ス	1	—	—	—	—	1
遺產相續拋棄ノ申述却下ノ決定ニ對ス	2	1	—	—	—	3
遺言確認申請却下ノ決定ニ對ス	1	—	—	—	—	1
遺言執行者解任申請ノ決定ニ對ス	1	—	—	4	—	5
親族會員選定及親族會招集ノ決定ニ對ス	23	4	—	5	—	32
親族會ノ決議ニ代ハルヘキ裁判ニ對ス	4	5	—	—	—	9
養子縁組登記取消ニ關スル抗告ノ決定ニ對ス	1	—	—	—	—	1
禁治産ノ決定ニ對ス	—	—	—	1	1	2
準禁治産申請却下ノ決定ニ對ス	4	2	—	2	—	8
失踪宣告申立却下ノ決定ニ對ス	—	1	—	—	—	1
破産宣告申立却下ノ決定ニ對ス	1	—	—	—	—	1
家資分散ニ關スル決定ニ對ス	35	18	—	—	1	54
戸籍吏ノ處分ニ對ス	16	9	—	2	—	27
登記官吏ノ處分ニ對ス	32	4	—	4	1	41
計	1,220	123	5	111	25	1,484

第三部第四款第三三表 破産總數及復權申立件數

地方裁判所	前年ノ殘件	本年內破産宣告ノ爲メシタルモノ			計	破産者種別				計	終局			未終局	復權申立件數			
		自己申立	債權者申立	職權ニ因リ		個人	合名會社	合資會社	株式會社		終局計算ニ因リ	協約ニ因リ	其他ノ法ニ因リ		計	許可	棄却	計
東京控訴院管轄																		
東京地方	75	—	38	—	113	25	1	3	2	31	1	2	28	31	82	1	—	1
横濱地方	18	—	4	—	22	6	—	—	1	7	1	2	4	7	15	—	—	—
浦和地方	11	—	1	—	12	2	—	—	—	2	2	—	—	2	10	—	—	—
千葉地方	1	—	—	—	1	—	—	—	—	—	—	—	—	—	1	—	—	—
水戸地方	3	—	1	—	4	2	—	—	—	2	1	—	1	2	2	—	—	—
宇都宮地方	—	—	3	—	3	1	—	—	—	1	—	—	1	1	2	1	—	1
前橋地方	2	—	1	—	3	—	—	—	—	—	—	—	—	—	3	—	—	—
靜岡地方	4	—	2	—	6	2	—	—	2	4	—	—	4	4	2	1	—	1
甲府地方	2	—	1	—	3	—	—	—	—	—	—	—	—	—	3	—	—	—
長野地方	8	—	3	—	11	1	—	—	1	2	—	—	2	2	9	—	—	—
新潟地方	3	—	—	—	3	—	—	—	—	—	—	—	1	1	2	—	—	—
計	127	—	54	—	181	39	1	3	6	49	5	4	41	50	131	3	—	3
大阪控訴院管轄																		
京都地方	20	—	16	—	36	15	—	—	—	15	5	—	10	15	21	—	—	—
大阪地方	50	—	57	—	107	52	1	—	3	56	21	—	35	56	51	2	1	3
神戸地方	16	—	15	—	31	10	—	3	1	14	5	2	7	14	17	2	—	2
奈良地方	1	—	—	—	1	1	—	—	—	1	1	—	—	1	—	—	—	—
大津地方	1	—	—	—	1	—	—	—	—	—	—	—	—	—	1	—	—	—
和歌山地方	14	—	5	—	19	2	—	—	—	2	2	—	—	2	17	1	—	1
徳島地方	3	—	2	—	5	1	—	—	1	2	2	—	—	2	3	—	—	—
高松地方	—	—	1	—	1	—	—	—	—	—	—	—	—	—	1	—	—	—
高知地方	8	—	—	—	8	1	—	—	—	1	1	—	—	1	7	—	—	—
計	113	—	96	—	209	82	1	3	5	91	37	2	52	91	118	5	1	6
名古屋控訴院管轄																		
名古屋地方	14	—	25	—	39	19	—	—	4	23	3	—	20	23	16	1	—	1
安濃津地方	3	—	1	—	4	1	—	—	—	1	1	—	—	1	3	—	—	—
岐阜地方	—	3	—	—	3	3	—	—	—	3	—	—	3	3	—	—	—	—
福井地方	—	—	1	—	1	—	—	1	—	1	1	—	—	1	—	—	—	—
金澤地方	6	—	2	—	8	—	—	—	—	—	—	—	—	—	8	—	—	—
富山地方	4	—	2	—	6	—	—	—	—	—	—	—	—	—	6	—	—	—
計	27	3	31	—	61	23	—	1	4	28	5	—	23	28	33	1	—	1

第三部第四款第三三表 破産總數及復權申立件數 (續)

地方裁判所	前年ノ殘件	本年內破産宣告ノ件數			計	破産者種別				終局			未終局	復權申立件數			
		自己申立	債權者申立	職權ニ因リ		個人	合名會社	合資會社	株式會社	計	終算ニ因リ	協約ニ因リ		其他ノ法ニ因リ	計	許可	棄却
廣島控訴院管轄	6	—	1	—	7	1	—	—	—	1	—	—	1	1	6	—	—
山口地方下關支部	1	—	—	—	1	1	—	—	—	1	1	—	—	1	—	—	—
岡山地方	7	—	5	—	12	4	—	—	—	4	—	—	4	4	8	—	—
松江地方	1	—	1	—	2	—	—	—	—	—	—	—	—	2	—	—	—
松山地方	8	—	6	—	14	5	1	—	—	6	3	—	3	6	8	—	—
計	23	—	13	—	36	11	1	—	—	12	4	—	8	12	24	—	—
長崎控訴院管轄	6	—	—	—	6	1	—	—	—	1	—	—	1	1	5	—	—
佐賀地方	3	—	—	—	3	1	—	—	—	1	1	—	—	1	2	—	—
福岡地方	6	—	2	—	8	—	—	—	—	—	—	—	—	—	8	—	—
小倉支部	6	—	3	—	9	—	—	—	—	—	—	—	—	—	9	—	—
大分地方	—	—	2	—	2	—	—	—	—	—	—	—	—	—	2	—	—
熊本地方	3	—	—	—	3	—	—	—	—	—	—	—	—	3	—	—	—
鹿兒島地方	4	—	1	—	5	3	—	—	—	3	1	—	1	2	3	1	1
宮崎地方	2	—	1	—	3	—	—	—	—	—	—	—	—	3	—	—	—
那霸地方	1	—	—	—	1	—	—	—	—	—	—	—	—	1	—	—	—
計	31	—	9	—	40	5	—	—	—	5	2	—	2	4	36	1	1
宮城控訴院管轄	1	—	1	—	2	—	—	1	—	1	—	—	1	1	1	—	—
仙臺地方	—	—	5	—	5	—	—	—	—	—	—	—	—	5	—	—	—
福島地方	4	—	—	—	4	1	—	—	—	1	1	—	—	1	3	—	—
山形地方	1	—	—	—	1	—	—	—	—	—	—	—	—	1	—	—	—
盛岡地方	1	—	—	—	1	—	—	—	—	—	—	—	—	1	—	—	—
青森地方	1	—	—	—	1	—	—	—	—	—	—	—	—	1	—	—	—
計	7	—	6	—	13	1	—	1	—	2	1	—	1	2	11	—	—
函館控訴院管轄	7	—	3	—	10	1	—	—	—	1	—	—	1	1	9	—	—
札幌地方	2	—	—	—	2	—	—	—	—	—	—	—	—	2	—	—	—
小樽支部	2	—	—	—	2	1	—	—	—	1	1	—	—	1	1	—	—
根室地方	1	—	—	—	1	1	—	—	—	1	1	—	—	1	—	—	—
太田地方	1	—	—	—	1	—	—	—	—	—	—	—	—	1	—	—	—
計	12	—	3	—	15	3	—	—	—	3	2	—	1	3	12	—	—
合計	340	3	212	—	555	164	3	8	15	190	56	6	128	190	365	10	1

第三部第四款第三四表 破産終局人員債權額及費用額

地方裁判所	破産者人員	債權者人員			債權額			費用其他
		優先權アルモノ	通常ノモノ	計	優先權アルモノ	通常ノモノ	計	
東京控訴院管轄	31	2	109	111	59,320	146,666.248	146,725.568	174.740
東京地方	7	9	174	183	11,962.480	152,874.014	164,836.494	2,362.045
浦和地方	2	—	27	27	—	12,409.409	12,409.409	928.691
水戸地方	2	1	36	37	1,070.650	23,560.792	24,631.442	1,339.965
宇都宮地方	1	—	1	1	—	280.262	280.262	12.910
静岡地方	4	4	28	32	3,433.395	17,419.679	20,853.574	763.530
長野地方	2	—	—	—	—	—	—	200.910
計	49	16	375	391	16,526.345	353,210.404	369,736.749	5,782.791
大阪控訴院管轄	15	14	40	54	5,691.717	71,881.584	77,573.301	1,622.905
大阪地方	56	26	423	449	3,470.685	1,112,179.259	1,115,649.944	6,156.214
神戸地方	14	9	92	101	25,311.815	152,406.282	177,718.097	2,902.992
奈良地方	1	—	10	10	—	585.455	585.455	32.560
和歌山地方	2	3	40	43	30.800	16,060.164	16,090.964	768.289
徳島地方	2	2	19	21	28.900	4,378.791	4,407.691	685.291
高知地方	1	—	16	16	—	1,603.496	1,603.496	136.023
計	91	54	640	694	34,532.917	1,359,095.031	1,393,628.948	12,304.274
名古屋控訴院管轄	23	7	49	56	5,913.095	37,204.502	43,117.597	874.350
安濃津地方	1	4	40	44	17,309.697	61,421.256	78,730.953	1,225.660
岐阜地方	3	—	—	—	—	203.465	203.465	260.160
福井地方	1	—	1	1	—	12,280.340	12,280.340	628.392
計	28	11	90	101	23,222.792	111,109.563	134,332.355	2,988.562
廣島控訴院管轄	1	—	1	1	—	500.000	500.000	53.000
山口地方下關支部	1	4	28	32	3,537.760	19,535.610	23,073.370	422.765
岡山地方	4	3	5	8	11,273.400	4,552.208	15,825.608	288.070
松山地方	6	15	90	105	10,015.855	55,088.836	65,104.691	1,640.640
計	12	22	124	146	24,827.015	79,676.654	104,503.669	2,404.475
長崎控訴院管轄	1	6	16	22	3,390.000	11,280.483	14,670.483	20.000
佐賀地方	1	1	14	15	250.600	2,623.120	2,873.720	302.015
鹿兒島地方	3	3	26	29	162.645	61,541.541	61,704.186	438.570
計	5	10	56	66	3,803.245	75,445.144	79,248.389	760.585

第三部第四款第三六表 辨償ヲ受ケ又ハ配當ニ加ハリタル債權額及償還額

Table with columns for court location (地方裁判所), priority (優先権), and settlement amount (償還額). It lists various regional courts like Tokyo, Osaka, and Nagoya, along with their respective claim and settlement figures.

第三部第四款第三六表 辨償ヲ受ケ又ハ配當ニ加ハリタル債權額及償還額 (續)

Continuation of the table from page 124, showing further details of claims and settlements for various regional courts.

第三四表ニ於テ終局計算ヲ以テ終局シタルモノ債權ノ拋棄ニ依リ配當ヲ爲ササルモノ六件アリ

第三部第四款第三七表 破産者職業別

Table showing the distribution of bankruptcies by profession (職業別). It lists various professions such as wood merchants, farmers, and shopkeepers, along with the number of bankruptcies in each category.

第三部第五款第三八表 非訟事件總數及種別

地方裁判所	受理總數			種別				未終局	
	舊受	新受	總數	財產ノ管理ニ關スル事件	會社ニ關スル事件	其他ノ事件	計		
東京控訴院管轄	東京地方	10	156	166	—	20	138	158	8
	橫濱地方	—	37	37	—	—	35	35	2
	浦和地方	—	17	17	—	8	9	17	—
	千葉地方	1	21	22	—	—	22	22	—
	水戸地方	1	21	22	—	—	21	21	1
	宇都宮地方	—	18	18	—	1	16	17	1
	前橋地方	—	17	17	—	1	16	17	—
	靜岡地方	—	31	31	—	1	30	31	—
	甲府地方	—	13	13	—	—	13	13	—
	長野地方	—	28	28	—	—	26	26	2
新潟地方	—	—	—	—	—	—	—	—	—
	1	32	33	3	3	25	31	2	
計	13	391	404	3	34	351	388	16	
大阪控訴院管轄	京都地方	4	44	48	—	—	45	45	3
	大阪地方	7	84	91	—	50	31	81	10
	神戸地方	7	76	83	—	—	77	77	6
	奈良地方	—	13	13	—	—	12	12	1
	大津地方	—	3	3	—	1	2	3	—
	和歌山地方	2	17	19	—	—	18	18	1
	德島地方	—	11	11	—	1	10	11	—
	高松地方	1	15	16	—	—	15	15	1
高知地方	—	11	11	—	—	11	11	—	
	計	21	274	295	—	52	221	273	22
名古屋控訴院管轄	名古屋地方	1	29	30	—	—	30	30	—
	安濃津地方	—	21	21	—	—	21	21	—
	岐阜地方	—	20	20	—	—	18	18	2
	福井地方	—	17	17	—	—	16	16	1
	金澤地方	—	25	25	—	—	25	25	—
	富山地方	—	23	23	—	—	22	22	1
計	1	135	136	—	—	132	132	4	

第三部第五款第三八表 非訟事件總數及種別 (續)

地方裁判所	受理總數			種別				未終局		
	舊受	新受	總數	財產ノ管理ニ關スル事件	會社ニ關スル事件	其他ノ事件	計			
廣島控訴院管轄	廣島地方	3	38	41	—	2	39	41	—	
	山口地方	—	20	20	—	—	19	19	1	
	下關支部	—	19	19	3	1	15	19	—	
	岡山地方	1	29	30	—	—	30	30	—	
	鳥取地方	1	12	13	—	3	10	13	—	
	松江地方	1	19	20	—	—	20	20	—	
	松山地方	—	46	46	—	—	46	46	—	
	計	6	183	189	3	6	179	188	1	
	長崎控訴院管轄	長崎地方	1	37	38	—	—	35	35	3
		佐賀地方	—	8	8	—	—	8	8	—
福岡地方		2	33	35	—	3	30	33	2	
小倉支部		—	13	13	—	1	11	12	1	
大熊地方		1	13	14	—	—	14	14	—	
熊本地方		3	14	17	—	—	15	15	2	
鹿兒島地方		1	5	6	—	3	3	6	—	
宮崎地方		—	6	6	—	—	6	6	—	
那霸地方	—	4	4	—	3	1	4	—		
	計	8	133	141	—	10	123	133	8	
宮城控訴院管轄	仙臺地方	1	13	14	—	—	14	14	—	
	福島地方	—	20	20	—	4	14	18	2	
	山形地方	2	15	17	—	—	17	17	—	
	盛岡地方	—	13	13	—	1	12	13	—	
	秋田地方	—	20	20	—	4	16	20	—	
	青森地方	—	15	15	—	—	15	15	—	
計	3	96	99	—	9	88	97	2		
函館控訴院管轄	函館地方	—	8	8	—	—	7	7	1	
	札幌地方	3	25	28	—	—	27	27	1	
	根室地方	—	10	10	—	—	10	10	—	
計	3	43	46	—	—	44	44	2		
合計	55	1,255	1,310	6	111	1,138	1,255	55		

第四部 區裁判所 自第一款第三九表至第六款第五六表

第四部第一款第三九表 和解事件總數

地方 裁判所	區裁判所	和解總數			和解事件ノ結果					未決
		舊受	新受	總數	和解調	和解不調	取下	却下	結局合計	
京東	京子	3	53	56	35	3	6	10	54	2
	八王計	1	—	1	—	1	—	—	1	—
	計	4	53	57	35	4	6	10	55	2
橫濱	橫濱	—	29	29	22	3	3	—	28	1
	小田原計	—	7	7	1	2	3	—	6	1
浦和	浦和	—	36	36	23	5	6	—	34	2
	熊谷計	—	1	1	—	1	—	—	1	—
千葉	千葉	—	1	1	1	—	—	—	1	—
	八日市	—	3	3	—	2	1	—	3	—
	計	1	2	3	—	2	1	—	3	—
水戸	水戸	—	10	10	—	8	2	—	10	—
	土浦妻	—	6	6	3	2	1	—	6	—
	計	—	2	2	—	2	—	—	2	—
宇都宮	宇都宮	—	18	18	3	12	3	—	18	—
	都宮	—	26	26	3	21	2	—	26	—
	計	—	15	15	1	11	1	—	13	2
前橋	前橋	—	41	41	4	32	3	—	39	2
	高崎	—	5	5	1	4	—	—	5	—
	計	1	2	3	—	2	—	—	2	1
静岡	静岡	—	1	1	—	—	1	—	1	—
	沼津	—	2	2	—	—	2	—	2	—
	計	—	1	1	—	—	1	—	1	—
甲府	甲府	—	3	3	—	—	3	—	3	—
	府野	—	2	2	—	—	1	—	1	1
	計	—	7	7	6	1	—	—	7	—
長野	長野	—	1	1	—	3	—	—	3	—
	上飯	—	2	2	—	1	1	—	2	—
	計	—	4	4	1	3	—	—	4	—

第四部第一款第三九表 和解事件總數 (續)

地方 裁判所	區裁判所	和解總數			和解事件ノ結果					未決
		舊受	新受	總數	和解調	和解不調	取下	却下	結局合計	
新瀉	伊那	—	1	1	—	1	—	—	1	—
	計	1	16	17	7	9	1	—	17	—
	新潟	—	4	4	2	1	1	—	4	—
	長岡	—	1	1	—	1	—	—	1	—
	相模	—	2	2	1	1	—	—	2	—
	計	—	1	1	—	1	—	—	1	—
東京控訴院管内通計		8	191	199	77	78	25	10	190	9
京都	京都	—	27	27	18	8	1	—	27	—
	福知山	—	2	2	2	—	—	—	2	—
	計	—	2	2	1	1	—	—	2	—
大阪	大阪	—	31	31	21	9	1	—	31	—
	堺	2	86	88	56	23	8	—	87	1
	計	1	10	11	3	6	2	—	11	—
神戸	神戸	3	96	99	59	29	10	—	98	1
	神戶	—	33	33	15	14	2	—	31	2
	計	—	2	2	1	1	—	—	2	—
奈良	奈良	—	2	2	2	—	—	—	2	—
	豐洲	—	2	2	2	—	—	—	2	—
	計	1	1	2	—	2	—	—	2	—
大津	大津	—	7	7	2	4	—	—	6	1
	奈良	—	1	1	1	1	—	—	2	—
	計	1	45	46	20	21	2	—	43	3
和歌山	和歌山	—	2	2	1	1	—	—	2	—
	津根	—	1	1	—	1	—	—	1	—
	計	—	3	3	1	2	—	—	3	—
和歌山	和歌山	—	2	2	1	—	—	—	1	1
	津根	—	2	2	1	—	—	—	1	1
	計	—	1	1	1	—	—	—	1	—
和歌山	和歌山	—	5	5	3	—	—	—	3	2
	和歌山	—	3	3	1	2	—	—	3	—
	計	—	1	1	1	—	—	—	1	—
和歌山	和歌山	—	1	1	—	—	1	—	1	—
	和歌山	—	1	1	—	—	1	—	1	—
	計	—	5	5	2	2	1	—	5	—

第四部第一款第三九表 和解事件總數 (續)

地方 裁判所	區裁判所	和解總數			和解事件ノ結果					未決
		舊受	新受	總數	和解調	和解不調	取下	却下	結局合計	
德島	德島		1	1		1			1	
		高松	高松	2	2	2			2	
			丸龜	5	5	1	1	2		4
		計		7	7	3	1	2		6
高知	高知	1	8	9	1	7	1		9	
	大阪控訴院管内通計	5	201	206	110	72	17		199	
名古屋	名古屋		16	16	10	6			16	
		岡崎	2	2		2			2	
		計		18	18	10	8			18
安濃津	安濃津		3	3	1	2			3	
		四日市	9	9	3	3	3		9	
		山田	3	3	3				3	
		計		15	15	7	5	3		15
岐阜	岐阜		9	9	5	4			9	
		御嵩	2	2		2			2	
		計		25	25	24	1			25
福井	福井		36	36	29	7			36	
		敦賀	1	1		1			1	
富山	富山		1	1		1			1	
		計		2	2		1		2	
名古屋控訴院管内通計			2	2	2			2		
			73	73	48	21	3		73	
廣島	廣島		3	29	32	28	1		29	
		吳		1	1		1		1	
		尾道		2	2			2	2	
		三山		2	2	1		1	2	
山口	山口		1	1		1		1		
		計		3	3	29	3	3	35	
山口	山口		3	3	1	2			3	
		萩		1	1				1	
		岩國		3	3	2	1		3	
		計		3	3	2	1		3	
山口控訴院管内通計			3	3	2	1		3		
			10	10	5	4		9		

第四部第一款第三九表 和解事件總數 (續)

地方 裁判所	區裁判所	和解總數			和解事件ノ結果					未決
		舊受	新受	總數	和解調	和解不調	取下	却下	結局合計	
岡山	岡山			3	3		3			3
		高梁		3	3		3			3
		津山	1		1				1	1
		計	1	6	7		6		1	7
鳥取	鳥取		1	1	1				1	
		松江		3	3		3			3
松江	松江		2	2	2				2	
		計		5	5	2	3			5
松山	松山		4	4	1	3			4	
		大洲		2	2		2			2
松山	松山		3	3		3			3	
		四條		8	8	3	2	3		8
廣島控訴院管内通計			17	17	4	10	3		17	
		4	74	78	41	26	6	1	74	
長崎	長崎			6	6	1	4	1		6
		島原		1	1	1			1	
		佐世		1	1		1		1	
		計		1	1		1		1	
長崎	長崎		1	20	21	2	16	3		21
		原		5	5	4	1		5	
佐賀	佐賀		1	34	35	8	23	4		35
		計		1	1	1			1	
佐賀	佐賀		1	1	1				1	
		計		2	2	2			2	
福岡	福岡		6	6	5	1			6	
		飯塚		3	3		3		3	
福岡	福岡		1	1		1			1	
		柳川		1	1		1		1	
福岡	福岡		1	1	5	6			11	
		計		11	11	5	6		11	
大分	大分		1	1			1		1	
		計		4	4	1	3		4	
大分	大分		1	1					1	
		計		1	1				1	

第四部第一款第三九表 和解事件總數 (續)

地方 裁判所	區裁判所	和解總數			和解事件ノ結果					未決
		舊受	新受	總數	和解調	和解不調	取下	却下	結局合計	
熊本	中津	—	4	4	1	2	1	—	4	—
	計	—	10	10	2	5	2	—	9	1
	熊本	—	8	8	4	4	—	—	8	—
	山鹿	—	3	3	1	2	—	—	3	—
	宮地	—	2	2	—	—	2	—	2	—
	八代	—	8	8	—	6	1	—	7	1
	計	—	21	21	5	12	3	—	20	1
	鹿兒島	鹿兒島	—	2	2	2	—	—	2	—
	川内	—	1	1	—	1	—	—	1	—
	鹿屋	—	2	2	—	1	—	—	1	—
鹿兒島	大島	1	—	1	—	—	1	—	1	—
	龜津出張所	—	1	1	1	—	—	—	1	—
	計	1	6	7	3	2	1	—	6	—
	宮崎	—	1	1	—	1	—	—	1	—
	都岐	—	6	6	1	5	—	—	6	—
那覇	計	—	7	7	1	6	—	—	7	—
	那覇	—	2	2	2	—	—	—	2	—
長崎控訴院管内通計		2	93	95	28	54	10	—	92	3
仙臺	古川	—	1	1	—	1	—	—	1	—
	石巻	1	—	1	—	1	—	—	1	—
	登米	1	—	1	—	—	1	—	1	—
	氣仙	—	4	4	—	2	—	2	4	—
	計	2	5	7	—	4	1	2	7	—
福島	福島	1	5	6	1	5	—	—	6	—
	相馬	—	3	3	—	1	1	—	2	—
	郡山	—	1	1	—	—	1	—	1	—
	白河	—	1	1	—	1	—	—	1	—
	平	—	2	2	—	2	—	—	2	—
山形	山形	1	12	13	1	9	2	—	12	—
	形	—	6	7	4	2	1	—	7	—
	形	—	3	3	2	1	—	—	3	—
山形		—	1	1	—	—	—	—	—	—

第四部第一款第三九表 和解事件總數 (續)

地方 裁判所	區裁判所	和解總數			和解事件ノ結果					未決	
		舊受	新受	總數	和解調	和解不調	取下	却下	結局合計		
盛岡	酒田	—	4	4	3	1	—	—	4	—	
	計	1	14	15	9	4	1	—	14	1	
	盛岡	—	2	2	—	1	1	—	2	—	
	一關	—	1	1	—	1	—	—	1	—	
	計	—	3	3	—	2	1	—	3	—	
	秋田	秋田	—	5	5	—	4	—	4	1	
	大曲	—	1	1	—	1	—	—	1	—	
	計	—	5	5	—	3	2	—	5	—	
	青森	青森	—	11	11	—	8	2	—	10	1
	森八	—	3	3	3	—	—	—	3	—	
宮城	宮城	—	2	2	—	2	—	—	2	—	
	計	—	5	5	3	2	—	—	5	—	
宮城控訴院管内通計		4	50	54	13	29	7	2	51	3	
函館	函館	—	7	7	5	2	—	—	7	—	
	江差	—	1	1	1	—	—	—	1	—	
	計	—	8	8	6	2	—	—	8	—	
	札幌	—	3	3	2	—	—	—	2	—	
	札幌	—	1	1	—	1	—	—	1	—	
札幌	札幌	—	3	3	—	—	3	—	3	—	
	小樽	—	1	1	1	—	—	—	1	—	
	旭	—	3	3	1	2	—	—	3	—	
	稚内	—	1	1	—	1	—	—	1	—	
	計	—	12	12	4	4	3	—	11	1	
根室	根室	—	2	2	1	—	—	—	1	—	
	帶網	—	1	1	—	1	—	—	1	—	
	計	—	4	4	1	3	—	—	4	—	
	原野	—	7	7	2	4	—	—	6	—	
	太	—	2	2	—	2	—	—	2	—	
樺太	樺太	—	4	4	—	4	—	—	4	—	
	計	—	6	6	—	6	—	—	6	—	
函館控訴院管内通計		—	33	33	12	16	3	—	31	2	
合計		23	715	738	329	296	71	13	709	29	

第四部第一款第四〇表 和解事件種類

和解事件種類	和解事件ノ結果					和解事件種類	和解事件ノ結果				
	和解調	和解不調	取下	却下	結局計		和解調	和解不調	取下	却下	結局計
人事						建物貸借	1	—	—	—	1
家督相續	—	2	—	—	2	建物抵當	1	—	—	—	1
分家	—	—	1	—	1	建物登記	3	1	1	—	5
婚姻	—	1	—	—	1	建物取拂	1	1	—	—	2
離婚	1	2	2	—	5	建物明渡	40	7	4	—	51
同居	—	2	—	—	2	建物引渡	1	1	—	—	2
私生子認知	—	9	2	—	11	船舶引渡	—	—	1	—	1
胎兒確認	—	—	2	—	2	計	50	11	6	—	67
小兒引渡	—	2	—	—	2	金錢					
親權	—	1	—	—	1	無抵當貸金	68	45	11	3	127
戶籍	—	—	1	—	1	地所抵當貸金	3	—	—	—	3
計	1	19	8	—	28	月賦金	1	—	—	—	1
土地						預金	22	3	2	—	27
地所所有	9	10	8	—	27	立替金	1	6	—	1	8
地所境界	—	7	—	—	7	請負金	—	2	—	—	2
地所買賣	2	5	2	—	9	手續金	—	1	—	—	1
地所贈與	2	3	—	—	5	證據金	1	—	—	—	1
地所買戻	1	1	1	—	3	委託金	—	1	—	—	1
地上權	1	—	—	—	1	手形金	23	5	—	—	28
地所抵當	—	3	1	—	4	契約金	1	6	1	—	8
地所登記	4	16	2	—	22	買賣代金	2	9	—	—	11
地所使用權	—	—	1	—	1	賣掛代金	21	5	3	1	30
地所分割	—	2	1	—	3	地代金	2	2	—	—	4
地所明渡	3	4	1	1	9	小作賃金	1	1	—	—	2
地所引渡	—	1	—	—	1	家賃金	9	5	—	2	16
地所返還	2	3	—	—	5	敷金	—	—	1	—	1
地所名義書換	—	2	—	—	2	保證債務金	2	—	—	—	2
用水ニ關スル事	—	—	1	—	1	講積金	9	2	—	—	11
計	24	57	18	1	100	積金	4	—	—	1	5
建物船舶						利息金	1	—	—	—	1
建物所有	3	—	—	—	3	贈與金	3	4	1	—	8
建物買戻	—	1	—	—	1	給	—	2	—	—	2

第四部第一款第四〇表 和解事件種類 (續)

和解事件種類	和解事件ノ結果					和解事件種類	和解事件ノ結果				
	和解調	和解不調	取下	却下	結局計		和解調	和解不調	取下	却下	結局計
賃金	2	2	—	—	4	物品貸借	5	1	—	—	6
報酬金	2	6	2	1	10	預ケ物品	3	1	—	—	4
慰謝金	—	2	1	—	3	委託物品	—	1	—	—	1
轉付命令金	—	1	—	—	1	質入物品	—	1	—	—	1
利益金	—	—	2	—	2	物品引渡	11	13	3	—	27
配當金	1	1	—	—	2	物品取戻	—	2	—	—	2
過渡金	1	1	—	—	2	物品返還	7	9	—	—	16
違約金	—	1	—	—	1	計	43	28	3	—	74
損害賠償金	3	16	2	1	22	證券					
辨償金	2	1	—	—	3	公債證書	—	1	—	—	1
代償金	—	2	—	—	2	株券	1	2	1	—	4
不當利得金	1	1	—	—	2	私證書	1	4	3	—	8
扶養並補助料	4	6	—	—	10	計	2	7	4	—	13
胎料並宿料	1	1	—	—	2	雜事					
遊興並飲食料	—	2	2	—	4	流業權ニ關スル事	1	—	—	—	1
葬護料	1	—	—	—	1	家畜ニ關スル事	1	—	—	—	1
印刷料	—	1	—	—	1	買權ノ爭	—	—	1	—	1
廣告料	—	1	—	—	1	契約履行	4	8	1	—	13
手數料	—	2	—	—	2	契約確認	—	1	—	—	1
使用料	1	—	—	—	1	權利確認	4	1	—	—	5
賃事費	2	1	—	2	5	債權讓渡	—	1	—	—	1
工費	—	4	—	—	4	債務相殺	—	1	—	—	1
旅費	—	1	—	—	1	詐害行為取消	1	2	—	—	3
葬式費	—	1	—	—	1	清算ニ關スル事	—	1	1	—	2
計	195	152	28	12	387	管理財産ニ關スル事	—	1	—	—	1
米穀						相續財産ニ關スル事	—	2	—	—	2
小作米穀	3	1	—	—	4	名譽回復	—	1	—	—	1
扶養米穀	—	1	—	—	1	強制執行ニ關スル事	—	—	1	—	1
米穀引渡	—	1	—	—	1	計	11	19	4	—	34
計	3	3	—	—	6	合計	329	296	71	13	709
物品買賣	17	—	—	—	17						

第四部第一款第四一表 督促事件總數

地方 裁判所	區裁判所	督促總數			申請ノ結果				未決	支拂命令 ニ對シ異 議申立	執行命令
		舊受	新受	總數	支拂 命令	却下	取下	計			
東京	東京	—	9,784	9,784	9,782	1	1	9,784	—	3,842	2,768
	八丈島出張所	—	1	1	1	—	—	1	—	—	—
	父島出張所	—	1	1	1	—	—	1	—	—	—
	王子	—	1,134	1,134	1,134	—	—	1,134	—	261	173
横濱	計	—	10,920	10,920	10,918	1	1	10,920	—	4,108	2,941
	横濱	—	5,704	5,704	5,703	—	1	5,704	—	1,352	1,569
	須賀	—	1,118	1,118	1,118	—	—	1,118	—	247	344
	小田原	—	1,777	1,777	1,777	—	—	1,777	—	243	339
浦和	計	—	8,599	8,599	8,598	—	1	8,599	—	1,842	2,252
	浦和	—	1,512	1,512	1,512	—	—	1,512	—	267	257
	川越	—	1,049	1,049	1,049	—	—	1,049	—	131	273
	熊谷	—	3,647	3,647	3,647	—	—	3,647	—	319	924
千葉	計	—	6,208	6,208	6,208	—	—	6,208	—	717	1,454
	千葉	—	3,247	3,247	3,246	1	—	3,247	—	661	641
	北條	—	443	443	443	—	—	443	—	60	119
	八日市場	1	2,444	2,445	2,445	—	—	2,445	—	471	342
水戸	計	1	6,134	6,135	6,134	1	—	6,135	—	1,192	1,102
	水戸	—	5,188	5,188	5,188	—	—	5,188	—	698	803
	土浦	—	2,717	2,717	2,717	—	—	2,717	—	388	456
	下妻	—	1,535	1,535	1,535	—	—	1,535	—	295	240
宇都宮	計	—	9,440	9,440	9,440	—	—	9,440	—	1,381	1,499
	宇都宮	—	5,547	5,547	5,545	2	—	5,547	—	869	1,306
	栃木	—	1,825	1,825	1,825	—	—	1,825	—	302	289
	計	—	7,372	7,372	7,370	2	—	7,372	—	1,171	1,595
前橋	前橋	—	4,280	4,280	4,280	—	—	4,280	—	684	1,147
	高崎	—	3,616	3,616	3,616	—	—	3,616	—	460	659
	計	—	7,896	7,896	7,896	—	—	7,896	—	1,144	1,797
	前橋	—	7,896	7,896	7,896	—	—	7,896	—	1,144	1,797
静岡	静岡	—	3,103	3,103	3,103	—	—	3,103	—	597	1,090
	沼津	—	3,311	3,311	3,310	—	1	3,311	—	598	881
	下田	—	783	783	783	—	—	783	—	44	255
	濱松	—	5,731	5,731	5,720	7	4	5,731	—	655	1,294
静岡	計	—	12,928	12,928	12,916	7	5	12,928	—	1,894	3,430

第四部第一款第四一表 督促事件總數 (續)

地方 裁判所	區裁判所	督促總數			申請ノ結果				未決	支拂命令 ニ對シ異 議申立	執行命令
		舊受	新受	總數	支拂 命令	却下	取下	計			
甲府	甲府	—	5,045	5,045	5,045	—	—	5,045	—	910	1,153
	谷村	—	2,508	2,508	2,508	—	—	2,508	—	126	870
	計	—	7,553	7,553	7,553	—	—	7,553	—	1,036	2,023
	長野	—	4,664	4,664	4,664	—	—	4,664	—	627	1,329
長野	上野	—	3,790	3,790	3,790	—	—	3,790	—	601	920
	松本	—	4,528	4,528	4,528	—	—	4,528	—	836	1,475
	諏訪	—	668	668	668	—	—	668	—	161	137
	飯田	—	1,214	1,214	1,213	1	—	1,214	—	221	222
新潟	伊那	—	1,388	1,388	1,388	—	—	1,388	—	210	289
	計	—	16,252	16,252	16,251	1	—	16,252	—	2,656	4,372
	新潟	—	3,101	3,101	3,101	—	—	3,101	—	515	704
	發田	—	1,153	1,153	1,153	—	—	1,153	—	169	215
新潟	村上	—	690	690	690	—	—	690	—	96	130
	長岡	—	1,524	1,524	1,524	—	—	1,524	—	239	319
	六日町	—	629	629	629	—	—	629	—	95	102
	高田	—	2,900	2,900	2,899	—	1	2,900	—	271	534
東京	根川	—	1,491	1,491	1,491	—	—	1,491	—	227	269
	計	—	11,488	11,488	11,487	—	1	11,488	—	1,612	2,273
	東京控訴院管内通計	1	104,790	104,791	104,771	12	8	104,791	—	18,768	24,738
	京都	—	7,253	7,253	7,251	—	2	7,253	—	1,724	2,118
京都	宮津	—	1,193	1,193	1,193	—	—	1,193	—	235	217
	舞鶴	—	685	685	685	—	—	685	—	9	15
	福知山	—	1,537	1,537	1,537	—	—	1,537	—	189	368
	計	—	10,668	10,668	10,666	—	2	10,668	—	2,157	2,718
大阪	大阪	—	12,634	12,634	12,634	—	—	12,634	—	4,108	3,794
	堺	—	2,641	2,641	2,641	—	—	2,641	—	560	524
	計	—	15,275	15,275	15,275	—	—	15,275	—	4,668	4,318
	神戶	—	8,671	8,671	8,639	17	15	8,671	—	2,796	1,586
神戶	神戶	—	838	838	838	—	—	838	—	78	146
	篠路	—	4,180	4,180	4,180	—	—	4,180	—	785	417
	豐洲	—	2,325	2,325	2,325	—	—	2,325	—	466	499
	洲本	—	891	891	891	—	—	891	—	195	110
神戶	計	—	16,905	16,905	16,873	17	15	16,905	—	4,310	2,758

第四部第一款第四一表 督促事件總數 (續)

地方 裁判所	區裁判所	督促總數			申請ノ結果				未決	支拂命令 ニ對シ異 議申立	執行命令
		舊受	新受	總數	支拂 命令	却下	取下	計			
奈良	五條	真	1,835	1,835	1,835	—	—	1,835	—	450	267
		條	1,225	1,225	1,225	—	—	1,225	—	236	164
		計	3,060	3,060	3,060	—	—	3,060	—	692	431
大津	津根	大	1,564	1,564	1,564	—	—	1,564	—	406	249
		彦	1,267	1,267	1,267	—	—	1,267	—	225	251
		計	3,972	3,972	3,972	—	—	3,972	—	850	630
和歌山	和歌山	和	2,328	2,328	2,328	—	—	2,328	—	651	469
		田邊	423	423	423	—	—	423	—	78	88
		計	3,667	3,667	3,667	—	—	3,667	—	905	880
德島	德島	德	2,404	2,404	2,403	—	1	2,404	—	542	521
		脇町	1,866	1,866	1,866	—	—	1,866	—	330	332
		計	4,270	4,270	4,269	—	1	4,270	—	872	853
高松	高松	高	3,255	3,255	3,254	—	1	3,255	—	791	611
		丸龜	3,149	3,149	3,149	—	—	3,149	—	542	739
		計	6,404	6,404	6,403	—	1	6,404	—	1,333	1,347
高知	高知	高	3,324	3,324	3,324	—	—	3,324	—	494	793
		安藝	631	631	631	—	—	631	—	75	110
		計	4,849	4,849	4,849	—	—	4,849	—	664	1,144
大阪控訴院管内通計		—	69,070	69,070	69,034	18	18	69,070	—	16,451	15,079
名古屋	名古屋	名	5,694	5,694	5,694	—	—	5,694	—	1,886	1,184
		豐	2,334	2,334	2,333	—	1	2,334	—	625	457
		計	2,367	2,367	2,367	—	—	2,367	—	458	727
安濃津	安濃津	安	10,395	10,395	10,394	—	1	10,395	—	2,969	2,398
		上	2,312	2,312	2,312	—	—	2,312	—	532	461
		計	723	723	723	—	—	723	—	134	232
安濃津	安濃津	安	1,263	1,263	1,263	—	—	1,263	—	162	149
		上	1,178	1,178	1,178	—	—	1,178	—	224	250
		計	758	758	758	—	—	758	—	58	201
大阪控訴院管内通計		—	6,234	6,234	6,234	—	—	6,234	—	1,110	1,326

第四部第一款第四一表 督促事件總數 (續)

地方 裁判所	區裁判所	督促總數			申請ノ結果				未決	支拂命令 ニ對シ異 議申立	執行命令
		舊受	新受	總數	支拂 命令	却下	取下	計			
岐阜	岐阜	岐	2,731	2,731	2,730	—	1	2,731	—	662	558
		御	2,118	2,118	2,118	—	—	2,118	—	364	469
		計	781	781	781	—	—	781	—	147	143
福井	福井	福	5,630	5,630	5,629	—	1	5,630	—	1,173	1,470
		井	2,395	2,395	2,395	—	—	2,395	—	514	556
		計	2,190	2,190	2,188	—	2	2,190	—	221	624
金澤	金澤	金	4,585	4,585	4,583	—	2	4,585	—	735	1,180
		七	2,221	2,221	2,221	—	—	2,221	—	545	400
		計	1,195	1,195	1,195	—	—	1,195	—	213	415
富山	富山	富	1,090	1,090	1,090	—	—	1,090	—	146	232
		高	4,506	4,506	4,506	—	—	4,506	—	904	1,047
		計	2,876	2,876	2,876	—	—	2,876	—	761	435
名古屋控訴院管内通計	名古屋控訴院管内通計	富	2,331	2,331	2,331	—	—	2,331	—	538	435
		高	5,207	5,207	5,207	—	—	5,207	—	1,299	870
		計	36,557	36,557	36,553	—	1	36,557	—	8,190	7,991
廣島	廣島	廣	4,093	4,093	4,093	—	—	4,093	—	854	688
		吳	2,578	2,578	2,577	—	1	2,578	—	415	556
		計	2,310	2,310	2,308	—	2	2,310	—	382	472
山口	山口	山	2,303	2,303	2,303	—	—	2,303	—	387	533
		三	1,756	1,756	1,756	—	—	1,756	—	219	318
		計	13,040	13,040	13,037	—	3	13,040	—	2,257	2,567
山口	山口	山	5,516	5,516	5,516	—	—	5,516	—	929	834
		萩	2,549	2,549	2,548	—	1	2,549	—	184	578
		計	2,142	2,142	2,142	—	—	2,142	—	242	501
岡山	岡山	岡	3,467	3,467	3,467	—	—	3,467	—	806	809
		下	13,674	13,674	13,673	—	1	13,674	—	2,261	2,722
		計	5,973	5,973	5,973	—	—	5,973	—	1,305	1,091
岡山	岡山	岡	3,065	3,065	3,064	—	1	3,065	—	464	634
		玉	1,942	1,942	1,942	—	—	1,942	—	255	359
		計	3,665	3,665	3,665	—	—	3,665	—	650	907
鳥取	鳥取	鳥	14,645	14,645	14,644	—	1	14,645	—	2,674	2,991
		取	3,182	3,182	3,182	—	—	3,182	—	710	872
		計	2,420	2,420	2,420	—	—	2,420	—	254	611

第四部第一款第四一表 督促事件總數 (續)

地方 裁判所	區裁判所	督促總數			申請ノ結果				未決	支拂命令 =對ノ異 議申立	執行命令
		舊受	新受	總數	支 拂 令 命	却 下	取 下	計			
松江	米子	-	4,325	4,325	4,324	-	1	4,325	-	487	1,032
	計	-	9,927	9,927	9,926	-	1	9,927	-	1,451	2,513
	松江	-	6,016	6,016	6,016	-	-	6,016	-	844	2,291
	濱田	-	1,031	1,031	1,031	-	-	1,031	-	87	308
	益田	-	1,762	1,762	1,762	-	-	1,762	-	111	527
	大森	-	864	864	864	-	-	864	-	99	161
	西郷	-	991	991	991	-	-	991	-	107	328
	計	-	10,664	10,664	10,664	-	-	10,664	-	1,248	3,613
	松江	-	3,250	3,250	3,250	-	-	3,250	-	569	629
	大洲	-	2,060	2,060	2,060	-	-	2,060	-	355	429
松山	大洲	-	1,389	1,389	1,389	-	-	1,389	-	182	157
	今治	-	1,719	1,719	1,719	-	-	1,719	-	178	361
	宇和島	-	4,887	4,887	4,887	-	-	4,887	-	647	628
	計	-	13,305	13,305	13,305	-	-	13,305	-	1,931	2,295
	廣島控訴院管内通計	-	75,255	75,255	75,249	1	5	75,255	-	11,822	16,763
長崎	長崎	-	2,333	2,333	2,333	-	-	2,333	-	388	327
	島原	-	549	549	549	-	-	549	-	101	79
	佐世保	-	1,567	1,567	1,567	-	-	1,567	-	237	477
	平戸	-	5,133	5,133	5,133	-	-	5,133	-	270	1,301
	福江	-	985	985	985	-	-	985	-	100	179
	原	-	571	571	570	-	1	571	-	80	127
	計	-	11,138	11,138	11,137	-	1	11,138	-	1,176	2,490
	佐賀	-	4,383	4,383	4,383	-	-	4,383	-	567	1,080
	唐津	-	1,982	1,982	1,982	-	-	1,982	-	275	702
	計	-	6,365	6,365	6,365	-	-	6,365	-	842	1,782
福岡	福岡	-	3,468	3,468	3,468	-	-	3,468	-	623	566
	飯塚	-	1,803	1,803	1,802	-	1	1,803	-	268	275
	久留米	-	2,471	2,471	2,471	-	-	2,471	-	328	419
	柳河	-	3,815	3,815	3,815	-	-	3,815	-	476	821
	小倉	-	3,109	3,109	3,109	-	-	3,109	-	664	437
	行橋	-	2,645	2,645	2,645	-	-	2,645	-	358	467
計	-	17,311	17,311	17,310	-	1	17,311	-	2,717	2,985	

第四部第一款第四一表 督促事件總數 (續)

地方 裁判所	區裁判所	督促總數			申請ノ結果				未決	支拂命令 =對ノ異 議申立	執行命令
		舊受	新受	總數	支 拂 令 命	却 下	取 下	計			
大分	大分	-	3,341	3,341	3,341	-	-	3,341	-	579	545
	臼杵	-	2,015	2,015	2,015	-	-	2,015	-	235	448
	竹田	-	1,687	1,687	1,687	-	-	1,687	-	228	315
	中津	-	2,376	2,376	2,376	-	-	2,376	-	416	257
	日田	-	2,252	2,252	2,252	-	-	2,252	-	228	676
	計	-	11,671	11,671	11,671	-	-	11,671	-	1,686	2,241
	熊本	-	5,273	5,273	5,273	-	-	5,273	-	1,048	1,116
	山鹿	-	906	906	906	-	-	906	-	148	138
	宮地	-	1,339	1,339	1,339	-	-	1,339	-	159	177
	八代	-	2,157	2,157	2,157	-	-	2,157	-	331	270
鹿兒島	天草	-	898	898	898	-	-	898	-	81	217
	計	-	10,573	10,573	10,573	-	-	10,573	-	1,767	1,918
	鹿兒島	-	4,994	4,994	4,993	-	1	4,994	-	537	952
	北種子出張所	-	112	112	112	-	-	112	-	17	14
	川内	-	4,677	4,677	4,677	-	-	4,677	-	283	1,144
	鹿屋	-	2,635	2,635	2,635	-	-	2,635	-	178	492
	大島	-	496	496	496	-	-	496	-	64	7
	喜界出張所	-	55	55	55	-	-	55	-	2	4
	沖永良部出張所	-	60	60	60	-	-	60	-	9	3
	龜津出張所	-	97	97	97	-	-	97	-	14	6
計	-	13,126	13,126	13,125	-	1	13,126	-	1,104	2,622	
宮崎	宮崎	-	5,760	5,760	5,759	-	1	5,760	-	655	2,746
	飫肥	-	2,507	2,507	2,507	-	-	2,507	-	179	787
	都城	-	2,353	2,353	2,353	-	-	2,353	-	360	619
	延岡	-	2,870	2,870	2,870	-	-	2,870	-	212	643
	計	-	13,490	13,490	13,489	-	1	13,490	-	1,406	4,795
	那覇	-	1,511	1,511	1,511	-	-	1,511	-	155	466
那覇	宮古出張所	-	120	120	120	-	-	120	-	12	26
	八重山出張所	-	76	76	75	-	1	76	-	16	19
	計	-	1,707	1,707	1,706	-	1	1,707	-	183	511
	長崎控訴院管内通計	-	85,381	85,381	85,376	1	4	85,381	-	10,881	19,344
	仙臺	-	4,414	4,414	4,409	-	5	4,414	-	752	1,061
古川	-	1,595	1,595	1,595	-	-	1,595	-	167	387	

第四部第一款第四一表 督促事件總數 (續)

地方 所判裁	區裁判所	督促總數			申請ノ結果				未決	支拂命令 =對ノ異 議申立	執行命令	
		舊受	新受	總數	支命 拂令	却下	取下	計				
仙臺	石巻	卷	—	1,127	1,127	1,127	—	—	1,127	—	157	229
		登米	—	755	755	755	—	—	755	—	53	186
		氣仙沼	—	1,133	1,133	1,133	—	—	1,133	—	66	257
		計	—	9,024	9,024	9,019	—	5	9,024	—	1,195	2,120
		福島	—	3,727	3,727	3,727	—	—	3,727	—	359	989
福島	相馬	島	—	1,136	1,136	1,136	—	—	1,136	—	145	259
		郡山	—	3,344	3,344	3,344	—	—	3,344	—	307	841
		白河	—	2,894	2,894	2,894	—	—	2,894	—	330	1,046
		若松	—	5,072	5,072	5,071	—	1	5,072	—	737	1,967
		平	—	2,717	2,717	2,716	—	1	2,717	—	260	930
山形	山形	形澤	—	3,284	3,284	3,284	—	—	3,284	—	816	965
		米澤	—	1,920	1,920	1,920	—	—	1,920	—	413	537
		鮎川	—	2,223	2,223	2,223	—	—	2,223	—	404	528
		酒田	—	2,047	2,047	2,047	—	—	2,047	—	348	491
		計	—	9,474	9,474	9,474	—	—	9,474	—	1,981	2,461
盛岡	盛岡	岡野	—	2,532	2,532	2,532	—	—	2,532	—	401	458
		遠野	—	1,034	1,034	1,034	—	—	1,034	—	135	399
		宮古	—	584	584	584	—	—	584	—	34	181
		一関	—	2,416	2,416	2,416	—	—	2,416	—	364	598
		計	—	6,566	6,566	6,566	—	—	6,566	—	934	1,606
秋田	秋田	田庄	—	2,850	2,850	2,847	—	1	2,850	—	451	1,046
		本荘	—	2,097	2,097	2,096	—	1	2,097	—	190	828
		大館	—	1,140	1,140	1,140	—	—	1,140	—	216	189
		横手	—	1,190	1,190	1,189	—	1	1,190	—	189	219
		計	—	1,007	1,007	1,007	—	—	1,007	—	180	186
青森	青森	森前	—	8,284	8,284	8,279	—	4	8,284	—	1,226	1,361
		大曲	—	1,717	1,717	1,717	—	—	1,717	—	283	438
		弘前	—	2,596	2,596	2,596	—	—	2,596	—	469	719
		八戸	—	1,699	1,699	1,699	—	—	1,699	—	153	471
		計	—	6,012	6,012	6,012	—	—	6,012	—	905	1,628
宮城控訴院管内通計	—	58,250	58,250	58,238	—	2	58,250	—	8,379	15,210		

第四部第一款第四一表 督促事件總數 (續)

地方 裁判所	區裁判所	督促總數			申請ノ結果				未決	支拂命令 =對ノ異 議申立	執行命令	
		舊受	新受	總數	支命 拂令	却下	取下	計				
函館	函館	館差	—	2,335	2,335	2,335	—	—	2,335	—	569	606
		江津	—	215	215	215	—	—	215	—	35	31
		計	—	2,550	2,550	2,550	—	—	2,550	—	604	637
		札幌	—	1,996	1,996	1,996	—	—	1,996	—	486	351
		室蘭	—	425	425	425	—	—	425	—	68	101
札幌	札幌	室蘭	—	209	209	209	—	—	209	—	54	23
		小樽	—	1,214	1,214	1,214	—	—	1,214	—	343	360
		岩内	—	1,115	1,115	1,115	—	—	1,115	—	216	296
		旭川	—	2,450	2,450	2,449	—	1	2,450	—	526	241
		増毛	—	394	394	394	—	—	394	—	88	70
札幌	札幌	稚内	—	109	109	109	—	—	109	—	27	6
		計	—	8,912	8,912	8,911	—	1	8,912	—	1,808	1,448
		根室	—	121	121	121	—	—	121	—	14	24
		釧路	—	471	471	471	—	—	471	—	127	180
		帯広	—	446	446	445	—	1	446	—	62	94
札幌	札幌	網走	—	565	565	565	—	—	565	—	104	80
		計	—	1,603	1,603	1,602	—	1	1,603	—	307	378
		豊原	—	179	179	179	—	—	179	—	56	26
		真岡	—	124	124	124	—	—	124	—	19	24
		計	—	303	303	303	—	—	303	—	75	50
函館控訴院管内通計	—	13,368	13,368	13,366	—	2	13,368	—	2,794	2,513		
合	計	—	1,442,671	1,442,672	1,442,587	—	37	1,442,672	—	77,285	101,580	

第四部第一款第四二表 督促事件種類

督促事件種類	申請ノ結果				支拂命令 =對ノ異 議申立	執行命令	督促事件種類	申請ノ結果				支拂命令 =對ノ異 議申立	執行命令
	支命 拂令	却下	取下	結局 計				支命 拂令	却下	取下	結局 計		
一定ノ金額	—	—	—	—	—	—	建物質入貸金	1	—	—	1	—	—
無抵當貸金	276,779	16	23	276,818	40,768	67,811	動産質入貸金	19	—	—	19	2	5
地所抵當貸金	7,174	—	1	7,175	509	1,895	權利質入貸金	15	—	—	15	—	—
建物抵當貸金	694	—	—	694	104	151	年賦金	2,265	—	—	2,265	110	646
動産抵當貸金	12	—	—	12	1	7	月賦金	1,537	—	—	1,537	127	345
地所質入貸金	12	—	—	12	2	3	日賦金	217	—	—	217	15	65