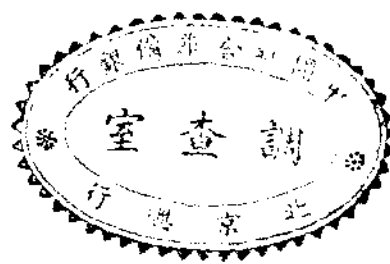


# 社會統計月刊

第三卷 第七號



北京特別市社會局編纂委員會編

中華民國二十九年七月出版

# 社會統計月刊

第三卷 第七號

北京特別市社會局編纂委員會編

中華民國二十九年七月出版

# 北京特別市社會局社會統計月刊

第三卷 第七號

## 目 錄

### 經 濟

#### 商 業

本市城內商店分類及營業情況變動統計表.....	1
本市城內商店總數及營業歇業遷移調查統計表.....	10
本市城內商店家數比較圖.....	11
本市各區商號遷移月報表.....	12
本市社會局所轄各市場商號統計月報表.....	13
本市社會局所轄各市場攤地承租退租月報表.....	13

#### 物 價

本市零售物價及指數表.....	14
本市零售物價指數表.....	16
本市零售物價指數圖.....	17
本市建築材料價格及指數表.....	18

#### 食 糧

本市食糧輸入量調查統計表.....	20
本市食糧儲存量與消耗量調查表.....	21

#### 煤 炭

本市煤炭輸入量消費量與儲存量調查表.....	22
------------------------	----

#### 金 融

本市足金價格及指數表.....	23
本市各銀行存放款額調查表.....	24
本市兌換業存放款額調查表.....	25

603767

## 農 工

婦女手工廠藝徒人數分類統計表.....27

工廠礦廠勞工狀況調查表.....28

## 公 用

### 水 電

二十九年六月份水電各項數目報告表.....29

### 度 量 衡

檢定度量衡器具數目統計表.....29

檢查度量衡器具數目統計表.....30

## 救 濟

救濟院收容人數分類統計月報表.....31

救濟院出院人數分類統計月報表.....32

## 職 業 介 紹

職業介紹處登記求職人數統計表.....33

職業介紹處求職者職業分類統計表.....34

## 觀 光

本市各名勝遊覽機關門票進款統計表.....35

本市主要名勝遊覽機關遊人國籍人數統計表.....37

本市遊覽車乘客國籍人數統計表.....41

## 雜 項

### 火 災

本市火災調查表.....43

### 會 計

北京特別市社會局收支對照表(一).....44

北京特別市社會局收支對照表(二).....44

### 人 事

北京特別市公署社會局職員錄.....45



本市城內商店分類及營業情況變動統計表

二十九年六月份

調查統計股編製

業別	城內商店分類家數	開業家數	歇業家數	遷移家數	附註
總計	24641	192	76	52	
雜貨	1291	14	5	1	
米	825	11	4	1	
麵	14	1	0	0	
雜糧	6	0	0	0	
房	126	0	1	0	
葉	137	1	0	0	
果	35	0	0	0	
菜	5	0	0	0	
仔	40	0	0	0	
花	89	1	0	0	
花生	14	0	0	0	
業	269	4	2	1	
料	80	1	0	0	
廠	86	0	1	1	
廠	103	3	1	0	
業	1820	8	4	0	
店	39	0	0	0	
肉	552	3	0	0	
油	9	0	0	0	
泡	6	0	0	0	
肉	225	1	1	0	
乳	68	0	2	0	
油	5	0	0	0	
鍋	205	0	0	0	
鍋	40	0	0	0	
鍋	22	0	0	0	
鍋	4	0	0	0	
水	2	0	0	0	
畜產					
豬					
豬					
豬					
豬					
牛					
牛					
羊					
湯					
馬					
雞					
鴨					
鵝					
湯					
水					

內有郊外遷移家數  
營業家數  
三十九家未列表內



本市城內商店分類及營業情況變動統計表(續)

業別	城內商店分類家數	開業家數	歇業家數	遷移家數	附註
駝羊牛馬騾店	16	0	0	0	
鴨店	20	0	0	0	
鳥舖	4	0	0	0	
骨毛廠	62	1	0	0	
皮局	294	0	1	0	
皮貨	54	0	0	0	
皮革	50	2	0	0	
皮尾	129	1	0	0	
馬業	14	0	0	0	
水產	69	0	1	0	
天然冰	16	0	0	0	
魚產	53	0	1	0	
煤舖	1152	9	5	1	
汽舖	1132	9	5	1	
金鑲	20	0	0	0	
鑲製品	1278	9	4	4	
珠店	8	0	0	0	
鑽石	4	0	0	0	
鑲金	22	0	0	0	
鑲首飾	5	0	0	0	
料飾	260	0	0	0	
銅珠	11	0	0	0	
鑲錫	252	0	1	0	
五金	49	0	0	1	
銅織	2	0	0	0	
銅網	16	0	0	0	
拔刀	100	0	0	0	
工	63	4	0	0	
織	466	5	3	3	
造	3	0	0	0	
電	9	0	0	0	

本市城內商店分類及營業情況變動統計表(續)

業	別	城內商店 分類家數	開業家數	歇業家數	遷移家數	附註
	廠	8	0	0	0	
土	窯	184	0	0	0	
	陶	57	0	0	0	
	磁	32	0	0	0	
	土	10	0	0	0	
	鐵	75	0	0	0	
木	局	10	0	0	0	
	業	1134	6	0	3	
	椅	311	1	0	2	
	器	104	0	0	0	
	子	78	0	0	0	
	器	31	0	0	0	
	貨	98	1	0	0	
	箔	84	0	0	0	
	貨	29	0	0	0	
	繩	34	0	0	0	
	瓦	227	3	0	1	
	扇	13	0	0	0	
	籠	21	0	0	0	
	籠	20	0	0	0	
	圈	32	0	0	0	
	鋪	34	1	0	0	
	鋪	18	0	0	0	
紡	業	1031	26	3	3	
	織	87	0	0	1	
	布	330	15	3	1	
	布	53	0	0	0	
	布	10	1	0	0	
	絹	4	0	0	0	
	布	4	0	0	0	
	布	19	0	0	0	



本市城內商店分類及營業情況變動統計表(續)

業 別	城內商店 分類家數	開業家數	歇業家數	遷移家數	附 註
綢	片	69	2	0	0
絨	線	298	4	0	0
織	衣 襪 毛 巾	111	4	0	1
地	毯	46	0	0	0
化 學 工 業 品	業 器	662	5	5	5
料	器	38	1	0	0
造	紙(附染紙)	84	0	0	0
人	造	2	0	0	0
油	冰	78	1	1	1
顏	漆	99	2	0	1
膜	料	70	0	0	2
膠	廠	9	0	0	0
漿	房	1	0	0	0
酒	糊	1	0	0	0
牙	精	1	0	0	0
化	粉	1	0	0	0
洗	業	2	0	0	0
踏	染	216	1	2	0
硝	房	20	0	1	1
洗	皮	9	0	1	0
育	局	32	0	0	0
書	業	570	7	2	2
南	籍	144	3	0	0
字	紙 文 具(附帖套)	409	4	2	2
體	帖	8	0	0	0
修	育 用	8	0	0	0
理	自 來 水	1	0	0	0
美 術 工 藝 品	筆	1115	5	2	5
珠	業	58	0	0	0
古	理	116	1	0	0
玉	玩	144	1	1	1
字	器	47	0	0	0

本市城內商店分類及營業情況變動統計表(續)

業	別	城內商店 分類家數	開業家數	歇業家數	遷移家數	附註
照	像	91	1	0	0	
製	版	7	0	0	0	
油	畫	3	0	0	0	
電	刻	4	0	0	0	
雕	刻	2	0	0	0	
印	刷	159	0	0	3	
印	鐵 製 鑄	1	0	0	0	
訂	書	15	0	0	0	
裱	畫 字	106	0	0	0	
圖	章 刻	128	0	0	0	
畫	像	6	0	0	0	
燈	畫	14	0	0	0	
雕	漆	8	0	0	0	
翠	花	7	0	0	0	
撥	指	4	0	0	0	
盆	景	7	0	1	0	
繡	花	14	0	0	0	
草	絹	40	0	0	0	
織	佛	1	0	0	0	
佛	經 佛 鏡	10	0	0	0	
玻	璃	65	2	0	0	
錦	美	57	0	0	1	
美	術 品	1	0	0	0	
服	裝	2505	17	10	8	
西	新	119	2	0	1	
新	估	136	2	0	0	
估	衣	161	2	1	1	
軍	衣	46	0	0	0	
雨	衣	4	0	0	0	
鞋	店	295	3	1	1	
帽	店	156	1	0	0	

本市城內商店分類及營業情況變動統計表(續)

業	別	城內商店 分類家數	開業家數	歇業家數	遷移家數	附註
	衣	1061	6	7	2	
	鞋	257	1	1	1	
	衣帶	28	0	0	0	
	頭結	97	0	0	1	
	頭頁	11	0	0	0	
	布	7	0	0	0	
	布	4	0	0	0	
	靴	1	0	0	0	
	給	8	0	0	0	
	靠	114	0	0	1	
	料	449	8	1	2	
	械	8	0	0	0	
	料	149	5	0	1	
	電	22	0	0	0	
	錶	254	3	1	1	
	機	9	0	0	0	
	電	7	0	0	0	
	業	713	6	1	3	
	(附修理)	163	1	0	0	
	行	19	0	0	0	
	行	210	3	1	0	
	車	117	0	0	1	
	車	35	0	0	0	
	車	47	1	0	0	
	帶	17	0	0	0	
	舖	18	0	0	0	
	棧	55	1	0	2	
	棧	31	0	0	0	
	行	1	0	0	0	
	業	456	3	3	0	
	館	76	1	0	0	

本市城內商店分類及營業情況變動統計表(續)

業	別	城內商店 分類家數	開業家數	歇業家數	遷移家數	附註	
建 雜	客	棧	137	2	0	0	
	公	寓	113	0	2	0	
	小	店	130	0	1	0	
	築	業	369	3	0	2	
	木	廠	363	3	0	2	
	鑿	井	5	0	0	0	
	修	灶	1	0	0	0	
	雜	理	爐	1800	22	8	2
		油	紙	528	5	0	0
	煤	貨	446	13	7	1	
	雜	賣	1	0	0	0	
	火	貨	177	2	1	0	
	洋	品	18	0	0	0	
	化	貨	20	1	0	0	
	百	器	51	0	0	0	
	樂	貨	168	0	0	0	
	掛	帽	11	0	0	0	
	扇	燭	89	0	0	0	
	香	舖	72	0	0	0	
	烟	袋	55	0	0	0	
烟	包	9	0	0	0		
荷	貨	28	0	0	0		
骨	傘	11	0	0	0		
雨	衡	21	0	0	0		
度	具	20	1	0	0		
玩	髮	17	0	0	0		
假	子	47	0	0	0		
刷	地	11	0	0	1		
花	業	58	2	0	0		
廠	物	袋	30	2	0	0	
	麵	袋	6	0	0	0	
廠	洋	瓶					

本市城內商店分類及營業情況變動統計表(續)

業	別	城內商店 分類家數	開業家數	歇業家數	遷移家數	附註
飲	舖	陳	11	0	0	0
	烟	紙	11	0	0	0
	食	業	2143	13	2	3
	南	味	55	0	0	0
	糖	果	215	0	2	0
	糕	點	155	0	0	0
	糖	貨	26	0	0	0
	菓	包	2	0	0	0
	雜	麵	8	0	0	0
	挂	饜	2	0	0	0
	肉	房	32	0	0	0
	糖	房	45	0	0	0
	粉	房	100	0	0	0
	豆	房	1119	8	0	3
	油	貨	2	0	0	0
	鹽	店	12	0	0	0
	醋	局	336	5	0	0
	油	店	4	0	0	0
	西	子	6	0	0	0
	滿	蝦	5	0	0	0
松	莊	11	0	0	0	
茶	湯	8	0	0	0	
焙	作	2371	12	9	1	
飯	業	30	0	0	0	
飯	莊	159	2	1	0	
飯	館	441	1	1	1	
飯	舖	5	0	0	0	
番	菜	23	0	0	0	
食	堂	31	0	0	0	
茶	社	17	1	0	0	
咖	啡	18	0	0	0	
汽	水					

本市城內商店分類及營業情況變動統計表(續)

業	別	城內商店 分類家數	開業家數	歇業家數	遷移家數	附註
	棍	31	0	1	0	
	食	189	1	0	0	
	食	5	0	0	0	
	館	134	1	0	0	
	館	343	2	2	0	
	首	146	2	0	0	
	餅	475	1	2	0	
	麵	324	1	2	0	
醫	藥	1508	11	5	3	
	藥	497	4	0	1	
	藥	110	3	0	0	
	牙	87	2	0	2	
	醫	1	0	1	0	
	嬰	522	1	3	0	
	堂	110	0	0	0	
	局	181	1	1	0	
銀	錢	130	1	0	0	
	行	35	0	0	0	
典	所	95	1	0	0	
	業	83	0	0	0	
交	舖	83	0	0	0	
	業	1	0	0	0	
物	所	1	0	0	0	
	業	215	0	1	0	
	舖	121	0	1	0	
	房	34	0	0	0	
	舖	33	0	0	0	
	舖	4	0	0	0	
	舖	22	0	0	0	
娛	業	1	0	0	0	
	業	95	1	0	0	
	影	14	0	0	0	

本市城內商店分類及營業情況變動統計表(續)

業 別	城內商店分類	店數	開業家數	歇業家數	遷移家數	附 註
廣 告 廣 備 土 其	戲 院	16	1	0	0	
	球 社	23	0	0	0	
	書 社	42	0	0	0	
	茶 社	307	0	0	1	
	介 紹	40	0	0	1	
	工 介 紹	264	0	0	0	
	拍 賣	3	0	0	0	
	藥 店	305	0	0	1	
	藥 店	305	0	0	1	
	他 井	558	0	3	1	
	衣 業	222	0	2	0	
	家 庭 工	280	0	1	1	
	報 社	4	0	0	0	
	館 票	5	0	0	0	
	廠	38	0	0	0	
收 買 酒 席	8	0	0	0		
其 他	1	0	0	0		

本市城內商店總數及營業歇業遷移調查統計表

28年1月至29年6月

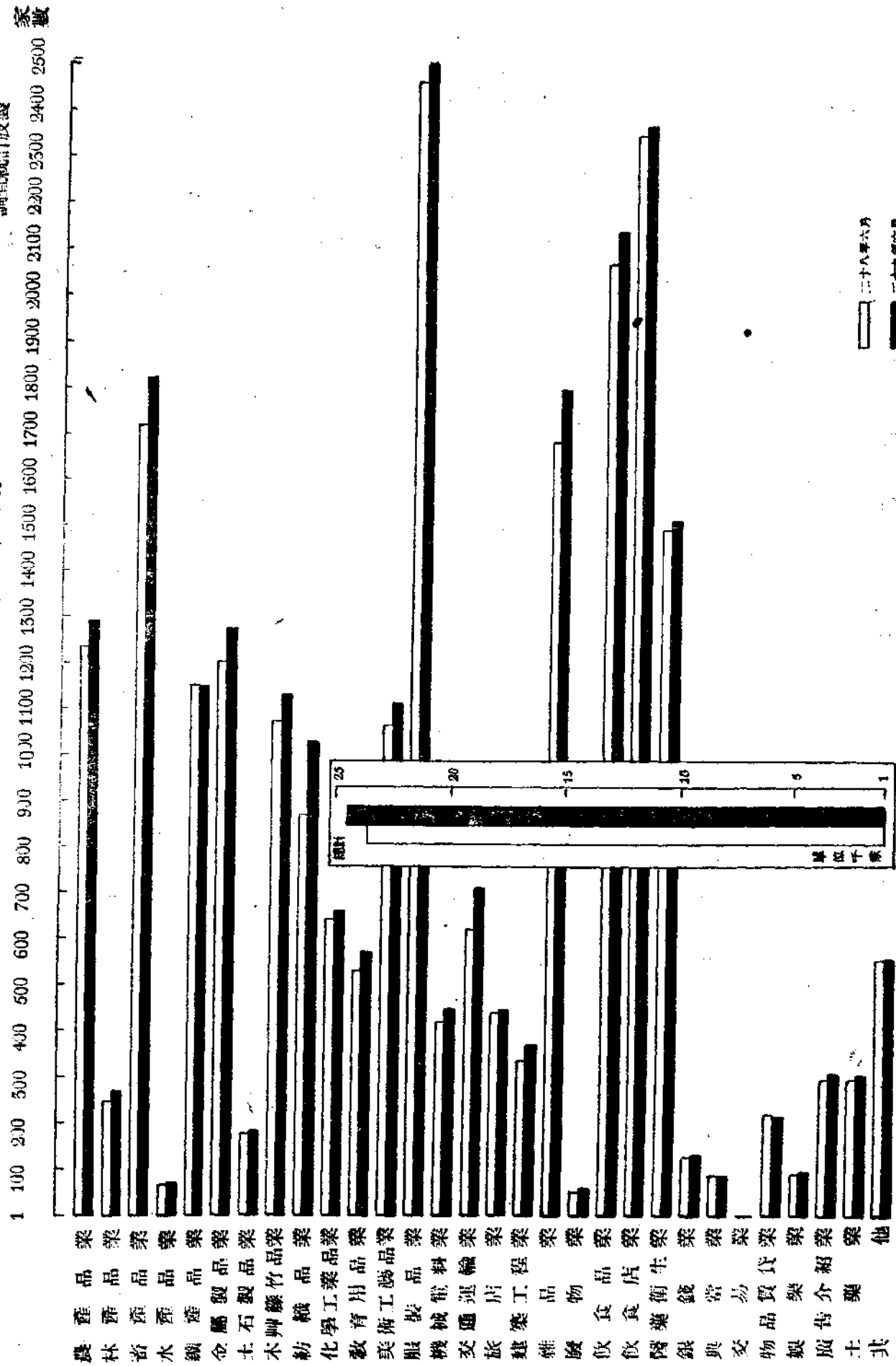
項 目	總 數	營 業	歇 業	遷 移
28年 1月	23196	183	85	49
2 月	23243	105	58	37
3 月	23355	229	117	42
4 月	23452	197	100	57
5 月	23554	205	103	52
6 月	23607	146	93	48
7 月	23653	130	84	33
8 月	23696	121	78	41
9 月	23731	127	92	41
10 月	23771	144	104	37
11 月	23839	139	71	41
12 月	23930	154	63	34
29年 1月	24042	199	87	21
2 月	24135	199	73	24
3 月	24279	250	106	48
4 月	24342	161	98	52
5 月	24525	266	83	42
6 月	24641	192	76	52

調查統計股總製

# 本市城內商店分類比較圖

二十九年六月與二十八年六月

調查統計股製  
家數





# 本市各區商號遷移月報表

二十九年六月份

分		區	商號遷入家數	商號遷出家數
內	一	區	5	5
內	二	區	5	6
內	三	區	1	1
內	四	區	2	1
內	五	區	3	1
內	六	區	2	3
外	一	區	2	3
外	二	區	1	4
外	三	區	5	5
外	四	區	7	4
外	五	區	7	8
東		郊	4	1
西		郊	4	6
南		郊	1	2
北		郊	2	1
合		計	51	51

商業股調查

## 本市社會局所轄各市場商號統計月報表

二十九年六月份

業 別	東安市場	西安市場	西單市場	廣安市場	文化商場	朝陽市場	東單菜市場
飲 食 類	33	5	—	4	—	20	33
服 用 類	62	3	—	—	—	9	—
醫 藥 類	7	1	—	—	—	5	—
娛 樂 類	8	9	—	—	—	2	—
油 鹽 蔬 菜 類	—	—	14	12	—	—	44
魚 肉 海 味 類	4	—	33	49	—	1	70
美 術 工 藝 圖 畫 類	19	1	—	—	21	—	—
其 他 雜 業 類	99	2	47	2	—	30	18
合 計	232	21	94	67	21	67	165

商業股編製

## 本市社會局所轄各市場攤地承租退租月報表

二十九年六月份

市 場 名 稱	承 租 戶 額	承 租 段 額	退 租 戶 額	退 租 段 額
東 安 市 場	5	5	5	5
西 安 市 場	—	—	—	—
西 單 市 場	2	2	2	2
廣 安 市 場	—	—	—	—
文 化 商 場	—	—	—	—
朝 陽 市 場	—	—	—	—
東 單 菜 市 場	4	4	5	5
合 計	11	11	12	12

商業股編製

# 物 價



## 本市零售物價及指數表

二十九年六月份

品 名	單位	市 價 (元)				指 數 (二十六年四月=100)			
		本月平均	上 旬	中 旬	下 旬	本月平均	上 旬	中 旬	下 旬
總 指 數						339.81	348.47	337.40	333.56
(I) 食 糧						339.88	354.16	332.82	332.67
1. 糧 食						435.56	444.53	433.21	428.95
中 西 貢 米	1包	76.00	80.00	72.00	76.00	461.53	485.82	437.24	461.53
中 仰 光 米	"	69.00	70.00	68.00	70.00	487.82	492.51	478.44	492.51
燕 湖 牌 米	1袋	nil	nil	nil	nil	nil	nil	nil	nil
桃 牌 車 麵	"	nil	nil	nil	nil	nil	nil	nil	nil
綠 砲 地 米	1市斤	0.313	0.32	0.32	0.30	356.05	363.62	363.62	340.91
伏 玉 枚 麵	"	0.24	0.25	0.24	0.23	421.05	438.60	421.05	403.51
蒜 綠 米 麥 豆	"	0.25	0.26	0.25	0.24	342.47	356.16	342.47	328.77
高 小 綠 碗 菜	"	0.28	0.28	0.28	0.28	363.42	368.42	368.42	368.42
綠 碗 菜	"	0.28	0.28	0.28	0.28	354.43	354.43	354.43	354.43
白 油 菘	"	0.22	0.23	0.22	0.21	687.50	718.75	687.50	656.25
葱	"	0.32	0.32	0.32	0.32	457.14	457.14	457.14	457.14
蒜 韭 白 馬 菜 豆 芽	"	0.231	0.214	0.24	0.24	361.46	334.38	375.00	375.00
肉 類	"	0.246	0.26	0.24	0.24	483.33	520.00	480.00	480.00
2. 菜 蔬						318.21	344.78	291.20	318.66
白 油 菘	"	0.146	0.14	0.16	0.14	505.75	482.76	551.72	482.76
葱	"	0.09	0.10	0.09	0.08	163.64	181.82	163.64	145.46
蒜 韭 白 馬 菜 豆 芽	"	.085	0.10	0.07	nil	472.23	555.56	388.89	nil
頭 菜 薺 菜	"	0.12	0.14	0.081	0.14	401.11	466.67	270.00	466.67
蘿 蔔	"	0.26	0.30	0.18	0.30	276.60	319.15	191.49	319.16
薯 藕 菜 腐 雞 肉	"	.113	.12	.06	.16	153.15	162.16	81.08	216.22
薯 藕 菜 腐 雞 肉	"	.113	.14	.10	.10	390.81	482.76	344.83	344.83
薯 藕 菜 腐 雞 肉	"	.146	.14	.15	.15	282.05	269.23	288.46	288.46
薯 藕 菜 腐 雞 肉	"	.257	.24	.28	.28	337.55	303.80	354.43	354.43
薯 藕 菜 腐 雞 肉	1塊	.08	.08	.08	.08	235.29	235.29	235.29	235.29
薯 藕 菜 腐 雞 肉	"	.03	.03	.03	.03	333.33	333.33	333.33	333.33
3. 魚 肉						323.31	329.40	320.10	320.44
豬 羊 牛 豬 中 白	1市斤	.76	.76	.76	.76	311.48	311.48	311.48	311.48
魚 肉	"	.90	.90	.90	.90	315.97	315.79	315.79	315.97
魚 肉	"	.71	.71	.71	.71	312.78	312.78	312.78	312.78
魚 肉	"	1.40	1.40	1.40	1.40	560.00	560.00	560.00	560.00
魚 肉	"	.466	.60	.40	.40	215.05	276.49	184.33	184.33
魚 肉	1市斤	.60	.60	.56	.64	143.88	143.88	134.29	153.72
魚 肉	"	.40	.36	.44	.40	125.81	116.13	141.94	125.81
魚 肉	"	1.90	1.90	1.90	1.90	512.13	512.13	512.13	512.13
魚 肉	1市斤	.916	.95	.90	.90	313.93	325.34	308.22	308.22
4. 調 味						282.44	297.92	286.76	262.63
香 豆	1市斤	.07	.07	.07	.07	420.00	420.00	420.00	420.00
油	"	.88	.88	.88	.88	347.83	347.83	347.83	347.83
油	"	.80	.84	.80	.76	343.39	360.52	343.39	326.18

## 本市零售物價及指數表(續)

簡單算術平均

品名	單位	市價 (元)				指數 (二十六年四月=100)				
		本月平均	上旬	中旬	下旬	本月平均	上旬	中旬	下旬	
(II) 甜黃中白大白燻塊末紅烟元木木亞細亞殼丹僧酒	醬	1市斤	0.40	0.40	0.40	0.40	208.33	208.33	208.33	208.33
	醬	"	0.24	0.24	0.24	0.24	269.42	269.42	269.42	269.42
	鹽	"	0.20	0.20	0.20	0.20	250.00	250.00	250.00	250.00
	油	"	0.14	0.14	0.14	0.14	127.27	127.27	127.27	127.27
	醋	"	0.12	0.12	0.12	0.12	150.00	150.00	150.00	150.00
	糖	"	0.80	0.80	0.80	0.80	384.61	384.62	384.61	384.61
	糖	1磅	1.11	1.40	1.20	0.72	461.11	583.33	500.00	300.00
	料	100市斤	1.30	1.30	1.30	1.30	<b>233.08</b>	<b>296.66</b>	<b>289.68</b>	<b>292.91</b>
	煤	"	1.025	1.025	1.025	1.025	280.78	280.78	280.78	280.78
	煤	"	nil	nil	nil	nil	341.67	341.67	341.67	341.67
(III) 中白黑白藍陰黑	煤	"	0.975	0.975	0.975	0.975	nil	nil	nil	nil
	煤	"	0.90	0.90	0.90	0.90	250.00	250.00	250.00	250.00
	炭	"	8.50	8.50	8.50	8.50	300.00	300.00	300.00	300.00
	柴	"	3.50	3.50	3.50	3.50	193.18	193.18	193.18	193.18
	油	1市斤	0.44	0.44	0.44	0.44	291.67	291.67	291.67	291.67
	油	5加侖	17.66	18.00	17.00	17.50	266.67	266.67	266.67	266.67
	柴	10匣	0.10	0.10	0.10	0.10	315.48	330.36	303.57	312.50
	燭	6支	1.13	1.20	1.10	1.10	222.23	222.23	222.23	222.23
	精	1市斤	1.61	1.54	1.54	1.76	566.67	600.00	550.00	550.00
	布	1市斤	1.72	1.66	1.75	1.75	195.56	186.67	186.67	213.33
(IV) 中中中中中前黃關玉大粉毛糶八十磅	布	1市尺	0.402	0.43	0.395	0.38	<b>402.25</b>	<b>422.47</b>	<b>403.09</b>	<b>381.19</b>
	布	"	0.482	0.495	0.48	0.47	373.91	360.87	380.43	380.43
	布	"	0.445	0.475	0.44	0.42	446.29	477.78	438.89	422.22
	布	"	0.503	0.54	0.50	0.47	428.36	441.96	428.57	415.37
	布	"	0.516	0.55	0.52	0.48	473.41	505.32	468.09	446.81
	布	"	0.573	0.62	0.60	0.50	387.18	415.38	384.62	361.54
	布	"	0.573	0.62	0.60	0.50	445.69	474.13	448.28	414.66
	布	"	0.573	0.62	0.60	0.50	260.61	281.82	272.73	227.27
	茶	1市斤	2.40	2.40	2.40	2.40	<b>324.62</b>	<b>320.60</b>	<b>323.97</b>	<b>327.49</b>
	茶	"	3.20	3.20	3.20	3.20	250.00	250.00	250.00	250.00
中中中中中前黃關玉大粉毛糶八十磅	茶	"	4.80	4.80	4.80	4.80	333.31	333.34	333.34	333.34
	酒	"	0.96	0.96	0.96	0.96	300.00	300.00	300.00	300.00
	酒	"	1.40	1.40	1.40	1.40	436.36	436.36	436.36	436.36
	烟	10支	0.406	0.42	0.40	0.40	246.48	246.48	246.48	246.48
	烟	10支	0.10	0.10	0.10	0.10	406.66	420.00	400.00	400.00
	烟	1市斤	2.56	2.56	2.56	2.56	200.00	200.00	200.00	200.00
	皂	1塊	nil	nil	nil	nil	160.00	160.00	160.00	160.00
	皂	1條	0.753	0.75	0.76	0.75	nil	nil	nil	nil
	紙	1張	0.047	0.046	0.046	0.05	376.67	375.00	380.00	375.00
	紙	"	0.08	0.080	0.080	0.08	364.11	353.85	353.85	384.62
中中中中中前黃關玉大粉毛糶八十磅	紙	"	0.077	0.070	0.080	0.08	380.95	380.95	380.95	380.95
	紙	"	0.153	0.15	0.15	0.16	450.98	411.76	470.59	470.59

調查統計股製

# 本市零售物價指數表

28年1月至29年6月  
(26年4月=100)

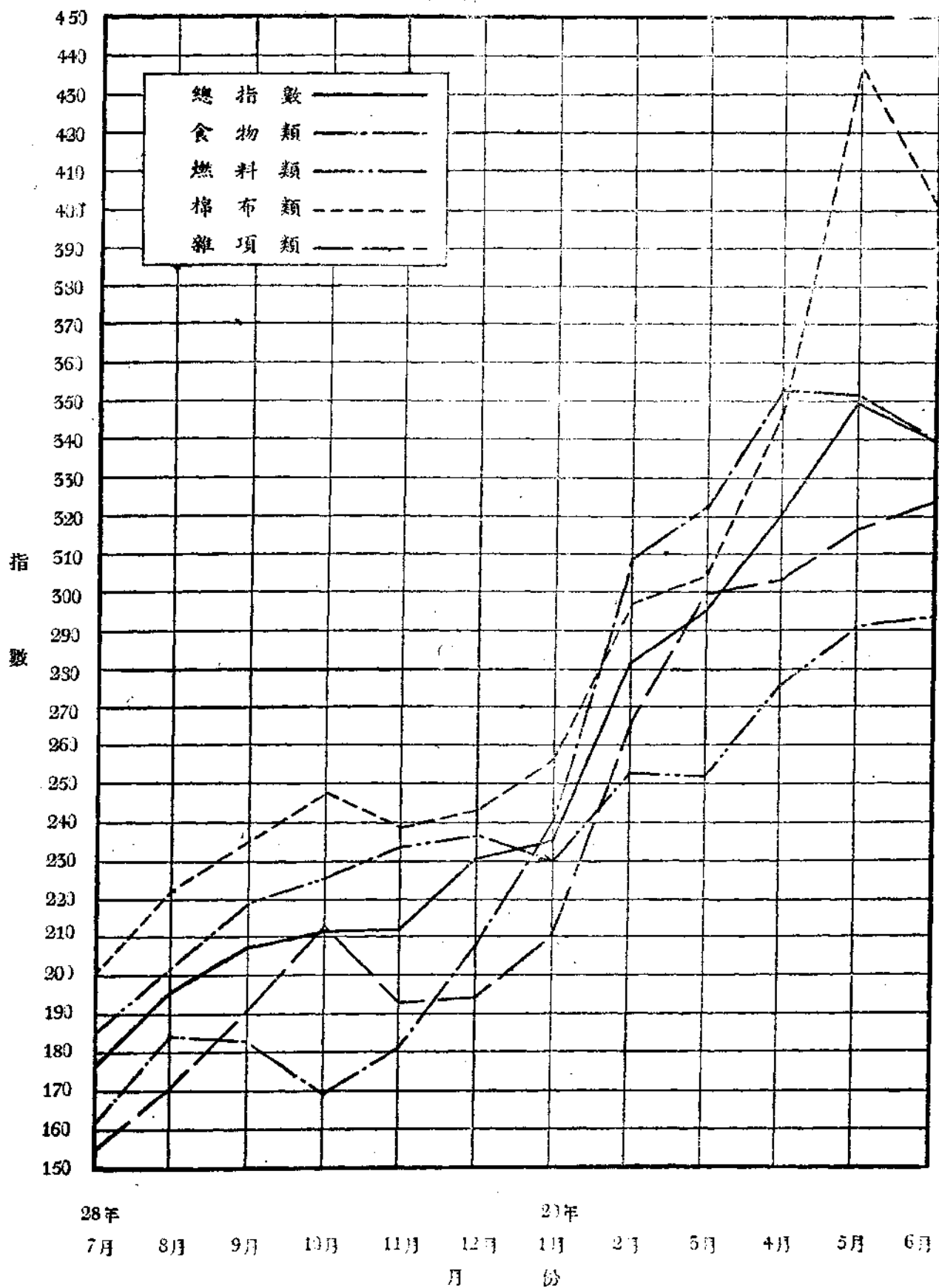
類別	28年 1月	2月	3月	4月	5月	6月	7月	8月	9月	10月	11月	12月	29年 1月	2月	3月	4月	5月	6月
總指數	141.67	146.61	148.59	151.80	162.08	163.59	176.87	195.11	207.38	211.68	211.99	230.86	235.03	281.29	295.16	320.17	349.50	339.81
食物類	128.80	141.25	144.85	141.87	147.04	145.47	162.25	184.51	183.02	169.52	181.21	208.26	241.25	308.96	323.54	353.71	352.21	339.88
燃料類	160.34	162.46	164.74	167.04	169.18	173.28	185.03	202.40	219.43	226.19	234.88	237.70	230.24	253.41	252.47	276.48	290.85	293.08
棉布類	138.47	149.31	152.73	159.77	182.08	183.54	201.30	222.61	235.60	247.46	238.63	243.21	257.05	297.19	304.76	347.11	437.39	402.25
雜項類	139.07	135.39	135.39	138.50	150.97	150.52	154.89	170.92	191.40	213.52	193.22	194.26	211.58	265.59	299.88	305.38	317.13	324.02

調查統計股編製

# 本市零售物價指數圖

28年7月—29年6月 (26年4月=100)

調查統計部製



## 本市建築材料價格及指數表

二十九年六月份

類別	品名	單位	26年4月 市價(元)	29年6月 市價(元)	指數 26年4月=100	附註		
五 鐵	圓板	鐵	1 市斤	0.15	0.60	400.00	1市斤=全磅	
	鐵管	鐵	1 英尺	0.50	3.50	700.00		
	"	直徑15分	"	0.85	4.50	529.41		
	"	直徑2寸	"	0.20	0.90	450.00		
	鐵絲	鐵	1 市斤	0.16	0.75	468.75		
	洋釘	鐵	1 羅	0.16	0.90	562.50		1羅=12打
	螺旋釘	鐵	1 寸	0.34	1.60	470.60		
	"	1寸2分	"	0.40	2.40	600.00		
	"	1寸5分	"	0.45	3.00	666.66		
	"	2寸	"	0.65	4.00	615.38		
銅	黃銅	銅	1 市斤	0.85	4.50	529.41		
	紅銅	銅	"	0.90	5.00	555.56		
	板銅	銅	"	0.90	5.00	555.56		
	銅絲	銅	"	1.20	3.60	300.00		
	銅釘	銅	1 磅	0.95	4.00	421.05		
	黃銅管	銅	1 市斤	2.00	5.50	275.00		
金 鉛	鉛	鉛	1 市斤	0.12	1.10	916.66		
	鉛絲	鉛	"	0.18	0.85	472.11		
	"	(粗)	"	0.24	1.10	458.33		
	鉛鐵	鉛	1 張	1.40	8.30	592.86		
鋼	鋼條	鋼	1 磅	2.20	9.00	409.09	缺貨 "	
	鋼絲	鋼	"	"	"	"		
玻 璃	薄玻璃	玻璃	1 方英尺	0.11	0.18	163.63		
	花玻璃	玻璃	"	0.50	1.20	240.00		
	玻璃磚	玻璃	"	1.30	1.80	138.46		
	色玻璃	紅黃藍綠紫	"	0.80	3.00	375.00		

本市建築材料價格及指數表(續)

類別	品名	單位	26年4月市價(元)	29年4月市價(元)	指數 26年4月=100	附註	
灰	洋灰	袋	4.10	13.00	317.07	(袋=85斤)	
	白灰	百市斤	0.45	1.50	333.33		
	青灰	高次貨	0.48	1.60	333.33		
	純沙	沙	0.45	1.30	288.88		
	長石	青白	0.20	0.60	300.00		
石	麻刀	市尺	0.40	1.50	375.00		
	麻刀	市斤	0.65	1.80	276.92		
磚	紅長磚大開條	百塊	1.60	5.00	312.50		
	機器紅長磚	"	1.80	5.50	305.50		
	次長條四丁紅磚	"	1.50	3.80	253.33		
	灰長磚大開條	"	1.40	5.00	357.14		
	灰小長條斧刃磚	"	0.90	3.50	388.80		
	尺四灰方磚	"	8.00	45.00	562.50		
	尺二灰方磚	"	6.00	35.00	583.33		
	大板瓦	"	0.60	3.50	583.33		
木	上等紅松方木	100方寸	16.00			缺貨	
	黃花松方木	"	15.00	40.00	266.66		
	美一4寸毛板	"	15.00	90.00	600.00		
	美松	100呎	20.00	90.00	450.00		
	12寸以下方木板	1塊	2.40	10.00	416.66		1塊=1丈長 2吋厚1呎寬
	杉木四尺板條	1捆	1.40	5.80	414.28		1捆=90條
	杉木一寸板	1捆	12.00	40.00	333.33		
電料	白錢(德國西門子)	72碼	8.00	44.00	550.00		
	"(東洋中常)	"	3.50	26.00	742.85		
	電鈴錢(小盤)	15碼	0.20	0.40	200.00		
	黑錢(德國西門子)	100碼	4.50	24.00	533.33		
	"(東洋)	"	3.10	17.50	516.13		
	燈泡(西洋)	1隻	0.33	0.75	227.27		
	"(東洋)	"	0.13	0.40	307.70		
	"(上海)	"	0.13	0.30	230.77		

調查統計股編製



# 食糧



## 本市食糧輸入量調查表

二十九年六月份

調查統計股編製

類	別	輸 入 (噸) 數 量			
		共 計	上 旬	中 旬	下 旬
總	計	20,750.23	6,301.80	10,472.10	3,976.30
大	米	4,653.70	840.80	2,270.70	1,542.20
麵	粉	2,659.30	1,145.20	1,304.10	210.00
生	米	2,873.60	536.10	2,129.80	187.70
玉	米	3,303.70	1,275.60	1,683.60	344.50
小	米	1,153.90	459.80	542.30	151.80
芝	麻	204.90	42.90	162.00	—
高	粱	741.50	328.00	327.90	85.60
麥	類	1,178.10	270.00	195.30	712.80
豆	類	3,981.50	1,383.40	1,856.40	741.70

### 附 表

類	別	單 位	輸 入 數 量			
			總 計	上 旬	中 旬	下 旬
大	米	噸 折合包	4,653.70 46,537.00	840.80 8,408.00	2,270.70 22,707.00	1,542.20 15,422.00
麵	粉	噸 折合袋	2,659.30 119,668.50	1,145.20 51,534.00	1,304.10 58,634.50	210.00 9,450.00
雜	糧	噸 折合石	13,437.20 268,744.00	4,315.80 86,316.00	6,897.30 137,946.00	2,224.10 44,482.00

### 附 註

1. 大米1噸——10包(每包帶皮合182市斤)——1820市斤
  2. 麵粉1噸——45袋(每袋帶皮合44市斤)——1980市斤
  3. 雜糧1噸——20石(每石帶皮合100市斤)——2000市斤
- \* 本表係根據食糧輸入聯合辦事處報告所製

## 本市食糧儲存量及消耗量調查表

二十九年六月

類	別	單位	儲 存 量			消 耗 量			
			上 旬	中 旬	下 旬	上 旬	中 旬	下 旬	
大	米	包	34,879	19,293	50,932	9,841	10,614	9,751	
麵	粉	袋	283,383	339,867	321,884	23,946	23,613	30,033	
雜	糧	石	717,748	579,676	510,313	39,048	36,124	33,472	
雜	糧	麵	斤	493,168	508,129	459,521	2,073,886	2,022,900	2,336,916

# 煤 炭

III

## 本市煤炭輸入量消費量與儲存量調查表

二十九年六月份

單位：噸

期 別	項 別	類 別				
		無 烟 塊	無 烟 末	有 烟 塊	有 烟 末	煤 球
五 月	原 存 量	12682.70	26683.55	56.80	524.07	3684.61
六 月 上 旬	輸 入 量	4956.07	16751.24	—	729.90	1982.41
	消 費 量	3307.99	9550.38	—	715.20	1149.80
	儲 存 量	14330.78	33884.41	56.80	538.77	4517.22
六 月 中 旬	輸 入 量	4819.39	11197.22	—	463.07	1214.07
	消 費 量	2772.40	8538.92	—	494.84	898.06
	儲 存 量	16377.77	36542.71	56.80	507.00	4533.23
六 月 下 旬	輸 入 量	4427.49	12091.03	—	747.25	752.54
	消 費 量	3686.90	9119.52	—	623.05	982.94
	儲 存 量	17118.36	39514.22	56.8	631.20	4602.83

調查統計股編製



# 金 融

## 本市足金價格及指數表

二十九年六月份

項 日	別 期	每 兩	價 格 (元)	指 數 (27年4月=100)	項 日	別 期	每 兩	價 格 (元)	指 數 (27年4月=100)	
一	日	590		309.12	十	六	日	580	302.32	
二	日	590		309.12	十	七	日	580	302.32	
三	日	610		322.72	十	八	日	580	302.32	
四	日	630		336.32	十	九	日	590	309.12	
五	日	630		336.32	二	十	日	600	315.72	
六	日	610		322.72	二	十	一	日	580	302.32
七	日	610		322.72	二	十	二	日	570	295.52
八	日	590		309.12	二	十	三	日	570	295.52
九	日	590		309.12	二	十	四	日	570	295.52
十	日	590		309.12	二	十	五	日	570	295.52
十	一	日	580	302.32	二	十	六	日	570	295.52
十	二	日	570	295.52	二	十	七	日	570	295.52
十	三	日	570	295.52	二	十	八	日	560	288.72
十	四	日	580	302.32	二	十	九	日	540	274.92
十	五	日	580	302.32	三	十	日	530	268.12	

## 本市各銀行存放款額調查表

二十九年六月份

項 目 名	存 款 數		放 款 數		備 考
	共 收	共 付	共 收	共 付	
	(元)	(元)	(元)	(元)	
總 計	31,673,656.70	31,729,200.78	7,999,889.79	8,439,393.37	
中 國 銀 行	720,746.25	1,084,696.50	29,077.76	22,464.25	
交 通 銀 行	1,529,093.53	1,652,791.15	452,688.56	577,954.70	
鹽 業 銀 行	1,569,921.03	1,893,610.69	913,371.82	1,227,229.81	
新 華 銀 行	984,740.86	970,025.65	112,641.82	106,712.19	
金 城 銀 行	4,322,985.53	4,416,988.80	811,403.21	724,561.37	
中 孚 銀 行	3,628,008.04	3,550,525.54	520,039.27	763,636.57	
中 國 實 業 銀 行	129,254.39	142,023.97	40,214.70	28,211.45	
浙 江 興 業 銀 行	428,396.02	399,442.52	185,196.46	199,430.55	
中 國 農 工 銀 行	551,387.51	544,692.72	491,144.07	300,347.17	
大 陸 銀 行	4,942,086.00	4,948,943.55	507,874.02	328,042.76	
中 南 銀 行	1,240,513.52	1,317,917.41	105,919.90	184,706.89	
上 海 銀 行	665,623.74	578,518.89	135,458.13	96,075.58	
大 生 銀 行	329,594.56	389,774.57	246,680.50	204,636.84	
大 華 銀 行	779,234.81	676,911.95	229,299.91	228,323.76	
中 央 銀 行	4,142.16	7,663.58	2,786.65	752.13	
河 北 省 銀 行	5,801,585.25	5,228,609.59	842,398.52	1,067,949.58	
聚 興 誠 銀 行	15,131.92	25,336.25	1,767.65	5,139.45	
大 中 銀 行	4,009,947.26	3,876,560.13	2,362,347.75	2,364,852.75	
中 國 國 貨 銀 行	21,264.32	24,167.32	9,579.09	8,365.57	

調查統計股編製

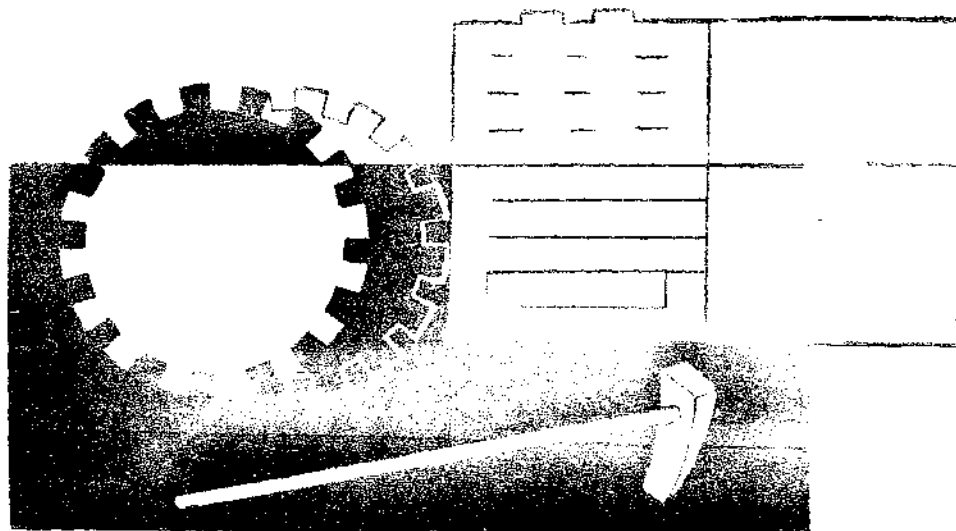
# 本市兌換業存放款額調查表

二十九年六月份

字	號	舖	址	存款數 (元)	放款數 (元)	備	考
總	計			2,077,699.54	1,624,091.56		
振	大	號	前門大街	628,017.20	612,636.46	存款利率	0.009 0.013
裕	豐	號	前門大街	87,198.09	56,870.49	存款利率	0.008 0.012
亨	記	號	北長街	72,818.11	25,627.01	存款利率	0.009 0.012
匯	昌	號	前門大街	52,629.88	21,206.38	存款利率 週息 月息 週息 月息	0.002 0.01 0.009 0.01
益	大	號	宣內大街	2,300.00	—	存款利率	0.01
正	通	號	珠寶市	2,069.00	3,300.00	存款利率	0.008 0.01
豫	發	號	前門大街	65,925.00	50,931.00	存款利率	0.009 0.01
裕	大	號	前門大街	55,581.75	37,884.99	存款利率	0.004 0.012
義	發	號	前門大街	24,500.00	2,800.00	存款利率	0.006 0.013
大	豐	號	前門大街	43,100.00	2,390.00	存款利率	0.009 0.013
晉	鴻	裕	前門大街	70,304.79	46,194.69	存款利率	0.003—0.01 0.003—0.015
源	利	號	前門大街	319,752.96	288,822.57	存款利率	0.005 0.01
五	昌	號	崇內大街	49,380.69	12,477.65	存款利率	0.008 0.009
會	源	號	安內大街	30,350.00	35,970.00	存款利率	0.011 0.013
平	易	號	地外大街	27,285.75	—	存款利率	0.01
永	增	號	西單牌樓	21,000.00	19,000.00	存款利率	0.007 0.012
中	源	號	西河沿	214,608.92	122,187.47	存款利率	0.002—0.007 0.003—0.015
利	通	號	楊梅竹斜街	49,977.80	38,462.93	存款利率	0.003—0.005 0.003—0.015
福	源	號	廊房頭條	25,164.62	201.56	存款利率	0.004 0.012
源	盛	德	廣安門大街	5,500.00	2,270.00	存款利率	0.005 0.015
大	昌	厚	打磨廠	149,836.20	148,329.89	存款利率	0.007 0.015
同	益	興	打磨廠	80,248.51	75,529.27	存款利率	0.004—0.008 0.01—0.014

調查統計股編製








婦女手工廠藝徒人數分類統計表

二十九年六月份

項 部	別	已否婚嫁			年 齡 差 別			教 育 程 度					附 記		
		共計	已婚	未婚	共 計	十四歲以上	二十歲以上	三十歲以上	共計	高中	初中	高小		初小	不識字
總	計	200	47	153	200	120	62	18	200	—	5	51	82	62	一 本月內退廠者五名(已照額隨時補齊) 二 本月尚有存記候補者二八名
中	西服裝部	30	14	16	30	12	13	5	30	—	2	3	12	13	
工	藝美術部	42	6	36	42	28	14	—	42	—	2	13	12	15	
兒	童玩具部	12	—	12	12	10	2	—	12	—	—	9	3	—	
毛	巾衣被部	35	13	22	35	16	11	8	35	—	1	4	17	13	
機	器織品部	28	5	23	28	20	7	1	28	—	—	9	12	7	
機	織襪子部	22	1	21	22	14	8	—	22	—	—	4	15	3	
手	工織品部	31	8	23	31	20	7	4	31	—	—	9	11	11	

工廠礦廠勞工狀況調查表

工廠名稱及類別	工廠名稱	經緯工廠												
	設立地點	崇外後河沿甲七號												
工廠名稱及類別	設立年月	民國九年六月												
	資本額	五百元												
	經營者	張少薰												
勞工人數勞工分類工作時間及工資	業別	織布												
	年齡及性別分類	男	工	女	工	童	工	總計	備考					
	工作分類	織布												
	人數	40				60		100						
	工作時間	最長												
		最短												
		平均	十小時				同							
	工資	最高												
		最低												
		平均	每月7元				2元							
換班方法	國慶日及年節													
每年假期	國慶日及年節													
雇傭及解雇之程序														
工資支給日期	每月之十日													
考勤及賞罰	考勤之方法													
	賞罰辦法													
	年終獎金	年終酬金若干共同分配												
害治傷擦並	傷害之種類及原因													
	治療及預防設施	備有救急藥箱并聘有常任中醫												
	撫卹辦法													
退職及養老	退職年限及養老年齡之規定													
	退職金及養老金													
福利設施之狀況	儲蓄金													
	合作社	每十五天沐浴一次及衛生消毒												
福利設施之狀況	衛生設備													
	教育娛樂其他													
其他勞工狀況														



檢定度量衡器具數目統計表 二十九年六月份

日期	項別	度	器量	器衡	器附	註
六月一日	日	—	—	2	22	
三日	日	—	—	36	12	
四日	日	68	—	—	25	
五日	日	100	—	—	26	
六日	日	—	—	—	20	
七日	日	—	—	—	28	
八日	日	100	—	—	53	
十二日	日	50	—	—	5	
十三日	日	—	—	4	2	
十四日	日	—	—	—	5	
十五日	日	—	—	—	17	
十七日	日	—	—	16	17	
十八日	日	—	—	31	8	
十九日	日	—	—	—	29	
二十一日	日	—	—	70	9	
二十四日	日	—	—	—	16	
二十五日	日	—	—	—	50	
二十六日	日	—	—	—	13	
二十七日	日	—	—	—	7	
二十八日	日	68	—	5	5	
二十九日	日	—	—	—	11	
總計			386具	164具	380具	

公用股編製

## 檢查度量衡器具數目統計表

二十九年六月份

項別 日期	度	器	量	器	衡	器	附	註
六月一日		—		—		34		
三日		5		35		101		
四日		26		—		150		
五日		4		30		109		
六日		—		72		120		
七日		—		—		—	內	勤
八日		29		30		85		
十日		—		—		—		端陽節放假
十一日		4		57		94		
十二日		5		29		72		
十三日		—		—		—	內	勤
十四日		2		5		59		
十五日		6		104		91		
十七日		—		—		—	內	勤
十八日		3		—		46		
十九日		—		16		58		
二十日		—		—		—	內	勤
二十一日		21		15		59		
二十二日		—		16		54		
二十四日		1		8		46		
二十五日		14		11		70		
二十六日		—		2		180		
二十七日		7		38		79		
二十八日		—		—		—	內	勤
二十九日		45		6		66		
總計		172具		474具		1573具		

公用股編製

### 二十九年六月份水電各項數目報告表

公用股編製

水

- 本市自來水用戶15,019戶
- 本市售水量5,254,553公噸
- 本市饋水量8,857,890公噸
- 監 驗 水 表
  - 加封113具
  - 抽驗113具

電

- 本市電燈用戶84,738戶
- 本市電燈售電量3,972,053度
- 本市電燈饋電量5,899,350度
- 電料行登記6家
- 考驗合格裝修電器人16人
- 抽 驗 電 表
  - 合格13具
  - 不合格0具







# 救濟院收容人數分類統計月報表

二十九年六月份

日期	總計		勞工部				第一習藝部				第二習藝部				婦女兒童部		附記				
	男	女	勞	工	共	印	機	機	織	補	刺	縫	編	理	走	雜	共	男	女	雜	作
1	1412	313	60	219	347	134	95	65	53	74	9	14	5	7	6	15	622	311	206	77	28
2	1412	313	60	219	347	134	95	65	53	74	9	14	5	7	6	15	622	311	206	77	28
3	1416	314	60	223	347	134	95	65	53	74	9	14	5	7	6	15	625	313	207	77	28
4	1423	316	60	222	347	134	95	65	53	74	9	14	5	7	6	15	630	314	210	78	28
5	1429	319	60	225	347	134	95	65	53	74	9	14	5	7	6	15	633	316	211	78	28
6	1427	317	60	223	347	134	95	65	53	75	9	14	5	7	6	15	632	316	211	77	28
7	1424	318	60	224	348	135	95	65	53	75	9	14	5	7	6	15	625	314	209	73	29
8	1427	321	60	227	348	135	95	65	53	77	9	14	5	7	6	15	625	314	209	73	29
9	1426	321	60	227	348	135	95	65	53	76	9	14	5	7	6	15	625	314	209	73	29
10	1426	322	60	228	348	135	95	65	53	76	9	14	5	7	6	15	626	315	210	72	29
11	1422	321	59	223	348	135	95	65	53	77	9	14	5	7	6	15	619	314	208	72	28
12	1422	321	60	230	347	134	95	65	53	77	8	14	5	7	6	15	614	310	205	71	28
13	1420	327	60	233	347	134	95	65	53	77	8	14	5	7	6	15	615	310	205	72	28
14	1424	323	60	234	347	135	94	65	53	79	8	14	5	7	6	15	615	310	205	72	28
15	1424	323	60	234	347	135	94	65	53	79	8	14	5	7	6	15	613	308	205	72	28
16	1423	321	60	235	347	135	94	65	53	78	8	14	5	7	6	15	613	308	205	72	28
17	1421	323	60	234	347	135	94	65	53	78	8	14	5	7	6	15	612	307	204	71	28
18	1421	323	60	234	347	135	94	65	53	78	8	14	5	7	6	15	612	307	204	71	28
19	1421	323	59	236	347	135	94	65	53	79	8	14	5	7	6	15	607	306	204	69	28
20	1421	328	59	235	347	135	94	65	53	79	8	14	5	7	6	15	604	303	202	69	28
21	1417	329	59	236	345	133	94	65	53	79	8	14	5	7	6	15	596	300	202	66	28
22	1412	329	59	236	345	133	94	65	53	78	8	14	5	7	6	15	600	303	204	69	28
23	1401	328	59	235	344	132	94	65	54	78	7	14	5	7	6	15	600	303	203	66	28
24	1405	323	59	235	345	132	94	65	54	78	7	14	5	7	6	15	600	303	203	66	28
25	1405	323	59	235	345	132	94	65	54	78	7	14	5	7	6	15	600	303	203	66	28
26	1405	323	59	235	345	132	94	65	54	78	7	14	5	7	6	15	600	303	203	66	28
27	1400	319	59	236	346	130	96	65	55	78	7	14	5	7	6	15	594	298	202	66	28
28	1400	319	62	234	344	128	96	65	55	78	7	14	5	7	6	15	594	298	202	66	28
29	1400	319	62	235	344	128	96	65	55	78	7	14	5	7	6	15	594	298	202	66	28
30	1400	311	62	235	343	128	95	65	55	78	7	14	5	7	6	15	594	298	202	66	28


公設救濟院編製

# 救濟院出院人數分類統計月報表

二十九年六月份

日	部	別	總計		勞工部		第一習藝部		第二習藝部						婦女兒童部				
			計	別	共	殘老	共	計	刺繡組	縫紉組	編織組	理髮	走讀生	雜作	男兒童	女兒童	婦女	雜作	
1	H	H	1412	313	347		130								2	1	1		
2	H	H	1412	313	347		130												
3	H	H	1416	314	347		130												
4	H	H	1423	316	347		130												
5	H	H	1429	319	347		130												
6	H	H	1427	317	347		131												
7	H	H	1424	318	348		131												
8	H	H	1427	321	348		133												
9	H	H	1426	321	348		132												
10	H	H	1426	321	348		132												
11	H	H	1429	322	348		133												
12	H	H	1427	321	348		133												
13	H	H	1422	324	348		132												
14	H	H	1420	327	347		132												
15	H	H	1424	328	347		132												
16	H	H	1424	328	347		134												
17	H	H	1423	328	347		134												
18	H	H	1421	328	347		134												
19	H	H	1421	329	347		133												
20	H	H	1421	328	347		134												
21	H	H	1417	329	347		134												
22	H	H	1412	329	347		134												
23	H	H	1401	328	344		134												
24	H	H	1405	328	345		132												
25	H	H	1405	328	345		132												
26	H	H	1405	327	346		132												
27	H	H	1400	329	346		132												
28	H	H	1400	330	344		132												
29	H	H	1401	331	344		132												
30	H	H	1400	331	343		132												

公益救濟院編製



職業介紹處登記求職人數統計表

二十九年六月份

日期	總計	性別						年齡							教育程度			
		男性			女性			11-20	21-30	31-40	41-50	51-60	61-70	高等教育	中等教育	初等教育	不識字	
		共計	已婚	未婚	共計	已婚	未婚											
總計	149	119	75	44	30	15	15	36	70	22	19	2	—	29	48	66	6	
一日	3	1	—	1	2	1	1	1	1	1	—	—	—	—	—	3	—	
三日	4	1	1	—	3	1	2	2	1	1	—	—	—	—	1	3	—	
四日	7	6	4	2	1	1	—	—	4	—	3	—	—	—	4	3	—	
五日	1	—	—	—	1	1	—	1	—	—	—	—	—	—	1	—	—	
六日	3	3	2	1	—	—	—	1	1	1	—	—	—	1	1	—	1	
七日	5	5	4	1	—	—	—	1	2	1	1	—	—	—	4	1	—	
八日	12	10	7	3	2	2	—	2	8	—	2	—	—	—	4	6	2	
十一日	9	8	5	3	1	—	1	2	4	1	2	—	—	3	3	2	1	
十二日	2	2	1	1	—	—	—	1	—	—	1	—	—	—	—	2	—	
十三日	7	3	2	1	4	1	3	3	3	1	—	—	—	3	1	2	1	
十四日	8	8	5	3	—	—	—	3	3	2	—	—	—	1	6	1	—	
十五日	8	5	2	3	3	1	2	1	6	—	1	—	—	1	1	6	—	
十六日	5	5	1	4	—	—	—	1	2	1	1	—	—	—	3	2	—	
十七日	6	3	2	1	3	1	2	2	2	1	1	—	—	1	2	3	—	
十八日	7	5	3	2	2	1	1	3	3	1	—	—	—	3	—	3	1	
十九日	2	2	1	1	—	—	—	—	2	—	—	—	—	—	1	1	—	
二十日	12	10	9	1	2	2	—	1	6	4	1	—	—	5	3	4	—	
二十一日	13	13	9	4	—	—	—	2	4	4	2	1	—	6	1	6	—	
二十二日	6	6	4	2	—	—	—	2	3	—	—	1	—	—	3	3	—	
二十四日	6	5	3	2	1	1	—	1	4	—	1	—	—	—	4	2	—	
二十五日	1	1	1	—	—	—	—	—	1	—	—	—	—	—	—	1	—	
二十六日	4	2	1	1	2	2	—	—	2	1	1	—	—	—	1	3	—	
二十七日	5	5	4	1	—	—	—	1	1	2	1	—	—	1	1	3	—	
二十八日	12	9	3	6	3	—	3	5	6	—	1	—	—	3	3	6	—	
二十九日	1	1	1	—	—	—	—	—	1	—	—	—	—	1	—	—	—	

## 職業介紹處登記求職者職業分類統計表

二十九年六月份

業	人 別	數	共	計	男	性	女	性
美 樓 書 致 打 會 全 古 事 財 工 業 署 印 機 呆 氣 西 瓦 直 車 則		役		34		25		9
		士		7		—		7
		記		12		11		1
		師		17		12		5
		員	字	3		3		
	計	簿	記	11		11		
	員	貨	外	1		1		
		及	交	7		3		4
		務		26		26		
			習	10		10		
	院	助	及	—		—		
		手	練	2		3		
		及	習	5		3		2
		鑄	字	—		—		
		鐵		—		—		
			修	2		—		2
	車	及		3		3		
		服		3		3		
		氣		3		3		
			製	—		—		
			—		—			
			2		2			

職業介紹處編製



本市各名勝遊覽機關門券進款統計表

二十九年六月份

日	期	頤和園	玉泉山	天壇	先農壇	孔廟	北海公園	中央公園	中南海公園	國貨陳列館
一	日	393.90	16.90	48.12	7.09	3.60	188.00	328.70	34.55	1.0
二	日	408.30	33.30	66.27	6.66	7.25	160.00	192.30	51.90	1.0
三	日	274.40	3.60	28.92	3.43	1.00	53.00	130.00	11.10	1.0
四	日	234.10	5.10	24.27	3.33	2.25	70.00	197.90	19.50	例
五	日	247.50	10.35	26.37	4.07	3.15	63.00	161.10	28.10	1.0
六	日	215.90	19.40	31.50	6.22	4.00	85.00	224.70	20.10	2.0
七	日	241.20	11.50	18.87	6.66	2.55	73.00	220.30	19.50	1.0
八	日	201.40	11.70	25.53	4.33	5.45	118.00	313.50	31.10	1.0
九	日	631.00	68.90	59.16	7.94	5.45	192.00	381.50	52.60	2.0
十	日	645.90	35.85	74.76	15.05	6.75	926.00	1185.00	111.50	端假
十一	日	247.70	2.30	21.70	13.09	2.00	195.00	446.10	44.50	例
十二	日	218.60	8.40	27.39	8.82	1.80	83.00	165.80	23.70	1.0
十三	日	220.10	11.00	17.40	5.69	3.05	117.00	268.10	25.00	1.0
十四	日	261.30	6.00	32.22	5.10	1.40	118.00	242.00	27.05	1.0
十五	日	219.30	5.55	24.81	4.28	2.65	75.00	131.50	24.90	1.0
十六	日	262.80	29.50	29.46	3.04	2.55	47.00	125.20	18.50	1.0
十七	日	286.6	12.65	25.62	4.14	3.00	120.00	233.15	26.80	1.0
十八	日	240.70	12.50	31.50	5.08	2.80	100.00	243.00	28.80	例
十九	日	260.80	7.00	22.95	8.18	1.40	110.00	251.15	27.60	1.0
二十	日	243.40	3.70	22.32	6.21	2.55	99.00	249.00	25.90	1.0
二十一	日	177.80	15.20	18.27	8.34	4.45	111.00	281.00	25.90	1.0
二十二	日	198.10	19.55	14.28	4.28	1.50	43.00	81.50	19.30	1.0
二十三	日	255.30	20.00	27.30	4.34	3.75	65.00	107.50	23.50	1.0
二十四	日	158.90	10.10	15.36	5.23	4.85	59.00	150.00	18.40	1.0
二十五	日	143.40	5.20	28.92	5.13	4.95	52.00	118.50	19.10	例
二十六	日	143.90	7.75	25.32	5.13	3.20	115.00	224.50	25.50	1.0
二十七	日	181.70	12.50	34.17	5.49	3.15	89.00	202.00	26.25	2.0
二十八	日	204.80	8.85	23.43	5.59	4.85	117.00	271.00	28.50	2.1
二十九	日	147.90	3.25	8.88	4.69	2.20	21.00	61.00	12.20	1.0
三十	日	358.8	28.35	52.02	7.06	3.50	215.00	338.00	55.30	1.5
總	計	7925.50	445.95	907.09	183.69	101.05	3879.00	7525.00	906.65	37.8

本市各名勝遊機關所門券進款統計表(續)

歷史博物館	古物陳列所	故宮博物院	太廟	景山	農事試驗場	雍和宮	國城	總計
10.80	336.85	147.60	14.25	27.95	48.40	9.00	6.90	1624.02元
7.00	361.85	104.40	20.80	26.80	65.45	19.50	14.50	1547.96
7.60	233.15	129.40	12.90	21.00	24.75	9.75	7.00	952.83
9.00	295.35	123.20	10.50	12.75	32.05	7.30	5.20	1051.80
3.60	292.45	105.80	12.05	15.90	31.90	12.85	6.70	1025.79
8.00	292.85	88.70	13.35	13.20	31.20	12.50	3.30	1072.02
6.80	191.30	86.20	13.70	11.05	32.15	8.60	7.10	952.04
10.40	280.65	92.70	14.05	15.10	30.05	16.75	6.00	1178.42
14.50	360.75	135.20	23.65	26.75	86.90	20.50	7.80	2077.15
21.20	677.30	284.85	31.40	76.65	392.00	息休	18.20	4502.41
28.90	377.70	129.90	20.55	29.95	169.60	11.70	6.30	1746.99
3.40	207.75	104.80	12.15	15.50	45.15	8.20	5.10	941.39
.60	316.00	91.70	10.45	18.35	37.30	8.35	9.10	1160.21
6.40	308.15	81.25	15.85	19.50	30.15	9.45	4.80	1170.21
2.00	319.40	75.45	15.75	15.95	32.75	6.75	6.50	963.53
2.60	217.45	79.15	11.75	12.40	16.55	11.30	5.80	876.85
3.80	254.25	152.70	13.95	15.85	38.80	13.85	6.70	1213.56
1.60	271.60	137.00	17.65	13.25	27.60	1.80	11.70	1146.58
9.20	238.45	102.05	16.35	15.00	30.70	8.15	8.00	1117.55
1.20	198.70	70.90	12.15	14.70	29.20	16.05	6.50	1003.34
9.40	233.00	68.20	17.30	12.80	23.00	19.95	5.00	1031.18
7.80	241.95	61.15	17.40	11.45	26.55	2.25	3.60	754.41
2.00	295.65	86.20	12.45	13.80	25.05	14.05	8.20	965.71
6.60	272.05	121.90	10.40	12.90	25.05	10.40	6.40	883.92
7.80	231.35	87.85	13.65	12.80	21.90	7.45	2.50	762.50
1.20	280.90	93.30	16.90	13.15	21.35	3.80	9.90	992.27
9.00	214.10	76.65	19.05	19.50	30.60	14.50	7.20	947.47
5.00	239.20	96.35	15.50	17.85	31.35	10.95	8.10	1091.02
7.20	156.20	49.90	11.30	7.75	10.40	4.75	2.60	551.91
9.00	1650.15	106.25	17.80	23.90	43.20	13.85	9.80	2933.51
224.20	9846.50	3170.70	465.00	563.50	1491.1	314.30	216.50	38203.55元

觀光科宣傳製



# 本市主要名勝遊覽機關遊人國籍人數統計表

二十九年六月份

日期	遊覽機關 名勝	頤和園			玉泉山			天壇			先農壇			
		國人	日本人		國人	日本人		國人	日本人		國人	日本人		
			普通	軍人		普通	軍人		普通	軍人		普通	軍人	
一	日	晴	258	490	15	2	27	17	20	170	10	168	12	
二	日	雨	277	416	21	5	47	21	24	226	19	160	20	
三	日	雨	188	239	13	4	4		15	84	10	120		
四	日	陰	141	355	15	3	8	1	14	84	6	113		
五	日	風	181	260	9	4	32		17	85	3	109	10	
六	日	晴	159	276	5	2	41	12	12	113	7	121	3	8
七	日	晴	165	242	6	3	41	6	7	70	3	167		
八	日	晴	142	233	19	6	25	3	9	84	12	109		
九	日	風	437	706	28	28	155	25	20	208	27	179	20	13
十	日	晴	610	820	17	33	101	26	41	236	12	404	16	5
十一	日	晴	266	285	7		14		9	76	2	341	6	
十二	日	雨	172	201		6	18		7	82	8	235		
十三	日	晴	165	299	14	2	31	13	4	56	9	151		
十四	日	晴	202	199	23	2	6	4	14	72	65	124	9	
十五	日	雨	164	194	82	1	6	5	35	71	7	101	7	
十六	日	雨	169	341	40	13	53	21	10	201	5	65	12	
十七	日	晴	227	298	29	7	20	4	8	86	4	104	5	
十八	日	晴	197	246	12	5	13	9	5	84	62	121	10	
十九	日	晴	191	251	58	4	5	5	3	92	4	196	15	
二十	日	陰	185	323	5		4	7	7	75	5	154		
二十一	日	陰	139	152	11	14	17	5	13	46	10	195	22	
二十二	日	雨	144	155	30	9	13	19	8	59	7	110		
二十三	日	雨	157	261	29	10	28	7	5	102	12	100	5	
二十四	日	雨	94	170	11	50	8	4	3	67	2	133		
二十五	日	雨	108	118	8	4	10		8	95	9	114	13	
二十六	日	晴	92	191	6	2	6	8	7	93	11	117	8	4
二十七	日	陰	160	170	4	14	7	5	11	120	9	124	22	
二十八	日	晴	144	304	4	6	42	5	8	73	7	125	15	5
二十九	日	雨	127	140	5		20		11	21	3	122	4	
三十	日	陰	274	394	16	13	38	15	24	174	16	173	20	2
共計			5935	8729	542	252	843	247	379	3105	366	4555	251	37
總計			15206			1342			3850			4573		

本市各名勝遊覽機關遊人國籍人數統計表(續)

五塔寺			孔廟			北海公園			團城			中央公園							
國 人	日 本 人		歐 美 人	國 人	日 本 人		國 人	日 本 人		歐 美 人	國 人	日 本 人		歐 美 人					
	普 通	軍 人			普 通	軍 人		普 通	軍 人			普 通	軍 人		普 通	軍 人			
				15			2	1256	2694		18	36	91		8	3428	3418		274
	2		2	25			3	1324	2260		12	62	125		10	2474	1380		146
				6				542	634		8	42	66		6	1720	958		54
			5	9	1			564	1032		10	28	38		8	2188	1984		128
				12			2	496	858		12	42	61		6	1572	1620		182
			1	17				696	1196		16	16	65		6	2362	2490		186
2				11			2	468	1088		10	41	87		5	2590	2224		174
				23			3	962	1586		16	32	74		10	3506	3112		246
			2	21			2	1126	3000		20	52	60		10	4574	3306		214
			4	23				10420	8472		32	96	176		22	20026	3608		428
				9				1422	2811		19	42	117		10	5834	3130		242
			2	9				792	1058		16	22	81		10	1944	1390		124
1	1			11			1	1056	1374		22	56	69		12	2970	2590		148
			2	7				1142	1405		18	16	70		14	2910	2030		84
2			3	8				696	916		12	32	68		7	1564	1108		82
			3	13				399	737		10	28	70		6	1284	1384		78
			2	9			2	1164	1544		16	42	79		8	3111	1674		124
			1	9	2			986	1406		12	69	84		10	3312	1546		126
			1	6				1056	1450		16	46	88		8	3000	2510		23
				9				886	1308		12	28	80		6	3100	2175		80
			3	17				1201	1447		14	32	52		8	2950	2970		120
			1	5				362	717		7	14	42		6	900	790		30
			3	12				622	1076		6	46	136		4	1070	1385		45
			2	17			1	594	682		10	29	79		8	1500	1770		50
				14			5	505	936		5	12	133		4	1200	1470		70
4			3				5	1162	1470		12	42	161		10	2300	2500		90
				10			4	882	1146		14	32	90		6	2100	2270		40
			5	15				1252	1235		12	42	125		6	2700	3020		120
				7			2	196	281		4	12	44		2	650	640		20
				11			3	2152	2382		8	44	138		12	3500	3700		60
9	3		21	33	360		37	36381	48201		399	1133	2649		248	92429	64152		3788
33			430			84981			4030			160369							

本市各名勝遊覽機關遊人國籍人數統計表(續)

中南海公園			香山靜宜園			國貨陳列館			鼓樓			歷史博物館			
國人	日本人		歐美人	國人	日本人		歐美人	國人	日本人		歐美人	國人	日本人		歐美人
	普通	軍人			普通	軍人			普通	軍人			普通	軍人	
325	329		37	40	10		3	61	20		2	792	4		54
714	299		25	23	53		3	32	30		2	963	5		35
112	99		11	8	7		3	29	32		4	停止	閱覽		38
213	155		22	24	1			例			假	690	4		45
319	222		21	33	5		3	14	22			259	4		18
280	107		15	7	3		4	36	40		2	582	4		40
210	164		16	22				24	31		2	353	9		34
312	280		30	42	4		1	29	38			389	6		52
652	379		21	58	181		30	41	49			提前	停放	閱覽	145
1229	937		64	24	54			端節	放假		假	端節	放假	閱覽	212
512	329		49	19	4		3	例			假	363	5		289
269	185		20	13	6			34	29		2	264	1		17
316	169		15	9	13			17	21		2	251	4		3
326	184		29	63	20		10	41	20			284	2		32
281	189		28	14	5			12	25			295	2		10
189	160		21	37	80			31	37		2	192	3		13
316	209		11	17	1			30	39			停止	閱覽		19
298	252		26	23	3			例			假	266	3		8
326	172		18	21	11			12	10			283	2		46
316	180		22	21	7			31	49		2	190	5		6
305	190		23	26				8	15			188	1		47
196	170		20	8	59		18	13	15		2	122	2		39
258	193		19	17				24	43		2	159	4		10
205	153		10	102				18	31		2	停止	閱覽		33
192	175		15	26	4			例			假	293	2		39
298	193		19	22	2		6	24	39		2	288	1		6
315	188		22	71				45	45		2	94	2		45
360	183		27	21	1			30	47		3	152	4		28
103	122		19	4				12	13		2	50	2		36
695	369		42	39	12		22	22	34		3	133	1		45
10442	6936		717	852	546		106	640	774		38	7895	83		1444
18095			1504			1452			7978			1444			

本市主要名勝遊覽機關遊人國籍人數統計表(續)

古物陳列所			故宮博物院			太 廟			景 山			農事試驗場			雍 和 宮			
國 人	日本人		國 人	日本人		國 人	日本人		國 人	日本人		國 人	日本人		國 人	日本人		
	普通	軍人		普通	軍人		普通	軍人		普通	軍人		普通	軍人		普通	軍人	
170	236		53	557	185	31	197	84	33	232	319	17	408	73	26	10	10	
246	237		34	366	156	20	305	107	45	250	280	12	543	122	36	19	30	
168	166		28	404	248	6	141	108	24	218	151	9	225	25	4		27	
194	170		27	123	137	23	114	87	36	100	230	25	308	18	3		18	
169	192		14	121	132	10	117	107	43	171	170	11	286	24	15	12	19	
204	181		16	106	103	6	155	104	32	100	146	58	288	27	5		34	
136	97		6	103	89	7	181	82	35	100	116	41	301	21	8		28	
163	216		13	112	88	9	274	43	7	132	168	25	302	15	3	10	23	
212	343		17	151	213	11	265	174	91	250	280	21	787	136	35	20	37	
1170	632		41	469	239	15	334	256	101	845	685	28	3324	324	52	休	息	
452	211		11	211	78	10	242	142	71	324	251	34	1530	173	45		26	
151	145		9	127	104		163	82	33	162	151	9	374	72	19		20	
214	165		26	116	140	10	147	89	21	153	292	36	320	47	18		23	
210	165		15	104	87	4	229	77	42	100	354	70	261	31	14		21	
230	183		17	100	76	3	195	100	50	127	152	44	288	36	12		15	
172	160		12	97	132	10	159	75	31	120	125	20	161	17			26	
190	171		12	198	143	15	183	101	33	167	166	6	348	34	13		53	
141	118		81	147	158	21	217	152	65	132	111	28	235	24	5		4	
169	144		5	127	92	5	232	95	60	215	100	5	268	37	11	16	3	
141	121		17	72	122	7	156	102	39	84	296	40	26	26	8	14	23	
156	132		16	95	52	5	279	75	41	120	248	20	206	23	6		35	
129	143		23	69	62	7	313	70	22	106	118	25	233	31	7		5	
192	172		27	86	137	7	148	93	35	120	145	14	235	29	4		41	
193	188		5	114	133	17	178	71	36	133	132	9	238	19	3		32	
143	156		5	94	98	15	238	69	31	80	335	2	204	14	5		17	
172	206		9	107	89	11	335	136	17	130	142	5	195	21	8		12	
171	105		17	102	79	10	249	130	82	153	208	52	278	24	12	11	23	
170	119		18	110	174	14	271	95	30	145	317	24	294	27	8		27	
84	115		5	66	40	5	193	61	20	100	150	1	934	11	2		11	
231	2866		21	114	123	15	223	135	93	150	190	52	11	42	13		41	
6543	8255		600	4768	3709	329	6433	3102	1299	5219	6728	743	1373	1523	400	112	684	38
15398			8806			10834			12690			15654			834			

觀光科宣傳股製

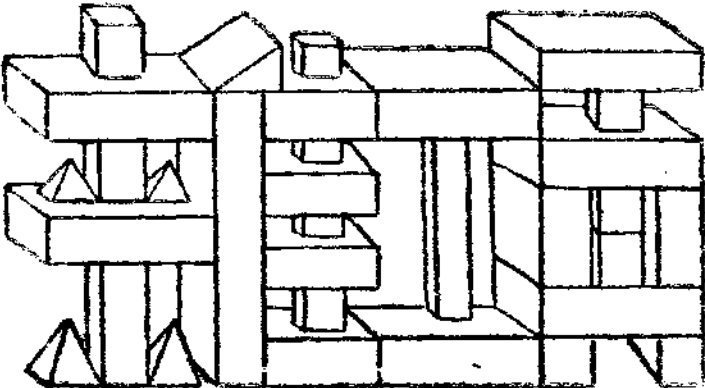
# 本市遊覽車乘客國籍人數統計表

二十九年六月份

路 別	國 籍	人 數	備 考
第 一 路	國 人		
	日 本 人	969	
	歐 美 人	2	
	共 計	971	
第 二 路	國 人		二路本月無乘客
	日 本 人		
	歐 美 人		
	共 計		
總 計		971	

觀光科宣傳股製







# 火災

## 本市火災調查表

二十九年六月份

戶主	區別	地址	日期	起火時間	起火原因	火災次數		損房	損失		備致
						已成災	未成災		總估計(元)	間	
金田 (日人)	內二	新平路	11日3時	不明	1		4	6,500			
榮興南貨店	外一	正錫門大街	11日7時	電機走火	1		7	20,000			
阿羅公司	南郊	三元宮	11日12時	同上	1			2,000			燒去糧米 400包
邁友仁 (法人)	內一	南城根	18日3時	火酒失慎	1		7	4,000			



北京特別市社會局收支對照表(一)

中華民國二十九年六月份

收	入	摘	要	支	出
9134	25	收 入 之 部	由 財 政 局 撥 給 經 費		
		支 出 之 部	經 常 門		
		俸 餉 文 郵 租 消 維 購 營 特 旅 其	工 薪 資 具 電 賦 耗 支 置 繕 費 費 他		5928.00
					789.00
					560.36
					48.77
					64.04
					675.70
					1.50
					74.50
		別 辦 公	費 費 他		300.00
		支 出 結 合 餘 計			190.05
		支 出 結 合 餘 計			8631.92
9134	25	合 計			502.33
					9134.25

社會局事務股製

北京特別市社會局收支對照表(二)

中華民國二十九年五月份

收	入	摘	要	支	出
10920	00	收 入 之 部	由 財 政 局 撥 給 各 附 屬 機 關 經 費		
		支 出 之 部	經 常 門		
		東 安 市 場 管 理 處			729.02
		東 單 菜 市 場 管 理 處			345.93
		西 安 市 場 管 理 處			56.97
		西 單 菜 市 場 管 理 處			190.47
		廣 安 市 場 管 理 處			85.96
		文 化 商 場 管 理 處			65.91
		朝 陽 市 場 管 理 處			6.00
		平 民 住 宅 事 務 所			51.00
		救 濟 院			9260.81
		支 出 結 合 餘 計			10792.04
10920	00	合 計			127.96
					10920.00

社會局事務股製



# 人事

## 北京特別市公署社會局職員錄

職別	姓名	別號	性別	年齡	籍貫	到局年月	住址	電話
局長	張水淇		男	43	江蘇南匯	二十七年一月	無量大人胡同五十號	5-2536
輔佐官	益倉初		男	37	日本高知縣		東隸禧胡同甲六十一號	5-3815

### 秘書室

秘書	趙尙序	宜平	男	47	山東掖縣	二十四年十一月	西城南草廠甲九號	
	廖炳輝		男	33	福建	二十六年八月	關才胡同南寬街十號	
幫辦秘書	孫乃昭	佐馥	男	55	浙江嘉興	二十七年一月	景山東街二眼井四號	

### 第一科

科長	吳修源	信三	男	54	江蘇金山	二十七年一月	朝內南小街後拐棒胡同二號	5-2534
----	-----	----	---	----	------	--------	--------------	--------

### 文書股

股長	孫乃昭							
科員	張仲元		女	38	北京	二十七年一月	東單洋濼胡同十六號	
	徐正珺	海澄	男	29	江蘇江寧	二十五年四月	西四拐棒胡同二十二號	
	田潤芳		男	47	河北昌平	二十一年七月	西四南玉帶胡同八號	
辦事員	戴全潤	雨田	男	35	北京	十八年七月	朝內南弓弦營三十號	
	陳椿華	英才	男	29	浙江紹興	十八年六月	司法部街四號	
	孫華甫		男	43	河北大興	二十一年七月	府右街小菜園十八號	
	邱建中		男	26	廣東梅縣	二十九年五月	西單二龍路	
書記	唐士毅	子剛	男	32	北京	二十三年六月	地外馬尾巴斜街六號	
	馮振琦	子瑜	男	34	北京	二十四年十一月	地內安樂堂八號	
	平鐵岩		男	29	河北宛平	二十七年二月	西四北後毛家灣四號	
	劉恒禮		男	28	河北南宮	二十七年七月	驢馬市大街五號	
	易毅榮	協和	男	30	北京	二十八年一月	地內慈慧殿三號	

事 務 股

股 科 辦 事 員  分 會 計 室 主 任  會 計 員	長	錢自民	震歌	男	40	浙江杭縣	二十七年一月	無量大人胡同五十號	5-2536
	員	孫德威		男	26	江蘇吳江	二十二年三月	本局	
	員	張凱養		男	32	北 京	二十七年一月	崇外河泊廠一七〇號	
	兼訪事室主任	朱炳湘	紹芝	男	37	浙江鎮海	二十一年九月	錦什坊街巡捕廳胡同二十七號	
	辦事員	陳 崧	洛荃	男	60	江蘇灌雲	二十三年九月	西單口袋胡同二十六號	
		鄧安榮		男	52	河北高陽	二十九年五月	西四小拐棒胡同七號	
	分會計室主任	張由治	明之	男	26	江蘇江陰	二十七年三月	東城方巾巷三十四號	
	會計員	龐士名	子英	男	62	北 京	十八年六月	北新橋瓦岔胡同十八號	
		朱大甄	鈞甫	男	26	北 京	二十一年七月	光明殿三十八號	
		鄭寶璋	子仁	男	47	浙江紹興	二十一年十月	鼓樓東大街二四七號	
		王 繼	祖鑫	男	24	河北房山	二十八年八月	西直門內南小街冰窖胡同二十五號	

公 用 股

股 科 辦 事 員	長	史法錄	鐵軒	男	33	福 建	二十三年八月	本局
	員	胡寶忠	菊生	男	51	浙江紹興	二十三年七月	魏家胡同三號
	員	孫寶琛	伯瓊	男	32	河 北	二十五年三月	小誠線胡同十一號
	辦事員	李寶成	曜生	男	31	天 津	二十一年七月	安內壽比胡同十五號
		張 濤	松波	男	25	河北宛平	二十三年九月	光明殿三十三號
		李寶葵	叔陽	男	29	安徽石埭	二十三年九月	前外冰窖胡同三十一號
		胡 蔭	軒	男	31	河北定興	二十七年三月	西斜街九號
		佳 祿	受百	男	43	河北宛平	二十七年九月	西直門內後桃園十八號
		安 遜	子謙	男	29	山 西	二十八年四月	西四北前紗路胡同十一號

公益救濟股

股 科	長 員	陳元章	君善	男	44	山東濰縣	二十一年七月	大將坊胡同十二號
		楊景桂	馨山	男	54	河北磁縣	二十一年七月	府右街甲十一號
		宋鼎鏞	德笙	男	42	山西汾陽	十八年七月	內六區觀音堂一號
		陶裕光	昆吾	男	31	北 京	十九年四月	朝內南豆芽菜胡同十號
		周 健		男	26	北 京	二十八年九月	西安門外大街七十二號
辦 事 員	陶克敏	月如	男	23	浙江紹興	二十八年十二月		
		白柏權	男	38	北 京	二十八年六月	內四區椿樹胡同十三號	

風化宗教股

兼 股 科	長 員	陳元章						
		楊景鏞						
辦 事 員	陶裕光	白柏權						

第二科

科 書	長 記	喻誠京	元璋	男	29	湖北鄂城	二十六年七月	西單北前泥窪十四號	2-0007
		陳德璋	墨林	男	28	北 京	二十六年四月	光明殿三十八號	

商業股

股 科	長 員	李芳林	錦綸	男	35	奉 天	二十七年一月	府右街益頭作甲二號
		陳 烈	歷峰	男	36	河北大興	十八年六月	北鑼鼓巷下窪子三號
		吳 璧	熙辰	男	35	浙江杭縣	十九年一月	虎坊橋杭州會館
		朱之棟	紹明	男	31	河北河間	二十五年二月	後門內北河沿二十八號
		趙綺生		男	35	北 京	二十七年一月	祿米倉二十一號
		朱實齋		男	48	北 京	二十七年二月	王府倉胡同二十二號
		張 紀	稚耘	男	41	河北宛平	十八年四月	西單新皮車胡同一號
		王 韻	泉	男	41	河北永年	十八年六月	北溝沿五十二號
		吳清駿	茂竹	男	44	北 京	二十年七月	達子營十一號
		金之銑	麗生	男	30	吉林濱江	二十七年三月	官馬司十一號
		張 松	鶴廷	男	32	北 京	二十七年三月	本 局

農 工 股

股	長	楊 進 榮	肇天	男	36	山 東	二十七年一月	崇內東城根四十九號	
科	員	陶 容 海	濶生	男	47	河北大興	二十年八月	西四麻狀元胡同志善里六號	
		程 鴻 年	蔭軒	男	47	北 京	二十七年五月	琉璃廠北椿樹胡同	
書	記	沈 元 亮		男	40	浙江杭縣	二十八年十二月	前壇寺西大街南灰廠三號	2-0292

調 查 統 計 股

股	長	徐 秩 民	其光	男	37	北 京	二十九年四月	前內法憲胡同二十二號	2-1511
科	員	劉 浩 綱	剛我	男	26	河北獻縣	二十六年七月	蓮華寺灣五號	
		章 猶 興	軼凡	男	27	浙 江	二十七年七月	報子街十四號	2-2688
		霍 志 清	欣然	男	28	山東陵縣	二十七年九月	西城中寬街六號	
辦 事 員		郭 祥 石		男	36	北 京	二十三年九月	府右街東紅門十三號	
		安 德 明	毓卿	男	33	河北天津	二十三年十月	內一大紗帽胡同六號	
		馬 仲 英	乘時	男	28	廣 東	二十八年八月	前外草廠七條五號	
		徐 卓 夫		男	29	山東新泰	二十九年六月	地外興化寺街福壽里十號	
調 查 員		俞 鏡 湖		男	30	北 京	二十四年六月	外四兵馬司後街三十一號	
		侯 封 子	子厚	男	25	河北藁縣	二十六年七月	地外方磚廠辛寺胡同七號	
		吳 英 年	逸龍	男	24	湖北房縣	二十六年七月	官外椿樹上頭條十八號	
		劉 遜 筱	筱庭	男	46	河北南宮	二十六年七月	內五前羅樹胡同三號	
		夏 午 樵		男	35	北 京	二十八年二月	琉璃廠師古齋	

職 業 介 紹 處

主任 科 員	竇 世 助	仲人	男	23	滬 陽	二十九年五月	府右街達玉營四十一號
辦 事 員	金 世 英	伯雄	男	32	天 津	二十七年九月	東四十條六十五號
書 記	張 國 棟	顯忱	男	45	河北大興	二十七年九月	東直門內小菊胡同四十二號

## 觀 光 科

科 長	劉 德 明	友松	男	36	江蘇鎮江	二十七年三月	西安門借薪司二十四號	
專 員	石 橋 丑 雄		男	48	日本島根	二十七年六月	西安門內酒醋局三號	2-0828

## 宣 傳 股

股 長	夏 承 楹		男	30	江蘇江寧	二十七年三月	宣外永光寺街一號	3-0746
科 員	陶 一 清	聖謙	男	29	上 海	二十七年三月	東單侯位胡同十二號	
辦 事 員	崇 璋	煥卿	男	48	北 京	二十八年六月	西單成方街鐵匠營十號	
	王 世 英		女	20	北 京	二十七年六月	西四六合大院馬家二條四號	
	張 居 生		男	25	河北寧津	二十九年七月	宣內油房胡同乙七號	

## 事 業 股

股 長	馬 宗 良	毓賢	男	38	河北遷安	二十七年三月	府右街西椅子胡同六號	
科 員	王 毓 槐	蔭三	男	38	陝西清澗	二十三年六月	騎河樓廟兒胡同五號	
助 理 員	王 靜	靜怡	男	42	貴州婺川	二十八年十月	宮門口頭條六號	
	盧 坦	耀中	男	45	福建閩侯	二十八年十一月	象鼻子前坑鐵廠九號	
	劉 國 楨		男	31	河北保定	二十七年九月	景山東街十號	
辦 事 員	魯 秉 和		男	28	河北通縣	二十七年六月	崇外花市下四條三十二號	

## 北 京 特 別 市 公 署 社 會 局 各 附 屬 機 關 首 領 職 員 錄

職 別	姓 名	別 號	性 別	年 齡	籍 貫	任 職 年 月	住 址	電 話
救濟院代理院長	傅 寶 襄	匡岑	男	45	河北宛平	二十六年九月	西單興盛胡同十四號	2-0205
婦女手工廠廠長	邢 大 安	靜菴	男	40	北 京	二十八年六月	西城大乘巷甲二十六號	借2-1089
東安市場兼朝陽市場管理員	錢 選 青		男	56	浙江杭縣	二十七年三月	無量大人胡同五十號	5-2536
東單菜市場管理員	索 宇 暉		男	28	北 京	二十八年三月	安內五道營五十九號	
西單市場兼西安市場管理員	林 誠	筠生	男	43	福 建	二十八年八月	南橫街大川院二十九號	
廣安市場管理員	趙 光 瀛	憲周	男	51	北 京	二十八年三月	宣外西磚胡同三號	
文化商場管理員	楊 承 驥	仁趾	男	50	河北大興	二十一年三月	權皮廠後王子胡同九號	
平民住宅管理員	陳 椿 源	仲才	男	34	河北大興	二十六年十一月	司法部街九號	



**社會統計月刊** 第三卷 第七號

中華民國二十九年七月出版  
(非賣品)

編輯者 北京特別市社會局編纂委員會  
主席 喻誠 京  
委員 王世英  
宋鼎鏞  
胡蔭軒  
徐正燭  
孫德威  
陳烈  
陶容海  
劉國浩  
劉世植  
賈世勛

印刷者 北京特別市社會局救濟院