

234

中央陸軍軍官學校  
十八期學生三總隊

合期野外計劃

步兵  
輕重  
兵器  
野外  
實施  
筆記

冊五

黃

杰



題

野外實施筆記題詞

現代作戰日新月異講習多方  
貴合實際圖上研求不如現地  
運用實施如臨大敵用之疆場  
自多效益精進不息權輿斯記

李濟深



臨  
機  
致  
勝

黃杰





策之而知得失之計  
作之而知動靜之理  
形之而知死生之地  
角之而知有餘不足  
之索

周中道陶書





不可勝者守也可勝者  
守也

致  
致  
致  
致

下  
下  
下

致  
致  
致

致  
致  
致



不可勝者守也可勝者  
攻也守則不足攻則有

餘善守也藏於九地之

下善攻也動於九天之

能自保而全勝也

史雙興



驅

冠

靴

木

曹舜生





## 序言

孫子云：「兵者，國之大事也，生死之地，存亡之道，不可不察。」是知戰爭之勝敗，國家民族之安危興亡繫之，其勝敗之數，固非基於單純之「日」，然幹部之運用戰鬥方式，能力如何，實影響於戰爭勝敗者極大。抗戰以還，幹部累因狀況不測之變化，以致窮於應付而招致失敗者，已成各戰場之常態，尤是欲求於劍光彈雨之中，以「黃飛之際」，當事而不惑其道，應付而不誤其策，是非有賴於熟習戰鬥方式，不言可知。本編所教，因其時間有限，僅能以制式法則，及其原則應用之基礎而已，值此科學昌明之世，武器日新月異之時，戰鬥方式之法則原則，往往隨時世之推進而變遷，故為幹部者，不能不有參考資料，以考究戰場中事象中之真諦。本會編纂此秩，純以本總隊所教者為經，而以參考所得者為緯，歷時三月，始克告成，其內容固未臻於至善至美，然亦足供諸同學之

參考，如能將其原則深爲咀嚼玩味，當能會得其真諦，積累功夫，勉爲創意，以施之於百  
般之時機，必能悉得其宜焉，是爲序。



A541 212 0030 6233B

中央陸軍軍官學校第六分校  
第十八期第三總隊  
野外筆記

目錄

第一節	戰門教練	二
第一章	各個戰門教練	一
第一節	各種地形地物之利用	一
第二節	偽裝與掩蔽	七
第三節	各種地形地物之通過法	九
第四節	對戰場中各種情況處置	一六
第五節	步槍兵就射擊位置	二一
第六節	步槍兵之運動	二二
第七節	步槍兵之射擊	二六
第八節	步槍兵射擊與運動之聯繫	三一
第九節	衝鋒準備及實施	三三
第十節	陣內戰鬥	三三
第十一節	輕機關槍對各種地形	三六
第十二節	地物之利用	三八
第十三節	輕機槍兵之射擊	四〇
第十四節	輕機關槍運動與射擊	四三
第十五節	之聯繫	四六
第十六節	步槍兵各個攻擊動作	四九
第十七節	戰鬥教練	五五
第十八節	步槍組射擊與運動	五五
第十九節	步槍組衝鋒準備及實施	六一
第二十節	輕機槍組之攻擊	六四
第二十一節	班戰鬥前進各種隊形之利用	六七
第二十二節	班之攻擊前進與衝鋒及陣內戰鬥	七一
第二十三節	班之攻擊前進與衝鋒及陣內戰鬥	七一
第二十四節	班之攻擊前進與衝鋒及陣內戰鬥	七四

目錄

一



目錄

第七節	班攻擊	七
第八節	班追擊	七
第九節	班防禦(配備)	七
第十節	班防禦(戰鬥)	八
第十一節	班防禦	八
第十二節	班充隊(防禦)	九
第十三節	班退却	九
第十四節	班充隊	九
第十五節	班任警戒	〇
第三章	戰鬥教練	〇
第一節	戰鬥前進及疏開	〇
第二節	戰鬥構成及運動	九
第三節	與射擊(攻擊前進)	一
第四節	排之攻擊及陣內戰	一
第五節	排之衝鋒	二
第六節	排之防禦	三
第七節	排防禦配備	三
第八節	排防禦戰鬥	四
第九節	排之退却	四
第九節	排之退却	五

第十節	排任收容部隊	六
第十一節	排充警戒部隊	六
第四章	連戰鬥教練	七
第一節	連戰鬥前進及疏開	七
第二節	連之戰鬥	七
第三節	連之展開及運動	七
第四節	連之衝鋒及陣內戰	八
第五節	連之攻擊	八
第六節	連之防禦	九
第七節	連之退却	九
第八節	連之退却	〇
第九節	連之退却	〇
第十章	連任收容部隊	〇
第十一章	連任收容部隊	一
第五章	營戰鬥教練	二
第一節	營之攻擊及追擊	二
第二節	營之防禦及退却	二
第三節	營之防禦及退却	三
第六章	特種地形戰鬥教練	三
第一節	特種地形戰鬥教練	四
第二節	特種地形戰鬥教練	四
第七章	特種地形戰鬥教練	五
第八章	特種地形戰鬥教練	五
第九章	特種地形戰鬥教練	五
第十章	特種地形戰鬥教練	六
第十一章	特種地形戰鬥教練	六
第十二章	特種地形戰鬥教練	六
第十三章	特種地形戰鬥教練	七
第十四章	特種地形戰鬥教練	七
第十五章	特種地形戰鬥教練	七
第十六章	特種地形戰鬥教練	七
第十七章	特種地形戰鬥教練	七
第十八章	特種地形戰鬥教練	七
第十九章	特種地形戰鬥教練	七
第二十章	特種地形戰鬥教練	七
第二十一章	特種地形戰鬥教練	七
第二十二章	特種地形戰鬥教練	七
第二十三章	特種地形戰鬥教練	七
第二十四章	特種地形戰鬥教練	七
第二十五章	特種地形戰鬥教練	七
第二十六章	特種地形戰鬥教練	七
第二十七章	特種地形戰鬥教練	七
第二十八章	特種地形戰鬥教練	七
第二十九章	特種地形戰鬥教練	七
第三十章	特種地形戰鬥教練	七
第三十一章	特種地形戰鬥教練	七
第三十二章	特種地形戰鬥教練	七
第三十三章	特種地形戰鬥教練	七
第三十四章	特種地形戰鬥教練	七
第三十五章	特種地形戰鬥教練	七
第三十六章	特種地形戰鬥教練	七
第三十七章	特種地形戰鬥教練	七
第三十八章	特種地形戰鬥教練	七
第三十九章	特種地形戰鬥教練	七
第四十章	特種地形戰鬥教練	七
第四十一章	特種地形戰鬥教練	七
第四十二章	特種地形戰鬥教練	七
第四十三章	特種地形戰鬥教練	七
第四十四章	特種地形戰鬥教練	七
第四十五章	特種地形戰鬥教練	七
第四十六章	特種地形戰鬥教練	七
第四十七章	特種地形戰鬥教練	七
第四十八章	特種地形戰鬥教練	七
第四十九章	特種地形戰鬥教練	七
第五十章	特種地形戰鬥教練	七

第二篇 陣中勤務

第一章 地形識別與判斷

第一節 地形識別.....三一

第二節 地形判斷.....三一〇

第二章 行軍間警戒

第一節 斥候.....三二五

第二節 斥候(戰鬥間).....三三八

第三節 前衛尖兵.....三四二

第四節 側衛尖兵.....三五〇

第五節 後衛尖兵.....三五七

第三節 排河川攻擊.....二六七

第四節 排河川防禦.....二七三

第五節 排森林攻擊.....二七八

第六節 排森林防禦.....二八二

第七節 山地攻擊.....二八五

第八節 山地防禦.....二九二

第九節 排與戰車協同之攻擊.....二九八

第十節 排與戰車協同之防禦.....三〇二

第十一節 步兵對降落傘部隊之戰鬥.....三〇六

目錄

第六節 尖兵遭遇戰.....三六一

第七節 前衛尖兵連.....三六六

第八節 側衛尖兵連.....三七四

第九節 後衛尖兵連.....三八二

第十節 尖兵連遭遇戰.....三九〇

第三章 駐軍間警戒

第一節 步哨.....三九三

第二節 斥候.....三九九

第三節 對空監視哨.....四〇四

第四節 毒氣哨.....四一四

第五節 槍筒哨.....四一七

第六節 軍士哨.....四二〇

第七節 排哨(由尖兵轉移).....四三三

第八節 排充警戒部隊.....四三九

第九節 前哨連.....四四五

第三篇 射擊教育

第一章 輕兵器射擊教育之部

第一節 射擊教育種類.....一一

第二節 步槍基本射擊.....一一

第三章	輕機關槍基本射擊	四三
第四節	戰鬥射擊	四二
第五節	特種射擊	四二
第六節	手槍射擊教育	三八
第七節	射擊教育戰時使用器材	三七
第二章	擲彈筒	三六
第一節	(大正十年式)	三六
第二節	概說	三八
第三節	沿革	三八
第四節	種類	三八
第五節	諸元	三九
第六節	功用	三九
第七節	任務	三九
第八節	構造	三九
第九節	各部名稱及功用	四一
第十節	擲彈筒之裝卸	四二
第十一節	擲彈筒之使用	四二
第十二節	(二十七年式)	四三
第一節	概說	四三

第二節	特性	四三
第三節	諸元	四四
第四節	各部名稱	四四
第五節	各部構造功用	四五
第六節	彈體	四六
第七節	引信	四七
第八節	藥莢	四七
第九節	分計結合	四八
第十節	使用法	四八
第十一節	瞄準	四九
第十二節	使用時之注意	四九
第十三節	圖表	五一
附表一		五二
附表二		五三
第三章	榴彈	六〇
第一節	沿革	六六
第二節	種類	六六
第三節	用途	六七
第四節	諸元	六七
第五節	特性	六八



第四篇

第一章

各級教練

第六節	機造及各部機能	六八
第七節	一般教練要領	六九
第八節	指導官之任務	七二
第九節	手榴彈作障礙之用法	七二

第一節	着裝法	七五
第二節	音調識別與記號指揮	七八
第三節	斥候勤務	八一
第四節	毒氣哨	八六
第五節	視力與聽力之養成	八七
第六節	連絡及傳達	九三
第七節	方位判定	九五
第八節	步(輕)槍之射擊進備	九九
第九節	步哨(複哨)	〇〇
第十節	軍士哨	〇〇
第十一節	土工作业	〇〇
第十二節	刺槍術及手榴投擲	〇七

目錄

第三章

排教練

第一節	排充尖兵	三〇
第二節	排之夜間運動	三一
第三節	排之夜間作業	三四
第四節	排之街鋒	三七
第五節	排之夜襲	三八
第六節	排之夜間攻擊	四一
第七節	排之夜間防禦	四三
第八節	排之拂曉攻擊	四九
第九節	排之夜間撤退	五二
第十節	排充警戒部隊	五八
第十一節	夜行軍	六〇
第十二節	班在不齊地之行進	六一
第十三節	班之夜間攻擊	六三
第十四節	班之夜襲	六六
第十五節	班之破壞作業及衝鋒	七六
第十六節	班之夜間射擊	七九
第十七節	班之夜間防禦	八一
第十八節	班之夜間搜索部隊	八四
第十九節	班之夜間警戒部隊	八七

五

第四章	連教練	一六三
第一節	獨立連之夜襲	一六三
第二節	連之攻擊	一六九
第三節	連之夜間防禦	一七二
第四節	連之夜間追擊	一七九
第五節	連之夜間退却	一八二
第六節	尖兵連	一八七
第七節	連之拂曉攻擊	一九〇
第八節	前哨連	一九四
第五篇	重兵器教育(重機關槍，迫擊砲)	
(重機關槍)		
第一章	概說	一九九
第一節	重機關槍之史略	一九九
第二節	重機關槍之性能	二〇二
第三節	重機關槍之壽命	二〇三
第四節	重機關槍之自動原理與閉鎖作用	二〇三
第二章	二十四年馬克沁重機關槍	
第一節	槍之諸元	二〇六
第二節	子彈種類及其作用	二〇七

第一節	蛋形彈	二〇七
第一款	尖頭彈	二〇七
第二款	重夫彈	二〇七
第三款	鋼心尖彈	二〇七
第四款	鋼心彈	二〇七
第五款	曳光彈	二〇七
第三章	槍之各部名稱及其作用	
第一節	槍身部名稱及其作用	二〇八
第二節	腳架部名稱及其作用	二〇八
第三節	用射裝置之作用及名稱	二二一
第四節	稱槍之各部機件之分解	二二六
第五節	結合	二一九
第六節	自動與放熱裝置及原理	二二二
第七節	槍之使用與保管	二二四
第八節	故障學	二二六
第九節	班制式教練	二三四
第十節	目的	二三四
第十一節	班之編成及其任務	二三四

第三款	班全部士兵之裝備	二三四
第四款	就槍準備	二三五
第五款	就槍	二三五
第六款	換手	二三六
第七款	提槍	二三六
第八款	二人提槍	二三六
第九款	拆槍	二三七
第十款	負槍及架槍	二三八
第十一款	行進及停止	二四〇
第十二款	停止間及行進間	二四〇
第十三款	之轉法	二四〇
第十四款	散開隊形及方法	二四二
第十五款	各種射擊姿勢	二四四
第十六款	裝退子彈	二四六
第十七款	瞄準	二四七
第十八款	射擊，射擊中止	二四七
第十九款	，射擊終止	二四七
第十八款	換槍機關	二五二
第十九款	換槍管	二五二
第九節	班戰鬥教練	二五二

目錄

第一款	散兵前進及停止	二五二
第二款	陣地偵察	二五三
第三款	陣地進入	二五三
第四款	進入陣地後各兵之	二五四
第五款	動作及位置	二五四
第五款	進入陣地後之射擊	二五四
第十節	指揮	二五六
第一款	班	二五六
第一款	馱載教練	二五七
第二款	馱馬教練	二五七
第三款	行軍	二五八
第三款	馱載教練之目的及	二五八
第四款	注意點	二五九
第四款	馱載教練之一般	二五九
第五款	事項	二五九
第五款	備鞍與卸鞍之動作	二五九
第六款	及口令	二六〇
第六款	班密集隊形及用途	二六四
第七款	變換方向及隊形	二六五
第十節	射擊學	二六六
第一款	射擊角度與射	二六六

第二章	第一款	基本教育	二六六
	第二款	射擊預行演習	二六八
	第三款	基本射擊習會	二六七
	第四款	應用射擊教育	二九〇
	第五款	夜間及煙幕射擊	二九〇
	第六款	對空射擊	二九三
	第七款	觀察教育要領	二九三
	第八款	彈著修正要領	三〇〇
	第九款	目標指示法	三〇〇
	第十款	距離及角度測量	三〇三
	第十一款	應手射擊	三〇三
	第十二款	間接瞄準	三〇三
	第十三款	超越射擊	三一四
	第十四款	間接射擊	三一七
一九三〇年式		迫擊砲	八一
第一章	概說		八一
第一節	步兵砲產生之由來		三二一
第二節	迫擊砲沿革及其略歷		三二一

第三章	第三節	迫擊砲之種類	三二二
	第四節	迫擊砲之優劣點	三二二
第二章	八二	迫擊砲之諸元及各部名稱表	三二三
第一節	八二	構造概要	三二三
第二節	諸元		三二四
第一款	八一	迫擊砲諸元表	三二四
第二款	八二	迫擊砲諸元表	三二六
第三節	八一	迫擊砲主要結構	三二七
第三章	構造及機能		三二七
第一節	砲身		三二九
第二節	砲架		三二九
第一款	砲箍		三二九
第二款	緩衝機		三三〇
第三款	方向機		三三〇
第四款	高低機		三三〇
第五款	水平調整機		三三〇

第六款	架脚	三三〇
第三節	座鏡	三三一
第四章	瞄準鏡	三三一
第一節	八一迫擊砲瞄準鏡	三三一
第一欸	瞄準鏡座	三三一
第二欸	角度尺	三三一
第三欸	方向盤	三三一
第二節	象限儀	三三一
第三節	八二迫擊砲瞄準器	三三一
第一欸	角度板	三三一
第二欸	方向盤	三三一
第五章	班之射擊教育	三三五
第一	用砲收砲	三三五
二	直接瞄準法	三三六
三	標桿瞄準法	三三七
四	垂球瞄準法	三三九
第六章	排之射擊教育	三三九
一	反胡法	三四〇
二	形鏡瞄準法	三四一
第七章	迫擊砲班試射與效力射	三四一

第八章	班戰鬥教練	三四四
一	迫擊砲班之接敵運動	三四四
二	迫擊砲班陣地選擇及	三四四
三	迫擊砲班射擊指揮及陣地	三四五
四	變換	三四六
五	防禦時之迫擊砲班	三四七
六	攻擊時之迫擊砲班	三四九
第九章	遭遇戰時之迫擊砲班	三五〇
一	夜戰時之迫擊砲班	三五二
二	防禦時之迫擊砲班	三五四
三	防禦時之迫擊砲班	三五五
四	退却時之迫擊砲班	三五六
第十章	迫擊砲夜間射擊設備	三五八
第一節	在黃昏前之射擊設備	三五九
第二節	在黃昏後之射擊設備	三六四
第六篇	砂盤教育	三六四
第一章	砂盤教育之目的及	三六四

第二章	意義	三六七
第二節	砂盤教育之優點與缺點	三六八
第一章	砂盤教育	三六八
第一節	指導要領	三六八
第二節	指導目之位置	三六八
第三節	地形選擇	三六九
第四節	演習次數	三六九
第三章	砂盤之設置	三六九
第一節	砂盤之材料	三六九
第二節	砂盤尺度之決定	三六九
第三節	深度	三七〇
第四節	砂盤托凳	三七〇
第五節	凳子設置	三七〇
第六節	電燈設置	三七〇
第七節	電鈴	三七〇
第八節	飛機	三七〇
第九節	砂盤室內電燈之裝置	三七〇
第十節	黑板	三七〇
第十一節	地圖	三七二

第十二節	黑板	三七二
第十三節	比例尺	三七二
第十四節	其他	三七三
第十五節	依地圖仿製地形之方法	三七四
第四章	砂盤指導案舉例	三七四
課目	班攻擊	三七四
課目	排攻擊	三八三
第七篇	雜記	三八三
第一章	漢造步槍使用說明及擦拭保存法	三九一
第一節	沿革	三九一
第二節	各種數量表	三九一
第三節	拆卸及裝配法	三九三
第四節	槍彈	三九三
第五節	存放時之注意	三九四
第六節	保存拭擦法	三九四
第二章	輕機關鎗分解結合	三九八
第一節	捷克式輕機槍分解結合	三九八
第二節	哈乞開斯輕機鎗分解結合	三九八



第三節

第四節

第三章

一、

合及重要諸元……………圖〇四

白郎林輕機鎗分解結合

及重要諸元……………四一〇

俄式(席格烈夫)輕機鎗

分解結合重要諸元……………四一五

練步拳及德式徒手柔軔體操

練步拳各動作名稱……………四一九

徒手柔軔體操表解……………四二〇

目

録

三

# 第一篇 戰鬥教練

## 第一章 各個戰鬥教練

### 第一節 各種地形地物之利用

課目		各種地形地物之利用
立案目的		在使學者明瞭步典第一部一〇三一—一〇六條之要旨
教	令	紅藍旗 示重機關槍 黃旗 示飛機 石灰包 示砲彈着 纏紅布帶 示假設敵
携帶	器材	紅藍旗 一面 黃旗 二面 石灰包 各種標靶 教育掛圖 (35) (36) 兩張 瞄進檢查鏡
時間	地點	馬房附近

項事究研

- 1 利用地形之目的
- 2 利用地形之要訣
- 3 停止時之利用地形
- 4 運動時之利用地形
- 5 射擊時之利用地形
- 6 掩蔽時之利用地形
- 7 各種地形之利用法
- 8 利用地形之注意

點眼者

一 養成學者領悟各種地形活用之要領及其用途

二 利用地形是否合乎利用之目的

講解

利用地形之意義：即基於某一目的，而利用地形之利益，以便達到其目的，而地形利用之重要：近代科學發達武器進步戰術日新月異戰鬥進行已由平面戰變為立體戰今又將由立體戰變為化學戰故地形之利用較諸往昔尤為重要蓋欲殲滅敵人獲得戰勝必須秘密我之企圖行動以出敵意表欲達到此目的必須自利用地形至各個士兵為求射擊精確充分發揚火力

三 四 五

三 掩護身體減少損害尤非利用地形不可

四 地形利用之目的：1 遮蔽敵人視察祕匿自己企圖及行動 2 避免敵火殺傷減少自己損害 3 利用地形之利益以發揚火器威力

五 地形利用之要訣：1 充分發揚火力 2 確實掩護身體 3 觀察敵人一切動作 4 便於指揮官之指揮 5 不妨礙釋兵之射擊及動作 6 進退便利

1 利用地形之分類：甲 停止間之利用地形

1 以情況分：甲 停止間之利用地形

六

- 2 以目的分：甲射擊時之利用地形  
乙掩蔽時之利用地形
- 停止間之利用地形
- 1 展望便利：能視察前方情況及敵之行動

- 2 射界開闊：能充分發揚自己火力
- 3 掩護確實：對敵彈侵徹有相當抵抗力
- 4 蔭蔽良好：能遮蔽敵人視察，能匿自己行動

- 5 偽裝良好：自己之動作姿勢色別等須與附近天然物之形狀顏色相同

七

- 運動間之利用地形
- 1 目的：首在遮蔽身體發揚火力次之
- 2 步驟：在未前進時類先觀察前方地形

選擇前進路線到選之地點然後前進在隱進每至一地點停止時須向前方觀察選第二次停止地點

戰鬥教練

八

- 3 動作：按地形敵情取適當步度但動作務求迅速
- 4 姿勢：應乎地形之狀態敵情之緊急取適當姿勢如屈身前進逐段躍進
- 5 注意：前進時須確實保持行進方向利用地形不可作過大迂迴每次躍進距離通常以不超過五十公尺為宜

- 1 射擊時之利用地形
- 2 射界開闊：前方須無障礙妨害射擊
- 3 掩護確實：能抵抗敵彈之變敵力
- 4 依託堅固：便於據槍瞄準擊發有前進之必要時不可利用不能超越之處

- 蔭蔽良好：能避免敵空中及地上之視察

- 掩蔽時之利用地形：依其情形及對象可分左列數項
- 1 對敵地上視察之掩蔽：甲、敵在高地

九

戰鬥教練

或樹上觀察或向我前方馳過時應就附  
 近地形或地物(高地、叢樹、矮樹、  
 房屋、及草堆等)之後方取適當姿勢  
 迅速掩蔽乙、不可遲疑觀望或奔馳  
 至待敵不注意我方時再行前進  
 2 對敵空中視察之掩蔽：甲、發見敵機  
 飛來或聞命令掩蔽時宜急避入蔭蔽處  
 乙、無地形地物利用時則伏臥地隙丘  
 阜或有蔭影之處丙、如時機迫切則  
 伏臥地上不動或數人圍集一處偽裝坡  
 堆以迷敵眼丁、能生反光之用具及  
 面部手等皆須完全藏匿戊、不可利  
 用有光彩之物體及暴露物體之附近或  
 3 猶疑奔馳  
 甲、對敵射擊之掩蔽：  
 1 須迅速躍進至近傍土堆房屋大  
 樹窪地等物體之後方如近傍無  
 掩蔽物時則即時臥倒徐徐匍匐行  
 進入掩蔽地以求掩蔽

十

乙、對敵砲彈之掩蔽：1 急就懸崖牆  
 壁地窟使身體與射向成直角掩蔽  
 蓋以砲彈落下常成斜角故也2 乘  
 敵之射擊中斷時躍進掩蔽部或砲  
 火稀薄之處  
 丙、對敵手榴彈之掩蔽：1 與機關槍  
 射擊之掩蔽同2 時機迫切可乘手  
 榴彈尚未爆炸之瞬間拾起向敵投  
 擲  
 丁、對敵探照燈之掩蔽：1 與對敵地  
 上視察同2 若附近無地物可利用  
 則臥於地上勿動更利用其光線轉  
 移之良機躍進或在光線外躍進  
 各種地形之利用法：依據任務要求及地  
 形之自然狀態擇一適當位置期以不暴露  
 身體達成掩蔽為目的  
 1 土堆及墳墓之利用：依坡堆之大小形  
 狀取適當姿勢小者以依托左前臂或以  
 防右肘之滑走大者則以為為槍之依托兼  
 以遮蔽身體但以右側為佳蓋頂點易暴



露右側則適宜於射擊姿勢並得掩蔽身體  
 2 起伏地之利用：利用地物凸出部左肘  
 宜抬高槍托之前腫身體靠地物若係  
 回入部以左手依托凹處於掩蔽時宜利  
 用其凹部及蔭影之處  
 3 樹木之利用：欲射時取適當姿勢用其  
 右側左手依樹以行射擊跪射時可減小  
 目標藉樹木以行掩蔽取臥姿時可利用  
 樹之根部但斜切之根不可直接依托樹  
 於其上可利用以緊靠槍身側面依樹木  
 之形狀利用反使射擊動作為難者故此  
 種種可以為遮蔽之用如樹較小應注意  
 其震動可按其高低取適當姿勢置槍於  
 上或以左手貼樹將槍置掌上亦可  
 4 傾斜地之利用：姿勢可任意取之然以  
 射擊穩固身體舒適為主如急傾斜高地  
 可取立姿低者可取跪姿或半立半跪姿  
 但勿使槍口觸地如無依托可以左手代  
 之身體可貼於斜面上使身體舒適減少

十一

疲勞如地形對敵方斜向左傾時將角度  
 減少右肘移於內側面而屈曲之如斜向  
 右傾時將角度增大右肘外開或更將左  
 腳屈曲  
 5 門及窗之利用：利用窗櫺時以肘架於  
 窗台上槍身緊靠窗之左沿利用門及窗  
 角時取立姿左手可依托於窗上（牆上）  
 以固定姿勢  
 6 平坦地及開闊地等之利用：可以工事  
 或天然物體為掩蔽如竹籬糾草雖不能  
 為良好之掩蔽物但亦可遮蔽敵眼作種  
 種之射擊及運動  
 1 利用地形之注意：  
 甲、顯明之目標不可利用因易為敵  
 發見及射擊也  
 乙、石碑及石地附近不可利用因易  
 生跳彈及有破片之害  
 丙、道路及稜線不可利用因易暴露  
 為敵偵察

丁、反叱咄及色彩不合之地不可利用因易暴露  
 戊、良好之堆物不可爭相利用因爭用一地物反增大目標危害加大也  
 己、多兵不可彙於一處因易使敵發現並損害增大  
 庚、利用地形時宜迅速不可猶豫因暴露過久則易發損害  
 辛、判斷利用地形時應以自己之目的為主否則反受地形之害

2 運動時：  
 甲、注意敵之遮蔽高濶高時可用高姿勢及便步低時則供躍進並求迅速  
 乙、上高地之稜線時宜注意其背為避敵眼常用短距離之爬行  
 丙、斜坡之運動宜用低姿快跑距離短時不可中途停止應一氣超越  
 丁、村落、壕溝、土隄、森林等之

通過須有戒備宜上刺刀持槍前進  
 戊、由蔭蔽地出開闊地時利用敵射擊間斷之時間一氣向某地急進  
 己、通過開闊地當用躍進  
 庚、不可橫動運動因易使敵發覺  
 辛、近距離之運動姿勢宜低勿暴露當以秘密行動或匍匐前進為宜

實施方法：  
 一、教者須採用啓發之手段指示各種地形並敵情任務而講解其利用之方法並實地演習以增學者之理解力  
 二、選靈敏士兵一班給以各種情況任務命其利用地形運動前進使學者在一較高地點靜觀俾能得知運動時利用地形之要領  
 三、然後以學者數名以旗作假設敵給以各種情況任務使學者實地演習每動作之時應試問列內學者（未演習者）對否然後加以講評發見錯誤即糾正之  
 四、演習時先以問答式詢問使其明悉利用原

則並不斷給以情況任務使其頭腦靈活漸具戰術知識

五、演習時宜各個行之以驗精密之效果然後各班參觀演習兩組交互演習討論其結果使學者均能明瞭後再變更地點施行之

情況及處置

情況一：正前方四百公尺處發見敵人斥候向我前進汝應如何掩蔽方不致為敵發

現

處置一：見對敵劫上之掩蔽法

情況二：左前方發現敵人飛機向此飛來應如何處置

處置：應立刻掩蔽其掩蔽方法見對敵空中

視察之掩蔽

情況三：右前方敵人機關槍向我猛烈射擊應如何處置如何前進

處置：立刻利用地物掩蔽並乘敵停止射擊之瞬間躍進或利用地形前進

情況四：敵人退却汝即佔領前面高地向敵射

處置：擊此地形應如何利用法按地形之形狀取便於射擊之姿勢以利用之

情況五：敵觀測所在前方某高地汝為斥候應如何前進以偵察敵之陣地

處置：就地形許可之範圍先偵察前進路線而利用地形掩蔽潛進達一定之距離

然後向側運動須注意由敵人之側方

(有時由後方)進入並避免喧擾且

於經過灌木叢林時不可使樹枝搖動

某地處之地形何處便於偵察及監視

敵人並如何利用法

處置：選擇視界廣闊前方無遮蔽而能掩蔽敵眼者如高地後方或樹上其利用法詳前

### 第二節 偽裝與掩蔽

講解

一、偽裝之目的：近日科學發達，兵器進步，偽裝在現代

軍事訓練與戰鬥中，實佔重要之項目；不論在任何時機，均應巧為利用天然適合環境之偽裝，以免敵地上及空中之視察，欺騙敵大使不知我之所在。

二、偽裝之種類：

1 天然偽裝——天然偽裝者乃利用天然之物體而行偽裝之謂，如叢林內之掩蔽，叢草內之掩蔽，稻田之掩蔽，地隙之掩蔽，夜間濃霧之掩蔽等。

2 人工偽裝——人工偽裝者乃利用各種偽裝網，或其他物體而適合地形巧施偽裝之謂，偽裝之方法，隨兵器及目的之不同而異，如散兵之偽裝，用偽裝網偽裝，砲兵車輛及各種工事之偽裝，用偽裝網天幕迷彩等及各不同之偽裝。

三、偽裝之要領

- 1 偽裝材料，須適合氣候季節，及其環境所在之色彩。
- 2 注意利用陽光蔭影，勿使暴露於敵眼。
- 3 在偽裝之先後，須在敵方或高地檢視，如

發見有不適合之處，立即修正之。

四、運動時之偽裝  
在運動間，欲避免敵人之視察，務盡各種手段，依季節而加以天然或人工之偽裝，以秘密之企圖。

五、停止時之偽裝

在停止時對陸空敵人之偽裝，目的是在掩蔽欺騙敵人，使敵誤認目標，故無論大部隊小部隊或各個散兵，對隊形之運用，工事之偽裝等等，雖一草一木，亦應盡量利用，不有絲毫遺憾。

(二) 掩蔽

一、掩蔽之目的

為避免敵陸空之視察，關於我軍之行動，陣地之配備，以及設置器材人員馬匹等，應力求隱匿，以期減少自己之損害。在不行射擊時，須善為掩蔽，不可暴露於敵眼，即在行射擊時，亦應盡各種方法，使敵不能確知我之位置為要。

二、對敵地面視察之掩蔽

和運動掩蔽兩種，分述如下：  
1 停止間之掩蔽：在各種情況中，欲使

勿為敵所發現，各兵應迅速利用地形，如起  
伏土堆、叢草牆籬、家屋、草堆等，而取適  
應之姿勢，以行掩蔽。

2 運動間之掩蔽：須以機敏秘密之行動  
，迅速之步度，應乎地形地物之狀態，取適  
宜之姿勢，以免暴露目標，其次是依敵火之  
強弱運動之目的，務須先找前方之掩蔽地  
點，適宜各種步度及姿勢，以行前進。

三、對敵空中視察之掩蔽  
，而就現地之體態利用之，雖敵機從我頭  
上飛過，亦無從發見，但須注意臥倒不可與  
敵機飛行方向成直角或抬頭仰視，及武器發  
光部之掩蔽，以免敵人察知。  
臥於叢林之下，利用樹木之蔭影及樹葉以掩  
蔽之，並須注意將武器置於身體下，勿使發

器或腿腳橫出或仰視，為敵查知異狀而招無  
益之損害。

在開闊地遇敵機偵察時，迅速將各兵散  
開，使各兵偽裝伏臥或數人聚作一堆，須俯  
伏互相接觸，欺騙敵人使認為天然物體，但  
須爭先施行偽裝為佳。

四、對敵各種火器射擊之掩蔽  
，如遇敵人之步機槍，砲兵向我射擊時，  
角子彈及砲彈破片落下時，其落角恆成爲斜  
角，故懸崖峭壁，或地隙水溝等等，均可藉  
作掩蔽，若無適當之地形掩蔽時，則在草地  
臥倒，利用敵火力之間斷，躍進至火力稀薄  
地帶或射擊地帶外之隱蔽地，以行掩蔽。

### 第三節 各種地形地物之通

過法

戰鬥教練

立案目的：在使學者明瞭運動之要領，並熟習在敵火下各種地形地物之通過為目的

研究事項：1 敵火下運動之重要 2 一般運動之要領 3 運動間之注意 4 各種運動之方式 5 各種地形地物之通過法 6 前進與停止之動作 7 各種狀況下之運動要領

着眼點：1 在訓練學者行動敏捷，目力銳利，修養其隨機應變，利用判斷，勇敢果決之能力，培養其冒險勇敢之精神。2 各種不同情況下之運動方式及多度之選擇。3 外槍之攜帶是否得要領。

戰況：1 步兵第一連向一〇五高地攻擊 2 第一班為右翼排之右第一綫其步兵正向敵攻擊前進中

一、講解  
一、敵火下運動之重要  
1 防禦敵人佔有利地形，佈置濃密火網，攻

者欲攻入敵陣殲滅敵人，若無良好運動方式與技術，勢必為敵火殺傷陷入絕境，任務未達成而先為敵入殲滅。

2 火綫上之斥候搜兵或傳達連絡兵，對接敵運動若不注意訓練，殊難完成任務。

3 各假兵運動不靈活機敏，不獨個人易受損害，減少戰鬥力量，而且極易暴露我軍企圖，影響全般戰局。

4 在接敵運動時，須判斷地形地物之價值，前進時須確保存進方向，一進一止須迅速而毫無躊躇，總之，未受良好之接敵運動訓練者，實不能任今日科學極度發展之戰爭。

二、一般運動之要領  
1 動作須適合情況及地形，士兵不論在任何狀況下盡可能範圍內節省體力，如地形平坦開闊時，應用低姿勢運動速度要大，以

避免損害，若在掩蔽地及死角下，不可徒耗體力，以保持衝鋒威力於最後搏鬥時用之。



2 行動敏捷靈活，在敵人陣地前，若行動不敏，決心不堅，舉止不定，每易躊躇徘徊，行動遲滯，延長暴露時間，予敵以有利之目標，危險殊甚，每宜避免，故不動則已，動則敏捷靈活，縱為敵人發見，亦使其無瞄準之時間。

3 確保方向，在攻擊前進間，常常使攻擊方向錯誤，不但有礙友軍之行動，且欲恢復原方向，因側敵運動而遭莫大之損害。故無論前進停止，宜常監視敵情，偵察地形，若行進方向不易維持時，須選定一點目標及範圍之補助目標，並講求警備與恢復之方法，以維持行進方向。

4 時時留意捕捉好機，由運動上發生最大關係者，敵情為最，地形次之，在戰場中，常因敵火之限制，難以前進，故注意捕捉敵火之間斷，或我火力掩護有效下，或敵陣地有搖動狀態等瞬間之好機，迅速猛進。

三、運動之注意

戰鬥教練

1 對武器之攜帶與保護  
 A 不能使有損壞與污染塵土  
 B 不可因攜帶法不良至增大目標  
 C 應用時須便利  
 D 能耐久運動減少疲勞

2 常檢查整理裝具服裝恐緊急時妨碍運動  
 3 數兵不可通過為敵火控制之同一路線，以免敵火之危害

四、運動之方式

力情況許可，迅速接近敵人，如遮蔽良好雖敵火猛烈，亦可窺容前進，若地形開闊，則運動速度宜大，姿勢宜低，以求減少危害，總宜依敵情任務適宜而選擇之，茲將各種運動方式分述如次：

1 便步：節省體力，在情況緩和，地形遮蔽良好時用之

2 跑步：短縮暴露時間，迅速接近敵人，情況緊急時用之

3 快跑：準跑步之要領，竭體力之所能，加

戰鬥教練

大速度，縮短距離，情況最急時用之。  
 4 潛行：以敏捷而前進，盡量利用地形地物，以遮蔽敵眼，作候多月之。  
 5 躍進：敵火猛烈時，作機敏之行動，逐段躍進於預定停止地點，以接近敵人，每次躍進之距離，依地形敵火狀態與體力而定，通常以不超過五十公尺為宜，但亦不可過短，其理由概述如左：  
 a 按快跑之速度，躍進五十公尺，需十秒時左右，暴露時間甚短，敵人無據槍精確瞄準沉着發射之餘裕。  
 b 距離不過長，所費氣力少，停止呼吸不致十分迫促，仍可迅速開始射擊。  
 c 不致過度疲勞，仍可保持衝鋒時格鬥之氣力。  
 d 如躍進距離過短，則在敵前停止之次數多，若無良好之地形可資利用時，易遭損害，且易沮喪其志氣。  
 e 匍匐前進，兩手托槍，用兩腿及兩肘交互移動，向前行進，此為熾盛敵火下無

良好掩蔽時用之，其方式有海狗式蛇行式蛙式滾進多種，其動作如左：  
 一、海狗式：將槍掛於頸上，或握於兩手，用兩肘及兩膝向前運動。  
 二、蛇行式：將槍掛於頸上，先屈腿同兩手，爾後按交互前行如蛇行之狀。  
 三、蛙行式：將槍掛於頸上，先屈腿，再以手繼續前進。  
 四、滾進：以兩手緊握槍中部，或左手握進星，握指壓槍口，以防泥土侵入，握槍柄務須向外，兩肘挾緊，同時兩腿纏住槍頸部，以身體橫臥於地上，向前轉動，此動作限於近距離超越小稜綫時使用之，但須注意不使泥土觸沾武器，兩腳打開須略與肩同寬，否則，前進往如圓錐形轉進，致方向偏移（典一一〇）。

1 開關地：通常躍進分段前進並預行選定停

2 蔭蔽地

止之位置，如入蔭蔽地時，先偵察有否敵情，注意警戒。應使用便步前進，注意警戒。方

3 高地

地時，應乘敵之不備迅速躍出，並須預先選定停止地點之位置。切勿在稜線上通過，應在高地上側

4 斜面

用鞍部，如必要通過稜線時，應迅速通過之。短小之斜面，應一氣降下通過，若

5 橋樑

過長則利用填堆或地縐分段停止。須一氣通過，並通過三十公尺後，

6 隘路

彈易在橋樑周圍行遮斷，或破壞。射擊，尤其不可在橋樑上停止。準橋樑之通過要領，若為長隘路時

六、發進與停止之動作

行通過，則以急速之步度，一進一止，而

1 口令「快跑（跑步或便步）」前進「或冠

以「立定」，有射擊目的之停止，則下一就

射擊位置，停止時就射擊位置亦如是

2 停止後再行發進之位置，須出敵意表，躍

進間，無法避敵之位置，因運動之神速，使敵

無瞄準之餘裕，當停止於某地之後，敵必

向該處瞄準，若仍由該處發進，必遭其害

，始宜隱匿向左右移動，突然出現於敵

意表以外之地點，動作輕捷機變，雖被敵

3 停止位置之移動，因停止動作之不可躊躇

察知，亦無奈何。更，故所選之位置，未必盡能適合，必須變

期位置時，則匍匐或滾進，迅速移動至所

七、各種情況下運動之要領

1 通過各種障礙物，設障礙物之目的，即在

抑留攻者，使防者獲得絕大之射擊機會，

故凡在敵陣地前之障礙物，必與側防火力

相輔，故攻者應盡體力之所能，迅速快跑

2 通過撒毒地帶，無防毒面具，而其區域

時，則迂迴通過之，若逆風行，可能時

具，若有消毒設備，則帶毒後再行通過

3 敵砲兵火制地帶之通過，先偵知其幅員

或躍進通過之，利用砲火間斷之時間，快跑

4 通過敵火猛烈之平坦地帶開闊地帶，進入

敵火網直至衝鋒之直前，多為此種地帶，

最易受敵火之損害，在此種情況下，須以

匍匐前進，或果有猛烈之躍進，但發進及

停止之動作，必須輕捷神速，停止時，速

取工作器具，掘土置於頭部之前端，盡可

能將積土增高，以求掩蔽敵眼，然後藉此

為依托，迅速開始射擊（典一一〇——一

實施方法：1 全隊分六組演習2 一次以兩名或三名

實施

演習，輪流轉換，給與各種情況處置，有不合者即矯正之，並加以說明。3 在某種地形或某種狀況下，動作有不合者，以情況誘導，而糾正其錯誤。

先將情況說明，並領悟其動作要領，再以二名出列動作，示以模範，然後演習開始。

以情況現示之方法，規定各種記號，令學者熟記後，即令戰况現示班或假設敵

出發。令各生施行準備完畢，即給予如下之情況：

情況一：此地距敵人約千公尺，班長下

前進，口令，前方有村落

凹地，尚不能發現敵人，亦

不能發現我，你當如何前進

處置：利用前方凹地用便步以接近敵人

情況二：進至村莊附近之小河石橋附近

人

人

戰鬥教練

處置：該橋為敵砲火封鎖，但未破  
壞。前進至此，你應如何通  
過。  
先偵察敵砲彈封鎖面積，火力  
旗高舉時，迅速臥倒。旗放  
時，即由落彈區域邊緣快跑通  
過。

情況三：你進上橋之中央，火力旗忽又  
高舉，應如何處置  
迅速過橋後，臥於橋之北端。

處置：你前面有高地約二十公尺，約  
成三十度之傾斜，不易迂迴，  
且前面為一片墳地，應如何通  
過。

處置：進至高地鞍部，挾槍於兩腿間  
滾進於稜綫後。  
進至A獨立屋西端。距敵僅四  
百公尺，敵步槍已開始向我射  
擊，你前方地形為一片波狀地  
及坡地，至此應探何種姿勢前

情況五：進至A獨立屋西端。距敵僅四  
百公尺，敵步槍已開始向我射  
擊，你前方地形為一片波狀地  
及坡地，至此應探何種姿勢前

處置：提槍取曲身姿勢躍進，一經停  
止，即偵察第二次前進路線及  
停止地點。

情況六：前進至堤附近，距敵約三百公  
尺左右，敵火頗盛甚大（堤高  
約一公尺六七斜成直角，兩  
面為旱田，反面地勢較高），  
應如何越過土堤

處置：至距土堤十餘公尺，即以快步  
前進。至相當距離，以一足踏  
堤之腰部而躍過之。

情況七：過土堤即為波狀草地，易為敵  
發見，且敵正向我射擊中。

處置：匍匐前進  
距敵僅二百五十公尺，地形開  
闊毫無掩蔽，而敵火異常猛烈

情況八：距敵僅二百五十公尺，地形開  
闊毫無掩蔽，而敵火異常猛烈  
你應如何避免損害，以接近  
敵人。  
處置：迅速逐段躍進，以接近敵人。

講評：

- 1 發進及停止之動作欠迅速
- 2 情況處置不果決
- 3 在前進時，兩眼多不注視敵方。

### 第四節 對戰場中各種情況

#### 之處置

#### 立案目的

在使學者在戰場中遭遇各種情況處置迅速確實並養成敏捷之頭腦及機警之能力

#### 研究事項

- 一、對敵機之處置
- 二、對敵騎兵之處置
- 三、對敵砲兵射擊時之處置
- 四、對敵戰車之處置
- 五、對毒瓦斯之處置
- 六、對死亡之處置
- 七、對於負傷者之處置
- 八、對於俘虜敵人之處置

着眼點

- 九、負傷時之處置
- 十、脫離指揮官時之處置
- 十一、被敵俘虜時之處置

- 一、情況判斷須確實
- 二、處置情況須迅速
- 三、精神須果斷不要猶豫

講解

一、戰場中情況變化之原因，在在戰鬥進行中，瞬息莫測，而戰鬥最大之目的，在如何予敵人以最大之損害，而獲得勝利之把握，全賴於處置情況得宜，故在戰場中對敵專求欺詐，以騙惑敵人，縱遇複雜之情況，亦須基於平時所學，素然巧妙應付處置為宜。

二、對各種情況之處置，根據自己所負之任務及當時之情況，並該情況對戰術上價值之大小如何，而異其處置方法，茲詳述如次：

一、對敵飛機之處置。發現敵人飛機時，對敵飛機之遠近而行動作，如距離甚遠，可不顧慮，繼續執行自己之任務，距離漸近，可利用附近之地形掩蔽身體，以免為敵發覺。受無益之損害，然飛機飛行甚速，對地上小目標之轟炸或射擊，效力極微，士兵應毫不驚訝，繼續戰鬥，但須利用地形地物以偽裝，避免其視察（典一、一四四條）。

二、對敵騎兵之處置。發現敵騎兵時，對敵騎兵之處置，雖有優勢之敵騎，務須沉着射擊，雖有優勢之敵騎，亦必能依射擊而擊退之，同時可由直接對敵騎射擊之部隊，行急襲射擊，其餘仍遂行其任務，並派兵繞攻其側背，如大部隊之敵騎，可通知重兵器，以濃密火力，行猛烈急襲射擊，如驟然在我陣地前五公尺附近之敵騎，迅速以手榴彈投擲之。

三、對敵砲兵射擊之處置。砲兵射擊遠大，殺傷力亦強，火力急襲射擊，足以驚駭敵人，然可以利用其火力之間斷，迅速前進，或利用其彈痕掩蔽身體。

四、對敵戰車之處置。對敵戰車之處置，應絕對沉着，當敵戰車向我駛來時，迅速臥在路旁或散兵坑內，俟其駛近，用集束手榴彈或地雷，埋置其必經之道，炸毀其車腹或履帶，或待其接近而投於車內，或待其通過後，射擊其跟隨之步兵，或用預定之記（信）號通知戰車防禦砲射擊之。

五、對毒氣之處置。若受敵氣攻擊時，或聞警報，或預知敵有撒毒時，則應彼此傳遞，有防毒面具者，不待命令，迅速戴上，防毒面具其脫卸，須聽排長以上指揮官命令行之。

六、對死亡之處置。在戰場上遇有本軍。

死亡官兵，應將其身上所帶之彈藥符號臂章，及其地圖文件等取下保存，嗣後呈繳連部，並將屍體掩埋之，尤其對退却時死亡之戰友，宜詳細檢查，不使有供作戰參考之資料，遺落敵手，以免洩漏我軍之機密。

七、

對於負傷者之處置，在戰場遇有負傷者，不須待其請求，應即替其紮帶敷藥，繼續參加戰鬥，如遇有重傷者，須脫離戰場時，則卸下其彈藥，聽從指揮官之命令，將其運出戰線，惟無連長之命令，不得藉故擅離戰場。

八、

對於俘虜之處置，獲得俘虜或投降之敵兵，先令其解除武裝，使其面向敵方，不許亂動，一人舉槍向其瞄準，一人將其身上搜查，將其文件符號等取下，即報告排長，用布蒙蔽其眼，押送連部，並註明其捕

九、

獲之時間與地點，以便爾後審問確切為要，審問俘虜時，必須從容態度，或以談話方式，設法探問其軍情，應注意如下：

- 1 所屬部隊及級職
- 2 編制及裝備，最近所受之命令及相連繫之他部隊
- 3 高級指揮官之姓名及所在地
- 4 宿營地及戰鬥行李之狀況
- 5 給養及士氣如何
- 1 負傷時之處置
- 2 負傷時應自行將隨帶之紗布藥包紮帶或腳綁縛於傷處
- 3 將自己攜帶之武器裝具交與後方部隊或有關機關
- 4 歸途中遇有其他指揮官及增援部隊時，應將所得知之情況，具實報告，惟不得虛張敵情，搖惑軍心。
- 4 輕傷應繼續戰鬥，維持戰鬥力。



十、5 負傷後，非離開戰場不可，俟得上官之許可，然後退出戰綫。

脫離指揮時之處置  
在戰場上軍隊林立最易混淆士兵脫離本班班長指揮時須受隣近班長指揮從事戰鬥若已失其所屬部隊所在地位即加入近傍部隊報告其長官服從其命令至戰鬥終局後再請求贖還原隊

十一、被敵俘虜時之處置 軍人最痛苦及最不幸者，莫如被敵俘虜。凡我革命軍人，應保持軍譽，嚴守秘密，成仁取義，為國家民族犧牲，始被敵俘虜，縱受任何壓迫，凡對我軍之一切皆應秘而不宣，但如有逃脫時機時，宜設法欺騙敵人，逃回原部隊。

### 實施方法

一、先選擇優良士兵數名，給予情況之處置，其餘參觀，以示範式。

### 實施經過

二、全隊區分九班，假設情況，任意指令各兵處置與問答法，並隨即糾正其錯誤，以使見學者，增加研究興趣。  
三、在實施時，常問見學之士兵，對於處置如何，再由指導官糾正其錯誤，詳為講評。

情況一：你是斥候，在搜索間忽發現敵機數架飛來。

處置：距離遠時，仍可利用地形地物之掩蔽搜索前進，近時，迅速臥倒草叢中，待敵機飛過，繼續搜索前進。

情況二：你是班內之戰鬥兵，攻擊至此，忽有敵機向你飛來。

處置：迅速利用附近他形掩蔽，或實行偽裝，應毫不畏縮，繼續戰鬥。

情況三：在攻擊前進間，相距五百公尺

處置：發現敵騎兵數名，在左側方向我急進。迅速臥倒，瞄準其乘馬，沉着射擊，至最近距離時，以手榴彈投擲撲滅之。

情況四：前進未幾，忽由前方飛來砲彈數枚，落於你左右前方。立即停止掩蔽，利用其射擊停止或間斷之瞬間，迅速通過砲火地帶。

情況五：由右側方四百公尺，有戰車一輛出現，向你前進，其後約有步兵十餘名跟隨，你正在對敵陣步兵火戰中。

處置：以迅速之動作，利用地形，確實隱蔽。待其通過後，用最快速度之射擊，向跟隨戰車之敵兵施行射擊。

情況六：前進至前方凹地附近，忽聞胡椒及刺鼻嗚味，你當如何動

處置：即在凹地外圍停止，彼此傳遞，迅速裝戴防毒面具，以行前進或迂迴通過。

情況七：你正在向敵猛烈攻擊，隣兵忽受流彈所傷，你應如何處置。

處置：不待其請求，即替綑帶敷藥，若係重傷，收取其彈藥，從指揮官之命，扶其退出戰場。

情況八：隣近戰友受敵彈命中殞命，你應如何處置。

處置：取其身上所攜帶之彈藥符號臂章及地圖等重要文件，時間餘裕時，將其屍體掩埋。

情況九：有敵兵數名，為我軍所壓迫，持槍倒背，似有投降之模樣。

處置：令其解除武裝，搜集其所要文件，詳明一切，即送至連部處理。

情況十：你在攻擊前進間，忽為流彈所

處置：即告知戰友，自將腳綁裹住傷處，盡各種手段，繼續戰鬥。

情況十一：戰爭激烈，我軍死傷極大，友軍陸續增補，左右失却所屬部隊之聯繫，此時應如何動作。

處置：自己失却所屬部隊，應即加入近傍部隊戰鬥，聽其命令，宛如所屬長官，俟戰鬥結局，請求給予證明後歸回原隊。

情況十二：因敵我兵力懸殊之險，假有被敵捕捉之虞，作如何處置。

處置：即將自己所有之文件，全數毀滅，使敵不知我軍之作戰情形，及我軍之狀態，尤要保持我軍人之精神，至死不屈之氣節，嚴守秘密。

戰鬥教練

免失我軍之機密，不致影響我軍爾後之戰局為要。

第五節 就射擊位置

立案目的：在使學者習得就射擊位置諸要領為目的。

研究事項：1 射擊位置之選定 2 就射擊位置之動作 3 就射擊位置後之動作 4 變換射擊位置之時機及動作

着眼點：1 就射擊位置之行動，務求隱密

講解：一、射擊位置之選定——射擊位置之選定，直接影響於射擊之效力，故在選定時，須顧慮左列之事項：

- 1 射界廣闊，能充分發揚火力。
- 2 對空對陸有良好掩蔽。

9 兩腿兩肘之位置須確實穩固

二、就射擊位置之動作——就射擊位置之動作，務須隱密，方能避免敵火之損害，發揚我奇襲射擊之威力，其姿勢，依對空對陸之顧慮及地形之狀態而決定，但在地形無良好掩蔽時之就射擊位置，應先臥倒於射擊位置之稍後方，然後取最低姿勢進入之，以免敵人察知。

三、就射擊位置後之動作——就射擊位置後應先施行偽裝，若擊位置後不能充分發揚火力，則須迅速使用隨帶之工作器具，修改地形，清掃射界，以達到射擊之目的，然後裝子彈，定表尺，聞班長射擊口令後，開始射擊。

四、變換射擊位置之時機與動作

實施方法：1 全隊分九班演習，每班再以二人為一組，輪流實施。

2 在演習中，使見習者加以批判其動作之適否，以引起學者尋求要領之興趣。

實施經過：一、先由指導官示學者以範式，

a | 變換射擊位置之時機：敵已發現我之位置並向我猛烈射擊，不能再繼續利用時。b 所就之射擊位置，不能發揚火力時。c 適應戰況之變化，有變換之必要時。

2 變換射擊位置之動作：在變換射擊之先，應先偵察欲變換之位置及前進路線，俾能毫不躊躇，迅速進入新陣地，偵察完畢後，即倒表尺，關係保險，徐徐退至陣地後方再行變換。

使學者得所觀模，啓發其領悟。

二、指導官以情況誘導學生動作，並逐一糾正其錯誤，俾使深切了解。

講評：1 就射擊位置時，不知修改地形，清掃射界。2 顧慮太多，未能合實戰景況。3 就射擊位置時，大多不在射擊位置後方臥倒，用最低姿勢進入，以致暴露行動。

### 第七節 步槍兵之運動

立案目的：養成學者在戰鬥間有輕快之運動

利用各種地形地物迅速接近敵人爲目的

研究事項：1 無敵火顧慮時之運動

2 有敵火顧慮時之運動

3 敵火之運動

着眼點：1 須應情況及地形取適當之姿勢

與步度

講解：

2 動作須機敏  
3 要有猛勇之氣概  
一、運動之重要：運動爲接近敵

人，因在戰場中敵火散佈狀態，掩形之影響，敵情之關係，任務之差異，及爲適應環境之種種行動，各自不同，指揮者實難一一指示，是以每個士兵皆應有獨立作戰之能力，與適應狀況之各種機敏行動，始能獲戰鬥之勝利，所以每個士兵應練成能秘密，以迅速接近敵人，避敵火損害，能爲要。

二、運動之方式：可分爲高姿、曲身、低姿運動三種，而低姿運動又分爲伏行（匍匐）、側行、滾進、仰行四種，

茲將運動之要領與各種運動

1 高姿運動：即彎腰屈膝連

動，通常易犯之過失，在為

低頭，兩眼注視地上，在

訓練時，應特別注意糾正之

在距離敵較近半蔭蔽地形

時，用之

2 低姿運動：

A 伏行（匍匐運動）之要

領有三：a 海狗式行進

，即將槍掛於頸上或握

於兩手，用兩肘與兩膝

向前運動，b 蛇行式之

行，即將槍掛於頸上

，先屈腿用兩手兩腳向

前取旁行如蛇行之狀，將

c 蛙行式之進行，即將

槍掛於頸上，先屈腿再

以手繼續前進。以上三

種運動法在距離敵前

地，平地，為避免敵火損

害，強行前進時用之

B 滾進：即橫臥於地上（

指敵方）將槍托夾於兩

腿間（注意表尺，槍面

向後）兩手將槍合抱胸

前，將身體旋滾前進，

但須注意勿使武器沾觸

泥土為要，在暴露於敵

眼之短距離內，如通過

土堤、小路、或小高地

之頂點用之。更有潛

除上述之外，

行與躍進兩種：潛行即

隱匿前進，於可能範圍

內作前進、後退、側行

、迂迴之行動，盡力利

用地形地物，避免暴露

聲響及蕈草樹枝之搖動

四、  
 有敵火願慮時之運動：散兵  
 在敵火願慮時之運動：散兵  
 有利敵砲兵及機關槍火力之  
 間斷瞬間，或在我重兵器火

三、  
 無敵火願慮時之運動：1. 若  
 無敵火願慮時之運動：1. 若  
 務，不可把體力及無射擊任  
 須保持最後五分鐘之突擊力  
 中，但須避免地上之展望及空  
 中之觀察，用適宜之姿勢前

故，於達所期望之目的，  
 此方法：多用於搜索，  
 擊之，或秘密接近敵人  
 時用之。躍進即由甲地  
 點迅速跑至乙地點之謂  
 也，在敵火極效之下  
 通過開闢地稜線或降下  
 時，為縮短暴露之時間  
 以減少損害用之。

實施方法

五、  
 力掩護下前進。  
 敵火下之運動：散兵在敵火  
 下之運動，應與鄰兵以火力  
 交互掩護前進，並逐段施行  
 攻擊作業，藉補地形之不足  
 以減少損害。

1. 在演習中經過之地段，以旗幟  
 及橋樑隘路等，令操作者用各種  
 方法通過。2. 指導官多設情況，  
 以啓發學者之了解，並逐段說明  
 其優劣之點，有何利害價值。說明  
 3. 演習時，指導官逐次須以記號  
 令假設敵現示各種情況，命其處  
 置。

實施經過

情況一：  
 在遠距離而無敵火願慮時，班  
 長一便步向前進——之口令，班  
 你應如何處置？  
 處置：聞預令，右手提槍，聞動令，

情況二：即用便步前進。距敵不遠，敵火射擊有效時，班長下一跑步向前進——口令

處置：就當地情形，取低姿勢跑步前進（步典一一二）。

情況三：與敵相近約四百公尺，此時敵人已向你射擊，同時班長已下令就射擊位置——口令，你應如何處置？

處置：即迅速選擇所欲利用之地形地物，取適當之射擊姿勢，迅速完成射擊準備。

情況四：現在你在敵火力之下，鄰兵已前進至前方五十公尺處，班長以記號命你前進，你應如何動作？

處置：用最低姿勢快跑前進，並注意射擊位置之選定。

情況五：敵人自動火器正對向本班射擊

，但忽斷忽續，班長令副兵利用機會各個躍進，你應如何動作？

處置：俟敵自動火器射擊間斷之瞬間，向敵躍進。

情況六：散兵在前進中遇到斷絕地，難以通過，你應如何動作？

處置：向兩翼迂迴通過，俟通過後，再恢復原來方向。

### 第六節 步槍兵之射擊

立案目的：在使學者熟習射擊諸法則與變成目測距離之準確。

研究事項：1 就射擊位置之要領及動作  
2 利用地形地物之射擊及射擊位置之修改  
3 表尺之採用及瞄準法  
4 對各種目標之射擊法

着眼點：1 移動位置要敏捷  
2 目測距離要準確



講解：

4 8 目擊發現要迅速

射擊軍紀要嚴正  
射擊教育之重要，步兵之主要  
門手毀，為火戰與白刃戰，尤以  
火戰戰門經過之火大部，故必須有  
熾盛而有效之火力量，始能殲滅敵  
人，故訓練有素之精良射手，特  
為重要。

二、

1 利用各種地形地物之射擊法  
地綫——按其形狀之大小，而取  
適宜之立姿跪姿或臥姿，以行  
射擊。

2 樹木——在樹木後行立射時  
，通常以左前臂依托之，掩蔽，  
射時，可利用為身體之掩蔽，  
或為槍之依托，但須避免利用  
小樹木為依托，因小樹木於發  
射時，能使槍身震動，而使彈  
着不確，落於所瞄準之目標也

3 傾斜地——注意兩腿兩肘之位置

目力鍛鍊之方法：

及，確保姿勢安定，搦槍正確，  
土塊——小者可為左前臂之依托  
，稍大者用為槍之依托。  
胸——將身體左側前部接於前  
崖，左肘或兩肘置於臂座，將  
槍置於胸牆，以左手握托尾，  
拇指按於左側，餘指在右，托  
底緊接於右肩，左手緊握槍把，  
以行射擊（依托土堤或其他掩  
體後之射擊），可準此要領行

不能發現目標，或  
無目標之射擊，影  
響於戰鬥成果甚大  
，故目擊之發現，  
必習之有素，使士  
兵能自行捕捉目標  
，以行射擊，其訓  
練方法，可先於操

場，於適當距離，設置各種按比例尺，縮小之風景畫，使學者體念目標之景，與敵易接近之概數，事而記憶之，爾後移於野外，將火器標示於不同之距離，遞漸增大，及不同之景况，有顯著者，有偽裝良好，好難於發見者，有背景光線明亮或黑暗者，此外不設畫大小不同之目標，或置實兵以行練習，務期能變成迅速，發現目標困難，開闢現成移動之目標。

表尺

1 及瞄準點之選定：在所需要表尺之二分劃中間時，則採取所表尺度，相近之表尺，因步槍彈道低伸，若失之過遠，則可藉跳彈之緩力，收精神上之效果。

2 變換表尺之時機：一、彈着點誤差甚大時。二、躍進（前進或後退）之敵停止後，若尚極躍進中之敵，其暴露時間不久，機會難得，如向縱方向移動之敵，不難表尺，亦可命中，且甚少之距離，可在瞄準點內修正之，故此種時機，以不變換表尺為宜。

3 瞄準點之選定：依目標之景况，可分為三種：一、瞄準目標之中央（內部瞄準）二、瞄準目標之上方（滯失瞄準）三、瞄準目標

實施方法：

1 指導官對於演練事項，作概要之說明。

2 全隊區分為九組演練，由各組指導者授事生以任務，及各種情況，使作適當之處置。

實施經過：

情況一：

兩為攻擊間之第一班散兵，於前進中間開班長一就射擊位置

處置：應速擇所利用之地形取物，迅取適當之射擊姿勢，準備射擊（典一一三）。

戰鬥教練

情況二：就射擊位置後，所利用之射擊位置，不能十分發揚火力，應如何動作？

處置：應即修改地形地物，掃射射界，俾能發揚火力，但姿勢不可暴露，動作須敏捷活適切（典一〇五）。

情況三：散兵躍進散兵壕就射擊位置，散兵對散兵壕應如何利用？

處置：將身體左側或全部接於內斜面，左肘或兩肘置於臂坐，將槍置於胸牆，以左手握托尾，將槍指置於左側，除指在右托底，拇指接右肩，右手緊握槍把，以行射擊（典一〇五）。

情況四：散兵開班長一目標正前方獨立樹旁，敵人散兵，四百二十公尺，各放一之口令，表尺應如何採取？

處置：採取表尺與所要表尺度相近者

，故定表尺四百（典一〇八）

情況五：敵人向前躍進，散兵應否變換表尺？

處置：仍用原表尺射擊，惟瞄準敵入下際之稍前方，待其停止後再行變換表尺（典一〇八）。

情況六：於正前方獨立樹左側土堆附近，發現敵人數名，姿勢高矮不一，此時聞得班長「各放」之口令，應如何瞄準？

處置：對小目標瞄其下際，大目標瞄其中央（典一〇八，一九五）

情況七：散兵在射擊中，忽發現敵後方之指揮官，應如何動作？

處置：迅速擲斷射擊之（典一一三）

情況八：發現敵之騎兵向敵方移動，散兵應如何處置？

處置：沉着射擊，選定瞄準點時，須顧慮其運動速度與子彈飛行之時，提前於馬頭前若干倍瞄準射擊之。

情況九：良輕機關槍發生故障，此時班長指示目標表尺及「各放」口令，各步槍兵你應如何處置？

處置：定好表尺祕密射擊位置，迅速發射。

情況十：依瞬間之觀察，迅速利用地形地物，選擇目標，要定身體，利用表尺裝子彈之時，開始射擊，以使呼吸平靜後隨即射擊。

講評：

一、對瞬間目標之捕捉欠迅速，而使良機逸失。

二、就射擊位置，大多不在射擊位置之後方先行臥倒，而臥倒在射擊位置之上方，再行後退，此種動作，不

但暴露我之企圖，且易受敵火之損害。  
 三、就射擊位置後，不知使用工作器具，修改射擊位置。

## 第八節 步槍兵射擊與運動

### 之連繫

立案目的：在使學者能遵守射擊諸規則，並能領悟迅速精確瞄準，沉着射擊，而與運動連繫諸要領為目的。

研究事項：  
 一、運動與射擊連繫之重要。  
 二、運動與射擊交互之運用。  
 三、敵火下前進之時機與方法。  
 四、劇動後射擊之要領。

着眼點：  
 一、敵火下之前進停止務須迅速果敢。

二、射擊運動力求緊密連繫。  
 三、運動須迅速秘密，射擊要出敵

講解：

四、獨斷射擊務須適切，對目標之意表。轉移尤須迅速。

一、運動與射擊連繫之重要。運動為接敵唯一方法，射擊乃殺敵唯一手段。各槍林彈雨之戰場上，欲迅速接近敵人，減少敵火損害，而達成殺敵致果之目的，非二者適應時機，密切連繫相功迭用不為功。  
 二、運動與射擊連繫之要領。在戰鬥除藉輕機關槍火力掩護以行前進外，各散兵亦應互相掩護，交互前進，務須射擊與運動能適切協調，以期臻於密切連繫。  
 三、運動與射擊交互運用。欲運動與射擊臻於密切連繫，須力求出敵不意，突然前進於敵不預期之地點，猝然射擊，如此交互施行，

不但可免敵火之損害，亦能增大殺敵之效果（步典一一二九）

四、

敵火下前進之時機與方法 在敵火下運動極為困難，務須看破好機，用各種方法以行前進，茲例

舉如左：

1 利用敵火力之間斷或遲滯時，

全班（組）同時前進

2 藉我輕重機槍制壓敵人之瞬間，

分組前進。

3 得到鄰兵之掩護時，各個躍進

4 由自己之射擊威力，開拓進路

五、迅速躍進。（步典一一一八）

五、

劇動後射擊之要領 敵火下之射擊，多在劇動後實施，欲期命中精確，極為不易，故對於發進及前進之動作，務求秘匿機敏射擊

實施方法：

1 全隊分成九組演練，由各班班長兼任指導。

2 在演練前，須先設置假設敵於演練地區，至演練時由指導者以記號令各種情況現示。

實施經過：

情況一：敵已開始射擊，前進不易，同時前方因限於地形射擊困難，此時班長已發出一「前進」之口

令。

處置：某兵即利用輕重機槍火力之掩護，或敵火之間斷，快跑前進

情況二：在攻擊前進中鄰兵因受敵火壓

位置之選定，尤須適當，在停止後應利用裝子彈起表尺之時間，作爾後呼吸隱匿身體，然後正確瞄準，沉着擊發，方能期其命中，不致浪費彈藥。

處置：迫，前進困難。某兵即加快射擊，掩護鄰兵之前進。

情況三：在前進間，忽聞班長就「射擊位置」之口令。

處置：某兵即利用地形地物，迅速就射擊位置，修改地形為確實之

情況四：某兵躍進至新陣地後，即發現敵指揮官一名，暴露在陣地前

處置：即利用裝子彈起表尺之時間，平靜呼吸，精確瞄準，沉着射

情況五：前方地形開闊，敵火又甚為猛烈，前進甚為不易。

處置：某兵利用敵火力之間斷及我輕重機槍之掩護下，逐段躍進。

講評：

1 前進時機不甚適切。

戰鬥教練

- 2 就射擊位置，躊躇不定，致暴露目標，給敵以射擊之機會。
- 3 射擊時大多不起表尺。

### 第九節 衝鋒準備及實施

立案目的：在使學者明瞭衝鋒諸準備及實施之要領為目的。

教育着眼點：

- 1 衝鋒時機。
  - 2 衝鋒準備。
  - 3 衝鋒實施。
  - 4 障礙物之通過法。
  - 5 手榴彈之使用法。
  - 6 衝鋒頓挫時之處置。
  - 7 陣內攻擊。
- 1 衝鋒準備之迅速。
  - 2 果敢之衝鋒行為。
  - 3 障礙物之敏捷通過。
  - 4 使敵卒不及防之手榴彈投擲。

5 障內攻擊時適應機宜之處置

講解

一、衝鋒之目的，在乘好機，以奇襲之動作殲滅敵人。

二、衝鋒之要訣，必須精神團結，士氣旺盛，體力強健，技術精熟，尤須猛烈果敢，富有壓倒敵人之決心。

三、衝鋒之時機，尤須肉搏戰。衝鋒時，尤須

四、衝鋒之障礙物，尤須注意。衝鋒時，尤須

五、衝鋒之時機，尤須肉搏戰。衝鋒時，尤須

六、衝鋒之時機，尤須肉搏戰。衝鋒時，尤須

七、衝鋒之時機，尤須肉搏戰。衝鋒時，尤須

八、衝鋒之時機，尤須肉搏戰。衝鋒時，尤須

九、衝鋒之時機，尤須肉搏戰。衝鋒時，尤須

十、衝鋒之時機，尤須肉搏戰。衝鋒時，尤須

十一、衝鋒之時機，尤須肉搏戰。衝鋒時，尤須

十二、衝鋒之時機，尤須肉搏戰。衝鋒時，尤須

十三、衝鋒之時機，尤須肉搏戰。衝鋒時，尤須

四

散兵之衝鋒準備，應注意其衝鋒之時機。

散兵之衝鋒準備，應注意其衝鋒之時機。

散兵之衝鋒準備，應注意其衝鋒之時機。

散兵之衝鋒準備，應注意其衝鋒之時機。

散兵之衝鋒準備，應注意其衝鋒之時機。

散兵之衝鋒準備，應注意其衝鋒之時機。

散兵之衝鋒準備，應注意其衝鋒之時機。

散兵之衝鋒準備，應注意其衝鋒之時機。

散兵之衝鋒準備，應注意其衝鋒之時機。

散兵之衝鋒準備，應注意其衝鋒之時機。

散兵之衝鋒準備，應注意其衝鋒之時機。



六、

殺聲，即隨聲應和，同時按刺槍術之要領，向敵刺殺。

障礙物之通過法。防者常用障礙物

設置於其側，防火網內，阻滯攻者前

進，故衝鋒時對障礙物之通過法特

須注意，簡易者，亦可用掩覆或超

越通過之，堅固者，可先破壞而後

通過之，或迂迴通過之。

七、手榴彈之使用法。通常使用於既突

入敵陣地之後，以殺傷敵軍人馬，尤

若在衝鋒時使用，須鎮靜沉着，一齊

須依從指揮官之記號或口令，震寒敵胆

八、衝鋒時之處理。士兵在戰鬥間

，無論發生任何事故或受敵之逆襲

，須始終保持其鎮靜之態度，切不可

稍有驚懼，即令敵人在兩翼間出現

代戰門所常有，故各兵須不顧一

九、

切而前進，作第二次之衝鋒。陣內攻擊，兵卒既入敵陣內部，須反覆用衝鋒與射擊之手續，繼續

敢前進，以衝破其縱深之陣地，故

應迅速，察敵陣內部之狀態，殘餘

敵軍，以抵抗敵陣內之襲擊，對前

地方，以適應機宜之行動，對前進

弱點，拓進路，若遇濶密協同，頑抗

之敵，可巧為利用地形，斷然接近

敵陣，縱擲手榴彈，以摧毀之，繼以實

施，壕塹，遭頓挫，亦須敏捷利用，既得

之壕塹，彈痕地，隙或其他地形，復

加以增強或修改，沉着保守，依復

氣勢，反覆衝鋒，至達到目的為止

實施方法：教育實施於操場或作業場，設置障礙

物，破壞孔及敵兵壕等，並設置木板

，竹梯，或稻草人等，以便演練各

實施方法

一、

二、

實○經過

種衝鋒動作，又令學者使用木槍及護具演練白刃戰。指導要領：指導官講解後，選技術優良學生作範式，然後分開演習，並週次矯正其動作。

指導官關於演練事項必要之說明後，給與學者以敵陣地業已動搖之情況，散兵各自完成衝鋒之準備，聞班發起前進口令後，即行衝鋒，突入敵陣後，以手榴彈向潰敗之敵投擲，再反覆使用衝鋒，及射擊之動作，以突破其縱深，施行火力追擊。

講評：

- 1 假設敵不能掩蔽時，常暴露敵眼。
- 2 散兵行前進未確能保方向，且為較好地形所吸引，各兵相聚一堆。
- 3 聞衝鋒預令，不知關係險機倒表尺槍口朝下均屬錯誤。
- 4 對於刺槍時所發之殺聲，多數失之

過小，氣不能壓倒敵人。

第十節 陣內戰鬥

立案目的：在使學者領悟陣內戰鬥之動作為目的。

研究事項：

- 1 衝入敵陣時之動作
- 2 佔領陣地一部時之動作
- 3 對敵逆襲之處置

着眼點：

- 1 動作須敏捷，須有對敵觀念。
- 2 須具有旺盛精神及誘信心。
- 3 適時使用手榴彈與刺刀殲滅敵人

一、衝入敵陣時之動作 務本不屈不撓之精神，及覆互用果敢之肉搏與猛烈之射擊，以摧破敵陣地內之抵抗，而突貫其

二、佔領敵陣地時一部之動作 佔領已奪取之陣地，隨以射擊追逐敗退之敵，並防

三、對敵逆襲處置 衝入敵陣後，因受敵人

止其逆襲（步典一、二、三、六條）。

對敵逆襲處置 衝入敵陣後，因受敵人

之逆襲而頓挫時，亦須敏捷利用既得之壕塹，或原有之地形，加以增強或修改，沉着保守及覆衝鋒，將敵陣地內敵人掃蕩盡淨。

實施方法：

- 一、將散兵在陣地內戰鬥之動作，詳細說明，使學者切實明瞭其要領。
- 二、在演習中隨時給以各種情況，使之處置，發現錯誤，立即矯正，依矯正後之動作反覆演習，而到切合實際戰中之要求。
- 三、在演習地畧布置木椿、鐵絲、以示敵之障碍物。

實施經過：

情況一：敵人槍聲若斷續似有潰敗模樣，散兵衝鋒準備均已完成，忽聞班長發出一衝鋒向前進之口令。

處置：

即開保險，按快跑要領，猛勇前進聞一殺字口令，即大聲

戰鬥教練

喊「殺」，衝入敵陣，以行格鬥，在衝入之稍前，兩手持槍作刺準備。(步典一、一一六)

情況二：

敵經我肉搏後，已紛紛潰退，其殘部隊尚在頑抵抗，忽見敵投手榴彈一枚，落在你的身旁，應如何處置？

處置：

即迅速利用敵之散兵坑，完全掩蔽，待爆發後再行動作。

情況三：

正前方二〇〇公尺處，忽發現敵之逆襲部隊一班正向我急進中應如何處置？

處置：

輕機關槍盡量發揮其斜射側射之威力，各步槍兵亦加快集中火力射擊之。(步典一、二二六條)

情況四：

左前方三十公尺處敵之散兵巢內，有殘敵三名向你射擊。即取手榴彈向該敵投擲之(步

情況五：典一、二三五條。衝入敵陣後，敵之逆襲部隊向你襲來，戰況無法進展，應如何置？

處置：利用既得之壕塹或當地形加以修改，沈着保守，俟氣勢恢復後，繼續向敵衝鋒（步典一、二三五）。

情況六：當面之敵，已完全潰退。處置：服從班長之指揮，乘機突破其陣地縱深，就射擊位置向敗退之敵加快速射擊，並前進與敵保持接觸（步典一、二三六）。

講評：

- 一、不會利用地形地物。
- 二、投擲手榴彈後，不知臥倒，如果在實戰時，對自己危險太大。
- 三、突刺時多不按刺槍要領。

第十一節 輕機關槍對各種地形地物之利用

地形地物之利用

立案目的：在使學者習得輕機關槍對各種地形地物之利用法。

研究事項：1 利用地形地物之原則。

2 腳架之使用法。

3 利用牆壁彈痕樹木傾斜地生離土堆之射擊。

4 無射擊目的時地形地物之利用

5 有射擊目的時地形地物之利用

着眼點：1 對各種地形地物之利用須確實。

2 槍與身體須十分自然安定。

3 有無射擊目的之利用須選擇適宜

講解：

一、利用地形地物之原則 首在發揚火

二、

脚架之效力為主，射擊時，槍身不穩固，有因

地，形關係射擊，適宜伸縮，脚架之一邊

，兩脚架對射擊，無論在何處，形

向，但施用脚架為宜，不得已而將

地物，以使用脚架為宜，須注意勿使槍

槍直接依地及物，塞瓦，排孔以及

口觸於地面，及難。一。九。及

彈壳跳出之困難。一。九。及

利用牆壁、樹木、彈痕、傾斜地、

土堆之射擊法：牆壁過高時，可增

2 利用行射擊，若係崩塌之牆，則

四、

3 傾斜地之利用，及据槍正確為要，

如，須確保安定，可工作器具修

4 改，或將背墊於脚架下。時，

樹木之利用，依樹之大小而定，但

5 須注意勿因樹枝妨碍裝填，及彈

土堆之利用，利用土堆射擊時，

1 有射擊目的時，飛揚。或直後，但須

2 射擊時，最大火力。地物之利用：

3 依托穩固，抵抗槍彈之侵徹力。

4 脚架須穩固，槍口前無顯沙土，

且，兩肘兩腿之位置能安定自然，

五、無射擊目的時地形地物之利用：

- 1 掩蔽確實，視界廣闊。
- 2 便於選擇前進路及停止地點。

實施方法：

將全班分為若干組，輪流操作，每組三名，以一名充當班長，由指導官指示情況，令班長及射手處置。

實施經過：

- 一、先使學者就演習地區判別地形地物之價值，以決定其利用之方法。
- 二、地形之修改。

### 第十一節 輕機槍兵之射擊

立案目的：在使學者領悟輕機槍之性能，並

研究事項：

- 1 輕機槍射擊位置之選定。
- 2 進入陣地之動作及要領。
- 3 射擊方法的選定。
- 4 射擊規則之遵守與運用。
- 5 故障之排除及預防。

着眼點：  
講解：

- 1 陣地之變換。
- 2 射擊動作須迅速正確。
- 3 故障之判斷與排除須迅速。

一、輕機槍之性能：輕機槍為步兵主要之兵器能在短促之時間，發揚強大之威力，且其運動輕捷，亦易為敵發現，使用於所未料之地點，出其不意，猝行射擊，效果更為顯著，惟因給彈裝置及放熱關係，不適宜長時間不斷之射擊，宜施行每隔短時間之短促射擊，其有效射程在六百公尺以內之目標，可望命中。

二、輕機槍射擊位置之選定：  
1 輕機槍射擊位置應具備之條件  
一、射界廣闊，且能施行側射斜射。  
二、對敵空中之視察及地上砲火能完全掩護。  
三、射擊時兩腳架及兩肘之位置，

須使高低適當、俾能作長時間之射擊。四、陣地進入與撤退均能秘密動作。

2 選擇射擊位置應注意之事項：

- 一、應避免利用明顯之物體作依托或掩蔽。
- 二、砂土及地面乾燥之處能使塵土飛揚不可利用。
- 三、稜線易為敵發現，宜少利用。

三、進入陣地之動作及要領：

1 進入陣地之要領：一、利用地形秘密前進，出敵不意，施行射擊。

二、先至陣地後方或附近臥倒。然後匍匐進入之。三、其他各兵不可蟬集一處，以免增大目標。

2 輕機槍在掩蔽物下之射擊準備：

：射手潛赴掩蔽物後，聽候班長之指示目標、表尺、然後裝

3

子彈經表尺，檢查各部機能，並作預防故障之措施，再關保險機，進入班長所偵得之射擊位置，固定腳架開射擊口令，即行打開保險，開始射擊。

一、進入陣地後其餘各兵之任務：

應在輕機槍右側，利用掩蔽，得以適時掩蔽機動。二、第三兵在第二兵右後附近與之連絡，須能以其呼聲或記號以傳遞彈藥。

三、第四名在射手左側附近，以能與班長及排長間保持聯絡為度。

四、第五六兵依次在左側掩蔽，班長以情況授予任務，或觀測彈着，或偵察預備陣地，或狙擊有利目標。

四、射擊方法的選擇：輕機槍因目標

景况之差異，其射擊方法亦各不同，茲將各種射擊方法及使用時機列舉如左：

1 數發點放：分反復數發點放及

移動數發點放：

一、反復數發點放：係執一點有利之目標射擊，每次以

三發至五發為度，因但未收效果，乃對原目標施行

數次相同之射擊，是為反復數發點放。

二、移動數發點放：係對正面

疏散之目標射擊，不變更脚架之位置，僅依肩之微

移，逐次由右（左）向（左）右施行射擊，謂之移動數發點放。

2 連續放：分連續點放及掃放

一、連續點放：係對瞬間出現

之目標射擊。

二、連續數發點放：係對瞬間出現正面濃密而寬廣之目標，徐徐移動以行射擊。

五、射擊規則之遵守與運用：欲增大射擊效果，無論在任何時機，均應使士兵確實遵下列諸射擊規則：

1 選擇適當目標。

2 選擇適當之射擊位置。

3 迅速發現目標。

4 適當利用地形。

5 精測目標距離。

6 縮短瞄準時間。

一、預防故障之排除：預防故障之目的：預防故障在使射擊不生障礙；以發揚射擊之效力。

二、預防故障之一般實施方法：一、射擊前預防故障之處置：



實施方法：一、

講解課目後，令學生演習，以為範式。

- a、常檢機能上易生故障之要部。
  - b、凡爐易於附着或外物易於存留之部份，均宜時常擦拭。
  - c、磨擦較多之部份，應時時塗以油質。
- 二、射擊間預防故障的注意：射擊間班長應時時注意射擊之動作，槍之機能，爆音之音調，彈壳跳出之狀態，以防預及判斷故障。
- 三、射擊後冷却槍身之手段：暫行停止射擊時，應適時於膛中途油或使流通空氣，或將槍置於掩蔽處，或用溼布敷於發熱筒上，務盡各種手段，俾使槍身冷却以預防故障。

實施經過：

- 二、預選設置各種故障，令學生排除。
- 一、先使學者就演習之地區，判斷地形地物之價值，而決定應擇之射擊位置。
- 二、陣地之設施與工作器具之使用。
- 三、射擊開始的時機之決定，並即時以講評。
- 四、目標發現及選擇。

講評：

- 一、故障之排除欠迅速，在排除時姿勢太暴露。
- 二、各種射擊方法，多不適應目標狀態。
- 三、發現目標欠迅速。

第十二節 輕機槍兵之運動

立案目的：在使學者明瞭敵火下運動要領及地形地物之利用。

研究事項：1 運動時之注意。

2 各種運動之要領。

3 停止或射擊中之運動。

4 武器之攜帶法。

着眼點：1 對各種地形地物之利用須確實。

2 發進動作須迅速。

3 步度與姿勢適合當時敵情地形之狀態。

講解：

一、運動時之注意：輕機槍機件精巧，無論何種運動均應妥為保護，切勿使機槍着染泥土，以免損害或發生故障，在夜暗濃霧及戴防毒面具時，尤應特別注意。

二、各種運動之要領：輕機槍為班內火器之骨幹，以能迅速進至有效射擊距離，發揚最大威力，掩護步槍兵前進，故須應乎敵情地形採取適當之姿勢與步度，以求接近敵人其運動要領如左：

三、

1 潛行：抱槍低首彎腰屈膝以行前進，在距離較近與進入半蔭蔽陣地時用之。

2 躍進：抱槍或挾槍發起前進臥倒動作，應力求迅速，總須出敵不意，以免敵火之損壞及觀察，在距離漸近，敵火效力顯著或通過開闊地與降下斜面時用之。

3 匍匐前進：以兩肘及兩腿，交互移動或身體左側臥，以左肘及右腿將身體向前推移，以右手提槍，置於前方，或將槍架於身體右側，以右手握腳架頭，向前推移。

4 停止或射擊中之運動：預令時，即作起立之準備，右手握槍把，左手握提把作前進之準備，聞前進之命令，迅速

5 停止或射擊中之運動：預令時，即作起立之準備，右手握槍把，左手握提把作前進之準備，聞前進之命令，迅速

6 停止或射擊中之運動：預令時，即作起立之準備，右手握槍把，左手握提把作前進之準備，聞前進之命令，迅速

7 停止或射擊中之運動：預令時，即作起立之準備，右手握槍把，左手握提把作前進之準備，聞前進之命令，迅速

8 停止或射擊中之運動：預令時，即作起立之準備，右手握槍把，左手握提把作前進之準備，聞前進之命令，迅速

9 停止或射擊中之運動：預令時，即作起立之準備，右手握槍把，左手握提把作前進之準備，聞前進之命令，迅速

10 停止或射擊中之運動：預令時，即作起立之準備，右手握槍把，左手握提把作前進之準備，聞前進之命令，迅速

11 停止或射擊中之運動：預令時，即作起立之準備，右手握槍把，左手握提把作前進之準備，聞前進之命令，迅速

四、武器之携帶法：

- 1 挾槍一，要領與步槍同一。
  - 2 握槍上，以右手反握短柄，左手握準星下端，槍口向上，以行前進。
  - 3 以左手握提把或獲木，右手握短柄，槍口向前，與地面略成水平。
  - 4 以皮帶掛於肩上，右手握短柄。
- 立，按所指示之方向步度前進。
- 2 射擊中，聞「跑步」前進之預令，即關保險，倒表尺，收拾偽裝，並依瞬間之偵察與判斷，選擇前進及第二次停止之地點，左手握提把，右手握槍把，作發進之準備，聞前進之動令，迅速起立，即利用遮蔽物以行前進。(前進時脚架不收)

實施方法：

- 1 全隊區分九組演習，在演習前，由指導官將演習課目詳為講解，並示範式，俾學者能確明瞭領悟。
  - 2 假設敵於演習開始前佈置妥善，並規定現示記號。
- 實施經過：
- 情況一：此時距離尚遠，且無敵火之顧慮，敵眼視察，射手應如何前進法。
  - 情況二：托槍便步前進。
  - 情況三：對手前進中，受敵火射擊，且聞班長「立定」口令，射手如何動作？
  - 情況四：即速行利用地形地物，以行臥
- 5 移槍！將槍架移於身體右側，右手握脚架底，移槍向前，匍匐前進時用之。
- ，左手握提把。槍口向前，與地略成水平前進。

情況三：敵砲火間斷，聞班長「跑步前進」口令，射手應如何？

處置：射手聞預令即前進之準備，並選定前進道路，以為出發點，並表示之行動，聞動令，即按所指示之方向跑步前進。

情況四：右前方森林緣端，發現敵輕機槍一挺向我射擊，前進困難，此時聞班長「就射擊位置」之口令，射手應如何處置？

處置：迅速選擇有利之地形地物，取適合地形之射擊姿勢，完成射擊諸準備（定表尺裝子彈），準備射擊。

情況五：射手正射擊中，聞班長「輕機槍組」跑步前進之口令，射手應如何動作？

處置：射手聞預令後即停止射擊，關保險，倒表尺，偵察前進路，

講評：  
雙手提槍蔽撤退射擊位置，聞動令即跑步前進。

- 一、躍進距離過遠，輕機槍重量較大，適遠距離之運動，且行進時間長，則目標暴露時間長。
- 二、聞「立定」或「就射擊位置」之口令，因地形不良，動作躊躇，不知臥倒後再行變換。
- 三、對槍之保護不注意。

### 第十四節 輕機關槍運動與射擊之連繫

立案目的：使學者熟練其射擊動作及運動方法，並領悟故障排除及預防之要領為目的。

研究事項：1 運動之方法及應注意之事項。

- 2 射擊時之注意。
- 3 停止或射擊中之運動。

著眼點：

- 4 射擊位置之選定及撤退。
- 5 故障預防及排除。

請解：

一、

- 1 連擊須敏捷。
  - 2 選定射擊位置之適當。
  - 3 故障判別應機敏及排除之迅速。
- 輕機槍位置選定應注意之事項：
- 1 應以發揚火力，掩護確實為原則。

則。

- 2 不妨害彈壳之跳出。
  - 3 選擇適於臥射之地形地物。
  - 4 視界須廣闊。
  - 5 選擇無煙塵飛揚之地點。
  - 6 以選能依托之地形地物。
  - 7 適於能發揚側射斜射威力之地點。
- 二、射擊目標之選定——以當時最危害於我者，而須迅速殲滅之，如敵人之衝鋒隊，有二百公尺以內向衝鋒之步兵或掩蔽步兵衝鋒之輕機關槍，則應迅速撲滅之。

三、

如同時發現多數目標，則選擇最有利者射擊之。

- 1 進入陣地及變換陣地之要領：

進入陣地前，班長應先進於前方，選定射擊位置，射手停止於掩蔽物後，班長將目標及距離測定後，以記號或口令指示射手，使射手完成裝子彈，定表尺諸射擊準備，然後利用地形地物進入班長所選定之陣地。

四、

- 2 變換陣地，應先選擇欲變換之陣地及進出之路綫，然後關好保險倒表尺，退到陣地後方，再按當時情況及地形而取適當之姿勢，迅速變換之。

一、通過障礙物之運動：

通過障礙物，對於地形地物之利用須敏捷活確切，尤其對於槍枝之保護，應特別注意。

實施方法：

- 1、預先於演習地區內，設置所要之假設敵。
- 2 通過時姿勢力求低小。
- 3 通過後須迅速選定射擊位置。

二、指導官於演習每一動作完畢後，加以講評，或示以模範，使其確實領悟。

情況

實施經過

- 一：前方槍聲甚烈，班長命射手通過前方小高地後，就射擊位置，射手之動作如何？
- 處置：射手即進至小高地稜線後，偵察目標情況，決定射擊位置。
- 情況二：敵火暫斷，射手聞一跑步！前進之口令，射手如何動作？
- 處置：即關係險倒表尺，左手握邊把，槍身略與地面平行，槍昂起，以行前進。
- 情況三：射手前進中，聞一就射擊位置

處

置

一之口令，射手如何動作？

情況四

射手正向敵射擊中，忽受敵火猛烈射擊，射手如何處置？

處

置

迅速選擇所欲變換之陣地及進出路綫，關係險倒表尺，退至陣地後方，利用地形地物，變換射擊位置。

情況五

射手在射擊中，忽發生故障，射手應如何動作？

處

置

射手應呼一故障，報告班長，同時將槍退至遮蔽處，視故障情形敏捷排除之。

講評：

- 一、輕機關槍變換陣地動作欠機敏。
- 二、利用地形地物及選定射擊位置時大多躊躇。
- 三、射擊速度不能依目標之景况，適宜調節。

## 第十五節 步槍兵各個攻擊動作

立案目的：在使學者熟練步槍兵各個攻擊動作之要領與養成勇猛無畏之攻擊精神為目的。

研究事項：1 敵前各種地形及障礙物之通過法。

- 2 火制地帶與撒毒地區之通過法。
- 3 射擊位置之選定及就射擊位置之動作。
- 4 衝鋒準備及實施。
- 5 陣內戰。

## 戰鬥教練

着眼點

講解：

- 1 處置各種情况務求迅速。
- 2 運動須適應狀況取各種步度與姿勢。
- 3 確實保持攻擊方向。

一、敵前各種地形及障礙物之通過法

a. 各種地形之通過法。

1 平坦開闊地：通過此種地形時，必須以極低之姿勢與迅速之步度行之，雖一草一木，均須善為利用，通過方法，在遠距離時可用逐段躍進，在近距離時可用匍匐之姿勢，以行前進方能減少損害。

2 蔭蔽地：村莊森林等蔭蔽地之通過法，須確實利用地形，以行前進，其姿勢與步度之選擇，依蔭蔽之程度而定，此種地形，雖能祕匿我之

行動，但易留滯毒氣，不可不加注意。

3 高地：稜線及傾斜地：通過此種地形，最易受敵火之損害，故宜探迅速之步度，與最低之姿勢通過為有利。

4 斷絕地：遇有無法超越之斷絕地，如溝渠河流懸崖等，則可暫偏其方向，或藉其他方法通過之。

5 泥濘地：如情況許可，可用束草木板石塊等掩覆而通過之。

6 隘路：此種地形，多為敵人砲火密集之處，故須迅速躍進通過，尤其對出人隘路之際，須嚴密偵察，以防敵人潛伏。

b、各等障礙物之通過法（圖略附）

1 各等障礙物之通過法（圖略附）

，可製繩梯（或敷木板於梯上），木板束草等材料

2 鐵絲網：無刺鐵絲網可跨越而通過之，有刺鐵絲網

可用剪斷鐵絲網或拔除網樁，或用爆破藥炸燬通過之，電

3 鹿砦：可用爆破、火焚或火鋸排除而通過之。

4 地雷：應利用我砲火或炸藥破壞之，如發見雷裝置之地雷，則將其導引線割斷之，

若發現地雷區域，用記號或

其他方法標誌，以免友軍受

害，自己迂迴通過之。

1 火制地帶與封鎖區域之通過法

應迅速察知敵砲火射擊狀態

二、火制地帶與封鎖區域之通過法



三、射擊位置之選定及變換。

1 射擊位置選定之要領：

，決定迂迴或迅速通過，若益路等不能迂迴時，則極力利用地形，或待砲彈爆發後，藉煙塵之遮蔽迅速躍進。

2 機關槍火制地帶之通過法，應確實利用地形，乘其火力間斷之瞬間，或變換陣地裝填彈藥或發生故障等，迅速躍進而通過之。

3 毒氣地區之通過法：迅速偵知毒氣之性質及撒毒之地區，戴上防毒面具或防毒口罩，防護眼鏡，不許呼吸，仍按運動之要領，迂迴或直捷通過之。如毒氣性質甚劇，地區甚廣，則即速報告班長，通知後學部隊消毒後，再行通過，惟須注意不可遲誤時機。

四、衝鋒準備及實施：

士兵接敵至衝鋒時機，雖無命令

2 射擊位置之變換：在攻擊前進中，因位置為敵發現，遭受敵彈射擊，或因目標消失，或他方面發現良好目標，或他方面有良好陣地，其變換之要領，即關閉保險機，倒表尺，并偵察前進路，徐徐退至陣地後方，迅速至所欲利用之地形地物而行射擊。

一、選擇射擊容易之地點。

二、不可妨礙指揮官之指揮。

三、不可妨礙隣兵之射擊。

四、不可多人聚積一處。

五、若有前進之必要時，不可利用不能超越之處。

六、不可無顯明物體及石堆之阻礙。

五

，即自行上刺刀，整頓裝具，準備手榴彈，偵察衝鋒路綫，聞班長一衝鋒，前邊衝鋒之口，即大喊殺聲，衝入敵陣，以行格鬥，如用於衝入後之戰鬥為有利，若欲利用其威力，以行衝鋒，則須於爆發之瞬間迅速衝入。

士兵即衝入敵陣地，應奮發其忠勇果敢之精神，壓制敵人，貫穿其陣地之縱深，又及敵陣內時，須在錯雜之壕塹內，逐步與敵肉搏，乘勢席卷而掃蕩之，縱遇敵人之逆襲，亦須毫不驚訝，確保己佔領之陣地，與敵抵抗，以待後方部隊之增援，而開戰勝之基礎。

1 指導者將課目講解後，並示範式，使學者易於領悟。

實施

經過：

2 在演習區內，分各種級段，使學者知進至某階段中，應如何動作。

3 嚴密監視其動作姿勢步度與持槍法。

各組帶開後，令學生二三名出列演習，告其為步槍組中之散兵，刻正向敵前進中。

情況一：散兵在前進中，忽聞班長一快跑前進，口令，應如何動作？

處置：即將槍稍提起，身體微向前傾，快跑前進。

情況二：散兵在前進中，忽發現前方為一水渠，但右側有路可通，應如何通過？

處置：利用右側道路迂迴通過之，俟通過後，即恢復原來方向以行前進。

情況三：散兵在前邊開，聞班長一就射

擊位置一命令，並指示步槍組之射擊區域及目標應如何動作

處置：

澈底明瞭所應射擊之區域及目標後，即選擇所利用之地形

情況四：

就射擊位置後，發見目標甚多，應如何選擇目標？

情況五：

彈已紛紛落在附近，應如何處置？

情況六：

現敵火甚熾，鄰兵死傷甚多，應如何處置？

情況七：

此時戰況極形紊亂，你已失本戰鬥教練

處置：

班之掌握，應如何處置？即加入近傍部隊戰鬥，並須受附近班長之指揮，至戰鬥終局

情況八：

現爾接敵至衝鋒距離約二百公尺，同時發見我猛烈攻擊，似有動搖模樣，應如何動作？

處置：

不待命令自行上刺刀，將裝具整理，裝填子彈，準備手榴彈（如經裝衝鋒則可卸下裝具）

情況九：

汝班長已發出「衝鋒前進」命令，應如何處置？

處置：

聞其預令即關閉保險機，放下表尺，準備前進，聞動令，則按快跑要領勇猛前進，開一殺一字口令，即大喊殺聲，衝入敵陣，以柙格鬥，在衝入之前，兩手持槍作刺槍準備。

情況十：

爾衝入敵陣地內後，戰鬥紛亂

戰鬥教練

，指揮官難於指揮，應轉何種態度？

處置：必須勇敢為適應機宜之動作，時時刻刻應察視之變化，各自行其所信且捨己而獲勝利之念。

情況十一：敵經取猛烈之衝殺，已紛紛敗退，爾應如何動作？

處置：佔領其陣地，利用敵之工事，以發射為胸牆，猛烈向敵施行追擊，射擊至火力不能達到時，自踪踪送躍，使敵無脫逃之可能。

情況十二：爾佔領敵陣地後，忽發現敵之近襲音跡襲來，應如何處置？

處置：仍須保持勇猛之精神，以驅逐來襲之敵，縱處於不利之狀態時，亦須沉着固守已佔領之陣地，以待後方部隊之

講評：

到來。

- 1 運動時眼睛多不注視敵方。
- 2 對目標選擇不適當，未能選擇對向且目標中最危害於自己目標或顯明之目標。
- 3 就射擊位置後，不知使用工作器具修改陣地。
- 4 利用地形地物未能與利用目的適切。

# 第二章 班戰鬥教練

## 第一節 步槍組射擊與運動

課目	步槍組射擊與運動																																								
立案	在使學者明瞭步槍組接敵間之射擊與運動及副班長指揮之要領並習得各兵																																								
目的	間之協調及各個戰鬥動作之運用為目的																																								
教令	<table border="1"> <tr> <td data-bbox="174 683 450 766">1 紅旗</td> <td data-bbox="174 766 450 850">2 黃旗</td> <td data-bbox="174 850 450 933">3 白旗</td> <td data-bbox="174 933 450 1016">4 藍旗</td> <td data-bbox="174 1016 450 1099">5 敵帽上粘一組圖靶</td> </tr> <tr> <td data-bbox="174 683 450 766">示敵步兵班</td> <td data-bbox="174 766 450 850">示敵重機關槍</td> <td data-bbox="174 850 450 933">示敵輕機槍</td> <td data-bbox="174 933 450 1016">示敵</td> <td data-bbox="174 1016 450 1099">示敵</td> </tr> <tr> <td data-bbox="174 683 450 766">攜</td> <td data-bbox="174 766 450 850">各色旗幟</td> <td data-bbox="174 850 450 933">空包彈及鞭砲</td> <td data-bbox="174 933 450 1016">1 作樂具</td> <td data-bbox="174 1016 450 1099">4 音響器</td> </tr> <tr> <td data-bbox="174 683 450 766">時</td> <td data-bbox="174 766 450 850">三小時</td> <td data-bbox="174 850 450 933">間</td> <td data-bbox="174 933 450 1016">地</td> <td data-bbox="174 1016 450 1099">點</td> </tr> <tr> <td data-bbox="174 683 450 766">制</td> <td data-bbox="174 766 450 850">愛惜農作物</td> <td data-bbox="174 850 450 933">令</td> <td data-bbox="174 933 450 1016">服</td> <td data-bbox="174 1016 450 1099">裝</td> </tr> <tr> <td data-bbox="174 683 450 766"></td> <td data-bbox="174 766 450 850">開始及停止演習</td> <td data-bbox="174 850 450 933"></td> <td data-bbox="174 933 450 1016"></td> <td data-bbox="174 1016 450 1099"></td> </tr> <tr> <td data-bbox="174 683 450 766"></td> <td data-bbox="174 766 450 850">聽號音</td> <td data-bbox="174 850 450 933"></td> <td data-bbox="174 933 450 1016"></td> <td data-bbox="174 1016 450 1099"></td> </tr> <tr> <td data-bbox="174 683 450 766"></td> <td data-bbox="174 766 450 850">小武裝</td> <td data-bbox="174 850 450 933"></td> <td data-bbox="174 933 450 1016"></td> <td data-bbox="174 1016 450 1099"></td> </tr> </table>	1 紅旗	2 黃旗	3 白旗	4 藍旗	5 敵帽上粘一組圖靶	示敵步兵班	示敵重機關槍	示敵輕機槍	示敵	示敵	攜	各色旗幟	空包彈及鞭砲	1 作樂具	4 音響器	時	三小時	間	地	點	制	愛惜農作物	令	服	裝		開始及停止演習					聽號音					小武裝			
1 紅旗	2 黃旗	3 白旗	4 藍旗	5 敵帽上粘一組圖靶																																					
示敵步兵班	示敵重機關槍	示敵輕機槍	示敵	示敵																																					
攜	各色旗幟	空包彈及鞭砲	1 作樂具	4 音響器																																					
時	三小時	間	地	點																																					
制	愛惜農作物	令	服	裝																																					
	開始及停止演習																																								
	聽號音																																								
	小武裝																																								

研究專項

- 1 步槍組敵火下運動之要領
- 2 運動時停止間變換方向之要領
- 3 運動間立擊及就射擊位置之動作
- 4 開始射擊之時機
- 5 射擊目標之選定與射擊種類
- 6 射擊與運動之連繫
- 7 土工作業與偽裝

着眼點

- 1 處置與動作須機敏
- 2 養成各兵之密切協調
- 3 指揮掌握須確實並須適合實情
- 4 充分利用地形地物以隊形步度之選擇

想定：

有攻擊佔領茅蘆嶺高地敵人爲任務之南軍第一班至何家村由排疏開爲右翼班此時態勢如左：

- 1 班繼續前進。
- 2 班派搜兵二名於前方約百公尺搜索前進。

講解：

班之教練，在演練班長（副）班長之指揮技能及各戰門動作之連繫與熟練，俾能密切協同，而遂行戰鬥，故須領悟如左之要領：

(一) 敵火下運動之要領：

a、運動之要領

- (1) 切忌極方向及側敵運動。
- (2) 須先偵察前進道路及目標（方向）停止地點。
- (3) 依敵情及地形任務，適時選擇隊形步度姿勢，而確實掌握之。
- (4) 勿礙輕機槍之射擊。
- (5) 注意連絡。

b、運動之方法

- (1) 有全組同時前進，及組內區分前進。
- (2) 各個躍進，通常依班(副)長之口令行之。例如：「弟某班步槍組！成散兵行！」或散兵羣，及散開後：「第○班步槍組跑步前進！」此時各兵得同時前進，如「第○班步槍組！目標！上堤之綫！各個躍進！」此時各兵須互相協調。一兵前進，其餘則射擊掩護，而前進之兵須大聲呼：「我躍進！」免與隣兵同時前進，切忌從一翼或規則之次序行之。(典)

c、運動方式

- (1) 按隊形分：全班前進、分組前進、各個前進。
  - (2) 按步度分：便步、跑步、快跑、躍進。
  - (3) 按姿勢分：高姿、中姿、低姿、滾進、匍匐、海狗式、蛙式。
- (二) 運動或停止間變換方向之要領：運動與停止間變換方向之要領，須先指示目標之方向，由小角度及斜方向之變換，可由班長副班長誘導之，例：「右(左)轉彎！」之口令，基準翼即對正新方向，其餘取捷徑速就新線，停止間口令須加：「前進」二字。(典一、一八六)

(三)

運動間立定及就射擊位置之動作：一、參照各個戰鬥動作欄內施行，惟後退時，須轉向敵方。一、典一、一八七、一三三、一之要領行之外，有如左之注意：

1 班長須能確實掌握指揮。

2 各散兵須構成縱深。

3 勿妨礙隣兵之射擊。

4 勿妨礙隣兵之射擊。

5 注意敵情之變化。

(四)

射擊開始之時機：欲使參加火戰，以依班長之命令為本則，然亦有副班長獨斷之機會：

1 發現特別有利目標時。

2 在村落森林及蔭蔽地有受不

意之敵襲時。(典一、二一

七)

班長使用步槍組火力之時機：在衝鋒開始前，欲求火力發

(五)

揚於最高度時。於中、近距離以之補助輕機槍火力或作輕機槍代用時。切忌四百公尺以上之射擊。(典一、二一一、二一三)

a、射擊目標之選定與射擊種類：

(一) 射擊目標之選定：

1 一、班任

火戰時，則射擊本班

之全部，2 兩班任

戰時，則射擊本班

標中對向本班之部分

。3 各散兵務擇與已

對向之部分中較明著

者而射擊之。

(二) 依戰術上分：1 最有

危害於己之目標。2 須

敵之自動火器。3 須

迅速撲滅者(如敵之指揮官) 3 於有效射



(六) 射擊與運動之聯繫

擊距離內，認爲一徑  
 者：一、如正在運動或  
 進入及變換陣地之敵  
 步兵重兵器，指揮官  
 傳令兵一等。(典一、  
 二二三)

b、射擊種類：  
 1 指導射擊：如步槍組、目  
 標、○處、|三、○、公尺、|各  
 放。

2 各自射擊：如得班長、各  
 自射擊、|口、令後、每屆運  
 動停止、即自行射擊、惟  
 須於可能範圍內、示以目  
 標、之距離、一至狀、况、許、可  
 仍、以、指、導、射、擊、以、收、集  
 中、火、力、之、效、。(典一、二  
 一九、二二二)

(七)

a、時機：  
 1 敵火力有效時。  
 2 無地形利用時。

b、方法：  
 1 利用敵自動火器之間斷。  
 2 我友軍火器制壓敵人之瞬  
 間。

3 藉輕機槍粗火力之掩護交  
 互前進。

4 各個射擊掩護各個躍進。  
 (典一、二二七、二二九、  
 二三〇)

1 土工作業與偽裝：  
 土工作業可使增大地形之掩  
 護及火器之效力，故前進中  
 短促時間內之急造掩體，其  
 價值至大。

2 偽裝確實良好，比諸有強固  
 之工事而無偽裝者，其價值  
 尤大。

a. 急造掩蔽之構築法：實施  
 工事時，須一任火力掩  
 護，實施工作之兵，將身  
 體臥在地上，槍置於右側  
 方，然後上體成側面。以  
 便工作容易，先構築槍之  
 依托，漸次構築身體之掩  
 體，切忌背向敵方。（典  
 一二二八）

b. 偽裝：（詳各個戰鬥教練  
 一）（典一、二二八）

後，將每區隊編成兩組，由區隊  
 長（附）分別担任指導，並派假  
 設敵即進入情況，開始演習，着  
 重步槍組各兵及副班長之指揮動  
 作。

實施經過：  
 指導官將如想定欄之情況明示於該班長  
 後即開始演習。

情況一：班如想定之態勢，正在前進中  
 忽聞機聲隆隆，即發見敵機

處置：一架由左方飛來  
 一架由右方飛來

情況二：敵機似將偵察，瞬由原方向  
 飛去。我之行動，似已被其發  
 覺

處置：班長為避敵之砲兵射擊，決將  
 各兵間隔擴大，並以前進，  
 即下口令：「目標！正前方特  
 殊樹，成散兵行！」（其隊  
 形參班之散開，典一、一七  
 九）

情況三：正行進中，忽有砲彈數枚落於  
 前方，同時各兵已甚氣喘。  
 處置：即下一立定口令，令全班迅  
 速停止，完全掩蔽，同時須乘  
 其砲火間斷之瞬間，即快跑前  
 進。

情況四：敵之砲火忽間斷，瞬間其射向

處置：漸移向右侧，並有數發砲彈爆炸後，有濃厚之淡黃色煙霧，並右側有池沼，不能徒涉。

情況五：班長斷定淡黃色之砲彈為毒氣，即用記號令各兵戴防毒面具，用跑步向左側迂迴前進，通過後，即速回復原方向。

處置：班長即下令第一班步槍組目標線開始射擊，同時敵重機槍正向我射擊中。

情況六：班長即下令第一班步槍組目標線開始射擊，同時敵重機槍正向我射擊中。

戰鬥教練

講評：

情況七：堆以右兩指幅間敵之輕機槍三〇〇公尺各放一。

處置：即命第一班各員射擊。

情況八：經我火力猛烈射擊後，敵火漸形沉寂，惟我前進困難。

處置：班長令各兵於停止位置，構築急進掩體。

研究事項：

第二節 步槍組衝鋒準備及實施

實施

戰 圖 教 練

教育着眼：

- (一) 衝鋒準備。
- (二) 衝鋒時機。
- (三) 衝鋒實施。
- (四) 衝入敵陣後之動作。
- (五) 對敵逆襲之動作。

戰况

- (一) 準備須周到。
- (二) 養成敵愾心。
- 第○班攻擊已接近敵人約二〇〇公尺。

講解：

- (一) 衝鋒準備 步槍組之衝鋒準備約有以下數點：
  - 1 發揚熾盛火力。
  - 2 各兵適時上刺刀，惟注意勿使射擊間斷，及勿太過早施行，至妨礙射擊。
  - 3 整備手溜彈。
  - 4 注意班長之指揮。(典一、二三三)

(二) 衝鋒時機 其時機有如下數點

- a、以敵情言：
  - 1 敵陣發生動搖時。
  - 2 敵自動火器發生故障，而陷於沈默時。
  - 3 敵被後火力制壓，而其火力衰弱時。
  - 4 敵人變換其火力指向時。
  - 5 敵指揮官傷亡時。
  - 6 敵陣地前有濃厚煙幕時。
  - 7 敵陣初換防時。
- b、以地形言：
  - 1 易衝入敵陣之陰蔽地時。
  - 2 敵陣於我形成要點時。
- c、以我軍狀況言：
  - 1 須我引起隣班衝鋒時。
  - 2 隣班已行衝鋒時。
- d、以天候言：
  - 1 狂風大作塵土遮天時。

2 濃霧密佈黑暗不明時。  
3 風雨交加時。(典一二三)

(三)

四

衝鋒實施：衝鋒為步槍組之主  
要任務，實施時，宜勇敢沈着  
，以猛烈之射擊及反復之肉搏  
，掃蕩頑抗之敵而確實佔領其  
陣地，或更突破其縱深。手榴  
彈之使用時機：1 用在衝鋒之  
初，則僅能藉其威力，震駭敵  
人，鼓舞士氣。惟火力則無效  
，故宜於爆炸瞬間，迅速衝入  
為宜。2 用於衝入後則能收殺  
傷之效，擴大戰鬥之成果。  
(四)  
衝入敵陣後之動作：各兵衝入  
後，施行猛烈果敢之肉搏，迅  
速佔領敵陣地，并能各自為戰  
掃蕩敵人，并能依副班長之指  
揮，突破敵之縱深配滿。  
(五)  
對敵逆襲之動作：應與不屈不

實施方法：

將演習組置假設之衝鋒準備位置，即開  
始演習。

實施經過：

情況一：當面敵人被我火力制壓，且呈  
混亂狀態，同時步槍組距離只  
有二〇〇公尺。

處置：

班長判斷衝鋒時機已到，即令  
散兵一準備手榴彈一上刺刀  
一指示各兵，由右前方兩破壞

情況二：

各散兵準備完畢後，即時衝進  
孔衝入，向左右延伸。

處置：

班長即令各兵一投手榴彈一，  
同時自己亦投，迅速伏下，俟

其爆發之瞬間，即衝入敵陣與  
敵肉搏。

情況三：

敵已支持不住，向後潰退，  
迅速佔領已得之敵陣地，令各

機之精神沈着射擊而殲滅之。

兵猛烈射擊當面之敵，并派精幹步兵數名掃蕩殘餘陣內之敵人。

情況四：右側堆地帶有敵向我逆襲。處置：除令輕機槍迅速射擊外，并令各兵加快射擊而殲滅之。

講評：

投手榴彈時各兵未能協調，并未能於敵陣內而使用手榴彈。

### 第三節 輕機關槍組之攻擊

研究事項：1 射擊位置選定之要領。

2 射擊準備。

3 射擊目標之選定。

4 陣地之變換。

5 發生故障之處置。

6 衝鋒前後之處置。

着眼點：輕機槍各兵動作須敏捷協調，嚴守射擊軍紀。

講解：

一、射擊位置選定之要領：

1 足以開始急襲的射擊。

2 能於班範圍內發揚側射斜射之威力。

3 展望良好之處。

二、掩護確實。(典一、二〇〇於射擊準備可分兩種即)

1 掩蔽物下之射擊準備。2 不由在掩蔽物下之射擊準備。在掩蔽物下之射擊準備，即由班長先)

示目標表尺於射手，然後進入：擊位置，再依口令射擊，不能能掩蔽物下之射擊準備則反之，蔽

射手聞令後即行射擊，甚而有指自選射擊位置表尺目潭者。(射

一、二〇一、二〇二、射擊目標之選定：通常選定排之

目標中，對向本班部分之有利者

，然依當時狀況亦可選定排之目

標中最有利者以射擊之爲宜(典

三、

四、陣地之變換：射擊位置變換，不可過繁，亦不宜遲滯一處過久，故其變換之時機：1 已被敵發見，2 受敵火壓迫，3 本陣地不能達到目的時，4 另有任務時。

變換之方法：先以第二（或三）名兵行偵察新陣地及敵情，使之充分休息，俟射手到達新陣地後，再使之代為射擊（典二〇九）。

五、發生故障時之處置：若已發生故障，射手大呼「故障」報告班長，并從其指示，依故障之程度，迅藉地形地物之掩蔽即行排除之，以能迅速開始射擊為要。（典二〇六、二〇七）

六、衝鋒前後之處置：1 衝鋒實施前，輕機槍應發揚高度之火力，以制壓敵人，使

戰鬥教練

實施方法：

2 我衝鋒容易。衝鋒實施後，至不能再以火力援助時，則迅速推隨步槍組前進，對於須想敵所必抵抗之地點，或逆襲隊所在地點而施行射擊，以確保已得之陣地。先派假設敵於約一千公尺之高地佔領陣地，演習組以編制編好後，由演習班長指揮，即開始演習。

實施經過：

情況一：班行至距敵約八百公尺處，發現敵陣右側之機關槍正向我射擊。

處置：班長即親至右側小高地，選定射擊位置，令各兵迅速就地確實掩蔽。

情況二：右側小高地展望良好，短樹叢雜，敵人不見發現。

處置：班長即決定於小樹下選定射擊

戰鬥殺練

情況三：

位置：即用手招至輕機槍組。  
輕機槍組已由射手牽至小高地後停止。

處置：

班長先招至射手指示目標，左前方高地填堆右兩指幅處敵之機關槍，表尺七百（抗戰經驗者）即以六百公尺以內始行射擊。

情況四：

因我開始射擊後已被敵發見，班長即令第二名至左側方土堤之線，揮揮陣地，射手將槍舉至稜線後掩蔽。

處置：

班長即令第二名至左側方土堤之線，揮揮陣地，射手將槍舉至稜線後掩蔽。

情況五：

第二名兵至射擊位置後，即用記號使輕機槍前進。

處置：

射手利用機槍用之水溝、提槍以中姿勢前進，及至射擊位置後，即令槍兵第二名兵，依班

情況六：

長之射擊口令續行射擊。因射擊過多，忽然不能連發。射手即大呼：「故障」，班長即迅速視察機槍是否閉鎖，再令射手拉槍機，退出彈壳，再

情況七：

所退之子彈雷球上無撞針撞痕，即判定為撞針已斷，速命將槍退至掩蔽物下調換撞針。

處置：

退至掩蔽物下調換撞針。隨戰鬥之進展，班已進至距離約二百公尺，排決施行衝鋒。

情況八：

班長指示以衝鋒之勢，由敵之口令，使敵之發揚最高度之火，以制壓敵人。

情況九：

班已施行衝鋒，步槍組已衝入敵陣佔領其位置。

處置：

副班長或射手不失常機，迅速追隨步槍組而佔領陣地，不待班長之指示，以猛烈火力殲



講評：

誠當面敗退之敵，並防敵逆襲之處。

- 1 動作雖然迅速，但欠確實，多犯慌張之弊，運動間之撥槍不合要領，槍口向下易沾泥垢，最宜注意。
- 2 不能秘密目標太暴露，易惹敵注意吸引敵彈。
- 3 步槍組已佔領敵陣地很久，輕機槍組不能迅速到達其位置，以確保其陣地。
- 4 距離測量不正確，且定表尺亦不確實。

### 第四節

### 班戰鬥前進各種隊形之運用

立案目的：使學者明瞭各種散開之隊形與運用為目的。

研究事項：

戰鬥教練

着眼點：

講解：

- 1 散開的目的。
  - 2 散開的時機。
  - 3 散開隊形及其使用時機及利害。
  - 4 散開方法。
  - 5 各種隊形的散開。
  - 6 指揮方法。
  - 7 班長副班長之位置。
  - 8 集合之要領。
- 1 須適合機宜變換隊形。
  - 2 順序須不紊亂。
  - 3 指揮掌握須確實。
  - 4 集合須迅速。
- 1 散開的目的：為減少敵火器之效力及損害。
  - 2 避免敵空中及地上之偵察。
  - 3 縮小目標。
  - 4 能充分利用地形地物及發揚火力。

一、散開時機：

1. 受命長官命令時。
2. 應不意緊急之情況時。
3. 敵空中及地上之偵察時。
4. 進入敵火制地帶時。
5. 準備火戰時。
6. 發現有利之目標時，皆可由班長之企圖而施行之。

二、散開隊形及其使用之時機及利害

1. 斑散開基本隊形有三：
  - (1) 散兵行
  - (2) 散兵半羣
  - (3) 散兵羣

2. 各種隊形之使用及其利害：

- (1) 散兵行：為最輕便之運動隊形，然通常用於狹小之地形。
- 利：正面狹小易於團結
- 連絡，目標減少。

害：易遭受敵火之側射

(2) 散兵半羣可分兩種：

- 一、輕機槍在前者，通常用於二百公尺以內，當火戰開始時，或狹小之作戰地帶，僅以輕機槍組火戰時用之。

步槍組在前者，通常在蔭蔽地時用之

(如森林村落等) 利：兩組能適時運用而

行警戒

害：班長不能統一指揮

散兵羣：通常在距敵約

四百公尺以內，欲使步

槍組參加火戰，及火制

地帶之運動開關地之通

過時用之。

四、

散開的方法：散開前須先指示目標（方向），各兵通常用快跑施行。聞一目標（方向）某處一或散兵行一目標（方向）各兵即隨班長或先頭基羣兵（通常指束手）之後，各兵間隔距離約五步，以不重疊為原則，依附圖所示，成散兵行前進。聞一目標某處一或散兵半羣一或對口令，輕機槍組以射手為準，對正目標前進，步槍組即行掩蔽停止，取得三十公尺之距離後，再行前進，若欲令步槍組在前或在翼時，再加一步槍組在前或在左後，再加一步槍組在後，爾後步槍組散開，通常前半部在左，後半部在右。聞一目標某處一或散兵羣一或對口令，在橫隊時，則以步槍組

戰鬥教練

五、 六、 七、

右翼兵（第七名）為基準，輕機槍組則按散兵半羣之散開要領施行。2 在縱隊時：則依先頭兵為準，步槍組則散開於輕機槍左翼，若就地展開，先示以散開地區。欲使散兵半羣成散兵羣時，則下一步槍組向左（右）增加一或對口令。各種隊形之散開：即於各種密集隊形如縱隊橫隊二列橫隊二路縱隊時，而移於散開態式。指揮方法：班長此時之指揮法，通常用口令記號光號行之，惟以記號為原則，或分組指揮。班長副班長之位置：散開後班長位置通常在前方或側方，有時為偵察敵情地形而須離開本班，則副班長通常指揮步槍組，其位置副班長通常指揮步槍組，其位置

八、集合之要領：散開後若為地形許可，再行集結，以求掌握容易，運動迅速，若到認為可能恢復地形時，則下集台隊形，指示其地點及隊形而後行之。

實施方法：

教者先充班長及副班長示以模範，先分組而後全班於行進或停止間及各種隊形各種地形情況時機而使之演習。

戰況：

1 班有攻擊佔領馬房北端一〇五高地之為任務。  
2 班由排統開前進，至李家村北端林緣一帶。

實施經過：

指導官說明如左之情況，即開始演習。

情況一：

前面是水田，路面狹小，且甚

處置：「目標」正前方標語牌「散兵行」，各兵即按前述要領行之。

情況二：通過水田後，前方即一小叢林，通視不良。

處置：「目標」某處步槍組在前成散兵半羣一口令，步槍組即上刺刀

情況三：通過森林後，前面為一安全凹地。

處置：「某班成一路縱隊集合便步前進」一口令。

情況四：通過凹地後，前面地形開闊，且有敵火傾慮。

處置：「第一班目標」某處「成散兵半羣」一口令，步槍組由副班長指揮，立即停止，輕機槍組則隨

班長跑步前進。至相當距離後，步槍組再行跟進。

情況五：班因得各種之掩護，而進至距

處 置：即令一步槍組向右增加一，

副班長即下一步槍組目標某

講評：今天演習動作欠熟練，且順序紊亂，

各兵位置不對，影響指揮連絡甚大，

### 第五節 班之攻擊前進與衝鋒及陣內戰

#### 立案目的：

在使學者明瞭班攻擊前進間，對

各種情況處置之要領，並熟習衝

鋒及陣內戰之藉動作，養成奮發

充溢之攻擊精神為目的。

研究事項：  
1 射擊開始之時機。  
2 射擊與運動之聯繫。  
3 衝鋒準備。

着眼點：

講解：

4 衝鋒實施。

5 衝入敵陣內之動作。

1 班衝鋒時各組之協同動作。

1 射擊開始之時機：自由排長命令或

班長之獨斷者，輕機槍通常於八百

公尺以內，本班或隣班火力掩護

時，發現特別有利目標時。

步槍組通常於四百公尺以內，雖較

遠距離，如有特別良好目標，或輕

機槍不能射擊時亦可行之。

2 射擊與運動之聯繫：接敵愈近，運

動愈困難，若不藉火力之掩護，死

傷實大，故各散兵須互行火力掩護

戰鬥教練

- 一、發揚本班火力至最高度。
  - 二、力求接近敵陣地，俾衝鋒發起容易。
  - 三、適時督促各兵上刺刀，準備手榴彈。
  - 四、將偵察所得適時報告排長。
  - 五、選擇易於衝鋒之點。
  - 六、衝鋒路之開設。
  - 七、衝鋒時輕機槍射擊位置之選定
  - 八、指示各兵衝鋒點。
  - 九、注意窺破好機即行發起。
- 衝鋒前應指示之事項：
- 一、敵側防禦能之位置。
  - 二、本班突擊重點及目標。
  - 三、班突破後之處置。
  - 四、記號之規定。
- 4 衝鋒實施：班長窺破好機（詳步槍組衝鋒之時機），即身先士卒，向敵施行猛烈果敢之肉搏（其動作詳步槍組之衝鋒實施）。

5 衝入敵陣內之動作：除詳步槍組之陣內戰外，班長應有如下之注意：

- 一、迅速集結部下，確保已佔有陣地，以待後續部隊之到來。
  - 二、速用記號報告後方。
  - 三、通知友班。
  - 四、督促部下準備第二次之突擊。
- 實施方法：先設敵陣地，次將全區隊編足二班，即開始演習。

實施經過：

情況一：班由戰鬥前進，已進至距敵陣地僅約八百公尺，敵已開始射擊。

處置：班長下一輕機槍一目標○處，就射擊位置一口令，續下一目標正前方石牌以右三指幅間敵人之輕機關槍，表尺七百一三發點放一口令。

情況二：敵經我開始射擊後，其機槍已停寂。

處置：「輕機槍續行射擊，掩護步槍組前進。」

情況三：「正前方墳墓地一帶，副班長再指示目標於各散兵後，即率其分段躍進。」

處置：「班長下第一班各步槍兵，上刺刀，第七、八、九、三名為破壞組，將前面鐵絲網之破壞孔加寬，任務達成後，將十字鎗舉起，打圓圈，即掩蔽於該處附近，俟本班衝鋒時，齊行參加衝鋒。」

情況四：「班衝鋒準備完畢後，忽發現敵並報告排長敵之側防機能之位置，要求制壓，及本班準備衝鋒之位置及決心。」

處置：「有移動模樣。1 派兵二名施放煙幕。」

情況五：「班步槍兵已由破壞孔衝入陣中，俟其爆發後，即一舉衝入敵陣。」

情況六：「班已衝入敵陣，敵已敗退，甚形混亂。」

處置：「1 目標當面敗退之敵，自由放內之殘餘敵兵。」

戰鬥教練

# 戰鬥教練

- 講評：
- 1 射擊與運動未能確實連絡，並散兵因無實地觀念多由輕機槍口前進。
  - 2 衝鋒隊前進時，停滯於敵陣地前過久，殊為不利。
  - 3 步槍組佔領陣地後很久，輕機槍不能迅速擊來佔領陣地，易受逆襲而功虧一簣。
  - 4 發訊號彈以省報告到達地點及連絡。
  - 5 速令輕機槍佔領陣地，對敵易有逆襲地點準備射擊。
- 2 梗各兵確保已奪取之陣地，並加修改。
  - 3 防備敵之逆襲。
  - 4 發訊號彈以省報告到達地點及連絡。
  - 5 速令輕機槍佔領陣地，對敵易有逆襲地點準備射擊。

## 第六節 班充援隊（攻擊）

立案目的：使學者熟悉援隊之應用及其運動之要領。

研究事項：

- (1) 援隊之用途。
- (2) 援隊與火戰之距離及運動。

着眼點：

- (一) 機敏秘密之運動。
- (二) 與排長及火線班之實切連絡。
- (三) 適時適切之指揮。
- (四) 援隊長之指揮及增加火綫之方法。

講解：

援隊為排內兵力之預備，在攻擊時，則是火綫構成後之第二綫班，攻擊戰門中所負之職責，為支援火綫班之戰鬥，特別動出擊，非常恆影響戰鬥之進步，故對火綫班之協力戰鬥與排長密切連絡，適機增補火綫，為本課目演習之主旨，今依研究事項條解如左：

- (一) 援隊之用途：(1) 增加火綫，(2) 作衝鋒時之新銳威力，(3) 應援友軍，(4) 對空警戒。(典一、二、八、七條)
- (二) 援隊與火綫班之距離及運動：(一) 援隊與火綫班之距離，視戰況地形而



(三)

定，總以不失時機，能應排長之主動使用，迅赴事機，故以縮短距離為宜，然為減少敵火損害，亦應顧慮之，通常以一〇〇公尺至一五〇公尺為宜。

(二) 援隊之運動：援隊長當依排長之企圖，指揮本班，利用地形選擇隊形，以機敏之行動，跟從火綫班運動，力避暴露於敵眼，以免受無益之損害。

(一) 援隊長須依排長之命令，應乎情況，誘導全班適切之行動，故應知敵情之變化，排之射擊目標，火綫班之狀況與敵之距離，務常位於排長通視之處，若因地形或為避免敵火損害而距離較遠時，則應派傳令兵以連絡之，但為明瞭情況而地形許可，亦有班長向前，隊伍交錯班長率領者，然仍須能以記號指揮其全班為主。

(四)

援隊射擊及增加火綫之時機與方法：

**實施方法：**區隊分為兩班，排長由指導官代理，火綫班以旗幟代表之，假設敵由編餘人員，配帶火力旗子充當之。為應實

a. 援隊射擊之時機——(1) 排長授令時，(2) 火綫班戰鬥失利時，(3) 友軍受敵壓迫時，(4) 發現有利目標時，(5) 能行空隙或超越射擊時。

b. 援隊增加火綫之時機——(1) 受領排長命令時，(2) 火綫各班中發生空隙時，(3) 火綫各班傷亡過重時，(4) 火綫翼側受敵包圍時，(5) 將行衝鋒時。

c. 援隊射擊之方法——(1) 超越射擊，(2) 空隙射擊，(3) 側方射擊，(4) 射擊時除由排長指示外，須由火綫班連絡，選擇地

d. 援隊增加火綫之方法——(1) 為主，(2) 援隊增加火綫之方法——(1) 空隙加入，(2) 延伸於翼側加入，(3) 此外以兵力分：有分組加入與全班加入。

戰之要求，指導官可適時補授情況，次

想定：

有向看牛嶺九八高地敵人攻擊之第二排第五班，在軍校西側防地附近，接獲排長之命令如下：敵人於九八高地佔領陣地，正向我射擊中，排即向該敵攻擊，第四六兩班為火綫，第五班為援隊，在第六班後一百五十公尺處跟進，余在第六班附近。

演習經過：

情況一：

在攻擊前進中，援隊長忽見馬房左側有敵輕機槍向右移轉，此時援隊長之處置如何？

處置：

即令輕機槍佔領九六高地，向其行超越射擊。

情況二：

經我射擊後，目標消滅，並見排長用前進之記號，援隊長之處置如何？

處置：

即令輕機槍停放，同時下達「第五班目標○處成散兵羣」之

情況三：

當前進中，發現敵機三架由東南向我上空飛來，援隊長之處置如何？

處置：

1 派兵與火綫班密切取得連絡。2 令兵二名為對空監視哨。3 令全班注意偽裝掩蔽，利用地形地物，依火綫班之行動作

情況四：

敵機盲目投彈後逸去，全班已利用地形，進至一〇五高地後，距敵甚近，接得排長令援隊

處置：

加入火綫之命令，援隊長之處置如何？

處置：

(一) 令輕機槍在坟墓地左側就射擊位置開始射擊。(二) 令步槍組由右加入第六班左側翼協力戰鬥，爾後之戰鬥準班

講評：(一) 班之攻擊。班長指揮尚能適合敵情地形。

(二) 運動時，各散兵亦能各個利用地形，惟欠敏捷。

(三) 增加火綫時不迅速。

(四) 精神甚佳。

### 第七節 班攻擊

立案目的：在使學者明瞭關於攻擊戰鬥中之任務，以達成班之於攻擊中之戰鬥原則。

為目的。

研究事項：1 班之戰鬥前進中，對各種情況之處置。

2 班長受攻擊命令後之動作。

3 攻擊前進間，對各種情況之處置。

4 班之衝鋒準備及實施。

5 攻擊後之處置。

着眼點：1 班長之指揮須迅速確實。

2 各組間之協同須切實。

3 散兵之動作須機敏。

講解：班之攻擊，即以前所演練之各個而組

### 戰鬥教練

想定

實施

進，由步槍組而連合輕機槍組，由戰鬥前進而與衝鋒等諸動作之連貫演習，於戰場上所遭遇之各種情況及處置之方法與原則，不外於各個而班逐次完成之，今天各位只需回憶過去所練之事項，而運用於應付今天所遭遇之情況若完滿無缺，合乎實戰之要求，則班之戰鬥教練則算完成攻擊之部矣。

任務：有攻擊甘棠車站南端七八高地敵人。

日九時行抵何家舖附近，接到排長之疏開命令。

經過：1 班長受命後之動作如何？

情況：將本班對向目標，為防不意之襲及明瞭地形敵情計，由班長即命：

「○兩名為搜兵，由此地出發，

在本班前約一百公尺向七八高地搜

索前進。」後，即率本班向目標前

進。

情況二：前面是隘路。

處置：成散兵行跑步通過。

情況三：前面是森林。

處置：令偵探組在前成散兵半羣。

情況四：據探兵報告，林中有敵散毒。

處置：速以配製令傷兵戴防毒面具，便

步沿較高處通過，並速以記號報告

排長，面具之脫卸，須有排長以上

之官長命令，方可行之。

情況五：通過撒毒地區後，敵砲彈落於

左側方，且很濃密。

情況六：正前方上空，敵機三架向我低

處置：完全掩蔽，惟須時時注意敵情，

俟有機微，即潛進，以求迅速接近

敵A為要。

情況七：班前進至何家鋪北端高地，漸

受敵重機關槍之擾亂，排長即召集

各班长下達火綫構成命令。(參典

一、一七四)

處置：令副班長或射手率領隊伍至指定

地點停止待命後，班長即往排長處

報到，排長授予命令後，(1)即

將命令複誦，(2)與鄰班協定，

(3)與排長協定，(4)將班對

正攻擊目標，(5)將任務及友軍

之關係位置告知部下。

情況八：敵機槍距我約六百公尺之右側

高地向我射擊。

處置：令輕機槍就射擊位置開始射擊，

副班長率領步槍組將機前進。

情況九：敵機槍已為我制壓。

處置：即速變換陣地。(其動作參輕機

槍組之攻擊)

情況十：速命第二名充射手，并令一名

兵搜索已死者符號、臂章、日記

及重要裝具，并速將此情形及彈

藥數目報告排，請求其補充。

情況十一：距敵約四百公尺，前進更形困難。

處置：令一步槍組！向左增加！俟其至相當位置後，即下一款射擊位置。

始射擊。！之口令，并令其參加火戰，開始射擊。

情況十二：班隨戰鬥之進展，已距敵陣約二百公尺左右。

處置：決行衝鋒準備。（參步槍組之衝鋒準備及班之衝鋒及陣內軌）

情況十三：敵陣重搖模樣。

處置：實施衝鋒。（參一步槍組之衝鋒及班之衝鋒及陣內軌）

情況十四：敵已不支向後退却。

處置：令各兵以火力追擊敵人，以記號令輕機槍前進佔領陣地，并報告排長，準備第二次之攻擊敵縱探（餘詳班之衝鋒軌）。

詳評：班長之指揮本敏捷，始誤戰機，各散兵之運動，暴露時間太長，且躍進時

距離過遠，偽裝不確實，不能充分利用地形，衝入敵陣後，班長不知所措，最為危險，以後特宜注意指揮之力法。

### 第八節 班之追擊

立案目的：在使學者明瞭追擊重要，及習得其指揮為目的。

- 研究事項：
- 一、追擊之種類
  - 二、追擊之時機及要旨
  - 三、追擊命令之下達
  - 四、追擊之準備及部署。
  - 五、追擊時之注意。

- 講解：
- (1) 追擊之種類：
    - 火力追擊：為防止敵之逆襲，并遂滅敵人之目的計，須以熾盛之火力行之。
    - 部隊追擊：謂衝破敵之縱深，我火力已不能發揮其效力。
  - (2) 部隊追擊：謂衝破敵之縱深，我火力已不能發揮其效力。

時，遂行果敢之追擊，與退却之敵保持接觸，以期壓迫其所不欲決戰之地點而殲滅之。

此外尚有的是戰場內的追擊，即是火力追擊，自敵第一綫至敵收容陣地止者。戰場外的追擊，又謂部隊追擊，即自敵收容陣地後之追擊者是也。

時機：

- (一) 衝鋒奏功後，乘其潰敗之際，而行勇猛之追擊，使敵無集結之餘裕，雖佔領敵陣，而不可不實行追擊。
- 2 敵自動退却時——惟須注意忽為敵人所欺。
- 3 在奉到追擊命令時。

要旨：在能迅速敏捷之部署與指揮，尾躡敵蹤，勿為敵小部隊所迷惑。

敵退却之時機及徵候：(一) 敵陣呈混亂時

- (二) 敵後汽車聲轟隆時。(三) 敵陣槍聲忽稀疏時。(四) 敵砲火忽熾盛而形封鎖之態勢時。(五) 一敵強行逆襲而後方空稀者。(六) 敵陣忽散佈煙霧時等徵候，其時機多在夜間及濃霧之際行之。

- 一、敵情。(三) 追擊命令之下達
- 二、友軍狀態。
- 三、我軍企圖。
- 四、自己任務。(見演練事項)

- 一、迅速決定追擊計劃及部署。
- 二、請求排長對爾後彈藥之補充。
- 三、詢明追擊目標或到達綫。
- 四、(五) 追擊時之注意

一、勿為敵小部隊引誘惑，至使追擊目標錯誤，而使敵逃遁。

二、應特別注意連絡，而勿陷於孤軍深入之患。

想定：有攻擊佔領軍校西端工作牌高地敵人

一、當排長之追擊命令，要旨如左：○月○日○時○分攻佔敵陣後，即奉到排長之追擊命令，要旨如左：○月○日○時○分攻佔敵陣後，即奉到

二、本排即向該敵追擊前進。

三、第一、三班即向該敵追擊前進。（餘從

四、追擊目標桂林城將軍橋附近。

五、追擊前進時，余在第一排附近。

實施方法：假設步兵加強排一排攻佔敵陣後

實施經過：指導官將隊伍帶到演習地區，略

實施情況：在李家村北端高地之敵人，經

處置：一、任務瞭解及複誦。

二、規定連絡記號。

我努力衝殺後，敵傷亡過半，紛紛向後撤退，此時排長即給予於想定之命令要旨，班長之處置如何？

三、與鄰班協同。

四、對表。

情況：班長回抵本班後，目擊當面之敵紛紛向後撤退。

處置：一、派道追擊斥候，尾追敵蹤，勿使其大部隊逃脫之虞。

2 將本班速集，一面向行進，一面向下

一、當面之敵刻向桂林方向潛退

二、本班即向該敵追擊。

三、追擊目標在將軍橋附近。

四、前進時，余在本班先頭。

情況：三、追擊前進時忽接斥候報告：三

分鐘前，右前方高地發現敵機槍一挺向我射擊。

處置：一、命斥候繼續搜索前進。

二、命機槍迅速佔領新陣地，向敵機槍制壓。

情況四：敵機槍經我機槍制壓後不反，即向黃埔路方向撤退，但頑抗之敵步兵三、四名仍向我不斷之射擊。

處置：

一、命機槍續行射擊，掩護步兵前進。  
二、命步槍組數名向該敵猛進而殲滅之，其餘追跟敵主力部隊。

情況五：

敵留置步兵經我射擊後亦不支，繼向黃埔路方向撤退，此時忽聞機聲隆隆。

處置：

一、迅速派一名嚴密對空監視。  
二、迅速作記號報告排長。  
三、命各組疏散繼續前進。

情況六：

一分鐘後我對空監視哨報告：左前方上空，發現敵機三架向我飛來。

處置：

一、命監視兵嚴密監視敵機行動。  
二、命所部各個潛進，勿使敵有逃逸之機。

情況七：

因我利用地形地物確實，敵機並不發覺遂向西飛去，我援隊早向烟廠後急進，以遮斷敵之退路，刻正與敵搏鬥中。

處置：

一、班長身先士卒，決與援隊班夾擊該敵。  
二、逐次完成二次衝鋒準備。  
三、率全班至衝鋒位置後，即猛烈果敢向敵衝殺。

情況八：

該敵經我夾攻後，悉數被殲。將本班集台，檢查人員之傷亡，武器彈藥之消耗量，及戰鬥經過報告。



排長。

### 第九節 班防禦(配備)

立案目的：在使學者明瞭班防禦配備之要領及其動作，以增進其指揮之技能。

研究事項：

- 一、班長受命後之動作。
- 二、陣地之選擇及應注意之事項。
- 三、班防禦詳細命令下達之要領及內容。
- 四、工事之構築與偽裝。
- 五、工事完成後之處置。

講解：

- 一、班長受命後之動作：班長受到排長之命令後，應注意之動作：
- 1 受領命令後，如有不明瞭者即詢問復誦任務。
- 2 與鄰班作所要協定。
- 3 將任務及鄰班位置告知部下。
- 4 警戒之派遣。
- 5 隊伍命副班長率領自己率領射手及

傳令兵至指定地點偵察地形。

二、陣地之選擇及應注意之事項：

- 1 陣地須適合我兵力及企圖，并易於逆襲之處。
- 2 工作實施之難易。
- 3 能充分發揚我之火力。
- 4 能為縱深之配置及後方交通便利，并能掩蔽確實。
- 5 陣地有相當高地點。(須於指定範圍內)

三、

A、班長詳細命令下達之要領及其內容

要領：1 依敵人之動態，我軍之企圖。2 本班之任務。3 區分各兵之位置，下達時簡單明瞭，務使各兵盡能了解。

B 內容：包括敵情我軍目的，及本班任務，防禦地區，鄰接部隊之連絡，前方我軍警戒部隊之位置，及我重機槍陣地之位置，本班輕機槍及步槍組之位置，作業時間及種類。

自己之位置。

- 例如： 1 敵人由桂林方向沿黃埔公路向我前進中，約四小時後可到達此地，我排有拒止該敵之任務，在某某之綫佔領陣地，正前方高地有我連派出之警戒一班，我重機槍在右後方某處附近佔領陣地。 2 本班為樹右（左）第一綫班，在此佔領陣地，拒止該敵防禦區域，右自特出樹起，左至某處之間。 3 右（左）翼有我排之第三班，右（左）有連之第二排。 4 輕機槍陣地位於射手（現地指示）附近以右（左）為步槍組陣地。 5 各組工事限於三小時內完成各個立射散兵坑，并施行偽裝，倘時間裕，逐次加強。 6 余在機槍陣地附近。 四、工事之構築：工事之構築，可增大地形之掩蔽及掩護，其所要求之強

五、

度，須先依時間而構築最低限度之強度，再逐次加強之，且須確實偽裝，以免敵空中及地上之視察，而受敵火之損害。 構築工事應有之注意 1 先搜集偽裝材料於工事附近，以便隨時得以遮蔽敵之視察。 2 器具之放置，須於工事附近便於取用之處，槍口須向敵方，以防不意敵襲時，得隨時應付。 3 挖出新土，不可隨便散集工事附近，須積於有用之處，俾偽裝容易確實。 4 對於工事前後斜面及坑底剷得光滑。 5 採取偽裝材料不可於工事附近行之。 六、 工事完成後之處理：視各兵工事構築完成後，即派兵換崗警戒兵使構築其掩體，測定各點距離指示於各兵，掃清射界，反覘陣地有無暴露及可疑之處加以修葺，認為適當後，即可令各兵至蔭蔽處休息，須派兵於

陣地內監視敵情，若時間餘裕須演習進入陣地之動作，不致臨敵時有所張惶，班長即將要圖報告排長。

實施方法：指導官充排長，將學者編足一班實施，開始演習。

實施經過：由指導官說明情況，即給予如下之命令要旨。

- 一、較我優勢之敵，由桂林方向向我前進中，約四小時後可到達我陣地前。
  - 二、連有拒止該敵之任務。
  - 三、本班奉命為連之右支點，在此高地佔領陣地，構築工事，拒止該敵。
  - 四、第一班為右第一綫，在此高地佔領陣地，防禦區域右自特出樹起，左至大墳堆射擊區域。(現已指示) (餘從略)
  - 五、余在第一班附近。
- 情況一：班長受命後之動作如何？
- 處置：1 復誦任務  
2 與鄰班協定。  
3 與排長對表。

簡單命令之舉例

- 4 將任務告知部下。(即簡單命令)
  - 5 率射手及傳令兵赴前方偵察地形。
  - 6 令副班長或資深兵，率領隊伍至蔭蔽處掩蔽待命，及搜集偽裝材料。
- 一、敵情。(如排長所示)
  - 二、本班奉命於前方高地佔領陣地，構築工事，拒止該敵。
  - 三、○○兩名為警戒兵，由此地出發，至前方約三百公尺小竹坡處停止，向下窺村方向嚴密監視，候命歸還，射手(或副班長)及傳令兵隨余至前方偵察地形，其餘隊伍由○○上等兵率領至左側小叢林停止掩蔽，並搜集偽裝材料。○○名向排長處領取大

小工作器具。  
情況一：班長偵察陣地時，應注意之事

項及動作如何？  
處置：1 勿因偵察地形而暴露企圖。

2 決定輕機槍組及步槍組之位置。

3 預備陣地之選定。

其動作：1 行動須秘密。 2 以標兵

或其他物體標定輕機槍及步槍組之位

置。

情況三：陣地偵察已完畢，班長之處置

如何？

處置：用記號召至隊伍於陣地後方，以

能目視陣地狀態之處，即下達防禦詳

細命令：

例：

一、敵情。如上述。

二、排有拒止該敵之任務。

三、本班奉命為排之右第一綫班，即在

此高地佔領陣地，構築工事，拒止該敵。

四、正前方高地有我連派出之警戒一班

五、防禦區域，右自特出樹起，左至大

墳堆止，射擊區域，右自○處起，左

至○處止，右翼有我排第三班，左有

我連之第二排。

六、重機槍位置於右後方高地佔領陣地。

七、輕機槍組在土堆附近佔領陣地。預

備陣地在輕機槍第二名處，步槍組在

土堤一綫向右延伸至路旁止，各兵限

二小時內完成立射散兵坡，並施行偽

裝，若時間餘裕，再次加強。

七、余自右巡視工事後，位於輕機槍附

情況四：命令下達後，班長即巡視各兵

處置：一、令輕機組一二名先構築掩體

二、三四名構築預備陣地，然

後，令輕機組一二名先構築掩體

二、檢查修正各兵佔領位置，並

指示其主要射向，即令開始

三、使各兵注意偽裝。  
四、令工事先完成之士兵築班長掩體，掃清射界，測定要點，編成基點，派兵換回警戒兵構築其掩體。

五、設置簡易障礙物。

情況五：各兵工事逐次完成，並陣地前之障礙物均已完成。

處置：班長派監視兵二名於陣地監視，其餘退至掩蔽地休息，同時將要圖報告排長，時間餘裕，演習進入陣地。

情況六：正休息中，忽聞前方槍聲突起，同時監視兵報告前方連之警戒兵已與敵接觸。

處置：班長即下令「班！進入陣地！」口令，全班迅速進入陣地嚴陣以待。

講評：  
一、陣地之正面太小，而縱深太大，蓋取防禦態勢時我兵力必居劣勢，故正宜較

### 戰鬥教練

攻擊為寬，通常班防禦之正面為百公尺，縱深約三十公尺。須設預備陣地，惟須視地形及情況之如何，而適切運用，勿為法則所拘泥也。

二、各基點距離不甚確實，輕機槍位置不適。

三、進入陣地之動作不迅速，且暴露時間過久，殊屬不利。

四、休息時武器不空亂放，至影響動作之迅速。

五、偽裝所用之草皮，不宜於陣地附近採取，至為敵易認識特宜注意。

### 第十節 班防禦（戰鬥）

立案目的：在使學者明瞭防禦戰鬥之動作，及養成指揮之能力。

研究事項：

1 射擊開始之時機。

2 班長之射擊指揮。

3 戰鬥間對各種情況之處置。

戰鬥教練

4 對敵衝鋒時之動作。  
5 擊退敵人後之處置。

講着 解：1 防禦之涵義與時機：兵法曾云「攻

以守之，換言之，即攻不能操勝時，乃以

守致勝之，亦即以依地形之利益，事之設

施，戰鬥準備之不足，而藉物資之利益，以

彌補兵力上之不足，而適時出擊，敵人之銳氣，

殲滅於陣地前，或適時出擊，敵人之銳氣，

勝之成，故其時機略如左：以期達成戰

(一) 用以對抗優勢之強敵時。  
(二) 抑或留之以待機或奉命時。  
(三) 待增援部隊之到來時，或待比鄰部

(四) 掩護我軍進擊某種地區或開進展開

2 防禦要訣

(一) 須於陣地前構成濃密之火網及副工事，以最高火力將敵人殲滅於陣地

(三) 佔領有利之地形，構築堅固之陣地，與良好之偽裝，使敵無法侵入，

以保持作戰之安全。預備陣地之選定及其工事之構築。

3 防禦種類及其意義：以保守陣地為目的，雖

(一) 持久防禦：以保守陣地為目的，雖

(二) 完全犧牲：亦不放守陣地，故其陣

地之選擇及工事之構築，亦必須周

密完備而堅固為要。構築，亦必須周

決戰防禦：以決戰為目的，以一時

之利用地形，助兵力之不足，發揚

最大之火力，減少敵人之威力，然後

4 射擊開始之時機

(一) 射擊開始，務宜避免過早致受敵之

(二) 輕機槍在八百以上，步槍在六百公

尺以外，通常不以射擊為原則，負有在前地遲滯敵人之前進及以欺騙攻者為任務者，亦可提早開始射擊。

7 班長之射擊指揮：

(一) 常適應戰況之推移，注意與鄰班之協同，將敵人殲滅於陣地前。

(二) 對重兵器之射擊地，常須注意訊知之。

(三) 注意前地之地形，判斷敵人之行動，預為準備，以乘好機，而行有效之射擊。

6 戰鬥間敵人由側方或後方威脅時之處置。

此際班長除令輕機關槍發揚最大火力外，亦須用手槍射擊，同時，使步槍兵用步槍及手榴彈努力防禦，雖於萬分危急，亦不可放棄陣地，更須相機向敵出擊，同時速報告班長，俾其適應增援。

7 對敵衝鋒時之動作：

(一) 敵向我陣地來衝時，儘步槍組揮白刃以殲滅之，輕機關槍發揚最大火力協助步槍組之衝鋒。

(二) 敵已侵入我陣地時，即至最後一兵，亦須奮鬥。

(三) 比鄰部隊有不利時，亦須始終固守其陣地。

8 擊退敵人後之處置：

(一) 應立即整備隊伍，以便繼續防禦。

(二) 重新構築或修繕陣地，並與鄰班及我重兵器連絡。

(三) 將情況報告排長。

實施方法：以一排區分兩班（演習班），其餘人數為假設敵，以藍旗表示我重兵器，白旗表示鄰班。

實施經過：

1 指導官給與班長之情況。（從略）

甲、班長受命後，即行複誦，與排長及友班行必要之協定，與排長對表，歸班後將任務告知部下，下達簡單命令，派出警戒，指定副班長率領人員在掩蔽地停止待命或收集偽裝材料，自率射手偵察陣地。

乙、偵察陣地完畢後，以記號招隊伍前  
 亦陣地稍後方，即下達詳細命令  
 略：使各兵進入陣地構築工事及偽  
 裝障礙物之設置。

丙、工事構築完竣後，班長檢查完畢，  
 即繪要圖報告排長（略）。

2 作業中遇敵機之處置：即下口令敵機  
 由某方向飛來，完全掩蔽，待敵機飛  
 過後，即令一敵機飛去繼續作業。

3 發現敵人時之處置：即令各班進入陣地  
 前，完成射擊準備，敵已逐漸接近我火網  
 前線時，即令輕機關槍開始射擊。

4 敵人實行突擊時之處置：令全班步槍兵  
 上刺刀，準備手榴彈，完成與敵衝鋒準  
 備，敵人已突入我陣地時，即令全班衝  
 鋒，與敵人肉搏，演習停止。

講評

- 1 班長對部下指揮掌握確實。
- 2 各兵精神緊張。
- 3 工事之構築與偽裝頗確實。

4 與友班及重兵器之連絡欠佳。

第十一節 班防禦

立案目的：使學者明瞭班防禦之動作配備之  
 方法，並習得戰鬥之要領及教練法，以增  
 進其指揮之能力。

研究事項：

- 一、班長受命後之動作。
- 二、防禦配備。
- 三、防禦戰鬥。

着眼點：

- 一、防禦配備須適合地形。
- 二、工事構築與偽裝須適合情況與景况。
- 三、射擊開始須適合時機。
- 四、班長之射擊指揮須熟練適切。
- 五、各兵動作須確實。
- 六、應有守土之責任心與陣地共存亡。

講解：

- 1 判斷地形之利害及價值。
- 2 陣地構築之難易。



戰鬥教練

- 3 前地之死角應如何消滅。
  - 4 射界及視界是否廣闊以及應如何掃清。
  - 5 障礙物及偽裝之設施。
  - 6 判斷敵容易接近之地點以及應如何防止。
  - 7 如何部署兵力及火網編成。
  - 8 能避免敵之側斜射。
  - 9 能發揮我火器之側斜射及急襲。
  - 10 對地面上空有所掩蔽。
  - 11 陣地前有天然之障礙物。
  - 12 與後方交通連絡容易。
- 二、兵力之部署：陣地須採取不規則形式並有縱深之配備。
- 1 輕機槍組之配備：輕機槍須佔領要點，控制全班之戰勢，並須有良好之側斜射效力，其餘之步槍兵，或為警戒，或對輕機槍不能射擊處施行射擊，射界須十分廣闊，其間隔距離，則依地形而

三

- 1 班長受命後之動作：
  - 2 任務了解即複誦。
  - 3 與排長對準時表。
  - 4 領取彈藥而補充之。
  - 5 與鄰班行所要之協定。
  - 6 檢查裝具，下達簡單命令。
- 定。
- 2 步槍組之配備：步槍組在遠距離，通常不加戰鬥，而以最近距離，利用戰與白刃戰為主要任務，故可利用掩蔽物之側方或後方選擇射擊陣地，以協同輕機槍組之戰鬥。
  - 3 班長位置之選定：班長之位置，宜選擇便於指揮掌握全班，能十分監視全正面，並與後方之連絡容易之處為主，副班長則在步槍組附近。
- 排長指定地點，編密偵察地形。

戰門教練

四

1、防禦配陣之注意：(詳細命令)之下處

偵察地形完畢後，即決定陣地位置及

兵力之部署後，即決定陣地位置及

敵命由某處向我前進中，約幾

小時後可到達某處，在某

一帶佔領陣地，前而某處，有

我派員之警戒，候三名，右翼

為某排，左翼有某排(班)領區

本班為排之右第一線班佔領區

城，輕機槍在某處，步槍組在某

處，佔領陣地後，即開始構築

工事，限幾時分完成(跪)

射散兵坑為裝。在輕機槍

余自右巡視陣地後，在輕機槍

組附近。設置地點；

障礙物之設置地點；

障礙物之設置地點；

障礙物之設置地點；

障礙物之設置地點；

障礙物之設置地點；

五

1、防禦戰鬥之注意：(即令全班進入

發覺敵人時處置；即令全班進入

陣地，嚴密監視與準備，俟敵進入

至我火網時，輕機槍開始射擊

步槍組掩蔽於陣地內，與班長友

軍及排長取連絡。

3、射擊計劃之確定：(即令全班進入

a、敵人容易接近之處。

b、陣地前面之周圍。

c、變換陣地時。

d、對鄰班戰況不利時。

e、敵向我陣地衝鋒時之射擊計劃

4、防禦戰鬥之注意：(即令全班進入

許可，則留一名於陣地內，任監視

其餘則配陣地後方掩蔽；以

暴露為要，但進入陣地須便利且

2 班長之射擊指揮：班長須確實掌握射擊指揮，務使全班與鄰班及重兵器之火力協同，時時指向有利之目標，將敵人殲滅於我陣地前。

3 敵向我衝鋒時之處置：  
 a、敵向我衝鋒時，務須盡諸種手段努力擊退之。  
 b、步槍組則向敵之背面或側方施行逆襲。  
 c、敵既突入我陣地，亦須巧於利用地形盡力抵抗，以待後方部隊之逆襲。

實施方法：全隊編為九個演習班，並派出假設敵帶赴演習區，由指導官說明敵我情況即演習開始。

想定：有拒止由良豐方向北進敵人為目的之國軍步兵第二連第二排排長於某月日七時二十分，在六順村南端所給予第五班班長之要旨命令如左：  
 一、敵人由良豐方向北進，約四小時後

實施經過：

一、班長受領命令後之動作：  
 一、複誦任務。  
 二、與排長對時表。  
 三、與隣班協定所要事項。  
 四、下達簡單命令。

二、敵由良豐方向北進中，約四小時可達此處。

三、我排有拒止該敵任務，在廟傍嶺高地之線佔領陣地。

四、本班為右第一線班，在前面高地左端佔領陣地。

五、第五班班長率領該班在某高地（現地指示）佔領陣地。

六、余在援隊附近。

七、本排為連之右支點，在前方某處至某處之線佔領陣地，構築工事，拒止該敵。

八、可到達何家舖南端附近。

九、我連有拒止該敵之任務。

4 某某二兵為警戒兵，在前方三百公尺傳止監視，副班長射手隨余至前，力偵察地形，其餘隊伍歸○指揮，至某處停止待命，並施偽裝。

五、率副班長射手赴前方偵察地形。

(二)七時四十分班長偵察陣地完畢，以記號召隊伍至陣地後方，下達防禦之詳細命令。

1 敵人由良豐向我前進中，約三小時後可達回家舖附近。

我排為連之右支點，在此廟傍嶺之線佔領陣地，拒止該敵。

2 本班為右第一線班，在此高地佔領陣地，左與第四班相接，右至高地右端止，右翼有我連之第二排。

3 輕機關槍陣地在班陣地左端小坡附近，預備陣地在○處，從小坡至右端為步槍組陣地，佔領陣地後即開始構築工事，限二小時內完成各個跪射散兵坑匍匐交通壕並施偽裝。

4 余巡視陣地後，在輕機關槍組附近。下達命令後，班長率輕機關槍組副班長率步槍組佔領陣地，構築工事。

(三)九時四十分，工事構築完畢，班長即行如下之動作。

1 派兵測量前方各據點距離並標示之。

2 掃清射界。

3 設備簡單障礙物。

4 由敵方檢查陣地及適宜修正之(反覘陣地)。

5 撤回警戒兵。

6 調製要圖報告排長。

7 留兵二名在陣地監視，其餘退回後面掩蔽休息。

情況一：監視兵報告發現敵兵二三名，同時排之警戒兵已開始火戰。

處置：班長稍行視察，即呼一第五班進入陣地一之口令。

情況二：排之警戒兵已逐次向左撤回，第一據點發現敵人數名。

處置：命輕機槍射擊：「輕機槍目標」

正前方第一據點坎地敵人觀察者，點

放

情況三：敵輕機槍亦開始射擊，且其步

槍組在前邊中

處置：命輕機槍向敵輕機槍射擊，步槍

組亦亦開始火戰，一輕機槍組目標

正前方高地左端敵輕機槍五百三

發點放「一步槍組目標正前方向

我前進散兵「四百各放」

情況四：敵機三架仰空向我陣地掃射，

且敵騎向我衝來。

處置：沉着向敵騎猛烈射擊。

情況五：騎兵已被擊退，而當面之敵已

處置：1 命本班發揚火力於最高度。

到最近距離。2 通知我重機槍對敵重火器壓制

情況六：敵已向後衝鋒。

處置：一、上刺刀，準備手榴彈。二、敵到達約五十公尺處，以手

講評：

(一)

三、趁彈投擲之。溜彈爆發瞬間衝出，與敵肉搏，以殲滅於陣地前。

防禦通常是較劣勢兵力與處於被動的，所以必須以地形之利用適當配備來補兵力之不足，尤須注意在預想敵易接近之地點，編成濃密火網，以火力摧破敵人於陣地前，無論敵之攻勢如何猛烈，必須以堅忍沉着，固守陣地以擊退敵人，這是最要緊的，兵法所謂：以逸待勞，以靜制動，就是這個意思。

(二)

再次下達命令不要過呆板，須簡單明瞭，和平時說話一樣的告訴部下，才合乎實際。

(三)

射擊不宜過早，同時還要行急襲，才可收大的效果。

第十一節 班任援隊(防禦)

立案目的：在使學者明瞭援隊一般動作要領

為目的

研究事項：

- (一) 援隊位置之選定。
- (二) 陣地構築與偽裝。
- (三) 參加戰鬥及填補火線之時機及動作。
- (四) 援隊逆襲之時機及方法。

着眼點：

- (一) 位置須適合地形及使用便利。
- (二) 運動能掩蔽敵眼，且遷出容易。
- (三) 逆襲之時機須適合情況且機動。

想定：有拒止由桂林南進敵人之任務之國軍

步兵第一連第一排於○月○日集結於蛇頭

附近，排長率領各班長至○日集結於蛇頭

地形，下達如左之要旨命令。

一、有較我優勢之敵，刻由桂林向我前

進中，約三小時後，可到達我陣地前。

講解：

二、排為連之右支點，由右某處至左某處之間佔領陣地。

三、第一二兩班為火線，第三班為援隊。

四、在某處高地佔領陣地，第三班為援隊。

戰術上之進展，瞬息萬化，以戰術之新情況，隨時應付此變。指揮官除使用第一線兵力，當宜控制若干兵力，以資對付。此外，為援隊，若不勝，尤其是國軍，民補識低劣，隊所繫，尤其是國軍，能使指揮官確，保決心之自由，常能挽回不利之戰局，消靡不意之事項，以逐次說明之。

一、援隊位置之選定：1能視察第一線且能連絡容易之位置，2

二、

逆襲時便於進出之位置，3 便於填補火綫之位置，4 便於超越射擊及間隙射擊之位置。5 能便於以火力應接隣接部隊之位置。

陣地構築與偽裝：1 陣地須利用天然或人為地形力求隱蔽，2 偽裝須使士兵工事裝具適合所在之環境，3 偽工事可為分散敵火之輔助，如情況許可，須注意構築之，4 使敵搜索困難，判斷錯誤。

援隊參加戰鬥之時機及填補火綫之時機及動作：1 參加戰鬥之時機：1 排對於排之火及戰況確認為有維持或增大之必要時。2 甲、敵攻擊頓挫呈其混亂時。3 乙、其他部份以因戰況之發展時。4 丙、隣接班戰況不利時。5 丁、火綫因狀況不能

四、

射擊時。1 填補火綫之時機：1 甲、第一綫傷亡過大時。2 乙、第一綫間隔及各兵空隙過大時。3 丙、第一綫及各班輕機槍被破壞時。4 丙、亦有填補一部。5 動員時：甲、通知後方重兵器以火力制壓敵人，而掩護本班填補火綫。乙、與排長及友切取連絡。丙、偵察至第一綫及友軍地段。丙、有無掩蔽之前進路。丁、指示部下本班任務及至第一綫與友班之前進路。及援隊逆襲之時機及方法：1 敵攻擊頓挫時。2 敵將快我衝入我陣地時。3 敵已突破我陣地之一部，指揮困難，隊形紊亂，立足未穩時。4 敵突擊我陣之企圖，迅速秘密將隊伍適時

移至逆襲之方面。2 實施時各種火器（不論輕機槍及步槍）均須發揮其火力至最高度掩護其動作。3 行此項任務之部隊，雖密集有堅強之突擊力為主，然亦宜自身運用火力，以輔其行動。4 至進出路，不問其選擇開隙或由翼側，按當時之地形而決定。5 嗣後窺破好機，即實行果敢之逆襲。

實施方法：

一、演習之先，須綿密偵察地形，以期適合於情況。

二、到達演習地後，略將想定告之，使其各個明瞭為爾後之處置。

三、然後以區隊為單位，開始演習。

實施經過：

情況一：援隊工事及一切設備均已完畢後，正在掩蔽物後休息，忽聞前方發生槍聲，屆時又接陣地內監視兵報告

「敵人來襲」，援隊長之處置如何？

處置：援隊長至陣地前方觀察，其餘仍掩蔽休息。

情況二：敵已與我警戒部隊開始接觸火戰，援隊長之處置如何？

處置：援隊長下達口令「第一〇班進入陣地」，各兵開口令後，即迅速秘密進入陣地。

情況三：敵人重兵器向我第一線班猛烈射擊，且距離約七百公尺左右。

處置：援隊長令輕機槍向敵人重兵器制壓，支援第一線。

情況四：敵人利用其重火器掩護已接近我第一線，距離約二百公尺左右，似有衝鋒準備之模樣，援隊長之處置如何？

處置四：援隊長令全班準備手榴彈、上刺刀，以便逆襲。

情況五：敵人雖經我各種火器摧殘，已傷亡過半，其餘仍奮不顧身，向我第



一綫班衝鋒，已突破我右翼陣地一部

處置：援隊長之處置如何？

，全般陷於危急，遂決心施行逆襲，

按預定計劃，輕機槍組一二名佔領原

陣地射擊，其餘與步槍組乘其混亂，

一舉揮白刃將敵殲滅於陣地內。

講評：(一)偽裝不確實未合當地自然環境

，(二)援隊長動作遲緩，與隣班協

定時太呆板。(三)各列兵構築工事

時太暴露，同時聲音嘈雜，以致人員

紊亂。(四)射擊目標指示不甚清楚

。(五)逆襲時一定要機動，若動作

猶豫，使敵有整頓餘裕之時間，則逆

襲頗難成功，逆襲部署及計劃，在未

戰鬥之先，須使各兵明白概略，機會

一到，斷行逆襲，以收出奇不意之效

### 第十三節 班之退却

立案目的：在使學者習得退却之部署及指揮

，而養成沈着不紊為目的。

研究事項：

一、退却之時機。

二、退却之要領。

三、班長(副)受命後之處置。

四、命令之下達法。

五、退却中之指揮。

講解：退却之要義，非單純之戰敗而退却，

約有以下三點：

1 為更有利於我之企圖時而退却(即轉

移陣地)。

2 為避免於我不利之決戰地點，而退却

時。

3 上級指揮官另有新企圖時。

依退却之種類分：可分為有計劃退却

與潰退(即無計劃之退却)二種。

退却之時機：1 奉到排長之命令時，2

已達成任務時，3 認為變換據守某一地

點而於全般戰局有利時，惟須得上官之

- 同意且與我距離至近之地點為當，依時  
 間，以夜間或濃霧時行之為宜。在晝間  
 退却之要領：依與敵之距離言：在晝間  
 距離約三四百公尺行為適，過早敵易察  
 知，過遲不易與脫離。退却貴在迅速與  
 敵脫離，使敵不察知我退却者，其方法  
 有如下數種：
- (一) 同時退却（即班在排內無須自己  
 顧慮掩護時，或敵毫不察覺時為  
 之。）
  - (二) 梯次退却（即兩組或化為若干小  
 組，互以火力掩護而行之。）
  - (三) 以攻為退（即佯攻），增強斥候  
 之活動後，再記號行之，或向敵  
 猛攻，使敵不疑我退却。
  - (四) 以守為退（虛張聲勢，如增築工  
 事，忽隱忽現以欺敵。）
  - (五) 犧牲少數，藉以掩護而退，此法  
 於不得已莫為之。
  - (六) 設置假守兵以欺敵（如草人、鋼

班長（副）受命後之動作：  
 將、現地考慮，或派兵偵察退卻路，二、  
 將情況告示部下（即退卻命令），三、  
 退卻之順序：一、敵攻擊最烈之部份，  
 須竭力抵抗，其餘先退。二、威力強大  
 之兵器行掩護班，通常用輕機槍掩護，  
 步槍先撤退。  
 夜間退却之注意：一、一切準備須於黃  
 昏前完成（如退卻路、新陣地之偵察等  
 皆是）。二、祕密行動。三、阻止敵之  
 搜索。四、須按時行之。  
 退卻時之注意：一、文件、裝具、彈藥  
 等物切莫遺棄，倘不能攜帶時須設法  
 燬滅之。二、注意退卻路勿為敵察知。  
 （如多設疑兵）三、注意敵之迂迴，側  
 擊部隊及道網處。四、退卻中應佔領  
 能發揚火力，爾後退卻容易，敵接近因  
 難之陣地為宜。

例：

規定退卻順序與記號，四、檢點各兵文  
 件、裝具、什物，使傷者先退，亡者及  
 其日記符號等，設法掩埋和燬滅之，五  
 或、副班長或增派斥候後，即率領步槍組  
 後，即可再分為小組，轉進至新陣地，佔領  
 組退卻，若同時退卻，則由班長率領之。  
 命令之下，若法：須簡單瞭，以示退卻。  
 之目的，避免撤退，退卻等字句，以穩  
 定軍心，勿須提及敵情，由大聲疾呼。  
 一、我軍另有新企圖，我排即向○處轉  
 進。二、本班奉命即向○處轉進，佔領  
 新陣地。三、步槍組由副班長率領，佔  
 行向○處背進，到○處後，即停止佔  
 領陣地，掩護輕機槍轉進，輕機槍組先  
 於原陣掩護步槍組背進，爾後隨余行動  
 。四、余於輕機槍組附近，爾後隨余行動  
 退却。中、指揮：一、嚴禁各兵之爭先恐  
 後。二、班長（副）態度須穩定自若。  
 三、動作須迅速敏捷。

戰鬥教練

想定：占領馬房北端高地之藍軍步兵第一連  
 第一排第一班為避免決戰，向李家村南端  
 高地退卻。將區隊編一紅白旗示假設敵，開  
 實施方法：將區隊編一紅白旗示假設敵，開  
 始演習。指導官說明如想定欄之情況後，開  
 實施經過：指  
 即開始演習。

情況如左：  
 一、本班於原陣地接得排長要旨命令

處置：  
 一、將任務瞭解。  
 二、命各兵檢點裝具什物。  
 三、將傷者交由担架兵抬回後方。  
 四、令兵二名將陣亡者掩埋。  
 五、將笨重不值攜帶之物品燬滅（如  
 一、本排奉命向李家村背進。  
 二、集合地點在軍校大門南端附近  
 三、第一班由右後方凹地向大門轉  
 進。（餘略）  
 四、余在第一班附近。

五、將笨重不值攜帶之物品燬滅（如

六、令設置草久作疑兵。  
七、下達退却命令，其命令如左：

1 排為避免決戰，向李家村背進。

2 集合地點在軍校大門南端附近。

3 本班奉命由右後方凹地向大門轉進。

4 步槍組由副班長指揮，閉上刺刀，口令後，即迅速移動，輕機槍組在原地掩護，爾後隨余行動。

5 余在輕機槍附近。

督促各兵準備完畢後，即下達「上刺刀」之口令。

副班長即率各兵由右後方凹地向大門撤退，班長一面令射手向敵猛烈射擊，俟步槍組佔領陣地後，再速行撤退。

情況二：當脫離陣地甫畢，忽發現敵騎兵數名由左側向戰迂迴，距離僅四百

公尺左右。  
處置：命輕機槍佔領陣地，以熾盛火力向敵騎兵射擊，步槍組迅速沿軍校外壕向李家村移動。

情況三：敵騎兵被我擊退，同時發現舊陣地內有敵步兵數名，忽隱忽現。

處置：令步槍組向該處射擊，即率輕機槍藉外壕之掩蔽，向李家村潛進。

情況四：敵步兵經我射擊後，不見動靜方，全班已集結於李家村東北端高地附近，敵砲彈忽紛紛落於右側水田附近

處置：即令全班散開，加大各兵之間隔距離，由左側迂迴快跑通過。

情況五：正行進中，忽聞機聲隆隆。

處置：速令全班迅速進叢林中，藉其遮蔽而行動。

情況六：敵步兵約一班，沿相思江畔向我右側迂迴，距我約三百公尺。

處置：命步槍組向目的地藉森林之掩蔽

講評：

- 一、班長因指揮而忽略利用地形。
- 二、掌握不確實，致使各兵散亂。
- 三、各兵動作不迅速，致為敵所察知。
- 四、通過獨木橋後，應派兵將之破壞，或掩埋碰式手榴彈於兩頭，雖溪面狹小

潛近，輕機槍則迅速佔領陣地，藉地形之蔭蔽向敵急襲。

情況七：敵被我奇襲後，傷亡慘重，不能前進。

處置：留置斥候三名在原地掩護，指示於五分鐘後自動迂迴撤退，自己率領輕機槍組向目的地轉進。

情況八：班已到達目的地，斥候亦安然歸來，並報告被狙擊之敵已無動靜，惟軍校附近，人馬聲很嘈雜。

處置：迅速檢查本班人員、武器、彈藥、裝具，並報告排長，依排長之指示重新配備新陣地，嚴陣以待敵之來襲。

戰鬥教練

，足以給予敵相當之打擊，和遲滯其行動。

第十四節 班充搜索

立案目的：在使學者明瞭攻擊間搜索一般之動作要領為目的。

研究事項：

- 一、班長受命後之動作。
  - 二、搜索計劃。
  - 三、射擊時機及發現敵人之注意及處置。
  - 四、報告時機及內容與記述之注意。
  - 五、歸還時之動作。
- 着眼點：
- 一、搜索計劃須週密。
  - 二、報告須不失時機。
  - 三、發現敵人之處置。
- 想定：有攻擊佔領桂李公路南端九七、六六五高地之線佔領陣地為任務之南軍步兵第五連第七班，通過標高九八、四九高地後，接到連長之要旨命令如左：

講解

- 一、兵力未詳之敵，已刻在九七、六六五高地及九八、五二高地佔領陣地，構築工事。
  - 二、連即向該敵攻擊。
  - 三、第七班班長，率領該班向敵搜索前進。
  - 四、余位於指揮班附近。
- 此解：一、班長受命後之動作：
- 1 班長即作以下之諸處：
  - 2 複誦任務協定各種計畫。
  - 3 依任務決定搜索計畫。
  - 4 搜索之順序及隊形之決定。
  - 5 兵力之區分及隊形之決定。
  - 6 預定搜索目的及成功之手段與方法，狀況不利時之處置。
  - 7 將任務告知部下，並檢查武器彈藥。
- 二、搜索計畫：指示行進方向及目標。
- 三、搜索計畫同上之二、三、四、五各項。

- 三、射擊時機與發現敵人之處置：
- 1 在搜索時不可射擊過早，總宜秘密接近敵人，以獲各種情況，以達成自己之任務，非至蓋不得已時，不可射擊。
- 2 發現敵人之處置：
- (一) 遇敵之偵探，須設法捕捉之。
- (二) 遇敵之警戒部隊速令輕機槍佔領陣地，施行射擊，其餘各兵則藉其掩護，應乎所要，向敵攻擊而驅逐之。
- (三) 若遇敵之大部隊，則令全班佔領陣地，施行猛烈射擊或急襲射擊。
- (四) 發現敵人均須報告。
- (一) 報告的時機及內容與記述的方法：
- 1 最初發現敵人的時機。
- 2 與有力敵人戰鬥時。
- 3 與指揮官即知之事項相反時。

4 情況有驟變時，或發現新情況時。  
5 於某地方發現敵人時。

(二) 報告之內容：

1 敵情。  
2 作戰指導及實行有關事項之地形狀態。

3 其他認為緊要事項者：

甲、交通通過之難易。  
乙、需要工事之場所及工事之種類，兼工事所需之人員，器具材料時間等。

丙、道路不利部份之迂迴部及土質者地形狀態。

丁、對空遮蔽良否，與居民之意向若何。

### 五、歸還時之動作：

搜索班在任務完畢後，若無命令撤回時，即在現地掩蔽，但不可妨礙我軍之射擊，俟後方部隊到達時，即歸還建制，參加戰鬥。

## 戰鬥教練

實施方法：以實兵編成九班，其假敵用旗幟表示之。

實施方法：副隊長講解課目後，即區分九班，開始實施，指導官用情況誘導班長受

領命令後，雖即複誦，規定簡單記號，派

七八兩名為搜兵，在班之先頭五十公尺，

搜索前進，步槍組在前，歸余率領，副班

長率領輕機槍組，在步槍組後五十公尺跟

進。情況一：搜兵已到達前方凹地，現出高

地，甚為暴露。處置：班長即率領步槍組迅速通過，副

班長則待步槍組通過後，再行前進。情況二：全班通過高地後，忽見敵之騎

兵五六名向我急進。處置：班長即令輕機槍組開始向其射擊，同時並報告連長。情況三：敵之騎兵，經我射擊，已向後

退。處置：此時班長即令全班繼續前進。

情況四：前進間，得搜兵報告，前面高地，有敵之警戒部隊約一班。

處置：此時班長即令全班就地散開，向敵射擊，並用一部兵力向敵迂迴。

情況五：敵之警戒部隊經我射擊，已向後撤退，而我連之第一排，已開始射擊。

處置：命全連停止，繼續火戰，待連攻擊到達時，即歸還建制。

### 第十五節 班充警戒

立案目的：在使學者明瞭班充警戒部隊一般要領之目的。

研究事項：

一、班長受命後之動作。

二、警戒陣地之選定及配備。

三、陣地部隊的連絡。

四、發現敵人之處置。

五、撤退時之動作。

着眼點：

一、警戒陣地，須能偵察敵情，妨礙敵人搜索。

二、撤退時須遲滯敵人，使敵錯誤方向。

想定：有拒止由興安南進敵人，以待後援部隊到達為任務。四軍步兵第二營第六連，已決定主陣地於牛背嶺，余家村之線，各排正集結中，連長給予第七班長命令要旨如左：

一、興安南進敵人，約三小時後，可到達我陣地前。

二、連為營之第一線，在余家村亘牛背嶺間佔領陣地。

三、第七班班長為警戒部隊，在花崗街以東佔領陣地，務宜與營之警戒部隊確保連絡。

四、敵襲時極力抵抗，不得已時，由右翼茅屋凹地退回，預備隊位置。

講解：

一、班長受命後之動作：

(一) 複誦。

(一) 複誦。



(二) 領取信號器材及商定聯絡方法。  
(三) 對表。  
(四) 檢查人員服裝武器，即將情況告知部下，並派出警戒兵二名，向指定地點先行至前方監視，其餘隊伍由副班長率領至指定地點後方掩蔽待命，自率必要人員偵察警戒陣地(下達簡單命令)。

## 二、警戒

(一) 班長赴警戒區域中展望容易之陣地，觀察地形一般之狀態，能為我重兵器支援，且遮蔽良好，適於妨害敵搜索，足為我搜索之據點，並判斷敵易從右翼接近，以確定配陣。  
(二) 下達詳細命令，其要旨如左：  
1 敵情任務同前。  
2 輕機槍於左前方二百公尺處之坎堆崗，佔領陣地，以能射擊柯家舖至花崗村間地區，步槍組五名在左前方

## 三、警戒

班長為使警戒週密，即派先完成工事之士兵向左翼連之警戒部隊連絡，並互告配備情形及撤退路線，警戒區域位置，同時，隨時注意與主陣地聯絡。  
四、發現敵機之處置：  
(一) 以記號令各組進入陣地，準備射擊，並令輕機槍行遠距離射擊，  
二百公尺土堆，佔領陣地，七八九名至前方小土堆，佔領陣地，十一、十二名在右前方小土堆，佔領陣地，十三、十四名在毛屋前，並佔領陣地，各組以能互相支援，並統限一小時半完成巢式散兵坑，確實偽裝，爾後須構成預備陣地。  
3 敵襲時竭力抵抗，不得已時視記號，從右翼毛屋凹地逐次撤退。  
4 余在輕機槍附近。  
(三) 工事完畢，各組設置監視兵一名，即製要圖報告。

(一) 以抑止敵人，阻其前進。

(二) 迅速報告連長，並要求重兵器以火力制壓敵人，掩護營警戒部隊撤退。

(三) 令輕機槍適時變換陣地，逐段撤退。

五、撤退時機及動作：

(一) 班長以任務完竣，達其警戒目的，不陷友軍於危殆，決心按指定地點及道路，向預備隊位置撤退。

(二) 令輕機槍留守原陣地射擊，阻止敵人前進，步槍先行撤退，而後掩護輕機槍撤退，依計劃撤至預備隊位置，參加戰鬥。

實施方法：派遣假設敵於對方，並指示其停止地點，俟記號開始演習，而後視各種記號而適宜變換各種情況，以誘導演習。

實施經過：班長受領任務後，即作動作如講解一、並下達節單命令（其所含之事項：

1 敵情 2 連之企圖 3 本班之任務  
4 警戒位置及方向 5 派搜兵及指揮隊伍  
率領者 6 自己的行動及位置，象伍到  
達指定地點後，即令掩蔽，對地形略視偵  
察，即下達詳細命令：1 兵力約四五營之  
敵，刻由興安向我前進中，約三小時可到  
達我陣地前，我連有阻止該敵之目的，於  
牛背嶺余家村之線佔領陣地，右側方五百  
公尺處，有我營第二連之警戒部隊，我營  
派出之警戒部隊，在前方約一千公尺處，  
本班為連之警戒部隊，在前方高地構築工  
事，警戒敵人，警戒區域由某處至某處之  
間，輕機槍組在某附近構築工事，槍組  
在某處構築工事，限二小時內完成立射散  
兵坑，我巡視陣地後，位於輕機槍組附近  
，完畢後即派兵數名，至前方森林村落施  
行搜索，並派兵偵察地形，作撤退時之準  
據，若敵來襲時，稍加抵抗，即行撤退，  
撤退時，通常班長令輕機槍組掩護步槍組  
先行撤退，而後再依交互撤退法行之，歸

還時，即向連長報告戰鬥經過，其內容如下：

- 1 時間
- 2 地點
- 3 兵種
- 4 抵抗之經過
- 5 本班現有人員彈藥武器等

## 第二章 排戰鬥教練

### 第一節 排戰鬥前進及疏開

立案目的：在使學者因乎情況，熟習各種疏開隊形之運用，以習得戰鬥前進之要領為目的。

研究事項：

- 一、戰鬥前進之要領。
  - 二、戰鬥前進中之警戒搜索及連絡。
  - 三、疏開的時機。
  - 四、各種疏開隊形之選擇運用及動作。
  - 五、疏開後排長之指揮。
  - 六、疏開後之運動與要領。
- 着眼點：  
一、排長運用各種隊形以適合各種地形。

## 戰鬥教練

二、行動機敏，利用我砲火及機槍之效果，以迅速接近敵人。

想定：有攻擊佔領下窰村南側高地敵人為任務之南軍步兵第一線連第一排，到達李家村附近東側森林，獲得情況如左：

- 一、連有攻擊下窰村南側高地一帶敵人之任務。
- 二、在一百公尺以前，有我連派出警戒斥候一組。
- 三、前地開闢。

講解：

一、戰鬥前進之要領：「操典二六四條」排在前進之戰鬥前進，在情況許可，務用密集隊形，排長本此要旨，盡可能之程度，使隊伍密集，迅速接近敵人，如為避免敵火之損害及空中之偵察，不能完全集結時，亦宜藉地形之掩蔽，及砲火或機槍射擊之效果，以機敏之行動，選擇疏開隊形，迅速向敵接近，又排之戰鬥前進，通常於連

戰鬥教練

疏開以後及展開以前，而終於排之火  
綫構成，而視爲兩段，茲分述於次：  
展開，而視爲兩段，茲分述於次：

(一)

疏開之時機，通常由連長指示  
者，但亦有應乎必要而自行疏開  
之勢，再警戒程度亦較小，非  
必要時不派搜兵，對部下不示  
敵情，但告以行進方向、目標  
、排長之位置，在排之先頭，  
力求與連長接近。

(二)

展開以後至排之戰鬥前進一火  
綫構成，連展開以後排已  
負有戰鬥任務，其指揮掌握，  
已大部委諸排長，故排長於必  
要時，可簡要示之部下，以新  
得敵情及連排之任務，並願慮  
搜索等事項。

(三)

戰鬥前進與疏開戰鬥前進，爲

二、

戰鬥前進間搜索警戒及連絡：在連展  
開前之戰鬥前進，因其指揮權大部操  
諸連長，故凡搜索警戒連絡，多由連  
長顧慮之，至連展開後排之戰鬥前  
進，則其指揮權大部委諸排長，故排  
長須當留意排之正面及側面之警戒，  
故應適時派出斥候，以防不意之敵襲  
對連長及友軍，亦應適時切取連絡。

三、

疏開之時機：  
(一) 顧慮敵人之氣球飛機及地面之  
偵察時。

(二)

預計將受敵砲火或重機槍遠射  
之損害時。

(三) 遇敵火擾亂射擊，及封鎖射擊

(四) 遇敵襲擊時。

(五) 遇敵探照燈不斷監視時。

(六) 排之隊形前。

(七) 各種地形之選擇與運用及其動作：

1 以第一班為基準，其口令如下：

一、目標正前方獨立樹，向左右疏開，常用於敵情明瞭時，排長下達口令時，敵情明瞭時，排長下達口令時，在排之先頭，下達後，即在基準班分或附近，第一班開令後，即用跑步前進，取出適當距離後，即用第二班前進，取出適當距離後，即用第三班前進，取出適當距離後，與基準班取出三十公尺之距離，後，俟基準班用跑步前進時，亦用跑步前進，第二班在原地停止，待取出距離後，即在中央後跟

進。以第三班為基準時，其口令如下

一、目標正前方獨立樹，向左右疏

開，其用途與上同，其要領準

上行也。

3 以第一班為基準，第二班在右後

出，其口令如下：「目標正前方特

出，常用於敵情明瞭時，右翼無

一、目標正前方獨立樹，向左右疏開，

常用於敵情明瞭時，右翼無

一、目標正前方獨立樹，向左右疏開，

常用於敵情明瞭時，右翼無

一、目標正前方獨立樹，向左右疏開，

常用於敵情明瞭時，右翼無

一、目標正前方獨立樹，向左右疏開，

常用於敵情明瞭時，右翼無

一、目標正前方獨立樹，向左右疏開，

常用於敵情明瞭時，右翼無

一、目標正前方獨立樹，向左右疏開，

常用於敵情明瞭時，右翼無

一、目標正前方獨立樹，向左右疏開，

常用於敵情明瞭時，右翼無

一、目標正前方獨立樹，向左右疏開，

地形複雜時，其動作即閉令後，應跑步前進，待第二線取出距離時，再便步前進。此時第二線班即當迅速取出三十公尺之間隔，臥倒掩蔽，待與第二班取出一百公尺距離後再跟進。

6

第二班右前為基準，其口令如下：「目標正前方特出樹」第二班在右前，第三班在第二班後，疏開，常用於情況不明時，右翼顧慮特大時，其動作要領準此項。

(二)

關於一線疏開者：以第一班為基準，其口令如下：「目標正前方園頭樹」一線疏開，其法用在通過稜線或火制地帶用之，第二線排在連疏開或展開後常用之，聞令後一三兩班向前進。

第二班取出間隔，第二班向目標前進。

2 以第一班為基準，其口令如下：「目標正前方園頭樹」向右一線疏開，用途與上同，第二三線向第一班取出間隔後即併進。

3 以第三班為基準，其口令如下：「目標正前方園頭樹」向左一線疏開，用途與上同，第一二班向第三班各取出間隔後，與基準班並進。

(三)

1 關於三線疏開者：以第一班為基準，梯次疏開，其口令如下：「目標正前方礮堡」向右梯次疏開，常用於敵情不明，而右翼無依托時，聞令後，第二三班用跑步各與後方班進，取出一百公尺距離，換便步前進，第三班的間隔。

2 以第三班為基準、梯次疏開，其口令如下：「目標正前方礮堡」

向左梯次疏開，常用於敵情不明及左翼無依托時，其動作要領準上項行之。

3

以第一班為準，三線疏開，其口線如下：一、目標正前方碉堡（三線疏開，常用於通過狹窄之地形，其動作在前方之班，須用跑步通過，俟與最後之班取足距離後，乃換便步前進。

五、

排疏開後，排長之指揮：排於疏開前進中，其前進停止及一切行動。通常由排長以口令及記號指揮之，如為敵情及地形所阻時，則用傳達法指揮。如排長有認為變更方向或基準班之必要時，亦應適時妥為指示。

六、

排疏開後之運動要領：排長應隨時判斷地形及敵情，敵陣地之狀態，適時指示排之前進，停止及步度之選擇，有時更須利用敵火之間斷，以不規則之隊形指示全排或一部，施行敏捷之

躍進，使敵無暇選擇目標，向我射擊，如為狀況許可，亦可將全排集結前進。

實施方法

及友軍

實施經過

一、

排於連疏開後進至李家村東側，森林北端，以擬進出林緣之態勢。獲得情況如「想定」，此時排長以前地開闊，展望容易，距離甚遠，尚無派遺斥候之必要，僅將各班之間隔稍形增大前進。

二、

排將至乾溝之線，忽發現敵機三架，自右前方飛來，當時排長即以口令指揮各班迅速躍入溝中，完全隱蔽。

三、

當時以隱蔽確實，敵機似未發覺，即向東飛去，排長以敵機即去，即將排成三線疏開，繼續前進，抵一〇〇九高地後端，聞前方槍聲大作，旋又中止，排長判斷知為斥候與警戒部隊

四、

接觸，正擬將排停止，赴前方偵察。忽奉連長命令：「各排長即到一〇九六高地西南側集合」，排長即將部隊命第一班長指揮，停止待命，然後率領傳令兵，秘密赴連長處。排長至一〇九六高地西側後，奉連長之命令要旨如下：

(一) 當前之敵自昨日以來，即在下籍村南側地，佔領陸地，構築工事，敵之警戒兵，刻已被我驅逐。

(二) 我排為連之右第一線，自此高地之正面向下窺村南端右側高地之敵，攻擊前進。(其餘從略)

五、

排長命令受領後，即行複誦，向連長檢視地圖，請示聯絡記號並對表，再與各排長協定有關事項，然後令傳令兵召至全排於一〇九六高地西南側後端停止，到達後，排長即迅速告知

六、

敵情及我之任務，指示連絡方法，派出搜兵完畢，忽有敵之砲彈落於一〇九六高地附近，排長即以迅速之指揮，令增至五十公尺之距離，乘敵之砲火間斷，向右一線疏開，躍進至前方低凹地帶，處置既畢，即身先躍進。

七、

排長正躍進停止間，忽見搜兵報告：前方約百公尺處，有敵設置之灑毒地區，毒氣四溢，排長即以記號令排戴防毒面具，並命中央班在左繞道通過該區。

八、

通過灑毒地後，即行取下防毒面具，到達九七六高地後方，忽聞前方機槍聲，又見搜兵搖記號：謂敵之陣地已清晰可見，當時排長即作如下之處置：(一) 全排停止掩蔽，(二) 自己即赴九七六高地偵察敵情地形，(三) 令一三班之輕機槍準備射擊，(四) 排長目觀敵方陣地概況，甚為清楚，



敵之機槍正向連之搜索部隊射擊中，並見前方開闊，即召集各班長構成火線。

請評：

- 一、各排長對於疏開口令不熟。
- 二、尤不能因乎各種地形地物及敵情，而運用適當之疏開隊形。
- 三、各班對於疏開口令下達後，不迅速動作。
- 四、今後應特別抽出時間研究口令，與隊形及疏開後之指揮掌握。

### 第二節

### 排之火線構成及運動與射擊、「攻擊前進」

立案目的：在訓練各班運動與射擊之協調，並增進排長之指揮能力。

- 一、火線構成之時機。
- 二、火線構成的命令。

- 三、火線班之統轄。
- 四、與友軍重兵器之協同。
- 五、援隊之使用法。

着眼點：

- 一、火線構成排長之動作。
- 二、射擊開始的時機。
- 三、援隊之增加法。

一、南軍今長以來，在石子嶺一帶地區，佔領陣地，構築工事。

二、○月○日○時○分，對敵攻擊中之第一線連驅逐敵之警戒部隊後，該連長於馬房西端高地附近，下達如左之命令：

- (一) 較我劣勢之敵，刻在相思江左岸石子嶺一帶高地，佔領陣地。協助我之重兵器，已在後方高地準備射擊中。
- (二) 連為營之右第一線連，即展開於馬房東西高地之線，攻擊該

敵，並進出於其後端。

(三) 第一二排為第一線，第二排為

進 基準，即向石子嶺西端攻擊前

(四) 余在第二排附近。

講解：

一、火線構成的定義：「步典一七二」，

攻擊在第一線之排，區分其排為火線，

班與援隊，並授於各班以戰鬥任務，

作前後左右之配置，以便於戰鬥，謂

之火線構成。

二、火線構成之時機：「步典二七二」

(一) 火線構成，應於射擊開始以前

行之，其時機雖不能確定，通

常多在八百公尺以內，若因火

線構成，而耗費時間，至為不

利。

(二) 火線構成與射擊開始之間，為

擊地區之稍前，即先構成火線

(三) 在目標指示困難，或敵情未能

決定之情況下，不適宜過早構

成火線，以免發生過失。

三、火線構成之距離：「步典二七二」：

火線正面之大小，因地形敵情而異，

但通常為一五〇公尺為標準。

四、火線兵力之決定：「步典二七三」

(一) 依狀況而定，最初宜減少。

(二) 依狀況而定，最初宜減少。

(三) 依狀況而定，最初宜減少。

(四) 依狀況而定，最初宜減少。

1 遭遇戰時爭奪要點。

2 中間的排。

3 以牽制或威脅敵人，或任收容或

8 追擊任務之排。

五、火線構成應包含之事項及下達法：

(一) 步典二七四

1 敵情及友軍之關係。

2 排之任務。(目的及攻擊目標)  
3 担任火線之班，及基準關係位置，射擊目標，援隊與其行動之準據。

4 排長之位置及行動：  
(二)下達法：

1 招集班長，現地指示。  
2 派傳令兵傳達(用口述命令時傳達時，須先複誦)。

六、射擊開始之時機：一步典二七五—  
1 預期能得十分之效果，方行開始射擊為原則。

2 軍隊訓練精良者，雖在敵火之下，若未能發揚十分效果時，亦不可妄行射擊。

3 各有特別任務，以欺騙引誘牽制威脅制壓阻止擾亂警戒或掩護等為目的時，可提早開始射擊之。

七、排長對於火綫之統轄。一步典二七五—  
、之二及二七六—

(一) 射擊開始前之指示：排長為統轄火綫班之運動及射擊，通常於火綫構成時，或於其後指示各班以左之事項：

1 敵之距離。  
2 射擊開始之地點。

(二) 射擊後之指揮：排長於射擊或運動中為充分制壓某重要目標，或對各班有行動上糾正之必要，應於班長以所發之指示，務於可能範圍內各班之運動及射擊。

八、射擊目標之選定及指示：通常選在連之攻擊目標中，對向本排之部份。

(一) 射擊目標之選定及指示：通常選在連之攻擊目標中，對向本排之部份。

(二) 依排之狀況，亦有以一部射擊以外之部份者。

九、射擊與運動之協調。一步典二七九—  
(三) 注意與鄰接部隊不生間隙。排長須注意各班以不互相障礙射擊為

十、

度，務勿位置於同一綫上，運動時須注實各班地形及敵火間斷之瞬間，或時常利用地形及敵火間斷之瞬間，或我重兵器之效果，使易於攻擊之班努力前進，以誘起全排之前進，狀況許可時，須竭力使各班施行包圍，或以有敵之側擊斜射，以收射擊及包圍之效果。

(一) 對友軍重兵器之協同：「步典二六〇」

友軍重兵器在排火綫附近佔領陣地時，須詢明其任務，予以種種之便利，以便迅速進入陣地，開始射擊。

(二) 友軍重兵器已佔領陣地時，務使本排之行動，不得妨礙其射擊，且能在該地持久繼續射擊。

(三) 必要時擴張班之間隙，或制止火綫之一部暫時前進。

(四) 有時並應制壓之目標，觀測射擊效果而告知之。

(五)

重機槍之陣地，萬一選於火綫內時，須顧慮其射擊方向，使散兵由重機槍之位發起，至少須向右離開約六公尺，向左離開約六公尺以上，蓋因重機槍之空彈藥筒以射槽為基點，其飛散範圍向右六公尺，向後二三公尺，其突力對於木板可撞成凹狀，且發射數百發後，熱度高漲，有灼傷人體及妨害瞄準之不利。有灼傷人體及妨害瞄準之不利。有灼傷人體及妨害瞄準之不利。有時可代覓陣地或與之規定簡單之通訊及連絡記號，而收確實協同之效。

(六)

十一、攻擊前進間之連絡及指揮法：「步典二八一」

(一) 須適切指揮各班。

(二) 對連長及友軍須保持連絡。

(三) 利用各種簡單通訊或傳令與各種記號，以行指揮或連絡。

十二、對輕機槍組破壞之班之處置：「典

二八二

(一) 可能使之為援隊。

(二) 適時補充他班。

十三、彈藥補充與節約：「典二八六」

(一) 限制彈藥之使用。

(二) 顧慮機槍彈藥缺乏時之補充法。

(三) 使步槍組士兵助其攜帶彈藥。

(四) 收集死傷者之彈藥。

(五) 適時報告連長本排之彈藥現數。

十四、援隊之用途與運動之要領：「典二

七六、二八八」

(一) 增加火力或作衝鋒之新銳威力。

(二) 不失時機，得應排長之使用而定其距離。

(三) 預於可能範圍內以避免損害，而隨從火綫運動，故對地形之利用

、隊形之選擇，機敏之行動，特

須注意。

十五、援隊長應注意事件：

(一) 應熟知之件：

實施方法：以實兵一排演習之，其他友軍及

實重兵器，則用旗幟表示之。

實施經過：指導官說明一般情況，即下達如

想定之命令要旨，開始演習，第二排排長

1 敵情之變化。

2 火綫班之狀況。

3 與敵之距離。

4 本排之射擊目標。

(二) 指揮之方法：

1 依排長之命令行動。

2 位置於排長能通視之處，誘導援隊

前進

3 注意與排長之連絡，適時配置必要

之傳令兵。

十六、援隊之射擊與增加：「典一、二九

(一) 行間隙射擊時，須與火綫連絡，

並選擇適宜之地形。

(二) 增加火綫時，務插入班與班之間

隙，或加伸於翼側。

實施方法：以實兵一排演習之，其他友軍及

實重兵器，則用旗幟表示之。

實施經過：指導官說明一般情況，即下達如

想定之命令要旨，開始演習，第二排排長

受命後，即作如左之處置：

一、簡單複誦任務：

二、與他排協定關於射擊目標之分配，戰鬥區域之劃分，以及要求援助之記號等。

三、略事偵察，即告知部下以敵情及排之任務，並與之規定簡單記號。

情況一：排長於上項處置完畢後，利用友軍之射擊效果，正前進中，忽受前方八

百公尺高地一石子嶺以西敵之重機關槍射擊，當時排長目視我連之第一綫，

已在構成火綫中。

處置：排長決心在此高地構成火綫，決定

火綫兵力，兩班火綫，一班為後隊，指

示各班之停止地點，召集各班長下達火

綫構成命令

(一)敵人在前方標高一〇〇高地佔領

陣地，距此約八百公尺，石子嶺

西端，敵之重機關槍正向我射擊中。

(二)本排即向標高一〇〇高地之敵攻

擊前進，並選出後方之綫。

(三)第一三兩班為第一綫，第一班基

準向石子嶺西端，第三班向石子

嶺東端攻擊，各班準備完畢，即

在此綫開始射擊，第二班為援隊

，在第一班後，約百公尺跟進。

(四)余連第一班附近。

情況二：排長下達命令後，各班班長回到

本班位置，先後完成攻擊準備，報告排

長，開始射擊，此時敵之重機關槍仍在射

擊中。

處置：

一、命火綫班之輕機關槍制壓敵之重機關

槍，掩護步槍組前進。

二、利用敵火之間斷，及我步兵重兵器猛烈射擊之效果，接近敵人。

三、使兩班交互掩護前進，排長受敵重兵器猛烈射擊，正難前進，惟敵之陣地左翼，

似甚暴露。

處置：

一、以記號要求友軍重兵器制壓之。

二、利用敵火間斷，使易於進出之班，努力前進。

三、使援隊之輕機槍在排之右翼佔領陣地，依射擊收包圍之效果。

情況四：第一班之輕機槍已被敵破壞，全班列兵傷亡多名。

處置：第一班調為援隊，第二班火線，命第一班在原地停止，俟第二班到達關係位置後，班長互為所要之交代，即隨第二班之後跟進。

情況五：距離漸近，敵火異常猛烈，排長隨時使用各種記號或傳令，以行指揮。

與友軍密接聯繫，繼續攻擊前進中，我友軍重兵器，已在排內佔領陣地。

處置：詢明其任務與射向，並通知各班，使本排行動不妨礙其射擊，將其應制壓之

隙，使第三班暫勿前進，將其應制壓之

講評：目標並觀測其射擊之效果，而告知之。

（一）地形：能注意之事項：地勢，能於攻擊準備及攻擊前進時，應採取何種隊形及掩護之處置。

（二）敵火狀態：按現在敵火之射向，應採取何種隊形及掩護之處置。

（三）友軍狀態：應與友軍密切協同。

### 第三節 排之攻擊

立案目的：使學者明瞭在排的攻擊過程中一般之動作，並增進其指揮效能及教育方法為目的。

研究事項：

一、排之戰鬥前進。

二、火綫構成之時機及動作。

三、攻擊前進間，排長之指揮。

四、衝鋒及陣內戰。

着眼點：

一、排長之指揮及掌握確實。

二、排長情況處置之機敏及適當。

三、火綫構成之迅速確實。  
四、近戰時之勇猛沉着。

想定：有攻擊佔領日亡村附近一帶高地為任  
務之藍軍步兵第一營第一連第一排於○月

○日午前○時，由復興村行抵何家村附近  
，排長得知情況如后：與村行抵何家村附近

一、有與我兵力略等之敵，刻在日亡村附  
近佔領陣地。

二、連以攻擊敵之目的，向日亡村小高  
地攻擊前進。

講解子：

一、戰鬥前進的意義 戰鬥前進者，即  
行進間為便利爾後之展屍計，而作適

當之部署，使能適時移於戰鬥準備態  
勢也，通常由排疏開以移至排之火綫

構成其間之過程。  
二、戰鬥前進之要領 排在疏開或展開

以後之戰鬥前進其注意者：（步典一  
、二六四、二七〇條）

（一）情況許可時，排須巧為利用地  
形地物，以行前進。

（二）隊形，以行前進。適當時之地形情況  
及狀況，以期避免損害及上空

（三）應乎所委，可取排之疏開隊形  
，一經許可，再行集結，以便

（四）利用砲火及重機槍射擊之效果  
，以機敏之行動接近敵人。

三、疏開的時機一步與一、二六六條  
（一）排在前進間，若無地形及掩蔽

（二）為避免受敵砲火危害顧慮時，或偵察  
時。

四、疏開後之指揮及聯絡：排在疏開後  
，因間隔距離增大，指揮及聯絡均

感困難，故排長及班長應本以下之



要領，以行指揮及聯絡。

(一) 排長與班長規定簡單記號，以便指揮聯絡。

(二) 隊伍前進及停止，均依排長之命令及記號，班長則用口令行之。

(三) 排長於必要時，可用記號行之。或指示新目標，以維持排之進行方向。

(四) 注意與連長及友軍保持聯絡。

五、將各種地形之通過法：排於前進間，有敵砲火封鎖地帶或毒氣封鎖地帶，其通過法有二：一步典一、一一

(一) 迂迴通過法 即於敵封鎖地帶之側方繞道通過之，但須不妨礙友軍之前進，與方向不錯為原則，然此法常有不能行之處，因敵之封鎖地帶，普通多係

(二) 迂迴通過法 即於敵封鎖地帶之側方繞道通過之，但須不妨礙友軍之前進，與方向不錯為原則，然此法常有不能行之處，因敵之封鎖地帶，普通多係

於敵封鎖地帶，普通多係

(二)

隘路，橋樑及種種困難地形，若欲繞道，每為情況所不許，倘使可能，須盡量用之，因其能減少若干之損害也。直接通過法：凡散開前進，若遇敵之砲火封鎖，則散兵地佈射濃密之火，則散兵宜在敵砲火之威力圈外，即行停止，極力掩蔽，待其射擊間斷，則迅速用躍進通過之。按德譯砲兵戰術云：「在封鎖射擊一射之後，繼續射擊，通常為二三分鐘之久，殲滅射擊一射之後，射擊時間較射擊一稍長，而其發射速度亦較小。故散兵利用其射擊之間隙及間斷之瞬間，以通過火制地帶，倘敵之砲火不間斷，而我軍亦不能停止不動，此時即應於敵火稀薄之時，迅速通過之。

1。橋樑：通過被敵封鎖之橋樑，應向何方進行，則班長指揮本班時，應依排長之命令行之。排長在通過橋樑時，只聽命令，各班按通過之順序，宜秘密接近橋樑，待通過後，最大之火掩護，行通過之，切勿中途停止，至橋樑之彼端，於敵有進效範圍外，停止掩蔽，待命前進。其他隘路：通過隘路時，與地形有同樣困難，因隘路四週之地形，每係險峻之高山，及難以通過之地形，故通過隘路時，用直接通過法，其通要領與橋樑同。惟隊形則稍異，通常分兩列橫隊通過之。

六、前進時排長之位置：一步典一、二、七、一條排未疏開時，排長須位於排之  
 4. 森林：普通敵人封鎖此地，區，多係其森林之前，敵利用之，以掩蔽前進，故行火力制壓，阻止之，此種森林之通過法，因繞道為適當，但若遇連亘之森林，非直接通過不可，則須成散兵羣通過之。此等封鎖地區，瓦斯地帶：此等封鎖地區，時常為廣大之面積，欲行迂迴，恆屬困難，故須直接通過之。當排長得知毒氣地帶時，即迅速下令戴防毒面具，及便步通過，切不可用跑步，及其他步度，因呼吸急迫，則對防毒面具不能保持長久，反易受害也。

丑、火綫構成之時機及動作：「步典二七

四、二七二、二七五、二七六條」

(一) 火綫構成之定義及時機：「

(二)

先頭，隨時得以觀察敵情地形，以為妥善之處。疏開後，排長位於排之先頭，或基準班之前方，或其前方附近，使該班之行動，合於自己之企圖，以及誘導本排之行動。

戰鬥教練

二、

火綫構成命令下達法：排長受到連長之展開命令後，基於連長命令及當時狀況許可，召集各班班長在現地指示，若敵火猛烈，為減少損害，節約時間計，則派傳令兵傳達之。

（如口述命令時，應使傳令兵復誦之。）火綫構成命令應包括事項：1 敵情。2 本排之攻擊目標及企圖。3 火綫班與援隊行動之指示，並其關係位置。4 關於射擊上應注意事項，指示各班，並予以行動之準據。

三、5 排長之位置。動作及應注意之事項：火線構成後，給予各點之指示（如射擊開始之時，及地點、不失時機、並可能範圍內，統轄各班之運動及射擊），使各班火器能發揚最大之威力，使攻擊進展容易。

寅、攻擊前邊，排長之指揮射擊開始之時機：一步與一、二、七、五、未至能十分發揚火力時，不可妄行射擊，否則徒使敵人輕視與消耗彈藥而已，惟在下列時機，亦可提早射擊之。

一、(1) 牽制敵人時。  
(2) 欺騙敵人時。  
(3) 應付不意之襲擊時，或對特別有利之目標時。

二、排長射擊開始後之指揮：一步與一、二、七、九、二、八、〇、二、八、一、條排長對於射擊運動中，宜親自指揮

排長對於射擊運動中，宜親自指揮

，但為狀況所不許時，應委諸班長，但於可能範圍內，總宜統轄各班之運動及射擊，並對各要之指示，目標與行動，適切與以所法之糾正其迅速接近敵人，確切實使各班之射擊與運動確實協同與友軍重兵器之聯繫，須切實利用其射擊效果，或火力之掩護，迅速接近敵人，更應注意排

(21) 之，須動，不礙其射擊，或火線之一部暫停前進，觀測其效果而應制壓之目標，觀測其效果而告之知。

(3) 攻擊前進間指揮及聯絡，排長應適時利用各種手段，如簡單之通訊記錄、聯絡傳令等以行指揮，並與連長及友軍部隊保持聯絡，茲分述於左：部隊保

甲、簡單通訊：如旗語手旗之通訊

三、援隊使用之時機：「步典一、二八條」援隊之使用，以增加火線或作衝鋒之新銳式威力為主，其增加於第一線之時機如下：

(21) 前線兵力受敵損害過大時。

乙、記號：用信號放射各色信號彈，將紙片裝入其內以行投擲。

丙、傳令：距離較短地形複雜，不能用其他手段通訊，或內容較長，非傳令下達，不能盡知其意之通訊報告命令等，則派傳令聯絡為有利。

或將命令報告書於紙片上，用泥塊包裹，投擲受領者，此可避免許多敵火下運動之損害，此外更須利用廢壞之彈殼，將紙片裝入其內以行投擲。

記號：用信號放射各色信號彈，以表示本排到這之地點及某種要求，或報告某種事項（排之衝鋒準備完畢等）。

傳令：距離較短地形複雜，不能用其他手段通訊，或內容較長，非傳令下達，不能盡知其意之通訊報告命令等，則派傳令聯絡為有利。

卯

一、衝鋒及陣內戰：

(3) 為攻擊奏功容易而一翼或火力包圍時。

(4) 欲增加第一線之衝擊力量時。

(5) 火線彈藥用盡，無法補充時。

二、衝鋒的準備：「步典一、二九一、二九二條」隨戰鬥之進展，漸近敵人，排長應有逐次完成衝鋒諸準備之企圖，故於火線構成以後，至衝鋒實施之前，「距離敵二三百公尺左右」，應漸次將下列各項，準備完畢。

(一) 最妨害我衝鋒敵人之位置及狀態。

(二) 障礙之強度及破壞之景况。

(三) 重兵器之位置及側防機能。

(四) 敵陣地之弱點。

二、應指示部下者：

(一) 敵情。

(二) 各班之位置，前進路及應奪取

(三) 之目標，與爾後進出方向。要求各班火力發揚到最高度，及互相掩護前進。

(四) 擲彈筒之射擊目標及位置。路之開設及種鋒部署：

三、衝鋒

(一) 使衝鋒隊適應衝鋒部署，而自行既設時，其位置及數目，均須合乎衝鋒部署，故不僅開設

容一隊通過之破壞孔即可，尤須開設數個不完之破壞口，較

之一完善者為有利。自行開設衝鋒路，宜選擇便於

陰蔽接近，而得減少損害之處，尤須嚴防敵之側射火器。

(二) 排若受領連長分配之衝鋒路時，可按其數目及位置以決定衝

鋒部署，然為狀況許可，尚須自行補足或增加之。

(三) 破壞班之編成，由排長派援隊

或第一線班之步槍組充之，每

破壞班之編成，由排長派援隊

或第一線班之步槍組充之，每

破壞班之編成，由排長派援隊

或第一線班之步槍組充之，每

破壞班之編成，由排長派援隊

或第一線班之步槍組充之，每

破壞班之編成，由排長派援隊

四、

破壞口之通過：無論何種通過，均應以破壞作業

等為先導而前進，通過後，離開破壞口向兩翼延伸而停止，免遭受損

害為要。

(一) 衝鋒實施(步典一、二九二條)與發起之時機：

排即遠近敵陣地前，排長自乘

好機，獨斷實行，排若受連長

指示，排長完成衝鋒準備，報

告連長，排發起位置，雖依地形

而定，但通常約距敵五十公尺

而總以能利用射擊之效果，衝

入敵陣後，仍有格鬥之餘力，衝

入敵陣後，仍有格鬥之餘力，衝

入敵陣後，仍有格鬥之餘力，衝

入敵陣後，仍有格鬥之餘力，衝

入敵陣後，仍有格鬥之餘力，衝

務於可能範圍內，竭力接近敵

人為有利

六、衝鋒時排長之動作：

(一) 排長於衝鋒時，應身先士卒，以猛烈果敢之動作，為部下之模範

(二) 排內之機槍手榴彈擲彈筒等兵器，排長於衝鋒時，應指揮使其發揮其特性，以協助步槍組之衝鋒。

七、衝入敵陣後之戰鬥領要：

衝入敵陣後，通常應繼續衝破敵之縱深配備，故排長須使敵無暇抵抗，一意向所命之方向前進，以深入敵陣，縱

向所命之方向前進，以深入敵陣，縱

此時排長對於逆襲之警戒，應繼續前進，

之手段，以及配備縱深等事，予以簡

單命令，爾後應戰況之推移，逐次

指示各班應奪之目標，且時時將

各班之協助，與擲彈筒一槍榴彈

之

實施方法：

(一) 演習部隊以學生一排編成之。

(二) 假設敵由學生担任，並以官長一人

指揮之。

(三) 友軍用各種重兵器用旗幟表示。

實施經過：

情況一：排前進約四百公尺，忽得搜兵報

告，正前方李家村附近，為敵之火制地

帶，不易通過。

處置：排長得到報告後，立命排成一綫疏

開，再前進百公尺至凹地，臥倒掩蔽，

情敵火之開斷，快跑通過。

情況二：排通過李家村後，復又接到搜兵

報告，正前方雜樹林，敵已進行撤毒，

不能通過。

處置：排長命傳令兵報告連長，要求配屬

本營化學兵，至前方偵察毒氣的種類及範圍，同時令本排士兵帶防毒面具，用

情況三：排通過撤毒地帶後，繼續前進，排長目觀敵之重機槍一挺，正向鄰排射

擊，復又得搜兵報告，左前倭子崗一帶

處置：有敵警戒部隊五六名，左前倭子崗一帶處置：排長於此時即決心構成火線，其處

置如左：

(一) 召集班長下達火線構成命令，以第一班及第三班為第一線，以第

(二) 二班為準。

(三) 令第一班通過敵機槍之火制地帶後，即行驅逐當面之警戒部隊。

(四) 余在第四班附近。

情況四：各班受到命令後及依排長之指示，機關槍開始射擊，以後各班乃交互前進

，繼續攻擊到距敵約二百五十公尺時

，排長於第一班附近，得到連長之命令要旨如左：

(一) 前面敵呈紋亂。

(二) 第一排即向敵之右翼衝入。

(三) 排長受命令後之處置：

(一) 偵察，排長受到命令後，即向敵陣地內偵察，將衝鋒點選定。

(二) 通知重兵器用信號槍向敵衝鋒之處上空射擊，使重兵器知我企圖

(三) 而向敵射擊。

(四) 1 前面敵呈紊亂。

2 本排即向該敵衝入，衝鋒點敵陣地之突出部。

3 各班之機關槍在原陣地快擊，火力掩護，待我衝入敵陣後，迅速前進，其餘步槍組協同衝鋒。

4 余在第一班衝入。

情況五：敵陣地前瞬間煙霧籠罩，連長已發出衝鋒前進之記號。



處置：

一、命機槍發揚最高火力，行火力掩護

二、下達第一排衝鋒前進之口令，並身

先士卒自體穿孔衝入。

情況六：各兵用匍匐前進，至最近距離

約五十公尺，自動上刺刀準備衝鋒。

處置：排長見各班已陸續到齊，即用記號

通知友軍重兵器，使其轉移射向，即用

哨音，發起衝鋒，各班即隨排長奮勇衝

入，高聲喊殺，先用手榴彈投擲，繼由

刃肉搏，將敵擊退。

情況七：因排長以下動作勇敢，將第一綫

佔領。

處置：

一、確實掌握已混亂之士兵，整頓態勢

，區分火綫及援隊，向潰退之敵行

火力追擊。

二、搜索敵蹤，派出斥候，並對側方警

戒。

三、嚴防逆襲，並準備繼續突擊前進，

講評：

一、衝鋒時排長未能確實掌握部下。

二、對衝鋒之準備多欠確實。

三、衝鋒敵情地形之偵察未確實，多託空

言。

並報告連長。

### 第四節 排之衝鋒及陣內戰

立案目的：在使學者熟練排衝鋒陣內戰諸

作及指揮，並習得其教育方法為目的。

研究事項：

一、衝鋒準備位置之選定及轉時機。

二、衝鋒。應準備之事項。

三、衝鋒報告及命令之下達。

四、衝鋒實施。

五、敵陣內之攻擊。

六、衝鋒頓挫之處置。

七、衝鋒奏功後之處置。

着眼點：週到敏速之衝鋒準備。

二、猛烈果敢之精神。

三、適切發起衝鋒。

四、衝入後之戰鬥指揮及頓挫之處置。

想定：有攻敵佔領看牛嶺一帶敵人爲任務之

重軍先遣部隊步兵第一連，於○月○日攻

擊到距敵約三百公尺之一○四高地，第一

排接到連長之筆記命令要旨如左：

一、佔領看牛嶺一帶之敵人，現正發生動

搖模樣。

二、本排擬在一○三高地附近施行衝鋒。

三、第一排到達九九高地附近，衝鋒準備

完畢後，待命前進。

四、重機槍排速至一○五高地佔領陣地，

向看牛嶺之敵施行猛烈果敢之射擊，

掩護各排準備衝鋒。

講解：排在攻擊間，隨戰鬥之進展，逐次接

近敵人至衝鋒距離，至衝鋒準備完畢後，

應即不失時機，猛烈果敢衝入敵陣，與敵

決最後五分鐘之勝負，苟有果敢之氣概及

精良之技術，再行週密之準備，必能克敵

致果。以達成戰勝之目的，茲將有關事項

說明於後：

一、衝鋒之時機：(步典二三五、二九三)

(一) 敵陣地動搖時(指揮官傷亡或經

重兵器發生故障時)

(二) 敵人被我友軍火力制壓不能抬頭

時。

(三) 鄰排已衝鋒，我有協同之任務時

(四) 連長命令時。

(五) 窺破好機時。

(六) 最近距離時。

二、衝鋒準備位置之選定：(步典二九一)

排隨戰鬥之進展，漸次接近敵人，自

以逐次完成衝鋒準備爲宜，但通常在

敵前二百公尺左右時，應將諸種事項

準備完畢。

三、衝鋒準備事項：

(一) 選定突擊點(通常爲敵之弱點，

或最感痛苦者)。

(二) 使各班之向敵之步兵巢機關槍及

支撐點等，盡量施行有計劃之斜射側射。

(三) 通知重兵器，以優勢之火力指向突擊點，並制壓最危害我之抵抗巢。

(四) 將後方之班及時調離前方，俾得集中突擊力量，以期突擊容易，並須利用已獲之勝利。

(五) 障礙物之破壞（如步兵不能破壞時，則要求工兵及砲兵破壞之）。

(六) 與砲兵規定時刻及連絡。

(七) 制壓或破壞敵之側防機能。

(八) 突擊之部署：  
1 以一排之兵，適合當時狀況及障礙物破壞口之數目而行部署。

2 須講求適合掩蔽突擊之處置，使突擊與掩蔽臻於確實。

3 若配屬有戰車時，則用以對危害我突擊之敵，尤其敵之側防機能，務須用以破壞或制壓之，或用為突擊

戰鬥教練

四

4 對於掩護之衝鋒成身後，萬一受挫時之處置，排長仍須詳為計劃。

衝鋒報告及命令之下達：（步典一、二九一）報告及命令須簡明，乃能收實效，否則徒費時間，影響戰鬥，茲列舉如下：

（一）排長於衝鋒準備間，報告連長之

例：「第一排」報告○月○日○時○分於

1 敵步兵約二十餘名，仍盤據一○一高地右側方，九八高地之敵散兵壕已無敵人，石子嶺附近，似有敵人之側防機能，對本排衝鋒危害甚大，必須重兵器摧毀之，在九六高地

前綫，有敵鐵絲網一道，深約五公尺，各處均有砲彈破壞孔，在本排正面有三個

2 本排擬由左方數彈痕之破壞孔衝入

(二) 衝鋒命令下達，在情況許可，可

召集各班長口述，否則利用副兵

傳遞，其內容大概如左：

1. 敵陣地之狀態，及重兵器與我友軍

之關係。

2. 各班應奪取之目標，及爾後之行動

，各班衝鋒路之分配。

3. 破壞作業組之編成及分配。

4. 衝鋒第一線之處置。

5. 援隊行動之準據。

6. 衝鋒發起之配號。

7. 自己的位置。

五、衝鋒實施：(步典一、二九三)衝

鋒準備完畢後，我砲兵已延深射程

，排則跟隨此砲火，即令各班一齊

奮勇前進，使敵無再發火之機。若

我正向無砲火援助，我砲兵未飽制

壓敵第一綫時，而敵火猛烈，則

宜自己開始拓進路，在本排內互相

掩護躍進，以制壓敵人。

六、衝入敵陣內之攻擊：(步典一、二

九四) 排已衝入敵陣地之部，應隨官掌握

部下，立即整頓隊勢，繼續衝破敵

陣之縱深，此時可令各班沿敵陣內

戰壕，深入敵陣，以行掃蕩，並須注

意之側防，保持各班進攻之方向，

更應乘機抽出一部，編成新援隊，

以應情況之變化，對於新奪取之陣

地，無須掃蕩，則委諸後續部隊，

排長應指揮所部，一意在戰場內追

擊正在撤退之敵，使其無從新部署

之餘地。

七、衝鋒頓挫之處置：(步典一九五條)

(一) 若在衝鋒中途受挫，排長應

百般手段，迅速排除其突擊障

礙，而及復實行突擊。

(二) 突擊受挫時，雖無後援部隊，

亦應整頓士氣，切不可

畏縮不進或滅殺銳氣。

(三) 若一時突擊不能成功，亦宜以不屈之精神，確係已佔領

之陣地，以達最後之目的

(四) 設法通知步兵重兵器及砲兵，

以猛烈之火力的制壓最危害我突

擊之敵人，或阻止敵之逆襲。

(五) 報告連長增加援隊，以增突擊

力量

(六) 若以絕大之努力，反復實行突

擊，亦不能收突擊之效，即時

排長即就佔之地區從新部署

，再圖而奮戰況之進展，藉以

整頓士氣。

八、○鋒奏功後之處置：(步典一二九

六) 排於○鋒成功後，即須突貫

其縱探，以火力與白刃運用方能奏

效，其應處置之事項如左：

(一) 排長將自己之視察結果，指示

各班當於戰鬥之進展，應與

(二) 對於配屬於連之重兵器，應與

戰鬥教練

(三) 作密切之協定與連繫。整頓所部，從新分配其應取

之目標。

(四) 火力與兵力之追擊，互相運用

，以期殲滅敵人全部。

實施方法：以實兵兩排，探對抗式演習之。

實旋經過：排推進至距敵陣地二百公尺時，

敵火忽而熾盛，忽而沉寂。陣地後方似有

動搖模樣，指導官即以連長地位，給予如

想定之情況，使演習開始。

情況：我方重兵器正猛烈射擊中，敵陣

地已形混亂，同時接到連長之命令，命

本排實行衝鋒。

處置：排長即召集各班班長，下達衝鋒命

令，指示各班通過障礙物，並爾後之行

動。

情況：各班於通過障礙物之際，忽被猛烈

敵火襲擊，此時排長應如何處置。

處置：命各班已通過及未通過之士兵，以

障礙物附近之士兵，取低姿勢繼續通過。

情況：各班均已到達障礙物之內，而我後方之重兵器已延伸射程，敵火亦異常衰弱。

處置：排長用記號令各班實行衝鋒，同時自己身先士卒，勇往前進，直衝入敵陣地。

情況：各班已衝入敵陣地內，忽受敵猛烈之射擊。

處置：排長令各班確保已奪取之陣地，並修改工事，與敵對抗，再待機衝鋒。

情況：排已奪取敵人第一綫，排長應如處置。

處置：1 整頓態勢恢復縱深。 2 一意向所命之方向推進。

情況：排已衝破敵之縱深，敵正狼狽潰退中。

處置：1 命各班行追擊射擊， 2 至不能

用火射擊時，則以兵力追擊。

講評：

一、各兵缺乏敵情觀念。

二、衝鋒準備不週到。

三、在實戰中，排在衝鋒時，編無隨便使用傳令兵之可能，可用記號或用士兵傳遞較屬合理。

四、輕機槍在衝鋒應佔領之位置，及衝鋒成功後，應適切變換位置之時機。

五、援隊長之動作及對援隊長之誘導，均不合操典二八九條之要求。

六、關於衝入敵陣後之戰鬥要領，亦未能與操典二九四條符合。

### 第五節 排之追擊

立案目的：在演練學者有窺破好機之能力及射擊與運動指揮之要領，與敏捷果敢之行動。

研究事項：

- 一、追擊要旨與目的。
- 二、追擊的區分。

三、追擊的時機與手段。  
 四、追擊的準備。要領。  
 五、追擊目標的選定。  
 六、追擊種類與方法。  
 七、追擊的實施。  
 八、追擊的注意。  
 九、追擊時遇敵抵抗之處置。  
 十、追擊時遇敵抵抗之處置。  
 着眼點：  
 一、排長對追擊時機之窺破，情況之處置  
 二、排長要適合當時之地形，敵情及友軍  
 三、排長要行追擊部置。  
 四、排長要領，迅速追擊敵人，力求  
 五、排長要領，斷其後路，而消滅之。  
 六、排長要領，茅蘆嶺附近陣地敵人，為任  
 七、排長要領，第一營第二連第一排，於墳  
 八、排長要領，第一營第二連第一排，於墳  
 九、排長要領，第一營第二連第一排，於墳  
 十、排長要領，第一營第二連第一排，於墳

戰鬥教練

一、當面之敵，經我猛烈襲擊，全綫已呈  
 二、動搖，窺其似有退却模樣，我重機槍  
 三、現在左側高地附近向敵猛烈射擊中。  
 四、本連即向新村橋方向追擊前進。  
 五、第一排迅速經茅蘆嶺新村橋向該敵追  
 六、擊前進時余在第二排附近。  
 講解：  
 一、追擊的要旨與目的：（戰綱二〇二條）  
 二、追擊者，即對退却之敵跟蹤擊破之謂  
 三、也，其目的在迅速捕捉敵人而消滅之  
 四、，以達戰勝之全功，是故應以機敏果  
 五、敢之行動，跟蹤追擊敵人，使其無整  
 六、頓作戰之餘裕，並力求以部隊或射擊  
 七、超越敵前方，截斷其退路，將敵包圍  
 八、捕捉而殲滅之，以達成戰鬥最終之目  
 九、的。  
 二、追擊的區分：  
 一、戰場內之追擊：即在敵之縱深範  
 二、圍內之追擊也。

(二) 戰場外之追擊：即於敵之全縱深

以外之追擊也。更有戰略上的追擊與戰術上之追擊，亦有以各部隊之追擊，與追擊部之追擊也。

三、追擊之手段與時機：

(一) 時機：敵陣地縱深已完全被我突破時。

2 敵勢不支紛紛潰退時。

3 敵陣地動搖時。

(二) 手段：

1 由各方面以包圍敵人。

2 突進於府深之敵方，以截斷其退路。

3 追敵至不利地點而殲滅之。

四、追擊之準備：(戰綱二四、二六條)

排長得知連長命令後，應速為準備，力行追擊。

(一) 追擊前須嚴密監視其行動，偵知其企圖或追擊目標，適時部

五、

(二) 補充彈藥。調集援隊。

(三) 報告連長，通知友軍重兵器。

追擊的部署及要領：(戰綱二〇七條)

追擊之部署，須依當時之地形敵情，及我軍之兵力狀態而定。大部隊之追擊，通常特別編成追擊隊，而配屬砲兵騎兵等，專任追擊之責任，但排之兵力甚小，無特別編組，多為戰場內之追擊，而其部隊與攻擊無甚差異，但有時可使用梯次隊形，以行側射，射果而斷敵之退路，窺破好機，須射敏果敢，集結全力，壓迫敵之側背，並派出斥候，與敵確保接觸，勿使脫離。

追擊目標的選擇：敵人即行退却，我隊之追擊即應指向追擊目標，以為追擊之準備，其決定方法如下：

(一) 敵機退却之動機及狀態。

(二) 敵軍開始射擊之時機。

六、

追擊目標的選擇：敵人即行退却，我隊之追擊即應指向追擊目標，以為追擊之準備，其決定方法如下：

(一) 敵機退却之動機及狀態。

(二) 敵軍開始射擊之時機。



(三) 我軍補給能力。  
 (四) 左右友軍之關係。  
 (五) 地形及交通網之狀況。

在狀況許可時，務宜較遠之地點

七、追擊

(一) 追擊的種類與方法：  
 追擊通常分為部隊追擊與統一追擊兩種茲分述之：

1 部隊追擊或謂戰場追擊及戰場內

初期，各部隊獨斷所行之追擊也。

2 統一追擊，或謂戰場外追擊、縱隊

已在追擊戰路之部隊，即高極指揮官使

進之準備，不使失去良好之戰機，

(二) 追擊之方法：攻擊奏功後，應並

用射擊與運動，竭力急追敗退之

敵，以期殲滅之。其方式有二：

1 火力追擊。

戰鬥教練

2 前進追擊。

追擊之手段及時機，另述於後。

(一) 全部行跟蹤追擊，在火線之中間

全部行迂迴追擊，在第一線之側

全部行迂迴追擊，在第一線之側

翼，排為使全般之追擊有利，須

由側面壓迫敵人，或欲追擊於其

背後連絡綫以外時行之。

(二) 一部迂迴，一部行跟蹤追擊，

一部跟蹤追擊，一部與敵保持接觸，

一部跟蹤追擊，一部與敵保持接觸，

一部跟蹤追擊，一部與敵保持接觸，

一部跟蹤追擊，一部與敵保持接觸，

一部跟蹤追擊，一部與敵保持接觸，

一部跟蹤追擊，一部與敵保持接觸，

一部跟蹤追擊，一部與敵保持接觸，

一部跟蹤追擊，一部與敵保持接觸，

一部跟蹤追擊，一部與敵保持接觸，

一部跟蹤追擊，一部與敵保持接觸，

一部跟蹤追擊，一部與敵保持接觸，

一部跟蹤追擊，一部與敵保持接觸，

一部跟蹤追擊，一部與敵保持接觸，

一部跟蹤追擊，一部與敵保持接觸，

(二) 排長妥行準備適當部署，即乘敵之潰亂，以猛烈砲火對敵實行火力追擊。

(三) 若敵再展開佔領陣地，以圖抵抗，則應立即設法攻擊之，並通知後方重兵器及砲兵，而用重機槍之掩護，立即向敵突擊，或聯絡

(四) 以行包圍。在追擊時，不可使敵逃出我追擊之方向，或阻礙其行動。

(五) 至射擊不能予敵以極大的損害時，則極力追躡，以行追擊前進。

九、追擊之注意：(一) 戰綱二〇二條

(一) 不可以奪取敵陣地之成功為滿足而躊躇，而蹈於功虧一簣之虞。

(二) 排長以極堅定之意志，斷以果敢追擊，不可因攻擊之劇動，而

(三) 生愛惜部下之情感，致使追擊前進遲緩，減少戰勝之效果。

(三) 排長之指揮，須機敏果敢，切勿

實地，企圖逐次抵抗時，應即作以下之處置：

(一) 以預定之記號，通知友軍砲兵及重兵器猛烈向敵射擊。

(二) 命排內輕機槍在原地作制壓射擊，利用砲兵輕重兵器之掩護，猛勇衝鋒或聯絡鄰排包圍而殲滅之。

(三) 利用砲兵輕重兵器之掩護，猛勇衝鋒或聯絡鄰排包圍而殲滅之。

(四) 對敵縱深目標，及易於逸脫之敵，須先予殲滅之。

(五) 須時時判斷偵察，確保接觸，勿為敵逃出我追擊方向，及受欺騙之虞。

(六) 須與鄰排友軍確保聯絡，尤不可脫離連長之掌握。

十、追擊遇敵之處置：敵若再展開佔領陣地，企圖逐次抵抗時，應即作以下之處置：

(一) 以預定之記號，通知友軍砲兵及重兵器猛烈向敵射擊。

(二) 命排內輕機槍在原地作制壓射擊，利用砲兵輕重兵器之掩護，猛勇衝鋒或聯絡鄰排包圍而殲滅之。

(三) 利用砲兵輕重兵器之掩護，猛勇衝鋒或聯絡鄰排包圍而殲滅之。

實施方法：以實兵兩排對抗演習之，友軍及重兵器等，用旗幟表示之。

實施經過：指導官講解課目後，使就演習態

勢開始演習之。

情況一：排長正率領該排繼續向敵縱深陣

地掃蕩，至小茅嶺南端附近，忽接連長

如想定之要旨命令。

處置：即全排發揚最高度之火力，追擊潰

退之敵，自己親赴前方偵察地形與敵陣

地之狀態，決定追擊部署及追擊目標，

而下達追擊命令。

一、當面之敵有除却模樣，或重機槍在

左後方高地對敵猛烈射擊中。

二、本排有攻擊該敵之任務，即向新村

橋方向追擊前進。

三、第一二班迅速佔領前方小高地，對

頑強之敵猛烈射擊。

四、第三班暫在小茅嶺南端停止待命。

兵口述使復誦傳達。下達時對傳令

情況二：當面之敵，經我輕重兵器猛烈，

傷亡慘重，槍聲漸次稀疏，狀極紊亂。

處置：排長偵知敵人已退却，決心追擊。

(一) 命令：同潰退之敵實行追擊。

(二) 命令：超越敵之側翼，以截斷其退路。

(三) 同時發出信號報告連長，並通知

友軍。

情況三：正追擊前進中，忽受一〇八高地

少數敵步兵正佔領陣地頑抗，致追擊

部隊前進遲緩。

處置：排長即令一二班輕機槍佔領陣地，

發揚最高度之側射威力，並派出輕裝戰

門斥候，右側方前進追躡其主力，不使

逃脫，命第一班步槍組，由右側襲擊敵

之側翼，第二班須與當面之敵，猛烈射

擊。

情況四：頑強之敵，經我輕重機槍之制壓

及奮勇之突擊，已傷亡追半，現向新村

橋方向潰退中。

處置：排長掌握所部，機敏運用射擊與運

動，竭力追擊敵人。

情況五：敗退之敵，經我正面跟蹤追擊，

忽受一〇七高地我二班輕機槍之側襲，

已傷亡慘重，潰不成軍，正向新村橋方

處置五：即手集所有部隊，成密集隊形，

跟蹤追擊。

情況六：殘敵逃至新村橋附近，遭我第三

班步槍組之截擊，更以我正面之窮追，

即潰散逃竄，多向相恩江奔命。

處置：排長為完成任務，以擴張戰果，即

乘此良機，命令各班分別包圍，殲滅敵

人。

講評：今天演習精神十分興奮，興趣亦預濃

厚，此乃良好之現象，其中缺點尚多，茲

就所見，說明如左：

一、追擊之要旨，是在迅速接近敵人，使

其無休息及脫離之餘暇，並用白刃與

火力殲滅敵主力於戰場內，故追擊之

動作，最貴迅速。今天演習對其要旨

固多能領會，但追擊動作，非常混亂

且各班皆無密切聯絡。

二、實行追擊時，固須努力直追，但對敵

不意之反攻，必須顧慮，務須在敵方

側方派遣斥候，嚴密搜索警戒，演習

不可忽略。

三、須時時判斷偵察，確實接觸，勿為敵

逃出或追擊方向，及受欺騙之虞。

### 第七節 排之防禦配備

立案目的：在使學者明瞭排防禦配備，對於

兵力之部署及火網之編成爲目的。

研究要領：

一、長受命後之動作。

二、防禦配備之要領。

三、防禦命令之傳達。

四、警戒部隊之派遣。

五、工事之構築及偽裝。

六、進入陣地之動作。

着眼點：

一、排長動作須敏活。

二、兵力之部署須適合當地地形。

三、命令之下達須簡明。

四、警戒派遣須適切。

五、工事構築及偽裝須類似當地之景况。

六、動作力求隱匿而機敏。

想定：有拒止六塘方向北進之敵為任務之國

軍步：兵第一營第一連第一排，於○月○日

一、奉到連長命令，要旨如左：

我前進中，其先領部隊已到達二十里

附近，於本(○)日十一時，可到達

我陣地前。

二、本連有拒止該敵之任務，即在兒童教

養院以南高地一帶佔領陣地，拒止該

三、敵。

第一排排長命你率領該排為連之右第

一線，即在兒童教養院高地佔領陣地

。射擊區域，右自永安街北端起，左

至大石山上止，構成火網。(其餘從

戰鬥教練

四、限十時三十分以前，完成各個立射散

兵坑，爾後如時間餘裕時，宜逐次加

增之。

講 五、余巡視各排陣地後在第一線中央後。

強較：防禦之目的，在藉地形之利用，以增

打擊，使其兵力與我相等，或較我劣時，

然後施行反攻，以摧破敵人，其防禦之時

機，則視本身之任務而定。故有下列諸點

甲、有良好地形時。

乙、我之兵力較敵劣時。

丙、等待後方部隊到齊時。

丁、牽制敵人之行動時，防禦之主要原則

，以少數兵力配置於橫縱深，使各

兵種之抵抗，能彼此互相側防支援，

並發揚熾盛火力，以制壓敵人，乘其

混亂，施行逆襲而殲滅之。

(一) 複誦任務。

2 檢閱地圖並決定警戒陣地之地點。  
3 檢閱本排人員武器及服裝彈藥等。

4 對錶。

5 將任務及鄰接部隊告知部下。

6 規定連絡記號。

7 下達簡單命令。(下達時召集各班班

長，或使全排士兵共聽之，則視當時

之地形及情況而定)

8 派遣警戒兵。

9 率領必要人員偵察地形，但須指定率

領隊伍者。(典二九八)

(二) 防禦配備之要領：

1 區分第一綫與援隊應佔領之陣地及兵

力之決定。

2 主陣地與備陣地及假工事之決定與設

備。

3 敵主攻方向之判斷。

4 陣地前障礙物之設置。

5 火網編成應有之指示。(各班須能互

相側防)

6 掃清射界與消除死角。  
7 爾後戰況推移，取適宜之處置。(典

(三) 防禦命令之下達：

視當時之情況而定，如情況

緊急，時間又短促時，排長可率領

各班班長偵察陣地時，則下達之，如

時間餘裕，情況稍緩，而地形又良

好時，可召至全排共職之者，其應

包括之事項如下：

1 敵情。

2 自己之企圖。

3 友軍之關係。

4 前方地形。

5 各班應佔領之位置及其射擊區域，

其他所要之事項。(如連絡協同等)

須於各射擊區域指示之要領，

須指示其射擊方向及射程，至於

支援或補助鄰排之火力等，亦須

明確指示之，但切勿因顧慮鄰排

須於各射擊區域指示之要領，

而發生空隙，及火力過度交叉為要。(三〇三)

(四)

警戒部隊之派遣：通常由援隊充任之，其兵力二名乃至步槍一組，其位置通常距主陣地約五百公尺，在可能範圍內，力求射擊視界廣闊，地形良好為度。其警戒正面，以當時排之配備大小而決定，其任務為俟敵過早展開，妨礙敵運動，而增其疲勞，減少戰鬥力，而使我有充分時間之戰鬥準備，有時並任搜索敵之側方及其預備隊者。

工事之構築及偽裝：防禦之工事，能補助兵力裝備之不足，加強陣地之強度，且能遮蔽敵眼，而減少我之損害，故工事之構築宜適切，經始及偽裝之利用，使敵難察知其為要。

(五)

戰鬥教練

(六)

點，故輕機關槍位置通常由各班長自行選定，然排長為某處重要或為良好之輕機關槍位置時，排長亦有自行選定之者。至於各班之步槍組，排長亦令其區分若干抵抗巢，並規定其主要射向。然後始行構築，其構築程度則依連長之命令及自己偵察之結果而決定之。(典三〇四)

進人陣地之動作：連長給予之各班工事已完成后，連長給予之各程度後，如排長有認為加強之必要時，則令各班加強之，否則令各班在陣地後休息，隨時預行演習進入陣地，使各兵熟識進路及關係位置，而進入陣地時所採取之姿勢與動作，務須正確之指示，切勿暴露目標於敵人視線為要。

實施方法與經過：

戰鬥教練

方法：將全隊編為兩演習排，其幹部由學生充當，以官長一員為指導官，逐段給予情況，誘導其演習。

情況一：○月○日八時，全連行抵兒童教養院掘端石山附近，給予第一排長之命令如想定欄。

處置：

- 一、排長受命後，即複誦任務。
- 二、檢閱地圖並決定戰鬥前哨之地點。
- 三、檢查本排人員武器及服裝彈藥等。
- 四、對表。
- 五、將任務及隣接部隊告知部下。
- 六、規定連絡記號。
- 七、下達簡單命令：

1 較我優勢之敵，刻由六塘方向向我前進中，其先頭部隊已到達二十里附近，於本日十一時可到達我陣地前。

2 我連有拒止該敵之任務，在兒童教養院以南高地一帶佔領陣地，並止

該敵。本排奉命為連之右第一綫，在兒童教養院高地佔領陣地。

3 第三班副班長，率領步兵三名為警戒，向獨立茅屋前進，至永安街北院，向獨立茅屋前進，至永安街北端高地停止警戒，待命歸還。

4 各班班長及傳令兵，隨余赴前方偵察地形，其餘隊伍由第一班副班長率領，帶至兒童教養院附近，偽裝待命，並派兵向連部領取器具及通信器材。

5 排長下達簡單命令後，即率領各班長及傳令兵，到達連長指定之地點，實行偵察地形。

情況二：八時五十分，排長已偵察完畢兒童教養院高地後，甚為掩蔽。

處置：排長則以記號召致全排疏散於高地後（以能通視敵方），下達如左之詳細命令：



一、兵力較我優勢之敵，由六塘方向向我附近，於本日十一時可到，避我陣地前。

二、我連有拒止該敵之任務，即在兒童教養院以南高地，佔領陣地，拒止該敵。

三、本排為連之右第一綫，在兒童教養院高地佔領陣地。

四、第一班班長，率領該班到前而獨立房屋之處，佔領區域，右自河邊起，左至獨立房屋以左五〇公尺之間，射擊區域，右自永安街北端起，至右前方石山止。

第二班班長，率領該班至獨立房屋東端高地之處，佔領區域，右接第一班，左至大石牌之間，射擊目標，右自永安街東端高地起，左至大石山之左緣止。

第三班為援隊，即在此處構築排之

戰鬥教練

預備陣地。五、各班工事統限一小時內完成各個立射散兵坑。

六、余從右巡視各班陣地後，在第二班附近。

情況三：十時各班工事均已陸續完成。處置：排長令各班長掃清射界，並反覘陣地及測量各要點之距離，俟各班已完地上述數項後，則令各班留兵一名於陣地施行監視，其餘則由各班帶至陣地後休息，排長則將圖製之要圖報告連長，並與鄰排作爾後聯絡之記號。

情況四：十一時十分，忽聞槍聲，同時警戒兵已向右側方撤回。

處置：排長則下一第一排進入陣地之口令，並以記號報告連長。

優評：1 排長受命後之處置尚稱適當。2 兵力之部署及火力之編成頗適。3 目標之指示甚是確實。

劣點：1 下達命令時排（班）長之姿勢過高。

2 工作量大差。

3 進入陣地之姿勢太暴露。

### 第七節 排之防禦戰鬥

立案目的：在使學者明瞭排防禦戰鬥要領，及射擊指揮與逆襲之時機。

#### 研究事項：

(一) 射擊開始之時機。

(二) 射擊開始後排長之動作。

(三) 援隊使用之時機。

(四) 鄰接部隊或不利之處置。

(五) 敵人向我突擊及突入時，排長之處置。

(六) 逆襲之時機。

#### 着眼點：

一、排長須窺破好機，以有開始射擊。

二、確實掌握部下。

三、處置迅速。

四、適時使用援隊。  
五、窺破好機施行逆襲。  
想定：有拒止由六塘方向北進之敵為任務之國軍步兵第一營第一連為一排在○月○日○時奉到連長命令要旨如左：

一、兵力較我優勢之敵，刻由六塘方向向我前進，約於本日十一時許，可到達我陣前。

二、本連有拒止該敵之任務，在兒童教養院以南高地一帶佔領陣地，拒止該敵。

三、第一排長率該排為連之右第一線排，在兒童教養院高地佔領陣地，射擊區域，右自永安街北端起，左至大石山止，構成火網。（其餘從略）

四、限十時三十分以前，完成各個立式散兵坑，爾後如時間餘裕時，宜逐次加強之。

五、余從右翼巡視各排陣地後。在第一

講解

(一)

續中央後。防禦之目的與時機見防禦配備。射擊開始之時機：排已進入陣地後，在敵尚未接近我火網時，排長須令各連隱匿於陣地，勿使暴露我陣地。如發現特別有利目標（如敵之軍官、斥候、步兵重兵器進入陣地等）時，可令某班開始向其射擊，但為避免過早，致受敵砲火損害時，通常輕機關槍在八〇〇公尺以外，步槍對六〇〇公尺以外之目標，不施行射擊為原則。與二四三）

射擊開始後排長之動作：如敵兵已進入我火網內，排長須適時令各班開始射擊，對於以後之射擊指揮，可委諸班長獨斷行之，然排長須注意敵情之變化，及我火力之狀態，而實掌握各班，以行適切之射擊，而殲滅敵人於陣地前為要。

(二)

戰鬥教練

(三) 援隊使用之時機：

- 1 填補火綫。
- 2 施行逆襲。
- 3 用於迂迴。
- 4 有側防之顧慮。
- 5 隣接部隊戰况不利，用以協助友軍時。

(四) 鄰接部隊戰况不利時之處置：當隣接部隊戰况不利時，切勿放棄本陣地正面之戰鬥，而行盡力支援隣接部隊者，須使火綫一部與當面之敵戰鬥，他部則射擊侵入隣接部隊之敵側背，切勿以敵侵入鄰接地區，而發生動搖為要。(典三一〇)

(五)

敵人向我突擊及突入時排長之處置：敵若已迫近最近距離時，排長須極力與隣接排及重兵器聯絡，予敵以猛烈之射擊，以期消滅敵人於我陣地前，而排長更宜乘敵之混亂，而決心施行逆襲，但不可輕棄陣地。

而此不可不加以戒慎。(典三〇八)

(六) 逆襲之時機：敵已突破我陣地，乘其混亂尚未恢復秩序及獲得地步時。

1 敵秩序及獲得地步時。

2 敵人突擊受挫時。

3 敵人在後援尚未到達時。

4 敵在我陣地前受最大損害，以致進退維谷時。(典三一)

然逆襲之最佳方法，莫如向敵側背行之為最有利，如此，排長須窺破好機會，以獨斷施行逆襲為要。

實施方法：將全隊編成二演習排，幹部則由學生充當之，以官長任指導官，並以旗色或實兵作假敵，再由指導官逐段給予情況，誘導其演習。

情況一：各班已進入陣地完畢，警戒兵已從左側方撤回，永安街東端高地，有敵五六名出沒。

處置：排長令第二班輕機關槍向前射擊，並令各兵嚴密監視。

情況二：距陣地約七〇〇公尺之永安街東端，有敵約一排，紛紛向我陣地前進，其後方高地似有重機關槍一挺進入陣地中。

處置：排長令第一班輕機關槍向敵步兵射擊，令第二班向高地進入陣地之敵重機關槍射擊，並以記號要求我重兵器向其射擊。

情況三：鄰接部隊為敵火制壓，似有不支之模樣；而排之正面敵人仍不斷的前進中。

處置：令火綫班沉着對正之敵行強韌之抵抗，並令援隊班向鄰接排當面之敵，施行火力援助。

情況四：鄰排陣地前之敵，經我援隊射擊後，已不能抬頭，而本排正面之敵，甚為活躍，同時右第一綫班傷亡已超全班三分之一。

處置：令火綫班沉着對正之敵行強韌之抵抗，並令援隊班向鄰接排當面之敵，施行火力援助。

處置：排長即令援隊暫停射擊，並抽出援隊班步槍組下牛窩，向右第一綫班右翼環補。

情況五：敵恃其重兵器之掩護，並在我陣地前施放煙幕，似將對我障礙物有強行破壞之模樣。

處置：令各班本已設之水平射擊，沉着應戰，並準備手榴彈，以防敵之突入。

情況六：敵已逼近我陣地，現整頓隊勢中，其重兵器甚形沉着，而我陣地前之障礙物已被敵破壞多處，但尚不能通過。

處置：排長令各班發揚熾盛之火，力壓當前之敵，一面派得力士兵，將已壞之障礙物修補。

情況七：第二次煙幕再放，前往修補障礙物之士兵，已傷亡過半，敵正強行紛紛突入我陣地。

處置：排長令各守兵俟敵距我十餘公尺時，乘其立起之際，施行齊放，並令援隊班之輕機關槍施行猛烈射擊。

戰鬥教練

情況八：敵繼我火力集中射擊，傷亡甚重，似有後退之模樣。  
處置：排長窺破好機會後，即以記號發起逆襲。

請評：

優點：一、排長班長之口令尚明確。  
二、士氣甚是旺盛。  
三、排（班長）各種處置適宜。  
四、動作迅速確實。

劣點：

一、敵情觀念太少。  
二、陣地太暴露。  
三、進入陣地之動作及姿勢太高。

第八節 排之防禦

立案目的：在使學者修得防禦配備之動作及火網編成之要領。

研究事項：

- 一、排長受命後之動作。
- 二、地形之偵察。
- 三、陣地編成及支點構成。

- 四、防禦命令之下達。
- 五、進入陣地之動作。
- 六、開始射擊之時機。
- 七、對敵突擊之處置。
- 八、恢復陣地的逆襲。
- 九、轉移攻勢之時機。

着眼點：

- 一、排長指揮的動作。
- 二、口令與命令的內容。
- 三、逆襲的動作。

想定：

- 一、有拒止由良豐方向北進敵人為任務之國軍右第一綫連，決在茅蘆嶺以南一帶高地佔領陣地，目下部隊停止於茅蘆嶺東側森林。
- 二、第一綫連長行所要之偵察後，即在小森林之沿端集合各排長（及傳令兵）下達要旨命令如左：
  - 1 由良豐方向北進之敵，約四小時可到達我三合村附近。

- 營機槍之一排，在獨立樹附近佔領陣地，協助本連戰鬥。
- 營迫擊砲排，在後方凹地佔領陣地。
- 2 連為營之右第一綫，決在茅蘆嶺以南一帶高地佔領陣地，射擊區域，右自相思江右岸約百公尺處起，左至坡堆止。
- 3 第一排為右支點，在茅蘆嶺佔領陣地起，射擊區域，右自相思江右岸百公尺起，左至三株樹止。
- 4 第二排為左支點，在築團坡堆以北之高地佔領陣地，射擊區域，右起三株樹，左至坡堆止。
- 5 第三班派兵一班為警戒部隊，位置於正前方約八百公尺之高地，爾後由右翼退回，其餘為預備隊，位置於茅蘆嶺以北高地附近，構築預備陣地。
- 6 各排應先完成跪射散兵坑，匍匐交通壕及烟幕射擊設備，統限二小時完成，爾後逐次加強之。

7. 余由右翼巡視陣地後，在一〇二高地附近。

講解：

一、排長受命後之動作：

(一) 被託任務。

(二) 與隣排及重兵器概略協定一切。

(三) 下達簡單命令。(一、敵情二、連排任務三、各班班長及傳

令兵隨余赴前方偵察地形四、

指定率領者並規定其行動)

(四) 率領班長及傳令兵至連長指定地

區，偵察地形。(情況緊急時，

可下達簡單命令，即令各班班長

，率領隊伍至指定之地點佔領陣

地。

二、地形之偵察：

(一) 排長率領各班班長及其他必要人

員，並需用之器材，用低姿式跑

步至應佔領之地區，展望良好地

點，應注意掩蔽，從事偵察地形

(二)

排於偵察地形時，對於排應佔領之機廣縱深，第一綫班應佔領之位，及射擊區域，各種火器之特性，支點之構成，死角之消滅，若時間裕餘，可說明其利害，然後跑至陣地前方，以敵眼觀察之，是否適當。

然後跑至陣地前方，以敵眼觀察之，是否適當。

然後跑至陣地前方，以敵眼觀察之，是否適當。

然後跑至陣地前方，以敵眼觀察之，是否適當。

然後跑至陣地前方，以敵眼觀察之，是否適當。

然後跑至陣地前方，以敵眼觀察之，是否適當。

然後跑至陣地前方，以敵眼觀察之，是否適當。

然後跑至陣地前方，以敵眼觀察之，是否適當。

然後跑至陣地前方，以敵眼觀察之，是否適當。

然後跑至陣地前方，以敵眼觀察之，是否適當。

然後跑至陣地前方，以敵眼觀察之，是否適當。

然後跑至陣地前方，以敵眼觀察之，是否適當。

然後跑至陣地前方，以敵眼觀察之，是否適當。

然後跑至陣地前方，以敵眼觀察之，是否適當。

然後跑至陣地前方，以敵眼觀察之，是否適當。

然後跑至陣地前方，以敵眼觀察之，是否適當。

然後跑至陣地前方，以敵眼觀察之，是否適當。

然後跑至陣地前方，以敵眼觀察之，是否適當。

# 戰鬥教練

(二) 步兵能担任迎防禦之一部，應選擇地形，適合其兵力，以構成支撐點。

(三) 排長於連長所指定之守備地區內，使各班在主要戰鬥線上或其後方，按縱深配備，構築散兵壕及散兵巢，各巢預不規則分佈於地區之內，尤須能彼此互為側射。各巢須受統一之指揮，負共同任務，形成支撐點，此支撐點更須能與隣接支撐點之前進，能行側射，又能以充分之火力，控制支撐點間之空隙。

(四) 排守地區與正面，雖以任務地形及其他重兵器之支援而生變化，但通常以二百公尺為標準。

四、防禦命令之下詳：  
 排長偵察地形完畢，此時副排長已將隊伍帶至指定地點，排長即於該地下達詳細命令（如時間餘裕可令全排共聽）。

其命令如左：

(一) 由良豐方面北進敵人，約三小時半，可到達我陣地前。

(二) 連為營之右第一綫，決在茅蘆嶺以南一帶佔領陣地，拒止該敵。

(三) 我排為連之右支點，在茅蘆嶺佔領陣地，拒止該敵。

(四) 限二小時完成立姿散兵坑，匍匐交通壕及烟幕設備。

(五) 余由右巡視陣地後，位置於茅屋附近。

下達時，使各班班長及傳令兵筆記之。

五、進入陣地後之動作：



六、開始

(一) 射擊的時機：

戰門前哨若發現敵向後撤退時，此時敵人距我陣地約在八百公尺附近，步槍及機槍均無效，若射擊開始過早，不惟不能殺傷敵人，且過早暴露我陣地，非待敵進至四百米附近，排長始命令各班自行射擊，若發現敵之步兵砲，並排長用記號通知後方重兵器，並報告連長處置之。

(二)

持久防禦時，射擊不可過早，使敵過早散開及運動困難，通常於戰鬥前哨撤退時，機槍即可開始射擊，七百米左右時，步槍亦可開始射擊，但須消耗大量彈藥。  
決戰防禦時：射擊開始不防較遲，使敵用密集隊形前進，進至我有效射界以內，然後以猛烈之火

七

力向敵射擊，將敵打擊以後，我援隊即行出擊，成功較易，通常輕機槍在八百公尺，步槍在四百公尺開始射擊為多。

八

當敵突擊時，最好拒敵於陣地以外，不得已時，則用逆襲之方式與敵肉搏，務必奪回陣地，此時最有效之武器，惟榴彈與刺刀，防禦士兵應知敵人之疲勞與敵為甚，宜抱與陣地共存亡之心，若較敵為甚，最後勝利必操於我，若不然撤退，其犧牲當不堪設想也。

敵雖經我猛烈射擊，但仍有少數敵人向我陣地蜂湧而來，其時機及方法略述於左：  
(一) 乘敵侵入我陣地，混亂態勢時。

21 敵在我陣地前方，被我火力猛烈

(二) 射擊，已呈混亂時。

21 行逆襲時，通常使援隊担任。以火力猛烈射擊常而敵人，可能時務向侵入之敵射擊，以便逆襲成功為要。

九、轉進攻勢的時機：

當敵攻擊前進至二三百公尺時，其疲乏之程度可以想見，此時機關槍及步槍，均應以急風射擊將敵制壓。排長用記號召援隊前進至便於出擊之翼，應嚴守秘密，不使敵知我企圖，陣在內不要之散兵亦可加入，排長親身率領，以迅速之動作，由一翼衝出，此時腹背受敵，不難就戮。

實施方法：

- 1 將隊伍編成兩排演習，一排為攻擊，一排為防禦，其餘則充當雙方之重兵器，以增加學者之敵情觀念。
- 2 用石灰包代表手榴彈。

8 其他不能表示之情況，由指導官臨時給予。

實施經過：演習時，排長於七時二十分率領該排行至茅蘆嶺以南凹地，受到連長命令，要旨如左：

- 1 由良豐北進之敵，其步兵先頭部隊約一排，刻已到達蘇家村附近。
  - 2 第三排在茅蘆嶺之綫，佔領陣地，構築工事，阻止該敵。
  - 1 排長受命後之動作：
  - 1 對所愛任務確實明瞭時複誦之，有疑問處則詳細請示。
  - 2 與連長對表。
  - 3 與隣接排長行所要之協定。
  - 4 檢查人員彈藥。
  - 5 研究地圖。
  - 6 下達簡單命令：(要旨如左)
- (一) 有較我優勢之敵，刻由良豐向我前進中，約本日十一時，可到達我陣地前。

(2) 本排奉命於茅蘆嶺之綫，佔領陣地，拒止該敵。

(3) 第九班副班長率兵三名，至左前方約七百公尺處小森林前緣

停止，監視掩護本排佔領陣地

待命歸還。

(4) 各班班長隨余至前方偵察地形

，其餘隊伍歸第七班副班長指

揮，在原陣地掩蔽待命。

二、偵察地形：決定1排應佔領正面及各

班關係位置。2各班輕機槍及排雷彈

筒。3預備陣地及偽陣地之位置。4

依地形決定應施構築之工事程度。5警

戒斥候之退却路。

三、偵察地形後，還歸隊伍停止處，下達

防禦命令，要旨如左：

1步兵約兩營之敵，由良豐向我前進中

，其先頭部隊已到達蘇家村附近，約

於本日十一時後，可到達我陣地前。

2我進為營之右身一綫連，在茅蘆嶺東

西之綫佔領陣地，對小森林前緣與石

碑之間編成火網。

3本排為連之右支點，在獨立家屋與森

林之間佔領陣地，右從前方石碑起、

左至小森林之右端編成火網。

4第七八班為次綫班，第七班在右於獨

立家屋以左，獨立樹以右之綫佔領陣

地，對石碑與土堆之間，以火力指向

之，第八班在森林之右端至獨立樹之

間佔領陣地，對土堆與小森林之間，

以火力指向之，第九班為援隊，位置

於火綫班中央後一百公尺處，構築陣

地，以火力超越第一綫，並支援隣接

部隊之戰鬥。

5各班陣十時以前完成各個立射散兵坑

，並行所要之設備及偽裝，爾後以交

通壕連絡之。

6余從右巡視各班後，位置於援隊前五

十公尺處。

四、視察各種之工事：

- 1 注意射擊首綫之指向，火綫之交又。
  - 2 死角之消滅。
  - 3 側間機關之構築。
  - 4 前地障礙之掃除。
  - 5 糾正士兵位置與射向之錯誤。
  - 6 將全部配備繪成要圖，並將情況與要求事項，附於圖後，報告連長。
- 五、各班長報告工事完畢：
- 1 命各班派監視兵留置於陣地內，其餘退回後方掩蔽。
  - 2 派兵掃除陣地前妨礙射擊之草木。
  - 3 親至陣地前方，反視陣地有無修改之處。
  - 4 命第八班副班長測望各要點之距離。
  - 5 演習進入陣地。
- 六、監視兵見連之警戒部隊撤回，即報告排長，發現敵情，排長即令各排進入陣地。
- 七、對戰車之處置：
- 1 以信號報告排長，通知戰車防禦砲。

講評：

- 一、第七班輕機槍位置，未能發揮側射效能。
- 二、對瓦新之處置：
- 三、命各士兵裝戴防毒面具，無面具之士兵，以手巾用水壺之水浸濕，將口鼻掩蓋。
- 四、通知方軍。
- 五、繼續射擊並防敵人乘機潛入。
- 六、逆襲之準備與實施：
- 七、命第一綫部隊以精確之瞄準，猛烈射擊。
- 八、準備手榴彈，並互相裝上刺刀。
- 九、乘敵之混亂，使用援隊向其翼側施行逆襲。

- 二、對情況處置欠靈活。
- 三、受敵戰車攻擊時，過於暴露陣地。
- 四、敵到達我陣地前，逆襲過早，有違輕舉放棄陣地之原則。
- 五、排長指揮遲鈍，掌握不確實。

## 第九節 排之退却

立案目的：在使學者明瞭排在退却中兵力之部署，並增進其指揮之能力為目的。

研究事項：

- 一、排長受命後之處置。
  - 二、退却方向之決定。
  - 三、退却命令之下達。
  - 四、退却之部署及警戒。
  - 五、退却時排長之動作。
  - 六、收容陣地之指示。
  - 七、新陣地之佔領。
- 着眼點：  
一、判斷敵之追擊方法及目標，以決定我退却方向。

- 二、命令之下達須簡明扼要。
- 三、確實掌握部下，迅速脫離敵火。
- 四、指揮適切動作敏捷，秩序不可紊亂。
- 五、收容陣地，須能掩護主力之退却。

想定：一、敵人佔領九八、九五一高地，向我左翼施行包圍。

二、連長為避免不利之戰勢，已奉命向新馬房北端高地轉移陣地。

三、第一排即向該處道路以西高地退却。

講解：退却之目的——在避免與敵決戰，迅速脫離敵人。

退却之時機——（一）無決勝之希望，致召部隊傷亡過重，而避無謂犧牲時。（二）

與作戰之目的不大相稱，由連長命令行之時。

退却之方法：一、竭力秘密我之企圖，使敵毫不察知，而迅速脫離敵人。二、退却時本連長之部署，按預定計劃施行。

退却之時期：退却時期之決定，依地形及  
 情況而異，於薄暮或拂曉時，退却最為  
 容易，故雖在情況緊急之下，亦宜設法  
 維持，至黃昏時，始行退却為宜。

一、排長受命後之處置：

(一) 偵察退却路。

(二) 選定退却目標。

(三) 決定退却之順序與方法及掩護之處

(四) 將傷亡者及無用之彈藥及器材，預

(五) 指示各班之退却路及目標並集結地

(六) 與連長及隣接排切取聯絡。

(七) 退却時之手段。

二、退却方向之決定：通常以火綫之一部施

行，向敵佯攻，使主力向敵側退却為宜

，蓋使敵無從察知我行動也，然為地形

及情況關係，亦有直綫轉進或向敵方退

三、

退却者。退却命令之下達：退却命令之下達，通

常不提及敵情，以免惹起部下畏懼心變

況，致影響撤退之實施，其下達法，如情

各兵互相傳知，但須力求低聲，以免暴

露自己之企圖，其命令應包含之事項：

1. 我軍之企圖。

2. 掩護部隊之留置及戰鬥法，與爾後撤

退之方法目標。

3. 新陣地之指示。

4. 自己之位置。

退却之部署及警戒：退却之方式，通常

互以火力相掩護並施行撤退者，然依情

況及地形，僅以少數勇敢之斥候，留原

地掩護，使全排迅速脫離敵火者，故當

退却時，須視地形有無遮蔽可利用之

處，而決定兵力以行撤退，若情況緊急

，一時不能與敵脫離時，又有因戰術上

關係，不能不退時，祇則有犧牲一部兵

五

力，而施行道襲或出擊之手段，使敵攻擊稍有困難，而乘機脫離者。至其警戒，須由敵偵其動靜，對其尤須注意，免遭敵之迂迴，而使之排除於危亡。退却時排長之處置：退却時排長雖在敵火猛烈射擊之下，亦須沉着指揮，以求動靜之自如，免使退却之陣戶紊亂，而與連長及副排長之配合，尤須注意，至於退却目標，須使各班眼顧而前進，且敵如排長認爲遠其指定之目標，則退却，且敵情之其緊急時，爲便利於其掌握本排計劃，可於目標中間地區，指定一集合位置，但該位置，須深望深望，使兩後行動迅速，對敵進擊之妨礙，退却時排長亦須依狀，及器材之存否而定，但於鹿柴之探用，道路之破壞及阻塞等，均可使敵前進遲滯，排長須注意之，至其位置，通常在近敵之方面，蓋其可以鼓舞士氣之振奮與團結也。

六、收容陣地之指示：須於退却路線之上側

戰鬥教練

七

翼選定之。1 能掩護全排安全撤退之。2 有縱深配備，可防止敵人突入之地點。3 爾後收容部隊撤退容易者。

新陣地之佔領：如排已撤退至連長所指定之地點時，排長速令各班佔領，如敵距我尚遠，認爲所佔領之陣地，有與敵決戰時，可令各班迅速構築工事，以強韌之手段及逆襲，而避敵於我陣地前。

實施方法：將隊伍帶至演習地區，由隊長詳解課目後，即將各隊編成二演習排，其餘亦當假設敵，由指導官授以防禦簡單命令，使演習者就現地部署防禦態勢，即進入情況，開始演習，在演習時，如發現錯誤者，即時加以矯正之，使演習者有深刻之明瞭。

實施經過：指導官俟其部署防禦完畢，即下如想定欄之命令，此時排長之處置

實施

實施

情況一：指導官俟其部署防禦完畢，即

如何？

處置：

1 決定退却目標為新馬房北端之高地

2 退却路為一〇〇、九六二及九八高

3 將未用之彈藥及負傷兵卒，派某上

4 等兵率領，向撤退目標撤退。

5 令各一班為留置部隊，在一〇〇、

九六二高地掩護

6 令各班發揚最大火力。

情況二：排長次率退却部署，及處置完

畢後，敵火似乎稍為沉寂。

處置：即召集各班長下達退却命令。

一、敵人已佔領九八、九五一高地，

向我左翼施行包圍。

二、我連為避免不利之戰勢，現退却

至新馬房北端高地，進入新陣地

三、本排即向該處道路以西撤退至高

地後，即行開始撤退。

四、第三班撤退至一〇〇、九六二高

地，佔領陣地，掩護第一班之撤

退。

五、第一班撤退至公路交叉點，佔領

陣地，掩護二三班撤退後，再行

撤退。

六、撤退時，余隨第一班退却。

情況三：下達完畢，第一班火力正發揚

猛烈之際，其左翼似有敵出沒

警戒側翼之敵，使第二三班迅速撤退

情況四：第三班已撤退至指定地點，佔

領一〇〇、九六二高地，輕機槍正猛

烈射擊中。

處置：自率第一班迅速脫離敵火，向公

路撤退。

情況五：各班以互相火力之掩護，退至

連長指定地點，同時我鄰接部隊，正

以側射之效力，予敵人前進困難。



處置：即令各班佔領陣地，藉隣排之掩護，迅速構築工事，同時派兵報告連長，及通知友軍。

講評：

優點：一、能利用火力互相掩護，以行撤退。

退。

劣點：一、情況之處置尚適合。  
二、排長指揮之姿勢太暴露。

二、下達命令時間過久。  
三、退却時各班順序混亂。

### 第十節 排任收容部隊

立案目的：撤退時之動作，使各級幹部有一深刻印象及動作熟練

研究事項：

- 一、收容部隊設置之時機。
- 二、收容隊之任務。
- 三、收容隊陣地之選定及兵力之配備。
- 四、收容隊之戰鬥法。
- 五、收容隊之撤退時機及撤退方向。

戰鬥教練

六、收容隊退路之選擇。  
七、收容隊撤退時，對敵追擊之妨礙。  
八、撤退時收容隊長之動作。

着眼點：

一、排長於撤退時之指揮適當。

二、排長之戰鬥指揮。

想定：藍軍步兵第一營第一連於某月某日午，在茅蘆嶺前水塘附近與敵激戰，因敵火猛烈，漸呈不支之勢，十時三十分，連長接到營長命令：我軍為避免決戰之目的，轉移陣地於桂林市附近。連長即與某排長之命令，要旨如下：

一、當面之敵以優勢兵力正向我猛攻中。

二、某排長率領該排在茅蘆嶺附近，佔領收容陣地，以掩護連之退却，俟第一綫排完全通過中正橋後，始由右翼退却。

講解：

一、收容隊設置之時機：日間退却，通常設置收容隊，若狀況需要時，夜間亦

設置收容隊，若狀況需要時，夜間亦

設置收容隊，若狀況需要時，夜間亦

設置收容隊，若狀況需要時，夜間亦

有設置收容隊者。

二、收容隊之任務：收容隊之任務，在防

止敵人之追擊，阻止敵人之前進，以

掩護第一綫部隊之安全退却。

三、收容隊陣地選定及兵力之配備：

(一)陣地之選定：

1 敵主力追擊地區，須能十分瞰制

或能側射斜射。

2 退却最感痛苦之方面，須使其退

却容易。

3 敵砲兵非變換陣地，不能射擊我

之收容陣地。

4 不致制肘退却部隊之行動。

(二)兵力的配備：

1 第一綫火力宜大，能發揚火力，

阻止敵人前進。

2 須採用遠點式之配備，能作頑強

之抵抗及便於逆襲。

四、收容隊的戰鬥法：  
(一)機敏迅速之射擊指揮，以阻止敵

人之前進。

(二)依欺驅之動作，誘敵於我主力退

却路以外。

(三)必要時堅強抵抗，縱全部犧牲，

在所不惜。

五、退却

(一)時機及方法：

退至所望地點，即可佈置整理完

畢，方可迅速脫離或相機撤退。

(二)

方法：收容隊撤退之方法，可以

連之要領行之，各班互相掩護，

在班內可分為機槍組與步槍組之

掩護。

六、收容隊退路之選擇：依退却部隊、退

却之狀況及便於撤退之方向，預測敵之

追擊方法，及友軍收容隊之關係而定。

七、收容隊撤退時對敵追擊之妨礙：收容

隊撤退時，以欺騙之動作，迷惑敵人，  
或設置障礙物，以阻止敵人之動作。

八、撤退時收容隊長之動作：

實施方法：

- (一) 偵察退路及目標。
- (二) 規定退却順序及掩護程序。
- (三) 決定退却方法，指示各班之退却路，排之集合地點及連絡方法。
- (四) 退却時，應猛烈火力射擊敵人，收容隊長，與最後部隊同時撤退，確實撐握部下，不使混亂。
- (五) 說敵入後，迅速集合全排向後撤退。

實施經過：

- 問題一：排長受領連長之命令如何？
- 處置：命令各兵盡力攜帶子彈。
- 副班長，將排帶至茅蘆領區地方掩蔽待命。
- 問題二：排長偵察地形後之處置如何？
- 處置：命第一班副班長將隊伍帶至前面，即下達命令：
- 一、當面之敵攻勢甚急，我連為避免決

- 戰之目的，擬轉移陣地，至桂林附近，繼續防禦。
- 二、本排為收容隊，在此一綫佔領陣地，掩護連之退却。
- 三、第一班在後方某地佔領陣地，射擊區域左目某處起，右至某處止。
- 四、第二班在左側一自公尺佔領陣地，射擊區域左目某處起，右至某處止。

第三班在某處之綫佔領陣地，射擊區域右目某處起，左至某處止，發現敵人後，即行開始射擊，如火力不足阻止敵人之前進時，則令一二班之猛烈火力，阻止其前進，各班構築工事後，須加以簡單之偽裝。余從右翼巡視後，位置於第一班。情況一：各班已配備完畢，排長之動作如何？

處置：巡視後，即繪要圖，報告連長。情況二：我軍正撤退時，忽敵機臨空向我

處射擊：排長即令機槍向敵機開始射擊。

情況四：追擊之敵，因我之射擊與第一班逆襲，已呈頓挫，同時見我後方發出信號彈一發，知我軍已通過中正橋。

處命四：排長親自指揮第一班加快射擊，命二三班迅速撤退，通過相思江，佔領陣地，掩護第一班撤退。

情況五：二三班已佔領陣地，開始射擊，真時排長應如何？

處置：排長即命副班長率兵三名，至三叉口及退路之隘口，俟第一班通過後，即行撤毒。

情況六：第一班已退出，而敵人因撤毒關係，不能前進。

處置：排長即命二三班退出陣地，至中正橋集合，全排迅速撤退。

情況七：排長率領全排，已到達桂林張莊附近，佔領陣地。

處置七：排長作如左之書面報告，派傳令

兵報告連長。

報告 某月某日某時某分於桂林附近張村

收容隊於本(○)日午前七時三十分，在茅蘆嶺附近高地佔領收容陣地，掩護我連退却，至中正橋馬房附近後，即開始從右撤退。現已至張莊，撤退時撤毒於茅蘆嶺及游泳池附近隘路。

二、當面之敵，以原態勢向我攻擊，經我猛烈之射擊及出擊，並受毒氣之妨礙，已呈混亂。

三、敵之損失甚重，爾後之攻擊困難，職排傷亡副班長及士兵各一。

四、職排現已到達桂林附近張莊，請求區處謹呈

連長 某

連長得報後，即令其整頓部隊，為

連之預備隊。

第某排排長某呈

講評：

連長得報後，即令其整頓部隊，為

連之預備隊。

- 一、撤退時未施欺騙手段，迷惑敵人，動作又復遲緩。
- 二、戰鬥時未能發揚火力，以阻止敵人之前進。
- 三、撤退時大混亂。

### 第十節 排充警戒部隊

立案目的：

研究事項：

- 一、警戒部隊的意義及用途。
  - 二、排長受命後之動作。
  - 三、警戒部隊的任務。
  - 四、警戒部隊陣地的選定。
  - 五、警戒部隊的兵力。
  - 六、警戒部隊撤退的時機及動作。
  - 七、警戒部隊命令包含的事項。
  - 八、排長偵察地形後之動作。
- 想定：
- 一、藍軍步兵第一營，有拒止北進紅軍（

### 戰鬥教練

- 二、第一二連為第一綫，在下窰村一帶佔領陣地，第三連為預備隊，在第一連後。
- 三、營長對第三連第一排所下之命令，要旨如左：

- (一) 有兵力與我略等之敵，刻由良豐方向向我前進中，其先頭部隊，約三小時可到達此地。
- (二) 營有拒止該敵之任務，在下窰村一帶高地佔領陣地。
- (三) 第一排長率領該排為警戒部隊，位置於正前方一千四百公尺一○高地附近，向良豐方向警戒，兩小時內，如有敵襲，須拚抵抗，而後由右側方撤退，回預備隊位置。
- (四) 余位置於預備隊附近。

講解：

一、

警戒部隊的定義：在戰鬥間為預防敵之意外襲擊，並妨礙敵之搜索起見，特以一部兵力於敵方或側方選擇要點施行戒備，是謂警戒部隊，其兵力之大小，依狀況而定。其用途有三：(一)使敵隊充分進前，餘裕之時間。(二)使敵不易偵察我陣地配備。(三)欺騙敵人，及使敵人過早展

二、

排長受命後之動作：

(一)複誦任務。

(二)確實地形，對照現地，決定前進的方向及隊形之選擇。

(三)指定各班轉機槍之空警戒。

(四)時時派員斥候於前方搜索敵情。

(五)規定各班聯絡記號。

(六)與連長規定聯絡記號。

三、

(一)警戒部隊的任務：使敵不明我主力戰鬥綫位置，及

兵力之分配。

(二)使我對敵之攻擊地帶，能為所要之處置。

(三)欺騙敵人使其過早展開，或錯認

攻擊方向，並分散其砲火兵力。

(四)對敵之襲擊盡量抑止之，並與敵以相當損害，使我有準備戰鬥之時間。

四、警戒部隊陣地的選定：須前方地形開闊，能延緩敵之攻勢運動，及掩護我

主力陣地之準備，後方交通須良好，其與主陣地之距離，按我砲兵而定。

五、警戒部隊的兵力：不可過多，視地形及情況而異，通常九分之一至六分之一之兵力。

六、警戒部隊撤退之時機及動作：於敵攻擊時，向主力撤退，或仍須頑強抵抗

之，則依情況而於前哨佔領陣地時命令

抗之，即行撤退，持久防禦，則前哨須

之，即行撤退，持久防禦，則前哨須

之，即行撤退，持久防禦，則前哨須

之，即行撤退，持久防禦，則前哨須

之，即行撤退，持久防禦，則前哨須

之，即行撤退，持久防禦，則前哨須

之，即行撤退，持久防禦，則前哨須

之，即行撤退，持久防禦，則前哨須

之，即行撤退，持久防禦，則前哨須

盡量抑制敵人，待命歸還，發現敵人時，先以信號或傳令報告後方，並通知重兵器加速射擊，以掩護各班之撤退。

七、警戒部隊命令包括事項：  
 (一) 敵之兵力方向距離，我主力戰鬥線之所在及前方搜索隊，我砲兵殲滅射擊地帶，及射擊開始之信號。

(二) 自己任務及警戒地域有無隣哨。  
 (三) 區分：如指示重機槍陣地，射擊掩護部份及撤退時機之路徑，各班陣地區域及撤退次序路徑及記號。

九、排長偵察地形後之動作：  
 (一) 決定各班位置。  
 (二) 招集各班長及必要人員下達詳細命令。

1. 較我兵力優勢之敵，則由某處方向命令之一例：

戰鬥教練

三、  
 向我前進中，約九小時可到達我此地。我營有阻止該前進之任務，在正後方八公尺處佔領陣地。  
 3 本排奉命為警戒部隊，位置於此，阻止該敵前進。  
 4 第一班班長，率領該班在右翼高地佔領陣地，第二班班長率領該班在正前方高地佔領陣地，第三班班長率領該班，在左側高地佔領陣地。  
 5 各班進入陣地後即卸裝，限一時三十分完成射擊散兵坑，並能構成火網，消滅死角。  
 6 正前方三百公尺高地，有我停止斥候二名。  
 7 余自右巡視，待班後，即歸至排部，排部在二班後三十步。  
 排長下達左之命令後，即俟各班複誦，再從右至左巡視各班之陣地，並須注意下列之事項：

1. 各班輕機槍之位置是否適宜。

2. 偽裝是否適合。

3. 1. 事有無暴露。

4. 各班之距離測量及標定是否確實。

5. 障礙物之設置及射界掃清，是否合

度。

四、如時間許可宜演習進入陣地之動作。

五、俟工事完成後，即留置少數士兵，担任警戒，其餘至後方掩蔽。

六、迅速調製配備要圖。

報告於○月○日○時○分

一、情況尚無所得。

二、本排於午前七時三十分配備完畢如要

圖。

營長某 右呈

警戒部隊長○○○

實施方法：以實兵一排演習之，其各種情況

用旗幟表示之。

實施方法：排於戰鬥綫之後方受領任務後，

排長即行複誦，表閱圖準備後，下簡單

命令，派道掩護，候先出發，命第一班班

長率領隊伍，利用地形前進（第一班班

復誦視察地形後，即令各班取好距離前進

，前進時注意地形，到達排長指定地點，

停止掩蔽。偵察地形，決定主陣地、預備

及機槍兵，偵察地形，決定主陣地、預備

陣地，各班設陣地之所在，即於當地下達命

令，各班派長複誦後，隨即率領本班進入

陣地，同時派遺監視兵於陣地前方監視，

即開始主陣地及預備陣地之構築。若時間

裕餘，可築偽陣地，其餘一切動作與防禦

同。歸還，於此，排長即派遺搜索斥候掩護

斥候歸還，繪要圖報告營長，與隣接部隊

取好連絡，並視察各班陣地，及考慮如何

撤退。



# 第四章 連戰鬥教練

## 第一節 連之戰鬥前進及疏開

課目 連之戰鬥前進及疏開

立案目的 在使學者領悟典一、三二二—三二五條之要領確切演練各種疏開之方法並明瞭各種疏開之時機習得教育方法

教令	一、紅旗數面並於地面撒佈 二、石灰示敵砲火地帶 三、綠旗示敵撤毒地帶 三、哨音示敵機來襲	帶器材料	一、紅綠旗數面 二、石灰若干包 三、音嚮器	時間	三小時	地點	李家村附近
----	---	------	-----------------------------	----	-----	----	-------

研究事項	一、戰鬥前進之要領 二、疏開之方法 三、各種地形之通過及疏開隊形之運用	教育着眼	一、搜索警戒之派遣 二、疏開前後連排長之指揮 三、隊形之選擇 四、方向之變換
------	---	------	---

想定：有攻擊佔領蛇頭附近敵陣地為任務之

國軍步兵第二營於本（十三）日午前八時

三十分，先頭抵李家村南端，營長給予各

連命令，要旨如左：

一、敵人在蛇頭附近佔領陣地。

二、本營即向該敵攻擊。

三、第七連為營之右第一綫連攻擊蛇頭右

側之敵人（餘略）。

解：戰鬥前進之要領：（典一、三二二）

甲、搜索及警戒之派遣：連於營分解後

戰鬥前進中，依地形之狀態，敵情

之緩急，對連之預期使用方面，須

派遣必要兵力之斥候（大而至於一

班），此等斥候之主要任務：

1 蒐集當前之敵情及地形，使爾後連

之展開及戰鬥指揮容易。  
2 防不意之敵襲，必要時佔領據點  
以秘密我之兵力及企圖，若有騎兵  
担任此項任務時，則兵力更可減少

規定聯絡記號，嚴防敵之騎兵及

快速部隊等之襲擊為要。

乙、接敵人之要領及注意：

1 力求減少敵火之損害。

2 避免敵空中之搜索。

3 選擇適當之隊形。

4 巧為利用砲兵之射擊效果。

二、疏開之目的及時機：

（一）減少敵砲火之損害。

（二）避免敵人陸空之偵察。

（三）非疏開不能適合地形以運動時。

（四）有與敵發生戰鬥之顧慮時。

三、疏開隊形：（典一、三二三）疏開隊

形，須依敵情地形而異，主能秘密匿前

進，減少損害，迅速接近敵人而適宜

（一）一綫疏開：應用於連為營之預備  
隊，用之必要，亦可加向（左）  
疏開之。

(二) 二線疏開之應用：通常在敵情不明，且兩翼均有依托時用之（某翼無依托亦有有用之者，即將預備隊配屬無依托之翼）。

(三) 三線疏開（梯次疏開）之應用：敵情不明，兩翼或一翼無依托時，及地形砲火特殊顧慮時用之。

四、疏開前進之動作及指示（典一、三二四條）

(一) 派遣斥候搜索敵情。

(二) 講求與營長間之聯絡。

(三) 疏開前進之指示：  
1. 前進目標（方向）。

2. 各排之關係位置。

3. 若連即須準備戰鬥，則當有如下之位置：甲、防空之方法。乙、對毒氣之處置。丙、指揮所之組織（典一、三三）。

丁、對排長之指示（典一、三二五），連長於戰鬥前進間，為使排之運動得

於戰鬥前進間，為使排之運動得

五、疏開後之運動：連長應確實掌握各排之行動，其要領如左：

(一) 由遮蔽地至開闊地之運動，步度須迅速，目標須小，且須利用陰影。

(二) 稜線上通過，不可中途停止，間隔須大，步度須快。

(三) 利用小地物之運動，姿勢須低，並注意敵人空中偵察。

(四) 凹地、森林、村落等地之運動，進入之際，注意敵瓦斯之攻擊或毒害，進出時，尤須注意敵之急襲。

(五) 行進間各向羣準排確取聯絡。

(六) 方向之變換，待命行之。

(七) 若無敵情顧慮或地形許可時，可

指揮撐握便利而減少疲勞計，則可再行集前進。

實施方法：首先由隊長講解課目之後，採用

啓發式之問答，然後示以範式，於各種隊形前進中，適時予以情況，確切演練。

實施經過：

情況一：前方高地一二槍聲可聞。

處置：一、派出斥候使任搜索。二、仍依原隊形，利用地形以行前進。

情況二：連前進中突受敵砲火射擊。

處置：一、決心疏開前進。二、下達疏開之口令，連成兩線疏開。三、已率指揮

班遮蔽前進。

情況三：連疏開前進中，忽聞機槍聲。

處置：一、使各排疏開以行前進。二、連

長親赴前方，詳察敵情地形。

情況四：上空忽發現敵機三架。

處置：一、各排就地掩蔽。二、命預備隊

機槍做對空射擊準備。

情況五：連長於前方，接獲戰鬥斥候之報

告，敵兵約十餘名，在正前方高地向我擊，我斥候被敵射殺一名，其餘正繼續搜索中。

處置五：一、令斥候繼續搜索。二、令第一排派兵一班驅逐該敵，並佔領該地。

講評：

一、演習連長之位置，宜適時選出前方，誘導連之前進，不可墨守成規。

二、連排長之處置須機敏，方可適合時機，否則便失戰機。

三、連排間之聯絡須確實，連長之口令不能達時尤然。

四、連長運用各種隊形須適時。

第二節 連之展開及運動

研究事項：

一、連長受命後之動作。

二、展開之要領。

三、展開命令之下達。

四、戰鬥指揮。

五、彈藥補充之方法。

着眼點：

一、展開之方法。

二、友軍之聯絡。

三、重兵器之使用。

想定：第七連連長於本（十五）日上午九時

四十分，戰鬥前進至烟場附近，驅逐敵人

之警戒部隊後，接到營長之命令，要旨如

左：

一、敵人刻在蛇頭附近東西之綫佔領陣地

二、管有攻擊該敵之任務，即在此綫展開

三、步兵第七連為營之右第一綫，連攻

擊蛇頭右側之敵，並進出土堤之綫。

（餘略）

講解：

一、展開之意義：乃區分第一綫與預備隊

位置之謂也。各授以戰鬥任務，使各就攻擊準備

二、展開之時機：

（一）受到營長命令實行火戰，在其所

（二）基於連長獨斷，因恐受敵不意之

（三）襲擊時（行軍間）。

（四）依距離通常可以指示目標時，約

（五）在一千至一千三百公尺左右。

（六）接敵至有效射擊距離。

（七）看破敵人之弱點時。

（八）正面幅依敵情地形任務等而有差

（九）異，惟通常以四百公尺為基準。

（十）（典一、三二六）（每排正面百

（十一）五十公尺，排之間隔百公尺）

（十二）兵力：通常最初至少須控置一排

（十三）為預備隊，依狀況之不同，第一

（十四）綫兵力亦可減少至一排者。

（十五）區分第一綫與預備隊。

（十六）展開命令之下達：

（十七）

（十八）

（十九）

戰鬥教練

(一) 敵情及友軍之狀況 (協力逆之重兵器)。

(二) 連之攻擊目標及戰鬥地區。

(三) 區分第一綫與預備隊，必要時指示基準排 (敵情不明，只作大概之方向指示基準排，做行進之依歸)，及各排之攻擊目標，區域到達綫。

(四) 重兵器之任務及其行動之準據。

(五) 連長之位置。

五、展開實施應注意事項：

(一) 下達展開命令時，其方法須適合狀況。

(二) 展開須迅速輕快完畢。

(三) 無論由停止行進間，總應將展開之排力求進出前方。

(四) 展開之正面，須與攻擊方向成直線。

(五) 攻擊重點，應指向敵之弱點，或最感痛苦方面。

六、戰鬥間連長之指揮位置及指導。

(一) 指揮位置：

甲、觀察敵情容易之地點。

乙、能統一指揮第一綫之戰鬥，與適時使用預備隊容易之地點。

丙、能與營長及隣接部隊作緊密之聯絡。

丁、能觀察友軍之狀況。

戊、對敵空中及地上之視察，不暴露自己目標之處。

(二) 連長之指導：

甲、予各排戰鬥任務 (通常不干涉排之戰鬥方法)，除特別時機外，各排之戰鬥方法，通常委之於排長。

乙、射擊指揮，貴乎適時，尤其對於重要之目標，如敵軍指揮官、傳令兵等，此時若由連長命令各排行之，則耽擱時間，目標早已逝去，故為射擊適合時機計，應將射擊指

乙、

揮，委贖排長，但對本連願行射擊之重要目標，或其射擊指揮充分指揮射擊，或隨時糾正之，藉口令或記號，隨時將變換中之主要目標，分與各排射擊。

丙、

與射擊（砲兵之射擊），指示排長，為使各排指揮行動協調容易計，應乎所要，將鄰接部隊及步兵帶兵器之行動，與有關於砲兵之射擊，通知各排長。適時誘導預備隊，預備隊為負擴張戰果，填補火綫，或維持火綫，或掩護本連側背，防敵襲擊之責，故須誘導前進，觀察敵情，指揮火綫排，此時關

七、

展開後實施包圍之方法：包圍之意義，乃對敵之正面側面一併攻擊之謂也，若為翼實施頗多，否則稍異其趣者，則以射擊斜射、側射，以收包圍之效果，故連之包圍，依地形狀況而定，故連之包圍，依地形狀況而定，射擊包圍二種：一、陣勢包圍；二、配屬連之重兵器協同與指揮：（典一）

八、

將自己企圖告知其排（班）長。規定最初目標，射擊陣地之概略位置，及適時射擊開始之時機。

丁、

利用重兵器之掩護，增加火綫。於預備隊之動作，難一一指示，故預備隊長，須依敵情及火綫之狀況，誘導預備隊於適當位置，以安全、秘密、能通視連長，以便適時增加火綫。

(三) 本連地區或鄰近區域，無可為陣地之地域（超越射擊陣地，或斜射陣地）

(四) 置於第一線之間隙，施行射擊。示以該排（班）梯次躍進之一般處置。

九、對敵騎兵之戰鬥：

(一) 戰鬥間受敵騎兵之襲擊時，即指定一部隊沉着射擊之，其他部隊仍為各原任務。

(二) 對敵騎兵之徒步戰鬥，雖寡少之步兵，亦可獲勝，若能射擊其空馬，尤為有利，但須注意側翼之警戒。

十、對敵砲兵之戰鬥：

砲兵在遠距離之火，力優於步兵，在千公尺左右之距離，兩者效力相平衡，至於千公尺以內，則步兵之戰鬥力，優於砲兵，即基於此種關係，決定步兵對砲兵之戰鬥要領如左：

(一) 無論火力與白刃戰，皆可施行戰鬥，若欲用火戰時，務使出敵意表，極力利用地形取適切隊形，迅速接近至可發揚火力之距離，施行側、斜射，求得效果。

(二) 若不能至可斜射之位置，儘可對敵正面，出其不意現出，最近距離為宜。則不用火力急襲，以白刃戰。

(三) 乘敵砲兵在運動或佈置放列中，及敵砲兵在馱載繫架與變換陣地時攻擊之，更為有利。

十一、連長詳查地形後之處置：  
(一) 指示各排（但須察明，窺破可乘之弱點，如敵陣地構築及兵力配備所發生之弱點），不失時機，使第一線利用之。

(二) 報告營長，為使步砲協同容易，及連攻擊進發容易，連長適時將敵情，並其中最有利行動之敵



位置與狀態，及我砲兵射擊效果報告營長。

十二、

甲、就攻擊準備位置，應適合狀況之態勢，保持秩序與聯絡，並顧慮所要

之警戒與遮敵，以就攻擊準備位置

而所謂攻擊準備位置者，即營長

下達展長命令後之位置也。

乙、派遣搜索部隊，偵察戰鬥地域之地形及敵情，且與他部隊之斥候密切

聯絡。

十三、

彈藥補充：(典一、三三七)彈藥

之補充，選長應使部下節省彈藥，而

為適時之補充，並應將戰鬥間彈藥之

現數，適時報告營長，茲將一般補充

之方法，述之如左：

甲、彈藥補充之來源：通常用戰鬥行李

之彈藥，若第一線排使用甚急，亦

可用營(連)預備隊之彈藥，以應

急需。

乙、向火線補充彈藥之人員：

(一)將戰鬥行李之彈藥，運至預備

隊，使預備隊人員向火線補充。

(二)若預備隊已增加火線時，亦可

使用戰鬥行李之人員，補充彈藥。

丙、補充彈藥時之前進法及其時機：

(一)用大砲隔敵開，一齊跟進至火

線處補充彈藥(在必須迅速補充

時多用之)。

(二)每次以一人或數人，躍進至火

線處，補充彈藥。此法在敵火猛

烈，補充彈藥人員易被狙擊時用

之。

(三)將補充彈藥人員分為若十站，

依據地形地物分站遞送，以補充

之(此法距離補充地點甚遠，且

火線人員積聚一處，而補充彈藥

人員甚多，途中有地形地物可利

用時用之)。

丁、子彈到達火線之分配：

(一) 連長接得補充彈藥，將分配數量告知排長，其分配法：使各排派兵領取，或使補充彈藥之人員，送至各排處。

(二) 排長亦本連長之要領，分配各班。

(三) 班長將補來之彈藥，平均分配於各兵，使其互相傳遞補充之。

戊、配屬步兵重兵器之彈藥補充，通常用其指揮官自行補充之，但連長須時時知曉其彈藥消耗數量，及現有數量，必要更須其補充之。

實施方法：

- 一、提前使演習連長率領各演習幹部偵察地形，於演習區域，說明演習步驟，俾能預知實施經過，使其指揮及動作有以準備。
- 二、假設敵預行演習，特須注意能適時出現，並作實戰之行動。
- 三、記號指揮官，按典一、三二條之規定

實施經過：

行之。四、演習完畢，令演習幹部，將演習經過，作口述戰鬥要報。

情況及處置一：營長召集連長下達展開命令後，此時連長之處置：

- 一、請示疑問並復誦。
- 二、將連之任務簡要告知排長。
- 三、命軍械軍士向營部領取彈藥及所要器材。
- 四、率領全連依營長所示之關係位置前進。

情況及處置二：連正前進中，前方連續槍聲頻傳，斥候一名歸還報告：上方堆左側有敵重機關槍向我猛烈射擊，第六連已通過烟場之線，與茅屋附近之敵正在戰鬥中。連長處置：即令各排利用地形掩蔽停止，決心展開，命傳令兵召集各排長於前方高地集合，已率指揮班前往偵察敵情地形，各排長先後齊到，連長遂

下達展開命令：（口述就現地指示）

- 一、劣勢之敵，刻在蛇頭東西之線佔領陣地，其陣地前緣，似有簡單之障礙物，營即向該敵攻擊，並進出土堤之線。
  - 二、連即向蛇頭右側之敵攻擊，重點指向黃色高地。
  - 三、第一二排為第一線，第一排展開於左前方，攻擊黃色高地之敵，第二排展開於三號林之線，向蛇頭左側之敵攻擊，第三排為預備隊，在第二排後一五〇公尺跟進。
  - 四、余在第一線中央後，爾後隨戰鬥之進展，在第一排附近。
- 情況及處置：各排長受命後，已各就其指揮位置，戰鬥準備完畢後，連長之處置：
- 一、展開前，將準備攻擊之狀態，報告營長。
  - 二、命各排開始攻擊前進（紅色信號一

戰鬥教練

發）。

- 情況及處置四：第一排正攻擊前進中，因受敵機槍之射擊，致使前進遲滯，同時接得營長之通報：「營迫擊砲於側方高地後，佔領陣地，協助第七連戰鬥。」
- 連長之處置：
- 一、速令指揮班與之聯絡，並將敵陣地狀態，敬重機關槍之位置，友軍情況，緊要地點之距離通報之，並詢問其任務與射向，俾便將其射擊效果告知之。
- 二、通知各排，勉力前進。
- 情況及處置五：第一線各排已先後構成火線，戰鬥方酣，突有敵騎數名，由左側森林來襲。連長之處置：
- 一、令第三排以機槍一挺射擊驅逐之。
- 二、派出斥候於左側方
- 情況及處置六：連與敵戰鬥劇烈，忽敵機三架旋空助戰，隆隆之聲，繼之烟幕四起，通視困難。連長之處置：

一、繼續戰鬥。  
 二、命令各排乘時前進。  
 情況及處置七：敵機逃走，接得第二排排長之報告：「彈藥已耗五分之三」。連長之處置：

一、使預備隊之彈藥補充第一線，並向戰鬥行李補足之。  
 二、請求營戰鬥行李向前補足。

講評：

一、連排長間之聯絡欠確實，致使指揮不靈活。

二、記號記憶不嫻熟，致每次記號現示時，動作均呈慌亂狀態。

三、連長之指揮欠沉着。

四、列兵欠缺對敵觀念。  
 五、排之運動未切實聯繫致使火力中斷。

第三節 連之衝鋒及陣內戰

研究事項：

一、衝鋒準備。

二、衝鋒實施。  
 三、衝入後之戰鬥及指揮。  
 四、對敵逆襲之處置。  
 五、攻擊奏功後之動作。

一、衝鋒時連長之指揮。  
 二、衝鋒之隊形及時機。

三、衝入前後之聯絡。  
 四、與重兵器火力之聯繫。

想：第七連連長於(十)日上午十時，利用火力運動之協調，距離約二百公尺，連長正在從事偵察敵情，觀其陣地，士氣頹喪，似呈動搖之模樣。

講解：一、衝鋒前連長之職責：

(一)隨時發揚各種火器之威力，以震駭敵人，沮喪其士氣，並藉射擊之效力，而開設衝鋒路，藉觀擊之所得，以決定衝鋒點。

(二)隨時發揚各種火器之威力，以震駭敵人，沮喪其士氣，並藉射擊之效力，而開設衝鋒路，藉觀擊之所得，以決定衝鋒點。

(三) 使第一線適合衝鋒路，以部署衝鋒兵力，誘導各排作有聯繫之衝鋒。

二、衝鋒準備應指示各排之事項：

甲、連長之企圖。

乙、敵陣地之弱點。(陣地、兵力之弱點)

丙、第一線排制壓射擊目標之區分。

丁、應奪取之目標及攻擊到達點。

戊、各排衝鋒準備之配置。

己、衝鋒成功後前進之方向。

庚、配屬重兵器任務之給予。

辛、與工兵協同(或單獨)破壞障礙物之手段，及衝鋒路之分配。

壬、應乎狀況之必要，使用預備隊：

(一) 增加第一線，以增大火力及兵力。

(二) 有時使預備隊之擲彈筒、榴榴彈，援助第一線排之衝鋒。

(三) 有時使用預備隊之擲彈筒、槍

戰鬥教練

三、衝鋒應準備之事項：

(一) 偵察者

甲、敵陣地之狀況(兵力之配備，工事構築之程度，及最妨碍我衝鋒之敵位置)。

乙、敵障礙物之狀態(種類，位置，強度)。

丙、側防機關槍之位置，兵器種類，數目，及其工事強度。

丁、衝鋒路之決定。

(二) 應報告者：

甲、關於預制壓及妨碍我衝鋒之敵，要求友軍重兵器協助之。

乙、敵陣地障礙物破壞之狀態。

丙、衝鋒位置之選定：連長欲在規定時刻，實施統一之衝鋒時，須將所部置於掩蔽物下，或受敵人損害較少之地區。

榴彈，依烟幕射擊之效果，援助障礙物之破壞，或以補助砲兵與曲射砲之烟幕射擊。

五、敵，以行衝鋒準備，然就此位置，切勿被  
甲，衝鋒路之開設及分配：敵過早發覺，而為敵人之射擊所摧毀。

(一) 開設之兵種  
1 依砲兵之射擊開設——實施最易，然須耗費多數彈藥。

2 依砲兵射擊及步兵破壞作業之開設  
設一般使用砲兵担任重要方面之破壞，其破壞不完全時，須以步兵作業補足之。

3 依工兵作業破壞之開設——為增設破壞口時，通常使工兵之破壞作業開設之。

(二) 開設作業器材之準備：連長在攻擊開始前，宜按情況報告及親自偵察所得，預先決定衝鋒時，需要何種特別器材，如炸藥、沙袋、退便橋、鐵絲剪、斧、十字鎬、及衝鋒後配置守兵。

估領陣地，工事設備時之器材（如鐵絲）等，宜儘情況所許，設法運至最前線，若不事先籌備，則全般企圖陷於失敗。

(三) 開設衝鋒路之方法  
1 通常利用暗夜濃霧，乘敵之不意，隱匿實施為宜。

2 在狀況不許時，不得不在我火力掩護下強行之。

3 當行此項作業，有時以用烟幕為有利。

(四) 開設衝鋒路之佈置：通常每衝鋒路，編成破壞班，有時於每障礙物之各帶，設各別之破壞班為宜，對於敵陣地內部之障礙物，通常另設破壞班。

乙、衝鋒路之分配：須不分散兵力，由多數之衝鋒路，完全實施衝鋒，則易患分散兵力之弊，而為敵各個擊破，故衝鋒路之分配，須根據攻擊

重點，以行兵力之佈署，則將必運  
 火力，指向重點，予敵以最大之打  
 擊，以不妨礙我主力之衝鋒，但  
 亦有運火力指向側面（非重點）；  
 以避敵注意之轉換，而發主力  
 則衝入容易。但對非重點之衝鋒路  
 亦須適應佈署，務須適合情況之  
 急緩，及對障礙破壞口之狀態尤  
 須適合，注意與步兵重兵器協力之  
 程度，適時使用預備隊一部或全部  
 ，或輕機噐增進火線，以掩護前  
 一線部隊衝鋒奏功容易。

六、衝鋒發起之時機：衝鋒發起之時機，  
 有下列諸種：  
 甲、連營長之命令而發起者：連長總按  
 營長之指示，迅速完成衝鋒準備，  
 當報告營長，待衝鋒命令，立即衝  
 鋒。

乙、連長窺破好機時。  
 丙、由部下各部隊發起時。

戰鬥教練

丁、友軍已發起衝鋒時，無論任何種時  
 機，在各排就衝鋒準備位置時，切  
 勿被敵發現，而為敵之射擊所摧毀  
 為要。

七、衝入敵陣地內之戰鬥指揮：  
 甲、衝鋒實戰時連長之動作及指揮：連  
 長須身先士卒，揮全力以衝入敵陣  
 此時連長若能以勇敢之動作，足  
 以鼓舞下營然興起，及加強其銳之  
 士氣，又能依適切之處置，使部下  
 增加勇氣，即衝鋒受挫，亦不願屈  
 不認，以堅毅勇敢之精神，以求奏  
 功。

乙、衝入敵陣後之指揮：若為一線衝鋒  
 奏功後，連長須努力以攻略敵之縱  
 深配備，立即作如下之處置：  
 一、迅速斷敵情，以為縱深攻擊  
 之基礎。  
 二、對於已混亂之部隊，重新整理  
 ，並區分之。

戰鬥教練

三、對於附屬之重兵器，隨時予以新任務。

四、對於敵戰車及飛機之遊襲，預行必要之處置。

五、揮全方向所命之目標行縱深攻擊。

丙

縱深攻擊時，遣敵人抵抗之指揮縱深攻擊，較第一次攻擊更為困難，因敵之陣地內，既有抵抗巢，復有側防機關槍之設置，但在第一次攻擊時，我有相當傷亡，不僅兵力減少，即已餘存者亦已疲勞不堪，故此時連長應有堅強之決心，巧妙之指揮，勇猛果敢之戰鬥，方能達成其目的，其中必要之處置如下：

一、對於尚未擊滅之敵抵抗巢，若第一線排已通過時，連長可令預備隊立即對付之。

二、若隣連攻擊進步，而我正面之敵抵抗巢，仍未撲滅時，可使

丁

預備隊從隣連前方進襲，以攻擊我正面敵人之側背。

三、若隣連戰況不利，本連情況許可時，可令預備隊攻正面敵人之側背。

四、若遭敵人側防機關槍之射擊，此時利用地形，以一部攻擊其側背，同時要我重兵器以熾盛火力制壓之。

五、若攻擊中，遭敵之機關槍巢猛烈抵抗時，連長須派一部兵力繞其側背以撲滅之。

一、預備隊之使用法：防止逆襲及掩護翼側之安全，在縱深攻擊中，第一線排每多暴露側翼，則使第一線排，不必顧慮側背，而專心於正面之戰鬥。

二、隣連攻擊進步時，將預備隊使用於該方面，以攻擊我正面敵



八、用主力追擊敵人，而使預備隊掃蕩殘餘之敵。

戊、方向及聯絡之維持：縱深攻擊時，因敵人之頑抗，常使第一線排忽略或放棄本排之攻擊方向，故連長應逐次指示攻擊目標，或派傳令兵以指示攻擊方向，以規正排之錯誤為要。

己、對敵逆襲及敵飛機戰車之準備：  
一、對敵逆襲：即使預防在側面猛烈射擊反攻之敵。  
二、對敵戰車：當敵之戰車向我逆襲，速長即使步兵沉着掩蔽，待至適當距離（三十至五十公尺），以手榴彈投擲之，或通報戰車防禦砲射擊之。

三、對敵飛機：敵飛機向我襲擊時，即要求小加農砲行對空射擊，或令預備隊之輕機槍行之。

戰鬥教練

八、衝鋒頓挫之處置：衝鋒頓挫，可分敵陣地前及陣地內之頓挫，其處置要領如下：

甲：一般之處置：  
一、確實佔領其所得之位置，或須施行以所要之工事。

二、迅速恢復隊形。

三、行各種手段續行果敢之衝鋒。

乙：特別之處置：  
一、敵陣地前頓挫之處置：若在敵陣地前攻擊頓挫時，連長須立即使用預備隊，以提高士兵之勇氣，同時應乎所變，構築簡單之工事，確保已佔領之區域，如發現良好（隣連戰鬥已進展，或敵人正面被我火器制壓等）即續行衝鋒，以摧破敵之陣地，若行敵前構築工事時，須確知敵之防禦能力尚相當頑強，方可構築，不能因我構築之際，敵人反有整理機會。

注意，如為則反招不利，敵不得不加

二、敵陣地內頓挫之處置：此時之頓挫，多因敵之逆襲或中散引誘所致，若遭敵之逆襲而頓挫時，宜確保已佔領之陣地，以預備隊出擊逆襲部隊之側背，同時與隣接連取密切之協同，並報告營長，請求援助，或通報重兵器部隊對該敵施行圍壓，至發見良機，即續行攻擊，奪取其縱深陣地。倘中敵之引誘而頓挫時，應即施行炳竈，俾得安全脫離敵手，然亦有利用煙幕而攻擊敵者，乃情況所許以用之，惟通常不易奏功，盡因防者方量尚存，其勢必佔地形之利，復擅行攻擊，故必受重大損失。

實施方法：

一、演習部隊之編成及演習幹部之指定。

實施經過：

二、各種情況之設施。  
三、假設敵之派遣及其陣地之佈置。  
四、指導官隨時以情況誘導幹部之指揮，廣練其指揮能力，不可干涉過甚。

情況一：連長偵察敵情之結果，及得各排

長之報告云：(一)正前方二百公尺處蛇頭東西之棧，有森密之敵兵壕，敵之守兵亦時顯露。(二)森林及茅屋各附近，有敵機槍時向我軍射擊。

處置：

一、連長連將所得敵情，派得力傳令或以筆記報告營長，並通報友軍重兵器

二、使預備隊逐次接近第一綫，利用坎堆，使機槍行超越射擊，制壓敵人

情況二：傾敵輕重火器盲目亂射，我友軍

砲兵亦向敵射擊，重火器已為我制壓，陣地工事已為我摧毀大部，障礙物亦為

我破壞跡處，殘缺不完。

處置：

一、迅即完成衝鋒準備。

二、向營長報告，其方式如左：

報告 於蛇頭附近 三月十九日十時三十分

(一) 敵情隊以前呈報外，目前敵大部為我砲兵摧毀，連正敵之鐵絲網有破墮口四處。

(二) 敵陣地右側有側防機關槍一挺，請求制壓之，其陣地右前方蔭蔽地，甚利我之接近。

(三) 職擬即率備隊破壞孔衝入。

(四) 附敵陣地要領○份：第七連連長上尉某呈

三、命各排以衝鋒命令

四、命各排長派員破壞班，完成衝鋒路

之開設，爾後為衝鋒部隊之先導。

情況三：連先後到達敵陣地之直前，砲兵自延伸射擊，營迫擊砲一時已向敵陣構

戰鬥教

成煙幕。發紅色信號一發，掌握全力，先後

處置：

衝入敵陣。

情況四：連與敵反覆肉搏，敵卒不支，狼狽後撤，惟仍有少數敵人，據巢頑抗。

處置：

一、一意努力向所命方向衝進，以一部掃蕩尚在繼續抵抗敵人。

二、以射擊追擊敵人。

三、報告營長。

四、檢查人員武器及彈藥。

情況五：連正反覆進行猛力之衝鋒與射擊，敵一部由右側森林逆襲出來，正面敵人火力異常猛烈。

處置：

一、速令各排就原地防敵逆襲。

二、俟敵接近，先以猛烈火力射擊之，繼與敵肉搏，以一部攻擊其側背。

情況六：敵逆襲部隊已為我擊潰，死傷枕籍，正面敵人亦圖逃竄。

處置：

- 一、繼續衝鋒。
- 二、以射擊追擊敵人。
- 三、報告營長。
- 四、檢查人員武器及彈藥。

議評：

- 一、衝鋒前連長以下之動作均極良好，可惜於陣內戰精神欠佳。
- 二、連長對部下掌握亦稱確實，然遇事慌張，不能即時處置，甚為遺憾。
- 三、回隊後將今天演練之操典中條文，加以對照方可進步。

### 第四節 連之攻擊

立案目的：在使學者明瞭操典之原則，將以前三個課目而綜合演練之，使學者有系統之記憶，而確實演練之。

研究事項：

- 一、連長受命後之動作。
- 二、連戰鬥前進之要領。

- 三、對敵警戒部隊之處置。
- 四、展開命令之下達。
- 五、配屬重機槍之指揮。
- 六、攻擊前進時連長之指揮及位置。
- 七、彈藥之補充。
- 八、衝鋒準備與衝鋒實施。
- 九、衝入敵陣地內之戰鬥。
- 十、衝鋒頓挫之處置。

着眼點：

- 一、各級幹部之指揮。
  - 二、士兵演習之精神。
  - 三、射擊軍紀。
- 想定：有擊攘佔領大毛嶺一帶高地之敵為任務之國軍步兵第三團右第一線營長於本(二十)日六時三十分在何家村北端獨立茅屋附近，給予步兵第七連連長之命令，要旨如左：
- 一、較我劣勢之敵，刻在大毛嶺東西之綫佔領陣地，構築工事。
  - 二、營為團之右第一綫，營即向該敵攻擊

三、前進。  
第六、第七連為第一綫，第七〇在左為基

準，重點指向大毛嶺東端之敵。  
第六連在右。

四、兩連之戰鬥地境，為由土堆起，通過小松林，至前方高地特出樹之綫。

五、重機槍連協助第七連之戰鬥，並擔任擊之防空。

六、迫擊砲排在石灰窰南端凹地進入陣地，掩護第一綫連之前進。

七、前進時余在第七連附近。

講解：  
甲、連長受命後之動作——

一、複誦任務。

二、檢閱地圖。  
三、與友軍及重兵器指揮官作綿密之協

同，並規定聯絡記號。

四、與營長對準時表。  
五、判斷敵情地形。

六、將任務告訴部下。

七、派遣斥候。  
八、率領指揮班在連之先頭，誘導連之

前進。

乙、連長戰鬥前進之要領：  
一、對於敵情地形任務之指示：連長為使連迅速展開容易計，對於各排排長應指示下列各項：一、敵情地形

；二、自己企圖。

二、搜索警戒：為使行動安全及蒐集必要資料計，須適時派遣斥候，同時對空中警戒亦不可疏忽，戰鬥前進時通常指示先頭排擔任，展開後

由預備隊任之。

三、於可能範圍內，力求減少敵火之損害，選擇適當隊形以行前進。

四、巧為利用我砲兵之射擊效果，或敵火間斷時機，迅速接近敵人。

丙、對敵警戒部隊之處理：連長應即作以下之警戒部隊接觸時，連長應即作以下之

警戒部隊接觸時，連長應即作以下之

處置：

一、連長以記號要求重兵器向敵警戒部隊射擊。

二、命第一線排，派兵將敵警戒部隊驅逐。

丁、展開命令之下達：

一、敵在大毛嶺東西之線佔領陣地，距離約一千公尺，其陣地前似有簡

二、本連務勇之左第一線連，即向該敵攻擊，爾後進出其後方高地，重點

三、第一排為第一線，第一排在左翼

四、前進時余在第一排中央。

槍時，連長將自己之企圖告知其排長，

並規定其最初目標，第一次射擊概歸位

百五十公尺跟進，並任對空警戒。

區，前進時余在第一排中央。

槍時，連長將自己之企圖告知其排長，

置，及射擊開始時機，如僅連地區內無

一、已攻擊前進時連長之位及戰鬥指揮

利計，通常在第一線，央後，其位

己、已攻擊前進時連長之位及戰鬥指揮

置之選擇，須具備下列條件：

1 觀察敵情容易之地，

2 築壘統一指揮第一線排之戰鬥。

3 能隨時容易使用預備隊。

4 能與營長及友軍確切聯絡。

5 能視察友軍之狀況。

6 對空中之掩蔽良好。

二、戰鬥指揮：

1 對敵飛機之戰鬥  
甲，命預備隊對空射擊。  
乙，命第一線排沉着繼續戰鬥。  
2 對敵砲兵之戰鬥：

甲、要求我軍砲兵制壓或重兵器對其射擊。

乙、迅速接近射擊有效距離，以側射斜射方法，射擊其陣地，伺其放列佈置或繫馬馱載時猛烈射擊。

8 對敵騎兵之戰鬥：甲、受敵騎襲擊時，須指定一部沉着射擊之。

乙、其他部隊繼續戰鬥。

丙、對徒步騎兵，用較少之步兵射擊即可，但須注意側背。

4 對毒瓦斯攻擊擊時之處置：甲、使面部不失時機，裝戴防毒面具。

乙、甲記號指揮領下繼續戰鬥。

庚、彈藥補充，戰鬥間，連長應時注意使部下節用彈藥，而為適時之補充，並應將戰鬥彈藥現存實數，適時報告營長。

戰鬥教練

一、彈藥來源 通常用戰鬥行李之彈藥，但第一綫情況危急時，可用預備隊之彈藥，但非萬不得已時，不可亂用。

二、補充方法 通常由戰鬥行李人員，將彈運至預備隊，再由預備隊人員運至第一綫補充，如預備隊已填滿火綫，則由戰鬥行李人員直接補充之。

三、彈藥分配 連長接得補充之彈藥後，將其分配量告知各排長，至於重兵器之彈藥，由其指揮官直接補充之，但連長須知其彈藥消耗量及現存數，必須時時助其補充。

辛 衝鋒隊與衝鋒隊之機關槍及側防機關槍位報告營長，通知我機關槍及步槍砲。

將奪取之目標，及衝入後前進方向，自己之企圖，明示排長。

機關槍及側防機關槍之機關槍及側防機關槍。

機關槍及側防機關槍。

機關槍及側防機關槍。

機關槍及側防機關槍。

機關槍及側防機關槍。

- 三、與友軍確保聯繫，並適時將預備隊增加第一綫。
- 四、破壞障礙物及分配衝鋒路。
- 五、看破好機，以勇敢動作，率領全連努力向敵陣衝入。
- 六、以記號要求迫擊砲發射煙幕彈，以掩護全連衝鋒。
- 七、維持方向邁進，以圖到達敵陣地之接方。
- 壬、衝入敵陣地內之戰：
  - 一、衝入敵陣地後，應一意向所命方向前進，迅速擴張戰果。
  - 二、即砲兵及重兵器協同。
  - 三、遇敵側防機關鎗射擊時，則攻其側背，殲滅之。
  - 四、使用預備隊：
    - 1 防止逆襲。
    - 2 掩護側背。
    - 3 攻擊真正面敵人之側背。
    - 4 援助友軍。

- 五、方向之維持及各部隊確保聯絡。
- 癸、衝鋒頓挫之處置：
  - 一、確保已佔領之陣地，宜保持並修築工事。
  - 二、對混亂部隊速加整理，以備爾後之攻擊。
  - 三、與友軍確保聯絡。
  - 四、報告營長，要求重兵器制壓敵人。
  - 五、對敵人之逆襲，作完善之處置。
  - 六、遇有良機，繼續施行果敢之衝鋒，以期殲滅敵人。
- 實施方法：
  - 一、由隊長講解課目接，將學生編成一連（重機關鎗用紅白旗表示），由指導官率領至演習地點，下達情況，開始演習。
  - 二、演習連長以下，概由學生擔任，以養成其指揮能力。
  - 三、指導官隨時假設情況，提出若干問題，一面研究，一面實施，以引起研究。



之興趣。演習完畢副隊長詳細講評。

實施經過

- 四、連戰鬥前進至牌坊附近，發現敵機三架由右方向我飛來，此時連長即命第一排對空射擊，其餘各排就地掩護。
- 二、連長偵察地形後，命第一排派兵驅逐敵人警戒部隊，並向營長報告，不久搜兵報告已將敵警戒部隊驅逐，現已佔領前方高地，連長即命搜兵停止監視敵人，待連到達該處時，歸還預備隊，並召集各排長下達開命。
- 三、連展開後，前進至池塘附近，忽於連前方二十公尺處落下砲彈數枚，爆炸音甚小，且生濃煙，連長判為毒氣彈，急令各兵裝戴防毒面具，用記號指揮各排通過毒氣地帶，並報告營長，通知友軍。
- 四、各排交互前進至距敵二百公尺左右，連長即命預備隊縮短距離，令第一綫

戰鬥教練

五、

排就衝鋒準備，同時我砲兵延伸射擊，重機關鎗連制壓敵人側防機關鎗，連長集合全連擲彈筒，令預備隊派兵一班破壞障礙物，任務完成後，以號報告，並令各排繼續前進。

各排準備完畢後，前適至最近距離，擲彈筒施行煙幕射擊，同時我方發揚至最高度，此時前方破壞班發出記號，連長知障礙物已破壞，乃指示各排衝鋒路及突擊目標，然後令兵吹衝鋒號，親自奮勇衝入敵陣地，誘導全連施行猛烈果敢之衝鋒。

連衝入敵陣地內，正繼續向潰退之敵追擊時，發現右側方有敵來襲，連長即令各排以火力阻止該敵，令預備隊自其側背向其衝鋒。

六、

通過火網地帶時，各兵姿勢太高，通過毒氣地帶時，班長不宜用口令指揮。

講評

二、

- 三、在敵火下運動姿勢暴露，利用地形不確實。
- 四、彈藥補充動作未表示。
- 五、一般攻擊精神尚稱旺盛。
- 六、疏開隊形太亂。
- 七、未見戰鬥要報。

### 第五節 連之防禦

立案目的：在使學者了解連防禦一般領要，並修得其教育方法。

研究事項：

- 一、陣地之選定。
- 二、火網之決定。
- 三、防禦配備要領。
- 四、連長受命後之處置。
- 五、防禦配備一般着眼事項。
- 六、警戒搜索觀察。
- 七、偵察陣地與防禦計劃應決定事項。
- 八、連防禦命令。
- 九、對戰車之戰鬥。

十一、防禦戰鬥。  
 十二、防禦時機及實施。  
 着眼點：

- 一、防禦配備之要領。
  - 二、火網之編成。
  - 三、防禦戰鬥指揮之要領。
- 想定：有佔領蛇頭東端一〇〇高地以拒止敵人前進為任務之國軍步兵第三團第二營第七連連長，於〇月〇日〇時〇分奉到營長之命令，要旨如左：
- 一、較我優勢之敵，由興安方向向我前進中，約於〇月〇日〇時〇分可達到我陣地前。
  - 二、步兵第五連為營之右第一綫連，即在某處之綫佔領陣地（餘略）。

講解：

一、陣地之選定：  
 基於防禦目的之不同，陣地選定因之而異，不僅要求堅固，尤須適合我軍之目的，與敵我之情況，欲求完全無缺之陣

地，實屬難得，故必須依兵力火力與人  
甲、工事而增補之。

- 1 使敵不得不攻擊之區域，或敵無法迂迴，而我得依此可得時間之餘裕。
- 2 適合我軍之目的及敵我之情況。
- 3 須能發揚各種火器之最大效力，故前地務須開闢有遠大之射界。
- 4 適於部隊之縱深配備，陣地正面適合我之兵力。
- 5 有良好之觀測所及監視所，且對敵眼敵火須能遮蔽。
- 6 陣地前方須使敵難於接近，對敵之戰車及砲兵，有天然地障可阻敵前進者。
- 7 陣地之側背安全，能藉地障為依托者更好。
- 8 陣地之後方須掩蔽確實，交通便利之聯絡綫路。
- 9 有利於攻擊轉移之地域。

## 戰鬥教練

乙、10 土質適於工事。  
1 防禦陣地之種類及其必具之條件：

- a. 有吸引敵之主力不得不向我攻擊者。
  - b. 能遮蔽敵彈而發揚我火力，予敵以最大之損害。
  - c. 輕重兵器能發揚火力援助我出擊之動作。
  - d. 我兵力之展開與運動容易，不礙於敵在側翼行動。
  - e. 我攻勢動作不為敵之一部份所阻，故前地須求開闢。
  - f. 注意掩蔽與偽裝，使我之企圖，不致早為敵發現。
- 2 持久防禦之陣地：
- a. 對敵之偵察困難。
  - b. 前地能使敵前進展開，如天然之險路或陣地前方有險路，敵非出險路展開不可之地形。

二、火網決定

丙、在火網外敵人不得不停止集結之地

乙、陣地內各基點，須指示其射擊區域，火力配備上應特別注意事項，而定火網之構成，利用側射斜射之效力，互相消滅支點間之死角，與射界狹小之部份。

甲、查中近距離內構成交叉之十字火網，於各點之直射上，適宜配置斜射及側射火，使陣地前無一空隙，而對於前地之要點，企圖迎襲之方面，及敵人主攻方向須集中火力，施行急襲之射擊。

d. 設置強固之障礙物於我側防火力內，使敵難於接近。

e. 翼側有強固之依托，或不能通過之地形，使敵不能迂迴。

f. 對遠方能視察敵之運動。

三、防禦

甲、防禦之要領：以構成連之火網為主，支點之配置，以構成連之火網為主，按排長之能力，士兵之素質，與射界之良否，適應地形，將兵力分散於防禦區域內，在地形開闊易於防禦者，配置較少之兵力，如在射界短小易為敵接近之地區，則配較強之兵力，若為敵所主攻方面，與逆襲方面，則配以精練之部隊，務須避免過去以兵力填補空隙之錯誤，以我火力之發揚，與我預備隊相輔。

丁、陣地內支點間須有火力制壓之準備，於敵侵入鄰支點時，俾能協助預備隊逆襲之成功。

○、火網構成時，勿徒偏重於互相側防，致滅殺我正面之效果，而增戰鬥區，或敵重兵器佔領之地點，與良好目標對出現之地點，亦須使輕機關鎗及狙擊手以火力制壓之。

乙、預備隊之配置：宜選於敵之主攻方向，以使我逆襲便於實施，有為掩護翼側之安全，而置於無依托之翼側，平時候用於填補火綫及應付鄰接部隊戰況不利者，須適合用途利用地形而配置之。

丙、依地形之狀況，有於支點外而另行配置一隊，以使火網歸於濃密。

丁、防禦之配備務注意要點之形成，若守備區域過廣時，切忌將兵力平均分配，宜以重點配置之，對所生之空隙，則以十字火網消滅之。

四、連長受命後之處置：  
甲、複誦，並與營長對表。  
乙、檢閱陣圖，決定連之主陣地及警戒陣地之位置。

丙、檢査本連人員，其患病者留置後方，同時整理器材並補充彈藥。

丁、與鄰近友軍協定。

戰鬥教練

戊、警戒部隊之派遣，為使敵不能窺探我陣地之配備，對敵之攻擊地帶為所要之展擊時，或為搜索敵情對敵之奇襲而使本軍有戰鬥準備時間之餘裕，而派出警戒部隊依地域之大小而定，通常配置為一班，其位置須在我砲兵支援之距離內，常在陣地前一公里之地點，務須便於我之搜索，而能妨礙敵搜索之處，佔領廣大之正面，以據式之配置，嚴行搜索，以警戒我之安全，有時為明瞭敵之企圖，於必要時可以一部自行出擊，惟不可與敵戰鬥。對敵之小部隊斥候，則取積極之行動，倘遭敵之壓迫而行撤退時，應速偵知敵之企圖，以記號通知步兵重兵器，以火力掩護，並通報鄰接部隊，惟勿妨礙我主陣地之擊擊為要。

己、派遣斥候監視兵於前方或側方，以

庚、狀況許時，務須率領各排長及必要人員綿密偵察地形。

辛、有時可使本連到預定抵抗綫之後方，先就準備位置者，或先示各排就

應佔領之位置，而逐次補足命令。

五、防禦配備一般應着眼事項：甲、連在防禦時，通常担任營戰鬥之一部，不論有無步兵重兵器及砲兵火力之援助，務以其所有之火力完成防禦之計劃。

乙、火網前綫之決定。

1 過遠之害：

(一) 分散火力以致稀薄。

(二) 易命中。

(三) 增強敵人之士氣。

2 過近之害：

(一) 不能達到以火力消滅敵人之目的。

(二) 火戰之時間太短。

故根據上述之害，而按當時之地形敵情之狀況而決定，通常在六百公尺至八百公尺為準。

六、警戒搜索觀察：

甲、連長須派遣警戒部隊(通常一班)於陣地前，俾能警警戒部隊撤退後

陣地前，可阻止敵人前進；(二)掩護後方配備；(三)掩護營圍警戒

部隊之撤退；(四)使敵過早展開

；(五)使大多數兵力安全休息。

乙、連長為便於戰鬥指揮，通常於陣地前方或側方派遣斥候，以搜索敵情

及地形，同時在留醫所要之監視哨，施其觀察敵情

七、偵察地形(陣地)與防禦計劃決定

事項，於陣地偵察時，就地先行指示

敵情，及大概攻擊方向，及警戒部隊

與隣接部隊景况，戰鬥地境之劃分，

而偵察陣地附近地形，於攻者有何利

益，敵將有何處展開，重點指向何處

而偵察陣地附近地形，於攻者有何利

益，敵將有何處展開，重點指向何處

而偵察陣地附近地形，於攻者有何利



丁、戰車至最近距離，使用集束手榴彈，向戰車之履帶，或引擎及油箱部投擲之。

戊、用一瓶裝汽油，燃燒之後向其油箱投擲，使其着火。

己、迅速利用地形探疏散之配置，以減少損害，待其過後，向其步兵施行肉搏。

庚、避開道路，使敵戰車通過行動不自由之地形，而向其攻擊。

十、防禦戰鬥：敵進入我火網開始射擊：敵兵若已侵入我火網時，應適時開始射擊，敵愈接近，愈須沉着猛烈射擊，期殲滅敵於我陣地前，此時連長尤須注意敵情與我火力之狀態，得行適切之射擊，惟勿因敵之威力偵察而暴露我全般配備為要。

乙、指示各支點火力之指向。

丙、如第一綫傷亡過大，可適時使預備隊

丁、填補之。敵若迫近我陣地之最近時，連長應固守原陣地，以火力向侵入之敵施行猛烈之射擊，或令預備隊向其側襲。

十一、逆襲時機及實施：(一)逆襲之時機：敵人在我陣地前突受挫時，或發現敵人之協同聯絡混亂時，與我火力發現而敵顯見頓挫時，連長不失時機，施行陣地前之逆襲。

甲、敵侵入我陣地一部時，乘其突擊混亂尚未恢復秩序，或後援部隊尚未到達時，使用預備隊逆襲其側背，效果極大。

乙、敵侵入隣接地區時，應以火力側射敵大，或令火綫排向敵側翼壓迫，而以預備隊逆襲敵人。

丙、逆襲實施：逆襲有根據連長之命令而發起，依狀況預備隊長有獨斷決行逆襲：

(二) 逆襲實施：逆襲有根據連長之命令而發起，依狀況預備隊長有獨斷決行逆襲：



甲、連長之處置：隨戰况之進展，逐次

移逆襲部隊於發起位置，認為時機已至，即決行逆襲：

(一) 報告營長。

(二) 通報砲兵及友軍援助。

(三) 輕重兵器發揚熾盛火力，指向逆襲區域。

(四) 指示逆襲部隊之目標及到達綫。

(五) 指揮逆襲部隊果敢突進。

乙、逆襲部隊之動作：

(一) 逆襲隊長務須率先躬行，以旺盛之士氣，果敢之決心，實施逆襲。

(二) 不可過於密集，致遭敵火之重人損害。

(三) 向到綫突進，勿為敵所牽制而錯誤方向。

(四) 對漏網之敵，施行制壓。

實施方法：

戰鬥教練

一、防禦動作最為複雜，所需時間較久，若欲一次演完，非僅時間上不許可，而指揮與士兵對各種動作，心難澈底明瞭，一切應有準備，亦不能確實，故為教練便利而使學者動作純熟起見，宜分數段演習，逐次實施，更易收效。

二、先在教室內將課目詳細講解，並各圖例及模型，明確指示，使學者明瞭一般原則，然後到現地實施。

三、在未演習前，偵察一良好地域，決定大概之部署，以免臨時多費時間。

四、演習時設置假設敵，並與其指導官預定計劃，雙方按照施行，例如至何時期，應表現何種情況，以使學者確生對敵觀念。

五、假設友軍及併列部隊，彼此火力互相支援之區域，藉以明瞭火力配備之關係，習得動作聯絡，火力協同之指揮動作。

六、對地形之偵察，預明瞭判斷其利害得失，尤須準備工作器具，確察施行應付情況需要之工專為要。

七、指揮聯絡，均用手旗及記號，不得已時，始用傳令。

八、最初在熟習及較簡單之地區演練後，然後移於各種複雜之地區行之，以便指揮官與士兵能適應各種地形、情況加以處置。

實施經過

問題一：連長受命後之動作如何。  
處置：連長檢閱地圖後，回至本連，下達簡單命令如下：

一、較我優勢之敵，刻由與安方向向我前進中，我營有拒止該敵之目的，在蛇頭北端高埠之後佔領陣地。

二、本連為營之右第一綫連，在一〇〇二高地佔領陣地，構築工事，拒止該敵。

三、第七班班長率領該班，為警戒部隊

乙、赴前方巡視及對各支點之指示，修正支點之配置，決定陣地綫之位置。

四、

佔領下窰村一〇〇高地之綫，敵襲時，極力抵抗，不得已時，由右翼歸預備隊位置。  
各排長及傳令兵隨余至前方偵察地形，其餘隊伍第一班班長率領至蛇頭北端高地停止待命。此時警衛部隊出發後，連長即帶所要人員赴一〇〇二高地偵察地形。

問題二

已畢，各排長已開始配備，連長之處置

處置如何？

甲、對尚未分配之人員加以指示：

(一) 命指揮班配置聯絡網。

(二) 戰鬥行李在蛇頭準備補給。

(三) 派兵三名測量要點之距離，並標示之，以通知兩支點。

(四) 命特務長調製陣地配備要圖。

乙、赴前方巡視及對各支點之指示，修正支點之配置，決定陣地綫之位置。

置：

(一) 就現地詳為指示射擊區域，並指示輕機不側防法。

(二) 反察我陣地之價值並補修之。

(三) 對各排長指示爾後戰况推移所應取之處置。

(四) 偽裝工事之設施(有必須修築交通壕者即指示之)，連長視察陣地後歸還連部。

連長與第六連及重機槍連迫擊砲

問題三：連長與第六連及重機槍連迫擊砲

排協定之內容如何？

處置：

甲、與第六連協定事項：

(一) 本連之戰鬥地境及與左翼連之接洽。

(二) 請貫連以輕機關槍側防連之左支點前地。

(三) 第七連連長詢明其第一機及對我連陣地前担任側防之機關槍位置。

乙、與機關槍連協定事項：

(一) 關於機關槍射擊計劃。

(二) 將自己射擊配備概要通告之，並協定如下：

1 敵兵與連之警戒部隊接觸時，連之輕機關槍担任該班撤退之掩護，重機關槍則向尾追之敵射擊。

2 待敵通過九八高地之線時，由機關槍行截滅射擊。

3 敵將行衝鋒時，機關槍以一部火力側防右支點之前地。

4 敵衝入我陣地時，機關槍對於陣地前之要點及被敵突破之支點行急襲，中之射擊。

5 連行逆襲時，機關槍應延伸射程，阻止敵後續部隊。

丙、與迫擊砲排協定事項：

(一) 詢明迫擊砲之射擊計劃。

(二) 將自己之射擊計劃配備之概要

通告之，並協定如下：

1、敵重機槍若佔領一〇〇三高地

2、敵進入我火網時，由迫擊砲協

力對其猛烈向我射擊之敵重兵

3、敵對我行制壓或擊滅之。

迫擊砲應對下窰村以右之森林

高地敵之重火器及黃埔路上敵

之後續部隊施行制壓或阻止射

擊，以誘起連之逆襲。

問題四：連長與各友軍協定後，先後接到

各排長工事構築完畫之報告。

處置：步兵第一連連長之處置：

甲、連長即率向各排長檢査各排工事之

狀況，如偽裝、夜間射擊設備、掃

清射界……等，有不適當者，即

妥為修正之。

乙、檢査聯絡網之適當否。

丙、假設敵各種情況預為所要之演習，

對於預備隊之逆襲動作，尤須反覆演習。

丁、報告營長。

問題五：○時○分，連長目觀○九六，一

高地之友軍警戒部隊，不堪敵之壓迫，

紛紛向後撤退，我警戒部隊則射擊尾追

之敵，於是該敵即向我警戒部隊猛烈攻

擊。

處置：連長之處置：

一、命各支點準備進入陣地。

二、通知機關槍及迫擊砲排照協定施行

射擊。

問題六：連警戒部隊一面抵抗，一面後撤

敵仍跟蹤追擊不已，並有一部進至下

窰村西端。

處置：此時連長之處置：

甲、令各支點進入陣地，以輕機關槍掩

護警戒部隊之安全撤退，向尾追之敵猛烈射擊。

乙、用記號通知機關槍，按協定施行射

擊。

簡題七：敵於○時○分，在其火力掩護下

，進佔下窰村之線，並仍猛追不止，現

已進入我火網內。

處置：連長之處置：

甲、令第一線及預備隊之輕機關槍開始

射擊。

乙、用信號通知重機關槍及迫擊砲排，

按協定施行射擊。

問題八：

甲、○時○分戰鬥更形急烈，同時敵多

數砲彈均落在左支點之前地，我第

一棧步兵仍沈着射擊，我營重兵器

亦與我協同，並予敵以相當之打擊

乙、前方隆隆之聲愈響愈近，俄而發現

敵戰車四輛，已陸續越過下窰村，

多數敵步兵利用戰車之掩護，向我

陣地猛烈攻擊。

處置：連長此時之處置：

戰鬥教練

甲、命第一棧派兵用集束手榴彈對敵戰

車前進至近距離時，爆炸其履帶。

乙、報告營長以防禦戰車砲火力向敵戰

車射擊。

丙、令第一線排通知機關槍以熾盛火力

對藉戰車掩護之敵步兵猛烈射擊。

問題九：

甲、敵戰車經我防禦戰車砲射擊後，已

燬壞其二，餘均向後逃退。

乙、敵步兵在我陣地前最近距離，暴露

於我側防火力之下，傷亡慘重，已

呈混亂之勢。

處置：

甲、命左右兩支點施行逆襲，預備隊由

右翼向敵翼側決行逆襲，以期殲滅

敵人。

講評：

一、下命令及複誦過於重繁，在下達簡單

命令時，已指示敵情，其後下達詳細

命令，可省略此項，只敵情獨前可也

二、連長對於輕重機關槍之配置，未能充足發揮其斜射側射之火力，實不適宜。

三、連長偵察地形及巡視陣地，未率須備隊前往，此乃連長忽略之處。

四、敵人衝至我陣地前最近距離時，因受我各種側防之射擊，傷亡甚重，且其後方部隊又不能適時增援，連長應不失時機，率領全連行陣地外之逆襲，但預備隊未能以機敏之行動，向敵側背攻擊，殊為遺憾！

### 第六節 連之追擊

立案目的：在使學者了解連追擊一般要領，並修得其教育方法為目的。

研究事項：

- 一、退擊之目的。
- 二、敵未經激戰即行撤退之判斷及處置。
- 三、連長之獨斷追擊。

四、對敵一部逆襲，或敵於陣地前放煙幕之判斷。

五、追擊時連排長之注意。

六、連排長追擊之部署。

七、連排長追擊戰鬥之指導。

八、追擊目標之選定。

九、預備隊之使用。

十、追擊中遭遇掩蔽地之處置。

十一、遭遇毒氣時之處置。

十二、追擊時惹起敵抵抗之處置。

着眼點：須使敵不能脫離我之火力。

一、追擊之要領。

二、連長之指揮掌握。

三、警戒及聯絡。

想定：國軍步兵第五連（附重機關槍一排）於○月○日○時以來，與佔領一〇〇二高地之敵對峙，連長傾得情況如下：

一、傷亡甚大，其陣地已經本連猛攻，已呈動搖，似有向軍校方面退却模樣。

二、敵無後續部隊。

講解：一、

追擊之目的：在迅速捕獲敵人而殲滅之，尤須超越敵人之翼側，或衝入其間隙，並向廣深之敵方衝進，以遮斷其退路，或壓迫其於所不欲之地點，斷期達包圍而殲滅之。追擊所發生之困難：

甲、精神上之關係：

(一) 自覺滿足輕視敵人。  
(二) 戰鬥時精疲力倦，無力再行追擊。

乙、兵力上之關係：

(一) 決戰時犧牲極大，故追擊不易成功。

丙、時間上之關係：

(一) 決戰時部隊混亂不堪，須費相當時間整頓，方能行之。  
(二) 近代一般之退却，每多利用夜

戰鬥教練

丁、地形上之關係，交通不便，致使追擊行動困難，有時在夜間更難維持。

其他與兵器、彈藥、天候，亦有極大關係，故欲達追擊之目的，均須注意之。

二、敵未經激戰即行撤退之判斷及處置：

敵未經激戰即行撤退，當係兵力轉移，另有企圖，故宜迅速攻略其陣地，再與友軍相協作以接近敵人之下級。

三、連排長之獨斷追擊：接近敵人之下級指揮官，一見當面之敵遠避，即應不待命令，不顧部下之疲勞，即向敗退之敵施以果敢之追擊，乘敵之弱點而困制之，然部隊之整理，與補充彈藥給養等，勿稍遲延，更宜注意友軍之聯絡，且隨時將追擊情形報告上官。

四、對敵一部逆襲或敵於其陣地前之判斷

：當敵一部逆襲或於其陣地前施放煙幕時，此即敵人退却之徵兆也，前者乃欲乘機脫離戰場，後者為掩護而退却也。

五、追擊時連長之注意：

甲、追擊中對疲勞過度之部下，須鼓勵其志氣，故應以身作則。

乙、連長確實掌握部下，勿使脫離指揮。

丙、追擊時整理部隊行動須迅速。

丁、連長須依獨斷之手段，乘敵之弱點，而行追擊。

戊、連長須注意勿為敵之警戒部隊所擾惑而失方向，致遲誤動作。

己、追擊中敵逐次抵抗時，則以全力或大部自側面急進，以扼敵之退路，而勿為敵之收容隊所牽制。

庚、追擊前進中，對於聯絡務須確實，使動作協同容易，尤宜時將敵之狀態報告營長。

辛、追擊時，須不時派遣斥候，以不使敵人安全脫離為要。

六、連（排）長追擊時之部署：

甲、以第一線排編成追躡斥候，派遣於前方，使確實偵察敵人之退却方向。

乙、兵種、兵力及停止地點與新企圖，並派出警戒兵担任近距離之警戒。

丙、使預備隊接近第一線排，並須派出斥候，以警戒側方及後方。

丁、若附有步兵重兵器時，則令佔領適宜地點，以行火力追擊為要。

戊、迅速整理隊伍，作追擊之準備。

己、連（排）長追擊戰鬥之指導：

甲、攻擊奏功後，連長須並用射擊與運動，竭力急行追擊敗退之敵，以期殲滅之。

乙、用一部之兵力，以廣大正面追擊，由一翼或兩翼包圍超越前進，並於



一定地點，遮斷其退路，或擾亂其

丙、用火力行追擊射擊，必要時或用手榴彈與白刃戰，而步兵重兵器，亦不妨於最前線進入陣地。

丁、若抵抗力頑強之敵，應迂迴其翼側

戊、第一線與預備隊之重新整理配備。

追擊目標之選定：追擊目標之選定，

通常判斷敵軍之動機及時機、狀態，

是隨意退却，抑非隨意退却，在否隨

意退却時，追擊目標宜遠，若在隨意

退却，則追擊目標宜近，蓋恐敵含有

其他企圖，其狀態為混亂，抑或保持

秩序，若在混亂時，則追擊容易，因

之追擊目標不可過遠，若保持秩序，

則宜稍遠。次則敵退却之時，機為晝間

，抑或日沒後，或近拂曉時，機為晝間

，抑或日沒後，或近拂曉時，機為晝間

，抑或日沒後，或近拂曉時，機為晝間

却之時，而在拂曉退却時，則選定追

擊目標宜遠，日沒後退却時，則須稍

九、預備隊之使用：在追擊中，預備隊之

甲、用於決戰之追擊方面，以擴張追擊

乙、用於填補追擊隊

丙、用於迂迴敵之側背，並超越其前方

十、追擊中，最易妨礙我之行動，如能避免

形中，最易妨礙我之行動，如能避免

，必須通過時，則隊伍須暫時停止，俟

，必須通過時，則隊伍須暫時停止，俟

，必須通過時，則隊伍須暫時停止，俟

，必須通過時，則隊伍須暫時停止，俟

，必須通過時，則隊伍須暫時停止，俟

，必須通過時，則隊伍須暫時停止，俟

，必須通過時，則隊伍須暫時停止，俟

，必須通過時，則隊伍須暫時停止，俟

，必須通過時，則隊伍須暫時停止，俟

，必須通過時，則隊伍須暫時停止，俟

其效果更大。若在可能範圍內施行包圍，

但射擊效力絕少，並使友軍陷於危險

，但射擊效力絕少，並使友軍陷於危險

，但射擊效力絕少，並使友軍陷於危險

十一、遭遇毒氣之處置：

甲、派遣靈活之士兵，搜索撤毒地區之大小，及毒氣之種類。

乙、如為暫時性之毒氣，須適時使部下裝戴防毒面具或防毒口罩。

丙、如為持久性之毒氣，而撤毒地區不大時，則以迂迴通過為宜，但須注意勿錯誤方向。

丁、裝戴防毒面具後，連長以下各級幹部，須不失時機，適切以記號指揮部下，以遂行戰鬥。

戊、若無防毒面具之部隊，而遭遇毒氣時，可用手巾包以尿土作簡便之防毒面具，亦可減少其危害。

己、防毒面具之脫卸，須待連排長之命令行之。

十二、追擊時惹起抵抗之處置：

初即使用較多之兵力於第一綫，以期一鼓而殲滅之，此時若能以一部迂迴至敵側背，使敵不遑應付，但為使行

動秘密，亦可用少數兵力正面牽制之，而迂迴之部隊方可安全行之。

實施方法：

一、連長將課目明確講解，若有不對，指導官即糾正之。

二、率領各排長至演習地區偵察地形。

三、規定各時期之記號。

四、與防禦連長協同記號。

五、規定時間依情況出現而演習之。

六、演習完畢由演習幹部報告演習經過。

實施經過：

一、第五連仍繼續向敵攻擊中，同時

第二排當面之敵，忽煙幕四起，第一排

當面之敵用機關槍射擊甚烈，且有一部

利用工事掩蔽向敵逆襲。

處置：連長見此情況，知為退却前必行之

手段，仍決心追擊，其處置如左：

一、使輕機關槍進至能斜射位置，步槍

常與敵保持接觸，並準備追擊動作

，追步槍兵追擊開始，再使輕機關

槍機換位置，使衝鋒射擊運動，互相聯繫，以行殲滅敵人。

二、將射擊運動相互協同之部隊適宜把握注意各種火器之聯繫適切為要。

三、隨時指示應行射擊部隊及應準備追擊位置，並指示追擊目標。

四、集結兵力大部或全部，不惜疲勞進出敵人側背，使敵無法脫離，但須注意勿為敵人收容部隊所誤。

情況二：敵呈混亂狀態，即向後撤退，但此時營長尚無何命令及指示。

此置：連長雖未受營長任何命令，如認時機不可錯誤，仍獨斷予第一綫各排以命令如下：

一、敵人已退却。

二、連即向該敵追擊，追擊目標為前方軍校。

情況三：正在指示各排用火力追擊時，忽得營長如左之命令：

一、敵人沿黃埔路向軍校方面退却。

二、重機關槍第一排配屬第五連，沿公路追擊該敵，相機壓迫敵側背。

處置：連長受命後，即予各排以追擊命令如左：

一、敵人已向軍校方面退却。

二、本連（附重機關槍一排）擬沿黃埔路向軍校方面追擊。

三、第一排由障地左翼，以密集隊形，先向一〇〇六高地之敵追擊。

四、第三排在右翼向煙場之敵追擊，在前進中，應與第一排取聯絡。

五、第二排及重機關槍排，在第一排後一百公尺跟進，對於側方，尤須注意警戒。

六、余偕第一排前進。

情況四：各排追擊中，敵人忽佔領退路側翼（一〇〇六高地頑強抵抗）。

處置：連長即命第一排迅速佔領一〇〇六高地，並使重機關槍以火力支援，壓迫殘敵，其主力已向高地後撤退。

情況五：第一排追至一〇〇高地，第一班班長報告前面凹地一帶被敵撤毒，並斥候二名已中毒。

處置：

一、發出毒氣信號。

二、派斥候一隊，搜索撤毒地區範圍，及毒氣種類而標示之。

三、命看護兵對中毒者作消毒治療。

四、繞出撤毒地區速向軍校方面追擊。

情況六：敵人且戰且退，又以全力展開抵抗。

處置：連長應迅速擊退之，以使營易於追擊，乃使重機關槍排於連右後方佔領陣地，展開全連之火攻，以攻擊敵人，但屢戰屢敗之敵，究因士氣不振，連決以追擊至指示地點為止。

講評：

一、追擊之目的在殲滅敵人，故應壓迫其不欲之地點，如今天應壓迫其到相思江旁而殲滅之。

二、追擊時須始終與敵接觸，故須時時注意搜索敵情，應常派斥候為要。

### 第七節 連之退却

立案目的：在使學者領會連退却一般之要領，增進其指揮技能及教育方法，並引起其研究之興趣為目的。

研究事項：

一、退却之意義及目的。

二、退却之種類。

三、退却之時機。

四、退却之部署。

五、退却之要領。

六、退却目標之選定。

七、退却應注意事項。

八、連長受命後之動作。

九、收容陣地之選定及留置部隊之動作。

着眼點：一、退却之時機及方法。

二、對後方一切之處置。

三、指揮及聯絡。

四、收容陣地及退却目標選定是否適當。

定：南軍步兵第二營第五連（附重機槍一

排）於四月二十四日下午二時十分，佔領

蘇家山之綫，受王家嶺北優勢之敵攻擊，

至四時三十分，目覩及接營長之命令要旨

如左：

一、敵之第一綫兵力，逐次增加於蘇家

山南端森林附近，步砲火力向我主

陣地猛烈射擊，我陣地完全被破壞

二、我之戰鬥前哨受敵壓迫退回後，至

茅蘆嶺高地，掩護右翼連之撤退。

三、營之先頭，目下已通過柘思江、向

黃埔路背進中。

講解

一、退却之目的及其意義：退却之目的在

確保其現有兵力，以牽制或抑留敵人

到來，或頑強抵抗，用猛烈之火攻之

戰鬥教練

以消耗敵之兵力，至與我平衡時，施

以必要之手段，施行逆襲或誘其至我

有利之地形，一舉而殲滅之，其意義

即由高級官認爲戰鬥狀況，毫無勝利

之可能，避免無謂之犧牲，或避免與

敵決戰，或以欺騙之手段，使我之戰

勢，趨於有利，而且戰且退，交互掩

護，以期主力迅速脫離敵人，而就新

部署之戰鬥也。以往一般人認爲退却

即戰敗，此誠一大錯誤也，爾後宜多

教練，養成撤退良好敏活動作，而適

應現代戰鬥之要求。

二、退却之種類：

1、依目的可分：

(一) 爲避免決戰而退却。

(二) 爲欺騙敵人，使我之戰勢趨於

2 依天候可分：

(一) 晝間退却：在戰况極緊急激烈

之下，不得不退却，勢不能持

至夜間時行之。

3 夜間退却。  
方法可分爲：

(一)

同時退却：主眼在迅速與敵脫離，故以連同時撤退始能達到目的，此法在戰況不激烈，或與敵適當距離，或夜間行之。

(二)

逐次退却：按退却部隊分爲連預備隊、收容、退却或留置部隊掩護退却兩種。

(三)

用連預備隊收容退却：使預備隊在退却兩側後方佔領陣地，收容第一綫排之撤退，以防混亂。

(四)

用留置部隊掩護退却：以連之第一綫交戰最烈之步槍兵或輕機關槍留置於原地，掩護大部隊之撤退，俟大部隊退却至戰場以外，然後掩護部隊由收容隊掩護退却，在戰況激烈

三、

(五)

用加派斥候或掩護退却，即退却時沒有收容隊，復於第一綫配置一部得力之斥候或小部隊，以最勇敢而富有戰術頭腦之軍官指揮之，以急速之動作向各處轉移，出敵不意而攻擊之，予敵以莫大之損害，更以發光信號等欺騙手段，欺騙敵人於適當地形，祕匿我之退却。

絕對不能退却，連長未得營長之命令，絕對不能退却，縱受任何犧牲，在所不惜，此時切勿獨斷專行，但應在敵人對我有所計劃之攻擊時，即非決戰，而值頑強抵抗之時，即長予撤退命令，則候到達我有效射擊之距離，或設行將決戰之先，可相擊之距離，或設行將決戰之先，可相

時行之。其留置輕機關槍之理由：能適時發揚火力，目標較小，運動便利，利用地形亦容易。

機退却，退却之時間，因彼我之企圖及地形而定，若為狀況許可，則以夜間為宜，既使敵進擊困難，又可秘密我行動，其利有下列數點：

(一) 退者易秘匿其行動。

(二) 退者易欺騙敵人。

(三) 敵不能施行火力追擊，可使我損害少。

(四) 退者熟知地形，運動較便，而追者易陷於困難。

(五) 我之退路不易為敵遮斷，而敵之前進，易為我所阻。

(六) 我可藉天氣之黑暗，一意退却，毫無顧慮，追者則反之。

退却之部署：連長受退却命令後，縱受敵之壓迫甚，亦應按營長之部署決定退却目標及中間應停止之地點，各排退却之時機順序及經路，以及如何妨害敵人之追躡方法，及於第一綫所要之處置後，即至集結地帶掌握到

戰鬥教練

五

六

來之部隊，向新陣地前進，務使各部以猛烈之火，以一綫之掩護，以行機槍留置於原址，以制止敵人，以機關槍留置於原址，以制止敵人，以護他部隊之行動，預備隊務使佔領方之要點，以收容前綫之撤退者，若狀况較緩，則可同時撤退。

退却目標之選定：退却目標者，為軍隊移於退却後之新企圖，為整頓其勢，退却連隊之最後地點，或由營長指定也。連之退却目標，通常由營長指定之。連長為使脫離火綫後，有整頓之握計，使各排於退却後，有整頓之適宜地點，故通常須至退却目標，以集結各排，加以整理，爾後迅速回營集結地點前進。退却目標之選定：(一) 須顧慮敵情，若敵之狀況暴露，則可近，反之則遠。

(二) 地形複雜難追之地則可近，反之則遠。

(三) 交通網狀態，良好則可遠，反之則近。

(四) 天候：白天可遠，夜間（濃霧）可近。

行進目標者：在軍隊正退却之中途（在退却目標中間）為統制或整頓計，所設之目標之謂也。

七、退却應注意事項：

(一) 連長應確實掌握部下勿使混亂。

(二) 確實與重兵器協同。

(三) 確實與上下左右聯繫。

(四) 尤須注意敵之迂迴行動。

(五) 退却中與敵行正面無益之戰鬥，尤宜注意。

(六) 第一綫步兵在敵步槍兵力有效射擊內，先以原來散開之隊形，至

不受步槍之損害時，變為疏開隊形，逐次彙結兵力成行軍縱隊。

八、

向所命之地點方向退却。

(一) 偵察退却路及行進目標。

(二) 偵察退却路及行進目標。

(三) 實施退却之順序及互相掩護之規定。

(四) 決定退却方法，其包含事項如下：

1 敵情我軍任務。

2 退却之目標。

3 各排之任務。

4 連長之位置。

(五) 連長將重兵器命先行退却，同時示以停止地點，佔領陣地，以火力掩護連之退却。

(六) 對負傷及器材彈藥，行李輸送後方，至不能攜帶足供敵利用之一切戰鬥材料，則破壞無餘為要。

九、收容部隊及留置部隊之動作：妨礙追擊之敵。



(二)

適時變換陣地，以敏活之射擊，阻敵於遠處，使其不能向我迫近，或依僞號火器等巧為使用，以欺騙敵人或引誘，使敵於主要退却路以外。

(三)

必要時依狀況施行果敢之逆襲，縱受任何犧牲，在所不惜，務使主力與敵脫離為要。

十、收容

(一)

收容陣地宜選於退却路之側後方要點，既可妨害敵之追擊，又不礙軍之退却。

(二)

能使任務後脫離容易為要。

(三)

能使重兵器威力指向追擊我第一綫之敵為要。

陣地應具備之條件：  
1 選定堅固之制高點。  
2 陣地須有天然之良好障得。  
3 須有堅固之據點，而有地障為依托。

戰鬥教練

實施方法：

- 4 須有廣大之射界。
- 5 與第一綫距離須適合。

一、演習之前，由指導官將課目略為講演

二、雙方佈成攻防態勢，指導官給予情況

三、規定各種之記號及標示。

實施經過：

問題一：步兵第五連連長受營長命令後之處置。

問題二：天色漸昏朦，當時戰況逐漸沈寂，此時連長之決心及處置如何？

一、將傷病者先行送至後方。

二、偵察退却路及集結地點。

三、重機關槍先行撤退至停止地點佔領陣地。

四、決定退却方法，然後下達退却命令

問題二：天色漸昏朦，當時戰況逐漸沈寂，此時連長之決心及處置如何？

處置：連長決心開始退却：

一、令第三排（收容隊）發揚火力攻擊

掩護。

二、令第一、二排留置輕機關槍一組於原陣

地掩護相機退却。

三、按第一、二排順序撤退。

問題三：連長至收容陣地，見各排已安全

退却，此時連長之處置如何？

處置：

一、與隣接部隊確實聯繫。

二、通知重火器以猛烈火力掩護。

三、令收容隊退却。

四：自己所要之處置，即到達集結地點

問題四：收容隊長見全連已安全撤退，而

敵火已趨沈寂，我之重火器作猛烈之掩

護，此時政容隊長之決心加何？

處置：

一、決心乘機全綫撤退。

二、派兵五名為背敵行警戒。

三、至集結地點報告連長。

問題五：全連已到達集結地，連長之處置

如何？

處置：

一、派兵二名為後衛尖兵，在本連後二

百公尺跟進。

二、率領全連向營之退却目標退却。

講評：

一、追擊之動作太快退却不能逐次演習。

二、對敵之追躡阻絕，如隘路之阻塞，橋

樑之破壞，障礙物之設施不確實，同

時側方之警戒不甚注意。

三、到達集結地帶，依命令部署，宜速示

目標退却。

### 第八節 攻擊時連充預備隊

立案目的：在使學者了解預備隊之用途，及

應用時機、預備隊長之指揮，並習得其教

育之方法為目的。

研究事項：

一、預備隊長受命後之動作。

- 二、預備隊戰鬥前進之要領。
- 三、對各種情況之處置及隊形之應用。
- 四、搜索警戒及聯絡。
- 五、擴張戰果，擴張正面及推進第一綫之要領。

眼點：

- 一、預備隊長之指揮。
  - 二、戰鬥方法。
  - 三、與第一綫之聯絡及側方警戒。
- 想定：有攻擊佔領蘇家山王家村之綫敵人爲任務之團軍步兵第三團第二營第七連，於游泳池附近接得連長之展開命令，要旨如下：

- 一、敵人在蘇家山之綫佔領陣地。
- 二、本營以擊破該敵之目的決以主力指向敵之右翼，向該敵攻擊前進。
- 三、第五連爲第一綫，第五連（附重機關槍一隊）爲準攻擊王家村之敵，展開於獨立茅屋附近，第六連攻擊蘇家山之敵，展開於煙田附近。

戰鬥教練

講解

- 四、第一綫攻擊之時機待命。
- 五、重機關槍連（欠一隊）於高地附近佔領陣地，掩護營之展開。
- 六、第七連爲預備隊，先位置於游泳池附近，爾後隨戰鬥之進展，向王家村方向前進。
- 七、前進時余在第五連附近。

- 一、預備隊長受命後之動作：營展開時，連長受到營長之命令後應做之動作如下：
  - 1 復誦。
  - 2 與營長對表。
  - 3 將情況簡單就現地指示部下。
  - 4 留一傳令兵於營長處。
  - 5 將部下率至預備隊位置。
  - 6 適當派出搜索警戒。
  - 7 與第一綫取聯絡。
- 二、預備隊戰鬥前進之要領：預備隊本諸連戰鬥前進之要領，講求搜索警戒上所



實施經過：時出現，使預備隊長加以處置。

情況一：攻擊前進開始後，仍未受敵火之

打擊，預備隊長之前進處置如何？

處置：決以密集隊開向王家村方向前進。

情況二：王家村東北端，預備隊長受到

如下之命令：預備須於某時到達大毛嶺

前，停止待命，同一時忽有數砲彈

，落於前進之進路前方，此時預備隊長

之處置如何？

處置：一綫疏開，趁其砲火間斷，利用地

形向大毛嶺前進。

情況三：本營右翼已將失天然地障依托，

陣地前方乃側方森林叢錯，地形逐漸復

雜，此時預備隊長如何處置？

處置：命身三排派兵一班，在連右側方前

進，以警戒營之側背，並增加與營長間

之聯絡兵及派斥候一班，向王家村方向

搜索，並適將隊形密集向前進。

情況四：於某時到達大毛嶺前，預備隊

長之處置如何？

處置：迅速派傳令兵報告營長，並請求所

要之處置。

情況五：預備隊受命以全部向右翼延伸，

阻止敵騎兵之襲擊，於王家村南端途中

發現敵機五架在上空盤旋，此時預備隊

長，對前進前之處置如何？

處置：為不失時機，預備隊長以利用先前

之良好偽裝，用適宜之隊形及地形地物

之利用，繼續前進。報告營長，同時與

右第一綫連取聯絡並部署。(就中派出

搜索斥候一隊)

情況六：第一綫連進展順利，已進出於敵

陣地之內方，但突入孔之敵仍甚活躍，

預備隊長之處置如何？

處置：連依營長之企圖，區分三部，向破

壞孔側面之敵行側面攻擊，以掃蕩之。

情況七：右第一連因受敵之逆襲，已陷於

遲滯之狀態，此時為推進第一綫，預備

處置：預備隊長命第一排佔領陣地，趁敵逆襲時，向敵側射斜射，自己率領其餘部下，迂迴其後，於佔領逆襲部隊之支撐點，施行戰鬥，迅速使第一綫連推進，演習至此，忽聞停止號音。

講評：

- 一、預備隊長之指揮尚稱適當，但欠迅速
- 二、在未有敵情顧慮時，行側方警戒，使用兵力太大，以減少爾後戰鬥之威力，是為至要，不可不注意也。

### 第九節 防禦時連充預備隊

立案目的：在使學者了解防禦時，連充預備隊之要領及其應用之時機，並習其教育方法。

研究事項：

- 一、防禦時連充預備隊之用途。
- 二、防禦時預備隊長之職責。
- 三、營預備隊之位置及其設備。

四、營預備隊預備陣地之構築，及逆襲之計劃。

教育着眼：

- 一、預備隊使用之時機及增加要領。
- 二、逆襲之計劃及要領。

想定：有由靈川南進之藍軍，阻止由陽朔北進之紅軍，以決戰防禦之目的，有茅蘆嶺之綫佔領陣地。

藍軍步兵第三團第二營營長，決定陣地之分配後，於○月○日午前七時三十分集合各連長及重機關槍連長迫擊砲排長於茅蘆嶺附近，下達命令，其要旨如次：

- 一、有較我優勢之敵，由陽朔方向向我前進中，其主力部隊已到達葡萄圩附近，距此約三十餘里，我團為左地區隊，在茅蘆嶺及李家村南端之綫佔領陣地，拒止該敵。
- 二、營為團之左第一綫，予茅蘆嶺之綫佔領陣地，對敵警戒中。

三

佔領陣地，正前方小高地附近，有營派出之警戒部隊。

四

東西之綫佔領陣地，各連限二小時後完成。跪射散兵坑，並施行偽裝。

五

隊，在茅蘆嶺左後方高地附近佔領陣地，擔任防空，並防止敵人衝入，準備逆襲計劃。

六

重機關槍（欠一排）在茅蘆嶺右側佔領陣地，構成營正面火網，並側防陣地連前地。

七

迫擊砲排在茅蘆嶺後端山腰佔領陣地，撲滅敵人之軍火器及消滅前地之死角。

八

余巡視陣地後歸還第五連附近。

九

防禦時連究部備隊之用途：營攻擊時部備隊之用途，以擴張戰果為主，然防禦時則其用途主要有三：

戰鬥教範



1 用於逆襲。敵兵若侵入我陣內時，營長欲收復陣地，惟有預備隊實施逆襲，雖不得已時亦必制壓一部，為預備隊逆襲之支撐，故營預備用於逆襲為主。

2 用以填補火綫，第一綫連如果損害過大時，即以營預備隊填補之。

3 用以應援隣接部隊，隣接部隊戰況不利，或被敵衝破時，則我側背亦生危險，若我營正面火力可以應援時，則以火力指向，或以兵力援助之，以挽回戰局之不利。

二、防禦時預備隊長之職責：預備隊長須本營長之命令，以顧慮其用途，而定其配置，又對於戰況不利，所佔領之陣地與預定逆襲之計劃、時間、進出路等，行必要之準備，待命令一下，即行取適當之計劃行動，以達成其任務。

三、營預備隊之位置及其位置：



1 營預備隊之位置，須顧慮當時情況及任務地形，而妥為選定之，以期實施最為有利。

2 防禦時營預備隊應有之設備：

a、用逆襲時之設備。營長在防禦時，既以逆襲為主，則當設備便於逆襲，才以工事，以期實施最有利益之逆襲，始於減少損害之工事於陣地，戰時有逆襲為主，至於激戰時，則以便於運用地形，務取適當之隊形，故營預備隊之逆襲準備，通常配置少數輕機鎗步槍陣地足矣。

b、進出以填補前綫時之設備：則以便於進出為主，其設備若有時間之餘裕，亦須設施遮蔽工事，務行交通之設備，縱時間倉促，亦須設施遮蔽工事。

c、用以援助隣接部隊之設備，以火力援助隣接友軍，則於必要之地點，

四

1 營預備隊預備陣地之構築及逆襲計劃

營預備隊之構築，實為一重要之工作，若敵人衝入我陣地內時，我之逆襲未奏功，尚仍防止敵人，則惟賴工事，做逆襲之支撐，以擊退敵人，故欲達營預備隊之任務，連不可缺此設備，其構築法，係利用營預備隊所實施之諸設備，再增加以若干陣地於其附近。

2 營預備隊之逆襲計劃：逆襲奏功與否，全賴計劃之詳密，可見其重要之度，計劃之實施，則以當時之敵情，我軍狀態，地形與任務而決定之。



實施方法：

一、受營長命令後之動作：

- 1 複誦。
  - 2 命軍械上士率兵伏○名，到戰鬥行李處，領取彈藥及其他器材。
  - 3 與各連重機關槍連及迫擊砲排長行所要之協定。
  - 4 連長派傳令兵命第一排排長，將隊伍率至營長所命之地點。
  - 5 集合各排排長及所要之人員，負責偵察地形。
  - 6 連長得偵察之結果，作地形判斷敵人侵入之方向，築預備陣地，防止敵人衝入我陣地。
- 二、第一排在茅蘆嶺以內高地西端，構築預備陣地，限一小時完成六重機關槍陣地，並施行偽裝。
- 三、第二排在茅蘆嶺東端高地，構築預備陣地，限一小時完成六重機關槍陣地，並施行偽裝。

戰鬥教練

六、各排工事完成後，利用地形疏開於待機位置。

五、余現在此地，爾後在重機關槍排附近。

實施經過：

- 情況一：命令下達五十分鐘後，連長接得重機關槍排長之要圖報告後，向該陣地巡查一遍，旋又接得一二兩排排長之要圖報告。
- 處置：連長接得各要圖報告，速至各陣地巡查，爾後收各排要圖，伸成連之陣地要圖，報告營長。
- 情況二：午前八時，已聞敵砲聲，三十餘鐘後，砲聲愈烈，繼而機關槍不絕於耳，稍頃，充營警戒部隊之第三排排長率領歸還，報告敵人步砲火力之協調，我警戒陣地攻陷後，不得已退回陣地。
- 處置：命其歸還建制，報告營長。
- 情況三：敵人奪取我警戒陣地後，利用其砲火之威力掩護向我急進，瞬間，至我近距離，並向我衝鋒，第五連之左支點

已被突破，營長乃命預備隊施行逆襲，此時第六連連長正在實施逆襲準備，接得營長之逆襲命令，一速將衝入第五連之敵驅出陣地外。

處置：第六連連長接到營長命令後，遂召集各排長下達逆襲命令：

- 一、敵情如目視。
- 二、本連即向第五連衝入之敵施行逆襲
- 三、重機關槍排在茅蘆嶺內高地佔領陣地，掩護本連逆襲。
- 四、一二兩排隨余向茅蘆嶺乙高地東側，繞敵後方，襲擊敵之後背，第三排重機關槍排丙高地佔領陣地，其他由左側方向敵包圍。
- 五、特務長即派兵與直協砲兵聯絡，要求支援射擊，同時再派兵通報第五連連長，開始逆襲，希望極力支持。
- 六、前進時余隨第一排先頭。

第六連連長下達命令後，身先士卒，所

部繞丙高地側施行逆襲，衝入之敵，經我四面包圍，死傷甚多，餘均潛退，陣地遂被奪回。

情況四：第六連連長將陣地奪回後之處置如何？

處置：施行逆襲射擊後，連長乃將隊伍回原來位置，加以整理，再報告營長。

講評：

- 一、預備隊長之指揮，尚稱熟練，但欠適切。
- 二、逆襲時之士氣頗旺盛。
- 三、指導官之情況亦稱適時。

第十一節 連任收容部隊

立案目的：使學者明瞭收容隊之任務及動作要領，並習得指揮能力及教育方法。

研究事項：

- 一、收容部隊之意義。
- 二、收容部隊之任務。
- 三、連長受命後之動作。

四、收容陣地之選擇及應具備之條件。  
五、收容地區之分配及兵力配備。  
六、收容陣地之編成及其火力之編成與設備。

七、連長指導戰鬥之要領。  
八、收容部隊退却之時機及要領。

着眼點：

一、收容陣地之選擇。  
二、連長之戰鬥指揮。

想定：藍軍步兵第一營在酉營房北門外三七

之敵激戰中，於○日午後三時，因戰鬥不利，主力擬向良豐方向撤退，乃命營之預備隊第三連為收容部隊，即佔領李家村南端紅嶺，掩護營主力部隊之退却，三時十分第三連連長奉到營長命令，要旨如左：  
一、有步砲聯合各約一支隊之敵，刻由九  
七、六四高地，向我猛攻前進中。  
二、本營為避免決戰之目的，擬向良豐方

戰鬥教練

講解：

三、向撤退，並在紅嶺南端集合。  
附，任營之收容，即在李家村南端紅嶺附近佔領陣地，爾後改為後兵。(餘略)  
四、余在第一連附近，爾後隨第一連前進

一、收容部隊之意義，軍隊在戰鬥間，將落於危險萬分之狀態，不得已由戰鬥轉入退却時，指揮官乃令一部份兵力(通常使用預備隊)佔領退却路後方之地點，阻止敵人之追擊，掩護主力部隊之行動，收容前綫之撤退部隊，担此等任務之部隊，稱為收容部隊，且因退却時，一般士氣多頹喪，且具恐怖心理，容易混亂秩序，成潰退之狀態，則必須置收容部隊，以減上述之弊，使主力部隊沉着退却，以達爾後一般之目的。

二、收容部隊之任務：抵抗追擊之敵，阻止其前進，以掩護第一綫之井然退却，且獲得佈置有計劃之執抵抗綫所需之時間。

三、連長受命後之動作：

(一) 複誦任務，與營長對表。

(二) 與營長規定聯絡記號。

(三) 回到本連檢查各排彈藥裝具是否

需要補充。

(四) 將自己任務及營退却目標地點，

簡單告知部下。

(五) 向所命之地點急進。

(六) 派遣監視兵於陣地前掩護連之配

備。

(七) 率領各排長及所要人員，赴前方

偵察地形，指示現地，分配其任

務，射擊區域，工事構築之程度

，陣地前障礙物之阻絕，以及敵

迫近陣地時戰鬥之方法等，使各

排迅速佔領陣地，完成諸準備，

派遣斥候部隊於前方，以任警戒

(八) 與步兵重兵器行必要之協定及聯

絡方法。

(九) 上述動作完畢後，赴各排陣地巡

視，修正其缺點及注意之事項，

同時標示之，然後將配備情形報

告營長。

四、收容陣地之選擇及應具備之條件：收

容陣地宜選於後方要點，可能常久拒

止敵人之追擊，且不妨礙友軍之退却

路，使正面進迫之敵，向側伸張，如

敵非經該路不可，則更為有利，因此

其陣地應具備之條件如左：

(一) 須能適宜兵力之最高點。

(二) 須有阻止優勢猛進之敵之堅向支

撐點。

(三) 須有使敵迂迴困難之障礙。

(四) 砲兵必須有觀測所，步兵有廣大

射界。

(五) 須使主力於掩護下，從容退却，

(六) 並使本身爾後退却容易。

(七) 側方須有相當依托。

(八) 兵力部署須能適於排列多數之火器。

五、收容地區之區分及兵力之配置：判斷敵之追擊方向，顧慮我收容陣地之地形，兵力之大小，指揮之難易，乃區分陣地為若干地區。按地形將全連配置於各地區內，並使火綫嚴密於最遠處，而妨害敵之接近。

六、收容陣地之編成及其火網之編成與設備：陣地之編成：又極不規則而互相交錯之縱深配置之散兵坑，及輕機關槍或機關槍巢組成之。

(一) 火網之編成：於中距離內編成互相交叉之火網，使陣地前無一空

(二) 戰門救練

隙，對於前地之要點及敵人之主攻方向，須能集中火力，為急襲

之射擊，於火網外地形上，或預料不得不停止集結之地域，或認

敵之重兵器將佔領之地區，或均為將來出現良好目標之地點，俾能

須為必要之設備射擊計劃，適時以重兵器等火力制壓之。

(三) 設備：我主力部隊退却時，通常在黃昏後或夜暗濃霧煙幕中而行

退却，故須有夜間射擊設備，於陣地前之照明，水平射擊之設置

，又於火綫前敵易接近之地點，支撐點之周圍工事間隙路等處

，亦須設有相當之障礙物，以遲滯敵人之追擊為要。

七、連長指導戰鬥之要領：須盡各種手段，使各排能以猛烈

(一) 之射擊，努力妨礙敵之追擊，使我主力得與敵脫離，故步槍固當

戰門救練

- (二) 適宜變換陣地，以活潑之射擊，
- (三) 必要時，須施行果敢之逆襲，即損害亦所不惜，而達成其任務為要。

八、收容部隊之退却時機與要領：

- (一) 退却時機
  - a、預想退却部隊已退至所望地點，爾後整理準備完畢，連於安全恢復戰鬥力程度時。
  - b、以完成其任務，而敵之追擊受挫時。
  - c、連長見於第一綫各部隊已脫離敵步兵火力以外，爾後亦已通過時。
  - d、受營長之命令。
- (二) 退却之要領，視敵情之緩急而異，其方法通常在退却之實施，逐次組織掩護隊，逐次退却，敵情

九、收容部隊退却時對敵逆擊之妨碍：

- (一) 退却時，應於敵返擊必經之地點，設置障礙物。
  - (二) 破壞道路橋樑，或撒毒於必要之地點。
  - (三) 派遣斥候，以最勇敢之軍士指揮，此斥候之動作，在以急速之射擊，並向不同之方向移轉，出敵不意出現之，以欺騙敵人。
- 實施之方法：
- 一、先在沙盤上實施，使學者明瞭一般原則，然後再現地實施。
  - 二、在未演習以前，先偵察良好地區，決

三、道大橋樑之阻礙或破壞，均以樹枝土

實施經過：

情況一：步兵第一營在西房北門外三七、

二九高地至一〇〇、三〇高地之綫，與

九七、六四高地之敵正急戰中，第三連

連長忽接營長之命令，要旨如想定，此

時連長之處置如何？

處置：

1 下達簡單命令：

一、有步砲連聯合約一營以上之敵，刻

由九七、六四高地向我營陣地猛攻

中。營為避免決戰擬向良豐撤退。

二、本連本命為營之收容隊，即在李家

村橋南端明嶺之綫佔領陣地。

四、第七班班長率領該班為警戒部隊，

位置於橋北岸高地，施行警戒。

五、隊伍歸某班長指揮就地掩蔽待命。

六、各排長隨余至前方偵察地形。

3 命觀測軍士至前方偵察地形，道路，橋

樑等之狀態。繪以要圖。

情況二：各排長複誦任務，即率所部至指

宜地點開始配備。約四十分鐘，各排配

備完畢，向連長報告。

處置：

一、由一翼巡視各排。如有失當之處，

加以修正。

二、繪以要圖，命傳令兵報告營長，或

情況三：午後三時十分，接營長之命令：

「營主力決於午後三時四十分，開始撤

退。

處置：

一、連長即將營主力退却時間，告知排

長。

二、命各排迅速佔領陣地。

戰鬥教練

情況四：連長忽接第二連之通報：謂營主

力已完全退至紅嶺南端，同時在陣地前

之警戒部隊受敵壓迫，已撤退至李家村

南岸，並將橋樑施行破壞。施行猛烈之

處置：命機關槍向前進之敵，施行猛烈之

阻止射擊。情況五：連長據戰鬥斥候之報告：「敵主

力已到，但我陣地前，我機關槍射擊收效

頗大，但不能阻止敵之前進。機關槍射擊

處置：令各排之機關槍步槍同時開始射擊

，使火力發於最高度。情況六：頃接第二連通報，營之退却部隊

已完全到達紅嶺以南二公里處。

處置：一、連長迅速派毒氣斥候一組，分別至

前方森林附近撒毒，以妨礙敵人。

二、同時連長對各排長下達如左之命令

：a. 優勢之敵向我迫近，攻擊甚烈。

b. 營主力已到達紅嶺。

d. 本連決沿鄉道向良豐方向撤退。

c. 第一排在原地掩護連之退却，機關

槍排即撤退至紅嶺前高地佔領陣地

，掩護連之退却，爾後在連之先頭

背進。e. 第二三兩排即行撤退至紅嶺南端高

地。f. 余隨第一排撤退。

情況七：連長在原地指揮第一排掩護本連

退却，不久傳達報告主力已退至集結地

帶。處置：連長即令第一排排長派出掩護斥候

六名留置原陣地。該排即向集結地點撤

退，一面向連退却目標前進，一面檢查

部下傷亡人數，彈藥之消耗。

講評：一、演習秩序尚良好。

二、對敵之追擊妨礙亦適當。

三、情況欠當。



# 第五章 營戰鬥教練

## 第一節 營之攻擊及追擊

課目

營之攻擊及追擊

立案目的

在使學者明瞭步典第五部第九一二三一二五一二八一三〇一三二諸條並認識營作戰須有卓越之指揮與適切之部署充分發揮各連及步兵重兵器之戰鬥能力使用遂行團一部份之任務

研究事項

- 一、營長之決心及部署
- 二、搜索警戒之處置
- 三、營戰鬥前進之要領
- 四、展開時機及重點之選定
- 五、攻擊前進之動作及配屬兵種之運用
- 六、衝鋒準備及實施
- 七、衝鋒奏功後之處置
- 八、營長受追擊命令後之動作
- 九、追擊命令下達及部署

着眼點

- 一、營長之決心部署須果斷適切
- 二、搜索警戒務須週到
- 三、戰鬥前進中須力求保持密集隊形或增大距離間隔
- 四、展開時須先決定重點之指向
- 五、展開時對部屬之指示須簡單明瞭各級幹部對友軍之協同特宜注意
- 六、追擊之部署適切行動宜迅速

時間  
地點

服裝規定

攜帶器材

全付武裝

- 一、各種旗幟若干面
- 二、報紙鉛筆等
- 三、學生攜帶操典第五部
- 四、空包紙砲等
- 五、音響器
- 六、偽裝網及警報器

教

令

- 一、紅軍爲防禦退却部隊藍軍爲攻擊追擊部隊
- 二、紅旗表示紅軍之重機關槍連白旗表示追擊
- 三、藍旗表示藍軍之重機關槍連黃旗表示追擊
- 四、絕對服從審判官之審判
- 五、相距五十公尺不准放空包卅公尺不准對刺

人員  
編組

統裁者 大隊長及副大隊長  
指導官 各隊隊長副隊長

想定

藍軍步兵第一師有進出甘棠渡控制以掩護主力到達之任務，現任陽朔集結中，第一師之先遣支隊（步兵第三營騎兵一班野砲兵一營工兵一連衛生隊）有先佔領桂林以南地區，掩護師之主力進出良豐之任務，由良豐北進，於○月○日午前六時，其步兵先頭行抵蘇龍村

附近，此時支隊長在本隊先頭得知之情況如左：

（一）有諸兵種聯合之敵約兵一團，砲十餘門，由桂林沿桂李公路南進，於昨（○）日十三時，抵達軍校竹枝嶺李家村之綫佔領陣地，構築工事，於牛鼻灘茅蘆嶺之綫，似有敵之警戒部隊。

(二) 另有敵一縱隊(約步兵兩團)由興安沿全柳公路南進，本(○)日十

二時，可抵將軍橋附近。以攻擊之目的，擬在蘇龍村及杜公

嶺之綫，就攻擊準備位置，集合各部隊

長下達展開命令其要旨如左：(一)約步兵一團砲兵十餘門之敵；於昨

(○)午後來軍校竹枝嶺李家村之

地佔領陣地，構築工事，其砲兵陣

戒部隊似在牛鼻灘茅盧嶺之綫。支隊以攻擊當面敵人之目的，即展

開於蘇龍村杜公嶺之綫，攻擊軍校

及竹枝嶺之敵，爾後進出下窰河柘

木墟之綫。攻擊重點指向軍校。

(三) 第一營(附士兵一連)為右第一綫

營、製右翼營聯繫。驅逐敵之警戒

部隊後，展開該綫，攻擊軍校竹枝

戰鬥教練

之綫。(四) 相思江之水淺處可以徒涉。(五) 其餘略。

講解 一、營長之決心及部署：

營長受領支隊長之命令後，應考慮諸般情

況，以適切部署所屬部下諸隊，尤須對敵能

形密，之企圖與行動，力求出敵之意外，使

無應付之餘策，依狀況有在於行軍之態勢而

即行攻擊之準備者。二、搜索警戒之處置：

營為攻擊容易，並防敵之奇襲，營長須進

至前方，蒐集必需之資料，講求所要之搜索

及警戒法，而對空之監視，對戰車敵騎之應

付，須指定部隊担任之(典五、九、一〇)。

三、營戰鬥前進之要領 戰鬥前進之部署，及前進間諸動作，以立



背，及掩護我之側背。

配屬之工兵，應示其各時期作業，或使之

援助砲兵，應乎必要，以之編成掃蕩隊，而

掃蕩敵陣之衝鋒障礙者有之。

六、衝鋒準備及實施

隨戰鬥之進步，營長須偵察敵陣之狀態，

側防機能之關係，令步砲兵發揚最大之火力，

應使敵陷於萎靡沉寂之狀，為周密準備，尤

應各連排後之戰況，適切部署各連，及重兵

器陣，但營長所應警惕者，即勿因衝鋒頓挫

或受敵不意之襲擊，而使士氣沮喪，且致功敗

垂成之境，不特不能達成任務，且致全軍

覆滅之危險，故當衝鋒之初，特應計劃周到

為要，其動作及衝入後之處置，準班排連之

要領行之。

七、衝鋒奏功後之處置

衝入敵陣後，須使各連努力衝進，以排除

種種抵抗與逆襲，並須確保確實配備，使

緊隨於第一綫，俾適時擴張戰果，在第一綫

連，應示所命之方向，一意衝進，一舉貫穿

敵陣之縱深。

八、營長受追擊命令後之動作

設預備隊若已用盡時，如狀況所許，從速新

蓋追擊之目的，在迅速捕獲敵人而殲滅之

於其所不欲之地點而殲滅之。

運動、擊之要領，以鞏固之意志，併用射擊與

故應超越敵之翼側，或衝入其間隙，並向廣

而且深之敵方衝進，以遮斷其退路，始易收

聚殲之效果，關於應行一般之動作，概述如

次：

(一) 受領命令後，詳細披閱地圖，判斷

全般之狀況。

(二) 選定追擊目標及追擊道路。

(三) 決定追擊部署，及兵力與所要之處

置。

(四) 將自己之意圖明示部下。

(五) 令新銳之步兵連，須附重機關槍等

之，應迅速驅逐頑抗之敵，以作有利

九、追擊命令之下達

營長基於各方之情報及自己之觀察，以堅

確之意志，下達追擊命令。

追擊時，應注意敵退之敵，如呈良好目標

，應以射擊殲滅，至不能再行射擊，則竭力

追躡，使敵無片刻之休息。

重新整頓隊伍，並區分第一綫與預備隊，

常與敵保持接觸，向其側背緊迫，但我之側

背，亦須有充分之警戒。

營長應注意各部隊之聯絡協同，確實掌握

部下。

對敵逆襲或收容部隊，可以一部向其攻擊

切，實為營長應具備之條件也，在攻擊

時尤然，不可不在地形及情況下多演練

之。

二、遂教練完成後，各級幹部對於戰鬥之一

切動作，雖已備得其要領，惟對於友軍

及比鄰部隊之聯繫與協同，尙難澈底明

瞭，實施營教練時，對此宜特別注意，

務多設情況，使其自行處理。

三、士兵在營戰鬥間之一切動作，雖以班長

為進據，惟亦須使其明瞭與友軍協同聯

繫，及火力互相支援之關係等，必要時

擊，得順戰況之經過，逐一說明之。

四、演習之先，須將預備地區偵察明白，決

定一切計劃，如假設敵應派若干，如何

配備，均應事先擬有整備之腹案，俾於

實施時，得便利演習。

五、本課目因動作甚為複雜，可斟酌情形，

分段演習，使各級幹部及士兵，對於一

般動作易於領悟，如第一次從營長受命

後至展開止，第二次從展開至衝鋒距離

六、

止，第三次繼之演習衝鋒及陸內戰，按  
本實施，較易收效。  
演習時何處為警戒陣地，何處為敵砲兵  
火制地帶，何處為敵火網，何處為敵障  
碍物，敵主陣地帶之配置如何，側防  
機能如何設置等，若須事先詳為規定，  
使演習者確具對敵觀念也。

實施經過：

情況一：營之先頭步兵於○月○日午前八  
時，行抵界頭村附近，得知如預定之情  
況。

問題：營長於蘇家村接得如上之情況，營  
長決心及部署如何？

決心：營長決心以迅速攻擊敵人陣地之目  
的，繼續向軍校北進

處置：

一、令騎兵隊積極搜索，並令步兵先頭  
嚴密搜索前進，尤須注意陣地前之  
地形景況。

二、將情況及決心報告支隊長。

戰鬥教練

情況二：八時三十分，營長於本隊先頭行  
抵界頭村附近，得知騎兵隊長之報告如  
左：

一、與我兵力略等之敵騎，現在黃紙嶺  
北村之綫與我騎兵對峙中。

二、在北村北端，似有敵之小部隊佔領  
，並似有構築簡單之工事。

問題：

此時營長之處置如何？

處置：

一、命騎兵隊努力支持，並積極搜索敵  
情，待我步兵到後，立即協同驅逐

敵騎，爾後即向敵之右側搜索，以  
威脅其側背。

二、命前兵連之尖兵排，迅速協助騎兵  
驅逐敵騎，繼續搜索前進。

三、自己率領本隊急進。

情況三：

九時營長行抵何家村附近，得尖  
兵連長之報告如左：

一、職之尖兵排於八時三十五分，協助  
騎兵驅逐敵後，繼續搜索前進中，

於八時五十分行抵牛鼻灘附近，遇敵之警戒部隊約一排，即開始向我射擊，戰連現已展開向該敵攻擊前進中。

二、戰砲兵亦開始向我射擊，砲彈落在北村附近，敵主陣地似在軍校竹枝嶺之綫。

三、我騎兵已向敵之右側背搜索中。  
問題：營長之處置如何？

營長接得報告，及當時之地形，敵砲火下之狀態，而決定前進之部署如左：

一、命尖兵連努力攻擊，驅逐敵之警戒部隊，即佔領該綫，而掩護營之展開：

二、第二連在何家村向黃毛嶺前進。

三、第三連在右後三百公尺，向牛鼻灘前進

四、命機關槍連（欠一排）向牛鼻灘左○九五八高地前進。

五、命迫擊砲排在機關槍連後三百公尺跟進。

六、營部至北村停止。

七、戰鬥行李進界頭村附近，準備交付彈藥。

八、營長作以上之處置後，即率領副營長向北村前進。

情況四：營長前進得知之情況如下：  
一、據第一連長之報告，於九時二十分已將敵警戒部隊驅逐佔領其陣地，敵已退至軍校竹枝嶺之綫，其主陣地前方，有簡易之障礙物。

二、本隊騎隊均已到達所令之地點；

問題：營長之處置如何？

一、命各部隊就地停止，派少數兵力佔領陣地警戒，各部隊長即到各村接受任務。

二、基於偵察之結果，右翼接近容易，即決定攻擊重點在右，向軍校攻擊



#### 四、決定攻擊計劃及兵力之部署。

1 敵情如前，其主陣地在軍校竹枝嶺之綫，其陣地前似有輕易之障礙物。

其陣地似在漁家村附近。

支隊以攻該敵之目的，即向軍校竹枝嶺李窰村之敵攻擊，主力指向軍校。

野砲兵營一部在滿沖嶺附近，主力在何家村北端地區佔領陣地，主要任務為協力右翼營之戰鬥。

2 本營（附工兵一排）為支隊之右翼，發展關於牛鼻灘茅蘆嶺之綫，進

出下窰村柘木墟之綫，與左翼營之戰鬥地區為黃毛嶺竹枝嶺夏家村之綫，綫上屬本營。

3 第一二連為第一綫，第二連（附重

機槍一排）為基準向竹枝嶺之敵，於某進出九五五及九五八高地之綫。

### 戰鬥教練

，兩連戰鬥地境自九八、六至軍校以西司令台之綫，綫上屬右第一連。

四、機槍連（缺一排）主力在九八六高地，其一部在新村附近佔領陣地，掩護第一連之展開。

五、迫擊砲非在九八二高地佔領陣地，攻擊開始，向軍校東山村之敵陣地猛烈射擊。

六、第三連為預備隊，在第一連後二百公尺新村南端附近。

七、戰鬥行李在北村，進備彈藥交付。

八、綑帶所在蘇家村開設。

九、余現在北村，爾後在九五八高地附近。

中校營長○○○

下達法：召集各連排長口述之筆記。

一、各連排已就攻擊準備完畢，敵之機

關槍已開始向我射擊。

二、奉支隊長命令於（ ）日進至蘇家村滿嶺之綫，請即率所部開始攻擊，限本（ ）日午前十二時佔領

軍校竹枝嶺之綫。

問題：營長之處置如何？

處置：營長得知情況，即下達如左之攻擊命令：

一、奉支隊長命令，擬本（ ）日進至軍校竹枝嶺之綫，限本（ ）日午前十一時，須將軍校竹枝嶺之綫佔領。

二、本營即開始攻擊前進。

三、第一綫連極力向撤退之敵警戒部隊壓迫，一舉攻擊敵之主陣地。

四、第三連為預備隊，在第二連後二百公尺處跟進。

五、迫擊砲排即向軍校象山村之敵射擊，重機槍連（欠一排）協助第一連攻擊。

六、余在第一連後前進。至距敵陣約四五百公尺，第二連忽得第一連之通報，敵主力向我右翼移動，現軍校西端營房集結，似有向我出擊之模樣。

問題：營長之處置如何？

處置：營長之處置如何？

一、令已進至九八、二高地之第一連，向軍校敵陣地猛烈攻擊。

二、令重兵器火力指向軍校西營房集中射擊。

三、報告支隊長，要求砲兵向軍校敵陣地射擊。

情況七：十一時二十分，營長接得第一連連長報告，敵之出擊部隊，經我火力之集中射擊，損失甚巨，同時敵陣地被我後方砲兵射擊，已發生動搖，似有退却之模樣。

問題：營長之處置如何？

處置：營長基於報告，即偵察敵情地形，

準備衝鋒：

- 一、要求砲兵速以火力制壓敵之重機槍，並破壞障礙物，開設衝鋒路。
- 二、令第一綫連在火力掩護之下，努力接近敵陣地，迅速準備衝鋒。
- 三、決定衝鋒部署，下達衝鋒命令：
  - 1 當面之敵，經我猛烈攻擊，損傷頗重，其陣地及障礙物，多被我砲兵破壞，已無力抵抗，似有動搖模樣。
  - 2 營即向該敵衝鋒，一舉佔領敵陣地。
  - 3 重機槍連協助第一綫奪取陣地後，速向敵陣推進。
  - 4 迫擊砲排對軍校敵陣施行破壞射擊。
  - 5 預備隊向東山村之敵警戒，並以一部隨第一綫連衝進，掃蕩敵陣內之敵。
  - 6 各連排準備完畢，見綠色信號彈，

即開始衝鋒。

- 7 衝鋒時，余在第一連前進。
  - 8 十一時四十分，敵人經我猛烈衝鋒及側背之威脅，傷亡慘重，向柘木圩下窰村之綫潰退。
- 問題：這時營長之處置如何？
- 一、營長即通知砲兵延伸射程。
  - 二、令第二三連佔領陣地，各火力追擊，第一連為追擊隊，尾追敵後。
  - 三、令第三連派兵嚴密搜索敵之殘餘部隊，其餘繼續向軍校西營房急進。
  - 四、將情況及處置報告支隊長。
  - 五、敵陣地，敵已向渡頭方向潰退中，其少數之敵，尚存作頑強之抵抗。
- 問題：營長之處置如何？
- 一、披閱地圖，判斷狀況。
  - 二、選定追擊目標及追擊道路。

- 三、決定追擊部署及兵力所要之處置。
  - 四、明示自己之企圖於部下。
  - 五、命第三連重機槍排迅速驅逐頑抗之敵。
  - 六、下達追擊命令。
- 情況十：營長在軍校北端，目觀敵紛紛向相思江北岸潰退，同時接得第一連報告頑抗之敵，已被我驅逐，我騎兵已佔領軍校馬房附近高地。
- 問題：營長應如何處置？
- 處置：營長據於報告及視察當時之情況及支隊長之意圖，即下達追擊命令：
- 一、當面之敵已向桂林方向退却。
  - 二、本營擬追擊該敵。
  - 三、第二連（附重機槍一連）為追擊隊，經軍校黃埔路下窰村向桂林方向追擊前進。
  - 四、追擊砲排務須集中火力，將中正橋破壞及谷波口射擊，爾後隨第一連前進。

- 五、重機槍連（欠一排）就現在以火力追迫敵於相思江南岸，掩護第一連追擊前進，爾後隨第一連前進，並担任對空警戒。
  - 六、戰鬥行李在營後五百公尺跟進。
  - 七、余在第一連前進。
- ### 第五節 營之防禦及退却
- 立案目的：在使學者明瞭步典五部第三、四、五、六、七諸條，並使認識營防禦時應獨立担任抵抗地帶之防禦系統，第一綫及步兵各重兵器或配屬部隊，盡力發揮各種火器之特性，務摧破敵入於陣前。
- 研究事項：
- 一、營長受命後之處置。
  - 二、防禦配備之要領及火力配置之決定。
  - 三、搜索警戒及聯絡。
  - 四、步兵重兵器之使用。
  - 五、防禦戰鬥之指揮。
  - 六、預備隊之用途及其行動。

七、退却時機及部署。

一、紅軍在陽朔附近激戰後，戰况失利，沿桂荔、桂李公路向桂林附近轉近中。

二、紅軍一師在確保桂林之任務，以其步兵第一團於軍校辛茅嶺之綫佔領陣地拒止該敵北進。

三、第一團團長於○月○日在夏家村得知之情況如下：

1 北進之敵經連日之激戰，損傷已重，沿途復經我留置部隊及民團之截擊，行動遲滯，其先頭刻仍在白沙圩附近。

2 我友軍大營已轉進至桂林附近，我留置部隊尚在良豐附近。

3 營長於○月○日十二時到達蛇頭嶺附近，接到團長命令，要旨如下：  
(一) 北進之敵經連日之激戰，損失甚重，沿途復經我留置部隊及

戰鬥教練

講解

一

(二) 民團之截擊，行動頗遲緩，其先頭部隊刻仍在白沙附近。團有拒止該敵之任務，於軍校辛茅嶺之綫佔領陣地，拒止該敵。

(三) 步兵二三營為第一綫，第三營在左，於軍校李家村之綫佔領陣地，兩營戰鬥地境自李家村東端九六、二高地與滿冲嶺西端九九高地之綫，綫上屬第二營。  
(四) 第一營為預備隊，於蛇頭附近(其餘從略)

營長受命後之處置：營長受命後，即率領各連及重兵器指揮官偵察陣地，擬定防禦計劃及火網編成，第一綫兵力與區分及配置之區域、預備隊位置、搜索警戒、工事構築、通信、聯絡等計劃決定，然後就現地對各連兵重兵器指揮

官下達防禦命令，使各部隊就其位置。

(典五、三四)

二、防禦配備之要領及火力配置之決定：

1 防禦配備之要領

(一) 在給轉第一線各連及步兵重兵器或配屬部隊，盡力發揮各種

火器之特性，摧破敵之攻擊，

消滅於陣地前。

營之正面縱然發生一部之破壞

，亦須能依他部之火之與逆襲

以殲滅敵人，又於鄰接部隊戰

鬥不系統，仍能獨立繼續戰鬥

，且為後方部隊進襲之支撐，

對於側方，亦須能使之發揚充

分火力。(典五、三三)

營長決定火網時，須決定火網

之縱深，通常約四百公尺—六

百公尺左右，且判斷陣地各部

重要之移，射界是否開闊，使

兵力之配置適當，尤其機關槍

之用法，務求適切，又須與關

係之砲兵協同，與火力配置協

調，但缺乏砲兵之協助時，亦

須準備能獨立戰鬥。(典五、

三五)

(三) 搜索警戒及聯絡：營於防禦時

，須偵知敵情，且使警戒周

密，預防不意之敵襲，防害敵

之搜索，故營長須時常與前方

警戒部隊聯絡，以期確實，並

指示第一線連派出警戒之位置

，及其他所要之事項。(典五

、三五)

(四) 步兵重兵器之使用：重兵器陣

地之選定及其任務，須顧慮其

特性，及前方之地形與友軍之

砲兵火力配置而決定之。

a、機關槍應按防禦計劃，對於戰

鬥區域之縱深施行不規則之重

要目標或小地域時，須每班分



(七)

其使用之時機，為所要之設備，俟命令一下，即能取適切之行動為要。(典五、三九)

退却時機及部署

退却時機(甲)營長無團長命令不得退却(乙)已達到抑留敵人目的(丙)誘敵深入，以圖悉數殲滅之(丁)變換良好陣地，憑險可守時。

撤退部署(甲)先派遣人員偵察後方地形及收容陣地(乙)使戰鬥行李、傷病者、俘虜先行退却(丙)命預備隊及步兵重兵器佔領收容陣地，然後使第一綫各部隊以火力相互掩護，取梯次撤退(丁)依當時狀況，有不另設收容隊，僅命第一綫留置少數部隊，繼續抵抗，使全綫同時撤退，而當退却部隊在運動中，仍須

(八)

步兵重兵器佔領能超越射擊陣地，實行猛射，近我掩護部隊之敵，使敵無法前進，然後再令第一綫之留置部隊與敵脫離為要。(典五、四七)

防禦：依地形之利用，工事之設備，以補兵力之不足，且併用火攻，摧破敵之攻擊力，使爾後之攻勢有利，是為防禦之主旨，然後因性質之不同，時間之久暫，而生差異，至於陣地之選定，於兵力之部署及配備，亦各有差別，茲分述之於後

攻勢防禦：此種防禦乃企圖決戰之一種手段，當遭遇優勢敵人，或精神上感覺劣勢時，則須利用地形工事以補兵力之劣勢，以期獲得兵力之均衡，然後以重節約之兵力，轉用於攻勢



b, 於持久之突預之置翼，地轉，如下，方部守相地，，  
 守久砲入備優主暴當，移乘，如方隊兵當之選，，  
 勢防火我隊勢，於，露敵而攻其下，隊之亦之選，，  
 惟禦，陣以，於，以，擊，一；預之接能抵，，  
 實此，地轉，移敵之，我多二，待勢近保抗，，  
 施種，而攻之，陣量，未敵之持力為，，  
 之防勢中。擊，發揮，一，出先，地，已，，  
 圍，後方，控，我，三，部，先，以，足，，  
 基通，在，火，其，後，估，時，部，以，固，，  
 廣常，準，力，其，後，領，部，時，於，以，，  
 ，立備敵用力配側方陣以隊機後擊數有陣施

但依情况亦有一但依情况亦有一但依情况亦有一但依情况亦有一但依情况亦有一  
 一，以，求，時，間，之，餘，裕，更，依，爾，後，  
 之，企，圖，為，待，後，續，部，隊，之，到，達，  
 與，否，於，前，者，如，後，衛，之，防，禦，  
 則，屬，於，後，者，此，種，防，禦，以，禦，  
 則，所，屬，於，後，者，此，種，防，禦，以，禦，  
 得，所，對，之，時，間，為，必，要，條，件，以，求，  
 一，般，對，之，時，間，為，必，要，條，件，以，求，  
 之，設，施，以，應，爾，後，之，利，用，務，求，諸，種，  
 約，之，第，一，綫，應，爾，後，之，利，用，務，求，諸，種，  
 增，強，之，第，一，綫，應，爾，後，之，利，用，務，求，諸，種，  
 時，間，之，第，一，綫，應，爾，後，之，利，用，務，求，諸，種，  
 抵，抗，之，第，一，綫，應，爾，後，之，利，用，務，求，諸，種，  
 地，形，之，第，一，綫，應，爾，後，之，利，用，務，求，諸，種，  
 確，實，之，第，一，綫，應，爾，後，之，利，用，務，求，諸，種，  
 此，期，內，之，第，一，綫，應，爾，後，之，利，用，務，求，諸，種，  
 故，講，求，之，第，一，綫，應，爾，後，之，利，用，務，求，諸，種，  
 壞，敵，之，第，一，綫，應，爾，後，之，利，用，務，求，諸，種，  
 設，置，之，第，一，綫，應，爾，後，之，利，用，務，求，諸，種，

（三）一時遲滯敵之前進，有僅得數小時為滿足，亦有必須數日之持久者，其陣地之選定與配備，各有不同，如抵抗時間甚短，早晚必須退却，而先使用砲兵機關鎗，亦能達到目的者。

二、退却

退却：非純為我敗之消極行動，實係轉於有利新態勢之企圖。予敵以重大打擊之戰鬥計劃，則不論在何種情況而退却，但下級指揮官無決心退却之權，必須係高級指揮官之命令，以行退却。

1

指導要領：在秘密企圖，作有秩序而迅速脫離敵人以後，獲得軍隊動作之自由，故實施時，應首先有完整之準備及秘密之實施，否則退却之軍隊即不為敵所緊迫，爾亦惶惶混亂，致使退路擁擠而滯，如欲求迅速脫離敵下，殊感困難，故各級指揮官

2

於退却之前，須有妥善之計劃，確實掌握部下，勿陷於潰散。退却目標之選定：以爾後之企圖為基礎，例如與增援部隊諸隊會合而企圖攻擊，或現在戰場地形顯著於我不利勢，不得已而後退，以導戰鬥於有利態此為退却目標，惟須顧慮三件為要：一、敵情尤以預想敵之追擊方法。二、地形網尤以交通網狀態。三、友軍之關係。

3

退却時機之選定：退却通常有白晝立即退却及待至入夜退却二種，究應如何決定，應依當時情況而定，如狀況所許，務須支持戰況至入暮後，利用夜暗退却為有利，以免暴露自己之企圖，及避免敵之追躡。以上就防禦及退却原則略加說明，尚望細心研究，確實領悟，使他日融會於戰場。

指導概要：

一、指導官預先偵察地形，爾後擬定演習計劃。

二、將演習計劃，大致告於部下，使於演習時，有精彩之表現。

三、演習時，每段之情況及處置，必須告知學者，方有心得。

實施經過：

問題一：營長受命後之處置？

一、營長即命第七連派兵一排，至前方

黃毛嶺担任警戒，掩護營佔領陣地，待命歸還。

二、隊伍由營附率領至軍校西營附近停止待命。

三、營長率領各連排長及必要人員，赴

軍校南校門李家村東端九六二高地之綫偵察地形，策定防禦部署後，即在軍校西營房下達防禦配備命令

步兵第二營命令 ○月○日○時 於軍校西營房

一、北進之敵，經連日之激戰，損傷已重，沿途經我留置部隊及民團之截擊，行動頗遲緩。其先頭部隊仍在白沙圩附近，我友軍大部已轉進桂林附近，我留置部隊於與豐附近遲滯敵之前進。

我團有拒止敵人北進，以確保桂林外國陣地之任務，在軍校李家村辛茅嶺綫佔領

陣地，與右翼營戰鬥地境李家村東端九六二高地與滿冲嶺西端○九九高地之綫

綫上屬第二營

二、營為團左第一綫營，佔領於軍校李家村東端九六二高地之綫，拒止該敵。

三、第八連（附重機關槍一排）為右第一綫連，在九六二高地竹枝嶺之綫佔領陣地，構築工事，並以一部側防左翼連之前地。

四、第九連為左第一綫連，住軍校南九五、五九六、五高地之綫佔領陣地，兩連

戰鬥地境為茅蘆嶺至後方九七、七高地之綫，綫上屬右翼起。

五、重機關槍連一缺一排，在左翼連後二百公尺九七、二高地佔領陣地，以火力側

六、迫擊砲排在〇〇〇高地後方佔領陣地，以能消滅本陣地前之死角為要。

七、第七連為預備隊，在後五〇〇公尺構築預備陣地。

八、余由右翼巡視陣地後，由左翼歸還預備隊。

情況：午後〇時〇分營長接得警戒部隊之報告如左：

一、敵已進佔良豐，由小路向軍校前進中，我留置部隊已向桂林撤退中。

二、杜公嶺高地已發現敵人斥候活動。

處置：令警戒部隊嚴密監視其行動，並努力於敵後續部隊運動方向之搜索。

情況：〇日〇時〇分敵將我警戒部隊驅逐後，漸向我陣地進迫，且時有砲彈向我

方飛來，似為接護攻擊之準備。

處置：一、將情況報告團長，次通報砲兵營。

二、令第一線連進入陣地。

情況：〇日〇時〇分敵向我主陣地猛烈攻

擊，經數小時之激戰，我以預備隊由東

山村圍襲敵之側背，始得轉危為安，敵

之攻勢雖遭頓挫，雙方傷亡慘重，我陣

地工事亦多被摧燬無餘，戰事漸趨沉寂

時，時已午後四時，雙方形成對峙狀態。

處置：一、令第一線連速行恢復原態勢，並整理工事。

二、將戰鬥經過報告團長。

情況：午後五時營長接到團長之電話通知

如左：

一、當面之敵陸續增援，似有再行攻擊

之模樣。

二、團已達到消耗目的，決沿黃埔路向

桂林轉進。

三、第三營於日歿後，沿黃埔路撤退至將軍橋，並自設收容隊。

處置：營長接得團長命令後，下達撤退命令如左：

- 一、本營奉命即向將軍橋撤退，本營退至密頭村，再向將軍橋背進。
- 二、第九連（附重機槍一排）為收容隊，在原陣地掩護第一綫撤退，至下嶺村集結完畢後，再行逐次撤退。
- 三、迫擊砲在原地猛烈射擊，掩護第一綫撤退後，即向營集結地下嶺村撤退。
- 四、第八連於五時四十分，由李家村之點綫道路，撤退至下嶺村集結地。
- 五、第七連於五時二十分，由桂李公路撤退至下嶺村。
- 六、重機槍連隨第七連後撤退。
- 七、各連撤退，須留置一班掩護撤退。
- 八、余即赴下嶺村。

戰鬥教練

第三節 營之遭遇戰

立案目的：任使學者領悟遭遇戰須適合當時情況及地形之判斷，以機敏之行動，適切指揮部下為目的。

研究事項：

- 一、營長受命後之處置。
- 二、對敵機之處置。
- 三、對敵騎兵斥候之處置。
- 四、對敵戰車之處置。
- 五、戰鬥指導要領。

想定：

一、有擊攘推進敵軍之任務國軍第二師右縱隊第四團（附戰車防禦砲一排砲兵一連工兵一連），於三月二十六日拂曉，由粵粵廠南進，經桂林，沿桂李公路向良豐前進。

二、第四團第一營於七時行進至將軍橋，得團長命令，要旨如左：

（一）有諸兵種千餘砲數門之敵，於昨

晚(二五日)其先頭部隊已抵良豐附近，似在該處宿營。

(二)團有迎擊該敵之任務，即沿黃埔路向李家村良豐方向前進。

(三)第一營為前衛，附防砲一門工兵一排，向李家村方向搜索前進。

(四)其餘略。

實施經過：

問題一：營長受命後之處置：

一、營長受命後即檢閱地圖，則本自己任務及已知之敵情與地形而判斷，並決定前進之部署。

二、將各連排適當掩蔽待命。

三、召集各連排長，告以任務及情況，嗣下達前進命令。

(一)有諸兵種千餘砲數門之敵，於昨晚(二五)其先頭部已抵良豐附近，似在該處宿營。

豐附近，似在該處宿營。

(二)團有迎擊該敵之目的，本營奉命為前衛，附戰防砲一門工兵一排，向李家村方向搜索前進。

(三)第一連為前兵連(附工兵一排)，在本隊前一二〇〇公尺，準前衛本隊行進路前進。

(四)其餘為本隊，按戰防砲第二連重機槍連迫擊砲排並三連。

(五)彈藥隊在本隊後一〇〇〇公尺跟進。

(六)余行進時在本隊先頭。

情況一：第一營於七時三十分開始前進，於八時三十分營長行抵窰北村附近，忽聞機聲隆隆，由東南方向傳來。

二、據對空監視哨報告：「敵機三架由東南方向桂飛來。」

問題：營長之處置如何？

處置：

處置：

一、營長據報，即命發出緊急警報，各連於窰北村附近森林疏開掩蔽，迅速脫離公路。

二、重機槍第一排爲對空射擊部隊，在公路左側高地佔領陣地，如敵機低空襲擊時，開始射擊。

三、命前兵連除對空射擊，一面繼續搜索前進。

情況二：八時四十分於窰北村得前兵連轉尖兵報告如左：

一、在嶺子底北端，發現敵騎兵數名。

二、在下窰村北端五〇〇公尺，有敵斥候數名，出沒於森林中。

三、敵機由上空飛過，尙未發現目標，即向北方飛去。

處置：營長據報，當即令前兵連將該敵驅逐，續行搜索。

情況三：八時四十五分，又得前兵連長之報告如左：

下窰村附近，有敵步兵數十名，向我急

戰鬥教練

問題三：營長之處置如何？

營長根據報告，判斷必係敵之前兵到達，即作如左之處置。

一、令前兵連迅速驅逐當前之敵。

二、令本隊於窰北村南端掩蔽待命。

三、令第二三連連長及機關槍連長，迫擊砲排長，戰防砲指揮官，速至二七高地集合。

四、自己親至二七高地，用望遠鏡觀察。

情況四：九時於二七高地後端，得前兵連長轉尖兵報告：

一、嶺子底敵騎兵八名已爲我第二排驅逐，敵騎已退至夏窰村北端，與第二排對峙中。

二、向下窰村急進之敵步兵約一排，已爲我尖兵排擊退，下窰村附近高地，已被我佔領。

三、李家村附近有敵部隊紛紛向蛇頭及

四、九時十分各連長及迫砲排長皆到一四高地。

處置：營長判斷情況，以機敏行動，先對敵展開，向敵攻擊，遂下攻擊展開命令

一、有兵力與我略等之敵，目下紛紛向蛇頭及一〇三、七高地急進。

二、本營即向該敵攻擊。第一連附重機槍一排，展開於下窰村北端公路右側二百公尺之綫，對

四、第二連在嶺子底南端一七八高地，右接第一連之綫展開，攻擊一〇三、七高地之敵。

五、重機槍連（欠一排）在下窰村南端公路兩側高地佔領陣地，以火力制

壓蛇頭與一〇三、七高地之敵，掩護第一綫前進。

六、迫砲排在嶺子底附近佔領陣地，對敵陣重火器出現制壓之。

七、第三連為預備隊，位置在下窰村北端〇九六、四高地後，爾後隨第一連推進。

八、戰防砲在下窰北端森林中停止待命

九、開始攻擊記號紅色信號彈。十、攻擊前進，余在第一連後。

情況五：一、九時三十分，各連正向所命地域展開。二、軍校附近忽見敵裝甲車兩輛，沿公路向第一連衝來。

問題：營長之處置如何？

處置：一、命第一連即向公路兩側森林中掩蔽二、命戰防砲立準備射擊。三、命重機槍連，就公路本側高地佔領陣地，準備射擊。

情況六：



一、敵裝甲車經我砲射擊，毀壞一輛，一輛折回駛去。

二、各部隊迅速已抵所命展開之地域。

問題：營長爾後之處置：  
處置：營長乃將情況及處置報告團長，其要旨如左：

一、本營於九時十分，行抵審北村南端

一、七高地附近，與兵力略等之敵

遭遇，目下其主力正向蛇頭及一〇

三、七高地展開。

二、九時四十分，本營在下窰村第九七

八高地之綫展開，即開始攻擊前

三、九時三十分，有敵裝甲車二輛，向

第一連衝來，為我砲擊毀一輛，其

另一輛折回向軍校駛去。

四、展開態勢如另圖。(略)

# 第六章 特種地形戰鬥教

## 練

### 第一節 排對佔領居民地之

#### 敵攻擊

立案目的：使學者領悟特種地形戰鬥之要領，及增進其戰術思想為目的。

研究事項：

一、排長受命後之動作。

二、攻擊前進中排長之戰鬥指揮。

三、排到達村落絲端時排長之處置。

四、於居民地內攻擊時之戰鬥法。

着眼點：

甲、注意村落內之搜索及警戒。

乙、於居民地之戰鬥法、兵力，須切當分

丙、注意巷戰之動作。

想定：有攻擊佔領桂莊村附近，並相繼威脅小嶺之敵人為任務之國軍步兵第一排，於○月○日○時在何家橋東端獨立石山附近，得動連長之命令，要旨如左：

(一) 有劣勢之敵刻在桂莊村附近佔領陣地；構築工事。

(二) 連以迅速佔領小嶺為目的，即向桂莊村前進。

(三) 第一排(附重機關鎗一挺)為連之右第一綫排，向桂莊村富村方向攻擊前進。(餘略)

講解：

一、居民地攻擊之一般原則：對居民地之攻擊，當接敵時，宜極力避免村落為戰鬥之焦點，須由村落之側方迂迴，使主力向敵所佔領村落之側方前進，如直接攻擊時，亦盡量使主力避免向村落攻擊，而設法從其側方奪取為宜，有時先以砲兵行所要之破壞，使其引起火災。必要時，可使工兵施行破

壞，担任攻擊之部隊侵入村內後，應揮白刃、手榴彈、火談放射器等，以開拓進路，直達村落後端。

二、村落攻擊之方法：  
1 對敵在村落前方編成陣地時之攻擊——對敵在村落前方編成陣地時之攻擊——對敵在村落前方編成陣地時之攻擊——

2 對敵在村落後端編成陣地時之攻擊——除與一般相同外，宜推測敵利用複廓以施行頑抗，如能衝進，應尾隨敵以達後端，但須留置相當之兵力，以任掃蕩內部之敵。

3 對敵在村落內編成陣地時之攻擊——須先佔領緣端，然後整頓隊勢，實施逐次攻擊，不可向敵施有阻絕設備之處，而遭無益之損害，故必須指向阻絕之兩側房屋為要。

排長受命後之動作——與一般同，如裝備優良之部隊，可備放射火燄之器材，俾攻擊前進中排長之戰鬥指揮——排在攻擊村

於村內，反意內於  
 攻外，此之襲擊，故須使輕機鎗迅速佔領屋頂，以  
 揮，故沉此時策應為要者，須具有靈敏之指  
 密之搜索，並施行點火，以期滅敵於指  
 排長須派勇，俾以制頑抗之敵，同  
 聯繫與協同，排長須與頑抗之敵，同  
 達到緣端時，排長須與頑抗之敵，同  
 亦須使排內發揚火力，而行接助，排  
 行逐步攻擊，則須求我重兵器之助，排  
 立進出時，則須求我重兵器之助，排  
 以期接近，則須求我重兵器之助，排  
 敵射擊近，則須求我重兵器之助，排  
 向敵迫近，則須求我重兵器之助，排  
 宜確實，排長所部，擊前進中之戰鬥指揮  
 落時，排長所部，擊前進中之戰鬥指揮  
 宜確實，排長所部，擊前進中之戰鬥指揮  
 落時，排長所部，擊前進中之戰鬥指揮

實情施合即導，兵，實  
 處授以：指導官將敵方之情況說明後，即  
 一、排長受命後之動作：演習完畢，則集  
 二、指定隊伍待命地點及率領人員。  
 實情施合即導，兵，實  
 處授以：指導官將敵方之情況說明後，即  
 一、排長受命後之動作：演習完畢，則集  
 二、指定隊伍待命地點及率領人員。

三、率領所娶人員赴何家村西端，將前方地形及村落與敵陣地作必要之偵察與指示，而定攻擊計劃。

四、下達簡單命令。

五、向敵攻擊前進。  
情況二：午前八時三十分，排長與友軍及重兵器協定完畢，同時各班已完成前進準備，敵砲兵正向我射擊中，並佔領何家橋地區。

處置二：報告連長，要求協力連戰鬥砲兵射擊敵人之砲兵，以火力掩警排之前進。

情況三：敵砲兵經我軍車砲兵猛烈射擊後，敵射擊中止，各班利用敵火力之間斷，進至六〇〇公尺處，敵之重機槍紛紛向我施行射擊。

處置：以傳令兵傳知各班之攻擊目標，並報告連長，以記號通知配屬之重機槍以制壓敵人，各援隊班隨戰鬥之進展，接近第一綫班。

情況四：右翼班利用河岸之掩蔽，已接近敵陣約二〇〇公尺，並接應奪取之土地廟附近之機，此時敵輕重機關鎗火力甚猛烈，前進困難。

處置四：以記號通知重兵器，排除萬難，並要求重機鎗接近左翼獨立房屋附近，以行側（斜）射，制壓當面之敵，命右翼利用重火力之掩護迅速前進。

情況五：排藉我重兵器之掩護，已進至一五〇公尺處，鄰接部隊正着手衝鋒準備。

處置：一、通知重兵器以猛烈火力對敵佔領之村落射擊及破壞。

二、以少數勇敢之士兵攜帶燃燒材料，將村落之房屋施行放火。

三、俟村落內火與延蔓後，即身先士卒衝入村落，以手榴彈及白刃將敵驅逐而佔領之。

情況六：敵經我軍放火後，似有動搖向後退

模樣，同時我士卒均勇敢奮不顧身衝入村內，與敵發生巷戰。

處置：

- 一、以白刃手榴彈摧毀敵陣。
- 二、整頓隊勢部署。
- 三、派兵破壞於我妨害之房屋，一面派兵攀登屋頂，以手榴彈及輕機槍之火，力阻絕敵人。
- 四、防止敵人之逆襲。
- 五、通知我隊逆戰鬥之砲兵延伸射擊，以制壓敵人。

優點：

- 一、攻擊精神旺盛。
- 二、敵情觀念甚重。
- 三、情況處置尚迅速。

劣點：

- 一、巷戰指揮不適當。
- 二、排班間聯絡不確實。
- 三、村落內搜索不嚴。

戰鬥教練

### 第二節 排在居民地之防禦

立案目的：在使學者明瞭村落戰之特性，及其防禦戰鬥之要領，以增進其戰鬥指揮之能力為目的。

研究事項：

- 一、排長受命後之動作。
- 二、陣地之偵察。
- 三、警戒及聯絡法。
- 四、防禦配備。
- 五、居民地之防禦戰鬥。
- 六、敵侵入村內之戰鬥法。

着眼點：

- 甲、防禦設備。
  - 乙、火網編成之要領。
  - 丙、居民地之戰鬥法。
- 想定：有確保桂莊村及富村以要高地，以鞏固小嶺為任務之國軍步兵第一連第二排，於○月○日○時，在桂莊村得到連長命令，要旨如左：

(一) 有優勢之敵，刻由荔浦方向向我前進中，約二小時可到遠何家附近。

(二) 連有確保富小嶺高地，阻止敵人北進之任務，即於桂莊村構築工事，拒止該敵。

(三) 排(附重機關槍一挺)於桂莊村附近佔領陣地，構築工事，並限二時以前阻絕障礙。

解：村落防禦之一般原則，可為天然之支點，並能掩蔽敵人空中及地上之視察，其中堅固之建築物，可以對敵步兵及機關槍火力之掩護，不時並可抵抗小口徑砲彈之損害，村落愈大，其價值亦愈增，但有招敵火之集中射擊，及為飛機轟炸之良好目標，同時又易滯留毒氣，故村落之戰，其傷亡之重，往往較大於野戰，尤其使用白刃之時機更多，又因其指揮聯絡不易，故任下級幹部，宜具有極敏沉着以應付之者。

一、陣地之偵察——按自己之任務，及村落

之大小，時間之急緩而決定之，其應注意之事項如左：

甲、不甚堅固之房屋及圍牆，陣地宜設於前方。

乙、房屋及圍牆堅固，且其位置適當者，即在緣端編陣地。

丙、村落大時，可於內部編成抵抗地帶，而以其前方射擊急襲敵人者。

丁、注意兩側或其他包圍之危險。戊、預控制強大之預備隊，以備不時之用。

己、各班火力相能互相側防。庚、兵力不可過於分散，以碍指揮。警戒及聯絡法：村落防禦之警戒，如村落前端，有能增大視界與可構成警戒陣地之高地時，可於其處佈置兵力，以行警戒，如無適當者，則可於村落前緣較高之房屋，以行佈置之者，村落之聯絡，較之森林尤甚，故路村交通路不便之處，可開設交通綫內。

三、防禦戰門：以便聯絡容易者。

(一) 在村落前方設陣地時之戰鬥法！

(二) 在村落後端編成陣地之戰鬥法！

(三) 在村落內部編成陣地之戰鬥法！

(四) 在村落後端編成陣地之戰鬥法！

(五) 在村落內部編成陣地之戰鬥法！

利用緣端構築物，分置各支點之防禦，其間隔以障礙閉塞或互相阻絕之，對向主要之道路，以縱射，以使敵人難於迫近我陣地。在村落內部編成陣地之戰鬥法！一、將守兵區分為二部，一任防禦，一任逆襲。二、配置於房屋內之守兵宜少。三、應使用多數自動火器及子彈。四、按房屋之守備，分別指定指揮官。五、重要之免守兵過度分散，則選定重要之礙物及阻絕之，以適合步兵之抵抗。七、逆襲之準備交通，均預先

四、防禦設備，以易於進出。

(一) 利用村落之空地，以行防禦，必須橫斷其空地，以設阻絕。

(二) 於房屋之出入口設阻絕，或活動之障礙物，並在房屋邊不能射擊之死角，設障礙物，以阻滯敵之行動。

(三) 村落有良好之通路，必要時則加開設。

(四) 講求交通路聯絡之設備，及消毒之準備。

(五) 在十字路口，設置有掩蓋而能射擊之輕機槍掩蔽部。

(一) 敵侵入村內，乘其立足未穩，施行逆襲。

(二) 以援隊由側翼實行勇敢之衝鋒，以擊退敵人。

(三) 應具有與村落共存亡之決心，不

應具有與村落共存亡之決心，不

可輕易放棄。

實施方法與經過：

一、將隊伍帶至演習地區，由隊長講解課目後，對全隊分為二排，一任攻擊，一任防禦（但以防禦為主），編前者則分任各排附屬之重器，以對抗演習者對亂觀念亦重，佈置妥善後，即由指導官下達如想定欄之命令，誘導其演習，如中間有針誤之處，則加以矯正，使學者有深刻之印象。

實施經過：

情況一：指導官授以如想定欄之命令，排長如何處置？

處置：

- 一、複誦任務。
- 二、研究地圖作防禦之腹案。
- 三、與鄰排協訊聯絡。
- 四、將任務告知部下。
- 五、指定隊伍率領人員及其停止位置，並應準備之事項。

六、派出警戒部隊並停止警戒地點。七、率領所要人員偵察村落四週，及其內部交通狀況，構築情形，行必要之指示。

情況二：排長行抵桂莊村從事偵察中，應如何決定。

處置：

- 一、桂莊村構築材料是磚石，非常堅固，決定於緣端編成陣地。
- 二、左翼有河川，敵人容易接近，將隊控調於土地廟後森林中。
- 三、重機關鎗則於土地廟左後墳墓地佔領陣地，以側防村莊前緣。

情況三：各班已按排長之指示配備完畢，排長對於警戒及聯絡應如何設置？

處置：

- 一、除排派出之警戒外，並令撥隊班派兵一名至背望橋停止警戒，各班以記號聯絡，並以聯絡兵一名向連長取聯絡。
- 二、前方槍聲數響，又見警戒兵已由右翼撤



處置：速令全排進入陣地，令配屬之重機

關鎗注意前方之敵。情況五：敵砲兵猛烈火力向村落緣端及

中部行破擊，同時敵兵利用砲火之威力方向接近。

處置：令重機鎗以猛烈之火力，阻止敵兵前進，其餘則進入掩蔽部，以

減少傷亡。情況六：敵接近陣地前約三〇〇公尺處之

處：令掩蔽部之散兵迅速進入陣地，開始射擊，並重機鎗以側斜射，

發揚敵大之火力，消滅敵於陣地前。情況七：敵砲火猛烈異常，村落右翼及工

事一部被摧毀，同時敵一部突入。處置：令右翼班堅守陣地，力揮白刃與敵

肉搏，令援隊步鎗兵向敵撲擊。情況八：敵全排衝入村落，情形甚是混亂

，同時我守兵勇敢格鬥，敵傷亡甚重。

處置：率所部施行猛烈之反攻。情況九：敵兵經我反攻後，已受重創而退

，但村左緣忽起火甚熾。處置：令各班輕機鎗行火力追擊，並派兵

速將起火處施行撲滅。

講評：劣點：一、偵察陣地時間過久而欠嚴密。

二、隨時變更兵力之轉移。

三、排長指揮姿勢太暴露。

四、調集援隊過緩。

優點：一、士氣旺盛敵情觀念大。

二、情況變置尚機敏。

第三節 排河川攻擊  
立案目的：在使學者澈底明瞭河川攻擊之要領，及渡河方法，並增進其指揮能力為目的。

戰鬥教範

二、對警戒部隊驅逐之戰鬥。

三、渡河命令之選定。

四、渡河命令之下達。

五、實施渡河之動作。

六、渡河後據點之佔領。

着眼點：  
一、河川攻擊與一般攻擊之異同。

二、渡河要領。

三、渡河動作。

想定：  
一、有攻擊佔領寺門江北岸毛家嶺一帶高地，掩護主力由李家村附近渡河為任

務之南軍步兵第一營右第一連（附重

機關鎗一排），於○月○日○午○時

，到達上七塘南端疏散掩護中。

二、連長作必要之偵察後，即召集各排長

下達命令，要旨如左：

1 較我劣勢之敵，在寺門江北岸毛家嶺

一帶高地佔領陣地。

2 連為營之右第一綫，即向毛家嶺二○

○高地攻擊。

3 第一排為左第一綫，由寺前渡河後，

即向毛家嶺攻擊前進。（餘略）

講解：河川於戰術上之價值，依障礙之程度

，河幅之大小，水之深淺，兩岸之地形，

交通之狀態而異，攻擊之部隊往往因其暴

露而妨害行動，但能於其掩護下移動兵力

，常可出敵意表。

一、敵前渡河之要訣：

1 須明瞭敵情地形。

2 祕匿自己之企圖。

3 須具迅速果敢之行動。

二、渡河計劃：

1 迅速驅逐我岸之敵

2 以小部隊佔領廣大之河岸。

3 按任務敵情河川之景况及地形兵力之

大小。

4 渡河材料之準備及配給。

5 掩護部隊之佈置。

6 渡河實施方法通信聯絡補給等，均宜預先準備。

三

1、渡河點之選定：

關於戰術上：選定有適當之渡河正面點，渡河動作，及渡河後戰鬥容易之地點：

a、河川彎曲向我之地點。（但不可過狹）

b、我岸高於敵岸。

c、橋頭陣地。

2 關於技術上：

a、窄狹之處。

b、河流平直而不湍急之處

c、便於停泊及渡河材料易於徵發之處

3 平坦堅固之河岸。

e、關於交通上，道路之良否，亦頗重要

上，敵人防守之主力，常在良好之道路

離之，故最初之渡河處與架橋處，必脫

其渡河時軍隊之部署，通常以一部行

四

動渡河，但必要時，有以陽渡河而欺騙敵人，而使真渡河容易，然於主力渡河處，宜配以充分兵力及渡河材料為要，有時為排除敵之抵抗綫，而強行渡河者。

渡河之種類：

(一) 用補助器材槽渡法。

(二) 槽渡法。

(三) 機航渡法。

(四) 用架橋渡法。

1、實施渡河之動作：在敵兵堅固佔領河岸時，須確實佔領

我岸，適時制壓抵抗之敵，有時因敵

火力猛烈，接近困難，可以較弱之兵

力牽制其正面，而使主力在其他渡河

者。

2 先渡河之部隊，宜同時到着前岸，分

佔其要點，以掩護後續部隊，而逐次

增大其兵力，以互相掩護渡河者。

3 欲遮蔽我渡河之動作，而最先利用烟

其以行，避敵眼者。

至於排之渡河，因小部隊當渡河時，

可要求重兵器向敵制壓，俾可完全渡

河者，但各班亦可佔領現地，互以火

力掩護而迅速渡河，但渡河時各班須

按照排長之指示，切勿以半渡而遭敵

之狙擊為要。

五、渡河後據點之佔領：渡河成功後，速

離某據點之敵岸據點，並須嚴密對敵

搜索警戒，以防敵之逆襲，如認為有

施行追擊之必要時，可使一部兵力佔

領各據點，以掩護後續部隊之渡河容

易，一而派遣斥候，跟蹤搜索。

實施方法：隊長任統裁官，各官長分任指導，

演習人員概以學充當，先由隊長詳細

說明本課目，各研究事項，再行說明有

關演習各事項後，則由指導官接以情況

實施經過：

情況一：指導官給予如想定之命令，排長

應如何處置？

處置：排長作如下之動作：

一、複誦任務。

二、與連長規定記號。

三、與友軍協定。

四、將敵情任務告知部下。

五、派遣斥候於排之前方搜索前進。

六、指示排之行進目標等。

七、自率傳令兵在排之先頭前進。

情況二：排進至七塘附近，得斥候報告，

寺門江附近有敵兵約一班，似為敵警戒

部隊。

處置：一、令第一班驅逐該敵，並要求我重機

關槍以火力協助之，驅逐後，即將

寺門江附近河川景况及河岸附近地

形，及有無渡口等，速行報告。

二、其餘各班即就地掩蔽停止。

三、將情況及處置報告連長。

情況三：排長得第一班報告如左：

一、已將敵警戒部隊驅逐，並已佔領河

之南岸小堤。

二、寺門江寬約二十公尺。

三、流速頗急，但水深不能徒涉。

四、寺門橋無破壞，其左側有渡河場，

處置：排長得此報告後，仍令第一班於已

佔領之地點，監視敵人，即將排移於疏

開前進，自己迅速赴河岸偵察，並確實

選定渡河點。

情況四：排長選定渡河點後，同時各班長

已先後到達排長位置。

處置：下渡河命令如下：

一、敵情（如想定欄）：

二、本排決向毛家嶺攻擊，十時由寺門

前開始渡河。

三、第一班先渡河，二三班渡過北

岸後，再行渡河，第二班乘民船渡

過北岸後，即佔領寺左側，第三班

乘竹排渡過北岸後，即佔領寺門右

側灘幕附近，掩護第一班渡河。

第三班俟第一班返船回到，迅速渡

河後，即在寺門前待命。

四、各班準備完畢即速報告。

五、余現在此乘竹排渡河後，位置於寺

門左側附近。

情況五：所定渡河時間已到，排長得各班

報各準備完畢，即實施渡河，但敵重兵

器已向寺門附近射擊。

處置：一、要求我重兵器向敵制壓。

二、令第一班確實掩護二三班渡河。

三、動作力求秘密。

四、按二三班之順序渡河。

情況六：全排渡河完畢，我重機關槍一部

已變換陣地至寺門橋右側南岸土堆附近

槍，此時約距敵陣地五〇〇公尺，敵輕機

器正開始射擊。

處置：

戰鬥教練

一、報告連長。  
 二、要求我重兵器向敵制壓。  
 三、令第二班向毛家嶺右端，第三班向

其左端迅速攻擊前進，第一班為援隊，在第二班後八〇公尺跟進，自

情況七：已進至桃子園高地右端，但敵火非常猛烈，前進困難。

處置：一、要求我重兵器向敵猛烈射擊。  
 二、適時令各班以火力互相掩護前進。

情況八：敵陣被我猛烈射擊，火力已衰弱，且排已逼近敵陣。

處置：一、迅速完成衝鋒準備。

二、開設衝鋒路。

三、準備完畢，即以信號報告連長。

情況九：排通過敵鐵紗網後，敵陣已呈動搖模樣。

處置：一、以信號報告連長，及通知重兵器轉

移火力。  
 二、身先士卒，指揮所部向敵陣猛勇果

情況十：敵經我衝鋒已向大塘方向敗退。

處置：一、將已混亂之部隊迅速整頓。  
 二、向敗退之敵行追擊射擊。

三、令援隊行陣地之掃蕩。  
 四、將情況報告連長及通知鄰排。

五、將該據點工事修改，作適當之配備

講評：

劣點：一、渡河時動作遲緩，火力不能確實掩

護。

二、渡河次序不甚佳。

三、衝入敵陣後輕機槍前進遲緩。

四、各班火力不能互相協調。

優點：

- 一、攻擊精神旺盛。
- 二、對敵觀念甚重。
- 三、各班能隨時依排長之指揮而行動。

### 第四節 排河川防禦

立案目的：在使學者熟習河川防禦配備及戰鬥方法為目的。

研究事項：

- 一、排長受命後之動作。
  - 二、陣地之偵察及配備。
  - 三、防禦命令之下達。
  - 四、工事之構築及裝。
  - 五、對敵渡河時排長之戰鬥指揮。
  - 六、對敵渡河後之襲擊。
- 着眼點：
- 甲、河川防禦與一般防禦之異點。
  - 乙、對敵渡河時戰鬥指揮。
- 想定：
- 一、有佔領寺門江北岸，拒止敵人由目黎

### 戰鬥教練

二、

- 頭附近渡河，以待主力到來為任務之步於第一營第一連（附重機槍一連）於○月○日○時行抵白黎頭高地後端停止。
- 一、連長率各排長行所要偵察後，給予各排長命令，要旨如左：
    - 1 兵力未詳之敵，自白沙方向前進中，約三小時可到高護附近。
    - 2 連（附重機槍一連）決於寺門江北岸梯子園互白黎頭高地一帶佔領陣地，構築工事，拒止該敵。
    - 3 第一排為左支點，在中和亭左側至白黎頭集團房屋之間佔領陣地，構築工事，拒止該敵，向石前高地及石碑墳墓之間，構成火網。（餘略）
    - 4 限二小時內完成跪射散兵坑及匍匐交通壕。
    - 5 余巡視各排工事後在第一排附近。
- 講解：
- 一、河川決戰防禦之要訣，在乘敵半渡而

二

轉移攻勢而擊滅之，於河心或敵渡河後，未佔領之先，將敵聚斃於河中。河川持久防禦之要訣，在求得時間之餘裕，直接沿河配置兵力，並利用河川之障礙，以防禦之一般原則。

三

企圖決之河川防禦之原則：其要訣在乘敵半渡而轉移攻勢，故對於預想各渡河點，應配備所要之警戒部隊，主力則集結於適當之位置，俾不論何時何地均能採取攻勢，乘敵半渡而殲滅之，為此，通常應於企圖決戰之方面，藉隔離河岸配備兵力，其他方面則憑藉河川天然之障礙，配置較小兵力，防止敵人渡河，使我主力對於預想敵之力量，成殲滅敵人之目的。

四

陣地偵察之要領：敵人之目的。河川之景况、兩岸附近之地形，交通之狀態，及有無敵可利用之橋樑船舶渡河等材料。

2 決定應派出第一綫之兵力，及應佔領之位置，射擊區域，援隊之位置，及爾後戰况所當取之處置，工事之構築等。

五

1 陣地之配備要領：首顧慮排之火網，尤其對於預想敵渡河之點，務以火力集中指向之，若利用河川，以求時間之餘裕，及遇狀況許可時，宜行沿河直接配備為有利。2 次行應守備區域之地形，使形成一支點，而適切部署之。

3 援隊須配置於敵易接近之方面，以便於逆襲。

4 若地形之關係，河之彼岸宜派斥候嚴密警戒，以防止敵人之搜索，及早知敵之企圖，則於我岸配備少數兵力，妨害敵之渡河。

六

工事之構築及偽裝：宜本連長之企圖而構築之，如排長認為時間及障礙之材料許可時，可於陣地前或河心設置



七、障礙，俾敵徒涉或渡河困難。

對敵渡河時，排長應本狀況變化，立於主動之地位。

速決有利之方策，而達殲滅敵人之目的。

以獲得行動之自由，而達殲滅敵人之目的。

制壓渡河之敵，如排長看破好機，宜適應轉移攻勢，出敵意表，以期壓迫。

八、對敵渡河後之襲擊：當敵渡過我岸，乘其登陸混亂或立足未穩之際，排長宜窺破好機，以敏活之行勤，果敢之精神，利用援隊向敵襲擊，壓迫敵人於河畔，有時可乘我重兵器掩護之下，而行逆襲者。

實施方法

方法：將隊伍帶至白黎頭附近，講解課目後，指導官即授以如想定欄之命令於演習排長，隨即開始演習，爾後由指導官

戰鬥教練

遂授以情況，以誘導其動作。

實施經過：指導官授以排長如想定之命令。

一、複誦任務。

二、研究地圖。

三、與連長對表及規定記號。

四、與友軍協定。

五、將任務告知部下。

六、派遣士兵領取器材。

七、下達簡單命令。

1 敵情（如想定欄）  
2 本排為連之左支點，在中和亭附近佔領陣地，構築工事，阻止該敵。  
3 第三班副班長帶兵三名為警戒，候命歸還。  
4 各班班長及傳令兵，隨余赴前方偵察地形，其餘隊伍歸第一班副班長指揮，在原地偽裝停止待命。

情況：警戒部隊出發後，排長率領必要

人員赴前方偵察。

處置：作陣地偵察及兵力之配備。(如請

解欄偵察陣地之要領與配備。

情況三：偵察陣地完畢後，防禦計劃已

定，此時忽得聯絡兵之報告，隊伍已偽

裝妥善，現在後方待命。

處置：令聯絡兵召致本排於高地後(能通

視敵方之處)，下達如左之詳細命令：

一、敵情(如想定欄)

二、排為連之左支點，在中和亭左側至

白黎頭集團房屋之間佔領陣地，構

築工事，拒止該敵。

三、第一班為右第一綫，在中和亭左側

至茅屋之間佔領陣地，射擊區域由

右前方小森林高地，至左坟墓之間

第二班為左第一綫，在茅房左側至

集團房右側之間佔領陣地，射擊區

域對中和亭左前渡河點，能集中火

力為主。

第三班為援隊，位置於高地後方道

路左側附近

四、各班限二小時後完成各個跪射散兵

坑及匍匐交通壕，爾後逐漸加強之

五、余由右巡視陣地後，位置於茅屋右

後方附近

情況四：防禦部署決定後，排長巡視各班

至學及偽裝，應如何指導其實施。

處置：本連長之計劃，故使第一綫班構築

跪射班陣地。

二、令援隊構築徒涉場，及渡河點之障

碍，並將敵能利用之各種架設材料

施行破壞。

三、如時間許可，則加強工事，構築陣

地前之障礙物，及偽裝工事、交通

掩蔽等。

四、開始構築工事，即注意偽裝工事同

掩蔽等。

四、開始構築工事，即注意偽裝工事同

掩蔽等。

時完成。

情況五：發現敵人向我警戒部隊壓迫。處置：令所部進入陣地，監視兵嚴密監視，各班輕機關槍及狙擊手準備射擊，將

情況六：敵驅逐我警戒部隊後，在其重兵器掩護，進至寺門江兩岸，正在渡河中

處置：一、令第一綫班向渡河點之敵集中火力猛烈射擊。

二、報告連長，要求重兵器向敵掩護部隊制壓，及向渡河點之敵猛烈射擊

三、令援隊準備逆襲。

情況七：敵雖被我重兵器猛烈射擊，但尚不願犧牲，已有一部強渡成功。

處置：一、令各班以猛烈火力，襲擊已登岸之敵。

戰門敵線

二、報告連長，要求重兵器阻止敵後續

情況八：已登岸之敵仍不願犧牲，向右第一綫班陣地猛撲而來。

處置：一、令各班沉着射擊，發揚火力至最高度，殲滅敵於陣地前。

二、令第一班準備手榴彈。

三、乘敵尚未佔領實地步，使援隊向之逆襲，制壓敵於河中而殲滅之。

講評：優點：

一、陣地配備尚合乎要領。

二、工事射向正確，偽裝良好。

三、指揮尚適當。

劣點：一、進入陣地姿勢太暴露。

二、情況之迅速太遲疑。

三、敵情觀念缺少。

第五節 排森林攻擊

立案目的：在使學者了解森林戰之特性，攻擊要領及戰鬥法為目的。

- 研究事項：
- 一、排長受命後之動作。
  - 二、火綫構成命令之下達。
  - 三、射擊開始後排長之指揮。
  - 四、佔領林緣後，向森林內之攻擊法。
  - 五、在森林內遭過敵逆襲之處置。
  - 六、出林緣時排長之指揮。

- 着眼點：
- 一、戰鬥方法及手段。
  - 二、兵力部署與運用。
  - 三、攻擊動作及聯絡。
  - 四、對逆襲之敵戰鬥。
- 想定：有攻擊佔領圓山底以南森林地帶之南軍第一連右第一綫排，行抵李家村南端，接得連長命令，要旨如左：
- 一、敵人刻在圓山底以南森林地帶佔領

三、連有陣地。第一排為右第一綫，向森林右端攻擊前進，爾後進出森林後端。(餘

講解：四、余在第一排前進。兵力直減少，宜極力運用兵力以行包圍。而求決戰於森林之外，然須注意勿為敵之小部隊所誘，而被陷包圍困頓之境，但須時刻準備接戰，故第一綫各部隊務須結集而發最大之突擊力，其攻擊方法最好先以毒氣施放或轟炸，其驅逐敵入於森林外，而行決戰，為最有利，其應注意之點：(一)在森林緣之敵側防機，及森林之突角等，此均為我攻擊之要點，須以猛烈之火制壓之，(二)如突破敵綫後，須迅速整頓隊勢，勿與敵脫離接觸為要。

森戰門部署：要領

一、以若干之散兵羣於前方行進，次則以濃密之散兵綫逐次相隨，再於其後方則以密集之部隊隨行，相距不宜過遠，以保持聯絡，而適時參加第一綫戰鬥。

二、第一綫班務須結集散兵間隔，不可過於分散，以免掌握指揮聯絡發生困難。

三、須增加前方之搜索警戒，以防不意之事變，有時須派遣小部隊於側方，防敵之包圍者。

攻擊前方法：森林內之攻擊前進，為求保持聯繫，宜利用林道林空等前進。但此種均為防者之掃射地帶，不得不加以注意之，故通過此種地形，通常用匍匐前進，有時可依指揮官之記號或口令，一舉而通過之。

二、如不甚深密之森林，攻者宜一面接觸敵人，一面驀然前進，使敵無法

戰鬥教練

戰鬥手段：在森林內戰鬥，因樹木之妨害，射擊及手榴彈之投擲甚難，給予敵以損害，故應禁止各兵獨斷施行射擊而消耗彈藥，其更有利者，宜使用白刃戰。如已進入森林，宜與敵保持接觸，決不因敵小部隊之槍聲而誤認狀況，宜以充分之判斷，決心果斷。顧慮周詳，以預防敵兵之埋伏，須用盡各種方法，以奪取其陣地，進而逐漸攻至其後端，使敵無反擊之餘地。

三、如森林甚深時，則視其森林密疎程度而定，其攻擊步驟與方法，但隨時整頓隊勢、部署隊形，及周密之計劃，至於聯絡及方向之維持，而適時前進。

捕提，以達森林前端，故班長應一面集結部下，一面由此地區向彼地區施行躍進。

使各班確保已奪取之陣地，使各班輕機

槍發揚熾盛之火，以制壓反擊之敵。並須要求我步兵重兵器協助，以壓迫敵人。故在此種情況之下，排長須用機敏之行動，沉着應付，以免頓挫為要。若我已攻至森林之彼端，將出森林時，排長須顧慮其森林後端有無敵陣，其側翼等，亦宜加以提防，故在未出森林之前，務須對於前側方增強搜索警戒，既先出森林，如其有高地，則宜使第一綫班之輕機槍速行佔領而確保之。

**實施方針與經過**：將隊伍帶至演習地區，由指導官講解課目後，即授以如想定之命令，隨即開始演習，爾後由指導官逐次給予情況，以導誘演習者攻擊之諸動作，並啓發其實踐戰場之景況。

**實施經過**：排長行抵李家村南端，接得連長之攻擊命令（如想定），排長之動作如何？

何？

處置：

一、複誦任務。  
二、與友軍協定所要之事項。

三、對峙。  
四、將連長之企圖及自己之任務告知部下。

五、派遣搜索斥候（如：第森班副班長，率兵三名為搜索斥候，在排先頭

六、決定前進隊形及部署。  
百五十公尺向前面森林搜索前進）

情況二：排出李家村東端，地形甚是開闊

處置：排長即下疏開命令。  
情況三：排長在前進中，忽接歸來斥候報

告，敵警戒隊被我驅逐，即跟蹤偵察，得知向森林之綫逃去，前面地形開闊

處置：令斥候在原地監視，待命歸還，召集各班長下達火綫構成命令；

一、敵人在前面林緣高地一帶佔領陣地

距此約八〇公尺。  
二、排向該敵攻擊前進。  
三、第一班在右

為其左，向墳墓以右攻擊，第三班  
在左，向小路以左攻擊，各班準備  
完畢，到達前面高地，開始射擊，  
第一班為援隊，在第一班後一〇〇  
公尺跟進。

四、前進時予在第一班先頭。  
情況四：各班準備完畢，並已前進至前面  
高地，忽見敵陣左側有輕機關槍向我射

擊。  
處置：排長為統轄射擊，即令第一班輕機  
關槍開射擊，令第三班迅速利用蔭蔽

以行前進。  
情況五：因我火力之猛烈及士兵之勇敢  
紛紛向森林內潰退，右翼班已佔領林

緣。  
處置：令第一班派勇敢士兵三名，速向  
森林搜索，並令各班輕機關槍向森林敵

戰門教練

陣地施行火力搜索。  
情況六：攻擊前進中敵一部向我逆襲。  
令第一班仍須勇敢攻擊，開拓前進路，  
並以記號要求我步兵砲迫擊砲協助，以  
期制壓逆襲之敵，並令援隊班向敵行果

敢之衝鋒。  
情況七：敵經我猛烈攻擊，不支紛紛向林  
緣外潰退。

處置：令各班輕機關槍以火力向潰退之敵  
射擊，並派兵嚴密跟蹤搜索，以清殘留  
之敵，一面以記號報告連長。

講評

優點：  
一、排長使用援隊適當。  
二、排長處置情況迅速。  
三、各班行動秘密。

劣點：  
一、攻擊正面過大。  
二、排班間不時失聯絡以致指揮遲緩。  
三、進入森林後對側方警戒疏忽。

三、進入森林後對側方警戒疏忽。

### 第六節 排之森林攻擊

立案目的：在使學者明瞭森林之特性，與其防禦之要領及戰鬥法則為目的。

一、排長受命後之動作。

二、陣地之選定與配備。

三、防禦命令之下達。

四、防禦戰鬥之要領。

五、逆襲時機。

着眼點：

一、特種地形之戰鬥法與手段。

二、兵力之部署及運用。

三、防禦動作是否合乎要領。

四、逆襲動作。

想定：有防止由葡萄墟西進敵人任務之國軍

步兵第一營第三連第一排，於○月○日○

時分，在昇廠村接到連長命令，要旨如

左：較我優勢之敵，刻在葡萄墟方面向我

一、

前進中，其步兵先頭已到達橫山堡。二、連有拒止該敵之目的，在一八〇高地

三、第一排佔領陣地。緣之，第一排佔領右自小道起，左至密林左

講解：森林防禦其陣地之選定，依森林之大

小：森林防禦其陣地之選定，依森林之大

陣地：（一）在林緣前方，此種配備，非常分

之：然此種防禦，將將森林用以作遮蔽後方

對敵：（三）在森林內部，惟在陣地全般關係

上：（一）不能不橫斷森林而編成陣地之用

四：（一）在森林後方，選定能射擊前地，而不

帶：（一）在森林後方，選定能射擊前地，而不



以射擊林道林空，更於森林綠及內溝設置障礮物，使敵不能，在森林內擴張戰果，而必在我火制下前進，如此可妨害敵之迫近，及使其陷於混亂，至於前進陣地與警戒陣地，宜利用森林前緣，使敵誤認為主陣地，至於防禦之戰鬥，宜長久保持第一綫襲，縱敵兵侵入林緣時，則乘其混亂猛行逆陣地之編成：設於森林內部時，必利用其前方各種設備，以妨害敵之行動，待敵接近我陣地時，則乘其混亂而行果敢之逆襲，以摧破之，如逆襲不成功，則其全綫可退至預備陣地，再行抵抗。

兵力之配置：因森林運動不便，指揮困難，其所佔領地區宜較小，援隊之位置於敵易接近而企圖決戰方面，但宜接近第一綫，以便不失時機，參加戰鬥為要，其他關於前方側方之搜索及監視，務須嚴密，更宜注意敵人之包圍，以至截斷我之退路為要。

戰鬥教練

實施方法：先由指導官講解課目後，即命進入情況，開始演習，並由指導官隨時授予實況，以達成至善之境。

實施經過：排長行進中接到連長之命令（想

處置：復誦任務，檢閱地圖，決定防禦地帶，檢查本排人員武器彈藥等，將任務告知部下，率領各班班長及傳令兵與第三班副班長率同步槍兵三名，然後指定第一班副班長率領隊伍，帶至森林後端，即地停止待命，自己則率領上述人員赴連長所指定之地點，施行綿密偵察，並到森林前緣，即派警戒兵。

情況二：排長偵察陣地完畢，應如何動作處置：即下達詳細命令：向向我前進中，其步兵先頭已到陣

橫山堡。

二、連有拒止該敵之目的、在一〇八高

地之綫佔領陣地。

三、本排奉命在此構築工事拒止該敵。

四、第一二班為第一綫，第一班防禦區

域右從右側方墳墓起，左至小路止

端止，第三班為援隊，位置於第二

班後，約七〇公尺處佔領陣地，並

構築排之預備陣地，各班限一小時

內完成各個立射散兵坑，並在陣地

前附設簡易障礙物。

五、余從右巡視各班陣地後，在第二班

附近。

情況三：各班現已佔領陣地完畢，從事構

築工事

處置：率同傳令兵赴各班巡視陣地，如有

不合之處，即令更改，並指示各班射擊

目標要點等，同時繪防禦配備要圖，呈

報連長。

情況四：工作中忽聞前方槍聲，同時警戒

與由側翼撤退。

處置：令各班暫停構築工事，嚴密監視，

適時開始射擊。

情況五：左前方高地有敵兵紛紛侵入我火

網前綫。

處置：令第一班輕機槍向其射擊。

情況六：第一班輕機關槍發生故障，不能

繼續射擊，敵兵乘機向我迫近。

處置：速令第二班向我前進之敵制壓，令

第一班速行排除故障。

情況七：敵兵藉其重火器之掩護，已接近

我陣地前之障礙物，同時我後方之森林

又被敵燒夷，但火力不甚猛烈。

處置：令一二班發揚火力，射擊當面之敵

情況八：敵已破壞我障礙物，形成準備衝

鋒狀態。

處置：令各班守兵仍沉着應戰，以固守陣

地。

情況九：敵兵侵入我陣地後，因運動不便，前進甚是困難，似欲強行衝鋒模樣。

處置：令各兵準備手榴彈，乘敵衝鋒前進時，使之同時投擲。

情況十：令第二班各守兵猛烈射擊，令援隊步槍組向突入第一班陣地之敵射擊。

情況十一：敵人衝鋒部份，經我援隊班射擊後，呈現混亂狀態。

處置：排長即發逆襲記號，施行逆襲。

情況十二：敵人經我驅逐後，已退出森林前緣，但森林內部忽又起火，其勢甚熾。

處置：第一綫各守兵恢復原有陣地，令一部撲滅起火之處，免致釀成火災。

講評：

優點：

- 一、無時間之防禦，在構築工事中，發現敵兵能在一口令下施行準備射擊諸動作，並能在敵火下完成排長所令之工事。

### 戰鬥教練

劣點：

- 二、紀律尚佳，在戰鬥中各守兵能隨時從班長之口令施行射擊。
- 三、逆襲動作，排長甚是機敏，各士兵士氣亦甚旺盛。
- 一、警戒兵派遣過多，減少工作量。
- 二、班排長間聯絡不便。
- 三、各火器射擊無中止，以致消耗彈藥。
- 四、對敵破壞障礙物時，處置太慢。

### 第七節 山地攻擊

立案目的：在使學者領悟山地戰之要領，及增進其戰術思想為目的。

研究事項：

- 一、山地之特性。
- 二、山地攻擊之要領。
- 三、攻擊時之部署及行動。
- 四、指揮之要領。
- 五、攻擊實施之注意。

想定：國軍步兵第七連第一排（附重機槍一挺）

之敵之任務，即於四月九日上午十時二十

分抵達兗州教養院附近，試攻擊準備位置

，奉到連長命令，要旨如左：

一、有劣勢敵人，刻在朱家山及中間之石

灰窩互○一九○石山佔領陣地，構築

工事，連有攻擊該敵，而使營攻佔永安街容

易之任務。

三、第一排（附重機關槍一挺）攻擊朱家

山互、一九○石山之敵，爾後進出朱

家村之綫。

四、餘略。

甲、山地之特性

一、山地者，即高地谷地之綜合也，其

間戰鬥每展開於各地區，局部之勝

敗，波及於全般者較少。（綱二〇八）

二、山地為複雜之局部地形，適於利用

化學兵器，故對敵有化學兵器之裝

備時，不論攻防，受其危害均大。

三、山地戰鬥對砲兵之運用甚為困難，

空軍活動範圍減少，惟步兵乃能發

揚其特性，在劣勢裝備之國軍，攻

勢者均屬有利。

四、近戰肉搏為山地戰鬥之主體，其勝

敗端視訓練之精神，士氣之旺盛與

否而定。

五、在山地戰，對於各部隊之通信聯絡

均形困難，而有綫電話通信，往往

大受限制，故用無線電及視聽通信

，其價值特大。（綱三〇三）

六、山地戰鬥，因受地形影響，困難甚

多，茲條舉如左：  
1 命令通報報告傳達困難。（綱三〇三）  
2 不能適時下達命令強制部下實行。  
3 交通不便，難期與比隣部隊應機之

乙

4 協同。(綱三〇二)  
兵力之轉移及預備隊之移動，俱形困難。(綱三〇一)

5 運動不便，難投合好機。

6 補給困難。(綱三〇一)

7 部隊愈大，所受天候氣象之影響亦愈大。(綱三〇一)

一、攻擊之要領  
小山地攻擊，除直接攻擊敵人外，並須力圖包圍及迂迴而達成其目的，如狀況所許，則一部牽制正面之敵主力，行大規模之包圍或迂迴

之敵，決不可躊躇，在迂迴之部隊，務須利用天候夜暗濃霧及地形之掩蔽，秘密其兵力及行動，按當時狀況

，出於明斷大膽之行動，方為有利。二、攻擊時務須集中可期必勝之兵力

尤須集中重兵器之火力於攻擊重點，但對側背之安全，須時加注意

三、尤須層層截斷敵之後方聯絡。在山地之攻擊，依我軍之企圖，敵情及道路網之關係，通常用數縱隊前進，而各縱隊則各宜努力攻擊當面之敵，獲得勝利之部隊，則須追擊之，並探求他方面敵人之側背而攻擊之。(綱三〇五)

四、各部隊須利用敵方之道路山谷及稜線，隱密接近敵人，務利用死角，一舉奪取敵陣地之支撐點，及緊要之鞍部。(綱三〇六)

五、對佔領高地及陡岩陣地之敵，如能迂迴轉於狹隘正面而突破之，易收陷落之效果。

六、敵往往乘我部隊攀登斜面之際，施行逆襲，故後方部隊適宜接近前綫，能以一部由後方高地援助之，更為有利。(綱三〇三)

七、防者依當時之狀況，有將主抵抗綫選定於山頂後方，以企圖逆襲者，

此時攻擊部隊若已到達山頂，則迅速召致步兵砲機關槍等以確保之，並整理前進所要之準備。(綱三〇六)

八、

由山頂將敵驅逐之瞬間，步砲須行猛擊之追擊射擊，砲兵或機關槍等，此時須排除萬難，迅速進出便於追擊之地點。

九、

衝鋒至中途頓挫時，雖無後方部隊之援助，亦須確保已佔領之陣地，如區恢復，蓋山並易於利用地形，務盡各種手段，排除頓挫之原因，並迅速設法所要之工事，再行衝鋒，而達成其目的。

丙、

一、

攻擊時之部署及行動  
1、以攻擊精神旺盛及精練之地點(如高地之顛頂部，急傾斜地，及突兀斷絕地者)，以其他部隊行使道路

上或其近傍，以行前進。(綱三〇四)

2 搜索兵力要大，在必要時，可行威力搜索。

3 第一線與預備隊之距離不宜過大，以便適時參加火綫。

4 應控制較大之預備隊，以防敵之迂迴及增援出擊。

二、

1、行動  
1 各排應專心一志擊破自己當面之敵。(綱三〇五)

2 各部隊利用道路及山谷稜線等，祕匿接近敵人陣地，並務須利用死角

一舉而奪取敵陣地之支撐點及緊要部。

3 戰鬥時，機關槍宜充分利用側射，尤以在瞰制高地行側射為有利。(綱三〇三)

4 追擊砲特適於消滅死角之使用。

5 突擊時對敵逆襲之預防：

a、後方部隊應適宜近接前線。  
b、以一部由後方高地援助之（用步兵重武器大為有利）。

### 丁、指揮之要領

- 一、山地戰時，統一指揮較為困難，故對各級指揮官須賦予獨立性，又在戰鬥時，須各自獨斷者尤多（綱三〇二）。
- 二、山地戰最利於迂迴之動作，惟道路方向須注意勿生錯誤。
- 三、無論攻守，須控置強大之預備隊，位於交通便利之處，以便隨時增援及出擊。（綱三〇八）
- 四、預備隊若無唯一便利之位置，或無集中使用之必要，得分置二處（綱三〇八）。
- 五、佔領使敵人不能展開優勢兵力之位置時，則應多控置預備隊，並注意側翼，以防敵之迂迴。
- 六、已佔領於敵陣地之部隊，除對於當

## 戰鬥教練

### 七、

面之敵施行追擊射擊外，更須一部向比鄰之敵人側背攻擊，以擴張戰果。一綱三〇五）

過高之山，不適作戰，因山勢過高，瞰視困難，而目標微少，多在步槍有效射界以外，不能予以射擊之損害，其適合於步兵戰鬥射擊之地，以其比高在四〇〇公尺內為善。

### 八、

小山之佔領，以在山稜線配置一部份兵力，山脚配置一部之兵力，既可在高處瞰射，又可在平地增大敵之危險界效力之周密特異，惟山頂與山脚須通電話，山脚至山頂須能由一側繞登。

### 九、

過高之山，不易細密搜索或時間所不許，當此則施用威力搜索為宜。

戊、攻擊實施之注意

山地攻擊最危險者，乃在突入山腹或鞍部，在正當仰攻之際，突受敵逆襲

是也，蓋因攻擊時間愈久，困難愈大，紊亂與疲勞之狀況，亦必愈增，而敵之團結整然，以逸待勞，居高臨下收拾，故山地致擊，應注意下列數項：

- 一、攻擊若預期仰攻，散兵應保持聯繫而前進，且於後方隨帶多數之密集部隊，以備急需。
- 二、仰攻之際，須利用死角逐段接近，以防散兵過度之紊亂，兼應隨時稍事休息，逐次恢復戰鬥力。
- 三、當步兵仰攻時，受敵火妨害，則須以砲兵及機關槍向敵猛烈射擊，並用擲彈筒與迫擊砲火力消滅死角，以援助步兵前進。
- 四、他方遭受敵人逆襲時，勿為所動，而力求迅速接近當面之敵，以擊破之，此種指揮實為緊要。(綱三〇)

- 五、若已攻擊敵前而被敵逆襲時，務竭力抵抗，挫其銳氣，若猛烈敗退，無異自取滅亡。
- 六、當攻擊成功，敵人棄陣地敗走時，則須速以火力追擊，一面整頓所部，並先以一部追擊。
- 七、若未到達前進時間，敵人先行撤退陣地，則不可以敗退視之，而妄行追擊，因敵常故作後退，誘我前進，然後在瞰射良好之點，合其強大之預備隊猛轉攻勢，冀圖予我極大痛苦，而收奇效，是不可不注意也。
- 八、敵若佔領山地之後退陣地，此時山地攻擊更須審慎，並預先派出斥候，詳加偵察地形之狀態，山勢起伏，道路屈曲方向，更須精確偵察敵情，使瞭瞭後，再行動作，以期指揮適切。

實施方法：



實施經過：

- 一、隊長副隊長為統裁官，於演習前，將課目詳為講解。
- 二、以全隊編成兩排，一排為假設敵，以增加演習情趣。
- 三、選學生兩名充任演習隊長，區隊長任指導官，至演習地點，指導官給予各種情況後，即開始演習。

問題一：排長受命後之處置？

處置：排長受命後即檢查地圖，與鄰排及重火器取必要之協同，策定攻擊計劃，爾後回到本排下達佔擊命令。

問題二：排長之攻擊命令如何？

命令：於兒童教養院

一、有較劣之敵，刻在朱家山互、一九〇石山佔領陣地，構築工事。

二、本排（附重機槍一挺）即向該敵攻擊

三、重機槍於前方高地佔領陣地，掩護排前進容易。

四、攻擊時余在第一班附近。

第一三兩班為第一綫，第一班在右為基準班，向一九〇石山攻擊，第三班向石灰窰攻擊。

第二班為援隊，在後一〇〇公尺跟進，並派名三名，在排前一五〇公尺担任搜索。

下達法：召集各班長就地指示

問題三：第一綫班利用前方一〇五、二高地向一九〇石山接近，忽遭朱家山之敵輕機槍猛烈射擊，不能前進，排長之處置如何？

處置：排長將敵機槍之位置，用記號通知我重機槍，命其火力網壓，掩護本排前進。

問題四：排接近距敵陣約六〇〇公尺，而

發現，一九〇石山有敵機槍一挺正向我射擊，同時第三班地形平坦，受敵瞰制，不能前進，惟第一班利用一〇五、二

○地之掩蔽，頗宜接近，但受朱家山火器之斜射，排長之處置如何？

處置：  
一、命重機槍向朱家山敵火制壓。  
二、命第三班在原地射擊，掩護第一班前進，然後掩護第三班前進。

問題五：排長見一九〇石山之鞍部，有敵一班佔領瞰制，第三班不能前進，而第一班已攻至敵之死角，再朱家山之敵為我重機槍制壓，已停止射擊，排長處置如何？

處置：  
一、命第一班利用死角，迅速佔領鞍部  
二、命援隊增加上來，隨第一班後前進

問題六：敵人在一九〇鞍部，已為我第一班擊退，並佔領該鞍部，排長之處置如何？

處置：  
一、命第一班迅速佔領鞍部  
二、命援隊增加上來，隨第一班後前進

問題七：石山鞍部之敵被我追擊而與石灰

處置：  
一、命第一班迅速追擊之。  
二、命第三班速向石灰窰之敵攻擊。

問題八：敵人為我火力猛烈射擊，已呈動搖狀況，排長處置如何？

處置：  
一、命第一班迅速追擊之。  
二、命第三班速向石灰窰之敵攻擊。  
問題七：石山鞍部之敵被我追擊而與石灰約一〇〇公尺，而我第三班已攻擊距敵陣此時排長之指揮如何？

處置：  
一、命重機槍以猛烈射擊制壓，各班準備實施衝鋒。

問題八：敵人為我火力猛烈射擊，已呈動搖狀況，排長處置如何？

處置：  
一、命第一班迅速追擊之。  
二、命第三班速向石灰窰之敵攻擊。

處置：  
一、命第一班迅速追擊之。  
二、命第三班速向石灰窰之敵攻擊。

### 第八節 排山地防禦

立案目的：在使學者領悟山地防禦之要領，

講評：  
一、聯絡方面不確實。  
二、攻擊精神尚好。  
三、火力不能適當之協調。

及增進其戰術思想為目的。

一，山地一般之特性。

二，山地防禦之要旨。

三，山地對作戰上所生之關係。

四，山地戰鬥要領。

五，山地防禦之要領。

想定：有拒止南進敵人為任務之軍校守備軍

第七連第一排，於○月○日下午一時，在

朱家山左側石灰瑤附近，得到連長命令，

要旨如左：有較我優勢之敵，刻由桂林經拓木

，城小路向我前進中，約二小時後可

二，我連有確守軍校任務，而自一○

五高地互朱家山之綫佔領陣地，構

築工事。

三，第一排為連之右第一綫，在朱家山

互一九○石山之綫佔領陣地，構築

工事。

講解：四，（餘略）

甲：一，山地一般特性：

便，故指揮大部隊，頗覺困難，然

對敵能祕匿兵力及運動，且又有以

寡拒眾之利，在劣勢裝備之國軍

於防者甚為有利，尤便實施游擊戰

（綱三○一）。

二，山地戰鬥之主眼，在近戰與肉搏，

其勝敗之主因，厥為部隊訓練之精

神，指揮官及士氣之旺衰是賴。

乙：一，山地防禦之要旨

，通常排陣地為構成連火網之一支點

，故火力與陣地之配備，務盡諸手

段，擊滅當面之敵於陣地前。

二，縱當鄰接部隊狀況不利，或戰鬥極

形慘烈之際，仍應續行猛烈之戰鬥

三，山地戰鬥對於作戰上所生之困難。而確保陣地，以為後方部隊逆襲之支撐。

1 通信聯絡及通訊均覺困難。  
2 兵力之轉用及預備隊之使用，均感不便。

8 各兵之協同動作困難。  
4 運動困難，難投良機。  
5 補給欠靈活，難得有強韌性。  
6 受氣候天時之影響。

丁，山地戰鬥之要領

一，山地交通不便，協同困難。於部署軍隊時，須具有獨立擊破當面敵人之信念，此種戰鬥，有賴各級指揮官獨斷者頗多。

二，山地戰鬥聯絡困難，其他補給種種亦感不便，故部署軍隊，務適宜賦以獨立各部隊之協同，務須良善，而企圖心旺盛與否，尤攸關戰局之成敗，特須注意。

戊

三，山地戰鬥，無論攻防，切須佔領可擊砲機關槍等，對逆敵道路及斜面射擊。若能佔領最高點，則有可以觀察敵人一切動作之利。

一，山地防禦之要領  
1 對通敵之要道須堅固守備。  
2 佔領緊要之鞍部稜線山谷及山頂。  
3 有時為避免敵砲火之損害，佔領反斜面陣地，為此，在對敵之斜面，須有良好之監視設備。(三〇八)

二，陣地防備之要領  
1 決戰防禦(企圖決戰)：一，交通便利時，各地區守備之兵力可從節約，應有強大之預備隊，以便使用於自己企圖決戰之方面，轉移攻勢。

二，交通不便時，最初則加大各地區之兵力，使各自獨立遂行戰鬥。

三、防禦戰鬥之要領

1、敵之狀況，繼以猛烈砲火集中於主

2、持久防禦（欲得時間上之餘裕）；

3、對各方面前進之敵，使其縱隊不能

4、佔領陣地，堅強抵抗，須在後方迅速

5、攻擊突入敵之側背，期夾擊敵於突

6、破口而殲滅之。（綱三〇入一三一

7、動，主力應講求避免敵砲火損害之行

8、始射擊，掩蔽等之慮置，猶不可過早開

9、敵攀登斜面向我衝鋒時，須乘其混

10、亂疲乏之際，實施猛烈果敢之逆襲

11、在不受攻擊，或將敵擊退之地區，

12、守兵須繞出正面或後方，但須注意

13、敵人之側面，或其背後，但須注意

14、留置若干守兵於陣地。

15、被突破之正面部隊，須在後方迅速

16、佔領陣地，堅強抵抗，須在後方迅速

17、支撐，其突破口兩側部隊，務沉着

18、確保其陣地外，並須自勤以預備隊

19、攻擊突入敵之側背，期夾擊敵於突

20、破口而殲滅之。（綱三〇入一三一

21、故防若能以主力轉移攻勢之好機也。

22、甚屬有利，此外對於敵之進出方向，

23、要道，須派出預先對敵之進出方向，

24、對各方面前進之敵，使其縱隊不能

25、整然前進。（綱三〇八）

26、持久防禦（欲得時間上之餘裕）；

27、預減少總預備隊之兵力，增大各地

28、區之抵抗預備隊。二、交通不便利時，

29、不設總預備隊。各地區之兵，從最

30、初即宜強大與決戰時同。（綱三〇

31、八）

32、防禦戰鬥之要領

33、敵之狀況，繼以猛烈砲火集中於主

34、攻者因運動困難，且為防者各部隊，

35、之抵抗，實為防者轉移攻勢之好機也。

36、故防若能以主力轉移攻勢之好機也。

37、甚屬有利，此外對於敵之進出方向，

38、要道，須派出預先對敵之進出方向，

39、對各方面前進之敵，使其縱隊不能

40、整然前進。（綱三〇八）

41、持久防禦（欲得時間上之餘裕）；

42、預減少總預備隊之兵力，增大各地

43、區之抵抗預備隊。二、交通不便利時，

44、不設總預備隊。各地區之兵，從最

45、初即宜強大與決戰時同。（綱三〇

46、八）

47、防禦戰鬥之要領

48、敵之狀況，繼以猛烈砲火集中於主

實施方法

一、隊長任統裁官，其餘官長分任審判官

二、

三、

四、

五、

六、

七、

八、

九、

十、

十一、

十二、

十三、

十四、

十五、

十六、

十七、

十八、

十九、

二十、

二十一、

二十二、

二十三、

二十四、

二十五、

二十六、

二十七、

二十八、

二十九、

三十、

三十一、

三十二、

三十三、

三十四、

三十五、

三十六、

三十七、

三十八、

三十九、

四十、

四十一、

四十二、

四十三、

四十四、

四十五、

四十六、

四十七、

四十八、

四十九、

五十、

五十一、

五十二、

五十三、

五十四、

五十五、

五十六、

五十七、

五十八、

五十九、

六十、

六十一、

六十二、

六十三、

六十四、

六十五、

六十六、

六十七、

六十八、

六十九、

七十、

七十一、

七十二、

七十三、

七十四、

七十五、

七十六、

七十七、

七十八、

七十九、

八十、

八十一、

八十二、

八十三、

八十四、

八十五、

八十六、

八十七、

八十八、

八十九、

九十、

九十一、

九十二、

九十三、

九十四、

九十五、

九十六、

九十七、

九十八、

九十九、

一百、

二、及指導官，演習人員概以學生充當。隊伍率至演習地區，計解說期有關演練研究事項，按預定時間及計劃實施之。

三、編一排為攻擊之假設敵，少數學生為設置情況人員。

實施經過

問題一：排長受到連長命令後，應如何動作？

處置：排長受命後，與連長及鄰排協定及

要求事項完畢，回到本排，下達簡單命令如左：

一、較我優勢之敵，刻由桂林取道拓木

圩方向向我前進中，約二小時後，可到達佛子岩附近。

二、排為連之右支點，即在朱家山互一

九〇石山之線佔領陣地，拒止該敵之任務。

三、第一班副班長率兵三名，位置於石灰窰前約六〇〇公尺停止警戒，敵

四、襲時由右翼退回。隊伍由第二班副班長率領，前進至石灰窰後附近待命。

五、各班長隨余至前方偵察地形。各排長偵察地形後，動作如何？

問題：排長決定防禦計劃之腹案，集合隊伍於展望便利之地點，下達詳細命令，

要旨如左：

命令於〇〇日

一、有優我之敵，刻由桂林取道拓木圩方向，向我前進中，約二小時後，可到

達佛子岩附近。

二、排為連之右支點，即在朱家山互一

〇石山之線佔領陣地，拒止該敵。第二班佔領一九〇石山之鞍部，並以

四、第一部份火力側射朱家山前面。第三班佔領石灰窰與一九〇石山出口

佔領陣地。第一班為援隊，在石灰窰後五〇公尺

要，輕機槍組佔領右側之朱家山，主  
極力利用地形，修築完善射擊工事

四，余在第二班附近。

問題三：此時排長有何動作？

處置：排長由一翼逐次視察各班陣地，如

有失當之處，即予更正，俟各班先後配

備完竣，即繪要圖報告連長，並至前地

自敵方視察陣地，有無破綻，同時酌派

監視兵在陣地上監視敵情，其餘隊伍退

至陣地後方掩蔽休息。

問題：於半小時後，據警戒兵報告，佛子

岩附近已發現敵人，此時排長之動作如

何？

處置：排長親赴前方偵察敵情，見敵確已

向我迫近中。

一，命令各班進入陣地。

二，用記號通知警戒兵相機撤回。

三，報告連長。

### 戰鬥教練

問題四：我警戒兵撤回，敵已進出兒童教

養院，向一〇五高地迫進中。

處置：命第二班輕機槍，開始向敵阻擊射

擊。

問題五：敵人迫擊砲重機槍向第二班猛烈

射擊，掩護敵兵前進，距我陣約四〇〇

公尺。

處置：命各班開始射擊前進敵人，尤以第

一，一班輕機槍向敵發揚猛烈側射威力

二，報告連長，要求協力連戰鬥之重火

器，迅速制壓敵重火器。

問題六：第二班受敵火射擊損害甚大，而

敵利用一〇五高地，已接近至第二

班約百公尺，我火力射擊不到，此時排

長之處置如何？

處置：命第二班準備手榴彈，乘敵攀登時

投擲之。

二、命援隊由右翼側襲攀登之敵。

七、敵重火器又猛烈射擊，掩護步兵攀登，第二班無能立足，此時排長之處置如何？

處置：排長確保石灰窰及朱家山之線，命第二班撤退，須迅速佔領石灰窰左側石山之鞍部。

問題八：敵人已迫近，距陣地五十公尺，似已準備發起衝鋒，排長之處置如何？

處置：一、命各班輕機槍以猛烈之射擊，發揚火力至最高度。

二、命各兵上刺刀及準備手榴彈，俟敵迫近投擲之。

一、無偽陣地，致第二班陣地早為迫擊砲所破壞。

二、陣地決定，指揮官欠實地偵察，致多不合戰術上之要求。

講評：

### 第九節 排與戰車協同之攻擊

擊

立案目的：在使學者領悟戰車協同時，步兵戰鬥之一般動作及要領。

研究事項：

- 一、與戰車協同之聯絡。
  - 二、與戰車協同之時機。
  - 三、與戰車協同之方式。
  - 四、戰車將超過第一線之處置。
  - 五、戰車通過第一線之戰鬥指揮。
  - 六、戰車受敵人或地形障礙其行動時之援助。
  - 七、與戰車衝入敵陣後之處置。
  - 八、與戰車攻擊奏功後之動作。
- 着眼點：
- 一、協定須敏活確實。
  - 二、記號確明適當。
  - 三、成果之利用協同勿失時機。



想定：四、處置迅速確切。○四互一○五高地西端敵人

陣地：有攻擊之國軍步兵第三連第二排，於

○月○日○時，在半邊街附近，就攻擊準

備，劣勢之敵在長之命令，要旨如左：

一、連（附戰車一排）有攻擊該敵之任務

二、第一排為左第一線，與戰車排協同攻

三、擊該敵（餘略）

四、步兵與戰車協同攻擊，須依出發及與

敵：距離之遠近，而決定自己之行動，如

雙方：在夜暗中，或戰車能出敵不意，突

時，或在夜暗中，或戰車能出敵不意，突

出現：在夜暗中，或戰車能出敵不意，突

故戰車在攻擊中，對於衝鋒時須撲滅或制

壓最危害我步兵之敵，及對我行動困難之

障礙物，須為我步兵開設進路，俾步兵衝

鋒容易，然與協同戰鬥之步兵，亦須與戰

車對有妨害我行動之目標，集全力而殲滅

之者。

一、與戰車協同戰鬥之連，當戰車行駛

時，車內人員因發動機聲過大，而

外面之槍聲均難聽見，且其目視又

窄小，目標難期發現，而進路亦甚

難選擇，因此須與步兵確取聯絡，信

方，可收效，其聯絡種類有旗號、信

號、彈、信號板、燈、火等，其聯絡注

要，則由雙方派出聯絡人員，預行所

二、與戰車協同之時機：

1、攻擊村落市鎮時。

2、攻擊普通陣地時。

3、攻擊堅固陣地時。

三、與戰車協同之方式：

1、用戰車兩翼奇襲敵人側背，步兵由

2、用戰車正面攻擊，步兵則圍攻敵之

戰鬥教練

8 兩翼。步兵隨戰車後，由正面或側翼協同

四、戰車將超過第一線時之處置：當戰

車將駛到第一線時，協同攻擊之步

兵指揮官，宜令所部避開戰車，向

前駛去，使戰車超過第一線後，再

令其恢復原來之方向前進，但切勿

因暫避戰車進路而對敵有疏忽，故

當戰車未駛到之前，宜令某部担任

警戒，或互相交遞為要。

五、戰車已超過第一線時之戰鬥指揮：

如協同戰鬥之戰車已超進我第一線，

效果，指揮官宜令所部利用戰車掩護之

a. 顧慮敵之狙擊手。當中途能協同動作，亦須沉着應戰

c.b. 妨敵之地雷及集束手榴彈。注意敵側防機關，故此指揮官須於

六、戰車因受敵恢復原來之位置為要。

戰車行駛方向前進，以增加破壞孔

戰車更勿使敵恢復原來之位置為要。

1 戰車受敵防禦射擊時：步兵宜集

2 戰車受敵猛烈射擊時：步兵須發揚熾

3 戰車受敵之障礙物阻絕或陷入敵之

4 戰車受敵砲火損壞，正修理時：步兵

應派兵嚴密守護之，使其架駛員出

七、與戰車衝入敵陣後之處置：隨戰車

之掩護，衝入敵陣後之處置：隨戰車

果敢猛烈一氣衝入，施行白刃戰以

佔領敵陣，如對我前進最危害之目

標，即要求戰車施行制壓或撲滅之

步，而敵陣地有頑抗或殘餘之敵時，

步兵即宜施行掃蕩戰。

八、與戰車攻擊功後之動作：

1 奏功後，排長速即從新部署所部。

2 如援隊已用盡，則速行另編新預備

隊。

3 對敵陣地要嚴密警戒，修改工事，

以防敵之逆襲。

4 確保奪得之陣地，並掩護戰車之修

理等。

實施方法與經過：

將隊形帶至演習地區，講解課目後

者，官授以如想定欄之命令，使其開始演習

者，演習中指導官隨時給予情況，使演習

者處置，並逐段講解，使見學者明瞭：

經過：情況一：連長給予如想定欄之命令，排長

之處置如何？

處置：複誦任務並告知所部，要求連長與

戰車協同之各種記號，下達攻擊命令如

左：劣勢之敵在一〇四互一〇五高地南

一、端構築工事。

二、我連（附戰車一排）即攻擊該敵。

三、排為連左第一線，與戰車協同攻擊

該敵。

四、第一二班為火線第一班在右，向一

〇四高地攻擊，第二班在左，向一

〇五高地攻擊，第三班為援隊，在

第一班後，第三班副班長任戰車聯

絡。

五、前進時余在第一班位置。並告知各班以與戰車協同之各種記

號及通知戰車排長之事項及記號。

情況二：各班已準備攻擊完畢。

處置：排即令各班開始向敵攻擊。

情況三：排進至九五高地之線，因敵火甚

是猛烈，前進困難，同時又發現離我約

二〇〇公尺之處，似有鐵絲網一道。

處置：令聯絡兵以聯絡記號要求協同我戰

門之戰車前進，施行破壞。

情況四：戰車已通過第一線班，排長應如

何處置？

處置四：令第一線班緊密與戰車聯絡，並

編破壞組隨同戰車前進，以協同破壞。

情況五：戰車已前進至敵障礙欲通過，但

無步兵協同，實感困難。

處置五：即令第一線班派出之破壞組協力

破壞障礙物或修補，使其易於通過，並

施放煙幕，以行掩護。

情況六：戰車已衝過敵障礙物，在敵陣橫

駛，忽然停止，受敵砲火損害。

處置六：令破壞組加強破壞，速以記號

使第一線衝入敵陣，令各班分組制壓向

我戰車射擊之敵，以掩護戰車之修理。

情況七：我攻擊已奏效，排長應如何動作

處置：令各班修改工事，從新部署，並派

援隊步槍組，施行陣內掃蕩，令第一線

班嚴密警戒，嚴防敵之逆襲。

講評

優點：

一、精神旺盛，處置適宜。

二、班排間之聯絡尚確實。

劣點：

一、與戰車之協同記號不確。

二、步兵羣隨戰車，致招過大損傷。

三、掩護動作太遲緩。

### 第十節 排與戰車協同之防禦

禦

立案目的：在使學者修得步兵與戰車協同防

禦戰車之一般動作與要領為目的。

研究事項：

- 一、對敵戰車戰鬥之一般要領。
  - 二、對敵戰車出現第一線，步兵後方前進時之戰鬥法。
  - 三、對敵戰車已超越其第一線，步兵向我前進時之戰鬥法。
  - 四、對敵戰車進至陣地前最近距離之戰鬥法。
  - 五、對敵戰車將衝入我陣地時之處置。
  - 六、對敵戰車已衝入我陣地時之處置。
- 着眼點：
- 甲、處置要迅速。
  - 乙、動作宜敏捷。
  - 丙、聯絡確實。
- 想定：有拒止桂林方向南進敵人任務之國軍步兵第一營右第一線連右第一線排排長，於○月○日○時，在校場班兵舍附近接到連長命令，要旨如左：
- 一、有配屬機械化部隊優勢之敵，由桂林方向向我前進中，約於二小時可達我陣地前。

教 練

講解

- 一、對敵戰車戰鬥一般之要領：
  - 甲、敵戰車向我陣地攻擊時，我戰車應即迅速出擊，監視敵戰車之行動及其向我攻擊之方向，以便隨時施行逆襲，其重要之條件如下：
    - a. 行動務須迅速。
    - b. 先行佔領有利之陣地。
    - c. 以精確之射擊，依砲火之威力，以破壞敵陣。
    - d. 乘敵不意，攻其弱點，而擇先制。
  - 二、連為營之右第一線，在一○四高地互煙廠之線佔領陣地，拒止該敵。
  - 三、第一排（附重機槍一班）為連之右第一線，在一○四高地佔領陣地，限二小時以前完成各個跪射散兵坑，並於陣地前設置鹿柴，以阻滯敵人（餘略）。
  - 四、余從右巡視各部工事，在第一排附近。

之利。

同時在我戰車出擊前，以增大我戰車之效能，而減少敵戰車之戰鬥力。

a. 確定待機位置，及出發陣地最有

利點。

b. 逆襲前，戰車秘密運動之道路。

c. 對敵戰車，堵塞諸工專位置之選定。

d. 個別戰車砲陣地位置之選定。

e. 防禦戰車砲陣地位置之選定。

f. 聯絡法之規定。

乙、步兵隊務不失時機，與戰車協同殲滅敵人，其排長應指示所部之事項

如下：

a. 敵我戰車之識別。

b. 對敵戰車之射擊有效距離。

c. 利用砲擊或集束手榴彈之掩蔽法。

e. 對敵戰車出現其第一線步兵後方時之

戰鬥法：如發現敵戰車向我陣地駛來

時，幹部須振作士氣，沉着應戰，在

二、

三、

必經之路埋藏，以炸毀其履帶。

未入我火力有效時，須禁止士兵向其

射擊，以免消耗彈藥而過早暴露我之

位置，宜俟其駛至我有有效射程內，而

向其集中射擊，以阻滯其前進，如認

爲於我有時，可通知我防禦戰車射

擊之。

三、對敵戰車已超過其第一線步兵向我陣

地前進時之戰鬥法：如敵戰車已超過

其第一線步兵，排長須不失時機，通

知我防禦戰車向其猛烈射擊，以擊毀

之，使其隨行之步兵前進困難，或可

出其不意，施行各火器熾盛之火力，可

殲滅於我陣地前。

四、對敵戰車進至陣地前最近距離之戰鬥

法：

一、通知我防禦戰車砲向其射擊。

二、步兵發揚最大火力，射擊其尾隨之

步兵。

三、以勇敢之士兵，將集束手榴彈設於

必經之路埋藏，以炸毀其履帶。

五、對戰車將衝入我陣地時之處置：當敵戰車將衝入我陣地時，排長須確實掌握部下，使其不發生恐怖心，令其沉着射擊，並通知我防禦戰車砲，施行破壞射擊，同時通知協同戰門之戰車，實施向敵戰車攻擊。

六、對敵戰車已衝入我陣地之處置：敵戰車衝入我陣地時，速通知戰車施行逆襲，並令後隊乘敵戰車尾隨之步兵混亂之際，施行勇敢之格鬥，以求殲滅於我陣地內為要。

實方法：將隊伍帶至演習地區，由指導官講解課目後，則編一演習排幹部，由學生充任，編餘者見習，並以一部份持旗表示戰車及各種兵器，次則由指揮官授以情況，誘導演習者，如發現錯誤之處，則先使見習者發言後，指導官再加矯正之。

實方法：將隊伍帶至演習地區，由指導官講解課目後，則編一演習排幹部，由學生充任，編餘者見習，並以一部份持旗表示戰車及各種兵器，次則由指揮官授以情況，誘導演習者，如發現錯誤之處，則先使見習者發言後，指導官再加矯正之。

戰門教練

經過：

一、排長奉到連長命令後，決於一〇四高地佔領陣地，實行防禦。此時排長與戰車排長應作如何處置。

一、我戰車待機位置。

二、逆襲之路線。

三、出擊時之記號聯絡等。

四、要求協助之諸種記號。

五、各班工事均已次錄完成，忽聞前面槍聲，警戒斥候歸還報告敵向我攻擊。

處置：令各班在陣地嚴密監視敵之行動，報告連長及通知友軍。

三、敵人已進入我火網內，各班輕機槍已開始射擊，其後方似車出沒。

處置：排長即通知防禦戰車砲指揮官，並將情況通報戰車排長。

四、敵步兵愈形接近，但受我猛烈火力，行動困難，而其戰車似已超過其步

兵洗頭，在掩護前進中。

處置：通知防禦戰車砲猛烈射擊，以阻止其前進。

情況五：敵戰車已迫近我陣地前之最近距離。

處置：令各班發揚猛烈之火力，向敵步兵施行射擊，使其前進困難，一面令勇敢之士兵，携帶多數手榴彈，埋於敵戰車所直駛之路綫，一面通知我防禦戰車砲向我駛來之戰車施行狙擊。

情況六：敵戰車似受我擊傷，但仍不願一切，向我陣地直衝。

處置：發出道襲記號，自率援隊施行果敢之逆襲。

優點：一、掌握尚屬確實。

二、對於各情況之處置尚適當。

劣點：一、偵察陣地姿勢太暴露。

二、偵察陣地姿勢太暴露。

二、聯絡不確實影響協同。

### 第十一節 步兵排對降落傘

#### 部隊之戰鬥

立案目的：使學者領悟對降落防隊之戰鬥要

研究事項：

一、排長受命後之動作。

二、工事之構築及陣地選定。

三、發現敵降落部隊之處置。

四、敵傘兵着地時之戰鬥要領。

五、與友軍掃蕩隊情報之聯絡，及協力攻擊之要領。

講解：一、排長受命後之動作，飛機飛行甚速，故受領任務後之動作，力求迅速確切，而對於守備所應具之器材，務事先計劃周詳，又敵在何處降落，難於預



- 二、工事之構築及陣地選定：陣地選擇能控制附近之制高點，而適宜分數處，能集中射擊，陣地構築須堅固，而於每制高點以配屬之重機槍及全排之輕機槍為火力編成之骨幹，形成一支點。
- 三、發現敵降落部隊之處置：敵降落部隊在空中飄蕩之際，為射擊一最好時機，應毫不顧敵機之威脅，勇猛沉着射擊，消滅於未着陸地前。
- 四、敵傘兵着地時之戰鬥要領：敵傘兵着陸時，因經空氣及重力之震蕩，必有瞬間之暈頭，應乘機迅速射擊之，再極力防止其集結，採取局部攻擊，包圍殲滅之。
- 五、與友軍掃蕩隊情報之聯絡及協力攻擊

戰鬥教練

- 想定：
- 一、本連附重機槍一排，三輪車兩輛，担任西營房北地區之守備。
  - 二、第一排（附重機槍一排）守備李家村至煙廠，西營房至下瑤村間地區。
  - 三、各排自行選擇待機位置，並派出對空
- 之要領：蓋對降落傘部隊之戰鬥，關乎情報之聯絡確否，影響至大，故對友軍須切保綿密之情報聯絡，俾增大部隊敏捷活動動力，得取確實之攻擊，迅速包圍消滅之，至使傘兵無法立足而蔓延之。
- 軍陸：駐防軍校之守備隊一連，為防備敵空軍外，戰隊之襲擊，除配高射砲隊於附近高地方，又親設掃蕩隊，以任對敵降落之掃蕩，同時另以步兵一連，附重機槍一排，三輪車兩輛，為防備西營房北地區之守備，連長，於十五期築城實施場給第一排命令，要旨如左：

監視哨一組。  
余巡視後在第一排位置附近。

實施經過：

1 排長受命後之動作：  
須切實了解任務及友要之位置。

2 派人領取工作器具器材等。

3 率領各班長等至西營房北高地偵察地形。

4 指定某副班長率領隊伍至某凹地待命。

5 偵察地形後，下達配備命令如左：

(一) 連有守備西營房北地區之任務

排守備地區為李家村至煙廠，  
下瑤村至西營房之間地區。

(二) 第一班步槍組一號兵一名為  
對空監視哨，位置於九八高均

第一班輕機槍組，在九九、八

高地佔領陣地，對煙廠方向守

備。  
第二班在蛇頭附近佔領陣地、

對下瑤村方向守備。

第三班在九六、四高地附近佔領陣地，對李家村方向守備。

重機槍排在一〇、〇一防地附近佔領陣地，主要對西營房及空射擊之任務。

二、余巡視後，在第一班輕機槍附近。

問題一：四月二十三日，晨光曦微之際，  
接得桂林防空司令部電話，知有敵機三十餘架，內有大型輸送機二十架，由廣州白雲機場起飛，正向桂省進發，刻已越過懷集向西北方前進，似有進襲桂林之模樣，排長之處置如何？

處置：

一、令各班在待機位置準備進入陣地。

二、令各排對空監視哨特別注意東南上空。

三、三輪車隊巡視黃埔路一帶有無嫌疑

行人，必要時以柵馬阻塞道路。

問題二：四時三十分，桂市已發出緊急警

報，四時四十分，間機聲由東南方傳來

，我監視哨已吹號報告，俄頃轟轟之聲

已達上空盤旋，對我營房猛施轟炸，並

以機槍掃射，少數敵機冒着我砲火潛入

上空盤旋，排長之處置如何？

處置：排長判斷敵有在營房北端空地降落

之企圖，為使能集中火力，故令各班佔

領制高點，準備射擊。二、用電話將情

況通報友軍。

問題三：天色微曉，移時發現閃耀之白點

數十，滿佈於築城實施場及煙廠上空，

排長之指揮如何？

處置：一、指揮各班排以猛烈火力射擊飄

蕩於空中之敵。二、以電話通報飛機場

附近我之掃蕩隊。

問題四：數分鐘後，降落之敵逐次落於九

八高地及煙廠之間，有一小部恰落於我

刺形鐵絲網及竹籬內，不能行動，死亡

者亦復不少，餘皆在收摺降落傘及集結

處置：

一、令第一班輕機關槍封鎖敵進出之道

路。

二、第二班協助第一班向敵包圍聚斃之

問題五：我一二兩班對築城實施區北部附

近之敵正包圍聚斃中，排長在高處見西

營房有數十敵阻落，排長之處置如何？

處置：

一、排長命重機關槍猛烈射擊西營房之

敵。

二、命第三班迅速向西營房之敵攻擊消

滅。

問題六：

一、西營房之敵受我猛烈攻擊潛散，有

一部竄至馬路破壞障礙物。

二、接連長電話要旨如左：

1 下瑤村飛機場之間降落之敵數百，

2 我連與掃蕩隊協助，現戰况激烈。附近便有便衣漢奸四處縱火，現機場已起火數處。我營附近特須嚴密警戒。

3 重機關槍及各輕機關槍子彈已感缺乏，排長之處置如何？

處置：

一、集中全連鄉彈筒，令第一班長指揮，潛至○高地對馬路準備火力，以防敵機着陸。

二、迅速補充彈藥。

三、派出巡察斥候，巡視營房附近有無異狀行人。

問題：

七：竄入下瑤村，敵已被殲滅大半，餘零星，排長之處置如何？

處置：

一、原地工事務迅速修理完畢。

二、敵方及側方派警戒斥候嚴密警戒。

三、速將死傷及彈藥消耗數報部。

報告連長者：

一、將戰鬥經過簡單報告。  
二、對今後之任務行動準則請示。

講評：

一、對敵之指揮官未能判識而狙擊之。攻擊降落之敵，應以輕機槍在高度牽制之，從旁迂迴包圍之，成功容易，但今日此方式演練不能表現，殊為遺憾！

# 第二篇 陣中勤務

## 第一章 地形識別與判斷

### 第一節 地形識別

立案目的：在使學者明瞭各種地形地物之各部名稱與價值，並養成其識別之能力，及軍語之記憶，以作判斷地形，利用地形之基礎。

研究事項：

- 一，地形之意義。
  - 二，地形識別之重要。
  - 三，地形識別之目的及用途。
  - 四，地形識別之方法。
  - 五，地形各部名稱之識別。
- 着眼點：須能確實記憶地形各部之名稱及其形

陣中勤務

講

二，對軍語之記憶。三，野外演習之目的。四，在使學者能於實地，及軍隊之安危者。五，對於戰鬥之勝敗，及軍之利害及其價值。六，在平時即須養成識別地物之能力。七，俾能利用地形，以作判斷地形，利用地形之基礎。八，在使學者能於實地，及軍隊之安危者。九，對於戰鬥之勝敗，及軍之利害及其價值。十，在平時即須養成識別地物之能力。十一，俾能利用地形，以作判斷地形，利用地形之基礎。

分述於下：  
一、地形之意義：地形者，即地表面形狀

之謂，或即土地之起伏（地貌）及

二、地物之總稱。地物者，即地表面形狀

地物之總稱。地物者，即地表面形狀

地物之總稱。地物者，即地表面形狀

（一）地形與軍事之關係：地形之

起，伏，交通，網之發達，道路之寬

窄，及兩側之景况，士質之良否

，與上空之掩蔽，關係於行軍縱

橫之通過，戰鬥展開時，所需之

極大之影響。地形與駐軍之關係：地形之狀態

（二）地形與駐軍之關係：地形之狀態

，如蔭蔽之程度，集舍地之良否

，宿營地之乾濕等，影響於駐軍

（三）

之給養，集合，休息，警戒，掩

（四）

警戒困難，必須多用兵力，反之

（五）

可節省。地形與搜索之關係：地形蔭蔽復

雜者，搜索必然困難。且多費兵

力。反之，搜索容易矣。地形之狀態

不同，影響於戰鬥動作之難易，

與左右指揮官之決心，而部隊之

（六）

運動，兵之部署，火器威力之

發揚，工事構築之難易，蔭蔽之

程度，運輸之難易，影響於戰鬥

者甚大。地形與火器之關係：地形之起伏

，地質之軟硬，及地形之色彩等

大，均影響於火器命中之效力者甚

(七) 地形與毒氣之關係：地形低窪陰蔽，如森林、村落、街市、山谷等，易於停留毒氣，在戰鬥時，對於此種地形，須特別注意，如在平地、高地等，容易失却效用，毒氣不能久留，容易失却效用。

(八) 地形與指揮聯絡之關係：地形錯綜，而又陰蔽者，指揮聯絡均感困難，又如命令，運轉，輾包等，能將地形詳為記載，亦可免其文字之冗長，則於聯絡上指揮上均較為便利。

(九) 地形與防空之關係：地形陰蔽者防空容易，反之，則易受敵空軍之襲擊。

三，地形識別之目的及用途：地形識別之目的，在增進學者之視力，記憶力，使於任何時間與地點，皆能在一目之下，作適切之識別判斷其價值，以為

陣中勤務

四，地形識別之方法：  
戰門時，利用地物之基礎。  
1 為判斷及利用地形之基礎。  
2 為報告勤務及目標說明之補助。  
3 為指揮官方面：1 為射擊指揮之基礎。  
2 為命令、通報、報告之補助。

(一) 對照法：即將地形各部之名稱，與現地對照而識別之。

(二) 比較法：即於兩種略有相同之地形比較而識別之。

(一) 地貌：即地表面之自然狀態，如高低、起伏、斜面等是，又分下列四種：

甲，平地：地面諸點之比高微小，四週平坦，無忽高忽低之地。

1 開闊地：視界廣闊，展望自如之地帶。





e、山脊：山之凸起部，有如背狀者，如庚（有廣育，狹背，突背之別）。

f、鞍部：兩山腹相交，其形如鞍者，如己。

g、斷崖：斜面之急峻，幾與地平面成直角者。

h、懸崖：斜面之急峻過直者。

i、傾斜角：山之斜面與水之平面所成之角度。

j、稜線：山之凸出如稜角之部。

k、山谷：兩山之間之凹部又謂山坡（有主谷，支谷，側谷之別）。

丙、低地：地面標高微弱之地。

21、窪地：較地面低凹之地。

2、地隙：地面陷落之空隙。

(二) 丁、不齊地：凹凸不平之地。

地物：地面上所有不動性之物體，有天然物與人造物之別，如森林、家屋、道路、河川、江湖等。

甲、森林：樹木衆多之地。

一、森林：樹木衆多之地。

二、林緣：森林之邊緣。

三、林空：林內之空地。

四、天然林：自然蕃殖之森林。

五、人造林：人工培植之森林。

六、針葉林：樹木之葉如針狀而尖者，如松樹、柏樹等是。

七、闊葉林：由闊葉之樹而成者，如樟樹、楠樹等是。

八、混合林：二種以上之不同樹木混合而成者，又謂雜樹林。

九、竹林：全由竹而成之林。

十、幼年林：十五年以下之樹木。

十一、壯年林：樹齡自十五年至四十年，直徑15cm，高約14m者。

十二、老年林：樹齡六十年以上，直徑20cm，高約20m，則謂成年林。

直徑約 30cm，高約 25m 以上者。

十二，獨立樹：數株集合而孤立或單獨一株之樹。

十三，特出樹：比附近所有之樹木聳然高出，而在遠方亦易望見者。

十四，行樹：整齊栽植於道路兩旁之樹。

乙、居民地：村落，街市之總稱：

一，集團房屋：多家家屋聚集於一處者。小於村落。

二，獨立房屋：孤立無依之房屋。

三，村落：多數人家居聚處，疏散而不整齊者。

四，村莊：有經營，農業，漁業，畜牧之少數人家而成者。

五，街市：房屋較多，經營商業之地，稍具交通機關之設備。

六，圍牆。

丙、道路。

七，生籬：植物編成之垣。

一，凸道：道路高於兩側地面者。

二，凹道：道路低於兩側地面者。

三，堤道：即河岸外防水堤上之道路。

四，隘路：道路兩側之土地，難以行動，不容戰鬥展開而受限制者。

五，棧道：即在山谷急峻斜面架橋以通往來之道路。

六，隧道：在地下穿穴能行走之道路。

七，鐵道：即通火車之道路，分爲普通鐵路、如尋常鐵路，輕便鐵道、與特種鐵道（如電車鐵路、馬車鐵路，手推車鐵路等）。

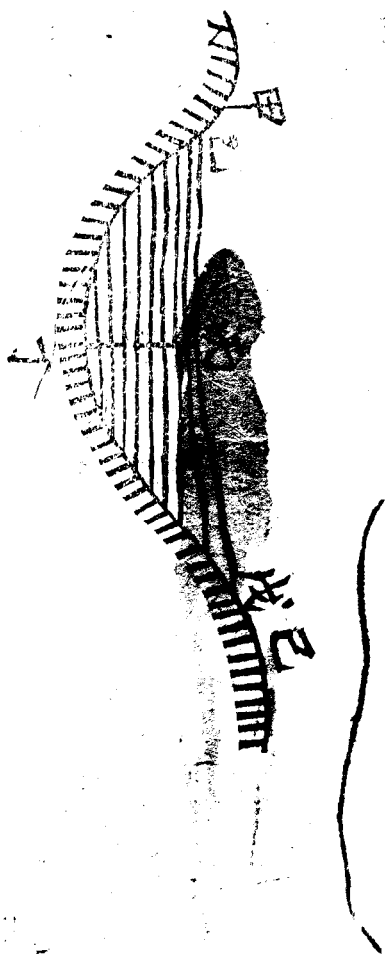
八，步小徑：僅徒步一人，始得通行之路。

九，騎小徑：僅能單騎通過之路。

- 十，山腹道：即沿山腹盤曲之道。
- 十一，十字路：二路相交如十字形者。
- 十二，丁字路：二路相接如丁字形者。
- 十三，三叉路：道路分爲三條去向者。
- 十四，橋梁：有軍用橋，石橋，鐵橋，木橋，吊橋，浮橋，懸橋，門橋等類。
- 丁、河川：
  - 一，堤防：爲防氾濫所建設之物，有石堤上堤之別。
  - 二，河岸：連接河底限制水流之部份，如甲乙、戊己。
  - 三，左岸：面對下流，岸在左。
  - 四，右岸：面對下流，岸在右。
- 四，支流：即河之支流，往往可利

陣中勤務

- 用爲秘匿敵人，而行渡河準備者。
- 五，流域：諸水注於一河之全地域謂之該河之流域。
- 六，分水界：在兩流域或兩水往往以水爲分，謂之分水界。
- 七，河寬：即河流兩岸之寬度量，謂之河幅。
- 八，河身：容水流之凹部，亦謂之河床，如甲乙丁戊己。
- 九，凹線：河身流路之方向最低線，如丁。
- 十，水深：凹線上水之深度也，如丙丁。
- 十一，河底：流水所掩覆之部，如乙丁戊。
- 十二，流線：水面上流速最大之線，如丙。



十三，<sup>上</sup>下流：順水之方向在<sup>上</sup>者曰

十四，<sup>上</sup>下流：流速：一秒時木流若干距離之秒速。

十五，<sup>緩</sup>常流：流速每約<sup>急</sup>一米的五十達上

者曰常流。<sup>急</sup>

十六，節流堤：調節水流之堤。

十七、徒涉場：水流不深，可以徒

步渡水渡河之處。

十八、渡船場：以船舶渡河之處。

十九、停泊處：停泊船貨之港灣。

二十、碼頭：沿岸築設工事，以便

泊船之處。

二一、池：靜水之小者。

二二、湖：靜水之大者。

二三、沼：池之淺者。

二四、灣：流水環入陸地內部

之處，謂之灣，有軍港、商港、要港

謂之港，有軍港、商港、要港

等。

戊、耕作地：農工耕作之地。

一、田地：農民耕耘之地。

二、旱田：田之無水者。

三、水田：田之有水者，而泥土尚

淺。

四、深水田：又名沼田，同時四季

陣中勤務

四、荒地：未經開闢或已經開闢，

而日久無人經營者。

五、果園：園中全植果木者，即謂

桑園。

桑園。

桑園。

（三）地質：即土地之本質。

一、崩土：即土之崩壞而成斷岩者。

二、流土：即土甚輕鬆之禿山，除矮

樹以外，不長其他植物之崩潰地

也。

三、露岩：即岩石露出地面者。

四、散岩：即散於地面之岩石與岩塊

也。

五、頽岩：即岩之崩壞而成絕壁者。

六、流沙：即沙之流出者。

實施方法：教者採用貫注手段，指出各種地形地

二、先派二三敏活之學生，令其同時演習，使見習者能觀察其優點與缺點，數官在旁一一指明。

三、講述戰例，以引起學者對地形識別其重要性，確實領悟。

四、指出附近地形地物，使學者迅速識別。

實施經過：

- 一、講解課目及野外演習對軍紀遵守之重要性後，即區分演習之。
- 二、凡遇一地形，教者先識別後，即命學者找地形而說明其名稱。
- 三、由學者說出地形之名稱後即由其餘學生共同研究，最後由教者判定之。
- 四、逐次變換地形，使學者逐次說明之。

講評：一、凡事不可專求表面，學者須切戒此不良毛病，而軍事學尤須具有澈底研究之精神，所謂「運用之妙存乎一心」。

者，則基於各種動作之熟練。一學而時習之，令後業於地形識別一項，隨時逐次練習，須知判斷地形利用地形之良否，與地形識別之關係甚大。

三、地形識別如不用軍語，則失其識別之意義，不但軍語多便於於今天，而且凡屬軍人，學於軍語之便用，須成爲習慣，軍語亦即軍隊中之普通語也。

第二節 地形判斷

立案目的：在使學者能迅速爲其利用目的，而判斷地形之價值及利害，以養成有戰術之頭腦，及銳敏之眼光，迅速之判斷力。

研究事項：

- 一、地形判斷之意義。
- 二、地形判斷之目的。
- 三、地形判斷之房屋。
- 四、地形判斷和售之要領。
- 五、判斷各種地形在軍事上之價值。

六、判斷各種地形與火器之關係。

一、判斷地形利用正確眼光。

二、使學者能迅速判斷各種地形之價值及利害。

三、使學者能適應其利用之目的，而判斷地形。

四、養成學者敏銳之視力，戰術之頭腦，與迅速判斷之能力。

講解：

地形判斷之意義：地形判斷者，基於某種使用目的，而研究其所屬範圍內之地形，對於敵我之關係，利害之得失，以判斷其價值之謂也。

二、地形判斷之目的：地形判斷之良否，直接影響於戰鬥間利用地形物適宜之程度者甚大，而在各優教練時，則以養成學者明瞭各種地形與軍事上利害之得失，與其價值之如何，及迅速判斷之眼光，而能適應當時地形之決

三、地形判斷之原則：判斷地形是以利用地形之目的為標準，而分別其利害，以作適切之處置，而其主要原則，次

四、地形判斷利害之要領：地形之良否，影響於戰鬥勝敗者甚大，故對於各種地形之價值與軍事上之利害，須基於迅速之識別，精確之判斷而下決心及

五、地形判斷之要領：（一）依敵性：敵之方向位置行動；（二）依任務：自己之目的在連動停止或射擊聯絡警戒等。

（三）依天候：明暗之程度。（四）彼此所用兵器效力之關係。

雖斷乎軍事上之勝敗，然亦無絕對之標準，惟在指揮官之卓越，與夫敵情而異其價值，僅將通常之地形討論之

：(一)山地：交通不便，補充困難，對於軍隊之行動及武器之效力，影響甚鉅。其價值以其位置、大小、高低、及地面所有物(如樹木等)之狀態而異。(二)高地：防者視界廣闊，而監視容易，得施行瞰射之利，但易為敵人所注意，攻者可利用其死角以接近。(三)關隘：用其死角以接近。關隘：利於防禦，而運動指揮聯絡甚大，掩護運動，惟攻者受敵火損害甚大，交通之亦困難。(四)道路：卓越之大效力，要綫於軍事上，越與上之掩蔽，然因道路之寬窄，土質與上之掩蔽，兩側之狀況，路間障礙物之有無，路之無異其價值。(五)隘路：為攻者之要道，防者之咽喉，其價值則按其位置、長短、幅員、四週之地形，於路之有無及通過之部隊之各種兵力而異。(六)各凹地：由敵之

不能通視對於地上之監視觀察。砲擊等足資掩蔽，且對於預備隊、迫擊砲、起被有計劃之縱長射擊，且易受毒氣之攻擊。(七)森林：在森林內之軍隊，指揮少，掌握困難，傳遞滯滯，射擊力減，不論攻擊防禦均感困難，且易停留毒氣，而顯著之森林，又為敵人所試射之目標，但亦可利用其掩蔽，以秘密我方之企圖。(八)村落：營便利，易得便利之集合場，惟疏散，錯雜，不易聯絡，攻者利用接近敵，人，或行翼側之包圍，防者則利用天然之圍牆，作天之工事，然時有跳彈碎片飛揚，作天之工事，然時有立物體：自標顯明，易遭敵火之損害，但可為見解地圖之憑據及目標之指示。(九)田園：其價值依各種季節植物繁茂之情形而異，旱田各兵可以



通過，水田則成天然之障礙，圖通常妨礙展望，射擊、運動，攻者可利用以接近敵人，且能掩蔽地上及空中之偵察。然毒氣亦易停留。(十一)河川：河川於軍事上之價值甚大，其在我前方者，在防禦時，可作天障之屏障。在攻擊時，則妨害我軍之前進，阻害攻擊動作，在其側翼者，雖可掩警我之側翼，但分散兵力，妨害運動及指揮與協同之動作。若在後方者，則視其交通之設備，完全與否而定，若交通不便者，則攻防均感困難。但其對於軍事上之價值，又依位置、河幅、水深、流速、河身及河底之景況，沿岸之地形，渡河設備之狀態而異，然支流分流可為渡河時之要點。(十二)湖沼：因其位置大小，水深而異其價值，一般皆妨害部隊之運動，但可為見解地圖描寫時之補助。(十三)開闕斷絕地：甚為妨碍協同。

陣中勤務

六

作，且因各處增加死角，已不能發揚火力，又不能設防以補救之，攻者前進時，隊伍易於混亂，但可利用斷絕地部以整頓隊伍，恢復士氣。四、斜面：斜面之傾斜形狀，植物繁茂之情形，影響於射擊效力及軍隊之運動頗大，最能發揚射擊效力者，為等齊斜面，凹形斜面次之，而凸形斜面不齊斜面與階級斜面，則妨害射擊而生死角。判斷各種地形與火器之關係：由於軍事上之價值，而判斷各種地形與火器之關係，大者山川、河澤、小者一草一木，無不與火器有直接間接之關係，總之應以發揚充溢之火力與完全掩蔽身體為最高之原則。(一)平地：對於火器效力能充分發揚，於平時之觀察尤為有利，而兵器之運動容易，其高低起伏之關係，對於火器之效力。

亦受限制，雖曲射之兵器，亦須行間接之射擊，方免發彈其効力，而兵器之運動，彈着之觀察則非常困難。

三、岩石地：對於火器易生跳彈，使彈丸之危險界增大。

四、濕潤地：對於射擊觀察及兵器之運動均屬困難。

五、砂地：射擊時砂塵飛揚，易暴露目標，炎熱時極害人馬之健康，於工事之構築，不能堅固，在沙漠地運輸行軍甚感困難，而對於彈着之觀察反極容易。

實施方法

- 一、選擇各種地形使學者判斷其地形之價值，是否得到要領，然後確實矯正之。
  - 二、就各種地形使學者判斷後，當即說明其利害，使學者容易領會。
  - 三、就各種原則以判斷地形。
- 實施經過：
- 一、先由教者將附近之地形一一加以判斷

講評

- 一、當今科學進步，兵器日益發達，交戰時馬之死傷甚鉅，故對於地形之判斷甚為重要，其目的在利用地形接近敵人，以減少敵火之損害，而收殺傷或截滅敵人之効果，在戰鬥時，如潛逸至某一地點，何處可以掩蔽前進，何處是不適宜之地帶，何處有利於敵，何處有害於我，在未利用之先，即須一目了然，能判斷清楚，故平時之地形判斷，實為戰鬥時利用地形之基礎。
- 二、地形判斷一樣，決非在短時間內所能
- 三、每人須找一地形作語細之研究後，即將對此地判斷之意見報告教官。
- 二、學者判斷之結果，由教者提出大衆研究，最後由教者決定，並說明其理由。
- 一、並說明其價值，然後令學者於另外一地形以行判斷。

三、如求知情緒不熱烈，則無良好之結果，就今天課目而言，學者如不多加判斷，則將來吃虧甚大。

## 第二章 行軍間警戒

### 第一節 斥候勤務

研究事項：

- 一、斥候長受命後之動作。
- 二、斥候對村落森林之搜索。
- 三、斥候對各種敵候之判斷法。
- 四、本道上及側方斥候之動作。
- 五、發現敵人時之動作。
- 六、斥候之報告及交代。
- 七、斥候歸還時之動作。

請解：斥候之重要性：軍隊之斥候，即為軍隊之耳目，凡搜索與偵察所得敵情報告指揮

陣中勤務

官，曾為指揮官爾後行動之準備，及使後部隊有準備戰鬥之餘時，免受敵人

不意之襲擊。

斥候之性質：斥候必具有慧敏、熱心、沉着、剛毅四條件；蓋慧敏者，依敵候前

判知其情形，在地現生疏之地，必能相

機動作，熱心從事，能耐久續行其任務

，沉着剛毅，則不為意外之事所驚，雖

遇危險，亦能求得脫逸之方法也。

斥候之兵力：斥候之班數及兵力與斥候長

之人選，依任務敵情地形及派遣斥候之

部隊大小，搜索所用之時間，報告送達

之方法，及住民之動靜等而定，然斥候

兵力愈大，即避敵眼之行動亦愈難，是

宜顧慮。

授予斥候任務：授予斥候任務，力求簡明

，而對同一斥候同時使負各個任務為適

當。

斥候之種類：按階級分類如左：

- 1 軍官斥候（其兵力由五名至一排）
- 2 以軍官及見習官等充之，任遠方及
- 3 較困難之搜索任務。
- 4 軍士斥候（其兵力由四名至一班）
- 5 以軍士為斥候長，担任較軍官斥候
- 6 略小之搜索任務。
- 7 斥候（其兵力由三名至四名）以上
- 8 等兵或素質較優之一二等兵充斥候
- 9 長，任近距離之搜索。
- 10 二、按任務分類：
- 11 甲、行軍間之斥候：
- 12 1 路上斥候。
- 13 2 側方斥候。
- 14 乙、駐軍間之斥候：
- 15 1 獨立斥候。
- 16 2 警戒斥候。
- 17 3 警備斥候。
- 18 丙、戰鬥間斥候：
- 19 1 戰鬥斥候。
- 20 2 搜兵

- 三、斥候動作要領及隊形：
- 1 斥候動作要領及隊形：
- 2 速度，神出鬼沒，變幻叵測，巧為利
- 3 用地，形地物，適應機宜，不可苟且
- 4 懈怠，以全副精神，從事搜索及警
- 5 戒為要，警戒以搜索為主，搜索以視
- 6 察為要，此為斥候不可忽者也。
- 7 斥候隊形：此為斥候不可忽者也。
- 8 地形適宜：變換之，其基本隊形，約
- 9 有三種：（一）一字隊形。（二）
- 10 而以一、三字及一字隊形為常用，隊
- 11 隊形以三角及一字隊形為常用，隊
- 12 隊形以三角及一字隊形為常用，隊
- 13 在形頭少用者，斥候長之位，置如
- 14 便於觀察及搜索，此不遇略述其
- 15 倪，學者宜以靈活腦筋，隨着地形
- 16 派遣斥候時，應指示之要件：指揮官之
- 17 敵情任務，搜索之區域，指揮官之
- 18 企圖。
- 19 五、
- 20 1、

2 所取之路徑及應搜索之地點。

3 友軍斥候之情況，及應偵察之主要

4 事項。

5 任務達成後之歸還方法及地點。

六、斥候應具備之性能：凡當斥候勤

者，必須具備敏慧、熱心、沉着、

剛胆，蓋敏慧者，能於未知之地，

察知其地形方位及道；熱心從事者，

能耐久而不覺其勞；沉着剛胆者，

七、猶能求得脫逸之方法也。縱遇危險，

斥候搜索之要領：斥候既受搜索任

務，須求達此任務之方法及手段，

於圖上周密研究，以爲行動之準據

，例如某種地形應如何搜索，敵情

如何探知，遇敵人之處置方法，以

及隊形之運用，聯絡之手段等，均

須詳細預爲計畫之。

八、搜索之手段：斥候以探求敵情爲專

任，總宜努力觀察，完成其任務爲

要，決不可妄挑無益之戰鬥，退非

萬不得已，則不用火器射擊敵人，

發見敵人，報告須適合機宜，否則

時機已過，失其報告之價值，在搜

索地區內，未見敵情，或敵情久無

變化，亦須適時報告，因此等報告

常與指揮官有極大之關係故也，詢

問土民及檢閱報紙、書信等，均能

藉以探知敵情，或藉般敵候之注意

，均爲偵知敵情之最好手段，是宜

注意及之。

九、斥候報告之方法及時機報告詞之順

序

報告之方法約分以下四種：

1 傳令報告。

2 記號報告。

3 鳴槍報告。

4 全部歸還報告。

斥候報告之時機：

- 1 最初發見敵人時。
  - 2 已認識敵人之數目及兵種時。
  - 3 判定敵據佔某地點，而尚未佔領時。
  - 4 預料敵於一定時間及地點當無變化時。
  - 5 某項任務或某項目的已達成時。
  - 6 其他特殊情況可供上官參考時。
- 以上各時機均須報告之。
- 斥候報告詞之順序：
- 普通之少數斥候報告順序，略如左述：
- 1 自己之名稱、姓名。
  - 2 時刻。
  - 3 敵人所在之方向、距離、地點、行動。
  - 4 敵人之兵力兵種。
  - 5 自己之處置舉例如左：
- 路上斥候×××報告，於五分鐘

十、斥候長受命後之動作：

甲、了解任務，斥候長應切實了解授命者之企圖及命令內所包括之事項：

- 1 任務明瞭即複誦。
  - 2 對準時表。
  - 3 選擇所要之人員。
  - 4 將任務敵情簡單告知部下。
  - 5 檢査服裝械彈。
  - 6 裝填子彈。
  - 7 向授命者請示記號。
- 斥候行動時應注意之事項：以躍進方式一進一止，每次躍進停止時，除觀察敵情地形外，尚須選擇第二次停止之地點。
- 乙、敵情有無變化，縱在跑步中亦宜

前，左前方約一百公尺處之張莊東端，發見敵兵約四五名，時出時沒，我斥候仍在嚴密監視中。完結。

- 注意。行進中不僅須注意斥候長之指揮，亦宜注意敵情。若有變比，宜迅為前進時，敵情若有變比，宜迅為適當之處置。屆時報告斥候長及通知鄰接斥候為要。退却時，亦準前進之躍進法，惟須注意勿礙我軍之射擊為佳。
- 十一、斥候之交代方法：  
甲、上班者（接班者）受命後立即出發。  
乙、上班者到達下班者處（交班者）即告以一換班二字。  
丙、下班者，立將敵情地形任務告知之。  
丁、交班完畢，上班者繼續搜索，下班者歸還原隊，或停止原地。待本隊到來時歸還。  
戊、無論何種斥候，任務完畢，均須向派遣之官長報告。

陣中勤務

- 十二、斥候長與友軍斥候相遇時之動作：  
甲、先令斥候兵停於敵人不能發見之地點監視敵人。  
乙、自己到鄰斥候長處交換見聞，且相互報告各人所赴之方向及地點。  
丙、友軍斥候臨於危險時，在不妨礙自己任務之原則下，可盡力援助之。  
丁、遇優勢敵斥候時，須與友軍斥候協力捕捉之。  
十三、斥候詢問土民時之要領：  
甲、語言動作，須溫和親切，有時以金錢引誘之。  
乙、詢問土民時不可暴露自己之企圖。  
丙、須時常注意其言動以判其真偽。  
十四、斥候問路之要領：問路之要領，不可問此路是否至某處，須問此路

可以至何處，且須連問數條道路，以惑被問者，使其難以判知我之去向，並須連問多人，方不至被其所欺。

十五、斥候對躍進點選定要領：

甲、展望廣闊。

乙、便於自己遮蔽及警戒。

丙、以後行動容易，無被敵妨害行進之虞。

丁、選定村落之緣端、高地、林緣、及道路之交叉點。

十六、斥候選過優勢敵人之處置：變換進路，判斷且何方向迂迴，選定以後搜索容易，行竄得以自由且有安全良好之退路。

十七、斥候之戰鬥時機：斥候以搜索為主，非至不戰鬥不能達成任務之時，決不妄挑起無益之戰鬥，其

各時機如下：  
甲、有良好之展望被敵斥候佔領，不

乙、驅逐不能達成任務，可驅逐之。欲捕獲與我軍有危害之敵散兵時。

丙、不意與敵斥候遭遇時，欲佔機先以直接攻擊為有利時。

丁、已為敵人發現不能隱匿時。

戊、發見敵斥候歸還報告時。

己、發見敵之傳令不能捕獲時。

甲、搜索開闊地及蔭蔽地之注意：蔭蔽地之注意：兵力不可過度分散。

1 勿失聯絡且須上刺刀。

2 適不礙協同動作之原則下，均取在當之問隔。

3 注意側背。

4 時時停止及注意音響等類徵候，並注意方向之維持。

5 森林內之林空、樹上、橋樑、建築物、及道路交叉點，均須特別注意。



乙、由蔭蔽入開闊地之注意：

- 1 勿突入將身體暴露。
- 2 勿輕舉前進。應仔細觀察前方。
- 3 有危險時，應相互協力，一人進出，一人作射擊準備。

丙、開闊地之注意：

- 1 可以急速之步度，一進一止。
- 2 可交互前進，以便監視敵方，惟躍進距離須格外縮短。

丁、由開闊地入蔭蔽地時之注意：

- 1 對進路須詳細觀察。
- 2 樹上及房屋等更須注意。
- 3 如有敵人之跡象，可以射擊方法誘出之。

十二、對隘路之搜索法：

甲、由後岸出發時之注意：

- 1 選擇便於觀察地點，仔細觀察前岸之情況。
- 2 可令較勇敢者先行，有危險之虞時，與他人協同，以一人進出。

乙、其他作射擊準備。

1 在短隘路，則以急速之步度一舉通過之。

2 在長隘路時，則以急速之步度，一進一止。

二十、高地、森林、村落、街市之通過法：

甲、高地：

1 求得高地，以便展望為斥候之要訣。

2 通過高地之例（如附圖第一），由獨立高地前進，勿從敵方下降，應向後方迂迴而後前進。

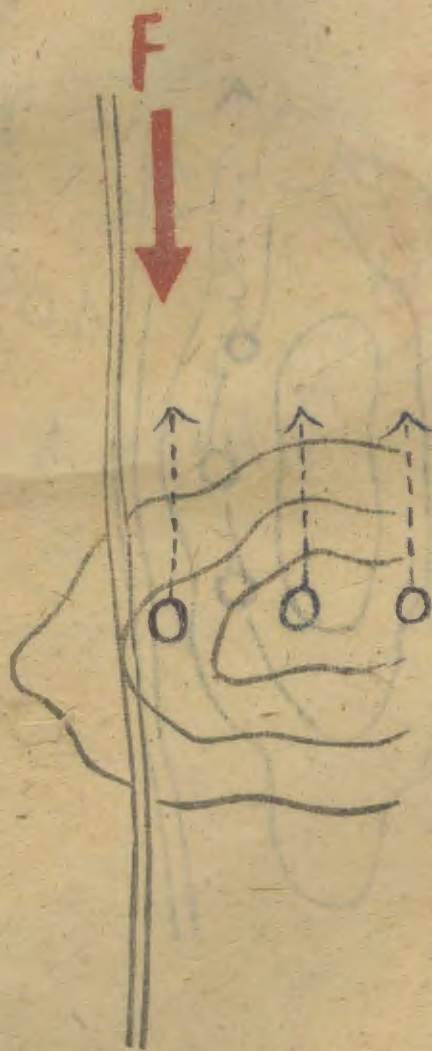
( 一 第 圖 附 )

陣 中 勤 務



( 二 第 圖 附 )

與行進方向成直角之高地，則向敵方急速下降，勿稍遲疑（如附圖第二）。



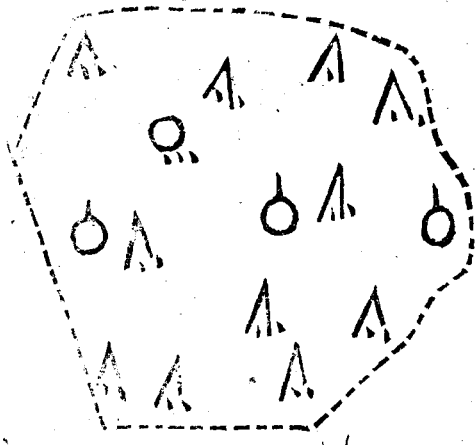
陣中勤務

與行進方向平行之高地，不可由稜界線通過，應從反對敵方之斜面行進，且時常至稜線上展望敵方（如附圖第三）。

( 三 第 圖 附 )



( 附 圖 第 四 )



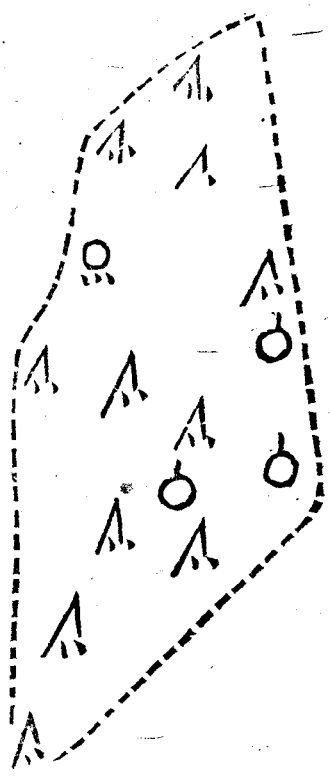
乙、森林之通過法（如附圖第四）：所取間隔，以不礙聯絡爲度。

陣中勤務

陣中勤務


丙、沿林緣行進之一例（如附圖第五）。

（五第圖附）



丁、一翼接近森林之一例（如附圖第六）：

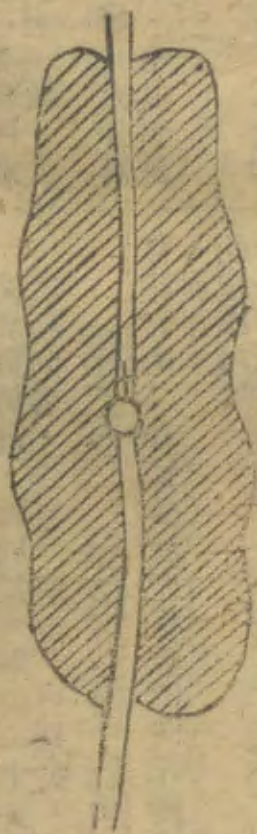

（六第圖附）





( 附 圖 第 七 )

陣中勤務



戊、村落街市之通過法：  
1 村落街市較大，而兵力過小時，  
可擇能觀察內部之高地，先行觀

2 察，然後通過之。  
小村落之通過法如附圖第七，如  
遇危險，則以射擊代報告。

實施方法：

- 一、於未開始之前，應依計劃將當日所欲實施之課目詳細講解，俾學者將各項動作之要領了解後，方可附諸實施。
- 二、士兵頭腦簡單，教者應善口婆心，不可厭煩，每一動作，應自己先作模範，或選拔優秀士兵先行演習一次，然後輪流演習。
- 三、使軍士或素質較優之一二等兵充斥候長，率兵二名，授以任務，令其實施之。

注意事項：

- 一、教者於實施間，須嚴密監視學者之動作，以糾正其錯誤，實施完畢後須講評之。
- 二、斥候動作多在夜暗施行之，關於敵之各種處置須熟練。
- 三、斥候任務重大，故步步須謹慎，斥候無論行進或停止均須注意警戒。
- 四、斥候須注意維持方向及與本隊聯絡。

情況及處置：

斥候之搜索務求確實，斥候之報告須多達成任務後，更須報告。

此類課目，因情況甚多，且處置複雜，尤為斥候勤務中最緊要之一部，茲為慎重及便於實施計，特別於「解說」中，故此略之請問者，參看「解說」可知矣。

第二節 斥候勤務（戰鬥間）

立案目的：在使學者明瞭戰鬥時斥候之一般動作。

研究事項：

- 一、斥候長受命後之動作。
  - 二、斥候遇敵時之處置。
  - 三、攻擊開始前偵察敵情之斥候動作。
  - 四、攻擊地區偵察地形之斥候動作。
  - 五、戰鬥期派出於戰綫側方之斥候動作。
  - 六、報告之方法。
- 着眼點：須有積極之動作。



二，地形及其他凡可影響於本隊戰鬥之事項，均當着急報告。

三，報告之時機須適當，須求確實。

**講解：**

關於斥候之一切事情，已詳述於行軍間之斥候勤務，而所謂戰鬥之斥候者，乃在其派遣部隊之形態而言者，亦即該斥候之行動均在戰鬥間之謂，身提出敵點於下：

一，斥候以努力迅速偵察敵情為目的，不可誤在任務以外之事項，而耗費時間。

二，斥候行搜索時，雖以視察為主要手段，然對於敵之斥候或小部隊，應盡情況之所許，取攻勢之動作，如既努力獲得敵情後，則須為嚴密監視敵人之行動。

三，斥候不能專待發現敵情而始報告，雖無敵情，亦須隨時報告沿途之重要地形。

**實施方法：**

**陣中勤務**

**實施經過：**

一，以一班人假設為攻擊，在攻擊開始前，即派遣斥候，訓練其偵察敵情之動作，在中間地區即演習其偵察地形之動作。

二，設遭遇戰之情況，演習斥候之動作。

三，戰鬥間派遣於戰綫側方之斥候，亦假設演練之。

四，最後演習派遣於防禦陣地前之斥候。

實施經過：

一，有攻擊敵人任務之第一排上等兵○○○，接排長之口頭命令如下：「上等兵○○○，命你率兵二名為搜索斥候，在本排前二百公尺處，向○方向搜索前進，有無情況，每隔五分鐘歸還報告一次。」

候命歸還。

問題：斥候長受命後之動作如何？

原案：按照行軍間之斥候於受命後之動作要領。

情況二：斥候長對於搜索隊形之使用有幾？

原案：斥候之搜索隊形，須按當時地形，敵情等而定，普通約有四種：

一，三角隊形（前面二名，後面一名，或前面一名，後面二名，此通常用之者）。

二，一線隊形（以開闢地或通過稜線時用之）。

三，一路隊形（以通過隘路橋樑時用之）。

情況三：斥候長對敵情之偵察要領如何？

原案：斥候長之偵察地形敵情要領如左：一，動作須勇敢機敏，遇敵之小部，則驅逐之而前進（陣令一四二條）。

二，有敵之監視部隊，則偵察其主力。

情況四：斥候長在攻擊間，偵察地形之要領如何？

原案：斥候長在攻擊間，偵察地形之要領如左：

一，容易受敵人狙擊，務利用地形地物善為接近。

二，已得知之事變，隨時報告，或配置遞傳哨，四斥候長之火器較大也。

三，有不能通過之地形，各以記號迅速報告於後方部隊，同時另求能通過之處，必要時標示之。

四，行動須不妨礙後方部隊之射擊。

五，報告水田河流等通過之難易，須根據確實之基礎。

六，依敵陣地之狀況，有非在近距離長時間潛伏視察或冒險突進於其陣地之一角，則不能達其目的者。

情況五：第一排因右無鄰接友軍，而地形又無依托，第二排一預備隊一排長，命上等兵〇〇率兵二名為側方斥候。

問題：斥候長對於戰線側方之搜索要領如何？

原案：側方之搜索要領如左：一、不僅注意前方側方，對於後方尤當

特別注意。

二、由預備隊派出去之斥候，通常向運長報告，有時亦可報告最近之指揮官。

三、妨害我運動者，在可能時務必驅逐之，依情況，雖發現小斥候，亦有無庸報告者。

四、報告務用諷號，必要時更重派傳令至第一綫，衝鋒時，通常斥候加入之，然因情況，亦有不能加入，仍當任側方之警戒者。

五、若側面受敵之攻擊時，當極力抵抗，一步不可後退，同時報告所屬部隊，通報受威脅之地部隊。

情況六：敵我兩軍正在某地遭遇，其前方斥候之動作如何？

原案：遭遇戰時之斥候，應注意下列三項：

一、果敢驅逐敵方斥候，而前進觀察其部隊之行動。

陣中勤務

二、高地、村落等要點，在戰場者，迅速佔領之，決不可委諸敵人。

三、行動勿礙後方之射擊。情況七：上等兵○○○，命你率兵三名，為本排陣地之警戒斥候。

問題：斥候長專担任防禦陣地前之警戒，應注意之事項如何？

原案：陣地前之斥候，以蔽匿我陣地為主要任務。

一、須絕對不容敵人侵入，對敵部隊在遠距離即可射擊之。

二、注意與後方及鄰接斥候之聯絡。

三、在可儲時，當以諷號報告，如手旗等。

四、注意勿錯誤退却時間，退却間注意勿妨礙友軍之射擊。

五、依狀況有不能一氣向本陣地退却者，則步步後退，繼續其任務。

講評：

一、斥候之搜索不周密，以致第一綫部隊

二、陣地前之警戒斥候，對敵之攻擊不能節節抵抗，不曉得由陣地之翼側歸還，等於引敵入室，失去警戒斥候之意義。

三、斥候歸還報告時，不能利用地形地物，所取姿勢甚為暴露。

四、斥候之前進路不能選擇，對地形不會活用，如情況許可，則姿勢、步度，均可任意選擇。

### 第三節 前衛尖兵

立案目的：在使學者明瞭尖兵長對各種情況之處置，及領悟指揮諸動作之要領。

研究事項：

- 一、尖兵長受命後之動作。
- 二、尖兵長對後方部隊之聯絡法。
- 三、尖兵羣之指揮法。
- 四、對各種地形之搜索及通過法。
- 五、對斥候之使用法。

六、尖兵長對各種情況之處置。

七、遭遇敵人之處置。

想定：

- 一、有迎擊由陽朔沿灘江西進敵人任務之國軍先遣支隊，於月之十日○時，由軍校東營屬附近出發，以第二營為前衛，第五連為尖兵連。
- 二、該連連長於下午一時受領前衛司令官之任務後，下達命令，要旨如左：
  - 甲、由陽朔沿灘江西進之敵，其先頭部隊刻已到達大墟附近。
  - 乙、我支隊有迎擊該敵之任務，我營為前衛。
  - 丙、本連為尖兵連，由現地出發，經永安崗六坊村，在前衛前八〇〇公尺，向該敵搜索前進。
  - 丁、第三排排長率領所部為尖兵，在尖兵連前四百公尺，準尖兵連行進路向該敵搜索前進（餘略）。
  - 戊、前進時余在尖兵連先頭。

講解

一、

甲，尖兵之任務：任行進路之搜索，掩護後方部隊之安全，不致受不意之奇襲。

乙，排除行進路之一切障礙。

丙，遭遇敵部隊時，即迅速佔領要點，使本隊有展開之餘暇。

二、尖兵之行動而論，因應輕捷尖銳，則其兵力不可過大，以其能力而論，因對

於小障礙須能積極而有相當之推遷力，以任驅逐或排除，則其兵力官強大

，故尖兵之力量通常最少亦須一班，最

者不過一排。茲述其決定之標準如左

甲，敵情：敵距離如遠，危險之顧慮較

少，則兵力可少，如距離較近，則

乙，地形：開闊地搜索容易，與敵不意之衝突少，即兵力可少，若隱蔽地

丙，我軍狀態：我騎兵優勢，前方搜索威力必大，即可減少尖兵之兵力，若騎兵劣勢，或步兵獨立行動，則尖

兵與尖兵連之距離：其距離雖因地

三、形敵情而異，但過遠不獨掩護後方部隊不確實，且使尖兵陷於孤立，過近

則妨礙後方部隊行動，遭遇敵人時，

展開不容易，故通常以四百公尺為標

四、甲，尖兵長受命後之動作：丁解任務後即行複誦。

乙，將患病者留置後方部隊。

丙，與連長對表。

丁，檢査服裝裝武器彈藥。

戊，研究地圖，熟記通路兩旁之地形。

己，決定行進部署及搜索計畫。

庚，規定記號。

辛，下達命令。

陣中勤務

五，出發。  
對於尖兵長隨從人員之研究：尖兵長對敵要蔽敵觀察，又要運動輕捷，其對敵人員，自不宜多，然按情況，欲

六，尖兵與後方部隊之聯絡法：部隊通常由後方部隊向前方取聯絡為原則，但因尖兵之行動無定，故應由尖兵向後方取聯絡，其聯絡之方法，通常在尖兵與尖兵連中間配置若干組聯絡兵，其以上等兵為長，以任聯絡之指揮，其配置之距離以百米為基準。

七，尖兵羣之指揮：  
甲，指揮尖兵羣之班長派遣之必要：尖兵長因位於尖兵羣前方距離行進，尖

對於尖兵羣行動，自不能以口令直接指揮，其尖兵行動，只能派班長使依尖兵長意圖行動，僅以記號傳

乙，尖兵羣長之指揮：  
1，行進間時常考察情況，注意尖兵長預備斥候，更與後方時常保持聯繫

2，停止間，注意敵情及後方部隊之行動，不失時機報告尖兵長，且須注意側方之警戒。

八，尖兵長對於斥候之使用法：  
甲，派遺時機：路上斥候於出發時，即由搜索班兵派遣之，路側斥候則至與敵接近，或我進路兩旁必須搜索

乙，尖兵長須掌握多數之人員，保有擊攘之威力，至與敵接近時，以便相機應用，故每組派遣之兵力，不宜

丙，應注意之事項：  
1，給予部下任務，須顧慮其能力。

過度分散。

2 搜索之目的地不可過遠，以免遲滯

丁、應指示之事項：

1 行經道路。

2 經過地點。

3 搜索地區。

4 歸還時刻及地點。

5 有時並告以鄰部之狀況。

甲、尖兵對各種地形之搜索及通過：

易開闢：因開闢地通視，展望均較容

集結於本道上，或於其側方行進，力

僅於進路側方不能展望之村落森林

等，派遺必要之斥候，須與敵

接近，因砲火射程遠大，須疎開行

運，減少損害，並從敵陣各方而施

行搜索。尖兵如遇隱蔽地，宜將其

陰蔽地：尖兵如遇隱蔽地，宜將其

於其兩旁行進，更於道路兩側多派

丙、

敵前：往利用村落潛伏，其內或前

以圖急襲，故遇村落時，先位於

制高點，以遠鏡觀察，自無敵情

，將主力取待機姿勢，控置於村外

數，而以一部密佈於其周圍，另派

以搜候：按隘路長短及兩側景况而定

隘路：按隘路內須顧慮勿使全部同時

受敵射擊，因之尖兵到遠隘路前岸

時，務使斥候搜索前方，若知已無

異狀，即停止於前方適當地點掩護

，以記號招致尖兵羣，尖兵羣立

躍進，迅速進出隘路，如保回道或

山，以記號招致尖兵羣，尖兵羣立

通過狹長之隘路，不能以跑步一

地，尖兵達到前岸，即進出於適當

十、尖兵長對各種情況之處置：

甲、發現敵飛機之處置：發現敵飛機，應予驚訝，報告後方部隊，命搜索班繼續搜索，尖兵羣則擴大間隔，施不偽裝，如入我視界，則命尖兵羣暫行停止，俟超過上空時，則繼續前進。

乙、對敵戰車之處置：發現敵戰車或裝甲汽車時，即以信號報告後方部隊，將隊伍暫避匿於道路兩旁，俟其達到最近距離，以集束手榴彈投擲之，或命狙擊手對其展望孔行狙擊射擊。

丙、對敵騎兵之處置：發現敵騎兵部隊或斥候時，命尖兵羣暫行停止，命搜索班輕機槍組向其射擊，或另派斥候由側方驅逐之。

十一、

甲、對敵斥候之處置：遇敵之斥候，如路上斥候可能驅逐，即令其迅速擊退之，否則，另派斥候，由側方驅逐，以不使後方部隊因此而行無益之停止。

乙、

遇敵之小部隊：如能利用險阻之地形，則概力利用之，以行強硬之抵抗，並以一部進出於敵之側背，俟迫其退却，而迅速偵知其後方有無後續部隊。

丙、

遇敵之大部隊：若判斷敵較優勢，尖兵自不能獨立驅逐，則派斥候從側方偵察地形，將主力集結，以應情況之變化，至應否命各班構成火綫，或佔領要點，阻止敵之前進，雖關於情況地形而異，然必須注意勿失我動作之自由，而受其牽制為妙。

實施方法：隊長講解課目後，即將全隊編成二排，就演習態勢開始演習，另派官長一員率領學生若干名，於尖兵行進路上配置各種情況，演習者按情況之出現，一一處

實施方法：隊長講解課目後，即將全隊編成二排，就演習態勢開始演習，另派官長一員率領學生若干名，於尖兵行進路上配置各種情況，演習者按情況之出現，一一處



置之。實施經過：指導官下達如想定之要旨命令如左：

- 一、有迎擊由陽朔沿灘江西進敵人任務之藍軍先遣部隊，於三月三十一日下午一時，由軍校東營房附近出發，其前衛步兵第二營之第五連（附班）為尖兵連，於下午一時二十分受領前衛司令官之任務後，即下達前進命令如左：
- 二、尖兵連之前進命令（口述使部下筆記）：
  - 1 由陽朔沿灘江西進之敵，其先頭部隊刻已到達大圩附近，我支隊有迎擊該敵之任務。
  - 我營為前衛。
  - 2 本連（附班一排），為尖兵連，由此地出發，經永安街六坊村，在前衛前八百公尺，向該敵搜索前進。

### 陣中勤務

#### 問題處置

- 一、切實了解任務後，即行複誦。
- 二、將患病者留置後方部隊。
- 三、與連長對表，並領必要器材、規定聯絡記號。
- 四、研究地圖，熟記道路近傍之景況。
- 五、檢査服裝武器彈藥。
- 六、決定行進部署及搜索計劃。
- 七、與部下規定記號。
- 八、將部下帶至適當地點，下達前進命令如左：
  - 1 敵人沿灘江向我前進中，其先頭部
  - 3 第一排排長率領該排為尖兵，即速由此地出發，在尖兵連前四百公尺，沿前項前進路，向該敵搜索前進。
  - 4 其餘按第二排重機關槍排第三排次序，在尖兵後五百公尺跟進。
  - 5 行進時余在連先頭。

隊已到邊大圩附近（距此約七八公里）

2 我連為尖兵連，由此地出發，經永安街六坊村，向該敵搜索前進。

3 本排為尖兵，準尖兵連行進路在尖兵連前四百公尺搜索前進。

4 第二班班長即率該班為搜索班，在尖兵前一百公尺，準尖兵行進路，向該敵搜索前進。

第二班副班長率兵六名為聯絡組，與尖兵與尖兵連之間担任聯絡某某與某某、某某三名由某某指揮為預備斥候，跟余前進。

其餘隊伍為尖兵羣，歸第二班班長指揮，在尖兵連前四百公尺前進。

5 前進時余存尖兵先頭。

九、按行進部署出發。

情況一：尖兵長行抵水池附近，據搜索班長之報告，前面有一隘路，長度甚短，現斥候正搜索中。

處置：一、命搜索班迅速搜索隘路前岸，並嚴密監視。

二、命尖兵暫停停止蔭蔽。

三、自己速跑至前方觀察。

情況二：尖兵長通過隘路後，即得搜索班須顧慮右側山谷之警戒。無法派遣側方斥候前往搜索。

處置：一、命預備斥候前往搜索，在前方攻擊地歸還報告。

二、命搜索班特別注意右側方山谷內之搜索。

三、命尖兵羣長注意右側方之警戒。

四、派兵報告尖兵連長。

情況三：尖兵行抵山洞附近，所派出之側方斥候已歸還報告，小湖無敵蹤，忽聞機聲軋軋，只見敵機一架由北向西飛。

一、命搜索班及尖兵羣繼續搜索前進。  
 二、命傳令兵一名，監視敵機之行動。  
 三、以配號報告尖兵連長。  
 情況四：二時三十分，尖兵行抵水塘附近，得搜索班長報告，右側方小森林發現敵騎兵五六名向我前進。

處置：

一、命搜索班繼續前進。  
 二、命第二班輕機關槍組急襲前面高地偵領陣地，向敵騎兵急襲射擊。  
 三、報告尖兵連長。  
 情況五：敵騎兵經我射擊後，已傷亡二名，其餘向後撤退。

處置：

一、派預備斥候向右前方小森林搜索，在前面獨立樹附近歸還。  
 二、派兵二名搜查敵騎兵屍首上有無文件。  
 三、報告尖兵連長。  
 情況六：

陣中勤務

處置：

一、尖兵通過後，已追入於凹地附近，忽聞前方槍聲。  
 二、搜索班長報告前方獨立樹附近有敵斥候三四名，我斥候現正驅逐中。  
 一、命尖兵羣暫行停止，避免敵觀察我之兵力。  
 二、命搜索班迅速驅逐敵人。  
 三、自己迅速至前方偵察。  
 情況七：報告尖兵連長。

處置：

一、搜索班已將敵斥候驅逐。  
 二、搜索班長報告六坊村附近發現敵步兵三四十名向我急進，其後方似有後續部隊。  
 一、命搜索班迅速在田硬一線佔領陣地，極力拒止敵人。  
 二、命尖兵羣迅速佔領兩傍要點，阻止敵之前進。

三、以信號槍報告尖兵連長。

### 第四節 側衛尖兵

立案目的：在使學者明瞭側衛之任務，及排派出之時機，並習得其動作及戰鬥法。

原則之詳解：  
十、側衛尖兵之戰鬥法。  
十一、側衛尖兵遇敵之處置。

一、側衛尖兵長受命後之動作，及情況之處置，是否適合當時之情況。  
二、與所派出之部隊併進，掩護其側方之安全，必要時佔領陣地或擊敵入而抑留之，使不得迫近我主力。

研究事項：

- 一、派遣側衛之時機。
- 二、派遣側衛之部隊。
- 三、側衛之任務。
- 四、側衛尖兵長受命後之動作。
- 五、側衛尖兵長命令之下達。
- 六、側衛兵力編組及部署。
- 七、側衛尖兵之行進法。
- 八、側衛尖兵前進時之警戒法。

- 九、側衛之掩護法，與採用之時機及其利害：1 行進時。2 攻擊時。3 停止時。
- 十、側衛尖兵之戰鬥法。
- 十一、側衛尖兵遇敵之處置。
- 一、派遣側衛之時機：行軍間對於側方之警戒，僅用斥候不能勝任者，則由前兵或前衛本隊，或逕由本隊派出側衛；以行側方之警戒，是為側衛，其時機如左：
- 1 在廣大之蔭蔽及在敵之近傍行軍時。
- 2 不期與敵遭遇，而側方之情況不明瞭時。
- 3 側敵行時。
- 4 預期與敵遭遇，而側方有敵之顧慮時。
- 5 敵人配屬有強大之騎兵部隊時。
- 6 敵我併進，以向其戰場集中時。
- 7 退却時，有被敵迂迴之顧慮。

- 8 前進變為側進時，有與敵前進方向之併列道路，而有受敵威脅之顧慮時。
- 二、派遣側衛之部隊：側衛乃按當時之情勢，由左列部隊派出之。
- 1 前進：由前兵或前衛或由本隊派出之。
- 2 側敵行：側敵行由本隊派出之。
- 3 退却行：由後衛後兵或後衛本隊或本隊派出之。
- 三、側衛之任務：
  - 1 擁護本隊側力，使本隊側方不致受敵之迂迴及側襲。
  - 2 擴大警戒正面，使本隊之行動得以安全到達目的地。
  - 3 若受優勢之敵人攻擊時，不使本隊於側敵和而惹起不得已之戰鬥。
- 四、側衛尖兵長受命後之動作：
  - 1 複誦任務。
  - 2 檢閱地圖，將側衛與本隊間之行進路，及側衛尖兵行進警戒之方法，敵我

陣中勤務

- 六、側衛尖兵長受命後之動作：
  - 1 敵及友軍之情況（但限於受命者所必知事項）。
  - 2 指揮官之企圖。
  - 3 自己之任務。
- 五、側衛之兵力編組及部署：通常依當時之情況，任務，彼我之距離，危險之大小與地形之狀態而定，為搜索及聯絡容易起見，有時可配屬騎兵或汽車及無線電報，使之容易完成其任務。
- 四、與本隊之聯絡方法，及必要報告之時機。
- 3 研究所經過之各地區，應如何搜索。
- 2 與本隊之聯絡方法，及必要報告之時機。
- 1 與營長對表。
- 5 將任務及行進路，敵之方向告知部下，即下達簡單命令。

4 搜索之部署。

5 自己之位置。

7 側衛尖兵之行進法：側衛尖兵之行進

法，以右各項為依據：側衛尖兵之行進

1 若將地形除外，則側衛行進間，通常

與本隊約略齊頭併進，在側敵行時，

則位置於本隊與敵人之間。

2 側衛尖兵長之行進，位置雖與前衛之

尖兵長相同，但因係獨立之部隊，尤

常在使於掌握部下之位置行進。

3 側衛尖兵與本隊保持聯絡，與敵接

近時尤為緊要，然在通視困難之地形

候，其實施頗為不易，故須善用傳令

側衛尖兵前進時，手旗等以資補助。

8 側衛尖兵前進時，警戒法：應依前衛

尖兵同一之要領，對於前進路上及緊

要方面之敵情，若附近無我騎兵騷動

時，則派出有力之步兵候於較遠距

九，側衛之掩護法與採用之時機及其利害

1 併進掩護法：其意義為與主力縱隊併

進，以掩護其側敵之行動也。

甲，掩用之時機：敵兵微弱，而距敵

人尚遠，判斷敵人缺乏企圖之時

乙，利：不致使本隊行進遲緩，且側

衛之疲勞亦不大與本隊，無分離

之憂。

丙，害：側衛自身亦暴露其側面，受

敵襲之虞，縱遇地形於我有不利

，亦不得不就其位置展開戰鬥。

除與自己齊頭而行進之部隊外，

其他大部皆不能確實掩護，且行

進中之警戒比停止時困難，難得

適當之併行路，故與本隊之間，

不免有時而過遠，時而過近之弊，

2 停止掩護法：其意義，必要時在主力

縱隊之側方佔領陣地，以掩護其安全

通過也。

甲、採用之時機。在不能以併進掩護

為安全時採用之。

乙、利：勞力甚少，能得預先選定適

當之陣地，作充分之準備。

丙、害：我本隊之兵力愈大，則對於

先頭或後尾之掩護愈不確實，停

止以當大敵有孤立之憂，且任務

完成後，追及本隊甚費勞力。

3 攻擊掩護法：其意義，在非常之時，

則攻擊敵人而羈留之，使不得接近我

甲、採力之時機：地形不適於防禦，

而單純之防禦力易暴露掩護之企

圖，如退却前之逆襲，欲故意以

攻擊擾亂敵人之意識，或敵逼迫

甚急，非猛烈攻擊不能達到目的

時，我本隊通過隘路將要受影響

時，或使敵人不得通過隘路，則

我本隊可得安全之通過，則採斷

陣中勤務

然之攻擊。

乙、利：雖於危急之際，往往能使本

隊得時間之餘裕。

丙、害：然以少數之兵力自進，而與

強大之敵人作戰，其危險亦大。

十、側衛尖兵之戰鬥法：以使木隊不參加戰

1、側衛尖兵之戰鬥，以能達目的之範圍內，自

己亦務必避免其目的之戰鬥，且須撤

驅敵人，一旦達其目的，自迅速撤退

擊時，以追及本隊，故雖自我猛烈之攻

2、側衛尖兵於未受別項命令之前，先開

本隊方向之砲聲，此時若無別種情況

之顧慮，則可一意向前進，若近

傍尚有別項之敵存在，則須獨斷適宜

決定，其動作鈍重遲疑，在所嚴禁。

3 情況有利時，側衛尖兵務迅速集合於

本隊，以便乘敵兵力尙在分散時而擊

破其主力。

4 反之，倘敵人向我有各個擊破之企圖，側衛尖兵應盡其全力勿使我軍陷於此不利之狀態。

5 情況遷移，當前之敵漸次後近，此時前衛尖兵多不能對當前之敵有所處置，其處置之法。由當面之敵情，與彼我本隊之關係狀況為其形而定，大概不外下列數種：

甲 牽制敵人，使不得參加本隊之戰鬥。

乙 佔領陣地，掩護本隊之翼側。

丙 攻擊敵人或其本軍側翼壓迫，或使其向其本軍之反對方向分離。

丁 以全力為大音參加於本軍。

1 須判斷一般之情況，使我軍立於有利之地位，不可因適於當面之敵情，而忽視大局。是為重要。

2 妨礙敵軍行動之敵兵，若側衛尖兵認為獨立能驅逐之時，則斷然驅逐之。

3 若認為獨立攻擊不可能時，則迅速報告本隊，自己則在適當之位置，取適當之隊勢，以俟本隊之協力。

4 若受優勢之敵人攻擊時，應竭力抵抗，保護本隊側面之安全，如不得已而行撤退，應注意勿為撤退而危及本隊之安全為主。

5 若發現敵人之斥候，即射殺之，對敵之騎兵而不失時機用輕機槍佔領陣地，以行驅逐之。

實施方法：選擇能適合諸情況之地形，派出假設主力縱隊位置，及設置假設敵伏於預定之經路上。二者須按照想定之情況，適合當時情形而設置之，以增學識之興趣。

將全隊學生編足為一排，由學生中選任，指導官將演習地點，幹部由學生中選任，指導官將演習概要講解後，給予演習幹部之情況，開始演習。

實施經過：想定：在擊攘由臨朔方向北進敵人為任務之國軍步兵加強團，其前衛步兵第一營，於某月某日午前行抵下蓋村附近。



得知情況如下：有敵騎兵先遣部隊（約一連）已至良豐附近，李家村以西，地形蔭蔽，通視困難，營長基於上述之情況，為顧慮左側安全與不意之敵襲，當即派第一連第一排為側衛尖兵。

情況一：前衛司令官給予第一連第一排排長之要旨命令如左：

- 一、與我兵力略等之敵，刻由陽朔經六塘向我前進中，我團有迎擊該敵之任務。
- 二、營為前衛即由六塘方向搜索前進。
- 三、步兵第一連第一排排長率領該排為側衛尖兵，在本隊左側四百公尺處，經李家村，沿李家村小道向六塘方向搜索前進，到達後即在該處歸還建制。
- 四、行進時余在前衛本隊先頭。
- 一、複誦任務。
- 二、迅速檢閱地圖，以決定部署，及排

陣中勤務

三、與前衛司令官約定聯絡記號及對表

四、將任務告知部下。

五、將全排帶至蔭蔽地，向敵方成縱隊，下達如下之命令：

- 1 有與我兵力略等之敵，刻由陽朔經六塘向我前進中，我團有迎擊該敵之任務，我營為前衛。
- 2 本排奉命為左側衛尖兵，沿此道（現地指示）經李家村向六塘方向搜索前進，到達後，即在該處歸還建制。
- 3 第一班班長率領該班為搜索班，在尖兵左側二百五十公尺處，準尖兵行進路向該敵搜索前進。
- 4 上等兵率某某二名為路上斥候，在本排前二百公尺，準尖兵行進路向六塘搜索前進。
5. 第二班副班長率兵四名任尖兵與前

衛本隊間之聯絡，其餘隊伍歸第三班班長指揮，在排部後二十公尺跟進。

7 行進時余在排部，排長下達命令後，使有關人員複誦，然後依次出發。

情況二：尖兵行抵李家村附近，發現敵機兩架向我飛來。

處置：

一、尖兵長立即用記號向本隊報告。  
二、使尖兵利用道路兩側之樹木叢草散開掩蔽。

情況三：敵機盤旋五分鐘後，已向西飛去，同時探得搜索班派來傳令兵報告，正前方五百公尺之李家橋，發現敵騎二三名。

處置：

一、命尖兵繼續前進。  
二、命搜索班班長嚴密注意側方之警戒

三、命路上斥候監視該敵之行動，並搜索有無後續部隊。

情況四：以預定之記號向前衛司令官報告，排長通過李家村，聞得前面槍聲數響，旋得路上斥候報告，敵騎二名被我射擊後，現已向南逃逸。

處置：

一、命斥候迅速通過李家橋，向敵騎退路嚴密搜索之。  
二、將搜索經過及射擊敵騎之情形，報告前衛司令官。

情況五：我斥候正通過李家橋，忽發現敵步兵約一排向我前進中。

處置：

一、命尖兵迅速通過李家橋，佔領煙地前面小高地。  
二、令搜索班向敵右側攻擊。  
三、將所得之情況及處置，以傳令迅速報告司令官。

情況六：搜索班向敵行猛烈之攻擊後，此時尖兵已進至墜地前三百公尺之坡地，將敵壓迫不能動彈，火戰正烈之際，忽得司令官之命令如下：

一、我前衛已通過李家村西之森林。  
二、前衛尖兵亦與敵遭遇，現正在對峙中。

三、側方係敵之包圍部隊，命尖兵迅速驅逐該敵，尖兵長得此命令後，漸見敵勢大衰。

處置：  
一、確保已獲得之利益。  
二、以火力猛烈射擊，以行殲滅頑敵。  
三、繼續部署攻擊計劃。

情況七：經我猛烈射擊之後，忽見敵有動搖之態勢，火力亦漸稀薄，此時尖兵長判斷敵人有撤退之模樣，其陣地尚留置敵兵約有一班，仍在向我射擊中。

處置：  
一、即令輕機槍向敵行果敢之追擊射擊

陣中勤務

二、其步兵速佔領敵之陣地，以火力繼續追擊，並即行新部署停止掩護。

講評：今天演習經過之精神非常充溢，此乃良好之現象，但小的缺點尚多，今就所見的情形，分幾點來說明：

一、尖兵長對情況之處置，雖然都能夠適時處置，但決心尚欠遲疑，無果敢迅速判斷之能力。

二、大家的精神雖飽滿，但其中不足的是各位的對敵觀念尚輕，以後須特別注意。

三、假設敵未能十分認真，故所現出之情況，皆未能適合戰術上之要求。

四、因限於地形之關係，前衛本隊之位置尚欠妥當，殊為遺憾。

第五節 後衛尖兵

立案目的：在使學者習得後衛尖兵長之指揮

研究事項：及明瞭後衛尖兵行動之要領。

- 一、後衛尖兵受命後之動作。
- 二、後衛尖兵之部署及行動。
- 三、後衛尖兵對敵追擊之動作。
- 四、後衛尖兵之戰鬥法。

着眼點：一、後衛尖兵長對兵力之部署是否適合情況。

二、後衛尖兵長對搜索警戒之嚴密與否。

講解：三、後衛尖兵行動之適切。

甲、後衛之種類及其任務：一、前進行之後衛，其任務為敵騎兵及土民之警戒為主，對輜重行李之防衛。

二、側敵行後衛，其任務對敵騎兵之迂迴及土民警戒輜重行李之防衛。

三、退却行之後衛，其任務在拒止敵之追擊及偵察其行動，使我主力與敵

乙、後衛之行動要旨：一、戰門：在所要之時間與一定之地域內，拒止敵人之追擊如事出非常，為使主力易於退却，雖全隊犧牲，亦所不惜。

二、破壞：對道路及橋樑等交通機關之破壞，並於敵人必經之要路，利用一切方法與手段，遲滯其行動。

三、警戒部署：警戒掩護主力退却。後衛兵力之編組：雖可準據前衛，但其與敵戰鬥時不能期望本隊之援助，故須注意如下適宜編組之。

一、火力須優越（如多配機關槍等），並須配以戰車防禦砲，阻止敵裝甲部隊之活動，可能時，預備射程遠大連動迅速之砲兵，俾能阻止敵人於遠距離，使其不易接近。

二、附以有力騎兵，使搜索敵軍追擊之行動，及妨害其迂迴。

丙、後衛之種類及其任務：一、前進行之後衛，其任務為敵騎兵及土民之警戒為主，對輜重行李之防衛。

二、側敵行後衛，其任務對敵騎兵之迂迴及土民警戒輜重行李之防衛。

三、退却行之後衛，其任務在拒止敵之追擊及偵察其行動，使我主力與敵

四、後衛之種類及其任務：一、前進行之後衛，其任務為敵騎兵及土民之警戒為主，對輜重行李之防衛。

二、側敵行後衛，其任務對敵騎兵之迂迴及土民警戒輜重行李之防衛。

三、附以工兵使任破壞與阻絕。  
四、附以通信兵，使指揮靈活及與主力保持聯絡。

丁、後衛之掩護行動：

一、行進掩護，以行軍縱隊於行進中掩護本隊之退却。

二、停止掩護，佔領陣地以阻止敵之前進。

三、攻擊掩護，非常之時，即以後衛為本隊而以掩護其退却。

戊、後衛之部署：

與前衛相同，惟有前後之差別矣，故後衛與本隊之距離為大。

己、後衛之戰鬥法：

其戰鬥為始終之持久戰鬥，其目的在得到本隊退却所需要之時間，務須避免接近戰鬥，可利用

某時之抵抗，使敵人為大規模之展開或迂迴為已足，其方法有三：

一、固着一地點之防禦，求得所需要之時間（假名為固着防禦）。

陣中勤務：

二、逐次在數個陣地抗戰，以求所需之時間（假名為逐次防禦）。

三、以全力或一部襲取攻勢，藉此短銳之攻擊，以求得相當時間之餘裕，其（自攻擊掩護）乃窮餘之下策，其危險實甚。

實施方法：本課目宜先於沙盤上示以各種式（如各種掩護法戰鬥法、然後再至野外將課目下達及詳解、區分為二演習排；由區隊長分別排演演習音隊、及情況現示部隊、逐予以情況，使後衛尖兵長及其他學者處置之，以行演練。

實施經過：一、有佔領茅蘆嶺互以西獨立茅房之綫拒止由六塘方向前進敵人任務之國軍步兵第三團，於○月○日下午四時許，得悉有兵四五千，砲八九門之敵一縱隊、已至良豐以北約五公里處，現正前進中。

實施經過：

一、有佔領茅蘆嶺互以西獨立茅房之綫拒止由六塘方向前進敵人任務之國軍步兵第三團，於○月○日下午四時許，得悉有兵四五千，砲八九門之敵一縱隊、已至良豐以北約五公里處，現正前進中。

二、團奉命即經軍校下窰村向桂林方向轉進，其步兵第二營第五連為後衛尖兵連長，於午後四時半於茅蘆嶺給予第三排排長之要旨命令如下：

1 由良豐北進之敵，已至良豐以北約五公里處，仍向我急進中。

2 我團奉命經軍校下窰村，向桂林轉進。

3 本連為後衛尖兵連，準團背進路向桂林轉進。

4 第三排排長率領該排為後衛尖兵，準尖兵連背進路在尖兵連後四百公尺處轉進。

5 轉進時余在尖兵連後。

情況：一：給予如想見所述之情況。

問題：後衛尖兵長受命後之處置。

原案：一、任務了解後複誦。

二、判斷敵情地形以定行進標準。

三、察看地圖，關於退路地形必抵抗之。

四、地點，及應破壞之道路及橋樑。

五、與尖兵連長規定記號及對表。

六、下達命令：

1 敵情（想定所述）。

2 本排奉命為後衛尖兵，經軍校下窰村，向桂林方向背進。

3 第九班班長率領該班為警戒班，在原陣地掩護本排背進，俟本排通過游泳池後，即跟進第一二班，準尖兵連路轉進，第二班副班長率兵六名為聯絡班，向尖兵連確取聯絡，某上等兵率某某三名為斥候，隨余跟進。

4 背進時余在尖兵後。

情況：二：尖兵已通過游泳池，警戒班已集結跟進，此時有敵之騎兵五六名，經軍校高門向尖兵衝來。

問題：尖兵長之處置。

原案：命第一班之輕機槍佔領陣地，對之。

射擊，將此種情況報告連長。  
情況三：敵騎經我射擊，遂不再進，有二名旋即向東山村前進。

問題：尖兵長之處置？

原案：以第一班在此掩護，其餘二班向中正橋北端轉進，第一班相機撤退。

情況四：中正橋北端尖兵佔領陣地，第一班亦退至北岸，我工兵正在破壞橋樑準備中。

問題四：通知工兵，我後衛尖兵已完全通過，並派兵協助工兵破壞中正橋及第三橋，令第一班亦佔左前方紀念碑附近之陣地。

情況五：我方正在破壞橋樑時，敵之步兵約二三十名亦趕來妨害我方之破壞。

問題：尖兵長處置？

原案：令輕機關槍射擊，阻止敵之前進。

情況六：我已對橋樑破壞完成，敵之散兵雖前進，但經我射擊，其前進很慢。

問題：尖兵長令射擊暫停，至車房北端集

### 陣中勤務

結背進，並派出後方警戒斥候及右側方斥候一組，搜索敵情，將情況處置報告尖兵連長

#### 講評

- 一、尖兵長對於行進時之警戒部署未能適切。
- 二、對背進路兩旁之地形搜索不嚴密。
- 三、一般列兵演習精熟不好。
- 四、對敵之騎兵及敵之步兵處置，動作均覺遲緩。

以上四項，以後演練時，應注意之。

### 第六節 尖兵遭遇戰

立案目的：在使學者了解戰綱（八八）之旨趣，領會遭遇戰尖兵之行動。

#### 研究事項

- 一、尖兵長之部署及行動。
  - 二、遭遇敵之要訣。
  - 三、遭遇敵人尖兵長之指揮。
- 着眼點：

講解

- 一、處置須迅速確實。
- 二、決心須迅速堅確。
- 三、能否以戰鬥之初動而支配戰勢。

- 一、尖兵搜索之範圍。尖兵之任務，在任行進路上搜索，至其搜索範圍之廣狹，則依地形及敵情而定，無一定之準繩，亦出示候搜索時，總宜與尖兵保持聯絡為度，通常以進路兩側以七〇〇公尺至一八〇〇公尺為度，至於以外之搜索，則由本隊派側方警戒任之。
- 二、尖兵行進法：尖兵行進法之隊形須按地形及情況而定，總之能透縮密之搜索為要。但對空中及地上之視察須秘密以免暴露企圖，故宜充分利用道外河堤樹蔭等分關各組前進為有利。
- 三、尖兵報告之時機：(一)發現敵人步哨及斥候時。(二)發現敵人陣地時。(三)緊要地點尚未發見敵時。(四)敵情久無變化時。(五)發現

四、五

- 一、敵入小部隊或大部隊時。(六)預料敵人據佔領之地點尚未佔領時。(七)已達成一項任務時。(八)在地形須報告時。(九)如重要地點河川橋樑等。(十)發見敵飛機戰車騎兵裝甲等時。(此應用緊急信號報告)。(十一)自己之狀態及此後之行動。
- 二、遭遇戰之狀態在於制先，故須先展開為有利之狀態，並由戰鬥之初動支配戰勢。(戰綱八五)。
- 三、一般處置之要領：(一)決心處置之神速。在遭遇戰時，通常情況未能瞭瞭，且為先制而獲得之好機。瞬間即逝，欲必待縮密觀察地形，或欲多蒐集頃刻萬變之敵情報告後，始行處置者，則終多失敗，指揮官以下者，不可不以斷然之決心，而為神速之處置，在遭遇戰中，戰況之推移變化多端，察以請求處置者，即為得制金局之機。



據也。(二)神速機動及奇襲，出敵  
 意表，併神速果敢之機動，價值極重  
 遇戰尤大，即各級幹部依此敵形成危  
 懼困難自惑踟躕誤判等，有無形之要  
 擊為要。(三)各級指揮官之獨斷專  
 行之時機甚多，應發百般之手段，以  
 滿足上級指揮官之企圖而動作為要。  
 敵兵增大與地形之錯綜尤然。  
 六、遭遇敵人之身置：(一)秘密我之  
 企圖。(二)命機槍組迅速就射擊位  
 置開始射擊，以妨礙敵人之行動，擾  
 亂其精神。(三)用步槍組攻擊敵之  
 弱點，使陷敵於不利之地形。(四)  
 佔領廣大正面，掩護步兵迅速展開。  
 (五)一面用信號報告後方，一面突  
 破敵之弱點，擴張戰果，將敵一次殲  
 滅之。

實施方法：

一、先擬定計劃，使兩軍對預定之遭遇地  
 點距離，除參閱地圖外，有時並實地

陣中勤務

測量，關於時間距離之計算，須精確  
 無錯誤。  
 二、對演習排長須予以講解及應協同事項  
 三、全隊編為兩排，區分番號，予以情況  
 四、規定開始地點時間等，相對演習。  
 五、設置中央審判人員，雙方協定開始地  
 點、時間、情況之給予，教令之規定  
 六、各軍官分配各排之任，指導官授予情  
 況，仍視其處當動作適當否，誘導及  
 矯正之。  
 六、預期遭遇之地點，預先佈置人員，使  
 便於限制矯正雙方之行動及審判。  
 想定：有擊攘由桂林南敵人行營及審判。  
 兵第一團，於○月○日午後二時十分，由  
 六坊村出發，以第一營為前衛，第一連為  
 尖兵連，第一排為尖兵，總軍校下營村向  
 桂林前進。  
 一、與我兵力相等之敵，由桂林方向向我

前進中，於本（ ）日午後二時，其步兵先頭到達將軍橋北端。

二、我團有擊攘該敵之任務，我營為前衛，本連為尖兵連，由此經永安街下窰村向桂林方向搜索前進。

三、第一排排長率領該排為尖兵，任尖兵連前五〇〇公尺，準尖兵連行進路向桂林方向搜索前進。

四、其餘隊伍歸第二排排長率領，按二三排之順序，各排距離三〇公尺，在尖兵後五〇〇公尺跟進。

問題一：尖兵長受命後之動作如何？  
處置一：尖兵長受命移之動作：

一、複誦任務。  
二、基於自己之任務，判斷敵情地形，以規定行動之準據。

三、規定前進計畫（凡行進部署，行進道路與側衛之聯絡法，行進路上之障礙排除等）及搜索計畫（凡搜索地點部署方法等），使適合指揮官

之企圖。

四、對表及檢查武器。  
五、約定記號（斥候及尖兵長，尖兵和尖兵主力，尖兵主力與聯絡兵間之所要記號）。

六、下達命令。  
1 有與我兵力相等之敵，由桂林方向向我前進中，於本（ ）日午後二時，其步兵先頭已到達將軍橋附近

2 我軍有擊攘該敵之任務，我營為前衛，我連為尖兵連。

3 本排為尖兵，由此地出發，經永安門軍校下窰村，在尖兵連前五〇公尺，向桂林方向前進。

4 某〇〇三名為斥候，在尖兵前，沿尖兵行進路及其兩側地區搜索行進

5 第三班副班長為聯絡長，率領該班步兵槍組，在尖兵後佈置聯絡伍，向

6 尖兵隊取聯絡。  
其餘隊伍歸第二班班長率領，按一二三班之次序行進。

7 余在尖兵免頭。  
情況一：尖兵行抵軍校兩側，忽發現右側方馬房方向，有敵騎數十名向我前進。

問題：尖兵長之處置如何？  
處置：尖兵長作如下之處置：

一、令斥候繼續搜索前進。  
二、令第二班輕機槍就射擊位置，對敵騎兵急襲射擊。

三、報告尖兵連長。  
情況二：尖兵王通過軍校，忽發現前方四百公尺公路左側有村落，其周圍為高大樁作物所遮蔽。

問題：尖兵長對此隱蔽地應作如何處置？  
處置：

一、令斥候周密搜索。  
二、派斥候兩組協助其搜索村落周圍。

情況三：尖兵通過該村落後，忽聞前方槍

聲甚密，並接搜索兵報告，前方三〇〇尺高地，發現敵斥候三名，現正向我射擊中。

問題：尖兵長之處置如何？  
處置：

一、令斥候迅速驅逐之。  
二、令各部距離縮短，步度加快前進。

三、報告尖兵連長。  
情況四：尖兵到達下窰村東端高地，忽發現下窰村東端木橋附近，有敵部隊紛紛向我急進。

問題五：尖兵長之處置如何？  
處置：

一、令第一班迅速佔領道路兩側高地，向敵射擊。

二、同時二三班佔領要點，對正通過木橋之敵行急襲射擊。

三、以信號報告尖兵連長。

情況五：前進之敵經我輕機槍射擊，死亡甚多，秩序頓行混亂，我後方部隊已逐

次展開佔領陣地，同時奉到遠長命令轉

問題：尖兵長之處置如何？

處置：即整頓隊勢，在與火力掩護之下，

逐步前進，並報告連長。

情況六：當面之敵經我火力壓迫，已不支

紛紛後退

問題七：尖兵長之動作如何？

處置：一、報告連長。

二、從新部署，派出斥候令尾追敵人，

以期全數殲滅。

講評：

一、尖兵為部隊行軍時担任最前方的直接

警戒其動作處置之適當與否：關於全

軍之安危實大，故任指揮者，宜具有

沉毅果斷敏活之性能，應付不意之情

況。

二、在缺乏空軍騎兵之我軍，行進時，無

論在何種情況下，對於搜索警戒及種

種準備，切不可有半點疎忽，更不可

因搜索警戒而遲滯其行動。

三、遭遇敵人時，對於作戰指揮上須機敏

迅速，獨斷一切，在主動地位方能獲

先制之利，倘稍涉遲疑，則一遇一決

意斷行，之敵，勢必陷於被動地位，

而遭極大之不利。

四、初遭遇敵人時，尖兵長須迅速帶所

部，佔領廣大正面能控制敵人之據點

，掩護本隊有整然展開餘裕，以求得

先制之利。

### 第七節 前衛尖兵連

立案目的：

一、在使學者熟練尖兵連長以下諸動作，

與行進路附近之搜索要領，及前方直

接警戒方法。

二、在增進學者對前衛尖兵之指揮能力，

並澈底瞭解諸法則。

着眼點：

一、尖兵之行進及搜索諸動作，須迅速周密。

二、尖兵連長之行動與處置須機敏適切。

三、尖兵連以不遲滯本隊之行動為第一要義。外之攻擊，能固守或擴張有利之據點為首要。故各級指揮官須本此決心，須果斷，處置須迅速。之要領行之。

研究事類：

一、尖兵連長受命後之處置。

二、尖兵連長之出發命令。

三、尖兵連長為搜索警戒及停止掩蔽對尖兵連之指揮。

四、尖兵連長對行進路上障礙之排除。

五、尖兵連與敵小部之快速部隊遭遇時之處置。

講解：

一、尖兵連之任務：

1 排除行進路上之一切障礙，並搜索行進路附近之地形敵情，掩護後方部隊之安全，不致受不意之奇襲。

2 遭遇敵部隊時，即迅速佔領要點，使本隊有展開之餘暇。

3 追擊時，跟踪偵察敵之退却方向及道路。

二、尖兵連之兵力及編組：尖兵連之兵力約步兵一連，通常為前衛或後衛步兵三分之一，其編組通常附以重機關槍排，有時顧慮敵之戰車騎兵裝甲汽車等，若知行進路不良時，即附以若干工兵。

三、尖兵連之區分及尖兵間之距離：尖兵連為警戒搜索嚴密計，故由連內派出一班或一排為尖兵，以軍官指揮之，通常行進於尖兵連前約三百至四百公尺，然依下列之情況有伸縮之者：

1 依任務：攻擊或威脅牽制敵人，或爭奪某要點時，則距離宜縮短。

2 依敵情：距敵遠則伸長，反則可縮短。

3 依地形：地形蔭蔽，聯絡困難則縮短

，反之如道路不良時，則宜伸長。

4 依天候：白晝或明助之際可大，黑夜

或濃霧之時，則距離宜短。

四、尖兵連之位置：按狀況而定，通常在

連之先頭行進，與敵接近，則可進出

於尖兵羣之位置行進。

五、聯絡及協同：尖兵連與前後左右各部

隊，如前衛騎兵、側衛騎兵等，須緊

密聯絡協同，與前衛本隊之間，宜配

置若干聯絡組，以任聯絡

六、尖兵連長隨行之人：應隨帶傳令兵

二三名，預備斥候若干名，並令特務

長上士隨行。

七、尖兵連之搜索及警戒：除派出尖兵外

，應注意敵方之搜索，距敵近地形蔭蔽

範圍，依敵情地形而異，通常在路側

四百公尺以內，在側方某地區，如已

派步兵斥候獨立搜索時，為避免重複

起見，應告知尖兵長、

在大小休息時，或因其他暫停行進時

，通常派監視哨警戒，藉以減少監視

兵之個數，免致被多兵，若情況緊急

，則按前哨之要領，確切警戒後方

部隊。

八、與敵遭遇時之處置：依情況而異，因

尖兵連之名額與本隊來件關係

至大，尖兵連長須按上級指揮官之意

圖，處處在大局着眼，迅速判斷敵情

地形，施行適切之處置。

1 行進中遭遇敵之騎兵或敵少數步兵，

妨害我之前進，則尖兵連以獨立攻擊

之。

2 若兵力與我相等之敵，獨立於主動地

位，迅速佔領要點，以待上級處置。

3 若兵力較我優勢之敵，亦須佔領重要

地點，不顧任何犧牲，竭力抵抗，使前衛本隊有戰鬥準備及展開之餘裕。過佔領陣地之敵，須取慎重態度，佔領要點，掩護後方部隊之展開，同時注意偵察敵之兵力及配置與附近地形，報告上級，決不宜先敵求戰。

九、

1、尖兵連獨立實行攻擊之時機：在隘路前（中）與敵遭遇，必出以迅速之攻擊，始能使本隊安全通過隘路時。

2、關係全局勝負之要點，被敵佔領必須爭奪時。

3、敵軍處不利態勢，若急攻之，則可獲更有利時。

4、敵之兵力薄弱。或判斷敵有潰退狀態時。

指導要領：

一、講解課目後，將演習部隊集於李家村南石橋附近。

二、指導官給與如想定中前衛司令官所下

實施經過：

三、將情況預示演習之尖兵連，按時報告尖兵連長，同時指導官以口頭誘導以演習之，如發現學者有處置不適當之處，即行糾正。

想定：有擊攘蓮塘村附近敵人任務之加強步兵第一團之前衛司令官步兵第一營營長，於三月二十五日正午五時，由良豐

1、出發：給與步兵第一連連長命令如左：有與我兵力略等之敵，沿桂江東岸向我南進中，時（二十四）晚在蓮塘村（距此約三十公里）附近宿營。

我團有擊攘該敵之任務，擬向南塘村方面前進。本隊派出之騎兵隊已出發，半小時有傳令歸還報告。

2、本營附步兵榴彈砲一排，防禦戰車砲一排，由此地（根據現地在李家村南端石

橋假記在良豐出發，沿通木圩道路經李家村柘木圩，向蓮塘附近搜索前進。

3 步兵第一連（附防禦戰車砲一排，重機槍一排）為尖兵連，在前衛本隊先頭七百英尺，沿前衛行進路向蓮塘搜索前進。

其餘從略。

情況一：如想定所述之前衛司令官命令處置：

一、對任務情況確切了解，隨即複誦之。

二、即判斷一般情況，敵情、地形、自己任務、我軍狀態等，而下決心，以定行動方針。

三、研究地形，認清行進路及其附近之地形。

四、請示前衛司令官之前進及搜索計劃。

五、依研究及所請示之所得而定前進計劃。

六、與前衛司令官對表，並請領必要器材，請示聯絡方法。

七、與前方騎兵隊及前衛本隊請求聯絡方法。

八、如無地團，則詢及居民嚮導。

九、派傳令兵將重機槍排，防禦戰車排引來連處，暫在連後停止。

十、規定記號。

十將連帶至適當地點，下達前進命令如左：

1 本與我略等之敵，昨（二十四）晚在蓮塘村附近宿營，距此約三十公里，以手指示其方向。

2 我團有擊攘該敵之任務，即向之前進。

我騎兵隊於本（二十五）日四時三十分已出發。

3 我營為前衛。  
4 本連附機關槍防禦戰車砲各一排為



尖兵連，在前衛前頭，由此地出發，經李家村柘木圩，向蓮塘村附近之敵搜索前進。

5 第一排排長率領該排為尖兵，由此地出發，沿尖兵連之行進路，在尖兵前約五百公尺，向該敵搜索前進。

6 其餘隊伍為尖兵連，由第二排排長指揮，按第二排防禦戰車砲排機槍排第三排次序，各排取三十公尺距離，在余後五十公尺跟進。

7 行進時，余在尖兵連先頭。

情況二：一、八時三十分，尖兵已抵達李家村南端。

二、尖兵連長已至李家村南之石橋北端，得尖兵長之報告，李家村有三百餘戶居民，尚無敵意，老幼婦女多已逃避，李家村東側有營房一處，據居民云：已無軍隊駐守。

陣中勤務

處置：

一、令尖兵長確實搜索李家村。  
二、令尖兵長派斥候向李家村東側營房詳細搜索。

三、尖兵長注意以後搜索尤須周密。

情況三：八時五十分，尖兵連長到達李家村北高地，得尖兵長之報告：(一)李家村東側營房為軍校舊址，現無部隊駐防，其範圍甚廣。(二)軍校東側有相樹江，寬約三四公尺，水甚深，但有橋樑。(三)軍校西北方約二公里處有下窰村，並有公路經該村通桂林。

處置：

一、尖兵連長派第四班副班長率兵六名，沿軍校通桂林大道，向下窰村搜索。以後，在柘木圩歸還。

二、將一般情況報告前衛司令官。

情況四：九時稍過，尖兵連長已行抵一〇高地附近，微開機聲軋軋，由東

北方傳來，同時得尖兵長報告云，有敵機十架自北方向飛來。

一、令尖兵連就附近地形蔭蔽，並令其勿中斷監視。

二、指示尖兵長注意居民之行動。

三、令機槍排在一〇一、〇高地利用工事，準備對空射擊；但須敵機發現我後方，才開始射擊。

四、第二排在道路東側小道交叉小樹林內隱蔽，並注意附近警戒。

五、防禦戰車砲排在道路西側九九、八高地樹林內隱蔽。

六、第三排在道路側九八高地附近隱蔽，並注意以西之警戒。

七、報告前衛司令官。

情況五：九時三十分敵機投彈後，向東北飛回，毒煙順風送來，使人嗅後欲嘔。

甚微：毒煙順風送來，使人嗅後欲嘔。

處置：連長判定敵機所投為催淚性毒彈。

一、急傳令各兵戴防毒面具。

二、各兵不可慌張。

三、派會受毒氣教育之士兵，以記號標示撒毒地區範圍。

四、以記號報告前衛司令官。

五、以原來之態勢與步度繼續前進。

情況六：約行五百公尺，尖兵連長以食指插入面罩試嗅空氣，結果知已通過撒毒地區，同時得尖兵長之報告，百頭嶺北端至柘木埡道上之橋梁被敵機投彈震毀，須經修補，始可通過。

一、尖兵連速將路上障礙排除。

二、本隊停止於李家村大休息。

三、注意警戒。

處置：令各兵脫卸面具，活動身體各部關節。

二、標定毒氣區界限。

三、令尖兵停止於百頭嶺附近，嚴密監視。

四，令第三排排長率兵二班，前往百頭嶺北端修築道路橋樑。

五，第二排排長派一副班長率兵六名，位置於于家嶺，又派兵二名在彩鳳山九九、八高地附近警戒西側。

六，機關槍排在一〇三，八高地佔領陣地，準備對空射擊，並派出對空監視哨於一〇二高地附近。

八，派兵一名告知搜索下瑤村之斥候，暫在下瑤村附近停止，向桂林警戒。

八，其餘隊伍在道路西側凹地附近停止隱蔽。

九，將情況處置報告前衛司令官。

情況七：十時二十分，第三排排長報告任務已完，隊伍亦歸還尖兵連，正奉命繼續前進，忽聞軋軋之聲由柘木圩方向傳來，稍頃，接得尖兵長之報告：(一)柘木圩方向，有敵之小型戰車三輛向

我馳來。(二)我斥候刻在白頭嶺北端田坎嚴密監視中。

處置：一，命尖兵迅速佔領柘木圩南端各要點，利用地形停止監視。

二，命防禦戰車砲排在白頭嶺北端道路附近佔領陣地。

三，命機關槍排派機槍一挺，向正前方大樹附近佔領陣地。

四，第二三排機關槍排暫停止白頭嶺西南端凹地。

情況八：報告前衛司令官。敵戰車遇我砲擊，全數被毀，駕駛員亦斃命。

尖兵連繼續前進，抵達石橋附近，只見敵砲彈頻頻如雨下，幸橋樑仍安然無恙。處置：決心以不規則隊形，機敏之行動，乘敵砲火之間斷，迅速通過，並即將實情報告前衛司令官。

陣中勤務

演習至此，暫告完畢，其餘之戰鬥動作，在尖兵連遭運戰內再演練之。

### 第八節 側衛尖兵連

時間 四月二日下午

天候 陰晴

地點 東山村至界頭村附近

立案目的：使學者明瞭側衛之任務及派出之時機，並省得側衛進行遲滯諸般動作之要領，與連長機敏適切之情況處置。

研究事項：

- 一，側衛連長受命後之動作。
  - 二，側衛警署及警戒法。
  - 三，行進間之配置。
  - 四，遭遇敵人之處置。
  - 五，任務完成後之處置。
- 着眼點：
- 一，應確實明瞭側衛連責任之重大。
  - 二，迅速秘密之搜索動作。
  - 三，迅速判斷情況機敏處置。

講解：

- 一，派遣側衛之時機：(一)前進之部隊，遇有廣大之蔭蔽地，或敵人有強能勝任者，則由前兵或前衛本隊，或經由本隊派出側衛以行警戒。(二)退却行時，敵人往往避開我正面抵抗，而行側面迂迴追擊，此時不可不由後兵或後衛本隊或逕由本隊派有力之側衛，並附以強大之騎兵，以求側翼警戒之安全，是為派遣側衛之第二時機。(三)若在側敵行時，尤以側方之警戒為重，故通常由本隊派遣有力之側衛。(四)又有由前進而變為側敵行時，往往有從本隊派出新前衛，而以原有之前衛變為側衛。
- 二，派出側衛之注意事項：兵力之決定及編組，依危險之大小與地形之狀態而定，有時不可不配屬騎兵或汽車及無線電報者。

三

側衛之部署及警戒法：依任務敵情地形及側衛之兵力維絀而異，然部署過於複雜，其不便指揮困難，且通常行進路之景况亦所不許，故與主力縱隊並進之時，依前衛同一要領，於前方設前兵，謂之前衛側兵，必於於側方設側兵，或更於後方設後兵，謂之側衛後兵。

前兵及後兵，雖可於必要時派出尖兵，連或尖兵，而側兵則除向前後派出外，鮮有更田側方派出者，蓋非獨併行之路之難得，亦情況上無此必要，果有之，則側衛當採停止掩護或攻擊掩護之手矣。

併進各種掩護之時機及其利害：  
 (一) 時機：在敵兵微弱時，敵兵遠隔時，敵兵缺乏企圖心時，敵兵進不致遲緩，側衛之疲勞亦不大，行之利害：(利) a、本隊之

四

甲，併進各種掩護之時機及其利害：  
 (一) 時機：在敵兵微弱時，敵兵遠隔時，敵兵缺乏企圖心時，敵兵進不致遲緩，側衛之疲勞亦不大，行之利害：(利) a、本隊之

陣中勤務

乙

停止掩護法採用之時機及利害：  
 (一) 時機：在不能併行掩護為安全時採用之。(二) 利害：(利) a、勞力之準備。(害) a、我本隊之兵力愈大，則先或後尾之掩護愈不確實，孤立以當大敵，任勞力。達成後，追及本隊，其費勞力。

行攻擊掩護法之時機及利害：  
 (一) 時機：a、地形不適於防禦時，b、單純之防禦反易暴露我企圖時，c、正如退却前之逆襲，欲故意以攻擊

其位置展開戰鬥，大抵掩護不確實，行進中之警戒，比停止時困難，難得適當之併進路，與本隊之間隔，d、行進中之警戒，比停止時困難，難得適當之併進路，與本隊之間隔，e、

遭與我不利之地形，亦不得不就，b、不致與本隊分離。(害) a、側衛

丙

行攻擊掩護法之時機及利害：  
 (一) 時機：a、地形不適於防禦時，b、單純之防禦反易暴露我企圖時，c、正如退却前之逆襲，欲故意以攻擊

擾亂敵人之意義時，  
 攻擊不能達目的時，  
 我本隊通過隘路困難時，  
 擊之手段，使敵不得通過隘路而  
 我軍得以安全時。  
 利在危急之時，使本隊得有時間  
 之餘裕。(一)害之時，使本隊得有時間  
 與強大敵人作戰，甚為危險，  
 一不幸，本隊亦受其影響。  
 側衛與本隊隔離之程度：側衛與本隊  
 之隔離，視危險之大小，地形之狀態  
 ，道路之景況而異，然最少亦須使側  
 衛與本隊不要同時被敵有效射擊，但  
 過遠則側衛易陷於孤立。  
 側衛之戰鬥法：使本隊不參加戰鬥為  
 目的，在能達目的之範圍內，自己亦  
 目的，在能達目的之範圍內，自己亦  
 務必迅速撤退，以追及本隊，故雖  
 的，即迅速撤退，以追及本隊，故雖  
 與我行猛烈攻擊時，亦往往須顧慮脫

退之容易，又宜使用騎砲兵等，容易  
 脫離之兵種，以從事其步兵之使用，  
 務相當限制其兵力。  
 2 側衛往往於未受別項命令之前，先聞  
 本隊方向之砲聲，此時若無別種情況  
 之顧慮，則可一意向砲聲前進，若近  
 傍尚有別項敵人存在，則須以獨斷適  
 宜決定其動作，鈍重遲疑最為危險。  
 3 在情況有利時，側衛務迅速合於本隊  
 ，以便乘敵之兵力尚在展開時，即擊  
 破其主力，其合於本隊之方法，或從  
 本隊之一翼延伸加入，或向敵之側背  
 威脅，皆視敵情與地形而定。  
 4 反之，敵亦常向我作各個擊破之陷  
 圖，故側衛亦當向各個擊破之陷  
 於此不利之狀態，在山地森林河谷等  
 之地形，尤宜注意。  
 5 情況遷移，側衛當前之敵漸次接近，  
 此時側衛多不能不對當前之敵即行處  
 置，其處置之方法，由當面之敵情與

我本隊之關係狀態及地形而定，大概不出左之數種：

甲，牽制敵人，使不得參加本隊之戰鬥。

乙，佔領陣地掩護本隊之翼側。

丙，攻擊敵人，或向其本軍側翼壓迫，或使其向其本軍之反對方向分離。

實施方法：

一，對課目之講解，地形之說明，更闡側衛之意義。

二，須派出如下之假設敵：甲、敵陣地佔領位置，乙、沿途發現敵騎兵及步兵斥候（可以旗子代表）。

實施經過：

三，假設主力縱隊之位置。  
隊伍帶至柘木圩附近，即進入演習情況，先由指導官說明想定戰況如左：  
有擊攘由良豐方向沿李良大道北進敵人任

陣中勤務

務之藍軍第一師先遣支隊，於四月二日午前六時，由熊村出發，於九時二十分，步兵先頭已渡過灘江，向良豐方向搜索前進。

中情況一：藍軍第一師先遣支隊步兵第二營第五連，於渡過灘江後，接到本隊指揮官之命令，其要旨如左：

一，有與我略等之敵，刻由良豐方向向我前進中，其先頭步兵已通過良豐圩。

茲據前衛騎兵報告：我騎兵與優勢敵騎兵激戰於李家村南端百四十公尺之荒郊中，相思江東岸地形蔭蔽，小村落時有敵騎出沒。

二，步兵第二營第五連為支隊，派出之左翼側衛軍校中正橋東山村搜索前進，通過界頭村，向右越相思江與本隊併進。

三，發現敵情，迅速報告。

問題：第五連連長受命後動作如何？

處置：第五連連長受命後，即令第二排排長率隊正中橋向東山村前進，並即召集預想之尖兵長（第一排排長）及有關之班長，研究知左之事項。

一、將任務告知部下。

二、掀開地圖，研究連之行進路及側衛連之部署方法。

三、與本隊協定側衛行進之速度及聯絡記號。

四、研究經過地之搜索法。

(一) 有兵力略等之敵，刻由良豐方

已向我們前進中，其步兵先頭，

(二) 本連奉命為支隊之右翼側衛，

經軍校中正橋東山村，向該敵

(三) 第一排排長率領該排為尖兵，

(四) 第八班處前進。兵，準連之行進路在右側二百公尺處併進。

(五) 其餘隊伍按二、三排次序，歸

(六) 第二排排長率領，在尖兵後三百公尺處跟進。


(七) 余在尖兵連先頭行進。

各受令者按順序復誦完畢，即依次序出發，其部署及關係位置如左圖：



前衛

本隊



斥候

搜索班

尖兵


側衛連本隊



側衛尖兵班



側方斥候



陣中勤務

情況二：於九時五十分，側衛連通過中正後，側衛連長忽聞側衛尖兵班連吹奏發見敵機哨音。

問題：側衛連長之處置如何？

一，即令號兵吹奏號音通知本隊。  
二，命部下完全掩蔽，以輕機關槍佔領陣地，防敵機低空飛行時射擊之。

情況三：側衛尖兵報告：五分鐘前，在牛鼻灘南端發現敵騎兵斥候五、六名，已被我尖兵射殺，我尖兵仍繼續搜索中。

問題：側衛連長接報告後之處置如何？

一，命尖兵嚴行搜索。  
二，縮短尖兵連本隊與尖兵之距離。

情況四：側衛連長正通過牛鼻灘，突接前方尖兵報告，謂發現敵騎約二班，正出現於何家村南端森林中。

問題：側衛連長接報告後之處置如何？

處置：側衛連長接報告後之處置如何？

一，令第二排協助尖兵驅逐敵騎。  
二，發射綠色信號彈報告本隊。  
三，發射綠色信號彈報告本隊。  
四，發射綠色信號彈報告本隊。  
五，發射綠色信號彈報告本隊。

情況五：敵騎經我不意之猛烈射擊（第二排輕機槍同時佔領九五、一之坡地一綫，當敵騎出森林時，同時以猛烈火力射擊之。）死傷十餘名，其餘○○轉向森林南端逸去，側衛乃恢復原態勢前進，林南端何家村南端九三、三附近，接尖兵行抵何家村南端九三、三附近，接尖兵報告：於五分鐘前，尖兵長從遠鏡中發見界頭村南稻田有敵步兵斥候可五六名，我尖兵繼續前進中。

問題：側衛尖兵連續前進中。

判斷：側衛尖兵連續前進中。

處置：側衛尖兵連續前進中。

一，以一部威脅我左翼之企圖。  
二，由於止項之判斷，乃決心越界頭村繼續前進，為避免過於脫離本隊，乃沿近河岸前進，此時稻田甚乾涸，並作如下之處置：

一，令尖兵驅逐後，繼續沿近小河前進。

一，令尖兵驅逐後，繼續沿近小河前進。

一，令尖兵驅逐後，繼續沿近小河前進。

二、命側衛連縮小與尖兵之距離。

三、親至尖兵先頭觀察敵情。

情况六：側衛尖兵連長正前進間，隱約聞得本隊方向疏弱之砲聲，待前進至蘇家

村大道附近，接斥候報告：有兵力約一連之敵，正展開於右前方高地一綫，似

問題：側衛尖兵長之處置如何？

一、將情况迅速報告本隊，並即發射綠色信號彈二發。（發現敵大部隊化

二、側衛尖兵班歸還。

三、判斷敵必較我優勢，乃令全連展開於小河北岸互蘇龍村西端水池一綫

情况七：暫取守勢，以待後援。

官之命令如左：○附近與敵遭遇，現一、我前衛已於○

陣中勤務

二、在對峙中，支隊即向兩翼分進。

三、側方之敵顯係敵之包圍部隊，刻已令第六連現地增援，該連即向側面

之敵攻擊前進，進出於○一綫，二十分鐘後，連長報第六連已到

問題：側衛連長此時應如何處置？

一、即傳令通報第六連作如下之協定：貴連可即展開於一二高地北端之

二、本連現佔領相思江東交流南岸一綫

三、攻擊前進時，以紅色信號彈一發，同時併進（貴連準備完畢，即以信

號彈通知）。

情况八：越三十分鐘後，側衛連長見自一

三、知第六連已準備完畢，乃指揮全連向當面之敵攻擊前進，並有少數步兵跟隨其後，輻向我前進，

距我約五百公尺。  
問題：側衛連長應如何處置？

一、即向該敵攻擊前進。

二、避開戰車行進路，集中步槍狙擊手，以火力狙擊其展望孔與觀察鏡。

三、令各班準備手榴彈集束使用，以破壞其履帶。

情況九：火戰愈形猛烈，敵之戰車已被我破壞一輛，敵兵傷亡甚重，停止不前，似有退却模樣。

處置：一、側衛連長即令全連發揚最大火力，射擊敵人。

二、將所得敵情及戰況通報第六連。

情況十：第六連進展至一〇二、二一綫，同時發揚最大火力射擊敵人，不幾時，側衛連長發現敵陣地有動搖模樣，火力亦漸稀薄，連長判斷敵已撤退，其陣地之敵乃一部留置部隊。

處置：

一、即通報第六連，同時行果敢之追擊，佔領陣地後，稍行恢復態勢，即繼續向敵追擊。

二、即將全般戰鬥經過，報告本隊指揮官。

### 第九節 後衛尖兵連

立案目的：在使學者瞭解後衛尖兵連之諸原則，及其應取之行動與動作要領。

着眼點：一、明瞭後衛之警戒及掩護諸動作與前衛之同之點。

二、適應情況，採取適時適切之行動。

三、為掩護本隊得時間之裕餘，依敵情及地形適宜使用各種戰鬥法。

研究事項：一、後衛尖兵連長受命後之動作。

二、後衛尖兵連長行進中應注意之事項：三、後衛佔領陣地之要機。

四、後衛尖兵連長與敵接觸之處置。

講解：

一、後衛之任務：在退却行時，則拒止敵

人之追擊，並偵察其行動，使（一）主力迅速脫離敵人。（二）在前進時，僅以對敵騎兵及土民之警戒為主。（三）在側敵行時，則對敵騎兵迂迴之注意及土民等之警戒，以補側衛之不足。

二、後衛之行動：（一）務求以行軍縱隊

於行進中掩護本隊之退却，遲滯敵人之追擊，並防止敵之奇襲。（行進掩護）（二）選必要時佔領陣地，阻止敵人前進（停止掩護）。（三）在不得已時，斷行攻擊，為本隊而犧牲，亦所不辭（攻擊掩護）。（四）無論何時均應周密搜索，並與鄰接及退却

後衛騎兵 尖兵 尖兵連 後衛後兵



三、後衛之兵力及編組：後衛常為徹頭徹

部隊緊密聯絡。尾之戰鬥，前方有敵壓迫，後方有本隊阻塞，時間愈久，損害愈大，且不能待本隊之支援，只有作孤軍苦戰，故欲求達成任務之目的，兵士通常較前衛強大，後衛尖兵連須有強韌之步兵為基礎，其次遠方搜索有力之騎兵，交通破壞及加強陣地之工兵，皆為必要：如係短時間之抗拒，可用強大之砲兵，或戰車防禦砲裝甲汽車及衛生隊等。退却行之後衛部署，約與前進行之前衛部署略同，只前後之差而已，一般之部署如左圖：

後衛本隊 主力縱隊



後衛與本隊之距離，通常比前衛為長

遠。後衛之戰鬥法：後衛戰鬥之目的，僅

在求得本隊退却所需要時間而已，自

已本身終須退却，故在可能範圍內，務

避免近接之戰鬥，可利用某時間之抵

抗，使敵人為大規模之展開或迂迴為

已足，其方法宜利用騎砲兵之威力，其本

壓迫敵人於遠距離之外為有利，其本

身之戰鬥法，約如下三種：有利，其本

以固着一地點之防禦，求得所需要之

全時間，故最初即當展開其兵力之大

部於第一綫，如受敵之強壓，有時不

得不為反噬之出擊，即以固着防禦，亦

始以攻擊掩護，終為本隊而犧牲，亦

所不辭。逐次在數個陣地之抗戰，以求得所需

2 要之時間，其各陣地之佔領法，固不

能依同樣之方式，然必須有強大之預

備隊，使位置於後方遠距離，以為第

3

二綫陣地佔領之準備，亦有於第一綫  
退却之先，即派遣於第二陣地者，然  
逐次防禦，通常為富於機動之軍隊對  
鍾重軍隊作戰之一法耳。

以全力或一部轉取攻勢，藉此短銳之

攻擊，以求得相當時間之裕餘，此乃

迫不得已時之手段，其危險實甚，然

既行攻擊，即當以極大之心通宜指導

作戰，使敵人誤認為我本隊全力之反

擊，而鄭重展開，則一部必死之交鋒

，往往能達所擬之目的。

原來退却中之後衛，往往於行進掩護

中，忽然發生本隊之停滯，此非以濟

固着防禦為原則，其他之手段非以濟

命運之窮，即為幸遇情況之巧合，而

後採用法之耳。

後衛佔領陣地之時機：為陣地者，指

退却路有良好之地形可為陣地者，指

1 掩護。揮官預先考察，以決定佔領陣地而行

五

1

- 2 應乎必要，為使敵於遠距離展開及迂迴時。
- 3 本隊行動遲滯，預料敵將追及時。
- 4 必須佔領陣地，阻止敵人，以使本隊有退却之餘裕時。
- 5 為遲滯跟蹤敵之近迫，後衛須行逐次抵抗之時。
- 6 事出非常，為使敵不能危害本軍之時。後衛陣地選定之要領：後衛陣地乃持久之性質，故其選擇陣地，須適左列之要求：
  - 1 視界開闊。
  - 2 正面廣大，且側翼有依托，使敵人接近或迂迴均感困難。
  - 3 能掩蔽配備，且有良好之退却路。
  - 4 撤退時，後衛尖兵連長應注意之事項。
- 1 對連之退却目標，退却路上之景况，後衛之陣地，中途之隘路，並預想我退却及誘騙敵人之方法，並敵之追擊。

陣中勤務

八

- 1 動作等，預先於圖上施以精詳之研究，而決定與敵脫離之方法及手段。
  - 2 撤退時應有之手段與處置，務必於行進中施行之，不可在撤退地長久停留，以致為敵所迫。
  - 3 後衛縱令在如何迫切困難之時機，亦不能藉其他部隊之援助，故後衛尖兵長須有機敏而富有戰術眼光之軍官担任之。
  - 4 命資深排長率領隊伍隨後衛本隊之後尾退却，並長尾隨之後尾行。
  - 5 其他一切之處置，與尖兵連長之動作相稱。
- 後衛之戰鬥法：後衛之任務，在使本隊與敵迅速脫離，得安全之退却，且自己亦須迅速與敵脫離，故其戰鬥法宜利用騎砲兵之威力，壓迫敵人於遠距離之外，若非行強韌之抵抗不能遂成任務時，則增大第一綫之力量，以全隊展開，使敵人不得施行大部隊展開。

之攻擊，以遲延其時間，確知此時如能予本隊以安全退却，雖為敵人抑留，或遭全部犧牲，亦所不顧，其戰鬥法如左：

1 採持久防禦之手段，獲得時間之餘裕

2 行逐次抵抗（所謂退却戰鬥）。

3 逆襲或攻擊。

九

1 後衛尖兵連長行進中之注意：

壓迫時，務必迅速退却，早與敵人脫離為要。

2 對於道路橋樑等有破壞之必要時，則於人員車馬器物等或騎兵尖兵斥候等完全撤退後，即行破壞之，如時間不許可，則須盡力之所及架設障礙，以遲滯敵人。

3 對向我脅迫或壓迫我側背之敵，務必竭力阻止之，而使本隊得安全退却。

4 派遣斥候，務必選擇慧敏熱心沉着剛

膽者任之，且就地將退却方向及退却自標地指示之，務不使迷失道路，或為敵所捕獲為要。

十

1 後衛尖兵連長與敵接觸時之處置：

陣地務須選定於敵接觸時之處置，退却容易之道路附近，且有良好之射界，使追擊之敵在遠距離之外，即遭我火之摧殘，而挫其鋒銳。

2 第一綫之兵力不能使其過大，且限於指揮上無大困難時，應乎地形之狀態，務須使之佔領廣大正面，以欺騙敵人，使其使用大兵力展開我之陣地，以遲滯其進為要。

3 退路及退却之時機，須預行選定，使所屬容易與敵脫離，然應乎必要，有時須全體犧牲，亦必竭力抗拒敵人，而完成任務。

4 應乎所要，有須斷然先取攻勢，以阻止敵之前進，使本隊得有撤退餘裕之時間。



5 前方之搜索及警戒，最貴嚴密，以便我退却路之側方，不致受敵人威脅為要。

### 實施方法：

一、苟演習地附近缺乏良好之後衛陣地，可就地假借之。

二、對假設敵之佈置，須預先指定地區，俾實施時，適合情況，而達到演習上之要求。

3 破壞作業，設置障礙物之表示法，可用石灰樹皮枯草表示之。

4 臨時給予假設敵追擊部隊之情況，以預定之。

5 可酌量給予演習連長以本隊退却之情況，以達成其機敏之處置：

### 實施經過：

實施：有與拓土圩附近佔領陣地之敵對抗之軍步兵一師，遣支隊，因已達成掩護師集結之目的，受領師之新任務，暫避決戰，於某日沿李良大道向良

## 陣中勤務

豐方向轉進。

某月某日午夜十二時，南軍第一師先遣支隊步兵第二營第五連，於軍校馬廐附近，接第二營營長之傳騎送達軍記命令，其要旨如左：

一、敵情無變化。我支隊已達成掩護師集結之目的，受領師之新任務，暫避決戰，即沿李良大道向良豐方向轉進。

我騎兵於明（○日）早一時開始撤退。本營（附騎兵一班砲兵一連工兵一連（欠二排））為後衛，擬於明（○日）早零時三十分，進支隊經路轉進。

三、步兵第五連（附重機關槍一排工兵一排）為後衛尖兵連，進後衛進路轉進。

四、其餘為後衛本隊，按騎兵班第四連野戰砲兵連迫砲排重機關槍連步兵第

六連工兵連（欠一排）之次序，歸第四連連長指揮，在本隊後六百公尺處跟進。

五、余在後衛本隊後尾。

後衛司令官步兵第三營營長○○○第五連連長○○○命後之處置如何？

問題處置：

一、召集各排長就地圖研究我之退却路，並決定以李家橋南岸，為我之後衛陣地。

二、將任務簡單告知部下。

三、下達後衛尖兵連之命令。

甲、敵情：（司前）  
我支隊暫避決戰，向良豐方向轉進，我營為後衛，沿李良大道向良豐方向轉進。

尖兵

尖兵連

後衛本隊

本隊

乙、本連（附重機槍一排工兵一排）為後衛尖兵連，準後衛經路轉進。

丙、第一排排長率領該排（附重機槍一班工兵一班）為後衛尖兵，準本連之經路轉進，距離四百公尺。

丁、其餘按第二排機槍排（欠一班）工兵排（欠一班）第三排之順序，歸第二排排長率領，在後衛本隊後六百公尺轉進。

戊、余在尖兵連後尾。  
俟受領者各將任務依次複誦後，即開始轉進，其部署順序如左列要圖所示：

由前向後聯絡

情況二：(拓木圩以南約二千公尺(軍校西南方)有小溝(東西行)。

問題：後衛尖兵連長對此小溝作何處置？

處置：令尖兵連後衛連騎兵等全部通過後，將小木橋破壞之。

情況三：通過小溝後，即為大李家村，周圍為密集蒼蔽樹林。

問題二：尖兵連長作何處置？

處置：一、命尖兵連繼續行進，不可遲延。

二、命尖兵連於尖兵全部通過後，將道路阻塞之(放置樹枝荆棘)。

三、命工兵排俟尖兵全隊通過後，將森林村落一帶撒毒，以阻止敵人。

情況四：通過李家村後，橫於前者為相思江，河流廣闊，且水深甚急，只一大石橋可資通過。(附近無其他橋樑及渡河船隻)

處置：一、令尖兵連迅速通過。

二、自待尖兵連長之到來，命其俟尖兵連全部通過後，協同工兵將橋樑破壞之。

情況五：通過大石橋後，據報我騎兵已由石橋以西，沿河岸向石橋方向前進。

處置：一、命尖兵連展開於南岸一綫。

二、命工兵排待我騎兵通過後，始將橋樑破壞。

情況六：派傳令兵與後衛本隊聯絡，越五分鐘後，我騎兵已通過石橋。

處置：即命工兵排速將石橋破壞。

情況七：因石橋甚為堅固，一時未能徹底破壞，並得知敵已通過撒毒地帶，以快速度向石橋方向前進，似欲爭取石橋。

處置：一、速令重機槍排以一挺封鎖橋樑，以一挺位於橋之東端，掩護工兵破壞作業。

一、速令重機槍排以一挺封鎖橋樑，以一挺位於橋之東端，掩護工兵破壞作業。

二、令工兵加多藥包，迅速破壞。

三、令全連注意各渡河點，敵若施行強渡時，以熾盛火力殲滅之。

情見八：重機槍占領陣地完畢，敵步兵先頭已出現於北岸一綫，並即以疾快速度

向石橋攻擊，被戎封鎖石橋之重機槍猛烈射擊，敵死傷累累，終不得逞，忽見敵輕型戰車三輛已通過樹林，以高速度向橋直駛。

處置：即命石橋附近散兵集中手榴彈於石橋上，以待破壞敵之戰車。

情見九：敵戰車將至石橋時，忽地轟然一聲，石橋已響聲而崩潰，敵戰車遂巡周遭，望洋而徒喚奈何矣。

### 第十節 尖兵連之遭遇戰

#### 立案目的：

一、使學者了解戰綱八八條。

二、訓練其指揮能力，及看破戰機，當機立斷之果敢精神。

#### 研究事項：

一、對各種情況之處置。

二、尖兵連長之展開部署。

三、戰鬥指導之要領。

着眼點：  
一、命令下達須適宜。

二、尖兵連長及尖兵連長以下幹部，須處置迅速確實。

藍軍想定：有警攘由陽家坪前進敵人任務之藍軍先遣步兵第一團第一營由李家村北進，於四月○日午前六時二十分，營長

在步兵先頭得知情況後，遂給予第一連連長之命令要旨如左：

一、步兵相等之敵，刻由陽家坪向我前進中，窺北附近，已有敵騎兵出沒。

二、營有攻擊該敵之目的，即向下窺村急進。

三、步兵第一連（附重機槍一排）為尖兵連，由此地出發，經一○○、九

紅軍想定，六三高地，向下窰村搜索前進。

務之紅軍先遣步兵第一團第一營，由陽家坪南進，於○月○日午前六時二十分

第一連連長命令，要旨如左：給予

第一連連長命令，要旨如左：給予

第一連連長命令，要旨如左：給予

第一連連長命令，要旨如左：給予

第一連連長命令，要旨如左：給予

第一連連長命令，要旨如左：給予

第一連連長命令，要旨如左：給予

第一連連長命令，要旨如左：給予

第一連連長命令，要旨如左：給予

陣中勤務

尖兵連長要隨時依自己之觀察並各方

面之報告，遂次判斷敵情地形，適時

指揮各排長及重兵器排長應行射擊之

目標，與隨時奪取之要點。

實施經過：紅藍兩軍之指導官，於是日午前

二十分，給予尖兵連長如想定之命令後

藍軍方面：即開始對進

情況一：六時五十分，尖兵連長忽聞對空

監視哨發出空襲警報。

處置：一、命重砲班佔領陣地，準備對敵機低

空射擊

二、隊伍在道路兩傍完全掩蔽。

三、以號音報告前衛本隊

情況二：據尖兵報告，十分鐘前，發現敵

斥候一組（四名），已被我尖兵捕殺，

我尖兵仍繼續前進中。

處置：一、命尖兵嚴行搜索前進。

二、縮短連本隊與尖兵之距離。  
三、據尖兵長報告，我騎兵在下窰村以南高地與敵騎對峙中。

處置：

- 一、命尖兵迅速增援騎兵隊，佔領該高地之綫。
- 二、以白色信號彈報告前衛本隊。
- 三、自率傳令兵及必要人員，向尖兵先頭前進。

四、派報告前衛司令官。  
情況四：我騎兵得尖兵之協助，於七時四十分已驅逐當面之敵騎，確實佔領九七、六六高地之綫，同時敵步兵約兩排，已到達下窰村北端，似有向我當面壓迫之態勢。

處置四：

- 一、命第二排迅速加入尖兵右翼戰鬥，第三排加入左翼戰鬥。
- 二、重機槍在九七、六六高地佔領陣地，傾壓當面之敵。

三、將情況及處置報告前衛司令官，並通知騎兵隊。

紅軍方面：

情況一：六時五十分，尖兵連長忽聞對空監視哨發出空襲警報。

處置：令重機槍佔領陣地，準備對低空敵機射擊。

情況二：據尖兵報告，十分鐘前，我斥候一組四名，被敵捕殺，同時敵步兵向我急進中。

處置：

- 一、命尖兵繼續搜索前進。
- 二、縮短本排與尖兵間之距離。
- 三、自率傳令兵及必要人員向尖兵先頭前進。

情況三：據尖兵報告，我騎兵在下窰村以南高地與敵騎對峙中。

處置：

- 一、命尖兵迅速增援騎兵隊，佔領九七、六六高地之綫。

二、以紅色信號彈報告前衛本隊。

情況四：我騎兵隊被敵騎壓迫，退至下窰村林緣之綫，同時敵人已佔領九七、六六高地之綫。

處置：

一、連長決心即以主力增援騎兵隊，迅速擊破當面之敵，奪取九七、六六高地之綫。

二、將情況及處置報告前衛司令官，並通報騎兵隊。

講評：

一、藍軍方面：

1 斥候至友道兩傍之村落及森林搜索不虞秘密。

2 斥候報告詞不合陣中勤務令之要求。

3 遭迫敵入時指揮掌握不確實。

4 奏演暫停時猶有亂行射擊者，殊為不守射擊軍紀。

二

1 尖兵支援騎兵動作遲緩，致失好機，

陣中勤務

陷於不利狀態。

2 被優勢敵人壓迫退回下窰村時，隊伍零亂不堪。

3 尖兵連長對敵情判斷甚遲，有遺遺過戰要領。

4 戰鬥部署及指揮欠適當。

## 第二章 駐軍間警戒

### 第一節 步哨

立案目的：在使學者明瞭步哨勤務諸動作之要領。

研究事項：

一、步哨長受命檢之動作。

二、步哨赴守地及到達守地後之動作。

三、特別守地之守守。

四、一般守地之遵守。

五、步哨對軍使及投降者之處置。

六、步哨對敵襲時之處置。

七、步哨之交代報告及聯絡法。

着眼點：

- 一、步哨位置之選擇須適當。
- 二、步哨之警戒須得要領。
- 三、步哨對各種情況之處置須適切。
- 四、報告聯絡良好。

講解：

- 一、步哨之重要性：步哨擔任駐軍間最前綫之警戒，有如軍中耳目，當軍隊休之之際，不獨維持全軍之安全，且須護附近一切之建築物，並須確實警偵察敵情，使軍隊無意外之患，且有準備之時間。
- 二、兵力編組：步哨通常用複誦，按地形及情況，有用單士哨或三四人哨者。  
(陣令二一九八、二一九九)
- 甲、使岸軍士哨之時機：
  - 一、地形錯雜，敵易接近，有受其襲擊之地點。
  - 二、情況緊急，在通敵之要道。
  - 三、受地形之限制交通聯絡不便時。

四、因我之行動，而敵易發見之地點

- 乙、使用三四人哨之時機：
  - 一、與敵接近須嚴密警戒，及報告頻繁時。
  - 二、為顧慮敵之捕捉，且地形複雜時。
  - 三、地形陰蔽，警戒困難，且須不時與鄰軍聯絡時。
  - 四、士兵訓練程度較差，或疲勞畏怯及人員缺乏時。
  - 五、夜暗風雨天候奇寒時。
- 三、步哨位置選定之要領 (陣令三〇二)
  - 甲、展望良好，視界廣闊。
  - 乙、對空中及地上敵眼須能確實掩蔽。
  - 丙、敵易接近之地點或通敵之要道。
  - 丁、便於偽裝及聯絡，且無明顯之地形地物及嘩噪之地點。
- 四、步哨監視之方法：



甲、高地：注意稜綫分界綫及山麓。  
 乙、村莊：注意出入口及線端圍牆屋脚，並最高屋頂隆起物體等。  
 丙、森林：注意出入口及林緣凸出樹空隙蔭影等。  
 丁、蔭蔽地：須注意其原有景况及音響

五

步哨射擊之時機：  
 甲、確知敵襲時或用射擊代報時。  
 乙、欲脫離自己危險時。  
 丙、夜間有接近步哨綫三間不答者。  
 丁、協助斥候脫離危險時。  
 戊、步哨綫前之敵探，已發現我之位置時。  
 己、偽軍使及投降者企圖逃走時。

實施方法

一、以一班演練，其餘見習。  
 二、指定假敵若干為軍使投降者斥候及汽車巡查軍官等，並規定記號，以逐次假設情況。

實施經過

三、講解完畢後，即開始演習，自行選擇地形及假設敵我之情況。  
 實施經過：  
 一、排哨長按地形下達步哨命令（略）  
 二、排哨長受命後之動作：  
 一、復誦任務。  
 二、選派所需人員。  
 三、將情況及任務告知部下。  
 四、檢查服裝及驗鎗裝子彈。  
 五、施行偽裝。  
 六、向排哨長對表。  
 七、選擇前進路及決定前哨部署。  
 八、選擇前進路及決定前哨部署。  
 九、選擇前進路及決定前哨部署。  
 十、選擇前進路及決定前哨部署。  
 十一、選擇前進路及決定前哨部署。  
 十二、選擇前進路及決定前哨部署。  
 十三、選擇前進路及決定前哨部署。  
 十四、選擇前進路及決定前哨部署。  
 十五、選擇前進路及決定前哨部署。  
 十六、選擇前進路及決定前哨部署。  
 十七、選擇前進路及決定前哨部署。  
 十八、選擇前進路及決定前哨部署。  
 十九、選擇前進路及決定前哨部署。  
 二十、選擇前進路及決定前哨部署。  
 二十一、選擇前進路及決定前哨部署。  
 二十二、選擇前進路及決定前哨部署。  
 二十三、選擇前進路及決定前哨部署。  
 二十四、選擇前進路及決定前哨部署。  
 二十五、選擇前進路及決定前哨部署。  
 二十六、選擇前進路及決定前哨部署。  
 二十七、選擇前進路及決定前哨部署。  
 二十八、選擇前進路及決定前哨部署。  
 二十九、選擇前進路及決定前哨部署。  
 三十、選擇前進路及決定前哨部署。  
 三十一、選擇前進路及決定前哨部署。  
 三十二、選擇前進路及決定前哨部署。  
 三十三、選擇前進路及決定前哨部署。  
 三十四、選擇前進路及決定前哨部署。  
 三十五、選擇前進路及決定前哨部署。  
 三十六、選擇前進路及決定前哨部署。  
 三十七、選擇前進路及決定前哨部署。  
 三十八、選擇前進路及決定前哨部署。  
 三十九、選擇前進路及決定前哨部署。  
 四十、選擇前進路及決定前哨部署。  
 四十一、選擇前進路及決定前哨部署。  
 四十二、選擇前進路及決定前哨部署。  
 四十三、選擇前進路及決定前哨部署。  
 四十四、選擇前進路及決定前哨部署。  
 四十五、選擇前進路及決定前哨部署。  
 四十六、選擇前進路及決定前哨部署。  
 四十七、選擇前進路及決定前哨部署。  
 四十八、選擇前進路及決定前哨部署。  
 四十九、選擇前進路及決定前哨部署。  
 五十、選擇前進路及決定前哨部署。  
 五十一、選擇前進路及決定前哨部署。  
 五十二、選擇前進路及決定前哨部署。  
 五十三、選擇前進路及決定前哨部署。  
 五十四、選擇前進路及決定前哨部署。  
 五十五、選擇前進路及決定前哨部署。  
 五十六、選擇前進路及決定前哨部署。  
 五十七、選擇前進路及決定前哨部署。  
 五十八、選擇前進路及決定前哨部署。  
 五十九、選擇前進路及決定前哨部署。  
 六十、選擇前進路及決定前哨部署。  
 六十一、選擇前進路及決定前哨部署。  
 六十二、選擇前進路及決定前哨部署。  
 六十三、選擇前進路及決定前哨部署。  
 六十四、選擇前進路及決定前哨部署。  
 六十五、選擇前進路及決定前哨部署。  
 六十六、選擇前進路及決定前哨部署。  
 六十七、選擇前進路及決定前哨部署。  
 六十八、選擇前進路及決定前哨部署。  
 六十九、選擇前進路及決定前哨部署。  
 七十、選擇前進路及決定前哨部署。  
 七十一、選擇前進路及決定前哨部署。  
 七十二、選擇前進路及決定前哨部署。  
 七十三、選擇前進路及決定前哨部署。  
 七十四、選擇前進路及決定前哨部署。  
 七十五、選擇前進路及決定前哨部署。  
 七十六、選擇前進路及決定前哨部署。  
 七十七、選擇前進路及決定前哨部署。  
 七十八、選擇前進路及決定前哨部署。  
 七十九、選擇前進路及決定前哨部署。  
 八十、選擇前進路及決定前哨部署。  
 八十一、選擇前進路及決定前哨部署。  
 八十二、選擇前進路及決定前哨部署。  
 八十三、選擇前進路及決定前哨部署。  
 八十四、選擇前進路及決定前哨部署。  
 八十五、選擇前進路及決定前哨部署。  
 八十六、選擇前進路及決定前哨部署。  
 八十七、選擇前進路及決定前哨部署。  
 八十八、選擇前進路及決定前哨部署。  
 八十九、選擇前進路及決定前哨部署。  
 九十、選擇前進路及決定前哨部署。  
 九十一、選擇前進路及決定前哨部署。  
 九十二、選擇前進路及決定前哨部署。  
 九十三、選擇前進路及決定前哨部署。  
 九十四、選擇前進路及決定前哨部署。  
 九十五、選擇前進路及決定前哨部署。  
 九十六、選擇前進路及決定前哨部署。  
 九十七、選擇前進路及決定前哨部署。  
 九十八、選擇前進路及決定前哨部署。  
 九十九、選擇前進路及決定前哨部署。  
 一百、選擇前進路及決定前哨部署。

三〇三條。

情況三：步哨依前進部署及利用地形，已

於○時○分到達守地。

問題：步哨到達哨所後之動作如何？（陣

令三〇三條）

處置：

一、選擇適當之哨所及監視位置。

二、指派監視兵。（並給予臨時守則）

三、派兵迎接排哨長

四、偵察附近地形。

五、依地形所裝之設備。

六、將地形地物之名稱及各重要地點告

知哨兵。

情況四：步哨長將上述之事項處置後，排

哨長巡視各步哨至此。

問題：步哨長對排哨長來時之處置如何？

一、報告到達之時刻，及哨所監視兵之

位置。

二、將附近地形地物報告排哨長。

三、將所得之情況或徵候及自己之處置

，報告排哨長。

情況五：排哨長根據步哨長之報告，及自

己對地形敵情之觀測，即下達特別守則

問題：步哨對排哨長下達特別守則時完畢

後，並對特別守則之記憶應如何？

處置：

一、對下達守則前之處置：召集各哨兵

之，靜聽排哨長之下達，並確實記憶

（監視兵仍須不斷監視前方）

二、對下達完畢後之處置：視完畢後

，除監視兵外，餘率至排哨位置。

（須使各兵熟認地形，如軍士哨則

留其地）

三、特別守則之記憶法：（陣令三〇五

條）

1 中央：該步哨番號位置，及監視區

域，監視姿勢。

2 前方：敵情及前方我之部隊斥候，

並地形地物主要道路等。

3 右左：鄰哨位置番號聯絡法及地形

4 後方：排哨位置聯絡法，及通排哨要道，並通哨位置等。

5 其他：敵襲時之處置及口令。

情況六：步哨長將所餘哨兵率回排哨位置後，此時我斥候正到達步哨綫。

問題：對我斥候之處置如何？

一、出發之斥候：

(一) 詢問其任務經路及歸還時間地點等。

(二) 告以所得之情況徵候，及前方之地形。

二、歸還之斥候：

(一) 注意監視，認清是否為我之斥候，並須注意有無敵斥候之追躡。

(二) 詢問其搜索所察之情況及特異之地形。

### 陣中勤務

(三) 如有所要之報告，可請其歸還排哨後代報告。

情況七：斥候通過後，不久發現一農夫自遠而來。

問題：對土民之處置如何？

一、確認其是否敵之偽探。

二、出其不意而捕捉之，須注意勿與其談話及暴露目標。

情況八：忽我軍官(傳令)正欲出步哨綫

問題：對我軍官或傳令通過步哨綫之處置如何？

一、確認其是否為我之軍官(傳令)，及為那一部隊者。

二、詢問其任務及經路。

三、須注意勿使暴露於步哨綫，以免敵探之偵察。

情況九：軍官通過後，一輛汽車駛來。

問題：步哨對汽車之處置如何？

處置：

一、令其停止檢查，是否為我之汽車，

並須注意勿使顯露久留於步哨綫附

近。

二、詢問其往何處。

情況十：前方有持白旗者自遠而來。（通

常為軍使）

問題：對此應如何處置？

處置：步哨應令其停止於步哨綫外，面向

敵方，一如有武器應令其放棄，並速報

告排哨長。

情況十一：正前方森林附近，有敵步兵數

名在活動。

問題：此時步哨應如何處置？

處置：

一、偵察其兵力行動及有無後續部隊。

二、與鄰哨聯絡，並注意蔭蔽。

三、報告排哨長。

四、如其兵力小，則至最近距離，乘其

不備而捕獲之。

情況十二：在敵斥候後忽發現敵步兵約一

二十名向我前進中

問題：步哨應如何處置？

處置：

一、沉着監視其行動。

二、用射擊代報告，並以另一名速回報

告。

三、如不得已時，則一面抵抗，以遲滯

其行動，一面由翼側退回排哨抵抗

綫。

情況十三：步哨之報告法如何？

甲、步哨之報告法：

一、記號報告

二、派兵歸回報告。

三、斥候巡查代報告。

四、射擊代報告。

五、交代後歸還報告。

乙、報告應有之內容：

- 一、步哨之番號。
- 二、發現情況之時間地點。
- 三、敵之兵種兵力。
- 四、自己之處置。
- 情況十五：步哨之聯絡法如何？
- 一、日視聯絡：通常在晝間以記號行之。
- 二、動哨聯絡：在夜間或受地形限制時行之，但須注意勿為敵發現。
- 三、半遊動哨之聯絡：在能通視鄰哨之地點，或按時互派之聯絡。
- 情況十五：步哨之交代法：(一)隊令三〇七條，並須不離監視，舊哨長將特別守則及所得之情況彙報，及鄰哨之位置聯絡法等交代新哨，並使其複誦，然後撤回排哨位置。
- 講評：不適實戰情況

陣中勤務

- 二、動作不迅速不確實。
- 三、赴守地時之前進音響，及警戒法不合用。
- 四、各哨兵不能熟記特別守則。
- 五、遇敵襲時不沉着，不能應乎情況而行，適當之處置，尤其返排哨報告之兵，不但身體暴露，且太遲緩。
- 七、一般之報告及聯絡不確實。
- 八、當交代時中斷監視，且所交代之事項不詳盡。
- 九、交代後返回排哨之兵，行動太暴露，隊形太密集。
- 第二節 斥候(駐軍間)
- 立案目的：在使學者明瞭駐軍間斥候之一般動作。
- 研究事項：
- 一、斥候長受命後之動作。
- 二、斥候出發和歸還步哨後時之注意。
- 三、對敵步哨之偵察要領。

陣中勤務

四、存步哨間警戒、遊動、駐止、潛伏斥候之動作。

一、不論進出步哨綫時，均須留意利用地形地物，切勿暴露步哨位置。

二、遵守歸還之時刻。

三、夜間動作須特別留意。

四、駐軍間之斥候多往而返，潛行竊視，不用地物，潛匿行裝，尤以靜肅為要。

五、務避免無益之戰鬥。

六、必要時，預定與往路不同之歸路，免為敵所遮斷。

七、遵守歸還時刻。

實施方法

一、假設數人為步哨綫者，即演習駐軍間之斥候。

二、假設敵之步哨綫斥候等情況。

三、以少數人演習，其餘在旁參觀。

實施經過

一、上等兵〇〇〇，命你率兵三名為搜索斥候，由此地出發，經第一複哨至〇地一帶搜索二小時後，由第二複哨歸還。

問題一：斥候長受命後之動作如何？

原案：參照行軍間斥候長受命後之動作。

問題二：斥候在歸還間，在步哨綫內應如何注意？

原案

一、雖在步哨綫內亦不可疏忽。

二、敵方所餘望見之地，雖在步哨綫內，亦當利用地形前進。

三、因避敵之注意，有特令斥候兵停止於後又適當之處，僅斥候長至步哨位置者。

問題三：斥候出發到步哨綫時，應注意之事項？

原案

一，將自己之任務，經路之概要，及歸還之時刻地點，告知鄰近步哨。  
 二，向步哨詢問所見之情形。  
 三，與步哨交語，務使耳低聲，夜間尤甚。

問題四：斥候將出步哨綫時之部署如何？  
 原案：

- 一，斥候長指示必要之躍進目標，為前進之部署。
  - 二，有時斥候長須將散亂後之集合法，及集合地點指示。
  - 三，有時因恐暴露步哨之位置，可從其側方前進。
  - 四，為歸還之方便計，可預定容易認識之目標於後方。
- 問題五：斥候歸還中，將到步哨綫時之動作要領如何？  
 原案：  
 一，注意勿使步哨綫認我為敵，在夜間特甚。

陣中勤務

二，注意後方有無敵之斥候尾隨而來。  
 三，有時往步哨位置，須由側方迂迴，勿從前直進。

問題六：斥候歸還至步哨綫時之動作？  
 原案：

- 一，勿為敵所發見，潛匿行動，以接近預想之敵步哨綫。
- 二，潛伏於適當之地點，仔細偵察村落之線端，以期發現敵人之步哨。
- 三，既發現其一步哨，即以此為標準，左右搜索，以探求鄰近之步哨。
- 四，左列各時機，乃偵查之最好機會。  
 1 敵步哨交代時。  
 2 敵巡哨通過時。

問題七：斥候對敵步哨綫之偵察要領如何？  
 原案：

- 一，勿為敵所發見，潛匿行動，以接近預想之敵步哨綫。
- 二，潛伏於適當之地點，仔細偵察村落之線端，以期發現敵人之步哨。
- 三，既發現其一步哨，即以此為標準，左右搜索，以探求鄰近之步哨。
- 四，左列各時機，乃偵查之最好機會。  
 1 敵步哨交代時。  
 2 敵巡哨通過時。

8 敵斥候往返時。

4 敵動哨聯絡時。

5 以視察，能探知其步哨時，至萬不得已，或以射擊威嚇敵人，使自行暴露，或強行接近之。

問題八：斥候對敵步哨綫內之偵察要領如

何？

原案：

一，既知敵步哨綫之位置，則依地形及

道路網之關係，判斷其排哨位置，而進入其內部以行偵察。

二，進入敵步哨綫，或由步哨間或從外側迂迴。

三，欲圖進入敵步哨綫，尾隨其斥候行進，往往有利。

四，普通侵入敵步哨綫之要領如左：

1 乘敵之動哨未行動時以侵入。

2 以我斥候之一部從別方面牽制其注意時。

3 急速突進之後，即時藏匿。

4 乘其步哨不備，而襲殺之以侵入。

5 有時斥候長單身或僅率一二人竊入。

五，既達步哨綫內之偵察目的，即依襲入之要領以謀脫出。

問題九：步哨配置間警戒斥候之動作如何

？

原案：其主要任務，在配置間警戒敵人之襲擊。

一，在指定之地點附近，選擇便於展望之地點。

二，見敵之斥候則擊退之，切不可使其再向我後方前進。

三，退却之敵務努力射殺之。

四，歸還時刻，依排哨長之規定。

問題十：監視步哨綫前某地域之駐止斥候之動作如何？

原案：其主要任務，在早期發現敵人之襲擊。

一，發現敵人之襲擊，則以適當之方法



迅速報告，且努力與之接觸，步步後退。

二，不可妄自離開所命之位置，但在小地區內，可隨時變更之，必要時，

分派小斥候。

三，不論敵情有無變化，當時時報告。

四，烽火及各種火光信號，為最有利之警報手段，必要時配置記號手及遞傳哨。

問題十一：潛伏斥候之動作要領如何？

原案：此項斥候須剛胆沉着。

一，務使敵人接近後，出其不意以捕捉之，但必嚴守靜肅，協力從事（配置斥候兵及其他周密之方法）。

二，晝間當善為利用凹地及森林等地物，以誘致敵人達捕獲之目的。

三，選定位置必特別注意，即不被敵人發現之地，便於捕捉之地，必要時適宜變更之。

四，既達目的，則注意勿遭遇敵之斥候。

等，而選擇歸路，急速後退。

問題十二：步哨前之遊動斥候之動作要領如何？

原案：此斥候為補助步哨之警戒而設者；

一，周密搜索，勿錯過潛匿之敵斥候。

二，遭遇敵之斥候，或擊退之，或捕獲之，如係迅速報告，則同時須監視其行動，尤以敵斥候之後方有無跟隨部隊，須特別注意。

三，必要時，可以獨斷暫行停止，以監視敵方。

四，發覺敵襲時，以連發之射擊或信號作警報。

講評：

一，晝間派出之斥候，搜索較易，夜間之斥候，當較為困難，如駐軍間派出之斥候，在夜間者特多，故對於着裝，行進等，均須保持靜肅。

二，在出步哨線時之隊形，固依當時之地形而選擇，然歸還步哨線時，最好斥

三、候長須在最靠近步哨之方向，其餘則留意敵方。

對敵步哨線之偵察動作須求熟練，而遊動斥候之搜索時須嚴密，在抗戰期間，敵入常侵入我方步哨線，而使後方之部隊受到極大之威脅之事實很多，此特宜注意焉！

### 第三節 對空監視哨

#### 研究事項：

- 一、對空監視哨位置之選定。
  - 二、對空監視哨長受命後之動作。
  - 三、對空監視哨一般守則。
  - 四、發現敵機時之處置。
  - 五、對空監視哨之報告及交代法。
- 講解：欲求部隊安全，而對空之警戒不可忽也；尤其制空權落於敵，其價值更有甚焉。對空監視哨，為警戒勤務之一種，其任務：一、監視敵機之行動，迅速報告舍營司令官，並通報對空射擊部隊。

二、傳達飛機警報於駐地軍隊。三、必要時任與我飛機之聯絡。四、編組：按當時之情況而異，所謂情況者，即行軍、駐軍、戰鬥部隊之大小、監視時間之長短、通信聯絡之距離、受報告者、和對空射擊部隊之遠近，以及敵情地形等，通常每一哨所，由五人乃至八人（內一人為號兵）而成，以軍士為之長，而以一或二人任監視，餘為交代兵。陣中勤務分第一、二、三、四、五、六、七、八、九、十、十一、十二、十三、十四、十五、十六、十七、十八、十九、二十、二十一、二十二、二十三、二十四、二十五、二十六、二十七、二十八、二十九、三十、三十一、三十二、三十三、三十四、三十五、三十六、三十七、三十八、三十九、四十、四十一、四十二、四十三、四十四、四十五、四十六、四十七、四十八、四十九、五十、五十一、五十二、五十三、五十四、五十五、五十六、五十七、五十八、五十九、六十、六十一、六十二、六十三、六十四、六十五、六十六、六十七、六十八、六十九、七十、七十一、七十二、七十三、七十四、七十五、七十六、七十七、七十八、七十九、八十、八十一、八十二、八十三、八十四、八十五、八十六、八十七、八十八、八十九、九十、九十一、九十二、九十三、九十四、九十五、九十六、九十七、九十八、九十九、一百。

隊担任。

一、對空監視哨位置之選定：

(一)須對於地上之敵，受自然之掩護

(二)須對於天空，視界須廣闊。

(三)附近宜靜肅(避開公路與有流水灣

的地方)。(四)與對空射擊部隊，舍

(露)營司令官聯絡須容易。(五)不

能離開指揮官所指示之範圍。(陣中勤

務令第三二六條

二、對空監視哨長受命後之動作

(一)複誦任務。(二)與對空射擊部隊協

定聯絡方法。(三)與合(露)司令官對表

，請示規定記號。(四)選拔人員。(五)

將任務告知部下。(六)領取望遠鏡、通

信、高度測量器等器材。(七)下達簡單

命令。

三、對空監視哨一般守則：

(一)對空監視哨，須不斷監視四週之上

空，並注意一切音響，若既現敵機全

汽球等物，即應將其情況(機數及飛行

陣中勤務

方向)報告指揮官，並通報對空射擊部

隊，但不得中止監視。(二)已發現之飛

機，須認其為敵機，應即通報其所指定

之對空射擊部隊。(三)若敵機已完全脫

去我之視界，即應報告指揮官。

配置對空監視之指揮官，於該監視哨

足，應授以特別守則，以補一般守則之不

一、監視哨之名義

二、敵我飛機之識別法。

三、主要之道路、河川及地點之名稱。

四、應與聯絡之對空射擊部隊及其位置

五、報告及通報之手段。(陣中勤務令

第三二六條)

四、發現敵機之處置：

監視兵若發現飛機時，應即高聲報告其

機種、架數、飛行方向，例如一敵偵察

機(若不明時可說敵機)兩架，由南空

向我飛來。聯絡兵聞報告後，即報告舍

(露)營司令官，及通報對空射擊部隊，哨長即記錄情況(發現敵機時間，和敵機架數，以及其飛行方向，而對空射擊部隊即佔對空射擊準備。

五、對空監視哨之報告及交代：

(一)報告：甲，方法：一，電話，二，音響，三，暗號，四，傳令兵。以上各種以電話為最佳，總之

乙，應記載事項：一，飛行之種類，二，機數，三，飛行方向，四，高度，五，其他(航速，入視界之行動)

(二)交代法：每次交代時間，不能超過半小時，惟其每次交代時間，不能超過半小時，目力均易疲勞，飛機出現時尤然，故時間宜短也。

實施方法：

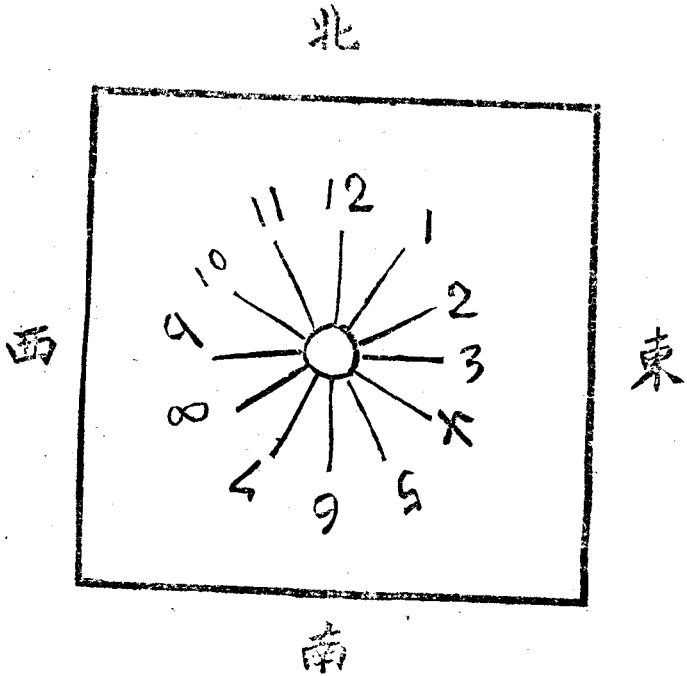
一、集全隊學生，說明航空機之種類，性質，任務，及戰術上價值之概要，並對空監視，配置之要領與聯絡等。

二、選學生十六人，分為兩組，由指導官給予情況，逐次演習，其餘見學

三、以學生四人，各持旗幟表示舍(露)營司令官，及對空射擊部隊，並敵我飛機(按指導官記號適時出現)預早須製方向簡易盤三張，使按情況而使用。

附：方向簡易盤之製法：用草青色布縱橫一公尺之方形，在其中心點劃小圈，外圍以一至十二之數字。如圖：

陣中勤務



使用法：監視哨取一張擺於地上，以12對

北，對空射擊部隊及舍營司令官，亦各

敵機由正北來時，則報告或通報敵機

×由12至6，若由東北方向來時，則

敵機由1至7，總之，按盤上之

數字及敵機同一線時，即為報告或通報

之方向。

實施經過：步兵第一營，於十二月一日抵李

家村，停止宿營，舍營司令官對空警戒部

署如下：一，機關槍連之一排，為對空射擊部隊

之，位置於宿營地區東側約五百公尺

二，某班長率兵八人，附兵一人，為

對空監視哨，位置於李家村北端九

九、三五高地附近。

令，其要旨如下：

一、敵人在桂林北站附近停止。

二、本營今晚在李家村宿營。

三、張班長帶兵八人，附兵一人，為對空監視哨，位置於李家村北端九

四、機關槍連之第二排，為對空警戒部隊，位於李家村東側約五百公尺之高地。

五、余位置於李家村。

問題：監視哨長受命後之動作。

處置：如講解第二項。並下達簡潔命令如

一下：敵情。(同前)

二、任務。(同前)

三、號兵及其某隨我赴前方偵察地形。其餘隊伍歸某某，並向舍營司令官領取器材等，爾後將隊伍至九

九、三五高地。以手指示。後方待命。完了。(處理完畢即率兵一人

及號兵出發)

情況二：監視哨長到達任務地後之處置如何？

處置：一、命隨來之兵，在高地稍前面停止，監視敵機主要來向之上空。

二、自己在高地按選定位置之要領，嚴密偵察。

情況三：率領隊伍某某報告，已領取望遠鏡兩個，偽裝網八張，同時隊伍已帶至

後方四地，哨長之處置如何？

處置：一、即區分二人為監視兵，二人為聯絡兵，其餘為交代兵。(分別指示其

二、冷交代兵搜索偽裝材料(樹枝糾草等)，確實偽裝。

情況四：舍營司令官到達哨所位置，繪與特別守則如下：

處置：哨長召集哨兵至附近靜聽守則，但

監視兵仍須不斷注意監視上空。  
「中」一，你們是舍營區派出的第一對空

「前」二，敵人飛機銀灰色單翼，翼下有

太陽徽，我機是棕欖色雙翼，翼下有

三，此道（以手指示）為迪桂林之

桂李公路，乃敵之主要航線，

「右」四，右前方是車校

「左」五，左側之道路為通柘木圩之桂林

大道，是敵機之主要航路，監視

「後」六，後方李家村是舍營司令官位置

七，對空射擊部隊。先奏一號

問題：監視哨長受領特別守財後，處理如

陣中勤務

處置：  
一，自己先行複誦，次使監視兵，聯絡

二，監視兵，聯絡兵仍就位置監視，交

三，代兵利用遮蔽地休息。

情況五：令監視兵高聲報告：一敵機三

問題：聯絡兵及監視哨長之處置如何？

一，聯絡兵依據監視兵之報告，一面以

規定之記錄報告舍營司令官，及對

二，監視哨長聞報後，即增加監視兵二

八，使任監視，同時使號兵奏一的

一，字號音一長聲，再按記號通訊，

三，對空射擊部隊，得知敵機來襲時，

情況六：敵機被我對空射擊部隊猛烈射擊

離我視界，一週，向北飛去，現已脫飛去，已脫離我視界。

問題：聯絡兵及哨長之處置如何？

一，聯絡兵聞報後，又作記號報告舍營司令官，及通報對空射擊部隊。

二，哨長一面撤回增派之監視兵，一面令號兵奏解除空襲號音，並將情況記錄。

情況七：約二十分鐘後，空際異常沉寂，哨長應作何事？

一，哨長即令交代兵四人分別換班，監視兵及聯絡兵，按步哨要領交代。

二，交代畢，舊監視兵即退回交代位置休息。

情況八：忽聞高地後方喊「張哨長換班」哨長之處置如何？

處置：

一，哨長將特別守則已往所發生之情況，著一方法，報告、通報等之記號，一一交代清楚與新哨長。

二，兩哨長會同至監視兵位置，監視其交代，又復至聯絡兵位置監視其交代。

三，交代畢，即率領所部歸還原部，將過去情況報告舍營司令官。

講評：

一，全般學者，對於演習興趣很高，希將這種優點保持下去。

二，在哨長到達任務地後，對位置之選定未得要領，且須時間過長。至其選定方法：先立於要點上觀察地形地物之一般狀態，對空射擊部隊位置，及舍營司令官位置，是否能夠聯絡，大概

決定，而後再決定哨所位置，和其他之細部偵察。



三、監視兵之監視亦不得其法，在情況（敵機）出現很久才發覺，不能達到銳眼；須運用透視天空，身心一致，凝神靜察，若有太陽時，須以手掩額監視，以增加視力。

### 第四節 毒氣哨

立案目的：在使學者了解毒氣哨之一般動作要領。

#### 研究事項：

- 一、毒氣哨位置之選定。
- 二、毒氣哨之一般守則。
- 三、毒氣哨特別守則之下達法。
- 四、對敵施放毒氣時之處置。

#### 着眼點：

- 一、對特別守則須能記熟。
- 二、對敵毒氣之處置須迅速適當。

講解：在第一次歐戰時，公元一九一五年四月二十二日德軍施放毒氣攻法軍，此為化學兵器見於戰場最初時期，爾後各國

大量使用，雖經國際公法禁止使用此種兵器，但國際公法只是一種公法，並不生效力，尤其我們的敵人常常使用此種兵器對我們攻擊，所以對毒氣之警戒不可玩忽也。

毒氣之種類，依生理效，可分為五種：

- 一、窒息性
  - 二、催淚性
  - 三、噴嚏性
  - 四、中藥性
  - 五、糜爛性
- 一、毒氣哨之目的：毒氣哨為警戒毒氣，以便發覺部隊之預防，如發現敵已施放毒氣，須迅速施行所要之處置，以不受毒氣之急襲為目的。
- 二、毒氣哨派遣任務及編組：軍隊在戰鬥間，通常由第一線派出，駐軍間則由前哨派出之，以軍士一為哨長，哨兵四人，號兵一人編成之，攜帶警戒器及檢驗器，其任務在監視敵毒氣攻擊，及發現

敵之毒氣攻擊或候時，傳達報告於指揮官，或警報於地上部隊，以免受敵之毒氣損害。

三、毒氣哨之位置選定：宜在易於偵知毒氣來襲之位置，且便傳達警報之地點。

四、毒氣哨之部署及行動：概準軍士哨之要領，通常以六人或五人任監視，其餘為交代兵。此哨兵可在指定之行動區域內行動。

五、毒氣哨之一般守則：

- 1 毒氣哨須時時注意之毒氣攻擊及敵候，若遇敵毒氣攻擊之時候，或聞其他警報時，迅速報告，如認為最急時，即發警報，或將警報傳報，然後注意敵之所行戰鬥動作。
- 2 聞見比鄰部隊或哨所之警報時，亦須立即報告，且速與之聯絡。
- 3 在已裝戴防毒面具，不得口傳警報時，可用警報器行之，此種規定，在一般哨兵亦適用之。

4 行動區域內受敵之砲炸或轟擊時，或敵航空機通過其上空時，須令交代兵立即檢查有無毒氣。

六、毒氣哨特別守則之下達法：由其派出之主管官召集全哨人員下達之，其應包涵之事項如左：

- 1 毒氣哨之名稱。（你們是某某毒氣哨，二個以上再附以號數）
- 2 預想敵人毒氣使用法。（敵人所用毒氣，大概是用毒氣彈射擊）
- 3 行動區域。（受毒氣攻擊時，交代兵應在某某至某某地一帶，施行搜索檢查）
- 4 警報之規定。（警報時速擊警報器，並用某種光號）
- 5 對特別注意監視之地點及方向等。（對某凹地及某森林某村落須特別注意）

七、對敵施放毒氣時之處置：

1、一人監視，其餘則施行檢查。

2、迅速報告，通報，並發出毒氣警報。

實施方法：對空監視哨之施行之。

實施經過：由指導官下給情況後，以一組人

演習，其餘則在旁見習。

講評：

一、敵人使用毒氣是屬普通，而平時多

不注重毒氣哨之演練，心理上亦

以為不甚緊要，此觀點切宜改之。

二、吾國文化水準較低，防毒人員甚少

，學者對於毒氣之一般防護要領，

須求了解，

三、演練此課目後，必須有一印象，尤

對毒氣哨之一般動作須能記憶。

### 第五節 槍前哨

立案目的：在使學者明瞭槍前哨之一般動作

要領。

研究事項：

陣中勤務

一、受命後之動作。

二、位置選定之要領。

三、對傳令巡查之處置。

四、對土民之處置。

五、對敵斥候之處置。

六、對敵襲時之處置。

七、報告聯絡及交代法。

着眼點：

一、對於四面之警戒不可疏忽。

二、哨所休息人員，對敵襲時能迅速通知

槍前哨之任務及兵力編組：槍前哨

在前哨各部隊，通常設之以任附近

直接之警戒，及前哨線內之監視，

並步哨線上之聯絡，其兵力雖依情

況之緊急及地形蔭蔽之程度而決定

位，以設置哨複哨或二個以上之單哨

警戒，其遊動配置於各要點，以嚴密

講解：

二、槍前哨之特別守則所包事項：

- (一) 講解完畢後，將情況說明。
- (二) 在演習排哨時同時行之。
- (三) 選知深者任演習。

實施經過：

情況一：排哨長下達步哨命令後，各步哨

已先到達哨所，排哨長亦前往巡視步哨線，此時代理排哨長即處理排哨內一切事宜，命某某為槍前哨位置於某地。

問題：槍前哨受命後之動作：

- 一、複誦任務。
- 二、請示記號及檢查排哨內之武器。
- 三、至指示之位置附近，選擇一良好位置。

情況二：受領任務後，隨即速到指示之位

置，惟地形較複雜，隨即到指示之位

問題：槍前哨位置選定之要領如何？

- 一、展望良好。
- 二、與步哨線及排哨聯絡容易。
- 三、能監視步哨線及附近地域，並能容

易報告於排哨長之位置。無噪嘩之場所及敵易接近之地點。

情況三：槍前哨附近常有巡查及斥候之出入

問題：對巡查及斥候之出入應如何？

一、對出步哨線之巡查斥候之處置。

二、槍前哨之特別守則與步哨之特別守則同，其包舍之事項如左：

- 1 槍前哨之名稱號數及位置。
- 2 監視區域及監視法。
- 3 敵情及我前方部隊各哨所位置。

4 前方地形及村落名稱，並通敵主要之道路。

5 鄰哨之位置及聯絡上之事項。

6 後方部隊之位置及主要道路。

7 敵襲時之處置。

8 排哨長之位置及口令（普通特別）

三、槍前哨一般之注意：槍前哨不但與

實施方法：

各步哨及排哨間確取聯絡，且須嚴密監視各哨區域內之狀況，並隨時注意步哨線及附近之無徵候，如有兩個以上之單哨或複哨時，應互相聯絡，並遊動於附近地區內，步哨線上發生喧嘩火光及其他徵候，須立即報告排哨長，及速偵知有何情況，當排哨長離開哨所時，須請示其所往之地點及經路，歸來之時，刻等，槍架及哨所附近，不許中民接近，及發生音響火光等，須不中斷監視前方及附近。

- 一、詢問其經路及歸來時刻。
- 二、注意勿使暴露目標及發生音響。
- 三、藉以對步哨線之聯絡。
- 四、將各哨所位置及其所發生之徵候，告知巡查斥候。
- 二、對歸還之巡查斥候。

陣中勤務

- 一、詢問所得之徵候。
- 二、注意是否有敵斥候隨同潛入。
- 三、如附近發生徵候，可請其代為搜索及報告。
- 問題四：有一士民從側方經過哨所位置，將其捕捉報告排哨長。
- 一、勿可與其談話致發聲音。
- 二、如確認其係士民，在較遠時可令其逃走。
- 情況五：忽然左側方草叢附近發現敵步兵兩名，此時他似乎沒有發覺其位置。
- 問題：對敵斥候潛入之處置？
- 一、宜請求掩蔽勿使其發現。
- 二、低聲報告排哨長。
- 三、如其已發現其之位置欲逃脫時，可行有效之射擊。
- 四、須嚴密監視其兵力及附近地區內之狀況。
- 五、如其已接近，可捕捉或刺殺之。

情況六：忽步噴線槍聲四起，隨即接哨兵之報告，請敵步兵約三四十人向此地襲擊。

問題：對敵襲時之處置？

- 一、報告排哨長。
- 二、呼喚其餘哨兵進入排哨抵抗線。
- 三、嚴密監視敵之行動，及協助步哨之撤退。
- 四、與鄰接排哨聯絡，及注意附近之地區。

情況七：槍前哨之報告及聯絡法：槍前哨之報告及聯絡，通譯不變換位置，以音響或記號代之，在較遠或複哨時，可用遊動或藉巡香斥候及傳令以代為報告或聯絡，有時於交代後行之，且在受敵襲時，可鳴槍代報告。

情況八：槍前哨之交代法：同步哨交代之要領行之。

一、將特別守則及附近地區可疑之徵候告知新哨兵。

講評

- 一、監視姿勢不可過於暴露，仍須講求利用地形，適合自己之任務，而選定位置。
- 二、監視不周密，對於步哨之聯絡不好。
- 三、槍前哨雖位置於哨所附近，但對於警戒等仍不可忽略，其責任仍不下步哨。假若敵人侵入我步哨線，則於槍前哨應特別注意之。
- 四、槍前哨可以附近遊動，持槍姿勢不拘，但須時時準備應付一切情況為要。

# 第六節 軍士哨

## 研究事項：

- 一、軍士哨之任務及派遣之時機。
- 二、軍士哨受命地之動作。
- 三、軍士哨派遣之部隊及兵力之編組。
- 四、軍士哨位置之選定及其注意事項。
- 五、軍士哨與排哨（連哨）之距離及警戒正面。
- 六、軍士哨之監視法及其番號之規定。
- 七、軍士哨交代時之注意事項。
- 八、軍士哨之聯絡及報告。

## 着眼點：

- 一、澈底了解軍士哨長以下之動作。
- 二、了解軍士哨與排哨之區別。
- 三、授予命令時，宜靜肅秘密，不可中斷監視。
- 四、軍士哨之一切設置。

## 講解：

一、軍士哨為步哨中主要之一種，因其

## 陣中勤務

- 一、位置之重要，敵情地形複雜的關係，複哨不能達其任務，始派軍士哨。
- 二、如通敵方之主路，始派軍士哨。
- 三、易受敵襲之地點，能通視我內部之
- 四、高地，聯絡方便之緊要之地點，
- 五、及因遠隔而交代不便之地點，因地
- 六、形錯雜或斷絕而交代不便之地點，
- 七、必須派軍士哨，始能達成其任務，
- 八、然有減少排哨兵力之害。（陣二九
- 二、軍士哨通常由排哨派遣，然有時因
- 三、地形敵情關係，連亦可派遣，其兵
- 四、方以一班為原則，通常派出哨兵數
- 五、名監視，而以輕機槍佔領要地，構
- 六、築工事，以作遮蔽，而為哨兵之支
- 七、援（陣二九八），軍士哨長通常為
- 八、軍士。
- 三、軍士哨與排哨（連哨）間之距離及

- 一、外，通常距離排哨三百米達至四百米達，其警戒正面通常為百五十公尺
  - 二、四章第一節
  - 三、軍士哨通常派哨兵二名任監視，其餘在哨所遮蔽休息，以便交代與支援，惟交代兵常須持槍，但情況地形或稍有懷疑之點，應可派兵二三名往警戒線前方搜索（二九八）
  - 四、其番號之規定，在排哨內須統含複哨與軍士哨，從右至左依順序附以號數（一陣三〇一）
- 實施方法：遴選一班演習，哨長由官長充當其餘為見習，排哨連哨之位置用旗幟標示之。
- 實施經過：一、想定：由陽朔北進之敵，現停止於良豐附

- 一、近，似無前進模樣。
- 二、我軍今晚在漁家村附近宿營。
- 三、前哨第一連第一排哨位置於此，在〇〇〇線之間向敵警戒。
- 二、指導要領：
  - 一、領該班為第一排排哨長，命第一班班長率之線，向〇〇方向之敵警戒。
  - 二、處置：第一班班長受命後，即行如左之處置：
    - 一、複誦任務，尤以鄰接哨所之關係位置及關係事項必須詢明。
    - 二、凡夜盲，感冒，靴傷等留置於排哨位置。
    - 三、必要時武器彈藥等之補充及檢查。
    - 四、規正時表。
    - 五、將任務告知部下，（必要時收集飯盒留於排哨處）
    - 六、派搜兵二人先行，自率全班利用遮蔽速赴守地。（陣令三〇三）



情況二：軍士哨哨長到達守地後之動作如何？  
處置：

一，改搜兵爲警戒兵，授予臨時之守則。

二，自往高地偵察地形（其餘留置於後面掩蔽），決定步哨之位置，哨所位置，抵抗線之選定，亦可命副班長準備一切設置事宜。

三，留兵一名以引接排哨長。

四，除監視兵外，其餘使認識附近之地形。

情況三：排哨長已到，軍士哨長應如何？  
處置：

一，向排哨長報告所偵察之情況與地形。

二，集台全體人員恭聽排哨長下特別守則，複誦後，使士卒留心記憶。

三，必要時，派一人跟隨排哨長往鄰哨使認識其位置。

陣中勤務

四，必要時，作抵抗線之工事，障礙物之設置，遮蔽物之設備等。

五，選定輕機關槍之位置，以作複哨之支援。

六，時間許可，則設置黑夜中之聯絡道標，監視方向之目標等。

情況四：軍士哨長已將各事辦理，忽聽步哨報告：前面小道有土民向我方跑來。  
處置：

一，命監視兵嚴密監視。

二，命步哨兵將土民帶來詢問。（步哨對土民之處置同步哨勤務）

三，土民如有可疑，即送往排哨。

情況五：前方高地有敵步兵約七八名向我前進。  
處置：

一，命監視兵嚴密監視，對其他方向亦不可疏忽。

二，命輕機槍進入陣地，向敵射擊。

三，迅速報告排哨長通報鄰哨。

四、對敵極力抵抗，如敵兵較多於我，則至萬不得已時而行退却。

六、情況：忽接排哨長命令，軍士哨着即行交代，由第二班接充。

處置：

講評

- 一、迅速準備一切。
  - 二、與新哨長於哨所附近能展望地點交代一切。
  - 三、監視新舊哨兵之交代，注意特別守則之事項。
  - 四、將所得敵情告知新哨長。
  - 五、彙合全哨人員帶返排哨報告。
- 一、對於軍士哨之意義不甚了解，故哨所位置沒有選定於監視兵附近，而距離過遠，以後切宜注意及之。
- 二、在休息時，對於側方之警戒沒有注意。
- 三、若因當時之地形關係，哨所不能在監視兵附近時，則可配置聯絡兵。

- 四、以補其缺。輕機槍射手通常不服監視勤務，而軍士哨沒有注意，以致發現敵人時，影響於射擊動作很大，此全係因射手剛服過勤務，精神大差。
- 五、軍士哨行交代時不靜肅，而監視兵對於特別守則之交代忽略過多。
- 六、軍士哨與復哨不同，通常軍士哨之人數多，任務重要，復哨人數少，而任務較小，而軍士哨有由排哨派出，又有由連哨派出之獨立軍士哨，復哨則係由排哨派出，其他如裝備，對敵抵抗程度，以及一切設備等，亦不相同，但是，今天學者所演練之軍士哨是與復哨無大差異，旁觀者亦難明瞭。

第七節 排哨

立案目的：在使學者了解排哨配備之動作，及敵襲時之處置，並習得對各種地形之

警戒法：養成沉着從事勇敢應戰之技能

研究事項：

- 一，排哨長受命後之動作。
- 二，排哨長偵察地形時之動作。
- 三，排哨長偵察地形後之動作。
- 四，排哨長巡視步哨線及特別守則之下達。
- 五，代理排哨長受領簡單命令後之動作。
- 六，代理排哨長受詳細命令後之動作。
- 七，排哨長歸還哨所後，代理排哨長之動作。
- 八，排哨長歸還排哨後之動作與處置。
- 九，排哨長對各種情況之處置。
- 十，排哨長之交代法。

着眼點：

- 一，受命後動作須迅速確實。
- 二，行動要敏捷，顧慮要週到。
- 三，命令須簡單明瞭。

陣中勤務

想定

- 四，特別守則須簡單扼要。
- 五，敵襲時之指揮適切。
- ：有擊攘由全州方向南進，敵入為任務之南軍步兵第一營第一連，於五月二十日十時，行抵下窰村附近，奉命改為前哨連，在下窰村北端高地停止警戒，連長給予第一排排長之命令，要旨如左：
- 一，有兵力與我相等之敵，由全州方向向我前進中，本日十五時，其步兵先頭到達甘棠渡附近，似無前進模樣。
- 二，我軍今晚左黃村附近宿營。
- 三，木連為前哨連，位置於下窰村附近，對桂林方向施行警戒。
- 四，第一排排長率領該排為第一排哨，位置於正前方五百公尺高地停止警戒，監視區域右自某處起，左至某處止。(餘略)
- 五，余由右至左巡視後，歸還前哨連位置。

講解：

甲，派遣排哨之部隊：（陣令二八三）

十，由前哨連派遣：駐軍警戒，通

常使用前哨，由前哨派出前哨連，

再由前哨連派遣排哨二，由後方，

部隊派遣：有時依情況之緊急，地

形之複雜，或較重要之處，由本隊

直接派遣於前方或側方，以行警戒

之在連哨線不甚重要而又不可放棄

之處，由尖兵改為排哨：行軍改為駐軍

時，通常將尖兵改為排哨。

乙，排哨之任務：陣令二八五）一，

任前哨連之掩護：於敵襲時極力抵

抗，使前哨及後方部隊有戰鬥準備

之時，使前哨及後方部隊有戰鬥準備

二，任警戒上必要之搜索：為警戒

後方部隊能得休息之安全，則派遣

步哨斥候於前方。三，任步哨支撥

：排哨警戒之手段。為派出步哨以

丙

任監視，少數之敵固可驅逐，但敵

人多時，排哨須能適時支援。

排哨之兵力編組：陣令二八六）

依其任務配置點之重要程度及危險

之大小而定，以軍官為之長，約一

排以下之兵力，有時附以重機關槍

步兵砲等。依任務：警戒正面

大，則配步兵砲，依任務：警戒正面

之宜小，因抵抗之度，兵力宜大，反

地，則兵力尤須大，必要時，應配

重機關槍步兵砲等。二，依配置

點之重要程度：如緊要道路，或敵

容易接近之處，其兵力宜大，又某

重點有抵抗之處，其兵力亦宜大。

三，而延長時間者，其兵力亦宜大。

三，近時敵情較急，即與敵距離大，而

兵力宜多，反之宜小。

排哨派遣之位置，及其選擇時之注

a、排哨位置應設於重要之地點附近：  
一、通敵要道之近傍。  
二、道路之  
交叉點。  
三、橋樑隘路之後方。  
四、

涉場之後方。  
及林緣之前方。  
五、徒

b、排哨位置選擇時之注意：  
一、佔領  
射界廣闊之地點。  
二、對陸空中有  
所遮蔽。  
三、應在通敵之道路上或  
其附近。  
四、務在步哨線之中央後  
而抵抗地點之後方。  
五、與後方部

戊、

隊之交通要便利。  
前或側方配置軍士哨復哨專司警  
戒，且派哨候或巡查，以任搜索  
及監視，其哨所附近，尤須配置所  
要之槍哨，在晝間更派哨瞭望  
以資瞭望。排哨長配置步哨時，應  
在前方派遣斥候，以資掩護，該斥  
候俟排哨配置完畢或新區分之斥候

出發後，然後歸還排哨（或另授任  
務）。若晝間在開闊地，配置少數兵於  
展望良好之地點即足矣，而主力集  
結於抵抗容易之地點，若對於騎兵  
斥候及少數敵人之警戒時，尤為相  
宜。又在情況不甚緊急之警戒，則  
步哨綫之配置，不求連續，可在通  
敵之要道及重點，依情況派遣斥候  
巡警以補足其時間與空間，總之以  
不分散排哨兵力，且能實行嚴密之  
警戒為要。但在情況嚴重之警戒，  
則步哨綫須互相連接，使敵人不能  
逃脫我視界及射界，尤以夜間或霧  
中，則步哨更宜接近。  
排哨與各部距離之決定：排哨與前  
哨連之距離及步哨與排哨之距離視  
情況而定，在可能範圍內，務求減  
小，以便交代容易，減少疲勞，但  
亦不可過小，至礙監視及前方有事

己、

排哨與各部距離之決定：排哨與前  
哨連之距離及步哨與排哨之距離視  
情況而定，在可能範圍內，務求減  
小，以便交代容易，減少疲勞，但  
亦不可過小，至礙監視及前方有事

庚

辛

即有波及後方之虞，過遠則難得後  
 方適時支援，總以敵襲時，便後方  
 有戰鬥準備之時間為要。本此原則  
 六、排哨距離前哨連約為四〇公尺至  
 〇公尺至四〇公尺。排哨距步哨約為三〇  
 排哨之警戒正面：排哨警戒正面之  
 幅員，依地形敵情變化之，就一般  
 之狀況，所取之警戒正面約五〇〇  
 公尺至七〇〇公尺。  
 排哨及步哨各部之番號：排哨之番  
 號，如在一連之排哨，則由右翼依  
 次序附以號數，如前哨第一連哨第  
 二排哨是也，亦有以地名人名稱之  
 者，後方部隊派遣之排哨，則由派  
 出之指揮官適宜命名，但多以所在  
 之地名稱之，如某地某排哨是也，  
 又有各排哨長之姓名者，如李排  
 哨張排哨是也。又有加以某地獨立  
 排之姓名，排哨內之號數，凡在一

壬

癸

排內之步哨，無論為軍士哨或複哨  
 號，統由右翼以一、二、三等字逐次附以  
 也。如第一軍士哨第二複哨是  
 排哨兵員及時間之計算：一、假定  
 軍士一組，士兵九名，步哨三組  
 士兵十八名，槍前哨三組，兵三名  
 偵探組，士兵十五名，以上其需  
 四、偵探組及複哨內臨時拉用亦可。  
 在偵探組及複哨內臨時拉用亦可。  
 二、步兵班士兵十六名，每排三班計  
 四十八名，足敷分配，有時排哨可  
 派步哨二組，則人數自更有多餘矣。  
 三、無論步哨斥候約以三組輪流  
 用，每組担任勤務時間為二小時，如  
 用三組以上休息時間則多矣。  
 排哨兵力為一班時與軍士哨之區別  
 時間：按原則排哨兵力在一排與一班之  
 時，而變化之，用一班之兵力為排哨  
 時，似手與軍士同，其實不然，茲

實施方法

將不同之點分三項說明之：一、位置不同：軍士哨在視綫步哨綫或前方或其他重要地點，而排哨則在警戒綫（排哨綫）二、推出排哨之距離不同：其相似處為可向前推出複哨，但軍士哨推出甚近，大者限於一〇公尺，而排哨則否，其距離甚遠，可與他排哨相同，三、軍士哨以軍士為長，排哨通常以軍官為長。

一、到演習開始地區後，先予詳細講解，使其能確實領悟。二、全隊編成二排，異其服裝，指定地區，開始演習。三、利用對方為假敵，增加演習之興趣。三、官長除分配各排指導官外，有兩排之中間地區應派中央指導官，行誘導監視其步哨，俟通中央指導官，各排配備完畢後，即通知中央指導官，發出開始號音，使雙方派出士民軍使

中 動 務

實施經過

斥候等。五、雙方倘派出斥候利用種種方法進入對方之步哨綫，直至敵排哨處，尚未被發覺，即至其指導官處，請予蓋章，以資證明。六、演習畢，檢査雙方指導官所蓋章之多寡，以判決，講評其優點與缺點。

一、一排以行軍態勢，行抵下瑤村南端。一、有兵力與我相等之敵，由全州方向向我前進中，本日十五時，其步兵先頭到達甘棠渡附近，似無前進模樣。二、我軍今晚在黃村宿營。三、本連奉命為前哨連，置於下瑤村附近，對桂林方向施行警戒。四、第一排排長率領所排為第一排哨，在右前方五〇公尺高地停止警戒，警戒區域，右自某處起左至某處止，（餘略）。五、余由右至左巡視，歸還前哨連位置。二、排哨長受命後之動作：一、排哨長

即將... 指示之地形要點及事項  
 一、有兵力與我略等之敵由全州方向向  
 我前進中，約本月十五時其步兵先頭可  
 到甘棠渡附近，暫無前進模樣。二、  
 我軍今晚在黃村附近宿營，我連奉命為  
 前哨連位置於下瑤村附近，本排奉命為

即於... 指示之地形要點及事項  
 一、有兵力與我略等之敵由全州方向向  
 我前進中，約本月十五時其步兵先頭可  
 到甘棠渡附近，暫無前進模樣。二、  
 我軍今晚在黃村附近宿營，我連奉命為  
 前哨連位置於下瑤村附近，本排奉命為

請領各項器材。七、下達簡單命令要旨  
 之位置(夜間不能服務者留置於前哨連)  
 知任務於部下。六、檢查服裝及患病者  
 位置及連絡法。五、佈置簡單情況及告  
 與位置及鄰近哨位置和方法。四、與鄰哨  
 d、概要決定警戒配備方法。三、步哨之個數  
 c、前哨連之位置及排哨與連哨之地位。  
 此位置之捷徑。b、配掩護斥候之位置。  
 之位置，認識其附近之地形名稱，並通  
 在圖上研究概要之警戒法。a、決定排哨  
 情任務及所要之事項。三、披閱地圖，  
 與連長對錶。二、複誦連長新情況敵

第一排哨位置於下瑤村北端五〇〇公尺  
 高地。三、某率兵二名為掩護斥候  
 由此處經過某處至某處監視敵人待命歸  
 還。四、其餘隊伍，各班長及傳令兵隨  
 某處停止待命。五、各班長及傳令兵隨  
 余至前方偵察地形。六、排哨長俟掩護  
 斥候班長逐次複誦，乃率領所人員出  
 發赴前方偵察地形。三、排哨長俟掩護  
 三、排哨長偵察地形時之動作：  
 a、在途中動作：當隊伍經過前哨連時  
 並令使通知代理排哨長，順便將飯  
 盒解交前哨連，病兵留下。二、派  
 兵一名與代理排哨長連繫並指示其  
 停止地點。三、在易生錯誤之道路  
 上或分歧點，設置道標及傳令。  
 b、預建預定位置偵察時之動作：率領  
 所人員迅速赴前方高地林緣或  
 廟宇或要點等處，依之為展望點，以偵  
 察附近之地形，最好在排哨與步哨



四

之間並接近排哨之位置。二、決定步哨之位置及其個數。三、告知排哨抵赴哨所必經之路。三、告知排哨抵抗綫概略之位置。排哨長偵察地形完畢後即速返排哨，選擇偵察地形完畢後即速返排哨，選擇排哨至附近蔭蔽地停止，聽候下達詳細命令並監視令其一複誦：由全州方、有兵力與我略等之敵，由全州方、有兵力與我略等之敵，由全州步兵先頭到達甘棠渡附近。二、本排奉命為第一排哨位置於某地點警戒區域，右翼由小茅屋起左至前方松林之綫，右翼無鄰哨，宜特別注意，左翼由我連游出第一排哨，前方某某處，有我停止斥候一組。三、命李班長率兵六名至右前方四○公尺處收墓地附近停止監視敵。

五

四、排哨抵抗綫在排哨前四○公尺處高地一帶構築臥式散兵坑，限卅分鐘完成，俟有餘裕時間則逐次加強之，某某二名為對空監視哨。位置於某處停止監視，某某為槍前哨位置於某處，其餘隊伍歸代埋排哨長指揮區分斥候巡查雜役處理排哨內一切事宜。五、余即到步哨綫由右至左下達特別守則後古左翼歸還排哨位置今晚令普通的青年一特別的一警警國恥。排哨長巡視步哨綫及特別守則之下達：排哨長於下達詳細命令後，隨帶傳令兵及預定巡邏長取捷徑按序由右翼起步哨綫巡視偵察步哨內外地形，研究比鄰哨所連絡之方法，關於敵易侵入之處作地形之判斷，若偵察之結果，為與當初之預想不符有於中間增加步哨之必要時，

六

七

哨之傳令停止監視之處置，如令隨行  
 下達特別守則，為便於記憶特別守  
 則之順序，按中前左右後下，除監視  
 兵外其餘則令其歸哨所或隨之而行  
 代理排哨長受簡單命令後之動作：  
 一、復誦：敵情：某處待命。二、  
 依敵情地形部署前進：某排注意。  
 現按一二三班順序成一、路縱隊各班  
 距離二〇公尺前進。三、經過前哨  
 位置即指傳令兵認識，並命士兵留  
 下飯盒。四、遇地形複雜、到派兵指  
 定地點派兵監視敵方及迎接排哨長  
 待其餘則指定地區令其掩蔽休息，  
 雷排哨長歸後集合之  
 綫下特別守則時刻代理排哨長對排

哨內一切事務（如戰鬥準備與休息  
 區分宿營等事）之處置，雖無特命  
 須代理排哨長任之。一、派遣槍前  
 哨及對空監視哨並予守則。二、區  
 分內外綫斥候巡查及其餘兵之  
 三、組。三、派兵偵察水井廁所及  
 架槍。四、宿營設備所需之材料，及  
 五、發稻草及宿營設備所需之材料，  
 五、發稻草及宿營設備所需之材料，  
 設備材料。六、架槍材料及夜間射擊  
 抗綫。七、開始而構架槍材料及夜間射擊  
 設備。七、開始而構架槍材料及夜間射擊  
 連（在初置飯盒）八、送前哨  
 戰車道路之封鎖及防空設備。九、對  
 派兵與鄰哨取連絡。十、調製要圖  
 一、擬繪素圖及已知之配備其不知者  
 俟排哨長返後記入之並書報呈送  
 哨長。十一、對各兵詳述番號及前  
 哨之位置番號鄰哨之位置番號及前  
 哨連之位置番號鄰哨之位置番號及前

八、

連防禦障地之所在等。十二、派兵  
 調查前方側方主要地點及居民狀態  
 並測量距離。哨所後代理排哨長之動  
 排哨長歸還哨所後代理排哨長之動  
 作：代理排哨長處置之大要如下：一、  
 長歸後報告處置之大要如下：一、  
 槍前哨已派遺某地附近特別守則已經下  
 哨已派遺某地附近特別守則已經下  
 達。二、巡查斥候各區分為三組，  
 每組三名。三、水井在某處，廁所  
 構築在某處。四、繳發稻草五〇〇  
 斤露營材料堆積在某處。五、槍架  
 材料已安裝。夜間射擊設備計劃有  
 香火。六、飯盒已收集派兵送往在  
 某處。七、左側鄰哨已派兵收連絡  
 哨。八、前方之道路為通某處右側方  
 村落名為黃村房屋約五〇間入情  
 純良。九、排哨抵抗後已構築於某  
 處現尚未完成。十、前方某處等已

九、

派人設置假標點現尚未回。十一、  
 要圖已調製完成靜候核閱。十一、  
 排哨長歸還排哨後之動作與處置：  
 排哨長在步哨綫下達特別守則完畢  
 伍帶同排哨長之動作處置如下：  
 一、帶同排哨長之動作處置如下：  
 一、授予槍前哨守則一切事務（其  
 理排哨長辨別排哨內之。三、檢點  
 報告有不當者矯正之。）。三、檢點  
 以前所指示之事項，並增補之。八  
 多為排哨工（四、使派遣內外綫  
 之新區候出發人員，並召還掩護斥候。  
 五、區分勤務人員，使架槍休息。  
 候同巡換班之步哨同架槍休息。  
 候同巡換班之步哨同架槍休息。  
 令歸還排哨之各哨兵加強構築陣地  
 必要時退路之研究。八、審定夜間  
 之搜索計劃。九、檢閱要圖，並附  
 報告送至前哨連長。十、通報鄰哨

十、

十、並研究聯絡之方法，以期周密。十一、使排哨內所有兵演習進入陣地，並對敵襲之預習。十二、偵察附近地形，使留排哨之士兵熟習之。十三、規定發備之度。十四、關於發展排哨之研究。十五、排哨對各種情況之處置：一、來自前方之人如能確認為我軍者，許其通過。二、來自排哨者，派哨兵前往偵查。三、否為我軍者，派哨兵送往前哨連。四、步哨捕獲敵兵解送排哨後，加詢問，並注意其解送排哨後，加兵押送前哨連，其敵兵所解武器裝具令押送兵携之，並告不得與其談話。四、派兵協助步哨將長收容於一告時，派兵協助步哨將長收容於一。五、步哨報告有軍使來處，然後派兵協助步哨將長收容於一。

十一

甲

十一、時，則派兵報告連長，請示處置。十二、當否，因軍便為敵之軍官，具有軍事常識，恐其觀察長軍之狀況，故宜注意。十三、排哨長即信號槍向敵戰車出現時，排哨所部掩蔽進入陣地，則依情況而定。十四、排哨所部掩蔽進入陣地，則依情況而定。十五、排哨所部掩蔽進入陣地，則依情況而定。十六、排哨所部掩蔽進入陣地，則依情況而定。十七、排哨所部掩蔽進入陣地，則依情況而定。十八、排哨所部掩蔽進入陣地，則依情況而定。十九、排哨所部掩蔽進入陣地，則依情況而定。二十、排哨所部掩蔽進入陣地，則依情況而定。二十一、排哨所部掩蔽進入陣地，則依情況而定。二十二、排哨所部掩蔽進入陣地，則依情況而定。二十三、排哨所部掩蔽進入陣地，則依情況而定。二十四、排哨所部掩蔽進入陣地，則依情況而定。二十五、排哨所部掩蔽進入陣地，則依情況而定。二十六、排哨所部掩蔽進入陣地，則依情況而定。二十七、排哨所部掩蔽進入陣地，則依情況而定。二十八、排哨所部掩蔽進入陣地，則依情況而定。二十九、排哨所部掩蔽進入陣地，則依情況而定。三十、排哨所部掩蔽進入陣地，則依情況而定。三十一、排哨所部掩蔽進入陣地，則依情況而定。三十二、排哨所部掩蔽進入陣地，則依情況而定。三十三、排哨所部掩蔽進入陣地，則依情況而定。三十四、排哨所部掩蔽進入陣地，則依情況而定。三十五、排哨所部掩蔽進入陣地，則依情況而定。三十六、排哨所部掩蔽進入陣地，則依情況而定。三十七、排哨所部掩蔽進入陣地，則依情況而定。三十八、排哨所部掩蔽進入陣地，則依情況而定。三十九、排哨所部掩蔽進入陣地，則依情況而定。四十、排哨所部掩蔽進入陣地，則依情況而定。四十一、排哨所部掩蔽進入陣地，則依情況而定。四十二、排哨所部掩蔽進入陣地，則依情況而定。四十三、排哨所部掩蔽進入陣地，則依情況而定。四十四、排哨所部掩蔽進入陣地，則依情況而定。四十五、排哨所部掩蔽進入陣地，則依情況而定。四十六、排哨所部掩蔽進入陣地，則依情況而定。四十七、排哨所部掩蔽進入陣地，則依情況而定。四十八、排哨所部掩蔽進入陣地，則依情況而定。四十九、排哨所部掩蔽進入陣地，則依情況而定。五十、排哨所部掩蔽進入陣地，則依情況而定。五十一、排哨所部掩蔽進入陣地，則依情況而定。五十二、排哨所部掩蔽進入陣地，則依情況而定。五十三、排哨所部掩蔽進入陣地，則依情況而定。五十四、排哨所部掩蔽進入陣地，則依情況而定。五十五、排哨所部掩蔽進入陣地，則依情況而定。五十六、排哨所部掩蔽進入陣地，則依情況而定。五十七、排哨所部掩蔽進入陣地，則依情況而定。五十八、排哨所部掩蔽進入陣地，則依情況而定。五十九、排哨所部掩蔽進入陣地，則依情況而定。六十、排哨所部掩蔽進入陣地，則依情況而定。六十一、排哨所部掩蔽進入陣地，則依情況而定。六十二、排哨所部掩蔽進入陣地，則依情況而定。六十三、排哨所部掩蔽進入陣地，則依情況而定。六十四、排哨所部掩蔽進入陣地，則依情況而定。六十五、排哨所部掩蔽進入陣地，則依情況而定。六十六、排哨所部掩蔽進入陣地，則依情況而定。六十七、排哨所部掩蔽進入陣地，則依情況而定。六十八、排哨所部掩蔽進入陣地，則依情況而定。六十九、排哨所部掩蔽進入陣地，則依情況而定。七十、排哨所部掩蔽進入陣地，則依情況而定。七十一、排哨所部掩蔽進入陣地，則依情況而定。七十二、排哨所部掩蔽進入陣地，則依情況而定。七十三、排哨所部掩蔽進入陣地，則依情況而定。七十四、排哨所部掩蔽進入陣地，則依情況而定。七十五、排哨所部掩蔽進入陣地，則依情況而定。七十六、排哨所部掩蔽進入陣地，則依情況而定。七十七、排哨所部掩蔽進入陣地，則依情況而定。七十八、排哨所部掩蔽進入陣地，則依情況而定。七十九、排哨所部掩蔽進入陣地，則依情況而定。八十、排哨所部掩蔽進入陣地，則依情況而定。八十一、排哨所部掩蔽進入陣地，則依情況而定。八十二、排哨所部掩蔽進入陣地，則依情況而定。八十三、排哨所部掩蔽進入陣地，則依情況而定。八十四、排哨所部掩蔽進入陣地，則依情況而定。八十五、排哨所部掩蔽進入陣地，則依情況而定。八十六、排哨所部掩蔽進入陣地，則依情況而定。八十七、排哨所部掩蔽進入陣地，則依情況而定。八十八、排哨所部掩蔽進入陣地，則依情況而定。八十九、排哨所部掩蔽進入陣地，則依情況而定。九十、排哨所部掩蔽進入陣地，則依情況而定。九十一、排哨所部掩蔽進入陣地，則依情況而定。九十二、排哨所部掩蔽進入陣地，則依情況而定。九十三、排哨所部掩蔽進入陣地，則依情況而定。九十四、排哨所部掩蔽進入陣地，則依情況而定。九十五、排哨所部掩蔽進入陣地，則依情況而定。九十六、排哨所部掩蔽進入陣地，則依情況而定。九十七、排哨所部掩蔽進入陣地，則依情況而定。九十八、排哨所部掩蔽進入陣地，則依情況而定。九十九、排哨所部掩蔽進入陣地，則依情況而定。一百、排哨所部掩蔽進入陣地，則依情況而定。

乙

三、保持靜肅。四、不斷警戒。五、混合。六、派舊斥候領新斥候為混合。七、注意掩護。八、形及注意。九、哨長將必要之事項完全了解後，始可撤回。十、新舊排哨長之勤作：一、新舊排哨長一告到部後，並整理一切。十一、地、點、停止、兵、以、新、到、後、方、便、於、展、望、之、切。十二、告、及、指、引、兵、新、排、哨、長、到、後、方、便、於、展、望、之、切。十三、其、前、來、而、自、先、赴、各、步、哨、位、置、通、知。十四、兵、及、預、定、之、警、戒、候、等、步、哨、長、率、領、排。十五、哨、之、形、置、隊、伍、某、班、哨、長、率、領、排。十六、利、用、地、形、前、進、二、新、排、哨、長、預、先。十七、選、定、一、展、望、時、今、舊、斥、候、在、排、哨、者、。十八、哨、長、到、後、方、便、於、展、望、之、切。

率新斥候出發，然後利用展望便利。九、地、點、向、前、方、視、察、就、地、指、告、之。十、事、項、如、下：一、敵、情、化、之、情、形、次、數、位、置。十一、日、夜、來、敵、情、變、化、之、通、報、告、。十二、哨、長、一、日、夜、來、敵、情、變、化、之、通、報、告、。十三、配、備、及、今、後、應、變、之、意、見、。十四、別、注、意、之、點、。十五、指、告、後、之、計、劃、與、動、作、。十六、點、上、有、與、舊、排、哨、長、研、究、清、楚、。十七、務、上、有、可、疑、之、點、則、記、憶、之、。十八、後、請、示、前、哨、連、長、。十九、利、用、掩、蔽、下、達、換、班、命、令、。二十、理、排、哨、長、區、分、各、組、步、哨、長、及、雜、役。二十一、等、須、與、舊、斥、候、雜、步、哨、長、之、交、代、之、間。二十二、答、之、新、舊、兩、排、哨、長、赴、步、哨、長、。二十三、代、之、際、應、特、別、注、意、掩、蔽、。二十四、擊、速、。二十五、排、哨、位、置、有、變、更、時、。二十六、新、排、哨、。二十七、。二十八、。二十九、。三十、。三十一、。三十二、。三十三、。三十四、。三十五、。三十六、。三十七、。三十八、。三十九、。四十、。四十一、。四十二、。四十三、。四十四、。四十五、。四十六、。四十七、。四十八、。四十九、。五十、。五十一、。五十二、。五十三、。五十四、。五十五、。五十六、。五十七、。五十八、。五十九、。六十、。六十一、。六十二、。六十三、。六十四、。六十五、。六十六、。六十七、。六十八、。六十九、。七十、。七十一、。七十二、。七十三、。七十四、。七十五、。七十六、。七十七、。七十八、。七十九、。八十、。八十一、。八十二、。八十三、。八十四、。八十五、。八十六、。八十七、。八十八、。八十九、。九十、。九十一、。九十二、。九十三、。九十四、。九十五、。九十六、。九十七、。九十八、。九十九、。一百、。

講解：

一、

排哨為陣中勤務中最繁難而最重要之課目，諸生今日所學，即為他日

：四、檢査人影是否到齊，及器具是

否：1. 帶完全。2. 到齊後，令某班長

帶回。3. 新排哨長有無代向連哨長

請示之點。4. 歸還後向連長報告前

方情形及交代經過。5. 向連長請示

休息辦法，再令部下卸裝休息。五

、新排哨長將步哨綫處置完畢。回

歸排哨之動作：1. 偵察前方地形。別

守規則。2. 派遣斥候偵察前方地形。別

3. 規定重行警戒休息之程度。4. 與

鄰接排哨聯絡。5. 繪製接充排哨配

備要圖，及夜間不同之配備，報告

連長。6. 排哨長將專辦妥後，報令

士兵演習進入陣地一次，以便熟習

地形，並為對敵襲之預習。

二、

三、

四、

所用，宜細心精研，努力學習。此

、此次課目之演習，本無一毫之模

、運用之妙，存乎一心，宜體會其

用意，絕不可犯食圓不化之病。其

內，部細目繁多，非數小時能備究

、畢，初宜分段演習，深即腦中而

、後，復演練，如是始能收溫故知新

之效。

、此次對日作戰，我駐軍警戒中宜注

、意之點：1. 敵常化裝難民，懷短槍

、棍混入我步哨綫，宜特別注意，絕

、不許其接近。2. 敵軍常以少數兵力

、擾亂襲擊，我軍警戒若不沉寢，兵

、往中其詭計，浪費子彈，徒勞兵力

、3. 敵軍常在夜間，派遣斥候乘我

、配備警戒空隙之處潛入，窺我後方

、察其用意，為恐我夜間攻擊，以

、便牽制我軍行動，而我軍任警戒者

、時常與毗鄰友軍發生誤會，嗣後應

於空隙之處，配置嚴密警戒，以免此患。4夜間警戒務須嚴密，故步哨位置較日間為遠，前方須派偵查，不時逡巡空隙之間，至於斥候之派遣，尤屬重要，蓋步哨為消極的警戒，而偵察斥候則為積極的警戒也。5夜間警戒與休息，須妥為分配，應派軍官輪流值夜担任查哨勤務，因敵仿我言語，冒充我軍聲言交防或取聯絡，我士兵疲勞之際，最易中其奸。

### 第八節 排哨（由尖兵轉移）

立案目的：在使學者修得排哨配備之要領。

- 研究事項：
- 一、排哨長受命後之動作。
  - 二、排哨長到達任務地後之動作。
  - 三、詳細命令之下達。
  - 四、特別守則之下達。
  - 五、排哨配備報告之作成。

着眼點：  
六、撤退時排哨長之處置。

一、排哨長受命後動作須迅速確實。

二、詳細命令及特別守則之下達須顯明確切。

想定  
三、配置步哨位置須適當。

一、國軍某支隊，其前衛尖兵於四月九日十時行抵六塘圩西端，接得尖兵連長之命令要旨如左：

一、由永福方向東進之敵，其先頭部隊刻已到達羅錦附近，本日似無前進模樣。

二、我軍今晚在六塘宿營。

三、尖兵連改為前哨連，位置於六塘西端高地附近。

四、尖兵改為排哨，位置於周公山附近，對太原村蓮花塘之間警戒。

講解：

一、尖兵改為排哨之時機：通常在行軍

二

改爲駐軍時用之。排哨之要領：便利之點，僅派

甲、在晝間，展望哨使任輕視，將排哨主力，集

乙、結便於抵抗之點，而警戒之。無敵襲

丙、巡之步哨線，其空隙之處，派斥候

擊，且務不使有一敵不覺，步哨有效射

三、排哨而得一然，近我步哨線。排哨得

索，此排哨抵抗，多派斥候，如星又

四

甲

抵抗之力，自應多留兵於排哨，處此

上策，爲要訣。寬嚴協調，且抵抗，勿失於寬

線道併用法三種：有光線法道線法光

軍士哨所之兵卒與交代兵，使步哨及

逐次聽各哨所，授命守地，且使各

哨兵同聽，此種配置法，與到着點

完，其與排哨之交通，與到着點

數，均能同時明悉，近敵時，分遣少

力。其害：則在夜間與歧路較多之



乙

各時期，指示守地困難，在所指之守  
 進路，如願不相償。故在可望步  
 地，地形不復雜，點時用  
 密地，士哨與地形等係，先於  
 長及軍士哨，再行進中，使各步  
 上，決定配備，再行進中，使各步  
 哨，向預定位置，逐次進，此法  
 長率領預想各哨兵，從重方  
 起，率領預想各哨兵，從重方  
 此種配置，且同時授以守地  
 實能明悉鄰步哨位置，及其  
 路。其害則因各哨就守地，亦  
 遲緩，且多成人員沿路進，亦  
 於被敵發見，各哨沿路進，亦  
 悉直接得與排哨之交，且各步  
 且多係繞道至全般配，即欲更  
 且易於錯誤，受無益更勞正

丙

更費時間與勞力，並難適合機宜  
 故在困難時，或步哨位置，或  
 哨位，不能預定，或地形陰蔽，  
 地，不明瞭，或地形陰蔽，  
 之。光線道線併用法：即於地形  
 地，詳畫之，按狀況與道路關係  
 法，詳畫之，按狀況與道路關係  
 一，於赴排哨位途中，一面行進  
 派遣兵，以後應乎必要，按光線  
 法完成之。又在於重要地點，按  
 之狀況，儘先於重要地點，按  
 線。派遣哨兵，以後於重要地點，  
 之。排哨撤收時，駐軍改為行軍時，  
 排哨撤收時，駐軍改為行軍時，  
 須前哨通過後，乃部署撤收。  
 排哨撤收時，駐軍改為行軍時，  
 之順序，排步哨撤收後，或追隨部

實施經過

隊或在某處待命加入序列。

排以行軍態勢行抵六塘圩西端，尖

兵長在行進中奉到尖兵連長之要旨

命令如左：(一)由永福方向東進之敵，其先

頭部隊刻已到達錦附近，暫無前

進模樣。(二)我軍全晚在六塘宿

營。(三)尖兵連改為前哨連，位

置於六塘西端高地附近。(四)尖

兵改為排哨，位置於周公山附近，

對太原村蓮花塘之間施行警戒。

排哨長受命後之動作：(一)在行

四

。2某上等兵帶兵四名，為停止斥

候，位置於周公山前方一千公尺處

之三，又路附近，對太原村方向警戒

，並告知搜索班停止。3某上等兵

某軍士等，隨余赴前方偵察地形。

4其餘隊伍歸某軍士率領至周公山

東端停止。

排哨長下達簡單命令畢，即率所指

定軍士上等兵等至前方偵察地形，

決定我哨位置，對預定步哨長詳為

指示，如你是第一步哨長，在這類

五

羅錦附近，本日紙前進模樣。(一)  
 我排為排哨，位置即在此地。(二)  
 三)警戒區域，右自三響起，左至獨  
 立家屋止。(四)某不士帶兵四名  
 止，位置於正前方三百公尺之坡地停  
 正前方三百五十公尺處之高地位於  
 監視，其中士率兵八名，位置於左  
 前方四百公尺處石橋附近，止監視  
 右翼下達特別守則後，由左翼歸還  
 排哨。排哨長監視各哨長，復誦畢出發後，  
 即率傳令兵及預定斥候巡查長赴步  
 哨線下達特別守則。  
 特別守則之下達：排哨長由右翼遠  
 次到達左翼之某中士處，因此地距  
 排哨較遠，且係通敵要道，因此地距  
 之公算較多，決定此處為軍士哨。  
 其特別守則如左：

你是前哨連第一排哨派出之第三軍  
 士哨，位置在此地。敵在羅錦附近  
 宿營，前方五百公尺處之交叉路附  
 近，有我停止斥候，將來由你這處  
 歸還排哨。  
 應警戒區域，由右前方郭果村特出  
 樹至左前方獨立家屋之間。  
 這條道路，是通敵主要道路。  
 右翼無友軍要特別注意。  
 右側一百五十公尺處，有我排第二  
 復哨，晝間用目視連絡，夜間用動  
 哨連絡，後方約三百公尺是我排哨  
 隊，再後方四百公尺處有我連哨，這  
 條道路就是通排哨總路，敵襲時在  
 此竭力抵抗，待命歸還排哨抵抗線  
 排哨今晚口令一戰勝一完結。  
 此歸還排哨，授子槍前哨之特別守  
 則如左：  
 你為第一排哨派出之槍前哨，位置

即在此地（有時指示藍旗區域）敵  
 人在羅錦附近宿營。  
 停止斥候在前方約一千公尺處之三  
 叉路附近。  
 第一複哨在右前方三百公尺處坎地  
 附近。  
 第二複哨在正前方三百五十公尺小  
 高地附近。  
 第三軍士哨在左前方五百公尺處之  
 石橋附近。  
 此處是排哨位置，再後方四百公尺  
 處是我連哨  
 禁止哨兵擅離哨所。  
 敵襲時大呼敵襲。  
 口令「戰勝」完結。  
 排哨長經槍前哨複誦畢，歸回排哨  
 ，受代理排哨長處理排哨內一切事  
 務情形報告後，逐次檢查或修改之  
 ，然後派遣斥候巡查，並招回掩護  
 斥候。

五、排哨配備報告之做成：排哨配備完  
 畢，排哨長應將排哨配備情形繪  
 圖報告連長，其所報告之事項如  
 左：  
 一、敵情無新得。  
 二、排哨於十八時卅分配備完畢。  
 三、與鄰接排哨現在連絡中。  
 四、排哨以下共六十五名。  
 五、背面附排哨配備圖。  
 排哨第一排哨長步兵中尉○○○呈  
 接得前哨連長撤收命令待前兵通過  
 後再部署撤收之。  
 排哨長撤收命令之下達：一、排哨  
 長親赴步哨線，指示各步哨撤收行  
 進路（撤收方向及道路之指示依當  
 時之狀況而定）二、第一是  
 向斜方向取捷徑向道路集合，第二  
 是候排哨向前推進而集合。二、

其餘隊伍帶至行進道路集合或略向前進，使步哨歸還，加入行軍序列，排哨長向直屬上級報告……第一排歸還。

## 第九節 排充警戒部隊

立案目的：在使學者明瞭警戒部隊之性質與任務之重要性并養成排任警戒部隊時排長之指揮能力。

着眼點：

- 一、迅速秘密之警戒前進。
- 二、陣地之選擇須便於警戒連絡及爾後之撤退。
- 三、陣地配備須適合其目的及地形之狀況。
- 四、偽裝設施及偽工事之構築須秘密。
- 五、撤退時機是否適當。
- 六、撤退動作須不礙後方射擊。

講解

- 一、警戒部隊之任務：
  - 1 搜索敵情警戒我軍。
  - 2 掩護我主陣地不受敵之奇襲使獲得戰鬥準備之餘裕時間。
  - 3 欺騙敵人使敵過早展開遲滯其前進疲勞其兵力。
  - 4 錯誤敵之攻擊方向。
- 二、警戒部隊之兵力：
  - 1 依狀況而有不同尤以依任務及地形而有差異。
  - 2 通常以較少兵力為宜。
- 三、警戒陣地選定之要件。
  - 1 須在我砲兵火力支援之距離內。
  - 2 須有良好對空陸之掩蔽。
  - 3 須能妨害敵之搜索而足為我搜索上
- 四、發現敵情及敵襲時之處置。
- 五、撤退時之動作。

4 備在要價形配適須加若以以點兵警障能  
 火陣地值成備當判強有防任，力戒地使  
 網內後形及工時部斷其遲止務，並地內爾  
 之各控配工事特署敵兵滯敵之而施形地後  
 配要點若重之設講別須。攻而人攻擊重點指  
 置形預備，並深抵抗地後  
 以能射擊遠距離  
 且須有良好掩蔽之交通路，俾  
 之正面須大，其陣地後方須  
 撤退容易。雖依其任務。

六  
 1、對敵之小部隊或斥候，須以積極之  
 手段迅速撲滅之，有時宜視其到達  
 近距離內，以熾盛之火或逆襲之  
 手段，將其包圍而殲滅或捕獲之，  
 但務使陣地秘密，不可因敵少數兵  
 3 並詢其配備及將來之行動。  
 5 利用制高點，以期火力得以先期發  
 揚。  
 6 若以搜索敵情掩護主陣地帶為任  
 務，及地形險要時，可減少兵力，反  
 之，則增大其兵力。  
 7 與後方主陣地帶應為所要之聯絡。  
 5  
 1、排長對搜索警戒及聯絡之方法：  
 2 配置監視哨及展望哨，以觀察敵情  
 3 排長須與團（旅）警戒部隊聯絡，

力之搜索誘惑，而暴露我陣地之狀態。

2 對敵真面目之攻擊，最初即以旺盛

火力阻止於遠距離之外，繼續抵抗

，以遲滯其前進，或迅速講求欺騙

之手。

3 當團（旅）警戒部隊撤退時，排長

須指示輕機關槍射擊尾隨之敵，以

掩護之。

4 迅速報告後方及通報友軍。

七、撤退之時機：

1 通常由營長預先指示之，抵抗之時

間（程度）或臨時予以撤退之命令

。

撤退過早，不能達成其預期之目的

。過遲，則陷友軍於危險，且退路

易被遮斷，不能與敵脫離，屬為敵

所追襲，且在地形複雜時，各部隊

之狀況，必不能同時有同一之

故難以協同，但就任務而言

。

敏，與其過早，毋甯稍遲，故排長宜

與其過早，毋甯稍遲，故排長宜

先決定撤退之順序及經路，以不暴

露我主陣地之位置，並留置少數兵

力拒止敵人。

2 藉我砲兵及重火器之掩護，且戰且

退，指示各班機槍步槍兩組，互以火

力掩護，取梯次行動而撤退。

3 撤退時是否向陣地撤退或梯次撤退

，按任務地形與主陣地之距離而定

，若任務地形及情況上須要逐次抵

抗，則輕機關槍先掩護步槍撤退

，此時主陣地以火力掩護之。

實施方法：

一、演習開始前，先將警戒部隊派遣之

全般情況及任務，作扼要之講解。

二、講解後，以區隊為單位，帶開開始

演習。

演習前配備假設敵在下瑤村森林內

。

由指揮官授子各種適應敵情之演習幹部由學生充當。

步兵第一營有確保軍校拒止紅軍(門外高地之綫佔領陣地，拒止該敵，於四月十日午前十時行抵泉山村附近，營長所給子第三連第一排排長之命令要旨如左：  
一，有與我兵力較優之敵，則由甘棠渡方向向我前進中，約於下午二時許可到達我陣地前。  
二，營有拒止該敵人之任務，在軍校北端高地之綫佔領陣地，拒止該敵。  
三，第一排排長率領該排為警戒，位置於正前方一千五百公尺附近之蛇頭嶺高地，向桂林方向施行警戒，發  
現敵情後，迅速報告，待命由陣地

甲、四、右側蔭蔽地歸還預備隊位置。余位置於預備隊附近。餘在東山村附近受領營長命令後，即作如左之動作：

一、復誦任務。  
二、研究地圖，對照現地，決定前進之方向及進路隊形，如有不清之處，即時詢問。

三、請示與營長之聯絡法，並與比鄰部隊取得協同。

四、對表。  
五、檢査本排士兵武器彈藥裝具，如有疾病者留置於連部。

六、規定聯絡記號。  
七、對本排士兵下達簡單命令，派遣掩護斥候，並令資深班長率領隊伍至蛇頭嶺南端凹地掩蔽待命。

乙、排長率領所娶人員至蛇頭嶺偵察地形，令班長將隊伍帶至稜綫後方，向全排



一下達陣地佔領之命令：有與我兵力較優勢之敵，刻由甘棠渡方向向我前進中，約於午後二時許可到達我陣地前。

二，我營有拒止敵人之任務，在軍校北端高地之綫佔領陣地。

三，本排奉命為警戒部隊，在此蛇頭嶺高地一帶佔領陣地，警戒區域右自右前方小丘之獨立樹起，左至左前方茅屋止。

四，第一班在此公路右側佔領陣地，警戒區域右自右前方突出圓頭樹止，第二班在此公路左側佔領陣地，警戒區域右自右前方墳墓地起，左至左前方高地止，第三班在左前方高地止，警戒區域右自右前方茅屋止。

射擊開始構築工事，限

六，余自右翼巡視各班後，位置於第一班附近。

丙、一、排長下達佔領陣地之命令後之動作：各班長依次複誦，使各班就佔領位置，構築工事，排長即由右巡視各班，令將前方各要點行所要之標示，編以簡單之號數，待敵進至我陣地之前方，即施以猛烈之射擊，拒止敵人於遠距離之外，再視察各班之位置。

1 輕機關槍陣地及預備陣地之位置是

2 否適合，及死角之有無。

3 偽裝是否確實而自然。

4 工事之構築是否適合要求。

障礙物之設置射界之掃清，是否良好。

二，巡視後回第一班附近。

三，繪要圖報告營長。

派兵與友軍聯絡。

完成後，命各班留少數士兵，視敵人之責，其餘到陣地後端

處置：

午後一時許，發現敵之偵察機由敵方向我飛來，其高度約二千公

處置：

排長為秘密陣地之位置，不使敵機發現起見，即以記號指揮本排就地掩蔽，待敵機去後，恢復原來態勢

情況二：午後一時二十分，接得前方掩護

斥候之報告如後：約步兵約一連之敵，刻已通過王村，正在繼續向我前進中，其先頭約步兵一

處置：已到達王家山森林附近，

以阻止敵人，並將其情況報告營長，

情況三：我前方掩護斥候，因受優勢敵之攻擊，不得已向本排之右翼藉地形之蔭

敵，逐次撤退中。

處置：排長見前方之掩護斥候撤退，因慮以所要之火力射擊追躡之敵，以掩護

其撤退，乃給予第二班機關槍以如下之

口令：「第三班機關槍對右前方高地敵

人施行火力制壓。」

情況四：追躡我斥候之敵兵，經我火力制壓，已就職過半，不過前進我斥候安返

歸還建制，但排忽發現敵兵約一排在左

前方五百公尺森林出沒。

處置：令各班以旺盛之火力，阻止其前進

情況五：午後一時五十分，排因受敵砲火

猛烈射擊，及敵第一綫自動火器之壓迫，勢難支持，同時接第一班班長報告：機關槍被敵砲火損壞。

槍及步槍增加射擊速度，以阻止敵之前進。

情況六：敵之第一綫已進至我陣地前三百公尺附近，因受我猛烈之射擊，致傷亡甚衆，暫呈停止狀態，此時排長接得營長之撤退命令。

處置：  
一，留置第二班在原陣地行猛烈之射擊，掩護一三兩班撤退。  
二，令一三兩班先行撤退至右後方公路以東，佔領陣地，掩護第二班之撤退。

三，排長位於第二班輕機關槍附近，指揮第二班繼續抵抗，待至相當程度後，按機關槍組及步槍組之互以火力掩護逐次向後撤退。非逐次撤至陣地右後方預備位置，排長即命全排於蔭蔽處並檢閱人員武器彈藥，將所

報告營長。

第十節 前哨連（由尖兵連轉移）

立案目的：在使學者明瞭前哨連之配備要領及警戒法。

研究事項：

- 一，前哨連長受命後之動作。
- 二，前哨及排哨位置之選定。
- 三，前哨連長命令之下達。
- 四，抵抗綫之選定及配置。
- 五，前哨連戰備之度及敵襲時之處置。

着眼點：

- 一，前哨連長受命後之動作。
- 二，連哨及排哨位置之適當選定。
- 三，各部隊就位時，行動之祕密及對空之遮蔽。

前哨連之任務：形成之要抵抗綫，

四

前哨連警戒：於前方派出排哨由右至左附以番號，於必要方面派遣斥候及巡察，配置對空監視哨及槍前哨為前哨連之直接警戒。

五

抵抗綫之設置：一，構築掩體以增強之抵抗力。二，設置障礙物以防敵之接近。三，修築交通路使增援容易。四，為通信連絡設備，以使通報報告之傳達。

六

前哨連之傳達：戰備之度依敵之遠近，兵力之種類，敵之性情，及慣用戰法，疲勞之程度，與天候，及地形，土民之背向，以決定連哨排

七

前哨連之炊事：前哨連自行炊爨時，以利用當地居民炊具為有利，然亦只能以少數人員實施之，如疏忽警戒，則在所不許，若不得已為飯盒炊爨時，須用炭火，以免發出火光，否則覆物於炭火上，或在庭院內行之，使火焰暴露於上空及敵方。

八

給養先送至排哨，然後再送至前哨連人員，蓋以排哨為前方之主要警戒，疲勞較甚，應先恢復其銳氣。對軍使之處置：一，使之停止於步哨綫外，速即向上報告，並派人出問其來意。二，若軍使得直接傳於高級司令部時，因待幕僚之到來，每費時間，而有將軍使長久停留之不利，故前哨連長可出而會晤領

九

十

知彼之來意後，約定日期，由我軍使答覆而歸之，約三日，若軍使有重大命，必與我上級指揮官會面時，則以布掩其眼，着兵誘導迂迴送至後方。對敵投降時之處置：所以必要之衛兵，立即送付前哨司令官，此際之衛兵，經不可與彼等談話。敵襲時之處置：前哨連得敵襲之警報，即為戰鬥之準備，然後處置。前哨抵抗綫之不同各差異。一、前哨抵抗綫在排哨位時，先排前哨抵抗綫，則將敵擊退，否則隊之來援力，則將敵擊退，否則隊之來援力。

實施方法

始相機退却。一、全隊編成一連，附重機關鎗一排。二、先將演習連移成行軍態勢。三、依預定計劃逐步實施。

實施想定

一、敵步兵約二千餘，砲七門，於本二日十五時經六塘至良豐附近停止。二、團本(三)夜在拓木圩附近宿營。三、前哨連(附重機關鎗)改爲前哨第七連，位置於軍校北側馬房附近。四、尖兵連(附重機關鎗)改爲前哨第七連，位置於軍校北側馬房附近。









404724