




始



シタフ92
(正誤表列)

昭和十三年

關東州貿易統計



關東局



14.4
838

正 誤 表

頁	表	欄	段	誤	正
2	2	2	9	189,477,616	189,477,619
83	14	16	3	130,438	103,438
"	"	"	5	879,539	879,539
"	"	"	16	561,742	51,742
92	"	10	17	319,039	319,039
"	"	"	26	14,369	14,369
98	"	2	17	—	70
"	"	"	18	70	—
125	15	4	52	7,873	1,873
174	18	6	18	500	—
"	"	"	19	—	500
195	17	10	24	60	84
207	"	5	32	3,718,976	3,718,976
223	18	4	27	...	3,324,576
"	"	"	28	3,324,576	579,332
"	"	"	29	579,332	...
281	22	1	13	77,270,251	77,270,851
262	24	4	14	4,298,403	4,283,403
284	25	6	33	1,644,120	1,664,120
271	"	1	53	193,057	193,054
"	"	5	12	3,691,85	3,691,858
273	25	7	28	434,390	434,300
281	26	7	53	294	...
"	"	"	54	...	294
324	"	單位酒精		毫	百立
329	"	4	11	63,357	53,357
353	30	4	2	69,025	69,250
364	31	1	22	1.12	1.126

81W14472

凡 例

- 1 本書ハ明治四十年六月關東都督府令第三十八號關東州租借地稅關假規則ニ基キ荷主ヨリ大連稅關ニ提出シタル輸出入貨物申告書、報告書及其ノ他ノ材料ニ依リ之ヲ整理編纂セルモノナリ。
- 2 書中ノ事項ヲ分チテ次ノ三部門トス
海 路 貿 易
 - 1 關 東 州 各 港
 - 2 大 連 港陸 路 貿 易
 - 3 陸路輸出入(汽車便共ノ他)
- 3 海路貿易ハ關東州各港ニ於ケル船舶ニ依ル輸出入額ニシテ陸路ニ依ルモノ及關東州内各港相互間ノ移出入ハ之ヲ含マス
- 4 陸路貿易ハ關東州内各地ト關東州以外ノ地トノ陸路(汽車便共ノ他)輸出入ヲ謂フ、尙陸路輸入統計ハ昭和十三年一月分ヨリ之ヲ開始セリ
- 5 輸出入品ノ價額ハ稅關ニ對スル申告額ニ依ル但シ海路輸出品中大豆、高粱、玉蜀黍、小麥、落花生、豆粕、豆油ノ價額ハ大連取引所ニ於ケル現物公定相場、石炭ハ大連港ニ於ケルF.O.B 價額ニ依リ、陸路輸入品中石炭ハ大連到着價額ニ依リ之ヲ算定セリ
- 6 本書記載ノ價額ハ從來海關兩ヲ以テ計上シタルモ昭和五年二月一日(中華民國海關輸入稅率ノ金單位徵收實施)以降ハ之ヲ日本金圓ニ改メタリ、依テ比較スルニ便宜ノ爲昭和四年以前ノ實數ヲ日本金圓ニ換算併記セリ尙參考ノ爲別表ニ(金對海關兩換算率)及(金對孫及國幣換算率)ヲ掲ク
- 7 本書記載中滿洲國ニ關スル欄ハ滿洲國承認以後即チ昭和七年十月以降ノ事實ニシテ中華民國ヨリ分離掲上セリ
- 8 本書記載ノ數量單位ハ昭和十三年一月一日ヨリ滿洲國關稅法ノ改正ニ伴ヒ一月分ヨリ別表ノ通り改正セリ尙比較對照ニ便宜ノ爲末尾ニ新舊單位ノ換算率ヲ掲ク
- 9 表中「○」印ハ事實アルモ少數ニシテ表記シ難キモノ「…」ハ異種異様ニシテ計上シ能ハサルモノ「？」ハ不詳ノモノ「—」ハ全ク事實ナキヲ示ス符號トス

金對孫及國幣換算率

年次	金一圓 = 孫對スル	孫一圓 = 金對スル	年次	金一圓 = 對スル國幣	國幣一圓 = 對スル金
昭和八年 自一月至四月	0.85	1.55	昭和八年 自四月至十二月	0.98	1.04
			昭和九年	0.88	1.12
			同十年	0.95	1.05
			同十一年	1.00	1.00

備考 昭和八年四月十六日ヨリ金單位ヲ廢シ國幣圓ヲ使用セリ

金對海關兩換算率

年次	金一圓 = 對スル海關兩	海關兩一兩 = 對スル金	年次	金一圓 = 對スル海關兩	海關兩一兩 = 對スル金
昭和七年	0.79	1.30	大正八年	0.37	2.72
同六年	1.38	0.72	同七年	0.42	2.37
同五年	1.08	0.97	同六年	0.51	1.98
同四年	0.69	1.45	同五年	0.65	1.54
同三年	0.83	1.58	同四年	0.80	1.25
同二年	0.67	1.50	同三年	0.75	1.34
同元年	0.80	1.88	同二年	0.68	1.47
大正十四年	0.48	2.08	同元年	0.67	1.49
同十三年	0.51	1.98	明治四十四年	0.76	1.32
同十二年	0.61	1.63	同四十四年	0.76	1.31
同十一年	0.58	1.72	同四十二年	0.79	1.27
同十年	0.64	1.57	同四十一年	0.78	1.31
同九年	0.42	2.38			

新舊單位換算表

Relative values of former and revised units.

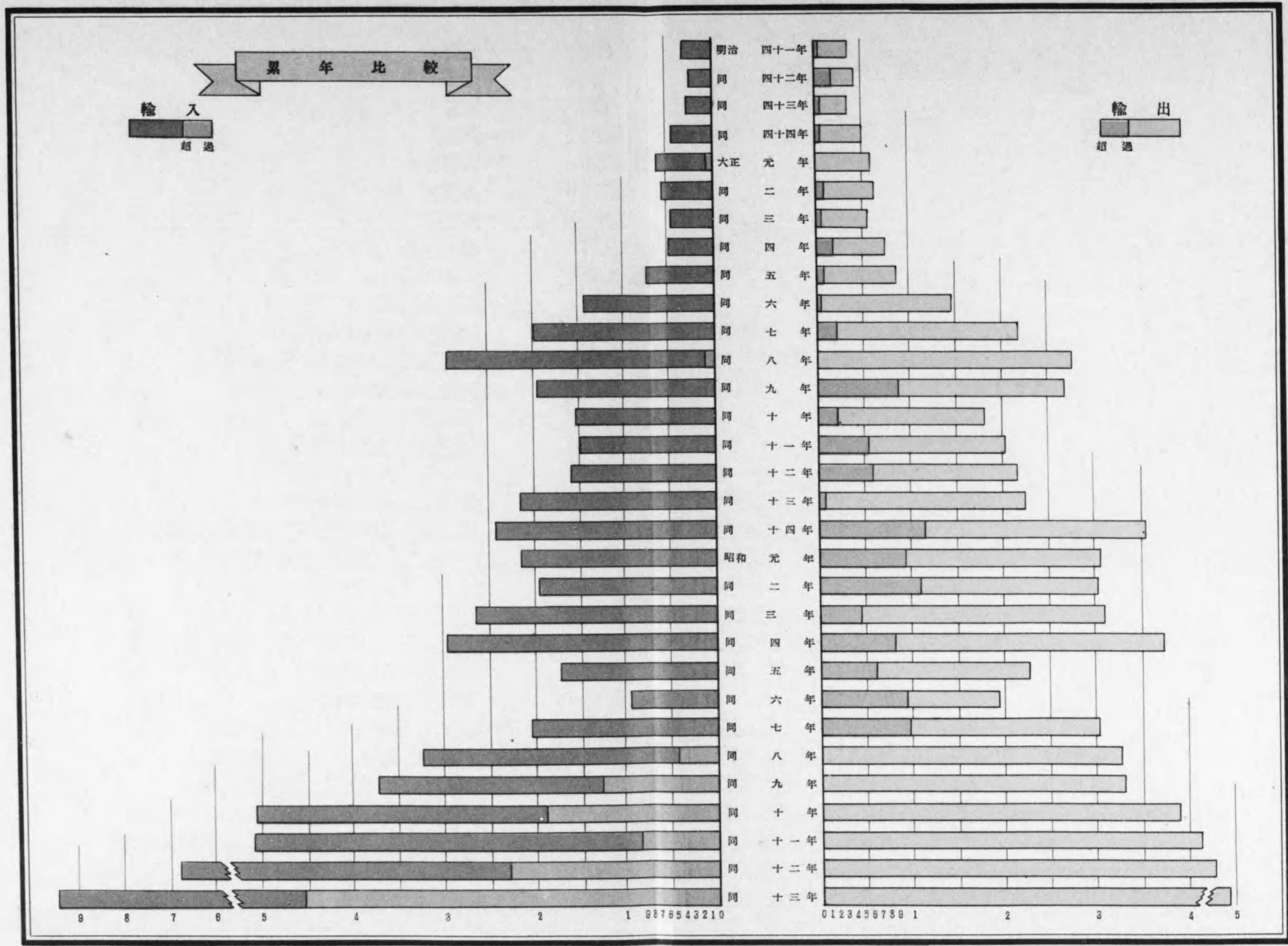
舊單位 Former Unit.	改正單位 Revised Unit
斤 Catty	0.605 庇 (Kilogram)
擔 Picul	0.605 百庇 (100K.g.s.)
升 Sho	1.804 立 (Liter)
英瓦 Imp. Gallon	4.546 立 (Liter)
米瓦 Am. Gallon	3.785 立 (Liter)
英噸 Long Ton	1.016 噸 (Kiloton)

表 載 對 於 單 舊 新

番號 No.	品 名 Name of Article	舊單位 Former Unit	改正單位 Revised Unit	番號 No.	品 名 Name of Article	舊單位 Former Unit	改正單位 Revised Unit
1	米 Rice	擔 picul	百 斤 100 K.g.s.	30	苹 果 Apple	擔 Picul	百 斤 100 K.g.s.
2	大 麥 Barley	"	"	31	レ モ ン Lemon	斤 Catty	斤 Kilogram
3	小 麥 Wheat	"	"	32	蜜 柑 Mandarins	擔 Picul	百 斤 100 K.g.s.
4	燕 麥 Oats	"	"	33	胡 桃 (殼 付) Nuts in Shell	"	"
5	粟 Millet	"	"	34	胡 桃 (實) Nuts in Kernel	"	"
6	黃 大 豆 Soya Beans, Yellow	"	"	36	鮮 魚 介 Fish and Shell-fish Fresh	"	"
7	青 大 豆 Soya Beans, Green	"	"	37	鯊 魚 鱗 Sharks' Fins	斤 Catty	斤 Kilogram
8	黑 大 豆 Soya Beans, Black	"	"	38	海 參 Bichode Mar (Trepang)	"	"
9	白 大 豆 Soya Beans, White	"	"	38A	其 他 / 乾 鹽 魚 介 (乾 魚 介) Dried, Salted Fish and Shell-fish not otherwise recorded (Dried Fish and Shell-fish)	擔 Picul	百 斤 100 K.g.s.
10	小 豆 Beans, Red or White, Small	"	"	" B	其 他 / 乾 鹽 魚 介 (鹽 魚 介) Dried, Salted Fish and Shell-fish not otherwise recorded (Salted Fish and Shell-fish)	"	"
11	綠 豆 Beans, Green, Small.	"	"	41A	鹽 (原 鹽) Salt (Solar Crude Salt)	"	"
12	高 粱 Kaoliang	"	"	" B	鹽 (再 製 鹽) Salt (Refined Salt)	"	"
13	玉 蜀 黍 Maize	"	"	" C	鹽 (洗 滌 鹽) Salt (Washed Salt)	"	"
14	落 花 生 (殼 付) Groundnuts in Shell	"	"	" D	鹽 (粉 碎 洗 滌 鹽) Salt (Crashed and Washed Salt)	"	"
15	落 花 生 (實) Groundnuts in Kernel	"	"	42	白 砂 糖 Sugar, White	"	"
15A	其 他 / 穀 物 類 (混 合 飼 料) Cereals, not otherwise recorded (Mixed Feed)	"	"	43	赤 砂 糖 Sugar, Brown	"	"
17	瓜 子 Seeds, Melon	"	"	44	水 砂 糖 Sugar, Candy	"	"
18	胡 麻 子 Seeds, Sesame	"	"	45	角 砂 糖 Sugar Cube	"	"
19	蘇 子 Seeds, Perilla	"	"	48	綠 茶 Tea, Green	斤 Catty	斤 Kilogram
20	小 麻 子 Seeds, Hemp	"	"	49	紅 茶 Tea, Black	"	"
21	棉 子 Seeds, Cotton	"	"	51	清 酒 (樽 入) Sake in Barrels	樽 Barrel	立 升 Liter
22	蓖 麻 子 Seeds, Castor	"	"	52	清 酒 (瓶 詰) Sake in Bottles	升 Sho	"
23	杏 子 Seeds, Apricot	"	"	53	支 那 酒 Samshu	擔 Picul	百 斤 100 K.g.s.
25	小 麥 粉 Flour, Wheat	袋 Bag	"	64	味 "Miso" 味噌	"	"
27	馬 鈴 薯 Potatoes	擔 Picul	"	65	醬 "Soy" 醬	"	立 升 Liter
28	玉 葱 Onions	"	"				

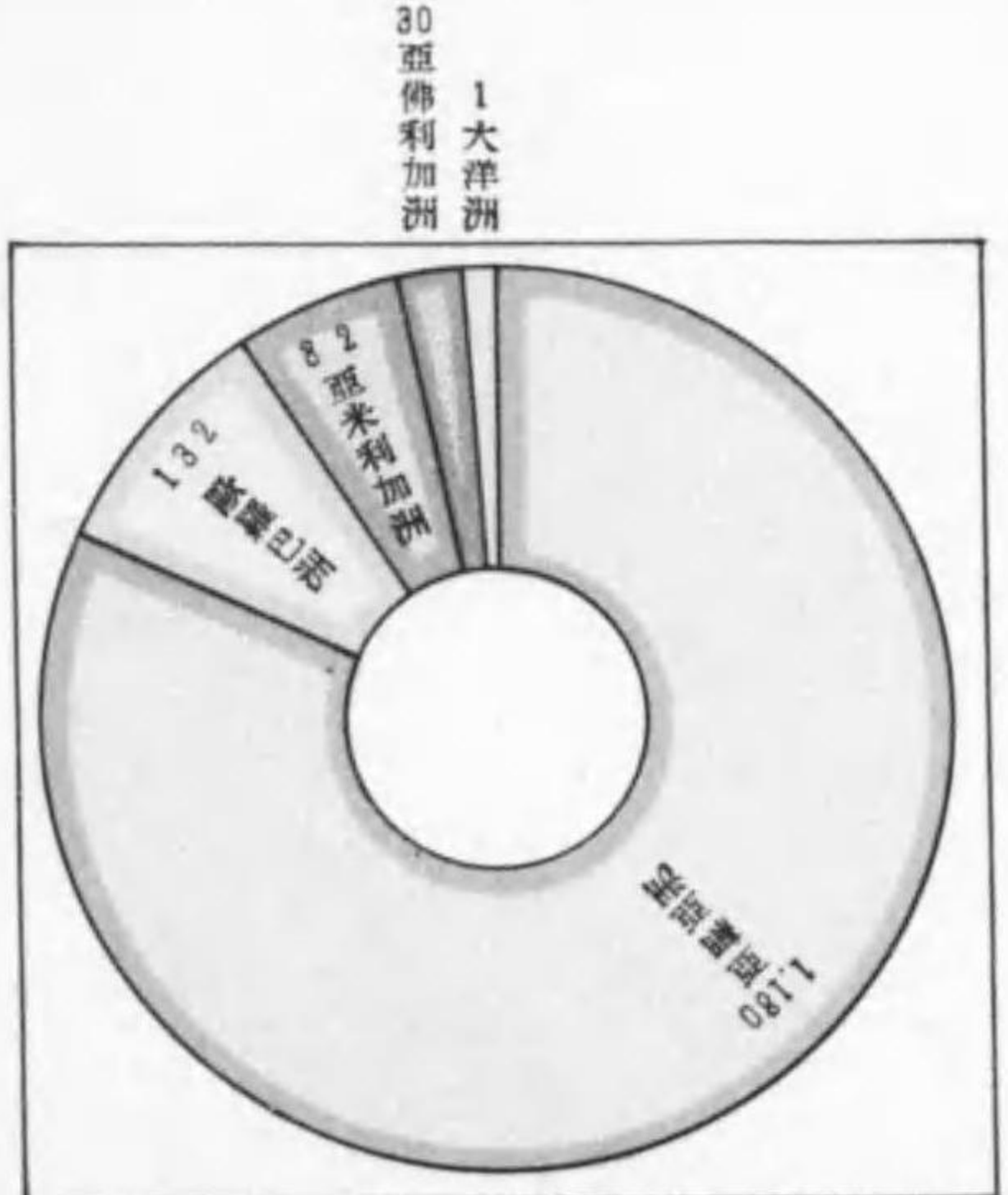
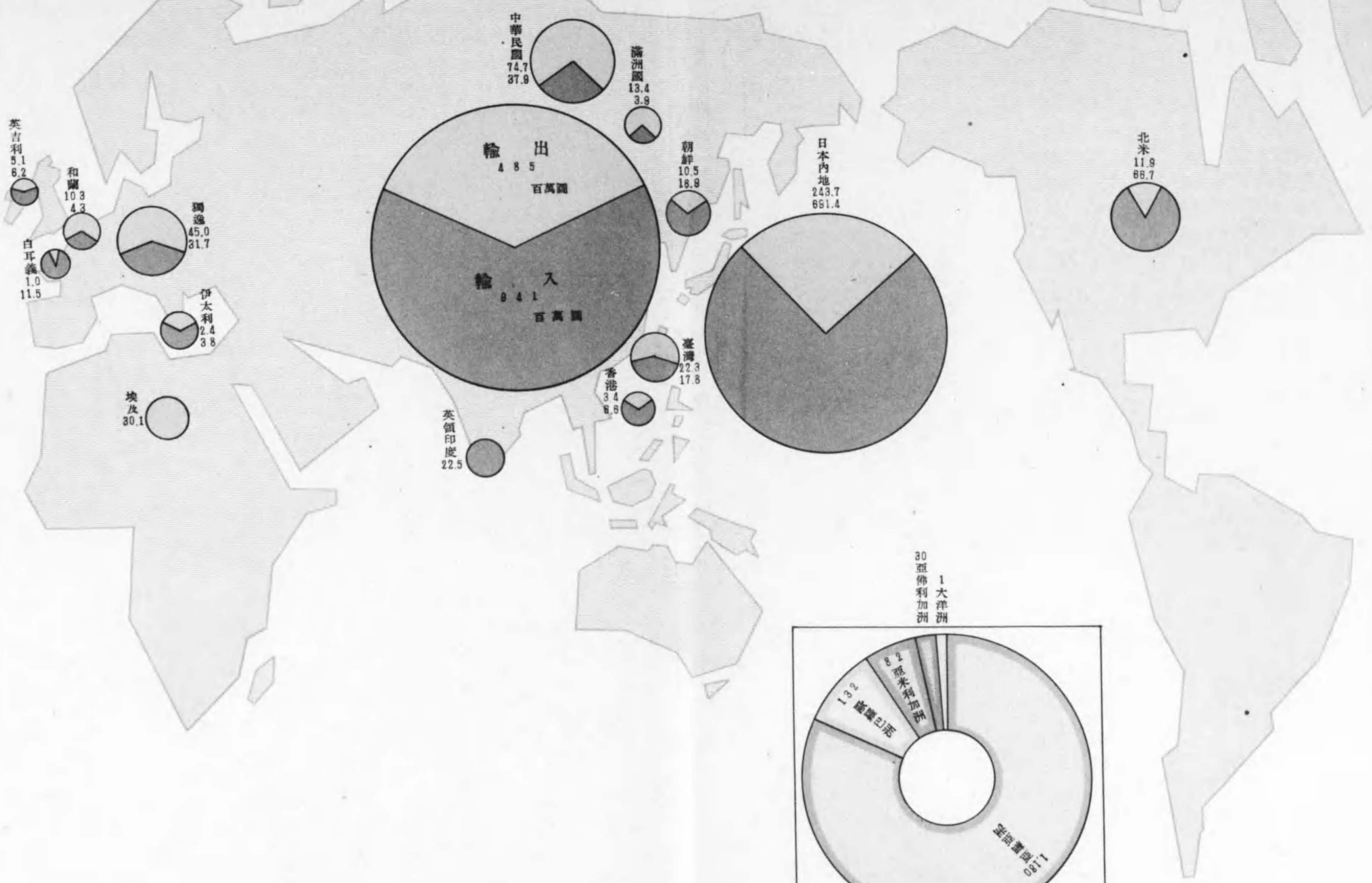
番號 No.	品 名 Name of Article	舊單位 Former Unit	改正單位 Revised Unit	番號 No.	品 名 Name of Article	舊單位 Former Unit	改正單位 Revised Unit
66	漬 物 Pickled Vegetable	擔 Picul	百 斤 100 K.g.s.	195	印 刷 洋 紙 Paper Printing	擔 Picul	百 斤 100 K.g.s.
67	牛 肉 Beef, Fresh	"	"	196	包 裝 洋 紙 Paper, Packing	"	"
73	刺 煙 草 Tobacco, Prepared	"	"	197	板 紙 Paper, Paste-Board	"	"
74	葉 煙 草 Tobacco, Leaf	"	"	202	豆 油 Bean Oil	"	"
76	棉 花 Cotton, Raw	"	"	203	機 械 油 Lubricating Oil	米 兀 Am. Gallon	百 立 升 100 Liters
77	打 棉 絨 Cotton, Wadding	"	"	205	硬 化 油 Hydrogenated Oil	擔 Picul	百 斤 100 K.g.s.
79	綿 織 絲 Cotton, Yarn	"	"	206	落 花 生 油 Groundnuts Oil	"	"
82	繭 Cocoons, Silk	"	"	207	蘇 子 油 Perilla Seeds Oil	"	"
83	野 蠶 繭 Cocoons, Wild	"	"	208 A	其 他 / 油 脂 (原 油) Oil not otherwise recorded (Crude Oil)	英 噸 Long Ton	噸 KiloTon
84	野 蠶 繭 殼 Cocoons, Refuse	"	"	208 B	其 他 / 油 脂 (セ ー ル 油) Oil, not otherwise recorded (Shale Oil)	擔 Picul	百 斤 100 K.g.s.
85 A	生 絲 及 綢 絲 Silk, Raw and Threads	斤 Catty	斤 Kilogram	208 C	其 他 / 油 脂 (重 油) Oil, not otherwise recorded (Heavy Oil)	英 噸 Long Ton	噸 KiloTon
" B	人 造 綢 絲 Artificial Silk Yarn	"	"	209	パ ラ フ ィ ン Parffin	擔 Picul	百 斤 100 K.g.s.
86	野 蠶 絲 Wild Raw Silk	"	"	212	阿 片 Opium	斤 Catty	斤 Kilogram
87	野 蠶 絲 屑 Wild Raw Silk Waste	"	"	215	人 參 Ginseng	"	"
164	銑 及 鋼 (塊 及 錠) Pig Iron and steel (Ingots and Slabs)	擔 Picul	百 斤 100 K.g.s.	216	甘 草 Liquorice	擔 Picul	百 斤 100 K.g.s.
165	銑 及 鋼 (板 及 條 竿) Pig Iron and Steel (Plates, Steels, Bars and Rods)	"	"	217	甘 草 エ キ ス Extract Liquorice	"	"
166	銑 及 鋼 (線) Pig Iron and Steel (Wires)	"	"	218	曹 達 灰 Soda Ash	"	"
167	銅 及 黃 銅 (塊 及 錠) Copper and Brass (Ingots and Slabs)	"	"	219	酒 Alcohol	英 兀 Imp. Gallon	百 立 升 100 Liters
168	銅 及 黃 銅 (板 及 條 竿) Copper and Brass (Plates, Sheets, Bars and Rods)	"	"	238	セ ー メ ン ト Cement	擔 Picul	百 斤 100 K.g.s.
169	銅 及 黃 銅 (線) Copper and Brass (Wires)	"	"	246	石 油 Kerosene Oil	米 兀 Am. Gallon	百 立 升 100 Liters
170	鉛 (塊 及 錠) Lead (ingots and Slabs)	"	"	247	石 炭 Coal	英 噸 Long Ton	噸 KiloTon
171	鉛 (板) Lead (Sheets and Plates)	"	"	248	木 炭 Charcoal	擔 Picul	百 斤 100 K.g.s.
172	亞 鉛 (塊 及 錠) Zinc (Ingots and Slabs)	"	"	252	豆 餅 Bean Cakes	粕	"
173	亞 鉛 (板) Zinc (Sheets and Plates)	"	"	253	撒 豆 Bean Meal	粕	"
192	日 本 紙 Paper, Japanese	紙	"	254 A	人 造 肥 料 (硫 酸 安 母 尼 亞) Artificial Manures (Ammonium Sulphate)	"	"
193	支 那 紙 Paper, Chinese	紙	"	261	船 用 米 Rice for ships	"	"
194	洋 紙 Paper, Foreign	紙	"	262	船 用 石 炭 Coal for ships	英 噸 Long Ton	噸 KiloTon

關東州海路貿易 (其ノ一)

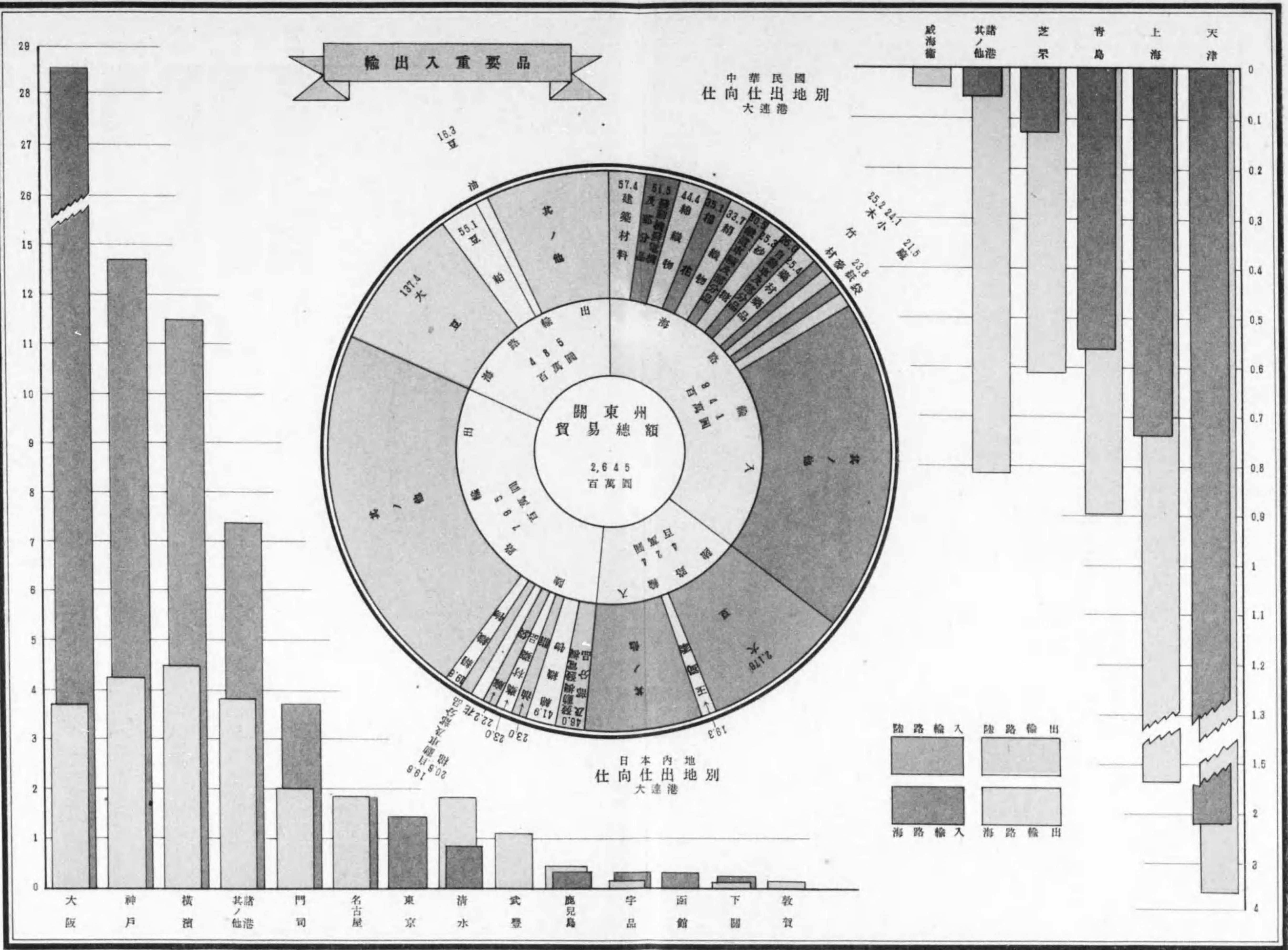


關東州海路貿易 (共ノ二)

國 別

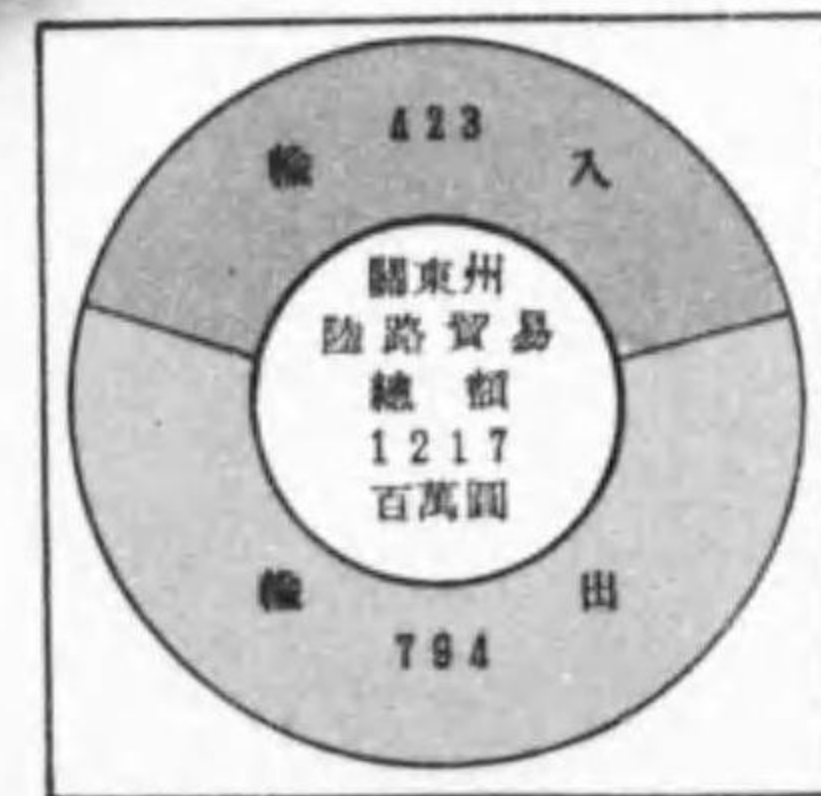
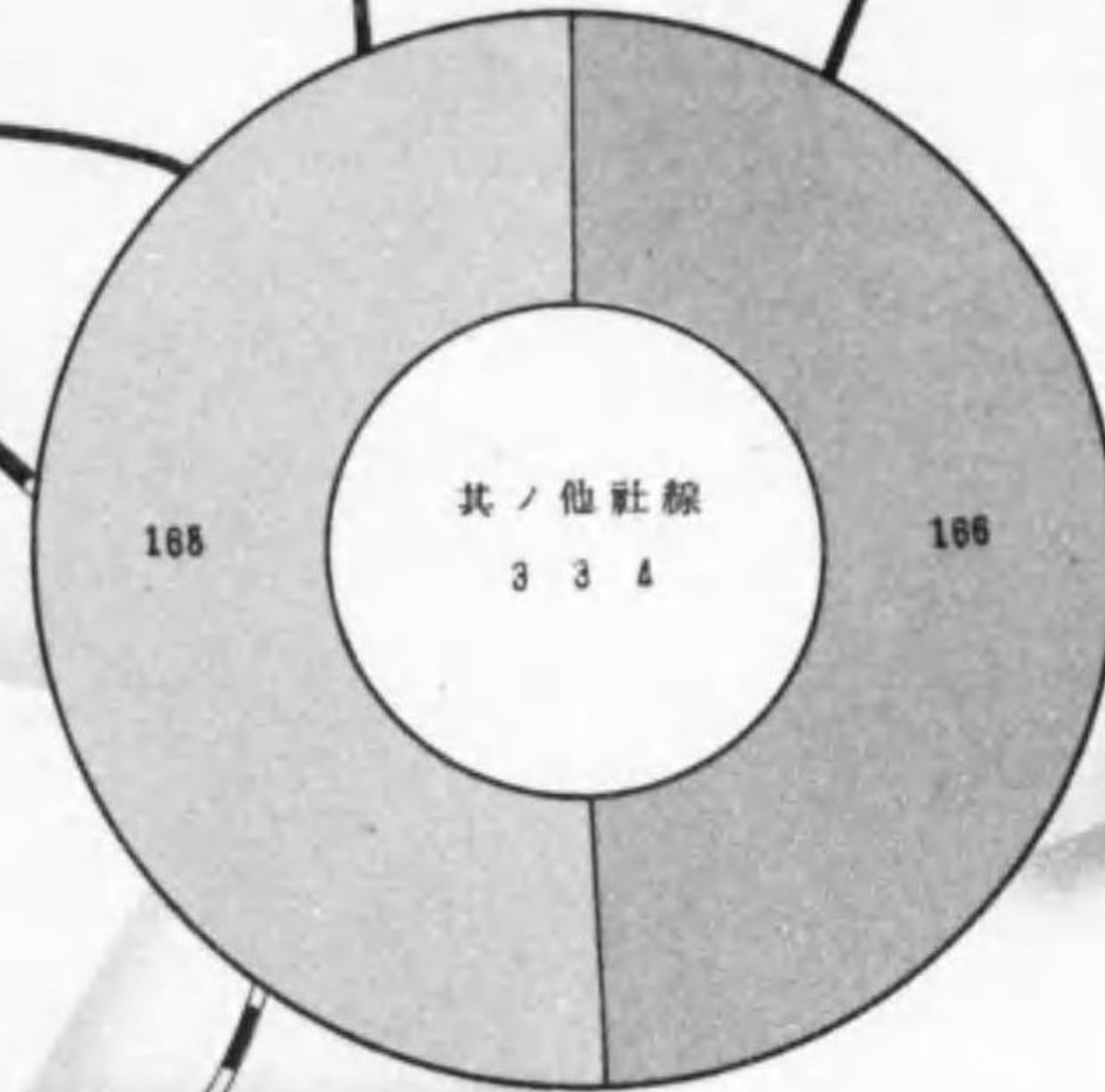
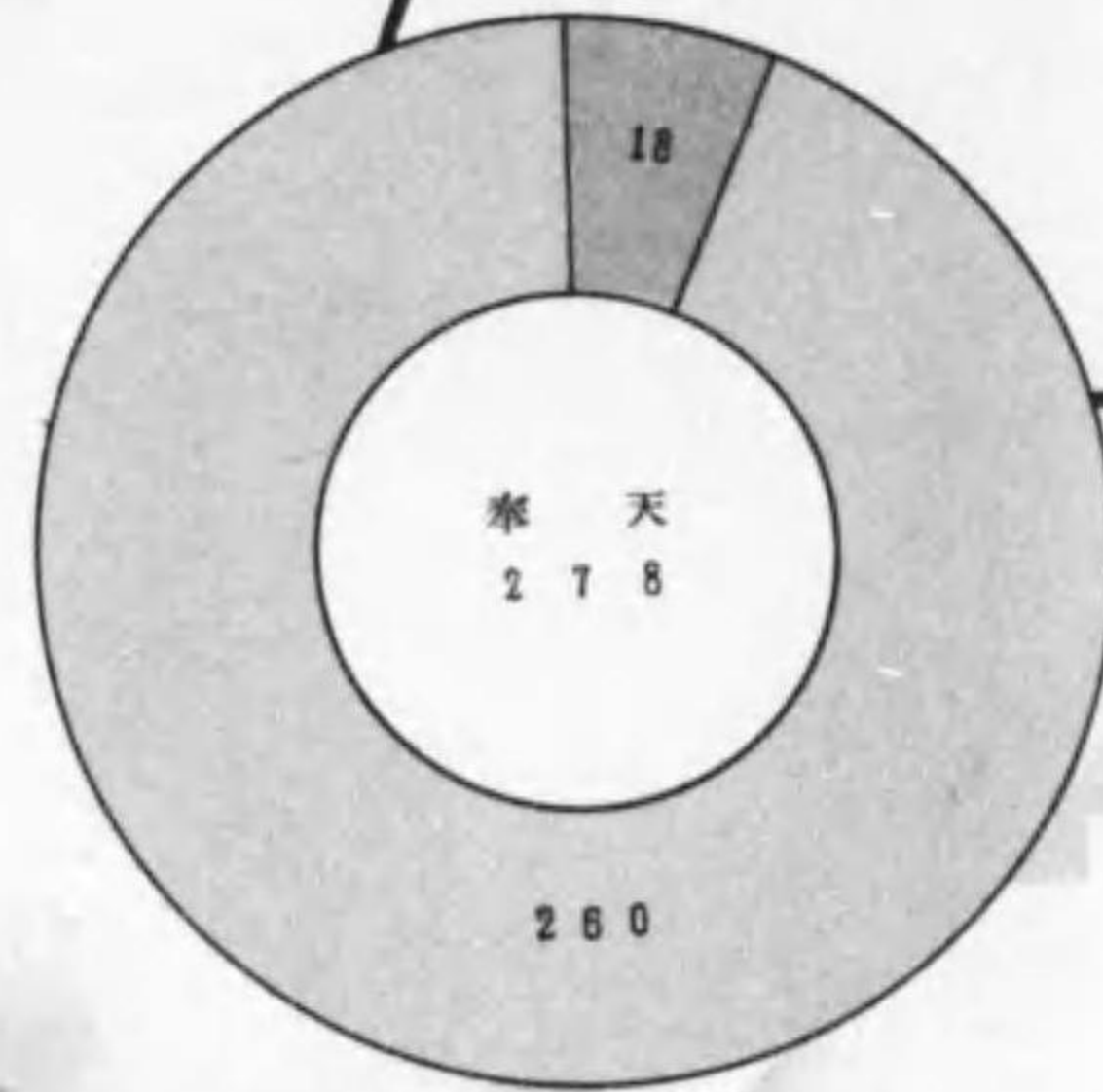
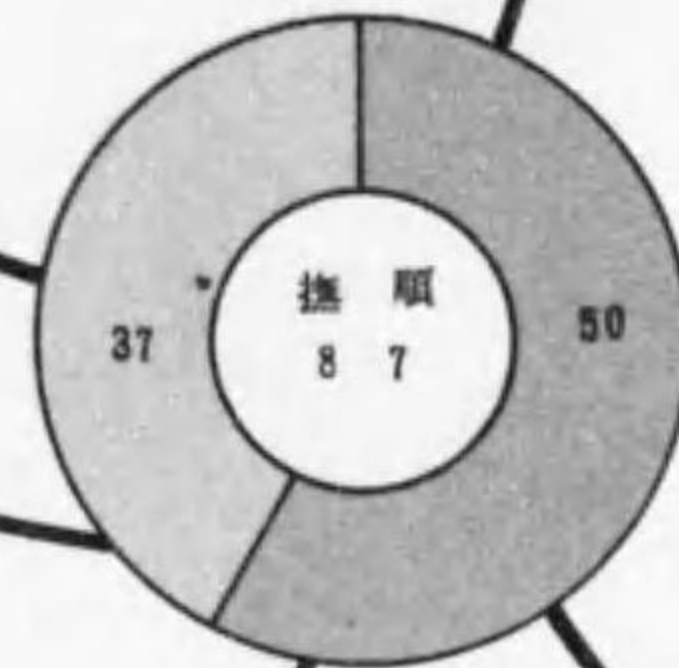
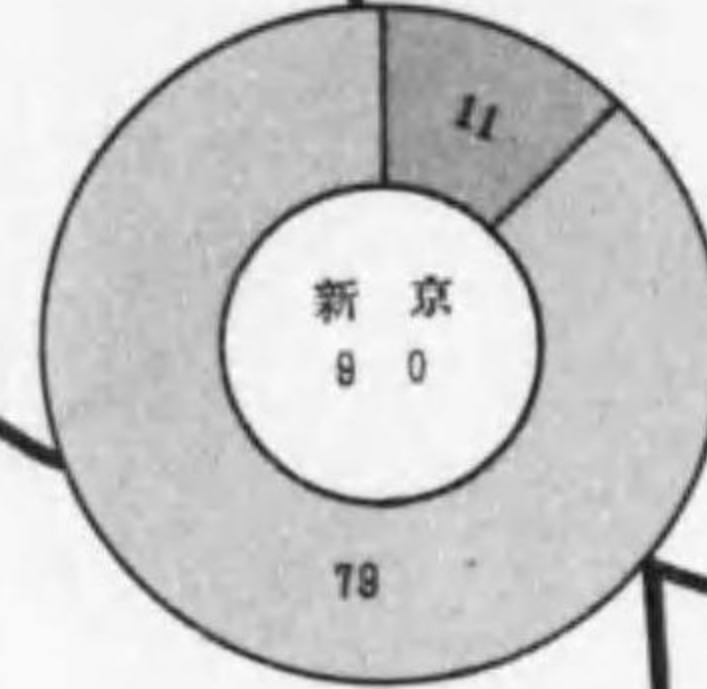
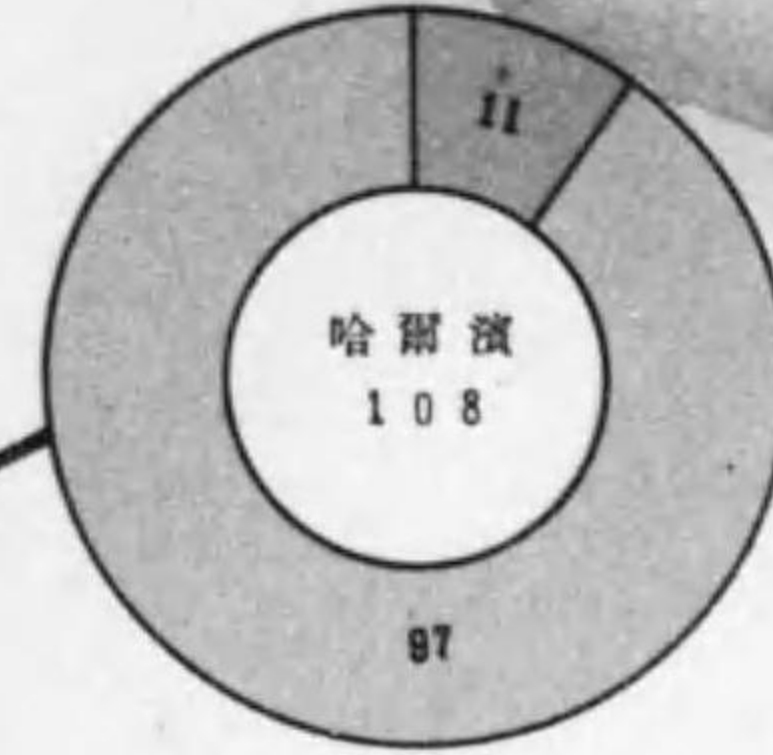
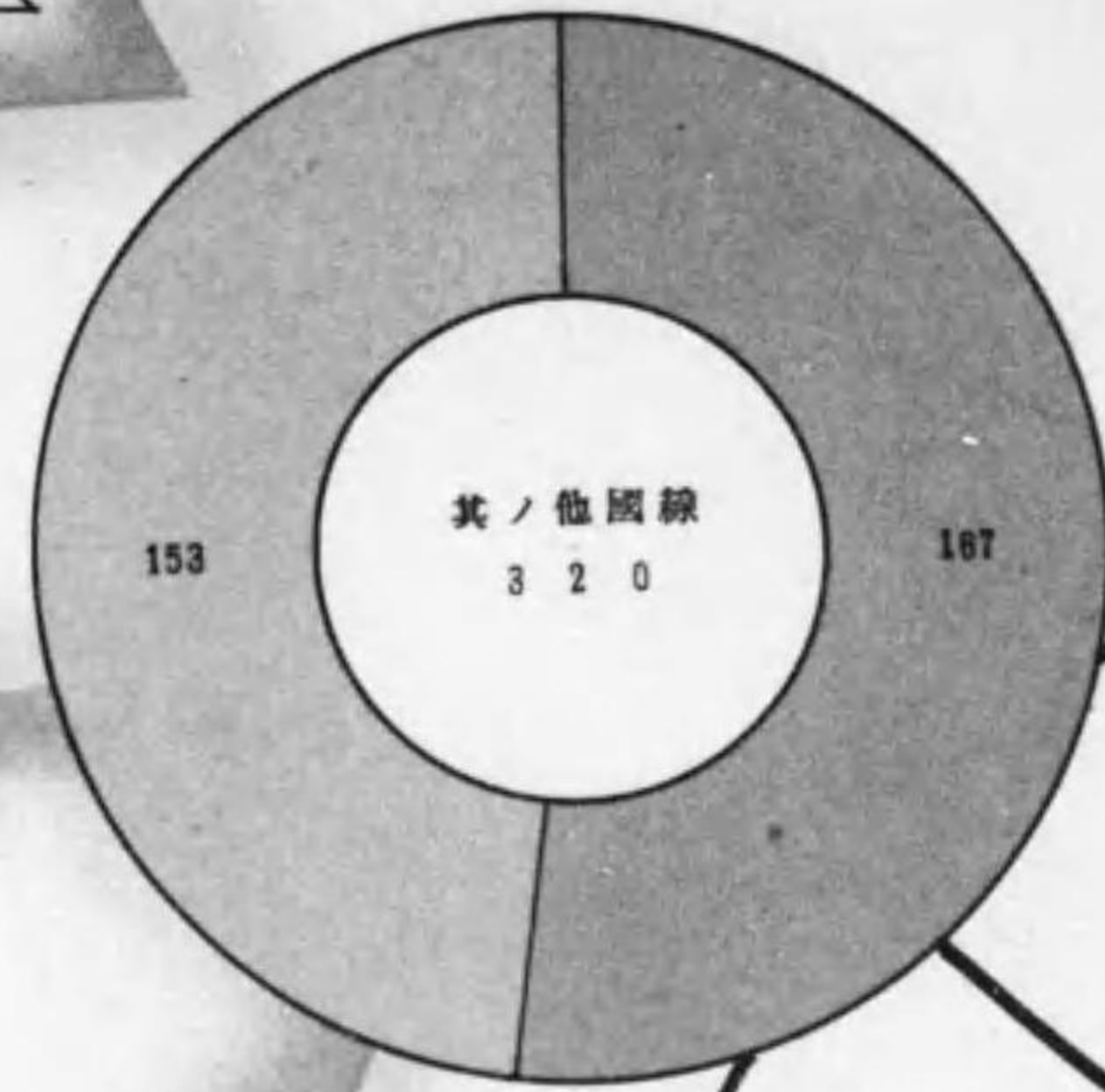


關東州總貿易



關東州陸路貿易

陸路輸出入比較



關東州貿易統計目次

卷頭 描 畫 圖

- 1. 關東州海路貿易 (其一)
- 2. 同 (其二)
- 3. 同 (其三)
- 4. 關東州陸路貿易 (汽車便輸出)

概 說 統 計 表

海 路 貿 易

關 東 州 各 港

1. 關東州輸出入品價額月別.....	頁 1
2. 關東州輸出入品價額累年比較.....	2
3. 關東州輸出入品價額種類別.....	3
4. 關東州輸出重要品數量價額國別.....	4
5. 關東州輸入重要品數量價額國別.....	8
6. 關東州輸出入品價額產地別.....	13
7. 關東州輸出入品價額國別.....	14
8. 關東州輸出品數量價額港灣別.....	18
9. 關東州輸入品數量價額港灣別.....	30
10. 關東州出入船舶港灣別.....	42

大 連 港

11. 大連港輸出入品價額累年比較.....	43
12. 大連港輸出品數量價額產地別.....	44
13. 大連港輸入品數量價額產地別.....	56
14. 大連港輸出品數量價額仕向國別.....	68
15. 大連港輸入品數量價額仕出國別.....	116
16. 日本內地向輸出品數量價額仕向港別.....	164
17. 日本內地積輸入品數量價額仕出港別.....	188
18. 中華民國向輸出品數量價額仕向港別.....	212
19. 中華民國積輸入品數量價額仕出港別.....	236

20. 大連港入港船舶國籍別..... 250
 21. 大連港出港船舶國籍別..... 260

陸 路 貿 易

22. 陸路輸出品價額累年比較..... 261
 23. 陸路輸出總價額月別..... 262
 24. 陸路輸出品價額大別產地別..... 262
 25. 陸路輸出品數量價額產地別..... 264
 26. 陸路輸出品數量價額仕向地別..... 276

陸 路 輸 入

27. 陸路輸入總額月別..... 336
 28. 陸路輸入總價額種類別..... 337
 29. 陸路輸入品價額大別省別..... 338
 30. 陸路輸入重要品數量價額仕向地別..... 342
 31. 陸路輸入品數量價額種類別..... 362

關 東 州 貿 易 統 計 概 說

昭和十三年中關東州貿易ハ海路十四億二千五百萬圓、陸路十二億一千八百萬圓ナリ、之ヲ海路ニ付テ觀ルニ輸出四億八千五百萬圓、輸入九億四千萬圓ニシテ四億五千五百萬圓ノ輸入超過ナリ。

而シテ之ヲ前年ニ比較スレハ輸出三千三百萬圓、輸入二億六千萬圓ヲ孰レモ増加シ其ノ總額ニ於テ二億九千三百萬圓ノ激増ヲ示セリ。

更ニ之ヲ上下半期別ニ觀レハ上半期ニ在リテハ輸出二億七千七百萬圓、輸入四億三千七百萬圓輸出入計七億八千四百萬圓ニシテ一億六千六百萬圓ノ輸入超過ヲ示シ之ヲ前年同期ニ比較スレハ輸出一千九百萬圓、輸入一億二千七百萬圓ヲ孰レモ増加セリ、又下半期ニ在リテハ輸出二億一千四百萬圓、輸入五億三千萬圓、輸出入計七億三千四百萬圓ニシテ二億八千九百萬圓ノ輸入超過ニ當リ之ヲ前年同期ニ比較スレハ輸出一千四百萬圓、輸入一億三千三百萬圓ヲ之亦孰レモ増加セリ。

尙之カ推移ヲ月別ニ示セハ下表ノ如シ。

月 別	輸 出		輸 入	
	昭和十三年	同十二年同月ヲ百トスル指數	昭和十三年	同十二年同月ヲ百トスル指數
一 月	46,481,756	85	58,761,866	144
二 月	48,747,144	119	60,586,433	143
三 月	53,399,370	129	74,491,597	121
四 月	37,044,490	89	79,202,353	149
五 月	47,194,334	108	81,187,253	142
六 月	38,209,487	112	83,252,598	150
七 月	32,143,616	138	78,223,173	168
八 月	29,731,765	104	80,466,942	141
九 月	34,692,425	123	83,980,096	141
十 月	24,739,592	81	82,082,175	110
十 一 月	35,326,828	90	81,429,994	125
十 二 月	56,885,766	115	96,846,334	145
計	484,606,373	107	940,510,814	138

關東州海路貿易ノ趨勢ヲ觀ルニ明治四十一年ニハ輸出入總額僅カニ六千九百萬圓ニ過キサリシカ大正元年ニハ一億一千六百萬圓ニ上昇シ更ニ五箇年後ノ大正六年ニハ約三億圓ニ増加シ翌々年大正八年ニハ六億圓臺ニ達セントスルノ躍進ヲ示シ以來十箇年間一進一退其ノ歩調緩徐タリシカ昭和四年ニハ六億六千九百萬圓ニ昇進セシモ二年後ノ昭和六年ニハ二億九千萬圓ニ萎縮シ著シキ變動ヲ示セリ。

然ルニ同年ヲ轉機トシ以降八年々躍進ノ一途ヲ辿リ昭和十年ニハ八億九千九百萬圓、昭和十一年ニハ九億五千三百萬圓昭和十二年ニハ遂ニ十億ヲ突破スルコト一億三千萬圓ナル未曾有ノ活況ヲ呈シ更ニ本年即チ昭和十三年ニハ十四億二千五百萬圓ナル驚異的最高記録ヲ樹立スルニ至レリ。

次=昭和十三年輸出入總額ヲ類別=觀レハ輸出=在リテハ總額四億八千五百萬圓中穀物、種子及穀粉澱粉其ノ過半即チ四割六分ヲ占メ亞テ肥料ノ一割五分、金屬材料、油脂及蠟ノ各七分、飲食物及煙草ノ六分、綿、絲及繩索類、燃料ノ各四分、織物及編物類、諸機械類、藥材、藥品及染料、塗料ノ各二分、其ノ他五分ノ割合ナリ。

又輸入=在リテハ總額九億四千萬圓中諸機械類其ノ二割四分ヲ占メ亞テ織物及編物類ノ一割五分、金屬材料ノ一割一分、建築材料、飲食物及煙草ノ各一割、綿、絲及繩索類ノ六分、諸器具類ノ五分、穀物、種子及穀粉、澱粉、紙及紙製品、藥材及藥品染料、塗料ノ各四分、衣服及身邊用品、油脂及蠟ノ各三分、其ノ他一分ノ割合=當レリ。

更=之ヲ國別=觀レハ輸出=在リテハ總額四億八千五百萬圓中日本内地向其ノ半數即チ五割ヲ占メ亞テ中華民國ノ一割五分、獨逸ノ九分、埃及ノ六分、臺灣ノ五分、滿洲國、北米合衆國ノ各三分、朝鮮、和蘭ノ各二分、其ノ他五分ノ割合ナリ。

一方輸入=在リテハ總額九億四千萬圓中日本内地其ノ過半七割四分ヲ占メ亞テ北米合衆國ノ七分、中華民國ノ四分、獨逸ノ三分、英領印度ノ二分、臺灣、朝鮮ノ各二分、其ノ他六分ノ割合=當レリ。

次=輸出入總額ヲ港灣別=觀レハ大連港其ノ九割九分六厘ヲ占メ其ノ他ノ諸港(旅順、金州、普蘭店、鏡子窩)ハ併セテ僅カ=四厘=過キス。

更=之ヲ產地別=觀レハ輸出=在リテハ滿洲國產其ノ大半即チ七割三分ヲ占メ亞テ關東州產ノ一割五分、日本產ノ一割、外國產ノ二分ノ割合ナリ、又輸入=在リテハ日本產七割四分其ノ大半ヲ占メ亞テ外國產二割二分、中華民國產四分ノ割合=當レリ。

次=當州陸路貿易ヲ觀ル=輸出=於テハ七億九千四百九十萬圓輸入=於テハ四億二千三百十三萬圓=シテ輸出超過三億七千一百七十八萬圓ナリ。

今之ヲ輸出=付觀ル=滿洲事變ノ前年昭和五年=ハ九千八百萬圓翌昭和六年=ハ事變ノ爲激減シ五千四百四十萬圓=過サリシカ昭和七年以降滿洲建國工作ノ進展=伴ヒ累次異狀ナル躍進ノ一途ヲ辿リ昭和十二年=ハ四億六千七百六十三萬圓=シテ翌十三年=ハ實=七億九千四百八十九萬圓前年=比シ三億圓餘リ激増ヲ示シ將=八億圓=垂ントスルノ驚異的活況ヲ示セリ、然シテ之カ主ナル原因ハ滿洲國產業五箇年計畫=伴ヒ諸材輸入ノ顯著ナル兆=外ナラムモ一方亦日支事變竝=世界狀勢變化ノ爲一般物價騰貴等モ其ノ一因ト思考ス。今之ヲ主ナル二、三品目=付テ觀ル=自働車及部分品=於テハ一千九百六十三萬圓前年=比シ一千一百五十萬圓十四割二分増シ、絹織物(主=人絹ヲ含ム)=於テハ一千九百五十六萬圓十二割四分増シ衣服、シャツ、ズボン下=於テハ二千一百二十一萬圓前年=比シ一千一百六十六萬圓十二割三分増シ、發動機、發電機、作業機械及其ノ他ノ機械=於テハ一億三千四百四十四萬圓前年=比シ六千六百九十二萬圓十割五分増如斯各品目=付著シキ躍進ヲ示セルモ毛及毛糸=於テハ四百二十二萬圓前年=比シ一百七十七萬圓四割三分減米=於テハ三百五十七萬圓前年=比シ一百三十一萬圓三割六分減鐵道車輛及部分品=於テハ二千三百八十六萬圓前年=比シ六百十四萬圓二割五分ノ減少ヲ示セリ、之ハ經濟統制竝=鐵道網ノ緩急ノ結果=外ナラン。

次=總額ヲ主ナル類別ヨリ觀レハ諸機械類ノ二割四分織物及編物類ノ一割五分、建築材料ノ一割一分

飲食物煙草ノ一割、金屬材料七分、綿糸及繩索類六分衣服及身邊用品、諸器具類各五分紙及紙製品、藥材及藥品、染料塗料各四分=シテ其ノ他九分=當レリ。

尙之ヲ仕向地別=觀レハ滿鐵沿線五億四千四百五十二萬圓國鐵沿線二億五千三十七萬圓、其ノ他七百三十萬圓=シテ滿鐵沿線ハ其ノ大半即チ六割九分ヲ占メ更=之ヲ細別スレハ奉天三割二分新京一割鞍山九分撫順五分營口三分遼陽二分其ノ他滿鐵沿線五分四平街、安東計三分、哈爾濱一割二分、牡丹江三分、齊々哈爾一分吉林、洮南、朝陽鎮、錦縣、承德、海拉爾、通遼、白城子、黑河、延吉、北安、敦化、赤峰、佳木斯、鄭家屯、王爺廟、大板上、國鐵沿線、國外向等計一割五分ノ割合ナリ、次=產地別ヨリ觀レハ日本產五億五千五百三十四萬圓=シテ總額ノ過半即チ七割前年=比シテ二億四千五百九十六萬圓ノ増加、外國產=於テハ一億二千一百四十七萬圓一割五分前年=比シテ四千九百七十六萬圓ノ増加、關東州產=於テハ九千六百六萬圓一割三分前年=比シテ二千五百九萬圓ノ増加、中華民國產=於テハ一千一百三十三萬圓ノ増加、滿洲國產=於テハ三十七萬圓ノ減少ヲ示セリ。

次=輸入ヲ觀ル=總額四億二千三百十三萬圓=シテ内主ナル品目二、三ヲ掲クレハ滿洲農産物ノ大宗=シテ其ノ生産高ハ實=全世界生産ノ六割強ト稱スル大豆カ總額ノ過半數二億一千七百六萬圓ヲ占メ亞テ玉蜀黍ノ一千九百三十萬圓、高粱一千四百九十八萬圓、蘇子ノ一千三百七十六萬圓等ナリ。

次=總額ヲ主ナル種類ヨリ觀レハ穀物、種子及穀粉、澱粉ノ三億五百八十萬圓總額ノ七割二分ヲ占メ壓倒的數字ヲ示シ、亞テ燃料ノ五千一百六十三萬圓一割二分=之=亞キ金屬材料ノ一千五百二十一萬圓四分、綿絲及繩索類ノ一千三百七十七萬圓三分、建築材料ノ八百三十九萬圓、肥料ノ六百六十萬圓各二分、飲食物及煙草ノ六百十萬圓一分、藥材及藥品、染料塗料ノ四百十五萬圓一分、其他ハ約三分、=當レリ。

尙之ヲ仕出省別=分テハ奉天省二億三千四百四十七萬圓=シテ過半數ヲ占メ第一位=位シ龍江省九千三百八十一萬圓=シテ第二位=アリ、亞テ吉林省四千三百五十一萬圓、浙江省三千三百三十萬圓、興安南省五百九十四萬圓、錦州省五百七十九萬圓、安東省一百九十七萬圓=シテ他ハ興安北省、間島省、熱河省、通化省、牡丹江省、興安東省、黑河省、三江省、興安西省、ノ順位ナリ。

叙上ノ如ク當州貿易ハ滿洲建國工作ノ進展=伴ヒ庶政ノ整備交通機關ノ發達諸工業竝=各種產業ノ勃興移民ノ増加歸邑=於ケル文化ノ向上及日支事變=ヨル北、中、南、支情勢ノ好轉、日、滿、支、貿易ノ協調及當州ノ地理的地位等相待チテ一層其ノ機能ヲ發揮シ將來益々隆運=向フモノト推測セラル。

(輸出入重要品)

五箇年平均年百萬圓以上ノ品目=就キ之ヲ觀レハ輸出=在リテハ大豆、豆粕、豆油、硫酸安母尼亞、混合飼料、玉蜀黍、砂糖、落花生、毛及毛絲、高粱、小豆、蘇子、藥材及藥品、皮革、蘇子油、綿織絲、鹽、絹織物、小麻子、米、紙、硝子及硝子製品、小麥粉、胡麻、麻袋、生絲及絹絲、セメントノ順位=シテ其ノ價額合計三億九千八百萬圓即チ輸出總額ノ八割二分ヲ占ム、尙百萬圓=達セサル其ノ他ノ品目ハ一割八分=過キス。

一方輸入=在リテハ建築材料(金屬製品)、發動機、發電機及部分品、絹織物、棉花、絹織物、鐵道車輛及部分品、砂糖、自動車及部分品、藥材及藥品、木竹材、小麥粉、紙、麻袋、毛織物、電信電話機、

米、化粧品、酒類、葉煙草、皮革、廢物、麻及麻絲、染料、毛及毛絲、生絲及絹絲、綿織絲、セメントノ順位ニシテ其ノ價額合計六億五百萬圓即チ輸入總額ノ六割四分ヲ占ム尙百萬圓ニ達モサル其ノ他ノ品目ハ三割六分ニ當レリ。

更ニ各品目別ニ其ノ數量、價額及前年トノ比較増減ヲ觀レハ下記ノ如シ。

(輸 出 重 要 品)

大 豆 數量一千三百四十九萬百疋價額一億三千七百四十二萬圓ニシテ之ヲ前年ニ比スレハ數量十二萬百疋價額一千三百十三萬圓ヲ孰レモ減少セリ、而シテ之ヲ仕向國別ニ觀レバ日本内地ノ五百十八萬百疋五千一百八十六萬圓其ノ首位ヲ占メ亞テ獨逸ノ三百二十萬百疋三千三百五萬圓埃及ノ二百七十九萬百疋二千八百七十七萬圓中華民國ノ六十七萬百疋六百八十九萬圓臺灣ノ四十三萬百疋四百三十五萬圓英吉利ノ二十九萬百疋三百二萬圓等其ノ主ナルモノニシテ其ノ他ノ諸國ハ孰レモ僅少ナリ。

豆 粕 數量六百九十萬百疋價額五千五百八萬圓ニシテ之ヲ前年ニ比スレハ數量一百二十四萬百疋價額九百一十一萬圓ヲ孰レモ増加セリ、而シテ之ヲ仕向國別ニ觀レハ日本内地ノ四百八十五萬百疋三千八百六十萬圓其ノ過半ヲ占メ亞テ臺灣ノ一百六十三萬百疋一千三百十二萬圓、朝鮮ノ十二萬百疋九十八萬圓中華民國ノ九百百疋七十五萬圓北米合衆國ノ六萬百疋四十九萬圓諾威ノ五萬百疋四十一萬圓等其ノ主ナルモノニシテ其ノ他ノ諸國ハ孰レモ僅少ニ過キス。

豆 油 數量七十二萬百疋價額一千六百二十九萬圓ニシテ之ヲ前年ニ比スレハ數量ニ於テハ六萬百疋ノ増加ヲ示セルモ價額ニ於テハ却ツテ六百六十萬圓ノ減少ヲ示セリ、而シテ之ヲ仕向國別ニ觀レハ和蘭ノ二十七萬百疋五百九十五萬圓其ノ首位ヲ占メ亞テ中華民國ノ二十一萬百疋四百八十五萬圓獨乙ノ十四萬百疋三百一十一萬圓埃及ノ四萬百疋九十三萬圓北米合衆國ノ一萬百疋二十四萬圓等其ノ主ナルモノニシテ其ノ他ノ諸國ハ孰レモ僅少ナリ。

硫酸安母尼亞 數量二百十九萬百疋價額一千五百二十一萬圓ニシテ之ヲ前年ニ比スレハ數量六十四萬百疋價額五百四十四萬圓孰レモ増加セリ、而シテ之ヲ仕向國別ニ觀レハ日本内地ノ一百四十三萬百疋八百八十五萬圓其ノ首位ヲ占メ亞テ朝鮮ノ四十九萬百疋三百九十二萬圓臺灣ノ十七萬百疋一百四十九萬圓中華民國ノ十一萬百疋九十四萬圓等其ノ主ナルモノニシテ其ノ他ノ諸國ハ孰レモ僅少ナリ。

混合飼料 數量一百八十六萬百疋價額一千三百五十八萬圓ニシテ之ヲ前年ニ比スレハ數量四十二萬百疋價額八百四十萬圓孰レモ激増セリ、而シテ之ヲ仕向國別ニ觀レハ日本内地ノ一百六十八萬百疋一千二百三十九萬圓其ノ大部分ヲ占メ亞テ臺灣ノ十二萬百疋六十八萬圓朝鮮ノ四萬百疋四十一萬圓等其ノ主ナルモノニシテ其ノ他ノ諸國ハ孰レモ僅少ナリ。

玉 蜀 黍 數量一百三十九萬百疋價額一千二百四十七萬圓ニシテ之ヲ前年ニ比スレハ數量一百十三萬百疋價額一千三十萬圓孰レモ激増セリ、而シテ之ヲ仕向國別ニ觀レハ日本内地ノ一百三十一萬百疋一千一百七十萬圓其ノ大部分ヲ占メ亞テ中華民國ノ五萬百疋四十八萬圓滿洲國ノ二萬百疋二十三萬圓等其ノ主ナルモノナリ。

砂 糖 價額一千二百五萬圓ニシテ之ヲ前年ニ比スレハ四百四十九萬圓ノ増加ヲ示セリ、而シテ

之ヲ仕向國別ニ觀レハ中華民國ノ一千十四萬圓其ノ首位ヲ占メ亞テ滿洲國ノ一百六十九萬圓日本内地ノ二十一萬圓等其ノ主ナルモノナリ。

落 花 生 數量八十一萬百疋價額一千一百八十九萬圓ニシテ之ヲ前年ニ比スレハ數量ニ於テハ四萬百疋ノ減少ヲ示セルモ價額ニ於テハ却ツテ十三萬圓ノ増加ヲ示セリ、而シテ之ヲ仕向國別ニ觀レハ日本内地ノ四十二萬百疋六百十萬圓其ノ過半ヲ占メ亞テ加奈陀ノ九萬百疋一百三十七萬圓獨乙ノ七萬百疋九十九萬圓和蘭ノ六萬百疋九十五萬圓香港ノ五萬百疋六十三萬圓埃及、佛蘭西ノ各二萬百疋二十七萬圓中華民國ノ一萬百疋十七萬圓等其ノ主ナルモノニシテ其ノ他ノ諸國ハ孰レモ僅少ナリ。

毛 及 毛 絲 價額一千四萬圓ニシテ前年ニ比シテ一萬圓ノ増加ヲ示セリ而シテ之ヲ仕向國別ニ觀レハ日本内地ノ四百二十三萬圓其ノ首位ヲ占メ亞テ北米合衆國ノ三百十萬圓獨乙ノ一百七十二萬圓中華民國ノ三十四萬圓英吉利ノ二十八萬圓等其ノ主ナルモノニシテ其ノ他ノ諸國ハ孰レモ僅少ナリ。

高 粱 數量一百十三萬百疋價額九百三十七萬圓ニシテ之ヲ前年ニ比スレハ數量五百七十七萬百疋價額五百十三萬圓孰レモ激増セリ而シテ之ヲ仕向國別ニ觀レハ日本内地ノ七十六萬百疋六百一十一萬圓其ノ過半ヲ占メ亞テ英吉利ノ三十四萬百疋二百九十六萬圓獨乙ノ三萬百疋二十七萬圓等其ノ主ナルモノニシテ其ノ他ノ諸國ハ孰レモ僅少ナリ。

小 豆 數量八十萬百疋價額八百四十二萬圓ニシテ之ヲ前年ニ比スレハ數量二十七萬百疋價額四百二十萬圓孰レモ増加セリ、而シテ之ヲ仕向國別ニ觀レハ日本内地ノ七十六萬百疋七百九十一萬圓其ノ大部分ヲ占メ亞テ中華民國ノ二萬百疋二十二萬圓臺灣香港ノ各一萬百疋十四萬圓等其ノ主ナルモノナリ

蘇 子 數量四十八萬百疋價額七百二十六萬圓ニシテ之ヲ前年ニ比スレハ數量ニ於テハ四千百疋減少ヲ示セルモ價額ニ於テハ却ツテ一百十萬圓ノ増加ヲ示セリ、而シテ之ヲ仕向國別ニ觀レハ日本内地ノ四十八萬百疋七百二十六萬圓其ノ全額ヲ占メセリ。

藥材及藥品 價額七百十九萬圓ニシテ之ヲ前年ニ比スレハ三百二十六萬圓ノ増加ヲ示セリ、而シテ之ヲ仕向國別ニ觀レハ日本内地ノ三百四萬圓其ノ首位ヲ占メ亞テ中華民國ノ二百二十二萬圓香港ノ七十四萬圓臺灣ノ三十八萬圓北米合衆國ノ二十二萬圓等其ノ主ナルモノニシテ其ノ他ノ諸國ハ孰レモ僅少ナリ

皮 革 價額五百九十九萬圓ニシテ之ヲ前年ニ比スレハ一百二萬圓ノ増加ヲ示セリ、而シテ之ヲ仕向國別ニ觀レハ北米合衆國ノ二百五十七萬圓其ノ首位ヲ占メ亞テ日本内地ノ二百四十萬圓獨乙ノ八十五萬圓英吉利ノ十一萬圓等其ノ主ナルモノニシテ其ノ他ノ諸國ハ孰レモ僅少ナリ。

蘇 子 油 數量十六萬百疋價額五百五十二萬圓ニシテ之ヲ前年ニ比スレハ數量五萬百疋價額二百二十六萬圓孰レモ増加セリ、而シテ之ヲ仕向國別ニ觀レハ北米合衆國ノ十一萬百疋三百八十九萬圓其ノ過半ヲ占メ亞テ獨乙ノ三萬百疋一百一十一萬圓和蘭ノ六千百疋二十二萬圓英吉利ノ四千百疋十五萬圓加奈陀ノ三千百疋十萬圓等其ノ主ナルモノニシテ其ノ他ノ諸國ハ孰レモ僅少ナリ。

綿 織 絲 數量二萬二千百疋價額四百十三萬圓ニシテ之ヲ前年ニ比スレハ數量三萬百疋價額三百三十五萬圓孰レモ激減セリ、而シテ之ヲ仕向國別ニ觀レハ滿洲國ノ一萬七千百疋三百三十二萬圓其ノ大部分ヲ占メ亞テ日本内地ノ四千百疋七十二萬圓等其ノ主ナルモノニシテ其ノ他ノ諸國ハ孰レモ僅少ナリ。

鹽 數量一百六十六萬百疋價額三百七十八萬圓ニシテ之ヲ前年ニ比スレハ數量一百六十三萬百

疋價額一百十三萬圓孰レモ減少セリ、而シテ之ヲ仕向國別ニ觀レハ日本内地ノ一百三十一萬疋三百十一萬圓其ノ大部分ヲ占メ亞テ朝鮮ノ三十二萬疋六十萬圓中華民國ノ三萬疋七萬圓等其ノ主ナルモノナリ。

綿織物 價額三百四十五萬圓ニシテ之ヲ前年ニ比スレハ價額一千九百四十萬圓ノ激減ヲ示セリ而シテ之ヲ仕向國別ニ觀レハ中華民國ノ二百十八萬圓其ノ大部分ヲ占メ亞テ滿洲國ノ一百十四萬圓日本内地ノ十三萬圓等其ノ主ナルモノナリ。

小麻子 數量二十八萬疋價額三百十三萬圓ニシテ之ヲ前年ニ比スレハ數量六萬疋價額一百一萬圓孰レモ増加セリ、而シテ之ヲ仕向國別ニ觀レハ獨逸ノ八萬疋八十七萬圓其ノ首位ヲ占メ亞テ日本内地ノ七萬疋七十一萬圓佛蘭西ノ六萬疋六十八萬圓白耳義ノ三萬疋二十九萬圓和蘭ノ二萬疋二十七萬圓等其ノ主ナルモノニシテ其ノ他ノ諸國ハ孰レモ僅少ナリ。

米 數量十一萬六千疋價額二百二十七萬圓ニシテ之ヲ前年ニ比スレハ數量ニ於テハ十三萬七千疋價額一百十四萬圓孰レモ激減ヲ示セリ、而シテ之ヲ仕向國別ニ觀レハ中華民國ノ十一萬疋二百十三萬圓其ノ大部分ヲ占メ亞テ滿洲國ノ六千疋十四萬圓等其ノ主ナルモノナリ。

紙 價額二百一十一萬圓ニシテ之ヲ前年ニ比スレハ四萬圓ノ増加ヲ示セリ、而シテ之ヲ仕向國別ニ觀レハ中華民國ノ一百七十九萬圓其ノ大部分ヲ占メ亞テ滿洲國ノ三十一萬圓等其ノ主ナルモノナリ。

硝子及硝子製品 價額一百七十五萬圓ニシテ之ヲ前年ニ比スレハ價額三萬圓ノ減少ヲ示セリ、而シテ之ヲ仕向國別ニ觀レハ中華民國ノ一百三萬圓其ノ大部分ヲ占メ亞テ朝鮮ノ四十二萬圓蘭領印度ノ十七萬圓滿洲國ノ七萬圓等其ノ主ナルモノニシテ其ノ他ノ諸國ハ孰レモ僅少ナリ。

小麥粉 數量八萬疋價額一百七十二萬圓ニシテ之ヲ前年ニ比スレハ數量十七萬疋價額三百五萬圓孰レモ激減セリ、而シテ之ヲ仕向國別ニ觀レハ中華民國ノ七萬疋一百四十二萬圓其ノ大部分ヲ占メ亞テ滿洲國ノ九千疋二十二萬圓等其ノ主ナルモノナリ。

胡麻 數量五萬五千疋價額一百六十五萬圓ニシテ之ヲ前年ニ比スレハ數量二萬疋價格七十五萬圓孰レモ増加セリ、而シテ之ヲ仕向國別ニ觀レハ日本内地ノ五萬疋一百五十四萬圓其ノ殆ント大部分ヲ占メ亞テ朝鮮、臺灣ノ各一千疋五萬圓等其ノ主ナルモノニシテ其ノ他ノ諸國ハ孰レモ僅少ナリ。

麻袋 數量三百三十一萬枚價額一百四十三萬圓ニシテ之ヲ前年ニ比スレハ數量一百十九萬枚價額二十五萬圓孰レモ減少セリ、而シテ之ヲ仕向國別ニ觀レハ日本内地ノ八十七萬枚四十二萬圓其ノ首位ヲ占メ亞テ中華民國ノ一百萬枚三十七萬圓臺灣ノ八十萬枚三十二萬圓朝鮮ノ四十六萬枚二十三萬圓等其ノ主ナルモノニシテ其ノ他ノ諸國ハ孰レモ僅少ナリ。

生絲及絹絲 數量五十二萬疋價額七十七萬圓ニシテ之ヲ前年ニ比スレハ數量四十五萬疋價額八十二萬圓孰レモ激減セリ、而シテ之ヲ仕向國別ニ觀レハ中華民國ノ四十二萬疋六十四萬圓其ノ大部分ヲ占メ亞テ日本内地ノ四萬疋九萬圓伊太利ノ三萬疋四萬圓等其ノ主ナルモノニシテ其ノ他ノ諸國ハ孰レモ僅少ナリ。

セメント 數量十五萬疋價額三十三萬圓ニシテ之ヲ前年ニ比スレハ數量十九萬疋價額五十一萬圓孰レモ減少セリ、而シテ之ヲ仕向國別ニ觀レハ臺灣六萬疋十四萬圓其ノ首位ヲ占メ亞テ中華民國ノ

六萬疋十三萬圓滿洲國ノ二萬疋四萬圓等ノ主ナルモノニシテ其ノ他ノ諸國ハ僅少ナリ。

(輸入重要品)

建築材料 (金屬製品) 價額五千七百三十八萬圓ニシテ之ヲ前年ニ比スレハ二千三百五十二萬圓ノ激増ヲ示セリ、而シテ之ヲ仕出國別ニ觀レハ日本内地ノ四千四百六十七萬圓其ノ大半ヲ占メ亞テ北米合衆國ノ七百六十六萬圓白耳義ノ一百九十五萬圓、獨乙ノ一百二十四萬圓、和蘭ノ一百十八萬圓等ノ主ナルモノニシテ其ノ他ノ諸國ハ孰レモ僅少ナリ。

發動機、發電機及部分品 價額五千一百五十萬圓ニシテ之ヲ前年ニ比スレハ一千九百四十萬圓ノ激増ヲ示セリ、而シテ之ヲ仕出國別ニ觀レハ日本内地ノ四千八百八十七萬圓其ノ大部分ヲ占メ亞テ獨乙ノ一百二十六萬圓北米合衆國ノ九十三萬圓白耳義ノ十五萬圓等其ノ主ナルモノニシテ其ノ他ノ諸國ハ孰レモ僅少ナリ。

綿織物 價額四千三百九十六萬圓ニシテ之ヲ前年ニ比スレハ一千六百七十一萬圓ノ減少ヲ示セリ而シテ之ヲ仕出國別ニ觀レハ日本内地ノ三千九百七萬圓其ノ大部分ヲ占メ亞テ朝鮮ノ四百七十三萬圓中華民國ノ十一萬圓等其ノ主ナルモノナリ。

棉花 數量四十萬疋價額三千五百八萬圓ニシテ之ヲ前年ニ比スレハ數量十一萬疋價額九百二十三萬圓孰レモ増加セリ、而シテ之ヲ仕出國別ニ觀レハ英領印度ノ二十萬疋二千九十九萬圓其ノ過半ヲ占メ亞テ日本内地ノ十一萬疋八百六十二萬圓北米合衆國ノ三萬疋二百四十二萬圓海峽殖民地ノ三萬疋一百九十二萬圓緬甸ノ一萬疋八十八萬圓等其ノ主ナルモノニシテ其ノ他ノ諸國ハ孰レモ僅少ナリ。

絹織物 價額三千三百六十八萬圓ニシテ之ヲ前年ニ比スレハ九百八十萬圓ノ増加ヲ示セリ、而シテ之ヲ仕出國別ニ觀レハ日本内地ノ三千二百四十四萬圓其ノ大部分ヲ占メ亞テ朝鮮ノ一百二十二萬圓等其ノ主ナルモノナリ。

鐵道車輛及部分品 價額三千五十一萬圓ニシテ之ヲ前年ニ比スレハ一千四百七十萬圓ノ激増ヲ示セリ而シテ之ヲ仕出國別ニ觀レハ日本内地ノ二千五百十二萬圓其ノ大部分ヲ占メ亞テ北米合衆國ノ二百六十四萬圓、獨乙ノ一百三十六萬圓波蘭一百二十四萬圓等其ノ主ナルモノニシテ其ノ他ノ諸國ハ孰レモ僅少ナリ。

砂糖 價額二千八百二十九萬圓ニシテ之ヲ前年ニ比スレハ一千一百三十九萬圓ノ激増ヲ示セリ而シテ之ヲ仕出國別ニ觀レハ日本内地ノ一千八百四十四萬圓其ノ過半ヲ占メ亞テ臺灣ノ九百十三萬圓朝鮮ノ六十五萬圓中華民國ノ三萬圓等其ノ主ナルモノナリ。

自動車及部分品 二千五百九十九萬圓ニシテ之ヲ前年ニ比スレハ九百四十八萬圓ノ増加ヲ示セリ、而シテ之ヲ仕出國別ニ觀レハ日本内地ノ一千五百五十一萬圓其ノ過半ヲ占メ亞テ北米合衆國ノ三百九十八萬圓獨乙ノ三百十萬圓伊太利ノ一百八十三萬圓白耳義ノ一百五萬圓等其ノ主ナルモノニシテ其ノ他ノ諸國ハ孰レモ僅少ナリ。

藥材及藥品 價額二千五百三十八萬圓ニシテ之ヲ前年ニ比スレハ五百五十二萬圓ノ増加ヲ示セリ、而

シテ之ヲ仕出國別ニ觀レハ日本内地ノ一千七百六萬圓其ノ大半ヲ占メ亞テ香港ノ一百五十六萬圓朝鮮ノ七十三萬圓中華民國ノ六十七萬圓獨乙ノ六十五萬圓和蘭ノ三十萬圓北米合衆國ノ二十三萬圓等其ノ主ナルモノニシテ其ノ他ノ諸國ハ孰レモ僅少ナリ。

木竹材 價額二千五百二十三萬圓ニシテ之ヲ前年ニ比スレハ一千三百五十七萬圓ノ激增ヲ示セリ而シテ之ヲ仕出國別ニ觀レハ日本内地ノ二千一百六十九萬圓其ノ大部分ヲ占メ亞テ北米合衆國ノ一百五十九萬圓、比律賓ノ七十七萬圓臺灣ノ四十二萬圓加奈陀ノ三十六萬圓其ノ主ナルモノニシテ其ノ他ノ諸國ハ孰レモ僅少ナリ。

小麥粉 數量一百十二萬百疋價額二千四百五十九萬圓ニシテ之ヲ前年ニ比スレハ數量三十五萬百疋價額一千二十七萬圓孰レモ激增セリ、而シテ之ヲ仕出國別ニ觀レハ日本内地ノ一百一萬百疋二千二百十七萬圓其ノ大部分ヲ占メ亞テ中華民國ノ八萬百疋一百七十萬圓朝鮮ノ二萬百疋五十三萬圓濠太利ノ一萬百疋十九萬圓等其ノ主ナルモノナリ。

紙 價額二千三百七十九萬圓ニシテ之ヲ前年ニ比スレハ六百四十萬圓ノ増加ヲ示セリ、而シテ之ヲ仕出國別ニ觀レハ日本内地ノ二千二百六十九萬圓其ノ大部分ヲ占メ亞テ朝鮮ノ三十五萬圓臺灣ノ二十三萬圓中華民國ノ二十一萬圓香港ノ八萬圓等其ノ主ナルモノニシテ其ノ他ノ諸國ハ孰レモ僅少ナリ。

麻袋 數量六千十萬枚價額二千一百五十三萬圓ニシテ之ヲ前年ニ比スレハ數量一千三百二十五、價額五百七萬圓孰レモ増加セリ、而シテ之ヲ仕出國別ニ觀レハ英領印度ノ四千八百二十九萬枚一千七百四十三萬圓其ノ大半ヲ占メ亞テ日本内地ノ七百七十一萬枚二百七十一萬圓海峽殖民地ノ一百九十三萬枚七十一萬圓香港ノ一百五萬枚四十萬圓等其ノ主ナルモノニシテ其ノ他ノ諸國ハ孰レモ僅少ナリ。

毛織物 價額一千六百二十八萬圓ニシテ之ヲ前年ニ比スレハ四十六萬圓ノ増加ヲ示セリ、而シテ之ヲ仕出國別ニ觀レハ日本内地ノ一千五百四十九萬圓其ノ大部分ヲ占メ亞テ香港ノ三十七萬圓英吉利十八萬圓獨乙ノ十萬圓波蘭ノ五萬圓等其ノ主ナルモノニシテ其ノ他ノ諸國ハ孰レモ僅少ナリ。

電信電話機 價額九百二十八萬圓ニシテ之ヲ前年ニ比スレハ二百八十萬圓ノ増加ヲ示セリ、而シテ之ヲ仕出國別ニ觀レハ日本内地ノ八十八萬圓其ノ大部分ヲ占メ亞テ獨乙ノ三十七萬圓北米合衆國ノ一萬圓等其ノ主ナルモノニシテ其ノ他ノ諸國ハ孰レモ僅少ナリ。

米 數量五十五萬百疋價額八百七十五萬圓ニシテ之ヲ前年ニ比スレハ數量三十八萬百疋價額二百八十四萬圓孰レモ激減ヲ示セリ、而シテ之ヲ仕出國別ニ觀レハ朝鮮ノ十三萬百疋二百六十萬圓其ノ首位ヲ占メ亞テ泰國ノ十五萬百疋二百九萬圓臺灣ノ八萬百疋一百七十五萬圓滿洲國ノ十四萬疋一百三十八萬圓等其ノ主ナルモノニシテ其ノ他ノ諸國ハ孰レモ僅少ナリ。

化粧品 價額八百三十二萬圓ニシテ之ヲ前年ニ比スレハ一百八十一萬圓ノ増加ヲ占メセリ而シテ之ヲ仕出國別ニ觀レハ日本内地ノ八百十九萬圓其ノ大部分ヲ占メ亞テ獨乙ノ五萬圓中華民國ノ二萬圓等其ノ主ナルモノナリ。

酒類 價額八百二十六萬圓ニシテ之ヲ前年ニ比スレハ三十萬圓ノ増加ヲ示セリ、而シテ之ヲ仕出國別ニ觀レハ日本内地ノ七百六十一萬圓其ノ大部分ヲ占メ亞テ朝鮮ノ五十三萬圓英吉利ノ六萬圓等其ノ主ナルモノニシテ其ノ他ノ諸國ハ孰レモ僅少ナリ。

葉煙草 數量十二萬百疋價額七百三十八萬圓ニシテ之ヲ前年ニ比スレハ數量四千百疋價額二十三萬圓孰レモ増加セリ、而シテ之ヲ仕出國別ニ觀レハ中華民國ノ八萬百疋四百五十五萬圓其ノ過半ヲ占メ亞テ北米合衆國ノ二萬百疋一百二十八萬圓日本内地ノ一萬五千百疋一百三十萬圓等其ノ主ナルモノニシテ其ノ他ノ諸國ハ孰レモ僅少ナリ。

皮革 價額六百九十六萬圓ニシテ之ヲ前年ニ比スレハ二百七十九萬圓ノ増加ヲ示セリ、而シテ之ヲ仕出國別ニ觀レハ日本内地ノ三百五十二萬圓其ノ過半ヲ占メ亞テ北米合衆國ノ一百七十一萬圓中華民國ノ六十八萬圓香港ノ四十六萬圓英吉利ノ二十萬圓伊太利、獨乙ノ各十萬圓等其ノ主ナルモノニシテ其ノ他ノ諸國ハ孰レモ僅少ナリ。

履物 價額六百七十九萬圓ニシテ之ヲ前年ニ比スレハ一百五十六萬圓ノ減少ヲ示セリ、而シテ之ヲ仕出國別ニ觀レハ日本内地ノ六百六十萬圓其ノ殆ト大部分ヲ占メ亞テ朝鮮ノ十一萬圓伊太利ノ四萬圓等其ノ主ナルモノナリ。

染料 價額四百八萬圓ニシテ之ヲ前年ニ比スレハ一百六十三萬圓ノ減少ヲ示セリ、而シテ之ヲ仕出國別ニ觀レハ日本内地ノ二百五十三萬圓其ノ過半ヲ占メ亞テ香港ノ一百萬圓獨乙ノ三十五萬圓和蘭ノ十一萬圓等其ノ主ナルモノニシテ其ノ他ノ諸國ハ孰レモ僅少ナリ。

麻及麻絲 價額四百八萬圓ニシテ之ヲ前年ニ比スレハ二十九萬圓ノ減少ヲ示セリ、而シテ之ヲ仕出國別ニ觀レハ英領印度ノ二百七十四萬圓其ノ過半ヲ占メ亞テ日本内地ノ八十萬圓香港ノ三十五萬圓中華民國ノ九萬圓比律賓ノ五萬圓等其ノ主ナルモノニシテ其ノ他ノ諸國ハ孰レモ僅少ナリ。

毛及毛絲 價額三百三十四萬圓ニシテ之ヲ前年ニ比スレハ一百十六萬圓ノ減少ヲ示セリ、而シテ之ヲ仕出國別ニ觀レハ日本内地ノ二百八十三萬圓其ノ大部分ヲ占メ亞テ滿洲國ノ二十萬圓中華民國ノ十五萬圓英吉利ノ七萬圓南阿弗利加聯邦ノ六萬圓等其ノ主ナルモノナリ。

生絲及絹絲 數量一百八萬疋價額二百十萬圓ニシテ之ヲ前年ニ比スレハ數量ニ於テハ五萬疋ノ減少ヲ示セルモ價額ニ於テハ却ツテ四十一萬圓ノ増加ヲ示セリ、而シテ之ヲ仕出國別ニ觀レハ日本内地ノ一百七萬疋二百八萬圓其ノ殆ト大部分ヲ占メ亞テ朝鮮ノ一萬疋二萬圓等其ノ主ナルモノナリ。

綿織絲 數量一萬二千百疋價額一百七十八萬圓ニシテ之ヲ前年ニ比スレハ數量二千百疋價額四十四萬圓孰レモ減少セリ、而シテ之ヲ仕出國別ニ觀レハ日本内地ノ一萬一千百疋一百七十四萬圓其ノ殆ト大部分ヲ占メ其ノ他ノ諸國ハ僅少ナリ。

セメント 數量五十九萬百疋價額一百二十一萬圓ニシテ之ヲ前年ニ比スレハ數量四十九萬百疋價額一百五萬圓ノ激增ヲ示セリ、而シテ之ヲ仕出國別ニ觀レハ日本内地ノ四十四萬百疋九十一萬圓其ノ大部分ヲ占メ亞テ朝鮮ノ十五萬百疋三十萬圓等其ノ主ナルモノナリ。

陸路(汽車便其ノ他)輸出重要品

昭和十三年中關東州ヲ經又州内各地ヨリ陸路州外向輸出品總價額ハ七億一千四百九十萬圓ニシテ之カ重要品三十四種目ニ付其ノ數量價額及主ナル產地、仕向地ヲ掲クレハ次ノ如シ

發動機發電機及部品 價額四千六百十一萬ニシテ前年ニ比シ二千二百九十五萬圓ノ激增ヲ示セリ之

ヲ產地別=觀レハ日本産四千一百七十九萬圓カ其ノ大部分ヲ占メ亞テ外國産ノ二百四十九萬圓關東州産ノ一百七十二萬圓ナリ、而シテ之ヲ仕向地別=觀レハ奉天ノ一千五十八萬圓カ最多トシ亞テ鞍山ノ七百十八萬圓、撫順ノ五百七十萬圓新京ノ三百三十九萬圓牡丹江ノ九十五萬圓營口ノ九十四萬圓等其ノ主ナルモノニシテ其ノ他ハ孰レモ僅少ナリ。

綿織物 價額四千一百八十七萬圓ニシテ前年=比シ三百五十八萬圓ノ増加ヲ示セリ、之ヲ產地別=觀レハ日本産ノ三千四百八十三萬圓カ其ノ大部分ヲ占メ亞テ關東州産ノ六百九十八萬圓中華民國産外國産ハ孰レモ僅少ナリ、而シテ之ヲ仕向地別=觀レハ奉天ノ一千八百二十六萬圓カ首位ヲ占メ亞テ哈爾濱ノ一千一百三十七萬圓新京ノ七百一萬圓營口ノ一百十二萬圓遼陽ノ五十二萬圓等其ノ主ナルモノニシテ他ハ孰レモ僅少ナリ。

油脂 價額二千二百九十七萬圓ニシテ前年=比シ五百三十五萬圓ノ増加ヲ示セリ、之ヲ產地別=觀レハ日本産ノ一百六十萬圓カ首位ヲ占メ亞テ關東州産ノ一百十八萬圓外國産ノ九十二萬圓中華民國産ハ僅少ナリ、而シテ之ヲ仕向地別=觀レハ奉天ノ七百九十三萬圓ヲ最多トシ亞テ哈爾濱ノ二百八十二萬圓鞍山、錦縣共=六十萬圓等其ノ主ナルモノニシテ他ハ孰レモ僅少ナリ。

藥材及藥品 價額二千二百九十五萬圓ニシテ前年=比シ九百四十七萬圓増加ヲ示セリ、之ヲ產地別=觀レハ日本産ノ一千二百八十四萬圓カ大半ヲ占メ亞テ外國産ノ六百三十五萬圓關東州産ノ二百七十八萬圓中華民國ノ九十八萬圓等ナリ、而シテ之ヲ仕向地別=觀レハ奉天ノ一千二百八萬圓カ首位ヲ占メ亞テ營口ノ二百三十五萬圓哈爾濱ノ二百十二萬圓新京ノ一百四十一萬圓撫順ノ一百二十三萬圓鞍山ノ五十四萬圓等其ノ主ナルモノニシテ他ハ孰レモ僅少ナリ。

麻袋 數量五千四百九十七萬枚價額二千三百十九萬圓ニシテ前年=比シ數量九百三十二萬枚價額六百八十六萬圓孰レモ増加ヲ示セリ、此ノ中新麻袋四千四百十八萬枚一千八百七十萬圓古麻袋一千七十九萬枚三百四十九萬圓ナリ、之ヲ產地別=觀レハ外國産ノ四千五百九十八萬枚一千九百一十一萬圓カ大半ヲ占メ亞テ日本産ノ七百二十四萬枚二百三十二萬圓關東州産ノ一百七十四萬枚七十六萬圓中華民國産ハ僅少ナリ、而シテ之ヲ仕向地別=觀レハ哈爾濱ノ一千四百八十九萬枚六百三萬圓カ首位ヲ占メ亞テ新京ノ七百二十五萬枚三百三十一萬圓四平街ノ四百十八萬枚一百八十一萬圓營口ノ二百九十六萬枚一百二十五萬圓奉天ノ二百九十四萬枚一百十萬圓等其ノ主ナルモノニシテ他ハ孰レモ僅少ナリ。

棉花 數量二十三萬百疋價額二千六十四萬圓ニシテ前年=比シ數量九萬六千百疋價額九百十萬圓孰レモ増加ヲ示セリ、之ヲ產地別=觀レハ中華民國産ノ十萬四千百疋一千一百十七萬圓カ大半ヲ占メ亞テ外國産ノ十一萬四千百疋八百六十七萬圓日本産ノ一萬百疋八十一萬圓等ナリ、而シテ之ヲ仕向地別=觀レハ遼陽ノ十二萬百疋一千一百十九萬圓カ首位ヲ占メ亞テ奉天ノ六萬三千百疋五百六十萬圓營口ノ一萬八千百疋一百三十三萬圓等其ノ主ナルモノニシテ他ハ孰レモ僅少ナリ。

自動車及部品 價額一千九百六十三萬圓ニシテ前年=比シ一千一百五十萬圓ノ激增ヲ示セリ、之ヲ產地別=觀レハ日本産ノ一千三百三十四萬圓カ大部分ヲ占メ亞テ外國産ノ六百十四萬圓關東州産ノ十四萬圓等ナリ、而シテ之ヲ仕向地別=觀レハ奉天ノ一千一百八十四萬圓ヲ最多トシ亞テ新京ノ一百六十二萬圓哈爾濱ノ一百三十四萬圓等其ノ主ナルモノニシテ他ハ孰レモ僅少ナリ。

絹織物 價額一千九百五十六萬圓ニシテ前年=比シ一千八百八十二萬ノ激增ヲ示セリ、之ヲ產地別=觀レハ日本産ノ一千九百五十二萬圓カ大部分ヲ占メ外國産中華民國産關東州産共=僅少ナリ、而シテ之ヲ仕向地別=觀レハ奉天ノ八百四十七萬圓カ首位ヲ占メ亞テ哈爾濱ノ五百九萬圓新京ノ二百五十一萬圓等其ノ主ナルモノニシテ其ノ他ハ孰レモ僅少ナリ。

鐵道車輛及部品 價額一千七百七十二萬圓ニシテ前年=比シ六百十四萬圓ノ減少ヲ示セリ之ヲ產地別=觀レハ關東州産ノ一千十二萬圓カ大部分ヲ占メ亞テ日本産ノ四百九十萬圓外國産ノ二百七十萬圓等ナリ、而シテ之ヲ仕向地別=觀レハ奉天ノ三百八十八萬圓安東ノ一百三十二萬圓哈爾濱ノ九十四萬圓等其ノ主ナルモノニシテ他ハ孰レモ僅少ナリ。

紙 價額一千六百八十七萬圓ニシテ前年=比シ四百八十八萬圓ノ増加ヲ示セリ、之ヲ產地別=觀レハ日本産ノ一千五百三十三萬圓カ大部分ヲ占メ關東州産外國産中華民國産等共=僅少ナリ而シテ之ヲ仕向地別=觀レハ奉天ノ六百八十五萬圓カ首位ヲ占メ亞テ新京ノ三百六十四萬圓哈爾濱ノ二百八十一萬圓營口ノ一百二十八萬圓等其ノ主ナルモノニシテ他ハ孰レモ僅少ナリ。

綿織絲 數量十萬二千百疋價額一千六百六十萬圓ニシテ前年=比シ數量二萬五千百疋價額五百九十三萬圓孰レモ増加ヲ示セリ、之ヲ產地別=觀レハ關東州産ノ八萬七千百疋一千四百二十萬圓カ大部分ヲ占メ亞テ日本産ノ一萬六千百疋二百三十九萬圓中華民國産ハ僅少ナリ、而シテ之ヲ仕向地別=觀レハ奉天ノ四萬三千百疋七百二十二萬圓ヲ最多トシ亞テ營口ノ一萬八千百疋二百七十萬圓新京ノ一萬七千百疋二百四十六萬圓哈爾濱ノ一萬百疋一百七十六萬圓安東ノ四千百疋七十一萬圓等其ノ主ナルモノニシテ他ハ孰レモ僅少ナリ。

軌條 價額一千三百一十一萬圓ニシテ前年=比シ一千八百三十三萬圓ノ激增ヲ示セリ、之ヲ產地別=觀レハ日本産ノ六百八十五萬圓ヲ最多トシ亞テ外國産ノ四百九十三萬圓關東州産ノ一百三十三萬圓等ナリ而シテ之ヲ仕向地別=觀レハ撫順ノ一百三十二萬圓ヲ首位トシ亞テ奉天ノ九十五萬圓哈爾濱ノ七十七萬圓鞍山ノ五十二萬圓牡丹江ノ四十一萬圓新京ノ三十二萬圓佳木斯ノ二十一萬圓等其ノ主ナルモノニシテ他ハ孰レモ僅少ナリ。

筒管 價額一千七十八萬圓ニシテ前年=比シ五百二十萬圓ノ増加ヲ示セリ、之ヲ產地別=觀レハ日本産ノ一千九萬圓カ大部分ヲ占メ亞テ關東州産ノ三十七萬圓外國産ノ三十四萬圓等ナリ而シテ之ヲ仕向地別=觀レハ奉天ノ二百六十三萬圓カ首位ヲ占メ亞テ鞍山ノ一百二十萬圓撫順ノ一百十八萬圓新京ノ一百六萬圓等其ノ主ナルモノニシテ他ハ孰レモ僅少ナリ。

砂糖 價額一千五十一萬圓ニシテ前年=比シ五百五十六萬圓ノ増加ヲ示セリ、而シテ之ヲ產地別=觀レハ日本産ノ一千四十萬圓カ大部分ヲ占メ亞テ外國産ノ十一萬圓等ナリ、而シテ之ヲ仕向地別=觀レハ奉天ノ四百五十七萬圓カ首位ヲ占メ亞テ哈爾濱ノ一百四十萬圓新京ノ一百三十四萬圓牡丹江ノ二十九萬圓營口ノ二十二萬圓等其ノ主ナルモノニシテ他ハ孰レモ僅少ナリ。

毛織物 價額一千萬圓ニシテ前年=比シ一百五十四萬圓ノ増加ヲ示セリ、而シテ之ヲ產地別=觀レハ日本産ノ九百三十七萬圓カ大部分ヲ占メ亞テ外國産ノ六十三萬圓等ナリ、而シテ之ヲ仕向地別=觀レハ奉天ノ五百二萬圓カ首位ヲ占メ亞テ哈爾濱ノ三百三十三萬圓新京ノ一百十三萬圓等ニシテ他ハ孰レ

モ僅少ナリ。

小麥粉 數量四十三萬四千百疋價額九百五十三萬圓ニシテ前年ニ比シ數量三十八萬五千百疋價額八百八十萬圓孰レモ激増ヲ示セリ、而シテ之ヲ產地別ニ觀レハ日本產ノ四十二萬四千百疋九百二十七萬圓カ大部分ヲ占メ亞テ外國產ノ一萬百疋二十六萬圓等ナリ、而シテ之ヲ仕向地別ニ觀レハ奉天ノ十七萬六千百疋三百八十九萬圓カ最多ヲ占メ亞テ新京ノ二萬一千百疋四十五萬圓鞍山ノ一萬八千百疋四十一萬圓遼陽ノ一萬五千百疋三十五萬圓撫順ノ一萬三千百疋二十八萬圓吉林ノ八千百疋二十四萬圓等其ノ主ナルモノニシテ他ハ孰レモ僅少ナリ。

電信電話機 價額八百三十六萬圓ニシテ前年ニ比シ二百五萬圓ノ増加ヲ示セリ、之ヲ產地別ニ觀レハ日本產ノ七百二十六萬圓カ大部分ヲ占メ亞テ關東州產ノ六十八萬圓外國產ノ四十二萬圓等ナリ、而シテ之ヲ仕向地別ニ觀レハ奉天ノ二百三十六萬圓カ首位ヲ占メ亞テ新京ノ一百二十八萬圓哈爾濱ノ八十四萬圓佳木斯ノ五十九萬圓牡丹江ノ四十三萬圓等其ノ主ナルモノニシテ他ハ孰レモ僅少ナリ。

葉煙草 數量十一萬六千百疋價額六百九十九萬圓ニシテ前年ニ比シ數量一萬一千百疋價額五十二萬圓孰レモ減少ヲ示セリ、而シテ之ヲ產地別ニ觀レハ中華民國ノ七萬五千百疋四百二十八萬圓カ首位ヲ占メ亞テ外國產ノ三萬五千百疋二百四十五萬圓日本產ノ六千百疋二十七萬圓等ナリ、而シテ之ヲ仕向地別ニ觀レハ奉天ノ七萬六千百疋四百七十五萬圓カ首位ヲ占メ亞テ哈爾濱ノ一萬五千百疋一百一十萬圓新京ノ一萬三千百疋七十三萬圓等其ノ主ナルモノニシテ他ハ孰レモ僅少ナリ。

硝子及硝子製品 價額六百四十六萬圓ニシテ前年ニ比シ三百十七萬圓ノ激増ヲ示セリ、之ヲ產地別ニ觀レハ關東州產ノ三百四十九萬圓カ首位ヲ占メ亞テ日本產ノ一百九十四萬圓外國產中華民國產ハ僅少ナリ而シテ之ヲ仕向地別ニ觀レハ奉天ノ二百四十萬圓カ首位ヲ占メ亞テ哈爾濱ノ九十三萬圓新京ノ七十三萬圓等其ノ主ナルモノニシテ他ハ孰レモ僅少ナリ。

履物 價額六百四十四萬圓ニシテ前年ニ比シ三十三萬圓ノ増加ヲ示セリ、之ヲ產地別ニ觀レハ日本產ノ六百三十七萬圓カ大部分ヲ占メ外國產關東州產中華民國產等ハ僅少ナリ、而シテ之ヲ仕向地別ニ觀レハ奉天ノ二百五十一萬圓カ首位ヲ占メ亞テ哈爾濱ノ八十一萬圓新京ノ四十四萬圓錦縣齊々哈爾共ニ二十七萬圓等其ノ主ナルモノニシテ他ハ孰レモ僅少ナリ。

化粧品 價額六百二十一萬圓ニシテ前年ニ比シ一百七十六萬圓ノ増加ヲ示セリ之ヲ產地別ニ觀レハ日本產ノ五百九十八萬圓カ大部分ヲ占メ關東州產ノ十四萬圓外國產中華民國產等ハ共ニ僅少ナリ、而シテ之ヲ仕向地別ニ觀レハ奉天ノ二百九十七萬圓カ首位ヲ占メ亞テ哈爾濱ノ一百十三萬圓新京ノ八十九萬圓撫順ノ二十一萬圓等其ノ主ナルモノニシテ他ハ孰レモ僅少ナリ。

皮革 價額六百十一萬圓ニシテ前年ニ比シ二百九十九萬圓ノ増加ヲ示セリ、之ヲ產地別ニ觀レハ外國產ノ三百十六萬圓カ首位ヲ占メ亞テ日本產ノ二百五十五萬圓中華民國產三十三萬圓關東州產ハ僅少ナリ、而シテ之ヲ仕向地別ニ觀レハ奉天ノ三百萬圓ヲ最多トシ亞テ哈爾濱ノ二百三十二萬圓新京ノ二十一萬圓等其ノ主ナルモノニシテ他ハ孰レモ僅少ナリ。

染料 價額四百九十五萬圓ニシテ前年ニ比シ一百三十三萬圓ノ激増ヲ示セリ、之ヲ產地別ニ觀レハ外國產ノ二百四十四萬圓カ首位ヲ占メ亞テ日本產ノ二百二十七萬圓關東州產ノ二十三萬圓中華民國

產ハ僅少ナリ、而シテ之ヲ仕向地別ニ觀レハ奉天ノ二百七十八萬圓カ大部分ヲ占メ亞テ哈爾濱ノ七十八萬圓營口ノ六十九萬圓新京ノ三十一萬圓等其ノ主ナルモノニシテ他ハ孰レモ僅少ナリ。

鮮魚介 數量三十六萬百疋價額四百三十四萬圓ニシテ前年ニ比シ數量十四萬百疋價額一百七十三萬圓孰レモ増加ヲ示セリ、而シテ之ヲ產地別ニ觀レハ關東州產ノ三十萬百疋三百二十四萬圓カ大半ヲ占メ亞テ日本產ノ六萬百疋一百九萬圓等ナリ、而シテ之ヲ仕向地別ニ觀レハ奉天ノ七萬百疋七十九萬圓カ首位ヲ占メ亞テ新京ノ五萬百疋六十七萬圓哈爾濱ノ三萬百疋四十一萬圓鞍山ノ二萬百疋二十九萬圓撫順ノ一萬百疋十七萬圓等其ノ主ナルモノニシテ他ハ孰レモ僅少ナリ。

麻及麻絲 價額三百三十三萬圓ニシテ前年ニ比シ十二萬圓ノ増加ヲ示セリ、之ヲ產地別ニ觀レハ外國產ノ二百二十四萬圓カ大部分ヲ占メ亞テ日本產ノ六十七萬圓關東州產ノ四十一萬圓中華民國產ハ僅少ナリ、而シテ之ヲ仕向地別ニ觀レハ奉天ノ一百六十四萬圓カ大部分ヲ占メ亞テ哈爾濱ノ八十二萬圓新京ノ三十一萬圓四平街ノ十一萬圓等其ノ主ナルモノニシテ他ハ孰レモ僅少ナリ。

理化學器 價額二百九十八萬圓ニシテ前年ニ比シ三十四萬圓ノ増加ヲ示セリ、之ヲ產地別ニ觀レハ日本產ノ二百四十三萬圓カ大半ヲ占メ亞テ外國產ノ五十三萬圓關東州產中華民國產等共ニ僅少ナリ、而シテ之ヲ仕向地別ニ觀レハ新京ノ七十八萬圓カ首位ヲ占メ亞テ奉天ノ七十六萬圓撫順ノ四十九萬圓鞍山ノ三十六萬圓哈爾濱ノ十三萬圓等其ノ主ナルモノニシテ他ハ孰レモ僅少ナリ。

毛及毛糸 價額二百四十五萬圓ニシテ前年ニ比シ一百七十七萬圓ノ激増ヲ示セリ、之ヲ產地別ニ觀レハ日本產ノ二百九十萬圓カ大部分ヲ占メ亞テ外國產ノ二十萬圓中華民國產關東州產ハ共ニ僅少ナリ、而シテ之ヲ仕向地別ニ觀レハ奉天ノ一百四十三萬圓カ大半ヲ占メ亞テ哈爾濱ノ六十八萬圓新京ノ十三萬圓等其ノ主ナルモノニシテ他ハ孰レモ僅少ナリ。

米 數量十一萬五千百疋價額二百三十一萬圓ニシテ前年ニ比シ數量十五萬七千百疋價額一百二十六萬圓孰レモ激減ヲ示セリ之ヲ產地別ニ觀レハ日本產ノ六萬三千百疋一百四十八萬圓カ大半ヲ占メ亞テ外國產ノ三萬五千百疋六十八萬圓滿洲國產中華民國產ハ共ニ僅少ナリ、而シテ之ヲ仕向地別ニ觀レハ奉天ノ四萬三千百疋八十四萬圓カ首位ヲ占メ亞テ營口ノ九千百疋十七萬圓哈爾濱、新京、鞍山共ニ六千百疋十三萬圓等其ノ主ナルモノニシテ他ハ孰レモ僅少ナリ。

陶磁器 價額二百十五萬圓ニシテ前年ニ比シ四十三萬圓ノ増加ヲ示セリ、之ヲ產地別ニ觀レハ日本產ノ二百二萬圓カ大部分ヲ占メ亞テ關東州產ノ十三萬圓中華民國產外國產ハ僅少ナリ、而シテ之ヲ仕向地別ニ觀レハ奉天ノ八十一萬圓カ首位ヲ占メ亞テ哈爾濱ノ四十二萬圓新京ノ三十八萬圓等其ノ主ナルモノニシテ他ハ孰レモ僅少ナリ。

清酒 價額二百一萬圓ニシテ前年ニ比シ五十五萬圓ノ増加ヲ示セリ、之ヲ產地別ニ觀レハ日本產ノ一百六十萬圓カ大部分ヲ占メ亞テ關東州產ノ四十一萬圓等ナリ、而シテ之ヲ仕向地別ニ觀レハ奉天ノ六十六萬圓カ首位ヲ占メ亞テ哈爾濱ノ三十六萬圓新京ノ二十八萬圓海拉爾、牡丹江共ニ二十萬圓等其ノ主ナルモノニシテ他ハ孰レモ僅少ナリ。

バラピン 數量三萬三千百疋價額一百二十三萬圓ニシテ前年ニ比シ數量三萬四千百疋價額四十六萬圓孰レモ減少ヲ示セリ、而シテ之ヲ產地別ニ觀レハ關東州產ノ一萬四千百疋五十二萬圓カ首位ヲ占メ亞テ

日本産ノ一萬三千百疋五十萬圓外國産ノ六千百疋二十一萬圓ナリ、而シテ之ヲ仕向地別ニ觀レハ奉天ノ一萬六千百疋五十八萬圓カ大半ヲ占メ亞テ哈爾濱ノ八千百疋二十八萬圓新京ノ三千百疋十二萬圓等其ノ主ナルモノニシテ他ハ孰レモ僅少ナリ。

昭和十三年中陸路ニテ滿洲國ヨリノ關東州輸入品總額ハ四億二千三百十三萬圓ニシテ之カ重要品二十六種目ニ附キ其ノ數量、價額主ナル仕出省別及仕出地別ヲ記スレハ次ノ如シ。

(陸路輸入重要品)

大豆 數量二百十三萬二千九百九十九噸、價額二億一千七百六萬圓ナリ、而シテ之ヲ仕出省別ニ分テハ奉天省數量百九萬九千四百四十八噸價額一億一千二百二萬圓、龍江省數量七十一萬八千三百三十七噸價額七千三百九十九萬圓之ニ亞キ、吉林省數量十六萬九千九百九十九噸價額一千六百三十二萬圓、浙江省數量十萬四千七百七十二噸價額一千六十一萬圓、興安南省數量二萬六千六百二十九噸價額二百七十一萬圓ニシテ他ハ何レモ百萬圓以下ナリ。

次ニ之ヲ仕出地別ヨリ觀レハ泰來數量十四萬五千三百二十噸價額一千四百八十一萬圓、洮南數量六萬九千四百四噸價額七百四萬圓、泰安數量四萬五千五百十二噸價額四百六十六萬圓、克山數量四萬四千六百六噸價額四百四十九萬圓、拉哈數量三萬二千六百八十四噸價額三百三十三萬圓、布海數量三萬二千四百四噸價額三百二十七萬圓、吉林數量三萬六百三十噸價額三百二十二萬圓、開通數量二萬一千八百三十七噸價額二百二十三萬圓、白城子數量一萬三千六百四十八噸價額百三十九萬圓、公主嶺數量一萬五百二十五噸價額百七萬圓ニシテ他ハ何レモ百萬圓以下ナリ。

玉蜀黍 數量二十五萬六千四百十七噸、價額一千九百三十萬圓ニシテ之ヲ仕出省別ニ分テハ龍江省數量七萬二千九百九噸價額五百六萬圓、吉林省數量六萬六千六百四十四噸價額五百三萬圓、奉天省數量五萬九千八百四十四噸價額四百七十三萬圓、浙江省數量四萬三千六百五十二噸價額三百三十二萬圓、興安南省數量一萬三千七百八十二噸價額九十七萬圓ナリ、他ハ何レモ五十萬圓以下ナリ。

之ヲ仕出地別ニ分テハ新京數量二萬七千四百二十三噸價額二百十四萬圓、滿溝數量一萬九千七十二噸價額百四十二萬圓、白城子數量一萬七千九百三十六噸價額百二十七萬圓ニシテ東豐、安達、洮南、王爺廟、農安之ニ亞ケリ

高粱 數量十九萬四千八百二十七噸、價額一千四百九十八萬圓ニシテ之ヲ仕出省別ニ分テハ吉林省數量八萬八千四百四噸價額六百六十六萬圓、奉天省數量四萬六千三百噸價額三百七十六萬圓、龍江省數量三萬一千八百七十七噸價額二百三十五萬圓、浙江省數量一萬七千八百三十三噸價額百三十四萬圓、錦州省數量五千六百九十八噸價額四十六萬圓、興安南省數量五千三百五十五噸價額四十一萬圓ノ順位ニテ他ハ何レモ四十萬圓以下ナリ。

次ニ之ヲ仕出地別ニ分テハ新京數量二萬九千四百五十噸價額二百三十九萬圓、鐵嶺數量一萬六千四百五十六噸價額百三十二萬圓、開通數量一萬一千五百八十噸價額八十五萬圓ニシテ他ハ五十萬圓以下ナリ。

蘇子 數量九萬三千七百九十八噸價額一千三百七十七萬圓ナリ、之ヲ仕出省別ニ分テハ龍江省數量六萬七千三百二十四噸價額九百七十四萬圓、浙江省數量一萬九千五百八十六噸價額三百三萬圓、吉林

省數量三千五百八噸價額五十萬圓、奉天省數量二千四百五十五噸價額三十七萬圓、安東省數量九百二十五噸價額十四萬圓ニシテ他ハ何レモ十萬圓以下ナリ。

次ニ之ヲ仕出地別ヨリ觀レハ泰安數量三萬六千七百三十五噸價額五百三十三萬圓、克山數量一萬八千五百八十四噸價額二百六十二萬圓、安達數量一萬四千四百四十四噸、價額二百二十二萬圓、滿溝數量三千六百三十噸價額五十二萬圓他ハ何レモ僅少ナリ。

小豆 數量八萬一千二百六十九噸價額八百二十四萬圓ナリ、之ヲ仕出省別ニ分テハ吉林省數量四萬五千八百八十一噸價額四百五十五萬圓、奉天省數量二萬五千五百七十三噸價額二百六十八萬圓、浙江省數量五千九百八十六噸價額六十萬圓、龍江省數量三千三百四十二噸價額三十六萬圓ニシテ他ハ何レモ三十萬圓以下ナリ。

次ニ之ヲ仕出地別ヨリ觀レハ農安六千九百一噸價額六十五萬圓、公主嶺數量六千五百二十四噸價額六十八萬圓、新京數量五千九百五十七噸價額六十萬圓他ハ何レモ五十萬圓以下ナリ。

毛及毛絲 價額七百三十六萬圓ニシテ之ヲ仕出省別ニ分テハ奉天省價額三百七十四萬圓、浙江省價額百七十四萬圓錦州省價額百一萬圓ナリ、尙主要仕出地ハ奉天價額三百六十七萬圓、哈爾濱價額百六十六萬圓、錦縣價額九十九萬圓ナリ。

米 數量三萬八千二百三十九噸價額七百三十三萬圓ナリ、之ヲ仕出省別ニ分テハ奉天省數量二萬三千八百二噸價額四百五十二萬圓、吉林省數量一萬百十八噸價額百八十七萬圓、安東省數量三千六百九十二噸價額八十五萬圓ニシテ他ハ何レモ十萬圓以下ナリ。

次ニ之ヲ仕出地別ヨリ觀レハ開原數量五千九百三噸價額百一十一萬圓、撫順數量三千七十八噸價額六十萬圓、安東數量二千三百九十六噸價額五十六萬圓他ハ何レモ五十萬圓以下ナリ。

混合飼料 數量九萬五千五百七十五噸價額六百三十一萬圓ニシテ之ヲ仕出省別ニ分テハ浙江省數量四萬三千二百六十一噸價額二百八十五萬圓、吉林省數量二萬八千五百十六噸價額百九十一萬圓、奉天省數量一萬六千九百十九噸價額百十四萬圓、龍江省數量六千八百六噸價額四十一萬圓ニシテ他ハ何レモ其ノ額僅少ナリ。

次ニ之ヲ仕出地別ヨリ觀レハ哈爾濱數量三萬七千三百四十噸價額二百四十七萬圓、新京數量二萬二十一噸價額百三十三萬圓、四平街數量九千三百九十六噸價額六十三萬圓ニシテ他ハ何レモ五十萬圓以下ナリ。

豆粕 數量六萬三千四百噸、價額五百二十六萬圓ナリ、之ヲ仕出省別ニ分テハ奉天省數量三萬三千二百噸價額二百七十五萬圓、浙江省數量二萬二千噸價額百九十萬圓、龍江省數量三千三百噸價額二十四萬圓、吉林省數量二千噸價額十四萬圓ノ順位ニシテ他ハ何レモ十萬圓以下ナリ。

之ヲ仕出地別ヨリ觀レハ哈爾濱數量八千四百八十九噸價額七十一萬圓、煙臺數量三千四百九十六噸價額三十一萬圓、山城鎮數量三千五百噸價額二十五萬圓、遼陽數量三千五噸價額二十五萬圓他ハ何レモ僅少ナリ。

藥材及藥品 價額四百十三萬圓ニシテ之ヲ仕出省別ニ分テハ浙江省價額百七十九萬圓、奉天省價額百五十七萬圓、錦州省價額四十五萬圓、熱河省價額二十四萬圓ニシテ吉林省、興安南省、龍江省、相亞ク

モ何レモ十萬圓以下ナリ。

次ニ之ヲ仕出地別ヨリ觀レハ哈爾濱價額百七十九萬圓、營口價額八十三萬圓、奉天價額五十三萬圓、錦縣價額四十二萬圓ニシテ他ハ何レモ三十萬圓以下ナリ。

棉花 數量三千三百三十噸價額三百二十九萬圓ニシテ之ヲ仕出省別ニ分テハ錦州省數量一千八百八十噸價額百九十四萬圓、奉天省數量一千四百四十九噸價額百三十五萬圓ニシテ他ノ各省ハ產出ヲ觀ス。

次ニ之ヲ仕出地別ヨリ觀レハ大虎山數量七百十六噸價額七十七萬圓、錦縣數量五百七十噸價額六十一萬圓、大石橋數量六百十三噸價額五十六萬圓ニシテ他ハ何レモ五十萬圓以下ナリ。

粟 數量二萬九千八百五十噸價額三百十九萬圓ナリ、之ヲ仕出省別ニ分テハ奉天省數量一萬九千七百七噸價額二百一十一萬圓、龍江省數量六千三百五十五噸價額六十三萬圓、吉林省數量三千九百九噸價額三十一萬圓ナリ、他ハ何レモ十萬圓以下ナリ。

次ニ之ヲ仕出地別ヨリ觀レハ四平街數量六千六百九十六噸價額六十九萬圓、海城數量一千九百四十七噸價額二十二萬圓、新京數量一千七百三十噸價額十七萬圓ニシテ他ハ何レモ十萬圓以下ナリ。

卷煙草 價額三百一十一萬圓ニシテ奉天省價額二百六十二萬圓、吉林省價額四十五萬圓、濱江省價額四萬圓ニシテ其ノ他ノ省ハ產出ナシ、尙主要仕出地ハ奉天價額百七十三萬圓、營口價額八十九萬圓、新京價額四十五萬圓、哈爾濱價額四萬圓ナリ。

小麻子 數量二萬七千八百五十七噸價額三百九萬圓ニシテ之ヲ仕出省別ニ分テハ濱江省數量一萬三千九百七噸價額百五十四萬圓、吉林省數量六千八百八十八噸價額七十三萬圓、奉天省數量三千八百四十四噸價額四十五萬圓、興安省數量一千九百九十四噸價額二十四萬圓龍江省數量一千四百四噸價額十三萬圓ニシテ他ハ何レモ十萬圓以下ナリ。

次ニ之ヲ仕出地別ヨリ觀レハ滿溝數量五千四百二十七噸價額五十九萬圓、四平街數量二千二百七十三噸價額二十八萬圓、安達數量一千九百七十五噸價額二十五萬圓、通遼數量一千九百九十九噸價額二十三萬圓ニシテ他ハ何レモ二十萬圓以下ナリ。

小麥 數量一萬二千六百八十九噸價額百九十六萬圓ナリ、之ヲ仕出省別ニ分テハ濱江省數量九千四百八十四噸價額百四十五萬圓、奉天省數量千六百七十七噸價額二十六萬圓、吉林省數量一千百十噸價額十八萬圓ニシテ他ハ何レモ十萬圓以下ナリ。

次ニ之ヲ仕出地別ヨリ觀レハ滿溝數量五千四百九噸價額八十三萬圓、安達數量三千五百七十噸價額五十六萬圓、新京數量一千百十噸價額十八萬圓、四平街數量七百五十噸價額十一萬圓ニシテ他ハ何レモ十萬圓以下ナリ。

綠豆 數量一萬六千四百二十四噸、價額百八十九萬圓ニシテ之ヲ仕出省別ニ分テハ吉林省數量九千五百八十八噸價額百十萬圓、龍江省數量二千六百五十二噸價額三十二萬圓、奉天省數量二千四百四十五噸價額二十四萬圓、興安省數量一千二十一噸價額十一萬圓ナリ、他ハ何レモ十萬圓以下ナリ。

次ニ之ヲ仕出地別ヨリ觀レハ前郭旗數量七千九百五十二噸價額九十二萬圓、三岔河數量一千七十八噸價額十三萬圓、四平街數量九百九噸價額十萬圓ニシテ他ハ僅少ナリ。

胡麻 數量四千三百十五噸價額百二十三萬圓ナリ、之ヲ仕出省別ニ分テハ奉天省數量三千二百二十五噸價額九十一萬圓、龍江省數量八百六十噸價額二十五萬圓ニシテ興安省、錦州省、吉林省、相亞クモ其ノ額僅少ナリ。

次ニ之ヲ仕出地別ヨリ觀レハ四平街數量八百三十七噸價額二十五萬圓、新京數量七百七十七噸價額二十二萬圓、鄭家屯數量六百五十一噸價額十八萬圓、鐵嶺數量三百七十五噸價額十一萬圓ニシテ他ハ何レモ僅少ナリ。

瓜子 數量五千九百一噸、價額百八萬圓ニシテ之ヲ仕出省別ヨリ觀レハ興安省數量四千七十噸價額七十六萬圓、奉天省數量一千五十一噸價額十九萬圓、龍江省數量六百六十二噸價額十一萬圓ナリ、他ハ何レモ十萬圓以下ナリ。

次ニ之ヲ仕出地別ヨリ觀レハ通遼數量三千九百七十五噸價額七十四萬圓、洮南數量三百二噸價額五萬圓ニシテ營口、遼陽ハ僅少ナリ。

落花生 數量八千二百三噸、價額百萬圓ナリ、之ヲ仕出省別ニ分テハ奉天省數量八千二百三噸價額九十九萬圓、龍江省、吉林省、濱江省、相亞クモ列擧スルニ足ラス、尙主要仕出地ハ松樹ニシテ數量三千五百九噸價額四十二萬圓ナリ。

皮革 價額八十七萬圓ニシテ之ヲ仕出省別ニ分テハ奉天省價額七十萬圓、濱江省價額十一萬圓、興安省、錦州省、吉林省、龍江省、相亞クモ何レモ其ノ額僅少ナリ、尙主要仕出地ハ奉天、哈爾濱ニシテ奉天價額六十八萬圓、哈爾濱價額十一萬圓ナリ。

小麥粉 數量三千七百八十八噸價額七十七萬圓ナリ、之ヲ仕出省別ニ分テハ濱江省數量二千二百七十一噸價額四十八萬圓、奉天省數量一千二百七十四噸價額二十七萬圓、吉林省、龍江省、興安省、相亞ケリ。

次ニ之ヲ仕出地別ヨリ觀レハ哈爾濱數量二千二百八噸價額四十六萬圓、四平街數量六百九十噸價額十五萬圓、奉天數量四百八十四噸價額十萬圓ニシテ他ハ何レモ僅少ナリ。

棉實 數量六千九百三噸價額五十四萬圓ニシテ之ヲ仕出省別ニ分テハ奉天省數量六千八百二十噸價額五十三萬圓、濱江省數量八十三噸價額一萬圓、其ノ他ノ省產出ナシ、尙主要仕出地ハ遼陽數量一千八百九十六噸價額十二萬圓、鞍山數量四百三十四噸價額八萬圓、海城數量九百六十二噸價額八萬圓、蓋平數量六百七噸價額五萬圓ナリ。

杏仁 數量七百二噸價額二十六萬圓ナリ、之ヲ仕出省別ニ分テハ熱河省數量三百九十一噸價額十四萬圓、錦州省數量百六十八噸價額六萬圓、奉天省數量百十二噸價額五萬圓、興安省、龍江省、之ニ亞ケリ、尙主要仕出地遼源數量三百二噸價額十一萬圓ニシテ他ハ僅少ナリ。

關 東 州 各 港

I. 關東州輸出入品價額月別

月次	輸 出		輸 入		輸 出 入 合 計	
	昭和十三年	同十二年	昭和十三年	同十二年	昭和十三年	同十二年
一 月	46,481,756	54,779,713	58,761,866	40,686,362	105,253,622	95,466,075
二 月	48,747,144	41,109,220	60,586,433	42,341,057	109,333,577	83,450,277
三 月	53,399,370	41,313,323	74,491,587	61,573,605	127,890,967	102,886,928
四 月	37,044,490	37,461,556	79,202,353	53,116,919	116,248,843	90,580,475
五 月	47,194,334	43,806,116	81,187,253	57,149,255	128,381,587	100,955,371
六 月	38,209,487	34,010,068	83,252,598	55,489,391	121,462,085	89,499,459
上 半 期 計	271,086,581	252,479,996	437,482,100	310,358,589	708,568,681	562,838,585
七 月	32,143,616	23,290,972	78,223,173	46,665,922	110,366,789	69,956,894
八 月	29,731,765	28,699,414	80,466,942	57,201,230	110,198,707	85,900,644
九 月	34,892,425	28,179,024	83,980,096	59,586,019	118,872,521	87,765,043
十 月	24,739,592	30,628,758	82,082,175	74,483,037	106,821,767	105,111,795
十 一 月	35,328,628	39,145,174	81,429,994	65,184,206	116,756,622	104,329,380
十 二 月	56,885,766	49,375,522	96,846,334	66,582,782	153,732,100	115,958,304
下 半 期 計	213,519,792	199,318,864	503,028,714	369,703,196	716,548,506	568,022,060
全 年 計	484,606,373	451,798,860	940,510,814	680,061,785	1,425,117,187	1,131,860,645

月次	輸入超過(△印)輸出超過		昭和十二年ニ比シ増加(△印)減			昭和十二年同月及同期ノ百トスル指數		
	昭和十三年	同十二年	輸 出	輸 入	輸出入合計	輸 出	輸 入	輸出入合計
一 月	12,270,110	△ 14,093,351	8,287,857	18,075,504	9,787,547	85	144	110
二 月	11,839,289	1,231,837	7,537,924	18,245,376	25,883,300	119	143	131
三 月	21,092,227	20,260,282	12,086,047	12,917,992	25,004,039	129	121	124
四 月	42,157,863	15,657,363	△ 417,066	26,083,434	25,666,368	99	149	128
五 月	33,992,919	13,343,139	3,388,218	24,037,998	27,426,216	108	142	127
六 月	45,043,111	21,479,323	4,199,419	27,763,207	31,962,626	112	150	136
上 半 期 計	166,395,519	57,878,593	18,606,585	127,123,511	145,730,096	107	141	126
七 月	46,079,557	23,374,950	8,852,644	31,557,251	40,409,895	138	168	158
八 月	50,735,177	28,501,816	1,032,351	23,265,712	24,298,063	104	141	128
九 月	49,287,671	31,406,995	6,513,401	24,394,077	30,907,478	123	141	135
十 月	57,342,583	43,854,279	△ 5,888,166	7,599,138	1,709,972	81	110	102
十 一 月	46,103,366	26,039,032	△ 3,818,546	16,245,788	12,427,242	90	125	112
十 二 月	39,960,568	17,207,260	7,510,244	30,263,552	37,773,796	115	145	133
上 半 期 計	289,508,922	170,394,332	14,200,928	133,325,518	147,526,446	107	136	126
全 年 計	455,904,441	228,262,925	32,807,513	260,449,029	293,256,542	107	138	126

2. 關東州輸出入品價額累年比較

年次	輸出	輸入	合計	指數(明治四十四年ヲ百トス)			輸出超過 △ 輸入超過
				輸出	輸入	合計	
昭和十三年	484,806,373	940,510,814	1,425,117,187	1,364	2,841	2,076	△ 455,904,441
同十二年	451,798,860	880,081,785	1,131,880,645	1,272	2,054	1,649	△ 228,262,925
同十一年	432,057,374	521,085,535	953,122,909	1,216	1,574	1,389	△ 89,008,161
同十年	378,070,902	517,573,918	895,644,820	1,064	1,563	1,305	△ 139,503,016
同九年	335,377,108	471,526,969	806,904,075	944	1,424	1,176	△ 136,149,863
同八年	330,151,374	374,780,644	704,932,018	926	1,132	1,027	△ 44,629,270
同七年	305,067,978	207,586,925	512,654,903	859	627	747	97,481,053
同六年	192,872,735	97,934,730	290,807,465	543	296	424	94,938,005
同五年	232,377,400	169,477,918	401,855,018	654	512	585	62,899,781
同四年	256,953,525	204,496,325	461,449,850	1,049	896	975	52,457,200
同三年	372,582,611	286,519,671	659,102,282	887	804	847	30,838,660
同二年	189,363,559	168,524,899	357,888,458	867	804	847	30,838,660
同元年	314,994,423	266,269,340	581,263,763	867	596	735	73,854,130
大正十四年	205,311,301	131,457,171	336,768,472	867	596	735	73,854,130
同十三年	307,966,851	197,185,757	505,152,708	886	668	780	56,405,257
同十二年	189,539,872	133,134,415	322,674,087	1,003	723	868	56,219,495
同十一年	314,635,855	221,003,129	535,638,984	637	665	650	3,185,058
同十年	171,259,261	115,039,766	286,299,027	612	473	545	37,350,014
同九年	356,219,263	239,282,713	595,501,976	571	452	514	30,912,008
同八年	114,310,214	111,125,156	225,435,370	504	464	485	16,273,179
同七年	228,334,224	220,027,809	448,362,033	774	588	684	33,711,421
同六年	133,438,087	96,088,053	229,526,120	798	884	839	△ 3,394,926
同五年	217,504,049	158,823,528	374,127,575	611	601	606	7,703,012
同四年	117,985,912	87,073,814	205,059,726	416	444	429	531,130
同三年	202,935,769	149,766,980	352,702,729	244	235	240	5,852,185
同二年	114,067,703	97,794,524	211,862,227	205	152	179	18,175,372
同元年	179,086,293	153,537,433	332,623,696	164	147	155	7,109,765
明治十四年	115,515,910	81,804,489	197,320,399	185	162	174	8,067,160
明治十三年	274,927,866	184,694,684	459,622,550	160	181	170	△ 3,056,796
明治十二年	104,210,852	107,605,778	211,816,630	138	139	139	2,962,747
明治十一年	283,453,517	292,687,716	576,141,233	112	92	103	9,192,668
明治十年	91,648,642	83,945,630	175,594,272	123	80	102	17,377,875
明治九年	217,207,282	198,951,143	416,158,425	100	100	100	2,419,294
明治八年	74,610,393	74,259,213	148,869,606				
明治七年	147,728,578	147,033,242	294,761,820				
明治六年	56,348,241	50,494,056	106,842,297				
明治五年	86,773,211	77,760,846	164,534,057				
明治四年	58,337,713	40,162,341	98,500,054				
明治三年	72,922,141	50,202,926	123,125,067				
明治二年	43,361,491	36,251,726	79,613,217				
明治元年	58,104,398	48,577,313	106,681,711				
明治十四年	44,661,108	36,593,949	81,255,058				
明治十三年	65,651,830	53,793,105	119,444,935				
明治十四年	58,782,534	59,839,330	118,621,864				
明治十三年	48,095,496	46,132,749	94,228,245				
明治十二年	39,802,477	30,609,809	70,412,286				
明治十一年	43,737,890	28,360,015	70,097,905				
明治十年	35,527,480	33,108,188	68,635,668				

* 印ハ海關兩ヲ日本圓ニ換算シタルモノナリ

3. 關東州輸出入品價額種類別

種類別	昭和十三年	同十二年	同十一年	千分比		
				昭和十三年	同十二年	同十一年
輸 出						
穀物、種子及澱粉、澱粉	221,880,158	204,504,629	208,730,165	458	453	486
飲食物及煙草	27,111,050	20,034,582	21,654,532	50	44	50
綿、絲及繩索類	18,902,644	20,155,833	23,363,815	39	45	54
織物及編物類	10,064,481	30,075,924	23,793,793	21	67	55
衣服及身邊用品	1,420,263	1,583,180	953,810	3	4	2
諸機械類	7,922,197	6,772,290	6,244,879	16	14	14
諸器具類	3,747,430	3,355,415	2,888,472	8	7	7
金屬材料	35,582,201	19,070,248	14,776,376	73	42	34
動物、植物、礦物	3,738,570	2,616,250	1,174,751	8	6	3
皮革、角牙、貝殼類	6,010,861	5,031,419	5,732,324	12	11	13
紙及紙製品	2,690,325	2,725,877	2,592,796	6	6	6
油脂及蠟	33,854,979	39,004,182	34,838,203	69	86	81
藥材、藥品及染料、塗料	7,909,348	4,867,550	4,073,542	16	11	9
建築材料	8,343,753	7,144,085	4,890,695	17	16	11
燃料	18,754,517	24,491,216	20,264,976	38	54	47
肥料	73,502,428	57,026,778	50,879,292	152	126	118
武器及爆發物品	68,850	292,904	288,745	1	1	1
雜品	3,302,318	3,046,558	3,918,208	7	7	9
總計	484,806,373	451,798,860	432,057,374	1,000	1,000	1,000
輸 入						
穀物、種子及澱粉、澱粉	38,798,930	30,952,275	31,415,054	41	40	60
飲食物及煙草	91,161,097	69,492,181	66,280,761	97	102	127
綿、絲及繩索類	51,279,746	42,541,071	34,140,467	55	63	66
織物及編物類	140,817,473	131,512,894	110,512,941	150	193	212
衣服及身邊用品	26,124,723	28,366,445	20,975,597	28	41	40
諸機械類	221,291,999	132,444,804	100,084,837	235	195	192
諸器具類	42,251,858	31,572,466	25,150,872	45	46	48
金屬材料	106,360,321	51,590,595	25,937,956	113	76	50
動物、植物、礦物	6,836,121	4,497,049	3,061,057	7	7	6
皮革、角牙、貝殼類	6,975,818	4,352,977	2,886,475	8	6	6
紙及紙製品	38,857,313	28,959,167	21,365,730	41	43	41
油脂及蠟	24,507,948	27,970,430	14,993,393	26	41	29
藥材、藥品及染料、塗料	34,173,635	28,822,280	22,369,089	36	42	43
建築材料	92,080,775	51,503,000	32,817,860	98	76	63
燃料	4,741,504	5,210,025	1,300,596	5	8	2
肥料	871,564	533,222	620,315	1	1	1
武器及爆發物品	1,352,164	1,395,527	1,070,049	1	2	2
雜品	12,027,825	8,345,577	6,082,686	13	12	12
總計	940,510,814	680,061,785	521,065,535	1,000	1,000	1,000

4. 關東州輸出重要

品名及國名	數量	價額	品名及國名	數量	價額
毛及毛絲			皮革		
日本內地	4,228,918	日本內地	2,402,494
滿洲國	447	滿洲國	1,825
中華民國	344,646	中華民國	25,069
香港	5,210	英屬西	106,062
英屬西	275,113	佛羅里達	5,000
佛羅里達	37,280	獨逸	848,534
獨逸	1,717,718	北米合衆國	2,568,185
白耳義	258,159	加奈陀	36,600
和蘭	16,460	濠太刺利	1,320
北米合衆國	3,098,347	計.....	5,993,089
濠太刺利	54,298	紙		
計.....	10,040,594	日本內地	6,545
棉織物			滿洲國	2,880
日本內地	125,815	中華民國	310,081
滿洲國	2,200	計.....	2,107,308
中華民國	1,140,826	豆油 (百担)		
計.....	2,183,922	日本內地	1,659
麻袋 (枚)			滿洲國	40,438
日本內地	869,000	中華民國	57
滿洲國	416,200	香港	1,381
中華民國	461,800	英屬西	595
計.....	280,360	獨逸	12,818
滿洲國	800,500	和蘭	11,587
中華民國	320,666	計.....	284,522
計.....	87,179	豆油 (百担)		
滿洲國	173,473	日本內地	1,789
中華民國	87,179	滿洲國	41,272
計.....	374,612	中華民國	150
3,309,523	1,429,017	香港	3,645
英屬西	20,494	英屬西	441,515
獨逸	138,409	獨逸	3,106,485
和蘭	7,513	伊太利	169,996
計.....	271,139	和蘭	5,948,047
滿洲國	36,180	諾威	22,287
中華民國	415,882	北米合衆國	10,332
滿洲國	72,802	加奈陀	243,481
中華民國	1,029,513	メキシコ	543
英屬西	171,123	パナマ	91
獨逸	25	サントドミンゴ	298
北米合衆國	21,807	蘭領西印度	135
計.....	1,747,312	亞爾然丁	364
			計.....	150

品數量價額國別 (續)

品名及國名	數量	價額	品名及國名	數量	價額
智利	3,563	84,398	セメント (百担)		
埃及	38,927	926,800	日本內地	1,468
南阿弗利加聯邦	253	6,148	滿洲國	61,719
モリシヤス島	2,030	44,707	中華民國	17,123
マールタ島	203	4,811	計.....	150,148
レユニオン島	51	1,158	豆		
濠太刺利	84	2,351	日本內地	4,853,358
新西蘭	424	10,250	滿洲國	122,862
計.....	721,013	16,287,271	中華民國	1,628,132
蘇子油 (百担)			計.....	38,598,073
日本內地	9	291	日本內地	122,862
滿洲國	3	75	滿洲國	1,628,132
中華民國	682	23,600	中華民國	2,885
香港	18	663	計.....	23,330
英屬西	4,246	150,265	香港	28
獨逸	32,725	1,112,648	比律賓	215
和蘭	6,242	222,825	暹羅	8,976
諸	72	2,614	佛蘭西	742
北米合衆國	113,168	3,893,550	獨逸	3,008
加奈陀	3,172	106,441	白耳義	2,016
南阿弗利加聯邦	2	63	和蘭	24,002
濠太刺利	254	8,955	丁抹	8,035
計.....	160,583	5,521,990	瑞典	2,020
藥材及藥品			諸	50,877
日本內地	3,037,583	波蘭	10,021
滿洲國	257,876	北米合衆國	62,211
中華民國	380,855	加奈陀	13,174
計.....	322,887	布哇	17,588
滿洲國	2,224,666	計.....	6,903,611
香港	741,827	硫酸安母尼亞 (百担)		
比律賓	379	日本內地	1,425,302
暹羅	48	滿洲國	486,887
英屬西	2,628	中華民國	174,839
獨逸	4,429	計.....	1,265
北米合衆國	218,392	滿洲國	1,265
計.....	7,191,680	中華民國	106,127
			計.....	2,194,420

5. 關東州輸入重要

品名及國名	數量	價額	品名及國名	數量	價額
米 (百担)			香 港	14,454
日 本 { 內 地	34,983	788,129	英 吉 利	63,756
滿 洲 { 朝 鮮	133,102	2,805,747	佛 蘭 西	5,814
中 華 民 國 { 臺 灣	83,091	1,753,757	獨 逸	11,291
	145,085	1,469,420	白 耳 義	2,584
	187	1,544	伊 太 利	3,809
香 港	5,877	65,175	和 蘭 抹	898
暹 羅	147,568	2,090,723	丁 蘭	2,297
計.....	549,873	8,754,495	瑞 典	48
			波 蘭	30
			希 臘	745
			計.....	8,255,370
小 麥 粉 (百担)			葉 煙 草 (百担)		
日 本 { 內 地	1,004,087	22,168,845	日 本 { 內 地	15,225	1,295,318
滿 洲 { 朝 鮮	22,808	532,217	中 華 民 國	1,995	94,345
中 華 民 國 { 臺 灣	333	7,354	香 港	83,599	4,547,113
濠 太 刺 利	80,722	1,700,408	英 領 印 度	2,265	40,360
計.....	1,118,758	24,594,062	英 吉 利	454	9,677
			白 耳 義	2	372
			和 蘭 抹	48	25,227
			希 臘 臘	163	47,526
			北 米 合 衆 國	46	34,228
			計.....	20,821	1,284,252
				124,616	7,378,416
砂 糖			棉 花 (百担)		
日 本 { 內 地	18,440,319	日 本 { 內 地	114,258	8,616,064
滿 洲 { 朝 鮮	846,360	滿 洲 { 朝 鮮	21	2,630
中 華 民 國 { 臺 灣	9,133,692	中 華 民 國	3,566	204,261
香 港	9,324	英 領 印 度	3	257
蘭 領 印 度	34,661	緬 甸	200,456	20,893,091
比 律 賓 利 逸	16,075	英 領 印 度	13,146	882,539
獨 逸	9,160	緬 甸	31,832	1,917,161
計.....	28,294,913	海 峽 殖 民 地	2,331	150,027
			北 米 合 衆 國	30,870	2,415,612
			計.....	396,483	35,081,642
酒 類					
日 本 { 內 地	7,610,981			
滿 洲 { 朝 鮮	533,027			
中 華 民 國	100			
	5,736			

品 數 量 價 額 國 別

品名及國名	數量	價額	品名及國名	數量	價額
棉 織 絲 (百担)			棉 織 物		
日 本 { 內 地	11,729	1,734,253	日 本 { 內 地	39,071,133
中 華 民 國	172	25,570	滿 洲 { 朝 鮮	4,730,295
計.....	12,024	1,779,157	中 華 民 國	10,158
			香 港	7,800
			英 吉 利	216
			獨 逸	9,938
			白 耳 義	2,193
			伊 太 利	1,241
			北 米 合 衆 國	501
			計.....	43,964,332
生 絲 及 絹 絲 (担)			毛 織 物		
日 本 { 內 地	1,076,047	2,081,991	日 本 { 內 地	15,487,555
中 華 民 國	7,980	16,000	中 華 民 國	20,622
香 港	40	218	香 港	239
計.....	1,084,088	2,098,261	海 峽 殖 民 地	6,171
			比 律 賓 利 逸	374,883
			白 耳 義	7,032
			伊 太 利	13,169
			北 米 合 衆 國	175,419
			計.....	16,278,217
麻 及 麻 絲			麻 袋 (枚)		
日 本 { 內 地	801,237	日 本 { 內 地	7,714,447	2,714,634
中 華 民 國	1,918	滿 洲 { 朝 鮮	314,330	124,390
香 港	6,975	中 華 民 國	1,140	701
英 領 印 度	88,103	英 領 印 度	401,015	150,886
比 律 賓 利 逸	345,772	香 港	1,051,200	395,369
伊 太 利	2,736,051	獨 逸	48,687,354	17,432,458
計.....	4,082,348	海 峽 殖 民 地	1,933,600	707,790
			計.....	60,103,086	21,526,228
毛 及 毛 絲					
日 本 { 內 地	2,834,880			
滿 洲 { 朝 鮮	1,112			
中 華 民 國	32,241			
香 港	195,000			
英 吉 利	145,367			
獨 逸	1,873			
伊 太 利	85,452			
北 米 合 衆 國	1,491			
計.....	3,339,611			

5. 關東州輸入重要

品名及國名	數量	價額	品名及國名	數量	價額
絹織物		円	鐵道車輛及部分品		円
日本	32,444,921	日本	25,121,163
朝鮮	1,216,410	朝鮮	18,137
臺灣	16,886	臺灣	1,800
中國	2,578	中國	44,724
英國	194	英國	6,581
獨逸	1,891	獨逸	1,356,913
計.....	33,882,380	伊太	82,156
履物			波蘭	1,235,496
日本	6,801,948	北米合衆	2,643,129
朝鮮	109,635	計.....	30,510,099
臺灣	40	自動車及部分品		
中國	9,784	日本	15,510,211
香港	2,150	朝鮮	2,587
英國	4,744	臺灣	287
獨逸	7,169	中國	19,571
伊太	39,296	香港	132,145
丁抹	5,943	海峽殖民地	163
チエツコ、スロバキヤ	10,218	佛蘭	23,703
計.....	6,790,927	獨逸	3,088,815
化粧品			白耳	1,047,440
日本	8,188,104	伊太	1,829,771
朝鮮	11,786	和蘭	334,226
臺灣	73	瑞典	6,289
中國	4,589	北米合衆	3,984,066
滿洲	27,729	計.....	25,989,274
香港	6,309	發動機、發電機及部分品		
英領印	977	日本	48,873,090
英吉	4,322	朝鮮	50,217
佛蘭	8,225	臺灣	3,301
獨逸	54,952	中國	72
白耳	2,890	滿洲	40,745
和蘭	1,653	中國	
北米合衆	7,831			
加奈	447			
計.....	8,318,387			

品數量價額國別 (續)

品名及國名	數量	價額	品名及國名	數量	價額
香英領印	35,823	英吉	202,818
佛蘭	547	獨逸	5,875
獨逸	30,956	白耳	100,049
獨逸	73,267	伊太	99,499
白耳	1,256,092	和蘭	101,839
伊太	147,679	丁抹	16,176
和蘭	41,303	ラトビ	8,786
瑞典	10,517	北米合衆	10,814
丁抹	44	亞爾	1,711,898
北米合衆	150	濠太	2,911
北米合衆	933,267	濠太	18,195
計.....	51,497,070	計.....	6,959,479
電信、電話機			紙		
日本	8,880,114	日本	22,800,510
滿洲	46	朝鮮	346,548
中國	3,828	臺灣	234,071
香港	65	中國	52
英國	8,721	海峽殖民地	209,983
獨逸	3,057	香港	77,638
北米合衆	1,824	英吉	504
北米合衆	368,477	獨逸	8,815
北米合衆	12,934	獨逸	53,247
計.....	9,278,666	白耳	1,003
皮革			伊太	757
日本	3,521,224	丁抹	213
朝鮮	4,426	芬蘭	1,733
臺灣	477	瑞典	161,659
中國	678,709	瑞諾	53,067
香港	464,701	ラトビ	5,795
英國	628	北米合衆	31,847
海峽殖民地	2,946	計.....	23,787,442
比律	7,708			

5. 關東州輸入重要品數量價額國別 (續)

品名及國名			數量	價額	品名及國名			數量	價額
藥材及藥品				円	建築材料 (金屬製品)				円
日	本	朝鮮	17,057,548	日	本	朝鮮	44,668,731
		滿洲	727,381			滿洲	32,354
		中國	74,998			中國	7,117
		香港	21,045			香港	1,995
		英領印度	670,297			英領印度	49,107
		海峽殖民地	1,584,270			海峽殖民地	64,973
		蘭利印	3,588			蘭利印	299,700
		英佛獨	2,290			英佛獨	29,928
		獨	141,053			獨	1,237,053
		白伊和丁	3,437,785			白伊和丁	1,947,177
		波北亞埃及	100,552			波北亞埃及	59,720
		波北亞埃及	18,551			波北亞埃及	1,178,171
		波北亞埃及	651,253			波北亞埃及	87,991
		波北亞埃及	153,910			波北亞埃及	1,192
		波北亞埃及	107,222			波北亞埃及	61,021
		波北亞埃及	298,900			波北亞埃及	7,659,347
		波北亞埃及	2,323			波北亞埃及	57,383,577
		波北亞埃及	27,183			波北亞埃及	21,693,994
		波北亞埃及	284,871			波北亞埃及	34,403
		波北亞埃及	52,654			波北亞埃及	421,118
		波北亞埃及	8			波北亞埃及	117,650
		波北亞埃及	25,377,662			波北亞埃及	112,392
		波北亞埃及	2,526,729			波北亞埃及	102,123
		波北亞埃及	485			波北亞埃及	772,117
		波北亞埃及	27			波北亞埃及	9,635
		波北亞埃及	4,386			波北亞埃及	789
		波北亞埃及	996,771			波北亞埃及	4,949
		波北亞埃及	7,385			波北亞埃及	14,900
		波北亞埃及	15,512			波北亞埃及	1,590,795
		波北亞埃及	400			波北亞埃及	358,013
		波北亞埃及	351,089			波北亞埃及	25,230,878
		波北亞埃及	63,952			波北亞埃及	440,311
		波北亞埃及	114,769			波北亞埃及	915,116
		波北亞埃及	1,321			波北亞埃及	296,328
		波北亞埃及	4,082,806			波北亞埃及	587,019
		波北亞埃及				波北亞埃及	1,211,444

6. 關東州輸出入品價額產地別

產地別	昭和十三年	同十二年	同十一年	百分比		
				昭和十三年	同十二年	同十一年
輸 出						
關東州產	72,398,806	50,624,671	47,559,977	15	11	11
滿洲國產	352,341,653	318,716,930	308,659,406	73	71	71
中華民國產	1,066,591	1,338,881	763,486	0	0	0
日本產	49,139,849	66,737,712	63,868,160	10	15	15
外國產	9,659,474	14,380,666	11,206,345	2	3	3
計	484,606,373	451,798,860	432,057,374	100	100	100
輸 入						
外產	204,187,197	161,835,201	98,676,426	22	24	19
中華民國產	695,898,653	496,297,425	398,503,870	74	73	76
滿洲國產	36,524,548	16,935,754	21,402,904	4	2	4
滿洲國產	3,813,645	4,986,704	2,480,631	0	1	1
關東州產	86,771	6,701	1,704	0	0	0
計	940,510,814	680,061,785	521,068,535	100	100	100

7. 關東州輸出入

國名	輸 出			輸 入	
	昭和十三年	同十二年	同十一年	昭和十三年	同十二年
亞細亞洲	369,298,145	309,749,591	281,013,263	810,731,534	609,669,447
日 本	243,699,637	183,943,117	158,644,012	691,395,574	515,261,975
滿洲	10,503,209	8,285,489	6,730,330	16,888,729	20,760,975
中 華 民 國	22,316,730	20,329,956	20,518,408	17,796,841	5,052,329
香 港	13,433,322	11,558,827	8,121,230	3,871,201	5,030,414
英 領 印 度	74,659,027	73,753,250	72,724,553	37,889,198	16,692,640
緬 甸	3,445,185	7,238,677	7,403,279	6,610,656	11,271,982
海峽殖民地	47,617	77,899	1,677,046	22,548,355	20,574,424
英 領 印 度	—	—	—	2,172,401	1,626,989
露 領 亞 細 亞	205,965	2,197,580	2,390,898	3,323,664	2,227,454
比 羅 支 那	298,206	1,404,628	867,193	977,774	6,455,683
佛 領 印 度 支 那	—	760	1,227,280	—	139,737
伊 朗 (波斯)	633,824	333,628	357,365	938,400	268,557
德 國	24,179	401,465	201,376	2,100,358	102,663
法 國	14,728	33	48,456	23,310	1,437,937
美 國	—	—	—	3,467,785	186,800
英 國	—	1,747	9,585	—	—
日 本	17,421	222,548	92,292	—	—
中 國	—	—	—	727,478	2,579,088
蘇 聯	95	—	—	—	—
歐羅巴洲	69,630,470	78,795,706	85,894,922	62,388,857	38,975,790
英 國	5,143,084	7,847,418	18,642,477	6,235,390	8,127,206
佛 國	1,579,592	930,561	4,106,300	1,248,687	375,461
獨 逸	45,048,737	47,639,143	43,595,385	31,700,885	10,273,349
白 耳 太	994,863	1,153,775	926,742	11,450,180	7,278,802
伊 太 利	2,363,319	2,332,443	303,255	3,785,503	1,378,999
瑞 士	—	—	—	18,423	75,954
瑞 丹	10,287,038	13,762,675	9,793,211	4,311,484	4,658,617
西 牙 牙 抹	—	2,173	5,458	—	—
荷 蘭	46,490	28,497	54,757	12,860	2,018
芬 蘭	2,145,870	2,712,704	5,803,580	324,560	142,505
瑞 典	12,242	362,286	1,475,527	4,074	3,132
瑞 諾	160,372	157,458	358,953	1,256,184	610,609
波 蘭	1,288,329	1,836,392	819,719	73,879	105,783
波 蘭	478,961	26,075	9,558	1,865,300	1,543,939
捷 克	57,726	—	—	34,390	104,090
波 蘭	—	—	—	1,906	—
捷 克	—	300	—	22,312	8,200
波 蘭	—	—	—	398	—

品價額國別

入	千 分			比		
	同十一年	昭和十三年	同十二年	同十一年	昭和十三年	同十二年
480,456,871	762	686	650	862	896	922
410,098,907	503	408	367	735	758	787
8,261,831	22	18	16	18	31	16
3,612,320	46	45	47	19	7	7
2,473,403	28	26	19	4	7	5
21,236,581	154	163	168	40	25	41
10,398,834	7	16	17	7	17	20
11,061,596	0	0	4	24	30	22
—	—	—	—	2	2	—
1,057,566	0	5	6	4	3	2
6,459,876	1	3	2	1	10	12
691,773	—	0	3	—	0	1
82,230	1	1	1	1	0	0
664,111	0	1	0	2	0	1
3,984,949	0	0	0	0	2	7
—	—	—	—	4	0	—
—	—	0	0	—	—	—
—	0	0	0	—	—	—
392,544	—	—	—	1	4	1
—	0	—	—	—	—	—
21,474,923	144	175	199	67	57	42
4,919,933	11	17	43	7	12	10
191,543	3	2	10	1	1	0
8,068,968	93	107	101	34	15	16
2,054,480	2	3	2	12	11	4
909,863	5	5	1	4	2	2
8,921	—	—	—	0	0	0
3,345,930	21	30	23	5	7	7
5,286	—	0	0	—	—	0
1,996	0	0	0	0	0	0
124,018	5	6	13	0	0	0
3,991	0	1	3	0	0	0
209,996	0	0	1	2	1	0
45,471	3	4	2	0	0	0
363,472	1	0	0	2	2	1
361	0	—	—	0	0	0
—	—	—	—	0	—	—
7,143	—	0	—	0	0	0
7,397	—	—	—	0	—	0

8. 關東州輸出品數

番 號	品 目	單 位	旅 順		大 連		金	
			數	價 額	數	價 額	數	價 額
第四類 織物及編物類								
○ 織 物								
91	木生	綿巾	—	—	8,340	4,856	—	—
92	晒金	巾	—	—	41,328	498,128	6	—
93	晒生	巾	—	—	129,833	1,150,923	53	—
94	晒大	巾	—	—	4,130	37,278	33	—
95	晒大	巾	—	—	11,830	38,974	903	—
96	生綫	木綿	—	—	2,505	19,878	—	—
97	晒綫	木綿	—	—	—	—	—	—
98	晒更	木綿	—	—	1,953	15,443	2	—
99	晒更	木綿	—	—	254	1,438	—	—
100	綿綫	子	—	—	8,212	76,491	—	—
101	生綫	子	—	—	300	4,000	—	—
102	天綫	子	—	—	5	83	—	—
103	天綫	子	—	—	106	408	9	—
104	緋綫	巾	—	—	82	353	—	—
105	緋綫	巾	—	—	—	49,102	—	—
106	緋綫	巾	—	—	—	—	—	—
107	其他	織物	—	—	7,526	1,541,885	—	—
○ 其他ノ織物及編物類								
108	洋服	地	—	—	—	394,697	—	—
109	其他	織物	—	—	—	1,528	—	—
110	其他	織物	—	—	—	22,871	—	—
111	毛布	織物	—	—	127	23,395	—	—
112	毛布	織物	—	—	—	8,585	—	—
113	毛布	織物	—	—	—	8,828	—	—
114	地氈	及	—	—	—	77,562	—	—
115	新古	麻袋	—	—	2,849,050	1,257,233	400	—
116	新古	麻袋	—	—	394,213	139,742	10,200	—
117	新古	麻袋	—	—	—	9,468	—	—
118 A	絹織物	織物	—	—	—	4,895	—	—
118 B	絹織物	織物	—	—	97,558	3,159,571	—	—
118 C	絹織物	織物	—	—	—	352,380	—	—
119	防水	織物	—	—	—	3,584	—	—
120	防水	織物	—	—	—	58,275	—	—
121	其他	織物及編物類	—	—	24	987,285	—	—
第五類 衣服及身邊用品								
○ 衣服類								
122	衣服	類	—	—	856	490,027	—	—
123	シャツ	ズボン	—	—	5	119,136	—	—
124	帶	その他	—	—	—	147,089	—	—
125	帶	その他	—	—	851	10	—	—
○ 身邊用品								
126	帽	子	—	—	3	23,821	—	—
127	履	子	—	—	239	249,216	—	—
128	洋傘	及	—	—	—	11,292	—	—
129	其他	身邊用品	—	—	—	75,707	—	—
130	其他	身邊用品	—	—	2,835	563,871	—	—
第六類 諸機械類								
○ 車輛及船舶								
131	鐵道	車輛及部分品	—	—	260	2,912,698	—	—
132	自動車	及部分品	—	—	—	82,169	—	—
133	自轉車	及部分品	—	—	260	2,719,517	—	—
134	其他	車輛及部分品	—	—	—	82,908	—	—
135 A	鐵船	及部分品	—	—	—	12,403	—	—
135 B	航空機	及部分品	—	—	—	27,095	—	—
						8,806		

量價額港灣別 (續)

州	普	南	店	鶴 子 窩		合 計		番 號
				數	價 額	數	價 額	
6,191	—	—	26	—	—	—	3,452,763	
—	—	—	—	—	—	6,340	4,656	91
49	—	—	—	—	—	41,335	498,177	92
373	—	—	—	—	—	129,386	1,151,296	93
354	—	—	—	—	—	4,163	37,832	94
2,923	—	—	—	—	—	12,733	41,897	95
—	—	—	—	—	—	2,505	19,878	96
—	—	—	—	—	—	—	—	97
21	—	—	—	—	—	1,955	15,464	98
—	—	—	—	—	—	254	1,438	99
—	—	—	—	—	—	8,212	76,491	100
—	—	—	—	—	—	300	4,000	101
—	—	—	—	—	—	5	83	102
34	—	—	—	—	—	115	442	103
—	—	—	—	—	—	82	353	104
—	—	—	—	—	—	—	49,102	105
—	—	—	—	—	—	—	—	106
2,437	—	—	26	—	—	—	1,541,854	107
6,322	—	—	27,696	—	—	—	6,611,718	
—	—	—	—	—	—	—	394,697	108
—	—	—	—	—	—	—	1,528	109
—	—	—	—	—	—	—	22,871	110
—	—	—	—	—	—	—	23,395	111
—	—	—	—	—	—	—	8,585	112
—	—	—	—	—	—	—	8,828	113
—	—	—	—	—	—	—	77,562	114
180	55,300	27,650	—	—	—	2,904,750	1,285,063	115
4,120	—	—	380	—	—	404,773	143,954	116
—	—	—	—	—	—	—	9,468	117
—	—	—	—	—	—	—	4,895	118 A
70	—	—	—	—	—	—	3,227,199	” B
12	—	—	—	—	—	—	352,380	” C
—	—	—	—	—	—	—	3,584	119
—	—	—	—	—	—	—	58,275	120
1,940	—	—	46	—	—	—	989,295	121
221	—	—	—	—	—	—	491,104	
58	—	—	—	—	—	—	119,189	122
18	—	—	—	—	—	—	147,117	123
—	—	—	—	—	—	—	10	124
145	—	—	—	—	—	—	224,778	125
2,175	—	—	—	—	—	—	929,159	
52	—	—	—	—	—	—	23,876	126
1,001	—	—	—	—	—	—	250,456	127
8	—	—	—	—	—	—	11,300	128
1	—	—	—	—	—	—	75,708	129
1,113	—	—	—	—	—	—	567,819	130
510	—	—	5,088	—	—	—	2,918,556	
—	—	—	4,588	—	—	—	66,757	131
—	—	—	—	—	—	—	2,719,517	132
—	—	—	—	—	—	—	83,168	133
510	—	—	500	—	—	—	13,413	134
—	—	—	—	—	—	—	27,095	135 A
—	—	—	—	—	—	—	8,806	” B

8. 關東州輸出品數

番 號	品 目	單 位	廣 順		大 連		金	
			數 量	價 額	數 量	價 額	數 量	價 額
	○發動機、發電機及作業機械		15,000	3,257,494	—
136A	發動機、發電機及作業機械		—	1,249,491	—
" B	發動機、發電機及作業機械		—	504,377	—
137	電 信 電 用 機 械		—	438,865	—
138	電 紡 織 山 用 機 械		15,000	21,010	—
139	鑄 印 刷 用 機 械		—	64,768	—
140	其 他 ノ 作 業 機 械		—	4,853	—
141	其 他 ノ 作 業 機 械		—	974,130	—
	○其他ノ機械		228	1,720,217	—
142	時 鐘	計 器	228	38,689	—
143	樂 器	器 器	—	15,989	—
144	寫 字 機	器 器	—	427,787	—
145	理 化 學 器	器 器	—	220,592	—
146	醫 療 器	器 器	—	223,503	—
147	皮 量 衡	器 器	—	87,300	—
148	蓄 音 機	器 器	—	200,037	—
149	其 他 ノ 機 械	機 械	—	508,340	—
	第七類 諸器具類		362	2,723,667	—
	○家具及工匠具、農具類		—	—	—
150	陶 磁 器	器 器	287	144,755	—
151	漆 器	器 器	—	15,830	—
152	漆 器	器 器	—	1,579,597	—
153	板 硝 子	器 器	—	28,412	—
154	硝 子	器 器	45	140,816	—
155	其 他 ノ 家 具 及 工 匠 具	農 具 類	50	816,457	—
	○其他ノ器具類		1,640	1,014,024	—
156	運 動 具	具 具	—	18,484	—
157	文 房 具	具 具	—	77,264	—
158	空 器	具 具	—	19,975	—
159	其 他 ノ 器 具 類	器 具 類	1,640	210,039	—
160	寶 石	品 品	—	4,400	—
161	美 術 品	品 品	—	5,111	—
162	其 他 ノ 裝 飾 品	品 品	—	21,108	—
163	其 他 ノ 器 具 類	器 具 類	—	859,843	—
	第八類 金屬材料		—	—	—
	○鐵 及 鋼		—	—	—
164	塊 及 錠	百 斤	—	—	164
165	塊 及 錠	百 斤	—	—	165
166	塊 及 錠	百 斤	—	—	166
	○鋼 及 鐵 錠		—	—	—
167	塊 及 錠	百 斤	—	—	167
168	塊 及 錠	百 斤	—	—	168
169	塊 及 錠	百 斤	—	—	169
	○鉛		—	—	—
170	塊 及 錠	百 斤	—	—	170
171	塊 及 錠	百 斤	—	—	171
	○錫		—	—	—
172	塊 及 錠	百 斤	—	—	172
173	塊 及 錠	百 斤	—	—	173
174	塊 及 錠	百 斤	—	—	174
	○其他ノ諸金屬		1,240,450	34,331,719	—
175	錫	—	—	175
176	錫	—	—	176
177	錫	—	—	177
178	其 他 ノ 金 屬	1,240,450	34,331,719	178

量價額港灣別 (續)

州	普 蘭 店		鐘 子 高		合 計		番 號
	價 額	數 量	價 額	數 量	價 額	數 量	
	9,647	3,282,141	—
	727	1,250,218	136A
	4,487	508,864	" B
	438,865	137
	36,010	138
	64,768	139
	4,853	140
	4,433	978,563	141
	184	861	1,721,500	—
	178	39,075	142
	16	18,905	143
	427,787	144
	220,592	145
	223,503	146
	13	87,313	147
	848	200,037	148
	507,188	149
	3,576	2,767	100	2,730,472	—
	2,325	1,188	100	148,633	150
	15,830	151
	279	1,579,876	152
	99	28,511	153
	264	140,825	154
	808	1,581	816,457	155
	906	788	1,016,958	—
	4	2	18,484	156
	77,270	157
	19,975	158
	43	307	212,029	159
	4,400	160
	18	5,111	161
	441	479	21,128	162
	859,843	163
	—	164
	—	165
	—	166
	—	167
	—	168
	—	169
	—	170
	—	171
	—	172
	—	173
	—	174
	7,805	2,227	35,582,201	—
	—	175
	—	176
	7,805	2,227	35,582,201	178

9. 關東州輸入品數

番 號	品 目	單 位	旅		大		金	
			數	價	數	價	數	價
	○茶及咖啡類						4,236,175	
48	綠	茶			3,840,388		2,570,567	
49	紅	茶			1,145,385		1,140,184	
50	咖啡	類					525,424	
	○酒及清涼飲料			30,126			9,427,307	
51	清酒	樽(四斗)			3,752,772		2,628,633	
52	支那	酒	16,182	17,826	2,737,981		2,197,018	
53	麥	酒			123		3,392	
54	葡萄酒	類					2,714,440	
55	葡萄酒	類		12,300			231,817	
56	葡萄酒	類					259,688	
57	葡萄酒	類					190,258	
58	葡萄酒	類					1,202,063	
	○罐詰、瓶詰、麥詰類						8,505,196	
59	魚介	肉					2,955,971	
60	蔬菜	菜					586,690	
61	果	物					1,179,828	
62	其他	罐詰、瓶詰、麥詰類					2,402,345	
63	其他	罐詰、瓶詰、麥詰類					1,380,362	
	○其他/飲食物			123,178			11,065,716	
64	味噌	油			6,788		125,574	
65	醬油	物	337,826	81,177	3,769,345		1,000,997	
66	漬物	物			31,606		401,487	
67	牛肉	肉			1,474		90,291	
68	雞蛋	卵		550			237,802	
69	麵粉	類		341			123,319	
70	其他	飲食物		38,960			421,630	
71	其他	飲食物		2,150			8,664,816	
	○煙草						8,147,536	
72A	捲煙	草					2,705	
73	葉煙	草					415,420	
74	其他	煙草			29		6,772	
75	其他	煙草			124,616		7,378,416	
	第三類 棉絲及繩索類							
	○棉及棉絲類			4,992			39,095,071	
76	棉	花			398,469		35,080,647	
77	打	花			1,407		158,710	
78	棉	及		182			225,219	
79	棉	及	29	4,800	11,995		1,774,357	
80	其他	棉					1,036,862	
81	其他	棉					819,276	
	○繭及絹絲						2,098,261	
82	繭	類						
83	野蠶	繭						
84	野蠶	繭						
85A	生絲及絹絲	類			1,417		14,866	
86	野蠶	繭			1,082,671		2,083,395	
87	野蠶	繭						
	○其他/纖維及繩索類						10,080,368	
88	麻	及					4,082,348	
89	毛	及					3,339,611	
90	其他	纖維及繩索類					2,658,409	

量價額港灣別 (續)

州	普		蘭		店		魏		子		高		合		計	番
	價	額	數	量	價	額	數	量	價	額	數	量	價	額		
															4,236,175	
															3,840,388	48
															1,145,385	49
															525,424	50
															9,427,307	
															3,752,772	51
															2,737,981	52
															123	53
															2,714,440	54
															244,117	55
															259,688	56
															190,258	57
															1,202,063	58
															8,505,196	
															2,955,971	59
															586,690	60
															1,179,828	61
															2,402,345	62
															1,380,362	63
															123,178	
															6,788	64
															3,769,345	65
															31,606	66
															1,474	67
															550	68
															341	69
															38,960	70
															2,150	71
															8,147,536	
															2,705	72A
															415,420	"B
															29	73
															124,616	74
															344,223	75
															4,992	
															398,469	76
															1,407	77
															182	78
															29	79
															4,800	80
																81
															2,098,261	
																82
																83
																84
															1,417	85A
															1,082,671	"B
																86
																87
															10,080,368	
															4,082,348	88
															3,339,611	89
															2,658,409	90

9. 關東州輸入品數

番 號	品 目	單 位	旅		大		金	
			數	價	數	價	數	價
	○發動機、發電機及作業機械		200	129,262,931	—
136A	發動機、發電機及電機用品		—	31,996,605	—
" B	電線、電纜及電機用品		—	19,500,465	—
137	電機用品		—	9,278,666	—
138	電機用品		—	2,397,871	—
139	電機用品		—	4,877,399	—
140	電機用品		—	588,505	—
141	其他ノ作業機械		200	60,823,320	—
	○其他ノ機械		—	24,528,201	—
142	時鐘		—	1,256,788	—
143	樂器		—	277,920	—
144	寫字機		—	3,603,720	—
145	化學器具		—	4,685,696	—
146	醫療器具		—	881,169	—
147	度量衡器具		—	1,006,473	—
148	音響器具		—	2,765,380	—
149	其他ノ機械		—	10,051,055	—
	第七類 諸器具類		4,222	20,487,813	—
	○家具及工匠具、農具類		600	2,930,012	—
150	陶磁器		—	161,065	—
151	漆器		—	74,485	—
152	硝子		—	187,873	—
153	硝子		—	1,920,157	—
154	硝子		—	15,214,243	—
155	其他ノ家具及工匠具、農具類		3,622	—	—
	○其他ノ器具類		416	21,751,591	—
156	運動器具		—	609,733	—
157	文房器具		—	3,105,092	—
158	空鐘		—	923,212	—
159	及系、透、セルロイド製物品		—	7,835,934	—
160	寶飾品		—	15,306	—
161	美術品		—	1,936	—
162	其他ノ裝飾品		—	89,425	—
163	其他ノ器具類		416	9,180,953	—
	第八類 金屬材料		—	—	—
	○鉄及銅		—	—	—
164	塊及錠	百斤	—	—	164
165	板及條	百斤	—	—	165
166	線	百斤	—	—	166
	○鋼及眞鍮		—	—	—
167	塊及錠	百斤	—	—	167
168	板及條	百斤	—	—	168
169	線	百斤	—	—	169
	○鉛		—	—	—
170	塊及錠	百斤	—	—	170
171	板	百斤	—	—	171
	○亜鉛		—	—	—
172	塊及錠	百斤	—	—	172
173	板	百斤	—	—	173
174	亞鉛粉	百斤	—	—	174
	○其他ノ諸金屬		21,750	106,338,121	—
175	錫	百斤	—	—	175
176	錫	百斤	—	—	176
177	錫	百斤	—	—	177
178	其他ノ金屬	百斤	21,750	106,338,121	178

量價額港灣別 (續)

州	音 關 店		號 子 高		合 計		番 號
	價 額	數 量	價 額	數 量	價 額	數 量	
	129,263,131	
	31,996,605	136A
	19,500,465	" B
	9,278,666	137
	2,397,871	138
	4,877,399	139
	588,505	140
	60,823,520	141
	24,528,201	
	1,256,788	142
	277,920	143
	3,603,720	144
	4,685,696	145
	881,169	146
	1,006,473	147
	2,765,380	148
	10,051,055	149
	528	120	5,711	20,488,394	
	250	120	3,189	2,934,171	150
	161,065	151
	74,485	152
	187,873	153
	1,920,596	154
	278	2,061	15,220,204	155
	395	90	972	21,753,464	
	609,733	156
	3,105,092	157
	923,212	158
	7,835,934	159
	15,306	160
	1,936	161
	89,425	162
	395	90	972	9,180,953	163
	—	164
	—	165
	—	166
	—	167
	—	168
	—	169
	—	170
	—	171
	—	172
	—	173
	—	174
	450	106,360,321	
	—	175
	—	176
	—	177
	450	106,360,321	178

9. 關東州輸入品數

番 號	品 目	單 位	旅		順		大		連		金	
			數	量	價	額	數	量	價	額	數	量
	第九類 動物、植物、礦物											
	○動物											254,182
179	牛	頭					95					26,502
180	馬						280					187,700
181	其他ノ家畜											4,507
182	其他ノ動物											2,516
183	其他ノ動物											32,857
	○植物及礦物											148,958
184	植物											504
185	其他ノ礦物											
186	其他ノ礦物											148,454
	第十類 皮革、角牙、貝殼類											
	○皮革											3,145
187	毛	皮										3,018,007
188	生	皮										80,823
189	製	革										3,847,704
	○角牙、貝殼類											16,339
190	角	類										321
191	貝	類										16,018
	第十一類 紙及紙製品											
	○紙											765
192	日本紙	百疋										20,888
193	支那紙	百疋										2
194	洋紙	百疋										25
195	印刷用紙	百疋										159,441
196	包裝紙	百疋										45,245
197	其他紙	百疋										1,818,930
198	其他紙	百疋										236,899
	○紙製品											
199	書籍、新聞紙、雜誌											74,392
200	其他紙製品											2,895,011
201	其他紙製品											107,728
	第十二類 油脂及蠟											
	○油											411
202	豆油	百斤										48
203	椰子油	百斤										1,435
204	其他油	百斤										285,405
205	花生油	百斤										2,344
206	落花生油	百斤										62,861
207	蘇子油	百斤										9
208A	其他油	百斤										229
208B	其他油	百斤										8
208C	其他油	百斤										364
208D	其他油	百斤										143
	○蠟											
209	蠟	百斤										17,558,487
210	蠟	百斤										599,135
211	蠟	百斤										12,894
	第十三類 藥材、藥品											
	○藥材及藥品											68,184
212	阿片	百斤										128,498
213	其他藥材	百斤										3,795,806
214	其他藥材	百斤										537,922
215	其他藥材	百斤										
216	其他藥材	百斤										
217	甘草	百斤										1,359
218	其他藥材	百斤										11,604
219	其他藥材	百斤										10,783
220	其他藥材	百斤										229,225
221	其他藥材	百斤										19,475,332
	第十四類 其他											
	○其他											86,184
	其他											1,250,080

量價額港灣別 (續)

州	普		蘭		店		魏		子		高		合		計	番
	價	額	數	量	價	額	數	量	價	額	數	量	價	額		
	814									20					255,016	
	210												98		26,812	179
	604												260		187,700	180
													20		5,131	181
															2,516	182
															32,857	183
	3,833														6,581,105	184
															219,857	185
	3,833														6,361,248	186
															6,959,478	
															3,018,007	187
															80,823	188
															3,850,849	189
															16,339	
															321	190
															16,018	191
															23,787,442	
															20,888	192
															159,441	193
															45,245	194
															236,899	195
															74,409	196
															107,728	197
															3,267,045	198
															15,069,871	
															1,155,758	199
															1,119,405	200
															12,784,708	201
															23,902,907	
	4,946														549	
															46	202
															285,405	203
																204
															2,344	205
															9	206
															161	207
	4,928									0			35		5,738	208A
																" B
																" C
																" D
	18														17,557,019	
															599,135	
															12,894	209
															5,492	210
															278,085	211
															11,719	
															128,469	212
															3,795,806	213
															537,922	214
																215
																216
																217
															1,359	218
															11,604	219
															10,783	220
															229,225	221
															19,475,332	
															1,250,080	

10. 關東州出入船舶港灣別

港 灣 別	昭 和 十 三 年		同 十 二 年		同 十 一 年	
	隻 數	噸 數	隻 數	噸 數	隻 數	噸 數
入 港						
汽 船						
旅 順	93	174,956	128	310,130	123	254,421
大 連	5,132	15,056,995	4,745	13,437,717	4,830	13,134,857
普 蘭 店	184	318,887	191	309,228	115	196,488
計	5,409	15,550,838	5,064	14,057,075	5,068	13,585,766
帆 船						
旅 順	1,257	14,883	776	9,863	852	17,959
大 連	3,915	134,027	3,031	98,812	4,415	127,986
金 州	2,747	26,142	943	6,105	682	2,324
普 蘭 店	218	3,753	189	1,473	279	4,368
魏 子 窩	779	10,755	279	7,030	900	7,832
計	8,916	194,365	5,223	123,283	7,128	160,449
出 港						
汽 船						
旅 順	110	203,036	173	402,248	182	367,349
大 連	5,098	14,918,428	4,639	13,182,882	4,773	13,007,667
普 蘭 店	249	475,516	271	458,617	183	349,187
計	5,457	15,596,980	5,083	14,043,747	5,138	13,724,203
帆 船						
旅 順	1,046	15,829	814	10,314	686	14,498
大 連	3,868	135,266	2,926	100,729	4,354	133,044
金 州	2,621	25,956	1,065	6,538	664	2,235
普 蘭 店	185	4,008	186	846	246	2,939
魏 子 窩	718	9,966	316	8,065	897	11,857
計	8,438	191,085	5,307	126,492	6,847	164,573

II. 大連港輸出入品價額累年比較

年次	輸 出	輸 入	合 計	超 過	
				輸 出	輸 入
昭和十三年	480,429,308	938,901,169	1,419,330,477	—	458,471,861
同十二年	448,548,863	878,969,775	1,127,518,638	—	230,422,912
同十一年	424,700,729	520,390,556	945,091,285	—	95,639,827
同十年	373,808,143	516,782,963	890,589,106	—	142,076,820
同九年	332,135,719	470,684,001	802,819,720	—	138,548,282
同八年	327,113,179	373,571,143	700,684,322	—	46,457,964
同七年	302,190,690	206,919,512	509,110,202	95,271,178	—
同六年	188,448,254	97,519,265	285,968,519	90,929,989	—
同五年	226,261,684	168,759,479	395,021,163	57,502,205	—
同四年	254,904,003 389,610,804	203,957,491 295,738,362	458,861,494 685,349,166	50,046,512 73,872,442	—
同三年	197,571,844 312,163,514	168,030,719 265,488,536	365,602,563 577,652,050	20,541,125 46,074,978	—
同二年	203,298,434 304,947,651	131,143,126 198,714,689	334,441,560 501,662,340	72,155,308 108,232,962	—
同元年	187,057,442 310,515,354	132,546,798 220,027,884	319,604,240 530,543,038	54,510,644 90,487,670	—
大正十四年	168,364,631 350,198,432	114,503,398 238,167,088	282,868,029 588,365,500	53,801,233 112,031,364	—
同十三年	112,133,553 222,123,435	110,307,456 219,398,763	222,991,009 441,522,198	1,376,997 2,724,672	—
同十二年	131,429,267 214,229,705	95,773,508 156,110,815	227,202,773 370,340,520	35,055,761 58,118,890	—
同十一年	118,690,513 200,707,682	84,013,423 147,943,088	202,703,936 348,650,770	30,677,090 52,704,594	—
同十年	113,365,733 177,684,201	97,330,530 152,808,922	210,696,263 330,793,133	16,035,203 25,175,269	—
同九年	115,030,780 273,773,256	81,211,303 193,232,901	196,242,083 467,006,157	33,819,477 80,490,355	—
同八年	103,753,007 282,208,178	167,186,829 291,548,447	210,939,836 573,756,628	—	3,433,922 9,340,268
同七年	90,826,578 215,286,100	83,521,131 197,945,080	174,350,709 413,211,180	7,308,447 17,321,020	—
同六年	74,034,560 148,588,429	73,794,378 146,112,868	147,828,938 292,701,297	240,182 475,561	—
同五年	54,969,612 84,853,684	49,991,809 76,987,540	104,961,821 161,841,204	4,978,003 7,066,124	—
同四年	58,766,575 70,958,219	39,690,092 49,612,615	98,456,667 120,570,834	17,070,483 21,345,604	—
同三年	42,180,069 56,521,292	35,741,150 47,893,141	77,921,219 104,414,438	6,438,919 8,628,151	—
同二年	43,274,453 63,613,446	35,971,476 52,878,070	79,245,929 116,491,518	7,302,977 10,735,376	—
同元年	55,306,297	58,711,754	114,018,051	—	3,405,457
明治四十四年	48,382,398	45,107,278	93,499,576	3,285,120	—
同四十三年	38,797,927	28,732,797	67,530,724	10,065,130	—
同四十二年	42,812,302	24,549,283	67,361,585	18,263,019	—
同四十一年	34,728,896	31,355,647	66,082,543	3,371,249	—

* 印ハ海關兩ヲ日本圓ニ換算シタルモノナリ

12. 大連港輸出品數

Table with columns for item number, item name, and origin (關東州產, 滿洲國產, 中華民國產, 日本產). It lists various mechanical and electrical goods with their respective quantities and values.

量價額產地別 (續)

Table showing quantity, price, and value by origin (外國產, 合計) and time period (昭和十二年, 同十一年, 同十年). It continues the list of goods from the previous page.

13. 大連港輸入品數

香號	品目	單位	外國產		日本產		中華民國產		滿洲國產	
			數量	價額	數量	價額	數量	價額	數量	價額
	第一類 穀物、種子及穀粉、澱粉									
	○穀物及種子		2,808,170		6,017,509		183,253		2,358,825	
1	米	百斤	172,141	2,392,758	232,280	4,890,773	187	1,544	138,221	1,385,132
2	麥	百斤			10,321	176,260			476	4,134
3	燕麥	百斤			142	2,218				
4	小燕麥	百斤			8	138				
5	大豆	百斤							342	3,420
6	黃青大大	百斤			2,507	31,488			1,859	18,169
7	黑大大	百斤			501	10,045			31,218	313,342
8	白大大	百斤			998	22,318				
9	綠高玉	百斤								
10	綠高玉	百斤			3,659	65,335			2,558	28,717
11	綠高玉	百斤			15	398			5,661	55,982
12	落花生	百斤							420	3,273
13	落花生	百斤			15	322	11	77	14,998	143,765
14	落花生	百斤							26	399
15	落花生	百斤							3	30
16A	其他	百斤								
17	其他	百斤		1,885		839,336		10,278		281,996
18	其他	百斤			488	24,433	5,395	114,132	718	17,808
19	其他	百斤								
20	其他	百斤								
21	其他	百斤			1	13				
22	其他	百斤								
23	其他	百斤					25	1,880	285	13,886
24	其他	百斤		213,727		154,374		49,983		79,401
	○穀粉及澱粉			185,597		25,310,432		1,706,839		99,488
25	小麥	百斤	12,030	187,240	1,027,008	22,706,428	80,720	1,700,396		
26	其他	百斤		2,357		2,804,008		6,443		99,488
	第二類 飲食物及煙草			9,342		2,935,622		476,755		4,103
	○蔬菜類									
27	馬鈴	百斤			48,497	297,255	2	13		
28	其他	百斤			109,726	987,565				
29	其他	百斤		9,342		1,670,802		476,742		4,103
	○果實及核子			21,687		5,004,764		261,990		1,197
30	蘋果	百斤			1,539	29,829				
31	蜜柑	百斤	10,300	9,575	8,000	6,000				
32	其他	百斤	35	2,755	253,445	2,840,988				
33	胡桃	百斤					102	1,586		
34	其他	百斤					44	2,189		
35	其他	百斤		9,357		2,128,138		258,215		1,197
	○魚介及海藻類			7,386		10,527,251		174,784		658
36	鮮魚	百斤	6	160	48,482	1,518,098	2,575	107,122		
37	鮮魚	百斤	2,318	3,345	98,232	184,968	2,183	3,979		
38	鮮魚	百斤			711,574	1,850,529	2,029	869	420	422
39A	其他	百斤	47	1,053	37,831	1,988,779	330	8,235	12	184
39B	其他	百斤			135,590	2,841,172	3,689	45,475		
40	其他	百斤		2,828		2,163,705		9,104		62
	○鹽									
41A	鹽	百斤								
41B	鹽	百斤								
41C	鹽	百斤								
41D	鹽	百斤								
	○砂糖及菓子類			147,474		29,901,536		70,374		
42	白赤	百斤	2,249	34,986	1,187,700	19,826,145				
43	白赤	百斤			121,485	1,783,503				
44	白赤	百斤			30,032	609,541				
45	白赤	百斤	100	2,482	38,780	831,058				
46	其他	百斤				5,379,450				
47	其他	百斤		83,392		1,871,841		70,374		

量價額產地別

關東州產	合計	單位	昭和十二年		同十一年		同十年		香號
			數量	價額	數量	價額	數量	價額	
	11,167,757	擔		15,153,573		14,312,887		15,354,378	
	542,809	擔	1,532,456	11,573,994	1,705,514	11,779,701	1,184,057	10,411,785	1
	10,797	擔	9,895	85,762	10,238	69,313	2,857	23,757	2
	142	擔	458	2,884	2,453	19,276	5,354	29,368	3
	8	擔	48	393	624	2,879	8,792	38,911	4
	342	擔	42,080	239,080	28,213	133,064	49,474	223,240	5
	4,366	擔	29,050	207,255	171,640	874,014	50,080	197,700	6
	31,719	擔	87,229	557,272	27,414	142,745	110,975	568,188	7
	998	擔	4,750	34,499	3,553	19,246	23,047	87,970	8
		擔	31	278	23	235	135	1,315	9
	6,217	擔	11,209	78,300	28,826	172,944	14,959	91,262	10
	5,676	擔	10,027	70,555	25,393	124,754	2,851	10,887	11
	420	擔	41,229	162,782	42,971	156,270	23,473	101,007	12
	14,998	擔	184,178	817,259	62,587	224,708	928,570	2,853,081	13
	26	擔	392	1,962	1,423	10,062	946	5,024	14
		擔	3	30	383	3,184	1	8	15
		擔			950	2,880			16A
	933,323	擔		608,774		318,305		437,807	16B
	264	擔	209	4,239	190	805	605	7,778	17
	6,581	擔	803	12,907	2,340	36,283	8,025	70,586	18
		擔	10	84	1	5	1,257	8,981	19
		擔	23	137	1,134	6,454	2,190	19,566	20
	1	擔	9,857	24,651	6,076	15,252	9,494	18,439	21
		擔	751	7,718					22
	301	擔	2,544	55,701	545	18,206	433	6,489	23
		擔		496,595		178,234		143,254	24
		擔		27,306,356		15,278,926		16,853,134	25
		擔	1,119,758	24,594,082	3,457,055	14,325,558	5,554,997	16,324,779	26
		擔		2,712,294		953,368		528,355	26
		擔		3,425,822		2,555,860		1,872,186	27
		擔	48,499	287,268	48,529	190,801	20,753	103,881	27
		擔	109,726	987,565	110,514	479,885	69,492	340,282	28
		擔		2,160,989		1,885,274		1,428,033	29
	1,008	擔		5,290,649		4,453,950		5,215,371	30
	53	擔	1,592	30,636	883	6,247	16,031	158,768	30
		擔	18,300	15,575	103,070	64,797	115,831	63,204	31
		擔	253,480	2,843,753	278,920	2,149,712	455,729	2,677,783	32
		擔	102	1,586	301	3,031		33	33
		擔	44	2,189	36	1,002	2	57	34
		擔		2,386,907		2,229,161		2,315,259	35
		擔		10,710,079		10,089,048		5,741,920	36
		擔	51,043	1,625,380	82,527	1,097,088	68,908	1,242,941	36
		擔	102,713	172,292	74,481	107,364	65,516	100,573	37
		擔	714,023	1,851,830	553,925	1,034,291	668,077	1,030,364	38
		擔	38,220	1,998,231	84,222	1,999,828	64,896	1,486,547	39A
		擔	139,279	2,886,847	342,995	3,559,745	91,944	1,034,666	39B
		擔		2,175,699		2,280,722		846,829	40
		擔							41A
		擔							41B
		擔							41C
		擔							41D
	2,045	擔		30,121,429		18,807,450		25,811,747	42
		擔	1,199,949	19,661,131	1,543,901	11,937,222	2,510,381	19,534,587	42
		擔	121,485	1,783,503	388,324	2,493,988	272,673	2,004,329	43
		擔	30,032	609,541	36,846	342,424	55,166	535,607	44
		擔	38,890	833,538	30,829	329,175	26,756	299,918	45
		擔		5,408,064		1,802,390		1,590,817	46
		擔		1,827,652		1,902,261		1,648,489	47

13. 大連港輸入品數

Table with columns for item number, item name, unit, foreign origin, Japanese origin, Republic of China origin, and Manchurian origin. It lists various goods like tea, alcohol, and foodstuffs with their respective quantities and values.

量價額產地別 (續)

Table showing quantity, price, and value by origin for various goods. It includes sub-sections for Manchurian origin, total, and specific years (1922, 1921, 1920) with detailed item listings.

13. 大連港輸入品數

番 號	品 目	單 位	外 國 產		日 本 產		中 華 民 國 產		滿 洲 國 產	
			數	價 額	數	價 額	數	價 額	數	價 額
第四類 織物及編物類										
○棉 織 物			16,912		43,906,235		36,899			
91	木 生	反		166,485	286,486					
92	晒 生	金		609,053	5,551,516	80	704			
93	晒 生	金		395,742	3,655,472					
94	晒 生	金		183,210	1,915,573					
95	晒 生	金		539,387	1,684,971	9,530	33,903			
96	晒 生	金		176,894	1,209,925					
97	晒 生	金		10,293	85,192					
98	晒 生	金		187,919	1,499,135					
99	晒 生	金		60,832	359,182					
100	晒 生	金		66,157	613,259					
101	晒 生	金		15,879	134,812					
102	晒 生	金		9,444	88,828					
103	晒 生	金		30,887	161,388					
104	晒 生	金			7,269	34,910				
105	晒 生	金	5,288		793,543					
106	晒 生	金			4,530					
107	晒 生	金	11,848		25,817,513		2,281			
○其他ノ織物及編物類			21,468,959		75,311,227		65,700		867	
108	洋 服	枚	515,219		11,462,800		975			
109	其 他	枚			101,481					
110	毛 織	枚	318,584		3,872,778					
111	毛 織	枚	1,091		584,927		633			
112	毛 織	枚	100		1,013,824		62			
113	毛 織	枚			180,180					
114	地 氈	枚	2,141		734,436		11,026			
115	新 古	枚	52,749,554	19,033,433	258,780	60,000	30,000			
116	麻 織	枚	972,980	353,408	6,059,751	2,010,753	901	274	1,100	693
117	麻 織	枚		590,581	863,914		11,813			
118A	絹 織	枚			506,082					
118B	絹 織	枚	1,452		20,181,284		2,520			
118C	絹 織	枚	8,332		12,984,710					
119	防 水	枚	64,345		1,066,238		28			
120	毛 織	枚	270,173		857,513		3,163			
121	其 他	枚	312,100		18,990,648		5,406		174	
第五類 衣服及身邊用品										
○衣 服 類			40,821		9,326,391		5,197			
122	衣 服	枚	1,438		1,849,333		1,226			
123	帶 子	枚	7,957		3,556,620		940			
124	其 他	枚			62,800					
125	其 他	枚	31,426		2,859,838		3,031			
○身 邊 用 品			274,470		17,405,228		66,224			
126	帽 子	枚	29,037		880,306		8,763			
127	履 鞋	枚	71,826		6,710,026		9,075			
128	洋 傘	枚	230		272,033					
129	其 他	枚	19,125		1,408,739		22,407			
130	其 他	枚	154,252		8,134,124		25,979			
第六類 諸機械類										
○車 輛 及 船 舶			26,830,891		40,611,180		10,806			
131	鐵 道	枚	5,921,846		24,586,453		1,800			
132	自 動	枚	17,080,577		8,857,511		3,186			
133	自 轉	枚	189,119		4,981,930		3,575			
134	其 他	枚	99,593		1,530,213					
135A	艦 船	枚	20,659		287,241		2,045			
135B	航 空	枚	3,519,077		387,832					

量價額產地別 (續)

關 東 州 產	合 計	單 位	昭 和 十 二 年		同 十 一 年		同 十 年		番 號
			數 量	價 額	數 量	價 額	數 量	價 額	
	43,960,035			60,677,466		40,445,475		27,441,071	
	166,485	反	181,279	244,529	195,628	284,674	96,222	176,077	91
	609,133	金	1,456,989	12,449,299	847,591	4,871,051	609,453	4,810,966	92
	395,742	金	719,852	6,227,154	484,674	3,708,016	150,433	1,192,051	93
	183,210	金	205,139	1,795,695	75,570	548,242	172,785	1,369,742	94
	548,917	金	7,262,456	3,497,634	672,033	1,708,828	613,601	1,776,654	95
	176,894	金	52,503	347,322	40,080	240,385	61,959	400,168	96
	10,293	金	7,420	58,495	1,968	13,922	1,603	11,183	97
	187,919	金	151,987	1,169,505	131,686	936,828	39,568	301,490	98
	60,832	金	30,764	163,586	14,382	49,136	23,293	108,598	99
	66,157	金	82,843	689,991	114,372	848,167	51,616	484,203	100
	15,879	金	39,481	311,629	34,728	262,636	11,239	83,127	101
	9,444	金	29,183	238,376	9,297	65,239	31,619	152,266	102
	30,887	金	24,152	125,587	14,283	63,977	7,981	46,403	103
	7,269	金	567	2,794	698	3,247	3,542	18,297	104
		金		798,809		1,340,193		579,364	105
		金		4,530		11,428		8,859	106
		金		25,831,440		32,004,249		26,254,898	107
	86,846,753			70,834,940		70,067,341		52,233,305	
	11,978,994			12,803,501		7,395,833		5,286,097	108
	101,481			100,330		150,182		92,431	109
	4,191,382			2,913,493		5,234,379		4,485,390	110
	586,851			184,404		189,405		198,324	111
	1,013,986			608,226		278,647		247,107	112
	180,180			87,704		119,981		57,847	113
	747,608			353,524		311,910		345,886	114
	53,068,314	枚	33,117,311	12,503,715	27,716,662	9,747,585	26,779,536	10,888,479	115
	7,034,732	枚	13,736,218	3,951,010	16,835,621	4,352,412	15,352,786	4,371,574	116
	1,266,108			759,144		325,724		346,445	117
	506,082			466,747		488,400			118A
	20,185,256			15,069,858		14,745,067		9,479,987	118B
	12,991,042			8,320,429		18,378,204			118C
	1,132,611			505,574		622,779		334,359	119
	1,130,849			532,490		652,240		787,561	120
	19,308,328			11,634,791		7,054,583		15,501,818	121
	8,374,406			9,595,566		6,638,676		5,878,357	
	1,851,997			2,220,362		1,746,620		2,076,867	122
	3,585,517			4,648,084		2,925,784		1,823,899	123
	62,800			122,582		35,452		35,963	124
	2,894,095			2,604,608		1,930,810		1,841,638	125
	17,745,922			18,770,859		14,336,029		14,529,503	
	918,106			1,782,554		1,525,548		1,547,245	126
	6,780,927			8,355,081		6,000,373		7,831,563	127
	272,293			230,496		161,519		174,197	128
	1,450,271			1,896,833		1,303,086		762,926	129
	8,314,355			6,506,095		5,345,503		4,213,572	130
	67,452,667			37,123,775		38,083,765		38,718,320	
	30,510,099			15,813,067		25,076,665		26,382,516	131
	25,941,274			16,507,308		9,796,719		9,396,380	132
	5,154,824			2,733,248		2,148,434		2,256,484	133
	1,829,806			1,118,879		226,465		481,623	134
	309,955			332,014		130,884		201,337	135A
	3,906,909			619,256		702,598			135B

13. 大連港輸入品數

番 號	品 目	單 位	外 國 產		日 本 產		中 華 民 國 產		滿 洲 國 產	
			數 量	價 額	數 量	價 額	數 量	價 額	數 量	價 額
	○發動機、發電機及作業機械		28,121,957		101,047,416		93,458		100	
136A	發動機、發電機及電機		2,845,905		29,143,748		6,954			
" B	電機、電機及電機		1,185,937		18,334,123		405			
137	電機、電機及電機		401,850		8,876,959		57			
138	電機、電機及電機		838,353		1,758,018		3,800			
139	電機、電機及電機		1,074,787		3,802,812					
140	電機、電機及電機		121,818		485,938		749			
141	其他ノ作業機械		21,873,507		38,668,020		81,893		100	
	○其他ノ機械		4,314,037		20,096,071		117,340		500	
142	時 鐘		108,898		1,147,802		80			
143	樂器		5,926		269,965		2,029			
144	寫字機		1,300,557		2,206,384		96,546			
145	理化器		1,387,510		3,287,231		955			
146	醫藥器		36,139		844,908		121			
147	度量衡器		1,663		1,004,794		16			
148	書音器		183		2,765,197					
149	其他ノ機械		1,483,163		8,568,808		17,533		500	
	第七類 諸器具類		1,662,660		18,742,504		81,429		1,220	
	○家具及工匠具、農具類									
150	陶磁器		987		2,921,918		6,997		130	
151	漆器				161,055		10			
152	硝子		49,913		24,550					
153	硝子		8,575		180,848				450	
154	硝子		21,019		1,893,173		5,883		277	
155	其他ノ家具及工匠具、農具類		1,584,186		13,560,955		68,739		363	
	○其他ノ器具類		2,183,406		18,857,256		644,929		2,826	
156	運動器具		3,823		605,810		300			
157	文房器具		205,401		2,869,474		30,217			
158	空 鐘		4,883		913,439		3,501		1,389	
159	皮革、漆器、セルロイド製品		1,329,973		6,433,115		71,791		1,055	
160	寶飾品				15,306					
161	美術品		50		1,215		671			
162	其他ノ裝飾品		1,625		98,988		812			
163	其他ノ器具類		617,651		7,922,111		537,637		382	
	第八類 金屬材料									
	○銑 及 銅									
164	塊板及條	百斤								
165	塊板及條	"								
166	塊板及條	"								
	○鋼 及 真 鍍									
167	塊板及條	百斤								
168	塊板及條	"								
169	塊板及條	"								
	○鉛									
170	塊板及條	百斤								
171	塊板及條	"								
	○亞 鉛									
172	塊板及條	百斤								
173	塊板及條	"								
174	亞 鉛 粉									
	○其他ノ諸金屬		42,325,309		62,334,540		1,665,142		13,130	
175	錫									
176	ツケル									
177	ワイトメ									
178	其他ノ金屬		42,325,309		62,334,540		1,665,142		13,130	

量價額產地別 (續)

國東州產	合 計	單 位	昭和十二年		同 十 一 年		同 十 年		番 號
			數 量	價 額	數 量	價 額	數 量	價 額	
	128,262,931			64,478,963		45,091,417		36,650,677	
	31,998,805			16,764,701		13,420,581		17,828,182	136A
	19,500,485			15,330,173		8,542,816		3,693,293	137
	9,278,868			7,102,130		5,194,786		1,341,194	138
	2,397,971			1,548,364		809,187		1,621,859	139
	4,877,398			1,232,394		839,070		605,523	140
	588,505			388,660		365,144		11,760,826	141
	80,623,320			22,113,541		16,119,823			
	253			24,528,201		30,831,066		16,907,462	
				1,256,788		1,064,988		786,828	142
				277,920		433,229		417,221	143
	253			3,603,720		5,337,568		1,863,527	144
				4,685,896		3,265,502		585,824	145
				881,169		578,887		427,573	146
				1,008,473		1,183,848		725,108	147
				2,785,380		1,410,415		1,435,070	148
				10,051,055		17,558,869		12,569,169	149
				20,487,813		12,865,572		11,441,945	
				2,930,012		2,794,203		2,340,588	150
				161,065		149,522		228,882	151
				74,483		75,514		70,951	152
				187,873		186,608		117,940	153
				1,920,157		1,723,223		752,991	154
				15,214,243		8,076,504		7,830,793	155
	83,172			21,751,591		18,572,234		13,694,905	
				609,733		585,193		412,878	156
				3,105,092		2,332,640		1,785,679	157
				923,212		315,237		225,345	158
				7,835,934		6,039,709		4,450,834	159
				15,306		5,879		8,554	160
				1,936		16,518		31,113	161
				99,425		264,771		325,584	162
	83,172			9,160,953		9,012,319		6,391,534	163
				29,215,943		16,748,118		14,162,380	
				1,678		25,444		13,286	164
				1,973,506		25,566,449		14,714,032	165
				276,725		3,624,050		242,581	166
				4,340,135		2,440,053		3,714,357	
				3,817		253,280		13,415	167
				24,455		1,580,183		12,525	168
				36,290		2,506,672		28,087	169
				749,867		393,069		383,267	
				21,796		628,459		17,218	170
				3,764		121,378		6,306	171
				1,490,983		1,021,106		401,763	
				41,680		1,194,156		41,730	172
				6,091		175,892		14,704	173
						121,135		79,935	174
				106,338,121		5,395,530		3,504,609	
						2,967,679		929,309	175
						181,904		276,328	176
						82,879		87,557	177
				106,338,121		12,551,199		4,032,336	178

13. 大連港輸入品數

Table with columns: 品名 (Item Name), 單位 (Unit), 外國產 (Foreign Origin), 日本產 (Japanese Origin), 中華民國產 (Republic of China Origin), 滿洲國產 (Manchurian Origin). Rows include categories like 第九類 動物、植物、礦物 (Group 9: Animals, Plants, Minerals) and 第十類 皮革、角牙、貝殼類 (Group 10: Leather, Horns, Shells).

量價額產地別 (續)

Table with columns: 關東州產 (Kanto Origin), 合計 (Total), 昭和十二年 (1927), 同十一年 (1926), 同十年 (1925), 單位 (Unit). Rows include categories like 關東州產 (Kanto Origin) and 合計 (Total) with sub-rows for quantity, price, and value.

13. 大連港輸入品數

番 號	品 目	外國產		日本產		中華民國產		滿洲國產	
		數量	價額	數量	價額	數量	價額	數量	價額
	○染料		1,632,633		2,443,497		8,649		27
222	人造		320,157		899,499				
223	天然								
224	其他		73,828		459,546		2,249		
225	其他		1,238,648		1,284,352		4,400		27
	○塗料		632,785		3,999,757		80,318		
226	印用		4,254		1,057,524		851		
227	其他		887		432,127				
228	其他		827,644		2,510,106		79,367		
	第十四類 建築材料								
	○金屬製品		12,889,146		44,484,333		8,103		435
229	鐵釘		11,043,735		4,878,721				
230	鐵釘		343,894		13,026,821		62		70
231	鐵釘		52,302		1,304,602		84		302
232	其他		1,448,215		25,274,189		7,957		68
	○木竹材		3,012,985		21,814,948		100,102		69,330
233	木		82,782		36,550				
234	木		1,836,042		3,588,283		15,889		12,908
235	木		792,220		3,860,074		188		715
236	木		188,895		3,571,475		7,598		13,418
237	木		97,020		2,836,375		10,870		3,840
238A	木		34,822		2,454,882		16,221		35,414
B	木		23,204		5,469,256		49,538		3,037
	○其他		258,271		8,437,251		757,990		30
239	其他			587,019	1,211,444				
240	其他			1,099,167	1,037,074				
241	其他		71		716,589		724,363		30
242	其他		50		148,519		26,980		
243	其他		191,137		841,524		5,515		
244	其他		93,975		2,710,572		388		
245	其他		3,038		1,773,579		786		
	第十五類 燃料								
	○燃料		2,222,626		1,936,282		337,694		179,859
246	石								
247	石								
248	石			4,451	36,639	2	22	727	3,501
249	石				702,110				9,838
250	石				4,808		850		3,310
251	其他		2,222,626		1,192,727		336,822		163,192
	第十六類 肥料								
	○肥料		1,876		769,930		21,725		66,580
252	豆			1	10		7,044		54,132
253	豆								
254A	人造								
B	人造		833		478,096				
255	其他		170		33,778		20,957		12,448
256	其他		873		259,948		768		
	第十七類 武器及爆發物								
	○武器及爆發物		333,445		998,349		20,370		
257	武器		162,344		727,810				
258	武器		171,101		102,717				
259	其他				167,822		20,370		
	第十八類 雜品								
	○雜品		271,531		11,276,290		184,947		45,862
260	雜品		271,531		11,276,290		184,947		45,862
	總計		204,038,743		695,238,818		36,348,228		3,188,609

量價額產地別 (續)

關東州產	合計	單	昭和十二年		同十一年		同十年		番 號	
			數量	價額	數量	價額	數量	價額		
			4,082,806	5,711,720	4,294,955	3,495,754				
			1,019,656	613,179	1,715,001	1,284,615			222	
				15,528	494	958			223	
			535,723	2,913,777	1,635,777	1,554,644			224	
			2,527,427	2,169,238	843,683	655,537			225	
			4,712,860	3,247,934	2,617,104	2,667,299				
			1,062,729	1,000,154	842,827	1,197,040			226	
			433,914	372,065	310,711	275,361			227	
			3,217,117	1,875,715	1,463,566	1,194,898			228	
			57,382,017	33,849,934	18,232,985	47,232,877				
			15,922,456	1,818,255	2,530,918	11,989,421			229	
			13,370,847	8,511,395	5,030,361	6,362,453			230	
			1,357,290	789,877	447,247	627,722			231	
			26,731,424	22,930,407	10,224,459	28,253,281			232	
			24,997,365	11,622,140	7,753,097	9,166,517				
			99,332	58,744	30,280	59,671			233	
			5,451,122	5,203,543	3,136,149	3,177,595			234	
			4,653,197	899,709	895,250	693,764			235	
			3,759,382	1,261,413	1,032,057	1,859,955			236	
			2,947,905	1,048,248	692,498	1,581,082			237	
			2,541,389	575,301	882,278	1,814,440			238A	
			5,545,038	2,539,182	1,284,585				B	
			9,453,542	5,917,413	6,757,210	7,347,042				
			587,019	1,211,444	163,585	165,786	1,875,065	2,125,545	1,872,257	239
			1,099,167	1,037,074	874,349	660,985	964,887	1,080,327	1,080,327	240
			1,441,003	1,274,084	1,131,877	461,497			241	
			173,529	48,745	42,289	104,197			242	
			1,008,178	608,183	478,735	631,010			243	
			2,804,933	1,201,550	1,032,837	1,108,835			244	
			1,777,383	1,944,706	1,284,892	1,745,163			245	
			4,676,461	5,169,775	1,213,688	4,808,213				
			16,363,935	4,098,627	2,216,158	618,523	8,203,148	3,844,057	246	
			24,120	284,827	2,111	21,916	2,212	21,269	247	
			5,180	40,182	16,198	92,463	30,637	107,709	248	
			711,966	535,468	351,351	207,845			249	
			8,966	7,073		2,583		14,183	250	
			3,915,367	189,580	128,852	613,320			251	
			860,011	524,605	605,407	336,171				
			7,045	54,142	3,158	11,791	2,905	9,390	252	
					503	1,711	14	95	253	
				9,006	60,065	10,984	115,316		254A	
					354,854	399,219		222,908	B	
					59,259	26,359		23,747	255	
					41,079	51,011		80,031	256	
			1,352,164	1,395,527	1,070,049	1,472,955				
			890,154	1,040,517	707,386	1,055,620			257	
			273,818	133,100	155,793	258,985			258	
			188,192	221,910	206,870	158,350			259	
			11,778,640	8,220,345	5,987,503	6,015,172				
			10	11,778,640	8,220,345	6,015,172			260	
			86,771	938,901,169	678,969,775	520,390,556				

14. 大連港輸出品數

番 號	品 目	單 位	アルゼエ リヤ向		チユニス向		モロツコ向		ニシエ リヤ向		瀋領東阿 弗利加向		南阿弗利 加聯邦向	
			數量	價額	數量	價額	數量	價額	數量	價額	數量	價額	數量	價額
○茶及咖啡類														
48	綠紅	茶類												
49	咖啡	茶類												
50	咖啡	茶類												
○酒及清涼飲料														
51	清酒	酒類												
52	支那酒	酒類												
53	麥酒	酒類												
54	葡萄酒	酒類												
55	其他清涼飲料	酒類												
○罐詰、瓶詰、凍結類														
59	魚介類	肉類												
60	蔬菜類	肉類												
61	其他罐詰、瓶詰、凍結類	肉類												
62	其他罐詰、瓶詰、凍結類	肉類												
63	其他罐詰、瓶詰、凍結類	肉類												
○其他飲食物														
64	味醬	增油物												
65	漬物	增油物												
66	牛乳	肉類												
67	其他	肉類												
68	麵粉	卵類												
69	其他	卵類												
70	其他	卵類												
71	其他	卵類												
○煙草														
72A	葉煙草	煙草												
73	其他	煙草												
74	其他	煙草												
75	其他	煙草												
第三類 棉絲及繩索類														
○棉及棉絲類														
76	棉	花棉												
77	棉	花棉												
78	棉	花棉												
79	棉	花棉												
80	棉	花棉												
81	棉	花棉												
○繭及絹絲														
82	繭	繭												
83	繭	繭												
84	繭	繭												
85A	生絲及絹絲	生絲及絹絲												
86	野蠶絲	野蠶絲												
87	野蠶絲	野蠶絲												
○其他纖維及繩索類														
88	麻	麻												
89	毛	毛												
90	其他	其他												

量價額仕向國別 (續)

番 號	モリスヤ 島向		マルタ島向		レユニオ ン島向		タンガン イカ向		濠太利利向		新西蘭向		布哇向		合 計		番 號
	數量	價額	數量	價額	數量	價額	數量	價額	數量	價額	數量	價額	數量	價額	數量	價額	
..... 256,271																	
198,434 130,468 48																	
123,375 130,438 49																	
..... 22,365 50																	
..... 876,536																	
200,452 105,783 51																	
284,404 161,703 52																	
3,912 149,221 53																	
..... 102,535 54																	
..... 53,842 56																	
..... 25,577 56																	
..... 20,453 57																	
..... 260,425 58																	
..... 69,347																	
..... 82,619 59																	
..... 6,728 60																	
..... 101,737 61																	
..... 208,212 62																	
..... 365,707 63																	
..... 3,751,858																	
14,778 151,548 64																	
970,787 173,337 65																	
3,611 35,450 66																	
12,575 844,240 67																	
..... 20,129 68																	
..... 175,614 69																	
..... 730 70																	
..... 2,350,817 71																	
..... 1,079,689																	
..... 919,638 72A																	
3 690 73																	
3,989 156,055 74																	
..... 3,308 75																	
..... 5,177,844																	
7,398 737,772 76																	
2 140 77																	
..... 162,320 78																	
22,651 4,130,569 79																	
..... 103,925 80																	
..... 43,118 81																	
..... 1,257,354																	
..... 82																	
61 1,407 83																	
458 21,981 84																	
91 851 85A																	
516,456 769,315 86																	
89,609 454,430 86																	
5,770 9,370 87																	
..... 54,288																	
..... 12,462,281																	
..... 2,234,636 88																	
..... 10,040,147 89																	
..... 187,498 90																	

14. 大連港輸出品数

番 號	品 目	單 位	アルゼ リヤ 向		チユニス向		モロツコ向		ニジエ リヤ 向		荷領東 非利加 向		南阿非 利加 向	
			数量	價額	数量	價額	数量	價額	数量	價額	数量	價額	数量	價額
136 A	○發動機、發電機及作業機械													
" B	○發動機、發電機及作業機械													
137	電線、電纜及紐													
138	電話機													
139	電機用機械													
140	印刷機													
141	其他ノ作業機械													
142	○其他ノ機械													
143	計器器具類													
144	化學器具													
145	醫學器具													
146	衛生器具													
147	其他ノ器具													
148	第七類 諸器具類													
149	○家具及工匠具、農具類													
150	磁器													
151	硝子製品													
152	硝子製品													
153	硝子製品													
154	硝子製品													
155	其他ノ家具及工匠具、農具類													
156	○其他ノ器具類													
157	運動器具													
158	石製品類													
159	寶石製品													
160	寶石製品													
161	寶石製品													
162	寶石製品													
163	其他ノ器具類													
164	第八類 金屬材料													
165	○鉄及鋼													
166	塊及條	百斤												
167	○銅及眞鍮													
168	塊及條	百斤												
169	線	"												
170	○鉛													
171	塊及條	百斤												
172	○亜鉛													
173	塊及條	百斤												
174	亞鉛粉	"												
175	○其他ノ諸金屬													
176	錫													
177	其他ノ金屬													
178	其他ノ金屬													

量價額仕向國別 (續)

番 號	品 目	單 位	モリシヤ 島向		マルタ島向		レニエオ 島向		タンガン イカ向		濠太刺利向		新西蘭向		布哇向		合計	
			数量	價額	数量	價額	数量	價額	数量	價額	数量	價額	数量	價額	数量	價額	数量	價額
136 A																	3,257,494	
" B																	1,249,491	136 A
137																	504,377	" B
138																	438,865	137
139																	21,010	138
140																	64,788	139
141																	4,853	140
142											515						974,130	141
143												515					1,720,217	
144																	38,889	142
145																	15,989	143
146																	427,787	144
147																	220,592	145
148																	228,503	146
149																	87,300	147
150																	200,037	148
151																	539,340	149
152																	2,723,667	
153																	144,755	150
154																	15,830	151
155																	1,579,597	152
156																	26,412	153
157																	140,818	154
158																	816,457	155
159																	1,014,024	
160																	16,484	156
161																	77,264	157
162																	19,975	158
163																	210,039	159
164																	4,400	160
165																	5,111	161
166																	21,108	162
167																	659,643	163
168																		
169																		
170																		
171																		
172																		
173																		
174																		
175																	84,331,719	
176																		175
177																		176
178																		177
																	84,331,719	178

14. 大連港輸出品数

番 號	品 目	單 位	アルゼニ リヤ向		チユニス向		モロツコ向		ニジエ リヤ向		葡領東阿 弗利加向		南阿非 利加向	
			数量	價額	数量	價額	数量	價額	数量	價額	数量	價額	数量	價額
	第九類 動物、植物、礦物													
	○動物													
179	牛	頭												
180	馬	頭												
181	其他 / 家畜													
182	其他 / 動物													
183	其他 / 礦物													
	○植物及礦物								1,754					
184	植物													
185	礦物													
186	其他 / 礦物								1,754					
	第十類 皮革、角牙、貝殼類													
	○皮革													
187	毛	皮												
188	生製	皮革												
189	其他													
	○角牙、貝殼類													
190	角牙	類												
191	貝殼	類												
	第十一類 紙及紙製品													
	○紙													
192	日本	紙												
193	支那	紙												
194	洋印	紙												
195	印刷	紙												
196	包裝	紙												
197	其他	紙												
198	其他	紙												
	○紙製品													
199	書籍、新聞	紙												
200	簿、手紙	紙												
201	其他	紙												
	第十二類 油脂及蠟													
	○油													
202	豆	油												
203	椰子	油												
204	硬	油												
205	花	油												
206	蘇	油												
207	蘇	油												
208 A	其他 / 油脂	油												
" B	其他 / 油脂	油												
" C	其他 / 油脂	油												
" D	其他 / 油脂	油												
	○蠟													
209	蠟	蠟												
210	蠟	蠟												
211	蠟	蠟												
	第十三類 藥材、藥品													
	○藥材及藥品													
212	阿	片												
213	霍	片												
214	人	片												
215	甘	片												
216	草	片												
217	草	片												
218	草	片												
219	酒	片												
220	其他	片												
221	其他	片												

量價額仕向國別 (續)

番 號	モリシヤ 島向		マルタ島向		レユニオ ン島向		タンガ ンカ向		濠太利向		新西蘭向		布哇向		合 計		番 號	
	数量	價額	数量	價額	数量	價額	数量	價額	数量	價額	数量	價額	数量	價額	数量	價額		
																99,106		
															27	11,570	179	
															250	72,780	180	
																	181	
																	182	
																14,776	183	
										5,639						3,597,192		
																776	184	
																67,880	185	
										5,639						3,528,536	186	
										1,320						5,992,607		
										1,320						4,786,369	187	
																1,159,801	188	
																46,437	189	
																17,772		
																698	190	
																17,074	191	
																2,049,355		
																1,326	192	
																13,681	193	
																11,377	194	
																9,120	195	
																5,777	196	
																1,670	197	
																495,719	198	
																579,955		
																158,415	199	
																27,735	200	
																393,805	201	
										44,707	4,611	1,158			11,306	10,250	31,282,921	
									2,030	44,707	203	4,611	51	1,158	84	2,351	424	10,250
																716,527	16,165,907	202
																94,188	1,271,100	203
																		204
																54,876	1,555,005	205
																42,615	1,176,482	206
																160,590	5,521,915	207
																		208 A
																		" B
																		" C
																	5,982,512	" D
																	2,250,613	
																184,065	2,142,678	209
																	5,027	210
																	102,913	211
																	7,190,059	
																		212
																		213
																		214
																67,424	553,228	215
																2,921	133,131	216
																595	57,183	217
																261,679	2,070,709	218
																8,360	257,994	219
																	3,987,100	220
																	180,734	221

14. 大連港輸出品數

番 號	品 目	單 位	希臘向		キプロス島向		北米合衆國向		加奈陀向		メキシコ向		コスタリカ向	
			數量	價額	數量	價額	數量	價額	數量	價額	數量	價額	數量	價額
222	○染料													
223	人天造莨菪													
224	ア天然													
225	其 他ノ染料													
226	○塗料													
227	ベ印用													
228	其 他ノ塗料													
第十四類 建築材料														
○金屬製品														
229	軌筒	條管						384						
230	釘													
231	其他ノ金屬製品							384						
232														
○木竹材														
233	チ丸	木材						65						
234	丸	太												
235	枕板													
236	織造枕木及電柱	木材												
237	其他ノ木材													
238A	其他ノ木材							65						
238B														
○其他ノ建築材料														
239	セメント	ト表類						4,058						
240	石煉瓦	瓦												
241	其他ノ建築材料													
242														
243														
244														
245								4,058						
第十五類 燃料														
○燃料														
246	石油	百立												
247	石炭	百立												
248	木炭	百立												
249	薪	寸												
250	其他ノ燃料													
251														
第十六類 肥料														
○肥料														
252	大豆	粕						498,180		104,352				
253	人造肥料													
254A	硫酸安母尼							62,211	490,755	13,174	104,352			
254B	其他ノ人造肥料													
255	獸肥													
256	其他ノ肥料								7,425					
第十七類 武器及爆發物														
○武器及爆發物														
257	武器													
258	爆發物													
259	其他ノ爆發物													
第十八類 雜品														
○雜品														
260	雜品							31,236						
	總計		23,770		27	11,921,910		1,791,057		2,447		1,536		

量價額仕向國別 (續)

パナマ向		サント・ドミンゴ向		南印度西向		亞爾然丁向		伯利西爾向		智利向		秘露向		埃及向		番 號
數量	價額	數量	價額	數量	價額	數量	價額	數量	價額	數量	價額	數量	價額	數量	價額	
																222
																223
																224
																225
																226
																227
																228
																229
																230
																231
																232
																233
																234
																235
																236
																237
																238A
																238B
																239
																240
																241
																242
																243
																244
																245
																246
																247
																248
																249
																250
																251
																252
																253
																254A
																254B
																255
																256
																257
																258
																259
																260
			841,451		3,051		13,163		4,780		7,408		197,834		11,585	30,143,795

14. 大連港輸出品数

番 號	品 目	單 位	アルゼエ リヤ向		チユニス向		モロツコ向		ニジエ リヤ向		葡領東阿 弗利加向		南阿弗利 加邦向	
			数量	價額	数量	價額	数量	價額	数量	價額	数量	價額	数量	價額
222	○染料													
223	人造藍													
224	天然藍													
225	其他染料													
226	○染料													
227	印刷用染料													
228	其他染料													
第十四類 建築材料														
○金屬製品														
229	鐵管													
230	鐵釘													
231	其他金屬製品													
232	其他金屬製品													
○木竹材														
233	木材													
234	木材													
235	木材													
236	木材													
237	鐵道枕木及電柱													
238A	其他木竹材													
238B	其他木竹材													
○其他建築材料														
239	石棉	百疋												
240	石棉	枚												
241	石棉													
242	建築用石													
243	建築用石													
244	建築用石													
245	其他建築材料													
第十五類 燃料														
○燃料														
246	石油	百立												
247	石油	噸												
248	石油	百立												
249	石油													
250	石油													
251	其他燃料													
第十六類 肥料														
○肥料														
252	豆餅	百疋												
253	豆餅													
254A	人造肥料													
254B	人造肥料													
255	其他肥料													
256	其他肥料													
第十七類 武器及爆發物														
○武器及爆發物														
257	武器													
258	爆發物													
259	其他爆發物													
第十八類 雜品														
○雜品														
260	雜品													
總計			185,700		33,067		54,236		2,608		10,714		18,952	

量價額仕向國別 (續)

モリシヤ 島向		マルタ島向		レユニオ ン島向		タンガン イカ向		濠太利向		新西蘭向		布哇向		合計		番 號
数量	價額	数量	價額	数量	價額	数量	價額	数量	價額	数量	價額	数量	價額	数量	價額	
															214,483	
															10,355	222
															90,551	224
															113,577	225
															502,252	
															216,200	226
															5,006	227
															281,046	228
															3,783,404	
															313,358	229
															2,083,531	230
															136,339	231
															1,267,171	232
															2,381,149	
															4,950	233
															412,612	234
															480,696	235
															284,789	236
															157,529	237
															761,936	238A
															288,637	238B
															2,166,267	
															149,421	239
															41,399	240
															36,287	241
															5,670	242
															127,788	243
															1,092,249	244
															542,734	245
															18,480,320	
																246
																247
															13,419	248
															87,333	249
															327,607	249
															88	250
															18,075,292	251
															163,493	
															73,477,461	
															6,038,610	252
															48,230,864	253
															17,588	254A
															139,888	254B
															862,297	254A
															2,194,337	254B
															26,320	255
															1,632,723	255
															23,625	256
															68,850	
															32,513	257
															36,337	258
																259
															500	
															17,500	
															3,289,666	
															500	260
															17,500	
															3,289,666	
															44,707	
															9,404	
															1,158	
															500	
															207,771	
															41,307	
															167,227	
															480,429,308	

15. 大連港輸入品數

番 號	品 目	單 位	日 本				滿洲國積	
			內 地		朝 鮮		滿洲國積	
			數 量	價 額	數 量	價 額	數 量	價 額
	○發動機、發電機及作業機械		104,567,992		243,718		10,787	6,852
136A	發動機、發電機及作業機械		30,359,932		20,216		3,301	72
" B	發動機、發電機及作業機械		18,513,158		30,001			
137	電 信		8,880,114		46		3,828	65
138	紡 織		1,771,561		29,150			
139	鑄 山		3,837,754		13,638			
140	印 刷		483,554				489	6,226
141	其 他		40,741,919		150,867		3,858	
	○其他ノ機械		20,846,397		53,209		1,180	1,945
142	時 鐘		1,201,180					
143	寫 字 機		270,205					
144	理 化 學		2,598,661			25		
145	醫 藥		3,556,936		7,463		400	495
146	量 衡		846,287					
147	音 樂		1,006,314			105		
148	其 他		2,758,827		6,101		250	
149	其 他		8,608,007		39,645		400	1,450
	第七類 諸器具類		18,905,500		63,448		57,540	2,567
	○家具及工匠具、農具類		2,918,756		3,016		85	188
150	陶 磁		181,011			44		
151	漆 器		32,999					
152	窓 硝 子		180,848				450	
153	硝 子		1,832,444		3,678		49,236	361
154	硝 子		13,779,442		56,754		8,175	1,570
155	其 他							
	○其他ノ器具類		18,711,898		58,448		52,422	3,453
156	運 動 具		804,009		2,042			
157	文 房 具		2,882,121		1,347		1,473	48
158	空 箱		893,191		13,192		6,259	1,389
159	其 他		6,488,580		9,063			1,055
160	寶 石		8,808			8,500		
161	美 術		1,215					
162	其 他		96,025		363		477	123
163	其 他		7,734,971		32,441		35,713	840
	第八類 金屬材料							
	○銑 及 銅							
164	塊 及 錠	百斤						
165	塊 及 錠	百斤						
166	塊 及 錠	百斤						
	○銅 及 黃 銅							
167	塊 及 錠	百斤						
168	塊 及 錠	百斤						
169	塊 及 錠	百斤						
	○鉛							
170	塊 及 錠	百斤						
171	塊 及 錠	百斤						
	○亞 鉛							
172	塊 及 錠	百斤						
173	塊 及 錠	百斤						
174	塊 及 錠	百斤						
	○其他ノ諸金屬		66,117,541		427,174		600	13,599
175	錫							
176	錫							
177	錫							
178	其 他		66,117,541		427,174		600	13,599

量價額仕出國別 (續)

番 號	中華民國積		香 港 積		英領印度積		緬 甸 積		海峽殖民地積		蘭領印度積	
	數 量	價 額	數 量	價 額	數 量	價 額	數 量	價 額	數 量	價 額	數 量	價 額
			272,648		110,364		547					
		39,012		33,788		547						
		1,733		2,035								
		8,721		3,057								
		4,844		535								
				1,141								
		3,649		92								
		214,889		69,716								
		225,459		175,608								
		90		442								
		2,332										
		182,362		124,097								
		5,477		19,885								
		663										
		54										
		135										
		34,346		31,184								
		92,806		49,034								
		6,930		177								
		10										
				938								
		13,423		3,295								
		72,543		44,624								
		950,738		52,114					1,224,863			
		338										
		29,995		18,400					108,256			
		3,637										
		101,827		6,292					1,116,607			
		671										
		812										
		813,658		27,422								
		1,982,291		286,395		67,664		255,240		1,139,406		32,610
		1,982,291		286,395		67,664		255,240		1,139,406		32,610

15. 大連港輸入品數

番 號	品 目	單 位	比 律 貨 積		暹 羅 積		佛 領 印 度 支 那 積		イ ラ ン 積		パ ー レ ン
			數 量	價 額	數 量	價 額	數 量	價 額	數 量	價 額	
	○發動機、發電機及作業機械										
136A	發動機、發電機及作業機械										
" B	發動機、發電機及作業機械										
137	電線、電話機										
138	紡織用機械										
139	印刷用機械										
140	其他ノ作業機械										
141	其他ノ作業機械										
	○其他ノ機械										
142	時樂器	計器器									
143	寫字機	器									
144	化學器	器									
145	理療器	器									
146	磨皮器	器									
147	量衡器	器									
148	音ノ機	器									
149	其他ノ機	器									
	第七類 諸器具類										
	○家具及工匠具、農具類										
150	陶磁器	器									
151	漆器	器									
152	硝子	器									
153	硝子	器									
154	硝子	器									
155	其他ノ家具及工匠具、農具類	器									
	○其他ノ器具類										
156	運動具	具									
157	文房具	具									
158	空器	器									
159	皮革、硝子、セルロイド類	品									
160	寶飾	品									
161	其他ノ裝飾品	品									
162	其他ノ裝飾品	品									
163	其他ノ裝飾品	品									
	第八類 金屬材料										
	○銑及銅										
164	塊及條	銑竿									
165	塊及條	銑竿									
166	塊及條	銑竿									
	○銅及真鍮										
167	塊及條	銑竿									
168	塊及條	銑竿									
169	塊及條	銑竿									
	○鉛										
170	塊及條	銑竿									
171	塊及條	銑竿									
	○亜鉛										
172	塊及條	銑竿									
173	塊及條	銑竿									
174	塊及條	銑竿									
	○其他ノ諸金屬										
175	錫	粉									
176	ニッケル	粉									
177	ワイタル	粉									
178	其他ノ金屬	粉									

量價額仕出國別 (續)

品 類	英 吉 利 積		佛 蘭 西 積		獨 逸 積		白 耳 義 積		伊 太 利 積		瑞 西 積		番 號
	價 額	數 量	價 額	數 量	價 額	數 量	價 額	數 量	價 額	數 量	價 額		
	3,755,744		528,514		11,993,489		578,409		509,859		379		
	80,856		73,287		1,035,942				41,303				136A
	1,824				388,477		147,879						" B
	464,998		10,819		116,066								137
	112,705				442,353		181,840						138
					18,878								139
	3,145,463		444,428		9,791,823		248,890		468,556		379		140
	174,093		28,519		2,334,598		86,738		21,228		1,606		141
	436				48,839		3,278		1,373		1,606		142
	4,691				4,570				377				143
	17,972				619,549		15,448						144
	308				1,048,260								145
					33,352								146
					87								147
	150,688		28,519		579,961		68,012		19,478				148
													149
	73,519		66,682		818,500		22,159		723				150
					862								151
					11,378		5,962						152
					3,981		2,584						153
	1,459				6,966		7,530		723				154
	72,080		66,682		795,315		6,073						155
	15,613		211		503,058		100,998		3,050				156
					1,798								157
	2,067				58,127		268		5				158
	363				44,101		34,407		2,448				159
					50								160
	549				1,076								161
	12,634		211		399,903		66,323		597				162
													163
													164
													165
													166
													167
													168
													169
													170
													171
													172
													173
													174
	862,640		128,544		3,891,113		7,199,169		597,776		16,438		175
													176
													177
	862,640		128,544		3,891,113		7,199,169		597,776		16,438		178

15. 大連港輸入品數

番 號	品 目	單 位	和 蘭 積		荷 荷 牙 積		丁 抹 積		芬 蘭 積	
			數 量	價 額	數 量	價 額	數 量	價 額	數 量	價 額
	○發動機、發電機及作業機械			1,247,644				7,797		
136A	發動機、發電機			9,012				150		
" B	電線、電纜及配線			1,505						
137	信 用 機 械									
138	紡 織 機 械									
139	山 用 機 械			2,710						
140	鑄 造 機 械			88,094						
141	其 他 作 業 機 械			1,186,323				7,847		
	○其他ノ機械			213,410						
142	時 鐘	計 器								
143	寫 字 機	器 器								
144	理 化 學 器	器 器		868						
145	醫 療 器	器 器								
146	量 衡 器	器 器								
147	其 他 器 械	器 械		212,542						
148	其 他 器 械	器 械								
149	其 他 器 械	器 械								
	第七類 諸器具類			1,437				126,460		1,020
	○家具及工匠具、農具類									
150	陶 磁 器	器 器								
151	漆 器	器 器								
152	硝 子	子 子					22		1,020	
153	硝 子	子 子		1,437			126,438			
154	其 他 器 具	器 具								
155	其 他 器 具	器 具								
	○其他ノ器具類			24,684				22		
156	運 動 器 具	器 具								
157	文 房 器 具	器 具								
158	空 器 具	器 具		520						
159	其 他 器 具	器 具								
160	寶 石 品	品 品								
161	美 術 品	品 品								
162	其 他 器 具	器 具								
163	其 他 器 具	器 具		24,184			22			
	第八類 金屬材料									
	○鉄 及 鋼									
164	塊 及 條	百 斤								
165	塊 及 條	百 斤								
166	線	百 斤								
	○銅 及 黃 鐵									
167	塊 及 條	百 斤								
168	塊 及 條	百 斤								
169	線	百 斤								
	○鉛									
170	塊 及 條	百 斤								
171	塊 及 條	百 斤								
	○亜 鉛									
172	塊 及 條	百 斤								
173	塊 及 條	百 斤								
174	亞 鉛 粉	百 斤								
	○其他ノ諸金屬			530,932						
175	錫									
176	ニ ヲ ケ ル									
177	ワ イ ト									
178	其 他			530,932						

量價額仕出國別 (續)

瑞 典 積	諸 威 積	波 蘭 積	チ ニ ツ コ ス		リ ト ワ ニ ャ 積		ラ ト ビ ャ 積		番 號
			量	額	量	額	量	額	
835,658	2,758								136A
44									" B
									137
									138
112,257									139
523,357	2,758								140
76,744									141
									142
									143
									144
1,900									145
									146
									147
									148
74,844									149
52,087	8,798				23,212				150
									151
					23,188				152
									153
									154
52,087	8,798				24				155
									156
3,181				1,166					157
									158
									159
				1,166					160
									161
									162
									163
									164
									165
									166
									167
									168
									169
									170
									171
									172
									173
									174
									175
207,777				227,940					176
									177
207,777				227,940					178

15. 大連港輸入品數

番 號	品 目	單 位	エストニア		希臘		北米合衆國		加奈陀	
			數量	價額	數量	價額	數量	價額	數量	價額
	○發動機、發電機及作業機械							4,788,772		
136A	發動機、發電機							349,068		
" B	電線、電纜及紐帶							584,204		
137	電話機							12,934		
138	紡織用機械									
139	鑄造用機械							173,001		
140	印刷用機械							3,749		
141	其他作業機械							3,806,821		
	○其他機械							287,467		
142	時鐘									
143	寫字機									
144	化學器具							58,887		
145	醫療器具							25,040		
146	度量衡器具							559		
147	音響器具									
148	其他器具							201,981		
	第七類 諸器具類									
	○家具及工匠具、農具類							122,223		
150	陶磁器									
151	漆器									
152	磁器									
153	硝子製品									
154	硝子製器具									
155	其他家具及工匠具、農具類							122,223		
	○其他器具類							45,677		
156	運動器具							1,548		
157	文房器具							4,987		
158	空器							24		
159	亞米、亞羅セルロイド製品							30,245		
160	寶飾品									
161	其他裝飾品									
162	其他裝飾器具									
163	其他器具							8,873		
	第八類 金屬材料									
	○鐵及鋼									
164	塊及條	百斤								
165	板及條	"								
166	線	"								
	○銅及黃銅									
167	塊及條	百斤								
168	板及條	"								
169	線	"								
	○鉛									
170	塊及條	百斤								
171	板	"								
	○亞鉛									
172	塊及條	百斤								
173	板	"								
174	亞鉛粉									
	○其他諸金屬					1,604		22,260,194		
175	錫									
176	ニッケル									
177	ワイタル									
178	其他金屬					1,604		22,260,194		

量價額仕出國別 (續)

亞爾然丁積		伯刺西爾積		埃及積		南阿弗利加聯邦積		濠太刺利積		合計		番 號
數量	價額	數量	價額	數量	價額	數量	價額	數量	價額	數量	價額	
											129,262,931	
											31,996,605	136A
											19,500,465	" B
											9,278,666	137
											2,397,971	138
											4,877,399	139
											588,505	140
											80,623,320	141
											24,528,201	
											1,256,788	142
											277,920	143
											3,803,720	144
											4,685,896	145
											881,169	146
											1,008,473	147
											2,765,380	148
											10,051,055	149
											20,487,813	
											2,930,012	150
											161,065	151
											74,463	152
											187,873	153
											1,920,157	154
											15,214,243	155
											21,751,591	
											609,733	156
											3,105,092	157
											923,212	158
											7,835,934	159
											15,306	160
											1,936	161
											99,425	162
											9,160,953	163
												164
												165
												166
												167
												168
												169
												170
												171
												172
												173
												174
									91,474		106,338,121	
												175
												176
												177
									91,474		106,338,121	178

