




始



昭和四年
名書屋書寶物集散概況

名古屋市産業部勸業課

昭和三年

名古屋市貨物集散概況

名古屋市産業部勸業課

42
96

各省市貨物配發概況

中華民國二十八年

各省市貨物配發概況





名古屋市貨物集散概況

發行所寄贈本

名古屋市産業部勸業課



14.21-96

緒 言

- 一、本書は昭和三年一月より同年十二月に至る、一箇年間の名古屋市に於ける海陸發着貨物の集散状況を調査輯録したるものにして、尙許す限り既往數年の事實を掲げ其變遷消長を比較考量するの便に供せり。
- 一、本書の資料は、水運に依るものは愛知縣名古屋港務所、名古屋税關支署、陸運に依るものは、名古屋鐵道局及東海道線、關西線、中央線、臨港線に屬する省線各驛（名古屋驛、熱田驛、枇杷島驛、千種驛、大曾根驛、八田驛、白鳥驛、名古屋港驛、堀川口驛）の運送通知書に依り詳細なる調査を遂げ、其他名古屋鐵道株式會社、愛知電氣鐵道株式會社、瀬戸電氣鐵道株式會社の各電鐵會社及自動車運輸業者等に就き之を蒐集し努て遺漏なきを期したり。

昭和五年三月

名古屋市産業部勸業課

昭和三年 名古屋市貨物集散概況

目次

圖表	卷頭
名古屋港寫真	
名古屋驛貨物取扱所寫真	
名古屋市既往五ヶ年間貨物集散狀態	
昭和三年名古屋市重要發着貨物對照表	
名古屋市對五大都市發着貨物比較	
總說	1
第一章 水陸貨物集散の概要	3
第一節 昭和三年中に於ける數量	3
第二節 昭和三年中に於ける價額	6
第三節 昭和三年中に於ける徑路別集散數量	9
圖表 日用品の發着物と季節の關係	
第四節 季節に於ける集散狀況	16
第五節 内外各地との集散狀況	19
第六節 重要發着貨物の移動狀況	19
第二章 内國貨物	28
第一節 昭和三年中に於ける集散の概要	28
第二節 貨物と地方との關係	28
第三章 陸運貨物	31
第一節 陸運貨物の移動趨勢	31
一 概説	31
二 既往十ヶ年間に於ける集散の概要	32
圖表 鐵道發着物府縣別分布狀態	

第二節 鐵道貨物..... 35

一 集散の概要..... 35

二 主要貨物の數量と其價額..... 39

三 名古屋市內各驛別集散狀況..... 40

四 府縣別集散狀況..... 54

五 都市別集散狀況..... 60

六 季節に依る集散狀況..... 65

第三節 電氣鐵道に依るもの..... 78

一 集散の概要..... 78

二 季節に於る集散狀況..... 84

第四節 自動車運輸貨物..... 99

一 集散の概要..... 99

二 地方別集散狀況..... 100

第四章 水運貨物..... 107

圖表 名古屋港の圖

第一節 名古屋港の概要..... 107

第二節 水運貨物の移動趨勢..... 110

一 開港以來に於ける移動趨勢の概要..... 110

圖表 昭和三年內國貿易貨物集散系統

第三節 內國貿易..... 117

一 集散の概要..... 117

二 內國貿易重要發着貨物..... 118

三 品種別數量價額と其取引地方..... 111

四 府縣別集散狀況..... 128

五 季節に依る集散狀況..... 131

第四節 外國貿易..... 147

圖表 名古屋港外國貿易輸出入國別比較表

一 集散の概要..... 147

二 外國貿易重要發着貨物..... 148

三 品種別數量價額と其取引地方..... 150

四 國別集散狀況..... 155

五 季節に依る集散狀況..... 159

第五章 名古屋港出入船舶の狀況..... 170

第一節 開港以來に於ける趨勢の概要..... 170

第二節 昭和三年中に於ける出入狀況..... 172

附錄 四日市港碇泊本船中繼貨物及出入船の狀況..... 175

附表

(附表第一票) 昭和三年鐵道發送貨物府縣別數量表

(附表第二票) 昭和三年鐵道到着貨物府縣別數量表

(附表第三票) 昭和三年鐵道發送貨物都市別數量表

(附表第四票) 同 上

(附表第五票) 昭和三年鐵道到着貨物都市別數量表

(附表第六票) 同 上

(附表第七票) 昭和三年內國貿易移出貨物府縣別數量表

(附表第八票) 昭和三年內國貿易移入貨物府縣別數量表

(附表第九票) 昭和三年外國貿易輸出貨物國別數量表

(附表第十票) 昭和三年外國貿易輸入貨物國別數量表



Faint, illegible text, likely bleed-through from the reverse side of the page.



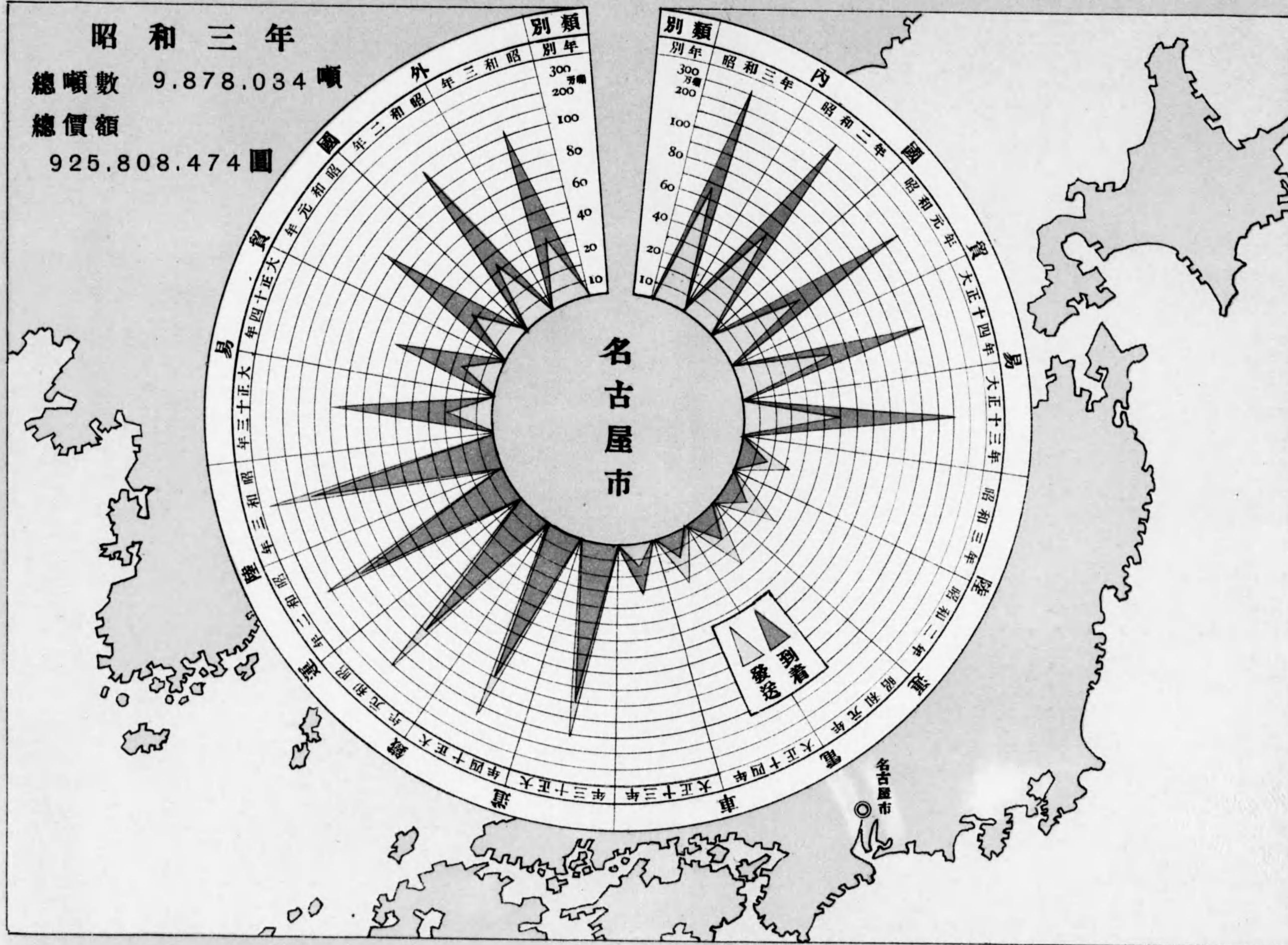
名 古 屋 港



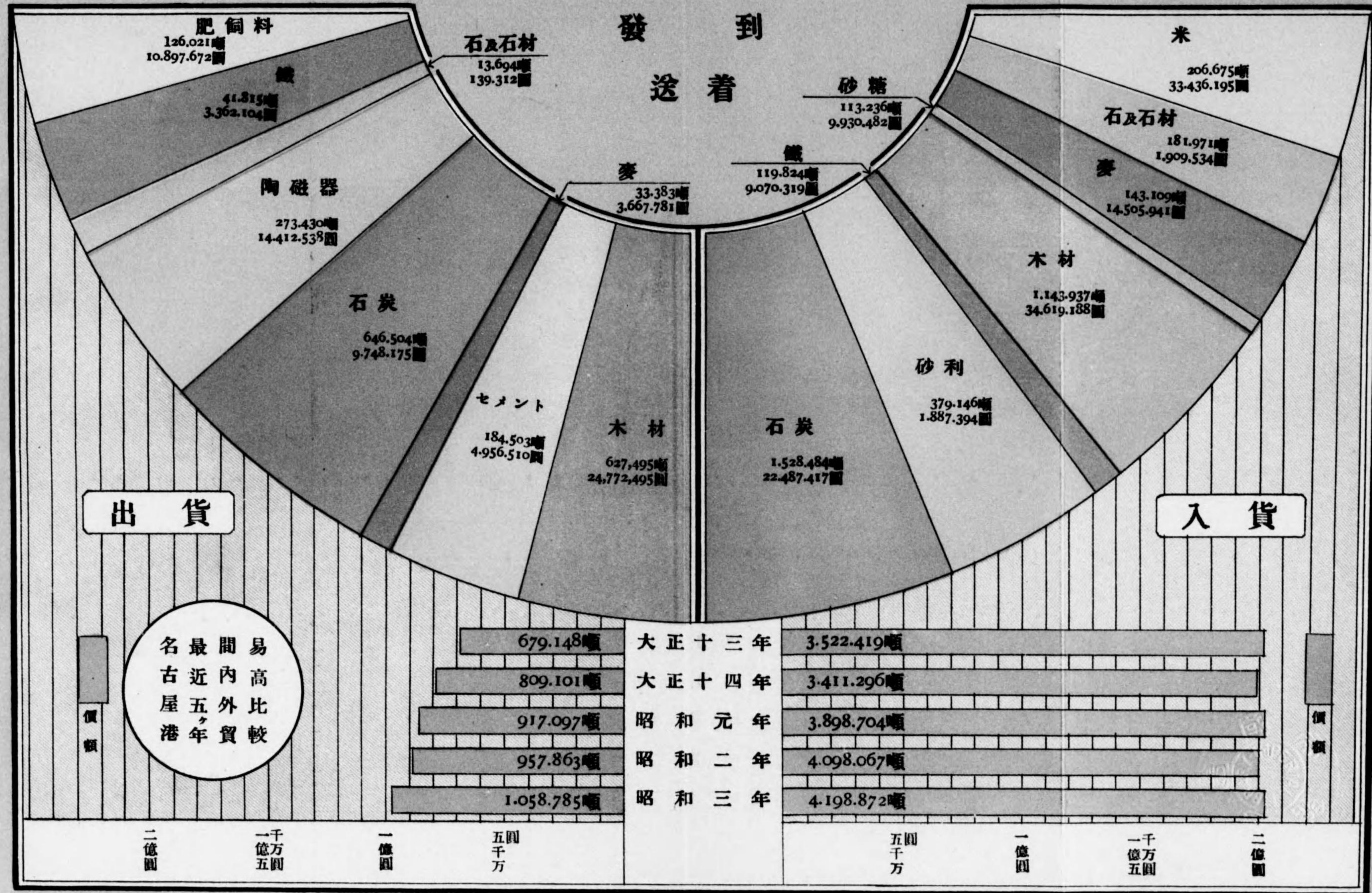
名古屋驛貨物取扱場



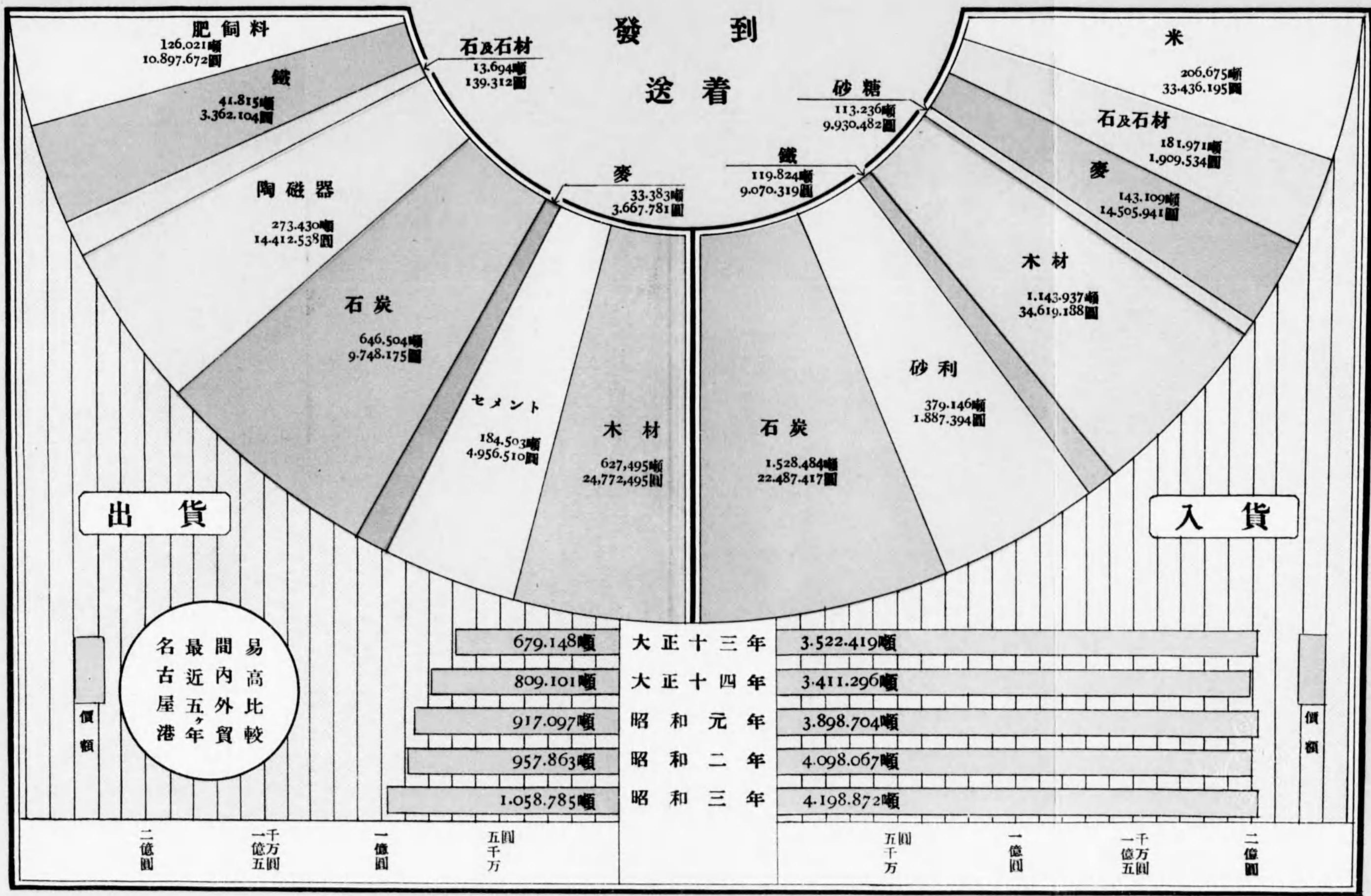
名古屋市既往五ヶ年間貨物集散状態



昭和三年名古屋市重要發着貨物對照表



昭和三年名古屋市重要發着貨物對照表



名古屋市對五大都市





發着貨物比較



名古屋市對五大都市



發着貨物比較



貨物集散の概況

貨物集散の概況

（一）貨物集散の概況

（二）貨物集散の概況

（三）貨物集散の概況

（四）貨物集散の概況

（五）貨物集散の概況

（六）貨物集散の概況

（七）貨物集散の概況

（八）貨物集散の概況

（九）貨物集散の概況

（十）貨物集散の概況

昭和三年 名古屋市貨物集散概況

總 說

名古屋市は本州の中部に位し、地勢概ね平坦にして四方山嶽なく廣潤なる濃美平野の間に建設せられたる一大産業都市にして、面積一四八方軒九二四（九方里六五六）、戸數二十萬三千三百八十八戸、人口九十四萬九千九百六十六人（昭和三年末現在）の多きを算し、整然たる術衢到るところ、商賈軒を列べ商業は日に月に益々般盛を極め、工業又急足の進歩發展を遂げ物資の集散日を追ふに従ひ愈々旺盛にして市場頗る般賦を極む。而して陸運交通にありては、一は東海道線に依りて東西兩京の二大勢力の接觸點となり、一は關西線、中央線の終點たり、即ち中部日本に於ける幹線は悉く此處に集注し加ふるに市内に臨港線白鳥線ありて全國稀有の一大集散地を形成するに至れり。

其他三、四の電氣鐵道は市を起點として縣下及岐阜縣の一部に通じ物資の集散せらるゝもの亦尠しとせず、昭和三年中に於ける陸運集散量は四百六十二萬三百七十七噸を算し、前年に比し八十四萬六千五百餘噸の増加を示し、之を十ヶ年以前の大正七年に比較すれば實に二倍七分以上の驚くべき激増を來せるなり。

尙水運にありては明治四十一年十月名古屋港の開港場に指定せらるゝや、沿岸貿易並に海外に對する通商の利便漸く整備し、爾來年と共に異常なる躍進を遂げ、開港當初は纔かに八十七萬四千餘に過ぎざりしに、本年に至りては總貿易額五百二十五萬七千六百五十七噸に達するの盛況を呈し、今や本邦開港場中の第四位にありて、其の迅速なる發達は世人をして驚嘆せしめつゝあり。

其の他木曾、揖斐、長良の三大河川は洋々として濃尾平原の西部を流れて本港の邊岸に沿ひ舟楫の便尠からず、尙市内を貫流する堀川、新

堀川の二大運河の外、多年の懸案たりし中川運河も近く通水の運びに至るを以て、之れが完成の暁は名古屋港より名古屋驛に通ずる臨港線と相俟ちて水陸の聯絡一層確實なる發達を示さん。

叙上の如く本市は中部日本に於ける海陸交通の要衝を占め、市内に於ける船車の聯絡は愈々充實せられ、商工業は逐年急激なる發展を示して居りて貨物の集散量は前途益々大なるものあり。以下數章に分ちて昭和三年中に於ける集散の概況と、既往數年の消長に付叙述せんとす。

第一章 水陸貨物集散の概要

第一節 昭和三年中に於ける數量

昭和三年中本市に集散せる貨物の總噸數は九百八十七萬八千三十四噸、内出貨二百七十九萬七千七百八十九噸、入貨六百八萬二百四十五噸にして、即ち入貨は總數の約六割三分を占む。

而して之を輸送經路別によりて觀るに、陸運に依るもの四百六十二萬三千七十七噸、水運に依るもの五百二十五萬七千六百五十七噸にして水運五割三分二厘に對し、陸運四割六分八厘の割合なり。

尙之を前年と比較するに出貨に於て五十三萬七千六百九噸を増加し、入貨に於て五十一萬七百二噸の増加を示し、結局總噸數百四萬八千三百一噸の激増を示せり。

更に之を經路別に分ちて比較すれば陸運八十四萬六千五百十四噸、水運二十萬一千七百二十七噸の各増加を示せるなり。

而して昭和三年に於ける我邦の財界は依然不景氣の域を脱せず、前年未曾有の金融恐慌時代を繼承して不況不振、加ふるに濟南事件、爲替相場場の動搖に因る貿易の不振等、聊かも好轉の兆なきに不拘集散貨物に於ては何等の影響をも受けず、却つて斯くの如き増加を表はしたるは種々なる原因ありと雖も、近時本市商工業の目覺しき發展と、名古屋港の異常なる進展に因る事は敢て喋々の言を要せざるなり。

要するに本年中に於ける増加の如きは時勢の進運の然らしむるものなりと謂ふべく將來の發展蓋し窺知するに難からざるものあり。

是等出入貨物を輸送經路別に分ちて前年と其の増減を比較對照すれば次の如し。

昭和二年 昭和三年 輸送経路別發着貨物數量増減比較表 單位噸

區分	年次別		昭和三年	昭和二年	増 △ 減	
	種	別				
出	陸	運	鐵道	2,188,529	2,037,552	150,977
			電氣鐵道	254,251	264,765	△ 10,514
			自動車	296,224	-	296,224
	水	運	内國貿易	732,990	643,441	89,549
			外國貿易	325,795	314,422	11,373
計		3,797,789	3,260,180	537,609		
入	陸	運	鐵道	1,499,533	1,307,690	191,843
			電氣鐵道	144,327	163,786	△ 19,459
			自動車	237,513	-	237,513
	水	運	内國貿易	3,140,516	3,000,916	139,600
			外國貿易	1,058,356	1,097,151	△ 38,795
計		6,080,245	5,569,543	510,702		
合	陸	運	鐵道	3,688,062	3,345,242	342,820
			電氣鐵道	398,578	428,551	△ 29,973
			自動車	533,737	-	533,737
	水	運	内國貿易	3,873,506	3,644,357	229,149
			外國貿易	1,384,151	1,411,573	△ 27,422
計		9,878,034	8,829,723	1,048,311		

更に之を類別に大別して前年と其の増減を比較すれば次表の如し。

昭和二年 昭和三年 發着貨物(水陸兩運)類別數量増減比較表 單位噸以下二位

區分	年次別		昭和三年	昭和二年	増 △ 減	
	種	別				
出	貨	農産品	225,449.08	167,659.88	57,789.20	
		林産品	671,761.19	597,614.80	74,146.39	
		礦産品	782,335.15	700,830.79	81,504.36	
		水産品	26,959.27	16,745.53	10,213.74	
		加工食料品	140,545.94	119,800.75	20,745.37	
		嗜好品	66,562.67	55,986.13	10,576.54	
		肥飼料	154,309.10	148,336.60	5,972.50	
		布帛類	200,634.94	142,824.64	57,810.30	
		窯業品	493,712.19	386,981.31	106,730.88	
		工産品	148,295.39	127,802.03	20,493.36	
		畜産品	16,009.67	8,486.87	7,522.80	
		其他ノ雜品	871,214.90	787,110.51	84,104.39	
		計		3,797,789.49	3,260,179.66	537,609.83
		入	貨	農産品	575,184.03	527,132.49
林産品	1,380,532.73			1,370,393.43	10,139.30	
礦産品	2,455,969.18			2,218,463.17	237,506.01	
水産品	70,712.41			63,649.53	7,062.88	
加工食料品	164,915.56			148,225.37	16,690.19	
嗜好品	37,946.35			33,884.43	4,061.92	
肥飼料	171,381.52			167,245.13	4,136.39	
布帛類	197,112.49			181,227.95	15,884.54	
窯業品	348,502.39			211,841.31	136,661.08	
工産品	154,908.01			139,757.80	15,150.21	
畜産品	48,380.53			33,312.05	15,068.48	
其他ノ雜品	474,699.57			474,409.74	289.83	
計				6,080,244.77	5,569,542.40	510,702.37
合	計			農産品	800,633.11	694,792.37
		林産品	2,052,293.92	1,968,008.23	84,285.69	
		礦産品	3,238,304.33	2,919,263.96	319,040.37	
		水産品	97,671.68	80,395.06	17,276.62	
		加工食料品	305,461.50	268,025.94	37,435.56	
		嗜好品	104,509.02	89,870.56	14,638.46	
		肥飼料	325,690.62	315,581.73	10,108.89	
布帛類	397,747.43	324,052.59	73,694.84			

(續キ)

單位噸以下二位

區分	年次別		昭和三年	昭和二年	増△減
	類	別			
計	窯業品		842,214.58	598,822.62	243,391.96
	工業品		303,203.40	267,559.83	35,643.57
	畜産品		64,390.20	41,798.92	22,591.28
	其他ノ雜品		1,345,914.47	1,261,520.25	84,394.22
	合計		9,878,034.26	8,829,722.06	1,048,312.20

第二節 昭和三年中に於ける價額

物資の移動調査上等貨物の價額を闡明にし以つて本調査を一層有効ならしむるは、刻下本市の發展に鑑み一日も忽緒に附すべからざる重要な問題たるは夙に識者の認むるところにして、之が調査に就ては、水運にありては當該官衙に於て正確なる材料を得たるも、陸運にありては各驛、各電鐵會社共唯單に發着噸數のみを調査せらるゝに止まり多種多様に涉れる各品種價額を悉く精査する事は到底不可能の事情あるを以て、聊か妥當を欲くの嫌ひあるを免れざるも他に調査機關なきため、水運貨物と陸運貨物との各品種の單價は殆んき近遜せるものと認め、止むなく水運貨物各種の一噸平均價額を準用し、尙之に市内に於ける卸賣市價及其他を考慮斟酌し、以て其の大勢を知るに便せり。即ち前述の如き調査に依れば昭和三年中に於ける出入貨物の總價額は九億二千五百八十萬八千四百七十四圓、内出貨四億四千八百九十七萬七千六百三十四圓、入貨四億七千六百八十三萬八千四百四十圓にして、差引二千七百八十五萬三千二百六圓の入超を示せるなり。而して之を輸送經路別に依りて觀るに、陸運に依るもの六億二千二十三萬七千六百二十四圓、水運に依るもの三億五百五十七萬八百五十圓にして、陸運六割七分弱、水運三割三分強の比を示せり。更に之を出入別に依りて觀れば、陸運にありては出貨三億五千二百九十七萬二十七圓、入貨二億六千七百二十六萬七千五百九十七圓にして、

差引八千五百七十萬二千四百三十圓の出超を示せるに反し、水運にありては出貨九千六百萬七千六百七圓、入貨二億九百五十六萬三千二百四十三圓にして、差引一億一千三百五十五萬五千六百三十六圓てふ夥しき入超を示せり。

而して前記計數に表れたる如く、本市の物資移動状態は陸運にありては出超を、水運にありては入超を示せるの傾向は年々略同一の歩調を辿り來るものにして、消費地としての本市の一斑を如實に物語るものと謂ふべし。

昭和三年中に於ける價額を輸送經路別に分ちて前年と比較すれば次表の如し。

昭和二年 輸送經路別發着貨物價額増減比較表 單位圓

區分	年次		昭和三年	昭和二年	増△減
	種	別			
出	陸	鐵道	252,804,859	269,760,380	△ 16,955,521
		電氣鐵道	30,546,403	16,190,882	△ 14,355,521
		自動車	69,618,765	-	69,618,765
	水	内國貿易	45,984,192	35,336,956	10,647,236
外國貿易		50,023,415	51,892,210	△ 1,868,795	
	計		448,977,634	373,180,428	75,797,206
入	陸	鐵道	213,022,564	216,928,841	△ 3,906,277
		電氣鐵道	7,765,067	10,548,178	△ 2,783,111
		自動車	46,479,966	-	46,479,966
	水	内國貿易	124,478,837	123,234,990	1,243,847
外國貿易		85,084,406	77,388,653	7,695,753	
	計		476,830,840	428,100,662	48,730,178
合	陸	鐵道	465,827,423	486,689,221	△ 20,861,798
		電氣鐵道	38,311,470	26,739,060	△ 11,572,410
		自動車	116,098,731	-	116,098,731
	水	内國貿易	170,463,029	158,571,946	11,891,083
外國貿易		135,107,821	129,280,863	5,826,958	
	合計		925,808,474	801,281,090	124,527,384

更に之を類別して前年と其の増減を對比すれば次表の如し。

昭和二年
昭和三年 發着貨物類別價額増減比較表 單位圓

區分	年次別 類別	昭和三年	昭和二年	増 △ 減
出	農 産 品	26,303,933	26,167,952	135,981
	林 産 品	22,325,601	75,093,316	△ 2,767,715
	礦 産 品	17,608,980	14,472,277	3,136,703
	水 産 品	5,960,761	3,803,064	2,157,697
	加工食料品	27,090,754	29,922,599	△ 2,831,845
	嗜好品	11,880,350	10,120,554	1,759,796
	肥 飼 料	13,437,935	13,394,157	43,778
	布 帛 類	126,964,014	101,335,576	25,628,438
	窯 業 品	64,822,292	32,580,917	32,241,375
	工 産 品	17,495,116	24,941,153	△ 7,446,037
	畜 産 品	5,440,742	6,500,493	△ 1,059,751
	其他ノ雜品	109,648,056	84,848,370	24,799,686
	計		448,977,634	373,180,428
入	農 産 品	64,481,963	62,526,926	1,955,037
	林 産 品	36,729,451	38,944,981	△ 2,265,530
	礦 産 品	39,441,061	37,184,548	2,256,513
	水 産 品	13,637,806	14,422,068	△ 784,262
	加工食料品	38,354,430	39,333,735	△ 979,305
	嗜好品	7,713,360	8,370,805	△ 657,445
	肥 飼 料	13,315,441	12,896,098	419,343
	布 帛 類	107,786,153	113,709,610	△ 5,923,457
	窯 業 品	33,551,123	9,035,627	24,515,496
	工 産 品	29,328,473	31,906,741	△ 2,578,268
	畜 産 品	32,100,833	22,759,637	9,341,196
	其他ノ雜品	60,390,746	36,959,886	23,430,860
	計		476,830,840	428,100,652
合 計	農 産 品	90,784,996	88,694,878	2,090,118
	林 産 品	59,055,052	64,088,297	△ 5,033,245
	礦 産 品	57,050,941	51,656,825	5,393,216
	水 産 品	19,598,567	18,225,132	1,373,435
	加工食料品	65,445,184	69,256,334	△ 3,811,150
嗜好品	19,593,710	18,491,359	1,102,351	

單位圓

(續)

區分	年次別 類別	昭和三年	昭和二年	増 △ 減
合 計	肥 飼 料	26,753,376	26,290,255	463,121
	布 帛 類	34,750,167	215,045,186	19,704,981
	窯 業 品	98,373,415	41,616,544	56,756,871
	工 産 品	46,823,589	59,847,894	△ 10,024,305
	畜 産 品	37,541,575	29,260,130	8,281,445
	其他ノ雜品	170,038,802	121,808,256	48,230,546
計	合 計	925,808,474	801,281,030	124,527,384

第三節 昭和三年中に於ける經路別集散數量

貨物品目に就ては水陸各々當該官衙に於て制定せられたるものにして其の品目に著しき相違あり、即ち陸運の粗なるに反し、水運は頗る細密に涉り兩者の比較上不便少からざるを以て、本表には陸運貨物の品目を比較的重要なものと認め、水運貨物品目を同一に綜括し以て兩者を比較對照するに便ならしめたり。

尙之が噸量單位に於ても水陸各々其の取扱方法並に見解を異にする關係上多少の差違あり、即ち前者は重量品一千五百斤、輕量品四十才、石炭に限り一千七百年を以て一噸とし、後者にありては重量品一千七百年、輕量品百立方尺を以て一噸とするが爲め、其の計數に於ては若干の差を生ずるは免れざるところにして、統計比較上の見地より論ずれば兩者の數字は勿論同一に換算するを妥當なりと信ずれども本表には暫くその煩を避け、水陸共各々其の單位を基礎として次に各種品目毎に數量を掲出せり。

昭和三年名古屋市發着貨物輸送經路別數量表 (單位噸)

類別	區別 品 種 別	出 貨 運				
		陸 運			水 運	
		鐵 道	電氣鐵道	自 動 車	內國貿易	外國貿易
農 產 品	米	54,869	399	—	18,064	43
	麥 類	29,709	14	—	3,660	—
	大豆	9,924	515	—	14,407	10
	落花生	25	—	—	—	—
	雜穀	11,460	901	—	14,350	—
	生甘藷	272	—	—	—	—
	生馬鈴薯	950	—	—	—	—
	生野菜	6,792	1,215	—	89	21
	柑 橘	546	8	—	—	—
	其ノ他ノ果物類	1,745	1,009	—	700	—
菓 製 品	3,827	1,460	—	8,306	—	
計		120,119	5,521	48,036	59,636	74
林 產 品	木 材 類	329,660	8,588	—	217,075	72,173
	木 炭	441	39	—	592	—
	薪 竹	81	74	—	133	—
	計		330,305	8,701	12,809	217,800
礦 產 品	石 材	4,925	85	—	143	—
	割 栗 石	38	—	—	—	—
	砂 利	283	120	—	477	—
	粘 土	653	—	—	11,383	—
	石 炭	461,473	61,067	—	123,964	—
	燄 炭	24,936	7,774	—	4,549	—
	礦 物	527	—	—	—	—
	礦 石	2,273	194	—	—	1,576
	石 灰	—	4	—	—	—
	石 油 及 鐵 銅	1,513	172	—	4,030	—
鐵 銅	27,024	844	—	13,947	—	
計		523,712	70,260	28,294	158,493	1,576

(昭和三年名古屋市發着貨物輸送經路別數量表續ノ一)

(單位噸)

類別	區別 品 種 別	入 貨 運				
		陸 運			水 運	
		鐵 道	電氣鐵道	自 動 車	內國貿易	外國貿易
農 產 品	米	60,639	1,259	—	105,416	39,401
	麥 類	77,451	863	—	2,736	62,058
	大豆	2,996	36	—	19,831	17,937
	落花生	930	—	—	—	—
	雜穀	5,382	660	—	11,415	28,640
	生甘藷	2,086	216	—	—	—
	生馬鈴薯	1,012	2	—	—	—
	生野菜	8,282	336	—	2,558	3
	柑 橘	3,481	—	—	5,262	—
	其ノ他ノ果物類	20,749	6	—	6,008	41
菓 製 品	6,791	25	—	40,678	8,283	
計		194,979	3,403	26,585	193,904	156,363
林 產 品	木 材 類	156,893	819	—	823,408	267,816
	木 炭	30,940	362	—	36,925	—
	薪 竹	7,705	157	—	18,827	—
	計		198,174	1,338	23,818	879,160
礦 產 品	石 材	30,823	1,682	—	140,513	—
	割 栗 石	8,396	557	—	—	—
	砂 利	125,648	5,723	—	248,093	—
	粘 土	13,383	1,298	—	60,313	831
	石 炭	30,720	47	—	1,121,771	375,946
	燄 炭	588	—	—	657	—
	礦 物	6,695	—	—	—	1,120
	礦 石	15,886	56,200	—	—	18,620
	石 灰	713	25,379	—	—	—
	石 油 及 鐵 銅	23,597	356	—	4,471	—
鐵 銅	35,177	332	—	67,637	16,678	
計		291,797	91,577	15,945	1,643,455	413,195

(昭和三年名古屋市發着貨物輸送經路別數量表續キノ二)

類別	區別 品種別	出 貨				
		陸 運			水 運	
		鐵 道	電氣鐵道	自 動 車	內國貿易	外國貿易
水 產 品	海 藻 類	94	4	—	—	—
	鹽 乾 魚	4,780	5	—	856	—
	活 鮮 魚	4,283	591	—	35	4
	計	3,932	81	—	1	—
加 工 食 料 品	小 麥 粉	49,488	667	—	3,360	2,330
	澱 粉 類	1,240	40	—	44	—
	砂 糖 類	45,390	3,082	—	9,244	6,691
	味 噌 醬 油	4,227	1,602	—	2,006	260
	計	100,347	5,391	9,073	14,654	9,281
嗜 好 品	茶	38	—	—	—	4
	煙 草	5,322	42	—	202	242
	清 酒	1,185	91	—	114	—
	麥 酒	10,617	10	—	8,640	13,552
	清涼飲料水類	951	—	—	205	—
	水	1,015	252	—	6,956	—
計	19,128	395	10,674	16,117	13,798	
肥 飼 料	人 造 肥 料	19,225	802	—	11,289	—
	其 他ノ肥飼料	68,642	6,938	—	19,125	—
計	87,867	7,740	28,288	30,414	—	
布 帛 類	綿 類	22,699	664	—	4,818	376
	綿 絲 類	21,337	2,301	—	120	1,067
	綿 織 物 類	51,246	200	—	886	12,077
	繭 類	4,022	6	—	—	—
	生 絲 類	881	12	—	—	1
	絹 織 物 類	32	—	—	—	58
	毛 織 物	1,580	26	—	—	265
計	101,797	3,209	69,919	5,824	13,844	
窯	石 灰	54	5	—	40	—
	セメント類	50,477	111,344	—	18,682	—
	瓦	405	20	—	287	—
	煉 瓦	2,219	244	—	721	—

(昭和三年名古屋市發着貨物輸送經路別數量表續キノ三)

類別	區別 品種別	入 貨				
		陸 運			水 運	
		鐵 道	電氣鐵道	自 動 車	內國貿易	外國貿易
水 產 品	海 藻 類	164	—	—	505	—
	鹽 乾 魚	2,164	—	—	10,575	—
	活 鮮 魚	10,817	1	—	4,922	9,296
	計	24,135	12	—	5,342	—
加 工 食 料 品	小 麥 粉	6,509	40	—	1	—
	澱 粉 類	2,938	—	—	3,512	—
	砂 糖 類	19,362	—	—	80,086	13,165
	味 噌 醬 油	5,792	154	—	22,942	—
	計	34,601	194	3,616	106,541	13,165
嗜 好 品	茶	482	—	—	—	—
	煙 草	12,238	426	—	—	—
	清 酒	7,125	27	—	1,709	—
	麥 酒	8,370	1	—	1	—
	清涼飲料水類	1,482	—	—	105	—
	水	—	—	—	—	—
計	29,697	454	3,202	1,815	—	
肥 飼 料	人 造 肥 料	6,646	2	—	6,608	—
	其 他ノ肥飼料	8,610	28	—	11,048	132,709
計	15,256	30	5,731	17,656	132,709	
布 帛 類	綿 類	54,980	—	—	25,746	9,372
	綿 絲 類	45,543	1,856	—	1,910	73
	綿 織 物 類	13,026	154	—	90	—
	繭 類	2,484	144	—	562	2,399
	生 絲 類	719	26	—	—	—
	絹 織 物 類	118	12	—	—	—
	毛 織 物	1,137	260	—	—	1
計	118,007	2,452	32,091	28,308	11,845	
窯	石 灰	4,362	—	—	5,490	—
	セメント類	10,914	54	—	95,610	—
	瓦	2,919	—	—	32,844	—
	煉 瓦	6,355	371	—	21,457	178

(昭和三年名古屋市發着貨物輸送經路別數量表續キノ四)

類別	區別	出 貨 運				
		陸 運			水 運	
		鐵 道	電氣鐵道	自 動 車	內國貿易	外國貿易
業 品	陶 磁 器	10,765	29	—	91,831	174,280
	土 器	261	—	—	482	—
	硝子類及其製品	4,844	—	—	3,712	14,746
	計	63,025	115,637	4,269	115,755	189,026
工 產 品	和 紙	643	—	—	9	8
	洋 紙	7,290	28	—	90	33
	疊 表 類	428	151	—	—	—
	鐵及鋼製品類	15,710	135	—	825	1,537
	漆 器	1,093	6	—	348	316
	機 械 類	17,892	2,520	—	4,830	9,466
	油 脂 蠟 類 及其ノ製品	1,981	—	—	82	7
	染料顏料及塗料	179	—	—	158	58
	藥 品 類	11,944	—	—	1,607	478
	燐 寸	637	—	—	—	2
計	57,797	2,840	19,214	7,949	11,905	
畜 產 品	鮮 肉	21	42	—	—	—
	皮 革 類	240	—	—	36	7
	獸 毛	12,379	—	—	—	—
	牛	405	145	—	5	—
	馬 豚	1,656	14	—	—	—
計	14,711	201	1,067	41	7	
其ノ他ノ貨物		750,632	33,675	52,306	105,415	14,107
計		750,632	33,675	52,306	105,415	14,107
合 計		2,188,529	254,251	236,224	732,990	325,795

(昭和三年名古屋市發着貨物輸送經路別數量表續キノ五)

類別	區別	入 貨 運				
		陸 運			水 運	
		鐵 道	電氣鐵道	自 動 車	內國貿易	外國貿易
業 品	陶 磁 器	24,763	1,148	—	9,213	129
	土 器	226	—	—	7,671	—
	硝子類及其製品	19,199	51	—	5,973	166
	計	68,738	1,624	100,410	177,258	473
工 產 品	和 紙	2,425	—	—	399	—
	洋 紙	31,174	—	—	9,362	—
	疊 表 類	2,634	—	—	—	—
	鐵及鋼製品類	26,686	6	—	8,589	4,631
	漆 器	1,006	—	—	17	—
	機 械 類	8,704	569	—	507	3,118
	油 脂 蠟 類 及其ノ製品	5,786	—	—	1,906	1,302
	染料顏料及塗料	1,106	—	—	3,595	5
	藥 品 類	11,949	—	—	5,583	1,396
	燐 寸	658	—	—	—	—
計	92,128	575	6,926	29,958	10,452	
畜 產 品	鮮 肉	1,148	4	—	—	—
	皮 革 類	124	—	—	23	3
	獸 毛	1,495	1	—	—	34,975
	牛	4,811	161	—	—	—
	馬 豚	3,167	3	—	—	—
計	11,048	169	2,131	23	34,978	
其ノ他ノ貨物		407,828	42,498	14,924	41,094	6,916
計		407,828	42,498	14,924	41,094	6,916
合 計		1,495,533	144,327	237,513	3,140,516	1,058,356

第四節 季節に依る集散状況

貨物を季節に依り観察するに一年の内集散の最も繁忙を極むるは、初夏及中秋の二季なるも本年に於ては内國貿易の隆昌に依り十二月最も多く、八月十月之れに次ぎ一月及二月の嚴冬に於て稍々減退するを見る。

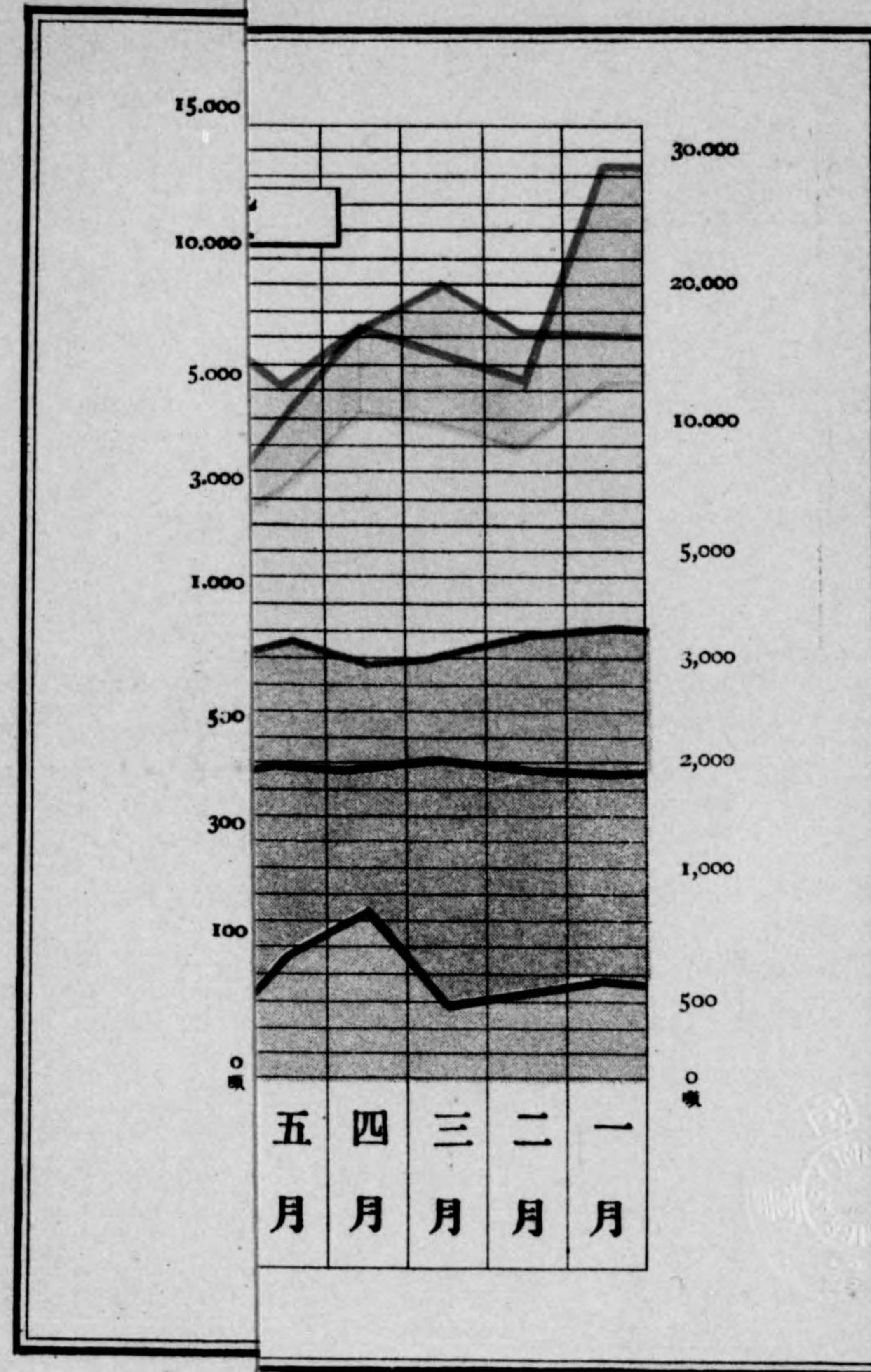
試みに日用品の到着につき之を観るに、米、魚、薪炭、酒類、味噌、醬油、砂糖の如き食料品は主として晩秋より初冬に、野菜は四、五月及晩秋に、果實類は八九月の頃より年末に於て盛にして、肥料は五六月頃の需要季に到り旺盛なるはよくその實際を語るものと謂ふべく、尙木材、石材等の工作材料は概して初夏より仲秋に多く、綿糸、綿織物類は八、九、十月及年末並に五月に於て取引最も旺盛を極む。

今出入貨物の數量を月別に分ちて前年と其の増減を観察するに次の如きものあり。(但し自動車貨物は之を除く)

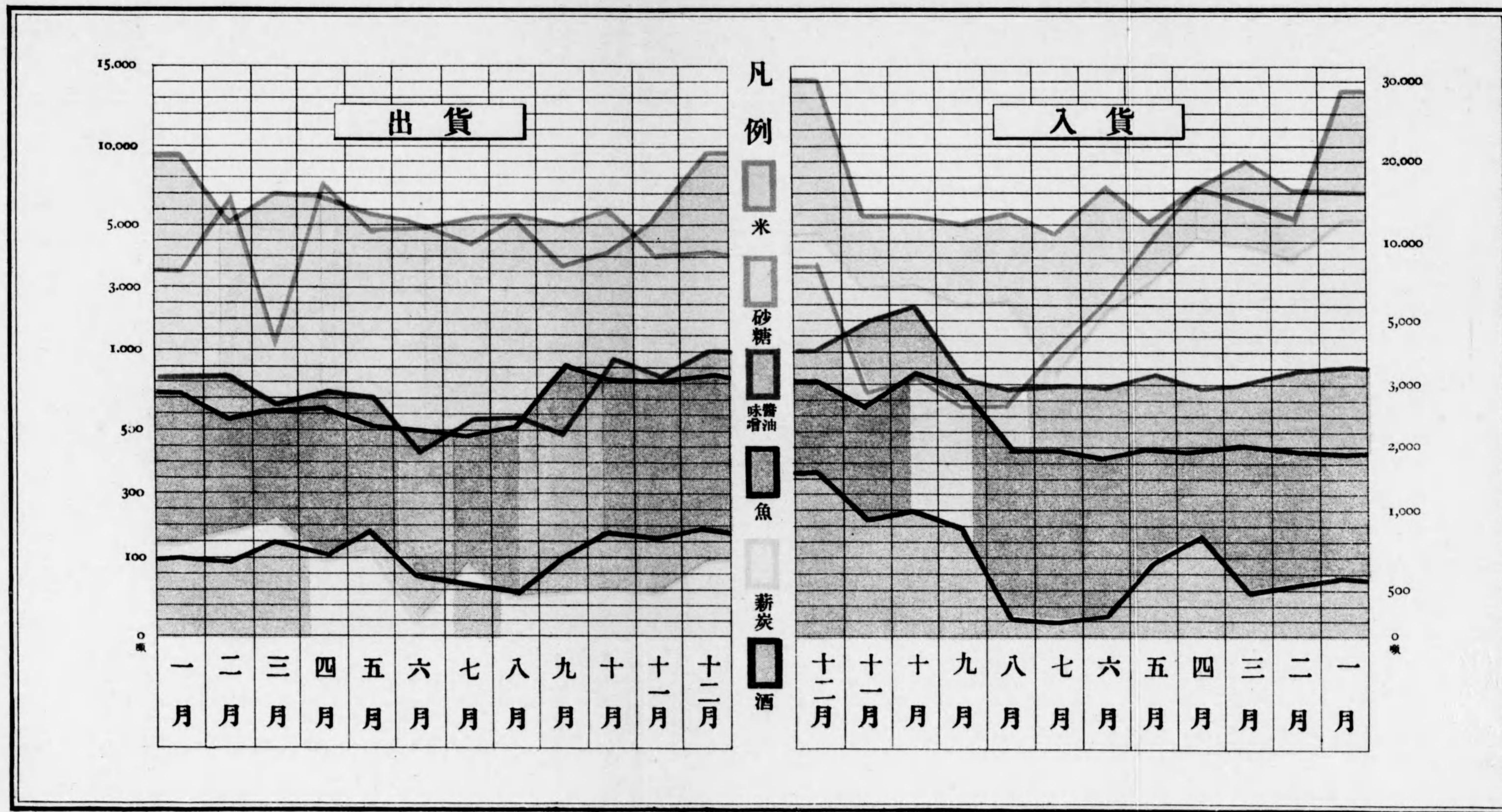
昭和二年 名古屋市發着貨物月別數量表 單位噸以下二位
昭和三年

月別	出 貨			入 貨		
	昭和三年	昭和二年	増△減	昭和三年	昭和二年	増△減
一月	251,242.56	248,050.86	3,191.70	395,647.91	390,203.92	9,443.99
二月	297,683.49	229,627.72	68,055.77	428,711.22	356,771.01	71,940.21
三月	334,178.16	281,164.46	53,013.70	491,097.63	466,101.30	24,996.33
四月	314,924.82	282,023.48	32,901.34	444,521.48	441,931.02	2,590.46
五月	307,946.25	283,366.05	24,580.20	492,436.74	483,016.52	9,420.22
六月	277,678.78	294,950.58	△ 17,271.80	482,286.07	481,333.21	952.86
七月	278,937.68	270,602.42	8,335.26	524,316.49	580,604.23	△ 56,287.74
八月	269,415.15	252,171.58	17,243.57	562,721.91	514,177.03	48,544.88
九月	268,115.91	264,207.23	3,908.68	464,209.38	459,636.28	4,573.10
十月	301,245.27	297,131.56	4,113.71	520,583.82	508,378.37	12,205.45
十一月	274,327.31	268,360.44	9,566.87	499,703.13	431,462.00	68,241.13
十二月	325,870.11	288,523.23	37,346.83	532,496.14	455,927.51	76,568.63
合計	3,501,565.43	3,260,179.66	241,385.83	5,842,731.92	5,569,542.40	273,189.52

系



日用品の發着貨物と季節の関係



名古屋市

むるは、初
十二月最も
退するを見

類、味噌、
四、五月及
料は五六月
ふべく、尙
糸、綿織物
む。
るに次の如

位噸以下二位

貨	増△減
9,443.99	
71,940.21	
24,996.33	
2,590.46	
9,420.22	
952.86	
△ 56,287.74	
48,544.88	
4,573.10	
12,205.45	
68,241.13	
76,668.63	
273,189.52	

更に之を輸送経路別に分ちて其毎月に於ける移動状態を見れば次表の如し。

昭和三年経路別出入貨物月別數量表 單位 陸運 噸 水運 噸以下二位

區分	経路別 月別	鐵道	電氣鐵道	内國貿易	外國貿易	合計
出	一月	160,512	17,183	49,263.40	24,284.16	251,242.56
	二月	192,815	21,344	59,300.90	24,223.59	297,683.49
	三月	212,689	22,517	66,568.40	32,403.76	334,178.16
	四月	198,874	23,320	63,537.80	29,193.02	314,924.82
	五月	191,481	20,846	67,795.30	27,823.95	307,946.25
	六月	174,149	21,462	57,257.10	24,810.68	277,678.78
	七月	168,439	20,010	67,269.40	23,219.26	278,937.68
	八月	168,296	22,573	52,394.00	26,152.15	269,415.15
	九月	164,480	19,995	56,272.20	27,368.71	268,115.91
	十月	180,256	21,471	68,348.10	31,170.17	301,245.27
	十一月	172,641	20,311	57,065.60	24,309.71	274,327.31
	十二月	203,897	23,219	67,917.90	30,836.21	325,870.11
貨	計	2,188,529	254,251	732,990.10	325,795.39	3,501,565.49
	一ヶ月平均	182,377	21,187	61,082.50	27,149.61	291,797.12
入	一月	101,766	9,416	193,309.00	95,156.91	399,647.91
	二月	106,100	10,041	214,488.60	98,081.62	428,711.22
	三月	131,539	14,973	231,588.30	112,997.33	491,037.63
	四月	117,155	10,485	223,499.00	93,382.48	444,521.48
	五月	123,280	11,168	252,006.30	105,982.44	492,436.74
	六月	110,259	12,554	267,366.80	92,106.27	482,286.07
	七月	125,557	9,435	317,181.50	72,136.99	524,316.49
	八月	134,114	17,893	348,468.40	62,246.51	562,721.91
	九月	138,708	9,592	258,676.40	57,232.98	464,209.38
	十月	137,751	10,891	280,673.30	91,268.52	520,583.82
	十一月	127,560	12,941	270,999.90	88,202.23	499,703.13
	十二月	145,744	14,938	282,252.60	89,561.54	532,436.14
貨	計	1,499,533	144,327	3,140,516.10	1,058,355.82	5,842,731.92
	一ヶ月平均	124,961	12,027	261,703.67	88,196.31	486,834.32

(昭和三年經路別出入貨物月別數量表續キ)

單位 陸運 噸
水運 噸以下二位

區分	經路別		鐵道	電氣鐵道	內國貿易	外國貿易	合計
	月別	別					
合	一月		262,278	26,599	242,572.40	119,441.07	650,830.47
	二月		298,915	31,385	273,789.50	122,305.21	726,394.71
	三月		344,228	37,490	298,156.70	145,401.09	825,275.79
	四月		316,029	33,805	287,036.80	122,575.50	759,446.30
	五月		314,701	32,014	319,801.60	133,806.39	800,382.99
	六月		284,408	34,016	324,623.90	116,916.95	759,964.85
	七月		293,996	29,445	384,456.90	95,356.27	803,254.17
	八月		302,410	40,466	403,862.40	88,398.66	832,137.06
	九月		303,138	29,587	314,948.60	84,601.69	732,325.29
	十月		318,007	32,362	349,021.40	122,438.69	821,829.09
	十一月		300,201	33,252	328,065.50	112,511.94	774,030.44
	十二月		349,641	38,157	350,170.50	120,397.75	858,366.25
計	合計		3,688,062	398,578	3,873,506.20	1,384,151.21	9,344,297.41
	一ヶ月平均		307,338	33,214	322,792.18	115,345.93	778,691.45

(詳細は各項季節に依る集散状況参照せられ度)

第五節 内外各地との集散状況

名古屋市は中部日本に於ける重要な一大商工都市にして生産力の増加實に著しきものあり、その集散する貨物に到りても年々共に益々般盛を極む。殊に水運にありては名古屋港の開港せらるゝや、從來土地遠隔にして取引少かりし諸外國を始め、北海道、朝鮮、臺灣、樺太等にありても近來著しき進展を來し、木材、石炭、米、砂糖、肥飼料、羊毛等の輸移入額に増加の傾向あり、水運界は輒近頗る旺盛を極むるに至れり。

而して其の集散貨物は海外貿易にありては隣邦支那を始め、關東洲、北米合衆國、英領印度、蘭領印度其他世界全土通商到らざるなく、亦沿岸貿易にありては縣下及福岡、佐賀、三重、岐阜等諸縣を始め西は遠く臺灣、朝鮮より北は北海道、樺太に亘れり。

陸運に依るものは主として産業の發達せる縣下一圓を始めとし岐阜、長野、三重等の近縣最も取引盛んにして、西は兵庫、大阪、京都、滋賀の諸縣之に亞ぐ主なるものとし、東は東京、静岡、神奈川最も多く北陸地方の諸縣亦著しき般盛を極め、九州及中國の各縣之に次ぎ四國及朝鮮、北海道、樺太の諸地方に至りて取引最も少し。

第六節 重要發着貨物の移動の状況

昭和三年中名古屋市に集散せる貨物の内、其の主なるものは發送にありては石炭の六十四萬六千五百四噸を最高とし、木材の六十二萬七千四百九十五噸之に次ぎ、陶磁器の二十七萬三千四百三十噸、セメントの十八萬四千五百三噸、石及石材の十八萬千九百七十一噸、肥飼料十二萬六千二十一噸、綿十一萬八千六百五十五噸、砂糖の十一萬三千二百三十六噸、米七萬三千三百七十五噸、鐵及銅材の四萬一千八百十五噸等にして以上十品種は、發送總數量三百七十九萬七千七百八十九噸に對し約六割二分強に該當せり。

到着貨物にありては、總數量六百八萬二千四十五噸の内、石炭百五十二萬八千四百八十四噸は其の二割五分強に當り、次で木材の百十四萬二千九百三十七噸、砂及砂利の三十七萬九千四百四十六噸、米二十萬六千六百七十五噸、麥の十四萬三千百九噸、鐵及鋼十一萬九千八百二十四噸、セメントの十萬五千五百七十八噸、肥飼料九萬八千二十八噸、薪炭の九萬四千九百二十九噸、礦物の九萬一千九十三噸等は其の主なるものなり。

次に地方及季節の關係に付重要貨物十八種を挙げ詳細に説明せんとす。

一、石 炭

集散貨物の最高位にありて **到着** 百五十二萬八千四百八十四噸、内百四十九萬七千七百七十七噸は水運に依り輸移入せらる、其の主なるものは九州炭なり、福岡の五十九萬九千七百五十二噸、北海道の十九萬八千九十三噸、長崎の十五萬三千九百十四噸、佐賀の七萬七千百二噸は其の主なるものなり、輸入にありては滿洲炭其の大部分を占め、關東洲の二十八萬二千三百十一噸、支那の四萬八千百噸等にして、佛領印度の四萬一千七百十五噸之に次ぐ。

發送 六十四萬六千五百四噸中、陸運五十二萬二千五百四十噸を算し岐阜の二十二萬九千四百七十三噸、愛知の十六萬一千七百六十八噸、長野の六萬六千四百十八噸は其の主なるものなり。水運に依るもの十二萬三千九百六十四噸にして愛知の九萬三千二百五噸、三重二萬五千五百一噸等は其の主なるものなり。

荷動狀動狀態は入貨に於ては一年を通じ大差なきも三、十二月稍盛況を呈し出貨に於ては四、十二月最も多く他は比較的閑散なり。

二、木材及板類

隣縣なる長野、三重、岐阜、静岡の諸縣は著名なる産地にして其の大部分は、市を集散市場として取引旺盛なり、而して近時内地品のみに

ては需要上不足を生じ、北海道、樺太、臺灣、遠くはアジャ露西亞、北米合衆國、加奈陀等より輸入せらる、もの逐年増加の傾向あり、之等輸、移入品の過半數は市の消費に係るも、一部は市を集散市場として更に水陸兩運に依りて東京、大阪、愛知、三重、英領印度、同海峽殖民地、佛領印度、支那等に輸送せらる。

發送 六十二萬七千四百九十五噸中主なる仕向地は、陸運にありては岐阜の八萬五十六噸、長野の五萬二百八十一噸、愛知の五萬百二十一噸、静岡の四萬九千一噸等、水運の移出に於ては愛知の十萬千七百七十八噸、三重の八萬千五百九十噸にして岐阜、臺灣之に次ぐ。

輸出に於ては英領印度の四萬千五百九十四噸、蘭領印度の一萬四千四百五十五噸なり、**到着** は百十四萬三千九百三十七噸を算し、内水運に依るもの八割九分を占め樺太の六十三萬五千十八噸は其の五割五分に該當す、其他北米合衆國の十六萬三千二百七十八噸、北海道の十萬五百八十九噸、加奈陀の六萬八百六十六噸、三重の五萬五千八百五十一噸、亞細亞露西亞の四萬七百九十一噸等は其の主なるものなり。

陸運にありては十五萬二千七百十二噸の内、長野の六萬七百七十七噸岐阜の三萬五千百十六噸を最多とす、而して之が集散季節は出貨にありては二、三、十二月頃稍々増加の感あるも各月通じて大差なく、入貨にありては夏季より秋季に到るまで最も盛況を呈せり。

三、砂及砂刑

發送 四百九十三噸の内陸運四百三噸にして其の八割二分を占め愛知の百六十四噸は主なるものなり。**到着** 三十七萬九千四百四十六噸の内陸運十三萬一千三百七十一噸、水運二十四萬七千七百七十五噸にして其の主なる仕出地は、陸運に依る愛知の八萬六千四十三噸、岐阜の四萬三千九百八噸、水運に依る三重の十七萬一千百九十七噸、愛知の六萬四千五百三十一噸、岐阜一萬二千三十一噸等なり。

荷動狀態は發送に於て三月多く、到着にありては八、九、十の各月最

も多く、一月は閑散なり。

四、陶磁器

市内に於ける重要物産にして、市内及近傍瀬戸、多治見、常滑の各地製品は本市を集散市場として、其の取引の廣汎なる内地は勿論遠く海外各地に普及せり、即ち發送二十七萬三千四百三十噸を算し内、海外輸出は十七萬四千二百八十噸の巨額に上り北米合衆國の四萬九千三百七噸を最多とし、蘭領印度の四萬四千四百八十六噸、英領印度の二萬千七百七十一噸、支那の四千四十五噸之れに次ぎ、其他關東洲、濠太刺利、英領海峽殖民地、暹羅、加奈陀等々界的進出しつゝあり。内國貿易於ては三重の七萬六千八百八十噸を筆頭とし朝鮮、臺灣之れに次げり。

到着 三萬五千二百五十三噸、内水運九千三百四十二噸、陸運二萬五千九百一十一噸とし、陸運に依る岐阜の二萬二千三百八十五噸、水運に依る三重の四千八百六十四噸、愛知の四千二百七十五噸等は其の主なるのなり。

出貨の狀勢は一、二月の嚴冬稍少く爾後逐次増加して七月に至り最も盛況を呈し九、十、十二月之れに次ぐ。

入貨にありては三、四、九月最も多く、一、二月は閑散なり。

五、セメント

發送 十八萬四千五百三噸内、陸運十六萬五千八百二十一噸を算し全發送量の約九割を占め、愛知の十二萬五千六十二噸、岐阜の一萬五千三百九十八噸、静岡の一萬四千百十二噸等を主とす、水運に依る一萬八千六百八十二噸は三重、愛知、岐阜、の三縣に仕向けらるゝものとす。

到着 十萬五千五百七十八噸中其の約九割は水運に依り移入せらる、其の主なる仕出地は福岡の五萬七千九百五十八噸を最高として、山口

の一萬二千三百七十二噸之に次ぎ和歌山の六千九百七十九噸、高知の五千九百四十七噸等は其の主なるものなり、而して之が荷動は發送にありては五、十、十二月最も多く一月激減を示し、他は大差なし。到着量は五、十一、十二の各月最も多く、七、九月之れに次ぎ六月は特に閑散なり。

六、米

發送 七萬三千三百七十五噸の内、陸運に依るもの五萬五千二百六十八噸を算し、其の主なる仕向地は岐阜の一萬五千三百九十八噸、愛知長野、三重の各縣之に次ぎ、水運に依るもの一萬八千七百七噸にして三重、岐阜、愛知を主なる仕向地とす。

到着 は二十萬六千六百七十五噸にして水運に依るもの約七割を占め、暹羅の三萬六千九百四十四噸、臺灣の四萬六千百一十一噸、朝鮮の三萬九千五百二十八噸を最高とし、愛知、岐阜、三重之に次ぐ、陸運に依る主なる仕出地は滋賀の一萬二千二十九噸とし、本市に到着する内地米の大部分は市内の消費に係はるも、外國米にありては、更に陸運に轉換の上附近都鄙に輸送せらるゝものあり。而して三河、伊勢、尾張北陸地方の産米は市を集散市場として取引旺盛を極む。

荷動は入貨に於ては年末より四月頃最も多く夏期より秋季までは比較的閑散なり、出貨にありては年末より正月頃最も旺盛なり。

七、肥飼料

其の多くは水運に依りて到着し、更に一部は水陸兩運に依りて各地に輸送せらる。發送 十二萬六千二十一噸、内陸運九萬五千六百七噸にして全數量の約七割四分に該當し、愛知の三萬七千六百七十六噸岐阜の二萬六千四百四十噸、長野の一萬六百四十二噸はその主なるものにして静岡、三重、新潟の諸縣之に次ぐ。水運に依れるもの三萬四百十四噸にして愛知二萬三千九百五十五噸を最多とし、三重、岐阜の順位な

り。到着 九萬八千二十八噸中、八萬二千七百四十二噸は水運に依り輪移入せらる、支那の五萬三千七百三十四噸、加奈陀の三萬六千三百八十六噸、關東州の三萬五千五十一噸、北海道の八千九百七十二噸を主とし三重、大阪、兵庫之に次ぐ。

荷動状態は入貨に於ては春季初夏に於ける施肥季節に最盛を呈し、八月より年末に向ひて減少を示せるなり。

出貨に於ては二、三、六月頃最も多く八、九月最も少し。

八、石及石材

到着 十八萬一千九百七十一噸、内七割七分は水運に依る石材及原石にして愛知の十一萬一千七百八十噸を最高とし朝鮮、岐阜之に次ぐ、陸運に依りて到着する石材及割栗石は岐阜の二萬五千五百三十五噸、愛知の九千九百四十五噸を主とす。

發送 一萬三千六百九十四噸にして京都、岐阜、愛知等に仕向けらる荷動状態を見るに入貨に於ては四、十二月最も多く一、二月に於て稍減少を示せり、出貨にありては夏期及び冬季に多く五、六月頃極めて少し。

九、砂糖類

到着 十一萬三千二百三十六噸内八割三分は水運に依るものにして、臺灣の六萬六千二百九十六噸を首位に、蘭領印度の一萬三千七百八十八噸、北海道の四千三百六十四噸は其の主なるものなり。陸運一萬九千三百六十二噸の主なる仕出地は、兵庫の一萬九百八噸を主とす。

發送 六萬四千四百七噸は、主として水運に依り輪移入せられたるものを、更に陸運に轉換して各地に輸送するものにして、即ち陸運四萬八千四百七十二噸を算し、仕向先の主なるものは、静岡の一萬三百十二噸、愛知の一萬百九十噸、長野の六千八百四十八噸、岐阜の四千九百七十八噸等なり。水運一萬五千九百三十五噸は支那の四千五百三十

二噸、三重の三千八噸、關東州、和歌山を主なるものとす。入貨に於ては二、三、四月頃最も多く、秋季に於て減少を呈す。出貨は各月共大差なきも夏季稍増加し、一月に至りて半減を呈せり。

十、麥

發送 三萬三千三百八十三噸の内陸運二萬九千七百二十三噸を占め、其の主なる仕向地は愛知の九千百六噸にして大阪、静岡、兵庫之に次ぐ。

到着 は十四萬三千百九噸にして陸運に依るものは大麥大部分を占め、愛知の二萬一千六百八十四噸、兵庫の一萬一千五百六十二噸、岐阜の八千二百噸は其の主なるものなり、水運に依るものは小麥大部分にして、加奈陀の二萬八千七百六十二噸を最高とし、濠太刺利亞、關東州北米合衆國之に次ぐ。

荷動状態を見るに入貨に於ては五月及十二月最も多く、出貨に於ては三、四月多く、他は比較的閑散なり。

十一、鐵及鋼材

水陸相半し發送 四萬千八百十五噸、内陸運二萬七千八百六十八噸にして愛知、三重、岐阜、静岡、兵庫の諸地方に輸送せらる。

到着 十一萬九千八百二十四噸、内水運七、陸運三の割合にて福岡の二萬九千三百二十噸、北海道の一萬五千八十五噸、朝鮮の一萬百六十七噸を始め、陸運に依る大阪の一萬五千百三十五噸、神奈川の一萬一千二百四噸等を最多とす。

荷動状態は入貨に於ては四、十一月最も多く嚴寒の候は閑散なり、出貨にありては一年を通じて大差なし。

十二、綿

集散量十一萬八千六百五十五噸の内、到着 九萬九十八噸を算す。其の

三割九分は水運に屬し三重の二萬百九十四噸を最高とし、英領印度の七千八百噸、愛知の五千六十九噸之に次ぐ。陸運に依る五萬四千九百八十噸の主なる仕出地は兵庫の三萬二千三百二十九噸、大阪の八千七百十三噸を其の主なるものとす。

發送 二萬八千五百五十七噸、内陸運二萬三千三百六十三噸を占め全發送數量の八割一分に相當す、而して岐阜の九千九百十六噸は其の最多なる仕向地なり。

水運に依る五千百九十四噸は主として三重、大阪、愛知、臺灣、和歌山、岐阜、支那の諸地方に輸送せらる。二、三月に涉り到着するもの最も多く、夏期比較的閑散なり。發送は二月より四月に至る各月旺盛にして六月を最少とせり。

十三、薪 炭

發送 千三百六十四噸にして水陸相半し、愛知の九百七十七噸を主とす。

到着 九萬四千九百二十九噸にして陸運に依る熊本の六千七百二十二噸、岐阜の四千七百七十一噸、宮崎の四千三百四十噸を筆頭とす、水運にありては三重の四萬三千五百九十九噸、和歌山の七千五百二十二噸は其の主なるものなり。到着品の大部分は市内にて消費せらるゝものにして荷動状態は出入共其の需用期たる冬期に多く夏季は一般に閑散なり。

十四、礦 物

發送 四千四百三十噸にして、水陸相半し、水運にありては支那、朝鮮を主なる仕向地とし陸運にありては愛知、岐阜、京都、東京の各府縣を主とす。

到着 九萬一千九十三噸にして、内陸運七萬二千八十六噸、水運一萬九千七噸なり、陸運に依る愛知の五萬九千九百九噸を最高とし、水運

に依る北米合衆國の六千二百十二噸を其の主なるものとす。

荷動状態を見るに、入貨に於ては四、六、九月最も多く十一月激減を示し他は大差なし。出貨にありては各月大差なし。

十五、粘 土

發送 一萬二千三十六噸にして水運その大部を占む。主なる仕向地は福岡、朝鮮、山口、東京等なり。

到着 七萬五千八百二十五噸にして其の八割一分は水運に依りて輸移入せらる、水運に依る愛知の五萬九千七百七十六噸を最高とし、陸運に依る岐阜の八千九百九十九噸、愛知の四千四百九十六噸は其の主なる仕出地なり。

荷動状態を見るに入貨に於ては四季を通じて大差なきも、出貨にありては夏季稍旺盛を呈し一月激減を示せり。

第二章 内國貨物

第一節 昭和三年中に於ける集要の概要

本項に於て内國貨物と稱するは陸運に於ける鐵道及電氣鐵道及び自動車貨物、水運に於ける國內沿岸貿易を稱するものにして、是等内國貨物の集散量は對外貿易の夫れに比し著しく多額に上り、本市集散量總額の約八割六分を占むるの狀態なるを以て、是等國內間に於ける水陸兩運貨物の取引關係其他につき今少しく精密に叙述せんとす。

昭和三年中に於ける内國貨物の出入總數量は八百四十九萬三千八百八十三噸、價額七億九千七十萬六千五百五十三圓にして、之を出入別にすれば

出 貨	3,471,994噸	391,746,434圓
入 貨	5,021,889噸	398,954,219圓
差引入超	1,549,895噸	7,207,785圓

にして即ち總噸數に對し出貨四割強、入貨六割弱に該當せり。更に之を輸送經路別に分ちて見れば

陸 運	4,620,377噸	620,237,624圓
水 運	3,873,506噸	170,463,029圓

の割合を示せり。

而して之を前年と比較するに出貨に於て五十二萬六千二百三十六噸、七千四百五十八萬八千二百十六圓を増加し、入貨に於ては數量に於て五十四萬九千四百九十七噸の増加を示し、價額に於て四千八百二十四萬二千二百十圓の増加を示し、結局出入合計に於て百七萬五千七百三十三噸、一億一千八百七十萬四千二百十六圓で著しき激増を示せるなり。

第二節 貨物と地方との關係

國內貨物の集散量を地方別に分ちて見るに、取引最も頻繁を極むるは

水運にありては中部地方の諸縣（愛知、三重、岐阜）にして、九州地方（福岡、佐賀、長崎）之に次ぎ、近畿地方の諸縣（和歌山、大阪、兵庫）亦少からず、中國、關東稱少く四國及奥羽地方に至りて取引最少なるを覺ゆ。而して樺太、北海道、臺灣、朝鮮の諸地方は水運界の發達と共に逐年取引深密を加へ木材、米、石炭等の到着貨物頗る多く愛知、三重、福岡等に次ぐ重要なる移入地なりとす。陸運にありては中部地方を最高とし、就中愛知縣の八十六萬六千五百八十噸、岐阜縣の七十萬八千五百一十一噸は最も多く、兩縣を合算すれば鐵道集散貨物（雜品を含まず）の六割二分強に當り、近畿地方（大阪、京都、滋賀）中國地方（兵庫、岡山、山口）之に次ぎ關東、北陸、九州の諸地方又相當取引あり、最も僅少なるを四國（徳島、高知）及朝鮮、樺太の諸地方とす。

今内國貨物を各地方に大別して表示すれば即ち次の如きものあり。（陸運鐵道貨物に限り雜品を包含せず）

昭和三年内國出入貨物地方別數量表

區別 地方別	陸 運			水 運		
	發 送	到 着	計	移 出	移 入	計
奥 羽 地 方	9,080	16,397	25,477	—	12,135	12,135
關 東 地 方	64,676	87,486	152,162	2,302	11,592	13,894
中 部 地 方	1,661,031	911,470	2,572,501	634,558	797,348	1,431,906
北 陸 地 方	64,445	56,735	121,180	—	—	—
近 畿 地 方	128,880	156,784	285,664	8,953	50,298	59,251
中 國 地 方	44,221	161,215	205,436	1,914	33,576	35,490
四 國 地 方	1,649	1,179	2,828	629	12,600	13,229
九 州 地 方	10,384	63,509	73,893	13,100	941,119	954,216
朝 鮮	1,134	752	1,886	31,162	128,645	159,807
北 海 道	746	2,351	3,097	7,933	352,210	360,143
樺 太	—	10	10	1,174	633,779	634,953
臺 灣	—	—	—	31,124	162,425	193,549
其 他	—	—	—	141	4,792	4,933
合 計	1,986,246	1,457,888	3,444,134	732,990	3,140,516	3,873,506

而して是等貨物を各品種別に分ちて見るに其の主なるものは、發送にありては石炭を最高として木材及板類、セメント、米、肥飼料、陶磁器等にして、到着貨物にありては石炭を筆頭に木材及板類、砂及砂利米セメント等とす。

今比較的重要なと認むる之等貨物十種を數量順に摘出し、其の價額並に主なる取引地方を示せば次の如し。

内國重要發送貨物

區分 品種別	數量	價額	主ナル仕向地
石炭	646,504 ^噸	9,697,560 ^円	愛知・三重・岐阜・長野・静岡
木材及板	555,322	25,544,812	愛知・三重・岐阜・静岡・長野
セメント	184,503	5,166,084	三重・愛知・岐阜・静岡・長野
肥飼料	126,021	11,316,685	愛知・岐阜・長野・静岡・三重
陶磁器	102,625	12,828,125	三重・朝鮮・臺灣・兵庫・東京
米	83,332	15,416,420	三重・愛知・岐阜・和歌山・静岡・長野
砂糖類	57,716	15,871,900	三重・愛知・静岡・岐阜・長野
小麥粉	53,515	9,632,700	臺灣・愛知・三重・岐阜・静岡
綿織物類	52,332	39,144,336	三重・朝鮮・和歌山・大阪・京都
鐵及鋼	41,815	37,215,350	愛知・三重・岐阜・静岡・兵庫

(鐵道・電氣鐵道・内國貿易發送)

内國重要到着貨物

區分 品種別	數量	價額	主ナル仕出地
石炭	1,152,538 ^噸	17,288,070 ^円	愛知・朝鮮・臺灣・三重・福岡
木材及板	876,121	40,301,566	樺太・北海道・三重・長野・岐阜
砂及砂利	379,146	1,327,011	三重・愛知・岐阜・岡山
米	167,314	30,953,090	愛知・朝鮮・臺灣・三重・磁賀・福井
セメント	105,578	2,956,084	福岡・和歌山・大分・高知・愛知
鐵及鋼	103,146	9,179,994	福岡・北海道・朝鮮・大阪・神奈川
砂糖類	99,448	18,273,200	臺灣・北海道・大阪・兵庫・静岡
石材	95,855	814,767	愛知・岐阜・三重・長野
麥	81,051	189,561	愛知・兵庫・岐阜
綿類	80,726	44,399,300	三重・愛知・兵庫・大阪・岐阜

(鐵道・電氣鐵道・内國貿易到着)

陸 運 貨 物

Faint, illegible text on the left page, possibly bleed-through from the reverse side.

鐵道に依るもの

Faint, illegible text on the right page, possibly bleed-through from the reverse side.

第三章 陸 運 貨 物

第一節 陸運貨物の移動趨勢

一 概 説

本市は慶長年間徳川義直公の開府以來代々の藩主銳意殖産興業に志したる爲め漸次面目を改め、明治初年に至りては已に中部日本に於ける商工業の中心地となり東海道に於ける財貨の覇權を獲得するに至れり然れども往昔にありては惜むらくは交通の利便完からず、商工業の發展上頗る缺くる所ありたり。

然るに明治十九年東海道線開通し、同年三月一日熱田驛、四月一日名古屋驛の設置を見るに至り、沈滞せる本市の産業界は俄然活況を呈し物資の集散するものに月に増加するに至れり。

次で二十九年關西鐵道開通するや、三重、奈良、大阪等との取引頗る深密を加へ、續いて三十三年七月中央線開通（四十四年五月全通）し同年七月二十五日千種驛、四十四年九月大曾根驛設置せらるゝに及び由來山嶽重疊して交通不便の土地たりし信越、甲州、美濃路にありては、専ら潤澤なる商品を有する我が市に供給を仰ぐもの逐年増加するに至れり。

而して同沿線より移入せらるゝ木材、石材、薪炭等の一部は市を集散市場として更に各地に輸送せらる。

亦市を起點とせる電氣鐵道は明治三十五年三月瀬戸電氣鐵道株式會社の創立せられたるを始めとして、同四十三年十一月愛知電氣鐵道株式會社、大正六年六月名古屋鐵道株式會社等相ついで設立せられ市を中心として南北及東部に通じ附近物資の集散盛んなり。

轉じて一面市内に於ける船車聯絡の狀況を窺ふに元來市内と港内との聯絡は纔かに堀川、新堀川等のみに限られたる状態にて諸種の不便を感じつゝ、ありしが、明治四十一年十月に到り名古屋港の開港場に指定

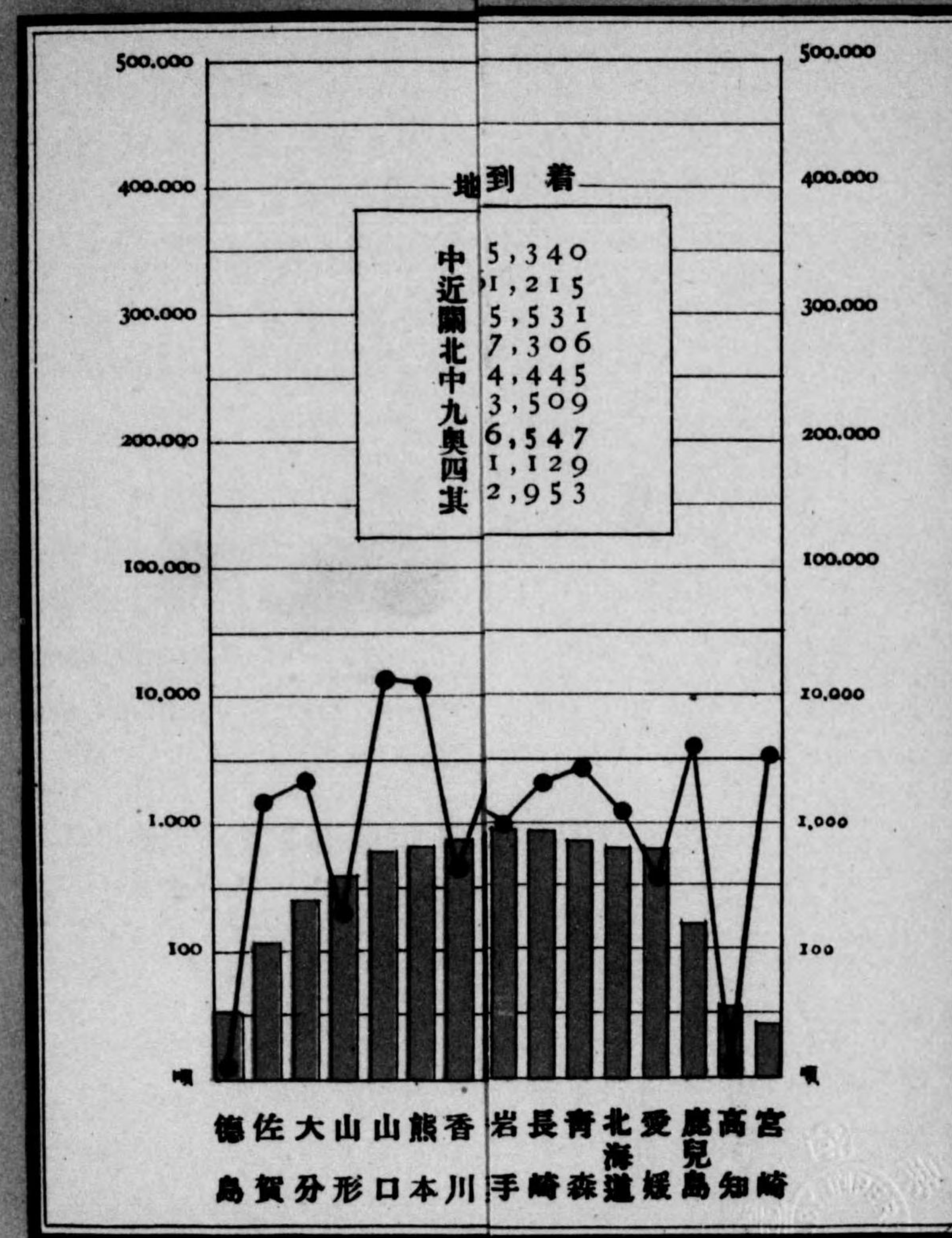
せらるゝや、沿岸並に海外貿易額に増加を來したる結果、一層海陸聯絡の完備を訴ふるに及び、遂に明治四十四年名古屋驛より名古屋港に通ずる臨港線敷設せられ、同年五月一日名古屋港驛の設置を見るに至れり。即ち名古屋港驛に於ける集散貨物は大部分水運に依り到着せるものを、更に陸運に轉換して各地に輸送するものにして、随つて到着品は特記すべきものなきも、發送貨物にありては總數量百十二萬八千三百餘噸を算す。其の主なるものは石炭、木材、肥料等なるも、就中石炭は同驛が「鐵道省石炭配給驛」なる關係上特に多く本年中に於ける發送數量は實に四十五萬二千九百餘噸に達せり。而して本年一月十九日更に名古屋港驛の尖端に堀川口驛を開設せられ斯の海陸連絡輸送能力を一層圓滑ならしめたり。臨港線八幡より分岐する白鳥驛は大正五年十二月八日の開設に係る木材専用の集散驛にして、驛構内に宏大なる貯木場の設備あり、共に逐年増加の傾向を辿れり。更に名古屋市西部方面の發展に伴ひ今年五月一日關西線に八田驛を新設せられ貨客の運輸を開始し愈々便利を加へたり、斯の如くにして自動車の發達、新驛の開設等陸運交通の利便漸く備はり爾來年々堅實なる發達を遂げ昭和三年に至りては四百六十二萬三千七百七十七噸の多きを算するの盛況を呈するに至れり。

二 既往十ヶ年間に於ける集散の概要

叙上の如く本市の陸運界は交通機關の整備に伴ひ逐年堅實なる發達を遂げ、之を既往十ヶ年の実績に就いて見るに其の進歩發展の顯著なるは洵に隔世の感あり。

而して茲に陸運貨物と稱するは鐵道及電氣鐵道貨物を指すものにして之が移動趨勢の跡を辿るには兩者を合したる數字に依るを本意とすれ共、本書刊行以前（大正九年）に於ける電氣鐵道の發着量は調査不能なる爲、鐵道貨物のみにつきて其の消長を述ぶる事とせり。

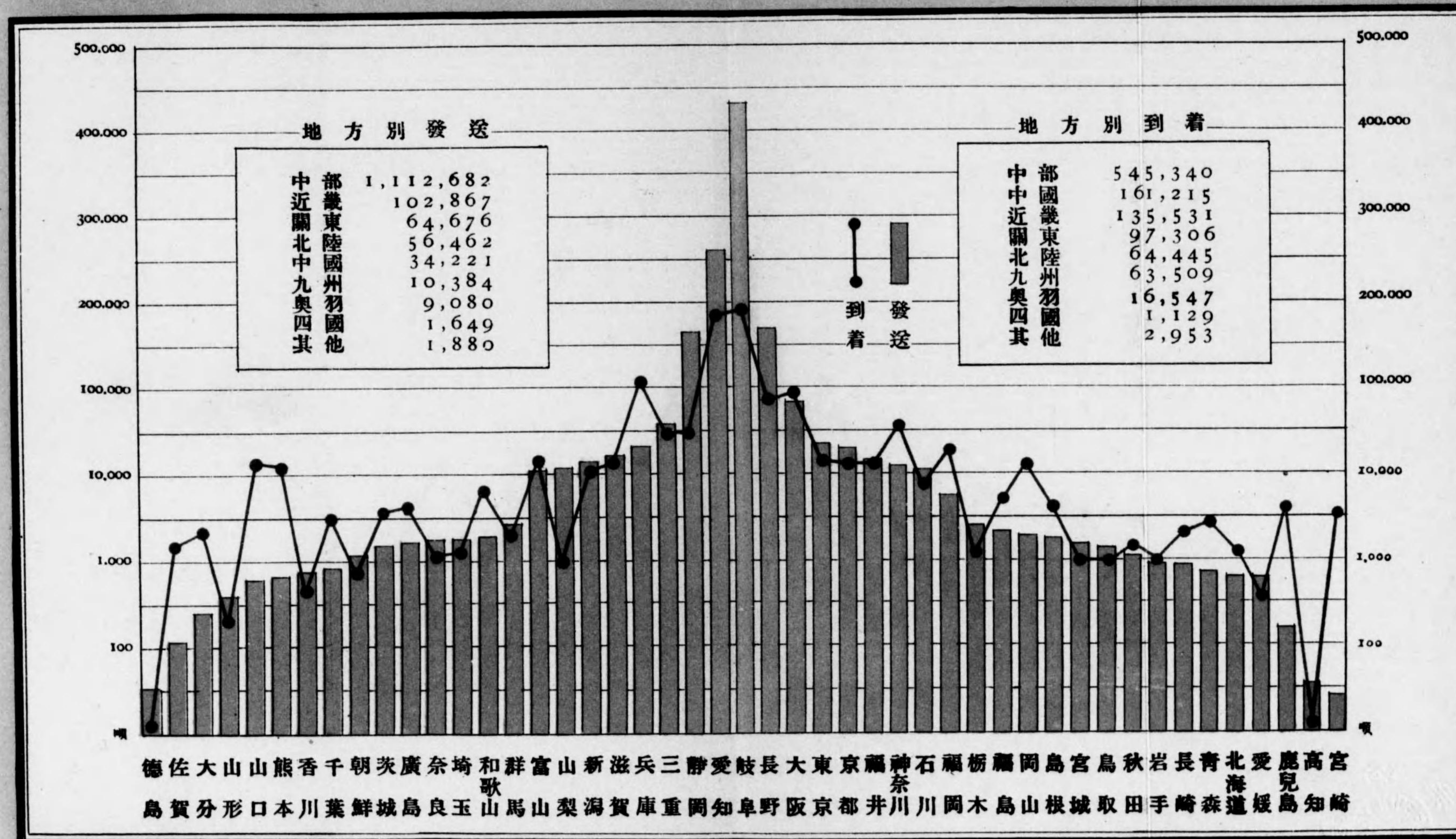
大正七年の我が財界は歐洲大戰の好響を受けて益々高潮に達し産業界



たる結果、一層海陸聯
 古屋驛より名古屋港に
 港驛の設置を見るに至
 分水運に依り到着せる
 のにして、随つて到着
 は總數量百十二萬八千
 肥料等なるも、就中
 時に多く本年中に於け
 の。而して本年一月十
 れ斯の海陸連絡輸送
 岐する白鳥驛は大正
 にして、驛構内に宏大
 あり。更に名古屋市
 驛を新設せられ貨客
 して自動車の發達、
 堅實なる發達を遂げ
 の多きを算するの盛況

散の概要
 逐年堅實なる發達を
 進歩發展の顯著なる
 物を指すものにして
 に依るを本意とすれ
 の發着量は調査不能
 事とせり。
 々高潮に達し産業界

鐵道發着貨物府縣別分布狀態



は噸に隆昌を極め、集散貨物の總噸數は百六十九萬七千六百八十一噸
(發送 844,094噸
到着 853,587噸) を算し前年百四十七萬六千二百九十六噸に比し二十二
萬一千餘噸の増加を示せるなり、次で翌八年に至りては産業界の好況
は益々其の極に達し、發送三十五萬噸、到着二十五萬噸合計六十萬噸
てふ未曾有の激増を示せり、越へて翌九年を迎ふるや、年頭より四月
に至る迄は概ね順調に進みしも、五月に入るに及び我が財界は突如と
して一大激變を生じ、産業界の衰微甚しく日を経るに従ひ各種の事業
界は益々不況不振を來し、都鄙至る所不景氣の聲を以て満たさるゝの
悲境に陥り、貨物の集散水陸共に減少に減少を以てし之を前年の好況
時代に比較するに發送五萬噸、到着十一萬噸の減少を表はしたり。
越へて翌十年に入るや經濟界は益々沈滞し、一般生産の減少に依りて
輸送貨物亦著しく減退し、前年の二百十三萬噸に比し發送に於て二十
三萬噸、到着に於て十四萬噸を減じたるも、翌十一年に至りては財界
幾分好況を呈するに及び、産業界も漸く擡頭し生産品の増加に伴ひ、
集散貨物も多きを加へ發送二十七萬噸、到着十萬噸合計三十七萬噸の
激増を見たり。

越へて十二年に入るや、前年の好況は一時的現象に過ぎざりしもの、
如く、前々年來の不況は一層深刻味を加へ何れも減少を示し居りて稍
悲觀的傾向にありしも、九月に至りて突如關東地方に大震巨災起りた
る爲、被害地向救濟品の出荷俄かに繁忙を極め、同年中の扱貨物は二
百四十四萬噸の巨額に達し、前年に比較して三十八萬噸の増加を見た
り。

翌十三年は不況一層甚しかりしも、貨物集散量にありては四十二萬噸
を増し總數量二百八十六萬噸に達し、翌十四年は依然として不況に明
け一層の不況に暮れたるにも不拘、更に前年より二十萬九千三百十一
噸の増加を示せるなり。

越へて十五年（昭和元年）を迎ふるに及び稍小康を保ちたるの觀あり
て發貨百九十三萬九千餘噸、到着百十八萬噸合計三百十一萬九千餘噸

を算し、前年に比し約二十一萬噸を増加せり。次で昭和二年に入りて未曾有の財界恐慌を現出して一般減少を豫期せられしも、却て三百三十四萬五千二百四十二噸を算し、前年に比し約二十二萬六千餘噸を増加し、昭和三年に於ては三百六十八萬八千六十二噸、前年より二十九萬二千八百二十噸を増加し、九ヶ年前の大正八年に比較すれば約一倍六分強の増加を見るに至れり。顧みれば十ヶ年其間幾多の變遷ありしも、海陸交通の要衝に當れる本市は發展の一路を辿り、物資の集散日に旺盛を極め進歩の跡歴然たるものあり。

次に大正八年以降に於ける各年の鐵道發着數量を一表に纏め其の消長を知るの便に供せり。

既往十ヶ年間鐵道發着貨物數量比較對照表

單位噸

區次 年分	發送	到着	合計	大正八年ニ對 スル増減差量	大正八年ニ 對スル割合
大正八年	1,194,993	1,100,532	2,295,525	—	1,000
同九年	1,145,235	985,047	2,130,284	165,241	,928
同十年	910,944	842,772	1,753,716	541,809	,760
同十一年	1,184,197	947,742	2,131,939	163,586	,928
同十二年	1,443,945	1,001,009	2,444,954	149,429	1,065
同十三年	1,755,897	1,100,731	2,865,628	570,103	1,248
同十四年	1,770,204	1,139,555	2,909,759	614,234	1,267
昭和元年	1,939,060	1,180,010	3,119,070	823,545	1,359
同二年	2,037,552	1,307,690	3,345,242	1,049,717	1,457
同三年	2,188,529	1,499,533	3,688,062	1,342,537	1,584

第二節 鐵道貨物

一 集散の概要

名古屋市は水運貨物の集散量に於て全國に覇を稱ふると共に、鐵道貨物の發着量に於ても東京、大阪に亞ぐの重要な地位にあり、昭和三年中に於ける市内各驛の發着貨物は、發送二百十八萬八千五百二十九噸到着百四十九萬九千五百三十三噸、合計三百六十八萬八千六十二噸にして、發送五割九分、到着四割一分、差引六十八萬八千九百九十六噸の出超を示せり。

之を前年に比較すれば發送十五萬九百七十七噸、到着十九萬一千八百四十三噸の増加を示かるなり。

是が原因としては、一は大體本市産業が近時異常なる進歩を遂げたと、一は輓近交通機關の發達に伴ひ物資集散の中心地として其の能力を擴大したるに因るものと謂ふべし。

而して鐵道貨物は水運貨物の入超に反し、著しき出超の傾向を有せるは、之れ工業用原料品、食料品等の大量貨物は主として、水運に依り到着するに反し、加工精製品の大部分が鐵道に依り陸路輸送せらるゝに依るもの多し。

次に鐵道貨物を類別に大別して前年と其の増減を表示せり。

昭和二年 鐵道發着貨物類別數量増減比較表 (單位噸)

區分	種別	昭和三年	昭和二年	増 △ 減
出	農産品	120,119	111,717	8,402
	林産品	330,305	323,871	6,434
	鑛産品	523,712	477,506	46,206
	水産品	13,089	14,723	△ 1,634
	加工食料品	100,347	91,559	8,788
	嗜好品	19,128	19,425	△ 297



(鐵道發着貨物類別數量增減比較表續キ)

(單位噸)

區分	類 別	年次別		增	△	減
		昭 和 三 年	昭 和 二 年			
貨	肥 飼 料	87,867	105,896	△		18,029
	布 帛 類	101,797	116,031	△		14,234
	窯 業 品	69,025	44,739			24,286
	工 產 品	57,797	63,934	△		6,137
	畜 產 品	14,711	8,335			6,376
	其 他ノ雜品	750,632	659,816			90,816
	計	2,188,529	2,037,552			150,977
入	農 產 品	194,979	157,434			37,545
	林 產 品	198,174	163,255			34,919
	鑛 產 品	291,797	186,797			105,000
	水 產 品	37,280	29,981			7,299
	加 工 食 料 品	34,601	28,185			6,416
	嗜好 品	29,697	28,341			1,356
	肥 飼 料	15,256	14,724			532
	布 帛 類	118,007	123,433	△		5,426
	窯 業 品	68,738	60,863			787
	工 產 品	92,128	97,100	△		4,972
	畜 產 品	11,048	8,293			2,755
其 他ノ雜品	407,828	409,279	△		1,451	
	計	1,499,533	1,307,690			191,843
貨	農 產 品	315,098	269,151			45,947
	林 產 品	528,479	487,126			41,353
	鑛 產 品	815,509	664,303			151,206
	水 產 品	50,369	44,704			5,665
	加 工 食 料 品	134,948	119,744			15,204
	嗜好 品	48,825	47,766			1,059
	肥 飼 料	103,123	120,620	△		17,497
	布 帛 類	219,804	239,464	△		19,660
	窯 業 品	137,763	105,607			32,156
	工 產 品	149,925	161,034			11,109
	畜 產 品	25,759	16,628			9,131
其 他ノ雜品	1,158,460	1,069,095			89,365	
	合 計	3,688,062	3,345,242			292,820

更に之を主要貨物七十四種につきて、既往三ヶ年間に於ける其増減を比較對照すれば次表の如し。

自昭和元年
至昭和三年 鐵道發着貨物數量比較對照表 (單位噸)

類別	區 分 種 別	發 送			到 着		
		昭和三年	昭和二年	昭和元年	昭和三年	昭和二年	昭和元年
農 產 品	米	54,869	79,168	77,352	60,639	59,120	62,534
	麥	29,709	5,127	865	77,451	38,356	26,215
	大豆	9,924	10,562	10,480	2,996	3,008	2,359
	花生	25	60	8	930	949	916
	雜糧	11,460	2,043	2,376	5,382	6,511	5,270
	生絲	272	180	8	2,086	1,859	1,513
	馬鈴薯	950	628	56	1,012	688	528
	茶	6,792	7,883	8,634	8,282	7,040	6,422
	柑	546	474	557	8,481	10,105	9,093
	其 他ノ果物類	1,745	1,613	1,216	20,749	21,769	20,309
	製	3,828	3,979	2,307	6,971	8,029	9,509
	計	120,119	111,717	103,859	194,979	157,434	144,668
林 產 品	木 材	329,660	322,684	333,038	151,893	116,665	116,142
	薪 炭	445	677	620	30,940	26,169	21,606
	薪 竹	81	154	45	7,705	12,875	18,042
	計	330,305	323,784	334,094	198,174	163,144	164,779
鑛 產 品	石 炭	4,925	1,939	4,607	30,823	17,044	17,765
	砂 粘 土	38	98	—	8,396	19,659	12,481
	砂 石	283	134	18	125,648	62,810	28,902
	石膏	653	650	1,927	13,383	12,878	10,524
	石灰	461,473	416,339	362,767	30,720	4,823	2,664
	鐵 礦	24,936	26,832	23,832	588	633	849
	銅 礦	527	122	1	6,695	5,690	10,226
	鉛 礦	2,273	4,109	2,924	15,886	11,743	12,516
	石 灰	—	—	—	713	557	298
	石 鐵	1,513	2,394	3,623	23,597	20,891	17,714
	計	27,024	24,787	19,161	35,177	29,923	27,031
	計	67	102	15	171	146	276
	計	523,712	477,506	418,875	291,797	186,797	141,246
水 產 品	海 藻	94	102	97	164	215	195
	鹽 乾 魚	4,780	5,068	6,253	2,164	1,550	1,874
	活 鮮 魚	4,283	3,842	5,426	10,817	9,591	13,673
	計	3,932	5,711	6,876	24,135	18,625	19,276
	計	13,083	14,723	18,657	37,280	29,981	35,018
加 工 食 料 品	小 麥	49,488	39,348	37,711	6,509	4,306	3,878
	澱 粉	1,242	689	446	2,938	2,515	1,963
	砂 糖	45,390	46,502	50,467	19,362	15,527	17,439
	味 噌 油	4,227	5,020	5,051	5,792	5,837	7,378
	計	100,347	91,559	93,675	34,601	28,185	60,685
嗜	煙	38	48	6	482	703	464
	茶 草	5,322	7,308	7,682	12,238	11,573	10,338

(自昭和元年至昭和三年鐵道發着貨物數量比較對照表續*) (單位噸)

類別	種別	發 送			到 着		
		昭和三年	昭和二年	昭和元年	昭和三年	昭和二年	昭和元年
好 品	清 酒	1,185	1,200	1,312	7,125	6,634	7,017
	麥 酒	10,617	9,173	12,111	8,370	7,925	7,579
	清 涼 飲 料 水 類	951	721	576	1,482	1,500	1,912
	水	1,015	957	3,568	-	-	196
	計	19,128	19,425	25,255	29,697	28,341	27,506
肥 飼 料	人 造 肥 料	19,225	14,861	13,048	6,646	6,853	4,416
	其 他 ノ 肥 飼 料	68,642	91,035	100,773	8,610	7,871	10,556
	計	87,867	105,896	113,821	15,256	14,724	14,972
布 帛 類	綿 類	22,699	30,383	31,380	54,980	60,117	57,038
	綿 織 物 類	21,337	25,131	25,926	45,543	43,706	43,923
	綿 織 物 類	51,246	48,855	49,331	13,076	11,668	11,898
	生 絹 類	4,022	6,238	6,003	2,484	3,295	3,228
	絹 織 物 類	881	935	1,082	719	706	856
	毛 織 物 類	32	46	127	118	120	292
	計	101,797	114,278	111,763	118,007	120,969	117,865
窯 業 品	石 灰 類	54	67	-	4,362	3,989	3,954
	セメント類	50,477	29,174	26,652	10,914	5,980	1,477
	煉 瓦 類	405	381	702	2,919	3,987	5,204
	煉 陶 磁 器 類	2,219	1,515	2,444	6,355	5,449	4,823
	土 硝 子 類 及 其 製 品	10,765	9,083	9,348	24,763	24,288	24,334
		計	69,025	44,739	43,596	68,738	60,868
工 業 品	和 洋 鐵 及 鋼 製 品 類	643	901	376	2,425	2,827	3,342
	紙 類	7,290	6,353	4,835	31,174	28,741	27,201
	表 類	428	399	8	2,634	1,624	232
	機 械 類	15,710	12,647	13,071	26,686	30,120	23,657
	漆 類	1,093	581	142	1,006	1,227	871
	油 脂 蠟 類 及 其 製 品	17,892	18,045	19,053	8,704	10,656	9,247
	製 藥 品 類	1,981	1,793	230	5,786	4,322	3,562
	染 料 顏 料 及 塗 料 類	179	216	99	1,106	1,180	1,072
	藥 品 類	11,944	12,837	11,886	11,949	10,161	8,294
	燐 肥 類	637	566	387	658	565	530
	計	57,797	54,338	50,087	92,128	91,423	78,009
畜 産 品	鮮 皮 類	21	30	20	1,148	1,364	1,597
	革 類	240	143	79	124	184	70
	牛 毛 類	12,379	7,577	1,829	1,495	769	391
	馬 毛 類	405	340	700	4,811	3,772	5,120
	計	14,711	8,335	3,200	11,048	8,293	11,069
其 他 ノ 貨 物		750,632	671,252	622,178	407,828	417,564	357,544
	計	750,632	671,252	622,178	407,828	417,564	357,544
合 計		2,188,529	2,037,552	1,939,060	1,499,533	1,307,690	1,180,010

二 主要貨物の數量と其價額

鐵道發着貨物中各驛を通じ比較的重要な要りと認めたるもの二十五種を抽出し、其の數量及價額を示せば次の如し。

昭和三年名古屋市鐵道發着主要貨物 單位 {數量噸 價額圓}

種別	區分	發 送		種別	區分	到 着	
		數 量	價 額			數 量	價 額
米		54,869	10,150,765	米		60,639	11,218,215
麥 類		29,709	3,267,990	麥 類		77,451	8,519,610
雜 穀		11,460	790,740	其 他 果 物 類		20,749	1,369,434
生 野 菜		6,792	421,104	木 材 類		151,893	7,138,971
木 材 類		329,660	14,834,700	木 炭		30,940	1,763,580
石 炭		461,473	6,921,095	石 材		30,823	863,044
該 炭		24,936	872,760	砂 利		125,648	1,507,776
鐵 及 鋼		27,024	2,405,136	粘 土		13,383	227,511
小 麥 粉		49,488	8,907,840	石 炭		30,720	46,080
砂 糖 類		45,390	12,482,250	礦 物		15,886	460,694
煙 草		5,322	1,037,790	石 油 類		23,597	3,130,753
麥 酒		10,617	1,995,996	鐵 及 鋼		35,177	2,902,431
人 造 肥 料		19,225	1,538,000	鹽 乾 魚		10,817	1,211,504
其 他 ノ 肥 飼 料		68,642	5,834,570	活 鮮 魚		24,135	9,243,705
綿 類		22,699	12,711,440	砂 糖 類		19,362	5,324,550
綿 織 物 類		21,337	13,869,050	煙 草		12,238	2,386,410
セメント類		50,477	1,313,356	綿 類		54,980	30,239,000
陶 磁 器		10,765	1,335,525	綿 糸		45,543	29,602,950
硝子類及同製品		4,844	377,832	綿 織 物 類		13,076	9,780,848
洋 紙		7,290	1,858,950	セメント類		10,914	305,592
鐵 及 鋼 製 品 類		15,710	3,613,300	陶 磁 器		24,763	3,095,375
機 械 類		17,892	7,335,720	硝子類及其製品		19,199	1,497,522
藥 品 類		11,944	3,069,608	洋 紙		31,174	7,948,370
獸 毛		12,379	10,126,022	鐵 及 鋼 製 品 類		26,686	6,137,780
				機 械 類		8,704	3,568,640

三 名古屋市內各驛別集散狀況

本市各驛中發着量に於て最高位を占むるは東海道線の中樞驛たる名古屋驛にして、昭和三年中に於ける取扱貨物は百二十九萬四千二十五噸を算し、各驛總數量の約三割五分を占め、之に次ぐに名古屋港の百二十六萬二千百三十八噸とし、約三割四分に該當す。

而して殘餘の三割一分を其他各驛の集散量となすものにして、之を以て見れば兩驛が、本市物資集散上如何に重要な地位を占むるかを窺知するに足るべし。

今是等貨物を驛別に分ちて前年と其の數量を比較し、併せて其の驛に於ける主要取扱品目を擧ぐれば次表の如し。

因みに本表中に於ける數量は各驛共無賃貨物を包含するものにして、尙東海道線枇杷島驛は市外に接續せる關係上、其の取扱貨物の約四割は他町村に屬するものなれ共、各品種毎に割合を異にし的確なる數字を得る能はざるを以て、止むなく全數量を本市の集散數量と看做して計上せり。

昭和二年
昭和三年 鐵道發着貨物數量増減比較
並主要取扱品目表

(單位噸)

區分	年次別 驛別	昭和三年	昭和二年	増△減	主要取扱品目
發	名古屋驛	505,175	517,976	△ 12,701	砂糖・小麥粉・綿織物・木材・綿糸
	熱田驛	166,302	175,652	△ 9,350	木材・骸炭・綿織物・鐵及鋼・機械
	枇杷島驛	31,457	32,505	△ 1,048	野菜・綿糸・洋紙・綿類・味噌醬油
	名古屋港驛	1,128,347	987,099	141,248	石炭・米・麥・木材・肥料・セメント
	白鳥驛	224,480	222,752	1,728	木材・セメント・骸炭・煉瓦・石炭
	堀川口驛	20,642	—	20,642	綿類・石炭・木材・米・麥
	千種驛	83,700	83,748	△ 48	骸炭・麥酒・木材・綿類
	大曾根驛	22,284	17,920	4,364	陶磁器・綿織物・繭・飼料・米
八田驛	6,142	—	6,142	獸毛・柑橘・鐵及鋼製品	
合計	2,188,529	2,037,552	150,977		

(續キ)

(單位噸)

區分	年次別 驛別	昭和三年	昭和二年	増△減	主要取扱品目
到	名古屋驛	788,850	719,255	69,595	綿糸・米・麥類・砂利・綿類
	熱田驛	157,459	160,282	△ 2,823	綿類・機械・活鮮魚・鐵及鋼・米
	枇杷島驛	41,658	47,443	△ 5,785	綿類・野菜・柑橘・石炭・其他ノ果物
	名古屋港驛	133,791	88,479	45,312	砂利・米・麥・粘土・木材
	白鳥驛	137,620	92,011	45,609	木材・煉瓦・セメント・硝子製品
	堀川口驛	1,616	—	1,616	米・綿類・綿織物
	千種驛	163,247	146,956	16,291	陶磁器・硝子及其製品・米・砂利・薪炭・石炭
	大曾根驛	48,977	53,264	△ 4,287	薪・粘土・鐵物・米・石材
八田驛	26,315	—	26,315	石炭・獸毛・砂利・機械	
合計	1,499,533	1,307,690	191,843		

更に之を品種別に細別すれば次の如し。

昭和三年名古屋市内各

類別	驛別		名古屋驛	熱田驛	枇杷島驛	名古屋港驛
	種別	別				
農 產 品	米		4,621	120	40	47,239
	麥類		613	207	127	26,686
	大豆		3,051	—	1	6,734
	落花生		—	—	15	—
	雜穀		355	1,395	3	9,677
	生甘藷		10	5	62	—
	生馬鈴薯		71	21	820	—
	生野菜		471	74	5,827	20
	柑橘		266	20	161	13
	其他ノ果物類		529	168	206	192
菓製品		2,579	92	58	53	
計		12,566	2,102	7,320	90,614	
林 產 品	木材類		33,631	39,722	151	64,963
	木炭		268	8	—	21
	薪竹		60	26	3	30
	計		33,959	39,756	154	65,078
鑛 產 品	石材類		104	3,072	—	1,337
	割栗石		8	—	—	—
	砂利		98	70	61	—
	粘土		47	22	—	432
	石炭		109	735	—	452,915
	骸炭		308	13,818	40	—
	鑛物		24	239	—	264
	礦灰		339	32	—	1,561
	石油類		986	133	269	—
	鐵及銅		11,771	9,141	123	4,293
計		13,837	27,286	493	460,802	

驛發送貨物驛別數量表

(單位噸)

白島驛	堀川口驛	千種驛	大曾根驛	八田驛	合計
19	1,279	558	991	2	54,869
26	1,403	612	15	20	29,709
—	125	10	3	—	9,924
8	—	—	2	—	25
—	—	8	12	10	11,460
—	—	6	189	—	272
—	—	19	19	—	950
—	—	272	27	101	6,792
—	—	76	10	—	546
—	—	601	15	34	1,745
—	—	478	535	32	3,827
53	2,807	2,640	1,818	199	120,119
182,183	4,115	4,364	452	79	329,660
116	—	16	16	—	445
—	9	8	—	—	81
—	—	—	—	—	119
182,299	4,124	4,389	468	79	330,305
96	—	316	—	—	4,925
30	—	—	—	—	38
—	—	15	24	15	283
—	—	144	8	—	653
396	5,911	1,373	34	—	461,473
1,984	—	8,740	46	—	24,936
—	—	—	—	—	527
—	—	236	105	—	2,273
—	—	—	—	—	—
123	—	—	2	—	1,513
198	—	1,250	230	18	27,024
—	—	—	—	—	67
2,827	5,911	12,074	449	33	523,712

(昭和三年名古屋市内各驛發送貨物驛別數量表續キ一)

類別	驛別	名古屋驛	熱田驛	枇杷島驛	名古屋港驛
水産品	海藻類	16	40	4	8
	鹽	10	1,168	-	3,602
	鹽乾魚	3,074	96	39	22
	活鮮魚	378	2,995	19	-
	計	3,478	4,299	62	3,632
加工食品	小麥粉	43,534	3	1	5,950
	澱粉類	722	66	20	427
	砂糖類	41,167	1,580	3	2,295
	味噌醬油	2,705	241	905	3
	計	88,128	1,890	929	8,675
嗜好品	茶	20	2	-	13
	煙草	4,934	371	2	-
	清酒	944	85	10	1
	麥酒	790	108	-	88
	清涼飲料水類	738	32	4	-
	冰	623	-	-	-
	計	8,049	598	16	102
肥料	人造肥料	3,078	20	8	16,067
	其ノ他肥飼料	14,515	3,823	704	46,579
	計	17,593	3,843	712	62,646
布類	綿類	11,099	309	1,085	311
	綿絲	15,069	4,928	1,053	-
	棉織物類	39,421	9,165	36	20
	繭	1,862	41	108	-
	生絲	757	-	16	-
	絹織物類	16	2	-	-
	毛織物	1,133	30	-	-
	計	69,357	14,475	2,298	331

(單位噸)

白鳥驛	堀川口驛	千種驛	大曾根驛	八田驛	合計
-	-	16	2	8	94
-	-	-	-	-	4,780
-	-	895	157	-	4,283
-	-	485	3	52	3,932
-	-	1,396	162	60	13,089
-	-	-	-	-	49,488
-	-	6	1	-	1,242
-	-	81	264	-	45,390
-	-	214	158	1	4,227
-	-	301	423	1	100,347
-	-	3	-	-	38
-	-	15	-	-	5,322
-	-	94	45	6	1,185
-	-	9,558	72	1	10,617
-	-	175	2	-	951
392	-	-	-	-	1,015
392	-	9,845	119	7	19,128
-	-	8	44	-	19,225
310	20	1,427	1,232	32	68,642
310	20	1,435	1,276	32	87,867
-	7,553	1,822	526	-	22,699
-	-	143	60	84	21,337
-	-	1,152	1,452	-	51,246
-	-	1,126	851	34	4,022
-	-	7	101	-	881
-	-	1	13	-	32
-	-	58	325	34	1,580
-	7,553	4,309	3,322	152	101,797

(昭和三年名古屋市内各驛發送貨物驛別數量表續キ二)

類別	驛別 種別	驛別			
		名古屋驛	熱田驛	枇杷島驛	名古屋港驛
窯業品	石灰	20	—	—	—
	セメント類	2,093	258	13	37,038
	瓦	182	97	78	—
	煉瓦	23	85	—	35
	陶磁器	5,013	238	51	32
	土器	16	169	—	—
	硝子類及其品	2,512	630	13	80
計	9,859	1,477	155	37,185	
工業品	和紙	304	202	45	—
	洋紙	4,427	9	2,347	183
	疊表類	74	5	255	—
	鐵及鋼製品類	7,357	2,941	293	3,047
	漆器	773	48	4	—
	機械類	7,633	8,106	362	170
	油脂蠟類及其ノ製品及染料類	1,464	57	131	28
	塗料	8	71	—	62
	藥品類	4,098	227	72	7,372
	燒寸	16	510	75	—
計	26,154	12,176	3,584	10,862	
畜産品	鮮肉類	18	1	1	—
	皮革類	—	8	232	—
	獸毛	117	—	2	10,695
	牛	273	39	10	—
	馬豚	1,362	25	10	—
計	1,780	73	255	10,695	
其ノ他ノ貨物	220,415	58,327	15,479	377,725	
計	220,415	58,327	15,479	377,725	
合計	505,175	166,302	31,457	1,128,347	

(單位噸)

白鳥驛	堀川口驛	千種驛	大曾根驛	八田驛	合計
—	—	25	9	—	54
10,466	—	599	10	—	50,477
—	—	48	—	—	405
1,707	—	358	11	—	2,219
—	—	616	4,791	24	10,765
—	—	63	—	13	261
—	—	1,528	55	26	4,844
12,173	—	3,237	4,876	63	69,025
—	—	90	2	—	643
—	—	191	133	—	7,290
—	—	47	47	—	428
187	—	1,626	192	67	15,710
—	—	197	71	—	1,093
26	—	1,265	322	8	17,892
8	—	228	64	1	1,981
—	—	38	—	—	179
—	—	104	58	13	11,944
—	—	32	4	—	637
221	—	3,318	893	89	57,797
—	—	1	—	—	21
—	—	—	—	—	240
13	—	—	13	1,539	12,379
—	—	48	27	8	405
—	—	91	150	18	1,656
—	—	—	—	—	10
13	—	140	190	1,565	14,711
26,192	227	40,117	8,288	3,862	750,632
26,192	227	40,111	8,288	3,862	750,632
224,480	20,642	83,700	22,284	6,142	2,188,529

昭和三年名古屋市内各

類別	種別	名古屋驛	熱田驛	枇杷島驛	名古屋港驛
農 產 品	米	32,337	9,211	1,788	7,100
	麥類	60,917	2,583	177	8,509
	大豆	2,292	19	570	10
	落花生	641	16	273	—
	雜穀	4,713	179	57	20
	生甘藷	1,773	75	97	10
	生馬鈴薯	246	3	749	—
	生野菜	3,562	603	3,771	—
	柑橘	5,439	483	2,438	51
	其他ノ果物類	11,188	932	2,412	6,069
製 品	1,769	1,327	575	2,374	
	計	124,877	15,431	12,907	24,148
林 產 品	木材類	21,738	4,543	769	6,933
	木炭	16,401	2,611	1,240	—
	薪竹	2,341	—	80	—
	竹	5,796	321	578	—
	計	46,276	8,475	2,667	6,933
鑛 產 品	石材	11,678	4,137	203	1,316
	割栗石	3,896	152	—	55
	砂利	41,255	4,015	158	50,813
	粘土	1,794	1,704	8	4,689
	石炭	2,690	128	2,436	626
	骸炭	314	21	26	29
	鑛	2,122	189	—	4,368
	礦物	3,669	2,322	16	656
	石灰石	183	342	—	—
	石油類	16,819	2,635	1,827	103
	鐵及銅	19,656	11,937	199	900
	銅	8	163	—	—
	計	104,084	27,745	4,873	64,055

驛到着貨物驛別數量表

(單位噸)

白鳥驛	堀川口驛	千種驛	大曾根驛	八田驛	合 計
134	1,262	6,883	1,830	94	60,639
38	—	5,021	201	5	77,451
—	—	74	23	8	2,996
—	—	—	—	—	930
—	—	376	37	—	5,382
—	—	39	92	—	2,086
—	—	2	12	—	1,012
—	—	318	25	3	8,282
—	—	65	5	—	8,481
—	—	141	7	—	20,749
16	—	694	211	—	6,971
188	1,262	13,613	2,443	110	194,979
107,827	—	6,209	2,678	106	151,893
232	—	9,238	1,210	8	30,940
—	—	1,698	3,586	—	7,705
13	—	854	74	—	7,636
108,072	—	17,999	7,548	204	198,174
359	—	11,203	1,124	303	30,823
150	—	2,979	1,069	95	8,396
2,213	—	24,531	—	2,663	125,648
—	—	1,365	3,823	—	13,383
67	—	3,714	11,090	9,969	30,720
182	—	16	—	—	588
—	—	8	8	—	6,695
45	—	5,359	3,804	15	15,886
—	—	25	102	61	713
1,421	—	757	—	35	23,597
253	—	1,806	80	346	35,177
—	—	—	—	—	171
4,690	—	51,763	21,100	13,487	291,797

(昭和三年名古屋市內各驛到着貨物驛別數量表續キ一)

類別	驛別	名古屋驛	熱田驛	枇杷島驛	名古屋港驛
水産品	海藻類	119	8	—	8
	鹽	366	728	305	750
	鹽乾魚	10,498	214	66	—
	活鮮魚	4,690	19,398	39	—
	計	15,673	20,348	410	758
加工食品	小麥粉	3,366	245	—	2,880
	澱粉類	2,112	655	21	8
	砂糖類	19,234	43	19	—
	味噌醬油	4,690	267	425	84
	計	29,402	1,210	465	2,972
嗜好品	茶	377	38	3	—
	煙草	6,164	6,074	—	—
	清酒	6,017	665	13	36
	麥酒	6,197	1,113	—	188
	清涼飲料水類	879	131	—	—
	水	—	—	—	—
	計	19,634	8,021	16	224
肥料	人造肥料	4,470	42	349	237
	其ノ他肥料	3,686	362	1,144	693
	計	8,156	404	1,493	930
布類	綿類	25,015	17,151	4,137	4,228
	綿絲	39,164	6,172	131	2
	綿織物類	12,460	176	42	8
	繭	1,639	73	11	2
	生絲	506	—	11	—
	絹織物類	105	—	—	—
	毛織物	950	178	4	1
	計	79,833	23,750	4,336	4,241

(單噸位)

白鳥驛	堀川口驛	千種驛	大曾根驛	八田驛	合計
—	—	—	29	—	164
—	—	15	—	—	2,164
—	—	11	28	—	10,817
—	—	3	—	5	24,135
—	—	29	57	5	37,280
14	—	4	—	—	6,509
—	—	134	8	—	2,938
—	—	52	—	14	19,362
—	—	220	70	36	5,792
14	—	410	78	50	34,601
—	—	54	10	—	482
—	—	—	—	—	12,238
—	—	303	85	6	7,125
—	—	745	126	1	8,370
—	—	471	1	—	1,482
—	—	—	—	—	—
—	—	1,573	222	7	29,697
—	—	1,016	532	—	6,646
145	—	1,653	834	88	8,610
145	—	2,669	1,371	88	15,256
—	118	3,522	807	2	54,980
8	—	52	1	13	45,543
—	21	280	39	—	13,076
26	—	24	709	—	2,484
—	—	181	21	—	719
—	—	13	—	—	118
—	—	3	—	1	1,137
34	139	4,075	1,577	16	118,007

(昭和三年名古屋市內各驛到着貨物驛別數量表續キニ)

類別	種別	名古屋驛	熱田驛	枇杷島驛	名古屋港驛
窯業品	石灰	922	324	441	117
	セメント類	3,916	190	441	348
	瓦	250	83	440	-
	煉瓦	806	1,835	10	29
	陶磁器	4,399	48	29	57
	土器硝子類及其製品	8	140	-	-
	計	14,026	2,826	1,377	650
工業品	和紙	1,818	181	202	-
	洋紙	29,311	683	81	253
	疊表類	623	728	812	97
	鐵及鋼製品類	10,563	11,809	780	1,213
	漆器	881	25	21	27
	機械類	4,216	2,176	129	240
	油脂蠟類及其製品	3,003	203	100	28
	染料顏料及塗料	802	53	37	-
	藥品類	7,829	1,538	191	95
	燐寸	554	-	104	-
	計	59,600	17,396	2,457	1,948
畜産品	鮮肉類	1,136	12	-	-
	皮革類	24	-	100	-
	獸毛	58	-	-	8
	牛	4,515	184	39	2
	馬豚	2,164	128	566	-
	計	8,200	324	705	10
其ノ他ノ貨物		279,083	31,529	9,952	26,922
計		279,083	31,529	9,952	26,922
合計		788,850	157,459	41,658	133,791

(單位噸)

白鳥驛	堀川口驛	千種驛	大曾根驛	八田驛	合計
-	-	2,237	321	-	4,362
3,640	-	1,791	302	286	10,914
-	-	1,440	560	146	2,919
1,879	-	912	742	142	6,355
-	-	19,414	811	5	24,763
-	-	26	52	-	226
-	-	14,979	160	14	19,199
5,519	-	40,799	2,848	593	68,738
-	-	207	12	5	2,425
39	-	332	446	29	31,174
-	-	186	188	-	2,634
119	-	1,667	356	179	26,686
-	-	31	21	-	1,006
64	-	1,143	379	357	8,704
26	50	2,155	80	141	5,786
-	-	170	36	8	1,106
-	-	961	379	961	11,949
-	-	-	-	-	658
248	50	6,852	1,897	1,680	92,128
-	-	-	-	-	1,148
-	-	-	-	-	124
-	-	16	1,038	375	1,495
-	-	37	34	-	4,811
-	-	230	53	26	3,167
-	-	-	-	-	303
-	-	283	1,125	401	11,048
18,710	165	23,182	8,611	9,674	407,828
18,710	165	23,182	8,611	9,674	407,828
137,620	1,616	163,247	48,977	26,315	1,499,533

四 府縣別集散狀況

本市各驛鐵道發着貨物の集散地域は頗る廣汎に亘り、其仕向及仕出驛は殆ど全國を網羅せり。

本調査の仕向及仕出驛に就ては名古屋鐵道局及當該各驛に付精細に究めたるも、數千を算する全國各驛を驛別毎に其の集散關係を記述するは、徒らに煩に涉り却て益する所なきを考慮し、之を各府縣に綜括したり。

是に依れば集散の最も多量なるは、發送にありては岐阜縣の四十三萬六千六百六十一噸（雜品を包含せず……以下同じ）を第一位とし發送總噸數の約二割を占め、之に次ぐを愛知縣の二十六萬三千五百八十三噸、長野縣の十七萬一千四百四十二噸、静岡縣の十七萬七百二十五噸、大阪府の六萬八千四百七十三噸等とす、如斯中部地方の近縣が鐵道輸送上本市と密接なる關係を有するは地理上近接せる爲に外ならずと雖も、一は名古屋港の背面地域として、水運出入貨物の鐵道聯絡輸送せらるゝもの少なからざるに主因するものとす。

到着にありては岐阜縣の十八萬五千八百二十二噸を最多とし、愛知縣の十八萬二千七百十七噸、兵庫縣の十萬九千六百四十五噸、大阪府の九萬六千九百七十一噸、長野縣の七萬一千三百二十九噸、三重縣の五萬四千八百七十八噸等之に亞ぐ、而して以上の計數に表はれたる如く兵庫大阪の府縣が近縣に比して多量を占むるは、主として神戸、大阪の兩港が海外貿易港として、本邦に於ける關門をなし居る關係上、神戸港に於ける綿花、砂糖、大阪港に於ける鐵材、綿花等の輸入品が鐵道に依り移入せらるゝに主因するものとす。

之を要するに本市鐵道集散貨物の勢力範圍は、中部地方並に近畿中國地方にして即ち近畿、中國の諸地方よりは到着貨物多く、發送貨物は中部地方を最多とし發送總噸量の五割を占むるの狀態なり。

今是等貨物を府縣別に排列し、其の發着數量並に主要なる仕向、仕出

貨物を擧ぐれば次の如し。

鐵道發着貨物對府縣別數量並主要取引品目

地方別	府縣別	發 送		到 着	
		數量	主要品目	數量	主要品目
關東地方	東京	36,128	木材・綿織物・麥酒・陶磁器・機械類	26,541	鐵及鋼製品・鐵及鋼・洋紙・石油類・藥品類
	神奈川	13,881	木材・機械類・綿織物類・陶磁器	43,538	鐵及鋼・硝子類及其製品・鐵及鋼製品・小麥粉・麥類
	埼玉	3,259	炭・機械類・木材・綿織物類・麥類	1,838	鐵及鋼製品・清涼飲料水・煙草・麥類
	千葉	997	鐵及鋼製品・木材・石炭・麥類・獸毛	4,861	麥類・鹽乾魚・味噌醬油
	茨城	1,937	木材・石炭・機械類・炭・麥類	5,598	鹽乾魚・麥類・葉煙草・石炭・石炭
	栃木	4,140	石炭・綿類・機械類・綿織物類・小麥粉	2,112	煙草・綿織物類・雜穀・木材
	群馬	4,334	石炭・綿織物類・木材・炭・麥類	2,998	木材・硝子類及其製品・綿織物類・煙草
	計	64,676		87,486	
奧羽地方	福島	3,320	綿類・小麥粉・木材・石炭・麥類	6,976	綿糸・礦物・其他果物類・木材・鐵
	宮城	2,275	木材・米・綿類・小麥粉・陶磁器	1,244	活鮮魚・石材・馬・木材
	岩手	931	綿類・米・小麥粉・綿織物類・麥類	1,120	馬・礦物
	青森	807	米・綿類・煉瓦・綿織物類・木材	4,333	其他果物類・活鮮魚・生馬鈴薯・木材・鹽乾魚
	秋田	1,011	米・綿類・綿織物類・炭・麥類	2,491	木材・石油類・礦物・硝子類及其製品
	山形	736	米・綿類・綿織物類・麥類・炭	233	木材類
	計	9,080		16,397	
中部地方	長野	171,442	石炭・木材・米・砂糖類・肥飼料	71,329	木材・薪・木炭・生野菜・洋紙
	山梨	12,963	木材・米・肥飼料・砂糖類・洋紙	767	其他果物類・木材
	静岡	170,725	石炭・木材・セメント類・砂糖類・肥飼料	49,824	木材・柑橘・其他果物類・砂糖類・活鮮魚
	愛知	263,583	石炭・木材・綿糸・小麥粉・肥飼料	182,717	砂利・麥類・木材・米・セメント
	岐阜	436,661	石炭・木材類・米・肥飼料・セメント類	185,822	木材・砂利・陶磁器・石材・粘土
	三重	57,308	木材・米・小麥粉・セメント類・石炭	54,878	綿糸・米・木材・麥類・木炭・牛
	計	1,112,682		545,337	

(鐵道發着貨物府縣別數量並=主要取引品目續キ一)

地方別	府縣別	發 送		到 着	
		數量	主 要 品 目	數量	主 要 品 目
北陸地方	福井	22,443	木材. 米. 砂糖類. 小麥粉. 石炭	21,343	米. 大豆. 木炭. 木材. 活鮮魚
	石川	11,162	木材. 小麥粉. 砂糖類. 石炭. 麥類	7,987	米. 鹽乾魚. 活鮮魚. 綿糸
	富山	11,113	木材. 麥酒. 砂糖類. 小麥粉. 麥類	13,969	洋紙. 木材. 米. 鹽乾魚. 其他 / 肥飼料
	新潟	19,727	木材. 米. 砂糖類. 骸炭. 鐵及鋼製品	13,436	石油類. 綿糸. 米. 木材. 硝子類及其製品
	計	64,445		56,735	
近畿地方	滋賀	26,013	木材. 石炭. 砂糖類. 小麥粉. 鹽	21,253	米. 綿糸. 麥類. 木材. 牛
	京都	28,346	木材. 綿織物類. 小麥粉. 骸炭. 麥類	18,424	綿糸. 米. 生野菜. 清酒. 石炭. 木材
	大阪	68,473	綿織物類. 木材. 藥品類. 機械類. 綿糸	96,971	鐵及鋼. 綿類. 鐵及鋼製品. 綿糸. 洋紙. 藥品. 砂糖
	奈良	2,647	米. 木材. 其他肥飼料. 人造肥料. 麥類	11,280	麥類. 綿糸. 木材. 綿類. 其他果物類
	和歌山	3,401	綿織物類. 木材. 藥品類. 小麥粉. 骸炭	8,856	綿糸. 柑橘. 綿織物類. 木材. 漆器
計	128,880		156,784		
中國地方	兵庫	34,031	木材. 骸炭. 綿織物類. 陶磁器. 麥類	109,645	綿類. 砂糖類. 麥類. 鐵及鋼製品. 其他果物類
	岡山	2,682	木材. 機械類. 綿織物類. 麥類. 小麥粉	16,636	鐵. 煉瓦. 鑛物. 洋紙. 石材
	廣島	2,405	木材. 機械類. 小麥粉. 陶磁器. 麥類	6,530	木材. 麥. 洋紙. 清酒. 鹽. 鐵及鋼製品
	山口	783	木材. 機械類. 生野菜. 麥類. 陶磁器	21,081	活鮮魚. セメント類. 鐵及鋼. 竹. 石炭
	島根	2,476	米. 小麥粉. 木材. 陶磁器. 麥類	6,231	薪. 木炭. 竹
	鳥取	1,844	木材. 米. 小麥粉. 麥類. 陶磁器	1,092	薪. 木炭. 米. 木材
計	44,221		161,215		
四國地方	德島	51	木材. 機械類. 綿糸. 綿織物類. 小麥粉	7	綿織物. 繭
	香川	920	小麥粉. 木材. 陶磁器. 麥類. 鐵及鋼製品	666	麥類. 和紙
	愛媛	624	機械類. 小麥粉. 藥品類. 木材. 綿織物	501	綿織物類. 和紙. 柑橘
	高知	54	木材	5	油脂蠟類及其製品
計	1,649		1,179		

(鐵道發着貨物府縣別數量並=主要取引品目續キ二)

地方別	府縣別	發 送		到 着	
		數量	主 要 品 目	數量	主 要 品 目
九州地方	福岡	7,665	木材. 鐵及鋼. 小麥粉. 綿織物類. 麥類	27,495	石炭. 硝子類及其製品. 麥類. 麥酒. 麥. 藥品. 米
	佐賀	185	木材. 肥飼料. 機械類. 麥類. 鐵及鋼製品	1,722	米. 陶磁器. 麥類. 洋紙
	長崎	912	機械類. 木材. 鐵及鋼製品. 陶磁器. 麥類	3,486	活鮮魚. 雜穀. 麥類. 其他果物類. 馬
	熊本	846	機械類. 木材. 陶磁器. 綿織物類. 麥類	15,219	木炭. 米. 竹. 洋紙. 麥類
	大分	485	木材. 陶磁器. 機械類. 麥類. 鹽乾魚	2,824	竹. 木炭. 疊表類
	宮崎	48	機械類. 砂糖類. 陶磁器. 木材	5,595	木炭. 竹. 米. 葉煙草. 木材
	鹿兒島	243	機械類. 陶磁器. 麥類. 木材. 鐵及鋼製品	7,168	木炭. 煙草. 竹. 木材. 米
計	10,384		63,509		
其他地方	北海道	746	煙草. 綿織物類. 陶磁器. 機械類. 煉瓦	2,351	鹽乾魚. 生野菜. 活鮮魚. 木炭. 雜穀
	朝鮮	1,134	綿糸. 陶磁器. 機械類. 綿織物類. 鐵及鋼製品	752	米. 木材. 石炭
	樺太			10	鹽乾魚
計	1,880		3,113		
合計	1,437,697		1,091,755		

(本表計數中には其他の貨物を包含せず) 詳細は附表第一票参照)

更に之を前年に於ける發着數量と對比すれば次表の如きものあり

昭和二年 鐵道發着貨物府縣別數量比較表 (單位噸)
昭和三年

地方別	府縣別	發			送			到			着		
		昭和三年	昭和二年	増△減	昭和三年	昭和二年	増△減	昭和三年	昭和二年	増△減	昭和三年	昭和二年	増△減
關東地方	東京	36,128	33,456	2,672	26,541	24,430	2,111						
	神奈川	13,881	14,330	△ 449	43,538	37,349	6,189						
	埼玉	3,259	4,080	△ 821	1,838	1,897	△ 59						
	千葉	997	1,067	△ 70	4,861	3,361	1,500						
	茨城	1,937	2,150	△ 213	5,598	4,238	1,360						
	栃木	4,140	3,390	750	2,112	2,082	30						
	群馬	4,334	4,233	101	2,998	2,686	312						
	計	64,679	62,706	1,970	87,486	76,043	11,443						
奥羽地方	福島	3,320	3,225	95	6,976	6,051	925						
	宮城	2,275	2,761	△ 486	1,244	1,150	94						
	岩手	931	1,006	△ 75	1,120	751	369						
	青森	807	919	△ 112	4,333	4,338	△ 5						
	秋田	1,011	883	128	2,491	2,777	286						
	山形	736	796	△ 60	233	159	74						
	計	9,780	9,590	△ 510	16,397	15,226	1,171						
中部地方	長野	171,442	167,410	4,032	71,329	60,207	11,122						
	山梨	12,963	13,229	△ 266	767	920	△ 153						
	静岡	170,725	135,440	35,285	49,824	46,724	3,100						
	愛知	263,583	260,291	3,292	182,717	130,528	52,189						
	岐阜	436,661	433,552	3,109	185,822	141,109	44,731						
	三重	57,308	57,126	182	54,878	46,072	8,806						
		計	1,112,582	1,067,048	45,534	545,337	425,560	119,777					
北陸地方	福井	22,443	20,398	2,045	21,343	19,713	1,630						
	石川	11,162	10,239	1,123	7,987	7,829	158						
	富山	11,113	11,375	△ 262	13,969	12,569	1,400						
	新潟	19,727	21,378	△ 1,651	13,436	11,692	1,744						
		計	64,445	63,190	1,255	56,731	51,803	4,928					

(鐵道發着貨物府縣別數量前年比較表續キ一)

(單位噸)

地方別	府縣別	發			送			到			着		
		昭和三年	昭和二年	増△減	昭和三年	昭和二年	増△減	昭和三年	昭和二年	増△減	昭和三年	昭和二年	増△減
近畿地方	滋賀	26,013	24,412	1,601				21,253	18,562	2,691			
	京都	28,346	25,945	2,401				18,424	16,918	1,506			
	大阪	68,473	65,916	2,557				96,971	83,643	13,328			
	奈良	2,647	2,781	△ 134				11,280	8,184	3,096			
	和歌山	3,401	3,233	168				8,856	9,028	△ 172			
	計	128,880	112,287	6,593				156,784	136,335	20,449			
中國地方	兵庫	34,031	32,417	1,614				109,645	106,587	3,058			
	岡山	2,682	2,718	△ 36				16,636	15,105	1,531			
	廣島	2,405	2,031	374				6,530	5,775	755			
	山口	783	650	133				21,081	14,152	6,929			
	島根	2,476	2,022	454				6,231	6,743	△ 512			
	鳥取	1,844	2,088	△ 244				1,092	1,005	87			
	計	44,221	41,926	2,295				161,215	149,367	11,848			
四國地方	徳島	51	69	△ 18				7	7	-			
	香川	920	735	185				666	599	67			
	愛媛	624	801	△ 117				501	485	16			
	高知	54	30	24				5	3	2			
	計	1,649	1,635	14				1,179	1,094	85			
九州地方	福岡	7,665	5,114	2,551				27,495	9,545	17,950			
	佐賀	185	239	△ 54				1,722	1,362	360			
	長崎	912	597	315				3,486	2,838	648			
	熊本	846	1,002	△ 156				15,219	12,495	2,724			
	大分	485	453	32				2,824	2,370	454			
	宮崎	48	70	△ 22				5,595	5,257	338			
	鹿児島	243	119	124				7,168	6,408	760			
	計	10,384	7,594	2,790				63,509	40,275	23,234			
其他地方	北海道	746	913	△ 167				2,351	2,364	△ 13			
	朝鮮	1,134	847	287				752	331	421			
	樺太	-	-	-				10	13	△ 3			
	計	1,880	1,760	120				3,113	2,703	405			
	合計	1,437,897	1,377,736	60,161				1,091,755	898,411	193,344			

(本表計數中ニハ其他ノ貨物ヲ包含セズ) (詳細ハ附票第二票参照)

五 都市別集散状況

都市は其の地方に於ける百貨の一大集散地なり、今是等都市間に於ける交易状態を精査するは頗る興味ある問題にして、本調査は前項に記述したる府縣別集散状況より、更に一步を進めて全國九十九取引都市に就きて、其の發着數量並に主要仕向、仕出貨物を調査せるものなり。是に依れば昭和三年中の發着總數量は百九萬五千百十九噸（雜品を含まず……以下同じ）内發送七十二萬七千九百五十六噸、到着三十六萬七千六百六十三噸にして、發送六割六分、到着三割四分に當り、差引三十六萬七百九十三噸の出超を示せり。

之を各府縣の集散總數量二百五十二萬九千六百五十二噸と其の割合を比較すれば

都市集散貨物	1,095,119噸	千分比	433
其他町村都邑集散貨物	1,434,533噸	千分比	567

を示し、即ち之に依りて見れば都市の集散貨物が其の府縣に於て如何に多量を占めつ、あるかを知るに足るべし。

次に之等都市中集散量の最多なるものを擧ぐれば、發送にありては

岐阜市 144,529噸	一宮市 81,594噸	濱松市 64,918噸
大阪市 56,011噸	大垣市 53,665噸	岡崎市 43,772噸
東京市 33,575噸	松本市 32,534噸	豊橋市 26,170噸

の順位にして、岐阜市は都市發送總額の約二割、一宮市は一割強に相當せり。到着にありては

大阪市 73,646噸	神戸市 70,757噸	横濱市 26,249噸
東京市 22,038噸	四日市市 12,879噸	濱松市 12,337噸
下關市 9,911噸	京都市 9,458噸	川崎市 8,524噸

の順位にして大阪市は其の二割強、神戸は一割九分強に該當せり。

而して是等都市間に於ける物資集散地域は前項に叙述せる各府縣別集

散地域と略其の轍を同じくせり。即ち中部、關地の地方に密なるも九州、四國、奥羽地方に至りて疎なるが如し。

昭和三年中に於ける鐵道による都市別集散數量並に主要取引品目を列記すれば次の如し。

昭和三年鐵道發着貨物都市別數量 並ニ主要仕向及仕出品目

府縣別	區分 都市別	發 送		到 着	
		數量	主 要 品 目	數量	主 要 品 目
東京	東京	33,575	木材・綿織物・陶磁器・麥酒	22,038	鐵及鋼製品・洋紙・石油・鐵及鋼・藥品
	八王子	619	米・石炭・骸炭・木材	420	絹綿織物・鐵及鋼・洋紙
神奈川	横濱	6,447	木材・陶磁器・機械・綿織物	25,249	硝子製品・麥・鐵及鋼製品・石油・小麥粉・鐵及鋼
	横須賀	255	木材・小麥粉・藥品・麥酒・機械	1,405	鐵及鋼製品・鐵及鋼
	川崎	2,450	木材・綿・鐵及鋼製品・織物	8,524	鐵及鋼・澱粉・小麥粉・鐵及鋼製品
埼玉	川越	550	綿織物・機械・木材・骸炭	591	刻巻煙草・鐵及鋼製品
千葉	千葉	470	鐵及鋼製品・木材・獸毛・漆器	238	鹽乾魚・麥類
茨城	水戸	343	石炭・米・機械・綿織物	483	鮮魚・鹽干魚
栃木	宇都宮	432	綿・機械・綿織物・木材	340	刻煙草・綿織物
	足利	494	綿織物・骸炭・石炭・木材	742	綿織物・煙草
群馬	高崎	896	石炭・骸炭・綿・綿織物	428	硝子製品・木材
	前橋	824	骸炭・綿・木材・石炭	116	硝子製品・木材
	桐生	217	木材・綿織物・米・石炭	336	綿織物・木材
福島	福島	369	綿・米・砂糖・木材	71	馬鈴薯
	若松	634	小麥粉・木材・綿・漆器	671	其他ノ果物類・礦物・漆器
	郡山	987	綿・機械・木材・石炭	1,802	綿糸・鐵及鋼製品・綿
宮城	仙台	1,290	木材・綿・米・小麥粉	277	馬・活鮮魚
岩手	盛岡	353	綿・米・綿織物・陶磁器	81	馬・礦物
青森	青森	348	綿・綿織物・米・煉瓦	1,361	鮮魚・干魚・其他果物
	弘前	169	綿織物・綿・煉瓦・米	1,599	其他果物・馬鈴薯
秋田	秋田	261	米・綿織物・綿・木材	172	硝子製品・木材

(昭和三年鐵道發着貨物都市別數量並=主要仕向地及仕出品目續キ一) (單位噸)

府縣別	都市別	發 送		到 着	
		數量	主 要 品 目	數量	主 要 品 目
山形	山形	239	綿・綿織物・米・綿糸	11	綿
	米澤	110	米・綿・機械・煉瓦	17	粘土
	鶴岡	82	砂糖・綿織物・骸炭・米	8	硝子及其製品
長野	長野	15,434	木材・石炭・砂糖	284	其他ノ果物・馬鈴薯・木材
	松本	32,534	木材・石炭・砂糖・米	895	硝子製品・野菜・木材
	上田	4,681	木材・砂糖・石炭・肥飼料	215	硝子製品・木材
山梨	甲府	7,883	木材・米・砂糖	143	其他ノ果物類・生糸
静岡	静岡	13,148	木材・米・砂糖・骸炭	6,052	木材・柑橘・洋紙・活鮮魚
	濱松	64,918	木材・石炭・セメント・砂糖	12,337	砂糖・綿織物・木材・鹽干魚・其他ノ果物
	沼津	4,648	木材・砂糖・石炭・骸炭	5,433	木材・鮮魚・干魚・其他ノ果物
	清水	5,303	木材・石炭・砂糖・小麥粉	7,664	木材・柑橘・其他果物類・菓製品
愛知	豊橋	26,170	米・砂糖・木材・小麥粉	4,737	砂糖・味噌醬油・鮮魚
	岡崎	43,772	木材・米・砂糖・石炭・飼料	4,992	綿糸・綿・綿織物
	一ノ宮	81,594	石炭・木材・肥飼料・綿糸	1,053	麥・綿糸・菓製品
岐阜	岐阜	144,529	石炭・木材・米・セメント	4,468	麥・米・鐵及鋼製品
	大垣	53,665	石炭・綿・木材・米	2,959	藥品・米・綿・硝子及其製品
三重	宇治山田	6,119	米・小麥粉・麥酒・木材	5,709	綿糸・牛・木材
	四日市	7,015	砂糖・小麥粉・セメント・米	12,879	綿糸・米・綿・陶磁器・其他ノ肥飼料
	津	8,037	木材・小麥粉・砂糖・米	4,123	綿糸・米・綿・木材
福井	福井	10,478	木材・米・砂糖・小麥粉	4,786	米・綿糸・木材・雜穀・綿
	石川	6,372	木材・砂糖・小麥粉・麥	2,113	米・陶磁器・綿糸・活鮮魚
富山	富山	3,650	麥酒・砂糖・木材・麥	745	硝子製品・米・洋紙
	高岡	3,103	骸炭・砂糖・小麥粉	777	米・綿糸・硝子製品
新潟	新潟	4,283	木材・米・砂糖・綿糸	1,857	石油・洋紙・木材・藥品
	長岡	3,415	木材・砂糖・骸炭・綿	6,058	石油・綿糸・米・藥品
	高田	1,685	木材・骸炭・セメント・小麥粉	507	綿糸・硝子製品
滋賀	大津	3,334	木材・小麥粉・砂糖・麥	2,237	綿糸・米・柑橘
京都	京都	19,934	木材・綿織物・小麥粉・麥	9,458	綿糸・米・煙草・綿織物
大阪	大阪	56,011	綿織物・木材・藥品・機械	73,646	鐵及鋼・木材・綿糸・綿・鐵及鋼製品・洋紙

(昭和三年鐵道發着貨物都市別數量並=主要仕向及仕出品目續キ二) (單位噸)

府縣別	都市別	發 送		到 着	
		數量	主 要 品 目	數量	主 要 品 目
阪	堺	1,400	木材・小麥粉・人造肥料・機械	1,562	綿糸・鐵及鋼製品・藥品
	岸和田	1,109	小麥粉・人造肥料・機械・木材	1,444	綿・綿織物・綿糸
奈良	奈良	889	木材・機械・米・肥飼料	288	麥・米・木材
和歌山	和歌山	2,591	綿織物・木材・藥品・小麥粉	4,682	綿糸・綿織物・藥品
兵庫	神戸	17,386	綿織物・陶磁器・木材・鐵及鋼	70,757	綿・砂糖・其他ノ果物・石油・人造肥料
	姫路	1,324	木材・小麥粉・綿織物・麥	1,461	麥・木材・燐寸
	尼ヶ崎	3,646	骸炭・鐵及鋼・機械・藥品	8,423	鐵及鋼製品・硝子製品・鐵及鋼・洋紙
	明石	268	木材・野菜・小麥粉・麥	1,984	菓製品・麥・鹽
岡山	西ノ宮	708	木材・麥・小麥粉・石炭	3,464	清酒・和紙・麥
	岡山	1,155	木材・麥・機械・綿織物	1,801	米・洋紙・薪・疊表
廣島	倉敷	239	木材・小麥粉・機械・麥	150	疊表・麥
	廣島	913	煙草・木材・麥・機械	1,079	木材・洋紙・鐵製品
	吳	515	機械・小麥粉・鐵及鋼・麥	246	機械・清酒
鳥	尾ノ道	217	干魚・木材・米・野菜	426	疊表・清酒・麥
	福山	151	機械・干魚・木材・麥	1,007	繭・麥・染料顏料及塗料・洋紙
山口	下ノ關	398	木材・麥・機械・陶磁器	9,911	鮮魚・其他ノ果物・麥酒
	宇部	15	機械	24	麥
島根	松江	1,080	木材・小麥粉・米・麥	300	米・薪・木炭
鳥取	鳥取	702	米・木材・小麥粉・麥	88	薪・木炭
	米子	178	小麥粉・米・木材・干魚	22	薪
徳島	徳島	26	機械・木材・小麥粉	-	-
香川	高松	381	小麥粉・麥・木材・鐵及鋼製品	218	葉煙草・麥
	丸龜	344	小麥粉・麥・油脂蠟及其製品	50	麥・藥品
愛媛	今治	386	藥品・小麥粉・機械・木材	85	綿織物・和紙
	松山	-	-	79	綿織物
高知	高知	54	木材	3	油脂蠟類及其製品
福	福岡	801	綿織物・小麥粉・麥・木材	271	機械・疊表・馬・硝子及其製品
	門司	274	煙草・小麥粉・麥	102	石油・硝子製品
	八幡	2,390	木材・鐵及鋼・麥・陶磁器	1,933	硝子及其製品・鐵及鋼・藥品

(昭和三年鐵道發着貨物都市別數量並=主要仕向及仕出品目續キ三) (單位噸)

府縣別	都市別	發 送		到 着	
		數量	主 要 品 目	數量	主 要 品 目
岡	小倉	286	木材・鐵及鋼・陶磁器・機械	349	硝子及製品・陶磁器
	久留米	468	機械・麥・綿織物・鐵及鋼製品	336	綿織物・機械・其他ノ肥飼料
	大牟田	534	鐵及鋼・木材・麥・藥品	796	藥品・米・麥
	若松	334	麥・小麥粉・木材・硝子及其製品	77	鐵及鋼製品
	戸畑	127	木材・麥・硝子及其製品	—	
佐賀	佐賀	86	木材・麥・鐵及鋼製品	175	米・麥
長崎	長崎	420	機械・木材・麥・陶磁器	2,422	鮮魚・其他ノ果物・雜穀・馬
	佐世保	265	機械・木材・麥	6	馬
熊本	熊本	721	機械・陶磁器・麥・木材	1,677	米・竹・麥・雜穀
大分	大分	187	木材・陶磁器	92	疊表・馬
	別府	81	木材・麥・陶磁器	192	綿・藥品
宮崎	宮崎	8	砂糖・陶磁器	299	煙草・米
	都城	20	機械・陶磁器	62	竹
鹿島	鹿兒島	174	鐵及鋼製品・陶磁器・麥	3,300	米・煙草・木炭
北海道	函館	255	煙草・綿織物・陶磁器	604	干魚・鮮魚
	札幌	64	陶磁器・綿織物・機械	500	野菜・飼料
	小樽	179	煙草・綿織物・陶磁器	36	木炭・鹽干魚
	旭川	69	綿織物・陶磁器	62	木材
	室蘭	9	綿織物・陶磁器	48	鹽干魚・木炭
	釧路	—		19	鮮魚
計		727,956		367,163	

(詳細ハ附表第三、第四票参照)

六 季節に依る集散状況

鐵道貨物の集散量を季節に依り觀察するに一年を通じて年頭の一月最も閑散にして四月の頃活況を呈し、年末十二月最も頻繁を極め六月の梅雨期に於て少く、七月之に次ぎ、他は一進一退を示せり。

昭和三年中に於ける集散量の次第を略述すれば、到着貨物にありては一月を最低とし、二月に入りて稍々増加し、十二月最も旺盛にして九月、十月之れに次ぎ八、三、十一、七、五、四、六の各月の順序に漸減せり。發送にありては三月を最高とし、十二月之に次ぎ以下四、二五、十、六、十一、七、八、九月の順位にて一月を最低とせり。

試みに出入貨物數量を月別に分ち、尙前年の數量を揚げて其の増減を觀察するに次の如きものあり。

昭和三年 鐵道發着貨物月別數量表 (單位噸)

月 別	區 分	發 送			到 着		
		昭和三年	昭和二年	増△減	昭和三年	昭和二年	増△減
一	月	160,512	159,014	1,498	101,766	89,395	12,371
二	月	192,815	148,981	43,834	106,100	90,400	15,700
三	月	212,689	179,356	33,333	131,539	119,961	11,578
四	月	198,874	180,133	18,741	117,155	107,253	9,902
五	月	191,481	174,530	16,951	123,280	106,690	16,590
六	月	174,149	173,007	1,142	110,259	101,833	8,426
七	月	168,439	168,664	△ 225	125,557	108,751	16,806
八	月	168,296	155,344	12,952	134,114	106,619	27,498
九	月	164,480	162,636	1,844	138,708	104,858	33,850
十	月	180,256	184,211	△ 3,955	137,751	124,693	13,058
十一	月	172,641	173,143	△ 502	127,560	124,525	5,035
十二	月	203,897	178,533	25,364	145,744	124,715	21,029
合 計		2,188,529	2,037,552	150,977	1,493,533	1,307,690	191,843

更に之を品種別に分ちて、其毎月に於ける發着數量を表示すれば、次の如し。

昭和三年鐵道發送

類別	種別	月別				
		一月	二月	三月	四月	五月
農 產 品	米	7,032	4,494	4,918	4,892	3,862
	麥類	2,968	3,298	3,072	2,862	3,232
	大豆	828	1,121	1,143	1,067	870
	落花生	9	1	5	—	1
	雜穀	770	687	1,060	1,640	1,158
	生甘藷	7	17	30	5	7
	生馬鈴薯	8	27	37	20	149
	生野菜	482	496	731	1,123	611
	柑橘	62	43	54	145	56
	其ノ他ノ果物類	35	32	76	163	122
藥品	208	283	373	330	345	
	計	12,409	10,793	11,493	12,247	10,413
林 產 品	木材類	23,271	28,414	31,895	29,705	27,142
	木炭	48	143	66	21	33
	薪竹	—	72	—	—	—
	竹	24	18	29	7	5
	計	23,343	28,647	31,990	29,733	27,180
礦 產 品	石材	567	512	600	258	290
	割栗石	—	—	30	—	8
	砂利	—	8	108	8	—
	粘土	147	26	32	10	9
	石炭	35,735	39,947	42,987	44,742	37,984
	骸炭	2,029	2,076	2,261	2,085	1,972
	礦	—	—	33	13	23
	礦物	173	258	203	208	267
	石灰石	—	—	—	—	—
	石油類	160	169	164	108	181
	鐵及鋼	1,963	1,702	2,542	2,075	1,944
	銅	13	6	16	—	8
	計	40,787	43,804	48,976	49,507	42,386

貨物月別數量表

(單位噸)

六 月	七 月	八 月	九 月	十 月	十一 月	十二 月	合 計
3,879	4,027	4,254	3,335	3,509	3,065	7,602	54,861
1,448	1,566	2,293	2,211	3,294	1,668	1,797	27,703
487	485	572	434	449	660	1,808	9,954
1	—	8	—	—	—	—	25
643	762	566	666	1,237	929	1,042	11,463
6	10	17	79	59	23	12	272
550	46	23	23	16	23	28	930
621	959	287	296	375	340	471	6,792
21	3	3	—	2	27	130	546
180	289	362	192	121	48	125	1,745
272	376	295	255	380	304	406	3,827
8,108	8,523	8,680	7,491	9,442	7,087	13,421	120,119
26,292	25,619	26,020	25,199	28,335	27,126	30,642	329,660
1	34	9	—	46	11	33	445
—	—	9	—	—	—	—	81
27	1	2	1	2	2	1	119
26,320	25,654	26,040	25,200	28,383	27,133	30,676	330,305
155	467	810	366	281	247	372	4,925
—	—	—	—	—	—	—	38
15	30	84	15	—	—	15	283
45	46	54	—	36	209	39	653
35,198	35,566	34,740	37,059	38,036	38,046	42,633	461,473
2,089	1,801	1,741	2,166	2,098	2,062	2,556	24,936
30	43	61	62	40	64	158	527
217	168	223	114	165	155	122	2,273
—	—	—	—	—	—	—	—
97	110	110	166	108	51	89	1,513
1,869	2,225	2,126	2,035	2,131	3,255	3,157	27,024
—	8	—	—	—	8	8	67
39,715	40,464	39,949	41,983	42,895	44,097	49,149	523,712

(昭和三年鐵道發送貨物月別數量表續キ一)

類別	月別		一 月	二 月	三 月	四 月	五 月
	種 別	類 別					
水 産 品	海 藻 類		3	—	1	8	25
	鹽		286	371	406	403	419
	鹽 乾 魚		424	512	293	206	396
	活 鮮 魚		395	287	353	485	263
	計		1,108	1,170	1,053	1,102	1,103
加 工 食 料 品	小 麥 粉		3,092	3,189	3,954	4,214	4,042
	澱 粉 類		109	97	149	132	116
	砂 糖 類		2,137	5,304	4,740	4,449	3,498
	味 噌 醬 油		373	333	325	385	321
	計		5,711	8,923	9,168	9,180	7,977
嗜好 品	茶		16	3	2	1	2
	煙 草		403	546	537	548	595
	清 酒		105	91	138	84	122
	麥 酒		142	201	1,067	1,837	1,890
	清涼飲料水類		13	30	150	153	182
	水		—	742	—	10	—
計		679	1,613	1,894	2,633	2,791	
肥 飼 料	人 造 肥 料		1,863	3,007	2,743	1,445	2,371
	其 他 飼 肥 料		6,007	11,112	8,994	5,761	7,825
	計		7,870	14,119	11,737	7,206	10,196
布 帛 類	綿 類		1,547	2,623	3,148	2,611	1,491
	綿 絲		1,569	1,864	2,264	1,959	2,078
	綿 織 物 類		4,147	4,740	4,866	4,455	3,888
	繭		172	124	149	214	399
	生 絲		74	61	65	77	65
	絹 織 物 類		3	2	3	2	2
	毛 織 物		214	187	162	69	144
	計		7,726	9,601	10,657	9,457	8,067

(單位噸)

六 月	七 月	八 月	九 月	十 月	十一 月	十二 月	合 計
8	9	24	8	—	—	8	94
473	273	404	283	442	570	450	4,080
245	284	308	290	413	385	527	4,283
139	248	206	196	390	407	563	3,932
865	814	942	777	1,245	1,362	1,548	13,089
3,930	4,347	4,243	2,985	5,017	4,411	6,064	49,488
93	95	110	60	48	122	111	1,242
3,477	3,426	4,319	3,535	4,103	3,136	3,266	45,390
273	293	299	447	407	292	479	4,227
7,773	8,161	8,971	7,027	9,575	7,960	9,920	100,347
4	2	2	1	2	2	1	38
435	284	416	464	390	335	369	5,322
61	41	42	85	157	115	144	1,185
2,077	1,829	206	812	171	216	169	10,617
120	129	84	26	23	16	25	951
—	8	59	83	57	46	10	1,015
2,697	2,293	803	1,471	800	730	718	19,128
2,992	1,544	422	436	755	893	754	19,229
8,052	3,509	2,725	3,149	3,874	3,113	4,521	68,642
11,044	5,053	3,147	3,585	4,629	4,006	5,275	87,867
1,265	2,318	1,675	1,88	1,925	1,266	1,372	22,699
1,737	1,532	1,675	1,574	1,770	1,844	1,470	21,337
3,522	3,759	3,927	3,895	4,885	4,358	4,807	51,246
1,556	177	315	253	497	78	88	4,022
57	84	88	88	50	69	103	881
2	3	3	2	2	3	5	32
101	146	143	177	97	46	94	1,580
8,240	8,016	7,827	7,377	9,226	7,664	7,939	101,797

(昭和三年鐵道發送貨物月別數量表續キ二)

類別	種別	一月	二月	三月	四月	五月
窯業品	石灰	20	8	9	—	—
	セメント類	2,879	5,079	5,777	3,406	5,868
	瓦	8	25	41	19	29
	煉瓦	94	93	71	300	110
	陶磁器	570	712	901	833	741
	土器	55	50	16	29	29
品	硝子類及其製品	157	232	280	475	285
	計	3,783	6,199	7,095	5,062	7,062
工業品	和紙	90	71	40	50	45
	洋紙	500	672	547	724	767
	疊表類	34	29	51	41	33
	鐵及鋼製品類	827	913	1,216	1,071	1,601
	漆器	78	108	129	96	77
	機械類	840	1,300	1,602	1,481	1,499
	油脂蠟類及其製品	154	135	217	178	205
	染料顏料及塗料	16	10	14	10	28
	藥品類	967	811	894	991	2,069
	燐寸	41	44	56	64	45
品	計	3,547	4,033	4,766	4,706	5,369
	鮮肉類	4	3	3	1	1
畜産品	皮革類	50	31	30	17	17
	獸毛	510	917	1,561	1,247	811
	牛	13	25	30	77	36
	馬	29	56	74	213	63
	豚	—	10	—	—	—
品	計	606	1,042	1,638	1,555	928
	其ノ他ノ貨物	52,943	62,805	72,156	66,486	68,009
計	計	52,943	62,805	72,156	66,486	68,009
	合計	160,512	192,815	212,689	198,874	191,481

(單位噸)

六月	七月	八月	九月	十月	十一月	十二月	合計
—	—	—	—	—	17	—	54
2,457	4,193	3,554	4,073	4,522	4,282	4,387	50,477
25	74	69	48	8	40	19	405
278	160	188	257	199	205	264	2,219
955	889	1,009	926	1,169	960	1,100	10,765
25	13	23	—	21	—	—	261
334	637	915	461	483	249	336	4,844
4,074	5,966	5,758	5,765	6,402	5,753	6,106	69,025
55	47	48	56	27	51	63	643
542	568	666	522	626	526	630	7,290
35	39	36	30	32	26	42	428
1,200	1,012	1,186	1,161	1,395	2,070	2,058	15,710
70	81	65	81	99	94	115	1,093
1,305	1,401	1,557	1,556	2,022	1,570	1,759	17,892
143	148	124	166	175	175	161	1,981
30	9	18	8	8	10	18	179
978	928	1,136	913	1,030	1,112	1,115	11,944
56	50	72	56	57	48	48	637
4,414	4,283	4,908	4,549	5,471	5,682	6,009	57,797
—	—	—	1	1	2	5	21
8	8	8	15	8	16	32	240
1,066	754	840	740	1,192	1,160	1,581	12,379
27	46	39	20	29	13	50	405
256	172	200	186	109	235	63	1,656
—	—	—	—	—	—	—	10
1,357	980	1,087	962	1,333	1,426	1,734	1,711
59,542	58,232	60,178	58,293	60,849	59,734	71,405	750,632
59,542	58,232	60,178	58,293	60,849	59,734	71,405	750,632
174,149	168,439	168,296	164,480	180,256	172,641	203,897	2,188,529

昭和三年年鐵道到着

類別	月別		一 月	二 月	三 月	四 月	五 月
	種 別	噸					
農 產 品	米	噸	10,086	5,114	4,280	4,134	3,876
	麥 類	噸	3,574	5,002	5,639	6,017	4,816
	大 豆	噸	168	230	277	101	192
	落 花 生	噸	137	89	81	76	36
	雜 穀	噸	630	683	619	338	556
	生 甘 藷	噸	278	313	164	79	585
	生 馬 鈴 薯	噸	—	2	36	112	11
	生 野 菜	噸	369	239	423	1,569	1,414
	柑 橘	噸	1,775	1,042	709	456	263
	其ノ他ノ果物類	噸	629	699	1,068	1,044	873
農 產 品	製 品	噸	577	760	713	598	658
計			18,223	14,173	14,009	14,524	12,753
林 產 品	木 材 類	噸	7,019	8,463	11,628	12,220	9,664
	木 炭	噸	3,238	2,826	3,497	2,741	2,038
	薪	噸	816	528	634	847	778
	竹	噸	661	521	842	1,093	650
	計			11,734	12,338	16,601	16,901
礦 產 品	石 材	噸	1,299	1,721	2,698	1,876	2,391
	割 栗 石	噸	1,813	542	714	1,576	835
	砂 利	噸	6,140	7,955	12,064	8,884	10,521
	粘 土	噸	768	727	727	1,020	1,197
	石 炭	噸	2,427	3,425	3,249	2,996	1,614
	骸 炭	噸	60	68	94	43	39
	礦 物	噸	345	530	920	973	—
	石 灰 石	噸	821	820	1,142	1,073	1,055
	石 油 類	噸	67	33	96	28	—
	石 鐵 及 鋼	噸	2,080	2,020	2,022	2,395	2,357
	鐵 及 鋼	噸	2,265	2,475	2,827	2,814	3,208
	鐵 及 鋼	噸	—	—	38	19	10
	計			18,085	20,316	26,595	23,697

貨物月別數量表

(單位噸)

六 月	七 月	八 月	九 月	十 月	十一 月	十二 月	合 計
3,963	2,986	4,133	3,660	5,231	5,408	7,768	60,639
3,897	11,516	9,987	7,540	5,987	5,528	7,948	77,451
46	132	215	188	383	624	440	2,996
10	20	24	77	92	98	190	930
377	258	332	312	456	412	409	5,382
44	29	33	168	183	359	378	2,066
8	7	9	232	332	186	77	1,012
317	103	329	745	966	1,040	768	8,282
63	56	17	21	203	1,277	2,599	8,481
1,226	1,192	3,428	5,002	2,704	2,176	708	20,749
605	549	292	419	634	647	519	6,971
10,556	16,848	18,799	18,364	17,171	17,755	21,804	194,979
9,983	10,158	15,507	16,560	17,443	16,151	17,097	151,893
1,741	1,836	2,364	1,951	2,536	2,558	3,614	30,940
553	595	451	554	593	483	873	7,705
129	61	339	692	922	726	1,000	7,636
12,406	12,650	18,661	19,757	21,494	19,918	22,584	198,174
2,542	2,414	3,258	3,894	3,665	2,745	2,320	30,823
725	163	458	602	165	430	369	8,396
11,118	11,892	14,205	16,247	10,020	7,318	9,284	125,648
1,604	1,349	996	1,219	1,092	1,207	1,477	13,383
2,141	1,734	2,319	2,363	2,329	2,774	3,349	30,720
26	13	8	24	8	135	70	588
993	192	850	219	753	391	529	6,695
949	1,292	1,759	2,156	1,664	1,652	1,503	15,886
60	45	105	105	47	87	40	713
2,020	1,740	1,928	1,834	1,570	1,807	1,824	23,597
3,431	2,597	2,948	3,417	3,147	2,946	3,102	35,177
27	13	24	22	—	8	10	171
25,536	23,444	28,858	32,102	24,460	21,500	23,877	291,797

(昭和三年鐵道到着貨物月別數量表續キ一)

類別	種別	月別				
		一月	二月	三月	四月	五月
水産品	海藻類	—	—	—	16	21
	鹽	123	56	94	46	58
	鹽乾魚	1,005	1,150	1,003	728	814
	活鮮魚	1,648	1,755	1,645	1,556	1,920
	計	2,776	2,961	2,742	2,346	2,813
加工食品	小麥粉	513	531	601	620	723
	澱粉類	197	221	298	259	241
	砂糖類	1,300	1,197	1,550	1,634	1,512
	味噌醬油	450	487	380	337	333
	計	2,460	2,436	2,829	2,850	2,809
嗜好品	茶	34	19	31	20	80
	煙草	1,015	1,275	741	746	1,158
	清酒	555	477	387	611	499
	麥酒	87	200	438	1,273	1,447
	清涼飲料水類	53	102	119	245	208
水	—	—	—	—	—	
計	1,744	2,073	1,716	2,895	3,392	
肥料	人造肥料	622	642	836	761	728
	他ノ肥料	526	661	724	1,444	709
	計	1,148	1,303	1,560	2,205	1,437
布類	綿類	5,654	4,940	6,049	4,133	4,657
	綿絲	3,498	3,988	3,197	3,277	4,230
	綿織物類	1,003	660	914	882	1,013
	繭	31	34	22	74	21
	生絲	57	68	67	55	53
	絹織物類	3	3	3	4	33
	毛織物	60	71	66	65	74
計	10,306	9,764	10,318	8,490	10,081	

(單位噸)

六月	七月	八月	九月	十月	十一月	十二月	合計
8	21	—	48	29	13	8	164
28	45	71	746	506	51	340	2,164
877	920	935	817	1,028	863	677	10,817
1,699	1,819	1,455	1,647	3,445	2,988	2,558	24,135
2,612	2,805	2,461	3,258	5,008	3,915	3,583	37,280
647	890	462	454	416	380	272	6,509
250	128	248	214	318	291	273	2,938
1,643	1,575	1,869	1,435	1,656	1,488	2,503	19,362
362	358	270	697	844	484	790	5,792
2,902	2,951	2,849	2,800	3,234	2,643	3,833	34,601
93	47	41	32	46	22	17	482
1,081	1,246	950	658	1,269	1,139	960	12,238
229	234	282	808	956	816	1,271	7,125
1,512	2,234	421	343	114	163	138	8,370
232	230	118	118	21	24	59	1,482
—	—	—	71	—	—	—	—
3,147	3,991	1,812	1,912	2,405	2,164	2,445	29,697
1,259	593	241	208	151	159	441	6,646
1,234	702	469	434	310	597	800	8,610
2,493	1,300	710	642	461	756	1,241	15,256
3,620	3,435	3,285	4,321	4,209	4,602	6,075	54,980
3,950	3,761	3,674	3,817	4,196	3,828	4,129	45,543
716	807	1,342	2,159	1,253	1,105	1,172	13,076
1,037	436	176	290	182	169	12	2,484
47	55	66	74	69	48	60	719
12	1	15	7	7	15	15	118
32	95	209	180	178	92	15	1,137
9,414	8,590	8,767	10,948	10,094	9,857	11,478	118,007



(昭和三年鐵道到着貨物月別數量表續キ二)

類別	種別	一月	二月	三月	四月	五月
窯業品	石灰	264	302	348	351	389
	セメント類	790	559	744	830	1,170
	瓦	351	254	265	191	203
	煉瓦	266	708	485	346	256
	陶磁器	1,738	1,988	2,594	2,362	2,268
	土器	26	—	—	—	—
	硝子類及其製品	832	558	696	955	2,144
	計	4,267	4,369	5,132	5,035	6,430
工業品	和紙	178	232	197	159	172
	洋紙	2,682	2,320	2,795	2,749	2,522
	疊表類	110	165	236	175	186
	鐵及鋼製品類	1,971	2,085	2,729	1,922	2,305
	漆器	70	84	74	72	73
	機械類	741	40	1,035	597	762
	油脂蠟類其ノ製品	296	726	648	652	494
	染料顏料及塗料	63	76	68	87	99
	藥品類	936	911	1,001	934	1,013
	燐寸	56	48	16	32	40
	計	7,103	6,687	8,799	7,379	7,666
畜産品	鮮肉	107	82	104	93	95
	皮革類	40	8	15	—	—
	獸毛	61	282	55	40	95
	牛	413	400	476	304	364
	馬	261	218	171	225	575
	豚	—	13	34	22	15
	計	882	1,003	855	684	1,141
	其ノ他ノ貨物	23,038	28,677	40,383	30,149	38,398
	計	23,038	28,677	40,383	30,149	38,398
合計		101,766	106,100	131,533	117,155	123,280

(單位噸)

六月	七月	八月	九月	十月	十一月	十二月	合計
397	421	440	411	420	388	231	4,362
755	656	625	556	1,669	1,443	1,117	10,914
85	222	235	290	243	284	296	2,919
709	825	711	677	374	587	411	6,355
2,037	1,751	1,722	2,113	2,048	1,941	2,201	24,763
8	8	—	48	71	—	65	226
2,252	2,142	1,936	2,604	2,129	1,609	1,342	19,199
6,243	6,025	5,669	6,699	6,954	6,252	5,663	68,738
173	146	211	217	242	262	236	2,425
2,310	2,712	2,256	2,794	2,817	2,527	2,990	31,174
664	113	202	245	239	161	138	2,634
1,784	2,599	2,938	2,518	2,617	1,322	1,896	26,686
73	105	84	79	121	85	86	1,006
997	711	585	679	681	767	1,109	8,704
438	640	303	390	377	342	480	5,786
69	100	85	132	126	112	89	1,106
954	1,007	1,005	919	1,101	1,131	1,037	11,949
32	141	48	85	128	32	—	658
7,494	8,274	7,717	8,058	8,449	6,741	7,761	92,128
86	64	80	87	100	107	143	1,148
13	8	16	8	—	16	—	124
66	72	90	155	193	386	—	1,495
389	386	305	401	395	482	496	4,811
148	138	76	322	350	447	236	3,167
47	16	8	81	53	6	8	303
749	684	575	1,054	1,091	1,444	883	11,048
26,607	37,995	37,236	33,214	36,929	34,615	40,587	407,828
26,607	37,995	37,236	33,214	36,929	34,615	40,587	407,828
110,259	125,557	134,114	138,708	137,751	127,560	145,744	1,493,533

第三節 電氣鐵道に依るもの

一 集散の概要

電氣鐵道の發達に伴ひ之が貨物輸送上に於ける利用は、日を遡るに増加の傾向を呈し居たりしが、最近貨物自動車の偉大なる進展に影響せられ、漸次遞減の趨勢を示すに至れり。

今昭和三年中に於ける集散の概要を窮ふに發着總噸數三十九萬八千五百七十八噸、内發送二十五萬四千二百五十一噸、到着十四萬四千三百二十七噸にして、即ち發送貨物は總噸數の六割二分弱を占む、之を前年と比較するに發送に於ては一萬五百十四噸減を示し、到着に於て一萬九千四百五十九噸を減し、結局差引二萬九千九百七十三噸の減少を示せり。

而して其の取扱貨物の主なるものは、發送にありてはセメント類の一萬五千三百四十四噸を最多とし、石炭の六萬一千六十七噸之に亞ぎ木材の八千五百八十八噸、骸炭七千七百七十四噸、其他の肥飼料類六千九百三十八噸、砂糖の三千八十二噸、機械類の二千五百二十噸等なりとす、到着貨物にありては礦物の五萬六千二百噸最も多く總數量の四割五分弱に該當し、之に次ぐを石灰石の二萬五千三百七十九噸、砂利の五千七百二十三噸、綿糸千八百五十六噸、石材千六百八十二噸、粘土の千二百九十八噸等とす。

是等貨物を會社別に分ちて、前年と其の増減を比較し、併せて主要取扱貨物を表示すれば次の如し。

電氣鐵道に依るもの

昭和二年 電氣鐵道發着貨物會社別數
昭和三年

量増減比較並主要取扱品目

(單位噸)

	區分 會社名	昭和三年	昭和二年	増△減	主要品目(數量順)
愛知電氣	177,830	160,803	17,027	セメント・石炭・木材・機械・骸炭鐵及鋼・綿糸	
瀨戶電氣	35,734	39,235	△ 3,351	石炭・木材・藥製品・雜穀	
合計	254,251	264,765	7,486		
到 着	名古屋鐵道	8,711	11,347	△ 2,636	砂利・綿糸・木材・野菜・牛・毛織物
	愛知電氣	129,120	146,441	△ 17,321	鐵物・石灰石・石材・木材・米・綿織物・陶器
	瀨戶電氣	6,496	5,998	498	粘土・木材・其他肥料・煉瓦
	合計	144,327	163,786	△ 19,459	

尙之を類別に分ちて示せば次表の如し。

昭和三年各電氣鐵道發着貨物類別比較表 (單位噸)

類別	發 送			到 着		
	名古屋鐵道	愛知電氣	瀬戸電氣	名古屋鐵道	愛知電氣	瀬戸電氣
農 產 品	3,505	405	1,611	409	2,994	—
林 產 品	1,711	5,552	1,438	60	1,278	—
鐵 產 品	7,644	30,602	32,014	1,910	83,348	6,319
水 產 品	604	74	3	1	12	—
加工食料品	3,775	1,592	24	4	190	—
嗜好品	290	105	—	25	429	—
肥 飼 料	6,168	1,439	133	7	23	—
布 帛 類	2,385	824	—	2,364	88	—
窯 業 品	949	114,607	81	—	1,583	41
工 產 品	301	2,539	—	14	561	—
畜 產 品	201	—	—	167	2	—
其 他 貨 物	13,154	20,091	430	3,750	38,612	136
合 計	40,687	177,830	35,734	8,711	129,120	6,436

更に之を品種別に分ちて表示すれば次の如きものあり。

昭和三年電氣鐵道發着物會社別數量表 (單位噸)

類別	品 種 別	發 送			到 着		
		名古屋鐵道	愛知電氣	瀬戸電氣	名古屋鐵道	愛知電氣	瀬戸電氣
農 產 品	米	325	74	—	50	1,209	—
	麥 類	6	8	—	21	842	—
	大 豆	424	91	—	2	34	—
	落 花 生	—	—	—	—	—	—
	雜 穀	572	141	188	18	642	—
	生 甘 藷	—	—	—	10	206	—
	生 馬 鈴 薯	—	—	—	—	2	—
	生 野 菜	1,173	41	1	302	34	—
	柑 橘	8	—	—	—	—	—
	其ノ他ノ果物類	997	12	—	6	—	—
製 品	—	38	1,422	—	25	—	
	計	3,505	405	1,611	409	2,994	—
林 產 品	木 材 類	1,711	5,500	1,377	47	772	—
	木 炭	—	39	—	—	362	—
	薪 竹	—	13	61	13	144	—
	計	1,711	5,552	1,438	60	1,278	—
鐵 產 品	石 材	85	—	—	580	1,102	—
	割 栗	—	—	—	557	—	—
	砂 利	120	—	—	653	—	5,070
	粘 土	—	—	—	—	80	1,218
	石 炭	6,952	22,175	31,940	—	47	—
	骸 炭	79	7,695	—	—	—	—
	鐵 礦	—	—	—	—	—	—
	鐵 物	—	120	74	1	56,168	31
	石 灰	—	4	—	—	25,379	—
	石 油 類	169	3	—	—	356	—
鐵 及 銅	239	605	—	119	213	—	
	銅	—	—	—	3	—	
	計	7,644	30,602	32,014	1,910	83,348	6,319

(昭和三年電氣鐵道發着貨物會社別數量表續キ一)

(單位噸)

類別	品種別	發 送			到 着		
		名古屋鐵道	愛知電氣	瀬戸電氣	名古屋鐵道	愛知電氣	瀬戸電氣
水 産 品	海藻類		4				
	鹽	5					
	鹽乾魚	580	11		1		
	活鮮魚	19	59	3		12	
	計	604	74	3	1	12	
加 工 食 料 品	小麥粉類	363	304			40	
	澱粉類	13	27				
	砂糖類	1,898	1,184				
	味噌醬油	1,501	77	24	4	150	
	計	3,775	1,592	24	4	190	
嗜 好 品	茶						
	煙草		42			426	
	清酒	28	63		24	3	
	麥酒	10			1		
	清涼飲料水類						
	水	252					
	計	290	105		25	429	
肥 飼 料	人造肥料	793	9			2	
	其ノ他肥飼料	5,375	1,430	133	7	21	
	計	6,168	1,439	133	7	23	
布 帛 類	綿類	651	13				
	綿絲	1,569	732		1,831	25	
	綿織物類	121	79		91	63	
	繭	6			144		
	生絲	12			26		
	絹織物類				12		
	毛織物				260		
	計	2,385	824		2,364	89	

(昭和三年電氣鐵道發着貨物品種別數量比較表續キ二)

(單位噸)

類別	品種別	發 送			到 着		
		名古屋鐵道	愛知電氣	瀬戸電氣	名古屋鐵道	愛知電氣	瀬戸電氣
窯 業 品	石灰						
	セメント類	879	114,465			54	
	瓦	20					
	煉瓦	48	139	57		371	
	陶磁器	2	3	24		1,107	41
	土器						
品	硝子類及其製品					51	
	計	949	114,60	81		1,583	41
工 産 品	和紙						
	洋紙	28					
	疊表類	151	27				
	鐵及鋼製品類	108	2,512		5	1	
	漆器	6					
	機械類	8			9	560	
	油脂蠟燭及其ノ製品						
	染料顏料及塗料						
	藥品類						
	藥燐寸						
	計	301	2,539		14	561	
畜 産 品	鮮肉類	42			4		
	皮革						
	獸毛				1		
	牛馬豚	145			161		
品		14			1	2	
	計	201			167	2	
其ノ他ノ貨物		13,154	20,091	430	3,750	38,612	136
計		13,154	20,091	430	3,750	38,612	136
合 計		40,687	177,830	35,734	8,711	129,120	6,496

(本表中市内各驛相互間の貨物を包含せず)

二 季節に依る集散状況

電氣鐵道貨物の集散量を季節方面より觀察するに、鐵道貨物と稍趣を異にする所あり、即ち鐵道貨物は年末に於て旺盛なるに反し、電氣鐵道の集散量は概して夏季及年末最も多量にして其他は一進一退なり。之を昭和三年中の發着貨物につきて觀るに、發送にありては一月の沈滞期に初まり九、七、十一、五、二、六、十、三、八、十二の順位に依り漸増して四月を最高とし、到着貨物にありては八月一段旺盛を極め三月十二月之に次ぎ一月に於て頗る閑散を呈せり。今各月に於ける移動狀態並に前年との増減を一表に纏めて示せば次表の如きものあり。

昭和二年 電氣鐵道發着貨物月別數量増減比較表 (單位噸)

種別	發			送			到			着		
	昭和三年	昭和二年	増△減	昭和三年	昭和二年	増△減	昭和三年	昭和二年	増△減	昭和三年	昭和二年	増△減
一月	17,183	16,756	427	9,416	13,540	△ 4,124						
二月	21,344	15,505	5,839	10,041	11,140	△ 1,099						
三月	22,517	24,135	△ 1,618	14,973	9,951	5,022						
四月	23,320	26,976	△ 3,656	10,485	9,434	1,051						
五月	20,846	24,747	△ 3,901	11,168	11,073	95						
六月	21,462	36,954	△ 15,492	12,554	12,453	101						
七月	20,010	18,039	1,971	9,435	27,900	△ 18,465						
八月	22,573	20,702	1,871	17,893	13,713	4,180						
九月	19,995	20,269	△ 274	9,592	15,483	△ 5,891						
十月	21,471	21,085	386	10,891	12,718	△ 1,827						
十一月	20,311	18,107	2,204	12,941	14,216	△ 1,275						
十二月	23,219	21,490	1,729	14,938	12,165	2,773						
合計	254,251	264,765	△ 10,514	144,327	163,786	19,459						
一ヶ月平均	21,188	2,064	△ 876	12,027	13,649	1,622						

昭和三年電氣鐵道月別鐵着物會社別比較表

(單位噸)

月別	區別 會社名	發			送			到			着		
		名古屋鐵道	愛知電氣	瀬戸電氣	名古屋鐵道	愛知電氣	瀬戸電氣	名古屋鐵道	愛知電氣	瀬戸電氣	名古屋鐵道	愛知電氣	瀬戸電氣
一月		3,414	11,140	2,629	486	8,863	67						
二月		5,055	13,408	2,881	787	9,061	193						
三月		4,099	15,235	3,183	904	13,819	250						
四月		3,176	16,459	3,685	898	9,467	120						
五月		2,523	15,077	3,246	531	10,377	260						
六月		3,323	15,299	2,840	613	11,782	159						
七月		2,839	14,459	2,712	515	8,094	826						
八月		3,020	16,480	3,073	647	15,719	1,527						
九月		3,036	14,249	2,710	745	7,003	1,844						
十月		3,554	14,663	3,254	999	8,921	971						
十一月		3,079	14,530	2,702	660	12,113	168						
十二月		3,569	16,831	2,819	926	13,901	111						
合計		40,687	177,830	35,734	8,711	129,120	1,496						
一ヶ月平均		3,391	14,819	2,978	726	10,760	125						

尙更に各品種毎に細別して示せば次表の如し。

昭和三年電氣鐵道

類別	種別	一月	二月	三月	四月	五月
農 產 品	米	111	9	14	61	15
	麥類	14	—	—	—	—
	大豆	51	45	91	91	53
	花生	—	—	—	—	—
	雜穀	221	159	165	67	61
	生甘藷	—	—	—	—	—
	生馬鈴薯	—	—	—	—	—
	生野菜	105	87	129	136	89
	柑橘	5	1	1	—	1
	其他果物類	114	100	60	75	52
藥品	藁製品	97	79	43	56	108
	計	718	480	503	486	379
林 產 品	木材類	528	754	757	794	545
	木炭	—	9	12	—	9
	薪	10	—	20	—	18
	竹	—	—	—	—	—
	計	538	763	789	794	572
鑛 產 品	石	—	—	—	14	7
	割栗	—	—	—	—	—
	砂利	35	—	—	—	—
	粘土	—	—	—	—	—
	石炭	4,253	4,766	5,618	5,912	5,266
	骸炭	684	589	789	834	702
	鑛物	—	—	—	—	—
	鑛物	27	30	10	75	45
	石灰	—	—	—	—	4
	石油及銅	1	2	12	42	12
鐵	84	134	157	41	95	
	計	5,084	5,521	6,586	6,918	6,131

發送貨物月別數量表

(單位噸)

六月	七月	八月	九月	十月	十一月	十二月	合計
30	14	18	20	18	48	41	399
—	—	—	—	—	—	—	14
7	—	8	26	32	48	63	515
—	—	—	—	—	—	—	—
30	7	16	43	25	54	53	901
—	—	—	—	—	—	—	—
—	—	—	—	—	—	—	—
103	115	124	36	126	80	85	1,215
—	—	—	—	—	—	—	8
50	45	95	117	85	84	72	1,009
142	129	162	115	266	177	86	1,460
362	310	423	417	552	491	400	5,521
539	657	650	852	902	805	787	8,588
9	—	—	—	—	—	—	39
13	—	—	—	—	13	—	74
—	—	—	—	—	—	—	—
561	675	650	852	902	818	787	8,701
—	—	—	64	—	—	—	85
—	—	—	—	—	—	—	—
—	—	—	—	7	78	—	120
—	—	—	—	—	—	—	—
5,178	4,440	5,652	5,340	4,222	4,984	5,436	61,067
425	502	568	378	631	671	1,002	7,774
—	—	—	—	—	—	—	—
—	—	—	—	—	7	—	194
—	—	—	—	—	—	—	4
7	6	18	27	10	22	13	172
14	45	7	76	103	66	22	844
—	—	—	—	—	—	—	—
5,623	4,993	6,245	5,885	4,980	5,821	6,473	70,260

(昭和三年電氣鐵道發送貨物月別數量表續キ一)

類別	種別	月別				
		一月	二月	三月	四月	五月
水產品	海藻類					
	鹽					
	乾魚	41	22	35	36	64
	活鮮魚	21	10	14	11	6
	計	62	32	54	47	70
加工食品	小麥粉	70	61	51	63	24
	澱粉類	9	2	21	1	5
	砂糖類	195	184	133	197	112
	味噌醬油	182	89	135	138	140
	計	456	336	340	339	281
嗜好品	茶					
	煙草	4	4	2	5	6
	清酒	8	9	8	7	23
	麥酒				10	
	清涼飲料水類					
	水	42	147			49
計	55	160	10	22	78	
肥料	人造肥料	188	303	195	64	25
	其ノ他肥飼料	729	1,155	543	471	806
	計	917	1,458	738	535	831
布帛類	綿類	35	22	38	11	11
	綿絲	133	214	173	148	188
	綿織物類	30	25	19	13	11
	繭					6
	生絲	1	1	2	2	1
	絹織物類					
	毛織物					13
計	199	262	233	174	230	

(單位噸)

六月	七月	八月	九月	十月	十一月	十二月	合計
4							4
							5
65	43	56	50	71	53	55	591
6	4	1		4	4		81
75	47	57	50	75	57	55	681
18	63	56	64	61	43	93	667
2							40
498	523	324	301	189	250	176	3,082
100	91	112	171	147	176	121	1,602
618	677	492	536	397	469	390	5,391
8	6	7					42
14	13	3	3		3		91
							10
7					7		252
29	19	10	3		10		395
27							802
1,178	398	239	289	423	395	312	6,938
1,205	398	239	289	423	395	312	7,740
8	41	57	191	185	32	33	664
189	140	199	230	242	285	169	2,301
10	12	18	16	10	16	20	200
							6
2		2	1				12
1	3	4	4				26
201	196	280	442	437	333	222	3,209

(昭和三年電氣鐵道發送貨物月別數量表續キニ)

類別	種別	一月	二月	三月	四月	五月
窯業品	石灰					
	セメント類	4,934	7,149	8,957	11,930	10,765
	瓦	-	-	5	-	-
	煉瓦	-	39	-	14	11
	陶磁器	5	3	12	-	6
	土器	-	-	-	-	-
	硝子類及其製品	-	-	-	-	-
	計	4,939	7,191	8,974	11,944	10,782
工業品	和紙	-	-	-	-	-
	洋紙	-	14	7	-	-
	疊表類	11	13	7	20	15
	鐵及鋼製品類	-	-	3	8	-
	漆器	3	1	1	-	-
	機械類	46	513	314	250	150
	油脂蠟燭及其製品	-	-	-	-	-
	染料顏料及塗料	-	-	-	-	-
	藥品類	-	-	-	-	-
	燐寸	-	-	-	-	1
	計	60	541	332	278	165
畜産品	鮮肉	7	7	8	4	1
	皮革類	-	-	-	-	-
	獸毛	-	-	-	-	-
	牛馬豚	-	1	13	21	21
		計	7	8	21	25
	其ノ他ノ貨物	4,149	4,592	3,937	1,698	1,305
	計	4,149	4,592	3,937	1,698	1,305
	合計	17,183	21,344	22,517	23,320	20,846

(單位噸)

六月	七月	八月	九月	十月	十一月	十二月	合計
9,670	7,703	11,327	9,941	11,448	9,433	12,087	115,344
-	-	15	-	-	-	-	20
-	14	57	1	28	39	43	244
1	1	-	-	-	1	-	29
-	-	-	-	-	-	-	-
-	-	-	-	-	-	-	-
9,671	7,718	11,399	9,942	11,476	9,471	12,130	115,637
-	-	-	-	-	-	-	-
7	-	-	-	-	-	-	28
10	7	12	9	16	14	17	151
19	26	53	8	5	10	3	135
1	-	-	-	-	-	-	6
139	284	145	196	251	134	101	2,520
-	-	-	-	-	-	-	-
-	-	-	-	-	-	-	-
-	-	-	-	-	-	-	-
-	-	-	-	-	-	-	-
173	317	210	213	272	158	121	2,840
1	2	1	2	3	4	2	42
-	-	-	-	-	-	-	-
-	-	-	-	-	-	-	-
6	13	14	21	21	8	6	145
-	-	-	-	6	8	-	14
-	-	-	-	-	-	-	-
7	15	15	23	30	20	8	201
1,937	4,645	2,553	1,343	1,927	2,298	2,321	33,675
1,937	4,645	2,553	1,343	1,927	2,268	2,321	33,675
21,462	20,010	22,573	19,995	21,471	20,311	23,219	254,251

昭和三年電氣鐵道

類別	月別		一月	二月	三月	四月	五月
	種別	別					
農 產 品	米		278	105	36	31	37
	麥類		24	—	17	—	—
	大豆		13	8	—	—	—
	落花生		—	—	—	—	—
	雜穀		8	13	2	—	—
	生甘藷		69	90	41	8	—
	生馬鈴薯		—	2	—	—	—
	生野菜		51	20	29	58	31
	柑橘		—	—	—	—	—
	其他果物類		—	—	—	—	—
農製品		—	—	—	13	3	
計			443	238	125	110	71
林 產 品	木材類		51	140	54	94	108
	木炭		45	40	31	224	2
	薪竹		51	—	21	8	8
	計		147	180	106	326	118
礦 產 品	石	材	53	118	174	316	63
	割栗	石	—	231	284	—	—
	砂利	土	28	115	66	36	257
	粘土	炭	65	90	204	101	83
	石炭	炭	—	—	39	—	—
	骸	礦	—	—	—	—	—
	礦物		5,134	5,595	6,036	6,204	6,603
	石灰	石	—	—	9,228	—	—
	石油	類	10	20	—	47	—
	鐵及銅	銅	33	81	58	81	2
品		—	—	—	—	3	
計			5,326	6,250	13,089	6,605	7,011

到着貨物月別數量

(單位噸)

六月	七月	八月	九月	十月	十一月	十二月	合計
26	47	40	94	79	75	411	1,259
10	687	68	71	8	24	4	863
—	1	—	—	—	13	1	36
—	—	—	—	—	—	—	—
7	350	83	48	20	38	91	660
—	—	—	1	2	5	—	216
—	—	—	—	—	—	—	2
12	6	9	11	24	34	51	336
—	—	—	—	—	—	—	—
3	—	—	—	3	—	—	6
1	2	2	2	1	1	—	25
59	1,048	202	227	137	190	558	3,403
106	14	92	10	6	71	73	819
—	—	—	—	—	—	20	362
24	—	8	—	—	37	—	157
—	—	—	—	—	—	—	—
130	14	100	10	6	108	93	1,338
44	22	770	—	21	—	101	1,682
—	7	35	—	—	—	—	557
112	696	1,468	1,814	951	120	60	5,723
70	74	94	168	194	97	58	1,298
—	—	—	—	—	8	—	47
—	—	—	—	—	—	—	—
7,625	2,033	2,200	5,227	3,024	1,025	5,971	56,200
—	—	4,672	—	—	8,409	6,073	23,379
23	—	—	—	—	114	142	356
—	1	—	—	50	15	11	332
—	—	—	—	—	—	—	3
2,874	2,833	9,239	7,209	4,240	9,785	12,116	91,577

(昭和三年電氣鐵道到着貨物月別數量表續キ一)

別類	月別		一 月	二 月	三 月	四 月	五 月
	種 別	種 別					
水 產 品	海 藻 類						
	鹽 乾 魚						
	活 鮮 魚		2	2	1	1	1
	計		2	2	1	1	1
加 工 食 料 品	小 麥 粉			14	10		
	澱 粉 類						
	砂 糖 類						
	味 噌 醬 油		9	13	9	8	22
計		9	27	19	8	22	
嗜 好 品	茶						
	煙 草		255				
	油 酒		1	3			2
	麥 酒			1	2		
	清涼飲料水類 水						
計		256	4	2		2	
肥 飼 料	人 造 肥 料			2			
	其ノ他肥飼料						
計			2				
布 帛 類	綿 類						
	綿 絲		185	152	191	199	203
	綿 織 物 類		9	14	24	21	18
	繭						
	生 絲		5	3	6	4	4
	絹 織 物 類		1	1	5	1	
毛 織 物		19	25	19	26	23	
計		219	195	245	251	248	

(單位噸)

六 月	七 月	八 月	九 月	十 月	十一 月	十二 月	合 計
					1		1
		1				4	12
			1				
					1	4	13
			16				40
8	18	11	11	16	17	12	154
8	18	27	11	16	17	12	194
				169		2	426
1	3	6	1	2	2	4	27
							1
1	3	6	1	171	2	6	454
							2
		5	23				28
		5	23				30
204	4	190	208	11	22	287	1,856
13	5	7	8	6	6	23	154
129	2	3	1	9			144
			1	3			26
	1	1		1		1	12
28		21	22	27	19	31	260
374	12	222	240	57	47	342	2,452

(昭和三年電氣鐵道到着貨物月別數量表續キニ)

類別	種別	一月	二月	三月	四月	五月
窯業品	石灰	—	—	—	—	—
	セメント	10	—	—	—	—
	瓦	—	—	—	—	—
	煉瓦	—	10	—	14	63
	陶磁器	3	4	4	5	220
	土器	—	—	—	—	—
窯業品	硝子類及其製品	—	16	8	17	9
	計	13	30	12	36	232
工業品	洋紙	—	—	—	—	—
	和紙	—	—	—	—	—
	疊表類	—	—	—	—	—
	鐵及鋼製品類	—	4	—	—	1
	漆器	—	—	—	—	—
	機械類	17	11	117	131	135
	油脂蠟燭及其製品	—	—	—	—	—
	染料顏料及塗料	—	—	—	—	—
工業品	藥品類	—	—	—	—	—
	燐寸	—	—	—	—	—
計		17	15	117	136	136
畜産品	鮮肉類	1	1	1	1	—
	皮革	—	—	—	—	—
	獸毛	—	—	—	—	1
	牛	17	36	11	7	—
	馬豚	1	2	—	—	—
計		19	39	12	8	1
其ノ他ノ貨物		2,965	3,059	1,245	3,009	3,266
計		2,965	3,059	1,245	3,009	3,266
合計		9,416	10,041	14,973	10,485	11,168

(單位噸)

六月	七月	八月	九月	十月	十一月	十二月	合計
—	—	—	—	—	—	—	—
9	—	—	—	1	—	34	54
—	—	—	—	—	—	—	—
6	25	10	18	127	73	25	371
308	35	168	194	123	84	—	1,148
—	—	—	—	—	—	—	—
1	—	—	—	—	—	—	51
324	60	176	212	251	157	59	1,624
—	—	—	—	—	—	—	—
—	—	—	—	—	—	—	—
—	—	—	—	—	—	—	—
1	—	—	—	—	—	—	6
—	—	—	—	—	—	—	—
102	—	16	1	—	13	26	569
—	—	—	—	—	—	—	—
—	—	—	—	—	—	—	—
—	—	—	—	—	—	—	—
—	—	—	—	—	—	—	—
103	—	16	1	—	13	26	575
—	—	—	—	—	—	—	4
—	—	—	—	—	—	—	—
—	—	—	—	—	—	—	1
2	20	22	6	1	12	14	161
—	—	—	—	—	—	—	3
—	—	—	—	—	—	—	—
2	20	22	6	14	12	14	169
3,679	5,427	7,857	1,675	5,999	2,609	1,708	42,498
3,679	5,427	7,857	1,675	5,999	2,609	1,708	42,498
12,554	9,435	17,893	9,592	10,891	12,941	14,938	144,327

第四節 自動車運輸貨物

一 集散の概要

大正三四年歐洲戰亂當時より漸く其姿を現し初めたる貨物自動車は最近時代の趨勢に従ひ異常なる發達を成し、殊に近距離貨物運輸上に於ける顯著なる活躍は實に刮目に價するものあり、他の運輸機關と比較し時間の短縮、荷造費の節約等、經濟且つ迅速にして、莫大の便益を有するに因り多々益々トラック利用の傾向を増加するに至れり。

仍ち名古屋市を中心とする自動車運輸の梗概を掲記し、以つて大方の参考に資せむとすれど、匆忙短時日の調査にして各種の事情並に取材共に不備にして正鵠を期し難きも、既に調査を了したる実績及び業者の供述並に關係車輛數等を參酌綜合し推定輸送量を算出したり。

而して名古屋市を中心としての關係市町村に於ける貨物自動車の在籍數は郊外凡そ八百數十臺市内二百十餘臺にして、當市と其近距離都市間を主として往復し、其他鐵道等の利便少く比較的人口稠密なる産業地域を連繫す、即ち是等貨物自動車に依つて本市に吞吐せらる物資の總輸送量は五十三萬三千七百三十七噸にして、發送にありては二十九萬六千二百二十四噸、到着にありては二十三萬七千五百十三噸を算するに及べり。

今之れが發着數量を表示せば次の如し。

昭和三年自動車貨物發着數量表

區 別	發 送	到 着	合 計
愛 知 縣	221,959	198,321	420,280
岐 阜 縣	66,990	19,038	86,028
靜 岡 縣	4,645	4,016	8,661
三 重 縣	504	431	935
其 ノ 他	2,126	15,707	17,833
合 計	296,224	237,513	533,737

二 地方別集散状況

貨物自動車の活動を地方別に略述せんに、東は岡崎、豊橋、濱松に至る東海道線を、西は一宮市、笠松町、岐阜、大垣より遠く京都或は阪神地方に走る線、縣内に於ては名古屋瀬戸間、犬山間、津島間、三河國學母町、足助町に至る線、或は知多郡半田町武豊方面、絞の名産地鳴海、有松町を経て知多郡西部の大高町、横須賀、大野、岡田、常滑町に至る線、勝川町より岐阜縣多治見町、土岐津方面に至る中央線、岐阜又は美濃太田を経て八幡町に向ふ線、亦た飛驒街道を太田町、下呂の温泉町、萩原町を經由して高山町に走る百餘哩の長途の坂路等を主とし、其他近郊都邑各方面を疾走す、而して十一、十二月より翌春三月の頃迄は一般物資の輸送繁忙なるに伴ひ其の活動最も盛なり。

尙是等貨物自動車による貨物の移動状況を觀察するに、名古屋市よりは主として砂糖、菓子、酒、ビール、味噌醤油、罐詰、塩乾魚、和洋紙、文房具、小間物、呉服類等の日用雜貨並に家具、肥飼料、農蠶具等を發送し、入貨にありては飛驒高山線及三河國足助方面よりは木炭白木、板類等を、瀬戸市多治見町の兩所よりは主として陶磁器を移入す、岡崎市よりは石材、綿、綿布、日用雜貨を、豊橋、濱松方面より綿布、生果物、野菜、雜貨等、岐阜、大垣方面よりは野菜、果實、生皮芋、雜穀織物等を犬山方面よりは生野菜、陶器、薪、味噌溜等を搬び、知多郡より木綿並に常滑の陶器及日用雜貨を、一宮市附近よりは綿糸布、毛織物、雜穀、雜貨等を、而して津島より米、酒、雜穀、野菜、西瓜等を本市に搬入せり。

次ぎに之等出入貨物の地方別噸量を二三の表を以つて揭示すれば下の如し。

昭和三年自動車發送貨物地方別表

品種別	發 送 地 方					合 計
	愛知縣	岐阜縣	靜岡縣	三重縣	其ノ他	
農 産 品	35,084	11,511	—	—	1,441	48,036
工 産 品	10,857	7,170	1,167	—	20	19,214
窯 業 品	2,860	1,409	—	—	—	4,269
布 帛 類	57,709	9,088	2,097	435	590	69,919
嗜好 品	9,182	1,277	215	—	—	10,674
加工食料品	7,712	1,361	—	—	—	9,073
水 産 品	8,666	3,609	—	—	—	12,275
肥 飼 料	22,915	5,373	—	—	—	28,288
礦 産 品	20,229	7,919	146	—	—	28,294
林 産 品	10,504	2,305	—	—	—	12,809
畜 産 品	1,067	—	—	—	—	1,067
雜 品	35,174	15,968	1,020	69	75	52,306
合 計	221,359	63,990	4,645	504	2,126	296,224

昭和三年自動車到着貨物地方別表

品種別	到 着 地 方					合 計
	愛知縣	岐阜縣	靜岡縣	三重縣	其ノ他	
農 産 品	24,124	1,670	—	230	561	26,585
工 産 品	5,611	1,315	—	—	—	6,926
窯 業 品	95,064	5,346	—	—	—	100,410
布 帛 類	26,166	2,606	3,209	110	—	32,091
嗜好 品	1,645	760	—	—	797	3,202
加工食料品	3,254	362	—	—	—	3,616
水 産 品	1,491	643	—	—	—	2,134
肥 飼 料	5,386	286	—	—	59	5,731
礦 産 品	15,462	483	—	—	—	15,945
林 産 品	7,436	1,646	446	—	14,290	23,818
畜 産 品	1,939	192	—	—	—	2,131
雜 品	10,743	3,729	361	91	—	14,924
合 計	198,321	19,038	4,016	431	15,707	237,513

昭和三年自動車貨物

品 種 別	愛 知 縣				岐 阜 縣	
	豐 橋	岡 崎	一ノ宮	其 他	岐 阜	大 垣
農 產 品	3,987	365	1,163	18,609	531	76
工 產 品	—	1,800	484	3,327	1,038	277
窯 業 品	—	—	679	94,385	1,230	—
布 帛 類	53	4,171	15,845	6,097	1,604	40
嗜好 品	—	—	381	1,264	745	—
加工 食 料 品	325	1,808	832	289	362	—
水 產 品	234	63	256	938	448	25
礦 產 品	—	—	5,272	114	—	—
肥 飼 料	—	1,275	3,189	10,998	478	—
林 產 品	—	53	3,096	4,287	1,190	—
畜 產 品	18	25	277	1,619	192	—
雜 品	298	2,984	3,880	3,581	2,686	447
合 計	4,915	12,544	35,354	145,503	10,504	865

品種別地方別到着表

縣	靜 岡 縣		三 重 縣			其 他ノ 地 方	合 計
	濱 松	其 他	津	四 日 市	其 他		
其 他	—	—	—	—	—	561	26,585
1,063	—	—	230	—	—	—	6,926
—	—	—	—	—	—	—	100,410
4,116	—	—	—	—	—	—	32,091
962	3,209	—	30	45	35	—	3,202
15	—	—	—	—	—	797	3,616
—	—	—	—	—	—	—	2,134
170	—	—	—	—	—	—	5,731
286	—	—	—	—	—	59	15,945
5	—	—	—	—	—	—	23,818
456	—	446	—	—	—	14,290	2,131
—	—	—	—	—	—	—	14,924
596	361	—	36	27	28	—	237,513
7,663	3,570	446	296	72	63	15,707	

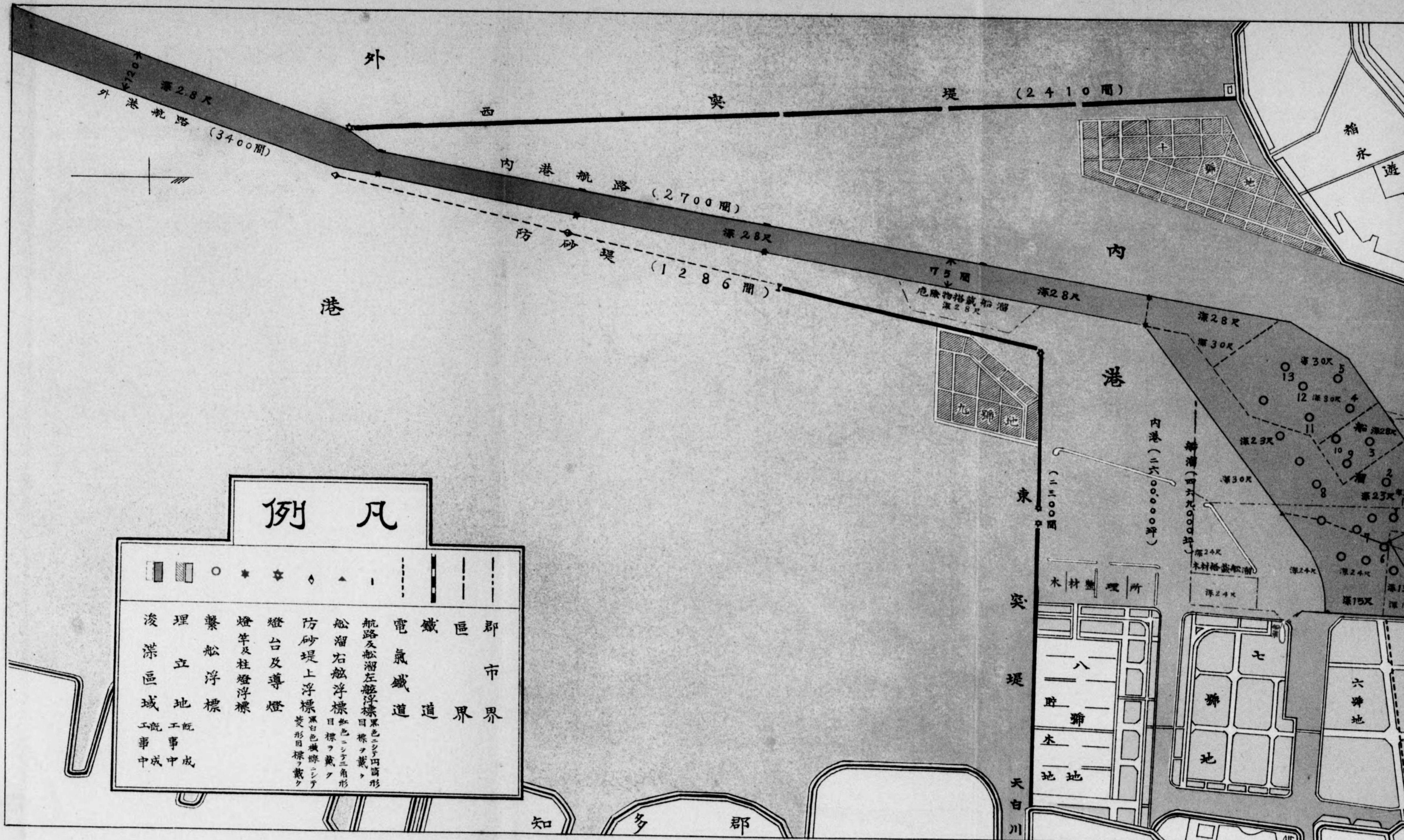
臺灣鐵路貨運統計表

品名	單位	數量	噸數	價值
煤	噸			
鐵礦	噸			
銅	噸			
錫	噸			
金	噸			
銀	噸			
鹽	噸			
糖	噸			
米	噸			
油	噸			
布	噸			
紙	噸			
其他	噸			
合計				

水 運 貨 物

水運貨物の移動趨勢

水野實静の書



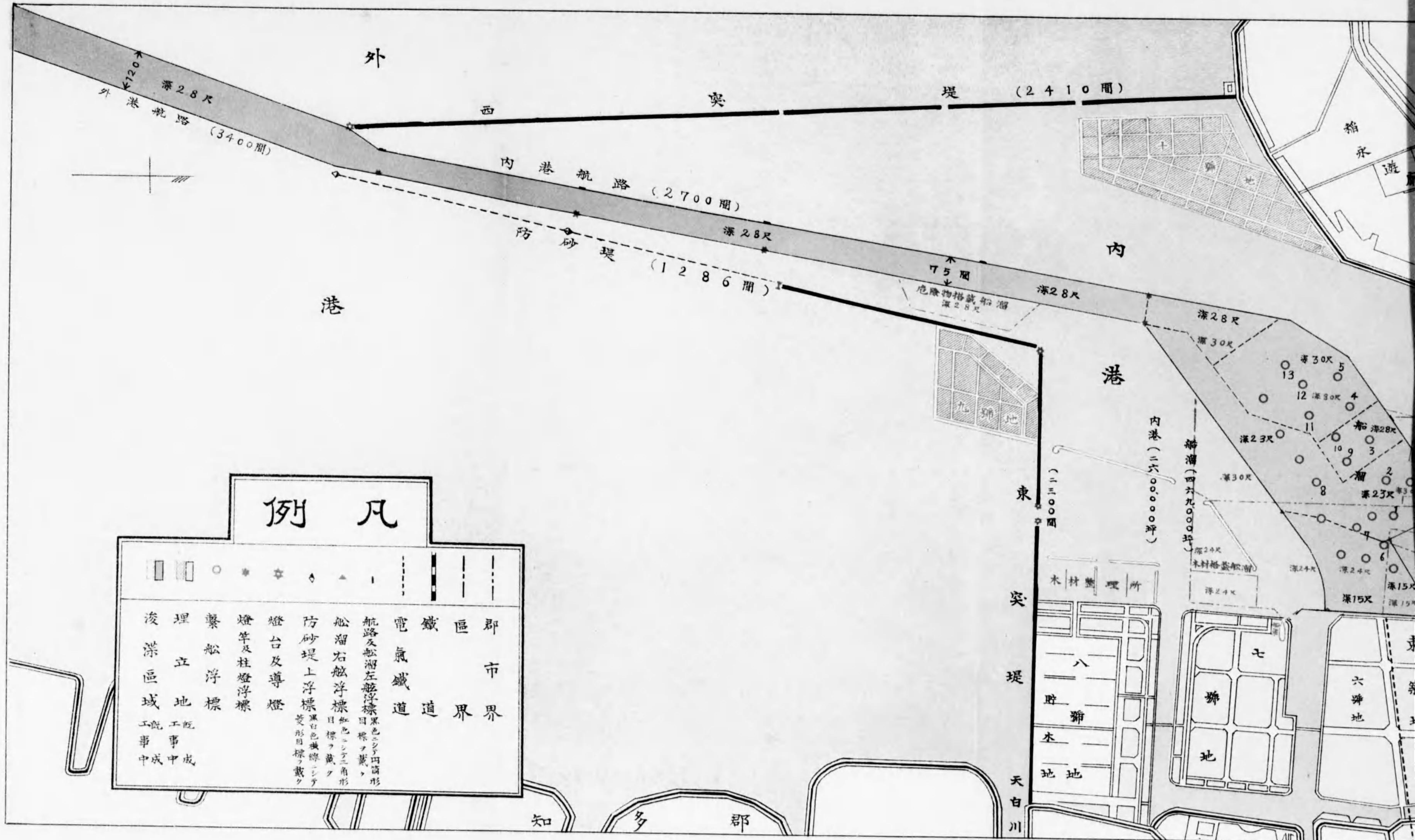
凡例

	郡市界
	區界
	鐵道
	電氣鐵道
	航路及船溜左舷浮標 目標ヲ戴ク
	船溜右舷浮標 紅色ニシテ三角 目標ヲ戴ク
	防砂堤上浮標 黒白色横線ニシテ 菱形目標ヲ戴ク
	燈台及導燈
	燈竿及柱燈浮標
	繫船浮標
	理立地 工既 事成
	浚渫區域 工既 事成

知多郡

天白川

露光量違いの為重複撮影



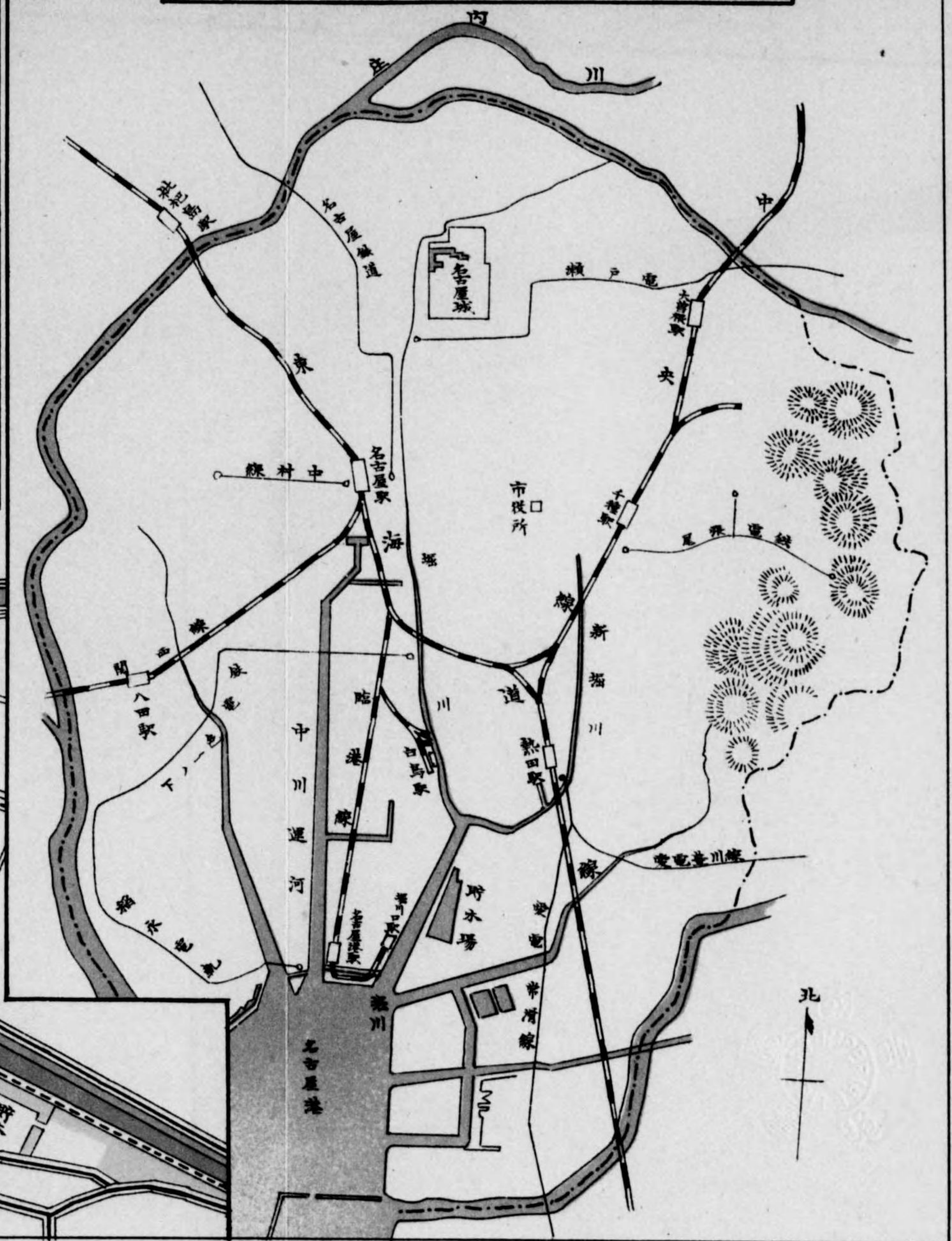
凡例

	郡市界
	鐵道
	電氣鐵道
	航路及船溜左舷浮標 目標ヲ戴ク
	船溜右舷浮標 紅色ニシテ三角形 目標ヲ戴ク
	防砂堤上浮標 黒白色横線ニシテ 菱形目標ヲ戴ク
	燈台及導燈
	燈竿及柱燈浮標
	繫船浮標
	埋立地 既成 工事 中
	浚深區域 既成 工事 中

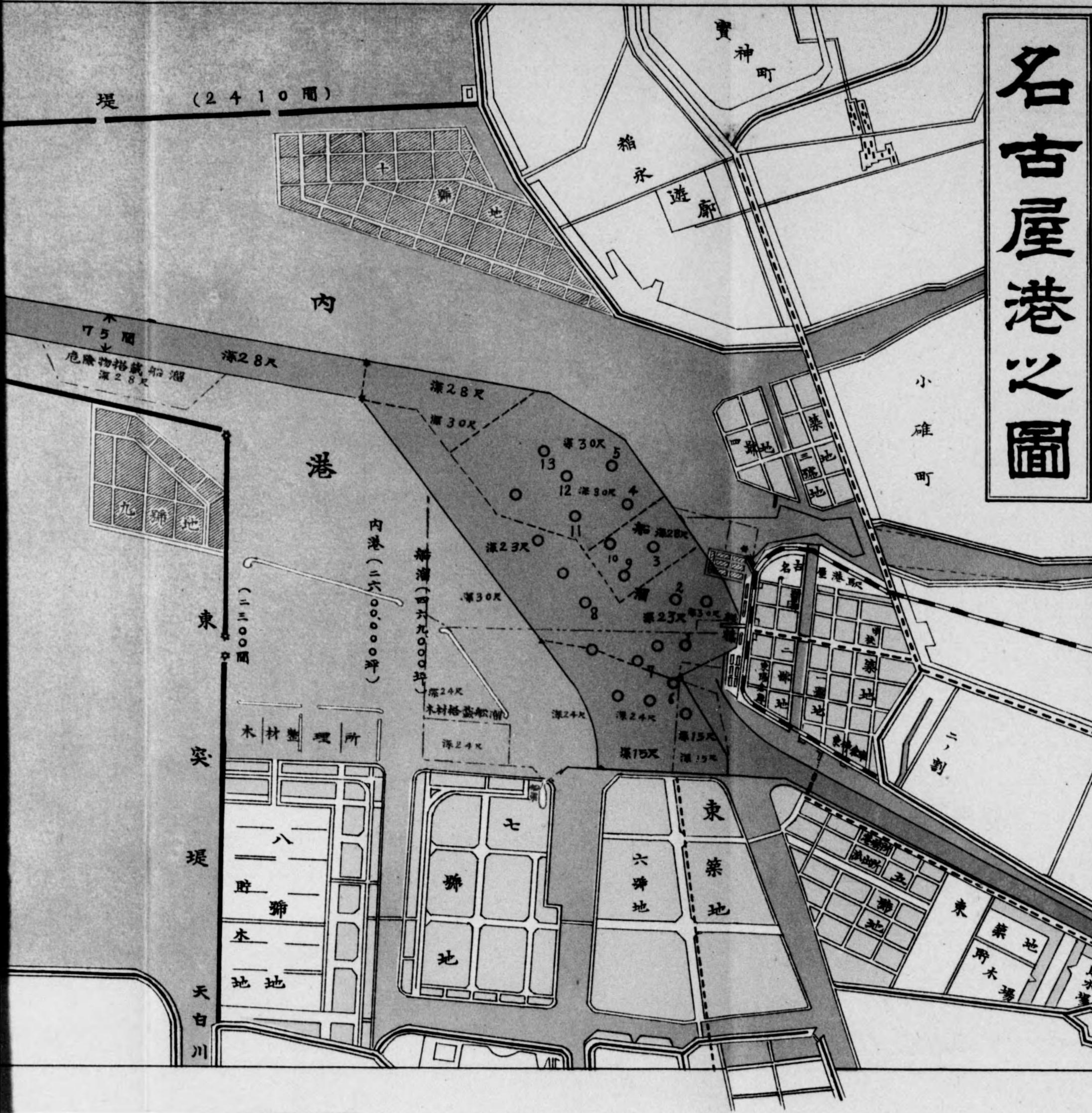
知多郡

天白川

名古屋市略圖



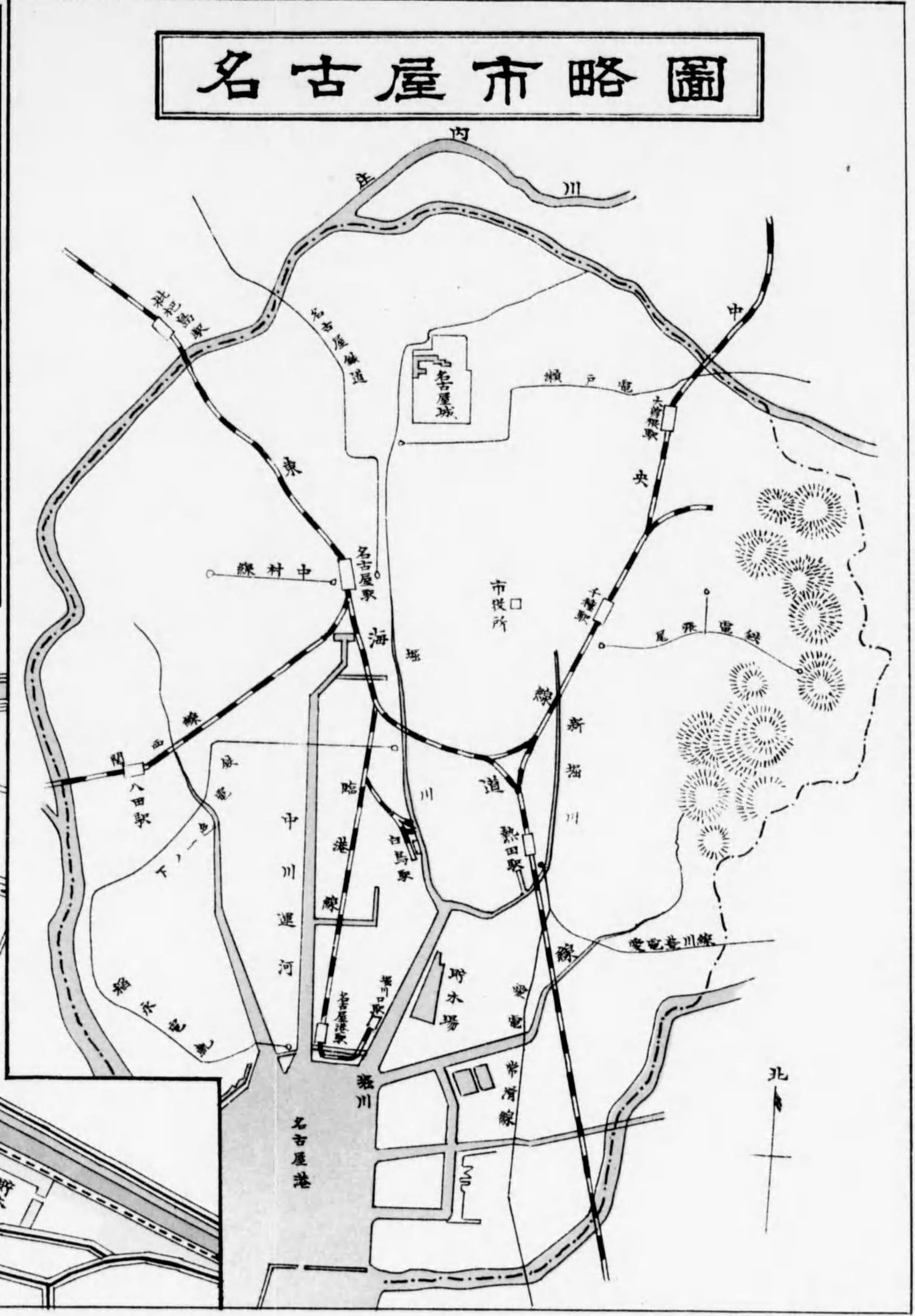
名古屋港之圖



名古屋港之圖



名古屋市略圖



第四章 水運貨物

第一節 名古屋港の概要

名古屋港は、市の西南にありて海波穏やかなる伊勢灣の極北に位し本邦屈指の開港場として廣く内外に雄飛し、貨物集散上樞要の地位を占む。

されど往昔にありては水運の便宜しからず、本港に集散する貨物は概ね四日市、大阪、神戸、横濱等の各港を経て輸送せられ居りし状態にして海運上頗る遺憾の點あり、市の發展を阻止する所少なからざりき。於是乎、昔の儘の貧弱なりし熱田灣に築港工事を施す事となり、明治二十九年其の工を起し爾來三十有幾年間絶へず港灣の改良に努力し、既に第三期工事の竣成を見るに至れり。然れ共其間明治四十一年十月開港場に指定せられてより内外貿易共逐年異常なる進展を來したると一は近時本市産業界の加速度的躍進振りに對照し、未だ之を以つて足れりとなす能はず、更に數段の擴張、改良を必要とするの趨勢に鑑み第四期擴張計劃を樹立し、曩に内務省名古屋港臨時調査會の審議を経て、一部の費用を國庫補助に仰ぎ七ヶ年繼續事業として引續き昭和二年度より着工し、今や銳意之が完成を急ぎつゝあり、大名古屋港完成の暁は其の活躍蓋し一層大なるもめあるべし。因みに本港現在の既成設備を示せば次の如し。

現在に於ける名古屋港の設備

一 汽船溜面積	四十六萬九千坪
水深	三十尺ノ區域 十萬坪
	二十八尺ノ區域 七萬六千坪
	二十三尺ノ區域 十七萬八千坪
	十五尺ノ區域 十一萬五千坪

一 同時碇泊シ得ヘキ汽船數 三十八隻 總噸數 九萬七千噸

内 譯	一萬噸以上ノモノ	二 隻
	五千噸以上ノモノ	三 隻
	千噸以上ノモノ	十 六 隻
	五百噸以上ノモノ	十 七 隻

一 航 路

内 港 航 路 長サ二千四百間 幅七十五間 水深二十八尺

外 港 航 路 長サ三千四百間 幅百二十間 水深二十八尺

一 帆船溜面積 六萬八千九百坪 水深 六 尺

一 埋立地總面積 百三十八萬二千四百四十七坪

内 譯	一 號 地(商業地域)	十三萬四千五百五十五坪
	二 號 地(同 上)	六萬二千六十九坪
	三 號 地(工業地域)	四萬五千五百四十四坪
	四 號 地(同 上)	四萬九千九百九十三坪
	五 號 地(同 上)	二十四萬九千六百坪
	六 號 地(同 上)	二十七萬五千四百六十四坪
	七 號 地(同 上)	二十三萬九千四百八十五坪
	八 號 地(材木工業地)	二十四萬五千二百二十七坪(内十四萬坪貯木池)
	九 號 地(危險物取扱地域)	九萬四百十坪

一 防 波 堤 四千七百十間

東 防 波 堤 長サ 二千三百間

西 防 波 堤 長サ 三千四百十間

一 防 砂 堤 千二百八十六間

一 鐵 棧 橋 一箇所 長サ七十間 幅 八 間

兩側水深 二十三尺

一 上 屋 十 棟 三千五百九十九坪

一 繫 船 浮 標 二 十 九 組

一 起 重 機

移動起重機(三噸手動)	一 箇
浮起重機(十二噸汽動)	二 箇

一 筏 繫 留 棧 橋 延 長 二千五百四十間

以上の如くにして、之が設備の位置其他は附圖(名古屋港の圖)にあり、尙第一期より第三期工事迄を通じて投じたる總工費は、實に一千五百四十九萬圓の巨額に達せり。

而して工費一千十二萬圓(内國庫補助四百三十一萬圓)を投じ七箇年繼續事業として、昭和八年度に於て完成せしむべく目下工事中の第四期擴張計劃竣成後に於ける大名古屋港の設備を示せば次の如し。

第四期擴張工事完成後に於ける大名古屋港の設備

一 汽 船 溜 面 積 七十七萬四千九百坪

水 深	三十尺區域	三十九萬九千六百坪
	二十八尺區域	七萬八千七百坪
	二十四尺ノ區域	二十四萬七千五百坪
	十五尺ノ區域	四萬九千百坪

一 同時碇泊シ得ヘキ汽船數

五十二隻 總噸數 二十六萬二千噸

内 譯	一萬噸以上ノモノ	十 隻
	五千噸以上ノモノ	十 一 隻
	千噸以上ノモノ	二 十 五 隻
	五百噸以上ノモノ	六 隻

一 埋 立 地 面 積 十五萬三千二百坪

埠 頭(二號地前面西端) 一萬四千八百坪

十 號 地(稻永新田前) 十三萬八千四百坪

一 木材船溜防波堤	延長	八百間	
一 繫船岸	延長	四百五十間	水深 $\left\{ \begin{array}{l} 三十尺 \\ 二十四尺 \\ 十五尺 \end{array} \right.$
一 本船溜面積		七萬二千八百坪	
一 船渠	一箇所	(五千噸級船舶)	
一 繫船浮標	二十一組	増設	

以上の如し。

第二節 水運貨物の移動趨勢

一 開港以來に於ける移動趨勢の概要

本港は開港以來日尙淺きにも不拘、逐年著しき發達を遂げ殊に外國貿易に至りては近年甚しき激増を示すに至れり。

次に開港以來に於ける趨勢の概要を叙述せんとす。

明治四十一年開港、當時に於ける出入總數量は八十萬餘噸にして、内外貿易は纔かに四萬噸に過ぎず海外航路は頗る不振の状態にありたり然るに翌四十二年に至るや、内國貿易に於て十六萬八千噸、外國貿易に於て五千噸の増加を示し、越へて四十三年には一躍四十二萬噸の激増を見はしたれ共、其の後戦後（日露戦役）の甚大なる影響を受け、經濟界は漸く不況不振を稱ふるに至り、工業界は著しく衰微し、一般生産の減少に依り内外貿易共甚大なる打撃を受け、翌四十四年は前年に比して二十一萬噸の激減を示せり。

然るに越へて大正元年に入るや、財界は漸次恢復し堅實なる工場設立せらるゝと共に、工業界も漸く擡頭するに至り、一轉して十二萬噸を増加し、翌二年には更に四十二萬噸の激増を見たり。

殊に本年に入りて國外貨物の一躍三倍に上りたるは特に注目に値するものあり、此頃より外國貿易は頓に進展を來せるなり。

次て大正三年に入るや、偶々歐洲に大戰勃發し、我が財界に著しき影響を與へ産業界の前途頗る憂慮せしむるものありしも、水運界にあり

ては内外共に何等の影響をも受けず、却つて十二萬餘噸の増加を示せり。

大正四年の上半期に於ては財界は依然不振の状態を持續したるも、下半期に入りて突如戦局の進展と共に活況を呈するに至り、従つて本港貿易は相當期待せられたるも、事實は却つて前年に比し九萬噸を減じたり。

翌五年には所謂戦時景氣に乗じ一躍して四十萬噸を、六年には二十二萬噸の各増加を示したるも、七年に入りては財界益々高潮に達し産業界は頓に隆昌を極め陸運は前年に比し二十一萬噸を増加せるに反し、水運界は十三萬噸を減少せり、越へて八年には四十萬噸の激増を示し明けて九年に入るや、一月より四月迄は前年來の物價昂騰と各種事業の進展を受け、輸送界は概して順調に進みしも、五月に入るに及び我が財界は大戰終熄後の世界的不況に見舞はれ、突如として一大激變を生じ、各種業界の衰微日と共に甚しく、爲に物資の集散水陸共に減退に加ふるに減退を以てし、前年の二百七十五萬噸に比較すれば、實に三十二萬噸の一大減少を餘儀なくせしめられたり。翌十年に入りては不況一層深刻味を加へたるも、貨物は却つて十二萬噸の増加を示せるなり、然れ共之を大正八年の好況時代に比すれば尙二十萬噸少し。

次に大正十一年を迎ふるや、財界も幾分好況を呈するに及び前年の二百五十五萬九千餘噸に比し、七十八萬餘噸てふ未曾有の激増を示し、總噸量三百三十四萬七千餘噸に達せり。

翌十二年は年頭より夏枯期を通じ中間景氣の後を受けて不況一層甚しく稍々悲觀的傾向ありしも、九月に入りて關東地方に起りし曠古未曾有の大震巨災は、各方面に甚大なる影響を齎らし、殊に本市と京濱两市とは從來殆んき鐵道便によりて取引行はれ居りたるも、交通機關に一大支障を惹起し、陸路輸送不可能となりたる爲、災害地向救濟品は悉く水運に依りたると、一時横濱港荷役不能の結果本港に回航せるもの等ありて頗る盛況を呈し、總貿易三百八十三萬噸を算せり。

越へて十三年を迎ふるや、不況はより以上甚しきを加へたるにも不拘集散貨物は四百二十萬一千餘噸に上り、翌十四年には更に一萬八千八百餘噸を、昭和元年には一躍五十九萬四千五百噸を増加し同二年は金融界未曾有の恐慌時代を現出したるに不拘二十四萬五千餘噸の何れも増加を示せるなり。

而して本年に入るや、不況復不振は依然として打續き何等好轉の兆なく、産業界は極度に萎縮して荷動捗々しからず、頗る懸念せられたるも總決算に於ては前年よりも更に二十四萬一千七百二十七噸を増加し發着總數量五百二十五萬七千六百五十七噸を算するに至れり。

之を開港當時に比すれば内國貿易に於ては四倍六分強、外國貿易に至りては實に三十二倍強てふ本邦開港場中無比の増加率を示せるなり。

顧みれば二十年、其の間多少の浮沈ありたりと雖も、如斯急速なる發達を遂げたるは、要するに絶へざる市勢の發展と銳意港灣の改良に努力せる賜に外ならず、今や本邦開港場中の第四位にありて益々重きをなしつゝあり、名古屋港の面目實に躍如たるを覺ゆ。

次に開港以來の各年貿易額を一表に纏め比較考量の便に供せり。

自明治四十一年至昭和三年 貿易額比較對照表

年次	出 貨	入 貨	合 計	明治四十一年ニ對スル増減ノ比	明治四十一年ニ對スル歩合
明治四十一年	200,508	673,852	874,360	-	1,000
同 四十二年	219,869	827,668	1,047,537	+ 173,177	1,198
同 四十三年	350,166	1,112,776	1,462,942	+ 588,582	1,674
同 四十四年	279,120	978,279	1,257,399	+ 383,039	1,439
大 正 元 年	254,222	1,118,442	1,372,664	+ 498,304	1,571
同 二 年	396,814	1,395,249	1,791,060	+ 917,700	2,050
同 三 年	377,779	1,536,170	1,913,949	+ 1,039,589	2,189
同 四 年	409,653	1,418,356	1,828,009	+ 953,649	2,092
同 五 年	494,230	1,732,238	2,226,468	+ 1,352,180	2,547
同 六 年	549,771	1,932,411	2,482,182	+ 1,607,822	2,840
同 七 年	503,399	1,853,874	2,357,273	+ 1,482,913	2,697
同 八 年	519,240	2,235,212	2,754,452	+ 1,880,092	3,151
同 九 年	439,904	1,998,384	2,436,286	+ 1,561,926	2,787
同 十 年	456,519	2,103,023	2,559,542	+ 1,685,182	2,928
同 十一年	504,980	2,842,069	3,347,049	+ 2,472,689	3,829
同 十二年	740,976	3,091,051	3,831,847	+ 2,957,487	4,384
同 十三年	679,148	3,522,419	4,201,567	+ 3,377,207	4,805
同 十四年	809,101	3,411,296	4,220,397	+ 3,346,037	4,824
昭 和 元 年	917,097	3,893,704	4,810,801	+ 3,836,441	5,502
同 二 年	957,863	4,098,067	5,055,930	+ 4,181,570	5,783
同 三 年	1,058,785	4,198,872	5,257,657	+ 4,383,297	6,013

更に之を國內沿岸貿易に區分して示せば次の如し。

内 國 貿 易

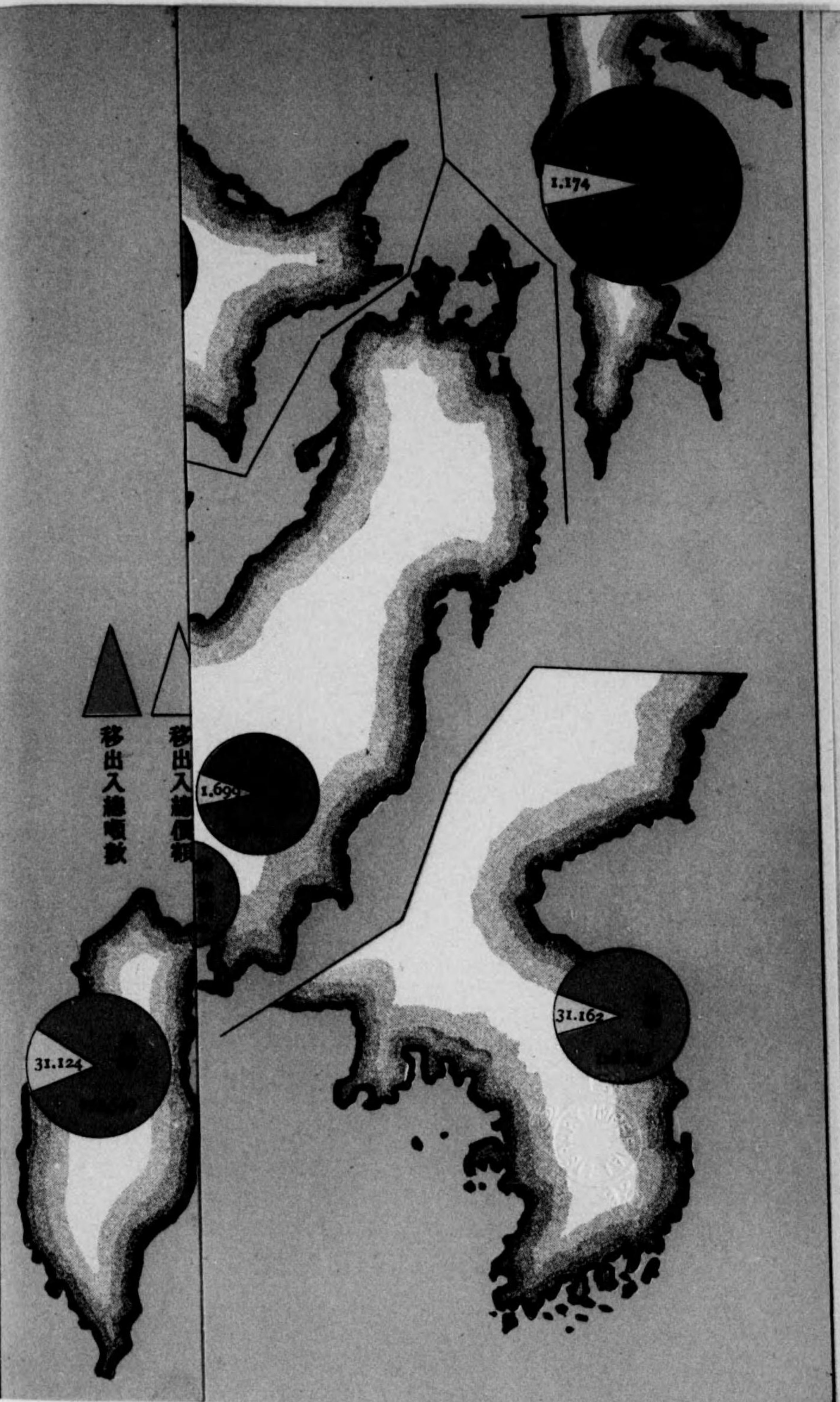
年 次	區 分	移 出	移 入	合 計	明治四十一年ニ 對スル増減ノ比	明治四十一年 ニ對スル歩合
明 治 四 十 一 年		182,022	649,311	831,333	-	1,000
同 四 十 二 年		197,815	801,809	999,624	+	168,291
同 四 十 三 年		323,181	1,120,164	1,426,045	+	594,712
同 四 十 四 年		259,505	963,861	1,228,366	+	397,033
大 正 元 年		221,335	1,099,326	1,320,661	+	489,328
同 二 年		358,824	1,281,823	1,640,647	+	809,314
同 三 年		302,318	1,343,545	1,645,863	+	814,530
同 四 年		314,698	1,298,572	1,613,270	+	781,937
同 五 年		350,726	1,612,121	1,962,847	+	1,131,514
同 六 年		403,815	1,797,362	2,201,177	+	1,369,844
同 七 年		374,137	1,673,825	2,047,962	+	1,216,629
同 八 年		355,836	1,945,287	2,341,123	+	1,509,790
同 九 年		298,498	1,749,247	2,047,745	+	1,219,421
同 十 年		343,224	1,785,405	2,128,629	+	1,297,296
同 十 一 年		376,011	2,218,340	2,594,351	+	1,763,018
同 十 二 年		585,189	2,368,544	2,953,733	+	2,122,400
同 十 三 年		490,627	2,634,033	3,124,660	+	2,293,327
同 十 四 年		546,369	2,653,519	3,199,888	+	2,368,555
昭 和 元 年		606,716	2,920,678	3,527,394	+	2,696,061
同 二 年		943,441	3,003,916	3,644,357	+	2,813,024
同 三 年		732,990	3,140,516	3,873,506	+	3,042,173

外 國 貿 易

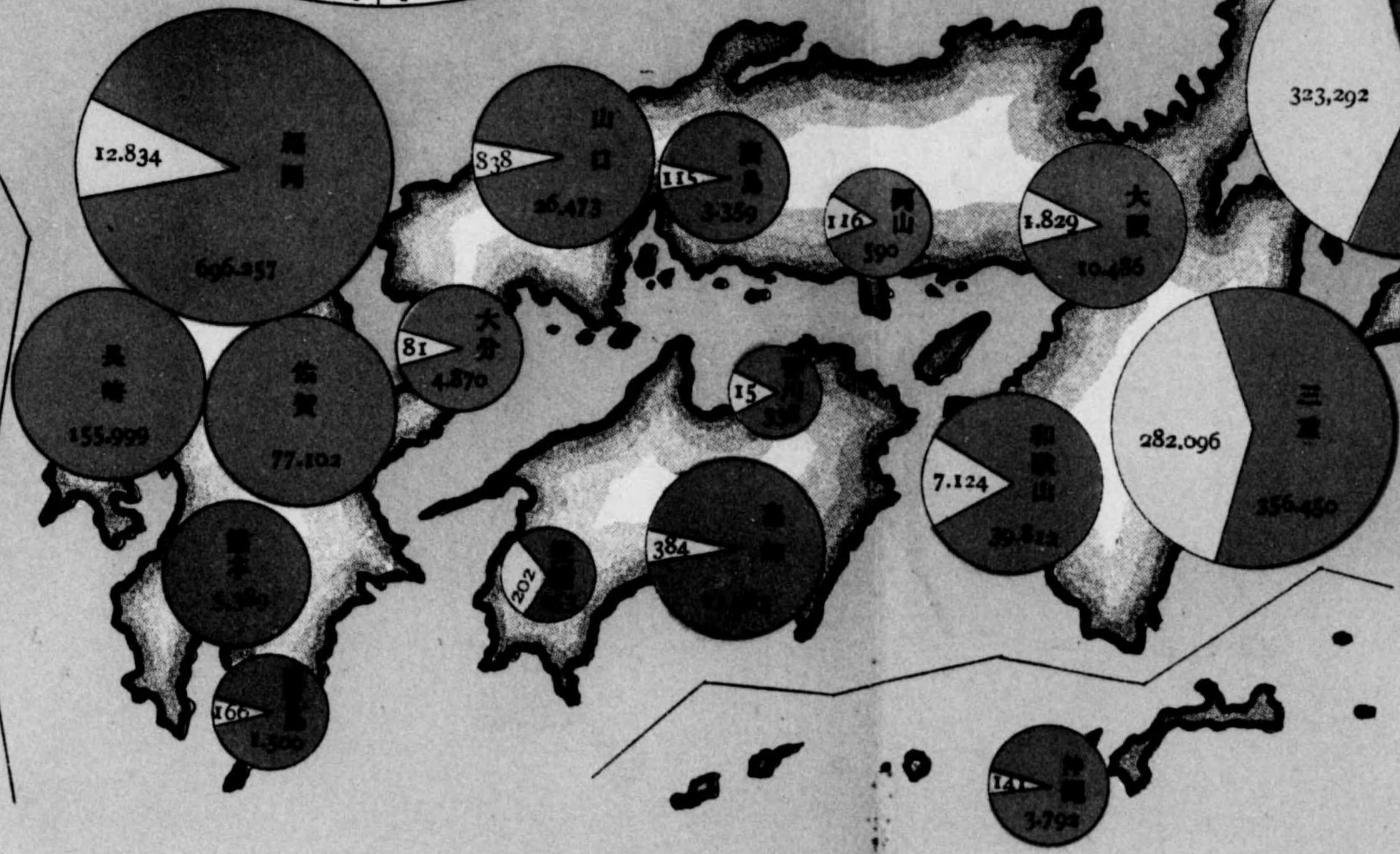
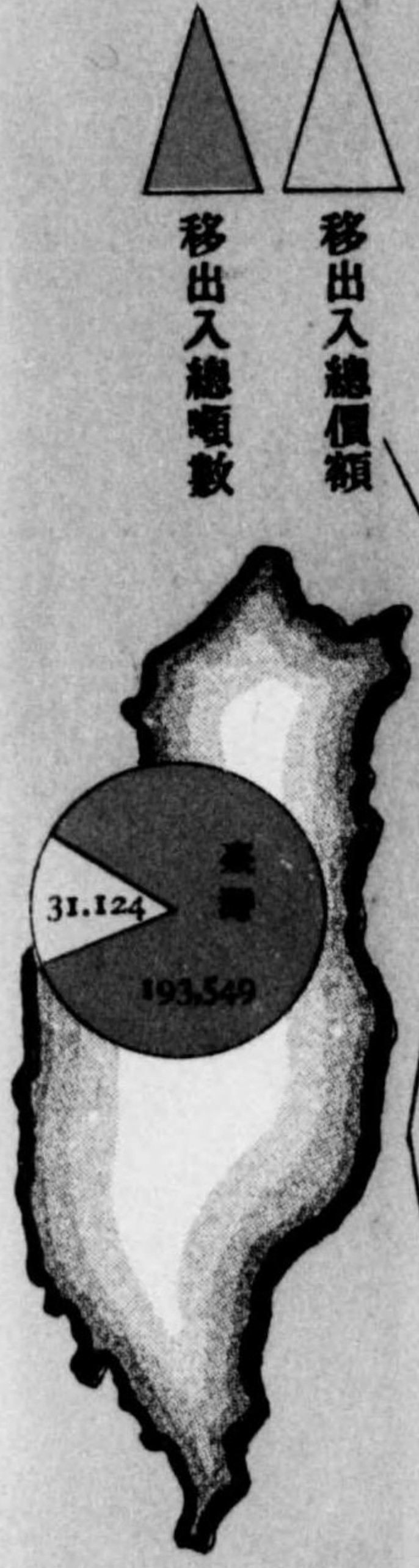
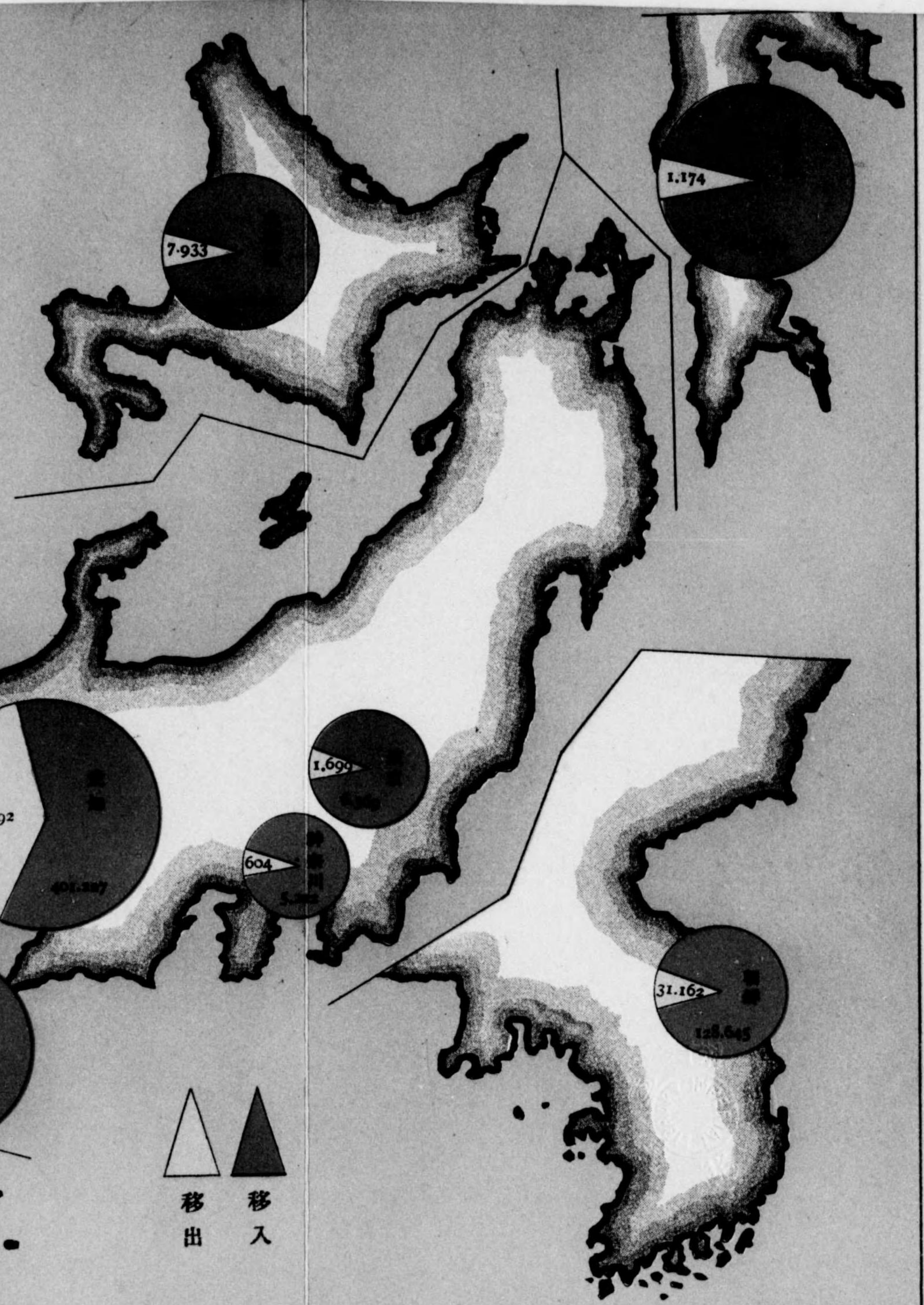
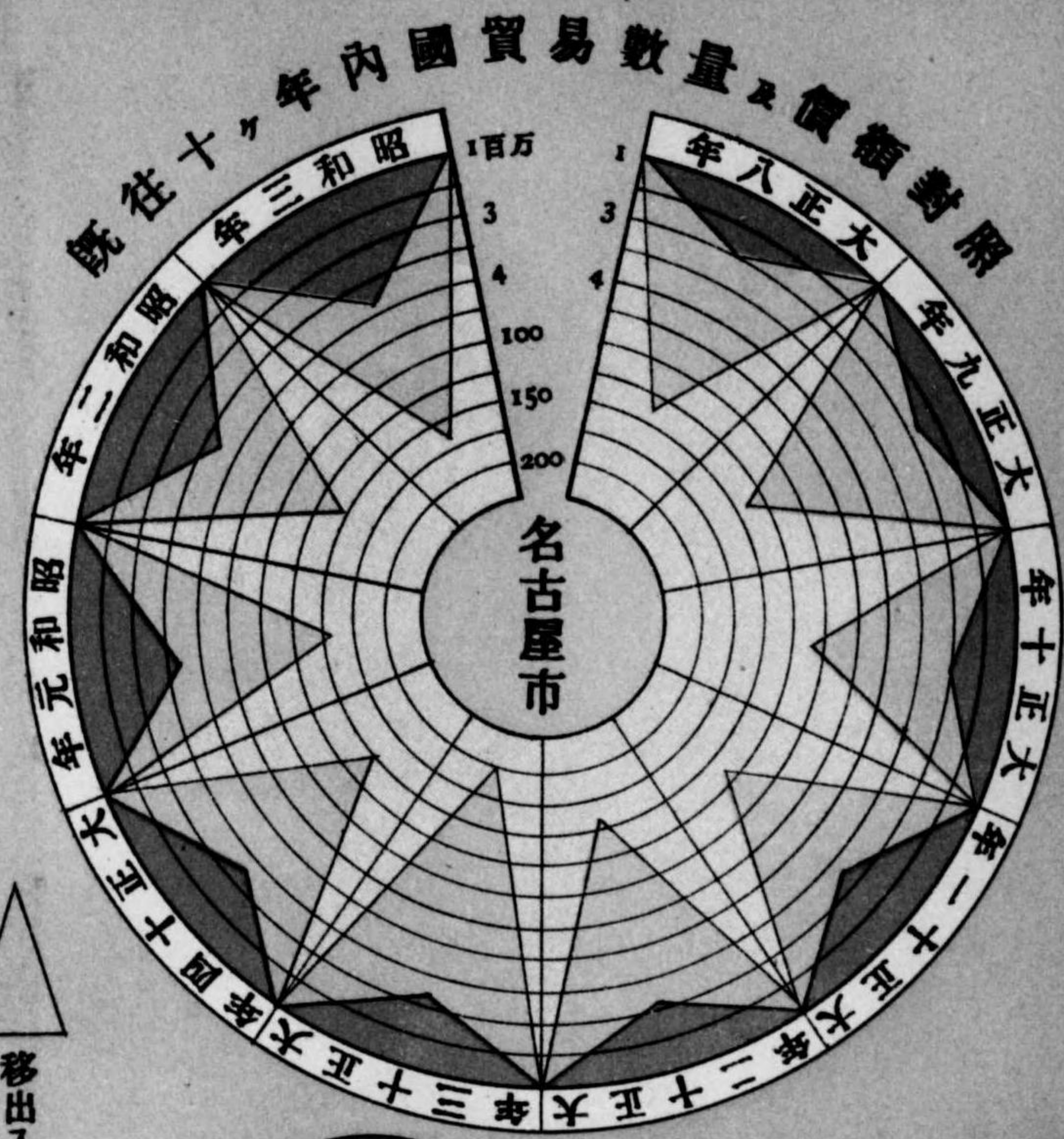
年 次	區 分	輸 出	輸 入	合 計	明治四十一年ニ 對スル増減ノ比	明治四十一年 ニ對スル歩合
明 治 四 十 一 年		18,486	24,541	43,027	-	1,000
同 四 十 二 年		22,054	25,859	47,913	+	4,886
同 四 十 三 年		26,985	9,912	36,897	-	6,130
同 四 十 四 年		19,615	9,418	29,233	-	13,994
大 正 元 年		32,887	19,116	52,003	+	8,976
同 二 年		37,990	113,423	151,413	+	108,386
同 三 年		75,461	192,605	268,066	+	225,059
同 四 年		94,955	119,784	214,739	+	171,712
同 五 年		143,504	123,117	266,621	+	220,594
同 六 年		145,956	135,049	281,005	+	237,978
同 七 年		129,262	180,049	303,311	+	266,284
同 八 年		123,404	289,925	413,329	+	370,302
同 九 年		141,406	247,135	388,541	+	305,414
同 十 年		113,295	317,618	430,913	+	387,886
同 十 一 年		128,969	623,729	752,698	+	709,671
同 十 二 年		155,607	722,507	878,114	+	835,087
同 十 三 年		188,521	888,386	1,076,907	+	1,033,880
同 十 四 年		262,732	757,777	1,020,509	+	977,482
昭 和 元 年		310,831	973,026	1,283,857	+	1,240,380
同 二 年		314,422	1,097,151	1,411,572	+	1,398,545
同 三 年		325,795	1,058,356	1,384,151	+	1,341,124

備 考 本表に掲ぐる外國貿易額中大正三年以降の計數は、同年一月より名古屋税關支署に於て、陸上税關の取扱を開始したるに依り之を含む。

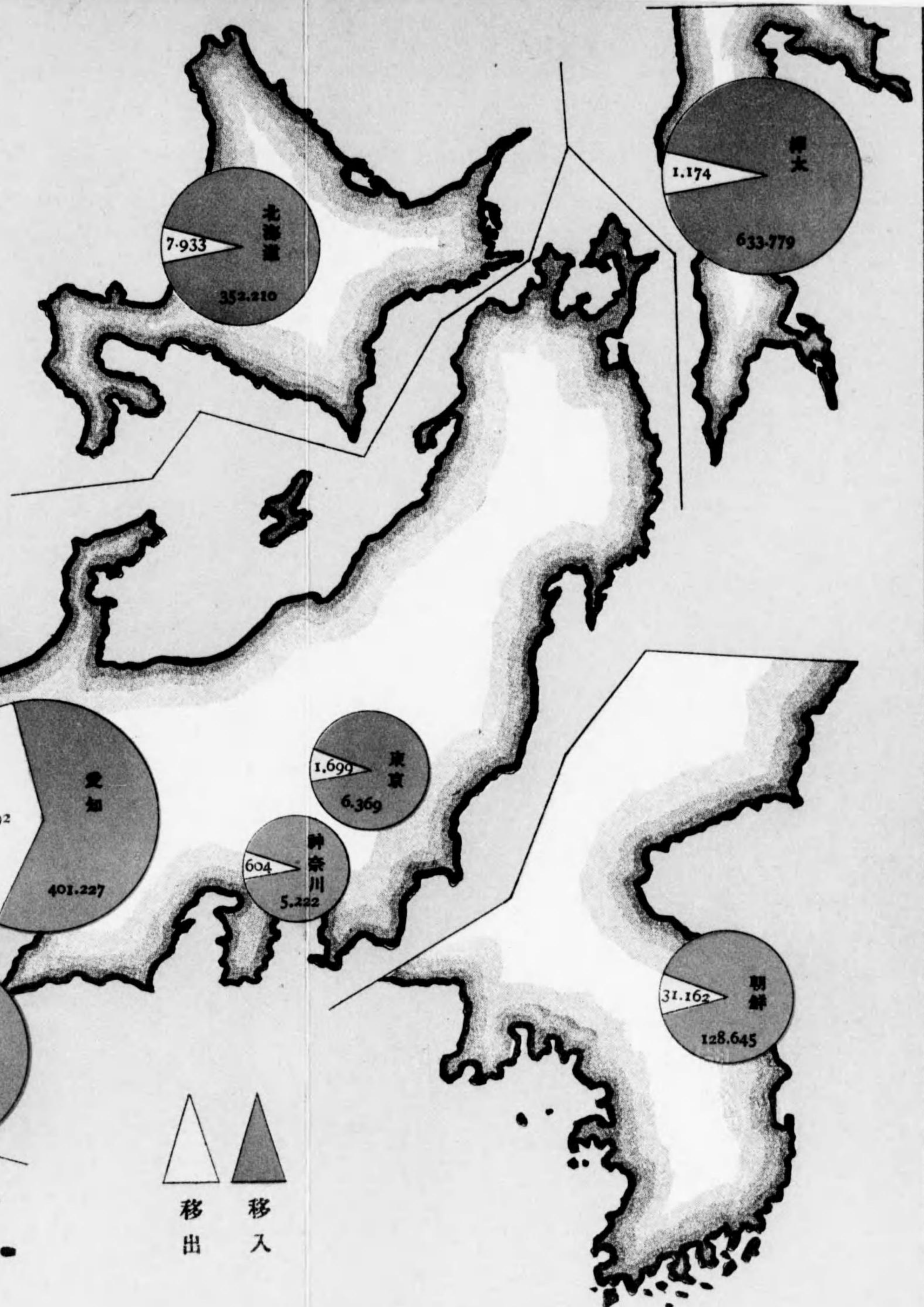
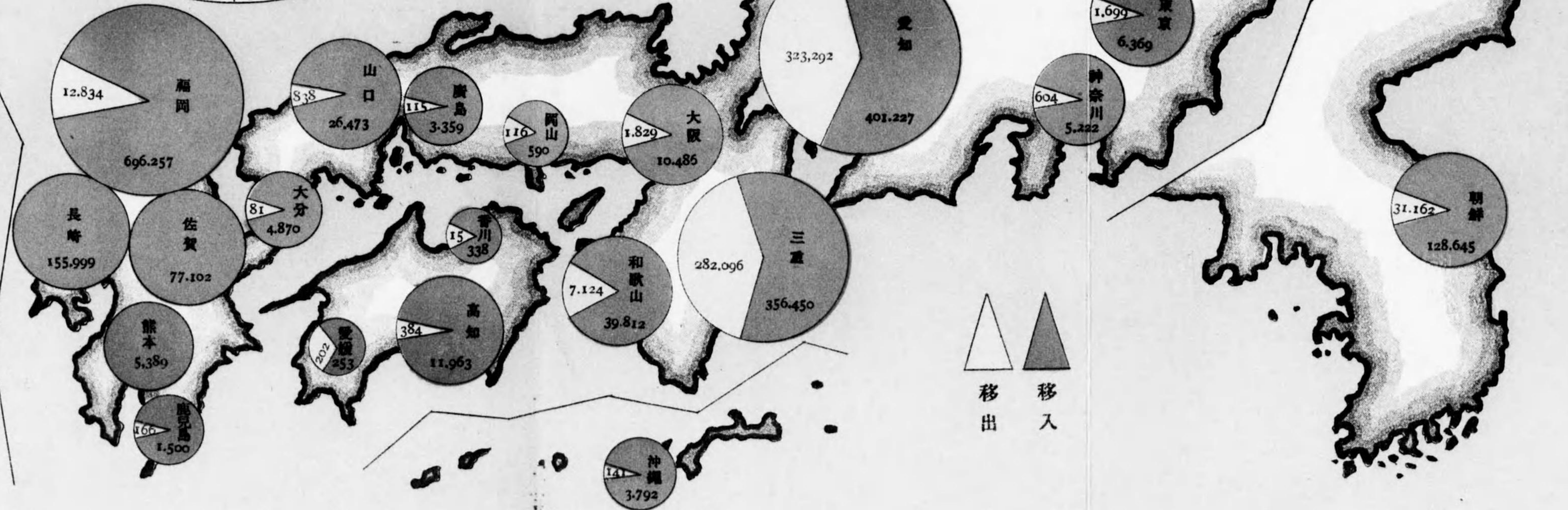
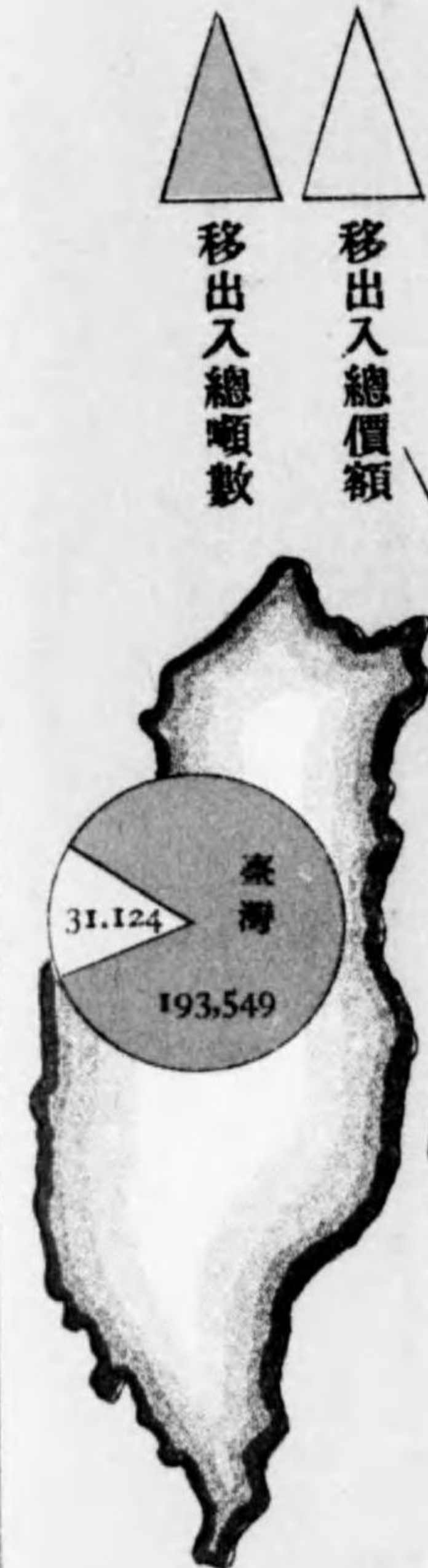
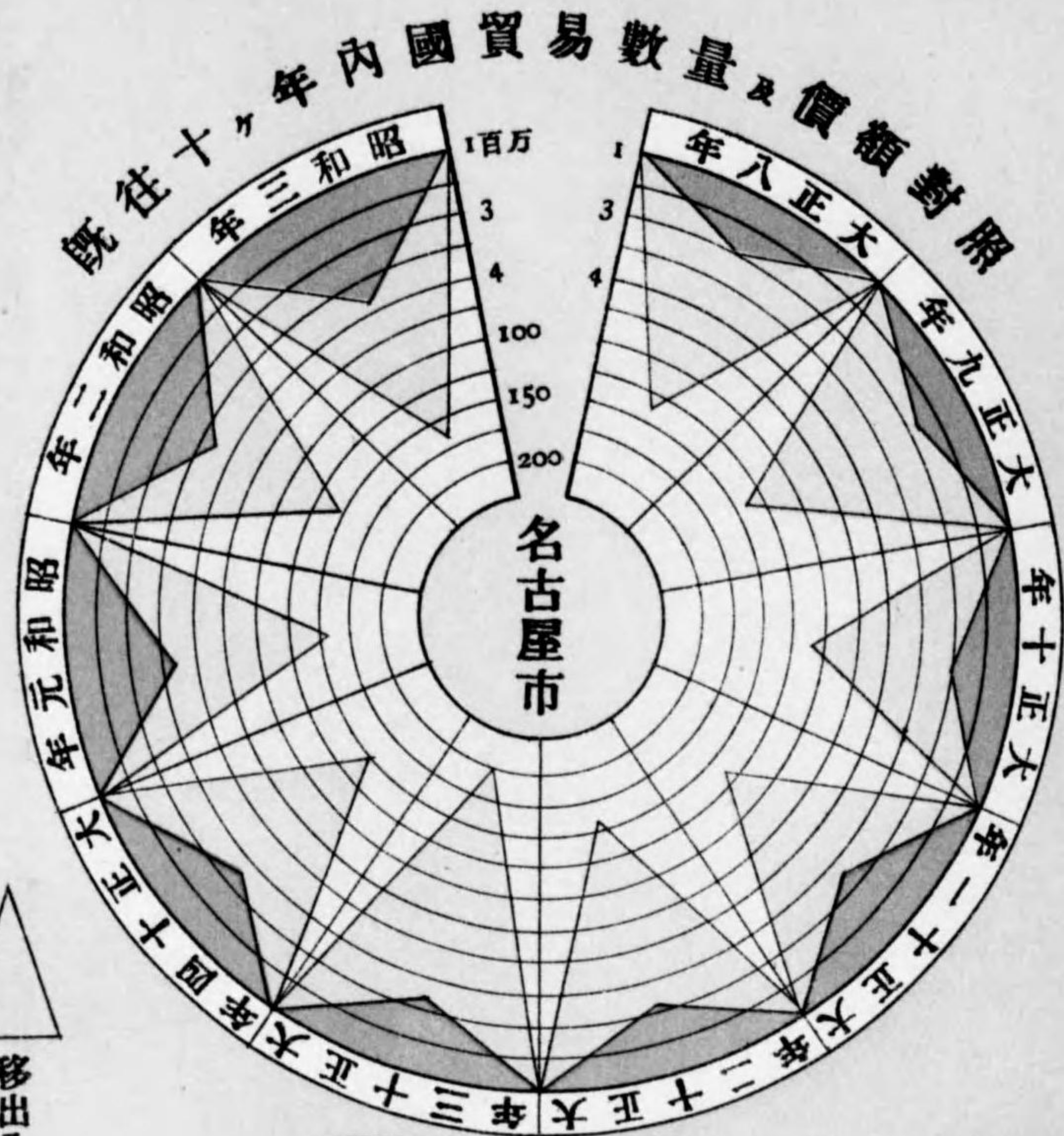
縣	移出入總噸數	移出入總價值
基隆	1.174	31.124
新竹	1.695	31.162
苗栗		
桃園		
台中		
南投		
雲林		
嘉義		
台南		
高雄		
屏東		
澎湖		
金門		
合計		



昭和三年
内國貿易
貨物集散系統



昭和三年
内國貿易
貨物集散系統



內國貿易

第三節 内國貿易

一 集散の概要

昭和三年中名古屋港に集散せる貨物の内、国内沿岸貿易に屬するものは三百八十七萬三千五百六噸、價額一億七千四十一萬二千二百六十九圓にして、之を出入別にすれば、

出 貨	732,990噸	45,984,192圓
入 貨	3,140,516噸	124,478,837圓
差 引 入 超	2,407,526噸	78,545,405圓

にして、即ち總數量に對し、出貨一割九分、入貨八割一分に該當せり。如斯數量に於ても、價額に於ても夥しき入超を示せるの現象は、累年略同一の歩調を辿り來りしものにして、本市が中部日本に於ける物資の一大集散地として、陸運に依りて各地に輸送せらるゝ石炭、木材、工業用原料品等の大量貨物が主として水運に依りて入貨するに基因するものとす。

而して之を前年と比較するに、數量は出貨に於て八萬九千五百四十九噸、入貨に於て十三萬九千六百噸の増加を示し、價額は出貨に於て一千六十四萬七千二百三十六圓を、入貨に於て百二十四萬三千八百四十七圓を増加せり。

尙之等貨物を類別に分ちて前年と其の増減を比較すれば次の如きものあり。

昭和二年 昭和三年 内國貿易移出入貨物類別數量増減比較表 (單位噸)

種別	移 出		移 入			
	昭和三年	昭和二年	増 △ 減	昭和三年	昭和二年	増 △ 減
農 産 品	51,699	45,337	6,362	193,904	194,804	△ 900
林 産 品	247,774	204,813	42,961	888,226	878,605	9,621
礦 産 品	158,493	153,715	4,778	1,643,455	1,550,979	92,476
水 産 品	907	1,124	△ 217	21,989	22,678	△ 689
加工食料品	16,119	10,212	5,907	111,340	105,889	5,451
嗜好品	22,366	20,545	1,821	4,592	5,272	△ 680
肥 飼 料	30,414	33,790	△ 3,376	17,656	20,131	△ 2,475
布 帛 類	10,709	7,760	2,949	30,236	28,924	1,312
窯 業 品	115,755	95,678	50,077	177,257	148,374	28,883
工 産 品	45,150	36,095	9,055	42,770	36,085	6,685
畜 産 品	24	11	13	53	1,433	△ 1,380
其 他 貨 物	33,581	64,361	△ 30,780	9,039	7,741	1,298
合 計	732,931	643,441	89,550	3,140,517	3,000,915	139,602

二 内國貿易重要發着貨物

昭和三年中本港に集散せる内國貨物の内、比較的重要なもの十種を抽出し、其の仕向地及仕出地關係を列記すれば次表の如し。

昭和三年内國重要移出貨物

品 種 別	數 量	價 額	主 ナ ル 仕 向 地
木 材	156,879.60	4,276,653	愛知・三重・岐阜・臺灣・朝鮮
石 炭	123,964.10	1,910,075	愛知・岐阜・三重・大阪
板	60,194.70	1,613,677	愛知・三重・岐阜・臺灣・北海道
陶 磁 器	91,831.40	13,063,288	三重・朝鮮・臺灣・北海道
木 製 品	26,447.70	402,299	愛知・三重・岐阜・朝鮮・和歌山
米	18,063.50	2,112,876	三重・愛知・朝鮮・沖繩・和歌山
大 豆 粕	13,701.00	991,181	愛知・三重・岐阜・和歌山
セメント	18,681.50	425,522	三重・愛知・岐阜・和歌山
原 土	11,383.10	143,023	福岡・朝鮮・山口・臺灣
鐵	13,947.00	881,852	三重・愛知・岐阜・臺灣

昭和三年内國重要移入貨物

品 種 別	數 量	價 額	主 ナ ル 仕 出 地
石 炭	1,121,700.50	16,606,871	福岡・北海道・佐賀・臺灣・長崎
木 材	811,921.00	19,005,244	樺太・北海道・三重・和歌山・岐阜
砂 及 砂 利	247,774.80	306,310	三重・愛知・岐阜
米	105,416.40	18,249,698	臺灣・朝鮮・愛知・岐阜・三重
砂 糖 類	80,085.90	25,078,359	臺灣・北海道・大阪・沖繩・東京
原 石	77,163.40	321,130	愛知・熊本・岐阜・鹿児島・大阪
セメント	94,609.60	2,464,921	福岡・和歌山・大分・高知・愛知
石 材	63,350.00	469,038	愛知・岐阜・三重・和歌山・朝鮮
原 土	60,313.20	146,701	愛知・朝鮮・三重・岐阜
鐵	67,637.20	5,206,240	福岡・北海道・朝鮮・岩手・三重

更に昭和元年以降の主要發着貨物二十五種につき、其の増減を比較すれば次表の如きものあり。

自昭和元年 至昭和三年 内國貿易重要移出貨物品種別比較表

類 別	昭 和 三 年		昭 和 二 年		昭 和 元 年	
	數 量	價 額	數 量	價 額	數 量	價 額
米	18,064	2,112,876	20,156	2,529,619	12,169	1,825,465
麥	3,660	398,251	1,820	193,817	1,157	154,924
豆	14,467	731,793	6,586	691,103	5,004	605,774
草藥類及同製品	8,306	296,855	6,546	229,944	3,817	133,377
木 材 類	156,880	4,276,653	147,655	4,119,882	160,270	4,307,232
板	60,195	1,613,677	54,286	1,429,546	46,009	1,397,511
土 原	11,383	143,023	10,968	141,240	8,161	104,104
石 油 類	4,030	414,140	3,787	454,478	2,573	327,447
石 炭	123,964	1,910,075	121,374	1,833,906	112,545	1,625,959
骸 炭	4,549	136,482	5,626	168,774	5,197	155,901
鐵	13,947	881,852	10,832	671,931	11,646	700,620
砂 糖 類	9,244	2,356,472	5,526	1,559,342	5,418	1,560,063
味噌醬油	2,006	195,346	2,353	230,559	2,628	245,720
餡 及 菓 子	5,973	1,154,863	3,835	749,434	3,432	765,394
麥 酒	8,640	1,707,011	10,101	2,007,037	10,766	2,038,968
水	6,956	183,697	5,940	132,270	5,005	89,418

(自昭和元年內國貿易重要移出貨物品種別比較表續)

年 別 類 別	昭 和 三 年		昭 和 二 年		昭 和 元 年	
	數 量	價 額	數 量	價 額	數 量	價 額
鍊 締 粕	3,142	472,894	3,100	487,427	2,697	492,121
人 造 肥 料	11,289	745,913	9,520	638,397	11,710	806,714
大 豆 粕	13,701	991,181	18,382	1,263,599	20,547	1,620,025
其 他ノ 肥 料	2,281	102,176	2,842	114,310	2,583	109,241
綿 類	4,818	1,399,156	4,842	1,424,343	3,413	682,291
セメント	18,682	425,522	14,669	404,348	8,670	260,235
陶 磁 器	91,831	13,063,288	44,537	6,101,110	41,301	6,066,222
硝子類及同製品	3,712	100,679	4,334	137,082	4,303	105,907
木 製 品	26,448	402,299	22,969	332,136	23,206	347,258

自昭和元年內國貿易重要移入貨物品種別比較表

年 別 類 別	昭 和 三 年		昭 和 二 年		昭 和 元 年	
	數 量	價 額	數 量	價 額	數 量	價 額
米	105,416	18,249,698	108,406	20,528,082	100,741	20,850,397
豆	19,831	2,550,954	21,466	2,700,334	18,457	2,368,416
草藁類及同製品	40,678	342,797	41,774	375,595	42,353	417,023
木 材 類	811,921	19,055,244	791,583	18,729,358	810,883	20,643,236
板 類	11,488	548,980	12,572	577,985	10,242	592,711
杉 皮	6,764	203,163	6,965	209,053	11,078	331,740
木 炭	36,925	1,107,416	40,942	1,228,871	45,346	1,475,893
薪	18,827	224,995	24,143	292,743	29,667	395,592
石 材	63,350	469,038	61,741	362,496	40,178	404,581
原 石	77,163	321,130	75,462	310,882	82,810	352,530
砂 及 砂 利	247,775	306,310	252,453	312,836	185,186	224,648
原 土	60,313	164,701	58,221	194,322	59,944	204,184
石 炭	1,121,771	16,606,871	1,044,767	15,481,395	1,045,289	14,699,367
鐵	67,637	5,206,240	52,935	4,039,404	65,980	5,386,576
鹽	10,575	344,259	10,564	404,504	9,334	384,882
砂 糖 類	80,086	25,078,359	75,489	26,382,624	76,603	25,095,270
味 噌 醬 油	22,942	2,390,316	23,156	2,408,322	24,066	2,486,926
鯖 締 粕	9,428	1,368,122	14,373	2,219,007	10,861	1,911,360
綿	25,746	5,588,156	24,994	5,290,385	23,752	8,581,009
セメント	94,609	2,464,921	66,833	1,745,462	47,711	1,361,948
瓦	32,844	723,837	33,707	743,138	32,420	713,455
煉 瓦	21,457	194,365	22,393	182,402	25,456	215,785
陶 磁 器	9,213	743,906	8,553	557,583	13,853	563,483
土 器 類	7,671	187,070	7,744	239,380	6,778	203,765
藥 品 類	5,583	2,077,190	7,546	1,942,790	4,211	491,910

三 品種別數量、價額と其取引地方

昭和三年中に於ける本港出入貨物を各品種別に分ちて、其の數量及價額並に主なる取引地方を示せば次の如し。

尙本表中出入各々種目を異にするは、入貨は主として原料品、粗製品多きに反し、出貨にありては加工精製品を主とし、彼是幾分相副はざる點あるに因る。

昭和三年名古屋港移出貨物品種別數量價額及主要仕向地 (單位噸以下 二位及圓)

類別	種 別	數 量	價 額	主 ナ ル 仕 向 地
農 産 品	内地米	319.70	58,554	三重、愛知、和歌山
	朝鮮米	3,752.80	618,414	三重、愛知
	臺灣米	3,726.40	500,212	三重、愛知、和歌山、岐阜
	外國米	895.20	116,320	愛知、三重
	碎米	9,369.40	819,376	愛知、三重
	小麥	3,609.70	393,622	愛知、三重、朝鮮、北海道
	其他ノ麥	50.00	4,629	愛知、三重、北海道
	大豆	6,414.90	711,665	愛知、三重、岐阜、和歌山
	小豆	107.70	19,033	愛知、三重、岐阜
	其他ノ豆	9.30	1,095	三重、岐阜、北海道
	其他ノ雜穀	14,350.10	993,536	三重、愛知、岐阜、和歌山
	生野菜	88.50	5,245	三重、和歌山、愛知
	其他ノ果物類	699.60	42,503	三重、和歌山、愛知
	草藁類及同製品	8,305.80	296,855	愛知、岐阜、朝鮮、和歌山、三重
計	51,699.10	4,581,059		
林 産 品	檜材	7,144.50	358,667	愛知、三重、岐阜
	松材	121,949.10	2,993,359	愛知、三重、岐阜、朝鮮
	杉材	4,381.10	105,588	愛知、岐阜、三重
	其他ノ木材	10,139.10	284,060	三重、愛知、東京、臺灣、大阪
	梶材	12,682.20	488,134	愛知、臺灣、岐阜、三重、朝鮮
	下駄材	583.60	46,845	三重、愛知、和歌山
品	松板	49,963.90	1,115,639	愛知、三重、岐阜、福岡、臺灣
	杉板	1,178.30	45,608	愛知、三重、岐阜

(昭和三年名古屋港移出貨物品種別數量價格及主要仕向地續キ一) (單位噸以下二位及圓)

類別	區分 種別	數量	價額	主ナル仕向地
林 產 品 (續)	其他ノ板	406.90	26,431	三重. 岐阜. 愛知. 臺灣. 朝鮮
	箱板及椽板	8,587.20	413,645	愛知. 臺灣. 三重. 北海道. 福岡
	ニヤ板	58.40	12,354	三重. 朝鮮. 臺灣
	杉皮	1,191.70	35,768	岐阜. 愛知. 三重
	竹材	78.60	3,114	三重. 愛知. 大阪. 臺灣. 兵庫
	苗木	59.60	3,784	朝鮮. 和歌山. 三重. 臺灣
	木炭	592.10	17,826	愛知. 三重
	薪	133.30	1,601	愛知
	其他ノ燃料	28,643.80	74,363	愛知. 三重. 岐阜
	計	24,773.60	6,026,786	
礦 產 品	石材	143.20	3,106	愛知. 岐阜. 朝鮮
	磨砂	387.10	6,553	朝鮮. 臺灣. 岐阜. 愛知. 三重
	砂及砂利	9.00	702	臺灣. 朝鮮. 兵庫. 沖繩
	原土	11,383.10	143,023	福岡. 朝鮮. 山口. 沖繩. 臺灣
	石油類	4,029.50	414,141	三重. 愛知. 岐阜. 和歌山
	石炭	123,964.10	1,910,075	愛知. 三重. 岐阜. 大阪
	骸炭	4,549.40	136,482	三重. 愛知. 岐阜. 和歌山
鐵	13,947.00	881,852	三重. 愛知. 岐阜. 臺灣. 北海道	
計	158,493.40	3,495,933		
水 產 品	鹽	855.80	37,974	愛知. 三重
	乾魚	34.80	3,914	臺灣. 三重. 和歌山
	活鮮魚	.60	219	和歌山. 三重
	鱈節	1.40	1,250	和歌山. 北海道. 三重
	其他ノ魚製品	14.20	2,562	臺灣. 三重. 大阪. 朝鮮
計	906.80	45,910		
加 工 食 料 品	小麥粉	3,359.60	557,150	臺灣. 愛知. 三重. 和歌山. 朝鮮
	澱粉類	44.20	11,572	愛知. 三重. 岐阜. 朝鮮. 和歌山
	砂糖類	9,243.90	2,356,472	三重. 愛知. 東京. 和歌山
	味噌醬油	2,005.50	195,346	岐阜. 三重. 愛知. 臺灣. 朝鮮
	酢	78.20	5,061	三重. 愛知. 岐阜. 和歌山
	其他食料品	1,387.50	202,033	臺灣. 朝鮮. 北海道. 三重. 鹿兒島
計	16,118.90	3,328,174		
嗜好 品	刻卷煙草	201.90	34,321	臺灣. 愛知. 三重
	飴及菓子	5,972.70	1,154,863	臺灣. 三重. 北海道. 朝鮮. 和歌山
	清酒	114.10	38,820	三重. 岐阜. 愛知. 北海道. 廣島
	味淋及燒酎	175.70	73,433	臺灣. 朝鮮. 北海道. 三重. 樺太

(昭和三年名古屋港移出貨物品種別數量價格及主要仕向地續キ二) (單位噸以下二位及圓)

類別	區分 種別	數量	價額	主ナル仕向地
嗜好 品 (續)	麥酒	8,640.20	1,707,011	臺灣. 朝鮮. 三重. 岐阜. 和歌山
	洋酒	2.80	1,227	三重. 和歌山. 大阪
	清涼飲料水	205.20	19,117	三重. 朝鮮. 愛知. 岐阜. 臺灣
	罐詰	97.30	23,401	岐阜. 臺灣. 大阪. 北海道. 三重
	永	6,956.30	183,697	三重. 愛知. 和歌山. 岐阜
計	22,366.20	3,235,830		
肥 料	鍊締粕	3,142.40	472,894	愛知. 三重. 岐阜. 和歌山
	人造肥料	11,289.30	745,913	愛知. 三重. 岐阜. 和歌山
	大豆粕	13,701.00	991,181	愛知. 三重. 岐阜. 和歌山
	植物性肥料	959.00	80,244	愛知. 三重. 岐阜
	其他ノ肥料	1,322.40	21,932	愛知. 三重. 兵庫. 和歌山. 岐阜
計	30,414.10	2,312,164		
布 帛 類	綿類	4,817.60	1,399,156	三重. 大阪. 愛知. 岐阜. 北海道
	綿糸	119.70	97,654	和歌山. 臺灣. 三重. 愛媛
	綿織物類	886.10	745,320	三重. 朝鮮. 和歌山. 北海道. 臺灣
	麻	6.70	5,269	三重. 和歌山
	其他布帛類及同製品	4,879.20	1,591,959	朝鮮. 三重. 臺灣. 和歌山. 北海道
計	10,709.30	3,839,358		
窯 業 品	石灰	39.70	624	三重. 愛知
	セメント	18,681.50	425,522	三重. 愛知. 岐阜. 和歌山
	瓦	286.60	6,702	愛知. 三重. 岐阜
	煉瓦	720.80	56,461	三重. 朝鮮. 愛知. 岐阜
	陶磁器	91,831.40	13,063,288	三重. 朝鮮. 臺灣. 岐阜. 北海道
	土器	482.40	13,343	愛知. 臺灣. 山口. 福岡
	硝子類及同製品	3,712.10	100,679	愛知. 三重. 朝鮮. 臺灣. 和歌山
計	115,754.50	13,666,619		
工 產 品	襪	1,128.20	43,938	朝鮮. 臺灣. 和歌山. 三重
	和紙	9.30	2,914	和歌山. 愛知. 愛媛
	洋紙	90.00	14,325	三重. 和歌山. 臺灣. 北海道
	鐵及銅製品	825.30	173,197	愛知. 臺灣. 三重. 朝鮮. 東京
	其他ノ金屬製品	4,966.30	160,112	三重. 岐阜. 朝鮮. 臺灣. 愛知
	時計	1,464.40	242,662	臺灣. 朝鮮. 三重. 北海道
	唧筒	359.90	82,023	朝鮮. 臺灣. 和歌山. 北海道. 愛知
	其他機械及部分品	704.40	204,532	朝鮮. 臺灣. 和歌山. 三重. 愛媛
	車輛及同附屬品	2,301.70	848,854	臺灣. 朝鮮. 和歌山. 三重. 高知
	油脂蠟類及同製品	82.10	23,592	三重. 愛知. 北海道. 朝鮮

(昭和三年名古屋港移出貨物品種別數量價額及主要仕向地續キ三) (單位噸以下二位及圓)

類別	區分	數量	價額	主ナル仕向地
工 產 品 (續)	染料顔料及塗料	158.20	11,187	三重、岐阜、和歌山、愛知
	藥品類	1,606.90	285,235	和歌山、三重、愛知、朝鮮、北海道
	漆器	347.60	92,676	和歌山、三重、朝鮮、高知、臺灣
	竹製品	196.00	29,208	愛知、三重、朝鮮、臺灣、北海道
	木製品	26,447.70	402,299	愛知、三重、岐阜、朝鮮、臺灣
	石製品	2,484.30	138,065	北海道、樺太、臺灣、三重、和歌山
	護膜及同製品	34.30	20,013	臺灣、朝鮮、三重、和歌山
	紙製品	93.10	23,066	朝鮮、三重、臺灣、愛知、樺太
	藤及同製品	10.00	591	愛知、樺太、三重
	皮革及同製品	36.00	33,013	臺灣、愛知、朝鮮、和歌山
	玩具	1,287.10	221,748	三重、臺灣、朝鮮、和歌山、大阪
	樂器	288.90	63,154	朝鮮、大阪、臺灣、三重、北海道
	履物	228.00	72,497	臺灣、和歌山、三重、朝鮮、沖繩
	計	45,149.70	3,142,049	
畜 產 品	生鳥	19.40	2,693	和歌山、三重
	牛	4.60	1,100	愛知
	計	24.00	3,793	
雜 品	其他ノ貨物	33,580.50	2,306,448	
	計	33,580.50	2,306,448	
合	計	732,990.10	45,933,432	

昭和三年名古屋港移入貨物品
種別數量價額及主要仕出地 (單位噸以下二位及圓)

類別	區分	數量	價額	主ナル仕出地
農 產 品	內地米	19,068.90	3,363,701	愛知、岐阜、三重、北海道
	朝鮮米	38,031.30	6,627,971	朝鮮、三重
	臺灣米	43,523.10	7,743,333	臺灣、三重、神奈川
	外國米	294.00	46,687	三重、朝鮮
	碎米	4,499.10	468,006	臺灣、朝鮮、岐阜、三重
	小麥	486.20	45,824	愛知、朝鮮、三重、岐阜
	其他ノ麥	2,250.30	191,509	愛知、北海道、岐阜、三重
	大豆	14,814.70	1,720,999	朝鮮、北海道、愛知、三重、岐阜
	小豆	3,077.10	518,668	北海道、朝鮮、岐阜、三重

(昭和三年名古屋港移入貨物品種別數量價額及主要仕出地續キ一) (單位噸以下二位及圓)

類別	區分	數量	價額	主ナル仕出地
農 產 品 (續)	其他ノ豆	1,938.80	311,287	北海道、岐阜、三重、愛知、神奈川
	其他雜穀	11,415.10	738,312	朝鮮、北海道、愛知、三重、岐阜
	生野菜	2,557.50	145,886	愛知、三重、北海道、臺灣、沖繩、朝鮮
	柑橘	5,261.50	284,905	和歌山、三重、臺灣、愛知、大阪
	其他ノ果物類	6,008.10	364,260	臺灣、三重、朝鮮、愛知、和歌山
	草蓆類及同製品	40,677.80	342,797	愛知、三重、岐阜、和歌山、朝鮮
	計	193,903.50	22,915,145	
林 產 品	檜材	14,317.50	742,002	三重、岐阜、和歌山、大阪、臺灣
	松材	648,051.60	13,561,009	樺太、北海道、朝鮮、岐阜、東京
	杉材	44,163.70	1,171,317	三重、和歌山、岐阜、廣島
	其他ノ木材	94,053.40	3,055,476	北海道、三重、岐阜、大阪、樺太、高知
	挽材	8,703.40	341,331	三重、和歌山、愛知、北海道、神奈川
	下駄材	2,631.40	184,109	北海道、和歌山、臺灣、高知、兵庫
	松板	558.60	13,423	愛知、三重
	杉板	5,686.40	225,786	愛知、三重、岐阜、和歌山
	其他ノ板	211.60	20,209	北海道、愛知、三重、岐阜
	箱板及構板	2,797.30	119,311	高知、三重、愛知、福岡
	ベニヤ板	2,233.80	170,251	北海道
	杉皮	6,763.90	203,163	三重、和歌山
	其他ノ木皮	21.00	2,194	朝鮮、北海道、愛媛
	竹材	1,526.10	64,426	三重、岐阜、臺灣、和歌山、愛知
	苗木	15.10	607	三重、愛知、和歌山
	木炭	36,924.60	1,107,416	三重、和歌山、岐阜、愛知、臺灣
	薪	18,826.90	224,995	三重、和歌山、愛知、岐阜
其他ノ燃料	739.30	11,046	愛知、三重、和歌山	
計	868,225.60	21,218,071		
鐵 產 品	石材	63,350.00	469,038	愛知、岐阜、三重、和歌山、朝鮮、ヲサ島
	原石	77,163.40	321,130	愛知、熊本、岐阜、鹿兒島、大阪
	磨砂	317.80	4,632	三重、愛知、大阪
	砂及砂利	247,774.80	306,310	三重、愛知、岐阜
	原土	60,313.20	164,701	愛知、朝鮮、三重、岐阜
	石油類	4,470.80	515,907	愛知、廣島、神奈川、東京
	石炭	1,121,770.50	16,606,871	福岡、北海道、佐賀、臺灣、長崎、朝鮮
	鐵炭	557.20	22,850	神奈川、大阪、東京
	鐵	67,637.20	5,206,240	福岡、北海道、朝鮮、岩手、三重
	計	1,643,454.90	23,617,679	

昭和三年名古屋港移入貨物品種別數量價額及主要仕出地續キ二 (單位噸以下二位及圓)

類別	區分 種別	數量	價額	主ナル仕出地
水 産 品	海藻類	505.40	77,852	三重、北海道、和歌山、愛知、朝鮮
	鹽	10,574.50	344,259	愛知、香川、臺灣、山口
	鹽乾魚	4,921.80	1,363,221	三重、北海道、和歌山、愛知、朝鮮
	活鮮魚	5,341.50	2,047,504	三重、愛知、和歌山、高知、岩手
	鯉節	546.60	713,986	三重、和歌山、大阪、高知
	其他ノ魚製品	99.20	38,092	三重、和歌山、北海道
	計	21,989.00	4,584,914	
加 工 食 料 品	小麥粉	.80	129	三重
	澱粉類	3,511.70	624,267	北海道、愛知、臺灣、三重、岐阜
	砂糖類	80,085.90	25,078,359	臺灣、北海道、大阪、沖繩、東京
	味噌醬油	22,942.10	2,390,316	愛知、三重、岐阜
	酢	1,402.40	99,444	愛知、三重、岐阜
其他ノ食料品	3,396.80	346,626	愛知、三重、大阪、岐阜、臺灣、朝鮮	
	計	111,339.70	28,539,141	
嗜 好 品	飴及菓子	1,297.90	278,691	三重、朝鮮、臺灣、大阪、樺太
	清酒	1,709.10	462,307	三重、愛知、大阪、廣島、岐阜
	味淋及燒酎	81.40	29,522	愛知、三重、臺灣
	麥酒	.30	54	大阪
	洋酒	16.60	9,790	大阪、兵庫
	清涼飲料水	105.20	15,870	三重、愛知、岐阜、大阪
	罐詰	1,381.60	359,815	臺灣、北海道、三重、大阪、兵庫、神奈川
	計	4,592.10	1,156,049	
肥 料	鍊締粕	9,427.80	1,368,122	北海道、樺太、三重、朝鮮
	人造肥料	6,607.70	694,896	三重、大阪、兵庫、愛知、福岡
	植物性肥料	995.10	101,871	三重、朝鮮、愛知
	其他ノ肥料	625.20	26,148	朝鮮、愛知、和歌山、三重、兵庫
	計	17,655.80	2,191,037	
布 帛 類	綿	25,746.10	5,588,156	三重、愛知、兵庫、朝鮮
	綿糸	1,909.90	1,068,275	三重、愛知、臺灣、山口、和歌山
	綿織物類	90.20	58,678	愛知、三重、大阪、臺灣、兵庫
	麻苧類	3.00	3,465	三重
	繭	561.60	181,369	三重、愛知、和歌山
其他布帛類同及製	1,925.10	495,823	三重、愛知、大阪、岐阜、愛媛	
	計	30,235.90	7,395,766	

昭和三年名古屋港移入貨物品種別數量價額及主要仕出地續キ三 (單位噸以下二位及圓)

類別	區分 種別	數量	價額	主ナル仕出地
窯 業 品	石灰	5,489.50	87,897	岐阜、高知、福岡
	セメント	94,609.60	2,464,921	福岡、和歌山、大分、高知、愛知、山口
	瓦	32,844.20	723,837	愛知、三重
	煉瓦	21,457.30	194,365	愛知、三重、岡山、兵庫
	陶磁器	9,212.50	743,906	愛知、三重、大阪、福岡
	土器	7,671.30	187,070	愛知
硝子類及同製品	5,972.60	594,435	福岡、三重、神奈川、山口、臺灣、岐阜	
	計	177,257.00	4,996,431	
工 産 品	襪類	82.30	1,470	三重、愛知、岐阜
	和紙	398.80	103,534	和歌山、樺太、大阪、高知、静岡
	洋紙	9,361.50	2,374,343	樺太、北海道、朝鮮、臺灣、福岡
	鐵管	5,335.50	624,461	東京、岩手、兵庫、大阪、福岡
	其他鐵及鋼製品	3,253.10	511,825	東京、三重、福岡、大阪、山口
	其他金屬製品	4,395.80	478,494	三重、愛知、福岡、大阪、岐阜
	機械及同部分品	350.10	178,357	三重、北海道、神奈川、兵庫
	車輛及同附屬品	156.50	36,388	大阪、三重、朝鮮、兵庫
	油脂蠟類及同製品	1,906.30	331,039	三重、岐阜、福岡、東京
	染料及塗料	3,594.90	253,391	北海道、朝鮮、東京、大阪、三重
	藥品類	5,583.00	2,077,190	三重、福岡、臺灣、岐阜、神奈川
	漆器	17.40	6,705	三重、沖繩、大阪、和歌山、臺灣
	竹製品	360.50	71,644	臺灣、三重、岐阜、大阪
	木製品	5,117.60	115,841	三重、岐阜、東京、愛知、臺灣
	石製品	2,616.50	46,998	廣島、三重、和歌山、大阪
	護謨及同製品	5.70	2,790	大阪、兵庫、三重、朝鮮、臺灣
	紙製品	35.50	13,790	大阪、兵庫、三重、朝鮮
	籐及同製品	136.30	10,495	三重、兵庫、臺灣
	皮革及同製品	22.50	20,487	北海道、大阪
	樂器	13.40	3,217	三重、大阪、朝鮮
履物	1.10	485	臺灣、朝鮮	
線香	15.10	906	三重	
玩具	10.80	3,067	德島、大阪、臺灣	
	計	42,770.20	7,266,827	
畜 産 品	動物	53.30	13,300	愛知、沖繩
	計	53.30	13,300	
	其他ノ貨物	9,039.10	584,477	
	計	9,039.10	584,477	
合 計		3,140,516.10	124,478,837	