




始



16900  
N77

R69905  
N77

#1132  
V



昭和八年 度

# 業務統計要覽

發行所寄贈本

社団法人 日本放送協會

昭和九年七月刊行



144-1026

## 緒 言

1. 本書は當協會の聴取加入者、即ち聴取契約者に關する數的材料を主とし、之に放送番組並にラヂオ相談所等に關する統計資料を加へ蒐集編整せるものにして放送事業各方面の參考に供せんとするものなり。
2. 本書は昭和八年度、即ち昭和八年四月より昭和九年三月に至る一ケ年間に於ける動態を詳細に載録し、更に之が推移趨向の觀測豫斷に便せんため過去の資料をも併せて排列比較せり。
3. 本書に掲ぐる世帯數は第二回國勢調査速報に依れり。
4. 本書の表式中該當數なきものは「—」を以て示し、四捨五入の結果、數量の0.1に達せざるものは0.0を以て示せり。

昭和九年七月

日本放送協會

# 昭和八年度業務統計要覽

## —・目 次・—

### 日本放送協會局所一覽表

圖 式	頁
略 説	1—12
表 式	1—224

### I. 聴取申込、許可、廢止狀況

支部別許可・廢止・増加及現在數	1
支部別加入現在數内譯	1
支部年度別許可・廢止・増加及現在數	2
支部月別許可・廢止・増加及現在數 (三ヶ年度比較)	3—6
府縣別許可・廢止・増減數 (三ヶ年度比較)	7
都市別許可・廢止・増減數 (三ヶ年度比較)	8—10
府縣郡部別許可・廢止・増減數 (三ヶ年度比較)	11
取扱所別加入申込數	12—13
職業別許可・廢止數 (三ヶ年度比較)	14—15
廢止事由別 (三ヶ年度比較)	16—17
小電力局影響区域内加入増加數及現在數	18
新設局影響区域内加入増減數及現在數	18—19
府縣別新規加入使用受信機種類別 (三ヶ年度比較)	20—22
支部別許可受信機種類別	23
支部別廢止受信機種類別	24

### II. 聴取加入者の普及狀況

府縣別加入現在數及普及率 (四ヶ年度比較)	25
都市別加入現在數及普及率 (四ヶ年度比較)	26—27
郡部別加入現在數及普及率 (四ヶ年度比較)	28
府縣市郡別加入現在數及普及率 (三ヶ年度比較)	29—34
府縣市町村別加入數 (有料、無料)	35—87

### III. 放送番組

各局項目別放送回数及時間五ヶ年度比較	89—93
各局項目別自局發局別中繼放送回数及時間	94—113
七局種目別自局發局別中繼放送回数	114—165
各局種目別放送回数及時間	166—215

### IV. ラヂオ相談所取扱狀況

支部月別	217—219
取扱所別	220—223

社 團 日 本 放 送 協  
注 入

局 所 名	位 置	呼 出 符 號	空 中 波 電 波 力 (K.W.)	周 波 數 (K.C.)	放 送		
					製 作 者 及 方 式	主 要 調 諧	
東 京 中 央 放 送 局	愛宕山演奏所	東京市芝區愛宕町一丁目十二番地 (N. 35°39'39" E. 139°45'6")	JOAK	1	870	安 水 中 電 機 御	UV 204 A (6) UN 205 A (1)
	新 郷 放 送 所	埼玉縣北足立郡新郷村字赤井 (N. 35°49'20" E. 139°45'19")		10	870	マ ル コ ニ 水 品 制 御	CAT 6 (3) UN 205 A (1)
				10	590	協 會 組 立 水 品 制 御	CAT 6 (3) UN 205 A (1)
長 野 放 送 局	長野市城山公園地内 (N. 36°39'32" E. 138°11'43")	JONK	0.5	940	協 會 組 立 水 品 制 御	UN 205 A (3) UN 205 A (1)	
靜 岡 放 送 局	靜岡市宇柿木 (N. 34°58'52" E. 138°24'22")	JOPK	0.5	780	ウ エ ス タ ン 水 品 制 御	228 A (1) 212 D (1)	
新 潟 放 送 局	新潟市旭町通二番町番通水道用地内 (N. 37°55' B" E. 139° 2'12")	JOQK	0.5	920	協 會 組 立 水 品 制 御	UV 207 (1) UV 204 A (1)	
前 橋 放 送 局	前橋市南曲輪町八五 (N. 35°23' 4" E. 139° 3'45")	JOBG	0.5	970	東 京 無 線 水 品 制 御	SV 207 (1) TS 205 (1)	
大 阪 中 央 放 送 局	上本町演奏所	大阪市天王寺區上本町九丁目九ノ二 (N. 34°39'28" E. 135°30'33")	JOBK	-	-	-	-
	千 里 放 送 所	大阪府三島郡千里村字片山 (N. 34°46'28" E. 135°31'55")		10	750	マ ル コ ニ 真 空 管 制 御	CAM 3 (2)
				10	1085	マ ル コ ニ 水 品 制 御	CAT 6 (4) MT 9 L (2)
岡 山 放 送 局	岡山市瀬瀬字赤坂ノ上 (N. 34°38'46" E. 133°56'26")	JOKK	0.5	700	日 本 電 氣 水 品 制 御	228 A (1) 212 D (1)	
京 都 放 送 局	京都市上京區竹屋町通千本東入主税町 (N. 35° 0'50" E. 135°44'57")	JOOK	0.3	960	日 本 電 氣 水 品 制 御	212 D (4) 212 D (1)	
徳 島 放 送 局	徳島市前川町字前川三〇ノ八 (N. 34° 4'30" E. 134°33'27")	JOXK	0.5	980	安 立 電 氣 水 品 制 御	SV 207 (1) UN 205 A (1)	
名 古 屋 中 央 放 送 局	名古屋演奏所	名古屋市西區外堀町六丁目一番地 (N. 35°10'32" E. 136°48'28")	JOCK	-	-	-	-
	桶 狭 間 放 送 所	愛知縣知多郡桶狭間村 (N. 35° 3' 4" E. 136°58' 2")		10	810	マ ル コ ニ 水 品 制 御	CAT 6 (3) MT 9 L (1)
				10	1175	東 京 電 氣 水 品 制 御	UN 167 B (2) UV 849 (2)
金 澤 放 送 局	金澤演奏所	金澤市殿町六五	JOJK	-	-	-	-
	野々市放送所	石川縣石川郡野々市町 (N. 36°31'51" E. 136°36'34")		3	710	ア レ フ ソ ン ケ ン 式 日 本 無 線 組 立 水 品 制 御	RS 225 G (1) RV 230 (2)
福 井 放 送 局	福井市寶永上町一ノ二ノ二 (N. 35° 3'52" E. 136°13'33")	JOFG	0.3	990	日 本 電 氣 水 品 制 御	251 A (1) 212 D (1)	
濱 松 放 送 局	浜田縣濱名郡蒲村字大浦 (N. 34°42'43" E. 137°46'14")	JODG	0.5	635	日 本 無 線 水 品 制 御	SV 207 (1) UX 245 (1)	

【備考】括弧内数字ハ商標ヲ示ス

會 局 所 一 覽 表 (1)

(昭和九年五月現在)

機 種	電 力 供 給 者 及 電 氣 方 式	主 蓄 電 池		演 奏 室 面 積 (平 方 米)	空 中 線 鐵 塔 高 度 (米) 及 基 礎	所 轄 通 信 局	開 始 年 月 日	施 設 者	備 考
		容 量 (A.H.)	個 數						
UV 853 A (1)	東京電燈、東京市電 3φ, 50~, 3,300V.	-	-	77.1(1) 32.2(1) 19.5(1)	45(2)	東	大正 14. 3.22	日	預備放送機
UV 204 A (1)	東京電燈、王子電軌 3φ, 50~, 3,300V	2031	125	16.5(1)	55(2)	京	昭和 3. 5.20		第一装置
UV 204 A (1)					HV 969(6) HX 966(6)		57(1) 60(1)		6. 4. 6
UV 204 A (1)	長野電燈 3φ, 60~, 3,000V.	-	-	43.7(1)	55(2)	名古屋	6. 3. 8		
212 D (1)	東京電燈 3φ, 60~, 3,000V.	-	-	40(1)	50(1) 60(1)	東京	6. 3.23		
UN 205 A (1)	HV 972A(6) HX 966(8)	2031	120	16.5(1)	55(2)	仙臺	6.11.11	本	
TS 204 (1)	新 潟 電 力 3φ, 50~, 210V.				43(1)	60(2)	東京		8. 6.23
CAT 6 (1)	CAR 4(2) MR 9(2)	2031	120	16.5(1)	60(2)	阪	大正 14. 6. 1	放	第一装置 (高電力變調)
DET 3 (2)	CAR 4(2) MR 7 A(2)				100(2)		8. 6.26		第二装置
211 D (1)	岡山電燈 3φ, 60~, 200V.	-	-	43.7(1)	50(2)	廣島	6. 2. 1		
211 D (1)	京都電燈、京都市電 3φ, 60~, 200V.	-	-	104(4) 24(1)	55(2)	大阪	7. 6.24	送	
UV 812 (1)	合 同 電 氣 3φ, 60~, 210V.	-	-	42(1)	70(2)	大阪	8. 7.23		
DET 3 (1)	CAR 4 (2)	2031	120	16.5(1)	55(2)	古	大正 14. 7.15	協	
UV 849 (1)	HV 969(6) HV 972A (6) HX 966(2)				100(2)		8. 6.26		
RS 53 (1)	RG 221 (3)	2031	120	16.5(1)	52.2(1) 21.2(1)	名	昭和 4.12.27	會	
211 D (1)	249 A (13)				60(2)		5. 4.15		
S 800 (1)	東京電燈 3φ, 60~, 3,000-3,300V.	-	-	38.5(1)	70(2)	東京	8. 7.19		

日 本 放 送 協 會

局 所 名	位 置	呼 出 符 號	空 中 波 電 力 (K.W.)	周 波 數 (K.C.)	製 作 者 及 方 式		主 要 機 器	
					製 作 者	方 式	終 段 電 力 增 幅	變 調
廣 島 放 送 中 央 局	廣 島 演 奏 所	廣 島 市 上 津 川 町	-	-	-	-	-	-
	原 放 送 所	廣 島 縣 安 佐 郡 原 村 字 岡 畑 (N. 34°25'59" E. 132°28'10")	10	850	S. T. C. 水 晶 制 御	220 B (4)	212 D (1)	-
松 江 放 送 局	松 江 市 大 字 雜 賀 町 字 稻 荷 越 (N. 35°27' 6" E. 133° 3'33")	JOTK	0.5	625	日 本 電 氣 水 晶 制 御	228 A (1)	212 D (1)	-
高 知 放 送 局	高 知 市 江 ノ 口 字 泉 分 (N. 33°33'39" E. 133°32'16")	JOBK	0.5	720	日 本 電 氣 水 晶 制 御	S 800 (3)	UX 245 (1)	-
熊 本 放 送 中 央 局	熊 本 演 奏 所	熊 本 市 城 見 町 一	-	-	-	-	-	-
	清 水 放 送 所	熊 本 縣 清 水 郡 清 水 村 字 龜 井 (N. 32°59'13" E. 135°43'34")	10	790	マ ル コ ニ ッ 製 空 管 制 御	-	CAM 3 (2)	-
福 岡 放 送 局	福 岡 市 四 幡 町 一 丁 目 (N. 33°35'10" E. 130°24' 0")	JOLK	0.5	687	安 立 電 氣 水 晶 制 御	SV 205 A (2)	SV 205 A (1)	-
小 倉 放 送 局	小 倉 市 大 字 板 橋 字 庚 申 塚 地 内 (N. 33°52'59" E. 130°51'41")	JOSK	1	735	東 京 電 氣 水 晶 制 御	SV 207 (1)	UV 849 (1)	-
長 崎 放 送 局	長 崎 市 西 坂 町 七 八 (N. 32°48'30" E. 129°52' 0")	JOAG	0.5	930	日 本 電 氣 水 晶 制 御	228 A (1)	212 D (1)	-
仙 臺 放 送 中 央 局	仙 臺 演 奏 所	仙 臺 市 北 一 番 丁 音 葉 荘	-	-	-	-	-	-
	原 町 放 送 所	仙 臺 市 小 田 原 大 道 前 上 (N. 38°16'13" E. 140°54'39")	10	770	S. T. C. 水 晶 制 御	220 B (4)	212 D (1)	-
秋 田 放 送 局	秋 田 市 龜 ノ 丁 新 町 一 番 地 (N. 39°42'30" E. 140° 7'22")	JOUK	0.3	645	東 京 電 氣 水 晶 制 御	UN 205 A (2)	UN 205 A (1)	-
札 幌 放 送 中 央 局	中 島 演 奏 所	札 幌 市 中 島 公 園	-	-	-	-	-	-
	月 寒 放 送 所	石 狩 郡 札 幌 郡 豊 平 町 月 寒 村 (N. 43° 1'20" E. 141°23' 1")	10	830	S. T. C. 水 晶 制 御	220 B (4)	212 D (1)	-
前 館 放 送 局	前 館 市 汐 見 町 一 ノ 三 (N. 41°45'46" E. 140°42'45")	JOVK	0.5	680	安 立 電 氣 水 晶 制 御	SN 161 B (2)	SN 205 A (1)	-
旭 川 放 送 局	旭 川 市 五 條 通 二 十 丁 目 (N. 43°45'44" E. 142°23' 5")	JOCG	0.3	655	東 京 電 氣 水 晶 制 御	SN 146 (2)	UV 849 (1)	-
參 考	京 城 演 奏 所	京 城 府 貞 洞 一 ノ 一 (N. 37°33'55" E. 126°58'36")	1	-	マ ル コ ニ ッ 製 空 管 式	-	MT 7 B (3)	-
	基 福 放 送 局	京 城 府 高 陽 郡 基 福 町 西 細 橋 里 (N. 37°32'52" E. 126°56'12")	10	900	東 京 電 氣 水 晶 制 御	UN 167 B (2)	UV 849 (2)	-
考	臺 北 放 送 局	臺 北 州 海 山 郡 板 橋 庄 (N. 25° 0'29" E. 121°27'25")	10	670	ア レ ア ン ケ ン 式 日 本 電 氣 水 晶 制 御	RS 225 G (3)	BV 230 (2)	-
	臺 南 放 送 局	臺 南 市 楠 盤 棧 大 南 門 邊 同 地 (N. 22°59'18" E. 120°11'43")	1	720	東 京 電 氣 水 晶 制 御	-	MT 7 B (3)	-
大 連 放 送 局	關 東 州 西 山 屯 會 西 山 屯 (N. 38°54'53" E. 121°34' 0")	JQAK	0.5	650	關 東 電 氣 水 晶 制 御	-	UV 204 A (1)	-

【備考】括弧内数字ハ周波ヲ示ス

會 局 所 一 覽 表 (2)

(昭和九年五月現在)

機 器	電 力 供 給 者 及 電 氣 方 式	主 著 電 池 容 量 (A.H.)	演 奏 室 面 積 (平 方 米)	空 中 線 塔 及 高 度 (米)	基 數	所 轄 通 信 局	開 始 年 月 日	施 設 者	備 考
-	-	-	72.8(1) 24.9(1)	-	-	廣 島	昭和 3. 7. 6	-	-
212 D (1)	222 A (3)	廣 島 電 氣 3φ, 60~, 3,150V.	17.2(1)	35(2)	廣 島	-	-	-	-
211 D (1)	-	出 雲 電 氣 3φ, 60~, 220V.	39.4(1)	55(2)	廣 島	-	7. 3. 7	-	-
S 800 (1)	R 500 D (3)	高 知 縣 電 3φ, 60~, 220V.	36.5	55(2)	大 阪	-	7. 3. 22	-	-
-	-	-	72.8(1)	-	-	熊 本	-	-	-
CAT 6 (1)	CAR 4(2) MR 9(2)	熊 本 電 氣 3φ, 60~, 3,300V.	17.2(1)	-	熊 本	-	3. 6. 16	-	(高電力變調)
UV 204 A (1)	-	東 邦 電 力 3φ, 60~, 3,200V.	72.8(1)	45(2)	熊 本	-	5.12. 6	-	-
UX 850 (2)	-	九 州 電 熱 3φ, 50~, 3,400V.	43.4(1)	55(2)	熊 本	-	6.12.21	-	-
211 D (1)	-	東 邦 電 力 3φ, 60~, 210V.	42(1)	60(2)	熊 本	-	8. 9. 20	-	-
-	-	-	72.8(1) 22.7(1)	-	-	仙 臺	-	-	-
212 D (1)	222 A (3)	仙 臺 市 電 3φ, 50~, 3,000V.	17.2(1)	60(2)	仙 臺	-	3. 6. 16	-	-
UN 204 B (1)	-	北 海 道 電 燈 3φ, 50~, 3,000V.	38.5(1)	55(2)	仙 臺	-	7. 2. 25	-	-
-	-	-	72.8(1) 29.8(1)	-	-	札 幌	-	-	-
212 D (1)	222 A (3)	北 海 道 水 力, 札 幌 電 燈 3φ, 60~, 3,150V.	17.2(1)	60(2)	札 幌	-	3. 6. 5	-	-
SN 204 B (1)	-	前 館 水 電 3φ, 60~, 3,300V.	38.7(1)	55(2)	札 幌	-	7. 2. 6	-	-
UV 204 A (1)	-	北 海 道 電 燈 3φ, 50~, 210V.	42(1)	70(2)	札 幌	-	8. 9. 4	-	-
MT 2 (1)	MR 7 A (2)	京 城 電 氣 3φ, 60~, 3,300V.	80(1) 56(1)	45(2)	朝 鮮	-	大正 15.11.30	朝 鮮 會 社	機 備 (高電力變調)
UV 849 (1)	HV 959(6) HV 972(6) IX 956(2)	京 城 電 氣 3φ, 60~, 3,300V.	10(1)	110(2)	朝 鮮	-	昭和 8. 4. 25	朝 鮮 會 社	第一裝置 (内地話)
UV 849 (1)	HV 959(6) HV 972 A (6) HX 956(2)	京 城 電 氣 3φ, 60~, 3,300V.	75(1) 70(1)	75(1) 70(1)	朝 鮮	-	8. 4. 25	朝 鮮 會 社	第二裝置 (朝鮮話)
RS 255 G (1)	RG 221 (3)	臺 灣 電 力 3φ, 60~, 3,300V.	20(1)	75(2)	-	-	3.11.22	臺 交 通 總 局	6. 1. 15. 10 キロ開始マデハ1キロ
UN 157 (1)	MR 2 (2)	臺 灣 電 力 3φ, 60~, 2,000V.	53(1)	55(2)	-	-	7. 4. 1	臺 交 通 總 局	(高電力變調)
UV 204 A (1)	UV 203 A (1)	南 滿 洲 電 氣 3φ, 50~, 200V.	-	-	關 東 電 氣	-	大正 14. 8. 9	滿 洲 電 氣 社	( )

## 圖 式

- 第一圖……………六大洲ラヂオ施設數比較
- 第二圖……………聴取加入數府縣別普及狀況
- 第三圖……………許可・廢止・增加數ノ趨勢的變動
- 第四圖……………許可・廢止・增加數ノ季節的變動指數
- 第五圖……………月別加入增加數 (三ヶ年度比較)
- 第六圖……………月別許可・廢止・增加數 (昭和八年度)
- 第七圖……………府縣別加入增加數比較 (昭和八年度中)
- 第八圖……………府縣市郡部別加入現在數比較
- 第九圖……………小電力局影響區域內加入現在數及百世帶當加入數
- 第十圖……………取扱所別加入申込數 (二ヶ年度比較)
- 第十一圖……………受信機種類別百分比 (新規加入者、相談所取扱、廢止者)
- 第十二圖……………職業別新規加入數 (二ヶ年度比較)
- 第十三圖……………廢止事由別 (二ヶ年度比較)
- 第十四圖……………支部別新規加入使用受信機種別 (二ヶ年度比較)
- 第十五圖…………… $\left\{ \begin{array}{l} (1) \text{ 項目別放送時間割合} \\ (2) \text{ 自局編成ト入中繼トノ放送時間割合} \\ (3) \text{ 入中繼放送時間ノ發局別割合} \\ (4) \text{ 東京中央放送局ニ於ケル發局別中繼放送時間割合} \end{array} \right.$
- 第十六圖…………… $\left\{ \begin{array}{l} (1) \text{ 各國主要放送局ノ一日平均放送時間比較} \\ (2) \text{ 海外主要放送局ノ放送番組構成割合} \end{array} \right.$
- 第十七圖…………… $\left\{ \begin{array}{l} (1) \text{ 種目別放送時間比較} \\ (2) \text{ 重ナル種目ノ放送時間比較} \end{array} \right.$
- 第十八圖……………ラヂオ相談所取扱件數 (二ヶ年度比較)



第一圖  
六大洲ラヂオ施設數比較

(國際放送聯盟報告=ヨリ)  
1933年末




凡例

□ 人口千名あたり施設數 (人口千名あたり施設數)  
○ 人口千名あたり施設數 (人口千名あたり施設數)

列國ラヂオ普及率比較

(人口千名以上施設以上)

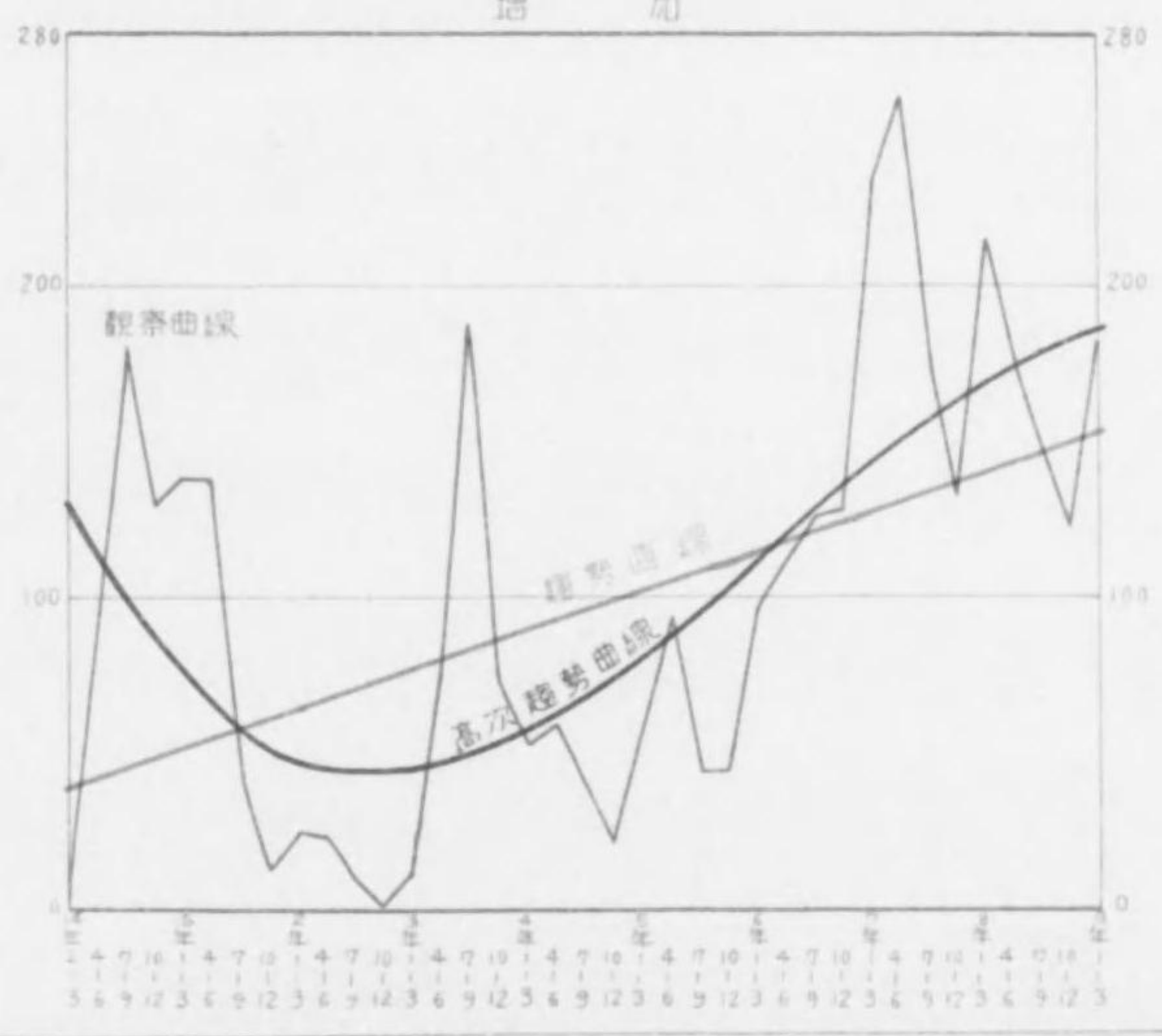
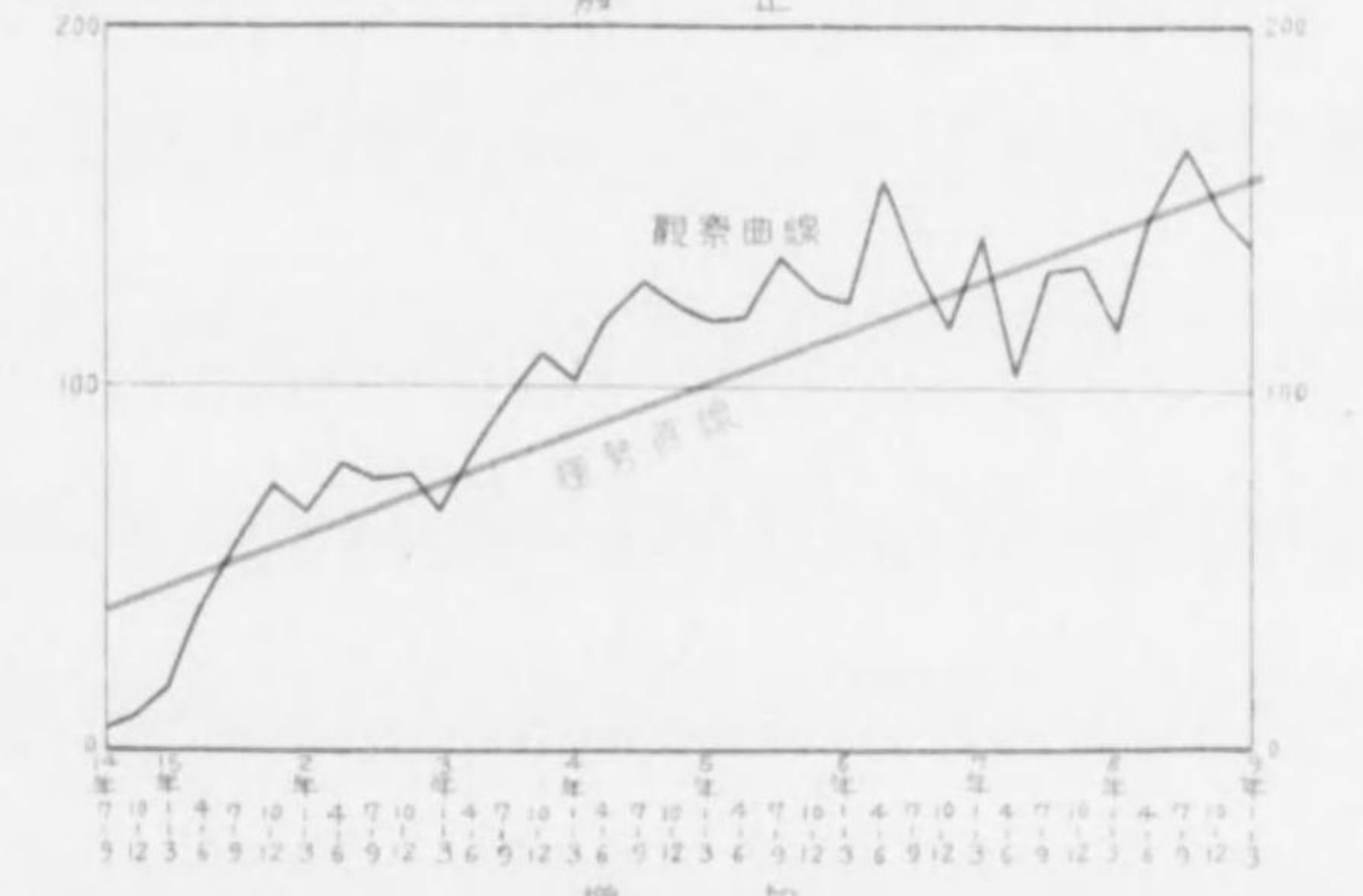
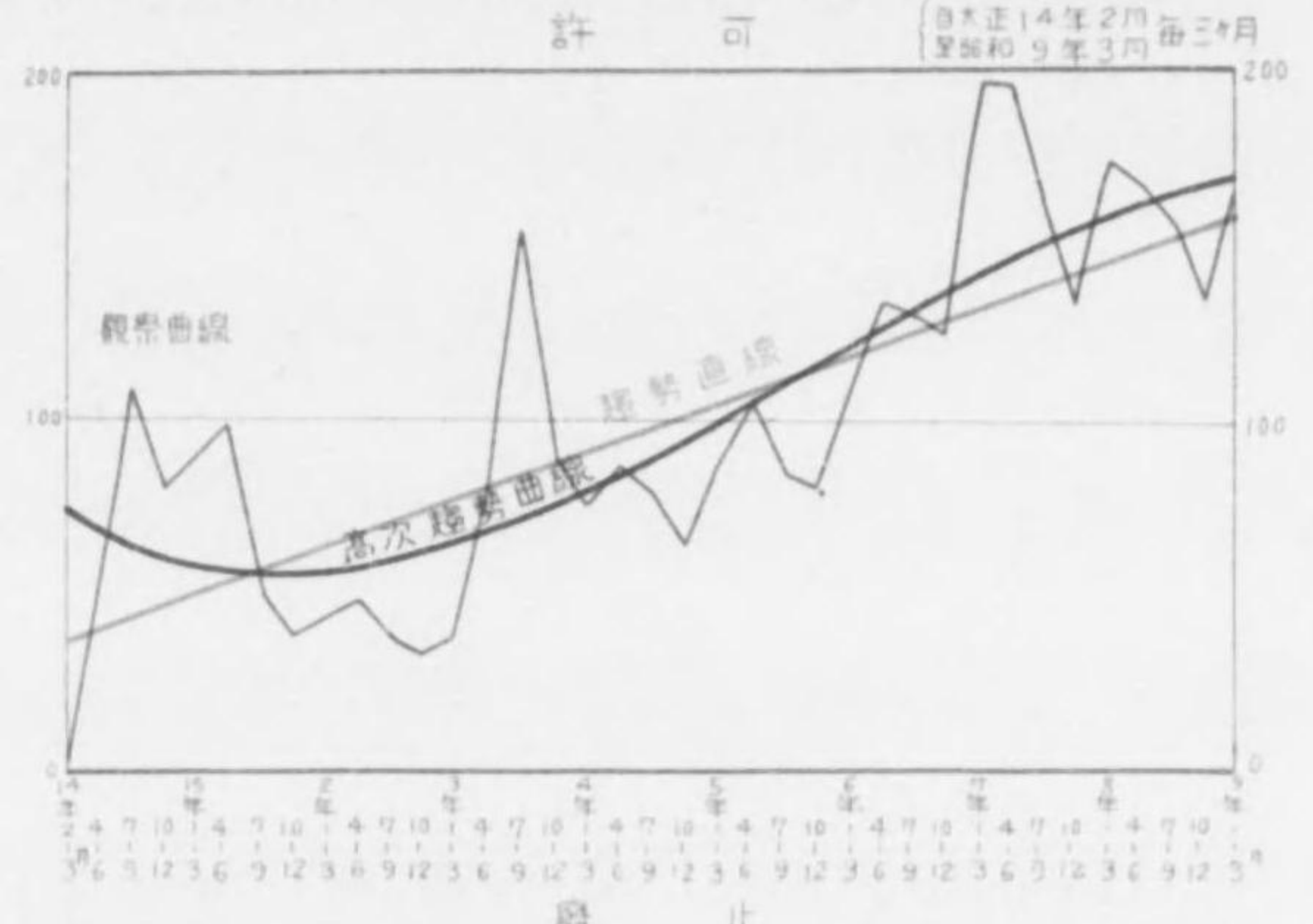


第二圖  
 聽取加入數府縣別普及狀況  
 (昭和九年三月末日現在) 西世滿蒙加入數



- 凡例
- 基督教加入數
  - 佛敎加入數
  - ⊗ 回教加入數

第三圖 許可·廢止·增加數 / 趨勢的變動

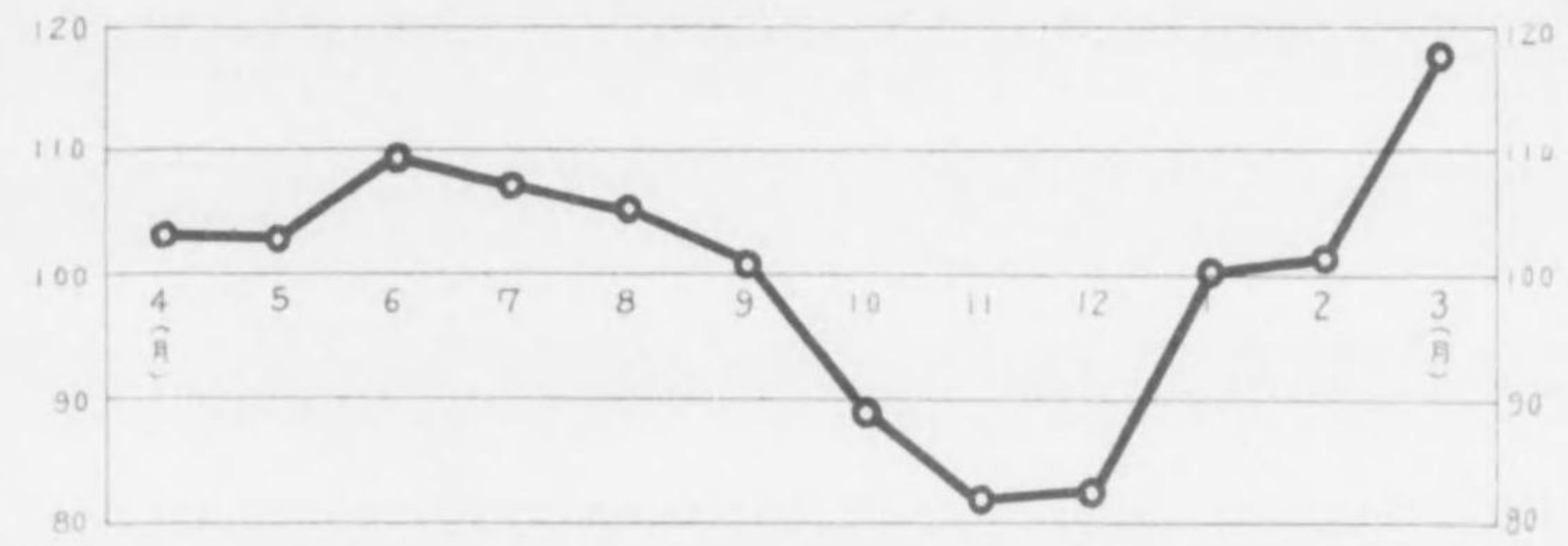


第四圖

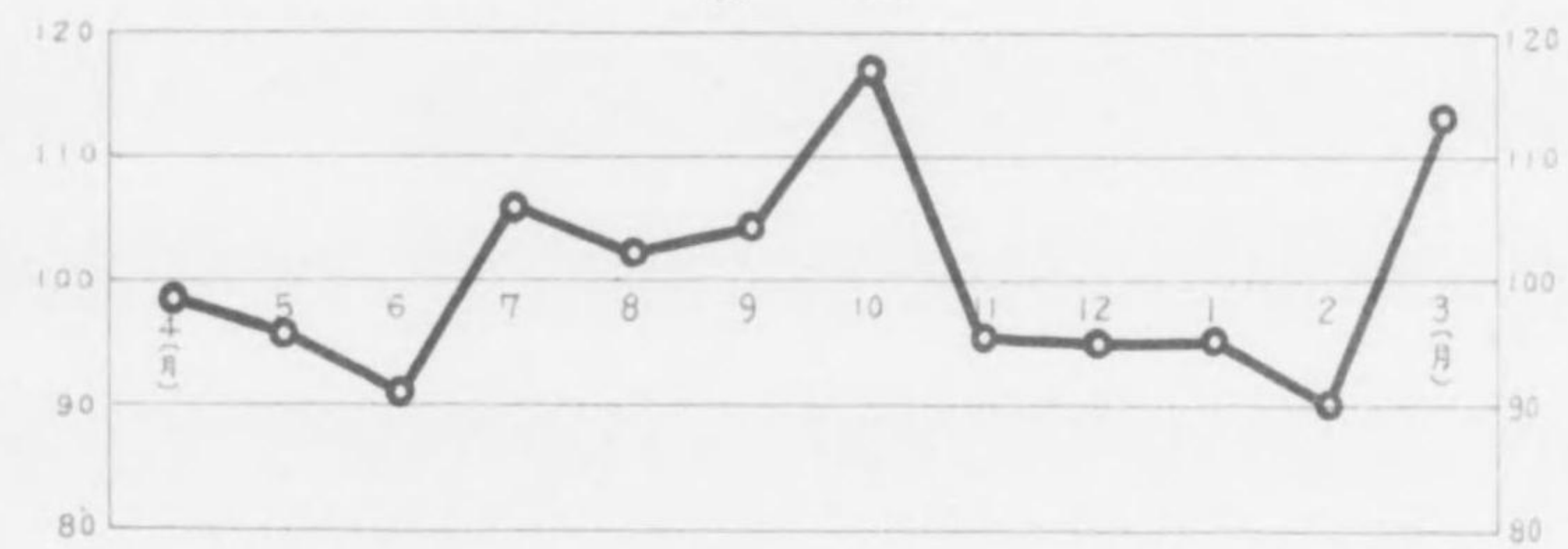
許可・廢止・增加數ノ季節的變動指數

(月別平均法)

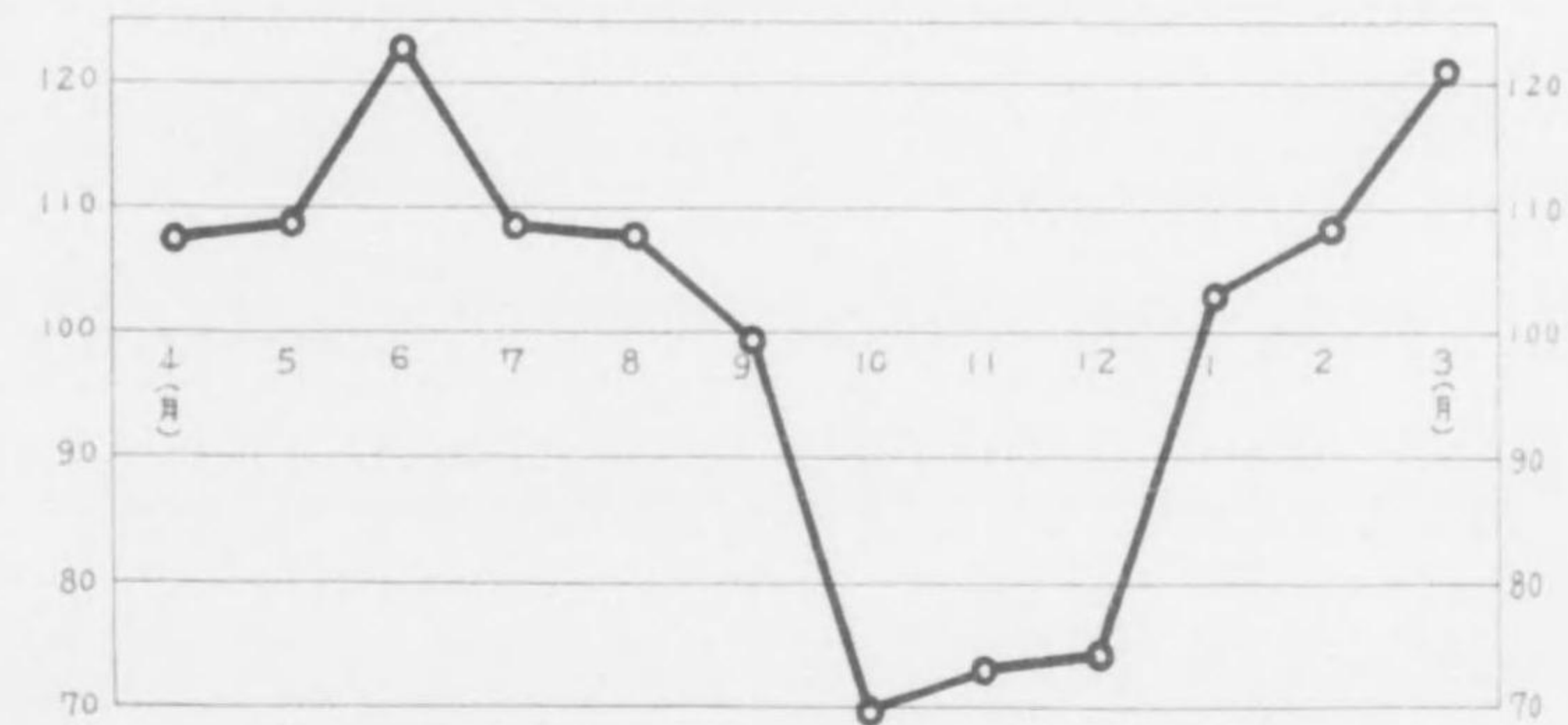
許 可



廢 止

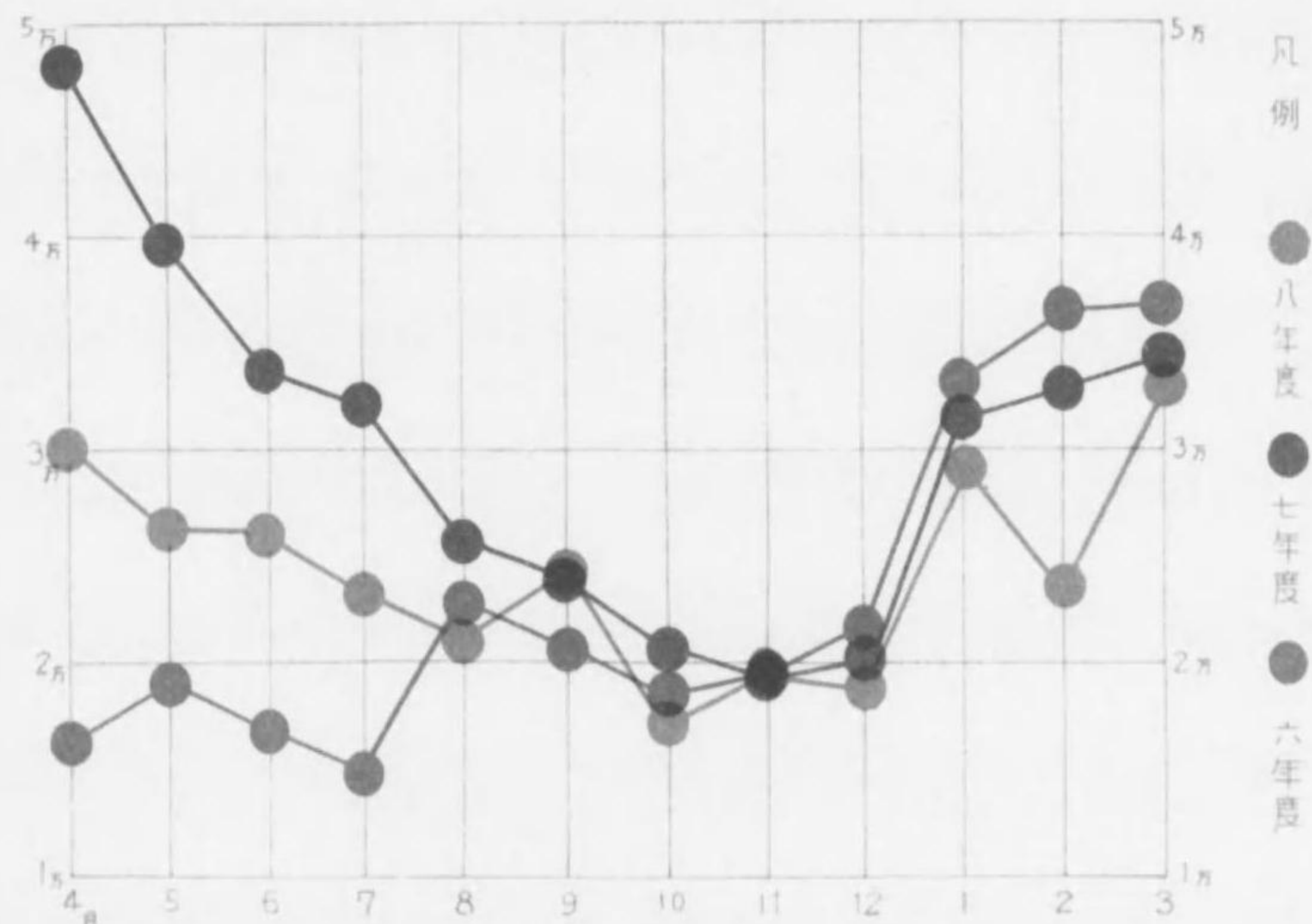


增 加



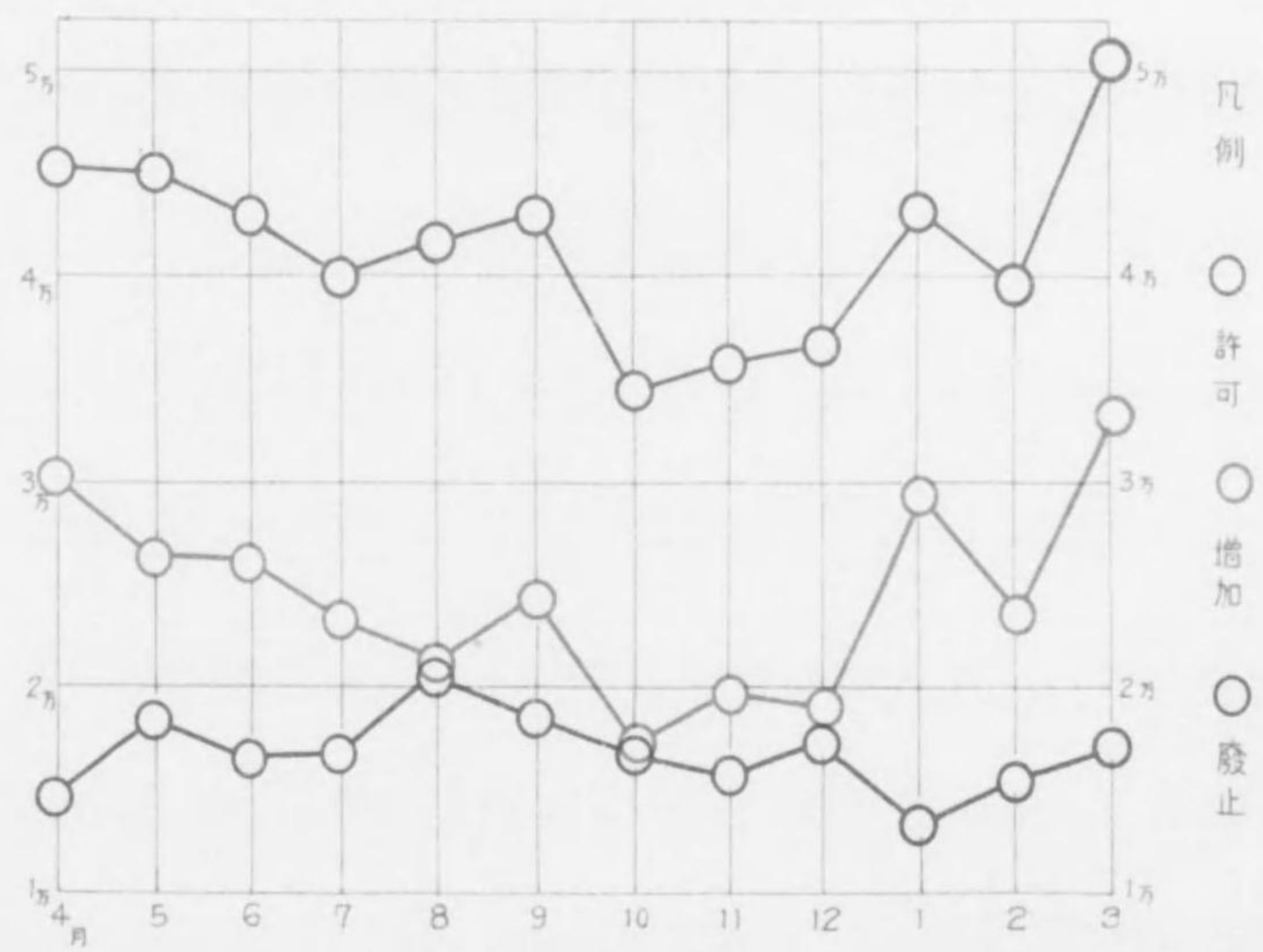
第五圖

月別加入増加數三ヶ年度比較

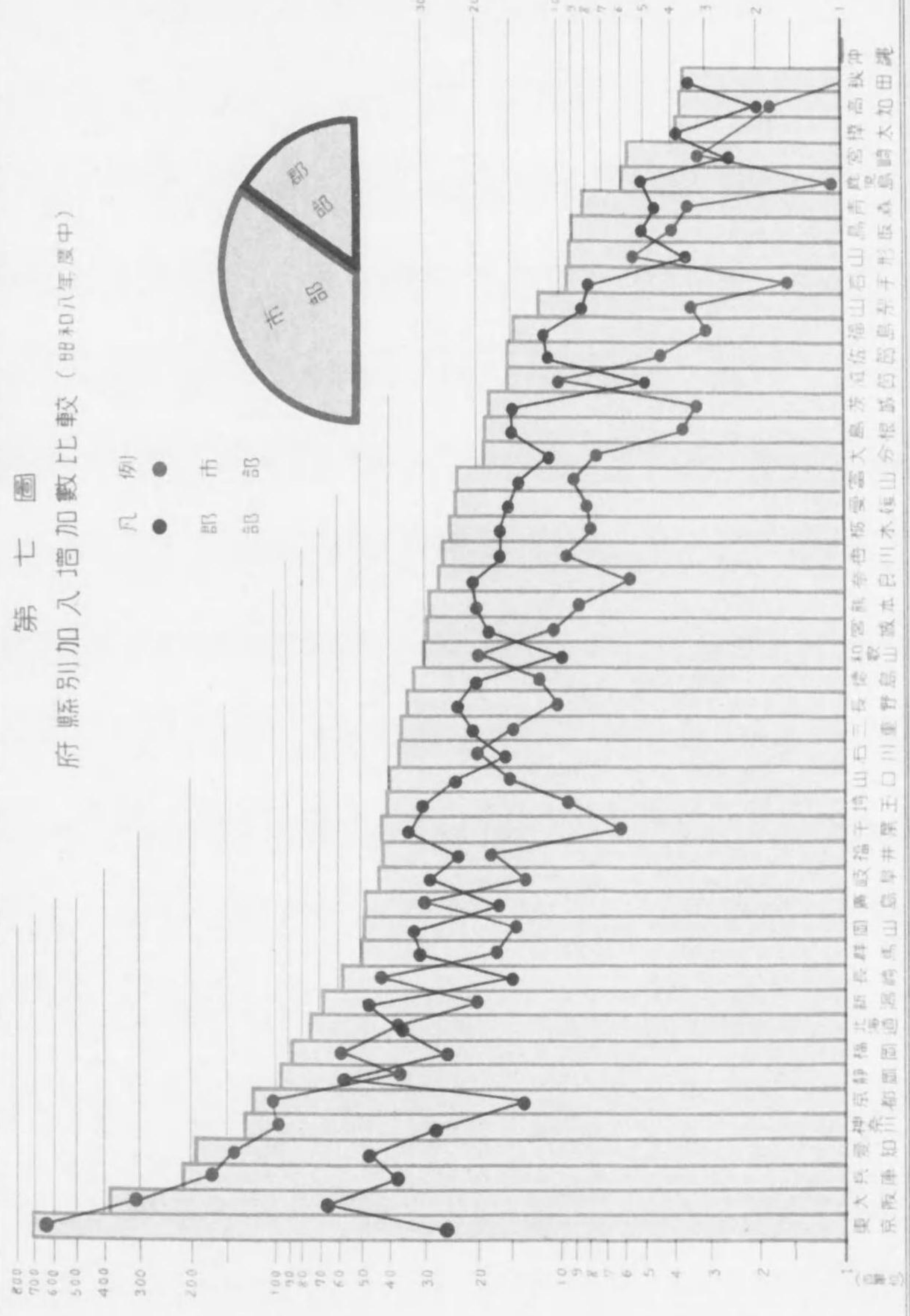


第六圖

月別許可・廢止・増加數 (06和八年度)




第七圖  
府縣別加入増加數比較（昭和八年度中）



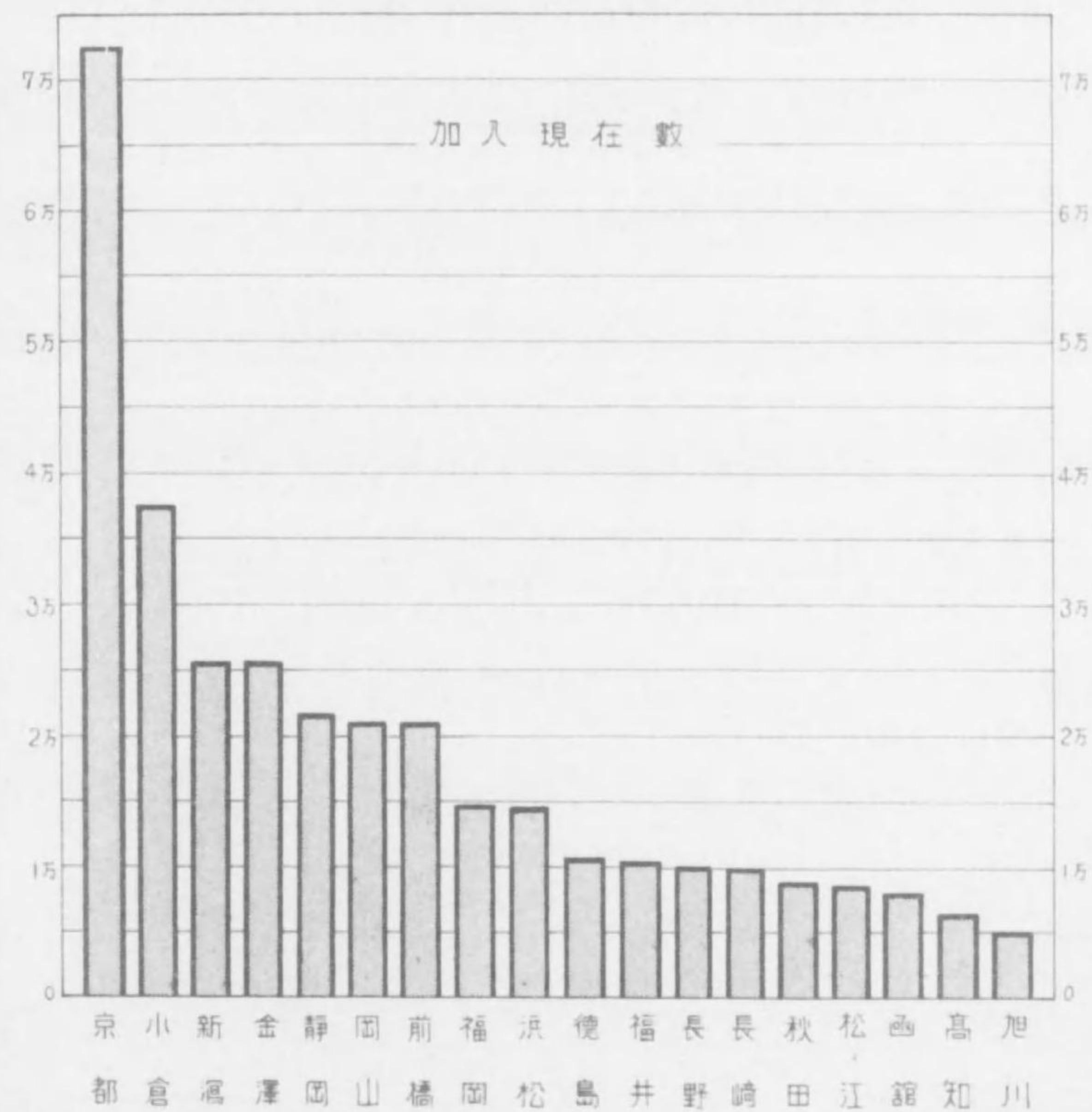
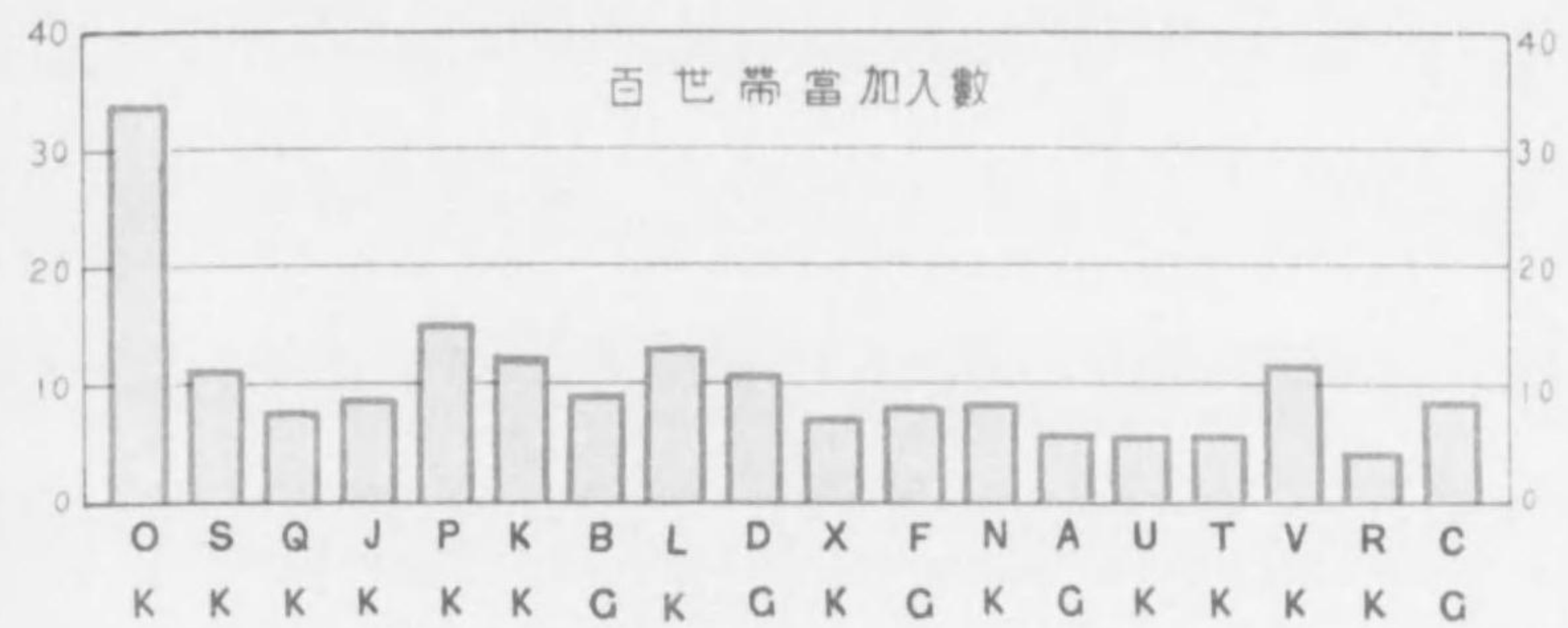
第八圖

府縣市郡部別加入現在數比較 (昭和八年度)



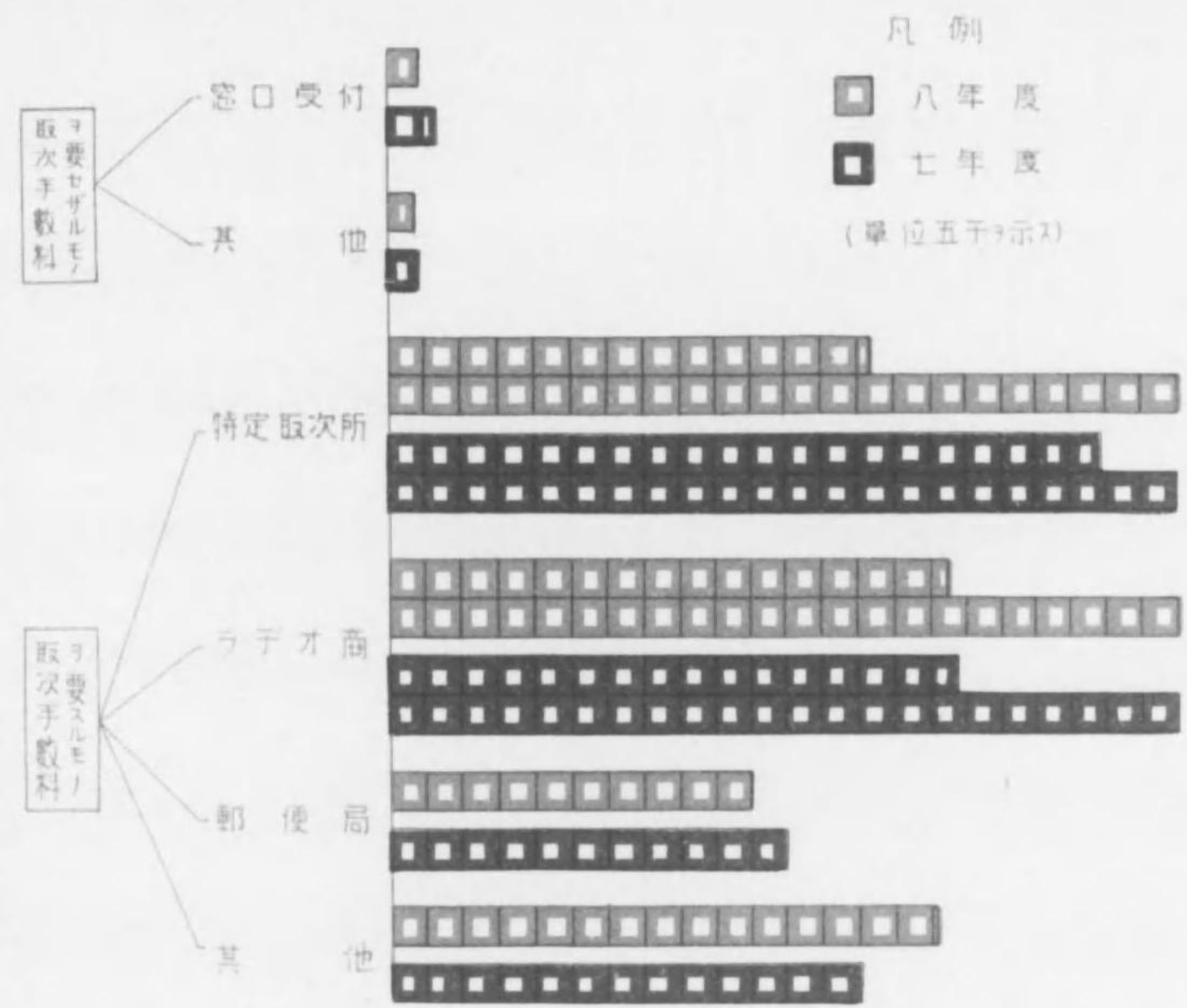
第九圖

小電力局影響区域内加入現在數及百世帯當加入數  
(昭和八年度末)



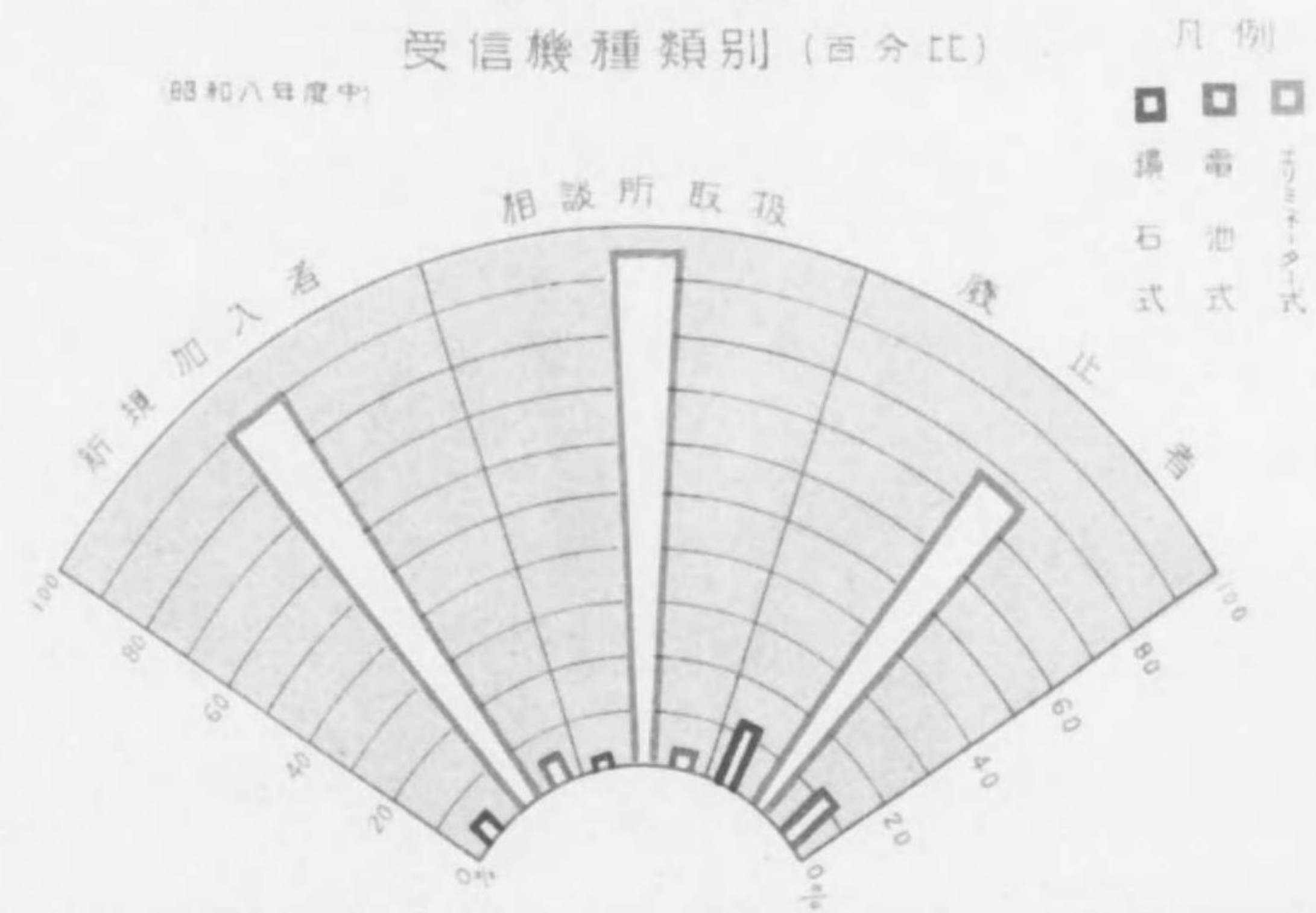


第十圖 取扱所別加入申込數 (二年度比較)



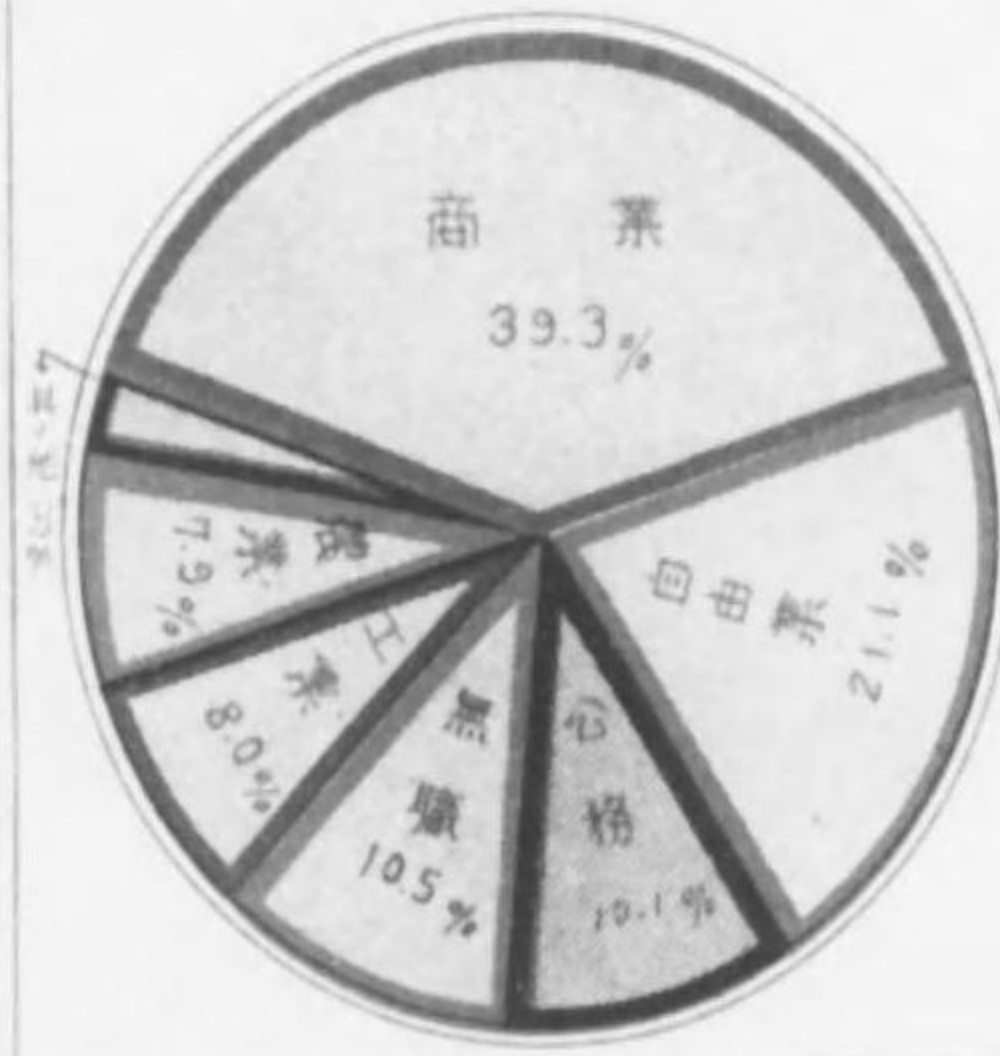
第十一圖 受信機種類別 (百分比)

昭和八年度中




第十二圖  
職業別新規加入數二ヶ年度比較


八年度新規加入者職業別割合



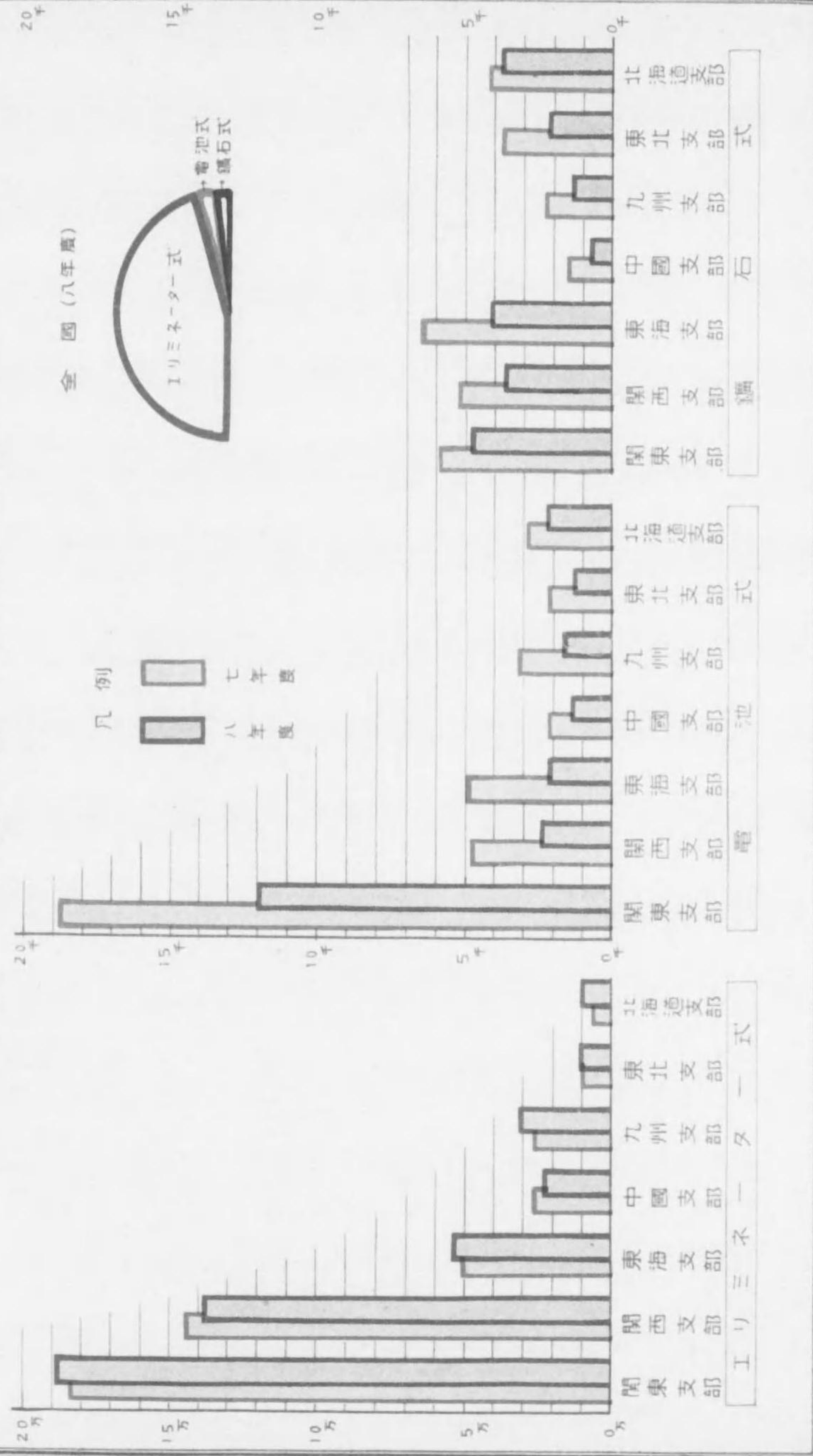
凡例



第十三圖  
廢止事由別二ヶ年度比較




第十四圖 支部別新規加入使用受信機種別(ニ+年度比較)




第十五圖

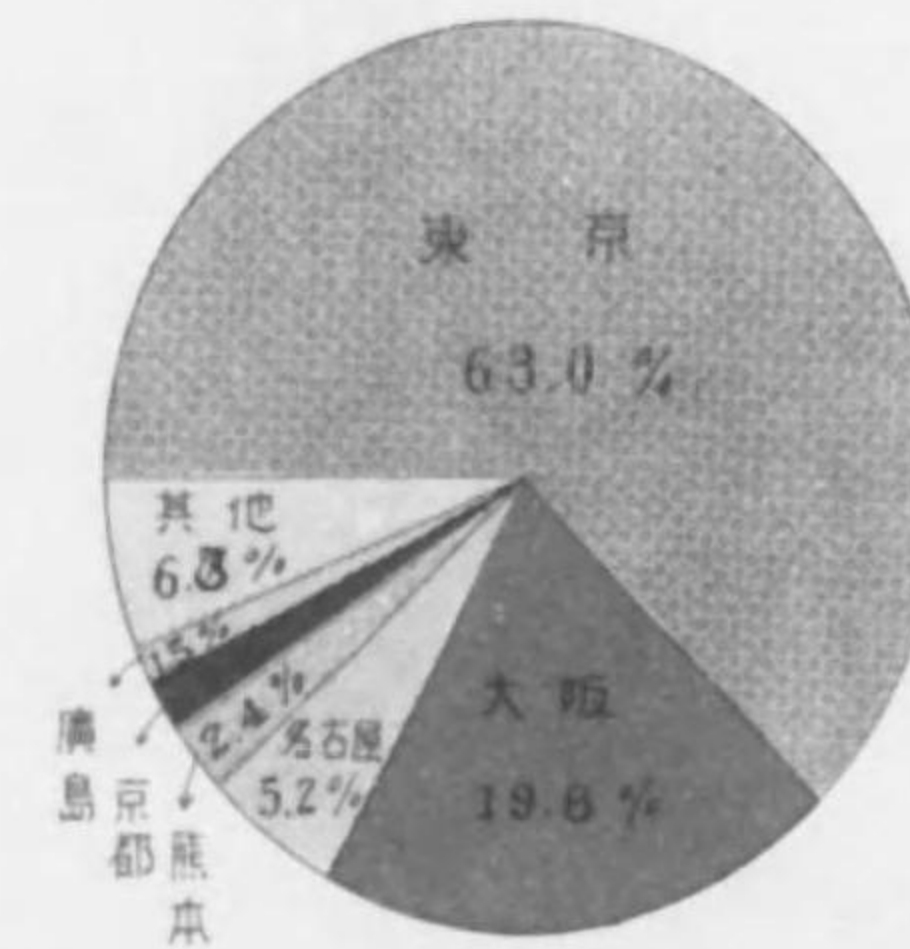
(1) 項目別放送時間割合  
(昭和八年度25局総計)




(2) 自局編成+中継+放送時間割合  
(昭和八年度25局総計)


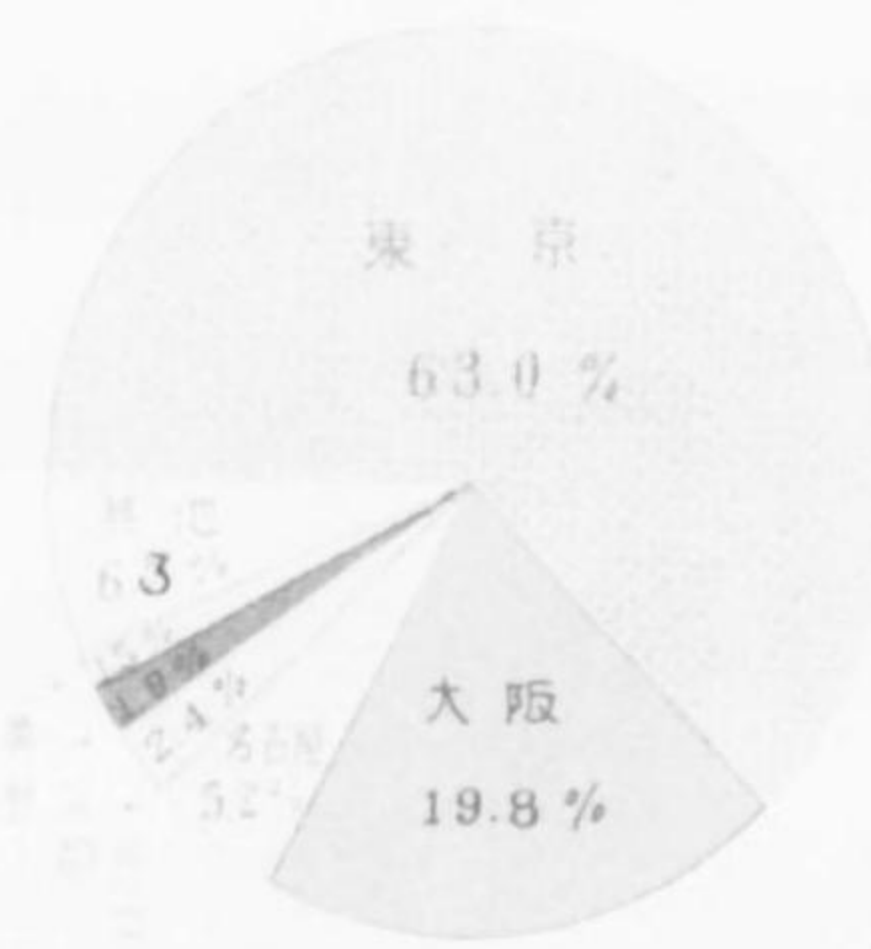


(3) 中継放送時間/發局別割合  
(昭和八年度25局総計)




(4) 東京中央放送局-於14發局別中継放送時間割合  
(昭和八年度第一放送)






第十六圖

(1) 各國主要放送局ノ一日平均放送時間比較  
(昭和八年中)



(2) 海外主要放送局ノ放送番組構成割合 (國際放送聯盟ノ報告ニ據リ)  
(昭和八年中)

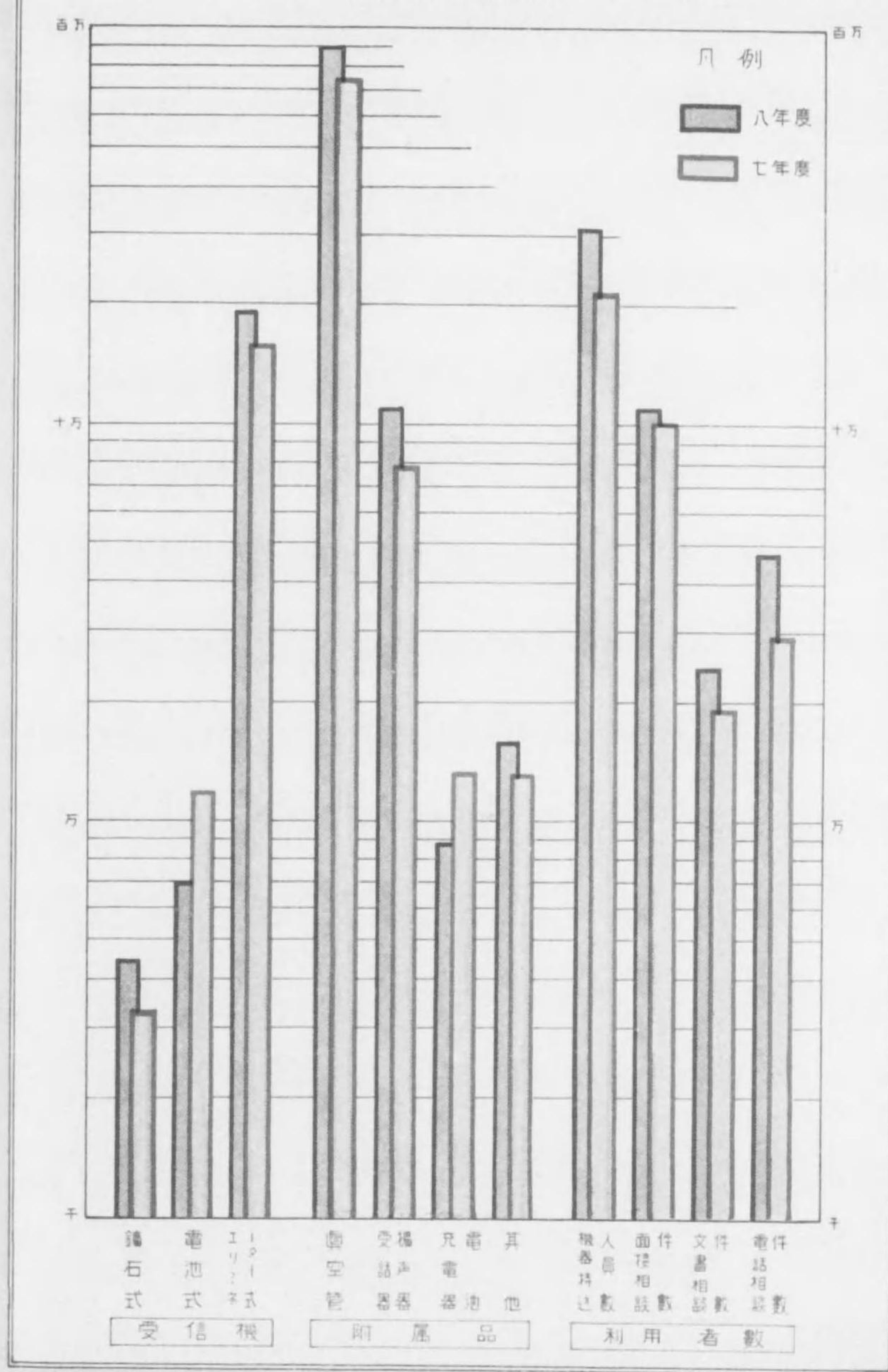








第十八圖  
ラジオ相談所取扱件数(ニヶ年度比較)



略 説

聴取加入数並に其普及、分布状況.....	頁 1
許可・廃止・増減状況.....	2
市部郡部加入状況.....	5
加入者の職業.....	6
新規加入者使用受信機の種類.....	7
聴取廃止者の廃止事由.....	8
放送回数及時間.....	9
ラジオ相談所.....	12

## 昭和八年度業務統計要覽略説

### (1) 聴取加入数並に其普及、分布状況

我國放送事業は創始以來すでに九ヶ年間の歳月を以て、一路急速なる發展を續けてゐるが、昭和八年度末即ち昭和九年三月末現在に於ける加入總数は 1,714,223 に達し、前年度末現在數の 1,419,722 に比し 294,501 の増加である。之を歐米諸國の現状に比する時は猶ほ及ばざるものあるも、聴取加入又は施設數に於ては米英獨露に亞ぐの實狀である。

### 世界各國ラジオ施設數

(國際放送聯盟報告) 昭和八年十二月末測

國別	加入數又ハ施設數	人口千當	國別	加入數又ハ施設數	人口千當	國別	加入數又ハ施設數	人口千當
<b>亞細亞洲</b>			オーストラリヤ	518,528	78.1	ポルトガル	16,093	2.5
總計	1,751,537	3.51	ニュージーランド	112,581	70.3	ルーマニヤ	100,000	5.55
セイロン	1,665	0.3	<b>歐羅巴洲</b>			スエーデン	666,368	108.1
香港	3,278	3.9	總計	20,234,364	37.7	スウェーデン	300,051	73.5
印度	10,914	0.004	アルバニア	247	0.24	チエコ	573,109	38.8
蘭領印度	8,580	0.14	ドイツ	5,052,607	77.4	スロバキヤ	2,385,000	14.7
佛領印度支那	836	0.04	オーストリア	507,479	75.5	ユーゴスラビヤ	58,896	4.1
日本(南洋羣島)	1,581,162	18.0	ベルギー	465,791	57.1	<b>北亞米利加洲</b>		
パレスチナ	2,500	2.4	ブルガリヤ	7,736	1.3	總計	20,789,788	130.7
フィリピン	15,693	1.1	デンマーク	532,992	150.1	カナダ	761,288	73.5
シヤム	19,894	1.6	デンチヒ	20,909	51.3	キューバ	300,000	75.7
シンガポール	826	0.3	スペイン	154,662	7.7	北米合衆國	18,925,000	147.9
シリヤ	785	0.3	エストニア	14,758	13.3	メキシコ	800,000	48.3
トルコ	5,404	0.4	フィンランド	121,014	32.8	ニューフアランド	3,500	13.3
<b>亞弗利加洲</b>			フランス	1,367,715	33.1	<b>南亞米利加洲</b>		
總計	92,611	4.16	イギリス	5,973,759	133.4	總計	457,521	8.4
アルヂエリヤ	9,249	1.5	ギリシヤ	3,318	0.53	アルゼンチン	450,000	37.5
マダガスカル	201	0.06	ハンガリー	328,179	37.6	ブラジル	6,033	0.15
モロッコ	11,218	2.20	愛蘭自由國	45,008	15.1	グアテマラ	1,488	0.7
ケンヤ	591	0.19	アイスランド	8,030	72.0	*カナダハ一九三三年三月末ノ數 *注 ブラジル、スペイン、ロシアノ數ハ登録數ニシテ實際ハ更ニ多キモノト思ハレル 北米合衆國、メキシコハ推定數		
チュニス	4,192	1.74	イタリヤ	365,000	8.6			
南亞聯邦	67,160	36.70	ラトビヤ	50,808	26.2			
			リニア	17,305	7.1			
<b>大洋洲</b>			ノルウエー	137,968	48.5			
總計	631,209	77.9	オランダ	648,275	79.8			
			ポーランド	311,287	9.75			

併し乍ら普及率に於ては歐米諸國に比し著しく遜色がある。即ち國際放送聯盟發表の人口千當り普及率を示せば別掲表の如くである。

今年度末に於ける全國各府縣の普及分布の状態を見るに、加入實數に於ては東京府の485,725を筆頭に大阪府の253,137、兵庫縣の115,098、愛知縣の106,617、京都府の79,017の順位にあり、更に之に亞ぐものに神奈川(61,422)、福岡(49,348)、静岡(40,881)の諸縣がある。

尚加入數2萬以上を有するものは北海道及び廣島、新潟、岡山、埼玉、宮城、岐阜、三重の諸縣である。

(2) 許可・廢止・増減狀況

昭和八年度中の新規加入數、即ち許可總數は499,639にして前年度に比して29,840の減少であり、前々年度に比し34,517の増加である。之を各府縣に就て見れば東京府の許可總數は123,007にして前年度に比し6,915の減少であり、大阪府は64,502にして2,278の減少、兵庫縣は31,772にして2,219の減少、愛知縣は27,196にして4,631の減少、神奈川縣は20,090にして559の減少、京都府は19,250にして6,677の減少である。その他の諸縣も概して前年度に比し可なりの減少を示してゐる事が看取されるのである。

併し乍ら前年度に比し著増せるは長崎縣(4,559ノ増)、福井縣(2,334ノ)、徳島縣(1,636ノ)、群馬縣(1,575ノ)、北海道(1,496ノ)、静岡縣(752ノ)等にして何れも新局開局の影響によるものである。

翻つて過去九ヶ年間に於ける毎3ヶ月の許可指數により趨勢直線及高次趨勢曲線を描けば第三圖の示す如くにして、強烈なる増加を示してゐる事が窺はれ、事業の實績を過去の許可の觀察値より觀する時は斯くの如く順調なる傾向を示してゐるのである。

今年度の廢止總數は過去の記録を破つて205,305

次にこれら府縣の百世帯當り普及率を示せば第二圖の如く東京(43.1)、大阪(32.8)、京都(24.1)の三府は斷然他縣を抜き著しく、之に亞いでは兵庫縣(20.5)、愛知縣(20.5)、神奈川縣(19.0)、奈良縣(12.7)、静岡縣(12.5)、宮城縣(11.9)の順位にして他は何れも百世帯當り10加入に満たざる諸縣である。この普及率に於て最も低きは沖繩縣の0.2、鹿児島縣の0.9、宮崎縣の1.8等であるが之等は早晚新局増設によつて他府縣同様の水準に迄導き得る増加可能性を有するものと推測されるのである。

の多きに達したのであるが、之は前年度の廢止總數165,392に比し39,913、前々年度に比し17,302の激増である。

本年度の廢止數は量的には斯くの如く著増を示してゐるのであるが、之を各年度末に於ける廢止率より見る時は別表の如く昭和7年度に比しては僅かの増加であるが昭和6年度以前に較べる時は率に於て可なりの減少である。前年度の廢止率激減は滿洲事變の影響をうけて許可數の激増、廢止數の減少をみたる爲にしてこの特例を除いては寧ろ順調なる進行を示してゐるものと云へやう。

廢止率

Table with 8 columns: 支部別, 8年度, 7年度, 6年度, 5年度, 4年度, 3年度, 2年度. Rows include 全 國, 關 東, 關 西, 東 海, 中 國, 九 州, 東 北, 北 海 道.

廢止率...X, 前年度末現在數...A, 本年度内許可數...B, 本年度内廢止數...Y, X = Y / (A+B-Y)

今年度の廢止數を府縣別に觀察するに、東京府は51,766にして前年度に比し12,520の増加であり、大阪府は25,841にして5,662の増加、兵庫縣は12,214にして3,484の増加である。前年度に比し廢止の減少を示せるは僅に愛知(4,353ノ減)、岐阜(542ノ)、三重(310ノ)、石川(304ノ)の四縣あるのみにして他は何れも著増を示してゐる。

この廢止數について許可數の場合同様過去9ヶ年間の毎3ヶ月の觀察値よりその趨勢直線を決定するに第三圖に示せる如く許可の趨勢直線に全く並行して漸増歩調にある事が了解されるのである。

次に各支部の許可百に對する廢止の割合を過去5ヶ年間の經驗より抽出すれば下記表に示す如く今年度の廢止の割合は前年度に比し著しい増加を物語つてゐる事が看取されるのである。併しひとり東海支部のみが好績を収め過去5ヶ年度中今年度は最も低率を示してゐるのであつて、事業進展の爲に喜ぶ可く特記すべき現象である。

許可數100ニ對スル廢止數 (各年度内)

Table with 6 columns: 年度別, 8年度, 7年度, 6年度, 5年度, 4年度. Rows include 全 國, 關 東, 關 西, 東 海, 中 國, 九 州, 東 北, 北 海 道.

これを更に毎年度末に於ける過去の許可累計及び廢止累計についてその比率を示せば次に掲ぐる如く昭和五年度以降は漸減の傾向にあるのであつて、許可數及び廢止數を累計の結果より觀察する時は斯く好績を示してゐるのである。

許可累計(100)ニ對スル廢止累計ノ割合(X%)

Table with 7 columns: 支部別, 8年度, 7年度, 6年度, 5年度, 4年度, 3年度. Rows include 全 國, 關 東, 關 西, 東 海, 中 國, 九 州, 東 北, 北 海 道.

許可累計...ΣA, 廢止累計...ΣB

次に増減數に就て觀察するに今年度中の加入増加總數は294,501にして前年度の363,944に比し69,443の減少であり、前々年度に比し18,681の増加である。これを府縣別に見れば、東京府は70,372にして前年度に比し19,564の減少であり、大阪府は37,143にして9,172の減少、兵庫縣は20,474にして4,952の減少、愛知縣は18,779にして261の減少、神奈川縣は12,380にして2,018の減少を示してゐる。その他の諸府縣も一般に前年度に比し可なりの減少であるが長崎縣(3,825ノ増)、福井縣(2,175ノ)、石川縣(601ノ)、徳島縣(815ノ)、北海道(583ノ)、鹿児島縣(113ノ)、群馬縣(82ノ)のみは増加を示してゐるのである。この増加を示せる諸縣は本年度に開局せる長崎、福井、徳島、旭川局等の影響によるものと意料されるのである。

過去9ヶ年間の毎3箇月の増加數に基き趨勢直線及び高次趨勢曲線を決定すれば第三圖の如く最近の増加趨勢は甚だ急激なる騰勢の態様を示してゐるのである。

更にいま許可・廢止・増加數に就て過去9ヶ年間の經驗より月別平均法によつてこれらの季節的變動指數を抽出すれば別掲表式の如く(第四圖参照)、許可増加に於ては、4月より8月迄は稍順調なる漸増歩

調を示し9月より落勢に轉じ10月、11月、12月は最も著しい減少を示し1月より再び騰上してゐるのである。

騰止は4月より6月迄は遞減の趨勢にあり7月よ

り10月に至る季節に於て騰勢を示し、10月はその頂點にある、11月より2月迄は再び漸減を示し3月に於て更に激増を示してゐるのである。

季節的變動指數 (月別平均法)

年度別	許												計	平均
	4月	5月	6月	7月	8月	9月	10月	11月	12月	1月	2月	3月		
大正14年度	7,333	13,655	24,177	28,818	31,249	26,525	26,088	19,944	16,947	24,509	20,456	25,106	264,807	22,057
大正15年度	33,490	22,827	21,299	17,127	12,459	11,185	9,574	10,228	10,570	10,402	11,687	12,874	183,722	15,310
昭和2年度	12,351	12,746	13,107	10,914	9,985	9,278	8,457	9,424	8,632	8,872	9,742	9,889	123,407	10,284
昭和3年度	13,088	15,650	33,255	40,299	39,471	41,608	29,428	22,174	19,599	17,762	19,712	21,872	313,918	26,160
昭和4年度	22,354	21,615	24,644	23,207	20,866	19,571	18,359	16,934	16,653	19,641	24,132	25,376	253,352	21,114
昭和5年度	27,826	29,447	26,375	23,278	22,682	21,142	22,202	20,126	21,487	27,280	26,227	33,025	301,097	25,091
昭和6年度	33,228	37,472	35,122	31,727	36,602	35,473	33,658	31,525	34,156	48,258	49,946	57,846	465,013	38,751
昭和7年度	57,991	52,293	45,901	45,183	42,048	39,342	36,164	34,040	36,857	43,307	44,852	50,482	529,470	44,123
昭和8年度	45,212	45,126	43,036	40,240	41,943	43,139	34,510	35,985	36,815	43,322	39,672	50,630	499,630	41,636
計	252,873	250,831	266,916	261,793	257,305	247,263	218,450	200,380	201,726	243,353	246,436	287,100	2,934,426	244,536
平均	28,097	27,870	29,657	29,088	28,589	27,474	24,272	22,264	22,414	27,039	27,382	31,900	326,047	27,171
指數	103.4	102.6	109.1	107.1	105.2	101.1	89.3	81.9	82.5	99.5	100.8	117.4	—	100.0

騰 止

年度別	騰 止												計	平均
	4月	5月	6月	7月	8月	9月	10月	11月	12月	1月	2月	3月		
大正14年度	83	113	174	354	336	1,091	1,392	837	1,239	1,744	1,776	2,616	11,755	980
大正15年度	3,661	5,102	4,884	7,835	4,907	7,079	11,873	6,554	6,300	8,908	7,020	6,940	81,163	6,764
昭和2年度	12,563	7,898	6,877	9,423	7,472	8,755	11,891	7,353	6,441	7,798	6,945	7,831	101,247	8,437
昭和3年度	12,054	7,721	8,035	11,020	11,071	10,650	14,096	11,484	11,532	12,893	11,532	10,438	132,536	11,049
昭和4年度	15,216	13,631	11,925	15,277	14,892	13,932	15,709	14,743	11,672	12,982	10,686	16,744	167,407	13,951
昭和5年度	14,468	13,218	13,064	16,016	14,833	15,741	16,701	13,582	12,886	12,348	13,049	16,722	172,628	14,386
昭和6年度	17,028	18,569	18,446	16,563	13,844	14,918	15,012	11,929	12,384	15,008	13,260	20,742	188,003	15,667
昭和7年度	9,943	12,643	12,180	14,020	16,149	15,338	15,061	14,457	16,615	11,557	11,734	15,695	165,392	13,783
昭和8年度	14,806	18,650	16,832	17,014	20,735	18,757	17,233	16,162	17,751	13,801	16,001	17,513	205,305	17,109
計	99,822	97,545	92,467	107,822	104,239	106,271	118,968	97,201	96,820	97,039	92,003	115,241	1,225,438	102,122
平均	11,091	10,838	10,274	11,980	11,582	11,828	13,219	10,800	10,758	10,782	10,222	12,805	136,160	11,347
指數	97.7	95.5	90.5	105.6	102.1	104.1	116.5	95.2	94.8	95.0	90.1	112.8	—	100.0

増 加

年度別	増 加												計	平均
	4月	5月	6月	7月	8月	9月	10月	11月	12月	1月	2月	3月		
大正14年度	7,250	13,542	24,003	28,464	30,913	25,434	24,696	19,107	15,708	22,765	18,680	22,490	253,052	21,087
大正15年度	29,829	17,725	16,415	9,292	7,552	4,106	△2,299	3,574	4,270	1,494	4,667	5,934	102,559	8,546
昭和2年度	△ 212	4,848	6,230	1,491	2,513	523	△3,424	2,071	2,191	1,074	2,797	2,068	22,160	1,847
昭和3年度	1,034	7,929	25,220	29,279	28,400	30,948	15,332	10,690	8,067	4,869	8,180	11,434	181,382	15,115
昭和4年度	7,138	7,984	12,719	7,930	5,974	5,639	2,650	2,191	4,991	6,659	13,446	8,632	85,953	7,163
昭和5年度	13,358	16,229	13,311	7,262	7,849	5,401	5,501	6,544	8,601	14,932	13,178	16,303	128,469	10,706
昭和6年度	16,217	18,909	16,732	14,802	22,775	20,598	18,531	19,575	21,735	33,303	36,658	36,995	276,830	23,069
昭和7年度	48,040	39,702	33,815	32,207	25,884	24,179	20,719	19,575	20,244	31,740	33,047	34,792	363,944	30,329
昭和8年度	30,333	25,452	26,165	23,296	21,192	24,400	17,317	19,847	19,112	29,489	23,634	33,264	294,501	24,542
計	152,987	153,320	174,610	154,023	153,052	141,228	99,023	103,174	104,919	146,325	154,287	171,902	1,708,850	142,404
平均	16,999	17,036	19,401	17,114	17,006	15,692	11,003	11,464	11,658	16,258	17,143	19,100	189,874	15,823
指數	107.4	107.7	122.6	108.2	107.5	99.2	69.5	72.5	73.7	102.7	108.3	120.7	—	100.0

(3) 市部郡部加入状況

昭和九年三月末現在の全都市数は124にして前年度末に比し、熊谷、川口、浦和、三條、新宮、石巻、酒田、帯廣の八市を増加し、更に隣接町村合併により市制区域の擴張をみたるもの13あり。

昭和八年度末加入總数を市部、郡部に二大別すれば市部加入總数は1,227,491にして全加入總数の71.6%を占め、郡部加入總数は僅かに486,732にして28.4%を占め兩者の間に著しい較差がある。之を過去3ヶ年度に比する時は別表の如く、前年度に比しては市部、郡部とも殆ど變動なく、前々年度に比しては市部は14.3%を増し郡部はそれ丈減少の割合を示してゐるのである。

市部郡部別加入數及百分比(四ヶ年度比較)

年度別	全 國	市 部	郡 部
八年度	加入數 1,714,223	1,227,491	486,732
	百分比 100	71.6	28.4
七年度	加入數 1,419,722	1,019,418	400,304
	百分比 100	71.8	28.2
六年度	加入數 1,055,778	604,575	451,203
	百分比 100	57.3	42.7
五年度	加入數 778,948	439,392	339,556
	百分比 100	56.4	43.6

八年度の現在數についてこの割合を支部別に比較する時は別掲表の如く市部の割合多きは關東支部の80.6%にして、最も少きは東北支部の47.5%である。

各支部市部郡部別加入數百分比

支 部 別	市 部	郡 部
全 國	71.6%	28.4%
關 東	80.6	19.4
關 西	73.7	26.3
東 海	58.1	41.9
中 國	49.6	50.4
九 州	59.2	50.8
東 北	47.5	52.5
北 海 道	55.8	44.2

今年度末の百世帯當り普及率は、市部に於ては30.2、郡部に於ては僅に5.6に過ぎず、郡部特に農漁村の普及率は都市の夫に比して遠く及ばざる現状にして該方面に對する普及促進を計る可き一指針である。

之を支部別に見れば市部に於ては關東の38.1最も高率にして、九州の13.3最も低率であり、郡部に於ては關西の9.7が最高率であり九州の2.6が最低率である。

市郡部別加入現在数及百世帯當 (八年度末)

支 部 別	市			部			計		
	加入数	世帯数	百世帯當	加入数	世帯数	百世帯當	加入数	世帯数	百世帯當
全 國	1,227,491	4,063,878	30.2	486,732	8,701,895	5.6	1,714,223	12,765,773	13.4
關 東	578,283	1,518,522	38.1	139,570	2,165,964	6.4	717,853	3,684,486	19.5
關 西	390,181	1,165,896	33.5	139,040	1,440,020	9.7	529,221	2,605,916	20.3
東 海	114,956	414,469	27.7	82,727	1,150,700	7.2	197,683	1,565,169	12.6
中 國	39,550	256,488	15.4	40,161	1,070,441	3.8	79,711	1,326,929	6.0
九 州	55,412	415,941	13.3	38,173	1,490,762	2.6	93,585	1,905,703	4.9
東 北	26,302	152,841	17.2	29,041	954,094	3.0	55,343	1,106,935	5.0
北 海 道	22,807	139,721	16.3	18,020	429,914	4.2	40,827	569,635	7.2

(4) 加入者の職業

今年度の許可、廢止を職業別に分類しその比率を示せば大掲表の如く、許可に於て最も多きは商業の39.3%であり、之に亞いで自由業21.1%、無職10.5%、公務10.1%、工業8.0%、農業7.8%等の順位となり之を前年度に比する時は農業の割合最も多く増加し、商業、無職、水産業、鑛業に僅かに割合の増加を示して居り、公務、自由業、工業に於ては減

少の割合を表してゐる。今年度廢止職業別に於ては商業がその37.6%を占め之に亞いで自由業の20.5%、無職の11.2%、公務の10.4%、農業の10%、工業の7%等の順位であつて農業、交通業、無職、公務は許可の比率に比し廢止比率多く、之に反し工業、商業、自由業等に於ては許可の比率が多くなつてゐる。

許可・廢止職業別百分比 (三ヶ年度)

職 業 別	許 可			廢 止		
	8 年 度	7 年 度	6 年 度	8 年 度	7 年 度	6 年 度
農 業	7.8%	6.4%	5.0%	10.0%	10.4%	9.6%
水 産 業	0.3	0.2	0.2	0.3	0.3	0.2
鑛 業	0.3	0.2	0.2	0.3	0.3	0.2
工 業	8.0	8.1	7.3	7.0	7.0	9.3
商 業	39.3	39.1	41.5	37.6	37.6	40.0
交 通 業	2.0	2.0	1.6	2.4	2.4	2.4
公 務	10.1	11.3	11.7	10.4	10.4	9.3
自 由 業	21.1	21.8	21.4	20.5	20.5	19.5
無 職	10.5	10.2	10.5	11.2	11.2	9.1
官公署・學校等	0.6	0.7	0.6	0.3	0.3	0.4

(5) 新規加入者使用受信機の種類

今年度新規加入者の使用受信機の種類を三大別しその比率を算定すればエリミネーター式は全體の91.1%でその大部分を占め、電池式は4.7%、鑛石式4.2%には過ぎず、之を過去2ヶ年度の百分比に較べる時は鑛石式、電池式の加入割合の遞減するに反しエリミネーター式は漸増の傾向を示してゐる事が観測されるのである。

今年度のこの数字を支部別に比較するに、エリミネーター式の加入割合最も顯著なるは關西支部にして該支部新規加入總数の95.8%に達して居り、之

に亞いで關東支部の91.8%、中國支部の91.4%、九州支部の91.0%、東海支部の89.3%、東北支部の75.0%、北海道支部の62.9%である。電池式に於ては北海道支部の13.9%最も多く、之に亞いで東北(9.4%)、關東(5.8%)、中國(5.5%)、九州(4.9%)、東海(3.7%)、關西(1.7%)の諸支部の順位となる。鑛石式に於ては北海道支部の23.2%を最高割合とし、東北支部は15.6%、東海支部は7.0%であり、九州(4.1%)、中國(3.1%)、關西(2.5%)、關東(2.4%)の諸支部之に亞ぐ。

新規加入使用受信機種類別百分比

支 部 別	鑛 石 式			電 池 式			エ リ ミ ネ ー タ ー 式		
	8 年 度	7 年 度	6 年 度	8 年 度	7 年 度	6 年 度	8 年 度	7 年 度	6 年 度
全 國	4.2	5.7	11.5	4.7	7.5	10.9	91.1	86.8	77.6
關 東	2.4	2.8	8.3	5.8	9.0	11.2	91.8	89.2	80.5
關 西	2.5	3.4	8.7	1.7	3.1	5.5	95.8	93.5	85.8
東 海	7.0	10.3	14.5	3.7	7.9	12.7	89.3	81.8	72.8
中 國	3.1	5.2	17.5	5.5	7.1	5.0	91.4	87.7	77.5
九 州	4.1	7.7	19.0	4.9	9.8	15.3	91.0	83.0	65.7
東 北	15.6	22.2	37.6	9.4	13.0	16.4	75.0	64.8	44.0
北 海 道	23.2	29.2	45.5	13.9	25.1	18.3	62.9	50.7	36.2

この支部別の比率に於て注目すべきは北海道、東北、東海、關西支部に於ては電池式よりも鑛石式の使用多く、殊に北海道支部に於て著しい事である。

さてこれらの比率に依つて看取される如く逐年エリミネーター式受信機の使用割合は急激なる増加趨勢を示し電池式及鑛石式受信機の使用割合は漸減の狀勢を示してゐる。要之エリミネーター式受信機の利用價值が他に比し著しく高い爲に從來の鑛石式及電池式の普及國內に迄浸潤しつつあるのである。併し乍ら今後電池式及鑛石式受信機器の技術的進歩、

放送施設の完備、或は大電力局實現と共に電源供給上の不便なる山村僻地に於ては是等受信機の普及率も一段と高昂されるものと思推されるのである。

次に今年度の新規加入使用受信機の種類に就て府縣別にその實数を較ぶれば鑛石式に於ては北海道(3,788)及宮城(2,047)、東京(1,691)、愛知(1,649)、大阪(1,447)、群馬(1,161)、長崎(977)、福井(970)、岡山(856)、静岡(807)、徳島(757)、埼玉(470)、新潟(405)等の諸縣最も多く、就中北海道及群馬、長崎、福井、徳島の諸縣は前年度に比し著しい激増である

が何れも今年度開局せる新設局の所在地である。尙今年度に鑛石式の加入なきは宮崎、鹿児島、沖縄の三縣にして何れも鑛石式受信機の可聴圏外である。電池式に於て最も多きは東京府(5,647)、北海道(1,986)及び神奈川(1,023)、埼玉(764)群馬(757)、長野(737)、静岡(717)、愛知(680)、新潟(640)、千葉(613)、茨城(587)、福岡(511)の諸縣である。エリミネーター式に於ては東京(115,843) 斷然多く之に亞

いは大阪(62,666)、兵庫(31,092)、愛知(24,865)、神奈川(18,918)、京都(18,745)、福岡(14,615)等の府縣であつて大都市を有する府縣に多いのである。全府縣を通じてエリミネーター式の加入は遙に他を壓してゐるが鑛石式の加入が電池式の加入よりも多きは北海道及び宮城、大阪、愛知、福岡、福井、徳島、岡山、群馬、静岡、廣島、石川、京都、鳥根、岐阜の諸府縣である。

(6) 聴取廢止者の廢止事由

今年度の廢止總數が最高記録を示せる事は既に説明せる處であるが、これら廢止者の廢止事由を分類すれば下表の如くにして最も多きは家事上の理由にして27.1%を占め、之に亞いで機械故障の15.3%、轉居の12.1%、經濟上の7.1%、契約解除による6.2%等にして前年度の百分比に比し増加を示せるは「機械故障」「轉居」「家事上」「病氣」「機械讓渡」等である。家事上の比率に於て著増せるは東海、中國、

北海道支部であり、機械故障の比率増加を示せるは關東、關西、東北の三支部である。之に反し減少を示せるは「契約解除」「經濟上」「繁忙」「興味ナシ」等である。

いま過去3ヶ年度の経験を比較すれば第一類、第三類の廢止率は漸増し第二類、第四類は遞減を示してゐるのである。

廢止事由別百分比

事 由 別	8 年 度			7 年 度			6 年 度		
	件 数	%	前年比	件 数	%	前年比	件 数	%	前年比
第一類									
家事上	27.1		25.2	24.7					
經濟上	7.1		8.3	9.6					
繁忙	3.6		4.5	5.1					
轉居	12.1		11.0	9.5					
聴取人ナシ	2.9		3.0	2.0					
病氣	2.9		2.0	1.7					
他學勸害	1.3		1.0	1.0					
災 害	0.7		0.6	0.4					
一時的施設	1.3		1.3	1.2					
機械讓渡	4.7		4.1	3.5					
死 亡	1.9		1.4	1.2					
不 用	2.7		2.6	1.2					
其 他	1.7		2.3	2.0					
計	70.0		68.3	63.1					
第二類									
プログラム不満足	0.4		0.3	0.6					
倦 怠	1.4		1.1	1.8					
興味ナシ	0.9		1.3	1.6					
其 他	0.2		0.2	0.3					
計	2.9		2.9	4.3					
第三類									
機械故障	15.3		13.9	13.8					
外部障害	0.7		0.6	1.0					
聴取困難	0.5		0.2	0.3					
其 他	1.1		0.5	0.4					
計	17.6		15.2	15.5					
第四類									
重複申込	2.9		2.7	2.4					
契約解除	6.2		10.5	14.3					
其 他	0.4		0.4	0.4					
計	9.5		13.6	17.1					

(7) 放送回数及時間

昭和八年度に於けるプログラムの動向は、放送そのものの複雑廣汎な特質に依り、簡単に窺ひ知ることを許さないのであるが。放送回数と時間を中心として考察すると、先づ、前橋、徳島、福井、濱松、長崎、旭川6局の新設と、大阪、名古屋、の第二放送の開始、並に全國 25 局の有線連絡の完成等、設備擴充と番組編成方法の改善等によつて、八年度の放送番組の上に多くの影響が現れてゐる。

今其の主なるものに就いて見るに、8 年度中に全國 25 局(第二放送局の3局を含む)の放送回数は 388,672 回、時間 86,863 時間 40 分にして、前年度の 19 局(第二放送局の1局を含む)に較べ、回数は 119,307、時間は 22,672 時 09 分の増加である。一局平均の放送時間は、8 年度は 3,474 時間、7 年度は 3,379 時間にして、95 時間の増加に過ぎないが、局別に之を見る

と、東京、大阪、名古屋の第一放送は、前年度に比し放送時間が減少してゐるが他は何れも放送時間の増加を示し、殊に札幌放送局の 629 時間、函館放送局の 587 時間の激増は有線連絡完成の實績を語るものであるが、概して小電力局に於て増加の著しい傾向がある。即ち新潟放送局の如きは 319 時間、長野放送局は 315 時間、高知放送局は 311 時間の激増である。

この放送時間を、番組構成の割合から見ると、次表の如く、教養關係の増加が著しい。これは、國民常識涵養の向上を目的とする第二放送の増設と、地方局に於ける教養放送の充實、マイクロホンのスタジオ外進出による教養的實況放送の試み等の結果によるものである。

項目別放送時間比較 (25局總計)

項 目	8 年 度		7 年 度		6 年 度	
	件 数	%	件 数	%	件 数	%
報 道	34,135.11	39.3	25,789.31	40.1	17,512.22	40.2
教 養	30,947.26	35.5	21,054.14	32.9	13,124.25	30.1
子供の時間	5,003.54	5.6	3,776.40	5.9	2,930.45	6.6
慰 安	16,776.09	19.6	13,572.05	21.1	10,084.29	23.1
計	86,863.40	100.0	64,191.31	100.0	43,652.01	100.0

百分比に於て、子供の時間と慰安の割合が、逐年低下してゐるが、これは報道及教養の増加が著しい爲で、實放送時間量に於ては前年度に比して約 24 %の増加を示して居る。

次に中繼關係を見るに、25 局總計に於て、總放送時間の 72.5% は入中繼になつてゐる。前年度のそれは 78.5%、前々年度は 70.0% であつて、これは夫

々の年度に於ける放送設備の關係と放送方針に基くものであらう。8 年度に於ける 25 局の入中繼時間の總計は 71,698 時間 28 分であつて、内東京發のもの 63.0% を占め、大阪發のもの 19.8%、名古屋發のもの 5.2%、熊本 2.4%、京都 1.8% の順で、外地外國發のものは 1% に當つてゐる。これを更に各項目に就いて見れば次表の如くである。



中継放送時間の発局別割合

種目	東京	大阪	名古屋	広島	熊本	仙臺	札幌	京都	其他
報道	65.0	18.0	5.2	2.1	4.7	0.4	1.4	0.5	2.7
教養	59.7	20.0	6.6	1.2	0.8	1.2	1.1	3.1	6.3
子供ノ間	51.8	25.5	8.1	1.9	1.7	1.4	2.1	1.8	5.7
慰安	67.0	21.4	2.3	0.9	1.1	0.4	0.7	1.8	4.4
計	63.0	19.8	5.2	1.5	2.4	0.7	1.2	1.8	4.4

この中継関係によつて、各局発の種目を檢し、ローカルを窺ふと、報道に於ては、東京發のものは、氣象通報、時報、全國ニュース、産業ニュース、カレント・トピックス、官廳公示等の全國中継種目を始め、經濟市況、競技、叙景の實況等夫々に多く、大阪發のものは野球、蹴球、叙景の實況が多く中継され、他の地方局發のものは、叙景の實況放送が大部分で、内、京都の式祭典、宗教關係の實況、福井發の大演習に伴ふ實況等が目立つてゐる。教養に於ては、東京發のものは、ラジオ体操、料理献立、外國語講座、家庭、婦人常識に關するもの、國際、國事、學術、祝典關係のものが多く、大阪發のものは、外國語講座最も多く、婦人、藝術、國際、手藝、學科關係のもの、又名古屋發のものは外國語講座と郷土史實、宗教關係のものが多く、他の地方局に於ては史實關係の講座若くは講演が一樣に多い。概して宗教と藝術關係のものでは京都、學術關係のものでは仙臺、広島のものも多く中継されてゐる。

子供の時間に於ては、東京發のものは、子供の新聞を始め、講話、洋樂が多く、大阪、名古屋、仙臺發のものは、児童劇、童話劇。京都、広島、熊本發のものは、講話が比較的多く中継されてゐる。

慰安に於ては、地方局の個話、民話。これは明らかかなことで、どの局のものも多く中継されてゐるかを見ると、東京、大阪を除くと岡山、徳島、静岡、新潟、熊本、松江、高知等のものが多く、広島、仙

臺、福岡、福井、前橋等の順である。名古屋の事曲、新内、源氏節、京都の映畫劇、拳曲、謡曲、小唄、古曲、熊本の拳曲、琵琶、回数は少いが前橋の説教節、長野のラジオ風景、札幌、秋田の尺八等の如きはローカル性濃厚なるものと謂ひ得るであらう。

東京發のものでは長唄、管絃樂、吹奏樂、獨唱、合唱、浪花節、講話、映畫物語、ラジオドラマ、舞臺劇等殊に多く、大阪發のものでは、義太夫最も多く、浪花節、管絃樂、舞臺劇、ラジオレヴュー等が多く中継されてゐる。

又8年度には、ラジオ調査の結果と一般大衆の要望を參照して、慰安種目の標準回数を決定したが、この實施は年度の中途からであるため、豫定と實際との嚴密な比較は不可能である、併し假りに8年度の實際と比較を採つて見れば次表の如く、和樂は12回、演劇は14回の標準回数より超過であるが、洋樂は43回、演藝は990回の不足になつてゐる。

慰安放送回数と基本回数との比較

(十ヶ所局合計)

種目	和樂	洋樂	演藝	演劇	計
八年度實施回数	4,575	2,285	2,619	1,013	10,513
標準回数	4,583	2,329	3,618	999	11,529
増△減	12△	43△	999	14△	1,016

翻つて各種目毎に就いて、8年度と前年度と比較

し、放送回数著しい増加を示してゐるものを見るに、ラジオドラマ、拳曲、義太夫、舞臺劇、映畫劇、長唄、謡曲、古曲、雅樂等で反對に放送回数減少してゐるものは、浪花節、講話、落語人情噺、

映畫物語、うた澤、獨唱、合唱等である。併しこれも7局合計の結果であつて、各局に於ては又異つた特徴を有するものである。よつて7局のそれを示せば次の通りである。

重なる慰安種目の放送回数二ヶ年度比較

種目別	AK		BK		CK		FK		GK		HK		IK		計		増△減	
	8	7	8	7	8	7	8	7	8	7	8	7	8	7	8	7		
	年度	年度	年度	年度	年度	年度	年度	年度	年度	年度	年度	年度	年度	年度	年度	年度		
和	長	72	55	67	69	79	59	66	53	61	63	71	56	67	60	483	415	68
	清	37	37	22	31	27	30	22	26	28	22	27	28	35	40	198	214	△16
	常	45	33	23	25	38	31	22	22	26	23	27	29	25	24	206	187	19
	新	45	42	12	17	27	22	21	24	19	19	23	28	26	34	171	185	△15
	義	71	54	71	40	80	62	87	83	67	49	65	44	63	58	504	370	114
	う	36	37	23	25	28	33	17	27	21	28	22	26	27	30	174	206	△32
	拳	47	23	53	51	71	47	51	43	56	30	51	34	46	33	377	261	116
	尺	20	14	25	36	24	24	23	25	22	16	24	20	22	23	160	158	2
	新	16	7	20	18	16	15	15	13	15	15	19	21	20	16	121	105	16
	提	60	47	35	34	54	55	38	40	49	52	56	54	51	51	314	335	9
樂	講	43	24	27	25	33	19	35	26	40	32	38	26	24	21	240	173	67
	民	85	123	124	113	89	77	101	115	102	110	127	93	96	96	724	727	△3
	歌	53	—	52	—	43	—	42	—	43	—	57	—	45	—	336	—	—
	古	36	20	25	8	21	9	31	4	20	13	17	26	16	14	166	94	72
	管	85	84	92	97	79	90	97	82	88	85	82	100	80	76	603	615	△12
	吹	37	39	34	45	32	31	35	34	31	34	32	37	29	32	230	248	△18
	交	18	14	30	32	10	13	12	12	19	16	24	13	19	25	132	125	7
	獨	70	75	98	92	54	73	54	42	71	65	72	96	85	93	525	536	△31
	ビ	31	15	33	32	20	9	30	25	17	18	31	26	31	26	193	151	42
	グ	14	8	20	16	14	10	19	17	11	8	11	24	16	24	105	107	△2
演	ハ	8	3	9	9	9	8	8	2	8	14	7	5	5	5	54	46	8
	ジ	15	16	16	19	9	8	11	7	14	13	10	7	14	5	87	73	16
	和	20	12	21	28	15	17	17	32	19	20	16	13	18	14	126	135	△10
	浪	107	104	111	106	148	236	157	179	122	147	104	102	103	105	852	979	△127
	説	10	8	1	—	5	5	2	2	6	7	3	3	1	1	28	25	3
	講	92	108	65	78	60	62	52	52	69	89	81	114	70	92	489	595	△106
	落	74	82	46	55	54	41	52	51	49	67	44	55	60	70	379	421	△42
	掛	20	26	26	17	23	12	26	31	27	17	21	18	19	12	152	133	29
	映	49	51	13	24	33	29	24	32	36	46	35	44	40	46	230	272	△42
	漫	25	28	26	13	19	14	19	20	17	22	21	22	16	21	143	140	3
演	ラ	50	26	57	35	55	32	50	29	61	53	58	36	47	34	380	245	135
	映	17	8	25	17	20	11	24	13	23	9	25	9	25	7	159	74	85
	舞	58	49	74	64	72	48	56	49	68	42	62	52	68	47	458	351	107
	ラ	11	13	11	17	10	11	19	22	10	12	15	21	13	17	89	113	△24

備考 七年度に歌謡曲の回数記載なきは、和樂の其他に含めたるため回数不明による。

(8) ラヂオ相談所

年々加入者の増加するに伴ひラヂオ相談所の利用者数も著しき激増を示してゐる。即ち昭和八年度1ヶ年間に全国43箇所の固定相談所及び各地の定期、不定期巡回相談所並に出張訪問を利用したる人員数512,333 取扱受信機数 203,169、附属品数 1,038,257 (内真空管数903,513)の多くに達し、之に従事したる職員の延人員数は4萬3千人を超えてゐる。今年度中に於ける定期、不定期巡回相談所の開所箇所数は9,219 となり開所日数は11,239日となつてゐる。

翻つて過去5ヶ年間の取扱受信機を比較観察すれば別表の如く昭和四年度を100とせる指数に於て今年度の總数は3倍以上の増加を示してゐる。併し乍ら種類別に見る時は鑛石式、電池式の取扱数は漸減を示しエリミネーター式は漸増の傾向を表してゐる。即ち昭和八年度を昭和四年度に比する時は鑛石式の取扱数は半減し、電池式は約五分の一に減少してゐる、之に反しエリミネーター式は約八倍半の激増である。

相談所取扱受信機種類比較

年度別	鑛石式			電池式			エリミネーター式			計		
	實数	百分比	指数	實数	百分比	指数	實数	百分比	指数	實数	百分比	指数
八年度	4,413	2.2	57	6,928	3.4	19	191,828	94.4	856	203,169	100.0	304
七年度	3,261	1.9	42	11,785	6.9	32	155,236	91.2	693	170,282	100.0	255
六年度	5,423	3.8	70	24,044	17.1	65	111,245	79.1	497	140,712	100.0	210
五年度	7,195	6.3	93	39,261	34.3	107	67,959	59.4	303	114,415	100.0	171
四年度	7,711	11.5	100	35,779	55.0	100	22,405	33.5	100	66,875	100.0	100

更に今年度各支部相談所取扱受信機の百分比を前年度の夫に比すれば下表の如く北海道支部を除く他の六支部はエリミネーター式の取扱数に著しき増加割合を示し、反對に鑛石式電池式に減少の割合を表

示してゐる。北海道支部のみは前年度に比しエリミネーター式及び電池式取扱数の割合減少し、鑛石式に著しい増加割合を表してゐるのである。

ラヂオ相談所取扱受信機種類別百分比

項別 支部別	鑛石式		電池式		エリミネーター式	
	8年度	7年度	8年度	7年度	8年度	7年度
全 國	2.2	1.9	3.4	6.9	94.4	91.2
關 東 支 部	0.6	1.2	2.7	5.9	96.7	92.9
關 西 支 部	0.5	0.5	0.9	2.7	98.6	96.8
東 海 支 部	0.7	1.0	2.0	4.6	97.3	94.4
中 國 支 部	1.2	2.2	3.4	7.7	95.4	90.1
九 州 支 部	1.2	1.9	4.7	10.4	94.1	87.7
東 北 支 部	8.1	10.8	13.0	28.0	61.2	61.2
北 海 道 支 部	21.7	9.2	15.9	19.5	62.4	71.3

表 式

I. 聴取申込、許可、廢止狀況

支部別許可・廢止・増加及現在數	1
支部別加入現在數内譯	1
支部年度別許可・廢止・増加及現在數	2
支部月別許可・廢止・増加及現在數(三ヶ年度比較)	3—6
府縣別許可・廢止・増減數(三ヶ年度比較)	7
都市別許可・廢止・増減數(三ヶ年度比較)	8—10
府縣郡部別許可・廢止・増減數(三ヶ年度比較)	11
取扱所別加入申込數	12—13
職業別許可・廢止數(三ヶ年度比較)	14—15
廢止事由別(三ヶ年度比較)	16—17
小電力局影響区域内加入増加數及現在數	18
新設局影響区域内加入増減數及現在數 (南濱局、徳島局、前井局、濱松局、長崎局、旭川局)	18—19
府縣別新規加入使用受信機種類別(三ヶ年度比較)	20—23
支部別許可受信機種類別	23
支部別廢止受信機種類別	24

### 支部別許可・廢止・増加及現在數

(昭和八年度)

支 部	許可數	廢止數	管外移動		増加數	年度末 現在數	内 課		世 帯 數	百世帯當加入數		
			入	出			有 料	無 料		8年度	7年度	6年度
全 國	499,630	205,305	6,097	5,921	294,501	1,714,223	1,685,737	27,486	12,765,773	13.4	11.1	8.3
關 東 支 部	204,312	88,432	1,661	1,920	115,621	717,853	709,519	8,334	3,684,486	19.5	16.3	12.4
關 西 支 部	144,129	58,137	1,284	1,478	85,798	529,221	523,944	5,277	2,605,916	20.3	17.0	12.7
東 海 支 部	59,238	18,052	1,021	901	41,306	197,683	193,592	4,091	1,555,169	12.6	10.0	7.5
中 國 支 部	25,735	10,879	782	605	15,033	79,711	76,993	2,718	1,326,929	6.0	4.9	3.0
九 州 支 部	34,036	12,613	778	541	21,660	93,585	90,899	2,686	1,905,703	4.9	3.8	2.6
東 北 支 部	15,059	7,845	404	285	7,333	55,343	52,802	2,541	1,106,935	5.0	4.3	3.0
北 海 道 支 部	17,121	9,347	167	191	7,750	40,827	38,988	1,839	569,635	7.2	5.8	4.5

### 支部別加入現在數内譯

(昭和八年度末)

支 部 別	加 入 現在數	有 料	内 譯														
			無 料計	當 協 會 關 係		教 育 事 業		社 會 救 濟 事 業	特 種 事 由	* 規則第十一條第二項ニヨルモノ							
				會 員	職 員	業 務 用	小 學 校			其 他	計	一 號	二 號	三 號	四 號	五 號	六 號
全 國	1,714,223	1,686,737	27,486	11,521	2,396	983	8,580	2,136	497	39	1,334	48	30	54	451,074	83	
關 東 支 部	717,853	709,519	8,334	2,065	887	831	2,695	985	292	21	558	19	5	25	13	475	21
關 西 支 部	529,221	523,944	5,277	1,950	601	16	1,818	456	123	—	313	11	2	11	9	265	15
東 海 支 部	197,683	193,592	4,091	1,807	334	59	1,447	211	44	8	181	6	6	2	5	152	10
中 國 支 部	79,711	76,993	2,718	1,621	158	26	680	153	3	—	77	1	3	1	4	55	10
九 州 支 部	93,585	90,899	2,686	1,657	165	21	613	155	6	2	67	9	10	11	5	22	10
東 北 支 部	55,343	52,802	2,541	1,297	124	14	854	176	16	7	53	2	4	4	7	29	7
北 海 道 支 部	40,827	38,988	1,839	1,124	127	16	473	—	13	1	85	—	—	—	2	73	10

\* 規則第十一條第二項ニヨルモノ

一號 感化法ニ依ル感化院若クハ代用感化院、國立感化院又ハ矯正院ニ依ル矯正院ノ管理者ニ於テ當該施設ニ於ケル收容者教養ノ用ニ供スル爲メノ施設スルモノ

二號 療養院法ニ依ル療養院又ハ救護法ニ依ル養老院、孤兒院、病院其ノ他ノ救護ノ目的トスル施設ノ管理者ニ於テ當該施設ニ於ケル收容者慰安ノ用ニ供スル爲メノ施設スルモノ

三號 結核豫防法又ハ癩豫防法ニ依ル療養所ノ管理者ニ於テ當該施設ニ於ケル收容者慰安ノ用ニ供スル爲メノ施設スルモノ

四號 法令ニ依リ設置シタル盲學校ノ管理者ニ於テ當該學校ニ於ケル盲人教育ノ用ニ供スル爲メノ施設

五號 貧困者トシテ市町村長ノ證明ヲ有スル盲人ノ施設スルモノ

六號 刑務所、刑務支所、少年刑務所又ハ少年刑務支所ニ於テ其ノ收容者教養ノ用ニ供スル爲メノ施設

支部年度別許可・廢止・増加及現在數

Table with columns: 年度別, 許可數, 廢止數, 増加數, 年度末現在數, 現在數內詳 (有, 料, 無, 料). Rows include 全國, 關東, 西海, 東海, 中國, 九州, 東北, 北海道.

昭和八年度、昭和七年度、昭和六年度ノ許可數及廢止數ノ中ニハ管外轉出入ヲ含マズ。備考 括弧内ハ當該支部開設前ノ現在數。△印ハ減ヲ示ス。\*印ハ中國、九州、東北支部開設前ニ於ケル現在數ヲ含ム。

支部月別許可・廢止・増加及現在數 (1) (三ヶ年度比較)

Table with columns: 項別, 總計, 4月, 5月, 6月, 7月, 8月, 9月, 10月, 11月, 12月, 1月, 2月, 3月. Rows include 全國, 關東, 支部. Sub-sections for 昭和八年度, 昭和七年度, 昭和六年度.

支部月別許可・廢止・増加及現在數 (2) (三ヶ年度比較)

關 西 支 部

Table with columns for '項 別' (Category), '總計' (Total), and months 4 through 3. It is divided into three sections: 昭和八年度, 昭和七年度, and 昭和六年度. Each section contains rows for '許可數' (Permitted), '廢止數' (Cancelled), '管外移動' (Outside movement), '增加數' (Increase), and '現在數' (Current), with sub-rows for '有料' (Paid) and '無料' (Free).

東 海 支 部

Table with columns for '項 別' (Category), '總計' (Total), and months 4 through 3. It is divided into three sections: 昭和八年度, 昭和七年度, and 昭和六年度. Each section contains rows for '許可數' (Permitted), '廢止數' (Cancelled), '管外移動' (Outside movement), '增加數' (Increase), and '現在數' (Current), with sub-rows for '有料' (Paid) and '無料' (Free).

支部月別許可・廢止・増加及現在數 (3) (三ヶ年度比較)

中 國 支 部

Table with columns for '項 別' (Category), '總計' (Total), and months 4 through 3. It is divided into three sections: 昭和八年度, 昭和七年度, and 昭和六年度. Each section contains rows for '許可數' (Permitted), '廢止數' (Cancelled), '管外移動' (Outside movement), '增加數' (Increase), and '現在數' (Current), with sub-rows for '有料' (Paid) and '無料' (Free).

九 州 支 部

Table with columns for '項 別' (Category), '總計' (Total), and months 4 through 3. It is divided into three sections: 昭和八年度, 昭和七年度, and 昭和六年度. Each section contains rows for '許可數' (Permitted), '廢止數' (Cancelled), '管外移動' (Outside movement), '增加數' (Increase), and '現在數' (Current), with sub-rows for '有料' (Paid) and '無料' (Free).

支部月別許可・廢止・増加及現在數 (4) (三ヶ年度比較)

東 北 支 部

Table with columns for '項 別' (Category), '總計' (Total), and months 4 through 3. It is divided into three sections: '昭和八年度', '昭和七年度', and '昭和六年度'. Each section contains rows for '許可數' (Permitted), '廢止數' (Cancelled), '管外移動' (Inter-office transfer), '增加數' (Increase), and '現在數' (Current), with sub-rows for '有料' (Paid) and '無料' (Free).

北 海 道 支 部

Table with columns for '項 別' (Category), '總計' (Total), and months 4 through 3. It is divided into three sections: '昭和八年度', '昭和七年度', and '昭和六年度'. Each section contains rows for '許可數' (Permitted), '廢止數' (Cancelled), '管外移動' (Inter-office transfer), '增加數' (Increase), and '現在數' (Current), with sub-rows for '有料' (Paid) and '無料' (Free).

府縣別許可・廢止・増減數 (三ヶ年度比較)

Table with columns for '府縣別' (Prefecture/County), '年度別' (Yearly), and '許可數' (Permitted), '廢止數' (Cancelled), and '増減數' (Increase/Decrease). It lists various prefectures like 全 國, 東京府, 神奈川縣, etc., and provides data for 8, 7, and 6 years.

備考 △印ハ減ヲ示ス

都市別許可・廃止・増減数(1) (三ヶ年度比較)

項別 年度別 都市別	許 可 数			廢 止 数			増 減 数		
	8年度	7年度	6年度	8年度	7年度	6年度	8年度	7年度	6年度
全 國	329,471	350,020	255,386	131,094	106,155	91,382	200,638	212,774	161,308
*東京市	118,677	125,702	49,767	49,874	37,874	21,653	67,734	56,249	27,027
八王子	852	1,104	929	280	211	298	581	887	633
横 濱	10,300	11,130	9,827	3,851	3,249	3,981	6,528	7,949	5,858
横 須 賀	2,042	1,268	961	572	333	453	1,432	918	480
川 崎	2,226	1,981	1,630	825	607	715	1,474	1,357	933
平 塚	370	443	—	225	153	—	151	298	—
川 越	484	462	432	229	201	271	265	254	157
熊 谷	307	—	—	115	—	—	205	—	—
川 口	529	—	—	145	—	—	410	—	—
*浦 和	97	—	—	40	—	—	60	—	—
千 葉	810	989	1,104	473	353	414	349	624	651
*埼 子	337	66	—	77	16	—	264	50	—
水 戸	553	482	467	233	185	242	333	302	230
宇 都 宮	835	1,065	770	380	274	324	445	795	455
足 利	501	600	512	171	103	175	333	499	331
前 橋	1,596	1,072	612	717	235	274	854	842	332
高 崎	741	971	435	271	167	196	467	812	245
桐 生	667	701	496	259	176	209	414	529	292
甲 府	689	706	758	345	205	256	345	502	515
靜 岡	2,225	2,625	6,118	1,025	875	2,181	1,229	1,745	3,950
沼 津	635	783	734	253	195	140	375	592	592
清 水	726	953	1,387	406	311	454	313	634	911
長 野	963	969	2,271	430	430	935	546	525	1,339
松 本	580	584	454	222	219	179	355	370	277
上 田	282	377	317	123	149	65	146	220	253
新 潟	1,904	2,080	3,315	732	1,181	508	1,142	890	2,818
長 岡	705	969	497	207	159	77	493	819	425
高 岡	251	463	225	121	83	48	131	385	180
*三 條	214	—	—	5	—	—	211	—	—
大 阪	50,445	51,808	48,939	19,180	15,014	18,498	29,076	36,118	29,475
堺	1,985	2,031	2,105	784	567	647	1,211	1,511	1,459
岸 和 田	435	495	398	204	182	154	244	304	296
神 戸	16,412	16,162	16,509	5,611	3,841	4,217	11,048	11,997	11,739
西 宮	1,514	989	941	623	287	313	3,819	677	665
尼 崎	1,221	1,301	1,034	545	335	409	801	1,023	666
明 石	616	611	463	248	160	151	385	499	275
姫 路	978	1,051	614	340	192	255	717	990	375
京 都	16,405	22,585	18,827	6,690	5,321	5,545	10,257	17,129	13,131
奈 良	924	992	995	376	329	340	558	643	650
和 歌 山	1,814	1,592	1,687	650	494	630	1,925	1,145	1,125
*新 宮	31	—	—	17	—	—	18	—	—
大 津	826	722	588	385	192	163	1,019	523	414

都市別許可・廃止・増減数(2) (三ヶ年度比較)

項別 年度別 都市別	許 可 数			廢 止 数			増 減 数		
	8年度	7年度	6年度	8年度	7年度	6年度	8年度	7年度	6年度
徳 島 市	1,887	1,296	882	626	264	345	1,182	1,119	566
岡 山	2,695	2,924	4,448	1,370	938	1,323	1,230	1,957	3,183
津 山	190	299	140	78	39	43	108	249	91
鳥 取	305	316	157	92	51	79	222	273	87
高 松	1,175	1,182	1,051	391	256	278	763	962	784
丸 亀	295	283	256	81	53	86	198	234	181
名 古 屋	16,298	18,085	15,881	4,218	6,739	6,345	12,008	11,335	9,449
豊 橋	1,266	1,412	1,252	429	367	245	849	1,571	1,012
岡 崎	772	810	893	267	274	311	499	528	613
一 宮	532	590	680	126	205	154	405	391	531
浪 戸	485	535	575	138	182	172	343	354	407
津	702	769	618	257	229	312	454	528	310
四 日 市	813	761	752	262	339	419	545	409	365
宇 治 山 田	472	657	447	196	187	226	265	452	228
*松 阪	318	82	—	129	25	—	181	55	—
岐 阜	1,425	1,655	1,187	428	435	411	976	1,379	839
大 垣	502	548	550	146	190	158	361	342	403
濱 松	2,037	1,511	1,344	325	384	302	1,736	1,142	1,061
福 井	2,154	786	902	356	229	171	1,795	632	519
金 澤	2,701	2,768	1,755	690	948	959	1,991	1,788	801
富 山	749	1,071	822	247	241	133	485	847	692
高 岡	557	601	502	151	98	87	403	508	414
廣 島	3,253	3,882	3,252	1,891	1,469	1,834	1,306	2,353	1,224
吳	1,909	2,028	1,004	662	416	364	1,226	1,623	627
福 山	421	447	393	150	74	71	290	468	329
尾 道	232	401	237	79	48	59	151	348	193
松 山	716	750	335	252	168	127	466	591	212
今 治	355	413	287	135	99	83	215	330	217
宇 和 島	202	198	144	79	53	66	120	148	85
倉 敷	281	318	378	162	107	58	122	185	323
山 口	275	326	172	82	65	29	189	267	116
下 關	1,405	2,073	1,656	517	405	152	819	2,158	1,492
宇 部	510	442	118	127	78	36	381	372	90
*萩	177	58	—	51	15	—	137	51	—
松 江	597	1,139	510	248	176	58	361	970	458
米 子	310	439	278	125	66	50	181	384	236
高 知	920	2,548	424	773	459	137	175	2,056	296
熊 本	1,637	1,723	1,267	813	667	1,010	848	968	264
福 岡	3,167	3,441	4,484	1,707	1,302	2,233	1,757	2,154	2,390
久 留 米	501	802	388	271	198	125	255	623	271
大 牟 田	502	575	322	168	104	162	335	482	146
八 幡	1,998	2,624	3,121	709	1,279	218	1,265	1,352	2,892
戸 畑	690	1,050	1,247	340	548	130	345	486	1,125
若 松	741	955	1,149	270	287	107	478	649	1,053

都市別許可・廃止・増減数(3) (三ヶ年度比較)

Table with columns for '都市別' (City/County), '年度別' (Yearly), '許可数' (Permitted), '廃止数' (Cancelled), and '増減数' (Change). Rows list various cities like 小倉市, 門司, 直方, etc.

備考

\*印ハ年度半ニ市制ヲ布カレシモノ、及ビ隣接町村合併ニヨル市域擴大ノ都市ニシテ新市制實施ノ月ヨリ掲出ス
△印ハ減ヲ示ス

府縣郡部別許可・廃止・増減数 (三ヶ年度比較)

Table with columns for '府縣郡部別' (Prefecture/County/Department), '年度別' (Yearly), '許可数' (Permitted), '廃止数' (Cancelled), and '増減数' (Change). Rows list regions like 全 國, 東京府, 神奈川縣, etc.

備考 △印ハ減ヲ示ス



取扱所別加入申込数

Table with 9 columns: 取扱所別, 全国, 關東, 關西, 東海, 中国, 九州, 東北, 北海道

(昭和八年度)

Table with 9 columns: 總計, 取扱所別, 全国, 關東, 關西, 東海, 中国, 九州, 東北, 北海道

(昭和七年度)

Table with 9 columns: 總計, 取扱所別, 全国, 關東, 關西, 東海, 中国, 九州, 東北, 北海道

支 部 別 (昭和八年度)

Table with 13 columns: 取扱所別, 總計, 4月, 5月, 6月, 7月, 8月, 9月, 10月, 11月, 12月, 1月, 2月, 3月

(關 東 支 部)

Table with 13 columns: 取扱所別, 總計, 4月, 5月, 6月, 7月, 8月, 9月, 10月, 11月, 12月, 1月, 2月, 3月

(關 西 支 部)

Table with 13 columns: 取扱所別, 總計, 4月, 5月, 6月, 7月, 8月, 9月, 10月, 11月, 12月, 1月, 2月, 3月

取扱所別加入申込数

Table with 13 columns: 取扱所別, 總計, 4月, 5月, 6月, 7月, 8月, 9月, 10月, 11月, 12月, 1月, 2月, 3月

(東 海 支 部)

Table with 13 columns: 取扱所別, 總計, 4月, 5月, 6月, 7月, 8月, 9月, 10月, 11月, 12月, 1月, 2月, 3月

(中 國 支 部)

Table with 13 columns: 取扱所別, 總計, 4月, 5月, 6月, 7月, 8月, 9月, 10月, 11月, 12月, 1月, 2月, 3月

(九 州 支 部)

Table with 13 columns: 取扱所別, 總計, 4月, 5月, 6月, 7月, 8月, 9月, 10月, 11月, 12月, 1月, 2月, 3月

(東 北 支 部)

Table with 13 columns: 取扱所別, 總計, 4月, 5月, 6月, 7月, 8月, 9月, 10月, 11月, 12月, 1月, 2月, 3月

(北 海 道 支 部)

Table with 13 columns: 取扱所別, 總計, 4月, 5月, 6月, 7月, 8月, 9月, 10月, 11月, 12月, 1月, 2月, 3月

職 業 別 許 可 許 可

Table with columns for '職業別' (Occupation) and '年度' (Year) from 8th to 6th years. Rows include '合計' (Total), '第一類' (Class 1), and '第二類' (Class 2).

廢 止

Table with columns for '職業別' (Occupation) and '年度' (Year) from 8th to 6th years. Rows include '合計' (Total), '第一類' (Class 1), and '第二類' (Class 2).

廢 止 數 (三ヶ年度比較) 數

Table with columns for regional divisions (東海支部, 中國支部, 九州支部, 東北支部, 北海道支部) and '年度' (Year) from 8th to 6th years. Rows include '合計' (Total) and '第一類' (Class 1).

數

Table with columns for regional divisions (東海支部, 中國支部, 九州支部, 東北支部, 北海道支部) and '年度' (Year) from 8th to 6th years. Rows include '合計' (Total) and '第一類' (Class 1).

廢 止 事

事 由 別	全 國			關 東 支 部			關 西 支 部			東	
	8 年 度	7 年 度	6 年 度	8 年 度	7 年 度	6 年 度	8 年 度	7 年 度	6 年 度	8 年 度	
合 計	205,305	165,392	188,003	88,432	67,210	89,523	58,137	42,755	49,943	18,052	
第 一 類	家 事 上	46,636	32,947	32,333	20,124	14,448	14,986	7,397	5,238	6,535	5,838
	經 濟 上	12,186	10,526	12,599	3,739	2,535	3,355	4,366	4,270	5,367	1,308
	繁 忙	6,207	5,723	6,625	1,192	593	782	2,576	3,615	4,424	941
	轉 居	20,761	13,800	12,429	6,774	3,751	3,268	8,235	4,577	4,726	1,447
	聽 取 人 ナシ	5,049	3,834	2,671	617	309	314	2,487	1,517	1,786	1,437
	病 氣	4,952	2,459	2,204	1,219	571	499	2,485	878	928	446
	他 學 妨 害	2,259	1,199	1,276	514	221	182	1,129	616	746	170
	災 害	1,208	766	558	496	383	267	223	69	77	85
	一 時 的 施 設	2,210	1,629	1,533	445	221	202	1,033	850	600	126
	機 械 讓 渡	8,006	5,164	4,538	2,587	1,051	857	3,680	2,719	3,087	274
	死 亡	3,261	1,715	1,618	1,106	571	456	1,404	512	486	280
不 用	4,688	3,234	1,500	1,378	470	119	1,885	1,642	852	597	
	2,931	2,879	2,627	440	98	591	2,059	1,993	796	48	
計	120,354	85,875	82,511	40,631	25,222	25,879	38,960	28,496	30,410	12,997	
第 二 類	ア プ ロ グ ラ ム 不 満	676	388	763	104	77	117	301	186	514	148
	他 忘	2,329	1,416	2,294	657	352	641	845	525	549	399
	興 味 ナシ	1,596	1,670	2,119	225	39	40	1,042	1,428	1,830	62
	其 他	304	280	332	44	5	5	19	138	253	9
計	4,905	3,754	5,508	1,031	473	803	2,207	2,277	3,146	618	
第 三 類	機 械 故 障	26,221	17,442	18,083	10,131	6,076	7,181	9,334	4,977	7,023	1,533
	外 部 障 害 ニ ヨ リ 聽 取 困 難	1,238	786	1,317	428	261	163	466	178	282	27
	感 度 不 良	955	305	368	183	75	245	483	86	16	8
	其 他	1,849	590	474	223	22	159	1,016	324	87	231
計	30,263	19,123	20,242	10,965	6,434	7,748	11,299	5,585	7,408	1,799	
第 四 類	重 複 申 込	4,970	3,427	3,171	2,616	1,779	2,026	1,494	625	429	461
	契 約 解 除	10,581	13,191	18,729	6,884	7,178	13,818	787	2,035	3,629	947
	其 他	740	545	531	471	337	280	149	82	190	14
計	16,291	17,163	22,431	9,971	9,294	16,124	2,430	2,743	4,248	1,423	
不 明	33,492	39,477	57,311	25,834	25,787	38,969	3,241	3,654	4,731	1,215	

由 別

(三ヶ年度比較)

支 部	中 國 支 部			九 州 支 部			東 北 支 部			北 海 道 支 部				
	7 年 度	6 年 度	8 年 度	7 年 度	6 年 度	8 年 度	7 年 度	6 年 度	8 年 度	7 年 度	6 年 度	8 年 度		
支 部	23,296	22,332	10,879	7,522	6,338	12,613	10,448	9,401	7,845	5,927	5,450	9,347	8,234	5,016
支 部	4,130	3,864	3,449	1,432	1,028	5,095	4,320	4,347	2,770	2,518	1,383	1,963	861	190
支 部	1,753	1,953	274	316	455	614	440	582	522	511	588	1,363	701	298
支 部	838	785	126	82	195	282	149	245	81	64	91	1,009	382	102
支 部	2,072	1,685	1,162	726	741	1,497	1,224	1,014	964	746	638	682	704	356
支 部	1,641	158	57	19	214	131	108	117	131	53	32	189	187	50
支 部	426	355	163	116	160	343	234	171	144	85	51	151	149	40
支 部	121	118	84	35	78	184	86	109	78	49	26	100	71	17
支 部	60	65	23	4	23	34	55	82	174	56	30	173	139	14
支 部	338	631	4	9	54	139	63	22	32	32	8	431	116	15
支 部	343	306	512	303	164	255	308	32	161	143	61	537	297	31
支 部	271	264	126	112	142	182	132	176	136	98	72	27	19	22
支 部	708	260	262	134	80	254	218	130	46	52	59	266	10	—
支 部	473	677	93	183	181	105	61	158	38	34	108	148	37	116
支 部	13,174	11,122	6,335	3,471	3,515	9,115	7,398	7,186	5,277	4,441	3,147	7,039	3,673	1,252
支 部	36	40	12	31	39	16	8	5	16	6	14	79	44	34
支 部	377	928	104	55	60	55	37	55	34	31	32	235	39	29
支 部	18	18	142	119	196	65	12	28	5	3	2	54	51	5
支 部	2	—	—	3	12	1	27	54	137	83	7	94	22	1
支 部	433	986	258	208	307	137	84	142	192	123	55	462	156	69
支 部	1,689	1,689	1,568	1,022	877	1,850	1,775	289	1,154	688	686	651	1,175	338
支 部	58	7	36	11	53	181	81	742	40	95	21	60	102	49
支 部	—	—	113	67	62	73	51	12	21	26	25	74	—	8
支 部	115	73	70	62	120	15	7	22	266	39	4	28	21	9
支 部	1,862	1,769	1,787	1,162	1,112	2,119	1,934	1,065	1,491	848	736	813	1,288	404
支 部	542	475	60	120	62	211	211	131	74	89	31	54	60	17
支 部	2,754	422	814	310	165	769	430	606	284	301	83	96	183	6
支 部	—	1	—	10	8	82	73	33	24	7	2	—	36	17
支 部	3,296	898	874	440	235	1,062	714	770	382	397	116	150	279	40
支 部	4,531	7,557	1,625	2,241	1,169	180	318	238	513	118	1,396	883	2,828	3,251

小電力局影響区域内加入増加数及現在数

Table with columns: 局別, 影響区域内世帯数, 開局前加入数, 昭和9年3月末加入現在数, 百世帯當有, 現在数内課料無料, 開局後増加数, 一ヶ月平均. Rows include 長野, 新潟, 前橋, 東京, 關中, 徳島, 金澤, 福井, 松本, 江知, 高知, 九州, 小倉, 長崎, 秋田, 旭川.

\* 金澤局、旭川局ハ改正區域ニヨリ算出セリ。

新設局影響区域内加入増減数及現在数 (1)

Table with columns: 局名, 影響區域市郡別, 世帯数, 開局前現在数, 開局後九ヶ月間ニ於ケル増加数(毎3ヶ月), 昭和九年三月末現在数, 百世帯當. Rows include 前橋局 (群馬縣), 多野郡, 北甘樂郡, 碓氷郡, 吾妻郡, 利根郡, 佐波郡, 新田郡, 山田郡, 利根郡, 足利市, 足利郡, 碓氷郡, 児玉郡.

新設局影響区域内加入増減数及現在数 (2)

Table with columns: 局名, 影響區域市郡別, 世帯数, 開局前現在数, 開局後九ヶ月間ニ於ケル増加数(毎3ヶ月), 昭和九年三月末現在数, 百世帯當. Rows include 徳島局 (徳島縣), 徳島市, 名東郡, 那賀郡, 名西郡, 板野郡, 阿波郡, 麻植郡, 香川縣, 大川郡, 兵庫縣, 三原郡, 福井局 (福井縣), 福井市, 足利郡, 吉田郡, 坂井郡, 大野郡, 今立郡, 丹生郡, 南隆郡, 敦賀郡, 三方郡, 遠敷郡, 大飯郡, 濱松局 (靜岡縣), 濱松市, 引佐郡, 勢田郡, 榛原郡, 濱名郡, 小笠郡, 周智郡, 長崎局 (長崎縣), 長崎市, 佐世保市, 西彼杵郡, 東彼杵郡, 北高來郡, 南高來郡, 南松浦郡, 旭川局 (北海道), 旭川市, 上川支庁.

備考 徳島局開局前現在数ハ概数ナリ 旭川局ハ改正區域ニヨリ算出ス △印ハ減ヲ示ス

府縣別新規加入使用受信機種類別 (1) (三ヶ年度比較)

府 縣 別	年 度 別			府 縣 別	年 度 別		
	8 年 度	7 年 度	6 年 度		8 年 度	7 年 度	6 年 度
關 東 支 部	204,555	208,796	182,411	銚 石 式	378	678	1,837
銚 石 式	4,863	5,923	15,063	電 池 式	737	1,205	1,736
電 池 式	11,905	18,767	20,547	エリミネーター式	5,878	5,055	3,491
エリミネーター式	187,787	184,106	146,801	新 潟 縣	10,485	9,969	8,904
東 京 府	123,181	128,791	114,834	銚 石 式	405	742	1,669
銚 石 式	1,691	2,485	5,192	電 池 式	640	838	965
電 池 式	5,647	8,328	3,261	エリミネーター式	9,440	8,387	6,269
エリミネーター式	115,843	117,977	106,381	南 洋 諸 島	23	19	5
神 奈 川 縣	20,089	20,404	14,437	銚 石 式	—	—	—
銚 石 式	153	230	346	電 池 式	8	13	1
電 池 式	1,023	1,940	2,526	エリミネーター式	15	6	4
エリミネーター式	18,918	18,234	11,565	關 西 支 部	144,129	154,826	97,794
埼 玉 縣	7,906	7,710	5,626	銚 石 式	3,652	5,266	8,497
銚 石 式	470	754	1,012	電 池 式	2,403	4,850	5,410
電 池 式	764	1,220	1,872	エリミネーター式	138,074	144,710	83,887
エリミネーター式	6,672	5,736	2,742	大 阪 府	64,562	66,820	47,159
千 葉 縣	8,298	8,022	7,260	銚 石 式	1,447	3,246	5,688
銚 石 式	228	314	854	電 池 式	449	713	1,552
電 池 式	613	1,141	2,248	エリミネーター式	62,666	62,861	39,919
エリミネーター式	7,457	6,567	4,148	兵 庫 縣	31,772	33,991	20,035
茨 城 縣	4,219	4,586	3,236	銚 石 式	250	547	733
銚 石 式	66	169	294	電 池 式	430	975	1,121
電 池 式	587	978	1,309	エリミネーター式	31,092	32,469	18,181
エリミネーター式	3,566	3,437	1,639	京 都 府	19,250	25,927	15,138
栃 木 縣	4,577	4,680	3,275	銚 石 式	279	1,033	271
銚 石 式	25	43	37	電 池 式	226	713	703
電 池 式	418	985	1,200	エリミネーター式	18,745	24,181	14,164
エリミネーター式	4,134	3,632	2,038	高 岡 縣	4,639	4,906	3,118
群 馬 縣	7,972	6,337	3,419	銚 石 式	69	114	175
銚 石 式	1,161	39	41	電 池 式	88	217	537
電 池 式	757	1,063	1,429	エリミネーター式	4,462	4,575	2,346
エリミネーター式	6,054	5,235	1,949	和 歌 山 縣	4,713	4,338	2,382
山 梨 縣	2,231	2,143	1,560	銚 石 式	5	10	17
銚 石 式	16	11	1	電 池 式	277	452	351
電 池 式	189	316	425	エリミネーター式	4,431	3,876	2,014
エリミネーター式	2,027	1,816	1,134	滋 賀 縣	3,419	4,225	2,036
靜 岡 縣	8,571	9,217	12,769	銚 石 式	6	18	16
銚 石 式	265	457	3,768	電 池 式	218	588	309
電 池 式	523	760	3,577	エリミネーター式	3,195	3,619	1,711
エリミネーター式	7,783	8,000	5,444	徳 島 縣	4,777	3,141	1,446
長 野 縣	6,993	6,938	7,066				

府縣別新規加入使用受信機種類別 (2) (三ヶ年度比較)

府 縣 別	年 度 別			府 縣 別	年 度 別		
	8 年 度	7 年 度	6 年 度		8 年 度	7 年 度	6 年 度
銚 石 式	757	4	11	銚 石 式	283	761	556
電 池 式	235	322	151	電 池 式	218	676	745
エリミネーター式	3,784	2,815	1,284	エリミネーター式	4,520	3,389	2,249
岡 山 縣	6,801	7,279	4,441	富 山 縣	3,558	4,822	3,537
銚 石 式	833	287	1,567	銚 石 式	121	149	82
電 池 式	201	553	417	電 池 式	119	651	691
エリミネーター式	5,567	5,439	2,455	エリミネーター式	3,318	4,022	2,764
鳥 取 縣	492	526	84	船 舶	—	—	(53)
銚 石 式	—	1	2	中 國 支 部	25,255	31,709	17,693
電 池 式	40	55	28	銚 石 式	782	1,037	889
エリミネーター式	452	470	54	電 池 式	1,394	2,263	3,089
香 川 縣	3,904	3,673	1,960	エリミネーター式	23,079	27,619	13,718
銚 石 式	6	6	15	東 海 支 部	59,236	63,141	54,146
電 池 式	238	262	181	銚 石 式	4,167	6,534	7,838
エリミネーター式	3,660	3,405	1,759	電 池 式	2,162	4,987	6,890
東 海 支 部	59,236	63,141	54,146	エリミネーター式	52,907	51,620	39,413
銚 石 式	361	526	595	廣 島 縣	8,689	10,305	7,163
電 池 式	292	526	732	銚 石 式	3	4	—
エリミネーター式	8,016	9,253	5,836	電 池 式	255	418	599
愛 媛 縣	3,398	3,529	1,874	エリミネーター式	3,140	3,107	1,275
銚 石 式	3	4	—	愛 知 縣	27,194	32,069	28,613
電 池 式	255	418	599	銚 石 式	1,649	4,422	5,464
エリミネーター式	3,140	3,107	1,275	電 池 式	680	1,492	2,050
岡 山 縣	2,281	1,960	2,046	エリミネーター式	24,865	25,145	21,099
銚 石 式	23	24	111	三 重 縣	6,068	7,107	6,066
電 池 式	157	153	420	銚 石 式	292	556	862
エリミネーター式	2,101	1,783	1,515	電 池 式	230	595	992
山 口 縣	5,637	6,972	4,025	エリミネーター式	5,474	5,956	4,232
銚 石 式	21	130	94	岐 阜 縣	6,253	6,968	5,728
電 池 式	264	476	654	銚 石 式	310	467	605
エリミネーター式	5,352	6,066	3,277	電 池 式	283	655	978
鳥 取 縣	2,543	3,132	1,111	エリミネーター式	5,560	5,835	4,143
銚 石 式	291	425	82	靜 岡 縣	5,999	4,565	4,091
電 池 式	251	337	289	銚 石 式	542	81	202
エリミネーター式	2,001	2,368	740	電 池 式	194	351	672
鳥 取 縣	916	1,289	657	エリミネーター式	5,263	4,133	3,197
銚 石 式	6	26	2	福 井 縣	5,145	2,794	2,488
電 池 式	40	72	102	銚 石 式	970	98	52
エリミネーター式	870	1,191	553	電 池 式	388	555	710
高 知 縣	1,811	4,822	817	エリミネーター式	3,787	2,140	1,726
銚 石 式	77	502	5	石 川 縣	5,021	4,826	3,550
電 池 式	135	269	290				
エリミネーター式	1,599	4,051	522				

府縣別新規加入使用受信機種類別 (3) (三ヶ年度比較)

Table with columns for Prefecture (府縣別), Year (年度別), and Receiver Type (受信機種類別). Rows include Kyushu (九州), Honshu (本州), Shikoku (四国), and Tohoku (東北) branches with various receiver models like '電池式' and 'エリミネーター式'.

東海支部合計欄ニハ船舶ヲ含ム。
那珂郡、岡山縣、鳥取縣ハニ支部ニ分タル。

支部別許可受信機種類別

Table showing permitted receiver types by branch (支部別) for the 8th year (八年度). Columns include Branch (支部別), Total (全), and various receiver types like '球球球球球球' and 'エリミネーター式'.

(全 國) 月 別 (八 年 度)

Table showing monthly distribution of permitted receiver types (月別) across the country (全 國) for the 8th year (八 年 度). Columns include Month (月) and Receiver Type (種類別).

支部別廢止受信機種類別

支 部 別 (八年度)

種 別	全 國	關 東	關 西	東 海	中 國	九 州	東 北	北 海 道	
總 計	205,334	88,432	58,137	18,052	10,904	12,613	7,845	9,351	
石 式	17,831	3,185	4,424	2,479	875	1,644	2,014	3,210	
眞 式	球 球	419	29	—	108	50	127	55	50
	球 球	1,183	157	—	414	154	207	106	141
	球 球	6,773	2,158	—	1,764	853	1,175	348	475
	球 球	2,917	830	—	723	267	567	223	307
	球 球	2,671	291	—	501	628	647	145	459
計	13,963	3,457	—	3,510	1,952	2,725	877	1,432	
空 式	球 球	408	44	35	—	227	58	23	21
	球 球	6,010	313	193	—	3,296	1,587	106	408
	球 球	59,017	20,532	22,699	6,887	2,524	3,846	1,035	1,494
	球 球	29,515	8,470	11,986	4,055	1,239	1,985	1,177	603
	球 球	5,185	1,136	1,794	915	118	612	326	285
計	100,136	30,495	36,737	11,964	7,434	8,088	2,667	2,811	
管 式	球 球	374	—	267	—	13	—	59	35
	球 球	1,351	—	1,014	—	18	—	167	152
	球 球	12,756	—	11,075	—	153	—	874	654
	球 球	3,185	—	2,266	—	38	—	528	353
	球 球	1,971	—	888	—	108	—	361	614
計	19,637	—	15,510	—	330	—	1,989	1,808	
小 計	133,736	33,962	52,217	15,474	9,686	10,813	5,533	6,051	
不 明	53,767	51,285	1,496	99	343	156	298	50	

(全 國) 月 別 (八年度)

種 別	總 計	4 月	5 月	6 月	7 月	8 月	9 月	10 月	11 月	12 月	1 月	2 月	3 月	
總 計	205,334	14,808	18,651	16,885	17,014	20,737	18,771	17,233	16,162	17,751	13,802	16,006	17,513	
石 式	17,831	1,284	1,727	1,526	1,476	1,939	1,545	1,525	1,405	1,634	1,218	1,244	1,308	
眞 式	球 球	419	41	46	39	38	46	39	30	33	32	17	28	30
	球 球	1,183	108	159	87	90	135	132	83	93	80	80	68	66
	球 球	6,773	513	706	457	560	815	701	538	490	569	477	438	539
	球 球	2,917	280	308	207	257	321	283	218	245	229	160	174	233
	球 球	2,671	314	279	217	234	276	257	169	216	194	146	176	197
計	13,963	1,256	1,494	1,009	1,181	1,593	1,412	1,008	1,077	1,104	880	884	1,055	
空 式	球 球	408	23	26	32	25	43	33	28	35	28	42	49	44
	球 球	6,010	438	458	478	482	497	509	445	568	529	404	637	544
	球 球	59,017	3,022	4,578	3,575	4,721	6,163	5,716	5,438	4,927	5,554	4,443	5,383	5,497
	球 球	29,515	1,716	2,208	1,645	2,111	2,880	2,854	2,600	2,506	2,937	2,363	2,583	3,110
	球 球	5,185	405	389	338	427	518	485	421	428	474	427	444	430
計	100,136	5,604	7,659	6,088	7,766	10,101	9,597	8,933	8,464	9,524	7,573	9,096	9,625	
管 式	球 球	374	31	39	45	35	36	32	28	24	22	22	29	31
	球 球	1,351	119	135	124	117	145	121	112	89	120	67	76	125
	球 球	12,756	1,223	1,287	1,240	1,108	1,326	1,097	1,052	834	1,029	638	725	1,177
	球 球	3,185	297	329	322	247	330	279	241	249	259	178	163	291
	球 球	1,971	215	223	138	156	215	157	145	158	141	111	132	179
計	19,637	1,885	2,014	1,867	1,663	2,052	1,686	1,579	1,354	1,571	1,036	1,125	1,803	
小 計	133,736	8,745	11,167	8,966	10,610	13,746	12,685	11,520	10,895	12,199	9,585	11,105	12,493	
不 明	53,767	4,779	5,757	6,394	4,928	5,052	4,531	4,188	3,862	3,916	2,989	3,657	3,712	

表 式

II. 聴取加入者の普及状況

府縣別加入現在數及普及率(四ヶ年度比較).....	25
都市別加入現在數及普及率(四ヶ年度比較).....	26—27
郡部別加入現在數及普及率(四ヶ年度比較).....	28
府縣市郡別加入現在數及普及率(三ヶ年度比較).....	29—34
府縣市町村別加入現在數(有料、無料).....	35—87

關 東	
東京府.....	35
神奈川縣.....	35
埼玉縣.....	36
千葉縣.....	37
茨城縣.....	39
栃木縣.....	41
群馬縣.....	41
山梨縣.....	42
静岡縣.....	43
長野縣.....	44
新潟縣.....	46
關 西	
大阪府.....	48
兵庫縣.....	49
京都府.....	51
奈良縣.....	52
和歌山縣.....	53
滋賀縣.....	53
德島縣.....	54
岡山縣.....	55
鳥取縣.....	56
香川縣.....	56
東 海	
愛知縣.....	57
三重縣.....	58
岐阜縣.....	60
静岡縣.....	61
石川縣.....	62
北 海 道	
北海道.....	86
關 東	
福井縣.....	63
富山縣.....	64
中 國	
廣島縣.....	65
愛媛縣.....	67
岡山縣.....	68
山口縣.....	69
島根縣.....	70
鳥取縣.....	71
高知縣.....	72
九 州	
熊本縣.....	73
福岡縣.....	74
長崎縣.....	76
佐賀縣.....	76
大分縣.....	77
宮崎縣.....	78
鹿兒島縣.....	79
沖繩縣.....	79
東 北	
宮城縣.....	80
福島縣.....	81
岩手縣.....	82
山形縣.....	83
秋田縣.....	84
青森縣.....	86

府縣別加入現在數及普及率 (四ヶ年度比較)

府 縣 別	昭和8年度末		世 帯 數	各 年 度 末 加 入 現 在 數			百 世 帯 當		
	加入現在數	百世帯當		7年 度	6年 度	5年 度	7年 度	6年 度	5年 度
全 國	1,714,223	13.4	12,765,773	1,419,722	1,055,778	778,958	11.1	8.3	6.1
東 京 府	485,725	43.1	1,125,773	415,353	325,417	255,874	37.0	28.9	22.7
神 奈 川 縣	61,422	19.0	323,301	49,042	34,644	25,566	15.2	10.7	8.0
埼 玉 縣	23,431	8.8	265,353	19,465	14,817	13,805	7.3	5.6	5.2
千 葉 縣	25,336	9.0	281,316	21,261	16,402	13,300	7.5	5.8	4.7
茨 城 縣	12,652	4.5	281,110	10,870	8,152	7,090	3.8	2.9	2.5
栃 木 縣	14,049	6.8	205,360	11,639	8,254	6,344	5.6	4.0	3.1
群 馬 縣	18,286	8.4	217,025	13,371	8,538	6,550	6.1	3.9	3.0
山 梨 縣	6,049	5.0	122,012	4,882	3,309	2,279	4.0	2.7	1.9
群 馬 縣	40,881	12.5	327,871	31,505	21,837	9,665	9.8	6.7	2.9
長 野 縣	19,083	5.8	327,871	15,704	11,688	6,995	4.8	3.5	2.1
新 潟 縣	25,578	7.4	346,687	18,945	12,172	3,982	5.4	3.6	1.2
大 阪 府	253,137	32.8	770,868	215,994	167,679	132,434	28.0	22.0	17.2
兵 庫 府	115,098	20.5	562,599	94,624	69,198	47,938	16.8	12.3	8.5
京 都 府	79,017	24.1	328,202	67,439	47,796	33,149	20.5	14.5	10.4
奈 良 縣	15,278	12.7	120,302	12,657	9,246	6,662	10.5	7.6	5.5
和 歌 山 縣	14,057	7.9	177,455	11,123	8,163	5,991	6.3	4.8	3.3
滋 賀 縣	11,408	7.7	147,963	9,899	6,852	4,815	6.7	4.6	3.3
鳥 取 縣	9,664	6.7	144,540	6,480	4,111	2,849	4.5	2.8	2.0
德 島 縣	25,034	9.1	274,915	20,258	13,524	7,184	7.4	4.2	2.6
岡 山 縣	4,112	4.3	94,729	3,209	1,633	976	3.4	1.7	1.0
香 川 縣	11,172	7.4	150,153	8,587	5,621	3,628	5.7	3.7	2.4
愛 媛 縣	106,617	20.5	521,146	87,838	68,798	52,671	16.8	13.2	10.1
三 岐 縣	20,144	8.5	235,706	16,661	12,540	9,776	7.1	5.4	4.1
福 岡 縣	20,439	8.7	235,071	16,220	11,881	8,555	6.9	5.1	3.6
石 川 縣	10,223	8.0	128,308	6,136	4,224	2,407	4.8	3.4	1.9
富 山 縣	13,977	9.0	155,084	10,392	7,408	5,727	6.6	4.8	3.7
廣 島 縣	11,593	7.7	150,661	9,290	5,557	2,773	6.1	3.7	1.9
愛 知 縣	31,742	8.8	360,897	27,064	19,695	15,837	7.5	5.5	4.4
山 梨 縣	9,647	4.0	239,509	7,319	4,509	3,272	3.1	1.9	1.3
山 口 縣	16,612	6.7	249,188	12,736	7,340	4,053	5.1	2.9	1.6
鳥 取 縣	6,820	4.3	157,568	4,981	2,239	1,268	3.2	1.4	0.8
高 知 縣	6,134	4.0	153,957	5,761	1,748	1,262	3.7	1.1	0.8
熊 本 縣	15,731	6.1	255,285	12,890	10,025	9,716	5.0	3.9	3.8
福 岡 縣	49,348	9.9	496,447	40,774	27,953	11,876	8.2	5.6	2.5
長 崎 縣	10,698	4.4	241,547	5,017	3,161	2,440	2.1	1.3	1.0
佐 賀 縣	5,095	4.0	128,738	3,587	2,159	1,637	2.8	1.7	1.2
大 宮 府	6,877	3.6	190,318	5,029	2,902	2,574	2.6	1.5	1.3
鹿 兒 島 縣	2,615	1.8	148,006	2,040	1,241	916	1.4	0.8	0.6
沖 繩 縣	2,999	0.9	322,088	2,398	1,910	1,262	0.7	0.6	0.4
宮 崎 縣	222	0.2	123,274	190	133	83	0.2	0.1	0.1
宮 崎 縣	22,406	11.9	187,561	19,522	16,383	14,667	10.4	9.0	7.8
福 山 縣	9,613	3.6	263,939	8,175	5,245	3,745	3.1	2.0	1.4
山 形 縣	4,775	2.9	162,965	3,835	2,881	2,145	2.4	1.8	1.3
秋 田 縣	6,034	3.4	176,984	5,127	2,881	2,107	2.9	1.6	1.2
青 森 縣	8,829	5.3	167,095	8,469	4,310	1,907	5.1	2.6	1.1
青 森 縣	3,685	2.5	148,291	2,882	1,903	1,535	1.9	1.3	1.0
北 海 道	38,543	7.6	509,758	31,174	24,388	16,284	6.1	4.8	3.2
南 洋	2,284	3.8	59,877	1,903	1,275	1,340	3.2	2.3	2.3
	51	—	—	35	16	8	—	—	—
	—	—	—	—	—	(船舶)38	—	—	—



都市別加入現在數及普及率(1) (四ヶ年度比較)

Table with columns: 都市別, 昭和8年度末 (加入現在數, 百世帯當), 世帯數, 各年度加入現在數 (7年度, 6年度, 5年度), 百世帯當 (7年度, 6年度, 5年度). Rows include 總計 and various cities like 東京市, 大阪市, etc.

都市別加入現在數及普及率(2) (四ヶ年度比較)

Table with columns: 都市別, 昭和8年度末 (加入現在數, 百世帯當), 世帯數, 各年度加入現在數 (7年度, 6年度, 5年度), 百世帯當 (7年度, 6年度, 5年度). Rows include cities like 高岡市, 富山県, etc.

\*印ハ本年度内ニ新ニ市制ヲ布カレシモノ
\*印ハ新市制區域ニヨル(昭和9年3月末現在)



府縣市郡別加入現在數及普及率(2) (三ヶ年度比較)

Table with columns for 市郡別, 世帯, 8年度末加入数, 百世帯當加入数 (8, 7, 6年度末), and 普及率 (8, 7, 6年度末). Rows include 京都府, 大阪府, 兵庫県, etc.

府縣市郡別加入現在數及普及率(3) (三ヶ年度比較)

Table with columns for 市郡別, 世帯, 8年度末加入数, 百世帯當加入数 (8, 7, 6年度末), and 普及率 (8, 7, 6年度末). Rows include 徳島県, 香川県, 愛知県, etc.



府縣市郡別加入現在數及普及率(6) (三ヶ年度比較)

Table with columns for '市郡別' (Municipality/County), '世帯' (Household), and '加入數' (Number of Additions) for years 8, 7, and 6. It lists various municipalities like 柴田郡, 伊豆市, etc., with their respective household counts and addition rates.

府縣市町村別加入數(1)

(昭和八年度末現在)

東京府  
神奈川縣

Table showing '加入數' (Number of Additions) by '町村' (Town/Village) for '東京府' (Tokyo Prefecture) and '神奈川縣' (Kanagawa Prefecture). It includes sub-sections like '關東支部' (Kanto Branch) and '西多摩郡' (Sai-Tama County), listing specific towns and their addition counts.

府縣市町村別加入數 (2)

(昭和八年度末現在)

Table with 10 columns: 市町村, 有料, 無料, 市町村, 有料, 無料, 市町村, 有料, 無料, 市町村, 有料, 無料. Rows include municipalities like 埼玉縣, 足柄上郡, 足柄下郡, 浦和市, 川崎市, 熊谷市, 北足立郡, 比企郡, 愛甲郡, and 川口市.

府縣市町村別加入數 (3)

(昭和八年度末現在)

千葉縣

Table with 10 columns: 市町村, 有料, 無料, 市町村, 有料, 無料, 市町村, 有料, 無料, 市町村, 有料, 無料. Rows include municipalities like 大田村, 大田町, 大田郡, 大田市, 大田町, 大田郡, 大田市, 大田町, 大田郡, 大田市.

府縣市町村別加入數 (4)

(昭和八年度末現在)

Table with 12 columns: 市町村, 有料, 無料, 市町村, 有料, 無料, 市町村, 有料, 無料, 市町村, 有料, 無料. Lists municipalities and their respective paid and free counts.

府縣市町村別加入數 (5)

(昭和八年度末現在)

茨城縣

Table with 12 columns: 市町村, 有料, 無料, 市町村, 有料, 無料, 市町村, 有料, 無料, 市町村, 有料, 無料. Lists municipalities in Ibaraki Prefecture and their respective paid and free counts.

府縣市町村別加入數(6)

茨城縣

(昭和八年年度末現在)

Table with 10 columns: 市町村, 有料, 無料, 市町村, 有料, 無料, 市町村, 有料, 無料, 市町村, 有料, 無料. Lists municipalities and their respective counts.

府縣市町村別加入數(7)

(昭和八年年度末現在)

栃木縣

Table with 10 columns: 市町村, 有料, 無料, 市町村, 有料, 無料, 市町村, 有料, 無料, 市町村, 有料, 無料. Lists municipalities and their respective counts.



府縣市町村別加入數 (8)

Table with 12 columns: 市町村, 有料, 無料, 市町村, 有料, 無料, 市町村, 有料, 無料, 市町村, 有料, 無料. Includes sub-headers for 山梨縣 and 昭和八年度末現在.

府縣市町村別加入數 (9)

Table with 12 columns: 市町村, 有料, 無料, 市町村, 有料, 無料, 市町村, 有料, 無料, 市町村, 有料, 無料. Includes sub-headers for 静岡県 and 昭和八年度末現在.

府縣市町村別加入數 (10)

長野縣

(昭和八年度末現在)

Table with 12 columns: 市町村, 有料, 無料, 市町村, 有料, 無料, 市町村, 有料, 無料, 市町村, 有料, 無料. Lists municipalities and their respective paid and free counts.

府縣市町村別加入數 (11)

(昭和八年度末現在)

長野縣

Table with 12 columns: 市町村, 有料, 無料, 市町村, 有料, 無料, 市町村, 有料, 無料, 市町村, 有料, 無料. Lists municipalities and their respective paid and free counts.

府縣市町村別加入數 (12)

(昭和八年度末現在)

Table with 10 columns: 市, 町, 村, 有料, 無料, 市, 町, 村, 有料, 無料, 市, 町, 村, 有料, 無料, 市, 町, 村, 有料, 無料. It lists municipalities and their respective paid and free population counts.

府縣市町村別加入數 (13)

(昭和八年度末現在)

新潟縣

Table with 10 columns: 市, 町, 村, 有料, 無料, 市, 町, 村, 有料, 無料, 市, 町, 村, 有料, 無料, 市, 町, 村, 有料, 無料. It lists municipalities and their respective paid and free population counts.

府縣市町村別加入數 (14)

大阪府

(昭和八年度末現在)

Table with 10 columns: 市町村, 有料, 無料, 市町村, 有料, 無料, 市町村, 有料, 無料, 市町村, 有料, 無料. Rows include various municipalities like 八幡村, 大正市, 豊能郡, etc.

關西支部

Summary table for Kansai Branch with columns for 大阪府, 大阪市, and various districts like 西成区, 天王寺区, etc.

府縣市町村別加入數 (15)

(昭和八年度末現在)

兵庫県

Table with 10 columns: 市町村, 有料, 無料, 市町村, 有料, 無料, 市町村, 有料, 無料, 市町村, 有料, 無料. Rows include various municipalities like 兵庫縣, 神戸市, 西宮市, etc.

府縣市町村別加入數 (16)

Table with 10 columns: 市, 町, 村, 有料, 無料, 市, 町, 村, 有料, 無料, 市, 町, 村, 有料, 無料. Includes sub-headers like 兵庫縣 and 昭和八年度末現在.

府縣市町村別加入數 (17)

Table with 10 columns: 市, 町, 村, 有料, 無料, 市, 町, 村, 有料, 無料, 市, 町, 村, 有料, 無料. Includes sub-headers like 京都府 and 昭和八年度末現在.

府縣市町村別加入數 (18)

奈良縣

(昭和八年度末現在)

Table with 12 columns: 市町村, 有料, 無料, 市町村, 有料, 無料, 市町村, 有料, 無料, 市町村, 有料, 無料. Lists municipalities and their respective paid/free counts.

府縣市町村別加入數 (19)

(昭和八年度末現在)

和歌山縣 滋賀縣

Table with 12 columns: 市町村, 有料, 無料, 市町村, 有料, 無料, 市町村, 有料, 無料, 市町村, 有料, 無料. Lists municipalities in Wakayama and Shiga prefectures and their respective paid/free counts.

府縣市町村別加入數 (20)

(昭和八年度末現在)

Table with 12 columns: 市町村, 有料, 無料, 市町村, 有料, 無料, 市町村, 有料, 無料, 市町村, 有料, 無料. Lists municipalities and their respective paid and free counts.

府縣市町村別加入數 (21)

(昭和八年度末現在)

岡山縣

Table with 12 columns: 市町村, 有料, 無料, 市町村, 有料, 無料, 市町村, 有料, 無料, 市町村, 有料, 無料. Lists municipalities in Okayama Prefecture and their respective paid and free counts.

府縣市町村別加入數 (22)

鳥取縣

(昭和八年度末現在)

Table with 10 columns: 市, 町, 村, 有料, 無料, 市, 町, 村, 有料, 無料, 市, 町, 村, 有料, 無料, 市, 町, 村, 有料, 無料. Lists municipalities and their population statistics.

府縣市町村別加入數 (23)

愛知縣

(昭和八年度末現在)

Table with 10 columns: 市, 町, 村, 有料, 無料, 市, 町, 村, 有料, 無料, 市, 町, 村, 有料, 無料, 市, 町, 村, 有料, 無料. Lists municipalities and their population statistics.



府縣市町村別加入數 (24)

(昭和八年度末現在)

Table with 16 columns: 市町村, 有料, 無料, 市町村, 有料, 無料, 市町村, 有料, 無料, 市町村, 有料, 無料, 市町村, 有料, 無料. Lists municipalities and their respective paid/free counts.

府縣市町村別加入數 (25)

(昭和八年度末現在)

Table with 16 columns: 市町村, 有料, 無料, 市町村, 有料, 無料, 市町村, 有料, 無料, 市町村, 有料, 無料, 市町村, 有料, 無料. Lists municipalities and their respective paid/free counts.

府縣市町村別加入數 (26)

(昭和八年度末現在)

Table with columns for 市町村 (City/Town/Village), 有料 (Paid), 無料 (Free), and 加入數 (Number of Additions). It lists various municipalities in Aomori Prefecture and their respective paid and free addition counts for the fiscal year ending in 1933.

府縣市町村別加入數 (27)

(昭和八年度末現在)

静岡県

Table with columns for 市町村 (City/Town/Village), 有料 (Paid), 無料 (Free), and 加入數 (Number of Additions). It lists various municipalities in Shizuoka Prefecture and their respective paid and free addition counts for the fiscal year ending in 1933.

府縣市町村別加入數 (28)

(昭和八年度末現在)

Table with columns for 市町村 (City/Town/Village), 有料 (Paid), 無料 (Free), and 加入數 (Number of Additions). It lists various municipalities in Iwate Prefecture and their respective counts.

備考 磐前縣へ國東、東海兩支部ニマテガル

府縣市町村別加入數 (29)

(昭和八年度末現在)

福井縣

Table with columns for 市町村 (City/Town/Village), 有料 (Paid), 無料 (Free), and 加入數 (Number of Additions). It lists various municipalities in Fukui Prefecture and their respective counts.

府縣市町村別加入數 (30)

(昭和八年度末現在)

Table with columns for 富山縣 (Toyama Prefecture) and 富山縣 (Toyama Prefecture). It lists municipalities (市), towns (町), and villages (村) with their respective population counts for '有料' (Paid) and '無料' (Free) categories. Major entries include 富山縣 (Toyama Prefecture) with 11,244 paid and 244 free, and 富山市 (Toyama City) with 2,649 paid and 58 free.

府縣市町村別加入數 (31)

(昭和八年度末現在)

廣島縣 (Hiroshima Prefecture)

Table with columns for 廣島縣 (Hiroshima Prefecture). It lists municipalities (市), towns (町), and villages (村) with their respective population counts for '有料' (Paid) and '無料' (Free) categories. Major entries include 廣島縣 (Hiroshima Prefecture) with 30,485 paid and 1,257 free, and 廣島市 (Hiroshima City) with 13,637 paid and 581 free.

府縣市町村別加入數 (32)

(昭和八年度末現在)

Table with 10 columns: 市, 町, 村, 有料, 無料. Lists municipalities and their population statistics for various districts including 川内, 山縣, 高田, 豊田, 愛媛, 賀茂.

府縣市町村別加入數 (33)

(昭和八年度末現在)

愛媛縣

Table with 10 columns: 市, 町, 村, 有料, 無料. Lists municipalities and their population statistics for various districts including 高松, 宇和島, 愛媛, 今治, 宇和島, 温泉, 松山市, 今治市, 宇和島市, 温泉市.

府縣市町村別加入數 (34)

(昭和八年度末現在)

Table with 16 columns: 市町村, 有料, 無料, 市町村, 有料, 無料, 市町村, 有料, 無料, 市町村, 有料, 無料, 市町村, 有料, 無料. Rows list municipalities like 岡山市, 宇野市, etc., with their respective counts.

府縣市町村別加入數 (35)

(昭和八年度末現在)

山口縣

Table with 16 columns: 市町村, 有料, 無料, 市町村, 有料, 無料, 市町村, 有料, 無料, 市町村, 有料, 無料, 市町村, 有料, 無料. Rows list municipalities in Yamaguchi Prefecture like 山口市, 宇部市, etc., with their respective counts.

府縣市町村別加入數 (36)

(昭和八年度末現在)

Table with 12 columns: 市町村, 有料, 無料, 市町村, 有料, 無料, 市町村, 有料, 無料, 市町村, 有料, 無料. Lists municipalities and their respective paid and unpaid counts.

府縣市町村別加入數 (37)

(昭和八年度末現在)

Table with 12 columns: 市町村, 有料, 無料, 市町村, 有料, 無料, 市町村, 有料, 無料, 市町村, 有料, 無料. Lists municipalities and their respective paid and unpaid counts.

府縣市町村別加入數 (38)

(昭和八年度末現在)

Table with 12 columns: 市, 町, 村, 有料, 無料, 市, 町, 村, 有料, 無料, 市, 町, 村, 有料, 無料. Rows include 高知縣, 高知市, 土佐郡, 幡豆郡, 香美郡, 長岡郡, 安藝郡, 高岡郡, 高知縣, 高知市, 土佐郡, 幡豆郡, 香美郡, 長岡郡, 安藝郡, 高岡郡.

府縣市町村別加入數 (39)

(昭和八年度末現在)

熊本縣

Table with 12 columns: 市, 町, 村, 有料, 無料, 市, 町, 村, 有料, 無料, 市, 町, 村, 有料, 無料. Rows include 九州支部, 熊本縣, 熊本市, 鹿本郡, 宇土郡, 鹿本郡, 宇土郡, 鹿本郡, 宇土郡, 鹿本郡, 宇土郡.



府縣市町村別加入數 (40)

(昭和八年度末現在)

Table with 12 columns: 市, 町, 村, 有料, 無料, 市, 町, 村, 有料, 無料, 市, 町, 村, 有料, 無料. Lists municipalities and their respective paid/free counts.

府縣市町村別加入數 (41)

(昭和八年度末現在)

Table with 12 columns: 市, 町, 村, 有料, 無料, 市, 町, 村, 有料, 無料, 市, 町, 村, 有料, 無料. Lists municipalities and their respective paid/free counts.

府縣市町村別加入數 (42)

(昭和八年度末現在)

Table with 10 columns: 市町村, 有料, 無料, 市町村, 有料, 無料, 市町村, 有料, 無料, 市町村, 有料, 無料. Lists municipalities and their respective paid/free counts.

府縣市町村別加入數 (43)

(昭和八年度末現在)

大分縣

Table with 10 columns: 市町村, 有料, 無料, 市町村, 有料, 無料, 市町村, 有料, 無料, 市町村, 有料, 無料. Lists municipalities in Oita Prefecture and their respective paid/free counts.

府縣市町村別加入數 (44)

(昭和八年度末現在)

Table with 16 columns: 市, 町, 村, 有料, 無料, 市, 町, 村, 有料, 無料, 市, 町, 村, 有料, 無料, 市, 町, 村, 有料, 無料. Lists municipalities and their respective paid/free counts.

府縣市町村別加入數 (45)

(昭和八年度末現在)

鹿児島縣  
沖繩縣

Table with 16 columns: 市, 町, 村, 有料, 無料, 市, 町, 村, 有料, 無料, 市, 町, 村, 有料, 無料, 市, 町, 村, 有料, 無料. Lists municipalities in Kagoshima and Okinawa Prefectures and their respective paid/free counts.

府縣市町村別加入數 (46)

(昭和八年度末現在)

Table with columns for city/town/village, paid/free, and numerical counts. Includes sub-sections like '東北支部' and '宮城縣'.

府縣市町村別加入數 (47)

(昭和八年度末現在)

福島縣

Table with columns for city/town/village, paid/free, and numerical counts. Lists various municipalities in Fukushima Prefecture.

府縣市町村別加入數 (48)

(昭和八年度末現在)

Table with 12 columns: 市, 町, 村, 有料, 無料, 市, 町, 村, 有料, 無料, 市, 町, 村, 有料, 無料. Lists municipalities and their respective paid/free counts.

府縣市町村別加入數 (49)

(昭和八年度末現在)

山形縣

Table with 12 columns: 市, 町, 村, 有料, 無料, 市, 町, 村, 有料, 無料, 市, 町, 村, 有料, 無料. Lists municipalities in Yamagata Prefecture and their respective paid/free counts.

府縣市町村別加入數 (50)

秋田縣

(昭和八年度末現在)

Table with 10 columns: 市, 町, 村, 有料, 無料, 市, 町, 村, 有料, 無料, 市, 町, 村, 有料, 無料, 市, 町, 村, 有料, 無料. Lists municipalities and their respective paid and unpaid counts.

府縣市町村別加入數 (51)

秋田縣

(昭和八年度末現在)

Table with 10 columns: 市, 町, 村, 有料, 無料, 市, 町, 村, 有料, 無料, 市, 町, 村, 有料, 無料, 市, 町, 村, 有料, 無料. Lists municipalities and their respective paid and unpaid counts.

府縣市町村別加入數 (52)

(昭和八年度末現在)

Table with columns for 市町村 (City/Town/Village) and 有料無料 (Paid/Unpaid). Rows include 青森縣 (Aomori Prefecture), 青森市 (Aomori City), 弘前市 (Hiogo City), 八戸市 (Yamanashi City), 東津軽郡 (Hokkaido), 南津軽郡 (Hokkaido), 西津軽郡 (Hokkaido), 中津軽郡 (Hokkaido), 上北郡 (Hokkaido), 下北郡 (Hokkaido), 三戸郡 (Hokkaido), 北津軽郡 (Hokkaido).

府縣市町村別加入數 (53)

(昭和八年度末現在)

Table with columns for 市町村 (City/Town/Village) and 有料無料 (Paid/Unpaid). Rows include 沼田町 (Gumma), 上川支廳 (Hokkaido), 後志支廳 (Hokkaido), 渡島支廳 (Hokkaido), 十勝支廳 (Hokkaido), 釧路支廳 (Hokkaido), 網走支廳 (Hokkaido), 留萌支廳 (Hokkaido), 根室支廳 (Hokkaido).

表 式

III. 放送番組

1. 各局項目別放送回数及時間五ヶ年度比較.....	89—93
2. 各局項目別自局並發局別中繼放送回数及時間.....	94—113
3. 七局種目別自局並發局別中繼放送回数.....	114—165
I 報道之部.....	114
II 教養之部.....	130
III 子供ノ時間之部.....	146
IV 慰安之部.....	150
4. 各局種目別放送回数及時間.....	166—215
I 報道之部.....	166
II 教養之部.....	181
III 子供ノ時間之部.....	196
IV 慰安之部.....	201





1. 各局項目別放送回数

項目及年度別	關 東 支 部				關 西 支 部							
	新 潟		前 橋		大 阪 第 一		大 阪 第 二		同 山		京 都	
	回 數	時 間	回 數	時 間	回 數	時 間	回 數	時 間	回 數	時 間	回 數	時 間
昭和8年度	14,642	3,602.00	11,690	2,741.17	15,275	3,566.38	2,930	1,416.19	17,585	3,622.21	15,789	3,797.37
7	14,011	3,263.29	—	—	14,063	3,566.20	—	—	16,292	3,562.37	10,166	2,701.22
6	4,563	1,178.25	—	—	13,758	3,455.28	—	—	14,617	3,453.01	—	—
5	—	—	—	—	13,715	3,248.18	—	—	2,128	520.57	—	—
4	—	—	—	—	14,468	2,895.02	—	—	—	—	—	—
昭和8年度	9,592	1,457.48	7,268	1,008.32	9,449	1,283.45	480	374.15	11,490	1,513.25	9,842	1,502.01
7	9,350	1,377.40	—	—	8,800	1,437.16	—	—	10,892	1,399.05	6,150	1,024.37
6	3,002	456.31	—	—	8,862	1,386.34	—	—	9,637	1,346.48	—	—
5	—	—	—	—	8,825	1,229.37	—	—	1,310	168.10	—	—
4	—	—	—	—	9,974	1,084.28	—	—	—	—	—	—
昭和8年度	2,985	1,229.38	2,404	997.16	3,057	1,217.37	1,808	798.07	3,311	1,295.06	3,314	1,297.49
7	2,404	971.07	—	—	2,755	1,147.23	—	—	2,798	1,166.55	2,156	926.08
6	739	317.44	—	—	2,449	1,031.46	—	—	2,475	1,033.17	—	—
5	—	—	—	—	2,002	857.29	—	—	381	161.22	—	—
4	—	—	—	—	1,673	700.15	—	—	—	—	—	—
昭和8年度	823	198.03	643	145.46	1,178	339.26	319	83.12	1,139	306.47	1,116	308.55
7	676	175.09	—	—	985	277.42	—	—	989	272.22	725	178.47
6	173	79.47	—	—	779	263.11	—	—	832	277.19	—	—
5	—	—	—	—	1,124	343.45	—	—	168	54.43	—	—
4	—	—	—	—	1,075	332.04	—	—	—	—	—	—
昭和8年度	602	258.48	586	213.26	641	241.01	45	23.03	656	240.56	592	220.50
7	649	255.37	—	—	643	241.59	—	—	701	259.56	476	195.28
6	285	118.48	—	—	665	268.27	—	—	689	281.29	—	—
5	—	—	—	—	783	306.19	—	—	101	44.21	—	—
4	—	—	—	—	773	295.54	—	—	—	—	—	—
昭和8年度	385	132.17	271	104.18	396	161.04	125	51.42	397	153.48	385	152.21
7	326	144.56	—	—	399	171.36	—	—	447	185.31	277	121.24
6	132	65.49	—	—	489	199.02	—	—	437	188.26	—	—
5	—	—	—	—	416	182.39	—	—	73	32.14	—	—
4	—	—	—	—	427	178.08	—	—	—	—	—	—
昭和8年度	536	317.16	455	260.20	540	318.07	15	7.10	500	297.19	516	308.57
7	606	339.00	—	—	480	290.24	—	—	465	279.48	385	237.58
6	232	129.46	—	—	514	316.28	—	—	547	325.42	—	—
5	—	—	—	—	565	328.29	—	—	95	60.07	—	—
4	—	—	—	—	546	304.13	—	—	—	—	—	—
レ コ ト	38	8.10	63	11.39	14	5.38	138	68.50	92	15.00	24	6.44

及時間五ヶ年度比較

部	東 海 支 部										
	德 島		名 古 屋 第 一		名 古 屋 第 二		金 澤		福 井 濱 松		
	回 數	時 間	回 數	時 間	回 數	時 間	回 數	時 間	回 數	時 間	
10,987	2,588.33	17,417	3,379.05	2,178	1,368.32	20,346	3,656.28	14,839	2,599.44	12,346	2,494.30
—	—	15,286	3,498.35	—	—	18,143	3,438.08	—	—	—	—
—	—	15,120	3,387.59	—	—	17,229	3,364.14	—	—	—	—
—	—	13,625	2,934.58	—	—	14,715	2,836.31	—	—	—	—
—	—	14,475	2,607.18	—	—	—	—	—	—	—	—
6,792	1,019.14	11,885	1,245.42	438	531.34	14,727	1,524.22	10,725	1,038.04	8,266	990.38
—	—	10,271	1,410.07	—	—	13,188	1,436.57	—	—	—	—
—	—	10,541	1,324.18	—	—	12,661	1,318.17	—	—	—	—
—	—	9,308	1,037.24	—	—	10,561	1,014.11	—	—	—	—
—	—	10,222	832.04	—	—	—	—	—	—	—	—
2,364	893.04	3,179	1,194.56	1,559	745.35	3,165	1,216.06	2,342	806.57	2,339	872.14
—	—	2,883	1,174.04	—	—	2,907	1,161.06	—	—	—	—
—	—	2,518	1,043.19	—	—	2,503	1,026.25	—	—	—	—
—	—	1,835	785.38	—	—	1,752	738.34	—	—	—	—
—	—	1,758	703.04	—	—	—	—	—	—	—	—
756	197.03	809	192.12	1	.26	877	206.55	650	153.52	648	146.36
—	—	702	181.02	—	—	669	182.31	—	—	—	—
—	—	461	206.38	—	—	485	227.35	—	—	—	—
—	—	558	222.37	—	—	508	219.03	—	—	—	—
—	—	519	201.42	—	—	—	—	—	—	—	—
436	160.22	671	273.52	13	8.53	656	245.23	507	188.23	501	177.34
—	—	598	262.10	—	—	541	245.56	—	—	—	—
—	—	594	271.24	—	—	657	294.48	—	—	—	—
—	—	741	305.41	—	—	920	363.34	—	—	—	—
—	—	852	339.10	—	—	—	—	—	—	—	—
282	108.33	269	119.15	50	23.19	277	112.34	190	79.48	204	85.07
—	—	281	135.02	—	—	298	138.31	—	—	—	—
—	—	305	133.51	—	—	314	135.05	—	—	—	—
—	—	317	116.43	—	—	260	112.41	—	—	—	—
—	—	336	117.56	—	—	—	—	—	—	—	—
345	206.35	584	346.39	6	2.53	578	334.54	404	233.52	385	221.24
—	—	551	336.10	—	—	540	332.07	—	—	—	—
—	—	701	408.29	—	—	609	362.04	—	—	—	—
—	—	846	456.58	—	—	714	388.28	—	—	—	—
—	—	788	413.22	—	—	—	—	—	—	—	—
12	3.42	20	6.29	111	53.52	66	16.14	51	8.48	3	.57

1. 各局項目別放送回数

項目及年度別	中 國 支 部						九 州 支 部					
	廣 島		松 江		高 知		熊 本		福 岡		小 倉	
	回数	時間	回数	時間	回数	時間	回数	時間	回数	時間	回数	時間
昭和8年度	16,241	3,607.04	16,403	3,591.48	16,925	3,669.00	17,883	3,722.02	17,712	3,728.15	18,157	3,759.20
合 計	13,509	3,593.59	12,725	3,420.42	14,498	3,354.42	15,349	3,517.31	14,407	3,556.59	15,722	3,573.27
# 7 #	12,603	3,474.13	824	225.02	319	82.37	14,364	3,296.45	14,734	3,276.35	3,936	898.02
# 6 #	12,044	3,245.36					12,961	2,974.01	4,380	947.29		
# 5 #	9,016	2,533.03					11,255	2,630.26				
# 4 #												
報 道	10,459	1,399.20	10,876	1,406.43	11,271	1,448.30	12,142	1,491.00	11,970	1,494.17	12,326	1,541.51
# 7 #	8,759	1,527.21	7,921	1,340.36	9,859	1,329.39	10,318	1,406.35	9,367	1,452.56	10,399	1,435.33
# 6 #	8,433	1,443.00	505	84.20	204	32.42	9,934	1,343.07	10,265	1,334.17	2,592	338.21
# 5 #	8,002	1,327.28					8,977	1,162.47	2,995	320.40		
# 4 #	5,433	945.52					7,389	958.22				
教 養	3,146	1,283.12	3,096	1,290.41	3,203	1,294.33	3,281	1,332.20	3,303	1,338.12	3,319	1,323.06
# 7 #	2,652	1,137.09	2,613	1,129.47	2,465	1,082.02	2,812	1,200.45	2,796	1,186.37	2,984	1,222.24
# 6 #	2,313	1,001.53	180	73.25	55	22.31	2,302	952.19	2,273	953.07	681	265.18
# 5 #	1,965	889.36					1,793	763.20	621	264.37		
# 4 #	1,602	633.24					1,532	635.44				
子 供	801	188.51	819	195.21	915	223.56	767	183.49	781	183.34	834	185.10
# 7 #	482	177.54	762	218.29	716	193.39	729	191.01	737	190.33	708	187.32
# 6 #	494	234.20	25	11.24	11	4.50	523	228.49	582	233.49	160	69.37
# 5 #	607	285.50					610	266.10	214	94.26		
# 4 #	480	229.22					620	248.19				
和 樂	631	247.58	603	234.47	652	249.01	622	238.16	622	240.13	629	236.28
# 7 #	841	303.35	619	277.34	666	294.47	591	247.54	633	260.12	662	258.07
# 6 #	703	308.14	52	24.13	20	8.08	589	252.19	598	252.00	197	79.48
# 5 #	647	277.41					695	290.49	242	98.26		
# 4 #	681	295.32					850	340.06				
洋 樂	335	133.06	264	111.18	349	141.19	302	122.58	294	119.25	311	124.38
# 7 #	249	131.42	314	146.15	289	151.38	291	124.09	277	122.10	359	131.19
# 6 #	274	144.36	32	13.45	15	6.11	368	158.56	378	147.56	127	49.14
# 5 #	224	111.11					229	110.20	80	37.04		
# 4 #	233	114.29					284	120.44				
演 藝・演 劇	548	313.36	543	315.19	512	303.30	559	326.13	561	326.56	566	321.26
# 7 #	526	316.18	496	308.01	493	302.57	608	347.07	597	344.31	610	338.32
# 6 #	589	342.10	30	17.55	14	8.15	648	361.15	638	355.26	179	95.44
# 5 #	597	353.50					657	380.35	228	132.16		
# 4 #	617	314.30					590	327.09				
レ ー コ ー ン	321	41.01	202	37.39	23	8.11	190	27.26	181	26.38	172	26.41

及時間五ヶ年度比較

長 崎	時 間	東 北 支 部				北 海 道 支 部					
		仙 臺		秋 田		札 幌		函 館		旭 川	
		回数	時間	回数	時間	回数	時間	回数	時間	回数	時間
9,621	1,957.33	16,376	3,607.37	15,386	3,348.43	15,149	3,497.07	14,632	3,467.06	9,002	2,032.57
		14,498	3,257.35	13,433	3,242.40	11,626	2,877.41	11,344	2,880.11		
		13,746	3,128.07	1,232	314.10	10,736	2,802.22	1,660	431.50		
		11,881	3,001.47			9,771	2,439.32				
		9,061	2,523.38			9,116	2,060.58				
6,411	740.35	10,970	1,465.38	10,543	1,386.30	9,977	1,413.41	9,472	1,388.26	5,969	835.20
		10,104	1,384.07	9,138	1,369.13	7,389	1,110.21	6,944	1,088.09		
		9,984	1,385.18	824	131.33	6,988	1,100.13	1,028	165.20		
		8,117	1,168.55			6,059	768.19				
		5,290	764.00			5,543	512.36				
1,808	715.05	3,042	1,254.46	2,672	1,125.59	2,795	1,186.12	2,797	1,183.56	1,658	688.45
		2,300	987.37	2,264	981.51	2,054	894.55	2,105	892.27		
		1,894	798.34	227	94.55	1,703	753.09	308	126.52		
		1,853	835.19			1,665	712.08				
		1,754	779.45			1,562	642.21				
436	100.20	810	182.05	746	176.30	853	205.59	850	206.28	484	108.09
		669	179.39	657	183.27	733	194.29	769	196.10		
		427	191.11	42	19.37	518	232.10	74	31.11		
		457	226.48			512	218.08				
		438	197.35			443	189.04				
352	138.14	666	252.19	585	225.40	628	234.04	628	235.08	373	137.29
		565	251.52	580	262.45	585	238.11	629	253.32		
		520	250.50	57	24.31	607	253.05	92	35.38		
		576	277.25			677	298.21				
		721	313.33			813	320.02				
173	73.50	310	120.01	294	123.29	332	127.44	319	122.35	199	77.12
		333	139.11	280	149.02	325	134.26	361	140.14		
		383	163.44	40	18.43	371	153.05	82	20.32		
		283	130.18			295	127.08				
		269	128.02			259	113.19				
344	174.51	544	324.40	406	303.17	537	317.26	539	319.00	306	180.54
		517	315.09	504	296.22	540	303.19	536	303.39		
		548	337.30	40	24.51	547	310.40	76	41.17		
		578	382.02			543	315.28				
		589	340.42			496	283.35				
97	14.37	34	8.08	50	6.23	27	12.01	27	11.35	13	5.08

### 2. 各局項目別自局並發局

總

(昭和八年度)

	自局	中											合計
		東京	長野	静岡	新潟	前橋	大阪	岡山	京都	徳島	名古屋	金澤	
報道回数	76,775	106,731	73	39	2	1	23,478	3	276	16	14,931	1,885	93
報道時間	6,831.41	17,726.49	35.28	20.58	7.51	.43	4,933.44	10.34	142.17	5.52	1,420.44	61.46	132.42
教養回数	14,596	35,703	47	107	20	18	12,547	299	1,757	26	4,625	96	124
教養時間	5,138.15	15,492.10	19.55	53.55	8.31	6.30	5,199.36	137.08	818.01	11.34	1,705.31	35.37	44.13
子供ノ回数	3,602	10,454	17	27	18	19	3,659	87	202	27	1,021	31	30
子供ノ時間	995.13	2,088.24	4.13	8.47	5.14	9.10	1,024.17	26.16	73.33	5.41	325.04	7.41	9.58
慰安回数	6,086	20,576	68	79	79	69	6,339	94	592	120	751	113	129
慰安時間	2,200.03	9,755.09	19.15	14.12	17.20	16.53	3,105.46	19.12	265.46	36.10	337.22	29.07	45.04
總計回数	101,059	173,474	205	252	119	107	46,023	485	2,827	189	21,308	2,125	376
總計時間	15,165.12	45,063.32	87.51	97.52	38.56	33.16	14,294.23	193.10	1,300.37	59.17	3,788.41	134.11	232.57

### 東京中央

(昭和八年度)

	自局	中											合計
		東京	長野	静岡	新潟	前橋	大阪	岡山	京都	徳島	名古屋	金澤	
報道回数	10,117	—	4	1	—	—	27	—	11	—	7	1	—
報道時間	1,185.44	—	1.31	.39	—	—	10.02	—	5.42	—	1.51	.14	—
教養回数	2,329	—	3	9	2	2	45	1	31	1	22	3	7
教養時間	917.54	—	.56	4.18	.34	.26	21.52	.34	13.40	.19	10.09	1.17	1.56
子供ノ回数	692	—	1	3	1	1	72	1	4	—	28	—	1
子供ノ時間	138.43	—	.14	.57	.17	.28	25.05	.24	1.25	—	9.07	—	.20
慰安回数	1,442	—	5	4	5	4	113	3	11	3	13	3	6
慰安時間	654.54	—	1.36	.40	1.14	1.00	62.27	.28	5.55	.36	6.24	.33	1.56
總計回数	14,580	—	13	17	8	7	257	5	57	4	70	7	14
總計時間	2,898.15	—	4.17	6.34	2.05	1.56	119.26	1.25	26.42	.55	27.31	2.04	4.12

### 東京中央

(昭和八年度)

	自局	中											合計
		東京	長野	静岡	新潟	前橋	大阪	岡山	京都	徳島	名古屋	金澤	
報道回数	746	—	—	—	—	1	49	—	—	—	3	—	4
報道時間	436.16	—	—	—	—	.43	124.05	—	—	—	6.20	—	6.39
教養回数	1,248	—	—	—	—	—	259	1	6	—	58	—	—
教養時間	595.23	—	—	—	—	—	125.03	.28	3.03	—	25.46	—	—
子供ノ回数	5	—	—	—	—	—	—	—	—	—	—	—	—
子供ノ時間	.55	—	—	—	—	—	—	—	—	—	—	—	—
慰安回数	221	—	—	—	—	—	1	—	—	—	—	—	—
慰安時間	94.34	—	—	—	—	—	3.50	—	—	—	—	—	—
總計回数	2,220	—	—	—	—	1	309	1	6	—	61	—	4
總計時間	1,127.08	—	—	—	—	.43	252.58	.28	3.03	—	33.06	—	6.39

### 別中繼放送回数及時間

計

	繼																合計
	宿松	廣島	松江	高知	熊本	福岡	小倉	長崎	仙臺	秋田	札幌	函館	旭川	外	其他	小計	
2	5,866	22	—	13,289	1,901	1,176	400	2,376	6	4,474	26	6	67	30	177,119	253,894	
1.04	584.25	9.19	—	1,299.17	151.35	120.00	36.40	105.34	3.02	402.37	12.51	5.05	58.56	13.32	27,504.30	34,135.11	
25	788	52	146	590	631	112	232	858	70	841	275	21	1,398	159	61,577	76,173	
10.20	320.06	25.21	68.48	216.47	193.03	41.00	53.13	310.36	26.59	294.22	61.04	4.54	574.45	75.12	25,809.11	30,947.26	
16	255	15	35	231	74	40	58	208	20	253	25	8	82	43	16,967	20,569	
5.05	78.13	4.45	12.33	68.16	22.49	12.51	20.07	58.55	6.07	85.49	6.54	2.01	22.52	12.04	4,008.41	5,003.54	
57	416	76	81	683	276	68	81	170	99	315	68	25	434	142	31,930	38,036	
19.48	137.40	14.26	15.44	166.49	87.25	13.59	24.00	60.40	21.56	111.24	17.50	6.58	175.03	37.08	14,576.06	16,776.09	
100	7,325	185	262	14,743	2,832	1,396	771	3,622	195	5,883	394	60	1,981	374	297,613	388,672	
38.17	1,120.24	53.51	97.05	1,751.09	454.52	187.50	134.05	536.45	58.06	895.12	98.39	18.58	831.36	137.56	71,898.28	86,863.40	

備考 外トハ外地外國發ノモノ、其他トハ發局不明ノモノヲ含ム

### 放送局 (第一放送)

	繼																合計
	宿松	廣島	松江	高知	熊本	福岡	小倉	長崎	仙臺	秋田	札幌	函館	旭川	外	其他	小計	
—	1	1	—	1	1	—	—	2	—	1	1	—	3	—	62	10,179	
—	.07	.27	—	.07	.15	—	—	.22	—	.08	.14	—	2.42	—	24.21	1,211.05	
1	16	1	1	8	5	2	1	24	1	4	2	—	100	—	292	2,621	
.27	7.05	.30	.29	3.23	2.20	.57	.29	10.48	.30	1.19	.55	—	40.54	—	126.09	1,044.03	
1	7	1	1	8	2	—	1	7	1	2	—	—	6	—	149	841	
.19	1.48	.18	.29	2.18	.37	—	.19	1.41	.20	.23	—	—	1.37	—	48.26	187.09	
4	4	3	4	6	3	3	1	2	4	3	2	—	34	—	243	1,685	
1.13	1.43	.32	.42	1.43	.45	.29	.09	.33	.42	.28	.15	—	10.01	—	102.04	756.58	
6	28	6	6	23	11	5	3	36	6	10	5	—	143	—	746	15,326	
1.59	10.43	1.47	1.40	7.31	3.57	1.26	.57	13.24	1.32	2.18	1.24	—	55.14	—	301.00	3,199.15	

備考 外トハ外地外國發ノモノヲ含ム

### 放送局 (第二放送)

	繼																合計
	宿松	廣島	松江	高知	熊本	福岡	小倉	長崎	仙臺	秋田	札幌	函館	旭川	外	其他	小計	
—	1	—	—	—	1	—	—	—	—	—	—	—	—	1	—	61	807
—	.54	—	—	—	.18	—	.45	—	—	—	—	—	—	1.50	—	141.34	577.50
—	—	—	—	—	1	—	—	1	—	—	—	—	—	2	—	308	1,576
—	—	—	—	—	.22	—	—	.28	—	—	—	—	—	.58	—	157.08	752.31
—	—	—	—	—	—	—	—	—	—	—	—	—	—	—	—	—	5
—	—	—	—	—	—	—	—	—	—	—	—	—	—	—	—	—	.55
—	—	—	—	—	—	—	—	—	—	—	—	—	—	—	—	1	222
—	—	—	—	—	—	—	—	—	—	—	—	—	—	—	—	3.50	98.24
—	1	—	—	—	—	—	—	—	—	—	—	—	—	—	—	390	2,510
—	.54	—	—	—	.40	—	.45	.28	—	—	—	—	—	2.48	—	302.32	1,429.40

備考 外トハ外地外國發ノモノヲ含ム

### 2. 各局項目別自局並發局

#### 長野放送

(昭和八年度)

	自局	中											合
		東京	長野	静岡	新潟	前橋	大阪	岡山	京都	徳島	名古屋	金澤	
報道回数	1,617	7,912	—	—	2	—	50	—	10	1	9	1	5
報道時間	101.58	1,216.26	—	—	7.51	—	63.52	—	4.19	.20	5.07	.15	6.12
教養回数	191	2,517	—	7	2	2	68	1	18	—	38	2	1
教養時間	60.23	1,036.55	—	3.28	.51	.29	35.01	.34	7.41	—	18.10	.48	.30
子供ノ回数	10	717	—	3	—	—	51	1	2	—	23	1	—
子供ノ時間	2.39	163.00	—	.57	—	—	17.12	.24	.42	—	7.37	.04	—
慰安回数	354	1,377	—	5	9	4	73	4	10	3	13	2	2
慰安時間	56.34	630.34	—	.50	2.03	.56	40.29	.41	4.35	.28	5.57	.17	.16
總計回数	2,172	12,523	—	15	13	6	242	6	40	4	63	6	8
總計時間	221.34	3,048.55	—	5.15	10.45	1.25	156.34	1.39	17.17	.48	36.51	1.24	6.53

#### 静岡放送

(昭和八年度)

	自局	中											合
		東京	長野	静岡	新潟	前橋	大阪	岡山	京都	徳島	名古屋	金澤	
報道回数	2,390	7,493	4	—	—	—	33	—	11	—	8	1	5
報道時間	128.08	1,214.08	1.32	—	—	—	69.55	—	5.07	—	5.55	.14	5.19
教養回数	230	2,550	3	—	1	—	93	3	32	1	42	9	5
教養時間	105.14	1,026.20	1.21	—	.28	—	47.17	1.30	14.23	.27	19.38	2.39	1.34
子供ノ回数	58	616	1	—	1	1	58	—	4	—	28	3	1
子供ノ時間	16.58	124.23	.14	—	.17	.29	23.48	—	1.25	—	9.18	.28	.19
慰安回数	192	1,325	5	—	5	3	121	4	14	2	13	8	4
慰安時間	26.44	618.12	1.40	—	1.16	.35	63.34	.51	7.08	.18	5.35	1.41	1.45
總計回数	2,870	11,984	13	—	7	4	315	7	61	3	91	21	15
總計時間	277.04	2,983.03	4.47	—	2.01	1.04	204.34	2.21	28.04	.45	40.26	5.02	8.57

#### 新潟放送

(昭和八年度)

	自局	中											合
		東京	長野	静岡	新潟	前橋	大阪	岡山	京都	徳島	名古屋	金澤	
報道回数	1,676	7,804	8	1	—	—	60	—	11	1	11	1	5
報道時間	114.47	1,233.10	9.14	.39	—	—	74.01	—	5.37	.20	6.57	.14	5.34
教養回数	91	2,585	3	3	—	1	78	3	18	1	29	4	6
教養時間	40.22	1,053.38	1.21	1.36	—	.23	36.40	1.30	7.53	.20	13.29	1.47	1.31
子供ノ回数	14	697	1	2	—	—	51	—	2	—	26	—	—
子供ノ時間	5.24	155.01	.14	.39	—	—	18.38	—	.39	—	8.14	—	—
慰安回数	61	1,299	6	4	—	3	84	3	9	2	11	2	5
慰安時間	16.32	617.51	1.55	.42	—	.46	46.39	.26	4.50	.19	4.46	.20	1.45
總計回数	1,842	12,396	18	10	—	4	273	6	40	4	77	7	16
總計時間	177.05	3,030.40	12.44	3.36	—	1.09	175.58	1.96	19.01	.59	33.25	2.21	8.50

### 別中繼放送回数及時間

#### 送局

送局	中繼														合計		
	酒松	廣島	松江	高知	熊本	福岡	小倉	長崎	仙臺	秋田	札幌	函館	旭川	外		其他	
—	—	—	—	—	2	—	—	—	1	—	1	1	—	3	—	7,998	9,515
—	—	—	—	—	.25	—	—	—	.14	—	.08	.16	—	2.44	—	1,310.09	1,412.07
—	9	1	1	7	3	2	—	19	1	3	—	—	—	94	—	2,796	2,987
—	4.21	.30	.29	3.00	1.25	.57	—	8.54	.30	.56	—	—	—	40.39	—	1,166.08	1,226.31
—	6	1	—	5	1	1	—	6	1	3	—	—	—	5	—	627	837
—	1.38	.19	—	1.19	.19	.20	—	1.25	.20	.57	—	—	—	1.34	—	198.09	200.48
3	3	6	4	4	3	3	1	3	4	2	1	—	—	21	—	1,560	1,914
1.04	1.09	1.11	.46	1.09	.45	.31	.07	.53	.42	.19	.07	—	—	10.09	—	706.01	762.35
3	18	8	5	18	7	6	1	29	6	9	2	—	—	123	—	13,181	15,333
1.04	7.08	2.00	1.15	5.53	2.30	1.48	.09	11.26	1.32	2.22	.23	—	—	55.06	—	3,381.27	3,602.01

備考 外トハ外地外國發ノモノヲ含ム

#### 送局

送局	中繼														合計		
	酒松	廣島	松江	高知	熊本	福岡	小倉	長崎	仙臺	秋田	札幌	函館	旭川	外		其他	
—	1	1	—	1	—	1	2	1	—	—	1	—	—	—	—	7,563	9,593
—	.37	.27	—	.15	—	—	1.08	.45	.14	—	—	.14	—	—	—	1,305.50	1,433.58
4	16	1	1	8	5	2	1	25	2	6	1	1	—	—	—	2,812	3,042
1.25	7.03	.30	.29	3.23	2.15	.55	.29	11.35	.58	2.20	.28	.25	—	—	—	1,147.54	1,253.08
1	7	1	1	6	2	—	1	7	1	3	—	—	—	—	—	753	811
.19	1.38	.19	.29	1.38	.37	—	.18	1.36	.20	.43	—	—	—	—	—	168.39	185.37
4	5	3	3	7	3	3	1	4	2	4	1	—	—	—	—	1,544	1,736
1.14	1.22	.53	.35	2.09	.45	.27	.08	1.00	.26	.52	.08	—	—	—	—	712.34	739.18
9	29	6	5	22	10	6	5	37	5	13	3	1	—	—	—	12,672	15,542
2.58	10.40	2.09	1.33	7.25	3.38	2.30	1.40	14.25	1.44	3.55	.50	.26	—	—	—	3,334.57	3,612.01

備考 外トハ外地外國發ノモノヲ含ム



2. 各局項目別自局並發局

岡 山 放

Table with columns for station (自局), intermediate stations (中), and destination stations (岡山, 京都, 徳島, etc.). Rows include '報 道' (News), '歌 楽' (Music), '子 供' (Children), '慰 安' (Comfort), and '總 計' (Total).

(昭和八年度)

京 都 放

Table with columns for station (自局), intermediate stations (中), and destination stations (京都, 徳島, 名古屋, etc.). Rows include '報 道' (News), '歌 楽' (Music), '子 供' (Children), '慰 安' (Comfort), and '總 計' (Total).

(昭和八年度)

徳 島 放

Table with columns for station (自局), intermediate stations (中), and destination stations (徳島, 名古屋, 金澤, etc.). Rows include '報 道' (News), '歌 楽' (Music), '子 供' (Children), '慰 安' (Comfort), and '總 計' (Total).

別中繼放送回数及時間

送 局

Table showing relay broadcast counts and times for various stations (濱松, 廣島, 松江, etc.) with columns for station, count, and time.

備考 外トハ外地外國發ノモノヲ含ム

送 局

Table showing relay broadcast counts and times for various stations (濱松, 廣島, 松江, etc.) with columns for station, count, and time.

備考 外トハ外地外國發ノモノヲ含ム

送 局

Table showing relay broadcast counts and times for various stations (濱松, 廣島, 松江, etc.) with columns for station, count, and time.

備考 外トハ外地外國發ノモノ、且通トハ發局不明ノモノヲ含ム

昭和八年七月二十三日放送開始

2. 各局項目別自局並發局

名古屋中

Table with columns for project types (報道, 教養, 子供, 慰安, 總計) and stations (東京, 長野, 静岡, 新潟, 前橋, 大阪, 岡山, 京都, 徳島, 名古屋, 金澤, 福井). Includes sub-headers for '自局' and '中'.

名古屋中

Table with columns for project types (報道, 教養, 子供, 慰安, 總計) and stations (東京, 長野, 静岡, 新潟, 前橋, 大阪, 岡山, 京都, 徳島, 名古屋, 金澤, 福井). Includes sub-headers for '自局' and '中'.

金澤放

Table with columns for project types (報道, 教養, 子供, 慰安, 總計) and stations (東京, 長野, 静岡, 新潟, 前橋, 大阪, 岡山, 京都, 徳島, 名古屋, 金澤, 福井). Includes sub-headers for '自局' and '中'.

別中繼放送回数及時間

中央放送局 (第一放送)

Table showing relay broadcast counts and times for various stations (富松, 廣島, 松江, 高知, 熊本, 福岡, 小倉, 長崎, 仙臺, 秋田, 札幌, 函館, 旭川, 外, 其他) and a total column.

備考 外トハ外地外國發ノモノヲ含ム

中央放送局 (第二放送)

昭和八年六月二十六日放送開始

Table showing relay broadcast counts and times for various stations (富松, 廣島, 松江, 高知, 熊本, 福岡, 小倉, 長崎, 仙臺, 秋田, 札幌, 函館, 旭川, 外, 其他) and a total column.

備考 外トハ外地外國發ノモノヲ含ム

送局

Table showing relay broadcast counts and times for various stations (富松, 廣島, 松江, 高知, 熊本, 福岡, 小倉, 長崎, 仙臺, 秋田, 札幌, 函館, 旭川, 外, 其他) and a total column.

備考 外トハ外地外國發ノモノ、其他トハ發局不明ノモノヲ含ム



2. 各局項目別自局並發局

福井放

Table with columns for station (自局), region (中), and project (報道, 教養, 子供, 慰安, 總計). Rows show broadcast counts and times for various stations including Tokyo, Nagano, and Kanagawa.

松放

Table with columns for station (自局), region (中), and project (報道, 教養, 子供, 慰安, 總計). Rows show broadcast counts and times for various stations including Tokyo, Nagano, and Kanagawa.

廣島放

Table with columns for station (自局), region (中), and project (報道, 教養, 子供, 慰安, 總計). Rows show broadcast counts and times for various stations including Tokyo, Nagano, and Kanagawa.

別中繼放送回數及時間

送局

昭和八年七月十三日放送開始

Table showing relay broadcast counts and times for various stations (e.g., 濱松, 廣島, 松江) and projects (報道, 教養, 子供, 慰安, 總計).

備考 外トハ外地外國發ノモノ、其他トハ發局不明ノモノヲ含ム

送局

昭和八年七月十九日放送開始

Table showing relay broadcast counts and times for various stations (e.g., 濱松, 廣島, 松江) and projects (報道, 教養, 子供, 慰安, 總計).

備考 外トハ外地外國發ノモノ、其他トハ發局不明ノモノヲ含ム

送局

Table showing relay broadcast counts and times for various stations (e.g., 濱松, 廣島, 松江) and projects (報道, 教養, 子供, 慰安, 總計).

備考 外トハ外地外國發ノモノヲ含ム

2. 各局項目別自局並發局

松 江 放

Table with columns for station (自局), intermediate stations (中), and total (合計). Rows include 報道 (News), 教養 (Education), 子供 (Children), 慰安 (Comfort), and 總計 (Total).

(昭和八年度)

高 知 放

Table with columns for station (自局), intermediate stations (中), and total (合計). Rows include 報道 (News), 教養 (Education), 子供 (Children), 慰安 (Comfort), and 總計 (Total).

(昭和八年度)

熊 本 放

Table with columns for station (自局), intermediate stations (中), and total (合計). Rows include 報道 (News), 教養 (Education), 子供 (Children), 慰安 (Comfort), and 總計 (Total).

別中繼放送回數及時間

送 局

Table showing relay broadcast counts and times for various stations including 濱松, 廣島, 松江, 高知, 熊本, 福岡, 小倉, 長崎, 仙臺, 秋田, 札幌, 函館, 旭川, 外, 其他, 小計, 合計.

送 局

Table showing relay broadcast counts and times for various stations including 濱松, 廣島, 松江, 高知, 熊本, 福岡, 小倉, 長崎, 仙臺, 秋田, 札幌, 函館, 旭川, 外, 其他, 小計, 合計.

備考 外トハ外地外國發ノモノ、其他トハ發局不明ノモノヲ合ム

送 局

Table showing relay broadcast counts and times for various stations including 濱松, 廣島, 松江, 高知, 熊本, 福岡, 小倉, 長崎, 仙臺, 秋田, 札幌, 函館, 旭川, 外, 其他, 小計, 合計.

備考 外トハ外地外國發ノモノヲ合ム

### 2. 各局項目別自局並發局

#### 福 岡 放

(昭和八年度)

	自局	中											合 計
		東京	長野	静岡	新潟	前橋	大阪	岡山	京都	徳島	名古屋	金澤	
報道回数	2,257	3,785	2	6	—	—	82	—	13	1	3	1	2
報道時間	138.34	655.45	.54	2.10	—	—	114.33	—	6.41	.20	1.42	.14	5.15
教養回数	399	1,682	2	13	1	1	537	27	131	2	67	2	7
教養時間	82.46	730.50	.52	5.45	.28	.23	254.44	12.40	62.50	.51	31.35	.58	1.55
子供回数	51	539	1	1	—	1	67	1	2	—	23	—	1
子供時間	17.15	104.32	.14	.20	—	.29	22.47	.24	.48	—	7.01	—	.20
慰安回数	99	885	2	4	2	3	263	4	20	4	18	3	6
慰安時間	41.31	429.17	.31	.54	.29	.51	134.37	.38	9.47	1.17	8.34	.52	1.54
總計回数	2,796	6,890	7	24	3	5	951	32	166	7	113	6	16
總計時間	280.06	1,920.24	2.31	9.10	.57	1.43	526.41	13.42	80.06	2.26	48.52	2.04	9.25

#### 小 倉 放

(昭和八年度)

	自局	中											合 計
		東京	長野	静岡	新潟	前橋	大阪	岡山	京都	徳島	名古屋	金澤	
報道回数	2,193	3,855	4	6	—	—	92	—	13	—	4	1	5
報道時間	137.18	659.46	1.34	1.58	—	—	117.17	—	6.40	—	2.31	.14	5.42
教養回数	244	1,723	2	2	1	1	531	25	132	1	73	5	6
教養時間	48.50	714.00	.52	1.08	.28	.23	249.59	12.17	63.03	.27	34.38	1.53	1.37
子供回数	103	533	1	1	—	1	67	1	5	—	27	—	1
子供時間	28.02	95.36	.14	.20	—	.29	22.23	.24	1.47	—	8.00	—	.19
慰安回数	116	901	3	4	4	4	272	3	27	5	19	3	5
慰安時間	22.37	417.09	.52	.42	.58	1.15	140.20	.51	13.08	1.30	9.05	.58	2.13
總計回数	2,666	7,012	10	13	5	6	964	30	177	6	123	9	17
總計時間	236.49	1,696.31	3.32	4.08	1.26	2.07	529.56	13.32	81.38	1.57	54.14	3.05	9.51

#### 長 崎 放

(昭和八年度)

	自局	中											合 計
		東京	長野	静岡	新潟	前橋	大阪	岡山	京都	徳島	名古屋	金澤	
報道回数	871	2,097	2	1	—	—	31	—	9	—	2	1	3
報道時間	38.03	359.32	.54	.37	—	—	15.22	—	4.30	—	1.22	.14	5.34
教養回数	118	914	—	—	—	—	323	29	55	—	38	2	3
教養時間	23.38	384.35	—	—	—	—	151.38	13.17	23.52	—	17.38	.41	1.06
子供回数	38	275	—	—	1	1	35	—	1	—	14	2	1
子供時間	12.23	55.44	—	—	.17	.29	11.21	—	.20	—	4.24	.19	.19
慰安回数	45	533	1	1	1	1	146	1	10	1	4	1	5
慰安時間	15.11	247.08	.10	.08	.10	.10	73.23	.08	5.44	.11	1.51	.18	1.40
總計回数	1,072	3,841	3	2	2	2	535	30	75	1	58	6	12
總計時間	89.15	1,057.59	1.04	.47	.27	.35	251.41	13.25	34.25	.11	25.15	1.32	8.39

### 別中繼放送回数及時間

#### 送 局

	繼														合 計	
	高松	廣島	松江	高知	熊本	福岡	小倉	長崎	仙臺	秋田	札幌	函館	旭川	外		其他
—	4	1	—	5,239	—	437	128	2	—	1	1	—	5	—	9,713	11,970
—	1.16	.27	—	513.13	—	41.27	7.04	.22	—	.08	.14	—	3.58	—	1,355.43	1,494.17
1	22	1	15	175	—	24	67	21	2	5	1	—	104	—	2,914	3,303
.27	9.05	.30	7.20	57.35	—	10.03	13.13	9.34	.58	1.53	.29	—	40.25	—	1,255.26	1,338.12
1	13	1	1	39	—	9	13	13	1	2	—	—	2	—	730	781
.19	3.56	.19	.29	11.58	—	2.59	4.47	3.25	.20	.23	—	—	.29	—	106.19	183.34
2	4	4	3	259	—	8	20	2	4	3	1	—	35	—	1,559	1,658
.38	1.39	.34	.33	57.16	—	2.06	6.08	.35	.46	.28	.09	—	11.08	—	671.41	713.12
4	43	7	19	5,712	—	478	228	38	7	11	3	—	146	—	14,916	17,712
1.24	15.56	1.50	8.22	640.03	—	58.35	31.12	13.56	2.04	2.52	.52	—	56.00	—	3,449.09	3,729.15

備考 外トハ外地外國發ノモノヲ含ム

#### 送 局

	繼														合 計	
	高松	廣島	松江	高知	熊本	福岡	小倉	長崎	仙臺	秋田	札幌	函館	旭川	外		其他
—	3	1	—	5,263	753	—	124	2	—	1	1	—	5	—	10,133	12,326
—	1.15	.07	—	514.11	72.24	—	6.15	.22	—	.08	.14	—	3.55	—	1,404.33	1,541.51
1	25	1	18	145	194	—	67	16	2	5	2	—	96	—	3,075	3,319
.27	10.24	.30	8.42	54.36	56.17	—	13.10	7.28	.59	1.51	.26	—	38.41	—	1,274.16	1,323.06
1	13	1	1	31	10	—	11	16	—	3	—	—	5	—	731	834
.19	3.46	.19	.29	9.16	2.59	—	4.13	4.23	—	.43	—	—	1.09	—	157.08	185.10
2	11	5	4	165	65	—	16	3	5	4	1	—	30	—	1,562	1,678
.38	3.50	.49	.46	45.49	26.57	—	5.02	.43	1.06	.44	.09	—	10.00	—	686.34	709.13
4	52	8	23	5,605	1,022	—	218	37	7	13	4	—	136	—	15,501	18,157
1.24	19.15	1.45	9.57	624.52	158.37	—	28.40	12.59	2.05	3.26	.49	—	53.45	—	3,522.31	3,759.20

備考 外トハ外地外國發ノモノヲ含ム

#### 送 局

昭和八年九月二十日放送開始

	繼														合 計		
	高松	廣島	松江	高知	熊本	福岡	小倉	長崎	仙臺	秋田	札幌	函館	旭川	外		其他	小計
—	2	1	—	2,706	384	—	2	—	—	1	1	—	3	—	5,540	6,411	
—	.55	.27	—	265.02	10.56	—	.23	—	—	.08	.14	—	1.36	—	702.32	740.35	
—	13	—	17	86	121	—	38	—	10	1	4	—	35	—	1,690	1,808	
—	5.30	—	8.16	29.14	28.42	—	8.49	—	4.21	.29	1.28	.26	—	11.26	—	691.28	715.06
1	7	—	1	21	2	—	5	—	6	1	2	—	2	—	398	435	
.19	1.54	—	.27	6.28	.39	—	1.32	—	1.22	.20	.23	—	.20	—	87.57	100.20	
—	2	2	—	147	35	—	3	—	2	1	2	—	22	—	921	966	
—	.54	.17	—	28.10	15.15	—	1.11	—	.38	.06	.35	—	7.14	—	386.21	401.32	
1	24	3	18	2,900	542	—	338	—	30	3	9	2	—	62	—	8,549	9,621
.19	9.13	.44	8.43	328.54	56.32	—	36.16	—	6.44	.55	2.34	.40	—	20.36	—	1,888.16	1,957.33

備考 外トハ外地外國發ノモノヲ含ム

2. 各局項目別自局並發局

仙 臺 放

Table with columns for station (自局), region (中), and project (報 道, 教 養, 子 供, 慰 安, 總 計). Rows show broadcast counts and times for various stations like 東京, 長野, 静岡, etc.

秋 田 放

Table with columns for station (自局), region (中), and project (報 道, 教 養, 子 供, 慰 安, 總 計). Rows show broadcast counts and times for various stations like 東京, 長野, 静岡, etc.

札 幌 放

Table with columns for station (自局), region (中), and project (報 道, 教 養, 子 供, 慰 安, 總 計). Rows show broadcast counts and times for various stations like 東京, 長野, 静岡, etc.

別中繼放送回数及時間

送 局

Table showing relay broadcast counts and times for various stations (函 松, 廣 島, 松 江, etc.) and a total (合 計).

備考 外トハ外地外國發ノモノヲ含ム

送 局

Table showing relay broadcast counts and times for various stations (函 松, 廣 島, 松 江, etc.) and a total (合 計).

備考 外トハ外地外國發ノモノヲ含ム

送 局

Table showing relay broadcast counts and times for various stations (函 松, 廣 島, 松 江, etc.) and a total (合 計).

備考 外トハ外地外國發ノモノ、其ノ他トハ發局不明ノモノヲ含ム

2. 各局項目別自局並發局

函 館 放

(昭和八年度)

	自局	中											合 計	
		東京	長野	静岡	新潟	前橋	大阪	岡山	京都	徳島	名古屋	金澤		福井
報 道	回数	628	5,751	4	1	—	—	57	—	10	1	11	1	4
	時間	39.32	974.42	1.33	.39	—	—	85.12	—	4.58	.20	7.05	.14	5.30
教 養	回数	169	1,766	3	7	1	1	135	3	37	1	45	3	4
	時間	34.44	803.46	1.22	2.59	.28	.23	66.02	1.38	17.28	.20	21.16	1.12	1.33
子 供ノ	回数	31	526	—	2	2	1	60	1	3	—	29	—	1
	時間	9.38	95.44	—	.37	.37	.29	20.38	.24	1.08	—	9.19	—	.19
慰 安	回数	63	902	2	3	3	3	236	3	26	3	15	5	6
	時間	20.59	425.19	.43	.34	.47	.52	122.43	.31	12.10	.50	6.41	1.16	1.52
總 計	回数	891	8,945	9	13	6	5	491	7	76	5	100	9	15
	時間	104.53	2,302.31	3.38	4.51	1.52	1.44	285.35	2.33	35.44	1.30	41.22	2.42	9.14

旭 川 放

(昭和八年度)

	自局	中											合 計	
		東京	長野	静岡	新潟	前橋	大阪	岡山	京都	徳島	名古屋	金澤		福井
報 道	回数	267	4,161	2	1	—	—	15	—	9	—	3	1	4
	時間	14.39	636.30	.53	.39	—	—	19.35	—	4.27	—	1.55	.15	5.30
教 養	回数	12	1,046	—	1	—	—	98	2	17	1	23	—	1
	時間	3.08	467.05	—	.29	—	—	47.25	1.01	8.06	.16	11.33	—	.30
子 供ノ	回数	14	307	—	—	1	1	35	—	—	—	16	1	1
	時間	3.45	53.19	—	—	.17	.29	10.42	—	—	—	4.45	.20	.19
慰 安	回数	28	548	1	1	1	2	147	1	12	1	7	—	4
	時間	8.31	260.22	.10	.08	.10	.25	71.32	.08	4.32	.11	2.40	—	1.45
總 計	回数	321	6,062	3	3	2	3	295	3	38	2	49	2	10
	時間	30.04	1,417.16	1.03	1.16	.27	.54	149.14	1.09	17.05	.27	20.55	.35	8.04

別中繼放送回数及時間

送 局

	高松	廣島	松江	高知	熊本	福岡	小倉	長崎	仙臺	秋田	札幌	函館	旭川	外	其他	小計	合 計
時間	—	1.50	.27	—	.29	.34	1.07	.46	2.35	.42	252.45	—	2.33	3.50	—	1,348.54	1,388.26
回数	1	15	1	1	5	6	1	2	37	4	436	—	10	102	—	2,628	2,737
時間	.27	6.47	.30	.29	1.53	2.45	.23	.59	17.04	1.40	150.43	—	2.16	42.49	—	1,149.12	1,183.56
回数	1	11	—	1	10	3	2	1	14	1	139	—	4	7	—	819	850
時間	.19	3.08	—	.29	2.57	.58	.39	.18	3.55	.20	51.28	—	1.01	2.01	—	196.50	206.23
回数	2	1	3	4	5	2	2	1	22	11	153	—	12	25	—	1,450	1,513
時間	.38	.22	.26	.45	1.30	.19	.20	.25	8.09	2.28	62.40	—	3.24	10.35	—	687.19	688.18
回数	4	31	5	6	22	13	6	5	86	18	3,686	—	29	139	—	13,741	14,632
時間	1.24	12.07	1.23	1.43	6.49	4.36	2.31	2.28	31.43	5.10	517.36	—	9.14	59.15	—	3,382.15	3,467.08

備考 外トハ外地外國發ノモノヲ含ム

送 局

昭和八年九月四日放送開始

	高松	廣島	松江	高知	熊本	福岡	小倉	長崎	仙臺	秋田	札幌	函館	旭川	外	其他	小計	合 計
時間	—	.50	—	—	.08	.35	.08	.46	.56	.40	144.01	.15	—	2.35	—	820.41	835.20
回数	—	11	—	—	4	1	—	—	25	3	273	87	—	51	—	1,646	1,658
時間	—	4.50	—	—	1.24	.29	—	—	11.14	1.18	93.07	16.23	—	20.27	—	685.37	688.45
回数	1	7	—	1	3	1	1	1	7	1	70	12	—	3	—	470	484
時間	.19	1.54	—	.29	.37	.09	.19	.18	1.43	.20	24.16	2.41	—	1.06	—	104.23	108.09
回数	—	1	1	—	2	—	—	1	9	6	91	15	—	11	—	863	891
時間	—	.22	.09	—	.38	—	—	.24	2.21	1.16	34.08	5.13	—	5.38	—	392.17	400.43
回数	1	21	1	1	10	4	2	3	53	11	1,916	118	—	68	—	8,081	9,002
時間	.19	7.58	.09	.28	2.47	1.13	.27	1.28	16.14	3.34	285.32	24.32	—	29.46	—	2,002.53	2,032.57

備考 外トハ外地外國發ノモノヲ含ム

3. 七局種目別自局並

I. 報 道

種 目 別	七 局												
	自局	中											
		東京	長野	静岡	新潟	前橋	大阪	岡山	山京	都徳	鳥名	古屋	金澤
1 象 通 報	7,791	5,138											
2 時 報	943	4,091											
3 居	1,703												
4 商 況	イ 經濟市況	17,910	5,258										
	ロ 日用品値段	1,957											
	ハ 生商相場	321											
	ニ 其他												
5 ユ ー ス	イ 全國ニユース	1,471	8,047				1						
	ロ ローカルニユース	6,088											
	ハ カレントトピックス	299	1,790										
	ニ 産業ニユース	194	308										
	ホ 官廳公示事項	297	1,120										
ヘ 其他	194	45											
6 發 業 紹 介	923												
7 競 技 現 況	イ 野 球	60	228				119	3					
	ロ 蹴 球	4	48				11						
	ハ 庭 球												
	ニ 陸 上	3	3										
	ホ 水 上	1	3								3		
	ヘ ト 拳 闘	17	108				1						
	イ チ 滑 艇	3	7										
	ロ リ 武 術		4										
	ハ ス 登 馬		2						2				
	ニ ル 碁、 将 棋、 碁	55	157				120				21		
ホ フ 其 他	8	4				2							
8 局 節	イ 式 祭 典	23	74	1	2		12		12	1	7		
	ロ 軍 事	31	450										13
	ハ 宗 教	9	28	5	5		21		51		4		
	ニ 集 會	8	41				8		1		2		
	ホ 體 物	24	35	9	1		8		14	5	3	3	1
ヘ 其 他	24	41	8	4		20		9		5	3	1	
小 計	46,037	27,077	23	12		327	3	89	6	45	6	15	

發 局 別 中 繼 放 送 回 數

ノ 部

(昭和八年度)

種 目 別	總 計														合 計			
	中 繼													小 計				
	廣 島	松 江	高 知	熊 本	福 岡	小 倉	長 崎	仙 臺	秋 田	札 幌	函 館	旭 川	外 他					
1 象 通 報						706									5,844	13,635		
2 時 報															4,091	5,034		
3 居																1,703		
4 商 況	イ 經濟市況								7						5,258	23,175		
	ロ 日用品値段									393	118				511	2,478		
	ハ 生商相場										27				27	348		
	ニ 其他																	
5 ユ ー ス	イ 全國ニユース														8,047	9,519		
	ロ ローカルニユース									10	8	2			20	6,108		
	ハ カレントトピックス														1,790	2,089		
	ニ 産業ニユース														308	502		
	ホ 官廳公示事項														1,120	1,417		
ヘ 其他														45	239			
6 發 業 紹 介																923		
7 競 技 現 況	イ 野 球									12	3		1		5	371	431	
	ロ 蹴 球															59	63	
	ハ 庭 球																	
	ニ 陸 上															3	6	
	ホ 水 上															6	7	
	ヘ ト 拳 闘															109	126	
	イ チ 滑 艇															7	10	
	ロ リ 武 術															4	4	
	ハ ス 登 馬															4	4	
	ニ ル 碁、 将 棋、 碁																2	2
ホ フ 其 他															298	353		
8 局 節	イ 式 祭 典														15	150	173	
	ロ 軍 事														3	479	510	
	ハ 宗 教															117	126	
	ニ 集 會															1	53	61
	ホ 體 物															1	103	127
ヘ 其 他															4	129	153	
小 計										1		3			57	5,721		
總 計	17	7				9	743	439	134	20	2	9	12	3	24	29,024	75,061	

備 考 外トハ外地外國發ノモノヲ含ム。

### 3. 七局種目別自局並 I. 報 道

種目別	自局	東 京 中												
		中												
		東京	長野	新潟	前橋	大阪	岡山	山京	都徳	鳥名	古屋	金澤	福井	
1 氣象通報	1,940													
2 時報	732													
3 屏	363													
4 商況	イ 經濟市況	3,122												
	ロ 日用品値段	291												
	ハ 生産相場	126												
	ニ 其他	-												
5 ニュース	イ 全國ニュース	1,471												
	ロ ローカルニュース	636												
	ハ カレントトピックス	299												
	ニ 産業ニュース	51												
	ホ 官廳公示事項	263												
ヘ 其他	28													
6 職業紹介	290													
7 實況	イ 野球													
	ロ 庭球													
	ハ 陸上													
	ホ 水角													
	ヘ ト 競争	1												
	ナ 滑艇													
	リ 式銃													
	ロ 馬球													
	ハ 将棋、碁	30					20				5			
	ニ 其他												25	55
8 叙景	イ 式祭	6					1			2				
	ロ 軍事	22												
	ハ 宗教	3		1	1		4			7		1		
	ニ 集會	2												
	ホ 催物	3		1						2		1		
ヘ 其他	8		2			2					1			
8 局	430													
小計	10,117		4	1			27		11		7	1		

### 發局別中繼放送回数 ノ 部

(昭和八年度)

發局	中 繼 放 送 局														合 計																
	一																														
	松	廣	島	松	江	高	知	熊	本	福	四	小	倉	長		崎	仙	臺	秋	田	札	幌	函	館	旭	川	外	其	他	小	計
																															1,940
																															732
																															363
																															3,122
																															291
																															126
																															-
																															1,471
																															636
																															299
																															51
																															263
																															28
																															290
																															-
																															-
																															-
																															-
																															1
																															-
																															-
																															25
																															55
																															-
																															6
																															12
																															22
																															15
																															2
																															7
																															10
																															9
																															17
																															430
																															62
																															10,179

備考 外トハ外地外國發ノモノヲ含ム。

### 3. 七局種目別自局並 I. 報 道

種 目 別	大 阪 中												
	自局	中											
		東 京	長 野	靜 岡	新 潟	前 橋	大 阪	岡 山	京 都	徳 島	名 古 屋	金 澤	福 井
1 氣 象 通 報	1,081	482	-	-	-	-	-	-	-	-	-	-	-
2 時 報	84	648	-	-	-	-	-	-	-	-	-	-	-
3 册	-	-	-	-	-	-	-	-	-	-	-	-	-
4 商 況	イ 經 濟 市 況	3,150	-	-	-	-	-	-	-	-	-	-	-
	ロ 日 用 品 値 段	297	-	-	-	-	-	-	-	-	-	-	-
	ハ 生 産 相 場	-	-	-	-	-	-	-	-	-	-	-	-
5 ニ ュ ー ス	イ 全 國 ニ ュ ー ス	-	691	-	-	-	-	-	-	-	-	-	-
	ロ ローカル ニュース	1,365	-	-	-	-	-	-	-	-	-	-	-
	ハ カレント トピックス	-	303	-	-	-	-	-	-	-	-	-	-
6 ス 他	イ 産 業 ニュース	51	51	-	-	-	-	-	-	-	-	-	-
	ロ 官 廳 公 示 事 項	14	254	-	-	-	-	-	-	-	-	-	-
7 實 技 記	イ 野 球	31	17	-	-	-	-	-	-	-	-	-	-
	ロ 蹴 球	1	-	-	-	-	-	-	-	-	-	-	-
8 局	イ 水 上 力 闘	2	11	-	-	-	-	-	-	-	-	-	-
	ロ 滑 氷 技 術	-	-	-	-	-	-	-	-	-	-	-	-
小 計	イ 武 器 試 験	2	-	-	-	-	-	2	-	-	-	-	-
	ロ 将 棋、聯 球	20	25	-	-	-	-	-	-	5	-	-	-
景 観	イ 式 祭 典	2	3	-	-	-	-	-	2	1	2	-	-
	ロ 軍 事 教 育	-	4	-	-	-	-	-	-	-	-	-	-
景 観	イ 宗 教 集 會	4	4	1	1	-	-	-	9	-	1	-	-
	ロ 集 會 物 他	5	8	2	1	-	-	-	2	-	1	-	-
小 計	イ 景 観 其 他	8	7	1	-	-	-	-	2	-	1	1	-
	ロ 報	454	7	-	-	-	-	-	-	-	-	-	-
小 計	6,873	2,524	4	2	-	-	-	-	17	1	10	1	-

### 發 局 別 中 繼 放 送 回 數 ノ 部

(昭和八年度)

中 繼 放 送 局														合 計	
廣 島	松 山	高 知	徳 島	香 川	高 松	岡 山	福 岡	小 倉	長 崎	大 分	鹿 兒 島	宮 崎	鹿 兒 島		外 他 小 計
-	-	-	-	-	-	-	-	-	-	-	-	-	-	482	1,563
-	-	-	-	-	-	-	-	-	-	-	-	-	-	648	732
-	-	-	-	-	-	-	-	-	-	-	-	-	-	-	-
-	-	-	-	-	-	-	-	-	-	-	-	-	-	-	3,150
-	-	-	-	-	-	-	-	-	-	-	-	-	-	-	297
-	-	-	-	-	-	-	-	-	-	-	-	-	-	-	-
-	-	-	-	-	-	-	-	-	-	-	-	-	-	-	691
-	-	-	-	-	-	-	-	-	-	-	-	-	-	-	1,365
-	-	-	-	-	-	-	-	-	-	-	-	-	-	-	303
-	-	-	-	-	-	-	-	-	-	-	-	-	-	-	51
-	-	-	-	-	-	-	-	-	-	-	-	-	-	-	254
-	-	-	-	-	-	-	-	-	-	-	-	-	-	-	9
-	-	-	-	-	-	-	-	-	-	-	-	-	-	-	193
-	-	-	-	-	-	-	-	-	-	-	-	-	-	-	17
-	-	-	-	-	-	-	-	-	-	-	-	-	-	-	1
-	-	-	-	-	-	-	-	-	-	-	-	-	-	-	3
-	-	-	-	-	-	-	-	-	-	-	-	-	-	-	11
-	-	-	-	-	-	-	-	-	-	-	-	-	-	-	2
-	-	-	-	-	-	-	-	-	-	-	-	-	-	-	2
-	-	-	-	-	-	-	-	-	-	-	-	-	-	-	30
-	-	-	-	-	-	-	-	-	-	-	-	-	-	-	2
-	-	-	-	-	-	-	-	-	-	-	-	-	-	-	12
-	1	-	-	-	-	-	-	-	-	1	-	-	-	2	14
-	-	-	-	-	-	-	-	-	-	-	-	-	-	-	4
-	-	-	-	-	-	-	-	-	-	-	-	-	-	-	16
-	-	-	-	-	-	-	-	-	-	-	-	-	-	-	20
-	1	-	-	-	-	-	-	-	-	1	-	-	-	-	18
-	1	1	-	-	-	-	-	-	-	2	-	-	1	-	20
-	-	-	-	-	-	-	-	-	-	-	-	-	-	-	8
-	-	-	-	-	-	-	-	-	-	1	-	-	-	-	462
-	3	1	-	-	-	-	-	-	-	2	3	-	2	1	2,576
-	-	-	-	-	-	-	-	-	-	-	-	-	-	-	9,449

備 考 外トハ外地外國發ノモノヲ合ム。



### 3. 七局種目別自局並

#### I. 報道

種目別	名古屋中												
	自局	中											
		東京	長野	静岡	新潟	前橋	大阪	岡山	山形	京都	徳島	名古屋	金澤
1 象通報	1,094	846	-	-	-	-	-	-	-	-	-	-	-
2 時報	-	729	-	-	-	-	-	-	-	-	-	-	-
3 勝	365	-	-	-	-	-	-	-	-	-	-	-	-
4 商況	イ 経済市況	4,122	-	-	-	-	-	-	-	-	-	-	-
	ロ 日用品値段	292	-	-	-	-	-	-	-	-	-	-	-
	ハ 生産相場	24	-	-	-	-	-	-	-	-	-	-	-
	ニ 其他	-	-	-	-	-	-	-	-	-	-	-	-
5 ニュース	イ 全国ニュース	-	1,475	-	-	-	-	-	-	-	-	-	-
	ロ ローカルニュース	1,045	-	-	-	-	-	-	-	-	-	-	-
	ハ カレントトピックス	-	299	-	-	-	-	-	-	-	-	-	-
	ニ 産業ニュース	-	53	-	-	-	-	-	-	-	-	-	-
	ホ 官廳公示事項其他	1	155	-	-	-	-	-	-	-	-	-	-
6 職業紹介	145	-	-	-	-	-	-	-	-	-	-	-	
7 観賽	イ 野球	-	16	-	-	-	10	-	-	-	-	-	-
	ロ 蹴球	-	-	-	-	-	-	-	-	-	-	-	-
	ハ 陸上	-	1	-	-	-	-	-	-	-	-	-	-
	ホ 水角力	-	-	-	-	-	-	-	-	-	-	-	-
	ヘ トナリ	-	11	-	-	-	-	-	-	-	-	-	-
	リ 武闘術	-	-	-	-	-	-	-	-	-	-	-	-
	マ 将棋、碁	5	31	-	-	-	20	-	-	-	-	-	-
	ム 其他	-	-	-	-	-	-	-	-	-	-	-	-
	ニ 式事	2	9	1	1	-	2	-	5	-	-	-	-
	ホ 宗集	1	2	-	-	-	2	-	6	-	-	-	-
8 局小計	イ 景	4	3	-	-	-	3	-	2	1	-	1	-
	ロ 景	3	5	2	-	-	2	-	1	-	-	-	-
	ホ 景	1,054	1	-	-	-	1	-	-	-	-	-	-
小計	8,167	3,640	3	1	-	41	-	14	1	-	1	-	

### 發局別中繼放送回数

#### ノ部

(昭和八年度)

中繼放送局															合計	
東京	名古屋	大阪	京都	徳島	岡山	広島	福岡	小倉	長崎	熊本	鹿児島	那覇	札幌	旭川		小計
-	-	-	-	-	-	-	-	-	-	-	-	-	-	-	846	1,940
-	-	-	-	-	-	-	-	-	-	-	-	-	-	-	729	729
-	-	-	-	-	-	-	-	-	-	-	-	-	-	-	365	365
-	-	-	-	-	-	-	-	-	-	-	-	-	-	-	4,122	4,122
-	-	-	-	-	-	-	-	-	-	-	-	-	-	-	292	292
-	-	-	-	-	-	-	-	-	-	-	-	-	-	-	24	24
-	-	-	-	-	-	-	-	-	-	-	-	-	-	-	1,475	1,475
-	-	-	-	-	-	-	-	-	-	-	-	-	-	-	1,045	1,045
-	-	-	-	-	-	-	-	-	-	-	-	-	-	-	299	299
-	-	-	-	-	-	-	-	-	-	-	-	-	-	-	53	53
-	-	-	-	-	-	-	-	-	-	-	-	-	-	-	155	155
-	-	-	-	-	-	-	-	-	-	-	-	-	-	-	1	1
-	-	-	-	-	-	-	-	-	-	-	-	-	-	-	145	145
-	-	-	-	-	-	-	-	-	-	-	-	-	-	-	26	26
-	-	-	-	-	-	-	-	-	-	-	-	-	-	-	1	1
-	-	-	-	-	-	-	-	-	-	-	-	-	-	-	11	11
-	-	-	-	-	-	-	-	-	-	-	-	-	-	-	51	56
-	-	-	-	-	-	-	-	-	-	-	-	-	-	-	24	26
-	-	-	-	-	-	-	-	-	-	-	-	-	-	-	3	4
-	-	-	-	-	-	-	-	-	-	-	-	-	-	-	12	12
-	-	-	-	-	-	-	-	-	-	-	-	-	-	-	2	2
-	-	-	-	-	-	-	-	-	-	-	-	-	-	-	11	15
-	-	-	-	-	-	-	-	-	-	-	-	-	-	-	18	21
-	-	-	-	-	-	-	-	-	-	-	-	-	-	-	2	1,066
-	-	-	-	-	-	-	-	-	-	-	-	-	-	-	3,718	11,885

備考 外トハ外地外國發ノモノヲ含ム。

### 3. 七局種目別自局並

#### I. 報 道

種 目 別	廣 島																									
	自局	中																								
		東京	長野	静岡	岡	新	湯	前	橋	大	阪	岡	山	京	都	徳	島	名	古	屋	全	評	福	井		
1 氣 象 通 報	1,053	795																								
2 時 報	1	669																								
3 冊	365																									
4 商 業	イ 經濟市況	3,056																								
	ロ 日用品依	256																								
	ハ 生 産 相 場	25																								
5 ニ ュ ー ス	イ 全 國 ニ ュ ー ス		1,461																							
	ロ ローカル ニュース	1,080																								
	ハ カレント トピックス		297																							
	ニ 産 業 ニ ュ ー ス	14	51																							
	ホ 官 廳 公 示 事 項	6	149																							
7 實 技 況	イ 野 球	9	42							22	3															
	ロ 蹴 球	3	11							3																
	ハ 陸 上																									
	ホ 水 上																									
	ヘ ト 力 闘	6	21																							
	リ 滑 氷		1																							
	ヲ 武 術		1																							
	マ 馬 術																									
	ニ 将 棋、 聯 珠		23							23																
	ハ 其 他																									
8 叙 景	イ 式 祭 典	4	17							1			1				2									
	ロ 軍 事	2	5																					4		
	ハ 宗 教		5		2	1				5		7					1									
	ホ 集 會	1	6							1							1									
小 計	イ 景 物 他	4	6							2		2	1													
	ロ 其 他	1	10	1						3		2				1										
8 局 報	819	11																								
小 計	6,768	3,595	3	1					60	3	12	1	6											4		

### 發 局 別 中 繼 放 送 回 數

#### ノ 部

(昭和八年度)

種 目 別	放 送 局														外 其 他	小 計	合 計												
	繼																												
	青	松	廣	島	松	江	高	知	熊	本	福	岡	小	倉				長	崎	仙	臺	秋	田	札	幌	函	館	旭	川
1 氣 象 通 報																													
2 時 報																													
3 冊																													
4 商 業	イ 經濟市況																												
	ロ 日用品依																												
	ハ 生 産 相 場																												
5 ニ ュ ー ス	イ 全 國 ニ ュ ー ス																												
	ロ ローカル ニュース																												
	ハ カレント トピックス																												
	ニ 産 業 ニ ュ ー ス																												
	ホ 官 廳 公 示 事 項																												
7 實 技 況	イ 野 球																												
	ロ 蹴 球																												
	ハ 陸 上																												
	ホ 水 上																												
	ヘ ト 力 闘																												
	リ 滑 氷																												
	ヲ 武 術																												
	マ 馬 術																												
	ニ 将 棋、 聯 珠																												
	ハ 其 他																												
8 叙 景	イ 式 祭 典																												
	ロ 軍 事																												
	ハ 宗 教																												
	ホ 集 會																												
小 計																													
8 局 報																													
小 計																													

### 3. 七局種目別自局並 I. 報 道

種 目 別	本 局															
	自局	中														
		東京	長野	静岡	新潟	前橋	大阪	岡山	山京	都徳	島	名古屋	金	深	福	若
1 氣 象 通 報	915	843	-	-	-	-	-	-	-	-	-	-	-	-	-	-
2 時 報	1	701	-	-	-	-	-	-	-	-	-	-	-	-	-	-
3 勝	365	-	-	-	-	-	-	-	-	-	-	-	-	-	-	-
4 商 況	イ 經濟市況	3,045	-	-	-	-	-	-	-	-	-	-	-	-	-	-
	ロ 日用品値段	295	-	-	-	-	-	-	-	-	-	-	-	-	-	-
	ハ 生産相場	25	-	-	-	-	-	-	-	-	-	-	-	-	-	-
5 ニュース	イ 全國ニュース	-	1,463	-	-	-	1	-	-	-	-	-	-	-	-	-
	ロ ローカルニュース	908	-	-	-	-	-	-	-	-	-	-	-	-	-	-
	ハ カレントトピックス	-	300	-	-	-	-	-	-	-	-	-	-	-	-	-
	ニ 産業ニュース	33	51	-	-	-	-	-	-	-	-	-	-	-	-	-
	ホ 官廳公示事項	5	252	-	-	-	-	-	-	-	-	-	-	-	-	-
7 實 技 况	イ 野 球	6	45	-	-	-	40	-	-	-	-	-	-	-	-	-
	ロ 蹴 球	-	11	-	-	-	4	-	-	-	-	-	-	-	-	-
	ハ 陸 上	-	1	-	-	-	-	-	-	-	-	-	-	-	-	-
	ニ 水 上	-	-	-	-	-	-	-	-	-	-	-	-	-	-	-
	ホ 角 力	8	21	-	-	-	1	-	-	-	-	-	-	-	-	-
	イ 拳 闘	-	1	-	-	-	-	-	-	-	-	-	-	-	-	-
	ロ 滑 艇	-	1	-	-	-	-	-	-	-	-	-	-	-	-	-
	ハ 武 術	-	-	-	-	-	-	-	-	-	-	-	-	-	-	-
	ニ ヌルヲ	-	-	-	-	-	-	19	-	-	-	-	-	-	-	-
	ホ 将棋、聯珠	-	25	-	-	-	-	-	-	-	-	-	-	-	-	-
8 景	イ 式 祭 典	4	12	-	1	-	3	-	1	-	2	-	-	-	-	-
	ロ 軍 事	2	5	-	-	-	-	-	-	-	-	-	-	2	-	
	ハ 宗 教	-	5	-	1	-	3	-	10	-	-	-	-	-	-	
	ニ 集 會	-	14	-	-	-	2	-	-	-	-	-	-	-	-	
	ホ 物 價	2	9	2	-	-	1	-	-	1	1	-	-	-	-	
小 計	1,108	17	-	-	-	5	-	-	-	-	-	-	-	-	-	
小 計	6,932	3,788	2	6	-	82	-	13	1	3	1	3	-	-	-	

### 發 局 別 中 繼 放 送 回 數 ノ 部

(昭和八年度)

種 目 別	本 局													外 他 小 計	合 計			
	中																	
	東京	長野	静岡	新潟	前橋	大阪	岡山	山京	都徳	島	名古屋	金	深			福	若	
1 氣 象 通 報	-	-	-	-	-	-	-	-	-	-	-	-	-	-	-	-	1,549	2,464
2 時 報	-	-	-	-	-	-	-	-	-	-	-	-	-	-	-	-	701	702
3 勝	-	-	-	-	-	-	-	-	-	-	-	-	-	-	-	-	-	365
4 商 況	イ 經濟市況	-	-	-	-	-	-	-	-	-	-	-	-	-	-	-	-	3,045
	ロ 日用品値段	-	-	-	-	-	-	-	-	-	-	-	-	-	-	-	393	806
	ハ 生産相場	-	-	-	-	-	-	-	-	-	-	-	-	-	-	-	27	52
5 ニュース	イ 全國ニュース	-	-	-	-	-	-	-	-	-	-	-	-	-	-	-	-	1,464
	ロ ローカルニュース	-	-	-	-	-	-	-	-	-	-	-	-	-	-	-	10	928
	ハ カレントトピックス	-	-	-	-	-	-	-	-	-	-	-	-	-	-	-	8	300
	ニ 産業ニュース	-	-	-	-	-	-	-	-	-	-	-	-	-	-	-	2	51
	ホ 官廳公示事項	-	-	-	-	-	-	-	-	-	-	-	-	-	-	-	-	300
7 實 技 况	イ 野 球	-	-	-	-	-	-	-	-	-	-	-	-	-	-	-	-	51
	ロ 蹴 球	-	-	-	-	-	-	-	-	-	-	-	-	-	-	-	-	84
	ハ 陸 上	-	-	-	-	-	-	-	-	-	-	-	-	-	-	-	-	252
	ニ 水 上	-	-	-	-	-	-	-	-	-	-	-	-	-	-	-	-	252
	ホ 角 力	-	-	-	-	-	-	-	-	-	-	-	-	-	-	-	-	6
	イ 拳 闘	-	-	-	-	-	-	-	-	-	-	-	-	-	-	-	-	-
	ロ 滑 艇	-	-	-	-	-	-	-	-	-	-	-	-	-	-	-	-	-
	ハ 武 術	-	-	-	-	-	-	-	-	-	-	-	-	-	-	-	-	-
	ニ ヌルヲ	-	-	-	-	-	-	-	-	-	-	-	-	-	-	-	-	-
	ホ 将棋、聯珠	-	-	-	-	-	-	-	-	-	-	-	-	-	-	-	-	-
8 景	イ 式 祭 典	-	-	-	-	-	-	-	-	-	-	-	-	-	-	-	-	6
	ロ 軍 事	-	-	-	-	-	-	-	-	-	-	-	-	-	-	-	-	-
	ハ 宗 教	-	-	-	-	-	-	-	-	-	-	-	-	-	-	-	-	-
	ニ 集 會	-	-	-	-	-	-	-	-	-	-	-	-	-	-	-	-	-
	ホ 物 價	-	-	-	-	-	-	-	-	-	-	-	-	-	-	-	-	-
小 計	-	-	-	-	-	-	-	-	-	-	-	-	-	-	-	-	209	
7 實 技 况	イ 野 球	-	-	-	-	-	-	-	-	-	-	-	-	-	-	-	-	100
	ロ 蹴 球	-	-	-	-	-	-	-	-	-	-	-	-	-	-	-	-	15
	ハ 陸 上	-	-	-	-	-	-	-	-	-	-	-	-	-	-	-	-	1
	ニ 水 上	-	-	-	-	-	-	-	-	-	-	-	-	-	-	-	-	1
	ホ 角 力	-	-	-	-	-	-	-	-	-	-	-	-	-	-	-	-	22
	イ 拳 闘	-	-	-	-	-	-	-	-	-	-	-	-	-	-	-	-	1
	ロ 滑 艇	-	-	-	-	-	-	-	-	-	-	-	-	-	-	-	-	1
	ハ 武 術	-	-	-	-	-	-	-	-	-	-	-	-	-	-	-	-	1
	ニ ヌルヲ	-	-	-	-	-	-	-	-	-	-	-	-	-	-	-	-	22
	ホ 将棋、聯珠	-	-	-	-	-	-	-	-	-	-	-	-	-	-	-	-	1
8 景	イ 式 祭 典	-	-	-	-	-	-	-	-	-	-	-	-	-	-	-	-	28
	ロ 軍 事	-	-	-	-	-	-	-	-	-	-	-	-	-	-	-	-	32
	ハ 宗 教	-	-	-	-	-	-	-	-	-	-	-	-	-	-	-	-	15
	ニ 集 會	-	-	-	-	-	-	-	-	-	-	-	-	-	-	-	-	20
	ホ 物 價	-	-	-	-	-	-	-	-	-	-	-	-	-	-	-	-	16
小 計	-	-	-	-	-	-	-	-	-	-	-	-	-	-	-	-	19	
7 實 技 况	イ 野 球	-	-	-	-	-	-	-	-	-	-	-	-	-	-	-	-	21
	ロ 蹴 球	-	-	-	-	-	-	-	-	-	-	-	-	-	-	-	-	21
	ハ 陸 上	-	-	-	-	-	-	-	-	-	-	-	-	-	-	-	-	21
	ニ 水 上	-	-	-	-	-	-	-	-	-	-	-	-	-	-	-	-	21
	ホ 角 力	-	-	-	-	-	-	-	-	-	-	-	-	-	-	-	-	21
	イ 拳 闘	-	-	-	-	-	-	-	-	-	-	-	-	-	-	-	-	21
	ロ 滑 艇	-	-	-	-	-	-	-	-	-	-	-	-	-	-	-	-	21
	ハ 武 術	-	-	-	-	-	-	-	-	-	-	-	-	-	-	-	-	21
	ニ ヌルヲ	-	-	-	-	-	-	-	-	-	-	-	-	-	-	-	-	21
	ホ 将棋、聯珠	-	-	-	-	-	-	-	-	-	-	-	-	-	-	-	-	21
8 景	イ 式 祭 典	-	-	-	-	-	-	-	-	-	-	-	-	-	-	-	-	21
	ロ 軍 事	-	-	-	-	-	-	-	-	-	-	-	-	-	-	-	-	21
	ハ 宗 教	-	-	-	-	-	-	-	-	-	-	-	-	-	-	-	-	21
	ニ 集 會	-	-	-	-	-	-	-	-	-	-	-	-	-	-	-	-	21
	ホ 物 價	-	-	-	-	-	-	-	-	-	-	-	-	-	-	-	-	21
小 計	-	-	-	-	-	-	-	-	-	-	-	-	-	-	-	-	25	
小 計	-	-	-	-	-	-	-	-	-	-	-	-	-	-	-	-	25	
小 計	-	-	-	-	-	-	-	-	-	-	-	-	-	-	-	-	1,133	
小 計	-	-	-	-	-	-	-	-	-	-	-	-	-	-	-	-	5,210	
小 計	-	-	-	-	-	-	-	-	-	-	-	-	-	-	-	-	12,142	

備 考 外トハ外地外國發ノモノヲ含ム。

### 3. 七局種目別自局並 I. 報 道

種 目 別	仙 臺											
	自局	中										
		東 京	長 野	靜 岡	新 潟	前 橋	大 阪	岡 山	京 都	徳 島	名 古 屋	金 澤
1 氣 象 通 報	733	1,209	-	-	-	-	-	-	-	-	-	-
2 時 報	-	735	-	-	-	-	-	-	-	-	-	-
3 册	245	-	-	-	-	-	-	-	-	-	-	-
4 商 況	イ 經 濟 市 況	10	3,218	-	-	-	-	-	-	-	-	-
	ロ 日 用 品 値 段	283	-	-	-	-	-	-	-	-	-	-
	ハ 生 産 相 場	121	-	-	-	-	-	-	-	-	-	-
ニ 其 他	-	-	-	-	-	-	-	-	-	-	-	-
5 ユ ー ス	イ 全 國 ニ ュ ー ス	-	1,471	-	-	-	-	-	-	-	-	-
	ロ ローカル ニュース	685	-	-	-	-	-	-	-	-	-	-
	ハ カレント トピックス	-	293	-	-	-	-	-	-	-	-	-
ニ 産 業 ニ ュ ー ス	2	51	-	-	-	-	-	-	-	-	-	
ホ 官 廳 公 示 事 項	6	132	-	-	-	-	-	-	-	-	-	
ヘ 其 他	10	18	-	-	-	-	-	-	-	-	-	
6 職 業 紹 介	25	-	-	-	-	-	-	-	-	-	-	
7 實 技 況	イ 野 球	7	51	-	-	-	26	-	-	-	-	-
	ロ 蹴 球	-	13	-	-	-	1	-	-	-	-	-
	ハ 陸 上	-	1	-	-	-	-	-	-	-	-	-
	ホ 水 上 力	-	2	-	-	-	-	-	-	1	-	-
	ヘ ト 角 争 滑 艇	1	2	-	-	-	-	-	-	-	-	-
	ニ リ 式 武 術	-	1	-	-	-	-	-	-	-	-	-
	ハ ヌ 馬 球	-	1	-	-	-	-	-	-	-	-	-
	ロ ヌ 将 棋、 聯 珠	-	29	-	-	-	19	-	-	-	5	-
	ハ ヌ 其 他	-	1	-	-	-	2	-	-	-	-	-
	ニ ヌ 祭 典	1	17	-	-	-	1	-	-	-	-	-
8 景 報	イ 式 軍 祭 典	2	425	-	-	-	-	-	-	-	4	-
	ロ ハ 宗 教 會 物	2	5	-	-	-	3	-	4	-	-	-
	ハ ニ 集 會 物	3	13	-	-	-	4	-	1	-	1	-
	ホ 備 物 他	4	4	3	-	-	2	-	3	1	1	-
ヘ 其 他	2	4	-	-	-	4	-	1	-	1	-	
8 局 報	1,003	-	-	-	-	-	-	-	-	-	-	
小 計	3,145	7,718	3	-	-	62	-	9	1	9	1	4

### 發 局 別 中 繼 放 送 回 數 ノ 部

(昭和八年度)

放 送 局	繼 送 局													合 計				
	繼 送 局																	
	濱 松	廣 島	鳥 松	江 高	知 照	熊 本	福 岡	小 倉	長 崎	時 崎	仙 臺	秋 田	田 札		札幌	旭 川	外 他	小 計
-	-	-	-	-	-	-	-	-	-	-	-	-	-	-	-	-	1,209	1,942
-	-	-	-	-	-	-	-	-	-	-	-	-	-	-	-	-	735	735
-	-	-	-	-	-	-	-	-	-	-	-	-	-	-	-	-	-	245
-	-	-	-	-	-	-	-	-	-	-	-	-	-	-	-	-	3,218	3,228
-	-	-	-	-	-	-	-	-	-	-	-	-	-	-	-	-	283	283
-	-	-	-	-	-	-	-	-	-	-	-	-	-	-	-	-	121	121
-	-	-	-	-	-	-	-	-	-	-	-	-	-	-	-	-	-	-
-	-	-	-	-	-	-	-	-	-	-	-	-	-	-	-	-	1,471	1,471
-	-	-	-	-	-	-	-	-	-	-	-	-	-	-	-	-	685	685
-	-	-	-	-	-	-	-	-	-	-	-	-	-	-	-	-	293	293
-	-	-	-	-	-	-	-	-	-	-	-	-	-	-	-	-	51	53
-	-	-	-	-	-	-	-	-	-	-	-	-	-	-	-	-	132	138
-	-	-	-	-	-	-	-	-	-	-	-	-	-	-	-	-	18	28
-	-	-	-	-	-	-	-	-	-	-	-	-	-	-	-	-	-	25
-	-	-	-	-	-	-	-	-	-	-	-	-	-	-	-	-	77	84
-	-	-	-	-	-	-	-	-	-	-	-	-	-	-	-	-	14	14
-	-	-	-	-	-	-	-	-	-	-	-	-	-	-	-	-	1	1
-	-	-	-	-	-	-	-	-	-	-	-	-	-	-	-	-	3	3
-	-	-	-	-	-	-	-	-	-	-	-	-	-	-	-	-	22	22
-	-	-	-	-	-	-	-	-	-	-	-	-	-	-	-	-	2	3
-	-	-	-	-	-	-	-	-	-	-	-	-	-	-	-	-	1	1
-	-	-	-	-	-	-	-	-	-	-	-	-	-	-	-	-	1	1
-	-	-	-	-	-	-	-	-	-	-	-	-	-	-	-	-	53	53
-	-	-	-	-	-	-	-	-	-	-	-	-	-	-	-	-	3	3
-	1	1	-	-	-	1	-	-	-	-	-	1	1	-	-	-	23	24
-	-	-	-	-	-	-	-	-	-	-	-	-	-	-	-	1	431	433
-	-	-	-	-	-	-	-	-	-	-	-	-	-	-	-	-	12	14
-	-	-	-	-	-	-	-	-	-	-	-	-	-	-	1	-	20	23
-	1	-	-	-	-	1	-	-	-	1	-	1	1	-	1	-	21	25
-	1	-	-	-	-	1	-	-	-	-	-	1	-	-	1	-	14	16
-	-	-	-	-	-	-	-	-	-	-	-	-	-	-	-	-	-	1,003
-	3	1	-	-	1	2	1	1	-	1	3	1	-	-	4	-	7,825	10,970

備 考 外トハ外地外國發ノモノヲ含ム。