



0032391-001

4. 4-932

斑一勢市

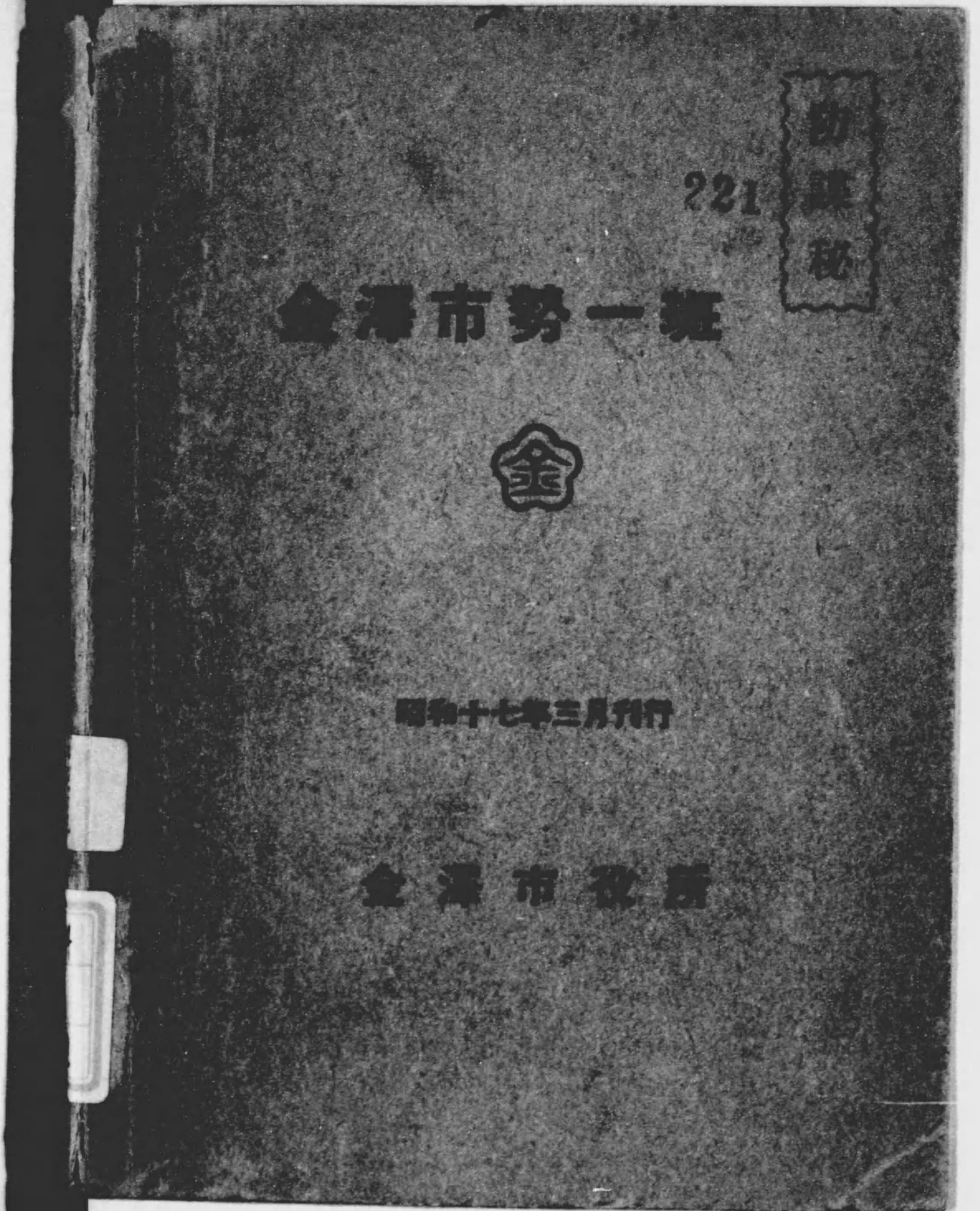
編・市

市

15年3月-16年3月

17-18

AFB



秘
録

221

斑一勢市



昭和十七年三月刊行

斑一市役所

防
諜
秘

221

金澤市勢一斑




昭和十七年三月刊行

金澤市役所

144
082

防
諜
秘



斑一勢市澤金



昭和十七年三月刊行


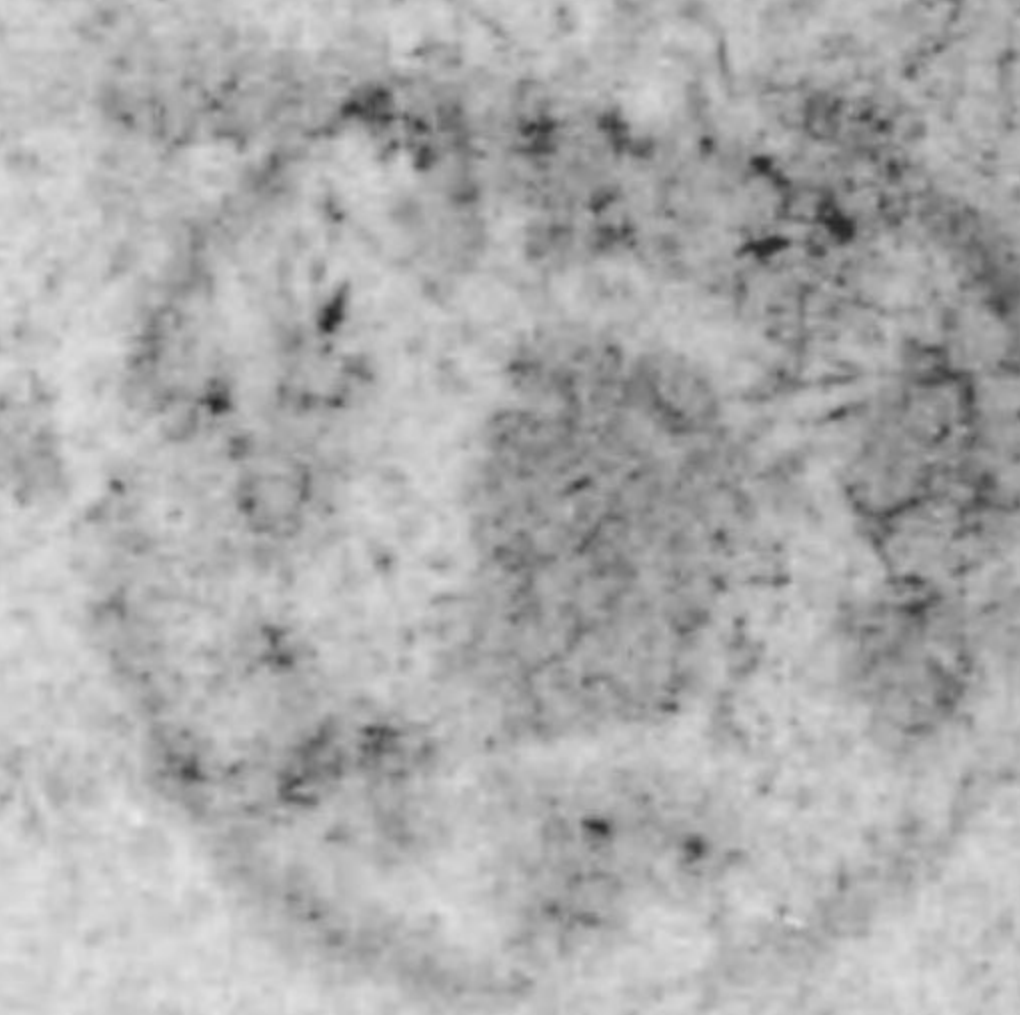
所役市澤金



發行所寄贈本

金澤市

金



金澤市廳






金 澤 市 廳

J = 92

金澤市歌



フタツノ ナガレー トホナガ ク
な が め つ き せ ん け ん ろ く の



レイタク スンデー ワクトコロ
そのには ひと の かげ た え す



イラカノ カズノー ヒニソヒ テ
いちびと あぎ を いそしめ は



オノツカ ラナルー ダイトクッ イ
ちまたに せい ま あ ふ れ た り

金澤市歌

一、二つの流れ遠長く
霊澤すんで湧く所
いらかの数の日にそひて
自らなる大都會

二、ながめつきせぬ兼六の
園には人の影たえず
市人業をいそしめば
巷にせいさあふれたり

三、文化のうしほ早けれど
地の利人の和欠くるなく
こゝ北陸の中心と
永久にさかえん金澤市



例言

1. 本書に收むる諸表は主として昭和十五年中の市勢大要を揚ぐるを主眼とし尙其の現象の變遷消長を對照するに便ならしむる爲め數ヶ年の事實を掲載せり
2. 本書諸表中何年とあるは歴年、何年度とあるは會計年度又は學年度中の事實を示せり
3. 累年の事實中昭和十、十一、十二年に於ての計數急激に増大せるものあるは、昭和十年十二月、昭和十一年四月市域擴張の結果に因るものなり
4. 本書中人口、産業、交通其の他の編に於て從來よりも内容の簡略又は削除したる部分尠くなきも、これは總て防諜上の見地より己むなきに至れるものなり
5. 本書に附録として名所舊蹟の記事を掲載せり

昭和十七年三月

金澤市役所庶務課統計係

目次

概況

呼稱	1
沿革	2
地勢	4
市ノ區劃	4
名所及舊蹟	10

統計表

土地及建物

1 廣袤、面積及高低	1
2 土地總覽	1
3 所管別市內官有地	1
4 民有有租地	3
5 民有無租地	3
6 民有有租地種別	5
7 市有地種別	5
8 建物構數及構造別面積	7
9 新築家屋	7
10 取毀家屋	7

人口

11 世帯及人口靜態總覽	9
12 國勢調查世帯及人口	13
13 國勢調查各町別世帯及人口	15
14 國勢調查校下別世帯及人口	38
15 人口動態總覽	39
16 現住人婚姻	41

17 現住人離婚.....	42
18 現住人出生.....	41
19 現住人死產.....	41
20 現住人死亡.....	43
21 現在人死亡原因別.....	43
22 在留外國人.....	45
23 本市附近町村別世帯及人口.....	45
24 本邦都市人口.....	47

教 育

25 校園總覽.....	53
26 學齡兒童.....	55
27 國民學校學級及教員.....	57
28 國民學校兒童.....	57
29 國民學校入學及卒業兒童.....	57
30 青年學校職員及生徒.....	59
31 市立商業學校.....	59
32 市立女子職業學校.....	61
33 市立工業學校.....	61
34 市學務委員.....	61
35 市學校衛生職員.....	63
36 市立國民學校兒童身體檢查成績.....	64
37 市公學資產.....	65
38 市公學費收入.....	65
39 市公學費支出.....	67
40 市公設運動場.....	67
41 圖書館總覽.....	69
42 圖書館閱覽人員職業別.....	69

神 社・宗 教

43 神社及神職.....	71
---------------	----

44 寺院及僧侶.....	71
45 佛教教務所.....	71
46 神道教會.....	72
47 基督教會.....	71

社 會 事 業 總 覽

48 社會事業總覽.....	73
49 一般救護事業.....	76
50 小野慈善院.....	77
51 妊產婦保護事業.....	77
52 託兒所.....	79
53 金澤育兒院.....	80
54 石川縣立加能實習學校.....	80
55 石川縣立盲・聾啞學校.....	80
56 授產事業.....	81
57 市營公設市場賣上高.....	82
58 市營公益質屋.....	82
59 國民職業指導所.....	81
60 市營供給住宅.....	83
61 司法保護(石川更新會).....	83
62 精神病者保護所.....	83
63 施療病院.....	84
64 方面委員取扱件數.....	84
65 汚物掃除.....	85
66 衛生組合.....	85
67 種痘成績.....	85
68 トラホーム檢診.....	86
69 醫師齒科醫藥劑師等.....	86
70 公共便所.....	86
71 病院醫院等.....	87
72 市立櫻木病院.....	87
73 金澤醫科大學附屬醫院.....	87

4 目 次

74 傳染病患者發生及死亡	89
75 賣 藥	91
76 牛 乳	91
77 冰 雪	91
78 清涼飲料水	92
79 中 毒	93
80 市營屠場	93
81 市營火葬場	94
82 埋 火 葬	94

交 通

83 道 路	95
84 市道橋梁	95
85 電 車	95
86 船 舶	96
87 大野港入港船舶及貨物	96

通 信

88 郵便電信電話局其ノ他	97
89 郵便物集配	97
90 電報發着通數	97
91 郵便切手葉書收入印紙賣捌高	98

商 事 及 會 社

92 商工會議所	99
93 諸 組 合	99
94 會 社	99
95 會社資本金階級別業績	101
96 煙草販賣	101
97 塩 販 賣	102

目 次 5

98 石川縣商品館	103
99 市立觀光會館	104
100 生活用品小賣價格指數	103

金 融

101 銀行總覽	107
102 銀行預金	107
103 特殊及普通銀行貸付金	109
104 割引手形	111
105 貯蓄銀行貸付金	111
106 銀行出入金及現金有高	113
107 內國爲替	113
108 日本銀行金澤支店預金及貸付金	113
109 手形交換高	115
110 不渡手形	116
111 信用組合	115
112 無盡會社	115
113 信託會社	117
114 郵便爲替	118
115 郵便貯金	117
116 郵便振替貯金	117
117 質 屋	118

產 業

118 職業別現住戶數	119
119 生產總額	121
120 農產物產額	121
121 農家戶數	121
122 耕地段別	123
123 林野產物產額	123
124 畜產物產額	123

6 目 次

125 家禽飼養戶數及羽數.....125
 126 水產物產額.....125
 127 水產業者.....126
 128 漁 船.....126

警 察

129 警 察 署.....127
 130 犯罪件數及檢舉件數並人員.....127
 131 被害財貨.....129
 132 即決人員及處分別.....129
 133 要視察人.....130
 134 不良少年.....131
 135 遺失物及拾得物.....132
 136 變 死 者.....131
 137 警 防 團.....131
 138 火災度數・燒失面積・損害.....133
 139 火災燒失家屋.....134
 140 火災原因別.....133
 141 警察取締營業者.....135
 142 宿 屋.....136
 143 諸興行場數.....136
 144 貸座敷藝妓及遊興費.....136

裁 判

145 裁判所及關係職員等.....137
 146 民事事件數.....137
 147 地方裁判所民事新受件數種別.....138
 148 區裁判所民事新受件數種別.....138
 149 民事訴訟新受件數訴訟性質別.....139
 150 刑事事件數.....139
 151 地方裁判所刑事新受件數種別.....140

目 次 7

152 區裁判所刑事新受件數種別.....141
 153 支拂命令、假差押處分及強制執行件數.....141
 154 破產件數.....141
 155 供託局職員.....142
 156 供託局取摺件數及金額.....142
 157 執達吏役場執行件數.....142

行 刑

158 刑務所職員.....143
 159 刑務所出入人員.....143
 160 在所受刑者罪名別.....143
 161 在所受刑者刑名刑期別.....145
 162 新受刑者教育別.....145
 163 新受刑者職業別.....145

財 政

164 歲入歲出決算總覽.....147
 165 普通經濟歲入豫算及決算.....151
 166 普通經濟歲出豫算及決算.....152
 167 特別經濟歲入豫算及決算.....155
 168 特別經濟歲出豫算及決算.....156
 169 市基本財產.....155
 170 市有土地建物.....156
 171 市 債.....157

租 稅

172 租稅負擔(調定額).....163
 173 國稅調定及實收額.....167
 174 縣稅調定及實收額.....167
 175 市稅調定及實收額.....169

8 目 次

176 市税賦課率.....169

公 議 會

177 市會議員及選挙有権者.....172

178 縣會議員及選挙有権者.....172

179 衆議院議員及選挙有権者.....173

180 市會議員年齢別.....173

181 市會議事.....173

市 職 員 等

182 市役所職員及俸給年額ノ一.....174

183 市役所職員及俸給年額ノ二.....174

184 本廳職員異動.....176

185 電氣水道局異動.....176

186 市吏員退職料及扶助料.....176

187 本廳文書處理.....177

188 電氣水道局文書處理.....177

189 恩給年金、退職料、扶助料支給人員及金額.....177



呼 稱

白山の靈容につちかわれ、北澤の神祕にはぐくまる、加賀文化の中心地、わが金澤市はいつ頃から起つたか。その確實に金澤といふ名が、古記録に見えてゐるのは本願寺第十世證如上人の日記、天文十五年十月二十九日の條に「加州金澤坊舎へ、本尊、關山御影、御傳、泥佛、名號、實知影、之を差下さ」とあるのにはじまる。訓はカナザハが正しく、天正十三年豊臣秀吉の消息に假名で「けふはかなざわ(は)へこし申まゐらせ候」とあるによつても知ることが出来る。金澤の名の由來については、昔こゝに藤五郎といふ逸民あり、常に山いもを賣りて生業とし、人から芋堀藤五郎と呼ばれてゐたところ、



金澤能樂堂

ある時砂金を得てこれを叢澤の水で洗った。よつてそこを金洗ひの澤と稱し、約まつて金澤となつたもので、今の兼六園内にある金城靈澤が即ちそれだと舊くから傳へられてゐる。又金澤の近在の人達が尾山と呼ぶのも昔からの習慣で、長享二年守護職富樫政親の滅びた頃、今の金澤城址の地に建つた本願寺支坊を、信者が御山と崇め來たところ、その後天正八年佐久間盛政が之を陥れ、大に城地を修めるとともに、尾山に改めたといはれてゐる。

沿革

北陸隨一の文化都市として日本海時代に君臨する金澤も約四百年の昔にさかのぼれば、實に微々たる寒村に過ぎなかつた。天正以前までは田と原と藪澤とが入交つて、わづかに山崎、小坂、安江、石浦、木新ノ保などいふ里が、その間に點在してゐたらしく、文明の頃まだ金澤の地の注目をひくに足る部落をなさなかつたことは、准后道興が同十八年若狭、越前から加賀に入つた時の紀行「廻國雜記」に鶴來、野々市、津幡などで詠歌を残してゐるに拘らず、金澤については何も記してゐないことによつても明かである。或は應長の頃本願寺三世覺如上人、金澤へ行化し來つて一小刹を建てたのが、今の金澤城本丸の地であるとの説も傳へられるが確でない。「加越記」に御堂の興造を、延徳年間本願寺第九世實如上人時代としてゐるのが、ほぼ眞を得たものと思はれる。累代の守護富樫氏が一向一揆に滅されてこの方、釋賊、土豪等が各地に割據するやうになつて、御山御坊も堡塞を構へ防備を嚴にしたため、おのずから、城郭の形式を整へ來り、坊官とか堂衆とかいふ役人によつて、政教の一致の令を布くこと九十餘年、大に威福をほしいまゝにしてゐたが、天正八年佐久間盛政が居城するや市坊の制漸く成り、四町、堤町、南町、金屋町、松原町、安江町、材木町、近江町など所謂尾山八町なるも

のが起つたと傳へる。天正十一年前田利家が能登七尾の小丸山城より移り來るに及び、提封の大なると士人の多きを以て忽ち城下の發展を促し、尾張町、新町、今町等が開け、次で慶長四年前田利長の封に就いた時、富山より多くの臣隸が移住し來つて愈々殷盛を加ふるに至つた。元和二年人持組に屬して三千石以上の上士に下屋敷を與へ、大に町割を改めたとき、寺院の上口にあるものを泉野に集めて寺町をつくり、下口にあるものを卯辰に併せ、利家の墓地野田山に至る往來を擴めて並松を植ゑ金石に通ずる直線道路を拓いた。寛永十二年の大火後再び町區の大整理を施し、宅地の武士町、町地、郡地三種の別を明にし、萬治元年利常の小松城に薨逝するや、後士の歸住によつて人口また増殖し、遂に郡地のまゝ農民より借受けて邸宅を構へるものが多くなつた。降つて貞享、享保、寶曆、文政と數度、城下の隣接せる郡地を町に編入して、名實ともに百萬提封の雄藩たる盛容を呈したが、その後慶應三年には卯辰山を開拓して山麓に街衢を建て、ほぼ現在の跡を具へた。明治四年廢藩の後、金澤町と稱し九年石川縣第十六區と改め、同十一年金澤區と改め、同二十二年市制布かれて金澤市となり、大正十四年四月隣接せる南の野村及西北方の弓取村を併合して、爾來逐年市勢の振興を來せる結果、更に昭和十年十二月富樫、鴻津、米丸、鞍月、栗崎、大野の六箇町村を、同十一年四月崎浦、三馬、小坂の三村を編入、今や人口二十萬に垂んとし面積凡九十方軒に達し、大金澤市建設の素地殆ど成つた。而して歴代の市長は次の通である。

氏名	在職年次
1. 稻垣 義方	自明治二十二年五月 至明治二十六年四月
2. 長谷川 準也	自明治二十六年六月 至明治三十年十二月

3. 奥村榮造	自明治三十一年一月	至明治三十五年四月
4. 渡邊政禮	自明治三十五年六月	至明治四十二年二月
5. 山森隆	自明治四十二年三月	至大正八年五月
6. 飯尾次郎三郎	自大正八年五月	至大正十一年四月
7. 相良步	自大正十一年五月	至昭和五年五月
8. 吉川一太郎	自昭和五年六月	至昭和九年六月
9. 片岡安	自昭和九年七月	至昭和十一年四月
10. 澤野外茂次	自昭和十一年七月	現 今

地 勢

隣接九箇町村の編入によつて市域の擴張さるゝと、ともに、地勢も全くその舊觀を一新した。即ち東は三谷、浅川兩村に接し、西は戸板、大野、二塚、押野の四箇村をへだて、日本海に臨み、南は額村、野々市町を境し、北は内灘、川北兩村に隣り、東西三里十二町、南北五里三町、面積 89.72 方軒を數へ、一里餘の海岸線を有するに至つた。今この約四倍半に擴大した新市域を概觀すると、西方部は一眸の平野で地味膏腴農作に適するが、一面また工業地域として恰好の條件を備へ、東南部は丘陵相連り高燥明燥の住宅地であり、また蔬菜、果實の栽培に宜い。小立野臺地を挟んで岸川は南部を、浅野川は北部を流れ、その支水は市内を回流して灌漑の利を助け、國道、市の中央を貫くこと二里二十六町、縣道、市道は四通に達して車馬の便が多い。

市ノ區劃

明治二十二年三月八日縣令第二十三號ニ依リ同年四月一日ヨリ内務大臣ノ指揮ヲ得市ノ區劃ヲ定ムル次ノ如シ（現在、世帯及人口ナキ町名ハ之ヲ除ク）

第一區 88

野町一丁目、同二丁目、同三丁目、同四丁目、同五丁目、同六丁目、泉町、泉新町、有松町、芦中町、桃島町、石坂與力町、石坂角場一番丁、同二番丁、同三番丁、同四番丁、同五番丁、同六番丁、同七番丁、同八番丁、同九番丁、同十番丁、同十一番丁、同十二番丁、上小柳町、下小柳町、本馬町、助九郎町、石坂町、千日町、裏千日町、西側町、白菊町、五十人町、裏五十人町、南石坂町、北石坂町、北石坂新町、石坂川岸町、石坂川岸一ノ小路、同二ノ小路、蛤坂町、蛤坂新道、泉寺町、野田寺町一丁目、同二丁目、同三丁目、同四丁目、同五丁目、長良町、櫻島一番丁、同二番丁、同三番丁、同四番丁、同五番丁、同六番丁、同七番丁、同八番丁、同九番丁、同十番丁、上石伐町、下石伐町、茶島一ノ小路、同二ノ小路、堀込町、笹下町一ノ小路、同二ノ小路、同三ノ小路、櫻木一ノ小路、同二ノ小路、同三ノ小路、同四ノ小路、同五ノ小路、同六ノ小路、同七ノ小路、同八ノ小路、同九ノ小路、同十ノ小路、六斗林一丁目、同二丁目、同三丁目、三間道、沼田町、六斗林弓ノ町、地黄煎町、仙人町、彌生町、泉昭和町

第二區 74

片町、廣坂通、河原町、大工町、十三間町、十三間町中丁、上柿木島、下柿木島、里見町、油車、壺町、新壺町一丁目、同二丁目、同三丁目、池田町一番丁、同二番丁、同三番丁、同四番丁、池田町立丁、茨木町、上川除町、中川除町、枝町、杉浦町、水溜町、山田屋小路一番丁、同二番丁、磯町、百姓町、早道町、川岸町、上主馬町、中主馬町、下主馬町、主馬町廣丁、上本多町一番丁、同二番丁、同川御亭、中本多町短丁、同欠原町、同一番丁、同二番丁、同三番丁、同四番丁、下本多町一番丁、同二番丁、同三番丁、

同四番丁、同五番丁、同六番丁、長柄町、新長柄町、菊川町、梅々枝町、松本町、臺所町二番丁、同三番丁、同四番丁、同五番丁、同六番丁、同七番丁、手木町、平野町、角場川岸町、石浦新町、上富山町、下富山町、川上新町一丁目、同二丁目、同三丁目、中野町一番丁、同二番丁、同三番丁、藤棚


第三區 44

上野町、小立野新町、松下町、上鶴間町、下鶴間町、元鶴間町、上弓ノ町、中弓ノ町、與力町一番丁、同四番丁、土取場城端町、同永町、三所町、河内町、上百々女木町、下百々女木町、上安藤町、中安藤町、下安藤町、大音町、飛梅町、上石引町、中石引町、下石引町、山崎町、白山町、二十人町一番丁、同二番丁、同三番丁、同四番丁、上鷹匠町、中鷹匠町、出羽一番丁、同四番丁、同五番丁、新坂町、上欠原町、中欠原町、下欠原町、一本松、揚地町、上笠舞町、下笠舞町、公園内

第四區 88

十間町、西町藪ノ内通、同一番丁、同二番丁、同三番丁、同四番丁、上近江町、下近江町、博勞町、大手町、梅本町、同西横丁、同東横丁、上胡桃町、下胡桃町、殿町、上今町、下今町、中町、尾張町、上新町、下新町、小尻谷町、尻垂坂通一丁目、同二丁目、同三丁目、賢坂辻通、小將町一番丁、同二番丁、同三番丁、同中丁、味噌藏町上中丁、同下中丁、同間ノ町、同裏丁、同片原町、九人橋下通、橋場町、主計町、備中町、淺野川上川除町、又五郎町、越中町、八坂、成瀬町、木曾町、兒玉小路、材木町一丁目、同二丁目、同三丁目、同四丁目、同五丁目、同六丁目、同七丁目、並木町、並木下町、支蕃町一番丁、同二番丁、同三巡リ、横山町一番丁、同二番丁、同三番丁、御小人町、裏御小人町、森町一番

丁、同二番丁、同三番丁、九枚町、柿木町、火除町、馬場崎町、櫻町一番丁、同二番丁、同三番丁、同四番丁、同五番丁、同六番丁、川端町、田町、田町新道、天神町一丁目、同二丁目、同三丁目、同四丁目、板前町、品川町、吹屋町、銀杏町



警備街 (香林坊)

第五區 90

石浦町、南町、仙石町、上松原町、下松原町、上堤町、下堤町、袋町、青草町、石屋小路、榮町、松々枝町、高岡町、同上藪ノ内、同中藪ノ内、同下藪ノ内、長町川岸、宗叔町二番丁、同三番丁、同四番丁、同五番丁、穴水町一番丁、同二番丁、同三番丁、同四番丁、同五番丁、玉川町、長土塀通、長土塀一番丁、同二番丁、同三番丁、同四番丁、同五番丁、同六番丁、三構、勝尾町、三社宮ノ前、同宮ノ後、三社川岸、同垣根町、同山田町、三社町、古道、古道一番丁、同二番丁、木揚場、上傳馬町、下傳馬町、横傳馬町、裏傳馬町、古寺町、裏古寺町、木倉町、南長門町、北長門町、長町一番丁、同二番丁、同三番丁、同四番丁、同五番丁、同六番丁、同七番丁、同八番丁、塩川町、犀川下川除町、大藪小路、七巡リ、三社弓ノ町、三社五十人町一番丁、同二番丁、同三番丁、

福富町、蘭田町、高儀町、下高儀町、谷町、寶船路町、古藤内町、茶木町、西馬場町、新川除町、西御影町、富本町、元車町、竹田町、大豆田町、大豆田新町、梅鉢清水、元菊町、菟町

第六區 64

安江町、橫安江町、裏安江町一番丁、同二番丁、母衣町、桶町、彦三一番丁、同二番丁、同三番丁、同四番丁、同五番丁、同六番丁、同七番丁、同八番丁、五寶町、岩根町、塩屋町、瓢箪町、巴町、笠市町、古餌指町、堀川角場町、同間ノ町、東堀川町、中堀川町、西堀川町、淵上町、七ッ屋町、白銀町、芳齊町、七寶町、新道、弓ノ町、鍛冶町、同片原町、象眼町、田丸町、玉井町、英町、六枚町、荒町一丁目、同二丁目、同三丁目、木ノ新保一番丁、同二番丁、同三番丁、同四番丁、同五番丁、同六番丁、同七番丁、此花町、柳町、島田町、折達町、中橋町、日吉町、大隅町、醒ヶ井町、長田町、深川町、長田弓ノ町一番丁、同二番丁、同三番丁、金澤驛

第七區 80

觀音町一丁目、同二丁目、同三丁目、木町一番丁、同二番丁、同三番丁、同四番丁、愛宕一番丁、同二番丁、同三番丁、同四番丁、八幡町、木綿町、卯辰高町、卯辰下町、上小川町、下小川町、高道町、高道新町、御歩町一番丁、同二番丁、同三番丁、同四番丁、同五番丁、豊國町、常盤町、東御影町、末廣町、子來町、鷺町、山ノ上町一丁目、同二丁目、同三丁目、同四丁目、山下町、春日町一丁目、同二丁目、同三丁目、同四丁目、同五丁目、上田町、談議所町、上大樋町、下大樋町、森下町、金屋町、裏金屋町、大衆免中通、同片原町、同横町、同井波町、同壱町、同龜淵町、同七曲リ、立川町、馬場一番丁、同二番丁、同三番丁、同四番丁、

同五番丁、同六番丁、東馬場町、小橋町、水車町、淺野町、下淺野町、淺野新町、梅澤町、上中島町、下中島町、御仲間町、上牧町、中牧町、下牧町、森山町一番丁、同二番丁、同三番丁、同四番丁、同五番丁、平折町、

區外 (編入ノモノ) 106

大正十四年四月編入

法島町、十一屋町、泉野町、泉野出町、長坂町、野田町、平栗、南安江町、北安江町、諸江町、割出町、三ッ口町、三ッ屋町、

昭和十年十二月編入

富樫町、寺地町、山科町、窪町、高尾町、清瀬町、坪野町、倉久嶽、圓光寺町、伏見新町、中村町、神田町、増泉町、東力町、糸田町、保古町、黒田町、間明町、高島町、玉鉢町、入江町、南新保町、戸水町、直江町、近岡町、御供田町、大友町、大河端町、北間町、須崎町、蚊爪町、粟崎町、五郎島町、大野町一丁目、同二丁目、同三丁目、同四丁目、同五丁目、同六丁目、同七丁目

昭和十一年四月編入

上有松町、泉旭町一丁目、同二丁目、同三丁目、泉本町、西泉町、米泉町、横川町、久安町、三馬町、笠舞町、旭町、田井町、錦町、上野本町、三口新町、涌波町、大桑町、館山町、館町、土清水町、長谷川町、卯辰町、山ノ上町五丁目、鳴和町、神宮寺町、三池町、小坂町、御所町、東長江町、夕日寺町、傳燈寺町、牧町、小二又町、神谷内町、柳橋町、法光寺町、百坂町、金市町、荒屋町、福久町、横枕町、疋田町、宮保町、千木町、今昭町、千田町、元町、淺野本町、京町、乙丸町、高柳町、田中町

名所及舊蹟

兼六園

ぼろ市の中央に位し百間堀道路をへだて、金澤城の東南に連る。面積凡そ三萬五百坪、日本三公園の一として著名なことはいふまでもあるまい。慶長時代前田利長によつて一部造園のこと起り、五代綱紀の時、今の瓢ヶ池の畔に亭を設け木下順庵等を招きて詩會を催したることなど舊記に見えてる。その後やゝ荒廢に歸してゐたが、文化五年十二代齊廣、今の園内千歳臺の地にあつた藩校を廣坂通に移してその跡へ竹澤殿を營み、瓢ヶ池附近一帯即ち蓮池庭との障壁を除いて地域をひろげ、山を築き水をたゞへて隱居所となし、松平樂翁に園名を請うて兼六園と名づくるに至つた。樂翁



兼六園旭樓

翁自書の額は現に縣商品館に藏して居る。園名は洛陽名園記により宏大、幽邃、人力、蒼古、水泉、眺望の六勝を兼ねるの意である。文化三年十三代齊泰更に亭園を補修して、生母鷹司政熙の女眞龍夫人のため巽新殿を興造した。今の前田家別邸成巽閣は即ちその一部である。明治七年五月太政官の布告によりこの地を庶民借樂の公園となすべく、四園の門塙を除き新

に道路を作り以て一般に解放した。明治十一年十月 明治大帝北陸御巡幸のとき、園の勝景を龍顧あらせられ、又同四十二年九月 大正天皇の東宮にましまして北陸行啓の際、更にまた 今上陛下攝政の御時北陸に陸軍大演習を御統監のみぎり、共に鶴駕をこの園に駐めさせ給うた。大正十一年内務省から名勝地に指定され金澤公園と改めたが同十三年兼六園の舊名に復した。園を二大部に分ち低所を蓮池庭、高所を千歳臺と呼び、園中到るところ山あり水あり名木あり奇石ありて、四時の遊觀絶佳なる中にもその主なるものを挙げれば、廣坂通から西口へ登ると瓢ヶ池一名蓮池がある。東南の懸崖に楓樹多く晩秋には霜に飽く彩葉の濃淡、池水に映發して錦を流し綾を酒す。園を回流する水の飛瀑となつてこの池に注ぐものを松蔭瀧一に翠瀧といひ高さ二丈餘幅五尺餘、池畔の亭を夕顔亭と稱し好事數寄を盡したもので、安永三年六月十一代藩主治脩の時松蔭瀧とゞもに築造された。亭前露地の手水鉢は坪野石を鐫形に作り伯牙斲琴の圖を刻せるが名工後藤程乗の作といふ。池の中島へ通ずる長四丈、幅五尺三寸の石橋を日暮の橋と名づけ、中島の塔を海石塔と呼び、高さ一丈三尺。夕顔亭前から松濤坂を登ると時雨亭の跡に出る。こゝは藩主綱紀が蓮池亭を造つた遺址で、亭は寶曆九年の大火にかゝり齊廣のとき更に時雨亭を建てたが、廢藩とゞもに撤廢した。時雨亭址から蝶蝶山に出る間の溪流に高門橋（黃門橋とも書く）がかゝつてゐる。長さ一丈八尺餘、幅三尺三寸、厚さ一尺三寸の戸室石で橋畔に獅子岩がある。もと蓮池亭の庭石で首尾の徑三尺三寸、高さ二尺、獅子の蹲踞に似てゐる。夕顔亭の後なる松濤坂の上を常磐丘といひ、そこを登つて千歳臺へ出ると願望豁然、眼界急に開けて幽谷より喬木に還る概がある。市街を一眸の裡に收めて卯辰山に對し、遠く河北海、日本海の洗滌を望むことができる。台上の池を霞ヶ池と

いひ、周圍百九十五間ばかり、曲水がこゝに注入して又西北に分流する。池心の蓬萊島一名龜甲山は齊廣これを築き齊泰これを擴めて現状の如くしたといふ。池は琵琶湖を模したもので近江八景に類似せるものを周圍に備へてゐる。山崎山の麓から取入れた辰巳用水がこの池に注ぐまで折れつ廻りつ延長二百九十間これを曲水と稱へてもと藩公の雅宴が催されたところ、今は菖蒲が植ゑられて初夏開花の候になると楚々たる麗姿を水にうつして風情を添へる。池の西端にある螺螄山は藩主齊廣が霞ヶ池を堀らしめたとき、その棄て土で築いたもの、周圍約三十間、螺螄状を畫いて頂に上ると青戸室石の三重塔、高さ二丈三尺餘のものがある。山脚壺きんとする池畔の水亭を内橋亭といひ、もと園内四亭の一を模したものでこのあたり一帯、柳暗花明の景致に富む。千歳台の東を流れる曲水に架けた二橋の中、下手のを雁行橋といひ、戸室石十一個を雁行のごとく連れかけ、上手のを雪見橋といひ、長さ六尺幅七尺餘りの巨石を横たふ。この橋の袂に雪見燈籠がたつてなり丈け六尺餘御影石造りでもと江戸本郷なる前田邸にあつたもの。雪見橋の上の小丘を七福神山といひ藩主齊廣、竹澤殿を遣營のとき奇岩怪石七個を集め七福神に見なして作つたものといふ。池の北に虹橋あり橋畔の琴柱燈籠は丈八尺、栗ヶ崎の巨商木谷家より藩主へ献上のものと傳へる。園の東に山崎山がある。高さ三丈圍り九十間ばかり、山上楓樹が多いので一名を紅葉山とも呼ぶ。霞ヶ池の北、笹原の中にある虎石は丈三尺八寸、首尾の徑六尺、その形猛虎の嘯くに似たるを以て名に負ふ。寛永十一年藩主利常が金澤城内に玉泉丸の庭を開いたとき、能登七尾より獅子石と共に移したるもの、由。明治記念標は台地の東にあつて明治十年の役に於る戦死者の功を彰しその靈を祀れるもので、石を累ねること二丈一尺餘、上には日本武尊の銅像を据ゆ。高さ一丈八尺三寸、

明治十三年十月に竣工すと。その他松樹に根上松、唐崎松、緞松、末森松、乙葉松あり櫻樹に塩釜櫻、旭櫻、虎の尾櫻、菊櫻があり殊に旭櫻は樹根より六大幹を分岐し、幹の太さ各六尺高さこれに準ずる、樹齡約六百年を経たるものといはれ、花時には紅霞を彩つて壯觀類ふべきものがない。

卯辰山公園

古名を宇多須山といひ俗に向山と呼ぶ。別名臥龍山は上杉謙信の名づけしものと傳へ市の東北に蜿蜒して淺野川その東麓を流る。慶長四年前田利長一隅を拓いて觀音堂と山王社を建つ。元祿十二年崩壞して淺野川を塞ぎ、多数の死者と倒壊家屋を生じたことが舊記に見える。慶應三年前田慶寧開拓の工を起して路を通じ屋を建て、病院を起して養生所と稱へ慈惠院を設けて撫育所と名づけ、其他卯辰神社、招魂社を營造し集學所を建て、山麓に諸工場を置き町區を分つたので、山中に劇場あり料亭あり一時繁華の地となつたが、廢藩置縣と共に空閑の地に歸した。明治十三年山上八萬三千六百餘坪を市街地に




卯辰山公園望海圖

編入し、同四十三年山中を開修して市有公園となす計画を樹て、大正二年來遠りに工を加へ修を施して市民の遊覽に便した。同四年市は御即位大禮記念事業として歸厚坂を改修し、昭和二年には東口の小坂神社より園内三角臺に通する新道を拓き沙見坂と命名した。山中溪水に乏しきも湖山の景勝に富み市中を指顧の間に觀るを得て登遊するもの四時絶えない。近年市の事業として檜、杉、樺、櫻、楓等を植林して更に景致を添へ、昭和九年には園内運動場から北の方長峰へ互つて、延長二千五百米幅員五米の遊歩道路を開鑿する等、觀光施設に遺漏なきを期してゐる。

金城靈澤

金澤の稱呼は往昔芋堀藤五郎なるものが砂金を叢澤の水に洗つた



ため金洗の澤と稱せしに起るとせられ、今兼六園鳳凰山の傍にあるのがその澤だと傳説される。潤さ二間の方池でその水清冽、盛夏嚴

冬にも増減せぬ。文政二年藩主齊廣、四邊の荒蕪を掃ひ、池底を石疊とし雨覆を造つて金城靈澤と名づけた。背後の洞窟内に金城靈澤碑がある。碑材は縦五尺六寸、横三尺九寸の根布川石で藩主

齊泰自ら金城靈澤碑の五隸字を題し、藩儒津田鳳齋文を撰び渡邊栗銘を作り市川米庵之を書し、弘化三年十一月刻成つて建てたものである。

金澤城址

市の中央に位する。文明年中本願寺の華如北國を巡錫して此地に本源寺を建立したるに創るとは通説であるが確證なく、亦本源寺なる稱呼も後世のものらしく、延徳年中實如上人時代の開基に係り蓮如が經始の功を輔けたるにあらざるかといふ。守護富樫氏の滅びたる後一向宗徒は施政上又宣化上此地に一字を創設して信仰の標的たらしむると共に軍事的施設を加へ、比年防備を厚うして遂に城池の跡を具へ、下間筑前頼善を首め代々坊官を置き政を布くこと八十餘年、國內に威福を振つて來たが、天正八年織田信長の北征するや、佐久間盛政のため攻陥せられた。盛政入りて城廓を改め惣構、一二の曲輪を別ち本丸の周圍に壕壘を堀り、茲に初めて城廓の形勢をなし御山城と稱した。次で同十一年盛政の賤ヶ嶽に敗るゝや秀吉之を利家に與へ、利家高山南坊に命じて築壘を改め、小坂口をを大手に、石川口を搦手と定め、文祿元年世子利長をして大に城壘を修築せしめた。慶長四年利家再び高山南坊をして内濠を掘鑿せしめ防禦を嚴にしたが、慶長七年天守閣に雷火起りて本丸を焼き、災後工を興して翌年成り慶長十五年更に外濠を作つた。元和六年城中長局より失火して樓屋悉く烏有に歸し、寛永八年城下法船寺門前の失火に再度類焼の厄に罹り、翌年上長己村より犀川の水を引きて二ノ丸藩侯居室の庭前に導いた。降つて寶曆九年の大火に城廓悉く類焼、更に文政五年二ノ丸より失火、翌年再造の功を竣へたが財帛を願て本丸の三層樓以下の樓櫓を再建せなかつた。明治二年慶寧封土と共に城廓を奉還し四年廢

藩置縣の時兵部省の所轄に移り、六年名古屋鎮臺の分管となり四年、九年の兩度不要の殿閣を毀つたが、十四年舊二ノ丸の失火によりて、悉く舊觀を留めず今は纔に石川門にその佛を留むるのみ。城濠の百間堀も明治四十三年埋立られて道路となり行人をして轉た懷舊の情に堪へざらしめる。

金澤城石川門

寶曆九年四月十日泉野寺町舜昌寺から失火し、城及び人家一萬八百戸を焼きその翌年再建せられた城門で、當時の營造物で現存せるものは、纔にこの門と附屬の角櫓並に海鼠塀のみである。特徴は屋根を鉛瓦で葺き戦時の防備をはかつたことで、昭和九年故關野博士が調査の結果保存の價値を認められ、同十年五月文部省から特別保護建造物の指定を受けた。

尾山神社


別格官幣社で四町一番丁に所在、藩祖前田利家を祀り二代利長、三代利常を相殿としてゐる。慶長四年利長卯辰山籠に一祠を建造せしに創り、爾來佳節、望には藩士悉く參詣

尾山神社



して祭儀莊重を極めたが廢藩の時加、越、能舊領の土民協力して舊金谷殿の遺址に社殿を新築、明治五年尾山神社と稱し、同七年縣社に列せられ同三十五年藩祖の勤王を録せられ別格官幣社に陞格した。苑内の築山泉水は藩公十代重教が居住せる金谷殿の遺址で、近年廢墟に附せるも猶往年の風姿を留めてゐる。社頭の神門は明治八年十一月竣成せるもの。當時に於る西洋建築様式を加工せる唯一遺物として保存の要を認められ、昭和九年故關野博士の調査により、翌十年五月文部省から特別保護建造物の指定を受けた。

成興閣



兼六園の東南隅今の前田侯爵別邸である。文久三年藩主齊泰生母なる鷹司政熙の女隆子の隱居所として竹澤殿の廢址に新殿を營みこれを興新殿と稱へた。明治三年大部

を毀ちて僅に三百六十餘坪を残し館内に小學校を置いたが、同七年石川縣勸業博物館の附屬として成興閣と改稱。同十二年十月明

治天皇御巡幸の際、兼六園の風光を觀覽あり成巽閣を便殿に充て給ひ、同四十二年九月大正天皇東宮に在ませし時御駐泊あり、大正十三年今上陛下攝政の御時加越能の平野に陸軍特別大演習を御統監あり、こゝを大本營として數日駕を駐めさせられた。其の他東久邇宮殿下が東部第四九部隊長として御勤務の際御宿所となり、昭和五年秩父宮殿下が陸軍大學生の御資格で演習旅行に御參加の折御宿所となるなど數度光榮に浴して居る。現在の屋宇は規模大を缺くも閑雅にして典麗その庭園は平庭の典型として昭和四年四月文部省より名稱地の指定を受けた。

高尾城址

舊宮樫村字高尾即ち今の高尾町にある。長享元年守護宮樫政親、將軍義尙に訴へて國中の一向一揆を裁定すべく、國に歸りて高尾城を修めこれに據り、隣國來援の兵を待つ。一揆等敵の機先を制して同二年五月六日城を圍んで急攻し九日これを陥る。政親以下一門宗族悉く戦亡して宮樫氏は泰高の縁に南方加賀に據るのみとなつた。次で元龜元年宮樫泰俊が一揆に攻められて越中に逃竄するに及び遂にその社稷を失つた。

維新勤王家表彰標

兼六園の東南舊長谷川邸址にある。藩主前田慶寧の銅像を中心に元治甲子の役、其の他の事變に殉難せる加越能の勤王家贈正四位藤井右門、贈從四位松平大貳、同本多政均等三十三氏の姓名を碑面に標刻せるもの。故木越安綱男を委員長に三州出身の有志相圖り昭和御大典記念として總工費七萬圓を贈し、昭和六年十二月竣工除幕式を擧げた。設計は前田健次郎氏、銅像は吉田三郎氏の手になり顯忠頌徳の一大標示となつて居る。

石川慶國神社

出羽町練兵場に鎮座し境域三千五百餘坪。金澤師團管下五縣有志

の贈金により昭和十年三月竣成、計一萬六千百餘名の英靈を祀る神社は神明造で本殿、幣殿、拜殿を中心に渡廊をもつて左右兩廡舎を連接し、その結構莊嚴を極む。明治元年前田慶寧が北越戦歿者のため卯辰山に齋場を設け、招魂祭を管んだのに始り、同三年その地に社殿を創建してより爾來各役の戦病死者を合祀し來つたが、現社殿新築と、もに昭和十年四月十三日夜半から十四日未明にかけ、こゝへ遷座合祀したものである。

倉ヶ嶽

鞍ヶ嶽とも書く。舊宮樫村にあつて標高五百六十六米。長享二年宮樫政親が水巻新介と馬上にて支博し、山頂の大池に墜ちて共に亡びたるため、天晴るゝ時は池底に鞍形隱見すと稱せられるが、斯のごときは山名に因める一の説明傳説に過ぎない。但し一日のハイキングに好適地なので筈を曳くもの頗る多い。

尾崎神社

西町四番丁にある郷社で徳川家康を祀る。もと東照宮と稱へ寛永十七年藩主光高、幕府の許可を受けて同二十年金澤城内西の丸に創建明治十一年現地に移轉したものである。現社殿は營造當初の儘にして毫も舊觀を改めず、雨打風淋の白堊朱塗は當時の建築様式を傳ふる稀有のものとして、昭和六年一月内務省から全社殿を特別保護建造物の指定を受けた。越えて昭和十一年十月社門及外玉垣の改築を見てその美觀眼を眩すものがある。

天徳院

上鶴岡町にある。曹洞宗巨刹にして元和十一年前田利常その室徳川秀忠の女天徳夫人のため本寺を建立して菩提所となし寺領五百石を附した。開基は泉滴和尚で、藩主綱紀のとき明國の黃檗僧高泉を迎へて佛殿祖廟を修築せしめ規模宏大、結構善美を極めたが

明和五年の
炎上に仁王
門、廻廊、
寶藏等を除
きて悉く焼
失し現在の
伽藍はその
後の再造に
係るも、山
門のみは猶
黄檗式の舊
態を遺して
ある。



天 德 院

寶 圓 寺

下百々女木町にある。天正十一年藩祖前田利家の建立にかゝりその歸依僧大透和尚を開山とする。前田家の菩提所で寺領二百十餘石を有し、天徳院と並んで兩刹と稱せられ庶民の崇高厚かつたが、明治元年火災に罹り藩主綱紀時代に造營した伽藍は悉く焼亡して規模尙へ假堂のまゝで今日に及ぶ。寺内に利家の遺髪及び自畫像を埋めた石塔がある。大正二年來同寺に於て宗達忌を開修してゐる。

大 乘 寺

長坂町にある。弘長元年國守富樫家尙の創建にかゝり正應二年永平寺三世徹通和尚を屈請して開基とした。その後野々市より木ノ新保に移して明峰和尚を聘し、更に今の本多町に寺地を轉じた。寛永年中國老本多政重檀越となりて寺領を寄せ堂塔を修補し、元禄十四年本多政敏今の地に移して七堂伽藍を再營、結構莊嚴規模

宏大を極めたが維新後稍漸く荒敗した。但し近時復活の状にある

淨 住 寺

大豆田町にある。文保二年名僧壁山の開基にかゝる曹洞宗の古刹で花園天皇特に報恩山淨住護國禪寺の勅額を賜ひ後醍醐、光明の二帝も亦勅願寺として歸依淺からざりしと傳ふるも、廢藩の後に衰頽せるのみならず昭和十年焼火した。

傳 光 寺

舊の河北郡長屋谷今の傳燈寺町にあつて臨濟宗の古刹。恭應運良を開祖とすれどもその創建は延慶元年と云ひ、又延元四年と傳へ未だ詳ではない。歴代朝廷の歸依厚く興國二年運良七十五歳を以て示寂の後、後光嚴院後小松天皇より諡號を賜り、次で永正十二年後柏原天皇の勅願寺となる。爾來幾度か隆替を経て第三十八世宗祝の歿後無住となり、堂宇も大破するに至つたが、前田綱紀の時伽藍を再造し寺領を寄せ僧千丘を住持たらしめ、中興の傳燈輝きしも維新後荒敗に歸して殆ど舊觀を止めぬため、近年有志間にその復興が議せられてゐる。境内に開山運良、富樫晴貞自刃の墓、贈從四位本多利明の碑等がある。

立 像 寺

野田寺町四丁目にありて永仁二年僧日像が越前に建立した日蓮宗の古刹で、後前田利家、同利長に従ひて各地に移り元和元年現地に創建されしもの。學僧優陀那院日輝の墓がある

玉 泉 寺

三間道にあり時宗に屬する。元和年間前田利長の室玉泉院の發願により越中淨禪寺の天神を勸請したるに創り、寛永十六年玉泉院十七回忌辰に當り位牌所と定め寺領六十石を寄進した明治四年火災に罹りて焼亡舊觀を留めない。

野田寺

野田寺町一丁目にあり、曹洞宗に属す。延元元年國守富樫氏が加賀石川郡吉野村に建立し僧大智を開山とせしに起り、寛文十一年現地に移つたもので日本曹洞宗第六道場である。

明治天皇行在所

南町薬舗中屋氏邸内にある。明治十一年十月 明治天皇北陸御巡幸の際金澤に駐籠し給ふこと四日、同邸内を行在所に充てさせらる。御座所御門牆等今に存し昭和八年十一月文部省から名勝地として指定された。

松月寺の大櫻

野田寺町四丁目曹洞宗同寺前庭にあり、高さ四丈餘根株十抱に餘り樹枝四方に擴がつて街上を蔽ひ、花時の觀望頗る見事である。市中屈指の老櫻にて樹齡凡そ五百年、もと小松城中にあつたが藩主利常より本寺中興の僧至岸に賜ひしものといふ。

妙蓮

木ノ新保六番丁眞言宗持明院の境内にある。この蓮は紅色の並蒂蓮又は多頭蓮で、一莖に二輪乃至五輪の花を着け、多きは十一二輪も塊集して開くが蔓なくして實を結ばず、他へ移植するも一輪に止まるのは奇である、妙蓮の起因に就ては奇蹟的な傳説があるが、正保時代安江郷から寺と共に移したもののらしく、大正十二年内務省から天然記念物として指定された。

兼六園菊櫻

兼六園千歳橋の南にあり、三宅理學博士の調査で昭和三年十月内務省から天然記念物の指定を受けた。樹幹周圍二米五〇地上一米より四支幹を分岐してゐる。花瓣は初め濃紅色であるが時と共に褪せて一見黄色を呈し、その叢生せる花瓣数も多きは二百九十三枚を數へ得ると。

統計表

土地及建物

1 廣 表、面

廣 表			面		
方位	地名	距離	方位	地名	
極東	小二又町郊端	13,000 米	極南	倉ヶ嶽	
極西	大野町郊端		極北	蚊爪町郊端	

2 土 地

年 次	總面積	官有地	民	
			總	數
昭和十六年	922,894.53	94,415.56	828,478.97	
同十五年	922,894.53	94,397.91	828,496.62	
同十四年	926,127.18	95,361.23	830,765.95	
同十三年	924,580.99	95,009.09	829,571.90	
同十二年	916,494.81	93,996.96	822,497.85	

1アールハ30.25坪

3 所 管 別 市

年 次	總 數	內 務 省		大 藏 省	
		アール	アール	アール	アール
昭和十六年	94,415.56	54,289.96	5,021.26		
同十五年	94,397.91	54,214.66	5,367.36		
同十四年	95,361.23	54,780.63	5,329.59		
同十三年	95,009.09	54,428.49	5,329.59		
同十二年	93,996.93	54,011.41	5,327.67		

積 及 高 低

昭和十六年一月一日現在

距離	面積	市 街 〵 高 低			
		最高地名	海面ヨリ、高度	最低地名	海面ヨリ、高度
19,500 米	89.72 方軒	倉ヶ嶽	565.8 米	北間町	1.5 米

總 覽

一月一日現在

有 租 地	無 租 地		
	總 數	無 租 地	年期免減租地
586,070.28	242,408.69	36,443.32	205,965.37
587,221.15	241,275.47	36,399.83	201,875.64
587,276.03	243,489.92	37,343.80	206,146.12
587,240.33	242,331.57	36,185.45	206,146.12
588,752.73	233,745.12	35,739.17	198,005.95

內 官 有 地

一月一日現在

陸 軍 省	司 法 省	文 部 省	遞 信 省	鐵 道 省
29,195.13	897.58	3,150.83	531.84	1,328.96
29,173.24	897.58	2,916.00	531.84	1,297.23
29,203.41	897.69	2,887.40	532.46	1,730.05
29,203.41	897.69	2,887.40	532.46	1,730.05
29,225.11	897.69	2,887.40	532.46	1,115.20

4 民 有

年 次	總 數	田	
		町 畝	町 畝
昭和十六年	5,909.54	3,062.67	772.73
同 十五年	5,921.12	3,076.13	773.95
同 十四年	5,921.70	3,082.75	774.44
同 十三年	5,921.34	3,081.76	777.78
同 十二年	5,936.59	3,094.12	780.35

5 民 有

年 次	總 數	無	
		總 數	學校用地
昭和十六年	2,444.28	367.47	53.49
同 十五年	2,432.85	367.03	53.47
同 十四年	2,455.19	376.55	52.90
同 十三年	2,443.51	364.87	52.59
同 十二年	2,356.93	360.37	49.63

年 次	無 租		
	道 路	保 安 林	公 園 地
昭和十六年	8.64	154.34	28.07
同 十五年	8.64	154.34	28.07
同 十四年	8.54	154.44	28.07
同 十三年	8.52	154.44	28.07
同 十二年	8.42	154.44	28.07

有 租 地

一月一日現在

宅 地	池 沼	山 林	原 野	雜 種 地
町 畝	町 畝	町 畝	町 畝	町 畝
759.46	1.70	1,239.70	61.97	11.31
755.90	1.72	1,239.83	62.12	11.47
748.43	1.72	1,240.39	62.37	11.60
746.93	1.72	1,243.28	58.30	11.57
746.40	2.54	1,239.49	61.96	11.73

無 租 地

一月一日現在

租 地				
社 地	墳 墓 地	鐵 道 用 地	軌 道 用 地	水 道 用 地
町 畝	町 畝	町 畝	町 畝	町 畝
2.29	83.06	6.04	4.10	1.94
2.29	83.06	6.04	4.10	1.94
2.11	83.18	6.04	4.10	1.95
2.06	83.18	6.04	4.10	1.94
1.70	83.21	6.03	4.23	1.13

地				年 期 免 減 租 地
市 役 所 敷 地	縣 用 地	病 院 敷 地	其 他	
町 畝	町 畝	町 畝	町 畝	町 畝
0.76	4.18	4.19	16.37	2,076.81
0.76	4.18	4.19	15.95	2,065.82
0.76	4.18	4.19	26.09	2,078.64
0.76	4.18	1.97	17.02	2,078.64
0.76	4.26	1.97	16.52	1,996.56

6 民 有 有

種 別	昭 和 十 六 年			
	地 積	貸賃價格	地 租	筆 數
總 數	5,909.54	3,629.190	72.582	177.786
田	3,062.67	714.939	14.298	80.131
畑	772.73	100.450	2.009	35.079
宅 地	759.46	2,801.914	56.039	47.600
池 沼	1.70	96	1	184
山 林	1,239.70	8.756	175	10.992
原 野	61.97	411	8	2.572
雜 種 地	11.31	2.624	52	1.228

7 市 有

年 次	總 數	役所數地	學校數地	公會堂金谷館數地	病院數地
昭 和 十 五 年	345,432	2,048	83,930	1,991	3,990
同 十 四 年	344,129	2,048	83,884	1,991	3,990
同 十 三 年	348,858	2,048	82,033	1,991	10,656
同 十 二 年	341,233	2,048	80,833	1,991	3,990
同 十 一 年	334,736	2,048	74,487	1,991	3,966

×印ハ市外地ヲ示ス

租 地 種 別

一月一日現在

地 種 別	昭 和 十 五 年			
	地 積	貸賃價格	地 租	筆 數
總 數	5,925.08	3,661,024	139,120	179,620
田	3,067.05	715,480	27,188	80,732
畑	773.91	100,965	3,837	35,496
宅 地	768.99	2,832,688	107,642	48,353
池 沼	1.72	100	4	191
山 林	1,239.82	8,755	333	11,017
原 野	62.21	409	16	2,590
雜 種 地	11.38	2,627	100	1,241

地 種 別

十二月末日現在

飛行場數地	屠場火葬場數地	公園地	墓地	道路	電氣水道用	其ノ他
—	1,727	84,259	124,142	3,120	17,326	22,899
—	× 1,080	84,259	124,142	× 2,484	× 88,065	× 1,677
× 103,356	1,728	84,259	124,142	× 2,484	× 88,065	× 1,677
—	× 1,080	84,409	124,809	× 2,484	× 88,065	× 1,677
× 110,487	1,728	84,409	124,809	× 4,244	× 88,019	× 1,677
—	× 912	84,409	124,809	× 2,484	× 87,807	× 1,677
× 102,832	1,728	84,409	124,809	× 2,484	× 87,807	× 1,677
—	× 912	84,409	124,809	× 2,484	× 87,620	× 1,677

7 土地及建物

8 建物構數

年次	構數	總數	
		總數	坪
昭和十五年	33,519	1,306,462	
同十四年	33,402	1,390,445	
同十三年	33,270	1,274,010	
同十二年	33,186	1,263,435	
同十一年	32,768	1,253,946	

年次	住宅向建物					倉庫總數
	總數	木造	土造	煉瓦鐵造	石造	
昭和十五年	1,062,892	1,036,206	8,005	18,497	184	152,788
同十四年	1,051,533	1,024,847	8,005	18,497	184	148,435
同十三年	1,046,816	1,020,190	8,005	18,497	184	137,367
同十二年	1,042,904	1,017,694	8,005	17,021	184	181,865
同十一年	1,036,621	1,011,417	7,999	17,021	184	128,957

住宅建物ニハ集會所、事務所、病院、營業所等ヲ含ム

9 新築家屋

年次	棟數	面積
昭和十五年	229	13,113
同十四年	256	11,181
同十三年	282	11,008
同十二年	439	11,283
同十一年	459	11,351

土地及建物

及構造別面積

十二月末日現在

年次	總數				
	木造	土造	煉瓦鐵造	石造	坪
昭和十五年	1,215,445	64,190	26,395	432	
同十四年	1,199,826	64,095	26,235	289	
同十三年	1,183,790	64,076	25,855	289	
同十二年	1,176,423	64,263	22,460	289	
同十一年	1,166,965	64,244	22,448	289	

年次	土藏、工場向建物				車庫、物置、雜建物				
	木造	土造	煉瓦鐵造	石造	總數	木造	土造	煉瓦鐵造	石造
昭和十五年	90,337	55,183	7,022	246	90,782	88,902	1,002	876	2
同十四年	86,382	55,088	6,862	103	90,477	88,597	1,002	876	2
同十三年	75,713	55,069	6,482	103	89,827	87,947	1,002	876	2
同十二年	71,943	55,256	4,563	103	88,666	86,786	1,002	876	2
同十一年	69,060	55,243	4,551	103	88,368	86,488	1,002	876	2

10 取毀家屋

年次	棟數	面積
昭和十五年	112	3,695
同十四年	180	5,608
同十三年	238	8,106
同十二年	207	4,310
同十一年	142	3,891

人 口

11 世 帯 及 人 口

年 次	面 積 (方 軒)	世 帯	現 住 人 口			
			總 數	男	女	
昭 和 同 同 同 同	89.72	十 五 年	41,560	186,265	88,933	97,332
		十 四 年	40,897	193,502	93,356	100,146
		十 三 年	40,613	191,648	92,525	99,123
		十 二 年	40,509	190,737	92,371	98,366
同 同 同 同 同	52.07 20.66	十 一 年	40,342	189,241	91,992	97,249
		十 年	37,602	175,049	85,399	89,650
		九 年	35,373	165,719	82,443	83,276
		八 年	34,891	163,713	81,440	82,273
		七 年	34,510	161,252	80,081	81,171
同 同 同 同 同	18.62	六 年	34,174	159,200	79,123	80,077
		五 年	33,855	157,637	78,313	79,326
		四 年	34,548	158,363	78,760	79,603
		三 年	34,053	155,760	77,395	78,365
		二 年	33,558	153,157	76,030	77,127
同 大 正 同 同 同 同	9.87	元 年	33,063	150,554	74,665	75,889
		十 四 年	32,578	147,951	73,300	74,651
		十 三 年	31,776	138,094	68,010	70,084
		十 二 年	31,406	136,288	67,292	68,996
同 同 同 同			30,067	130,579	64,356	66,223
同 同 同 同 同		十 九 年	29,782	128,940	63,561	65,379
		十 八 年	29,397	127,269	60,368	66,901
		十 七 年	37,175	158,954	79,562	79,392
		十 六 年	39,210	156,279	78,596	77,683
		十 五 年	38,549	140,024	71,551	68,473

靜 態 總 覽

各 年 十 二 月 末 日 現 在

前 年 ニ 比 シ 増 減		一 世 帯 ニ 付 人 口	女 百 ニ 付 男	一 方 軒 ニ 付	
世 帯	人 口			世 帯	人 口
663	- 7,237	4.48	91	463	2,076
284	1,854	4.73	93	456	2,157
104	911	4.72	93	453	2,136
167	1,496	4.71	94	452	2,126
2,740	14,192	4.69	94	449	2,109
2,329	9,330	4.65	95	722	3,361
382	2,006	4.69	99	1,707	8,021
381	2,461	4.69	99	1,873	8,792
336	2,052	4.67	99	1,853	8,660
319	1,561	4.66	99	1,835	8,549
- 693	- 724	4.65	99	1,818	8,466
495	2,603	4.58	99	1,855	8,504
495	2,603	4.57	98	1,828	8,365
495	2,603	4.56	99	1,802	8,225
485	2,603	4.55	98	1,775	8,085
802	9,857	4.54	78	1,749	7,945
370	1,806	4.34	99	3,219	13,991
1,339	5,709	4.33	98	3,181	13,808
285	1,639	4.34	97	3,046	13,229
385	1,671	4.33	103	3,017	13,063
- 7,778	- 31,685	4.33	90	2,978	12,894
- 2,035	2,675	4.28	100	3,766	16,104
661	16,255	3.99	101	3,972	15,833
320	3,532	3.63	105	3,905	14,186

(續) 11 世帯及人口

年次	面積 (方軒)	世帯	現住人口		
			總數	男	女
大同正五年 同四三年 同四二年 同四一年 同四十年	9.87	38,229	136,492	67,908	68,584
		38,414	137,047	68,959	68,088
		37,732	128,660	63,520	65,140
		37,592	127,267	63,295	63,972
		36,342	123,893	61,212	62,681
明治四十四年 同四十三 同四十二 同四十一 同四十年		30,323	117,165	58,766	58,399
		30,151	113,819	55,871	57,948
		28,782	110,511	54,869	55,642
		28,613	108,682	53,570	55,112
		28,605	107,459	53,316	54,143
同三十九年 同三十八 同三十七 同三十六 同三十五年		27,775	103,554	51,406	52,148
		26,702	92,439	40,834	51,605
		24,882	99,594	49,351	50,243
		27,853	97,548	?	?
		24,351	96,357	?	?
同三十四年 同三十三 同三十二 同三十一 同三十年		30,794	96,168	?	?
		?	?	?	?
		?	?	?	?
		28,507	81,520	?	?
		26,816	81,352	?	?
同二十九年 同二十八 同二十七 同二十六 同二十五年		25,046	83,875	?	?
		20,639	87,746	?	?
		17,786	89,593	?	?
		17,545	90,551	?	?
		17,871	91,201	?	?

總覽

各年十二月末日現在

前年ニ比シ増減		一畫帯ニ付 人口	女百ニ付 男	一方軒ニ付	
世帯	人口			世帯	人口
— 185	— 555	3.57	105	3,873	13,828
682	8,387	3.57	101	3,891	13,885
140	1,399	3.41	98	3,822	13,035
1,250	3,374	3.39	99	3,808	12,894
6,019	6,728	3.41	98	3,682	12,852
172	3,346	3.86	101	3,072	11,870
1,369	3,308	3.77	96	3,054	11,591
169	1,829	3.84	99	2,916	11,196
8	1,223	3.80	97	2,898	11,011
830	3,905	3.76	99	2,898	10,887
1,073	11,115	3.73	99	2,814	10,491
1,820	— 7,155	3.46	79	2,705	9,365
— 2,971	2,046	4.00	98	2,520	10,090
3,502	1,191	3.50	?	2,821	9,888
— 6,443	189	3.96	?	2,467	9,762
?	?	?	?	3,119	9,743
?	?	?	?	?	?
?	?	?	?	?	?
2,191	168	2.86	?	2,888	8,259
1,270	— 2,523	3.09	?	2,666	8,242
4,407	— 3,871	3.35	?	2,537	8,497
2,853	— 1,847	4.25	?	2,091	8,390
241	— 958	5.04	?	1,802	9,077
— 326	— 650	5.16	?	1,777	9,174
— 2,486	— 1,166	5.10	?	1,810	9,240

(續) 11 世 帶 及 人 口

年 次	面 積 (方 料)	世 帶	現 住 人 口		
			總 數	男	女
明治二十四年		20,357	92,367	?	?
同二十三年		18,963	93,517	?	?
同二十二年		22,059	94,209	45,605	48,604
同二十一年		27,391	95,202	46,177	49,025
同二十年		26,525	95,047	46,953	48,094
同十九年		29,041	100,173	48,914	51,259
同十八年		21,317	98,567	47,955	50,612
同十五年		35,788	109,685	55,172	54,513

一印ハ前年ニ對スル減小ヲ示ス
面積ハ參謀本部陸地測量ノ調査ニ依ル
大正十三年以前ノ世帯及人口ハ公簿調査ニ依ル
大正十四年以後ノ調査ハ大正九年ヨリ五ヶ年毎ノ國勢調査ノ結果
大正十四年四月二ヶ村、昭和十年十二月一町五ヶ村、同十一年四

12 國 勢 調 査

名 稱	昭 和 十 五 年 國 勢 調 査					
	世 帶	人 口			一 世 帯 = 付 人 口	女 百 = 付 男
		總 數	男	女		
總 數	41,481	186,297	89,150	97,147	4.5	91
市 部	36,709	161,347	76,603	84,744	4.4	90
第 一 區	6,080	26,465	12,584	13,881	4.4	91
第 二 區	4,719	20,214	9,519	10,695	4.3	89
第 三 區	2,591	12,645	6,210	6,435	4.9	97
第 四 區	4,959	21,349	10,101	11,248	4.3	90
第 五 區	6,431	29,499	13,645	15,854	4.6	86
第 六 區	6,658	29,541	14,319	15,222	4.4	94
第 七 區	5,271	21,634	10,225	11,409	4.1	90
新 市 部	4,771	24,560	12,159	12,401	5.1	98
特 別 調 査 區	1	390	388	2	—	—

靜 態 總 覽

各 年 十 二 月 末 日 現 在

前年ニ比シ増減	一 世 帯 = 付 人 口	女 百 = 付 男	一 方 料 = 付		
			世 帶	人 口	
1,394	— 1,150	4.54	?	2,062	9,358
— 3,096	— 692	4.93	?	1,921	9,474
— 5,332	— 993	4.28	94	2,234	9,544
866	155	3.48	94	2,775	9,645
— 2,516	— 5,126	3.58	98	2,687	9,629
7,724	1,606	3.45	95	2,942	10,149
?	?	4.62	95	2,159	9,986
?	?	3.06	101	3,625	11,112

ヲ基礎トシ算出セル推計世帯及人口ナリ
月三ヶ村編入ニ依リ市域擴張ス

世 帯 及 人 口

各 年 十 月 一 日 現 在

年 次	世 帯	人 口			一 世 帯 = 付 人 口	女 百 = 付 男
		總 數	男	女		
昭 和 十 五 年	41,481	186,297	89,150	97,147	4.5	91
同 十 年	39,884	186,905	91,071	95,834	4.7	95
同 五 年	33,810	157,311	78,145	79,166	4.7	99
大 正 十 四 年	32,416	143,498	69,131	74,367	4.4	93
同 九 年	29,296	129,265	62,796	66,469	4.4	94

13 國勢調査各町

町名	世帯	人 口			
		總數	男	女	
總數	41,480	185,907	88,762	97,145	
第一區	6,080	26,465	12,584	13,881	
野町	一二三四五	67	322	153	169
野町	一二三四五	40	208	100	108
野町	一二三四五	41	194	100	94
野町	一二三四五	42	218	109	109
野町	一二三四五	42	221	99	122
同泉泉有	六	53	270	130	140
同泉泉有	六	198	915	458	457
同泉泉有	六	140	665	343	322
同泉泉有	六	56	267	132	135
同泉泉有	六	79	337	161	176
桃石石同	島角	139	594	305	289
桃石石同	島角	102	382	169	213
桃石石同	島角	54	187	67	120
桃石石同	島角	47	157	75	82
桃石石同	島角	23	69	21	48
同同同同	四	19	83	38	45
同同同同	五	30	103	48	55
同同同同	六	17	76	37	39
同同同同	七	21	77	37	40
同同同同	八	17	54	21	33
同同同同	九	16	61	33	28
同同同同	十	13	60	26	34
同同同同	十一	14	68	35	33
同同同同	十二	1	2	1	1
同同同同上下	柳	19	77	37	40
同同同同上下	柳	34	132	62	70

別世帯及人口

昭和十五年十月一日現在

町名	世帯	人 口			
		總數	男	女	
本助石	馬九	80	278	117	161
本助石	馬九	70	278	123	155
本助石	馬九	105	515	117	398
本助石	馬九	237	1,006	484	522
本助石	馬九	100	335	159	176
西白五	側菊	54	234	128	106
西白五	側菊	103	402	187	215
西白五	側菊	54	181	84	97
西白五	側菊	90	354	160	194
西白五	側菊	60	209	70	139
北北石	石坂	65	232	104	128
北北石	石坂	137	567	197	370
北北石	石坂	32	99	44	55
北北石	石坂	37	233	44	189
北北石	石坂	21	143	31	112
給給泉	坂新	113	442	215	227
給給泉	坂新	66	271	130	141
給給泉	坂新	100	397	183	214
給給泉	坂新	105	540	269	271
給給泉	坂新	38	147	76	71
同同同	三	90	388	181	207
同同同	四	70	272	138	134
同同同	五	58	240	107	133
同同同	五	40	166	81	85
櫻同同	島一	22	80	36	44
櫻同同	島一	18	68	37	31
櫻同同	島一	29	123	58	65
櫻同同	島一	20	85	39	46

(續) 13 國勢調查各町

町 名	世 帶	人 口			
		總 數	男	女	
櫻 島 同同同同	丁	28	122	62	60
	丁	27	106	48	58
	丁	13	55	29	26
	丁	22	94	55	39
同上下茶同	丁	50	201	102	99
	丁	29	103	44	59
	小	6	16	7	9
	小	74	342	157	185
堀 下 同同同同	小	92	386	194	192
	小	31	116	56	60
	小	33	143	71	72
	小	60	234	108	126
同同同同	小	96	376	178	198
	小	7	25	14	11
	小	20	71	29	42
	小	63	289	131	158
同同同同	小	17	72	35	37
	小	11	43	25	18
	小	8	34	13	21
	小	58	273	136	137
同同同同	小	29	133	67	66
	小	14	54	28	26
	小	2	12	5	7
	小	71	331	162	169
六 斗 林 同同同同	目	111	451	221	230
	目	173	708	358	350
	目	96	400	205	195
	目	66	283	138	145

別世帯及人口

昭和十五年十月一日現在

町 名	世 帶	人 口			
		總 數	男	女	
六 斗 林 弓 地 仙 黃 煎 彌 彌 彌 彌	町	47	163	70	93
	町	73	364	168	196
	町	48	192	100	92
	町	261	1,460	873	587
法 十 泉 泉 泉 泉 泉	町	108	510	244	266
	町	199	834	405	429
	町	450	1,902	913	989
	町	23	118	52	66
長 野 平 泉 泉 泉 泉 泉	町	87	616	322	294
	町	75	429	218	211
	町	10	69	37	32
	町	9	37	18	19
第 二 區		4,719	20,214	9,519	10,695
片 廣 河 大 十 十 十 十 十	町	105	601	309	292
	町	121	800	301	499
	町	102	431	198	233
	町	200	876	405	471
十 三 同 町 中 丁 上 下 里 油 見 木 島 町 車	町	55	184	86	98
	町	143	609	257	352
	町	36	169	78	91
	町	123	445	210	235
堅 新 同 同	町	98	369	170	199
	町	149	698	334	364
	町	103	409	203	206
	町	57	268	134	134
町	151	649	324	325	

(續) 13 國勢調查各町

町 名	世 帶	人 口		
		總 數	男	女
池田町	一	132	65	67
池田町	二	155	71	84
池田町	三	335	138	197
池田町	四	251	110	141
池田町	立	116	52	64
茨上中枝杉	木川除浦	507	247	260
	川除	209	97	112
	浦	569	260	309
		412	200	212
		292	144	148
水山同鱒百	溜屋小路一姓	149	69	80
	二	91	39	52
		97	44	53
		525	246	279
		641	311	330
早川上中下	道岸馬馬	633	283	350
	主主	301	141	160
		76	33	43
		241	106	135
		312	149	163
主馬町	廣一	115	55	60
同上	二	293	145	148
同上	三	533	273	260
同上	川御	380	176	204
同上	短	162	75	87
同同同	欠下	43	24	19
	一	187	88	99
	二	17	7	10
	三	68	10	58

別世帯及人口

昭和十五年十月一日現在

町 名	世 帶	人 口		
		總 數	男	女
中本多町	四	22	104	57
中本多町	一	27	129	60
中本多町	二	23	147	55
中本多町	三	34	180	70
中本多町	四	24	94	49
同同同	五	63	262	129
同同同	六	41	191	92
同同同	柄	52	205	101
同同同	長	29	145	77
同同同	新	50	211	105
同同同	菊			
梅松臺同	枝木	61	247	125
	所	110	457	229
	二	19	86	47
	三	23	113	60
	四	16	64	28
同同同	五	16	59	27
同同同	六	22	103	54
同同同	七	20	105	48
同同同	木野	45	213	113
同同同	平	60	216	103
角石上下川	場浦宮	76	333	162
	新山	52	247	132
	宮山	31	121	68
	一新	51	244	120
	町一丁目	24	93	49
同同同	二丁目	58	262	128
同同同	三丁目	42	176	84
同同同	野町	10	42	20
同同同	二	49	210	98

(續) 13 國勢調查各町

町名	世帯	人口		
		總數	男	女
中野町三番丁	14	57	30	27
中野町三番丁	55	237	111	126
第三區	2,591	12,645	6,210	6,435
上野町新町	178	844	417	427
立野下	181	765	380	385
小松上下	78	311	161	150
上野町	495	2,172	1,148	1,024
元上中興同	139	635	340	295
元上中興同	14	47	26	21
元上中興同	41	227	121	106
元上中興同	11	51	29	22
元上中興同	50	199	98	101
元上中興同	1	3	2	1
同土同三河	13	52	27	25
同土同三河	42	156	81	75
同土同三河	44	1,254	431	823
同土同三河	34	189	98	91
同土同三河	10	54	29	25
上下上中下	44	187	94	93
上下上中下	126	558	288	270
上下上中下	22	89	50	39
上下上中下	31	97	44	53
上下上中下	39	173	84	89
大飛上中下	45	189	82	107
大飛上中下	13	62	34	28
大飛上中下	135	692	343	349
大飛上中下	85	409	216	193
大飛上中下	71	452	248	204

別世帯及人口

昭和十五年十月一日現在

町名	世帯	人口		
		總數	男	女
山白二同同	42	193	92	101
山白二同同	166	669	330	339
山白二同同	22	90	37	53
山白二同同	29	106	56	50
山白二同同	25	112	53	59
同上中出同	18	93	46	47
同上中出同	63	315	146	169
同上中出同	15	61	29	32
同上中出同	2	5	2	3
同上中出同	14	65	29	36
同新上中下	21	109	54	55
同新上中下	58	215	99	116
同新上中下	46	181	88	93
同新上中下	27	104	57	47
同新上中下	4	22	12	10
一揚上下公	24	104	54	50
一揚上下公	19	87	35	52
一揚上下公	14	54	28	26
一揚上下公	24	107	52	55
一揚上下公	16	86	40	46
第四區	4,959	21,349	10,101	11,248
十四同同	68	329	167	162
十四同同	57	263	138	125
十四同同	71	321	132	189
十四同同	21	132	51	81
同同	35	192	91	101
同同	61	232	101	131

(續) 13 國勢調查各町

町名	世帯	人 口		
		總數	男	女
上下近江町	60	301	168	133
下博勞手本町	70	390	205	185
大梅	109	488	241	247
	69	326	154	172
	14	50	21	29
同同上下	2	10	4	6
	8	44	25	19
	139	575	260	315
	44	135	59	76
	117	564	263	301
上下中尾上	50	244	121	123
	49	211	101	110
	46	219	111	108
	88	490	250	240
	115	500	255	245
下小尻同	47	231	111	120
	10	38	18	20
	12	48	25	23
	54	226	113	113
	33	166	62	104
賢小同	98	401	186	215
	19	71	35	36
	29	111	47	64
	45	180	87	93
同味同	53	209	95	114
	68	297	143	154
	137	594	256	338

別世帯及人口

昭和十五年十月一日現在

町名	世帯	人 口		
		總數	男	女
味同九橋	57	219	92	127
增同	140	504	241	263
藏人橋	37	142	69	73
町橋	25	121	41	80
洞裏下	40	192	95	97
ノ原				
町通				
主備	49	178	24	154
淺野	208	872	417	455
又越	142	620	294	326
	50	213	105	108
	55	204	95	109
八成木兒材	45	210	82	128
	71	269	130	139
	15	74	46	28
	24	74	39	35
	48	283	116	167
同同同	66	302	149	153
	120	521	256	265
	67	284	138	146
	53	244	119	125
	79	344	161	183
同並並	73	267	117	150
	153	606	283	323
	56	200	90	110
	55	207	100	107
同同橫	38	159	74	85
	89	313	145	168
	75	308	152	156

(續) 13 國勢調查各町

町 名	世 帯	人 口			
		總 數	男	女	
横山町	二香丁	246	1,095	522	573
同御高森	三香丁	33	145	64	81
小御小町	一人町	95	384	188	196
	一香丁	11	45	20	25
		30	131	57	74
同同九柿火	二香丁	29	119	63	56
	三香丁	26	127	58	69
	杖木除	13	55	25	30
		76	305	161	144
		33	127	54	73
馬場町	崎一香丁	62	283	132	151
	二香丁	3	13	5	8
	三香丁	5	20	11	9
	四香丁	15	59	35	24
		4	15	7	8
同同川吹田	五香丁	4	14	6	8
	六香丁	11	53	27	26
	堀屋	72	308	144	164
		3	17	11	6
		13	51	25	26
同天同同	新道目	20	96	50	46
	一丁目	44	199	98	101
	二丁目	61	286	140	146
	三丁目	62	235	118	117
同板品銀	四丁目	99	410	203	207
	前川杏	31	114	52	62
		16	72	31	41
		14	53	28	25

別世帯及人口

昭和十五年十月一日現在

町 名	世 帯	人 口			
		總 數	男	女	
第 五 區		6,431	29,499	13,645	1,5854
石南仙上下	浦石原	67	415	219	196
	松原	77	367	205	162
		35	400	299	101
		57	305	145	160
		38	182	85	97
上下袋青石	堤堤	33	210	129	81
	草小	70	384	213	171
		58	266	127	139
		24	146	68	78
		126	585	278	307
榮松高同同	枝ノ内	113	493	229	264
	上ノ内	105	556	289	267
	中ノ内	315	1,322	624	698
		147	670	313	357
		58	252	127	125
同長古高	下川寺	142	564	273	291
	古寺	159	688	339	349
		50	255	96	159
		44	196	95	101
木南北長	倉門一香丁	108	450	195	255
		54	217	90	127
		60	206	89	117
		50	206	83	123
同同同同	二香丁	70	307	130	177
	三香丁	84	392	169	223
	四香丁	167	686	314	372
	五香丁	168	854	376	478

(續) 13 國勢調查各町

町名	世帯	人口			
		總數	男	女	
長同同	六番丁	122	490	229	261
同同	七番丁	149	644	288	356
同同	八番丁	81	349	162	187
同同	川除町	56	199	87	112
同同	川下	79	314	149	165
大七宗同同	小	38	122	44	78
同同	路	6	27	11	16
同同	二番丁	140	547	276	271
同同	三番丁	98	421	200	221
同同	四番丁	127	576	242	334
同同	五番丁	30	137	73	64
同同	一	5	27	14	13
同同	二	118	493	238	255
同同	三	39	175	85	90
同同	四	56	275	129	146
同同	五	15	67	27	40
同同	川	123	547	281	266
同同	堀	153	772	341	431
同同	一	201	866	425	441
同同	二	33	307	69	238
同同	三	21	104	44	60
同同	四	13	54	23	31
同同	五	31	106	54	52
同同	六	32	161	68	93
同同	三	103	401	202	199
同同	町	34	142	79	63
同同	社	47	192	99	93
同同	尾宮	12	52	20	32
同同	宮川	64	260	131	129
同同	山	26	157	61	96

別世帯及人口

昭和十五年十月一日現在

町名	世帯	人口			
		總數	男	女	
三三古同	根町	31	128	71	57
同同	垣社	40	174	89	85
同同	道	191	785	380	405
同同	一	43	194	102	92
同同	二	17	69	36	33
木元上下	揚町	37	172	92	80
同同	馬馬	16	95	30	65
同同	傳傳	109	429	209	220
同同	傳傳	102	441	211	230
同同	傳傳	37	160	78	82
三三同同	馬ノ	45	158	77	81
同同	弓	22	94	39	55
同同	一	34	119	49	70
同同	二	23	83	34	49
同同	三	23	78	38	40
福蘭高下	富田	45	179	86	93
同同	儀	25	119	61	58
同同	高儀	108	457	220	237
同同	儀	18	97	48	49
同同	儀	83	323	159	164
寶古茶西	船藤	103	447	217	230
同同	木	12	39	15	24
同同	馬川	130	501	217	284
同同	馬川	110	437	216	221
同同	馬川	84	356	176	180
四富元竹	御	90	396	180	216
同同	木車	86	388	184	204
同同	田	99	431	206	225
同同	豆	23	113	61	52
同同	田	89	385	198	187

(續) 13 國勢調査各町

町名	世帯	人口		
		總數	男	女
大梅町	1	990	65	925
豆鉢町	22	95	45	50
新清町	2	9	6	3
第六區	6.658	29.541	14.319	15.222
安積町	110	611	328	283
安江町	122	669	329	340
安江町	56	225	112	113
安江町	94	330	153	177
安江町	93	350	157	193
橋本町	37	179	89	90
橋本町	142	652	308	344
橋本町	131	514	245	269
橋本町	48	207	102	105
橋本町	38	151	75	76
同同同	174	757	365	392
同同同	106	437	194	243
同同同	111	481	244	237
同同同	39	225	97	128
同同同	210	924	444	480
岩手町	362	1.467	721	746
岩手町	247	1.009	481	528
岩手町	16	56	24	32
岩手町	88	400	212	188
岩手町	78	354	176	178
古川町	77	302	144	158
古川町	113	527	259	268
古川町	94	380	185	195
古川町	37	135	60	75
古川町	78	406	209	197

別世帯及人口

昭和十五年十月一日現在

町名	世帯	人口		
		總數	男	女
西淵町	178	746	368	378
堀上町	181	755	375	380
川屋町	114	515	265	250
銀齊町	58	307	163	144
實原町	199	832	410	422
七新弓鍛冶	90	391	173	218
七新弓鍛冶	20	102	55	47
七新弓鍛冶	73	349	178	171
七新弓鍛冶	199	736	341	395
七新弓鍛冶	44	216	105	111
象田町	129	529	253	276
象田町	182	922	464	458
象田町	5	15	4	11
象田町	115	560	273	287
象田町	34	131	72	59
荒町	57	232	117	115
荒町	133	529	244	285
荒町	65	229	108	121
荒町	121	496	251	245
荒町	76	303	144	159
同同同	99	391	184	207
同同同	140	583	287	296
同同同	96	430	200	230
同同同	15	62	38	24
同同同	23	128	64	64
此柳島折中	159	623	315	308
花田	58	237	125	112
花田	47	184	188	96
花田	71	296	145	151
花田	105	482	232	250

(續) 13 國勢調査各町

町 名	世 帯	人 口		
		總 數	男	女
日大醒深長	20	86	49	37
吉隔	83	337	164	173
井	162	685	337	348
川	95	400	194	206
田	147	670	313	357
長田弓ノ町二香丁	2	8	4	4
同南	28	133	62	71
北	43	220	103	117
諸	255	1.245	649	596
安	144	1.173	396	777
江				
割三三金	36	179	89	90
出口	22	111	51	60
澤	9	51	23	28
屋	25	184	131	53
橋				
第 七 區	5.271	21.634	10.225	11.409
觀音	60	242	100	142
同	49	171	74	97
同	50	172	80	92
水	145	569	272	297
同	122	471	213	258
同				
同	26	91	42	49
同	25	86	36	50
愛	34	177	51	126
同	43	181	18	163
同	43	165	38	127
同				
同	16	80	25	55
八	62	231	115	116
木	70	301	151	150
卯	33	154	75	79

別世帯及人口

昭和十五年十月一日現在

町 名	世 帯	人 口		
		總 數	男	女
卯上下高	56	220	108	112
辰小	133	534	258	276
下川	88	349	171	178
道新	61	286	139	147
町	52	202	102	100
御歩	21	75	31	44
同	71	257	101	156
同	28	80	31	49
同	49	164	64	100
同	22	70	30	40
豊常東末子	28	91	32	59
御影	83	439	206	233
廣來	23	86	42	44
同	12	53	29	24
同	21	89	48	41
篤山	19	68	35	33
上	48	208	103	105
同	56	247	124	123
同	56	238	118	120
同	39	148	66	82
山	11	49	27	22
日	53	201	97	104
同	50	199	105	94
同	34	148	87	61
同	27	137	75	62
同				
同	66	322	147	175
同	136	546	267	279
同	31	120	57	63
同	78	383	194	189
同	82	425	245	180

(續) 13 國勢調查各町

町名	世帯	人口		
		總數	男	女
森同	141	590	289	301
下心屋	9	36	19	17
金屋	53	247	124	123
金免中	30	118	57	61
森同大	171	699	361	338
同立馬	46	205	104	101
同同	34	139	69	70
同同	112	428	196	232
同同	143	616	300	316
同同	185	751	337	414
同同	127	493	232	261
同同	92	384	181	203
同同	47	196	97	99
同同	333	1,238	541	697
同同	37	152	79	73
水淺下	123	481	224	257
水淺下	190	763	352	411
水淺下	74	331	158	173
水淺下	80	397	198	199
水淺下	48	203	100	103
上下	128	541	266	275
上下	149	657	343	314
上下	27	89	42	47
上下	41	144	66	78
上下	111	506	249	257
下平	21	92	40	52
下平	47	202	100	102
下平	48	185	83	102
下平	48	184	95	89
下平	21	84	37	47

別世帯及人口

昭和十五年十月一日現在

町名	世帯	人口		
		總數	男	女
大同	29	137	61	76
免山	65	222	110	112
免山	21	69	32	37
免山	61	239	118	121
免山	25	105	49	56
免山	24	114	51	63
免山	18	72	36	36
宮	298	1,733	889	844
宮	14	73	34	39
宮	25	159	78	81
宮	31	157	76	81
宮	39	194	96	98
宮	74	448	234	214
宮	73	456	238	218
宮	10	67	39	28
宮	17	96	48	48
宮	15	83	46	37
宮	—	—	—	—
米	624	2,988	1,432	1,556
米	185	773	372	401
米	186	766	356	410
米	38	215	106	109
米	24	141	69	72
米	25	136	72	64
米	18	101	52	49
米	17	109	48	61
米	30	171	83	88
米	20	124	61	63
米	46	236	105	131

(續) 13 國勢調査各町

町 名	世 帯	人 口		
		總 數	男	女
入 江 町	35	216	108	108
鞍 月	394	2,047	989	1,058
南 新 保 町	126	648	318	330
戸 水 江 町	97	481	223	258
直 江 町	59	313	145	168
近 岡 町	59	320	153	167
御 供 友 町	35	189	103	86
大 友 町	18	96	47	49
海 津	231	1,280	646	634
大 河 端 町	71	404	204	200
北 須 間 町	66	366	180	186
須 崎 爪 町	36	187	94	93
崎 野	58	323	168	155
栗 崎 町	252	1,232	587	645
栗 崎 町	169	790	369	421
五 耶 島 町	83	442	218	224
大 野	382	1,714	814	900
大 野 町 一丁目	30	160	81	79
大 野 町 二丁目	40	173	80	93
大 野 町 三丁目	43	191	83	108
大 野 町 四丁目	110	527	244	283
大 野 町 五丁目	47	182	91	91
大 野 町 六丁目	51	221	112	109
大 野 町 七丁目	61	260	123	137

別世帯及人口

昭和十五年十月一日現在

町 名	世 帯	人 口		
		總 數	男	女
三 馬	641	3,257	1,630	1,627
上 有 松 町	57	333	184	149
泉 旭 町	81	360	167	193
同 泉 町	84	358	169	189
泉 泉 町	44	177	87	90
西 米 泉 町	89	526	314	212
米 泉 町	53	239	123	116
橫 泉 町	103	592	264	328
久 泉 町	52	251	124	127
三 泉 町	48	244	111	133
三 泉 町	30	177	87	90
崎 浦	632	3,484	1,761	1,723
笠 舞 町	240	1,141	574	567
旭 田 井 町	27	139	58	81
錦 井 町	24	134	67	67
錦 井 町	25	130	71	59
上 野 本 町	78	398	223	175
三 野 口 町	42	422	218	204
浦 波 桑 町	34	201	98	103
大 波 桑 町	89	497	255	242
館 山 町	14	93	39	54
館 土 山 町	17	110	52	58
長 清 水 町	27	153	78	75
館 土 長 町	15	66	28	38
小 坂	1,317	6,825	3,411	3,414
山 和 町	19	82	40	42
上 和 町	80	338	169	169
和 和 町	61	290	135	155

(續) 13 國勢調査各町別世帯及人口

昭和十五年十月一日現在

町名	世帯	人口		
		總數	男	女
神宮寺町	29	133	63	70
三池坂所	26	245	174	71
小御東	210	1,100	623	477
長江	63	346	167	179
夕傳教小神	73	391	177	214
日燈寺	26	167	81	86
二谷又内	3	20	10	10
柳法百金荒	21	115	54	61
橋坂市屋	17	105	54	51
久枕田保木	92	484	248	236
昭田	20	82	35	47
野本	23	103	48	55
丸柳中	40	185	90	95
	7	36	17	19
	6	34	14	20
今千元淺	74	428	207	221
京乙高田	18	105	48	57
	21	110	50	60
	31	148	75	73
	60	311	153	158
	10	59	34	25
	21	112	48	64
	18	87	37	50
	76	369	172	197
	13	47	21	26
	17	84	41	43
	82	416	183	233
	60	293	143	150

本表ニハ特別調査區ヲ除ク次表亦同シ

14 國勢調査校下別世帯及人口

昭和十五年十月一日現在

校下名	世帯	人口		
		總數	男	女
總數	41,480	185,907	88,762	97,145
野中十菊新	3,349	14,498	6,956	7,542
村屋	1,262	5,303	2,351	2,952
川堅	1,971	8,845	4,303	4,542
引木	1,623	6,858	3,373	3,485
土齊草花江	2,724	11,548	5,318	6,230
山野田	2,030	9,107	4,282	4,825
月津崎町馬	2,584	12,598	6,184	6,414
浦坂寺坂木	4,921	20,692	9,669	11,023
日	2,089	9,685	4,782	4,903
野	2,230	10,822	4,598	6,224
野	1,986	8,749	4,334	4,415
野	2,305	9,864	4,756	5,108
野	1,914	8,141	4,033	4,108
野	508	3,274	1,473	1,801
野	2,039	8,162	3,690	4,472
野	2,119	8,971	4,430	4,541
野	1,040	4,582	2,201	2,381
野	998	4,364	2,095	2,269
野	298	1,733	889	844
野	217	1,239	599	640
野	394	2,047	989	1,058
野	231	1,280	646	634
野	252	1,232	587	645
野	382	1,714	814	900
野	432	2,362	1,207	1,155
野	617	3,418	1,733	1,685
野	422	2,308	1,275	1,033
野	140	798	376	422
野	188	973	459	514
野	143	740	360	380

15 人口動

年次	婚姻	離婚	出生			
			總數	男	女	
昭和	十五年	1.913	196	3.783	1.944	1.839
	十四年	1.475	143	3.948	2.023	1.925
	十三年	1.457	165	3.604	1.829	1.775
	十二年	1.735	179	4.187	2.164	2.023
	十一年	1.345	142	3.765	1.903	1.862
同同同同	九年	1.470	186	4.155	2.187	1.968
	八年	1.155	163	3.637	1.867	1.770
	七年	1.156	158	3.983	2.063	1.920
	六年	1.193	146	3.878	2.023	1.855
	五年	1.114	165	3.748	1.893	1.855
同同同同	四年	1.161	172	3.756	1.895	1.861
	三年	1.182	174	3.559	1.860	1.699
	二年	1.288	190	3.620	1.824	1.796
	元年	1.217	190	3.447	1.772	1.675
	元	1.177	193	3.523	1.789	1.734
大正	十四年	1.299	195	3.627	1.861	1.766
	十三年	1.207	167	3.362	1.721	1.641
	十二年	1.203	169	4.373	2.214	2.159
	十一年	1.256	176	3.654	1.864	1.790
	十年	1.240	151	4.041	2.034	2.007
同同同同	九年	1.384	206	3.473	1.778	1.695
	八年	1.200	108	3.065	1.546	1.519
	七年	1.108	97	2.974	1.499	1.475
	六年	1.088	104	3.876	2.025	1.851
	五年	?	?	3.132	1.617	1.515
同同同同	四年	?	?	2.542	1.290	1.252
	三年	?	?	4.222	2.130	2.092
	二年	?	?	4.211	2.171	2.040
	元年	?	?	3.962	1.966	1.996
	元	?	?			

態總覽 (現住人)

死産	死亡			人口千 = 付		
	總數	男	女	出生	死産	死亡
253	3.938	2.119	1.819	20.3	1.4	21.1
238	3.806	1.911	1.895	20.4	1.2	19.7
223	3.701	1.863	1.838	18.8	1.1	19.3
237	3.663	1.863	1.800	21.9	1.2	19.2
270	3.131	1.576	1.555	19.9	1.4	16.5
251	8.306	1.690	1.616	23.8	1.4	18.8
236	3.304	1.614	1.690	21.9	1.4	19.9
264	2.860	1.405	1.455	24.3	1.6	17.5
210	3.016	1.485	1.531	24.0	1.3	18.7
192	3.096	1.520	1.576	23.5	1.2	19.4
212	3.050	1.519	1.531	23.8	1.3	19.4
217	3.237	1.575	1.662	22.5	1.4	20.4
219	3.184	1.592	1.592	23.2	1.4	20.5
204	3.169	1.506	1.663	22.5	1.3	20.7
224	3.023	1.425	1.598	23.4	1.5	20.1
226	2.755	1.351	1.404	24.5	1.5	18.6
209	3.104	1.477	1.627	24.3	1.5	22.5
198	3.449	1.685	1.724	32.1	1.5	25.3
200	3.563	1.734	1.829	28.0	1.5	27.3
212	3.419	1.673	1.746	31.3	1.6	26.6
186	3.265	1.611	1.654	27.3	1.5	25.7
186	2.690	1.321	1.369	19.3	1.2	16.9
217	3.350	1.578	1.772	19.0	1.4	21.4
216	3.354	1.698	1.656	27.7	1.5	24.0
193	2.658	1.223	1.435	23.0	1.4	19.5
186	2.489	1.195	1.294	18.6	1.4	18.2
239	3.249	1.521	1.728	32.8	1.9	25.3
250	2.417	1.122	1.295	38.1	2.0	19.0
215	2.647	2.262	1.385	32.0	1.7	21.4

16 現住人婚姻

年次	總數	普通婚姻	入夫婚姻	婿養子婚姻	
				總數	男
昭和十五年	1.913	1.785	53	75	
昭和十四年	1.475	1.415	26	34	
昭和十三年	1.457	1.391	27	39	
昭和十二年	1.735	1.613	42	80	
昭和十一年	1.345	1.262	39	44	

18 現住

年次	總數			續出	
	總數	男	女	總數	男
昭和十五年	3.783	1.944	1.839	3.528	1.819
昭和十四年	3.948	2.023	1.925	3.700	1.896
昭和十三年	3.604	1.829	1.775	3.362	1.703
昭和十二年	4.187	2.164	2.023	3.896	2.018
昭和十一年	3.765	1.903	1.862	3.469	1.756

19 現住

年次	總數				續出	
	總數	男	女	男女不詳	總數	男
昭和十五年	253	158	95	5	205	137
昭和十四年	248	121	120	7	203	101
昭和十三年	223	114	100	9	182	97
昭和十二年	237	116	116	5	194	97
昭和十一年	270	130	129	11	217	107

17 現住人離婚

年次	總數	妻が夫ノ家ヲ去ルモノ	夫が妻ノ家ヲ去ルモノ	雙方婚家ニ留マルモノ
		昭和十五年	196	167
昭和十四年	143	127	12	4
昭和十三年	165	147	13	5
昭和十二年	179	159	14	6
昭和十一年	142	123	11	8

人出生

子	庶子			私生子		
	總數	男	女	總數	男	女
1.709	170	89	81	85	36	49
1.804	150	81	69	98	46	52
1.659	159	84	75	83	42	41
1.878	196	104	92	95	42	53
1.713	192	97	95	104	50	54

人死産

子	庶子				私生子				
	女	男女不詳	總數	男	女	男女不詳	總數	男	女
68	5	1	1	—	—	—	47	20	27
98	4	—	—	—	—	—	45	20	22
78	7	—	—	—	—	—	41	17	22
95	2	—	—	—	—	—	43	19	21
103	7	—	—	—	—	—	53	23	26

20 現 住

年 次	總 數			病	
	總 數	男	女	總 數	男
昭 和 十五年	3.938	2.119	1.819	3.839	2.050
同 同 十四年	3.806	1.911	1.895	3.728	1.853
同 同 十三年	8.701	1.863	1.838	3.619	1.803
同 同 十二年	3.663	1.863	1.800	3.528	1.749
同 同 十一年	3.131	1.576	1.555	3.046	1.519

21 現 住 人 死

年 次	總 數			傳染病、寄生虫病	
	總 數	男	女	男	女
昭 和 十五年	4.256	2.271	1.985	592	408
同 同 十四年	4.458	2.270	2.188	570	497
同 同 十三年	4.236	2.158	2.068	518	473
同 同 十二年	4.216	2.116	2.097	485	459
同 同 十一年	4.253	2.126	1.985	461	500

年 次	血行器ノ疾患		呼吸器ノ疾患		消化器
	男	女	男	女	男
昭 和 十五年	182	147	302	258	345
同 同 十四年	202	166	326	289	320
同 同 十三年	168	182	290	225	339
同 同 十二年	173	145	264	258	324
同 同 十一年	195	172	255	262	341

年 次	骨及運動器ノ疾患		先天性畸形		乳兒因
	男	女	男	女	男
昭 和 十五年	3	2	10	3	102
同 同 十四年	—	3	—	5	112
同 同 十三年	6	6	5	3	112
同 同 十二年	3	2	5	9	138
同 同 十一年	3	1	9	4	126

人 死 亡

死 女	自 殺			其 他		
	總 數	男	女	總 數	男	女
1.789	36	21	15	63	48	15
1.875	35	26	9	43	32	11
1.816	36	24	12	46	36	10
1.779	45	35	10	90	79	11
1.527	44	28	16	41	29	12

亡 原 因 別

病其ノ他腫瘍		リウマチス性疾患榮養障礙 内分泌腺ノ疾患其他全身病		血液及造血 麻器ノ疾患		神經系及感 覺器ノ疾患	
男	女	男	女	男	女	男	女
116	90	35	22	1	3	310	256
90	115	37	33	10	—	334	298
81	83	20	28	7	3	348	276
102	101	36	28	3	5	307	263
101	100	45	43	1	3	341	251

ノ疾患	泌尿生殖器ノ疾患		妊娠及産ムコトノ疾患		皮膚及皮下組織ノ疾患	
	男	女	男	女	男	女
403	71	90	—	12	10	6
342	81	94	—	17	4	1
381	85	94	—	15	4	1
360	80	101	—	22	7	3
357	78	84	—	12	3	4

有ノ疾患	老 衰		外 因 死		不明ノ診斷及 不詳ノ原因	
	男	女	男	女	男	女
71	70	141	74	32	48	41
79	78	172	59	31	47	46
87	80	150	73	23	32	38
113	67	141	76	44	49	43
114	67	152	57	31	42	37

22 在 留

年 次	總 數			英領加奈陀		獨 逸	
	總數	男	女	男	女	男	女
昭和十五年末	44	25	19	—	1	5	11
昭和十四年末	58	30	28	1	2	4	10
昭和十三年末	45	18	27	—	2	4	12
昭和十二年末	48	19	29	1	6	3	12
昭和十一年末	73	41	32	2	5	3	7

23 本市附近町村

町 村 別	昭和十五年十月一日現在國勢調査					昭和十 世 帶
	面積	世 帶	人 口			
			總數	男	女	
石 川 郡						
金 石 町	1.38	1.300	5.721	2.671	3.050	1.313
野 市 町	2.72	484	2.383	1.137	1.246	448
戸 坂 村	5.41	809	3.858	1.901	1.957	675
押 野 村	6.05	462	2.491	1.217	1.274	452
內 川 村	47.30	327	1.188	610	578	228
厚 川 村	96.79	453	2.559	1.275	1.284	484
二 塚 野 村	6.39	325	1.869	880	989	333
大 野 村	6.83	450	2.400	1.175	1.225	451
河 北 郡						
川 北 村	7.96	636	3.365	1.634	1.731	643
淺 川 村	84.94	1.018	5.940	2.891	3.049	1.064

外 國 人

北米合衆國		中 華 民 國		英 國		チエツコスロ バキヤ		滿 洲	
男	女	男	女	男	女	男	女	男	女
—	—	15	4	2	3	—	—	3	—
1	3	23	13	—	—	—	—	2	—
1	3	12	9	—	—	—	1	—	—
2	4	13	6	—	—	—	1	—	—
2	3	34	15	—	—	—	1	—	—

別 世 帯 及 人 口

年十月一日現在國勢調査			一 世 帯 = 付人口	女 百 = 付 男	一 年 平 均 增 加 人 口 一 減	昭和五年 人 口
總 數	男	女				
5.979	2.790	3.189	4.4	88	—	6.000
2.162	1.040	1.122	4.9	91	—	2.106
3.336	1.664	1.672	4.8	97	104	2.633
2.390	1.137	1.253	5.4	96	20	2.297
1.229	652	577	3.6	106	—	1.332
2.822	1.382	1.440	5.6	99	—	3.296
1.949	938	1.011	5.8	89	—	1.980
2.431	1.177	1.254	5.3	96	—	2.394
3.435	1.686	1.749	5.3	94	—	3.527
6.050	2.976	3.074	5.8	95	—	6.113

24 本邦都

市名及順位	所在道府	道名	人口		
			總數	男	女
1	東大	京	6,778.804	3,494.890	3,283.914
2	大阪	京	3,252.340	1,691.176	1,561.164
3	名古屋	京	1,328.084	687.852	640.232
4	東京	神奈川	1,089.726	545.107	544.619
5	横濱	神奈川	968.091	503.199	464.892
6	神戶	兵庫	967.234	491.553	475.681
7	廣島	兵庫	343.968	171.434	172.534
8	福井	福井	306.763	149.598	157.165
9	川崎	神奈川	300.777	165.673	135.104
10	八幡	神奈川	261.309	138.420	122.889
11	長岡	長岡	252.630	129.150	123.480
12	仙台	宮城	238.195	122.997	115.198
13	靜岡	靜岡	223.630	109.505	114.125
14	札幌	北海	212.198	105.553	106.645
15	札幌	北海	260.103	102.112	103.991
16	佐賀	長門	205.989	107.028	98.061
17	函館	北海道	203.862	102.121	101.741
18	下野	山梨	196.022	100.569	95.453
19	和歌山	和歌山	195.203	94.413	100.790
20	熊谷	山梨	194.139	93.013	101.126
21	横濱	神奈川	193.358	104.539	88.819
22	鹿島	神奈川	190.257	90.103	100.154
23	金澤	石川	186.297	89.150	97.147
24	堺	大阪	182.147	92.766	89.381
25	堺	大阪	181.011	96.115	84.896
26	小樽	北海道	173.639	93.999	79.640
27	濱松	靜岡	172.340	82.440	89.900
28	濱松	靜岡	166.346	80.628	85.718

市人口

昭和十五年十月一日國勢調査

市名及順位	所在道府	道名	人口		
			總數	男	女
29	小樽	北海道	164.282	82.435	81.847
30	新井	山梨	163.552	77.381	86.171
31	新井	山梨	150.903	74.689	76.214
32	新井	山梨	142.716	66.493	76.223
33	新井	山梨	138.997	73.686	65.311
34	布宮	大宮	134.724	69.171	65.553
35	大宮	大宮	127.859	63.661	64.198
36	大宮	大宮	124.266	63.718	60.548
37	大宮	大宮	119.581	57.187	62.394
38	大宮	大宮	117.534	57.415	60.119
39	高室	香北	111.207	53.967	57.240
40	高室	香北	107.628	60.321	47.307
41	高室	香北	106.644	49.884	56.760
42	高室	香北	104.259	49.548	54.711
43	高室	香北	103.774	50.377	53.397
44	甲府	山梨	102.419	49.352	53.067
45	甲府	山梨	100.680	54.002	46.678
46	甲府	山梨	99.065	49.003	50.062
47	甲府	山梨	97.115	51.665	45.450
48	甲府	山梨	94.595	44.907	49.688
49	千代	千福	92.061	45.272	46.789
50	千代	千福	89.490	41.949	47.541
51	千代	千福	88.901	46.595	42.306
52	千代	千福	87.868	42.709	45.159
53	千代	千福	87.514	43.809	43.705
54	前橋	群馬	86.997	40.435	46.562
55	前橋	群馬	86.086	39.495	46.591
56	前橋	群馬	84.260	44.742	39.518

(續) 24 本 邦 都

市名及順位	所府	在縣	道名	人 口			
				總 數	男	女	
57	岡日盛延大	崎立岡岡分	愛茨岩宮大	知城手崎分	84.073	39.575	44.498
58					82.885	43.727	39.158
59					79.478	39.462	40.016
60					79.426	38.237	41.189
61					76.985	37.473	39.512
62	長八松高一	野戸本崎宮	長青長群愛	野森野馬知	76.861	37.644	39.217
63					73.494	37.626	35.868
64					72.795	34.490	38.305
65					71.002	34.726	36.276
66					70.792	33.048	37.744
67	山津清大長	形水津岡	山三靜滋新	形重岡賀湯	69.184	33.474	35.710
68					68.625	32.310	36.315
69					68.617	34.491	34.126
70					67.532	33.054	34.478
71					66.987	33.074	33.913
72	宮水吹那別	崎戸田藤府	宮茨大沖大	崎城阪繩分	66.497	31.746	34.751
73					66.293	32.401	33.892
74					65.812	33.495	32.317
75					65.765	29.636	36.129
76					64.724	29.681	35.043
77	四銅八秋鏡	日王 市路寺田子	三北東秋千	重道京田葉	63.732	31.732	32.000
78					63.180	33.700	29.480
79					62.279	29.947	32.332
80					61.791	30.336	31.455
81					61.198	29.170	32.028
82	浦高防	和岡府	塔富山	玉山口	59.671	30.514	29.157
83					59.434	28.903	30.531
84					58.890	29.401	29.489

市 人 口

昭和十五年十月一日國勢調査


市名及順位	所府	在縣	道名	人 口			
				總 數	男	女	
85	都市郡奈福	城川山良山	宮千福奈廣	崎葉島良島	58.819	28.309	30.510
86					58.060	28.324	29.736
87					57.402	26.997	30.405
88					57.273	27.477	29.796
89					56.653	26.970	29.683
90	大今松沼宇	垣治江津田	岐愛島靜三	阜媛根岡重	56.117	25.866	30.251
91					55.557	25.515	30.042
92					55.506	27.284	28.222
93					53.165	24.988	28.177
94					52.555	24.994	27.561
95	字弘岩船佐	和島前國橋賀	愛青山千佐	媛森口葉賀	52.101	25.036	27.065
96					51.498	24.344	27.154
97					51.045	26.037	25.008
98					50.907	25.224	25.683
99					50.406	23.821	26.585
100	東島半米尾	舞鶴取田澤道	京島愛山廣	都取知形島	49.810	26.565	23.245
101					49.261	23.058	26.203
102					49.153	23.560	25.593
103					48.816	22.919	25.897
104					48.726	23.952	24.774
105	足福若明米	利島松石子	栃福福兵島	木島島庫取	48.310	23.218	25.092
106					48.287	23.042	25.245
107					48.091	23.230	24.450
108					47.751	22.517	24.521
109					47.051	23.795	24.534
110	直飯岸	和方塚岡	福福大	岡岡阪	47.051	23.244	23.231
111					47.026	22.275	23.441
112					46.685	22.860	24.211

(續) 24 本 邦 都


市名及順位	所府	在縣	道名	人		口	
				總數	男	女	
113	瀨	戶	愛	知	45.775	22.860	22.915
114	豐	中	大	阪	45.013	21.715	23.298
115	諫	早	長	崎	44.418	21.966	22.452
116	平	塚	神	川	43.148	20.721	22.427
117	新	濱	愛	媛	42.392	22.669	19.723
118	釜	石	岩	手	42.167	22.767	19.400
119	桑	名	三	重	41.848	20.209	21.639
120	鎌	倉	神	川	40.151	18.819	21.332
121	岡	谷	長	野	40.033	15.578	24.455
122	伊	谷	群	馬	40.004	19.052	20.952
123	熊	谷	壱	玉	39.412	18.348	21.064
124	三	原	廣	島	39.072	18.965	20.107
125	德	山	山	口	38.419	20.057	18.362
126	川	越	塔	玉	38.407	18.730	19.677
127	能	代	秋	田	37.054	18.014	19.040
128	藤	澤	神	川	36.769	18.189	18.580
129	帶	廣	北	道	36.555	18.145	18.410
130	三	條	新	湯	36.541	18.552	17.989
131	石	卷	宮	城	36.442	18.886	17.556
132	彥	根	滋	賀	36.143	16.315	19.828
133	鶴	岡	山	形	35.986	16.671	19.315
134	池	田	大	阪	35.494	17.617	17.877
135	玉	野	岡	山	35.467	18.909	16.558
136	松	阪	三	重	35.391	15.976	19.415
137	津	山	岡	山	35.111	16.364	18.747
138	上	田	長	野	35.069	16.414	18.655
139	飾	慶	兵	庫	35.061	18.060	17.001
140	山	口	山	口	34.579	17.160	17.419

市 人 口 昭和十五年十月一日國勢調査


市名及順位	所府	在縣	道名	人		口	
				總數	男	女	
141	川	內	鹿	兒	34.289	16.496	17.793
142	八	代	熊	歌	33.586	16.211	17.375
143	下	松	山	山	33.212	17.849	15.363
144	新	宮	和	口	32.403	15.638	16.765
145	萩		山	山	32.270	15.586	16.684
146	倉	數	岡	山	32.228	14.703	17.525
147	酒	田	山	形	31.958	15.127	16.831
148	福	山	京	都	31.848	15.136	16.712
149	八	濱	愛	媛	31.728	15.121	16.608
150	敷	賀	福	井	31.346	15.243	16.103
151	唐	津	佐	賀	31.342	15.173	16.169
152	高	山	岐	阜	31.296	15.509	15.787
153	柄	木	析	木	31.195	15.159	16.036
154	島	原	長	崎	30.411	14.209	16.202
155	高	田	新	湯	30.152	14.203	15.949
156	平		福	島	30.126	14.673	15.453
157	七	尾	石	川	29.987	14.497	15.490
158	舞	崎	京	都	29.903	14.769	15.134
159	舞	本	新	海	29.567	14.488	15.079
160	洲		兵	庫	29.461	13.943	15.518
161	中	津	大	分	29.414	13.601	15.813
162	海	南	和	山	29.091	14.034	15.057
163	館	山	千	葉	28.591	13.529	15.062
164	飯	田	長	野	28.494	13.773	14.721
165	丸	龜	香	川	26.928	12.563	14.365
166	多	治	岐	阜	26.820	13.477	13.343
167	熱	見	靜	海	24.477	11.340	13.137
168	首	海	沖	海	17.537	8.404	9.133




高岡町國民學校



第四高等學校



長田町國民學校



大記念
金澤市立圖書館

教 育

25 校 園

學 校 種 別	學 校 (三月一日)			教 員 (三)			
	總 數	官公立	私立	總 數	官公立	私立	
國民學校 {初等科	×12 21	×12 21	—	519	519	—	
國民學校 {高等科	2	2	—	97	97	—	
幼稚園	12	1	11	38	3	—	
幼稚學校	1	1	—	8	8	—	
雙語學校	1	1	—	5	5	△1	
中等學校	4	3	1	110	87	△8	
高等女學校	5	2	3	68	31	—	
實業學校	工業學校	2	2	—	83	83	△1
	商業學校	2	2	—	45	45	△1
	女子職業學校	1	1	—	34	34	—
	青年學校	32	28	4	181	154	△259
女子青年學校	3	1	2	8	2	△25	
師範學校	2	2	—	42	42	—	
專門學校	2	2	—	108	108	△45	
高等學校	1	1	—	47	47	—	
各 種 學 校	1	1	—	45	45	—	
英 學 院	1	—	1	1	—	—	
	1	—	1	5	—	—	
	1	—	1	—	—	—	
	1	—	1	20	—	—	
	1	—	1	—	—	—	
	1	—	1	3	—	—	
保 姆 養 成 所	1	—	1	8	—	—	
合 計	111	83	28	1,475	1,310	△345	
昭和十四年度	109	88	21	1,438	1,353	△297	
十三年度	107	84	23	1,466	1,304	△277	
十二年度	105	82	23	1,351	1,201	△287	
十一年度	105	82	23	1,410	1,248	△273	

×印ハ初等科及高等科ヲ置ク國民學校 △印ハ兼務者ヲ示ス

總 覽

昭和十五年度

月一日)	學生、生徒及兒童(三月一日)			本 業 者 (年度中)			
	私 立	總 數	官公立	私 立	總 數	官公立	私 立
—	—	21,510	21,510	—	3,679	3,679	—
—	—	3,105	3,105	—	1,391	1,391	—
35	35	942	25	917	616	25	591
—	—	40	40	—	8	8	—
—	—	57	57	—	12	12	—
23	23	3,047	2,437	610	435	384	51
37	37	3,355	1,565	1,790	492	274	218
—	—	1,249	1,249	—	183	183	—
—	—	1,213	1,213	—	276	276	—
—	—	807	807	—	269	269	—
△25	27	4,799	4,111	688	819	791	28
△14	6	880	134	746	305	52	253
—	—	484	484	—	202	202	—
—	—	1,152	1,152	—	236	236	—
—	—	774	774	—	184	184	—
—	—	246	246	—	70	70	—
—	1	25	—	25	10	—	10
—	5	63	—	63	56	—	56
—	—	—	—	—	—	—	—
△5	20	181	—	181	16	—	16
—	—	—	—	—	—	—	—
—	3	15	—	15	40	—	40
—	8	9	—	9	—	—	9
△44	165	43,953	38,909	5,044	9,308	8,036	1,272
△10	134	42,676	38,872	2,804	8,323	7,691	632
△18	162	41,731	38,997	2,734	8,666	7,764	902
—	150	41,102	38,605	2,497	9,251	8,352	899
△14	162	40,795	38,461	2,334	8,697	7,880	817

26 學 齡 兒 童

年 次	學 齡 兒 童 (三 月 一 日)			既 就 業	
	總 數	男	女	總 數	
昭 和 同 同 同 同 同	十五年度	29.476	14.979	14.497	25.811
	十四年度	29.141	14.973	14.168	24.822
	十三年度	29.728	15.178	14.550	25.868
	十二年度	29.575	15.145	14.430	25.727
	十一年度	29.473	15.052	14.421	25.382
同 同 同 同 同	十年度	27.224	13.895	13.329	23.737
	九年度	25.478	12.932	12.546	21.890
	八年度	25.628	13.017	12.611	22.272
	七年度	25.482	12.908	12.574	22.232
	六年度	24.558	12.454	12.104	21.107

年 次	進 出 者						
	不 就 業		就 業 者		就 業 者		
	總 數	男	女	男	女	男	
昭 和 同 同 同 同 同	十五年度	156	88	68	67	46	21
	十四年度	116	62	54	45	35	17
	十三年度	135	69	66	54	46	15
	十二年度	125	64	61	52	50	12
	十一年度	119	64	55	54	40	10
同 同 同 同 同	十年度	130	71	59	57	47	14
	九年度	130	64	66	48	51	16
	八年度	149	69	80	52	66	17
	七年度	132	65	67	48	47	17
	六年度	185	96	89	77	69	19

兒 童

= 就 學 ノ 始 期 =					
數		初等科ノ教科ヲ修ムル者		初等科ノ教科ヲ本ヘタル者	
男	女	男	女	男	女
13.133	12.678	10.885	10.516	1.778	1.717
12.701	12.121	10.875	10.454	1.764	1.612
13.221	12.647	11.228	10.690	1.992	1.907
13.164	12.563	11.453	10.946	1.711	1.617
12.974	12.408	11.308	10.845	1.666	1.563
12.116	11.621	10.602	10.126	1.514	1.400
11.105	10.785	9.551	9.151	1.554	1.430
11.323	10.949	9.572	9.314	1.751	1.630
11.228	11.004	9.731	9.506	1.497	1.400
10.687	10.420	9.402	9.187	1.285	1.200

者 學 免 除	未ダ就學ノ始期ニ進セザル者			既ニ就學ノ始期ニ進セル學齡兒童百人ニ付就學		
	女	總 數		總 數		女
		男	女	男	女	
22	3.503	1.758	1.745	99.40	99.30	99.40
19	3.450	1.837	1.613	99.55	99.53	99.55
20	3.725	1.888	1.837	99.48	99.48	99.48
11	3.723	1.917	1.806	99.52	99.52	99.52
15	3.972	2.014	1.958	99.53	99.50	99.53
12	3.357	1.708	1.649	99.46	99.42	99.46
15	3.458	1.763	1.695	99.41	99.43	99.41
14	3.207	1.625	1.582	99.33	99.39	99.27
20	3.118	1.615	1.503	99.41	99.42	99.39
20	3.266	1.671	1.595	99.13	99.11	99.15

27 國民學校學

年次	學校	學級		教數		
		初等科	高等科	總數	男女	
					男	女
昭和十五年	34	465	71	616	349	267
十四年	34	460	71	616	370	246
十三年	33	455	73	605	364	241
十二年	32	456	67	604	358	246
十一年	32	455	63	598	359	239

28 國民學

年次	總數			初
	總數	男	女	總數
昭和十五年	24.615	12.635	11.980	21.510
十四年	24.539	12.579	11.960	21.424
十三年	24.459	12.606	11.853	21.237
十二年	24.648	12.709	11.939	21.696
十一年	24.175	12.419	11.756	21.497

29 國民學校入學

年次	入學兒					
	總數	數		初等科		高等
		男	女	男	女	男
昭和十五年	5.460	2.816	2.644	1.845	1.816	971
十四年	5.395	2.811	2.584	1.873	1.828	938
十三年	5.537	2.896	2.641	1.861	1.753	1.035
十二年	5.596	2.912	2.684	1.913	1.889	999
十一年	4.987	2.583	2.404	1.737	1.681	846

級及教員

三月一日現在

總數	初等科擔任			總數	高等科擔任		
	本科正教員	專科正教員	代用教員		本科正教員	專科正教員	代用教員
521	494	21	6	95	78	7	10
512	489	16	7	93	77	8	8
518	496	15	7	86	71	9	6
516	493	18	5	82	69	10	3

校兒童

三月一日現在

等	科		高等科		
	男	女	總數	男	女
10.944	10.566	3.105	1.691	1.414	
10.930	10.494	3.115	1.649	1.466	
10.889	10.348	3.222	1.717	1.505	
11.104	10.592	2.952	1.605	1.347	
10.978	10.519	2.678	1.441	1.237	

及卒業兒童

三月一日現在

童科	卒業者						
	總數	數		初等科		高等科	
		男	女	男	女	男	女
828	5.070	2.626	2.444	1.876	1.803	750	641
756	5.000	2.534	2.466	1.785	1.701	749	765
888	4.762	2.500	2.262	1.758	1.611	742	651
795	5.083	2.584	2.499	1.913	1.889	671	610
723	4.794	2.465	2.329	1.837	1.769	628	560

30 青年學校

年次	學校 (三月一日)	學級 (三月一日)	職 員					
			總數	男	女			
昭和十五年	35	171	×284	189	×214	158	×70	31
同十四年	28	131	×231	136	×165	122	×66	14
同十三年	29	125	×203	190	×180	119	×23	71
同十二年	29	144	×251	121	×185	104	×66	17
同十一年	29	148	×228	153	×162	137	×66	16

年次	生徒 (三月一日)			入學者 (年次)	
	總數	男	女	總數	男
昭和十五年	5.679	3.843	1.836	3.240	1.911
同十四年	4.759	3.593	1.166	2.743	1.930
同十三年	4.512	3.114	1.398	3.639	2.870
同十二年	4.437	2.997	1.440	2.590	1.697
同十一年	4.901	3.181	1.720	2.381	1.797

×印ハ業務者ヲ示ス

31 市立商

年次	學級 (三月一日)	教 員 (三月一日)					生 徒 總 數
		總 數	有資格	無資格	有資格	無資格	
昭和十五年	13	×1	17	×1	15	2	459
同十四年	9		17		15	2	365
同十三年	10	×15	12	×3	12	×12	431
同十二年	7	×7	11	×1	11	×6	271
同十一年	7	×7	11	×2	11	×5	278

×印ハ業務者ヲ示ス

職員及生徒

員 (三月一日)						
有 資 格		無 資 格		指 導 員		
男	女	男	女	男	女	
×204	47	×70	26	×6	5	5 ×4 106
×165	27	×66	10		8	4 87
×160	33	×13	66	×20	8	×10 4 78
×176	32	×66	11	×6	4	6 ×3 68
×162	33	×66	11		—	5 104

度中)	本 業 者 (年度中)			退 學 者 (年度中)		
	女	總 數	男	女	總 數	男
1.329	1.124	640	484	1.248	787	451
813	754	509	245	1.278	1.021	257
769	819	532	287	1.198	893	305
893	1.015	606	409	1.343	984	359
1.034	989	569	420	1.514	978	536

業 學 校 (乙種實業學校)

徒 (三月一日)			専修科生徒 (三月一日)	入學者 (年度中)	卒業者 (年度中)	退學員 (年度中)
第一學年	第二學年	第三學年				
198	129	132	79	213	137	42
116	141	108	—	118	128	16
274	115	42	—	318	126	52
125	125	21	—	126	146	17
143	135	—	—	147	134	13

32 市立女子

年次	學級 (三月一日)	教員(三月一日)			生徒(三月一日)		
		總數	男	女	總數	本科	專攻科
昭和十五年	17	34	11	23	807	721	86
同十四年	17 ^{x1}	35 ^{x1}	13	22	783	697	86
同十三年	17 ^{x1}	35 ^{x1}	13	22	755	684	71
同十二年	17	34	11	23	726	682	44
同十一年	17	34	11	23	733	675	58

×印ハ兼務者ヲ示ス

33 市立工

年次	學級 (三月一日)	教員(三月一日)			生徒(三月一日)			
		總數	有資格	無資格	總數	本科	第二部科	
昭和十五年	21	39	34	5	598	588	10	
同十四年	20 ^{x7}	33 ^{x4}	30 ^{x3}	3	557	540	17	
同十三年	25 ^{x8}	26 ^{x4}	25 ^{x4}	1	632	484	103	45
同十二年	23 ^{x4}	25 ^{x3}	24 ^{x1}	1	512	452	—	60
同十一年	22 ^{x3}	30 ^{x3}	28	2	456	426	—	30

35 市立學

年次	總數		市會	
	人員	費用辨償	人員	費用辨償
昭和十五年	10	521	3	167
同十四年	10	424	3	150
同十三年	10	544	3	167
同十二年	10	400	3	163
同十一年	10	521	3	167

職業學校

入學者(年度中)			卒業者(年度中)			退學者(年度中)		
總數	本科	專攻科	總數	本科	專攻科	總數	本科	專攻科
296	201	95	269	183	86	25	16	9
202	151	51	247	161	86	31	19	12
282	200	82	239	168	71	34	23	11
256	201	55	217	173	44	41	30	11
253	190	63	222	165	57	27	21	6

職業學校

入學者(年度中)			卒業者(年度中)			退學者(年度中)		
總數	本科	第二部科	總數	本科	第二部科	總數	本科	第二部科
165	155	10	97	87	10	16	16	—
179	155	24	105	86	15	26	19	7
304	112	143	131	89	42	53	9	40
164	100	—	131	71	60	13	9	—
134	101	—	94	65	29	23	19	—

務委員

三月三十一日現在

市參事會		公 民		教 員	
人員	費用辨償	人員	費用辨償	人員	費用辨償
2	100	3	194	2	60
2	100	3	114	2	60
2	100	3	217	2	60
2	108	3	69	2	60
2	100	3	194	2	60

35 市學校衛生職員 三月一日現在

種別	昭和十五年度		昭和十四年度		昭和十三年度	
	人員	年俸及 年手當額	人員	年俸及 年手當額	人員	年俸及 年手當額
總數	學校醫	30 2.490	30 2.490	28 2.325		
	學校齒科醫	3 3.175	3 3.000	3 3.000		
	學校看護婦	28 11.700	27 10.860	28 10.668		
國民學校	學校醫	27 2.330	27 2.330	25 2.165		
	學校齒科醫	3 3.175	3 3.000	3 3.000		
	學校看護婦	27 11.268	27 10.860	28 10.668		
女子職業學校	學校醫	1 70	1 70	1 70		
	學校齒科醫	— —	— —	— —		
	學校看護婦	— —	— —	— —		
工業學校	學校醫	1 60	1 60	1 60		
	學校齒科醫	— —	— —	— —		
	學校看護婦	1 432	— —	— —		
商業學校	學校醫	1 30	1 30	1 30		
	學校齒科醫	— —	— —	— —		
	學校看護婦	— —	— —	— —		

36 市立國民學校兒童身體檢查成績

昭和十五年六月現在

年齡・性別	檢查人員	身長	體重	胸圍	座高	營養要	營養要
		(平均)	(平均)	(平均)	(平均)	注意者	者
(初等科)							
總數	10.557	—	—	—	—	779	786
男女	10.243	—	—	—	—	723	781
七年	1.627	109.9	18.3	55.1	63.4	180	219
男女	1.647	109.1	17.8	53.8	62.5	147	193
八年	1.791	115.4	20.2	57.6	65.5	159	161
男女	1.747	114.2	19.8	55.7	65.0	143	141
九年	1.840	120.6	22.5	59.5	67.9	144	116
男女	1.755	119.4	22.0	57.7	67.4	117	124
十年	1.779	125.7	24.9	61.3	69.9	125	119
男女	1.678	124.3	24.0	59.5	69.7	126	148
十一年	1.833	130.2	27.4	63.4	72.0	100	101
男女	1.804	128.7	27.0	61.9	71.7	102	110
十二年	1.662	134.9	30.0	65.6	73.9	69	67
男女	1.584	135.8	30.3	64.5	74.0	88	64
十三年	25	135.0	28.2	64.2	65.9	2	3
男女	28	132.0	30.1	62.4	72.7	—	1
(高等科)							
總數	1.798	—	—	—	—	50	56
男女	1.617	—	—	—	—	240	449
十三年	1.012	138.6	32.3	67.3	74.5	36	39
男女	905	139.9	34.1	67.5	76.8	167	243
十四年	773	144.9	36.5	71.0	78.2	13	16
男女	700	145.2	38.6	71.4	80.2	73	203
十五年	13	143.7	36.0	70.8	76.8	1	1
男女	12	144.8	39.2	70.9	79.9	—	3

37 市 公 學

種 別	土地坪數	建物坪數	土 地 建	
			總 額	敷地及附屬地
	坪	坪	円	円
國 民 學 校	72.998	33.827	6,881.343	2,379.822
實 業 學 校	12.938	3.695	1,159.076	200.176
育 年 學 校	—	—	45.333	—
圖 書 館	369	317	172.685	14.768
其 他	—	—	6.313	—
合 計	86.305	37.839	8,264.750	2,594.766
昭 和 十 四 年 度	84.276	38.288	6,160.615	2,049.301
同 十 三 年 度	78.140	36.105	5,672.984	1,893.891
同 十 二 年 度	76.288	33.646	5,326.802	1,823.408
同 十 一 年 度	75.060	35.020	5,293.453	1,746.008

38 市 公 學

種 別	總 額	授 業 料	閱 覽 料	寄 附 金
國 民 學 校	26.527	14.465	—	8.270
實 業 學 校	70.001	54.361	—	285
育 年 學 校	12.191	—	—	150
圖 書 館	1.460	—	—	1,300
其 他	6.157	3.964	—	200
合 計	116.336	72.790	—	10,205
昭 和 十 四 年 度	214.127	66.450	—	6,654
同 十 三 年 度	190.328	63.994	—	1,250
同 十 二 年 度	189.770	62.651	—	2,738
同 十 一 年 度	182.414	63.843	—	2,518

資 產

昭和十五年度

物 及 物 品 價 額				積 立 金
建 物	圖 書	器 械 標 本	器 具	
円	円	円	円	円
3,926.054	72.481	228.037	274.949	51.538
662.967	14.638	224.413	56.882	4.422
—	3.731	10.922	30.680	—
64.218	81.878	19	11.802	—
—	670	3.707	1.936	—
4,653.239	173.398	467.098	376.249	55.960
3,228.810	169.479	338.011	375.014	37.599
2,975.613	154.975	297.717	350.788	36.943
2,720.248	151.248	294.361	337.537	34.951
2,819.144	142.315	271.670	314.316	35.076

費 收 入

昭和十五年度

學 校 基 本 財 產	其 他 資 金	雜 收 入	縣 補 助 金	國 庫 補 助 金
リ 生 ス ル 收 入	ノ 類			
円	リ 生 ス ル 收 入	円	円	円
—	1.787	125	1,880	—
—	7.404	2,151	—	5,800
—	—	86	2,208	9,749
—	—	160	—	—
—	—	—	1,993	—
—	9.191	2,522	6,081	15,547
—	9.145	2,312	11,560	118,006
—	3.736	2,197	8,103	111,048
—	3.896	597	9,106	110,782
—	4.484	1,768	9,062	100,739

39 市 公 學

種 別	總 額	俸給費	旅 費	生徒給費	雜 給
國 民 學 校	282.650	2,330	3.973	5.297	108.196
實 業 學 校	258.468	99.127	1.841	—	38.100
青 年 學 校	88.051	45.619	840	484	22.325
圖 書 館	15.250	3.334	130	—	4.127
其 他	26.058	6.302	130	—	2,854
合 計	670.477	156.712	6.914	5.781	175.602
昭 和 十 四 年 度	963.154	587.885	6,089	5.057	130.313
同 十 三 年 度	1,487.203	562.914	4.807	4.253	118.884
同 十 二 年 度	910.212	548.272	6.249	4.096	120.882
同 十 一 年 度	811.819	557.841	4.807	2.808	97.377

40 市 公 設 運

年 次	總 面 積	職 員	開 場 日 數
昭 和 十 五 年 度	10,641.99	2	358
同 十 四 年 度	10,641.99	2	365
同 十 三 年 度	10,641.99	2	365
同 十 二 年 度	10,641.99	2	300
同 十 一 年 度	10,641.99	2	365

費 支 出

昭和十五年度

借地及教員住宅料	圖書器械 購本費	器具費	消耗品費	修繕費	新營費	其他諸費
2.979	10.474	14.251	28.848	29.643	41.023	35.636
—	25.448	4.338	5.131	2.353	67.131	14.999
27	645	3.290	5.170	—	—	9.651
—	4.189	711	881	186	—	1.692
—	488	201	460	50	—	15.573
3.006	41.244	22.791	40.490	32.232	180.154	77.551
3.256	25.273	20.574	34.773	19.629	56.704	72.701
2.607	25.603	18.176	31.247	20.028	633.173	65.511
2.540	25.766	17.640	30.293	24.273	69.824	60.377
2.312	19.174	15.411	27.670	16.101	7.814	60.504

動 場

入場者數	使用者數	獨 占 使 用		開場一日平均入場人員
		回 數	延日數	
95.762	169.280	23	23	267
106.262	168.526	12	12	291
76.090	157.726	12	12	208
34.008	21.782	4	4	113
74.215	39.969	11	12	203

41 圖 書

種 別	開館日數	年度內新備付圖書			年度末 總 數
		總 額	和漢書	洋 書	
市 立	326	2.927	2.923	4	55.708
縣 立	325	4.436	4.436	—	77.799
計	651	7.363	7.359	4	133.507
昭和十四年度	775	8.358	8.357	1	126.144
同 十三年度	654	11.782	11.767	15	136.820
同 十二年度	659	4.444	4.282	162	125.038
同 十一年度	663	4.517	4.444	73	120.594

42 圖 書 館 閱 覽

種 別	總 數	學 生	生 徒	兒 童	實 業 者 從 事 者
縣 立	130.493	32.577	25.365	5.486	
計	222.067	79.947	52.210	10.958	
昭和十四年度	226.682	73.479	63.503	11.193	
同 十三年度	261.917	75.420	75.516	13.626	
同 十二年度	241.937	77.318	47.219	15.011	
同 十一年度	238.980	78.152	42.896	16.484	

館 總 覽

昭和十五年度

現在圖書		年度內閱覽圖書			年度內閱覽人員		
和漢書	洋書	總 數	和漢書	洋書	總 數	館 內	館 外
55.304	404	149.284	149.284	—	91.574	67.027	24.547
75.079	2.720	119.264	119.179	85	130.493	126.843	3.650
130.383	3.124	268.548	268.463	85	222.067	193.870	28.197
123.024	3.120	240.981	240.974	7	226.682	190.087	36.595
133.701	3.119	255.066	255.054	12	261.917	212.876	49.041
121.934	3.104	273.047	273.006	41	241.937	227.539	14.398
117.652	2.942	301.752	301.734	18	238.980	223.776	15.204

人 員 職 業 別



昭和十五年度

官公吏、軍人	教員著述者 新聞記者	新聞雜誌 閱 覽 者	雜 業	無 職 業
850	646	—	145	10.246
1.300	1.641	55.928	374	7.822
2.150	2.287	55.928	519	18.068
2.528	2.383	57.226	514	15.856
2.862	3.136	70.160	594	20.603
2.991	3.931	73.326	598	21.543
3.182	5.155	67.524	683	24.904



兼六公園 雪見燈籠

石川護國神社



東別院

神社・宗教

43 神社

年次	總數		別格官幣社		縣
	神社	神職	神社	神職	神社
昭和十五年末	120	28	1	5	5

44 寺院

年次	總數		真言宗		淨土宗		臨濟宗	
	寺院	僧侶	寺院	僧侶	寺院	僧侶	寺院	僧侶
昭和十五年末	265	301	16	16	22	29	8	7

45 佛教教務所

年次	總數	真言宗	臨濟宗	曹洞宗	真宗	日蓮宗	淨土宗	天台宗
昭和十五年末	8	1	1	1	2	1	1	1

47 基督

年次	總數		天主公會		日本メソヂスト	
	教會	宣布者	教會	宣布者	教會	宣布者
昭和十五年末	9	9	1	1	3	3

及 神 職

社 神職	護國神社		郷社		村社		無格社	
	神社	神職	神社	神職	神社	神職	神社	神職
4	1	3	14	7	83	9	16	—

及 僧 侶

曹洞宗 寺院	真宗 僧侶	日蓮宗		時宗		天台宗			
		寺院	僧侶	寺院	僧侶	寺院	僧侶		
47	45	119	154	46	43	1	1	6	6

46 神道教會

年次	總數	神道	黑住教	金光教	天理教	御嶽教
昭和十五年末	72	2	1	2	21	1


教 會

日本基督會		日本聖公會金澤聖約幹教會		救世軍金澤小隊		金澤組合教會	
教會	宣布者	教會	宣布者	教會	宣布者	教會	宣布者
2	2	1	1	1	1	1	1

社會事業

48 社會事業總覽 昭和十六年三月三十一日現在

種別	名稱	組織	所在地	創立年月
救護施設	小野慈善院	財團 法人	三ツ口新町イ 一九五	元治元年月不詳
妊産婦保護	日本赤十字社石川支部産院	同	殿町二一	大正十四年七月
幼兒保護	岩根町保育所	市 營	岩根町九一ノ 二九九ノ一	大正十三年七月
同	主馬町保育所	同	主馬町廣丁一 六	大正十五年九月
同	淺野川保育所	同	大衆免中通一 一〇	昭和二年十月
同	櫻町保育所	同	櫻町三番丁二 七	昭和十年四月
同	第一善隣館保育所	方面委員部	野町五丁目九	昭和九年九月
同	第二善隣館保育所	同	弓ノ町一六	昭和十年五月
同	第三善隣館保育園	同	尻垂坂通一丁 目五	昭和十年一月
同	大野町保育園	同	● 大野町四丁目	昭和十一年四月
同	長土塀厚生館保育所	同	長町六番丁四 八	昭和十四年四月
同	小立野善隣館與亞愛兒園	同	上鶴間町一二 六	昭和十五年九月
同	北安江善隣館保育所	同	北安江町二四 八	昭和十五年十月
同	聖靈病院附屬愛兒園	財團 法人	長町五番丁五	大正三年七月
同	金澤育兒園	同	上鷹匠町二七	明治三十八年七月
同	平和保育園	會 入	古道町四六	昭和十三年四月
同	金澤學園	同	野田寺町三丁 目五八	昭和五年七月



金澤市立病院



託兒所

(續) 49 社 會 事

種 別 名 稱	組 織	所 在 地	創 立 年 月
身體異常兒童保護 盲聾啞學校	縣 發	上弓ノ町三四	大正十三年四月
同 盲聾啞教育後援會	會 員	同	昭和三年四月
兒童教護 加能實修學校	縣 發	河北郡內灘村 字向栗崎	明治四十一年 十月
同 石川縣少年教護教會	會 員	山ノ上町五丁 目	大正二年十二 月
失業保護 金澤國民職業指導所	國 發	廣坂通八二	大正九年十月
公設市場 香林坊公設市場	市 發	長町川岸鞍月 用水面	大正十二年七 月
同 淺ノ川公設市場	同	備中町六二ノ 一	同
同 六斗林公設市場	同	三間道一八	大正十二年八 月
同 大衆免公設市場	同	大衆免中通 一〇七ノ一 一二四ノ二	昭和七年九月
同 長柄町公設市場	同	長柄町四二	昭和八年四月
公益質屋 木ノ新保公益質屋	同	木ノ新保五番 丁七八ノ三	昭和八年五月
宿泊保護 東 山 寮	方面委員部	山ノ上町五丁 目六四	昭和六年八月
供給住宅 (貸付)	市 發	彌生町二一ノ 一	大正九年十月
同 鶴岡町住宅	同	上鶴岡町一一 三 一三六	大正九年八月
同 木ノ新保住宅	同	木ノ新保五番 丁七八	大正十一年五 月
同 橫山町住宅	同	橫山町二番丁 二五	大正十二年十 月
同 上田町住宅	同	上田町四一ノ 八・九	大正十二年九 月

業 總 覽

昭和十六年三月三十一日現在

種 別 名 稱	組 織	所 在 地	創 立 年 月
同 本多町住宅	同	上本多町一番 丁一八	大正十五年四 月
同 橫山町住宅	同	橫山町二番丁 二五	大正十五年三 月
同 (賣却) 馬場崎町住宅	同	馬場崎町一六	大正十五年四 月
同 中島町住宅	同	下中島町五九	大正十五年三 月
同 泉野町住宅	同	泉野町々三四	大正十五年五 月
同 北安江住宅	同	北安江町六二	同
隣保施設 淺ノ川會館	同	京町イノ二	昭和五年九月
融和施設 第一善隣館	方面委員部	野町五丁目九	昭和九年四月
同 第二善隣館	同	弓ノ町一六	昭和十年五月
同 第三善隣館	同	尻垂坂通一丁 目五	昭和十年一月
同 第四善隣館	同	十一屋町カ七	昭和九年五月
同 第五善隣館	同	馬場四番丁三 二	昭和十五年四 月
同 小立野善隣館	同	上鶴岡町一二 六	昭和十五年九 月
同 北安江善隣館	同	北安江町二四 八	昭和十五年十 月
同 大野町善隣館	同	大野町四丁目	昭和十一年四 月
同 長町會館	同	長町一番丁	昭和十四年四 月
同 長土塀厚生館	同	長町六番丁	昭和十四年四 月
同 東 山 寮	同	山上町五丁目	昭和六年七月



(續) 48 社會事業總覽

昭和十六年三月三十一日現在

種別名稱	組織	所在地	創立年月
同 長江谷善隣館	夕日寺校下 諸團體	東長江町コ二 九	昭和十一年五 月
司法保護 石川縣更新會	財團 法人	下百々女木町 一二三	大正十三年十 二月
醫療保護 濟生會石川縣支部	恩賜 財團	石川縣社會課 內	明治四十五年 五月
同 金澤病院	市 營	野田寺町一丁 目二九	昭和三年四月
同 聖靈病院	財團 法人	長町五番丁五	大正三年七月
同 若松療養所	市 營	河北郡淺川村 字若松	大正十五年八 月
同 精神病者鈴見保護所	財團 法人	同 字鈴見	昭和六年二月
同 同 常盤町保護所	同	常 盤 町	昭和十年十一 月
(社會事業機關)			
金澤市方面委員事業助成會	財團 法人	金澤市社會課 內	昭和四年二月
金澤市方面委員聯盟	方面 委員	同	昭和六年

49 一般救護事業

年次	生活救助			助產 妊婦產 實人員	醫療疾病傷疾	
	實人員	年度末現在 世帯 人員	實人員		縣費負擔 實人員	市費負擔 實人員
昭和十五年度	1.351	844	947	—	—	373
同 十四年度	1.327	773	924	—	8	307
同 十三年度	1.257	650	871	—	3	382
同 十二年度	1.269	552	740	5	9	301
同 十一年度	1.148	553	806	2	4	319

年次	埋葬件數		行旅病人(年度末現在)			行旅 總數
	縣費負擔	市費負擔	總數	男	女	
昭和十五年度	—	60	8	4	4	4
同 十四年度	—	47	13	10	3	4
同 十三年度	—	67	16	11	5	6
同 十二年度	—	37	16	10	6	7
同 十一年度	—	29	12	9	3	5

年次	死亡人(年度末現在)		精神病者監護(年度末現在)		
	男	女	總數	男	女
昭和十五年度	3	1	9	6	3
同 十四年度	3	1	15	13	2
同 十三年度	4	2	26	21	5
同 十二年度	4	3	16	14	2
同 十一年度	3	2	15	10	5

50 野 小 育 兒

年 次	育 兒				
	入 院			退 院	
	總 數	男	女	總 數	男
昭 和 十五年度	47	24	23	2	1
同 十四年度	52	28	24	6	5
同 十三年度	56	28	28	5	1
同 十二年度	57	34	23	11	8
同 十一年度	55	33	22	4	3

年 次	養 老				
	入 院			退 院	
	總 數	男	女	總 數	
昭 和 十五年度	142	64	78		8
同 十四年度	130	52	78		4
同 十三年度	124	55	69		3
同 十二年度	90	34	56		
同 十一年度	77	28	49		2

51 妊 産 婦

年 次	日 本 赤 十 字 社 石 川 縣 支 部				
	入 院		退 院		
	妊 婦	新 生 兒	妊 婦	新 生 兒	
昭 和 十五年度	571	403	551		387
同 十四年度	546	386	530		379
同 十三年度	442	276	418		256
同 十二年度	477	332	456		294
同 十一年度	431	293	407		260

慈 善 院

院 女	事 業				窮 民 救 助 事 業		
	死 亡		退 院		總 數	男	女
	總 數	男	女	總 數			
1	1	1	—	79	48	31	
1	1	1	—	76	48	28	
4	2	1	1	84	54	31	
3	2	2	—	128	48	80	
1	1	—	1	100	58	42	

男	事 業				
	院 女		死 亡		
	男	女	總 數	男	女
7	1	33	17	16	
4	—	36	5	31	
2	1	36	17	19	
—	—	18	5	13	
—	2	31	11	20	

保 護 事 業

部 死	産 院		金 澤 市 婦 人 向 上 會 出 産 相 扶 組 合 出 産 件 數		
	退 院		總 數	男	女
	妊 婦	新 生 兒			
9		13	23	13	10
4		20	43	21	22
4		14	30	15	15
8		29	44	24	20
9		25	94	54	40

52 託兒所 昭和十五年度

名 稱	所 數	入 所			退 所		
		總數	男	女	總數	男	女
市營託兒所							
岩根町 託兒所	4	66	30	36	30	17	13
主馬野 託兒所		84	53	31	35	19	16
淺野 託兒所		79	50	29	36	23	13
櫻川町 託兒所		83	50	33	40	22	18
計	4	312	183	129	141	81	60
第一善隣館		199	108	91	121	55	66
第二善隣館		55	26	29	30	9	21
第三善隣館		49	28	21	24	16	8
小立野善隣館		61	35	26	3	2	1
長大野 更生保育所	13	179	93	86	101	43	58
大野 更生保育所		102	39	63	26	13	13
鞍月丸 更生保育所		78	37	41	38	18	20
米丸 更生保育所		78	35	43	24	13	11
長江谷善隣館		21	10	11	19	10	9
金澤學園附屬愛兒園		69	36	33	38	25	13
聖靈病院附屬愛兒園		95	43	52	41	23	18
平安和江善隣館		107	48	59	42	18	24
北安江善隣館		100	54	46	42	23	19
計	13	1,193	592	601	549	268	281
各 計	17	1,505	775	730	690	349	341
昭和十四年度	14	1,438	689	749	785	353	432
同 同 同	8	608	306	302	274	134	140
同 同 同	7	725	373	348	406	224	182
同 同 同	7	762	414	348	398	216	182

53 金澤育兒院

年 次	入 院			退 院		
	總數	男	女	總數	男	女
昭和十五年度	97	63	34	12	5	7
同 十四年度	92	62	30	5	4	1
同 十三年度	91	60	31	7	2	5
同 十二年度	84	59	25	4	4	—
同 十一年度	76	51	25	5	1	4

54 石川縣立加能實習學校

年 次	入 學			退 學		
	總數	男	女	總數	男	女
昭和十五年度	12	12	—	9	5	4
同 十四年度	98	84	14	10	10	—
同 十三年度	93	80	13	10	8	2
同 十二年度	85	74	11	9	9	—
同 十一年度	88	81	7	25	23	2

55 石川縣立盲・聾啞學校

年 次	盲 學 校				聾 啞 學 校			
	教員	生		徒	教員	生		徒
		總數	男			女	總數	
昭和十五年度	8	40	21	19	5	57	26	31
同 十四年度	5	40	23	17	5	48	21	27
同 十三年度	7	44	23	21	5	50	23	27
同 十二年度	7	48	25	23	5	56	27	29
同 十一年度	7	54	33	21	5	57	30	27

56 授產事業 昭和十五年度

名稱	入 所			退 所		
	總數	前年 越	年內 新入	總數	修了	事故
千日町作業館	66	46	20	18	—	18
第 二 善隣館	46	16	30	46	19	27
第 三 善隣館	7	6	1	—	—	—
第 四 善隣館	13	10	3	3	2	1
第 五 善隣館	34	7	27	17	10	7
小立野善隣館	10	—	10	2	—	2
長土町會館	56	38	18	30	18	12
長土町更生館	346	143	203	203	73	130
岩根町授產場	36	34	2	15	—	5
大野町隣保館	33	8	25	25	20	5
石川縣少年救護會	14	8	6	4	4	—
克山 寮	7	4	3	2	2	—
合 計	668	320	348	365	148	217
昭和十四年度	459	342	117	105	27	78
同 十三年度	217	103	114	96	18	78
同 十二年度	261	107	154	158	78	80
同 十一年度	1.893	209	1.684	1.593	1.386	207

59 國民職業

年 次	求 人 數			求 總 數
	總 數	男	女	
昭和十五年度	20.286	15.390	4.896	11.399
同 十四年度	33.532	22.117	11.415	15.610
同 十三年度	26.344	17.972	8.372	14.353
同 十二年度	25.208	14.598	10.610	14.776
同 十一年度	22.705	13.609	9.096	12.107

57 市營公設市場賣上高

年 次	總 額	香林坊	淺野川	六斗林	大衆苑	長柄町
		円	円	円	円	円
昭和十五年度	158.799	62.128	35.314	16.621	11.747	32.989
同 十四年度	165.747	58.478	36.557	16.098	18.243	36.371
同 十三年度	198.211	68.580	40.290	16.446	28.285	44.610
同 十二年度	241.783	81.879	48.859	20.342	35.318	55.385
同 十一年度	244.684	84.057	47.014	20.656	37.969	54.988

58 市營公益質屋

年 次	貸 出		受 戻		流 質		年末現在	
	口數	金額	口數	金額	口數	金額	口數	金額
昭和十五年度	4.747	36.270	5.131	38.161	120	777	2.185	16.088
同 十四年度	4.989	37.508	5.458	40.541	206	1.177	2.663	17.956
同 十三年度	4.822	32.724	4.965	22.487	206	1.631	3.338	22.166
同 十二年度	4.899	32.149	4.954	31.896	307	1.454	2.528	18.045
同 十一年度	4.862	30.214	3.998	24.447	182	900	2.890	19.246

指 導 所

職 者 數		就 職 者 數		
男	女	總 數	男	女
7.746	3.653	7.758	5.440	2.318
10.490	5.120	8.703	6.228	2.475
9.090	5.263	6.180	3.912	2.268
10.069	4.707	6.216	4.118	2.098
7.999	4.108	7.166	4.935	2.231

60 市 營 供

名 稱	貸 付		住 宅		居 住 者		
	屋 數	地 面 積	建 物 面 積		總 數	男	女
			階 下	階 上			
錦間町住宅	37	471.6	185	123	43	15	28
彌生町住宅	131	4,890.0	1,456	843	515	235	280
木ノ新保住宅	1	42.0	27	24	5	2	3
横山町住宅	24	534.5	261	156	116	49	67
上田町住宅	20	338.9	182	120	96	45	51
合 計	213	6,277.0	2,111	1,266	775	346	429

61 司 法 保 護 (石川更新會)

年 次	一時的ニ保護シタルモノ			保 護		
	總 數	男	女	總 數	男	女
昭和十五年	789	772	17	149	132	17
同十四年	1,021	1,000	21	701	687	14
同十三年	1,889	1,872	17	842	827	15
同十二年	1,824	1,818	4	964	956	8
同十一年	1,892	1,875	17	812	805	7

62 精 神 病 者 保 護 所 昭和十五年度

名 稱	入 所			退 所		
	總 數	男	女	總 數	男	女
鈴見保護所	18,847	9,950	8,897	13	8	5
常盤町保護所	42,039	22,600	19,439	22	15	7
合 計	60,886	32,550	28,336	35	23	12

給 住 宅

名 稱	賣 却		住 宅		居 住 者		
	屋 數	地 面 積	建 物 面 積		總 數	男	女
			階 下	階 上			
本多町住宅	20	439.2	208	130	95	48	47
横山町住宅	19	451.4	198	123	106	51	55
馬場崎町住宅	11	292.8	114	72	53	23	30
中島町住宅	16	313.2	166	104	75	37	38
泉野町住宅	14	337.8	146	91	61	29	32
北安江町住宅	8	189.8	83	52	42	20	22
合 計	88	2,024.2	915	572	432	200	232

63 施 療 病 院 昭和十五年

名 稱	入 院	退 院	死 亡	年 末 現 在	外 來 患 者
市立(金澤病院)	248	193	31	24	11,501
立(若松療養所)	158	82	53	76	
私立(聖靈病院)	577	485	54	38	40,810
合 計	983	760	138	138	52,311

64 方 面 委 員 取 扱 件 數

年 次	方 面 數	委 員	取 扱 件 數				
			總 數	社 會 調 査	保 健 救 濟	保 護 救 濟	其 他
昭和十五年	20	218	32,806	7,155	6,336	13,731	5,584
同十四年	20	213	74,400	10,318	19,526	19,535	25,021
同十三年	20	207	98,570	13,049	19,027	26,014	40,480
同十二年	20	203	47,219	8,121	9,240	12,638	17,220
同十一年	19	200	25,361	2,261	6,230	7,207	9,663

衛生

65 汚物掃除

年次	汚物焼却場	汚物置場	汚物搬出量		運搬車輛延數	人夫延數
			塵芥	汚泥		
昭和十五年	3	6	4,601.148	436.708	65.000	24.812
同十四年	3	6	5,204.810	1,485.390	66.000	33.732
同十三年	3	6	4,833.310	1,629.911	65.125	28.369
同十二年	3	6	5,702.854	1,725.954	69.196	34.127
同十一年	3	6	6,462.680	1,635.767	70.250	32.687

66 衛生組合

年次	聯合組	組合		經費	
		組合	評議員	總額	現住戸數 一戸當
昭和十五年末	43	252	40	1.581	8.5

67 種痘成績 昭和十五年

年次	公種痘				私種痘			未種痘
	總數	善感	不善感	檢診未了	總數	善感	不善感	
第一期	3.797	3.753	21	23	238	233	5	842
第二期	4.268	3.433	827	8	47	38	9	52
合計	8.065	7.186	848	31	285	271	14	894
昭和十四年	8.959	8.114	792	53	223	217	6	726
同十三年	8.586	7.508	979	99	323	310	13	704
同十二年	8.110	7.289	763	58	386	369	17	692
同十一年	9.275	7.723	1,462	90	381	375	6	857

68 トラホーム検診

年次	検人	診員	前年ヨリ 越人員	本年 新患者	年現 在
昭和十五年	1.593	811	5	811	
同十四年	5.088	788	75	822	
同十三年	1.152	920	19	788	
同十二年	5.151	831	146	920	
同十一年	8.164	763	161	831	

69 醫師齒科醫藥劑師等

年次	醫師			齒科醫		
	總數	男	女	總數	男	女
昭和十五年末	683	670	13	110	95	15
同十四年末	603	595	8	102	87	15
同十三年末	585	574	11	97	77	20
同十二年末	548	537	11	95	77	18
同十一年末	492	480	12	102	83	19

年次	藥劑師			産婆	看護婦	接生 助産師	接生 助産者	醫師一人 二付現 在
	總數	男	女					
昭和十五年末	212	182	30	104	1,024	230	278	
同十四年末	189	164	25	115	881	198	321	
同十三年末	183	152	31	116	889	217	322	
同十二年末	173	153	20	113	890	220	348	
同十一年末	194	181	13	130	897	309	385	

70 公共便所

年次	總數	兩便所	小便所	經費
昭和十五年末	6	6	-	122

71 病院

年病	院			
	院數	患者收容定員	專屬醫師數	
昭和十五年末	官立	1	700	173
	公立	2	101	12
	私立	27	878	62

72 市立櫻

年次	總面積		職員				患者入院
	數地	建物	總數	醫師	藥劑師	其ノ他	
昭和十五年 同十四年 同十三年 同十二年 同十一年	3,428.57	812.86	17	2	2	13	186
	3,428.57	812.86	18	3	2	13	125
	3,428.57	812.86	18	3	2	13	226
	3,428.57	812.86	19	4	2	13	175
	3,428.57	812.86	18	3	2	13	240

73 金澤醫科大

年次	總面積		職員			患者入院
	數地	建物	總數	醫師	藥劑師	
昭和十五年 同十四年 同十三年 同十二年 同十一年	23.111	6.873	592	173		9
	23.111	6.873	623	176		10
	23.111	6.834	613	159		11
	23.111	6.584	602	157		11
	23.111	6.605	552	143		7

醫院等

總數	普通醫院			齒科醫院
	醫師開設	公共團體開設	非醫師開設	
131	127	4	—	85

木、病院 (傳染病院)

退院	死亡	年・内入院患者病類別					
		赤痢	腸チフス	痘瘡	猩紅熱	腸脊髓膜炎	ハラチフス
149	33	26	128	—	5	1	25
95	21	18	86	—	1	—	11
172	49	10	178	—	2	—	19
124	44	10	148	—	4	—	4
199	35	15	177	—	3	1	19

學附屬醫院

員			患者			外患	患者
看護婦	事務員	其ノ他	入院	退院	死亡		
119	51	240	5.137	4.394	252	24.327	
155	30	252	4.941	4.404	285	25.028	
153	4	286	4.548	3.660	251	23.772	
149	4	281	4.272	3.455	217	22.427	
153	4	245	4.249	3.439	210	21.229	

75 賣

年次	製造輸移入營業者			
	總數	藥劑師	醫師及獸醫	藥劑師ヲ使用スルモノ
昭和十五年未	116	58	8	6
同十四年末	116	58	7	6
同十三年末	99	53	4	6
同十二年末	190	66	8	9
同十一年末	171	57	64	9

76 牛

年次	牛乳營業者				
	推取處理販賣營業者 特別牛乳	推取販賣營業者 特別牛乳以外ノ牛乳	處理販賣營業者	販賣營業者	販賣營業者
昭和十五年未	1	18	31	13	186
同十四年末	2	16	34	8	220
同十三年末	2	19	39	9	245
同十二年末	2	18	28	5	182
同十一年末	2	21	27	10	182

77 氷 雪

年次	採取製造業者	卸賣業者	請賣業者	製造又ハ採取量(年中)	
				人造氷	氷雪
昭和十五年未	18	24	18	30,863.072	224.500
同十四年末	28	18	8	11,131.320	778.500
同十三年末	28	18	12	41,025.763	331.710
同十二年末	24	19	76	38,427.615	1,262.625
同十一年末	25	17	46	38,982.926	1,254.941

藥

者數	製造輸移入 免許方數	請賣營業者	行商人		
				賣藥法第二十 四條營業者	賣藥法第二十 五條營業者
30	8	6	1.377	860	594
31	8	6	1.385	860	594
29	7	—	1.387	860	594
54	53	—	1.384	872	540
23	10	8	1.390	933	558

乳

乳製品(バター ヲ含ム)製造 販賣營業者	牛乳推取場數及推取量			牛乳處理場數及處理量		
	推取場 特別牛乳	推取場 特別牛乳以外ノ牛乳	推取量 (年中)	處理場 特別牛乳	處理場 特別牛乳以外ノ牛乳	處理量 (年中)
2	1	49	4,344.953	2	17	650.222
2	2	49	15,780.102	2	23	15,506.182
3	2	52	5,980.594	2	20	8,162.875
3	2	46	879.563	2	23	377.613
2	2	47	878.245	2	25	572.687

78 清涼飲料水

年次	製造業者	請賣業者	製造又ハ移入量
昭和十五年未	6	219	2,050.946
同十四年末	6	72	2,522.404
同十三年末	8	93	4,033.798
同十二年末	5	184	422.277
同十一年末	5	185	22.573

79 中毒 昭和十五年

種類別	總數		故意		過誤		被害	
	患者	死者	患者	死者	患者	死者	患者	死者
ニ 腐敗飲食物類	1	—	1	—	—	—	—	—
コ 酸ノ	2	—	—	—	—	—	2	—
チ ノ	4	1	4	1	—	—	—	—
ン 酸	1	1	1	1	—	—	—	—
不明ノ物質	4	—	4	—	—	—	—	—
不詳不明ノ物質	10	3	—	—	8	3	2	—
合計	22	5	10	2	8	3	4	—
昭和十四年	18	2	18	2	—	—	—	—
同 十三年	46	8	45	8	1	—	—	—
同 十二年	57	23	41	22	16	1	—	—
同 十一年	79	16	44	16	—	—	35	—

80 市營屠場

年次	屠殺頭數					使用料 円
	總數	牛	馬	犢	豚	
昭和十五年	8.730	2.652	38	135	5.905	11.401
同十四年	7.091	2.848	47	66	4.130	9.963
同十三年	6.368	2.570	40	148	3.610	8.958
同十二年	6.039	2.190	58	355	3.436	8.258
同十一年	4.525	1.527	51	173	2.774	6.078

81 市營火葬場

年次	火葬		胞衣汚物	
	件數	使用料 円	件數	燒却料 円
昭和十五年	4.491	14.844	892	178
同十四年	4.681	14.860	727	145
同十三年	4.406	13.399	1.126	225
同十二年	4.453	13.534	1.364	272
同十一年	4.526	14.059	1.366	271

82 埋火葬 昭和十五年

月別	總數	火葬	埋葬
一月	498	498	—
二月	445	445	—
三月	413	413	—
四月	359	359	—
五月	375	375	—
六月	315	314	1
七月	348	348	—
八月	357	357	—
九月	346	346	—
十月	332	332	—
十一月	338	337	1
十二月	369	367	2
合計	4.495	4.491	4
昭和十四年	4.689	4.681	8
同十三年	4.415	4.406	9
同十二年	4.462	4.453	9
同十一年	4.535	4.526	9

金澤市公會堂




南端國道



常備消防部

彦三大通



交 通

83 道

年 次	道 路 總 延 長	市			
		延 總 數	長 道 路	橋 梁	面 積
	米	米	米	米	平方米
昭 和 十 五 年 末	1,056,761	976,119	971,644	4,475	2,082,940
同 十 四 年 末	1,056,761	976,119	971,644	4,475	2,082,940
同 十 三 年 末	1,054,453	973,803	969,336	4,467	2,073,264
同 十 二 年 末	1,052,651	971,992	967,541	4,451	2,057,933
同 十 一 年 末	1,053,564	972,889	968,444	4,445	2,055,554

84 市 道 橋 梁

年 次	橋 梁 總 數	橋 梁 數				
		鐵 筋 混 凝 土 造	木 造	木 混 合 造	石 造	石 混 合 造
昭 和 十 五 年 末	711	302	388	9	12	—
同 十 四 年 末	711	302	388	9	12	—
同 十 三 年 末	709	292	395	9	12	1
同 十 二 年 末	706	282	402	9	12	1
同 十 一 年 末	705	275	408	9	12	1

85 電 車 昭和十五年

線 別	線 路 程
軌 道 { 市 內 線 (北陸合同電氣株式會社) 松 金 線	金澤驛前 { 山ノ上町三丁目 上石引 野田寺町一丁目 野町五丁目
鐵 道 { 北 陸 合 同 電 氣 株 式 會 社 金 石 電 氣 鐵 道 株 式 會 社 淺 野 川 電 氣 鐵 道 株 式 會 社	白 菊 町……石川郡河內村字白 中 橋 町……大 野 金 澤 驛 前……栗 崎 海 岸

路

道 路	橋 梁	國 道 延 長	縣 道 延 長	市道鋪裝路(步道)	
				延 長	面 積
平方米	平方米	米	米	米	平方米
2,070,739	12,201	10,709	74,408	39,365	203,647
2,070,739	12,201	10,709	74,408	39,365	203,647
2,061,074	12,190	10,709	74,408	33,963	177,355
2,046,320	11,613	10,709	74,401	33,963	177,355
2,043,980	11,574	10,710	74,410	19,015	138,474

86 船 舶

年 次	總 數	噸 數 船		間 數 船	
		動 力 有 スルモノ	動 力 有 セザルモノ	動 力 有 スルモノ	動 力 有 セザルモノ
昭 和 十 五 年 末	322	3	—	—	319
同 十 四 年 末	334	3	—	—	331
同 十 三 年 末	353	4	—	1	348
同 十 二 年 末	359	4	—	1	354
同 十 一 年 末	352	3	1	—	348

87 大野港入港船舶及貨物

年 次	船 隻 數	船 噸 數	貨 物	
			移 出	移 入
			円	円
昭 和 十 五 年	1,228	11,765	27,457	345,283
同 十 四 年	1,497	14,035	33,975	323,037
同 十 三 年	1,816	15,409	28,676	167,645
同 十 二 年	2,219	26,485	21,792	285,477
同 十 一 年	2,472	29,704	20,071	288,298

通 信

88 郵 便 電 信 電

年 次	郵 便 局			
	總 數	普 通 局	指 定 局	特 定 局
昭 和 十 五 年 末	25	1	—	24

89 郵 便

年 次	通 常			
	引			
	總 數	普 通	書 留	價 格 表 記
昭 和 十 五 年	28,988,181	28,503,212	475,790	9,179
同 十 四 年	30,750,288	30,263,282	—	468,532
同 十 三 年	26,424,135	26,002,736	412,409	8,990
同 十 二 年	19,534,500	19,153,682	372,416	8,402
同 十 一 年	23,503,655	23,125,501	370,160	7,994

年 次	小 包			
	引 受			
	總 數	普 通	書 留	價 額 表 記
昭 和 十 五 年	365,436	200,581	164,810	45
同 十 四 年	361,519	203,062	—	158,457
同 十 三 年	324,388	172,216	152,168	4
同 十 二 年	280,953	162,771	118,177	5
同 十 一 年	233,368	145,671	87,697	—

90 電 報 發 着 通 數

年 次	發 信		着 信	
	內 國	外 國	內 國	外 國
昭 和 十 五 年	330,530	85	298,418	98
同 十 四 年	339,193	266	320,393	348
同 十 三 年	343,306	239	307,937	351
同 十 二 年	395,874	377	335,818	426
同 十 一 年	318,219	203	295,608	181

話 局 其 他

電 信 取 扱 所	電 話 局	公 衆 電 話	郵 便 切 手 收 入 印 紙 賣 捌 所	郵 便 函
1	1	27	131	149


物 集 配

郵 受	配 送			
	總 數	普 通	書 留 價 額 表 記	集 金 郵 便
集 金 郵 便	12,369	36,318,498	25,838,212	480,286
				11,435
	22,402	27,396,723	26,922,419	457,822
	16,435	23,602,730	23,204,688	398,042
	20,847	19,043,413	18,690,409	353,004
		19,706,800	19,371,065	335,735
				17,252

郵 受	配 送			
	總 數	普 通	書 留 價 額 表 記	集 金 郵 便
書 留 價 額 表 記	193,187	293,649	193,187	100,462
中 代 金 引 換				10,056
		323,383	205,506	117,877
	29,607	275,081	192,552	82,529
	27,357	261,468	185,371	76,097
	26,397	226,397	161,770	64,627
				14,103
				13,212
				13,828

91 郵 便 切 手 葉 書 收 入 印 紙 賣 捌 高


年 次	總 額	郵 便 切 手	葉 書	收 入 印 紙
昭 和 十 五 年 度	1,589,864	623,243	99,265	867,356
同 十 四 年 度	1,133,202	623,073	114,314	395,815
同 十 三 年 度	1,663,449	938,377	205,827	519,245
同 十 二 年 度	1,694,477	926,076	232,753	535,648
同 十 一 年 度	1,465,697	677,748	172,793	615,156



卯辰山公園



金澤商工會議所



金澤市觀光會館

商事及會社

92 商 工

年 次	議 員 及 顧 問			總會度數
	定 數	議 員	顧 問	
昭和十五年度	40	40	7	34

93 諸

年 次	總 數	申合組合	特殊組合	產業組合	準則組合
昭和十五年	349	70	2	25	49

94 會

年 次	總	
	社 數	公稱資本金又ハ出資額
昭和十五年	469	105,652,378
同十四年	461	102,361,488
同十三年	469	99,042,930
同十二年	529	86,669,050
同十一年	518	82,923,850

年 次	合 資 會 社	
	拂込資本金	出 資 額
昭和十五年	66,669,205	3,207,088
同十四年	61,323,905	3,031,998
同十三年	53,906,055	2,959,123
同十二年	43,742,805	3,138,753
同十一年	41,374,020	2,977,853

會 議 所

議 事 件 數	議員選舉有權者	歲 入 決 算	歲 出 決 算
164	2,732	60,169	53,256

組 合

商業組合	重要物產 同業組合	工業組合	耕地整理 組 合	農事實行 組 合	漁業組合	其ノ他
41	8	50	4	93	5	2

社

拂込資本金又ハ出資額	株 式 會 社	
	社 數	公 稱 資 本 金
73,634,733	194	98,686,850
67,761,643	175	95,923,750
60,291,235	157	92,657,750
50,291,105	159	80,120,750
47,641,620	147	76,656,250

合 名 會 社		有 限 會 社	
社 數	出 資 額	社 數	出 資 額
75	3,524,440	5	234,000
81	3,405,740	—	—
88	3,426,057	—	—
98	3,409,547	—	—
95	3,289,747	—	—

95 會社資本金

資階	本級金別	社數	資本金	
			總額	拂込資本金又ハ出資額
總數		469	105,653,278	73,634,733
一萬圓未滿		153	577,308	577,308
一萬圓以上 五萬圓未滿		121	2,500,620	2,269,665
五萬圓以上 十萬圓未滿		54	2,968,500	2,462,000
十萬圓以上 二十五萬圓未滿		99	13,125,950	9,052,260
二十五萬圓以上 五十萬圓未滿		14	4,230,000	2,730,000
五十萬圓以上 百萬圓未滿		16	9,350,000	6,111,500
百萬圓以上 五百萬圓未滿		8	14,350,000	10,860,000
五百萬圓以上 一千萬圓未滿		2	15,000,000	14,250,000
一千萬圓以上		2	43,550,000	25,322,000

96 煙草販賣

年次	小賣人	販賣高
昭和十五年度	460	1,481,825
同十四年度	468	1,311,699
同十三年度	469	1,091,674
同十二年度	472	1,157,317
同十一年度	475	929,085

階級別業績

昭和十五年末

積立金	最近一ヶ年損益		
	純益金	純損金	損益差額
13,564,192	8,808,189	268,263	8,539,926
2,684	32,926	19,861	13,065
198,594	162,477	15,292	147,185
177,249	179,533	12,490	167,043
796,752	716,646	220,398	496,248
201,223	262,019	222	261,797
1,130,333	766,793	—	766,793
2,434,529	999,042	—	999,042
2,241,229	2,076,618	—	2,076,618
6,381,599	3,612,135	—	3,612,135

97 糖販賣

年次	元賣	小賣	販賣高
昭和十五年度	1	329	186,550
同十四年度	1	313	164,461
同十三年度	1	422	157,281
同十二年度	1	322	65,699
同十一年度	1	319	85,379

(續) 100 生活用品小

品目	1月	2月	3月	4月	5月
光熱材料品	143.8	144.3	144.3	144.5	144.8
光熱	143.8	144.3	144.3	144.5	144.8
被服身裝品	162.6	166.9	167.3	180.9	186.4
衣服身ノ用品	164.7	169.8	169.9	186.4	193.5
其ノ他	156.6	158.5	159.8	165.6	166.7
保健衛生用具	113.4	114.1	115.3	115.9	116.4
文房具	116.0	116.8	117.4	117.3	117.8
修繕娛樂	120.3	121.2	126.8	132.6	133.2
生活用務	100.6	100.8	102.3	102.3	102.5
家賃	100.6	100.6	100.6	100.6	100.6
入浴	100.0	100.0	120.0	120.0	120.0
理髮	100.0	100.0	100.0	100.0	100.0
洗滌	105.6	105.6	105.6	105.6	105.6
電車賃	100.0	100.0	100.0	100.0	100.0
乘合自動車賃	100.0	100.0	100.0	100.0	100.0
活動寫真觀覽料	102.5	89.3	94.6	90.5	87.7
總平均	155.9	159.8	160.4	171.6	176.4
昭和十四年	129.0	131.0	131.8	134.1	135.4
同十三年	101.3	104.2	107.0	110.1	115.6
同十二年	—	—	—	—	—

昭和十二年七月ヲ基準トシ毎月十六日現在調ナリ生活用務ノ總平

賣價格指數

昭和十五年

6月	7月	8月	9月	10月	11月	12月
145.0	149.3	153.0	167.0	165.6	165.6	165.6
145.0	149.3	153.0	167.0	165.6	165.6	165.6
194.3	195.4	196.8	197.7	221.8	222.5	224.1
201.2	202.2	204.3	203.6	223.3	224.1	224.5
173.2	174.7	148.5	182.4	217.4	217.8	223.2
116.5	116.8	116.5	118.3	119.3	119.4	119.4
118.0	118.2	118.1	120.3	121.7	121.7	121.7
133.4	135.4	133.7	137.0	137.2	137.7	137.7
102.7	102.5	101.9	101.9	101.8	101.8	101.8
100.6	100.6	100.6	100.6	100.6	100.6	100.6
120.0	120.0	120.0	120.0	120.0	120.0	120.0
100.0	130.5	130.5	130.5	130.5	130.5	130.5
105.6	126.7	140.8	140.8	140.8	140.8	140.8
100.0	100.0	100.0	100.0	100.0	100.0	100.0
100.0	100.0	100.0	100.0	100.0	100.0	100.0
98.4	114.2	93.1	98.7	110.4	106.6	112.0
179.7	183.9	185.6	183.7	199.6	198.8	200.3
140.3	141.7	144.1	145.8	147.6	148.9	152.3
121.9	126.1	127.3	128.2	127.2	126.8	131.4
—	100.0	98.8	99.8	98.5	98.7	99.4

均ニ含マズ

金融

101 銀行

種別	銀行數				公稱資本金 円
	總數	本店	支店		
			市内ニ本店 アルモノ	市内ニ本店 ナキモノ	
特種貯蓄銀行	1	—	—	1	—
普通貯蓄銀行	27	2	9	16	13,050,000
銀行計	7	2	2	3	1,000,000
合計	35	4	11	20	14,050,000
昭和十四年末	35	4	11	20	14,050,000
同 十三年末	31	6	10	15	19,664,000
同 十二年末	31	6	10	15	19,664,000
同 十一年末	31	6	10	15	19,664,000

日本銀行金澤支店ヲ除ク以下各表亦同シ

102 銀行

年次	總額			定期預金 円
	預金 円	拂戻高 円	年末現在高 円	
昭和十五年	1,001,956,218	885,464,594	116,491,624	93,839,133
同 十四年	775,557,646	686,142,148	89,415,498	69,972,280
同 十三年	595,528,128	522,367,164	73,220,964	67,590,463
同 十二年	511,720,243	450,060,449	61,659,794	58,002,887
同 十一年	548,457,394	486,690,633	61,766,761	62,572,901

年次	當座預金			特別預金 円
	預金 円	拂戻高 円	年末現在高 円	
昭和十五年	598,156,286	580,695,477	17,460,809	208,959,816
同 十四年	472,120,370	461,361,847	10,758,523	159,344,465
同 十三年	330,676,295	321,847,645	8,828,650	139,009,398
同 十二年	282,205,447	276,148,816	6,056,631	120,868,072
同 十一年	299,136,182	292,616,383	6,519,799	130,887,579

總覽

昭和十五年末

拂込資本金	諸積立金	預金	現金有高	貸付金	割引手形
円	円	円	円	円	円
—	—	2,459,942	8,028	12,841,886	—
4,012,500	1,172,557	82,548,639	8,006,612	50,166,763	7,695,179
512,500	629,079	31,483,043	278,600	3,039,181	—
4,525,000	1,801,636	116,491,624	8,293,240	66,047,830	7,695,179
4,525,000	1,596,570	89,415,498	5,798,508	55,316,684	8,329,851
6,267,550	1,606,803	73,220,964	4,699,717	42,176,425	6,322,018
6,267,550	1,400,494	61,659,794	4,824,343	36,348,679	5,028,866
6,267,550	1,156,645	61,766,761	5,105,412	36,925,857	4,159,039

預金

預金		通知預金		
拂戻高	年末現在高	預金 円	拂戻高 円	年末現在高 円
57,175,826	36,663,307	27,131,953	22,316,178	4,815,775
41,283,095	28,689,185	16,961,235	13,769,718	3,191,517
41,750,370	25,840,093	10,783,065	9,292,390	1,490,675
36,399,372	21,603,515	8,053,886	6,955,314	1,098,572
39,485,889	23,087,012	12,181,342	11,245,624	935,718

當座預金		普通貯蓄預金		
拂戻高	年末現在高	預金 円	拂戻高 円	年末現在高 円
183,776,878	25,182,938	28,756,259	20,536,480	8,219,779
138,101,065	21,243,400	23,571,773	16,381,101	7,190,672
122,602,388	16,407,010	20,918,328	14,891,440	6,026,888
105,945,041	14,923,031	21,093,764	15,675,444	5,418,320
116,296,600	14,590,979	13,984,146	9,609,847	4,374,299

(續) 102 銀行

年次	定期積金			據置預り高
	預り高	拂戻高	年末現在高	
昭和十五年	16,904,474	4,367,744	12,536,730	19,065,975
同十四年	14,017,381	3,942,892	10,074,489	14,069,927
同十三年	14,111,971	5,673,864	8,438,107	8,695,660
同十二年	12,386,085	4,082,436	8,303,649	6,896,160
同十一年	12,507,497	4,504,949	8,002,548	6,710,645

103 特殊及普通

年次	總額			手付高
	貸付高	回收高	年末現在高	
昭和十五年	575,751,599	512,742,950	63,008,649	263,304,949
同十四年	445,885,708	393,305,311	52,580,397	167,655,288
同十三年	328,156,417	288,437,446	39,718,971	132,021,582
同十二年	313,552,544	279,974,328	33,578,216	118,184,237
同十一年	252,401,975	218,289,733	34,112,242	112,035,774

年次	當座貸越			其他貸付金
	貸付高	回收高	年末現在高	
昭和十五年	295,799,259	286,174,615	9,624,644	—
同十四年	262,679,557	253,180,645	9,498,912	—
同十三年	180,376,117	173,873,854	6,502,263	—
同十二年	180,637,416	174,582,545	6,054,871	—
同十一年	125,350,635	119,699,762	5,650,873	—

貯蓄銀行ヲ含マズ

預金

貯金		其他貯金		
拂戻高	年末現在高	預り高	拂戻高	年末現在高
8,279,383	10,786,592	9,142,322	8,316,628	825,694
6,369,857	7,700,070	5,500,215	4,932,573	567,642
3,226,995	5,468,665	3,802,948	3,082,072	720,876
2,765,669	4,130,491	2,213,942	2,088,357	125,585
2,583,646	4,126,999	10,477,102	10,347,695	129,407

銀行貸付金

形貸付		證書貸付		
回收高	年末現在高	貸付金	回收高	年末現在高
223,611,709	39,693,240	16,647,391	2,956,626	13,690,765
137,037,393	30,617,895	15,550,863	3,087,273	12,463,590
111,923,971	20,097,611	15,758,718	2,639,621	13,119,097
102,714,796	15,469,441	14,730,891	2,676,987	12,053,904
96,113,771	15,922,003	15,015,566	2,476,200	12,539,366

其他		コ-ル-ロ-ン		
回收高	年末現在高	貸付金	回收高	年末現在高
—	—	23,511,000	21,911,000	1,600,000
—	—	13,455,000	13,355,000	100,000
—	—	18,590,000	14,572,550	2,910,000
—	—	15,842,550	14,572,550	1,270,000
—	—	15,842,550	20,066,000	1,140,000

104 割 引

種 別	總 額			商 割 引 高
	割 引 高	決 濟 高	年 末 現 在 高	
特 殊 銀 行	—	—	—	—
普 通 銀 行	171,280,560	163,585,381	7,695,179	107,204,143
合 計	171,280,560	163,535,381	7,695,179	107,204,143
昭 和 十 五 年	176,667,266	168,337,415	8,329,851	109,882,891
昭 和 十 四 年	99,699,515	93,377,497	6,322,018	68,795,300
昭 和 十 三 年	119,089,029	114,060,163	5,028,866	69,967,895
昭 和 十 二 年	× 1,930,770	× 1,658,300	× 322,470	—
昭 和 十 一 年	84,296,903	80,137,864	4,159,039	54,515,021
	× 1,536,380	× 1,217,890	× 318,490	—

×印ハ其ノ他割引手形ノ内書

105 貯 蓄 銀

年 次	總 額		
	貸 付 高	回 收 高	年 末 現 在 高
昭 和 十 五 年	8,541,441	5,502,260	3,039,181
昭 和 十 四 年	7,798,163	5,061,866	2,736,297
昭 和 十 三 年	8,240,536	5,783,082	2,457,454
昭 和 十 二 年	7,899,955	5,129,492	2,770,463
昭 和 十 一 年	8,394,896	5,581,281	2,813,615

年 次	貸 付 金		預 金 者 ニ 對 ス ル	
	回 收 高	年 末 現 在 高	貸 付 高	回 收 高
昭 和 十 五 年	543,898	167,040	1,331,761	928,191
昭 和 十 四 年	429,926	183,086	1,204,340	844,693
昭 和 十 三 年	413,613	189,068	730,248	546,477
昭 和 十 二 年	334,002	203,382	845,026	673,944
昭 和 十 一 年	563,275	226,505	591,663	434,992

手 形

昭和十五年

業 手 形		荷 付 爲 替 手 形		
決 濟 高	年 末 現 在 高	割 引 高	決 濟 高	年 末 現 在 高
100,599,875	6,604,268	64,076,417	62,985,506	1,090,911
100,599,875	6,604,268	64,067,417	62,985,506	1,090,911
102,476,436	7,406,455	66,784,375	65,860,979	923,396
62,973,042	5,822,258	30,904,215	30,406,455	499,760
65,818,105	4,149,790	47,140,364	46,583,758	556,606
51,220,219	3,294,730	28,245,502	27,699,683	545,819

行 貸 付 金

國 債 其 ノ 他 有 價 證 券 擔 保 貸 付 金			不 動 產 當 擔
貸 付 高	回 收 高	年 末 現 在 高	貸 付 高
962,646	860,981	101,665	710,938
1,053,086	836,446	216,640	613,012
1,248,276	1,050,480	197,796	602,681
951,094	770,916	180,178	537,884
1,715,398	1,534,418	180,980	789,780

貸 付 金	定 期 積 金 者 ニ 對 ス ル 貸 付 金		
年 末 現 在 高	貸 付 高	回 收 高	年 末 現 在 高
403,570	5,536,096	3,169,190	2,366,906
359,647	4,927,725	2,950,801	1,976,924
183,771	5,659,331	3,772,512	1,886,819
171,082	5,566,451	3,350,630	2,215,821
156,671	5,298,055	3,048,596	2,249,459

106 銀 行 出 入 金

年 次	入 金 高	出 金 高	年
			總 額
昭和十五年	5,472,300,912	5,464,007,672	8,293,240
同 十四年	4,681,075,547	4,675,277,039	5,798,508
同 十三年	3,548,502,301	3,543,802,584	4,699,717
同 十二年	3,221,269,704	3,216,445,361	4,824,343
同 十一年	2,934,574,215	2,929,468,803	5,105,412

107 内 國

年 次	送 金 爲		
	各地へ向ケタル分		各地ヨリ
	枚 數	金 額	枚 數
昭和十五年	113,705	228,678,381	107,407
同 十四年	105,271	185,367,720	87,757
同 十三年	101,143	140,726,143	81,705
同 十二年	95,719	117,794,991	74,093
同 十一年	94,950	133,575,426	77,675

108 日 本 銀 行 金 澤

年 次	預 金		貸 付
	預 高	年末現在	貸 付 高
昭和十五年	1,017,552,962	1,509,002	—
同 十四年	740,568,540	725,386	3,129,279
同 十三年	583,085,508	1,255,179	2,568,390
同 十二年	548,643,654	647,006	1,677,987
同 十一年	498,551,474	654,071	573,013

及 現 金 有 高

未 貨	現 在 高		
	幣	銀 行 券	小 切 手 手 形
	334,473	3,867,940	4,090,827
	267,192	3,437,438	2,093,576
	237,852	2,601,151	1,860,714
	212,939	3,727,651	883,753
	159,219	3,968,480	977,714

爲 替

替 受ケタル分	代 金 取 立 手 形			
	各地へ向ケタル分		各地ヨリ受ケタル分	
	枚 數	金 額	枚 數	金 額
324,667,034	129,816	228,065,459	91,125	214,674,351
210,859,420	152,027	223,715,596	113,322	214,502,817
153,633,768	148,366	133,702,867	104,712	130,001,000
100,286,983	145,905	131,862,453	104,574	129,930,916
117,796,676	162,729	123,487,142	113,920	110,068,925

支 店 預 金 及 貸 付 金

付 金	割 引 手 形	
	年 末 現 在	年 末 現 在
—	90,940,000	500,000
—	53,580,000	7,110,000
—	26,900,000	1,000,000
—	44,920,000	790,000
—	24,875,000	2,730,000

109 手 形 交 換 高

年 次	手 形 枚 數	金 額	交 換 殘 高
昭 和 十 五 年	438,641	501,434,148	166,081,409
同 十 四 年	446,312	417,421,783	132,043,142
同 十 三 年	414,375	278,374,675	97,399,401
同 十 二 年	411,935	263,466,098	93,422,879
同 十 一 年	385,560	213,987,009	76,004,090

111 信 用

年 次	組 合	組 合 員 數	出 資 額	
			出 資 總 額	拂 込 濟 額
昭 和 十 五 年 末	2	5,094	606,750	536,314
同 十 四 年 末	2	5,029	693,070	514,609
同 十 三 年 末	2	4,865	580,360	501,918
同 十 二 年 末	2	4,793	542,680	476,712
同 十 一 年 末	2	4,575	530,080	456,855

112 無 盡

年 次	店 數	公 資 本 額	拂 込 本 金	諸 積 立 金
				諸 積 立 金
昭 和 十 五 年 末	5	300,000	151,000	33,095
同 十 四 年 末	5	300,000	151,000	28,148
同 十 三 年 末	5	260,000	159,350	40,805
同 十 二 年 末	5	260,000	148,000	47,505
同 十 一 年 末	5	260,000	148,000	45,564

110 不 渡 手 形

年 次	取 引 停 止 人 員	總 額	小 切 手	約 束 手 形	爲 替 手 形
昭 和 十 五 年	27	26,409	9,053	7,809	9,547
同 十 四 年	44	20,809	3,784	14,503	2,522
同 十 三 年	76	22,036	2,022	12,665	7,349
同 十 二 年	144	56,169	5,769	30,767	19,633
同 十 一 年	141	35,504	1,265	24,194	10,045

組 合

積 立 金	貯 金	貸 出	有 價 證 券 有 高	現 有 金 高	預 少 金
135,834	5,108,820	2,148,468	2,706,600	37,786	876,674
125,079	4,490,346	1,968,174	2,115,086	44,281	993,813
374,618	3,687,549	1,588,169	1,643,957	23,560	1,047,434
100,260	3,164,794	1,600,438	1,281,332	29,401	805,713
92,353	2,896,250	1,433,722	903,290	16,997	1,058,114

會 社

組 數	口 數	給 付 契 約		
		總 額	給 付 濟 高	給 付 未 濟 高
757	27,933	12,912,200	2,628,600	10,283,600
746	24,761	10,826,700	2,922,100	7,904,600
783	20,029	8,014,300	2,785,700	5,228,600
693	20,147	7,961,700	2,776,900	5,184,800
701	16,746	7,197,650	2,624,600	4,573,050

113 信託會社

年次	社數	公稱		信託財產	貸付金
		資本金	逕資本金		
昭和十五年末	1	1,000,000	250,000	15,347,938	3,801,972
十四年末	1	1,000,000	250,000	14,486,227	3,448,150
十三年末	1	1,000,000	250,000	12,468,920	3,032,918
十二年末	1	1,000,000	250,000	10,949,771	2,594,409
十一年末	1	1,000,000	250,000	9,363,039	2,170,555

115 郵便

年次	取扱局	新規預入人員	預入	
			口數	金額
昭和十五年度	26	61,613	1,750,117	15,672,739
十四年度	25	54,470	1,643,912	15,191,659
十三年度	25	121,957	1,312,331	10,358,472
十二年度	24	28,137	516,998	8,505,018
十一年度	23	22,232	478,632	7,727,267

116 郵便振替貯金

年次	取扱局	受入		拂戻	
		口數	金額	口數	金額
昭和十五年度	26	156,592	10,499,921	36,704	30,544,572
十四年度	25	102,860	11,930,039	33,482	28,521,225
十三年度	25	77,465	9,257,307	29,296	22,680,103
十二年度	24	72,884	8,066,929	25,497	24,578,195
十一年度	23	71,621	3,814,223	23,252	21,866,138

114 郵便爲替

年次	取扱局	振出		拂戻	
		口數	金額	口數	金額
昭和十五年度	26	129,120	3,022,975	226,089	5,306,663
十四年度	25	126,953	2,167,963	186,830	5,319,725
十三年度	25	121,427	2,345,489	207,795	4,450,276
十二年度	24	116,756	2,245,461	185,032	3,925,508
十一年度	23	115,542	2,166,479	167,378	3,325,210

貯金

拂戻	現在	年度末現在		
		人員	金額	預入一人平均額
38,170	12,824,007	282,659	23,672,407	83.75
240,664	10,908,302	196,039	16,485,382	84.09
209,969	8,710,986	234,051	16,501,053	70.50
198,558	8,086,001	144,398	14,404,729	99.80
185,168	7,679,218	131,816	13,279,615	100.74

117 質屋

年次	店數	貸出高	受戻高	流質高
十四年	31	267,990	292,109	16,646
十三年	26	236,409	221,708	21,636
十二年	29	239,220	219,564	22,837
十一年	30	265,536	234,479	24,444



獅子頭



九谷燒



桐火鉢

產 業

118 職 業 別

年 次	總 數	農 業	工 業	商 業	水產業
昭和十五年	41,550	3,182	11,069	11,213	81
同十四年	40,897	3,206	10,742	10,974	86
同十三年	40,613	3,217	10,617	10,940	103
同十二年	40,509	3,221	10,604	10,929	105
同十一年	40,342	3,192	10,562	10,902	109
同十九年	37,602	1,944	10,229	10,628	112
同十八年	35,273	905	9,874	10,324	34
同十七年	34,891	895	9,711	10,267	34
同十六年	34,510	886	9,605	10,169	34
同十五年	35,174	967	5,638	8,043	43
同十四年	33,855	776	6,045	8,003	32
同十三年	34,548	606	5,765	8,723	63
同十二年	34,053	590	5,719	8,015	23
同十一年	33,558	1,033	6,851	7,557	71
同十年	33,063	1,208	5,523	8,021	55
大正十四年	32,578	1,332	5,085	8,717	19
同十三年	31,776	529	4,711	8,711	28
同十二年	31,406	523	7,471	8,311	28
同十一年	30,067	525	7,234	7,703	27
同十年	29,782	307	9,614	9,116	31
同九年	29,397	308	9,573	8,964	30
同八年	37,175	313	10,519	9,877	29
同七年	39,210	465	10,413	9,447	50
同六年	38,549	506	10,782	8,172	105
同五年	38,229	486	10,978	9,285	130
同四年	38,414	528	8,603	9,619	150
同三年	37,732	535	8,495	9,430	188
同二年	37,592	564	8,577	9,521	249
同元年	37,068	747	6,798	9,383	371
明治四十四年	35,296	719	6,360	8,946	343
同四十三年	35,102	705	6,200	8,770	332

現 住 戶 數 十二月三十一日現在

續 業	交通業	公 務 自 由 業	其ノ他ノ 有 業 者	家 事 使 用 人	無 職 業
96	2,121	5,510	2,540	97	5,651
98	2,110	5,373	2,558	98	5,652
109	2,110	5,278	2,511	98	5,640
109	2,098	5,262	2,453	84	5,644
112	2,082	5,250	2,440	75	5,618
103	2,025	4,943	2,152	40	5,426
102	1,916	4,836	1,939	28	5,315
101	1,896	4,784	1,918	28	5,257
100	1,875	4,731	1,883	27	5,200
9	1,462	3,522	8,672	1,704	4,114
21	1,564	4,119	7,467	1,600	4,228
23	1,652	4,152	7,378	1,504	4,682
21	1,419	3,615	6,113	1,733	6,805
20	1,359	3,816	6,706	1,075	5,070
21	1,482	3,873	7,531	1,605	3,744
30	1,085	3,545	7,632	1,599	3,534
29	1,151	4,944	5,244	3,048	3,381
208	1,753	5,005	4,070	885	3,152
211	1,697	4,896	3,866	855	3,053
20	—	5,466	2,593	—	2,635
20	—	5,325	2,820	—	2,357
20	—	5,642	6,476	—	4,299
30	—	5,610	6,993	—	6,202
31	—	5,280	6,155	—	7,518
31	—	5,550	4,412	—	7,357
31	—	5,642	—	13,841	—
31	—	5,523	—	13,530	—
50	—	5,240	—	13,391	—
251	—	4,106	—	15,412	—
248	—	3,914	—	14,766	—
243	—	3,831	—	15,021	—

119 生 産

年 次	總 額	工 産 物	農 産 物	林 産 物
昭 和 十 五 年	97,369,840	91,956,354	4,276,730	63,709
同 十 四 年	92,259,160	87,343,671	4,152,676	56,445
同 十 三 年	85,090,197	81,409,826	2,977,756	40,884
同 十 二 年	85,212,161	81,798,927	2,901,159	28,563
同 十 一 年	78,371,747	75,247,667	2,607,170	25,532

一ハ減少

120 農 産

年 次	總 額	食 用 農 産 物			
		總 額	穀 類	豆 菽 類	其ノ他
昭 和 十 五 年	4,276,730	3,347,922	3,024,848	66,446	256,628
同 十 四 年	4,152,676	3,459,936	3,236,573	69,370	153,993
同 十 三 年	2,977,756	2,269,905	2,109,090	32,003	128,812
同 十 二 年	2,901,159	2,233,713	2,108,687	29,011	96,015
同 十 一 年	2,607,107	2,059,685	1,943,425	27,753	88,507

121 農 家

年 次	専 業 兼 業 ノ 別 ニ 分 チ タ ル 農 家 戸			
	總 數	専 業	兼 業	
			總 數	農 本 業
昭 和 十 五 年 末	3,142	1,405	1,737	1,162
同 十 二 年 末	3,214	1,403	1,811	1,185
同 九 年 末	2,028	905	1,123	358
同 六 年 末	1,553	693	860	274
同 三 年 末	687	—	687	561

毎三年調査ナリ次表亦同シ

總 額

畜 産 物	水 産 物	前年比較増減 一ハ減	現 住 戸 口	
			一 戸 當	一 人 當
円	円	円	円	円
333,761	739,286	5,110,680	2,547.02	713.37
256,745	449,623	7,168,963	2,255.89	476.74
300,446	361,285	— 121,964	2,095.13	443.99
183,924	299,588	6,840,414	2,103.54	446.75
187,010	304,368	5,669,938	1,942.68	414.14

物 産 額

園 藝 農 産 物	工 農 産 物	蠶 繭 及 其 他	其ノ他		
				總 額	果 實
円	円	円	円		
889,172	177,258	711,914	8,338	14,452	16,846
667,817	158,937	508,880	6,531	13,922	4,470
659,466	106,939	552,527	3,203	10,576	34,606
610,957	96,866	514,091	3,721	13,964	38,804
508,019	104,645	403,374	3,229	12,270	23,967

戸 數

數 業	農 作 別 ニ 分 チ タ ル 農 家 戸 數				現 住 戸 數 千ニ對シ 農 家 戸 數	
	總 數	自 作	自作兼小作	小 作		
農 副 業	575	3,142	998	1,423	721	82
	626	3,214	864	1,645	705	79
	765	2,028	700	735	593	55
	586	1,553	536	454	563	46
	126	687	237	249	201	20

122 耕 地

年 次	農 作 地 別 = 分 子			
	總 數	田		
		總 數	自作地	小作地
昭和十五年	36,101	29,326	14,837	14,489
同 同 十六年	36,763	29,870	16,048	13,822
同 同 十七年	4,710	3,202	1,551	1,651
同 同 十八年	4,735	3,232	1,566	1,666
同 同 十九年	5,250	3,027	1,716	1,311

123 林 野 産

年 次	總 額	薪炭材	用 材	竹 材
昭和十五年	63,709	13,300	11,781	8,533
同 同 十六年	56,445	9,309	18,758	4,600
同 同 十七年	40,884	11,304	8,736	6,656
同 同 十八年	28,563	8,149	3,700	5,391
同 同 十九年	25,532	7,387	2,730	4,746

124 畜 産

年 次	總 額	牛	豚	兔	家禽雞
昭和十五年	333,761	31,537	12,237	192	6,430
同 同 十六年	256,745	9,135	12,757	3,827	6,129
同 同 十七年	300,446	14,938	18,922	1,145	4,158
同 同 十八年	183,924	10,278	6,625	912	5,078
同 同 十九年	187,010	12,477	6,414	1,185	5,372

段 別

タ	ル 耕 地 段 別			農 家 = 付 耕 地	
	總 數	畑		田	畑
		自作地	小作地		
反	反	反	反	反	反
6,775	4,227	2,548	9.33	2.16	
6,893	4,351	2,542	9.30	2.15	
1,508	844	664	1.58	0.74	
1,503	841	662	2.08	0.97	
2,223	1,227	996	4.41	3.24	

物 産 額

樹 實	竹	皮 松	茸	木炭(黒炭)	果樹用苗木
円	円	円	円	円	円
2,326	—	16	25,427	—	
1,267	40	9	22,462	—	
841	102	12	13,130	99	
562	49	12	10,662	38	
693	65	13	9,754	144	

物 産 額

家禽卵	蜜 蜂	牛 乳	製 革	兔 肉	兔毛兔皮
円	円	円	円	円	円
95,827	479	180,577	5,376	1,106	2,054
75,599	547	135,795	6,500	2,809	3,647
69,917	411	178,047	7,025	2,565	3,318
55,007	636	99,762	4,826	800	?
42,846	806	113,202	3,800	908	?

125 家禽飼養戶數及羽數

年 次	鷄		鶩		七 面 鳥	
	戶數	羽 數	戶數	羽 數	戶數	羽 數
昭和十五年	241	11,336	12	210	—	—
同十四年	244	12,172	12	345	—	—
同十三年	256	11,669	14	627	1	5
同十二年	262	12,517	11	783	1	1
同十一年	304	12,012	11	402	7	26

126 水 產 物 產 額 昭和十五年

種 別	數 量	價 額
沿 岸 漁 獲 物	—	170,494
魚 類	208,115	162,203
貝 類	7,560	3,820
其 他 水 產 物	—	4,471
水 產 製 造 物	—	567,107
食 料	196,363	543,993
肥 料	9,690	10,479
魚 油	5,834	12,635
水 產 養 殖	—	1,685
合 計	—	739,286
昭和十四年	—	449,623
同十三年	—	361,285
同十二年	—	299,588

127 水 產 業 者 昭和十五年末

種 別	總 數			本 業		副 業	
	總數	男	女	男	女	男	女
漁 撈	業者	358	358	—	98	—	260
	被用者	118	72	46	5	13	67
養 殖	業者	1	1	—	1	—	—
	被用者	2	—	2	—	2	—
製 造	業者	39	38	1	34	1	4
	被用者	128	50	78	48	76	2
合 計	業者	398	397	1	133	1	264
	被用者	248	122	126	53	91	69
昭和十四年末	業者	373	370	3	135	2	235
同	被用者	231	149	82	72	44	77
同十三年末	業者	414	414	—	146	—	268
同	被用者	240	122	118	47	54	75
同十二年末	業者	395	394	1	146	1	248
同	被用者	210	124	86	48	21	76
同十一年末	業者	396	383	13	143	1	240
同	被用者	190	157	33	53	15	104

128 漁 船

年 次	年末現在船數	新造船數	廢用船數
昭和十五年	107	3	5
同十四年	106	8	6
同十三年	104	3	7
同十二年	108	1	8
同十一年	115	6	14

警 察

129 警

年 次	警察署	派出所	駐在所	職	
				總	數
昭和十五年	2	21	19		229

130 犯罪件數及檢

種 別	犯罪件數	檢舉件數	檢 舉 人 員		
			總 數	男	女
放火	3	3	2	1	1
侵入	10	10	10	5	5
居住	28	29	14	14	—
文書	457	477	9	8	1
印章	6	1	—	—	—
公務	2	2	2	2	—
犯人	2	2	2	2	—
住來	1	1	1	1	—
偽證	3	3	1	1	—
猥褻	4	2	1	1	—
賭博	632	658	198	177	21
殺人	4	4	3	1	2
強姦	31	23	6	5	1
強姦	10	2	2	2	—
傷害	25	23	29	29	—
過失	4	4	4	4	—
過失	5	5	5	2	3
脅取	12	12	2	2	—
略取	10	12	4	3	1
賄賂	2	12	4	2	2
賄賂	78	77	—	—	—

警 署

員				
警 視	警 部	警 部 補	巡 査 部 長	巡 査
2	2	12	26	187

舉 件 數 並 人 員

昭和十五年

種 別	犯罪件數	檢舉件數	檢 舉 人 員		
			總 數	男	女
竊盜	1,706	1,839	266	236	30
強姦	2	2	1	1	—
詐背	791	1,253	120	115	5
背恐	8	9	1	1	—
業務	79	77	8	8	—
上過	11	11	11	11	—
失領	1,449	1,511	40	40	—
業務	168	92	24	23	1
上橫	219	250	44	43	1
贓物	6	6	3	2	1
ニ關	7	6	3	2	1
スル	6	5	—	—	—
罪	6	5	—	—	—
他	6	5	—	—	—
計	5,778	6,420	820	745	75
刑法	11,657	14,118	3,137	3,128	9
犯以外					
諸法令					
犯					
合 計	17,435	20,538	3,957	3,873	84
昭和	13,706	15,836	4,093	3,527	566
十	9,492	9,907	2,649	2,331	318
十	9,328	9,624	4,812	4,437	375
三	7,505	8,960	4,686	4,313	373
二					
一					

131 被 害

種 別	發生件數	被害總額	通 貨	穀 類	
				數 量	價 額
強 盜	2	68	20	—	—
強 盜	1,687	60,505	15,797	112	896
強 盜	12	157	157	—	—
詐 欺	697	86,244	34,162	—	—
詐 欺	66	1,704	1,704	—	—
詐 欺	1,170	139,152	115,613	6,977	2,232
合 計	3,634	237,830	167,453	7,089	3,128
昭 和 十 四 年	3,999	129,585	69,529	562	267
同 十 三 年	4,258	80,162	38,535	428	285
同 十 二 年	3,594	75,652	33,124	261	421
同 十 一 年	3,344	276,659	189,441	133	291

132 即 決 人 員 及 處 分 別

年 次	即 決 人 員				刑 名	
	總 數	警 察 犯 處 罰 令	縣 令	諸 規 則	拘 留	科 料
昭 和 十 五 年	632	111	245	276	8	624
同 十 四 年	413	82	184	147	8	405
同 十 三 年	394	78	198	118	8	386
同 十 二 年	1,632	412	584	636	40	1,592
同 十 一 年	1,502	337	589	576	54	1,448

財 貨

昭和十五年

衣 類		雜 品		畜 類	
數 量	價 額	數 量	價 額	數 量	價 額
—	—	4	48	—	—
779	10,827	1,895	32,886	35	99
—	—	—	—	—	—
73	846	168	1,236	—	—
—	—	—	—	—	—
33	709	361	20,598	—	—
885	12,382	2,428	54,768	35	99
902	10,536	4,842	49,168	12	85
1,295	9,290	4,696	31,177	10	875
1,509	11,354	4,625	30,603	1	150
940	9,036	2,843	77,875	19	16

133 要 視 察 人

種 別	總 數	男	女
昭 和 十 五 年	1,156	898	258
同 十 四 年	697	563	134
同 十 三 年	1,076	808	268
同 十 二 年	1,079	831	248
同 十 一 年	686	558	128

134 不良少年

年次	總數	男	女
昭和十五年末	19	15	4
十四年末	7	5	2
十三年末	10	7	3
十二年末	20	16	4
十一年末	21	19	2

136 變

年次	總數			自殺者			被殺總數
	總數	男	女	總數	男	女	
昭和十五年	139	161	32	34	21	13	9
十四年	64	45	19	32	20	12	3
十三年	77	52	25	39	28	11	9
十二年	81	52	29	56	37	19	—
十一年	88	58	30	46	26	20	1

137 警

團數	器材置場	團		
		總數	團長	副團長
3	44	×3 2,160	3	×3 6

×印ハ兼務

135 遺失物及拾得物

年次	遺失			拾得		
	件數	通貨	物件	件數	通貨	物件
昭和十五年	14,365	22,364	14,267	13,868	19,323	12,920
十四年	14,535	20,245	13,801	14,691	13,277	13,181
十三年	8,537	25,894	7,908	13,221	23,466	11,913
十二年	9,909	18,515	9,426	15,266	16,828	14,846
十一年	3,264	16,473	3,576	13,179	11,478	12,853

死者

害者	過失			途中發病			天災其他				
	男	女	總數	男	女	總數	男	女	總數	男	女
2	7	86	78	8	—	—	—	—	64	60	4
2	1	29	23	6	—	—	—	—	—	—	—
4	5	29	20	9	—	—	—	—	—	—	—
—	—	22	13	9	2	2	—	—	1	—	1
—	1	36	29	7	2	1	1	—	3	2	1

防團

昭和十五年末

員數					
分團長	副分團長	部長	副部長	班長	警防員
29	30	69	2	151	1,870

138 火災度數・燒失面積・損害 昭和十五年

月 別	出 火 度 數				燒 失 總面積	損害見 積價額
	總數	失火	放火	不審火		
一月	7	7	—	—	—	102
二月	11	11	—	—	127	8,174
三月	9	9	—	—	625	15,673
四月	4	4	—	—	—	154
五月	16	16	—	—	3,581	110,549
六月	3	3	—	—	112	2,820
七月	8	8	—	—	—	7
八月	5	5	—	—	72	420
九月	4	4	—	—	21	4,522
十月	7	7	—	—	588	18,508
十一月	5	5	—	—	162	3,800
十二月	2	2	—	—	—	150
合 計	81	81	—	—	5,288	164,959
昭和十四年	74	72	—	2	3,014	586,678
昭和十五年	69	65	2	2	1,503	64,615
昭和十六年	54	52	1	1	2,883	27,143
昭和十七年	58	53	2	3	2,156	34,817

140 火 災

年 次	總 數	失			
		計	炬燵及行火	電	煙 突
昭和十四年	72	72	14	8	16
昭和十五年	74	74	12	8	11
昭和十六年	69	65	18	6	14
昭和十七年	54	52	3	4	5
昭和十八年	58	53	11	8	10

139 火災燒失家屋 昭和十五年

月 別	住 家				非 住 家		
	全燒	半燒	即時消止	世帶數	全燒	半燒	即時消止
一月	—	—	—	2	—	—	—
二月	1	—	—	3	1	—	—
三月	3	—	—	1	4	—	—
四月	—	—	—	2	—	—	—
五月	13	9	—	3	23	8	1
六月	1	1	—	—	2	2	—
七月	—	—	—	1	—	—	—
八月	—	—	—	2	—	1	—
九月	—	1	—	—	1	—	—
十月	6	4	—	3	10	—	—
十一月	5	—	—	1	5	1	—
十二月	—	—	—	2	—	—	—
合 計	29	15	—	20	46	13	1
昭和十四年	11	13	—	30	32	7	6
昭和十五年	11	6	—	34	10	1	3
昭和十六年	16	15	—	24	48	5	2
昭和十七年	4	9	—	36	53	11	2

原 因 別

火 鉢	煙草ノ吸殻	焚 火	漏 電	其ノ他	放 火		不審火
					放 火	不審火	
1	—	—	—	22	—	—	
2	3	2	6	28	—	—	
4	6	2	5	21	2	2	
—	—	1	1	31	1	1	
1	3	2	3	15	2	3	

141 警察取締營業者 昭和十五年

業 名	業者數	業 名	業者數
實古物屋商物他	33	瓦斯事業業者	2
市場	1,376	燐寸製造業者	2
煙火緩燃導火線收藏所	4	工場法適用工場	600
	12	適用工場職工労働者(男)	8,221
	1	適用工場職工労働者(女)	5,727
鐵砲修繕業者	1	行政代書人	26
鐵砲販賣業者	5	印刷業業者	53
甲種火藥類販賣業者	3	印刷業業者	87
乙種火藥類販賣業者	2	労働者募集従業者	12
火藥貯藏所	6	紹介周旋業者	134
壓縮液化ガス貯藏所	—	土木建築請負業者	78
壓縮液化ガス販賣業者	7	土回送業者	16
カフエー、バー	47	荷馬車營業業者	30
カフエー、バー	262	仲仕營業業者	119
麻雀俱樂部	8	自轉車營業業者	110
遊藝戲置場屋婦匠人	48	飼畜業者	38
遊藝戲置場屋婦匠人	2	牛馬商人	14
遊藝戲置場屋婦匠人	18	犬撲殺業者	6
遊藝戲置場屋婦匠人	24	毒物劇物營業業者	150
遊藝戲置場屋婦匠人	19	賣藥製造販賣業者	73
相併幫湯饋	2	人口甘味質製飲食物業者	21
相併幫湯饋	18	人口甘味質製飲食物業者	17
相併幫湯饋	—	人口甘味質製飲食物業者	109
相併幫湯饋	106	人口甘味質製飲食物業者	196
相併幫湯饋	3	着色料使用業者	6
相併幫湯饋	—	着信化用告知業者	3
相併幫湯饋	240	合 計	18,243
理髮業業者	131		
理髮業業者	7		
理髮業業者	8		

142 宿 屋

年 次	宿 屋 數				宿 泊 人
	總 數	旅人宿	下 宿	續泉宿	
昭和十五年末	165	133	21	11	138,261
同十四年末	164	138	20	6	263,171
同十三年末	160	132	21	7	188,160
同十二年末	153	128	18	7	224,537
同十一年末	152	128	17	7	192,275

143 諸 興 行 場 數

年 次	總 數	劇 場	寄 席	活動寫真	遊藝場
昭和十五年	64	1	1	8	54
同十四年	83	1	1	8	63
同十三年	49	2	1	4	42
同十二年	93	2	1	7	83
同十一年	94	2	1	7	84

144 貸座敷藝妓及遊興費 昭和十五年

遊 廓 別	貸座敷	藝 妓	遊興人員	遊興費	遊興人員一人當り遊興費
西北石愛東主	67	138	43,739	311,402	7.12
遊遊	25	64	23,145	112,492	4.86
坂宿	62	224	87,936	425,514	4.84
遊遊	27	73	21,848	82,340	3.77
遊計	55	85	21,070	197,546	9.38
遊計	39	66	17,996	125,934	7.00
合 計	275	650	215,734	1,255,228	5.82

裁 判

145 裁判所及關係職員等 昭和十五年未現在

所 別	總數	判事	檢事	書記長 及書記	書記	執達 吏	辯護 士	公證 人
裁判所(檢事局)	6	—	2	1	3	—	—	—
金澤區(裁判所)	15	2	—	1	8	2	—	2
裁判所(檢事局)	4	—	2	1	1	—	—	—
合 計	75	9	4	4	21	4	30	3

146 民事事件數 昭和十五年

所 別	總 數	舊 受	新 受	左ノ内	
				既 定	未 定
金澤地方裁判所	749	182	567	608	141
金澤區裁判所	1,932	168	1,764	1,833	99
合 計	2,681	350	2,331	2,441	240
昭 和 十 四 年	1,103	344	759	812	291
同 同 十 三 年	4,146	448	3,698	3,729	417
同 同 十 二 年	4,863	486	4,377	4,405	458
同 同 十 一 年	5,664	666	4,998	5,178	486

147 地方裁判所民事新受件數種別

年 次	總 數	第 一 審		控 訴
		通常訴訟	人事訴訟	
昭 和 十 五 年	568	128	60	71
同 同 十 四 年	406	90	63	73
同 同 十 三 年	549	130	50	165
同 同 十 二 年	580	154	58	115
同 同 十 一 年	722	159	59	189

年 次	抗 告	假 差 押 處 分	非訟事件手 續法ニヨル 非訟事件	小 作 調 停 事 件	其ノ他 ノ 事 件
同 同 十 四 年	2	43	29	4	102
同 同 十 三 年	13	39	36	7	109
同 同 十 二 年	12	63	52	6	120
同 同 十 一 年	27	61	18	3	206

148 區裁判所民事新受件數種別

年 次	總 數	通 常 訴 訟	和 議 解 和	禁 治 產 準 禁 治 產 失 踪	督 促	破 產
同 同 十 四 年	2,198	353	9	8	288	4
同 同 十 三 年	3,149	505	14	4	441	5
同 同 十 二 年	3,797	621	12	11	556	15
同 同 十 一 年	4,276	699	5	2	714	11

年 次	公 示 告 白	強 制 執 行	競 賣 法 ニ 依 ル 競 賣	假 差 押 處 分	非訟事件手 續法ニヨル 非訟事件	其ノ他 ノ 事 件
同 同 十 四 年	—	43	59	130	445	859
同 同 十 三 年	—	54	90	183	1,059	794
同 同 十 二 年	1	55	95	246	450	1,735
同 同 十 一 年	1	77	157	240	422	1,948

149 民 事 訴 訟 新 受

所 別	總 數	人 事	土 地 建 物	
			土 地	建 物
金澤地方裁判所	188	71	11	7
金澤區裁判所	255	—	16	24
合 計	443	71	27	31
昭 和 十 四 年	506	73	28	31
同 十 三 年	685	60	35	36
同 十 二 年	948	74	60	65
同 十 一 年	1,106	76	57	102

150 刑 事 事 件 數 昭 和 十 五 年

所 別	總 數	舊 受	新 受	左 ノ 内	
				既 定	未 定
金澤地方裁判所	121	12	109	101	20
金澤區裁判所	727	12	715	690	37
合 計	848	24	824	791	57
昭 和 十 四 年	848	25	823	824	24
同 十 三 年	783	30	753	758	25
同 十 二 年	1,025	33	992	995	30
同 十 一 年	1,121	47	1,074	1,088	33

件 數 訴 訟 性 質 別

昭 和 十 五 年

金 錢	米 穀	物 品	證 券	雜 事
66	—	—	8	25
172	—	6	2	35
238	—	6	10	60
299	—	17	9	49
460	2	24	9	59
598	1	33	14	103
713	1	28	13	116

151 地 方 裁 判 所 刑 事 新 受 件 數 種 別

年 次	總 數	第 一 審		控 訴	
		刑 法 犯	特 別 法 犯	刑 法 犯	特 別 法 犯
昭 和 十 五 年	109	18	3	22	32
同 十 四 年	215	19	20	53	9
同 十 三 年	169	35	—	43	16
同 十 二 年	250	48	7	60	51
同 十 一 年	361	27	8	60	69

年 次	抗 告	私 訴	其 ノ 他 事 件	豫 審
同 十 四 年	1	1	79	33
同 十 三 年	—	—	42	33
同 十 二 年	—	—	51	33
同 十 一 年	1	3	146	47

152 區裁判所刑事新受件數種別

年 次	總 數	刑法犯	特別法犯	私 訴	其ノ他ノ事件
昭和十五年	715	245	442	—	28
同十四年	608	307	233	2	66
同十三年	584	314	216	—	54
同十二年	742	308	350	—	84
同十一年	714	329	319	—	66

153 支拂命令假差押處分及強制執行件數

年 次	支拂命令	假差押處分	強制執行	競賣法ニ依ル競賣
昭和十五年	188	65	25	31
同十四年	288	130	43	59
同十三年	441	183	54	90
同十二年	556	246	55	95
同十一年	714	240	77	157

154 破 産 件 數

年 次	總 數	舊 受	新 受
昭和十五年	12	4	8
同十四年	7	3	4
同十三年	14	9	5
同十二年	19	4	15
同十一年	17	6	11

155 供 託 局 職 員

年 次	總 數	局 長	書 記	屬 員 其ノ他
昭和十五年末	6	1	2	3

156 供託局取扱件數及金額 昭和十五年

種 別	新 受 高		拂 高		年 末 殘 高	
	件數	金 額	件數	金 額	件數	金 額
現 金	269	51,509,770	304	72,021,863	283	43,925,765
有價證券	198	11,444,995,400	581	2,923,517,500	363	19,851,333,500

157 執達吏役場執行件數

年 次	總 數	舊 受	新 受	左 ノ 内	
				終 局	未終局
昭和十五年	6,012	332	5,680	5,765	247
同十四年	8,149	449	7,700	7,817	332
同十三年	10,449	547	9,902	10,000	449
同十二年	12,198	448	11,750	11,658	540
同十一年	15,894	707	15,187	15,438	456

行 刑

158 刑 務 所

年 次	總 數	典 獄	看 守 長	保 健 技 師
昭和十五年末	102	1	5	1

159 刑 務 所

年 次	總 數			前 年 總 數
	總 數	男	女	
昭和十五年	352	352	—	452
同十四年	452	451	1	570
同十三年	570	570	—	598
同十二年	1,687	1,661	26	687
同十一年	1,844	1,830	14	748

年 次	年 內 出 所 者			年 末 總 數
	總 數	男	女	
昭和十五年	649	637	12	352
同十四年	831	809	22	452
同十三年	893	883	10	570
同十二年	1,089	1,064	25	598
同十一年	1,157	1,145	12	687

160 在 所 受 刑

年 次	總 數	刑					欺 騙
		總 數	竊 盜	強 盜	賭 博	詐 欺	
昭和十五年末	342	311	166	22	4	43	
同十四年末	433	397	217	32	4	17	
同十三年末	531	494	277	44	1	63	
同十二年末	579	611	322	41	1	79	
同十一年末	638	619	363	46	2	104	

職 員

教 誨 師	看 守	看 守 囑 託	事 務 雇 傭	作 業 技 手
2	67	1	17	8

出 入 人 員

入 所 者		年 內 入 所 者		
男	女	總 數	男	女
451	1	549	538	11
570	—	713	690	23
597	1	865	856	9
685	2	1,000	976	24
747	1	1,096	1,083	13

在 所 者		拘 禁 延 人 員		
男	女	總 數	男	女
352	—	142,997	142,819	178
451	1	189,584	189,252	332
570	—	200,542	200,421	121
597	1	241,090	240,431	659
685	2	261,966	261,799	167

者 罪 名 別

橫 領	文 書 有 價 證 券 偽 造	殺 人	強 姦	住 居 侵 入	法			其 他
					傷 害	其 他	其 他	
10	12	14	11	3	2	24	31	
1	11	18	9	6	5	77	36	
24	5	21	10	1	7	41	37	
10	4	21	10	—	12	35	43	
17	6	20	4	1	11	37	27	