

江西統計

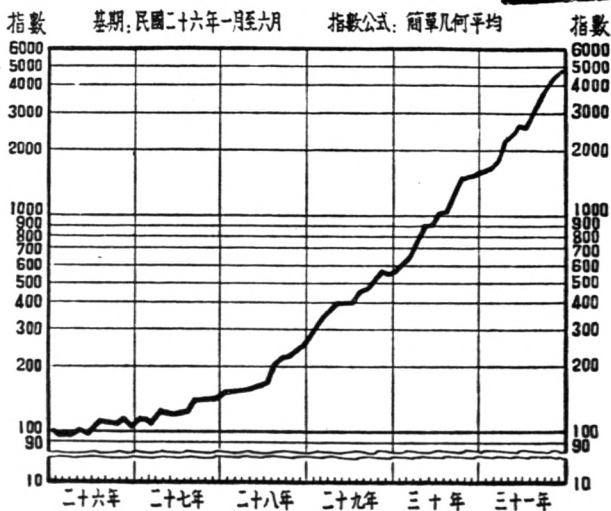
第 三 期

物價特輯(一)

吉安零售物價指數

二十六年至三十一年

資料來源：國庫券
No: 3415



江西省政府統計處編印

民國三十三年三月
南京圖書館藏

弁 言

抗戰以來，物價變動，逾越常軌，“國計民生”深受影響。政府正竭全力以管制物價，而欲謀正確物價政策之決定與完善方案之擬訂，必須對於物價變動之實際情形先有確切之調查與統計以為憑藉。其次，物價為一切經濟現象之總匯，故物價統計又為研究一國經濟之最好材料。

江西省政府統計處自去歲一月成立，有鑒於物價統計之重要及各方對本省物價指數需要之迫切，同時本省尚無一比較完善之指數可資利用，乃着手先行籌編吉安零售物價指數及泰和公務員生活費指數。二者均以二十六年上半年為基期，俾便與戰前作比較之研究。

現此二指數連同單價及其價比已編算完竣，並將內容加以分析，撰擬「江西戰時物價變動的統計分析」一文，又將本省其他重要指數，摘要附載於后，彙成「物價特輯」一卷，編為江西統計第三期，用供本省政府管制物價之參考，並為研究本省戰時經濟之一助。又本處根據國民政府主計處頒發之「物價調查與統計方案」，已將本省吉安縣抗戰六年來重要物品之單價全部追查完畢，編有「吉安躉售國貨指數」，「躉售國貨及外國貨指數」，「零售國貨指數」及「機關辦公用品指數」四種，如財力許可，自當繼續刊印問世，至希海內賢達，不吝指正為幸。

劉南溟識

江西統計第三期目次

壹 論 著

江西省戰時物價變動的統計分析	(1)
一·緒論	(1)
二·戰時物價變動的分期研究	(2)
三·戰時物價逐月變動的統計分析	(10)
四·戰時物價同月變動的統計分析	(12)
五·戰時物價價比變動的統計分析	(13)
六·本省戰時物價變動的特質	(15)

貳 資 料

一·吉安零售物價指數編製說明	(17)
二·吉安零售物價指數	(18)
三·吉安貨幣對內購買力指數	(20)
四·吉安零售物價連環指數	(21)
五·吉安零售物價及價比	(23)
六·江西省各重要市縣公務員生活費指數編製說明	(55)

- 七·江西省各重要市縣公務員生活費指數……………(56)
- 八·泰和公務員生活費指數(二十六年上半年爲基期)……………(57)
- 九·泰和公務員生活費連環指數……………(59)
- 十·泰和公務員生活費指數(三十一年十月爲基期)……………(61)
- 十一·泰和公務員生活必需品價格……………(62)
- 十二·贛縣零售物價指數……………(68)
- 十三·贛縣零售物價連環指數……………(71)
- 十四·贛縣零售物價……………(72)
- 十五·江西省臨川等五縣鄉村物價指數……………(75)
- 甲·農民所得物價指數……………(75)
- 乙·農民所付物價指數……………(77)
- 丙·農民購買力指數……………(79)
- 十六·江西省萍鄉縣鄉村物價指數……………(81)
- 十七·中國各重要城市零售物價指數……………(82)

附 圖

- 一·吉安零售物價指數
- 二·吉安貨幣對內購買力指數
- 三·吉安零售物品價比分散圖

吉安零售物價指數

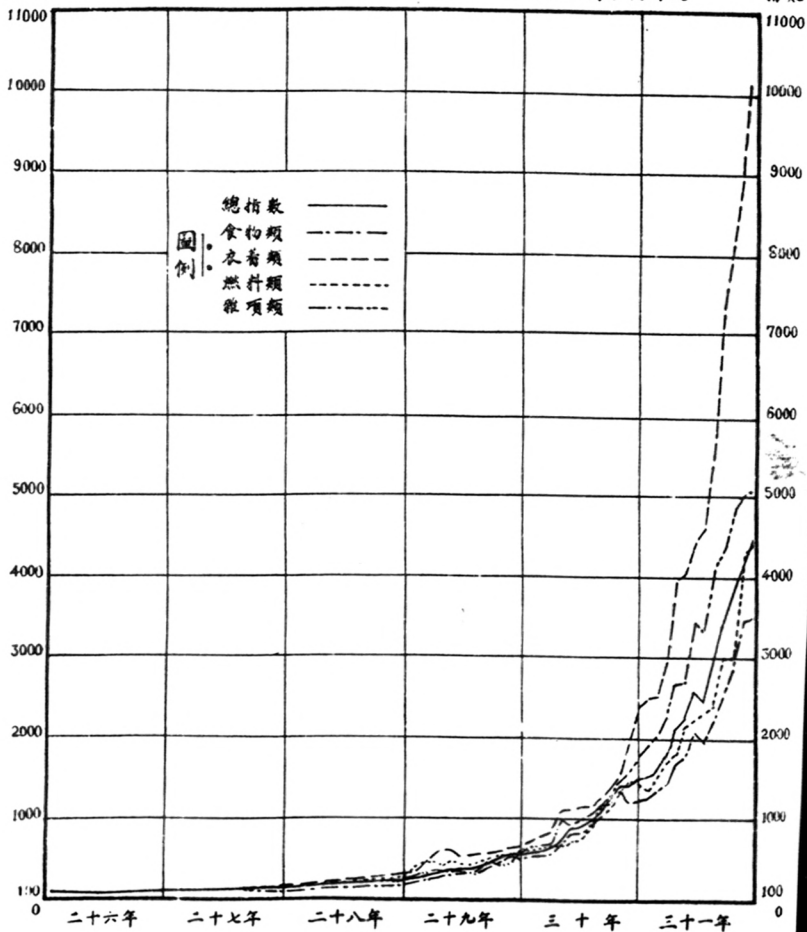
二十六年至三十一年

指數

基期：民國二十六年上半年

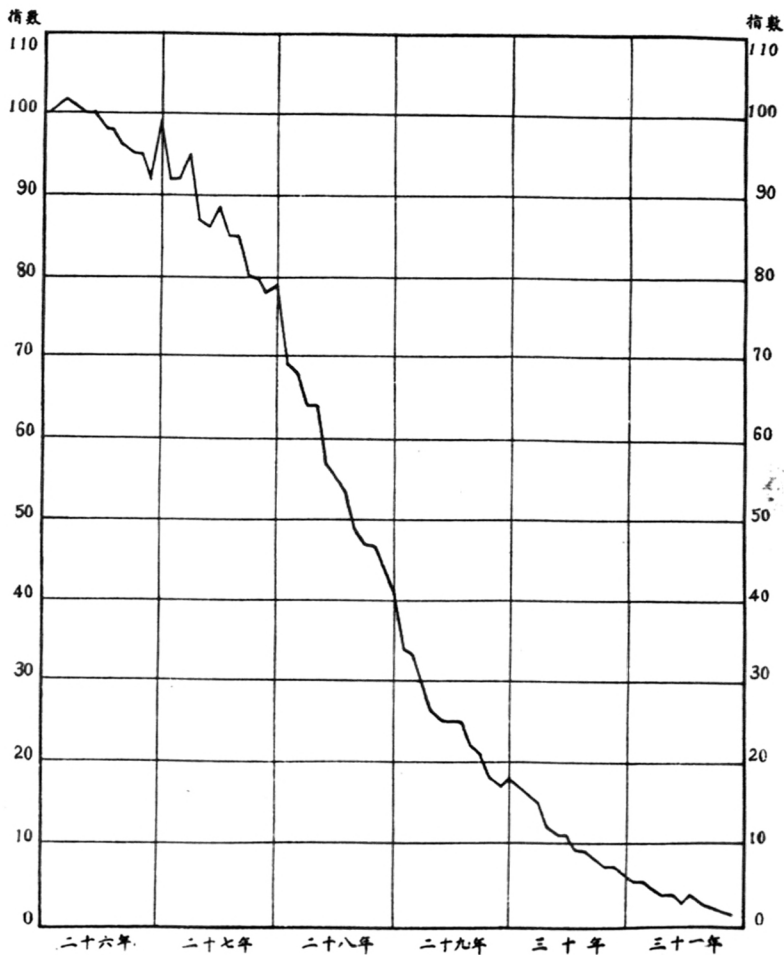
公式：簡單幾何式

指數



吉安貨幣對內購買力指數

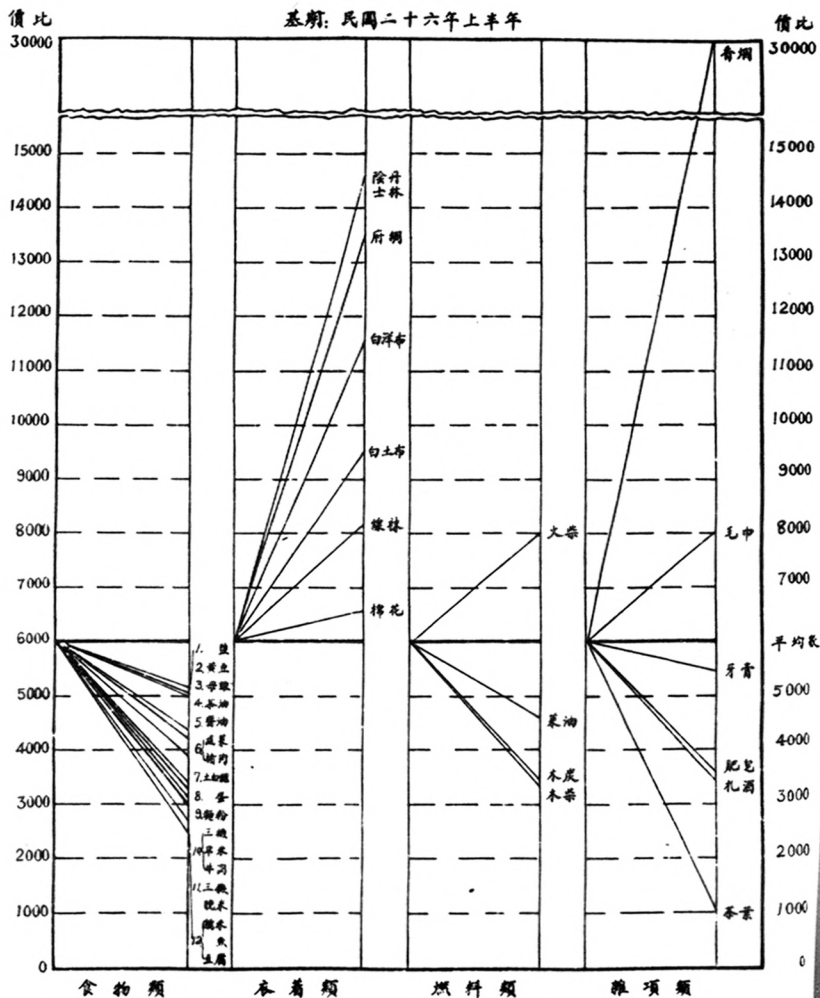
二十六年至三十一年



吉安零售物品價比分散圖

三十一年十二月

基期：民國二十六年上半年



論 著

江西省戰時物價變動的統計分析

—二十六年一月至三十一年十二月—

一 緒 論

迄目前止，代表江西全省物價變動的指數，尙付缺如。各方人士，研究本省之戰時物價者，多以吉安物價爲代表。推其理由，重要者有下列三種：（一）吉安位於贛江中游，水路有贛江終年通航，貫通南北，除枯水時外，汽船可以上述贛縣，下通樟樹。陸路則公路四通，暢行鄰省；一線西通界化壩至衡陽，一線南通贛縣至曲江及汕頭，一線東北通南城至鷹潭與浙贛線接運，並可由南城經光澤至福州。公路運輸至爲便利，（以上爲三十一年贛東戰事發生前吉安之交通情形），故吉安可稱爲本省之交通中心。（二）本省之經濟中心原在南昌。自二十八年春南昌戰事吃緊，南昌商人藉贛江水運之便，相繼將大部物資，運存吉安，重行開設字號。於是南昌之精華盡移於吉安，吉安在經濟上之地位，乃起而代替南昌爲本省之經濟中心。該地外來貨物價格的漲落，可以左右本省各縣的價格。（三）南昌棄守後，由東南口岸運貨至渝的重要路線，如由粵之汕頭，閩之福州，浙之甯波溫州，無不道經吉安，且以吉安爲集散地。商人販運貨物，大多不願離基地過遠。因在過遠之地販貨，商情既不熟悉，風險又因路遠時久而加大。故吉安商人自浙閩沿海口岸將貨物販運至吉安，以供後方其他城市商人的採購；後方其他城市的商人鮮有運至口岸者，大多運在吉安採辦。因是吉安已成爲東南貨物的集散中心。該地外來貨物行市之漲落，並可影響大後方各重要城市物價之起伏。故社會人士欲以本省物價與他省物價作比較研究，亦以選採吉安物價代表本省最爲適宜。

本篇的目的，一方面在說明抗戰以來江西物價變動的概況，一方面在提供資料以便社會人士對戰時物價作比較研究時的憑藉。在代表全省物價指數尙未誕生以前，不論就理論上與事實上講，江西省戰時物價的變動，都可以選取吉安物價的變動爲代表。

我們的目的之一，既在說明江西省一般物價的變動，並兼測定貨幣購買力的大小，原應以零售物價指數爲說明變動的標準。但因爲零售物價指數所應選入的項目繁多，須將各種市場每種性質的商品包羅在內，江西省政府統計處於民國三十一年一月十五日始行成立，如籌編一較爲完備的零售物價指數，則須將每種性質的商品自抗戰以來各月的價格補查齊全，非獨手續上困難重重，亦屬非短期內所可竣事，故暫編零售物價指數以代之。零售物價指數的目的，在測定一般人民生活費用的高低，其項目應盡量運用與人民生

活有關的商品，此為零售物價指數的性質，與躉售物價指數不同的地方。惟本省各縣大部份仍屬於農業社會，即偶有少數都市，亦僅係商業市場而非工業市場。在此種區域內零售物價的變動幾即可以代表一般物價的變動，故以吉安零售物價指數說明江西省一般物價的變動，在程度上相差無幾，自亦可代表本省物價變動的實際情形。

二 戰時物價變動的分期研究

自民國二十六年至三十一年，吉安零售物價指數呈長期上漲之勢，其程度由緩而急。本指數係以二十六年一月至六月為基期，以此期距離戰事爆發時期最近，而物價亦甚為穩定。二十六年一月總指數為101.35，六月為99.90，六個月中計跌落0.45每月平均跌落0.08。可見戰前吉安之物價，確係極為穩定。自二十六年七月至三十一年十二月物價的漲勢極為明顯，由緩而急，愈後愈速，為期不過五年有半，而總指數則由99.90升至4642.33上漲達四十五倍半。戰時物價上漲確甚劇烈，茲將其分為六期，加以觀察，並附表如下：

表 一 吉安零售物價變動分期比較

期 別	時 距	上漲百分前 (與基期比較)	指 數 差 距	每月平均上漲 %	
平 時	六個月(26年1月至6月)	幾無變動	-0.45(100.35-99.90)	-0.08	
戰 時	第一期	十四個月(26年7月至27年8月)	上漲 17	+17.24(99.90-117.14)	+1.23
	第二期	七個月(27年9月至28年3月)	上漲 54	+36.60(117.14-153.74)	+5.23
	第三期	十六個月(28年4月至29年7月)	上漲 294	+240.31(153.74-394.05)	+15.02
	第四期	十三個月(29年8月至30年8月)	上漲 1000	+705.55(394.05-1099.60)	+54.27
	第五期	七個月(30年9月至31年3月)	上漲 1731	+731.19(1099.60-1830.79)	+104.45
	第六期	九個月(31年4月至31年12月)	上漲 4542	+2811.57(1830.79-4642.33)	+312.40

符號(+)表示上漲，(-)表示下落。

第一期：自二十六年七月至二十七年八月止，時間共為十四個月，總指數由99.90，升至117.14，共漲17.24，每月平均上漲1.23，以本期末與基期比較，總指數上漲百分之十七，本期物價甚為穩定。

當時本省地處後方，雖當七七事變，平津淪陷，八一三淞戰以及滬京秦守等事件相繼發生，而經濟方面並未受若何軍事上失利的影響。抗戰初起時，政府在財政上實行緊縮，發行極端慎重，凡以法幣購買外匯者，政府無限制供給。至二十七年三月，政府為防止敵偽套我外匯，公佈購買外匯審核規則，凡購買外匯者須先向中央銀行申請，經核准後始可購買，從此起上法幣匯價開始跌落。在此期中法幣匯價的跌落，

是造成後方各大城市物價上漲最顯著而重要的因素，惟對本省物價的影響則不如對後方其他大城市之甚。在實施外匯申請辦法後之最初五個月內，法幣對外匯價跌落約百分之四十五，而同期吉安總指數上漲不及百分之二十，即最易受外匯影響的衣着類指數，其上漲程度也僅與之相埒，此因當時本省對外交通，除長江下游一段受阻外，餘均暢通如故。而自東南戰區向後方撤退之物資，大多運本省，貨物的存底與來源均甚充足。且戰爭初起時一般消費者之心理，恰與最近一二年來消費者之心理相反。當時的消費者以物價已受戰爭影響，有相當昂貴，大多不願向市場購儲貨物。同時因戰局發展無定，鄰近戰區省份的人民為預防意外計，常願於手中保持相當數量的現金，以備不時之需。一般消費者重視法幣甚於物資的心理，乃致當時市場貨物發生供過於求的現象，除外消物品價格反呈跌落外，而有不少物品之價格亦未得到應有的上漲，這是抗戰初期物價能夠穩定的最大因素。

再就各類指數言：本期食物類指數由 99.80，升至 105.44，共漲 5.64，上漲速度居末位。衣着類指數由 99.32，升至 145.14，共漲 45.82，上漲速度居首位。燃料類指數由 100.51 升至 121.90 共漲 21.39 上漲速度居第三位。雜項類指數由 100.42 升至 120.68 共漲 20.26 上漲速度居第二位。本期末各類指數高低的位次與其上漲速度的位次相同。

本省原係一缺棉省份，僅贛北彭澤一帶產棉，產量不豐，而紡織工廠尤不多見。日常衣着用品，大多仰賴滬運輸入。自上海喪守後，由於法幣匯價跌落及運輸費用增加，衣着類指數首告上升，而程度亦最劇。雜項類中的牙膏香煙毛巾及製造肥皂的化學原料，大多來自滬上；與衣着類物品同樣的受匯價跌落及運費增加的影響，故該類指數上升亦速，其程度僅遜於衣着類。

由於各類物品的性質不同，衣着類與雜項類大多係外來物品，受一般政治軍事經濟金融之影響甚深，祇要任何方面有了不順利的變動，都會引起此類物品的價格上漲，此二類物品可代表全部物價水準中的「急漲力量」。食物類與燃料類則十九為本省產品，在本期中幾未受匯價與運費的影響，且因年歲豐收，糧價趨跌，其餘物品雖有上漲亦甚平緩。此二類物品與一般經濟金融的關係較少，不如衣着雜項兩類之敏感，而易受各種變動的刺激。故可代表物價水準中的「穩漲力量」。在此期中就四類物品之作用綜合觀之，關係「穩漲力量」較「急漲力量」為大，故在本期十四個月中，物價總指數上升不及百分之二十。

第二期：自民國二十七年九月至二十八年三月止，時間共為七個月。總指數由 117.17 升至 153.47 共漲 36.60，每月平均上漲 5.23。以本期末與基期比較，總指數上漲百分之五十四。本期物價已開始上漲，但仍有相當穩定。此期影響本省物價之重要事件，可分四方面說明：

1. 國內外一般形勢的轉變：國內自敵人於二十七年七月在九江登陸後，武漢大會戰開始，本省受戰事直接威脅日深。十月敵在大鵬灣登陸，廣州失守，旋我軍放棄武漢。國際間英日協定成立，英國對德讓步。軍事上與外交上的連續失利，皆予人心以不良影響。

2. 吉安形成了東南貨物的集散中心：在武漢未棄守前，物資由滬運至後方有兩條主要路線：一為由浙海口岸入口，沿浙贛鐵路經南昌至漢口之路線。一為由粵海口岸入口，沿粵漢鐵路至漢口之路線。後

一路線為供給後方物資最主要的來源。因為可以利用粵漢鐵路及長江為運輸路線，運輸能量既大，而運輸費用亦甚低廉。自廣州武漢相繼棄守後，粵漢線運輸受阻。至於由浙海口岸入川的運輸路線，亦改由金華蘆潭樟樹至吉安，再經萍鄉長沙，然後入鄂之沙市達重慶。運輸路線的延長與運輸工具的由船改車，及由火車改汽車，致使運輸數量減少而運輸費用增加。此予重慶及西南大城市物價以嚴重之刺激。本省幸以鄰近浙江，在此期中運輸路線與工具並無顯著的變更。故運輸費用給予物價的影響，遠不如後方其他大城市的劇烈。而吉安反因武漢棄守成為東南貨運必經之地，形成了東南貨物集散中心的地位。

3. 政府活動工商資金，穩定外匯：政府於武漢棄守後，特別致力於增加生產與活動農村金融。政府之財政金融政策，由緊縮轉而漸趨於活動，國家四行之聯合貼放及各地紛紛舉辦農貸，俱為當時活動農工業資金之措施。政府活動農工業資金之措施，主要目的在謀增加生產，同時亦帶有刺激物價輕微上漲之作用存乎其間。政府對於外匯匯率，於此期中由中國，交通，匯豐三銀行暗中維持，無甚變動。此對於外來物品價格之穩定頗有裨益。

4. 糧食豐收，谷賤傷農：本省原係餘糧之區，又加二十七年秋季稻谷豐收，糧價仍呈跌勢，廿七年八、九月間米價僅及基期百分之八十，迄廿七年終止，米價始終低於基期價格，而造成谷賤傷農的現象。

由於以上的分析：粵漢鐵路首尾陷敵，外來物資受阻，為本期刺激後方物價上漲最重要之因素，所幸給予本省之影響遠較後方其他重要城市為輕，而又加以糧價跌落，於是乃造成本省物價雖屬上漲但甚穩定的良好現象。

再就各類指數言：本期食物類指數由105.44升至134.49，共漲29.05，上漲速度居末位。衣着類指數由145.14升至182.37共漲37.23，上漲速度居第三位。燃料類指數由121.92升至166.16共漲44.26，上漲速度居第二位。雜項類指數由126.68升至187.95共漲61.27，上漲速度居首位。本期末各類指數高低之位次，亦如其上漲速度的位次。

本省原係產米之區，二十六年二十七年本省迭告豐收，致米價日趨下跌，農產品對他種貨物的購買力日見低落，造成物價失調的現象。此種現象，就物價方面說，糧價的低落具有穩定全部物價水準的功用。抗戰最初二年，後方物價所以能比較穩定，未始非受糧價低落之賜予。惟就農村經濟方面觀察，因各類物品價格上漲的失調，致造成國民各種職業收入的不平衡，糧價獨低的現象，自不免使農村經濟大受打擊。農民生活陷於痛苦，此亦非整個社會的幸福。此期本省衣着類價格的穩定，幾為此期後方各大城市所鮮有的現象。除當武漢失守時，衣着類價格稍受刺激外，其後數月反見下跌，至二十八年一月始見回漲。此中原因前已言及，因由浙海口岸之甯波及溫州經金華蘆潭至吉安一線，原以運進布匹為主，自粵漢路受阻後，吉安之地位更形重要，貨運日繁，亦即物品之來源愈益暢湧，布價不易上漲。燃料類指數所以升至第二位者，純因二十八年開始後，贛北戰事緊張，吉安人口增加，對燃料需要激增所致。雜項類指數原屬第二位，在此期中竟躍居首席，係因香煙毛巾及肥皂之化學原料價格漲溢所致。

就以上四類指數上漲之程度綜合觀之，雜項，燃料，衣着三類指數，均較總指數為高，惟食物類指數

獨低於總指數，其上漲程度僅及其百分之六十四。故此期物價水準雖較戰前已上漲百分之五十三，而一般人民日常生活，並未受其大影響。

第三期：自民國二十八年四月至二十九年七月止，時間共為十六個月，總指數由153.74升至394.05，共漲240.31，每月平均上漲15.02，以本期末與基期比較，指數上漲三倍。本期物價呈普遍上漲之現象。

二十八年夏，後方各大城市的物價均一致劇烈上漲，吉安自亦不能例外，惟上漲的程度較為和緩，本期中影響物價上漲的重要事件可分四方面說明：

1. 歐戰爆發及敵陷潮汕贛山：在政治軍事方面；國際間於二十八年九月，歐戰爆發，德攻波蘭，英法對德宣戰，各國政府一方面禁止國內重要物資出口，一方面向國外搶購重要物資，於是各國物價均見上漲。加之運輸困難，運輸及保險費用增加，舶來品的成本隨之上漲。國內於二十八年六月，敵軍在汕頭登陸，旋攻陷潮安，本省由粵北經大庾入贛縣的貨運路線，大受打擊。八月敵通知第三國將嚴密封鎖浙省海門港口，二十九年一月，敵竄擾錢塘江，陷贛山。此皆敵人阻撓海上貨物內運的企圖。所幸或以時間未久即見鬆弛，或因封鎖不嚴，進出如故，本省進口貨運並未因此而受嚴重的阻礙。然經此阻撓，貨運究竟不如已往的暢通，至少因繞道偷運關係，一切費用不免增加。外來物品成本的上漲與運輸費用的增加，均促成本省外來貨物價格的上漲。

2. 漢緬公路通車與禁運及浙贛鐵路運輸受阻：在交通方面，西南國際交通線之漢緬公路，於二十八年七月開始辦理客運，為後方對外交通之大動脈，對運輸的貢獻，不亞於昔日的粵漢鐵路。不幸該路於二十九年七月，因英方允敵人要求，開始禁止貨運三月。西南各大城市的物價，因此激起狂波，本省物價亦受到間接影響。二十九年一月浙贛路因贛山失守，諸警義烏間柘柘破壞，運輸受阻，此亦影響本省外來物品的價格上漲。

3. 政府擴大農工貸款及法幣匯價續跌：在財政金融方面，政府為貫徹促進生產之目的，於二十九年三月由四聯總處擬訂擴大農工貸款辦法以活潑農村金融，增加農業生產。四月又由該處擬訂推行工貨實施辦法綱要，以期融通工業資金，增加工業生產。同時因政府軍政支出日繁，民間游資增多，政府於二十八年九月公佈節約建國儲蓄券條例，努力倡導人民儲蓄，以期法幣回籠。本期中法幣對外匯率波動甚劇，幾度由中外合作組織外匯基金會，出面維持黑市匯價，均因不堪敵偽奪取外匯的壓迫先後放棄，法幣匯價一再跌落。政府擴大貸款，游資增多，及法幣匯價續跌，均為本期中由通貨方面影響物價上漲的因素。

4. 投機風氣開始萌芽：在社會方面，後方各大城市，投機囤積之風，實作俑於二十八年夏，商人鑒於戰事決非短期內所可結束，而貨運來源又日見困難，且原料貨價日後必趨上漲，乃相率購囤不售。同時一般消費者由於年來生活之經驗，鑒於貨價累漲不跌，並確信將來物價定較目前為高，乃相率從事購儲，以免受更高物價之壓迫。蓋此期中重視物品輕視紙幣的心理，已漸萌芽。

由於一般政治軍事的影響，貨物的原始成本及運輸費用均見上漲。更加敵人加緊封鎖，貨運困難，而商人投機囤積之風又起而推波助瀾，昔日糧價低落的優越條件，因二十八年收成較歉，已不復存在。於是

本省物價呈普遍上漲的現象。

就各類指數言，本期食物類指數由134.49升至346.54共漲212.05，上漲速度居第三位。衣着類指數由162.37升至559.38，共漲377.01，上漲速度居首位。燃料類指數由166.16升至433.20，共漲267.04，上漲速度居第二位。雜項類指數由187.95升至391.43共漲203.48，上漲速度居末位。

由於本期各類指數上漲程度的不同，至本期末，各類指數的位次頗有變更。在前期末居第二位的衣着類指數，本期末躍居首席。該類製成品及其原料大多直接來自滬滬，間接仰諸海外之供給，本期中刺激物價上漲的各種因素，都對衣着類發生影響，且其程度亦較大，故其上漲速度居首位。燃料類指數的位次無變動，原居首位的雜項類，本期中上漲程度最緩，期末乃退居第三位，該類物品的價格，在上期中因受奸商的操縱，上漲速度超過其應有的程度，本期中乃呈疲憊狀態。同時該類物品的茶葉、酒二項係內地產品，受一般政治軍事及金融影響較小，上漲程度自不如外來物品之速，此亦使本期雜項類指數上升遲緩的主因之一。原居末位的食物類指數，本期終，仍為末位。惟因本省糧價在百物價格中素來最為落後，且低於鄰近各省的糧價。就物價在物品間與地域間應趨於平衡的理論言，粮價上漲的趨速具有較大的可能性。迨二十八年本省稻產不如以往三年的豐收。本省蓄伏已久待機而發的糧價漲勢，於本期中已現微兆。故本期食物類指數上漲的速度較以往各期增加，其與總指數的相對差距逐漸縮減。

就各類指數上漲的程度綜合觀之，全部物價水準中的「急漲力量」——外來物品的價格——既突飛猛進，而昔日具有緩和上漲作用的食物類價格，也步趨上漲，故造成整個物價水準的上升。一般人民的生活，已深受物價高漲的威脅，而不得不降低其生活程度。

第四期：自二十九年八月至三十年八月，時間共為十三個月，總指數由394.05升至1099.60，共漲705.55，每月平均上漲54.27約為第三期之三倍半。以本期末對基期比較，指數上漲整十倍。

本期中影響物價上漲之重要事件，可分四方面說明：

1. 秋收荒歉，糧價狂漲：在農產方面，二十九年秋收，後方各省皆有荒歉現象，本省亦非例外；惟程度較好，因之糧食價格亦趨狂漲。
2. 敵人加緊封鎖西南國際交通線：在交通方面，二十九年七月，滇緬公路被英方封鎖三個月，貨運暫停。此舉對於普通貨運的打擊，實際上並不十分嚴重，惟對於人心刺激則甚深。同年九月敵軍又在海防登陸，我方物資損失頗巨。當時西南各大城市輸入物品之價格，因來源困難，連續上漲，此予本省物價間接的刺激甚為劇烈。
3. 寧波溫州淪陷：在軍事方面，三十年二月敵軍在廣東沿海登陸。四月中敵軍連陷溫州，紹興，寧波，福州等浙閩口岸，使外來物資輸入，較前更加困難。按當時溫州寧波，不僅為東南各省貨運的進出孔道，亦且係整個大後方貨運的咽喉，政府財政當局所以一再忍痛支持滬上黑市匯價，其經濟動機即在尚能利用東南口岸運進不少後方必需的物資。迨寧波被敵人登陸後，一時貨運全停，溫州被佔後，貨物雖可在石龍頭起卸，惟數量減少甚巨，此予本省及整個大後方的正頭價格以莫大之刺激，為造成今後正頭價格長

期狂漲的主因。

4. 通貨增加及匯價跌落：在財政金融方面，當時抗戰已三年有餘，政府軍政供支浩繁，入不敷出，於增稅舉債不繼之時，自不免增加發行，以資挹注。在外匯方面；二十九年九月中美在滬成立新外匯平準基金，用以維持商業匯價。三十年一月因偽儲備銀行成立，敵偽套取外匯之方式，愈益毒辣，匯價一再下跌。四月中美五千萬元中英五百萬鎊外匯平準基金借款成立，並於重慶設立中美中英平準基金委員會，供應正當需要之外匯。七月美封存中日在美資金，英亦採取同樣步驟，政府數年來維持淪市黑區的歷史，至此乃告一段落。本期通貨的增加及匯價的跌落，均可刺激本省物價上漲。

由於上述各種事件的先後發生，吉安物價受糧食歉收，外匯跌落，及浙閩海面被敵封鎖等直接影響，上漲甚烈，加之重慶成都，貴陽等地的物價原已較吉安為高，不幸於糧價狂漲之後，又因滇緬路禁運三個月及敵軍在海防登陸，進口貨物來源益感困難，價格飛漲。其漲風由渝四播，本省亦深受其影響。蓋物價的波動宛若水之求平。當各地貿易進行無阻時，他地物價的狂漲，非獨在心理上刺激本地商人發生囤積抬價的動機，在經濟上亦因貨物由低水準地區向高水準地區流出之故，引起低水準地區物價的上漲。在物價狂漲時，囤積之風隨之而生。囤積居奇一事，必起於物資供應不應求價格劇烈上漲之時。二十八年秋，重慶即有囤積居奇的現象的發生。吉安因物資供應較豐，各地來吉購貨者固需求甚繁，但由閩粵漸次入境的貨物，尤其自甯波溫州口岸者，亦源源不絕，非獨供需可以相濟，有時因貨物湧到，銷路不暢，且可造成物價在短期內發生停滯或回跌的現象。故本省商人企圖囤積的客觀條件尚不甚強。迨至三十年四月後，當時後方各大城市囤積之風日盛，加之敵人在甯波定海一帶登陸，一時貨運幾完全停頓。本省商人體察國內外大勢，鑒於貨物的去路日增，而來源則日益困難，於是羣起囤積，無形助長物價的漲勢。因貨運困難及囤積風起遂使易於流動易於囤積的布疋類價格飛漲不已，而造成今後衣着類價格領導各類價格上漲的現象。

再就分類指數言：食物類指數由346.54升至1031.09，共漲684.55，上漲速度居第一位。衣着類指數由559.38升至1249.36，共漲689.98，上漲速度居末位。燃料類指數由433.20升至1191.70，共漲758.50，上漲速度居第三位。雜項類指數由391.43升至1124.47共漲738.94上漲速度居第二位。

本期各類指數上漲的速度雖然不同，各類指數在期末與期初的位次並無變更。衣着類指數仍居首位，燃料類指數居第二位，雜項類指數居第三位，食物類指數依舊居末位。按本期食物類物品的價格，以秋收歉收，商人囤積，農人滯售，於二十九年八月起即開始上漲。至三十年四月竟超過燃料類及雜項類指數而位居第二。直至三十年八月止，食物類指數始終與總指數並駕齊驅，而造成一般所謂糧價推動或領導物價上漲的現象。衣着類指數在二十九年下半年間，漲跌互見，此顯係受商人的操縱所致。三十年四月間因溫州甯波相繼淪陷，布疋來源大感困難，當月指數由871.79升至1122.49較上月漲起約百分之三十，可稱空前。但以吉地布疋存底頗豐，而又加以四月份布價不合理的驟漲。其後數月，布價反呈穩定的現象。燃料類物品因受糧價上漲的影響，雜項類物品因受浙滬口岸封鎖的影響，各物價格上漲程度均甚劇烈。

就四類指數上漲的幅度綜合觀之，本期末，四類指數的相對差額幾為各期中之最小者。因本期中食物

類燃料類物品的價格與衣着類雜項類物品的價格，一致飛漲，有時前者且有推動或領導作用，此乃造成人民生活陷於極度痛苦的現象，且隱藏以後物價愈益狂漲的危機。

第五期：自三十年九月至三十一年三月，時間共為七個月，總指數由1099.60升至1830.78共漲731.19，每月平均上漲104.45。以本期末與基期比較，指數上漲十七倍。本期物價漲勢轉劇。

糧價推動物價上漲的現象，至三十年九月可稱已登峯造極。各類指數的相對差距，至是已減至最小，亦即各類指數上漲的程度與速度漸趨相等。然就當時後方的經濟情形言，各類指數的漸趨相等，似非生產條件所允許。因是自三十年九月後，各類指數的上漲程度又復參差不齊，相距日遠。食物類指數雖仍上漲甚烈，然與衣着類指數較，則踵乎其後。舊進口貨物價格上漲的速度，因受國外物價上漲及匯率運費等影響，原應較內地產品價格的上漲速度為高。故追糧價上漲達相當程度後，他種物品的價格將更加速上漲。此一影響本期物價上漲的原因，於上期中即行潛伏。本期影響物價上漲的重要事件，也可分四方面說明。

1. 黑市外匯依然作祟：上海自英美政府相繼封存中日在各該國的資金以後，我政府對原有滬上外匯黑市已不再維持。依理論言，凍給資金後，上海外匯黑市應因來源斷絕而完全消除。但因凍結資金的措施尚欠徹底及敵偽搗亂之故，剩餘的黑市，因無人維持而更形紊亂。滬上足額價格飛漲，旋即影響本省的布價上漲。

2. 敵偽禁止滬貨內運：自三十年開始以來，敵人即多方設法阻斷淞滬區的對外貿易，並以武力封鎖我浙閩海口，自始終無甚效果，滬上物資依然可以運入後方。三十年八月敵人鑒於以往之封鎖未見奏效，乃進一步從上海着手，聯使偽中央政府財政部以海關稅務司名義，發出公告，自九月二十五日後，由滬向非佔領區港口之貨運一概禁止。此舉使後方進口貨物的輸入更為困難，對本省進口貨物價格的刺激，其程度幾與同年四月甯波溫州之失守相等，而其影響之大則遠過之。

3. 太平洋事變爆發：十二月八日太平洋戰事發生，敵摧滬港，旋攻佔新嘉坡及緬甸，由滬上至浙閩海岸的海上走私路線及緬甸至雲南的陸上貨運國際路線，同遭斷絕。後方各物價格飛漲。所幸當時世界侵略陣線與反侵略陣線界限分明，我國必能最後勝利已無可疑，人心甚為振奮。惟因敵人的加緊封鎖，我國戰時經濟仍不能不步入最艱苦之階段。

4. 囤積之風益熾：由於國際局勢的變化莫測，及貨物來源的益感困難，囤積之風，至此漸達登峯造極之境，千辛萬苦由口岸搶運至內地的商品，大多由不法商人囤積不售。於是本來已感缺乏的物資，不幸更不能全部流通市面，供應市場的需要。人為原素與經濟原素，互為因果，相激相盪，而物價漲風更不堪設想矣。

就各類指數言：食物類指數由1031.09升至1669.17，共漲638.08，上漲速度居末位。衣着類指數由1249.36升至2963.81共漲1714.45，上漲速度居首位。燃料類指數由1191.70升至1761.40共漲569.70，上漲速度居第三位。雜項類指數由1124.47升至2314.00，共漲1189.53上漲速度居第二位。

本期中各類指數，上漲速度差異頗大。上漲速度最大者為衣着類指數。在此七個月中上漲一·四倍，可稱空前。上漲速度最小者為食物類指數。期末較期初上漲百分之四十二，不及衣着類上漲速度的三分之一，雜項類與燃料類則在此二者之間。此期各類指數的上漲速度與第二期相同；凡包括進口物品項目較多者位次居前，少者居後。惟因各類指數初期的位次與本期的上漲速度作同方向的發展。於是各類指數在期末的差距，不論就絕對數及比率言，均較以往各期為大。衣着類指數超過食物類指數一倍以上。衣着類指數較總指數的差額，指數超過一千以上。價格在物品間的失調，在上期曾因糧價劇漲而逐漸消彌，本期又復加劇，其程度且更呈空前。

就上述各種指數的變化綜合觀之，食物類價格由前期推動作用至本期又發揮其穩定作用。故衣着雜項二類指數，雖各漲至二千九百及二千三百，而總指數尚停滯於一千八百三十。此期每月物價平均上漲的幅度，雖較上期為巨，然因食物類上漲緩和之故，人民在生活上所受物價上漲威脅的相對程度，本期尚不如上期的劇烈。

第六期：自三十一年四月至三十一年十二月止，時間共九個月。總指數由1830.79升至4642.33，共漲2811.54。每月平均上漲312.39，幾達上期的三倍半。以本期末與基期相較，指數上漲四十五倍。本期物價持續狂漲。

三十一年三月後，本省一方面因通貨關係。民間游資增多，一方面因入口運輸益感困難，貨物來源稀少，而奸商囤積居奇，亦至斯益烈，於是物價扶搖直上。本期中影響物價上漲的重大事件，可分五方面說明：

1. 他省商人來吉搜購物資：三十一年春，上海被敵人攫取，然滬上貨物由浙海岸沿金華一線偷運入口，雖困難重重，但迄未中斷（溫州失守後不久即經收復，甯波雖已失陷，其鄰口岸仍可偷運）。故吉安進口貨物的價格，仍較後方其他城市為低廉，於是淪陷各地商人紛紛攜帶大批資金來吉購貨，甚至物資局亦有派人來吉搜購布疋之說。此為造成吉安三十一年三、四月間物價上漲的一個主因。

2. 贛東戰事爆發：三十一年五月間，敵沿浙贛鐵路西犯，六月入寇贛東，金華上饒相繼棄守，臨川南城亦先後淪陷，終至吉安告危。七月以後，敵退金華，戰事穩定。在此次戰事中，浙贛鐵路受戰事破壞，無法通車，由浙東運入物資的路線，自此中斷，而浙西及贛東各縣之物資，遭敵掠奪，損失殆盡。此為影響本期下半年中物價上漲的主因。

3. 滬上物價飛漲：上海自被敵人攫取後，歐美貨物來源斷絕，而敵人又大肆掠取物資，物價不禁飛漲。加之敵為又更進一步，強制抑低法幣對偽幣之折合率為二對一，並禁止法幣流通。此又因幣制關係，以法幣計價的物價，無形上漲一倍。

4. 貨運來源路線的改變：浙贛東線既陷敵手，本省貨物的來源及運輸路線均經變更。目前吉安貨物的主要來源有二：一為由皖之屯溪經浮梁運來，一為由溫州或福州至建陽，經光澤運來。路線既極遙遠，運輸工具則大部須用人力及汽車，費用不免激增，而運輸數量亦因之銳減。此均足促使物價上漲。

5.本省物價未加管制：政府於二十七年即公佈各種物價管制法令，取締囤積居奇，惟本省前以物價低廉，各方對此似未加注意。民國三十一年，後方各大城市對物價均加以程度不同的管理，重慶自物資局成立後，對於穩定物價，一時頗能收相當效果，而本省在此期中物價的波動，仍未免流於完全放任，未見有何積極措施，以遏阻此種過度的漲勢。

當贛東戰事緊張時，吉安物價變動頗大，對今後之影響亦巨。當時物價變動情形頗有詳述之必要。吉安商人初以金華失守，本省進口貨物最主要的路線因而中斷，手中所存的貨物雖有高價亦不肯出售。故六月份吉安物價上漲頗烈。迫敵陷崇仁且有竄竄吉泰的可能，於是吉安人心頓現不安，風聲鶴唳，一夕數驚。昔日來吉安購貨的商人，以時局關係，多裹足不前；而當地商人，尤其一般非正式商人的囤積者，均思立即脫售存貨，以免危險，並渴求現金，以充逃難及運送貨物至安全區之用。於是在物價狂漲聲中，七月份各物價格竟告回跌，造成抗戰六年來吉安物價史上的奇蹟。惟此次物價突形轉跌，幾純係受軍事危險的壓迫，各種使物價上漲的力量，暫時失其作用，亦即商人將提高物價的慾望暫時擱置。商人雖視利若命，然當其生命及全部財產受嚴重威脅時，不得不犧牲一小部份的利益，以保護其生命及大部份財產的安全。迨八月戰事漸趨穩定，各種影響物價上漲的因素，恢復正常作用。物價受戰事危險所暫時壓縮的水準，固急待恢復，而金華一線的貨運又從此斷絕，加之贛東各地於淪陷時被敵人掠去大量物資。此一含有反動力量的漲勢，乃造成吉安物價空前的狂漲。在八月至十二月的短短五個月中，物價指數上漲二千一百餘，相當於五年來所上漲的百分之八十。

就分類指數言：食物類指數由 1469.17 升至 3528.25，共漲 2059.08，上漲速度居第三位。衣着類指數由 2983.81 升至 10253.48，共漲 7269.67，上漲速度居首位。燃料類指數由 1761.40 升至 4585.00，共漲 2823.60，上漲速度居第二位。雜項類指數由 2314.00 升至 5053.80，共漲 2729.80，上漲速度居第四位。

本期各類指數上漲的速度差別甚大，計衣着類指數期末較期初增漲 2.4 倍。燃料類指數增漲 1.6 倍。食物類指數增漲 1.5 倍。雜項類指數增漲 1.2 倍。但本期各類指數的位次，始終無變更。其中衣着類指數居首位，期末指數突破一萬大關，超過基期百倍以上。雜項類指數居第二位，燃料類指數居第三位，食物類指數居末位。可是各類指數的距離，則相差日遠。衣着類指數竟為食物類指數的三倍，指數相差六千餘，燃料類及雜項類與總指數較為接近，與衣着類指數相較，指數落後亦達五千左右。而食物類指數又較總指數落後一千一百。由於各類指數差距的巨大，各類物價指數上漲程度的失調，已臻險境。本期物價上漲已趨惡化，雖其中食物類指數較他類指數為低，然已較戰前上漲三十四倍使人民生活陷於苦境。觀於近數期來雜項類指數的日趨落後，正足以表示大部份人民生活標準愈益低落，絕無餘力為不必要的消耗。

三 戰時物價逐月變動的統計分析

戰時物價，上漲劇烈，我們除須明瞭物價長期的漲跌情形以外，尚須明瞭物價逐月變動的情形。所謂

物價逐月變動，即各月物價對其上月物價的變動。在統計上可以計算相鄰各月指數的差額來表示。表示的方法有絕對值與百分率兩種，現在用這兩種方法將本省戰時物價逐月變動的情形分析如下：

(一)指數差額的絕對值 就相鄰各月指數相差的絕對值而論，抗戰以來，吉安零售物價除二十六年二月，六月，十月，十二月，二十七年二月，三月，六月，十月，十二月，二十八年四月，二十九年六月，十二月，三十年十一月，三十一年七月外，其餘各月均為上漲。其中除三十一年七月物價回跌的原因係受軍事的影響外，其餘各月物價回跌的原因：一部份由於物價的偶然變動(Random fluctuation)一部份係受食物類各物價格的季節影響。關於逐月指數差額絕對值的大小，在二十六年相鄰各月指數的差額，無超過『七』者，在二十七年無超過『十』者，在二十八年無超過『二十』者，即在二十九年各月中，除十月份差額為(六十一)外亦無超過(五十)者，三十年四月起，相鄰各月指數的差額始超過(一百)。至三十年十月，雖會因糧價狂漲，指數差額一度超過『二百』，但旋即回跌。至三十一年四月後，逐月指數差額再度增加，贛東戰事穩定後尤甚，月達『四百』以上，而十一月的差額竟高達『八百六十八』。由此可見二十六，二十七，二十八三年吉安物價的逐月差額尚甚平穩，二十九年逐月變動雖較前加大，但尚不劇烈，至三十年四月後，逐月差額始日見增大。其詳見附表。

表二 吉安相鄰各月零售物價指數之差額

年 份 \ 月 份	一月	二月	三月	四月	五月	六月	七月	八月	九月	十月	十一月	十二月
二十六年	—	-2.81	1.41	0.89	2.11	-2.05	2.15	2.25	0.73	-0.09	3.31	-6.95
二十七年	7.06	-0.16	-2.89	9.12	1.33	-3.60	4.42	0.56	7.03	-0.63	3.20	-0.61
二十八年	18.03	3.00	6.53	-0.05	19.65	5.40	7.63	15.93	8.88	1.31	13.18	16.47
二十九年	45.67	14.00	42.63	27.08	20.71	-0.43	2.25	41.30	31.81	61.66	38.74	-18.50
三十年	23.60	29.91	45.60	137.05	103.94	11.33	101.72	91.39	112.40	212.97	-14.03	101.37
三十一年	33.62	90.00	194.86	345.56	115.09	323.31	-113.31	472.36	486.30	375.54	868.06	438.63

本表數字表示各月指數對其上月指數之差額，例如二十六年二月數字係表示二十六年二月指數減去二十六年一月指數之差額，如前者較後者為小，則以負號(一)冠於差數之前。

(二)連環指數 相鄰各月，物價指數相差的百分率，就是以前一月物價為基期，計算本月份的物價指數，也就是連環指數。二十六，二十七兩年吉安各月零售物價連環指數無超過一一〇.〇〇者。二十八年除一、五兩月外各月連環指數亦無超過一一〇.〇〇者。二十八年只有一、三、八、十、四個月超過一一〇.〇〇，此可以表示在抗戰最初二年間，逐月物價上漲無超過上月百分之十者，直到了第四個年頭，才有六個月的物價超過其上月百分之十。可見本省物價到了二十九年雖趨上漲，仍有相當穩定。三十年後連環指數超過一一〇.〇〇者，漸見頻繁，三十一年十二個月連環指數的平均數已達一一〇.〇〇。可見最

近一二年來吉安物價漲勢的劇烈。抗戰五年半來，相鄰各月百分率增加最多的月份，首推三十年四月，該月連環指數為一二一·一四；次為三十一年八月，連環指數為一一八·八八。前者是敵人進佔浙閩沿海口岸的月份，後者是贛東戰事穩定後物價開始反動的月份，均在本省戰時物價史上含有劃時代的意義。其餘各月物價變動，詳見吉安零售物價連環指數表。

表 三 吉 安 零 售 物 價 連 環 指 數

二 十 六 年 至 三 十 一 年

年 份	月 份 指 數											
	一 月	二 月	三 月	四 月	五 月	六 月	七 月	八 月	九 月	十 月	十 一 月	十 二 月
二 十 六 年	—	97.20	101.45	100.90	102.11	97.98	102.15	102.20	100.70	99.91	103.15	93.58
二 十 七 年	106.97	99.85	97.33	108.66	101.16	93.89	103.94	100.48	106.00	93.49	102.59	99.52
二 十 八 年	114.53	102.08	104.43	99.97	112.79	103.12	104.27	103.54	104.39	100.62	106.20	107.30
二 十 九 年	118.86	104.86	114.12	107.86	105.57	99.89	100.57	119.48	107.31	113.20	107.83	96.74
三 十 年	104.30	105.22	107.57	121.14	114.00	101.26	111.22	109.03	110.22	117.57	99.02	107.18
三 十 一 年	102.22	105.82	111.91	118.87	105.23	114.11	95.67	118.88	116.31	110.85	109.60	110.84

四 戰 時 物 價 同 月 變 動 的 統 計 分 析

上述吉安零售物價指數的升降，因受季節變動的影響，難免有所增減，而失其真象。現在用歷年同月的指數相比較，即以二十七年一月指數對二十六年一月指數相比較，二十七年二月指數對二十六年二月指數相比較，以求後者對前者的差額。因為本年與上年的同月，中間相差為十二個月，即一年。以同月的指數相比較，指數內所受季節變動的影響可以相抵銷。自二十七年後，吉安物價指數呈長期上漲之勢，歷年同月指數升降絕對值每月遞增，不易比較其緩急程度。若以升降的百分率加以比較，即以升降的絕對值除以上年同月的指數，則極為明顯。二十七年除十二月外，各月指數與上年同月指數比較，其增加率無超過百分之二十者。二十八年全年各月指數對上年同月指數的增加率無超過一百者。由此可見由抗戰至二十八年底時，吉安物價漲勢仍甚和緩，每經一年，指數的增加，尚不及一年前的一倍。直至二十九年二月，物價指數同月增加率始超過一倍。至同年十一月止，同月增加率升降於一〇〇——一五五之間。自二十九年十二月起，同月增加率反趨下跌，三十年三月增加率跌至百分之八十八。惟自三十年四月後，因閩浙沿海口岸被敵佔據，同月增加率開始回漲，雖間有起伏，但以回降的程度小而增加的程度大，長期間仍呈漲勢。至三十一年十二月同月增加率已漲至二〇六·三。在此一年另九個月中，吉安零售物價指數非獨按月上漲，而每十二個月的增加率亦在遞增，由百分之百左右，增至百分之二百。其餘各月變動詳見附表。

表四 吉安歷年同月零售物價指數之昇降

月份	一	二	三	四	五	六	七	八	九	十	十一	十二	
指 數	23年	100.35	97.54	98.95	99.84	101.95	99.90	102.05	104.33	105.03	104.91	108.25	101.30
	27	108.36	108.20	105.31	114.43	115.76	112.16	116.58	117.14	124.17	123.54	126.74	126.13
	28	144.21	147.21	153.74	153.69	173.34	178.74	186.37	202.30	211.18	212.49	225.67	242.14
	29	287.81	301.81	344.44	371.52	392.23	391.86	394.05	435.35	467.16	528.82	576.56	549.06
	30	572.66	602.57	648.17	785.22	895.16	906.49	1008.21	1099.60	1212.00	1424.97	1410.94	1512.31
	31	1545.93	1635.93	1830.79	2176.35	2291.44	2614.75	2501.44	2973.80	3460.10	3835.64	4203.70	4642.33
	昇 降 總 對 值	27-26*	8.01	10.66	6.36	14.59	13.81	12.26	14.53	12.84	19.14	18.60	19.49
28-27		35.85	39.01	48.43	39.26	57.58	66.58	69.79	85.16	87.01	88.95	93.93	116.01
29-28		143.60	154.60	190.70	217.83	218.89	213.06	207.08	233.05	255.93	316.33	350.99	306.92
30-29		284.85	300.76	303.73	413.70	502.93	514.69	614.16	664.25	744.84	896.15	834.38	963.25
31-30		973.27	1033.36	1182.62	1391.13	1306.23	1703.26	1493.38	1874.20	2243.10	2410.67	2792.76	3130.02
昇 降 百 分 率		27-26+ 26%	8.0	10.9	6.4	14.6	13.5	12.3	14.2	12.3	18.2	17.7	17.1
	28-27 27%	33.1	36.1	45.9	24.3	49.7	49.4	59.9	72.7	70.1	72.0	73.1	92.0
	29-28 28%	99.6	105.0	124.0	141.7	123.3	119.2	111.4	115.2	121.2	148.9	155.5	122.3
	30-29 29%	59.0	99.6	88.2	111.4	128.2	131.4	155.9	152.6	159.4	169.5	144.7	175.4
	31-30 30%	170.0	171.5	182.5	177.2	156.0	188.4	148.4	170.4	185.5	169.2	167.9	206.3

註：1.*，此表示相鄰兩年同月指數之差額，例「27-26」一月為8.01，表示廿七年一月指數減去廿六年一月指數之差額。

2.+，此表示相鄰兩年同月指數之差額，以上年同月指數為標準，所得本年同月升降之百分率，例 $(\frac{27-26}{26}\%)$ 一月為

8.0，表示將二十七年一月指數減去二十六年一月指數之差額，以二十六年一月指數除之，再乘以100之結果。

五 戰時物價比變動的統計分析

前面已將整個物價水準的變動情形，及各類指數的起伏狀況，詳加分析，現在更進一步來分析構成物價變動的各個主要分子的變動情形，也就是各物價比變動的情形，現在只就三十一年十二月份的價比來作分析的對象。

吉安零售物價指數包有物品計三十五種，因蔬菜價格採用每月四種蔬菜的平均價格，所以淨有三十二個價比。每個價比都是以二十六年上半年的價格為基期，就是以各物基期價格除三十一年十二月份價格所得的百分比。茲用統計表徵數分析如下：

表 五 三十一年十二月份吉安零售物品之價比

基 期：二十六年上半年

食 物 類	價 比	衣 着 類	價 比	燃 料 類	價 比	雜 項 類	價 比
三 機 早 米	3000.00	棉 花	6650.00	黑 炭	3437.50	茶 葉	1000.00
三 機 晚 米	2714.30	白 洋 布	11533.33	火 柴	8000.00	肥 皂	3636.36
圓 粒 糯 米	2431.76	白 土 布	9459.50	菜 油	4686.96	香 煙	33000.00
黃 豆	5043.10	士 林 布	14500.00	木 柴	3428.57	毛 巾	8000.00
土 麵 粉	3076.92	府 綢	13500.00			扎 酒	3500.00
猪 肉	3913.04	縐 襪	8181.82			牙 膏	5454.55
牛 肉	3000.00						
母 鷄	5000.00						
鯉 魚	2400.00						
鷄 蛋	3250.00						
豆 腐	2400.00						
麻 菜	15692.32						
茶 油	4312.00						
鹽	5187.50						
醬 油	4214.30						
土 白 糖	3363.60						
算 術 平 均 數	2631.52		10637.44		4888.26		8598.49
幾 何 平 均 數	3528.26		10253.48		4585.00		5038.80

全部價比： 全距29000 算術平均數6006.19 幾何平均數4642.33 標準差5362.17

(一)全距 在三十二年十二月份全部價比中，以單刀牌香煙價比三〇，〇〇〇為最高，以香片茶葉的價比一，〇〇〇為最低，二者同屬於雜項類，前者為後者的三十倍，價比相差為二九，〇〇〇，亦即三十二年十二月吉安零售物價指數所包括各項物品價比的全距為二九，〇〇〇。

(二)算術平均數 全部價比的算術平均數為六，〇〇六·一九，食物類價比的算術平均數為三，六三一·五二，衣着類為一〇，六三七·四四，燃料類為四，八八八·二六，雜項類為八，五九八·四九。

(三)幾何平均數 全部價比的幾何平均數為四，六四二·三三，食物類的幾何平均數為三，五二八·二五，衣着類為一〇，二五三·四八，燃料類為四，五八五·〇〇，雜項類為五，〇五三·八〇。以上各類價比的幾何平均數，即各類三十二年十二月份的指數。

上述全部價比及各類價比的幾何平均數均較其算術平均數為小，此因算術平均數易受極端項的影響，而帶有偏高的特性。凡價比分配愈不集中，則算術平均數對幾何平均數高出的差額亦愈大。此在四類價比中，以雜項類價比的算術平均數較幾何平均數的相差為最巨，可資佐證。至於全部價比的二種平均數，相差亦達二，〇〇〇以上，此亦可見各個價比的高低過分懸殊。

(四)標準差 表示各項價比對平均數分散的程度，最好是用標準差。三十一年十二月各項價比的標準差為五，三六二·一七，約為平均數百分之九十。一組價比的標準差大到幾乎與平均數相等，價比分配的不集中與彼此相差的巨大，可想而知。

由於上述四種統計數字的分析，充分說明了價比的分散相差的巨大，亦即表示吉安零售物價至三十一年十二月時，各物上漲的程度過分懸殊，造成價格變動在物品間極度失調的現象。

六 吉安戰時物價變動的特質

基於上述對本省戰時物價變動的分期研究及各種物價變動的統計分析，並參考其他城市戰時物價變動的研求，吾人認為吉安戰時物價的變動，有五項特質足資注意：

(一)吉安物價較後方其他大城市為低 迄三十一年底止，吉安零售物價指數，較較西甯，蘭州略高外，為後方各大城市中之最低者。其中原因前已述及；一方面固有賴於本省物產豐富，食物價格低廉，而浙江海口始終並未完全被敵嚴密封鎖，本省仍可利用寧波溫州為吞吐港，以浙贛鐵路為大動脈，使外來物資可以源源輸入，此實為本省食物類以外物品的價格，亦較低廉之主因。自三十一年夏，浙贛線大部陷敵後，本省此種優勢不免失去。然而本省因位居大後方之前方，目前由屯溪入境及由溫州福州經建陽入境的進口貨運路線，吉安或則當其要衝，或則近處鄰地，與後方其他大城市相較，在地位上仍居優勢。若以吉安衣著類指數與衡陽，桂林，貴陽，重慶，成都，昆明等地衣著類指數相較，仍以本省吉安為低。

(二)吉安米價為後方各大城市中之最低者 迄三十一年底止，吉安米價為後方各大城市中之最低者。抗戰六年來，吉安米價以三十一年十二月之價格為最高，每市石一百八十元，與其期價格每石六元相較，亦僅漲二十九倍。若與同期後方其他各大城市的米價相較，其中米價最高的洛陽，每石一千五百元，為吉安米價之八·三倍。其中米價最低的貴陽，每石三百八十三元，亦為吉安之二·一倍。其餘城市多為吉安的四五倍不等。可見吉安米價非獨為後方各大城市之最低者，且其相差之程度亦頗巨。此因本省原為產米之區，近來年歲大多豐收，糧食管制亦頗著成效，而吉安又以地近本省產米中心，水運稱便，故其糧價甚低。即就整個食物類言，後方各大城市除蘭州外，亦以吉安為最低。

(三)吉安物價之變動，大多處於被動地位 抗戰以來，吉安物價指數的位次，在後方各重要城市中，始終居於末位，或接近末位。因後方其他大城市物價的不斷上漲，首先予吉安商人心理上以刺激，以為本省物價已經落後，應該無條件上漲。同時因為吉安不僅係一消費市場，且係一集散市場，其物價不僅受生產地及來源地物價的影響，亦且受其他集散地及消費地物價的影響。例如粵漢路兩端受阻，宜昌失守，

流竄路封鎖，敵軍在海防登陸，此等重大事件對吉安物價幾無重大的直接影響可言。然因各地物價水準的連續關係，當一部份城市物價水準過分高漲而造成各地物價水準過分懸殊時，必招致較底物價水準城市的物價上漲，以緩和地域間物價失調的程度。故吉安物價變動多受其他城市物價變動的影響，而處於被動地位。

(四)最近吉安物價上漲的速度較其他大城市為高 根據前面戰時物價的逐月變動與同月變動的統計分析，吉安物價在二十六，二十七，二十八三年的漲勢，始終溫和，二十九年雖漲勢較猛，仍不甚劇烈。三十年四月後，因寧波溫州先後淪陷，外來物資受阻，而本省二十九年秋收荒歉，值此青黃不接之時，糧食頗感不濟，於是外來物資與內地產品的價格，共同上漲，且漲勢日見猛烈。自該月起，吉安物價上漲的速度，由溫和而趨劇烈。三十年四月以前吉安物價上漲的速度，低於後方其他大城市，所以吉安物價指數上漲的程度也遠較後方其他大城市為低。自三十年四月後，本省物價的上漲速度，逐漸加快，與後方其他大城市物價上漲的速度相較，由落後進而並駕齊驅，且有超過的趨勢。此種情形自三十一年七月贛東戰事穩定後，尤為顯著。雖然本省物價上漲的程度因以往過於落後，仍然比較後方其他大城市為低，但是彼此的相對差距，確在逐漸遞減中。此間諸衣着類指數的上漲情形，尤為明顯。這是本省戰時物價變動趨勢的一個大轉變。

(五)吉安各物價格變動過分失調 根據前面價比變動的統計分析，吉安三十一年十二月份各物的價比，彼此高低懸殊。此充分表示各物價變動失調的現象，物品間價格失調的現象，原係最近後方各大城市普遍病態，惟吉安較一般城市為深。因為吉安食物類及燃料類指數上漲的速度與程度，始終遠較後方其他大城市為低，而吉安衣着類及雜項類指數上漲的速度，最近有超過後方其他大城市的趨勢，其上漲程度也逐漸逼近。在此種情形下，吉安物價變動失調的現象自較其他大城市為嚴重。各類物價的過分失調，會造成各類職業收入的不平衡。本省一般農民生活並未因糧價高漲而好轉，除受政府徵實徵購的影響外，農產品購買力的不當低落，亦係主因。在同類的物品價格過分失調時，會引起產品的改變，最近因糧價不易上漲，而菸葉及甘蔗的價格飛漲的緣故，一般農民多將稷田改種菸葉及甘蔗，政府為謀各業人民收入的公平，及糧食增產，對本省各種物價變動過分失調的現象，似應儘可能加以糾正。

資 料

吉安零售物價指數編製說明

- (一)本指數採用固定基期，以民國廿六年上半年各月選定物品價格之平均數等於100，以計算抗戰後歷年各月選定物品之零售價格，藉以測量抗戰以來一般社會大眾生活費用之高低，物價之消長，及推算貨幣購買力之大小。
- (二)本指數所選物品，以吉安居民日常生活所必需且富有普遍性及代表性者為標準，共三十五項，茲列其類目於后：
1. 食物類：共十九項，占54%計有
 - A糧食——二號早米，三號早米，晚米，糯米，麵粉，黃豆。
 - B肉食——豬肉，牛肉，鷄，魚，雞蛋。
 - C菜蔬——當時菜蔬四種，豆芽，辣椒，白菜，大蒜。
 - D調和——鹽，醬油，土白糖，茶油。
 2. 衣着類——共六項，占17%，計有
 - 棉花，白洋布，白土布，府綢，陰丹士林，線襪。
 3. 燃料類——共四項，占11%，計有
 - 木柴，木炭，燈用菜油，火柴。
 4. 雜項類——共六項，占17%，計有
 - 茶葉，皂肥，扎酒，香烟，手巾，牙膏。
- (三)本指數中各項物品之價格，係調查各物品在市場上實際交易之價格，每旬調查一次。
- (四)本指數之編製，採用簡單幾何平均法。
- (五)本指數資料之來源：二十六、七年兩年係由本處派員追查，並以財政部貿易委員會駐贛辦事處所調查之吉安物價為主要參考資料。二十八、九及三十年係以該處前統計室之資料為主，其中需加增補者，則追查補訂之。三十一年之資料則係由本處直接調查所得。

吉安零售物價指數(表一)

民國二十六年至三十一年

基期：民國二十六年上半年

公式：簡單幾何平均式

類	別	總指數	食 物 類	衣 着 類	燃 料 類	雜 項 類
物 品 項 目		25	19	6	4	6
二	全 年	102.07	103.80	105.63	101.64	104.23
一	一 月	100.15	101.71	100.20	99.45	96.88
	二 月	97.54	95.24	100.66	99.45	100.66
	三 月	98.95	97.99	100.29	99.45	100.42
十	四 月	99.81	99.68	99.53	100.51	100.42
	五 月	101.95	103.42	99.87	100.51	100.42
	六 月	99.90	99.80	99.32	100.51	100.42
六	七 月	102.05	102.43	103.57	100.51	100.42
	八 月	101.30	103.89	107.27	108.97	100.42
	九 月	105.03	101.84	112.37	106.87	107.07
	十 月	104.94	100.77	114.50	100.83	112.18
年	十 一 月	108.25	102.59	114.13	100.00	109.23
	十 二 月	101.30	96.64	115.14	99.57	106.33
二	全 年	117.00	107.07	141.55	116.50	126.16
一	一 月	108.36	105.63	120.93	106.86	106.20
	二 月	108.20	101.63	121.51	106.76	108.06
	三 月	105.31	97.34	127.38	108.19	109.75
十	四 月	111.43	104.16	133.77	109.58	116.21
	五 月	115.70	111.09	132.22	111.49	118.37
	六 月	112.16	103.82	132.69	110.71	121.97
七	七 月	116.58	108.89	140.02	113.52	123.31
	八 月	117.14	105.44	145.14	121.90	126.68
	九 月	124.17	113.44	154.34	126.63	136.86
	十 月	123.54	105.86	161.17	126.63	142.11
年	十 一 月	126.74	113.19	159.14	126.63	143.17
	十 二 月	126.13	109.94	160.44	139.72	144.20
二	全 年	190.29	166.25	229.25	271.45	221.63
一	一 月	144.21	126.83	166.96	174.7	178.58
	二 月	147.21	130.79	171.62	154.49	177.82
	三 月	153.74	134.49	182.37	166.16	187.95
十	四 月	153.69	133.21	179.90	187.52	190.69
	五 月	173.34	154.77	202.87	181.21	205.80
	六 月	178.74	160.53	209.93	191.15	205.20
八	七 月	187.37	163.53	228.97	215.63	208.06
	八 月	202.30	171.39	244.46	235.94	212.12
	九 月	211.18	195.49	252.40	246.55	210.89
	十 月	212.09	181.56	255.23	262.12	213.04
年	十 一 月	225.67	189.99	237.61	234.25	261.82
	十 二 月	242.14	203.36	336.91	307.10	258.15

(續) 吉安零售物價指數表

民國二十六年至三十一年

基期：民國二十六年上半年

公式：簡單幾何平均式

類別	總指數	食物類	衣着類	燃料類	雜項類
物品項目	35	19	6	4	6
全年	420.60	371.78	575.34	483.89	413.92
一月	287.81	250.97	376.35	361.72	191.64
二月	301.81	253.37	413.50	450.37	293.36
三月	344.44	277.29	534.31	484.58	351.42
四月	371.52	303.98	625.01	441.01	371.88
五月	392.23	328.96	610.64	482.83	383.70
六月	391.80	345.97	542.44	450.66	382.25
七月	394.05	346.54	559.38	483.20	391.43
八月	435.35	386.00	592.26	497.22	426.72
九月	467.16	417.53	582.94	523.89	491.76
十月	528.82	499.40	636.31	506.60	486.14
十一月	567.56	564.89	661.40	579.09	487.82
十二月	549.06	506.64	686.48	653.99	504.06
全年	1081.90	920.83	1228.50	993.96	1,091.85
一月	572.66	522.63	752.05	620.30	552.30
二月	602.57	543.78	801.56	609.51	622.99
三月	648.17	559.18	871.79	683.45	627.62
四月	765.22	738.72	1122.49	678.05	734.94
五月	895.16	848.36	1126.22	730.87	905.49
六月	906.49	832.07	1151.58	758.47	1054.24
七月	1038.21	946.13	1134.13	938.93	1149.34
八月	1099.60	1031.09	1249.30	1191.70	1124.47
九月	1212.01	1156.80	1379.53	1204.10	1232.10
十月	1424.97	1393.20	1536.93	1337.50	1446.10
十一月	1410.91	1212.80	1973.40	1449.20	1600.40
十二月	1512.31	1240.70	2380.10	1478.70	1825.62
全年	3067.33	2225.45	5548.85	2571.40	3355.20
一月	1545.93	1265.44	5519.30	1369.90	1938.30
二月	1635.91	1342.94	2589.10	1549.20	2089.70
三月	1810.79	1469.17	2933.81	1761.40	2114.00
四月	2176.31	1725.68	3912.20	1879.10	2701.10
五月	2211.14	1818.63	4061.73	2191.90	2737.00
六月	2614.75	2104.00	4697.80	2222.90	3476.90
七月	2501.44	1978.36	4517.60	2045.90	3328.70
八月	2973.80	2260.84	5836.51	2147.30	4110.20
九月	3460.10	2591.18	7419.80	3034.30	4384.50
十月	3835.64	2310.73	8371.60	3076.00	4881.90
十一月	4203.70	3475.23	9306.80	4250.40	5033.80
十二月	4642.23	3528.25	10253.48	4595.00	5063.80

吉 安 實 業 對 內 購 買 力 指 數 (表二)

二 十 六 年 至 三 十 一 年

年 月 別	指 數	年 月 別	指 數	年 月 別	指 數
二十六年全年	97.09	二十七年全年	85.47	二十八年全年	52.03
一 月	100.00	一 月	92.59	一 月	69.44
二 月	102.00	二 月	92.59	二 月	68.03
三 月	101.00	三 月	95.24	三 月	64.94
四 月	100.00	四 月	87.72	四 月	64.94
五 月	98.04	五 月	86.21	五 月	57.80
六 月	100.00	六 月	89.29	六 月	55.87
七 月	98.04	七 月	85.47	七 月	53.76
八 月	96.15	八 月	85.47	八 月	49.50
九 月	95.24	九 月	80.65	九 月	47.39
十 月	95.24	十 月	80.65	十 月	47.17
十 一 月	92.59	十 一 月	78.74	十 一 月	44.25
十 二 月	99.09	十 二 月	79.37	十 二 月	41.32
二十九年全年	23.75	三十年全年	9.24	三十一年全年	3.28
一 月	34.72	一 月	17.45	一 月	6.47
二 月	33.11	二 月	16.58	二 月	6.11
三 月	29.07	三 月	15.43	三 月	5.46
四 月	26.88	四 月	12.74	四 月	4.00
五 月	25.51	五 月	11.17	五 月	4.36
六 月	25.51	六 月	11.04	六 月	3.82
七 月	25.38	七 月	9.92	七 月	4.00
八 月	22.99	八 月	9.09	八 月	3.36
九 月	21.41	九 月	8.24	九 月	2.89
十 月	18.90	十 月	7.02	十 月	2.61
十 一 月	17.61	十 一 月	7.09	十 一 月	2.38
十 二 月	18.21	十 二 月	6.61	十 二 月	2.15

吉 安 零 售 物 價 連 環 指 數 (表三)

二 十 六 年 至 三 十 一 年

基 期：前 一 月

公 式：簡 單 幾 何 平 均 式

類 別	總 指 數	食 物 類	衣 着 類	燃 料 類	雜 項 類
物 品 項 目	35	19	6	4	6
二十六年 一 月	—	—	—	—	—
二 月	97.20	93.64	100.46	100.00	103.90
三 月	101.45	102.89	99.63	100.00	99.99
四 月	100.90	101.72	99.24	101.07	100.00
五 月	102.11	103.75	100.34	100.00	100.00
六 月	97.98	96.50	99.45	100.00	100.00
七 月	102.15	102.64	104.28	100.00	100.00
八 月	102.20	101.42	103.57	108.41	100.00
九 月	100.70	98.03	104.75	98.07	106.63
十 月	99.91	98.95	101.90	94.35	104.77
十一 月	103.15	101.81	99.68	99.18	97.46
十二 月	93.58	94.20	100.88	99.57	97.81
二十七年 一 月	106.97	109.30	105.07	107.32	99.42
二 月	99.85	99.05	100.44	100.00	101.74
三 月	97.33	93.03	104.83	101.24	101.56
四 月	108.66	107.01	105.02	101.28	105.89
五 月	101.16	106.61	98.84	101.74	101.81
六 月	96.89	93.46	100.51	99.30	100.69
七 月	103.94	104.88	105.34	102.54	101.11
八 月	100.48	96.83	105.37	107.88	102.73
九 月	106.00	107.19	103.66	103.88	107.64
十 月	99.49	93.82	106.27	100.00	104.23
十一 月	102.59	107.21	103.84	100.00	100.74
十二 月	99.52	96.78	100.82	110.34	100.73
二十八年 一 月	114.33	115.47	104.06	110.63	123.84
二 月	102.08	103.12	102.79	99.95	99.58
三 月	131.13	102.83	106.26	107.55	105.70
四 月	99.97	99.07	99.65	112.68	96.14
五 月	112.79	116.16	112.77	96.64	113.90
六 月	103.12	103.72	103.48	104.93	99.71
七 月	104.27	101.90	109.07	113.40	101.39
八 月	106.54	106.61	106.77	109.42	116.37
九 月	104.39	106.37	103.25	104.50	99.50
十 月	100.62	97.88	101.13	106.32	105.04
十一 月	106.20	104.64	112.67	108.44	103.47
十二 月	107.30	107.04	117.14	108.04	101.42

吉安零售物價連環指數(續)

二十六年至三十一年

基期：前一月

公式：簡單幾何平均式

類	別	總指數	食物類	衣着類	燃料類	雜項類
物	品	35	19	6	4	6
項	目					
二十九	一月	118.86	123.41	111.71	117.79	112.98
	二月	104.86	100.96	109.87	124.53	100.78
	三月	114.12	109.44	129.22	107.59	119.59
	四月	107.83	109.63	116.98	91.01	105.82
	五月	105.57	108.22	97.70	109.14	103.18
	六月	99.89	105.17	112.58	93.63	99.62
	七月	100.57	100.16	103.12	96.13	102.40
	八月	110.48	111.39	105.88	114.78	109.63
	九月	107.31	108.17	98.43	105.57	114.57
	十月	113.20	119.61	109.16	113.88	99.07
	十一月	107.33	113.11	103.94	97.06	100.84
	十二月	96.74	89.69	103.79	112.94	103.34
三十	一月	104.30	103.16	109.55	94.85	109.57
	二月	103.22	104.05	106.45	98.28	112.90
	三月	107.57	108.34	109.15	112.60	100.74
	四月	121.14	125.39	128.76	98.78	117.10
	五月	114.00	114.84	100.33	107.79	131.87
	六月	101.26	98.06	102.18	103.78	109.20
	七月	111.22	113.71	101.49	123.79	109.02
	八月	109.06	108.98	110.16	126.92	97.85
	九月	110.22	112.20	110.42	101.04	109.57
	十月	117.57	120.44	111.41	115.23	117.35
	十一月	99.02	87.05	128.40	104.45	110.68
	十二月	107.18	102.30	120.61	102.04	114.06
三十	一月	102.22	101.99	105.85	92.64	106.17
	二月	105.82	104.70	102.77	113.09	110.32
	三月	111.91	110.89	115.75	113.70	110.72
	四月	118.87	117.16	133.79	106.70	116.73
	五月	105.29	105.39	101.79	116.81	101.33
	六月	114.11	115.70	107.37	101.23	117.03
	七月	95.67	94.03	103.60	92.04	104.45
	八月	118.83	114.28	129.20	119.61	123.48
	九月	116.31	114.75	127.13	124.00	106.67
	十月	110.85	112.18	111.41	101.37	111.35
	十一月	109.60	119.43	128.40	138.18	103.52
	十二月	110.43	101.53	120.61	107.57	100.00

表四 吉安零售物價及價比
 商品單位：市斗
 價格單位：國幣元
 基價：二十六年上半年平均價=0.600

年 月 別	價 格	價 比	年 月 別	價 格	價 比
二十六年一月	0.613	107.17	二十九年一月	1.31	218.33
二月	0.639	106.50	二月	1.34	223.33
三月	0.628	104.67	三月	1.63	271.67
四月	0.572	95.33	四月	1.64	243.33
五月	0.559	93.17	五月	1.60	266.67
六月	0.559	93.17	六月	1.60	266.67
七月	0.568	93.00	七月	1.60	266.67
八月	0.581	96.83	八月	2.07	345.00
九月	0.588	98.00	九月	2.27	378.33
十月	0.560	93.33	十月	3.33	555.00
十一月	0.559	93.17	十一月	4.40	733.33
十二月	0.527	87.83	十二月	4.00	666.67
平 均	0.581	96.83	平 均	2.22	360.00
二十七年一月	0.536	93.83	三十年一月	4.05	675.00
二月	0.596	99.67	二月	4.80	800.00
三月	0.577	96.17	三月	5.30	883.33
四月	0.608	101.33	四月	8.00	1333.33
五月	0.619	103.17	五月	12.00	2000.00
六月	0.577	96.17	六月	12.00	2000.00
七月	0.494	82.33	七月	12.20	2033.33
八月	0.494	82.33	八月	9.13	1521.67
九月	0.494	82.33	九月	10.06	1675.00
十月	0.516	86.00	十月	10.63	1771.67
十一月	0.516	86.00	十一月	9.98	1663.33
十二月	0.536	89.33	十二月	9.60	1600.00
平 均	0.547	91.17	平 均	8.98	1496.67
二十八年一月	0.613	102.17	三十一年一月	8.70	1450.00
二月	0.650	106.33	二月	10.13	1688.33
三月	0.733	122.17	三月	11.00	1833.33
四月	0.682	113.67	四月	10.60	1766.67
五月	0.728	121.33	五月	10.90	1816.67
六月	0.678	113.00	六月	10.78	1796.67
七月	0.660	108.33	七月	8.38	1396.67
八月	0.650	108.33	八月	10.60	1766.67
九月	0.714	119.00	九月	11.88	1980.00
十月	0.702	117.00	十月	14.00	2333.33
十一月	0.822	137.00	十一月	16.80	2800.00
十二月	1.137	189.50	十二月	18.00	3000.00
平 均	0.725	120.83	平 均	11.81	1968.33

表 五

102 三 機 晚 米

商品單位：市 斗

價值單位：國幣元

基 價：二十六年上半年平均價=C·700

年 月 別	價 格	價 比	年 月 別	價 格	價 比
二十六年一月	0.753	107.60	二十九年一月	1.53	218.60
二月	0.740	105.70	二月	1.49	212.90
三月	0.712	101.70	三月	1.50	257.10
四月	0.638	95.40	四月	1.70	242.90
五月	0.634	94.90	五月	1.80	257.10
六月	6.663	94.70	六月	1.80	257.10
七月	0.658	94.00	七月	1.77	252.90
八月	0.709	101.30	八月	2.31	330.00
九月	0.731	104.40	九月	2.43	351.40
十月	0.695	99.50	十月	3.41	487.10
十一月	0.667	95.30	十一月	4.58	654.30
十二月	0.641	91.60	十二月	4.20	600.00
平 均	0.692	98.90	平 均	2.40	343.40
二十七年一月	0.600	85.70	三十年一月	4.50	642.90
二月	0.660	94.50	二月	5.03	757.10
三月	0.640	91.40	三月	5.65	807.10
四月	0.680	97.10	四月	8.20	1171.40
五月	0.680	97.10	五月	12.50	1785.70
六月	0.610	91.40	六月	12.50	1785.70
七月	0.640	91.40	七月	12.70	1814.50
八月	0.640	91.40	八月	9.51	1362.90
九月	0.640	91.40	九月	11.28	1611.40
十月	0.610	91.40	十月	11.13	1590.00
十一月	0.660	94.30	十一月	11.00	1571.40
十二月	0.680	97.10	十二月	10.00	1422.60
平 均	0.650	92.90	平 均	9.50	1357.60
二十八年一月	0.690	98.60	三十一年一月	9.10	1300.00
二月	0.760	103.60	二月	10.50	1500.00
三月	0.830	118.60	三月	11.92	1702.95
四月	0.710	101.40	四月	11.60	1657.00
五月	0.820	117.10	五月	12.00	1714.30
六月	0.790	112.90	六月	12.00	1714.30
七月	0.780	111.40	七月	10.00	1428.60
八月	0.770	110.00	八月	12.90	1842.90
九月	0.820	117.10	九月	12.73	1961.40
十月	0.820	117.10	十月	15.43	2204.30
十一月	0.920	131.40	十一月	18.75	2678.60
十二月	1.330	190.00	十二月	19.00	2714.30
平 均	0.837	119.60	平 均	12.08	1868.50

表 六

103 圓粒糯米

商品單位：市 斗

價格單位：國幣元

基 價：二十六年上半年平均價 = 0.850

年 月 別	價 格	價 比	年 月 別	價 格	價 比
二十六年一月	0.844	99.29	二十九年一月	1.78	209.41
二月	0.825	97.03	二月	1.80	211.76
三月	0.825	97.03	三月	2.15	252.94
四月	0.834	98.12	四月	2.50	294.12
五月	0.844	99.29	五月	2.65	311.76
六月	0.930	109.41	六月	2.50	294.12
七月	0.911	107.18	七月	2.95	347.06
八月	0.978	115.03	八月	3.13	377.66
九月	1.007	118.47	九月	3.70	435.29
十月	0.930	109.41	十月	4.50	529.41
十一月	0.783	92.47	十一月	4.45	523.63
十二月	0.748	88.00	十二月	4.53	532.94
平 均	0.822	93.71	平 均	3.05	358.82
二十七年一月	0.815	95.88	三十年一月	4.58	538.82
二月	0.800	94.82	二月	5.15	605.88
三月	0.786	92.47	三月	5.87	699.69
四月	0.815	95.88	四月	7.80	923.63
五月	0.882	103.76	五月	12.00	1411.76
六月	0.863	101.53	六月	12.50	1470.06
七月	0.825	97.03	七月	12.23	1444.71
八月	0.803	94.82	八月	8.18	952.85
九月	0.863	101.53	九月	11.08	1303.63
十月	0.793	93.65	十月	10.63	1250.57
十一月	0.631	80.12	十一月	9.93	1163.24
十二月	0.792	83.18	十二月	9.60	1129.41
平 均	0.806	94.82	平 均	9.13	1074.47
二十八年一月	0.794	92.21	三十一年一月	10.00	1176.47
二月	0.742	87.29	二月	11.75	1382.85
三月	0.925	103.82	三月	13.00	1529.41
四月	0.667	78.47	四月	12.50	1470.06
五月	0.823	96.82	五月	12.33	1456.47
六月	0.890	94.12	六月	13.00	1529.41
七月	0.793	93.29	七月	11.25	1323.62
八月	0.875	102.94	八月	14.00	1647.06
九月	0.950	111.76	九月	15.18	1785.88
十月	1.163	136.82	十月	17.77	2090.59
十一月	1.438	169.18	十一月	23.00	2352.94
十二月	1.700	200.00	十二月	23.67	2431.76
平 均	0.973	114.47	平 均	14.29	1631.12

表 七

104 黃 豆

商品單位：市 斗

價格單位：國幣元

基 價：二十六年上半年平均價=0.580

年 月 別	價 格	價 比	年 月 別	價 格	價 比
二十六年一月	0.550	94.80	二十九年一月	1.80	310.30
二月	0.580	100.00	二月	1.80	310.30
三月	0.600	103.40	三月	1.50	258.00
四月	0.620	106.90	四月	1.98	341.40
五月	0.580	100.00	五月	2.21	381.00
六月	0.570	98.30	六月	1.90	327.60
七月	0.600	103.40	七月	2.10	362.10
八月	0.630	108.60	八月	3.38	582.80
九月	0.630	108.60	九月	3.50	603.40
十月	0.670	115.50	十月	5.15	887.90
十一月	0.650	108.60	十一月	4.80	827.60
十二月	0.700	120.70	十二月	4.00	689.70
平 均	0.610	105.10	平 均	2.84	489.70
二十七年一月	0.650	112.10	三十年一月	4.15	715.50
二月	0.640	110.30	二月	4.00	699.70
三月	0.640	110.30	三月	4.60	793.10
四月	0.670	115.50	四月	6.00	1034.50
五月	0.650	112.10	五月	7.11	1225.80
六月	0.630	108.60	六月	11.00	1896.60
七月	0.640	110.30	七月	9.00	1551.70
八月	0.640	110.30	八月	8.38	1444.80
九月	0.690	119.00	九月	9.75	1681.00
十月	0.680	117.20	十月	10.25	1767.20
十一月	0.680	117.20	十一月	10.75	1853.40
十二月	0.750	129.30	十二月	9.50	1637.90
平 均	0.660	113.80	平 均	7.87	1356.90
二十八年一月	0.790	136.20	三十一年一月	10.15	1750.00
二月	1.030	177.60	二月	11.00	1896.60
三月	0.880	151.70	三月	13.75	2370.70
四月	0.770	132.80	四月	13.10	2258.60
五月	0.890	153.40	五月	13.50	2377.60
六月	0.780	134.50	六月	15.00	2586.20
七月	0.780	134.50	七月	15.00	2572.40
八月	1.000	172.40	八月	17.00	2931.00
九月	1.100	189.70	九月	17.90	3086.20
十月	1.110	191.40	十月	22.00	3793.10
十一月	1.800	310.30	十一月	26.50	4569.00
十二月	1.800	310.30	十二月	29.25	5043.10
平 均	1.060	182.60	平 均	17.05	2939.70

表八

105 土麵粉

商品單位：市斤

價格單位：國幣元

基價：二十六年上半年平均價 = 0.091

年 月 別	價 格	價 比	年 月 別	價 格	價 比
二十六年一月	0.090	98.90	二十九年一月	0.18	197.80
二月	0.095	104.40	二月	0.18	197.80
三月	0.095	104.40	三月	0.18	197.80
四月	0.095	104.40	四月	0.20	219.79
五月	0.090	93.90	五月	0.22	241.76
六月	0.080	87.91	六月	0.26	285.71
七月	0.087	87.91	七月	0.27	296.03
八月	0.100	109.89	八月	0.37	406.59
九月	0.100	109.89	九月	0.39	428.57
十月	0.100	109.89	十月	0.48	527.47
十一月	0.095	104.40	十一月	0.44	483.52
十二月	0.095	104.40	十二月	0.50	519.45
平 均	0.093	102.20	平 均	0.31	340.66
二十七年一月	0.095	104.40	三十年一月	0.53	582.42
二月	0.095	104.40	二月	0.43	427.53
三月	0.095	104.40	三月	0.48	527.47
四月	0.095	104.40	四月	0.80	879.12
五月	0.095	104.40	五月	0.90	989.01
六月	0.080	87.91	六月	0.95	1049.56
七月	0.080	87.91	七月	1.07	1175.82
八月	0.080	87.91	八月	1.18	1295.70
九月	0.085	93.41	九月	1.35	1483.52
十月	0.085	93.41	十月	1.42	1560.44
十一月	0.085	93.41	十一月	1.40	1538.46
十二月	0.090	98.90	十二月	1.40	1538.46
平 均	0.088	90.70	平 均	0.99	1090.11
二十八年一月	0.092	101.10	三十一年一月	1.40	1538.46
二月	0.098	107.09	二月	1.60	1758.24
三月	0.130	142.86	三月	2.00	2197.91
四月	0.157	172.53	四月	2.23	2505.49
五月	0.158	173.63	五月	2.20	2417.61
六月	0.145	159.34	六月	2.20	2417.61
七月	0.145	159.34	七月	2.20	2417.61
八月	0.130	142.86	八月	2.20	2417.61
九月	0.175	192.31	九月	2.40	2636.26
十月	0.171	187.91	十月	2.43	2670.33
十一月	0.150	164.84	十一月	2.43	2670.33
十二月	0.145	159.34	十二月	2.80	3076.92
平 均	0.141	154.95	平 均	2.18	2395.00

表 九

106 猪 肉

商品單位：市 斤

價格單位：國幣元

基 價：二十六年上半年平均價 = 0.230

年 月 別	價 格	價 比	年 月 別	價 格	價 比
二十六年一月	0.220	95.65	二十九年一月	0.48	208.70
二月	0.230	100.00	二月	0.46	200.00
三月	0.220	95.65	三月	0.50	217.39
四月	0.240	104.35	四月	0.09	330.00
五月	0.230	100.00	五月	0.75	326.03
六月	0.240	104.35	六月	0.80	347.83
七月	0.230	100.00	七月	0.78	339.13
八月	0.260	113.04	八月	0.81	352.17
九月	0.250	108.70	九月	0.83	360.87
十月	0.240	104.35	十月	0.92	400.00
十一月	0.250	108.70	十一月	1.10	478.26
十二月	0.240	104.35	十二月	1.06	460.87
平 均	0.240	104.35	平 均	0.77	334.78
二十七年一月	0.230	100.00	三十年一月	1.16	504.75
二月	0.240	104.35	二月	1.20	521.74
三月	0.240	104.35	三月	1.20	521.74
四月	0.240	104.35	四月	1.28	553.52
五月	0.230	100.00	五月	1.35	583.96
六月	0.240	104.35	六月	1.20	521.74
七月	0.240	104.35	七月	1.67	726.06
八月	0.240	104.35	八月	2.34	1017.39
九月	0.240	104.35	九月	2.33	1000.00
十月	0.240	104.35	十月	2.80	1217.39
十一月	0.240	104.35	十一月	2.73	1186.96
十二月	0.250	104.35	十二月	2.50	1086.93
平 均	0.240	104.35	平 均	1.81	786.93
二十八年一月	0.220	95.65	三十一年一月	2.80	1217.39
二月	0.240	104.35	二月	2.90	1260.87
三月	0.248	107.83	三月	2.90	1260.87
四月	0.257	111.74	四月	2.90	1260.87
五月	0.275	119.57	五月	3.05	1326.09
六月	0.270	117.39	六月	4.00	1739.13
七月	0.290	123.09	七月	4.00	1739.13
八月	0.310	134.78	八月	4.20	1826.03
九月	0.290	123.09	九月	6.77	2943.48
十月	0.315	133.96	十月	8.40	3552.17
十一月	0.332	144.35	十一月	9.50	4130.43
十二月	0.388	168.70	十二月	9.00	3913.04
平 均	0.283	124.35	平 均	5.04	2183.93

表十 107 牛 肉 商品單位：市 斤 價格單位：國幣元 基 價：二十六年上半年平均價——0.160

年 月 別	價 格	價 比	年 月 別	價 格	價 比
二十六年一月	0.153	95.63	二十九年一月	0.46	287.50
二月	0.153	95.63	二月	0.43	268.75
三月	0.133	101.88	三月	0.45	281.25
四月	0.163	101.88	四月	0.55	343.75
五月	0.163	101.88	五月	0.56	350.00
六月	0.163	101.88	六月	0.60	375.00
七月	0.163	101.88	七月	0.58	332.50
八月	0.153	95.63	八月	0.61	381.25
九月	0.153	95.63	九月	0.63	393.75
十月	0.163	101.88	十月	0.67	413.75
十一月	0.133	101.88	十一月	0.80	500.00
十二月	0.163	101.88	十二月	0.72	450.00
平 均	0.160	100.00	平 均	0.59	368.75
二十七年一月	0.163	101.88	三十年一月	0.78	487.50
二月	0.184	115.00	二月	1.00	625.00
三月	0.184	115.00	三月	0.95	593.75
四月	0.184	115.00	四月	1.10	687.50
五月	0.184	115.00	五月	1.20	750.00
六月	0.174	103.75	六月	1.10	687.50
七月	0.184	115.00	七月	1.25	781.25
八月	0.184	115.00	八月	1.31	818.75
九月	0.184	115.00	九月	1.60	1000.00
十月	0.184	115.00	十月	1.72	1075.00
十一月	0.184	115.00	十一月	1.75	1093.75
十二月	0.184	115.00	十二月	1.60	1000.00
平 均	0.181	113.13	平 均	1.28	800.00
二十八年一月	0.200	125.00	三十一年一月	1.80	1125.00
二月	0.197	123.13	二月	1.80	1125.00
三月	0.233	145.63	三月	1.80	1125.00
四月	0.237	148.13	四月	2.46	1537.50
五月	0.235	146.88	五月	3.00	1875.00
六月	0.225	140.63	六月	3.20	2000.00
七月	0.220	137.50	七月	3.00	1875.00
八月	0.260	162.50	八月	3.10	1937.50
九月	0.241	150.63	九月	3.45	2156.25
十月	0.241	150.63	十月	3.90	2437.50
十一月	0.250	156.25	十一月	4.40	2750.00
十二月	0.260	162.50	十二月	4.80	3000.00
平 均	0.233	145.63	平 均	3.03	1912.50

表十一

108 母 雞

商品單位：市斤

價格單位：國幣元

基價：二十六年上半年平均價=0.260

年 月 別	價 格	價 比	年 月 別	價 格	價 比
二十六年一月	0.267	102.69	二十九年一月	0.78	300.00
二月	0.267	102.69	二月	0.75	288.46
三月	0.214	82.31	三月	0.68	261.54
四月	0.258	99.23	四月	0.88	335.46
五月	0.276	103.15	五月	1.03	415.38
六月	0.276	106.15	六月	1.15	442.31
七月	0.321	123.47	七月	1.21	465.38
八月	0.330	126.92	八月	1.24	476.92
九月	0.249	95.77	九月	1.34	515.38
十月	0.249	95.77	十月	1.20	481.54
十一月	0.241	92.69	十一月	1.30	500.00
十二月	0.223	85.77	十二月	1.19	438.46
平 均	0.264	101.45	平 均	1.07	411.54
二十七年一月	0.285	109.58	三十年一月	1.30	500.00
二月	0.258	99.23	二月	1.20	461.54
三月	0.249	95.77	三月	1.37	526.92
四月	0.276	106.15	四月	1.80	692.31
五月	0.285	109.58	五月	1.55	596.15
六月	0.285	109.58	六月	1.45	557.69
七月	0.294	113.02	七月	2.32	892.31
八月	0.312	120.00	八月	2.92	1123.08
九月	0.285	109.58	九月	3.40	1307.69
十月	0.285	109.58	十月	3.27	1257.69
十一月	0.294	113.02	十一月	3.28	1261.54
十二月	0.285	109.58	十二月	3.60	1384.62
平 均	0.293	112.69	平 均	2.29	880.77
二十八年一月	0.331	127.31	三十一年一月	3.50	1345.15
二月	0.384	147.69	二月	4.10	1576.92
三月	0.433	166.54	三月	4.48	1723.03
四月	0.483	185.77	四月	4.50	1730.77
五月	0.435	167.31	五月	4.65	1788.46
六月	0.530	203.85	六月	5.80	2269.32
七月	0.561	215.77	七月	4.20	1638.46
八月	0.503	194.23	八月	5.90	2269.23
九月	0.498	189.62	九月	7.00	2692.31
十月	0.503	194.23	十月	9.13	3511.54
十一月	0.518	199.23	十一月	12.00	4615.38
十二月	0.660	253.85	十二月	13.00	5000.00
平 均	0.487	187.21	平 均	6.50	2507.69

表十二

109

魚

商品單位：市斤

價格單位：國幣元

基價：二十六年上半年平均價=0.200

年 月 別	價 格	價 比	年 月 別	價 格	價 比
二十六年一月	0.164	82.00	二十九年一月	0.52	260.00
二月	0.214	107.00	二月	0.52	260.00
三月	0.181	90.50	三月	0.61	305.00
四月	0.197	98.50	四月	0.59	295.00
五月	5.214	107.00	五月	0.56	280.00
六月	0.230	115.00	六月	0.50	250.00
七月	0.279	139.50	七月	0.53	265.00
八月	0.214	107.00	八月	0.57	285.00
九月	0.197	98.50	九月	0.68	340.00
十月	0.164	82.00	十月	0.76	380.00
十一月	0.148	74.00	十一月	0.80	400.00
十二月	0.164	82.00	十二月	0.93	465.00
平 均	0.197	98.50	平 均	0.63	215.00
二十七年一月	0.197	98.50	三十年一月	1.09	545.00
二月	0.164	82.00	二月	1.03	500.00
三月	0.164	82.00	三月	0.93	465.00
四月	0.181	90.50	四月	0.94	470.00
五月	0.181	90.50	五月	1.15	575.00
六月	0.214	107.00	六月	1.20	600.00
七月	0.279	139.50	七月	1.45	725.00
八月	0.247	123.50	八月	1.76	880.00
九月	0.214	107.00	九月	1.65	825.00
十月	0.197	98.50	十月	2.17	1085.00
十一月	0.187	93.50	十一月	2.65	1325.00
十二月	0.197	98.50	十二月	2.93	1450.00
平 均	0.201	100.50	平 均	1.57	785.00
二十八年一月	0.220	110.00	三十一年一月	2.40	1200.00
二月	0.289	144.50	二月	1.80	900.00
三月	0.324	162.00	三月	2.00	1000.00
四月	0.298	146.50	四月	2.12	1060.00
五月	0.323	161.50	五月	3.05	1525.00
六月	0.315	157.50	六月	3.00	1500.00
七月	0.313	156.50	七月	2.60	1300.00
八月	0.320	160.00	八月	3.00	1500.00
九月	0.348	174.00	九月	3.80	1900.00
十月	0.286	143.00	十月	4.65	2325.00
十一月	0.306	152.50	十一月	4.60	2300.00
十二月	0.425	212.50	十二月	4.80	2400.00
平 均	0.322	161.00	平 均	3.15	1575.00

表十三

110 鷄 蛋

商品單位：個

價格單位：國幣元

基 價：二十六年上半年平均價 = 0.020

年 月 別	價 格	價 比	年 月 別	價 格	價 比
二十六年一月	0.020	100.00	二十九年一月	0.04	200.00
二月	0.020	100.00	二月	0.05	250.00
三月	0.020	100.00	三月	0.04	200.00
四月	0.020	100.00	四月	0.04	200.00
五月	0.020	100.00	五月	0.05	250.00
六月	0.020	100.00	六月	0.05	250.00
七月	0.019	95.00	七月	0.06	300.00
八月	0.020	100.00	八月	0.07	350.00
九月	0.020	100.00	九月	0.07	350.00
十月	0.020	100.00	十月	0.08	400.00
十一月	0.020	100.00	十一月	0.10	500.00
十二月	0.020	100.00	十二月	0.09	450.00
平 均	0.020	100.00	平 均	0.05	250.00
二十七年一月	0.022	110.00	三十年一月	0.11	550.00
二月	0.021	105.00	二月	0.09	450.00
三月	0.020	100.00	三月	0.11	550.00
四月	0.020	100.00	四月	0.10	500.00
五月	0.020	100.00	五月	0.12	600.00
六月	0.020	100.00	六月	0.13	650.00
七月	0.021	105.00	七月	0.16	800.00
八月	0.022	110.00	八月	0.17	850.00
九月	0.025	125.00	九月	0.19	950.00
十月	0.025	125.00	十月	0.24	1200.00
十一月	0.022	110.00	十一月	0.25	1250.00
十二月	0.020	100.00	十二月	0.30	1500.00
平 均	0.021	105.00	平 均	0.16	820.00
二十八年一月	0.023	115.00	三十一年一月	0.25	1250.00
二月	0.023	115.00	二月	0.25	1250.00
三月	0.023	140.00	三月	0.28	1400.00
四月	0.025	125.00	四月	0.30	1500.00
五月	0.026	130.00	五月	0.28	1400.00
六月	0.029	145.00	六月	0.33	1650.00
七月	0.031	155.00	七月	0.35	1750.00
八月	0.026	130.00	八月	0.40	2000.00
九月	0.032	160.00	九月	0.50	2500.00
十月	0.032	160.00	十月	0.55	2700.00
十一月	0.030	150.00	十一月	0.70	3500.00
十二月	0.028	140.00	十二月	0.65	3250.00
平 均	0.023	140.00	平 均	0.40	2000.00

表十四

111 豆 腐

商品單位：市 斤

價格單位：國幣元

基 價：二十六年上半年平均價 = 0.050

年 月 別	價 格	價 比	年 月 別	價 格	價 比
二十 年 一 月	0.050	100.00	二十九 年 一 月	0.12	240.00
二 月	0.050	100.00	二 月	0.12	240.00
三 月	0.050	100.00	三 月	0.13	260.00
四 月	0.050	100.00	四 月	0.15	300.00
五 月	0.050	100.00	五 月	0.15	300.00
六 月	0.050	100.00	六 月	0.15	300.00
七 月	0.050	100.00	七 月	0.15	300.00
八 月	0.050	100.00	八 月	0.20	400.00
九 月	0.050	100.00	九 月	0.20	400.00
十 月	0.050	100.00	十 月	0.20	400.00
十 一 月	0.050	100.00	十 一 月	0.20	400.00
十 二 月	0.050	100.00	十 二 月	0.20	400.00
平 均	0.050	100.00	平 均	0.16	320.00
二十 七 年 一 月	0.050	100.00	三十 年 一 月	0.23	460.00
二 月	0.050	100.00	二 月	0.25	500.00
三 月	0.050	100.00	三 月	0.25	500.00
四 月	0.050	100.00	四 月	0.25	500.00
五 月	0.050	100.00	五 月	0.28	520.00
六 月	0.050	100.00	六 月	0.28	560.00
七 月	0.050	100.00	七 月	0.28	560.00
八 月	0.050	100.00	八 月	0.28	560.00
九 月	0.050	100.00	九 月	0.30	600.00
十 月	0.050	100.00	十 月	0.40	800.00
十 一 月	0.050	100.00	十 一 月	0.40	800.00
十 二 月	0.050	100.00	十 二 月	0.40	800.00
平 均	0.050	100.00	平 均	0.31	620.00
二十 八 年 一 月	0.064	128.00	三十 一 年 一 月	0.40	800.00
二 月	0.064	128.00	二 月	0.50	1000.00
三 月	0.064	128.00	三 月	0.50	1000.00
四 月	0.064	128.00	四 月	0.50	1000.00
五 月	0.064	128.00	五 月	0.50	1000.00
六 月	0.064	128.00	六 月	0.75	1500.00
七 月	0.095	190.00	七 月	0.88	1760.00
八 月	0.095	190.00	八 月	1.05	2100.00
九 月	0.095	190.00	九 月	1.00	2000.00
十 月	0.095	190.00	十 月	1.00	2000.00
十 一 月	0.095	190.00	十 一 月	1.25	2500.00
十 二 月	0.095	190.00	十 二 月	1.20	2400.00
平 均	0.080	160.00	平 均	0.79	1580.00

表十五

112 四種蔬菜平均 商品單位：市 斤
價格單位：國幣元 基 價：二十六年上半年平均價 = 0.026

年 月 別	價 格	價 比	年 月 別	價 格	價 比
二十六年一月	0.030	115.38	二十九年一月	0.07	269.23
二月	0.020	76.92	二月	0.07	269.23
三月	0.025	93.15	三月	0.09	346.15
四月	0.025	96.15	四月	0.09	346.15
五月	0.030	115.38	五月	0.10	381.62
六月	0.025	96.15	六月	0.13	500.00
七月	0.025	96.15	七月	0.11	423.08
八月	0.025	96.15	八月	0.11	423.08
九月	0.025	96.15	九月	0.14	538.46
十月	0.025	96.15	十月	0.16	615.38
十一月	0.030	115.38	十一月	0.20	769.23
十二月	0.023	88.46	十二月	0.14	538.46
平 均	0.026	100.00	平 均	0.12	461.54
二十七年一月	0.030	115.38	三十年一月	0.12	461.54
二月	0.028	107.69	二月	0.13	500.00
三月	0.020	76.92	三月	0.15	576.92
四月	0.023	88.46	四月	0.24	923.08
五月	0.033	126.92	五月	0.25	961.54
六月	0.025	96.15	六月	0.20	769.23
七月	0.030	115.38	七月	0.24	923.08
八月	0.026	100.00	八月	0.27	1038.46
九月	0.033	126.92	九月	0.30	1153.85
十月	0.029	111.54	十月	0.30	1153.85
十一月	0.037	142.31	十一月	0.26	1000.00
十二月	0.029	111.54	十二月	0.28	1076.92
平 均	0.029	111.54	平 均	0.23	884.62
二十八年一月	0.042	161.54	三十一年一月	0.31	1192.31
二月	0.040	153.85	二月	0.31	1192.31
三月	0.034	130.77	三月	0.27	1038.46
四月	0.035	134.62	四月	0.49	1834.62
五月	0.059	226.92	五月	0.51	1961.54
六月	0.068	231.54	六月	0.70	2692.31
七月	0.067	257.69	七月	0.63	2423.08
八月	0.072	276.92	八月	0.70	2692.31
九月	0.079	303.85	九月	0.78	3000.00
十月	0.064	246.15	十月	0.84	3230.77
十一月	0.061	234.62	十一月	0.08	4153.85
十二月	0.055	211.54	十二月	1.02	3923.08
平 均	0.056	215.38	平 均	0.64	2461.54

表十六

113 鹽 商品單位：市斤 價格單位：國幣元 基價：二十六年上半年平均價=0.160

年 月 別	價 格	價 比	年 月 別	價 格	價 比
二十六年一月	0.161	100.00	二十九年一月	0.38	237.50
二月	0.160	100.00	二月	0.28	237.50
三月	0.160	100.00	三月	0.18	237.50
四月	0.160	100.00	四月	0.40	250.00
五月	0.160	100.00	五月	0.48	300.00
六月	0.160	100.00	六月	0.48	300.00
七月	0.160	100.00	七月	0.51	318.75
八月	0.160	100.00	八月	0.59	368.75
九月	0.160	100.00	九月	0.59	368.75
十月	0.160	100.00	十月	0.69	431.25
十一月	0.170	106.25	十一月	0.78	487.50
十二月	0.170	106.25	十二月	0.77	431.25
平 均	0.162	101.25	平 均	0.54	337.50
二十七年一月	0.180	112.50	三十年一月	0.74	462.50
二月	0.180	112.50	二月	0.78	437.50
三月	0.190	118.75	三月	0.81	506.25
四月	0.190	118.75	四月	0.85	531.25
五月	0.190	118.75	五月	1.04	650.00
六月	0.200	125.00	六月	1.07	668.75
七月	0.190	118.75	七月	1.10	687.50
八月	0.190	118.75	八月	1.86	1162.50
九月	0.200	125.00	九月	2.12	1325.00
十月	0.200	125.00	十月	2.12	1325.00
十一月	0.220	137.50	十一月	2.13	1331.25
十二月	0.220	137.50	十二月	2.69	1681.25
平 均	0.200	125.00	平 均	1.44	900.00
二十八年一月	0.227	141.88	三十一年一月	2.70	1687.50
二月	0.227	141.88	二月	2.70	1687.50
三月	0.230	143.75	三月	4.85	3031.25
四月	0.233	145.63	四月	4.85	3031.25
五月	0.230	143.75	五月	5.18	3237.50
六月	0.245	153.13	六月	5.44	3400.00
七月	0.245	153.13	七月	6.90	3750.00
八月	0.308	192.50	八月	6.86	4287.50
九月	0.400	250.00	九月	6.86	4287.50
十月	0.398	248.75	十月	6.26	3912.50
十一月	0.430	250.00	十一月	8.25	5156.25
十二月	0.385	240.63	十二月	8.30	5187.50
平 均	0.294	183.75	平 均	5.69	3566.25

表十七

114 醬 油

商品單位：市 斤

價格單位：國幣元

基 價：二十六年上半年平均價 = 0.140

年 月 別	價 格	價 比	年 月 別	價 格	價 比
二十六年一月	0.140	100.00	二十九年一月	0.39	278.57
二月	0.140	100.00	二月	0.40	285.71
三月	0.140	100.00	三月	0.42	300.00
四月	0.140	100.00	四月	0.48	342.86
五月	0.140	100.00	五月	0.48	342.86
六月	0.140	100.00	六月	0.48	342.86
七月	0.155	110.71	七月	0.48	342.86
八月	0.155	110.71	八月	0.48	342.86
九月	0.155	110.71	九月	0.44	314.29
十月	0.167	119.29	十月	0.48	342.86
十一月	0.167	119.29	十一月	0.52	371.43
十二月	0.167	119.29	十二月	0.52	371.43
平 均	0.151	107.86	平 均	0.43	328.57
二十七年一月	0.167	119.29	三十年一月	0.62	442.79
二月	0.167	119.29	二月	0.64	457.14
三月	0.167	119.29	三月	0.64	457.14
四月	0.167	119.29	四月	0.64	457.14
五月	0.167	119.29	五月	0.64	457.14
六月	0.167	119.29	六月	0.64	457.14
七月	0.169	120.71	七月	0.93	664.29
八月	0.169	120.71	八月	1.48	1057.14
九月	0.169	120.71	九月	1.60	1142.86
十月	0.169	120.71	十月	1.60	1142.86
十一月	0.186	132.86	十一月	1.60	1142.86
十二月	0.183	132.86	十二月	1.60	1142.86
平 均	0.171	122.14	平 均	1.05	750.00
二十八年一月	0.183	132.86	三十一年一月	1.80	1285.71
二月	0.167	119.29	二月	1.80	1285.71
三月	0.160	114.29	三月	2.60	1857.14
四月	0.213	152.14	四月	2.60	1857.14
五月	0.203	145.00	五月	3.20	2285.71
六月	0.223	162.86	六月	3.60	2571.43
七月	0.203	145.00	七月	3.80	2714.28
八月	0.295	210.71	八月	4.20	3000.00
九月	0.243	175.00	九月	4.80	3428.57
十月	0.320	228.57	十月	4.80	3428.57
十一月	0.360	257.14	十一月	5.10	3642.86
十二月	0.340	242.86	十二月	5.90	4214.29
平 均	0.244	174.29	平 均	3.68	2628.57

表十八

115 土白糖

商品單位：市斤

價格單位：國幣元

基價：二十六年上半年平均價=0.230

年 月 別	價 格	價 比	年 月 別	價 格	價 比
二十六年一月	0.216	96.18	二十九年一月	0.70	318.18
二月	0.216	96.18	二月	0.73	331.82
三月	0.216	96.18	三月	0.77	350.00
四月	0.225	102.27	四月	0.92	418.18
五月	0.225	102.27	五月	0.97	440.91
六月	0.225	102.27	六月	0.88	390.91
七月	0.225	102.27	七月	0.96	436.36
八月	0.225	102.27	八月	0.85	386.36
九月	0.225	102.27	九月	1.01	459.09
十月	0.225	102.27	十月	1.37	622.73
十一月	0.225	102.27	十一月	1.41	640.91
十二月	0.250	113.04	十二月	1.43	650.00
平 均	0.225	102.27	平 均	1.00	454.55
二十七年一月	0.300	136.36	三十年一月	1.44	654.55
二月	0.300	136.36	二月	1.64	700.00
三月	0.320	145.45	三月	1.79	813.64
四月	0.330	150.00	四月	1.82	827.27
五月	0.330	150.00	五月	2.20	1000.00
六月	0.330	150.00	六月	2.24	1018.18
七月	0.330	150.00	七月	2.25	1022.73
八月	0.330	150.00	八月	2.33	1059.09
九月	0.330	150.00	九月	2.43	1104.55
十月	0.330	150.00	十月	3.19	1450.00
十一月	0.340	154.55	十一月	3.25	1477.27
十二月	0.340	154.55	十二月	3.30	1500.00
平 均	0.326	148.18	平 均	2.32	1052.27
二十八年一月	0.350	159.09	三十一年一月	3.20	1454.55
二月	0.350	159.09	二月	3.20	1454.55
三月	0.350	159.09	三月	3.35	1522.73
四月	0.350	159.09	四月	3.96	1800.00
五月	0.350	159.09	五月	3.70	1681.82
六月	0.370	168.18	六月	3.90	1772.73
七月	0.343	155.91	七月	3.70	1681.82
八月	0.389	172.73	八月	3.93	1786.36
九月	0.390	177.27	九月	4.63	2104.55
十月	0.420	190.91	十月	6.40	2909.09
十一月	0.390	177.27	十一月	7.00	3181.82
十二月	0.420	190.91	十二月	7.40	3363.64
平 均	0.372	169.09	平 均	4.58	2359.09

表十九

116 茶 油 商品單位：市 斤 基 價：二十六年上半年平均價=0.250
價格單位：國幣元

年 月 別	價 格	價 比	年 月 別	價 格	價 比
二十六年一月	0.240	96.00	二十九年一月	0.70	280.00
二月	0.240	96.00	二月	0.74	296.00
三月	0.250	100.00	三月	0.81	324.00
四月	0.260	104.00	四月	0.90	360.00
五月	0.260	104.00	五月	0.86	344.00
六月	0.260	104.00	六月	0.85	340.00
七月	0.258	103.20	七月	0.86	344.00
八月	0.270	108.00	八月	0.88	352.00
九月	0.258	103.20	九月	0.98	372.00
十月	0.258	103.20	十月	1.12	448.00
十一月	0.250	100.00	十一月	1.24	496.00
十二月	0.222	88.80	十二月	1.02	408.00
平 均	0.252	100.80	平 均	0.91	364.00
二十七年一月	0.200	80.00	三十年一月	1.10	440.00
二月	0.228	91.20	二月	1.19	476.00
三月	0.235	94.00	三月	1.20	480.00
四月	0.241	96.40	四月	1.12	448.00
五月	0.241	96.40	五月	1.50	600.00
六月	0.236	94.00	六月	1.60	640.00
七月	0.235	94.00	七月	1.61	644.00
八月	0.235	94.00	八月	1.90	760.00
九月	0.250	100.00	九月	1.95	780.00
十月	0.250	100.00	十月	2.10	840.00
十一月	0.250	100.00	十一月	2.30	920.00
十二月	0.235	114.00	十二月	2.50	1000.00
平 均	0.240	96.00	平 均	1.67	638.00
二十八年一月	0.350	140.00	三十一年一月	2.80	1040.00
二月	0.360	144.00	二月	2.80	1120.00
三月	0.365	146.00	三月	4.40	1760.00
四月	0.387	154.80	四月	4.80	1920.00
五月	0.395	158.00	五月	4.80	1920.00
六月	0.405	162.00	六月	5.00	2000.00
七月	0.458	181.20	七月	4.95	1980.00
八月	0.460	184.00	八月	5.80	2320.00
九月	0.440	176.00	九月	8.00	3200.00
十月	0.445	178.00	十月	8.80	3520.00
十一月	0.470	188.00	十一月	11.72	4700.00
十二月	0.575	230.00	十二月	10.78	4312.00
平 均	0.425	170.00	平 均	6.21	2484.00

表二十

201 棉花 商品單位：市斤 價格單位：國幣元 基價：二十六年上半年平均價 = 0.500

年 月 別	價 格	價 比	年 月 別	價 格	價 比
二十六年一月	0.530	106.00	二十九年一月	1.35	270.00
二月	0.520	104.00	二月	1.55	310.00
三月	0.500	100.00	三月	2.80	560.00
四月	0.480	96.00	四月	2.68	536.00
五月	0.490	98.00	五月	2.38	476.00
六月	0.480	96.00	六月	2.00	400.00
七月	0.500	100.00	七月	2.08	416.00
八月	0.540	108.00	八月	2.78	556.00
九月	0.530	106.00	九月	2.73	546.00
十月	0.490	98.00	十月	2.08	416.00
十一月	0.490	98.00	十一月	2.60	520.00
十二月	0.490	98.00	十二月	2.58	516.00
平 均	0.503	100.60	平 均	2.35	470.00
二十七年一月	0.433	86.60	三十年一月	2.70	540.00
二月	0.423	84.60	二月	2.58	516.00
三月	0.355	71.00	三月	2.50	500.00
四月	0.433	86.60	四月	3.30	660.00
五月	0.437	87.40	五月	3.00	600.00
六月	0.355	71.00	六月	3.20	640.00
七月	0.444	88.80	七月	2.65	530.00
八月	0.492	98.40	八月	3.35	670.00
九月	0.582	116.40	九月	4.23	846.00
十月	0.620	124.00	十月	4.45	890.00
十一月	0.614	122.80	十一月	4.95	990.00
十二月	0.606	121.20	十二月	5.00	1000.00
平 均	0.483	96.60	平 均	3.49	693.00
二十八年一月	0.570	114.00	三十一年一月	5.00	1000.00
二月	0.537	107.40	二月	5.00	1000.00
三月	0.637	127.40	三月	6.75	1350.00
四月	0.680	136.00	四月	8.50	1700.00
五月	0.728	145.60	五月	8.85	1770.00
六月	0.790	158.00	六月	10.00	2000.00
七月	0.838	167.60	七月	10.00	2000.00
八月	1.475	295.00	八月	13.00	2600.00
九月	1.400	280.00	九月	22.00	4400.00
十月	1.211	242.20	十月	27.50	5500.00
十一月	1.175	235.00	十一月	28.00	5600.00
十二月	1.200	240.00	十二月	33.25	6650.00
平 均	0.937	187.40	平 均	14.82	2964.00

表二十一

202 白洋布 商品單位：市尺 價格單位：國幣元 基價：二十六年上半年平均價=0.120

年 月 別	價 格	價 比	年 月 別	價 格	價 比
二十六年一月	0.120	100.00	二十九年一月	0.42	350.00
二月	0.120	100.00	二月	0.50	416.67
三月	0.120	100.00	三月	0.60	500.00
四月	0.120	100.00	四月	0.83	688.67
五月	0.120	100.00	五月	0.80	668.67
六月	0.120	100.00	六月	0.60	500.00
七月	0.120	100.00	七月	0.65	541.67
八月	0.120	100.00	八月	0.65	541.67
九月	0.140	116.67	九月	0.65	541.67
十月	0.130	108.33	十月	0.70	583.33
十一月	0.130	108.33	十一月	0.70	583.33
十二月	0.130	108.33	十二月	0.75	625.00
平 均	0.124	103.33	平 均	0.65	541.67
二十七年一月	0.150	125.00	三十年一月	0.85	708.33
二月	0.150	125.00	二月	0.87	725.00
三月	0.170	141.67	三月	1.12	975.00
四月	0.170	141.67	四月	1.45	1208.33
五月	0.170	141.67	五月	1.45	1208.33
六月	0.170	141.67	六月	1.45	1208.33
七月	0.180	150.00	七月	1.60	1333.33
八月	0.180	150.00	八月	1.60	1333.33
九月	0.180	150.00	九月	1.60	1333.33
十月	0.190	158.33	十月	2.20	1833.33
十一月	0.190	158.33	十一月	2.90	2416.67
十二月	0.190	158.33	十二月	3.50	2916.67
平 均	0.174	145.00	平 均	1.72	1466.33
二十八年一月	0.200	166.67	三十一年一月	3.50	2916.67
二月	0.200	166.67	二月	3.95	3291.67
三月	0.200	166.67	三月	4.60	3833.33
四月	0.200	166.67	四月	6.02	5015.67
五月	0.240	200.00	五月	6.75	5625.00
六月	0.260	216.67	六月	7.00	5833.33
七月	0.300	250.00	七月	6.00	5000.00
八月	0.300	250.00	八月	8.84	7366.67
九月	0.300	250.00	九月	9.80	8166.67
十月	0.350	291.67	十月	10.38	8650.00
十一月	0.400	333.33	十一月	12.13	10108.33
十二月	0.400	333.33	十二月	13.84	11533.33
平 均	0.279	232.50	平 均	7.73	6441.67

表二十二

203 白土布

商品單位：市尺

價格單位：國幣元

基價：二十六年上半年平均價=0.037

年 月 別	價 格	價 比	年 月 別	價 格	價 比
二十六年一月	0.038	102.70	二十九年一月	0.16	432.43
二月	0.037	100.00	二月	0.17	459.22
三月	0.036	97.30	三月	0.20	540.54
四月	0.037	100.00	四月	0.27	729.73
五月	0.035	94.59	五月	0.30	810.81
六月	0.037	100.00	六月	0.27	729.73
七月	0.040	108.11	七月	0.24	648.65
八月	0.039	105.41	八月	0.21	648.65
九月	0.040	108.11	九月	0.24	648.65
十月	0.048	129.73	十月	0.24	648.65
十一月	0.047	127.27	十一月	0.28	702.70
十二月	0.045	124.32	十二月	0.28	702.70
平 均	0.040	108.11	平 均	0.24	648.65
二十七年一月	0.049	132.43	三十年一月	0.35	945.95
二月	0.049	132.43	二月	0.35	945.95
三月	0.049	132.43	三月	0.35	945.95
四月	0.048	129.73	四月	0.50	1351.35
五月	0.045	121.62	五月	0.55	1486.49
六月	0.051	137.84	六月	0.55	1486.49
七月	0.051	137.84	七月	0.55	1486.49
八月	0.053	143.24	八月	0.55	1486.49
九月	0.063	170.27	九月	0.70	1891.89
十月	0.070	189.19	十月	0.75	2027.03
十一月	0.068	183.78	十一月	0.85	2297.30
十二月	0.070	189.19	十二月	1.00	2702.70
平 均	0.056	151.35	平 均	0.59	1594.59
二十八年一月	0.070	189.19	三十一年一月	1.10	2972.97
二月	0.070	189.19	二月	1.10	2972.97
三月	0.070	189.19	三月	1.40	3783.78
四月	0.070	189.19	四月	1.80	4864.86
五月	0.080	216.22	五月	1.60	4324.52
六月	0.080	216.22	六月	1.50	4054.10
七月	0.080	243.24	七月	2.00	5405.40
八月	0.080	243.24	八月	2.00	5405.40
九月	0.100	270.27	九月	2.80	7567.57
十月	0.100	270.27	十月	3.50	9459.50
十一月	0.130	351.35	十一月	3.50	9459.50
十二月	0.150	405.41	十二月	3.50	9459.50
平 均	0.092	248.65	平 均	2.15	5810.81

表二十三

204 陰丹士林布 商品單位：市 尺 基 價：二十六年上半年平均價=0.150
價格單位：國幣元

年 月 別	價 格	價 比	年 月 別	價 格	價 比
二十六年一月	0.150	100.00	二十九年一月	0.60	400.00
二月	0.150	100.00	二月	0.68	450.00
三月	0.150	100.00	三月	0.75	500.00
四月	0.150	100.00	四月	1.00	666.67
五月	0.150	100.00	五月	1.00	666.67
六月	0.150	100.00	六月	0.90	600.00
七月	0.160	106.67	七月	0.90	600.00
八月	0.160	106.67	八月	0.90	600.00
九月	0.180	120.00	九月	0.90	600.00
十月	0.180	120.00	十月	1.00	666.67
十一月	0.180	120.00	十一月	1.20	800.00
十二月	0.180	120.00	十二月	1.20	800.00
平 均	0.162	108.00	平 均	0.92	613.33
二十七年一月	0.200	133.33	三十年一月	1.20	800.00
二月	0.220	146.67	二月	1.20	800.00
三月	0.210	140.00	三月	1.20	800.00
四月	0.220	146.67	四月	1.40	933.33
五月	0.220	146.67	五月	1.70	1133.33
六月	0.230	153.33	六月	1.70	1133.33
七月	0.230	153.33	七月	2.00	1333.33
八月	0.240	160.00	八月	2.50	1666.67
九月	0.250	166.67	九月	2.50	1666.67
十月	0.250	166.67	十月	2.50	1666.67
十一月	0.250	166.67	十一月	4.00	2666.67
十二月	0.250	166.67	十二月	4.50	3000.00
平 均	0.234	154.00	平 均	2.20	1466.67
二十八年一月	0.260	173.33	三十一年一月	5.50	3666.67
二月	0.280	186.67	二月	5.55	3700.00
三月	0.300	200.00	三月	6.00	4000.00
四月	0.300	200.00	四月	8.80	5833.33
五月	0.300	200.00	五月	8.80	5833.33
六月	0.300	200.00	六月	10.00	6666.67
七月	0.400	266.67	七月	9.50	6333.33
八月	0.400	266.67	八月	14.00	9333.33
九月	0.400	266.67	九月	15.00	10000.00
十月	0.450	300.00	十月	16.65	11100.00
十一月	0.500	333.33	十一月	20.00	13333.33
十二月	0.500	333.33	十二月	21.75	14500.00
平 均	0.386	244.00	平 均	11.71	7806.67

表二十四

五十二

205 府 綢

商品單位：市 尺

價格單位：國幣元

基 價：二十六年上半年平均價=0.200

年 月 別	價 格	價 比	年 月 別	價 格	價 比
二十六年一月	0.186	93.00	二十九年一月	1.02	510.00
二月	0.200	100.00	二月	1.03	515.00
三月	0.200	100.00	三月	1.23	615.00
四月	0.200	100.00	四月	1.23	615.00
五月	0.214	107.00	五月	0.95	475.00
六月	0.230	100.00	六月	0.80	400.00
七月	0.214	107.00	七月	0.86	430.00
八月	0.230	115.00	八月	0.81	405.00
九月	0.240	120.00	九月	0.75	375.00
十月	0.240	120.00	十月	1.08	540.00
十一月	0.240	120.00	十一月	1.08	540.00
十二月	0.250	125.00	十二月	1.27	635.00
平 均	0.218	109.00	平 均	1.01	505.00
二十七年一月	0.250	125.00	三十年一月	1.25	625.00
二月	0.250	125.00	二月	1.49	745.00
三月	0.280	140.00	三月	1.54	770.00
四月	0.300	150.00	四月	2.50	1250.00
五月	0.300	150.00	五月	2.10	1050.00
六月	0.300	150.00	六月	2.25	1125.00
七月	0.310	155.00	七月	2.91	955.00
八月	0.320	160.00	八月	2.16	1080.00
九月	0.300	150.00	九月	2.14	1070.00
十月	0.300	150.00	十月	2.64	1320.00
十一月	0.300	150.00	十一月	3.91	1970.00
十二月	0.310	155.00	十二月	6.15	3075.00
平 均	0.268	146.50	平 均	2.51	1255.00
二十八年一月	0.340	170.00	三十一年一月	6.10	3050.00
二月	0.337	168.50	二月	6.10	3050.00
三月	0.438	219.00	三月	6.10	3050.00
四月	0.378	189.00	四月	10.70	5350.00
五月	0.531	265.50	五月	10.70	5350.00
六月	0.530	265.00	六月	12.00	6000.00
七月	0.486	243.00	七月	11.50	5750.00
八月	0.409	204.50	八月	15.00	7500.00
九月	0.451	225.50	九月	18.00	9000.00
十月	0.425	212.50	十月	19.25	9625.00
十一月	0.543	271.50	十一月	22.25	11125.00
十二月	0.992	496.00	十二月	27.00	13500.00
平 均	0.438	246.50	平 均	13.73	6865.00

表二十五

206 線 襪

商品單位：雙

價格單位：國幣元

基 價：二十六年上半年平均價 = 0.20

年 月 別	價 格	價 比	年 月 別	價 格	價 比
二十六年一月	0.220	100.00	二十九年一月	0.75	340.91
二月	0.220	100.00	二月	0.80	363.64
三月	0.230	104.55	三月	1.10	500.00
四月	0.220	100.00	四月	1.25	568.18
五月	0.220	100.00	五月	1.40	636.36
六月	0.220	100.00	六月	1.60	727.27
七月	0.220	100.00	七月	1.80	818.18
八月	0.240	109.09	八月	2.00	909.09
九月	0.230	104.55	九月	2.00	909.09
十月	0.250	113.64	十月	2.00	909.09
十一月	0.250	113.64	十一月	2.00	909.09
十二月	0.270	122.73	十二月	2.00	909.09
平 均	0.230	105.00	平 均	1.56	709.09
二十七年一月	0.288	130.91	三十年一月	2.20	1000.00
二月	0.324	147.27	二月	2.80	1272.73
三月	0.360	163.64	三月	3.40	1545.45
四月	0.360	163.64	四月	3.50	1590.91
五月	0.360	163.64	五月	3.50	1590.91
六月	0.390	172.73	六月	3.50	1590.91
七月	0.390	172.73	七月	3.50	1590.91
八月	0.390	172.73	八月	3.50	1590.91
九月	0.400	181.82	九月	4.00	1818.18
十月	0.400	181.82	十月	4.00	1818.18
十一月	0.400	181.82	十一月	4.50	2345.45
十二月	0.400	181.82	十二月	5.50	2700.00
平 均	0.370	168.18	平 均	3.66	1863.64
二十八年一月	0.450	204.55	三十一年一月	5.80	2636.33
二月	0.460	209.09	二月	6.00	2727.27
三月	0.460	209.09	三月	6.50	2954.55
四月	0.460	209.09	四月	7.24	3230.91
五月	0.460	209.09	五月	7.75	3227.33
六月	0.480	218.18	六月	8.00	3636.36
七月	0.480	218.18	七月	9.50	4318.18
八月	0.480	218.18	八月	12.00	5454.55
九月	0.500	227.27	九月	15.00	6818.18
十月	0.500	227.27	十月	15.75	7159.09
十一月	0.500	227.27	十一月	18.00	8181.82
十二月	0.600	272.73	十二月	18.00	8181.82
平 均	0.490	222.73	平 均	10.80	4909.09

表二十六

十二卷

301 木 炭

商品單位：市斤

價格單位：國幣元

基 價：二十六年上半年平均價=0.016

年 月 別	價 格	價 比	年 月 別	價 格	價 比
二十六年一月	0.016	100.00	二十九年一月	0.05	312.50
二月	0.018	100.00	二月	0.08	500.00
三月	0.016	100.00	三月	0.06	375.00
四月	0.016	100.00	四月	0.04	250.00
五月	0.016	100.00	五月	0.05	312.50
六月	0.016	100.00	六月	0.05	312.50
七月	0.016	100.00	七月	0.04	250.00
八月	0.020	125.00	八月	0.06	375.00
九月	0.020	125.00	九月	0.07	437.50
十月	0.016	100.00	十月	0.07	437.50
十一月	0.016	100.00	十一月	0.07	437.50
十二月	0.016	100.00	十二月	0.10	625.00
平 均	0.017	106.25	平 均	0.06	375.00
二十七年一月	0.016	100.00	三十年一月	0.09	562.50
二月	0.016	100.00	二月	0.07	437.50
三月	0.016	100.00	三月	0.08	500.00
四月	0.016	100.00	四月	0.10	625.00
五月	0.016	100.00	五月	0.07	437.50
六月	0.016	100.00	六月	0.07	437.50
七月	0.016	100.00	七月	0.18	812.50
八月	0.016	100.00	八月	0.18	812.50
九月	0.016	100.00	九月	0.19	1187.50
十月	0.016	100.00	十月	0.19	1187.50
十一月	0.016	100.00	十一月	0.17	1062.50
十二月	0.020	125.00	十二月	0.17	1062.50
平 均	0.016	100.00	平 均	0.12	750.00
二十八年一月	0.021	131.25	三十一年一月	0.14	875.00
二月	0.022	137.50	二月	0.20	1250.00
三月	0.027	168.75	三月	0.20	1230.00
四月	0.027	168.75	四月	0.20	1230.00
五月	0.028	175.00	五月	0.22	1637.50
六月	0.027	168.75	六月	0.22	1637.50
七月	0.025	156.25	七月	0.19	1187.50
八月	0.035	218.75	八月	0.25	1562.50
九月	0.035	218.75	九月	0.30	1875.00
十月	0.040	250.00	十月	0.31	1937.50
十一月	0.042	262.50	十一月	0.48	2387.50
十二月	0.044	275.00	十二月	0.56	3437.50
平 均	0.031	198.75	平 均	0.27	1687.50

表二十七

302 火 柴

商品單位： 盒

價格單位： 國幣元

基 價：二十六年上半年平均價 = 0.010

年 月 別	價 格	價 比	年 月 別	價 格	價 比
二十六年一月	0.010	100.00	二十九年一月	0.07	700.00
二月	0.010	100.00	二月	0.08	800.00
三月	0.010	100.00	三月	0.10	1000.00
四月	0.010	100.00	四月	0.10	1000.00
五月	0.010	100.00	五月	0.10	1000.00
六月	0.010	100.00	六月	0.10	1000.00
七月	0.010	100.00	七月	0.10	1000.00
八月	0.010	100.00	八月	0.10	1000.00
九月	0.010	100.00	九月	0.10	1000.00
十月	0.010	100.00	十月	0.12	1200.00
十一月	0.010	100.00	十一月	0.11	1100.00
十二月	0.010	100.00	十二月	0.11	1100.00
平 均	0.010	100.00	平 均	0.099	990.00
二十七年一月	0.015	150.00	三十年一月	0.11	1100.00
二月	0.015	150.00	二月	0.11	1100.00
三月	0.015	150.00	三月	0.13	1300.00
四月	0.015	150.00	四月	0.15	1500.00
五月	0.015	150.00	五月	0.15	1500.00
六月	0.015	150.00	六月	0.15	1500.00
七月	0.015	150.00	七月	0.20	2000.00
八月	0.020	200.00	八月	0.33	3300.00
九月	0.020	200.00	九月	0.23	2300.00
十月	0.020	200.00	十月	0.37	3700.00
十一月	0.020	200.00	十一月	0.44	4400.00
十二月	0.020	200.00	十二月	0.45	4500.00
平 均	0.017	170.00	平 均	0.24	2400.00
二十八年一月	0.022	220.00	三十一年一月	0.45	4500.00
二月	0.022	220.00	二月	0.58	5800.00
三月	0.023	230.00	三月	0.60	6000.00
四月	0.020	200.00	四月	0.71	7100.00
五月	0.031	310.00	五月	0.71	7100.00
六月	0.033	330.00	六月	0.50	5000.00
七月	0.034	340.00	七月	0.50	5000.00
八月	0.048	480.00	八月	0.55	5500.00
九月	0.050	500.00	九月	0.70	7000.00
十月	0.050	500.00	十月	0.55	5500.00
十一月	0.050	500.00	十一月	0.80	8000.00
十二月	0.050	500.00	十二月	0.80	8000.00
平 均	0.036	360.00	平 均	0.62	6200.00

表二十八

303 菜 油

商品單位：市斤

價格單位：國幣元

基 價：二十六年上半年平均價 = 0.230

年 月 別	價 格	價 比	年 月 別	價 格	價 比
二十六年一月	0.225	97.83	二十九年一月	0.70	304.35
二月	0.225	97.83	二月	0.72	313.04
三月	0.223	97.83	三月	0.61	352.17
四月	0.235	102.17	四月	0.87	378.23
五月	0.235	102.17	五月	0.79	343.48
六月	0.235	102.17	六月	0.95	359.57
七月	0.235	102.17	七月	0.81	352.17
八月	0.25	108.70	八月	0.82	355.22
九月	0.24	104.35	九月	0.84	365.23
十月	0.24	104.35	十月	1.11	482.61
十一月	0.23	100.00	十一月	1.11	475.65
十二月	0.200	86.96	十二月	1.02	443.48
平 均	0.231	100.48	平 均	0.87	378.23
二十七年一月	0.200	86.96	三十年一月	1.07	465.22
二月	0.200	86.96	二月	1.10	478.23
三月	0.210	91.30	三月	1.10	478.23
四月	0.221	96.09	四月	1.10	478.23
五月	0.221	96.09	五月	1.40	608.70
六月	0.215	93.48	六月	1.45	630.43
七月	0.215	93.48	七月	1.54	669.57
八月	0.215	93.48	八月	1.73	752.17
九月	0.230	100.00	九月	1.77	769.57
十月	0.230	100.00	十月	1.94	843.48
十一月	0.230	100.00	十一月	2.17	943.48
十二月	0.265	115.22	十二月	2.30	1000.00
平 均	0.221	96.09	平 均	1.55	678.23
二十八年一月	0.319	138.70	三十一年一月	2.40	1043.48
二月	0.337	146.52	二月	2.60	1130.43
三月	0.340	147.83	三月	4.20	1826.09
四月	0.347	150.87	四月	4.60	2000.00
五月	0.320	139.13	五月	4.60	2000.00
六月	0.315	136.96	六月	4.80	2086.96
七月	0.358	155.66	七月	4.75	2065.22
八月	0.340	147.83	八月	5.60	2384.78
九月	0.320	139.13	九月	8.00	3478.26
十月	0.380	165.22	十月	8.80	3826.09
十一月	0.455	197.83	十一月	11.75	5106.70
十二月	0.565	245.65	十二月	10.78	4686.96
平 均	0.366	159.13	平 均	6.07	2639.13

表二十九

304 木 柴

商品單位：市 担

價格單位：國幣元

基 價：二十六年上半年平均價=0.700

年 月 別	價 格	價 比	年 月 別	價 格	價 比
二十六年一月	0.700	100.00	二十九年一月	1.80	275.14
二月	0.700	100.00	二月	2.30	328.57
三月	0.700	100.00	三月	3.30	471.43
四月	0.700	100.00	四月	2.80	400.00
五月	0.700	100.00	五月	3.50	500.00
六月	0.700	100.00	六月	2.50	357.14
七月	0.700	100.00	七月	2.80	400.00
八月	0.700	100.00	八月	3.20	457.14
九月	0.700	100.00	九月	3.30	471.43
十月	0.700	100.00	十月	3.50	500.00
十一月	0.700	100.00	十一月	3.30	471.43
十二月	0.700	100.00	十二月	4.20	600.00
平 均	0.700	100.00	平 均	3.04	434.29
二十七年一月	0.700	100.00	三十年一月	3.60	514.29
二月	0.700	100.00	二月	4.20	600.00
三月	0.700	100.00	三月	5.00	714.29
四月	0.700	100.00	四月	3.30	471.43
五月	0.750	107.14	五月	5.00	714.29
六月	0.750	107.14	六月	6.00	857.14
七月	0.800	114.29	七月	5.00	714.29
八月	0.800	114.29	八月	7.00	1000.00
九月	0.900	128.57	九月	7.00	1000.00
十月	0.900	128.57	十月	7.00	1000.00
十一月	0.900	128.57	十一月	7.00	1000.00
十二月	0.900	128.57	十二月	7.00	1000.00
平 均	0.790	112.86	平 均	5.59	798.57
二十八年一月	1.000	142.86	三十一年一月	6.00	857.14
二月	0.900	128.57	二月	6.00	857.14
三月	0.930	132.86	三月	6.00	857.14
四月	1.700	242.86	四月	6.00	857.14
五月	1.000	142.86	五月	7.00	1000.00
六月	1.200	171.43	六月	10.00	1428.57
七月	1.830	261.43	七月	10.00	1428.57
八月	1.430	204.29	八月	12.00	1714.29
九月	1.670	238.57	九月	13.00	1857.14
十月	1.600	228.57	十月	15.30	2185.71
十一月	1.760	251.43	十一月	20.80	2971.43
十二月	1.930	275.71	十二月	24.00	3428.57
平 均	1.410	201.43	平 均	11.31	1620.00

表三十

401 茶 葉

商品單位：市 兩

價格單位：國幣元

基 價：二十六年上半年平均價 = 0.060

年 月 別	價 格	價 比	年 月 別	價 格	價 比
二十六年一月	0.060	100.00	二十九年一月	0.090	150.00
二月	0.060	100.00	二月	0.090	150.00
三月	0.060	100.00	三月	0.090	150.00
四月	0.060	100.00	四月	0.090	150.00
五月	0.060	100.00	五月	0.090	150.00
六月	0.060	100.00	六月	0.090	150.00
七月	0.060	100.00	七月	0.120	200.00
八月	0.090	100.00	八月	0.120	200.00
九月	0.055	91.67	九月	0.120	200.00
十月	0.055	91.67	十月	0.120	200.00
十一月	0.055	91.67	十一月	0.120	200.00
十二月	0.055	91.67	十二月	0.120	200.00
平 均	0.058	96.67	平 均	0.105	175.00
二十七年一月	0.045	75.00	三十年一月	0.120	200.00
二月	0.048	80.00	二月	0.140	233.33
三月	0.045	75.00	三月	0.150	250.00
四月	0.044	73.33	四月	0.160	266.67
五月	0.043	71.67	五月	0.200	333.33
六月	0.043	71.67	六月	0.200	333.33
七月	0.045	75.00	七月	0.200	333.33
八月	0.045	75.00	八月	0.210	350.00
九月	0.045	75.00	九月	0.350	583.33
十月	0.045	75.00	十月	0.350	583.33
十一月	0.045	75.00	十一月	0.350	583.33
十二月	0.047	78.33	十二月	0.400	666.67
平 均	0.045	75.00	平 均	0.240	400.00
二十八年一月	0.049	81.67	三十一年一月	0.500	833.33
二月	0.054	90.00	二月	0.500	833.33
三月	0.077	128.33	三月	0.500	833.33
四月	0.050	83.33	四月	0.500	833.33
五月	0.056	93.33	五月	0.500	833.33
六月	0.074	123.33	六月	0.500	833.33
七月	0.074	123.33	七月	0.450	750.00
八月	0.074	123.33	八月	0.500	833.33
九月	0.064	106.67	九月	0.550	916.67
十月	0.059	98.33	十月	0.600	1000.00
十一月	0.070	101.67	十一月	0.600	1000.00
十二月	0.065	108.33	十二月	0.600	1000.00
平 均	0.064	106.67	平 均	0.530	833.33

表三十一

402 肥 皂

商品單位：塊

價格單位：圓幣元

基 價：二十六年上半年平均價=0.055

年 月 別	價 格	價 比	年 月 別	價 格	價 比
二十六年一月	0.055	100.00	二十九年一月	0.20	363.64
二月	0.055	100.00	二月	0.20	363.64
三月	0.055	100.00	三月	0.30	545.45
四月	0.055	100.00	四月	0.40	727.27
五月	0.055	100.00	五月	0.39	709.09
六月	0.055	100.00	六月	0.37	672.74
七月	0.055	100.00	七月	0.34	618.18
八月	0.055	100.00	八月	0.35	636.36
九月	0.060	109.09	九月	0.35	636.36
十月	0.060	109.09	十月	0.36	654.54
十一月	0.060	109.09	十一月	0.34	618.18
十二月	0.060	109.09	十二月	0.34	618.18
平 均	0.057	103.64	平 均	0.328	595.38
二十七年一月	0.060	109.09	三十年一月	0.36	654.54
二月	0.060	190.09	二月	0.50	909.09
三月	0.060	109.09	三月	0.50	909.09
四月	0.065	118.18	四月	0.50	909.09
五月	0.065	118.18	五月	0.70	1272.73
六月	0.070	127.27	六月	0.81	1472.73
七月	0.070	127.27	七月	0.88	1600.00
八月	0.080	145.45	八月	0.85	1515.45
九月	0.100	181.82	九月	0.86	1563.63
十月	0.110	200.00	十月	0.92	1672.73
十一月	0.115	209.09	十一月	1.16	2109.09
十二月	0.115	209.09	十二月	1.40	2545.45
平 均	0.081	147.27	平 均	0.79	1436.36
二十八年一月	0.125	227.27	三十一年一月	1.10	2000.00
二月	0.122	221.82	二月	1.15	2090.90
三月	0.124	225.45	三月	1.50	2727.27
四月	0.150	272.73	四月	1.90	3490.91
五月	0.175	318.18	五月	1.92	3490.91
六月	0.190	345.45	六月	2.00	3636.36
七月	0.190	345.45	七月	1.80	3272.72
八月	0.230	363.64	八月	2.00	3636.36
九月	0.200	363.64	九月	2.20	4000.00
十月	0.200	363.64	十月	2.00	3636.36
十一月	0.200	363.64	十一月	2.00	3636.36
十二月	0.200	363.64	十二月	2.00	3636.36
平 均	0.173	314.55	平 均	1.80	3272.72

表三十二

403 札 酒

商品單位：市斤
價格單位：國幣元
基價：廿六年上半年平均價=0.120

年 月 別	價 格	價 比	年 月 別	價 格	價 比
二十六年一月	0.118	98.33	二十九年一月	0.19	158.33
二月	0.128	100.67	二月	0.17	141.67
三月	0.118	98.33	三月	0.34	283.33
四月	0.118	98.33	四月	0.32	266.67
五月	0.118	98.33	五月	0.33	275.00
六月	0.118	98.33	六月	0.34	283.33
七月	0.128	100.67	七月	0.32	266.67
八月	0.128	100.67	八月	0.40	333.33
九月	0.138	115.00	九月	0.52	433.33
十月	0.138	115.00	十月	0.52	433.33
十一月	0.138	115.00	十一月	0.47	391.67
十二月	0.128	100.67	十二月	0.52	433.33
平 均	0.128	105.00	平 均	0.37	306.33
二十七年一月	0.128	100.67	三十年一月	0.52	433.33
二月	0.128	100.67	二月	0.48	400.00
三月	0.128	100.67	三月	0.44	366.67
四月	0.118	98.33	四月	0.40	333.33
五月	0.118	98.33	五月	0.96	800.00
六月	0.118	98.33	六月	0.96	800.00
七月	0.118	98.33	七月	1.33	1108.33
八月	0.118	98.33	八月	1.48	1233.33
九月	0.118	98.33	九月	1.40	1166.67
十月	0.123	100.67	十月	1.60	1333.33
十一月	0.198	100.67	十一月	1.60	1333.33
十二月	0.128	100.67	十二月	1.60	1333.33
平 均	0.124	103.33	平 均	1.06	833.33
二十八年一月	0.173	144.17	三十一年一月	1.60	1333.33
二月	0.173	144.17	二月	1.60	1333.33
三月	0.160	133.33	三月	1.60	1333.33
四月	0.147	122.50	四月	1.60	1333.33
五月	0.218	181.67	五月	1.60	1333.33
六月	0.200	166.67	六月	1.80	1500.00
七月	0.150	125.00	七月	3.00	2500.00
八月	0.160	133.33	八月	4.20	3500.00
九月	0.160	133.33	九月	4.20	3500.00
十月	0.180	150.00	十月	4.20	3500.00
十一月	0.200	166.67	十一月	4.20	3500.00
十二月	0.170	141.67	十二月	4.20	3500.00
平 均	0.174	145.00	平 均	2.82	2350.00

五三十三

404 香 烟

商品單位：十枝小包

價格單位：國幣元 基 價：廿六年上半年平均價=0.06

年 月 別	價 格	價 比	年 月 別	價 格	價 比
二十六年一月	0.050	83.33	二十九年一月	0.38	633.33
二月	0.062	103.33	二月	0.40	666.67
三月	0.062	103.33	三月	0.39	650.00
四月	0.062	103.33	四月	0.40	666.67
五月	0.062	103.33	五月	0.40	666.67
六月	0.062	103.33	六月	0.40	666.67
七月	0.062	103.33	七月	0.40	666.67
八月	0.062	103.33	八月	0.46	766.67
九月	0.074	123.33	九月	0.64	1066.67
十月	0.087	145.00	十月	0.63	1050.00
十一月	0.087	145.00	十一月	0.70	1166.67
十二月	0.087	145.00	十二月	0.77	1233.33
平 均	0.068	113.33	平 均	0.50	833.33
二十七年一月	0.080	133.33	三十年一月	0.81	1850.00
二月	0.080	133.33	二月	1.07	1783.33
三月	0.080	133.33	三月	1.10	1833.33
四月	0.090	150.00	四月	1.10	1833.33
五月	0.090	150.00	五月	1.25	2083.33
六月	0.100	166.67	六月	1.28	2122.33
七月	0.100	166.67	七月	1.43	2383.33
八月	0.100	166.67	八月	1.25	2083.33
九月	0.110	183.33	九月	1.55	2583.33
十月	0.120	200.00	十月	2.05	4416.67
十一月	0.120	200.00	十一月	2.60	4333.33
十二月	0.120	200.00	十二月	3.00	5000.00
平 均	0.096	165.00	平 均	1.59	2650.00
二十八年一月	0.100	266.67	三十一年一月	3.00	5000.00
二月	0.145	241.67	二月	4.00	6666.67
三月	0.134	223.33	三月	4.00	6666.67
四月	0.150	250.00	四月	5.10	8500.00
五月	0.166	276.67	五月	5.00	8333.33
六月	0.178	298.33	六月	12.00	20000.00
七月	0.185	308.33	七月	9.00	15000.00
八月	0.200	333.33	八月	12.00	20000.00
九月	0.235	475.00	九月	15.00	25000.00
十月	0.323	538.33	十月	18.00	30000.00
十一月	0.345	575.00	十一月	18.00	30000.00
十二月	0.350	583.33	十二月	18.00	30000.00
平 均	0.223	371.67	平 均	10.26	17100.00

三十四

405 毛 中

商品單位：條

價格單位：國幣元

基 價：廿六年上半年平均價=0.200

年 月 別	價 格	價 比	年 月 別	價 格	價 比
二十六年一月	0.200	100.00	二十九年一月	0.90	450.00
二月	0.200	100.00	二月	1.00	500.00
三月	0.200	100.00	三月	1.00	500.00
四月	0.200	100.00	四月	1.00	500.00
五月	0.200	100.00	五月	1.20	600.00
六月	0.200	100.00	六月	1.20	600.00
七月	0.200	100.00	七月	1.20	600.00
八月	0.200	100.00	八月	1.20	600.00
九月	0.220	110.00	九月	1.50	750.00
十月	0.220	110.00	十月	1.50	750.00
十一月	0.220	110.00	十一月	1.50	750.00
十二月	0.230	115.00	十二月	1.50	750.00
平 均	0.208	104.00	平 均	1.31	655.00
二十七年一月	0.230	115.00	三十年一月	1.70	850.00
二月	0.230	115.00	二月	2.00	1000.00
三月	0.250	125.00	三月	2.20	1100.00
四月	0.280	140.00	四月	2.60	1300.00
五月	0.300	150.00	五月	2.80	1400.00
六月	0.320	150.00	六月	3.00	1500.00
七月	0.350	175.00	七月	3.00	1500.00
八月	0.360	180.00	八月	3.20	1600.00
九月	0.380	190.00	九月	2.80	1400.00
十月	0.400	200.00	十月	3.50	1750.00
十一月	0.400	200.00	十一月	4.00	2000.00
十二月	0.400	200.00	十二月	4.50	2250.00
平 均	0.325	163.00	平 均	2.94	1470.00
二十八年一月	0.500	250.00	三十一年一月	5.00	2500.00
二月	0.500	250.00	二月	5.38	2690.00
三月	0.550	275.00	三月	6.25	3125.00
四月	0.550	275.00	四月	7.30	3650.00
五月	0.550	275.00	五月	7.63	3815.00
六月	0.600	300.00	六月	9.50	4750.00
七月	0.650	325.00	七月	7.65	3825.00
八月	0.700	350.00	八月	10.00	5000.00
九月	0.700	350.00	九月	10.00	5000.00
十月	0.800	400.00	十月	13.00	6500.00
十一月	0.800	400.00	十一月	16.00	8000.00
十二月	0.800	400.00	十二月	16.00	8000.00
平 均	0.642	321.00	平 均	9.48	4740.00

表三十五

406 牙 膏

商品單位：枝

價格單位：國幣元

基 價：廿六年上半年平均價=0.22

年 月 別	價 格	價 比	年 月 別	價 格	價 比
二十六年一月	0.220	100.00	二十九年一月	0.55	250.00
二月	0.220	100.00	二月	0.55	250.00
三月	0.220	100.00	三月	0.55	250.00
四月	0.220	100.00	四月	0.60	272.73
五月	0.220	100.00	五月	0.60	272.73
六月	0.220	100.00	六月	0.60	272.73
七月	0.220	100.00	七月	0.60	272.73
八月	0.220	100.00	八月	0.70	318.18
九月	0.240	109.09	九月	0.70	318.18
十月	0.270	122.73	十月	0.65	295.45
十一月	0.230	104.55	十一月	0.70	318.18
十二月	0.220	100.00	十二月	0.70	318.18
平 均	0.227	103.18	平 均	0.63	286.36
二十八年一月	0.250	113.64	三十年一月	0.70	318.18
二月	0.260	118.18	二月	0.85	386.36
三月	0.280	127.27	三月	0.80	363.64
四月	0.300	136.36	四月	1.80	818.18
五月	0.320	145.45	五月	1.80	818.18
六月	0.300	136.36	六月	2.40	1090.91
七月	0.280	127.27	七月	2.40	1090.91
八月	0.280	127.27	八月	2.00	909.09
九月	0.300	136.36	九月	2.00	909.09
十月	0.300	136.36	十月	2.00	909.09
十一月	0.300	136.36	十一月	2.80	1181.82
十二月	0.300	136.36	十二月	3.20	1454.55
平 均	0.289	131.36	平 均	1.88	854.55
二十八年一月	0.400	181.82	三十一年一月	4.20	1909.09
二月	0.400	181.82	二月	4.50	2045.45
三月	0.400	181.82	三月	5.35	2431.82
四月	0.400	181.82	四月	7.10	3227.27
五月	0.400	181.82	五月	7.50	3409.09
六月	0.400	181.82	六月	9.00	4090.91
七月	0.500	227.27	七月	8.50	3863.64
八月	0.500	227.27	八月	10.00	4545.45
九月	0.500	227.27	九月	11.00	5000.00
十月	0.500	227.27	十月	12.00	5454.55
十一月	0.500	227.27	十一月	12.00	5454.55
十二月	0.500	227.27	十二月	12.00	5454.55
平 均	0.450	204.55	平 均	8.60	3909.09

江西省各重要市縣公務員生活費指數編製說明

一、江西省各重要市縣公務員生活費指數（以下簡稱本指數）係遵奉行政院發「全國各重要市縣公務員生活費指數查編辦法綱要」編製，其目的在明瞭戰時公務生活費用之變動及供政府作修訂公務員生活補助費之參考。

二、本指數之查編區域為省政府所在地之泰和及各行政督察專員公署所在地之贛縣、寧都、銅鼓、浮梁、九江、萍鄉、上饒、奉新、吉安、南城、豐城十一縣。

三、本指數所採用之物品名稱，計算單位，及其權數如下：

物品類別	名 稱	計算單位	權 數	物品類別	名 稱	計算單位	權 數	
食物類	一、米	市 斗	2.00	二、麵粉	市 斤		2.50	
	三、豬肉	市 斤	5.00	四、豬油	市 斤		1.50	
	五、雞蛋	個	9.00	六、鹽	市 斤		0.80	
	七、糖	市 斤	0.50	八、醬油	市 斤		1.50	
	九、豆腐	市 斤	10.00	十、蔬菜	市 斤		20.00	
	衣着類	十一、蔴丹士林布	市 尺	1.00	十二、白土布	市 尺		1.00
		十三、坤甸綢	市 尺	1.00	十四、呢鞋	雙		0.50
十五、皮鞋		雙	0.05	十六、線襪	雙		0.50	
房租類	十七、房租	一方市丈之房間	0.50	燃料類	十八、木柴	市 斤	48.00	
	十九、菜油	市 斤	1.50	雜 項	二十、水	挑(一二〇市斤)	12.00	
	二十一、肥皂	塊	0.50	二十二、毛巾	條		0.30	
	二十三、牙膏	支	0.30	二十四、茶葉	市 斤		0.10	
	二十五、人力車資	公 里	30.00	二十六、沐浴	次		2.00	
	二十七、理髮	次	2.00	二十八、洗衣	套		12.00	
	二十九、國庫券教育費 文化費及其他							

照以上各項總消費額加百分之十五

四、本指數各項物品之價格係調查各物品在市場上實際交易之零售價格，每月一日十一日及二十一日各調查一次。

五、本指數採用加權總值式。

六、本指數除泰和加編以二十六年上半年為基期之指數外，一律以三十年十月份為基期。

七、本指數資料之來源，二十六年至三十年泰和公務員生活必需品之價格，係由本處派員追查，並以財政部貿易委員會駐贛辦事處所調查之泰和物價為主要參考資料，三十一年之價格，則係由本處直接調查所得。其餘各縣公務員生活必需品之價格係由各縣政府按期查報。

表三十六 江西省各重要市縣公務員生活費指數

三十一年十月至三十一年十二月

基期：民國三十年十月

公式：加權總值式

縣 別	三十一年十月	三十一年十一月	三十一年十二月	三十一年一月	三十一年二月	三十一年三月	三十一年四月	三十一年五月	三十一年六月	三十一年七月	三十一年八月	三十一年九月	三十一年十月	三十一年十一月	三十一年十二月
銅 鼓	100.00	105.10	117.00	127.40	132.32	170.44	192.18	183.83	213.58	214.70	—	—	—	—	—
萍 鄉	100.00	113.72	116.80	135.44	148.87	142.88	149.74	166.59	193.16	210.08	248.89	176.41	316.16	251.68	400.57
吉 安	100.00	116.70	107.36	139.14	147.89	163.92	155.73	157.98	253.70	196.15	175.79	341.19	291.71	342.07	343.58
贛 縣	100.00	105.98	104.24	132.24	220.98	178.30	200.63	221.03	233.27	237.55	297.02	491.40	584.01	528.11	556.77
九 江	100.00	103.08	110.33	119.45	133.79	145.72	161.56	185.53	219.81	227.55	253.92	—	—	—	—
奉 新	100.00	102.68	115.07	117.75	124.78	134.21	160.99	183.70	186.41	191.19	200.33	215.00	244.50	—	—
豐 城	100.00	103.10	106.78	115.53	120.15	141.72	166.24	153.00	160.71	166.12	178.09	184.56	205.01	281.67	319.13
南 城	100.00	106.75	87.13	106.46	121.58	110.75	245.78	—	—	—	—	180.86	209.25	238.56	256.61
樂 和	100.00	106.24	110.84	118.66	123.71	140.85	156.16	163.27	162.38	172.47	217.26	251.10	276.89	306.58	320.9)

說明：表中「—」除南城係一度淪陷無法查報外，其餘各縣均係尚未查報。

表三十七 泰和公務員生活費指數

基期：民國二十六年一月至六月

公式：加權總值式

類 別		總 指 數	食 物 類	衣 着 類	房 租 類	燃 料 類	雜 項 類
物 品 項 目		29	10	6	1	2	10
民 國 二 十 六 年	全 年	104.00	107.16	102.77	100.00	97.23	103.22
	一 月	100.11	98.52	98.05	100.00	101.40	101.30
	二 月	99.68	97.92	102.15	100.00	101.40	100.16
	三 月	98.01	95.29	98.77	100.00	101.40	99.05
	四 月	101.29	104.85	98.97	100.00	98.61	99.89
	五 月	100.82	102.85	101.02	100.00	98.61	99.71
	六 月	100.00	100.71	100.82	100.00	98.61	99.56
	七 月	100.44	101.82	101.02	100.00	98.61	99.73
	八 月	101.61	104.88	101.53	100.00	98.61	100.07
	九 月	103.21	105.82	102.05	100.00	98.61	102.59
	十 月	112.21	122.15	103.07	100.00	98.61	110.00
	一 一 月	110.63	155.59	106.20	100.00	101.89	109.78
一 二 月	114.58	121.15	121.74	100.00	101.89	111.80	
民 國 二 十 七 年	全 年	154.28	153.58	203.17	135.00	154.46	148.41
	一 月	121.75	127.89	138.25	120.00	113.07	116.23
	二 月	129.94	129.60	160.61	120.00	122.77	126.51
	三 月	131.99	132.12	150.76	120.00	125.74	127.36
	四 月	147.62	146.63	191.21	120.00	148.52	143.40
	五 月	151.78	154.84	191.27	120.00	170.30	144.55
	六 月	158.28	161.83	201.33	120.00	170.30	151.22
	七 月	162.86	162.95	225.43	150.00	170.30	152.86
	八 月	161.65	158.26	225.43	150.00	170.30	153.30
	九 月	161.40	157.55	225.43	150.00	170.30	153.25
	十 月	173.18	171.02	226.97	150.00	170.30	167.76
	一 一 月	176.14	172.82	239.07	150.00	170.30	172.32
一 二 月	177.97	170.54	243.07	150.00	170.30	174.43	
民 國 二 十 八 年	全 年	222.62	203.68	268.10	320.00	278.81	212.36
	一 月	180.79	165.92	253.63	150.00	196.02	178.70
	二 月	188.47	173.48	255.17	200.00	209.90	183.68
	三 月	192.38	174.96	255.17	250.00	223.76	184.68
	四 月	207.30	198.49	256.89	250.00	223.76	199.55
	五 月	207.48	191.75	256.40	300.00	223.76	199.68
	六 月	208.91	191.04	268.71	300.00	223.76	200.04
	七 月	212.26	187.87	268.71	250.20	223.76	204.10
	八 月	212.20	182.90	270.14	350.20	257.43	204.10
	九 月	229.62	198.83	284.91	400.00	341.58	214.10
	十 月	261.15	234.51	291.58	400.00	363.31	220.10
	一 一 月	271.07	240.94	296.71	450.00	399.01	220.10
一 二 月	287.82	263.28	314.65	450.00	483.17	220.10	

泰 和 公 務 員 生 活 費 指 數 (續)

基 期：民 國 二 十 六 年 一 月 至 六 月

公 式：加 權 總 值 式

類 別	總 指 數	食 物 類	衣 着 類	房 租 類	燃 料 類	雜 項 類	
物 品 項 目	29	10	6	1	2	10	
民 國 二 十 九 年	全 年	459.04	451.58	351.73	576.00	663.57	424.54
	一 月	295.72	266.91	321.32	450.00	443.56	292.62
	二 月	303.89	281.18	345.63	450.00	443.56	285.03
	三 月	326.55	311.73	393.83	500.00	524.75	293.05
	四 月	374.10	380.25	422.57	500.00	633.66	315.75
	五 月	434.99	432.20	540.49	550.00	670.39	389.83
	六 月	424.55	398.23	551.77	550.00	670.39	387.96
	七 月	468.74	387.09	545.12	600.00	689.11	475.34
	八 月	496.54	449.61	577.41	600.00	716.81	483.02
	九 月	121.18	505.57	580.49	650.00	716.81	492.75
	十 月	577.65	638.88	628.69	650.00	716.81	514.43
	十 一 月	596.25	663.43	654.33	700.00	750.50	524.33
十 二 月	656.23	672.57	687.15	700.00	789.19	626.90	
民 國 三 十 一 年	全 年	1,052.90	1,258.92	1,185.64	1,025.00	1,089.11	906.81
	一 月	681.51	686.73	701.51	800.00	811.86	674.72
	二 月	720.69	771.22	770.23	800.00	811.86	667.09
	三 月	758.93	839.74	835.89	900.00	823.76	680.32
	四 月	856.29	1,024.55	911.79	900.00	823.76	745.52
	五 月	1,271.81	1,127.26	1,014.86	1,000.00	919.60	788.70
	六 月	1,011.81	1,238.49	1,012.31	1,000.00	883.17	872.67
	七 月	1,059.95	1,351.41	1,120.00	1,000.00	900.40	889.40
	八 月	1,177.44	1,409.93	1,180.51	1,100.00	1,215.84	924.73
	九 月	1,240.96	1,602.91	1,240.00	1,100.00	1,287.13	1,062.58
	十 月	1,342.62	1,719.95	1,516.92	1,200.00	1,568.32	1,067.76
	十 一 月	1,425.41	1,682.84	1,812.31	1,200.00	1,495.15	1,221.03
十 二 月	1,487.12	1,684.00	2,108.72	1,300.00	1,497.03	1,293.05	
民 國 三 十 一 年	全 年	2,635.27	2,827.86	4,790.77	1,982.00	3,386.18	2,208.22
	一 月	1,692.03	1,770.73	2,300.51	1,400.00	1,891.09	1,356.20
	二 月	1,659.84	1,890.09	2,416.41	1,400.00	1,906.93	1,397.16
	三 月	1,889.79	2,075.64	2,763.08	1,500.00	2,120.79	1,646.62
	四 月	2,095.81	2,258.35	3,423.59	1,600.00	2,306.93	1,800.64
	五 月	2,177.31	2,314.58	3,690.26	1,700.00	2,396.04	1,865.50
	六 月	2,178.76	2,180.13	3,947.69	1,700.00	2,297.03	1,907.32
	七 月	2,314.23	2,161.29	4,182.56	1,920.00	2,403.07	2,130.05
	八 月	2,915.00	2,356.61	5,263.59	2,000.00	3,708.91	2,508.96
	九 月	3,363.15	3,440.48	6,182.56	2,250.00	4,419.81	2,863.14
	十 月	3,715.22	3,182.87	7,103.59	2,250.00	4,900.99	3,014.16
	十 一 月	4,140.45	4,610.04	7,920.00	2,750.00	5,851.35	3,199.35
十 二 月	4,306.59	4,759.06	8,302.56	3,320.00	6,368.32	3,272.23	

表三十八 泰和公務員生活費連環指數

基期：前一月

民國二十六年一月至三十一年十二月

公式：加權總值式

類	別	總指數	食物類	衣着類	房租類	燃料類	雜項類
項	數	29	10	6	1	2	10
民國二十六年	一月						
	二月	99.58	99.89	104.18	100.00	100.00	98.97
	三月	98.32	97.32	96.69	100.00	100.00	98.29
	四月	108.35	110.84	100.21	100.00	97.27	100.80
	五月	99.54	98.09	102.07	100.00	100.00	99.86
	六月	99.19	97.92	99.80	100.00	100.00	99.81
	七月	100.44	101.11	100.23	100.00	100.00	100.17
	八月	101.12	102.00	100.51	100.00	100.00	100.34
	九月	101.57	100.90	100.52	100.00	100.00	102.44
	十月	108.72	115.43	101.01	100.00	100.00	107.31
	十一月	98.59	94.62	104.00	100.00	102.61	99.80
	十二月	103.55	104.80	118.11	100.00	100.00	101.23
民國二十七年	一月	106.23	108.56	118.56	120.00	111.52	108.97
	二月	106.73	101.34	116.17	100.00	108.58	108.84
	三月	101.71	101.94	106.32	100.00	102.42	100.67
	四月	111.77	110.99	112.01	100.00	118.11	112.59
	五月	102.77	105.57	100.00	100.00	114.67	100.80
	六月	104.28	104.52	105.25	100.00	100.00	104.62
	七月	102.90	100.69	111.97	125.00	100.00	101.08
	八月	99.25	97.13	100.00	100.00	100.00	100.29
	九月	99.84	99.55	100.00	100.00	100.00	99.97
	十月	107.30	108.55	100.68	100.00	100.00	109.47
	十一月	102.28	101.05	105.33	100.00	100.00	102.72
	十二月	104.41	98.68	101.67	100.00	100.00	101.23
民國二十八年	一月	101.64	97.29	104.35	100.00	116.98	102.44
	二月	104.25	104.56	100.61	133.33	106.00	102.67
	三月	102.08	100.86	100.00	125.00	106.60	100.65
	四月	107.75	113.44	100.28	100.00	100.00	107.95
	五月	100.09	96.61	100.20	120.00	100.00	100.08
	六月	100.69	99.63	104.80	100.00	102.65	100.26
	七月	101.60	98.34	100.00	116.67	100.00	102.07
	八月	99.97	97.36	100.53	100.00	112.07	100.12
	九月	108.21	108.71	105.47	114.29	132.69	105.00
	十月	115.01	117.95	102.34	100.00	108.12	119.59
	十一月	102.62	102.74	101.73	112.50	103.04	100.73
	十二月	106.18	111.77	103.03	100.00	121.09	102.01

奉和公務員生活費連環指數 (續)

基期：前一月

民國二十六年一月至三十一年十二月

公式：加權總值式

年 月	別	總指數	類 別				
			食 物 類	衣 着 類	房 租 類	燃 料 類	雜 項 類
項 目	數	29	10	6	1	2	10
民 國 三 十 一 年	一 月	102.74	99.12	102.12	100.00	91.80	107.22
	二 月	102.59	105.35	107.56	100.00	100.00	100.78
	三 月	107.63	110.86	113.95	100.00	118.30	102.31
	四 月	114.56	121.92	127.86	100.00	120.75	107.75
	五 月	116.28	113.65	107.33	110.00	104.37	123.46
	六 月	97.60	92.14	102.09	100.00	100.00	99.52
	七 月	110.41	97.23	98.14	109.09	104.19	122.53
	八 月	115.93	116.15	106.63	100.00	104.02	101.62
	九 月	104.96	112.44	100.53	108.33	100.00	102.01
	十 月	110.34	126.32	108.30	100.00	100.00	104.39
	十 一 月	103.23	103.84	104.08	100.00	110.22	101.92
	十 二 月	110.06	101.83	105.02	100.00	100.00	119.56
民 國 三 十 二 年	一 月	113.85	102.11	102.09	123.08	101.52	104.44
	二 月	105.75	112.30	109.79	100.00	102.50	101.98
	三 月	105.31	108.86	108.52	112.50	101.46	101.89
	四 月	112.83	122.05	109.08	100.00	100.00	109.58
	五 月	108.35	112.03	111.25	111.11	111.63	105.79
	六 月	109.07	111.19	103.74	100.00	96.04	110.65
	七 月	104.76	107.81	106.13	100.00	108.74	101.92
	八 月	105.41	104.33	105.40	110.00	126.59	103.97
	九 月	111.07	113.69	125.04	100.00	105.86	111.66
	十 月	108.12	108.14	122.33	109.09	121.84	103.90
	十 一 月	106.24	97.28	119.47	100.00	94.69	113.81
	十 二 月	104.33	98.88	116.35	106.53	100.80	105.89
民 國 三 十 三 年	一 月	107.06	106.42	109.09	107.69	126.32	105.02
	二 月	104.26	106.74	105.04	100.00	100.84	102.89
	三 月	113.95	109.82	114.35	107.14	111.21	117.85
	四 月	110.88	108.80	123.90	106.67	108.78	109.36
	五 月	103.91	102.49	107.79	106.25	103.86	103.60
	六 月	100.06	94.19	106.98	100.00	85.87	102.24
	七 月	106.22	99.14	105.95	112.56	108.53	111.68
	八 月	125.96	126.80	125.85	104.17	148.93	117.79
	九 月	115.58	116.38	118.43	112.50	119.04	114.12
	十 月	110.27	115.76	113.95	100.00	110.89	105.28
	十 一 月	111.44	115.75	111.46	122.22	120.00	106.14
	十 二 月	108.99	103.36	104.85	120.73	108.28	102.23

表三十九 泰和公務員生活費指數

基期：民國三十年十月

公式：加權總值式

類	別	總指數	食物類	衣着類	房租類	燃料類	雜項類
項	目	29	10	6	1	2	10
三	十月	100.00	100.00	100.00	100.00	100.00	100.00
	十一月	106.24	97.26	119.47	100.00	94.70	113.82
	十二月	110.84	93.17	139.01	108.33	95.45	120.52
十	一月	118.66	102.34	151.66	116.67	120.58	126.57
	二月	123.71	109.24	159.30	116.67	121.59	130.23
	三月	140.85	119.96	182.15	125.00	135.23	153.47
	四月	156.16	130.52	225.69	133.33	147.09	170.70
	五月	162.27	133.77	243.27	141.67	152.77	176.59
	六月	162.38	126.00	260.24	141.67	146.46	180.85
	七月	172.47	124.91	275.73	160.00	158.96	203.25
	八月	217.26	170.88	346.99	166.67	236.48	237.90
	九月	251.10	198.86	410.95	187.50	281.82	271.48
	十月	276.89	230.19	463.29	187.50	312.50	280.94
	十一月	308.58	266.44	521.97	229.17	375.00	298.20
	年	十二月	320.90	275.38	547.33	276.67	406.06

表 四 十 泰 和 公 務 員 生 活 必 需 品 價 格

民 國 二 十 六 年

單 位 : 元

物 品 名 稱	全 年	一 月	二 月	三 月	四 月	五 月	六 月	七 月	八 月	九 月	十 月	十 一 月	十 二 月
食 物 類													
米	0.420	0.407	0.449	0.449	0.429	0.449	0.449	0.354	0.385	0.385	0.407	0.429	0.449
麵 粉	0.071	0.060	0.062	0.065	0.067	0.067	0.069	0.072	0.074	0.079	0.077	0.077	0.079
猪 肉	0.204	0.200	0.190	0.190	0.180	0.190	0.190	0.190	0.190	0.190	0.200	0.200	0.200
猪 油	0.220	0.220	0.220	0.220	0.220	0.220	0.220	0.220	0.220	0.220	0.220	0.220	0.220
雞 蛋	0.016	0.015	0.015	0.015	0.015	0.015	0.015	0.015	0.015	0.015	0.016	0.020	0.020
鹽	0.218	0.190	0.190	0.190	0.190	0.190	0.190	0.230	0.230	0.230	0.260	0.260	0.260
糖	0.105	0.100	0.100	0.100	0.100	0.100	0.100	0.100	0.100	0.100	0.100	0.100	0.100
醬 油	0.168	0.160	0.160	0.160	0.160	0.160	0.160	0.160	0.160	0.160	0.160	0.160	0.200
醬 腐	0.027	0.018	0.018	0.018	0.018	0.018	0.018	0.035	0.035	0.035	0.035	0.035	0.035
五 種 蔬 菜 平 均	0.025	0.020	0.018	0.015	0.033	0.025	0.021	0.022	0.024	0.020	0.045	0.032	0.030
第 一 種		0.020	0.020	0.015	0.015	0.015	0.015	0.010	0.015	0.015	0.015	0.020	0.020
第 二 種		0.008	0.008	0.008	0.060	0.030	0.020	0.030	0.015	0.015	0.020	0.010	0.010
第 三 種		0.030	0.030	0.010	0.040	0.030	0.020	0.030	0.050	0.030	0.100	0.060	0.050
第 四 種		0.010	0.010	0.020	0.020	0.020	0.030	0.030	0.030	0.020	0.050	0.030	0.020
第 五 種		0.030	0.030	0.020	0.040	0.030	0.020	0.010	0.010	0.020	0.040	0.040	0.050
衣 著 類													
隆 丹 士 林	0.160	0.150	0.150	0.150	0.150	0.160	0.160	0.160	0.160	0.160	0.160	0.170	0.200
白 士 布	0.108	0.102	0.102	0.104	0.106	0.106	0.109	0.111	0.111	0.111	0.111	0.115	0.115
冲 擊 綢	0.153	0.144	0.144	0.144	0.144	0.154	0.154	0.154	0.154	0.154	0.154	0.163	0.192
呢 鞋	0.503	0.550	0.600	0.550	0.550	0.550	0.550	0.550	0.550	0.550	0.550	0.550	0.660
皮 鞋	3.610	3.500	3.500	3.500	3.600	3.600	3.500	3.500	3.600	3.600	3.600	3.800	4.000
織 襪	0.238	0.220	0.250	0.230	0.220	0.220	0.220	0.220	0.220	0.220	0.250	0.280	0.300
房 租 類													
房 租	1.000	1.000	1.000	1.000	1.000	1.000	1.000	1.000	1.000	1.000	1.000	1.000	1.000
燃 料 類													
木 柴	0.0023	0.0026	0.0026	0.0025	0.0024	0.0024	0.0024	0.0024	0.0024	0.0024	0.0024	0.0026	0.002
燈 用 菜 油	0.220	0.220	0.220	0.220	0.220	0.220	0.220	0.220	0.020	0.220	0.220	0.220	0.220
雜 項 類													
水	0.011	0.015	0.010	0.010	0.010	0.010	0.010	0.010	0.010	0.010	0.010	0.010	0.015
力 士 皂	0.280	0.280	0.280	0.280	0.280	0.280	0.280	0.280	0.280	0.280	0.280	0.270	0.270
毛 巾	0.256	0.220	0.220	0.220	0.220	0.220	0.220	0.230	0.240	0.280	0.300	0.330	0.330
牙 膏	0.250	0.250	0.250	0.250	0.250	0.250	0.250	0.250	0.250	0.250	0.250	0.270	0.260
茶 葉	0.190	0.160	0.160	0.160	0.160	0.160	0.160	0.160	0.160	0.160	0.160	0.160	0.160
人 力 車 資	0.093	0.090	0.090	0.090	0.090	0.090	0.090	0.090	0.090	0.090	0.100	0.100	0.100
沐 浴	0.300	0.300	0.300	0.300	0.300	0.300	0.300	0.300	0.300	0.300	0.300	0.300	0.300
理 髮	0.120	0.120	0.120	0.100	0.100	0.100	0.100	0.100	0.100	0.150	0.150	0.150	0.150
洗 衣	0.033	0.033	0.033	0.033	0.033	0.033	0.033	0.033	0.033	0.033	0.033	0.033	0.033

說明：本年各月食鹽價格經調查調製如上數，與江西統計第一類所載數字略有出入。

表四十四 泰和公務員生活必需品價格

民 國 三 十 年

單位：元

物品名稱	全年	一月	二月	三月	四月	五月	六月	七月	八月	九月	十月	十一月	十二月
食 物 類													
米	8.17	4.50	4.70	5.70	7.75	9.17	10.38	1.050	8.85	10.42	1.009	8.91	8.35
麵粉	0.92	0.46	0.48	0.56	0.68	0.71	0.90	0.93	0.97	1.13	1.40	1.40	1.40
豬肉	1.92	0.96	1.34	1.32	1.12	1.12	1.36	1.60	2.40	2.60	2.60	3.00	3.20
豬油	1.06	1.24	1.24	1.28	1.28	1.86	1.48	1.60	1.76	2.00	2.20	2.20	2.24
雞蛋	0.18	0.12	0.12	0.125	0.125	0.125	0.13	0.20	0.25	0.29	0.25	0.25	0.25
鹽	1.43	0.82	0.82	0.82	0.82	0.82	1.05	1.10	1.44	2.22	2.22	2.22	2.82
糖	2.48	1.28	1.76	1.84	1.84	1.84	1.84	1.84	2.24	2.64	3.00	3.20	3.20
醬油	1.04	0.64	0.64	0.64	0.64	0.64	0.80	0.96	1.12	1.60	1.00	1.60	1.60
豆腐	0.26	0.175	0.175	0.175	0.175	0.175	0.175	0.300	0.300	0.350	0.350	0.350	0.350
五種蔬菜平均													
第一種		0.16	0.15	0.16	0.16	0.14	0.25	0.15	0.30	0.30	0.30	0.30	0.30
第二種		0.03	0.03	0.03	0.30	0.20	0.40	0.20	0.15	0.30	0.32	0.20	0.15
第三種		0.10	0.13	0.15	0.05	0.45	0.45	0.50	0.50	0.50	0.83	0.69	0.35
第四種		0.05	0.06	0.08	0.20	0.20	0.25	0.20	0.20	0.25	0.25	0.23	0.18
第五種		0.20	0.25	0.25	0.48	0.24	0.15	0.10	0.08	0.07	0.60	0.60	0.70
衣 着 類													
隆丹士林	2.33	1.20	1.30	1.40	1.55	2.00	2.00	2.20	2.20	2.40	3.10	4.00	4.60
白土布	1.52	0.56	0.59	0.70	0.79	0.79	1.06	1.32	1.41	1.19	1.94	2.47	2.56
冲嘩噴	2.24	1.20	1.30	1.30	1.45	2.00	2.00	2.20	2.10	2.40	3.00	3.60	4.10
呢鞋	5.17	4.17	4.38	4.50	4.50	4.50	4.50	4.50	4.10	5.00	7.00	7.50	9.56
皮鞋	23.08	15.00	15.00	16.00	22.00	22.00	24.00	24.00	24.00	24.00	25.00	32.00	34.00
襪	3.68	2.20	2.80	3.40	3.50	3.50	3.50	3.50	3.50	4.00	4.00	4.50	5.50
房 租 類													
房 租	10.25	8.00	8.00	9.00	9.00	10.00	10.00	10.00	11.00	11.00	12.00	12.00	13.00
燃 料 類													
木 柴	0.043	0.032	0.032	0.032	0.032	0.032	0.032	0.035	0.050	0.050	0.066	0.060	0.060
燈用菜油	1.66	1.24	1.24	1.28	1.18	1.33	1.48	1.60	1.76	2.00	2.20	2.20	2.24
雜 項 類													
水	0.195	0.150	0.150	0.150	0.150	0.150	0.150	0.200	0.200	0.200	0.250	0.300	0.300
力士肥皂	2.71	1.87	1.93	2.00	2.70	3.50	3.60	3.00	2.50	2.50	2.50	3.20	3.20
毛巾	2.94	1.70	2.00	2.20	2.60	2.80	3.00	3.00	3.20	2.80	3.50	4.00	4.50
牙膏	1.92	0.70	0.75	1.00	1.30	2.00	2.40	2.30	2.00	2.00	2.20	3.00	3.40
茶 葉	2.19	1.60	1.60	1.76	1.92	1.92	2.40	2.40	2.40	2.16	2.56	2.16	2.56
人力車資	0.67	0.67	0.67	0.67	0.73	0.73	0.83	0.83	0.88	1.00	1.00	1.17	1.25
沐浴	1.13	1.00	1.00	1.00	1.00	1.00	1.20	1.20	1.20	1.20	1.20	1.20	1.50
理髮	0.91	0.65	0.70	0.70	0.70	0.80	0.80	0.80	0.80	1.00	1.00	1.50	1.50
洗 衣	0.167	0.100	0.100	0.100	0.100	0.150	0.150	0.150	0.150	0.200	0.200	0.200	0.200

表四十五 泰和公務員生活必需品價格

民國三十一年

單位：元

物品名稱	全年	一月	二月	三月	四月	五月	六月	七月	八月	九月	十月	十一月	十二月
食 物 類													
米	8.28	8.60	11.46	11.23	10.83	10.77	10.66	11.02	11.77	11.80	14.86	16.29	17.75
麵粉	2.08	1.46	1.53	1.94	2.20	2.20	2.05	1.90	2.05	2.20	2.20	2.30	2.34
豬肉	5.04	3.00	3.05	3.15	3.36	3.50	3.33	3.32	4.90	5.62	8.00	9.60	9.68
豬油	6.51	2.90	3.15	4.15	4.78	4.80	4.70	4.70	6.65	7.60	10.28	12.00	12.40
雞蛋	0.44	0.33	0.33	0.33	0.31	0.35	0.33	0.39	0.45	0.46	0.59	0.68	0.72
鹽	5.98	2.62	2.82	5.18	5.17	5.88	5.44	5.44	7.46	7.44	7.44	8.40	8.75
糖	4.16	3.20	3.20	3.60	3.60	3.45	3.60	3.64	4.20	5.12	6.40	6.60	7.36
醬油	3.59	2.40	2.40	2.70	3.20	3.20	3.20	3.20	4.00	4.32	4.80	4.80	4.80
豆腐	0.54	0.30	0.33	0.35	0.37	0.38	0.39	0.36	0.73	0.72	0.70	0.80	0.98
五種蔬菜平均	0.71	0.32	0.29	0.35	0.54	0.58	0.44	0.36	0.75	1.33	1.06	1.29	1.22
第一種		0.20	0.159	0.65	0.41	0.38	0.38	0.23	0.93	1.52	1.05	1.25	2.48
第二種		0.36	0.38	0.275	0.100	0.85	0.40	0.15	0.90	2.40	1.00	1.65	0.76
第三種		0.078	0.12	0.190	0.50	0.54	0.60	0.61	0.65	1.60	1.50	1.80	0.68
第四種		0.60	0.49	0.390	0.375	0.41	0.34	0.41	0.93	0.74	1.05	1.00	1.64
第五種		0.375	0.425	0.283	0.425	0.70	0.48	0.42	0.36	0.48	0.675	0.78	0.54
衣 着 類													
藍丹士林	11.00	5.20	5.20	6.15	8.50	8.20	8.85	9.30	12.50	14.40	15.88	18.63	19.20
白土布	4.39	2.56	2.56	2.71	2.79	3.88	3.88	3.88	4.56	5.03	5.03	7.12	8.75
冲嗶嘰	11.06	4.60	4.60	5.10	7.42	7.90	9.88	9.50	11.60	15.80	19.00	19.00	19.00
呢鞋	21.09	10.50	12.13	14.50	16.60	18.00	18.50	19.20	24.75	26.00	30.00	30.00	33.00
皮鞋	78.83	39.00	44.00	52.00	60.00	75.00	75.00	73.00	85.00	87.00	107.50	122.50	126.00
線襪	11.53	5.73	5.85	6.25	6.74	6.50	6.75	9.70	12.25	15.40	18.00	22.75	22.40
房 租 類													
房租	19.81	14.00	10.00	15.00	15.00	17.00	17.00	19.20	20.00	22.50	22.50	27.50	33.20
燃 料 類													
木柴	0.116	0.075	0.070	0.064	0.064	0.070	0.065	0.079	0.125	0.156	0.165	0.210	0.252
燈用菜油	5.99	2.90	3.15	4.15	4.78	4.80	4.70	4.70	6.65	7.60	8.80	10.00	9.68
雜 項 類													
水	0.43	0.33	0.33	0.36	0.31	0.31	0.35	0.32	0.35	0.44	0.70	0.70	0.70
力士肥皂	7.22	4.20	4.50	6.23	8.00	8.25	9.00	9.80	11.33	13.20	13.50	16.50	16.40
毛巾	9.96	4.80	4.63	5.23	6.40	7.75	9.13	10.10	11.75	12.80	14.00	16.25	17.00
牙膏	8.35	4.20	4.50	5.35	7.10	7.50	7.88	8.60	9.25	11.20	11.63	11.63	11.40
茶葉	5.48	2.40	2.48	2.95	3.20	3.40	4.20	4.80	6.20	8.00	8.95	9.60	9.60
人力車資	1.99	1.25	1.25	1.50	1.67	1.67	1.67	1.95	2.34	2.67	2.67	2.67	2.67
沐浴	2.44	1.50	1.75	2.00	2.16	2.20	2.20	2.20	2.43	3.00	3.00	3.00	3.80
理髮	2.93	1.60	1.75	2.50	2.20	2.63	3.00	3.40	3.50	3.50	3.50	3.83	4.00
洗衣	0.39	0.30	0.30	0.30	0.30	0.33	0.40	0.44	0.40	0.41	0.40	0.53	0.52

表四十六 贛 縣 零 售 物 價 指 數

基期：民國二十六年一月至六月

公式：簡單幾何平均

類 別	總 指 數	食 料 類	燃 料 類	衣 著 類	雜 項 類
物 品 項 數	25	11	5	4	5
二 十 六 年 七 月	103.2	103.2	101.3	102.7	105.5
八 月	104.7	104.6	101.3	108.5	106.5
九 月	105.9	106.3	103.2	109.0	106.5
十 月	108.1	107.6	105.0	111.9	109.4
十 一 月	107.8	105.9	105.0	111.9	111.4
十 二 月	110.3	108.7	105.0	115.2	115.5
二 十 七 年 一 月	112.6	108.4	107.7	118.3	123.1
二 月	113.6	110.0	108.9	118.3	123.1
三 月	115.9	114.2	109.8	119.9	123.1
四 月	115.3	111.7	109.8	121.0	124.9
五 月	115.5	111.9	108.9	121.0	126.5
六 月	117.2	109.8	112.1	125.3	134.0
七 月	117.2	109.1	113.0	126.2	134.0
八 月	119.0	110.4	113.0	129.0	138.4
九 月	119.8	111.0	114.0	123.1	138.4
十 月	122.9	112.5	125.4	123.1	141.7
十 一 月	124.9	113.8	125.4	136.3	141.7
十 二 月	127.7	116.0	126.4	136.8	150.9
二 十 八 年 一 月	131.3	118.2	131.1	147.3	150.9
二 月	134.3	122.5	133.1	147.3	154.1
三 月	137.6	125.6	133.1	149.8	162.2
四 月	137.7	125.2	133.1	152.3	162.2
五 月	142.3	129.9	136.9	163.2	162.2
六 月	142.5	125.7	137.8	163.2	173.8
七 月	144.6	127.1	137.8	169.4	177.5
八 月	149.6	131.8	137.8	189.4	177.5
九 月	164.6	147.1	156.3	196.6	193.3
十 月	179.6	174.3	163.7	199.7	193.3
十 一 月	193.0	189.1	180.0	213.9	199.4
十 二 月	219.2	228.2	197.8	218.4	223.0
二 十 九 年 一 月	228.7	231.1	223.0	235.6	223.9

贛縣零售物價指數 (續)

基期：民國二十六年一月至六月

公式：簡單幾何平均

類	別	總指數	食料類	燃料類	衣著類	雜項類
物	品	25	11	5	4	5
	二月	267.6	260.9	266.6	273.0	279.4
	三月	286.4	265.9	280.3	323.5	312.4
	四月	305.6	279.3	304.0	321.7	359.4
	五月	312.6	279.8	305.7	335.0	386.0
	六月	329.8	293.8	319.7	370.3	400.3
	七月	361.7	339.6	340.2	379.2	425.1
	八月	374.2	356.2	352.2	387.6	430.6
	九月	425.6	428.3	425.1	401.9	439.7
	十月	450.8	483.6	429.7	406.8	439.7
	十一月	470.3	518.1	451.0	406.8	445.1
	十二月	468.9	511.9	453.9	409.3	445.1
三十	一月	478.3	529.2	460.2	421.2	440.6
	二月	521.7	559.0	494.4	457.5	525.1
	三月	591.4	611.1	529.1	550.1	651.7
	四月	606.3	645.1	549.5	606.3	683.5
	五月	662.5	675.5	584.6	651.2	729.4
	六月	746.0	782.8	642.8	697.8	821.4
	七月	803.1	887.3	652.3	767.5	848.3
	八月	907.5	1032.2	711.5	845.3	922.8
	九月	1005.8	1198.0	896.2	926.6	1045.7
	十月	1182.6	1302.5	1087.6	1026.0	1165.0
	十一月	1265.4	1300.5	1227.4	1268.6	1217.6
	十二月	1319.0	1269.9	1374.3	1407.0	1306.8
三十	一月	1427.2	1347.8	1448.0	1606.0	1451.7
	二月	1623.5	1474.8	1682.1	1815.7	1770.1
	三月	1953.0	1855.2	1916.2	2099.2	2103.6
	四月	2072.9	1908.1	1925.8	2429.9	2357.5
	五月	2213.7	2051.6	1897.8	2725.7	2584.0
	六月	2484.6	2315.2	2015.2	2230.0	2652.6
	七月	2612.7	2438.4	1990.8	3593.8	3092.9
	八月	2840.1	2682.7	2180.8	3782.1	3334.5
	九月	3005.3	3428.9	3090.3	4553.6	3896.9
	十月	4509.3	4322.0	3588.8	5795.1	5089.1
	十一月	5138.5	4993.7	3926.0	7046.2	5563.4
	十二月	5540.1	5411.5	4218.5	7493.1	6017.5

資料來源：中國農民銀行經濟研究室編製之“中國各重要城市零售物價指數月報”。

表四十七 贛縣零售物價連環指數

民國二十六年七月至民國三十一年十二月

基期：前一月

公式：簡單幾何平均式

類	別	總 指 數	食 物 類	衣 着 類	燃 料 類	雜 項 類
物 品 項 目		25	11	4	5	5
二 十 六 年	七 月					
	八 月	101.45	101.36	105.65	100.00	100.00
	九 月	101.15	101.63	100.46	101.38	100.00
	十 月	102.08	101.22	102.66	101.74	103.70
	十一 月	99.72	98.42	100.00	100.00	101.83
	十二 月	102.32	102.64	102.95	100.00	103.68
二 十 七 年	一 月	102.09	99.72	102.69	102.57	106.58
	二 月	100.89	101.48	100.00	101.11	100.00
	三 月	102.02	103.82	101.35	100.83	100.00
	四 月	99.48	97.81	100.92	100.00	101.46
	五 月	100.17	100.18	100.00	99.18	101.28
	六 月	101.47	98.12	103.55	102.94	105.93
	七 月	100.00	99.36	100.72	100.80	100.00
	八 月	101.54	101.19	102.22	100.00	103.28
	九 月	100.25	100.54	99.30	100.83	100.00
	十 月	103.02	101.35	100.00	110.00	102.38
	十一 月	101.63	101.16	106.79	100.00	100.00
	十二 月	102.24	101.93	100.00	100.80	106.49
二 十 八 年	一 月	102.82	101.90	107.68	103.72	100.00
	二 月	102.28	103.64	100.00	101.53	102.12
	三 月	102.46	102.63	101.70	100.00	105.26
	四 月	100.07	99.68	101.67	100.00	103.00
	五 月	103.34	103.75	107.16	102.85	100.00
	六 月	100.14	96.77	100.00	100.65	107.15
	七 月	101.47	101.11	103.80	100.00	102.13
	八 月	103.46	103.70	111.81	100.00	100.00
	九 月	110.03	111.61	103.27	113.43	108.90
	十 月	109.11	118.49	102.10	104.73	100.00
	十一 月	107.46	108.49	107.11	109.96	103.16
	十二 月	113.58	120.68	102.10	109.89	111.84
二 十 九 年	一 月	104.33	101.27	107.88	113.04	100.00
	二 月	119.01	112.89	115.87	119.23	125.29
	三 月	107.03	101.92	118.50	105.14	111.81
	四 月	106.70	105.03	99.44	108.46	115.04
	五 月	102.29	100.18	104.13	100.56	107.40
	六 月	105.50	105.00	110.54	104.58	103.70
	七 月	109.67	115.50	102.40	106.41	106.20

贛縣零售物價連環指數 (續)

民國二十六年七月至民國三十一年十二月

基期：前一月

公式：簡單幾何平均式

類	別	總指數	食物類	衣着類	燃料類	雜項類
物	品	25	11	1	5	5
二十九	年八月	103.46	104.89	102.22	103.53	101.29
	九月	113.74	120.24	103.09	120.70	102.11
	十月	105.92	112.91	101.22	101.08	100.00
	十一月	104.88	107.13	100.00	104.96	101.23
	十二月	99.70	98.80	100.61	150.64	100.00
三十	年一月	102.00	103.38	102.91	101.39	98.99
	二月	109.07	105.63	108.62	167.43	119.30
	三月	113.36	109.32	120.24	107.02	124.11
	四月	102.52	105.16	110.22	103.86	104.88
	五月	109.27	104.71	107.41	103.39	106.72
	六月	112.00	115.88	107.16	109.96	112.61
	七月	108.32	113.35	109.99	101.63	103.27
	八月	112.30	116.33	110.14	108.91	108.78
	九月	110.83	116.06	109.62	125.96	113.32
	十月	117.56	108.72	110.73	121.36	111.41
	十一月	107.00	100.15	123.65	112.85	104.52
	十二月	104.24	97.35	110.91	111.97	107.32
三十	一年一月	108.20	106.13	114.14	105.36	111.09
	二月	113.75	109.42	113.06	116.17	121.93
	三月	120.70	125.79	115.60	113.92	118.84
	四月	106.14	102.85	115.75	100.50	112.07
	五月	106.79	107.52	112.17	98.55	109.61
	六月	112.24	112.85	121.00	106.19	110.40
	七月	105.16	105.32	108.97	98.79	108.42
	八月	108.70	110.02	105.21	109.51	107.61
	九月	126.94	127.62	120.40	141.70	116.87
	十月	125.07	126.05	127.26	116.13	130.59
	十一月	113.95	115.54	109.40	121.59	109.32
	十二月	107.82	108.36	107.45	106.34	108.16

資料來源：根據中國農民銀行所編之贛縣零售物價指數編製

表四十八 贛 縣 零 售 物 價

民國二十六年至三十一年

單位：元

物 品	單 位	基 期 價 格	二 十 六 年	二 十 七 年	二 十 八 年	二 十 九 年
二 樓 晚 米	市 斗	0.752	0.737	0.689	0.756	3.499
樓 製 麵	粉 市 斤	0.153	0.158	0.162	0.219	0.453
黃 豆	市 斗	0.675	0.758	0.809	1.159	2.944
食 鹽	市 斤	0.081	0.101	0.140	0.178	0.433
冰 花 糖	„	0.233	0.217	0.247	0.318	0.968
五 花 肉	„	0.200	0.200	0.219	0.207	0.717
黃 牛 肉	„	0.172	0.172	0.172	0.222	0.648
猪 油	„	0.200	0.200	0.240	0.287	0.703
中 等 醬 油	„	0.272	0.272	0.303	0.331	0.417
雞 蛋	個	0.012	0.012	0.015	0.031	0.035
豆 腐 塊	„	0.010	0.010	0.010	0.011	0.020
碎 煤	百 市 斤	1.700	1.700	1.792	2.117	3.350
木 炭	„	1.520	1.520	1.523	1.900	4.788
木 柴	„	0.620	0.610	0.635	0.867	1.832
大 光 牌 火 柴	小 盒	0.013	0.011	0.015	0.023	0.069
燈 油 (茶 油)	市 斤	0.296	0.207	0.211	0.296	0.852
金 榜 牌 藍 丹 士 林 布	市 尺	0.147	0.156	0.199	0.363	1.018
土 花 布 (寬 1.3 市 尺)	„	0.059	0.061	0.069	0.104	0.258
交 通 牌 錦 襪	雙	0.733	0.902	0.143	0.633	0.950
布 鞋 (海 藍 布 面)	„	1.000	1.000	1.000	1.000	1.958
香 片 茶 葉	市 兩	0.040	0.016	0.073	0.110	0.150
毛 巾	條	0.613	0.637	0.740	0.830	0.103
雞 牌 肥 皂	塊	0.050	0.063	0.072	0.094	0.241
翠 山 草 紙 刀 (27 張)	„	0.040	0.040	0.041	0.030	0.082
老 刀 牌 香 煙	盒	0.050	0.030	0.066	0.103	0.647

說明：基期價格是民國二十六年一月至六月平均價格

贛縣零售物價 (續)

民國二十六年至三十一年

單位：元

三 十 年											
一 月	二 月	三 月	四 月	五 月	六 月	七 月	八 月	九 月	十 月	十一 月	十二 月
6.00	6.95	9.16	1.57	10.80	12.27	13.17	11.50	12.07	12.20	10.93	10.23
0.82	6.61	0.72	0.87	0.98	9.88	0.93	1.22	1.52	1.48	1.57	1.32
4.24	4.89	5.67	5.97	6.07	7.50	9.17	8.67	11.67	10.67	10.27	9.00
0.91	0.76	0.89	1.63	1.74	1.67	1.75	1.85	2.88	3.51	2.42	3.39
4.23	1.39	71.44	1.45	1.52	1.71	2.20	2.27	2.60	2.80	2.80	2.80
1.23	1.28	1.28	1.28	1.39	1.65	2.03	2.67	2.80	3.07	3.20	3.07
1.00	1.00	1.00	1.13	1.20	1.17	1.20	1.20	1.27	1.77	2.00	2.00
1.25	1.23	1.28	1.28	1.43	1.87	2.20	3.07	3.20	3.38	3.40	3.27
0.86	0.47	0.49	0.47	0.83	0.76	0.88	1.12	1.30	1.47	1.53	1.57
0.11	0.13	0.12	0.10	0.11	0.13	0.14	0.17	0.19	0.24	0.25	0.25
0.02	0.02	0.02	0.02	0.02	0.02	0.03	0.05	0.05	0.05	0.05	0.05
3.20	4.00	4.20	4.40	4.50	4.50	5.08	5.27	6.07	9.23	11.83	11.07
6.20	6.38	6.62	6.52	6.57	6.96	6.77	6.53	8.10	11.33	12.83	15.33
2.85	3.04	3.20	3.40	3.40	3.73	3.40	3.23	4.50	5.50	6.00	8.00
0.80	0.11	0.12	0.12	0.15	0.20	0.20	0.27	0.35	0.35	0.45	0.48
1.86	1.22	1.25	1.27	1.57	1.66	1.79	2.16	2.63	2.50	2.50	2.50
1.20	1.28	11.41	1.05	1.79	1.85	1.95	2.13	2.57	2.83	4.17	4.60
0.26	0.33	0.42	0.22	0.57	0.65	0.77	0.85	1.00	1.00	1.23	1.40
2.02	2.18	2.20	2.25	2.20	2.20	2.20	2.20	3.17	3.97	4.80	5.10
2.20	4.94	4.20	4.20	4.27	4.40	5.18	5.50	5.67	6.67	7.00	7.00
0.15	0.20	0.20	0.20	0.30	0.30	0.30	0.30	0.33	0.30	0.30	0.37
1.17	1.56	2.27	2.40	2.71	2.78	2.89	3.30	3.63	4.07	5.00	5.67
0.27	0.27	0.31	0.25	0.38	0.48	0.52	0.71	0.75	0.75	0.75	0.82
0.10	0.12	0.78	0.14	0.15	0.18	0.20	0.20	0.23	0.25	0.25	0.25
0.25	0.97	1.05	1.07	1.18	1.25	1.20	1.17	1.45	2.20	2.33	2.20

說明：十月及十一月之羅丹士林乃取洛神牌之價格

贛 縣 零 售 物 價 (續)

民國二十六年至三十一年

單位：元

物品名稱	單位	年											
		一月	二月	三月	四月	五月	六月	七月	八月	九月	十月	十一月	十二月
二樓晚米	市斗	11.00	13.00	14.50	14.00	14.00	14.30	12.50	13.50	19.00	21.50	28.60	35.00
標製麵粉	市斤	1.47	1.75	2.40	2.80	2.50	2.70	2.70	3.00	3.80	4.60	5.40	5.40
黃豆	市斗	10.00	11.50	12.00	11.00	16.00	18.00	22.00	23.00	28.00	30.00	33.00	34.50
食鹽	市斤	4.12	5.70	8.00	6.60	8.00	8.00	8.00	7.50	9.50	13.00	14.50	14.50
水花糖	市斤	2.80	3.00	3.00	3.40	4.20	4.20	4.00	5.00	6.80	70.20	7.20	8.00
五花肉	市斤	3.00	3.20	3.40	3.40	3.80	4.40	4.80	6.00	8.00	9.00	11.40	10.60
黃牛肉	市斤	2.40	2.60	2.80	2.80	3.00	3.20	3.40	4.30	5.00	5.70	6.40	6.40
猪油	市斤	3.20	3.40	4.00	4.00	4.80	4.60	4.80	6.20	8.20	7.20	12.00	12.00
中等醬油	市斤	1.60	2.40	4.00	4.00	4.00	4.80	4.80	5.20	6.20	8.60	9.00	9.00
雞蛋	個	0.25	0.34	0.40	0.34	0.34	0.34	0.37	0.42	0.55	0.70	0.80	0.80
豆腐塊	塊	0.05	0.05	0.10	0.10	0.10	0.15	0.20	0.20	0.30	0.33	0.40	0.40
碎菜	百市斤	12.00	12.50	12.00	14.00	13.00	12.00	12.00	15.00	22.00	26.00	30.00	34.50
木炭	百市斤	14.00	14.50	12.50	12.00	15.00	14.50	18.50	23.00	32.00	36.60	39.60	40.00
木柴	百市斤	07.50	11.00	14.00	18.00	13.00	12.00	10.00	13.00	19.00	22.00	26.00	30.00
贛南牌火柴	小盒										0.90	0.90	0.90
燈(茶油)油	市斤	3.10	4.00	5.20	5.00	5.20	5.40	5.50	6.50	07.80	8.80	9.80	9.80
藍士林布	市尺	5.60	5.80	7.80	8.50	9.20	11.50	11.00	15.00	17.50	18.20	22.00	22.50
土白布	市尺	1.80	1.90	2.30	2.30	2.50	2.50	2.80	2.80	3.40	4.90	6.00	6.40
交通牌線襪	雙	6.40	7.50	8.00	10.50	11.00	13.00	12.50	14.00	17.00	22.00	26.00	28.00
布鞋	雙	8.50	10.00	11.00	12.00	19.00	22.00	26.00	26.00	30.00	34.60	42.00	48.00
香片茶葉	市兩	0.40	0.60	0.60	0.60	0.70	0.70	0.70	0.80	1.00	1.07	1.20	1.20
毛巾	條	6.50	6.50	8.00	10.50	10.00	10.00	12.00	14.00	18.00	21.60	24.00	24.00
蘇特肥皂	塊	1.00	1.20	1.85	1.85	2.20	2.20	2.30	1.90	2.50	2.60	3.30	3.50
華山草紙	刀	0.30	0.35	0.40	0.40	0.50	0.70	0.70	0.80	0.90	0.90	1.00	1.00
塔刀新香煙	盒	3.00	3.50	4.00	5.00	5.00	5.40	5.50	8.00	5.00	5.00	5.00	4.50

資料來源：中國農民銀行贛縣分行

說 明：香煙自九月起收取軍用牌

表四十九

江西省臨川等五縣鄉村物價指數

甲·農民所得物價指數

基期：民國二十六年全年

公式：加權幾何平均式

年 月	年 別					年 月	年 別				
	臨川	吉安	贛縣	會昌	萍鄉		臨川	吉安	贛縣	會昌	萍鄉
二十二年	100	98	132	138		二十五年	93	104	101	96	
一月	99	97	119	158		一月	98	104	101	100	
二月	100	97	118	153		二月	98	104	103	100	
三月	100	97	120	158		三月	99	105	110	100	
四月	104	97	121	158		四月	100	105	113	100	
五月	107	98	189	158		五月	102	105	114	101	
六月	107	98	203	150		六月	101	103	115	102	
七月	93	98	218	115		七月	96	104	102	87	
八月	98	98	156	115		八月	93	102	93	86	
九月	98	98	105	132		九月	91	102	89	85	
十月	87	98	102	121		十月	91	102	90	93	
十一月	93	98	101	121		十一月	91	103	90	98	
十二月	108	98	100	122		十二月	94	103	92	98	
二十三年	99	98	105	141		二十六年	100	100	100	100	100
一月	99	98	100	149		一月	101	103	103	102	
二月	99	98	103	149		二月	102	103	109	102	
三月	100	100	105	149		三月	103	103	109	102	
四月	101	99	113	153		四月	103	103	108	102	
五月	104	100	114	153		五月	106	103	112	102	
六月	102	100	118	135		六月	106	97	110	99	
七月	97	97	117	135		七月	97	96	93	98	
八月	97	97	103	134		八月	95	96	94	97	
九月	97	96	99	135		九月	95	98	89	95	
十月	96	97	93	133		十月	96	98	89	100	
十一月	97	98	93	134		十一月	96	100	89	100	
十二月	99	98	104	134		十二月	99	100	89	101	
二十四年	101	104	103	107		二十七年	90	92	88	101	109
一月	98	101	104	115		一月	94	97	87	105	
二月	101	102	103	114		二月	96	97	92	105	
三月	106	101	114	114		三月	98	98	92	105	
四月	106	107	119	114		四月	98	97	98	103	
五月	108	111	123	109		五月	96	96	98	94	
六月	100	112	123	103		六月	84	98	97	98	
七月	96	103	108	102		七月	84	90	81	97	
八月	96	102	98	101		八月	80	87	73	99	
九月	97	103	101	103		九月	82	89	78	97	
十月	97	103	101	103		十月	83	90	80	106	

江西省臨川等五縣鄉村物價指數 (續)

甲·農民所得物價指數

基期：民國二十六年全年

公式：加權幾何平均式

年 月	縣 別					年 月	縣 別				
	臨 川	吉 安	贛 縣	會 昌	萍 鄉		臨 川	吉 安	贛 縣	會 昌	萍 鄉
十一月	97	104	102	102		十一月	89	93	89	105	
十二月	96	104	102	102		十二月	96	91	92	106	
二十八年	117	118	116	142	123	三十年		1049	1043		
一 月	117	110	103	119		一 月	499	674	742	359	
二 月	115	110	103	119		二 月		714	774	377	
三 月	106	112	112	119		三 月		759	883	487	
四 月	102	112	117	120		四 月		928	1062	611	
五 月	100	114	116	126		五 月		977	1062	693	
六 月	109	107	104	133		六 月		1183	1033		
七 月	100	108	98	150	103	七 月		1193	914		
八 月	101	107	94	156	111	八 月		1151	1070		
九 月	129	117	110	169	111	九 月		1304	1298		
十 月	133	126	120	164	116	十 月		1301	1386		
十一月	151	149	163	172	156	十一月		1430	1214		
十二月	158	156	170	178	173	十二月		1358	1305		
二十九年		314	334		159	三十一年		1882	1851		
一 月	176	185	175	165	180	一 月		1293	1404	1210	
二 月	217	215	218	175	178	二 月		1477	1407	1647	
三 月	227	220	229	186	179	三 月		1687	1556	1633	
四 月	247	210	235	286	192	四 月		1776	1572		
五 月	246	237	281	353	221	五 月		1787	1590		
六 月	294	226	286	356	225	六 月		1697	1682		
七 月	318	311	305	508	228	七 月		1464	1561		
八 月	322	370	358	547	229	八 月		1761	1580		
九 月	350	401	426	603	290	九 月		1765	2005		
十 月	593	503	518	655	324	十 月		2372	2098		
十一月	617	677	650	686	385	十一月		2911	2931		
十二月	533	593	733	649	341	十二月		3523	3569		

資料來源 中央農業實驗所編：近七年鄉村物價調查及鄉村物價月報

江西省臨川等五縣鄉村物價指數 (續)

乙·農民所付物價指數

基期：民國二十六年全年

公式：加權幾何平均式

年 別 月	臨川	吉安	贛縣	會昌	萍鄉	年 別 月	臨川	吉安	贛縣	會昌	萍鄉
一 月	88	86	110	150	十二月	90	94	97	96		
二 月	88	86	110	150	二十五年	95	95	99	95		
三 月	88	86	112	150	一 月	94	94	96	93		
四 月	90	85	112	150	二 月	91	94	100	93		
五 月	89	86	110	149	三 月	95	94	102	98		
六 月	89	86	108	150	四 月	96	94	101	93		
七 月	90	85	107	145	五 月	96	94	98	94		
八 月	88	86	103	136	六 月	96	94	97	94		
九 月	88	88	106	135	七 月	96	94	99	94		
十 月	83	89	105	184	八 月	96	94	99	94		
十一月	85	89	104	134	九 月	96	93	100	94		
十二月	85	89	104	137	十 月	94	97	99	99		
二十三年	90	90	106	112	十一月	94	99	99	98		
一 月	87	90	105	120	十二月	95	93	98	93		
二 月	88	90	106	120	二十六年	100	100	100	100	100	
三 月	89	89	106	121	一 月	97	98	97	101		
四 月	89	89	109	118	二 月	98	93	97	101		
五 月	89	88	107	114	三 月	98	98	98	101		
六 月	91	88	106	110	四 月	99	99	93	101		
七 月	91	90	108	109	五 月	100	99	99	100		
八 月	92	92	106	107	六 月	100	99	99	100		
九 月	91	92	104	107	七 月	101	101	99	101		
十 月	90	92	103	103	八 月	101	101	100	100		
十一月	91	92	102	107	九 月	104	101	101	93		
十二月	90	92	101	109	十 月	102	102	102	99		
二十四年	91	93	99	95	十一月	101	102	104	99		
一 月	89	92	101	97	十二月	99	102	103	99		
二 月	90	92	103	95	二十七年	114	110	111	109		
三 月	91	92	103	95	一 月	108	103	105	105	125	
四 月	90	92	101	95	二 月	105	104	106	105		
五 月	91	92	97	94	三 月	107	103	111	105		
六 月	92	92	93	94	四 月	110	103	114	105		
七 月	91	92	97	94	五 月	111	103	114	105		
八 月	92	92	97	93	六 月	114	106	114	106		
九 月	91	92	97	95	七 月	116	110	113	109		
十 月	92	94	96	95	八 月	117	113	112	113		

江西省臨川等五縣鄉村物價指數 (續)

乙·農民所付物價指數

基期：民國二十六年全年

公式：加權幾何平均式

年 月	臨 川					年 月	臨 川				
	臨 川	吉 安	贛 縣	會 昌	萍 鄉		臨 川	吉 安	贛 縣	會 昌	萍 鄉
九 月	118	115	113	113		十一月	637	555	388	516	418
十 月	119	115	110	114		十二月	510	539	415	578	419
十一月	121	119	105	114		三十年		809	662		
十二月	124	122	118	116		一 月	488	607	436		527
二十八年	138	143	140	142	154	二 月		636	459		537
一 月	130	125	116	121		三 月		642	517		567
二 月	190	175	118	123		四 月		718	579		581
三 月	130	126	118	126		五 月		715	594		579
四 月	131	126	120	127		六 月		782	630		
五 月	134	126	121	144		七 月		797	654		
六 月	146	138	132	147		八 月		836	750		
七 月	161	138	136	128	140	九 月		949	829		
八 月	159	142	147	143	152	十 月		990	869		
九 月	174	166	155	155	157	十一月		1092	911		
十 月	185	166	160	101	184	十二月		1151	996		
十一月	188	175	179	170	207	三十一年		2100	1811		
十二月	191	193	196	175	238	一 月		1166	1027		1047
二十九年		377	310		327	二 月		1302	1137		1223
一 月	173	208	221	183	241	三 月		1841	1224		1360
二 月	283	275	229	183	252	四 月		1768	1453		
三 月	297	306	239	247	277	五 月		1824	1618		
四 月	330	326	261	330	301	六 月		1823	1789		
五 月	340	376	323	337	333	七 月		1866	1896		
六 月	386	376	327	348	331	八 月		2127	1873		
七 月	407	389	333	426	333	九 月		2443	2350		
八 月	432	419	337	439	336	十 月		3132	2746		
九 月	472	427	337	439	361	十一月		3536	3003		
十 月	574	483	256	500	374	十二月		3902	3003		

資料來源 中央農業實驗所編“近七年鄉村物價調查”及“鄉村物價月報”

江西省臨川等五縣鄉村物價指數 (續)

丙·農民購買力指數

基期：民國二十六年全年

公式：加權幾何平均式

年 月 別	年 別					年 月 別	年 別				
	臨 川	吉 安	贛 縣	會 昌	萍 鄉		臨 川	吉 安	贛 縣	會 昌	萍 鄉
二十二年	112	113	122	97		十一月	105	111	105	106	
一 月	113	113	108	105		十二月	109	111	105	106	
二 月	114	113	107	105		二十五年	101	109	102	101	
三 月	114	113	107	105		一 月	104	111	105	108	
四 月	116	113	108	105		二 月	104	111	103	108	
五 月	120	114	172	196		三 月	104	112	108	108	
六 月	120	114	188	106		四 月	104	112	112	108	
七 月	103	114	204	79		五 月	106	112	115	107	
八 月	109	114	147	85		六 月	105	113	119	109	
九 月	111	111	99	98		七 月	100	111	103	98	
十 月	113	110	97	90		八 月	97	109	97	91	
十一月	115	110	97	90		九 月	96	106	89	90	
十二月	121	110	98	89		十 月	97	105	91	94	
二十三年	110	109	99	126		十一月	97	104	91	100	
一 月	114	109	95	124		十二月	99	104	94	100	
二 月	113	109	97	124		二十六年	100	100	100	100	100
三 月	112	112	97	124		一 月	104	105	106	101	
四 月	113	111	104	130		二 月	104	105	112	101	
五 月	117	114	107	134		三 月	105	105	111	101	
六 月	112	114	109	123		四 月	105	104	110	101	
七 月	107	108	108	124		五 月	106	104	113	102	
八 月	105	105	97	125		六 月	106	98	111	99	
九 月	107	104	95	126		七 月	96	95	100	97	
十 月	107	105	90	125		八 月	94	95	94	97	
十一月	107	107	91	125		九 月	91	97	88	87	
十二月	110	107	103	123		十 月	94	96	87	101	
二十四年	111	112	109	113		十一月	95	96	86	101	
一 月	110	119	103	119		十二月	100	96	84	102	
二 月	112	111	105	120		二十七年	79	84	79	93	87
三 月	116	110	111	120		一 月	91	94	83	100	
四 月	118	116	118	120		二 月	93	96	84	100	
五 月	119	121	127	116		三 月	92	95	83	100	
六 月	118	122	128	115		四 月	99	94	86	100	
七 月	105	112	111	109		五 月	86	93	86	90	
八 月	104	111	101	105		六 月	74	83	85	88	
九 月	107	112	104	108		七 月	72	82	72	89	
十 月	105	110	105	108		八 月	69	77	70	83	

江西省臨川等五縣鄉村物價指數 (續)

丙·農民購買力指數

基期：民國二十六年全年

公式：加權幾何平均式

年 月	臨 川	吉 安	贛 縣	會 昌	萍 鄉	年 月	臨 川	吉 安	贛 縣	會 昌	萍 鄉
九 月	69	77	69	86		十 一 月	97	122	168	115	92
十 月	72	78	78	93		十 二 月	105	110	177	112	82
十 一 月	77	75	78	91		三 十 年		130	153		
十 二 月	74	76	85	92		一 月	103	111	170		68
二 十 八 年	77	83	89	100	87	二 月		112	169		70
一 月	90	88	89	96		三 月		118	172		86
二 月	88	88	87	97		四 月		129	183		105
三 月	82	89	91	94		五 月		137	179		120
四 月	78	89	98	94		六 月		151	164		
五 月	75	99	96	88		七 月		150	140		
六 月	75	78	79	90		八 月		138	143		
七 月	62	78	72	116	77	九 月		137	157		
八 月	64	75	64	109	73	十 月		131	159		
九 月	74	70	71	109	71	十 一 月		131	123		
十 月	75	76	75	102	63	十 二 月		118	132		
十 一 月	80	85	91	101	75	三 十 一 年		90	102		
十 二 月	88	81	87	102	73	一 月		111	137		115
二 十 九 年					73	二 月		113	124		135
一 月	120	89	79	90	75	三 月		92	127		120
二 月	103	78	85	96	69	四 月		100	108		
三 月	76	71	96	75	65	五 月		98	98		
四 月	75	64	81	87	64	六 月		93	94		
五 月	72	61	87	104	63	七 月		78	82		
六 月	76	60	87	102	63	八 月		83	84		
七 月	78	80	92	119	63	九 月		80	85		
八 月	75	88	106	125	68	十 月		76	76		
九 月	74	94	126	137	80	十 一 月		82	79		
十 月	103	103	146	131	87	十 二 月		90	122		

資料來源：中央農業實驗所編「近七年鄉村物價調查」及「鄉村物價月報」

表五十

江西省萍鄉縣鄉村物價指數

基期：民國二十六年全年

公式：加權幾何平均式

年 月 別	農民所得	農民所付	農民購買力	年 月 別	農民所得	農民所付	農民購買力
二十六年	100	100	100	三十年二月	377	537	70
二十七年	109	125	87	三 月	486	567	86
二十八年	123	154	80	四 月	611	581	105
七 月	108	140	77	五 月	693	579	120
八 月	111	152	73	六 月	—	—	—
九 月	111	157	71	七 月	—	—	—
十 月	116	184	63	八 月	—	—	—
十 一 月	156	207	75	九 月	—	—	—
十 二 月	173	238	73	十 月	—	—	—
二十九年	239	327	73	十 一 月	—	—	—
一 月	180	241	75	十 二 月	—	—	—
二 月	178	252	69	三十一年	—	—	—
三 月	179	277	65	一 月	1210	1047	115
四 月	192	301	64	二 月	1647	1223	135
五 月	221	333	66	三 月	1633	1360	120
六 月	225	331	68	四 月	—	—	—
七 月	228	333	68	五 月	—	—	—
八 月	229	336	68	六 月	—	—	—
九 月	290	361	80	七 月	—	—	—
十 月	324	374	87	八 月	—	—	—
十 一 月	385	418	92	九 月	—	—	—
十 二 月	344	419	82	十 月	—	—	—
三十年	—	—	—	十 一 月	—	—	—
一 月	359	527	68	十 二 月	—	—	—

表五十一

中國各重要城市零售物價指數

零售物價指數
民國三十一年十二月份

基期：民國二十六年一月至六月=100 公式：簡單幾何平均

類 別	總 指 數	食 料 類	燃 料 類	衣 着 類	雜 項 類
項 數	25	11	5	5	5
重 慶	6950.6	5187.2	9309.6	9538.8	7688.9
成 都	6840.4	4932.3	8028.8	14180.3	6679.2
昆 明	13885.0	13696.9	15656.6	14129.3	12513.3
貴 陽	6176.6	3800.3	6144.9	11776.4	10766.6
雅 安	8934.8	7539.4	8901.8	9939.5	11965.0
西 安	7183.2	5873.1	7046.0	8809.8	9686.5
蘭 州	4057.5	2974.0	3524.9	7660.9	5565.2
桂 林	6098.2	4827.8	5223.8	12846.2	6769.3
西 寧	3677.3	3707.1	2104.2	6406.3	4049.4
衡 陽	8214.5	6677.4	6709.5	14733.3	9941.5
洛 陽	7941.1	7787.5	5805.4	8933.6	10232.5
邯 陽	5411.0	4490.8	4238.0	8338.2	7366.6
吉 安	4623.7	3678.3	4751.6	8717.0	4972.2
績 州	5540.1	5411.5	4218.5	7493.1	6017.5
曲 江	6481.8	6320.0	8228.4	7487.5	4809.8

資料來源：根據中國農民銀行經濟研究處編製之“中國各重要城市零售物價指數月報”。

說 明：本指數所包括之物品，計二十五種：

1. 食料類：

大米 麵粉 綠蠶 食鹽 糖 豬肉 牛肉 豬油 醬油 雞蛋 豆腐

2. 燃料類：

煤 木炭 木柴 火柴 煙油

3. 衣着類：

陰丹士林布 本色土布 中統線襪 布鞋

4. 雜項類：

茶葉 毛巾 肥皂 軍紙 香煙

*吉安數字根據本處所編之零售物價指數

第三期「江西統計」勘誤表

頁次	行	列	誤	正
19	三十一年一月衣着類指數		5519.30	2519.30
19	三十一年四月衣着類指數	(印刷不清)		3991.20
19	三十一年五月衣着類指數	(印刷不清)		4061.73
24	表五 三十一年三月價比		1702.96	1702.86
25	表六 二十九十一月價比		523.63	523.53
25	表六 三十一年七月價比		1323.52	1323.53
31	表十二 二十六年五月價格		5.214	0.214
32	表十三 三十年價比平均		820.00	800.00
33	表左 1行1列	二十一年一月		廿六年一月
35	表十六 三十年二月價比		437.50	487.50
40	表二十一 三十年價比平均		1466.33	1433.33
40	表二十一 三十一年四月價比		5015.67	5016.67
42	表二十三 左側1行1列	年年		平均
44	表二十五 三十年十二月價比	(印刷不清)		2500.00
44	表二十五 三十一年五月價比	(印刷不清)		3522.73
48	表二十九 二十九年一月價比		275.14	257.14
52	表三十三 三十年六月價比		2122.33	2133.33
53	表三十四 二十七年六月價比		150	160
54	商品單位	技		支
55	2行倒10字前	漏字		項
55	表右 10行1列	漏字		雜項類
58	三十年九月雜項類指數		1,052.58	1,032.58
59	表三十八 二十六年三月雜項類指數		93.29	98.89
60	二十九年八月總指數		105.93	105.98
64	表四十二 四月皮鞋價格		1.000	6.000
64	表四十二 十一月毛巾價格	(印刷不清)		0.800
64	表四十二 六月人力車賃價格		1.173	0.173
65	表四十三 一月米價格		0.12	1.12
65	表四十三 十一月木柴價格		0.03	0.032
65	表四十三 十二月木柴價格		1.023	0.032
67	表四十五 四月糖價格		3050	3.50
67	表四十五 四月蔬菜第二種價格		0.100	1.000
67	表四十五 二月房租價格		10.00	14.00
69	三十年七月燃料類指數		652.3	653.3
73	倒10行1列		1.26	1.20
73	倒9行1列		1.20	1.26
75	表四十九 右 二十六年四月臨川指數		103	104
75	表四十九 右 二十七年七月吉安指數		901	90
76	表左1,2行十一月十二月係二十四年之月份			
76	表右1,2行十一月十二月係二十七年之月份			
76	表空 二十八年七月會品指數		145	146
76	表左 二十八會品指數		145	146
79	表右 二十六年九月會品指數		87	82
80	表左 二十九年一月臨川指數		120	126
82	衣着類項數			