

天津市商情變動

民國三十五年七月

第五期

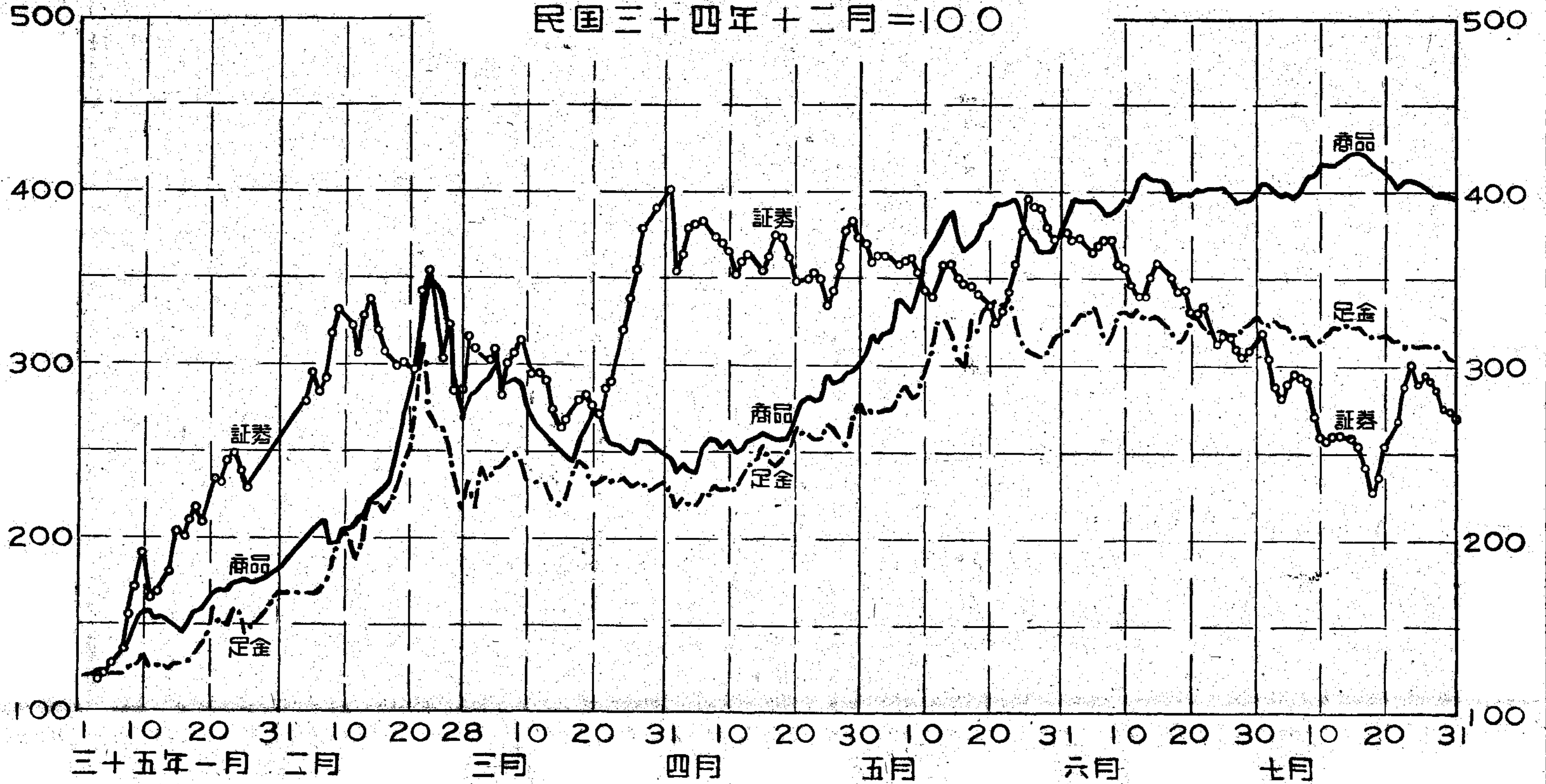
目次

- 一 天津市商情變動(附圖1)
- 二 天津市四大主要證券價比表
- 三 天津市主要日用商品指數表
- 四 天津批發物價指數表
- 五 天津工人生活費指數表
- 六 天津市主要日用商品指數增減比較表(附圖2)
- 七 天津市銀錢業折放款息
- 八 天津市銀號存放款利率
- 九 天津市足金白銀美鈔行市表
- 十 天津市四大主要證券行市表
- 十一 天津市主要日用商品行市表
- 十二 天津市商情變動說明

河北華津區敵偽產業處理局 統計室編製
日用品處理委員會

三十五年 天津市商情變動 一至七月

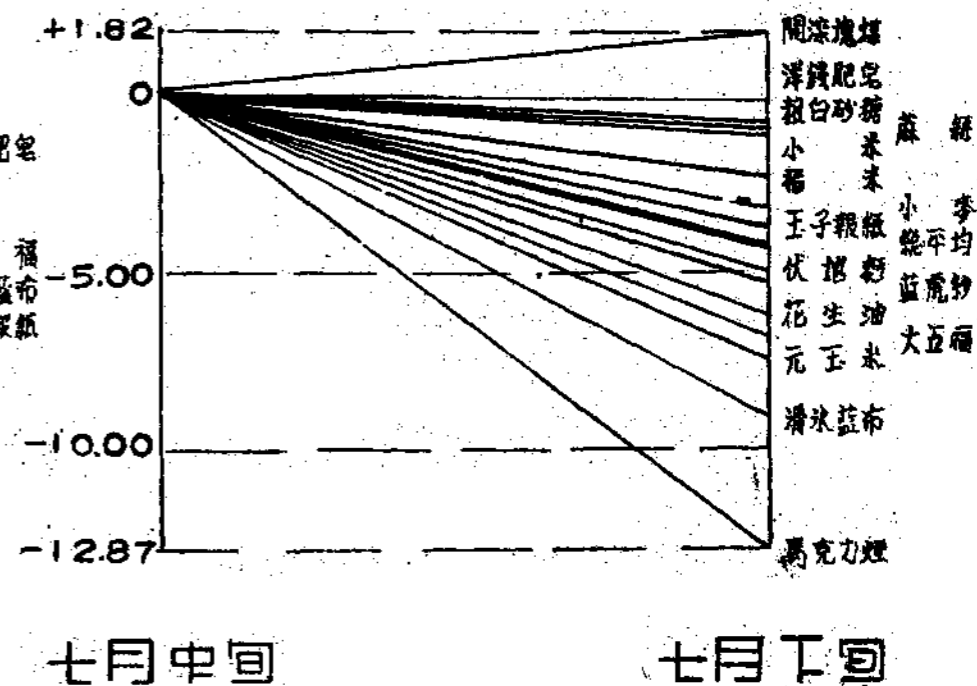
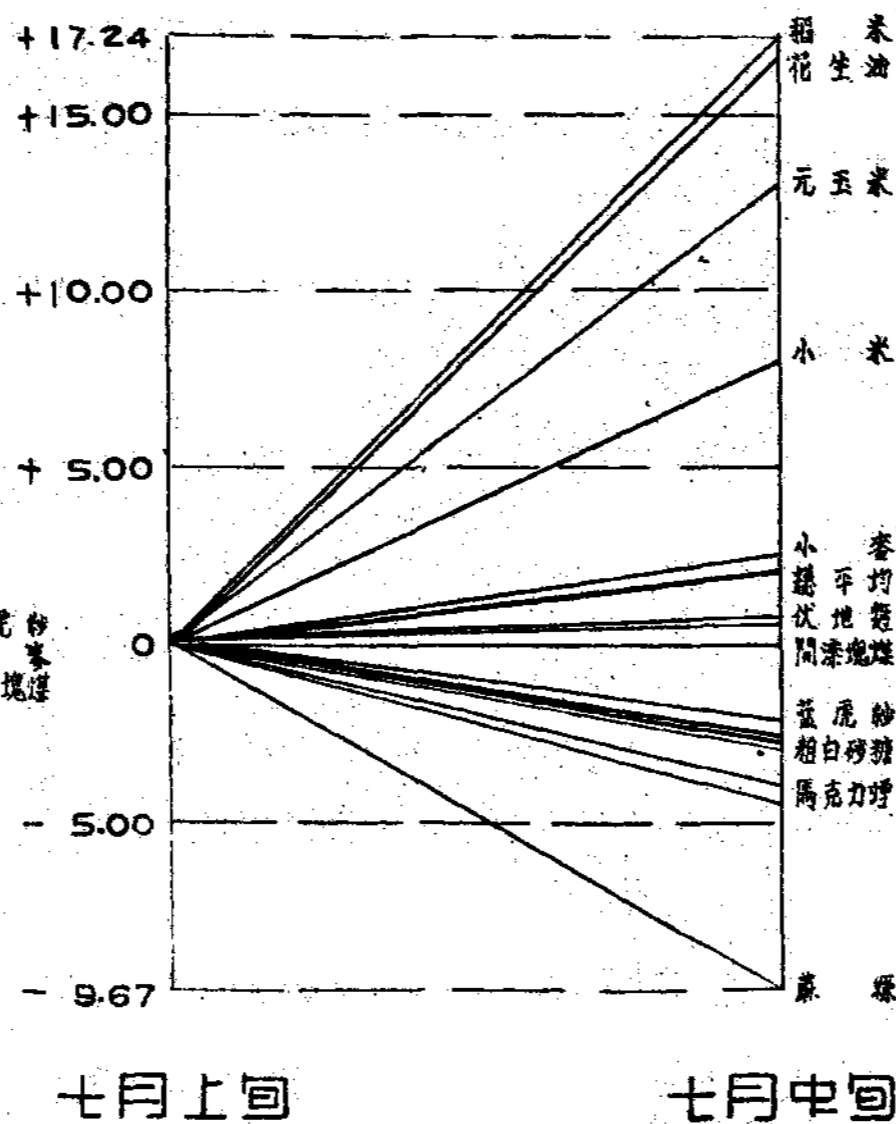
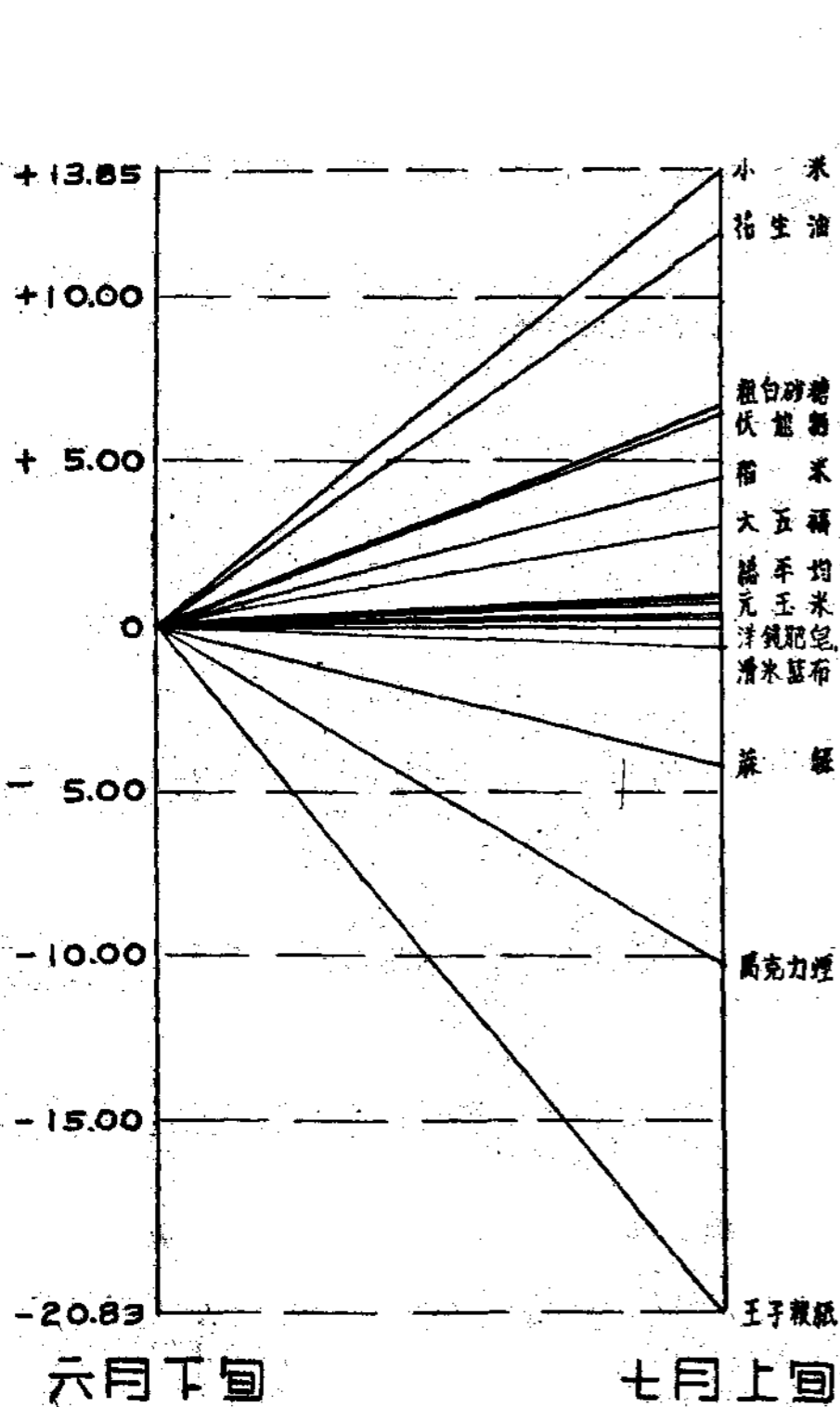
民國三十四年十二月=100



日用品處理委員會統計室製

天津市主要日用品價格變動

民國三十五年七月各旬較其前旬增或減之百分數



天津市商情變動(日別)

簡單算術平均

民國34年12月=100

民國35年7月

日別	類別	足金價比	四大主要證券指數	主要日用品物價指數
一	日	324.89	318.89	405.97
二	日	324.50	304.41	404.82
三	日	326.20	287.78	402.61
四	日	323.33	280.67	399.38
五	日	322.74	289.54	399.63
六	日	316.89	295.26	398.07
七	日	317.28	293.16	401.45
八	日	318.06	290.52	409.77
九	日	311.43	279.96	409.95
十	日	314.94	257.97	415.99
十一	一 日	319.43	256.69	416.13
十二	二 日	323.92	260.29	415.81
十三	三 日	322.35	260.42	417.96
十四	四 日	324.89	——	421.41
十五	五 日	323.13	258.08	423.25
十六	六 日	323.92	253.77	423.07
十七	七 日	318.84	241.76	420.97
十八	八 日	317.28	226.41	416.12
十九	九 日	317.67	236.97	414.18
二十	十 日	316.89	253.82	410.89
二十一	一 日	315.52	——	408.59
二十二	二 日	315.13	218.06	402.84
二十三	三 日	311.04	288.74	407.03
二十四	四 日	312.21	300.27	407.13
二十五	五 日	312.21	289.04	405.07
二十六	六 日	313.18	294.51	401.98
二十七	七 日	312.60	290.97	399.94
二十八	八 日	312.21	286.17	397.91
二十九	九 日	310.06	275.24	399.05
三十	十 日	304.79	273.44	397.76
三十一	一 日	303.23	269.84	398.25

天津市商情變動 (月及旬別)

加權幾何平均

民國34年12月=100

民國35年

月及旬別	類別	足金價比	四大主要證券指數	主要日用商品物價指數
一	月	139.39	191.37	151.35
	上旬	124.63	146.70	131.70
	中旬	130.66	195.12	150.40
	下旬	156.63	236.65	161.45
二	月	227.13	310.13	243.43
	上旬	185.76	300.52	190.51
	中旬	219.79	314.10	226.45
	下旬	262.14	313.28	304.60
三	月	235.02	303.47	256.96
	上旬	239.23	304.82	274.23
	中旬	232.51	280.31	248.61
	下旬	233.48	328.05	247.41
四	月	245.29	362.28	256.50
	上旬	225.69	373.18	238.19
	中旬	246.88	352.54	250.89
	下旬	263.31	355.60	279.56
五	月	307.57	354.94	352.12
	上旬	281.12	357.81	320.29
	中旬	320.01	343.89	366.12
	下旬	320.30	362.75	367.57
六	月	324.64	339.16	384.42
	上旬	325.89	363.00	379.91
	中旬	325.65	342.08	387.87
	下旬	322.39	214.20	384.43
七	月	317.12	272.29	385.11
	上旬	320.02	285.27	386.19
	中旬	320.82	348.82	392.94
	下旬	311.11	280.33	376.15

入洋四大主要證券價比(日別)

簡單算術平均

民國34年12月平均=100

民國35年7月

日別	類別	啟新	濼礦	東亞	濟安	總指數
一	日	321.13	—	206.76	—	318.89
二	日	314.92	216.72	217.18	—	304.41
三	日	296.27	213.62	234.01	—	287.78
四	日	289.36	202.79	235.61	—	280.67
五	日	298.34	210.53	244.43	—	289.54
六	日	303.87	216.72	257.25	—	295.26
七	日	293.51	—	275.69	—	293.16
八	日	290.75	—	278.89	—	290.52
九	日	276.93	212.38	265.27	—	270.96
十	日	264.50	193.50	254.05	—	257.97
十一	一 日	263.12	199.69	250.84	195.42	256.69
十二	二 日	267.27	196.59	249.24	220.85	260.29
十三	三 日	266.57	203.56	246.83	201.50	260.42
十四	四 日	266.92	—	—	—	—
十五	五 日	263.12	210.53	243.63	—	258.08
十六	六 日	258.98	204.33	240.42	—	253.77
十七	七 日	247.24	188.85	232.41	—	241.76
十八	八 日	231.35	178.02	221.19	—	226.41
十九	九 日	242.40	184.21	229.20	—	236.97
二十	十日	260.01	191.95	—	—	253.82
二十一	十一 日	280.04	—	—	—	—
二十二	十二 日	274.86	208.98	246.83	222.43	268.06
二十三	十三 日	296.96	216.72	238.02	—	288.74
二十四	十四 日	309.05	224.46	240.42	—	300.27
二十五	十五 日	296.27	216.72	—	—	289.04
二十六	十六 日	303.87	212.07	238.82	—	294.51
二十七	十七 日	300.41	206.66	240.42	—	290.97
二十八	十八 日	294.20	205.88	—	—	286.17
二十九	十九 日	283.84	202.79	235.61	219.26	275.24
三十	二十 日	282.11	195.05	231.61	—	273.44
三十一	二十一日	270.72	—	226.00	—	269.84

天津四大主要證券價比(月旬別)

簡單幾何平均

民國34年12月平均=100

民國35年

日別	類別	啟新	漢礦	東亞	濟安	總指數
一	月	191.16	198.39	166.76	196.44	191.37
	上旬	146.22	155.73	124.99	153.48	146.70
	中旬	195.72	197.21	159.50	192.91	195.12
二	下	237.43	249.72	160.87	214.87	236.65
	月	311.87	310.29	237.13	301.33	310.13
	上旬	300.27	312.94	246.16	322.36	300.52
三	中	316.57	309.35	234.32	300.44	314.10
	下	315.88	308.91	232.97	284.49	313.28
	月	310.62	269.46	198.22	226.74	303.47
四	上	310.79	276.85	211.37	238.96	304.82
	中	287.20	248.16	177.13	209.37	280.31
	下	336.74	286.01	208.67	234.05	328.05
五	月	373.65	308.71	215.26	232.22	362.28
	上	382.69	337.16	221.99	234.67	373.18
	中	372.43	296.48	211.22	229.65	352.54
六	下	365.79	292.48	209.17	—	355.00
	月	367.82	290.33	203.30	228.79	354.94
	上	368.78	295.27	206.46	—	357.81
七	中	355.89	284.48	199.20	220.85	343.89
	下	376.79	290.53	205.16	234.09	362.75
	月	354.18	254.91	198.00	227.20	339.16
八	上	379.14	276.49	203.40	227.20	363.00
	中	356.31	253.70	198.62	—	342.08
	下	327.09	232.00	191.86	—	314.20
九	月	281.40	204.97	241.56	219.89	272.29
	上	294.96	210.27	246.91	—	285.27
	中	255.56	195.30	239.22	219.26	248.92
十	下	290.21	209.92	237.22	220.85	280.33

天津主要日用商品物價指數(日別)

簡單算術平均

民國34年12月=100

民國35年7月

日別	類別	食糧類	花生油	棉紗布	白砂糖	馬克力	洋錢皂	報紙	間隙煤
	項數	5	1	4	1	1	1	1	1
一	日	501.78	387.52	301.16	516.560	244.06	392.93	515.30	319.50
二	日	512.25	393.98	298.71	516.66	255.87	392.93	487.23	319.50
三	日	513.48	393.98	299.28	533.88	244.06	392.93	390.38	319.50
四	日	503.28	400.44	297.20	533.88	242.10	392.93	395.07	319.50
五	日	497.40	413.36	298.91	545.37	244.06	392.93	396.63	319.50
六	日	498.15	413.36	298.54	533.88	228.32	392.93	398.19	319.50
七	日	508.34	419.82	296.84	533.88	236.19	392.93	390.38	319.50
八	日	523.58	425.65	296.70	545.37	248.10	392.93	390.38	319.50
九	日	524.81	494.09	289.54	533.88	236.19	392.93	390.38	319.50
十	日	541.60	497.32	287.58	545.37	236.19	392.93	390.38	319.50
十一	日	547.97	481.17	286.56	545.37	220.44	392.93	390.38	319.50
十二	日	549.52	490.86	286.30	522.40	228.32	392.93	390.38	319.50
十三	日	554.01	497.32	287.13	522.40	228.32	392.93	390.38	319.50
十四	日	561.36	500.55	288.08	522.40	236.19	392.93	390.38	319.50
十五	日	565.46	503.78	288.08	522.40	240.13	392.93	390.38	319.50
十六	日	566.23	503.78	288.08	516.66	236.19	392.93	393.50	319.50
十七	日	562.44	503.78	281.80	516.66	240.13	398.54	396.63	319.50
十八	日	558.63	503.78	270.90	516.66	236.19	398.54	390.38	319.50
十九	日	553.27	497.32	274.55	502.31	240.13	398.54	390.38	319.50
二十	日	552.75	484.40	272.28	502.31	212.57	401.35	390.38	319.50
二十一	日	547.79	477.94	271.51	516.66	208.64	398.54	382.57	319.50
二十二	日	537.64	468.26	269.89	505.18	208.64	398.54	374.77	319.50
二十三	日	537.54	477.94	279.44	516.66	212.57	398.54	374.77	319.50
二十四	日	537.54	481.17	278.51	510.92	212.57	398.54	382.57	319.50
二十五	日	537.54	477.94	272.10	516.66	204.70	398.54	382.57	319.50
二十六	日	535.26	465.03	268.57	516.66	204.70	398.54	374.77	319.50
二十七	日	534.74	452.11	267.73	516.66	192.89	398.54	374.77	319.50
二十八	日	532.31	452.11	261.19	516.66	200.76	398.54	374.77	319.50
二十九	日	537.00	452.11	256.87	528.14	202.73	376.09	374.77	339.47
三十	日	537.90	458.57	256.37	502.31	188.95	387.31	374.77	339.47
三十一	日	537.38	458.57	253.85	516.66	185.02	392.93	374.77	343.46

天津主要日用商品物價指數(月及旬別)

簡單幾何平均

民國34年12月=100

民國35年

月及旬別	類別	食糧類	花生油	棉紗布	白砂糖	馬克力	洋錢皂	報紙	開灤煤
	項數	5	1	4	1	1	1	1	1
一月	旬別	168.19	147.00	132.92	151.00	166.00	170.00	201.00	94.00
	上旬	139.82	125.00	119.37	142.00	150.00	144.00	152.00	96.00
	中旬	165.18	135.00	128.22	163.00	181.00	159.00	218.00	96.00
	下旬	197.66	142.00	147.44	147.00	167.00	203.00	229.00	90.00
二月	旬別	284.80	272.00	211.98	277.00	223.00	281.00	334.00	104.00
	上旬	209.00	215.00	173.00	201.00	204.00	207.00	252.00	95.00
	中旬	251.46	252.00	215.77	247.00	210.00	268.00	278.00	99.00
	下旬	372.62	333.00	253.22	381.00	253.00	352.00	456.00	117.00
三月	旬別	287.11	244.78	230.60	323.24	172.83	315.25	443.72	133.21
	上旬	330.45	272.16	231.00	317.17	179.90	332.58	503.58	127.80
	中旬	273.17	236.97	223.00	322.63	165.73	303.96	428.48	135.79
	下旬	259.12	226.99	236.18	329.31	172.85	309.75	403.15	135.79
四月	旬別	274.77	238.64	233.97	321.34	186.43	294.69	455.97	151.76
	上旬	338.74	213.78	224.04	322.63	181.00	295.01	464.55	135.79
	中旬	276.81	240.01	225.37	300.24	181.08	277.86	451.28	159.75
	下旬	314.51	262.16	252.52	341.28	197.22	313.21	452.07	159.75
五月	旬別	420.20	354.73	302.43	365.55	276.32	368.84	497.67	219.92
	上旬	363.44	314.47	289.40	352.48	241.70	338.76	473.14	200.49
	中旬	438.67	274.60	314.07	380.03	288.94	385.07	512.18	222.05
	下旬	454.60	373.25	303.43	364.27	296.31	381.45	506.79	235.63
六月	旬別	470.85	398.66	293.65	483.19	314.88	384.51	502.14	301.13
	上旬	457.77	392.67	299.87	458.39	350.51	367.67	493.44	266.38
	中旬	475.84	392.88	290.83	490.60	325.16	392.93	495.78	317.51
	下旬	478.56	380.42	290.17	500.59	268.98	392.93	517.18	319.50
七月	旬別	523.17	462.84	275.34	522.31	224.38	394.47	392.04	321.56
	上旬	502.52	425.95	299.31	533.88	241.51	392.93	409.43	319.50
	中旬	543.56	496.67	276.70	518.96	231.86	395.45	391.32	319.50
	下旬	523.80	465.61	261.31	514.84	202.01	394.97	376.90	325.31

天津批發物價指數 (年、月、旬別)

簡單幾何平均

民國26年1—6月平均=100:

民國26—35年6月

日期	類別	總指數	食物類	布疋 及其原料	金屬	建築材料	燃料及燈火	雜項
	項數	106	43	19	15	12	12	5
民國26年		100.00	100.00	100.00	100.00	100.00	100.00	100.00
27		129.41	122.54	114.42	134.99	147.01	133.42	127.98
28		192.93	175.73	185.11	234.41	212.75	216.37	176.81
29		340.20	331.09	376.24	433.78	310.86	273.87	302.90
30		383.14	366.79	443.34	486.24	357.27	301.60	325.75
31		509.91	557.29	512.03	533.59	430.73	418.11	502.05
32		1707.93	1955.96	1856.55	2474.85	1067.82	1169.32	995.21
33		8537.62	7479.26	14575.87	8464.03	7135.92	11848.05	6825.84
34		96534.92		132802.26	114582.22	98548.46	158236.22	66312.46
35年 1月		132298.72	110278.25	266953.31	130845.95	105106.52	141849.23	68484.64
2		211797.44	201316.29	372666.27	203523.05	140534.90	211515.22	118729.94
3		243544.68	220244.83	408349.85	184009.39	200493.40	305830.74	152355.19
4		243055.03	208953.83	421826.50	179909.59	232682.53	312219.70	165406.79
5		331988.08	318651.18	505448.43	252717.90	306226.13	322453.06	199079.16
6								
6月上旬		376459.57	366354.68	547950.96	279790.07	411431.33	358507.41	212703.65
中旬		389404.26	389077.60	509753.11	289054.04	463596.65	394471.18	218844.57
下旬								

資料來源：天津四行聯合辦事處編 — 7 —

天津工人生活費指數 (年月的別)

加權總值平均

民國26年1—6月平均=100

民國26—35年7月

日期	類別 項數	總指數	食物類 25(24)		服用品	燃料及水	房租
			食糧 (8)	其他食品 (16)			
		37(35)	(8)	(16)	b	5(4)	1
民國26年		100.00	100.00		100.00	100.00	100.00
27		127.07	133.13		129.17	117.60	102.65
28		202.35	221.94		202.97	168.90	128.80
29		342.53	365.52		393.22	328.85	210.55
30		387.68	358.98		482.09	419.81	274.67
31		597.00	587.40		620.06	860.11	347.47
32		2218.88	2,691.41		2307.58	1,640.71	479.80
33		8,096.03	7,894.09		21,134.03	10,919.76	824.21
34							
35年	1月	141,167.00	141,657.00	106,926.00	324,036.00	94,252.00	32,140.00
	2	230,238.00	247,225.00	168,649.00	469,608.00	111,206.00	35,741.00
	3	263,313.00	271,066.00	193,378.00	547,311.00	231,674.00	42,134.00
	4	217,224.00	240,359.00	198,819.00	551,762.00	188,967.00	32,121.00
	5	327,254.00	375,522.00	300,751.00	787,313.00	201,273.00	32,121.00
	6	384,515.00	441,788.00	387,995.00	791,120.00	324,102.00	37,374.00
	7	409,710.00	459,888.00		757,228.00	465,017.00	40,404.00
	7月上旬	396,179.00	441,543.00		774,231.00	423,140.00	40,404.00
	中旬	422,949.00	476,943.00		768,924.00	457,228.00	40,404.00
	下旬	410,002.00	461,178.00		758,529.00	514,682.00	40,404.00

資料來源：天津市政府社會局編製

天津主要日用商品物價價比

民國34年12月=100

各旬較其前旬增減之百分比

民國35年

旬別	類別	伏地麵	稻米	小麥	元玉米	小米	花生油	藍虎紗	滑冰藍布
一月	上旬								
	中旬	+22.66	+22.07	+17.33	+13.49	+15.38	+8.00	-15.46	+6.40
	下旬	+16.84	+12.99	+24.43	+24.48	+20.60	+5.19	+10.98	+13.60
二月	上旬	+11.17	+6.00	+7.31	+2.81	+1.67	+51.41	+17.58	+21.83
	中旬	+13.39	+33.50	+8.93	+18.58	+28.96	+17.21	+40.20	+17.91
	下旬	+38.00	+55.10	+44.50	+54.40	+49.60	+32.15	+42.00	+17.65
三月	上旬	-8.86	-7.81	-26.90	-9.28	-1.60	-78.26	-17.73	-6.98
	中旬	-14.09	-17.43	-9.77	-17.59	-26.80	-12.93	-5.13	-2.11
	下旬	-2.77	-2.20	+4.51	-10.68	-13.49	-4.21	+4.63	+3.59
四月	上旬	+2.85	-9.03	-8.32	-15.28	-8.64	-5.82	-5.17	-4.43
	中旬	+8.88	+9.70	+13.65	+18.94	+16.33	+12.27	+3.52	+1.22
	下旬	+20.92	+16.81	+24.28	+11.11	+8.33	+9.23	+5.85	+12.19
五月	上旬	+10.85	+17.21	+13.05	+12.78	+24.37	+19.95	+11.84	+15.01
	中旬	+20.37	+20.66	+15.63	+22.94	+24.09	+19.12	+10.98	+12.84
	下旬	+4.30	+13.42	-0.34	+2.74	-1.32	-0.36	-6.58	+2.25
六月	上旬	-4.75	+2.86	+4.70	+2.19	-1.22	+5.21	-6.83	+2.71
	中旬	+0.66	+7.01	+5.93	-0.21	+6.57	+0.05	-5.61	-0.51
	下旬	-0.66	-2.52	-4.22	+3.12	+7.58	-3.17	+0.61	-0.57
七月	上旬	+6.64	+4.48	+0.31	+0.34	+13.85	+11.97	+0.73	-0.63
	中旬	+0.83	+17.24	+2.56	+13.03	+8.04	+16.60	-2.09	-2.86
	下旬	-4.98	-2.31	-3.14	-7.44	-1.11	-6.25	-5.28	-9.09

天津主要日用商品物價指數

民國34年12月=100

各旬較其前旬增減之百分數

民國35年

旬別	類別	大五福	麻絲	粗砂糖	馬克力	洋錢皂	報紙	開採煤	總指數
一月	上旬								
	中旬	+11.90	+31.69	+14.79	+20.67	+10.42	+43.42	0	+14.20
	下旬	+12.77	+22.99	-9.82	-7.73	+27.67	+5.05	-6.25	+10.67
二月	上旬	+20.75	+9.57	+36.73	+22.16	+1.97	+10.04	+5.56	+14.85
	中旬	+11.46	+31.35	+22.88	+2.94	+29.44	+10.32	+4.21	+18.87
	下旬	+16.36	-2.42	+54.25	+20.48	+31.30	+64.00	+18.18	+34.51
三月	上旬	-8.72	-7.58	-16.74	-28.90	-5.52	+10.42	+9.23	-9.97
	中旬	+2.38	-7.19	+1.72	-7.88	-8.61	-14.91	+6.25	-9.34
	下旬	+8.53	+5.28	+2.07	+4.30	+1.90	-5.91	0	-0.42
四月	上旬	-3.97	-7.11	-2.03	+4.72	-5.40	+15.23		3.73
	中旬	-0.89	-1.39	-6.94	+0.04	-5.17	-2.86	+17.65	+5.33
	下旬	+9.59	+20.74	+13.67	+8.91	+12.73	+0.17	0	+11.45
五月	上旬	+16.58	+15.38	+3.28	+22.55	+8.16	+4.66	+25.50	+14.57
	中旬	+5.94	+4.56	+7.82	+19.54	+13.67	+8.25	+10.75	+14.31
	下旬	-5.78	-3.20	-4.15	+0.26	-0.94	-1.05	+6.12	+0.29
六月	上旬	-1.80	+1.49	+25.84	+18.29	-3.61	-2.63	+13.05	+3.36
	中旬	+3.89	-1.97	+7.03	-7.23	-6.87	+0.47	+19.19	+2.10
	下旬	-2.85	+1.97	+2.04	-12.28	0	+4.31	+0.63	-0.89
七月	上旬	+3.04	-4.21	+6.65	-10.22	0	-20.83	0	+0.44
	中旬	-2.60	-9.67	-2.79	-3.99	+0.64	-4.42	0	+1.75
	下旬	-6.81	-0.88	-0.79	-12.87	-0.12	-3.69	+1.82	+4.27

天津市銀錢業折放款息

單位：每千元日息元 民國35年

月別	最高	最低	平均
1月	2.60	2.33	2.50
2月	3.00	2.33	2.67
3月	3.00	2.33	2.67
4月	4.00	3.33	3.67
5月	4.60	4.00	4.33
6月	6.00	5.00	5.50
7月上旬	5.00	4.00	4.50
中旬	5.00	4.00	4.50
下旬	5.00	4.00	4.50

資料來源：天津市政府統計室調查

天津市銀號每月存款利率

民國35年

單位：每元月息

月別	存款			放款		
	定期		活期	定期		活期
	最高	最低	最高	最高	最低	最高
35年1月	0.06	0.04	0.03	0.12	0.08	0.12
2	0.06	0.04	0.03	0.12	0.07	0.12
3	0.07	0.04	0.03	0.12	0.09	0.12
4	0.06	0.03	0.03	0.13½	0.09	0.13½
5	0.06½	0.03	0.03	0.13½	0.09	0.13½
6						

資料來源：天津市錢業商業公會（天津市政府統計室供給）

天津市足金市價

每兩含法幣元

民國35年7月

日 別	類 別	足 金				平均
		開盤	收盤	大價	小價	
一	日	207,000	207,250	209,500	206,750	208,125
二	日	209,000	207,500	209,000	206,750	207,875
三	日	210,000	208,500	211,000	207,000	209,000
四	日	208,000	207,500	208,000	206,250	207,125
五	日	207,000	206,000	208,000	205,500	206,750
六	日	204,000	203,000	204,000	202,000	203,000
七	日	203,000	202,750	204,000	202,500	203,250
八	日	204,500	203,000	204,150	202,750	203,750
九	日	202,000	199,000	202,000	197,000	199,500
十	日	201,000	201,250	202,500	201,000	201,750
十一	一 月	203,500	205,500	205,150	203,500	204,625
十二	日	208,000	206,500	209,000	206,000	207,500
十三	日	206,500	206,250	207,000	206,000	206,500
十四	日	208,250	207,500	208,150	207,500	208,125
十五	日	207,500	206,500	208,500	205,500	207,000
十六	日	207,250	206,500	208,500	206,500	207,500
十七	日	206,500	203,250	206,500	202,000	204,250
十八	日	204,000	202,500	204,500	202,000	203,250
十九	日	204,250	203,750	204,500	202,500	203,500
二十	日	203,000	202,500	204,000	202,000	203,000
二十一	日	203,000	202,000	203,000	201,250	202,125
二十二	日	203,000	201,250	203,000	200,750	201,875
二十三	日	200,500	199,500	200,500	198,000	199,250
二十四	日	199,500	200,000	200,500	199,500	200,000
二十五	日	200,500	200,500	200,500	199,500	200,000
二十六	日	200,250	200,750	201,000	200,250	200,625
二十七	日	200,000	200,000	201,000	199,500	200,250
二十八	日	200,000	200,000	200,500	199,500	200,000
二十九	日	199,750	197,500	199,750	197,500	198,625
三十	日	196,500	194,000	196,500	194,000	195,250
三十一	日	194,750	193,500	195,000	193,500	194,250

天津市白銀美鈔市價

單位：法幣元

民國35年7月

日 別	類別 價別	白銀	美鈔		每元
		每兩平均	大價	小價	平均
一	日	1.085.00	2,605.00	2,590.00	2,597.50
二	日	1.080.00	2,610.00	2,605.00	2,607.50
三	日	1.120.00	2,610.00	2,590.00	2,600.00
四	日	1.090.00	2,600.00	2,575.00	2,587.50
五	日	1.092.50	2,590.00	2,570.00	2,580.00
六	日	1.070.00	2,555.00	2,537.50	2,546.25
七	日	1.060.00	2,520.00	2,470.00	2,495.00
八	日	1.050.00	2,520.00	2,480.00	2,500.00
九	日	1.030.00	2,485.00	2,445.00	2,465.00
十	日	1.040.00	2,490.00	2,480.00	2,485.00
十一	日	1.060.00	2,560.00	2,530.00	2,545.00
十二	日	1.050.00	2,590.00	2,530.00	2,560.00
十三	日	1.035.00	2,555.00	2,530.00	2,542.50
十四	日	1.040.00	2,558.00	2,540.00	2,549.00
十五	日	1.040.00	2,542.00	2,515.00	2,527.50
十六	日	1.050.00	2,495.00	2,470.00	2,482.50
十七	日	1.035.00	2,510.00	2,490.00	2,500.00
十八	日	1.010.00	2,490.00	2,450.00	2,470.00
十九	日	1.020.00	2,490.00	2,480.00	2,485.00
二十	日	1.000.00	2,480.00	2,440.00	2,460.00
二十一	日	1.000.00	2,460.00	2,440.00	2,450.00
二十二	日	1.000.00	2,450.00	2,435.00	2,442.50
二十三	日	955.00	2,475.00	2,450.00	2,462.50
二十四	日	970.00	2,480.00	2,470.00	2,475.00
二十五	日	975.00	2,500.00	2,505.00	2,502.50
二十六	日	1.005.00	2,505.00	2,495.00	2,500.00
二十七	日	1.012.50	2,485.00	2,470.00	2,477.50
二十八	日	1.015.00	2,500.00	2,490.00	2,495.00
二十九	日	1.000.00	2,495.00	2,480.00	2,487.50
三十	日	980.00	2,470.00	2,450.00	2,460.00
三十一	日	975.00	2,445.00	2,435.00	2,440.00

天津市四大主要證券行市一

單位：法幣元

民國35年7月

日 別	類 別	啟新洋灰 票面:10元			開灤煤礦 票面:15元		
		大價	小價	平均	大價	小價	平均
一	白	3350	3300	3325	—	—	—
二	白	3290	3270	3280	—	—	7,000
三	白	2,210	2,080	2,145	—	—	6,900
四	白	2,120	2,070	2,095	6,700	6,400	6,550
五	白	2,250	2,070	2,160	7,000	6,600	6,800
六	白	2,230	2,170	2,200	7,050	6,950	7,000
七	白	2,150	2,100	2,125	7,000	6,950	6,975
八	白	2,120	2,090	2,105	—	—	—
九	白	2,060	1,950	2,005	6,870	6,850	6,860
十	白	2,000	1,830	1,915	6,400	6,100	6,250
十一	一	1,970	1,840	1,905	6,500	6,400	6,450
十二	二	1,960	1,910	1,935	6,400	6,300	6,350
十三	三	1,950	1,910	1,930	6,700	6,450	6,575
十四	四	—	—	—	—	—	—
十五	五	1,920	1,890	1,905	—	—	6,800
十六	六	1,900	1,850	1,875	—	—	6,600
十七	七	1,810	1,770	1,790	6,300	5,900	6,100
十八	八	1,750	1,600	1,675	5,800	5,700	5,750
十九	九	1,800	1,710	1,755	6,000	5,900	5,950
二十	十	1,965	1,800	1,883	6,400	6,000	6,200
二十一	一	2,100	1,955	2,028	—	—	—
二十二	二	2,040	1,940	1,990	6,800	6,100	6,750
二十三	三	2,250	2,050	2,150	7,200	6,800	7,000
二十四	四	2,300	2,175	2,238	7,300	7,200	7,250
二十五	五	2,190	2,100	2,145	7,200	6,800	7,000
二十六	六	2,240	2,160	2,200	7,000	6,700	6,850
二十七	七	2,220	2,130	2,175	6,700	6,650	6,675
二十八	八	2,185	2,075	2,130	6,700	6,600	6,650
二十九	九	2,100	2,010	2,055	6,600	6,500	6,550
三十	十	2,090	1,995	2,043	—	—	6,300
三十一	一	2,000	1,920	1,960	—	—	—

天津市四大主要證券行市

單位：法幣元

民國35年7月

日 別	類 別	東亞毛呢 票面：100元			濟安自來水 票面：100元		
		大價	小價	平均	大價	小價	平均
一	日	13,000	12,800	12,900	—	—	—
二	日	13,700	13,400	13,550	—	—	—
三	日	14,700	14,500	14,600	—	—	—
四	日	14,800	14,600	14,700	—	—	—
五	日	15,500	15,000	15,250	—	—	—
六	日	16,300	15,800	16,050	—	—	—
七	日	—	—	17,200	—	—	—
八	日	17,500	17,300	17,400	—	—	—
九	日	16,800	16,300	16,550	—	—	—
十	日	16,100	15,600	15,850	—	—	—
十一	日	15,800	15,500	15,650	6,200	6,100	6,150
十二	日	15,700	15,400	15,550	7,400	6,500	6,950
十三	日	15,500	15,300	15,400	—	—	7,600
十四	日	—	—	—	—	—	—
十五	日	15,500	11,900	15,200	—	—	—
十六	日	—	—	15,000	—	—	—
十七	日	—	—	14,500	—	—	—
十八	日	—	—	13,800	—	—	—
十九	日	14,500	14,100	14,300	—	—	—
二十	日	—	—	—	—	—	—
二十一	日	—	—	—	—	—	—
二十二	日	16,000	11,800	15,400	—	—	—
二十三	日	14,900	14,800	14,850	—	—	7,000
二十四	日	—	—	15,000	—	—	—
二十五	日	—	—	—	—	—	—
二十六	日	—	—	14,900	—	—	—
二十七	日	—	—	15,000	—	—	—
二十八	日	—	—	—	—	—	—
二十九	日	—	—	14,700	7,000	6,800	6,900
三十	日	14,500	14,400	14,450	—	—	—
三十一	日	14,200	14,000	14,100	—	—	—

天津市主要日用商品批發價格

單位：法幣元

民國三十五年七月

日 別	類別 單位	伏地粉	糯米	小麥	元玉米	小米	花生油	藍虎紗 (10支)	滑冰 藍布
		100斤	100斤	100斤	100斤	100斤	100斤	1件	1疋
一	日	47,000	59,000	33,000	14,600	23,000	60,000	938,000	89,000
二	日	48,000	59,000	33,000	14,600	25,000	61,000	930,000	88,000
三	日	48,000	60,000	33,000	14,400	25,000	61,000	930,000	88,000
四	日	48,000	59,000	32,000	14,200	24,000	62,000	940,000	86,000
五	日	48,000	59,000	31,000	14,000	23,500	62,000	940,000	87,000
六	日	48,000	59,000	33,000	14,000	23,000	64,000	940,000	87,000
七	日	48,000	60,000	33,000	14,200	24,000	65,000	942,000	87,000
八	日	49,000	60,000	33,600	14,800	24,000	69,000	942,000	88,000
九	日	49,000	64,000	33,000	15,200	24,000	76,000	920,000	87,000
十	日	49,000	67,000	34,000	15,800	25,000	77,000	920,000	87,000
十一	日	49,000	68,000	34,000	16,200	25,500	78,000	925,000	86,000
十二	日	49,000	68,000	34,000	16,500	25,500	76,000	920,000	86,000
十三	日	50,000	68,500	32,000	17,000	25,000	77,000	920,000	86,000
十四	日	50,000	72,000	34,000	17,000	25,000	77,500	920,000	86,000
十五	日	50,000	72,000	34,000	17,000	26,000	78,000	920,000	86,000
十六	日	48,000	73,000	33,800	16,900	27,000	78,000	920,000	86,000
十七	日	48,000	73,000	33,000	16,600	27,000	78,000	912,000	85,000
十八	日	48,000	72,000	33,000	16,300	27,000	78,000	900,000	83,000
十九	日	47,000	72,000	33,000	15,700	27,000	77,000	910,000	83,000
二十	日	47,000	72,000	33,000	15,600	27,000	75,000	900,000	83,000
二十一	日	48,000	70,000	33,500	15,600	26,000	74,000	895,000	83,000
二十二	日	46,000	67,500	33,000	15,000	26,000	72,500	890,000	82,000
二十三	日	46,000	69,000	33,000	15,200	26,000	74,000	885,000	83,000
二十四	日	46,000	69,000	33,000	15,200	26,000	74,500	880,000	80,000
二十五	日	46,000	69,000	33,000	15,200	26,000	74,000	880,000	78,000
二十六	日	46,000	69,000	32,000	15,300	26,000	73,000	860,000	77,000
二十七	日	46,000	69,000	32,000	15,200	26,000	70,000	860,000	77,000
二十八	日	46,000	69,000	31,500	15,000	26,000	70,000	850,000	73,000
二十九	日	46,000	70,000	32,000	15,200	26,000	70,000	840,000	73,500
三十	日	46,000	70,000	32,500	15,500	25,500	71,000	850,000	73,000
三十一	日	46,000	70,000	32,500	15,400	25,500	71,000	840,000	71,500

天津市主要日用商品批發價格二

單位：法幣元

民國三十五年七月

日 別	類 別 單 位	大五福	麻絲 (橋牌)	粗砂糖	馬克力煙	洋錢包	報紙 (王子)	開凍塊煤
		1疋	1件	100斤	1箱	1箱	1領	1噸
一	日	64,000	1,320,000	180,000	620,000	14,000	33,000	80,000
二	日	63,500	1,300,000	180,000	650,000	14,000	28,000	80,000
三	日	64,000	1,300,000	186,000	620,000	14,000	25,000	80,000
四	日	64,000	1,290,000	186,000	615,000	14,000	25,200	80,000
五	日	65,000	1,285,000	190,000	620,000	14,000	25,400	80,000
六	日	65,000	1,280,000	186,000	580,000	14,000	25,500	80,000
七	日	65,000	1,255,000	186,000	600,000	14,000	25,000	80,000
八	日	65,000	1,240,000	190,000	630,000	14,000	25,000	80,000
九	日	64,400	1,180,000	186,000	600,000	14,000	25,000	80,000
十	日	63,300	1,170,000	190,000	600,000	14,000	25,000	80,000
十一	日	63,000	1,170,000	190,000	560,000	14,000	25,000	80,000
十二	日	63,000	1,170,000	182,000	580,000	14,000	25,000	80,000
十三	日	63,100	1,180,000	182,000	580,000	14,000	25,000	80,000
十四	日	63,300	1,190,000	182,000	600,000	14,000	25,000	80,000
十五	日	63,000	1,190,000	182,000	610,000	14,000	25,000	80,000
十六	日	63,000	1,190,000	180,000	600,000	14,000	25,200	80,000
十七	日	62,800	1,130,000	180,000	610,000	14,200	25,400	80,000
十八	日	62,000	1,040,000	180,000	600,000	14,200	25,000	80,000
十九	日	62,000	1,070,000	175,000	610,000	14,200	25,000	80,000
二十	日	61,300	1,070,000	175,000	540,000	14,300	25,000	80,000
二十一	日	61,500	1,060,000	180,000	530,000	14,200	24,500	80,000
二十二	日	60,300	1,060,000	176,000	530,000	14,200	24,000	80,000
二十三	日	60,000	1,200,000	180,000	540,000	14,200	24,000	80,000
二十四	日	59,800	1,220,000	178,000	540,000	14,200	24,500	80,000
二十五	日	59,000	1,170,000	180,000	520,000	14,200	24,500	80,000
二十六	日	58,300	1,160,000	180,000	520,000	14,200	24,000	80,000
二十七	日	58,200	1,150,000	180,000	490,000	14,200	24,000	80,000
二十八	日	57,500	1,130,000	180,000	510,000	14,200	24,000	80,000
二十九	日	56,300	1,090,000	184,000	515,000	13,400	24,000	85,000
三十	日	56,000	1,100,000	175,000	480,000	13,800	24,000	85,000
三十一	日	55,300	1,090,000	180,000	470,000	14,000	24,000	86,000

天津市商情變動說明(七月份)

天津市商情七月份以足金暗市最為平穩，雖國內和平毫無開展，且蘇北及中原又戰訊頻傳，而足金行情則始終穩定於20萬元左右，此蓋因由六月以來中央銀行銀根抽緊之結果與配售黃金政策之影響也。商品市場因滬上貨品源源湧來，而津市與內地之鐵路交通前被共軍破壞迄未能修復，無法向外宣洩，遂造成過飽之局面，價乃大謫，而以香煙及棉紗棉布跌價最烈，反之油糧因四鄉來源不暢價獨上升，造成與貨價相對之趨勢，將來若無海外來源接濟，糧價足以因貨價之繼續降低而告下落，抑貨價將隨糧價之上漲而亦上升，頗值吾人之尋思也。證券暗市仍因政局日趨暗淡始終不振，遂與戰後經濟復員期中之本質形態相違，今後國內政局若再趨嚴重，則其價格繼續跌蕩恐仍將不免也。茲將七月份足金證券及商品三市況根據本室所編指數說明於下：(請參照天津市商情變動圖)

一 足金市況

上旬 東北停戰展期雖又屆滿，而和平商談仍無開展，但政府方面仍本和平初衷繼續商談，情勢並未轉惡，投機家均持觀望態度，故金價始終在21萬與20萬之間徘徊。

徊，而呈穩定狀態。旬末因受上海金價之影響，價趨平疲。本旬日價比在326與311之間。全旬平均較六月下旬下漲百分之0.73。

中旬 本旬津市銀根漸由緊轉鬆，津浦北段又有共軍圍攻滄青之訊，政局難期樂觀，投機家擬乘機活動，然因各地金價穩定，滬中央銀行又不時配售黃金，人心疲弱，均未得逞。全旬金價在202,000元與209,000元之間，每日大小價僅差2-3千元。日價比由319漲至324又回至316。全旬平均較前旬上漲百分之0.25。

下旬 本旬金價繼前旬之穩勢，無大波動，實滬中央銀行配售黃金政策之效果也。本旬日價比在315與303之間。全旬平均較前旬下漲百分之3.03。就本月全月平均論之則較上月下漲百分之2.3。茲將本月各旬足金旬指數列表比較於下：

旬別	足金價比	為旬較其前旬 增或減之%	市況
上旬	320.03	- 0.73	平穩微疲
中旬	320.83	+ 0.25	初堅末疲
下旬	311.11	- 3.03	全旬平穩

二、證券市況

上旬 本旬初證券行情繼六月下旬之跌勢，逐日下降，蓋因國內時局不穩，人心虛怯之故。啟新一日大價為2,350元，四日則為2,120元，四日之間每股下漲230元。因下跌過巨投

機者見小吸進，價始稍回。惟東亞股票因該公司增加資本由二千萬元增為3億元關係，則反有逐日上升之勢。一日東亞行情為13,000元，八日已升至17,500元，七日間上升450元，上升之速率可謂巨矣。旬末滬債券交換所暫停交換十日，市況轉劣復以共軍圍攻滄青，消息緊張，行情又趨下落，而啓新遂落入2千元內。證券日指數由318降至280，回升至295又跌至257。平均較六月下旬下落百分之9.21。

中旬 上旬末狂跌以來，人情益不振，本旬初債券行情轉好，跌風始稍戢。旋以和平前途仍呈暗淡，遂又下跌。啓新十八日終于跌至1,600元，為一月下旬以來最低之紀錄。投機者均認為已達最低之價，不能再作低，乃改變作風開始作高，爭相購入，當日啓新即回升至1,770元，旬末已回升至1,920元矣。本旬證券日指數由256漲至226，回升至253。全旬平均較前旬下落12.74。

下旬 前旬末由於投機者之哄抬，月來逐漸下降之行情復呈上升之勢。本旬初投機者又傳言本市證券交易所近期即將復業，故人情振奮，價更上升。二十四日啓新大價曾回升至2,300元，七日之間（十八日至二十四日）每百股上漲約5萬元之譜。一般作高之投機者均獲重利，紛紛拋售。自是行情乃又逐漸轉微，直至旬末啓新卒又落入2千元內矣。本旬證券日指數由268漲至300又跌至269。平均較前旬上升百分之12.62。

茲將本

月各旬證券的指數列表比較於下：

旬別	證券指數	旬較其前 旬增減之%	市況
上旬	285.27	- 9.21	初跌中微回後又下跌
中旬	248.92	- 12.74	平疲後再慘跌未回昇
下旬	280.33	+ 12.62	初猛升後逐步下落

三. 商品市況

上旬 本市各業自端節後即趨於萎靡，又以上月銀根一度堅緊，商品行情更趨低落，本旬初津市滙往內地收買新麥之資金，漸由滬形滯滯，另一方面流往上海之現金亦稍返流，銀根似有逐漸趨鬆之可能，惟由滬運津物品源：不斷，而津市與內地之交通，則因共軍破壞而受阻礙，貨品無由空穴，故每有新貨運到，行情必隨之下落，而尤以紙烟棉紗麻絲報紙為甚，故一般握有游資者均觀望不前，一部游資借口津浦路一度中輟食糧花生油來源稀少，而津埠存底不厚，遂羣趨食糧及花生油造成狂漲局面，花生油由5萬元漲至7萬7千元，稻米由590元高至670元，元五米146元升至158元，食糧全旬平均較前旬上漲百分之25，本旬商品指數由405跌至378後以食糧及花生油猛漲關係旬末升至415，商品全旬平均較上月末旬約漲百分之0.46。

中旬 旬初各業因滬來貨並未如所想之多，各商持價微佳，但所獲之利與折息之比仍感覺有相當距離，

故囤戶以負擔過重率多賤價出售以償欠債，致物價仍趨平疲。棉布紗因中紡公司繼續平售貨價再跌，旬中蘇北戰事突然發動，囤戶雖有甚大量購進，但以市氣不振人情虛怯，不敢冒然投機，故仍集中米糧及花生油，因之本旬米及花生油雙見高峯，米由680元斗至730元，旋落至720元，花生油則由745元斗至780元，最後回至750元，食糧平均較本月上旬又升百分之8強，為貨以麻絲跌價最慘，由1,170,000元落至1,070,000元。報紙及紙煙亦因由滬貨有大量進口再示下落狀況，本旬商品指數由416斗至423落至410，平均較上旬漲百分之1.75。

下旬 平津與內地之交通尚無期恢復，而滬貨則源源湧來，致市面百貨充斥，各業互相軋價求售，對舊有存貨亦皆無意貯存，蓋恐商品行市再趨低落，更加以開支浩大勢將受雙重之損失也。一部游資素以糧油為對象者亦因各地續有來源，不敢囤進，食糧價格始告穩定而微下降，本旬平均較中旬下落百分之3.8，棉布棉紗亦較中旬下降百分之5.5，其他為貨除開灤煤微升外（較上旬上漲百分之1）餘均一律下落，為三個月來僅有之現象，本旬商品指數由408落至401再落至397，平均較上旬落百分之4。就全月之平均價格論之本室所調查之十五種商品以馬克力煙跌落最巨，較上月下降百分之28，王子報紙次之較上月下降百分之21，棉紗布更次之平均較上月下降百

分之6。食糧中僅小麥較上月微降，其他則上漲由百分之5至28不等，平均則較上月上漲百分之11。花生油上漲百分之19。其他白糖肥皂及南漂煤塊亦均較上月微漲，故全月十五種物價總平均仍較上月微漲百分之1強。茲將本月商品各旬指數列表比較於下：

旬 別	商品指數	各旬較其前旬增減之%	市 況
上 旬	386.19	+ 0.46	初趨疲末轉佳
中 旬	392.94	+ 1.75	微漲後復徐跌
下 旬	376.15	- 4.27	逐漸平復

七月份天津市之商情變動充分表示出我國戰後經濟復員已步入一新之階段。戰後經濟復員初期之特徵為物資缺乏，交通阻塞及生產經濟機構未能恢復其戰前之機能，其結果為物價上漲，自本年一月起物價開始上漲以來經過兩次猛漲而漸達到飽和之程度。吾人在五月份商情變動中已言及之，月來因沿海輪運之復員，津滬交通得以恢復，滬上物資因之源源北來，局部物資之缺乏因是得以解決，價格由上升而穩定，由穩定而下落，與此價格下落趨勢相反者為食糧之價格，華北各地今年雖普遍豐收，然因平津與內地之鐵路交通阻斷無法運輸，一方因世界普遍的糧荒又影響海外食糧之輸入，故百貨均跌落而食糧獨漲，然糧價之升降影響於經濟之復員工作甚巨，故今後海外食糧之輸入似為當前之急務也。

總之就本月份之高情觀之，局部之戰後經濟復員業已完成，換言之局部之物資缺乏業已解決，局部之海上交通業已通暢，局部之經濟機構業已恢復其戰前之機能，物價已由上漲之趨勢轉變為下降之趨勢，今後國內政局若能維持和平，則戰後經濟復員不難於最短期內完成也。