0033290000

0033290-000

358. 136－To457s

東京市市勢統計原表

東京市

1927

AFD

東京市

市勢統計原表

(大正十四年十月一日現在)

東京市役所

正誤表

頁	欄	行	誤	正
凡例	5	管轄分類表(三)1.4.		
前文	7		3	
〃	11		7	
〃	24	(實) 第Ⅲ國大正九年	3	
〃	38	(表)工業地域	2	
〃	41	(表)實質紡介業	7	
原表	34	1	3	
〃	45	1	29	
〃	53	4	21	
〃	66	欄外備考		
〃	70	1	15	
〃	〃	1	20	
〃	96	欄外		
〃	119	3	24	
〃	262	7	1	
〃	297	1	1	
〃	316	11	2	
〃	353	10	1	
〃	357	1	1	
〃	〃	4	25	
〃	361	欄外区名		
〃	396	町名欄	1	
〃	397	1	12	
〃	454	町名欄	1	
〃	533	3	1	
〃	573	町名欄	3	
〃	630	7	24	
〃	646	5	1	
〃	665	7. 8. 9.		
〃	673	1	2	
〃	676	6	18	
〃	695	欄外		
〃	700	1	37	

誤	正
VI 工業	IV 工業
シキモク	桁
迄カルカ如ク	迄カルカ如ク
二〇.四	二〇八四
三七.六	三七六八
二六	二九六
愛宕一丁目	愛宕町一丁目
95	595
21	121
小鳥河岸	小鳥河岸
同三目丁	同三丁目
大平町	太平町
世帯構成人員	世帯構成人員
1	一
455	486
1,59	1,597
1,886	1,836
89c	891
1,870	1,370
24	34
布区	麻布区
霞丘町	霞岳町
1 3	113
小川町	小石川町
506	509
島元町	柳島元町
3,5 1	3,521
49,704	49,764
男女年	計男女
1, 92	1,192
2	1
第四ルタ.年配有ル者ニ関係ヲ分チテ人口爆發	第四ルタ.有ル者ニ依ヲ分チテ人口爆發

東京市

市勢統計原表

(大正十四年十月一日現在)

東京市役所

358.136
T0457R

国立国会図書館藏書

国立国会
26.1.24
図書館

223001

緒　言

帝都ノ現勢ヲ審ニシ其進展ノ諸現象ヲ探究シ以テ復興途上ニアル本市市政各般ニ亘ル施設計畫ノ基準タラシメンカ爲大正十四年十月一日現在ニ依リ執行セラレタル第二回國勢調査ノ資料ニ依リ東京市市勢統計原表ノ編纂ニ着手シ今ヤ其編纂ヲ了リタルヲ以テ印刷ニ附シテ之ヲ公ニス

本書收錄スル所ハ本市市勢統計圖表竝ニ世帶數及人口ニ關スル概說及第一表、東京市世帶數及人口、第二表、世帶ノ種別竝世帶構成人員ニ依テ分チタル各區町別世帶數及人口、第三表、年齡ニ依テ分チタル配偶關係別人口、第四表、年齡ニ依テ分チタル各區水面人口、第五表、東京市ニ於ケル營業種別店舖數ノ五原表トス

昭和元年十二月

東京市統計課

凡例

一、本表ハ大正十四年十月一日午前零時現在ニ依リ施行セラレタル國勢調査ノ申告書ニ基キ整理編纂シタルモノナリ

一、本表中ノ第一、第二表中水面ノ調査區域ハ其區ノ最終ニ水面トシテ之ヲ掲載セリ

一、本表中現在住居者アラサリシ場所モ其町名及丁目ヲ記シ事項欄ニハ「一」ヲ挿入ス又河岸地ハ行政區劃ノ町名ニハ非ラサルモ特ニ一區劃ヲ成シ現在住居者アルモノハ町丁目ニ準シ其河岸地名ヲ掲ケタリ公園地、外苑等モ現在住居者アルモノハ亦此ノ例ニ倣ヘリ

一、本表中年齢ニ關スルモノハ大正十四年十月一日現在ヲ基礎トシ滿年ヲ以テ計算セリ

一、本表中「0——1」トアルハ滿一歳迄ノ者ヲ示シ「1——2」トアルハ滿一歳一日以上滿二歳迄ノ者ヲ示スモノニシテ年齢ノ表示皆此ノ例ニ倣フ

一、第四表水面人口ハ第三表ニ於テ水面ノ所屬區ニ包含セシメタルモノヲ更ニ再掲シタルモノトス

一、本表中第五表ハ前記國勢調査ニ際シ本市カ特ニ其筋ノ許可ヲ得テ施行シタル市内ニ於ケル營業店舗ノ調査ニシテ水面及特別調査箇所ヲ含マス

一、第五表ニ於テ營業ト稱スルハ營利ノ目的ヲ以テ繼續的ニ同一ノ行爲ヲ爲スヲ謂フ但左記ニ該ルモノハ例外トス

(一) 營業ト看做シ計上シタルモノ

1 病院、醫院、開業ノ醫師、開業ノ齒科醫、開業ノ獸醫、開業ノ產婆、開業ノ看護婦、看護婦會

2 開業ノ辯護士、開業ノ特許辨理士

3 代書業、占業

(二) 計上セサルモノ

1 官營ノ鐵道業、電車業、專賣局及印刷局

2 市營ノ電車業、自動車業、電燈業及職業紹介業

一、第五表ノ營業店舖數ハ同一店舖又ハ營業所ニ於テ二種以上ノ營業ヲ爲スモノニ付テハ其主ナル營業ニ依リ之ヲ分類シ兼業ヲ含マス

一、第五表ニ於ケル營業分類ハ本市ノ特ニ定メタルモノニシテ分類上其必要ヲ認メタルモノハ特ニ其分類科目ヲ細別シタルモノアリ即チ次表ノ如シ

營業分類表(一)

大分類	中分類	小分類
I 農業	1. 農耕、畜産、蠶業	1. 農作業 2. 園藝造園業 3. 牧畜養禽業 4. 搾乳業 5. 養蠶、蠶種製造業 6. 其他ノ農業
	2. 林業	7. 森林業 8. 林產物業 9. 狩獵
II 水產業	3. 漁業、製鹽業	10. 漁撈、採藻業 11. 魚介、藻類蕃殖業 12. 製鹽業 13. 其他ノ水產業
III 鑛業	4. 採鑛、冶金業	14. 金屬鑛業 15. 石炭鑛業 16. 石油鑛業 17. 其他ノ鑛業
	5. 土石採取業	18. 土石採取業 イ、大理石採取業 ロ、スレート採取業 ハ、砂利採取業 ニ、其他土石採取業
IV 工業	6. 窯業	19. セメント製造 20. 石膏、石灰製造 21. 瓦、土管製造 22. 煉瓦製造 23. 陶磁器、土器製造 24. 七寶燒、琺瑯品製造 イ、七寶燒製造 ロ、琺瑯品製造 25. 碍子、碍子品製造 26. 其他ノ窯業
		27. 精錬業
IV 工業	7. 金屬工業	28. 金屬壓延業 29. 釘、綟、針類製造 30. 鐵線品製造 31. 鋼索、鐵線等製造針金細工業 32. 鍛冶業 イ、鐵骨レール類製造 ロ、其他ノ鍛冶業 33. 鑄物業 34. 銅器、眞鍮器、青銅器類製造 35. 鍍金業 36. 其他ノ金屬工業
	8. 機械器具製造業	37. 度量衡器、計測器、製圖器類製造 38. 科學的機械器具製造 39. 時計製造 40. 電動機、電氣機械器具製造 イ、發電機、電動機製造 ロ、電信、電話信號機製造 ハ、電燈器具製造 ニ、其他ノ電氣機械器具製造 41. 原動機製造 42. 銃砲、彈丸、水雷製造 43. 紡績機械器具製造 44. 農具、土工具製造 45. 金屬工用、木工用機械器具製造 46. 土木建築用機械器具製造 47. 其他ノ機械器具製造
		48. 機關車、電車、鐵道用客車貨車製造

營業分類表(二)

大分類	中分類	小分類
IV 工業	9. 車輛、船舶、航空機製造業	49. 自動車、自轉車、自動自轉車製造 イ、自動車製造 ロ、自轉車、自動自轉車製造 50. 馬車、人力車、荷車其他ノ車輛製造 51. 造船業 52. 航空機製造
	10. 化學工業	53. 工業藥品製造 54. 醫療藥品製造 イ、醫藥品製造 ロ、衛生材料品製造 55. 賣藥、賣藥類似品製造 56. 染料、顏料及其原料類製造 57. 石鹼製造 58. 化粧品類製造 イ、齒磨粉製造 ロ、其他ノ化粧品類製造 59. 燐寸、附木製造 60. 火藥其他ノ爆發物製造 61. 油脂類製造 イ、石油製造 ロ、其他ノ油脂類製造 62. 蠟、蠟燭製造 63. 護謨防水品製造 64 セルロイド、エボナイト品製造 65. 漆其他ノ塗料製造 66. 肥料製造 67. 其他ノ化學工業
		68. 生絲製造 69. 人造絹絲製造 70. 撚絲製造 イ、毛撚絲製造 ロ、綿其他撚絲製造 71. 眞綿、ベニー製造 72. 綿製造 73. 絹絲紡績業 74. 毛絲紡績業 75. 麻絲紡績業 76. 綿絲紡績業 77. 其他ノ紡績業 78. 絹織物業 79. 毛織物業 イ、モスリン織物業 ロ、其他ノ毛織物業 80. 麻織物業 81. 綿織物業 82. 其他ノ織物業 83. 莫大小、莫大小品製造 84. 編物、組物製造 85. 綱、繩、網類製造 86. 麻絲維、絲返業 87. 染色、捺染業 88. 漂白及絲布加工業 89. 湯熨斗、浸拔、洗張、洗濯業 90. 西洋洗濯業
	11. 纖維工業	91. 洋紙製造 92. 和紙製造 93. パルプ其他ノ紙料製造 94. 紙品製造 イ、紙箱製造 ロ、封筒及紙袋製造 ハ、其他ノ紙品製造 95. 裱具業
	12. 紙工業	96. 皮革製造 97. 皮革品、擬革、擬革品製造 98. 骨、角、甲、牙、具類細工業 99. 刷毛類其他ノ羽毛品製造
	13. 皮革、骨、角、甲、羽毛品類製造業	

營業分類表(三)

大分類	中分類	小分類
VI 工業	14. 木、竹類ニ關スル製造業	100. 製材業 101. 屋根板製造 102. 剝物、木地、曲物製造 103. 樽、桶類製造 104. 建具、指物、木型、寄木、合板製造 105. 漆器製造 106. 笊、籠、行李類製造 107. 墨表、莫蓙類製造 108. 藁、麥稈、棕梠、經木細工業 109. 其他ノ木竹草莫品製造
	15. 飲食料品、嗜好品製造業	110. 精穀、製粉業 111. 麵類、麩、湯葉、蒟蒻製造 112. 豆腐製造 113. 菓子、麵麭類製造 イ、菓子製造 ロ、麵麭製造 ハ、飴其他ノ菓子製造 114. 砂糖類製造 115. 麴製造 116. 清酒製造 117. 麥酒製造 118. 其他ノ酒類製造 119. 味噌、醬油製造 120. 屠畜肉類品製造 121. 罐詰、瓶詰製造 122. 鹽乾魚介節類製造 123. 海藻其他ノ水產食料品製造 124. 清涼飲料製造 125. 製茶業 126. 煙草製造 127. 製氷及冷藏業 128. 其他ノ飲食料品製造
		129. 裁縫業 イ、和服裁縫 ロ、洋服裁縫 130. 帽子製造 131. シヤツ、手套、股引、脚袢、足袋類製造 イ、シヤツ、股引、脚袢類製造 ロ、足袋製造 132. 扇子、團扇製造 133. 提燈、傘、合羽類製造 134. 洋傘、杖製造 135. 履物製造 136. 靴製造 イ、革靴製造 ロ、其他ノ靴製造 137. 其他身ノ廻リ品製造
	16. 被服、身ノ廻リ品製造業	
	17. 土木建築業	138. 土木建築業
	18. 製版、印刷、製本業	139. 木版、金屬版、石版其他ノ製版印刷業 140. 活字製造、活版印刷業 イ、活字製造 ロ、其他ノ活版印刷業 141. 製本業
	19. 學藝、娛樂、裝飾品製造業	142. ペン、鉛筆、インキ其他ノ文房具製造 イ、ペン類製造 ロ、鉛筆類製造 ハ、インキ類製造 ニ、其他ノ文房具製造 143. 樂器製造 144. 博物標本、模型、運動具、遊戲品、玩具製造 イ、博物標本、模型製造 ロ、運動具、遊戲品製造 ハ、玩具製造 145. 貴金屬、寶石、飾石細工業 146. 其他ノ裝飾品製造
	20. 瓦斯、電氣及天然力利用ニ關スル業	147. 瓦斯發生、供給、其裝置業 148. 電力發生、供給、其裝置業 149. 其他天然力利用ニ關スル業
	21. 其他ノ工業	150. 其他ノ工業
		151. 雜類、粉類販賣

營業分類表(四)

大分類	中分類	小分類
V 商業		イ、白米販賣
		ロ、雜米問屋
		ハ、玄米、雜穀販賣
		ニ、小麥粉販賣
		ホ、其他ノ粉類販賣
		152. 蔬菜、果物類販賣
		イ、青物小賣商
		ロ、青物問屋
		ハ、果物販賣
		153. 魚介、藻類販賣
		イ、魚類販賣
		ロ、魚問屋
		ハ、鹽乾魚類、昆布、其他ノ藻類販賣
		ニ、鰹節、海苔販賣
		154. 鳥獸肉類販賣
		イ、鳥肉販賣
		ロ、獸肉販賣
		ハ、鷄卵販賣
		155. 酒類、調味料、清涼飲料販賣
		イ、酒、味噌、醬油、酢等販賣
		ロ、清酒問屋
		ハ、砂糖販賣
		ニ、其他ノ調味料販賣
		156. 菓子、麺麭類販賣
		イ、和洋菓子販賣(飴ヲ含ム)
		ロ、麺麭販賣
		ハ、煎餅販賣
		157. 茶販賣
		158. 其他ノ飲食料品販賣
		イ、乾物商
		ロ、漬物、煮豆、佃煮、罐詰、瓶詰販賣
		ハ、煎豆販賣
		ニ、燒芋屋
		ホ、豆腐販賣
		ヘ、煙草屋
		ト、其他ノ飲食料品販賣
		159. 肥料販賣
		160. 燃料販賣
V 商業		イ、薪炭類販賣
		ロ、石炭、コークス、煉炭販賣
		ハ、石油、ガソリン及其他ノ油類販賣
		ニ、其他ノ燃料販賣
		161. 木材、竹材販賣
		イ、材木販賣
		ロ、竹材販賣
		ハ、其他ノ木材、竹材販賣
		162. 石材其他ノ建築材料販賣
		イ、石材販賣
		ロ、煉瓦、瓦、土管販賣
		ハ、石灰、セメント、火山灰等販賣
		ニ、砂利、土砂販賣
		ホ、其他ノ建築材料販賣
		163. 建具、家具、指物類販賣
		イ、建具販賣
		ロ、西洋家具販賣
		ハ、箪笥、長持類販賣
		ニ、其他ノ指物類販賣
		164. 畳、莚、茣蓙類販賣
		イ、畳販賣
		ロ、畳表、花莫蓙商
		ハ、柳行李、籐莫製品販賣
		ニ、茣蓙販賣
		ホ、葭簀、簇、蓙、縄等販賣
		165. 陶磁器、硝子、硝子品類販賣
		イ、陶磁器、土器、琺瑯品類販賣
		ロ、硝子、硝子品販賣
		166. 地金、金属器具販賣
		イ、銅、鐵、地金商
		ロ、金物品販賣
		ハ、古金商
		167. 機械器具、農工具販賣
		イ、電氣瓦斯機械器具販賣
		ロ、機械器具類販賣
		ハ、銃砲販賣
		168. 車輛類販賣

22. 物品販賣業

營業分類表(五)

大分類	中分類	小分類
V 商業		イ、自動車、自動自轉車及其部分品販賣
		ロ、自轉車及其部分品販賣
		ハ、馬車、人力車、荷車其他ノ車類販賣
		169. 皮革、擬革、其製品販賣
		イ、毛皮販賣
		ロ、皮革、擬革及其製品販賣
		170. 繊物、被服類販賣
		イ、呉服太物類販賣
		ロ、羅紗地其他毛繊物販賣
		ハ、帽子類販賣
		ニ、洋服類販賣
		ホ、足袋、莫大小製品等販賣
		ヘ、夜具、蒲團、蚊帳類販賣
		ト、古着商
		171. 綿、絲類、編物、組物販賣
		イ、綿及真綿販賣
		ロ、絲類、編物、組紐、打紐類販賣
		ハ、毛絲販賣
		172. 紙、紙製品、文房具、玩具、遊戯品販賣
		イ、和洋紙販賣
		ロ、紙製品販賣
		ハ、筆、墨、硯其他ノ文房具販賣
		ニ、運動用具及遊戯品販賣
		ホ、玩具販賣
		173. 圖書、新聞、雜誌其他出版物發行、販賣
		イ、圖書、雜誌販賣
		ロ、古本販賣
		ハ、新聞發行、販賣
		ニ、新聞取次販賣
		ホ、圖書、雜誌發行出版業
		174. 小間物、唐物、履物、雨具、雑貨販賣
		イ、小間物販賣
		ロ、洋品類販賣
		ハ、靴販賣
		ニ、下駄、草履其他ノ履物販賣
		ホ、洋傘、杖類販賣
		ヘ、傘其他ノ雨具販賣
V 商業		ト、雑貨店
		175. 百貨店
		176. 薬品、染料、顔料、香料等販賣
		イ、薬種、薬品、賣薬類販賣
		ロ、染料、塗料、顔料販賣
		ハ、香料販賣
		ニ、化粧品類販賣
		177. 度量衡、計器、科學的機械器具、時計、貴金属、寶石類販賣
		イ、度量衡、計器販賣
		ロ、科學的機械器具販賣
		ハ、時計、貴金属、寶石類販賣
		ニ、樂器及蓄音器販賣
		178. 外國貿易商
		179. 古物商
		イ、書畫、骨董、古道具商
		ロ、紙屑、襤褸及古紙商
		ハ、空箱、空樽、空罐、空瓶、空俵商
		180. 葬具商
		181. 其他ノ物品販賣
		イ、漆器販賣
		ロ、動物販賣
		ハ、切花、草花商
		ニ、美術工藝品販賣
		ホ、其他ノ物品販賣
		182. 賣買媒介業
		イ、米穀類仲立業
		ロ、有價證券仲立業
		ハ、其他ノ賣買媒介業
		183. 周旋業
		イ、土地、建物、金錢貸借周旋業
		ロ、屋人口入業
		ハ、職業紹介業
		ニ、結婚媒介業
		ホ、廣告取次業
		ヘ、染物取次業(悉皆屋)
		ト、其他ノ周旋業

23. 媒介周旋業

營業分類表(六)

大分類	中分類	小分類
V 商業		184. 興信業
	24. 金融保險業	185. 銀行業 186. 質屋業 187. 貸金業 188. 無盡業 189. 信託業 190. 其他ノ金融業 191. 生命保險業 192. 火災保險業 193. 其他ノ保險業
	25. 賃貸預リ業	194. 物品賃貸業 イ、貸自動車業 ロ、貸衣裳業 ハ、貸蒲團業 ニ、其他ノ物品賃貸業 195. 土地、建物賃貸業 196. 倉庫業其他ノ物品預リ業 イ、倉庫業 ロ、其他ノ物品預リ業
		197. 旅人宿 198. 木賃宿業 199. 下宿業 200. 料理店 イ、日本料理業 ロ、支那料理業 ハ、西洋料理業 ニ、牛肉料理業 ホ、鳥肉料理業 ヘ、和洋(支)料理業 ト、其他ノ料理業 201. 飲食店 イ、ビヤホール、酒場業 ロ、酒、肴、飯店 ハ、食堂 ニ、蒲燒店 ホ、天鉄羅屋業

大分類	中分類	小分類
V 商業	26. 旅宿、飲食店、浴場、興行、理髮、席貸業等	ヘ、饂飩、蕎麥屋業 ト、壽司屋業 チ、汁粉屋業 リ、喫茶店業(カフエー) ヌ、ミルクホール ル、其他ノ飲食店 202. 席貸業 イ、貸席業 ロ、待合業 ハ、貸座敷業 203. 遊戲、興行ニ關スル業 イ、室內射的業 ロ、大弓場業 ハ、玉突場業 ニ、圍碁、將棋集會所業 ホ、其他ノ遊技場業 ヘ、芝居 ト、寄席 チ、活動寫眞業 リ、遊覽場業 ヌ、其他ノ興行場業 204. 理髮、理容業 イ、理髮業 ロ、女髮結業 ハ、美容、美顏術業 205. 浴場業
	27. 其他ノ商業	206. 其他ノ商業
VI 交通業	28. 運輸業	207. 鐵道業 208. 軌道業 イ、蒸氣軌道業 ロ、電氣軌道業 ハ、其他ノ軌道業 209. 人力車業 210. 乘用ノ自動車、馬車業 イ、乘合自動車業 ロ、乘用自動車業 ハ、乘用馬車業

營業分類表(七)

大分類	中分類	小分類
VI 交通業		211. 其他ノ車馬運輸業 イ、貨物自動車業 ロ、其他ノ車馬運輸業 212. 船舶運輸業 213. 運輸取扱業 イ、水上運輸取扱業 ロ、陸上運輸取扱業 214. 其他ノ運輸ニ關スル業
VII 公務自由業	29. 醫務ニ關スル業	215. 醫業 イ、病院 ロ、醫院(開業ノ醫師ヲ含ム) 216. 齒科醫業 217. 產婆業 218. 看護婦 219. 看護婦會
		220. 按摩、鍼灸業 221. 其他ノ醫療ニ關スル業 222. 獸醫(家畜病院) 223. 蹄鐵業
	30. 法務ニ關スル業	224. 辯護士業 225. 特許辨理士業
	31. 藝術ニ關スル業	226. 蒔繪業 227. 寫眞業
	32. 其他ノ自由業	228. 代書業 229. 占業(觀相、易者ヲ含ム) 230. 藝妓置屋業
VIII 其他ノ營業	33. 其他ノ營業	231. 其他ノ營業

目　次

東京市市勢統計圖表

一、東京市各區別人口密度
二、東京市各區別世帶數及人口
三、東京市各區人口體性別割合
四、世帶構成人員別東京市普通世帶數及人口
五、東京市人口年齡別割合比較
六、東京市人口年齡別配偶關係
七、東京市人口年齡階級及體性別割合
八、東京市各區別營業ノ分布
九、東京市種別營業數
十、東京市種別營業數割合

東京市市勢統計概說

第一、東京市ニ於ケル世帶數及人口 …… 1
一、總　說 …… 1
二、世帶及人口ノ分布 …… 1
三、震災前後ノ世帶數及人口ノ異動 …… 3
四、各區一世帶平均人口 …… 7
五、東京市人口ノ男女ノ割合 …… 9
六、東京市ノ人口密度 …… 10
第二、世帶種別並其構成人員ニ依テ分チタル世帶數及人口 …… 13
一、總　說 …… 13
二、世帶構成人員ニ依テ分チタル普通世帶數及人口 …… 13
三、世帶ノ種類ニ依テ分チタル準世帶數及人口 …… 14
四、世帶構成人員階級ニ依ル男女ノ割合 …… 15
五、準世帶ノ種別ニ依ル男女ノ割合 …… 16
第三、東京市人口ノ年齡構成 …… 18

一、總　說……18
二、人口ノ年齡別……18
三、體性ニ依テ見タル年齡構成……20
第四、東京市人口配偶關係……26
一、總　說……26
二、各區人口ノ配偶關係……27
三、體性ニ依テ見タル配偶關係……29
四、年齡級ニ依テ見タル配偶關係……30
第五、各區水面人口ノ年齡構成……32
一、總　說……32
二、水面人口ノ年齡級及割合……32
三、水面人口ノ體性別年齡級割合……34
第六、東京市ニ於ケル營業種別店舖數……36
一、總　說……36
二、營業店舖ノ分布……36
三、營業ノ種類ニ依テ見タル店舖數……38
四、各區營業店舖ノ種別……44

東京市市勢統計原表

第一表、東京市世帶數及人口……2
第二表、世帶ノ種別竝世帶構成人員ニ依テ分チタル各區町別
世帶數及人口……80
第三表、年齡ニ依テ分チタル配偶關係別人口……622
第四表、年齡ニ依テ分チタル各區水面人口……688
第五表、東京市ニ於ケル營業種別店舖數……698

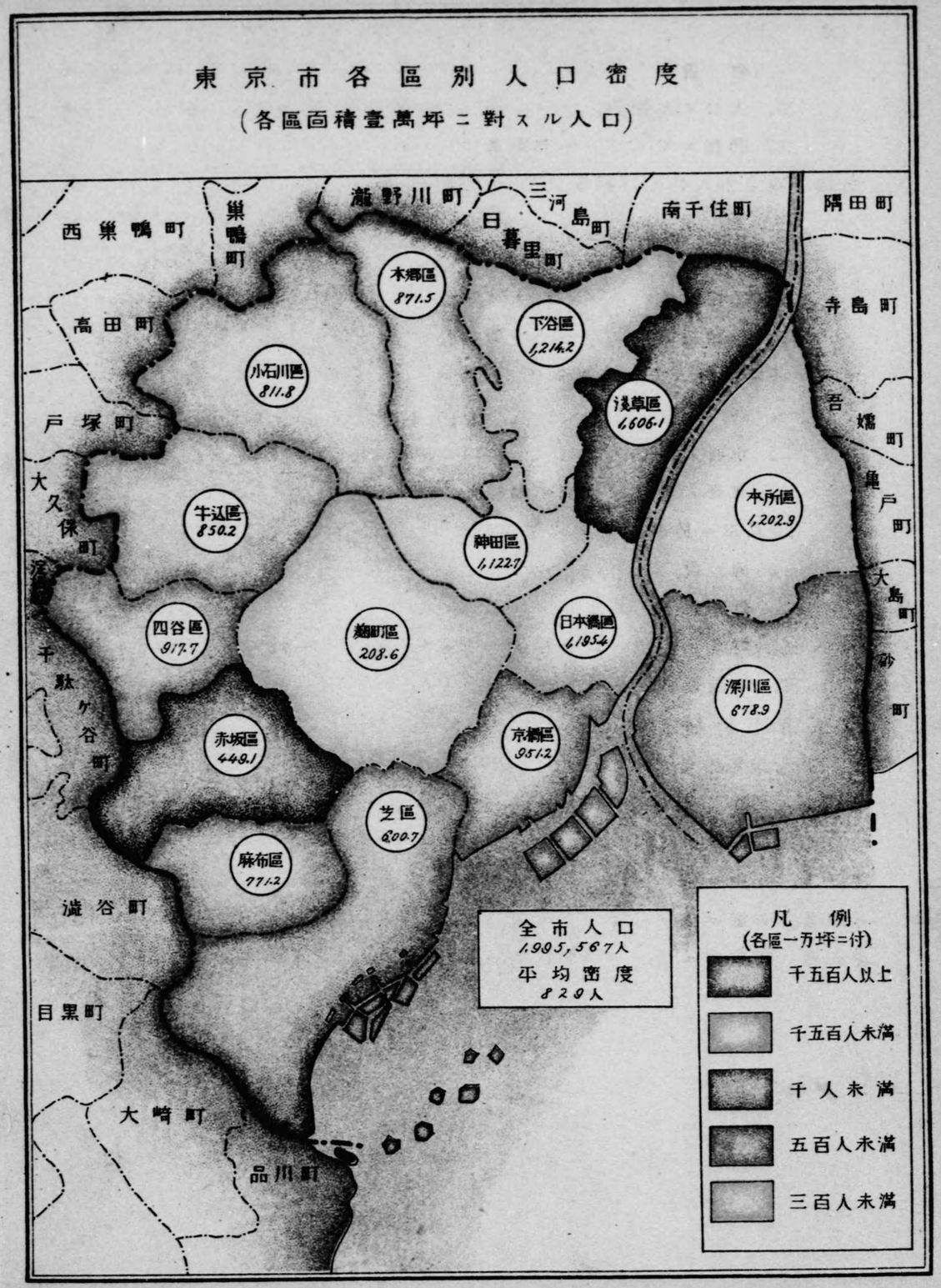

東京市各區別世帶數及人口

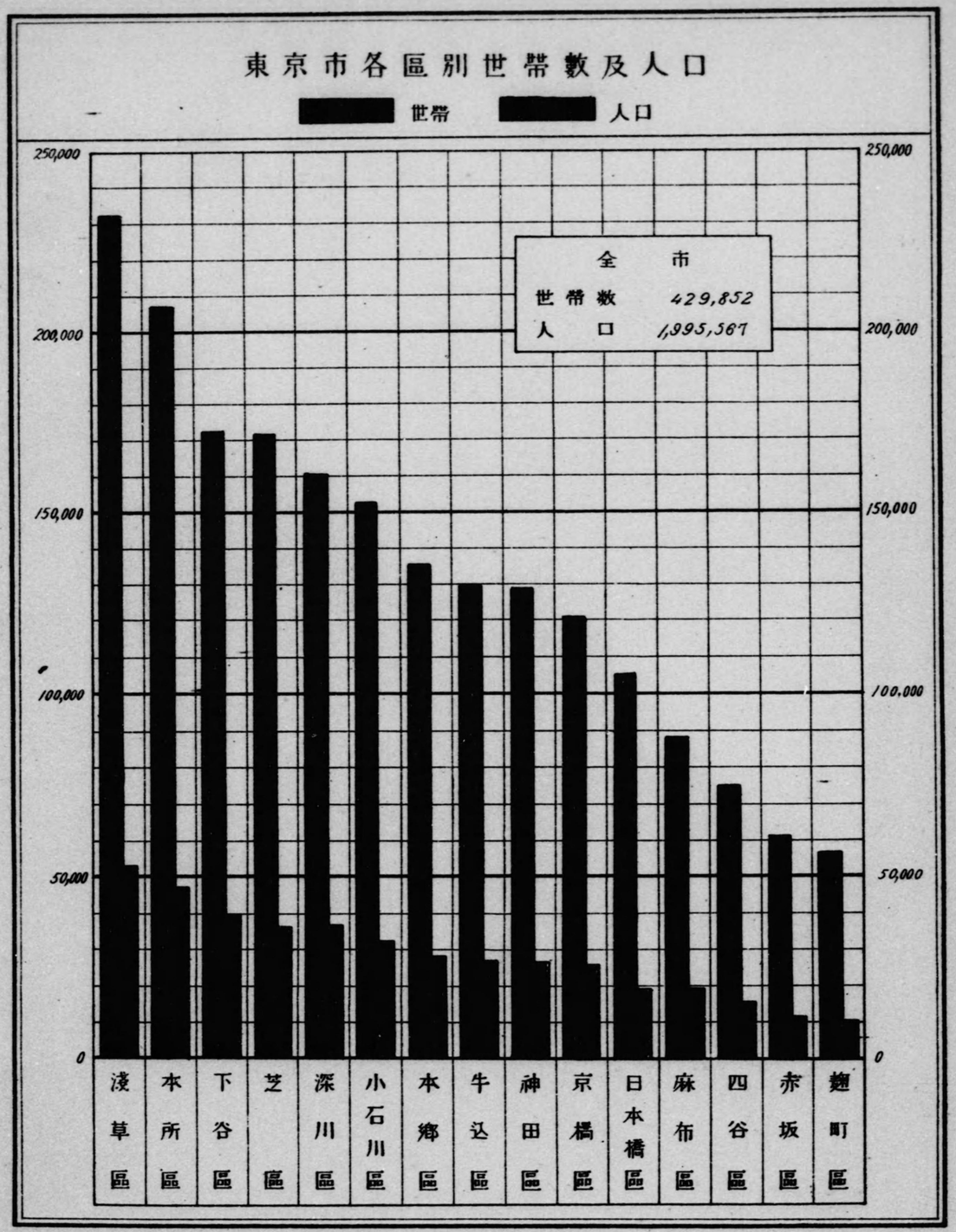

東京市各區人口體性別割合

（女百ニ付男ノ超過）

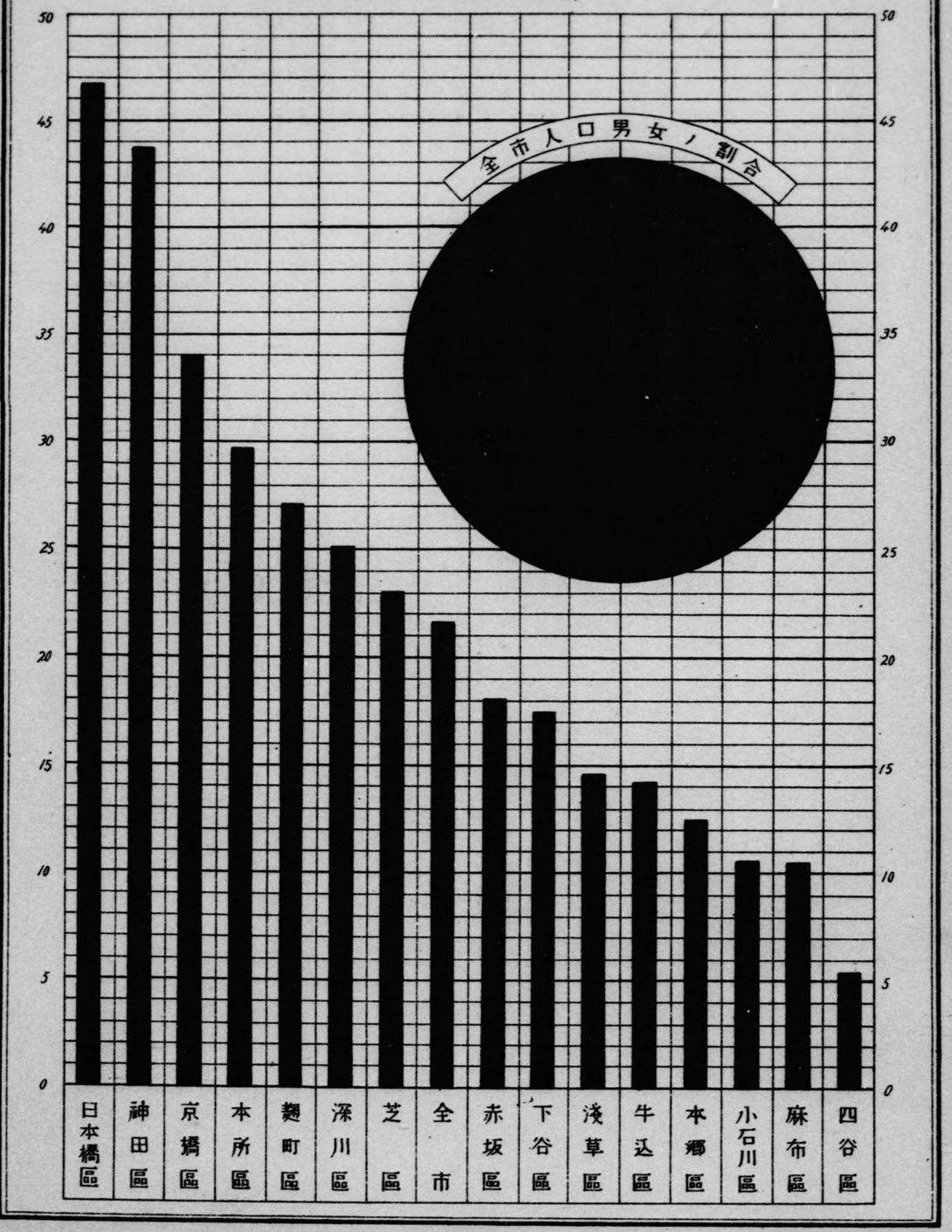

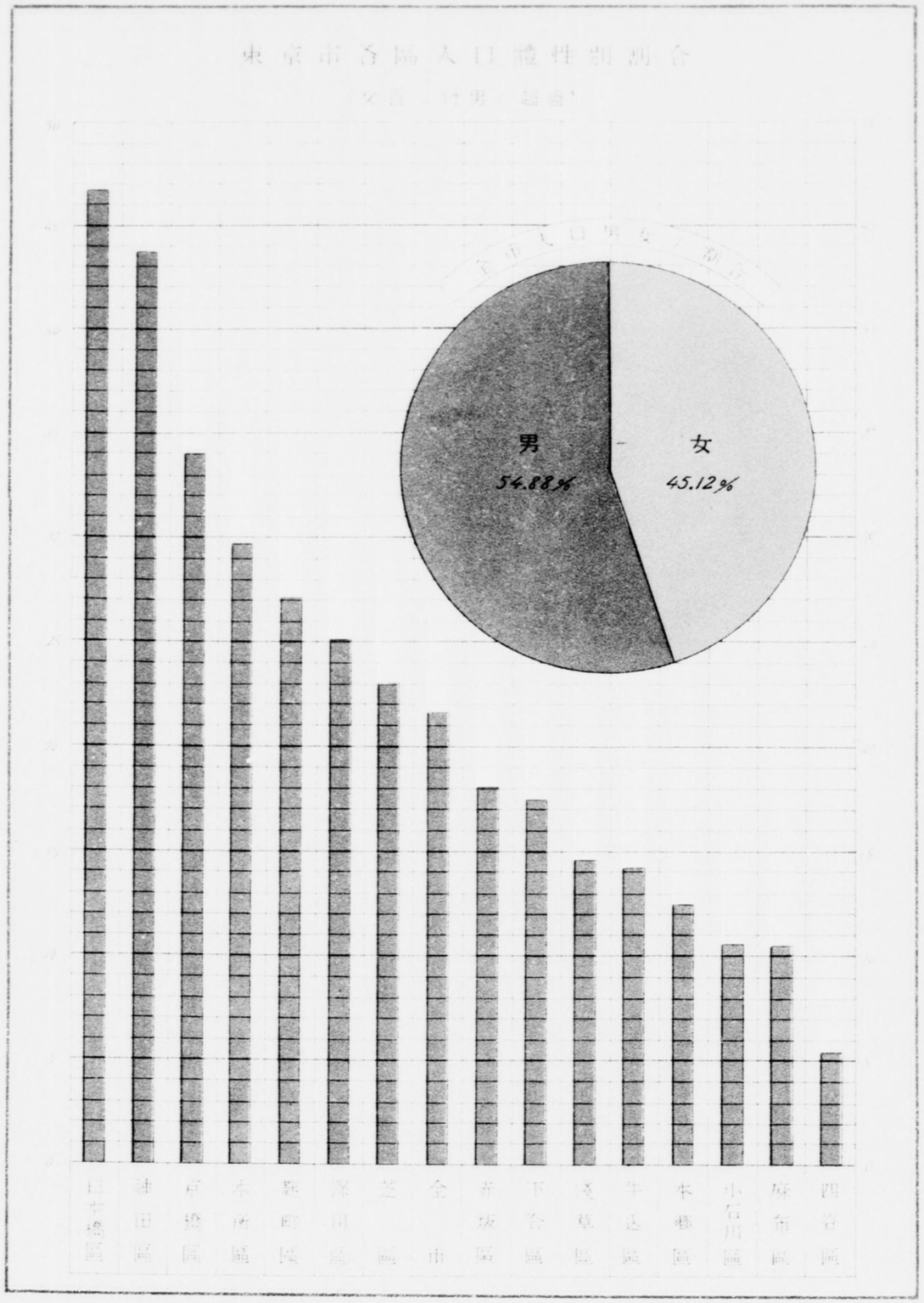
男
54.88%
女
45.12%

世帶ノ構成人員ニ依テ分チタル東京市普通世帶数及人口

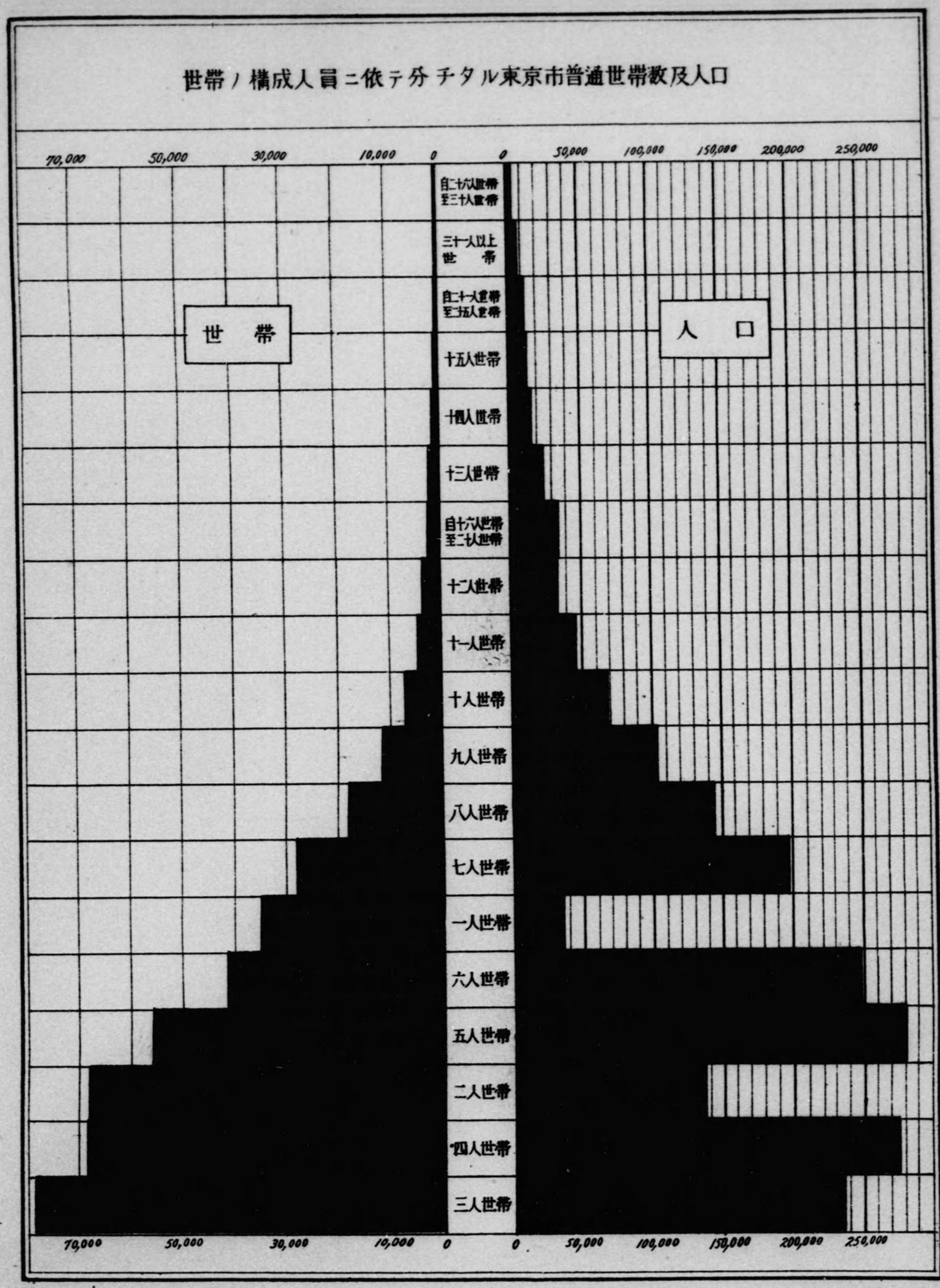

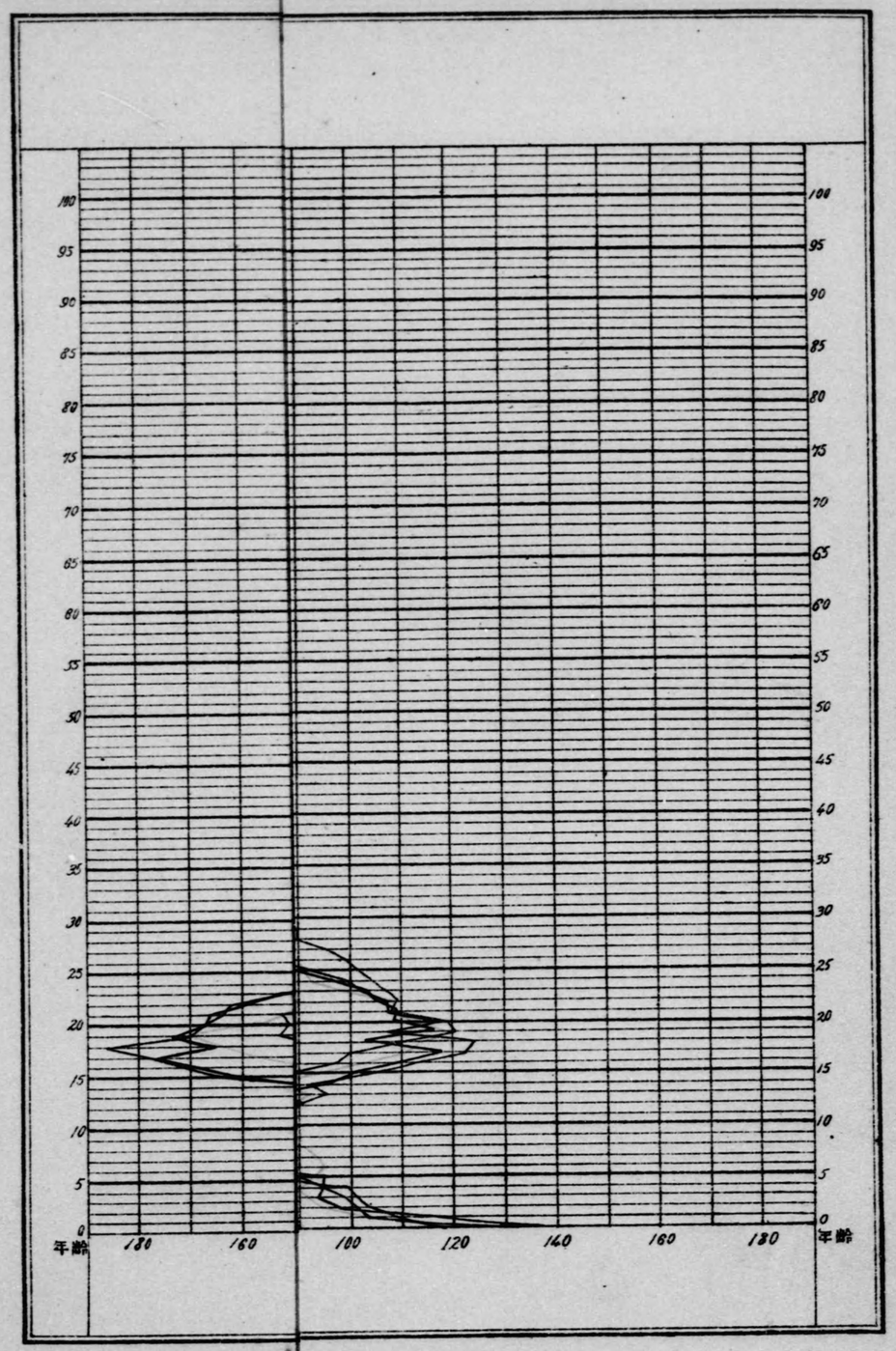
100
95
90
85
80
75
70
65
60
55
50
45
40
35
30
25
20
15
10
5
0
年齢
180
160
100
120
140
160
180
年齢

年齢ニ依テ分チタル人口割合比較

（萬分比）

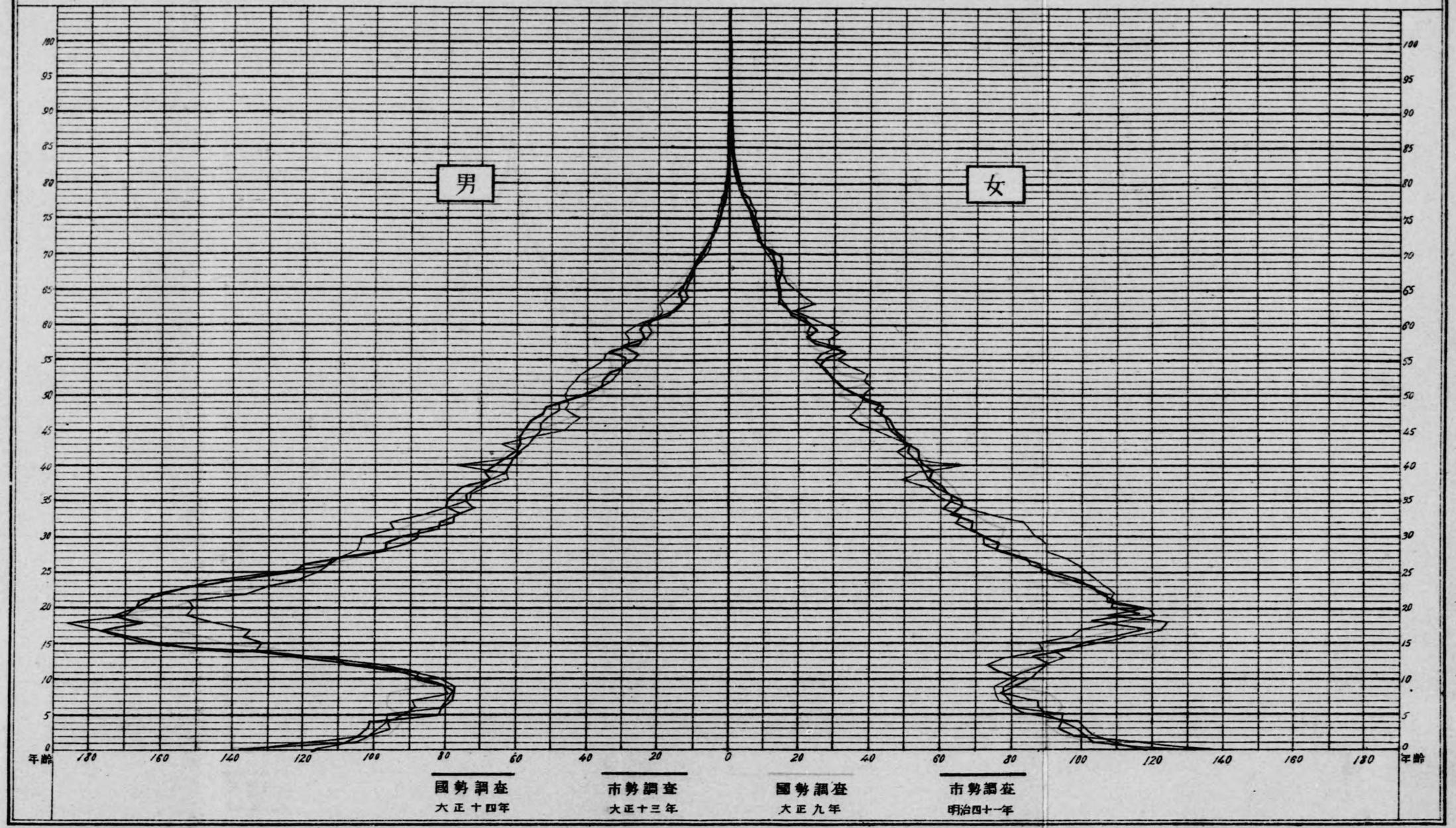

係

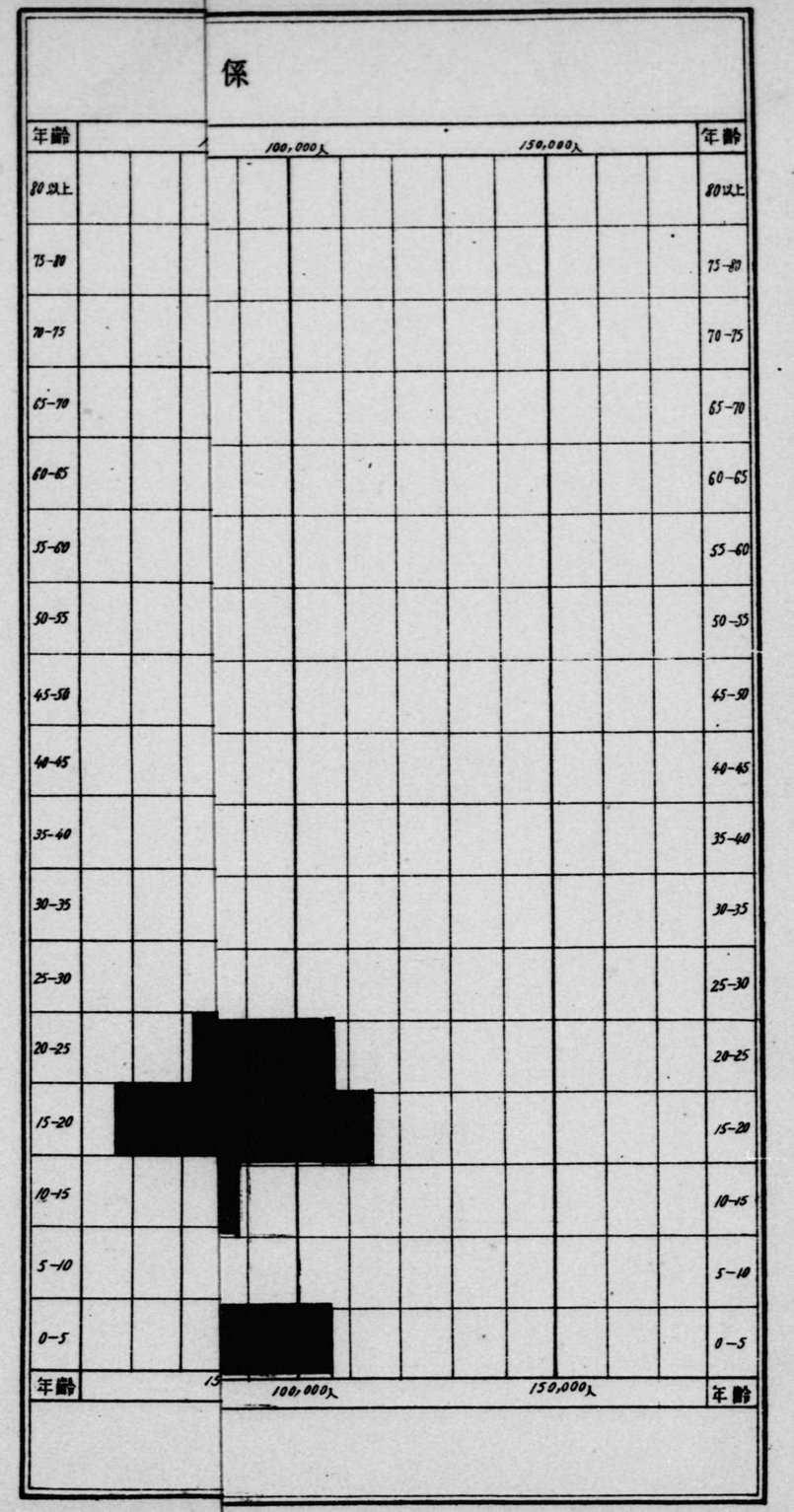
年齢
100,000人
150,000人
80以上
75-80
70-75
65-70
60-65
55-60
50-55
45-50
40-45
35-40
30-35
25-30
20-25
15-20
10-15
5-10
0-5

東京市人口年齢別配偶關係

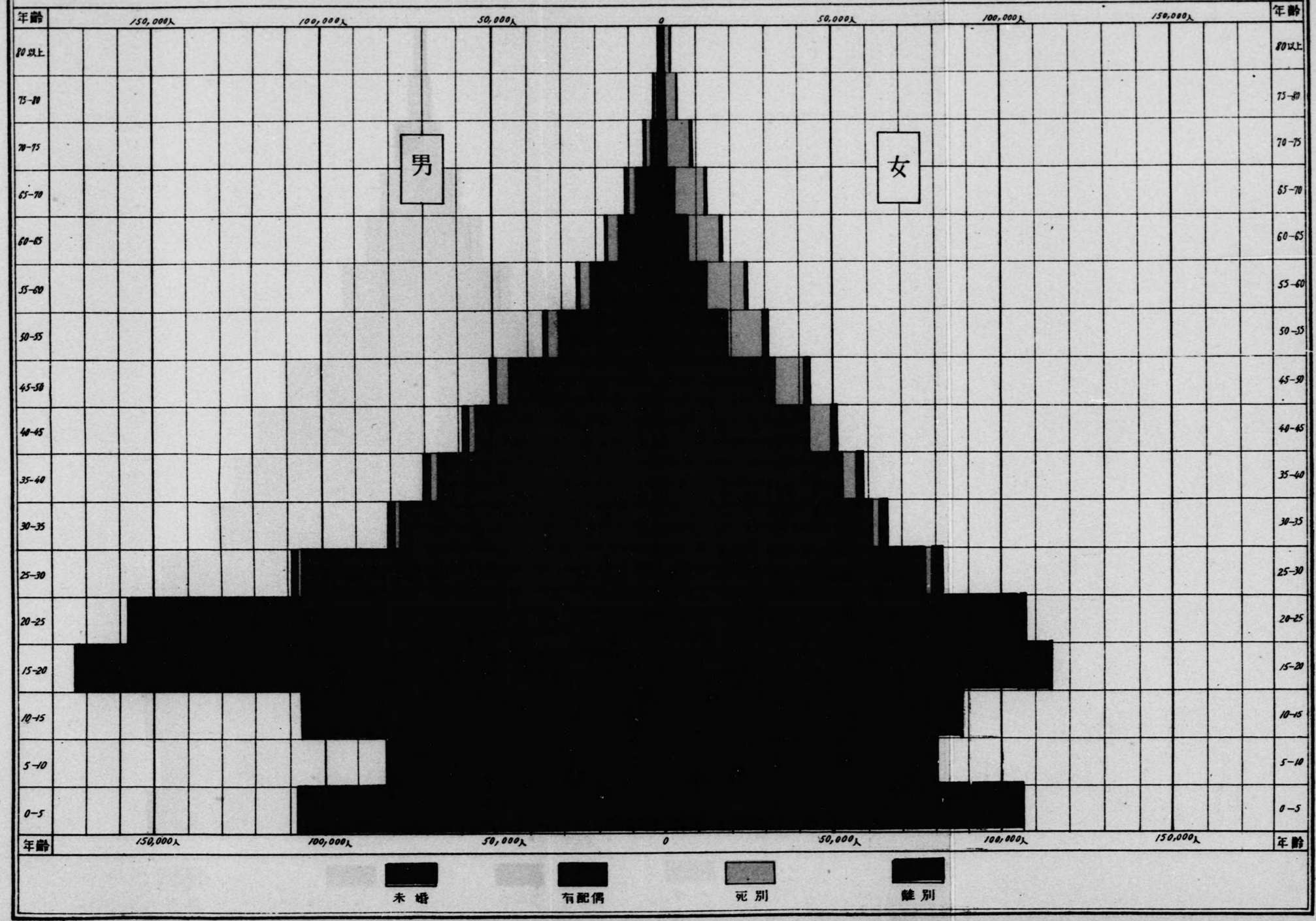

東京市人口年齢階級及體性別割合

（全市人口總數百ニ付）

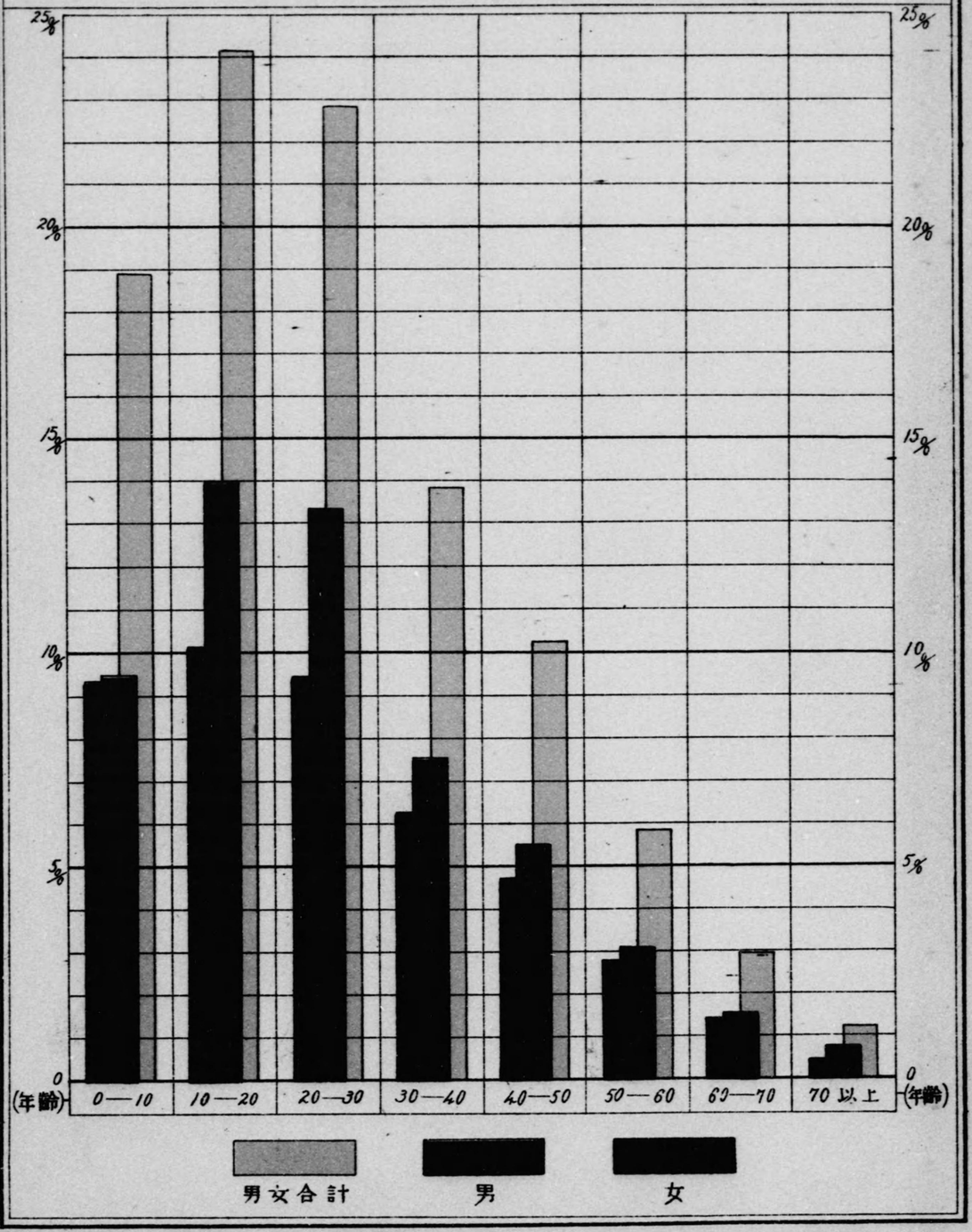

東京市ニ於ケル種別營業店舗ノ分布

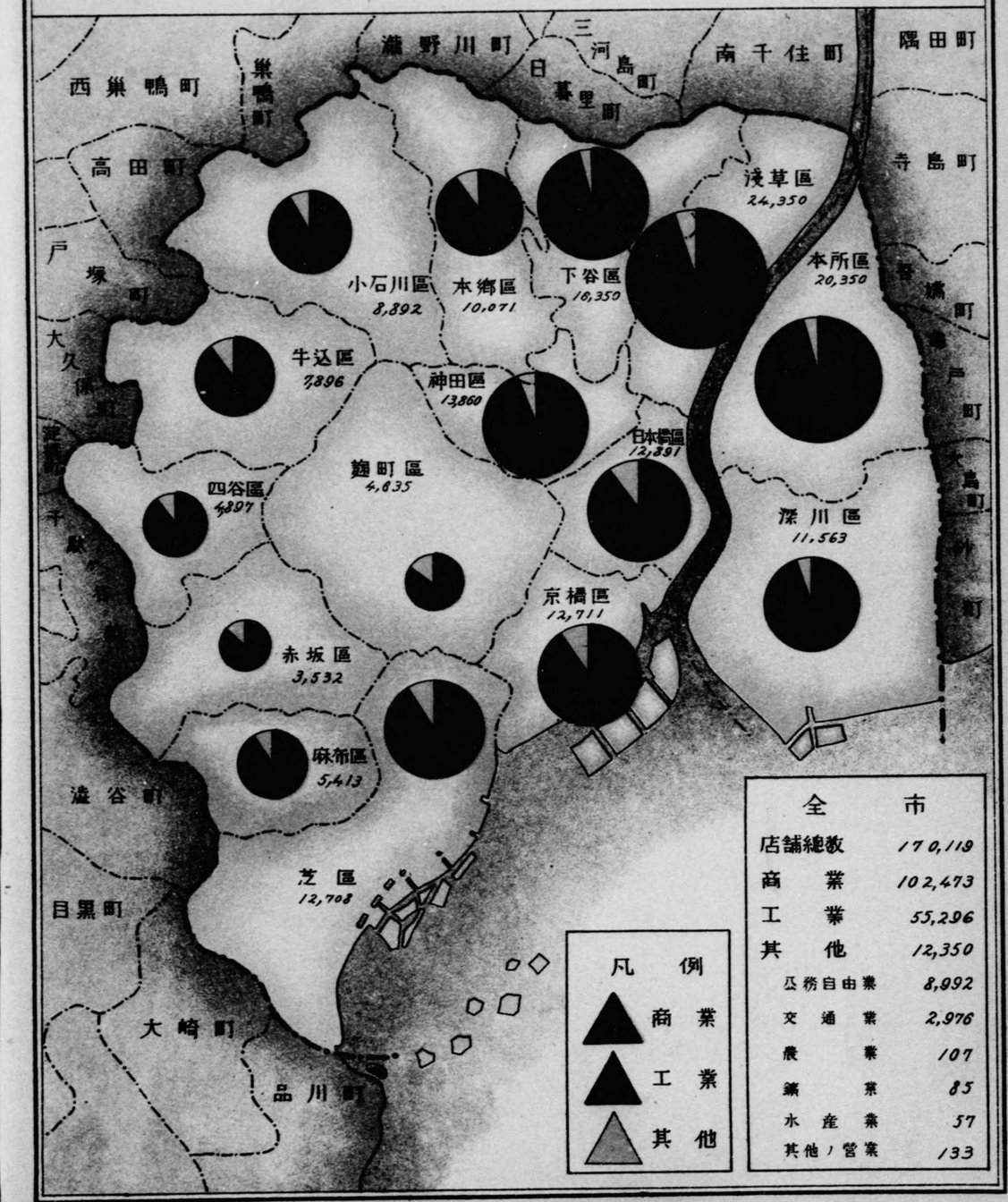

東京市ニ於ケル種別營業店舗ノ分布

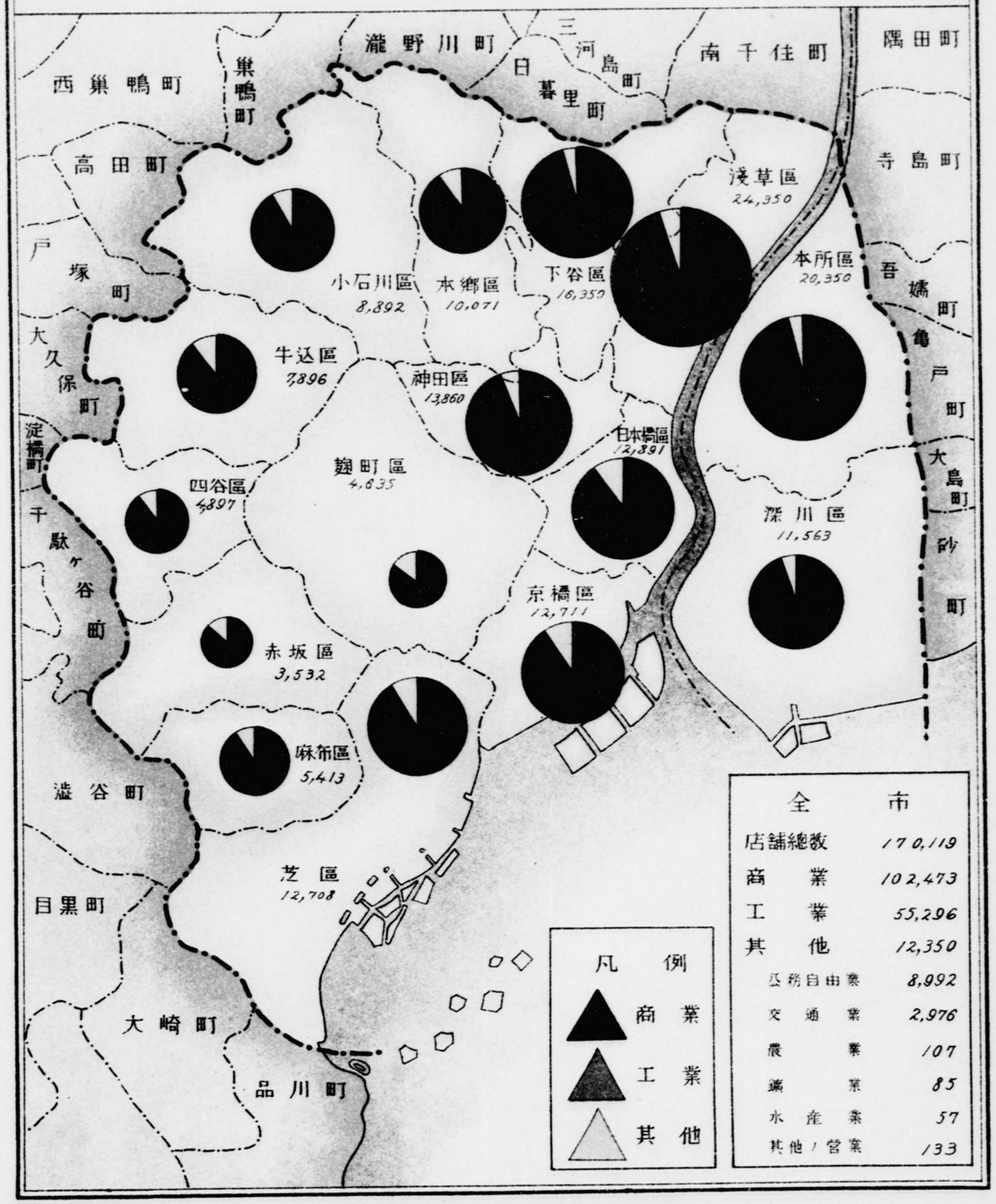

東京市ニ於ケル営業店舗ノ分布割合

（各區世帯百ニ對スル店舗）

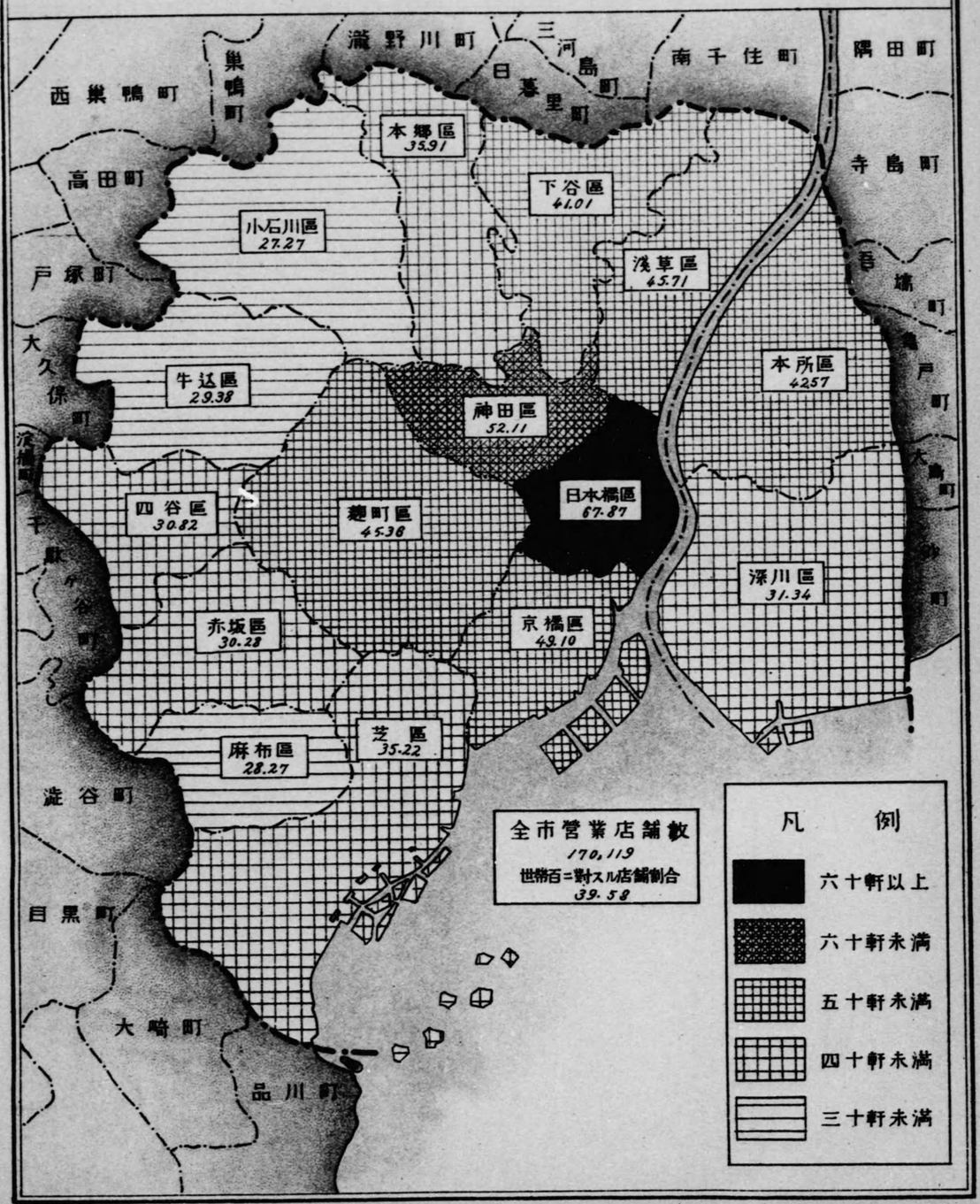

第一、東京市ニ於ケル世帶數及人口

一、總　　說

大正十四年十月一日ニ於テ執行セラレタル國勢調査ニ依ル我東京市ノ世帶數ハ普通世帶四十二萬五千九百四十九、準世帶三千九百三、合計四十二萬九千八百五十二世帶ニシテ其人口總數ハ男百九萬五千二百五十九人、女九十萬三百八人、合計百九十九萬五千五百六十七人ナリ、即本邦內地(以下之ヲ全國ト稱ス)ニ於ケル世帶總數千百九十九萬九千六百九世帶ニ對シ三•五八%ヲ占メ、全國總人口五千九百七十三萬六千八百二十二人ニ對シ三•三四%ニ該レリ、而シテ本市ノ一世帶平均人口ハ四人六分ニシテ全國平均ノ五人ニ比スレハ〇•四人尠シ

次ニ男女ノ割合ヲ見ルニ女百ニ對シ男百二十人七分ニシテ男ノ超過二割一分七厘ニ該リ、全國ノ同割合ハ百一人ニシテ男僅ニ多シ、而シテ本市ノ人口密度ハ一方里ニ付三十八萬六千七百三十八人(一方粁ニ付二萬五千七十九人)ニ該リ一萬坪ニ對シテハ八百二十九人ニ當ル、之ヲ本邦內地ノ人口密度一方里ニ付二千四百十七人(一方粁ニ付百五十七人一萬坪ニ付五人二分)ニ比スレハ著シキ差異アリ、即本市人口ノ密集狀態ハ全國平均密度ニ比シ實ニ百六十倍強ニ當ル

二、世帶及人口ノ分布

本市ニ於ケル世帶及人口分布ノ狀態ハ大正十二年九月ノ大震火災ニ依リ一時激變ヲ來シタルモ燒失地域ノ復舊復興ニ伴ヒ漸次其常態ニ復シツヽアル現象ハ次ニ述フル異動關係ニ依テ之ヲ究メ得ヘシ

本調査ニ於ケル世帶及人口ノ分布ヲ觀ルニ各區ノ境域竝地勢ノ關係ニ依リ其狀態自ラ等シカラス概シテ所謂下町地域ハ多ク山ノ手地域ハ少シ、只其例外トシテ下町地域ニ在リテモ日本橋區ハ稍ミ少ク又山ノ手地域中牛込、小石川、本郷ノ三

區ハ比較的多シ、而シテ世帯及人口共ニ最モ多キハ淺草區ニシテ本所區、下谷區順次之ニ亞キ其最モ少キハ麹町區ニシテ赤坂區、四谷區亦之ニ次ク更ニ世帯及人口ニ就テ其概況ヲ述フレハ

(イ) 世帯數

各區ニ於テ世帯數ノ最モ多キハ前述ノ如ク淺草區ニシテ其數五萬三千二百七十三世帯ヲ算シ全市世帯數ノ一二・三九%ヲ占メ之ニ亞クハ本所區ノ四萬七千八百七世帯ニシテ同割合一一・一二%ナリ、次ハ下谷區以下深川區、芝區、小石川區ニシテ孰レモ三萬九千八百六十六世帯乃至三萬二千六百十世帯ニシテ順次相次ク、而シテ全市中世帯數ノ最モ少キハ麹町區ノ一萬二百十九世帯ニシテ全市世帯數ニ對シ僅ニ二・三八%ニ過キス、之ニ次テ少キハ赤坂區ノ一萬一千六百六十四世帯ニシテ全市ノ世帯數ニ對シ二・七一%ナリ

各區世帯順位表

區名	全市	淺草區	本所區	下谷區	深川區	芝區	小石川區	本郷區	牛込區	神田區	京橋區	麻布區	日本橋區	四谷區	赤坂區	麹町區
世帯數	四二九、八五二	五三、二七三	四七、八〇七	三九、八六六	三六、八九四	三六、〇八四	三二、六一〇	二八、〇四二	二六、八七七	二六、五九九	二五、八八九	一九、一四六	一八、九九四	一五、八八八	一一、六六四	一〇、二二九
世帯總數ニ對スル各區ノ割合	一〇〇・〇〇	一二・三九	一一・一二	九・二八	八・五八	八・四〇	七・五九	六・五二	六・二五	六・一九	六・〇二	四・四五	四・四二	三・七〇	二・七一	二・三八

(ロ) 人口

人口ノ分布ハ淺草區ノ二十三萬二千七十六人ヲ第一位トシ全市人口中ノ一一・六三%ニ該リ之ニ次クハ本所區ノ二十萬七千百四十二人ニシテ同割合一〇・三八%ヲ示シ次ハ下谷區、芝區ノ各十七萬千人乃至十七萬二千人深川區ノ十六萬人小石川區ノ十五萬二千人等トス、而シテ其最モ少キハ麹町區ニシテ赤坂、四谷、麻布ノ三區モ亦十萬人ニ達セス、就中麹町區ハ五萬六千三百七十九

人ニシテ全市人口ノ二・八三%ニ過キス之ヲ第一位ノ淺草區ニ比スレハ僅ニ四分ノ一ニ充タサル狀態ナリ

各區人口順位表

區名	全市	淺草區	本所區	下谷區	芝區	深川區	小石川區	本郷區	牛込區	神田區	京橋區	日本橋區	麻布區	四谷區	赤坂區	麹町區
人口	一、九九五、五六七	二三二、〇七六	二〇七、一四二	一七二、六七八	一七一、五九〇	一六〇、二九七	一五二、六二〇	一三五、〇七九	一二九、八八七	一二八、五三九	一二〇、三六三	一〇五、〇〇二	八七、九〇六	七四、九七四	六一、〇四五	五六、三七九
人口總數ニ對スル各區ノ割合	一〇〇・〇〇	一一・六三	一〇・三八	八・六五	八・六〇	八・〇三	七・六五	六・七七	六・五一	六・四四	六・〇三	五・二六	四・四〇	三・七六	三・〇六	二・八三

三、震災前後ノ世帯數及人口ノ異動

第一回國勢調査(大正九年)ニ於ケル本市ノ世帯數ハ四十五萬六千八百十六世帯、人口二百十七萬三千二百人ニシテ爾來尙增加ノ趨勢ヲ持續シタリシカ大正十二年九月ノ大震火災ニ因リ全市ノ世帯數及人口ハ激減シ爾後燒失地域ノ恢復ニ伴ヒ漸次其數ヲ增加シタリト雖大正九年十月ニ於ケル世帯數及人口ニ較フレハ尙未タ世帯數ニ於テ二萬六千九百六十四世帯、人口ニ十七萬七千六百三十三人少シ其減少ノ割合ヲ示セハ世帯數ニ於テ五分九厘、人口ニ於テハ八分二厘弱ニシテ之ヲ各區別ニ見レハ自ラ其異動ノ甚タシキモノアリ、今震災直後ノ震災地人口調査(大正十二年十一月十五日)並ニ市勢調査(大正十三年十月一日)ノ結果ニ對比シ震災後ニ於ケル本市市勢ノ復舊移動ノ狀態ヲ瞭カニセンカ爲第一回國勢調査以降ニ於ケル對比表ヲ示シテ其增減異動ノ狀況ヲ通覽スルニ便セン

世帯及人口ノ増減

區名	實數 (大正十四年十月)國勢調査 世帯數	實數 (大正十四年十月)國勢調査 人口	實數 (大正十三年十月)市勢調査 世帯數	實數 (大正十三年十月)市勢調査 人口	實數 (大正十二年十一月)震災地人口調査 世帯數	實數 (大正十二年十一月)震災地人口調査 人口	實數 (大正九年十月)第一回國勢調査 世帯數	實數 (大正九年十月)第一回國勢調査 人口	増減割合 第一回國勢調査ニ對スル増減 世帯數	増減割合 第一回國勢調査ニ對スル増減 人口	増減割合 震災地人口調査ニ對スル増減 世帯數	増減割合 震災地人口調査ニ對スル増減 人口	増減割合 市勢調査ニ對スル増減 世帯數	増減割合 市勢調査ニ對スル増減 人口
全市	四二九、八五二	一、九九五、五六七	四一七、三五三	一、九二六、三二〇	三四〇、二七八	一、五二七、四八九	四五六、八二六	二、一七三、二〇〇	(−)%五・九〇	(−)%八・一七	%二六・三二	%三〇・六四	%二・九九	%三・六〇
麹町區	一〇、一五〇	五六、二一八	一一、八九九	五九、四二八	一二、三二八	五七、二六七	一一、五二〇	六五、五七五	(−)一一・八九	(−)一四・二七	(−)一七・六七	(−)一・八三	(−)一四・七〇	(−)五・四〇
神田區	二六、二八〇	一三七、七八二	二三、二五〇	一二八、〇五六	一四、八四〇	六七、九四六	二八、八〇六	一五一、六一八	(−)八・七七	(−)一五・七二	七七・〇九	八八・〇六	一三・〇三	八・二四
日本橋區	一八、六三六	一〇四、一二八	一七、六〇一	九五、五二三	八、〇八九	三八、二九七	二〇、六二四	一二四、八四〇	(−)九・六四	(−)一六・五九	一三〇・三九	一七一・九〇	五・八八	九・〇二
京橋區	二四、七四七	一一七、〇一三	二一、九二六	一〇四、六五三	一二、五七二	五六、八四二	二八、九四六	一四一、一六二	(−)一四・五一	(−)一七・一二	九六・八四	一〇五・八六	一二・八七	一一・八二
芝區	三五、一七六	一六八、四二五	三五、七一〇	一六九、二九六	三二、二九九	一五二、八八〇	三六、六三〇	一七八、六一八	(−)三・九七	(−)五・七二	八・九一	一〇・一七	(−)一・五〇	(−)〇・五二
麻布區	一九、一四〇	八七、八八五	一九、二六三	八九、七〇一	二一、三四五	九八、一一五	一八、八二八	八八、五五八	一・六六	(−)〇・七六	(−)一〇・三三	(−)一〇・四六	(−)〇・六四	(−)二・〇二
赤坂區	一一、六六四	六一、〇四五	一一、六〇四	六〇、九三九	一三、六〇七	五九、五〇八	一一、四九八	六二、二三三	一・四四	(−)一・九一	(−)七・四八	二・五八	〇・五二	〇・一七
四谷區	一五、八八八	七四、九七四	一七、二七六	八〇、五二〇	一八、九九二	八七、六五〇	一五、五〇〇	七〇、二一七	二・五〇	六・七七	(−)一六・三四	(−)一四・四六	(−)八・〇三	(−)六・八九
牛込區	二六、八六六	一三九、八六八	二七、二三三	一三一、六四九	二九、六一五	一四〇、〇三二	二五、七八〇	一三六、二五三	四・二二	二・八六	(−)九・二八	(−)七・二六	(−)一・三五	(−)一・三五
小石川區	三二、五八三	一五二、五五七	三三、五一九	一五五、二三五	三六、二六八	一六七、八九三	三一、六六二	一四六、四三三	二・九一	四・一九	(−)一〇・一六	(−)九・一三	(−)二・七九	(−)一・七三
本郷區	二八、〇三三	一三五、〇五九	二八、一三八	一三五、一〇〇	二九、一二七	一三六、五七八	二七、一七七	一三五、五七三	三・一五	(−)〇・三八	(−)三・七六	(−)一・一二	(−)〇・三七	(−)〇・〇三
下谷區	三九、八六六	一七二、六七八	三九、九〇九	一六九、九二九	三三、四一三	一三六、六五六	四二、三二九	一八三、一八六	(−)五・八三	(−)五・七四	一九・三二	二六・三六	(−)〇・一一	一・六二
淺草區	五三、一一三	二三一、七四八	五〇、一一七	二一七、六四五	三二、四二九	一三八、六〇三	五八、二六三	二五六、二三一	(−)八・八四	(−)九・五五	六三・七八	六七・二〇	五・九八	六・四八
本所區	四七、〇六二	二〇五、五二六	四一、六五二	一八二、一九五	二四、二七一	九九、三六六	五六、六六四	二五五、一五〇	(−)一六・九五	(−)一九・四五	九三・九〇	一〇六・八〇	一二・九九	一二・八一
深川區	三五、三四〇	一五六、七三七	三一、一三九	一三七、九五八	一七、八九六	七五、八二七	三九、三二八	一七八、九六六	(−)一〇・一四	(−)一二・四二	九七・四七	一〇六・七三	一三・四九	一三・六二
水面	五、三〇九	一三、九二四	七、一一七	一八、四八四	四、一八七	一三、九八〇	三、二六二	八、六〇九	六二・七五	六一・七四	二六・八〇	(−)〇・四〇	(−)二五・四〇	(−)二四・六七

本表ハ比較ノ關係上水面人口ヲ區別ニ記セルヲ以テ前表ト符合セサルモノアリ

(イ) 第一回國勢調査トノ比較

全市ニ於ケル大正十四年十月現在ノ世帯數及人口ハ大正九年ノ第一回國勢調査ニ比シ世帯數五分九厘,人口八分二厘弱孰レモ減少シタルコト前ニ述フルカ如シ,今之ヲ各區別ニ見ルニ世帯竝人口共ニ減少シタルハ麹町,神田,日本橋,京橋,芝,下谷,淺草,本所,深川ノ九區ニシテ就中本所區ノ減少最モ顯著ニシテ世帯一割七分,人口一割九分五厘ヲ減少セリ之ニ次クハ京橋區,麹町區,深川區,日本橋區等ノ順位ニシテ芝區ハ減少最モ少ク世帯四分,人口五分七厘減ニ過キス,下谷區之ニ次キ世帯,人口共ニ五分八厘前後ノ減少ナリ

之ニ反シ世帯及人口共ニ増加シタルハ四谷,牛込,小石川ノ三區ニシテ就中牛込區ノ世帯四分二厘ノ増加四谷區ノ人口六分八厘ノ増加ハ最モ著シ,而シテ爾餘ノ麻布,赤坂,本郷ノ三區ハ世帯數ノ増加ニ拘ラス人口稍ゝ減少シタリ世帯數ノ増加最モ高キハ本郷區ノ三分二厘ニシテ人口減少ノ最モ多キハ赤坂區ノ一分九厘ナリ

之ヲ要スルニ大震火災ノ被害地域タリシ下町方面ハ孰レモ世帯竝人口共ニ減少シ罹災ヲ免レタル山ノ手地域ハ孰レモ増加ヲ示セリ

(ロ) 震災地人口調査トノ比較

更ニ震災直後(大正十二年十一月十五日ニ行ハレタル)ノ調査ニ比スレハ(震災地人口調査ニ依ル世帯及人口ニハ特別調査箇所『皇族,大公使館,陸海軍,刑務所』ニ於ケル世帯及人口ヲ含マサルヲ以テ正確ナル比較ハ爲シ能ハサルモ其ノ大勢ヲ窺フニ足ル)全市ニ於テ世帯數八萬九千五百七十四,人口四十六萬八千七十八人ノ増加ニシテ其増加割合ハ世帯二割六分三厘,人口三割六厘ニ當リ其間ニ於ケル復舊異動ノ著シキヲ示セリ,今之レカ各區ノ状況ヲ見ルニ下町地域ニ於ケル神田,日本橋,京橋,芝,下谷,淺草,本所,深川ノ八區ハ世帯,人口共ニ増加著シク山ノ手方面ノ麹町,麻布,四谷,牛込,小石川,本郷ノ六區ハ之ニ反シ世帯及人口孰レモ減少シ獨リ赤坂區ハ世帯數ニ於テ減少シタルモ人口ハ僅ニ増加セリ

而シテ七十口人厘四割三十帶世ハ合割其テシニ區橋本日ハキシ甚モ最ノ加増テシ
割一分九厘ニ當リ深川京橋本所ノ三區ハ孰レモ世帶九割臺人口臺ニシテ割十口人
之ニ次クハ神田區淺草區等ノ順位ナリ又減少シタルモノヲ擧レクハ麹町區厘八分
世帶數ニ於テ一割七分七厘減ヲ示シ其減少第一位ニ在ルモ人口僅ニ一分ニ
減ナルハ異例トス世帶及人口共ニ減少多キモノヨリセハ四谷區ノ世帶一割
後前割一ニ共口人帶世ノ區兩川石小布麻ニ位首ヲ厘五分四割一口人厘四分六
牛込區ノ世帶九分三厘人口七分三厘減等ナリ

上述ノ如ク所謂下町方面ニ於ケル世帶及人口ノ激増ハ災後二箇年間ニ於ケル
家屋ノ新築交通機關其他ノ恢復ニ伴ヒ市民ノ復歸ヲ示スモノニシテ之ニ反
等者災罹ルタル住假時一ヒ從ニ舊ノ地失燒ハ少減口人及方面ノ世帶ノ
ノ退去シタルニ因ル

(ハ) 市勢調査トノ比較

更ニ大正十三年十月一日施行シタル市勢調査ト比較シ本市ノ世帶及人口ノ
ノ趨勢ヲ見ルニ一箇年間ニ於テ世帶數一萬二千四百九十九世帶人口六萬
二百五十七人ヲ増加シタリ即其増加割合ハ世帶數三分人口三分六厘ヲ示セリ
之ヲ各區ニ就キテ見ルニ世帶及人口共ニ増加シタルハ深川區ノ世帶一割
五厘人口一割三分六厘ヲ第一位トシ本所京橋神田日本橋淺草赤坂ノ七區ハ
レモ世帶人口共ニ増加シタリ之ニ反シ世帶人口共ニ減少シタルハ麹町區ノ
モ最其ヲ少減ノ厘九分六口人分入帶ノ區谷四厘四分五口人厘七分四割一帶
示ヲ少減モレモ孰ニ共口人帶世亦モ等區鄉本川石小込牛麻布芝トスモノキシ
セリ

之ニ由テ是ヲ見ルニ世帶及人口共ニ増加シタルモノ七區減少シタル七區ノ
減ニ僅ニ帶世ハテ於ニ區谷下リ獨テシ而シ等相數區ノ減増其中區各市全テシニ
少シ人口ニ於テハ一分六厘ノ増加ヲ示セリ以上之概括ヲスレハ世帶及人口ノ
割ノ減増其ハトルコトナル山ノ手方面ナルシ減少シテニ面方町下ハルシタ加増

合ニ多少ノ差違アリト雖モ前ニ述ヘタル二箇年ニ於ケル震災地人口調査トノ
比較ニ就テ見タルト略同樣ノ狀勢ニシテ從テ其増減異動ノ事由モ亦相似タリ
シキモ即チ主トシテ燒失地域ノ復舊復興ニ伴フ來往移住ノ關係ニ因ル

以上ヲ通觀スルニ本市ノ世帶及人口ニ比シ震災直後ノ世帶及人口カ二箇年前即震災直前ノ
著シキ増加ヲ示スモ最近一箇年間ニ於ケル増加ノ足取リハ稍ゝ低下ノ狀勢ニアリ是レ震災直後ノ一箇年間ニ於ケル本市民ノ帝都ノ復舊ニ拂ヒタル努力ノ如何ニ熾烈ナリシカヲ如實ニ物語ルモノナリ今各年ノ増加割合ニ依テ見レハ震災直後ノ一箇年ハ世帶二割二分七厘人口二割六分一厘ノ激増ニ對シ最近一箇年ノ増加ハ前述ノ如ク世帶三分人口三分六厘ニシテ即兩年間ノ増加ヲ見ル然リト雖最近一箇年ニ於ケル世帶人口ノ増加割合モ之ヲ明治四十一年ヨリ大正九年ニ至ル十二箇年間ノ平均増加率世帶一分五厘人口二分四厘ニ比スレハ其増加ノ趨勢極メテ強度ニアリ想フニ本市ノ世帶及人口ハ震災直前ノ狀態ニ復歸スルハ蓋シ年所ヲ要セザルベシ

四、一世帶平均人口

大正十四年國勢調査ニ於ケル本市ノ一世帶平均人口ハ四人六分ニ當レリ之ヲ各區別ニ觀レハ麹町日本橋兩區ノ五人五分ヲ最高トシ赤坂區ノ五人二分之ニ亞キ第三位ハ神田芝牛込本鄉四區ノ各四人八分ニシテ其最モ少キハ下谷本所深川三區ノ各四人三分ナリ

以上ハ準世帶（旅館、下宿、寄宿舍、病院、部隊、刑務所等）ヲ包含シタル總平均ナルモ今普通世帶ノミニ就キテ見ルニ最モ多キハ日本橋區ニ於ケル五人五分ヲ第一位トシ之ニ次クハ麹町區ノ四人九分神田赤坂兩區ノ四人七分京橋芝牛込區ノ各四人六分ニシテ孰レモ全市平均ノ一世帶當リ人口ヨリ多シ而シテ其最モ少キハ本所區ノ四人二分ニシテ下谷淺草深川三區ノ四人三分之ニ次キ孰レモ全市平均以下ニ屬セリ而シテ麻布四谷小石川本鄉ノ四區ハ孰

レモ四人五分ニシテ全市平均ニ等シキヲ見ル各區別一世帯平均人口並其比較表ヲ示セハ次ノ如シ

各區一世帯平均人口

區名	全市	麴町區	神田區	日本橋區	京橋區	芝區	麻布區	赤坂區	四谷區	牛込區	小石川區	本郷區	下谷區	淺草區	本所區	深川區
普通世帯人口	四・五人	四・九	四・七	五・五	四・六	四・六	四・五	四・七	四・五	四・六	四・五	四・五	四・三	四・三	四・二	四・三
準世帯人口	二〇・一人	二七・〇	一三・四	八・七	一五・一	二〇・二	二七・二	四七・七	二一・六	二五・八	一三・七	一〇・五	一六・八	一三・七	一〇・〇	一七・九
總平均人口	四・六人	五・五	四・八	五・五	四・六	四・八	四・六	五・二	四・七	四・八	四・七	四・八	四・三	四・四	四・三	四・三

一世帯平均人口ノ比較

區名		全市	麴町區	神田區	日本橋區	京橋區	芝區	麻布區	赤坂區	四谷區	牛込區	小石川區	本郷區	下谷區	淺草區	本所區	深川區	水面
一世帯平均人口	國勢調査(大正十四年十月)	四・六人	五・五	四・九	五・六	四・七	四・八	四・六	五・二	四・七	四・八	四・七	四・八	四・三	四・四	四・四	四・四	二・六
	市勢調査(大正十三年十月)	四・六人	五・〇	五・一	五・四	四・八	四・七	四・七	五・三	四・七	四・八	四・六	四・八	四・三	四・三	四・四	四・四	二・六
	震災地人口調査(大正十二年十一月)	四・五人	四・七	四・六	四・七	四・五	四・七	四・六	四・七	四・六	四・七	四・六	四・七	四・一	四・三	四・一	四・二	三・三
	國勢調査(大正九年十月)	四・八人	五・七	五・三	六・一	四・九	四・九	四・七	五・四	四・五	四・九	四・六	五・〇	四・三	四・四	四・五	四・六	二・六
増減比較	市勢調査ニ對スル増減	—人	〇・五	(−)〇・二	〇・二	(−)〇・一	〇・一	(−)〇・一	(−)〇・一	—	—	〇・一	—	—	〇・一	—	—	—
	震災地人口調査ニ對スル増減	〇・一人	〇・八	〇・三	〇・九	〇・二	〇・一	—	〇・五	〇・一	〇・一	〇・一	〇・一	〇・二	〇・一	〇・三	〇・二	(−)〇・七
	國勢調査ニ對スル増減	(−)〇・二人	(−)〇・二	(−)〇・四	(−)〇・五	(−)〇・二	(−)〇・一	(−)〇・一	(−)〇・二	〇・二	(−)〇・一	〇・一	(−)〇・二	—	—	(−)〇・一	(−)〇・二	—

(−)ハ減

前表ニ就テ之ヲ見レハ本市ノ一世帯平均人口四人六分ハ前年大正十三年十月一日)ニ等シク又震災直後ノ調査(大正十二年十一月)ニ比シ僅ニ〇人一分ヲ増シタルノミ、而シテ更ニ大正九年第一回國勢調査ノ四人八分ニ較フレハ却テ〇人二分ノ減少ヲ示ス、之ヲ各區ニ就キテ前年(大正十三年十月一日)ト比較スルニ増減異動ナキハ四谷、牛込、本郷、下谷、本所、深川ノ六區ニシテ其増加シタルハ麴町區ノ〇人五分最モ著シ、日本橋、芝、小石川、淺草ノ四區ハ孰レモ僅ノ少増加ヲ示シ爾餘ノ神田、京橋、麻布、赤坂ノ四區ハ却ツテ多少ノ減少ヲ見タリ

更ニ之ヲ大正九年第一回國勢調査ニ較フレハ下谷、淺草兩區ハ増減ナク四谷、小石川兩區ハ僅ニ増加シ他ノ十一區ハ孰レモ減少ス、其最モ著シキハ日本橋區ノ〇人五分及神田區ノ〇人四分ヲ減シタルモノナリ、斯ノ如ク各區ニ於ケル一世帯平均人口ノ大正九年ニ比シ概ネ減少シタルハ畢竟震火災ニ受ケタル市勢ノ未タ恢復セサルノ反映ト見ルヲ得ヘキカ

五、東京市人口男女ノ割合

本市ノ人口總數百九十九萬五千五百六十七人中男ハ百九萬五千二百五十九人女ハ九十萬三百八人ニシテ女百人ニ對スル男ノ割合ハ百二十一人六分五厘ニ當ル即男ハ女ニ對シ二割二分弱ヲ超過セリ

之ヲ前年ノ市勢調査ニ於ケル女百人ニ對シテ男百二十三人三分二厘ニ比スレハ男子一人六分七厘ヲ減シタルモ第一回國勢調査(大正九年十月一日)ニ依ル男ノ同割合百十六人八分八厘ニ較フレハ却ツテ男子四人七分七厘ノ増加トナル之ニ依テ観レハ本市ニ於ケル現在人口男女ノ權衡ハ震災ニ依ル一時的變態現象ヨリ漸次常態ニ復スル過渡時代ニ在リト謂フヘキカ

今之ヲ各區別ニ観ルニ男ノ割合最モ多キハ日本橋區ニシテ女百ニ對シ男百四十六人七分ニ當リ神田區ノ百四十三人七分之ニ亞キ共ニ男超過ノ最モ著シキモノトス、次テ京橋區ノ百三十四人、本所區ノ百二十九人八分、麴町區ノ百二十七人一

割ノ男テシ而リテナノモルナ主其ハ等人五十二百ノ區川深、（ヘテ人ニミ百六ニ）分
十百ノ區兩川石小布麻ハキ少テ次ニ之テシニ分四人五百ノ區谷四ハキ少モ最合
ク多男シ比ニ女モレ觀テ以ヲ之リナ等分五人二十百ノ區鄉本分六人
女ル依ニ別ノ帶世ル號區各ハレ觀テ以ヲ之リナ等分五人二十百ノ區鄉本分六人
特ニ商工業ノ繁盛ナル地域ニ於テ其度合高ク多シ、今普通世帶準ニ係ル號區各ハレ觀テ以ヲ之リナ等分五人二十百ノ區鄉本分六人
ノ割合ヲ附シテ之ヲ各區別ニ表示スレハ次ノ如シ

各區ノ男女ノ人口ノ合割

區名		全市	深川區	本所區	淺草區	下谷區	本郷區	小石川區	牛込區	四谷區	赤坂區	麻布區	芝區	京橋區	日本橋區	神田區	麹町區
女百ニ對スル男	總比	二二一・六五	二一九・〇五	二一九・九八	二二九・〇五	二一四・二四	二一四・二三	二一〇・五九	二一四・二三	二一四・三五	二一四・三五	二一〇・五八	二一三・〇四	二一三・九七	二一四・八五	二一四・七二	二一七・一三
	普通世帶	二一七・一四	九八二・九八	九八二・九八	一〇二・〇三	一〇二・〇三	一〇二・〇三	一〇二・〇三	一〇二・〇三	一〇二・〇三	一〇二・〇三	一〇二・〇三	一〇二・〇三	一〇二・〇三	一〇二・〇三	一〇二・〇三	一〇二・〇三
	準世帶	二四九・八四	二四九・八四	二四九・八四	二四九・八四	二四九・八四	二四九・八四	二四九・八四	二四九・八四	二四九・八四	二四九・八四	二四九・八四	二四九・八四	二四九・八四	二四九・八四	二四九・八四	二四九・八四

六、東京市ノ人口密度

大正十四年國勢調査ノ結果ニ依ル本市人口ノ密集狀態ハ面積一萬坪ニ付キ百八人ニシテ之ヲ區別ニ觀ルニ最モ高キハ淺草區ニシテ一萬坪ニ付キ三百二十三人等ク、而シテ其ノ次ハ本所、日本橋、京橋、神田、本郷ノ各區ニシテ何レモ一萬坪ニ付キ二百人以上ヲ算シ、芝區ノ六百九十人ニ次キ麹町區ノ二百四十人ニ次テ赤坂區ノ二百人ニ次キ麻布區ノ百九十人ニ次テ牛込區ノ百八十人ニ次キ四谷區ノ百七十人ニ次テ下谷區ノ百六十人ニ次キ小石川區ノ百五十人ニ次テ最モ低キハ深川區ニシテ一萬坪ニ付キ僅ニ九十八人ニ過ギス、而シテ其ノ次ハ本市全體ノ平均ニシテ一萬坪ニ付キ百八人ナリ

今此ノ人口密度ヲ各區別ニ觀ルニ、淺草區ハ前後神田區ノ千二百人、日本橋區ノ千人、京橋區ノ八百人、本所、下谷ノ各區ハ六百人ニ上リ、四谷區ノ五百人ニ次キ赤坂區ノ四百人ニ次テ芝區ノ三百人ニ次キ麻布區ノ二百人ニ次テ牛込區ノ百九十人ニ次キ小石川區ノ百八十人ニ次テ本郷區ノ百七十人ニ次キ神田區ノ百六十人ニ次テ麹町區ノ百五十人ニ次キ深川區ノ百人ニ次テ最モ低キハ深川區ニシテ一萬坪ニ付キ僅ニ九十八人ニ過ギス、而シテ其ノ次ハ本市全體ノ平均ニシテ一萬坪ニ付キ百八人ナリ

今此ノ人口密度ヲ各區別ニ觀ルニ、淺草區ハ前後神田區ノ千二百人、日本橋區ノ千人、京橋區ノ八百人、本所、下谷ノ各區ハ六百人ニ上リ、四谷區ノ五百人ニ次キ赤坂區ノ四百人ニ次テ芝區ノ三百人ニ次キ麻布區ノ二百人ニ次テ牛込區ノ百九十人ニ次キ小石川區ノ百八十人ニ次テ本郷區ノ百七十人ニ次キ神田區ノ百六十人ニ次テ麹町區ノ百五十人ニ次キ深川區ノ百人ニ次テ最モ低キハ深川區ニシテ一萬坪ニ付キ僅ニ九十八人ニ過ギス、而シテ其ノ次ハ本市全體ノ平均ニシテ一萬坪ニ付キ百八人ナリ

各區人口密度

（在現日一月十四年十正大）

區名	全市	麹町區	神田區	日本橋區	京橋區	芝區	麻布區	赤坂區	四谷區	牛込區	小石川區	本郷區	下谷區	淺草區	本所區	深川區
一萬坪ニ付	八二九・〇人	二〇八・六	一、二三・七	一、一九・四	九二・二	六〇〇・七	七二・二	四九・一	九一・七	八五〇・二	八一・八	八一・三	一、二四・二	一、六〇八・一	一、二〇・九	六九八・九
一方里ニ付	五六八、七二一・八人	九一、一〇五・二	二一四、一六・〇	五五三、六四二・一	四四九、七八八・九	二八一、九五・一	五六八、一四〇・〇	二一〇、五〇〇・〇	四一六、五三二・二	三五二、五九〇・〇	三八一、五四〇・〇	四〇九、三三〇・三	三五九、八四二・三	一、六〇八、六三二・三	五五九、八四二・三	三一四、三〇四・八
一方哩ニ付	六五、〇〇二・三人	二六、二四一・七	八八、〇三五・六	九三、七五一・八	七四、七五九・六	四七、一四〇・一	六〇、六一四・八	三五、二八六・一	七二、〇五〇・四	六六、六〇八・七	六五、九九一・七	六八、二三一・七	九四、八七〇・〇	二六、一二六・三	九四、一五五・五	五三、二五四・八
一方基米ニ付	二五、〇五九・四人	六、三三五・四	三三、九二二・七	三六、二〇七・〇	二七、七九五・〇	一八、一六四・九	二三、三一七・二	一三、五九五・八	二七、七六八・二	二三、二一〇・二	二四、五二〇・〇	二四、五二一・〇	三六、二四〇・〇	六二、一三五・六	三六、一四〇・六	二〇、五二四・六

調勢國年九正大ニスル較比ト果結ノ査調ケル於ニ往既ヲ度密ノ口人市本ニ次
合割少減其リナト少減ノ分六人四十七ハテシ對ニ分六人三百九付ニ坪萬一ノ査
三十三百六度密ルケ於ニ査調口人ノ後直災震年二十正大ニ更、ル該ニ%六二・八ハ
七百八ル依ニ果結ノ査調勢市ノ年前又シ增分四人五十九百ハレスル比ニ分六人
三七・二者後%四八・〇三者前ハ合割加增其テシニ加增ノ人二十二ハレフ較ニ人
ヲ示セリ

以上ノ內前年二十大正ク全ハルス加增ク姑ハ措キ災火震大ノ年二十正大ク如カル述上以本市人口ノ密度ニ急激ニ變異ノ動運ニ著シキ依ニ災害ノ水浸ル見ヲ減增ナル
外ニ果結ノ動運異口人キシ著ル依ニ災害ノ水浸ル見ヲ減增ナル
ナル增減ヲ見ルハ全ク大正十二年ノ災震火ニ依ル著シキ異ニ變ニスル對ニ年前ハ加增スル增加ハ姑ク措キ姑ハ加增スル對ニ年前ニ年二十正大ク如カル述上以本市人口ノ密度ニ急激ニ變異ニ
ナル增減ヲ見ルハ全ク大正十二年ノ災震火ニ依ル著シキ異ニ變ニスル對ニ年前ハ加增スル增加ハ姑ク措キ姑ハ加增スル對ニ年前ニ年二十正大ク如カル述上以本市人口ノ密度ニ急激ニ變異ニ
外ニ果結ノ動運異口人キシ著ル依ニ災害ノ水浸ル見ヲ減增ナル
ノ山ルタ免ヲ害災ト面方下町ルタ域地害被ハキトルル觀ニ別區各ヲ卽之、ス
ヒ窺ヲ係關ノ間其ラ自ハレスル反相減增シテ概シニ異ヲ趣其ハト面方手

得ヘキカ次ニ各區別人口密度ノ比較表ヲ掲ケテ彼此對比ニ便セン

各區人口密度ノ比較

區名		全市	麹町區	神田區	日本橋區	京橋區	芝區	麻布區	赤坂區	四谷區	牛込區	小石川區	本郷區	下谷區	淺草區	本所區	深川區
各區面積一萬坪ニ付人口	(大正十四年十月一日國勢調査)	人 八二九・〇	二〇八・六	一、一二二・七	一、一九五・四	九五一・二	六〇〇・七	七七一・二	四四九・一	九一七・七	八五〇・二	八一一・八	八七一・五	一、二一四・二	一、六〇六・一	一、二〇二・九	六七八・九
	(大正十三年十月一日市勢調査)	人 八〇七・〇	二一九・二	一、〇三六・四	一、〇九八・一	八三七・七	六一九・七	七八九・五	四五二・四	九七一・六	八六五・二	八三一・四	八六七・六	一、一九八・三	一、五三二・五	一、〇四二・七	六六五・四
	(大正十二年十一月十五日人口調査)震災地	人 六三三・六	二一一・九	五九〇・四	四三二・三	四四二・六	五四五・〇	八六一・三	四四〇・八	一、〇六三・三	九二八・〇	八九三・二	八七五・四	九四六・〇	九六八・〇	五六三・一	三一九・五
	(大正九年十月一日國勢調査)	人 九〇三・六	二四一・〇	一、三二〇・三	一、四二九・九	一、一二九・〇	六九五・三	七八〇・〇	四六二・一	七九三・〇	七八一・三	七八六・六	八七〇・五	一、二七一・六	一、八〇〇・七	一、四三六・二	七五八・五
増減比較	市勢調査ニ對スル増減	人 二二・〇	(ー)一〇・六	八六・三	九七・三	一一三・五	(ー)一九・〇	(ー)一八・三	(ー)三・三	(ー)五三・九	(ー)一五・〇	(ー)九・六	三・九	一五・九	七三・六	一六〇・二	一三・五
	震災地人口調査ニ對スル増減	人 一九五・四	(ー)三・三	五三二・三	七六三・一	五〇八・六	五五・七	(ー)九〇・一	八・三	(ー)一四五・六	(ー)七七・八	(ー)八一・四	(ー)三・九	二六八・二	六三八・一	六三九・八	三五九・四
	國勢調査ニ對スル増減	(ー)人 七四・六	(ー)三二・四	(ー)一九七・六	(ー)二三四・五	(ー)一七七・八	(ー)九四・六	(ー)八・八	(ー)一三・〇	一二四・七	六八・九	二五・二	一・〇	(ー)五七・四	(ー)一九四・六	(ー)二三三・三	(ー)七九・六

(ー)ハ減少ヲ示ス

第二、世帯種別竝其構成人員ニ依テ分チタル世帯數及人口

一、總　　說

大正十四年十月一日現在ニ於ケル本市ノ世帯總數ハ四十二萬九千八百五十二世帯中普通世帯四十二萬五千九百四十九準世帯三千九百三ニシテ世帯總數ニ對シ普通世帯ハ九九・〇九%準世帯〇・九一%ニ該ル而シテ普通世帯ニ在ル人口百九十一萬七千九十二人準世帯ニ在ル人口七萬八千四百七十五人ニシテ其人口割合ハ普通世帯人口九六・〇七%準世帯人口三・九三%ニ當レリ

二、世帯構成人員ニ依テ分チタル普通世帯數及人口

普通世帯ニ就キ世帯構成人員別ニ依テ見ルニ世帯數ニ於テ最モ多キハ三人世帯ニシテ七萬八千六百一世帯ヲ算シ普通世帯總數ノ一八・四五%ニ當ル之ニ次ク四人世帯ハ第三位ノ二人世帯ニ近似シ共ニ六萬八千世帯臺ニシテ其割合一六・一六%及一六・〇五%ヲ示セリ即以上ノ二人乃至四人世帯ハ普通世帯ノ過半數ヲ占メ其割合五〇・六六%ニ該リ更ニ五人世帯六人世帯一人世帯ノ順ニ次キ之ニ亞キ七人以上ノ多人數ヲ以テ構成スル世帯ハ其構成人員ニ反比例シテ減少スルモ尚普通世帯ニシテ十六人以上ノモノ二千八百六十八世帯アリ

而シテ世帯構成人員別ニ依ル人口ニ於テハ三人乃至七人世帯ニ在ル者多ク普通世帯ニ屬スル人口ノ三分ノ二ニ近キ六四・四八%ヲ占ム就中五人世帯ニ在ル者最モ多ク二十八萬百二十五人ニシテ普通世帯人口ノ一四・六一%ニ該リ四人世帯ニ在ル者二十七萬五千三百二十人(一四・三六%)ハ之ニ比肩シテ之ニ亞キ更ニ六人世帯三人世帯七人世帯等ニ在ル者之ニ次ケリ之ヲ表示スレハ次ノ如シ

口人及數帶世通普ルヲ分テ依ニ員人成構

世帶構成ノ種別	普通世帶				世帶數ノ割合		
	總數	世帶數	人口		世帶數	人口	
二十一人以上世帶	二〇三	八、四八三			〇・〇四	〇・〇四	
至二十一人世帶 自十六人世帶	一、七二	四、九三			〇・〇六	〇・〇六	
至二十五人世帶 自二十一人世帶	三三	二、〇三二			〇・〇三	〇・〇三	
至二十六人世帶 自二十一人世帶	一、九三三	三、〇四一			〇・〇四	〇・〇四	
十五人世帶	九三三	二、八〇			〇・〇二	〇・〇二	
十四人世帶	一、六一	二、四三			〇・〇三	〇・〇三	
十三人世帶	一、八九	二、一七			〇・〇四	〇・〇四	
十二人世帶	二、七七	三、四四			〇・〇六	〇・〇六	
十一人世帶	四、〇一	四、九〇			〇・〇九	〇・〇九	
十人世帶	六、九九	六、九九			一・六三	一・六三	
九人世帶	一二、二四	一〇一、二六			二・四四	二・四四	
八人世帶	一八、〇三	一四四、二〇			四・二三	四・二三	
七人世帶	二八、一八	一九六、三六			六・六二	六・六二	
六人世帶	四一、七七	二四五、三三			九・九九	九・九九	
五人世帶	五六、〇三	二八〇、一五			一三・一四	一三・一四	
四人世帶	六八、八三	二七二、三二			一六・〇三	一六・〇三	
三人世帶	七八、〇〇一	二三四、〇〇三			一八・四四	一八・四四	
二人世帶	六八、三四四	一三六、六八八			一六・〇二	一六・〇二	
一人世帶	三四、三四九	三四、三四九			八・一二	八・一二	
總數	四三四、九四九	一、九一七、〇九二			100・00	100・00	

三、世帶ノ種類ニ依テ分チタル準世帶數及人口

本市ノ準世帶三百九千三百九十八世帶ニシテ其人口ハ一千九百二十七人ニ之ヲ人口ノ多キ順次ニ亜ク(最モ多キハ下宿屋ノ七百九十九世帶、其人口ハ一千九百二十二人ニシテ之ニ亜ク)所宿合及舍宿寄(學校寄宿、工場寄宿舍ヲ除ク附屬ノ)世帶三百九十七世帶、其人口ハ一千二百二十一人ニシテ之ニ亜ク木賃宿世帶二百三十一世帶、其人口ハ一千一百九十一人ニシテ之ニ亜ク旅人宿ノ四百九十六世帶、其人口ハ一千一百二十二人ニシテ之ニ亜ク病院ノ二百八十三世帶、其人口ハ一千一百十一人ニシテ之ニ亜ク工場寄宿舍ノ百九十九世帶、其人口ハ一千一百十人ニシテ之ニ亜ク學校寄宿舍ノ百十二世帶、其人口ハ一千一百十人ニシテ之ニ亜ク刑務所及留置所ノ百十一世帶、其人口ハ一千一百十人ニシテ之ニ亜ク部隊艦船ノ百十一世帶、其人口ハ一千一百十人ニシテ之ニ亜ク其他ノ世帶ハ一千一百十人ニシテ之ニ亜ク今準世帶總數ニ對スル各種別割合ヲ附シテ之ヲ表示セン

口人及數帶世準ルヲ分テ依ニ類種ノ帶世

種類		總數	旅人宿	木賃宿	下宿屋	學校寄宿舍	工場寄宿舍	含及合宿所其他ノ寄宿	病院	部隊艦船	刑務所及留置所	各種ノ救護所	其他
準世帶數	世帶數	三、九〇三	四九六	三三二	七九三	二四	一九〇	一、三九八	二六三	一三一	三九	九	二〇六
	人口	一六、四三五	四、一〇五	七、八九一	九、三三九	六、九七	二、五二一	二〇、五三三	一一、四一一	一、九六一	一、四九九	一三九	二、一四一
割合	世帶數	100・00	一二・八一	八・四八	二〇・四二	三・一八	四・八七	三五・八四	七・三五	三・三五	一・〇〇	〇・二三	五・三五
	人口	100・00	二五・一三	一〇・〇五	一二・〇五	八・二〇	三・一〇	二五・九四	一四・四四	一四・三五	一・二〇	〇・八四	二・九五

四　世帶構成人員別ニ依ル男女ノ割合

普通世帶ニ於ケル世帶構成人員ノ多少ニ依リ男女ノ割合ヲ見ルニ一人世帶ニ於テハ男七六・七七%、女二三・二三%即女子單獨世帶百ニ對シ男子單獨世帶三三百ニ當ル、二人世帶ニ於ケル男女ノ割合ハ男一〇六・五三%ニシテ女一〇〇・四六%ニシテ男女ノ割合最モ近似セルモノトス、而シテ此ノ三人世帶ヲ分界トシ四人世帶以上ハ世帶構成人員ノ多キニ從ヒ漸次男ノ割合ヲ增加ス、即女百ニ對スル男ノ割合ハ四人世帶ハ一〇五・一八%、五人世帶一〇八・五三%、六人世帶一一一・八〇%ニシテ男ノ如ク十人世帶ニ於ケル增加率ヲ以テ增加シ十一人以上ノ世帶ニ於ケル男ノ割合ハ女ノ三倍ニ近キ三一三・六九%ニシテ而シ多キ割合ヲ示シ單獨世帶ニ次キテ男ノ

世帶構成人員別男女ノ割合

世帶構成別	總數	男	女	對スル男女百ニ
三十一人以上世帶	七四・七七	五三・九五%	四六・〇五%	一一七・一四
至三十人世帶 自二十六人世帶	七〇・六五	五一・五八	四八・四二	一〇六・五三
至二十五人世帶 自二十一人世帶	六五・七五	五〇・六九	四九・三一	一〇二・七八
至二十人世帶 自十六人世帶	六三・〇七	五一・二六	四八・七四	一〇五・一八
十五人世帶	六一・六九	五二・〇四	四七・九六	一〇八・五三
十四人世帶	六一・二八	五二・七九	四七・二一	一一一・八〇
十三人世帶	五九・八八	五三・七二	四六・二八	一一六・〇九
十二人世帶	五八・七七	五四・六七	四五・三三	一二六・一六
十一人世帶	五七・二一	五五・七八	四四・二二	一二二・九一
十人世帶	五七・〇七	五五・七七	四二・九三	一三三・七二
九人世帶	五五・七八	五四・六七	四四・二二	一三二・九一
八人世帶	五四・六七	五三・七二	四五・三三	一三〇・六一
七人世帶	五三・七二	五二・七九	四六・二八	一一六・〇九
六人世帶	五二・七九	五二・〇四	四七・二一	一一一・八〇
五人世帶	五二・〇四	五一・二六	四八・七四	一〇八・五三
四人世帶	五一・二六	五〇・六九	四九・三一	一〇五・一八
三人世帶	五〇・六九	五一・五八	四八・四二	一〇二・七八
二人世帶	五一・五八	五一・五八	四八・四二	一〇六・五三
一人世帶	七六・七七	七六・七七	二三・二三	三三〇・四六

五、準世帶ノ種別ニ依ル男女ノ割合

準世帶ノ種別ニ依ル男女ノ割合ヲ見ルニ病院、學校寄宿舍共ニ男ニ比シ女多キモ他ノ各種ハ孰レモ男多シ

女子多キモノノ中、病院ハ總數百ニ付男三六・六八%、女六三・三二%ニシテ女百ニ對スル男ノ割合ハ五七・九四%ニ當リ準世帶ニ於テ男ノ割合最モ少キモノトス、學校寄宿舍ニ在リテハ總數百ニ付男四一・八一%、女五八・一九%即女百ニ對シ男七一・八四%ヲ示シ病院ニ次キテ男ノ割合少シ、而シテ部隊艦船ニ於テ男ノ多キハ言フモ更ナリ刑務所及留置所ニ在リテハ總數百ニ付男九六・三六%、女三・六四%即女百ニ對シ男二、六四四・四四%ニシテ男最モ多ク下宿屋ハ同シク男一、七四四・四二%、木賃宿ハ同男一、一六六・七七%、旅人宿ハ同五四七・四八%等ノ如ク男ノ割合著シク高シ、工場寄宿舍ハ女百ニ對スル男ノ割合ハ三六五・〇〇%ニ該レリ、今男女割合ノ順位ニ依テ之ヲ表示スレハ次ノ如シ

準世帶種類別男女ノ割合順位表

準世帶種類別	總數	男	女	對スル男女百ニ
其他	九九・九五	九九・九三	〇・〇五	二一四、〇〇〇・〇〇
部隊艦船	九九・九三	九六・三六	〇・〇七	一四九、四一二・五〇
刑務所及留置所	九六・三六	九四・五八	三・六四	二、六四四・四四
下宿屋	九四・五八	九二・一一	五・四二	一、七四四・四二
木賃宿	九二・一一	八四・五六	七・八九	一、一六六・七七
旅人宿	八四・五六	八一・七二	一五・四四	五四七・四八
及合宿所 其他寄宿舍	八一・七二	七八・四九	一八・二八	四四七・一〇
工場寄宿舍	七八・四九	五〇・三九	二一・五一	三六五・〇〇
各種ノ教護所	五〇・三九	四一・八一	四九・六一	一〇一・五九
學校寄宿舍	四一・八一	三六・六八	五八・一九	七一・八四
病院	三六・六八	三六・六八	六三・三二	五七・九四
總數	七七・七七%	二三・二三%	三三九・八四人	

第三、東京市人口ノ年齢構成

一、總說

人口ノ年齢構成ハ幼者最モ多クシテ年齢ノ長スルニ従ヒ漸次其數ヲ減少スルヲ以テ原則トスレトモ各地域ニ於テハ社會上産業上其他人口ノ移住往來ノ關係ニ因リ必スシモ其典型ニ依ラス特ニ人口ノ都會集中ノ大勢ハ近時其著シキモノアリテ本市人口中青壯年級ノ者甚タ多キヲ以テ本市人口ノ年齢構成ハ強チ原則的典型ニ倣ハス是レ都會人口ノ年齢構成ニ於ケル特徴トス

今大正十四年十月一日國勢調査ノ結果ニ依ル本市現在人口ノ年齢構成ニ就キ其概要ヲ述ヘン

二、人口ノ年齢別

我東京市ニ於ケル現在人口總數百九十九萬五千五百六十七人中最モ多キハ十九歳ノ者ニシテ六萬二千百四人ヲ算シ總人口ノ三・一一%ヲ占ム之ニ亞クハ十八歳ノ者五萬九千八百四十人即總人口ノ三・〇〇%ニシテ第三位ハ二十一歳ノ者五萬六千八百十四人總人口ノ二・八五%ニ當ル、一歳ノ者ハ五萬四千百八十八人(總人口ノ二・七二%)ニシテ第六位ニ該リ二歳ノ者ハ四萬千九百七十三人(同二・一〇%)ニシテ第十五位ニ在リ、即本市人口ノ年齢構成ニ於テハ二十歳前後ノ者最モ多キヲ見ル、而シテ全市中最高齢者ハ百歳ノ者一人ニシテ百歳ヲ超ユル者ナシ、今本市人口ノ年齢構成ニ就テ毎五歳階級ニ輯約シ總人口ニ對スル各年齢級ノ割合ヲ見ルニ最モ多キハ一五——二〇歳級ノ者ニシテ總人口ノ一四・三九%ヲ占メ二〇——二五歳級ノ一三・二七%之ニ亞ク、而シテ第三位ハ〇——五歳級ノ一〇・七四%ニシテ一〇——一五歳級、二五——三〇歳級、五——一〇歳級、三〇——三五歳級ハ九・七五%乃至七・三六%ノ間ニアリ而シテ前ニ述ヘタル如ク三〇——三五歳級迄ハ其

順位相交錯スルモ三〇——三五歳級以上ハ年齢級ノ進ムニ従ヒ其割合ヲ減少シ八〇歳以上ノ生存者ハ僅ニ一・〇五%ニ過キス

東京市人口年齢構成

年齢	人口	百分率
總數	一、九九五、五六七	100・00
〇——五	二一四、四一九	一〇・七四
五——一〇	一六二、六五一	八・一五
一〇——一五	一九四、六三八	九・七五
一五——二〇	二八七、二〇二	一四・三九
二〇——二五	二六四、七〇九	一三・二七
二五——三〇	一九〇、七九四	九・五六
三〇——三五	一四六、七八〇	七・三六
三五——四〇	一二九、三六〇	六・四八
四〇——四五	一一〇、一六五	五・五二
四五——五〇	九四、三二〇	四・七三
五〇——五五	六六、二五六	三・三二
五五——六〇	五〇、七五〇	二・五四
六〇——六五	三五、〇九七	一・七六
六五——七〇	二四、一三二	一・二一
七〇——七五	一四、八六六	〇・七四
七五——八〇	六、五四一	〇・三三
八〇——八五	二、三四四	〇・一二
八五——九〇	四六四	〇・〇二
九〇——九五	一四六	〇・〇一
九五——一〇〇	二四	〇・〇〇
一〇〇歳以上	一	—

更ニ各區人口ノ年齢構成ノ割合ヲ示セハ次表ノ如シ

各區別人口年齢構成百分率

區名	調査期	全市	麹町區	神田區	日本橋區	京橋區	芝區	麻布區	赤坂區	四谷區	牛込區	小石川區	本郷區	下谷區	淺草區	本所區	深川區
總數	大正九年	100・00	100・00	100・00	100・00	100・00	100・00	100・00	100・00	100・00	100・00	100・00	100・00	100・00	100・00	100・00	100・00
	大正十四年	100・00	100・00	100・00	100・00	100・00	100・00	100・00	100・00	100・00	100・00	100・00	100・00	100・00	100・00	100・00	100・00
〇——一〇	大正九年	一九・六一	一五・三五	一七・一八	一四・一七	一七・八一	一九・二八	二〇・七五	一八・一六	二一・一五	一九・九八	二一・八〇	一八・六一	二一・〇〇	一九・六三	二二・八五	二三・二〇
	大正十四年	一八・九〇	一四・九〇	一六・八三	一四・〇八	一七・五二	一八・四〇	一九・三五	一六・九六	一八・五七	一八・二七	二〇・一七	一八・〇五	二〇・一三	一九・六三	二二・二三	二一・九三
一〇——二〇	大正九年	二三・九三	二四・三〇	二七・〇四	三三・二七	二四・九〇	二三・五三	二一・四三	二一・八一	二一・一二	二三・四六	二一・二五	二三・一三	二〇・六八	二一・五三	二一・四六	一九・八二
	大正十四年	二四・一四	二五・一八	二九・一九	三二・四六	二五・二七	二四・九〇	二三・五五	二三・七八	二三・五九	二四・七三	二四・二一	二五・二六	二三・六〇	二三・三八	二一・五二	二〇・一六
二〇——三〇	大正九年	二二・七七	二八・四三	二三・四二	二三・七三	二二・九九	二三・一七	二一・三五	二六・五六	一九・五九	二三・六四	二〇・五六	二四・三六	二〇・〇一	二〇・九六	二〇・一九	一九・七一
	大正十四年	二二・八三	二八・三四	二三・七七	二五・二三	二三・六九	二三・一六	二三・〇四	二六・六四	二三・〇四	二三・一七	二一・八六	二五・五七	二一・〇三	二一・七五	二三・五二	二一・四六
三〇——四〇	大正九年	一四・六八	一三・五七	一三・五二	一二・二〇	一四・三二	一四・五四	一四・三三	一三・四六	一四・七一	一四・一八	一四・九二	一四・〇五	一五・六七	一五・四八	一五・七八	一六・〇八
	大正十四年	一三・八四	一三・四一	一三・五三	一一・九〇	一三・七六	一三・六〇	一三・二四	一三・八一	一三・五[illegible]	一三・〇五	一三・一三	一三・二五	一四・五五	一四・八一	一五・四〇	一五・四四

區名	調査期	0—10	10—20	20—30	30—40	40—50	50—60	60—70	70—80	80歳以上
深川區	大正九年	一一・四四	九・五三	九・五三	九・三三	八・三五	六・八五	三・六二	一・〇九	〇・一一
	大正十四年	一〇・一二	八・九一	八・九一	八・八五	八・〇四	六・〇五	三・二九	一・〇九	〇・一二
本所區	大正九年	一〇・〇一	八・五二	八・五二	八・三六	七・九二	六・〇六	三・二四	一・〇九	〇・一二
	大正十四年	一〇・〇三	八・八〇	八・八〇	八・八〇	七・九二	六・〇六	三・二四	一・〇九	〇・一二
淺草區	大正九年	一〇・一四	九・五三	九・五三	九・三三	八・三五	六・〇六	三・二四	一・〇九	〇・一二
	大正十四年	一〇・一三	八・八〇	八・八〇	八・八〇	七・九二	六・〇六	三・二四	一・〇九	〇・一二
下谷區	大正九年	一〇・〇八	九・五三	九・五三	九・三三	八・三五	六・〇六	三・二四	一・〇九	〇・一二
	大正十四年	一〇・〇二	八・九一	八・九一	八・八五	七・九二	六・〇六	三・二四	一・〇九	〇・一二
本郷區	大正九年	九・一三	九・五三	九・五三	九・三三	八・三五	六・〇六	三・二四	一・〇九	〇・一二
	大正十四年	九・九三	八・八〇	八・八〇	八・八〇	七・九二	六・〇六	三・二四	一・〇九	〇・一二
小石川區	大正九年	一〇・〇二	九・五三	九・五三	九・三三	八・三五	六・〇六	三・二四	一・〇九	〇・一二
	大正十四年	一〇・〇一	八・八〇	八・八〇	八・八〇	七・九二	六・〇六	三・二四	一・〇九	〇・一二
牛込區	大正九年	一〇・〇七	九・五三	九・五三	九・三三	八・三五	六・〇六	三・二四	一・〇九	〇・一二
	大正十四年	一〇・〇三	八・八〇	八・八〇	八・八〇	七・九二	六・〇六	三・二四	一・〇九	〇・一二
四谷區	大正九年	一〇・一四	九・五三	九・五三	九・三三	八・三五	六・〇六	三・二四	一・〇九	〇・一二
	大正十四年	一〇・〇三	八・八〇	八・八〇	八・八〇	七・九二	六・〇六	三・二四	一・〇九	〇・一二
赤坂區	大正九年	一〇・一四	九・五三	九・五三	九・三三	八・三五	六・〇六	三・二四	一・〇九	〇・一二
	大正十四年	一〇・〇三	八・八〇	八・八〇	八・八〇	七・九二	六・〇六	三・二四	一・〇九	〇・一二
麻布區	大正九年	一〇・一四	九・五三	九・五三	九・三三	八・三五	六・〇六	三・二四	一・〇九	〇・一二
	大正十四年	一〇・〇三	八・八〇	八・八〇	八・八〇	七・九二	六・〇六	三・二四	一・〇九	〇・一二
芝區	大正九年	一〇・一四	九・五三	九・五三	九・三三	八・三五	六・〇六	三・二四	一・〇九	〇・一二
	大正十四年	一〇・〇三	八・八〇	八・八〇	八・八〇	七・九二	六・〇六	三・二四	一・〇九	〇・一二
京橋區	大正九年	一〇・一四	九・五三	九・五三	九・三三	八・三五	六・〇六	三・二四	一・〇九	〇・一二
	大正十四年	一〇・〇三	八・八〇	八・八〇	八・八〇	七・九二	六・〇六	三・二四	一・〇九	〇・一二
日本橋區	大正九年	一〇・一四	九・五三	九・五三	九・三三	八・三五	六・〇六	三・二四	一・〇九	〇・一二
	大正十四年	一〇・〇三	八・八〇	八・八〇	八・八〇	七・九二	六・〇六	三・二四	一・〇九	〇・一二
神田區	大正九年	一〇・一四	九・五三	九・五三	九・三三	八・三五	六・〇六	三・二四	一・〇九	〇・一二
	大正十四年	一〇・〇三	八・八〇	八・八〇	八・八〇	七・九二	六・〇六	三・二四	一・〇九	〇・一二
麹町區	大正九年	一〇・一四	九・五三	九・五三	九・三三	八・三五	六・〇六	三・二四	一・〇九	〇・一二
	大正十四年	一〇・〇三	八・八〇	八・八〇	八・八〇	七・九二	六・〇六	三・二四	一・〇九	〇・一二
全市	大正九年	一一・四四	九・五三	九・五三	九・三三	八・三五	六・〇六	三・二四	一・〇九	〇・一二
	大正十四年	一〇・〇三	八・八〇	八・八〇	八・八〇	七・九二	六・〇六	三・二四	一・〇九	〇・一二

三、體性ニ依テ見タル年齢構成

本市人口ノ年齢構成ニ就キ各年齢級ニ於ケル男女ノ權衡ヲ觀ルニ男女共ニ一〇歳級ヨリ四〇歳級ニ至ル間ハ女ノ方多ク四〇歳級以上ニ於テハ男ノ方多キモノトス即チ一〇歳級ニ於テハ男ノ女ニ對スル百分率ハ一〇〇・一ナルニ二〇歳級ニ於テハ九五・七ニ三〇歳級ニ於テハ九五・六ニ四〇歳級ニ於テハ一〇四・四ニ五〇歳級ニ於テハ一〇七・七ニ六〇歳級ニ於テハ一〇九・〇ニ七〇歳級ニ於テハ一〇九・〇ニ八〇歳以上ニ於テハ一〇〇・〇ニ過ギス而シテ之ヲ大正九年ノ調査ニ依レバ男ノ女ニ對スル百分率ハ一〇歳級ニ於テハ一〇一・九ニ二〇歳級ニ於テハ九五・三ニ三〇歳級ニ於テハ九五・三ニ四〇歳級ニ於テハ一〇四・四ニ五〇歳級ニ於テハ一〇七・七ニ六〇歳級ニ於テハ一〇九・〇ニ七〇歳級ニ於テハ一〇九・〇ニ八〇歳以上ニ於テハ一〇〇・〇ニ過ギズ即チ男ノ女ニ對スル百分率ハ一〇歳級ニ於テハ一〇一・九ヨリ一〇歳級ニ於テハ九五・三ニ急激ニ減少シ二〇歳級ニ於テハ九五・三ヨリ三〇歳級ニ於テハ九五・六ニ四〇歳級ニ於テハ一〇四・四ニ五〇歳級ニ於テハ一〇七・七ニ六〇歳級ニ於テハ一〇九・〇ニ七〇歳級ニ於テハ一〇九・〇ニ八〇歳以上ニ於テハ一〇〇・〇ニ過ギズ而シテ之ヲ大正十四年ノ調査ニ依レバ男ノ女ニ對スル百分率ハ一〇歳級ニ於テハ一〇一・九ニ二〇歳級ニ於テハ九五・三ヨリ三〇歳級ニ於テハ九五・六ニ四〇歳級ニ於テハ一〇四・四ニ五〇歳級ニ於テハ一〇七・七ニ六〇歳級ニ於テハ一〇九・〇ニ七〇歳級ニ於テハ一〇九・〇ニ八〇歳以上ニ於テハ一〇〇・〇ニ過ギズ即チ男ノ女ニ對スル百分率ハ一〇歳級ニ於テハ一〇一・九ヨリ一〇歳級ニ於テハ九五・三ニ急激ニ減少シ二〇歳級ニ於テハ九五・六ヨリ三〇歳級ニ於テハ九五・六ニ四〇歳級ニ於テハ一〇四・四ニ五〇歳級ニ於テハ一〇七・七ニ六〇歳級ニ於テハ一〇九・〇ニ七〇歳級ニ於テハ一〇九・〇ニ八〇歳以上ニ於テハ一〇〇・〇ニ過ギズ而シテ之ヲ大正九年ノ調査ニ依レバ男ノ女ニ對スル百分率ハ一〇歳級ニ於テハ一〇一・九ヨリ一〇歳級ニ於テハ九五・三ニ急激ニ減少シ二〇歳級ニ於テハ九五・六ヨリ三〇歳級ニ於テハ九五・六ニ四〇歳級ニ於テハ一〇四・四ニ五〇歳級ニ於テハ一〇七・七ニ六〇歳級ニ於テハ一〇九・〇ニ七〇歳級ニ於テハ一〇九・〇ニ八〇歳以上ニ於テハ一〇〇・〇ニ過ギズ

東京市人口年齢級別性體割合

區名		全市	麹町區	神田區	日本橋區	京橋區	芝區	麻布區	赤坂區	四谷區	牛込區	小石川區	本郷區	下谷區	淺草區	本所區	深川區
0—10	男	五〇・四一	五〇・九四	五一・〇七	五〇・五五	五〇・八三	五〇・八三	五〇・二九	五一・〇七	五〇・一一	五〇・三三	五一・〇五	五〇・三〇	五〇・四三	四九・七六	五〇・四九	五〇・一〇
	女	四九・五九	四九・〇五	四八・九三	四九・四五	四九・八三	四九・八三	四九・七一	五〇・一三	四九・八五	四九・七八	四九・九五	四九・五〇	四九・五七	四九・三四	四九・五二	四九・九〇
	對スル男女百ニ	一〇一・六六	一〇一・三八	一〇四・三九	一〇二・一三	一〇一・三四	一〇三・三四	一〇一・一五	九九・四八	一〇〇・四六	一〇〇・一七	一〇一・一三	一〇一・三四	一〇一・七三	九九・〇六	一〇一・九八	一〇〇・三八
10—20	男	五九・〇三	五一・六四	五一・〇四	六〇・八〇	六二・一二	五七・四五	五二・三三	五一・〇四	五一・一六	五二・七九	五一・六八	五二・八四	五五・八三	五五・七三	五三・二八	五四・九三
	女	四〇・九八	四七・二四	四七・八九	三三・二〇	三七・八九	四二・三五	四七・四七	四八・九六	四八・八四	四六・二二	四七・三四	四六・五〇	四二・一七	四二・二八	三八・五八	四〇・九八
	對スル男女百ニ	一四四・〇〇	一一六・六四	一一二・六六	二〇一・九	一六三・八九	一三六・一二	一〇四・三五	一〇〇・六五	一〇四・四四	一一六・四一	一一二・三六	一一四・五五	一一七・一二	一一六・三二	一五九・二三	一四四・〇〇
20—30	男	五八・七七	五七・六一	五七・六一	五七・五九	五七・〇五	五七・六一	五七・六一	五七・六一	五七・六一	五七・六一	五七・六一	五七・六一	五七・六一	五七・六一	五七・六一	五七・六一
	女	四一・四三	四二・五九	四二・六六	四二・六六	四二・六六	四二・六六	四二・六六	四二・六六	四二・六六	四二・六六	四二・六六	四二・六六	四二・六六	四二・六六	四二・六六	四二・六六
	對スル男女百ニ	一四一・三四	一三五・六二	一三五・六二	一三五・六二	一三五・六二	一三五・六二	一三五・六二	一三五・六二	一三五・六二	一三五・六二	一三五・六二	一三五・六二	一三五・六二	一三五・六二	一三五・六二	一三五・六二
30—40	男	五四・七三	五三・四七	五三・四七	五三・四七	五三・四七	五三・四七	五三・四七	五三・四七	五三・四七	五三・四七	五三・四七	五三・四七	五三・四七	五三・四七	五三・四七	五三・四七
	女	四二・六一	四二・五九	四二・五九	四二・五九	四二・五九	四二・五九	四二・五九	四二・五九	四二・五九	四二・五九	四二・五九	四二・五九	四二・五九	四二・五九	四二・五九	四二・五九
	對スル男女百ニ	一三四・九九	一三五・六二	一三五・六二	一三五・六二	一三五・六二	一三五・六二	一三五・六二	一三五・六二	一三五・六二	一三五・六二	一三五・六二	一三五・六二	一三五・六二	一三五・六二	一三五・六二	一三五・六二
40—50	男	五六・九二	五三・四七	五三・四七	五三・四七	五三・四七	五三・四七	五三・四七	五三・四七	五三・四七	五三・四七	五三・四七	五三・四七	五三・四七	五三・四七	五三・四七	五三・四七
	女	四二・〇九	四二・五九	四二・五九	四二・五九	四二・五九	四二・五九	四二・五九	四二・五九	四二・五九	四二・五九	四二・五九	四二・五九	四二・五九	四二・五九	四二・五九	四二・五九
	對スル男女百ニ	一三二・六九	一三五・六二	一三五・六二	一三五・六二	一三五・六二	一三五・六二	一三五・六二	一三五・六二	一三五・六二	一三五・六二	一三五・六二	一三五・六二	一三五・六二	一三五・六二	一三五・六二	一三五・六二
50—60	男	五六・一一	五三・四七	五三・四七	五三・四七	五三・四七	五三・四七	五三・四七	五三・四七	五三・四七	五三・四七	五三・四七	五三・四七	五三・四七	五三・四七	五三・四七	五三・四七
	女	四一・四三	四二・五九	四二・五九	四二・五九	四二・五九	四二・五九	四二・五九	四二・五九	四二・五九	四二・五九	四二・五九	四二・五九	四二・五九	四二・五九	四二・五九	四二・五九
	對スル男女百ニ	一三四・三四	一三五・六二	一三五・六二	一三五・六二	一三五・六二	一三五・六二	一三五・六二	一三五・六二	一三五・六二	一三五・六二	一三五・六二	一三五・六二	一三五・六二	一三五・六二	一三五・六二	一三五・六二
60—70	男	五五・九二	五三・四七	五三・四七	五三・四七	五三・四七	五三・四七	五三・四七	五三・四七	五三・四七	五三・四七	五三・四七	五三・四七	五三・四七	五三・四七	五三・四七	五三・四七
	女	四二・〇九	四二・五九	四二・五九	四二・五九	四二・五九	四二・五九	四二・五九	四二・五九	四二・五九	四二・五九	四二・五九	四二・五九	四二・五九	四二・五九	四二・五九	四二・五九
	對スル男女百ニ	一三二・六九	一三五・六二	一三五・六二	一三五・六二	一三五・六二	一三五・六二	一三五・六二	一三五・六二	一三五・六二	一三五・六二	一三五・六二	一三五・六二	一三五・六二	一三五・六二	一三五・六二	一三五・六二
70—80	男	五五・九二	五三・四七	五三・四七	五三・四七	五三・四七	五三・四七	五三・四七	五三・四七	五三・四七	五三・四七	五三・四七	五三・四七	五三・四七	五三・四七	五三・四七	五三・四七
	女	四二・〇九	四二・五九	四二・五九	四二・五九	四二・五九	四二・五九	四二・五九	四二・五九	四二・五九	四二・五九	四二・五九	四二・五九	四二・五九	四二・五九	四二・五九	四二・五九
	對スル男女百ニ	一三二・六九	一三五・六二	一三五・六二	一三五・六二	一三五・六二	一三五・六二	一三五・六二	一三五・六二	一三五・六二	一三五・六二	一三五・六二	一三五・六二	一三五・六二	一三五・六二	一三五・六二	一三五・六二
80歳以上	男	五五・九二	五三・四七	五三・四七	五三・四七	五三・四七	五三・四七	五三・四七	五三・四七	五三・四七	五三・四七	五三・四七	五三・四七	五三・四七	五三・四七	五三・四七	五三・四七
	女	四二・〇九	四二・五九	四二・五九	四二・五九	四二・五九	四二・五九	四二・五九	四二・五九	四二・五九	四二・五九	四二・五九	四二・五九	四二・五九	四二・五九	四二・五九	四二・五九
	對スル男女百ニ	一三二・六九	一三五・六二	一三五・六二	一三五・六二	一三五・六二	一三五・六二	一三五・六二	一三五・六二	一三五・六二	一三五・六二	一三五・六二	一三五・六二	一三五・六二	一三五・六二	一三五・六二	一三五・六二

年齢級	區名	全市	麴町區	神田區	日本橋區	京橋區	芝區	麻布區	赤坂區	四谷區	牛込區	小石川區	本郷區	下谷區	淺草區	本所區	深川區
五〇――六〇	男	五二・二二	五二・八五	五一・一七	五〇・一一	五三・〇七	五一・二二	五一・〇〇	四九・九六	五二・二七	四九・八六	五一・二七	四九・一四	五三・二七	五一・八三	五五・二六	五七・〇六
	女	四七・七九	四七・一五	四八・八三	四九・八九	四六・九三	四八・七九	四九・〇〇	五〇・〇四	四七・七三	五〇・一四	四八・七三	五〇・八六	四六・七三	四八・一八	四四・七四	四二・九四
	女百ニ對スル男	一〇九・二三	一一二・一〇	一〇四・八一	一〇〇・四五	一一三・一〇	一〇四・九六	一〇四・〇九	九九・八三	一〇九・五一	九九・四四	一〇五・二〇	九六・六一	一一四・〇〇	一〇七・五四	一二三・五三	一三二・九〇
六〇――七〇	男	四七・六六	四九・〇二	四八・六七	四五・七四	四八・三二	四六・一二	四六・九二	四四・九六	四六・九五	四五・八一	四七・〇四	四五・〇一	四八・一九	四八・一二	五〇・六八	五一・一三
	女	五二・三四	五〇・九八	五一・三三	五四・二六	五一・六九	五三・八九	五三・〇八	五五・〇四	五三・〇五	五四・一九	五二・九六	五四・九九	五一・八一	五一・八八	四九・三二	四八・八七
	女百ニ對スル男	九一・〇六	九六・一四	九四・八四	八四・三二	九三・四四	八五・五七	八八・三九	八一・六八	八八・五一	八四・五四	八八・八二	八一・八四	九三・〇二	九二・七六	一〇二・七八	一〇四・六二
七〇――八〇	男	三八・〇七	三六・二〇	三九・一七	三六・七三	三九・一四	三七・九二	三六・九三	三五・七六	三七・三四	三七・二五	三七・二四	三八・一三	三九・七一	三八・〇九	三七・五八	四一・二五
	女	六一・九三	六三・八〇	六〇・八三	六三・二七	六〇・八六	六二・〇八	六三・〇七	六四・二四	六二・六六	六二・七五	六二・七六	六一・八七	六〇・二九	六一・九一	六二・四二	五八・七五
	女百ニ對スル男	六一・四八	五六・七四	六四・四〇	五八・〇六	六四・三一	六一・〇九	五八・五七	五五・六七	五九・五九	五九・三六	五九・三五	六一・六三	六五・八六	六一・五二	六〇・二〇	七〇・二〇
八〇以上	男	二五・五九	二八・三八	二一・七七	二七・一四	三三・七七	二七・五五	二五・一三	二三・七三	二三・八五	二四・六八	二二・四九	二五・一二	二三・八八	二七・一七	二五・九六	二四・七一
	女	七四・四一	七一・六二	七八・二三	七二・八六	六六・二三	七二・四五	七四・八七	七六・二七	七六・一五	七五・三二	七七・五一	七四・八八	七六・一二	七二・八三	七四・〇四	七五・二九
	女百ニ對スル男	三四・三九	三九・六三	二七・八三	三七・二五	五〇・九八	三八・〇三	三三・五七	三一・一一	三一・三二	三二・七六	二九・〇二	三三・五五	三一・三七	三七・三一	三五・〇六	三二・八二

更ニ本市人口ヲ體性別ニ分チ各年齢級ノ割合ヲ見ルニ男ニ在リテハ一〇――二〇歳級ノ者最モ多數ニシテ男總數中ノ二五・四九%ヲ占メ二〇――三〇歳級ノ者之ニ次キ同割合二四・三六%ニ當ル、〇――一〇歳級ノ者ハ同一七・三五%ニシテ第三位ナリ、三〇――四〇歳級ノ者ハ一三・八〇%ヲ示ス、而シテ四〇――五〇歳級、五〇――六〇歳級ト級年齢級ノ高キニ從ヒ其割合ヲ減少ス、女子ニ於テ最モ多キハ

一〇――二〇歳級ノ者ニシテ女子總數ニ對シ二二・五一%ニ當リ之ニ亞クハ二〇――三〇歳級ノ者二〇・九六%、〇――一〇歳級ノ者二〇・七七%、三〇――四〇歳級ノ者一三・八九%等ニシテ四〇――五〇歳級以上ノ者ハ年齢級ノ進ムニ從ヒ女子總人口ニ對シ其割合ヲ遞減スルコト男子ニ於テ見タルガ如シ

之ヲ要スルニ各性ノ總人口ニ對スル各年齢級割合ハ男女各相異ルモノアリ、即體性別各年齢級ノ割合ヲ同一年齢級ニ就キテ比較スルニ一〇――二〇歳、二〇――三〇歳ノ兩年齢級ニ於テハ男子ノ割合多ク他ノ各年齢級ハ孰レモ女子ノ割合多シ、而シテ三〇――四〇歳級ニ於テハ女子ノ割合僅ニ高シ四〇――五〇歳級以上ノ男子ハ急激ニ其割合ヲ減少スルモ女子ハ其割合漸減シ高齢級ニ進ムニ從ヒ男女割合ノ懸隔増大スルヲ見ル

次ニ之ヲ市勢調査(大正十三年十月一日現在)ノ結果ニ比スレハ男子ニ在リテハ二〇――三〇歳級以下ノ者ハ其割合ヲ増加シタルモ三〇――四〇歳級乃至五〇――六〇歳級ノ者ハ其割合減少ス、而シテ六〇歳以上級ノ者ニ於テハ其割合殆ソト増減ナシ、女子ニ在リテハ二〇――三〇歳級以下ノ者及七〇――八〇歳級以上ノ者ニ於テ其割合ヲ増加シ中間年齢級タル三〇――四〇歳、四〇――五〇歳、五〇――六〇歳、六〇――七〇歳ノ四階級ニ屬スル者ハ孰レモ其割合ヲ減少シタリ、特ニ三〇――四〇歳級ノ者ニ於テ最モ其著シキヲ見ル、又之ヲ大正九年國勢調査ノ結果ニ比シ同一年齢級ニ屬スル者ノ割合ヲ増加シタルハ男子ニ於テハ一〇――二〇歳級、二〇――三〇歳級及四〇――五〇歳級ノ三階級ニシテ就中二〇――三〇歳級ノ者ハ其割合ノ増加特ニ著シ、而シテ以上三階級以外ノ年齢級ニ於テハ孰レモ減少シタリ

而シテ女子ニ於テモ亦一〇――二〇歳級、二〇――三〇歳級及四〇――五〇歳級ノ割合ヲ増加シ其他ノ年齢級ニ於ケル者ノ割合減少シタルハ男子ニ於テ見タルト全ク同一狀態ナリ、但男子ハ二〇――三〇歳級ノ者ノ割合最モ著シク増加シタルモ女子ニ於テハ一〇――二〇歳級ノ者最モ著シ、次ニ男女別各年齢級ノ割合

ヲ大正九年ノ國勢調査ニ較フレハ次表ノ如シ

合計各區人口ノ年齢構成ヲ性ニ依テ分チタル割

區名	調査期	總數	〇—一〇	一〇—二〇	二〇—三〇	三〇—四〇	四〇—五〇	五〇—六〇	六〇—七〇	七〇—八〇	八〇以上
深川區	大正九年	100.00	19.83	17.20	19.42	15.68	11.17	7.00	3.98	1.58	0.14
	大正十四年	100.00	19.83	17.20	19.42	15.68	11.17	7.00	3.98	1.58	0.14
本所區	大正九年	100.00	19.83	17.20	19.42	15.68	11.17	7.00	3.98	1.58	0.14
	大正十四年	100.00	19.83	17.20	19.42	15.68	11.17	7.00	3.98	1.58	0.14
淺草區	大正九年	100.00	19.83	17.20	19.42	15.68	11.17	7.00	3.98	1.58	0.14
	大正十四年	100.00	19.83	17.20	19.42	15.68	11.17	7.00	3.98	1.58	0.14
下谷區	大正九年	100.00	19.83	17.20	19.42	15.68	11.17	7.00	3.98	1.58	0.14
	大正十四年	100.00	19.83	17.20	19.42	15.68	11.17	7.00	3.98	1.58	0.14
牛込區	大正九年	100.00	19.83	17.20	19.42	15.68	11.17	7.00	3.98	1.58	0.14
	大正十四年	100.00	19.83	17.20	19.42	15.68	11.17	7.00	3.98	1.58	0.14
小石川區	大正九年	100.00	19.83	17.20	19.42	15.68	11.17	7.00	3.98	1.58	0.14
	大正十四年	100.00	19.83	17.20	19.42	15.68	11.17	7.00	3.98	1.58	0.14
本郷區	大正九年	100.00	19.83	17.20	19.42	15.68	11.17	7.00	3.98	1.58	0.14
	大正十四年	100.00	19.83	17.20	19.42	15.68	11.17	7.00	3.98	1.58	0.14
赤坂區	大正九年	100.00	19.83	17.20	19.42	15.68	11.17	7.00	3.98	1.58	0.14
	大正十四年	100.00	19.83	17.20	19.42	15.68	11.17	7.00	3.98	1.58	0.14
四谷區	大正九年	100.00	19.83	17.20	19.42	15.68	11.17	7.00	3.98	1.58	0.14
	大正十四年	100.00	19.83	17.20	19.42	15.68	11.17	7.00	3.98	1.58	0.14
麻布區	大正九年	100.00	19.83	17.20	19.42	15.68	11.17	7.00	3.98	1.58	0.14
	大正十四年	100.00	19.83	17.20	19.42	15.68	11.17	7.00	3.98	1.58	0.14
芝區	大正九年	100.00	19.83	17.20	19.42	15.68	11.17	7.00	3.98	1.58	0.14
	大正十四年	100.00	19.83	17.20	19.42	15.68	11.17	7.00	3.98	1.58	0.14
京橋區	大正九年	100.00	19.83	17.20	19.42	15.68	11.17	7.00	3.98	1.58	0.14
	大正十四年	100.00	19.83	17.20	19.42	15.68	11.17	7.00	3.98	1.58	0.14
日本橋區	大正九年	100.00	19.83	17.20	19.42	15.68	11.17	7.00	3.98	1.58	0.14
	大正十四年	100.00	19.83	17.20	19.42	15.68	11.17	7.00	3.98	1.58	0.14
神田區	大正九年	100.00	19.83	17.20	19.42	15.68	11.17	7.00	3.98	1.58	0.14
	大正十四年	100.00	19.83	17.20	19.42	15.68	11.17	7.00	3.98	1.58	0.14
麹町區	大正九年	100.00	19.83	17.20	19.42	15.68	11.17	7.00	3.98	1.58	0.14
	大正十四年	100.00	19.83	17.20	19.42	15.68	11.17	7.00	3.98	1.58	0.14
全市	大正九年	100.00	19.83	17.20	19.42	15.68	11.17	7.00	3.98	1.58	0.14
	大正十四年	100.00	19.83	17.20	19.42	15.68	11.17	7.00	3.98	1.58	0.14

男

區名	調査期	總數	〇—一〇	一〇—二〇	二〇—三〇	三〇—四〇	四〇—五〇	五〇—六〇	六〇—七〇	七〇—八〇	八〇以上
深川區	大正九年	100.00	19.83	17.20	19.42	15.68	11.17	7.00	3.98	1.58	0.14
	大正十四年	100.00	19.83	17.20	19.42	15.68	11.17	7.00	3.98	1.58	0.14
本所區	大正九年	100.00	19.83	17.20	19.42	15.68	11.17	7.00	3.98	1.58	0.14
	大正十四年	100.00	19.83	17.20	19.42	15.68	11.17	7.00	3.98	1.58	0.14
淺草區	大正九年	100.00	19.83	17.20	19.42	15.68	11.17	7.00	3.98	1.58	0.14
	大正十四年	100.00	19.83	17.20	19.42	15.68	11.17	7.00	3.98	1.58	0.14
下谷區	大正九年	100.00	19.83	17.20	19.42	15.68	11.17	7.00	3.98	1.58	0.14
	大正十四年	100.00	19.83	17.20	19.42	15.68	11.17	7.00	3.98	1.58	0.14
牛込區	大正九年	100.00	19.83	17.20	19.42	15.68	11.17	7.00	3.98	1.58	0.14
	大正十四年	100.00	19.83	17.20	19.42	15.68	11.17	7.00	3.98	1.58	0.14
小石川區	大正九年	100.00	19.83	17.20	19.42	15.68	11.17	7.00	3.98	1.58	0.14
	大正十四年	100.00	19.83	17.20	19.42	15.68	11.17	7.00	3.98	1.58	0.14
本郷區	大正九年	100.00	19.83	17.20	19.42	15.68	11.17	7.00	3.98	1.58	0.14
	大正十四年	100.00	19.83	17.20	19.42	15.68	11.17	7.00	3.98	1.58	0.14
赤坂區	大正九年	100.00	19.83	17.20	19.42	15.68	11.17	7.00	3.98	1.58	0.14
	大正十四年	100.00	19.83	17.20	19.42	15.68	11.17	7.00	3.98	1.58	0.14
四谷區	大正九年	100.00	19.83	17.20	19.42	15.68	11.17	7.00	3.98	1.58	0.14
	大正十四年	100.00	19.83	17.20	19.42	15.68	11.17	7.00	3.98	1.58	0.14
麻布區	大正九年	100.00	19.83	17.20	19.42	15.68	11.17	7.00	3.98	1.58	0.14
	大正十四年	100.00	19.83	17.20	19.42	15.68	11.17	7.00	3.98	1.58	0.14
芝區	大正九年	100.00	19.83	17.20	19.42	15.68	11.17	7.00	3.98	1.58	0.14
	大正十四年	100.00	19.83	17.20	19.42	15.68	11.17	7.00	3.98	1.58	0.14
京橋區	大正九年	100.00	19.83	17.20	19.42	15.68	11.17	7.00	3.98	1.58	0.14
	大正十四年	100.00	19.83	17.20	19.42	15.68	11.17	7.00	3.98	1.58	0.14
日本橋區	大正九年	100.00	19.83	17.20	19.42	15.68	11.17	7.00	3.98	1.58	0.14
	大正十四年	100.00	19.83	17.20	19.42	15.68	11.17	7.00	3.98	1.58	0.14
神田區	大正九年	100.00	19.83	17.20	19.42	15.68	11.17	7.00	3.98	1.58	0.14
	大正十四年	100.00	19.83	17.20	19.42	15.68	11.17	7.00	3.98	1.58	0.14
麹町區	大正九年	100.00	19.83	17.20	19.42	15.68	11.17	7.00	3.98	1.58	0.14
	大正十四年	100.00	19.83	17.20	19.42	15.68	11.17	7.00	3.98	1.58	0.14
全市	大正九年	100.00	19.83	17.20	19.42	15.68	11.17	7.00	3.98	1.58	0.14
	大正十四年	100.00	19.83	17.20	19.42	15.68	11.17	7.00	3.98	1.58	0.14

女

第四、東京市人口ノ配偶關係

一、總說

人口ノ配偶關係ハ年齡ノ構成ト相俟ツテ社會的諸相ト密接ノ關係ニ在ルモノデアルト言ハレル所デアリマス、今本市現在人口總數百九十九萬五千五百六十七人ニ就テ配偶關係ヲ觀ルニ配偶者ヲ有スル者百二十七萬七千五百二十六人配偶者ヲ無キ者百六十萬六千八百五十三・四三%ニ該リ無配偶者ハ總人口中三六・四七%ニ當ル而シテ更ニ無配偶者ヲ未婚、死別、離別ニ分テハ未婚者ハ百十二萬九千四百九十七人、死別シタル者十一萬一千二百五十六人、離別者二萬七千八百九十人、離別者ハ死別者ノ二・一五倍ニ當ル而シテ又之ヲ總人口ニ對比スレハ未婚者五六・六二%ニシテ人口ノ過半ヲ占メ死別者ハ五・五八%離別者ハ一・三七%トス

次ニ之ヲ既往ニ於ケル調査ノ結果ト比較スルニ總人口ニ對スル有配偶者ノ割合ハ大正十三年市勢調査ニ於ケル三六・九〇%ニ比シ〇・四七%ヲ減少シ大正九年國勢調査ニ於ケル三六・四五%ニ比スレハ僅ニ低シ、未婚者ノ同割合ハ大正十三年市勢調査ニ於ケル五六・〇〇%ニ比スレハ僅少ノ增加ナルモ大正九年國勢調査ノ同割合五六・一〇%ニ較ヘ增加セリトハ雖大正九年國勢調査ニ較フレハ孰レモ減少シタリ

之ヲ要スルニ有配偶、死別、離別ハ各其割合ニ多少ノ高低アリトハ雖未婚者ノ割合ノ逐次增加ノ趨向ニ在ルハ特ニ注目スヘキ現象ナリトス

更ニ之ヲ本邦內地人口ノ配偶關係割合ニ比スレハ本市人口ハ有配偶者ノ割合少ク未婚者ノ割合多キコト次表ノ示スカ如シ

配偶關係別人口割合

		總數	有配偶者	未婚者	死別者	離別者
東京市	大正十四年十月一日	100.00	三六・四三	五六・六二	五・五八	一・三七
	大正十三年十月一日	100.00	三六・九〇	五六・五五	五・六〇	一・四五
	大正九年十月一日	100.00	三六・四五	五六・一〇	五・九〇	一・五〇
全國	大正十四年十月一日	100.00	三九・七五	五二・三三	六・四四	一・二九

二、各區人口ノ配偶關係

各區ノ人口ニ就テ配偶關係ノ概要ヲ觀ルニ其區ノ總人口ニ對シ有配偶者ノ最モ多キハ深川區ニシテ其割合四一・一三%ニ當リ全市中第一位ヲ占ム之ニ亞クハ本所區ノ四〇・四四%、下谷區ノ三九・五八%、淺草區ノ三九・三八%等ニシテ以上ノ四區ハ其割合特ニ高キヲ見ル而シテ有配偶者ノ割合最モ少キハ日本橋區ノ二九・三八%ニシテ麹町區ノ三〇・五五%、赤坂區ノ三二・四一%、神田區ノ三三・〇七%等順次之ニ亞キ他ノ七區ハ三五・八九%乃至三四・一七%ヲ示シ全市平均ノ三六・四三%ヨリモ稍低シ

未婚者ノ割合最モ多キハ日本橋區ニシテ本區人口ノ六三・八六%ヲ占メ麹町區ノ六二・三〇%、神田區ノ六一・〇五%、赤坂區ノ六〇・四〇%等之ニ次ク而シテ未婚者ノ割合最モ低キハ深川區ニシテ同區人口ノ五二・五〇%ニ當リ之ニ次クハ本所區ノ五二・九二%、淺草區ノ五三・二〇%、下谷區ノ五三・四四%等トス之ニ由テ是ヲ觀レハ未婚者ノ割合多キ日本橋、麹町、神田、赤坂ノ四區ハ孰レモ上述シタルカ如ク有配

偶配有モレ亦區四ノ谷下、草淺、所本川深キ少合割者婚未シ反ニ之クト少合割者偶者ノ割合多シ

死別者ノ割合最モ多キハ四谷區ニシテ本區ニ於ケル人口ノ六・三六%之ニ該リ等ナ%四・八五各區ノ兩區草淺、川石小、%三〇・六區ノ込牛、%一五・六區ノ麻布ハクト亞ニ而シテ其最モ少キハ神田區ノ四・八一%區ノ川深シテニ%七〇・五區ノ京橋、%九日本橋區ノ五・二六%本所區ノ五・三三%等之ニ亞ク

離別者割合ノ最モ多キハ四谷區ニシテ本區人口ノ一・六一%ニ該リ之ニ次クハ麹町區、淺草區ノ各一・五八%、日本橋區ノ一・五〇%、麻布區、牛込區ノ各一・四三%等ニシテ神田區ノ一・〇七%ハ其割合最モ少シ

前述ノ各區總人口ニ對スル配偶關係別人口ノ割合ヲ大正九年第一回國勢調査ノ結果ト對比スルニ有配偶者ニ在リテハ概シテ山ノ手方面ニ於テ其割合ヲ減シタルモ下町方面ニ於テハ增加ヲ示セリ、即有配偶者ノ割合ヲ減少シタルハ四谷區、深川區ヲ第一トシ小石川、牛込、麻布、下谷、赤坂、本郷、芝ノ八區ニシテ其增加シタルハ深川、本所、淺草、麹町、神田ノ七區ナリ

未婚者ニ就テハ日本橋、京橋及本所、深川ノ四區ハ其割合ヲ減シ他ノ十一區ハ孰レモ增加シタリ、就中小石川、四谷、牛込、麻布區等ハ其增加ノ割合强シ

死別者ノ割合ハ各區孰レモ減少ヲ示シ、離別者ノ割合ハ只四谷區ニ於テ僅ニ增加シタルト麻布區ノ增減ナキヲ除キ各區孰レモ其割合ヲ減セリ

東京市人口配偶關係百分率

區名	調査期	總數	有配偶者	未婚者	死別者	離別者
全市	大正九年 大正十四年	一〇〇・〇〇 一〇〇・〇〇	四〇・一二 四〇・〇五	五一・六四 五一・八〇	五・六一 五・五八	一・九四 一・三二
麹町區	大正九年 大正十四年	一〇〇・〇〇 一〇〇・〇〇	三六・四五 三五・三四	六二・一九 六二・三〇	五・九九 五・八〇	一・三七 一・五八
神田區	大正九年 大正十四年	一〇〇・〇〇 一〇〇・〇〇	三三・〇一 三三・〇七	六〇・〇五 六〇・〇五	六・二四 六・一八	一・二一 一・一〇
日本橋區	大正九年 大正十四年	一〇〇・〇〇 一〇〇・〇〇	三八・四二 三八・三八	五六・一〇 五六・二三	五・九七 五・八一	一・〇一 一・〇〇
京橋區	大正九年 大正十四年	一〇〇・〇〇 一〇〇・〇〇	三三・九九 三三・八九	五五・三三 五五・二一	五・三四 五・一九	一・四四 一・一一
芝區	大正九年 大正十四年	一〇〇・〇〇 一〇〇・〇〇	三三・三三 三三・二一	五五・二四 五五・一四	五・九七 五・六四	一・四四 一・一一
麻布區	大正九年 大正十四年	一〇〇・〇〇 一〇〇・〇〇	三五・六二 三五・四一	五五・六〇 五五・六一	六・二五 六・一五	一・四三 一・二三
赤坂區	大正九年 大正十四年	一〇〇・〇〇 一〇〇・〇〇	三三・六四 三三・四一	五五・八八 五五・八〇	六・一〇 六・〇五	一・三八 一・二九
四谷區	大正九年 大正十四年	一〇〇・〇〇 一〇〇・〇〇	三七・一九 三七・一六	五四・三一 五四・二六	六・七〇 六・六六	一・五九 一・四一
牛込區	大正九年 大正十四年	一〇〇・〇〇 一〇〇・〇〇	三五・一八 三四・九一	五五・三五 五五・三五	六・〇〇 六・〇三	一・四九 一・四三
小石川區	大正九年 大正十四年	一〇〇・〇〇 一〇〇・〇〇	三七・一八 三七・一六	五四・三三 五四・二七	六・一二 六・〇八	一・三七 一・二一
本郷區	大正九年 大正十四年	一〇〇・〇〇 一〇〇・〇〇	三四・四〇 三四・一七	五五・九九 五五・七一	六・二四 六・二四	一・三六 一・二三
下谷區	大正九年 大正十四年	一〇〇・〇〇 一〇〇・〇〇	三九・八八 三九・五八	五二・八〇 五二・八四	六・一二 六・〇四	一・四五 一・二四
淺草區	大正九年 大正十四年	一〇〇・〇〇 一〇〇・〇〇	三九・〇三 三九・三八	五二・八六 五二・八〇	六・四三 六・四八	一・八七 一・五八
本所區	大正九年 大正十四年	一〇〇・〇〇 一〇〇・〇〇	四〇・〇五 四〇・〇四	五二・一九 五二・二一	六・一四 六・一三	一・四二 一・三二
深川區	大正九年 大正十四年	一〇〇・〇〇 一〇〇・〇〇	四〇・一二 四〇・一三	五二・一九 五二・二〇	六・二一 五・九九	一・四九 一・二〇

三、體性ニ依テ見タル配偶關係

本市人口ノ配偶關係ニ就キ之ヲ男女ノ別ニ依テ觀ルニ有配偶者總數七十二萬七千五人中、男三十七萬六千百五十人、女三十五萬五千三百五十五人ニシテ女ニ比シ男ノ超過一萬六千二百九十五人ナリ、即女百人ニ付男百四人五分九厘ニ該ル

未婚者ニ在リテハ男六十八萬千人、女四十四萬八千八百九十七人ニシテ男著シク多ク未婚者總數ニ對シ男六〇・二七%、女三九・七三%即未婚ノ女百人ニ付未婚ノ男ハ百五十一人七分一厘ニ該ル

死別者及離別者ハ孰レモ男ニ比シ女多ク特ニ死別者ニ在リテハ其較差著シキヲ見ル、即死別者ハ男三萬六百七人、女八萬八百二人ニシテ女著シク多ク其割合ハ男二七・四七%、女七二・五三%ニ當ル又離別者ニ在リテハ男一萬二千二人、女一萬五千二百五十四人ニシテ女多ク離別者總數ニ對シ男ハ四四・〇三%、女ハ五五・九七%ヲ示ス

配偶關係體性別人口及其割合

種別	人口 計	人口 男	人口 女	男女ノ割合 計	男女ノ割合 男	男女ノ割合 女	配偶關係別割合 男	配偶關係別割合 女
總數	一、九九五、五六七	一、〇九五、二五九	九〇〇、三〇八	一〇〇・〇〇	五四・八八	四五・一二	一〇〇・〇〇	一〇〇・〇〇
有配偶者	七二七、〇〇五	三七一、六五〇	三五五、三五五	一〇〇・〇〇	五一・一二	四八・八八	三三・九三	三九・四七
未婚者	一、一二九、八九七	六八一、〇〇〇	四四八、八九七	一〇〇・〇〇	六〇・二七	三九・七三	六二・一八	四九・八六
死別者	一一一、四〇九	三〇、六〇七	八〇、八〇二	一〇〇・〇〇	二七・四七	七二・五三	二・七九	八・九八
離別者	二七、二五六	一二、〇〇二	一五、二五四	一〇〇・〇〇	四四・〇三	五五・九七	一・一〇	一・六九

四、年齢級ニ依テ見タル配偶關係

本市ニ於ケル總人口ノ年齢級別配偶關係ヲ觀ルニ有配偶者ノ割合最モ多キハ三五——四〇歳級ニシテ同年齢級ノ人口中八六・二八%ハ有配偶者ナリ之ニ亞クハ四〇——四五歳級ノ八四・八〇%、三〇——三五歳級ノ八二・九二%、四五——五〇歳級ノ八〇・一七%等トス、而シテ五〇——五五歳級以上ハ高齢級ニ進ムニ從ヒ一〇・〇〇%前後ノ差ヲ以テ漸減シ七五——八〇歳級ニ於ケル有配偶者ハ同年齢級ノ人口中一九・八七%ヲ示シ八〇歳以上級ノ長壽者ニシテ尚配偶者有ル者同年齢級ノ人口中一〇・九五%ヲ示ス、飜ツテ更ニ若キ年齢級ヲ見ルニ一〇——一五歳級ノ中配偶者有ル者固ヨリ稀レナルモ一五——二〇歳級ニ至リ同年齢級ノ人口中三・七六%ハ有配偶者ナルヲ示ス、二〇——二五歳級ニ及有配偶者ノ割合漸ク増加シテ二八・一八%ヲ示シ二五——三〇歳級ハ更ニ増加シ同年齢級ニ於ケル人口ノ六三・八九%ニ當ル

未婚者ニ就テハ〇——五歳級、五——一〇歳級及一〇——一五歳級ハ姑ク之ヲ除キ一五歳以上ノ者ニ就キ其年齢級中ノ未婚者ノ割合ヲ示セハ一五——二〇歳級ノ者ハ同年齢級ノ九六・一四%ニシテ二〇——二五歳級ニ於テ七〇・六三%、二五——三〇歳級ニ於テ三三・四三%、三〇——三五歳級ニ於テ一一・二三%ヲ示シ高年級ニ至ルニ從ヒ未婚者ノ割合ヲ減スルモ八〇歳以上級ノ者ニシテ尚〇・八七%ノ未婚者ヲ見ル

死別者ハ年齢級ノ高キニ從ツテ其割合多ク一五——二〇歳級ニ於テハ同年齢級ノ人口中〇・〇三%、二〇——二五歳級ニ於テ〇・三七%ニ過キサルモ年齢級ノ上ルニ從ヒテ其ノ割合ヲ増加シ六五——七〇歳以上級ハ孰レモ各年齢級人口ノ過半ヲ占ム

離別者ハ二五——三〇歳級乃至七〇——七五歳級ニ於テ孰レモ各年齢級人口ノ二・〇〇%以上ヲ示シ就中最モ多キハ四五——五〇歳級ニシテ同年齢級人口ノ三・五四%ニ該リ五〇——五五歳級ノ三・五三%之ニ亞ク而シテ此ノ四五——五〇歳級ヲ分岐點トシ年齢級ノ高低兩面ニ向ヒ夫々順次ニ其割合ヲ減少ス

年齢級別人口ノ各配偶關係割合ヲ示セハ次表ノ如シ

東京市人口年齢級別配偶關係割合

年齢	總數	〇—五	五—一〇	一〇—一五	一五—二〇	二〇—二五	二五—三〇	三〇—三五	三五—四〇	四〇—四五	四五—五〇	五〇—五五	五五—六〇	六〇—六五	六五—七〇	七〇—七五	七五—八〇	八〇以上
合計	一〇〇・〇〇	一〇〇・〇〇	一〇〇・〇〇	一〇〇・〇〇	一〇〇・〇〇	一〇〇・〇〇	一〇〇・〇〇	一〇〇・〇〇	一〇〇・〇〇	一〇〇・〇〇	一〇〇・〇〇	一〇〇・〇〇	一〇〇・〇〇	一〇〇・〇〇	一〇〇・〇〇	一〇〇・〇〇	一〇〇・〇〇	一〇〇・〇〇
有配偶者	三六・四三	—	—	〇・〇六	三・七六	二八・一八	六三・八九	八二・九二	八六・二八	八四・八〇	八〇・一七	七三・七〇	六四・五九	五四・五六	四二・七四	三〇・六七	一九・八七	一〇・九五
未婚者	五六・六二	一〇〇・〇〇	一〇〇・〇〇	九九・九四	九六・一四	七〇・六三	三三・四三	一一・二三	五・四八	三・四六	二・八八	二・二五	一・六六	一・二八	一・一〇	〇・八九	〇・八九	〇・八七
死別者	五・五八	—	—	〇・〇〇	〇・〇三	〇・三七	〇・五七	三・〇五	五・一五	八・五七	一三・四一	二〇・五二	三〇・七三	四一・三七	五三・八一	六六・二四	七七・七二	八六・七四
離別者	一・三七	—	—	—	〇・〇七	〇・八二	二・一一	二・八〇	三・〇九	三・一七	三・五四	三・五三	三・〇二	二・七九	二・三五	二・二〇	一・五二	一・四四

第五、水面人口ノ年齢構成

一、總　說

本市内ニ於ケル所謂水面人口ハ總數一萬三千九百二十四人ニシテ男中、男一萬二千三百四十人女一萬一千五百八十四人ナリ而シテ其體性別割合ハ男七三・四六%女七五・六二%ニ對シ女百人ニ對シ男百二十七人ノ割ニ多ク著シク男ハ女ノ約三倍ニ近キヲ見ル

而シテ水面人口ハ即該分四人八十七ニ該當スル市全人口總數ニ對シ僅ニ千分ノ七(〇・七〇%)ニ過キサルモ其生活樣式ニ至ッテハ一般人口ト聊カ其趣ヲ異ニスル所アルヲ以テ特ニ本項ヲ設ケ其概要ヲ述ヘントス

二、年齢別水面人口

本市ニ於ケル水面人口ノ年齢構成ヲ觀ルニ最モ多キハ二八歳ノ者ニシテ四百七十人ニ當リ二八歳ヨリ遠カニ少キヲ見レハ水面人口ハ年齢高キニ從ヒ漸次減少スル傾向アリ而シテ水面人口ノ最高年齢ハ一〇〇歳以上ニシテ一人アリ

次ニ水面人口ノ年齢別ニ就キ之ヲ觀ルニ二十歳ヨリ三十歳ニ至ル間ニ於テ最モ多ク二十歳ヨリ三十歳ニ至ル間ニ於テ最モ多ク二十歳ヨリ三十歳ニ至ル間ニ於テ最モ多ク二十歳ヨリ三十歳ニ至ル間ニ於テ最モ多ク

年齢別水面人口及其割合

年齢	總數	0—10 計	0—1	1—2	2—3	3—4	4—5	5—6	6—7	7—8	8—9	9—10	10—20 計	10—11	11—12	12—13	13—14	14—15	15—16	16—17	17—18	18—19	19—20
實數	一三、九二四	二、〇〇四	三二三	三一三	二九八	三一五	三〇三	二三八	一四六	九九	六九	六二	一、一六一	六四	八六	一〇二	一六六	一四四	一二〇	一一二	九八	八三	五六
割合	一〇〇・〇〇	一四・三九	二・三九	二・三五	二・三〇	二・三六	二・二七	一・七八	一・一〇五	〇・九八	〇・五〇	〇・四五	一二・五二	〇・四九	〇・六二	〇・七七	一・二九	一・〇五	〇・九〇	〇・八四	〇・七四	〇・六二	〇・四二

年齢	20—30 計	20—21	21—22	22—23	23—24	24—25	25—26	26—27	27—28	28—29	29—30	30—40 計	30—31	31—32	32—33	33—34	34—35	35—36	36—37	37—38	38—39	39—40
實數	一、一三三	三五八	三五九	三四四	四一二	三九一	四〇三	四〇〇	三九六	四〇五	四〇五	二、〇二一	三五五	三五六	三四五	三三五	二七一	二三五	一八五	一六五	一四五	一二五
割合	二九・六六	二・八六	二・八九	二・七六	三・〇三	二・八二	三・一〇	三・一七	三・一五	三・二五	三・二五	一六・二一	二・八五	二・八六	二・七六	二・六八	二・一七	一・八五	一・四八	一・三二	一・一六	一・〇〇

年齢	40—50 計	40—41	41—42	42—43	43—44	44—45	45—46	46—47	47—48	48—49	49—50	50—60 計	50—51	51—52	52—53	53—54	54—55	55—56	56—57	57—58	58—59	59—60
實數	一、一四七	二一六	二一四	一七九	一九二	一七六	一六九	一六二	一五九	一五六	一三三	六八三	一〇七	一〇七	九一	六九	六六	五八	五一	五五	三四	四五
割合	一二・五五	一・七四	一・七二	一・四四	一・五四	一・四二	一・三六	一・三〇	一・二八	一・二五	一・〇七	五・四〇	〇・八六	〇・八六	〇・七三	〇・五五	〇・五三	〇・四六	〇・四一	〇・四四	〇・二七	〇・三六

年齢	60—70 計	60—61	61—62	62—63	63—64	64—65	65—66	66—67	67—68	68—69	69—70	70—80 計	70—71	71—72	72—73	73—74	74—75	75—76	76—77	77—78	78—79	79—80
實數	二一〇	二三	二〇	一六	一二	九	一〇	一〇	九	八	一四	一九	五	七	三	二						
割合	一・六九	〇・一四	〇・一七	〇・一二	〇・一二	〇・〇六	〇・〇八	〇・〇八	〇・〇六	〇・〇六	〇・〇九	〇・一二	〇・〇四	〇・〇五	〇・〇二	〇・〇一						

年齢	80—90 計	80—81	81—82	82—83	83—84	84—85	85—86	86—87	87—88	88—89	89—90	90—100 計	90—91	91—92	92—93	93—94	94—95	95—96	96—97	97—98	98—99	99—100	100以上
實數	一		一																				
割合	〇・〇一		〇・〇一																				

次ニ水面人口ノ年齢別割合ヲ全市人口ノ夫レト對比スルニ全市ニ在リテハ一九歳ノ者最モ多ク總人口ノ三・一一%ナルニ對シ水面人口ニ於テ最モ多キハ二八歳ノ者ニシテ水面人口ノ三・三七%ヲ占メ水面人口ハ壯年級ノ者多キ一端ヲ示ス即二四歳乃至五〇歳ノ各年齢ノ別ノ割合ハ孰レモ水面ニ多ク其前後ノ年齢級者ハ少シ就中若キ八歳乃至一三、四歳ノ者ハ各其割合カ著シク水面ニ少シ

今全市人口竝水面人口ニ付輯約シタル年齢級ノ各割合ヲ掲ケテ參考ニ資セン

全市及水面ノ年齢級別人口割合比較

年齢		總數	〇——一〇歳	一〇——二〇歳	二〇——三〇歳	三〇——四〇歳	四〇——五〇歳	五〇——六〇歳	六〇——七〇歳	七〇——八〇歳	八〇歳以上
年齢級人口百分率	全市人口	一〇〇・〇〇	一八・九〇	二四・一五	二二・八三	一三・八四	一〇・二四	五・八六	二・九六	一・〇七	〇・一五
	水面人口	一〇〇・〇〇	一四・三九	一五・五二	二九・六八	二一・九一	一二・五五	四・九〇	〇・九〇	〇・一四	〇・〇一
	全市ニ對スル水面ノ增減(-)	—	(-)四・五一	(-)八・六三	六・八五	八・〇七	二・三一	(-)〇・九六	(-)二・〇六	(-)〇・九三	(-)〇・一四
各年齢級別全市人口一萬ニ付水面人口		六九・七七	五三・一五	四四・八五	九〇・七三	一二〇・四九	八五・四四	五八・三七	二一・一三	八・八九	三・三六

(一)ハ減ヲ示ス

三、水面人口ノ體性別年齢級割合

水面人口ノ年齢ニ就キ男女ノ別ニ依リ各年齢ノ級ノ割合ヲ見ルニ

男ニ在リテハ二〇——三〇歳ノ者最モ多ク男總數ニ對シ二九・八二%ニ當ル之ニ次クハ三〇——四〇歳級ノ二二・三三%ニシテ一〇——二〇歳級ノ一七・九五%ハ第三位ナリ即二〇——三〇歳ヲ分岐點トシ更ニ四〇——五〇歳・〇——一〇歳級五〇——六〇歳級ニ順次シ六〇歳以上級ハ高年齢級ニ至ルニ伴ヒ其ノ割合ヲ

減少ス

女ニ在リテモ亦二〇——三〇歳級ハ其ノ割合最モ高ク女總數ノ二九・二九%ニ當リ男子ノ同年級割合ト相伯仲ス次ハ〇——一〇歳級ノ二六・六六%ニシテ第三位ニ在ルハ三〇——四〇歳級ノ二〇・七四%ナリ而シテ水面ニ於ケル女子ニハ八〇歳ヲ超ユル者ナシ

之ニ由リ是ヲ觀ルニ〇——一〇歳級及一〇——二〇歳級ニ於テハ男女著シク異ニスルヲ見ル即男ニ在リテハ男總數ニ對シ前者九・九九%後者一七・九五%ナルニ女ニ在リテハ女總數ニ對シ前者二六・六六%後者八・七五%ヲ示シ其ノ位置ヲ顚倒シタル割合ナルハ特異ノ點ナリトス

次ニ各年齢級ニ就キ男女ノ割合ヲ見ルニ其割合最モ近似スルハ最少年齢級ノ〇——一〇歳ニシテ女百ニ付男百四人強ニ當リ僅ニ男多ク爾餘ノ年齢級ニ在リテハ孰レモ男著シク多シ而シテ〇——一〇歳級ニ次テ男女ノ差少キハ七〇——八〇歳ノ高年齢級ニシテ女百ニ付男二百十六人ニ當リ之ニ反シ男ノ割合最モ多キハ六〇——七〇歳級ニシテ女百ニ對スル男ハ八百六十一人ナリ而シテ之ニ亞クハ一〇——二〇歳級ノ女百ニ付男五百七十一人ニシテ第二位ニ在リ之ヲ表示スレハ次ノ如シ

水面人口體性別年齢級割合

年齢	總數	〇——一〇	一〇——二〇	二〇——三〇	三〇——四〇	四〇——五〇	五〇——六〇	六〇——七〇	七〇——八〇	八〇以上
男	一〇〇・〇〇	九・九九	一七・九五	二九・八二	二二・三三	一三・二六	五・四三	一・〇九	〇・一三	〇・〇一
女	一〇〇・〇〇	二六・六六	八・七五	二九・二九	二〇・七四	一〇・五七	三・四八	〇・三五	〇・一六	—
女百ニ對スル男	二七八・三七	一〇四・二八	五七一・二三	二八三・四〇	二九九・八七	三四九・一〇	四三三・五九	八六一・五四	二二六・六七	—

第六、東京市ニ於ケル營業種別店舗數

一、總說

我東京市ハ大正十四年十月一日ノ國勢調査ニ際シ特ニ之ニ附帶シテ營業調査ヲ施行セリ,此ノ調査ノ結果ニ現ハレタル本市内ノ現在店舗又ハ營業所(兼業ヲ含マサル本業營業)ノ總數ハ十七萬百十九軒ナリ,之ヲ本市世帶總數四十二萬九千八百五十二世帶ニ對比スレハ其三九.五八%ニ該リ,又全市總人口百九十九萬五千五百六十七人ニ對スル割合ハ八.五三%ヲ示ス,即市内ノ店舗及營業所(以下之ヲ店舗ト稱ス)數ハ約二世帶半ニ付一軒,人口十二人弱ニ付一軒ノ割合ニ當レルヲ見ル

二、營業店舗ノ分布

營業調査ニ依ル本市内ノ店舗(營業所ヲ含ム)ノ分布ヲ各區別ニ見ルニ最モ多キハ淺草區ニシテ其數二萬四千三百五十軒ヲ算シ全市店舗總數ノ一割四分三厘ヲ占ム,第二位ニ在ルハ本所區ノ二萬三百五十軒ニシテ全市ノ店舗總數ニ對シ一割二分ニ當リ,第三位ハ下谷區ノ一萬六千三百五十軒ニシテ同割合ハ九分六厘ヲ示ス,更ニ神田區ノ一萬三千八百六十軒,日本橋,京橋,芝三區ノ各一萬二千軒臺等之ニ順次ス,而シテ各區中店舗ノ最モ少キハ赤坂區ノ三千五百三十二軒ニシテ本市内ノ店舗總數ニ對シ僅ニ二分一厘ニ當リ,之ヲ第一位ノ淺草區ニ比スレハ實ニ約七分ノ一ニ過キサルヲ見ル,赤坂區ニ次テ店舗少キハ麴町區ノ四千六百三十五軒,四谷區ノ四千八百九十七軒等ニシテ孰レモ全市ノ店舗總數ニ對シ二分八厘前後ヲ示セリ,即之ヲ表示スレハ次ノ如シ

各區別營業店舗數及其割合

區名	全市	淺草區	本所區	下谷區	神田區	日本橋區	京橋區	芝區	深川區	本郷區	小石川區	牛込區	麻布區	四谷區	麴町區	赤坂區
營業店舗數	一七〇、一一九	二四、三五〇	二〇、三五〇	一六、三五〇	一三、八六〇	一二、八九二	一二、七一二	一二、七〇八	一一、五六三	一〇、〇七一	八、八九三	七、八九六	五、四一三	四、八九七	四、六三五	三、五三二
百分率	一〇〇・〇〇	一四・三一	一一・九六	九・六一	八・一五	七・五八	七・四七	七・四七	六・八〇	五・九二	五・二三	四・六四	三・一八	二・八八	二・七二	二・〇八

次ニ各區ノ世帶數ニ對スル割合ヲ見ルニ其最モ多キハ日本橋區ニシテ本區ノ世帶百ニ對シ店舗六十七軒九分ニ當リ其割合全市中第一位トス,次ハ神田區ノ同五十二軒一分,京橋區ノ同四十九軒一分,淺草,麴町兩區ノ各四十五軒七分乃至四分等ノ順位ナリ,而シテ其最モ少キハ小石川區ノ同區世帶百ニ對シ二十七軒三分ニシテ次テ少キハ麻布區ノ同二十八軒三分,牛込區ノ同二十九軒三分,赤坂區ノ同三十軒三分等順次之ニ次ク

今上述ノ各區別世帶數ニ對スル店舗ノ割合ト併セテ人口ニ對スル割合ヲ爰ニ表示シ,更ニ之ヲ各區ノ情勢ニ基ク地域區分ニ依テ聊カ述ヘントス

各區別世帶及人口ニ對スル營業店舗數割合

區名	全市	日本橋區	神田區	京橋區	淺草區	麴町區	本所區	下谷區	本郷區	芝區	深川區	四谷區	赤坂區	牛込區	麻布區	小石川區
世帶百ニ對スル店舗數	三九・五八	六七・八七	五二・一一	四九・一〇	四五・七一	四五・三六	四二・五七	四一・〇二	三五・九一	三五・二三	三一・二四	三〇・八二	三〇・二八	二九・二八	二八・二七	二七・二七
人口百ニ對スル店舗數	八・五三	一三・二八	一〇・七八	一〇・五六	一〇・四九	八・三三	九・八三	九・四七	七・四六	七・四一	七・一二	六・五三	五・七九	六・〇八	六・一六	五・八三

營業店舖ノ多少ハ各區ニ於ケル經濟的事情及地理的狀況其他ノ關係等ニ因ヲ其ト分區域地域五ノ左記ヲノモノヲ以テ其情況ノ相似タルヲ略サルヲナラ一樣趣各其店舖數及世帶又人口ニ對スル店舖ノ割合ヲ見ルニ次ノ如シ

地域別店舖數

地域別		營業店舖數	付店舖世帶百ニ	付店舖人口百ニ
（十五區）全市		一七〇、一二九	三九・五八	八・五三
牛込、小石川（麻布、赤坂、）住宅地域		二三、七三三	二八・三〇	五・九六
四谷、本郷（麹町、芝、）準商業地域		三三、三二一	三三・八一	七・三八
（本所、深川）工業地域		三一、九一三	三一・六一	八・六九
（下谷、淺草）小商業地域		四〇、七〇〇	四三・一〇	一〇・〇六
（神田、日本橋、京橋）大商業地域		三九、四六二	五五・二二	一一・一五

店舖數ニ就テハ姑ク措キ世帶及人口ニ對スル割合ニ依レハ神田、日本橋、京橋ノ大商業地域ニ於ケル店舖數ハ百人口ニ對シ三十一軒ノ割合ニシテ第一位ヲ占メ之ニ次テ下谷、淺草兩區ノ小商業地域ニ於ケル店舖數ハ百人口ニ對シ二十八軒五分、本所、深川兩區ノ工業地域ニ於ケル店舖數ハ百人口ニ對シ二十六軒強、四谷、本郷兩區ノ準商業地域ニ於ケル店舖數ハ百人口ニ對シ二十五軒強、麹町、芝、牛込、小石川兩區ノ住宅地域ニ於ケル店舖數ハ百人口ニ對シ二十軒強ニシテ各地域中最モ少シ而シテ商業地域ノ順位ニ於テハ最モ弱キヲ示シ、麻布、赤坂ノ住宅地域ハ大商業地域ニ比シ約半數ニ近シ

三、營業ノ種類ニ依テ見タル店舖數

大正十四年十月一日現在ニ於ケル本市内ノ營業店舖總數ハ十七萬九十百ニシテ全市世帶總數ニ對シ三九・五八%ニ當リ、全市總人口ニ對シテハ八・五三%ニ當レルコトハ前項ニ述ヘタル所ノ如シ

今此ノ店舖ヲ營業ノ種類ニ依テ大別スルニ最モ多キハ商業ヲ營ム店舖ニシテ其數十萬二千四百七十三軒及店舖總數ニ對シ六〇・二四%即六割強ノ多數ヲ占ム、之ニ次クハ工業ヲ營ムモノニシテ店舖總數ノ三二・五〇%ニ當ル、即本市内ニ於ケル營業店舖ノ大多數ハ商工業ニ屬シ農業、水産業、鑛業、交通業其他ヲ合セ一萬二千三百五十軒ニシテ店舖總數ニ對シ僅ニ七・二六%ヲ示スニ過キス、就中水産業、鑛業、農業ヲ營ムモノハ孰レモ八十五軒乃至百七軒ニシテ甚タ少シ而シテ醫務、法務、藝術等ニ關スル公務自由業ヲ營ムモノ稍ヽ多ク八千九百十七軒之ニ亞ケリ、即大分類ニ依ル營業種別店舖數及其割合ハ次表ノ如シ

營業種別ト其數及割合

營業種別	總數	商業	工業	公務自由業	交通業	農業	鑛業	水産業	其他ノ營業
營業店舖數	一七〇、一二九	一〇二、四七三	五五、一九六	八、九九二	二、九七六	一〇七	八五	五七	一三三
割合 百分率	一〇〇・〇〇	六〇・二四	三二・五〇	五・二九	一・七五	〇・〇六	〇・〇五	〇・〇三	〇・〇八
割合 百ニ付全市總世帶	三九・五八	二三・八四	一二・八七	二・〇九	〇・八九	〇・〇三	〇・〇二	〇・〇一	〇・〇三
割合 百ニ付全市總人口	八・五三	五・一四	二・七七	〇・四五	〇・一五	〇・〇一	〇・〇〇	〇・〇〇	〇・〇一

上述シタル所ハ本市内ニ於ケル店舖ノ營業種別ニ就キ其大綱ヲ示シタルモノニシテ更ニ之カ内譯ヲ見ルニ

イ　商業

商業ヲ營ム店舖十萬二千四百七十三軒中最モ多キハ物品販賣店ニシテ其數七萬七千七百三十二軒ヲ算シ商業中ノ七〇・〇〇%ヲ占メ本市ニ於ケル各營業

髪理、行、興、場、浴、店、食、飲、宿、旅ハキ多テ次ニ之ル當ニ強分二割四シ對ニ數總舗店
ニ數總舗店メ占ヲ%二一・〇二ノ中業商テシニ軒三十二百六萬二ノ等業貸席
ハ業險保融金、軒三十三百九ノモムヶ營ヲ業旋周介媒ラシ而、リレ當ニ強分二割一シ對
モ最テシニ軒三十三百六千七ハ業旋周介媒ラシ而、リレ當ニ之軒一十二百四千
シ如ノ次ハセ示ヲ表位順ルタシ別細ヲ之ニ更シ少

表位順別種數舗店ム營ヲ業商

營業種別	店舗數	百ニ付店舗總數	百ニ付商業ノ店舗數	百ニ付世帶及人口ニ對スル割合 世帶總數	百ニ付世帶及人口ニ對スル割合 總人口	店舗一軒ニ付 世帶數	店舗一軒ニ付 人口
飲食店	五、七四五	一〇・〇	一〇・〇	一、一五	一、一五	一・二五	五・二〇
旅宿、飲食店浴場興行理髪席貸業等	五、〇二〇	八・七	八・七	一、〇四	一、〇四	一・二〇	五・二〇
建築材料及茶其他ノ物品販賣	四、一二八	七・一	七・一	一、〇四	一、〇四	一・四六	五・二〇
鳥獣肉類販賣	四、〇一二	七・〇	七・〇	一、〇四	一、〇四	一・四九	五・二〇
車輛類販賣	三、九四八	六・八	六・八	一、〇四	一、〇四	一・五二	五・二〇
綿、絲類織物組物販賣	三、八四二	六・六	六・六	一、〇四	一、〇四	一・五五	五・二〇
建具家具指物類販賣	三、八〇二	六・五	六・五	一、〇四	一、〇四	一・五八	五・二〇
陶磁器、硝子、硝子品類販賣	三、七四二	六・四	六・四	一、〇四	一、〇四	一・六一	五・二〇
金屬實石類販賣	三、六八二	六・三	六・三	一、〇四	一、〇四	一・六四	五・二〇
度量衡計器科學的機械器具時計賣	三、六二二	六・二	六・二	一、〇四	一、〇四	一・六七	五・二〇
木材竹材販賣	三、五八二	六・一	六・一	一、〇四	一、〇四	一・七〇	五・二〇
圖書新聞雜誌其他ノ出版物發行販	三、五四二	六・一	六・一	一、〇四	一、〇四	一・七三	五・二〇
機械器具農工具販賣	三、五〇二	六・〇	六・〇	一、〇四	一、〇四	一・七六	五・二〇
古物商	三、四六二	五・九	五・九	一、〇四	一、〇四	一・七九	五・二〇
畳、莚、茣蓙物類販賣	三、四二二	五・八	五・八	一、〇四	一、〇四	一・八二	五・二〇
藥品染料顏料香料等販賣	三、三八二	五・七	五・七	一、〇四	一、〇四	一・八五	五・二〇
地金、金屬器具販賣	三、三四二	五・七	五・七	一、〇四	一、〇四	一・八八	五・二〇
紙、紙製品文房具玩具遊戲品販賣	三、三〇二	五・六	五・六	一、〇四	一、〇四	一・九一	五・二〇
燃料販賣	三、二六二	五・五	五・五	一、〇四	一、〇四	一・九四	五・二〇
穀類粉類販賣	三、二二二	五・四	五・四	一、〇四	一、〇四	一・九七	五・二〇
蔬菜果物類販賣	三、一八二	五・三	五・三	一、〇四	一、〇四	二・〇〇	五・二〇
魚介藻類販賣	三、一四二	五・二	五・二	一、〇四	一、〇四	二・〇三	五・二〇
酒類調味料清涼飲料販賣	三、一〇二	五・二	五・二	一、〇四	一、〇四	二・〇六	五・二〇
織物被服類販賣	三、〇六二	五・一	五・一	一、〇四	一、〇四	二・〇九	五・二〇
其他ノ飲食料品販賣	三、〇二二	五・〇	五・〇	一、〇四	一、〇四	二・一二	五・二〇
菓子麺麭類販賣	二、九八二	四・九	四・九	一、〇四	一、〇四	二・一五	五・二〇
小間物唐物履物雨具雑貨販賣	二、九四二	四・九	四・九	一、〇四	一、〇四	二・一八	五・二〇
物品販賣業總數	二、一四四	三・五	三・五	一、〇四	一、〇四	二・二一	五・二〇

營業種別	店舗數	百ニ付店舗總數	百ニ付商業ノ店舗數	百ニ付世帶及人口ニ對スル割合 世帶總數	百ニ付世帶及人口ニ對スル割合 總人口	店舗一軒ニ付 世帶數	店舗一軒ニ付 人口
其他ノ商業	二、一四四	三・五	三・五	一、〇四	一、〇四	二・二四	五・二〇
倉庫業其他ノ物品預リ業	四〇	〇・〇	〇・〇	一、〇四	一、〇四	二・二七	五・二〇
土地建物賃貸業	一、二四	〇・二	〇・二	一、〇四	一、〇四	二・三〇	五・二〇
貸席業	七、九三九	一・四四	一・四五	一、〇四	一、〇四	二・三三	五・二〇
貸金預リ業	九、三三	一・七二	一・七二	一、〇四	一、〇四	二・三六	五・二〇
無盡業	一、〇四	〇・〇二	〇・〇二	一、〇四	一、〇四	二・三九	五・二〇
信託業	二三	〇・〇	〇・〇	一、〇四	一、〇四	二・四二	五・二〇
生命保險業	四〇	〇・〇	〇・〇	一、〇四	一、〇四	二・四五	五・二〇
其他ノ保險業	五七	〇・一	〇・一	一、〇四	一、〇四	二・四八	五・二〇
火災保險業	六二	〇・一	〇・一	一、〇四	一、〇四	二・五一	五・二〇
貸金業	九六	〇・一	〇・一	一、〇四	一、〇四	二・五四	五・二〇
其他ノ金融業	一、〇六	〇・二	〇・二	一、〇四	一、〇四	二・五七	五・二〇
銀行	一、〇六	〇・二	〇・二	一、〇四	一、〇四	二・六〇	五・二〇
質屋	一、三八	〇・二	〇・二	一、〇四	一、〇四	二・六三	五・二〇
金融保險業	一、四二	〇・二	〇・二	一、〇四	一、〇四	二・六六	五・二〇
興信業	二四	〇・〇	〇・〇	一、〇四	一、〇四	二・六九	五・二〇
周旋業	八六	〇・一	〇・一	一、〇四	一、〇四	二・七二	五・二〇
賣買仲介業	六、五三	〇・七	〇・七	一、〇四	一、〇四	二・七五	五・二〇
賣買周旋業	七、三〇	〇・八	〇・八	一、〇四	一、〇四	二・七八	五・二〇
木賃宿業	三〇	〇・〇	〇・〇	一、〇四	一、〇四	二・八一	五・二〇
旅人宿	六六	〇・一	〇・一	一、〇四	一、〇四	二・八四	五・二〇
下宿	八〇	〇・一	〇・一	一、〇四	一、〇四	二・八七	五・二〇
遊戯興行ニ關スル業	八九	〇・一	〇・一	一、〇四	一、〇四	二・九〇	五・二〇
浴場業	二、七九	〇・三	〇・三	一、〇四	一、〇四	二・九三	五・二〇
席貸業	四、一二八	〇・五	〇・五	一、〇四	一、〇四	二・九六	五・二〇
理髪理容業	四、四三	〇・五	〇・五	一、〇四	一、〇四	二・九九	五・二〇
料理業	四、八四	〇・五	〇・五	一、〇四	一、〇四	三・〇二	五・二〇

工業

六十九百二千五萬五ノモムヶ營ヲ業工フ行ネ兼ヲ賣販其ハ又工加造製ノ資物
品リ廻ノ身服被他其、縫裁ハキ多モ最中(ルニ當ニ%〇・五二シ對ニ數總舗店
七一・シ對ニ數總舗店%六〇・二ノ中業工テシニ軒百二千二萬一ノ業造製
子菓軒九千八ノ業造製ルス關ニ類ノ木竹ノ他其、物指、具建ハクク次ニ之ル當ニ%
工屬金、軒餘百五千五各ノ業築建木土竝業造製品、嗜好、品料食飲ノ他其、腐豆、類

シニノモルナ主其等軒五十七千四ノ業本製刷印版印製軒八十七百三千四ノ業
ハ合割ルスト對ニ數總舖店ノ當ニ%六三・七至乃%八三・四一ノ中業工モレ就テ
九萬三ハ計合ノ(所業營ハ又)舖店ノ種六上以リセ示ヲ%九三・二至乃%一七・四
業工リ依ニ類分別種ノ上以今ム占ヲ%一八・一七ノ中業工ヒ及ニ軒十百七千
シ如ノ次ハスレ示表ヲ合割其及舖店ル屬ニ

表位順別種數(所業營ハ又)舖店ム營ヲ業工

營業種別	總數	店舖數	百舖工業ノ店	百舖店總數	百世帶總數	百總人口
其他ノ工業	四六〇	五五、二九六	一〇〇・〇〇	三一・五〇	二一・八四	二・七七
瓦斯電氣及天然力利用ニ關スル業	二九九					
窯業	四五二					
化學工業	八七三					
皮革、骨、角、甲、羽毛品類製造業	九一六					
車輛船舶航空機製造業	一、三四六	五、五〇五	九・九六	七・〇一	五・一四	〇・六二
學藝娛樂裝飾品製造業	二、四九三					
機械器具製造業	二、八六〇	一一、二〇〇	二〇・一七	一四・二一	一〇・八六	一・三八
纖維工業	三、八三六	八、〇〇九	一四・五四	一〇・二三	七・九三	〇・九五
製版、印刷、製本業	四、〇五三	一一、一〇〇	二〇・〇八	一四・一七	一〇・九六	一・三八
金屬工業	四、三六八					
土木建築業	五、五〇五	一三、〇九九	二三・六四	一六・八四	一二・九六	一・六二
飲食料品嗜好品製造業	五、五四六	一〇、〇八三	一八・一七	一二・九七	一〇・〇二	一・二八
木竹類ニ關スル製造業	八、〇〇九	一四、四八一	二五・五四	一八・二一	一四・一二	一・七九
被服身ノ廻リ品製造業	一一、一〇〇	一三、〇六二	二三・〇六	一六・八四	一二・八七	一・六四

ハ　公務自由業

ニ中軒二十九百九千八ノ務公即業ル關ニ等術藝、務法、務醫
百數總帶世市本テシニ軒八十四百四千四ノ業ル關ニ務醫ハキ多モ最テ於
ル關ニ術藝、軒一十百二千ハ業ル關ニ務法テシ而、ル當ニ軒二〇・一シ對ニ
モムヲ營業由自ノ他其ルサセ屬ニ上以シ次順ニ之テシニ軒三十二百四ハ業

ストリナ屋置妓藝ハ軒八百五千二內テシニ軒十百九千二ノ
シ如ノ次ハレスト示表テシ別細ヲ之ニ更

表位順別種數(舖店ハ又)所業營ノ業由自務公

營業種別	總數	營業所數	世帶數	營業所一軒ニ付人口	占業觀相、易者ヲ含ム)	一九五	二、二四四・四	一〇、二四
					代書業	二一〇	二、〇六六・六	九、六八〇
					藝妓置屋業	二、三〇八	一二一・四	七九六
					其他ノ自由業	二、九一〇	一四三・七	六六八
					蒔繪業	八二	五、一四二・一	二四、三五六
					寫眞業	三四一	一、三四〇・六	五、八三二
					藝術ニ關スル業	四一三	一、〇一六・二	四、七二八
					特許辨理士業	六三	六、八三〇・〇	三一、九五六
					辯護士業	一、一九八	二四四・四	一、三五八
					法務ニ關スル業	一、二一一	二四六・〇	一、一四八
					醫業	二、一四三	一〇〇・六	四四九
					歯科醫業	八四〇	五二一・七	二、三五六
					按摩鍼灸業	四八二	八九・八	四一、一四〇
					產婆業	六三〇	六八三・三	三、一八八
					看護婦會	二〇三	二、一二八・〇	九、八七九
					其他ノ醫療ニ關スル業(病院)	七八	五、三一〇・九	二四、五四四
					獸醫	四一	一〇、四八四・二	四八、八五三
					看護婦	一九	三一、八三三・八	一四八、〇三〇
					看護婦	一三	三一、〇五五・五	一四五、三五〇
					膳機業	一三	三一、〇五五・五	一四五、三五〇

二　交通業

細ヲ軒六十七百九千二ノモムヲ營ヲ業通交即業ル關ニ輸運通交ノ物貨客旅
ニ割六約ノ業通交テシニ軒二十七百七千ク多モ最業扱取輸運陸水ハレス別
九十三百二ノ業車馬、車動自ノ用乘、軒三十五百五ノ業車力人ハク次ニ之、ル當
軒等ニシテ之ヲ表示スレハ次ノ如シ

表位順別種數舖店ム營ヲ(業輸運)業通交

營業種別	數(ハ營業所店舖(又)	百分率	世帶數	人口	店舖一軒ニ付
總數					
運輸取扱業	一、七五二	五九・五四	二四二・六	一、二六	
人力車業	五九三	一八・六八	七七七・三	三、二〇九	
其他ノ車馬運輸業	三〇五	一〇・三五	一、四〇九・四	六、四四三	
乘用ノ自動車、馬車業	二三九	八・〇三	一、七九・五	八、三五〇	
船舶運輸業	六六	二・二三	六、五二二・九	三〇、二六五	
鐵道業	三三	一・一四	九、三五八・七	四三、七八〇	
其他ノ運輸ニ關スル業	一六	〇・五四	二六、八六五・八	一二四、七三三	
軌道業	三	〇・一〇	一四三、二八四・〇	六六五、一八九	

四、 各區營業店舖ノ種別

各區ニ於ケル店舖ニ就テ營業種別ノ概要ヲ觀ルニ區ノレノ區ニ於テモ最モ多キハ商業ヲ營ム店舖ニシテ之ニ次テ多キモノ亦各區共ニ工業、公務自由業、交通業ノ順位ナレトモ唯獨リ深川區カ公務自由業ニ比シ交通業僅ニ多キヲ例外トス、而シテ農業、水產業、鑛業等ヲ營ムモノ極メテ少數ナリ

以上ノ營業種別ニ依リ各區別ニ其區ノ世帶總數ニ對スル各種店舖ノ割合ヲ表示スレハ次ノ如シ

商業ヲ營ム店舖ノ最モ多キハ日本橋區ニシテ本區ノ世帶百ニ對シ一軒ノ割合ニ當ル之ニ次クハ神田區ノ同三二軒、京橋區ノ同三二軒、淺草、麹町兩區ノ各二分一軒八四、而シテ商業店舖ノ最モ少キハ麻布區ニシテ同區世帶百ニ對シ二軒ヲ示シ小石川區、牛込區、赤坂區、四谷區等之ニ次ク少シク劣レルモ其區世帶百ニ對シ二〇軒ノ達セス

工業ヲ營ム店舖ハ本所區ノ同區ノ世帶百ニ對シ一七軒ノ最モ多ク同區所ニ當リ神田、赤坂ハ之ニ次キ其ノ少キモ一分五厘ニシテ淺草區ノ各一七軒ノ一分前後、下谷區ノ一六軒ノ一分之ニ順ヒ、區ノ各一七軒ノ一分七厘ニシテ四谷區ノ同八軒ノ一分ニシテ百ニ對シ七軒ノ亞ケリ

公務自由業ヲ營ムモノ最モ多キハ日本橋區ノ同區世帶百ニ對シ五軒ノ一分ニシテ以上ノ同區ノ同三軒ノ四分ハ更ニ之ニ亞ク、而シテ麹町區ノ同五軒肩比シテ次キ赤坂區ノ同三軒ニ充タス、就中最モ少キハ深川區ニシテ百ニ對シ三軒ニ充タス(一軒ニ充タス)ニシテ本所區ノ同一軒之ニ次テ少キヲ見ル

交通業(運輸業)ヲ營ムモノハ日本橋區ノ同區世帶百ニ對シ一軒六分ノ首位ニ麹町區ヲ第一位トスレトモ之等ハ何レモ麹町區ヲ除キ淺草區ヲ除ケルナリ至一軒乃分五厘ニ對シ一軒ニ充タサル其割合モ京橋區、神田區之ニ次シ其區世帶百ニ對シ一軒ナリセリ

而シテ農業、鑛業、水產業等ヲ營ム店舖ハ何レモ麹町區ヲ第一位トスレトモ之等ノ合計ニ於テハ同區ノ世帶百ニ對シ僅ニ〇・六三軒ヲ示スニ過キス

各區別世帶百ニ對スル各種店舖ノ割合ヲ表示スレハ次ノ如シ

合割數舖店別種業營ケル於ニ區各

(付ニ百ニ帶世ノ區各)

區名	全市	麹町區	神田區	日本橋區	京橋區	芝區	麻布區	赤坂區	四谷區	牛込區	小石川區	本郷區	下谷區	淺草區	本所區	深川區
總數	三八・九八	四五・二五	五二・一	六七・八七	四九・一〇	五五・三三	二八・二七	三〇・二八	三〇・八三	二九・三八	二七・二七	三五・九二	四一・〇二	四五・七二	四二・五七	二一・三四
商業	二三・八四	二六・一八	三二・一四	四八・〇九	三一・九九	二〇・三三	一六・一六	一八・五九	一九・五九	一七・四三	一六・三三	二一・〇七	二三・一八	二六・三八	二三・四三	二〇・八三
工業	二・八七	一三・一三	一七・一二	一三・〇二	一二・五八	一一・八七	九・五〇	七・七二	八・〇五	八・九二	八・四八	一一・三七	一六・〇七	一七・〇四	一七・四四	八・八九
公務自由業	二・〇九	四・九二	一・七五	五・〇七	二・九六	二・〇四	一・九二	三・四三	二・七〇	二・六〇	一・六八	二・八二	一・三七	一・九六	一・〇二	〇・七四
交通業	〇・六九	一・三二	一・〇四	一・五六	一・四六	〇・九九	〇・六〇	〇・四七	〇・四〇	〇・四七	〇・五〇	〇・五七	〇・三三	〇・二九	〇・五五	〇・七七
農業	〇・〇三	〇・一九	—	〇・〇二	〇・〇二	〇・〇一	〇・〇五	〇・〇二	〇・〇三	〇・〇三	〇・〇二	〇・〇四	〇・〇五	〇・〇一	〇・〇二	〇・〇一

區名	全市	麹町區	神田區	日本橋區	京橋區	芝區	麻布區	赤坂區	四谷區	牛込區	小石川區	本郷區	下谷區	淺草區	本所區	深川區
鑛業	〇・〇二	〇・二八	〇・〇一	〇・〇四	〇・〇三	〇・〇一	〇・〇三	〇・〇三	〇・〇一	〇・〇一	〇・〇一	〇・〇一	〇・〇一	〇・〇〇	〇・〇一	〇・〇一
水產業	〇・〇一	〇・〇二	—	〇・〇一	〇・〇一	〇・〇三	—	—	—	—	—	—	—	—	—	〇・〇九
營業其他ノ	〇・〇三	〇・〇九	〇・〇五	〇・〇六	〇・〇四	〇・〇一	〇・〇一	〇・〇三	〇・〇四	〇・〇三	〇・〇五	〇・〇四	〇・〇一	〇・〇五	〇・〇一	〇・〇〇

次ニ各區ニ於ケル店舗ノ營業種別ニ就キ其區ノ店舗總數ニ對スル各種店舗ノ割合ヲ見ルニ

商業ヲ營ム店舗ノ最モ多キハ日本橋區ニシテ本區店舗總數ニ對シ七〇・八六%ノ同橋區ノ同六五・一六%京橋區ノ同六四・七%深川區ノ同六〇・六%之ニ次テ商業店舗多キハ神田區ノ同六三・五七%、四谷區ノ同六一・六七%ノ店舗ヲ營ム業ヲ當ル之ニ次テ麹町區ノ同五九・〇四%等ナリ而シテ商業店舗ノ最モ少キハ本所區ナレトモ當區店舗總數ニ對シ尚五五・〇一%ヲ示シ下谷區ノ同割合五六・五二%ハ次テ少シ

工業ヲ營ム店舗ノ最モ多キハ本所區ニシテ同區ノ店舗總數ニ對シ四一・二%ヲ示シ淺草區ノ同三七・二三%等之ニ順次ス而シテ其最モ少キハ日本橋區ニシテ同區ノ店舗總數ニ對スル工業店舗ノ割合ハ四五・四二%ニシテ赤坂區ノ同二五・六二%之ニ次ク中ノ一九・一八%ハ京橋區ノ同二五・〇二%、麹町區ノ同一〇・八三%之ニ次テ少キハ下谷區、神田區等ナリ

公務自由業ヲ營ム店舗ノ最モ多キハ赤坂區ニシテ同區店舗總數ノ一一・三三%ヲ第一位トシ麹町區ノ同一〇・八三%之ニ次キ其最モ少キハ本所、深川兩區ノ同割合各二・三%ニシテ次テ少キハ下谷區、神田區等ナリ

交通業ヲ營ム店舗ノ最モ多キハ麹町區ニシテ本區店舗總數ノ三・三二%ニ當リ次ハ淺草區ノ同二・八一%等ナリ而シテ其最モ少キハ京橋區ノ同〇・六三%ニシテ下谷區ノ〇・八一%次テ少シ

以上述フル所ノ外農業、鑛業及其他ノ營業ノ割合ハ孰レモ麹町區最モ高ク水產ニ於テハ深川區ナリト雖之等ノ店舗ハ其區店舗總數ニ對シ一・〇〇%ニ達スルモノナシ

各區別店舗營業種別割合

區名	全市	麹町區	神田區	日本橋區	京橋區	芝區	麻布區	赤坂區	四谷區	牛込區	小石川區	本郷區	下谷區	淺草區	本所區	深川區
總數	一〇〇・〇〇	一〇〇・〇〇	一〇〇・〇〇	一〇〇・〇〇	一〇〇・〇〇	一〇〇・〇〇	一〇〇・〇〇	一〇〇・〇〇	一〇〇・〇〇	一〇〇・〇〇	一〇〇・〇〇	一〇〇・〇〇	一〇〇・〇〇	一〇〇・〇〇	一〇〇・〇〇	一〇〇・〇〇
商業	六〇・二四	五七・九一	六〇・八六	六四・六六	六五・一四	五七・四四	五七・一四	六一・六八	六三・五七	五九・二六	六〇・六三	五八・六六	五六・三二	五四・九一	五五・〇一	六六・四七
工業	三一・六〇	二六・七五	三一・八九	一九・一八	二五・六三	三三・六〇	三三・六一	二五・四五	二六・一二	三〇・三一	三一・〇九	三一・六六	三九・一九	三三・二五	四一・二一	二八・五七
自由業公務	五・二九	一〇・八三	三・三五	七・四六	六・〇四	五・八〇	六・七八	一一・三三	八・七六	八・四三	六・一六	七・八三	三・三六	四・二九	二・二五	二・二五
交通業	一・七五	三・三三	二・〇〇	二・三〇	二・九三	二・八一	二・三三	一・六六	一・二九	一・五八	一・八五	一・五九	〇・八一	〇・六三	一・二九	二・四四
農業	〇・〇六	〇・四三	—	〇・〇三	〇・〇四	〇・〇八	〇・一八	〇・〇六	〇・一〇	〇・〇八	〇・〇七	〇・一〇	〇・〇七	〇・〇三	〇・一三	〇・〇四
鑛業	〇・〇六	〇・九一	〇・〇二	〇・〇五	〇・〇四	〇・〇四	〇・一七	〇・〇八	〇・一四	〇・〇四	〇・一三	〇・〇四	〇・〇一	〇・〇一	〇・〇四	〇・一三
水產業	〇・〇三	〇・一四	—	〇・〇三	〇・〇三	〇・〇四	—	—	—	—	〇・〇一	—	—	—	—	〇・一八
營業其他ノ	〇・〇八	〇・一〇	〇・〇五	〇・〇九	〇・〇七	〇・〇六	〇・〇九	〇・一一	〇・一二	〇・一一	〇・一八	〇・一〇	〇・〇五	〇・〇五	〇・〇五	〇・〇一

第一表

東京市世帶數及人口

第一、東京市世帯數及人口

區名		總數				普通	
		世帯數	人口			世帯數	人口
			計	男	女		計
總數	計	429,852	1,995,567	1,095,259	900,308	425,949	1,917,092
	陸上	424,543	1,981,643	1,085,015	896,628	422,713	1,904,541
	水面	5,309	13,924	10,244	3,680	5,236	12,551
麹町區	計	10,219	56,379	31,557	24,822	9,922	48,347
	陸上	10,150	56,218	31,445	24,773	9,853	48,186
	水面	69	161	112	49	69	161
神田區	計	26,599	128,529	75,790	52,739	26,197	123,555
	陸上	26,280	127,782	75,266	52,516	25,878	122,808
	水面	319	747	524	223	319	747
日本橋區	計	18,994	105,062	62,443	42,559	18,843	103,633
	陸上	18,636	104,128	61,806	42,322	18,491	102,838
	水面	358	874	637	237	352	855
京橋區	計	25,889	120,363	68,920	51,443	25,648	116,717
	陸上	24,747	117,013	66,270	50,743	24,543	113,850
	水面	1,142	3,350	2,650	700	1,105	2,867
芝區	計	36,094	171,590	94,659	76,931	35,720	164,223
	陸上	35,176	168,425	92,223	76,202	34,836	161,896
	水面	908	3,165	2,436	729	884	2,327
麻布區	計	19,146	87,906	46,162	41,744	19,051	85,324
	陸上	19,140	87,885	46,147	41,738	19,045	85,303
	水面	6	21	15	6	6	21
赤坂區	計	11,664	61,045	33,046	27,999	11,530	54,658
	陸上	11,664	61,045	33,046	27,999	11,530	54,658
	水面	—	—	—	—	—	—
四谷區	計	15,888	74,974	38,477	36,497	15,709	71,103
	陸上	15,888	74,974	38,477	36,497	15,709	71,103
	水面	—	—	—	—	—	—
牛込區	計	26,877	129,837	69,253	60,629	26,592	122,528
	陸上	26,866	129,868	69,242	60,626	26,581	122,509
	水面	11	19	16	3	11	19
小石川區	計	32,610	152,620	80,149	72,471	32,366	146,839
	陸上	32,583	152,557	80,110	72,447	32,339	146,776
	水面	27	63	39	24	27	63
本郷區	計	28,042	135,079	71,512	63,567	27,571	125,424
	陸上	28,033	135,059	71,499	63,560	27,562	125,404
	水面	9	20	13	7	9	20
下谷區	計	39,866	172,678	93,281	79,397	39,693	169,764
	陸上	39,866	172,678	93,281	79,397	39,693	169,764
	水面	—	—	—	—	—	—
淺草區	計	53,273	232,076	123,951	108,125	52,974	228,279
	陸上	53,112	231,748	123,699	108,049	52,813	227,951
	水面	161	328	252	76	161	328
本所區	計	47,807	207,142	116,984	90,158	47,493	200,876
	陸上	47,062	205,526	115,875	89,651	46,748	199,260
	水面	745	1,616	1,109	507	745	1,616
深川區	計	36,894	160,297	89,070	71,227	36,640	155,762
	陸上	35,340	156,737	86,629	70,108	35,092	152,235
	水面	1,554	3,560	2,441	1,119	1,548	3,527

全市 世帯數及人口

世帯		準世帯				一世帯平均人口		女百ニ對スル男
人口		世帯數	人口			普通世帯	準世帯	
男	女		計	男	女			
1,034,229	882,863	3,903	78,475	61,030	17,445	4.52	20.11	121.65
1,025,357	879,184	3,830	77,102	59,658	17,444	4.53	20.13	121.61
8,872	3,679	73	1,373	1,372	1	2.40	18.81	278.37
24,830	23,467	297	8,032	6,677	1,355	4.87	27.04	127.13
24,768	23,418	297	8,032	6,677	1,355	4.89	27.04	126.93
112	49	—	—	—	—	2.33	—	228.57
72,461	51,094	402	4,974	3,329	1,645	4.72	12.37	143.71
71,937	50,871	402	4,974	3,329	1,645	4.75	12.37	143.32
524	223	—	—	—	—	2.34	—	234.98
61,516	42,177	151	1,309	927	382	5.50	8.67	145.72
60,898	41,940	145	1,290	908	382	5.56	8.90	146.04
618	237	6	19	19	—	2.43	3.17	268.78
65,931	50,788	241	3,646	2,989	657	4.55	15.13	133.97
63,763	50,087	204	3,163	2,507	656	4.64	15.50	130.60
2,168	699	37	483	482	1	2.59	13.05	378.57
89,150	75,073	384	7,367	5,509	1,858	4.60	20.24	123.04
87,552	74,344	340	6,529	4,671	1,858	4.65	19.20	121.02
1,598	729	24	838	838	—	2.63	34.92	334.16
43,962	41,362	95	2,582	2,200	382	4.48	27.18	110.58
43,947	41,356	95	2,582	2,200	382	4.48	27.18	110.56
15	6	—	—	—	—	3.50	—	250.00
27,102	27,556	134	6,387	5,944	443	4.74	47.66	118.03
27,102	27,556	134	6,387	5,944	443	4.74	47.66	118.03
—	—	—	—	—	—	—	—	—
36,006	35,097	179	3,871	2,471	1,400	4.53	21.63	105.43
36,006	35,097	179	3,871	2,471	1,400	4.53	21.63	105.43
—	—	—	—	—	—	—	—	—
63,207	59,321	285	7,359	6,051	1,308	4.61	25.82	114.23
63,191	59,318	285	7,359	6,051	1,308	4.61	25.82	114.21
16	3	—	—	—	—	1.73	—	533.33
76,132	70,707	244	5,781	4,017	1,764	4.54	23.69	110.59
76,093	70,683	244	5,781	4,017	1,764	4.54	23.69	110.58
39	24	—	—	—	—	2.33	—	162.50
64,980	60,444	471	9,655	6,532	3,123	4.55	20.50	112.50
64,967	60,437	471	9,655	6,532	3,123	4.55	20.50	112.49
13	7	—	—	—	—	2.22	—	171.43
91,079	78,685	173	2,914	2,202	712	4.28	16.84	117.49
91,079	78,685	173	2,914	2,202	712	4.28	16.84	117.49
—	—	—	—	—	—	—	—	—
120,915	107,364	299	3,797	3,036	761	4.31	12.70	114.64
120,663	107,288	299	3,797	3,036	761	4.32	12.76	114.48
252	76	—	—	—	—	2.04	—	331.58
111,954	88,922	314	6,266	5,030	1,236	4.23	19.96	129.75
110,845	88,415	314	6,266	5,030	1,236	4.26	19.96	129.25
1,109	507	—	—	—	—	2.17	—	218.54
84,954	70,808	254	4,535	4,106	419	4.25	17.85	125.05
82,546	69,689	248	4,502	4,083	419	4.34	18.15	123.57
2,408	1,119	6	33	33	—	2.28	5.50	218.14

第一、東京市世帶數及人口

町丁名	總數				普通	
	世帶數	人口			世帶數	人口
		計	男	女		計
總數……	10,219	56,379	31,557	24,822	9,922	48,347
宮城内……	37	225	64	161	36	161
代田町……	43	2,841	2,820	21	13	43
祝田町……	—	—	—	—	—	—
元千代田町……	4	78	76	2	3	8
手町……	7	22	16	6	6	16
大同元竹道 一丁目……	37	206	156	50	30	96
二丁目……	12	36	32	4	10	19
衞平三町……	28	103	55	48	28	103
町……	9	41	35	6	8	16
錢瓶町……	32	152	75	77	32	152
永同樂町 一丁目……	17	166	160	6	14	30
二丁目……	36	168	150	18	30	91
八同洲町 一二丁目……	29	202	158	44	26	94
一二丁目……	59	190	133	57	56	171
同樂町 一二丁目……	5	24	23	1	5	24
有同樂町 一丁目……	206	957	613	344	194	879
同同櫻田町 一二三丁目……	83	341	215	126	81	303
外西日比谷町……	160	965	582	383	156	910
霞同內同內 一丁目……	33	137	71	66	33	137
同同同下町 一二丁目……	59	197	114	83	59	197
同同幸町 一二丁目……	15	83	42	41	13	65
同同同町 一二丁目……	25	147	102	45	24	94
同同同町 一二丁目……	29	324	235	89	27	124
同同同町 一二丁目……	—	—	—	—	—	—
同同同町 一二丁目……	159	1,012	659	353	149	868
同裏三永同霞町 二丁目……	17	76	45	31	17	76
霞關町……	61	214	109	105	61	214
年町……	124	521	266	255	119	486
田町 一丁目……	101	547	267	280	100	524
一二丁目……	389	2,331	1,255	1,076	381	1,951
勉同同同同 町 一丁目……	24	162	105	57	23	122
二丁目……	92	454	268	186	90	443
三丁目……	93	506	302	204	91	461
四丁目……	101	492	295	197	100	489
五丁目……	75	393	227	166	73	375
同同同同同 六丁目……	99	469	246	223	99	469
七丁目……	105	597	328	269	104	586
八丁目……	215	1,001	533	468	213	986
九丁目……	127	572	312	260	127	572
十丁目……	93	553	318	235	92	528
山同平同元 町 一丁目……	59	307	137	170	58	295
同同同河 町 二丁目……	107	567	310	257	107	567
三丁目……	44	211	98	113	41	177
一丁目……	104	477	281	196	98	413
二丁目……	41	245	118	127	41	245
同同同同 三丁目……	40	270	157	113	39	267
四丁目……	82	336	175	161	81	330
五丁目……	179	919	448	471	177	909
六丁目……	94	486	212	274	93	477
河町……	82	336	189	147	81	327

區町麴　帶數及人口

世帶		準世帶				一世帶平均人口		女百ニ對スル男
口		世帶數	人口			普通世帶	準世帶	
男	女		計	男	女			
24,880	23,467	297	8,032	6,677	1,355	4.87	27.04	127.13
—	161	1	64	64	—	4.47	64.00	39.75
23	20	30	2,798	2,797	1	3.31	93.27	13,428.57
—	—	—	—	—	—	—	—	—
6	2	1	70	70	—	2.67	70.00	3,800.00
10	6	1	6	6	—	2.67	6.00	266.67
46	50	7	110	110	—	3.20	15.71	312.00
15	4	2	17	17	—	1.90	8.50	800.00
55	48	—	—	—	—	3.68	—	114.58
10	6	1	25	25	—	2.00	25.00	583.33
75	77	—	—	—	—	4.75	—	97.40
24	6	3	136	136	—	2.14	45.33	2,666.67
76	15	6	77	74	3	3.03	12.83	833.33
63	31	3	108	95	13	3.62	36.00	359.09
114	57	3	19	19	—	3.05	6.33	233.33
23	1	—	—	—	—	4.80	—	2,300.00
538	341	12	78	75	3	4.53	6.50	178.20
178	125	2	38	37	1	3.74	19.00	170.63
535	375	4	55	47	8	5.83	13.75	151.96
71	66	—	—	—	—	4.15	—	107.58
114	83	—	—	—	—	3.34	—	137.35
26	39	2	18	16	2	5.00	9.00	102.44
49	45	1	53	53	—	3.92	53.00	226.67
84	40	2	200	151	49	4.59	100.00	264.04
—	—	—	—	—	—	—	—	—
532	336	10	144	127	17	5.83	14.40	186.69
45	31	—	—	—	—	4.47	—	145.16
109	105	—	—	—	—	3.51	—	103.81
234	252	5	35	32	3	4.08	7.00	104.31
244	280	1	23	23	—	5.24	23.00	95.36
897	1,054	8	380	358	22	5.12	47.50	116.64
65	57	1	40	40	—	5.30	40.00	184.21
262	181	2	11	6	5	4.92	5.50	144.09
257	204	2	45	45	—	5.07	22.50	148.04
292	197	1	3	3	—	4.89	3.00	149.75
213	162	2	18	14	4	5.14	9.00	136.75
246	223	—	—	—	—	4.74	—	110.31
323	263	1	11	5	6	5.63	11.00	121.93
520	466	2	15	13	2	4.63	7.50	113.89
312	260	—	—	—	—	4.50	—	120.00
293	235	1	25	25	—	5.74	25.00	135.32
137	158	1	12	—	12	5.09	12.00	80.59
310	257	—	—	—	—	5.30	—	120.62
92	85	3	34	6	28	4.32	11.33	86.73
230	183	6	64	51	13	4.21	10.67	143.37
118	127	—	—	—	—	5.98	—	92.91
154	113	1	3	3	—	6.85	3.00	138.94
171	159	1	6	4	2	4.07	6.00	108.70
439	470	2	10	9	1	5.14	5.00	95.12
205	272	1	9	7	2	5.13	9.00	77.37
180	147	1	9	9	—	4.04	9.00	128.57

第一、東京市世帶數及人口

町丁名	總數				普通	
	世帶數	人口			世帶數	人口
		計	男	女		計
紀尾井町……	443	2,183	1,068	1,115	436	2,133
元町……	194	1,469	1,014	455	186	966
同一丁目……	229	1,175	591	584	225	1,128
一二丁目……	212	960	508	452	210	943
園町……	125	712	396	316	120	604
一番町……	112	546	237	309	110	504
二番町……	257	1,260	555	705	256	1,247
三番町……	913	4,954	2,392	2,562	895	4,590
手番町……	214	1,188	504	684	210	1,079
三番町……	81	510	226	284	72	377
上下三上四番町……	200	877	514	363	190	764
五上中下富士見町……	192	1,085	505	580	190	970
六六六番町……	197	1,129	532	597	195	1,106
番番番町……	380	1,930	914	1,016	377	1,844
一丁目……	295	1,538	626	912	292	1,521
同同同同同町	101	636	273	363	99	614
二丁目……	4	16	9	7	4	16
三丁目……	37	381	173	208	32	174
四丁目……	165	1,004	558	446	162	940
五六丁目……	86	458	241	217	82	391
飯田町	101	461	254	207	100	451
一丁目……	396	2,268	1,355	913	372	1,919
二丁目……	396	2,062	1,189	873	380	1,677
三丁目……	283	1,479	813	666	277	1,388
四丁目……	288	1,442	831	611	279	1,286
五丁目……	484	2,383	1,298	1,085	477	2,257
同六丁目……	85	371	230	141	79	336
飯田河岸……	8	82	52	30	7	71
日比谷公園地……	69	161	112	49	69	161
水面……						

區町麹　口人及數帶

世帶		準世帶				一世帶平均人口		女百ニ對スル男
人口		世帶數	人口			普通世帶	準世帶	
男	女		計	男	女			
1,029	1,104	7	50	39	11	4.89	7.14	95.78
522	444	8	503	492	11	5.19	62.88	222.86
583	545	4	47	8	39	5.01	11.75	101.20
501	442	2	17	7	10	4.49	8.50	112.39
299	305	5	108	97	11	5.03	21.60	125.32
232	272	2	42	5	37	4.58	21.00	76.70
545	702	1	13	10	3	4.87	13.00	78.72
2,217	2,373	18	364	175	189	5.13	20.22	93.36
491	588	4	109	13	96	5.14	27.25	73.68
171	206	9	133	55	78	5.24	14.78	79.58
404	360	10	113	110	3	4.02	11.30	141.60
502	468	2	115	3	112	5.11	57.50	87.07
532	574	2	23	—	23	5.67	11.50	89.11
909	935	3	86	5	81	4.89	28.67	89.96
612	909	3	17	14	3	5.21	5.67	68.64
255	359	2	22	18	4	6.20	11.00	75.21
9	7	—	—	—	—	4.00	—	128.57
70	104	5	207	103	104	5.44	41.40	83.17
495	445	3	64	63	1	5.80	21.33	125.11
176	215	4	67	65	2	4.77	16.75	111.06
244	207	1	10	10	—	4.51	10.00	122.71
1,094	825	24	349	261	88	5.16	14.54	148.41
919	758	16	385	270	115	4.41	24.06	136.20
788	600	6	91	25	66	5.01	15.17	122.07
734	552	9	156	97	59	4.61	17.33	136.01
1,181	1,076	7	126	117	9	4.73	18.00	119.63
197	139	6	35	33	2	4.25	5.83	163.12
42	29	1	11	10	1	10.14	11.00	173.33
112	49	—	—	—	—	2.33	—	228.57

第一、東京市世帶數及人口

神田區

町丁名	總數 世帶數	總數 人口 計	總數 人口 男	總數 人口 女	普通世帶 世帶數	普通世帶 人口 計	普通世帶 人口 男	普通世帶 人口 女	準世帶 世帶數	準世帶 人口 計	準世帶 人口 男	準世帶 人口 女	一世帶平均人口 普通世帶	一世帶平均人口 準世帶	女百ニ對スル男
總數	26,599	128,529	75,790	52,739	26,197	123,555	72,461	51,094	402	4,974	3,329	1,645	4.72	12.37	143.71
一ツ橋通町	158	990	432	558	153	685	382	303	5	305	50	255	4.48	61.00	77.42
今川小路一丁目	286	1,463	887	576	280	1,311	825	486	6	152	62	90	4.68	25.33	153.99
同二丁目	236	1,264	804	460	226	1,102	666	436	10	162	138	24	4.88	16.20	174.78
同三丁目	62	323	189	134	60	308	174	134	2	15	15	—	5.13	7.50	141.04
南神保町	221	973	585	388	215	942	555	387	6	31	30	1	4.38	5.17	150.77
北神保町	280	1,160	696	464	273	1,057	608	449	7	103	88	15	3.87	14.71	150.00
表神保町	773	3,672	2,215	1,457	767	3,605	2,182	1,423	6	67	33	34	4.70	11.17	152.02
通神保町	144	810	555	255	141	741	486	255	3	69	69	—	5.26	23.00	217.65
西小川町一丁目	162	768	483	285	152	707	434	273	10	61	49	12	4.65	6.10	169.47
同二丁目	313	1,193	737	456	304	1,117	668	449	9	76	69	7	3.67	8.44	161.62
三崎町一丁目	97	391	237	154	96	386	234	152	1	5	3	2	4.02	5.00	153.90
同二丁目	165	781	458	323	159	748	428	320	6	33	30	3	4.70	5.50	141.80
同三丁目	842	3,892	2,382	1,510	818	3,684	2,183	1,501	24	208	199	9	4.50	8.67	157.75
中猿樂町	616	2,584	1,564	1,020	605	2,439	1,424	1,015	11	145	140	5	4.03	13.18	153.33
猿樂町一丁目	61	409	247	162	60	403	242	161	1	6	5	1	6.72	6.00	152.47
同二丁目	344	1,468	887	581	339	1,402	849	553	5	66	38	28	4.14	13.20	152.67
同三丁目	60	321	170	151	60	321	170	151	—	—	—	—	5.35	—	112.58
表猿樂町	1,075	4,317	2,575	1,742	1,051	4,041	2,369	1,672	24	276	206	70	3.84	11.50	147.82
裏猿樂町	29	217	78	139	28	146	66	80	1	71	12	59	5.21	71.00	56.12
錦町一丁目	412	2,246	1,388	858	394	2,079	1,236	843	18	167	152	15	5.28	9.28	161.77
同二丁目	173	780	475	305	171	757	452	305	2	23	23	—	4.43	11.50	155.74
同三丁目	870	4,255	2,684	1,571	827	3,857	2,336	1,521	43	398	348	50	4.66	9.26	170.85
小川町	470	2,595	1,561	1,034	458	2,382	1,448	934	12	213	113	100	5.20	17.75	150.97
駿河臺南甲賀町	171	821	466	355	158	709	370	339	13	112	96	16	4.49	8.62	131.27
駿河臺北甲賀町	40	273	134	139	39	200	110	90	1	73	24	49	5.13	73.00	96.40
駿河臺袋町	26	333	111	222	24	158	79	79	2	175	32	143	6.58	87.50	50.00
駿河臺鈴木町	60	329	165	164	58	291	128	163	2	38	37	1	5.02	19.00	100.61
駿河臺西紅梅町	92	611	272	339	91	485	245	240	1	126	27	99	5.33	126.00	80.24
駿河臺東紅梅町	46	195	106	89	44	175	96	79	2	20	10	10	3.98	10.00	119.10
淡路町一丁目	248	1,213	695	518	243	1,158	644	514	5	55	51	4	4.77	11.00	134.17
同二丁目	202	1,046	578	468	196	972	532	440	6	74	46	28	4.96	12.33	123.50
美土代町一丁目	120	671	406	265	118	648	383	265	2	23	23	—	5.49	11.50	153.21
同二丁目	166	837	501	336	163	817	487	330	3	20	14	6	5.01	6.67	149.11
同三丁目	181	804	490	314	178	765	459	306	3	39	31	8	4.30	13.00	156.05
同四丁目	134	655	372	283	133	647	364	283	1	8	8	—	4.86	8.00	131.45
三河町一丁目	148	700	413	287	148	700	413	287	—	—	—	—	4.73	—	143.90
同二丁目	249	1,010	594	416	245	974	558	416	4	36	36	—	3.98	9.00	142.79
同三丁目	324	1,070	651	419	322	1,055	636	419	2	15	15	—	3.28	7.50	155.37
同四丁目	141	665	398	267	141	665	398	267	—	—	—	—	4.72	—	149.06
雉子町	303	1,409	845	564	300	1,390	826	564	3	19	19	—	4.63	6.33	149.82
鎌倉町	97	453	289	164	95	437	275	162	2	16	14	2	4.60	8.00	176.22
松下町	137	643	364	279	136	583	349	234	1	60	15	45	4.29	60.00	130.47
皆川町	316	1,365	749	616	315	1,298	744	554	1	67	5	62	4.12	67.00	121.59
團口町	26	113	68	45	26	113	68	45	—	—	—	—	4.35	—	151.11
蠟燭町	195	686	412	274	195	686	412	274	—	—	—	—	3.52	—	150.36
永富町	137	608	343	265	135	589	332	257	2	19	11	8	4.36	9.50	129.43
旭町	363	1,644	963	681	363	1,644	963	681	—	—	—	—	4.53	—	141.41
新銀町	509	2,036	1,143	893	509	2,036	1,143	893	—	—	—	—	4.00	—	128.00
佐柄木町	292	1,626	1,002	624	292	1,626	1,002	624	—	—	—	—	5.57	—	160.58
千代田町	251	1,180	677	503	250	1,169	666	503	1	11	11	—	4.68	11.00	134.59

第一、東京市世帶數及人口

第一、東京市世帯數及人口

町丁名	總數				普通	
	世帯數	人口			世帯數	人口
		計	男	女		計
新堅多同西 石工大町丁丁今川町目目町	82	391	225	166	82	391
	162	745	453	292	161	742
	151	724	436	288	146	707
	180	1,071	662	409	179	1,059
	30	136	85	50	30	135
塗上鐵鍋通 師壁冶石町町町町	74	385	249	136	70	302
	48	212	122	90	48	212
	194	1,043	622	421	190	1,031
	184	897	527	370	183	886
須連細下松 白新田雀屋田壁町町町町町	168	914	564	350	167	907
	81	500	337	163	81	500
	221	1,335	788	547	217	1,307
	380	1,798	1,068	730	380	1,798
	156	737	404	333	154	720
	61	320	185	135	61	320
黒小西南美 門柳福乘町町町町 倉物町町	105	476	273	203	105	476
	199	930	572	358	197	910
	114	655	323	332	113	590
	51	299	185	114	49	241
	36	270	188	82	35	268
東材東元北 今木川町町町 福岩乘町町町	21	172	108	64	21	172
	83	472	291	181	82	461
	174	900	539	361	174	900
	200	1,086	637	449	199	1,083
	84	463	268	195	84	463
東富東松大 紺松山屋町町町町町 枝下和町町	279	1,394	771	623	278	1,368
	180	903	535	368	180	903
	448	2,157	1,230	927	448	2,157
	293	1,525	906	619	293	1,525
	267	1,690	1,051	639	267	1,690
平元柳岩東 永本隈町町町町町 原	152	685	412	273	148	660
	309	1,484	836	648	307	1,456
	112	756	510	246	112	756
	376	2,151	1,350	801	376	2,151
	301	2,025	1,292	733	301	2,025
豊江橋同蔵 島川町町町 本 丁丁丁丁目目目目 一二三	587	2,929	1,724	1,205	583	2,913
	139	622	365	257	139	622
	146	694	418	276	146	694
	65	373	231	142	65	373
	93	419	240	179	93	419
富久宮住蔵 松衛本町町町町 右門 久間 丁丁目目 一二	136	768	451	317	134	768
	95	548	317	231	95	548
	168	698	364	334	161	650
	58	346	230	115	53	314
	297	1,407	804	603	295	1,386
錦麹雉所 丁丁目目町町町町 三	613	2,831	1,604	1,227	613	2,831
	143	708	407	301	143	708
	208	930	437	493	208	930
	721	3,511	1,929	1,582	695	3,182
	314	1,411	737	674	313	1,407

神田區 人口及世帯數

世帯		準世帯				一世帯平均人口		女百ニ對スル男
人口		世帯數	人口			普通世帯	準世帯	
男	女		計	男	女			
225	166	—	—	—	—	4.77	—	135.54
450	292	1	3	3	—	4.61	3.00	155.14
420	287	5	17	16	1	4.84	3.40	151.39
650	409	1	12	12	—	5.92	12.00	161.86
85	50	—	—	—	—	4.50	—	170.00
167	135	4	83	82	1	4.31	20.75	183.09
122	90	—	—	—	—	4.42	—	135.56
610	421	4	12	12	—	5.43	3.00	147.74
518	368	1	11	9	2	4.84	11.00	142.43
558	349	1	7	6	1	5.43	7.00	161.14
337	163	—	—	—	—	6.17	—	206.75
768	539	4	28	20	8	6.02	7.00	144.06
1,068	730	—	—	—	—	4.73	—	146.30
398	322	2	17	6	11	4.68	8.50	121.32
185	135	—	—	—	—	5.25	—	137.04
273	203	—	—	—	—	4.53	—	134.48
554	356	2	20	18	2	4.62	10.00	159.78
319	271	1	65	4	61	5.22	66.00	97.29
134	107	2	58	51	7	4.92	29.00	162.28
186	82	1	2	2	—	7.66	2.00	229.27
108	64	—	—	—	—	8.19	—	168.75
280	181	1	11	11	—	5.62	11.00	160.77
539	361	—	—	—	—	5.17	—	149.31
634	449	1	3	3	—	5.44	3.00	141.87
268	195	—	—	—	—	5.51	—	137.44
745	623	1	26	26	—	4.92	26.00	123.76
535	368	—	—	—	—	5.02	—	145.38
1,230	927	—	—	—	—	4.81	—	132.69
906	619	—	—	—	—	5.20	—	146.37
1,051	639	—	—	—	—	6.33	—	164.48
390	270	4	25	22	3	4.46	6.25	150.92
833	623	2	28	3	25	4.74	14.00	129.01
510	246	—	—	—	—	6.75	—	207.32
1,250	801	—	—	—	—	5.72	—	168.54
1,292	733	—	—	—	—	6.73	—	176.26
1,710	1,203	4	16	14	2	5.00	4.00	143.07
365	257	—	—	—	—	4.47	—	142.02
418	276	—	—	—	—	4.75	—	151.45
231	142	—	—	—	—	5.74	—	162.68
240	179	—	—	—	—	4.51	—	134.08
451	317	—	—	—	—	5.73	—	142.27
317	231	—	—	—	—	5.77	—	137.23
330	320	7	48	34	14	4.04	6.86	108.98
200	114	5	31	30	1	5.92	6.20	200.00
788	598	2	21	16	5	4.70	10.50	133.33
1,604	1,227	—	—	—	—	4.62	—	130.73
407	301	—	—	—	—	4.95	—	135.22
437	493	—	—	—	—	4.47	—	88.64
1,783	1,399	26	329	146	183	4.58	12.65	121.93
733	674	1	4	4	—	4.50	4.00	109.35

第一、東京市世帶數及人口

町丁名	總數				普通	
	世帶數	人口			世帶數	人口
		計	男	女		計
花平花松相 岡河房永生 町……町……町……町……	8	66	53	13	7	64
	22	138	80	58	22	138
	61	335	215	120	54	312
	304	1,580	923	657	301	1,548
	14	62	39	23	14	62
花仲同旅同 田町 町	43	208	123	85	36	193
	55	308	187	121	55	308
	25	115	68	47	24	112
	103	499	300	199	102	485
	86	448	243	205	85	417
同山末榮元 本廣 佐久間	81	473	252	221	80	422
	195	863	508	355	193	848
	545	2,458	1,383	1,075	541	2,434
	157	650	380	270	156	645
	129	634	373	261	129	634
龜松五元同 住富軒	114	511	297	214	114	511
	263	1,205	675	530	262	1,204
	567	2,467	1,367	1,100	560	2,424
	77	406	243	163	76	392
	34	209	117	92	34	209
八餌松金田 名	41	215	123	92	41	215
	55	305	175	130	55	305
	75	399	231	168	75	399
	201	1,003	581	422	198	972
	128	597	330	267	126	591
小三紅昌鎌 出崎梅平倉 河河河河河	1	3	2	1	1	3
	29	146	96	50	28	131
	12	54	29	25	12	54
	44	186	110	76	44	186
	42	206	157	49	40	157
岩柳佐鞍 井原 久地 河河間河	36	167	105	62	36	167
	109	752	519	233	108	713
	51	268	174	94	48	242
	13	84	50	34	13	84
水 西……	319	747	524	223	319	747

口人及數帶

世帶		準世帶				一世帶平均人口		女百ニ對スル男
口		世帶數	人口			普通世帶	準世帶	
男	女		計	男	女			
51	13	1	2	2	—	9.14	2.00	407.69
80	58	—	—	—	—	6.27	—	137.93
192	120	7	23	23	—	5.78	3.29	179.17
891	657	3	32	32	—	5.14	10.67	140.49
39	23	—	—	—	—	4.43	—	169.57
108	85	7	15	15	—	5.36	2.14	144.71
187	121	—	—	—	—	5.60	—	154.55
66	46	1	3	2	1	4.67	3.00	144.68
288	197	1	14	12	2	4.75	14.00	150.75
230	187	1	31	13	18	4.91	31.00	118.54
201	221	1	51	51	—	5.28	51.00	114.03
496	352	2	15	12	3	4.39	7.50	143.10
1,372	1,062	4	24	11	13	4.50	6.00	128.65
379	266	1	5	1	4	4.13	5.00	140.74
373	261	—	—	—	—	4.91	—	142.91
297	214	—	—	—	—	4.48	—	138.79
674	530	1	1	1	—	4.60	1.00	127.36
1,330	1,094	7	43	37	6	4.33	6.14	124.27
229	163	1	14	14	—	5.16	14.00	149.08
117	92	—	—	—	—	6.15	—	127.17
123	92	—	—	—	—	5.24	—	133.70
175	130	—	—	—	—	5.55	—	134.62
231	168	—	—	—	—	5.32	—	137.50
555	417	3	31	26	5	4.91	10.33	137.68
324	267	2	6	6	—	4.69	3.00	123.60
2	1	—	—	—	—	3.00	—	200.00
81	50	1	15	15	—	4.68	15.00	192.00
29	25	—	—	—	—	4.50	—	116.00
110	76	—	—	—	—	4.23	—	144.74
109	48	2	49	48	1	3.93	24.50	320.41
105	62	—	—	—	—	4.64	—	169.35
482	231	1	39	37	2	6.60	39.00	222.75
150	92	3	26	24	2	5.04	8.67	185.11
50	34	—	—	—	—	6.46	—	147.06
524	223	—	—	—	—	2.34	—	234.98

第一、東京市世帶數及人口

日本橋區

町丁名	總數 世帶數	總數 人口 計	總數 人口 男	總數 人口 女	普通世帶 世帶數	普通世帶 人口 計	普通世帶 人口 男	普通世帶 人口 女	準世帶 世帶數	準世帶 人口 計	準世帶 人口 男	準世帶 人口 女	一世帶平均人口 普通世帶	一世帶平均人口 準世帶	女百ニ對スル男
總數	18,994	105,002	62,443	42,559	18,843	103,693	61,516	42,177	151	1,309	927	382	5.50	8.67	146.72
本銀町一丁目	164	757	417	340	164	757	417	340	—	—	—	—	4.62	—	122.65
同二丁目	93	580	357	223	93	580	357	223	—	—	—	—	6.24	—	160.09
同三丁目	81	418	261	157	80	408	255	153	1	10	6	4	5.10	10.00	166.24
同四丁目	71	438	268	170	68	426	256	170	3	12	12	—	6.26	4.00	157.65
本石町一丁目	140	747	440	307	137	717	418	299	3	30	22	8	5.23	10.00	143.32
同二丁目	56	395	269	126	55	375	249	126	1	20	20	—	6.82	20.00	213.49
同三丁目	114	659	394	265	113	641	382	259	1	18	12	6	5.67	18.00	148.68
同四丁目	155	962	631	331	154	954	624	330	1	8	7	1	6.19	8.00	190.63
本町一丁目	17	107	57	50	16	84	42	42	1	23	15	8	5.25	23.00	114.00
同二丁目	18	126	97	29	18	126	97	29	—	—	—	—	7.00	—	334.48
同三丁目	27	285	230	55	26	279	224	55	1	6	6	—	10.73	6.00	418.18
同四丁目	27	262	220	42	27	262	220	42	—	—	—	—	9.70	—	523.81
金吹町	18	109	61	48	18	109	61	48	—	—	—	—	6.06	—	127.08
十軒店町	17	137	87	50	17	137	87	50	—	—	—	—	8.06	—	174.00
岩附町	32	246	178	68	32	426	178	68	—	—	—	—	7.69	—	261.76
本革屋町	—	—	—	—	—	—	—	—	—	—	—	—	—	—	—
駿河町	—	—	—	—	—	—	—	—	—	—	—	—	—	—	—
本兩替町	4	7	5	2	4	7	5	2	—	—	—	—	1.75	—	250.00
北鞘町	29	175	109	66	28	165	100	65	1	10	9	1	5.89	10.00	165.15
品川町	34	178	99	79	34	178	99	79	—	—	—	—	5.24	—	125.32
品川町裏河岸	50	244	148	96	50	244	148	96	—	—	—	—	4.88	—	154.17
室町一丁目	41	395	274	121	41	395	274	121	—	—	—	—	9.63	—	226.45
同二丁目	35	264	170	94	35	264	170	94	—	—	—	—	7.54	—	180.85
同三丁目	39	291	192	99	38	273	182	91	1	18	10	8	7.18	18.00	193.94
瀬戸物町	133	821	521	300	132	814	518	296	1	7	3	4	6.17	7.00	173.67
伊勢町	70	535	389	146	70	535	389	146	—	—	—	—	7.64	—	266.44
長濱町	66	341	194	147	66	341	194	147	—	—	—	—	5.17	—	131.97
安針町	62	338	192	146	62	338	192	146	—	—	—	—	5.45	—	131.51
本小田原町	257	1,272	722	550	255	1,268	718	550	2	4	4	—	4.97	2.00	131.27
本船町	162	927	549	378	161	910	542	368	1	17	7	10	5.65	17.00	145.24
亀井町	127	748	470	278	127	748	470	278	—	—	—	—	5.89	—	169.06
小傳馬上町	176	1,037	611	426	176	1,037	611	426	—	—	—	—	5.89	—	143.43
大傳馬鹽町	153	871	540	331	153	871	540	331	—	—	—	—	5.69	—	163.14
鑑砲町	83	553	368	185	81	546	361	185	2	7	7	—	6.74	3.50	198.92
小傳馬町一丁目	61	428	270	158	61	428	270	158	—	—	—	—	7.02	—	170.89
同二丁目	62	395	248	147	61	389	242	147	1	6	6	—	6.38	6.00	168.71
同三丁目	75	473	321	152	75	473	321	152	—	—	—	—	6.31	—	211.18
大傳馬町一丁目	56	457	363	94	56	457	363	94	—	—	—	—	8.16	—	386.17
同二丁目	145	1,007	711	296	144	992	701	291	1	15	10	5	6.89	15.00	240.20
通旅籠町	70	546	404	142	70	546	404	142	—	—	—	—	7.80	—	284.51
通油町	70	810	659	151	70	810	659	151	—	—	—	—	11.57	—	436.42
新大坂町	32	315	265	50	32	315	265	50	—	—	—	—	9.84	—	530.00
元濱町	33	397	323	74	33	397	323	74	—	—	—	—	12.03	—	436.49
彌生町	19	209	159	50	19	209	159	50	—	—	—	—	11.00	—	318.00
富澤町	69	783	650	133	69	783	650	133	—	—	—	—	11.35	—	488.72
高砂町	143	857	472	385	142	823	455	368	1	34	17	17	5.80	34.00	122.60
浪花町	188	1,009	465	544	188	1,009	465	544	—	—	—	—	5.37	—	85.48
住吉町	172	988	458	530	172	988	458	530	—	—	—	—	5.74	—	86.42
新和泉町	111	691	397	294	111	691	397	294	—	—	—	—	6.23	—	135.03
長谷川町	103	792	628	164	103	792	628	164	—	—	—	—	7.69	—	382.93

第一、東京市世帶數及人口

日本橋區

町丁名	總數				普通	
	世帶數	人口			世帶數	人口
		計	男	女		計
所町……町	58	659	549	110	57	652
田堀同同新 留町 一丁目……	7	74	70	4	7	74
二丁目……	33	324	249	75	33	324
三丁目……	37	235	151	84	37	235
材木町……	117	731	481	250	117	731
新岩葺堺芳 乘物町……	61	462	318	144	61	462
代屋町……	42	231	152	79	42	231
町……	72	456	300	156	71	451
町……	115	641	399	242	112	586
町……	52	330	181	149	52	330
新元堀同同 葭町……	60	382	227	155	59	379
大町 坂一丁目……	131	755	363	392	128	739
江 二丁目……	42	211	152	59	42	211
三丁目……	49	268	167	101	48	259
丁目……	53	285	183	102	51	271
同小同同小 舟町 四丁目……	23	74	50	24	23	74
一丁目……	43	294	204	90	43	294
二丁目……	46	286	187	99	46	286
三丁目……	22	130	86	44	22	130
一丁目……	17	121	92	29	17	121
同同同小 綱町 二丁目……	60	336	228	108	57	320
三丁目……	67	415	271	144	64	404
四丁目……	136	705	410	295	134	695
仲町……	28	189	131	58	28	189
一丁目……	635	3,120	1,834	1,286	629	3,097
同同松北新 鳥町 二丁目……	1,181	6,047	2,881	3,166	1,170	5,963
三丁目……	650	2,956	1,593	1,363	645	2,883
堀留町……	296	1,369	732	637	296	1,369
一丁目……	130	553	307	246	129	549
一丁目……	49	300	169	131	49	300
同同同馬同 喰町 二丁目……	254	1,091	587	504	254	1,091
三丁目……	4	4	4	—	4	4
四丁目……	335	1,519	855	664	334	1,512
一丁目……	99	776	529	247	97	768
二丁目……	137	975	649	326	136	972
同同通横同 驛町 三丁目……	170	1,120	721	399	166	1,100
四丁目……	453	2,489	1,518	971	453	2,489
町……	67	584	403	181	67	584
一丁目……	78	756	544	212	78	756
二丁目……	93	863	643	220	93	863
同橋同同同 町 三丁目……	84	714	497	217	84	714
四丁目……	44	420	311	109	44	420
一丁目…	42	345	258	87	42	345
二丁目……	137	855	524	331	137	855
三四丁目..	57	443	292	151	57	443
若矢薬米同 松ノ研澤町 町……	112	689	445	244	112	689
倉町……	84	595	267	328	80	544
堀町……	297	1,770	1,002	768	291	1,738
一丁目……	117	604	325	279	117	604
二丁目……	97	484	219	265	96	481

日本橋區

世帶		準世帶				一世帶平均人口		女百ニ對スル男
人口		世帶數	人口			普通世帶	準世帶	
男	女		計	男	女			
543	109	1	7	6	1	11.44	7.00	499.09
70	4	—	—	—	—	10.57	—	1,750.00
249	75	—	—	—	—	9.82	—	332.00
151	84	—	—	—	—	6.35	—	179.76
481	250	—	—	—	—	6.25	—	192.40
318	144	—	—	—	—	7.57	—	220.83
152	79	—	—	—	—	5.50	—	192.41
295	156	1	5	5	—	6.35	5.00	192.31
345	241	3	55	54	1	5.23	18.33	164.88
181	149	—	—	—	—	6.35	—	121.48
224	155	1	3	3	—	6.42	3.00	146.45
358	381	3	16	5	11	5.77	5.33	92.60
152	59	—	—	—	—	5.02	—	257.63
158	101	1	9	9	—	5.40	9.00	165.35
169	102	2	14	14	—	5.31	7.00	179.41
50	24	—	—	—	—	3.22	—	208.33
204	90	—	—	—	—	6.84	—	226.67
187	99	—	—	—	—	6.22	—	188.89
86	44	—	—	—	—	5.91	—	195.45
92	29	—	—	—	—	7.12	—	317.24
212	108	3	16	16	—	5.61	5.33	211.11
260	144	3	11	11	—	6.31	3.67	188.19
403	292	2	10	7	3	5.19	5.00	138.98
131	58	—	—	—	—	6.75	—	225.86
1,817	1,280	6	23	17	6	4.92	3.83	142.61
2,843	3,120	11	84	38	46	5.10	7.64	91.00
1,527	1,356	5	73	66	7	4.47	14.60	116.87
732	637	—	—	—	—	4.63	—	114.91
303	246	1	4	4	—	4.26	4.00	124.80
169	131	—	—	—	—	6.12	—	129.01
587	504	—	—	—	—	4.30	—	116.47
4	—	—	—	—	—	1.00	—	400.00
849	663	1	7	6	1	4.53	7.00	128.47
521	247	2	8	8	—	7.92	4.00	214.17
646	326	1	3	3	—	7.15	3.00	199.08
707	393	4	20	14	6	6.63	5.00	180.70
1,518	971	—	—	—	—	5.49	—	156.33
403	181	—	—	—	—	8.72	—	222.65
544	212	—	—	—	—	9.69	—	256.60
643	220	—	—	—	—	9.28	—	292.27
497	217	—	—	—	—	8.50	—	229.03
311	109	—	—	—	—	9.55	—	285.32
258	87	—	—	—	—	8.21	—	296.55
524	331	—	—	—	—	6.24	—	158.31
292	151	—	—	—	—	7.77	—	193.38
445	244	—	—	—	—	6.15	—	182.38
254	290	4	51	13	38	6.80	12.75	81.40
988	750	6	32	14	18	5.97	5.33	130.47
325	279	—	—	—	—	5.16	—	116.49
216	265	1	3	3	—	5.01	3.00	82.64

第一、東京市世帯數及人口

日本橋區

町丁名	總數				普通		世帯口		準世帯				一世帯平均人口		女百ニ對スル男
	世帯數	人口			世帯數	人口			世帯數	人口					
		計	男	女		計	男	女		計	男	女	普通世帯	準世帯	
米澤町三丁目	39	222	103	119	39	222	103	119	—	—	—	—	5.69	—	86.55
吉川町	112	634	264	370	110	617	247	370	2	17	17	—	5.61	8.50	71.35
元柳町	121	605	275	330	121	605	275	330	—	—	—	—	5.00	—	83.33
新柳町	13	75	28	47	13	75	28	47	—	—	—	—	5.77	—	59.57
村松町	237	1,307	762	545	234	1,278	748	530	3	29	14	15	5.46	9.67	139.82
久松町	343	2,108	1,305	803	340	2,067	1,266	801	3	41	39	2	6.08	13.67	162.52
同中洲一二三丁目	364	1,900	950	950	361	1,880	937	943	3	20	13	7	5.21	6.67	100.00
同中洲一二三丁目	1,302	6,208	3,155	3,053	1,297	6,135	3,119	3,016	5	73	36	37	4.73	14.60	103.34
同中洲一二三丁目	627	3,046	1,691	1,355	620	2,967	1,648	1,319	7	79	43	36	4.79	11.29	124.80
同中洲一二三丁目	150	697	382	315	150	697	382	315	—	—	—	—	4.65	—	121.27
通同同西河岸一丁目	38	376	269	107	37	372	267	109	1	4	2	2	10.05	4.00	251.40
同同西河岸二丁目	87	622	419	203	85	611	409	202	2	11	10	1	7.19	5.50	206.40
同同西河岸三丁目	26	155	92	63	26	155	92	63	—	—	—	—	5.96	—	146.03
同同西河岸四丁目	56	405	307	98	56	405	307	98	—	—	—	—	7.23	—	313.27
同同西河岸町	93	529	354	175	92	521	347	174	1	8	7	1	5.66	8.00	202.29
吳服町	140	899	551	348	139	879	536	343	1	20	15	5	6.32	20.00	158.33
元數寄屋町	114	646	276	370	112	634	268	366	2	12	8	4	5.66	6.00	74.59
大傳馬町	143	785	347	438	143	785	347	438	—	—	—	—	5.49	—	79.22
上槇町	152	790	324	466	151	782	318	464	1	8	6	2	5.18	8.00	69.53
槇町	188	936	359	577	188	936	359	577	—	—	—	—	4.98	—	62.22
下槇町	156	736	414	322	156	736	414	322	—	—	—	—	4.72	—	128.57
箔屋町	112	510	278	232	112	510	278	232	—	—	—	—	4.55	—	119.83
薪座町	88	428	242	186	88	428	242	186	—	—	—	—	4.86	—	130.11
川右門町	81	494	294	200	81	494	294	200	—	—	—	—	6.10	—	147.00
瀬石町	139	721	406	315	139	721	406	315	—	—	—	—	5.19	—	128.89
平松町	12	63	37	26	12	63	37	26	—	—	—	—	5.25	—	142.31
佐內町	37	187	126	61	37	187	126	61	—	—	—	—	5.05	—	206.56
久物町	88	523	338	185	87	490	323	167	1	33	15	18	5.63	33.00	182.70
日本町	16	74	44	30	16	74	44	30	—	—	—	—	4.63	—	146.67
市町	31	185	119	66	31	185	119	66	—	—	—	—	5.97	—	180.30
木町一丁目	89	521	354	167	89	521	354	167	—	—	—	—	5.85	—	211.98
茅場町一丁目	119	626	357	269	119	626	357	269	—	—	—	—	5.26	—	132.71
本町二丁目	235	1,168	777	391	235	1,168	777	391	—	—	—	—	4.97	—	198.72
代町	46	293	252	41	46	293	252	41	—	—	—	—	6.37	—	614.63
町	114	557	387	170	114	557	387	170	—	—	—	—	4.89	—	227.65
島町一丁目	106	484	304	180	100	449	273	176	6	35	31	4	4.49	5.83	168.89
島町二丁目	265	1,139	603	536	264	1,134	598	536	1	5	5	—	4.30	5.00	112.50
島町三丁目	362	1,537	817	720	361	1,517	806	711	1	20	11	9	4.20	20.00	113.47
島町四丁目	431	1,928	1,091	837	427	1,892	1,073	819	4	36	18	18	4.43	9.00	130.35
島町二丁目	240	980	579	401	232	954	557	397	8	26	22	4	4.11	3.25	144.39
盤河町	3	6	4	2	3	6	4	2	—	—	—	—	2.00	—	200.00
河岸	26	136	88	48	26	136	88	48	—	—	—	—	5.23	—	183.33
河岸	63	350	191	159	63	350	191	159	—	—	—	—	5.56	—	120.13
萬絲河岸	21	71	46	25	20	65	40	25	1	6	6	—	3.25	6.00	184.00
河岸	52	321	220	101	52	321	230	101	—	—	—	—	6.17	—	217.82
萬舟河岸	36	220	151	69	36	220	151	69	—	—	—	—	6.11	—	218.84
河岸	16	83	64	19	16	83	64	19	—	—	—	—	5.19	—	336.84
河岸	9	53	40	13	7	47	34	13	2	6	6	—	6.71	3.00	307.69
新堀河岸	18	65	46	19	18	65	46	19	—	—	—	—	3.61	—	242.11
河岸	20	83	52	31	20	83	52	31	—	—	—	—	4.15	—	167.74

第一、東京市世帯數及人口

町丁名	總數				普通	
	世帯數	人口			世帯數	人口
		計	男	女		計
永富河岸	3	7	4	3	3	7
久松河岸	33	226	157	69	33	226
蒲生河岸	48	218	118	100	48	218
材木河岸	42	257	191	66	39	204
四日市河岸	10	57	42	15	10	57
坂本河岸	35	148	93	55	35	148
逢坂町河岸	9	63	56	7	9	63
鳥越河岸	10	50	34	16	10	50
公園地	32	163	123	40	31	137
急坂	5	35	31	4	4	12
水面	358	874	637	237	352	855

備考　本表ノ河岸地以外ニ裏河岸、行徳河岸、新柳河岸、元柳河岸、西河岸アルモ現在人口ナキヲ以テ省略セリ

日本橋區　世帯數及人口

世帯		準世帯				一世帯平均人口		女百ニ對スル男
人口		世帯數	人口			普通世帯	準世帯	
男	女		計	男	女			
4	3	—	—	—	—	2.33	—	133.33
157	69	—	—	—	—	6.85	—	227.54
118	100	—	—	—	—	4.54	—	118.00
145	59	3	53	46	7	5.23	17.67	289.39
42	15	—	—	—	—	5.70	—	280.00
93	55	—	—	—	—	4.23	—	169.09
56	7	—	—	—	—	7.00	—	800.00
34	16	—	—	—	—	5.00	—	212.50
97	40	1	26	26	—	4.42	26.00	307.50
8	4	1	23	23	—	3.00	23.00	775.00
618	237	6	19	19	—	2.43	3.17	268.78

第一、東京市世帶數及人口

町丁名	總數 世帶數	總數 人口 計	總數 人口 男	總數 人口 女	普通世帶 世帶數	普通世帶 人口 計	普通世帶 人口 男	普通世帶 人口 女	準世帶 世帶數	準世帶 人口 計	準世帶 人口 男	準世帶 人口 女	一世帶平均人口 普通世帶	一世帶平均人口 準世帶	女百ニ對スル男
總數	25,889	120,363	68,920	51,443	25,648	116,717	65,931	50,786	241	3,646	2,989	657	4.55	15.13	133.07
南傳馬町一丁目	46	333	227	106	46	333	227	106	—	—	—	—	7.24	—	214.15
同二丁目	66	428	263	165	66	428	263	165	—	—	—	—	6.48	—	159.39
同三丁目	53	336	228	108	53	336	228	108	—	—	—	—	6.34	—	211.11
松川町	66	339	203	136	66	339	203	136	—	—	—	—	5.14	—	149.26
疊町	64	501	320	181	63	440	269	171	1	61	51	10	6.98	61.00	176.80
南大工町	75	362	228	134	75	362	228	134	—	—	—	—	4.83	—	170.15
鈴木町	139	653	349	304	138	649	345	304	1	4	4	—	4.70	4.00	114.80
北槇町	111	512	305	207	111	512	305	207	—	—	—	—	4.61	—	147.34
具足町	89	386	212	174	89	386	212	174	—	—	—	—	4.34	—	121.84
南鍛冶町	240	1,233	762	471	235	1,198	727	471	5	35	35	—	5.10	7.00	161.78
南鞘町	258	1,233	726	507	257	1,229	722	507	1	4	4	—	4.78	4.00	143.20
中橋和泉町	142	689	401	288	142	689	401	288	—	—	—	—	4.85	—	139.24
中橋廣小路町	44	241	163	78	44	241	163	78	—	—	—	—	5.48	—	208.97
炭町	30	144	82	62	30	144	82	62	—	—	—	—	4.80	—	132.26
常盤町	26	123	68	55	25	120	65	55	1	3	3	—	4.80	3.00	123.64
柳町	73	352	202	150	73	352	202	150	—	—	—	—	4.82	—	134.67
因幡町	131	616	343	273	131	616	343	273	—	—	—	—	4.70	—	125.64
北紺屋町	90	587	346	241	90	587	346	241	—	—	—	—	6.52	—	143.57
大鋸町	161	791	446	345	161	791	446	345	—	—	—	—	4.91	—	129.28
五郎兵衛町	102	599	392	207	100	585	379	206	2	14	13	1	5.85	7.00	189.37
橘町	256	1,226	730	496	255	1,211	715	496	1	15	15	—	4.75	15.00	147.18
本材木町三丁目	116	650	409	241	116	650	409	241	—	—	—	—	5.60	—	169.71
南槇町	170	923	559	364	168	897	537	360	2	26	22	4	5.34	13.00	153.57
銀座一丁目	89	455	300	155	89	455	300	155	—	—	—	—	5.11	—	193.55
同二丁目	89	616	424	192	85	536	347	189	4	80	77	3	6.31	20.00	220.83
同三丁目	118	718	444	274	115	696	427	269	3	22	17	5	6.05	7.33	162.04
同四丁目	69	510	359	151	69	510	359	151	—	—	—	—	7.39	—	237.75
南水谷町	25	126	83	43	25	126	83	43	—	—	—	—	5.04	—	193.02
金六町	65	300	186	114	65	300	186	114	—	—	—	—	4.62	—	163.16
弓町	153	915	604	311	150	865	554	311	3	50	50	—	5.77	16.67	194.21
新肴町	45	312	238	74	43	219	145	74	2	93	93	—	5.09	46.50	321.62
彌左衛門町	51	307	207	100	51	307	207	100	—	—	—	—	6.02	—	207.00
鎗屋町	85	445	291	154	84	442	288	154	1	3	3	—	5.26	3.00	188.96
南紺屋町	162	818	517	301	152	722	424	298	10	96	93	3	4.75	9.60	171.76
西紺屋町	64	301	178	123	63	300	177	123	1	1	1	—	4.76	1.00	144.72
三十間堀一丁目	36	184	121	63	36	184	121	63	—	—	—	—	5.11	—	192.06
同二丁目	43	188	98	90	43	188	98	90	—	—	—	—	4.37	—	108.89
同三丁目	74	348	148	200	74	348	148	200	—	—	—	—	4.70	—	74.00
元數寄屋町一丁目	36	184	117	67	36	184	117	67	—	—	—	—	5.11	—	174.63
同二丁目	21	119	88	31	21	119	88	31	—	—	—	—	5.67	—	283.87
同三丁目	29	204	140	64	29	204	140	64	—	—	—	—	7.03	—	218.75
同四丁目	24	190	139	51	23	187	138	49	1	3	1	2	8.13	3.00	272.55
尾張町一丁目	69	536	350	186	69	536	350	186	—	—	—	—	7.77	—	188.17
同二丁目	43	321	182	139	43	321	182	139	—	—	—	—	7.47	—	130.94
竹川町	73	581	366	215	73	581	366	215	—	—	—	—	7.96	—	170.23
南金六町	127	654	243	411	127	654	243	411	—	—	—	—	5.15	—	59.12
日吉町	110	555	221	334	109	548	214	334	1	7	7	—	5.03	7.00	66.17
八官町	90	460	215	245	88	427	182	245	2	33	33	—	4.85	16.50	87.76
南佐柄木町	70	296	131	165	70	296	131	165	—	—	—	—	4.23	—	79.39
惣十郎町	71	354	163	191	70	330	139	191	1	24	24	—	4.71	24.00	85.34

第一、東京市世帶數及人口

京橋區

町丁名	總數 世帶數	總數 人口 計	總數 人口 男	總數 人口 女	普通 世帶數	普通 人口 計	世帶 人口 男	世帶 人口 女	準世帶 世帶數	準世帶 人口 計	準世帶 人口 男	準世帶 人口 女	一世帶平均人口 普通世帶	一世帶平均人口 準世帶	女百ニ對スル男
南鍋町一丁目	93	509	287	222	90	477	258	219	3	32	29	3	5.30	10.67	129.28
同 同 二丁目	44	240	151	89	41	220	133	87	3	20	18	2	5.37	6.67	169.66
同濱丸加 山屋賀町	30	173	97	76	28	142	67	75	2	31	30	1	5.07	15.50	127.63
同 町	49	192	81	111	49	192	81	111	—	—	—	—	3.92	—	72.97
同 町	90	444	201	243	86	402	164	238	4	42	37	5	4.67	10.50	82.72
京山山木岡 雲坂下町 町	70	381	185	196	66	372	177	195	4	9	8	1	5.64	2.25	94.39
橋 町	63	272	101	171	61	259	89	170	2	13	12	1	4.25	6.50	59.06
區 町	72	372	142	230	72	372	142	230	—	—	—	—	5.17	—	61.74
一丁目	793	3,991	2,239	1,752	786	3,920	2,195	1,725	7	71	44	27	4.99	10.14	127.80
二丁目	542	2,489	1,391	1,098	537	2,464	1,369	1,095	5	25	22	3	4.59	5.00	126.68
同同同同同 三丁目	336	1,627	913	714	332	1,582	890	692	4	45	23	22	4.77	11.25	127.87
同同同同同 四丁目	38	175	115	60	38	175	115	60	—	—	—	—	4.61	—	191.67
同同同同同 五丁目	36	192	120	72	34	181	110	71	2	11	10	1	5.32	5.50	166.67
同同同同同 六丁目	71	322	177	145	69	273	145	128	2	49	32	17	3.96	24.50	122.07
同同同同同 七丁目	—	—	—	—	—	—	—	—	—	—	—	—	—	—	—
同同同同同 八丁目	20	105	84	21	20	105	84	21	—	—	—	—	5.25	—	400.00
同同同同同 九丁目	141	810	398	412	138	790	379	411	3	20	19	1	5.72	6.67	96.60
同同同同同 十丁目	46	301	187	114	41	284	171	113	5	17	16	1	6.93	3.40	164.04
同柔本 女濱町	174	911	550	361	163	795	434	361	11	116	116	—	4.88	10.55	152.35
同 町	550	2,241	1,201	1,040	549	2,239	1,199	1,040	1	2	2	—	4.08	2.00	115.48
南同同入同 八丁堀町 一丁目	140	711	366	345	139	702	357	345	1	9	9	—	5.05	9.00	106.09
同同同同同 二丁目	124	566	326	240	124	566	326	240	—	—	—	—	4.56	—	135.83
同同同同同 三丁目	76	396	223	173	75	387	220	167	1	9	3	6	5.16	9.00	128.90
同同同同同 一丁目	93	414	225	189	92	405	220	185	1	9	5	4	4.40	9.00	119.05
同同同同同 二丁目	109	473	280	193	109	473	280	193	—	—	—	—	4.34	—	145.08
同同同同新 三丁目	117	528	302	226	117	528	302	226	—	—	—	—	4.51	—	133.63
同同同同同 四丁目	116	542	317	225	116	542	317	225	—	—	—	—	4.67	—	140.89
同同同同同 五丁目	83	403	233	170	81	398	229	169	2	5	4	1	4.91	2.50	137.06
同同同同同 六丁目	19	99	63	36	19	99	63	36	—	—	—	—	5.21	—	175.00
同同同同新 一丁目 富町	123	633	352	281	121	611	339	272	2	22	13	9	5.05	11.00	125.27
同同同同同 二丁目	83	412	164	248	83	412	164	248	—	—	—	—	4.96	—	66.13
同同同同同 三丁目	118	634	353	281	117	629	349	280	1	5	4	1	5.38	5.00	125.62
同同同同同 四丁目	112	513	218	295	112	513	218	295	—	—	—	—	4.58	—	73.90
同同同同同 五丁目	98	487	214	273	98	487	214	273	—	—	—	—	4.97	—	78.39
同同同同同 六丁目	63	276	160	116	62	273	159	114	1	3	1	2	4.40	3.00	137.93
同新同同同 七丁目 湊町	91	434	195	239	91	434	195	239	—	—	—	—	4.77	—	81.59
同新同同同 一丁目	196	824	477	347	196	824	477	347	—	—	—	—	4.20	—	137.46
同新同同同 二丁目	139	549	283	266	139	549	283	266	—	—	—	—	3.95	—	106.39
同新同同同 三丁目	97	395	241	154	97	395	241	154	—	—	—	—	4.07	—	156.49
同新同同同 四丁目	124	543	294	249	124	543	294	249	—	—	—	—	4.38	—	118.07
同新同同同 五丁目	48	218	116	102	47	203	101	102	1	15	15	—	4.32	15.00	113.73
同新同同同 一丁目 築町	181	824	457	367	181	824	457	367	—	—	—	—	4.55	—	124.52
同新同同同 二丁目	166	665	386	279	162	635	358	277	4	30	28	2	3.92	7.50	138.35
同新同同同 三丁目	113	582	336	246	113	582	336	246	—	—	—	—	5.15	—	136.59
同新同同同 四丁目	144	663	381	282	144	663	381	282	—	—	—	—	4.60	—	135.11
同明治橋同 五丁目	148	668	370	298	148	668	370	298	—	—	—	—	4.51	—	124.16
同 町	137	826	449	377	130	537	298	239	7	289	151	138	4.13	41.29	119.10
同 町 石松地	417	1,733	963	770	416	1,727	957	770	1	6	6	—	4.15	6.00	125.00
同 一丁目	382	2,006	1,073	933	378	1,973	1,046	927	4	33	27	6	5.22	8.25	115.01
同 二丁目	355	1,756	941	815	353	1,750	935	815	2	6	6	—	4.96	3.00	115.46

第一、東京市世帶數及人口

京橋區

第一、東京市世帶數及人口

町丁名	總數 世帶數	總數 人口 計	總數 人口 男	總數 人口 女	普通世帶 世帶數	普通世帶 人口 計	普通世帶 人口 男	普通世帶 人口 女	準世帶 世帶數	準世帶 人口 計	準世帶 人口 男	準世帶 人口 女	一世帶平均人口 普通世帶	一世帶平均人口 準世帶	女百ニ對スル男
筌地三丁目……	305	1,773	883	890	298	1,545	715	830	7	228	168	60	5.18	32.57	99.21
同四丁目……	31	871	571	300	24	130	87	43	7	741	484	257	5.42	105.86	190.33
南小田原町一丁目……	216	958	576	382	216	958	576	382	—	—	—	—	4.44	—	150.79
同二丁目……	401	1,884	1,075	809	400	1,872	1,063	809	1	12	12	—	4.68	12.00	132.88
同三丁目……	133	662	410	252	131	643	391	252	2	19	19	—	4.91	9.50	162.70
同四丁目……	109	405	213	192	109	405	213	192	—	—	—	—	3.72	—	110.94
南飯田町……	241	1,111	625	486	241	1,111	625	486	—	—	—	—	4.61	—	128.60
南本郷町……	36	174	109	65	36	174	109	65	—	—	—	—	4.83	—	167.69
上柳原町……	101	474	270	204	101	474	270	204	—	—	—	—	4.69	—	132.35
岡崎町一丁目……	479	2,108	1,151	957	478	2,106	1,150	956	1	2	1	1	4.41	2.00	120.27
同二丁目……	458	1,842	1,056	786	458	1,842	1,056	786	—	—	—	—	4.02	—	134.35
八丁堀仲町……	462	1,974	1,105	869	462	1,974	1,105	869	—	—	—	—	4.27	—	127.16
本八丁堀一丁目……	114	623	355	268	114	623	355	268	—	—	—	—	5.46	—	132.46
同二丁目……	49	275	173	102	48	256	154	102	1	19	19	—	5.33	19.00	169.61
同三丁目……	56	326	193	133	56	326	193	133	—	—	—	—	5.82	—	145.11
同四丁目……	54	304	186	118	54	304	186	118	—	—	—	—	5.63	—	157.63
同五丁目……	42	234	136	98	41	226	128	98	1	8	8	—	5.51	8.00	138.78
水谷町……	179	728	397	331	179	728	397	331	—	—	—	—	4.07	—	119.94
幸町……	106	480	253	227	106	480	253	227	—	—	—	—	4.53	—	111.45
日比谷町……	110	487	250	237	110	487	250	237	—	—	—	—	4.43	—	105.49
元島町……	132	500	285	215	132	500	285	215	—	—	—	—	3.79	—	132.56
高代町……	84	404	264	140	83	397	257	140	1	7	7	—	4.78	7.00	188.57
長澤町……	267	1,075	593	482	267	1,075	593	482	—	—	—	—	4.03	—	123.03
永島町……	175	689	362	327	175	689	362	327	—	—	—	—	3.94	—	110.70
松屋町一丁目……	166	780	475	305	166	780	475	305	—	—	—	—	4.70	—	155.74
同二丁目……	147	633	379	254	147	633	379	254	—	—	—	—	4.31	—	149.21
同三丁目……	196	881	486	395	195	872	486	386	1	9	—	9	4.47	9.00	123.04
越前堀一丁目……	521	2,232	1,227	1,005	519	2,212	1,223	989	2	20	4	16	4.26	10.00	122.09
同二丁目……	52	241	139	102	52	241	139	102	—	—	—	—	4.63	—	136.27
銀町一丁目……	96	444	251	193	96	444	251	193	—	—	—	—	4.63	—	130.05
同二丁目……	12	125	102	23	12	125	102	23	—	—	—	—	10.42	—	443.48
四日市町……	56	335	208	127	56	335	208	127	—	—	—	—	5.98	—	163.78
濱町……	73	344	137	207	73	344	137	207	—	—	—	—	4.71	—	66.18
大川端町……	32	151	80	71	32	151	80	71	—	—	—	—	4.72	—	112.68
鹽町……	88	355	208	147	88	355	208	147	—	—	—	—	4.03	—	141.50
靈岸島町……	128	607	347	260	126	595	336	259	2	12	11	1	4.72	6.00	133.46
川口町……	165	738	410	328	165	738	410	328	—	—	—	—	4.47	—	125.00
新船松町……	100	388	215	173	97	374	204	170	3	14	11	3	3.86	4.67	124.28
東湊町一丁目……	391	1,702	953	749	390	1,701	952	749	1	1	1	—	4.36	1.00	127.24
同二丁目……	214	872	456	416	211	861	448	413	3	11	8	3	4.08	3.67	109.62
南新堀町一丁目……	63	349	215	134	63	349	215	134	—	—	—	—	5.54	—	160.45
同二丁目……	94	425	224	201	94	425	224	201	—	—	—	—	4.52	—	111.44
富島町……	65	347	188	159	63	337	178	159	2	10	10	—	5.35	5.00	118.24
長崎町一丁目……	130	564	299	265	130	564	299	265	—	—	—	—	4.34	—	112.83
同二丁目……	127	486	258	228	127	486	258	228	—	—	—	—	3.83	—	113.16
佃島……	495	2,117	1,129	988	493	2,105	1,117	988	2	12	12	—	4.27	6.00	114.27
新佃島東町一丁目……	95	373	221	152	94	368	219	149	1	5	2	3	3.91	5.00	145.39
同二丁目……	83	351	212	139	81	338	199	139	2	13	13	—	4.17	6.50	152.52
新佃島西町一丁目……	386	1,605	937	668	386	1,605	937	668	—	—	—	—	4.16	—	140.27
同二丁目……	387	1,696	969	727	385	1,685	958	727	2	11	11	—	4.38	5.50	133.29

第一、東京市世帯數及人口

町丁名	總數				普通	
	世帯數	人口			世帯數	人口
		計	男	女		計
新川町	15	51	27	24	15	51
佃島西河岸通	4	11	6	5	4	11
月島東河岸通一丁目	1	8	4	4	1	8
同 二丁目	1	5	3	2	1	5
同 三丁目	—	—	—	—	—	—
同 四丁目	—	—	—	—	—	—
同 五丁目	—	—	—	—	—	—
同 六丁目	2	6	5	1	2	6
同 七丁目	7	28	16	12	7	28
同 八丁目	4	17	11	6	4	17
同 九丁目	3	8	5	3	3	8
同 十丁目	32	114	73	41	32	114
月島西河岸通一丁目	97	362	205	157	97	362
同 二丁目	160	621	351	270	159	613
同 三丁目	124	446	238	208	123	440
同 四丁目	49	242	131	111	49	242
同 五丁目	71	280	168	112	67	261
同 六丁目	4	10	4	6	4	10
同 七丁目	—	—	—	—	—	—
同 八丁目	1	2	2	—	—	—
同 九丁目	—	—	—	—	—	—
同 十丁目	3	13	10	3	3	13
同 十一丁目	5	19	10	9	5	19
月島東仲通一丁目	13	85	54	31	13	85
同 二丁目	94	329	188	141	94	329
同 三丁目	102	377	228	149	101	320
同 四丁目	124	563	324	239	120	516
同 五丁目	58	288	189	99	56	248
同 六丁目	8	25	17	8	7	17
同 七丁目	3	18	12	6	3	18
同 八丁目	23	122	83	39	22	97
同 九丁目	30	130	65	65	30	130
同 十丁目	67	247	149	98	66	237
同 十一丁目	11	56	29	27	11	56
月島西仲通一丁目	43	183	87	96	43	183
同 二丁目	275	1,168	651	517	274	1,161
同 三丁目	238	929	529	400	238	929
同 四丁目	254	1,011	550	461	253	1,008
同 五丁目	99	436	241	195	99	436
同 六丁目	2	5	3	2	2	5
同 七丁目	341	1,418	731	687	341	1,418
同 八丁目	149	687	353	334	148	675
同 九丁目	13	41	24	17	12	38
同 十丁目	26	114	68	46	25	111
同 十一丁目	34	109	58	51	34	109
月島通一丁目	55	279	144	135	55	279
同 二丁目	145	677	396	281	143	663
同 三丁目	134	556	330	226	134	556
同 四丁目	139	527	312	215	137	517
同 五丁目	86	387	226	161	85	381

京橋區人口及世帯數

世帯		準世帯				一世帯平均人口		女百ニ對スル男
人口		世帯數	人口			普通世帯	準世帯	
男	女		計	男	女			
27	24	—	—	—	—	3.40	—	112.50
6	5	—	—	—	—	2.75	—	120.00
4	4	—	—	—	—	8.00	—	100.00
3	2	—	—	—	—	5.00	—	150.00
—	—	—	—	—	—	—	—	—
—	—	—	—	—	—	—	—	—
—	—	—	—	—	—	—	—	—
5	1	—	—	—	—	3.00	—	500.00
16	12	—	—	—	—	4.00	—	133.33
11	6	—	—	—	—	4.25	—	183.33
5	3	—	—	—	—	2.67	—	166.67
73	41	—	—	—	—	3.56	—	178.05
205	157	—	—	—	—	3.73	—	130.57
344	269	1	8	7	1	3.86	8.00	130.00
232	208	1	6	6	—	3.58	6.00	114.42
131	111	—	—	—	—	4.94	—	118.02
150	111	4	19	18	1	3.90	4.75	150.00
4	6	—	—	—	—	2.50	—	66.67
—	—	—	—	—	—	—	—	—
—	—	1	2	2	—	—	2.00	—
—	—	—	—	—	—	—	—	—
10	3	—	—	—	—	4.33	—	333.33
10	9	—	—	—	—	3.80	—	111.11
54	31	—	—	—	—	6.54	—	174.19
188	141	—	—	—	—	3.50	—	133.33
171	149	1	57	57	—	3.17	57.00	153.02
278	238	4	47	46	1	4.30	11.75	135.56
149	99	2	40	40	—	4.43	20.00	190.91
9	8	1	8	8	—	2.43	8.00	212.50
12	6	—	—	—	—	6.00	—	200.00
60	37	1	25	23	2	4.41	25.00	212.82
65	65	—	—	—	—	4.33	—	100.00
141	96	1	10	8	2	3.59	10.00	152.04
29	27	—	—	—	—	5.09	—	107.41
87	96	—	—	—	—	4.26	—	90.63
644	517	1	7	7	—	4.24	7.00	125.92
529	400	—	—	—	—	3.90	—	132.25
547	461	1	3	3	—	3.98	3.00	119.31
241	195	—	—	—	—	4.40	—	123.59
3	2	—	—	—	—	2.50	—	150.00
731	687	—	—	—	—	4.16	—	106.40
343	332	1	12	10	2	4.56	12.00	105.69
21	17	1	3	3	—	3.17	3.00	141.18
65	46	1	3	3	—	4.44	3.00	147.83
58	51	—	—	—	—	3.21	—	113.73
144	135	—	—	—	—	5.07	—	106.67
382	281	2	14	14	—	4.64	7.00	140.93
330	226	—	—	—	—	4.15	—	146.02
302	215	2	10	10	—	3.77	5.00	145.12
220	161	1	6	6	—	4.48	6.00	140.37

第一、東京市世帶數及人口

町丁名	總數				普通	
	世帶數	人口			世帶數	人口
		計	男	女		計
月島通六丁目	7	47	30	17	7	47
同七丁目	56	263	142	121	55	249
同八丁目	138	623	351	272	138	623
同九丁目	137	611	329	282	136	601
同十丁目	103	432	238	194	103	432
同十一丁目	15	73	43	30	15	73
月島三號地	7	26	17	9	7	26
同河岸	45	199	124	75	45	199
城大本河岸	33	149	92	57	33	149
木材河岸	10	79	65	14	10	79
竹河岸	12	69	40	29	12	69
西玉河岸	45	197	131	66	49	197
東玉河岸	67	581	411	170	64	400
自魚河岸	21	140	87	53	21	140
南魚河岸	42	223	136	87	42	223
新富河岸	36	144	88	56	35	138
湊松河岸	17	104	66	38	17	104
船石河岸	10	38	20	18	10	38
明飯河岸	4	31	16	15	4	31
雨田河岸	7	33	17	16	7	33
小田原河岸	54	260	150	110	54	260
北橋河岸	26	124	75	49	26	124
總島河岸	4	16	9	7	4	16
督比谷河岸	8	28	16	12	8	28
將監河岸	27	172	119	53	27	172
稻河岸	1	10	7	3	1	10
南新堀河岸	2	4	4	—	2	4
北新河岸	2	4	3	1	2	4
稻荷河岸	6	43	21	22	6	43
雨新河岸	1	4	2	2	1	4
本面	1,142	3,350	2,650	700	1,105	2,867

備考　本表ノ河岸地以外ニ、越前堀河岸、蛸河岸、アルモ現在人口ナキヲ以テ省略セリ.

京橋區世帶數及人口

世帶	準世帶				一世帶平均人口		女百ニ對スル男
人口		人口					
男 女	世帶數	計	男	女	普通世帶	準世帶	
30 17	—	—	—	—	6.71	—	176.47
128 121	1	14	14	—	4.53	14.00	117.36
351 272	—	—	—	—	4.51	—	129.04
319 282	1	10	10	—	4.42	10.00	116.67
238 194	—	—	—	—	4.19	—	122.68
43 30	—	—	—	—	4.87	—	143.33
17 9	—	—	—	—	3.71	—	188.89
124 75	—	—	—	—	4.42	—	165.33
92 57	—	—	—	—	4.52	—	161.40
65 14	—	—	—	—	7.90	—	464.29
40 29	—	—	—	—	5.75	—	137.93
131 66	—	—	—	—	4.02	—	198.48
242 158	3	181	169	12	6.25	60.33	241.76
87 53	—	—	—	—	6.67	—	164.15
136 87	—	—	—	—	5.31	—	156.32
82 56	1	6	6	—	3.94	6.00	157.14
66 38	—	—	—	—	6.12	—	173.68
20 18	—	—	—	—	3.80	—	111.11
16 15	—	—	—	—	7.75	—	106.67
17 16	—	—	—	—	4.71	—	106.25
150 110	—	—	—	—	4.81	—	136.36
75 49	—	—	—	—	4.77	—	153.06
9 7	—	—	—	—	4.00	—	128.57
16 12	—	—	—	—	3.50	—	133.33
119 53	—	—	—	—	6.37	—	224.53
7 3	—	—	—	—	10.00	—	233.33
4 —	—	—	—	—	2.00	—	—
3 1	—	—	—	—	2.00	—	300.00
21 22	—	—	—	—	7.17	—	95.45
2 2	—	—	—	—	4.00	—	100.00
2,168 699	37	483	482	1	2.59	13.05	378.57

第一、東京市世帯數及人口

芝區

町丁名	總數 世帯數	總數 人口 計	總數 人口 男	總數 人口 女	普通世帯 世帯數	普通世帯 人口 計	準世帯 世帯數	準世帯 人口 計	準世帯 人口 男	準世帯 人口 女	世帯人口 男	世帯人口 女	一世帯平均人口 普通世帯	一世帯平均人口 準世帯	女百ニ對スル男
總數	36,084	171,590	94,659	76,931	35,720	164,223	364	7,367	5,509	1,858	89,150	75,073	4.60	20.24	123.04
芝口一丁目	104	653	354	299	101	631	3	22	9	13	345	286	6.25	7.33	118.39
同二丁目	105	658	411	247	102	646	3	12	11	1	400	246	6.33	4.00	166.40
同三丁目	103	567	330	237	100	550	3	17	12	5	318	232	5.50	5.67	139.24
同源助町	126	643	373	270	126	643	—	—	—	—	373	270	5.10	—	138.15
同芝月町	146	815	495	320	146	815	—	—	—	—	495	320	5.58	—	154.69
柴井町	283	1,237	724	513	283	1,237	—	—	—	—	724	513	4.37	—	1.41
汐留町一丁目	3	23	22	1	2	5	1	18	18	—	4	1	2.50	18.00	2,200.00
同日蔭町一二丁目	83	402	239	163	81	342	2	60	60	—	179	163	4.22	30.00	146.63
同一二丁目	72	418	260	158	71	380	1	38	36	2	224	156	5.35	38.00	164.56
同一二丁目	49	182	102	80	49	182	—	—	—	—	102	80	3.71	—	127.50
二葉町	36	177	121	56	36	177	—	—	—	—	121	56	4.92	—	216.07
同桑下町	336	1,721	620	1,101	335	1,716	1	5	5	—	615	1,101	5.12	5.00	56.31
愛宕下一丁目	307	1,390	689	701	305	1,371	2	19	18	1	671	700	4.50	9.50	98.29
同一二丁目	569	2,618	1,597	1,021	563	2,540	6	78	75	3	1,522	1,018	4.51	13.00	156.42
同一二三丁目	247	1,208	697	511	245	1,185	2	23	21	2	676	509	4.84	11.50	136.40
同四丁目	668	3,289	1,889	1,400	666	3,272	2	17	15	2	1,874	1,398	4.91	8.50	134.93
同宇田川町	289	1,370	794	576	288	1,369	1	1	1	—	793	576	4.75	1.00	137.85
宇田川橫町	26	138	90	48	26	138	—	—	—	—	90	48	5.31	—	187.50
濱崎町	307	1,421	789	632	305	1,403	2	18	12	6	777	626	4.60	9.00	124.84
濱松町一丁目	364	1,740	970	770	363	1,730	1	10	9	1	961	769	4.77	10.00	125.97
河岸二丁目	251	945	570	375	248	906	3	39	39	—	531	375	3.65	13.00	152.00
同二三丁目	241	960	559	401	239	926	2	34	34	—	525	401	3.87	17.00	139.40
同三四丁目	74	353	199	154	74	353	—	—	—	—	199	154	4.77	—	129.22
濱崎町	50	302	194	108	50	302	—	—	—	—	194	108	6.04	—	179.63
新錢座町	221	1,189	703	486	215	1,122	6	67	65	2	638	484	5.22	11.17	144.65
三島町	128	587	326	261	128	587	—	—	—	—	326	261	4.59	—	124.90
宮本町	127	712	293	419	126	685	1	27	27	—	266	419	5.44	27.00	69.93
七軒町	38	201	94	107	38	201	—	—	—	—	94	107	5.29	—	87.85
中門前一丁目	169	813	436	377	167	799	2	14	13	1	423	376	4.78	7.00	115.65
同一二丁目	160	664	371	293	160	664	—	—	—	—	371	293	4.15	—	126.62
同三丁目	150	597	353	244	147	557	3	40	40	—	313	244	3.79	13.33	144.67
片門前一丁目	109	455	266	189	109	455	—	—	—	—	266	189	4.17	—	140.74
同二丁目	136	583	334	249	135	579	1	4	4	—	330	249	4.29	4.00	134.14
芝公園地	555	2,548	1,409	1,139	548	2,350	7	198	192	6	1,217	1,133	4.29	28.29	123.71
土手町	32	149	84	65	32	149	—	—	—	—	84	65	4.66	—	129.23
新網町南	277	1,141	655	486	270	1,068	7	73	71	2	584	484	3.96	10.43	134.77
新網町北	222	866	468	398	222	866	—	—	—	—	468	398	3.90	—	117.59
浜新町	45	212	134	78	39	165	6	47	41	6	93	72	4.23	7.83	171.79
新幸町	49	236	133	103	49	236	—	—	—	—	133	103	4.82	—	129.13
新房町	144	717	424	293	142	642	2	75	67	8	357	285	4.52	37.50	144.71
櫻田久保町	63	317	173	144	63	317	—	—	—	—	173	144	5.03	—	120.14
櫻田本郷町	102	569	313	256	100	550	2	19	17	2	296	254	5.50	9.50	122.27
櫻田伏見町	48	225	128	97	48	225	—	—	—	—	128	97	4.69	—	131.96
櫻田右左衞門町	22	135	101	34	21	112	1	23	23	—	78	34	5.33	23.00	297.06
櫻田善太衞門町	36	192	127	65	36	192	—	—	—	—	127	65	5.33	—	195.38
櫻田備前町	84	510	294	216	83	508	1	2	2	—	292	216	6.12	2.00	136.11
櫻田和泉町	43	204	121	83	43	204	—	—	—	—	121	83	4.74	—	145.78
櫻田鍛冶町	55	281	163	118	55	281	—	—	—	—	163	118	5.11	—	138.14
新橋田一丁目	257	1,106	635	471	256	1,065	1	41	37	4	598	467	4.16	41.00	134.82
南佐久間町一丁目	429	1,754	984	770	428	1,749	1	5	5	—	979	770	4.09	5.00	127.79

第一、東京市世帯數及人口

芝區

町丁名	總數				普通	
	世帯數	人口			世帯數	人口
		計	男	女		計
南佐久間町二丁目……	788	3,477	2,009	1,468	785	3,389
田久間町……	635	3,102	1,710	1,392	629	2,861
愛宕村……	187	947	523	424	183	904
同宕一丁目……	614	3,285	1,793	1,492	607	2,825
同三丁目……	363	2,070	1,305	765	352	1,817
今入町……	92	470	272	198	89	445
芩平川町……	601	2,750	1,567	1,183	595	2,700
西保櫻町……	461	2,121	1,158	963	458	2,101
西久保巴町……	487	2,115	1,166	949	486	2,095
西久保明舟町……	190	1,015	546	469	189	982
葺手町……	121	588	294	294	121	588
西神久保城山町……	34	175	75	100	34	175
西久保八幡町……	343	1,614	854	760	342	1,611
西久保巖町……	321	1,364	777	587	317	1,350
桑杉町……	209	891	522	369	209	891
金杉一丁目……	60	293	131	162	59	276
同杉二丁目……	113	567	325	242	112	565
同杉三丁目……	149	650	380	270	149	650
同杉四丁目……	180	753	425	328	180	753
同杉四口丁目……	171	674	356	318	171	674
金杉川町……	182	802	460	342	182	802
金杉新町……	218	1,083	619	464	216	1,031
西本杉町……	17	69	36	33	17	69
本杉濱町……	388	1,836	1,024	812	388	1,836
新芝一丁目……	174	882	369	513	173	881
同芝二丁目……	277	1,204	573	631	277	1,204
同芝三丁目……	164	776	417	359	164	776
同芝四丁目……	128	706	402	304	127	699
同入材木町……	17	85	52	33	17	85
本芝橋町……	73	296	170	126	73	296
本芝下町……	110	526	289	237	109	518
新芝町……	1,059	4,456	2,514	1,942	1,054	4,295
松堀本町……	383	1,572	871	701	379	1,539
南濱出町……	210	945	493	452	207	925
日町……	183	1,105	804	301	163	732
田芝一丁目……	81	306	187	119	81	306
同芝二丁目……	77	276	170	106	76	272
同芝三丁目……	58	310	194	116	58	310
同芝四丁目……	133	663	365	298	132	653
同芝五丁目……	58	305	150	155	57	295
同新堀町……	165	762	417	345	165	762
同新堀一丁目……	34	168	88	80	34	168
同新堀二丁目……	52	219	113	106	52	219
同新堀三丁目……	63	316	169	147	63	316
同新堀四丁目……	133	607	347	260	133	607
同新堀六町……	81	418	243	175	81	418
同新堀七町……	503	2,412	1,202	1,210	502	2,411
同新堀八町……	324	1,463	759	704	322	1,459
同新堀九町……	693	4,215	2,135	2,080	680	3,898
同新堀十町……	127	698	318	380	127	698

芝區

世帯		準世帯				一世帯平均人口		女百ニ對スル男
人口		世帯數	人口			普通世帯	準世帯	
男	女		計	男	女			
1,955	1,434	3	88	54	34	4.32	29.33	136.85
1,660	1,201	6	241	50	191	4.55	40.17	122.84
506	398	4	43	17	26	4.94	10.75	123.35
1,612	1,213	7	460	181	279	4.65	65.71	120.17
1,056	761	11	253	249	4	5.16	23.00	170.59
256	189	3	25	16	9	5.00	8.33	137.37
1,530	1,170	6	50	37	13	4.54	8.33	132.46
1,143	958	3	20	15	5	4.59	6.67	120.25
1,163	932	1	20	3	17	4.31	20.00	122.87
537	445	1	33	9	24	5.20	33.00	116.42
294	294	—	—	—	—	4.86	—	100.00
75	100	—	—	—	—	5.15	—	75.00
852	759	1	3	2	1	4.71	3.00	112.37
764	586	4	14	13	1	4.26	3.50	132.37
522	369	—	—	—	—	4.26	—	141.46
122	154	1	17	9	8	4.68	17.00	80.86
324	242	1	1	1	—	5.05	1.00	134.30
380	270	—	—	—	—	4.36	—	140.74
425	328	—	—	—	—	4.18	—	129.57
356	318	—	—	—	—	3.94	—	111.95
460	342	—	—	—	—	4.41	—	134.50
567	464	2	52	52	—	4.77	26.00	133.41
36	33	—	—	—	—	4.06	—	109.09
1,024	812	—	—	—	—	4.73	—	126.11
368	513	1	1	1	—	5.09	1.00	71.93
573	631	—	—	—	—	4.35	—	90.81
417	359	—	—	—	—	4.73	—	116.16
397	302	1	7	5	2	5.50	7.00	132.24
52	33	—	—	—	—	5.00	—	157.58
170	126	—	—	—	—	4.05	—	134.92
281	237	1	8	8	—	4.75	8.00	121.94
2,353	1,942	5	161	161	—	4.07	32.20	129.45
853	686	4	33	18	15	4.06	8.25	124.25
476	449	3	20	17	3	4.47	6.67	109.07
437	295	20	373	367	6	4.49	18.65	267.11
187	119	—	—	—	—	3.78	—	157.14
168	104	1	4	2	2	3.58	4.00	160.38
194	116	—	—	—	—	5.34	—	167.24
356	297	1	10	9	1	4.95	10.00	122.48
140	155	1	10	10	—	5.18	10.00	96.77
417	345	—	—	—	—	4.62	—	120.87
88	80	—	—	—	—	4.94	—	110.00
113	106	—	—	—	—	4.21	—	106.60
169	147	—	—	—	—	5.02	—	114.97
347	260	—	—	—	—	4.56	—	133.46
243	175	—	—	—	—	5.16	—	138.86
1,201	1,210	1	1	1	—	4.80	1.00	99.34
756	703	2	4	3	1	4.53	2.00	107.81
1,869	2,029	13	317	266	51	5.73	24.38	102.64
318	380	—	—	—	—	5.50	—	83.68

第一、東京市世帯數及人口

町丁名	總數				普通	
	世帯數	人口			世帯數	人口
		計	男	女		計
高輪西町	81	440	232	208	79	426
高輪臺町	13	63	30	33	13	63
伊皿子町	259	1,319	681	638	259	1,319
新芝町	12	56	31	25	12	56
三田一丁目	291	1,396	762	634	289	1,378
同二三丁目	97	719	411	308	94	597
同四丁目	186	1,036	561	475	184	1,010
同四國町	169	737	422	315	164	671
三田四國町	1,746	8,801	4,873	3,928	1,718	8,286
三田同朋町	63	371	216	155	63	371
三田功運町	69	382	154	228	67	327
三田臺町一丁目	202	791	446	345	200	756
同二丁目	50	238	132	106	50	238
三田臺町	88	376	184	192	88	376
赤羽町	52	715	342	373	49	301
新堀町	165	745	439	306	165	745
三田小山町	675	2,777	1,463	1,314	670	2,697
三田綱坂町	168	1,015	490	525	166	992
三田豊岡町	672	3,121	1,707	1,414	671	3,117
三田北寺町	81	401	236	165	79	375
三田南寺坂町	120	534	333	201	110	421
三田增田町	377	1,778	957	821	374	1,765
三田老志塚町	41	181	100	81	41	181
三田金杉町	912	4,395	2,386	2,009	910	4,380
三田町	175	814	451	363	175	814
白金本町一丁目	448	2,178	1,170	1,008	445	2,101
同二丁目	158	843	490	353	156	802
白金本町	73	384	210	174	72	373
白金本町一丁目	423	2,112	1,088	1,024	421	2,092
白金臺町	424	1,976	975	1,001	423	1,969
白金丹波町	327	1,740	920	820	327	1,740
白金三光町	142	585	320	265	142	585
白金今里町	403	1,933	961	972	403	1,933
白金町	4,116	19,145	9,856	9,289	4,087	18,402
芝浦町	492	2,460	1,199	1,261	488	2,398
芝一丁目	56	328	267	61	43	134
同二丁目	164	872	555	317	157	748
同三丁目	105	815	604	211	102	629
同一二丁目	11	45	28	17	10	41
同一二三丁目	131	661	467	194	118	476
同品川臺町	—	—	—	—	—	—
同品川第一砲臺	4	9	4	5	4	9
同品川第二砲臺	1	2	1	1	1	2
同品川第三四五砲臺	2	11	5	6	2	11
同品川第六砲臺	1	5	3	2	1	5
芝浦海岸	1	2	1	1	1	2
芝南第一砲臺河岸	15	75	45	30	15	75
新第二砲臺河岸	9	22	13	9	9	22
新第三砲臺河岸	76	397	241	156	73	376
第六砲臺前杉河岸	6	29	13	16	6	29
水面	908	3,165	2,436	729	884	2,327

備考　本表ノ河岸地以外ニ車町河岸、北金杉河岸アルモ現在人口ナキヲ以テ省略セリ

芝區　人口及世帯數

世帯		準世帯				一世帯平均人口		女百ニ對スル男
人口		世帯數	人口			普通世帯	準世帯	
男	女		計	男	女			
218	208	2	14	14	—	5.39	7.00	111.54
30	33	—	—	—	—	4.85	—	90.91
681	638	—	—	—	—	5.09	—	106.74
31	25	—	—	—	—	4.67	—	124.00
751	627	2	18	11	7	4.77	9.00	120.19
354	243	3	122	57	65	6.35	40.67	133.44
535	475	2	26	26	—	5.49	13.00	118.11
357	314	5	66	65	1	4.09	13.20	133.97
4,573	3,713	28	515	300	215	4.82	18.39	124.06
216	155	—	—	—	—	5.89	—	139.25
143	184	2	55	11	44	4.88	27.50	67.54
413	343	2	35	33	2	3.78	17.50	129.28
132	106	—	—	—	—	4.76	—	124.53
184	192	—	—	—	—	4.27	—	95.83
193	108	3	414	149	265	6.14	138.00	91.69
439	306	—	—	—	—	4.52	—	143.46
1,396	1,301	5	80	67	13	4.03	16.00	111.34
467	525	2	23	23	—	5.98	11.50	93.33
1,703	1,414	1	4	4	—	4.65	4.00	120.72
210	165	2	26	26	—	4.75	13.00	143.03
229	192	10	113	104	9	3.83	11.30	165.67
946	819	3	13	11	2	4.72	4.33	116.57
100	81	—	—	—	—	4.41	—	123.46
2,375	2,005	2	15	11	4	4.81	7.50	118.77
451	363	—	—	—	—	4.65	—	124.24
1,093	1,008	3	77	77	—	4.72	25.67	116.07
449	353	2	41	41	—	5.14	20.50	138.81
199	174	1	11	11	—	5.18	11.00	120.69
1,068	1,024	2	20	20	—	4.97	10.00	106.25
968	1,001	1	7	7	—	4.65	7.00	97.40
920	820	—	—	—	—	5.32	—	112.20
320	265	—	—	—	—	4.12	—	120.75
961	972	—	—	—	—	4.80	—	98.87
9,543	8,859	29	743	313	430	4.50	25.62	106.10
1,139	1,259	4	62	60	2	4.91	15.50	95.08
75	59	13	194	192	2	3.12	14.92	437.70
448	300	7	124	107	17	4.76	17.71	175.08
430	199	3	186	174	12	6.17	62.00	286.26
24	17	1	4	4	—	4.10	4.00	164.71
288	188	13	185	179	6	4.03	14.23	240.72
—	—	—	—	—	—	—	—	—
4	5	—	—	—	—	2.25	—	80.00
1	1	—	—	—	—	2.00	—	100.00
5	6	—	—	—	—	5.50	—	83.33
3	2	—	—	—	—	5.00	—	150.00
1	1	—	—	—	—	2.00	—	100.00
45	30	—	—	—	—	5.00	—	150.00
13	9	—	—	—	—	2.44	—	144.44
222	154	3	21	19	2	5.15	7.00	154.49
13	16	—	—	—	—	4.83	—	81.25
1,598	729	24	838	838	—	2.63	34.92	334.16

第一、東京市世帶數及人口

麻布區

町丁名	總數 世帶數	總數 人口 計	總數 人口 男	總數 人口 女	普通世帶 世帶數	普通世帶 人口 計	普通世帶 人口 男	普通世帶 人口 女	準世帶 世帶數	準世帶 人口 計	準世帶 人口 男	準世帶 人口 女	一世帶平均人口 普通世帶	一世帶平均人口 準世帶	女百ニ對スル男
總數	19,146	87,906	46,162	41,744	19,051	85,324	43,962	41,362	95	2,582	2,200	382	4.48	27.18	110.58
飯倉町一丁目	65	329	178	151	65	329	178	151	—	—	—	—	5.06	—	117.88
同 二丁目	65	324	194	130	65	324	194	130	—	—	—	—	4.98	—	149.23
同 三丁目	99	533	290	243	99	533	290	243	—	—	—	—	5.38	—	119.34
同 四丁目	225	1,042	530	512	222	990	505	485	3	52	25	27	4.46	17.33	103.52
同 五丁目	625	2,390	1,363	1,027	623	2,368	1,343	1,025	2	22	20	2	3.80	11.00	132.72
同 六丁目	33	194	94	100	33	194	94	100	—	—	—	—	5.88	—	94.00
狸穴町	154	694	318	376	154	694	318	376	—	—	—	—	4.51	—	84.57
飯倉片町	171	851	414	437	171	851	414	437	—	—	—	—	4.98	—	94.74
我善坊町	229	1,011	504	507	228	1,005	498	507	1	6	6	—	4.41	6.00	99.41
市兵衛町一丁目	106	536	254	282	106	536	254	282	—	—	—	—	5.06	—	90.07
同 二丁目	664	2,972	1,564	1,408	661	2,939	1,542	1,397	3	33	22	11	4.45	11.00	111.08
仲ノ町	77	440	191	249	76	421	191	230	1	19	—	19	5.54	19.00	76.71
箪笥町	561	2,371	1,255	1,116	561	2,371	1,255	1,116	—	—	—	—	4.23	—	112.46
谷町	642	2,711	1,422	1,289	641	2,694	1,405	1,289	1	17	17	—	4.20	17.00	110.32
今井町	202	881	449	432	202	881	449	432	—	—	—	—	4.36	—	103.94
宮下町	293	1,282	681	601	293	1,282	681	601	—	—	—	—	4.38	—	113.31
新網町一丁目	390	1,859	993	866	388	1,840	977	863	2	19	16	3	4.74	9.50	114.67
同 二丁目	188	964	541	423	188	964	541	423	—	—	—	—	5.13	—	127.90
永坂町	266	1,309	659	650	265	1,303	653	650	1	6	6	—	4.92	6.00	101.38
南日ヶ窪町	147	591	307	284	146	584	307	277	1	7	—	7	4.00	7.00	108.10
北日ヶ窪町	303	1,417	752	665	300	1,335	673	662	3	82	79	3	4.45	27.33	113.08
鳥居坂町	—	—	—	—	—	—	—	—	—	—	—	—	—	—	—
東鳥居坂町	87	587	230	357	86	495	227	268	1	92	3	89	5.76	92.00	64.43
材木町	276	1,416	702	714	274	1,405	692	713	2	11	10	1	5.13	5.50	98.32
龍土町	406	1,898	908	990	405	1,880	908	972	1	18	—	18	4.64	18.00	91.72
新龍土町	105	1,794	1,554	240	89	425	185	240	16	1,369	1,369	—	4.78	85.56	647.50
櫻田町	410	2,008	1,054	954	408	1,965	1,018	947	2	43	36	7	4.82	21.50	110.48
六本木町	371	1,863	972	891	367	1,797	928	869	4	66	44	22	4.90	16.50	109.09
霞町	1,224	5,455	2,711	2,744	1,223	5,449	2,711	2,738	1	6	—	6	4.46	6.00	98.80
三河臺町	374	1,919	970	949	369	1,812	909	903	5	107	61	46	4.91	21.40	102.21
三軒家町	144	784	402	382	144	784	402	382	—	—	—	—	5.44	—	105.24
本村町	1,050	4,538	2,278	2,260	1,043	4,476	2,219	2,257	7	62	59	3	4.29	8.86	100.80
田島町	283	1,299	662	637	233	1,299	662	637	—	—	—	—	4.59	—	103,92
笄町	1,868	8,386	4,263	4,123	1,858	8,283	4,172	4,111	10	103	91	12	4.46	10.30	103.40
盛岡町	2	10	3	7	2	10	3	7	—	—	—	—	5.00	—	42.86
廣尾町	456	2,110	1,080	1,030	455	2,089	1,080	1,009	1	21	—	21	4.59	21.00	104.85
新廣尾町一丁目	257	1,101	627	474	257	1,101	627	474	—	—	—	—	4.28	—	132.28
同 二丁目	601	2,326	1,370	956	594	2,228	1,282	946	7	98	88	10	3.75	14.00	143.31
同 三丁目	451	2,011	1,113	898	450	1,977	1,079	898	1	34	34	—	4.39	34.00	123.94
富士見町	464	2,129	1,067	1,062	463	2,122	1,061	1,061	1	7	6	1	4.58	7.00	100.47
坂下町	277	1,359	755	604	277	1,359	755	604	—	—	—	—	4.91	—	125.00
山元町	420	2,042	889	1,153	418	1,972	877	1,095	2	70	12	58	4.72	35.00	77.10
新堀町	526	2 242	1,217	1,025	525	2,233	1,208	1,025	1	9	9	—	4.25	9.00	118.73
竹谷町	455	2,196	1,223	973	448	2,065	1,095	970	7	131	128	3	4.61	18.71	125.69
東町	216	1,082	543	539	216	1,082	543	539	—	—	—	—	5.01	—	100.74

第一、東京市世帶數及人口

第一、東京市世帶數及人口

麻布區

町丁名	總數				普通	
	世帶數	人口			世帶數	人口
		計	男	女		計
一本松町	199	864	421	443	199	864
西町	69	321	151	170	69	321
網代町	593	2,551	1,323	1,228	589	2,534
宮村町	821	3,425	1,768	1,657	821	3,425
森元町一丁目	663	2,876	1,542	1,334	662	2,856
森元町二丁目	162	716	363	353	162	716
同三丁目	90	425	243	182	90	425
北新門前町	315	1,451	790	661	312	1,416
永面	6	21	15	6	6	21

備考　本表ノ町丁目以外之ニ準スベキ新門前河岸、新河岸、北赤羽河岸アルモ現在人口ナキヲ以テ省略セリ

世帶		準世帶				一世帶平均人口		女百ニ對スル男
人口		世帶數	人口			普通世帶	準世帶	
男	女		計	男	女			
421	443	—	—	—	—	4.34	—	95.03
151	170	—	—	—	—	4.65	—	88.82
1,311	1,223	4	17	12	5	4.30	4.25	107.74
1,768	1,657	—	—	—	—	4.17	—	106.70
1,526	1,330	1	20	16	4	4.31	20.00	115.59
363	353	—	—	—	—	4.42	—	102.83
243	182	—	—	—	—	4.72	—	133.52
759	657	3	35	31	4	4.54	11.67	119.52
15	6	—	—	—	—	3.50	—	250.00

第一、東京市世帯數及人口

赤坂區

町丁名	總數				普通	
	世帯數	人口			世帯數	人口
		計	男	女		計
總數	11,664	61,045	33,046	27,999	11,530	54,658
元赤坂町	2	32	1	31	2	32
表町一丁目	123	553	314	239	121	543
同同二丁目	183	963	453	510	182	855
同同三丁目	101	474	243	231	99	447
同同四丁目	33	209	86	123	32	204
傳馬町一丁目	160	646	351	295	160	646
同同二丁目	185	742	388	354	185	742
同同三丁目	205	863	449	414	204	851
丹後町	496	2,080	1,022	1,058	493	2,038
一ツ木町	462	3,923	2,990	933	450	2,026
新町一丁目	100	481	257	224	100	481
同同二丁目	177	754	383	371	177	754
同同三丁目	408	1,896	934	962	406	1,883
同同四丁目	144	653	369	284	144	653
同同五丁目	395	1,806	989	817	395	1,806
田町一丁目	129	596	324	272	128	586
同同二丁目	61	335	144	191	60	332
同同三丁目	64	371	127	244	63	366
同同四丁目	122	645	278	367	122	645
同同五丁目	139	730	271	459	139	730
同同六丁目	96	587	225	362	95	565
同同七丁目	186	878	510	368	182	853
溜池町	229	1,251	716	535	224	1,196
楓坂町	200	1,019	496	523	198	1,004
靈南坂町	68	329	159	170	68	329
葵町	21	127	98	29	20	65
福吉川ノ町	457	2,012	1,044	968	457	2,012
氷町	320	1,462	670	792	318	1,451
中檜町	325	1,442	721	721	325	1,442
檜町	342	3,086	2,178	908	321	1,517
臺町	329	1,481	688	793	327	1,439
新坂町	288	1,383	652	731	288	1,383
青山南町一丁目	159	814	378	436	153	791
同同二丁目	296	1,509	722	787	293	1,472
同同三丁目	317	1,566	791	775	317	1,566
同同四丁目	173	815	403	412	169	786
同同五丁目	1,080	5,161	2,520	2,641	1,072	5,002
同同六丁目	894	4,895	2,415	2,480	879	4,745
青山高樹町	629	3,294	1,572	1,722	622	3,227
青山北町一丁目	167	1,032	657	375	164	784
同同二丁目	21	117	66	51	21	117
同同三丁目	130	595	295	300	130	595
同同四丁目	597	3,839	2,636	1,203	579	2,471
同同五丁目	188	1,321	866	455	185	976
同同六丁目	453	2,210	1,144	1,066	451	2,182
青山原町	10	68	51	17	10	68
青山練兵町	—	—	—	—	—	—
青山三軒町	—	—	—	—	—	—
同同筋違一二丁目	—	—	—	—	—	—

赤坂區

世帯		準世帯				一世帯平均人口		女百ニ對スル男
人口		世帯數	人口			普通世帯	準世帯	
男	女		計	男	女			
27,102	27,556	134	6,387	5,944	443	4.74	47.66	118.03
1	31	—	—	—	—	16.00	—	3.23
304	239	2	10	10	—	4.49	5.00	131.38
426	429	1	108	27	81	4.70	108.00	88.82
217	230	2	27	26	1	4.52	13.50	105.19
81	123	1	5	5	—	6.38	5.00	69.92
351	295	—	—	—	—	4.04	—	118.98
388	354	—	—	—	—	4.01	—	109.60
437	414	1	12	12	—	4.17	12.00	108.45
980	1,058	3	42	42	—	4.13	14.00	96.60
1,093	933	12	1,897	1,897	—	4.50	158.08	320.47
257	224	—	—	—	—	4.81	—	114.73
383	371	—	—	—	—	4.26	—	103.23
922	961	2	13	12	1	4.64	6.50	97.09
369	284	—	—	—	—	4.53	—	129.93
989	817	—	—	—	—	4.57	—	121.05
318	268	1	10	6	4	4.58	10.00	119.12
141	191	1	3	3	—	5.53	3.00	75.39
123	243	1	5	4	1	5.81	5.00	52.05
278	367	—	—	—	—	5.29	—	75.75
271	459	—	—	—	—	5.25	—	59.04
220	345	1	22	5	17	5.95	22.00	62.15
487	366	4	25	23	2	4.69	6.25	138.59
672	524	5	55	44	11	5.34	11.00	133.83
495	509	2	15	1	14	5.07	7.50	94.84
159	170	—	—	—	—	4.84	—	93.53
36	29	1	62	62	—	3.25	62.00	337.93
1,044	968	—	—	—	—	4.40	—	107.85
665	786	2	11	5	6	4.56	5.50	84.60
721	721	—	—	—	—	4.44	—	100.00
754	763	21	1,569	1,424	145	4.73	74.71	239.87
678	761	2	42	10	32	4.40	21.00	86.76
652	731	—	—	—	—	4.80	—	89.19
363	428	6	23	15	8	5.17	3.83	86.70
710	762	3	37	12	25	5.02	12.33	91.74
791	775	—	—	—	—	4.94	—	102.06
383	403	4	29	20	9	4.65	7.25	97.82
2,373	2,629	8	159	147	12	4.67	19.88	95.42
2,293	2,452	15	150	122	28	5.40	10.00	97.38
1,529	1,698	7	67	43	24	5.19	9.57	91.29
409	375	3	248	248	—	4.78	82.67	175.20
66	51	—	—	—	—	5.57	—	129.41
295	300	—	—	—	—	4.58	—	98.33
1,275	1,196	18	1,368	1,361	7	4.27	76.00	219.12
528	448	3	345	338	7	5.28	115.00	190.33
1,124	1,058	2	28	20	8	4.84	14.00	107.32
51	17	—	—	—	—	6.80	—	300.00
—	—	—	—	—	—	—	—	—
—	—	—	—	—	—	—	—	—
—	—	—	—	—	—	—	—	—

第一、東京市世帶數及人口

四谷區

町丁名	總數 世帶數	總數 人口 計	總數 人口 男	總數 人口 女	普通世帶 世帶數	普通世帶 人口 計	普通世帶 人口 男	普通世帶 人口 女	準世帶 世帶數	準世帶 人口 計	準世帶 人口 男	準世帶 人口 女	一世帶平均人口 普通世帶	一世帶平均人口 準世帶	女百ニ對スル男
總數	15,888	74,974	38,477	36,497	15,709	71,103	36,006	35,097	179	3,871	2,471	1,400	4.53	21.63	105.43
傳馬町一丁目	251	1,354	684	670	250	1,322	684	638	1	32	—	32	5.29	32.00	102.09
同二丁目	127	746	431	315	127	746	431	315	—	—	—	—	5.87	—	136.83
同三丁目	112	762	446	316	112	762	446	316	—	—	—	—	6.80	—	141.14
傳馬町新一丁目	88	538	311	227	88	538	311	227	—	—	—	—	6.11	—	137.00
鹽町一丁目	181	872	480	392	179	787	403	384	2	85	77	8	4.40	42.50	122.45
同二丁目	102	571	325	246	102	571	325	246	—	—	—	—	5.60	—	132.11
同三丁目	335	1,543	814	729	335	1,543	814	729	—	—	—	—	4.61	—	111.66
鮑町十一丁目	103	605	318	287	103	605	318	287	—	—	—	—	5.87	—	110.80
同十二丁目	203	1,058	590	468	202	1,057	589	468	1	1	1	—	5.23	1.00	126.07
同十三丁目	107	729	438	291	107	729	438	291	—	—	—	—	6.81	—	150.52
谷町一丁目	765	3,069	1,575	1,494	765	3,069	1,575	1,494	—	—	—	—	4.01	—	105.42
同二丁目	427	1,728	898	830	427	1,728	898	830	—	—	—	—	4.05	—	108.19
東信濃町	331	1,541	777	764	329	1,533	774	759	2	8	3	5	4.66	4.00	101.70
西信濃町	143	1,872	653	1,219	138	577	294	283	5	1,295	359	936	4.18	259.00	53.57
南寺町	197	895	436	459	197	895	436	459	—	—	—	—	4.54	—	94.99
寺町	115	491	248	243	114	486	243	243	1	5	5	—	4.26	5.00	102.06
南町	409	1,932	1,040	892	406	1,854	969	885	3	78	71	7	4.57	26.00	116.59
元町	50	320	138	182	48	201	99	102	2	119	39	80	4.19	59.50	75.82
南伊賀町	589	2,646	1,325	1,321	588	2,637	1,321	1,316	1	9	4	5	4.48	9.00	100.30
北伊賀町	182	917	444	473	182	917	444	473	—	—	—	—	5.04	—	93.87
左門町	492	2,326	1,163	1,163	488	2,268	1,110	1,158	4	58	53	5	4.65	14.50	100.00
須賀町	203	879	393	486	201	868	393	475	2	11	—	11	4.32	5.50	80.86
坂町	716	3,278	1,710	1,568	716	3,278	1,710	568	—	—	—	—	4.58	—	109.06
箪笥町	624	2,671	1,391	1,280	623	2,661	1,391	270	1	10	—	10	4.27	10.00	108.67
平長町	40	170	84	86	40	170	84	86	—	—	—	—	4.25	—	97.67
右京町	182	964	450	514	181	946	432	514	1	18	18	—	5.23	18.00	87.55
大番町	499	2,364	1,171	1,193	496	2,333	1,141	1,192	3	31	30	1	4.70	10.33	98.16
內藤町	275	1,288	604	684	274	1,279	95	684	1	9	9	—	4.67	9.00	88.30
永住町	847	3,828	2,051	1,777	820	3,369	1,639	1,730	27	459	412	47	4.11	17.00	115.42
愛住町	403	1,798	855	943	403	1,798	855	943	—	—	—	—	4.46	—	90.67
舟町	303	1,357	664	693	302	1,348	664	684	1	9	—	9	4.46	9.00	95.82
忍町	155	842	458	384	155	842	458	384	—	—	—	—	5.43	—	119.27
荒木町	626	3,233	1,278	1,955	621	3,172	1,260	1,912	5	61	18	43	5.11	12.20	65.37
新堀江町	108	529	296	233	107	485	252	233	1	44	44	—	4.53	44.00	127.04
片町	426	1,776	957	819	425	1,770	951	819	1	6	6	—	4.16	6.00	116.85
本村町	196	879	454	425	196	879	454	425	—	—	—	—	4.48	—	106.82
七軒町	32	140	69	71	32	140	69	71	—	—	—	—	4.38	—	97.18
尾張町	41	301	157	144	41	301	157	144	—	—	—	—	7.34	—	109.03
仲町一丁目	—	—	—	—	—	—	—	—	—	—	—	—	—	—	—
同二丁目	35	195	85	110	35	195	85	110	—	—	—	—	5.57	—	77.27
同三丁目	117	545	257	288	117	545	257	288	—	—	—	—	4.66	—	89.24
靈岳町	73	376	208	168	72	363	195	168	1	13	13	—	5.04	13.00	123.81
新宿一丁目	710	2,920	1,697	1,223	694	2,681	1,495	1,186	16	239	202	37	3.86	14.94	138.76
同二丁目	934	4,801	2,467	2,334	875	4,191	1,906	2,285	59	610	561	49	4.79	10.34	105.70
同三丁目	485	2,360	1,287	1,073	483	2,313	1,254	1,059	2	47	33	14	4.79	23.50	119.94
花園町	1,255	5,155	2,739	2,416	1,251	5,038	2,623	2,415	4	117	116	1	4.03	29.25	113.37
番衆町	316	1,401	719	682	311	1,305	669	636	5	96	50	46	4.20	19.20	105.43
三光町	309	1,517	759	758	307	1,505	757	748	2	12	2	10	4.90	6.00	100.13
旭町	667	2,890	1,681	1,209	642	2,501	1,336	1,165	25	389	345	44	3.90	15.56	139.04
明治神宮外苑	2	2	2	—	2	2	2	—	—	—	—	—	1.00	—	200.00

第一、東京市世帶數及人口

第一、東京市世帶數及人口

町丁名	總數				普通	
	世帶數	人口			世帶數	人口
		計	男	女		計
總數……	26,877	129,887	69,258	60,629	26,592	122,528
市谷本村町……	308	2,469	1,873	596	292	1,229
市谷八幡町……	68	315	178	137	67	304
市谷左内町……	196	1,021	562	459	194	990
市谷鷹匠町……	132	601	313	288	132	601
市谷長延寺町……	172	565	302	263	172	565
市谷砂土原町一丁目……	28	137	66	71	28	137
同二丁目……	63	335	143	192	63	335
同三丁目……	122	779	417	362	120	638
市谷田町一丁目……	139	561	296	265	139	561
同二丁目……	209	891	453	438	207	872
市谷田町三丁目……	118	522	247	275	116	511
市谷船河原町……	82	398	192	206	82	398
若宮町……	202	983	393	590	202	983
榊町一丁目……	88	512	282	230	86	495
同二丁目……	249	1,157	588	569	247	1,099
同三丁目……	247	1,732	566	1,166	246	1,727
揚場町……	122	720	357	363	117	597
下宮比町……	202	1,087	557	530	199	992
津久戸町……	216	1,144	616	528	214	1,109
筑土八幡町……	217	1,170	618	552	212	1,125
新小川町一丁目……	208	771	401	370	205	744
同二丁目……	303	1,412	716	696	302	1,408
同三丁目……	337	1,530	808	722	335	1,517
東五軒町……	410	2,021	1,069	952	409	1,996
西五軒町……	449	2,151	1,177	974	447	2,128
上宮比町……	114	758	248	510	114	758
町……	185	1,101	512	589	184	1,090
袋町……	168	759	387	372	164	718
白銀町……	247	1,192	619	573	246	1,183
岩戸町……	174	842	449	393	173	840
筈笥町……	244	1,042	568	474	241	1,019
南山伏町……	118	616	319	297	118	616
北山伏町……	175	887	425	462	174	874
南町……	84	431	193	238	83	427
中町……	80	455	186	269	80	455
町……	165	823	401	422	162	792
細工町……	146	721	386	335	145	710
納戸町……	278	1,303	647	656	276	1,247
拂方町……	166	856	436	420	165	852
市谷加賀町一丁目……	96	521	258	263	92	493
同二丁目……	287	1,393	660	733	286	1,383
十騎町……	101	527	233	294	101	527
谷薬王寺町……	515	2,335	1,183	1,152	514	2,326
市谷谷町……	1,033	4,542	2,392	2,150	1,033	4,542
市谷富久町……	1,470	7,553	4,474	3,079	1,465	6,315
谷臺ノ町……	406	2,084	1,046	1,038	402	2,028
市谷仲松町……	179	1,068	490	578	177	1,045
市若松町……	848	4,639	2,523	2,116	831	3,960
戸山町……	279	2,084	1,461	623	254	1,273
余丁町……	752	3,451	1,732	1,719	751	3,443

牛込區

世帶		準世帶				一世帶平均人口		女百ニ對スル男
口			人口					
男	女	世帶數	計	男	女	普通世帶	準世帶	
63,207	59,321	285	7,359	6,051	1,308	4.61	25.82	114.23
655	574	16	1,240	1,218	22	4.21	77.50	314.26
167	137	1	11	11	—	4.54	11.00	129.93
533	457	2	31	29	2	5.10	15.50	122.44
313	288	—	—	—	—	4.55	—	108.68
302	263	—	—	—	—	3.28	—	114.83
66	71	—	—	—	—	4.89	—	92.96
143	192	—	—	—	—	5.32	—	74.48
279	359	2	141	138	3	5.32	70.50	115.19
296	265	—	—	—	—	4.04	—	111.70
442	430	2	19	11	8	4.21	9.50	103.42
247	264	2	11	—	11	4.41	5.50	89.82
192	206	—	—	—	—	4.85	—	93.20
393	590	—	—	—	—	4.87	—	66.61
267	228	2	17	15	2	5.76	8.50	122.61
531	568	2	58	57	1	4.45	29.00	103.34
563	1,164	1	5	3	2	7.02	5.00	48.54
329	268	5	123	28	95	5.10	24.60	98.35
536	456	3	95	21	74	4.98	31.67	105.09
581	528	2	35	35	—	5.18	17.50	116.67
578	547	5	45	40	5	5.31	9.00	111.96
398	346	3	27	3	24	3.63	9.00	108.38
712	696	1	4	4	—	4.66	4.00	102.87
797	720	2	13	11	2	4.53	6.50	111.91
1,045	951	1	25	24	1	4.88	25.00	112.29
1,154	974	2	23	23	—	4.76	11.50	120.84
248	510	—	—	—	—	6.65	—	48.63
501	589	1	11	11	—	5.92	11.00	86.93
346	369	4	44	41	3	4.36	11.00	104.03
610	573	1	9	9	—	4.81	9.00	108.03
448	392	1	2	1	1	4.86	2.00	114.25
551	468	3	23	17	6	4.23	7.67	119.83
319	297	—	—	—	—	5.22	—	107.41
412	462	1	13	13	—	5.02	13.00	91.99
191	238	1	2	2	—	5.17	2.00	81.09
186	269	—	—	—	—	5.69	—	69.14
375	417	3	31	26	5	4.89	10.33	95.02
375	335	1	11	11	—	4.90	11.00	115.22
646	601	2	56	1	55	4.52	28.00	98.63
432	420	1	4	4	—	5.16	4.00	103.81
231	262	4	28	27	1	5.36	7.00	98.10
650	733	1	10	10	—	4.84	10.00	90.04
233	294	—	—	—	—	5.22	—	79.25
1,176	1,152	1	7	7	—	4.53	7.00	102.69
2,392	2,150	—	—	—	—	4.40	—	111.26
3,306	3,009	5	1,238	1,168	70	4.31	247.60	145.31
1,013	1,015	4	56	33	23	5.04	14.00	100.77
467	578	2	23	23	—	5.90	11.50	84.78
2,007	1,953	17	679	516	163	4.77	39.94	119.23
651	622	25	811	810	1	5.01	32.44	234.51
1,724	1,719	1	8	8	—	4.58	8.00	100.76

第一、東京市世帶數及人口

牛込區

町丁名	總數 世帶數	總數 人口 計	總數 人口 男	總數 人口 女	普通世帶 世帶數	普通世帶 人口 計	普通世帶 人口 男	普通世帶 人口 女	準世帶 世帶數	準世帶 人口 計	準世帶 人口 男	準世帶 人口 女	一世帶平均人口 普通世帶	一世帶平均人口 準世帶	女百ニ對スル男
市谷河田町……	335	2,075	822	1,253	329	1,516	758	758	6	559	64	495	4.61	93.17	65.60
市谷山伏町……	106	490	241	249	104	462	217	245	2	28	24	4	4.44	14.00	96.79
市谷甲良町……	107	558	279	279	107	558	279	279	—	—	—	—	5.21	—	100.00
市谷柳町……	356	1,561	857	704	353	1,526	823	703	3	35	34	1	4.32	11.67	121.73
原町一丁目……	350	1,571	809	762	349	1,562	801	761	1	9	8	1	4.48	9.00	106.17
同二丁目……	294	1,320	701	619	290	1,287	668	619	4	33	33	—	4.44	8.25	113.25
同三丁目……	422	2,023	1,096	927	416	1,921	995	926	6	102	101	1	4.62	17.00	118.23
通寺町……	523	2,361	1,314	1,047	523	2,361	1,314	1,047	—	—	—	—	4.51	—	125.50
横寺町……	527	1,978	1,141	837	524	1,918	1,085	833	3	60	56	4	3.66	20.00	136.32
矢來町……	1,005	5,237	2,620	2,617	1,003	5,192	2,575	2,617	2	45	45	—	5.18	22.50	100.11
天神町……	430	1,976	1,066	910	425	1,948	1,044	904	5	28	22	6	4.58	5.60	117.14
東榎町……	128	578	305	273	127	560	288	272	1	18	17	1	4.41	18.00	111.72
中里町……	182	888	458	430	182	888	458	430	—	—	—	—	4.88	—	106.51
山吹町……	1,652	7,284	4,036	3,248	1,650	7,235	3,988	3,247	2	49	48	1	4.38	24.50	124.26
赤城元町……	137	705	373	332	136	702	370	332	1	3	3	—	5.16	3.00	112.35
赤城下町……	395	1,799	880	919	391	1,720	856	864	4	79	24	55	4.40	19.75	95.76
築地町……	256	1,104	602	502	256	1,104	602	502	—	—	—	—	4.31	—	119.92
水道町……	462	1,972	1,054	918	460	1,961	1,049	912	2	11	5	6	4.26	5.50	114.81
改代町……	348	1,520	798	722	348	1,520	798	722	—	—	—	—	4.37	—	110.53
榎町……	468	1,843	982	861	465	1,821	960	861	3	22	22	—	3.92	7.33	114.05
南榎町……	240	1,186	539	647	240	1,186	539	647	—	—	—	—	4.94	—	83.31
辨天町……	684	3,229	1,683	1,546	674	3,073	1,564	1,509	10	156	119	37	4.56	15.60	108.86
早稻田南町……	276	1,294	698	596	267	1,217	646	571	9	77	52	25	4.56	8.56	117.11
高田町……	47	211	112	99	47	211	112	99	—	—	—	—	4.49	—	113.13
早稻田町……	443	1,942	1,104	838	436	1,846	1,017	829	7	96	87	9	4.23	13.71	131.74
喜久井町……	651	3,010	1,635	1,375	637	2,823	1,449	1,374	14	187	186	1	4.43	13.36	118.91
馬場下町……	266	1,298	750	548	260	1,234	687	547	6	64	63	1	4.75	10.67	136.86
早稻田鶴卷町……	2,566	11,797	6,796	5,001	2,511	11,146	6,223	4,923	55	651	573	78	4.44	11.84	135.89
神樂河岸……	13	91	73	18	7	33	17	16	6	58	56	2	4.71	9.67	405.56
水面……	11	19	16	3	11	19	16	3	—	—	—	—	1.73	—	533.33

第一、東京市世帶數及人口

第一、東京市世帯數及人口

町丁名	總數 世帯數	總數 人口 計	總數 人口 男	總數 人口 女	普通 世帯數	普通 人口 計
總數……	32,610	152,620	80,149	72,471	32,366	146,839
新訪川町……	222	1,172	702	470	217	1,045
讀江町……	450	1,835	1,014	821	450	1,835
春訪川町……	331	1,578	817	761	330	1,574
大日和町……	170	841	478	363	167	821
戸町……	91	488	255	233	90	480
伸町……	67	300	159	141	67	300
水道門町……	165	775	354	421	164	729
大富町……	146	651	367	284	144	618
表町……	965	4,611	2,566	2,045	948	4,272
金町……	203	977	489	488	202	947
上坂町……	401	1,586	865	721	395	1,445
中坂町……	150	727	395	332	148	694
下富坂町……	381	1,707	911	796	377	1,679
西富町……	9	43	21	22	9	43
諏富町……	499	2,016	1,080	936	498	2,009
初並木町……	608	2,681	1,458	1,223	607	2,673
柳町……	775	3,834	2,039	1,795	772	3,727
八代町……	664	2,856	1,486	1,370	663	2,847
指千ヶ谷町……	1,231	6,078	2,831	3,247	1,224	5,873
白山町……	325	1,466	789	677	321	1,402
戸崎町……	1,813	7,760	4,220	3,540	1,808	7,667
同心町……	155	823	435	388	154	802
久堅町……	1,801	8,040	4,318	3,722	1,792	7,766
竹早町……	812	3,897	1,979	1,918	802	3,629
大窪町……	559	3,190	1,906	1,284	544	2,594
大塚町……	419	1,986	1,004	982	414	1,910
大塚仲町……	889	4,399	2,203	2,196	887	4,282
大塚下坂町……	1,661	7,566	3,956	3,610	1,652	7,442
大塚上辻町……	225	1,139	621	518	225	1,139
大塚町……	128	924	447	477	124	571
宮下丸町……	661	3,035	1,536	1,499	660	2,983
西町……	855	3,701	1,893	1,808	855	3,701
同原町……	58	281	135	146	58	281
町龍丁目……	386	1,671	839	832	386	1,671
町一丁目……	396	2,186	1,132	1,054	394	2,151
町……	1,310	6,517	3,285	3,232	1,298	6,283
町……	1,255	5,869	3,033	2,836	1,245	5,738
町……	154	648	341	307	154	648
町……	434	2,177	1,122	1,055	425	2,060
町……	1,047	4,526	2,446	2,080	1,045	4,503
町……	1,726	7,297	3,883	3,414	1,719	7,218
町……	185	1,003	530	473	184	990
町……	235	1,112	533	579	233	1,095
町一丁目……	267	1,225	645	580	267	1 225
町二丁目……	239	1,174	641	533	236	1,112
町……	268	1,303	640	663	265	1,246
町……	492	2,417	1,302	1,115	491	2,413
町……	146	629	343	286	146	629
町……	136	632	343	289	136	632
町……	73	295	163	132	72	285

普通世帯 人口 男	普通世帯 人口 女	準世帯 世帯數	準世帯 人口 計	準世帯 人口 男	準世帯 人口 女	一世帯平均人口 普通世帯	一世帯平均人口 準世帯	女百ニ對ルス男
76,132	70,707	244	5,781	4,017	1,764	4.54	23.69	110.59
581	464	5	127	121	6	4.82	25.40	149.36
1,014	821	—	—	—	—	4.08	—	123.51
817	757	1	4	—	4	4.77	4.00	107.36
464	357	3	20	14	6	4.92	6.67	131.68
255	225	1	8	—	8	5.33	8.00	109.44
159	141	—	—	—	—	4.48	—	112.77
354	375	1	46	—	46	4.45	46.00	84·09
335	283	2	33	32	1	4.29	16.50	129.23
2,287	1,985	17	339	279	60	4.51	19.94	125.48
459	488	1	30	30	—	4.69	30.00	100.20
779	666	6	141	86	55	3.66	23.50	119.97
363	331	2	33	32	1	4.69	16.50	118.98
904	775	4	28	7	21	4.45	7.00	114.45
21	22	—	—	—	—	4.78	—	95.45
1,073	936	1	7	7	—	4.03	7.00	115.38
1,450	1,223	1	8	8	—	4.40	8.00	119.22
2,020	1,707	3	107	19	88	4.83	35.67	113.59
1,478	1,369	1	9	8	1	4.29	9.00	108.47
2.725	3,148	7	205	106	99	4.80	29.29	87.19
735	667	4	64	54	10	4.37	16.00	116.54
4,157	3,510	5	93	63	30	4.24	18.60	119.21
417	385	1	21	18	3	5.21	21.00	112.11
4,060	3,706	9	274	258	16	4.33	30.44	116.01
1,853	1,776	10	268	126	142	4.52	26.80	103 18
1,312	1,282	15	596	594	2	4.77	39.73	148.44
955	955	5	76	49	27	4.61	15.20	102.24
2,151	2,131	2	117	52	65	4.83	58.50	100.32
3,866	3,576	9	124	90	34	4.50	13.78	109.58
621	518	—	—	—	—	5.06	—	119.88
296	275	4	353	151	202	4.60	88.25	93.71
1,486	1,497	1	52	50	2	4.52	5.20	102.47
1,893	1,808	—	—	—	—	4.33	—	104.70
135	146	—	—	—	—	4.84	—	92.47
839	832	—	—	—	—	4.33	—	100.84
1,099	1,052	2	35	33	2	5.46	17.50	107.40
3,157	3,126	12	234	128	106	4.84	19.50	101.64
2,910	2,828	10	131	123	8	4.61	13.10	106.95
341	307	—	—	—	—	4.21	—	111.07
1,007	1,053	9	117	115	2	4.85	13.00	106.35
2,425	2,078	2	23	21	2	4.31	11.50	117.60
3,824	3,394	7	79	59	20	4.20	11.29	113.74
518	472	1	13	12	1	5.38	13.00	112.05
529	566	2	17	4	13	4.70	8.50	92.06
645	580	—	—	—	—	4.59	—	111.21
579	533	3	62	62	—	4.71	20.67	120.26
604	642	3	57	36	21	4.70	19.00	96.53
1,298	1,115	1	4	4	—	4.91	4.00	116.77
343	286	—	—	—	—	4.31	—	119.93
343	289	—	—	—	—	4.65	—	118.69
153	132	1	10	10	—	3.96	10.00	123.48

第一、東京市世帶數及人口

町丁名	總數 世帶數	總數 人口 計	總數 人口 男	總數 人口 女	普通 世帶數	普通 人口 計
芝區	536	2,724	1,496	1,228	524	2,479
芝區	40	213	111	102	40	213
芝區	237	1,235	567	668	256	1,228
芝區	173	923	465	458	171	885
芝區	237	1,179	566	613	235	1,151
芝區	33	141	56	85	33	141
芝區	79	404	213	191	79	404
芝區	97	436	226	210	97	436
芝區	70	406	263	143	67	343
芝區	96	467	255	212	94	448
芝區	155	759	400	359	155	759
芝區	83	376	200	176	83	376
芝區	147	687	377	310	147	687
芝區	133	566	308	258	133	566
芝區	161	633	349	284	160	631
芝區	82	290	150	140	82	290
芝區	222	1,002	518	484	222	1,002
芝區	111	479	253	226	110	476
芝區	472	2,432	1,342	1,090	471	2,421
芝區	36	206	124	82	35	149
芝區	196	1,034	518	516	193	913
芝區	406	1,794	978	816	402	1,733
芝區	435	2,068	1,034	1,034	429	1,990
芝區	471	2,323	1,088	1,235	466	2,099
芝區	621	3,507	1,721	1,786	650	2,971
芝區	505	2,116	1,149	967	504	2,110
小石川區	16	353	338	15	11	36
市兵衛河岸	26	160	95	65	26	160
永西	27	63	39	24	27	63

223001

世帶口 男	世帶口 女	準世帶 世帶數	準世帶 人口 計	準世帶 人口 男	準世帶 人口 女	一世帶平均人口 普通世帶	一世帶平均人口 準世帶	女百ニ對スル男
1,256	1,223	11	245	240	5	4.73	22.27	121.82
111	102	—	—	—	—	5.33	—	108.82
566	662	1	7	1	6	4.80	7.00	84.88
430	455	2	38	35	3	5.18	19.00	101.53
539	612	2	28	27	1	4.90	14.00	92.33
56	85	—	—	—	—	4.27	—	65.88
213	191	—	—	—	—	5.11	—	111.52
226	210	—	—	—	—	4.49	—	107.62
201	142	3	63	62	1	5.12	21.00	183.92
237	211	2	19	18	1	4.77	9.50	120.28
400	359	—	—	—	—	4.90	—	111.42
200	176	—	—	—	—	4.53	—	113.64
377	310	—	—	—	—	4.67	—	121.61
308	258	—	—	—	—	4.26	—	119.38
348	283	1	2	1	1	3.94	2.00	122.89
150	140	—	—	—	—	3.54	—	107.14
518	484	—	—	—	—	4.51	—	107.02
250	226	1	3	3	—	4.33	3.00	111.95
1,331	1,090	1	11	11	—	5.14	11.00	123.12
71	78	1	57	53	4	4.26	57.00	151.22
434	479	3	21	8	13	4.73	40.33	100.39
944	789	4	61	36	25	4.31	15.25	119.85
976	1,014	6	78	58	20	4.64	13.00	100.00
1,073	1,026	5	224	15	209	4.50	44.80	88.10
1,528	1,443	21	536	193	343	4.57	25.52	96.36
1,144	966	1	6	5	1	4.19	6.00	138.82
22	14	5	317	316	1	3.27	63.40	2,257.33
95	65	—	—	—	—	6.15	—	146.15
39	24	—	—	—	—	2.33	—	162.50

第一、東京市世帯數及人口

本郷區

町丁名	總數 世帯數	總數 人口 計	男	女	普通 世帯數	普通 人口 計	世帯 人口 男	女	準世帯 世帯數	準世帯 人口 計	男	女	一世帯平均人口 普通世帯	準世帯	女百ニ對スル男
總數……	28,042	135,079	71,512	63,567	27,571	125,424	64,980	60,444	471	9,655	6,532	3,123	4.55	20.50	112.50
本郷一丁目……	113	632	361	271	113	632	361	271	—	—	—	—	5.59	—	133.21
同二丁目……	144	818	493	325	143	795	471	324	1	23	22	1	5.56	23.00	151.69
同三丁目……	100	608	357	251	97	564	317	247	3	44	40	4	5.81	14.67	142.23
同四丁目……	340	1,739	1,018	721	328	1,574	864	710	12	165	154	11	4.80	13.75	141.19
同五丁目……	222	1,263	697	566	220	1,219	664	555	2	44	33	11	5.54	22.00	123.14
同六丁目……	184	868	491	377	175	805	431	374	9	63	60	3	4.60	7.00	130.24
春木町一丁目……	188	991	553	438	187	972	535	437	1	19	18	1	5.20	19.00	126.26
同二丁目……	305	1,710	1,005	705	302	1,664	960	704	3	46	45	1	5.51	15.33	142.55
同三丁目……	164	876	480	396	160	852	459	393	4	24	21	3	5.33	6.00	121.21
金助町……	334	1,689	978	711	329	1,618	920	698	5	71	58	13	4.92	14.20	137.55
本富士町……	72	1,864	675	1,189	57	281	158	123	15	1,583	517	1,066	4.93	105.53	56.77
元町一丁目……	198	1,166	588	578	194	922	496	426	4	244	92	152	4.75	61.00	101.73
同二丁目……	860	3,929	2,091	1,838	845	3,586	1,946	1,640	15	343	145	198	4.24	22.87	113.76
東竹町……	96	590	283	307	86	430	237	193	10	160	46	114	5.00	16.00	92.18
西竹町……	142	524	290	234	142	524	290	234	—	—	—	—	3.69	—	123.93
弓町一丁目……	322	1,919	1,133	786	304	1,512	760	752	18	407	373	34	4.97	22.61	144.15
同二丁目……	348	1,996	1,167	829	330	1,619	829	790	18	377	338	39	4.91	20.94	140.77
真砂町……	869	4,289	2,274	2,015	856	4,125	2,159	1,966	13	164	115	49	4.82	12.62	112.85
菊坂町……	725	3,361	1,742	1,619	704	2,904	1,522	1,382	21	457	220	237	4.13	21.76	107.60
龍岡町……	223	1,368	875	493	187	893	434	459	36	475	441	34	4.78	13.19	177.48
田代町……	285	1,288	717	571	285	1,288	717	571	—	—	—	—	4.52	—	125.57
森川町……	688	3,919	2,254	1,665	660	3,456	1,809	1,647	28	463	445	18	5.24	16.54	135.38
湯島一丁目……	117	509	279	230	116	504	279	225	1	5	—	5	4.34	5.00	121.30
同二丁目……	5	14	11	3	5	14	11	3	—	—	—	—	2.80	—	366.67
同三丁目……	4	376	26	350	2	16	7	9	2	360	19	341	8.00	180.00	7.43
同四丁目……	270	1,318	762	556	262	1,256	704	552	8	62	58	4	4.79	7.75	137.05
同五丁目……	78	329	194	135	77	322	187	135	1	7	7	—	4.18	7.00	143.70
同六丁目……	196	963	513	450	195	922	513	409	1	41	—	41	4.73	41.00	114.00
湯島天神町一丁目……	503	2,037	972	1,065	498	1,996	942	1,054	5	41	30	11	4.01	8.20	91.27
同二丁目……	194	935	507	428	194	925	507	428	—	—	—	—	4.82	—	118.46
同三丁目……	459	2,261	1,008	1,253	457	2,240	990	1,250	2	21	18	3	4.90	10.50	80.45
湯島三組町……	74	370	137	233	72	356	125	231	2	14	12	2	4.94	7.00	58.80
湯島同切通坂町……	10	60	34	26	10	60	34	26	—	—	—	—	6.00	—	130.77
湯島新花町……	229	1,136	596	540	221	1,079	558	521	8	57	38	19	4.88	7.13	110.37
湯島切通坂町……	711	2,958	1,607	1,351	703	2,874	1,575	1,299	8	84	32	52	4.09	10.50	118.95
湯島三組町……	533	2,316	1,263	1,053	525	2,238	1,195	1,043	8	78	68	10	4.26	9.75	119.94
湯島同切通坂町……	21	111	55	56	21	111	55	56	—	—	—	—	5.29	—	98.21
湯島新花町…	115	514	255	259	115	514	255	259	—	—	—	—	4.47	—	98.46
湯島三組町……	130	524	284	240	127	494	258	236	3	30	26	4	3.89	10.00	118.33
湯島同切通坂町……	156	797	390	407	144	694	303	391	12	103	87	16	4.82	8.58	95.82
駒込東片町……	770	3,779	1,973	1,806	754	3,596	1,857	1,739	16	183	116	67	4.77	11.44	109.25
駒込西片町……	597	3,431	1,578	1,853	593	3,331	1,481	1,850	4	100	97	3	5.62	25.00	85.16
駒込動坂町……	650	3,465	2,072	1,393	617	2,904	1,527	1,377	33	561	545	16	4.71	17.00	148.74
駒込富士前町……	392	1,869	1,019	850	391	1,867	1,017	850	1	2	2	—	4.77	2.00	119.88
駒込肴町……	123	672	345	327	122	662	336	326	1	10	9	1	5.43	10.00	105.50
駒込蓬莱町……	565	2,700	1,497	1,203	543	2,451	1,272	1,179	22	249	225	24	4.51	11.32	124.44
駒込富士前町……	655	3,351	1,584	1,767	651	3,301	1,561	1,740	4	50	23	27	5.07	12.50	89.64
駒込吉祥寺前町……	191	923	480	443	190	915	473	442	1	8	7	1	4.82	8.00	108.35
駒込富士前町……	456	2,296	1,237	1,059	448	2,140	1,110	1,030	8	156	127	29	4.78	19.50	116.81
駒込上富士前町……	270	1,364	659	705	268	1,352	651	701	2	12	8	4	5.04	6.00	93.48

第一、東京市世帶數及人口

町丁名	地				普通	
	世帶數	人口			世帶數	人口
		計	男	女		計
駒込千木町……	2,453	10,613	5,539	5,074	2,418	10,199
駒込駒林町……	1,106	5,130	2,586	2,544	1,095	5,022
駒込坂下町……	1,293	5,560	3,062	2,498	1,292	5,540
丸山新山町……	216	996	515	481	213	977
丸山福山町……	275	1,109	578	531	272	1,081
駒込肴坂町……	273	1,284	655	589	272	1,242
駒込駒込神明町……	1,804	8,423	4,422	4,001	1,791	7,887
駒込駒込富士前町……	2,192	9,363	4,571	4,792	2,183	9,301
根津八重垣町……	595	2,649	1,434	1,215	595	2,649
根津須賀町……	345	1,427	758	669	342	1,378
根津須賀町……	140	703	412	291	137	635
根津西須賀町……	434	1,751	984	767	428	1,685
根津清水町……	109	430	220	210	109	430
根津宮永町……	427	1,583	846	737	426	1,542
根津宮永町……	630	2,720	1,441	1,279	629	2,711
駒込上富士前町……	346	2,603	1,647	956	335	1,746
水面……	9	20	13	7	9	20

本郷區 世帶數及人口

準世帶					一平均世帶人口		女百ニ對スル男
世帶口		世帶數	人口				
男	女		計	男	女	普通世帶	準世帶	
5,222	4,977	35	414	317	97	4.22	11.83	109.16
2,481	2,541	11	108	105	3	4.59	9.82	101.65
3,042	2,498	1	20	20		4.29	20.00	122.58
501	476	2	19	14	5	4.59	9.50	107.07
550	531	3	28	28		3.97	9.33	108.85
653	589	1	2	2		4.57	2.00	111.21
4,198	3,689	13	536	224	312	4.40	41.23	110.52
4,529	4,772	9	62	42	20	4.26	6.89	95.39
1,434	1,215					4.45		118.02
713	665	3	49	45		4.03	16.33	113.30
345	290	3	68	67		4.64	22.67	141.58
921	764	6	66	63		3.94	11.00	128.29
220	210					3.94		104.76
805	737	1	11	11		3.62	11.00	110.72
1,434	1,277	1	9	7		4.31	9.00	112.67
797	949	11	857	850		5.21	77.91	172.28
13	7					2.22		185.71

第一、東京市世帯數及人口

町丁名	總數				普通	
	世帯數	人口			世帯數	人口
		計	男	女		計
總數……	39,666	172,678	93,281	79,397	39,693	169,764
二長町……	1,243	5,692	3,235	2,457	1,243	5,692
竹町……	2,373	10,658	6,018	4,640	2,370	10,647
御徒町一丁目……	959	4,196	2,328	1,868	957	4,188
同二三丁目……	482	2,240	1,252	988	481	2,220
同同三丁目……	701	3,086	1,733	1,353	695	3,054
練塀町……	331	1,539	837	702	328	1,452
仲御徒町一丁目……	565	2,397	1,343	1,054	565	2,397
同同二丁目……	364	1,706	941	765	363	1,699
同同三四丁目……	258	1,201	665	536	255	1,193
同同四丁目……	364	1,693	951	742	351	1,581
長者町一丁目……	113	525	284	241	112	522
同二丁目……	132	568	298	270	132	568
上野南大門町……	114	517	285	232	114	517
坂西黒門町……	116	481	257	224	116	481
東黒門町……	434	2,107	1,117	990	428	2,019
上野元黒門町……	266	1,264	720	544	264	1,240
上野町一丁目……	70	448	239	209	69	436
同二丁目……	88	460	260	200	85	416
下谷町一丁目……	158	847	466	381	155	809
同二丁目……	37	141	72	69	37	141
上野三橋町……	65	417	222	195	60	373
上野山下町……	32	297	164	133	31	290
五條下町……	57	160	149	11	54	73
上野廣小路町……	4	76	45	31	4	76
上野北大門町……	56	447	265	182	54	432
同廓町……	79	450	233	217	79	450
池之端仲町……	41	204	108	96	41	204
數寄屋町……	109	545	251	294	108	530
茅町一丁目……	124	625	190	435	124	625
同二丁目……	12	60	27	33	11	58
池之端七軒町……	163	724	353	371	163	724
西町……	711	3,460	1,981	1,479	708	3,251
南稲荷町……	1,012	4,586	2,556	2,030	1,008	4,539
北稲荷町……	1,089	4,766	2,621	2,145	1,087	4,716
車坂町……	346	1,549	856	693	344	1,539
上車坂町……	562	2,725	1,540	1,185	547	2,617
下車坂町……	468	2,005	1,171	834	462	1,926
豊住町……	385	1,670	1,001	669	379	1,588
山伏町……	516	1,926	1,038	888	516	1,926
	872	3,409	1,835	1,574	871	3,402
萬年町一丁目……	294	1,214	629	585	294	1,214
同二丁目……	539	1,996	1,087	909	539	1,996
坂本町一丁目……	144	568	302	266	144	568
同二丁目……	197	911	486	425	196	898
同三丁目……	164	662	373	289	164	662
坂本町四丁目……	234	969	552	417	234	969
華表町……	—	—	—	—	—	—
新坂本町……	552	2,268	1,268	1,000	551	2,174
筍町……	39	158	77	81	39	158
	56	289	141	148	56	289

下谷區 世帯數及人口

世帯		準世帯				一世帯平均人口		女百ニ對スル男
人口		世帯數	人口			普通世帯	準世帯	
男	女		計	男	女			
91,079	78,685	173	2,914	2,202	712	4.28	16.84	117.49
3,235	2,457	—	—	—	—	4.58	—	131.66
6,008	4,639	3	11	10	1	4.49	3.67	129.70
2,321	1,867	2	8	7	1	4.38	4.00	124.63
1,234	986	1	20	18	2	4.62	20.00	126.72
1,708	1,346	6	32	25	7	4.39	5.33	128.09
793	659	3	87	44	43	4.43	29.00	119.23
1,343	1,054	—	—	—	—	4.24	—	127.42
941	758	1	7	—	7	4.68	7.00	123.01
658	535	3	8	7	1	4.68	2.67	124.07
869	712	13	112	82	30	4.50	8.62	128.17
283	239	1	3	1	2	4.66	3.00	117.84
298	270	—	—	—	—	4.30	—	110.37
285	232	—	—	—	—	4.54	—	122.84
257	224	—	—	—	—	4.15	—	114.73
1,064	955	6	88	53	35	4.72	14.67	112.83
704	536	2	24	16	8	4.70	12.00	132.35
230	206	1	12	9	3	6.32	12.00	114.35
223	193	3	44	37	7	4.89	14.67	130.00
430	379	3	38	36	2	5.22	12.67	122.31
72	69	—	—	—	—	3.81	—	104.35
192	181	5	44	30	14	6.22	8.80	113.85
158	132	1	7	6	1	9.35	7.00	123.31
63	10	3	87	86	1	1.35	29.00	1,354.55
45	31	—	—	—	—	19.00	—	145.16
254	178	2	15	11	4	8.00	7.50	145.60
233	217	—	—	—	—	5.70	—	107.37
108	96	—	—	—	—	4.98	—	112.50
247	283	1	15	4	11	4.91	15.00	85.37
190	435	—	—	—	—	5.04	—	43.68
25	33	1	2	2	—	5.27	2.00	81.82
353	371	—	—	—	—	4.44	—	95.15
1,773	1,478	3	209	208	1	4.59	69.67	133.94
2,532	2,007	4	47	24	23	4.50	11.75	125.91
2,579	2,137	2	50	42	8	4.30	25.00	122.19
850	689	2	10	6	4	4.47	5.00	123.52
1,450	1,167	15	108	90	18	4.78	7.20	129.96
1,098	828	6	79	73	6	4.17	13.17	140.41
924	664	6	82	77	5	4.19	13.67	149.63
1,038	888	—	—	—	—	3.73	—	116.89
1,828	1,574	1	7	7	—	3.91	7.00	116.58
629	585	—	—	—	—	4.13	—	107.52
1,087	909	—	—	—	—	3.70	—	119.58
302	266	—	—	—	—	3.94	—	113.53
473	425	1	13	13	—	4.58	13.00	114.35
373	289	—	—	—	—	4.04	—	129.07
552	417	—	—	—	—	4.14	—	132.37
—	—	—	—	—	—	—	—	—
1,241	933	1	94	27	67	3.95	94.00	126.80
77	81	—	—	—	—	4.05	—	95.06
141	148	—	—	—	—	5.16	—	95.27

第一、東京市世帯數及人口

下谷區

町丁名	總數 世帯數	總數 人口 計	總數 人口 男	總數 人口 女	普通世帯 世帯數	普通世帯 人口 計	普通世帯 人口 男	普通世帯 人口 女	準世帯 世帯數	準世帯 人口 計	準世帯 人口 男	準世帯 人口 女	一世帯平均人口 普通世帯	一世帯平均人口 準世帯	女百ニ對スル男
土野櫻木町……	708	3,323	1,651	1,672	701	3,244	1,598	1,646	7	79	53	26	4.63	11.29	98.74
上野花園町……	244	909	495	414	242	901	489	412	2	8	6	2	3.72	4.00	119.57
谷中清水町……	360	1,759	849	910	357	1,742	833	909	3	17	16	1	4.88	5.67	93.30
上野公園地……	74	582	356	226	69	326	186	140	5	256	170	86	4.72	51.20	157.52
谷中天王寺町……	124	586	318	268	123	577	309	268	1	9	9	—	4.69	9.00	118.66
谷中町……	76	372	210	162	75	360	198	162	1	12	12	—	4.80	12.00	129.63
谷中茶屋町……	85	364	202	162	84	360	198	162	1	4	4	—	4.29	4.00	124.69
谷中坂町……	353	1,488	815	673	346	1,377	709	668	7	111	106	5	3.98	15.86	121.10
谷中初音町一丁目……	124	521	282	239	122	504	265	239	2	17	17	—	4.13	8.50	117.99
同二丁目……	169	625	342	283	168	621	338	283	1	4	4	—	3.70	4.00	120.85
同三丁目……	220	932	492	440	219	925	485	440	1	7	7	—	4.22	7.00	111.82
同四丁目……	1,192	4,916	2,640	2,276	1,188	4,881	2,613	2,268	4	35	27	8	4.11	8.75	115.99
谷中上三崎南町……	268	928	511	417	267	921	504	417	1	7	7	—	3.45	7.00	122.54
谷中上三崎北町……	68	290	157	133	68	290	157	133	—	—	—	—	4.26	—	118.05
谷中三崎町……	478	2,110	1,103	1,007	473	2,052	1,059	993	5	58	44	14	4.34	11.60	109.53
谷中眞島町……	361	1,727	944	783	355	1,621	844	777	6	106	100	6	4.57	17.67	120.56
金杉上町……	1,199	5,337	2,811	2,526	1,198	5,324	2,799	2,525	1	13	12	1	4.44	13.00	111.28
金杉下町……	1,961	7,665	4,037	3,628	1,958	7,620	3,992	3,628	3	45	45	—	3.89	15.00	111.27
三ノ輪町……	1,415	5,854	3,110	2,744	1,413	5,828	3,084	2,744	2	26	26	—	4.12	13.00	113.34
上根岸町……	722	3,407	1,686	1,721	718	3,392	1,677	1,715	4	15	9	6	4.72	3.75	97.97
中根岸町……	676	3,240	1,455	1,785	673	3,176	1,410	1,766	3	64	45	19	4.72	21.33	81.51
下根岸町……	642	3,298	1,681	1,617	641	2,787	1,371	1,416	1	511	310	201	4.35	511.00	103.96
入谷町……	6,000	24,742	13,396	11,346	5,993	24,672	13,330	11,342	7	70	66	4	4.12	10.00	118.07
龍泉寺町……	4,257	16,801	8,916	7,885	4,254	16,724	8,860	7,864	3	77	56	21	3.93	25.67	113.08

第一、東京市世帯數及人口

第一、東京市世帯數及人口

淺草區

町丁名	總數 世帯數	總數 人口 計	總數 人口 男	總數 人口 女	普通世帯 世帯數	普通世帯 人口 計	世帯 人口 男	世帯 人口 女	準世帯 世帯數	準世帯 人口 計	準世帯 人口 男	準世帯 人口 女	一世帯平均人口 普通世帯	一世帯平均人口 準世帯	女百ニ對スル男
總數	53,273	232,076	123,951	108,125	52,974	228,279	120,915	107,364	299	3,797	3,036	761	4.31	12.70	114.64
左衛門町	315	1,650	961	689	313	1,594	941	653	2	56	20	36	5.09	28.00	139.48
上衛門町	73	427	248	179	73	427	248	179	—	—	—	—	5.85	—	138.55
下右衛門町	153	741	322	419	153	741	322	419	—	—	—	—	4.84	—	76.85
平町一丁目	60	418	251	167	60	418	251	167	—	—	—	—	6.97	—	150.30
同二丁目	127	636	385	251	127	636	385	251	—	—	—	—	5.01	—	153.39
榊町	16	57	28	29	16	57	28	29	—	—	—	—	3.56	—	96.55
新須田町	25	101	45	56	25	101	45	56	—	—	—	—	4.04	—	80.36
新片町	24	147	84	63	23	143	81	62	1	4	3	1	6.22	4.00	133.33
旅籠町一丁目	73	323	143	180	73	323	143	180	—	—	—	—	4.42	—	79.44
同二丁目	92	398	116	282	90	394	115	279	2	4	1	3	4.38	2.00	41.13
同三丁目	76	340	105	235	76	340	105	235	—	—	—	—	4.47	—	44.68
瓦町	321	1,565	883	682	319	1,546	867	679	2	19	16	3	4.85	9.50	129.47
福井町一丁目	333	1,532	863	669	363	1,532	863	669	—	—	—	—	4.22	—	129.00
同二丁目	76	354	192	162	76	354	192	162	—	—	—	—	4.66	—	118.52
同三丁目	95	415	234	181	95	415	234	181	—	—	—	—	4.37	—	129.28
新福井町	544	2,560	1,437	1,123	543	2,495	1,420	1,075	1	65	17	48	4.59	65.00	127.96
柳原町一丁目	1,245	5,522	3,105	2,417	1,243	5,505	3,101	2,404	2	17	4	13	4.43	8.50	128.47
同二丁目	703	3,224	1,873	1,351	702	3,212	1,870	1,342	1	12	3	9	4.58	12.00	138.64
藏屋敷町	541	2,436	1,372	1,064	538	2,395	1,332	1,063	3	41	40	1	4.45	13.67	128.95
須賀町	226	1,120	604	516	225	1,017	567	450	1	103	37	66	4.52	103.00	117.05
御藏前片町	111	612	360	252	111	612	360	252	—	—	—	—	5.51	—	142.86
森田元町	123	639	374	265	122	636	371	265	1	3	3	—	5.21	3.00	141.13
雨坂町	318	1,550	876	674	315	1,520	870	650	3	30	6	24	4.83	10.00	129.97
新富町	73	317	165	152	73	317	165	152	—	—	—	—	4.34	—	108.55
旅籠町	166	750	413	337	166	750	413	337	—	—	—	—	4.52	—	122.55
富松町	184	799	454	345	183	773	428	345	1	26	26	—	4.22	26.00	131.59
越後町	137	622	371	251	136	584	333	251	1	38	38	—	4.29	38.00	147.81
鳥越町	435	1,882	1,072	810	435	1,882	1,072	810	—	—	—	—	4.33	—	132.35
鳥越町	1,308	5,792	3,331	2,461	1,308	5,792	3,331	2,461	—	—	—	—	4.43	—	135.35
小島町	1,766	8,123	4,613	3,510	1,761	7,947	4,521	3,426	5	176	92	84	4.51	35.20	131.42
北筋町	810	3,617	1,990	1,627	809	3,606	1,981	1,625	1	11	9	2	4.46	11.00	122.31
西筋町	474	2,100	1,191	909	474	2,100	1,191	909	—	—	—	—	4.43	—	131.02
東坂町	371	1,631	905	726	370	1,628	905	723	1	3	—	3	4.40	3.00	124.66
榮久町	668	3,045	1,718	1,327	667	3,022	1,696	1,326	1	23	22	1	4.53	23.00	129.46
北三筋町	542	2,138	1,216	922	542	2,138	1,216	922	—	—	—	—	3.94	—	131.89
北元町	128	563	306	257	128	563	306	257	—	—	—	—	4.40	—	119.07
八幡町	96	486	287	199	95	474	275	199	1	12	12	—	4.99	12.00	144.22
三好町	77	392	247	145	77	392	247	145	—	—	—	—	5.09	—	170.34
黒船町	207	1,060	604	456	207	1,060	604	456	—	—	—	—	5.12	—	132.46
諏訪町	185	1,069	603	466	185	1,069	603	466	—	—	—	—	5.78	—	129.40
猿屋町	97	514	271	243	96	455	252	203	1	59	19	40	4.74	59.00	111.52
富下町	515	2,148	1,187	961	515	2,148	1,187	961	—	—	—	—	4.17	—	123.52
下町	844	3,556	1,939	1,617	844	3,556	1,939	1,617	—	—	—	—	4.21	—	119.91
下町	559	2,153	1,167	986	559	2,153	1,167	986	—	—	—	—	3.85	—	118.36
下町	321	1,427	782	645	321	1,427	782	645	—	—	—	—	4.45	—	121.24
形町	242	1,204	660	544	241	1,202	659	543	1	2	1	1	4.99	2.00	121.32
木町	114	600	340	260	114	600	340	260	—	—	—	—	5.26	—	130.77
木屋町	66	426	258	168	64	418	250	168	2	8	8	—	6.53	4.00	153.57
仲町	20	171	118	53	20	171	118	53	—	—	—	—	8.55	—	222.64
東町	215	1,190	628	562	209	1,128	576	552	6	62	52	10	5.40	10.33	111.74

第一、東京市世帶數及人口

町丁名	總數				普通	
	世帶數	人口			世帶數	人口
		計	男	女		計
西田同神高	仲町…… 原町一丁目…… 同二丁目…… 同三丁目…… 原町…… 一二三	234 175 262 37 249	1,088 748 1,144 194 1,223	571 415 609 114 699	517 333 535 80 524	234 175 255 37 249	1,088 748 1,101 194 1,223
麻南北七永	部松松軒住 川山山 町…… 町…… 町…… 町……	849 225 267 433 938	3,614 950 1,184 1,852 4,256	2,007 513 663 1,043 2,339	1,607 437 521 809 1,917	849 225 267 432 936	3,614 950 1,184 1,837 4,151
南北神松松	清清 島島 町…… 町…… 吉寒清 町…… 町……	69 930 851 1,503 194	296 3,926 3,636 5,992 938	161 2,146 1,904 3,260 531	135 1,780 1,532 2,732 407	68 930 845 1,500 187	293 3,926 3,381 5,952 813
田芝新光北	島崎谷月 町…… 町…… 町…… 田原 町……	894 370 743 650 80	3,755 1,658 2,828 2,747 536	1,969 905 1,540 1,529 260	1,786 753 1,288 1,218 276	885 366 736 650 79	3,712 1,550 2,780 2,747 532
新北浅馬同	畑仲公町 町…… 町…… 草道 地目…… 園丁丁 一二 目……	120 176 399 307 136	642 954 1,559 2,002 823	360 527 777 1,027 414	282 427 782 975 409	120 176 397 300 133	642 954 1,530 1,964 810
同同同同同	丁丁目…… 丁丁目…… 丁丁丁目…… 丁丁丁目…… 三四五六七	140 140 137 550 341	690 629 595 2,265 1,534	367 339 314 1,165 649	323 290 281 1,100 885	139 137 136 549 339	683 611 562 2,259 1,527
同千同花	丁目…… 丁丁丁目…… 丁丁丁目…… 町…… 八一二三 戸	508 2,411 2,681 1,339 601	2,141 9,337 11,321 5,219 2,836	1,112 4,931 5,016 2,632 1,545	1,029 4,406 6,305 2,587 1,291	508 2,406 2,666 1,333 596	2,132 9,305 11,226 5,219 2,802
典金芝芝猿	宿 ノ 龍山天 天 若町 町…… 町…… 町…… 町…… 町目……	398 195 411 274 230	1,931 818 1,947 1,067 1,039	1,064 435 1,076 557 533	867 383 871 510 506	393 195 411 274 226	1,931 818 1,947 1,067 1,025
同同浅同	丁目…… 丁丁目…… 町…… 丁丁目…… 二三 一二	162 114 32 987 306	747 545 172 4,046 1,210	418 313 98 2,183 603	329 232 74 1,863 607	161 114 32 982 305	731 545 172 3,997 1,205
東豊新浅	湯 五 原戸 吉原江 町…… 町…… 目…… 目…… 丁丁 十一二	149 451 50 120 118	563 2,056 256 846 968	282 948 117 198 293	281 1,108 139 648 675	148 447 50 117 95	552 1,934 256 842 904

世帶		準世帶				一世帶平均人口		女百ニ對スル男
人口		世帶數	人口			普通世帶	準世帶	
男	女		計	男	女			
571	517	—	—	—	—	4.65	—	110.44
415	333	—	—	—	—	4.27	—	124.62
571	530	7	43	38	5	4.32	6.14	113.83
114	80	—	—	—	—	5.24	—	142.50
699	524	—	—	—	—	4.91	—	133.40
2,007	1,607	—	—	—	—	4.26	—	124.89
513	437	—	—	—	—	4.22	—	117.39
663	521	—	—	—	—	4.43	—	127.26
1,034	803	1	15	9	6	4.25	15.00	128.92
2,274	1,877	2	105	65	40	4.43	52.50	122.01
160	133	1	3	1	2	4.31	3.00	119.26
2,146	1,780	—	—	—	—	4.22	—	120.56
1,861	1,520	6	55	43	12	4.00	9.17	124.28
3,220	2,732	3	40	40	—	3.97	13.33	119.33
428	385	7	125	103	22	4.35	17.86	130.47
1,931	1,781	9	43	38	5	4.19	4.78	110.25
800	750	4	108	105	3	4.23	27.00	120.19
1,497	1,283	7	48	43	5	3.78	6.86	119.57
1,529	1,218	—	—	—	—	4.23	—	125.53
257	275	1	4	3	1	6.73	4.00	94.20
360	282	—	—	—	—	5.35	—	127.66
527	427	—	—	—	—	5.42	—	123.42
767	763	2	29	10	19	3.85	14.50	99.36
998	966	7	38	29	9	6.55	5.43	105.33
404	406	1	13	10	3	6.09	13.00	101.22
362	321	1	7	5	2	4.91	7.00	113.62
323	288	3	18	16	2	4.46	6.00	116.90
305	257	1	33	9	24	4.13	33.00	111.74
1,163	1,096	1	6	2	4	4.11	6.00	105.91
646	881	2	7	3	4	4.50	3.50	73.33
1,103	1,029	1	9	9	—	4.20	9.00	108.07
4,909	4,396	5	32	22	10	3.87	6.40	111.92
4,956	6,270	15	95	60	35	4.21	6.33	79.56
2,632	2,587	—	—	—	—	3.92	—	101.74
1,513	1,289	5	34	32	2	4.70	6.80	119.67
1,064	867	—	—	—	—	4.91	—	122.72
435	383	—	—	—	—	4.19	—	113.58
1,076	871	—	—	—	—	4.74	—	123.54
557	510	—	—	—	—	3.89	—	109.22
530	495	4	14	3	11	4.54	3.50	105.34
405	326	1	16	13	3	4.54	16.00	127.05
313	232	—	—	—	—	4.78	—	134.91
98	74	—	—	—	—	5.38	—	132.43
2,149	1,848	5	49	34	15	4.07	9.80	117.18
598	607	1	5	5	—	3.95	5.00	99.34
274	278	1	11	8	3	3.73	11.00	100.36
846	1,088	4	122	102	20	4.33	30.50	85.56
117	139	—	—	—	—	5.12	—	84.17
194	648	3	4	4	—	7.20	1.33	30.56
229	675	23	64	64	—	9.52	2.78	43.41

第一、東京市世帶數及人口

町丁名	總數				普通	
	世帶數	人口			世帶數	人口
		計	男	女		計
新吉原揚屋町……	99	741	213	528	88	728
新吉原角町……	92	770	207	563	81	752
吉原京町一丁目……	81	653	165	488	77	648
吉原京町一丁目……	94	734	213	521	90	723
同今戸町……	1,141	4,608	2,404	2,204	1,140	4,605
橋場町……	2,247	9,189	4,790	4,399	2,244	9,163
同岡町一丁目……	105	446	224	222	105	446
同二丁目……	261	1,173	649	524	260	1,169
同三丁目……	220	949	496	453	220	949
吉野町……	1,045	4,396	2,310	2,086	1,041	4,339
山谷町……	916	3,546	1,890	1,656	912	3,501
浅草吉今中町……	1,312	6,333	3,927	2,406	1,241	4,932
元戸町……	357	1,351	713	638	356	1,331
地町……	1,378	5,288	2,831	2,457	1,376	5,244
方町……	2,050	7,914	4,234	3,680	2,043	7,890
玉姫町……	1,470	5,992	3,265	2,727	1,469	5,835
水面……	161	328	252	76	161	328

備考　本表ノ町、丁目以外ニ之ニ準スベキ左衛門河岸、代地河岸、駒形河岸、浅草河岸、今戸河岸、鳥越河岸、小島河岸

第一、東京市世帶數及人口

淺草區

世帶		準世帶				一世帶平均人口		女百ニ對スル男
人口		世帶數	人口			普通世帶	準世帶	
男	女		計	男	女			
200	528	11	13	13	—	8.27	1.18	40.34
189	563	11	18	18	—	9.28	1.64	36.77
160	488	4	5	5	—	8.42	1.25	33.81
202	521	4	11	11	—	8.03	2.75	40.88
2,401	2,204	1	3	3	—	4.04	3.00	109.07
4,777	4,386	3	26	13	13	4.08	8.67	108.89
224	222	—	—	—	—	4.25	—	100.90
645	524	1	4	4	—	4.50	4.00	123.85
496	453	—	—	—	—	4.31	—	109.49
2,260	2,079	4	57	50	7	4.17	14.25	110.74
1,857	1,644	4	45	33	12	3.84	11.25	114.13
2,627	2,305	71	1,401	1,300	101	3.97	19.73	163.22
693	638	1	20	20	—	3.74	20.00	111.76
2,798	2,446	2	44	33	11	3.81	22.00	115.22
4,215	3,675	7	24	19	5	3.86	3.43	115.05
3,108	2,727	1	157	157	—	3.97	157.00	119.73
252	76	—	—	—	—	2.04	—	331.58

アルモ現在人口ナキヲ以テ省略セリ

第一、東京市世帯數及人口

町丁名	總數 世帯數	總數 人口 計	總數 人口 男	總數 人口 女	普通 世帯數	普通 人口 計
總數	47,807	207,142	116,984	90,158	47,493	200,876
元町	309	1,551	901	650	305	1,427
同一丁目	67	342	193	149	67	342
同二丁目	80	405	221	184	80	405
同三丁目	207	1,031	575	456	206	1,024
同四丁目	312	1,473	830	643	311	1,467
同五丁目	271	1,170	673	497	271	1,170
同松坂町	88	406	225	181	88	406
同一丁目	336	1,554	867	687	336	1,554
同藤代町	13	74	48	26	13	74
同小泉町	555	2,795	1,679	1,116	548	2,536
同千歳町	445	1,860	1,091	769	440	1,805
松井町一丁目	473	2,058	1,156	902	469	2,029
同二丁目	446	1,852	1,093	759	445	1,850
同三丁目	291	1,335	792	543	290	1,332
同一丁目	228	1,037	602	435	228	1,037
松井町二丁目	301	1,335	757	578	301	1,335
同三丁目	61	297	170	127	61	297
同四丁目	470	1,950	1,109	841	468	1,935
同五丁目	289	1,187	646	541	289	1,187
林同一丁目	899	4,077	2,391	1,686	896	3,875
同二丁目	1,163	5,061	2,925	2,136	1,160	5,024
同三丁目	945	4,075	2,314	1,761	945	4,075
同緑町一丁目	431	2,042	1,186	856	431	2,042
同二丁目	920	4,080	2,365	1,715	913	3,972
同菊町一丁目	435	1,994	1,160	834	435	1,994
同同一丁目	525	2,349	1,362	987	522	2,276
同同二丁目	640	2,775	1,586	1,189	639	2,766
同同三丁目	584	2,698	1,581	1,117	584	2,698
同花川町	644	2,773	1,629	1,144	641	2,727
入江町	454	3,537	2,515	1,022	384	1,772
入吉岡町	301	1,339	720	619	301	1,339
吉倉町	337	1,409	816	593	337	1,409
永崎町	411	1,867	1,052	815	409	1,845
長水町	122	590	329	261	122	590
清田町	175	866	504	362	175	866
吉岡笠町	145	710	398	312	145	710
長原町	695	2,964	1,669	1,295	691	2,894
三手洗町	580	2,419	1,391	1,028	580	2,419
南北二丁目	642	2,784	1,592	1,192	641	2,779
同業町	810	3,461	2,046	1,415	808	3,418
石川町	1,155	4,381	2,482	1,899	1,150	4,328
外神田一丁目	798	3,246	1,806	1,440	790	3,189
同二丁目	703	2,980	1,711	1,269	701	2,927
表原町	1,223	4,842	2,706	2,136	1,223	4,842
神井町	348	1,465	791	674	347	1,464
北新宮町	475	2,083	1,187	896	474	2,067
若宮町	1,257	5,217	3,035	2,182	1,255	5,150
橋倉町	904	3,655	2,108	1,547	900	3,628
松岡一丁目	349	1,544	897	647	349	1,544
同二丁目	869	3,768	2,097	1,671	864	3,696

區所本　口人及數帶

世帯 口 男	世帯 口 女	準世帯 世帯數	準世帯 人口 計	準世帯 人口 男	準世帯 人口 女	一世帯平均人口 普通世帯	一世帯平均人口 準世帯	女百ニ對スル男
111,954	88,922	314	6,266	5,030	1,236	4.23	19.96	129.75
780	647	4	124	121	3	4.68	31.00	138.62
193	149	—	—	—	—	5.10	—	129.53
221	184	—	—	—	—	5.06	—	120.11
568	456	1	7	7	—	4.97	7.00	126.10
824	643	1	6	6	—	4.72	6.00	129.08
673	497	—	—	—	—	4.32	—	135.41
225	181	—	—	—	—	4.61	—	124.31
867	687	—	—	—	—	4.63	—	126.20
48	26	—	—	—	—	5.69	—	184.62
1,420	1,116	7	259	259	—	4.63	37.00	150.45
1,041	764	5	55	50	5	4.10	11.00	141.87
1,134	895	4	29	22	7	4.33	7.25	128.16
1,092	758	1	2	1	1	4.16	2.00	144.01
790	542	1	3	2	1	4.59	3.00	145.86
602	435	—	—	—	—	4.55	—	138.39
757	578	—	—	—	—	4.44	—	130.97
170	127	—	—	—	—	4.87	—	133.86
1,094	841	2	15	15	—	4.13	7.50	131.87
646	541	—	—	—	—	4.11	—	119.41
2,189	1,686	3	202	202	—	4.32	67.33	141.81
2,889	2,135	3	37	36	1	4.33	12.33	136.94
2,314	1,761	—	—	—	—	4.31	—	131.40
1,186	856	—	—	—	—	4.74	—	138.55
2,258	1,714	7	108	107	1	4.35	15.43	137.90
1,160	834	—	—	—	—	4.58	—	139.09
1,297	979	3	73	65	8	4.36	24.33	137.99
1,577	1,189	1	9	9	—	4.33	9.00	133.39
1,581	1,117	—	—	—	—	4.62	—	141.54
1,584	1,143	3	46	45	1	4.25	15.33	142.40
962	810	70	1,765	1,553	212	4.61	25.21	246.09
720	619	—	—	—	—	4.45	—	116.32
816	593	—	—	—	—	4.18	—	137.61
1,030	815	2	22	22	—	4.51	11.00	129 08
329	261	—	—	—	—	4.84	—	126.05
504	362	—	—	—	—	4.95	—	139.23
398	312	—	—	—	—	4.90	—	127.56
1,603	1,291	4	70	66	4	4.19	17.50	128.88
1,391	1,028	—	—	—	—	4.17	—	135.31
1,589	1,190	1	5	3	2	4.34	5.00	133.56
2,006	1,412	2	43	40	3	4.23	21.50	144.59
2,432	1,896	5	53	50	3	3.76	10.60	130.70
1,771	1,418	8	57	35	22	4.04	7.13	125.42
1,658	1,269	2	53	53	—	4.18	26.50	134.83
2,706	2,136	—	—	—	—	3.96	—	126.69
791	673	1	1	—	1	4.22	1.00	117.36
1,176	891	1	16	11	5	4.36	16.00	132.48
2,968	2,182	2	67	67	—	4.10	33.50	139.09
2,089	1,539	4	27	19	8	4.03	6.75	136.26
897	647	—	—	—	—	4.42	—	138.64
2,039	1,657	5	72	58	14	4.28	14.40	125.49

第一、東京市世帯數及人口

町丁名	總數				普通	
	世帯數	人口			世帯數	人口
		計	男	女		計
中ノ郷竹町……	420	1,925	1,038	887	420	1,925
中ノ郷瓦町……	187	882	531	351	186	838
中ノ郷元町……	426	1,869	1,049	820	424	1,853
中ノ郷原庭町……	922	3,813	2,066	1,747	922	3,813
中ノ郷横川町……	514	2,251	1,237	1,014	509	2,235
中ノ郷八軒町……	215	962	535	427	213	953
新小梅町……	438	1,747	961	786	438	1,747
小梅業平町……	436	2,665	1,837	828	376	1,566
小梅瓦町……	379	1,635	893	742	376	1,605
柳原町一丁目……	234	1,102	635	467	233	1,099
同二丁目……	699	3,022	1,728	1,294	699	3,022
同三丁目……	297	1,553	976	577	293	1,394
茅場町一丁目……	27	113	66	47	27	113
同二丁目……	30	129	71	58	30	129
同三丁目……	418	1,978	1,088	890	418	1,978
松代町一丁目……	195	823	442	381	195	823
同二丁目……	160	743	410	333	160	743
同三丁目……	121	927	448	479	120	559
錦糸町……	475	1,970	1,130	840	468	1,805
大平町一丁目……	1,372	6,008	3,475	2,533	1,372	6,008
同二丁目……	1,202	5,325	2,945	2,380	1,198	5,047
同柳島町……	307	1,437	786	651	302	1,395
柳島横川町……	783	3,499	1,688	1,811	742	2,951
柳島森梅町……	1,571	6,545	3,532	3,013	1,565	6,433
向島小梅町……	1,042	4,225	2,267	1,958	1,042	4,225
向島須崎町……	1,525	6,257	3,028	3,229	1,522	6,239
向島ノ郷町……	713	2,966	1,605	1,361	710	2,927
向島中ノ郷地町……	1,074	4,595	2,470	2,125	1,072	4,556
向島請地上町……	784	3,172	1,751	1,421	783	3,167
中ノ郷平町……	1,400	5,760	3,114	2,646	1,395	5,743
押上町……	1,991	8,413	4,522	3,891	1,988	8,402
柳島元町……	1,176	4,770	2,565	2,205	1,175	4,758
南竪川河岸……	87	466	279	187	87	466
西横川河岸……	36	191	117	74	36	191
東横川河岸……	16	104	68	36	16	104
北竪川河岸……	49	260	160	100	48	250
業前河岸……	11	49	25	24	11	49
青物河岸……	24	146	84	62	24	146
源森河岸……	3	9	4	5	3	9
北五間堀河岸……	21	66	33	33	21	66
東六間堀河岸……	42	153	99	54	42	153
西六間堀河岸……	32	123	74	49	32	123
千歳河岸……	23	97	51	46	23	97
菊川河岸……	4	18	13	5	4	18
水面……	745	1,616	1,109	507	745	1,616

備考　本表ノ河岸地以外ニ尾上河岸、埋堀河岸、北源森河岸、松代河岸アルモ現在人口ナキヲ以テ省略セリ

本所區世帯數及人口

世帯		準世帯				一世帯平均人口		女百ニ對スル男
人口		世帯數	人口			普通世帯	準世帯	
男	女		計	男	女			
1,038	887	—	—	—	—	4.58	—	117.02
487	351	1	44	44	—	4.51	44.00	151.28
1,035	818	2	16	14	2	4.37	8.00	127.93
2,066	1,747	—	—	—	—	4.14	—	118.26
1,222	1,013	5	16	15	1	4.39	3.20	121.99
526	427	2	9	9	—	4.47	4.50	125.29
961	786	—	—	—	—	3.99	—	122.26
841	725	60	1,099	996	103	4.16	18.32	221.86
866	739	3	30	27	3	4.27	10.00	120.35
632	467	1	3	3	—	4.72	3.00	135.97
1,728	1,294	—	—	—	—	4.32	—	133.54
818	576	4	159	158	1	4.76	39.75	169.15
66	47	—	—	—	—	4.19	—	140.43
71	58	—	—	—	—	4.30	—	122.41
1,088	890	—	—	—	—	4.73	—	122.25
442	381	—	—	—	—	4.22	—	116.01
410	333	—	—	—	—	4.64	—	123.12
303	256	1	368	145	223	4.66	368.00	93.53
971	834	7	165	159	6	3.86	23.57	134.52
3,475	2,533	—	—	—	—	4.38	—	137.19
2,716	2,331	4	278	229	49	4.21	69.50	123.74
746	649	5	42	40	2	4.62	8.40	120.74
1,588	1,363	41	548	100	448	3.98	13.37	93.21
3,497	2,936	6	112	35	77	4.11	18.67	117.23
2,267	1,958	—	—	—	—	4.05	—	115.78
3,011	3,228	3	18	17	1	4.10	6.00	93.78
1,568	1,359	3	39	37	2	4.12	13.00	117.93
2,438	2,118	2	39	32	7	4.25	19.50	116.24
1,746	1,421	1	5	5	—	4.04	5.00	123.22
3,099	2,644	5	17	15	2	4.12	3.40	117.69
4,516	3,886	3	11	6	5	4.23	3.67	116.22
2,554	2,204	1	12	11	1	4.05	12.00	116.33
279	187	—	—	—	—	5.36	—	149.20
117	74	—	—	—	—	5.31	—	158.11
68	36	—	—	—	—	6.50	—	188.89
151	99	1	10	9	1	5.21	10.00	160.00
25	24	—	—	—	—	4.45	—	104.17
84	62	—	—	—	—	6.08	—	135.48
4	5	—	—	—	—	3.00	—	80.00
33	33	—	—	—	—	3.14	—	100.00
99	54	—	—	—	—	3.64	—	183.33
74	49	—	—	—	—	3.84	—	151.02
51	46	—	—	—	—	4.22	—	110.87
13	5	—	—	—	—	4.50	—	260.00
1,109	507	—	—	—	—	2.17	—	218.74

第一、東京市世帯數及人口

深川區

町丁名	總數				普通	
	世帯數	人口			世帯數	人口
		計	男	女		計
總數	36,894	160,297	89,070	71,227	36,640	155,762
佐賀町一丁目	72	320	185	135	72	320
佐賀町二丁目	146	673	401	272	143	656
相川町	108	509	274	235	106	497
熊井町	117	515	284	231	117	515
富吉町	144	630	337	293	144	630
小松川町	167	650	342	308	166	646
堀切町	62	293	167	126	60	278
中川町	3	7	6	1	3	7
西富町	3	8	4	4	3	8
今井町	7	55	44	11	7	55
永代町	1	3	1	2	1	3
田川町	—	—	—	—	—	—
堀川町	—	—	—	—	—	—
永代町	5	28	22	6	5	28
永代町	13	60	34	26	13	60
住吉町	31	123	61	62	31	123
木場町	22	88	49	39	22	88
深川色町	16	107	68	39	16	107
伊勢崎町	50	218	126	92	50	218
松村町	206	823	452	371	206	823
福住町	130	519	266	253	130	519
黒江町	246	1,081	573	508	246	1,081
牡丹町	691	3,013	1,619	1,394	686	2,970
牡丹一丁目	489	1,807	993	814	489	1,807
牡丹二丁目	87	424	230	194	87	424
島崎町	338	1,447	774	673	338	1,447
中島町	499	2,387	1,592	795	486	1,828
石丹町	2,224	8,652	4,686	3,966	2,211	8,537
前伸町	133	527	280	247	132	513
富本町	346	1,567	866	691	345	1,553
山本町	225	1,062	566	496	224	1,048
岡公園	53	302	193	109	51	228
門前町	509	2,321	1,065	1,256	509	2,321
富岡町	35	176	102	74	34	160
富岡一丁目	4	16	8	8	4	16
富岡二丁目	184	779	444	335	184	779
東仲町	189	776	411	365	189	776
東矢田町	148	879	528	351	148	879
久町	30	192	140	52	30	192
久一丁目	24	106	56	50	24	106
久二丁目	375	1,607	976	631	371	1,562
濱崎町	93	342	204	138	90	325
濱崎町	45	173	88	85	45	173
辨天町	320	2,450	719	1,731	317	2,445
辨天一丁目	300	2,104	572	1,532	295	1,946
辨天二丁目						
住吉町	291	1,347	769	578	291	1,347
倉本町	11	52	32	20	11	52
倉本一丁目	209	973	540	433	209	973
倉本二丁目	258	1,046	599	447	257	1,041
倉本町	138	695	418	277	134	648

世帯		準世帯				一世帯平均人口		女百ニ對スル男
人口		世帯數	人口			普通世帯	準世帯	
男	女		計	男	女			
81,954	70,809	254	4,535	4,116	419	4.25	17.85	125.05
185	135	—	—	—	—	4.44	—	137.04
389	267	3	17	12	5	4.59	5.67	147.43
265	232	2	12	9	3	4.69	6.00	116.60
284	231	—	—	—	—	4.40	—	122.94
337	293	—	—	—	—	4.38	—	115.02
342	304	1	4	—	4	3.89	4.00	111.04
156	122	2	15	11	4	4.63	7.50	132.54
6	1	—	—	—	—	2.33	—	600.00
4	4	—	—	—	—	2.67	—	100.00
44	11	—	—	—	—	7.86	—	400.00
1	2	—	—	—	—	3.00	—	50.00
—	—	—	—	—	—	—	—	—
—	—	—	—	—	—	—	—	—
22	6	—	—	—	—	5.60	—	366.67
34	26	—	—	—	—	4.62	—	130.77
61	62	—	—	—	—	3.97	—	98.39
49	39	—	—	—	—	4.00	—	125.64
68	39	—	—	—	—	6.69	—	174.36
126	92	—	—	—	—	4.36	—	136.96
452	371	—	—	—	—	4.00	—	121.83
266	253	—	—	—	—	3.99	—	105.14
573	508	—	—	—	—	4.39	—	112.80
1,578	1,392	5	43	41	2	4.33	8.60	116.14
993	814	—	—	—	—	3.70	—	121.99
230	194	—	—	—	—	4.87	—	118.56
774	673	—	—	—	—	4.28	—	115.01
1,034	794	13	559	558	1	3.76	43.00	200.25
4,577	3,960	13	115	109	6	3.86	8.85	118.15
266	247	1	14	14	—	3.89	14.00	113.36
863	690	1	4	3	1	4.50	4.00	125.33
565	483	1	14	1	13	4.68	14.00	114.11
119	109	2	74	74	—	4.47	37.00	177.06
1,065	1,256	—	—	—	—	4.56	—	84.79
86	74	1	16	16	—	4.71	16.00	137.84
8	8	—	—	—	—	4.00	—	100.00
444	335	—	—	—	—	4.23	—	132.54
411	365	—	—	—	—	4.11	—	112.60
528	351	—	—	—	—	5.94	—	150.43
140	52	—	—	—	—	6.40	—	269.23
56	50	—	—	—	—	4.42	—	112.00
934	628	4	45	42	3	4.21	11.25	154.68
188	137	3	17	16	1	3.61	5.67	147.83
88	85	—	—	—	—	3.84	—	103.53
714	1,731	3	5	5	—	7.71	1.67	41.54
560	1,386	5	158	12	146	6.60	3.16	37.34
769	578	—	—	—	—	4.63	—	133.04
32	20	—	—	—	—	4.73	—	160.00
540	433	—	—	—	—	4.66	—	124.71
594	447	1	5	5	—	4.05	5.00	134.00
375	273	4	47	43	4	4.84	11.75	150.90

第一、東京市世帶數及人口

町丁名	總數				普通	
	世帶數	人口			世帶數	人口
		計	男	女		計
大島町	48	434	298	136	48	434
鶴歩町	102	441	245	196	102	441
入船町	154	760	453	307	154	760
木場町	198	866	488	378	197	862
扇橋町	544	2,454	1,373	1,081	541	2,440
萬年町	31	224	162	62	31	224
森下町	12	59	35	24	12	59
住吉町	46	239	150	89	46	239
西平井町	1,968	7,463	3,983	3,480	1,965	7,407
東平井町	43	223	141	82	41	169
猿江町	1,097	4,749	2,590	2,159	1,088	4,654
仲町	224	1,022	556	466	220	999
裏町	296	1,049	582	467	296	1,049
西大工町	290	1,394	824	570	289	1,292
清住町	210	921	541	380	205	836
伊勢崎町	103	537	317	220	102	530
西平野町	392	1,783	1,008	780	388	1,719
東山町	29	301	214	87	27	282
西本永町	37	224	142	82	37	224
吉永町	34	285	186	99	34	285
久永町	19	151	104	47	19	151
島崎町	15	146	91	55	15	146
三好町	35	192	109	83	35	192
元加賀町	57	336	216	120	57	336
大島町	710	3,049	1,659	1,390	708	3,036
東扇橋町	1,551	6,643	3,591	3,052	1,549	6,603
同一丁目	60	339	206	133	60	339
石島町	34	240	153	87	34	240
千田町	1,569	6,627	3,665	2,962	1,566	6,599
二丁目	1,735	7,438	4,163	3,275	1,721	7,336
海辺町	522	2,213	1,237	976	522	2,213
東扇橋町	832	3,681	2,022	1,659	829	3,606
西元町	494	2,162	1,196	966	492	2,113
八名川町	383	1,556	859	697	381	1,547
西六間堀町	395	1,765	954	811	395	1,765
御船蔵前町	462	1,958	1,115	843	461	1,957
安宅町	224	992	599	393	224	992
新元町	25	123	78	45	25	123
東常盤町	581	2,481	1,351	1,130	581	2,481
同一丁目	264	1,282	727	555	264	1,282
東西仲町	74	372	208	164	74	372
二丁目	330	1,442	813	629	330	1,442
東富町	453	2,075	1,187	888	453	2,075
西森下町	1,287	5,518	2,994	2,524	1,285	5,499
東森下町	1,657	8,435	5,404	3,031	1,571	6,392
同西平井町	889	3,817	2,108	1,709	886	3,804
東猿江町	374	1,759	971	788	372	1,735
西猿江町	291	1,305	764	541	291	1,305
東猿江村	2,428	10,795	5,885	4,910	2,427	10,789
猿江本町	1,200	5,237	2,850	2,387	1,198	5,196

深川區 人口及世帶數

世帶		準世帶				一世帶平均人口		女百ニ對スル男
人口		世帶數	人口			普通世帶	準世帶	
男	女		計	男	女			
298	136	—	—	—	—	9.04	—	219.12
245	196	—	—	—	—	4.32	—	125.00
453	307	—	—	—	—	4.94	—	147.56
484	378	1	4	4	—	4.38	4.00	129.10
1,359	1,081	3	14	14	—	4.51	4.67	127.01
162	62	—	—	—	—	7.23	—	261.29
35	24	—	—	—	—	4.92	—	145.83
150	89	—	—	—	—	5.20	—	168.54
3,927	3,480	3	56	56	—	3.77	18.67	114.45
92	77	2	54	49	5	4.12	27.00	171.95
2,520	2,134	9	95	70	25	4.28	10.56	119.96
534	465	4	23	22	1	4.54	5.75	119.31
582	467	—	—	—	—	3.54	—	124.63
722	570	1	102	102	—	4.47	102.00	144.56
456	380	5	85	85	—	4.08	17.00	142.37
310	220	1	7	7	—	5.20	7.00	144.09
940	779	4	69	68	1	4.43	17.25	129.23
195	87	2	19	19	—	10.44	9.50	245.98
142	82	—	—	—	—	6.05	—	173.17
186	99	—	—	—	—	8.38	—	187.88
104	47	—	—	—	—	7.95	—	221.28
91	55	—	—	—	—	9.73	—	165.45
109	83	—	—	—	—	5.49	—	131.33
216	120	—	—	—	—	5.89	—	180.00
1,647	1,389	2	13	12	1	4.29	6.50	119.35
3,551	3,052	2	40	40	—	4.26	20.00	117.66
206	133	—	—	—	—	5.65	—	154.89
153	87	—	—	—	—	7.06	—	175.86
3,637	2,962	3	28	28	—	4.21	9.33	123.73
4,062	3,274	14	102	101	1	4.26	7.29	127.11
1,237	976	—	—	—	—	4.24	—	126.74
1,949	1,657	3	75	73	2	4.35	25.00	121.88
1,148	965	2	49	48	1	4.29	24.50	123.81
853	694	2	9	6	3	4.06	4.50	123.24
954	811	—	—	—	—	4.47	—	117.63
1,114	843	1	1	1	—	4.25	1.00	132.27
599	393	—	—	—	—	4.43	—	152.42
78	45	—	—	—	—	4.92	—	173.33
1,351	1,130	—	—	—	—	4.27	—	119.56
727	555	—	—	—	—	4.86	—	130.99
208	164	—	—	—	—	5.03	—	126.83
813	629	—	—	—	—	4.37	—	129.25
1,187	888	—	—	—	—	4.58	—	133.67
2,976	2,523	2	19	18	1	4.28	9.50	118.62
3,511	2,881	86	2,043	1,893	150	4.07	23.76	178.29
2,099	1,705	3	13	9	4	4.29	4.33	123.35
952	783	2	24	19	5	4.66	12.00	123.22
764	541	—	—	—	—	4.48	—	141.22
5,879	4,910	1	6	6	—	4.45	6.00	119.86
2,817	2,379	2	41	33	8	4.34	20.50	119.40

第一、東京市世帶數及人口

深川區

町丁名	總數 世帶數	總數 人口 計	總數 人口 男	總數 人口 女	普通世帶 世帶數	普通世帶 人口 計	普通世帶 人口 男	普通世帶 人口 女	準世帶 世帶數	準世帶 人口 計	準世帶 人口 男	準世帶 人口 女	一世帶平均人口 普通世帶	一世帶平均人口 準世帶	女百ニ對スル男
上大島町	—	—	—	—	—	—	—	—	—	—	—	—	—	—	—
鹽崎町	381	1,623	901	722	372	1,466	761	705	9	157	140	17	3.94	17.44	124.79
濱園町	57	354	294	60	47	196	136	60	10	158	158	—	4.17	15.80	490.00
南仙臺堀河岸	1	2	2	—	1	2	2	—	—	—	—	—	2.00	—	2.00
辨天前河岸	13	54	30	24	13	54	30	24	—	—	—	—	4.15	—	125.00
數矢河岸	2	19	13	6	2	19	13	6	—	—	—	—	9.50	—	216.67
西亥ノ堀河岸	8	36	22	14	8	36	22	14	—	—	—	—	4.50	—	157.14
濱邊河岸	46	192	98	94	46	192	98	94	—	—	—	—	4.17	—	104.26
清住河岸	2	12	6	6	2	12	6	6	—	—	—	—	6.00	—	100.00
門前河岸	68	319	151	168	67	310	142	168	1	9	9	—	4.63	9.00	89.88
東六間堀河岸	36	133	75	58	36	133	75	58	—	—	—	—	3.69	—	129.31
西六間堀河岸	47	183	104	79	47	183	104	79	—	—	—	—	3.89	—	131.65
巽河岸	27	103	57	46	27	103	57	46	—	—	—	—	3.81	—	123.91
佐賀町河岸	1	3	1	2	1	3	1	2	—	—	—	—	3.00	—	50.00
小名木河岸	1	6	2	4	1	6	2	4	—	—	—	—	6.00	—	50.00
東亥ノ堀河岸	16	58	30	28	16	58	30	28	—	—	—	—	3.63	—	107.14
一色河岸	3	10	4	6	3	10	4	6	—	—	—	—	3.33	—	66.67
大和河岸	1	3	2	1	1	3	2	1	—	—	—	—	3.00	—	200.00
永代河岸	22	113	81	32	19	90	59	31	3	23	22	1	4.74	7.67	253.13
驛場河岸	2	23	17	6	2	23	17	6	—	—	—	—	11.50	—	283.33
小松河岸	1	7	6	1	1	7	6	1	—	—	—	—	7.00	—	600.00
水面	1,554	3,560	2,441	1,119	1,548	3,527	2,408	1,119	6	33	33	—	2.28	5 50	218.14

備考　本表ノ河岸地以外ニ北仙臺堀河岸、芝翫河岸、油堀河岸、松村河岸、南五間堀河岸、加賀河岸、黑江河岸、福住河岸、萬年河岸、東門前河岸、大島河岸、中木場河岸、富川町河岸、伊澤河岸、大住河岸、松賀河岸、奥野河岸、近江屋河岸、西町河岸、東町河岸、西永代河岸アルモ現在人口ナキヲ以テ省略セリ

第二表

世帯ノ種別竝世帯構成人員ニ依テ分チタル各區町別世帯數及人口

第二、世帯ノ種別竝世帯構成人員ニ依テ分チタル各區町別世帯數及人口

世帯種別	總數				麹町區				神田	
	世帯數	人口			世帯數	人口			世帯數	人口
		計	男	女		計	男	女		計
總數	429,852	1,995,567	1,095,259	900,308	10,219	56,379	31,557	24,822	26,599	123,529
普通世帯 計	425,949	1,917,092	1,034,229	882,863	9,922	48,347	24,880	23,467	26,197	123,555
一人世帯	34,549	34,549	26,523	8,026	913	913	728	185	3,189	3,189
二人世帯	68,364	136,728	70,524	66,204	1,356	2,712	1,376	1,336	3,837	7,674
三人世帯	78,601	235,803	119,519	116,284	1,624	4,872	2,398	2,474	3,979	11,937
四人世帯	68,830	275,320	141,136	134,184	1,467	5,868	2,871	2,997	3,586	14,344
五人世帯	56,025	280,125	145,789	134,336	1,256	6,280	3,128	3,152	3,195	15,975
六人世帯	41,287	247,722	130,761	116,961	975	5,850	2,923	2,927	2,435	14,610
七人世帯	28,188	197,316	106,004	91,312	732	5,124	2,636	2,488	1,835	12,845
八人世帯	18,015	144,120	78,792	65,328	526	4,208	2,151	2,057	1,329	10,632
九人世帯	11,264	101,376	56,551	44,825	318	2,862	1,481	1,381	902	8,118
十人世帯	6,949	69,490	39,655	29,835	235	2,350	1,219	1,131	597	5,970
十一人世帯	4,180	45,980	26,307	19,673	146	1,606	860	746	372	4,092
十二人世帯	2,787	33,444	19,655	13,789	102	1,224	655	569	268	3,216
十三人世帯	1,859	24,167	14,470	9,697	62	806	408	398	172	2,236
十四人世帯	1,261	17,654	10,818	6,836	49	686	371	315	125	1,750
十五人世帯	922	13,830	8,532	5,298	39	585	339	246	96	1,440
十六人以上世帯	1,955	34,041	21,469	12,572	87	1,501	818	683	205	3,571
十四人以上十五人以下世帯	533	12,031	7,910	4,121	21	478	271	207	43	971
十三人以下世帯	177	4,913	3,471	1,442	8	213	115	98	18	504
一人以上世帯	203	8,483	6,343	2,140	6	209	132	77	14	481
單世帯 計	3,903	78,475	61,030	17,445	297	8,032	6,677	1,355	402	4,974
旅人宿	496	4,105	3,471	634	34	549	442	107	76	656
木賃宿	331	7,892	7,269	623	—	—	—	—	—	—
下宿屋	797	9,259	8,757	502	51	509	482	27	56	560
學校寄宿舍	124	6,987	2,921	4,066	20	847	243	604	17	548
工場寄宿舍	190	2,511	1,971	540	9	52	49	3	21	189
其他ノ寄宿所及合宿所	1,298	20,352	16,632	3,720	122	1,942	1,768	174	193	2,124
病院	283	11,411	4,186	7,225	20	650	217	433	33	864
船舶及部隊	131	11,961	11,953	8	37	3,365	3,361	4	—	—
刑務所及留置所	39	1,729	1,666	63	3	112	111	1	3	29
各種ノ救護所	9	127	64	63	1	6	4	2	1	2
其他	205	2,141	2,140	1	—	—	—	—	2	2

全市 分チタル各區町別世帯數及人口

區		日本橋區				京橋區				芝區			
人口		世帯數	人口			世帯數	人口			世帯數	人口		
男	女		計	男	女		計	男	女		計	男	女
75,790	52,739	18,994	105,092	62,443	42,559	25,889	120,383	68,920	51,443	36,084	171,590	94,659	76,931
72,461	51,094	18,843	103,693	61,516	42,177	25,649	116,717	65,931	50,783	35,720	164,223	89,150	75,073
2,689	500	1,238	1,238	934	304	2,446	2,446	2,041	405	3,354	3,354	2,762	592
4,327	3,347	2,553	5,106	2,689	2,417	4,142	8,284	4,543	3,741	5,475	10,950	5,798	5,152
6,424	5,513	3,000	9,000	4,711	4,289	4,572	13,716	7,331	6,385	6,048	18,144	9,276	8,868
7,798	6,546	2,606	10,424	5,399	5,025	4,019	16,076	8,404	7,672	5,509	22,036	11,333	10,703
8,786	7,189	2,263	11,315	6,122	5,193	3,124	15,620	8,281	7,339	4,444	22,220	11,510	10,710
8,132	6,478	1,842	11,052	6,163	4,889	2,334	14,004	7,589	6,415	3,605	21,630	11,409	10,221
7,460	5,385	1,373	9,611	5,491	4,120	1,632	11,424	6,255	5,169	2,537	17,759	9,496	8,263
6,300	4,332	1,047	8,376	4,903	3,473	1,103	8,824	4,982	3,842	1,676	13,408	7,357	6,051
4,916	3,202	801	7,209	4,293	2,916	769	6,921	4,090	2,831	1,074	9,666	5,323	4,343
3,690	2,280	489	4,890	3,022	1,868	462	4,620	2,705	1,915	683	6,830	3,858	2,972
2,521	1,571	353	3,883	2,376	1,507	301	3,311	1,964	1,347	399	4,389	2,546	1,843
2,012	1,204	291	3,492	2,263	1,229	208	2,496	1,568	928	259	3,108	1,861	1,247
1,464	772	221	2,873	1,914	959	148	1,924	1,230	694	178	2,314	1,350	964
1,155	595	161	2,254	1,459	795	107	1,498	998	500	128	1,792	1,084	708
949	491	123	1,845	1,290	555	56	840	578	262	91	1,365	799	566
2,455	1,116	286	5,023	3,537	1,486	149	2,581	1,774	807	177	3,087	1,975	1,112
710	261	95	2,159	1,683	476	35	783	542	241	52	1,178	759	419
324	180	36	1,001	795	206	22	618	467	151	18	494	354	140
349	132	65	2,942	2,472	470	19	731	589	142	13	499	300	199
3,329	1,645	151	1,309	927	382	241	3,646	2,989	657	364	7,367	5,509	1,858
375	81	55	359	284	75	39	189	159	30	33	195	160	35
—	—	—	—	—	—	—	—	—	—	1	108	108	—
527	33	8	22	20	2	26	203	184	19	76	853	803	50
78	470	—	—	—	—	1	20	—	20	11	509	142	367
187	2	1	3	3	—	13	230	215	15	26	288	278	10
1,661	463	48	443	413	30	107	1,499	1,420	79	163	2,798	2,528	270
269	595	29	436	161	275	12	804	315	489	26	1,706	590	1,116
—	—	—	—	—	—	2	204	200	4	—	—	—	—
28	1	3	25	25	—	3	13	13	—	3	40	40	—
2	—	—	—	—	—	—	—	—	—	1	32	22	10
2	—	7	21	21	—	38	484	483	1	24	838	838	—

第二、世帯ノ種別竝世帯構成人員ニ依テ分チタル各區町別世帯數及人口

全市

世帯種別	麻布區				赤坂區				四谷區	
	世帯數	人口			世帯數	人口			世帯數	人口
		計	男	女		計	男	女		計
總數	19,146	87,906	46,162	41,744	11,634	61,045	33,046	27,999	15,888	74,574
普通世帯 計	19,051	85,324	43,962	41,362	11,530	54,658	27,102	27,556	15,709	71,103
一人世帯	1,722	1,722	1,284	438	883	883	630	253	1,206	1,206
二人世帯	2,928	5,856	2,889	2,967	1,588	3,176	1,488	1,688	2,576	5,152
三人世帯	3,394	10,182	4,991	5,191	1,967	5,901	2,808	3,093	2,734	8,202
四人世帯	3,040	12,160	6,104	6,056	1,850	7,400	3,618	3,782	2,470	9,880
五人世帯	2,468	12,340	6,299	6,041	1,584	7,920	3,887	4,033	2,120	10,600
六人世帯	1,863	11,178	5,650	5,528	1,145	6,870	3,322	3,548	1,658	9,948
七人世帯	1,393	9,751	5,079	4,672	870	6,090	3,085	3,005	1,096	7,672
八人世帯	867	6,936	3,606	3,330	601	4,808	2,388	2,420	701	5,608
九人世帯	530	4,770	2,495	2,275	352	3,168	1,561	1,607	395	3,555
十人世帯	288	2,880	1,504	1,376	233	2,330	1,220	1,110	255	2,550
十一人世帯	174	1,914	1,019	895	144	1,584	815	769	148	1,628
十二人世帯	120	1,440	762	678	96	1,152	552	600	114	1,368
十三人世帯	78	1,014	558	456	65	845	425	420	59	767
十四人世帯	53	742	405	337	36	504	255	249	49	686
十五人世帯	29	435	231	204	37	555	301	254	28	420
十六人以上廿人以下世帯	75	1,315	692	623	62	1,066	574	492	84	1,459
廿一人以上卅五人以下世帯	24	530	264	266	13	291	114	177	13	298
卅六人以上世帯	2	54	49	5	3	78	46	32	1	28
一人以上世帯	3	105	81	24	1	37	13	24	2	76
準世帯 計	95	2,582	2,200	382	134	6,387	5,944	443	179	3,871
旅人宿	6	109	99	10	13	237	232	5	12	98
木賃宿	6	66	61	5	—	—	—	—	45	775
下宿屋	16	182	170	12	16	124	108	16	4	23
學校寄宿舍	1	92	3	89	3	424	327	97	4	161
工場寄宿舍	2	17	17	—	—	—	—	—	—	—
共會堂及會合所	35	559	427	132	40	454	331	123	40	1,085
病院	10	161	45	116	12	292	90	202	19	1,151
部隊艦船	14	1,367	1,367	—	48	4,854	4,854	—	1	9
刑務所及留置所	2	9	9	—	1	1	1	—	1	39
各種ノ教護所	1	18	—	18	—	—	—	—	—	—
其他	2	2	2	—	1	1	1	—	53	530

第二、世帯ノ種別竝世帯構成人員ニ依テ分チタル各區町別世帯數及人口

全市

區	牛込區				小石川區				本郷區			
口	世帯數	人口			世帯數	人口			世帯數	人口		
男 女		計	男	女		計	男	女		計	男	女
38,477 36,497	26,977	129,857	69,258	60,629	32,610	152,620	80,149	72,471	28,042	135,079	71,512	63,567
36,006 35,037	26,592	122,528	63,207	59,321	32,366	146,839	76,132	70,707	27,571	125,424	64,980	60,444
832 374	2,073	2,073	1,584	489	2,250	2,250	1,674	576	2,251	2,251	1,604	647
2,556 2,596	3,740	7,480	3,760	3,720	4,720	9,440	4,738	4,702	4,225	8,450	4,140	4,310
3,962 4,240	4,606	13,818	6,814	7,004	5,832	17,496	8,772	8,724	4,792	14,376	6,999	7,377
4,920 4,960	4,225	16,900	8,454	8,446	5,404	21,616	10,872	10,744	4,378	17,512	8,728	8,784
5,266 5,334	3,806	19,030	9,608	9,422	4,631	23,155	11,831	11,324	3,721	18,605	9,482	9,123
5,046 4,902	2,835	17,010	8,783	8,227	3,521	21,126	10,862	10,264	2,835	17,010	8,651	8,359
3,913 3,759	1,925	13,475	6,922	6,553	2,434	17,038	8,844	8,194	2,019	14,133	7,311	6,822
2,864 2,744	1,383	11,064	5,696	5,368	1,442	11,536	6,067	5,469	1,250	10,000	5,159	4,841
1,859 1,696	790	7,110	3,730	3,380	817	7,353	3,785	3,568	771	6,939	3,710	3,229
1,337 1,213	458	4,580	2,427	2,153	519	5,190	2,730	2,460	496	4,960	2,712	2,248
828 800	273	3,003	1,592	1,411	301	3,311	1,752	1,559	290	3,190	1,707	1,483
714 654	161	1,932	1,019	913	169	2,028	1,132	896	172	2,064	1,137	927
384 383	97	1,261	685	576	107	1,391	762	629	103	1,339	781	558
376 310	67	938	480	458	55	770	444	326	75	1,050	664	386
204 216	34	510	261	249	45	675	375	300	53	795	461	334
742 717	85	1,463	859	604	79	1,378	783	595	103	1,781	1,069	712
186 112	23	522	320	202	27	606	375	231	22	485	322	163
4 24	4	110	74	36	6	168	115	53	10	275	161	114
13 63	7	249	139	110	7	312	219	93	5	209	182	27
2,471 1,400	285	7,359	6,051	1,308	244	5,781	4,017	1,764	471	9,655	6,532	3,123
78 20	11	114	100	14	2	17	14	3	43	380	338	42
730 45	—	—	—	—	—	—	—	—	2	69	53	16
21 2	143	1,580	1,529	51	63	858	796	62	262	3,647	3,458	189
44 117	13	865	183	682	31	1,414	677	737	15	1,536	743	793
— —	2	22	22	—	14	367	354	13	11	83	83	—
599 486	70	1,013	842	171	120	2,279	1,688	591	115	2,107	1,218	889
421 730	15	666	320	346	7	592	247	345	21	1,818	625	1,193
9 —	25	1,958	1,958	—	2	195	195	—	—	—	—	—
39 —	3	1,138	1,094	44	2	21	19	2	2	15	14	1
— —	—	—	—	—	3	38	27	11	—	—	—	—
530 —	3	3	3	—	—	—	—	—	—	—	—	—

第二、世帶ノ種別竝世帶構成人員ニ依テ分タチル各區町別世帶數及人口　全市

世帶種別	下谷區 世帶數	下谷區 人口 計	下谷區 人口 男	下谷區 人口 女	淺草區 世帶數	淺草區 人口 計	淺草區 人口 男	淺草區 人口 女	本所區 世帶數	本所區 人口 計	本所區 人口 男	本所區 人口 女	深川區 世帶數	深川區 人口 計	深川區 人口 男	深川區 人口 女
總數	39,966	172,678	93,281	79,397	53,273	232,076	123,951	108,125	47,807	207,142	116,984	90,158	36,894	160,297	89,070	71,227
普通世帶 計	39,693	169,764	91,079	78,685	52,974	228,279	120,915	107,364	47,493	200,876	111,954	88,922	36,640	155,762	84,954	70,808
一人世帶	3,103	3,103	2,262	841	4,118	4,118	2,827	1,291	3,290	3,290	2,634	656	2,513	2,513	2,038	475
二人世帶	6,786	13,572	6,806	6,766	9,430	18,860	9,423	9,437	8,514	17,028	9,005	8,023	6,494	12,988	6,986	6,002
三人世帶	7,960	23,880	12,064	11,816	10,495	31,485	15,654	15,831	9,883	29,649	15,327	14,322	7,715	23,145	11,988	11,157
四人世帶	6,571	26,284	13,581	12,703	8,943	35,772	18,118	17,654	8,413	33,652	17,674	15,978	6,349	25,396	13,262	12,134
五人世帶	5,387	26,935	14,042	12,893	6,861	34,305	17,799	16,506	6,250	31,250	16,799	14,451	4,915	24,575	12,949	11,626
六人世帶	3,823	22,938	12,175	10,763	4,648	27,888	14,770	13,118	4,375	26,250	14,438	11,812	3,393	20,358	10,848	9,510
七人世世	2,382	16,674	8,999	7,675	3,211	22,477	12,124	10,353	2,661	18,627	10,398	8,229	2,088	14,616	7,991	6,625
八人世帶	1,429	11,432	6,370	5,062	1,909	15,272	8,495	6,777	1,558	12,464	7,182	5,282	1,194	9,552	5,272	4,280
九人世帶	866	7,794	4,431	3,363	1,170	10,530	5,876	4,654	976	8,784	5,225	3,559	733	6,597	3,776	2,821
十人世帶	532	5,320	3,070	2,250	741	7,410	4,286	3,124	564	5,640	3,543	2,097	397	3,970	2,332	1,638
十一人世帶	284	3,124	1,871	1,253	446	4,906	2,822	2,084	307	3,377	2,087	1,290	242	2,662	1,547	1,115
十二人世帶	177	2,124	1,283	841	298	3,576	2,070	1,506	191	2,292	1,450	842	161	1,932	1,177	755
十三人世帶	104	1,352	808	544	204	2,652	1,549	1,103	137	1,781	1,198	583	124	1,612	954	658
十四人世帶	62	868	551	317	132	1,848	1,109	739	92	1,288	884	404	70	980	583	397
十五人世帶	55	825	542	283	86	1,290	678	612	83	1,245	897	348	67	1,005	627	378
自十六人世帶至廿人世帶	118	2,074	1,328	746	191	3,327	1,952	1,375	132	2,279	1,631	648	122	2,136	1,280	856
自廿一人世帶至廿五人世帶	31	694	411	283	59	1,347	719	628	37	833	631	202	38	856	603	253
自廿六人世帶至卅人世帶	11	305	183	122	12	335	154	181	14	392	339	53	12	338	291	47
卅一人以上世帶	12	466	302	164	20	881	490	391	16	755	612	143	13	531	450	81
準世帶 計	173	2,914	2,202	712	299	3,797	3,036	761	314	6,266	5,030	1,236	254	4,535	4,116	419
旅人宿	70	538	426	112	72	474	390	84	22	113	98	15	8	77	76	1
木賃宿	—	—	—	—	65	1,633	1,541	92	131	3,184	2,868	316	81	2,057	1,908	149
下宿屋	30	267	253	14	8	81	78	3	10	86	84	2	28	264	244	20
學校寄宿舍	3	114	27	87	2	24	21	3	—	—	—	—	3	433	433	—
工場寄宿舍	7	70	62	8	4	27	27	—	67	1,005	540	465	13	158	134	24
其他ノ寄宿舍及合宿所	41	1,018	930	88	42	464	411	53	66	1,299	1,180	119	96	1,268	1,216	52
病院	18	869	466	403	41	732	237	495	10	486	172	314	10	184	11	173
部隊艦船	—	—	—	—	—	—	—	—	1	4	4	—	1	5	5	—
刑務所及留置所	3	37	37	—	4	162	153	9	3	40	35	5	3	48	48	—
各種ノ救護所	—	—	—	—	2	31	9	22	—	—	—	—	—	—	—	—
其他	1	1	1	—	59	169	169	—	4	49	49	—	11	41	41	—

第二、世帶ノ種別竝世帶構成人員ニ依テ分チタル各區町別世帶數及人口

第二、世帯ノ種別竝世帯構成人員ニ依テ分チタル各區町別世帯數及人口

世帯種別	總數 世帯數	總數 人口 計	總數 人口 男	總數 人口 女	宮城内 世帯數	宮城内 人口 計	宮城内 人口 男	宮城内 人口 女	代官 世帯數	代官 人口 計
總數	10,219	56,379	31,557	24,822	37	225	64	161	43	2,841
普通世帶 計	9,922	48,347	24,880	23,467	36	161	—	161	13	43
普通世帶 一人世帶	913	913	728	185	3	3	—	3	1	1
普通世帶 二人世帶	1,356	2,712	1,376	1,336	4	8	—	8	4	8
普通世帶 三人世帶	1,624	4,872	2,398	2,474	3	9	—	9	2	6
普通世帶 四人世帶	1,467	5,868	2,871	2,997	8	32	—	32	2	8
普通世帶 五人世帶	1,256	6,280	3,128	3,152	8	40	—	40	4	20
普通世帶 六人世帶	975	5,850	2,923	2,927	4	24	—	24	—	—
普通世帶 七人世帶	732	5,124	2,636	2,488	4	28	—	28	—	—
普通世帶 八人世帶	526	4,208	2,151	2,057	1	8	—	8	—	—
普通世帶 九人世帶	318	2,862	1,481	1,381	1	9	—	9	—	—
普通世帶 十人世帶	235	2,350	1,219	1,131	—	—	—	—	—	—
普通世帶 十一人世帶	146	1,606	860	746	—	—	—	—	—	—
普通世帶 十二人世帶	102	1,224	655	569	—	—	—	—	—	—
普通世帶 十三人世帶	62	806	408	398	—	—	—	—	—	—
普通世帶 十四人世帶	49	686	371	315	—	—	—	—	—	—
普通世帶 十五人世帶	39	585	339	246	—	—	—	—	—	—
普通世帶 十六人以上二十人以下世帶	87	1,501	818	683	—	—	—	—	—	—
普通世帶 二十一人以上二十五人以下世帶	21	478	271	207	—	—	—	—	—	—
普通世帶 二十六人以上二十九人以下世帶	8	213	115	98	—	—	—	—	—	—
普通世帶 三十人以上世帶	6	209	132	77	—	—	—	—	—	—
準世帶 計	297	8,032	6,677	1,355	1	64	64	—	30	2,798
準世帶 旅人宿	34	549	442	107	—	—	—	—	—	—
準世帶 木賃宿	—	—	—	—	—	—	—	—	—	—
準世帶 下宿屋	51	509	482	27	—	—	—	—	—	—
準世帶 學校寄宿舍	20	847	243	604	—	—	—	—	—	—
準世帶 工場寄宿舍	9	52	49	3	—	—	—	—	—	—
準世帶 其他ノ寄宿所及ビ合宿所	122	1,942	1,768	174	1	64	64	—	3	54
準世帶 病院	20	650	217	433	—	—	—	—	—	—
準世帶 部隊艦船	37	3,365	3,361	4	—	—	—	—	27	2,744
準世帶 刑務所及留置所	3	112	111	1	—	—	—	—	—	—
準世帶 各種ノ救護所	1	6	4	2	—	—	—	—	—	—
準世帶 其他	—	—	—	—	—	—	—	—	—	—

第二、世帯ノ種別竝世帯構成人員ニ依テ分チタル各區町別世帯數及人口

麹町區

町 口 男	町 口 女	祝田町 世帯數	祝田町 人口 計	祝田町 人口 男	祝田町 人口 女	寶田町 世帯數	寶田町 人口 計	寶田町 人口 男	寶田町 人口 女	元千代田町 世帯數	元千代田町 人口 計	元千代田町 人口 男	元千代田町 人口 女
2,920	21	—	—	—	—	4	78	76	2	7	22	16	6
23	20	—	—	—	—	3	8	6	2	6	16	10	6
1	—	—	—	—	—	1	1	—	1	1	1	1	—
5	3	—	—	—	—	—	—	—	—	3	6	4	2
4	2	—	—	—	—	1	3	2	1	—	—	—	—
4	4	—	—	—	—	1	4	4	—	1	4	3	1
9	11	—	—	—	—	—	—	—	—	1	5	2	3
—	—	—	—	—	—	—	—	—	—	—	—	—	—
—	—	—	—	—	—	—	—	—	—	—	—	—	—
—	—	—	—	—	—	—	—	—	—	—	—	—	—
—	—	—	—	—	—	—	—	—	—	—	—	—	—
—	—	—	—	—	—	—	—	—	—	—	—	—	—
—	—	—	—	—	—	—	—	—	—	—	—	—	—
—	—	—	—	—	—	—	—	—	—	—	—	—	—
—	—	—	—	—	—	—	—	—	—	—	—	—	—
—	—	—	—	—	—	—	—	—	—	—	—	—	—
—	—	—	—	—	—	—	—	—	—	—	—	—	—
—	—	—	—	—	—	—	—	—	—	—	—	—	—
2,797	1	—	—	—	—	1	70	70	—	1	6	6	—
—	—	—	—	—	—	—	—	—	—	—	—	—	—
—	—	—	—	—	—	—	—	—	—	—	—	—	—
—	—	—	—	—	—	—	—	—	—	—	—	—	—
—	—	—	—	—	—	—	—	—	—	—	—	—	—
—	—	—	—	—	—	—	—	—	—	—	—	—	—
53	1	—	—	—	—	—	—	—	—	1	6	6	—
—	—	—	—	—	—	—	—	—	—	—	—	—	—
2,744	—	—	—	—	—	—	—	—	—	—	—	—	—
—	—	—	—	—	—	1	70	70	—	—	—	—	—
—	—	—	—	—	—	—	—	—	—	—	—	—	—
—	—	—	—	—	—	—	—	—	—	—	—	—	—

第二、世帶ノ種別竝世帶構成人員ニ依テ分チタル各區町別世帶數及人口

世帶種別	大手町一丁目				大手町二丁目				元衞	
	世帶數	人口			世帶數	人口			世帶數	人口
		計	男	女		計	男	女		計
總數	37	206	156	50	12	36	32	4	28	103
普通世帶 計	30	96	46	50	10	19	15	4	28	103
一人世帶	11	11	11	—	9	9	9	—	6	6
二人世帶	4	8	2	6	—	—	—	—	4	8
三人世帶	3	9	5	4	—	—	—	—	5	15
四人世帶	3	12	5	7	—	—	—	—	4	16
五人世帶	4	20	6	14	—	—	—	—	3	15
六人世帶	2	12	5	7	—	—	—	—	2	12
七人世帶	2	14	8	6	—	—	—	—	1	7
八人世帶	—	—	—	—	—	—	—	—	3	24
九人世帶	—	—	—	—	—	—	—	—	—	—
十人世帶	1	10	4	6	1	10	6	4	—	—
十一人世帶	—	—	—	—	—	—	—	—	—	—
十二人世帶	—	—	—	—	—	—	—	—	—	—
十三人世帶	—	—	—	—	—	—	—	—	—	—
十四人世帶	—	—	—	—	—	—	—	—	—	—
十五人世帶	—	—	—	—	—	—	—	—	—	—
十六人以上世帶	—	—	—	—	—	—	—	—	—	—
十一人以上世帶	—	—	—	—	—	—	—	—	—	—
準世帶 計	7	110	110	—	2	17	17	—	—	—
旅人宿	—	—	—	—	—	—	—	—	—	—
木賃宿	—	—	—	—	—	—	—	—	—	—
下宿屋	—	—	—	—	—	—	—	—	—	—
學校寄宿舍	—	—	—	—	—	—	—	—	—	—
工場寄宿舍	—	—	—	—	—	—	—	—	—	—
其ノ他ノ寄宿舍及寄宿所	3	18	18	—	2	17	17	—	—	—
病院	—	—	—	—	—	—	—	—	—	—
軍艦部隊	4	92	92	—	—	—	—	—	—	—
刑務所及留置所	—	—	—	—	—	—	—	—	—	—
各種ノ救護所	—	—	—	—	—	—	—	—	—	—
其他	—	—	—	—	—	—	—	—	—	—

麹町區 分チタル各區町別世帶數及人口

町		竹平町				道三町				錢瓶町			
口		世帶數	人口			世帶數	人口			世帶數	人口		
男	女		計	男	女		計	男	女		計	男	女
55	48	9	41	35	6	32	152	75	77	17	166	160	6
55	48	8	16	10	6	32	152	75	77	14	30	24	6
6	—	3	3	3	—	—	—	—	—	7	7	7	—
5	3	4	8	4	4	7	14	7	7	3	6	5	1
8	7	—	—	—	—	8	24	13	11	2	6	4	2
6	10	—	—	—	—	5	20	13	7	1	4	1	3
8	7	1	5	3	2	3	15	7	8	—	—	—	—
6	6	—	—	—	—	2	12	6	6	—	—	—	—
4	3	—	—	—	—	1	7	1	6	1	7	7	—
12	12	—	—	—	—	2	16	8	8	—	—	—	—
—	—	—	—	—	—	1	9	4	5	—	—	—	—
—	—	—	—	—	—	1	10	6	4	—	—	—	—
—	—	—	—	—	—	1	11	3	8	—	—	—	—
—	—	—	—	—	—	—	—	—	—	—	—	—	—
—	—	—	—	—	—	1	14	7	7	—	—	—	—
—	—	—	—	—	—	—	—	—	—	—	—	—	—
—	—	—	—	—	—	—	—	—	—	—	—	—	—
—	—	—	—	—	—	—	—	—	—	—	—	—	—
—	—	—	—	—	—	—	—	—	—	—	—	—	—
—	—	—	—	—	—	—	—	—	—	—	—	—	—
—	—	1	25	25	—	—	—	—	—	3	136	136	—
—	—	—	—	—	—	—	—	—	—	—	—	—	—
—	—	—	—	—	—	—	—	—	—	—	—	—	—
—	—	—	—	—	—	—	—	—	—	—	—	—	—
—	—	—	—	—	—	—	—	—	—	—	—	—	—
—	—	—	—	—	—	—	—	—	—	—	—	—	—
—	—	1	25	25	—	—	—	—	—	3	136	136	—
—	—	—	—	—	—	—	—	—	—	—	—	—	—
—	—	—	—	—	—	—	—	—	—	—	—	—	—
—	—	—	—	—	—	—	—	—	—	—	—	—	—
—	—	—	—	—	—	—	—	—	—	—	—	—	—
—	—	—	—	—	—	—	—	—	—	—	—	—	—
—	—	—	—	—	—	—	—	—	—	—	—	—	—

第二、世帶ノ種別竝世帶構成人員ニ依テ分チタル各區町別世帶數及人口

麹町區

世帶種別	永樂町一丁目 世帶數	永樂町一丁目 人口 計	永樂町一丁目 人口 男	永樂町一丁目 人口 女	永樂町二丁目 世帶數	永樂町二丁目 人口 計	永樂町二丁目 人口 男	永樂町二丁目 人口 女	八重洲町一丁目 世帶數	八重洲町一丁目 人口 計	八重洲町一丁目 人口 男	八重洲町一丁目 人口 女	八重洲町二丁目 世帶數	八重洲町二丁目 人口 計	八重洲町二丁目 人口 男	八重洲町二丁目 人口 女	有樂町一丁目 世帶數	有樂町一丁目 人口 計	有樂町一丁目 人口 男	有樂町一丁目 人口 女	有樂町二丁目 世帶數	有樂町二丁目 人口 計	有樂町二丁目 人口 男	有樂町二丁目 人口 女
總數	36	168	150	18	29	202	153	44	59	190	133	57	5	24	23	1	206	957	613	344	83	341	215	126
普通世帶 計	30	91	76	15	26	94	63	31	56	171	114	57	5	24	23	1	194	879	538	341	81	303	178	125
一人世帶	17	17	17	—	7	7	6	1	14	14	14	—	1	1	1	—	50	50	45	5	26	26	25	1
二人世帶	7	14	10	4	2	4	2	2	17	34	24	10	1	2	2	—	30	60	35	25	10	20	12	8
三人世帶	1	3	3	—	6	18	11	7	9	27	18	9	1	3	3	—	24	72	47	25	14	42	25	17
四人世帶	—	—	—	—	4	16	15	1	7	28	18	10	—	—	—	—	22	88	48	40	12	48	27	21
五人世帶	1	5	2	3	2	10	6	4	4	20	7	13	—	—	—	—	24	120	58	62	5	25	10	15
六人世帶	1	6	3	3	1	6	1	5	2	12	6	6	—	—	—	—	10	60	36	24	2	12	6	6
七人世帶	1	7	5	2	1	7	5	2	—	—	—	—	—	—	—	—	6	42	18	24	2	14	8	6
八人世帶	—	—	—	—	1	8	3	5	1	8	5	3	1	8	8	—	5	40	31	9	1	8	6	2
九人世帶	—	—	—	—	2	18	14	4	—	—	—	—	—	—	—	—	4	36	18	18	1	9	7	2
十人世帶	—	—	—	—	—	—	—	—	1	10	7	3	1	10	9	1	6	60	38	22	1	10	4	6
十一人世帶	—	—	—	—	—	—	—	—	—	—	—	—	—	—	—	—	2	22	15	7	1	11	5	6
十二人世帶	—	—	—	—	—	—	—	—	—	—	—	—	—	—	—	—	2	24	19	5	3	36	23	13
十三人世帶	1	13	11	2	—	—	—	—	—	—	—	—	—	—	—	—	—	—	—	—	2	26	11	15
十四人世帶	—	—	—	—	—	—	—	—	—	—	—	—	—	—	—	—	2	28	17	11	—	—	—	—
十五人世帶	—	—	—	—	—	—	—	—	—	—	—	—	—	—	—	—	—	—	—	—	—	—	—	—
自十六人世帶至廿人世帶	—	—	—	—	—	—	—	—	1	18	15	3	—	—	—	—	3	53	30	23	1	16	9	7
自廿一人世帶至廿五人世帶	—	—	—	—	—	—	—	—	—	—	—	—	—	—	—	—	1	25	14	11	—	—	—	—
自廿六人世帶至卅人世帶	1	26	25	1	—	—	—	—	—	—	—	—	—	—	—	—	1	29	27	2	—	—	—	—
卅一人以上世帶	—	—	—	—	—	—	—	—	—	—	—	—	—	—	—	—	2	70	42	28	—	—	—	—
準世帶 計	6	77	74	3	3	108	95	13	3	19	19	—	—	—	—	—	12	78	75	3	2	39	37	1
旅人宿	1	44	42	2	1	87	74	13	—	—	—	—	—	—	—	—	—	—	—	—	—	—	—	—
木賃宿	—	—	—	—	—	—	—	—	—	—	—	—	—	—	—	—	—	—	—	—	—	—	—	—
下宿屋	—	—	—	—	—	—	—	—	—	—	—	—	—	—	—	—	—	—	—	—	—	—	—	—
學校寄宿舍	—	—	—	—	—	—	—	—	—	—	—	—	—	—	—	—	—	—	—	—	—	—	—	—
工場寄宿舍	—	—	—	—	—	—	—	—	—	—	—	—	—	—	—	—	1	6	6	—	—	—	—	—
其他ノ寄宿舍及合宿所	5	33	32	1	2	21	21	—	3	19	19	—	—	—	—	—	10	56	53	3	2	38	37	1
病院	—	—	—	—	—	—	—	—	—	—	—	—	—	—	—	—	—	—	—	—	—	—	—	—
部隊艦船	—	—	—	—	—	—	—	—	—	—	—	—	—	—	—	—	—	—	—	—	—	—	—	—
刑務所及留置所	—	—	—	—	—	—	—	—	—	—	—	—	—	—	—	—	1	16	16	—	—	—	—	—
各種ノ救護所	—	—	—	—	—	—	—	—	—	—	—	—	—	—	—	—	—	—	—	—	—	—	—	—
其他	—	—	—	—	—	—	—	—	—	—	—	—	—	—	—	—	—	—	—	—	—	—	—	—

第二、世帶ノ種別竝世帶構成人員ニ依テ分チタル各區町別世帶數及人口

第二、世帶ノ種別竝世帶構成人員ニ依テ分チタル各區町別世帶數及人口

第二、世帶ノ種別竝世帶構成人員ニ依テ分チタル各區町別世帶數及人口

世帶種別	有樂町三丁目 世帶數	有樂町三丁目 人口 計	有樂町三丁目 人口 男	有樂町三丁目 人口 女	外櫻田町 世帶數	外櫻田町 人口 計	外櫻田町 人口 男	外櫻田町 人口 女	西日比谷町 世帶數	西日比谷町 人口 計
總數	160	965	582	383	33	137	71	66	59	197
普通世帶 計	156	910	535	375	33	137	71	66	59	197
一人世帶	13	13	9	4	3	3	3	—	20	20
二人世帶	17	34	21	13	8	16	8	8	10	20
三人世帶	24	72	38	34	6	18	9	9	10	30
四人世帶	26	104	57	47	3	12	5	7	1	4
五人世帶	12	60	36	24	3	15	7	8	9	45
六人世帶	6	36	18	18	3	18	10	8	1	6
七人世帶	15	105	55	50	5	35	21	14	3	21
八人世帶	8	64	42	22	1	8	4	4	1	8
九人世帶	7	63	39	24	—	—	—	—	—	—
十人世帶	7	70	40	30	—	—	—	—	1	10
十一人世帶	7	77	35	42	—	—	—	—	3	33
十二人世帶	4	48	29	19	1	12	4	8	—	—
十三人世帶	2	26	21	5	—	—	—	—	—	—
十四人世帶	2	28	23	5	—	—	—	—	—	—
十五人世帶	2	30	24	6	—	—	—	—	—	—
十六人以上二十人以下世帶	2	33	20	13	—	—	—	—	—	—
二十一人以上二十五人以下世帶	2	47	28	19	—	—	—	—	—	—
二十六人以上二十九人以下世帶	—	—	—	—	—	—	—	—	—	—
三十一人以上世帶	—	—	—	—	—	—	—	—	—	—
準世帶 計	4	55	47	8	—	—	—	—	—	—
旅人宿	1	13	7	6	—	—	—	—	—	—
木賃宿	—	—	—	—	—	—	—	—	—	—
下宿屋	—	—	—	—	—	—	—	—	—	—
學校寄宿舍	—	—	—	—	—	—	—	—	—	—
工場寄宿舍	—	—	—	—	—	—	—	—	—	—
其ノ他寄宿所及ビ會合所	2	36	36	—	—	—	—	—	—	—
病院	—	—	—	—	—	—	—	—	—	—
船舶艦隊部	—	—	—	—	—	—	—	—	—	—
刑務所及留置所	—	—	—	—	—	—	—	—	—	—
各種ノ救護所	1	6	4	2	—	—	—	—	—	—
其他	—	—	—	—	—	—	—	—	—	—

分チタル各區町別世帶數及人口

區町麹

谷町 男	谷町 女	霞ヶ關一丁目 世帶數	霞ヶ關一丁目 人口 計	霞ヶ關一丁目 人口 男	霞ヶ關一丁目 人口 女	霞ヶ關二丁目 世帶數	霞ヶ關二丁目 人口 計	霞ヶ關二丁目 人口 男	霞ヶ關二丁目 人口 女	内山下町一丁目 世帶數	内山下町一丁目 人口 計	内山下町一丁目 人口 男	内山下町一丁目 人口 女
114	83	15	83	42	41	25	147	102	45	29	324	235	89
114	83	13	65	26	39	24	94	49	45	27	124	84	40
19	1	—	—	—	—	1	1	1	—	2	2	2	—
11	9	—	—	—	—	3	6	3	3	8	16	11	5
18	12	3	9	5	4	6	18	10	8	7	21	14	7
2	2	4	16	7	9	8	32	17	15	3	12	5	7
21	24	5	25	11	14	2	10	6	4	2	10	6	4
2	4	—	—	—	—	3	18	7	11	1	6	3	3
13	8	—	—	—	—	—	—	—	—	—	—	—	—
3	5	—	—	—	—	—	—	—	—	1	8	4	4
—	—	—	—	—	—	1	9	5	4	—	—	—	—
5	5	—	—	—	—	—	—	—	—	—	—	—	—
20	13	—	—	—	—	—	—	—	—	—	—	—	—
—	—	—	—	—	—	—	—	—	—	—	—	—	—
—	—	—	—	—	—	—	—	—	—	1	13	8	5
—	—	—	—	—	—	—	—	—	—	—	—	—	—
—	—	1	15	3	12	—	—	—	—	1	15	11	4
—	—	—	—	—	—	—	—	—	—	—	—	—	—
—	—	—	—	—	—	—	—	—	—	1	21	20	1
—	—	—	—	—	—	—	—	—	—	—	—	—	—
—	—	—	—	—	—	—	—	—	—	—	—	—	—
—	—	2	18	16	2	1	53	53	—	2	200	151	49
—	—	—	—	—	—	—	—	—	—	1	192	143	49
—	—	—	—	—	—	—	—	—	—	—	—	—	—
—	—	—	—	—	—	—	—	—	—	—	—	—	—
—	—	—	—	—	—	—	—	—	—	—	—	—	—
—	—	—	—	—	—	—	—	—	—	—	—	—	—
—	—	2	18	16	2	—	—	—	—	1	8	8	—
—	—	—	—	—	—	—	—	—	—	—	—	—	—
—	—	—	—	—	—	1	53	53	—	—	—	—	—
—	—	—	—	—	—	—	—	—	—	—	—	—	—
—	—	—	—	—	—	—	—	—	—	—	—	—	—
—	—	—	—	—	—	—	—	—	—	—	—	—	—

第二、世帯ノ種別竝世帯構成人員ニ依テ分チタル各區町別世帯數及人口

區　町　麹

世帯種別	内山下町二丁目 世帯數	内山下町二丁目 人口 計	内山下町二丁目 人口 男	内山下町二丁目 人口 女	内幸町一丁目 世帯數	内幸町一丁目 人口 計	内幸町一丁目 人口 男	内幸町一丁目 人口 女	内幸町 世帯數	内幸町 人口 計
總數	—	—	—	—	159	1,012	659	353	17	76
普通世帯 計	—	—	—	—	149	868	532	336	17	76
普通世帯 一人世帯	—	—	—	—	18	18	17	1	2	2
普通世帯 二人世帯	—	—	—	—	18	36	22	14	2	4
普通世帯 三人世帯	—	—	—	—	26	78	40	38	5	15
普通世帯 四人世帯	—	—	—	—	16	64	27	37	4	16
普通世帯 五人世帯	—	—	—	—	15	75	41	34	1	5
普通世帯 六人世帯	—	—	—	—	12	72	43	29	—	—
普通世帯 七人世帯	—	—	—	—	11	77	51	26	—	—
普通世帯 八人世帯	—	—	—	—	6	48	32	16	—	—
普通世帯 九人世帯	—	—	—	—	3	27	17	10	1	9
普通世帯 十人世帯	—	—	—	—	5	50	27	23	1	10
普通世帯 十一人世帯	—	—	—	—	1	11	4	7	—	—
普通世帯 十二人世帯	—	—	—	—	1	12	9	3	—	—
普通世帯 十三人世帯	—	—	—	—	2	26	14	12	—	—
普通世帯 十四人世帯	—	—	—	—	2	28	17	11	—	—
普通世帯 十五人世帯	—	—	—	—	2	30	22	8	1	15
普通世帯 十六人以上一般世帯	—	—	—	—	8	137	91	46	—	—
普通世帯 十六人以上一般世帯	—	—	—	—	2	42	26	16	—	—
普通世帯 十六人以上一五六人一般世帯	—	—	—	—	—	—	—	—	—	—
普通世帯 十六人以上廿人以下一般世帯	—	—	—	—	—	—	—	—	—	—
普通世帯 廿一人以上一般世帯	—	—	—	—	1	37	32	5	—	—
準世帯 計	—	—	—	—	10	144	127	17	—	—
準世帯 旅人宿	—	—	—	—	4	23	21	2	—	—
準世帯 木賃宿	—	—	—	—	—	—	—	—	—	—
準世帯 下宿屋	—	—	—	—	—	—	—	—	—	—
準世帯 學校寄宿舍	—	—	—	—	—	—	—	—	—	—
準世帯 工場寄宿舍	—	—	—	—	1	17	15	2	—	—
準世帯 其ノ他ノ寄宿所及共會所	—	—	—	—	3	69	67	2	—	—
準世帯 病院	—	—	—	—	2	35	24	11	—	—
準世帯 船舶艦隊部隊	—	—	—	—	—	—	—	—	—	—
準世帯 刑務所及留置所	—	—	—	—	—	—	—	—	—	—
準世帯 各種ノ救護所	—	—	—	—	—	—	—	—	—	—
準世帯 其他	—	—	—	—	—	—	—	—	—	—

分チタル各區町別世帯數及人口

區　町　麹

二丁目 口 男	二丁目 口 女	裏霞ヶ關 世帯數	裏霞ヶ關 人口 計	裏霞ヶ關 人口 男	裏霞ヶ關 人口 女	三年町 世帯數	三年町 人口 計	三年町 人口 男	三年町 人口 女	永田町一丁目 世帯數	永田町一丁目 人口 計	永田町一丁目 人口 男	永田町一丁目 人口 女
45	31	61	214	109	105	124	521	266	255	101	547	267	280
45	31	61	214	109	105	119	486	234	252	100	524	244	280
2	—	11	11	6	5	15	15	13	2	14	14	12	2
2	2	12	24	12	12	27	54	26	28	12	24	14	10
11	4	13	39	24	15	24	72	35	37	14	42	22	20
7	9	10	40	21	19	15	60	26	34	14	56	32	24
3	2	6	30	12	18	10	50	27	23	9	45	25	20
—	—	3	18	10	8	8	48	21	27	10	60	24	36
—	—	1	7	5	2	4	28	15	13	5	35	14	21
—	—	2	16	7	9	5	40	21	19	6	48	22	26
9	—	2	18	9	9	4	36	16	20	5	45	19	26
5	5	—	—	—	—	3	30	14	16	4	40	20	20
—	—	1	11	3	8	2	22	8	14	2	22	9	13
—	—	—	—	—	—	1	12	4	8	1	12	2	10
—	—	—	—	—	—	—	—	—	—	1	13	4	9
—	—	—	—	—	—	—	—	—	—	—	—	—	—
6	9	—	—	—	—	—	—	—	—	1	15	7	8
—	—	—	—	—	—	1	19	8	11	1	16	9	7
—	—	—	—	—	—	—	—	—	—	—	—	—	—
—	—	—	—	—	—	—	—	—	—	—	—	—	—
—	—	—	—	—	—	—	—	—	—	1	37	9	28
—	—	—	—	—	—	5	35	32	3	1	23	23	—
—	—	—	—	—	—	—	—	—	—	—	—	—	—
—	—	—	—	—	—	—	—	—	—	—	—	—	—
—	—	—	—	—	—	—	—	—	—	—	—	—	—
—	—	—	—	—	—	—	—	—	—	—	—	—	—
—	—	—	—	—	—	—	—	—	—	—	—	—	—
—	—	—	—	—	—	1	4	4	—	—	—	—	—
—	—	—	—	—	—	4	31	28	3	—	—	—	—
—	—	—	—	—	—	—	—	—	—	—	—	—	—
—	—	—	—	—	—	—	—	—	—	1	23	23	—
—	—	—	—	—	—	—	—	—	—	—	—	—	—
—	—	—	—	—	—	—	—	—	—	—	—	—	—
—	—	—	—	—	—	—	—	—	—	—	—	—	—

第二、世帶ノ種別竝世帶構成人員ニ依テ分チタル各區町別世帶數及人口

麹町區

世帶種別	永田町二丁目 世帶數	人口 計	人口 男	人口 女	麹町一丁目 世帶數	人口 計	人口 男	人口 女	麹町二丁目 世帶數	人口 計	人口 男	人口 女	麹町三丁目 世帶數	人口 計	人口 男	人口 女	麹町四丁目 世帶數	人口 計	人口 男	人口 女	麹町五丁目 世帶數	人口 計	人口 男	人口 女
總數	389	2,331	1,255	1,076	24	162	105	57	92	454	268	186	93	506	302	204	101	492	295	197	75	393	227	166
普通世帶 計	381	1,951	897	1,054	23	122	65	57	90	443	262	181	91	461	257	204	100	489	292	197	73	375	213	162
一人世帶	35	35	27	8	3	3	3	—	6	6	2	4	—	—	—	—	11	11	7	4	5	5	5	—
二人世帶	47	94	50	44	3	6	4	2	13	26	12	14	9	18	9	9	10	20	12	8	9	18	11	7
三人世帶	64	192	90	102	2	6	4	2	19	57	32	25	15	45	21	24	19	57	32	25	11	33	16	17
四人世帶	51	204	91	113	3	12	5	7	6	24	14	10	23	92	47	45	14	56	36	20	10	40	23	17
五人世帶	46	230	97	133	5	25	11	14	12	60	39	21	8	40	22	18	13	65	33	32	12	60	33	27
六人世帶	37	222	98	124	2	12	6	6	8	48	32	16	11	66	41	25	8	48	31	17	11	66	35	31
七人世帶	41	287	143	144	1	7	5	2	10	70	43	27	12	84	43	41	6	42	28	14	3	21	10	11
八人世帶	17	136	67	69	—	—	—	—	3	24	13	11	7	56	35	21	7	56	32	24	4	32	22	10
九人世帶	11	99	43	56	1	9	6	3	8	72	38	34	2	18	13	5	—	—	—	—	2	18	8	10
十人世帶	9	90	34	56	—	—	—	—	1	10	6	4	2	20	12	8	5	50	30	20	—	—	—	—
十一人世帶	6	66	28	38	—	—	—	—	2	22	17	5	2	22	14	8	4	44	31	13	2	22	16	6
十二人世帶	3	36	13	23	1	12	8	4	2	24	14	10	—	—	—	—	2	24	13	11	—	—	—	—
十三人世帶	3	39	16	23	1	13	7	6	—	—	—	—	—	—	—	—	—	—	—	—	1	13	7	6
十四人世帶	1	14	8	6	—	—	—	—	—	—	—	—	—	—	—	—	—	—	—	—	—	—	—	—
十五人世帶	1	15	7	8	—	—	—	—	—	—	—	—	—	—	—	—	—	—	—	—	2	30	15	15
自十六人世帶至廿人世帶	4	70	33	37	1	17	6	11	—	—	—	—	—	—	—	—	1	16	7	9	1	17	12	5
自廿一人世帶至廿五人世帶	3	69	27	42	—	—	—	—	—	—	—	—	—	—	—	—	—	—	—	—	—	—	—	—
自廿六人世帶至卅人世帶	2	53	25	28	—	—	—	—	—	—	—	—	—	—	—	—	—	—	—	—	—	—	—	—
卅一人以上世帶	—	—	—	—	—	—	—	—	—	—	—	—	—	—	—	—	—	—	—	—	—	—	—	—
準世帶 計	8	380	358	22	1	40	40	—	2	11	6	5	2	45	45	—	1	3	3	—	2	18	14	4
旅人宿	1	12	6	6	—	—	—	—	2	11	6	5	—	—	—	—	—	—	—	—	1	10	7	3
木賃宿	—	—	—	—	—	—	—	—	—	—	—	—	—	—	—	—	—	—	—	—	—	—	—	—
下宿屋	1	10	10	—	—	—	—	—	—	—	—	—	—	—	—	—	—	—	—	—	—	—	—	—
學校寄宿舍	—	—	—	—	—	—	—	—	—	—	—	—	—	—	—	—	—	—	—	—	—	—	—	—
工場寄宿舍	—	—	—	—	—	—	—	—	—	—	—	—	—	—	—	—	—	—	—	—	—	—	—	—
其他ノ寄宿舍及合宿所	6	358	342	16	1	40	40	—	—	—	—	—	2	45	45	—	1	3	3	—	1	8	7	1
病院	—	—	—	—	—	—	—	—	—	—	—	—	—	—	—	—	—	—	—	—	—	—	—	—
部隊艦船	—	—	—	—	—	—	—	—	—	—	—	—	—	—	—	—	—	—	—	—	—	—	—	—
刑務所及留置所	—	—	—	—	—	—	—	—	—	—	—	—	—	—	—	—	—	—	—	—	—	—	—	—
各種ノ救護所	—	—	—	—	—	—	—	—	—	—	—	—	—	—	—	—	—	—	—	—	—	—	—	—
其他	—	—	—	—	—	—	—	—	—	—	—	—	—	—	—	—	—	—	—	—	—	—	—	—

第二、世帶ノ種別竝世帶構成人員ニ依テ分チタル各區町別世帶數及人口

第二、世帶ノ種別竝世帶構成人員ニ依テ分チタル各區町別世帶數及人口

麹町區

世帶種別		麹町六丁目				麹町七丁目				麹町八丁目				麹町九丁目				麹町十丁目				山元町一丁目			
		世帶數	人口 計	人口 男	人口 女	世帶數	人口 計	人口 男	人口 女	世帶數	人口 計	人口 男	人口 女	世帶數	人口 計	人口 男	人口 女	世帶數	人口 計	人口 男	人口 女	世帶數	人口 計	人口 男	人口 女
總數		99	469	246	223	105	597	328	269	215	1,001	533	468	127	572	312	260	93	553	318	235	59	307	137	170
普通世帶	計	99	469	246	223	104	586	323	263	213	986	520	466	127	572	312	260	92	528	293	235	58	295	137	158
	一人世帶	7	7	6	1	1	1	—	1	17	17	11	6	19	19	11	8	8	8	7	1	2	2	2	—
	二人世帶	20	40	23	17	16	32	16	16	31	62	27	35	15	30	16	14	9	18	8	10	8	16	6	10
	三人世帶	16	48	22	26	18	54	26	28	31	93	50	43	19	57	27	30	8	24	13	11	7	21	9	12
	四人世帶	9	36	19	17	10	40	21	19	40	160	78	82	16	64	37	27	7	28	11	17	10	40	20	20
	五人世帶	16	80	43	37	13	65	37	28	31	155	85	70	20	100	53	47	14	70	35	35	6	30	13	17
	六人世帶	12	72	39	33	12	72	36	36	22	132	63	69	16	96	58	38	18	108	56	52	9	54	24	30
	七人世帶	4	28	16	12	9	63	43	20	19	133	70	63	8	56	25	31	5	35	20	15	9	63	21	42
	八人世帶	4	32	12	20	11	88	50	38	9	72	46	26	6	48	27	21	7	56	32	24	2	16	5	11
	九人世帶	2	18	7	11	3	27	20	7	2	18	9	9	—	—	—	—	7	63	34	29	2	18	14	4
	十人世帶	3	30	16	14	2	20	12	8	3	30	14	16	2	20	12	8	3	30	24	6	2	20	11	9
	十一人世帶	2	22	10	12	1	11	9	2	3	33	20	13	3	33	18	15	1	11	4	7	—	—	—	—
	十二人世帶	2	24	15	9	1	12	9	3	2	24	16	8	—	—	—	—	2	24	18	6	—	—	—	—
	十三人世帶	—	—	—	—	2	26	11	15	—	—	—	—	—	—	—	—	1	13	6	7	—	—	—	—
	十四人世帶	—	—	—	—	3	42	23	19	1	14	12	2	1	14	8	6	—	—	—	—	—	—	—	—
	十五人世帶	1	15	9	6	—	—	—	—	—	—	—	—	1	15	8	7	—	—	—	—	1	15	12	3
	自十六人世帶 至廿人世帶	1	17	9	8	2	33	10	23	1	17	8	9	1	20	12	8	1	16	11	5	—	—	—	—
	自廿一人世帶 至廿五人世帶	—	—	—	—	—	—	—	—	—	—	—	—	—	—	—	—	1	24	14	10	—	—	—	—
	自廿六人世帶 至卅人世帶	—	—	—	—	—	—	—	—	1	26	11	15	—	—	—	—	—	—	—	—	—	—	—	—
	卅一人以上世帶	—	—	—	—	—	—	—	—	—	—	—	—	—	—	—	—	—	—	—	—	—	—	—	—
準世帶	計	—	—	—	—	1	11	5	6	2	15	13	2	—	—	—	—	1	25	25	—	1	12	—	12
	旅人宿	—	—	—	—	1	11	5	6	—	—	—	—	—	—	—	—	—	—	—	—	—	—	—	—
	木賃宿	—	—	—	—	—	—	—	—	—	—	—	—	—	—	—	—	—	—	—	—	—	—	—	—
	下宿屋	—	—	—	—	—	—	—	—	2	15	13	2	—	—	—	—	—	—	—	—	—	—	—	—
	學校寄宿舍	—	—	—	—	—	—	—	—	—	—	—	—	—	—	—	—	—	—	—	—	1	12	—	12
	工場寄宿舍	—	—	—	—	—	—	—	—	—	—	—	—	—	—	—	—	—	—	—	—	—	—	—	—
	其他ノ寄宿舍及合宿所	—	—	—	—	—	—	—	—	—	—	—	—	—	—	—	—	1	25	25	—	—	—	—	—
	病院	—	—	—	—	—	—	—	—	—	—	—	—	—	—	—	—	—	—	—	—	—	—	—	—
	部隊艦船	—	—	—	—	—	—	—	—	—	—	—	—	—	—	—	—	—	—	—	—	—	—	—	—
	刑務所及留置所	—	—	—	—	—	—	—	—	—	—	—	—	—	—	—	—	—	—	—	—	—	—	—	—
	各種ノ救護所	—	—	—	—	—	—	—	—	—	—	—	—	—	—	—	—	—	—	—	—	—	—	—	—
	其他	—	—	—	—	—	—	—	—	—	—	—	—	—	—	—	—	—	—	—	—	—	—	—	—

第二、世帶ノ種別竝世帶構成人員ニ依テ分チタル各區町別世帶數及人口