




始



大正七年
巖手縣統計書

第三編
勸業



巖手縣

144-2

大正七年 巖手縣統計書

第三編 勸業


凡例

- (1)本縣統計書ハ第一編(土地及戸口其他)第二編(教育)第三編(勸業)第四編(警察及衛生)ヨリ成リ本書ハ其ノ第三編トス
- (2)本編ハ主トシテ大正七年ノ事實ヲ掲載スト雖モ材料ノ種類ニ依リ或ハ大正六年或ハ大正八年ノ事實ヲ掲ケ尙又事物ノ消長増減ヲ見ンガ爲メ累年ノ計數ヲ掲ケテ比較ニ便ナラシムルヲ例トス
- (3)本編ハ縣統計報告規定ニ據リ郡市役所ヨリノ報告及廳中各部ノ調査並他官廳諸會社ヨリ直接蒐集セル材料ニ據リ之ヲ編纂セリ
- (4)本編ハ之レヲ下ノ一科ニ分チ一九九表ヨリ成リ(尙附錄七表アリ)

第一 氣 象	第二 農 業	第三 蠶 業
第四 牧 畜	第五 林 業	第六 漁 業
第七 鑛 業	第八 工 業	第九 生産額總覽
第一〇 商 業	第一一 金 融	
- (5)本編各表題目ノ右方ニ大正七年トアルハ曆年間ノ調大正七年度トアルハ會計年度間ノ調(酒造年度ハ自其年十月一日何年何月何日トアルハ該日ノ現在調ナリ)
- (6)本編中製造戸數及職工ハ特ニ記載ナキモノノ外ハ總テ戸數ハ年未現在職工ハ一日平均使用數ナリ
- (7)本編ノ數量ハ石、圓、斤(一斤ハ百六十分)、貫、町、等ノ單位ニ止メ以下ノ端數ハ概ネ四捨五入ノ法ヲ用フ(一位ニ滿タサルモノハ「〇」印ヲ以テ表示ス)而シテ單位以上ハ三位毎ニ「,」點ヲ附シ特ニ端數若クハ歩合ヲ調査シタル事項ニ限リ單位ノ上ニ「・」點ヲ附シタリ
- (8)本編各表中總テノ事項ニ涉リテ掲載スヘキ事實ナキモノハ郡市名ヲ省キ或ル事項ニ就テノミ事實ナキモノハ「-」印ヲ事實不詳或ハ調査未了ノモノハ「?」印ヲ填充セリ
- (9)本編各表中合計ト内譯數ト符合セサルモノアルハ内譯ニ於テ單位以下四捨五入セシニ由ル
- (10)本編中往々外國ノ度量衡ニ據ルモノアリ依テ下ニ彼我ノ對照ヲ掲ク

哩 (マイル)	十四町四十五間七寸	鎖 (チェーン)	十一間三寸八分
耗 (ミリメートル)	三厘三毛	噸 (トン)	二百七十貫九百四十六匁
米 (メートル)	三尺三寸	打 (ダズン)	十二個
哩(海里)(ノット)	十六町五十八間三尺		

大正九年九月



巖手縣

大正七年 巖手縣統計書

目 録

圖 表

- 第一圖 米麥收穫高累年比較
- 第二圖 會社及工場
- 第三圖 生産額累年比較
- 第四圖 東北六縣生産額比較

第 一 氣 象

- 第一表 氣象觀測所ノ位置
- 第二表 氣象ノ一
- 第三表 氣象ノ二
- 第四表 氣象ノ三
- 第五表 氣象ノ四
- 第六表 氣象ノ五
- 第七表 氣象ノ六

第 二 農 業

- 第八表 耕地面積及耕作戶數ノ一(郡市別)
- 附表 耕作地百分比
- 第九表 耕地面積及耕作戶數ノ二(市町村別)
- 第一〇表 耕地分配ノ一(耕作者別)
- 第一一表 耕地分配ノ二(所有者別)
- 第一二表 苗代
- 第一三表 米ノ一(累年)
- 第一四表 米ノ二(郡市別累年比較)
- 第一五表 米ノ三(郡市別)
- 第一六表 米ノ四(市町村別)
- 第一七表 麥ノ一(累年)
- 第一八表 麥ノ二(郡市別累年比較)
- 第一九表 麥ノ三(郡市別)
- 附表 田作
- 第二〇表 麥ノ四(市町村別)
- 第二一表 大豆ノ一(累年)
- 第二二表 大豆ノ二(郡市別)
- 第二三表 大豆ノ三(市町村別)
- 第二四表 稗、馬鈴薯ノ一(郡市別)

- 第二五表 稗、馬鈴薯ノ二(市町村別)
- 第二六表 食用農産物
- 第二七表 特用農産物
- 第二八表 果樹苗
- 第二九表 果實
- 第三〇表 茶畑
- 第三一表 家禽ノ一(鶏)
- 第三二表 家禽ノ二(其他)

第 三 蠶 業

- 第三三表 桑ノ一(累年)
- 第三四表 桑ノ二(郡市別)
- 第三五表 桑ノ三(市町村別)
- 第三六表 桑ノ四(苗木)
- 第三七表 養蠶戶數
- 第三八表 繭ノ一(累年)
- 第三九表 繭ノ二(郡市別)
- 第四〇表 繭ノ三(市町村別)
- 第四一表 春蠶ノ一(累年)
- 第四二表 春蠶ノ二(郡市別)
- 第四三表 夏蠶ノ一(累年)
- 第四四表 夏蠶ノ二(郡市別)
- 第四五表 秋蠶ノ一(累年)
- 第四六表 秋蠶ノ二(郡市別)
- 第四七表 蠶種製造ノ一(一化性)
- 第四八表 蠶種製造ノ二(二化性一化不越年)
- 第四九表 蠶種製造ノ三(二化性二化)
- 第五〇表 蠶種製造ノ四(一化性冷蔵)
- 第五一表 蠶種製造ノ五(二化性冷蔵)
- 第五二表 種繭
- 第五三表 製絲戶數
- 第五四表 蠶糸ノ一(總覽)
- 第五五表 蠶糸ノ二(器械糸)
- 第五六表 蠶絲ノ三(座繰糸)
- 第五七表 蠶絲ノ四(玉糸)

頁	表ノ番號	摘 要
六	第九表	知自作地 桑波郡計
一三	第一五表	作付反別米稻ノ總米計
同	同	一反歩收穫高ノ總稻及平均ノ單位
同	同	備考三行目
二九	第二五表	轉田作付反別桑波郡志和村
三四	第二六表	小豆價額 韓貫郡
三八	同	耕作付反別計
五七	第三九表	繭價額 二百郡
六九	第五五表	生糸計
同	同	雙斗糸數 大正五年
七六	第七一表	樽乳高單位
八五	第八三表	部分林所 花巻
同	同	計ノ反別
八六	第八五表	計ノ原野反別 大正七年
同	同	計ノ森林場所 大正六年
同	同	計ノ有林付ノ計ノ反別 大正六年
八八	第八九表	新植反別計
九六	第九九表	合計箇所 龍溪郡
同	同	銀敷出高 上閉伊郡
一四九	第一三三表	原動機ノ電氣機力 機物架
一五七	第一三六表	絹木綿數重 盛岡市
一八七	第一六六表	水産物 上閉伊縣村
二〇一	第一七四表	小豆價額 仙北町
二一〇	第一七七表	金銀價額 釜石
同	同	鐵礦、銅鐵數量 釜石

正 誤 表

頁 誤 正

第五八表 鹿類 70

第四 牧 畜

第五九表 牛ノ一(現在頭數累年) 71

第六〇表 牛ノ二(現在頭數都市別) 71

第六一表 牛ノ三(生産及斃死累年) 72

第六二表 牛ノ四(生産及斃死都市別) 72

第六三表 馬ノ一(現在頭數累年) 73

第六四表 馬ノ二(現在頭數都市別) 74

第六五表 馬ノ三(生産及斃死累年) 74

第六六表 馬ノ四(生産及斃死都市別) 74

第六七表 馬ノ五(種付) 76

第六八表 豚ノ一(現在頭數) 76

第六九表 豚ノ二(生産及斃死都市別) 77

第七〇表 綿羊及山羊 78

第七一表 乳牛 78

第七二表 屠殺ノ一(成牛) 79

第七三表 屠殺ノ二(犢) 80

第七四表 屠殺ノ三(馬) 80

第七五表 屠殺ノ四(豚) 80

第七六表 乳製品 81

第七七表 家畜市場ノ一(牛) 81

第七八表 家畜市場ノ二(馬) 81

第七九表 軍馬購買 82

第八〇表 二歲牡馬取駒ノ一(頭數及價額) 82

第八一表 二歲牡馬取駒ノ二(相場) 83

第八二表 獸醫及蹄鐵工 83

第五 林 業

第八三表 國有林野 85

第八四表 國有部分林部分別 85

第八五表 要不要存置國有林野 86

第八六表 國有林野貸渡 86

第八七表 國有林野收入 87

第八八表 國有林伐採 87

第八九表 國有林植栽及苗圃 88

第九〇表 國有林野被害 89

第九一表 御料林植栽及苗圃 90

第九二表 保安林 90

第九三表 民有林野面積ノ一(總覽) 90

第九四表 民有林野面積ノ二(公有) 91

第九五表 民有林野面積ノ三(社寺有) 92

第九六表 民有林野面積ノ四(私有) 93

第九七表 民有林野放牧採草ノ一(面積及頭數) 94

第九八表 民有林野放牧採草ノ二(採草面積) 96

第九九表 民有林野開墾 96

第一〇〇表 民有有野被害 96

第一〇一表 民有林野人工造林ノ一(新植郡別) 98

第一〇二表 民有林野人工造林ノ二(新植樹種別) 98

第一〇三表 民有林野人工造林ノ三(補植郡別) 104

第一〇四表 民有林野人工造林ノ四(補植樹種別) 104

第一〇五表 民有林野天然造林 106

第一〇六表 學校林 107

第一〇七表 民有林伐採ノ一(用材郡別) 107

第一〇八表 民有林伐採ノ二(用材樹種別) 108

第一〇九表 民有林伐採ノ三(薪炭材) 112

第一一〇表 民有林伐採ノ四(竹材) 112

第一一一表 造林用苗圃面積 113

第一一二表 造林用苗木 113

第一一三表 薪炭 116

第一一四表 土石類 116

第一一五表 林野產物 117

第六 漁 業

第一一六表 漁業戶數及漁業者 121

第一一七表 漁獲物ノ一(累年) 121

第一一八表 漁獲物ノ二 124

第一一九表 遠洋漁業 126

第一二〇表 水產製造物 128

第一二一表 水產養殖 130

第一二二表 漁船 131

第一二三表 難破漁船 132

第七 鑛 業

第一二四表 鑛區數及坪數(郡別) 133

第一二五表 試掘鑛區數及坪數(町村別) 133

第一二六表 探掘鑛區數及坪數(町村別) 140

第一二七表 鑛物製出高 144

第一二八表 鑛物販賣高 144

第一二九表 鑛石產出高 141

第一六六表 生産額總覽町村別 184

第一〇 商 業

第一六七表 會社營業種別(累年) 189

第一六八表 會社營業種別(都市別) 189

第一六九表 會社資本金總額階級別(累年) 190

第一七〇表 會社資本總額階級別(都市別) 191

第一七一表 會社總覽 192

第一七二表 物價ノ一(累年比較) 198

第一七三表 物價ノ二(月別) 198

第一七四表 鐵道貨物縣外輸入 200

第一七五表 鐵道貨物縣外輸出 206

第一七六表 港灣貨物縣外輸入 212

第一七七表 港灣貨物縣外輸出 216

第一七八表 玄米一石平均價ノ一(累年) 222

第一七九表 玄米一石平均價ノ二(地方別) 222

第一八〇表 組合 223

第一一 金 融

第一八一表 銀行 225

附 表 支店所在地 225

第一八二表 銀行入金出金及利益 226

第一八三表 銀行預金 226

第一八四表 銀行預金內譯 226

第一八五表 銀行貸付金 228

第一八六表 銀行貸付金擔保別 228

第一八七表 銀行諸手形 229

第一八八表 銀行預金利子高低 229

第一八九表 銀行貸付金利子高低 230

第一九〇表 貯蓄預金者職業別 230

第一九一表 貯蓄預金階級別 231

第一九二表 農工銀行貸付金都市別 231

第一九三表 農工銀行貸付金債主別 232

第一九四表 郵便爲替 232

第一九五表 郵便貯金 233

第一九六表 郵便振替貯金 234

第一九七表 證券保管 234

第一九八表 質屋ノ一(都市別) 234

第一九九表 質屋ノ二(市町村別) 235

第八 工 業

第一三〇表 鑛石販賣高 146

第一三一表 砂鑛採取 146

第一三二表 重要鑛山 148

第一三三表 工場ノ一(總覽) 149

第一三四表 工場ノ二(工場類別) 150

第一三五表 織物ノ一(戶數機數、職工) 156

第一三六表 織物ノ二(都市別) 156

第一三七表 染物 158

第一三八表 酒類 160

第一三九表 醬油、酢、味噌、鹽 161

第一四〇表 油類 162

第一四一表 和紙 162

第一四二表 蠟燭 162

第一四三表 漆液 163

第一四四表 漆器 163

第一四五表 蠶表 蠶繭及莞蓆 164

第一四六表 製革 164

第一四七表 製茶 164

第一四八表 製糖 165

第一四九表 陶磁器 165

第一五〇表 煉瓦、瓦、及土管 166

第一五一表 磚詰 166

第一五二表 機械製麥粉 166

第一五三表 精穀及製粉 168

第一五四表 澱粉 169

第一五五表 各種工產物ノ一 169

第一五六表 各種工產物ノ二 171

第一五七表 職工 176

第一五八表 電燈 176

第一五九表 電力 179

第一六〇表 度量衡檢定數 180

第一六一表 度量衡檢定手數料 181

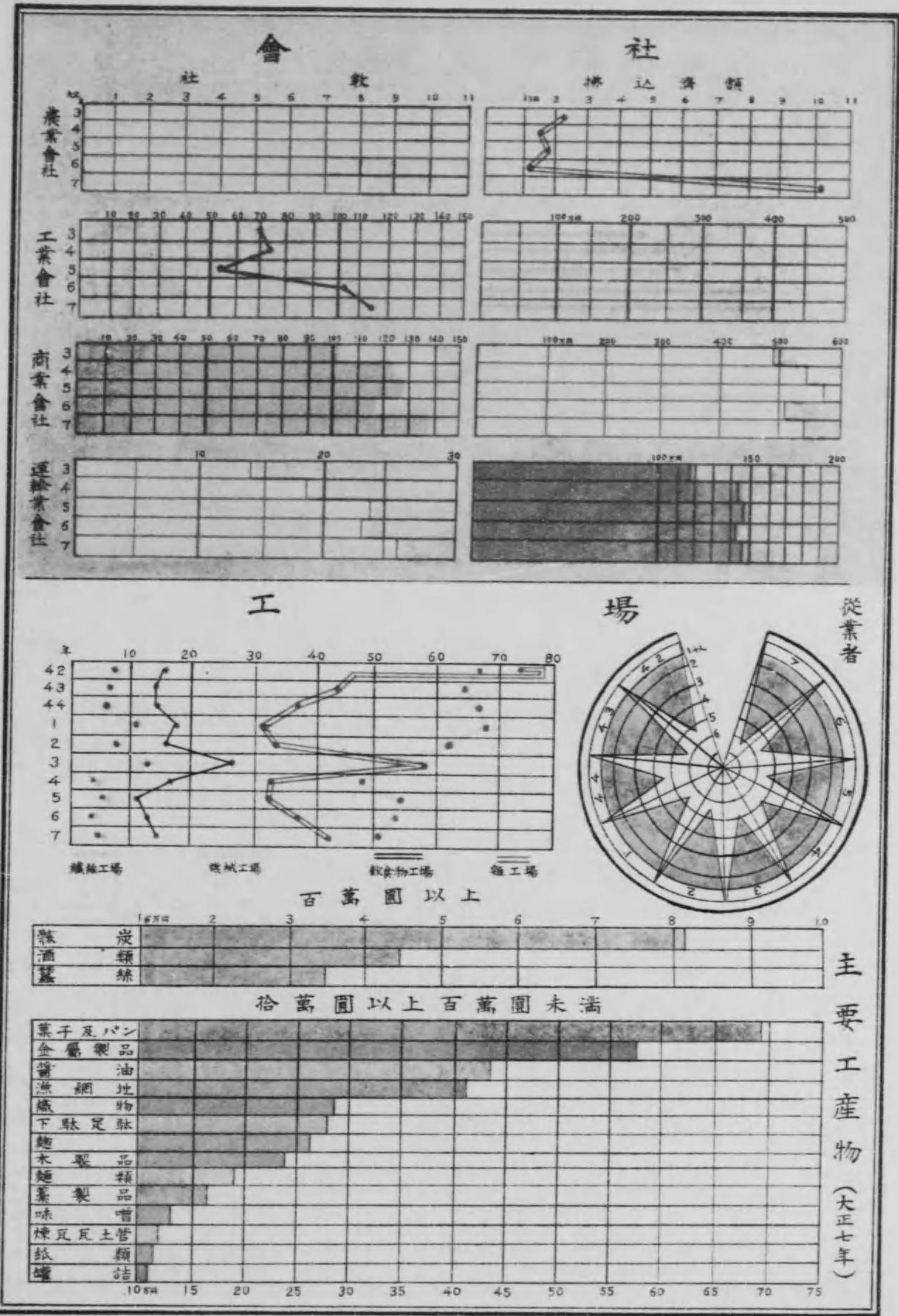
第一六二表 度量衡第一種取締成績 181

第一六三表 度量衡第二種取締成績(當該官吏) 181

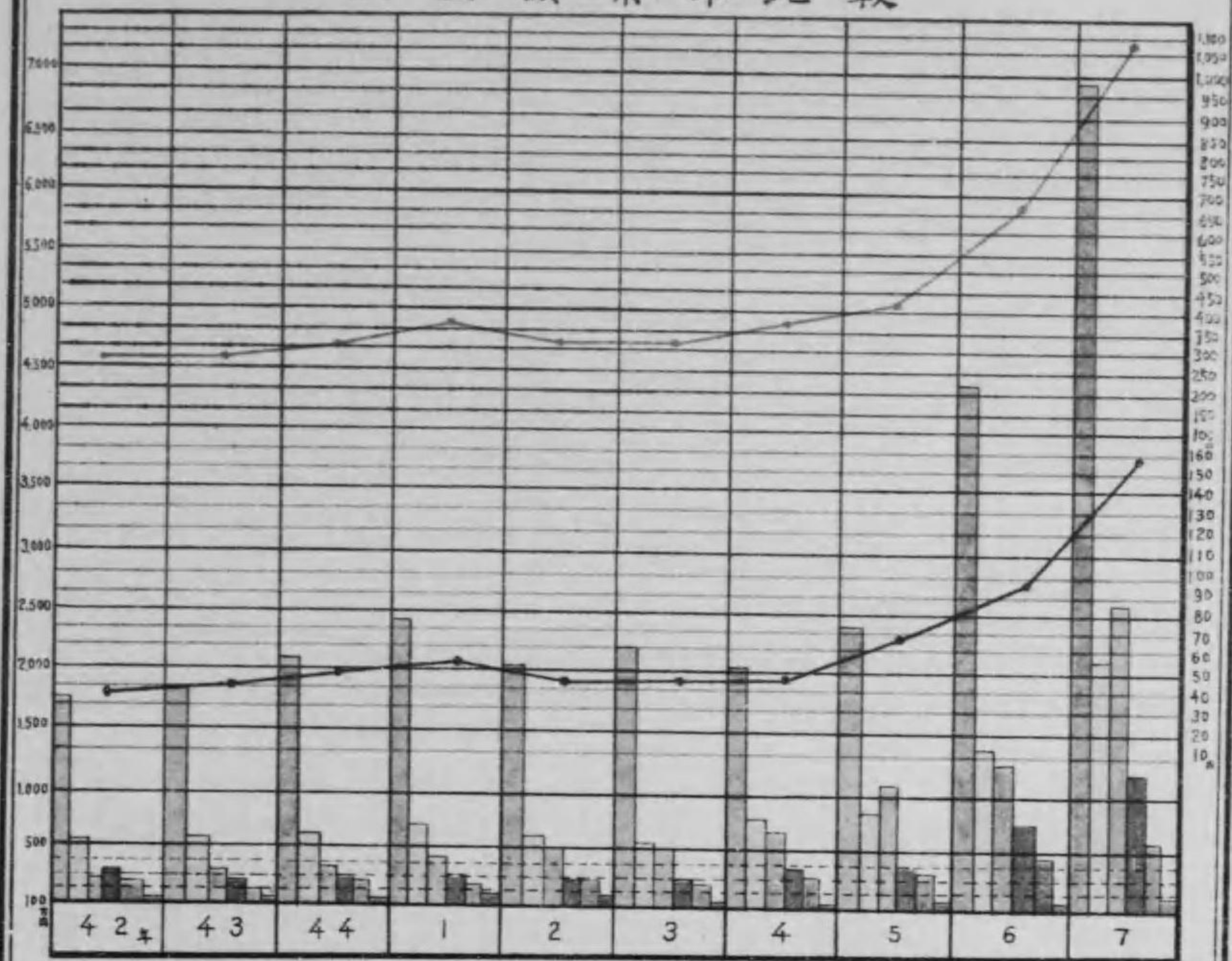
第一六四表 度量衡第二種取締成績(警察官吏) 182

第九 生産額總覽

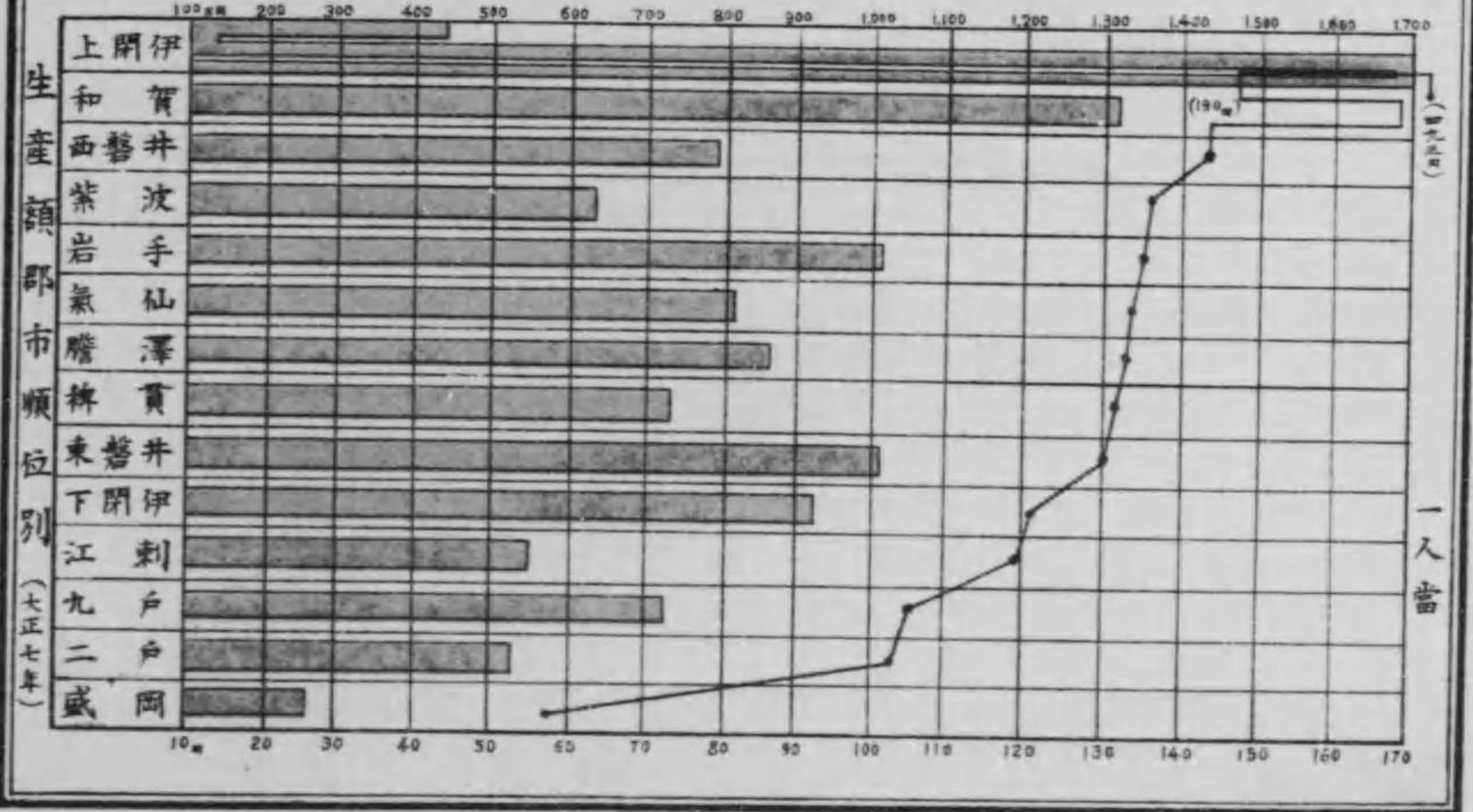
第一六五表 生産額總覽都市別 183



生産額累年比較



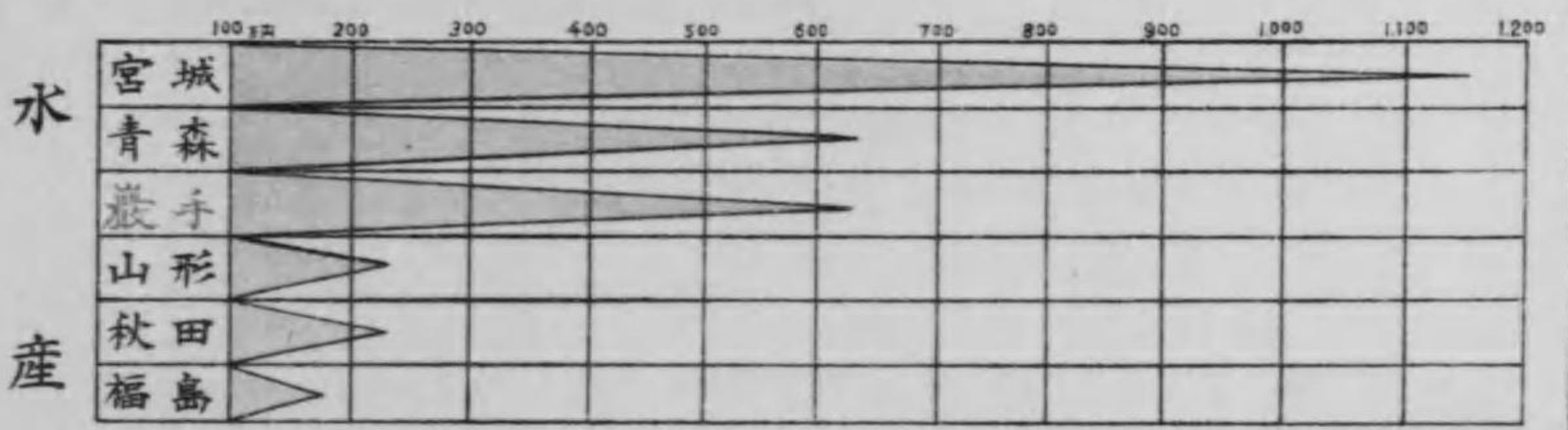
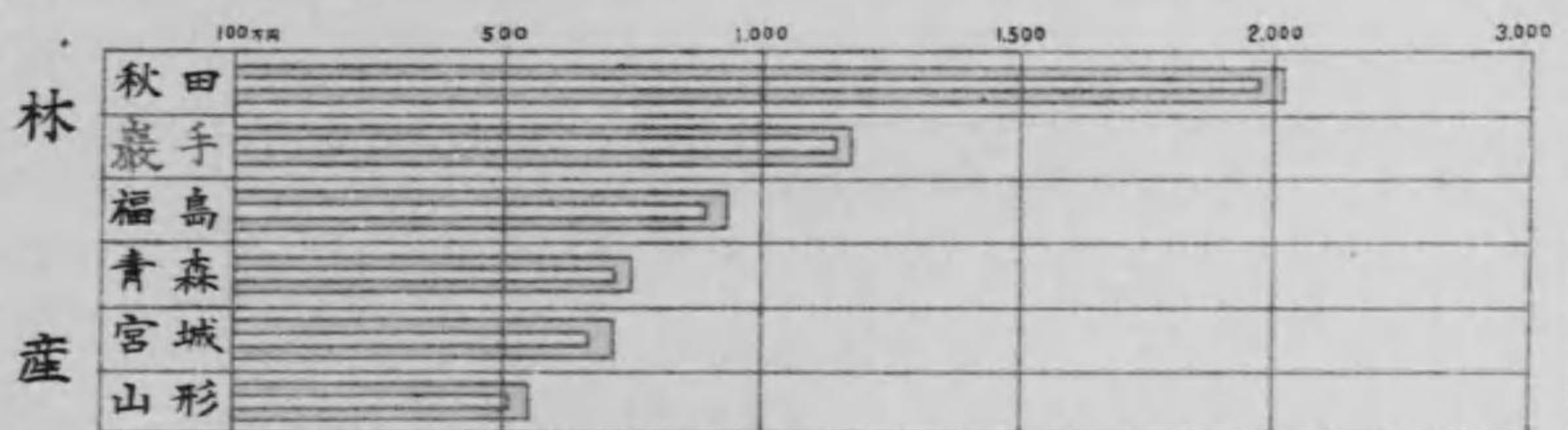
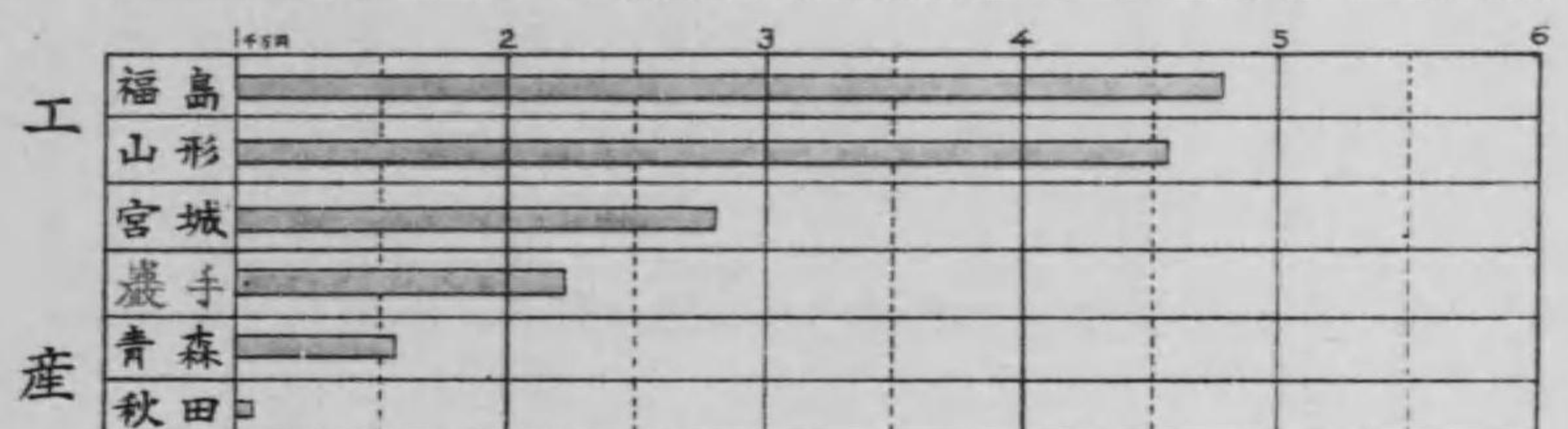
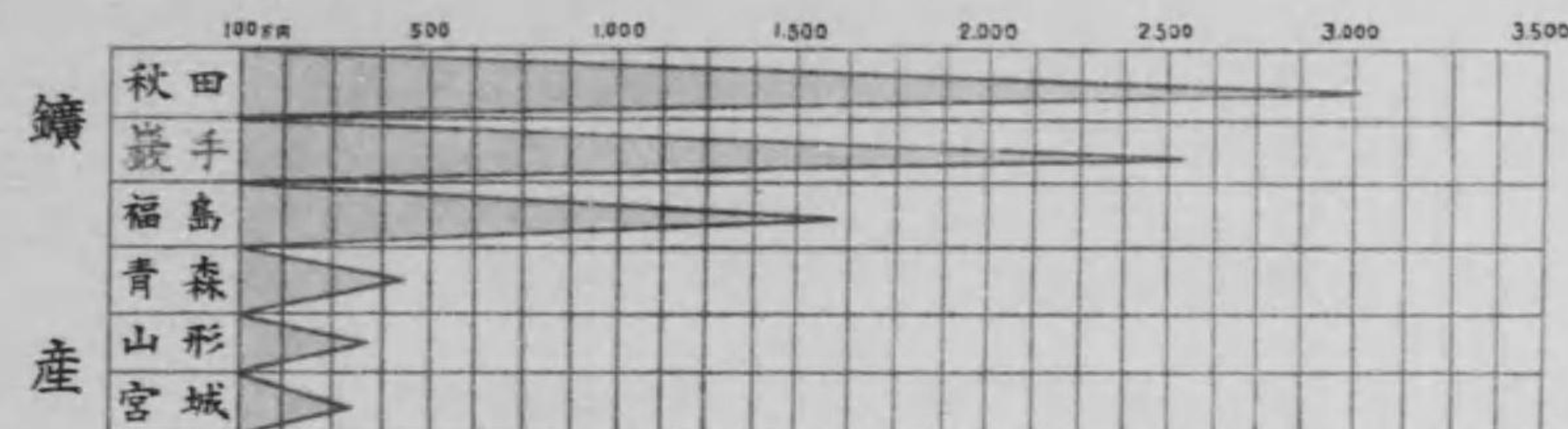
農産 水産 林産 工業 商産 漁産 一人當 一人當



生産額 (1927年)

一人當

東北六縣生產額比較



氣 象

測 候 所	1 (宮古町)
平 均 氣 壓	758.1 ^{mm}
平 均 氣 溫	10.3 ^度 (攝 氏)
最 高 氣 溫	34.7
最 低 氣 溫	^{零下} 10.8
平 均 溫 度	76

第一氣象

第一表 氣象觀測所ノ位置

大正七年十二月末日

觀測所	北緯	東經	創立	觀測所	北緯	東經	創立
盛岡市役所	39.43	141.09	明治廿六年一月	千厩 東磐井郡役所	38.54	141.20	明治卅一年三月
紫波郡役所	39.34	141.10	同三十一年三月	盛岡 氣仙郡役所	39.05	141.43	同二十六年一月
稗貫郡役所	39.24	141.06	同二十六年一月	遠野 上閉伊郡役所	39.18	141.32	同二十六年一月
和賀郡役所	39.17	141.04	同三十一年三月	宮古 宮古洞候所	39.38	141.50	同二十六年三月
江刺郡役所	39.10	141.09	同三十一年三月	久慈 九戸郡役所	40.12	141.47	同二十六年一月
鹿沼郡役所	39.07	141.05	同二十六年一月	二戸郡役所	40.17	141.20	同二十六年一月
西磐井郡役所	38.54	141.06	同二十六年一月				

第二表 氣象ノ一 大正七年

	空氣ノ壓力						空氣ノ溫度						水蒸氣ノ壓力平均	空氣ノ濕度平均	雲量平均
	平均	最高	同月 上日	最低	同月 上日	平均	最高	同月 上日	最低	同月 上日					
一月	755.2	766.7	27	744.7	3	0.4	11.0	22	9.8	27	2.8	63	4.5		
二月	761.5	768.8	9	751.3	20	0.4	15.0	26	8.9	3	3.1	65	5.3		
三月	759.2	771.6	4	741.0	26	3.3	17.4	25	8.4	3	3.9	67	5.2		
四月	760.2	768.3	5	741.4	27	7.0	25.0	19	23	12	5.4	74	6.4		
五月	756.1	763.8	16	743.7	5	12.7	25.9	3	1.2	6	8.5	79	6.5		
六月	754.2	760.7	20	739.2	24	16.6	31.4	29	8.5	8	11.6	83	7.5		
七月	754.1	759.8	31	745.5	13	21.2	34.2	28	14.2	16	16.3	87	7.4		
八月	756.5	762.1	21	745.4	18	22.8	34.7	29	14.7	22	17.6	86	5.5		
九月	756.8	766.6	27	738.5	15	19.6	31.7	5	9.8	27	14.7	87	7.0		
十月	761.2	772.2	26	752.6	23	12.8	23.4	21	2.9	26	9.4	84	5.7		
十一月	761.8	773.6	13	750.0	19	6.6	22.8	3	5.3	30	5.7	77	5.6		
十二月	760.6	769.4	19	744.8	14	0.6	14.5	1	10.8	30	3.1	64	5.1		
年	758.1	773.6	11 13	738.5	9 15	10.3	34.7	8 29	10.8	12 30	8.5	76	6.0		
六年	756.6	774.5	3 23	722.2	10 1	10.4	35.3	7 13	12.2	1 12	8.4	77	6.3		
五年	758.6	775.0	11 15	737.4	12 28	10.8	32.7	9 11	8.3	2 27	8.8	77	6.3		
四年	757.9	775.1	11 15	737.7	12 14	10.4	35.9	6 19	12.0	1 23	8.6	77	6.6		
三年	758.0	771.4	2 11	739.0	1 1	11.0	35.9	7 30	8.7	12 29	8.6	77	6.2		

- (1) 本表ハ宮古洞候所ノ觀測ニ係ル次ノ二表亦同シ
- (2) 空氣ノ壓力ハフオルチン形水銀晴雨計ヲ以テ測リ水點ノ示度ニ更正シ重力及海面ヘノ更正ヲ施サス但シ晴雨計ノ高サハ海面上三十米四ナリ
- (3) 溫度ハ攝氏ノ度位ヲ以テ示シ水點以下ニハ(-)ノ符號ヲ冠シテ之ヲ區別ス
- (4) 濕度ハ最乾ヲ零トシ最濕ヲ百トシ其比例ヲ以テ示ス
- (5) 雲量ハ滿天ヲ十分シテ雲ナキヲ零トシ全ク雲ヲ以テ蔽ハレタルヲ十トス

第三表 氣象ノ二 大正七年

Table with columns for precipitation (雨), snow (雪), and atmospheric conditions (天). Rows include monthly data from January to December and annual totals for the years 1916-1918.

(1) 本表類別日数ノ中(雨雪霰)トアルハ單ニ雨或ハ雨ト他ノモノト混雜シタル日数ヲ示ス(但シ雨雪霰)ハ其ノ量耗ノ十分ノ一以上アリタル日数ナリ

第四表 氣象ノ三 大正七年

Table showing wind direction and frequency (風向觀測回数). Columns represent directions like North, North-East, East, etc. Rows include monthly and annual data for 1916-1918.

風向觀測ハ毎四時間ニ一日六回觀測ニヨリ計算ス

第五表 氣象ノ四 大正七年

Table with columns for various weather stations (盛岡, 日詰, 花巻, etc.) and atmospheric data. Rows include monthly and annual data for 1916-1918.

(1) 本表ハ一日一回午前十時ノ觀測ニ係ル

(2) (一)ヲ附シタルハ氷點以下ヲ示ス

第六表 氣象ノ五 大正七年

Table with columns for various weather stations (盛岡, 日詰, 花巻, etc.) and precipitation data. Rows include monthly and annual data for 1916-1918.

本表ハ前日午前十時ヨリ當日午後十時迄ノ量ヲ前日ノ量ト見做シ計算セリ但シ一耗ハ樹目ニ換算セハ一坪面水量一升八合三勺ニ當ル

第七表 氣象ノ六 大正七年

		初 霜				終 霜				初 雪				終 雪											
		本	前	年	平	本	前	年	平	本	前	年	平	本	前	年	平								
		年	比	較	年	年	比	較	年	年	比	較	年	年	比	較	年								
盛	岡	10	22	早	6	晚	13	4	13	早	47	早	24	11	5	早	26	早	7	4	23	早	17	晚	20
日	詰	10	8	早	20	早	2	5	16	早	14	晚	4	11	5	早	24	早	9	4	24	早	15	晚	21
花	卷	10	22	早	6	晚	6	5	16	早	14	晚	7	11	5	早	38	早	12	4	22	早	18	晚	18
黑	澤	10	23	早	5	晚	7	5	7	早	23	晚	2	11	5	早	24	早	10	4	22	早	18	晚	19
岩	谷	10	22	早	6	晚	3	5	9	早	21	晚	15	11	5	早	45	早	10	4	10	早	30	晚	9
水	澤	10	22	晚	6	晚	5	5	9	早	14	早	4	11	5	早	23	早	9	4	23	早	17	晚	22
一	ノ	10	22	早	6	晚	2	5	9	早	21	早	1	11	5	早	24	早	11	3	22	早	49	早	4
千	殿	10	22	差	ナシ	晚	9	5	9	早	4	晚	1	11	5	早	24	早	8	3	22	早	49	早	15
盛		10	22	早	6	晚	2	5	6	早	6	差	ナシ	11	5	早	44	早	15	2	28	早	71	早	24
遠	野	10	22	早	6	晚	11	5	6	早	24	晚	4	11	5	早	24	早	11	4	22	早	18	晚	18
宮	古	10	22	早	5	早	1	5	6	早	6	晚	3	11	5	早	39	早	16	4	22	早	18	晚	17
久	慈	10	19	晚	19	晚	7	5	26	早	14	晚	19	11	5	早	10	早	7	4	25	早	14	晚	22
福	岡	10	23	早	12	晚	14	?	?	?	?	?	?	11	5	早	23	早	6	4	23	?	?	晚	15

農 業

耕地面積	田	53,702	
	畑	89,558	
	計	143,260	
耕作戸數	自作	39,981	
	自作兼小作	36,496	
	小作	18,739	
	計	95,216	
主要農產物	米	收穫高 1,013,170 價格 34,363,715	
	麥	626,773 9,140,656	
	大豆	311,945 5,603,803	
	稗	318,784 2,230,303	
	蕎麥	51,640 604,761	
	粟	89,782 1,102,359	
	馬鈴薯	6,108,932 801,248	
蘿蔔	14,029,989 1,161,622		
米	798,010	—	
麥	345,189	—	
果		454,728	
飼養	戶數	54,526	
	羽數	雌	152,925
		雄	60,973
	產卵	數量	4,654,161
價格		547,290	

第二農業

第八表 耕地面積及耕作戸數ノ一 (郡市別) (*ハ官用地) 大正七年十二月末日

郡市名	田			畑			合計	耕作戸數			
	自作地	小作地	計	自作地	小作地	計		自作	自作兼小作	小作	計
盛岡郡	34.5	124.6	159.1	26.0	39.8	65.8	224.9	40	104	336	480
岩手郡	* 4.0	2,382.4	6,133.8	* 475.0	3,506.2	11,833.4	17,967.2	3,577	3,224	1,959	8,760
紫波郡	3,548.5	2,529.3	6,077.8	3,090.4	1,591.7	4,682.1	10,759.9	1,397	3,188	1,239	5,824
稗貫郡	3,176.5	3,147.1	6,323.6	3,482.7	2,197.3	5,680.0	12,003.6	1,670	2,847	1,674	6,191
和賀郡	* 4.0	2,306.3	6,822.4	* 6.0	1,703.3	5,959.8	12,782.2	3,970	2,937	1,154	8,061
鹿沼郡	4,512.1	2,960.1	7,804.0	4,250.5	3,004.9	7,255.4	15,059.9	2,471	3,963	1,753	8,187
江刺郡	2,652.1	1,268.2	3,920.3	2,960.1	967.3	3,927.4	7,847.7	2,147	2,339	1,382	5,868
西磐井郡	3,023.9	1,617.4	4,641.3	2,353.4	991.2	3,344.6	7,985.9	2,557	2,046	1,211	5,814
東磐井郡	2,760.6	1,810.1	4,570.7	5,150.5	2,196.9	7,347.4	11,918.1	4,232	4,283	2,036	10,551
氣仙郡	832.0	364.8	1,196.8	3,879.2	813.2	4,692.4	5,889.2	4,229	2,181	1,019	7,429
上閉伊郡	* 1,640.1	931.0	2,571.8	* 40.9	1,399.8	6,570.7	9,142.5	3,350	1,613	943	5,906
下閉伊郡	487.2	224.4	711.6	8,318.4	2,077.4	10,395.8	11,107.4	3,913	2,392	1,343	7,648
九戸郡	768.5	471.9	1,240.4	8,700.8	2,681.6	11,382.4	12,622.8	3,983	2,883	1,324	8,190
二戸郡	* 6.3	625.1	1,528.8	* 732.7	2,547.9	9,267.0	10,795.8	2,445	2,496	1,366	6,307
計	* 15.0	20,762.7	53,702.4	* 1,265.7	24,407.1	89,558.3	143,260.7	39,981	36,496	18,739	95,216
六	* 11.0	20,668.8	53,462.2	* 930.0	24,284.5	88,306.5	141,768.7	39,059	37,754	17,362	49,175
五	* 9.9	20,692.3	53,186.5	* 841.2	24,094.4	87,876.8	141,063.3	39,287	37,484	17,563	49,334
四	* 6.7	20,542.7	52,831.9	* 533.0	24,790.9	87,712.7	140,544.6	39,227	37,166	17,246	49,639
三	* 32.161.8	20,448.9	52,610.7	62,798.0	24,709.7	87,507.7	140,118.4	40,041	36,050	17,344	49,435

耕作地百分比例及耕作戸數一戸ニ對スル耕作反別ヲ示セハ次ノ如シ

郡市名	耕作地百分比例			耕作戸數一戸ニ付耕作反別		
	田	畑	計	田	畑	計
盛岡市	70.70	29.30	100.00	.3	.1	.4
岩手郡	34.14	65.86	100.00	.7	1.4	2.1
紫波郡	56.48	43.52	100.00	1.0	.8	1.8
稗貫郡	52.68	47.32	100.00	1.0	1.0	2.0
和賀郡	53.37	46.63	100.00	.9	.7	1.6
鹿沼郡	63.90	36.10	100.00	1.0	.6	1.6
江刺郡	49.95	50.05	100.00	.7	.7	1.4
西磐井郡	58.12	41.88	100.00	.8	.6	1.4
東磐井郡	38.40	61.60	100.00	.4	.7	1.1
氣仙郡	20.30	79.70	100.00	.2	.6	.8
上閉伊郡	28.13	71.87	100.00	.4	1.1	1.5
下閉伊郡	6.41	93.59	100.00	0.1	1.4	2.3
九戸郡	9.83	90.17	100.00	.2	1.4	1.6
二戸郡	14.16	85.84	100.00	.2	1.5	1.7
計	37.49	62.51	100.00	.6	1.0	1.6

第九表 耕地面積及耕作戸數ノ二 (市町村別) (*ハ官用地) 大正七年十二月末日

Table with columns for 郡市町村名, 田 (自作地, 小作地, 計), 畑 (自作地, 小作地, 計), 合計, and 耕作戸數 (自作, 自作兼小作, 小作, 計). Rows include 盛岡市, 岩手郡, 紫波郡, and 稗貫郡.

第九表 耕地面積及耕作戸數ノ二 (續)

Table with columns for 郡市町村名, 田 (自作地, 小作地, 計), 畑 (自作地, 小作地, 計), 合計, and 耕作戸數 (自作, 自作兼小作, 小作, 計). Rows include 和賀郡, 野田郡, and 江刺郡.

第一二表 苗代

大正七年

Table with columns for Prefecture/City Name, Rice Cultivation Type (Rice, Barley, etc.), and Rice Seedling Substitution (苗代). Rows include various prefectures like Aomori, Iwate, etc., and a summary row for the year.

第一三表 米ノ一 (累年)

Table showing rice production and prices over time (1909-1916). Columns include Year, Rice Cultivation Type, Rice Yield, Price, and Rice Seedling Substitution.

平年トハ大正六年ヨリ七箇年ニ過リ其中最豊最凶ノ二箇年ヲ除キ残り五箇年ヲ平均シタルモノナリ

第一四表 米ノ二 (郡市別累年比較)

Table comparing rice production across prefectures/cities from 1906 to 1916. Columns include Prefecture/City Name, Production in various years, and Average Production.

平年ノ計ト内課ト符合セラルハ計ハ縣收穫高ヲ以テ算出シタルニ由ル

第一五表 米ノ三 大正七年

Detailed table for 1916 showing rice production, prices, and seedling substitution for various prefectures/cities. Includes a detailed explanatory note at the bottom regarding weather and agricultural conditions.

本年米作實收高百一萬三千七百七十石ニシテ之レ前年實收高ニ比スレハ九千三百五十六石(〇割〇分九厘一毛強)ノ減收平年ニ比スレハ二十一萬五千六十石(二割七分弱)ノ增收ヲ示セリ蓋シテ春耕當時降雨打續キ發育遲緩時期ニ至リ連日旱天ノ爲メ用水ノ不足ヲ來シ爲ニ例年ニ比シ挿秧ノ遲延ヲ見タリ亦除草初期ニ於テ氣溫降下シ分蘖ヲ妨テリ然共其氣候適順ヲ保テ降雨少ク氣溫稍高ク登熟ニ際シ僅少ノ被害アリトシ一般ノ狀況概シテ良好ナリ又一面ニ於テ重要作物增收計ニ基キ耕地ノ擴張ヲ獎勵スルト共ニ耕種法ノ改良ニ努メタル結果作付反別ハ前年ニ比シ二百七十四町一反ヲ増シタリ而シテ平均一反歩ノ收量ハ一石九斗八升二合ニシテ前年ヲ除キテハ近年最良ノ好成績ヲ收メタリト雖モ更ニ大ニ考究努力一層ノ增收ヲ期セラルベカラズ

第一六表 米 四 (郡市町村別) 大正七年

Table with columns for '郡市町村名', '作付反別', '收穫高', and '一反歩收穫高'. It lists data for various municipalities including 盛岡市, 岩手郡, 紫波郡, and 神貞郡.

第一六表 米 四 (續)

Table with columns for '郡市町村名', '作付反別', '收穫高', and '一反歩收穫高'. It continues the data from the previous page, listing municipalities such as 和賀郡, 賄澤郡, 江刺郡, and 西磐井郡.

第一六表 米 四 (續)

Table with columns for '郡市町村名', '作付反別', '收穫種高', and '一反歩收穫高'. It lists various municipalities and their rice production statistics.

第一六表 米 四 (續)

Table with columns for '郡市町村名', '作付反別', '收穫種高', and '一反歩收穫高'. It continues the list of municipalities and their rice production statistics.

第一七表 麥

Table with columns for year (大正), type of wheat (大麥, 稈麥, 小麥), and yield (計, 大麥). Includes data for years 1914-1920 and averages.

平年トハ大正六年ヨリ七箇年前ニ選リ其中最豐最凶ノニケ年ヲ除キ残り五ケ年ヲ平均シタルモノナリ

第一八表 麥

Table showing wheat production by prefecture/city (郡市名) from 1914 to 1920, including a total average row.

平年ノ計ト内譯ト符合セザルハ計ハ縣ノ收穫高ヲ以テ算出シタルニ由ル

第一九表 麥

Table showing wheat production by prefecture/city (郡市名) for the year 1920, categorized by wheat type and yield.

播種以來ノ氣候ハ概テ不順ニシテ發育不良ナリシカ春季ニ至リ氣候順調ニ向ヒタルヲ以テ株張伸長共ニ良好トナレリ爾來引續キ氣高一斗〇二合ヲ増シ未曾有ノ豐穰ヲ呈スルニ至レリ其ノ實收高六十二萬六千七百七十三石ニシテ之ヲ前年實收高ニ比スレバ四萬四千四百六十二石ト増シ...

Summary table for wheat production in 1920, showing total yield and average yield per acre.

(累年)

Table showing cumulative wheat production and price trends from 1914 to 1920, including average yields and prices.

(郡市別累年)

Table showing cumulative wheat production by prefecture/city (郡市名) from 1914 to 1920.

(郡市別)

大正七年

Table showing wheat production by prefecture/city (郡市別) for the year 1920, including average yields and prices.

候適順ナルヲ以テ生育ノ經過極メテ良好ナリシニ加ヘ増收計劃實行ノ結果前年ニ比シテ作付反別四百六十三町八反平均一反歩收穫千五百三十四石即チ七分六厘平年ニ比スレバ二十八萬一千五百七十四石即チ八割一分六厘ノ増收ヲ示セリ

Summary table for wheat production in 1920, showing total yield and average yield per acre.

第二三表 大豆ノ三 (成熟ノモノ) (市町村別) 大正七年

Table with columns for region (郡市町村名), production type (作付別), yield (收穫高), price (價額), and yield per unit (一反歩收穫高). Rows include various municipalities like 盛岡市, 岩手郡, 紫波郡, and 得賀郡.

第二三表 大豆ノ三 (續)

Continuation of the table from page 26, listing municipalities in 四野井郡, 東磐井郡, 氣仙郡, 上閉伊郡, and 下閉伊郡.

第二三表 大豆ノ三 (續)

Table with columns for municipalities (郡市町村名), planting type (作付別), yield (收穫高), price (價額), and yield per step (一反歩收穫高). It lists data for various villages in Iwate and Ibaraki Prefectures.

第二四表 稗、馬鈴薯ノ一 (郡市別) 大正七年

Table showing data for various prefectures (郡市名) across different planting types (田, 畑) for rice (稗) and potatoes (馬鈴薯). It includes columns for planting type (作付別), yield (收穫高), price (價額), and yield per step (一反歩收穫高).

第二五表 稗、馬鈴薯ノ二 (市町村別) 大正七年

Table showing data for various municipalities (郡市町村名) across different planting types (田, 畑) for rice (稗) and potatoes (馬鈴薯). It includes columns for planting type (作付別), yield (收穫高), price (價額), and yield per step (一反歩收穫高).

第二五表 種、馬鈴薯ノ二 (續)

Table with columns for 郡市町村名, 田, 作, 畑, 作, 馬鈴薯, 作付反別, 收穫高, 一反歩, 收穫高. Includes sub-sections for 和賀郡, 蘭澤郡, and 江刺郡.

第二五表 種、馬鈴薯ノ二 (續)

Table with columns for 郡市町村名, 田, 作, 畑, 作, 馬鈴薯, 作付反別, 收穫高, 一反歩, 收穫高. Includes sub-sections for 西磐井郡, 東磐井郡, and 氣仙郡.

第二六表 食用

Table with columns for city names (e.g., 盛岡市, 岩手県), crop types (葱, 午, 勞, 蓮, 根, 葱), and various metrics like yield and price.

Table with columns for city names, crop types (瓜, 南, 瓜, 四, 瓜, 甜), and various metrics like yield and price.

本表中豌豆蠶豆菜豆玉蜀黍ハ大正五年以前ハ成熟ト未成熟トヲ區別シ調査セザリシヲ以テ成熟ノ欄ニノミ掲ク

農産物 (續)

Table with columns for crop types (站, 芹, 箱, 胡, 瓜, 白) and various metrics like yield and price.

Table with columns for crop types (瓜, 茄, 薯, 茄, 胡, 麻, 其他) and various metrics like yield and price.

第二七表 特 用

郡 市 名	關				燕			
	作付反別	收穫高	價	額	一畝反歩	收穫高	價	額
盛岡市								
岩手郡					369.4	6,729	58,152	1.82
紫波郡	27.2	29,928	17,285	110	8.8	100	1,155	1.14
稗貫郡	5.2	1,658	1,260	32	6.7	152	2,508	2.27
和賀郡	.4	320	96	80	25.4	178	1,780	.70
瀧澤郡	.3	185	212	62	208.0	3,899	25,238	1.87
江刺郡	.2	105	17	52				
西勢井郡	2.7	6,030	2,865	223	.2	4	20	2.00
東勢井郡					.4	11	68	2.50
氣仙郡					.5	6	42	1.20
上閉伊郡	.4	110	58	28	21.3	403	2,379	1.88
下閉伊郡	2.2	1,400	520	65				
九戸郡	1.4	965	431	69	7.9	147	730	1.86
二戸郡					50.0	1,087	5,435	2.17
計	40.0	40,701	22,744	101	698.6	12,716	97,507	1.82
六 年	43.2	64,213	21,926	218	661.9	11,938	70,990	1.80
五 年	50.6	63,651	22,608	105	697.1	11,004	49,282	1.58
四 年	53.7	76,833	24,940	143	899.5	13,467	46,300	1.49
三 年								

第二八表 果 樹

郡 市 名	桃		梨		苹果		柿	
	數	價	數	價	數	價	數	價
盛岡市	30,550	1,082	10,450	378	10,250	359	250	
岩手郡	400	28	500	30	100	6	500	
上閉伊郡	100	10	100	10	300	30		
下閉伊郡	120	12	30	3				
九戸郡	500	125	3,500	525	15,000	900		
計	31,670	1,257	14,580	946	25,650	1,295	750	
七 年	1,350	159	10,030	584	16,400	525	750	
六 年	3,100	109	11,300	272	13,320	244	300	2,090
五 年	50	2	8,530	213	380	7	30	
	2,630	97			100	4		
					22,550	404		
四 年	30		30		5,870		2,070	
	8,015	283	19,900	426	36,580	757	690	

*ハ團體ノ無償配付○ハ拂下ニ係ルモノナリ

農 産 物 (續)

郡 市 名	イ				草				其ノ他		價 額 計
	作付反別	收穫高	價	額	一畝反歩	收穫高	價	額	一畝反歩	價	
盛岡市											
岩手郡											
紫波郡	27.2	29,928	17,285	110	8.8	100	1,155	1.14			
稗貫郡	5.2	1,658	1,260	32	6.7	152	2,508	2.27			
和賀郡	.4	320	96	80	25.4	178	1,780	.70			
瀧澤郡	.3	185	212	62	208.0	3,899	25,238	1.87			
江刺郡	.2	105	17	52							
西勢井郡	2.7	6,030	2,865	223	.2	4	20	2.00			
東勢井郡					.4	11	68	2.50			
氣仙郡					.5	6	42	1.20			
上閉伊郡	.4	110	58	28	21.3	403	2,379	1.88			
下閉伊郡	2.2	1,400	520	65							
九戸郡	1.4	965	431	69	7.9	147	730	1.86			
二戸郡					50.0	1,087	5,435	2.17			
計	40.0	40,701	22,744	101	698.6	12,716	97,507	1.82			
六 年	43.2	64,213	21,926	218	661.9	11,938	70,990	1.80			
五 年	50.6	63,651	22,608	105	697.1	11,004	49,282	1.58			
四 年	53.7	76,833	24,940	143	899.5	13,467	46,300	1.49			
三 年											

苗 (個人ノ販賣ニ係ルモノ)

自大正七年七月 至大正八年六月

郡 市 名	量		價		其		他		計	
	數	價	數	價	數	價	數	價	數	價
盛岡市	8		2,800		108				54,300	1,935
岩手郡	25								1,500	89
上閉伊郡									500	50
下閉伊郡									150	15
九戸郡			1,000		30		10,000	250	30,000	1,830
計	33		3,800		138		10,000	250	86,450	3,919
七 年	42		500		15		8,000	194	37,030	1,519
六 年	24		7,850		137		8,600	180	300	24
五 年	165								46,260	1,107
	2		11,200		200		4,020	180	390	7
									150	6
四 年	27		266		127		80		48,960	1,024
			6,950				11,050	417	8,348	
									83,185	2,037

第二九表 果

Table with 11 columns: 郡市名, 梅 (樹數, 收穫高, 價額), 桃 (樹數, 收穫高, 價額), 李 (樹數, 收穫高, 價額). Includes rows for various municipalities and a summary for years 1918-1920.

Table with 11 columns: 郡市名, 柿 (乾, 收穫高, 價額), 苹果 (樹數, 收穫高, 價額), 葡萄 (樹數, 收穫高, 價額), 其他 (樹數, 收穫高, 價額), 價額合計. Includes rows for various municipalities and a summary for years 1918-1920.

實

大正七年

Table with 13 columns: 櫻 (樹數, 收穫高, 價額), 桃 (樹數, 收穫高, 價額), 日本梨 (樹數, 收穫高, 價額), 西洋梨 (樹數, 收穫高, 價額), 柿 (樹數, 收穫高, 價額). Includes rows for various municipalities and a summary for years 1918-1920.

Table with 13 columns: 栗 (收穫高, 價額), 榎 (樹數, 收穫高, 價額), 梓 (樹數, 收穫高, 價額), 楓 (*ハナシ) (樹數, 收穫高, 價額), 其他 (樹數, 收穫高, 價額), 價額合計. Includes rows for various municipalities and a summary for years 1918-1920.

第三〇表 茶 畑

大正八年六月末日

Table with 10 columns: 郡名, 反別, 見積反別, 計, 郡名, 反別, 見積反別, 計. Rows include 東磐井郡, 氣仙郡, 上閉伊郡, and 計.

第三一表 家禽ノ一(鶏)

大正八年六月末日現在 (孵化成育セル自大正七年七月 羽数及産卵数至大正八年六月)

Large table with multiple columns: 郡市名, 飼養戸数 (十羽未満, 十羽以上, 五十羽以上, 計), 飼養羽数 (成禽, 雄, 雌, 計), 一年間ノ生産 (孵化成育セル, 産卵). Rows include 盛岡市, 岩手郡, 紫波郡, etc.

第三二表 家禽ノ二(其他)

大正八年六月末日 (孵化成育セル自大正七年七月 羽数及産卵数至大正八年六月)

Table with columns: 郡市名, 種別, 飼養戸数, 飼養羽数 (成禽, 雄, 雌, 計), 價額 (成禽, 雄), 一年間ノ生産 (孵化成育セル, 産卵). Rows include 盛岡市, 岩手郡, 紫波郡, etc.

蠶 業

桑 畑 段 別			17,981 ^円	
飼 戶 養 數	}	春 蠶	33,839	
		夏 蠶	18,484	
		秋 蠶	10,389	
掃 枚 立 數	}	春 蠶	50,483	
		夏 蠶	11,662	
		秋 蠶	7,194	
		計	69,339	
收 繭 高	}	夏 蠶	75,148	5,190,151 ^円
		春 蠶	12,457	829,297
		秋 蠶	8,008	535,560
		計	95,613	6,555,008
蠶 絲 類 眞 綿	}	器 械	34,722	3,128,666 ^円
		其 他	13,348	86,859
	}	座 繰 生 絲	2,735	220,794
		玉 絲 其 他	1,387	11,909
	眞 綿		950	38,161

第三 蠶 業

第三三表 桑 一 (累年)

年 次	栽 培				計	桑		天 然 桑		價額合計
	反 別		見 積 反 別			收 穫 高	價 額	收 穫 高	價 額	
	春蠶専用	夏秋蠶専用	春蠶専用	夏秋蠶専用						
明 治 四十二年	8,895.8		5,181.5		14,077.3	7,265,355	607,635	1,882,702	122,791	730,426
同 四十三年	9,048.0		5,690.9		15,338.9	7,354,733	853,321	1,883,621	111,536	964,854
同 四十四年	10,649.9		5,966.5		16,616.4	7,729,803	958,054	2,041,702	154,770	1,112,824
大 正 元 年	11,336.2		6,192.7		17,528.9	7,684,355	813,202	1,640,664	126,546	939,748
同 二 年	11,615.7		6,345.6		17,961.3	7,843,550	1,019,087	1,988,929	135,009	1,164,096
同 三 年	12,135.9		6,527.4		18,663.3	8,304,347	1,282,807	2,186,213	153,805	1,436,612
同 四 年	11,176.1	920.2	467.8	515.6	18,879.7	9,372,544	766,028	1,969,912	104,025	870,953
同 五 年	7,745.8	686.3	7,728.2	283.1	16,473.4	11,973,327	1,622,704	2,666,554	222,753	1,845,457
同 六 年	8,491.2	911.6	7,754.9	318.3	17,476.0	12,616,817	2,215,881	2,448,007	268,121	2,484,002
同 七 年	8,808.5	1,086.8	7,820.2	265.7	17,981.2	13,949,503	3,129,776	2,478,454	367,761	3,497,537

第三四表 桑 二 (郡市別) 大正七年 (反別へ大正八年六月末日現在)

郡 市 別	栽 培				計	桑		天 然 桑		價額合計
	反 別		見 積 反 別			收 穫 高	價 額	收 穫 高	價 額	
	春蠶専用	夏秋蠶専用	春蠶専用	夏秋蠶専用						
盛 岡 市	高木	15.2	—	4.5	—	19.7				
	根刈	4	—	.2	—	.6	17,700	3,151	—	3,151
	計	15.6	—	4.7	—	20.3				
岩 手 郡	高木	1,142.8	57.7	353.6	15.2	1,569.3				
	根刈	14.4	73.2	5.3	8.2	101.1	775,192	130,598	155,947	20,352
	計	1,157.2	130.9	388.9	23.4	1,670.4				150,950
紫 波 郡	高木	590.7	28.9	157.6	12.5	789.7				
	根刈	36.9	24.8	10.0	1.0	72.7	492,194	106,983	17,056	2,308
	計	627.6	53.7	167.6	13.5	862.4				109,291
碑 貫 郡	高木	534.1	26.2	228.4	14.2	802.9				
	根刈	21.2	37.7	.5	5.0	64.4	660,241	122,146	94,033	12,084
	計	555.3	63.9	228.9	19.2	867.3				134,280
和 賀 郡	高木	598.3	72.4	324.6	25.6	1,020.9				
	根刈	33.7	34.5	2.6	3.7	74.5	645,276	135,580	44,127	5,301
	計	632.0	106.9	327.2	29.3	1,095.4				140,881

第三五表 桑ノ三 (續)

Table with columns for 郡市町村名, 栽 (高, 木, 根, 刈), 桑 (合計, 收穫高), 天然桑 (收穫高). Rows include 和賀郡, 膽澤郡, 江刺郡, 西磐井郡.

第三五表 桑ノ三 (續)

Table with columns for 郡市町村名, 栽 (高, 木, 根, 刈), 桑 (合計, 收穫高), 天然桑 (收穫高). Rows include 東磐井郡, 氣仙郡.

第三五表 桑 三 (續)

Table with columns for '郡市町村名', '栽', '培', '刈', '桑', '天然桑', and '收穫高'. It lists various municipalities and their respective silkworm rearing statistics.

第三五表 桑 三 (續)

Table with columns for '郡市町村名', '栽', '培', '刈', '桑', '天然桑', and '收穫高'. It lists various municipalities and their respective silkworm rearing statistics.

第三六表 桑 四 (苗木) (個人ノ販賣ニ係ルモノ) 自大正七年七月至大正八年六月

Table with columns for '郡市名', '實生', '接木', '代出', '取木', '其他', and '計'. It lists municipalities and their respective statistics for mulberry seedlings.

第三七表 養 蠶 戶 數 大 正 七 年

Table with columns for prefecture/city names, seasons (Spring, Summer, Autumn), and household counts. Includes a sub-table for '養 蠶 戶 數 內 譯' (Breakdown of household counts).

第三八表 繭 一 (累 年)

Table showing cumulative silk production data from Meiji 42 to Meiji 47, including columns for quantity and value for different stages of production.

第三九表 繭 二 (郡 市 別) 大 正 七 年

Table showing silk production by prefecture/city, including columns for quantity and value for different grades of silk.

第四〇表 繭 三 (市 町 村 別) 大 正 七 年

Table showing silk production by city/town/village, including columns for household counts and production values.

第四〇表 蘭 三 (續)

Table with 15 columns: 郡市町村名, 飼養戸数 (春, 夏, 秋), 飼立枚数 (春, 夏, 秋), 收 蘭 高 (春, 夏, 秋), 一枚平均收蘭高 (春, 夏, 秋). Rows include 紫波郡, 神戶郡, and 和賀郡.

第四〇表 蘭 三 (續)

Table with 15 columns: 郡市町村名, 飼養戸数 (春, 夏, 秋), 飼立枚数 (春, 夏, 秋), 收 蘭 高 (春, 夏, 秋), 一枚平均收蘭高 (春, 夏, 秋). Rows include 鷹津郡, 江刺郡, and 西野井郡.

第四〇表 蘭 三 (續)

Table with columns for village names, number of households, and yield statistics for various crops. Includes sub-sections for 東野井郡, 氣仙郡, and 上閉伊郡.

第四〇表 蘭 三 (續)

Table with columns for village names, number of households, and yield statistics for various crops. Includes sub-sections for 下閉伊郡, 九戸郡, and 二戸郡.

第四五表 秋 蠶 ノ 一 (累年)

Table with columns for year (明治四十二年 to 同七年), silkworm rearing (飼養), cocoon production (繭), and average yield (平均). It tracks silkworm rearing statistics over several years.

第四六表 秋 蠶 ノ 二 (都市別) 大正七年

Table showing silkworm rearing statistics by city (盛岡市, 岩手郡, etc.) for the year 1918. Columns include city name, rearing households, cocoon production, and average yield.

第四七表 蠶 種 製 造 ノ 一 (一化性) 大正七年

Table detailing the production of single-batch silkworms (一化性) by city. It includes columns for city name, production volume, and inspection results (合格, 不合格).

第四八表 蠶 種 製 造 ノ 二 (二化性一化不越年) 大正七年

Table detailing the production of double-batch silkworms (二化性一化不越年) by city. It includes columns for city name, production volume, and inspection results.

第四九表 蠶種製造ノ三 (二化性二化) 大正七年

Table with columns for Prefecture/City Name, Manufacturer Count, Original Breed Standalone Count, High Breed Standalone Count, Original Breed Check Results (Non-toxic, Toxic, Other, Total, Infection Rate %), and General Breed Check Results (Qualified, Not Qualified, Other, Total, Qualified Step %).

第五〇表 蠶種製造ノ四 (一化性冷蔵) 大正七年

Table with columns for Prefecture/City Name, Manufacturer Count, Original Breed Standalone Count, High Breed Standalone Count, Original Breed Check Results (Non-toxic, Toxic, Other, Total, Infection Rate %), and General Breed Check Results (Qualified, Not Qualified, Other, Total, Qualified Step %).

第五一表 蠶種製造ノ五 (二化性冷蔵) 大正七年

Table with columns for Prefecture/City Name, Manufacturer Count, Original Breed Standalone Count, High Breed Standalone Count, Original Breed Check Results (Non-toxic, Toxic, Other, Total, Infection Rate %), and General Breed Check Results (Qualified, Not Qualified, Other, Total, Qualified Step %).

第五二表 種 繭 大正七年

大正七年

Table with columns for Prefecture/City Name, Manufacturer Count (by type: 一化性, 二化性一化, 二化性二化, 一化性冷蔵, 二化性冷蔵), Actual Manufacturer Count, and Silk Production (by type: 種繭, 其他, 計).

Table with columns for Prefecture/City Name, Silk Production (by type: 二化性二化, 一化性冷蔵, 二化性冷蔵) and sub-categories: 種繭, 其他, 計.

第五三表 製 絲

Table with columns for 郡市名, 製 造 戶 數 (十釜未満, 十釜以上, 五十釜以上, 百釜以上, 計), 綫絲釜數, 座 織 戶 數 (十釜未満, 十釜以上, 五十釜以上, 百釜以上), and 計. Rows include 盛岡市, 岩手郡, 紫波郡, 神賀郡, 和賀郡, 膽澤郡, 江刺郡, 西磐井郡, 東磐井郡, 氣仙郡, 上閉伊郡, 下閉伊郡, 九戸郡, 二戸郡, and 計. Includes a summary section for years 六五, 四三, 二.

第五四表 蠶 絲 (總覽) 大正七年

Table with columns for 郡市名, 生 絲 (數量, 價額), 層 物 (製 斗 絲, 生 皮 苧, 其 他), 計 (數量, 價額), and 生 產 原 料 (數量, 價額). Rows include 盛岡市, 岩手郡, 紫波郡, 神賀郡, 和賀郡, 膽澤郡, 江刺郡, 西磐井郡, 東磐井郡, 氣仙郡, 上閉伊郡, 下閉伊郡, 九戸郡, 二戸郡, and 計. Includes a summary section for years 六五, 四三, 二.

戶 數 大 正 七 年

Table with columns for 綫絲釜數, 製 造 戶 數 (十釜未満, 十釜以上, 五十釜以上, 百釜以上, 計), 座 織 戶 數 (十釜未満, 十釜以上, 五十釜以上, 百釜以上), and 計. Rows include 盛岡市, 岩手郡, 紫波郡, 神賀郡, 和賀郡, 膽澤郡, 江刺郡, 西磐井郡, 東磐井郡, 氣仙郡, 上閉伊郡, 下閉伊郡, 九戸郡, 二戸郡, and 計. Includes a summary section for years 六五, 四三, 二.

第五五表 蠶 絲 二 (器械絲) 大正七年

Table with columns for 郡市名, 生 絲 (數量, 價額), 層 物 (製 斗 絲, 生 皮 苧, 其 他), 計 (數量, 價額), and 生 產 原 料 (數量, 價額). Rows include 盛岡市, 岩手郡, 神賀郡, 西磐井郡, 東磐井郡, 氣仙郡, 上閉伊郡, 下閉伊郡, 九戸郡, 二戸郡, and 計. Includes a summary section for years 六五, 四三, 二.

第四牧畜

第五九表 牛ノ一 (現在頭數累年)

年次	内種			雜種			外種			計		
	牝	牡	計	牝	牡	計	牝	牡	計	牝	牡	計
明治四十二年	1,188	425	1,613	14,091	7,410	21,501	409	122	531	15,688	7,957	23,645
同四十三年	1,073	380	1,453	15,308	7,972	23,280	488	167	655	16,869	8,519	25,388
同四十四年	839	375	1,114	15,333	8,079	23,412	419	168	587	16,591	8,522	25,113
大正元年	876	340	1,016	13,931	7,388	21,269	327	174	501	14,934	7,852	22,786
同二年	388	215	603	11,831	3,033	19,864	314	131	445	12,533	8,379	20,912
同三年	162	108	270	9,831	7,161	16,992	342	210	552	10,335	7,479	17,814
同四年	152	107	259	10,059	5,993	16,052	314	122	436	10,525	6,222	16,747
同五年	73	65	138	9,757	5,858	15,615	294	131	425	10,124	6,054	16,178
同六年	39	49	88	9,285	5,138	14,423	289	134	423	9,613	5,321	14,934
同七年	40	66	106	9,854	5,387	15,241	651	198	849	10,545	5,651	16,196

第六〇表 牛ノ二 (現在頭數都市別) 大正七年十二月末日

郡市名	内種			雜種			外種			計		
	牝	牡	計	牝	牡	計	牝	牡	計	牝	牡	計
盛岡市	—	—	—	29	1	30	5	—	5	34	1	35
岩手郡	7	5	12	105	41	146	160	46	206	272	92	364
紫波郡	—	—	—	77	6	83	2	2	4	79	8	87
稗貫郡	1	—	1	119	12	131	6	1	7	126	13	139
和賀郡	4	1	5	94	59	153	—	—	—	98	60	158
膽澤郡	—	—	—	31	22	53	1	—	1	32	22	54
江刺郡	—	—	—	64	66	130	—	—	—	64	66	130
西磐井郡	2	—	2	60	48	108	2	1	3	64	49	113
東磐井郡	—	36	36	45	282	327	5	3	8	50	321	371
氣仙郡	3	6	9	121	262	383	1	—	1	125	268	393
上閉伊郡	2	4	6	654	238	892	12	7	19	668	249	917
下閉伊郡	9	4	13	5,404	1,738	7,142	435	125	560	5,848	1,867	7,715
九戸郡	8	9	17	2,365	1,722	4,087	22	8	30	2,395	1,739	4,134
二戸郡	4	1	5	686	890	1,576	—	5	5	690	896	1,586
計	40	66	106	9,854	5,387	15,241	651	198	849	10,545	5,651	16,196

第六一表 牛

年次	生				產			
	內種		雜種		外種		計	
	牝	牡	牝	牡	牝	牡	牝	牡
明治四十二年	177	139	3,564	3,081	87	54	3,827	3,274
同四十三年	142	116	3,687	3,422	75	73	3,903	3,611
同四十四年	97	102	3,763	3,211	91	90	3,951	3,403
大正元年	54	49	3,309	3,054	75	75	3,438	3,178
同二年	12	12	2,666	2,651	67	57	2,745	2,720
同三年	29	13	2,200	2,316	81	58	2,310	2,387
同四年	9	4	2,209	2,198	69	64	2,287	2,266
同五年	1	2	2,098	2,044	70	74	2,169	2,120
同六年	6	5	1,629	1,467	82	72	1,717	1,544
同七年	—	—	1,851	1,691	142	105	1,993	1,796

第六二表 牛 四 (生産及斃死郡市別) 大正七年

郡市名	生				產				斃				死			
	雜種		外種		雜種		外種		雜種		外種		雜種		外種	
	牝	牡	牝	牡	牝	牡	計	價額	牝	牡	牝	牡	計	牝	牡	計
盛岡市	2	—	1	1	3	1	4	415	—	—	1	—	1	—	—	1
岩手郡	6	5	44	49	50	54	104	16,275	—	—	3	1	3	1	—	4
紫波郡	2	4	—	—	2	4	6	330	—	—	—	—	—	—	—	—
稗貫郡	12	7	—	—	12	7	19	1,030	1	—	—	—	1	—	—	1
和賀郡	8	4	—	—	8	4	12	735	1	2	—	—	1	2	—	3
鹿澤郡	5	3	—	—	5	3	8	270	—	—	—	—	—	—	—	—
江刺郡	7	7	—	—	7	7	14	710	2	2	—	—	2	2	—	4
西磐井郡	4	4	—	—	4	4	8	470	2	1	—	—	2	1	—	3
東磐井郡	5	13	—	—	5	13	18	830	—	—	—	—	—	—	—	—
氣仙郡	22	25	—	—	22	25	47	1,775	3	5	—	—	3	5	—	8
上閉伊郡	164	113	—	1	164	114	278	19,592	19	9	—	—	19	9	—	28
下閉伊郡	992	1,016	90	40	1,082	1,062	2,144	114,866	66	35	1	—	67	35	—	102
九戸郡	489	370	7	8	496	378	874	66,796	33	19	—	—	33	19	—	52
二戸郡	133	120	—	—	133	120	253	16,665	27	34	—	—	27	34	—	61
計	1,851	1,691	142	105	1,993	1,796	3,789	240,759	154	107	5	1	159	108	—	267

三 (生産及斃死累年)

年次	生				產				死								
	內種		雜種		外種		計		內種		雜種		外種				
	牝	牡	牝	牡	牝	牡	計	價額	牝	牡	牝	牡	計				
明治四十二年	177	139	3,564	3,081	87	54	3,827	3,274	19	10	184	84	9	2	212	96	308
同四十三年	142	116	3,687	3,422	75	73	3,903	3,611	28	11	302	155	9	4	339	170	509
同四十四年	97	102	3,763	3,211	91	90	3,951	3,403	28	9	312	155	7	3	347	167	514
大正元年	54	49	3,309	3,054	75	75	3,438	3,178	28	15	303	117	14	5	345	137	482
同二年	12	12	2,666	2,651	67	57	2,745	2,720	13	7	276	121	9	6	298	134	432
同三年	29	13	2,200	2,316	81	58	2,310	2,387	8	3	207	133	8	9	223	145	368
同四年	9	4	2,209	2,198	69	64	2,287	2,266	14	8	196	109	10	6	220	123	343
同五年	1	2	2,098	2,044	70	74	2,169	2,120	7	—	160	118	7	4	174	122	296
同六年	6	5	1,629	1,467	82	72	1,717	1,544	5	4	159	117	2	5	166	126	292
同七年	—	—	1,851	1,691	142	105	1,993	1,796	—	—	154	107	5	1	159	108	267

第六三表 馬 一 (現在頭數累年)

年次	內種			雜種			外種			計		
	牝	牡	計	牝	牡	計	牝	牡	計	牝	牡	計
明治四十二年	30,554	11,053	41,607	28,840	11,532	40,372	563	267	830	59,957	22,852	82,809
同四十三年	27,770	10,082	37,852	31,252	13,085	44,337	691	328	1,019	59,713	23,495	83,208
同四十四年	24,619	9,637	34,256	33,616	14,403	48,019	760	398	1,158	58,995	24,438	83,433
大正元年	20,815	9,146	29,961	36,132	14,736	50,868	805	312	1,187	57,752	24,264	82,016
同二年	18,865	8,004	26,869	38,836	15,247	54,083	988	497	1,455	58,589	23,718	82,407
同三年	16,265	7,616	23,881	41,397	15,915	57,312	1,078	425	1,503	58,740	23,956	82,696
同四年	14,877	7,194	22,071	42,708	16,131	58,839	1,086	440	1,526	58,671	23,765	82,436
同五年	12,576	6,603	19,179	44,332	15,658	59,990	1,235	391	1,626	58,143	22,652	80,795
同六年	10,075	5,350	15,425	44,904	17,605	61,909	1,221	410	1,631	55,600	23,365	78,965
同七年	9,939	4,882	14,821	46,203	19,239	65,442	1,193	488	1,681	57,335	24,009	81,944

第六四表 馬

Table with 13 columns: 郡市名, 内種 (牝, 牡, 計), 雜種 (牝, 牡, 計), 外種 (牝, 牡, 計), 計 (牝, 牡, 計). Rows include 盛岡市, 岩手郡, 紫波郡, 貫稗郡, 和賀郡, 賺澤郡, 江刺郡, 四野井郡.

第六五表 馬

Table with 10 columns: 年次, 生 (内種, 雜種, 外種, 計), 産 (牝, 牡). Rows show years from 明治四十二年 to 同七年.

第六六表 馬

Table with 13 columns: 郡市名, 生 (内種, 雜種, 外種, 計), 産 (牝, 牡). Rows include 盛岡市, 岩手郡, 紫波郡, 和賀郡, 賺澤郡, 四野井郡, 東勢井郡, 氣仙郡, 下閉伊郡, 九戸郡, 計.

二 (現在頭數郡市別)

大正七年十二月末日

Table with 13 columns: 郡市名, 内種 (牝, 牡, 計), 雜種 (牝, 牡, 計), 外種 (牝, 牡, 計), 計 (牝, 牡, 計). Rows include 東勢井郡, 氣仙郡, 上閉伊郡, 下閉伊郡, 九戸郡, 二戸郡, 計.

三 (生産及斃死累年)

Table with 10 columns: 計, 産 (内種, 雜種, 外種, 計), 死 (牝, 牡, 計). Rows show cumulative production and death counts from 10,073 to 9,130.

四 (生産及斃死郡市別)

大正七年

Table with 13 columns: 計, 價額, 産 (内種, 雜種, 外種, 計), 死 (牝, 牡, 計). Rows show production and death counts by prefecture/city with monetary values.

第六七表 馬

Table with columns for Prefecture/City Name, Breeding Horses, and Production Horses. Includes a summary row for '六年' (Sixth Year).

種付供用種牡馬數ハ延頭數ナリ

第六八表 豚 一 (現在頭數) 大正七年十二月末日

Table showing pig head counts by prefecture/city, categorized by breed (Inner, Mixed, Outer) and sex (Male, Female).

五 (種付) (*印ハ下總御料牧場外山分場ノ分) 大正七年

Table showing breeding horse statistics by prefecture/city, including production and breeding counts.

第六九表 豚 二 (生産及斃死郡市別) 大正七年

Table showing pig production and mortality statistics by prefecture/city, including price and head counts.

第七三表 屠殺ノ二 (續) 大年七年

Table with columns for prefecture names, number of heads, weight, and price. Includes sub-headers for '頭數', '斤量', and '價額'.

第七四表 屠殺ノ三 (馬) 大年七年

Table with columns for prefecture names, number of heads, weight, and price. Includes sub-headers for '頭數', '斤量', and '價額'.

第七五表 屠殺ノ四 (豚) 大年七年

Table with columns for prefecture names, number of heads, weight, and price. Includes sub-headers for '頭數', '斤量', and '價額'.

第七六表 乳製品 大年七年

Table with columns for prefecture names, number of manufacturing households, and production statistics for dairy products.

第七七表 家畜市場ノ一 (牛) 大年七年

Table with columns for prefecture names, market type, number of heads, and price ranges for cattle.

第七八表 家畜市場ノ二 (馬) 大年七年

Table with columns for prefecture names, market type, number of heads, and price ranges for horses.

第七九表 軍馬購買 (*ハ壯馬) 大正七年

Table with columns for purchase location, number of horses, price, and average price. Includes sub-headers for '相場' (market price) and '粗相場' (rough market price).

第八〇表 二歳牡馬撤駒ノ一 (頭數及價額) 大正七年

Table with columns for municipality name, number of horses, price, and total. Includes a footnote: *印ヲ附セルハ無代價ノモノナリ

第八一表 二歳牡馬撤駒ノ二 (相場) 大正七年

Table with columns for municipality name, highest/lowest/average price, and average price. Includes sub-headers for '和種' (Japanese breed) and '洋種' (Foreign breed).

第八二表 獸醫及蹄鐵工 大正七年十二月末日

Table with columns for municipality name, number of veterinarians/blacksmiths, and total. Includes sub-headers for '開業' (practice) and '試験及第' (exam passed).

林 業

		山林	原野
		11,279	23,688
林野面積 (民有地林野ハ臺帳面積)	御料地		
	國有	437,015	908
	公有	62,468	31,850
	社寺有	1,298	172
	私有	387,524	83,202
計		899,584	139,820
内保安林		13,903	
		面積	本数
植栽 (國有林ヲ含ム)	新植	3,886	11,786,214
	補植	—	2,657,366
		材積	價格
伐採 (同)	用材	{ 1,098,222	3,643,612
		{ 桐 20,543	
	薪炭材	{ 745,177	3,158,281
{ 1,163,555			
木炭	數量		37,605,746
	價額		5,931,046

第五林業

第八三表 國有林野

大正八年三月末日

小林區名	森								原野		合計			
	保安林		供用林		部分林		計		箇所	反別	箇所	反別		
	箇所	反別	箇所	反別	箇所	反別	箇所	反別						
久沼宮古盛遠花川水盛花	(4)	1	77.8	196	36,470.6	-	-	197	36,548.5	71	41.5	268	36,590.0	
宮古	(2)	2	2,490.9	80	51,886.4	(1)	1	43.7	83	54,420.9	151	317.3	234	54,738.2
盛遠	(3)	6	243.3	97	77,264.1	(5)	-	4.2	103	77,511.6	33	14.7	136	77,526.3
花川	(5)	5	1,758.6	124	59,361.6	(5)	-	8.3	129	61,128.5	185	269.3	314	61,397.8
水盛	(1)	1	.6	51	43,647.1	-	-	-	52	43,647.7	20	19.0	72	43,666.7
花川	(1)	2	1,379.8	45	26,392.8	(9)	3	23.5	50	27,796.1	80	116.3	130	27,912.4
水盛	(7)	4	559.1	47	64,781.2	(9)	-	8.8	51	65,349.1	58	85.5	109	65,434.6
花川	(1)	2	63.3	72	39,689.8	-	-	-	74	39,753.1	14	30.7	88	39,783.8
水盛	-	-	-	36	10,389.7	-	-	-	36	10,389.7	8	2.7	44	10,392.4
花川	(7)	-	14.9	13	20,455.3	-	-	-	15	20,470.2	26	11.1	39	20,481.3
計	(25)	23	6,588.3	761	430,338.6	(36)	4	88.5	788	437,015.4	646	908.1	1,434	437,923.5
七年	(11)	29	6,455.5	830	431,288.7	(39)	5	88.6	864	437,832.8	735	944.4	1,589	438,777.2
六年	(21)	20	6,479.8	837	431,417.9	(41)	4	95.4	861	437,993.1	798	994.0	1,659	438,987.1
五年	(22)	21	6,481.3	869	431,578.2	(44)	5	96.0	895	438,155.5	919	1,331.6	1,814	439,487.1
四年	(18)	22	6,831.0	903	431,798.6	(53)	5	112.6	930	438,742.2	970	1,740.7	1,900	440,842.0

括弧内箇所數ハ供用林内ニ設定セルモノニシテ該數ハ供用林内ニ包括加算セルモノナリ次表モ亦同ジ
國有林野ニ關スル各表ハ青森及秋田大林區署ノ調査ニ依ル

第八四表 國有部分林部分別

大正八年四月末日

小林區名	五官五民		三、五官六、五民		二官八民		計		
	箇所	反別	箇所	反別	箇所	反別	箇所	反別	
沼宮内	-	-	(1)	42.1	1	1.6	(1)	1	43.7
宮古	-	-	-	-	(5)	4.2	(5)	-	4.2
盛遠	-	-	-	-	(5)	8.3	(5)	-	8.3
花川	-	-	-	-	(16)	23.5	(16)	3	23.5
水盛	(1)	.1	-	-	(8)	8.7	(9)	-	8.8
計	(1)	.1	(1)	42.1	(34)	46.3	(36)	4	88.5
七年	(1)	.1	(1)	42.1	(37)	46.4	(39)	5	88.6
六年	(1)	.1	(1)	42.1	(39)	53.3	(41)	4	95.5
五年	(1)	.1	(1)	42.1	(42)	53.8	(44)	5	96.0
四年	1	.1	1	42.1	56	70.4	58	1	122.6

第八九表 國有林植栽及苗圃

大正七年度

小林區名	區別	新植補植				計				
		反	別	本	數	反	別	本	數	
久慈	經常部	142.6		478,128	144.8	61,124	287.4	539,252	4.3	1,000,826
	特別經營				3.3	990	3.3	990		
沼宮内	經常部	8.1		23,792	32.4	15,791	40.5	39,583	1.5	655,603
	特別經營	75.0		264,606	153.3	118,335	228.3	382,941		
宮古	經常部	93.9		284,550	95.4	51,390	189.3	335,940	3.2	1,173,000
	特別經營	49.5		147,200	182.8	79,876	232.3	227,076		
盛岡	經常部	211.2		643,850	334.1	141,280	545.3	785,130		
	特別經營	54.5		168,820	683.7	497,140	738.2	665,960	14.0	5,272,800
遠野	經常部	63.0		217,239	99.2	63,826	162.2	281,065	3.2	1,228,733
	特別經營				135.5	80,753	135.5	80,753	.3	100,000
花巻	經常部	213.5		699,600	288.8	189,980	502.2	889,580		
	特別經營	.1		430	42.8	13,200	42.9	13,630	8.7	2,215,820
川尻	經常部	114.5		287,560	108.0	46,980	222.5	334,540	3.9	1,766,438
	特別經營				206.7	61,820	206.7	61,820		
水澤	經常部	134.9		551,831	285.3	156,095	420.2	707,926	7.1	1,865,700
	特別經營				20.5	6,999	20.5	6,999		
盛岡	經常部	174.4		306,013	311.9	133,101	459.3	439,114	3.4	1,377,822
	特別經營	28.1		117,259	187.7	95,324	215.8	212,583	.3	134,128
花輪	經常部									
	特別經營	148.5		463,610	290.2	168,000	438.7	631,610	3.8	1,248,270
計	經常部	1,129.0		3,492,563	1,699.9	859,517	2,828.9	4,352,080	26.7	9,158,062
	特別經營	355.7		1,161,925	1,906.4	1,122,437	2,262.1	2,284,362	27.2	8,971,018
六年度	經常部	1,214.8		4,126,908	1,271.4	837,764	2,486.2	4,964,972	35.2	14,370,879
	特別經營	437.5		1,333,834	4,048.8	2,308,786	4,486.3	3,642,624	22.9	1,274,945
五年度	經常部	795.9		2,430,783	1,380.7	680,206	2,176.6	3,110,989	39.7	14,530,150
	特別經營	938.2		3,135,633	2,427.8	1,081,551	3,366.0	4,217,184	7.9	3,154,921
四年度	經常部	1,201.5		3,879,205	517.0	266,469	1,718.5	4,145,701	30.6	9,407,840
	特別經營	987.9		3,160,369	2,087.3	1,100,381	3,075.2	4,348,750	32.0	10,897,563
三年度	經常部	1,096.1		3,234,976	236.3	230,055	1,382.4	3,515,031	26.1	13,966,372
	特別經營	1,295.2		4,461,830	1,830.8	1,023,598	3,126.0	5,485,428	62.7	6,687,829

苗圃八年末現在トス

第九〇表 國有林野被害

大正七年度

小林區名	風					盜					火				
	用材		薪炭材		其他	用材		薪炭材		其他	用材		薪炭材		其他
	數量	價額	數量	價額	其他價額	數量	價額	數量	價額	其他價額	數量	價額	數量	價額	其他價額
久慈	305	594	71	9		51	44				93,580	1,545	270	34	
											452				
沼宮内	263	353	107	14		3,792	1,903	2,335	260		1,114	19	8	1	
											10				
宮古	240	178	467	47		66	13			1	6,767	3,660	921	73	
											426	2,378	3,356	20	
盛岡	28	28	32	3		6	9	54	19		1,296	1,792	5,614	778	
											180				
遠野	505	168	11	2							1,596				
											21,024	98			
花巻	328	810	33	6		32	37	23	4						
川尻	69	33	213	31		261	173	185	35						
水澤	336	697	113	19		64	68	47	14		16,904	244	1,156	30	
盛岡	97	293	905	147							15,966	114			
花輪	4	3	228	23		15	4	122	14	337					
計	2,175	3,097	2,270	301		4,287	2,251	2,766	346	338	140,194	9,850	4,512	936	
						10,121					6,815				
六年度	4,748	3,747	3,195	365	12	2,054	13	938	11,165	663	623	858	5,986	529	
五年度	1,345	769	1,689	164		5,579	2,716	2,716	259	221	70	2,499	86	9	
四年度	3,685	2,170	3,643	235		4,422	1,722	1,045	136	16	42	320	192	17	
三年度	2,168	1,242	2,065	216		777	465	162	20	32	15,522	23,089	1,356	121	

第九一表 御料林植栽及苗圃

大正七年度

Table with columns for 郡名, 新植, 補植, 計, 苗圃. Rows include 岩手郡, 上閉伊郡, 六年度, 五年度, 四年度, 三年度.

第九二表 保安林

大正七年十二月末日

Table with columns for 國有, 公有, 社寺有, 私, 計. Rows include 土砂打止林, 水源涵養林, 水害防備林, 礮石防止林, 類雪防止林, 防風林, 潮害防備林, 魚附林, 航行目標林, 風致林, 六年度, 五年度, 四年度, 三年度.

本表中* 印ヲ附セルハ禁伐ニシテ他ハ制限ナリ 累年ハ三月末日現在ナリ

第九三表 民有林野面積ノ一 (總覽)

大正七年十二月末日

Table with columns for 郡名, 臺帳面積, 見込面積, 見込面積百中. Rows include 岩手郡, 紫波郡, 稗貫郡, 和賀郡, 膽澤郡, 江刺郡, 西磐井郡, 東磐井郡, 氣仙郡, 上閉伊郡, 四年度.

第九四表 民有林野面積ノ二 (公有)

大正七年十二月末日

Table with columns for 郡名, 所有別, 臺帳面積, 見込面積. Rows include 岩手郡, 紫波郡, 稗貫郡, 和賀郡, 膽澤郡, 江刺郡, 西磐井郡, 東磐井郡, 氣仙郡, 上閉伊郡.

第九四表 民有林野面積ノ二 (續)

Table with columns for county names, ownership types, and land area categories (mountain, original, total, standing wood, etc.). Rows include various counties like 下閉伊郡, 九戸郡, 二戸郡, 計, and 六年.

第九五表 民有林野面積ノ三 (社寺有) 大正七年十二月末日

Table showing land area for religious institutions (社寺有) across various counties, including 岩手郡, 紫波郡, 稗貫郡, 和賀郡, and 膽澤郡.

第九五表 民有林野面積ノ三 (續)

Table showing land area for religious institutions (社寺有) across various counties, including 江刺郡, 四警井郡, 東警井郡, 氣仙郡, 上閉伊郡, 下閉伊郡, 九戸郡, 二戸郡, and 六年.

第九六表 民有林野面積ノ四 (私有) 大正七年十二月末日

Table showing land area for private ownership (私有) across various counties, including 岩手郡, 江刺郡, 四警井郡, 東警井郡, 氣仙郡, 上閉伊郡, 下閉伊郡, 九戸郡, 二戸郡, and 六年.

第一〇一表 民 有 林 野

Table with 10 columns: 郡市名, 公 (縣有, 郡有, 市町村有, 部落有), 面積, 數量. Includes rows for various prefectures like 盛岡, 岩手, 青森, etc., and a total row.

本表中△印ヲ附セルハ竹林ノ新植ニシテ若竹ナリ

人 工 造 林 ノ 一 (新植郡別) 大正七年

Table with 10 columns: 其他, 計, 社寺有, 私, 有, 合計. Sub-columns for area and quantity. Includes rows for various prefectures and a total row.

第一〇二表 民 有 林 野

Table with 10 columns: 郡市名, 公 (縣有, 郡有, 市町村有, 部落有), 面積, 數量. Sub-columns for species like 杉, 柏, 松, etc. Includes rows for 岩手, 青森, 秋田, etc.

人 工 造 林 ノ 二 (新植樹種別) 大正七年

Table with 10 columns: 其他, 計, 社寺有, 私, 有, 合計. Sub-columns for area and quantity. Sub-sub-columns for species like 杉, 柏, 松, etc. Includes rows for various prefectures and a total row.

第一〇三表 民有林野人工造林ノ三 (補植郡別) 大正七年

郡市各	公					社寺有	私	有	合 計
	縣	町	村	部落有	其他				
岩手郡	44,000	2,500	-	-	1,000	-	-	47,500	63,800
手波郡	-	1,200	-	-	-	150	-	1,350	5,800
神和郡	-	1,200	-	-	-	-	-	1,200	17,800
膽津郡	-	2,000	-	-	-	-	-	2,000	14,110
江津郡	-	-	-	-	-	-	-	-	12,300
西勢郡	-	2,070	-	-	-	100	-	2,070	5,170
東勢郡	-	1,000	-	-	-	-	-	1,000	12,200
氣仙郡	34,350	35,930	-	-	-	-	-	70,280	108,530
上下郡	-	8,600	2,300	-	-	-	-	10,900	82,738
九二郡	-	13,665	-	-	500	550	-	14,165	96,785
計	59,816	6,766	-	-	-	-	-	66,582	86,896
六五	-	-	-	-	-	-	-	-	29,880
四	138,166	115,113	2,300	1,500	257,079	800	417,533	675,412	
年	102,625	137,195	1,000	5,800	24,620	600	437,003	684,223	
年	75,475	204,765	19,000	5,990	305,230	5,450	395,172	705,852	
年	110,867	153,370	6,000	12,430	282,667	7,902	358,234	648,803	

第一〇四表 民有林野人工造林ノ四 (補植樹種別) 大正七年

郡市各	公					社寺有	私	有	合 計
	縣	町	村	部落有	其他				
岩手郡	25,000	2,500	-	-	1,000	-	-	28,500	40,750
杉	6,000	-	-	-	-	-	-	6,000	6,000
	6,600	-	-	-	-	-	-	6,600	6,600
	3,600	-	-	-	-	-	-	3,600	5,600
柏	2,800	-	-	-	-	-	-	2,800	4,850
	2,800	-	-	-	-	-	-	2,800	4,850
計	44,000	2,500	-	-	1,000	-	-	47,500	63,800
紫波郡	-	1,200	-	-	-	150	-	1,350	5,650
神和郡	-	1,200	-	-	-	-	-	1,200	15,500
和賀郡	-	1,200	-	-	-	-	-	1,200	17,205
	-	-	-	-	-	-	-	-	600
和賀郡	-	2,000	-	-	-	-	-	2,000	10,180
	-	-	-	-	-	-	-	-	50
	-	-	-	-	-	-	-	-	350
和賀郡	-	2,000	-	-	-	-	-	2,000	500
	-	-	-	-	-	-	-	-	500
	-	-	-	-	-	-	-	-	430
和賀郡	-	-	-	-	-	-	-	-	600
	-	-	-	-	-	-	-	-	600
	-	-	-	-	-	-	-	-	1,030
和賀郡	-	-	-	-	-	-	-	-	10,700
	-	-	-	-	-	-	-	-	1,000
	-	-	-	-	-	-	-	-	500
和賀郡	-	-	-	-	-	-	-	-	500
	-	-	-	-	-	-	-	-	12,200
	-	-	-	-	-	-	-	-	100

第一〇四表 民有林野人工造林ノ四 (續)

郡市各	公					社寺有	私	有	合 計
	縣	町	村	部落有	其他				
江刺郡	-	1,350	-	-	-	100	-	1,450	3,350
針葉樹	-	720	-	-	-	-	-	720	720
	-	-	-	-	-	-	-	-	500
	-	2,070	-	-	-	-	-	2,070	2,400
闊葉樹	-	-	-	-	-	-	-	-	500
	-	-	-	-	-	-	-	-	100
	-	-	-	-	-	-	-	-	600
西勢郡	-	1,000	-	-	-	-	-	1,000	7,000
	-	1,000	-	-	-	-	-	1,000	4,000
	-	-	-	-	-	-	-	-	11,000
東勢郡	-	-	-	-	-	-	-	-	200
	-	29,392	-	-	-	-	-	29,392	36,470
	-	2,000	-	-	-	-	-	2,000	2,000
東勢郡	-	8,790	-	-	-	-	-	8,790	20
	-	40,182	-	-	-	-	-	40,182	36,490
	-	-	-	-	-	-	-	-	600
氣仙郡	23,600	20,430	-	-	-	-	-	44,030	38,250
	-	9,460	-	-	-	-	-	9,460	9,460
	-	6,000	-	-	-	-	-	6,000	6,000
上閉伊郡	10,750	40	-	-	-	-	-	10,790	40
	34,350	35,930	-	-	-	-	-	70,280	38,250
	-	8,100	2,300	-	-	-	-	10,400	70,538
下閉伊郡	-	500	-	-	-	-	-	500	300
	-	8,600	2,300	-	-	-	-	10,900	1,000
	-	13,665	-	500	-	-	-	14,165	71,838
九戸郡	-	13,665	-	-	-	-	-	13,665	81,850
	-	-	-	-	-	-	-	-	100
	-	-	-	-	-	-	-	-	120
二戸郡	-	13,665	-	-	-	-	-	13,665	82,070
	-	-	-	-	-	-	-	-	80
	-	-	-	-	-	-	-	-	1,080
二戸郡	-	5,506	-	-	-	-	-	5,506	51,100
	-	1,200	-	-	-	-	-	1,200	24,000
	-	6,766	-	-	-	-	-	6,766	5,000
二戸郡	-	-	-	-	-	-	-	-	80,100
	-	-	-	-	-	-	-	-	400
	-	-	-	-	-	-	-	-	860
二戸郡	-	40,050	-	-	-	-	-	40,050	1,260
	-	7,350	-	-	-	-	-	7,350	22,800
	-	6,950	-	-	-	-	-	6,950	62,850
二戸郡	-	54,350	-	-	-	-	-	54,350	500
	-	1,285	-	-	-	-	-	1,285	7,850
	-	4,181	-	-	-	-	-	4,181	7,450
二戸郡	-	-	-	-	-	-	-	-	23,800
	-	-	-	-	-	-	-	-	500
	-	-	-	-	-	-	-	-	1,780
二戸郡	-	5,466	-	-	-	-	-	5,466	500
	-	-	-	-	-	-	-	-	6,080
	-	-	-	-	-	-	-	-	11,540
二戸郡	88,650	85,403	2,300	1,500	177,853	800	361,638	540,291	
	6,000	11,460	-	-	17,460	-	450	17,910	
	6,600	-	-	-	6,600	-	-	6,600	
計	10,950	18,210	-	-	29,160	-	34,575	63,735	
	9,750	40	-	-	9,790	-	8,670	18,460	
	10,750	-	-	-	10,750	-	-	10,750	
計	132,700	115,113	2,300	1,500	251,613	800	405,833	638,246	
	-	-	-	-	-	-	500	500	
	-	-	-	-	-	-	-	1,285	
計	-	-	-	-	-	-	-	4,181	
	-	-	-	-	-	-	-	5,210	
	-	-	-	-	-	-	-	9,391	
計	-	-	-	-	-	-	-	5,990	
	-	-	-	-	-	-	-	500	
	-	-	-	-	-	-	-	11,700	
合	138,166	115,113	2,300	1,500	257,079	800	417,533	675,412	

第一〇五表 民有林野天然造林 大正七年

Table with columns for Prefecture Name, Type, Public, Private, Total, and sub-categories for various prefectures like Iwate, Aomori, etc.

第一〇六表 學校林 大正七年十二月末日現在

Table showing school forests by prefecture, including columns for school type, number of schools, and area.

岩手郡ニハ岩手郡内所在盛岡市教育基本財産ヲ含ム

第一〇七表 民有林伐採ノ一 (用材部別) 大正七年

Table showing timber harvesting statistics by prefecture, categorized by wood type and volume.

本表中印* ヲ附セルハ樹材ニシテ(林野以外ノモノヲモ含ム)次表亦同シ材積ハ玉ヲ單位トス

第一〇八表 民有林伐採ノ二 (用材樹種別) 大正七年

	公有		社寺有		私有		計		
	材積	價額	材積	價額	材積	價額	材積	價額	
岩手郡	針葉樹	杉	13,395	83,175	—	—	13,395	83,175	
		松	72,387	203,221	—	—	72,387	203,221	
	計	1,617	11,319	—	—	1,617	11,319		
	闊葉樹	樺	—	—	—	—	—	—	
		槲	—	—	—	—	—	—	
		栗	—	—	—	—	—	—	
		胡桃	—	—	—	—	—	—	
		櫻	—	—	—	—	—	—	
		楓	—	—	—	—	—	—	
		柳	—	—	—	—	—	—	
計		—	—	—	—	—	—		
紫波郡	針葉樹	杉	2,053	9,453	—	—	2,053	9,453	
		松	6,082	23,986	—	—	6,082	23,986	
	計	8,135	33,439	—	—	8,135	33,439		
	闊葉樹	樺	605	4,357	—	—	605	4,357	
		槲	522	3,684	—	—	522	3,684	
		栗	605	4,357	—	—	605	4,357	
		計	522	3,684	—	—	522	3,684	
	稗貫郡	針葉樹	杉	5,737	29,288	—	—	5,737	29,288
			松	10,644	53,613	—	—	10,644	53,613
		計	16,381	82,901	—	—	16,381	82,901	
闊葉樹		樺	256	1,374	—	—	256	1,374	
		槲	120	470	—	—	120	470	
		栗	950	9,500	—	—	950	9,500	
		計	396	11,344	—	—	396	11,344	
和賀郡		針葉樹	杉	48,145	209,160	—	—	48,145	209,160
			松	81,497	487,451	—	—	81,497	487,451
		計	129,642	696,611	—	—	129,642	696,611	
	闊葉樹	樺	100	750	—	—	100	750	
		槲	2,540	1,590	—	—	2,540	1,590	
		栗	2,373	5,665	—	—	2,373	5,665	
		胡桃	3,080	3,298	—	—	3,080	3,298	
		櫻	1,580	335	—	—	1,580	335	
		楓	962	4,928	—	—	962	4,928	
		柳	10	40	—	—	10	40	
計		9,683	16,606	—	—	9,683	16,606		
針葉樹	杉	6,467	32,990	—	—	6,467	32,990		
	松	3,946	19,970	—	—	3,946	19,970		
計	10,413	52,960	—	—	10,413	52,960			

第一〇八表 民有林伐採ノ二 (續)

	公有		社寺有		私有		計		
	材積	價額	材積	價額	材積	價額	材積	價額	
胆野郡	針葉樹	杉	50	300	—	—	50	300	
		松	20	140	—	—	20	140	
	計	400	1,840	—	—	400	1,840		
	闊葉樹	樺	120	540	—	—	120	540	
		槲	123	834	—	—	123	834	
		栗	30	180	—	—	30	180	
		計	620	3,834	—	—	620	3,834	
	江刺郡	針葉樹	杉	500	6,000	—	—	500	6,000
			松	94	329	—	—	94	329
		計	594	6,329	—	—	594	6,329	
闊葉樹		樺	—	—	—	—	—	—	
		槲	—	—	—	—	—	—	
		栗	—	—	—	—	—	—	
		計	—	—	—	—	—	—	
西磐井郡		針葉樹	杉	—	—	—	—	—	—
			松	—	—	—	—	—	—
		計	—	—	—	—	—	—	
	闊葉樹	樺	—	—	—	—	—	—	
		槲	—	—	—	—	—	—	
		栗	—	—	—	—	—	—	
		計	—	—	—	—	—	—	
	東磐井郡	針葉樹	杉	—	—	—	—	—	—
			松	—	—	—	—	—	—
		計	—	—	—	—	—	—	
闊葉樹		樺	—	—	—	—	—	—	
		槲	—	—	—	—	—	—	
		栗	—	—	—	—	—	—	
		計	—	—	—	—	—	—	

第一〇八表 民有林伐採ノ二 (續)

	公 有		社 寺 有		私 有		計			
	材 積	價 額	材 積	價 額	材 積	價 額	材 積	價 額		
氣 仙 郡	針葉樹	杉	166	500			16,223	62,668	16,223	63,168
		赤	230	570			7,313	29,077	7,543	29,647
		其					5,050	9,125	5,059	9,125
		計	396	1,070			28,586	100,870	28,982	101,940
		他					20	12	20	12
	闊葉樹	刺					70	85	70	85
		厚					512	1,500	512	1,500
		栗	820	574					820	574
		其					2,081	13,187	2,081	13,187
		計	820	574			682	400	1,502	400
上 閉 伊 郡	針葉樹	杉			25	50	43,075	304,621	43,100	304,671
		赤			5	10	27,889	108,431	27,894	108,441
		其					130	910	130	910
		計			30	60	71,094	413,962	71,124	414,022
		他					40	240	40	240
	闊葉樹	樺					100	300	100	300
		槲					200	600	200	600
		栗					690	2,605	690	2,605
		其					255	1,010	255	1,010
		計					13,562	36,475	13,562	36,475
下 閉 伊 郡	針葉樹	杉			1,650	3,495	55,360	88,276	57,010	91,771
		赤	2,200	4,224			54,950	119,379	57,150	123,603
		其					1,000	4,000	1,000	4,000
		計	2,200	4,224	1,650	3,495	2,500	1,200	2,500	1,200
		他					113,810	212,855	117,660	220,574
	闊葉樹	樺			343	686	708	1,916	1,051	2,602
		槲					40,000	8,000	40,000	8,000
		栗					2,010	2,025	2,010	2,025
		其					8	80	8	80
		計					11,287	27,213	11,287	27,213
九 戸 郡	針葉樹	杉								
		赤					2,518	9,759	2,518	9,759
		其					52,876	103,648	52,876	103,648
		計					10	70	10	70
		他					55,404	113,477	55,404	113,477
	闊葉樹	樺					50	480	50	480
		槲					250	232	250	232
		栗					4,250	4,455	4,250	4,455
		其					78	148	78	148
		計					19,462	21,226	19,462	21,226

第一〇八表 民有林伐採ノ二 (續)

	公 有		社 寺 有		私 有		計			
	材 積	價 額	材 積	價 額	材 積	價 額	材 積	價 額		
二 戸 郡	針葉樹	杉					1,204	7,079	1,204	7,079
		赤					1,583	1,261	1,583	1,261
		其					48,949	57,148	48,949	57,148
		計					1,204	1,204	1,204	1,204
		他					6,725	28,456	6,725	28,456
	闊葉樹	樺					27,242	82,765	27,242	82,765
		槲					33,967	111,221	33,967	111,221
		栗					280	1,560	280	1,560
		其					3,320	6,260	3,320	6,260
		計					1,380	4,490	1,380	4,490
合 計	針葉樹	杉	666	6,500	1,840	4,670	231,225	1,033,510	233,731	1,044,680
		赤	2,684	5,699	5	10	507	3,554	507	3,554
		其					10	51	10	51
		計	4,967	23,518	1,845	4,680	662,476	2,674,040	659,288	2,702,238
		他					1,000	4,000	1,000	4,000
	闊葉樹	樺					200	1,200	1,817	12,519
		槲					103	793	103	793
		栗					8,100	11,995	8,100	11,995
		其					3,720	6,839	3,720	6,839
		計					40,230	8,750	40,230	8,750

第一〇九表 民有林伐採ノ三 (薪炭材) 大正七年

Table showing timber harvest statistics for薪炭材 (firewood/charcoal) in 1918. Columns include 郡市 (Prefecture/City), 公有 (Public), 社寺 (Religious), 私有 (Private), and 計 (Total) with sub-columns for 面積 (Area), 材積 (Volume), and 價額 (Value).

第一一〇表 民有林伐採ノ四 (竹材) 大正七年

Table showing bamboo harvest statistics in 1918. Columns include 郡名 (Prefecture Name), 苦竹 (マタケ), 淡竹 (ハチク), 江南竹 (マウソウ), 其他 (Others), and 計 (Total) with sub-columns for 數量 (Quantity) and 價額 (Value).

第一一一表 造林用苗圃面積 大正七年十二月末日

Table showing the area of nurseries for afforestation in December 1918. Columns include 郡市名 (Prefecture/City Name), 縣 (County), 郡 (Prefecture), 町村 (Town/Village), 部落 (Hamlet), 森林組合 (Forestry Association), 其他團體 (Other Groups), 苗木商 (Nursery), 個人 (Individual), and 計 (Total).

第一一二表 造林用苗木 大正七年十二月末日

Table showing the number of saplings for afforestation in December 1918. Columns include 郡名 (Prefecture Name), 種別 (Species), 縣有 (County-owned), 郡有 (Prefecture-owned), 町村有 (Town/Village-owned), 部落有 (Hamlet-owned), 森林組合 (Forestry Association), 其他團體 (Other Groups), 苗木商 (Nursery), 個人 (Individual), 計 (Total), and 一年間生産高 (Annual Production) with sub-columns for 數量 (Quantity) and 價額 (Value).

第一一二表 造林用苗木 (續)

Table with columns: 郡名, 種別, 縣有, 郡有, 町村有, 部落有, 森林組合有, 其ノ他團體有, 苗木商有, 個人有, 計, 一年間生産高 (數量, 價額). Rows include 紫波郡, 稗貫郡, 和賀郡, 膽澤郡, 江刺郡, 西磐井郡, 東磐井郡.

第一一二表 造林用苗木 (續)

Table with columns: 郡名, 種別, 縣有, 郡有, 町村有, 部落有, 森林組合有, 其ノ他團體有, 苗木商有, 個人有, 計, 一年間生産高 (數量, 價額). Rows include 氣仙郡, 上閉伊郡, 下閉伊郡, 九戸郡, 二戸郡, 六戸郡, 五戸郡, 四戸郡.

第一一三表 薪

Table showing薪 (Wages) by county (郡名) and year (年). Columns include quantity (數量), price (價額), unit price (一價價格), and production (製) of various raw materials like 石 (stone), 窯 (kiln), 土 (soil), etc.

第一一四表 土石類

Table showing土石類 (Stone and Soil Types) by county (郡名) and year (年). Columns include quantities and prices for various types of stone (e.g., 花崗岩, 石灰石) and soil (e.g., 磚, 砂, 灰).

炭

大正七年

Table showing炭 (Coal) production and prices by county (郡名) and year (年). Columns include quantity, price, and average production (平均製出高) for different grades of coal.

第一一五表 林野產物

Table showing林野產物 (Forest and Wild Product) by county (郡名) and year (年). Columns include quantities and prices for various types of wood (e.g., 杉, 柏, 赤松, 落葉松) and other products.

第一一五表 林 野

郡市名	樹				實					樹		
	栗		胡桃		柿		其他計			杉		柳
	數量	價額	數量	價額	數量	價額	數量	價額	價額	數量	價額	數量
盛岡市												
岩手郡	1,869	16,238	4,159	788					17,026	11,250	4,145	2,300
紫波郡	453	7,772	3,210	639					8,411	2,230	574	
稗貫郡	262	3,282	4,788	830					4,112	1,495	660	
和賀郡	371	6,989	5,445	1,097					8,086	7,980	3,707	
膽澤郡	550	11,710	600	168					11,878	1,930	445	
江刺郡	425	7,379	2,611	653	110	66			8,098	3,658	915	
西磐井郡	96	1,801	1,890	355	10	3	535	111	2,270	4,300	1,148	
東磐井郡	216	3,065	5,125	552	245	350	295	48	4,015	5,587	1,254	
氣仙郡	230	2,442	11,758	1,645	15,445	4,078		60	8,825	48,065	6,683	
上閉伊郡	492	5,565	12,700	2,397					7,962	31,792	7,727	
下閉伊郡	304	5,266	44,950	7,427			20	10	12,703	20,115	4,092	
九戸郡	1,169	15,905	32,646	10,492			674	947	27,044	2,777	944	88,340
二戸郡	1,014	16,564	23,010	3,558			1,650	388	20,510	1,803	756	68,450
計	6,951	103,978	152,692	30,601	15,810	5,097	3,174	1,264	140,940	142,988	33,050	159,090

郡市名	自然生蔬菜		薯 及				酸石灰		柴 草	
	藤		木 通		計					
	數量	價額	數量	價額	數量	價額	數量	價額	數量	價額
盛岡市										
岩手郡	27,730	2,300	1,875	228			1,875	228		558,650 7,587
紫波郡	4,030	590								30,000 1,050
稗貫郡	2,498	548			300	180	300	180		54,600 4,368
和賀郡	58,810	7,392	500	125			500	125		64,200 3,176
膽澤郡	5,275	1,028								882,050 11,199
江刺郡	9,834	1,672								1,448,000 131,220
西磐井郡	11,775	1,679	20	2	10	8	30	10		6,652,150 66,645
東磐井郡	24,288	3,426	122	13			122	13		
氣仙郡	24,294	2,353	2,025	228			2,025	228		9,500 141
上閉伊郡	22,266	4,411	2,200	440			2,200	440		164,904 3,622
下閉伊郡	52,520	2,299	5,920	800	1,350	270	7,270	1,070	108,900	157,905
九戸郡	62,800	3,768	115	43			115	43		15,000 105
二戸郡	55,189	3,946			1,000	200	1,000	200		178,290 8,232
計	361,309	35,412	12,777	1,879	2,660	658	15,437	2,537	108,900	157,905 10,067,344 237,345

産 物 (續)

價額	皮				五倍子		松 脂		椎 茸		松 茸		諸 商 類	
	板		竹 皮		其 他 計		數 量 價 額		數 量 價 額		數 量 價 額		數 量 價 額	
	數量	價額	數量	價額	數量	價額	數量	價額	數量	價額	數量	價額	數量	價額
520	286	103				4,768	55	6	1,120	707	9	18	5,080	2,507 9,500 2,250
185	163					737							160	69 3,310 1,225
888	390			80	18	1,068				4	6	311	194	3,356 1,678
670	636					4,343	30	5		656	876	2,611	2,080	7,939 2,370
60	12	8	16			473				35	80	20	10	2,360 792
25	20	9	2			937	242	48		250	375	3,584	2,330	4,969 1,739
20	36	647	128			1,312				85	90	135	46	3,015 1,200
		400	98			1,342	200	32		362	516	112	211	1,054 599
		256	64			6,747				26,066	40,121	670	462	6,052 784
1,510	417	10	4			8,148				2,038	2,200	1,160	566	10,161 1,859
6,202	2,277	2	1	20	10	6,380	2	1		3,795	3,556	1,796	926	7,575 1,728
7,951	3,440	860				9,755				307	349	1,474	811	6,520 1,956
8,718	100	20				9,494				5	10	15	5	7,782 2,069
17,189	13,386	4,934	1,532	313	100	28 55,514	529	92	1,120	707 33,672	48,197	17,128	10,216	74,433 20,249

鐵道枕木		枕 木		樟 木		包裝箱用材		下 駄 材		木 葉 (桤)		經 木		其 他 副 產 物	
數量	價額	數量	價額	數量	價額	數量	價額	數量	價額	數量	價額	數量	價額	數量	價額
47,530	52,470									33,309	74,390	7,700	8,405		82,795
172	516							990	2,475	14,510	17,725			4,040	114,275
1,200	960			170	255			70	151	3,035	3,853				16,765
1,050	850	2,245	4,175	1,192	7,426			370	1,668	2,600	2,800				18,043
								6,593	4,905	7,350	13,679	1,260	1,215	1,300	62,057
								480	1,010	2,500	4,630				12,409 43,532
2,440	2,318			730	2,900			491	1,371	18,525	37,663	230	575	9,098	200,349
1,000	800	77	262	3,000	9,000			100	600	8,700	21,957			1,680	107,635
11,200	4,508	35	150	8,288	20,547			469	2,580	22,852	22,263			625	61,060
19,000	11,250	63	254	540	465			861	3,141	5,030	60,566			4,280	55,927
83,498	53,627	165	425	1,630	4,820	5,000	4,000	3,627	9,545	15,100	11,210	1,500	750	100	113,940
182,203	73,393	12	150	525	2,066	1,000	800	2,167	8,409	12,285	13,026	720	6,480	1,270	292,310
72,263	86,836	2,218	3,992	50	190	300	450	780	3,900	6,920	11,780			18,950	170,612
32,530	26,416	58	770	1,320	2,157	9,600	10,681	585	2,465	4,270	5,301	6,700	4,940	24,329	121,746
455,186	313,944	4,873	10,178	17,445	49,826	15,900	15,931	17,583	42,220	156,986	246,823	18,110	22,365	78,081	1,490,452

漁 業

漁 業 戸 數	11,386
漁業者數	(本業) 11,765
	(副業) 14,235
	計 26,000
漁獲物價額	魚類 1,047,549 ^円
	介類 559,378
	水産動物 933,028
	藻類 241,716
	計 2,781,671
遠洋漁業漁獲價額	
	1,131,520
水産製造物價額	食料 2,202,513
	肥料 55,980
	魚油 33,828
	計 2,292,321
年末現在漁船數	(動力ヲ有スルモノ) 261 ^隻
	(動力ヲ有セサルモノ) 6,522

第六 漁 業

第一一六表 漁業戸數及漁業者 大正七年十二月末日現在

郡 市 名	戸 數			漁 業 者						
	本 業	副 業	計	本 業		副 業		計		
				男	女	男	女	男	女	計
盛岡市	15	35	50	18	—	35	—	53	—	53
岩手郡	1	128	129	1	—	128	—	129	—	129
紫波郡	3	52	55	5	1	58	2	63	3	66
稗貫郡	11	63	74	11	—	68	—	79	—	79
和賀郡	—	149	149	—	—	165	—	165	—	165
膽澤郡	5	91	96	5	—	134	—	139	—	139
江刺郡	1	40	48	1	—	65	—	66	—	66
西勢井郡	9	77	86	8	1	83	—	91	1	92
東勢井郡	3	38	41	3	—	40	—	43	—	43
氣仙郡	1,454	1,689	3,143	3,171	254	2,665	1,821	5,836	2,075	7,911
上閉伊郡	1,284	493	1,777	2,901	1,015	276	220	3,267	1,235	4,502
下閉伊郡	1,916	1,982	3,898	3,005	166	3,672	1,584	6,677	1,750	8,427
九戸郡	329	1,489	1,818	662	441	2,391	800	3,053	1,241	4,294
二戸郡	4	18	22	6	—	28	—	34	—	34
計	5,035	6,351	11,386	9,887	1,878	9,808	4,427	19,635	6,305	26,000
六 年	4,563	6,360	10,923	9,356	904	9,558	4,285	18,914	5,189	24,103
五 年	4,575	5,937	10,512	9,556	920	9,156	3,876	18,712	4,796	23,508
四 年	4,315	5,781	10,096	9,578	904	7,938	3,837	17,516	4,741	22,257

第一一七表 漁獲物ノ一 (累年)

年 次	魚 類											
	真鱈 (イワレ)		青黒鱈 (セウロイワシ (ヒシコトセイフ))		鯧 (カツマ)		鯖 (サバ)		鮪 (シビ)		鱈 (ブリ)	
	数量	價額	数量	價額	数量	價額	数量	價額	数量	價額	数量	價額
明治四十二年	434,744	49,127	404,044	59,186	497,731	176,044	6,559	1,825	266,554	187,287	46,994	14,841
同 四十三年	473,096	55,807	298,420	50,955	525,536	224,812	8,048	1,206	363,417	208,821	26,221	8,724
同 四十四年	607,052	80,976	287,380	43,390	996,716	351,113	34,786	6,146	164,720	96,550	47,810	13,845
大 正 元 年	516,687	60,261	271,863	43,835	630,113	235,774	17,561	3,671	165,234	90,079	35,851	10,660
同 二 年	704,090	51,774	130,257	21,762	1,005,974	354,903	12,456	2,990	113,180	82,811	27,973	8,743
同 三 年	1,019,859	71,592	126,664	24,677	1,075,287	355,897	29,375	5,374	137,667	99,184	90,680	54,576
同 四 年	743,933	58,773	305,584	40,424	1,588,710	368,477	31,947	5,335	86,243	47,383	98,448	43,286
同 五 年	5,350,727	352,994	270,143	35,221	500,422	252,934	150,275	23,703	41,140	23,492	271,844	138,427
同 六 年	391,440	73,621	193,121	43,187	648,983	327,350	8,416	2,536	37,332	33,192	98,658	47,289
同 七 年	134,142	50,687	143,456	32,895	103,695	68,980	23,511	7,169	67,658	125,233	315,581	278,699

第一一七表 漁獲

Table with columns for year (年次) and fish types (魚) including 鰯 (タラ), 鰺 (フカ), 鯛 (タビ), 鰩 (ヒラメ), 鰻 (カレヒ), 鰩 (アヂ). Each fish type has columns for quantity (数量) and value (價額).

Table with columns for year (年次) and fish types (魚) including 鱈 (ムツ), 鰻 (シラス), 海鰻 (アナゴ), 鰩 (エイ), 鰩 (サワラ). Each fish type has columns for quantity (数量) and value (價額).

Table with columns for year (年次) and fish types (介類) including 鮑 (アハビ), 牡蠣 (カキ), 北鱈 (ホツキ), 帆立 (ホタテ), 烏貝 (トリカイ), 網 (アサリ). Each fish type has columns for quantity (数量) and value (價額).

物ノ一 (續)

Table with columns for fish types (類) including 秋刀魚(サンマ), 鰻 (ボラ), 赤魚, 目抜 (メヌキ), 鱈 (スズキ), スイ, 鰻身魚(アブラメ). Each fish type has columns for quantity (数量) and value (價額).

Table with columns for fish types (類) including 鮭 (サケ), 鰻 (鰻アサヒ), 鮎 (アユ), 鰻 (コヒ), 鰻 (ウナギ), 其他, 計. Each fish type has columns for quantity (数量) and value (價額).

Table with columns for fish types (其他水産動物) including 其他計, 一番柔魚(ケンサキイカ), 二番柔魚(スルメイカ), 鰯 (タコ), 鰻 (エビ), 海鼠 (ナマコ). Each fish type has columns for quantity (数量) and value (價額).

第一一七表 漁獲

Table with 12 columns: Year, Fish Species (鯧鰤, 鯨, etc.), Quantity, Price, Total Value. Rows include years from 1909 to 1927.

大正四年以降ハ調査規程改正ノ結果従來漁獲物表ニ調査セルモノヲ遠洋漁業表ニ計上シタルモノアリ

第一一八表 漁獲

Table with 12 columns: Region, Fish Species (真鱈, 春黒鱈, etc.), Quantity, Price, Total Value. Rows include regions like 盛岡以南 and totals.

物ノ一 (續)

Table with 12 columns: Fish Species (海蘆, 海苔, etc.), Quantity, Price, Total Value. Rows include various types of seaweed and their values.

物ノ二

大正七年

Table with 12 columns: Fish Species (アブリ, 鱈, etc.), Quantity, Price, Total Value. Rows include various types of fish and their values.

第一一八表 漁獲

Table with columns for fish types (魚類) and shellfish (貝類), including sub-categories like 鮎 (アユ), 鯉 (コヒ), 鰻 (ウナギ), etc., with columns for quantity and price.

第一一九表 遠洋

Table detailing fishing vessels (漁船) by region (郡名) and type (種類), including columns for engine type (動力), crew (乗組員), and catch (漁獲).

物ノ二 (續)

Table detailing marine products (海産物) and other aquatic animals (其他水産動物), including categories like 網 (アサリ), 北寄 (ホツキ), 帆立 (ホタテ), etc., with columns for quantity and price.

漁業

(*ハ蒸汽機関ヲ有スル漁船)

大正七年

Table detailing fishing catches (漁獲物) by species (種類) and quantity (数量), including categories like 鰻 (アユ), 鯉 (コヒ), 目 (イサ), etc.

第一二〇表 水產

郡名	食 乾									
	鱈					鱈				
	鱈		鱈		其他	鱈		鱈		鱈
	数量	價額	数量	價額	價額	数量	價額	数量	價額	数量
氣上下九 閉閉 計	31,181	167,457	300	2,400	—	—	49,261	53,651	170	—
	40,696	195,162	512	3,737	—	—	25,834	72,320	1,635	—
	57,362	289,322	450	2,925	440	—	166,825	589,197	1,905	—
	2,805	14,586	—	—	—	—	2,280	11,400	—	—
計	132,044	666,527	1,262	9,062	440	—	244,200	706,568	3,710	—
六五四三二	162,316	700,096	2,378	9,189	3,396	—	196,956	242,764	3,824	—
	171,055	456,584	3,250	6,093	4,751	—	222,441	234,623	3,412	—
	504,088	809,358	7,078	14,455	993	—	104,327	154,209	1,960	—
	250,098	562,251	6,789	16,582	—	920	964	248,351	237,212	1,010
年	223,368	550,308	5,593	15,516	—	—	132,051	153,980	1,270	—

製造物

大正七年

類	製 乾														
	鱈					鱈					鱈				
	鱈		鱈		其他	鱈		鱈		鱈	鱈		鱈		鱈
	数量	價額	数量	價額	價額	数量	價額	数量	價額	数量	價額	数量	價額	数量	價額
製 乾	575	9,439	12,368	—	—	—	—	1,540	3,965	242	823	—	—	—	—
	8,960	480	1,410	—	—	—	—	153	164	—	—	—	—	—	—
	7,487	1,340	2,948	100	150	—	—	3,000	7,200	584	1,460	—	—	—	1,300
	—	—	—	—	—	40	28	—	—	100	130	—	—	—	—
計	17,022	15,259	16,726	100	150	40	28	4,633	11,329	926	2,213	—	—	—	1,550
製 乾	10,010	10,555	10,765	3,000	3,000	110	152	6,074	8,674	1,299	2,277	—	—	—	1,170
	4,917	45,873	25,886	—	—	1,430	1,711	14,997	10,814	803	1,190	—	—	—	2,515
	2,704	33,695	19,951	200	74	—	—	827	6,573	4,375	1,295	—	—	—	1,941
	2,235	35,210	18,317	10,130	1,728	6,490	2,871	3,205	1,895	1,524	2,073	90	24	—	1,011
年	2,738	34,635	19,104	5,083	1,729	5,800	2,684	5,221	2,999	1,851	2,547	—	—	—	734

第一二〇表 水産

郡名	肥料				肥料生産原料		魚類 数量
	種別	種類	額	額	肥料價額合計	肥料生産原料價額	
氣仙郡	6,510	3,776	55	4,139	172	2,000	
下閉伊郡	12,762	9,375	870	23,484	14,266	1,448	
九戸郡	18,337	12,418	9,281	27,122	7,888	40	
計	38,279	25,904	10,206	55,980	23,126	3,488	
六五年四三二	54,176	20,262	4,407	185,820	107,964	10,702	
年	20,787	7,619	24,270	225,798	138,799	128,115	
年	137,529	41,635	27,129	114,070	69,382	1,963	
年	65,785	20,699	35,941	94,433	—	2,900	
年	53,328	17,055	26,575	95,690	—	3,137	

第一二一表 水産養殖 大正七年

郡名	種類	養殖場数	養殖場面積	收穫高			
				数	量	價	額
岩手郡	公共ノ用=供セサル水面	1	—	22	—	—	10
紫波郡	同	47	4,026	185	—	—	520
稗貫郡	同	5	550	—	—	—	—
和賀郡	同	23	129,100	300	—	—	558
贈澤郡	同	7	22,107	94	—	—	238
江刺郡	同	8	800	2	—	—	3
東磐井郡	同	206	86,461	273	—	—	578
贈澤郡	同	32	2,990	9	—	—	21
江刺郡	同	1	4,500	10	—	—	25
西磐井郡	同	5	200	5	—	—	15
東磐井郡	同	43	2,009	70	—	—	236
氣仙郡	公共ノ用=供スル水面	10	30,000	20	—	—	50
上閉伊郡	同	5	19,120	5	—	—	10
下閉伊郡	同	2	20	50	—	—	120
九戸郡	同	20	230	15	—	—	36
二戸郡	同	2	6,330	300	—	—	450
計	同	41	134,371	8,767	—	—	5,134
六	年	39	477	—	—	—	—
五	年	21	47,449	14,820	—	—	11,129
四	年	1	30	—	—	—	—
三	年	5	477	—	—	—	—
計	魚貝類	508	313,226	1,502	—	—	3,284
六	年	62	181,840	23,587	—	—	16,263
五	年	1	30	—	—	—	—
四	年	483	360,207	1,261	—	—	1,920
三	年	1	3,000	—	—	—	—
計	魚貝類	62	181,840	21,530	—	—	13,251
六	年	599	325,610	1,525	—	—	1,996
五	年	2	4,500	—	—	—	—
四	年	59	162,178	7,868	—	—	4,483
三	年	567	194,554	1,560	—	—	1,859
計	藻類	2	4,500	—	—	—	—
六	年	29	139,727	30,005	—	—	12,784
五	年	303	111,750	1,079	—	—	1,243
四	年	7	10,500	—	—	—	—
三	年	20	128,249	39,527	—	—	17,561

製造物 (續)

郡名	油				魚油價額合計	魚油原料	生産原料總價額
	油	量	價	額			
氣仙郡	—	—	—	1,003	1,003	407,897	
下閉伊郡	3,000	6,120	21,420	—	24,420	489,415	
九戸郡	3,599	—	—	4,780	8,379	1,273,082	
計	26	—	—	—	26	121,927	
六五年四三二	6,625	6,120	21,420	5,783	33,828	2,292,321	
年	9,188	5,289	14,835	6,749	30,772	1,816,502	
年	57,670	41,720	91,956	980	150,606	1,509,763	
年	1,158	35,500	54,500	2,915	58,573	1,451,916	
年	1,488	97,727	43,000	3,306	47,994	1,288,889	
年	21,500	43,000	2,894	—	47,568	1,136,698	

第一二二表 漁船 大正七年

郡町村名	動力ヲ有セサルモノ				動力ヲ有スルモノ				計		
	五噸又ハ五十石未満		年末現在 廢用船數	船數	二十噸又ハ二百石未満		年末現在 廢用船數	船數	新造	廢用船數	年末現在 船數
	新造	概價			新造	概價					
	船數	概價			船數	概價					
紫波郡	5	350	—	26	—	—	—	5	350	—	26
稗貫郡	6	200	—	25	—	—	—	6	200	—	25
和賀郡	—	—	1	44	—	—	1	—	—	2	44
贈澤郡	22	13,200	6	65	—	—	—	22	1,320	6	65
江刺郡	4	85	2	93	—	—	—	4	85	2	93
東磐井郡	13	750	—	113	—	—	—	13	750	—	113
東磐井郡	8	240	9	166	2	3,000	—	2	—	2	169
高田町	3	250	5	265	—	—	—	10	3,240	9	278
末崎村	1	60	—	1	—	—	—	13	3	250	5
小文村	—	—	3	231	3	3,000	—	17	3	15,000	3
廣田村	4	240	8	77	—	—	—	3	240	8	78
氣仙郡	44	2,112	5	449	—	—	—	44	2,112	5	457
氣仙郡	4	280	1	59	—	—	—	4	280	1	59
氣仙郡	7	560	8	147	—	—	—	7	560	8	149
氣仙郡	8	400	—	10	—	—	—	8	400	—	10
氣仙郡	9	540	—	9	—	—	—	9	540	—	9
氣仙郡	1	70	8	385	—	—	—	3	1	70	8
氣仙郡	13	1,950	3	129	1	3,500	—	5	14	5,450	3
氣仙郡	3	330	1	150	—	—	—	14	3	330	1
氣仙郡	5	300	8	71	—	—	—	2	5	300	9
氣仙郡	5	400	4	118	3	9,000	3	16	8	9,400	7
計	107	7,492	54	2,101	7	27,500	4	81	114	34,992	58
上閉伊郡	7	2,100	4	101	—	—	—	26	7	2,100	4
上閉伊郡	26	2,210	5	108	—	—	—	37	26	2,210	5
上閉伊郡	22	1,390	11	124	—	—	—	10	22	1,390	13
上閉伊郡	48	3,600	16	296	—	—	—	2	73	5,700	22
上閉伊郡	7	2,100	4	101	—	—	—	26	8	1,760	12
上閉伊郡	8	1,760	12	189	—	—	—	11	42	856	13
上閉伊郡	42	856	13	324	—	—	—	21	15	1,200	16
上閉伊郡	15	1,200	13	113	—	—	—	3	46	2,300	14
上閉伊郡	46	2,300	14	174	—	—	—	6	78	3,320	32
上閉伊郡	78	3,320	31	588	—	—	—	1	—	—	594

第一二二表 漁 船 (續)

郡 町 村 名	動力ヲ有セサルモノ				動力ヲ有スルモノ				計			
	五噸又ハ五十石未満		二十噸又ハ二百石未満		新 造		新 造		新 造		新 造	
	新 造	廢用船數	新 造	廢用船數	新 造	廢用船數	新 造	廢用船數	新 造	廢用船數	新 造	廢用船數
小 本 村	30	761	19	243	—	—	—	—	30	761	19	243
下 田 野 畑 村	54	1,512	33	309	—	—	—	—	54	1,512	33	309
伊 普 代 村	5	350	—	171	—	—	—	1	5	350	—	172
磯 鷄 村	28	1,960	13	149	—	—	—	—	28	1,960	13	149
津 輕 石 村	7	1,700	1	36	—	—	—	—	7	1,700	1	36
重 茂 村	51	1,785	26	248	—	—	—	—	51	1,785	26	248
大 津 村	10	600	9	45	—	—	—	4	10	600	9	49
織 笠 村	—	—	—	67	—	—	—	5	—	—	—	72
船 越 村	25	875	16	118	1	650	—	5	26	1,525	16	123
其 他	4	280	5	33	—	—	—	—	4	280	5	33
計	403	19,259	205	2,807	1	650	4	79	404	19,909	209	2,886
久 慈 町	1	600	1	31	1	12,000	—	4	2	12,600	1	35
長 内 村	7	315	8	53	—	—	—	1	7	315	8	54
宇 部 村	14	4,200	2	93	7	45,500	2	12	21	49,700	4	105
野 田 村	58	4,060	9	120	4	36,000	—	6	62	40,060	9	126
夏 井 村	2	50	1	28	—	—	—	—	2	50	1	28
侍 濱 村	25	1,560	16	116	—	—	2	2	26	1,560	21	118
中 野 村	7	450	3	66	—	—	—	1	7	450	8	78
種 市 村	44	4,000	10	166	—	—	—	—	44	4,000	10	166
計	159	15,235	6	11	12	93,500	4	26	171	108,735	62	710
合 計	775	48,591	345	6,409	22	124,650	15	261	804	175,341	370	6,384
六 年	5	900	6	121	43	151,310	17	264	1,091	203,529	400	6,384
五 年	6	1,230	10	122	45	84,360	9	239	1,186	127,692	472	5,381
四 年	2	800	10	121	27	54,632	6	199	697	79,573	553	4,558

本表中○印ヲ附セルハ二十噸又ハ二百石以上ノモノニシテ△印ハ五噸以上二十噸又ハ五十石以上二百石未満ノモノナリ動力ヲ有スルモノトハ總テ石油發動機船ナリ

第一二三表 難 破 漁 船 大 正 七 年

郡 名	遭難ノ種類	遭難ノ場所	月 日	船 數		乘 組 員	
				蒸汽機關ヲ有スルモノ 二十噸又ハ二百 未満	動力ヲ有セサルモノ 五噸又ハ五十石 未満	死亡及ハ行衛不明	生存者(負傷者ヲ 含ム)
氣 仙 郡	顛 覆	末崎村字大濱海岸	二月	—	1	—	2
九 戸 郡	破 壞	琴生牛嶋灣内	二月	1	—	—	—
	計			1	1	—	2

年 次	船 數							乘組總員	遭 難 人 員		
	破 壞	漂 流	行先不明	顛 覆	其 他	計	死亡及 死生不明		負 傷	計	
七 年	1	—	—	1	—	2	7	2	5	7	
六 年	—	1	—	2	—	3	20	2	—	2	
五 年	—	—	1	1	—	2	9	—	—	9	
四 年	3	5	1	1	2	12	150	4	1	5	
三 年	1	—	—	1	—	2	18	1	13	14	

鑛 業

試 掘	區 區	770
	坪 數	440,674,150
採 掘	區 區	226
	坪 數	61,034,708
主 要 產 物	金	36,647
	銀	477,180
	銅	4,018,035
	鐵	17,409,415
	鋼	4,484,134
	硫 黃	13,282,013
砂 鑛	價 額	2,314

第七 鑛 業

第一二四表 鑛區數及坪數 (郡別) 大正八年七月一日

郡 名	試 掘		探 採	
	區 數	坪 數	區 數	坪 數
岩 手 郡	70	36,983,000	1	160,249
紫 波 郡	38	15,557,900	7	257,927
神 貫 郡	50	24,716,500	1	584,900
和 賀 郡	149	75,815,550	6	885,193
廣 澤 郡	33	27,423,300	3	714,885
江 刺 郡	25	12,666,300	9	1,701,079
四 磐 井 郡	23	12,299,900	93	26,647,425
東 磐 井 郡	31	18,433,000	19	2,919,803
氣 仙 郡	55	30,227,600	—	—
上 閉 伊 郡	63	38,519,400	1	22,630
下 閉 伊 郡	111	72,753,700	13	768,977
九 戸 郡	86	54,861,300	6	1,154,138
二 戸 郡	36	20,416,700	—	—
計	770	440,674,150	129	34,665,192
七 年	575	309,576,750	97	16,571,516
六 年	360	167,882,097	—	—
五 年	230	94,366,330	—	—
四 年	230	97,964,898	—	—

本表試掘鑛區中和賀郡内=秋田縣仙北郡白岩村=屬スル927,500坪同縣同郡長信田村=屬スル62,300坪東磐井郡内=宮城縣本吉郡
 新月村=屬スル91,200坪同縣同郡御嶽村.松岩村.新月村=屬スル346,500坪ヲ含メリ 又探採鑛區中和賀郡内=秋田縣仙北郡長信田
 村=屬スル57,550坪ヲ包含ス尙和賀郡湯田村ノ中58,100坪. 同郡澤内村ノ中9,200坪ハ秋田縣内=膽澤郡若柳村ノ中129,800坪及西
 磐井郡兼美村ノ中70,400坪. 氣仙郡矢作村ノ中251,850坪ハ秋田縣内=九戸郡野米村ノ中77,800坪ハ青森縣内=二戸郡田山
 村ノ中272,800坪ハ青森縣内=同郡同村中148,600坪ハ秋田縣内=探採鑛區中氣仙郡矢作村ノ中251,850坪ハ宮城縣内=二戸郡田山
 村ノ中177,928坪ハ秋田縣内=包含セラレアルヲ以テ本表中ニハ之レヲ含マス
 本表ハ仙臺鑛務署調査ニ係ル鑛區一覽ニ就キ調査セリ(以下二表亦同ジ)

第一二五表 試掘鑛區數及坪數 (町村別) 大正八年七月一日

郡 名	町 村 名	鑛 區 數	坪 數	種 類
米	內 村	3	2,032,900	金.銅.銀.鐵.滿俺.水鉛
	米 瀧	5	2,311,700	滿俺鐵
	淺 中	1	871,700	鐵
	中 藥			
	藥 川	2	1,418,700	鐵.滿俺
	淺 川			
	淺 所	10	5,441,500	金.銀.銅.鐵.滿俺
	淺 所	9	4,694,500	同 上
	淺 所	8	3,191,800	同 上
	明 神	9	3,409,100	同 上

第一二五表 試掘鑛區數及坪數 (續)

郡名	町村名	鑛區數	坪數	鑛種
岩手郡	西川	3	1,334,400	金・銀・銅・鐵・滿俺
	山口	1	821,000	同上
	尾	6	4,256,200	同上
	卷	1	519,700	同上
	藪	2	1,551,400	同上
	御和	3	707,700	同上
	所	1	555,700	鐵
	波	1	838,200	金・銀
	玉	1	254,300	鐵・滿俺
	紫	1	643,800	金・銀・銅・鐵・鉛
	波	2	1,130,700	鐵・滿俺
	御	1	998,000	金・銀・鐵
	太	70	36,983,000	
	米	5	1,645,900	金・銀・鐵・亞炭
玉	3	748,100	同上	
御	7	1,576,400	同上	
御	6	2,439,000	同上	
御	2	854,300	同上	
御	3	1,481,500	同上	
紫波郡	赤	1	949,900	鐵
	乙	1	954,000	同
	赤	1	382,000	同
	乙	1	512,500	金・銀・銅
	赤	1	662,100	鐵・滿俺
	水	2	822,400	同上
	志	1	254,800	亞炭
	彦	2	919,100	金・銀・鐵
	佐	1	902,900	鐵
	佐	1	453,000	金・銀・銅・重石
	赤	38	15,557,900	
	燗	16	7,908,500	金・銀・銅・亞鉛・硫黃
	不	4	1,560,600	同上
	燗	2	1,231,400	金・銀・鐵・亞鉛・硫黃
不	2	1,670,900	金・銀・銅・硫黃	
水	1	198,000	金・鐵	
	2	159,000	金・鐵・亞鉛	
和賀郡	湯	4	1,638,400	同上
	内	1	680,000	金・銀・銅
	外	1	477,800	硫黃
	湯	16	7,908,500	金・銀・銅・亞鉛・硫黃
	内	4	1,560,600	同上
	湯	2	1,231,400	金・銀・鐵・亞鉛・硫黃
	内	2	1,670,900	金・銀・銅・硫黃
	湯	1	198,000	金・鐵
	内	2	159,000	金・鐵・亞鉛
	湯	4	1,638,400	同上
	内	1	680,000	金・銀・銅
	湯	1	477,800	硫黃
	内	1	477,800	硫黃

第一二五表 試掘鑛區數及坪數 (續)

郡名	町村名	鑛區數	坪數	鑛種
和賀郡	大	2	1,281,100	金・銀・銅・亞鉛
	和	7	2,873,200	同上
	湯	2	1,080,700	同上
	太	1	568,900	硫黃
	湯	1	991,400	硫黃・金
	好	2	1,762,900	金・銀・銅・鉛・亞鉛
	好	1	91,900	亞炭
	湯	1	541,800	金
	宮	50	24,716,500	
	八	52	24,319,050	金・銀・銅・鐵・硫・亞鉛・亞炭
	外	5	1,799,400	金・亞炭
	内	26	13,431,200	金・銀・銅・硫・鐵・亞鉛
	湯	14	8,434,100	金・銀・銅・硫・鐵・亞鉛・滿俺
	谷	3	1,891,800	金・銀・銅
澤	24	11,927,300	金・銀・銅・亞鉛	
和賀郡	橫	1	630,300	亞炭
	小	1	392,400	金・銀
	十	1	300,000	金・銀・銅
	橫	2	1,627,600	同上
	湯	1	199,600	同上
	澤	1	947,200	同上
	秋	2	714,900	亞炭
	十	4	2,025,600	金・銀・銅
	種	1	583,800	亞炭
	湯	4	2,127,300	金・銀・銅
	澤	2	491,000	同上
	谷	1	367,300	同上
	中	1	701,100	亞炭
	湯	1	966,200	金・銀・銅・亞鉛
澤	1	973,000	亞炭	
谷	1	965,400	同	
中	149	75,815,550		
湯	8	5,599,400	金・銀・銅・鐵・水・鉛・石・炭・亞炭	
澤	14	12,100,100	同上	
谷	2	1,625,000	亞炭	
中	1	778,100	同	
湯	1	972,000	同	

第一二五表 試掘鑛區數及坪數 (續)

郡名	町村名	鑛區數	坪數	鑛種		
豐澤郡	若衣	柳川村	2	1,828,800	石炭	
	若衣	柳川村	1	1,000,000	同	
	若衣	柳川村	1	612,100	亞炭	
	若衣	柳川村	1	1,000,000	石炭	
	若衣	柳川村	1	1,000,000	同	
	若衣	柳川村	1	907,800	同	
	計		33	27,423,300		
	江刺郡	岩米	谷里里	3	850,900	亞炭
		岩米	谷里里	3	827,900	金銀鐵
		岩米	谷里里	2	1,031,400	亞炭
岩米		谷里里	1	177,400	金銀鐵	
岩米		谷里里	1	676,400	亞炭	
岩米		谷里里	1	173,400	同	
伊福		手岡石	2	450,000	金銀銅鐵亞鉛硫化鐵	
伊福		手岡石	2	1,490,000	石炭	
伊福		手岡石	1	625,600	金銀格魯漢鐵	
伊福		手岡石	1	990,000	亞炭	
西勢井郡	岩田	谷里里	1	745,100	同	
	岩田	谷里里	1	1,000,000	石炭	
	岩田	谷里里	1	807,600	亞炭	
	岩田	谷里里	1	1,000,000	石炭	
	岩田	谷里里	1	531,000	同	
	岩田	谷里里	1	508,000	金銀銅鐵	
	岩田	谷里里	1	400,000	亞炭	
	岩田	谷里里	1	381,600	同	
	計		25	12,666,300		
	四勢井郡	原一	美園	7	4,695,000	金銀銅亞炭石炭
原一		美園	1	95,100	亞炭	
原一		美園	1	225,900	同	
原一		美園	1	123,700	同	
原一		美園	2	1,979,600	金銀銅鐵	
原一		美園	1	956,700	亞炭	
原一		美園	3	1,969,200	同	
原一		美園	1	798,000	同	
原一		美園	1	370,100	同	
原一		美園	2	474,200	同	
永宮	永宮	井登	1	147,000	同	
	永宮	井登	1	276,400	同	
	永宮	井登	1	189,000	硫黃	
	永宮	井登	1			
	永宮	井登	1			
計		23	12,239,900			

第一二五表 試掘鑛區數及坪數 (續)

郡名	町村名	鑛區數	坪數	鑛種		
東勢井郡	門興	崎田	1	370,300	金銀銅	
	門興	崎田	3	1,670,400	金銀鐵重石	
	門興	崎田	1	379,300	亞炭	
	門興	崎田	1	662,700	金銀銅	
	門興	崎田	1	410,700	同上	
	大田	津原	3	1,856,500	同上	
	大田	津原	1	858,000	鐵	
	大田	津原	1	507,800	同	
	大田	津原	1	1,000,000	石炭	
	大田	津原	1	42,700	金銅	
東勢井郡	嶺江	刺郡	1	399,800	金銅	
	嶺江	刺郡	1	232,800	同上	
	嶺江	刺郡	1	424,000	金銅鐵	
	舞長	川崎	1	582,000	鐵	
	舞長	川崎	1	208,100	金	
	折大	矢大	1	810,300	同	
	折大	矢大	1	494,400	同	
	折大	矢大	1	413,000	同	
	興江	刺郡	1	487,300	金銀銅重石鐵	
	興江	刺郡	2	2,000,000	石炭	
東勢井郡	折大	氣松	1	630,400	亞炭	
	折大	氣松	1	289,900	金銀銅鐵	
	折大	氣松	1	966,200	鐵	
	折大	氣松	1	1,000,000	石炭	
	嶺江	刺郡	1	968,700	金銀銅鐵	
	嶺江	刺郡	1	758,800	金	
	計		31	18,433,000		
	東勢井郡	綾世	橫末	1	412,400	金銀銅鐵
		綾世	橫末	7	3,741,800	金銀銅鐵重石黑鉛
		綾世	橫末	3	598,200	金銀鐵
綾世		橫末	1	345,200	金銀銅	
綾世		橫末	2	1,271,000	鐵	
綾世		橫末	7	4,178,000	金銀銅鐵黑鉛	
諸上		氣日	2	951,000	同上	
諸上		氣日	4	2,608,400	同上	
諸上		氣日	1	406,000	金銀	
諸上		氣日	3	1,698,300	金銀重石	
東勢井郡	下世	氣日	1	73,500	金銀銅水鉛	
	下世	氣日	1	313,000	金銀	
	下世	氣日	3	1,297,600	金銀黑鉛	
	下世	氣日	2	969,600	鐵	
	下世	氣日	2			

第一二五表 試掘鑛區數及坪數 (續)

郡名	町村名	鑛區數	坪數	鑛種	
氣仙郡	村上村	1	620,000	金銀	
	村上村	1	592,100	同上	
	村上村	3	2,506,300	金銀銅鐵	
	村上村	1	939,900	鐵	
	村上村	2	1,314,200	金銀	
	村上村	2	1,344,100	金銀	
	村上村	2	950,200	同上	
	村上村	1	931,000	同上	
	村上村	1	279,500	金銀銅鐵黑鉛	
	村上村	2	1,073,400	金銀銅鐵	
	村上村	1	812,900	鐵銅	
	計	55	30,227,600		
	上閉伊郡	村上村	5	3,447,400	金銀銅鐵
		村上村	5	2,035,600	同上
		村上村	4	1,145,100	金銀滿鐵
村上村		3	2,534,200	金銀銅鐵	
村上村		3	2,355,800	金銀鐵黑鉛	
村上村		6	3,569,200	金銀鐵	
村上村		3	1,965,700	金	
村上村		1	994,400	金銀鐵	
村上村		2	1,088,300	同上	
村上村		4	2,715,600	同上	
村上村		1	78,600	亞炭	
村上村		3	1,759,400	金銀銅鐵重石	
村上村		1	722,600	金銀銅	
村上村		3	685,900	金亞鉛硫化鐵	
村上村		3	1,700,500	銅鐵	
村上村	1	931,100	金銀銅鐵滿鐵		
村上村	3	2,843,900	同上		
村上村	1	600,500	滿鐵		
村上村	2	1,243,900	銅鐵		
村上村	1	521,700	金銀銅鐵		
村上村	2	1,867,200	同上		
村上村	1	777,300	銅鐵		
村上村	1	661,800	同上		
村上村	1	990,100	鐵		
村上村	1	946,500	鐵銅		
村上村	1	337,100	金銀鐵		
計	63	38,519,400			
大田	村上村	2	1,112,000	金銀銅鐵	
大田	村上村	3	1,333,600	同上	

第一二五表 試掘鑛區數及坪數 (續)

郡名	町村名	鑛區數	坪數	鑛種
下閉伊郡	村上村	7	6,281,000	金銀銅鐵
	村上村	8	8,636,500	同上
	村上村	5	3,895,800	金銀銅水鉛石炭
	村上村	3	1,383,100	鐵滿鐵
	村上村	2	526,900	鐵滿鐵水鉛
	村上村	3	1,931,200	鐵滿鐵金鉛
	村上村	2	1,155,500	鐵滿鐵金鉛硫化鐵
	村上村	3	2,584,700	鐵滿鐵
	村上村	3	1,606,400	鐵滿鐵金銀
	村上村	1	324,900	同上
	村上村	23	14,564,500	石炭
	村上村	1	128,700	金銀銅
	村上村	6	5,683,000	金銀銅水鉛
	村上村	3	2,430,100	金銀銅
	村上村	1	770,700	金銀銅滿鐵
村上村	2	1,008,700	同上	
村上村	1	516,800	金銀銅	
村上村	1	346,500	同上	
村上村	1	204,000	金銅	
村上村	1	513,600	鐵	
村上村	2	971,800	滿鐵	
村上村	2	1,339,500	金銅鐵	
村上村	2	1,954,900	石炭	
村上村	4	3,548,700	同上	
村上村	1	1,000,000	同上	
村上村	1	652,000	金銀銅硫化鐵	
村上村	1	999,000	鐵	
村上村	1	684,600	同上	
村上村	1	974,200	金銀銅鉛亞鉛	
村上村	1	977,300	石炭	
村上村	1	983,000	滿鐵	
村上村	1	987,600	金銅鐵	
村上村	1	722,900	鐵	
計	111	72,753,700		
夏久中	村上村	5	3,522,100	石炭
夏久中	村上村	2	704,500	同上
夏久中	村上村	2	1,961,200	同上
夏久中	村上村	4	1,772,700	金銀銅鐵滿鐵重石
夏久中	村上村	5	4,757,000	金銀銅石炭
夏久中	村上村	2	920,900	金銀銅亞鉛重石
山小	村上村	8	5,416,300	金銀滿鐵
山小	村上村	3	513,600	滿鐵
山小	村上村	3	702,900	滿鐵金亞鉛重石
山小	村上村	2	1,156,900	石炭
山小	村上村	4	3,027,700	滿鐵
山小	村上村	3	2,259,000	金銀銅滿鐵
長江	村上村	2	1,770,600	石炭
長江	村上村	2	958,200	金銀銅石炭
長江	村上村	3	1,042,400	鐵滿鐵
長江	村上村	2	1,791,200	石炭
長江	村上村	2	1,069,800	金銀銅硫化鐵石炭
長江	村上村	1	435,300	黑鉛

第一二五表 試掘鑛區數及坪數 (續)

郡名	町村名	鑛區數	坪數	鑛種
九戸郡	晴山 村	1	553,600	金・銀・銅
	葛卷 村	1	720,000	同上
	久慈 町	2	774,800	石炭
	待内 村	1	281,300	同
	長字 村	3	2,135,500	金・銀・銅・鐵
	宇部 村	1	681,600	金・銀・銅・鐵
	待領 村	2	1,948,500	石炭
	宇部 村	2	1,696,000	同
	種市 村	2	1,828,100	同
	江鶴 村	1	641,000	同
	山形 村	1	254,700	滿俺
	江下 町	3	2,950,700	石炭
	大野 町	1	53,900	滿俺
	青森縣 野田 村	1	962,400	鐵
	野田 村	1	881,000	同
	野下 町	1	733,700	同
	野下 町	1	890,500	同
	野下 町	1	21,500	金・銀・銅
	大種 町	1	939,600	滿俺
	輕米 町	1	571,900	金・銀・銅・水鉛・重石
輕久 町	2	1,308,700	石炭	
大川 町	1	249,000	金・銀・銅	
計		86	54,861,300	
二戸郡	田爾 山 村	11	4,640,800	硫黃・金・銀・銅・滿俺
	爾薩 山 村	8	4,450,700	石炭・亞炭・滿俺
	寬小 島 村	1	1,000,000	金・銀・銅・亞鉛・硫化鐵
	淨法 寺 村	2	516,600	亞炭・滿俺
	淨法 寺 村	4	2,972,400	金・銀・銅
	結部 村	1	903,000	亞炭
	浪打 村	2	1,238,600	金・銀・銅・亞炭
	浪打 村	1	761,300	石炭
	秋田縣 鹿角郡 柴手 村	2	1,556,700	金・銀・銅
	小島 谷 村	1	140,000	同上
金田 一 村	1	593,300	金	
青森縣 三戸郡 留崎 村	1	659,300	金・銀・銅・亞鉛・重石	
寬澤 村	1	659,300	同	
岩手 村	1	984,000	同	
斗米 村	1	984,000	同	
計		36	20,416,700	
合		770	440,674,150	

第一二六表 採掘鑛區數及坪數 (町村別) 大正八年七月一日

郡名	町村名	鑛山名	鑛區數	坪數	鑛種
岩手郡	集川 村	根田茂砂子	4	86,835	鐵
	松尾 村	沼利、松尾、丸	1	394,414	金・硫黃
	明神 村	沼利、松尾、丸	3	33,927	金
計			8	415,176	

第一二六表 採掘鑛區數及坪數 (續)

郡名	町村名	鑛山名	鑛區數	坪數	鑛種
紫波郡	志和 村	黑森	1	35,700	滿俺
	赤澤 村	山屋	3	569,043	金・鐵
	乙部 村	大壹	1	584,900	金・銀・銅
	長岡 村	大平	1	214,048	金
	長岡 村	大平	1	66,400	金
計			7	1,470,093	
稗貫郡	湯田 村	壹澤、壹澤	2	257,800	硫黃・金・銅
	湯田 村	三ッ澤	1	590,200	銅
	太田 村	三ッ澤、東沢、館ヶ森	4	265,800	銅・鉛
	太田 村	大岩	3	1,011,177	金・銀・銅
	外川 目 村	大岩	1	180,137	金
	内川 目 村	大岩	1	110,260	金・銀・銅
	内川 目 村	大岩	1	110,260	金・銀・銅
	紫波郡 佐比内 村	大岩	1	180,137	金
	湯本 村	壹	1	110,260	金・銀・銅
	計			12	2,415,464
和賀郡	湯田 村	大外 荒四 深、卯根 倉所	69	17,916,385	
	湯田 村	大外 荒四 深、卯根 倉所	5	1,529,968	金・銀・銅・硫化鐵
	湯田 村	大外 荒四 深、卯根 倉所	8	2,487,616	金・銀・銅・亞鉛
	湯田 村	大外 荒四 深、卯根 倉所	1	663,971	銅・鐵・水鉛・硫化鐵
	湯田 村	大外 荒四 深、卯根 倉所	2	840,758	銀・鉛・亞鉛
	湯田 村	大外 荒四 深、卯根 倉所	15	3,557,074	金・銀・銅・亞鉛
	湯田 村	大外 荒四 深、卯根 倉所	8	1,488,575	同上
	湯田 村	大外 荒四 深、卯根 倉所	1	396,314	金・銀・銅・亞鉛
	湯田 村	大外 荒四 深、卯根 倉所	1	330,750	同上
	湯田 村	大外 荒四 深、卯根 倉所	1	51,180	同上
湯田 村	大外 荒四 深、卯根 倉所	1	295,637	同上	
計			112	29,567,228	

第一二六表 採掘鑛區數及坪數 (續)

郡名	町村名	鑛山名	鑛區坪數	鑛種	
廣澤郡	若柳村	遊民	1 22,630	金、銀、銅、鉛、硫化鐵	
	米里村	戶中	40 296,415	銅、鐵	
	伊手村	黃金坪、伊手	4 446,037	金、銀、銅、鐵、重石	
	伊手村	栗木、大和、赤金	5 1,180,663	銅、鐵	
	米里村				
計		19 1,923,115			
西磐井郡	油嶋村	—	1 28,875	金	
	興田村	—	1 3,189	金	
	大津保村	中倉、新中倉、津谷川	3 1,006,256	金、銀、銅	
	猿澤村	猿澤	1 164,921	同	
	田河津村	—	1 231,616	金	
	大原町	室根	1 115,692	同	
	藤澤村	藤澤	1 310,329	同	
東磐井郡	猿澤村、田河津村	—	1 284,900	同	
	興田村、猿澤村	天狗田	1 490,703	同	
	計		10 2,577,606		
	氣仙郡	世田米村	野尻、金山澤、外三ヶ所	7 624,406	金、銀、水銀
		米崎村	高畑	1 53,500	金
矢作村		雪澤、氣仙	3 1,331,890	金、銀	
越喜來村		大瀧澤、今田	2 402,086	同上	
竹駒村		玉山	1 35,830	同上	
橫田村、竹駒村		玉	1 366,554	同上	
日頃市村		青金	1 554,500	同上	
計		16 3,428,766			
上閉伊郡	小友村	上野、角出、外二ヶ所	7 1,697,086	金、銀	
	栗橋村	六黒見、釜石	5 812,106	鐵	
	栗橋村、上郷村	釜石	1 237,800	同	
	栗橋村、甲子村	同	1 242,565	同	
	甲子村、上郷村	同	2 1,153,348	銅、鐵	
	金澤村	金澤	1 69,417	金	

第一二六表 採掘鑛區數及坪數 (續)

郡名	町村名	鑛山名	鑛區坪數	鑛種
下閉伊郡	宮守村	宮守	1 122,490	金
	宮守村、達曾部村	雲上	1 525,770	鐵
	土淵村	思德	1 174,108	金
	計		20 5,034,690	
	九戸郡	小國村、茂市村	蓬平	1 9,230
花輪村		千德	1 99,612	鐵
花輪村、千德村		宮古	1 72,665	同
千德村		同	1 382,681	同
小川村		本銅、門	2 402,100	金、銅、石炭
大川村		大川	1 37,300	金、銀、銅
小本村		—	1 432,960	鐵
田野畑村		明戸	1 42,143	滿俺
計			9 1,478,691	
二戸郡	大川目村	岩井	1 98,350	金、銀、鉛
	大川目村、長内村	—	1 729,000	石炭
	山根村	高根、館平	2 181,686	金
	久慈町、夏井村	久慈	1 606,998	石炭
	山形村	荷輕部	1 58,000	金、銀
	野田村	—	1 515,100	同上
計		7 2,189,134		
合	田山村	中澤	3 468,420	安質母尼、金、銀、銅
	荒澤村	安比	1 14,820	硫黃
計		4 483,240		
合	計		226 51,034,708	

第一二七表 礦 物

Table with 11 columns: 郡名, 金 (製出高, 價額), 銀 (製出高, 價額), 銅 (製出高, 價額), 鐵 (製出高, 價額), 硫 化 鐵 亞 (製出高, 價額). Rows include 岩手郡, 紫波郡, 稗貫郡, 和賀郡, 江刺郡, 西勢井郡, 上閉伊郡, 下閉伊郡, 九戸郡, 二戸郡, 計, 六 年, 五 年, 四 年.

本表ハ他ヨリ鑛石ヲ買入レテ製出セシモノヲモ含ム
本表以下鑛業ニ關スル各表ハ仙臺鑛務署ニ就キ調査セリ

第一二八表 礦 物

Table with 11 columns: 郡名, 金 (販賣高, 價額), 銀 (販賣高, 價額), 銅 (販賣高, 價額), 鐵 (販賣高, 價額), 硫 化 鐵 亞 (販賣高, 價額). Rows include 岩手郡, 紫波郡, 稗貫郡, 和賀郡, 江刺郡, 西勢井郡, 上閉伊郡, 下閉伊郡, 九戸郡, 計, 六 年, 五 年, 四 年, 三 年.

製 出 高 (* 印ハ試掘鑛區ノ分) 大 正 七 年

Table with 13 columns: 鉛, 水, 鉛, 錳, 他, 硫, 黃, 亞, 炭, 石炭 (塊), 同 (粉), 價額計. Rows include 製出高, 價額 for various minerals and years.

販 賣 高 (* ハ試掘鑛區ノ分) 大 正 七 年

Table with 13 columns: 水, 鉛, 硫, 黃, 錳, 他, 亞, 炭, 石炭 (塊), 同 (粉), 價額計. Rows include 販賣高, 價額 for various minerals and years.

第一二九表 鑛石

Table with 5 columns: 鑛名, 金, 銀, 銅, 鐵. Sub-columns for 產出高 and 價額. Rows include 岩手, 紫波, 神戶, 和賀, 江刺, 東磐井, 氣仙, 上閉伊, 下閉伊, 計.

第一三〇表 鑛石

Table with 7 columns: 鑛名, 金, 銀, 銅, 鐵, 錳, 鉛. Sub-columns for 販賣高 and 價額. Rows include 岩手, 紫波, 神戶, 和賀, 上閉伊, 下閉伊, 計, 六, 五, 四, 三.

本表銅鐵中△印ヲ附セルハ銅鐵ナリ

第一三一表 砂 礦

Table with 5 columns: 鑛名, 砂, 金, 鐵, 價額計. Sub-columns for 數, 延長, 坪數, 採取高, 價額. Rows include 岩手, 紫波, 神戶, 和賀, 西磐井, 東磐井, 氣仙, 下閉伊, 九戸.

產出高 (*ハ試掘鑛區ノ分) 大正七年

Table with 5 columns: 鑛, 鐵, 銅, 錳, 價額計. Sub-columns for 價額, 產出高, 價額. Rows include 岩手, 紫波, 神戶, 和賀, 江刺, 東磐井, 氣仙, 上閉伊, 下閉伊, 計.

販賣高 (*ハ試掘鑛區ノ分) 大正七年

Table with 10 columns: 鑛, 鐵, 銅, 錳, 水鉛, 亞鉛, 硫黃, 錳, 亞炭, 價額計. Sub-columns for 販賣高 and 價額. Rows include 岩手, 紫波, 神戶, 和賀, 上閉伊, 下閉伊, 計, 六, 五, 四, 三.

採取 (鑛區坪數延長ハ大正八年七月一日現在) 大正七年

Table with 5 columns: 鑛名, 砂, 金, 鐵, 價額計. Sub-columns for 數, 延長, 坪數, 採取高, 價額. Rows include 二戸, 計, 六, 五, 四, 三.

第一三二表 重 要 鑛 山 (坪數ハ大正八年七月一日現在) 大正七年

鑛種	鑛山名	所在地	坪數	產 額				
				探 鑛 高	製 出 高	同上價額	販 賣 高	同上價額
金 鑛	大 叢 生	茶波郡乙部村	584,900	金 鑛 3,775,624			金 鑛 3,751,502	221,918
		赤 石 和賀郡湯田村	460,484	銅 鑛 728,675			銅 鑛 673,008	171,327
金 銀 銅 鑛	覺ノ果	同	1,747,851	{ 金 362 銀 3,532 銅 65,923	1,808 907 38,020	{ 金 706,700 銀 302 銅 65,923	103,939 1,808 907	
		土 畑 同	1,231,748	銅 鑛 1,243,615			銅 鑛 418,504	81,005
		網 取 同 郡 横川目村	1,140,239	{ 金 11,985 銀 41,561 銅 321,310	59,931 9,975 212,028	{ 金 736,478 銀 15,957 銅 475,897	53,140 79,792 13,612	
		三ッ 澤 同 郡 湯田村	714,385	銅 鑛 153,952			銅 鑛 150,290	8,644
銅 鑛	分 澤	和賀郡 湯田村	251,677	同 856,028			同 695,868	111,355
		同 郡 湯田村	379,288	同 131,572			同 131,572	22,367
	卯 根 倉 同	667,095	同 1,292,711			同 1,292,711	297,324	
	村井川尻 同	753,902	同 173,657			同 164,099	16,743	
	大 荒 澤 同	3,059,057	{ 金 818 銀 155,982 銅 1,703,470	4,089 37,436 994,827	{ 金 ? 銀 ? 銅 ?	? ? ?		
	草 井 澤 同	587,600	銅 鑛 279,606			銅 鑛 286,740	48,868	
	鷺 合 森 同 郡 湯田村	285,758	同 73,069			同 73,069	24,351	
	水 澤 同 郡 岩崎村	3,477,794	? 銅 斤 551,052	322,272		? ?	? ?	
	松 川 同 郡 澤内村	1,419,980	? 同 75,850	22,755		銅 斤 75,850	22,755	
	鐵 鑛	仙 人 同 郡 湯田村	岩崎村	1,110,452	? 鐵 斤 989,013	1,108,931	銅 鑛 184,514	15,723
横川目村				? 銅 斤 234,414	16,420	鐵 斤 711,600	1,096,123	
鐵 鑛	栗 木 江刺郡	米里村	740,594	606,600	鐵 斤 791,760	673,342	鐵 斤 791,760	673,342
		伊手村						
鐵 鑛	釜 石 上閉伊郡	栗橋村	2,226,386	{ 金 23,125 銀 276,045 銅 1,300,423 鉄 15,628,642 鋼 4,484,134	115,625 46,927 757,827 12,818,184 5,044,650	{ 金 23,125 銀 276,045 銅 1,300,423 鉄 15,818,184 鋼 4,484,134 鐵 2,279,734	115,625 46,927 741,242 12,818,184 5,044,650 10,950	
		上郷村 甲子村						
硫 黃 鑛	松 尾 岩手郡	松尾村	160,249	? 硫 斤 10,316,079	268,016	硫 斤 12,075,000	268,016	
		湯 澤 同 郡 湯口村	145,400	? 同 2,781,667	81,818	同 4,263,333	125,410	

工 業

工 場	織 維 工 場	製 絲 業	數 40	職工及徒弟 3,502
		織 物 業	10	150
	機 械 工 場	器 具 製 造 業	3	507
		鑄 金 業	2	47
	飲 食 物 工 場	釀 造 業	9	165
		其 他	5	191
	雜 工 場	印 刷 出 版 業	7	134
		木 竹 製 品 業	18	251
		其 他	16	673
		計	110	5,620
織 物	機 業 戶 數		4,638	
	絹 織 物		29,013	
	絹 綿 交 織 物		2,808	
	綿 織 物		189,102	
	麻 織 物 及 其 他		52,718	
	織 物 雜 類		580	
	計		274,221	
酒 醬	類		72,889	
	油		17,027	
	數 量		價 額	
銅 器 青 銅 器 及 真 鍮 器	—		5,050	
鐵 瓶 湯 茶 釜 及 鐵 製 鍋 釜 類	235,286		310,932	
葉 製 品	—		166,029	

第八工業

第一三三表 工場ノ一 (總覽) (職工十人以上) (使用スル工場) 大正七年十二月末日 (○ハ石油發動機●ハ瓦斯發動機 □ハ西洋形水車△ハ其ノ他ノ原動機 職工賃錢ハ一日平均數)

	工場數		平均就業日數	平均就業時間	原動機				職工					
	原動力ヲ有スルモノ	原動力ヲ有セサルモノ			計	汽機		電動機		日本形水車		十五歲以上		
			機數	馬力		機數	馬力	機數	馬力	男	女			
織機工場	製絲業	36	4	40	180	12	△ 33 1	212	13	71	14	48	300	2,945
	織物業	5	5	10	260	10	—	—	7	85	—	—	17	121
機械工場	器具製造業	3	—	3	330	10	○ 1 2	5 250	2	10	—	—	493	—
	鑄金業	2	—	2	260	10	● 1 ○ 1	8 6	—	—	—	—	47	—
飲食物工場	醸造業	5	4	9	266	10	—	—	6	14	1	3	149	16
	其他製造業	2	3	5	174	10	● 1	5	2	2	—	—	69	129
雜工場	印刷出版業	7	—	7	336	10	—	—	7	10	—	—	121	6
	木竹製品業	18	—	18	300	10	9	282	13	71	7	17	207	44
	其他製造業	12	4	16	300	9	□ 4 2	61 500	9	78	1	9	408	258
計	90	20	110	—	—	—	48 ● 2 ○ 2 △ 1	805 11 13 500	59	281	23	77	1,811	3,511

	及徒第		賃錢								勞働人夫				
	十五歲未満		五十歲以上				十五歲未満				男	女	計		
	男	女	計	男	女	男	女	男	女						
織機工場	製絲業	9	248	3,502	.80	.30	.75	.25	—	—	.55	.10	143	42	185
	織物業	—	12	150	.80	.26	.30	.25	—	—	.25	.20	—	—	—
機械工場	器具製造業	14	—	507	1.02	.65	—	—	.30	.30	—	—	355	—	355
	鑄金業	—	—	47	.75	.70	—	—	—	—	—	—	11	—	11
飲食物工場	醸造業	—	—	166	1.30	.45	.40	.30	—	—	—	—	11	—	11
	其他製造業	—	—	191	.95	.56	.55	.22	—	—	—	—	16	23	39
雜工場	印刷出版業	4	4	134	.70	.60	.25	.20	.25	.20	.22	.20	—	—	—
	木竹製品業	—	—	251	1.25	.30	.60	.18	—	—	—	—	68	7	75
	其他製造業	8	4	673	1.00	.35	.80	.10	.35	.31	.30	.18	9	4	13
計	30	268	5,620	1.30	.26	.80	.18	.35	.20	.25	.10	608	76	684	

第一三四表 工場

Table with 6 columns: 工場名 (Factory Name), 所在地名 (Location), 工場主名 (Owner), 創業年月 (Year of Establishment), 主要製品 (Main Products), 一箇年就業日数 (Annual Employment Days). Rows include various factories like 木津屋醤油醸造所, 巖手日報社, etc.

二 (工場類別) (* 〇 電動機 △ 瓦斯發動機 □ 石油發動機) 大正七年十二月末日

Table with 13 columns: 日 (Date), 直接作業ニ従事スル者 (Direct workers), 職工一人一日賃 (Wage per worker per day), 労働者 (Workers), 原動機 (Engines), 製造高 (Production). Sub-columns include age groups (15+ and under 15) and gender (male/female).

第一三四表 工場

工場名稱	所在地名	工場主名	創業年月	主要製品	一箇年就業日數
製材所	同 花巻町	稻垣榮次郎	大正五年三月	貫、松板、杉板割	335
七折製絲場	同 外川目村	村田良藏	明治十九年七月	生絲	240
岩龜製絲場	同 大迫町	岩龜半藏	同 三十九年七月	同	180
後藤製絲場	同 外川目村	後藤忠治	同 三十六年五月	同	100
小田嶋工業場	和賀郡黒澤尻町	小田嶋喜一郎	大正二年二月	氷藏米枕	300
實藤織工場	同	實藤重吉	明治四十五年五月	諸器械	320
製紙工場	同 十二鎗村	菅木友次郎	大正三年六月	障子紙	320
鈴木製絹工場	鹽澤郡水澤町	鈴木元治	明治三十九年九月	絹、捻糸	325
水田織物工場	江刺郡羽田村	水田和吉	嘉永五年四月	絹、釜類	230
及源織物工場	同	及川源十郎	明治十四年五月	同	250
花王製糸場	西磐井郡一關町	宮川金太郎	大正五年七月	生糸	300
岩手麻織布工場	同	龜井川久左衛門	同 六年八月	麻織地	250
傘組一關製糸工場	同 山目村	小口重太郎	明治四十四年三月	生糸	320
磐井製糸場	同 中里村	小野寺竹次郎	同 三十六年七月	同	220
横屋醸造場	東磐井郡子辰町	佐藤秀平	大正元年十二月	酒	172
大原製絲場	同 大原町	鈴木角治外六名	明治二十三年十月	生糸	271
皆川製絲場	同	皆川哲平	大正六年六月	同	200
關ノ上製糸場	同	藤部藤治郎	明治四十三年七月	同	105
第一工場	同 折壁村	折壁製糸株式會社	同 二十三年七月	同	220
第二工場	同	同	同 二十八年七月	同	220
第三工場	同	同	同 二十七年七月	同	220
黃金社	同 小梨村	伊藤千代治	明治三十三年七月	同	170
津谷川信用購買生産販賣組合	同 大津保村	島山重則	大正六年二月	同	156
黄海製糸場	同 黄海村	熊谷甚太郎	明治二十三年八月	同	180
黄海生産販賣組合	東磐井郡黄海村	伊藤長藏	大正六年八月	生絲	120
桐木製絲場	同 薄衣村	熊谷百松	明治二十七年七月	同	130
金恵製絲場	同	金野憲之助	大正六年十一月	生糸	350
天民社	同 摺澤村	佐藤秀藏	明治四十四年七月	同	274
東興館	同 興田村	伊藤莊治郎	同 三十三年七月	同	200
島海館	同	伊藤茂十郎	同 二十六年七月	同	150
機業場	氣仙郡高田町	柴田廣吉	同 四十三年十月	織物	227
鷗津機業場	同	鷗浦喜代治	同 四十五年五月	同	196
新沼機業場	同	新沼新三郎	大正四年十一月	同	229
大友機業場	同	大友茂助	同	同	198
伊東製材工場	同 米崎村	伊東彌助	同 六年十一月	板小割	320
二又製糸株式會社	同 矢作村	伊藤直治	明治三十五年九月	生糸	95

(續)

一日就業時數	直接作業=從事スル者				計	職工一人一日賃錢				勞働人夫		原動力				製造高
	十五歲以上		十五歲未満			十五歲以上		十五歲未満		男	女	汽機及電動機		日本形水車		
	男	女	男	女		男	女	男	女			機數	馬力	機數	馬力	
11	10	-	2	-	12	70	-	35	-	-	1	10	-	-	4,900	
12	20	-	-	-	20	1.20	-	-	-	10	5	1	35	-	28,545	
13	-	49	-	1	50	-	70	-	40	7	-	2	5	1	33,410	
13	-	75	-	1	76	-	70	-	40	5	-	1	2	-	50,020	
13	-	23	-	2	25	-	70	-	40	-	2	1	5	1	10,490	
9	24	25	-	-	49	.55	.38	-	-	-	-	1	4	-	56,008	
9	26	-	-	-	26	.65	-	-	-	-	*	1	5	-	30,000	
10	17	6	-	-	23	.90	.50	-	-	-	-	-	-	-	14,500	
9	-	48	-	-	48	-	.45	-	-	-	-	-	-	-	210,000	
10	30	-	-	-	30	.70	-	-	-	6	-	1	6	-	73,505	
9	17	-	-	-	17	.75	-	-	-	5	-	1	8	-	24,284	
10	4	46	-	-	50	.70	.60	-	-	-	-	1	15	-	43,220	
10	2	8	-	-	10	.60	.30	-	-	-	*	?	3	-	1,132	
14	88	947	-	124	1,159	.72	.37	-	.13	55	27	3	10	19	1,317,412	
13	2	40	-	4	46	.70	.48	-	.38	1	-	1	8	-	64,940	
10	18	-	-	-	18	1.30	-	-	-	5	-	-	-	-	125,800	
12	6	30	-	-	36	.65	.50	-	-	2	2	1	12	-	31,985	
12	4	40	-	6	50	.70	.50	-	.40	2	2	1	12	-	21,565	
11	-	12	-	1	13	-	.35	-	.20	1	-	-	-	1	1,433	
11	8	84	1	5	98	.30	.30	.10	.10	2	-	1	8	-	93,899	
12	6	61	2	8	77	.30	.30	.10	.10	1	-	1	8	-	70,366	
12	7	85	2	6	100	.30	.30	.10	.10	1	-	1	8	-	90,965	
10	3	30	-	-	33	.50	.30	-	-	2	1	1	5	-	11,321	
13	6	38	-	12	56	.45	.35	-	.20	6	-	1	5	-	28,798	
13	4	50	-	-	54	.30	.28	-	-	-	-	1	8	-	31,900	
13	1	30	-	-	31	.30	.25	-	-	-	-	1	2	-	4,250	
12	4	30	-	-	34	.80	.60	-	-	2	1	1	5	-	13,304	
10	4	60	-	-	64	.80	.60	-	-	3	1	1	10	-	44,546	
14	33	146	-	19	198	.50	.50	-	.40	9	5	1	8	-	133,143	
12	4	30	-	12	46	.35	.25	-	.20	1	1	1	1	-	20,610	
12	3	20	-	20	43	.35	.25	-	.20	1	-	-	-	1	10,304	
夏10	-	10	-	-	10	-	.26	-	-	-	-	-	-	-	5,457	
冬10	1	10	-	-	11	.26	.26	-	-	-	-	-	-	-	5,234	
夏10	-	11	-	-	11	-	.26	-	-	-	-	-	-	-	5,547	
冬10	-	10	-	-	10	-	.26	-	-	-	-	1	-	-	4,569	
夏10	8	4	-	-	12	1.20	.60	-	-	-	*	1	25	-	20,760	
冬12	7	39	-	-	46	.51	.35	-	-	-	-	1	15	1	9,233	

第一三四表 工場

工場名稱	所在地名	工場主名	創業年月	主要製品	一箇年就業日數
生田製糸場	同	鈴木龜之助	同三十九年二月	同	154
大政製糸場	同世田米村	菊池定治	同三十二年二月	同	254
竹ノ原製糸場	同	菊池勇三郎	同二十五年七月	同	150
中深製糸場	同	瀧本宮道	同十九年七月	同	70
五葉製糸場	同上有住村	佐藤善兵衛	同二十二年七月	同	120
盛榮社	同猪川村	佐藤守之進	同三十八年八月	同	200
刈谷工場	同赤崎村	太田貞次郎	大正六年十一月	鮑水質	100
遠野蠶絲合資會社	上閉伊郡遠野町	三浦伴兵衛	同五年三月	生絲	150
太田製材所	同大槌町	太田鶴藏	同六年七月	板及角材	200
常盤商會電氣製鐵所岩根橋工場	同宮守村	松方五郎	同七年十二月	電氣製鐵	30
電陽社岩根橋工場	同	渡邊亨	同	硅藻織、滿他織	30
多田製糸場	同遠曾部村	多田重吉	同五年十一月	生糸	200
軸木製造場	同附馬牛村	佐々木菊治	同六年九月	燐寸	257
共榮合名會社製糸場	同栗橋村	共榮合名會社	明治三十八年七月	生糸	35
田中鐵山株式會社釜石鐵山	同釜石町	田中長兵衛	同二十年七月	金屬製品	365
同	同	同	同	煉瓦	365
岡田製糸場	下閉伊郡宮古町	岡田與五兵衛	明治四十一年五月	生絲	180
佐々木製糸場	同	佐々木卯之松	同四十三年七月	同	100
中嶋製絲場	同	中嶋長太郎	同	同	140
大久保製絲場	同	大久保善助	同	同	130
染谷製材工場	同	染谷代助	大正二年十二月	製材	308
德江工場	同	德江安太郎	明治四十年五月	刺昆布	250
中新昆布製工場	同	中嶋新太郎	同四十三年十月	同	245
下野木材株式會社第十二製板工場	同銀ヶ崎町	下野木材株式會社	同四十二年一月	製板	285
卓田製材所	同	卓田謙吉	大正六年六月	板類、貫類	310
菊池昆布工場	同	菊池文五郎	同七年十二月	刺昆布	28
日本林産製鐵株式會社岩手工場	同岩泉村	松田茂太郎	同六年二月	鑄石木精	330
岩泉製糸信用購買生産組合	同	高橋定治郎	同七年七月	生糸	160
館石工場	同九戸郡種市村	館石次三郎	明治四十三年五月	燐寸軸木	300
佐々木工場	同	佐々木清次郎	同三十六年四月	同	300
千葉軸木工場	同葛巻村	千葉平哉	同二十七年四月	軸木	300
三橋製板工場	同	三橋源吉	大正二年十一月	松板	270
無限責任福同生産購買販賣組合	同二戸郡福岡町	阿部九藏	同六年五月	生糸	300
有限責任一戸生糸購買生産販賣組合	同一戸町	久慈善次郎	同七年七月	同	150
東北製材合資會社	同二戸郡浪打村	瀧作太郎	同六年二月	雜木、板類	300

二 (續)

一日就業時數	直接作業 = 從事スル者				計	職工一人一日賃錢				勞働人夫		原動機				製造高
	十五歲以上		十五歲未満			十五歲以上		十五歲未満		男	女	汽機及電動機		日本形水車		
	男	女	男	女		男	女	男	女			機關數	馬力	機關數	馬力	
12	4	34	-	-	38	.45	.40	-	-	-	-	1	8	-	-	24,268
12	6	37	-	-	43	.55	.40	-	-	-	-	1	10	1	3	22,560
12	4	52	1	5	62	.70	.50	32	30	-	-	1	7	2	3	37,434
12	3	50	-	-	53	.60	.45	-	-	-	-	1	6	1	2	12,734
12	2	50	-	-	52	.50	.43	-	-	-	-	1	12	2	3	15,094
12	3	30	-	-	33	.60	.40	-	-	-	-	-	-	1	15	7,772
11	2	40	-	-	42	.60	.30	-	-	3	-	1	4	-	-	29,034
10	15	30	-	-	45	.90	.55	-	-	2	-	-	-	-	-	91,700
12	3	30	-	-	33	.50	.40	-	-	-	-	1	2	-	-	22,490
12	7	3	-	-	10	.80	.40	-	-	-	-	1	15	-	-	18,300
8	40	1	-	-	41	1.00	.60	-	-	-	-	-	-	-	-	14,400
8	45	4	-	-	49	1.00	.60	-	-	-	-	-	-	-	-	11,570
12	2	15	-	-	17	.75	.55	-	-	-	-	-	1	6	4	4,928
10	8	4	-	-	12	.30	.18	-	-	-	-	-	1	4	4	2,800
12	1	10	-	-	11	.60	.35	-	-	-	-	1	6	1	2	2,250
11	490	-	-	-	430	.80	-	-	-	350	-	2	250	-	-	1,430,191
11	120	76	-	-	196	.75	.37	-	-	-	-	-	1	9	9	63,622
10	-	25	-	-	25	-	.40	-	-	1	-	-	-	-	-	18,700
10	-	18	-	-	18	-	.40	-	-	1	-	-	-	-	-	7,200
11	-	20	-	-	20	-	.45	-	-	1	-	-	-	-	-	7,030
10	-	14	-	-	14	-	.35	-	-	1	-	-	-	-	-	4,700
9	15	-	-	-	15	.80	-	-	-	5	-	1	15	-	-	25,000
10	25	40	-	-	65	.95	.52	-	-	5	8	1	5	-	-	63,000
9	20	26	-	-	46	.90	.50	-	-	6	10	-	-	-	-	27,750
12	15	-	-	-	15	1.20	-	-	-	3	-	1	30	-	-	37,050
12	9	5	-	-	14	1.20	.40	-	-	4	-	1	25	-	-	31,523
10	6	10	-	-	16	.80	.50	-	-	3	5	-	-	-	-	?
10	61	4	-	-	65	1.00	.80	-	-	6	4	2	47	-	-	204,103
12	3	30	-	-	33	.80	.40	-	-	-	-	1	3	-	-	21,050
10	10	4	-	-	14	.50	.35	-	-	2	1	-	1	2	2	11,050
10	12	5	-	-	17	.50	.35	-	-	2	1	-	2	4	4	21,000
10	12	4	-	-	16	.80	.50	-	-	1	-	-	1	5	5	7,128
10	12	-	-	-	12	.80	-	-	-	1	-	1	2	-	-	22,824
13	-	60	-	12	72	-	.75	-	55	5	-	1	3	-	-	57,567
12	6	18	-	2	26	.70	.50	-	.45	-	-	1	2	-	-	10,897
10	21	3	-	-	24	.80	.50	-	-	-	-	1	50	-	-	110,080

第一三五表 織物

Table with columns for Prefecture/City Name, Spinning Spindles (Power, Hand, Total), Weaving Looms (Power, Hand, Total), and Workers (Male, Female, Total). Rows include various prefectures like Aomori, Iwate, and Miyagi.

第一三六表 織物

Table with columns for Prefecture/City Name, Spinning Spindles (Power, Hand, Total), Weaving Looms (Power, Hand, Total), and Workers (Male, Female, Total). Rows include various prefectures like Aomori, Iwate, and Miyagi.

(戶數機數職工)

大正七年

Table with columns for Prefecture/City Name, Spinning Spindles (Power, Hand, Total), Weaving Looms (Power, Hand, Total), and Workers (Male, Female, Total). Rows include various prefectures like Aomori, Iwate, and Miyagi.

(郡市別)

大正七年

Table with columns for Prefecture/City Name, Spinning Spindles (Power, Hand, Total), Weaving Looms (Power, Hand, Total), and Workers (Male, Female, Total). Rows include various prefectures like Aomori, Iwate, and Miyagi.

Table with columns for Prefecture/City Name, Spinning Spindles (Power, Hand, Total), Weaving Looms (Power, Hand, Total), and Workers (Male, Female, Total). Rows include various prefectures like Aomori, Iwate, and Miyagi.

第一三六表 織物

郡市名	絹織物				麻織物			
	計		其他		計		其他	
	数量	金額	数量	金額	数量	金額	数量	金額
盛岡市	3,000	6,600	7,803	132,364	102,009	4,397	10,893	278
岩手郡	—	—	—	1,160	1,129	6,043	11,256	2,115
紫波郡	—	—	—	18	13	500	759	180
神宮郡	—	—	—	395	165	—	—	580
和賀郡	—	—	—	950	620	4,650	9,182	—
鹿沼郡	—	—	—	823	255	—	—	—
江刺郡	—	—	—	372	230	631	1,998	50
西磐井郡	—	—	—	15,175	11,781	2,264	6,835	—
東磐井郡	—	—	—	2,649	1,996	450	900	—
氣仙郡	—	—	470	31,989	25,528	100	220	40
上閉伊郡	—	—	—	625	450	—	—	—
下閉伊郡	—	—	—	2,187	1,832	80	280	—
九戸郡	—	—	—	—	—	115	138	—
二戸郡	—	—	—	395	305	2,309	4,191	280
計	3,000	6,600	8,273	189,102	146,515	21,539	46,652	3,523
六五年	2,400	2,800	4,067	137,808	113,012	13,910	19,097	7,751
五四	2,232	2,442	3,950	132,381	77,661	17,583	16,096	7,868
	1,571	1,362	890	98,653	78,479	8,934	6,253	7,585

第一三七表 染

郡市名	染物戸数	工			絹					
		男	女	計	無地物		捺染物			
					数量	染貨	数量	染貨		
盛岡市	30	58	1	59	1,290	2,190	4,310	10,172	29	1,015
岩手郡	5	7	2	9	1	2	—	—	—	—
紫波郡	4	7	3	10	450	810	300	540	7	140
神宮郡	12	18	3	21	172	394	500	1,573	14	253
和賀郡	13	17	6	23	444	1,021	691	1,826	11	220
鹿沼郡	11	12	—	12	555	1,185	50	150	14	460
江刺郡	2	4	—	4	350	875	65	180	4	71
西磐井郡	15	17	4	21	720	2,335	770	2,800	22	603
東磐井郡	17	19	4	23	1,506	2,972	320	665	43	673
氣仙郡	8	9	3	12	308	770	106	320	11	285
上閉伊郡	2	4	—	4	82	153	68	106	734	9,542
下閉伊郡	8	11	—	11	325	539	225	455	12	260
九戸郡	4	5	3	8	42	60	58	171	7	180
二戸郡	5	5	—	5	—	—	20	40	—	—
計	136	193	29	222	6,245	13,306	7,483	18,998	908	13,702
六五年	139	207	30	237	5,072	9,091	7,603	16,833	797	11,089
五四	139	206	26	232	7,809	11,535	7,785	14,750	303	4,494
	141	206	36	242	6,987	8,869	9,203	17,150	211	2,910

二 (續)

郡市名	絹織物				麻織物				織物雜類	價額合計	生産原料
	計		其他		計		其他				
	数量	金額	数量	金額	数量	金額	数量	金額			
盛岡市	460	15	19	222	11,594	4,018	—	—	148,557	100,450	
岩手郡	2,577	75	41	—	13,874	4,538	—	—	15,034	5,667	
紫波郡	324	10	15	—	1,008	379	—	—	1,116	392	
神宮郡	928	—	—	—	928	696	—	—	2,063	1,177	
和賀郡	—	30	48	80	9,310	4,034	—	—	12,390	7,144	
鹿沼郡	—	—	—	—	—	—	—	—	9,486	5,661	
江刺郡	210	20	98	180	2,486	926	60	—	3,279	1,423	
西磐井郡	—	15	38	—	6,873	3,196	—	—	23,357	15,947	
東磐井郡	—	—	—	—	900	480	—	—	4,980	3,420	
氣仙郡	72	—	—	—	292	210	20	—	36,316	28,783	
上閉伊郡	—	—	—	—	—	—	—	—	1,955	1,480	
下閉伊郡	—	—	—	17	297	144	500	—	4,548	3,451	
九戸郡	—	—	—	—	138	51	—	—	1,386	813	
二戸郡	700	25	37	—	4,928	1,284	—	—	9,724	4,900	
計	5,271	190	296	499	52,718	20,956	580	—	274,221	183,721	
六五年	7,798	570	540	271	27,706	13,178	227	—	188,810	142,734	
五四	5,751	561	329	456	22,632	10,938	144	—	177,471	105,065	
	5,574	350	207	318	12,352	6,734	29	—	129,424	97,826	

物

大正七年

郡市名	其他	絹				其他	毛		
		無地物		捺染物					
		数量	染貨	数量	染貨				
盛岡市	—	2,820	2,087	7,382	6,755	5,136	24,650	—	—
岩手郡	3	8	2	5	66	66	—	—	2
紫波郡	—	300	180	300	210	—	—	—	—
神宮郡	413	481	547	521	640	728	—	533	247
和賀郡	170	340	295	217	75	55	3	8	5
鹿沼郡	—	410	451	460	186	373	—	600	720
江刺郡	300	450	200	160	250	250	—	300	270
西磐井郡	90	99	220	320	120	120	10	170	30
東磐井郡	331	812	242	282	20	36	—	100	180
氣仙郡	39	80	117	113	60	54	25	300	56
上閉伊郡	204	239	177	168	480	442	17	78	100
下閉伊郡	190	220	225	193	930	1,106	6	24	230
九戸郡	65	56	57	30	148	145	—	—	—
二戸郡	—	30	11	100	60	—	—	—	—
計	1,805	2,794	5,642	4,738	11,121	10,525	5,197	25,230	1,954
六五年	1,363	2,378	7,101	5,280	10,991	9,658	5,414	15,062	1,757
五四	1,363	1,728	6,994	4,448	10,314	8,037	5,408	13,586	1,588
	951	1,253	4,587	2,511	13,149	8,775	5,307	13,336	6,433

第一三七表 染

Table with columns for Prefecture/City Name, Type of Dye (Natural/Artificial), Quantity, and Value. Includes a summary row for the year 1918 (大正七年) and a note at the bottom: '本表中總ノ捺染物 *ハ機械製ナリ'.

第一三八表 酒類 大正七年

Table with columns for Prefecture/City Name, Breweries (醸造戸数), Personnel (従業人員), and Sales (数量, 價額) for various types of alcohol (清酒, 白酒, 味醂, 燒酎).

物 (續)

Table with columns for Prefecture/City Name, Type of Goods (Natural/Artificial), Quantity, and Value. Includes a summary row for the year 1918 (大正七年).

第一三九表 醬油、酢、味噌、麴 大正七年

Table with columns for Prefecture/City Name, Breweries (醸造戸数), Personnel (従業人員), and Sales (数量, 價額) for Soy Sauce (醬油), Vinegar (酢), Miso (味噌), and Malt (麴).

第一四〇表 油

Table with columns for Prefecture/City Name, Manufacturing Households, Male/Female/Total workers, and various oil types (菜種油, 胡麻油, 花油, 桐油, 其他) with quantity and price.

第一四一表 和紙 大正七年

Table with columns for Prefecture/City Name, Manufacturing Households, Male/Female/Total workers, and various types of Washi paper (美濃紙, 半紙, 料紙, 漉紙, 其他) with quantity and price.

第一四二表 蠟燭 大正七年

Table with columns for Prefecture/City Name, Manufacturing Households, Male/Female/Total workers, and production value of candles.

* ハ日本形ニシテ他ハ西洋形ナリ

大正七年

類

Table with columns for Prefecture/City Name, Manufacturing Households, Male/Female/Total workers, and various oil types (菜種油, 桐油, 其他) with quantity and price.

第一四三表 漆液 大正七年

Table with columns for Prefecture/City Name, Manufacturing Households, Male/Female/Total workers, and various types of Lacquer (正味(幹液), 潤濕(枝液), 雜液) with quantity and price.

第一四四表 漆器 大正七年

Table with columns for Prefecture/City Name, Manufacturing Households, Male/Female/Total workers, and production value of Lacquerware (家具及裝飾品, 飲食器, 其他).

第一四五表 疊表、莫

Table with columns: 郡名, 製造戸數, 職工 (男, 女, 計), 疊表 (數量, 價額), 本 (數量). Rows include 紫波郡, 神戶郡, etc.

第一四六表 製革 大正七年

Table with columns: 郡市名, 製造戸數, 職工 (男, 女, 計), 牛革, 馬革, 其他, 計 (數量, 價額). Rows include 盛岡市, 岩手郡, etc.

第一四七表 製茶 大正七年

Table with columns: 郡名, 製造戸數, 煎茶, 香茶, 煎茶粉, 計 (數量, 價額). Rows include 膽澤郡, 東磐井郡, etc.

產及莞蕙

大正七年

Table with columns: 莫 (間, 並, 其, 他, 計), 價額, 數量, 價額, 數量, 價額, 價額合計, 生産原料價額. Rows include 紫波郡, 神戶郡, etc.

第一四八表 製藍 大正八年(産額) 自大正七年七月至大正八年六月

Table with columns: 郡名, 製造戸數, 職工 (男, 女, 計), 藍 (數量, 價額, 生産原料價額), 計 (數量, 價額, 生産原料價額). Rows include 神戶郡, 和賀郡, etc.

第一四九表 陶磁器 大正七年

Table with columns: 郡市名, 製造戸數, 職工 (男, 女, 計), 窯 (本, 燒, 窯), 其他, 生産 (家具及裝飾品, 飲食, 工業用品, 玩具, 其他), 燃料價額. Rows include 盛岡市, 岩手郡, etc.

第一五〇表 煉 瓦、 瓦

Table with columns for Prefecture/City Name, Manufacturing Households, Male/Female/Total Employment, and Output/Value for various types of tiles (普通, 附, 大, 耐火). Includes a sub-table for 1926-1928 trends.

瓦ハ大正五年以前ノ本表ニハ屋根瓦其ノ他ト區別シ調査セザリシヲ以テ計欄ニノミ掲ケタリ

第一五一表 罐

Table with columns for Prefecture/City Name, Manufacturing Households, Male/Female/Total Employment, and Output/Value for cans (罐), categorized by material (牛, 肉, 魚).

第一五二表 機 械

Table with columns for Prefecture/City Name, Manufacturing Households, and Requirements for raw materials (原料需要高) and production costs (製造高).

大正七年

及 土 管

Table with columns for Prefecture/City Name, Manufacturing Households, Male/Female/Total Employment, and Output/Value for various types of pipes (瓦, 土, 管, 燃料).

詰

大正七年

Table with columns for Prefecture/City Name, Manufacturing Households, Male/Female/Total Employment, and Output/Value for various materials (介, 果, 實, 其, 他, 計) and raw material prices (生産原料價額).

製 麥 粉

大正七年

Table with columns for Prefecture/City Name, Manufacturing Households, and Requirements for raw materials (原料需要高) and production costs (製造高).