

R
514.231
862.2

社會部統計處
圖書章

No. 2013a

統計副刊

福建省政府
統計處編印

第二十八號

中華民國二十九年
二月二十一日出版

國政月刊

統計副刊 福建產茶種類之研究

福建產茶種類之研究

本省茶之種類，特為複雜，名稱亦不一致，蓋本省茶歷史甚久，最先茶種當極單純，迨後或由于天然之淘汰，或由於人工之選擇，屢有變種，遂按其形狀、色澤、品質、採期及產地等加以區別，各立名目，五光十色，茶諺有「茶業學到老，茶葉名稱學不了」，詢非虛語。依一般習慣，茶葉分類多以製法為標準，大別之可分為紅、綠、青、白四種，然細分之，除極顯著者如工夫、小種通認為紅茶外，即茶商自身亦不能有明確之茶類系統，如民國二十三年本室從福州茶商查得福建茶之種類及產地如次。

- 紅茶**
 - 小種
 - 正小種 (武夷星村)
 - 假小種 (福鼎府屬)
 - 工夫
 - 政和工夫茶
 - 福鼎府屬工夫茶
- 綠茶**
 - 炒綠 (羅源、福安、甯德、古田)
 - 清水綠 (羅源、福安、甯德、古田)
 - 色綠 (連江)
 - 嶺南 (連江、甯德)
 - 府青 (福鼎)
 - 黃茶 (邵武、建甌、政和、水吉)

- 白茶**
 - 白毫
 - 銀針 (福鼎、政和、福安)
 - 蓮心 (政和、水吉)
 - 白毛猴 (政和、福鼎)
 - 龍巖 (閩北崇安等地)

- 青茶**
 - 奇種 (崇安武夷)
 - 名種 (崇安武夷)
 - 小種 (崇安武夷)
 - 烏龍 (安溪、建甌、水吉)
 - 旗槍 (福鼎、水吉)
 - 水仙 (水吉、崇安、建甌)


上表分法多有混雜，綠茶之分類純以製法及包裝之不同為分類標準，龍巖、蓮心自產地調查時，均認

第二十八號目錄

福建產茶種類之研究

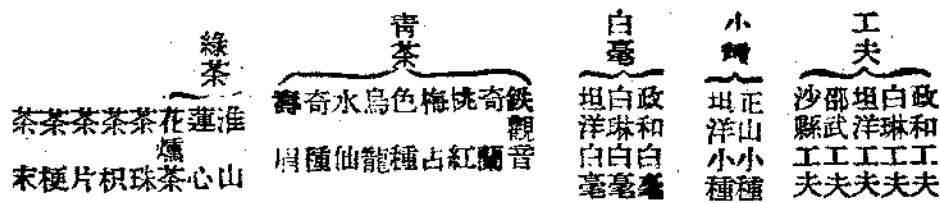
統計資料：

- 一、二十八年各縣茶葉產量價值
- 二、二十八年各縣木材產量價值
- 三、二十八年各縣穀類產量價值
- 四、二十七年各縣區運銷統計




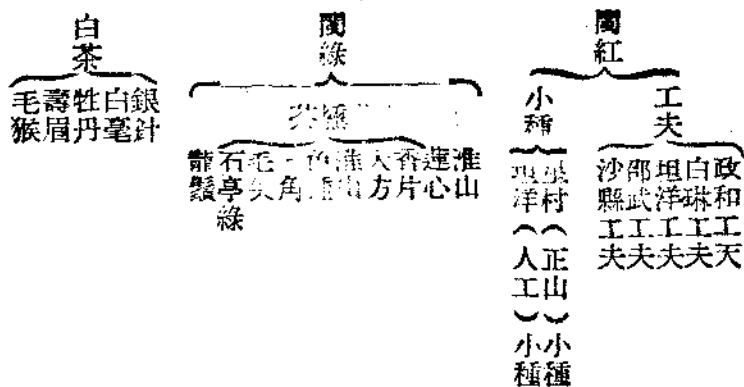
爲綠茶之一種，自不能合於白茶類內，青茶品種最多，上列竟甚簡略，當不足以代表福建省茶之種類。

財政部貿易委員會前曾規定全國茶葉統一名稱，其中國茶類之分類系統如次：



上列分類以紅茶之小種、工夫分別，而白毫則代白茶以與青茶、綠茶并立。其各類統屬亦有見妥之處，如壽眉本係白茶而列于青茶；坦洋並無白毫茶，想係所產優級紅茶稱 Paloo 而混列于製法與紅茶純然不同之政和白毫，白琳白毫間；茶珠，茶枳等爲製茶之副產品，自無列成一類之必要；且表中所臚列者似多以外銷茶爲對象。

近本省建設廳茶葉管理局曾修改閩茶名稱，釐定系統如次：



上表所列分類可稱嚴密，似係指在本省製造運出茶葉之總類，如大方、三角、毛尖乃皖浙茶片而運閩加燻香花者，自不能視爲福建所產之茶；而其他一類乃各類茶之副產品亦可運出銷售者。

本省所產茶葉，其製法可別爲發酵、半發酵、不發酵三大類，紅茶乃屬于發酵類，青茶爲半發酵，綠茶與白茶則同爲不發酵者，唯白茶之茶樹品種，與綠茶截然不同，顯有分別也。

一 紅茶

茶青除乾便發酵而後加火焙者，因其發酵後色紅故曰紅茶，其發現當早在明末清初，而盛于清咸同間，可分爲工夫與小種兩類。

工夫以精製手續較細而得名，凡紅芽茶品

質之差者多以之製工夫茶，蓋求以製工夫取

市方得開盤價。

慶也。以產地之不同有閩工夫及閩北工夫兩系

崇安工夫茶之產地為下梅、上梅、五夫、

，閩東即北路，其地產茶初未著，清咸同間編

及汾水關、大安、小紫一帶，凡紅毛茶質之次

建茶業極盛，凡產茶之地有利可資開墾，茶

者多製為工夫茶，此類毛茶該縣本產者不多，

商無不競之，而北路之茶即于其時為建省茶

大部分由江西之上饒、鉛山等縣運來，謂之「

客新貨」，于福安縣北坦洋採製工夫，其製茶

假路茶」。

法遂傳入北路，因濱海交通便利之故，轉佔中

邵武工夫產製不盛，近則愈見衰歇。

出優越地位。白琳與坦洋同為北路茶業產製中

沙縣工夫之製出始於同治季年，最高產額

心，市場上之閩東工夫因分為白琳工夫與坦洋

為光緒十五年之六茶箱，十六年以降步步下落

工夫。白琳工夫包括福鼎、霞浦兩茶區，其品

，民十九年遭匪擾後，更趨式微，現雖有增多

質之優，不在形門下，形狀美觀，條子精細，

之勢，仍以元氣未復，所出不多。

然其缺點為火工太老及醞酵不良。

閩北工夫過去製出會極一時，今已湮沒

坦洋工夫包括福安、壽甯、甯德、周墩四

每聞者，尚有建甌一地，該縣于清咸同間年產

茶區之工夫茶。福安工夫除坦洋外，尚有社口

工夫以千數百萬計，嗣至光緒中葉遂有烏龍茶

，穆洋、鷓洋諸地。壽甯工夫以東風所產尤

興起而代之。

為有名，市場上所謂平溪工夫，亦壽甯產也，

小種以毛茶品質較工夫為優，其條子亦粗

唯該縣茶產量均較鄰縣為多，而茶價則較低，

於工夫，故節分時較工夫所用之節大半號，可

大部毛茶多轉販于福安、政和兩地，甯德茶區

分爲正山小種與人工小種兩系。

工夫紅茶之製盛于四十年前，嗣以製法不佳，

正山小種之產製中心為星村，故亦有星村

消路停滯，多改製內銷之綠茶，而周墩則為該

小種之稱，俗諺有「藥不到樟樹不靈，茶不到

茶區此後之唯一製造工夫紅茶之中心。

星村不香」之語，則星村小種之馳名于世，實

此外可附于閩東工夫茶系內尚有衰歇已久

非偶然。正山小種之毛茶產地主要者為桐木關

新近復行試製之古田工夫。

之三港、壠渡、皮坑、廟灣，以至黃竹凹及石

閩北工夫產地為政和、崇安、邵武、沙縣

板坑曹墩、星村一帶，有高山茶、下山茶之分

四地。政和以工夫為該縣最早製造之茶，前每

。其特異之點為葉大色黑，條索粗鬆而微捲，

年產量俱在數萬箱以上，內時茶尤膾炙人口，

水色濃厚，帶有松木香味，因其毛茶烘焙多以

自白產松溪工夫著稱之遂應場劃入後，該地遂

松柏為燃料，是以亦有「烟小種」或「柏香小

軌政和工夫之牛耳，一切紅茶須俟遂應場茶到

種」之稱，建陽黃坑界首及邵武鄰桐木關一帶

各鄉所產茶質亦佳，亦可以製小種，民國初年

紅茶之集中星村者達三萬餘担，今已不復有此

盛況。

人工小種以別于正小種，又有假小種之稱

，其產地為政和及福安之坦洋。政和假小種為仿

製烟小種者，俗稱「副小種」，于民國二十

年始有製造，其後專製此者為義興勝茶莊，由

為福州高豐茶行代辦，為該縣製茶之先聲

。坦洋小種在茶業市場上亦有名，唯及坦洋

工夫之等。此外尚有東北嶺小種，產於閩侯縣

，前俄人曾設廠于此製造紅茶。

二 綠茶

綠茶與紅茶之茶樹同屬一品種，以製造不

同而分，蓋綠茶為不醞酵者，其得名之始當為

福鼎之太姥山，閩小記云：「太姥山茶名綠雪

芽」；閩產錄異亦云：「太姥綠雪芽，今福甯

府各縣薄種之，名綠頭春，味苦，福甯白琳，

福安松蘿，以甯德支提為最」宜乎今日北路綠

茶產量常較紅茶為多，然其盛則繼紅茶之後。

綠茶以製成茶分有淮山、蓮心、龍鬚、石亭綠

及加香花燻製之花香茶；以毛茶分別有炒綠、

清水綠、篋青、黃茶、嶺青、岑綠及茶茶。

炒綠與清水綠以初製方法不同而分。炒綠

于茶葉揉捻後，攤放日光下晾曬略燥，再放鍋

中炒之而成，故又有炒青之稱。清水綠則揉捻

後入焙籠烘培之便乾，故有「烘青」之稱。炒

綠條索緊結，色帶灰青，水色淡綠；清水綠條



索寬鬆，色澤青黑，水色微紅。炒綠與清水綠
毛茶之產地為北路數縣及東路之古田羅源兩茶
區，其品質以羅源為最佳，產量以甯德，福安
為最多。

福安之綠毛茶大部分為清水綠，其品質稍
遜於甯德，色澤濃青，條索鬆而短，以穆陽所
製為特佳，條子幼小緊結，茶色濃黑。除製為
花香茶外，多精製為淮山茶。

甯德所產之清水綠與炒綠水色均佳條子圓
潤美觀，極易蒸花，唯微帶土味，以天山所產
者為上，九仙次之，高山再次之，遜至于飛鸞
之茶則較差，多以烟着色，有色茶之稱。其毛
茶除製成香花茶外，上者可製淮山。

霞浦所產綠茶多炒綠，長于水色，唯
茶片稍薄，鹽田一帶所產綠茶名為「府綠」：
因該地茶農以松柏為烘炒毛茶之燃料，烟薰極
重，不適于窸花，然普通茶商均喜以之與其他
綠茶拚堆，提高水色。

屏南前以產製紅茶不佳，致影響銷路，近
多改製綠茶，稱為「半炒」，以產地高峻，頗
有巖茶風味，條子雖稍粗而以味勝。

羅源所產純為綠茶，多係炒綠，其品質之
佳為各縣冠，茶葉嫩長而緊捲，色澤綠潤黃蜜
，水色杏綠，歷數小時不變，易於窸花，為製
花香茶之上品，依來路又有西路北路之分，西
路較北綠為優。

古田所產以綠茶為大宗，炒綠清水綠均有
，茶為金黧色，水色較發，條子亦粗鬆。

西路所產之綠毛茶，除製蓮心外，亦有輸
往福州者，因包裝用竹篾，故稱篾青。

福鼎所產之茶最著者為蓮心，普通綠茶均
稱黃茶，其採製較紅茶為早，品質與福安之綠
茶相若，惟略帶酸味，其運往福州出口地為沙
埕一帶，在福州稱為「長路」茶，而寧德三都
來者謂之「短路」。

連江與閩侯所產綠茶，茶片雖不甚粗，而
連江茶水色較薄，味亦較差，閩侯則水色略清
。其茶青多直接運往福州加製，古田、羅源之
鄰近閩侯縣亦多然，故有「嶺青」、「嶺綠」
之稱。

南路各地如詔安，南安之綠毛茶，詔之茶
茶。南安之不老亭，亦稱石亭，所產綠茶，茶
質特佳，風行南洋各地，已達六十餘年，特稱
為「石亭綠」。

淮山茶為福建茶葉中特種製品之一，與工
夫、蓮心、花香齊名，專銷俄國，前此閩茶中
所謂「包莊」茶者，即俄商訂製淮山茶之別稱
。間以中俄商事不通，包莊茶銷路中斷，嗣滬
上茶莊有向閩東採辦原料改製洋茶者，俄商遂
直接向滬購辦。淮山之名貿易委員會所編之
茶人手冊有：「淮山綠茶」

是產
于福建淮山之綠茶專銷俄國，唯福建產茶地
名無有稱淮山者；趙烈之中國茶葉問題有：「
武夷茶又名淮山茶」未知何本，或係「外山茶
」之謬，蓋福建產茶者首推武夷，其品分為
巖茶、洲茶，清濁各別，巖茶可得三瀟，外山

兩瀟即淡，往昔紅茶未盛時，外山所產之茶皆
綠茶也；或謂淮山係福建省外皖浙產茶地之一
，福建習其製法獨佔銷路以顯，而實際名稱來
源轉運而無聞，未知孰是。淮山茶之綠毛茶原
料以北路各縣為主，適合製成淮山茶者，北路
約百餘里左右。

蓮心產于西路之崇安、水吉、政和、建甌
又北路之福鼎、霞浦、柘洋各地。建甌、水吉
之蓮心產于前建甌府西鄉，三來二里，前均運
售崇安赤石，近年水吉鎮已有設莊採辦，莊客
多屬廣潮幫，而興化幫所辦之內銷蓮心多在二
三春開始。政和蓮心于民國七年承工夫及銀針
等茶葉失敗之後而改造者，推銷安南各地，每
年產銷會達一萬餘箱以上。福鼎之蓮心質甚幼
小，水色淺淡，頗具美觀。普通多以蓮心屬青
茶類，唯蓮心係由普通茶樹之首春或二三春嫩
芽加製而成，製法又與綠茶相同，特其自採摘
以至製造均較審慎而已。

龍鬚之取名以其形似，產于崇安等地，因
其茶製後逐葉分別尖蒂，以十數為一把，再束
以錦帶，如一縷鬚，故有「龍鬚」之稱。

花香茶之產生由來已久，明程榮茶譜謂：
「木樨、茉莉、玫瑰、薔薇、蕙蘭、蓮、桔、
梔子、木香、梅花皆可作茶，諸花開時，一摘
半含半放，蕊之香氣全者，置其茶葉多少，摘
花為茶，三停茶，一停花，用磁罐一層茶，一
層花相間至滿，紙箬葉固入鍋，重湯煎之，取
出待冷，用紙封囊，火上焙乾收用。品製法與

今大異，亦足以見前人已知引花香以益茶味矣。

也。本省產者，可分閩南、閩北兩大系。

。然其製之盛則始于光緒中葉，而最大產製

閩北青茶以崇安製茶，水吉水仙茶爲主。

中心則爲福州。福州花露茶之創製迄今，不過

茶產於武夷山，武夷山周圍凡百二十餘里，

百年，最初以首莉花露花者爲長。茶號如生

以環境優良，製茶品質特佳，尤以產于三坑、

壘、大生壘、李祥春等，古田製茶號如萬年春

二洞、二洞者更爲上品。武夷之心茶者大者

等繼起効之，唯其時香花來源爲種於長樂之首

如天心、慧苑、奇種、種谷等皆稱曰正種，

種產製有限，迨福州附近各鄉大量栽植後，花

與其相對而稱者曰偏種，產茶品質較差。此外

香茶之營業遂大盛。花露茶之毛茶來源除本省

產于武夷山以上者曰正種。正種又有大號小

北路及東路各縣外，尚有外省運閩者，其主要

之別，大號皆有其單叢名茶如天心巖之大紅

爲皖浙兩地。皖省綠茶以黃山、毛峯、及大方

袍、慧苑爲之內雜種，瓜子令等，皆行隔離深

爲著，後者形狀扁平而寬長，色澤有黃褐，灰

與製法是爲單叢奇種，或單叢奇種，其他正

褐，青褐等，灰褐者品質較佳，茶片光滑油潤

最奇者，其產於武夷山，普通者爲名種，產於

，氣味香如栗子，毛峯形狀細扁少捲曲，多幼

半熟者曰小種。

芽，芽尖爲灰褐色，葉爲灰青或微黃，色澤油

水仙茶產現于水吉大湖嶺之巖又山，其

潤，氣味略淡，不易吃花，亦微帶栗香，當

上者視仙仙，下者則，花白，類茶而大，蘇姓

有六安茶品質最佳，亦會運閩蓮花，唯爲數甚

農夫獨一技，製茶法清芳，以爲製茶製法

少。浙省以浙西產之大方、毛峯、與槍者爲多

之，奇者則，其味其味其味其味其味其味其味

，亦有將龍井茶運來加蓮花者，名者「花龍井

命名曰觀則以紀念其來源，以「觀」水以同

」，變價爲之愈高。此外尚有江蘇，洞庭湖東

香，遠近爲今之水仙。水吉水仙當時遠數萬

山所產之綠茶名碧螺春，其茶體質幼嫩，水色

箱，過去多運往崇安加製，今則水吉、建甌尚

清碧，味極幽香，亦會運閩蓮花。

有茶莊自行採辦矣。崇安水仙種植不多，以天

本省製花香茶者除福州外，尚有甯德、

心巖產者爲特佳，有「石骨水仙」之稱，氣味

建甌等地，唯爲數甚少。安溪常有以烏龍茶薰

本香，咽後生津止渴，齒頰留香，暢銷南洋各

花者，其香花爲桂花、梔子、及珠蘭三種，則

地。建甌亦產水仙，輸出甚少。

爲奇條而薰花者，非綠花香茶也。

閩北青茶中尙有烏龍一種，相傳百餘年前

三 青茶

，有安溪入性種名龍者，移植安溪茶種於建甌

青茶爲半醱酵茶，即俗所「綠茶紅鑲邊」

府，繁殖甚廣，及其死後乃名曰烏龍。其產於

在青茶類中爲最多，產地亦最廣即在茶業市場

亦極有名，國內外皆用烏龍茶 Oolong tea 以分別

閩政月刊 統計月刊 福建產茶種類之研究

紅茶與綠茶間之半醱酵茶，崇安之烏龍於道光

年間由安溪人詹金洞先移建甌而再移往者。沙

縣者亦產烏龍，近已絕跡。

古田爲閩北青茶系中東路一茶區，烏龍水

仙併產，以平湖一帶爲著，惟爲量不多。

閩南青茶以安溪爲中心，其種類除烏龍、

水仙外，以鐵觀音爲最盛，相傳五十年前松林

頭鄉人魏姓信佛，晨必以青茶奉觀音，謂見巖

上茶樹一株，葉面發光，異之。遂移至盆中加

意培植，採摘試製，香味極佳，喜爲觀音所賜

，號曰鐵觀音，鐵者以其葉重甚厚，而色深烏

也。

閩南青茶昔尙有色種茶，當即烏龍茶，據

製茶者云：其製時益益較烏龍爲少俗稱烏龍茶

爲種茶，而銷行南洋一帶者，多爲零裝，以便

攜帶，每包重量普通爲四兩或二兩，其包裝之

紙，亦爲一種紙一，色種茶之得名或即以此。

現本省製色種茶者，迨已絕跡，唯臺灣自我國

傳入，產製轉盛，然多以蓮花。

閩南青茶由于茶樹品種新發現者甚多，製

成茶又有毛猴、佛手、桃仁、梅占、水仙、奇

蘭、大紅、奇桂等其產量均不若烏龍、水仙、

鐵觀音之多。

四 白茶

白茶乃高貴之茶，產量極少，以其製法不同，可分為白毫及白毛猴、白牡丹等種。白毫亦稱銀針，為不搓揉、不烘炒者，產地僅政和及福鼎兩地。

政和白毫，原產于本縣鐵山，于光緒年初，因母株被蟻壓倒，無意中遂成壓條繁殖，村人將其移植山中，及長茁肥大嫩芽，摘採製造，味極香美，色白如絹，嫩毛如絨。

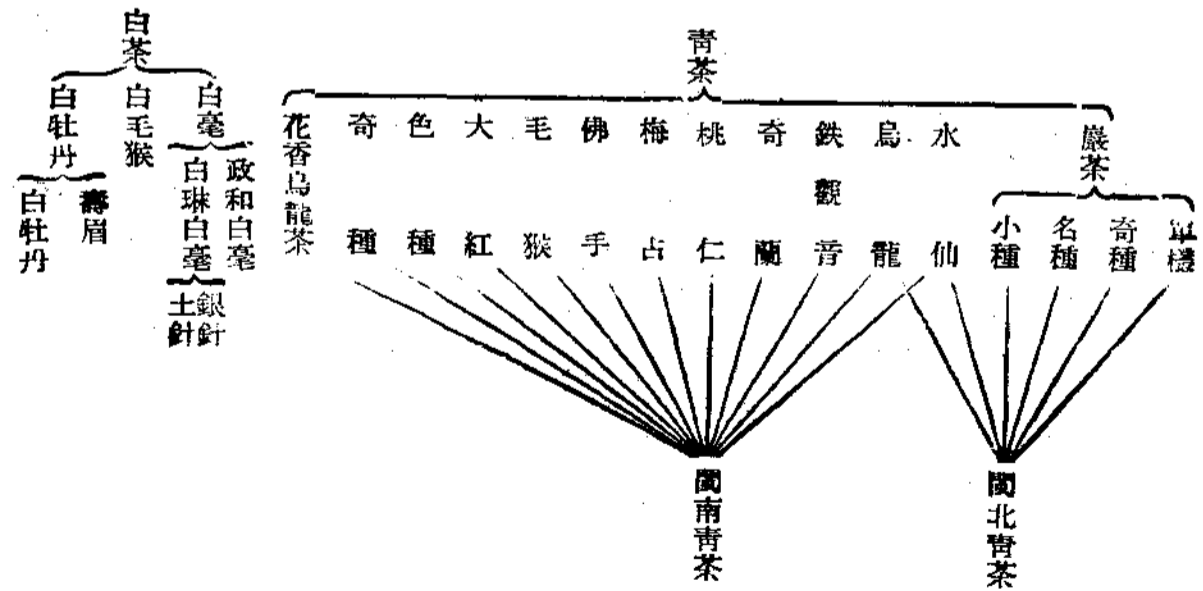
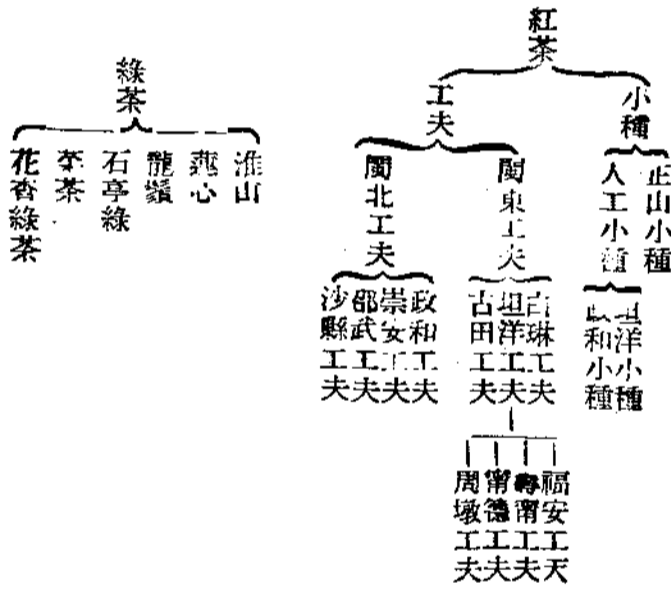
福鼎之白毫產于白琳及銅山，尤以太姥、二姥二山品質為最佳，市場上稱為白琳白毫，據云：以治痘疹有特殊功效。其品種之來源，據傳前有翁溪某茶農，於茶園中發現一茶株，其芽較他芽為肥大，多毫而色淺綠，甚異之，試以壓條繁殖，視為珍品，後為人設法移去數株，始得傳佈各地。其味清香，色白如銀，毫光閃閃昔年可銷俄國數千箱。該縣所產白毫尚有土針一種，其質次于銀針，無單獨製出者，普通白毫多以銀針七成土針三成勻堆而成。

白毫茶芽如開展時期過長，芽心細小，不適於製白毫、銀針，則以之製成白毛猴，其別于白毫者，以其製造須經釜炒火焙，且有搓揉，福鼎及政和兩地產之。

介于白毫與白毛猴之間者為白牡丹，則產於政和、水吉、建甌諸地，政和之白毫與白毛猴，毛茶均來自大白茶樹，而白牡丹則為普通所謂「白仔」者製成。水吉白茶，有白牡丹與壽眉兩種，其毛茶來源亦不同，白牡丹為大白

茶樹之葉，而壽眉則為製蓮心，綠茶之茶樹，蓋首春嫩芽採製為壽眉，而二三春則由其與化制茶商採製為內銷蓮心。茶商均以壽眉即白毫，然雖其製法一如白毫，而樹種究屬有別，且製成後不去托葉，芽心小而葉大，尚不若白牡丹之形似于白毫也。建甌之白牡丹與水吉同，唯水吉向為建甌屬區之一，而據過去記載白毫乃產于西鄉、紫溪二里，此二地現皆屬水吉縣也，故建甌之白牡丹，當為水吉毛茶，而建甌茶商採辦轉運者。

綜上述各類茶之詳細分類可如下表：



統計資料

1. 二十八年福建各縣茶葉生產量值

量：市担 值：元

全省 西路	總量	計值	紅		綠		青		白		茶
			量	值	量	值	量	值	量	值	
全省計	209,950	16,850,700	70,350	5,424,700	97,800	6,100,000	38,030	4,768,000	3,760	410,000	
福州	49,140	4,760,900	15,160	1,475,400	8,170	599,500	22,750	2,475,000	3,060	288,000	
建甌	6,500	770,000	4,000	440,000	2,500	40,000	2,000	240,000	—	—	
建陽	3,360	297,000	2,160	219,000	1,200	78,000	—	—	—	—	
政和	4,800	476,000	3,800	380,000	—	—	1,000	96,000	—	—	
松溪	9,510	717,500	4,740	333,000	3,430	171,500	—	—	1,340	148,000	
浦城	606	43,600	110	12,000	530	31,600	—	—	—	—	
建寧	240	15,000	150	9,600	90	5,400	—	—	—	—	
沙縣	9,900	978,400	—	—	1,300	98,400	8,700	880,000	—	—	
永吉	200	16,800	200	16,800	—	—	—	—	—	—	
北會	13,980	1,496,600	—	—	1,220	97,600	11,050	1,259,000	1,720	140,000	
南會	133,860	8,972,500	54,400	3,881,500	78,760	4,969,000	—	—	700	122,000	
福州	33,000	2,042,000	16,000	1,022,000	17,000	1,020,000	—	—	700	122,000	
建甌	36,700	2,903,800	15,400	1,339,800	20,600	1,442,000	—	—	—	—	
建陽	18,300	1,147,000	14,500	957,000	3,800	190,000	—	—	—	—	
政和	8,800	452,800	800	12,800	8,000	400,000	—	—	—	—	
松溪	25,000	1,798,000	2,000	124,000	23,000	1,564,000	—	—	—	—	
浦城	5,000	253,500	500	28,500	4,500	225,000	—	—	—	—	
建寧	1,800	92,400	200	12,400	1,600	80,000	—	—	—	—	
沙縣	5,260	373,000	5,000	325,000	260	48,000	—	—	—	—	
永吉	11,070	728,800	800	37,800	10,130	646,000	150	15,000	—	—	
北會	4,920	302,800	350	27,100	4,420	265,000	150	15,000	—	—	
南會	3,200	256,000	—	—	3,200	256,000	—	—	—	—	
建甌	1,500	75,000	—	—	1,500	75,000	—	—	—	—	
建陽	1,450	93,000	450	45,000	1,000	50,000	—	—	—	—	
全省計	15,880	2,356,500	—	—	730	52,500	15,130	2,306,000	—	—	

縣別	總計		紅茶		綠茶		青茶		白茶	
	量	值	量	值	量	值	量	值	量	值
安溪	7,000	1,295,000	—	—	—	—	7,000	1,295,000	—	—
永春	950	95,000	—	—	—	—	950	95,000	—	—
大田	200	21,000	—	—	—	—	200	21,000	—	—
永德	2,590	466,500	—	—	—	—	2,590	466,500	—	—
南安	425	46,300	—	—	250	20,000	170	26,300	—	—
龍溪	500	82,500	—	—	500	32,500	500	82,500	—	—
平和	500	32,500	—	—	—	—	—	—	—	—
長泰	720	77,200	—	—	—	—	720	77,200	—	—
平和	1,860	148,800	—	—	—	—	1,860	148,800	—	—
龍巖	140	8,400	—	—	—	—	140	8,400	—	—
龍巖	800	73,600	—	—	—	—	800	73,600	—	—
龍巖	195	11,700	—	—	—	—	195	11,700	—	—

II. 二十八年福建省各縣木材生產量值

量：株 值：元

縣別	總計		杉木		松木		樟木		雜木	
	量	值	量	值	量	值	量	值	量	值
全省總計	3,658,230	4,630,150	2,212,700	3,382,500	1,302,820	1,080,400	2,860	40,640	139,650	120,710
龍巖	2,571,320	3,452,767	1,633,000	2,570,700	855,620	774,000	1,900	27,770	80,800	80,290
安溪	67,300	162,200	60,000	150,000	4,200	7,200	100	2,000	3,000	3,000
永春	22,000	45,000	20,000	40,000	2,000	5,000	—	—	—	—
大田	239,500	348,000	150,000	282,000	54,000	30,000	500	8,000	35,000	28,000
永德	80,380	121,000	80,000	120,000	—	—	80	1,000	—	—
南安	15,320	32,700	13,400	26,700	1,800	3,600	120	2,400	—	—
龍溪	19,390	30,810	18,300	29,500	720	650	20	300	350	360
平和	75,250	218,800	60,000	290,000	10,000	10,000	250	3,800	5,000	5,000
龍巖	110,000	109,000	50,000	80,000	50,000	21,000	—	—	10,000	8,000
長泰	29,000	56,000	29,000	56,000	—	—	—	—	—	—
平和	30,100	47,200	20,000	36,000	8,100	9,710	—	—	2,000	1,500
龍巖	40,360	58,220	14,500	32,500	21,000	17,000	60	720	4,800	8,000
龍巖	3,200	8,250	500	5,000	2,700	5,250	—	—	—	—

	總計		杉		木		松		木		雜		木	
	量	值	量	值	量	值	量	值	量	值	量	值	量	值
清流	27,400	13,800	500	3,000	27,100	10,800	—	600	—	450	270	—	—	
明溪	137,700	116,070	55,200	55,200	82,000	60,000	50	600	—	800	4,500	—	—	
永安	83,040	120,300	50,000	100,000	30,000	15,000	40	800	—	3,000	1,000	—	—	
沙縣	167,320	317,600	166,800	257,000	40,000	64,000	20	600	—	1,000	3,800	—	—	
南平	300,400	318,400	282,500	296,200	13,500	14,800	400	3,600	—	4,000	3,800	—	—	
南平	11,200	15,000	8,000	9,000	4,000	4,000	—	—	—	1,200	2,000	—	—	
古田	412,000	357,600	160,000	200,000	250,000	150,000	60	600	—	2,000	7,000	—	—	
尤溪	428,200	623,410	310,000	380,000	116,000	238,000	100	2,050	—	2,100	3,360	—	—	
大田	31,000	51,000	15,000	35,000	13,500	13,000	—	—	—	2,500	1,000	—	—	
德化	53,250	72,200	35,000	60,000	15,000	10,000	50	700	—	3,200	1,500	—	—	
永泰	85,000	27,000	5,000	7,000	30,000	20,000	—	—	—	—	—	—	—	
永泰	71,200	117,000	40,000	80,000	30,000	35,000	—	—	—	1,200	2,000	—	—	
永泰	82,050	66,200	32,000	35,000	50,000	30,000	50	600	—	—	—	—	—	
汀江流域	564,465	560,670	272,700	389,500	269,800	157,000	165	2,670	—	21,800	11,500	—	—	
長汀	27,515	32,870	7,500	22,500	20,000	10,000	13	370	—	—	—	—	—	
連城	18,200	60,000	18,200	60,000	—	—	—	—	—	—	—	—	—	
永定	155,050	115,800	20,000	30,000	120,000	80,000	50	800	—	15,000	5,000	—	—	
上杭	194,800	161,500	67,000	97,000	126,000	63,000	—	—	—	1,800	1,500	—	—	
武平	168,900	190,500	160,000	180,000	3,800	4,000	100	1,500	—	5,000	5,000	—	—	
九龍江流域	171,180	199,900	84,700	118,000	84,300	76,700	180	2,200	—	2,000	3,000	—	—	
南靖	81,000	91,000	50,000	70,000	30,000	20,000	—	—	—	1,000	1,000	—	—	
漳浦	12,200	12,800	7,200	8,800	5,000	4,000	—	—	—	—	—	—	—	
龍巖	33,600	36,600	17,000	20,400	16,800	15,000	100	1,200	—	—	—	—	—	
漳平	40,080	52,500	9,000	15,000	31,000	36,500	80	1,000	—	—	—	—	—	
華安	4,000	7,000	1,500	3,800	1,500	1,200	—	—	—	1,000	2,000	—	—	
其他	351,265	416,820	222,300	304,300	93,100	78,700	615	7,900	—	35,250	25,920	—	—	
總計	6,000	7,500	2,500	4,000	3,500	3,500	—	—	—	—	—	—	—	
永安	25,250	39,000	20,000	30,000	3,500	5,000	250	2,500	—	1,500	1,500	—	—	
沙縣	65,020	83,750	40,000	60,000	20,000	20,000	20	250	—	5,000	3,500	—	—	
南平	72,040	65,600	60,000	60,000	2,000	1,000	40	600	—	10,000	4,000	—	—	
南平	25,000	27,500	20,000	25,000	5,000	2,500	—	—	—	—	—	—	—	

縣別	紙		木		糖		木		雜		木	
	量	值	量	值	量	值	量	值	量	值	量	值
仙遊	36,150	57,000	30,000	50,000	6,000	5,000	150	2,000	—	—	—	—
莆田	48,940	42,970	28,300	31,400	15,000	10,000	40	750	900	—	820	
安溪	8,200	21,200	5,900	17,700	2,300	3,500	—	—	—	—	—	
永春	28,715	39,800	5,900	16,200	5,800	8,200	15	300	17,000	—	14,600	
平和	40,930	93,000	10,000	10,900	30,000	20,000	100	1,500	850	—	1,500	

三十二年福建各縣紙類生產量值

量：市担 值：元

縣別	紙		木		糖		木		雜		木	
	量	值	量	值	量	值	量	值	量	值	量	值
全省合計	886,210	12,314,820	394,070	8,365,500	212,250	1,643,520	273,710	1,942,040	6,180	—	186,760	
汀流	395,020	6,123,450	259,230	8,034,030	92,250	693,170	39,480	256,110	4,060	—	134,120	
浦城	49,000	533,530	17,000	326,030	25,000	237,500	—	—	—	—	—	
建甌	9,600	109,140	9,000	109,140	—	—	—	—	—	—	—	
建寧	14,370	182,550	7,000	112,000	7,020	68,800	350	1,750	—	—	—	
松溪	2,010	20,590	1,870	19,640	50	300	90	450	—	—	—	
政和	5,940	87,050	5,310	82,900	850	3,150	—	—	—	—	—	
邵武	29,800	435,390	24,410	366,150	3,810	25,000	—	—	1,580	—	44,240	
順昌	36,120	844,890	32,000	788,800	2,760	13,250	—	—	1,360	—	42,840	
將樂	50,000	910,000	50,000	910,000	—	—	—	—	—	—	—	
建甯	1,250	21,500	1,250	21,500	—	—	—	—	—	—	—	
泰寧	1,200	25,500	1,200	25,500	—	—	—	—	—	—	—	
沙縣	24,000	360,000	24,000	360,000	—	—	—	—	—	—	—	
永安	21,000	245,340	12,000	155,560	5,000	3,000	4,660	24,000	—	—	—	
清流	9,300	22,000	9,000	198,000	—	—	300	24,000	—	—	—	
明溪	7,540	65,250	6,810	69,110	—	—	360	1,440	—	—	—	
寧化	51,070	1,447,520	47,000	1,373,920	370	1,800	2,000	11,000	1,120	—	47,040	
南平	21,600	134,600	12,000	102,000	9,000	10,200	3,000	35,000	—	—	—	
尤溪	61,770	433,760	10,430	113,170	12,600	99,000	5,600	35,000	—	—	—	
古田	1,500	10,400	—	—	1,900	10,400	23,560	135,000	—	—	—	
大湖	100	400	—	—	—	—	100	400	—	—	—	
永泰	380	2,480	—	—	230	2,520	—	—	—	—	—	
永福	2,200	11,200	200	1,400	—	—	2,000	10,000	—	—	—	

IV. 二十七年各縣區違警統計

1. 違警原因

年 月	妨害安甯		妨害秩序		妨害公衆		認罪償證		酒後駕駛		妨害交通		妨害風俗		妨害衛生		妨害人身		他 他		共 計		
	男	女	男	女	男	女	男	女	男	女	男	女	男	女	男	女	男	女	男	女	男	女	合 計
二十七年一月	419	53	2259	318	47	8	32	7	9	1	765	48	4347	674	739	51	1741	366	167	22	10523	1545	12068
二月	37	8	248	32	5	—	5	—	—	—	35	4	440	78	53	6	166	24	6	1	1045	153	1198
三月	29	5	204	15	3	—	5	—	1	1	172	20	616	74	47	4	111	13	10	2	1148	136	1284
四月	27	4	148	24	5	—	3	—	—	—	54	1	426	58	102	6	102	19	18	1	885	112	997
五月	76	5	178	16	6	—	2	—	1	—	54	4	927	33	52	3	138	28	20	1	852	113	965
六月	39	2	216	34	3	—	1	—	—	—	63	1	349	41	50	2	135	24	24	—	877	105	982
七月	20	4	198	30	6	—	—	—	—	—	43	—	185	43	33	1	121	22	6	—	612	101	713
八月	22	8	152	33	—	—	—	—	—	—	54	3	267	54	59	1	121	28	12	2	692	134	826
九月	59	2	146	20	3	—	—	—	—	—	37	—	248	4	65	1	174	21	24	2	751	91	842
十月	33	3	186	24	1	—	—	—	2	—	96	—	372	73	76	4	221	57	5	1	993	162	1155
十一月	29	3	212	39	7	—	—	—	1	—	66	—	338	69	83	2	166	37	18	3	924	162	1086
十二月	14	1	153	31	1	—	—	—	—	—	37	—	453	45	52	6	167	36	10	5	745	130	875
二十八年一月	84	8	218	20	1	—	—	—	—	—	54	—	878	86	67	15	149	57	17	3	999	146	1145
二月	383	101	1933	284	47	—	34	5	17	—	522	81	3069	878	794	53	1543	837	233	23	11509	1767	13276
三月	66	17	313	21	3	—	—	—	—	—	30	—	693	76	86	8	152	36	24	4	1418	155	1573
四月	74	17	147	33	2	—	—	—	4	—	64	—	627	14	43	1	163	36	13	1	1153	159	1309
五月	39	6	107	19	—	—	—	—	—	—	54	—	678	14	52	5	141	58	25	2	1152	204	1356
六月	31	3	152	19	—	—	—	—	—	—	64	—	674	139	57	4	180	4	42	3	1298	216	1514
七月	16	11	96	30	—	—	—	—	—	—	10	—	434	61	39	6	115	10	17	—	794	117	911
八月	13	10	155	22	—	—	—	—	—	—	38	—	391	62	38	4	119	21	28	4	807	131	938
九月	18	4	117	18	—	—	—	—	—	—	25	—	290	80	41	4	155	33	17	—	807	151	958
十月	27	4	187	23	—	—	—	—	—	—	24	—	384	51	41	6	125	24	18	2	729	109	838
十一月	13	8	170	29	—	—	—	—	—	—	36	—	394	56	57	6	111	27	5	—	829	122	951
十二月	12	4	182	27	—	—	—	—	—	—	51	—	455	74	49	6	106	25	6	—	809	132	941
合計	8	7	131	24	—	—	—	—	—	—	27	—	482	61	55	4	85	27	15	5	807	135	942

二十七年各縣區違警統計

2. 違警者年齡 (續)

	20歲以下		21—30		31—40		41—50		51—60		60以上		未詳		共計		
	男	女	男	女	男	女	男	女	男	女	男	女	男	女	男	女	
二十七年	245	317	3265	578	3310	345	2040	214	801	107	182	38	80	6	10593	1545	12073
二十六年	93	32	359	54	314	25	199	23	71	13	7	3	2	—	1045	153	1198
二十五年	87	28	342	43	426	27	198	31	68	6	20	1	7	—	1143	136	1284
二十四年	63	20	317	46	259	30	149	8	—	5	9	2	31	1	835	112	937
二十三年	59	22	259	29	243	31	179	22	79	3	18	3	15	3	852	113	965
二十二年	72	15	271	93	260	26	181	19	74	11	15	1	3	—	877	105	982
二十一年	43	23	186	39	183	22	137	11	47	4	16	2	—	—	612	101	713
二十年	67	30	202	46	214	20	134	17	58	11	13	8	4	2	692	134	826
十九年	49	20	222	90	261	18	133	15	64	7	18	1	1	—	731	91	842
十八年	79	28	339	59	338	33	153	27	69	13	25	2	10	—	921	162	1155
十七年	108	38	274	54	248	34	183	23	76	12	18	1	1	—	745	130	1036
十六年	62	33	203	37	245	28	133	13	62	11	14	3	1	—	745	130	875
十五年	72	28	288	48	319	51	231	5	76	8	14	6	5	—	909	146	1145
十四年	1002	306	3218	567	3560	451	2439	272	1012	120	190	41	33	10	11509	1767	13278
十三年	108	18	425	58	443	46	303	19	101	10	17	3	1	1	1118	155	1273
十二年	132	36	398	50	379	30	228	21	88	9	13	5	4	—	1153	151	1309
十一年	128	26	333	72	341	49	220	32	83	16	10	4	13	—	1152	204	1355
十年	119	40	347	76	390	52	232	20	151	12	28	7	—	—	1293	213	1514
九年	82	16	195	38	266	27	173	23	63	9	10	4	—	—	791	117	911
八年	85	17	210	48	259	35	168	15	68	11	17	4	3	1	807	131	911
七年	70	26	230	48	253	37	149	30	70	9	14	4	—	—	729	109	859
六年	64	20	220	27	208	26	149	22	76	7	18	4	—	—	829	122	838
五年	61	26	232	35	243	30	193	19	76	8	22	4	1	3	809	162	951
四年	67	34	232	49	285	43	172	23	85	12	8	1	2	—	928	114	1042
三年	64	22	266	34	285	39	217	18	82	5	11	3	—	—	928	114	1042
二年	84	22	266	34	285	39	217	18	82	5	11	3	—	—	928	114	1042
一年	57	25	220	32	255	44	191	20	71	12	7	1	6	1	807	135	942

二十七年各縣區違警統計

3. 違警者職業(續)

年 月	農 業		職 業		工 業		商 業		交 通 運 輸		公 務		自 由 職 業		人 事 服 務		無 業		未 詳		共 計	
	男	女	男	女	男	女	男	女	男	女	男	女	男	女	男	女	男	女	男	女	男	女
二十七年一月	1714	123	34	3	2868	231	3045	132	357	34	235	445	189	156	29	1125	728	549	72	10323	1545	12080
二十七年二月	145	7	—	—	246	12	316	19	42	—	31	27	23	5	141	83	72	8	4045	153	1198	
二十七年三月	210	3	—	—	315	21	302	12	38	—	31	44	27	25	156	59	29	8	1148	136	1284	
二十七年四月	197	3	—	—	247	8	195	17	28	—	15	44	10	10	80	6	69	9	885	112	997	
二十七年五月	114	3	—	—	257	6	208	7	20	—	16	28	13	15	94	67	100	10	852	113	965	
二十七年六月	157	4	—	—	269	6	250	7	18	—	16	28	9	9	93	55	111	1	877	105	922	
二十七年七月	84	7	—	—	190	8	152	4	25	—	11	45	27	13	63	51	29	3	612	101	712	
二十七年八月	78	5	—	—	188	17	213	3	36	—	26	33	25	8	48	73	53	8	692	134	823	
二十七年九月	105	6	—	—	231	11	261	8	23	—	15	23	9	8	71	43	14	10	751	91	842	
二十七年十月	150	5	—	—	266	61	308	12	34	—	19	77	17	11	109	39	26	2	931	162	1155	
二十七年十一月	182	24	—	—	249	26	271	14	32	—	24	33	5	6	97	81	30	9	924	162	1086	
二十七年十二月	128	16	—	—	182	30	216	9	24	—	15	33	10	18	32	60	30	2	745	130	875	
二十八年一月	164	11	—	—	226	16	353	12	37	—	11	26	7	10	85	55	85	1	939	145	1145	
二十八年二月	2339	132	37	6	3336	263	4269	171	464	45	248	413	128	153	877	933	373	77	11303	1757	13276	
二十八年三月	256	3	—	—	509	16	379	12	61	—	28	39	1	17	115	103	15	5	1118	153	1573	
二十八年四月	333	26	—	—	346	19	324	11	40	—	33	49	11	9	76	69	15	8	1158	151	1309	
二十八年五月	320	18	—	—	320	31	237	27	46	—	17	15	26	24	70	80	45	13	1152	204	1356	
二十八年六月	285	12	—	—	318	30	331	9	63	—	17	34	11	28	69	124	144	21	1233	213	1314	
二十八年七月	153	7	—	—	233	8	229	5	46	—	19	24	13	10	54	75	23	4	794	117	911	
二十八年八月	130	5	—	—	245	11	239	6	38	—	23	20	6	8	72	90	5	2	780	131	911	
二十八年九月	154	11	—	—	244	19	246	11	26	—	17	26	6	18	63	81	13	6	807	151	958	
二十八年十月	154	5	—	—	183	8	213	9	17	—	19	48	15	17	57	54	9	6	729	109	838	
二十八年十一月	116	11	—	—	212	15	263	22	27	—	17	28	8	10	87	65	82	3	829	122	951	
二十八年十二月	126	12	—	—	226	21	271	23	33	—	26	50	1	4	52	101	9	3	893	122	971	
二十九年一月	129	7	—	—	294	13	290	16	34	—	23	47	8	2	89	63	13	3	923	114	1042	
二十九年二月	183	17	—	—	206	16	257	20	33	—	8	30	3	6	72	73	11	1	817	135	942	