

廣東建設統計

三十六年十一月



000236

廣東省政府建設廳統計室印



上海市工商業聯合會
調查研究會發行

序

來源...
刊期...
分類...
編者...

時值戰後地方凋敝，重創待蘇，百廢待舉。此時建設，有若初登窮
、窮、等等之如何經營興修，如何能盡利用...
、窮、等等之如何經營興修，如何能盡利用...
、窮、等等之如何經營興修，如何能盡利用...

序

時改進；然而省察事功，或多有稽著效者，良以紛繁舉措，有藉勾玄；既聞取登，先宜統計
、故本廳統計室承循統計方案而為經建施政...
、故本廳統計室承循統計方案而為經建施政...
、故本廳統計室承循統計方案而為經建施政...

上海图书馆藏书
A541 212 0009 50468



205266

上海市工商業聯合會
調查研究處資料室

序

來源 仔

到 期 1936.11.30
整理 泰 粵 建 政

分類 號 112
分 類 號 往 開 來

文

將

時值戰後地方凋敝，重創待蘇，百廢待舉。此時建設，有若初墾窮

荒。將
、商、等等之如何經畫興修，如何能盡利用厚生之道，遂不免於案牘勞形，雖踵事規隨，制
時改進；然而省察事功，或多有稽著效者，良以紛繁舉措，有藉勾玄，執簡馭繁，允資統計
。故本廳統計室秉循統計方案而為經建施政紀錄，計自復員前後至卅五年底止得圖表若干種
，付印以為政鑑，亦大禹之鼎鑄山川，蕭曹之珍羅版籍，與夫現代中外之鑒許調查統計等重
之意也，爰簡序於編前。既資用為本廳考核事功與後師之需，抑亦微見本省經建之實況爾。



謝文龍 卅六年十二月一日

205266



前 言

統計之興，諒必於上皇之世，而圖表之學，亦必起於三代之前。昔黃禹行九州，以治洪水而定貢賦，周公井天下之田，以制國用而出兵車，意其時必有嚴密之統計、精確之圖表，始能上下兩得厥中，次第而程厥績。若夫河圖洛書，應犧氏用以爲治，旁行斜上，則格以之繫世，則又圖表出於上古之一証歟。夫廢井田而闢阡陌，統計之事絕，而圖表之用不彰，史學得而擅有之，史記十表，括囊全前，闡明切要，用獨神。繼世有作，奉爲圭臬，清世學者，且多以補正史之表見稱。蓋統計爲應用數字之學，圖表爲無句讀之文，款闕而少警，使目治而易概括，此歐美各國實統計圖表以爲理法，而收效特鉅也。

我國之知重統計，始於民國初年，統計機構之專設，在十九年，本處則始於十七年，吾人若工作體驗之餘，更深知統計事業，非僅關係國家之建設，而應用範圍正普及社會現象之全端。十餘年竭力以赴，不敢怠荒，得各同寅之助，廣蒐博咨，爲精確之統計，先後將所得輯爲年刊，以公諸世，雖在抗戰期中，資料短困，亦盡其力之所至，冀有以自見，而彰統計之圖。

復員以來，百廢待興，建設之事，何者尚付闕如，何者宜先提倡，何者尚未經手，何者宜急起而力追，非更有瞻詳之調查，精密之統計，無以供設計執行考核之參考，而預爲之圖，使之計日而程功。非以圖表出之，無以節省讀者之心力，而引起其研究之興趣。本處提倡，以補救建設之不及，此本室所以輯年來調查統計之所得，摘要爲建設統計圖表之刊也。

關華 謹 卅六年十二月一日



前 言

統計之興，諒必於上皇之世，而圖表之學，亦必起於三代之前。昔夏禹方行九州，以治洪水而定貢賦，周公井天下之田，以制國用而出兵車，意其時必有嚴密之統計，精確之圖表，始能上下而得厥中，次第而程厥績。若夫河圖洛書，庖犧氏用以爲治，旁行斜上，周譜以之繫世，則又圖表出於上古之一証歟。秦廢井田而開阡陌，統計之事絕，而圖表之用不彰，史學得而擅有之，史記十表，括囊全書，簡明切要，其用獨神。繼世有作，奉爲圭臬，清世學者，且多以補正史之表見稱。蓋統計爲應用數字之學，圖表爲無句讀之文，執簡而馭繁，便目治而易概括，此歐美各國資統計圖表以爲理法，而收效特鉅也。

我國之知重統計，始於民國初年，統計機構之專設，在十九年，本廳則始於十七年，吾人於工作體驗之餘，更深知統計事業，非僅關係國家之建設，而應用範圍且普及社會現象之全部。十餘年竭力以赴，不敢怠荒，得各同寅之助，廣蒐博咨，爲精確之統計，先後將所得輯爲專刊，以公諸世，雖在抗戰期中，資料短困，亦盡其力之所至，冀有以自見，而彰統計之用。

復員以來，百廢待興，建設之事，何者尚付闕如，何者宜先提倡，何者尚未臻至善，何者宜急起而力追，非更有瞻詳之調查，精密之統計，無以供設計執行考核之參考，而預爲之圖，使之計日而程功。非以圖表出之，無以節省讀者之心力，而引起其研究之興趣，積極提倡，以補救建設之不及，此本室所以輯年來調查統計之所得，摘要爲建設統計圖刊而付之剞劂也。

目 錄

序
前言

(一) 工 業

1. 已核准登記民營工廠
 2. 省營工廠名類
 3. 本縣各小工廠
 4. 各縣小工廠
 5. 各縣小工廠
 6. 各縣小工廠
- 目 錄

(二) 商 業

7. 本縣獲准各類商業申請商標註冊數
8. 本市銀樓業登記家數
9. 本省對外貿易價值

(三) 度 量 衡

10. 推行度量衡新制縣份
11. 已檢定度量衡數量
12. 度量衡登記家數

(四) 鑛 業

13. 已未核定鑛權民營鑛區分佈
14. 已未核定鑛權民營鑛區面積
15. 已未核定鑛權民營各類鑛區面積
16. 已未核定鑛權民營各類鑛區面積
17. 已復業民營鑛區面積
18. 現限未完成法定手續鑛權各類鑛區數
19. 已測探主要鑛產鑛量



目錄

序 前言

(一)

工業

1. 已核准登記民營工廠
2. 省營工廠各類產品銷售價值
3. 本廳西村士敏土廠產值
4. 各縣小型工業及手工業分佈
5. 各縣小型工業及手工業家數
6. 各縣小型工業及手工業人

(二)

商業

7. 本廳核轉各類商業申請商標註冊數
8. 本市銀樓業登記家數
9. 本省對外貿易價值

(三)

度量衡

10. 推行度量衡新制縣份
11. 已檢定度量衡數量
12. 度量衡登記家數

(四)

鑛業

13. 已未設定鑛權民營鑛區分佈
14. 已未設定鑛權民營鑛區面積
15. 已未設定鑛權民營鑛區
16. 已未設定鑛權各類民營鑛區
17. 已復業民營鑛區面積
18. 逾限未完成法定手續經撤銷鑛權各類鑛區數
19. 已測探主要鑛產儲量



(五) 農 林

20. 已成立農業推廣所
21. 各縣陸地與耕地面積
22. 各縣耕地與稻田面積
23. 本省墾荒地面積
24. 本省糧食產銷
25. 各縣主要物產分佈
26. 各縣冬耕面積
27. 冬耕各類作物產量
28. 各縣推廣優良稻種面積
29. 各縣推廣優良稻種產量
30. 農業貸款分配
31. 速效堆肥菌種製造及推廣數量
32. 蠶種製發及收穫量
33. 防治農作物病蟲害成效
34. 省營林場苗圃及公有林造林育苗面積

(六) 畜 牧

35. 改良畜種成效
36. 血清及疫苗產量
37. 防治耕牛數量

(七) 水 利

38. 需辦水利地區分佈
39. 興辦大型水利工程分佈
40. 興辦大型水利工程數量
41. 已完水利程成果
42. 已測探水利工程
43. 督導各縣完成小型農田水利工程

(八) 漁 鹽

44. 主要漁產地分佈



45.各鹽場產鹽銷鹽數量

(九) 合作

46.推行合作縣份

47.各縣已成立登記合作社分佈

48.已成立登記合作社社員數

49.合作貸款數

(十) 公路

50.本省公路路線

51.本省省道公路幹線

52.各縣市現有公路汽車數

53.各縣公路運量

(十一) 陸運

54.各縣水陸交通工具分佈

55.陸路運輸工具數量

(十二) 電訊

56.省辦長途電話線路

57.各縣市電話線路

58.各縣市電話線路里程

(十三) 航運

59.本省水道交通

60.各江現有各類船舶

(十四) 附錄

61.省經濟建設歲出預算與省總預算

62.縣地方經濟建設歲出預算與縣總預算


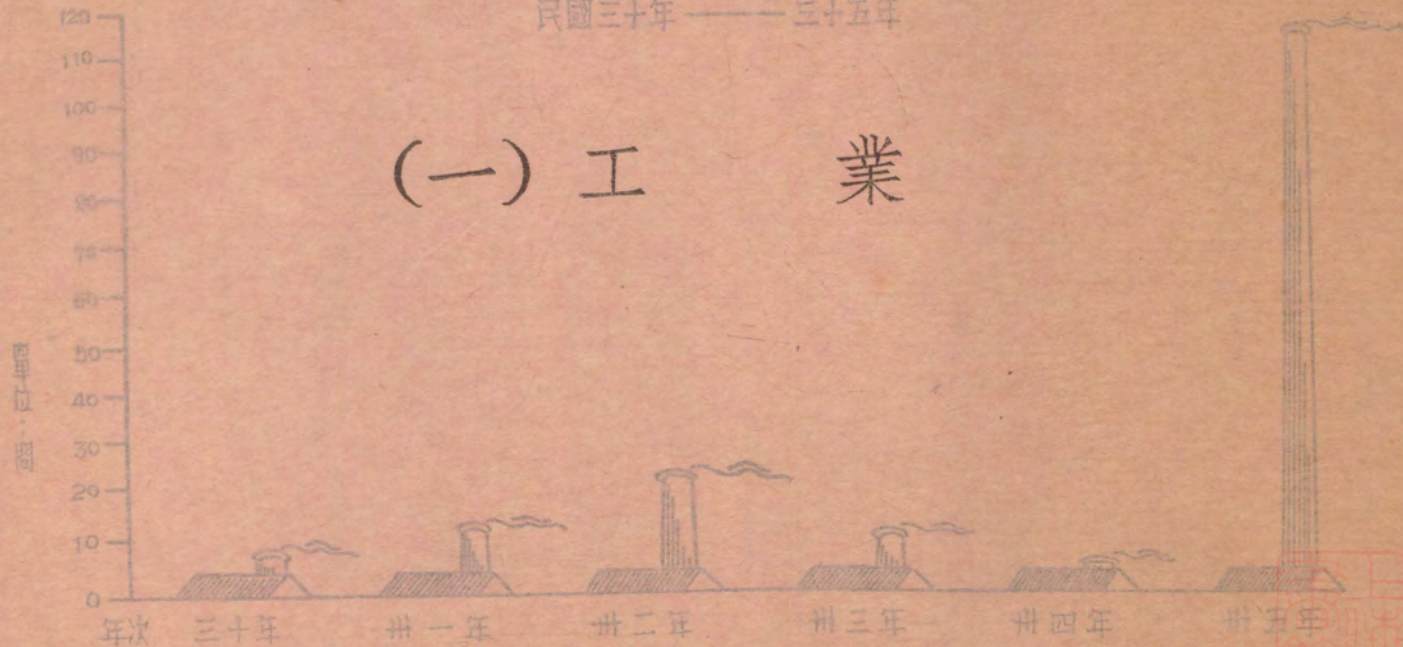
編後



歷年本省奉經濟部核准登記民營互廠


民國三十年——三十五年

(一) 工業



歷年本省奉經濟部核准登記民營互廠

民國三十年——三十五年



歷年本省奉經濟部核准登記民營工廠間數

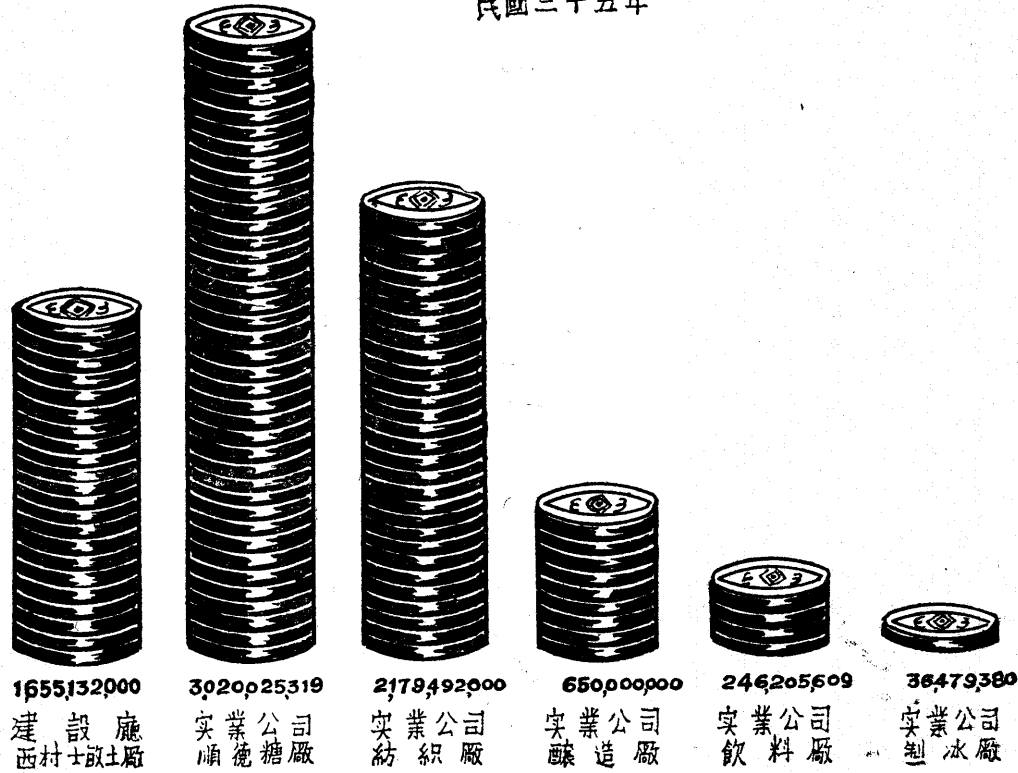
民國三十年——三十五年

年次	合計	水電煤氣工業	機器工業	電器工業	交通用具製造工業	木材及其製造工業	土石品工業	化學工業	飲食品工業	紡織工業	文化工業
三十年	6	—	—	—	—	—	—	5	1	—	—
三十一年	14	—	2	2	—	—	—	9	1	—	—
三十二年	25	1	1	1	1	1	—	18	1	1	—
三十三年	10	—	—	—	—	—	—	8	1	1	—
三十四年	3	—	—	—	—	—	—	3	—	—	—
三十五年	118	1	—	2	1	—	2	44	63	4	1



本省省營工廠產品銷售價值

民國三十五年



本省省營工廠產品銷售價值

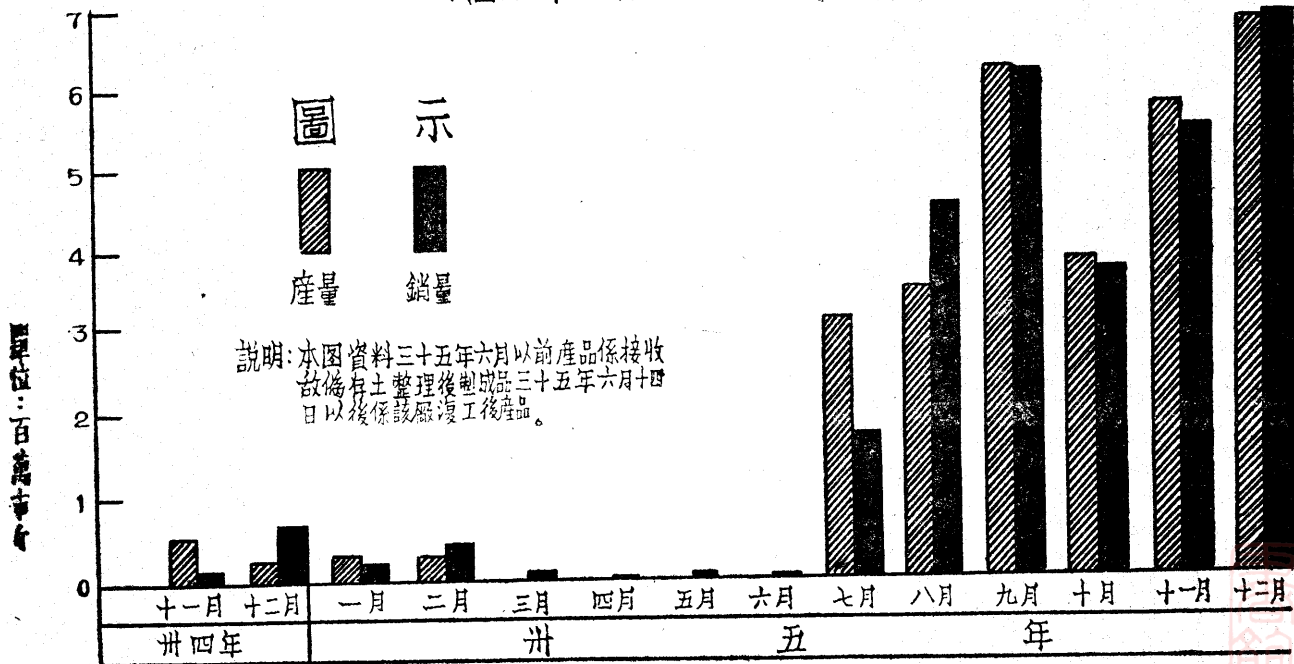
民國三十五年

廠名	銷售價值 (國幣：元)
合計	7,787,334,308
建設廳西村士敏土廠	1,655,132,000
實業公司 順德糖廠	3,020,025,319
實業公司 紡織廠	2,179,492,000
實業公司 釀造廠	650,000,000
實業公司 飲料廠	246,205,609
實業公司 製冰廠	36,479,380



本廳西村士敏土廠產品產銷

民國卅四年十一月——卅五年十二月



單位：百磅



本廳西村士敏土廠產品產銷

民國三十四年十一月——三十五年十二月

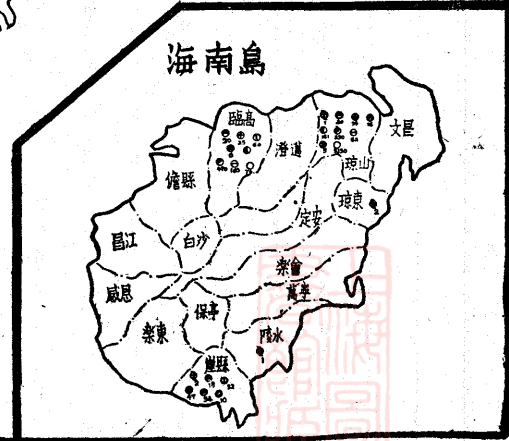
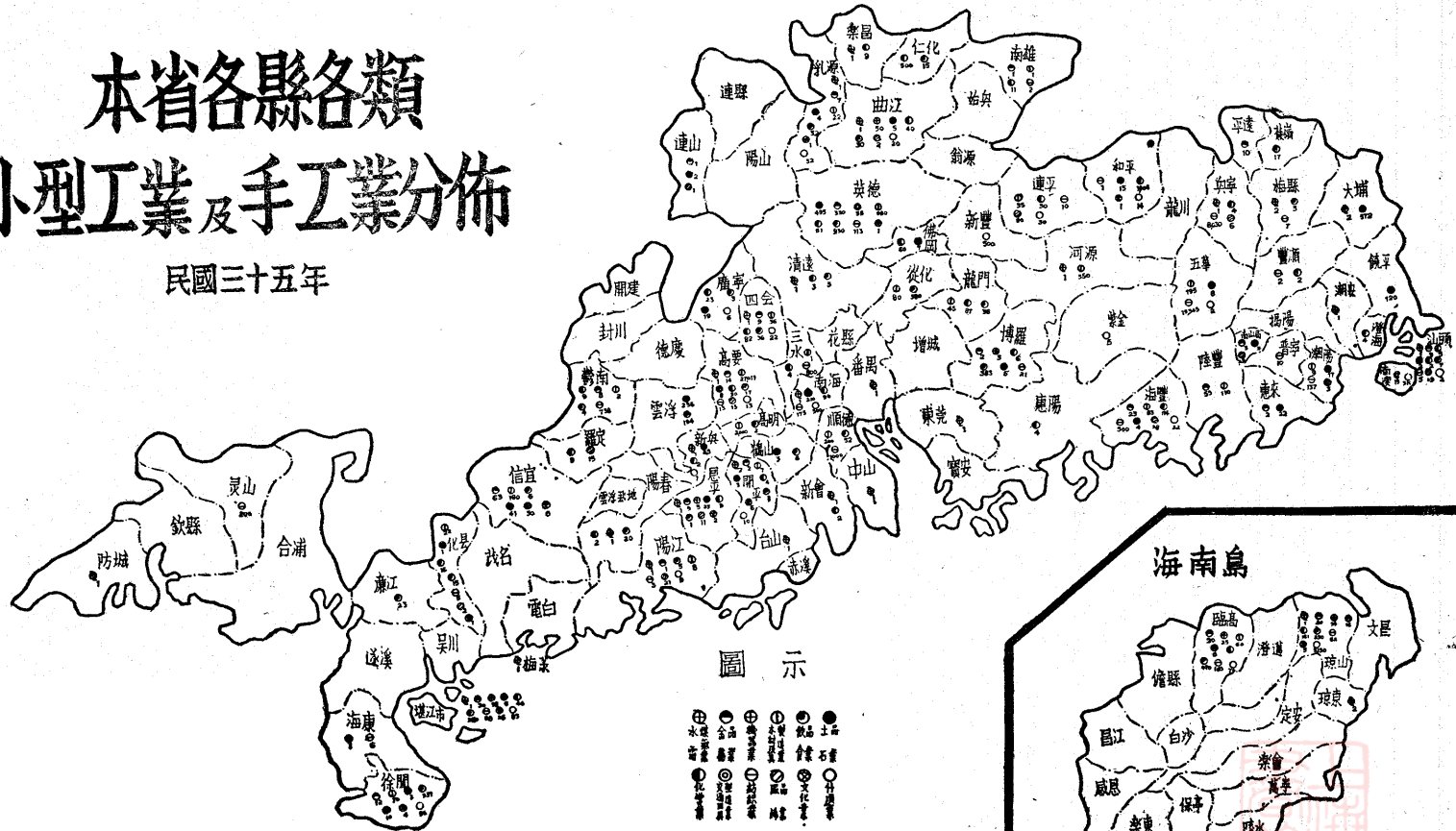
時 期	產 量 (市斤)	銷 量 (市斤)
總 計	30,401,185	29,804,035
三十四年十一月	559,700	150,000
十二月	220,800	570,000
三十五年一月	247,000	172,470
二 月	213,500	319,650
三 月	—————	11,340
四 月	—————	2,700
五 月	—————	3,600
六 月	—————	2,970
七 月	3,053,625	1,707,225
八 月	3,474,035	4,510,525
九 月	6,162,245	6,193,100
十 月	3,856,195	3,727,845
十一月	5,745,660	5,513,100
十二月	6,868,425	6,919,510

附註：三十五年六月以前產品，係接收敵偽產存土整理後製成品，
 三十五年六月十四日以後，係該廠復工後產品。



本省各縣各類 小型工業及手工業分佈

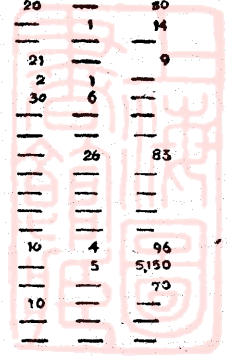
民國三十五年



本省各縣各類小型工業及手工業間數

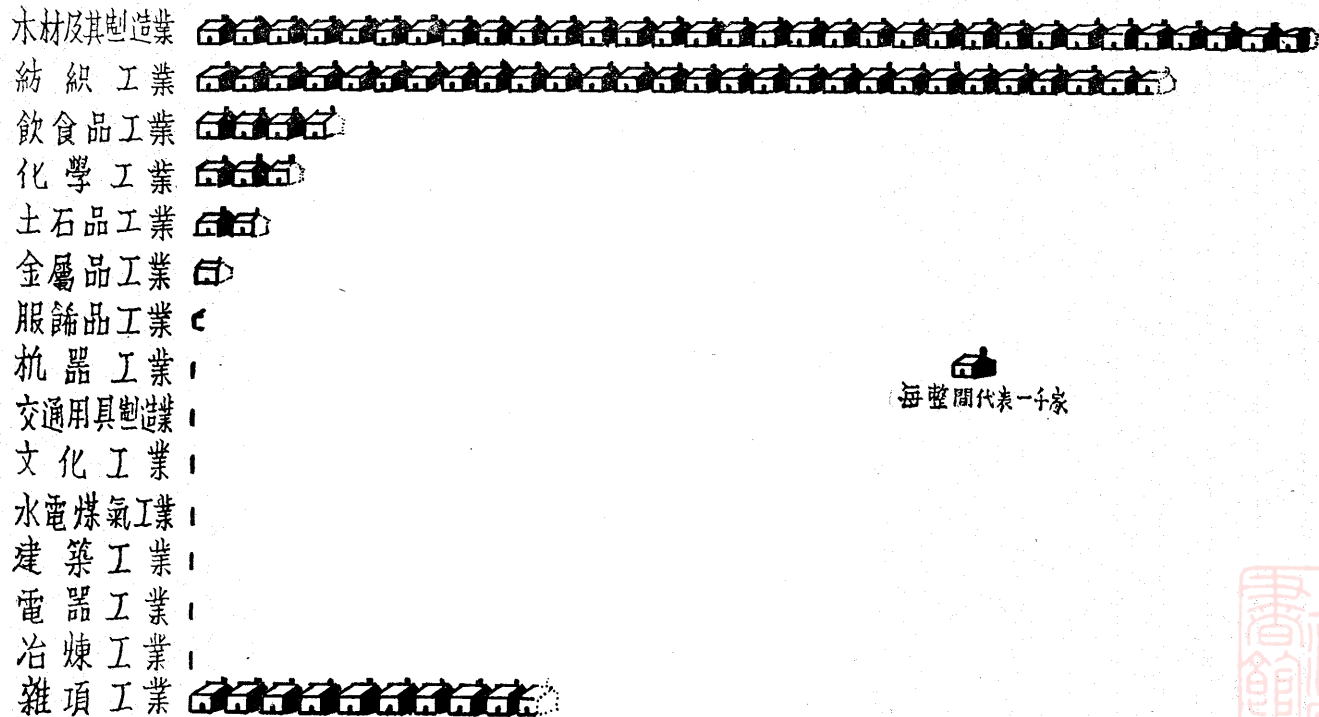
民國三十五年

類別	合計	水電工業	煤礦工業	金屬工業	棉織工業	絲織工業	製茶工業	製糖工業	木材工業	建築工業	石品工業	化學工業	食品工業	紡織工業	服飾工業	文化工業	雜項工業
總計	78337	36	652	135	55	31569	1896	2720	3960	27266	299	55	9594				
南海	964	1	—	—	—	—	200	90	—	173	—	—	—	—	—	—	500
番禺	1	1	—	—	—	—	—	—	—	—	—	—	—	—	—	—	—
東莞	1	1	—	—	—	—	—	—	—	—	—	—	—	—	—	—	—
順德	1252	1	—	—	—	—	—	—	52	1000	—	—	—	—	—	—	—
中山	1	1	—	—	—	—	—	—	—	—	—	—	—	—	—	—	—
新會	4	2	—	—	—	—	—	2	—	—	—	—	—	—	—	—	—
台山	1	1	—	—	—	—	—	—	—	—	—	—	—	—	—	—	—
三水	809	—	—	—	—	1	—	4	—	800	—	—	—	—	—	—	—
開平	42	2	2	—	—	7	3	4	8	—	—	—	—	—	6	—	10
恩平	63	1	9	5	—	25	—	—	9	1	11	—	—	—	2	—	—
從化	460	1	—	—	—	80	—	—	380	—	—	—	—	—	—	—	—
曲江	148	1	—	—	—	—	—	5	40	30	—	—	—	2	—	—	20
清遠	7	1	—	—	—	—	—	—	3	3	—	—	—	—	—	—	—
南雄	15	—	1	—	—	—	1	—	11	—	—	—	2	—	—	—	—
英德	2939	—	350	—	—	35	980	495	930	113	—	—	—	—	1	—	—
佛岡	47	—	—	—	—	—	—	7	40	—	—	—	—	—	—	—	—
仁化	515	—	—	—	—	—	—	—	500	—	—	—	—	—	—	—	—
連山	4	—	1	—	—	—	—	—	15	—	—	—	—	—	—	—	—
樂昌	10	1	—	—	—	—	—	2	—	—	—	—	—	1	—	—	—
乳源	99	1	7	—	—	—	22	4	32	—	—	—	—	—	—	—	32
英德	27120	1	14	—	—	—	27011	8	17	13	—	—	—	—	—	—	13
廣寧	51	—	—	—	—	—	—	19	23	—	—	—	—	—	—	—	6
定遠	24	—	—	—	—	—	—	—	9	—	—	—	—	15	—	—	—
浮山	430	—	—	—	—	—	—	—	194	—	—	—	—	—	—	—	—
雲浮	186	1	9	—	—	—	36	—	82	36	—	—	—	—	—	—	22
四會	821	—	8	—	—	—	2	—	9	4	—	—	798	—	—	—	—
新會	37	1	—	—	—	—	—	25	2	1	—	—	—	—	—	—	8
鶴山	9	—	—	—	—	—	—	3	—	6	—	—	—	—	—	—	—
高明	2002	—	—	—	—	—	2000	—	—	2	—	—	—	—	—	—	—
陽江	4	—	—	—	—	—	—	—	4	—	—	—	—	—	—	—	—
江門	420	—	2	3	—	—	—	5	6	383	21	—	—	—	—	—	—
蓬江	778	—	25	—	—	65	—	4	—	114	500	28	—	—	—	—	22
海豐	165	—	55	—	—	110	—	—	—	—	—	—	—	—	—	—	—
陸河	351	1	—	—	—	350	—	—	—	—	—	—	—	—	—	—	—
紫金	5	—	—	—	—	—	—	—	—	—	—	—	—	—	—	—	5
新豐	500	—	—	—	—	—	—	—	—	—	—	—	—	—	—	—	500
龍門	166	—	—	—	—	—	43	—	87	36	—	—	—	—	—	—	—
增城	1	1	—	—	—	—	—	—	—	—	—	—	—	—	—	—	—
南海	166	—	—	—	—	—	—	9	17	—	—	—	157	—	—	—	—
順德	4	—	—	—	—	—	—	—	4	—	—	—	—	—	—	—	—
香山	120	—	—	—	—	—	—	120	—	—	—	—	—	—	—	—	—
平海	10	—	—	—	—	—	—	—	—	—	—	—	10	—	—	—	—
崖門	24	—	2	—	—	—	—	22	—	—	—	—	—	—	—	—	—
順德	4	—	—	—	—	—	—	—	2	—	—	—	—	—	—	—	—
澳門	3015	—	—	—	—	15	—	—	—	—	—	—	—	—	—	—	5000
汕頭	162	1	9	—	—	—	5	2	7	5	129	—	—	—	—	—	2
揭陽	30	—	3	—	—	—	—	2	—	25	—	—	—	—	—	—	—
普寧	8041	1	—	—	—	—	—	—	4	—	—	—	8036	6	—	—	—
惠來	12	2	—	—	—	—	—	—	3	7	—	—	—	—	—	—	—
潮陽	15550	—	—	—	—	155	—	8	—	13345	—	—	—	—	—	—	2
普寧	10	—	10	—	—	—	—	—	—	—	—	—	—	—	—	—	—
揭陽	17	—	—	—	—	—	—	—	17	—	—	—	—	—	—	—	—
普寧	125	—	—	—	—	35	—	—	30	—	—	—	10	—	—	—	80
惠來	1435	—	1	—	—	—	—	—	15	1404	—	—	—	—	—	—	14
大埔	574	2	—	—	—	—	—	572	—	—	—	—	—	—	—	—	—
揭陽	48	1	1	—	—	5	—	8	—	—	—	—	3	21	—	—	9
化州	62	—	—	—	—	—	—	—	—	—	—	—	5	—	—	—	—
信宜	326	—	63	—	—	—	180	41	16	15	6	—	—	2	1	—	—
江門	23	—	—	—	—	—	—	—	—	23	—	—	—	30	6	—	—
陽江	23	1	—	—	—	—	—	—	2	20	—	—	—	—	—	—	—
江門	646	1	30	38	—	—	—	6	44	320	98	—	—	—	26	—	83
台山	1	1	—	—	—	—	—	—	—	—	—	—	—	—	—	—	—
城山	200	—	—	—	—	—	—	—	—	—	—	—	200	—	—	—	—
海豐	7	—	—	—	—	—	—	—	1	—	—	—	—	6	—	—	—
陸河	732	—	12	—	—	—	70	3	—	537	—	—	—	10	4	—	96
紫金	5699	1	20	14	—	—	16	161	250	82	—	—	—	—	5	—	5150
龍門	834	—	20	25	—	—	60	6	3	470	180	—	—	—	—	—	70
陸河	163	2	18	—	—	—	32	47	—	54	—	—	—	10	—	—	—
紫金	1	1	—	—	—	—	—	—	—	—	—	—	—	—	—	—	—
陸河	2	2	—	—	—	—	—	—	—	—	—	—	—	—	—	—	—



本省各縣市小型工業手工業家數

民國卅五年



每整間代表一千家



本省各縣市小型工業手工業家數及其百分比

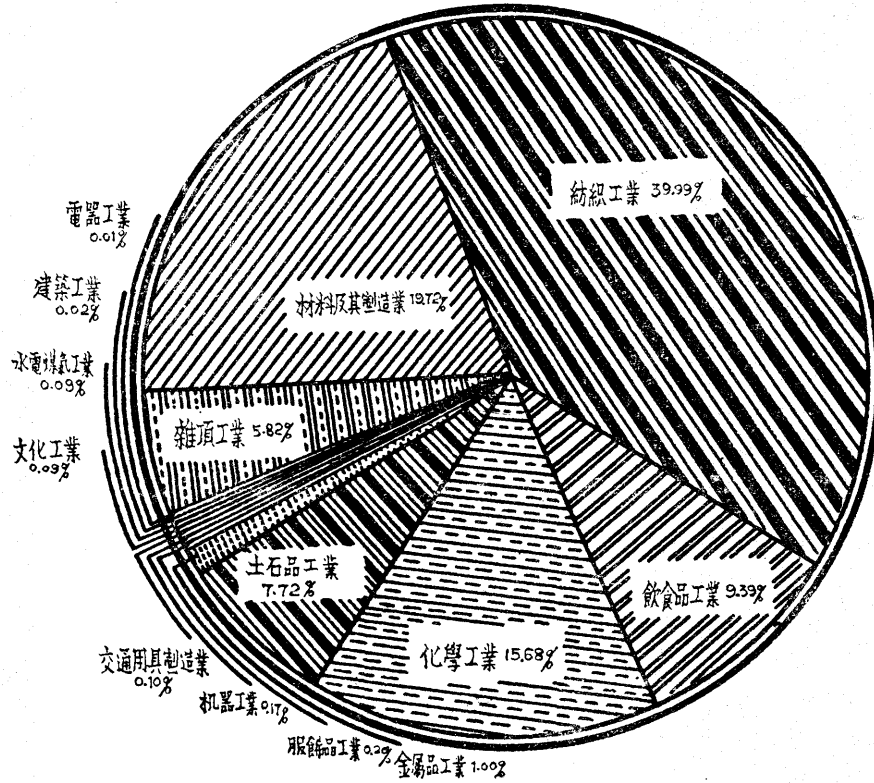
民國三十五年

業別	家數	百分比
總計	78,543	100.00
木材及其製造業	31,569	49.19
紡織工業	27,566	35.09
飲食品工業	3,960	5.04
化學工業	2,720	3.46
土石品工業	1,896	2.41
金屬品工業	652	0.83
服飾品工業	299	0.38
機器工業	135	0.17
交通用具製造業	55	0.07
文化工業	55	0.07
水電煤氣工業	36	0.05
建築工業	4	0.01
電氣工業	1	0.01
冶煉工業	1	0.01
雜項	9,594	12.21



本省各縣市小型互業手工業工人數

民國三十五年



本省各縣市小型工業手工業工人數及其百分比

民國三十五年


業 別	工 人 數	百 分 比
總 計	273,188	100.00
木材及其製造業	53,876	19.72
紡 織 工 業	109,237	39.99
飲 食 品 工 業	25,658	9.39
化 學 工 業	42,839	15.68
土 石 品 工 業	21,094	7.72
金 屬 品 工 業	2,744	1.00
服 飾 品 工 業	533	0.20
機 器 工 業	469	0.17
交通用具製造業	267	0.10
文 化 工 業	250	0.09
水電煤氣工業	252	0.09
建 築 工 業	48	0.02
電 器 工 業	15	0.01
冶 煉 工 業
雜 項 工 業	15,906	5.82



本廳核轉各類商業申請商標註冊數

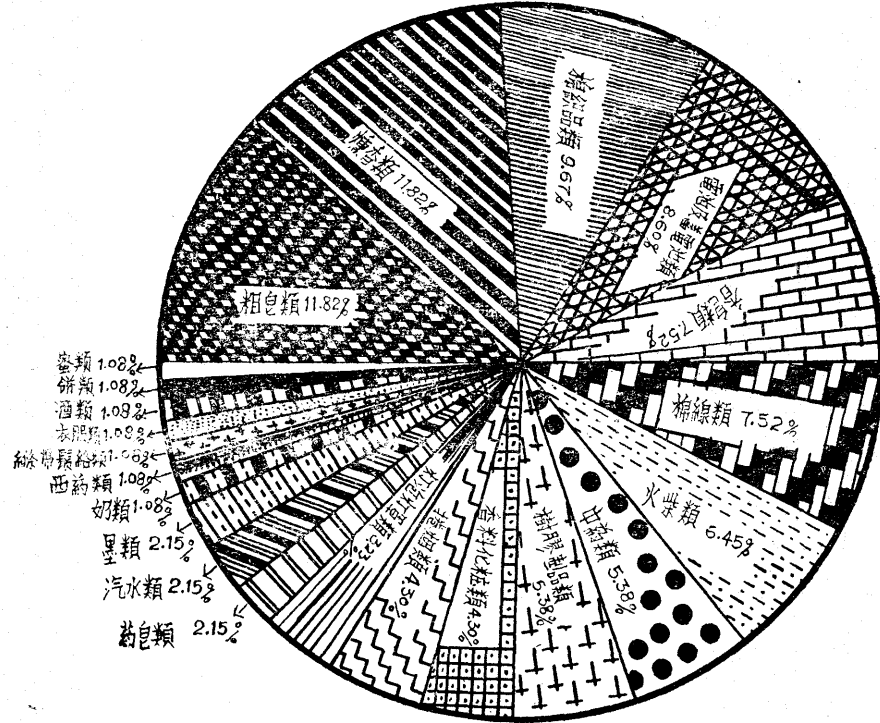
民國三十五年

(二) 商業



本廳核轉各類商業申請商標註冊數

民國三十五年



本廳核轉各類商業申請商標註冊數

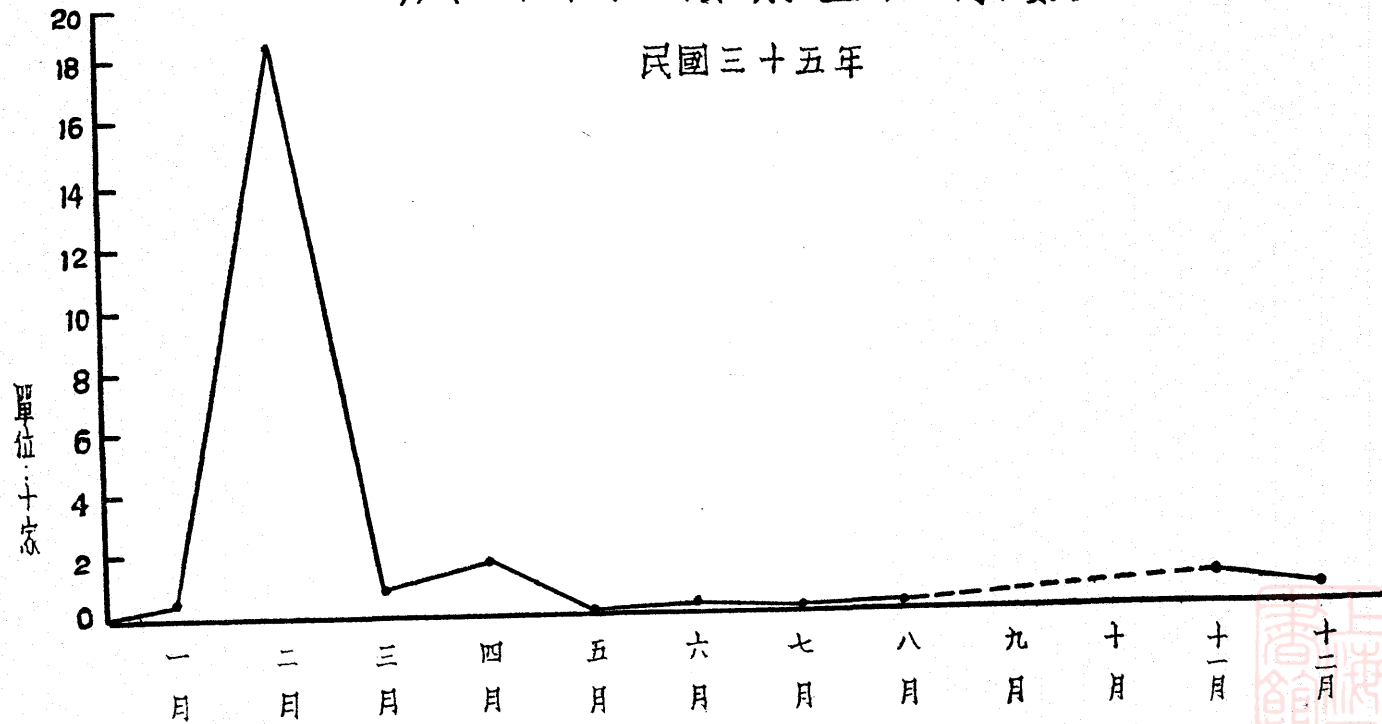
民國三十五年

類別	註冊數	百分比
計總	93	100.00
粗	11	11.82
燻	11	11.82
棉	9	9.67
電	8	8.60
香	7	7.52
棉	7	7.52
火	6	6.45
中	5	5.38
樹	5	5.38
香	4	4.30
捲	4	4.30
燈	3	3.23
藥	2	2.15
汽	2	2.15
墨	2	2.15
奶	1	1.08
西	1	1.08
繒	1	1.08
衣	1	1.08
酒	1	1.08
餅	1	1.08
蜜	1	1.08



廣州市銀樓業登記家數

民國三十五年



廣州市銀樓業登記家數

民國三十五年

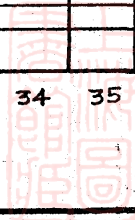
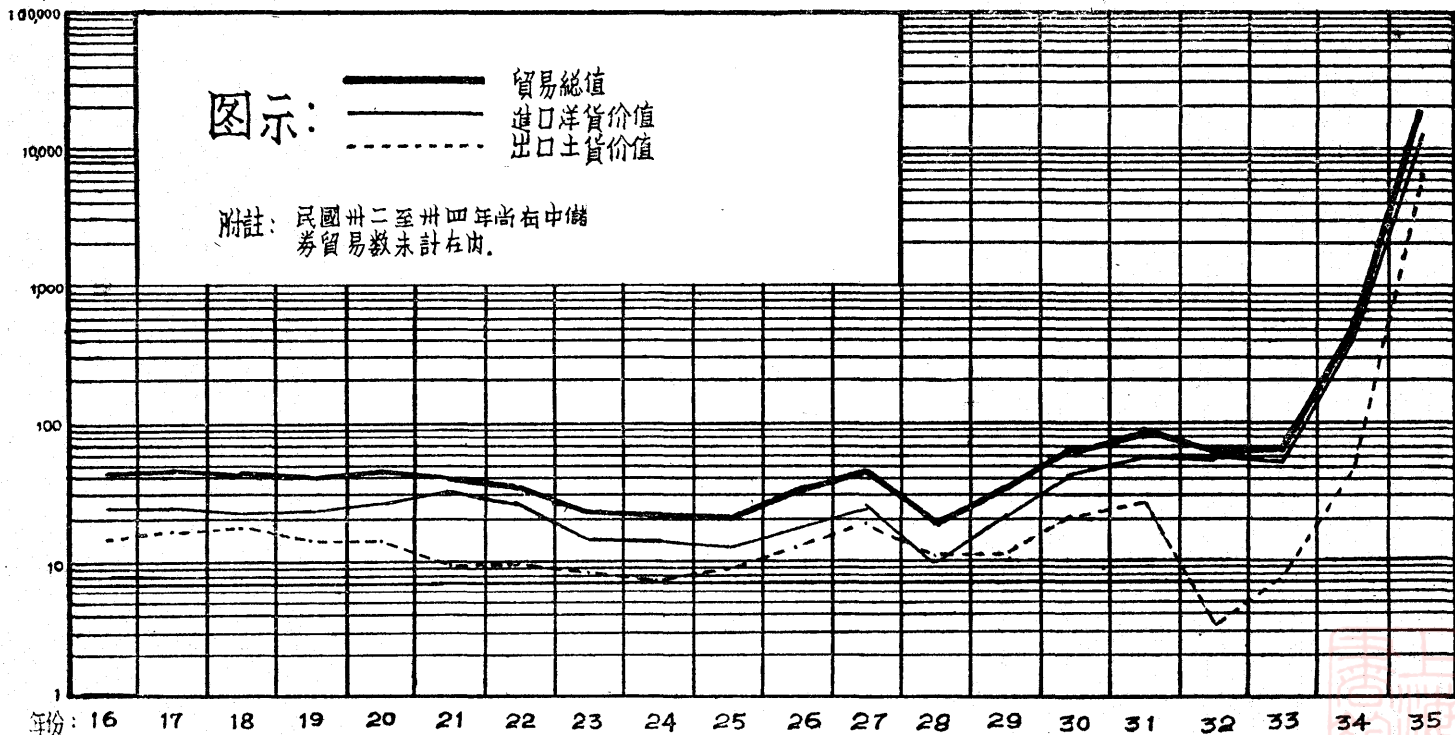
		登記家數
月	別	239
合	計	
一	月	3
二	月	186
三	月	8
四	月	18
五	月	1
六	月	3
七	月	1
八	月	2
九	月	—
十	月	—
十一	月	10
十二	月	7



歷年本省對外貿易價值

民國十六年 —— 三十五年

單位：千萬元



本省歷年對外貿易進出口貨價值比較

民國十六年——三十五年

單位：國幣元

年	別	貿易總值	進口洋貨價值	出洋土貨價值	比較	
十六年	年	407,902,569	242,546,701	165,355,868	— 77,190,833	
十七年	年	425,292,262	249,345,096	175,947,166	— 73,397,930	
十八年	年	411,831,574	229,488,120	182,343,454	— 47,144,666	
十九年	年	408,571,246	243,917,570	164,653,676	— 79,263,894	
二十年	年	430,278,155	278,243,434	152,034,721	— 126,208,713	
廿一年	年	406,797,259	314,259,054	92,538,205	— 221,720,849	
廿二年	年	363,625,547	269,169,191	94,456,356	— 174,712,835	
廿三年	年	238,578,903	156,553,123	82,025,780	— 74,527,343	
廿四年	年	225,537,221	150,269,234	75,267,987	— 75,001,247	
廿五年	年	214,717,628	130,171,033	84,546,595	— 45,624,438	
廿六年	年	310,088,572	180,023,623	130,064,949	— 49,958,674	
廿七年	年	452,392,406	253,303,333	199,089,073	— 54,214,260	
廿八年	年	197,380,780	92,649,108	104,731,672	+ 12,082,564	
廿九年	年	330,213,476	216,835,653	113,377,823	— 103,457,830	
三十一年	年	650,749,571	441,754,465	208,995,106	— 232,759,358	
三十二年	年	873,547,292	592,496,536	281,050,756	— 311,445,790	
三十三年	年	604,194,319	570,177,060	54,017,259	— 537,159,811	
三十三年	年	米	507,976,732	240,886,797	267,089,935	+ 26,203,139
		米	622,919,983	542,972,680	79,947,303	— 463,025,477
三十三年	年	米	2,310,121,556	1,114,277,324	1,195,844,232	+ 81,666,018
		米	4,415,672,030	3,960,075,800	455,596,230	— 3,505,579,680
三十三年	年	米	4,703,391,764	1,749,659,033	2,953,732,732	+ 1,204,073,709
		米	187,586,440,000	120,311,859,000	67,274,581,000	— 53,037,278,000

資料來源：海關總稅務司統計科。

編製機關：建設廳統計室。

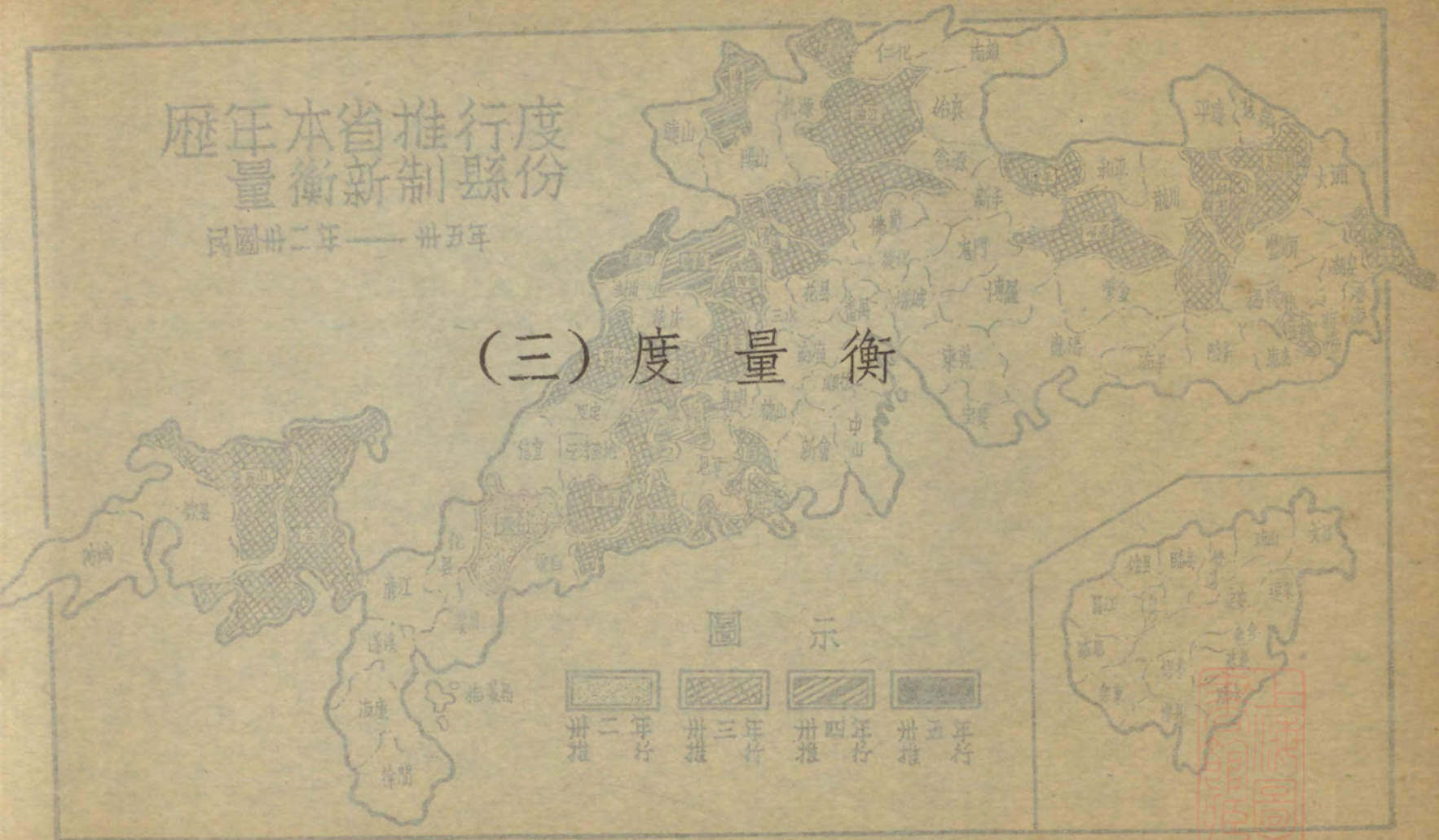
附註：1. 有“米”各行價值單位為中儲券。
2. 比較欄有“—”示入超，“+”示出超。



歷年本省推行度量衡新制縣份

民國卅二年——卅五年

(三) 度量衡



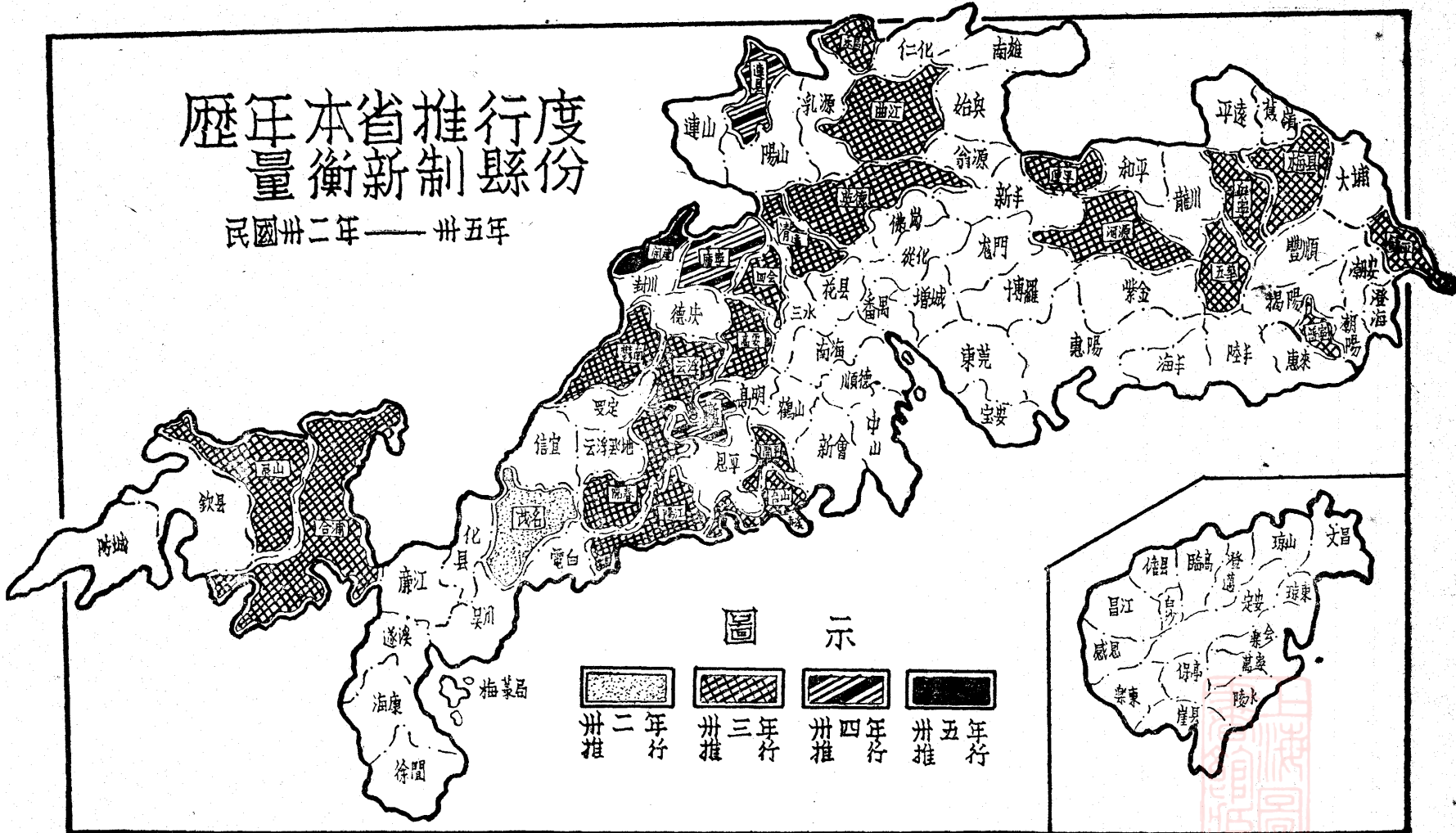
圖示

- | | | | |
|------|------|------|------|
| | | | |
| 卅二年行 | 卅三年行 | 卅四年行 | 卅五年行 |



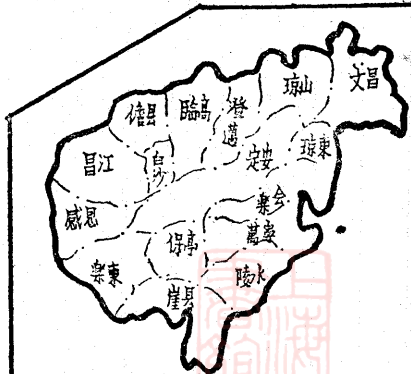
歷年本省推行度份 量衡新制縣份

民國卅二年——卅五年



圖示

- | | | | |
|------|------|------|------|
| | | | |
| 卅二年行 | 卅三年行 | 卅四年行 | 卅五年行 |



歷年本省推行度量衡新制縣份

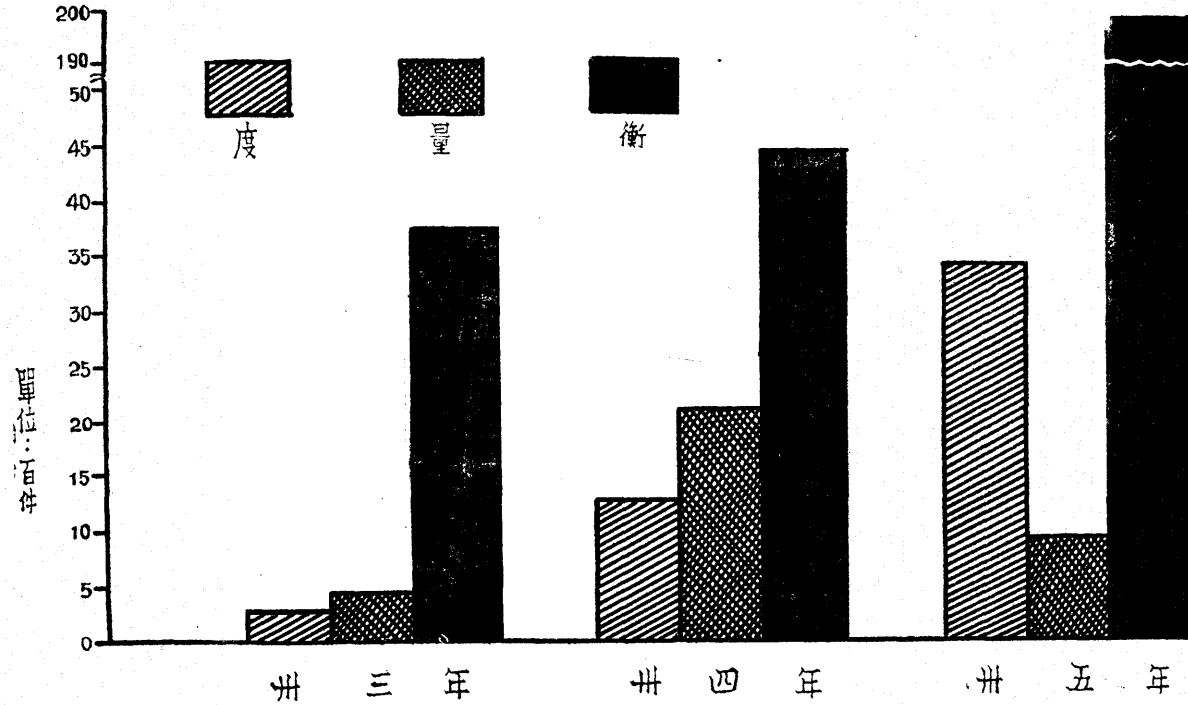
民國三十二年——三十五年

年 別	推 行 縣 名
三十二年	茂名
三十三年	揭陽, 英德, 連平, 曲江, 河源, 饒平, 靈山, 台山, 高要, 陽江, 陽春, 樂昌, 興寧, 普寧, 梅縣, 五華, 清遠, 四會, 鬱南, 雲浮, 開平, 合浦
三十四年	廣寧, 連縣, 新興
三十五年	開建,



歷年本省已檢定度量衡數量

民國三十三年 —— 三十五年



歷年本省已檢定度量衡數量

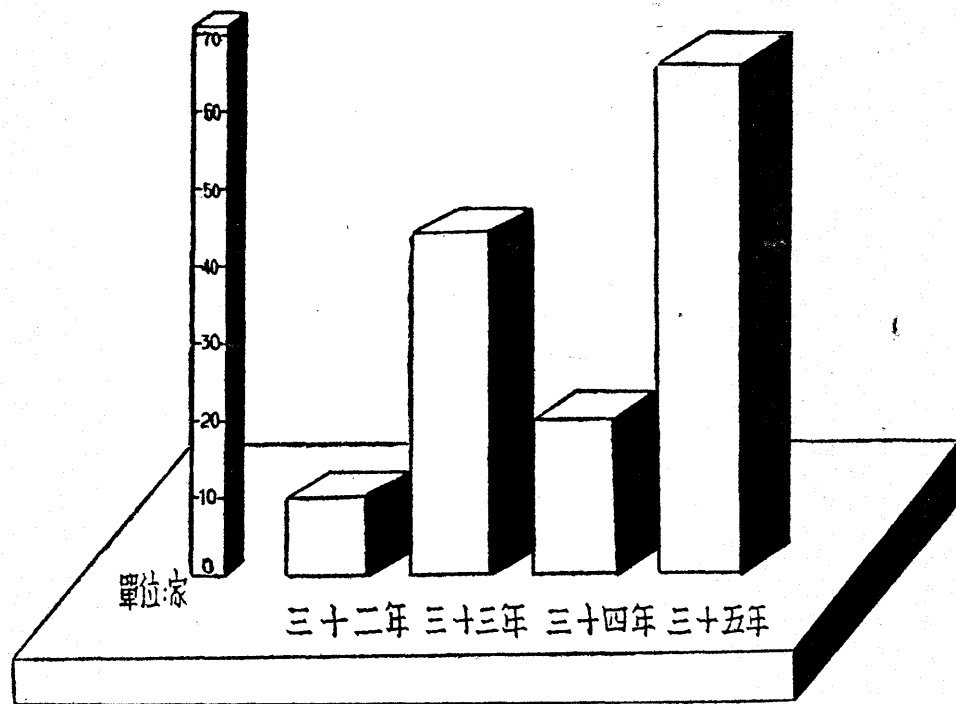
民國三十三年——三十五年

年次	度量器 (件)	量器 (件)	衡器 (件)
三十三年	277	458	3,755
三十四年	1,277	2,120	4,493
三十五年	3,492	893	19,303



歷年本省度量衡商登記家數

民國三十二年 — 三十五年



歷年本省度量衡商登記家數

民國三十二年——三十五年

年 次	登 記 家 數
三十二年	10
三十三年	44
三十四年	20
三十五年	67

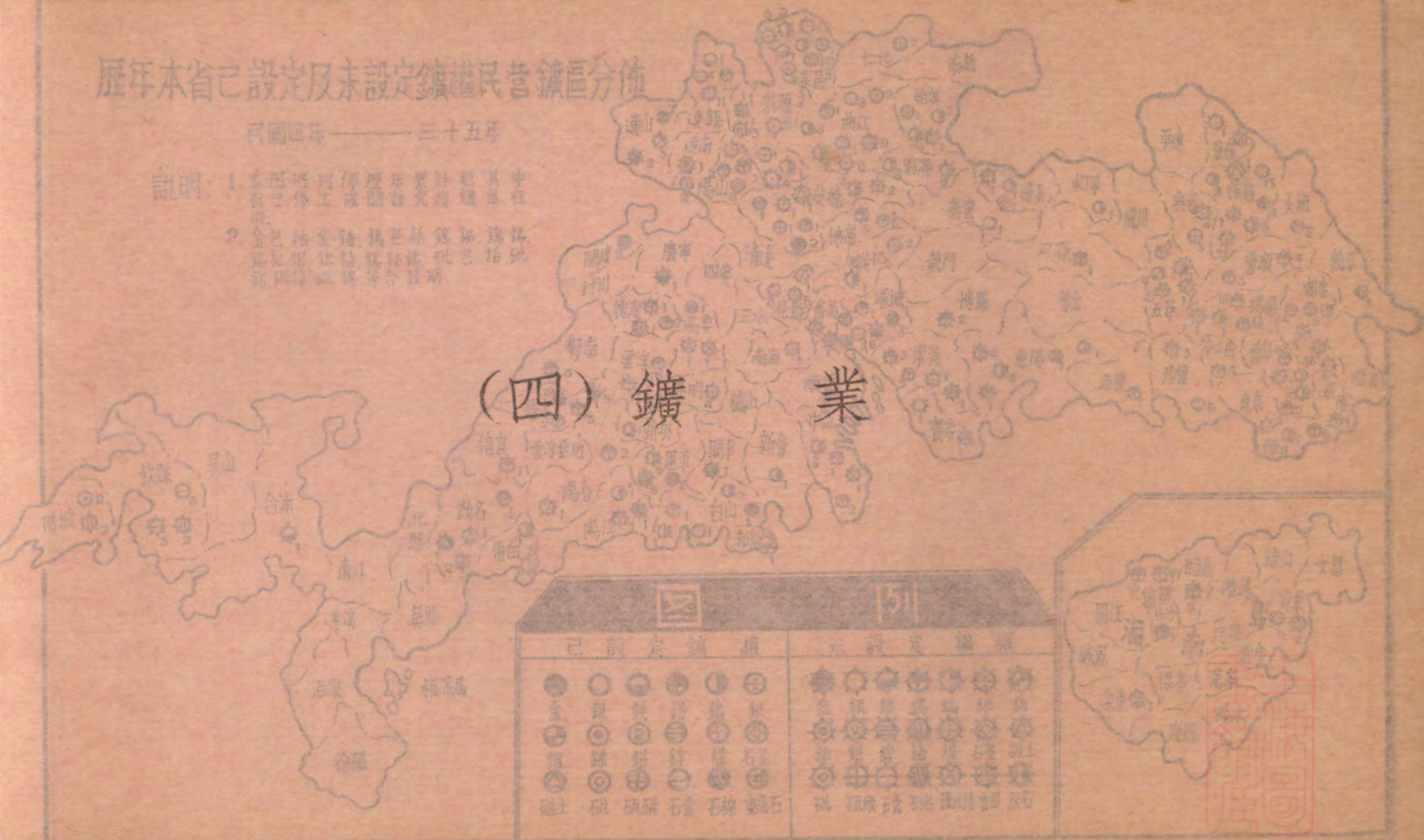


歷年本省已設定及未設定鑛權民營鑛區分佈

民國四年——三十五年


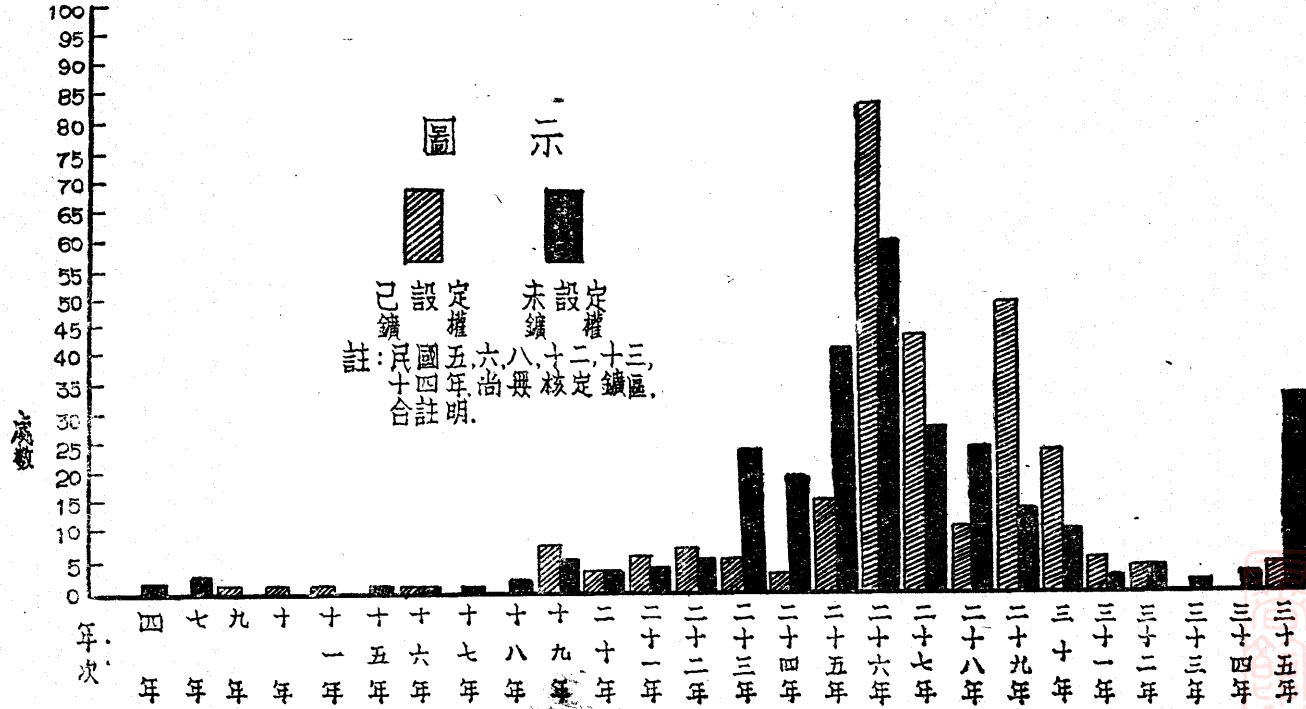
- 說明：
1. 本圖之鑛區係根據歷年各省鑛務局所呈報之鑛區分佈圖，經中央鑛務委員會核定者。
 2. 本圖之鑛區係根據各省鑛務局所呈報之鑛區分佈圖，經中央鑛務委員會核定者。

(四) 鑛業



歷年本省已設定及未設定鑛權民營鑛區

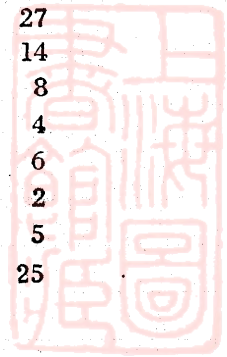
民國四年 —— 三十五年



歷年本省已設定及未設定鑛權民營鑛區

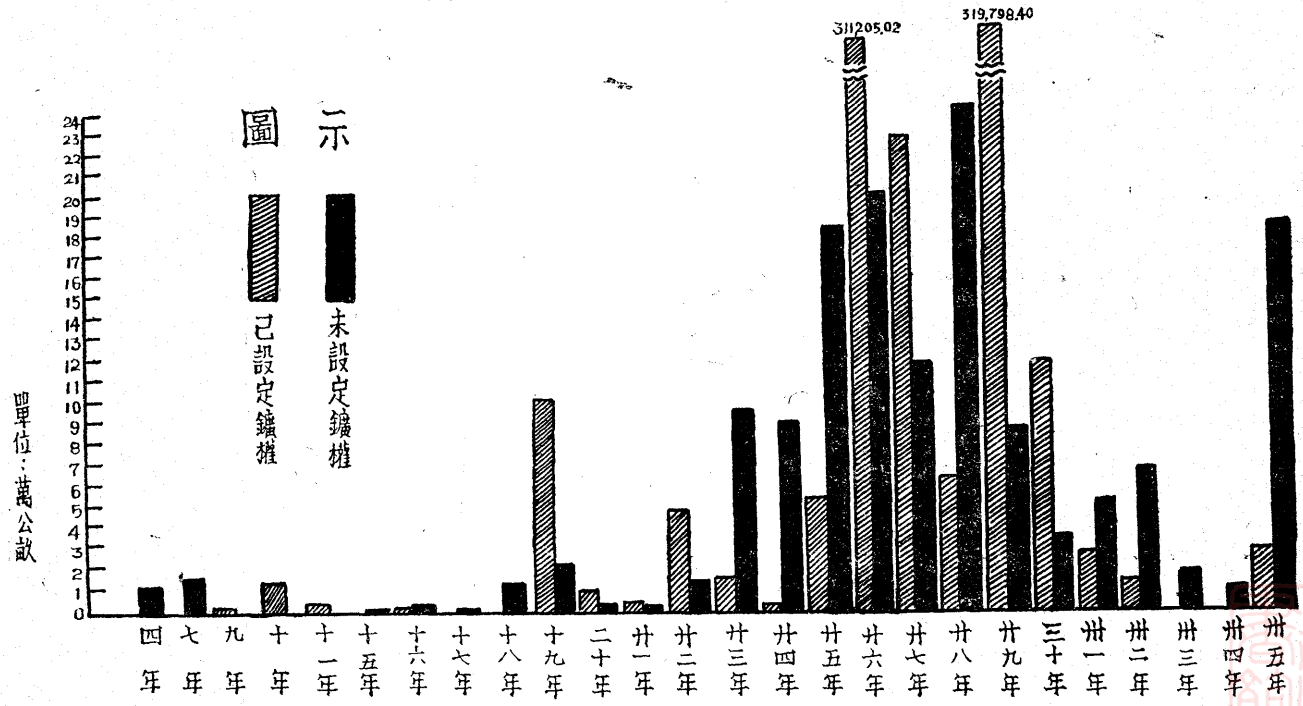
民國四年——三十五年

年	次	已設定鑛權 (處)	未設定鑛權 (處)
四	年	—	2
五	年	—	—
六	年	—	—
七	年	—	3
八	年	—	—
九	年	1	—
十	年	1	—
十	年	1	—
十	年	—	—
十	年	—	—
十	年	—	—
十	年	—	1
十	年	1	1
十	年	—	1
十	年	—	3
十二	年	8	6
十二	年	4	4
十二	年	6	5
十二	年	7	6
十二	年	6	25
十二	年	2	20
十二	年	15	42
十二	年	84	61
十二	年	45	28
十二	年	10	27
十二	年	53	14
十二	年	25	8
十二	年	7	4
十二	年	6	6
十二	年	—	2
十二	年	—	5
十二	年	7	25



歷年本省已設定及未設定鑛權民營鑛區面積

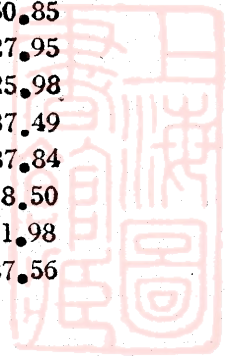
民國四年 ——— 三十五年



歷年本省已設定及未設定鑛權民營鑛區面積


民國四年——三十五年

年	次	已設定鑛權區面積 (公畝)	未設定鑛權區面積 (公畝)
四	年	—————	10,949.80
五	年	—————	—————
六	年	—————	—————
七	年	—————	15,098.91
八	年	—————	—————
九	年	1,818.62	—————
十	年	12,408.69	—————
十	一 年	2,598.60	—————
十	二 年	—————	—————
十	三 年	—————	—————
十	四 年	—————	—————
十	五 年	—————	150.63
十	六 年	735.99	1,633.09
十	七 年	—————	328.55
十	八 年	—————	11,524.89
十	九 年	101,876.66	20,453.65
十二	十 年	8,446.19	3,425.28
廿	一 年	3,490.32	3,021.84
廿	二 年	44,989.07	10,708.87
廿	三 年	11,623.33	92,850.08
廿	四 年	2,149.97	88,668.01
廿	五 年	50,388.05	180,374.90
廿	六 年	311,205.02	200,626.97
廿	七 年	229,825.83	111,647.45
廿	八 年	60,484.05	242,850.85
廿	九 年	319,798.40	85,227.95
三十	十 年	118,039.91	32,525.98
卅	一 年	26,925.21	52,587.49
卅	二 年	11,061.87	64,787.84
卅	三 年	—————	13,418.50
卅	四 年	—————	9,221.98
卅	五 年	30,705.40	189,687.56



歷年本省已設定及未設定鑛權民營各類鑛區

民國四年 ———— 三十五年



歷年本省已未設定鑛權民營各類鑛區


民國四年——三十五年

鑛別計	已設定鑛權鑛區數	未設定鑛權鑛區數
鑛總	289	309
錫	109	121
煤	51	70
金	46	24
鎢	32	33
銻	12	15
磁土	10	11
砒	8	5
鈹	4	—
錳	—	6
鉛	3	7
青石	3	3
鐵	2	2
銅	2	4
墨石	2	2
硫化	—	2
銀	1	1
銻	1	—
硫磺	1	—
石棉	1	1
石晶	1	—
石母	—	1
石	—	1



本省已復業民營鑛區及面積

民國三十四年 —— 三十五年



本省已復業民營鑛區及面積

民國三十四年——三十五年

年 次	鑛 區 數	面 積 (公畝)	長 度 (公尺)
三十四年	6	3,047.84	64,500,00
三十五年	11	28,474.81	—————



歷年本省各縣局逾限未完成法定手續經撤銷各類鑛區數

民國四年——三十五年

類別	鑛區數
總計	689
錫	269
煤	117
鎢	100
金	78
銻	35
錳	20
磁土	18
鉛	12
銀	10
石墨	10
鈹	6
鐵	4
銅	4
雲石	2
雲母	2
硫磺	1
鋅	1



歷年本省成立養業推廣所

民國卅一年——卅五年

(五) 農 林



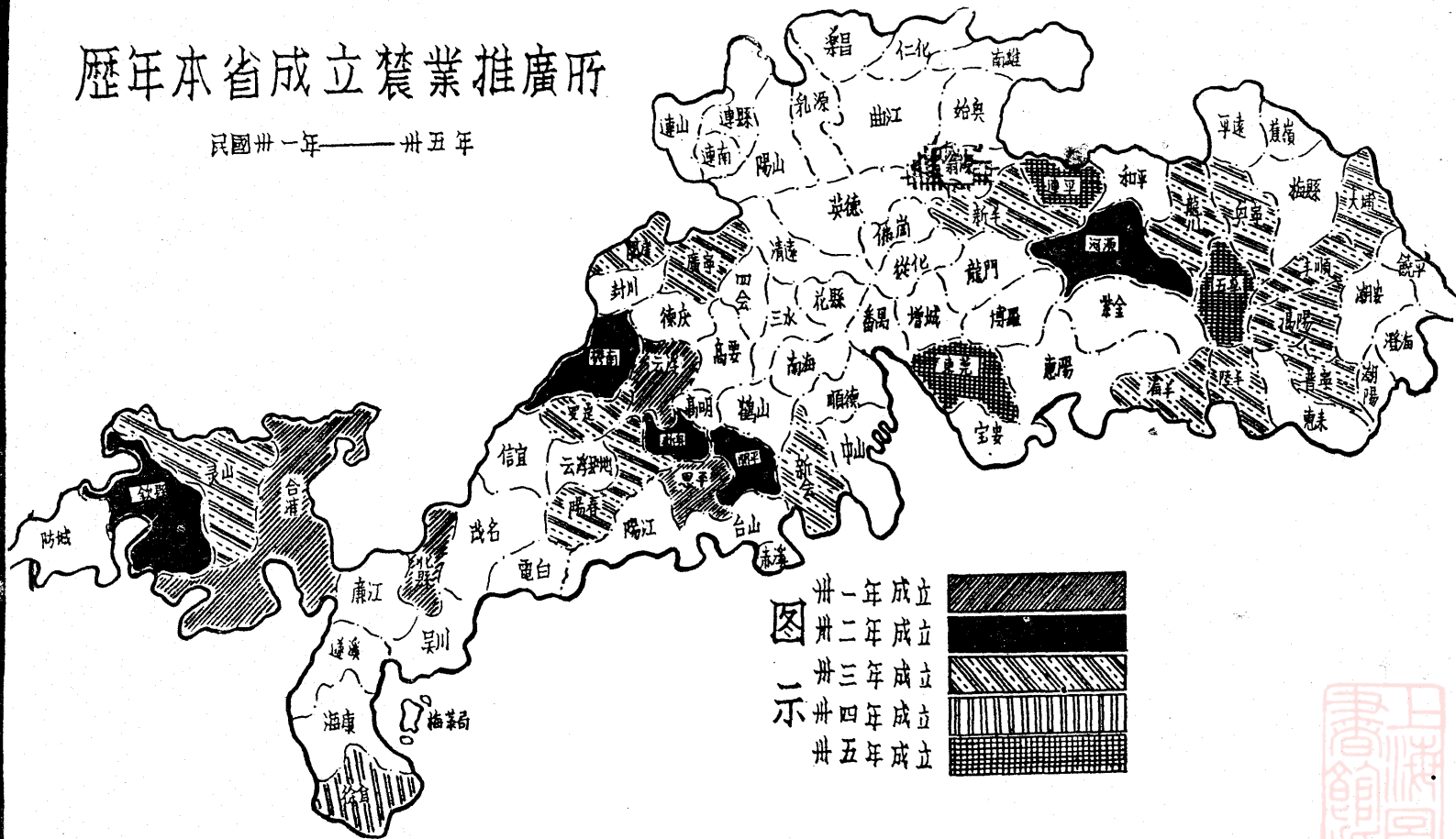
圖示

成立立立立立
 一二年三四年五
 州州州州州
 卅卅卅卅卅



歷年本省成立養業推廣所

民國卅一年——卅五年




圖示
 卅一年成立
 卅二年成立
 卅三年成立
 卅四年成立
 卅五年成立



本省各縣市農業推廣所概況

三 十 五 年


縣 市 別	成 立 年 月	職 員 數	附 設 場 圃
總 計		173	
新 會	33 5	12	農林場一個
開 平	32 5	2	
恩 平	31 10	6	農林場苗圃各一個
東 莞	35 3	15	農林場苗圃各一個
翁 源	35 12	5	農林場苗圃各一個
雲 浮	31 11	8	農林場苗圃各一個
羅 定	33 1	7	農林場苗圃各一個 另繁殖場三個
廣 寧	33 12	2	
新 興	32 11	9	
鬱 南	32 10	4	
開 建	33 3	10	苗圃一個
海 豐	33 1	7	
陸 豐	33 7	4	
河 源	32 12	5	農林場一個
新 豐	33 3	2	
揭 陽	33 1	16	農林場一個
普 寧	33 5	4	農林場一個
豐 順	33 1	5	
興 寧	33 3	6	林場三個苗圃一個
五 華	35 8	3	
大 埔	33 6	3	農林場一個
連 平	35 7	1	
龍 川	33 1	4	農林場一個
化 縣	31 5	6	苗圃二個
陽 春	33 6	9	農林場一個
合 浦	31 7	8	苗圃一個
欽 縣	32 2	3	
靈 山	33 3	3	農林場苗圃各一個
徐 聞	34 10	4	苗圃一個



本省各縣耕地及稻田面積

單位：市畝

縣別	耕地面積	稻田面積	縣別	耕地面積	稻田面積
總計	51,923,333	30,636,684	潮陽	667,856	574,448
廣州	—	—	揭陽	848,743	658,742
第一區	14,137,381	8,633,730	澄海	292,608	214,169
南海	923,455	314,122	平海	579,170	406,611
番禺	1,397,422	1,161,384	普寧	361,357	174,832
東莞	2,165,260	1,445,486	惠來	377,890	312,536
中山	2,254,700	1,908,790	豐順	156,285	115,514
順德	849,967	200,058	南澳	10,129	7,681
會山	1,554,893	763,300	汕頭	—	—
新城	1,038,671	418,348	南山	—	—
增城	1,029,019	867,573	第六區	2,743,301	2,100,486
三水	526,011	306,955	興寧	430,011	317,343
開平	647,783	258,876	梅縣	404,946	362,152
恩平	546,696	327,186	五華	419,481	360,882
花縣	277,618	187,320	平遠	224,735	140,385
從化	518,278	214,794	蕉嶺	78,538	57,212
寶安	382,686	230,566	龍川	533,460	423,489
第二區	5,970,770	3,654,164	連平	509,998	124,880
曲江	804,506	380,884	和平	238,437	185,828
清遠	858,099	638,137	大埔	203,699	126,315
英德	665,201	500,144	第九區	4,862,404	2,651,862
佛岡	915,228	592,536	茂名	684,116	526,994
源興	141,615	135,745	陽江	1,066,089	470,048
始興	468,825	228,530	電白	447,499	164,217
化縣	290,860	189,618	化縣	692,917	486,408
連山	218,547	107,085	信宜	466,755	274,736
連陽	436,728	309,702	廉江	539,861	339,833
樂昌	149,203	50,576	陽春	551,735	318,444
乳源	482,440	248,012	英川	247,262	71,182
南雄	268,542	128,929	瓊州	172,170	—
第三區	270,976	134,246	第八區	3,977,387	1,971,587
高要	5,075,648	3,078,231	合浦	877,734	460,183
廣寧	1,328,224	943,219	欽城	914,214	322,190
定海	415,504	161,720	防城	281,787	131,748
浮會	423,836	290,346	灵山	677,469	246,638
封川	355,413	240,394	海原	302,163	287,224
南興	388,755	207,925	遂溪	623,920	386,611
新德	359,680	153,228	徐聞	300,100	136,993
鶴山	487,081	248,449	第九區	5,690,684	2,670,808
高明	323,032	191,691	琼山	1,081,000	743,036
第四區	312,934	214,794	文昌	840,372	382,757
惠博	310,179	187,320	定安	563,588	338,425
海陸	276,180	178,953	澄邁	378,145	257,253
豐源	94830	60,192	澄邁	670,533	131,748
金豐	5,487,857	3,082,351	臨高	388,000	174,457
門	1,367,854	790,041	崖縣	326,564	225,783
第五區	1,082,639	472,483	陵水	133,638	69,558
潮	649,376	467,051	會東	212,000	103,401
	652,129	455,812	樂會	76,485	74,928
	437,080	330,932	琼東	250,000	103,650
	370,470	229,405	文昌	4,6092	38,962
	624,400	134,446	昌樂	34,578	28,849
	303,909	202,181	保亭	621,244	—
	3,971,903	2,793,465	白沙	67,845	—
	677,865	339,932			



歷年本省墾荒面積


民國二十九年——三十五年




二十九年
52,406市畝




三十年
157,526市畝



三十一年
507,708市畝




三十二年
285,802市畝



三十三年
163,229市畝



三十四年
60,623市畝



三十五年
209,051市畝



歷年本省墾荒面積

民國二十九年——三十五年

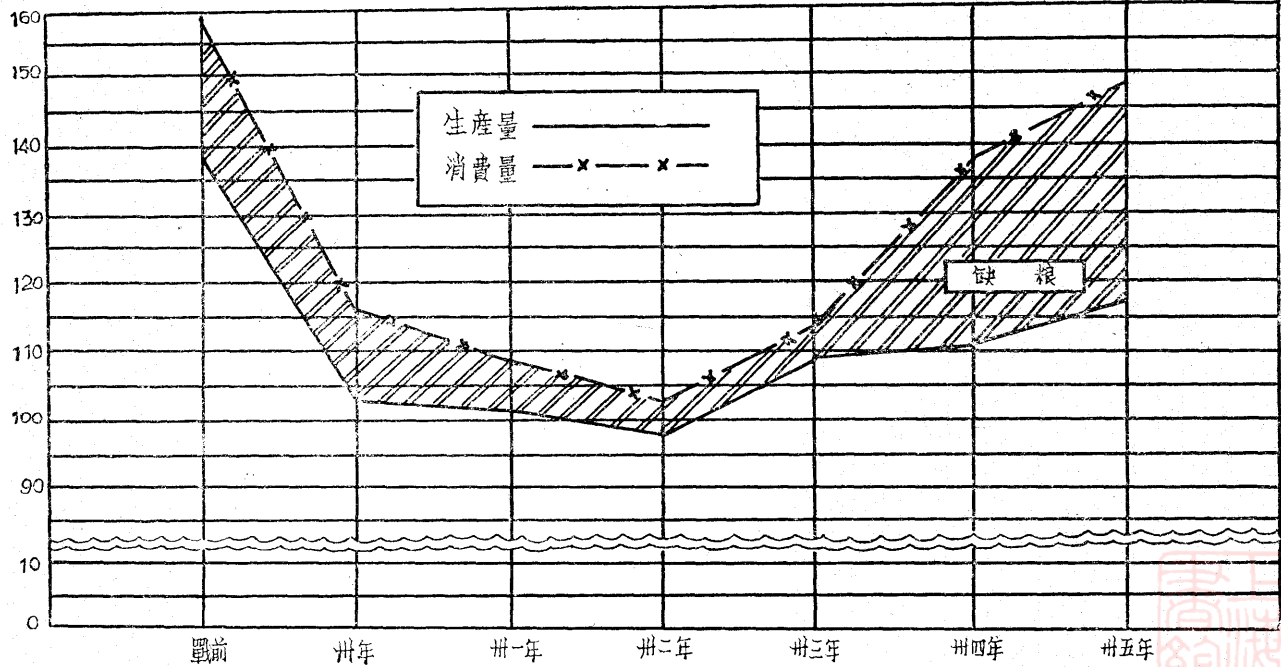
年 次	墾 荒 面 積 (市畝)
二 十 九 年	52,408
三 十 年	157,526
三 十 一 年	507,708
三 十 二 年	285,802
三 十 三 年	163,229
三 十 四 年	60,623
三 十 五 年	209,051



歷年本省糧食產銷

民國三十年——卅五年

單位：百万市担



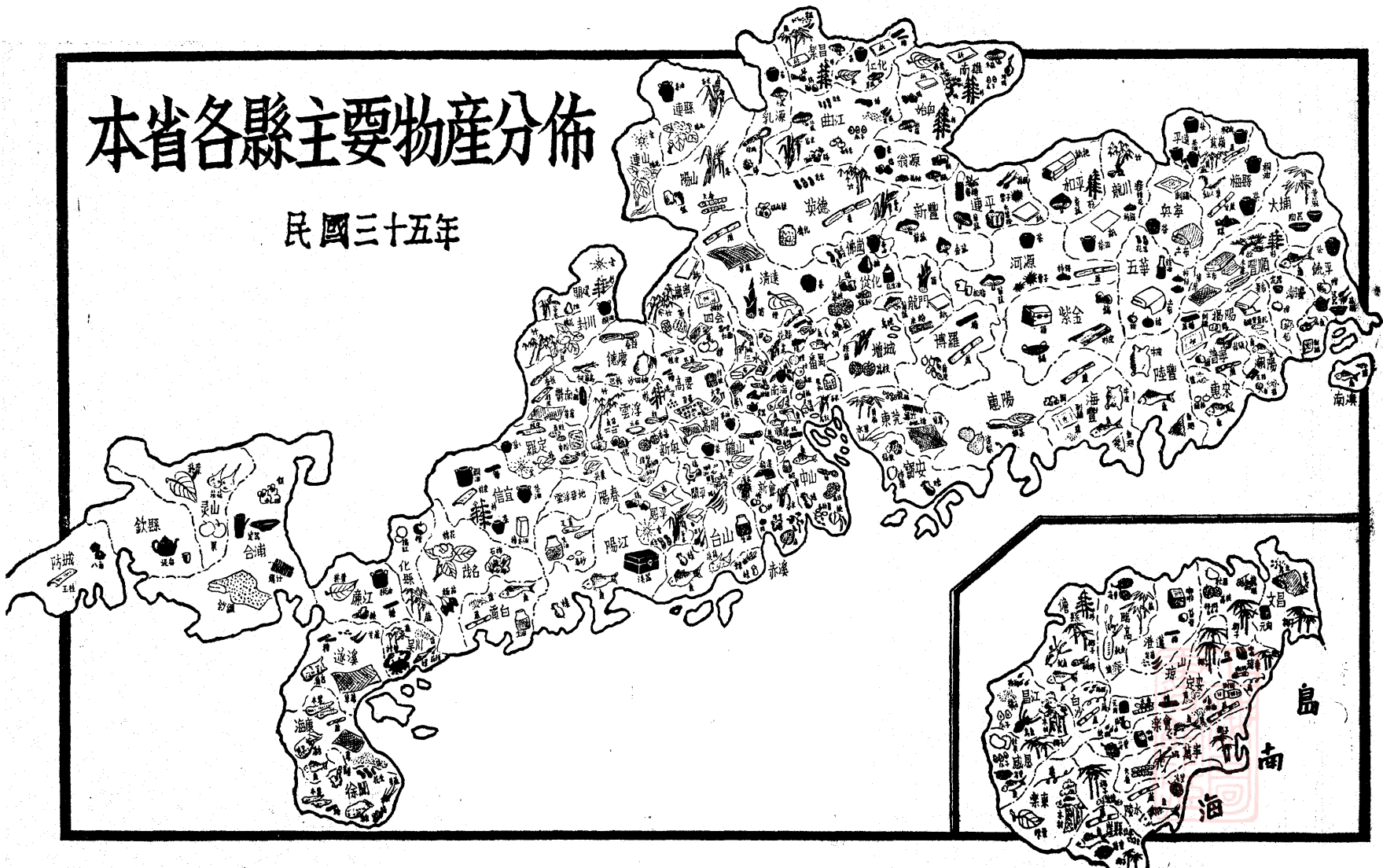
歷年本省糧食產銷

年 別	糧 食 產 量 (市担)	消 費 數 (市担)	缺 糧 數 (市担)
戰 前	139,684,534	159,243,805	19,559,271
三 十 年	103,724,753	115,350,830	11,626,077
三十一年	120 120,811,441	109,249,145	6,437,704
三十二年	98,462,140	103,376,460	4,913,320
三十三年	109,118,484	114,049,175	4,930,691
三十四年	101,673,627	138,299,800	20,923,001
三十五年	117,376,799	148,740,970	31,364,171



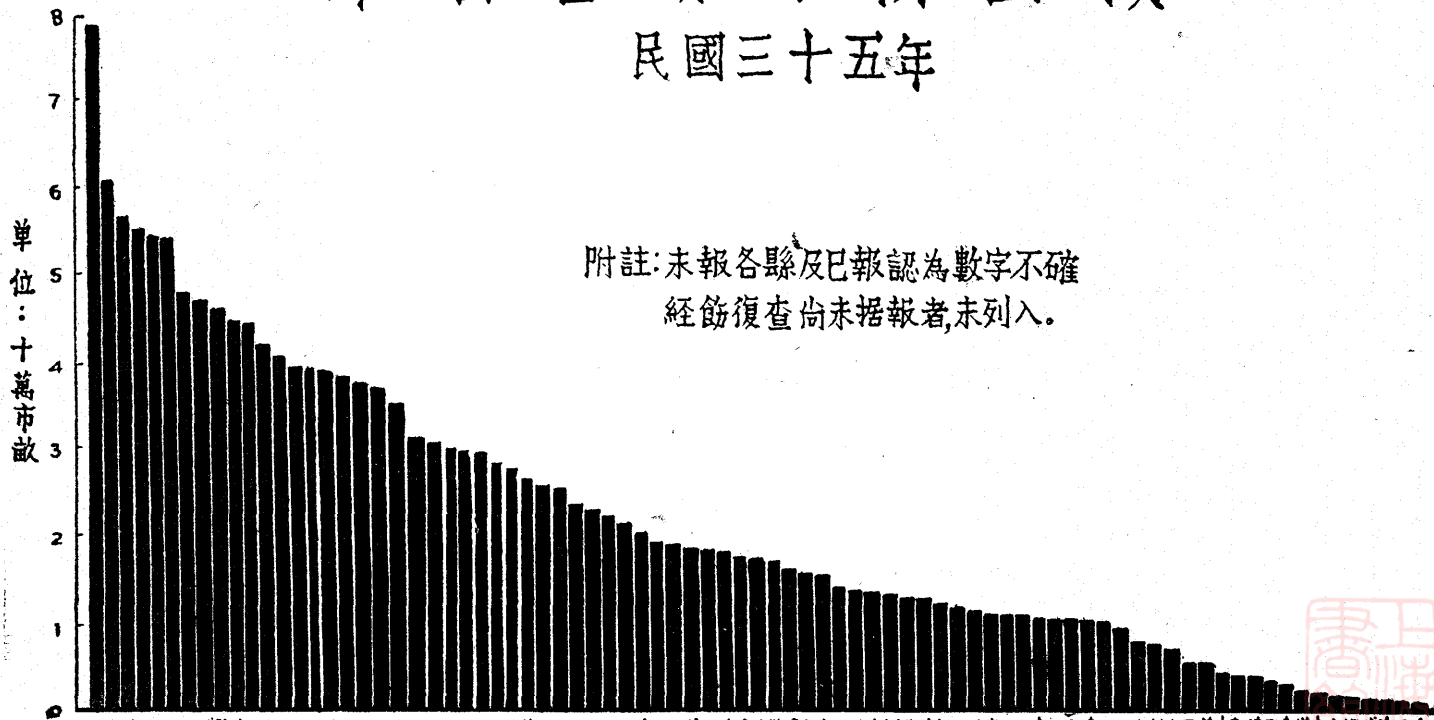
本省各縣主要物產分佈

民國三十五年



本省各縣冬耕面積

民國三十五年



附註：未報各縣及已報認為數字不確
經飭復查尚未據報者，未列入。

單位：十萬市畝

高台 陽東 化神 清茂 曲中 中庭 合興 廣新 巴連 隴陽 海順 雷恩 普欽 雲崇 湖花 兵信 尤海 始尤 陽旆 運防 雁德 宜洵 孔球 魯智 吳瑛 和四 介廣 五新 高河 大連 仁登 佳封 向子 注是 勤什 三連 滄亦 南濠 儀宜 景南
晏山 壽三 臨縣 鄒通 台江 羅山 嶺瀟 山汪 金定 基平 春年 德白 年華 縣浮 登安 雲寧 宜川 原兵 行山 同平 城縣 慶安 子源 左高 龍川 山平 介汝 寧華 興嶧 梁塘 山化 宜化 川連 遠務 順平 興不 衡江 漢山 濶展 山江 渠

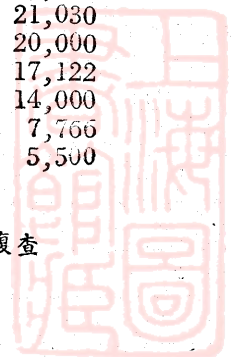


本省各縣冬耕面積

民國三十五年

市	縣	面積(市畝)	縣	面積
別計	要山	18,248,788	平城縣	177,355
江	豐德	750,894	慶安	174,485
陽	德陽	605,832	安平	173,997
陸	縣	557,090	平源	165,219
英	羅遠	568,500	東昌	164,206
惠	名江	556,437	南川	162,800
化	雄山	554,000	山平	148,520
博	溪浦	484,075	會源	148,430
清	山	471,386	寧華	144,783
茂	江	460,253	興明	143,334
曲	會定	458,454	源埔	141,443
南	縣	455,413	山化	140,500
中	平春	422,929	海化	135,500
遂	豐德	405,894	川建	121,176
合	白平	399,955	遠領	120,000
靈	寧縣	398,856	順豐	118,326
廉	浮金	392,990	岡水	115,500
新	安縣	384,640	南市	112,500
羅	寧宜	379,390	溪局	111,037
達	川康	373,055	局邁	110,600
饒	興門	351,082	恩山	104,723
陽	山開	303,600	江江	104,501
海		300,300	澳	103,369
順		299,459		93,531
電		281,625		78,708
恩		281,274		72,891
喜		276,445		69,201
欽		274,464		57,096
雲		267,692		57,020
紫		259,600		50,000
潮		256,038		49,310
花		235,228		47,135
興		231,582		41,280
信		222,630		36,835
龍		216,832		26,146
海		200,000		23,270
始		196,050		21,030
龍		195,431		20,000
陽		184,510		17,122
徐		184,231		14,000
		180,451		7,766
				5,500

附註：未報各縣及已報認爲數字不確經飭復查
尚未據復者均未列入合註明



歷年本省冬耕各類作物產量

民國廿八年——卅四年

單位：百萬市担

0 5 10 15 20 25 30 35 40 45 50 55 60 65 70 75

廿八年



廿九年



卅年



卅一年



卅二年



卅三年



卅四年



麥類 豆類 薯類 油菜 蘿蔔 綠肥 其他



歷年本省冬耕作物產量


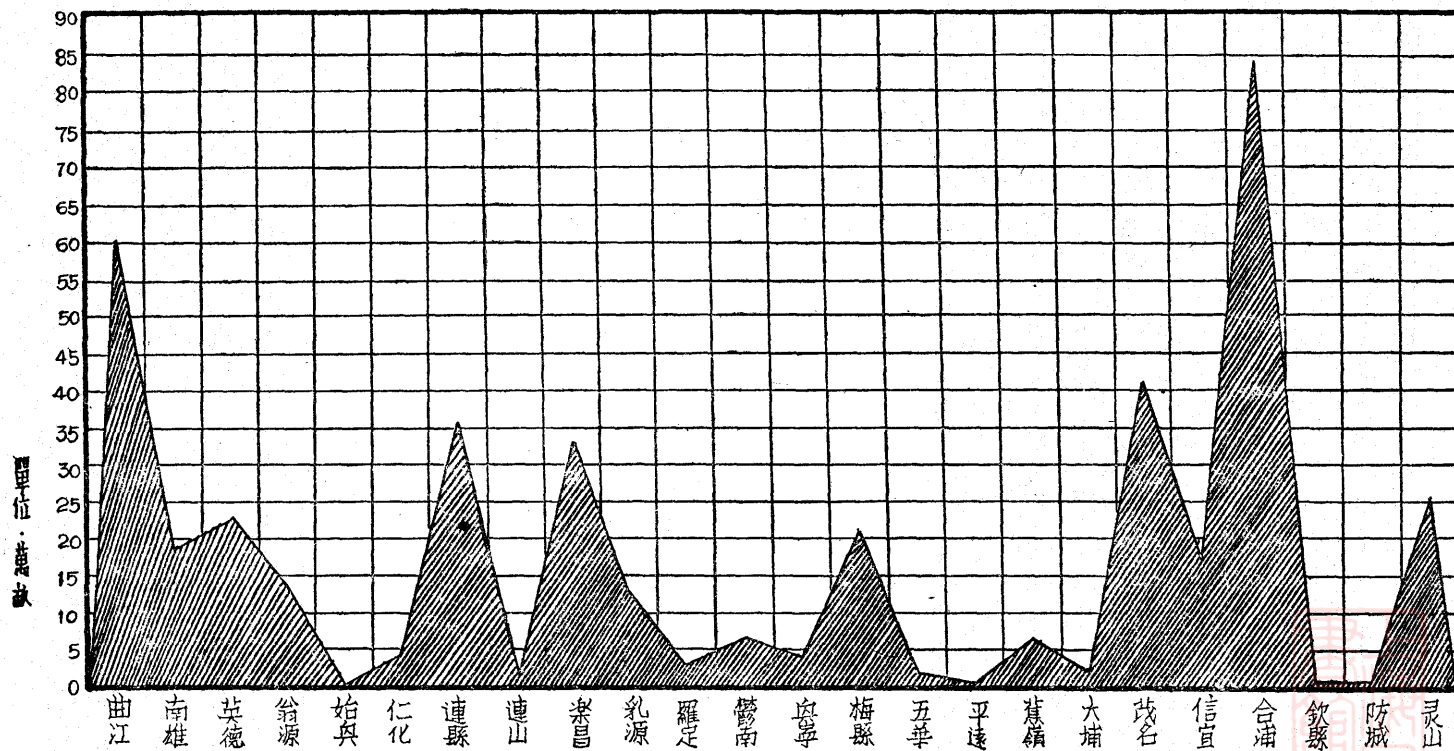
民國二十八年——三十四年

年 別	合 計	麥	類 豆	類 薯	類 油	菜 蘿	葡 綠	肥 其	他
二十八年	30,429,765	1,691,194	618,317	20,149,756	306,094	3,734,774	—	3,929,630	
二十九年	56,809,878	3,446,360	768,795	35,065,317	405,148	4,766,543	407,448	11,950,267	
三十年	40,090,416	2,155,885	1,147,942	18,948,642	557,109	1,025,275	558,520	15,697,043	
三十一年	46,872,331	3,667,232	2,790,509	27,386,712	1,327,682	—	4,236,121	7,464,075	
三十二年	44,009,346	3,380,978	1,403,299	28,621,831	1,525,956	—	1,450,749	7,626,633	
三十三年	40,365,349	3,042,349	1,017,902	14,755,718	4,793,422	—	1,108,611	15,667,357	
三十四年	72,718,587	4,431,993	2,342,897	42,845,538	2,220,232	—	5,772,682	15,105,245	



本省各縣推廣優良稻種面積

民國卅五年



本省推廣優良稻種面積

民國三十五年

縣	別	推廣面積 (市畝)
總計		4,194,638
曲	江	600,450
南	雄	187,108
英	德	225,743
翁	源	131,022
始	興	884
仁	化	42,484
連	縣	355,226
連	山	15,563
樂	昌	330,713
乳	源	129,965
羅	定	26,926
鬱	南	59,926
興	寧	41,119
梅	縣	212,459
五	華	18,493
平	遠	6,351
蕉	嶺	62,005
大	埔	18,910
茂	名	407,465
信	宜	170,431
合	浦	838,426
欽	縣	5,570
防	城	5,217
靈	山	251,160



本省推廣優良稻種產量

民國卅五年

單位：一萬市担

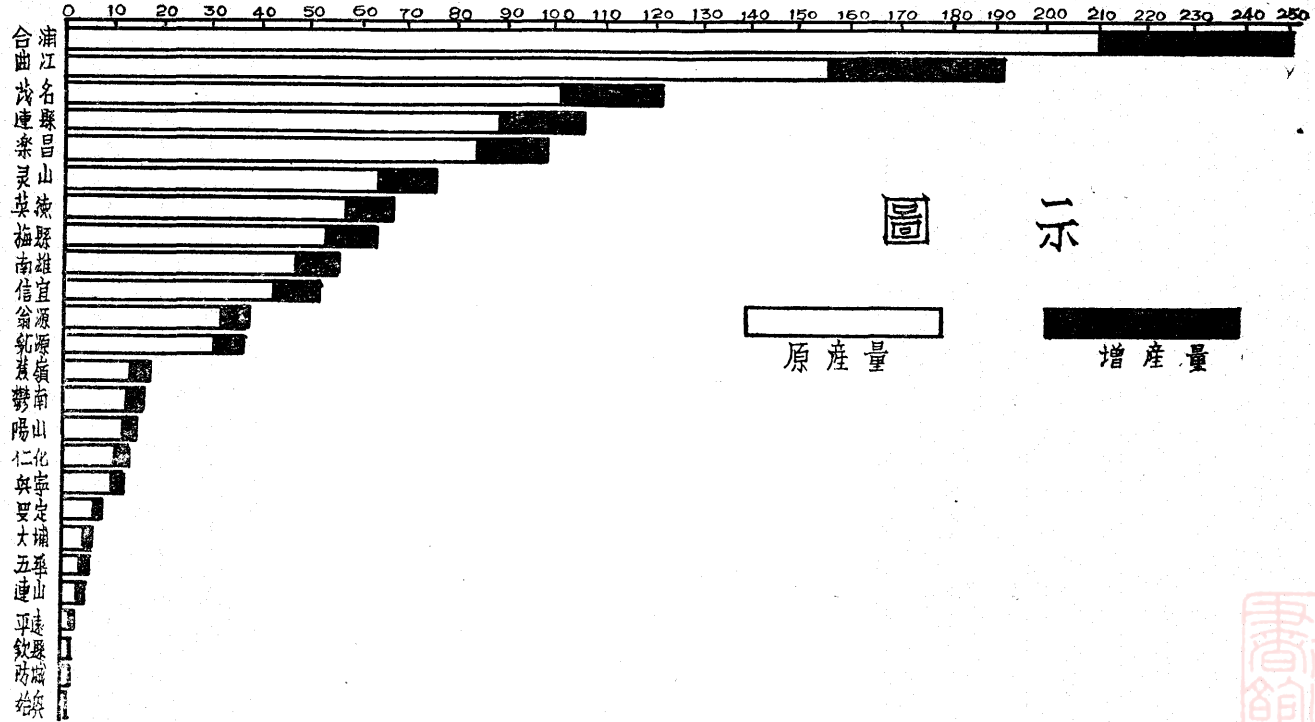


圖 示

原產量

增產量

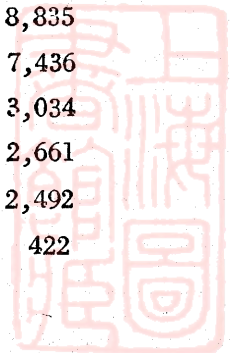


本省推廣優良稻種產量

民國三十五年


單位：市担

縣別	總產量	增產量
總計	12,583,914	2,004,806
合浦	2,515,278	402,600
曲江	1,801,350	286,895
茂名	1,222,395	195,686
連縣	1,065,678	170,356
樂昌	942,139	158,014
靈山	753,480	120,004
英德	677,229	107,850
梅縣	637,377	101,512
南雄	561,324	89,400
信宜	511,293	81,431
翁源	393,066	62,602
乳源	389,895	62,097
蕉嶺	186,015	29,625
鬱南	177,000	28,190
陽山	155,844	24,820
仁化	127,452	20,298
興寧	123,357	16,646
羅定	80,778	12,865
大埔	56,730	9,035
五華	55,479	8,835
連山	46,689	7,436
平遠	19,053	3,034
欽縣	16,710	2,661
防城	15,651	2,492
始興	2,652	422



本省農貸分配

民國三十五年



◎
每個代表
表千萬元

蘇浙



本省農貸分配


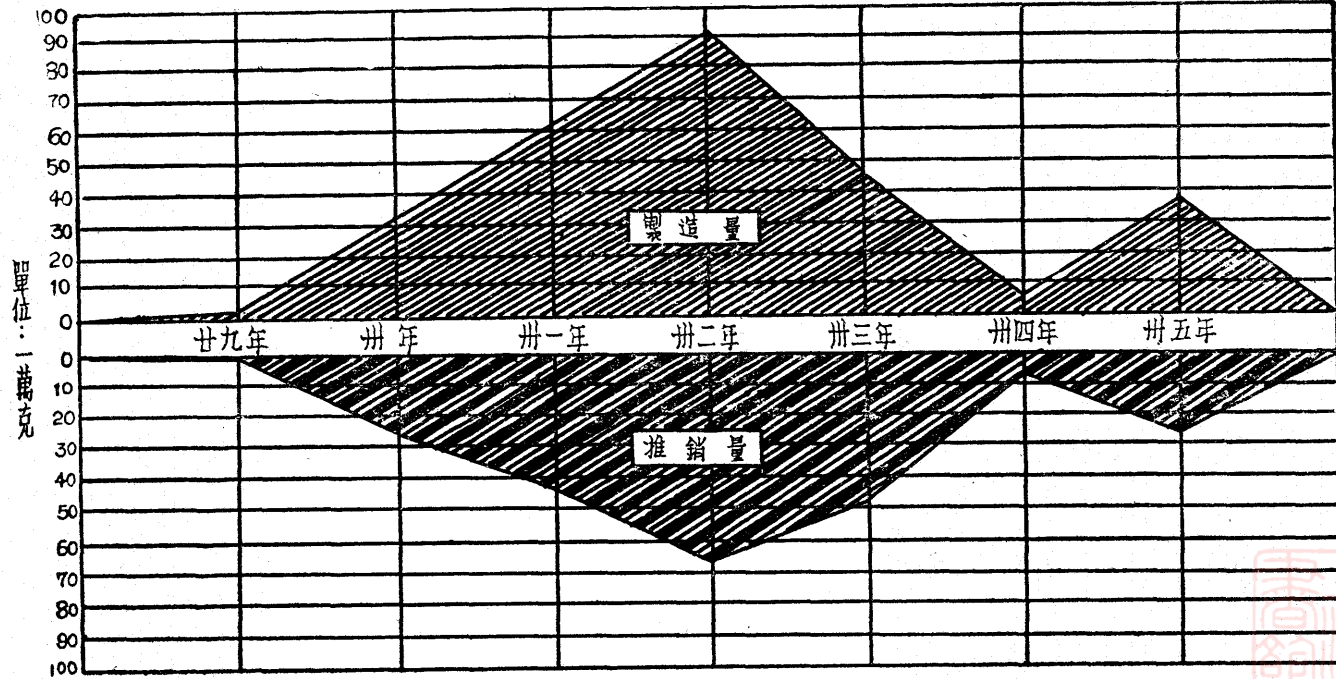
民國三十五年

類別	農貸數 (元)
合計	485,200,000
農村副業	204,200,000
農業生產	104,200,000
農業推廣	51,300,000
農業特產	50,000,000
農業運銷	45,500,000
農業儲押	10,000,000
合作運銷	10,000,000
漁業貸款	10,000,000



歷年本省速效堆肥菌種製造及推廣數量

民國廿九年 ————— 卅五年



歷年本省堆肥菌種製造及推廣數量


民國二十九年——三十五年

年 別	產 量 (克)	推 量 (克)
二十九年	14,210	7,778
三十年	329,500	279,150
三十一年	619,980	439,140
三十二年	905,476	671,820
三十三年	373,200	491,800
三十四年	58,680	64,720
三十五年	380,940	276,100



本省蚕种製發及收穫數

民國卅五年



本省蠶種製發及收穫數

民國三十五年

造別	製發張數	收穫額數
總計	102	510,000
第一造	22	110,000
第二造	20	100,000
第三造	10	50,000
第四造	10	50,000
第五造	20	100,000
第六造	20	100,000

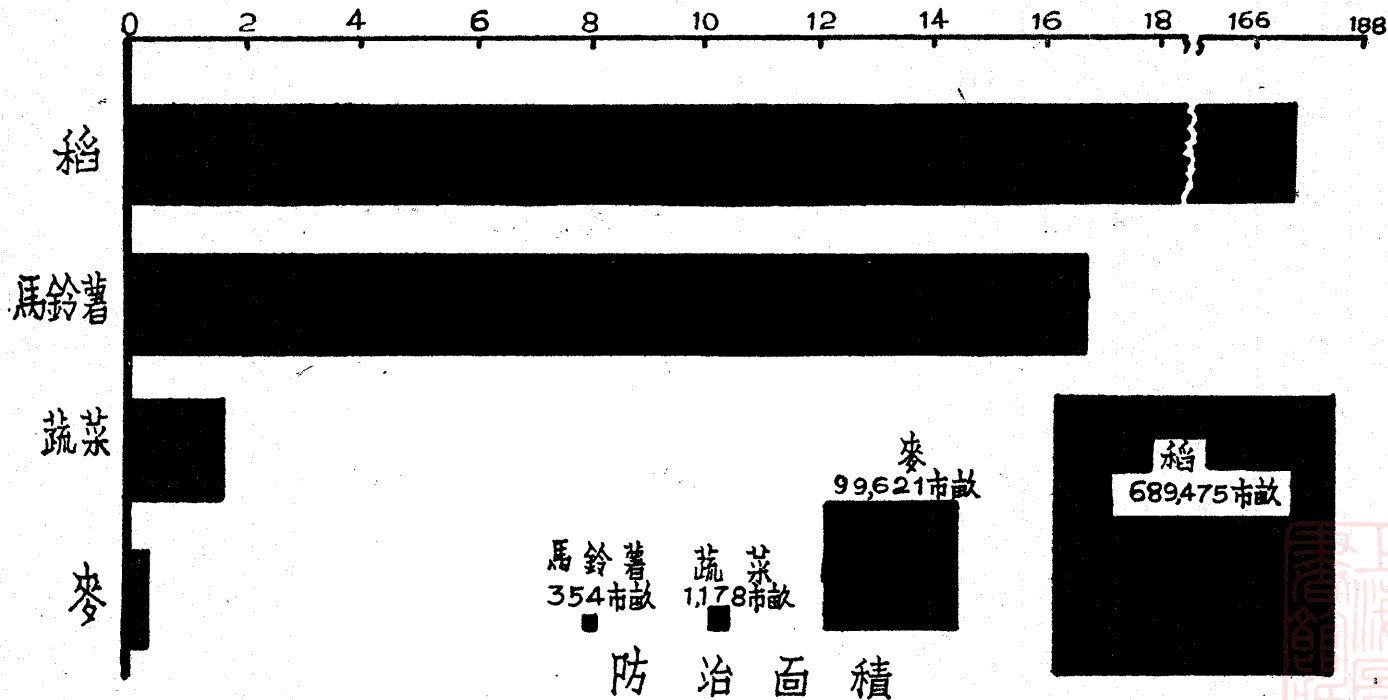


本省防治禁作物病虫害成效

民國卅五年

增產數量

單位：千市担



本省防治農作物病蟲害成效

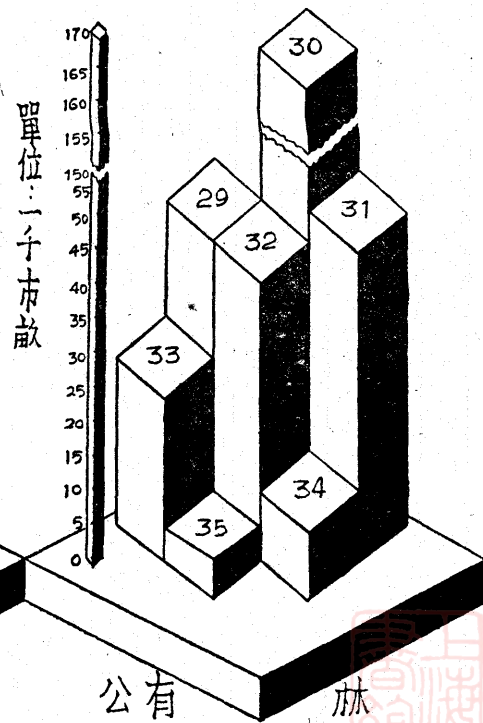
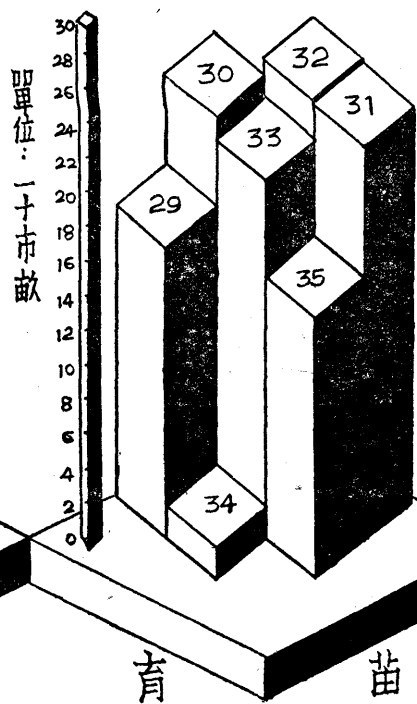

民國三十五年

農作物種類	防治面積 (市畝)	增產數量 (市担)
稻	689,475	167,083
麥	99,621	324
馬鈴薯	354	17,400
蔬菜	1,178	1,597



歷年本省省營林場苗圃及公有林造林育苗面積

民國廿九年——卅五年



歷年本省省營林場苗圃及公有林造林育苗面積

單位：市畝

年 別	造林面積	育苗面積	新聞鄉鎮公有林面積
二十九年	2,130	196	52,850
三十年	4,290	268	167,225
三十一年	3,286	251	50,173
三十二年	1,804	273	46,955
三十三年	3,603	231	29,119
三十四年	1,100	14	9,390
三十五年	567	155	4,000



本省改良畜種

民國三十五年



(六) 畜

牧



受孕頭數

377頭



出生頭數

30頭




寄養耕牛數

138頭



本省改良畜種

民國三十五年



本省改良畜種

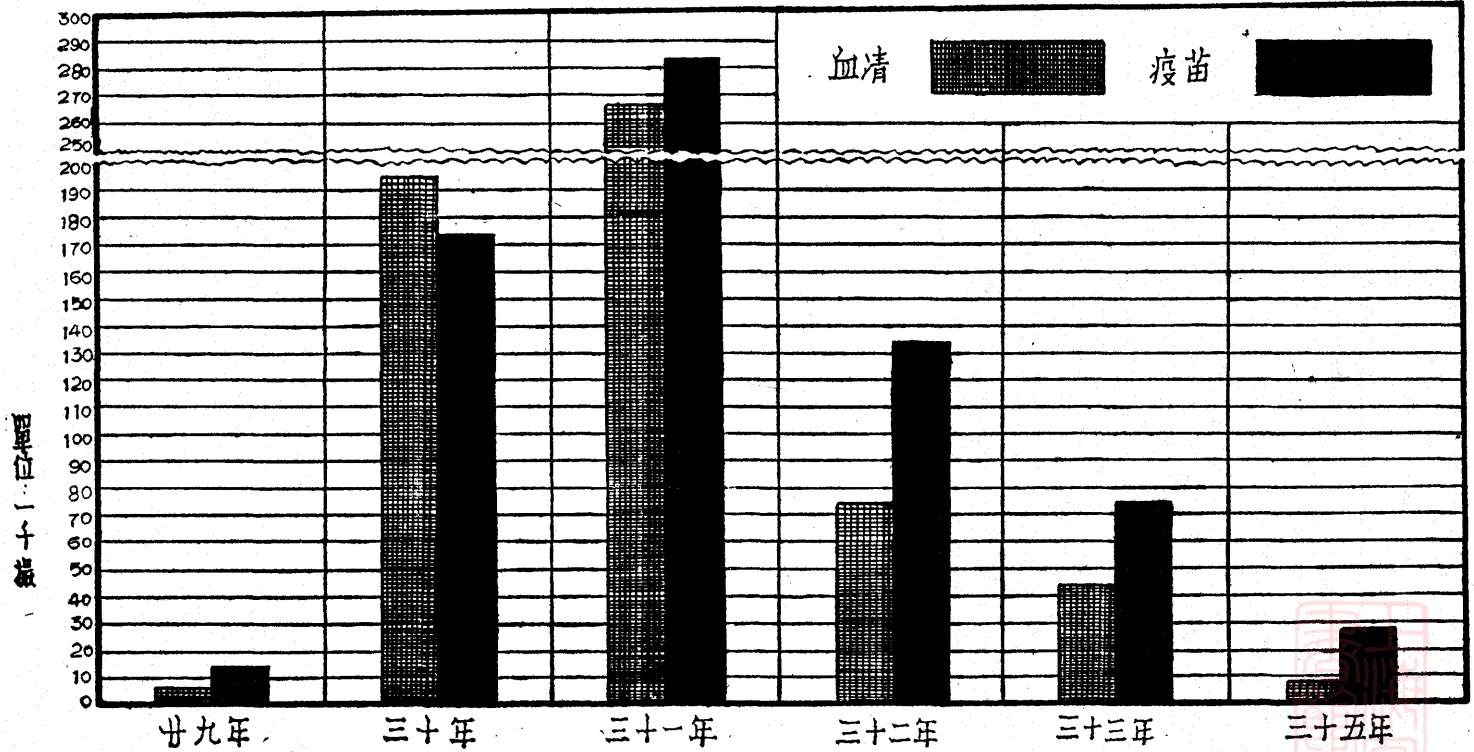
民國三十五年

種 類	數 量
改良配種	501
受孕頭數	377
寄養耕牛數	138
出生頭數	30



歷年本省血清及疫苗產量

民國廿九年——卅五年



單位：千



歷年本省血清及疫苗產量

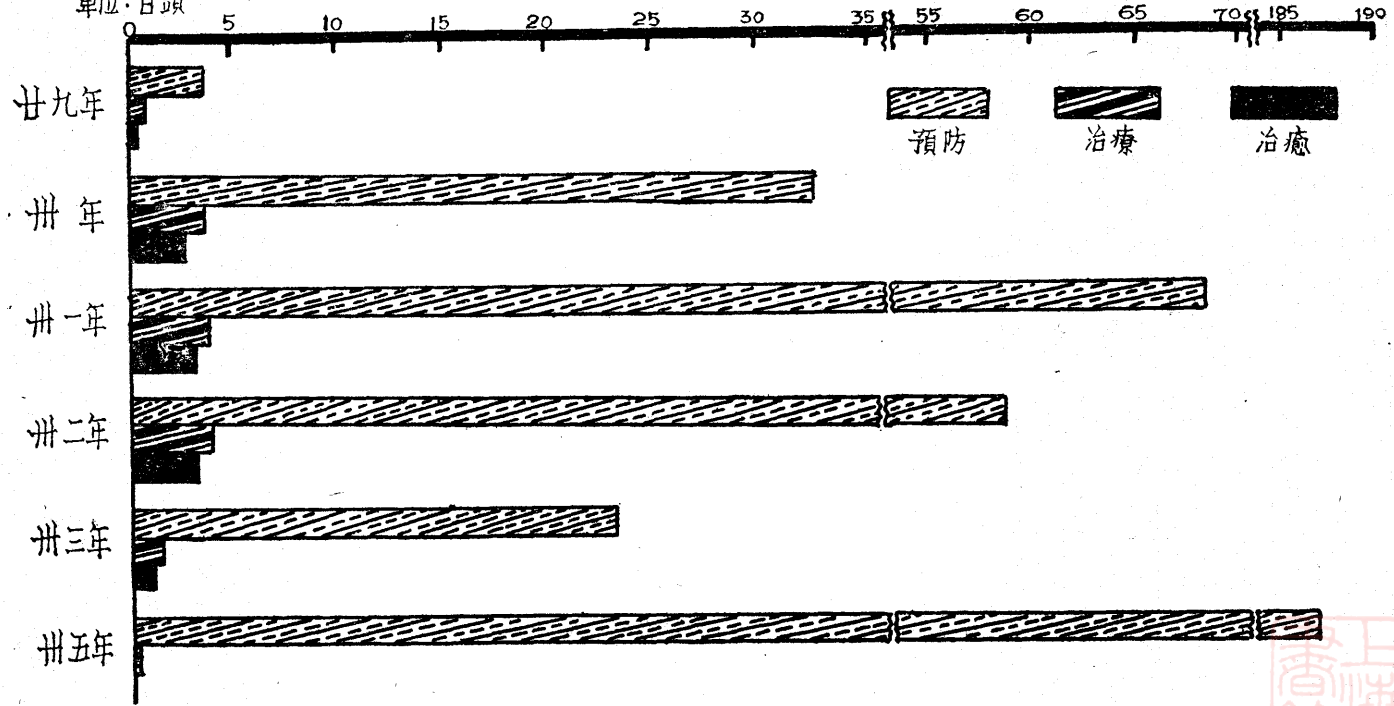
年 別	血 清 (公撮)	疫 苗 (公撮)
二十九年	3,500	12,500
三十年	195,100	173,050
三十一年	265,700	281,300
三十二年	72,260	133,118
三十三年	43,445	75,790
三十四年	—————	—————
三十五年	9,560	28,800



歷年本省防治耕牛數量

廿九年——卅五年

單位：百頭



歷年本省防治耕牛數量

年 別	預 防 (頭數)	治 療 (頭數)	治 癒 (頭數)
二十九年	351	49	39
三十年	3,328	328	267
三十一年	6,890	466	408
三十二年	5,890	333	280
三十三年	2,336	106	92
三十四年	—	—	—
三十五年	18,850	23	—



本省需辦水利地區分佈

(七) 水 利



本省需辦水利地區

需辦水土保持縣份：

龍川，興寧，五華，梅縣，平遠，蕉嶺，揭陽，豐順，德慶。

需辦防潦工程縣份：

興寧，五華，梅縣，潮安，澄海，饒平，惠陽，博羅，增城，東莞，南海，

番禺，順德，中山，新會，鶴山，四會，高要，高明，德慶，封川。

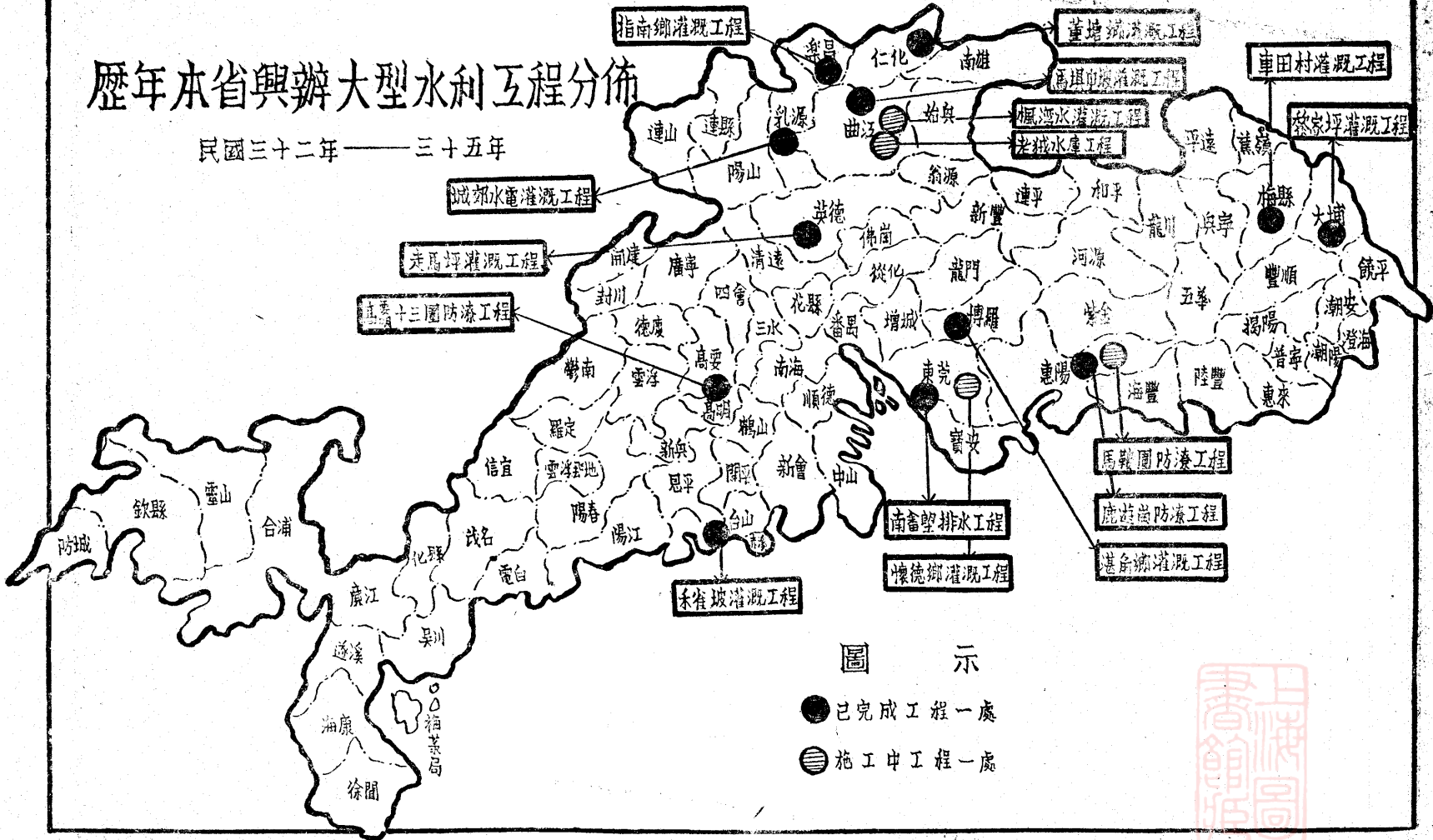
需辦灌溉工程縣份：

其他各縣



歷年本省興辦大型水利工程分佈

民國三十二年——三十五年



歷年本省興辦大型水利工程

民國三十二年——三十五年

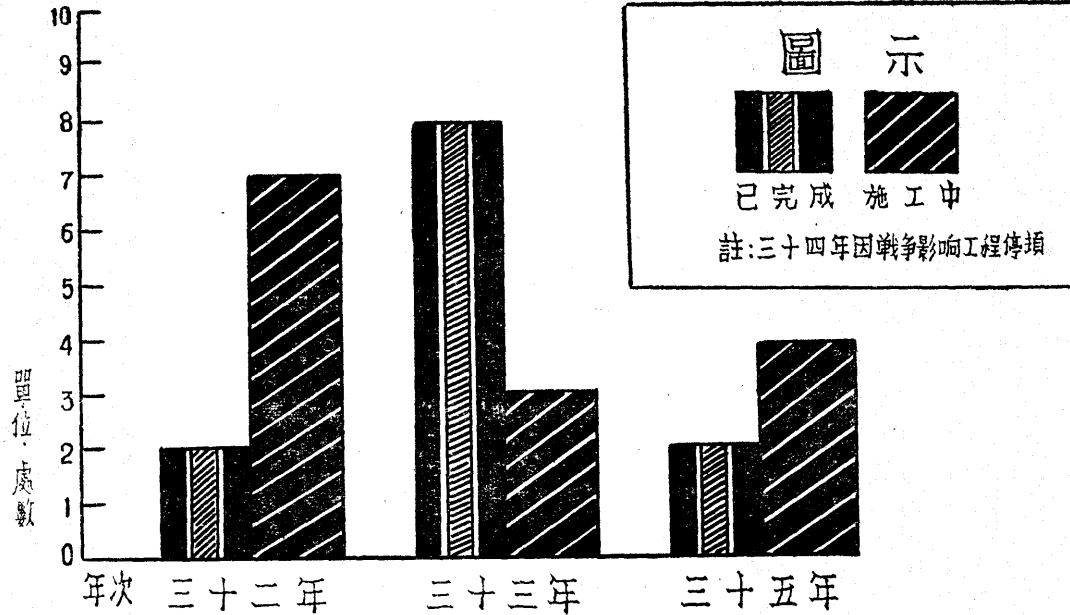
年次及辦理情形	縣	別	施工地點	工程性質	工程宗數	灌溉面積 (市畝)	增產量 (市担)
卅二年 已完工	合仁	計化埔	董塘鄉	灌 溉	2	19,470	38,940
			董塘鄉	灌 溉	1	19,170	38,340
三十三年 已完工	合梅樂曲乳台博惠英合高高東合曲曲東惠	計縣昌江源山羅陽德計要明莞計江江莞陽	車田村	灌 溉	8	54,000	106,200
			指南鄉	灌 溉	1	1,000	2,000
			馬壩中	灌 溉	1	14,000	30,000
			城坡	灌 溉	1	16,000	30,000
			禾雀角	灌 溉	1	1,000	2,000
			湛鹿遊	灌 溉	1	15,000	30,000
			走馬	防 濶	1	1,800	3,000
三十五年 已完工	計要明莞計江江莞陽	要明莞計江江莞陽	十圓	防 濶	2	145,000	290,000
			南畝	防 濶	1	125,000	250,000
			楓灣水	灌 溉	4	227,000	—
			老德鄉	灌 溉	1	11,000	—
			懷德鄉	灌 溉	1	16,000	—
馬鞍圍	防 濶	1	200,000	—			

註：三十四年因戰事影响工程停頓



歷年本省與辦大型水利互程數量

民國三十二年——三十五年



歷年本省興辦大型水利工程數量

民國三十二年——三十五年

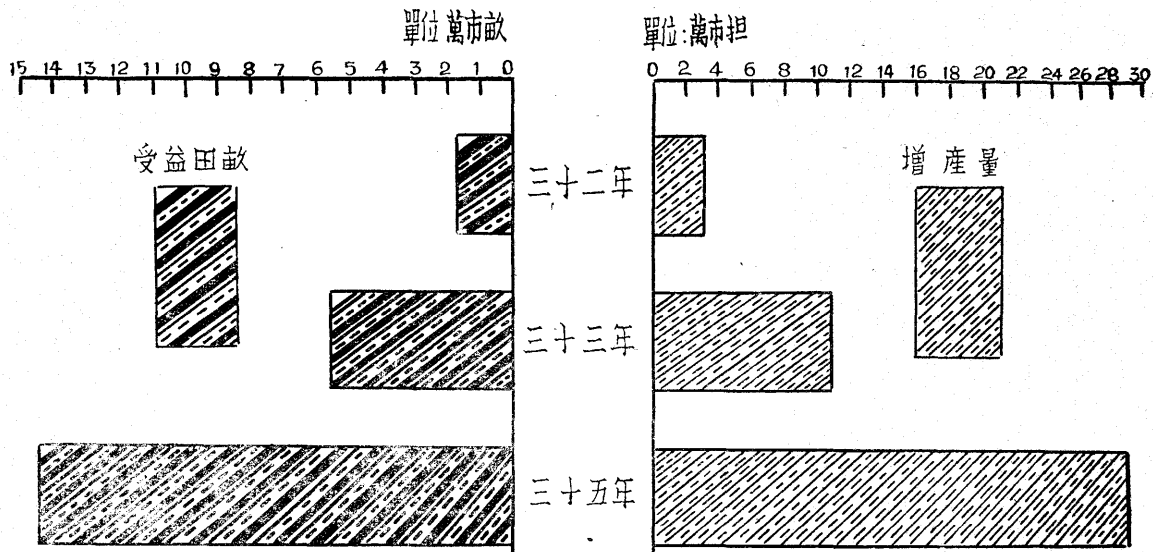
年次	已完 成工 程數 (處)	施 工 中 數 (處)
三十二年	2	7
三十三年	8	3
三十四年	—	—
三十五年	2	4

註：三十四年因戰事影响工程停頓



歷年本省完成大型水利工程後成果

民國三十二年 —— 三十五年



註：三十四年因戰事影響工程停頓
無資料故缺



歷年本省完成水利工程後成果

民國三十二年——三十五年

年 次	受 益 田 畝 (市畝)	增 產 量 (市担)
三 十 二 年	19,470	38,940
三 十 三 年	45,000	106,200
三 十 四 年	—	—
三 十 五 年	145,000	290,000



歷年本省已測勘水利工程

三十二年——三十五年

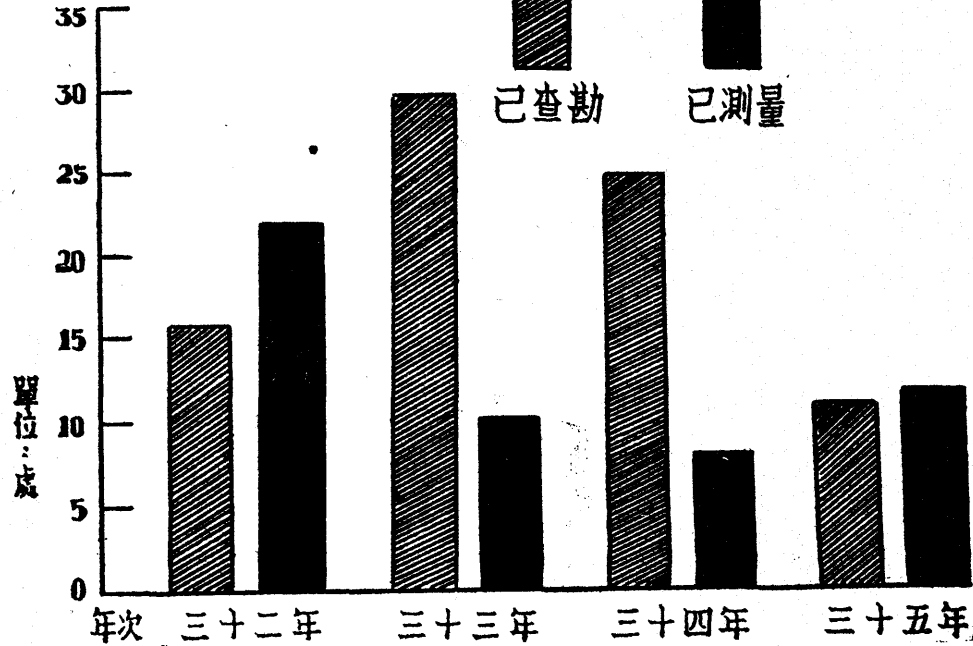
圖 示



已查勘



已測量



歷本省年已測勘水利工程

民國三十二年——三十五年

年次	已查勘工程處數	灌溉面積 (市畝)	已測量工程處數	灌溉面積 (市畝)
三十二年	16	1,072,200	22	567,200
三十三年	30	303,700	10	272,500
三十四年	25	159,000	8	69,690
三十五年	11	50,000	12	371,700



歷年本省督導各縣完成小型農田水利工程

三十二年——三十五年

單位：百宗

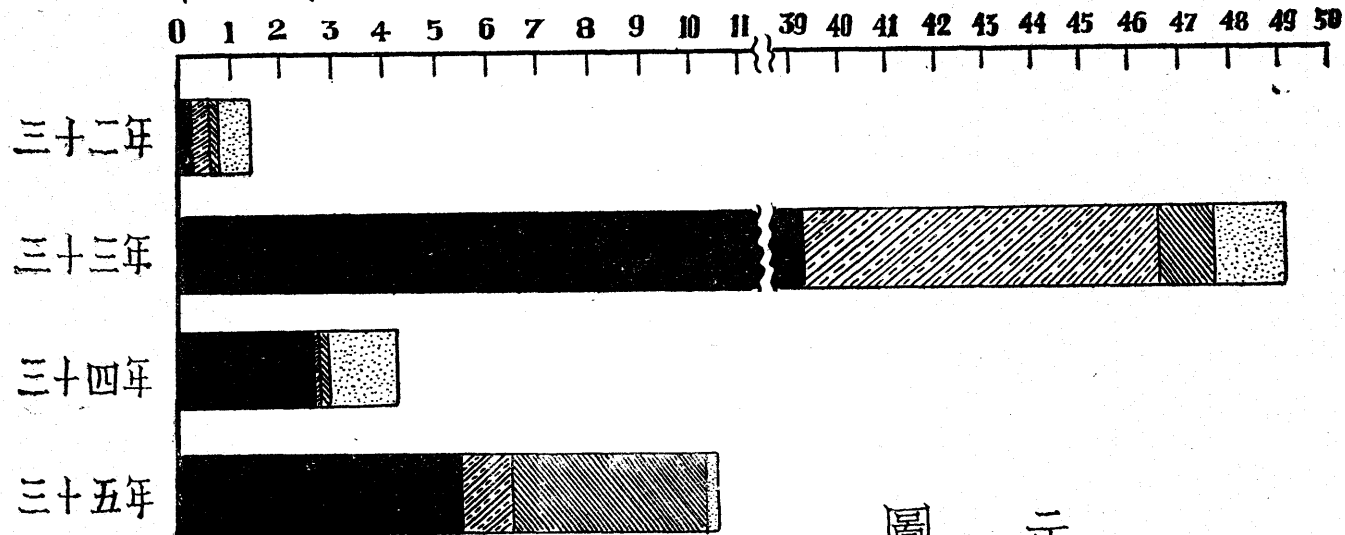



圖 示



歷年本省督導各縣完成小型農田水利工程

民國三十二年——三十五年

已 完 成 工 程 數


年 次	合 計	山 塘 (宗)	陂 圳 (宗)	堤 堰 (宗)	其 他 (宗)	灌溉面積 (市畝)
三十二年	148	26	28	17	77	89,388
三十三年	4,907	3,936	743	112	125	784,086
三十四年	426	277	9	11	129	85,589
三十五年	1,060	549	94	397	20	171,353



本省主要漁產及地區


民國三十五年

縣別	重要漁港	主要魚類	漁期
廣惠區			
惠陽	平海、澳頭、全門港	魷、鰻、黃花、鯊、鰻、比目、三黎、帶魚、烏賊等	週半、冬、秋、季、最、旺
惠安	大鵬灣、南頭	黃花、池魚、曹白、網、鰻、馬交、烏賊、鯊、魷、三黎、蚌、蝦、蟹等	週半、冬、秋、季、最、旺
惠香	萬善灣、香港仔、長洲、大澳、赤港、荖灣	黃花、網、馬交、鯊、比目、帶魚、曹白、三黎、鰻、池魚、鰻、蝦、蟹	週年、以、三、月、至、五、月、為、最、旺、十、一、月、至、五、月、亦、旺
中山	洪澳、香洲、灣仔、磨家灣	黃花、池魚、大烏、三黎、馬交、石斑、網、鰻、龍利頭、鰻、魷、馬賊、帶魚、馬交、曹白、蚌、魷、蝦、蟹、螺等	週年、以、八、月、至、十、月、為、最、旺
中澳	澳門	全	上 週年、以、八、月、至、十、月、為、最、旺
新會	崖門、牛灣、七賢	鳳尾、馬賊、蝦等	週年、秋、冬、二、季、較、旺
台山	南灣、上下川、島、海晏	魷、烏賊、馬賊、曹白、赤魚、黃花、石斑、鯊、龍、龍利、大烏、鳳尾、獅子頭、帶魚、鰻魚、池魚、馬交、鰻、蝦、蟹、螺	全 上 週年、八、九、十、月、及、三、月、為、旺
赤溪	長沙灣、銅鑼灣、黃茅	黃皮、黃雀、狗肚魚等	
潮汕區			
饒平	柘林、汫洲、海山	鯊、魷、比目、烏賊、帶魚、黃魚、魷魚、赤魚、鰻、鯉、鰻、蚌、蟹	週年、以、八、月、至、十、月、為、最、旺、三、月、至、五、月、亦、旺
南澳	隆澳、云澳	鯊、黃魚、比目、帶魚、烏賊、魷、鰻、海蝦、狗母、蚌、蟹、蝦、蟹等	週年、以、三、月、至、六、月、為、最、旺
澄海	南港、北港	鯊、魷、比目、帶魚、黃魚、赤魚、烏賊、蝦、蟹、蟹等	週年、以、三、月、至、五、月、為、最、旺
潮陽	達濠、海門、古墘	黃花、那哥、紅魚、合鰻、鰻、鯊、魷、已、放、水、獅、什、色、魚、蝦、蟹	全 上
惠來	神泉、靖海、澳角	鯊、鰻、比目、網、鰻、馬交、烏賊、魷、蝦、蟹	全 上
陸豐	碣子、甲子	全	上
海豐	鮑門、媽宮、汕尾、遮浪	大烏、泡浪、海馬、馬交、鰻、鰻、帶魚、鯊、魷、烏賊、哥里、紅魚、魷、黃花、蝦、蟹、螺、鮑	週年、以、八、月、至、十、月、為、最、旺
高雷區			
陽江	開坡、東平、沙扒	鰻、鯉、鯊、鰻、紅魚、石斑、烏賊、鯉、馬交、馬賊、鰻、帶魚、魷、黃花、大烏、天地、鰻	週年、以、秋、冬、最、旺
電白	博賀港、水東港	魷、鯉、烏賊、紅魚、石斑、大烏、鰻、鰻、網、全、蚌、什、色、魚、蝦、蟹	週年、以、三、月、至、五、月、八、月、至、十、月、為、旺
茂名	梅菪	鰻、大烏、鰻、鰻、黃魚、抱哥、什、色、魚、蝦、蟹	週年、秋、冬、最、旺
吳川	東海、莫村	馬交、半公、鯊、鰻、龍、白木、蝦、蟹	全 上
遂溪	江洪、草潭、長沙	鯊、龍、鰻、鰻、蝦、蟹、車公、馬交、白木	全 上
廣州灣	硯洲島	鯊、鰻、石斑、鰻、紅魚、蝦、蟹	週年、二、三、月、為、旺
海康	烏石港、海康港	鯊、鰻、大烏、鰻、馬賊、龍、底、什、色、魚、蝦、蟹	週年、二、三、月、為、旺
徐聞	三四塘、蘇羅灣	全	上
廉江	北海港、洲島	鯊、魷、鰻、鰻、紅魚、烏賊、沙、紅魚、池魚、魷、貝、蝦、蟹	週年、一、二、三、月、及、八、月、至、十、月、為、旺
江縣	安鋪港、營仔圍、屋右堂	烏賊、沙、鰻、鯊、鰻、草鞋、馬交、石斑、條魚、蝦、蟹	週年、秋、冬、最、旺
欽防	烏雷、三娘港、夜覽、烏石、門港	頭、鰻、花、魚、鰻、魚、紅、魚、鯊、鰻、綠、鰻、色、蝦、蟹、鮑、月	週年、八、九、十、月、為、旺
防城	金沙、橫港	烏賊、紅魚、鰻、鰻、鯊、石斑、花、魚、蝦、蟹	週年、秋、冬、最、旺
琼崖區			
琼山	海口、加定角、天尾港	鯊、鰻、鰻、鰻、池魚、紅魚、大、白、白、魚、蝦、蟹	週年、五、至、九、月、為、旺
文昌	清瀾港、南山港、鋪前港	全	上
樂會	諱門港	全	上
萬寧	博嶺港	全	上
陵水	博嶺港	全	上
崖縣	港北港	全	上
昌感	陵水角、新村港	全	上
江寧	保平港、鶯哥、榆林港	西、力、鰻、魚、馬賊、紅、魚、鯊、鰻、鯊、白、魚、黃、魚、馬交、石斑、鰻、池魚、蝦、蟹	週年、十、月、至、四、月、為、旺
昌感	感恩	網、鰻、鯊、魷、白、魚、黃、魚、馬交、大、刀、馬賊、紅、魚、等	週年、一、月、至、六、月、為、旺
昌感	北黎港、海頭港	全	上
儋縣	新英港	全	上
臨高	新盈港	全	上
澄邁	東水港	鯉、大、刀、紅、魚、鰻、鰻、池魚、什、色、魚	週年、正、月、至、四、月、為、旺



本省各鹽場產鹽銷鹽數量

民國三十五年



780,000 市担



600,000 市担



600,000 市担



550,000 市担



420,000 市担



400,000 市担



300,000 市担



60,186.84 市担

海豐場



114,175.00 市担

白石場



96,378.28 市担

烏石場



150,749.92 市担

惠陽場



275,490.52 市担

潮橋場



141,542.20 市担

三亞場



150,124.00 市担

双恩場



300,000 市担



300,000 市担



250,000 市担



127,593.52 市担

鹽博場




78,341.56 市担

茂暉場



65,578.60 市担

陸惠場



731,342.76 市担

廣州局



113,329.08 市担

北江局



193,427.16 市担

西江局



96,378.28 市担

東江局



銷

銷

銷

本省各鹽場產鹽銷鹽數量

民國三十五年

單位：市担

場(局)別	產 量	銷 量
總 計	4,500,000.00	2,650,000.00
湖 橋 場	420,000.00	275,490.52
海 豐 場	780,000.00	60,196.84
惠 陽 場	550,000.00	150,749.93
陸 惠 場	250,000.00	65,578.60
双 恩 場	300,000.00	150,124.00
電 博 場	300,000.00	127,593.52
茂 暉 場	300,000.00	78,341.56
白 石 場	600,000.00	114,175.00
三 亞 場	400,000.00	141,542.20
烏 石 場	600,000.00	96,378.28
東 江 局	—————	113,329.08
北 江 局	—————	351,730.56
西 江 局	—————	193,427.16
廣 州 局	—————	731,742.76




行份推縣省業本年作歷合

民國廿八年——卅五年

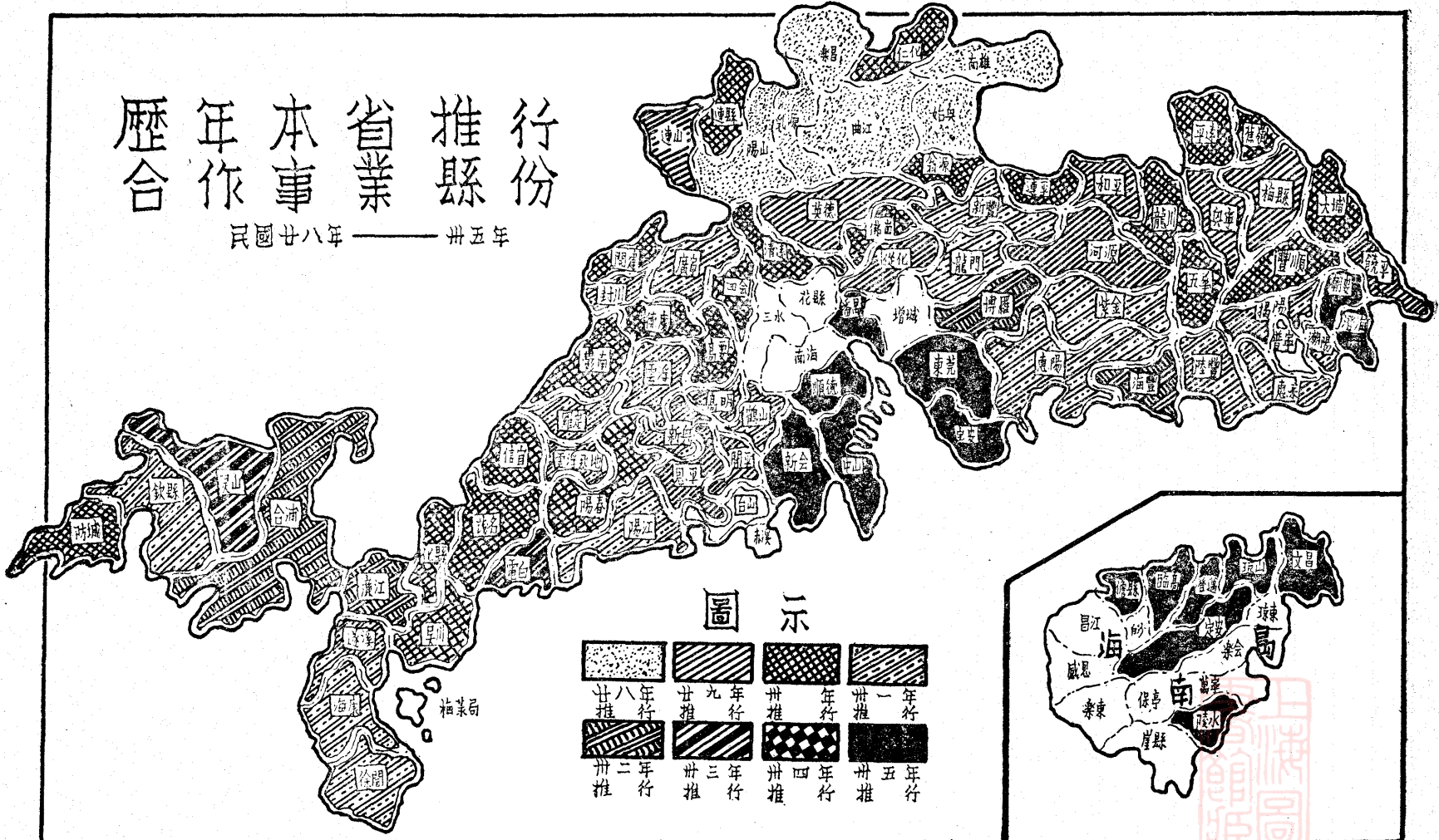
(九) 合作

圖示



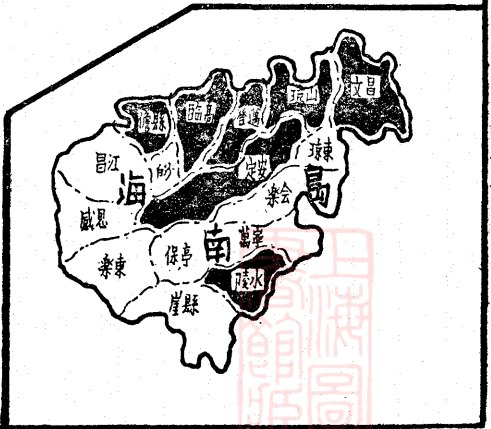
份行推省業 年本事 歷合

民國廿八年——卅五年



圖示

廿八年 推	廿九年 推	卅一年 推	卅一年 推
卅二年 推	卅三年 推	卅四年 推	卅五年 推



歷年本省推行合作事業縣份

民國廿八年——三十五年

年 別	推 行 縣 名
二十八年	曲江,南雄,樂昌,始興,乳源,陽山。
二十九年	開平,恩平,河源,英德,連山,從化,饒平,興寧,梅縣,和平。
三十年	台山,清遠,佛岡,高要,四會,德慶,開建,鬱南,仁化,連平,豐順,翁源, 連縣,龍川,大埔,普寧,五華,遠平,蕉嶺,茂名,信宜,化縣,吳川,陽春,防城。
三十一年	揭陽,羅定,鶴山,陽江,新豐,雲浮,海康,廣寧,封川,新興,高明,惠陽,陸豐, 紫金,龍門,潮陽,惠來,欽縣,遂溪,徐聞。
三十二年	博羅,海豐,廉江,合浦。
三十三年	韶關市,電白,靈山。
三十四年	
三十五年	廣州市,番禺,東莞,中山,順德,新會,寶安,潮安,澄海,琿山,文昌,定安, 儋縣,澄邁,臨高,陵水。

註：卅四年因戰事影響未有推行無資料。



歷年本省各縣(局)已成 立登記合作社分佈

民國廿六年——卅五年

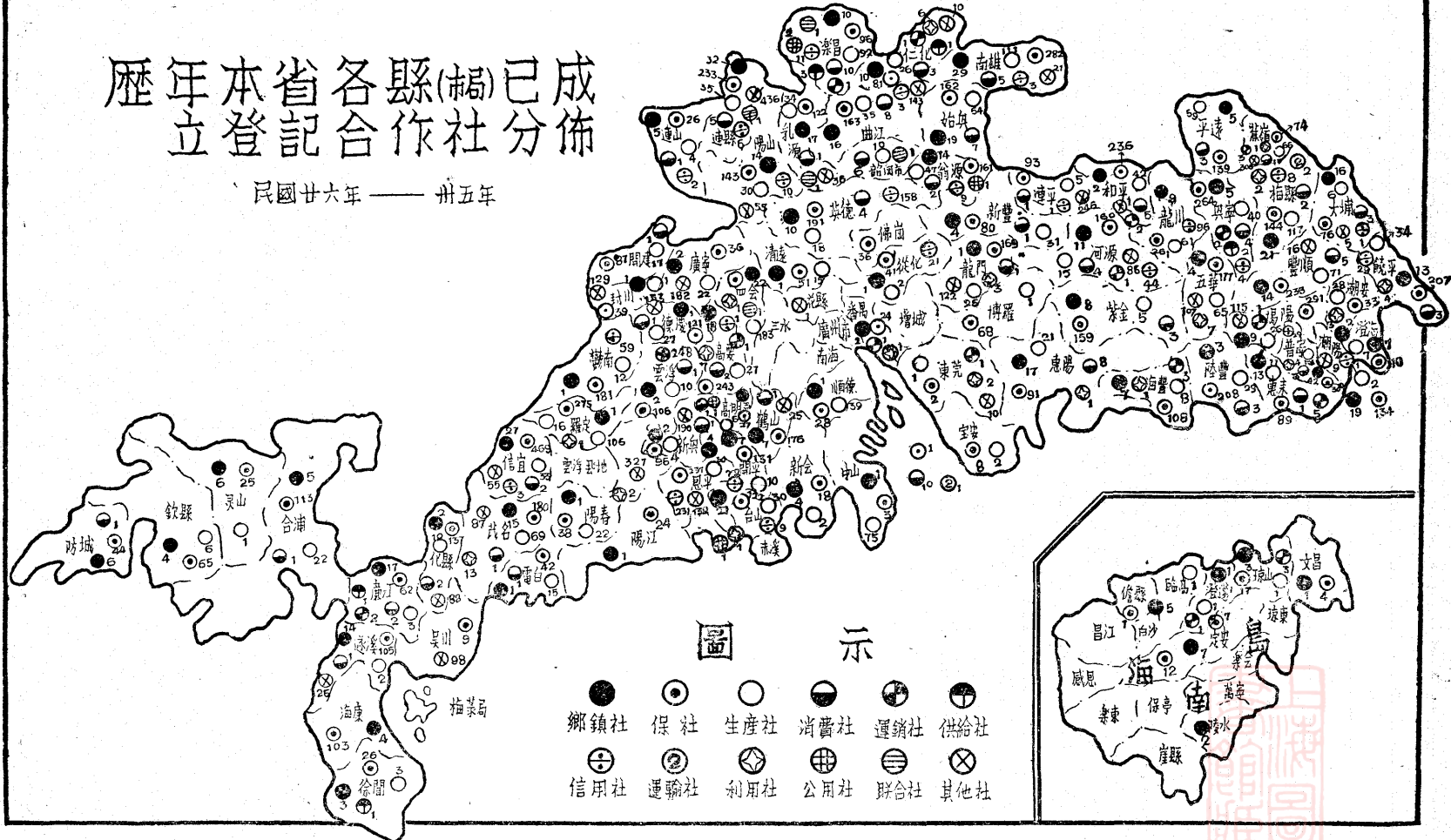
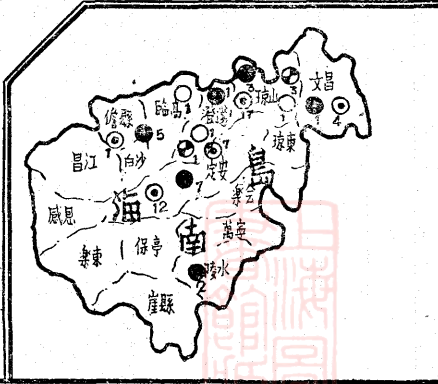


圖 示

- | | | | | | |
|-----|-----|-----|-----|-----|-----|
| ● | ⊙ | ○ | ◐ | ⊕ | ⊖ |
| 鄉鎮社 | 保社 | 生產社 | 消費社 | 運銷社 | 供給社 |
| ⊕ | ⊖ | ⊗ | ⊘ | ⊙ | ⊗ |
| 信用社 | 運輸社 | 利用社 | 公用社 | 聯合社 | 其他社 |




本省各縣已成立登記合作社社數累計

民國廿六年至卅五年


縣市別	合計	鄉鎮社	保社	生產社	消費社	運銷社	供給社	信用社	運輸社	公用社	縣社	假登記社	縣市別	合計	鄉鎮社	保社	生產社	消費社	運銷社	供給社	信用社	運輸社	公用社	縣社	假登記社					
總計	16301	655	9228	1807	132	28	8	776	3	60	5	5	3599	河源	321	11	160	15	4	1	—	—	—	—	—	86				
廣州市	12	—	1	—	10	—	—	—	1	—	—	—	紫金	175	8	159	5	2	—	—	—	—	—	—	—	—				
番禺	28	2	24	—	—	1	—	—	1	—	—	—	新豐	116	4	80	31	1	—	—	—	—	—	—	—	—				
東莞	16	—	2	1	—	1	—	—	2	—	—	—	龍門	122	1	169	26	1	—	—	—	—	—	—	—	122				
中山	25	13	7	5	—	—	—	—	—	—	—	—	潮安	66	2	33	28	—	—	—	—	—	—	—	—	3				
順德	106	1	28	79	—	—	—	—	—	—	—	—	潮陽	165	19	134	2	—	—	1	—	—	—	—	—	—	9			
新會	24	4	18	2	—	—	—	—	—	—	—	—	揭陽	445	9	291	26	—	1	—	—	—	—	—	—	—	115			
台山	184	21	122	80	—	—	—	9	—	1	1	—	澄海	24	7	10	7	—	—	—	—	—	—	—	—	—	—			
開平	228	7	131	18	—	—	—	72	—	—	—	—	饒平	290	13	207	34	3	—	—	29	—	—	—	—	—	—	—		
恩平	634	4	237	30	—	—	—	231	—	—	—	—	普寧	424	42	300	12	3	—	—	—	—	1	—	—	—	—	66		
從化	65	1	41	2	—	—	—	21	—	—	—	—	惠來	119	13	89	11	1	3	—	—	—	—	—	—	—	—	—		
花縣	1	—	—	—	—	—	—	—	—	—	—	—	豐順	859	14	233	71	5	—	—	—	—	—	—	—	—	—	—	16	
寶安	30	—	8	2	—	—	—	—	—	—	—	—	興寧	321	5	264	40	2	2	4	—	—	—	—	—	—	—	—	—	
曲江	368	16	163	35	8	—	—	3	—	—	—	—	梅縣	296	21	144	117	2	—	—	8	2	2	—	—	—	—	—	—	
清遠	67	1	31	15	—	—	—	—	—	—	—	—	五華	360	4	177	65	—	—	—	—	—	—	—	—	—	—	—	107	
南雄	451	29	282	111	5	—	—	3	—	—	—	—	平遠	206	5	139	59	3	—	—	—	—	—	—	—	—	—	—	—	
英德	381	10	191	18	4	—	—	158	—	—	—	—	蕉嶺	453	8	74	66	1	3	—	—	—	—	—	—	—	—	—	800	
佛岡	36	—	36	—	—	—	—	—	—	—	—	—	龍川	427	9	261	61	—	—	—	—	—	—	—	—	—	—	—	—	
翁源	234	14	161	47	2	—	—	9	—	—	—	—	連平	346	—	93	5	1	—	—	—	1	—	—	—	—	—	—	246	
始興	242	19	162	51	7	—	—	—	—	—	—	—	和平	288	2	286	42	5	2	—	—	—	—	—	—	—	—	—	—	1
仁化	138	10	81	26	3	1	—	—	6	—	—	—	大埔	107	16	76	6	3	—	—	1	—	—	—	—	—	—	—	—	5
連縣	745	27	233	35	5	—	—	—	3	—	—	—	茂名	365	15	180	69	1	—	—	—	—	—	—	—	—	—	—	—	87
連山	38	6	26	4	1	—	—	—	2	—	—	—	陽江	25	1	24	—	—	—	—	—	—	—	—	—	—	—	—	—	
陽山	252	14	143	30	—	—	—	70	—	—	—	—	電白	89	1	42	15	1	—	—	—	—	—	—	—	—	—	—	—	
樂昌	226	10	96	92	10	1	3	11	—	—	—	—	化縣	239	2	137	10	2	—	—	—	—	—	—	—	—	—	—	—	68
乳源	211	17	122	34	1	—	—	—	—	—	—	—	信宜	859	27	469	33	2	—	—	3	—	—	—	—	—	—	—	—	53
高要	269	18	248	87	2	1	—	—	7	—	—	—	廉江	87	17	62	9	2	2	1	—	—	—	—	—	—	—	—	—	
韶關市	17	—	10	6	—	—	—	—	—	—	—	—	陽春	300	1	38	22	—	—	—	—	—	—	—	—	—	—	—	—	327
廣寧	242	2	36	22	—	—	—	—	—	—	—	—	吳川	107	—	9	—	—	—	—	—	—	—	—	—	—	—	—	—	98
羅定	399	1	275	16	—	—	—	—	1	—	—	—	合浦	141	5	113	22	1	—	—	—	—	—	—	—	—	—	—	—	
雲浮	367	2	106	10	1	—	—	—	—	—	—	—	欽縣	78	4	65	6	—	—	—	—	—	—	—	—	—	—	—	—	
四會	223	22	188	16	—	—	—	—	—	1	—	—	防城	51	6	44	—	—	—	—	—	—	—	—	—	—	—	—	—	
新興	293	2	96	4	1	—	—	—	—	—	—	—	靈山	32	6	28	1	—	—	—	—	—	—	—	—	—	—	—	—	
封川	170	1	39	1	—	—	—	—	—	—	—	—	海康	107	4	103	—	—	—	—	—	—	—	—	—	—	—	—	—	
德慶	263	1	123	27	1	—	—	—	—	—	—	—	遂溪	148	14	108	2	1	—	—	—	—	—	—	—	—	—	—	—	20
鶴山	209	7	176	—	—	—	—	—	—	—	—	—	徐聞	33	3	26	3	—	—	—	—	—	—	—	—	—	—	—	—	
高明	38	3	27	6	1	—	—	—	—	—	—	—	瓊山	24	3	17	1	—	—	—	—	—	—	—	—	—	—	—	—	
開建	105	—	87	17	1	—	—	—	—	—	—	—	文昌	5	1	4	—	—	—	—	—	—	—	—	—	—	—	—	—	
惠陽	138	17	91	21	3	—	—	—	—	—	—	—	定安	19	7	12	—	—	—	—	—	—	—	—	—	—	—	—	—	
博羅	69	—	68	1	—	—	—	—	—	—	—	—	儋縣	6	5	1	—	—	—	—	—	—	—	—	—	—	—	—	—	
海豐	127	7	108	8	—	—	—	—	—	—	—	—	澄邁	10	1	7	1	—	—	—	—	—	—	—	—	—	—	—	—	
陸豐	243	3	208	29	3	—	—	—	—	—	—	—	臨高	1	—	—	1	—	—	—	—	—	—	—	—	—	—	—	—	
													陵水	2	2	—	—	—	—	—	—	—	—	—	—	—	—	—	—	

註：縣社照規定包括區縣省縣及國聯社惟本省現尚未有該項社成立，合註明。



歷年本省成立登記合作社社員數

民國廿九年 —— 卅五年



每個示一萬人



歷年本省成立登記合作社社員數

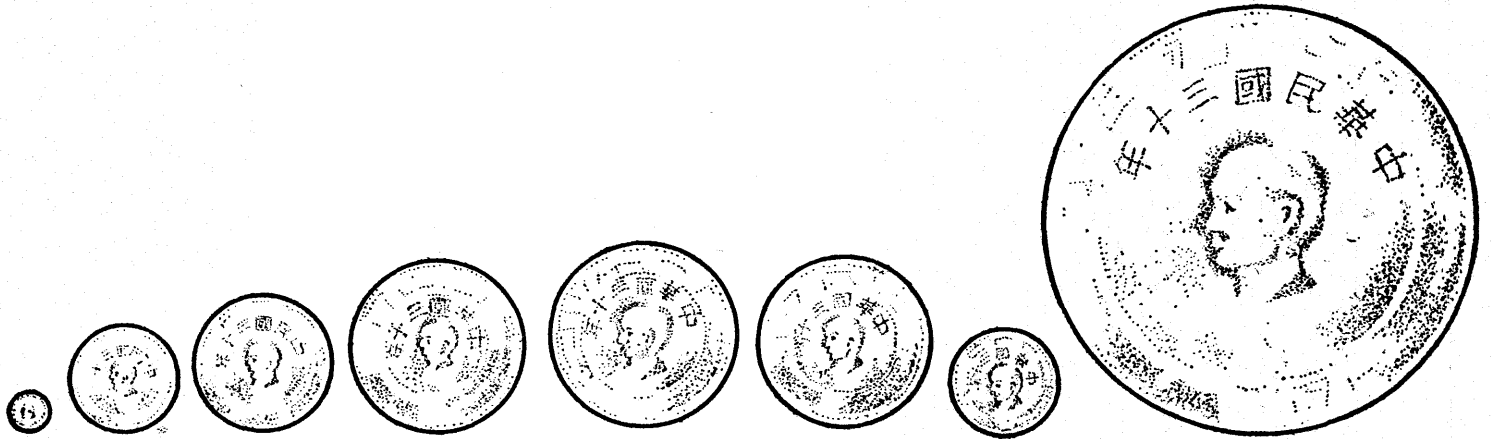
民國二十九年——三十五年

年次	社員人數
二十九年以前	82,788
三十年	199,454
三十一年	293,328
三十二年	257,596
三十三年	149,175
三十四年	17,186
三十五年	100,175



歷年本省合作貸款

民國廿八年 —— 卅五年



574,358.64元	18,265,913.39元	33,818,226.00元	49,819,351.31元	78,185,452.00元	58,368,575.00元	13,194,921.00元	245,541,553.00元
廿八年	廿九年	卅年	卅一年	卅二年	卅三年	卅四年	卅五年



歷年本省合作貸款

民國二十八年——三十五年

單位：元

年 次	合 計	廣 東 省 銀 行	中 國 銀 行	中 國 農 民 銀 行
二 十 八 年	574,338.64	574,338.64	-----	-----
二 十 九 年	18,265,913.39	17,144,156.39	1,121,757.00	-----
三 十 年	33,818,226.00	26,125,820.00	7,692,406.00	-----
三 十 一 年	49,819,351.31	34,610,121.31	4,918,152.00	10,291,078.00
三 十 二 年	78,185,452.00	56,761,199.00	-----	21,424,253.00
三 十 三 年	58,368,575.00	64,379,747.00	-----	5,521,720.00
三 十 四 年	13,194,921.00	-----	-----	13,194,921.00
三 十 五 年	2,455,415,553.00	154,723,938.00	-----	2,300,691,615.00

說 明

1. 三十三年數字廣東省銀行僅報至九月，中國農民銀行報至六月份止，其餘各月未據填報。
2. 三十四年廣東省銀行全年度均未報將數字填報。
3. 三十五年度農民銀行包括汕頭支行惟農行數字由月一至十二月廿四日止，汕頭支行則由一月報至十月底止，廣東省銀行由一月至十一月底止合註明。



本省公路路線

廣東省公路里程表

合計	省道	縣道	鄉道
一五二二八	六八七	一五二二八	一五二二八
公里	公里	公里	公里

(十) 公路



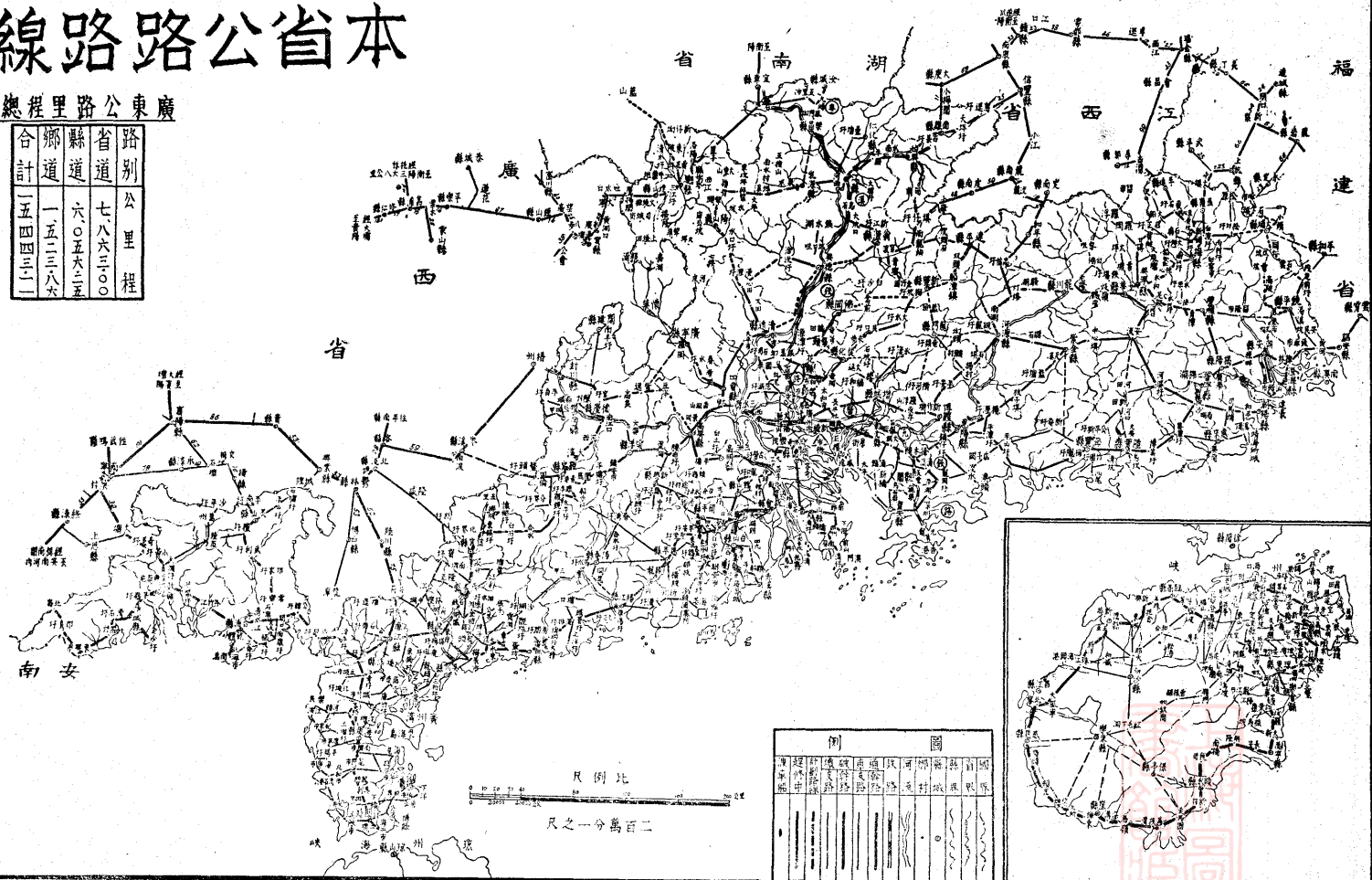
路線	里程	備註
廣九
廣三
廣南
廣西
廣東



本省公路路線

廣東公路里程總表

路別	公里	程
省道	七	八六三〇〇
縣道	六	〇五六二五
鄉道	一	五二三八六
合計	五	四四三二一



圖例

國道	省道	縣道	鄉道	村道	支路	橋樑	渡口	車站	碼頭	倉庫	油庫	兵工廠	軍用機場	海軍基地	空軍基地	陸軍基地	其他
——	——	——	——	——	——	——	——	——	——	——	——	——	——	——	——	——	——

尺例比
尺之一分萬百二

本省公路線路里程

三十五年度

單位：公里

起訖地點	修復里程	通車里程	起訖地點	修復里程	通車里程	起訖地點	修復里程	通車里程	起訖地點	修復里程	通車里程
韶關路	400	5985	乾寧路	8		和平路	14		和合路	35	35
韶坪路	165	163	平山路	9		湖城路	8		和那路	30	30
韶連路	205	205	馬山路	10		鏡湖路	40		臨江路	25	25
韶南路	100	100	龍門路	17		青陸路	33		臨龍路	25	25
韶東路	51	51	三址路	18		普山路	17		臨龍路	8	
韶信路	30	30	龍門路	10		普東路	18		臨龍路	16	
韶信路	79	79	龍門路	7		普東路	38		臨龍路	10	
韶信路	117	117	龍門路	4		普東路	75		臨龍路	21	
韶信路	78	78	龍門路	7		普東路	8		臨龍路	11	
韶信路	46	46	龍門路	21		普東路	15		臨龍路	10	
韶信路	75	75	龍門路	16		普東路	28		臨龍路	13	
韶信路	118	118	龍門路	26		普東路	15		臨龍路	9	
韶信路	216	135	龍門路	14		普東路	35		臨龍路	10	10
韶信路	57	57	龍門路	5		普東路	15		臨龍路	23	
韶信路	96	96	龍門路	7		普東路	25		臨龍路	15	
韶信路	158	158	龍門路	8		普東路	45		臨龍路	10	
韶信路	61	61	龍門路	7		普東路	75		臨龍路	13	
韶信路	229	229	龍門路	5		普東路	12		臨龍路	15	15
韶信路	231	170	龍門路	9		普東路	42		臨龍路	12	12
韶信路	40	40	龍門路	10		普東路	18		臨龍路	15	15
韶信路	59	59	龍門路	10		普東路	10		臨龍路	4	
韶信路	43	43	龍門路	3		普東路	5		臨龍路	20	20
韶信路	45	45	龍門路	8		普東路	28		臨龍路	18	18
韶信路	54	54	龍門路	29		普東路	11		臨龍路	3	3
韶信路	69	69	龍門路	45		普東路	30		臨龍路	10	10
韶信路	28	28	龍門路	14		普東路	6		臨龍路	3	3
韶信路	31	31	龍門路	29		普東路	7		臨龍路	9	9
韶信路	21	21	龍門路	17		普東路	2		臨龍路	7	7
韶信路	15	15	龍門路	20		普東路	7		臨龍路	11	11
韶信路	19	19	龍門路	20		普東路	18		臨龍路	3	
韶信路	17	17	龍門路	29		普東路	12		臨龍路	6	
韶信路	58	58	龍門路	20		普東路	9		臨龍路	2	
韶信路	205	205	龍門路	15		普東路	9		臨龍路	20	
韶信路	4	4	龍門路	9		普東路	10		臨龍路	8	
韶信路	55	55	龍門路	25		普東路	3		臨龍路	12	
韶信路	58	58	龍門路	2		普東路	50		臨龍路	6	
韶信路	53	53	龍門路	36		普東路	46		臨龍路	5	
韶信路	53	53	龍門路	56		普東路	34		臨龍路	14	14
韶信路	978	978	龍門路	20		普東路	13		臨龍路	26	26
韶信路	35	35	龍門路	20		普東路	15		臨龍路	13	
韶信路	2	2	龍門路	15		普東路	35		臨龍路	45	45
韶信路	9	9	龍門路	28		普東路	25		臨龍路	45	45
韶信路	35	35	龍門路	27		普東路	7		臨龍路	8	8
韶信路	18	18	龍門路	35		普東路	10		臨龍路	13	13
韶信路	25	25	龍門路	36		普東路	33		臨龍路	22	22
韶信路	23	23	龍門路	17		普東路	24		臨龍路	75	75
韶信路	7	7	龍門路	25		普東路	20		臨龍路	75	
韶信路	8	8	龍門路	18		普東路	13		臨龍路	17	17
韶信路	30	30	龍門路	11		普東路	57		臨龍路	8	8
韶信路	8	8	龍門路	11		普東路	40		臨龍路	16	16
韶信路	17	17	龍門路	27		普東路	17		臨龍路	5	5
韶信路	14	14	龍門路	18		普東路	14		臨龍路	2	2
韶信路	17	17	龍門路	37		普東路	30		臨龍路	9	9
韶信路	7	7	龍門路	18		普東路	15		臨龍路	7	7
韶信路	7	7	龍門路	8		普東路	28		臨龍路	5	5
韶信路	3	3	龍門路	11		普東路	6		臨龍路	9	9
韶信路	2	2	龍門路	67		普東路	22		臨龍路	4	4
韶信路	7	7	龍門路	46		普東路	10		臨龍路	6	6
韶信路	8	8	龍門路	30		普東路	30		臨龍路	8	8
韶信路	5	5	龍門路	95		普東路	3		臨龍路	15	15
韶信路	14	14	龍門路	26		普東路	45		臨龍路	24	24
韶信路	9	9	龍門路	26		普東路	1		臨龍路	34	
韶信路	18	18	龍門路	9		普東路	5		臨龍路	43	

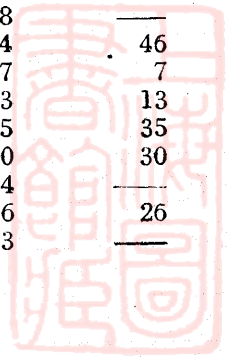
編表機關：廣東省建設廳設計室
資料來源：根據中山等七十五縣及公路處呈報資料編成其餘各縣尚未採報俟採報再行補列

本省省道幹綫里程

民國三十五年

單位：公里



起訖	修復里程	通車里程
點寧塘縣	400	400
興小連南	163	163
關關關	205	205
關關關	100	100
豐豐豐	31	31
州州州	50	50
子子子	79	79
龍龍龍	117	117
州州州	78	78
增增增	46	46
大大大	75	75
汕汕汕	118	118
松松松	216	216
博博博	57	—
九九九	96	96
關關關	158	158
防防防	61	61
路路路	231	170
路路路	229	229
路路路	21	21
路路路	14	14
路路路	7	—
路路路	203	—
路路路	36	—
路路路	9	—
路路路	25	—
路路路	67	—
路路路	46	—
路路路	38	—
路路路	35	35
路路路	26	26
路路路	17	—
路路路	33	—
路路路	8	—
路路路	14	46
路路路	7	7
路路路	13	13
路路路	35	35
路路路	30	30
路路路	34	—
路路路	26	26
路路路	13	—



本省各縣市現有公路汽車數

民國三十五年

單位：輛



本省各縣市現有公路汽車數

三十五年度

縣 市 別	汽 車 數(輛)	縣 市 別	汽 車 數(輛)	縣 市 別	汽 車 數(輛)
總 計	2,989	廉 江	18	湖 安	8
廣 州	1,363	陸 豐	18	台 山	7
曲 江	226	五 華	17	三 水	7
瓊 山	196	文 昌	17	澄 海	6
興 寧	180	崖 縣	15	新 會	5
湛 江	161	崖 惠	12	定 安	5
平 遠	130	吳 川	12	清 遠	4
欽 縣	124	梅 菜	12	樂 昌	4
梅 縣	90	遂 溪	12	儋 縣	4
澄 邁	85	南 海	11	普 寧	3
寶 安	50	連 海	11	仁 化	2
樂 東	30	南 縣	10	乳 源	1
瓊 龍	29	徐 雄	10	湖 陽	1
臨 川	25	和 平	10	新 豐	1
臨 高	20	番 禹	9	萬 寧	1
汕 頭	18	中 山	8	感 恩	1



本省各縣公路運量

民國三十五年



10,533,900

崖




146,610

縣



2,981,600

定



15,002,400

安



1,580,000

澄



205,000

邁



1,500,590

臨



167,916

高



1,260,000

樂




6,300

東



948,620

琼



796,600

東



797,520

和
平



49,654



325,000

儋



58,750

縣



320,000

南
海



385,440



120,000

陵



3,130

水



96,000

樂
會



4,800



44,200

文
昌



1,391

惠



36,960

陽



8,976



8,976



本省各縣公路運量

民國三十五年

縣別	客運延人公里	貨運延噸公里
總計	20,544,390	16,836,967
崖縣	10,533,900	146,610
安定	2,981,600	15,002,400
澄邁	1,580,000	205,000
臨高	1,500,500	167,916
樂東	1,260,000	6,300
瓊東	948,620	796,600
和平	797,520	49,654
儋縣	325,000	58,750
南海	320,000	385,440
水會	120,000	3,130
樂昌	96,000	4,800
文昌	44,200	1,391
惠陽	36,960	8,976

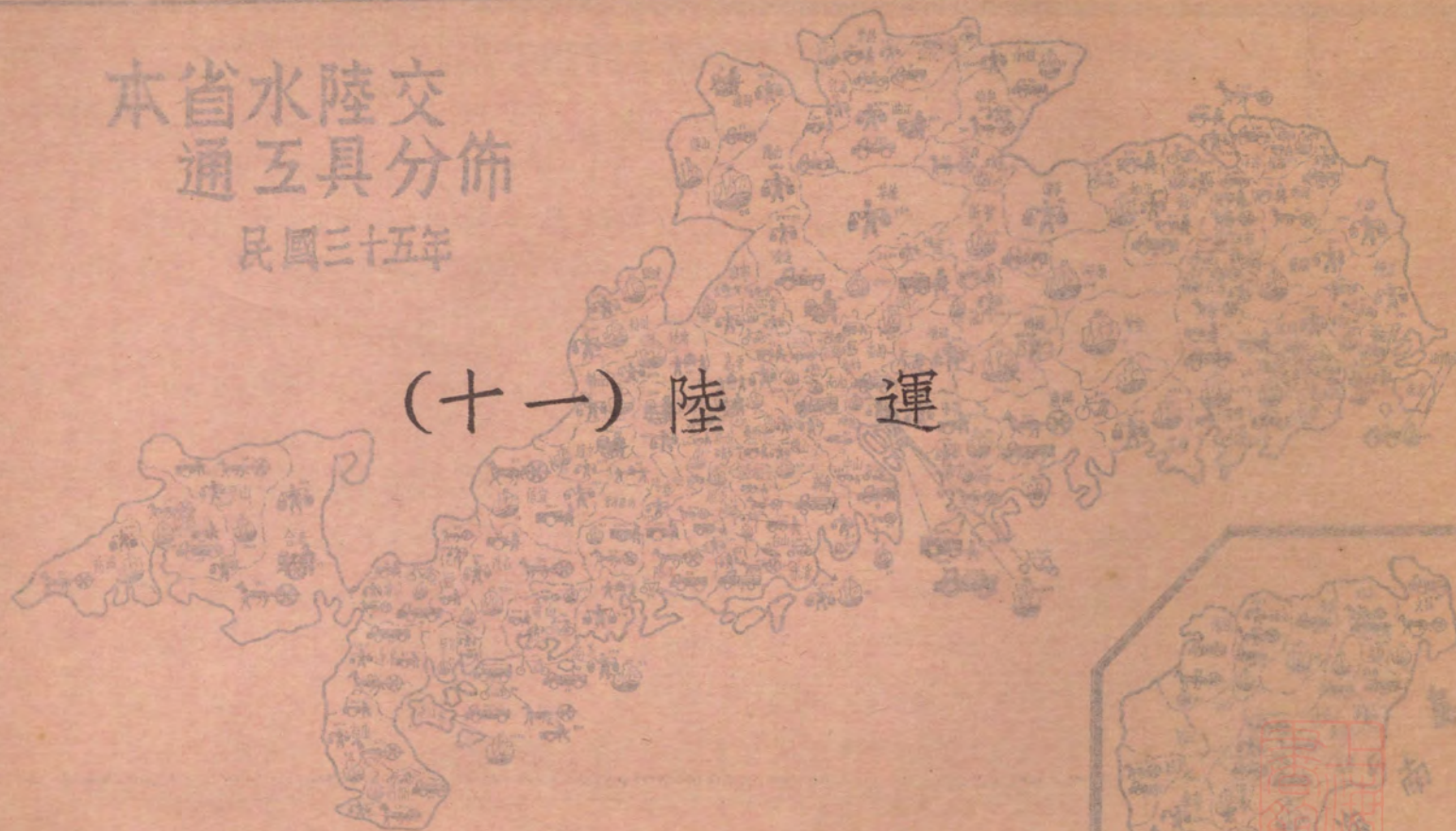
附註：本表僅根據定安等二十六縣呈報(內河源等十三縣無資料)資料編成其餘各縣尚未據報



本省水陸交通互具分佈

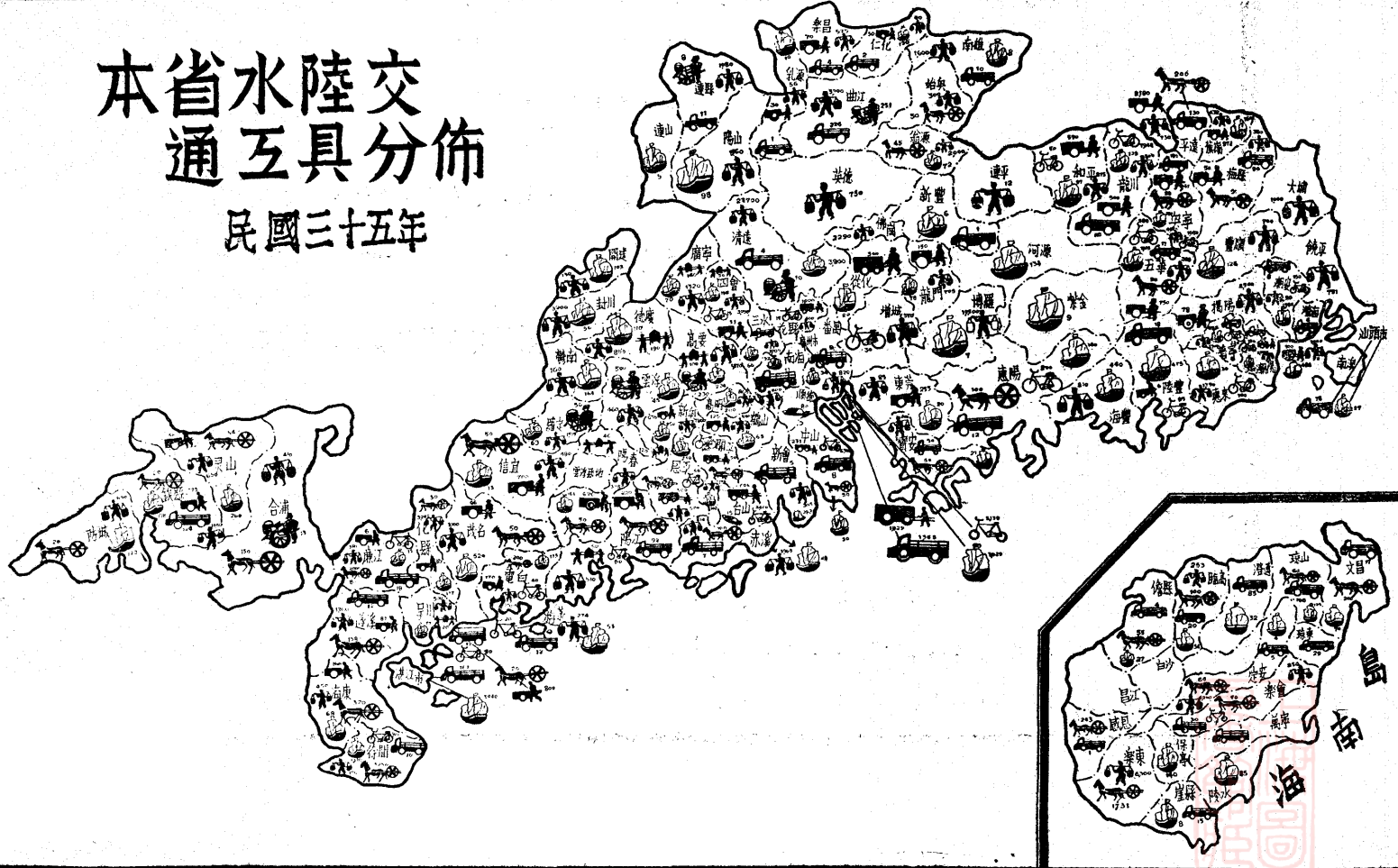
民國三十五年

(十一) 陸運



本省水陸交通互具分佈

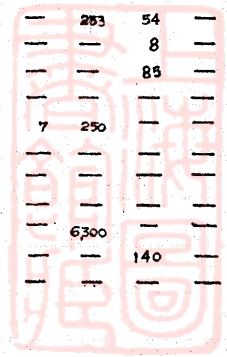
民國三十五年



本省水陸交通工具數量

民國三十五年

縣別	汽車 輛	獸力車 輛	手推車 輛	單車 輛	批 名	伏 艘	船舶 艘	其他	縣別	汽車 輛	獸力車 輛	手推車 輛	單車 輛	批 名	伏 艘	船舶 艘	其他
總計	2,989	7,880	18,004	25,528	154,715	230,222	716		湖陽	1	—	25	120	2,700	232	—	
廣州市	1,363	—	1,829	5,139	—	3,929	—		揭陽	—	—	78	—	2,500	—	—	
南海	11	—	—	—	200	52	—		澄海	6	—	100	—	1,000	480	—	
番禺	9	—	—	—	820	34	—		饒平	—	—	—	—	791	—	—	
東莞	—	—	255	—	85	20	—		普寧	3	—	—	130	1,300	69	—	
中山	8	50	231	6,300	—	30	—		惠來	—	—	—	100	1,350	30	—	
順德	—	—	—	—	—	80	—		豐順	—	—	—	—	700	126	—	
新會	5	—	—	—	305	288	—		南澳	—	—	—	—	—	—	—	
台山	7	100	685	2,400	814	15	—		汕頭	18	—	—	—	—	—	27	
台城	—	—	—	30	570	—	—		南島	—	—	—	—	—	—	—	
三水	7	—	—	—	1,000	66	—		興寧	180	22	41	1,650	4,500	180	—	
三閩	—	50	50	140	1,200	102	—		梅縣	90	50	50	—	360	—	—	
恩平	—	100	500	56	500	210	—		五華	17	20	750	168	398	1,915	—	
從化	—	—	300	—	—	20	—		平遠	130	200	2,180	—	730	—	—	
花縣	—	—	1,000	15	400	—	—		蕉嶺	—	—	972	—	432	150	—	
寶安	50	50	—	—	400	21	—		龍川	25	—	500	7,948	800	229	—	
赤溪	—	—	—	—	1,965	49	—		連平	—	—	—	—	12	—	—	
曲江	226	—	251	—	3,000	—	—		和平	10	—	590	50	873	97	—	
清遠	4	—	10	—	27,700	3,900	—		大埔	—	—	—	—	1,000	—	—	
南雄	10	—	—	—	1,600	8	—		茂名	—	50	96	—	1,000	520	—	
英德	—	—	—	—	750	—	—		陽江	—	92	200	50	510	—	50	
佛岡	—	—	—	—	2,290	—	—		雷白	—	200	170	40	25,000	113	—	
翁源	—	45	—	—	800	72	—		化縣	—	30	85	—	3,242	117	—	
始興	—	50	—	—	300	—	—		信宜	—	50	700	—	480	13	—	
仁化	2	—	30	—	40	150	—		廉江	18	80	2,000	15	380	6	—	
連山	11	—	8	—	1,980	—	—		陽春	—	50	626	—	378	161	46	
連陽	—	—	—	—	5	98	—		吳川	12	20	800	10	500	77	20	
樂昌	4	—	70	—	575	—	—		海豐	161	—	—	—	—	3,040	—	
乳源	1	—	30	—	56	10	—		梅縣	12	—	—	20	274	53	—	
連南	—	—	—	—	—	—	—		合浦	—	150	13	—	410	—	—	
高要	—	—	230	—	1,870	224	100		欽縣	124	20	775	—	1,000	198	—	
廣寧	—	—	—	—	1,520	70	140		防城	—	20	—	—	690	122	—	
羅定	—	—	50	—	1,717	69	—		靈山	—	54	30	—	650	260	—	
雲浮	—	—	500	—	460	45	—		海康	—	320	160	—	450	68	—	
會同	—	—	31	—	3,090	196	50		遂溪	12	138	81	—	1,760	—	—	
封川	—	—	—	—	3,200	56	—		徐聞	10	3250	—	80	100	1,310	—	
新會	—	—	—	—	160	164	—		琼山	196	60	—	—	—	125	—	
新興	—	—	635	—	7800	250	120		文昌	17	200	—	—	—	70	—	
慶德	—	—	—	—	800	110	190		定安	4	60	—	—	6,220	4	—	
鶴山	—	—	125	—	500	53	—		儋縣	5	55	—	—	—	27	—	
高明	—	—	—	—	860	200	—		澄邁	85	—	—	—	—	32	—	
開建	—	—	6	—	130	103	—		臨高	20	100	—	—	—	283	54	
惠博	12	100	—	800	—	140	—		崖縣	15	—	—	—	—	8	—	
豐海	—	—	—	—	13,500	7	—		陵水	—	—	—	—	—	85	—	
豐源	18	—	6	95	—	810	440		萬寧	1	—	—	—	—	—	—	
新全	—	—	—	—	—	134	—		樂會	30	70	—	7	250	—	—	
豐門	1	—	—	—	—	9	—		瓊東	29	—	—	—	—	—	—	
龍湖	8	—	150	—	705	78	—		感恩	1	243	—	—	—	—	—	
									昌江	—	—	—	—	—	—	—	—
									東亭	—	1,731	—	—	6,300	—	—	—
									白沙	—	—	—	—	—	—	140	—




歷年本省陸路運輸工具數量

廿九年——卅五年

圖例



二十九年 三十年 三十一年 三十二年 三十三年 三十四年 三十五年



單位：千



歷年本省陸路運輸工具數量

民國二十九年——三十五年

年 次	汽 車 (輛)	獸力車 (輛)	手推車 (輛)	單 車 (輛)	挑 夫 (名)	其 他
29	1,081	5,090	14,225	10,645	101,042	2,511
30	1,482	4,461	15,420	26,156	95,988	3,301
31	1,608	5,397	15,183	20,397	90,052	—
32	750	5,584	12,173	20,247	92,435	7,637
33	740	5,560	12,453	20,487	99,392	7,596
34	2,103	5,458	11,847	20,617	83,641	—
35	2,989	7,880	18,004	25,528	154,715	716



(十二) 電 訊



本省省辦長途電話綫路概况

民國三十五年

全省綫路 37 條 總里程 2539 公里

1. 舊有完好綫路:

有完好綫路
舊綫合龍黎龍興紫連預連
與興老梅隆陽青星

起訖地點	程里(公里)
寧山	21
隆縣	55
老梅	88
隆山	95
陽山	70
青星	72
連子	23
仙黎	64
龍川	2
興全	5
紫連	8
龍連	2

2. 經破壞修復綫路:

經破壞修復綫路
綫合曲曲曲英始
雄樂仁陽仁

起訖地點	程里(公里)
雄南	40
樂昌	10
仁化	62
陽山	42
江德	13
曲英	4
始興	7

3. 接管防空綫路:

接管防空綫路
接綫合曲忠連
英河忠

起訖地點	程里(公里)
德源	26
信河	0
英源	1
忠河	28
信源	0
江信	2
曲連	1

4. 接管十二集軍用綫路:

接管十二集軍用綫路
綫合曲南連灯灯河紫填
雄岐連灯龍河紫
岐路路南黃惠南曲

起訖地點	程里(公里)
雄南	80
平塔	104
川源	66
全州	69
浦江	90
南曲	50
惠南	70
紫填	135
龍河	55
南曲	8
頭湖	5
信南	5
岐路	1
南黃	3
紫填	5

5. 接管區司令部綫路:

接管區司令部綫路
接綫合小小青隔
小梅隔揭鏡

起訖地點	程里(公里)
潭陽	31
隆平	17
揭鏡	58
手平	63
仁化	69
小梅	70
小青	3
隔隔	1
揭鏡	5

6. 接管保安司令部綫路:

接管保安司令部綫路
接綫合惠惠平馬樟樟
樟平松三溪塘常

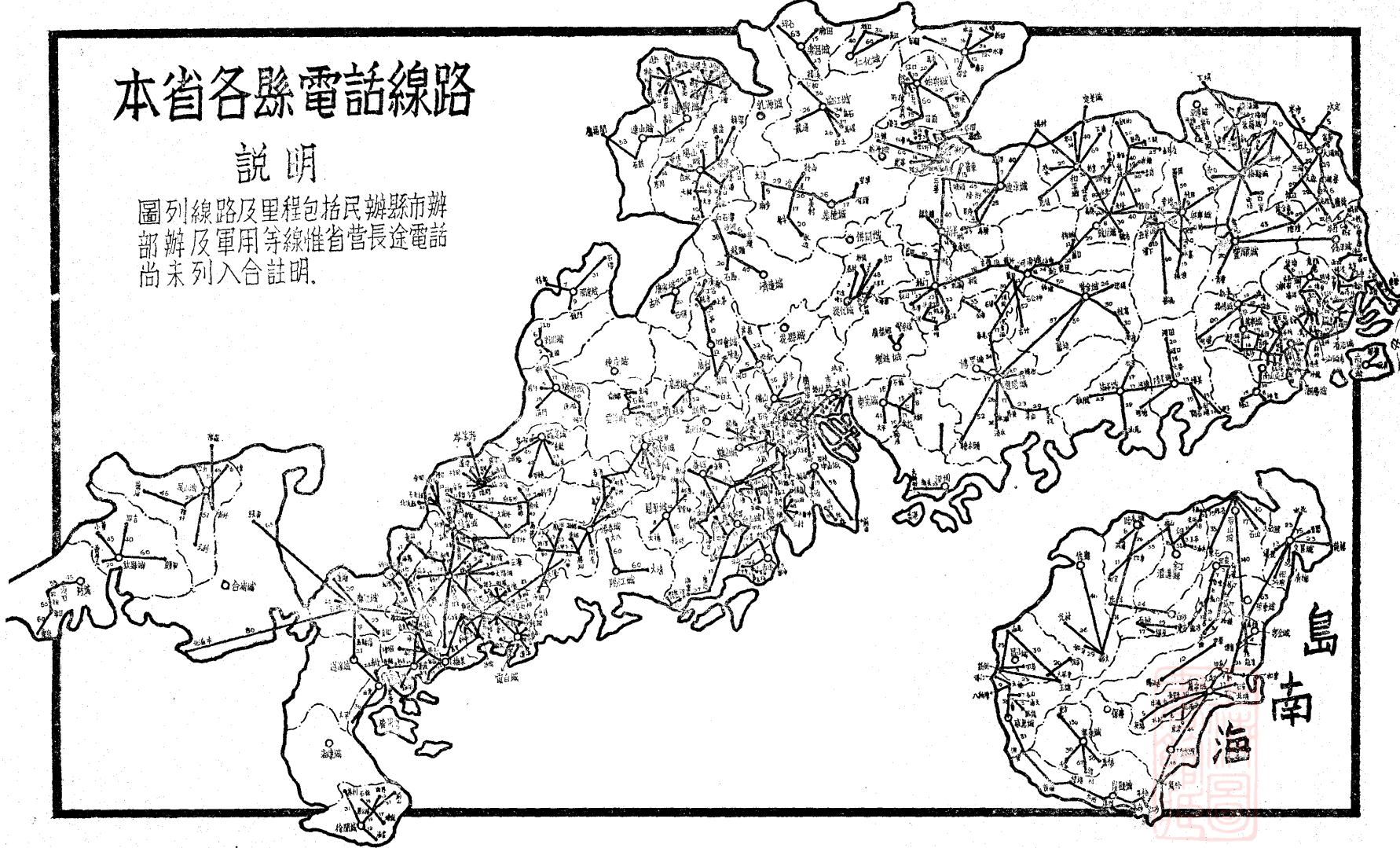
起訖地點	程里(公里)
嶺山	62
山水	23
平水	9
下平	5
樟平	5
松溪	2
塘常	3
惠平	3
馬樟	9
樟樟	5
樟樟	5
樟樟	2
樟樟	2
樟樟	2
樟樟	2



本省各縣電話線路

說明

圖列線路及里程包括民辦縣市辦
部辦及軍用等線惟省管長途電話
尚未列入合註明。



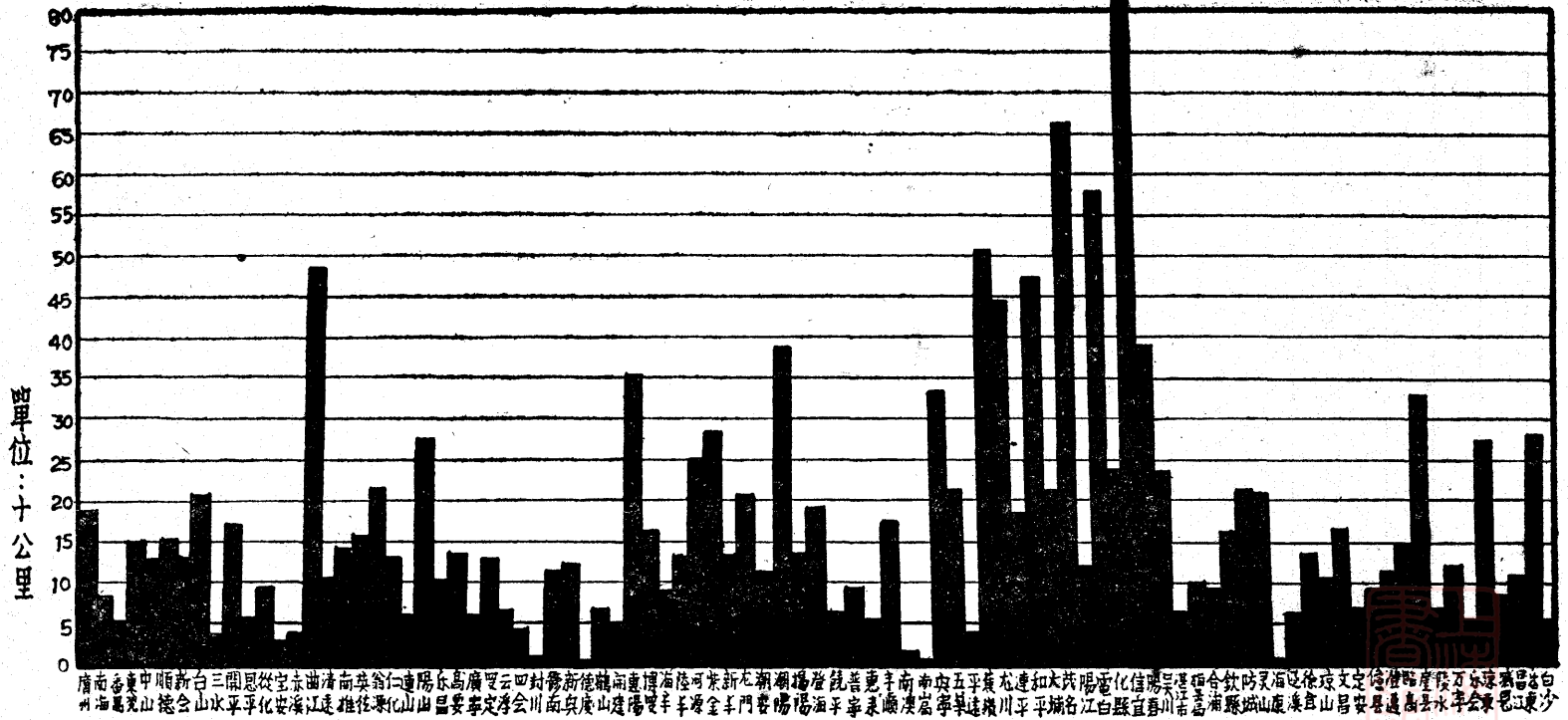
歷年本省各縣市電話進展里程

年 別	線 數	里 程 (公里)
二十八年	598	18,975
二十九年	665	20,063
三十年	751	20,802
三十一年	714	20,118
三十二年	619	17,733
三十三年	578	16,284
三十四年	311	7,683
三十五年	909	16,364



本省各縣市電話線路里程

三十五年



本省縣各市電話綫路里程

民國三十五年

縣別	里程 (公里)				
廣州市	187.00	四會	44.00	大埔	213.00
南海	79.00	封川	8.00	茂名	662.00
番禺	51.50	鬱南	112.00	江白	120.00
東莞	150.00	新興	124.00	化縣	580.00
中山	130.00	德慶	3.00	信宜	240.00
順德	155.00	鶴山	69.00	廉江	813.00
會山	139.00	高明	—	陽春	106.00
台山	209.00	開建	50.00	吳川	391.00
城水	—	陽羅	351.00	江湛	240.00
水平	37.00	豐陸	163.00	梅萊	64.00
平化	173.00	河源	90.00	合浦	100.00
縣安	59.00	紫金	133.00	欽城	95.00
花寶	98.00	新門	251.00	防靈	165.00
赤曲	—	龍安	283.00	海遂	215.00
清遠	27.00	潮陽	137.00	徐山	214.00
英德	37.00	揭海	205.00	文昌	2.00
佛岡	481.00	澄平	110.00	定安	66.00
源興	104.00	普寧	391.00	澄邁	135.00
化縣	142.00	豐南	138.00	高縣	107.00
山山	159.00	汕頭	193.10	水寧	169.00
陽樂	—	南局	63.70	會東	69.00
乳源	213.00	興梅	95.00	恩江	91.00
連山	—	五平	53.00	江東	107.00
陽樂	130.00	蕉遠	175.00	亭沙	150.00
乳源	—	龍嶺	15.00		327.00
連高	58.00	龍川	—		70.00
廣寧	275.00	連平	4.00		123.00
羅定	101.00	和	338.00		53.00
	—		—		273.00
	—		211.00		84.00
	133.00		40.00		112.00
	60.00		502.00		277.00
	126.00		447.00		—
	68.00		186.00		58.00
			474.00		

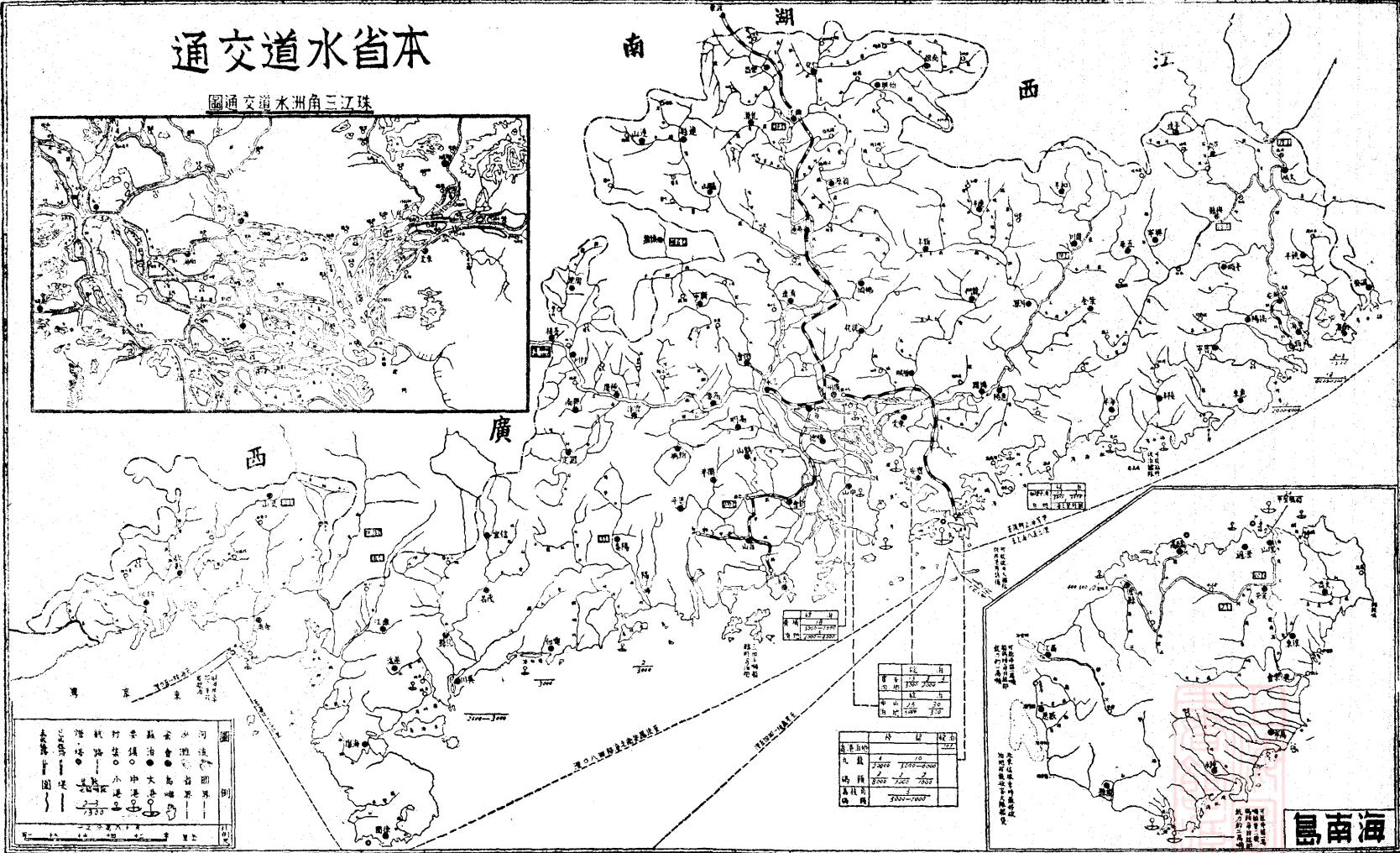
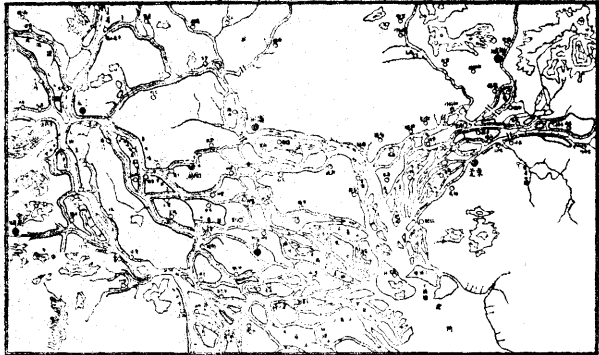
本省各路交通



運 航 (十三)

本省水道交通圖

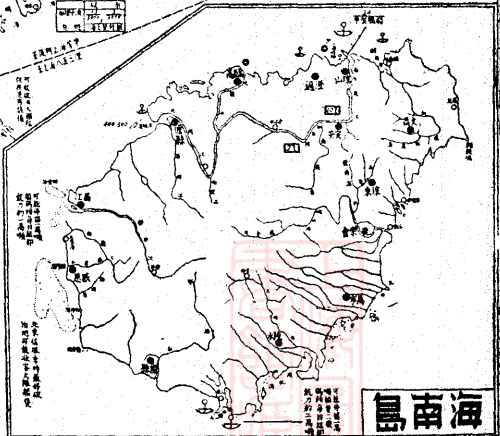
圖通交道水洲角三江珠



圖例

河流 固界
 金 省界
 汕 島嶼
 鎮 中港
 村 小港
 鐵 鐵路
 海 海岸
 本 本圖

高度	面積	人口
2000-3000	1000	1000
1000-2000	2000	2000
500-1000	3000	3000
200-500	4000	4000
200以下	5000	5000



南海羣島

本省各江航線里程

河名 流稱	航 線	經過縣份	距離全程		河名 流稱	航 線	經過縣份	距離全程		河名 流稱	航 線	經過縣份	距離全程		
			公里	華里				公里	華里				公里	華里	
東 幹 流 支	廣州	石龍	番禺東莞	98	170	陳村	潭洲	內江白鶴山	104	181	小沙	牛車	英德	26	45
	石龍	博羅	博羅東莞惠陽	87	150	廣州	三水	南海三水	87	151	牛車	鳳凰	17	30	
	博羅	惠陽	惠陽博羅	17	30	三水	甘竹	三水順德南海	92	160	九江	浣花	9	16	
	惠陽	河源	河源博羅	167	290	甘竹	江門	順德新會	52	90	浣花	大灣	11	19	
	河源	龍川	河源龍川	92	160	廣州	番禺	中心番禺南海西樵	72	125	三江	大灣	26	45	
	龍川	老隆	龍川	12	21	番禺	小龍	順德龍山	26	45	大灣	普寧	48	83	
	老隆	具匯	龍川	114	198	小龍	石岐	中山	29	50	普寧	水口	14	24	
	老隆	合水	龍川	91	158	石岐	九江	南海白鶴山	121	210	水口	陽城	17	30	
	合水	和平	和平	9	16	九江	西南	南海三水	86	149	陽城	小江	20	45	
	惠陽	淡水	惠陽	69	120	廣州	官富	南海	43	75	小江	連陽	65	113	
	廣州	太平	高要東莞	110	191	官富	西南	南海三水	35	60	連陽	美子	43	75	
	太平	南關	東莞東莞	69	120	西南	石角	三水順德	69	120	連陽	三江	14	24	
	南關	香港	寶安	54	94	廣州	官山	南海	63	110	英德	黃岡	28	49	
	香港	沙頭角	寶安	58	101	官山	西樵	南海	29	50	黃岡	柳子	43	75	
	石龍	增城	增城	44	76	官山	大良	南海順德	78	135	柳子	龍口	43	75	
增城	龍門	增城龍門	110	191	廣州	雅滘	南海	83	144	龍口	官渡	20	35		
龍門	河源	河源新豐	35	61	廣州	新豐	番禺	82	96	官渡	三華	31	54		
河源	馬頭	新豐	47	82	廣州	市橋	番禺	55	95	三華	南浦	31	54		
馬頭	新豐	新豐	23	40	廣州	海洲	廣州	219	380	柳子	太平	28	49		
新豐	連平	新豐連平	35	61	廣州	米東	廣州	455	790	太平	白鵝	9	16		
連平	連平	新豐連平	35	61	廣州	海口	海口	16	30	白鵝	林美	23	40		
河源	紫金	河源紫金	41	71	海口	平山	平山	11	19	廣州	三水	南海三水	87	151	
河源	龍川	河源龍川	87	151	廣州	海滘	海滘	38	66	三水	四會	三水	43	75	
龍川	三水	南海三水	64	111	海滘	海滘	海滘	60	104	四會	德慶	四會德慶	69	120	
三水	肇慶	三水高要	121	210	肇慶	石岐	石岐	210	365	德慶	始興	廣寧	58	101	
肇慶	南江	高要德慶	64	111	廣州	香港	香港	500	868	始興	始興	17	30		
南江	封川	封川封川	74	128	廣州	石岐	石岐	61	104	始興	南江	南海三水	52	90	
封川	封川	封川封川	17	30	廣州	西南	南海三水	6	10	始興	白鵝	花縣	9	16	
封川	封川	封川封川	23	40	廣州	三水	三水	29	50	始興	白鵝	三水花縣	18	31	
封川	封川	封川封川	23	40	廣州	石角	石角	35	61	廣州	江村	三水花縣	29	50	
封川	封川	封川封川	30	52	廣州	石角	石角	29	50	江村	街口	三水花縣	64	111	
封川	封川	封川封川	46	80	廣州	石角	石角	9	16	街口	街口	三水花縣	35	60	
封川	封川	封川封川	35	61	廣州	石角	石角	14	24	街口	街口	三水花縣	52	90	
封川	封川	封川封川	12	21	廣州	石角	石角	28	49	街口	街口	三水花縣	40	70	
封川	封川	封川封川	81	141	廣州	石角	石角	17	30	街口	街口	三水花縣	83	141	
封川	封川	封川封川	21	39	廣州	石角	石角	23	40	街口	街口	三水花縣	23	40	
封川	封川	封川封川	57	99	廣州	石角	石角	28	49	街口	街口	三水花縣	29	51	
封川	封川	封川封川	42	71	廣州	石角	石角	17	30	街口	街口	三水花縣	69	120	
封川	封川	封川封川	29	50	廣州	石角	石角	28	49	街口	街口	三水花縣	207	359	
封川	封川	封川封川	40	70	廣州	石角	石角	17	30	街口	街口	三水花縣	35	61	
封川	封川	封川封川	29	50	廣州	石角	石角	23	40	街口	街口	三水花縣	22	38	
封川	封川	封川封川	43	75	廣州	石角	石角	11	19	街口	街口	三水花縣	35	61	
封川	封川	封川封川	35	61	廣州	石角	石角	28	49	街口	街口	三水花縣	75	130	
封川	封川	封川封川	52	90	廣州	石角	石角	34	59	街口	街口	三水花縣	40	69	
封川	封川	封川封川	12	21	廣州	石角	石角	79	137	街口	街口	三水花縣	34	59	
封川	封川	封川封川	46	80	廣州	石角	石角	74	128	街口	街口	三水花縣	42	73	
封川	封川	封川封川	17	30	廣州	石角	石角	17	30	街口	街口	三水花縣	24	42	
封川	封川	封川封川	17	30	廣州	石角	石角	17	30	街口	街口	三水花縣	50	87	
封川	封川	封川封川	20	35	廣州	石角	石角	17	30	街口	街口	三水花縣	35	61	
封川	封川	封川封川	34	57	廣州	石角	石角	17	30	街口	街口	三水花縣	
封川	封川	封川封川	19	33	廣州	石角	石角	76	132	街口	街口	三水花縣	81	89	
封川	封川	封川封川	16	28	廣州	石角	石角	29	50	街口	街口	三水花縣	445	790	
封川	封川	封川封川	14	24	廣州	石角	石角	34	59	街口	街口	三水花縣	112	194	
封川	封川	封川封川	33	57	廣州	石角	石角	11	19	街口	街口	三水花縣	32	56	
封川	封川	封川封川	21	37	廣州	石角	石角	11	19	街口	街口	三水花縣	42	73	
封川	封川	封川封川	29	50	廣州	石角	石角	23	40	街口	街口	三水花縣	73	127	
封川	封川	封川封川	43	75	廣州	石角	石角	34	59	街口	街口	三水花縣	42	73	
封川	封川	封川封川	29	50	廣州	石角	石角	40	69	街口	街口	三水花縣	43	73	
封川	封川	封川封川	39	64	廣州	石角	石角	104	181	街口	街口	三水花縣	70	122	
封川	封川	封川封川	95	165	廣州	石角	石角	34	59	街口	街口	三水花縣	66	113	
封川	封川	封川封川	414	719	廣州	石角	石角	20	35	街口	街口	三水花縣	37	64	
封川	封川	封川封川	143	248	廣州	石角	石角	9	16	街口	街口	三水花縣	140	243	
封川	封川	封川封川	159	276	廣州	石角	石角	9	16	街口	街口	三水花縣	38	66	
封川	封川	封川封川	95	165	廣州	石角	石角	20	35	街口	街口	三水花縣	38	66	
封川	封川	封川封川	127	220	廣州	石角	石角	19	30	街口	街口	三水花縣	52	90	
封川	封川	封川封川	152	264	廣州	石角	石角	23	40	街口	街口	三水花縣	59	102	
封川	封川	封川封川	84	146	廣州	石角	石角	9	16	街口	街口	三水花縣	79	137	
封川	封川	封川封川	88	153	廣州	石角	石角	9	16	街口	街口	三水花縣	85	95	
封川	封川	封川封川	170	295	廣州	石角	石角	14	24	街口	街口	三水花縣	
封川	封川	封川封川	29	50	廣州	石角	石角	街口	街口	三水花縣	

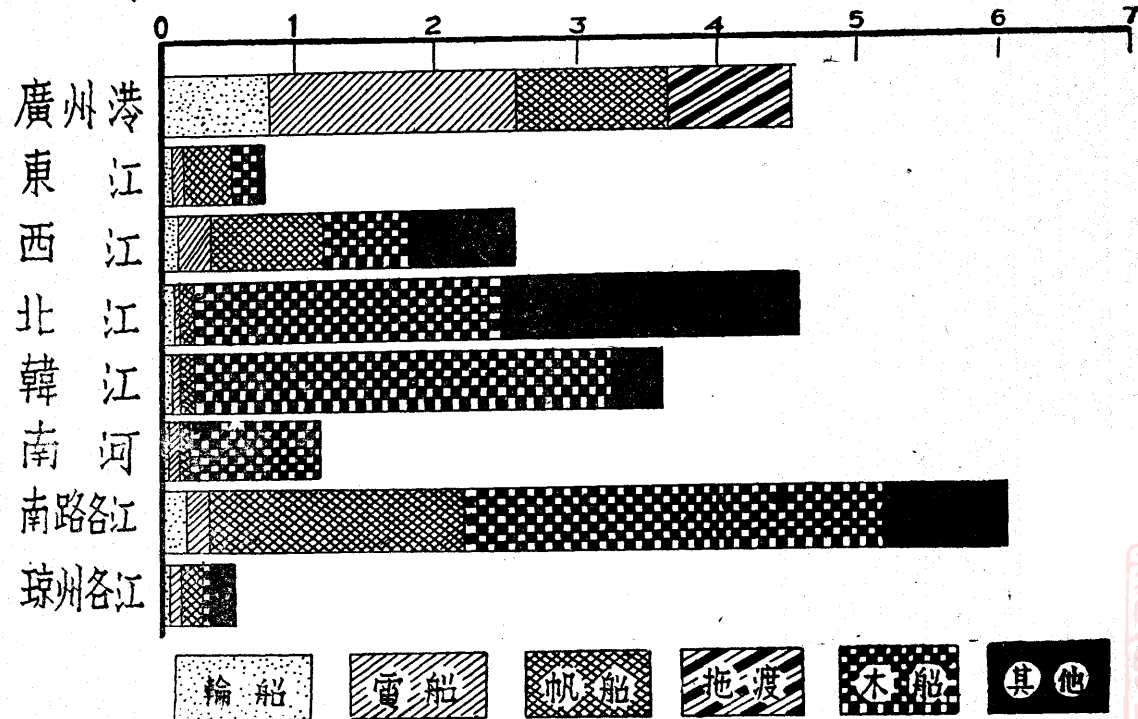
說明 1. 本表所列各航線里程係參照前廣東省統計局刊發交通年報及中國年報世界年報暨各航政機關各航務所
各航務所登報材料列入惟各航線互有出入未審以何款為確本省各江航線里程尚無精確測量據航務
人員航線里程同李師而生其春是淡水高浪湖江上較秋冬各為易量能自直造亦非總無一丈里程僅
據其適中之合理者列入暫供參攷

2. 編寫各江開航情形時殊未列入合註明

本省各江現有各類船舶

民國三十五年

單位：千艘



本省各江現有各類船舶

民國三十五年

港 別	總 計	輪 船	電 船	帆 船	拖 渡	木 船	其 他
合 計	24,007	1,141	2,445	4,856	834	10,537	4,194
廣 州 港	4,493	813	1,800	1,046	834	—	—
東 江	745	7	106	394	—	228	10
西 江	2,587	144	248	813	—	651	731
北 江	4,529	45	8	215	—	2,214	2,047
韓 江	3,574	21	60	114	—	3,079	300
南 河	1,446	6	8	57	—	1,375	—
南路各江	6,058	103	195	1,929	—	2,935	896
瓊州各江	575	2	20	288	—	55	210

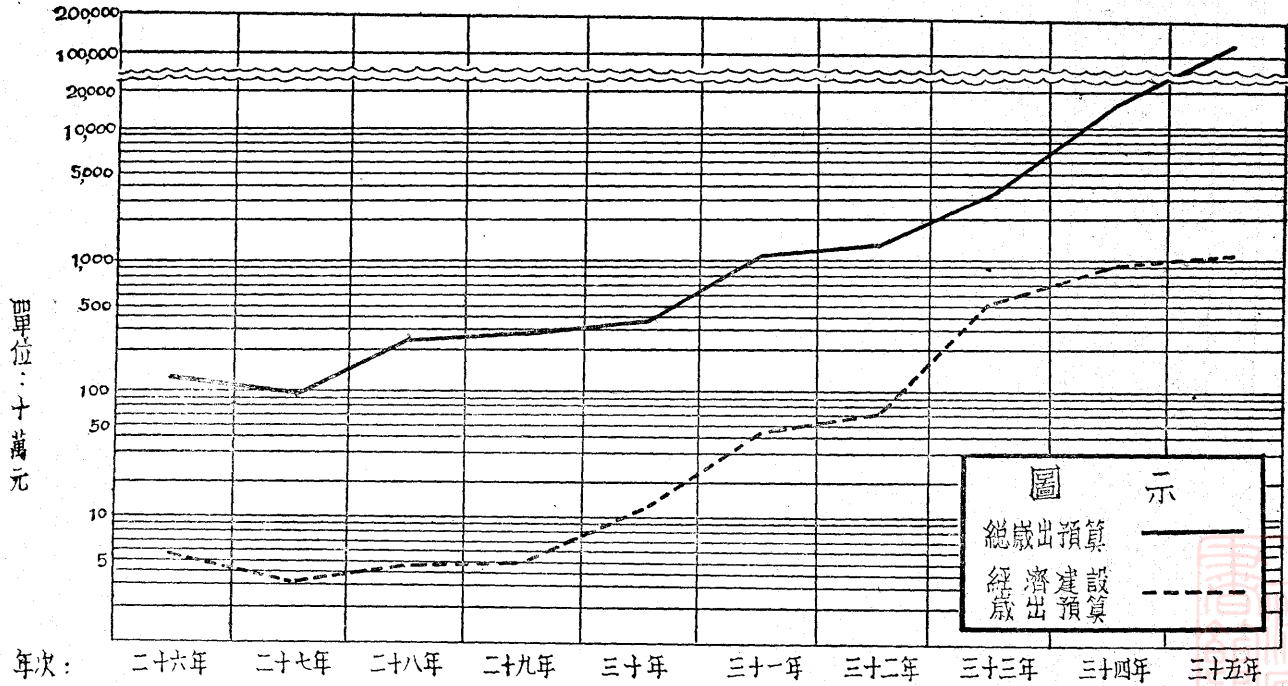


(十四) 附 錄



歷年本省縣地方經濟建設歲出預算與總預算

民國二十六年——三十五年



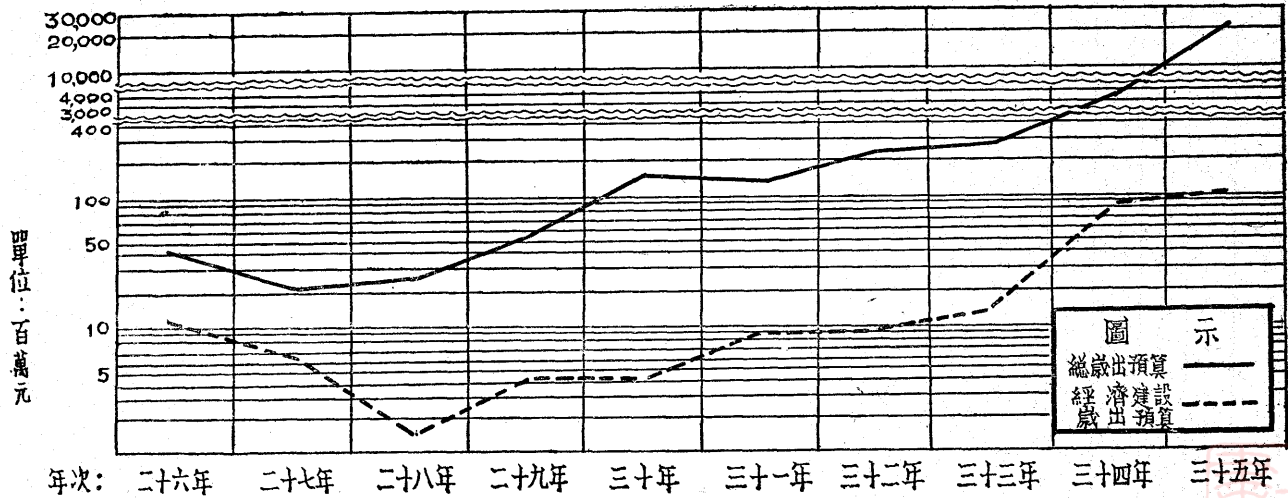
歷年本省縣地方經濟建設歲出預算與總預算

年 別	歲 出 總 預 算 (國幣元)	經 濟 建 設 歲 出 預 算 (國幣元)
二十六年	13,250,948	591,288
二十七年	9,491,432	309,494
二十八年	28,651,662	449,134
二十九年	29,798,250	503,109
三十年	39,221,633	1,187,544
三十一年	111,688,907	4,688,591
三十二年	138,669,683	6,235,510
三十三年	331,512,290	51,775,638
三十四年	1,523,208,475	93,934,238
三十五年	13,803,921,600	1,000,903,700



歷年本省省經濟建設歲出預算與省總預算

民國二十六年 —— 三十五年



歷年本省省經濟建設歲出預算與省總預算

年 別	省 歲 出 總 預 算 (國幣元)	經 濟 建 設 歲 出 預 算 (國幣元)
二十六年	42,133,477	12,468,181
二十七年	21,066,739	6,234,091
二十八年	27,423,356	1,650,036
二十九年	54,157,367	4,607,040
三十年	152,177,839	41,692,744
三十一年	148,179,816	8,958,939
三十二年	※ 227,668,460	9,715,411
三十三年	291,190,400	16,497,347
三十四年	3,413,221,771	90,113,505
三十五年	20,274,302,333	100,633,000

註：1.「※」三十二年數准財政廳稱因戰事搬遷案卷散失故追加數未列入。

2.三十五年度上半年原編預算3,465,437,000元，經濟建設支出15,793,000元由四月份起至六月份追加數總預算123,333,333元，經濟建設預算12,451,000元下半年財政收支系統改制後，下半年度總預算16,685,532,000元，內經濟建設預算72,389,000元總計全年度如上數，合註明。



編 後

廣東政務，自護國軍情形特殊，求措地方生民於福利，則興廢備置，苟有維新之事物人文，以定於地，計於維新省經建復員計劃，爲使興修水利，發展農林，籌設公路，清濬河渠，整理電報，振興工業，管理商務，**編** 鑛產，**後** 推行教育，振植海洋漁業，積定度量衡等，務求百廢俱興，配合國成，悉力赴事。

而省政檔案，更非藉統計之表現不足窺其善惡。因從復統計室所編各省經建施政實況，加以整理，演爲圖表一百二十四編，依次編目，輯訂成冊，計誌結果，觀察研究，均甚便利。

今是刊已告脫版矣，竊從事是輯同仁之努力，并期本省經建有所觀成，則其志無違於編後。

新 華 書 局 六 年 十 二 月 一 日



編 後

廣東建設，戰後創敝情形特殊，求措地方生民於福利，則興廢循進，胥有借鑑於事物人文，以定措施大計。故本省經建復員計劃，爲使興修水利，發展農林，修復公路，清治河道，架設電話，振興工業，管理商務，開發鑛產，推行合作，扶植海洋漁業，檢定度量衡等，莫不周詳規畫，配合因成，悉力赴事。

然而考功昭來，更非藉統計之表現不足以爲善鑑。因促使統計室將復員前後所紀錄本省經建施政實況，加以整理，演爲圖表一百二十四幅，依次編目，輯訂成冊，付諸鉛墨，觀察研究，均甚便利。

今是刊已告脫版矣，感從事是輯同仁之努力，并期本省經建有所觀成，用爲志經過於編後。

謝 羣 彬 卅六年十二月一日



上海图书馆藏书



A541 212 0009 5046B



