



始

0 1 2 3 4 5 6 7 8 9 10 11 12 13 14 15 16 17 18 19 20 21 22 23 24 25 26 27 28 29 30 31 32 33 34 35 36 37 38 39 40 41 42 43 44 45 46 47 48 49 50



昭和十四年

大阪港勢一斑

大阪市役所

223





昭和十四年

大阪港勢一斑

大阪市役所港灣部編纂



C
14.20
75

緒 言

戦時經濟國策運行上、生産力の擴充に、物資動員計畫の圓滑なる進展に、將又外貨獲得を目的とする輸出貿易の振興策上に我國の地理的環境よりして港灣のもつ役割は極めて重且大なるものあり。翻つて我大阪港は現下の重大時局に於て、海陸聯絡設備の整備と關係方面の協力提携と相俟つて、事變關係の重要使命を果し、尙其の出入船舶及貨物に於て躍進の跡著しきものあるは邦家の爲寔に憚びに堪へざる所なり。

今や東亞新秩序の建設を中軸とする我國の根本國策は確立せられ、將來大陸に於ける豊富なる資源の開発と相俟つて、共榮圈相互に於ける物資の交流は愈々緊密濃加すべき事必至なる時大陸交通の一大據點たり、且又南進日本の重要基地たる我大阪港の任務の愈々重く、今後の飛躍的發展は大いに期待せらる。

茲に本港の全貌を知り、以て明日の計に備ふるは、最も喫緊の要務たり、本書は即ち本港の施設並其の利用狀況に關する最近の統計資料を収録せるものにして、海運及一般商工業劃策の上に、將又港灣經營の準繩として有力なる資料たるを信ずるも

のなり。

内容の正確を念とし、編纂に意を注ぎたりと雖も、尙遺漏不備なきを保せず、幸に識者の此正を俟つて完璧を期せんごす。

尙本調査に際し、各種の材料を提供せられ、且諸般の便宜を與へられたる各位に對し、深甚なる謝意を表するものなり。

昭和十六年三月

凡 例

- 一、本書は大阪市に於ける昭和十四年一月より同年十二月に至る一箇年間の船舶及海陸出入貨物を經とし、港湾其他商工業に關する各種材料を緯として蒐集編纂したるものなり、但し港湾設備等は可成最近の調査を掲げたり。
- 一、海運貨物及船舶は、大阪、神戸兩税關、水上警察署、大阪商船會社、日本郵船會社、尼崎汽船部、攝陽商船會社、其他阪神各關係回漕仲次業者二百有餘店の原簿、運送狀及申込書等に就き精細なる調査を遂げたり。
- 一、鐵道貨物は大阪鐵道局の各驛發着主要貨物月報に依り調査せり。
- 一、其他各種の調査は、或は關係業者に就き、或は吏員を派遣して實地を調査する等機宜の方法を執れり。
- 一、調査材料中品名を明記せず、甚しきは包裝のみ記載せるが如きものあり此等は可及的内容を明かにするに努めたるも、絶対に不明のものは已むなく雜品中に收めたり。又才數、斤量の記載なきものは、實地に就き或は當業者の言に聞き、各種の荷造よりして之を算出せり。
- 一、本調査は總て噸量を本位とせり、其の算出は海運にありては主として容積四十才を一噸とし、重量品のみ千五百斤噸を用ひ、鐵道は主として重量により千斤を一噸とし、輕量品のみ百才を以て一噸とせり、而して其端數は四捨五入とす。
- 一、船舶は主として總噸數を掲げ、海陸兩運貨物を併記せる場合は、鐵道貨物を海運噸量に換算せり。
- 一、價額は、大阪に於ける市價を本位として算出したるものなるを以て、

外國貿易貨物品價の如き税關統計と一致せざる點あるのみならず、本書の所謂外國貿易貨物は、大阪税關に於て手數せられたるものゝ外、神戸税關を經由せる事實上の大阪外國貿易貨物を包含せしめたるを以て、税關統計と其内容を異にせり。

- 一、單に出貨、入貨、又は發送、到着と記載せるは、悉く大阪を本位とせるものにして、例之「大阪より出賃」「大阪に到着」とあるが如し。
- 一、其他各種調査も可及的細密の數字を得るに努めたるも、本書には煩を避け概要を摘記するに止めたり。

昭和十四年大阪港勢一斑目次

附 圖

- 入港船舶累年比較…………… 8— 9
- 同 上 場所別累年比較…………… 8— 9
- 大阪海陸集散貨物累年比較…………… 20— 21
- 海運集散貨物累年比較…………… 30— 31
- 同 上 地方別比較…………… 32— 33
- 同 上 種類別比較…………… 76— 77
- 同 上 貿易別累年比較…………… 80— 81
- 三港對外貿易累年比較…………… 102— 103
- 海運集散貨物積載船種別比較…………… 128— 129
- 同 上 荷役場所別比較…………… 132— 133
- 大阪と海運にて貨物一萬噸以上を取引する各地……(昭和十四年内地)…… 146— 147
- 大阪と海運にて貨物五千噸以上を取引する各地……(昭和十四年外國)…… 208— 209
- 築港集散海運貨物貿易別比較……………附 錄…… 2— 3

- 總 說…………… 1

第一章 船 舶

- 第一節 入 港 船 舶…………… 5
- 第一款 築港開放前…………… 5
 - 入港船舶年次表 其ノ一…………… 5
- 第二款 築港開放後…………… 6
 - 入港船舶年次表 其ノ二…………… 7
- 第二節 碇 繫 場…………… 8
- 第一款 築 港…………… 8
 - 入港船舶累年比較……………
 - 同 上 場所別累年比較……………

第二款 安 治 川..... 9

第三款 木 津 川..... 9

第四款 尻 無 川..... 10

昭十四年入港船舶碇繋場及船種別表 10

第三節 航路及國籍別 11

定期航路線數累年比較表 11

定期航路線別表 12

入港汽船航路及國籍別表 13

昭十四年入港汽船航路及國籍別碇繋場所別表 14

昭十四年出入汽船載貨空船別艘噸數表 14

第一款 外 航 14

昭十四年出入汽船外航々路別表 15

第二款 内 航 15

昭十四年出入汽船内航々路別表 16

昭十四年入港帆船船仕出地方別表 18

第二章 貨 物

第一節 海陸兩運貨物の梗概 20

大正元年以降海陸兩運貨物噸量年次表 20

第一款 海陸兩運集散比較 20

大阪海陸集散貨物累年比較

昭十四年海陸集散貨物噸量價額表 21

第二款 内 外 貿 易 21

昭十四年海陸集散貨物内外貿易別噸量價額表 21

第三款 神 戶 經 由 22

昭十四年神戸經由内外貿易貨物表 23

昭十四年海陸出入貨物内外輸送系路別總噸量表 23

昭十四年海陸出入貨物内外輸送系路別總價額表 24

第二節 海陸兩運主要貨物 24

第一款 海陸主要貨物發着の狀況 24

昭十四年海陸主要貨物噸量價額表 24

五箇年對照海陸輸送貨物類別表 26

第二款 海陸兩運の季節集散關係 26

五箇年對照海陸輸送貨物月別噸量表 27

第三章 海 運 貨 物

海運集散貨物累年比較

第一節 集 散 一 般 31

第一款 集散貨物の消長 31

海運集散貨物噸量及價額累年對照表 31

第二款 海運貨物の地方別集散 32

昭十四年海運貨物地方別集散噸量表 32

海運集散貨物地方別比較

昭十四年海運貨物仕向仕出地別表 33

海運集散貨物種類別比較

第三款 貨物の種類 77

海運集散貨物品種別噸量價額表 77

海運集散貨物貿易別累年比較

第二節 内 外 貿 易 別 81

第一款 各貿易の概要 81

海運集散貨物内外貿易別噸量價額表 81

第二款 内地貿易貨物 81

海運内地貿易貨物品種別噸量價額表 82

第三款 朝鮮貿易貨物 86

海運朝鮮貿易貨物品種別噸量價額表 86

第四款 外國貿易貨物 90

海運外國貿易貨物品種別噸量價額表 90

第五款 稅關統計上の外國貿易 94

明治元年以降大阪港外國貿易年次表 95

明治三十六年以降大阪港朝鮮貿易年次表..... 95

大阪港輸出入重要品價額累年對照表 96

對外貿易總價額各港累年比較表.....100

三港對外貿易累年比較

三港對外貿易率比較表.....103

外國貿易增加步合表104

第三節 季節集散狀態105

第一款 月別集散噸量及價額.....105

海運集散貨物月別噸量表105

海運集散貨物月別價額表105

海運集散貨物貿易別月別噸量表.....106

第二款 季節と貨物.....107

昭和十四年海運貨物品種別月別噸量表108

第四節 大阪港集散貨物の神戸港經由狀態116

第一款 大阪神戸兩港の關係.....116

阪神兩港外國貿易噸量比較表117

第二款 阪神間船隻連絡.....118

海運集散貨物貿易別輸送系路表.....118

海運貨物主要品種別輸送系路表 (其一 總集散貨物)120

同 (其二 內地)122

同 (其三 朝鮮)125

同 (其四 外國)127

海運集散貨物積載船種別比較

第五節 汽船貨物と帆艇船貨物129

第一款 船種別輸送貨物數量.....129

各種船舶載貨噸量表129

第二款 各種船舶載貨の貿易別.....130

昭和十四年各種船舶載貨貿易別噸量表130

第三款 各種船舶載貨の種類.....130

昭和十四年各種船舶載貨品類別表131

昭和十四年各種船舶載貨主要品種別表131

海運集散貨物荷役場所別比較

第六節 荷役場所と貨物133

第一款 築港及河川貨物集散量.....133

荷役場所別出入貨物噸量表133

荷役場所別出入割合表134

第二款 荷役場所と貿易關係.....134

荷役場所別出入貨物貿易別表134

第三款 荷役場所別各船種積載貨物.....135

荷役場所別出入貨物積載船種別噸量表136

荷役場所別積載船種別貿易別噸量表137

第四款 荷役場所と貨物の種類.....138

昭和十四年荷役場所別出入貨物品類別表138

昭和十四年荷役場所別出入貨物主要品種別表139

第四章 海運貨物集散狀況

第一節 運送系統141

第一款 汽船貨物.....141

昭和十四年航路別汽船積載貨物表142

第二款 神戸經由間接汽船貨物.....143

昭和十四年阪神接續貿易貨物地方別表143

第三款 帆艇船貨物.....144

昭和十四年帆艇船輸送貨物地方別表144

第二節 内地各港との集散144

第一款 集散數量及價額.....144

昭和十四年地方別集散數量145

昭和十四年主要仕向仕出港145

大阪と海運にて貨物一萬噸以上を取引する各地(昭和十四年内地)

昭和十四年内地各港出入貨物表.....147

第二款 港別重要出入貨物.....156

昭和十四年内地港別品種別噸量表.....156

大阪府.....156

徳島縣.....156

香川縣.....158

愛媛縣.....160

高知縣.....163

兵庫縣.....164

岡山縣.....167

廣島縣.....169

山口縣.....171

大分縣.....173

宮崎縣.....174

鹿兒島縣.....174

福岡縣.....175

佐賀縣.....177

長崎縣.....177

熊本縣.....177

沖繩縣.....178

新潟縣.....178

和歌山縣.....178

三重縣.....181

愛知縣.....181

静岡縣.....182

神奈川縣.....182

東京府.....182

岩手縣.....182

北海道.....182

樺太.....184

臺灣.....184

南洋(委任統治).....185

第三節 朝鮮各港との集散.....186

第一款 集散數量及價額.....186

昭和十四年朝鮮各港移出入貨物表.....187

第二款 出入貨物の種類.....188

對朝鮮貿易地方別並品種別累年比較表.....188

第三款 港別重要出入貨物.....189

昭和十四年朝鮮港別品種別噸量表.....189

南朝鮮.....189

浦項.....釜山.....馬山.....麗水.....木浦.....群山.....仁川.....
海州.....鎮南浦.....兼二浦.....新義州.....濟州島

北朝鮮.....192

元山.....興南.....西湖津.....新浦.....新昌.....城津.....清津.....
羅津.....雄基

第四節 外國各港との集散.....193

第一款 集散數量及價額.....193

昭和十四年外國各港輸出入貨物表.....194

第二款 出入貨物の種類.....208

對外貿易地方別並品種別累年比較表.....208

一、東洋方面.....208

關東州.....滿洲國.....露領亞細亞.....北支那.....長江流域.....南支那.....英領香港.....
佛領印度.....泰海峽殖民地.....英領印度.....イラン.....イラーク.....亞刺比亞.....
パレスタイン.....シリヤ

大阪と海運にて貨物五千噸以上を取引する各地(昭和十四年外國)

二、南洋方面.....216

南洋.....濠洲

三、歐洲方面.....217

土耳其.....伊太利.....佛蘭西.....西班牙.....葡萄牙.....英吉利.....白耳義.....
和蘭.....獨逸.....丁抹.....諾威.....瑞典.....波蘭.....
フィンランド

四、亞米利加.....221

北亞米利加.....南亞米利加

五、亞弗利加.....221

亞弗利加

第三款 外國各港出入貨物.....222

昭和十四年外國港別品種別噸量表.....222

東洋方面.....222

大連.....安東縣.....營口.....壺盧島.....秦皇島.....天津.....芝罘.....
青島.....上海.....南京.....九江.....漢口.....廈門.....廣東.....
香港.....ホンゲー.....海防.....ハノイ.....カンフア.....西貢.....盤谷.....
新嘉坡.....ポートスエツトハム.....彼南.....蘭貢.....甲谷陀.....マドラス.....
忠竹林.....古倫母.....孟買.....加刺智.....ブシル.....アデン.....バストラ.....
ヤフア.....アレキサンドレット.....ベイルート

南洋方面.....227

マニラ.....イロイロ.....セブ.....ザンボアンガ.....ダバオ.....サンダカン.....
タワオ.....サマリダ.....バリクバマン.....バンジヤルマシン.....ボンチヤナコ.....
メナド.....ゴロンタロ.....マカツサー.....パタピヤ.....チエリボン.....サマラン.....
スラバヤ.....プロマリゴ.....チーラチヤツブ.....バレンバン.....メダン.....
シボルカ.....バダン.....ベラワンテリー.....ラホール.....ニューギニヤ.....
ニューカレドニヤ.....バンジヨエワンチ.....タウンスピル.....アリスベン.....
シドニー.....メルボルン.....アデレード.....フレマントル.....
ウエリントン.....木曜島.....リツトルトン

歐洲方面.....231

スタンブル.....ベリユース.....トリエスト.....ナポリ.....セノア.....マルタ.....
マルセイユ.....ルアーブル.....ジラルタル.....リスボン.....ロンドン.....
スワンシー.....リバプール.....マンチエスター.....バーケンヘッド.....
グラスゴー.....ミッドルスバラ.....アントワープ.....ロツテルダム.....

アムステルダム.....ブレーメン.....ハンブルグ.....コペンハーゲン.....オスロ.....
ゴゼンブルグ.....ストックホルム.....グズニヤ.....ヘルシンキ

亞米利加.....233

ピクトリヤ.....晚香坡.....シヤトル.....タコマ.....グレースハーバー.....
ポートルランド.....クースベイ.....桑港.....オーグラント.....羅府.....
マンサニヨ.....ガルベストン.....ニューオルリンス.....タンバ.....パナマ.....
サバンナ.....リツチモンド.....バルチモア.....フィラアルフィヤ.....紐育.....
ボストン.....モントリール.....ハバナ.....ボルトープリンス.....ホノルル.....
タムピコ.....マンタ.....カヤオ.....アリカ.....イキケ.....バルバライソ.....
グエノスアイレス.....モンテビデオ.....サントス.....リオアヂヤネイロ.....
パランキリヤ.....ベルナムゴ.....ベレム.....ラグワイラ

亞弗利加.....236

モンバサ.....ザンジバル.....ダレサレム.....ベイラ.....ダーバン.....
ポートエリザベス.....ケープタウン.....チアチ.....ポートスーダン.....
ポートサイド.....アレキサンドリヤ.....アルジエ.....カサブランカ.....
モンロピヤ.....スエズ.....レゴス.....マタチ.....ローレンスマルケス

第五章 鐵道發着貨物

第一節 發着の概況.....238

第一款 發着貨物の趨勢.....238

大阪市内各驛發着貨物累年對照表.....238

第二款 主要貨物季節關係.....238

昭和十四年大阪市内各驛發送貨物月別噸量表.....239

昭和十四年大阪市内各驛到着貨物月別噸量表.....241

附 錄


築港の現狀

第一 入港汽船と出入貨物.....1

築港入港汽船噸數別年次表.....1

築港集散海運貨物貿易別比較

	築港出入貨物年次表	3
	築港出入主要貨物貿易別噸量表	4
第 二	築港出入貨物積載船舶の種類	7
	築港出入貨物積載船舶別噸量表	7
	築港出入主要貨物船舶別噸量表	7
第 三	船車連絡貨物	10
	櫻島最近十ヶ年集散貨物年次表	11
	築港埠頭最近五ヶ年集散貨物年次表	11
	昭和十四年櫻島集散貨物品種別輸送系路表	12
	昭和十四年築港埠頭集散貨物品種別輸送系路表	14
第 四	倉庫及上屋出入貨物	16
	築港埠頭保税上屋出入貨物噸量表	16
	築港埠頭倉庫及上屋出入貨物噸量表	17
	櫻島倉庫及上屋出入貨物噸量表	17
第 五	港灣設備及其利用	17
	繫船浮標繫留汽船年次表	18
	維繫汽船年次表	18
	昭和十四年築港在港汽船月別表	20
	同 上 繫船場所別表	20
	昭和十四年築港汽船滯泊時數表	22
	同 上 繫船場所別表	22
	官 設 標 識	25
	市 設 標 識	26
第 六	埋立地及其利用	27
	埋立地及其利用	27

昭和十四年 大阪港勢一斑

 總 說

大阪港の位置 東經 135 度 29 分, 北緯 34 度 41 分, 本州の中央要部畿内平原の臨海地域に坐す。

港域 港灣區域は, 外方經界は「神崎川口左岸ヨリ南西微内ニ引キタル一線ト, 大和川口左岸ヨリ正西ニ引キタル一線トニヨリテ圍マレタル區域」とあるも, 其の内方の限界に至りては, 築港則ち大阪港なりとし, 或は築港を新港, 安治川を舊港とするありて, 其の見解一致せざるも, 茲には普通の概念に従ひ航洋船舶の出入し得る築港, 安治川, 尻無川及木津川の全部を以て港を形成するものと看做せり。

沿革 淀川の末流海に注ぐ所, 瀬戸内海を控制し, 畿甸の關門として内外交通の衝路を占め, 皇祖神武東征の際, 舳艫相銜みて此地に至らせ給ひ, 會々奔潮甚だ急なるに會ひ, 因つて浪速の國と名づけ給へり。爾來大和朝廷の前衛地として漸く發達し, 次いで應神天皇大隅行宮を, 仁德孝德二帝は皇都と爰め給ふあり, 諸國の貢船, 三韓の使節も多く此の地より出入し, 我遣唐使亦此處より發着したるを以て, 當時の文化は皆此の難波の關門を経て入り, 農商工業の中心地として四方の船舶は來り集し, 當時既に海外貿易も盛んに行はれたり。其の後三韓の反亂するあり, 遣唐使の廢止と共に貿易も亦中絶し, 加ふるに累年河川の氾濫する有りて治水の役に疲れ, 降て源右府の覇府を鎌倉に開きしより, 力を東方の經營に注ぎ, 北條氏を経て足利氏覇府を京師に置けりと雖も, 戰亂相續き兵馬倥傯二百年, 天與形勝の地空しく荒廢に委し, 殆んど蒿草裏々の地たらんとしたるも, 豊臣氏海内を戴定し, 居城を茲にトせしより, 爾來我邦經濟界の中心として活躍すべき都市の基礎は築かれたり。次で徳川氏は財政運籌の地として經營其の開發に努め, 關西諸侯亦各穀倉を設け貨財交易の地となし, 一大市場を形成するに至る。於此幕府は常に意を河海の交通に用ひ, 道頓堀, 安治川の開鑿, 大和川水路の變更等其の施設見るべきもの不尠, 然れども當時基督教徒跳梁の際に當り, その傳播を阻止する策として, 鎖國を以て其の政綱と爲し, 數量を限りたる朱印船の北支那, 朝鮮に交通するもの外, 曩に交通したる西, 葡等諸國の通商交易は盡く之を禁じ, 獨り和蘭船艦の出入寄泊を遠く九州の西端たる長崎港に限りて許されたるを以て, 大阪港の世界的貿易港として發達を遂ぐる能はずして, 單に内國交通の港灣たるに過ぎざりしは, 封建の制度として蓋し止むを得ざるものありしなるべし。王政復古維新の鴻業成りてより開國の國是を定め, 明治元年治河使を置き航路の浚深, 港

口修築の事を掌らしめ、同四年に至り波止場を川口に設け公共の使用に供せり。現今の川口波止場之れなり。

築港 如斯歴代の爲政者は河川海港の改善に努力せるも、其の港灣は遠く西方に展開して風波に曝露し、河口は絶へず土砂の埋没する所となり、隨而浚渫すれば隨而堆積し、河川の幅員、水深共に維新以後の急激なる貿易の發展、船型の増大に應ずる能はず、大型船舶は遠く天保山沖合に假泊して交易を行ひ、爲に蒙る所の不便不利實に勝えざるものあり、加ふるに海難の頻出するありて、漸次大勢に背馳するの現象を呈し、將に開港地としての價値を減却し、其の立脚點を失ふに至らむとせり。茲に於て根本的方策として築港工事急施の議朝野有識者の間に唱導せられ、企劃幾度か蹉跎したるも、

第一次工事 遂に明治三十年大阪市は國庫補助(4,680,000圓)の下に起工し、明治三十六年八月防波堤工事及港内一部の浚渫工事完了を機とし利用を開始せり。爾來大正四年に至る間、年を關する19年、工費を投する25,000,000餘圓、幾多の支障を排し銳意工事の進捗に努め、豫定計劃の大部を竣成したりしが、

工事中止 大正五年以降本市財政状態は其の續行を許さざるものありしを以て、大正四年度限り築港工事の施行を一時中止せり。

委託工事 大正五年中止中の設備の一たる南海岸通一丁目に於ける第一繫船岸の築造を、住友吉左衛門に委託施工せしむる事とし、工費2,580,000圓を投じ、大正十五年三月末之れが完成を告げたり。

工事再開 然るに一面歐洲戰亂殊に英米の參戰は、本市經濟界に意外の好況を齎し、從つて船舶、貨物輻輳の度日に加はり、港灣設備の完成は、一日を忽緒に付すべからざるものあり、大正六年中議を決し、同七年より再び工を起し、15,365,000圓の資を以て、豫定工事の殘部即ち第二、六、七號繫船岸の築造、第一、第三突堤其の他の埋立工事及港内浚渫工事並に之れに附帶する必要設備を充實することとし、昭和三年度末之れが完成を見たり。之に對し國庫補助金3,470,000餘圓を下附せられたり。

陸上設備 上記第一、及第三突堤上に上屋(12棟約29,000平方米)の建設及強力なる曳船設備の費用として、2,570,000圓の豫算を計上し、昭和元年度に工を起し、同四年度に完成せり。之に對し國庫より1,200,000圓の補助金を下附せらる。

梅町埋立 又櫻島埋立地は既に狹隘を感ずるに至りたるを以て、其西地先海面埋立の計を樹て、大

正十三年三月工事に着手せり。此工事費豫算額4,225,000圓、埋立總面積563,800平方米にして、内440,000平方米は既に竣功利用に供し、昭和十七年三月迄に完成の豫定なり。又同埋立地々先に三井物産株式會社との特約に基き、本市に於て延長364米の繫船棧橋を工費1,200,000圓を以て築造することとし、大正十五年に着工し、昭和三年度末に之が竣功を見たり。尙南滿洲鐵道株式會社及沖ノ山炭礦株式會社との契約により、工費2,446,000圓を以て本埋立地内の船渠岸の一部たる繫船岸、荷揚護岸及船渠内浚渫工事を、昭和五年九月着手、荷揚護岸は七年五月、繫船岸は十年三月工事竣功。陸上設備も十一年九月竣功を見たり。尙更に日本食料工業株式會社との特約に基き、本埋立地内繫船岸の一部を工事費740,000圓を以て築造の計劃を樹て、昭和十年四月工事着手、既に一部竣功利用を開始せり。

第二次工事 上記の通り、着々港灣施設の充實を計りたるも、當港の發展頓に激進し、到底前叙の諸施設を以て満足する能はず、之が擴築改善を促すこと頗る急なる情勢なりしを以て、内務省港灣調査會の議決を経て、大規模の第二次修築計劃を確定し、昭和四年七月其第一期工事に着手、同十三年三月之が竣功を見たり。主なる施設は第二繫船突堤埋築、繫船岸2ヶ所延長計約700米並荷揚場の築造、木津川港内取込工事、北海岸通地先波除堤新設、其他港内浚渫工事及木津川運河橋梁架設等にして、此工事費概算9,160,000圓、此内3,842,000圓の國庫補助を受ける豫定なり。

南港町埋立 更に第二次修築計劃に順應し、別途住吉區地先海面約915,000平方米を埋立て港灣設備用地に供する外、飛行場敷地其の他の利用に供するの計を樹て、昭和八年七月工事に着手せり、埋立工事費概算7,200,000圓、工期10ヶ年の豫定にして既に是が東南部約250,000平方米は竣功し之に續く西部約250,000平方米も近く竣功の豫定なり。

復興工事 昭和九年秋の風水禍による港灣施設の被害激甚なりしに鑑み、不幸天災重襲に際し、其の被害を可及限防止輕減するを第一義とし、併せて本港將來の發展に順應すべく、(一)堅牢強固なる外廓防波堤の構築並内港波除堤の新設、(二)内港域の擴張による錨地の安全性確保、(三)小船溜場及避難場の整備充實、(四)海運木材の整理貯木施設の完備、の四點を主眼としたる復興計劃を樹立し、曩に昭和七年八月臨時港灣調査會に於て決定せられたる、第二次修築計劃の一部を此際實施することとし、昭和九年末着工、目下各方面に亘り工事中なり。主なる施設計劃は南港防波堤延長3,995米の新設、既設南北兩防波堤尖端部並北防波堤中央部補強、第四區沖波除堤延設及既設内港防

波堤撤去，南海岸通地先波除堤新設，木津川尻左岸沖合貯木場波除堤新設，内港水域面積約 655,000 平方米浚渫，大棧橋撤去，中央突堤築設，其他繫船岸の復舊，各所護岸修理，繫船浮標の補強，小船溜場の擴築並新設，臨港地帯内道路の鋪裝及嵩上，中央突堤上屋の新設並鐵道引込敷設等にして，總工費 26,650,000 圓，内 10,994,250 圓の國庫補助を仰ぎ，昭和十六年度完成の豫定なり。

大阪港第二次修築第二期工事 東亞新秩序建設に一路邁進しつつある秋，その吞吐する貨物の量本邦の首位を占め，加ふるに大陸交通の一大據點たり，將又南進日本の一大基地たる我大阪港の擴充は，獨り本市々勢並本邦産業貿易の發展に至大の關係を有するのみならず，現下國策的見地より見るも最緊要事たるを以て，本市は茲に第二次修築第二期工事を計劃し，工費 28,500,000 圓，内 9,633,487 圓の國庫補助を仰ぎ，昭和廿一年度竣工の豫定を以て，昭和十五年四月工事に着手せり。其施設の概要は，港内主要區域及防波堤外航路筋の水深を 10 乃至 11 米に増大すると共に，南北兩防波堤の一部撤去並南北兩港の一部浚渫を行ひ，港域を南北に擴張し，且南港方面の埋立地造成，櫻島繫船岸の新設，荷揚場の新設並改築，其他波除堤の築設等を圖る外，尙附帯工事として臨港地帯に於ける道路の新設，嵩上，鋪裝，臨港鐵道の敷設，上屋の新築等をも併せ施工するものなり。

臨港鐵道 港北櫻島埋立地を終端とせる西成線（大阪驛，櫻島驛間 8 軒）は明治三十一年四月開通，又關西本線今宮驛より分岐し主要港域に達する臨港線（今宮驛，大阪港驛間 8 軒 5）は昭和三年十二月開通，共に船車の連絡至便にして，其の利用亦盛んなり。

港内 面積 6,545,500 平方米

水深 平均朔望干潮面下 9 米以上（内一部は 10 米以上の水深を有す）

潮位 最大滿潮 平均朔望干潮面上 2 米 5 釐

平均朔望滿潮 平均朔望干潮面上 1 米 45 釐

最大干潮 平均朔望干潮面下 53 釐

（大正三年より同十二年に至る調査）

港底土質 泥土にして錨爪に最も便なり。

第一章 船 舶

第一節 入 港 船 舶

第一款 築 港 開 放 前

築港開放以前は僅に帆船の出入と，小型汽船の滿潮を待ちて河川に溯航するのみにて，航洋汽船の大部は神戸に寄港し，解船又は鐵道により阪神間の連絡を持するの狀勢なりしなり。即ち明治十年より同廿五年に至る 15 箇年間の出入船舶は，一進一退，増加の趨勢遅々たるも，汽船は時代の趨勢に應じ漸次増進せるを見るべし。爾後明治三十五年築港開放前年に至る 10 箇年間は，日清戰役後の大膨脹時代に際會し，汽船及洋型帆船の増加異常の數字を示せるに反し，和型帆船は激減の趨勢を表せり，之れ當時本邦に於ける海運業革命の一現象たるべし。此の 10 年間の増加は艘數に於て 35%，噸數に於て 150% に達せり。其の艘數に比し噸數の増加割合の大なるは，船型増大の結果に外ならず。
（石數船は 10 石を 1 噸に，解船は從來一艘平均 20 噸に換算せしが，昭和十四年より 40 噸に換算す。）

入 港 船 舶 年 次 表 其 ノ 一

年 次	場 所	汽 船		洋 型 帆 船		和 型 帆 船		解 船 艘 數	總 合 計	
		艘 數	噸 數	艘 數	噸 數	艘 數	石 數		艘 數	換算噸數
明 治 一 〇 年	安治川	987	70,855	—	—	17,845	1,700,090	25,033	43,865	741,524
	木津川	—	—	6	1,250	8,646	1,661,370	9,939	18,591	366,167
	尻無川	—	—	—	—	225	12,810	13,480	13,705	270,881
	計	987	70,855	6	1,250	26,716	3,374,270	48,452	76,161	1,378,572
一 五 年	安治川	3,800	399,945	12	1,050	13,627	1,234,860	20,084	37,523	926,161
	木津川	15	1,651	16	2,314	9,082	1,850,280	10,051	19,164	390,013
	尻無川	—	—	—	—	425	25,260	20,952	21,377	421,566
	計	3,185	401,596	28	3,364	23,134	3,110,400	51,087	78,064	1,737,740
二 〇 年	安治川	3,942	578,648	151	13,125	16,152	1,700,980	11,042	31,287	982,711
	木津川	6	1,117	215	20,410	12,061	1,869,620	9,639	21,921	401,269
	尻無川	—	—	—	—	967	59,220	20,539	21,506	416,702
	計	3,948	579,765	366	33,535	29,180	3,629,820	41,220	74,714	1,800,682
二 五 年	安治川	7,053	586,558	309	18,753	17,146	2,072,940	10,094	34,602	1,014,485
	木津川	168	12,232	177	19,817	13,001	1,985,090	6,675	20,021	364,058
	尻無川	—	—	—	—	4,171	281,150	24,947	29,118	527,055
	計	7,221	598,790	486	38,570	34,318	4,339,180	41,716	83,741	1,905,598

(續) 入港船舶年次表其ノ一

年次	場所	汽船		洋型帆船		和型帆船		船隻艘數	總合計	
		艘數	噸數	艘數	噸數	艘數	石數		艘數	換算噸數
三〇年	安治川	9,218	1,682,478	112	8,573	12,946	2,326,820	27,162	49,438	2,466,973
	木津川	882	36,932	86	9,587	16,341	2,493,190	18,416	35,725	664,158
	尻無川	—	—	—	—	2,121	160,840	36,368	38,489	743,444
	計	10,100	1,719,410	198	18,160	31,408	4,980,850	81,946	123,652	3,874,575
三五年	安治川	10,184	2,267,425	4,992	500,697	6,824	841,280	29,273	51,273	3,437,710
	木津川	822	44,265	2,514	247,216	11,922	1,607,520	10,959	26,217	671,413
	尻無川	28	143	—	—	3,571	254,360	32,145	35,744	668,479
	計	11,034	2,311,833	7,506	747,913	22,317	2,703,160	72,377	113,234	4,777,602

備考 本表中には天保山沖と河川間を往復せる荷役船隻及小蒸汽船を含む。

第二款 築港開放後

明治三十六年八月築港の開放後は、大阪港の面目一新し、港内9米の水深は優に10,000噸級の大船を容るゝに足り、1,000噸級の沿岸航路船は、自由に安治川の上流に溯航するを得るに至りたるにより、曩に寄港を嫌忌したる船主も、進んで航路を延長し來り、或は基點を大阪に移す等、其の發達の急なるものあり、即ち開放初年の明治三十六年より同四十四年に至る間の増加は艘數40%噸數70%にして、大正元年以降昭和十二年に至る26ヶ年間は、艘數82%、噸數實に424%を超える異常なる大増加率を示せり。昭和十三年以降艘噸數共急減したるは、蓋し事變の影響によるべし。此の如き急速なる發展は、本邦諸港に其の比儔を見ざる所、以て築港の效果の如何に大なるかを知るべし。安治、木津、尻無の三河川に溯航する所謂築港河川間航行船舶は、府入津料取立所の料金徴收傳票に依り調査蒐集したるものなるも、昭和二年より100噸未満の船舶には入津料を徴收せざる事となりたる爲め、該調査不可能となり、更に100噸以上の船舶に対しても昭和十二年三月を以て、入津料徴收の撤廢を見たる爲、同年四月以後は大阪市役所港灣部に於て、直接入津船舶を調査することゝなれり。

次に之を増加の最も著しき汽船に見るに、明治三十七年は日露戰役の餘波を蒙り艘數に減退を示し、又大正六、七兩年は、歐州戰亂の影響を受け大型船不足を告げたる結果、艘噸數に多少の減少を來したる事あるも、比年健實なる逐増の一途を辿り、其の後一般經濟界未曾有とも稱すべき不振不況時に際しても、尙依然として増進の勢頗挫する事なく、昭和十二年には大正元年に比し、艘數146%、噸數580%の増嵩となれり。尙最近は事變の影響を受け變調を呈す。

尙出入船舶中帆船及船隻の數多きは、帆船による石炭の入貨多大なると、神戸經由貨物の船隻により接續するものあるとによる。特に近年沿岸地に於ける諸工業の發達は、其の原料品の輸送に適せる洋型帆船の急激なる増加を來せり。

入港船舶年次表其ノ二

年次	場所	汽船		洋型帆船		和型帆船		船隻艘數	總合計	
		艘數	噸數	艘數	噸數	艘數	石數		艘數	換算噸數
明治三十六年	安治川 木津川 尻無川 計	14,971	2,922,807	7,358	732,519	25,017	2,804,360	77,678	125,024	5,489,322
三十七年	同	11,983	3,121,873	7,793	788,376	31,878	3,335,980	78,858	130,512	5,821,007
三十八年	同	14,937	4,071,065	8,131	839,204	38,633	3,958,160	83,920	145,621	6,984,485
三十九年	同	19,525	4,491,610	7,887	823,911	39,345	4,181,090	90,735	157,492	7,548,330
四十年	同	20,151	4,992,558	8,548	836,458	43,082	4,568,550	93,870	165,651	8,163,271
四十一年	同	20,216	4,931,742	9,100	928,733	41,363	4,533,800	92,314	162,993	8,160,135
四十二年	同	20,561	4,941,673	10,405	1,023,190	41,322	4,670,890	90,399	162,687	8,239,932
四十三年	同	21,166	5,261,865	11,660	1,103,081	45,550	5,384,320	91,133	169,509	8,726,038
四十四年	同	21,106	5,533,320	13,588	1,227,231	48,454	5,833,300	93,683	176,831	9,217,541
大正元年	同	9,726 (13,785)	5,423,577 (508,135)	14,529 (460)	1,314,851 (47,726)	41,526 (5,340)	5,036,682 (496,586)	56,343 (46,441)	122,124 (66,026)	8,368,956 (1,534,340)
大正二年	同	9,495 (13,687)	6,003,407 (475,577)	16,052 (1,380)	1,411,884 (38,689)	37,988 (6,251)	4,507,027 (601,920)	52,625 (49,514)	116,160 (70,832)	8,918,494 (1,564,738)
大正三年	同	9,869 (19,031)	6,740,030 (599,058)	17,257 (1,773)	1,334,613 (39,263)	29,708 (5,695)	3,430,649 (578,280)	54,605 (42,925)	111,439 (69,424)	9,509,808 (1,554,649)
大正四年	同	10,461 (23,297)	7,134,423 (611,778)	21,028 (1,789)	1,399,170 (57,286)	23,204 (6,830)	2,761,694 (706,300)	60,374 (38,741)	115,067 (70,657)	10,017,242 (1,514,514)
大正五年	同	10,609 (28,794)	6,804,598 (660,997)	23,601 (7,569)	1,629,120 (144,686)	25,655 (6,562)	2,973,374 (617,458)	69,819 (42,294)	129,684 (85,219)	10,127,435 (1,713,309)
大正六年	同	10,525 (30,771)	6,531,750 (578,467)	35,094 (2,235)	1,858,858 (59,133)	27,413 (4,232)	3,151,843 (378,648)	62,221 (53,342)	135,253 (90,580)	9,950,212 (1,742,305)
大正七年	同	10,052 (33,227)	6,242,587 (627,157)	45,797 (2,886)	2,142,615 (79,233)	20,132 (3,646)	2,085,600 (338,390)	83,185 (52,259)	159,166 (92,018)	10,257,462 (1,785,409)
大正八年	同	10,657 (53,528)	7,205,075 (720,203)	46,414 (3,522)	2,330,369 (122,328)	21,637 (2,949)	2,275,800 (235,490)	72,983 (57,620)	151,691 (117,619)	11,222,684 (2,018,480)
大正九年	同	10,811 (58,169)	7,739,378 (606,147)	46,951 (2,866)	2,238,525 (103,563)	16,411 (2,610)	1,693,810 (252,910)	103,023 (34,166)	177,196 (97,811)	12,207,744 (1,418,321)
大正十年	同	10,854 (70,637)	9,341,618 (704,952)	49,765 (4,957)	2,239,191 (94,024)	18,888 (523)	1,903,310 (42,020)	91,197 (44,236)	170,704 (120,353)	13,595,080 (1,687,898)
大正十一年	同	11,638 (81,654)	11,805,487 (883,992)	56,092 (9,566)	2,199,436 (288,997)	22,865 (2,403)	2,436,280 (265,540)	85,772 (62,551)	176,367 (156,174)	15,963,991 (2,450,563)
大正十二年	同	12,766 (94,209)	15,321,768 (758,425)	61,672 (10,913)	2,051,596 (283,240)	19,876 (578)	2,111,160 (64,700)	87,355 (65,077)	181,669 (170,777)	19,331,580 (2,349,675)
大正十三年	同	13,547 (122,055)	18,173,531 (1,111,431)	56,410 (8,769)	1,991,094 (339,071)	17,736 (534)	1,868,604 (60,180)	93,412 (50,973)	181,105 (182,331)	22,224,725 (2,475,980)
大正十四年	同	13,756 (137,704)	18,572,492 (1,221,970)	55,753 (5,427)	1,995,416 (266,298)	15,912 (299)	1,670,784 (40,376)	88,560 (49,984)	173,981 (193,414)	22,506,186 (2,491,985)
昭和元年	同	14,732	20,477,331	67,705	2,176,577	14,061	1,443,681	87,359	183,857	24,545,456
昭和二年	同	15,526	21,443,523	67,051	2,207,226	11,427	1,168,098	84,629	178,633	25,460,138
昭和三年	同	16,498	22,970,490	67,155	2,200,995	11,674	1,174,671	85,952	181,279	27,007,992

(續) 入港船舶年次表其ノ二

年次	場所	汽 船		洋 型 帆 船		和 型 帆 船		解船艘數	總 合 計		
		艘 數	噸 數	艘 數	噸 數	艘 數	石 數		艘 數	換算噸數	
昭和四年	築港 安治川 木津川 尻無川 計	17,203	24,898,760	67,173	2,212,048	11,484	1,161,640	85,821	181,681	28,943,392	
昭和五年		17,487	25,944,215	66,815	2,204,443	9,775	1,002,842	84,915	178,992	29,947,242	
昭和六年		18,123	27,246,505	66,429	2,105,906	9,714	1,033,518	84,749	179,015	31,150,743	
昭和七年		19,591	28,553,303	67,204	2,238,097	9,490	1,003,153	83,989	180,274	32,571,495	
昭和八年		21,038	31,607,024	68,590	2,449,407	9,482	1,020,495	84,556	183,666	35,849,601	
昭和九年		21,286	32,545,854	70,621	2,757,807	9,590	1,030,908	85,090	186,587	37,108,552	
昭和十年		23,966	35,822,282	74,204	3,048,904	9,245	978,972	84,482	191,897	40,658,723	
昭和十一年		24,486	37,022,172	95,831	4,173,792	7,940	860,000	85,882	214,139	42,999,604	
昭和十二年		築港	14,968	33,860,043	13,327	1,143,634	1,975	235,980	6,097	36,367	35,149,215
		安治川	6,961	3,048,766	38,927	1,413,109	1,770	640,130	29,416	77,074	5,114,208
		木津川	1,755	406,486	30,450	1,084,353	530	56,020	14,155	46,890	1,779,541
	尻無川	230	67,038	33,590	1,111,602	1,995	444,720	27,286	63,101	1,768,832	
	計	23,914	37,382,333	116,294	4,752,698	6,270	1,376,850	76,954	223,432	43,811,796	
昭和十三年	築港	13,745	31,767,461	14,119	1,197,010	790	94,390	5,999	34,653	33,093,890	
	安治川	5,238	2,372,458	40,276	1,461,489	708	256,050	24,121	70,343	4,341,972	
	木津川	960	216,884	29,394	1,045,730	212	22,410	11,607	42,173	1,496,995	
	尻無川	33	15,291	30,154	929,288	798	177,890	21,375	52,360	1,389,868	
	計	19,976	34,372,094	113,943	4,633,517	2,508	550,740	63,102	199,529	40,322,725	
昭和十四年	築港	12,246	29,906,684	12,925	1,127,148	553	66,180	5,861	31,585	31,274,890	
	安治川	4,410	1,836,830	40,269	1,396,445	372	126,740	23,940	68,991	4,203,549	
	木津川	809	151,723	28,837	940,019	128	13,370	7,138	36,912	1,378,599	
	尻無川	23	5,511	29,948	800,610	475	105,180	17,080	47,526	1,499,839	
	計	17,488	31,900,748	111,979	4,264,222	1,528	311,470	54,019	185,014	38,356,877	

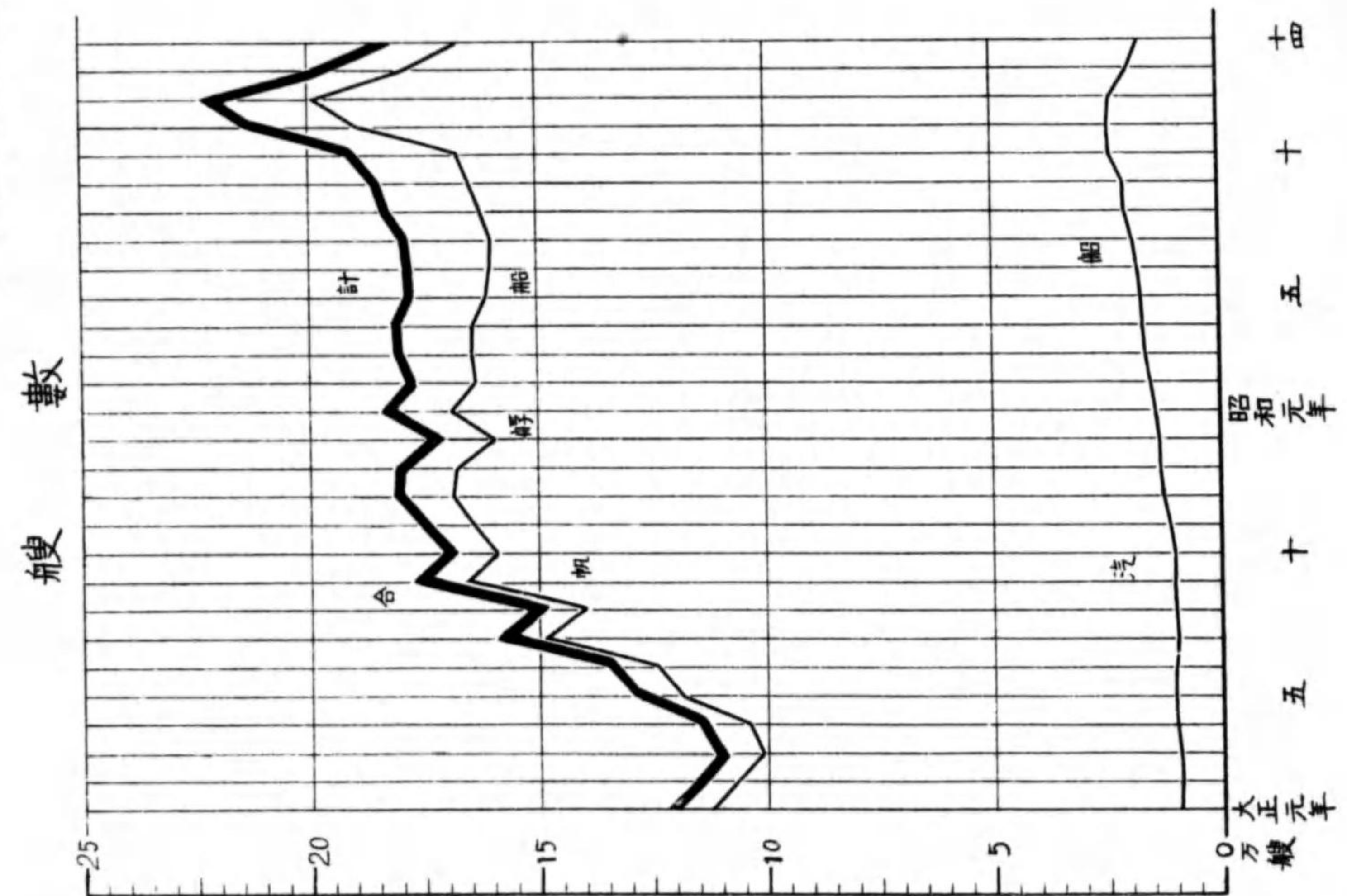
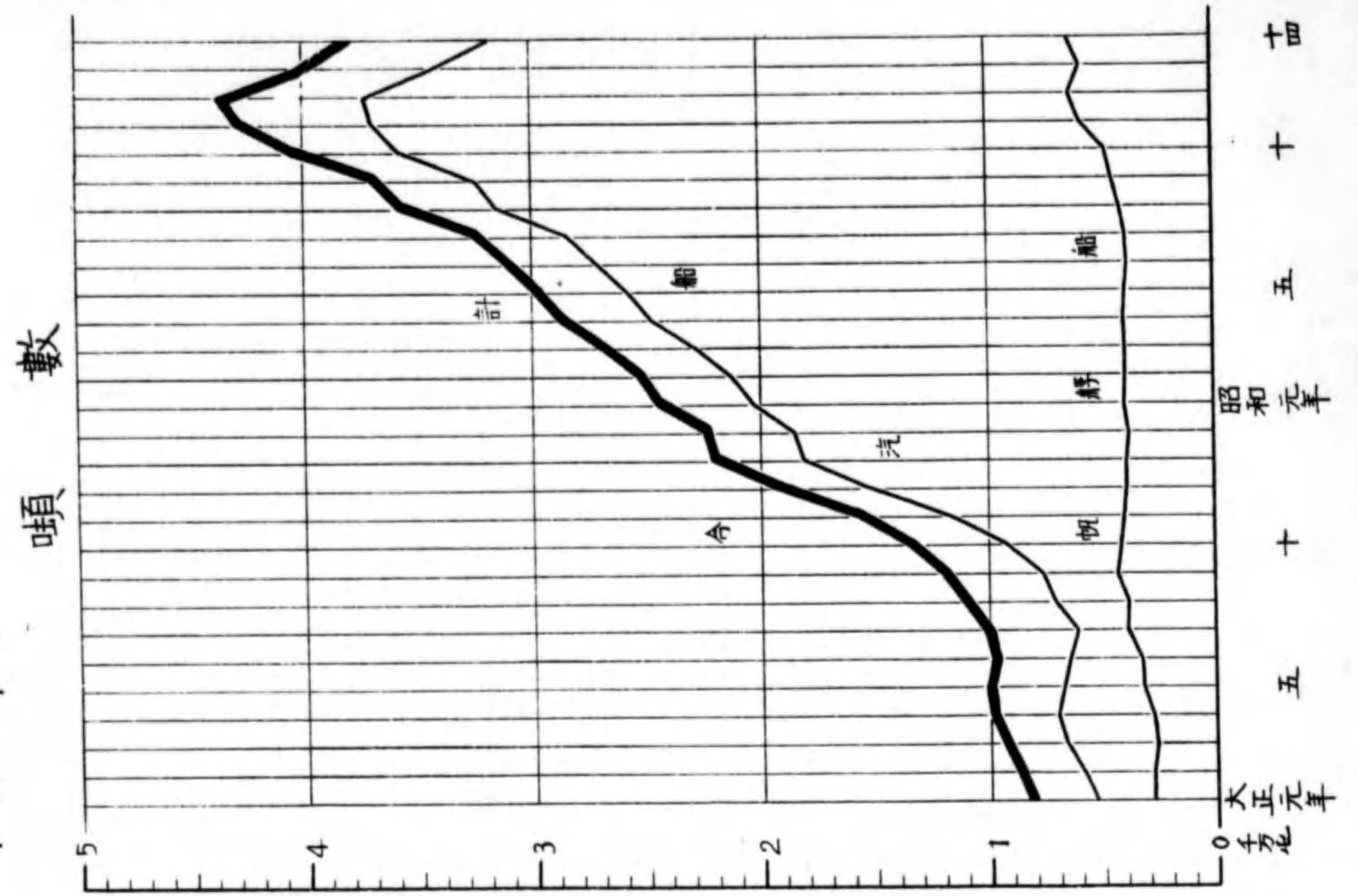
備考 築港河川間の航行船舶は大正元年以後同十四年迄は括弧内に別記せるも其の以前は合算せり、昭和元年以後は之を缺く。


第二節 碇 繫 場

第一欸 築 港

開放後、港内諸般設備の進捗すると共に、船舶の出入年々漸増し、大正十年には入港總噸數の半以上に達し、現時は其の82%を占むる盛況を呈せり。

入港船舶累年比較

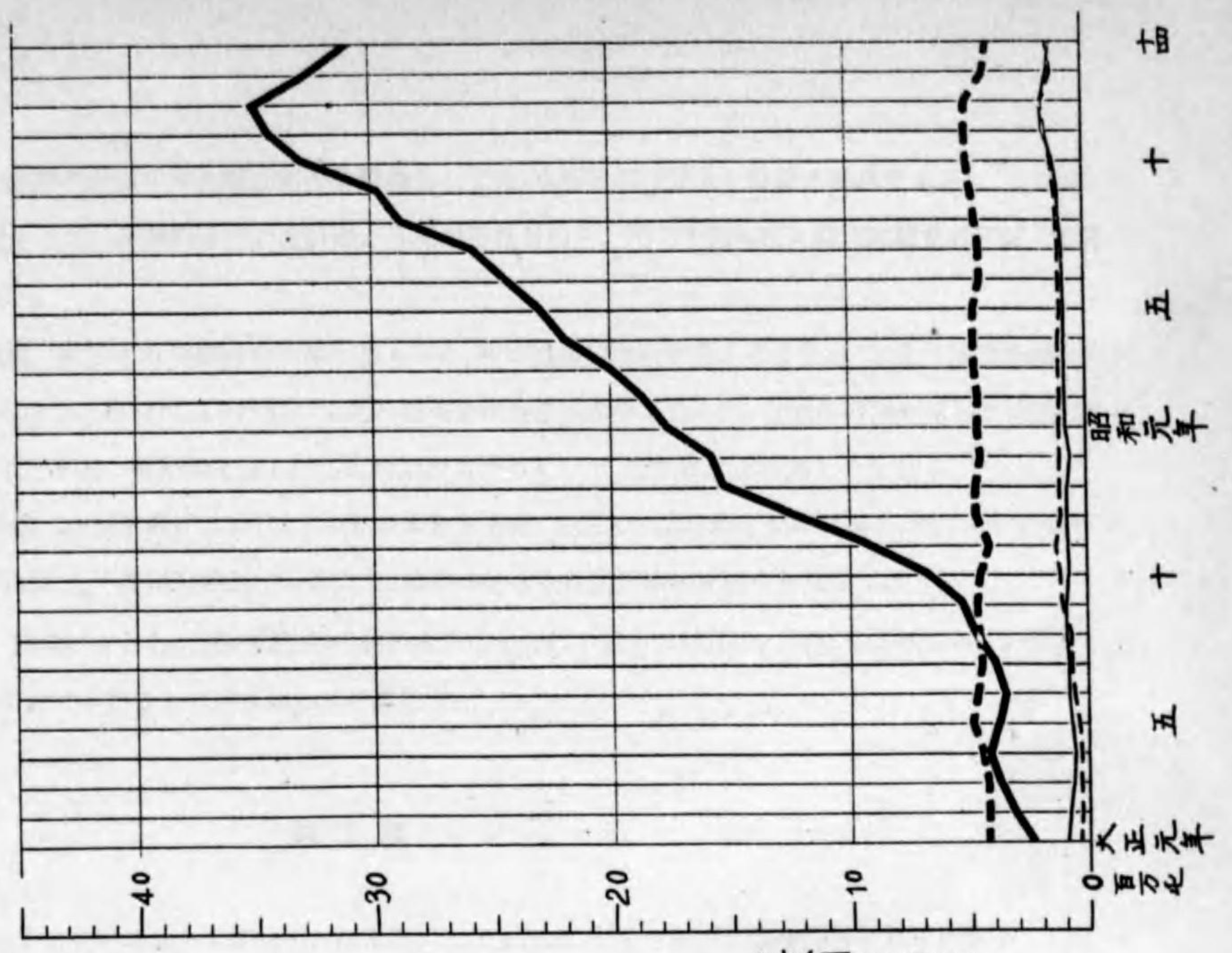
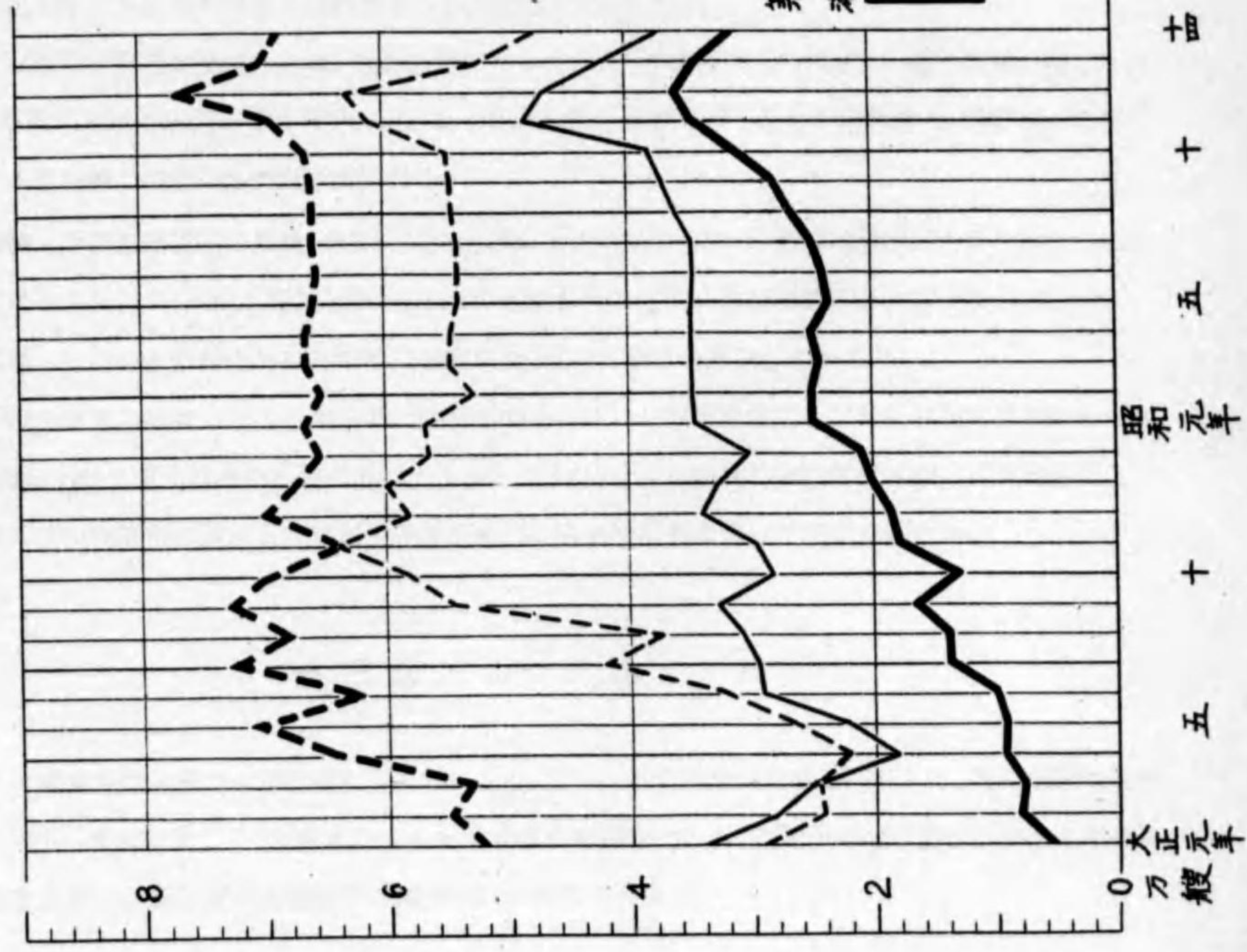




入港船舶場所別累年比較

艘數

噸數



凡例
 尾魚川 — · —
 木津川 — — —
 安芸川 ·····
 築港 ———

汽船 航洋汽船就中外国貿易船の碇繋場としては、水深及荷役設備の関係上築港を主とし、安治川、木津川を従として、尻無川は僅の載貨船と修理船を見るのみ、昭和十四年は入港汽船艘數の70%、噸數の93%を占む。

洋型帆船 沿岸及近海航路の頻繁を加ふると、和型帆船の地位を奪ふあるを以て、逐年漸増の趨勢を呈し、加ふるに今次事變に因る汽船の不足の補充を洋型帆船に求めたる爲、急激の増加を來したる而已ならず、各河川より其の碇繋場を移したるもの尠からざるを以て、近年特に其の甚しきを見る。

和型帆船 和型帆船は200石以下のもの多數を占め、主として沿岸の廻航に従事し、従て貨物の關係上、市の中央部に近く諸川を溯航するを以て、築港に於ける碇繋船は年々減少を見つゝあり。

舢舨 舢舨は主として阪神間連絡の爲めに使用せられ、載貨の關係上、河川を溯航するもの多きを以て、築港に於ける數は各河川に比して少數なり。

第二款 安 治 川

明治四年治河使に依りて築造せられたる川口波止場は、明治三十六年築港開放に至る迄數十年間は、大阪港に於ける航洋船舶の碇繋場として其の權威を有せしも、爾來航洋船舶は漸く去て築港に碇繋するに至る、然れども内地沿岸貿易地として小型汽船、帆舢舨日に其數を増加し、沿岸の如きは、寸土尺地も剩さざるの盛況を來せり。本年は總入港艘數の37%、噸數の11%を占む。

汽船 近海沿岸貿易の隆盛と共に、近海航路に従事する1,000噸級以下の汽船は、逐年其數の増加を見たるも、築港に於ける設備進捗に伴ひ、碇泊場を築港に移し溯航を避くるもの増加するの傾向あり、而して本年は入港汽船の艘數25%、噸數6%に當る。

洋型帆船 沿岸貿易貨物の集散、殊に大阪に於ける工業の原動力たる石炭の集散は、大部分安治川沿岸に於て行はるゝを以て、其出入頻繁を極め、大阪に入港したる洋型帆船の艘數86%、噸數83%に當れり。

和型帆船 比年洋型帆船の爲め其の地位を奪はれ、逐次入港數を減少しつゝあり。

舢舨 沿岸貿易の隆盛は延て小型汽船、洋型帆船等の航行を頻繁ならしめ、殊に河川支流水深の増加は、其の脈絡を辿り遠く市内の各所に溯航するもの多きを加へ、一面其の溯航に航洋船の出入比較的頻繁ならざる木津川及流勢の緩にして航程の近き尻無川を選ぶ傾向あるを以て漸衰の體なり。

第三款 木 津 川

古來大阪港に於ける海口の最勝地として稱へられたるも、其の水路は屈曲迂回甚しく、其の航程は市の南隅に偏在し、水深亦淺く、巨船を容るゝに足らず漸衰の體なりしも、近時沿岸地の發達と設備進捗は多少の活況を促せり。本年總入港艘數の20%、噸數の3%に當れり。

汽船 大正二年以降其の跡を絶ち、大正八年より僅かに修繕船の溯航するに過ぎざりしも、昭和五年より小型貨物船の溯航するものあるに至れり。

洋型帆船 明治初年の頃、東北廻船の出入するもの多く、明治二十年前後に於ける洋型帆船の入港数の如きは、遙かに安治川を凌駕したりしも、其の發達遅々として、後年開鑿の安治川に其權威を奪はれ、帆船亦漸次減少の傾向にあり。

第四款 尻無川

河口を築港内港の要部たる中央に開き、市の中心に通ずる最捷路を占めたるも、水深、幅員は安治、木津の兩川に及ばず、且其上流に於ては、僅に小型帆船の運航するを得るが如き状態に有りしが、岩崎運河の開鑿及河岸整理、河身浚渫により著しく出入數を増加し、入川艘噸數に於ては安治川に次ぎ、木津川を凌駕するに至れり。現在は艘數26%噸數4%を占む。

昭和十四年 入港船舶碇繋場及船種別表 (△印減)

船種別	築港		安治川		木津川		尻無川		計		前年比較増減		
	艘數	總噸數又ハ石數	艘數	總噸數又ハ石數	艘數	總噸數又ハ石數	艘數	總噸數又ハ石數	艘數	總噸數又ハ石數	艘數	總噸數又ハ石數	
汽船	五百噸未満	3,298	1,052,808	2,964	744,058	800	146,201	22	4,514	7,084	1,947,581	△ 312	△ 101,530
	五百噸以上	1,242	963,417	1,375	959,474	9	5,522	1	997	2,627	1,929,410	△ 1,168	△ 911,236
	千噸以上	2,772	4,196,372	71	133,298	—	—	—	—	2,843	4,329,670	△ 787	△ 948,461
	二千噸以上	1,215	2,982,493	—	—	—	—	—	—	1,215	2,982,493	△ 139	△ 326,771
	三千噸以上	798	2,724,635	—	—	—	—	—	—	798	2,724,635	△ 110	△ 335,001
	四千噸以上	811	3,567,977	—	—	—	—	—	—	811	3,567,977	△ 46	△ 257,455
	五千噸以上	802	4,413,612	—	—	—	—	—	—	802	4,413,612	△ 26	△ 165,455
	六千噸以上	621	4,069,920	—	—	—	—	—	—	621	4,069,920	121	788,678
	七千噸以上	323	2,373,840	—	—	—	—	—	—	323	2,373,840	14	92,494
	八千噸以上	138	1,169,786	—	—	—	—	—	—	138	1,169,786	△ 16	△ 132,880
九千噸以上	100	952,827	—	—	—	—	—	—	100	952,827	△ 21	△ 200,213	
一萬噸以上	126	1,438,997	—	—	—	—	—	—	126	1,438,997	2	26,484	
計	12,246	29,906,684	4,410	1,636,830	809	151,723	23	5,511	17,488	31,900,748	△ 2,488	△ 2,471,346	
前年比較増減	△ 1,499	△ 1,860,777	△ 828	△ 535,628	△ 151	△ 65,161	△ 10	△ 9,780	△ 2,488	△ 2,471,346	—	—	
洋型帆船	五十噸未満	1,727	62,772	32,532	622,436	23,023	457,139	26,111	520,514	83,393	1,662,861	△ 75	△ 158,274
	五十噸以上	7,541	525,312	4,541	323,788	4,558	314,326	3,351	216,781	19,991	1,380,207	△ 1,808	△ 145,885
	百噸以上	3,657	539,064	3,196	450,221	1,256	168,554	486	63,315	8,595	1,221,154	△ 81	△ 65,136
	計	12,925	1,127,148	40,269	1,396,445	28,837	940,019	29,948	800,610	111,979	4,264,222	△ 1,964	△ 369,295
前年比較増減	△ 1,194	△ 69,862	△ 7	△ 65,044	△ 557	△ 105,711	△ 206	△ 128,678	△ 1,964	△ 369,295	—	—	

(續) 昭和十四年 入港船舶碇繋場及船種別表 (△印減)

船種別	築港		安治川		木津川		尻無川		計		前年比較増減		
	艘數	總噸數又ハ石數	艘數	總噸數又ハ石數	艘數	總噸數又ハ石數	艘數	總噸數又ハ石數	艘數	總噸數又ハ石數	艘數	總噸數又ハ石數	
和型帆船	百石未満	253	19,386	34	2,238	31	828	44	3,989	362	26,441	△ 189	△ 13,781
	百石以上	266	37,536	203	31,937	97	12,542	323	52,886	889	134,901	△ 602	△ 93,173
	二百石以上	34	9,258	135	92,565	—	—	108	48,305	277	150,128	△ 189	△ 132,316
計	553	66,180	372	126,740	128	13,370	475	105,180	1,528	311,470	△ 980	△ 239,270	
前年比較増減	△ 237	△ 28,210	△ 336	△ 129,310	△ 84	△ 9,040	△ 323	△ 72,710	△ 980	△ 239,270	—	—	
解前年比較増減	船	5,861	—	23,940	—	7,138	—	17,080	—	54,019	—	△ 9,083	—
	噸	△ 138	—	△ 181	—	△ 4,469	—	△ 4,295	—	△ 9,083	—	—	—
合計	汽船	12,246	29,906,684	4,410	1,636,830	809	151,723	23	5,511	17,488	31,900,748	△ 2,488	△ 2,471,346
	洋型帆船	12,925	1,127,148	40,269	1,396,445	28,837	940,019	29,948	800,610	111,979	4,264,222	△ 1,964	△ 369,295
	和型帆船	553	6,618	372	12,674	128	1,337	475	10,518	1,528	31,147	△ 980	△ 23,927
	解前年比較増減	5,861	234,440	23,940	957,600	7,138	285,520	17,080	683,200	54,019	2,160,760	△ 9,083	898,720
計	31,585	31,274,890	68,991	4,203,549	36,912	1,378,599	47,526	1,499,839	185,014	38,356,877	△ 14,515	△ 1,965,848	
前年比較増減	△ 3,068	△ 1,819,000	△ 1,352	△ 138,423	△ 5,261	△ 118,396	△ 4,834	109,971	△ 14,515	△ 1,965,848	—	—	

第三節 航路及國籍別

定期航路 遠洋航路從事船は當初は、載貨關係、輸送經濟關係の如何を顧みず多く神戸に寄港し、大阪を以て定期寄港地としたるもの比較的尠なく、大正初年に於ては外國5線、朝鮮5線、内地25線、計35線、に過ぎざりしが、港灣設備の完成に伴ひ年々其の數を増し、現在に於ては計175線に達し、就中外國航路は94線に増加せり。

定期航路線數累年比較表

航路別	昭和六年	昭和七年	昭和八年	昭和九年	昭和十年	昭和十一年	昭和十二年	昭和十三年	昭和十四年	昭和十五年
外國航路	44	40	50	51	52	71	73	99	99	94
朝鮮航路	10	10	12	12	12	9	10	15	17	21
内地航路	40	39	41	43	57	50	52	57	62	60

定期航路線別表 (昭和十五年八月現在)

Table of shipping routes and companies. Columns include route type (e.g., 外國航路, 内地航路), company name, and specific route details.

内外航路及國籍 本港出入貨物の増加に伴ひ、内外航路共比年異常なる進展を續け、内航の大正元年に對する昭和十二年の増加率は、艘數に於て118%、噸數に於て320%にして、近時船型増大に伴ふ噸數の増加特に著しく、外航に至りては艘數1,302%、噸數實に2,775%の大増加率を示し、最近數年間の艘噸數共増嵩甚だしきを見る。尙昭和十三年以降は、日支事變並に歐洲動亂の影響を受け變調を呈す。要するに、大阪港は内航頻繁の度を加ふると共に、更に異常なる勢を以て外航從事船の入港躍進しつつあるものと云ふべし。而して之れを國籍別にせば、曾つては内國船が殆んど其全部を占めたりしが、大正十二年の關東大震災を契機とし一面大阪港の眞價世界的に周知せらるゝに及び、外國船の入港累加し、昭和十四年は總入港噸數の11%を占む。

入港汽船航路及國籍別表

Table of port arrivals by shipping route and nationality. Columns include year (年次), domestic (内航), and foreign (外航) statistics in terms of ship count (艘數) and tonnage (噸數).

本表中大正十年迄は換算總噸數を掲ぐ。

更に昭和十四年の入港汽船を碇繋場所別に区分せる次表を見れば、内航は艘数の65%、噸數の89%を占め、外國船は勿論外航従事船の全部を吞吐せるは築港なることを知る。

昭和十四年 入港汽船航路及國籍別碇繋場所別表

區別	内航						外航						總計	
	内國船		外國船		計		内國船		外國船		計			
	艘數	總噸數	艘數	總噸數	艘數	總噸數	艘數	總噸數	艘數	總噸數	艘數	總噸數	艘數	總噸數
築港	9,533	16,081,435	3	4,678	9,536	16,086,113	2,007	10,162,798	703	3,657,773	2,710	13,820,571	12,246	29,906,684
安治川	4,410	1,836,830	—	—	4,410	1,836,830	—	—	—	—	—	—	4,410	1,836,830
木津川	809	151,723	—	—	809	151,723	—	—	—	—	—	—	809	151,723
尻無川	23	5,511	—	—	23	5,511	—	—	—	—	—	—	23	5,511
計	14,775	18,075,499	3	4,678	14,778	18,080,177	2,007	10,162,798	703	3,657,773	2,710	13,820,571	17,488	31,900,748

載貨空船別 當港には大量の工業原料品を積載せる貨物船の入港するもの多く、是等は概して片荷航海をなすを以て、無載貨の儘出港するもの尠からざるも、事變以來船腹不足の影響を受け、空船減少の傾きあり。次表中空船の大部は客船にして、一部は修繕の爲出入するものなり。

昭和十四年 出入汽船載貨空船別艘噸數表 (△印減)

區別	出港						入港					
	内航		外航		計		内航		外航		計	
	艘數	總噸數	艘數	總噸數	艘數	總噸數	艘數	總噸數	艘數	總噸數	艘數	總噸數
載貨船	9,075	8,193,241	1,770	8,432,554	10,845	16,625,795	10,773	11,359,331	2,120	10,738,380	12,893	22,097,711
前年比較	△1,091	△97,006	103	281,857	△988	184,851	△2,116	△959,251	57	302,463	△2,059	△656,788
空船	5,563	9,579,736	1,072	5,693,917	6,635	15,273,653	4,005	6,720,846	590	3,082,191	4,595	9,803,037
前年比較	△1,162	△2,865,239	46	220,796	△1,116	△2,644,443	△419	△1,675,889	△10	△138,669	△429	△1,814,558

第一款 外航

外國航路 外國航路の定期船は、大連、濠洲及南洋、亞米利加を主たるものとし、英領印度、北支那上海之れに亞ぐ、其他は多く不定期船なり、本年は前年に引き続き事變の影響大なるものありたるに拘はらず、其出入計に於て艘數169隻、噸數666,447噸の増加を示せり。

昭和十四年 出入汽船外航々路別表 (△印減)

區別	出港					入港				
	艘數	總噸數	純噸數	前年比較増減		艘數	總噸數	純噸數	前年比較増減	
				艘數	總噸數				艘數	總噸數
沿海洲	26	68,698	42,064	3△	3,497	13	32,905	19,379	7△	31,285
大連	518	2,175,582	1,297,566	43△	339,329	486	1,796,000	1,064,317	10△	423,090
滿洲	199	876,860	515,095	68	514,801	161	410,214	241,167	8△	16,230
北支那	548	1,444,362	874,721	88	104,250	419	1,208,532	721,739	19△	18,299
上海	185	776,309	473,732	29	154,188	159	659,124	394,237	32	149,350
香港	14	108,527	66,173	8△	59,594	13	166,486	99,308	2	66,264
泰佛領印度	62	321,793	217,389	13△	52,109	73	512,289	337,158	2	148,324
英領印度	279	1,735,085	1,099,662	14	147,316	273	1,699,913	1,091,901	5	23,385
海峽殖民地	22	129,731	82,503	1△	1,012	26	153,094	95,574	7	44,845
濠洲及南洋	378	2,031,403	1,268,761	20	177,576	312	1,746,195	1,098,854	6	63,543
亞米利加	373	2,620,772	1,612,690	19	97,559	486	3,307,793	2,031,443	1	83,131
阿弗利加	39	269,464	173,158	4	35,752	66	584,455	359,742	7	315,980
歐洲	196	1,546,360	953,724	26△	243,934	223	1,543,571	942,281	3△	186,651
其他	3	21,525	13,388	5△	29,314	—	—	—	10△	55,473
計	2,842	14,126,471	8,690,626	149	502,653	2,710	13,820,571	8,497,100	47	163,794

第二款 内航

内國航路 内國航路に於て従事船の出入最も多數なるは、瀬戸内海より九州沿岸に至る四國、山陽、紀淡及九州の4線にして、總出入船舶艘數の75%、噸數の47%を占む、蓋し經濟的關係の最も密接なる、關西の中心市場たる我大阪との航路の盛なるは當然なるべし。即ち近時工業の勃興に伴ひ交通の頻繁を加へたる九州航路を首として、四國航路、山陽航路之に次ぐ、船種は概ね貨客併用船にして、紀淡航路の如き一艘平均300噸内外を算するに過ぎざるも、山陽、九州線にありては少數の貨物船を見る、一艘平均は共に1,000噸内外に當れり。東海沿岸線は關東震災後、京濱への航行一層頻繁となりて以來漸増し、現在に於ては艘數に於ても、各線中第5位を占むるに至れり。沖繩は蕞爾たる島嶼に過ぎざるも、需給物資の關係上交通比較的頻繁にして、定期航路として2線を有す。帝國版圖の南端たる臺灣は、其經濟的關係に於ては大阪と最も密たるものあり、從つて其物資の需給は、大阪を目的とせるもの多きを占むるに拘はらず、航路船は比較的疎なり、こは定期臺灣航路が神戸港を基點とし、大阪に寄港せざるによるものにして、命令航路の關係上已むを得ざるものとするも、特産品たる砂糖の如き其搭載貨物の主として大阪に出入するものなるに對して遺憾なき能はず。

其他日本海に面せる山陰及北陸沿岸航路及び東山沿岸は、其地勢上に依る經濟的關係と物資の需給關係とにより、其の航路稀薄なるを免れず。北海道、樺太方面への出入は、定期航路7線によるもの其大部分を占め、他は不定期船なり、是等は北海産物の積取船なるを以て入港に偏せり、共に船型は大にして一艘平均8,700噸内外を示せり。

朝鮮航路 由來朝鮮の地は内地に一衣帯水を隔つるに過ぎずして、内地各港間の關係と何等逕庭なきを以て、其交通關係の密接なるべきは當然なるも、北鮮の如きは地僻険にして、天與富源の開發は遅々として進まず、物資の需給又盛ならざる關係上、南鮮に密にして北鮮に疎なり、然れども滿洲國の日本海への門口たるべき羅津港の築港工事完成の暁には、此の方面と大阪との交通關係に一新紀元を劃すべきや必せり。

昭和十四年 出入汽船内航々路別表 (△印減)

區別	出 港					入 港				
	艘數	總噸數	純噸數	前年比較増減		艘數	總噸數	純噸數	前年比較増減	
				艘數	總噸數				艘數	總噸數
紀伊淡路線	1,903	596,843	309,633	△ 162	△ 532,851	1,854	565,830	287,083	△ 207	△ 563,555
四國線	4,737	2,763,837	1,480,133	△ 344	97,090	4,676	2,487,598	1,321,887	△ 368	△ 95,627
山陽線	1,640	2,349,115	1,455,724	△ 547	16,907	1,351	1,502,541	897,500	△ 598	△ 211,793
九州線	3,096	3,709,145	2,143,150	△ 645	433,640	2,845	2,899,444	1,653,427	△ 789	△ 416,642
沖繩線	122	289,059	173,647	△ 6	18,427	125	309,888	186,818	15	33,488
山陰線	—	—	—	—	—	—	—	—	△ 1	△ 2,929
北陸線	10	15,244	9,431	△ 7	5,124	6	8,449	5,029	△ 8	△ 5,203
東海沿岸線	368	1,026,356	689,285	△ 121	36,815	632	1,554,439	966,097	△ 116	304,232
東山沿岸線	25	36,792	21,215	1	16,233	80	188,581	112,562	△ 99	△ 70,962
北海道及樺太線	256	957,097	616,853	△ 8	7,114	549	2,046,773	1,325,278	△ 75	△ 141,318
臺灣線	252	1,137,717	700,255	△ 19	4,832	294	1,324,073	812,024	25	97,531
南洋線 (委任統治)	19	82,270	50,280	△ 17	60,274	83	325,351	200,496	28	96,973
其他	1,062	3,222,524	1,989,542	△ 123	1,213,013	1,102	3,188,793	2,000,396	△ 30	△ 1,262,653
計	13,490	16,185,999	9,639,148	△ 1,998	2,215,674	13,597	16,401,760	9,768,597	△ 2,223	△ 2,238,458
南朝鮮線	777	965,109	582,880	△ 287	778,191	860	1,126,508	681,301	△ 310	△ 401,838
北朝鮮線	371	621,869	371,102	32	31,620	321	551,909	332,742	△ 2	5,156
計	1,148	1,586,978	953,982	△ 255	746,571	1,181	1,678,417	1,014,048	△ 312	△ 396,682
合計	14,638	17,772,977	10,593,130	△ 2,253	2,962,245	14,778	18,080,177	10,782,645	△ 2,535	△ 2,635,140

帆船船 其の出入は汽船と異なり、其多くは一定の航路を有せず隨所に航行するものにして、入港艘數平均一日459艘以上の多きに達し、帆走するもの、曳航せらるゝもの、舳艫相望み來往接の如く、且つ其の出入時、碇泊場所の如きも一定せず、或は旬日或は月餘に亘りて滯留し、或は隨時碇泊場所を移す等殆んど模索に苦しむものあり、從て是等船種、載貨、航路の如きも正確を期すること甚だ困難なり、殊に出港時には空船多く、隨て其仕向地を知るは最も至難とするを以て、茲には入港帆船の仕向地關係を記述するに止めたるも、仕向地も亦是と大差なかる可きを信ず、而して是等の調査は、仕向各港別に詳細を悉したるも、記述の繁を避くる爲め之れを地方別に總括せり。

各港中航行の尤も殷盛なるは、阪神間連絡貨物輸送航路に當る兵庫縣にして、總入港數73,438艘を算し其大部は帆船にして多くは曳航せらる、積量は比較的大にして、大なるは300噸内外にして、小なるも20噸を下らず、之に次ぐを和歌山よりの21,068艘、福岡よりの11,889艘、徳島よりの8,419艘、大阪附近よりの7,891艘、香川よりの7,239艘、岡山よりの7,060艘、愛媛よりの5,828艘、山口よりの5,933艘を主なるものとす。而して之等の内大阪府を除けば、何れも洋型帆船其大部を占む、是れ航路風波の難易に基くものにして、就中福岡よりするものは船型大にして、其一艘平均洋型帆船87噸を示す。河川隨所に見る石炭船は大抵若松港仕出に屬す。其他大阪附近の如きは概して小型帆船にして、一艘平均20噸内外なり。四國外海に面せる高知よりするものは船型大にして洋型帆船其大部分を占め、木材及土佐炭を積載し來るもの多し。而して九州西沿岸及東海道方面、日本海沿岸よりせるものは至つて尠く、是等は航路の關係上船型概して大なり。之れを前年に比するに從來各地共帆船を廢し洋型帆船を使用するもの益々増加したるを以て、帆船は漸次減少の傾向を示せり。

是を要するに、帆船船の入港は大阪附近沿岸よりするを第一とし、四國、中國、九州沿岸よりするものに次ぐ、是に神戸兵庫よりの所謂阪神間連絡船を加算せば、入港帆船の全部とも稱すべく、即ち瀬戸内海沿岸を其勢力範圍とするものなり。是内海は風波平穩にして帆船船の航行に適せると、大阪輸入の大部分を占むる原料品の前記地方より産出するもの多く、是等は帆船船輸送を利益とし、且大阪港に於ける河川水運の利便は、帆船の入津に至大の便益を與ふるが故なり。

昭和十四年入港帆艇船

地方別	噸數							
	百噸以上		五十噸以上		五十噸未滿		計	
	艘數	總噸數	艘數	總噸數	艘數	總噸數	艘數	總噸數
大阪府	27	3,328	139	8,927	3,122	52,753	3,288	65,008
徳島縣	227	28,353	1,652	113,337	5,898	126,149	7,777	267,839
香川縣	177	24,806	698	46,042	5,692	114,505	6,567	185,353
愛媛縣	237	31,157	1,304	84,087	3,853	81,886	5,394	197,130
高知縣	583	76,972	1,453	104,068	2,098	47,990	4,134	229,030
兵庫縣	594	82,602	1,857	125,999	27,566	496,005	30,017	704,606
岡山縣	66	9,023	623	41,144	6,082	120,445	6,771	170,612
廣島縣	254	50,926	1,041	67,594	3,510	70,525	4,805	189,045
山口縣	1,265	176,857	2,077	150,635	2,001	46,207	5,343	373,699
大分縣	182	25,119	483	33,851	1,205	24,100	1,870	83,070
宮崎縣	167	22,146	288	21,910	178	4,771	633	48,827
鹿兒島縣	62	8,268	144	11,594	69	1,409	275	21,271
福岡縣	2,980	422,861	3,389	246,768	1,896	48,206	8,265	717,835
佐賀縣	84	11,433	60	4,522	20	487	164	16,442
長崎縣	281	40,093	262	18,998	2,704	50,550	3,247	109,641
熊本縣	7	964	30	2,155	87	1,764	124	4,883
沖繩縣	—	—	—	—	1	42	1	42
島根縣	11	1,462	28	2,125	7	207	46	3,794
鳥取縣	—	—	1	79	—	—	1	79
新潟縣	3	554	2	132	1	21	6	707
和歌山縣	791	117,872	3,805	249,273	16,328	350,355	20,924	717,500
三重縣	10	1,357	62	4,106	202	4,623	274	10,086
愛知縣	30	3,808	171	11,737	153	4,521	354	20,066
靜岡縣	1	119	—	—	32	419	33	538
神奈川縣	38	5,494	61	4,478	7	293	106	10,265
東京府	126	19,005	94	7,260	46	1,210	266	27,475
宮城縣	—	—	1	88	—	—	1	88
青森縣	—	—	—	—	—	—	—	—
北海道	—	—	—	—	—	—	—	—
南洋(委任統治)	1	116	—	—	—	—	1	116
朝鮮	350	50,150	253	18,345	634	13,370	1,237	81,865
外國	41	6,309	13	953	1	48	55	7,310
計	8,595	1,221,154	19,991	1,380,207	83,393	1,662,861	111,979	4,264,222

仕出地方別表

地方別	石數								解船	艘數計	前年比較 增減艘數 (△印減)	
	二百石以上		百石以上		百石未滿		計					
	艘數	石數	艘數	石數	艘數	石數	艘數	石數				
大阪府	32	13,646	122	18,367	77	5,167	231	37,180	4,372	7,891	△	2,782
徳島縣	10	2,557	31	4,135	19	728	60	7,420	582	8,419	△	305
香川縣	10	3,552	103	16,994	11	864	124	21,410	548	7,239	△	434
愛媛縣	15	6,569	22	3,771	—	—	37	10,340	397	5,828	—	683
高知縣	—	—	2	270	—	—	2	270	18	4,154	△	1,189
兵庫縣	44	20,147	409	58,615	196	14,448	649	93,210	42,772	73,438	△	12,238
岡山縣	11	4,929	55	8,737	18	1,654	84	15,320	205	7,060	△	45
廣島縣	11	6,078	32	4,865	25	2,137	68	13,080	811	5,684	△	519
山口縣	31	14,744	18	2,646	8	780	57	18,170	533	5,933	—	1,251
大分縣	—	—	11	1,700	—	—	11	1,700	192	2,073	—	141
宮崎縣	1	210	—	—	—	—	1	210	—	634	△	470
鹿兒島縣	—	—	—	—	—	—	—	—	19	294	△	63
福岡縣	62	56,534	5	846	—	—	67	57,380	3,557	11,889	—	2,136
佐賀縣	—	—	—	—	—	—	—	—	1	165	—	124
長崎縣	—	—	—	—	—	—	—	—	1	3,248	—	1,974
熊本縣	—	—	—	—	—	—	—	—	—	124	△	36
沖繩縣	—	—	—	—	—	—	—	—	—	1	△	4
島根縣	—	—	—	—	—	—	—	—	—	46	—	19
鳥取縣	—	—	—	—	—	—	—	—	—	1	—	1
新潟縣	—	—	—	—	—	—	—	—	—	6	—	5
和歌山縣	50	21,162	79	13,955	8	663	137	35,780	7	21,068	—	368
三重縣	—	—	—	—	—	—	—	—	—	274	△	30
愛知縣	—	—	—	—	—	—	—	—	3	357	△	101
靜岡縣	—	—	—	—	—	—	—	—	—	33	—	19
神奈川縣	—	—	—	—	—	—	—	—	1	107	—	24
東京府	—	—	—	—	—	—	—	—	—	266	△	471
宮城縣	—	—	—	—	—	—	—	—	—	1	—	1
青森縣	—	—	—	—	—	—	—	—	—	—	△	1
北海道	—	—	—	—	—	—	—	—	—	—	△	4
南洋(委任統治)	—	—	—	—	—	—	—	—	—	1	—	1
朝鮮	—	—	—	—	—	—	—	—	—	1,237	△	117
外國	—	—	—	—	—	—	—	—	—	55	—	35
計	277	150,128	889	134,901	362	26,441	1,528	311,470	54,019	167,526	△	12,027

昭和十四年 海陸集散貨物噸量價額表 (△印入超)

輸送路別	出 貨		入 貨		合 計		出 入 超 過	
	噸 量	價 額	噸 量	價 額	噸 量	價 額	噸 量	價 額
海 運	9,430,523	3,370,802,506	21,829,709	3,306,947,907	31,260,232	6,677,750,413	△12,399,186	63,854,599
鐵 道	8,679,772	3,529,209,528	7,959,993	3,291,231,516	16,639,765	6,820,441,044	719,779	237,978,012
計	18,110,295	6,900,012,034	29,789,702	6,598,179,423	47,899,997	13,498,191,457	△11,679,407	301,832,611

即ち大阪市に於ける昭和十四年の趨勢は、今次の事變の影響大なるものありたるに拘らず、陸運は噸量、價額共に入超、海運は噸量で入超、價額で出超の本市の状態を示せり。如斯噸量で入超、價額で出超せる所以は、蓋し大商工都市として夥多の物資を消費すると共に、大量の原料品、食料品、半製品等を入貨し、之れに依りて加工精製し、商品化したる比較的高級品を、海陸兩運により搬出したる結果に因る。

其の一噸當り平均價格を見るに、海運出貨 857 圓、入貨 151 圓、鐵道出貨 406 圓、同入貨 413 圓にして、海運出貨價格は入貨の約 2.4 倍に當る、之れ前述の如く其の出入により、品種を異にするに因る。鐵道貨物は附近工場よりの生産品及大阪を集散市場とせる比較的高級貨物の到着せるもの多きを以て、其平均價格は海運のそれに比し著しく高位を示せり。

第二款 内 外 貿 易

昭和十四年 海陸集散貨物内外貿易別噸量價額表 (△印入超)

(統 括)

貿易別	出 貨		入 貨		合 計		出 入 超 過	
	噸 量	價 額	噸 量	價 額	噸 量	價 額	噸 量	價 額
内 地	14,680,419	5,319,980,844	24,544,070	5,509,586,650	39,224,489	10,829,567,494	△ 9,863,651	△189,605,806
朝 鮮	854,865	364,132,390	1,274,912	244,626,431	2,129,777	608,758,821	△ 420,047	119,505,959
外 國	2,575,011	1,215,898,800	3,970,720	843,966,342	6,545,731	2,059,865,142	△ 1,395,709	371,932,458

(噸量内譯)

貿易別	出 貨		入 貨		合 計		出 入 超 過	
	海 運	鐵 道	海 運	鐵 道	海 運	鐵 道	海 運	鐵 道
内地	6,064,935	8,615,484	16,591,970	7,952,100	22,656,905	16,567,584	△ 10,527,035	663,384
朝鮮	811,881	42,984	1,267,207	7,705	2,079,088	50,689	△ 455,326	35,279
外國	2,553,707	21,304	3,970,532	188	6,524,239	21,492	△ 1,416,825	21,116

(價額内譯)

貿易別	出 貨		入 貨		合 計		出 入 超 過	
	海 運	鐵 道	海 運	鐵 道	海 運	鐵 道	海 運	鐵 道
内地	1,816,936,532	3,503,044,312	2,221,622,836	3,287,963,814	4,038,559,368	6,791,008,126	△ 404,686,304	215,080,498
朝鮮	346,637,902	17,494,488	241,436,561	3,189,870	588,074,463	20,684,358	105,201,341	14,304,618
外國	1,207,228,072	8,670,728	843,888,510	77,832	2,051,116,582	8,748,560	363,339,562	8,592,896

如上内外各貿易を通じ、數量に於ては 11,679,407 噸を入超し、價額は 301,832,611 圓に達する出超を示し、其一噸當り平均價格に見るも、内地出貨 362 圓、同入貨 224 圓、朝鮮出貨 426 圓、同入貨 192 圓、外國出貨 472 圓、同入貨 218 圓にして、各貿易共に大差を示せり、以て出入貨物の精粗如何を推知す可きなり。

是等内外貿易貨物を海陸兩運に區別するに、數量にありては内地貿易は、海運 58%、陸運 42% にして、海運は入貨に於て出貨の 2.3 倍、鐵道は出貨に於て入貨の 1.1 倍を各占む、朝鮮貿易は 98%、外國貿易は 99% 迄海運に屬し、鐵道に依るものは僅少なり。更に之れを價額に見るに内地貿易は、海運 37%、鐵道 63% にして、出入共に鐵道に多く、朝鮮貿易は大部分海運に屬す。

第三款 神 戶 經 由

神戸港出入の本船に積卸せられ、阪神間を鐵道若くは船に依る所謂阪神連絡貨物は、年々漸減の傾向を辿り、前記總出入貨物中僅かに數量の 1%、價格の 2.1% を占むるに過ぎず、而して之が輸送路は全部海路にして、従來の鐵道は貨物自動車に侵蝕せられ其の後を斷てり。是等神戸經由貨物中、其の 71% は外國貿易に屬し、内地貿易は僅に 29% なり。

昭和十四年 神戶經由内外貿易貨物表

貿易別	出 貨			入 貨			計		
	海 運	鐵 道	計	海 運	鐵 道	計	海 運	鐵 道	計
内地	111,179	—	111,179	44,594	—	44,594	155,773	—	155,773
朝鮮	—	—	—	—	—	—	—	—	—
外國	210,555	—	210,555	69,847	—	69,847	280,402	—	280,402
計	321,734	—	321,734	114,441	—	114,441	436,175	—	436,175

價 額

貿易別	出 貨			入 貨			計		
	海 運	鐵 道	計	海 運	鐵 道	計	海 運	鐵 道	計
内地	71,591,228	—	71,591,228	12,360,126	—	12,360,126	83,951,354	—	83,951,354
朝鮮	—	—	—	—	—	—	—	—	—
外國	145,013,662	—	145,013,662	36,481,686	—	36,481,686	181,495,348	—	181,495,348
計	216,604,890	—	216,604,890	48,841,812	—	48,841,812	265,446,702	—	265,446,702

外國貿易は出入を通じて其 99% は大阪税關取扱に屬せるも、阪神間連絡貨物のみに見れば、神戸税關輸入手數のもの 14% に達す。叙上の關係を明かにせん爲め次に詳細なる輸送系路表を掲ぐ。

昭和十四年 海陸出入貨物内外輸送系路別總噸量表

(出 貨 之 部)

貿易別	大阪直接		神戸經由		計			
	海 運	鐵 道	海 運	鐵 道	海 運	鐵 道	計	
内地	5,953,756	8,615,484	111,179	—	6,064,935	8,615,484	14,680,419	
朝鮮	811,881	42,984	—	—	811,881	42,984	854,865	
外國	大阪税關手數	2,343,152	21,304	199,347	—	2,542,499	21,304	2,563,803
	神戸税關手數	—	—	11,208	—	11,208	—	11,208
計	2,343,152	21,304	210,555	—	2,553,707	21,304	2,575,011	
合計	9,108,789	8,679,772	321,734	—	9,430,523	8,679,772	18,110,295	

(入 貨 之 部)

貿易別	大阪直接		神戸經由		計			
	海 運	鐵 道	海 運	鐵 道	海 運	鐵 道	計	
内地	16,547,376	7,952,100	44,594	—	16,591,970	7,952,100	24,544,070	
朝鮮	1,267,207	7,705	—	—	1,267,207	7,705	1,274,912	
外國	大阪税關手數	3,900,685	188	39,168	—	3,939,853	188	3,940,041
	神戸税關手數	—	—	30,679	—	30,679	—	30,679
計	3,900,685	188	69,847	—	3,970,532	188	3,970,720	
合計	21,715,268	7,959,993	114,441	—	21,829,709	7,959,993	29,789,702	

昭和十四年 海陸出入貨物内外輸送系路別總價額表

(出 貨 之 部)							
貿易別	大阪直接		神戸經由		計		
	海運	鐵道	海運	鐵道	海運	鐵道	計
内地	1,745,345,304	3,503,044,312	71,591,228	—	1,816,936,532	3,503,044,312	5,319,980,844
朝鮮	346,637,902	17,494,488	—	—	346,637,902	17,494,488	364,132,390
外國	1,062,214,410	8,670,728	137,460,520	—	1,199,674,930	8,670,728	1,208,345,658
外國	—	—	7,553,142	—	7,553,142	—	7,553,142
計	1,062,214,410	8,670,728	145,013,662	—	1,207,228,072	8,670,728	1,215,898,800
合計	3,154,197,616	3,529,209,528	216,604,890	—	3,370,802,506	3,529,209,528	6,900,012,034

(入 貨 之 部)							
貿易別	大阪直接		神戸經由		計		
	海運	鐵道	海運	鐵道	海運	鐵道	計
内地	2,209,262,710	3,287,963,814	12,360,126	—	2,221,622,836	3,287,963,814	5,509,586,650
朝鮮	241,436,561	3,189,870	—	—	241,436,561	3,189,870	244,626,431
外國	807,406,824	77,832	21,300,816	—	828,707,640	77,832	828,785,472
外國	—	—	15,180,870	—	15,180,870	—	15,180,870
計	807,406,824	77,832	36,481,686	—	843,888,510	77,832	843,966,342
合計	3,258,106,095	3,291,231,516	48,841,812	—	3,306,947,907	3,291,231,516	6,598,179,423

第二節 海陸兩運主要貨物

第一款 海陸主要貨物發着の狀況

海陸兩運貨物を百有餘種に區別し、更に之れを食料品、原料品、原料用製品、全製品及其他の5種に類別し、調査精細を悉したるも、之等細目に涉れる各種別に就ての分布集散状態は、昭和元年迄海陸兩運貨物仕向、仕出地別表として記述せしむ、昭和二年より鐵道省統計事務取扱變更せられ調査不能に付き之を缺き、茲には海陸兩運主要品中、數量及價額の大なるもの各數種を掲げ、更に其5大類別の集散状態5ヶ年間を表示せんとす。

昭和十四年 海陸主要貨物噸量價額表 (△印入超)

品名	噸 量 (單位千噸)						品名	價 額 (單位千圓)					
	入 貨			出 貨				入 貨			出 貨		
	海運	鐵道	計	海運	鐵道	計		海運	鐵道	計	海運	鐵道	計
石炭△	6,808	44	6,852	684	1,686	2,370	綿織物△	110,803	365,266	476,069	282,233	97,259	379,492
木材△	934	1,094	2,028	788	117	905	和洋紙△	222,039	151,838	373,877	127,015	45,946	172,961
土及砂△	1,745	615	2,360	108	53	161	棉花	184,974	14,094	199,068	129,096	187,208	316,304

(續) 昭和十四年 海陸主要貨物噸量價額表 (△印入超)

品名	噸 量 (單位千噸)						品名	價 額 (單位千圓)					
	入 貨			出 貨				入 貨			出 貨		
	海運	鐵道	計	海運	鐵道	計		海運	鐵道	計	海運	鐵道	計
工業用品△	491	50	541	289	138	427	綿糸△	159,378	128,797	288,175	136,077	66,137	202,214
米△	449	356	805	24	75	99	鐵製品	45,668	5,220	50,888	322,613	10,881	333,494
人造肥料	227	20	247	287	280	567	石炭△	194,677	1,281	195,958	19,838	48,891	68,729
和洋紙△	293	200	493	183	61	244	其他織物	23,922	74,101	98,023	123,939	28,129	152,068
綿織物	77	255	332	289	68	357	木材△	76,292	90,841	167,133	62,380	9,731	72,111
棉花	245	18	263	167	242	409	工業用品△	119,848	12,491	132,339	69,464	34,548	104,012
鐵製品	76	9	85	541	18	559	藥品	89,083	—	89,083	147,250	—	147,250
砂糖△	351	6	357	119	84	203	米△	100,627	80,893	181,520	5,434	16,935	22,369
薪炭△	311	149	460	50	18	68	其他糸	40,830	40,874	81,704	61,482	34,124	95,606
セメント	140	5	145	205	142	347	鮮魚△	30,564	130,920	161,484	1,233	11,763	12,996
煉瓦及瓦△	300	39	339	83	55	138	砂糖△	78,330	1,390	79,720	26,401	18,723	45,124
石材△	426	7	433	3	16	19	石鹼	26,944	—	26,944	71,122	—	71,122
礦石製品△	150	74	224	185	6	191	油脂及蠟△	35,374	31,562	66,936	11,698	14,997	26,695
鹽△	252	1	253	27	101	128	人造肥料	23,293	2,076	25,369	29,533	28,811	58,344
綿糸△	110	89	199	96	46	142	バルブ	31,479	4,508	35,987	13,164	23,410	36,574
硝子及同製品	40	13	53	222	66	288	護謨及同製品	16,608	—	16,608	47,311	—	47,311
骸炭	127	7	134	120	86	206	莫大小タル	17,742	—	17,742	43,968	—	43,968
蔬菜△	47	273	320	6	10	16	紙製品	4,615	—	4,615	50,560	—	50,560
鮮魚△	47	203	250	2	18	20	羽毛類	18,213	4,016	22,229	503	28,772	29,275
容器	31	—	31	232	—	232	硝子及同製品	4,903	1,611	6,514	28,370	8,116	36,486
生果實△	85	122	207	31	21	52	塗料	9,387	—	9,387	32,602	—	32,602
植物肥料	71	24	95	27	136	163	生果實△	13,994	20,169	34,163	3,698	3,495	7,193
バルブ	112	16	128	47	83	130	穀粉及粉△	22,149	5,956	28,105	8,870	3,104	11,974
礦造品△	82	51	133	19	17	36	澱粉及澱粉△	24,185	—	24,185	14,931	—	14,931
穀粉及澱粉△	91	25	116	37	13	50	電氣用品	2,477	—	2,477	35,590	—	35,590
加工木材	45	11	56	80	12	92	毛織物	1,910	—	1,910	34,791	—	34,791
石鹼	38	—	38	106	—	106	煙草△	13,708	11,375	25,083	3,788	7,209	10,997

而して是等の海陸相互運輸關係を見るに、原料品は主として海運よりの到着に屬し、石炭の35%、木材の45%は兩運により各地に分布發送せられ、残る石炭4,482,000噸(65%)、木材1,123,000噸(65%)は當地に於て消費、使用又は加工せられたるものと見るべく、精製品殊に海運により發送せらるる綿織物は、鐵道による到着品其大部を占む、其他砂糖の海運により到着するものは多く粗糖にして、精製品として内國各地及朝鮮外國等に發送せられ、輸入棉花の綿絲、綿布となり、鐵材の鐵製品となり、礦物の肥料セメントとなりて發送せらるる等、仔細に兩運の關係を考査する時は、商工業都市たる大阪の面目其間に躍如たるを覺ゆ。

五ヶ年
對照 海陸輸送貨物類別表

(噸量之部)

出入別	種類別	昭和十年		昭和十一年		昭和十二年		昭和十三年		昭和十四年	
		海運	鐵道	海運	鐵道	海運	鐵道	海運	鐵道	海運	鐵道
出	食料品	533,109	459,907	485,442	436,646	557,696	398,794	586,274	424,325	554,224	408,706
	原料品	1,048,297	1,803,276	1,250,541	1,890,507	1,819,097	1,858,929	1,860,685	1,853,250	2,551,624	2,455,640
	原料用製品	2,115,185	885,895	2,691,844	801,032	3,220,910	1,176,222	3,208,590	1,230,412	3,457,675	1,377,375
	全製品	3,139,329	3,163,590	3,301,394	3,254,485	3,288,056	3,478,716	2,963,484	4,214,468	2,826,545	4,450,171
	其他	37,269	13,414	79,925	18,500	47,116	17,187	50,878	10,495	40,455	7,880
貨計	6,873,189	6,326,082	7,809,146	6,401,170	8,932,875	6,929,848	8,669,911	7,732,950	9,430,523	8,679,772	
入	食料品	1,838,304	919,025	1,994,528	951,373	1,923,021	954,731	1,996,965	1,037,542	1,711,812	1,263,695
	原料品	10,668,862	1,057,404	11,455,170	1,049,276	12,102,449	1,133,436	12,111,502	1,440,055	12,853,023	2,554,371
	原料用製品	4,516,813	333,969	5,568,272	316,989	6,571,732	453,719	5,551,105	581,437	6,103,293	635,752
	全製品	973,082	2,448,564	1,067,441	2,350,111	1,182,384	3,017,424	1,204,473	3,444,065	1,032,698	3,682,309
	其他	177,975	21,366	180,700	24,306	162,576	37,545	108,693	47,604	128,885	43,866
貨計	18,175,036	4,780,328	20,266,111	4,692,055	21,942,162	5,596,955	20,972,738	6,550,703	21,829,709	7,959,993	

(價額之部)

(單位千圓)

出入別	種類別	昭和十年		昭和十一年		昭和十二年		昭和十三年		昭和十四年	
		海運	鐵道	海運	鐵道	海運	鐵道	海運	鐵道	海運	鐵道
出	食料品	115,124	80,690	109,770	81,278	138,532	78,224	159,323	83,447	172,247	84,811
	原料品	121,960	236,281	167,060	251,170	249,540	305,908	167,257	203,103	280,002	313,105
	原料用製品	443,347	118,163	513,271	114,423	775,763	226,408	797,684	263,346	899,184	296,357
	全製品	1,425,395	1,453,915	1,567,485	1,571,635	1,883,467	1,769,251	1,968,932	2,496,452	2,003,758	2,834,169
	其他	4,464	640	15,033	887	8,752	1,043	11,341	880	15,612	768
貨計	2,110,290	1,889,689	2,372,619	2,019,393	3,056,054	2,380,834	3,104,537	3,047,228	3,370,803	3,529,210	
入	食料品	308,144	161,846	353,448	182,428	358,305	193,492	407,288	236,792	384,749	338,663
	原料品	513,184	62,174	566,563	58,231	666,149	71,533	535,348	84,845	675,526	136,789
	原料用製品	669,015	133,782	794,798	141,204	1,369,429	191,166	1,263,534	211,540	1,437,710	268,707
	全製品	488,614	1,180,662	495,261	1,200,275	707,029	1,652,484	922,730	2,209,176	776,094	2,538,361
	其他	22,309	2,746	28,702	2,807	29,000	4,918	19,773	6,293	32,869	8,712
貨計	2,001,266	1,541,210	2,238,772	1,584,945	3,129,912	2,113,593	3,148,673	2,748,646	3,306,948	3,291,232	

第二款 海陸兩運の季節集散關係

海陸總集散貨物の月別消長は、各年經濟狀態の變動により多少の差異を免れざるも、既往5箇年の平均に徴するに、出貨總量に於ては、一月を最低とし、二月より三月に増嵩し、四月より漸減しつゝ夏枯期を經過して九月に至り、冬期需要品の出盛期に入るに隨ひ再び漸増して十二月を最高潮時とす。入貨總量に於ては、最高を十二月、最低を二月とし、其の間夏期凋零し、初秋より増加して十二月旺盛を極め、出入共財界の移動と其の軌を一にせり。而して昭和十四年に於ける月別順位は以下の如し。

出	海運	十二月	五月	三月	六月	七月	八月	十一月	九月	四月	二月	十月	一月
貨	鐵道	十二月	五月	三月	六月	十一月	四月	十月	七月	八月	九月	二月	一月
入	海運	五月	四月	六月	七月	三月	九月	十二月	二月	十月	十一月	一月	八月
貨	鐵道	十二月	十月	十一月	九月	三月	七月	五月	八月	六月	四月	二月	一月

五ヶ年
對照 海陸輸送貨物月別噸量表

(出貨之部)

種類別	月別	昭和十年		昭和十一年		昭和十二年		昭和十三年		昭和十四年	
		海運	鐵道	海運	鐵道	海運	鐵道	海運	鐵道	海運	鐵道
食料品	1	43,717	33,879	37,505	37,164	43,930	33,473	52,029	41,170	44,933	28,385
	2	35,770	32,488	34,307	27,693	43,505	31,347	45,184	26,443	42,373	30,753
	3	43,808	37,920	39,321	32,336	50,016	33,449	54,750	35,299	52,012	32,704
	4	42,289	39,525	43,122	36,550	42,119	33,443	48,489	38,595	41,858	28,028
	5	45,291	46,666	42,661	39,767	43,743	38,536	44,501	39,814	42,858	34,860
	6	42,812	43,178	44,714	42,910	39,784	35,119	42,732	37,392	44,552	35,674
	7	51,349	39,827	42,905	31,727	46,506	28,328	51,439	36,643	51,669	43,919
	8	44,938	29,259	42,690	30,302	47,266	19,933	48,195	31,192	47,622	38,879
	9	42,308	29,805	37,345	35,453	40,017	20,731	50,094	31,022	47,320	45,145
	10	48,243	32,170	37,550	30,175	46,966	34,199	47,975	25,475	38,567	34,531
	11	43,835	40,516	38,881	40,915	47,691	41,403	45,384	37,026	43,296	27,215
	12	48,749	54,674	44,441	51,654	66,153	48,833	55,502	44,254	57,164	28,613
計		533,109	459,907	485,442	436,646	557,696	398,794	586,274	424,325	554,224	408,706
原料品	1	83,684	158,864	86,282	150,267	149,038	163,685	146,554	160,889	165,709	194,313
	2	89,098	168,602	95,450	165,648	151,956	165,060	128,123	162,710	170,859	188,161
	3	92,965	177,541	120,422	192,664	155,683	194,420	143,801	145,097	204,171	201,998
	4	92,040	154,265	106,164	167,850	148,046	161,030	175,549	169,292	203,931	196,055
	5	90,476	152,007	99,006	154,745	159,584	164,062	178,206	153,271	247,520	236,963
	6	78,750	122,123	100,536	135,581	169,190	147,231	150,918	153,127	227,672	221,832
	7	84,250	133,122	96,752	136,317	176,390	151,086	157,587	143,991	216,993	207,945
	8	74,441	122,471	113,243	139,506	142,118	129,824	147,841	159,223	236,437	194,835
	9	80,579	136,355	95,629	146,708	135,676	120,659	163,450	152,690	230,357	182,818
	10	99,818	165,328	110,281	155,536	153,915	151,917	161,373	149,635	204,506	191,145
	11	93,669	150,156	104,240	165,433	137,319	158,917	155,360	157,312	209,957	208,887
	12	88,527	162,442	122,536	180,252	140,182	151,038	151,923	146,013	233,512	230,688
計		1,048,297	1,803,276	1,250,541	1,890,507	1,819,097	1,858,929	1,860,685	1,853,250	2,551,624	2,455,640
原料用製品	1	145,739	67,465	182,658	71,516	224,515	81,908	227,678	102,986	290,533	104,259
	2	160,718	69,662	215,086	67,956	273,652	79,509	255,087	105,191	282,357	106,447
	3	196,399	91,951	234,342	75,242	310,558	115,145	298,866	127,899	305,440	130,190
	4	178,375	82,340	226,833	73,040	292,997	97,682	285,275	125,847	282,503	129,451
	5	171,474	78,709	241,657	70,533	306,853	111,073	290,290	111,140	308,590	118,746
	6	162,903	64,129	235,173	65,266	268,155	106,030	283,061	95,390	300,950	113,896
	7	185,236	61,927	233,226	62,328	286,194	104,564	263,622	77,217	297,406	100,601
	8	168,667	54,768	208,704	53,358	226,203	85,824	254,968	79,903	282,513	95,884
	9	172,926	63,295	209,642	53,882	243,499	81,378	236,113	88,362	271,494	105,263
	10	203,596	86,322	221,177	62,385	261,714	102,982	259,437	88,620	252,586	123,891
	11	186,465	72,616	240,379	63,498	258,637	95,994	270,069	100,536	285,558	120,278
	12	182,687	92,711	242,967	82,028	267,933	114,133	284,124	127,321	299,745	128,469
計		2,115,185	885,895	2,691,844	801,032	3,220,910	1,176,222	3,208,590	1,230,412	3,457,675	1,377,375

(續) 五ヶ年對照 海陸輸送貨物月別噸量表 (出貨之部)

種類別	月別	昭和十年		昭和十一年		昭和十二年		昭和十三年		昭和十四年	
		海運	鐵道	海運	鐵道	海運	鐵道	海運	鐵道	海運	鐵道
全製成品	1	200,570	222,678	203,500	206,732	241,187	264,644	206,373	293,378	196,642	288,012
	2	237,962	238,864	265,040	234,160	267,256	256,452	230,748	330,527	221,727	359,903
	3	276,537	288,711	260,497	283,784	316,264	313,659	306,080	390,295	261,504	391,616
	4	272,130	254,221	277,332	254,694	289,624	285,256	275,279	340,773	226,572	377,391
	5	275,916	266,424	285,209	262,838	295,527	295,693	258,371	353,538	257,441	393,181
	6	250,564	229,153	267,916	257,842	278,809	281,755	244,799	346,156	244,510	385,257
	7	253,828	246,156	261,795	258,011	269,600	275,046	225,662	323,695	237,981	365,306
	8	254,066	241,507	272,281	257,406	264,665	259,404	231,613	331,331	219,601	376,089
	9	284,187	274,382	280,236	291,732	264,281	277,637	237,114	328,998	223,372	352,722
	10	297,602	288,319	296,389	302,859	285,517	327,091	247,108	454,021	221,879	368,232
	11	274,705	271,296	291,096	311,413	264,085	307,906	246,920	343,613	241,924	374,780
	12	261,262	341,879	310,103	333,014	261,241	334,173	253,417	378,143	273,392	397,682
計		3,139,329	3,163,590	3,301,394	3,254,485	3,288,056	3,478,716	2,963,484	4,214,468	2,826,545	4,430,171
其他	1	2,615	560	9,218	1,038	5,501	1,469	5,105	758	2,555	581
	2	2,964	747	9,357	1,388	2,814	1,675	4,339	885	3,938	858
	3	2,954	566	15,930	1,341	3,923	2,285	4,465	977	3,656	621
	4	2,557	837	7,699	1,380	3,285	1,412	7,668	1,030	7,169	747
	5	3,496	1,012	4,636	1,586	3,957	1,730	2,222	584	4,620	585
	6	3,032	967	2,806	1,163	3,816	1,542	5,824	923	5,892	447
	7	3,229	1,298	3,865	1,176	3,235	1,569	3,716	1,272	5,850	860
	8	2,573	1,222	2,171	1,447	2,679	1,386	3,413	1,221	1,221	461
	9	2,904	1,628	1,898	1,825	3,410	1,444	3,450	756	847	519
	10	3,034	1,404	3,877	1,995	3,479	1,093	3,738	672	1,049	875
	11	5,233	1,604	6,846	2,052	5,147	790	3,599	473	938	548
	12	2,678	1,569	11,622	2,109	5,870	792	3,339	944	2,940	778
計		37,269	13,414	79,925	18,500	47,116	17,187	50,878	10,495	40,455	7,880
計	1	476,325	483,446	519,163	466,717	664,171	545,179	637,739	599,181	700,172	615,550
	2	526,512	510,363	619,240	496,845	739,183	534,043	663,481	625,756	721,254	686,122
	3	612,663	596,689	700,512	585,367	836,444	658,958	807,962	699,567	826,783	757,129
	4	587,391	531,188	661,150	533,514	776,071	578,823	792,260	675,537	762,033	731,672
	5	586,653	544,818	673,169	529,469	809,664	611,094	773,590	658,347	861,029	784,335
	6	538,061	459,550	651,145	502,762	759,754	571,677	727,334	632,988	823,576	757,106
	7	577,892	482,330	638,543	489,559	781,925	560,593	702,026	582,818	809,879	718,631
	8	544,685	449,227	639,089	482,019	672,931	496,371	686,030	602,870	787,394	706,148
	9	582,904	505,465	624,750	529,600	686,883	501,849	690,221	601,828	773,390	686,467
	10	652,293	573,543	669,274	552,950	751,591	617,282	719,631	718,423	718,587	718,674
	11	603,907	536,188	681,442	583,311	712,879	605,010	721,332	638,960	779,673	731,708
	12	583,903	653,275	731,669	649,057	741,379	648,969	748,305	696,675	866,753	786,230
計		6,873,189	6,326,082	7,809,146	6,401,170	8,932,875	6,929,848	8,669,911	7,732,950	9,430,523	8,679,772

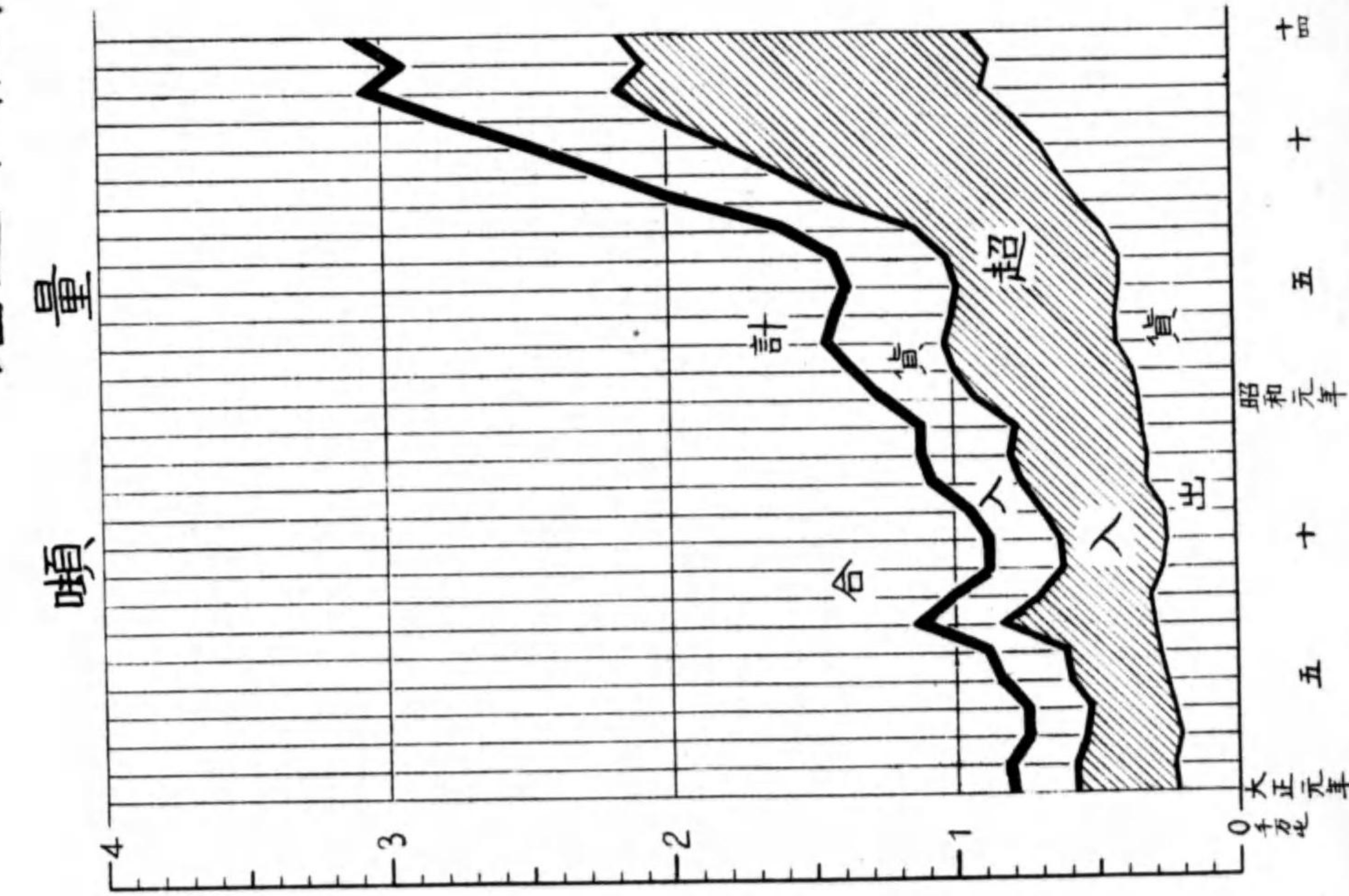
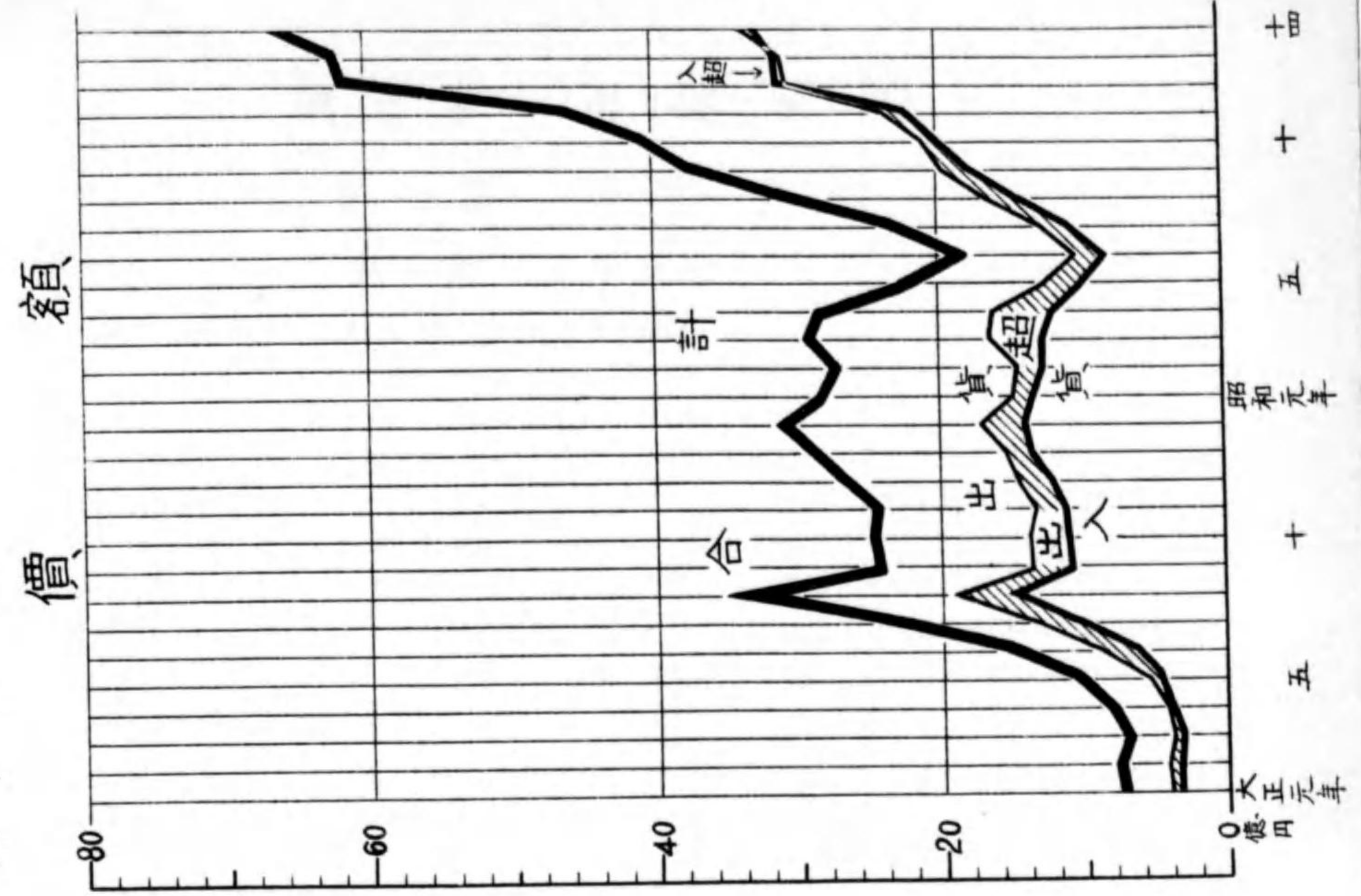
五ヶ年對照 海陸輸送貨物月別噸量表 (入貨之部)

種類別	月別	昭和十年		昭和十一年		昭和十二年		昭和十三年		昭和十四年	
		海運	鐵道	海運	鐵道	海運	鐵道	海運	鐵道	海運	鐵道
食料品	1	186,114	76,306	171,507	76,861	170,186	93,836	195,611	86,341	174,180	112,606
	2	183,661	73,419	174,580	72,457	165,462	77,083	157,770	77,087	188,385	101,294
	3	185,610	67,871	204,380	72,695	174,020	76,677	200,331	75,038	178,986	87,290
	4	170,779	67,281	196,012	79,643	184,191	65,647	196,625	64,176	194,425	72,345
	5	165,843	64,199	211,837	70,776	191,140	60,657	226,197	70,997	168,093	76,923
	6	152,430	64,417	176,000	80,473	158,957	66,623	180,175	64,587	136,912	83,343
	7	128,642	62,750	131,897	59,731	153,410	57,753	173,290	66,274	125,276	82,945
	8	107,853	62,778	116,603	61,542	112,611	61,797	128,596	75,463	102,514	87,169
	9	82,044	86,880	122,772	80,618	96,361	80,104	128,995	102,405	106,093	118,950
	10	117,383	105,863	116,837	95,289	148,501	100,193	100,367	120,914	82,167	136,337
	11	155,826	90,385	166,759	95,465	159,101	103,573	125,781	121,380	96,467	134,941
	12	202,119	96,876	205,344	105,823	209,081	110,788	183,227	112,880	158,314	169,552
計		1,838,304	919,025	1,994,528	951,373	1,923,021	954,731	1,996,965	1,037,542	1,711,812	1,263,695
原料品	1	910,539	96,901	909,173	82,174	972,515	95,830	974,839	96,131	923,372	172,218
	2	880,381	84,251	896,007	75,955	958,841	79,264	887,599	81,112	954,963	170,523
	3	921,523	99,593	1,032,845	90,243	1,131,012	97,310	1,118,332	113,783	1,054,415	199,697
	4	848,322	92,217	925,760	83,740	1,014,777	103,769	1,109,250	118,044	1,117,290	211,321
	5	852,704	94,190	881,519	83,703	1,057,161	110,886	1,087,377	119,656	1,182,125	205,833
	6	749,089	88,568	842,945	80,782	1,055,889	92,754	1,115,436	113,052	1,151,474	201,227
	7	837,073	79,625	923,811	78,789	1,059,074	92,843	1,050,758	98,945	1,140,724	198,251
	8	840,573	72,707	923,903	87,267	1,016,232	82,668	927,507	108,876	965,597	201,279
	9	797,915	74,014	898,238	78,980	926,135	81,596	975,656	134,280	1,203,939	185,154
	10	1,023,233	93,192	1,128,859	86,638	1,016,617	98,984	917,019	137,073	1,070,153	211,146
	11	1,022,837	88,332	1,037,541	105,689	966,228	102,523	968,649	152,911	1,023,994	203,006
	12	984,673	93,814	1,054,569	115,312	927,968	95,009	979,080	166,192	1,064,977	174,716
計		10,668,862	1,057,404	11,455,170	1,049,276	12,102,449	1,133,436	12,111,502	1,440,055	12,853,023	2,334,371
原料品	1	365,560	31,100	429,227	23,682	469,252	35,939	405,653	40,212	501,896	42,646
	2	403,694	32,708	427,093	23,632	477,930	36,539	396,038	45,077	485,130	42,383
	3	415,793	29,350	458,330	25,516	604,154	38,724	495,429	49,227	548,077	53,148
	4	370,477	26,625	421,813	22,636	546,893	36,377	466,724	45,350	534,528	54,297
	5	395,251	27,495	479,419	25,345	639,719	33,587	514,656	49,727	546,984	56,907
	6	370,132	26,595	481,231	24,152	618,025	34,956	512,565	49,778	525,897	60,836
	7	351,069	28,682	482,493	28,727	607,209	35,909	522,086	46,402	526,096	57,489
	8	327,954	24,879	471,206	27,210	522,993	35,026	438,300	51,706	467,441	57,178
	9	338,254	24,873	397,189	25,545	477,229	36,821	417,454	48,177	470,378	49,876
	10	380,749	28,242	463,256	26,041	551,281	38,969	466,295	48,062	471,891	54,246
	11	388,289	25,601	489,525	31,047	516,673	45,717	441,126	51,489	485,470	52,414
	12	409,591	27,819	567,490	33,456	540,374	45,155	474,779	56,230	539,505	54,332
計		4,516,813	333,969	5,568,272	316,989	6,571,732	453,719	5,551,105	581,437	6,103,293	635,752

(續) 五ヶ年對照 海陸輸送貨物月別噸量表 (入貨之部)

種類別	月別	昭和十年		昭和十一年		昭和十二年		昭和十三年		昭和十四年	
		海運	鐵道	海運	鐵道	海運	鐵道	海運	鐵道	海運	鐵道
全	1	74,936	177,164	74,233	166,953	92,788	191,910	104,730	208,137	78,007	242,351
	2	78,671	203,429	86,771	181,217	97,691	209,081	95,284	238,341	79,512	302,169
	3	85,351	244,448	93,772	198,282	106,970	224,658	117,416	284,721	92,585	316,228
	4	88,447	208,815	88,105	189,680	101,365	226,831	111,046	264,806	91,888	302,515
	5	80,234	228,930	85,915	192,304	109,732	233,578	111,192	270,467	95,389	313,172
	6	83,035	190,669	90,103	179,355	100,765	209,450	101,431	291,939	88,641	302,247
	7	83,093	181,262	79,805	189,317	99,124	238,180	98,770	291,079	84,519	314,598
	8	69,661	179,533	89,351	200,346	91,464	276,853	91,266	322,796	88,598	302,122
	9	75,758	184,873	88,817	204,919	94,615	346,835	91,575	328,260	81,441	310,822
	10	87,517	223,981	96,623	195,203	104,529	303,798	89,233	320,819	77,279	356,257
	11	82,081	209,067	86,544	206,647	93,767	267,570	93,716	298,892	85,184	296,606
	12	84,298	216,393	107,402	245,889	89,574	288,680	98,814	323,808	89,655	343,222
計		973,082	2,448,564	1,067,441	2,350,111	1,182,384	3,017,424	1,204,473	3,444,065	1,032,698	3,682,309
其	1	15,906	1,609	23,042	1,907	14,345	1,487	9,207	4,502	9,134	4,812
	2	12,947	1,342	26,750	1,775	14,827	1,426	13,599	2,857	10,193	2,244
	3	17,844	1,453	21,561	1,622	12,917	1,588	10,971	4,215	9,947	2,843
	4	9,699	1,179	15,688	1,974	12,860	1,460	12,097	7,011	15,307	2,336
	5	13,019	1,364	12,366	1,821	14,395	1,444	8,210	3,123	12,441	2,928
	6	10,345	1,683	7,206	1,942	11,943	1,744	8,743	3,936	14,537	2,748
	7	11,819	2,026	12,482	2,243	12,751	1,753	7,418	2,417	13,213	3,470
	8	15,467	1,869	11,041	2,203	12,155	4,422	6,431	2,601	8,313	5,251
	9	12,379	2,125	9,118	1,944	13,246	5,027	7,010	5,180	6,077	5,078
	10	16,607	2,337	9,558	2,222	11,748	6,050	5,681	3,124	7,497	5,012
	11	19,803	2,075	15,201	2,066	14,403	7,151	6,720	5,001	7,385	3,574
	12	22,140	2,304	16,687	2,587	16,986	4,093	12,606	3,637	14,839	3,570
計		177,975	21,366	180,700	24,306	162,576	37,645	108,693	47,604	128,885	43,866
計	1	1,553,055	383,080	1,607,182	351,577	1,719,086	419,002	1,690,040	435,323	1,686,589	574,633
	2	1,559,354	395,149	1,611,201	355,036	1,714,751	403,393	1,550,290	444,474	1,718,183	618,613
	3	1,626,121	442,715	1,810,888	388,362	2,029,073	438,957	1,942,479	526,984	1,884,010	659,206
	4	1,487,724	396,117	1,647,378	377,673	1,860,086	434,084	1,895,742	499,387	1,953,438	642,814
	5	1,507,051	416,178	1,671,056	373,949	2,012,147	440,152	1,947,632	513,970	2,005,032	655,763
	6	1,365,031	371,932	1,597,485	366,704	1,945,579	405,527	1,918,350	523,292	1,917,461	650,401
	7	1,411,696	354,345	1,630,488	358,807	1,931,568	426,438	1,852,322	505,117	1,889,828	656,753
	8	1,361,508	341,766	1,612,104	378,568	1,755,455	460,766	1,592,100	561,442	1,632,463	652,999
	9	1,306,350	372,765	1,516,134	392,006	1,607,586	550,383	1,620,690	618,302	1,867,928	669,880
	10	1,625,489	453,615	1,815,133	405,393	1,832,676	547,994	1,578,595	629,992	1,708,987	742,998
	11	1,668,836	415,460	1,795,570	440,914	1,750,172	526,534	1,635,992	629,673	1,698,500	690,541
	12	1,702,821	437,206	1,951,492	503,066	1,783,983	543,725	1,748,506	662,747	1,867,290	745,392
計		18,175,036	4,780,328	20,266,111	4,692,055	21,942,162	5,596,955	20,972,738	6,550,703	21,829,709	7,959,993

海運集散貨物累年比較



第三章 海運貨物

第一節 集散一般

第一款 集散貨物の消長

昭和十四年大阪港海運集散貨物の總數量及其概算價額は

31,260,232噸 6,677,750,413圓
 入超 12,399,186噸 出超 63,854,599圓

本港年々の出貨噸量は、入貨噸量の5割にも満たざるに反し、價額は概ね出超を以て終始せり。是れ大阪市が生産消費の大都市として、多量の原料品、原料用製品及食料品を輸入し、加工精製品を輸出するを以て、入貨の數量は巨大なるも價額低く、出貨は數量尠きも價額の大きなるに因る。斯る常態の下に逐年増加の一路を辿りしが、世界經濟界の不況は、遂に昭和四、五年と嘗て見ざる減少を來たせるも、六年は噸量稍々好轉を表し、七年には早くも出入噸量、價額共に増加を示せり。爾來本市産業の目覺しき發展は、貿易の殷盛と相俟つて、出入貨物は噸量、價額共に異常なる増加を續け、昭和十四年は事變下に拘はらず、本港開港以來の最高記録を示して、産業都市の面目躍如たり。

海運集散貨物噸量及價額累年對照表

噸 量			年 次	價 額		
出 貨	入 貨	計		出 貨	入 貨	計
2,265,972	5,876,086	8,142,058	大 正 元	414,275,785	360,174,678	774,450,463
2,375,993	5,920,752	8,296,745	" 2	441,639,240	360,183,785	801,823,025
2,163,535	5,506,060	7,669,595	" 3	403,658,541	343,174,671	746,833,212
2,332,270	5,342,742	7,675,012	" 4	443,060,810	414,808,665	857,869,475
2,561,024	6,014,345	8,575,369	" 5	574,817,196	500,127,160	1,074,944,356
2,809,741	6,192,062	9,001,803	" 6	906,486,399	646,815,699	1,553,302,098
2,989,450	8,507,779	11,497,229	" 7	1,338,613,128	1,076,949,527	2,416,562,655
3,161,464	7,150,804	10,312,268	" 8	1,918,912,106	1,541,001,150	3,459,913,256
2,692,711	6,251,018	8,943,729	" 9	1,373,831,976	1,102,217,593	2,476,049,569
2,555,470	6,372,398	8,927,868	" 10	1,394,592,791	1,119,627,984	2,514,220,775
2,637,569	6,993,912	9,631,481	" 11	1,348,218,446	1,144,409,136	2,492,627,582
3,258,771	7,701,722	10,960,493	" 12	1,474,279,615	1,242,783,925	2,717,063,540
3,204,437	8,119,794	11,324,231	" 13	1,553,512,946	1,374,512,221	2,928,025,167
3,404,115	7,949,428	11,353,543	" 14	1,720,256,224	1,436,365,314	3,156,621,538
3,495,627	9,268,823	12,764,450	昭 和 元	1,540,043,103	1,365,959,111	2,870,002,214
3,765,226	10,005,600	13,770,826	" 2	1,472,887,133	1,297,844,688	2,770,731,821
4,261,025	10,372,739	14,633,764	" 3	1,655,691,680	1,295,095,756	2,950,787,436
4,272,480	10,082,757	14,355,237	" 4	1,637,622,518	1,235,459,534	2,873,082,052
4,178,664	9,736,986	13,915,650	" 5	1,268,535,308	1,025,738,404	2,294,273,712
4,116,733	10,232,407	14,349,140	" 6	1,057,555,227	863,104,715	1,920,659,942
4,700,448	11,369,544	16,069,992	" 7	1,286,237,879	1,099,735,664	2,385,973,543
5,539,724	14,224,871	19,764,595	" 8	1,661,798,278	1,453,463,959	3,115,262,237
6,251,830	16,165,694	22,417,524	" 9	1,966,215,543	1,798,068,179	3,764,283,722
6,873,189	18,175,036	25,048,225	" 10	2,110,290,333	2,001,265,807	4,111,556,140
7,809,146	20,266,111	28,075,257	" 11	2,372,619,767	2,238,772,271	4,611,392,038
8,932,875	21,942,162	30,875,037	" 12	3,056,054,877	3,129,912,458	6,185,967,335
8,669,911	20,972,738	29,642,649	" 13	3,104,536,967	3,148,673,033	6,253,210,000
9,430,523	21,829,709	31,260,232	" 14	3,370,802,506	3,306,947,907	6,677,750,413

第二款 海運貨物の地方別集散

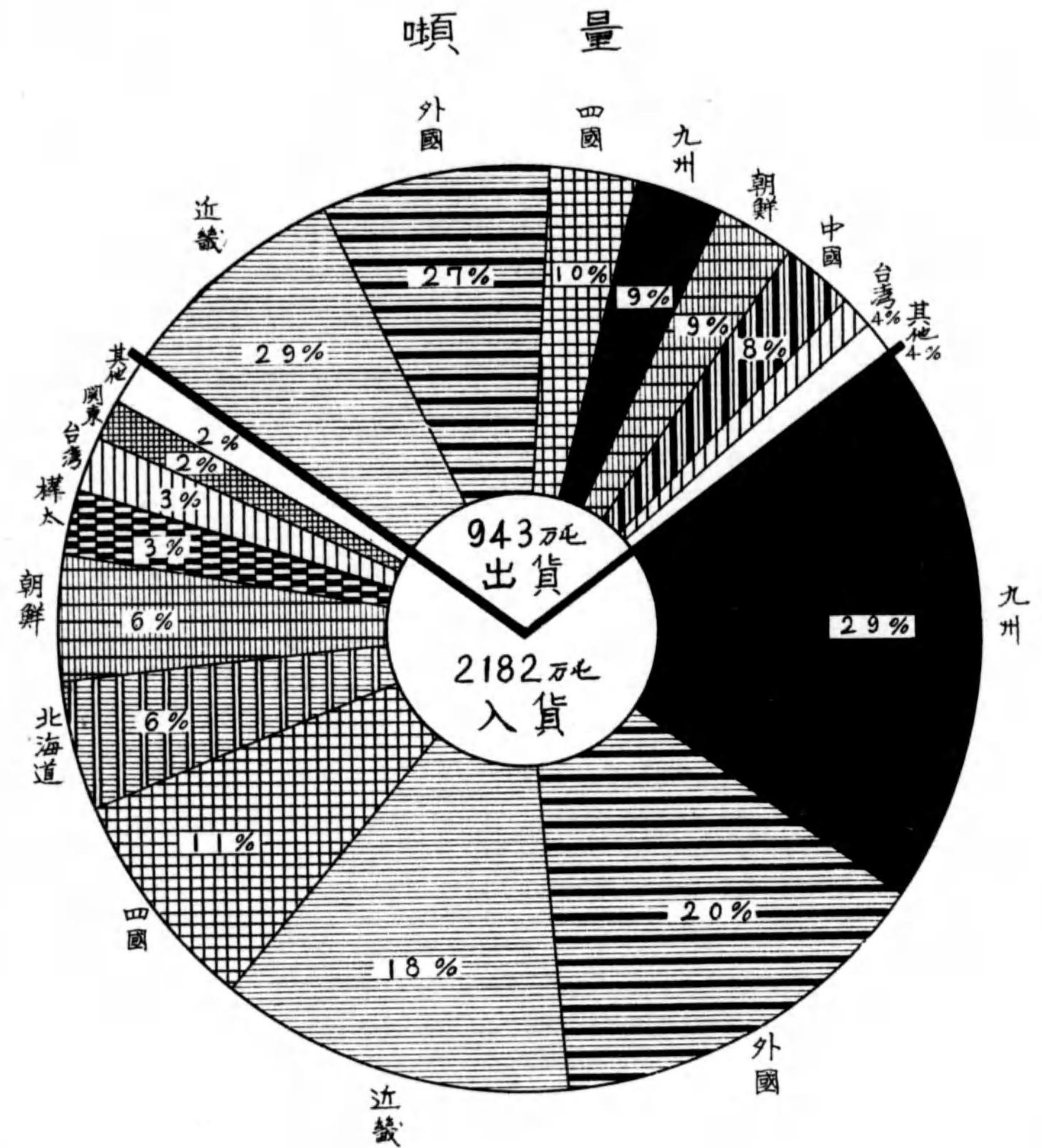
海運貨物の集散状況を地方別に見るに、特種貨物の生産地を除けば、大阪との距離の遠近に反比例せるを知るべし、之れ實に大阪との經濟關係の粗密を如實に物語るものと云ふべし。今次の二表に依つて、如何に隣接地方との需給物資の移動するやを窺はん。

昭和十四年 海運貨物地方別集散噸量表

地方別	出貨	入貨	計	地方別	出貨	入貨	計
近畿	2,719,259	3,569,094	6,288,353	四國	996,345	2,211,390	3,207,735
大阪府	196,570	38,550	235,120	徳島縣	227,528	822,711	1,050,239
兵庫縣	2,327,912	1,606,062	3,933,974	香川縣	258,845	405,726	664,571
和歌山縣	182,932	1,587,083	1,770,015	愛媛縣	370,616	621,013	991,629
三重縣	11,845	337,399	349,244	高知縣	139,356	361,940	501,296
關東	91,724	408,023	499,747	九州	879,407	5,732,451	6,611,858
神奈川縣	51,187	357,079	408,266	福岡縣	488,529	4,413,395	4,901,924
東京府	40,537	50,944	91,481	佐賀縣	6,673	399,834	406,507
奥羽	18,125	183,137	201,262	長崎縣	96,062	353,052	449,114
岩手縣	18,125	182,893	201,018	熊本縣	12,338	19,438	31,776
青森縣	—	7	7	大分縣	117,141	195,056	312,197
秋田縣	—	237	237	宮崎縣	48,785	140,049	188,834
中部	40,189	23,674	63,863	鹿兒島縣	62,448	90,321	152,769
愛知縣	40,019	22,566	62,585	沖繩縣	47,431	121,306	168,737
靜岡縣	—	322	322	北海道	205,309	1,280,167	1,485,476
新潟縣	—	786	786	樺太	17,637	653,305	670,942
福井縣	170	—	170	臺灣	331,720	569,741	901,461
中國	751,164	1,920,428	2,671,592	南洋(委任統治)	14,056	40,560	54,616
岡山縣	246,502	352,798	599,300	朝鮮	811,881	1,267,207	2,079,088
廣島縣	343,958	473,377	817,335	外國	2,553,707	3,970,532	6,524,239
山口縣	160,704	1,086,106	1,246,810	總計	9,430,523	21,829,709	31,260,232
島根縣	—	8,147	8,147				

海運集散貨物地方別比較

昭和十四年



昭和十四年 海運貨物仕向仕出地別表

品種別	發着別	各 港 別 噸 量											
米	發	內地	尼崎	6,300	若松	1,899	勝浦	1,593	和歌山	1,364	新居濱	772	
		岡山	715	御坊	573	串本	563	大東島	555	廣島	525	高知	521
		今治	451	德島	396	玉島	346	古座	338	小松島	328	田邊	300
		長崎	285	飾磨	280	神戸	260	海南	232	赤穂	205	新宮	199
		高松	194	奈半利	184	高濱	140	川之石	135	洲本	127	小倉	122
	送	小豆島	120	吳	119	三田尻	102	其他諸港	1,181				
		朝鮮		群山	1,120	仁川	280	釜山	242	木浦	233	興南	131
		其他諸港	1										
		外國		大連	459	其他諸港	15						
		到	內地	基隆	59,116	高雄	32,298	大分	7,897	若松	6,074	高松	5,873
着	洲本	3,914	門司	3,479	坂出	2,152	神戸	1,966	岡山	1,840	築上	1,318	
	丸龜	1,200	德島	1,044	多度津	901	室蘭	656	細島	622	名古屋	613	
	觀音寺	553	高濱	550	志筑	415	郡中	393	別府	358	網干	337	
	笠岡	336	其他諸港	4,087									
	朝鮮		群山	97,352	仁川	67,915	木浦	60,637	釜山	39,605	麗水	11,295	
	鎮南浦	8,857	海州	6,864	元山	3,345	馬山	2,628	清津	1,837	西湖津	1,425	
	新義州	1,284	浦項	803	其他諸港	5							
	外國		大連	3,611	盤谷	2,703	南京	1,389					
	發	內地	室蘭	812	釧路	142	高知	138	德島	120	其他諸港	491	
	送	朝鮮		釜山	216	仁川	126	其他諸港	228				
外國			諸港	363									
麥	到	內地	玉島	2,666	宇野	1,978	丸龜	1,575	宇和島	1,378	高松	1,353	
		撫養	1,246	長濱	1,239	竹原	1,215	德島	1,059	坂出	1,059	高濱	851
		福良	836	小樽	684	味野	652	大分	612	笠岡	541	小松島	538
		洲本	534	中津	415	三田尻	384	築上	309	高知	302	其他諸港	2,483
		朝鮮		諸港	507								
着	外國		バスマ	1,191	上海	776	其他諸港	113					
	發	內地	小豆島	518	高知	169	神戸	102	其他諸港	310			
豆	送	外國	諸港	6									
		到	內地	釧路	1,360	其他諸港	859						
		朝鮮	仁川	8,160	清津	3,279	鎮南浦	2,742	城津	2,147	元山	2,000	
海州	1,858	釜山	1,766	雄基	1,609	新義州	473	其他諸港	704				

(續) 昭和十四年 海運貨物仕向仕出地別表

品種別	發着別	各 港 別 噸 量											
酒	送	神戶	194	奈半利	193	佐世保	184	大分	181	パオ島	170	勝浦	164
		尾道	160	倉敷	154	撫養	153	八幡濱	146	室蘭	142	内海	140
		觀音寺	137	宇部	126	細島	120	銅路	120	海南	119	御坊	116
		福岡	115	糸崎	111	小豆島	108	其他諸港	2,257	其諸港		其諸港	387
酒	到	内地		御影	8,907	那覇	3,070	門司	2,303	玉島	1,500	網干	1,306
		丸龜	898	吳	840	廣島	692	坂出	673	明石	608	德島	423
		洲本	387	堺	378	奈半利	349	下關	344	高知	337	其他諸港	3,721
		朝鮮		諸港	348								
洋	發	内地		德島	3,276	高雄	3,121	高知	2,358	高松	2,195	高濱	1,873
		廣島	1,359	丸龜	1,351	門司	1,216	宇和島	1,036	今治	1,001	尾道	918
		若松	886	福岡	841	基隆	782	田邊	780	吳	740	新居濱	711
		那覇	637	岡山	559	觀音寺	526	洲本	508	神戶	505	下關	479
		別府	408	笠岡	368	新宮	362	八幡濱	355	三島	322	海南	265
		坂出	263	鹿兒島	258	網干	254	大分	251	西條	231	小松島	224
		勝浦	220	須崎	211	川之江	205	牛窓	196	橋	194	小豆島	176
		宿毛	176	室戸	175	撫養	175	倉敷	175	福良	170	安藝	161
		下田(高知)	157	宇部	146	小樽	141	小倉	138	油津	138	福山	137
		海磨	129	長濱	128	味野	128	長崎	125	玉島	120	串本	115
		其他諸港	2,423										
		酒	送	朝鮮		釜山	459	仁川	397	清津	106	其他諸港	332
外國				廣東	1,784	大連	1,457	漢口	1,340	上海	762	其他諸港	579
内地				門司	12,555	其他諸港	889						
茶	發	内地		神戶	138	基隆	134	其他諸港	956				
		朝鮮		諸港	149								
		外國		天津	631	大連	375	其他諸港	680				
清	發	内地		基隆	339	其他諸港	336						
		内地		福岡	2,713	若松	607	德島	412	下關	379	基隆	337

(續) 昭和十四年 海運貨物仕向仕出地別表

品種別	發着別	各 港 別 噸 量													
涼飲	送	高知	308	廣島	300	高松	274	丸龜	236	岡山	180	小倉	178		
		大分	173	高濱	169	鹿兒島	168	高雄	151	田邊	140	尾道	135		
		吳	134	宇和島	133	洲本	127	名古屋	107	其他諸港	2,094				
		朝鮮		清津	534	羅津	269	仁川	249	釜山	204	其他諸港	356		
料	到	内地		赤穂	1,278	其他諸港	527								
		朝鮮		諸港	1										
煙	發	内地		高松	986	高濱	474	洲本	457	德島	281	多度津	277		
		福良	187	基隆	171	假屋	167	小松島	154	高雄	136	那覇	123		
		其他諸港	605												
		朝鮮		諸港	23										
草	到	内地		鹿兒島	8,880	高松	6,873	小松島	4,409	德島	3,022	高濱	468		
		其他諸港	739												
鹽	發	内地		高知	882	基隆	711	德島	518	新宮	509	小樽	492		
		下關	463	高松	442	和歌山	435	若松	407	田邊	397	神戶	384		
		廣島	317	高濱	297	門司	290	高雄	289	函館	289	岡山	282		
		御坊	265	尾道	265	吳	253	佐世保	251	安平	231	鹿兒島	230		
		別府	208	パオ島	190	丸龜	182	那覇	173	今治	171	洲本	159		
		大分	156	小豆島	150	長崎	148	名瀨	145	觀音寺	140	糸崎	134		
		福岡	134	小倉	129	撫養	120	勝浦	113	宇和島	102	其他諸港	1,818		
		朝鮮		仁川	354	清津	341	釜山	305	羅津	179	鎮南浦	108		
		其他諸港	283												
		外國		大連	1,577	其他諸港	2,091								
		品	到	内地		小豆島	46,978	網干	22,804	高砂	5,548	德島	1,969	高松	806
				堺	515	和歌山	483	洲本	388	坂出	317	其他諸港	2,390		
蔬	發	内地		高松	612	勝浦	521	德島	394	丸龜	286	觀音寺	284		
		高知	266	新居濱	219	島原	174	坂出	173	洲本	162	神戶	143		
		新宮	121	廣島	103	其他諸港	1,063								

(續) 昭和十四年 海運貨物仕向仕出地別表

品種別	發着別	各 港 別 噸 量											
菜	送	朝鮮 諸港 178											
		外國 大連 1,006	其他 諸港 322										
	到	內地 高知 7,159	德島 6,464	佐世保 5,361	糸崎 4,621	撫養 2,913	那霸 2,680	丸龜 1,663	吉良川 1,233	洲本 1,046	室戸 680	高松 652	
着		因島 385	吳 370	下田 (高知) 345	宇和島 300	其他 諸港 11,428							
		朝鮮 諸港 77											
生	發	內地 德島 2,467	高知 878	橋 242	高松 141	廣島 132	別府 129	門司 126	洲本 107	神戶 102	下關 100	其他 諸港 1,499	
		朝鮮 清津 1,902	城津 651	西湖津 539	元山 490	雄基 388	群山 378	仁川 374	釜山 326	羅津 223	木浦 209	鎮南浦 108	
	送	其他 諸港 56											
果	到	內地 高雄 34,477	宇和島 9,538	高知 5,790	德島 4,536	基隆 2,819	八幡濱 2,649	小松島 2,368	田邊 2,066	橫濱 2,014	高濱 1,762	郡中 1,670	
		長濱 1,342	觀音寺 1,270	今治 1,170	廣島 960	三瓶 804	丸龜 707	川之石 564	尾道 526	志筑 477	洲本 423	音戸 305	其他 諸港 5,911
	着	朝鮮 鎮南浦 331	其他 諸港 296										
乾	送	內地 諸港 29											
		朝鮮 諸港 1											
果	到	內地 諸港 135											
	着	朝鮮 諸港 75											
鳥	發	內地 高知 285	其他 諸港 249										
	送	朝鮮 諸港 15	諸港 10										
肉	到	內地 小笠原島 385	其他 諸港 627										
	着	外國 小原青島 1,253	其他 諸港 26										
鮮	發	內地 德島 401	高雄 233	高松 177	坂出 138	洲本 127							
		其他 諸港 656	朝鮮 諸港 56										

(續) 昭和十四年 海運貨物仕向仕出地別表

品種別	發着別	各 港 別 噸 量										
魚	送	朝鮮 諸港 56										
		外國 諸港 149										
魚	到	內地 長崎 8,486	五島 5,901	福岡 1,497	志筑 689	宮島 633	西條 555	德島 546	高知 544	神戶 540	宮崎 443	高雄 430
	着		其他 諸港 23,797									
			朝鮮 諸港 3,325									
乾	發	內地 德島 296	觀音寺 163	洲本 147	高知 145	其他 諸港 889						
	送	朝鮮 清津 145	其他 諸港 137									
魚	到	內地 宇和島 2,435	船越 972	德島 794	高知 688	洲本 365	尾道 352	鞆浦 301	其他 諸港 3,861			
	着		釜山 309	其他 諸港 384								
			內地 基隆 155	其他 諸港 163								
鹽	發	朝鮮 釜山 155	其他 諸港 117									
	送	外國 天津 1,079	其他 諸港 704	其他 諸港 336								
魚	到	內地 函館 6,245	其他 諸港 120									
	着	朝鮮 諸港 145										
乾	發	內地 諸港 6										
	送	外國 諸港 7										
貝	到	內地 諸港 42										
	着											
魚	發	內地 諸港 588										
	送	朝鮮 諸港 113	諸港 56									
節	到	內地 高知 724	室戸 613	パラ島 465	下田 (高知) 303	其他 1,036						
	着		朝鮮 諸港 139									
			外國 諸港 141									
乾	發	內地 德島 1,293	高松 838	高知 730	神戶 723	基隆 677	下關 609	洲本 308	福夏 249	丸龜 232	撫養 218	今治 206
		朝鮮 諸港 56										

(續) 昭和十四年 海運貨物仕向仕出地別表

品種別	發着別	各 港 別 噸 量											
物	送	新宮 179	廣島 177	飾磨 170	安平 162	手結 150	宇和島 147	新居濱 146	函館 142	尾道 140	那覇 138	サイバ島 121	
	到	木本 118	新居濱 104	其諸他港 2,184	朝鮮 釜山 131	其諸他港 411	朝鮮 大連 3,916	營口 968	上海 538	天津 344	其諸他港 937		
穀	發	內地 德島 4,728	和歌山 1,280	下關 1,072	今治 703	高松 661	味野 606	岡山 604	徳山 484	基隆 469	高知 388	那覇 386	
	到	高濱 377	福山 371	飾磨 362	宇和島 358	小樽 331	安平 331	鹿兒島 323	八幡濱 320	廣島 313	洲本 277	神戸 252	福良 211
粉	發	三島 209	小松島 209	尾道 206	彦崎 181	觀音寺 180	北條 179	別府 177	吳 176	若松 166	高嶺 162	延岡 159	玉島 156
	到	大東島 140	新宮 138	福岡 128	丸龜 126	倉敷 110	門司 107	西條 103	大分 101	其諸他港 1,930			
及	送	朝鮮 仁川 1,220	釜山 741	清津 301	興南 274	鎮南浦 204	元山 190	其諸他港 295	大連 7,727	青島 1,788	天津 1,502	上海 684	孟買 367
	到	其諸他港 745											
澱	發	內地 神戶 25,554	小樽 13,895	高嶺 12,902	銅路 9,481	基隆 5,691	土々呂 3,090	サイバ島 2,627	留萌 2,154	鹿兒島 1,869	室蘭 1,817	花蓮港 1,059	
	到	志布志 1,018	波見 975	細島 472	長崎 422	廣島 377	三角 350	其諸他港 3,286	朝鮮 鎮南浦 3,311	仁川 441	其諸他港 257		
昆	發	內地 高松 471	高知 453	下關 429	尾道 377	徳島 345	鹿兒島 191	宇和島 144	基隆 141	洲本 131	福山 123	大分 115	
	到	飾磨 110	其諸他港 1,897	朝鮮 仁川 165	釜山 128	其諸他港 103	朝鮮 大連 1,128	天津 587	其諸他港 698				
	到	內地 函館 1,041	開宮海岸 671	銅路 401	其諸他港 1,182								

(續) 昭和十四年 海運貨物仕向仕出地別表

品種別	發着別	各 港 別 噸 量											
布	發	朝鮮 諸港 10											
	送	朝鮮 諸港 5											
海	發	內地 徳島 207	高松 188	下關 175	高知 102	其諸他港 1,186							
	到	朝鮮 諸港 70											
草	發	內地 撫養 544	其諸他港 997										
	到	朝鮮 濟州島 380	其諸他港 374	其諸他港 609									
石	發	內地 尼崎 602,797	和歌山 15,732	神戸 8,586	飾磨 7,737	新居濱 5,162	堺 4,708	岸和田 4,154	徳島 3,793	直島 2,942	尾道 2,595	片上 2,340	
	到	岡山 2,305	高砂 2,096	鞆 1,814	貝塚 1,797	小松島 1,450	洲本 1,260	山真(兵庫) 1,184	吳 984	宇野 832	西宮 755	高知 610	岩國 582
炭	發	廣島 512	名古屋 489	湊 473	箕島 468	四日市 454	今治 399	福良 337	網干 320	四坂島 302	高松 297	海南 266	明石 240
	到	徳山 237	福山 226	因島 215	觀音寺 209	高嶺 197	佐野(大阪) 187	坂出 178	丸龜 174	田邊 166	新宮 114	赤穂 102	串本 100
骨	發	內地 若松 2,930,355	宇部 746,304	室蘭 569,311	開宮海岸 457,289	住之江 283,573	福岡 236,101	佐世保 209,806	大津田 147,130	銅路 126,987	尼崎 60,628	唐津 60,043	
	到	平戸 60,001	伊万里 50,832	基隆 47,266	小倉 45,209	小樽 31,866	門司 16,287	築上 15,995	小野田 15,297	亞庭灣 5,393	新宮 2,817	牛深 2,744	
骨	發	下松 2,674	徳島 1,513	神戸 733	其諸他港 1,799								
	到	朝鮮 鎮南浦 262,162	元山 16,056	雄基 9,007	木浦 4,014	興南 1,681	釜山 1,002	秦皇島 113,280	ホソ 70,760	カフ 54,175	大連 43,682	青島 26,486	
骨	發	壺盧島 13,858	タンパ 11,028	天津 936	其諸他港 9,432								
	到	內地 新居濱 24,619	神戸 9,213	吳 8,727	廣島 8,105	尼崎 6,999	岸和田 6,752	名古屋 4,553	佐野(大阪) 4,263	徳山 3,408	下關 3,320	東京 2,518	
骨	發	福山 2,277	四坂島 2,189	室蘭 1,449	堺 1,065	武豊 934	片上 800	高松 679	徳島 667	岡山 629	福岡 540	和歌山 477	三田尻 421
	到	志筑 351	新宮 349	高知 331	若松 308	佐世保 264	西宮 256						

(續) 昭和十四年 海運貨物仕向仕出地別表

品種別	發着別	各 港 別 噸 量																																																			
炭	送	洲本 254	尾道 224	田邊 222	長崎 209	小野田 143	網干 118	高濱 115	赤穂 110	其他諸港 1,968	朝鮮 興南 14,389	釜山 2,725	仁川 846	元山 435	清津 325	其他諸港 124	外國 大連 1,234	其他諸港 116																																			
	到	內地 若松 73,556	大津田 19,552	新居濱 7,845	名古屋 4,024	神戶 2,100	廣島 1,817	吳 785	室蘭 605	岸和田 571	宇部 568	小樽 548	函館 510	佐世保 500	飾磨 303	其他諸港 1,761	朝鮮 鎮南浦 3,300	巴レン 5,970	大連 865	其他諸港 2,200																																	
礦	發	內地 尼崎 167,418	佐賀關 56,306	岸和田 39,426	四坂島 35,625	直島 20,121	宮古(岩手) 18,125	笠岡 16,555	若松 16,467	高砂 6,689	室蘭 5,276	堂浦 3,679	味野 3,402	新居濱 2,913	片上 2,399	水俣 2,208	大津田 2,122	小野田 2,090	竹原 2,059	八幡濱 1,920	神戶 1,401	福真 1,366	小倉 1,213	福山 986	吳 986	赤穂 926	丸龜 869	撫養 773	高知 767	飾磨 671	廣島 587	宇部 561	洲本 445	基隆 374	名古屋 343	坂出 299	高松 184	由良(兵庫) 178	門司 158	東京 143	橫濱 142	高雄 126	德山 104	其他諸港 9,185	朝鮮 興南 4,178	鎮南浦 3,478	元山 1,253	仁川 1,169	城津 317	其他諸港 165	外國 上海 1,809	大連 399	其他諸港 438
	送	內地 堺 506	基隆 259	高知 118	宇部 110	其他諸港 804	朝鮮 興南 164	其他諸港 90	外國 大連 449	其他諸港 142																																											
石	發	內地 家島 180,941	小豆島 85,255	北木島 43,812	倉橋島 40,768	音月 31,473	本島 6,733	大島(愛媛) 4,266	小天下 3,163	與島 3,135	片上 1,846	高砂 1,833	宇部 1,687	德島 1,466	笠岡 1,428	尼崎 1,366	弓削 1,263	高知 1,129	熊本 954	宇野 775	廣島 706	大分 314	其他諸港 11,602	朝鮮 諸港 156	外國 諸港 36																												
	到	內地 具塚 17,015	尼崎 14,092	片上 12,553	赤穂 3,412	廣島 3,370	吳 3,223	室蘭 2,882	若松 2,179	由良(兵庫) 2,111	高砂 1,929	福河 1,921																																									

(續) 昭和十四年 海運貨物仕向仕出地別表

品種別	發着別	各 港 別 噸 量																																																																												
及	送	佐賀關 1,915	基隆 1,382	新居濱 1,380	高知 1,348	神戶 1,147	德島 1,117	高雄 984	大東島 960	延岡 944	鹿兒島 888	長崎 759	福岡 756	郡中 616	唐津 546	津田 525	岡山 507	高松 498	撫養 488	開宮海岸 471	門司 429	宇和島 429	竹原 398	飾磨 396	福山 394	下關 390	洲本 383	今治 346	田邊 335	佐伯 282	小倉 276	福真 271	佐世保 255	中津 228	小松島 210	新宮 203	細島 195	那霸 165	宇部 161	花蓮港 153	尾道 149	小樽 141	勝浦 137	油津 128	川之江 119	高濱 119	佐野(兵庫) 116	伊万里 108	坂出 104	安平 102	武豊 100	其他諸港 1,825	朝鮮 興南 7,184	仁川 1,231	釜山 589	清津 251	元山 234	西湖津 146	鎮南浦 137	其他諸港 216	外國 大連 2,698	天津 1,224	マニラ 700	上海 594	其他諸港 1,396													
	到	內地 富岡 269,312	御坊 264,894	周參見 209,090	和歌山 198,141	德島 135,325	海南 87,945	湯淺 85,274	淺川 79,500	岡山 62,745	由良(兵庫) 47,981	撫養 30,213	箕島 28,775	別府 13,852	吳 13,652	日和佐 11,230	家島 10,653	牟岐 8,654	富田(和歌山) 8,353	岸和田 7,010	山岐 6,353	新宮 4,244	高砂 4,243	福真 3,544	片上 3,259	飾磨 3,180	西宮 3,066	東野 2,138	宇野 1,585	小豆島 1,529	淡輪 1,226	尼崎 535	由良(和歌山) 480	其他諸港 2,575	朝鮮 木浦 22,234	鎮南浦 13,984	群山 6,136	釜山 3,380	其他諸港 3	外國 秦皇島 47,693	西貢 7,480	カンア 4,171	青島 1,700	天津 1,485	大連 573	其他諸港 25,223																																
砂	發	內地 德島 17,953	尼崎 13,915	長崎 13,828	尾道 11,975	基隆 11,650	廣島 10,600	神戶 8,647	和歌山 6,271	福岡 6,249	高雄 5,626	宇野 4,482	名古屋 4,244	安平 4,112	大川 3,630	高松 3,613	飾磨 3,459	佐世保 3,218	岡山 3,113	若松 2,886	吳 2,686	明石 2,608	因島 2,433	ボラ島 2,432	下關 2,419	小倉 2,395	新居濱 2,381	相生 1,584	多度津 1,341	田邊 1,337	高濱 1,250	門司 1,248	今治 1,213	西宮 1,202	大津田 1,181	宇部 1,133	周參見 1,117	洲本 921	岩國 813	福山 767	高砂 631	坂出 622	佐伯 615	鋼路 609	三田尻 604	函館 578	東京 574	下松 569	玉島 464	ヤブツ 446	箕島 411	撫養 364	西條 340	宇和島 337	勝浦 314	ヤブツ 309	高知 284	鹿兒島 280	福真 267	アンガウル島 267	倉敷 263	味野 258	丸龜 251	別府 228	新宮 214	德山 192	大東島 186	那霸 182	中津 166	觀音寺 154	橋 153	小樽 147	赤穂 129	網干 126	糸崎 122	三島 118	彦崎 115	室蘭 107
	到	內地 具塚 17,015	尼崎 14,092	片上 12,553	赤穂 3,412	廣島 3,370	吳 3,223	室蘭 2,882	若松 2,179	由良(兵庫) 2,111	高砂 1,929	福河 1,921																																																																		

(續) 昭和十四年 海運貨物仕向仕出地別表

品種別	發着別	各 港 別 噸 量						
送	湯淺	105	海南	102	其他諸港	1,733		
	朝鮮	釜山	30,863	仁川	25,515	清津	12,912	雄基 6,220 鎮南浦 4,427
	羅津	3,337	木浦	2,295	新義州	2,205	興南 1,669 元山 1,659 馬山 1,488	
	群島	975	城津	443	海州	370	西湖津 261 麗水 141 其他諸港 164	
	外國	大連	207,672	天津	83,345	青島	69,718	秦皇島 38,529 上海 35,391
	安東縣	28,101	營口	11,721	壺蘆島	5,528	加刺智 390 其他諸港 27,037	
到	內地	高知	100,357	勝浦	98,182	木本	64,545	小樽 49,295 御坊 35,672
	室蘭	35,554	和歌山	34,687	釧路	32,631	留萌 30,819 新宮 27,602 細島 27,097	
	古座	21,104	尾鷲	15,656	鹿兒島	13,348	基隆 12,959 德島 12,580 八幡濱 12,508	
	オホーツク海岸	10,906	宇和島	7,561	延岡	6,939	三瓶 5,286 小松島 4,346 高雄 3,970	
	油津	3,872	長島	3,803	笠岡	3,646	周參見 3,515 廣島 3,246 串本 2,481	
	ボヘナ島	2,151	壬生川	1,751	福山	1,692	高濱 1,656 田邊 1,579 巴島 1,402	
	東京	1,276	函館	1,257	須崎	1,165	川之江 1,145 長濱 1,120 ロタ島 1,065	
	桶	1,060	白杵	869	尼崎	760	内海 717 箕島 701 宿毛 676	
	高松	666	花蓮港	660	音戸	540	今治 531 新居濱 529 玉島 501	
	横濱	458	丸龜	453	クアイ島	443	深浦 438 糸崎 421 間宮海岸 407	
	サイバ島	391	郡中	384	名瀬	340	下田(静岡) 310 門司 310 古仁屋 309	
	其諸他港	5,983						
	朝鮮	清津	1,888	鎮南浦	1,062	木浦	853	其他諸港 380
	外國	マニラ	81,279	ダバオ	20,298	グレースハーバー	19,688	ボートランド 14,270 タコマ 13,384
	シタル	12,308	晚香波	8,508	イロロ	7,562	サンダカ 5,864 ビリヤ 5,382 ベレム 3,183	
青島	2,890	サンダ	2,796	ザンガ	2,367	クースイ 2,364 タワオ 2,358 盤谷 1,708		
フィラデルフィア	1,633	ゴロンロ	1,006	桑港	681	大連 416 バスラ 346 其他諸港 671		
木	內地	基隆	648	岡山	507	廣島	406	勝浦 382 高松 300
	和歌山	174	亞庭灣岸	131	其他諸港	1,087		
	朝鮮	清津	254	仁川	229	釜山	152	其他諸港 218
送	外國	諸港	34					
皮	內地	廣島	594	其他諸港	1,704			
	朝鮮	仁川	1,109	木浦	400	釜山	351	其他諸港 150
到	外國	リボン	2,050	其他諸港	639			
竹	內地	小樽	380	海南	373	飾磨	155	高松 116 留萌 114
	其諸他港	786						
材	朝鮮	諸港	230					

(續) 昭和十四年 海運貨物仕向仕出地別表

品種別	發着別	各 港 別 噸 量											
及	送	外國 諸港 314											
	到	內地	萩	5,861	中津	5,222	別府	4,852	守江	3,751	延岡	3,725	
	大分	3,478	細島	3,277	宮崎	3,062	鹿兒島	2,957	佐伯	2,806	白杵	2,748	
	志布志	2,685	三田尻	2,370	古江	2,263	油津	2,112	内海	2,067	波見	1,877	
	高知	1,837	大川	1,705	福島	1,705	土々呂	1,643	久賀	1,502	玉島	750	
須崎	528	高雄	325	其他諸港	18,125								
着	朝鮮	諸港	8										
外國	パレンバン	346	其他諸港	897									
薪	送	內地	尼崎	13,742	西宮	3,260	神戸	2,822	和歌山	2,713	堺	2,162	
	宇野	2,066	觀音寺	1,999	福山	1,954	明石	1,607	廣島	1,575	高砂	1,456	
	飾磨	1,375	新居濱	1,169	尾道	876	吳	668	倉敷	656	洲本	654	
	丸龜	542	岡山	519	德島	516	相生	435	高松	366	今治	363	
	下關	320	三田尻	315	福岡	308	名古屋	291	小倉	259	田邊	253	
	那覇	246	福良	243	西條	232	武豊	215	笠岡	203	高知	199	
	小松島	184	撫養	174	三島	140	四日市	139	湯淺	138	海南	121	
	長崎	120	宇部	113	赤穂	112	其他諸港	1,100					
	朝鮮	釜山	752	其他諸港	34								
	外國	上海	366	大連	314	其他諸港	23						
	炭	到	內地	下田(高知)	22,551	高知	22,434	須崎	18,515	安藝	16,678	延岡	16,219
		細島	13,056	宿毛	10,226	油津	9,513	洲本	6,125	海南	5,462	德島	5,411
		富岡	4,886	波見	4,858	甲浦	4,634	宇和島	4,275	佐伯	4,103	新宮	3,895
		田邊	3,876	小豆島	3,725	手結	3,615	南部	3,543	岡山	3,445	若松	3,250
		奈半利	3,244	古江	3,155	八幡濱	3,120	土々呂	3,118	志布志	3,078	三瓶	3,066
中津		3,062	箕島	2,885	福島	2,855	御坊	2,775	古仁屋	2,690	淺川	2,649	
大分		2,531	吉良川	2,504	長濱	2,266	小松島	2,253	白杵	2,249	日和佐	2,170	
周參見		2,165	熊本	2,165	網干	2,071	西宮	2,065	湯淺	1,892	高松	1,850	
深浦		1,841	椿泊	1,834	蒲江	1,814	宇部	1,715	片上	1,670	勝浦	1,643	
別府		1,625	李岐	1,593	萩	1,542	穴喰	1,388	桶	1,344	水俣	1,254	
室戸		1,229	印南	1,125	宮崎	1,061	守江	924	福良	922	古座	889	
宇野		870	津久見	855	三角	855	堂浦	848	郡中	824	由良(和歌山)	806	
福河		755	富田(和歌山)	740	串本	665	津田	635	玉島	549	由岐	500	
志筑		350	今治	350	名瀬	338	湊	331	廣島	327	其他諸港	14,731	
朝鮮		雄基	1,855	木浦	573	仁川	409	其他諸港	390				
外國	ニューオーリス	835	其他諸港	143									

(續) 昭和十四年 海運貨物仕向仕出地別表

品種別	發着別	各 港 別 噸 量								
棉	發	内地	岸和田 32,792	和歌山 30,560	大 君 19,987	小松島 13,506	今 治 7,216			
		小豆島 7,110	尼 崎 6,643	三本松 6,231	川之石 4,657	彦 崎 3,407	鹿兒島 3,153			
		高 知 3,014	赤 穂 2,660	御 坊 2,310	佐 野 (大阪) 1,974	福 山 1,253	觀音寺 1,221			
		備 磨 1,195	玉 島 895	宇 部 856	岡 山 796	堺 768	大 分 738			
		廣 島 661	西 宮 628	門 司 619	北 條 614	多度津 577	宇和島 507			
		神 戶 504	高 松 446	坂 出 441	三 瓶 419	三 島 364	洲 本 349			
		若 松 321	東 京 313	海 南 312	網 干 308	味 野 306	小 樽 303			
		德 島 297	福 岡 269	丸 龜 230	川之江 172	小 倉 160	貝 塚 124			
		其 他 港 618								
		送	朝鮮	仁 川 2,442	木 浦 215	其 他 港 147				
外 國	營 口 643	其 他 港 581								
花	到	内地	川之石 3,129	三 瓶 1,431	德 島 957	玉 島 936	神 戶 760			
		鹿兒島 654	高 知 644	宇和島 585	御 坊 335	其 他 港 2,493				
		朝鮮	釜 山 3,016	仁 川 2,178	木 浦 1,934	其 他 港 278				
		外 國	ガ ルベ ン 41,080	孟 買 29,012	天 津 25,945	シ ン 19,245	漢 口 14,275			
		青 島 13,706	ロ スア ン ス 13,581	加 刺 智 10,582	ア レキ サ ン ドロ 10,437	モ ン 6,420	桑 港 6,327			
		ボ ート 6,017	上 海 4,366	ニ ュー オ スト 3,013	グ エイ レ ス 2,738	ホ ーダ ン 2,627	蘭 貢 1,953			
		甲 谷 院 1,404	カ ヤオ 1,401	マ ラ 1,204	ア シル 1,195	パ レン 875	ベ ルナ ム ア プ 758			
		大 連 719	ア レキ サ ン ト 534	バ スラ 493	其 他 港 5,574					
		發	内地	西 宮 5,114	玉 島 124	其 他 港 169				
		朝鮮	新 義 州 178	其 他 港 1						
實	到	内地	基 隆 479	其 他 港 93						
		朝鮮	釜 山 3,738	馬 山 1,589	群 山 580	鎮南浦 445	麗 水 311			
		其 他 港 427								
		外 國	大 連 3,122	營 口 2,957	モ ン 959	バ スラ 864	サ マ ン 643			
青 島 420	其 他 港 69									
パ	發	内地	尼 崎 16,119	岩 國 4,786	高 知 4,344	三田尻 3,589	高 松 2,294			
		廣 島 1,936	細 島 1,892	玉 島 1,435	壬生川 1,268	德 島 1,180	西 條 964			
		三 島 888	大 分 684	高 砂 667	郡 中 436	勝 浦 425	新居濱 402			
		川之江 352	洲 本 347	糸 崎 239	御 坊 227	高 濱 143	名 古 屋 110			
		延 岡 107	小松島 103	其 他 港 427						
		朝鮮	清 津 1,013	其 他 港 195	鎮南浦 172	其 他 港 97				
		外 國	諸 港 5							
		送								

(續) 昭和十四年 海運貨物仕向仕出地別表

品種別	發着別	各 港 別 噸 量								
ア	到	内地	オホーツク海沿岸 33,440	開宮海峽沿岸 28,728	亞庭灣沿岸 27,021	油 津 5,473	小 樽 3,405			
		由 良 (兵庫) 3,012	釧 路 2,129	東 京 1,931	岩 國 1,215	神 戶 777	新 宮 360			
		德 島 309	其 他 港 796							
		朝鮮	新 義 州 442	其 他 港 504						
		外 國	ゴ ーセ ン グ 435	其 他 港 332	其 他 港 1,340					
		發	内地	岡 山 36,727	高 松 11,161	廣 島 4,319	三 島 3,087	高 砂 3,020		
		德 島 2,790	高 知 2,389	延 岡 2,215	洲 本 1,571	小松島 1,205	網 干 904			
		西 條 857	大 分 432	津 田 409	川之江 245	小 倉 164	岩 國 157			
		彦 崎 145	下 關 118	撫 養 111	御 坊 108	那 霸 103	其 他 港 1,887			
		朝鮮	仁 川 737	釜 山 595	鎮南浦 466	雄 基 339	清 津 261			
群 山 174	城 津 117	西湖津 105	其 他 港 463							
外 國	大 連 10,512	營 口 2,246	天 津 1,372	晚 香 坡 1,210	青 島 1,068					
安東縣 982	桑 港 937	ロ ド ン 920	シ ャ ル 321	其 他 港 2,547						
襪	送	内地	德 島 1,953	基 隆 1,174	福 山 875	玉 島 873	岡 山 812			
		高 雄 720	廣 島 659	高 知 605	今 治 506	宇和島 488	高 濱 469			
		八幡濱 453	和歌山 394	大 分 376	那 霸 375	洲 本 357	鹿兒島 356			
		横 濱 334	竹 原 314	其 他 港 3,406						
		朝鮮	仁 川 5,219	釜 山 2,180	馬 山 1,692	群 山 1,266	鎮南浦 1,014			
		元 山 828	麗 水 631	木 浦 604	新 義 州 545	其 他 港 578				
		外 國	上 海 2,203	大 連 1,036	天 津 381	其 他 港 438				
		發	内地	諸 港 605						
		朝鮮	仁 川 191	其 他 港 33						
		外 國	諸 港 144							
皮	到	内地	廣 島 395	鹿兒島 387	那 霸 365	其 他 港 3,576				
		朝鮮	仁 川 910	其 他 港 66						
		外 國	青 島 7,900	天 津 2,886	大 連 1,842	シ ン 1,319	上 海 693			
		漢 口 607	マ ニ ラ 333	其 他 港 1,033						
革	着	内地	高 松 120	德 島 100	其 他 港 202					
		朝鮮	諸 港 3							
		外 國	諸 港 35							
羽	送	内地	諸 港 249							
		外 國	諸 港 35							

(續) 昭和十四年 海運貨物仕向仕出地別表

品種別	發着別	各 港 別 噸 量											
植 物	送	高松	1,243	木本	700	岡山	461	洲本	379	高雄	356	彦崎	271
		因島	264	尾道	243	福山	239	室蘭	231	高砂	227	箕島	223
		新居濱	204	古座	194	門司	190	高濱	181	玉島	167	丸龜	157
		奈半利	145	小松島	142	多度津	136	笠岡	123	白杵	115	湯淺	114
肥 料	到	觀音寺	107	今治	101	其諸他港	1,236						
		朝鮮		仁川	581	其諸他港	76						
肥 料	着	內地	高知	15,309	小豆島	1,552	高雄	1,339	廣島	1,092	小樽	376	
		サイパン島	349	坂出	339	其諸他港	2,030						
		朝鮮	仁川	6,666	海州	3,438	木浦	2,809	鎮南浦	2,486	釜山	1,973	
		麗水	1,611	馬山	869	新義州	599	西湖津	575	元山	518	群山	487
動 物	送	羅津	349	興南	331	其諸他港	329						
		外國	上海	9,287	天津	7,863	大連	2,604	バダグ	2,459	彼南	1,602	
動 物	到	甲谷陀	630	孟買	550	漢口	397	其諸他港	395				
		內地	高知	1,346	尼崎	500	坂出	482	鹿兒島	284	德島	273	
肥 料	着	觀音寺	180	箕島	105	手結	100	其諸他港	586				
		朝鮮	諸港	15									
海 產	送	內地	鹿兒島	701	其諸他港	436							
		外國	天津	1,949	大連	1,291	青島	576	其諸他港	160			
海 產	着	內地	尼崎	21,491	和歌山	1,352	德島	915	高知	573	尾道	500	
		高松	322	小松島	317	箕島	298	田邊	287	高砂	262	白杵	237
肥 料	到	笠岡	203	湯淺	177	玉島	141	岡山	138	丸龜	135	大分	123
		其諸他港	945	外國	諸港	19							
肥 料	着	內地	室蘭	821	函館	617	間宮海岸	421	其諸他港	670			
		朝鮮	元山	22,256	清津	7,531	浦項	5,606	釜山	4,305	雄基	3,677	
經 木	發	新浦	3,672	新昌	3,425	城津	2,475	木浦	1,450	群山	1,383	仁川	686
		其諸他港	526										
經 木	及	內地	德島	320	田邊	236	廣島	233	基隆	158	高濱	144	
		觀音寺	130	高松	100	其諸他港	993						
經 木	及	朝鮮	諸港	129									

(續) 昭和十四年 海運貨物仕向仕出地別表

品種別	發着別	各 港 別 噸 量											
麥 稈 眞 田	送	外 國 諸 港 111											
		內 地 室 蘭 394 其 他 港 744											
		朝 鮮 諸 港 3 外 國 諸 港 64											
工 加 木 材	發	內地	高雄	4,651	小豆島	2,679	德島	2,353	室蘭	1,702	基隆	1,475	
		若松	1,405	高松	1,259	廣島	877	周參見	799	勝浦	784	尾道	607
		高知	589	銅路	482	飾磨	435	洲本	401	吳	394	和歌山	385
		小樽	385	大川	373	大東島	312	福山	308	今治	293	長崎	280
		高濱	260	下田(高知)	237	オホーツク海岸	228	那覇	226	糸崎	209	宇和島	209
		新居濱	202	岡山	197	安平	192	笠岡	188	海南	182	門司	174
		小倉	172	坂出	170	田邊	165	佐世保	163	大分	158	丸龜	156
		鹿兒島	143	下關	138	別府	136	小松島	133	玉島	130	味野	129
		間宮海岸	125	岩國	121	バオ島	115	多度津	114	其諸他港	2,013		
		朝鮮	仁川	2,687	興南	1,373	清津	1,192	鎮南浦	1,001	元山	655	
		釜山	764	羅津	362	群山	146	釜山	137	木浦	111	其諸他港	278
		外國	大連	11,013	青島	7,815	天津	5,400	古倫母	4,119	上海	3,876	
加刺智	896	孟買	887	營口	789	ダマーン	738	ロンドン	693	リパル	506		
バビヤ	485	バストラ	341	甲谷陀	340	ベラワン	313	其諸他港	2,998				
木 材	到	內地	高知	8,043	德島	6,636	尼崎	3,787	廣島	3,499	和歌山	3,374	
		田邊	2,057	須崎	1,927	室蘭	1,280	長濱	1,167	新宮	1,021	飾磨	849
		奈半利	713	宮古(岩手)	698	小樽	617	相生	525	高濱	505	網干	503
		古仁屋	483	丸龜	464	手結	457	小松島	423	高松	363	徳山	320
木 材	着	勝浦	303	其諸他港	4,604								
		朝鮮	新義州	490	其諸他港	210							
製 綿	送	內地	小樽	4,361	室蘭	1,208	廣島	1,202	函館	809	德島	792	
		觀音寺	786	鹿兒島	603	東京	590	若松	548	高知	456	御坊	376
		福山	337	福岡	313	和歌山	300	丸龜	231	糸崎	173	吳	173
		宇和島	159	亞庭灣岸	157	長崎	154	今治	148	尾道	137	坂出	136
製 綿	到	高松	132	高濱	117	其諸他港	869						
		朝鮮	諸港	273	大連	614	其諸他港	191					
製 綿	到	內地	神戶	390	其諸他港	1,035							

(續) 昭和十四年 海運貨物仕向仕出地別表

品種別	發着別	各 港 別 噸 量					
着	朝鮮	木浦 3,256	馬山 3,166	仁川 1,538	麗水 549	釜山 302	
	其他諸港	100					
發	内地	彦崎 9,964	今治 9,002	德島 7,192	三本松 4,096	尾道 3,873	
	味野	3,770	觀音寺 2,256	高濱 1,629	八幡濱 1,512	宇和島 1,148	笠岡 1,146
	若松	933	廣島 702	高知 633	下關 546	高嶺 515	門司 504
	三瓶	498	高松 488	基隆 474	小倉 432	長崎 337	丸龜 336
	鹿兒島	330	吳 293	安平 291	引田 279	音戸 277	玉島 263
	室戸	251	撫養 240	和歌山 218	福良 184	大分 176	柄 171
	那覇	163	小豆島 147	牛窓 146	多度津 136	御坊 133	西條 130
	神戸	104	其他諸港 1,939				
	朝鮮	仁川 228	釜山 154	其他諸港 417			
	外國	大連 7,370	孟買 5,697	チエンボサマン 3,340	甲谷陀 3,244	廟貢 2,163	
送	香港	1,950	スバ 1,858	マラ 1,417	マカッ 1,192	マニラ 1,144	
	バルバライオン其他諸港	1,003	974	パナマ 891	新嘉坡 508	盤谷 490	アントワープ 434
着	内地	高知 13,448	宇部 8,845	若松 8,772	今治 7,869	門司 6,611	
	高松	6,296	三島 4,385	大分 3,886	德島 3,760	長崎 3,480	彦崎 3,431
	川之江	3,393	宇和島 3,035	笠岡 2,763	三本松 2,708	觀音寺 2,690	玉島 2,612
	味野	2,568	高濱 2,558	洲本 2,323	和歌山 1,982	三瓶 1,688	御坊 1,638
	小豆島	1,501	北條 930	大君 790	川之石 781	坂出 652	丸龜 644
	鹿兒島	621	大李田 531	福山 388	多度津 301	其他諸港 1,444	
	朝鮮	仁川 439	釜山 347	其他諸港 110			
發	内地	諸港 42					
	朝鮮	諸港 24					
	外國	諸港 10					
着	内地	宇和島 323	其他諸港 98				
	外國	諸港 22					
發	内地	下關 1,229	小倉 816	味野 775	今治 765	安平 706	
	基隆	541	若松 387	新居濱 373	門司 301	八幡濱 287	尾道 280
	神戸	229	德島 224	和歌山 208	吳 177	柳井 160	高知 139
	笠岡	125	彦崎 124	福良 119	大分 116	高嶺 110	高松 110
	廣島	104	其他諸港 1,446				
	其他諸港						

(續) 昭和十四年 海運貨物仕向仕出地別表

品種別	發着別	各 港 別 噸 量					
他	朝鮮	仁川 1,587	釜山 505	興南 502	木浦 127	其他諸港 142	
	外國	孟買 11,478	大連 3,168	甲谷陀 2,069	香港 1,950	上海 1,708	
	サマン	1,620	チエンボサマン 1,538	スバ 1,280	マニラ 870	パビ 869	メルボンド 452
送	加刺智	426	天津 414	青島 364	マニラ 339	新嘉坡 332	メルトマラ 330
	サト	307	其他諸港 2,246				
着	内地	土々呂 6,767	大分 4,790	西條 3,702	新居濱 3,433	德島 1,724	
	宇部	1,557	玉島 1,399	岡山 1,222	岩國 653	川之江 651	三瓶 464
	彦崎	403	和歌山 383	高濱 322	觀音寺 322	其他諸港 1,890	
着	朝鮮	諸港 180					
	外國	諸港 63					
發	内地	尼崎 41,954	宇部 7,126	尾道 6,467	高知 5,242	高松 4,760	
	德島	4,520	廣島 4,470	宇野 3,618	新居濱 3,608	横濱 3,314	箕島 2,928
	下關	2,848	若松 2,816	小倉 2,792	神戸 2,652	門司 2,649	宇和島 2,403
	和歌山	2,356	高濱 2,238	勝浦 2,195	田邊 1,946	岡山 1,890	糸崎 1,779
	今治	1,530	玉島 1,224	八幡濱 1,158	倉敷 1,157	岸和田 1,141	吳 921
	基隆	795	海南 715	佐世保 656	觀音寺 589	德山 586	那覇 566
	赤穂	537	長崎 532	小樽 527	名古屋 480	福良 477	飾磨 435
	郡中	412	新宮 399	柳井 398	竹原 386	鹿兒島 364	洲本 329
	湯淺	325	須崎 295	家島 269	細島 259	小松島 259	函館 256
	長濱	244	福山 234	網干 220	延岡 218	三島 193	笠岡 186
	高嶺	184	彦崎 182	相生 161	名瀬 158	内海 158	御坊 151
	撫養	150	尾鷲 132	丸龜 131	高砂 124	東京 123	大東島 123
	大李田	113	下田(高知) 110	川之江 108	三田尻 104	小豆島 104	西條 101
	其他諸港	1,967					
	朝鮮	仁川 853	興南 761	釜山 469	清津 217	鎮南浦 135	
	城津	102	其他諸港 319				
	外國	青島 8,542	大連 5,234	上海 1,050	天津 702	漢口 407	
其他諸港	598						
植	内地	尼崎 1,524	尾道 626	小樽 454	岡山 406	函館 365	
	基隆	347	海南 343	高松 330	網干 288	廣島 274	德島 240
	若松	235	室蘭 228	福山 180	飾磨 157	下關 143	佐世保 140
	銅路	120	高嶺 116	長崎 113	小倉 111	丸龜 105	觀音寺 105
	高知	104	新宮 100	其他諸港 1,932			
	其他諸港						

(續) 昭和十四年 海運貨物仕向仕出地別表

品種別	發着別	各 港 別 噸 量										
物 送	朝鮮	興南	仁川	元山	釜山	其 他 諸 港	大連	上海	天津	青島	漢口	其他諸港
	外國	1,267	346	315	139	320	495	1,845	970	530	742	655
油 到	內地	西宮	若松	尼崎	基隆	小豆島	其 他 諸 港	朝鮮	木浦	仁川	釜山	群山
	朝鮮	8,947	6,117	2,403	411	344	1,914	3,044	1,048	964	863	374
油 着	內地	漢口	大連	其 他 諸 港	朝鮮	其 他 諸 港	外國	其 他 諸 港	漢口	大連	其 他 諸 港	朝鮮
	外國	849	405	566	397	397	397	397	849	405	566	397
魚 發	內地	尼崎	門司	德島	東京	岡山	其 他 諸 港	朝鮮	興南	其 他 諸 港	朝鮮	其 他 諸 港
	外國	7,097	317	157	150	122	583	274	2	493	493	493
油 到	內地	函館	室蘭	小樽	釧路	串本	其 他 諸 港	朝鮮	下關	開宮海岸	元山	清津
	朝鮮	7,212	2,461	988	619	503	1,167	14,078	4,564	2,070	1,929	1,593
油 着	內地	城津	其 他 諸 港	朝鮮	其 他 諸 港	朝鮮	其 他 諸 港	外國	其 他 諸 港	大連	上海	青島
	外國	752	188	188	188	188	188	752	188	188	188	188
油 發	內地	基隆	神戶	尼崎	安平	廣島	其 他 諸 港	若松	德島	下關	室蘭	尾道
	朝鮮	1,053	840	455	423	387	162	382	319	203	202	200
脂 送	內地	鹿兒島	小樽	其 他 諸 港	朝鮮	其 他 諸 港	外國	其 他 諸 港	大連	上海	青島	天津
	外國	135	134	1,365	127	127	127	101	774	613	578	264
及 到	內地	神戶	德山	室蘭	函館	若松	其 他 諸 港	小倉	尼崎	東京	橫濱	八幡濱
	朝鮮	8,686	5,180	3,430	1,887	1,035	2,547	924	775	679	548	304
蠟 着	內地	清津	元山	雄基	仁川	興南	其 他 諸 港	城津	鎮南浦	其 他 諸 港	大連	甲谷陀
	外國	6,576	5,883	1,150	1,085	694	606	324	303	2,459	3,024	554
染 發	內地	香港	甲谷陀	其 他 諸 港	朝鮮	其 他 諸 港	外國	其 他 諸 港	香港	甲谷陀	其 他 諸 港	朝鮮
	外國	594	554	379	1,390	338	1,198	594	554	379	1,390	338
及 到	內地	基隆	和歌山	味野	德島	鹿兒島	其 他 諸 港	內地	基隆	和歌山	味野	德島
	朝鮮	447	428	391	360	341	341	447	428	391	360	341

(續) 昭和十四年 海運貨物仕向仕出地別表

品種別	發着別	各 港 別 噸 量										
料 送	福山	高松	廣島	大分	若松	下關	高知	今治	長崎	小樽	柳井	高濱
	327	302	265	263	255	216	205	183	147	123	108	106
料 到	北條	其 他 諸 港	朝鮮	釜山	城津	其 他 諸 港	朝鮮	天津	大連	上海	青島	孟買
	105	2,713	1,048	291	111	310	3,099	1,613	1,036	1,018	386	386
料 着	漢口	其 他 諸 港	內地	福山	大津田	尾道	高嶺	安平	味野	基隆	玉島	其 他 諸 港
	341	772	2,578	933	718	683	597	447	360	351	1,301	306
塗 發	朝鮮	其 他 諸 港	內地	若松	廣島	基隆	下關	福岡	其 他 諸 港	薩丹	其 他 諸 港	朝鮮
	413	101	2,887	2,879	2,436	1,685	1,471	1,310	1,252	1,156	1,123	1,062
料 到	長崎	尾道	門司	德島	名古屋	小倉	尼崎	飾磨	高嶺	呼子	佐世保	岡山
	861	846	845	816	810	684	621	602	568	480	444	434
料 着	宇部	高松	新居濱	神戶	高知	安平	今治	大分	小樽	高濱	高砂	吳
	333	325	298	297	294	287	278	267	252	243	233	233
塗 送	和歌山	福山	函館	三田尻	大津田	大川	土々呂	丸龜	岩國	德山	宇野	宇和島
	233	211	209	205	198	194	173	172	169	159	156	141
料 到	三角	撫養	洲本	玉島	勝浦	其 他 諸 港	朝鮮	釜山	仁川	興南	清津	鎮南浦
	133	115	109	104	102	3,405	435	265	181	153	142	137
料 着	木浦	群山	西湖津	元山	羅津	城津	其 他 諸 港	大連	上海	天津	ホケ	青島
	300	265	181	153	142	137	686	7,247	2,288	1,401	1,355	948
料 到	外 國	大連	上海	天津	其 他 諸 港	青島	ス	大連	上海	天津	其 他 諸 港	青島
	686	531	366	2,795	948	948	686	531	366	2,795	948	948
料 着	內地	橫濱	尼崎	若松	基隆	廣島	室蘭	德山	宇部	岡山	其 他 諸 港	朝鮮
	548	457	411	304	1,677	1,091	338	338	327	303	1,689	1,689
料 着	朝鮮	其 他 諸 港	內地	若松	廣島	基隆	其 他 諸 港	外 國	グエノス	桑港	ガルベ	其 他 諸 港
	680	680	320	258	237	1,354	680	680	327	303	1,354	1,354
顏 發	內地	尼崎	若松	廣島	基隆	高嶺	安平	小樽	室蘭	新居濱	福山	尾鷲
	722	320	258	237	210	120	191	177	168	138	124	120
及 送	德島	高砂	其 他 諸 港	釜山	其 他 諸 港	朝鮮	其 他 諸 港	仁川	元山	釜山	其 他 諸 港	朝鮮
	113	102	1,640	168	351	351	113	102	190	168	351	351
及 送	朝鮮	大連	上海	其 他 諸 港	釜山	其 他 諸 港	外 國	大連	上海	其 他 諸 港	釜山	其 他 諸 港
	1,294	334	929	929	929	929	1,294	334	929	929	929	929

(續) 昭和十四年 海運貨物仕向仕出地別表

品種別	發着別	各 港 別		順 量			
充	到	内地	廣島 506	其他諸港 558			
		朝鮮	釜山 4,259	鎮南浦 3,890	元山 2,628	仁川 1,439	
		新義州 1,150	清津 453	其他諸港 113		城津 1,236	
料	着	外國	諸港 7				
		内地	尼崎 48,877	德島 12,241	高砂 11,048	味野 6,668	和歌山 5,763
		若松 5,698	基隆 5,678	高知 5,146	延岡 4,969	宮島 4,662	笠岡 4,064
工	發	赤穂 3,286	廣島 3,082	オホーツク海沿岸 2,807	新居濱 2,635	岩國 2,494	高松 2,398
		高雄 2,387	神戸 2,140	小豆島 1,965	今治 1,691	四坂島 1,600	鹿兒島 1,582
		下松 1,476	大分 1,476	長崎 1,455	細島 1,300	高濱 1,279	洲本 1,249
業	送	玉島 1,217	福山 1,203	三田尻 1,182	安平 1,161	岡山 1,158	福岡 1,036
		名古屋 1,009	尾道 946	下關 912	觀音寺 832	佐世保 779	那覇 758
		飾磨 752	吳 739	土々呂 679	糸崎 655	小倉 644	郡中 635
用	到	彦崎 610	宇和島 571	宇部 552	門司 535	小樽 525	西條 521
		壬生川 504	三島 496	新宮 493	八幡濱 487	坂出 461	倉敷 452
		佐賀關 417	堺 405	片上 384	田邊 379	大津田 342	東京 336
業	送	撫養 333	油津 323	勝浦 306	丸龜 295	網干 291	徳山 271
		長濱 250	須崎 242	手結 242	内海 230	川之江 221	大川 218
		水俣 213	別府 186	海南 182	島原 182	志筑 182	室蘭 181
用	到	湯淺 176	熊本 172	バオラ島 163	相生 162	小松島 160	呼子 155
		御坊 152	宮崎 151	宇野 148	奈半利 144	四日市 140	亞庭灣沿岸 138
		三角 130	南館 124	唐津 123	名瀬 117	稻 117	亞庭灣沿岸 111
業	送	下田(高知) 109	竹原 104	北條 100	其諸港 2,087		
		朝鮮	仁川 5,956	興南 4,472	釜山 2,975	鎮南浦 2,413	清津 1,506
		元山 1,102	木浦 630	西湖津 371	群山 363	海州 254	新義州 252
用	到	城津 244	雄基 239	羅津 164	其諸港 140		
		外國	上海 20,244	大連 17,628	天津 10,759	青島 7,928	甲谷陀 5,522
		營口 4,041	孟買 1,955	バビヤ 1,821	漢口 1,363	マニラ 1,307	スバヤ 1,003
業	送	新嘉坡 955	香港 900	盤谷 551	ロツテム 535	安東縣 407	西貢 386
		廣東 360	サマン 345	サト 301	其諸港 4,133		
		内地	徳山 75,927	若松 67,795	新居濱 48,978	高雄 45,469	尼崎 16,796
業	到	坂出 15,676	直島 15,458	竹原 15,320	小野田 10,272	釧路 9,631	和歌山 8,679
		南館 7,303	宇部 6,332	高砂 5,400	赤穂 4,624	高知 4,193	基隆 3,789
		伊萬里 3,300	味野 2,971	細島 2,930	東野 2,823	下關 2,675	撫養 2,290
業	送	佐賀關 2,142	水俣 2,008	徳島 1,709	高松 1,592	大津田 1,544	福山 1,496

(續) 昭和十四年 海運貨物仕向仕出地別表

品種別	發着別	各 港 別		順 量			
品	着	笠岡 1,294	小倉 1,172	土々呂 1,165	岡山 1,115	名古屋 1,103	那覇 1,089
		東京 907	丸龜 838	廣島 650	根室 623	小松島 599	門司 473
		福岡 449	神戸 433	室蘭 428	小樽 368	其諸港 21,225	
品	着	朝鮮	興南 10,585	兼仁浦 2,860	城津 1,480	仁川 983	釜山 483
		群島 340	其他諸港 633				
		外國	大連 15,044	紐育 13,004	モンスン 8,600	イキケ 4,302	天津 1,660
品	着	ブレン 1,331	ニューオース 1,183	ロスアン 1,037	モンスン 667	ナポリ 583	スワン 564
		桑港 530	マルセイユ 356	バルモア 339	其諸港 1,288		
		内地	高知 134	高松 107	其諸港 1,227		
業	送	朝鮮	諸港 250				
		外國	大連 422	其諸港 753			
		内地	小松島 6,002	彦崎 1,815	尾道 1,483	玉島 1,195	福山 902
業	到	撫養 817	高知 354	徳島 327	大分 321	其諸港 1,220	
		朝鮮	釜山 830	其諸港 93			
		内地	廣島 1,132	多度津 1,083	飾磨 1,014	新宮 782	大東島 508
業	送	高知 454	洲本 451	坂出 344	勝浦 330	神戸 314	高松 256
		壬生川 212	三島 174	徳島 172	室蘭 114	西條 106	小豆島 103
		其諸港 2,261					
業	到	朝鮮	仁川 145	釜山 130	元山 119	其諸港 325	
		外國	大連 3,018	營口 1,526	其諸港 381		
		内地	淡 3,213	網干 3,161	徳島 3,019	玉島 1,811	福山 1,196
業	送	坂出 1,159	和歌山 961	高砂 955	高松 892	洲本 880	岡山 678
		多度津 626	海南 609	赤穂 540	小松島 373	徳山 365	名古屋 300
		其諸港 2,136					
業	到	朝鮮	仁川 4,605	群山 1,018	木浦 429	其諸港 469	
		外國	諸港 131				
		内地	下關 4,327	小樽 1,942	廣島 1,730	基隆 1,304	神戸 1,207
業	送	長崎 1,061	高知 1,018	南館 1,014	若松 993	門司 798	高雄 747
		高松 599	鹿兒島 587	徳島 490	尾道 452	福岡 297	吳 246
		小倉 237	坂出 237	新居濱 222	那覇 212	大分 194	宇部 163
業	到	今治 145	呼子 140	佐世保 135	佐賀關 133	須崎 129	安平 127
		海南 124	室戸 106	勝浦 104	其諸港 3,667		

(續) 昭和十四年 海運貨物仕向仕出地別表

品種別	發着別	各 港 別 噸 量											
製送	朝鮮	釜山	1,393	興南	1,262	仁川	1,211	清津	904	元山	690		
		鎮南浦	371	木浦	292	西湖津	168	麗水	137	群山	113	城津	107
品到	內地	基隆	1,152	高雄	992	廣島	378	橫濱	320	其諸	2,614		
		新昌	1,070	仁川	697	城津	307	橫濱	548	其諸	2,614		
織送	內地	諸港	856										
		諸港	11										
寸到	內地	漢口	396	其諸	33								
		諸港	461										
金屬管	內地	神戶	517	新居濱	385	若松	291	高雄	236	基隆	221		
		相生	198	長崎	134	其諸	1,165						
織發	朝鮮	興南	539	仁川	150	鎮南浦	128	其諸	103				
		諸港	1										
製到	內地	若松	18,753	基隆	13,929	神戶	13,524	新居濱	11,384	尼崎	10,679		
		廣島	10,379	飾磨	9,038	高雄	8,450	小樽	7,706	吳	6,993	德島	6,390
製發	朝鮮	下關	5,745	洲本	5,581	室蘭	5,118	佐世保	4,679	高知	4,610		
		尾道	4,320	岡山	4,141	鹿兒島	3,984	高松	3,899	福岡	3,589	安平	2,816
製到	內地	門司	2,797	高濱	2,642	小倉	2,593	宇部	2,427	大分	2,340	新宮	2,029
		今治	1,922	函館	1,903	宇和島	1,882	撫養	1,759	那覇	1,725	丸龜	1,699
製發	朝鮮	土々呂	1,687	宇野	1,651	玉島	1,471	福山	1,404	三田尻	1,295	大津田	1,254
		相生	1,247	下松	1,157	岩國	1,149	觀音寺	1,126	四日市	1,010	八幡濱	985
製到	內地	田邊	972	笠岡	898	新	889	網干	868	明石	834	水俣	830
		亞庭灣	793	德山	783	細島	698	橫濱	690	高砂	640	坂出	610
製發	朝鮮	長濱	608	釧路	605	名古屋	599	須崎	592	三島	583	小松島	557
		別府	534	郡中	515	間宮海岸	513	内海	510	佐伯	509	西條	493
製到	內地	川之石	491	延岡	482	勝浦	471	福良	468	因島	462	味野	451
		佐賀關	431	留萌	430	四坂島	425	呼子	419	和歌山	418	油津	394
製發	朝鮮	下田(高知)	367	築上	362	柳井	354	白杵	345	東京	344	多度津	342
		中津	342	壬生川	323	大川	319	バオ島	263	小豆島	257	瀬戸	254
製到	內地	倉敷	252	サイバ島	249	三角	228	糸崎	227	箕島	227	室戸	214

(續) 昭和十四年 海運貨物仕向仕出地別表

品種別	發着別	各 港 別 噸 量											
製送	朝鮮	志筑	204	島原	200	弓削	200	川之江	180	伊萬里	177	唐津	176
		名瀬	166	宮崎	163	木本	157	赤穂	150	宿毛	144	彦崎	140
品到	內地	佐野(大阪)	135	奈半利	130	海南	126	竹原	121	音戸	116	大東島	114
		深浦	105	其諸	2,647								
織送	朝鮮	仁川	22,269	釜山	11,526	清津	8,960	鎮南浦	8,802	興南	6,061		
		元山	5,986	城津	4,513	雄基	1,909	群山	1,877	羅津	1,786	西湖津	1,555
品到	內地	新義州	1,230	木浦	1,165	浦項	343	馬山	272	新昌	231	麗水	179
		其諸	161										
織發	外	大連	137,288	天津	17,856	青島	7,266	上海	6,957	ス	5,035		
		甲谷陀	4,690	パ	3,557	孟買	3,129	營口	2,964	サ	1,737		
品到	朝鮮	蘭貫	1,691	盤谷	1,456	チェ	1,393	新嘉坡	1,285	加刺智	1,097	安東縣	963
		ベラワン	941	パ	840	壺盧島	753	モ	703	パ	650	サ	606
製送	外	テ	501	マ	497	ダ	447	漢口	442	マ	367	ニ	327
		アイ	314	其諸	9,229								
織發	內地	尼崎	13,652	新	5,200	若松	3,746	德島	3,089	神戶	2,884		
		廣島	2,809	堺	2,371	橫濱	2,176	門司	1,738	飾磨	1,607	東京	1,246
品到	朝鮮	尾道	1,202	吳	1,187	高知	1,060	丸龜	1,013	高松	958	福山	931
		基隆	809	玉島	761	新居濱	721	洲本	682	高雄	606	小倉	556
製發	外	長崎	492	宇部	346	高濱	319	其諸	5,088				
		朝鮮	2,354	鎮南浦	564	仁川	2,354	其諸	908				
製到	內地	外	5,903	羅	4,580	其諸	3,538	其諸	505				
		其諸	9,229										
織發	朝鮮	基隆	1,495	若松	842	安平	624	福岡	601	廣島	598		
		神戶	474	高知	447	鹿兒島	445	高松	437	高雄	380	德島	377
品到	內地	下關	271	新居濱	231	尾道	208	大分	205	門司	191	小倉	182
		吳	170	岡山	169	那覇	166	丸龜	158	高濱	138	宇部	136
製送	外	長崎	130	玉島	116	洲本	100	其諸	2,607				
		鎮南浦	192	釜山	781	仁川	630	興南	383	元山	372	清津	262
製到	內地	鎮南浦	192	群山	132	木浦	119	城津	110	其諸	375		
		外	3,911	天津	771	其諸	1,540						
織發	朝鮮	尼崎	526	其諸	528								
		諸港	43										
製到	外	諸港	103										
		其諸	103										
製發	內地	室蘭	2,338	基隆	1,510	德島	1,133	高雄	993	神戶	923		

(續) 昭和十四年 海運貨物仕向仕出地別表

品種別	發着別	各 港 別 噸 量																
機	發	廣島	867	若松	599	飾磨	560	小樽	545	大田	545	宇部	438					
		四日市	360	撫養	356	高知	272	吳	268	亞庭洲	260	高松	251					
		新居濱	247	長崎	246	岩國	244	岡山	213	下關	203	德山	193					
		今治	148	門司	148	名古屋	141	佐世保	127	味野	118	洲本	117					
		那霸	113	四島	110	其他諸港	2,665											
		朝鮮	仁川	4,169	興南	2,714	清津	1,718	釜山	1,416	鎮南浦	1,388						
		城津	690	元山	395	羅津	271	木浦	249	群山	209	雄基	193					
械	送	西湖津	159	其他諸港	220													
		外國	大連	22,170	上海	8,108	天津	4,553	孟買	3,296	青島	2,669						
		壺盧島	1,579	甲谷陀	702	營口	592	秦皇島	309	其他諸港	1,574							
		內地	基隆	2,541	若松	1,402	新居濱	992	高知	914	德島	757						
電	發	高松	699	高雄	554	高濱	515	廣島	360	室蘭	320	間宮	292					
		洲本	286	宇和島	271	那霸	259	神戶	256	門司	236	飾磨	209					
		下關	208	岡山	207	小倉	171	宇部	167	福岡	166	尾道	163					
		今治	160	大分	158	安平	158	丸龜	146	小樽	145	鹿兒島	144					
		長濱	139	新宮	128	多度津	123	三田尻	120	佐世保	109	長崎	100					
		其他諸港	2,367															
		朝鮮	仁川	3,360	興南	2,135	鎮南浦	1,890	釜山	1,043	城津	930						
		清津	803	元山	572	西湖津	261	雄基	230	群山	228	木浦	207					
		羅津	127	新義州	102	其他諸港	107											
		外國	大連	9,449	天津	2,501	上海	914	青島	788	孟買	498						
氣	送	甲谷陀	386	其他諸港	2,326													
		內地	橫濱	1,424	若松	503	洲本	354	其他諸港	899								
川	到	朝鮮	諸港	144														
		外國	諸港	4														
品	發	內地	若松	810	室蘭	663	廣島	578	高知	564	德島	548						
		小樽	354	岡山	258	下關	258	尾道	241	基隆	227	郡中	213					
		新居濱	205	福岡	203	小倉	182	高松	181	神戶	174	鹿兒島	171					
		須崎	161	長崎	157	延岡	156	大分	151	福山	140	宮崎	139					
		函館	135	宇和島	126	門司	112	吳	105	今治	100	其他諸港	2,737					
		朝鮮	釜山	720	仁川	688	鎮南浦	290	清津	153	興南	106						
		其他諸港	469															
		外國	大連	799	其他諸港	290												
		製	送	內地	西宮	7,014	德島	2,356	神戶	1,793	和歌山	1,769	高知	950				
				彦崎	620	須崎	589	長濱	515	室蘭	495	宮島	365	高濱	308			
品	到	志布志	303	其他諸港	3,871													
		朝鮮	諸港	107														
竹	發	內地	高松	879	德島	460	高知	278	神戶	198	若松	167						
		鹿兒島	158	那霸	158	飾磨	143	海南	135	廣島	127	丸龜	127					
及	送	觀音寺	123	岡山	118	撫養	106	福良	106	尾道	101	其他諸港	2,266					
		朝鮮	仁川	139	其他諸港	306												
籐	到	外國	大連	408	其他諸港	644												
		內地	丸龜	976	別府	851	德島	803	其他諸港	1,710								
製	發	朝鮮	諸港	62														
		內地	小豆島	12,387	高砂	8,301	網干	5,096	尼崎	4,837	基隆	3,267						
硝	到	德島	3,140	橫濱	2,839	高知	2,553	廣島	2,503	岡山	2,365	若松	2,236					
		鹿兒島	1,928	尾道	1,838	吳	1,699	高松	1,638	小樽	1,448	飾磨	1,357					
		室蘭	1,357	安平	1,345	丸龜	1,312	下關	1,310	笠岡	1,225	高濱	1,190					

(續) 昭和十四年 海運貨物仕向仕出地別表

品種別	發着別	各 港 別 噸 量															
品	到	內地	下關	564	吳	521	其他諸港	1,186									
		朝鮮	諸港	39													
		外國	諸港	8													
木	發	內地	尼崎	3,844	德島	1,893	若松	1,610	高知	1,465	三本松	1,394					
		宇部	1,310	丸龜	1,184	廣島	1,096	小豆島	970	高松	670	下關	591				
		坂出	591	宇和島	492	基隆	485	川之江	442	岡山	435	多度津	433				
		神戶	421	飾磨	420	今治	416	味野	395	小倉	384	尾道	347				
		岩國	341	鹿兒島	314	洲本	308	小樽	273	吳	250	觀音寺	249				
		高雄	212	高濱	177	福岡	173	大分	168	新居濱	160	玉島	153				
		長崎	152	撫養	149	網干	148	別府	130	福山	128	八幡濱	125				
		笠岡	124	オホーツク海沿岸	118	田邊	116	那霸	113	室蘭	107	三瓶	107				
		新宮	100	其他諸港	2,107												
		朝鮮	仁川	1,002	釜山	733	清津	423	鎮南浦	260	城津	220					
製	送	興南	113	木浦	113	群山	102	元山	102	其他諸港	277						
		外國	大連	5,372	上海	2,283	天津	1,320	孟買	1,079	青島	902					
品	到	內地	西宮	7,014	德島	2,356	神戶	1,793	和歌山	1,769	高知	950					
		志布志	303	其他諸港	3,871												
竹	發	朝鮮	諸港	107													
		外國	諸港	3													
及	送	內地	高松	879	德島	460	高知	278	神戶	198	若松	167					
		鹿兒島	158	那霸	158	飾磨	143	海南	135	廣島	127	丸龜	127				
籐	到	觀音寺	123	岡山	118	撫養	106	福良	106	尾道	101	其他諸港	2,266				
		朝鮮	仁川	139	其他諸港	306											
製	發	外國	大連	408	其他諸港	644											
		內地	丸龜	976	別府	851	德島	803	其他諸港	1,710							
硝	到	朝鮮	諸港	62													
		內地	小豆島	12,387	高砂	8,301	網干	5,096	尼崎	4,837	基隆	3,267					
		德島	3,140	橫濱	2,839	高知	2,553	廣島	2,503	岡山	2,365	若松	2,236				
		鹿兒島	1,928	尾道	1,838	吳	1,699	高松	1,638	小樽	1,448	飾磨	1,357				
		室蘭	1,357	安平	1,345	丸龜	1,312	下關	1,310	笠岡	1,225	高濱	1,190				

(續) 昭和十四年 海運貨物仕向仕出地別表

品種別	發着別	各 港 別 噸 量											
子 及 同 製 品	送	福山	978	玉島	950	高雄	927	小倉	883	佐世保	857	今治	841
		新居濱	825	糸崎	798	門司	775	神戸	773	福岡	758	大分	708
		和歌山	642	坂出	586	那覇	562	長崎	559	洲本	548	観音寺	534
		田邊	497	宇部	481	八幡濱	444	宇和島	431	壬生川	416	撫養	409
		須崎	369	別府	362	函館	346	明石	329	三田尻	313	長濱	299
		名古屋	279	赤穂	241	箕島	240	大川	239	海南	222	柳井	220
		中津	215	延岡	213	福良	210	土々呂	210	倉敷	187	郡中	177
		呼子	165	徳山	152	バオラ	147	新宮	140	三島	139	小松島	130
		西條	127	東京	120	手結	118	油津	111	岩國	109	宿毛	109
		下田(高知)	108	其他諸港	2,679								
同 製 品	送	朝鮮	4,511	釜山	4,511	仁川	4,043	清津	1,239	興南	704	城津	507
		鎮南浦	429	雄基	343	元山	311	木浦	295	新昌	280	群山	267
		羅津	258	西湖津	191	新義州	114	其諸港	175				
		外國	19,336	大連	19,336	甲谷陀	11,374	孟買	8,607	バビマラ	7,813	スバ	5,791
		天津	5,138	蘭買	5,082	マニラ	4,511	新嘉坡	3,634	サマラ	3,086	上海	3,081
		古倫母	2,928	アシル	2,909	加刺智	2,811	サマン	2,350	盤谷	2,263	バストラ	1,551
		マカッ	1,525	青島	1,390	ベラワ	1,358	マン	1,340	營口	1,328	セブ	1,314
		パレン	1,173	パダン	1,121	アリス	939	チエ	933	ロツテ	907	スエズ	838
		バシ	595	ロレンス	571	ベモ	442	漢口	422	忠竹林	420	ホート	392
		シイ	384	マケブ	378	彼南	361	メル	330	其諸港	5,381		
皮 革 製 品	送	内地	5,881	高砂	5,881	尼崎	4,512	若松	4,111	高知	2,976	岡山	2,500
		徳島	2,059	和歌山	1,825	高雄	1,384	北木島	1,185	四日市	977	高濱	886
		廣島	750	今治	539	田邊	538	高松	468	尾道	456	那覇	446
		丸龜	440	小松島	380	其諸港	3,818						
		朝鮮	811	鎮南浦	811	其諸港	456						
		外國	1,194	上海	1,194	廣東	523	安東縣	356	其諸港	64		
		内地	131	若松	131	其諸港	1,131						
		朝鮮	426	仁川	426	其諸港	189						
		外國	815	大連	815	其諸港	779						
		皮 革 製 品	送	内地	252	諸港	252						
朝鮮	15			諸港	15								
内地	1,786			若松	1,786	基隆	1,053	高知	825	廣島	808	徳島	697
高松	530			新居濱	526	岡山	467	神戸	452	小倉	450	下關	382

(續) 昭和十四年 海運貨物仕向仕出地別表

品種別	發着別	各 港 別 噸 量											
謨 及 同 製 品	送	高雄	314	大分	286	安平	263	高濱	225	吳	212	尾道	202
		福山	199	福岡	184	土々呂	172	佐世保	152	門司	150	長崎	141
		宇部	137	那覇	133	味野	132	丸龜	131	三田尻	120	築上	113
		鹿兒島	112	田邊	109	洲本	108	岩國	103	其諸港	2,387		
		朝鮮	944	仁川	944	釜山	568	興南	532	清津	244	鎮南浦	157
		外國	4,093	大連	4,093	天津	700	孟買	335	其諸港	1,844		
		内地	4,278	若松	4,278	其諸港	1,342						
		朝鮮	626	諸港	626								
		外國	507	バビ	507	アント	476	ボート	398	マカッ	385	其諸港	364
		漆 器 陶 磁	送	内地	997	鹿兒島	997	高知	508	岡山	156	小樽	148
神戸	102			其諸港	1,847								
朝鮮	112			釜山	112	興南	111	其諸港	132				
外國	383			大連	383	其諸港	226						
内地	176			諸港	176								
朝鮮	14			諸港	14								
内地	2,726			那覇	2,726	徳島	2,678	高知	1,976	高濱	1,486	若松	1,374
今治	1,352			宇和島	1,231	延岡	1,204	岡山	1,183	基隆	1,149	高松	1,042
吳	996			大分	900	鹿兒島	890	福山	876	東京	789	廣島	785
尾道	770			新居濱	756	洲本	681	宮崎	641	田邊	636	八幡濱	597
神戸	595	撫養	547	細島	538	福岡	532	下關	532	安平	515		
尼崎	500	丸龜	485	飾磨	473	中津	469	網干	419	郡中	403		
須崎	399	別府	394	長濱	348	宇部	343	佐世保	295	高雄	293		
新宮	278	名瀬	266	玉島	261	佐伯	261	福良	261	高砂	252		
門司	228	湯淺	223	小倉	207	壬生川	205	笠岡	204	油津	200		
横濱	199	白杵	194	柳井	193	島原	189	坂出	186	観音寺	181		
和歌山	179	小豆島	179	内海	147	糸崎	141	長崎	140	三田尻	123		
多度津	119	大川	117	小松島	110	小樽	103	其諸港	2,102				
朝鮮	751	仁川	751	釜山	576	興南	516	木浦	294	元山	271		
鎮南浦	231	群山	198	清津	184	城津	102	其諸港	347				
外國	3,964	大連	3,964	天津	2,504	甲谷陀	1,374	青島	876	上海	788		
廣東	441	漢口	337	其諸港	1,222								

(續) 昭和十四年 海運貨物仕向仕出地別表

品種別	發着別	各 港 別		噸 量				
器	到	內地	名古屋 4,492	福 瓦 4,183	小 倉 1,954	呼 子 1,704	郡 中 743	
		門 司	518	和歌山 455	安 藝 385	其 他 諸 港 4,077		
		朝鮮	諸 港 30					
荒	發	內地	基 隆 912	德 島 636	高 松 497	神 戶 457	高 知 452	
		高 濱	324	高 雄 299	廣 島 286	若 松 280	那 霸 280	安 平 251
		岡 山	212	尾 道 202	鹿兒島 195	丸 龜 184	宇和島 168	福 岡 157
物	送	下 關	156	玉 島 154	今 治 138	大 分 126	田 邊 120	飾 磨 104
		其 他 諸 港	2,463					
		朝鮮	仁 川 470	釜 山 392	清 津 212	鎮南浦 185	雄 基 150	
刷 子 及 刷 毛	發	群 山	127	木 浦 115	其 他 諸 港 495			
		外 國	大 連 694	其 他 諸 港 609				
		到	內地	高 知 1,191	德 島 613	其 他 諸 港 920		
家	發	朝鮮	諸 港 15					
		外 國	諸 港 166					
		發	內地	基 隆 173	若 松 100	其 他 諸 港 1,066		
織	發	朝鮮	諸 港 222					
		外 國	大 連 389	天 津 317	其 他 諸 港 627			
		到	內地	諸 港 106				
織	發	朝鮮	諸 港 1					
		外 國	諸 港 1					
		發	內地	廣 島 1,343	德 島 1,154	若 松 887	基 隆 877	高 知 858
織	發	高 松	848	神 戶 625	鹿兒島 624	新居濱 582	飾 磨 565	小 倉 526
		岡 山	480	吳 478	尾 道 404	洲 本 384	下 關 382	那 霸 336
		大 分	314	高 濱 309	田 邊 308	丸 龜 307	今 治 299	宇和島 286
織	發	宇 部	276	福 岡 256	高 雄 256	和歌山 243	別 府 236	小豆島 232
		巴 島	229	門 司 205	福 山 189	八幡濱 187	新 宮 165	長 崎 159
		撫 養	145	安 平 134	志 筑 116	觀音寺 114	佐世保 114	名 瀨 112
織	發	玉 島	110	網 干 108	坂 出 105	中 津 105	其 他 諸 港 3,400	
		朝鮮	仁 川 908	釜 山 537	清 津 333	興 南 231	城 津 217	
		鎮南浦	199	羅 津 195	元 山 175	雄 基 119	木 浦 105	其 他 諸 港 358
織	發	外 國	大 連 1,494	天 津 422	其 他 諸 港 795			

(續) 昭和十四年 海運貨物仕向仕出地別表

品種別	發着別	各 港 別		噸 量				
具	到	內地	德 島 9,586	高 松 3,877	洲 本 613	廣 島 467	高 知 436	
		丸 龜	302	其 他 諸 港 5,196				
		朝鮮	諸 港 504					
農	發	外 國	諸 港 170					
		內地	基 隆 142	其 他 諸 港 877				
		朝鮮	仁 川 572	群 山 248	釜 山 212	清 津 184	鎮南浦 157	
具	送	木 浦	132	其 他 諸 港 336				
		外 國	諸 港 464					
		到	內地	堺 679	其 他 諸 港 338			
船 具 及 漁 具	發	朝鮮	諸 港 29					
		內地	因 島 403	廣 島 208	尾 道 198	吳 171	相 生 152	
		呼 子	104	宇 野 102	其 他 諸 港 1,444			
織	發	朝鮮	諸 港 197					
		外 國	諸 港 79					
		到	內地	橫 濱 445	其 他 諸 港 468			
織	發	朝鮮	諸 港 5					
		內地	和歌山 4,491	味 野 3,079	若 松 2,288	德 島 2,015	高 知 1,952	
		基 隆 1,858	神 戶 1,361	鹿兒島 1,345	今 治 1,306	高 松 970	高 濱 729	
織	發	西 條	718	撫 養 635	彦 崎 614	小 樽 598	小 倉 568	下 關 549
		大 分	454	宇和島 447	八幡濱 428	尾 道 410	笠 岡 358	安 平 349
		觀音寺	342	那 霸 334	高 雄 334	廣 島 296	門 司 287	築 上 276
織	發	新居濱	275	丸 龜 253	長 崎 251	土々呂 203	飾 磨 198	多度津 188
		別 府	187	洲 本 187	玉 島 172	吳 153	延 岡 118	長 濱 118
		名 瀨	116	川之石 114	內 海 112	小松島 111	坂 出 101	其 他 諸 港 2,083
織	發	朝鮮	仁 川 817	釜 山 443	興 南 136	清 津 127	其 他 諸 港 317	
		外 國	甲谷陀 17,137	孟 買 16,882	ス ラ 15,744	パ ビ 14,446	カ サ 13,464	
		サ マ ン 10,357	ア デ ン 10,238	モ バ 10,233	ア シ ル 9,721	組 育 9,559	バ ス ラ 8,769	
織	發	大 連	8,175	加刺智 7,765	パ ナ マ 7,395	盤 谷 5,019	パ ル バ 4,524	マ カ ヅ 4,344
		メルボ	3,674	シ ド 3,671	新嘉坡 3,646	天 津 3,640	ポ ー ト 3,469	香 港 3,293
		ペラワ	3,089	マ ニ ラ 3,063	ダ レ サ ム 2,938	關 貫 2,756	ハ ン プ 2,752	古 倫 母 2,744
織	發	ア リ ー 2,736	ホ ー ト 2,490	パ ダ ン 2,372	ダ ー ン 2,360	チ エ リ 2,143	パ レ ン 1,968	
		アイレ	ス 2,736	ア ン ト 1,499	ロ ド 1,494	青 島 1,328	ホ ル セ 1,099	ゴ ー ン 1,080
		マ タ チ 1,628	ワ ー ア					

(續) 昭和十四年 海運貨物仕向仕出地別表

品種別	發着別	各 港 別 噸 量																																
タ	送	甲谷陀 591	サマン 547	パビ 517	タヤ 409	リパル 369	古倫母 368	蘭 貢 368																										
		バスラ 328	加刺智 321	其他諸港 4,221																														
オ	到	内地 今治 10,091	和歌山 2,099	三本松 1,663	引田 515	其他諸港 1,012																												
	着	朝鮮諸港 26	外國諸港 9																															
被	發	内地 基隆 1,307	高知 919	德島 681	高松 599	那霸 460	若松 422	鹿兒島 343	安平 335	今治 295	高濱 284	洲本 255	宇和島 253	大分 237	八幡濱 180	高雄 169	新居濱 167	撫養 153	下關 144	廣島 141	飾磨 134	多度津 134	志筑 131	尾道 124	小倉 119	別府 106	其他諸港 2,583	朝鮮 釜山 1,768	仁川 360	清津 287	興南 188	雄基 137		
	送	鎮南浦 121	城津 115	其他諸港 403	外國 大連 2,951	其他諸港 2,282																												
服	到	内地 撫養 1,117	德島 567	其他諸港 2,651																														
	着	朝鮮諸港 162	外國諸港 3																															
洋	發	内地 基隆 171	高知 107	其他諸港 587																														
	送	朝鮮 釜山 144	其他諸港 152	外國諸港 276																														
傘	到	内地 諸港 51																																
	發	内地 高知 1,301	德島 1,242	基隆 977	高松 820	那霸 611	若松 590	今治 484	高濱 480	宇和島 379	廣島 366	安平 271	大分 270	多度津 240	鹿兒島 215	下關 206	撫養 190	高雄 189	洲本 185	尾道 181	門司 177	小倉 170	觀音寺 127	八幡濱 124	名瀬 116	三田尻 115	別府 115	新宮 112	福瓦 111	其他諸港 2,476	朝鮮 釜山 995	仁川 342	清津 268	城津 134
服	送	雄基 104	其他諸港 519	外國 大連 2,612	天津 412	其他諸港 1,122																												
	到	内地 德島 3,800	高松 1,207	門司 1,016	尾道 753	高知 370	廣島 360	其他諸港 1,144																										

(續) 昭和十四年 海運貨物仕向仕出地別表

品種別	發着別	各 港 別 噸 量																																																																																						
帽	着	朝鮮諸港 96																																																																																						
	發	内地 若松 1,013	廣島 746	德島 619	高知 587	鹿兒島 551	小倉 342	神戶 299	大分 290	高松 288	尾道 230	下關 228	吳 216	築上 194	三田尻 194	高濱 186	長崎 165	福岡 165	福山 160	今治 157	那霸 145	田邊 125	飾磨 122	基隆 121	宇部 120	新居濱 119	丸龜 105	宇和島 102	其他諸港 2,122	朝鮮諸港 179	外國 大連 1,309	天津 390	其他諸港 1,799																																																							
子	到	内地 諸港 609																																																																																						
	着	朝鮮諸港 3																																																																																						
石	發	内地 基隆 7,246	若松 5,692	高知 2,671	高松 2,607	岡山 2,434	廣島 2,257	德島 2,072	安平 1,789	門司 1,723	下關 1,722	吳 1,454	尾道 1,426	鹿兒島 1,421	神戶 1,409	高雄 1,259	高濱 1,242	小樽 1,202	今治 1,104	那霸 869	佐世保 746	大分 666	長崎 661	尼崎 617	丸龜 614	宇和島 558	飾磨 534	新居濱 511	福山 481	函館 472	小倉 400	玉島 377	八幡濱 368	新宮 356	洲本 349	内海 344	延岡 298	三島 331	三田尻 300	觀音寺 283	別府 279	宇部 256	田邊 256	三角 214	和歌山 204	長濱 202	福岡 196	湯淺 194	撫養 185	坂出 182	室蘭 180	笠岡 178	倉敷 168	油津 147	壬生川 139	名瀬 138	西條 132	川之江 130	竹原 130	福瓦 129	柳井 128	小松島 118	多度津 111	築上 103	其他諸港 2,304	朝鮮 仁川 2,798	釜山 1,750	清津 1,036	鎮南浦 972	群山 910	元山 807	木浦 486	雄基 439	新義州 331	羅津 254	城津 234	西湖津 186	浦項 138	馬山 110	其他諸港 80	外國 大連 18,971	天津 6,349	青島 2,722	漢口 2,638	營口 2,502	安東縣 760	上海 587	其他諸港 4,024
	送	内地 尼崎 32,534	若松 708	東京 463	德島 391	廣島 313	其他諸港 734	朝鮮 元山 2,415	興南 610	其他諸港 269																																																																														
小	發	内地 若松 4,031	基隆 2,499	廣島 1,688	高知 1,360	下關 1,323	高松 1,283	德島 1,244	鹿兒島 1,160	門司 794	安平 726	岡山 719	高濱 676	小倉 619	那霸 606	大分 602	高雄 601	神戶 547																																																																						

(續) 昭和十四年 海運貨物仕向仕出地別表

品種別	發着別	各 港 別 噸 量																																																				
間 物 類	送	今治 454	宇和島 448	尾道 440	小松島 419	吳 412	築上 354	別府 353	長崎 341	丸龜 290	內海 285	佐世保 285	福岡 264	八幡濱 257	三島 252	飾磨 246	三田尻 240	土々呂 222	福山 195	多度津 194	洲本 186	新居濱 152	小樽 144	觀音寺 129	撫養 115	細島 111	名瀬 107	柳井 105	其他諸港 2,241	朝鮮 釜山 1,433	仁川 1,278	清津 369	鎮南浦 348	群島 205	木浦 109	其他諸港 569	外國 大連 3,169	天津 1,546	青島 411	上海 373	其他諸港 1,453													
	到着	內地 朝鮮 外 國	廣島 854	其他諸港 1,535	諸港 43	諸港 4																																																
文 房	發	內地 鹿兒島 965	若松 3,030	高松 921	基隆 1,918	下關 741	安平 716	高濱 624	岡山 591	神戶 535	尾道 489	小倉 448	三田尻 445	長崎 424	大分 419	門司 418	吳 397	小樽 389	福山 337	那霸 331	別府 319	佐世保 316	築上 281	高雄 266	丸龜 238	柳井 233	福岡 225	飾磨 193	土々呂 172	宇和島 172	今治 160	宇部 148	洲本 147	八幡濱 136	觀音寺 136	新居濱 123	笠岡 118	其他諸港 2,422	朝鮮 釜山 2,330	仁川 2,072	鎮南浦 714	清津 546	群島 266	西湖津 260	木浦 228	元山 216	城津 172	新義州 131	羅津 124	其他諸港 405	外國 大連 2,491	天津 836	上海 439	其他諸港 1,403
	送	內地 朝鮮 外 國	諸港 845	諸港 74	諸港 2																																																	
玩 具	發	內地 神戶 234	德島 577	今治 218	若松 435	鹿兒島 205	高松 375	高濱 194	高知 341	下關 317	基隆 163	那霸 152	吳 129	丸龜 126	門司 116	尾道 171	其他諸港 1,469	朝鮮 仁川 105	其他諸港 341	外國 甲谷陀 1,027	孟買 625	大連 571	其他諸港 1,505																															
	到着	內地 朝鮮 外 國	諸港 293	諸港 4																																																		

(續) 昭和十四年 海運貨物仕向仕出地別表

品種別	發着別	各 港 別 噸 量																																																																																										
和 洋 紙	發	內地 高知 2,263	基隆 13,119	安平 4,602	小樽 3,497	若松 3,016	德島 2,648	三島 1,227	廣島 978	小倉 910	岡山 877	飾磨 1,624	鹿兒島 1,513	門司 1,324	高雄 717	洲本 652	尾道 582	函館 576	大分 554	網干 393	延岡 356	丸龜 353	土々呂 343	新居濱 331	福山 320	宇和島 318	吳 309	今治 296	川之江 286	田邊 275	高砂 262	福岡 260	長崎 258	間宮海岸 257	那霸 250	玉島 250	三田尻 245	多度津 234	笠岡 212	箕島 207	觀音寺 177	築上 166	新宮 161	撫養 155	釧路 143	海南 140	別府 139	八幡濱 136	オホーツク海岸 136	岩國 133	西條 132	佐世保 122	室蘭 113	柳井 113	福夏 109	內海 108	橫濱 108	和歌山 102	其他諸港 1,894	朝鮮 仁川 20,823	釜山 7,226	鎮南浦 2,915	清津 2,194	群島 1,992	木浦 1,159	城津 1,111	興南 848	西湖津 714	元山 657	新義州 538	雄基 399	浦項 175	羅津 149	馬山 133	新昌 101	其他諸港 112	外國 大連 36,009	上海 14,181	天津 13,094	青島 7,013	營口 3,177	孟買 2,298	盤谷 1,826	甲谷陀 1,501	安東縣 667	スバ 606	香港 499	漢口 480	シニ 448	メルボン 435	サラン 355	其他諸港 2,895
	到着	內地 亞庭灣 13,015	室蘭 94,795	岡山 12,809	間宮海岸 32,116	勝浦 12,466	高知 21,701	オホーツク海岸 18,204	川之江 5,479	基隆 5,322	三島 3,952	小樽 8,275	高松 14,003	津田 2,203	洲本 1,976	大分 1,961	宇野 3,221	德島 6,865	西條 751	長濱 548	八幡濱 416	尼崎 334	朝鮮 鎮南浦 9,170	仁川 2,174	新義州 536	東京 1,448	其他諸港 2,547	外國 諸港 388	其他諸港 382																																																															
紙 製	發	內地 室蘭 1,421	若松 3,091	岡山 1,308	高知 2,837	廣島 1,995	基隆 1,655	德島 1,474	尾道 836	高濱 826	宇部 812	神戶 1,292	下關 1,203	高松 1,011	洲本 598	須崎 561	吳 539	長崎 519	佐世保 514	小樽 604	福山 462	今治 450	土々呂 447	丸龜 428	安平 428	新居濱 412	福岡 400	三田尻 392	高雄 376	飾磨 376	那霸 341	柳井 331	別府 309	笠岡 305	撫養 262	內海 258	新宮 204	伊萬里 198	築上 193	田邊 190	宇和島 188	三島 180	觀音寺 165	釧路 146	延岡 144	佐伯 132	和歌山 128	細島 128	多度津 121	玉島 119	倉敷 114	函館 109	西條 107	八幡濱 107	其他諸港 2,385																																					
	到着	內地 朝鮮 外 國	諸港 293	諸港 4																																																																																								

(續) 昭和十四年 海運貨物仕向仕出地別表

品種別	發着別	各 港 別 噸 量						
品	送	朝鮮	興南 3,989	仁川 3,599	釜山 2,172	清津 1,124	鎮南浦 1,032	
	到	內地	三島 3,378	川之江 954	高松 899	其他港 1,967		
藥	發	朝鮮	木浦 352	群山 325	雄基 288	西湖津 256	元山 221	城津 207
	到	外 國	大連 18,173	天津 3,061	上海 2,046	營口 818	青島 725	
藥	發	內地	基隆 4,626	若松 4,401	廣島 3,360	岡山 2,097	德島 2,001	
	到	朝鮮	仁川 2,802	釜山 2,462	清津 395	木浦 320	鎮南浦 297	
藥	發	外 國	大連 6,442	天津 3,070	上海 2,480	營口 1,946	青島 991	
	到	內地	若松 11,147	室蘭 1,395	廣島 712	名瀨 552	基隆 495	
藥	發	外 國	大連 10,841	天津 526	上海 2,171	香港 1,038	マカウ 468	
	到	外 國	大連 6,442	天津 3,070	上海 2,480	營口 1,946	青島 991	
賣	發	內地	高雄 870	基隆 754	若松 643	高松 299	下關 280	
	到	外 國	大連 10,841	天津 526	上海 2,171	香港 1,038	マカウ 468	

(續) 昭和十四年 海運貨物仕向仕出地別表

品種別	發着別	各 港 別 噸 量						
藥	送	洲本 131	佐世保 121	高知 115	尾道 110	小倉 109	吳 108	
	到	內地	諸港 208	諸港 4	諸港 1			
藥	發	內地	問宮海岸 1,268	室蘭 482	新宮 417	高知 302	釧路 238	
	到	外 國	大連 14,020	天津 374	上海 1,009	青島 485	其他港 1,352	
車	發	內地	橫濱 4,656	若松 2,375	基隆 1,456	安平 936	小樽 904	
	到	外 國	大連 12,144	天津 3,955	上海 1,009	青島 485	其他港 1,352	
車	發	外 國	大連 12,144	天津 3,955	上海 1,009	青島 485	其他港 1,352	
	到	外 國	大連 12,144	天津 3,955	上海 1,009	青島 485	其他港 1,352	
客	發	內地	小豆島 21,719	高知 13,245	門司 11,470	若松 10,060	網干 9,310	
	到	外 國	大連 12,144	天津 3,955	上海 1,009	青島 485	其他港 1,352	

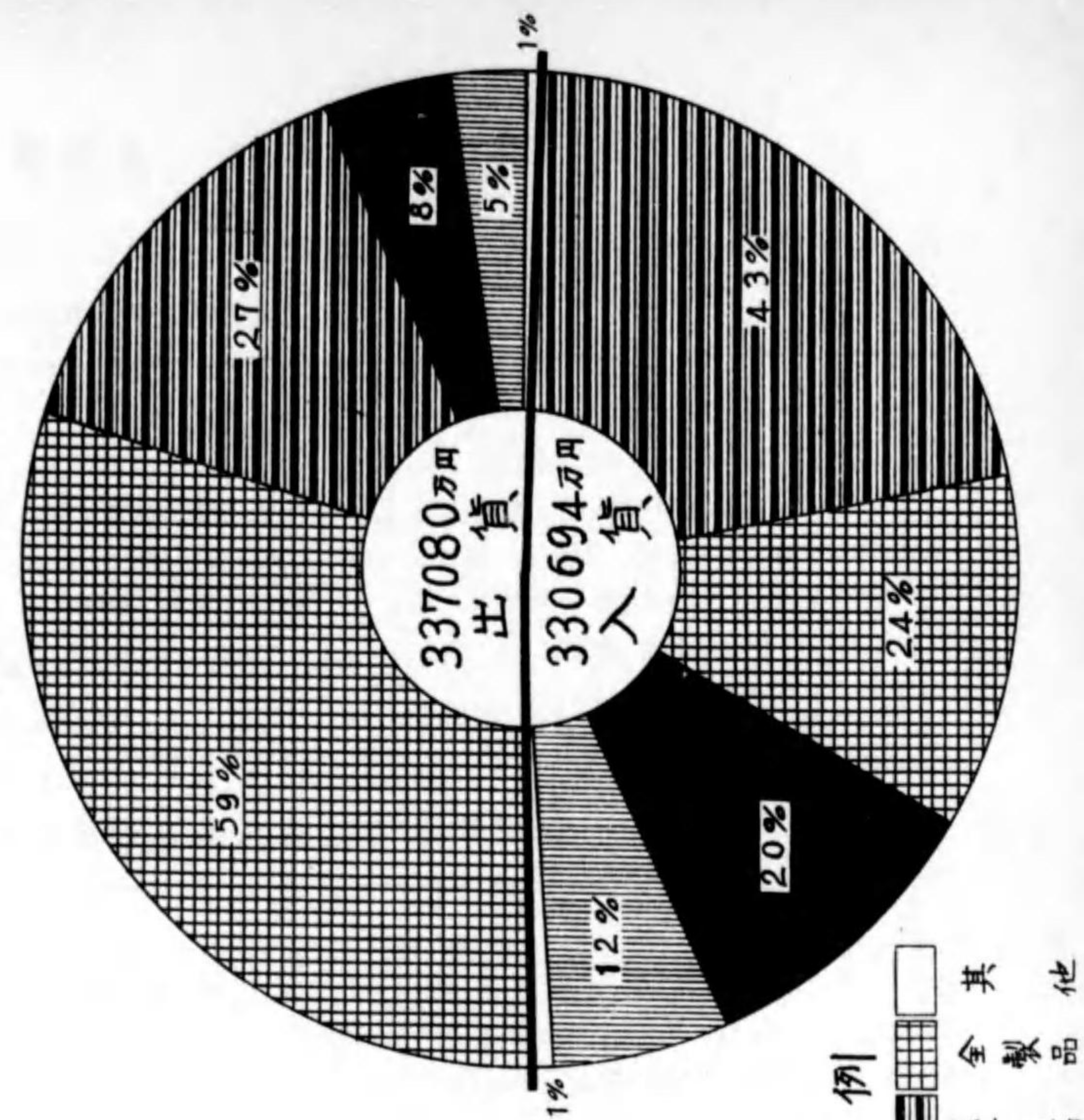
(續) 昭和十四年 海運貨物仕向仕出地別表

品種別	發着別	各 港 別 噸 量					
器	到	内地	堺 4,082	廣島 2,815	德島 2,128	高知 1,953	今治 1,393
	着	朝鮮	吳 1,248	和歌山 1,210	玉島 1,155	田邊 979	岡山 971
種子及苗木	發送	内地	西宮 30,086	其他諸港 638			
	到	朝鮮	福山 639	小豆島 585	高松 513	宇和島 454	東京 436
動物飼料	發送	内地	高知 3,991	尼崎 1,691	須崎 480	延岡 417	下田(高知) 347
	到	朝鮮	高濱 102	其諸港 800	洲本 239	高松 226	安藝 200
生鳥	發送	内地	室蘭 2,188	若松 804	釧路 586	岡山 580	其他諸港 1,133
	到	朝鮮	仁川 4,359	鎮南浦 3,044	釜山 3,012	其諸港 1,175	
馬	發送	内地	大連 14,075	上海 5,453	青島 3,128	其諸港 381	
	到	朝鮮	諸港 3	諸港 1			
其他動物	發送到	内地	高松 597	其他諸港 874			
	到	朝鮮	諸港 49	諸港 3	諸港 82		
其他動物	發送到	内地	德島 6,315	洲本 1,818	小豆島 1,001	高知 888	那霸 752
	到	朝鮮	岡山 727	鹿兒島 536	其諸港 5,390		
其他動物	發送到	内地	諸港 71				
	到	朝鮮	諸港 784				

海運貨物種類別比較

昭和十四年

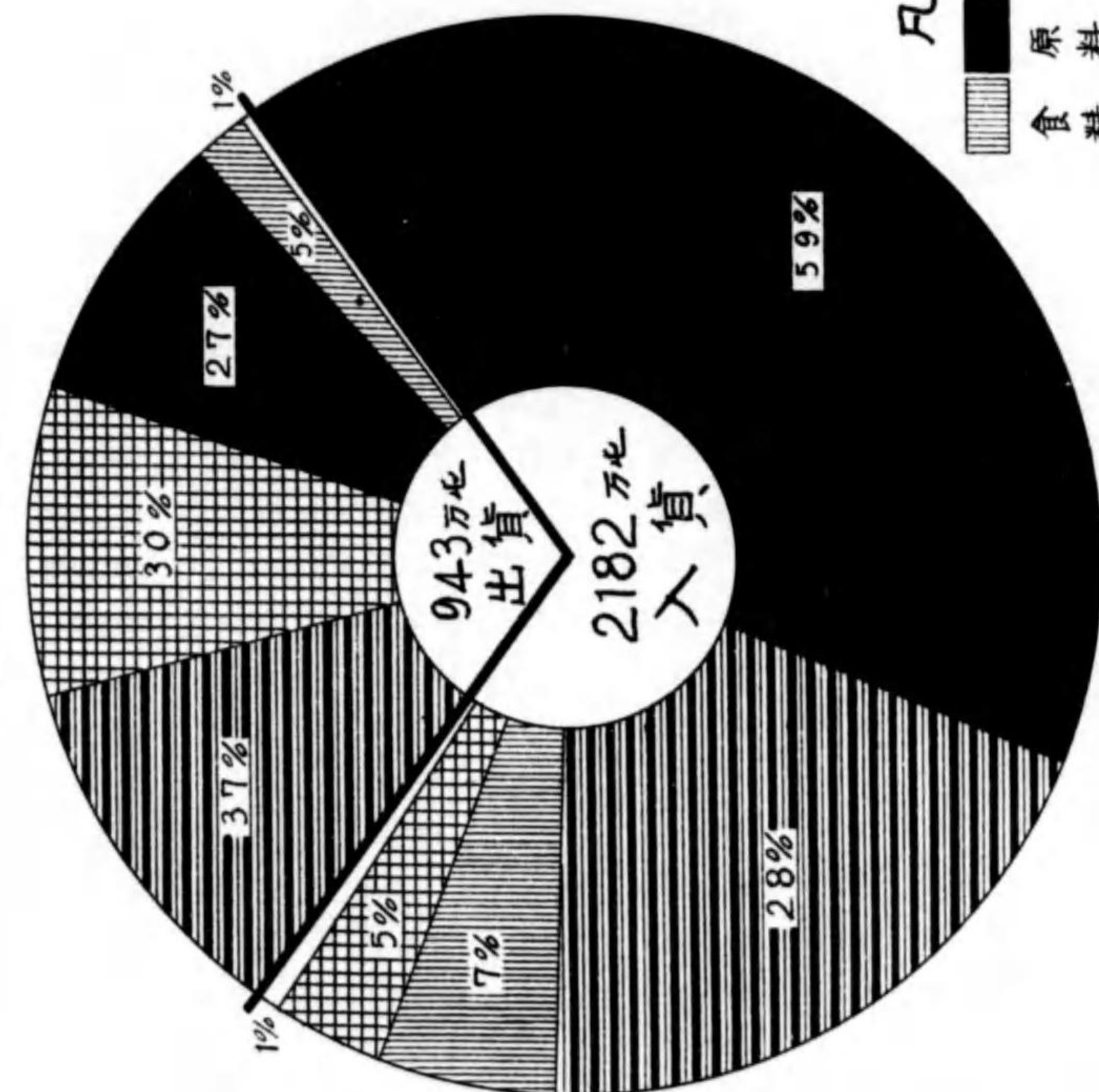
價 額



凡 例

- 其他
- 全製品
- 燃料製品
- 原料品
- 食料品

噸 量



第三款 貨物の種類

貨物を種類により食料品、原料品、原料用製品、全製品及其他に5大類別し、更に126種の品種に細別し、其主なる品種の出入を類別毎に示せば次の如し。

區分	主要品	
	出 貨	入 貨
食料品	砂糖、洋酒、菓子、穀粉及澱粉、和酒	米、砂糖、鹽、穀粉及澱粉、生果實
原料品	木材、石炭、礦鑛石、棉花、骸炭	石炭、土及砂、木材、石材、薪炭
原料用製品	工業用藥品、人造肥料、セメント、礦石製品、礦油	工業用藥品、煉瓦及瓦、人造肥料、礦石製品、セメント
全製品	鐵製品、綿織物、容器、硝子及同製品、和洋紙	和洋紙、綿織物、鐵製品、藥品、硝子及同製品
其他	種子及苗木、動物飼料	種子及苗木、動物飼料

海運集散貨物品種別噸量價額表

品 種 別	出 貨				入 貨			
	昭和十四年		昭和十三年		昭和十四年		昭和十三年	
	噸 量	價 額	噸 量	價 額	噸 量	價 額	噸 量	價 額
食料品	554,224	172,246,611	586,274	159,322,493	1,711,812	384,748,825	1,996,965	407,288,091
米	23,905	5,434,019	40,278	8,538,936	449,547	100,627,215	709,560	148,100,020
麥	2,636	468,326	5,721	851,440	26,496	4,740,064	45,051	6,715,055
大豆	1,105	259,171	3,971	603,339	33,743	7,359,581	55,112	7,988,656
其他豆	1,939	446,803	2,269	301,068	32,022	6,888,970	43,921	6,151,932
雜穀	2,863	566,505	4,121	673,734	14,575	2,887,172	13,251	2,058,728
砂糖	118,704	26,401,794	127,875	26,332,976	351,283	78,330,229	292,884	61,759,632
菓子	37,862	15,498,361	40,409	12,952,674	5,487	2,244,260	5,546	1,746,990
鹽	27,007	1,134,294	19,239	788,799	251,652	8,695,031	197,609	7,037,295
和酒	31,538	13,379,058	42,537	17,478,459	27,084	11,456,532	25,815	10,506,061
洋酒	44,694	11,931,624	49,220	12,835,668	13,532	3,534,870	9,573	2,439,202
茶	3,063	1,867,047	2,569	1,506,486	675	370,575	801	406,908
清涼飲料	16,112	2,257,634	16,343	2,127,388	1,829	259,396	4,353	574,596
煙草	8,611	3,788,282	9,392	4,268,204	24,391	13,707,742	18,544	10,421,728
鹽造品	18,529	2,976,022	18,892	3,168,822	82,217	13,319,154	73,640	11,929,680
蔬菜	6,027	237,096	4,914	144,510	47,377	1,895,080	43,854	1,359,458
生果實	30,599	3,697,563	26,426	2,803,780	84,808	13,993,782	108,774	13,815,915
乾果	30	6,780	27	4,887	210	47,460	87	16,107
鳥獸肉	559	398,387	588	393,704	2,291	1,610,461	2,233	1,483,172
鮮魚	1,937	1,233,422	2,228	1,113,709	47,386	30,563,970	49,354	25,269,248
乾魚	2,131	886,410	2,181	756,849	10,461	4,383,159	13,727	4,767,960
鹽魚	2,709	972,074	809	217,779	6,510	2,402,190	3,305	895,506

(續) 海運集散貨物品種別噸量價額表

品 種 別	出 貨				入 貨			
	昭和十四年		昭和十三年		昭和十四年		昭和十三年	
	噸量	價 額	噸量	價 額	噸量	價 額	噸量	價 額
乾 貝	13	8,201	20	11,821	42	27,174	55	32,340
魚 節	757	502,260	727	425,255	3,421	2,276,627	2,645	1,508,489
乾 物	17,544	7,229,843	14,017	4,303,701	11,315	3,916,720	22,577	6,502,176
穀粉及澱粉	36,500	8,869,500	44,694	9,446,355	91,148	22,148,964	156,775	33,086,617
昆 布	7,736	3,965,398	8,622	3,280,846	3,310	2,076,830	3,900	1,801,100
海 草	1,978	761,158	1,576	485,388	2,896	1,117,856	3,910	1,208,190
其 他	107,136	57,069,579	96,609	43,505,916	86,104	43,867,761	90,109	37,705,330
原 料 品	2,551,624	280,002,165	1,860,685	167,256,932	12,853,023	675,525,676	12,111,502	535,348,464
石 炭	684,084	19,838,156	293,366	7,040,724	6,807,797	194,677,017	6,059,434	143,713,836
骸 炭	120,020	9,358,860	149,972	11,096,506	127,380	9,917,570	110,419	8,166,478
礦 石	440,793	12,782,997	387,094	9,686,682	—	—	—	—
石 材	2,642	96,016	2,665	86,112	426,107	14,914,033	551,327	15,445,466
土 及 砂	107,565	423,648	167,424	656,870	1,744,618	7,155,122	1,995,004	8,052,190
木 材	788,244	62,379,660	529,798	32,131,975	934,428	76,291,752	932,963	56,346,692
木 皮	4,522	655,588	6,679	809,495	6,997	1,275,398	9,575	1,410,233
竹 材 及 籐	2,468	92,930	2,137	63,749	84,484	3,174,425	65,605	2,163,257
薪 炭	50,409	1,915,542	26,212	864,996	311,120	11,821,582	271,177	8,948,841
棉 花	166,832	129,096,144	75,020	56,411,160	244,811	184,974,094	215,026	155,962,733
棉 實	5,586	564,186	14,749	1,106,175	16,696	1,595,956	66,470	5,222,734
パ ル プ	46,846	13,163,696	74,042	20,805,792	111,649	31,478,719	110,136	31,094,376
襪 及 屑 物	99,496	19,711,201	100,744	15,078,824	34,114	6,520,100	47,661	6,669,999
獸 皮 革	973	788,573	5,210	3,694,179	22,312	25,854,646	13,212	12,319,011
羽 毛 類	460	503,525	573	764,944	12,395	18,213,017	10,793	19,563,912
齒 牙 甲 殼 及 骨 角	2,007	487,269	3,509	699,889	15,601	6,410,943	10,458	3,246,526
麻 苧	8,510	5,352,818	3,296	4,050,631	19,795	13,338,863	9,292	7,626,011
其他植物纖維	1,425	179,568	400	40,730	5,184	1,049,426	1,752	476,160
其 他	18,742	2,611,788	17,795	2,167,499	1,927,535	66,863,013	1,631,198	48,920,009
原料用製品	3,457,675	899,183,691	3,208,590	797,684,413	6,103,293	1,437,709,864	5,551,105	1,263,534,382
金 屬 材	105,467	86,107,200	124,669	120,312,469	—	—	—	—
セメント	204,793	3,683,963	236,777	3,975,782	139,907	2,658,233	176,414	3,175,452
礦石製品	185,215	9,392,407	66,690	2,534,220	150,310	7,583,280	188,103	7,135,081
煉瓦及瓦	82,971	3,195,231	46,379	1,538,326	299,987	11,434,130	274,360	8,834,520
人造肥料	286,942	29,533,268	278,910	26,308,175	226,821	23,293,131	200,991	18,943,182
豆粕肥料	17,468	2,026,120	5,628	484,008	42,720	4,793,169	45,028	3,918,932
植物肥料	26,826	3,701,674	37,743	2,376,114	71,213	9,414,802	54,898	3,701,858

(續) 海運集散貨物品種別噸量價額表

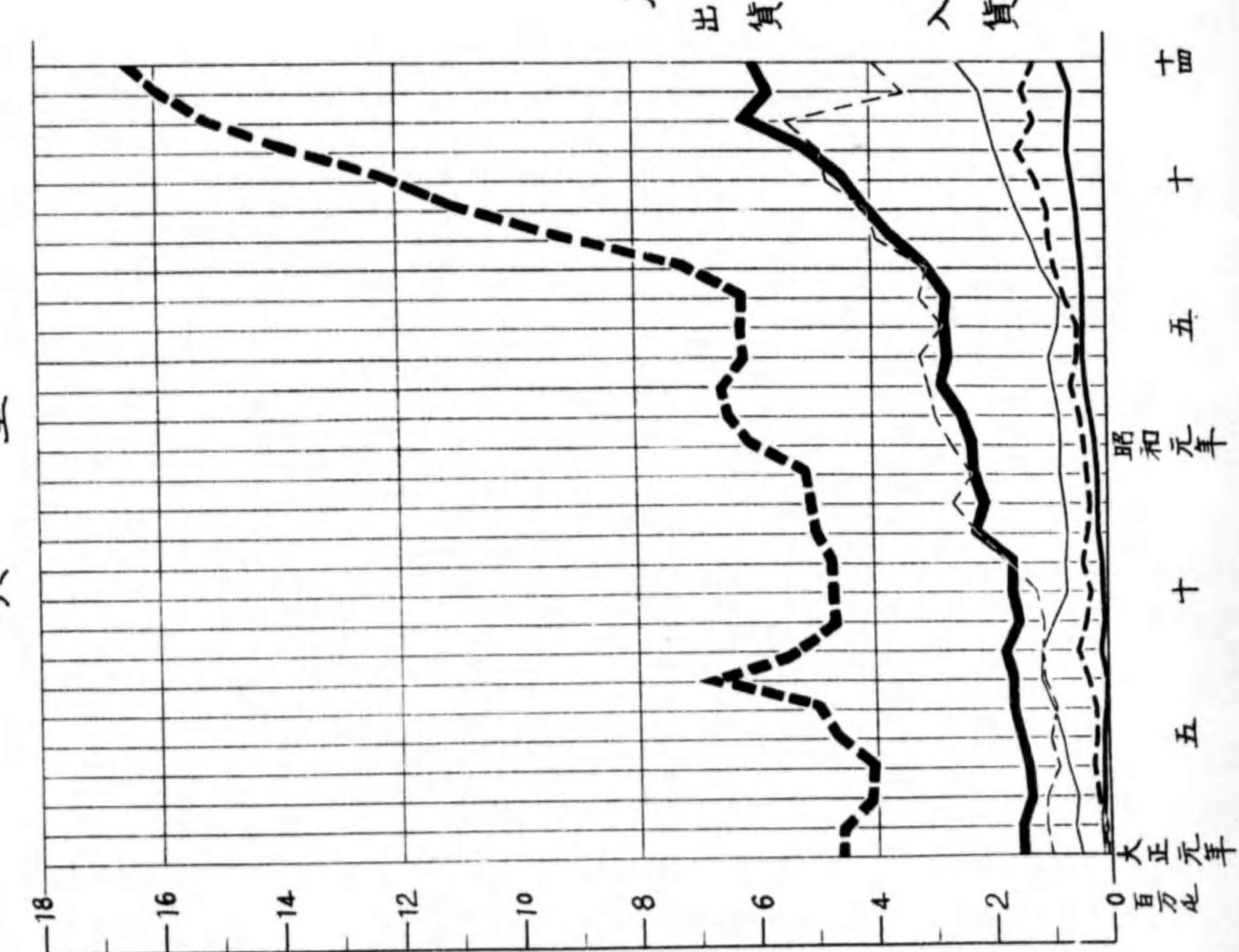
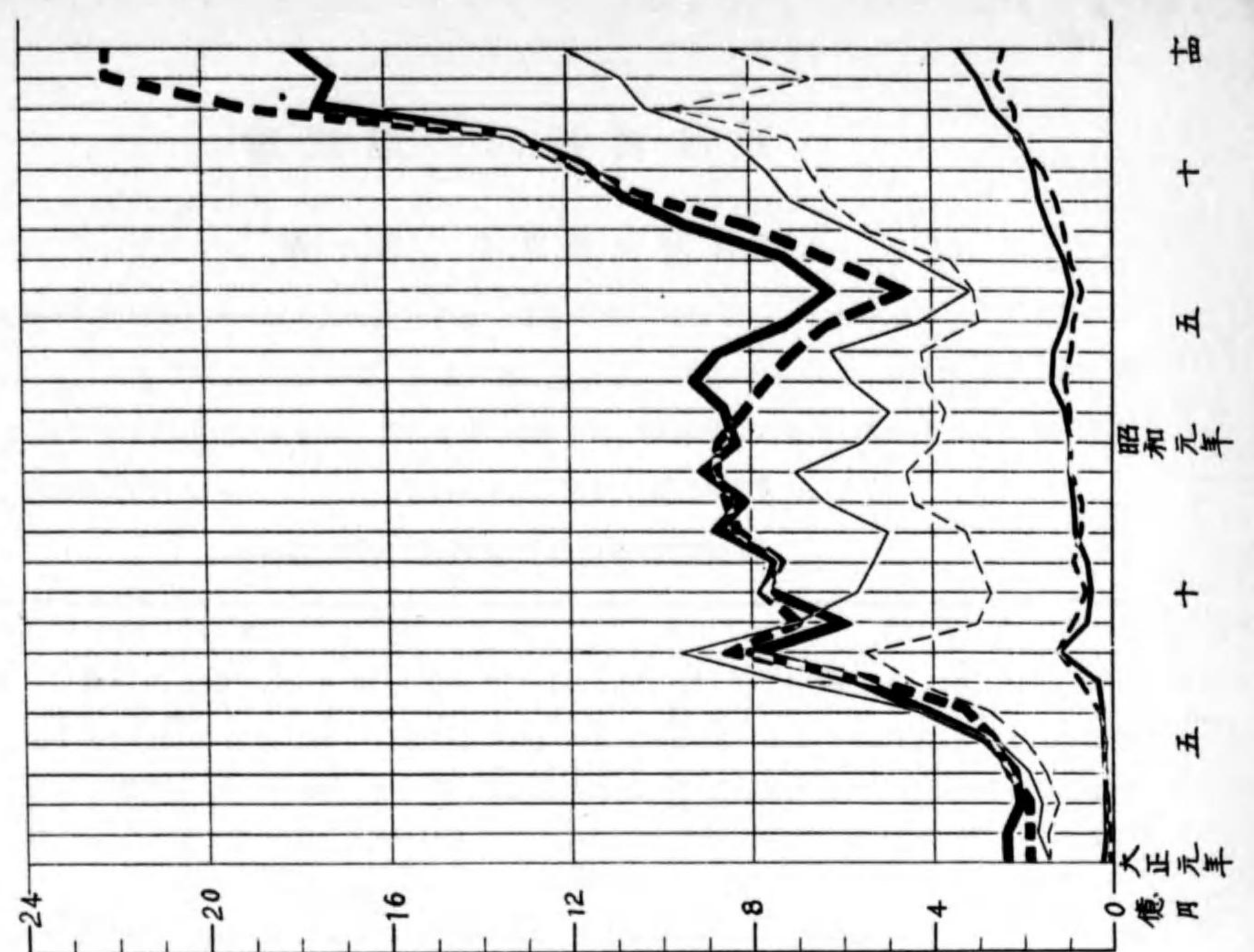
品 種 別	出 貨				入 貨			
	昭和十四年		昭和十三年		昭和十四年		昭和十三年	
	噸量	價 額	噸量	價 額	噸量	價 額	噸量	價 額
動物肥料	3,871	491,617	5,231	219,858	5,131	641,399	3,633	374,850
海產肥料	28,435	4,748,265	36,406	2,953,326	59,521	9,940,007	64,324	5,211,756
經木及麥稈糞田	2,554	969,184	2,276	660,436	1,205	476,184	1,374	425,310
加工木材	79,928	7,871,663	55,992	4,283,760	45,318	4,486,482	60,827	4,622,852
製 綿	16,345	9,034,515	8,788	4,949,331	10,336	5,705,472	4,438	2,452,776
綿 糸	96,045	156,076,895	91,786	120,232,512	110,220	159,378,120	128,698	172,393,127
絹 糸	76	433,902	63	239,513	443	2,532,712	382	1,457,330
其他糸	44,474	61,481,914	43,407	54,399,387	29,925	40,830,300	83,280	103,249,977
礦 油	159,616	18,141,520	148,077	15,259,114	—	—	—	—
植 物 油	16,710	9,032,653	16,044	6,006,609	28,646	15,492,424	26,959	10,077,021
魚 油	9,195	3,249,905	6,079	1,050,619	38,871	13,915,818	52,570	9,097,870
油 脂 及 蠟	17,120	11,698,465	32,735	17,700,957	54,150	35,374,560	48,040	23,528,590
染 料	17,310	18,155,510	14,064	7,328,940	8,788	9,565,776	11,082	6,854,310
塗 料	61,012	32,602,692	64,764	30,681,888	17,969	9,387,394	23,281	10,586,456
顏料及填充料	8,052	5,637,873	8,021	7,503,587	16,239	11,757,967	6,962	6,482,326
工業用藥品	288,739	69,464,098	345,502	72,390,718	490,905	119,848,434	473,820	100,362,654
其 他	1,698,511	372,455,177	1,532,559	294,294,764	4,254,686	939,200,070	3,621,641	760,648,152
全 製 品	2,826,545	2,003,758,405	2,963,484	1,968,932,152	1,032,698	776,094,169	1,204,473	922,729,616
疊疊表及數物	2,893	705,714	4,288	851,592	15,359	3,809,032	10,589	2,191,964
菓園棕櫚製品	15,454	875,274	14,850	677,802	29,526	1,655,421	57,647	2,601,451
麻 苧 製 品	37,222	24,778,753	31,325	34,510,754	8,078	5,355,714	7,762	8,462,228
燐 寸	1,296	180,162	1,805	222,384	614	86,574	1,415	174,334
金 屬 管	4,068	5,121,964	4,730	6,618,838	—	—	—	—
鐵 製 品	540,570	322,613,356	604,772	300,799,088	75,601	45,668,288	83,843	42,001,456
金 屬 製 品	21,476	28,428,602	25,571	35,456,006	1,200	1,576,186	1,123	1,597,434
機 械 類	76,594	88,395,186	87,653	80,757,786	—	—	—	—
電 氣 用 品	44,799	35,589,964	40,193	29,156,140	3,328	2,477,024	2,212	1,539,156
石 製 品	13,564	1,537,681	13,085	1,284,025	2,318	259,728	5,990	581,526
木 製 品	44,021	10,077,586	40,850	7,692,082	21,058	4,759,147	19,009	3,573,703
竹及籐製品	7,147	1,522,995	7,722	1,399,582	4,402	902,410	3,417	584,307
硝子及全製品	222,152	28,369,659	254,487	25,502,690	39,535	4,903,408	85,818	8,448,628
皮 革 製 品	3,471	3,041,941	4,218	2,514,964	267	209,595	247	132,449
護 謨 及 全 製 品	24,004	47,310,992	28,788	51,607,281	8,376	16,607,622	6,652	11,687,171
漆 器	4,856	1,378,479	5,429	1,333,648	190	54,150	1,005	249,240
陶 磁 器	57,222	6,466,702	64,329	5,426,590	18,644	2,073,192	21,420	1,820,700

(續) 海運集散貨物品種別噸量價額表

品 種 別	出 貨				入 貨			
	昭和十四年		昭和十三年		昭和十四年		昭和十三年	
	噸 量	價 額	噸 量	價 額	噸 量	價 額	噸 量	價 額
荒 物	12,502	2,098,539	14,370	1,942,500	2,905	477,084	3,909	545,981
刷 子 及 刷 毛	2,894	1,497,304	3,220	1,353,660	107	47,080	118	43,306
家 具	26,460	2,042,398	34,142	2,076,284	21,151	1,323,191	20,408	1,020,425
農 具	3,324	649,252	3,900	476,121	1,046	212,338	971	118,462
船 具 及 漁 具	3,058	652,302	3,085	572,665	918	195,554	495	92,575
綿 織 物	288,842	282,232,824	326,677	335,627,538	77,382	110,802,792	200,971	261,604,962
絹 織 物	957	4,341,380	1,005	3,415,575	66	294,030	28	89,124
毛 織 物	12,980	34,791,028	17,071	38,191,280	706	1,909,730	898	2,123,952
麻 織 物	4,312	8,378,061	2,063	2,692,459	809	985,362	1,140	1,389,088
其 他 織 物	68,022	123,939,927	72,816	101,760,026	14,443	23,922,228	7,297	9,303,002
布 帛 製 品	16,560	9,135,594	20,662	8,337,272	3,288	1,661,740	2,625	1,060,890
莫大小及タオル	38,953	43,967,663	50,026	44,728,890	15,415	17,742,125	17,923	15,861,871
被 服	19,287	15,706,043	26,312	17,881,016	4,500	3,716,871	4,732	3,128,135
洋 傘	1,437	1,024,209	1,897	1,129,045	51	36,771	63	37,863
履物及全附屬品	19,478	18,756,974	22,247	28,910,385	8,746	8,448,636	9,132	12,582,594
帽 子	13,388	15,041,342	17,208	15,636,312	612	698,292	3,150	2,875,950
石 鹼	106,352	71,121,535	118,321	68,861,989	38,437	26,944,337	30,638	18,662,969
小 間 物 類	40,982	18,897,464	44,059	17,186,778	2,436	1,130,236	2,596	1,004,904
文 房 具	35,949	22,492,290	37,504	21,263,172	921	542,072	976	500,780
玩 具	9,578	4,839,638	12,411	5,061,852	297	166,023	346	168,026
和 洋 紙	182,920	127,015,584	162,591	139,427,527	293,397	222,039,061	289,985	261,853,566
紙 製 品	81,372	50,559,640	62,286	19,791,798	7,388	4,615,151	4,859	1,485,203
藥 品	77,339	147,250,523	65,667	115,519,116	46,285	89,082,513	43,250	75,787,263
賣 藥	10,681	11,129,426	9,394	9,421,874	213	222,783	256	254,816
爆 發 物	4,633	5,772,718	4,570	5,694,660	-	-	-	-
車 輛	78,107	59,940,388	35,574	24,391,920	-	-	-	-
容 器	231,781	11,336,534	181,690	4,590,886	31,149	1,557,444	50,690	1,267,250
雜 品	313,588	302,772,815	378,618	347,178,300	231,534	166,923,254	198,868	164,221,912
其 他	40,455	15,611,634	50,878	11,340,977	128,883	32,869,373	108,693	19,772,480
種 子 及 苗 木	30,810	14,930,850	30,439	10,194,825	69,252	24,184,596	51,581	12,120,855
動 物 飼 料	9,436	622,776	20,133	1,067,049	39,918	2,864,958	35,784	2,057,064
生 鳥	4	671	14	1,674	1,502	255,340	945	123,795
牛 馬	134	41,078	277	74,309	17,427	5,384,943	20,182	5,428,958
其 他 動 物	71	16,259	15	3,120	784	179,536	201	41,808
計	9,430,523	3,370,802,506	8,669,911	3,104,536,967	21,829,709	3,306,947,907	20,972,738	3,148,673,033

海運集散貨物貿易別累年比較

噸 量 價 額



凡例
 出賃 ————
 入賃 - - - -
 内地 ·····
 外國 - · - ·

第二節 内外貿易別

第一款 各貿易の概要

昭和十四年の集散貨物を内外貿易別に区分せば、内地72%、朝鮮7%、外國21%に當り、噸量は何れも入超にして、内地174%、朝鮮56%、外國55%を示し、價額は内地22%の入超を示せる外、朝鮮44%、外國43%の各出超を示せり。此の現象は我が大阪の生産都市たる所以即ち低級なる原料品を搬入し、之を高級品化して吐出するに由るものにして、實に大阪の特色なり。

海運集散貨物内外貿易別噸量價額表

出入別	年次	内地		朝鮮		外國		計	
		噸量	價額	噸量	價額	噸量	價額	噸量	價額
出 貨	昭和 10	4,547,732	1,165,251,581	610,989	178,556,632	1,714,468	766,482,120	6,873,189	2,110,290,333
	" 11	5,207,859	1,324,097,476	698,975	206,204,527	1,902,312	842,317,764	7,809,146	2,372,619,767
	" 12	6,245,579	1,760,290,054	667,264	267,923,079	2,020,032	1,027,841,744	8,932,875	3,056,054,877
	" 13	5,823,504	1,724,383,140	661,888	297,441,995	2,184,519	1,082,711,832	8,669,911	3,104,536,967
	" 14	6,064,935	1,816,936,532	811,881	346,637,902	2,553,707	1,207,228,072	9,430,523	3,370,802,506
入 貨	昭和 10	12,197,242	1,188,031,517	1,239,213	158,307,787	4,738,581	654,926,503	18,175,036	2,001,265,807
	" 11	13,826,703	1,318,528,846	1,555,497	212,792,682	4,883,911	707,450,743	20,266,111	2,238,772,271
	" 12	15,240,097	1,933,224,831	1,279,322	220,126,614	5,422,743	976,561,013	21,942,162	3,129,912,458
	" 13	16,001,720	2,221,980,141	1,486,541	259,198,660	3,484,477	667,494,232	20,972,738	3,148,673,033
	" 14	16,591,970	2,221,622,836	1,267,207	241,436,561	3,970,532	843,888,510	21,829,709	3,306,947,907
合 計	昭和 10	16,744,974	2,353,283,098	1,850,202	336,864,419	6,453,049	1,421,408,623	25,048,225	4,111,556,140
	" 11	19,034,562	2,642,626,322	2,254,472	418,997,209	6,786,223	1,549,768,507	28,075,257	4,611,392,038
	" 12	21,485,676	3,693,514,885	1,946,586	488,049,693	7,442,775	2,004,402,757	30,875,037	6,185,967,335
	" 13	21,825,224	3,946,363,281	2,148,429	556,640,655	5,668,996	1,750,206,064	29,642,649	6,253,210,000
	" 14	22,656,905	4,038,559,368	2,079,088	588,074,463	6,524,239	2,051,116,582	31,260,232	6,677,750,413

第二款 内地貿易貨物

區分	主要品	
	出 貨	入 貨
食料品	砂糖、洋酒、菓子、鹽、和酒	砂糖、米、鹽、穀物及澱粉、生果實
原料品	石炭、礦鑛石、木材、棉花、骸炭	石炭、土及砂、木材、石材、薪炭
原料用製品	人造肥料、工業用藥品、礦石製品、セメント、礦油	工業用藥品、煉瓦及瓦、人造肥料、礦石製品、セメント
全製品	鐵製品、容器、硝子及同製品、石鹼、和洋紙	和洋紙、綿織物、鐵製品、硝子及同製品、石鹼
其他	種子及苗木、動物飼料	牛馬、種子及苗木

海運内地貿易貨物品種別噸量價額表

品 種 別	出 貨				入 貨			
	昭和十四年		昭和十三年		昭和十四年		昭和十三年	
	噸量	價額	噸量	價額	噸量	價額	噸量	價額
食 料 品	380,369	117,164,238	433,233	115,004,271	1,171,493	289,777,568	1,209,911	260,184,062
米	21,424	4,863,248	40,090	8,499,080	137,992	31,324,184	127,885	27,111,620
麥	1,703	313,352	5,129	774,479	25,909	4,399,256	40,209	6,071,559
大豆	1,099	258,265	3,960	601,920	2,219	521,465	3,143	477,736
其他豆	1,709	396,488	2,171	286,572	16,891	3,918,712	18,611	2,456,652
雜穀	1,144	227,656	1,586	263,276	723	143,877	2,232	370,512
砂糖	80,359	17,920,057	98,255	20,830,060	347,311	77,450,353	282,898	59,974,376
菓子	31,361	12,826,649	31,694	9,983,610	5,462	2,233,958	5,522	1,739,430
鹽	26,993	1,133,706	19,239	788,799	107,271	4,505,382	115,638	4,741,158
和酒	25,549	10,807,227	34,053	13,859,571	26,736	11,309,328	25,366	10,323,962
洋酒	37,478	9,781,758	40,568	10,304,272	13,444	3,508,884	9,529	2,420,366
茶	1,228	674,172	1,115	566,420	675	370,575	795	403,860
清涼飲料	9,455	1,342,610	11,418	1,507,176	1,805	256,310	4,348	573,936
煙草	4,018	2,258,116	5,506	3,094,372	24,391	13,707,742	18,544	10,421,728
釀造品	13,291	2,153,142	14,164	2,294,568	82,198	13,316,076	73,608	11,924,496
蔬菜	4,521	180,840	3,732	115,692	47,300	1,892,000	43,732	1,355,692
生果實	5,923	977,295	6,898	876,046	84,148	13,884,420	108,494	13,778,738
乾果	29	6,554	27	4,887	135	30,510	82	14,842
鳥獸肉	534	380,742	269	174,312	1,012	721,556	1,726	1,118,448
鮮魚	1,732	1,117,140	1,738	889,856	44,061	28,419,345	45,060	23,070,720
乾魚	1,640	687,160	2,010	701,490	9,768	4,092,792	13,372	4,666,828
鹽魚	318	117,342	440	120,120	6,365	2,348,685	2,310	630,630
乾貝	6	3,882	19	11,172	42	27,174	55	32,340
魚節	588	392,784	564	320,916	3,141	2,098,188	2,580	1,468,020
乾物	10,299	3,563,454	12,005	3,457,440	10,026	3,468,996	22,413	6,454,944
穀粉及澱粉	20,462	4,972,266	24,620	5,194,820	87,139	21,174,777	152,259	32,126,649
昆布	4,927	3,094,156	5,866	2,727,690	3,295	2,069,260	3,849	1,789,785
海藻	1,858	717,188	1,488	459,792	1,541	594,826	1,989	614,601
其他	70,721	35,996,989	64,609	26,295,863	82,493	41,988,937	83,662	34,050,434
原 料 品	1,858,544	221,242,283	1,496,177	133,634,123	10,907,243	375,090,903	10,277,279	303,692,152
石炭	683,838	19,831,302	293,287	7,038,888	6,170,238	178,936,902	5,290,366	126,968,784
骸炭	99,826	7,786,428	144,752	10,711,648	115,045	8,973,510	109,287	8,087,238

(續) 海運内地貿易貨物品種別噸量價額表

品 種 別	出 貨				入 貨			
	昭和十四年		昭和十三年		昭和十四年		昭和十三年	
	噸量	價額	噸量	價額	噸量	價額	噸量	價額
礦 鐵 石	427,587	12,400,023	373,242	9,331,050	—	—	—	—
石 材	1,797	62,895	1,680	47,040	425,915	14,907,025	549,669	15,390,732
土 及 砂	90,965	363,860	147,045	588,180	1,610,556	6,442,224	1,902,136	7,608,544
木 材	185,868	15,427,044	275,794	17,650,816	719,283	59,700,489	732,906	46,905,984
木 皮	3,635	527,075	5,860	709,060	2,298	333,210	5,123	619,883
竹 材 及 藤	1,924	69,264	1,866	54,114	83,233	2,996,588	60,462	1,753,398
薪 炭	48,920	1,858,960	24,940	823,020	306,915	11,662,770	270,505	8,926,665
棉 花	162,804	126,010,296	66,218	49,795,936	11,924	9,229,176	21,725	16,337,200
棉 實	5,407	546,107	14,749	1,106,175	572	57,772	447	33,525
パ ル プ	45,364	12,747,284	73,669	20,700,989	108,596	30,515,476	102,106	28,691,786
襪 及 屑 物	74,124	14,898,924	50,229	7,232,976	15,499	3,115,299	23,174	3,337,056
獸 皮 革	605	474,925	2,315	1,514,010	4,723	3,707,555	6,097	3,987,438
羽 毛 類	422	462,090	316	432,288	249	272,655	383	523,944
齒 牙 甲 殼 及 骨 角	1,962	476,766	3,351	666,849	2,355	572,265	2,311	459,889
麻 苧	8,248	5,187,992	2,885	3,545,665	905	569,245	2,230	2,740,670
其他植物纖維	648	81,648	302	30,502	4,007	504,882	638	64,438
其 他	14,600	2,029,400	13,677	1,654,917	1,324,930	42,594,060	1,197,714	31,254,978
原 料 用 製 品	2,477,194	577,482,968	2,361,010	546,059,181	3,559,708	882,723,931	3,395,711	846,905,757
金 屬 材	83,963	67,734,738	98,279	94,248,807	—	—	—	—
セ メ ン ト	144,033	2,736,627	160,760	2,893,680	125,501	2,384,519	150,089	2,701,602
礦 石 製 品	149,454	7,622,154	41,126	1,562,788	137,186	6,996,486	174,653	6,636,814
煉 瓦 及 瓦	46,428	1,764,264	33,718	1,078,976	295,302	11,221,476	268,778	8,600,896
人 造 肥 料	227,548	23,437,444	218,865	20,573,310	209,132	21,540,596	148,961	14,002,334
豆 粕 肥 料	17,409	2,019,444	5,509	473,774	23,171	2,687,836	28,846	2,480,756
植 物 肥 料	26,012	3,589,656	34,347	2,095,167	22,386	3,089,263	13,774	840,214
動 物 肥 料	3,856	489,712	5,102	214,284	1,137	144,399	465	19,530
海 產 肥 料	28,416	4,745,472	36,132	2,926,692	2,529	422,343	8,884	719,604
經 木 及 麥 桿 眞 田	2,314	870,064	2,187	632,043	1,138	427,888	1,309	378,301
加 工 木 材	30,013	2,971,287	34,688	2,636,288	44,618	4,417,182	60,425	4,592,300
製 綿	15,267	8,427,384	7,066	3,900,432	1,425	786,600	4,091	2,258,232
綿 糸	57,857	83,661,222	62,234	83,331,326	109,324	158,082,504	128,346	171,855,294
絹 糸	42	240,324	50	190,750	421	2,408,962	382	1,457,330

(續) 海運內地貿易貨物品種別噸量價額表

品 種 別	出 貨				入 貨			
	昭和十四年		昭和十三年		昭和十四年		昭和十三年	
	噸量	價 額	噸量	價 額	噸量	價 額	噸量	價 額
其 他 糸	9,851	13,407,211	13,064	16,160,168	29,682	40,397,202	83,141	102,845,417
礦 油	140,227	15,705,422	134,812	13,750,824	—	—	—	—
植 物 油	9,086	4,942,784	12,931	4,849,125	20,136	10,953,984	23,721	8,895,375
魚 油	8,426	3,016,508	5,540	958,420	13,697	4,903,526	16,434	2,843,082
油 脂 及 蠟	6,823	4,762,454	22,393	12,025,041	25,995	18,144,510	16,844	9,045,228
染 料	7,285	7,598,255	7,541	3,793,123	7,968	8,310,624	10,119	5,089,857
塗 料	35,824	19,846,496	44,978	21,679,396	14,967	8,291,718	19,438	9,369,116
顏料及填充料	4,520	3,272,480	5,428	5,053,468	1,064	770,336	1,755	1,633,905
工業用藥品	185,214	46,303,500	282,091	60,367,474	423,053	105,763,250	439,245	93,998,430
其 他	1,237,326	248,318,064	1,092,169	190,663,825	2,049,876	470,578,722	1,796,011	396,642,140
全 製 品	1,308,711	885,502,173	1,482,382	918,379,514	919,819	663,630,689	1,084,912	803,727,141
疊疊表及數物	1,468	364,064	2,524	522,468	14,436	3,580,128	10,587	2,191,509
藻蘭棕梠製品	9,810	549,360	12,954	582,930	22,874	1,280,944	56,201	2,529,045
麻 苧 製 品	24,887	16,500,081	23,327	25,636,373	5,456	3,617,328	6,168	6,778,632
燻 寸	856	120,696	1,430	175,890	461	65,001	536	65,928
金 屬 管	3,147	3,962,073	3,749	5,244,851	—	—	—	—
鐵 製 品	244,927	145,976,492	293,175	145,707,975	57,249	34,120,404	72,959	36,260,623
金 屬 製 品	11,898	15,360,318	14,789	21,207,426	1,054	1,360,714	933	1,337,922
機 械 類	17,251	20,442,435	21,860	20,723,280	—	—	—	—
電 氣 用 品	15,942	11,860,848	16,761	11,330,436	3,180	2,365,920	1,882	1,272,232
石 製 品	10,049	1,125,488	10,153	984,841	2,271	254,352	5,909	573,173
木 製 品	27,790	6,280,540	24,720	4,647,360	20,948	4,734,248	18,885	3,550,380
竹及藤製品	5,650	1,158,250	5,704	975,384	4,340	889,700	3,407	582,597
硝子及全製品	92,378	11,362,494	102,350	10,030,300	36,131	4,444,113	82,974	8,131,452
皮 革 製 品	1,262	990,670	2,045	1,075,670	252	197,820	226	118,876
護 謨 及 全 製 品	14,061	27,868,902	17,753	31,990,906	5,620	11,138,840	3,646	6,570,092
漆 器	3,892	1,109,220	4,565	1,132,120	176	50,160	1,003	248,744
陶 磁 器	42,246	4,689,306	52,923	4,498,455	18,511	2,054,721	21,396	1,818,660
荒 物	9,053	1,484,692	10,167	1,331,877	2,724	446,736	2,360	309,160
刷 子 及 刷 毛	1,339	589,160	1,708	626,836	106	46,640	118	43,306
家 具	20,372	1,242,692	27,200	1,332,800	20,477	1,249,097	19,711	965,839
農 具	1,019	206,857	1,736	211,792	1,017	206,451	971	118,462

(續) 海運內地貿易貨物品種別噸量價額表

品 種 別	出 貨				入 貨			
	昭和十四年		昭和十三年		昭和十四年		昭和十三年	
	噸量	價 額	噸量	價 額	噸量	價 額	噸量	價 額
船 具 及 漁 具	2,782	592,566	2,656	491,360	913	194,469	492	91,020
綿 織 物	34,331	49,161,992	57,386	74,716,572	76,683	109,810,056	198,715	258,726,930
絹 織 物	238	1,060,290	263	837,129	66	294,030	28	89,124
毛 織 物	9,499	25,694,795	11,161	26,250,672	689	1,863,745	838	1,970,976
麻 織 物	1,468	1,788,024	1,370	1,668,660	735	895,230	908	1,105,944
其 他 織 物	18,954	31,387,824	10,483	13,355,342	10,912	18,070,272	6,528	8,316,672
布 帛 製 品	6,672	3,369,360	7,273	2,938,292	3,160	1,595,800	2,536	1,024,544
莫大小及タオル	21,707	24,984,757	26,491	23,444,535	15,380	17,702,380	17,880	15,823,800
被 服	10,675	8,817,550	13,400	8,857,400	4,335	3,580,710	4,639	3,066,379
洋 傘	865	623,665	1,202	722,402	51	36,771	61	36,661
履物及全附屬品	12,840	12,403,440	16,487	22,719,086	8,650	8,355,900	9,045	12,464,010
帽 子	9,711	11,080,251	12,481	11,395,153	609	694,869	3,139	2,865,907
石 鹼	57,268	40,144,868	66,140	40,279,260	35,143	24,635,243	29,442	17,930,178
小 間 物 類	29,719	13,789,616	32,295	12,498,165	2,389	1,108,496	2,491	964,017
文 房 具	23,316	13,709,808	23,649	12,108,288	845	496,860	910	465,920
玩 具	5,404	3,020,836	6,014	2,922,804	293	163,787	342	166,212
和 洋 紙	56,190	42,535,830	60,215	54,615,005	280,747	212,525,479	268,531	243,557,617
紙 製 品	37,302	23,313,750	35,485	10,680,985	7,198	4,498,750	4,245	1,277,745
藥 品	51,851	104,583,467	42,366	77,699,244	17,756	35,813,852	18,548	34,017,032
賣 藥	7,071	7,396,266	6,582	6,555,672	208	217,568	239	238,044
爆 發 物	4,630	5,768,980	4,534	5,649,364	—	—	—	—
車 輛	18,159	13,510,296	16,885	11,414,260	—	—	—	—
容 器	166,795	8,339,750	169,157	4,228,925	30,465	1,523,250	47,490	1,187,250
雜 品	161,967	165,179,554	206,814	202,360,969	205,309	147,449,855	157,993	124,874,527
其 他	40,117	15,544,870	50,702	11,306,051	33,707	10,399,745	33,907	7,471,029
種子及苗木	30,724	14,901,140	30,370	10,173,950	8,734	4,235,990	4,312	1,444,520
動 物 飼 料	9,270	611,820	20,074	1,063,922	5,291	349,206	8,296	439,688
生 鳥	3	510	4	524	1,471	250,070	945	123,795
牛 馬	49	15,141	243	65,367	17,427	5,384,943	20,154	5,421,426
其 他 動 物	71	16,259	11	2,288	784	179,536	200	41,600
計	6,064,935	1,816,936,532	5,823,504	1,724,383,140	16,591,970	2,221,622,836	16,001,720	2,221,980,141

第三款 朝鮮貿易貨物

區分	主要品	
	出貨	入貨
食料品	生果實、菓子、砂糖、穀粉及澱粉、米	米、大豆、穀粉及澱粉、砂糖、鮮魚
原料品	木材、骸炭、磷礦石、土及砂、襪襪及屑物	石炭、土及砂、襪襪及屑物、棉花、棉質
原料用製品	人造肥料、煉瓦及瓦、工業用藥品、セメント、磷石製品	海產肥料、魚油、植物肥料、工業用藥品、油脂及蠟
全製品	鐵製品、車輛、和洋紙、容器、紙製品	和洋紙、藥劑、棉製品、鐵製品、其他織物、石鹼
其他	動物飼料、種子及苗木	動物飼料、種子及苗木

海運朝鮮貿易貨物品種別噸量價額表

品種別	出貨				入貨			
	昭和十四年		昭和十三年		昭和十四年		昭和十三年	
	噸量	價額	噸量	價額	噸量	價額	噸量	價額
食料品	38,098	12,463,764	40,302	10,931,725	351,139	81,891,448	642,426	133,171,356
米	2,007	455,589	63	13,356	303,852	68,062,848	581,675	120,988,400
麥	570	104,880	191	28,841	507	93,288	1,471	222,121
大豆	—	—	—	—	24,738	5,813,450	39,441	5,995,032
其他豆	125	29,000	46	6,072	1,957	454,024	1,686	222,552
雜穀	103	20,497	1,241	206,006	599	119,201	952	158,032
砂糖	3,740	835,358	1,887	400,044	3,832	854,536	3,842	814,504
菓子	4,672	1,910,848	5,162	1,626,030	14	5,726	24	7,560
鹽	14	588	—	—	200	8,400	73	2,993
和酒	1,713	724,599	1,848	752,136	348	147,204	442	179,894
洋酒	1,294	337,734	2,233	567,182	82	21,402	24	6,096
茶	149	81,801	120	60,960	—	—	6	3,048
清涼飲料	1,612	228,904	1,189	156,948	1	142	5	660
煙草	23	12,926	1	562	—	—	—	—
釀造品	1,570	254,340	2,149	348,138	19	3,078	32	5,184
蔬菜	178	7,120	204	6,324	77	3,080	120	3,720
生果實	5,644	931,260	7,521	955,167	627	103,455	133	16,891
乾果	1	226	—	—	75	16,950	1	181
鳥獸肉	15	10,695	2	1,296	—	—	71	46,008
鮮魚	56	36,120	61	31,232	3,325	2,144,625	4,294	2,198,528
乾魚	282	118,158	111	38,739	693	290,367	134	46,766
鹽魚	272	100,368	27	7,371	145	53,505	244	66,612
乾貝	—	—	—	—	—	—	—	—
魚節	113	75,484	79	44,951	139	92,852	39	22,191
乾物	542	187,532	857	246,816	1,279	442,534	164	47,232

(續) 海運朝鮮貿易貨物品種別噸量價額表

品種別	出貨				入貨			
	昭和十四年		昭和十三年		昭和十四年		昭和十三年	
	噸量	價額	噸量	價額	噸量	價額	噸量	價額
穀粉及澱粉	5,225	783,675	4,153	876,283	4,009	974,187	3,925	828,175
昆布	396	248,688	360	167,400	10	6,280	11	5,115
海藻	70	27,020	46	14,214	1,355	523,030	1,921	593,589
其他	9,706	4,940,354	10,751	4,375,657	3,256	1,657,304	1,696	690,272
原料品	148,878	14,024,667	102,730	13,890,287	489,115	24,005,372	484,347	31,864,553
石炭	211	6,119	64	1,536	293,922	8,523,738	340,923	8,182,152
骸炭	18,844	1,469,832	4,509	333,666	3,300	257,400	—	—
磷礦石	10,560	306,240	11,519	287,975	—	—	—	—
石材	254	8,890	101	2,828	156	5,460	1,104	30,912
土及砂	9,988	39,952	7,553	30,212	45,737	182,948	20,694	82,776
木材	94,944	7,880,352	56,771	3,633,344	4,183	347,189	13,227	846,528
木皮	853	123,685	652	78,892	2,010	291,450	1,910	231,110
竹材及籐	230	8,280	123	3,567	8	288	31	899
薪炭	786	29,868	820	27,060	3,227	122,626	672	22,176
棉花	2,804	2,170,296	8,705	6,546,160	7,406	5,732,244	19,458	14,632,416
棉質	179	18,079	—	—	7,090	716,090	6,652	498,900
パルプ	1,477	415,037	372	104,532	946	265,826	722	202,882
襪襪及屑物	3,257	654,657	6,539	941,616	14,557	2,925,957	20,842	3,001,248
獸皮革	224	175,840	1,482	969,228	976	766,160	1,304	852,816
羽毛類	3	3,285	37	50,616	124	135,780	474	648,432
齒牙甲殼及骨角	36	8,748	64	12,736	946	229,878	480	95,520
麻苧	261	164,169	410	503,890	394	247,826	873	1,072,917
其他植物纖維	775	97,650	83	8,383	15	1,890	18	1,818
其他	3,192	443,688	2,926	354,046	104,118	3,252,622	54,963	1,461,051
原料用製品	255,646	56,701,956	203,493	54,946,760	371,488	101,442,552	317,014	65,269,248
金屬材	8,137	6,166,108	20,124	18,124,970	—	—	—	—
セメント	8,984	170,696	4,466	80,388	14,406	273,714	26,325	473,850
磷石製品	8,982	458,082	5,405	205,390	1,334	68,034	617	23,446
煉瓦及瓦	22,432	852,416	6,639	212,448	357	13,566	82	2,624
人造肥料	37,636	3,876,508	41,918	3,940,292	9,010	928,030	2,002	188,188
豆粕肥料	3	348	119	10,234	1,510	175,160	674	57,964
植物肥料	657	90,666	663	40,443	23,040	3,179,520	27,544	1,680,184

(續) 海運朝鮮貿易貨物品種別噸量價額表

品 種 別	出 貨		入 貨		出 貨		入 貨	
	昭和十四年		昭和十三年		昭和十四年		昭和十三年	
	噸量	價額	噸量	價額	噸量	價額	噸量	價額
動物肥料	15	1,905	126	5,292	—	—	81	3,402
海產肥料	—	—	52	4,212	56,992	9,517,664	55,384	4,486,104
經木及麥稈田	129	48,504	73	21,097	3	1,128	2	578
加工木材	8,706	861,894	7,120	541,120	700	69,300	402	30,552
製 綿	273	150,696	477	263,304	8,911	4,918,872	323	178,296
綿 糸	799	1,155,354	1,159	1,551,901	896	1,295,616	69	92,391
絹 糸	24	137,328	—	—	—	—	—	—
其 他 糸	2,863	3,896,543	5,167	6,391,579	180	244,980	6	7,422
礦 油	2,856	319,872	2,175	221,850	—	—	—	—
植 物 油	2,387	1,298,528	1,700	637,500	6,690	3,639,360	1,756	658,500
魚 油	276	98,808	15	2,595	25,174	9,012,292	35,973	6,223,329
油·脂及蠟	2,682	1,872,036	1,609	864,033	16,621	11,601,458	13,743	7,379,991
染 料	1,760	1,835,680	1,624	816,872	306	319,158	59	29,677
塗 料	7,571	4,194,334	6,427	3,097,814	338	187,252	636	306,552
顏料及填充料	975	705,900	591	550,221	15,168	10,981,632	5,175	4,817,925
工業用藥品	21,081	5,270,250	16,541	3,539,774	17,364	4,341,000	8,041	1,720,774
其 他	116,418	23,239,500	79,303	13,823,431	172,488	40,674,816	138,120	36,907,499
全 製 品	369,079	265,430,297	315,299	217,655,393	42,462	32,656,709	34,930	28,368,006
疊疊表及敷物	250	62,000	263	54,441	923	228,904	1	207
葎蘭棕櫚製品	719	40,264	702	31,590	6,521	365,176	922	41,490
麻苧製品	7,042	4,668,846	5,435	5,973,065	2,622	1,738,386	1,235	1,357,265
熨 斗	11	1,551	88	10,824	153	21,573	862	106,026
金 屬 管	920	1,158,280	977	1,366,823	—	—	—	—
鐵 製 品	78,825	46,979,700	84,193	41,843,921	3,826	2,280,290	1,413	702,261
金 屬 製 品	3,356	4,332,596	3,106	4,454,004	43	55,513	34	48,756
機 械 類	13,791	16,342,335	10,144	9,616,512	—	—	—	—
電 氣 用 品	11,995	8,924,280	7,156	4,837,456	144	107,136	136	91,936
石 製 品	2,426	271,712	2,193	212,721	39	4,368	19	1,843
木 製 品	3,347	756,422	3,848	723,424	107	24,182	123	23,124
竹及藤製品	445	91,225	298	50,958	62	12,710	10	1,710
硝子及全製品	13,667	1,681,041	11,396	1,116,808	1,267	155,841	440	43,120
皮 革 製 品	615	482,775	249	130,974	15	11,775	14	7,364

(續) 海運朝鮮貿易貨物品種別噸量價額表

品 種 別	出 貨		入 貨		出 貨		入 貨	
	昭和十四年		昭和十三年		昭和十四年		昭和十三年	
	噸量	價額	噸量	價額	噸量	價額	噸量	價額
護謨及全製品	2,971	5,888,522	3,358	6,051,116	626	1,240,732	967	1,742,534
漆 器	355	101,175	156	38,688	14	3,990	2	496
陶 磁 器	3,470	385,170	3,131	266,135	30	3,330	24	2,040
荒 物	2,146	351,944	2,202	288,462	15	2,460	8	1,048
刷 子 及 刷 毛	222	97,680	284	104,228	1	440	—	—
家 具	3,377	205,997	3,741	183,309	504	30,744	558	27,342
農 具	1,841	373,723	1,843	224,846	29	5,887	—	—
船 具 及 漁 具	197	41,961	332	61,420	5	1,065	3	555
綿 織 物	1,840	2,634,880	6,993	9,104,886	675	966,600	2,066	2,689,932
絹 織 物	124	552,420	114	362,862	—	—	—	—
毛 織 物	1,129	3,053,945	698	1,641,696	17	45,985	3	7,056
麻 織 物	179	218,022	368	448,224	74	90,132	230	280,140
其 他 織 物	12,513	20,721,528	12,651	16,117,374	3,454	5,719,824	625	796,250
布 帛 製 品	2,082	1,051,410	3,213	1,298,052	115	58,075	76	30,704
莫大小及タオル	2,792	3,213,592	4,540	4,017,900	26	29,926	41	36,285
被 服	3,379	2,791,054	3,328	2,199,808	162	133,812	92	60,812
洋 傘	296	213,416	388	233,188	—	—	2	1,202
履物及全附屬品	2,492	2,407,272	1,709	2,355,002	96	92,736	84	115,752
帽 子	179	204,239	583	532,279	3	3,423	11	10,043
石 鹼	10,531	7,382,231	10,681	6,504,729	3,294	2,309,094	1,177	716,793
小 間 物 類	4,311	2,000,304	4,609	1,783,683	43	19,952	99	38,313
文 房 具	7,464	4,388,832	7,757	3,971,584	74	43,512	64	32,768
玩 具	446	249,314	410	199,260	4	2,236	2	972
和 洋 紙	41,246	31,223,222	41,906	38,008,742	12,262	9,282,354	17,715	16,067,505
紙 製 品	14,284	8,927,500	7,473	2,249,373	161	100,625	410	123,410
藥 品	7,275	14,673,675	6,755	12,388,670	2,466	4,973,922	989	1,813,826
賣 藥	750	784,500	942	938,232	4	4,184	15	14,940
爆 發 物	3	3,738	28	34,888	—	—	—	—
車 輻	44,958	33,448,752	11,213	7,579,988	—	—	—	—
容 器	22,900	1,145,000	7,129	178,225	683	34,150	3,200	80,000
雜 品	35,918	28,902,252	36,716	27,865,023	1,903	2,451,679	1,258	1,252,186
其 他	180	17,218	64	17,830	13,003	1,440,480	7,824	525,497
種子及苗木	11	5,335	49	16,415	1,382	670,270	371	124,285

(續) 海運朝鮮貿易貨物品種別噸量價額表

品 種 別	出 貨				入 貨			
	昭和十四年		昭和十三年		昭和十四年		昭和十三年	
	噸量	價額	噸量	價額	噸量	價額	噸量	價額
動物飼料	166	10,956	11	583	11,590	764,940	7,424	393,472
生 鳥	—	—	—	—	31	5,270	—	—
牛 馬	3	927	—	—	—	—	28	7,532
其他動物	—	—	4	832	—	—	1	208
計	811,881	346,637,902	661,888	297,441,995	1,267,207	241,436,561	1,486,541	259,198,660

第四款 外國貿易貨物

區 分	主 要 品	
	出 貨	入 貨
食 料 品	砂糖、生果實、澱粉及澱粉、乾物、洋酒	鹽、雜穀、其他豆、米、大豆
原 料 品	木材、襪襪及屑物、土及砂、礦石、骸炭	石炭、棉花、木材、土及砂、麻芋
原料用製品	工業用藥品、セメント、加工木材、綿糸、其他糸	工業用藥品、植物肥料、豆粕肥料、礦石製品、脂油及蠟
全 製 品	綿織物、鐵製品、硝子及同製品、和洋紙、機械類	藥品、鐵製品、硝子及同製品、護謨及同製品、和洋紙
其 他	牛馬、種子及苗木	種子及苗木、動物飼料

海運外國貿易貨物品種別噸量價額表

品 種 別	出 貨				入 貨			
	昭和十四年		昭和十三年		昭和十四年		昭和十三年	
	噸量	價額	噸量	價額	噸量	價額	噸量	價額
食 料 品	135,757	42,618,609	112,739	33,386,497	189,180	13,079,809	144,628	13,932,673
米	474	115,182	125	26,500	7,703	1,240,183	—	—
麥	363	50,094	401	48,120	2,080	247,520	3,371	421,375
大 豆	6	906	11	1,419	6,786	1,024,686	12,528	1,515,888
其他豆	105	21,315	52	8,424	13,174	2,516,234	23,624	3,472,728
雜 穀	1,616	318,352	1,294	204,452	13,253	2,624,094	10,067	1,530,184
砂 糖	34,599	7,646,379	27,733	5,102,872	140	25,340	6,144	970,752
菓 子	1,829	760,864	3,553	1,343,034	11	4,576	—	—
鹽	—	—	—	—	144,181	4,181,249	81,898	2,293,144
和 酒	4,276	1,847,232	6,636	2,866,752	—	—	7	2,205
洋 酒	5,922	1,812,132	6,419	1,964,214	6	4,584	20	12,740
茶	1,686	1,111,074	1,334	879,106	—	—	—	—
清 涼 飲 料	5,045	686,120	3,736	463,264	23	2,944	—	—

(續) 海運外國貿易貨物品種別噸量價額表

品 種 別	出 貨				入 貨			
	昭和十四年		昭和十三年		昭和十四年		昭和十三年	
	噸量	價額	噸量	價額	噸量	價額	噸量	價額
煙 草	4,570	1,517,240	3,885	1,173,270	—	—	—	—
釀 造 品	3,668	568,540	2,579	526,116	—	—	—	—
蔬 菜	1,328	49,136	978	22,494	—	—	2	46
生 果 實	19,032	1,789,008	12,007	972,567	33	5,907	147	20,286
乾 果	—	—	—	—	—	—	4	1,084
鳥 獸 肉	10	6,950	317	218,096	1,279	888,905	436	318,716
鮮 魚	149	80,162	429	192,621	—	—	—	—
乾 魚	209	81,092	60	16,620	—	—	221	54,366
鹽 魚	2,119	754,364	342	90,288	—	—	751	198,264
乾 貝	7	4,319	1	649	—	—	—	—
魚 節	56	35,992	84	59,388	141	85,587	26	18,278
乾 物	6,703	3,478,857	1,155	599,445	10	5,190	—	—
澱粉及澱粉	12,813	3,113,559	15,921	3,375,252	—	—	591	131,793
昆 布	2,413	622,554	2,396	385,756	5	1,290	40	6,200
海 草	50	16,950	42	11,382	—	—	—	—
其 他	26,709	16,132,236	21,249	12,834,396	355	221,520	4,751	2,964,624
原 料 品	544,202	44,735,215	261,778	19,732,522	1,456,665	276,429,401	1,349,876	199,791,759
石 炭	35	735	15	300	343,637	7,216,377	428,145	8,562,900
骸 炭	1,350	102,600	711	51,192	9,035	686,660	1,132	79,240
礦 鑛 石	2,646	76,734	2,333	67,657	—	—	—	—
石 材	591	24,231	884	36,244	36	1,548	554	23,822
土 及 砂	6,612	19,836	12,826	38,478	88,325	529,950	72,174	360,870
木 材	507,432	39,072,264	197,233	10,847,815	210,962	16,244,074	186,830	8,594,180
木 皮	34	4,828	167	21,543	2,689	650,738	2,542	559,240
竹 材 及 籐	314	15,386	148	6,068	1,243	177,749	5,112	408,960
薪 炭	703	26,714	452	14,916	978	36,186	—	—
棉 花	1,224	915,552	97	69,064	225,481	170,012,674	173,843	124,993,117
棉 實	—	—	—	—	9,034	822,094	59,371	4,690,309
パ ル プ	5	1,375	1	271	2,107	697,417	7,308	2,199,708
襪 及 屑 物	22,115	4,157,620	43,976	6,904,232	4,058	478,844	3,645	331,695
獸 皮 革	144	157,808	1,413	1,210,941	16,613	21,380,931	5,811	7,478,757
羽 毛 類	35	38,150	220	282,040	12,022	17,804,582	9,936	18,391,536

(續) 海運外國貿易貨物品種別噸量價額表

品 種 別	出 貨				入 貨			
	昭和十四年		昭和十三年		昭和十四年		昭和十三年	
	噸 量	價 額	噸 量	價 額	噸 量	價 額	噸 量	價 額
齒牙甲殼及骨角	9	1,755	94	20,304	12,300	5,608,800	7,667	2,691,117
麻 苧	1	657	1	1,076	18,496	12,521,792	6,189	3,812,424
其他植物纖維	2	270	15	1,845	1,162	542,654	1,096	409,904
其 他	950	138,700	1,192	158,536	498,487	21,016,531	378,521	16,203,980
原料用製品	724,835	264,998,767	644,087	196,678,472	2,172,097	455,543,381	1,838,380	351,359,377
金 屬 材	15,567	12,206,354	6,266	7,938,692	—	—	—	—
セメント	51,776	776,640	71,551	1,001,714	—	—	—	—
礦 石 製 品	26,779	1,512,171	20,159	766,042	11,790	518,760	12,833	474,821
煉 瓦 及 瓦	14,111	578,551	6,022	246,902	4,328	199,088	5,500	231,000
人 造 肥 料	21,758	2,219,316	18,127	1,794,573	8,679	824,505	50,028	4,752,660
豆 粕 肥 料	56	6,328	—	—	18,039	1,930,173	15,508	1,380,212
植 物 肥 料	157	21,352	2,733	240,504	25,787	3,146,014	13,580	1,181,460
動 物 肥 料	—	—	3	282	3,976	497,000	3,087	351,918
海 產 肥 料	19	2,793	222	22,422	—	—	56	6,048
經木及麥稈填田	111	50,616	16	7,296	64	47,168	63	46,431
加 工 木 材	41,209	4,038,482	14,184	1,106,352	—	—	—	—
製 綿	805	456,435	1,245	785,595	—	—	24	16,248
綿 糸	37,389	51,260,319	28,393	35,349,285	—	—	283	445,442
絹 糸	10	56,250	13	48,763	22	123,750	—	—
其 他 糸	31,760	44,178,160	25,176	31,847,640	63	188,118	133	397,138
礦 油	16,535	2,116,224	11,090	1,286,440	—	—	—	—
植 物 油	5,237	2,791,321	1,413	519,984	1,820	899,080	1,482	523,146
魚 油	493	134,589	524	89,604	—	—	163	31,459
油 脂 及 蠟	7,615	5,063,975	8,733	4,811,883	11,534	5,628,592	17,453	7,103,371
染 料	8,265	8,719,575	4,899	2,718,945	514	935,994	904	1,734,776
塗 料	17,617	8,561,862	13,359	5,904,678	2,664	908,424	3,207	910,788
顏料及填充料	2,557	1,659,493	2,002	1,899,898	7	5,999	32	30,496
工 業 用 藥 品	82,444	17,890,348	46,870	8,483,470	50,488	9,744,184	26,534	4,643,450
其 他	344,767	100,897,613	361,087	89,807,508	2,032,322	427,946,532	1,687,510	327,098,513
全 製 品	1,148,755	854,825,935	1,165,803	832,897,245	70,417	79,806,771	84,631	90,634,469
疊疊表及數物	1,175	279,650	1,501	274,683	—	—	1	248

(續) 海運外國貿易貨物品種別噸量價額表

品 種 別	出 貨				入 貨			
	昭和十四年		昭和十三年		昭和十四年		昭和十三年	
	噸 量	價 額	噸 量	價 額	噸 量	價 額	噸 量	價 額
菓 肉 棕 櫚 製 品	4,925	285,650	1,194	63,282	131	9,301	524	30,916
麻 苧 製 品	5,293	3,609,826	2,563	2,901,316	—	—	359	326,331
燐 寸	429	57,915	290	35,670	—	—	17	2,380
金 屬 管	1	1,611	4	7,164	—	—	—	—
鐵 製 品	216,818	129,657,164	227,404	113,247,192	14,526	9,267,588	9,471	5,038,572
金 屬 製 品	6,222	8,735,688	7,676	9,794,576	103	159,959	156	210,756
機 械 類	45,552	51,610,416	55,649	50,417,994	—	—	—	—
電 氣 用 品	16,862	14,804,836	16,276	12,988,248	4	3,968	194	174,988
石 製 品	1,089	140,481	739	86,463	8	1,008	62	6,510
木 製 品	12,884	3,040,624	12,282	2,321,298	3	717	1	199
竹 及 籐 製 品	1,052	275,520	1,720	373,240	—	—	—	—
硝子及全製品	116,107	15,326,124	140,741	14,355,582	2,137	303,454	2,404	274,056
皮 革 製 品	1,594	1,568,496	1,924	1,308,320	—	—	7	6,209
護 謨 及 全 製 品	6,972	13,553,568	7,677	13,565,259	2,130	4,228,050	2,039	3,374,545
漆 器	609	168,084	708	162,840	—	—	—	—
陶 磁 器	11,506	1,392,226	8,275	662,000	103	15,141	—	—
荒 物	1,303	261,903	2,001	322,161	166	27,888	1,541	235,773
刷 子 及 刷 毛	1,333	810,464	1,228	622,596	—	—	—	—
家 具	2,711	593,709	3,201	560,175	170	43,350	139	27,244
農 具	464	68,672	321	39,483	—	—	—	—
船 具 及 漁 具	79	17,775	97	19,885	—	—	—	—
綿 織 物	252,671	230,435,952	262,298	251,806,080	24	26,136	190	188,100
絹 織 物	595	2,728,670	628	2,215,584	—	—	—	—
毛 織 物	2,352	6,042,288	5,212	10,298,912	—	—	57	145,920
麻 織 物	2,665	6,372,015	325	575,575	—	—	2	3,004
其 他 織 物	36,555	71,830,575	49,682	72,287,310	77	132,132	144	190,080
布 帛 製 品	7,806	4,714,824	10,176	4,100,928	13	7,865	13	5,642
莫大小及タオル	14,454	15,769,314	18,995	17,266,455	9	9,819	2	1,786
被 服	5,233	4,097,439	9,584	6,823,808	3	2,349	1	944
洋 傘	276	187,128	307	173,455	—	—	—	—
履物及全附屬品	4,146	3,926,262	4,051	3,836,297	—	—	3	2,832

(續) 海運外國貿易貨物品種別噸量價額表

品 種 別	出 貨				入 貨			
	昭和十四年		昭和十三年		昭和十四年		昭和十三年	
	噸 量	價 額	噸 量	價 額	噸 量	價 額	噸 量	價 額
帽 子	3,498	3,756,852	4,144	3,708,880	—	—	—	—
石 鹼	38,553	23,594,436	41,500	22,078,000	—	—	19	15,998
小 間 物 類	6,952	3,107,544	7,155	2,904,930	4	1,788	6	2,574
文 房 具	5,169	4,393,650	6,098	5,183,300	2	1,700	2	2,092
玩 具	3,728	1,569,488	5,987	1,939,788	—	—	2	842
和 洋 紙	85,484	53,256,532	60,470	46,803,780	388	231,248	3,739	2,228,444
紙 製 品	29,786	18,318,390	19,328	6,861,440	29	15,776	204	84,048
藥 品	18,213	27,993,381	16,546	25,431,202	26,063	48,294,739	23,713	39,956,405
賣 藥	2,860	2,948,660	1,870	1,927,970	1	1,031	2	1,832
爆 發 物	—	—	8	10,408	—	—	—	—
車 輛	14,990	12,981,340	7,476	5,397,672	—	—	—	—
容 器	42,086	1,851,784	5,404	183,736	1	44	—	—
雜 品	115,703	108,691,009	135,088	116,952,308	24,322	17,021,720	39,617	38,095,199
其 他	158	49,546	112	17,096	82,173	21,029,148	66,962	11,775,954
種 子 及 苗 木	75	24,375	20	4,460	59,136	19,278,336	46,898	10,552,050
動 物 飼 料	—	—	48	2,544	23,037	1,750,812	20,064	1,223,904
生 鳥	1	161	10	1,150	—	—	—	—
牛 馬	82	25,010	34	8,942	—	—	—	—
其 他 動 物	—	—	—	—	—	—	—	—
計	2,553,707	1,207,228,072	2,184,519	1,082,711,832	3,970,532	843,888,510	3,484,477	667,494,232

第五款 税關統計上の外國貿易

一 大阪港 茲に税關統計により、對外貿易上に於ける大阪港發展の道程を示す所あらむとす。
而して爰に注意すべきは、此の掲載は神戸税關に於て手續せられたる大阪港の外國貿易貨物は包含せざること、並大正九年九月以降朝鮮貿易に對し關稅撤廢せられし結果、十年よりの外國貿易中に之を含まざるに至りしことなり。従つて九年以前の夫れとの比較對照上朝鮮貿易額を控除し、之を別表に掲載せりと雖も、明治三十五年以前の分は區分不可能に屬するものあるを以て、止むを得ず從來の儘とせり、爲に三十五年前と三十六年後とはその内容に於て差あり。

明治元年以降大阪港外國貿易年次表 (大阪税關取扱の分)

年 次	輸 出		計	輸 出 入 超過額 △印入超	年 次	輸 入		計	輸 出 入 超過額 △印入超
	噸 量	價 額				噸 量	價 額		
明治元	60,063	63,659	123,722	△ 3,596	大正 7	405,825,117	137,538,442	543,363,559	268,286,675
" 6	916,675	415,950	1,332,625	△ 500,725	" 8	438,837,169	167,670,519	606,507,688	271,166,650
" 11	199,525	452,319	651,844	△ 252,794	" 9	472,006,532	185,777,315	657,783,847	286,229,217
" 16	635,420	1,329,474	1,964,894	△ 694,054	" 10	292,057,917	118,872,524	410,930,441	173,185,393
" 21	372,236	1,622,091	1,994,327	△ 1,249,855	" 11	322,774,688	128,793,798	451,568,486	193,980,890
" 26	1,212,892	6,504,997	7,717,889	△ 5,292,105	" 12	296,769,996	177,275,161	474,045,157	119,494,835
" 31	3,165,082	3,555,937	6,721,019	△ 390,855	" 13	402,378,521	272,753,565	675,132,086	129,624,956
" 36	10,348,467	11,129,579	21,478,046	△ 781,112	" 14	500,672,681	306,367,927	807,040,608	194,304,754
" 37	17,052,105	13,487,181	30,539,286	3,564,924	昭和元	418,250,303	280,990,900	699,241,203	137,259,403
" 38	36,824,071	15,742,463	52,566,534	21,081,608	" 2	363,391,871	264,923,776	628,275,647	98,428,095
" 39	44,204,353	20,976,467	65,180,820	23,227,886	" 3	409,854,380	297,418,026	707,312,406	112,476,354
" 40	40,363,625	25,943,747	66,307,372	14,491,878	" 4	444,948,613	317,316,154	762,264,767	127,632,459
" 41	31,108,987	19,195,739	50,304,726	11,913,248	" 5	299,319,355	231,345,394	530,664,749	67,973,961
" 42	35,969,286	19,723,173	55,692,459	16,246,113	" 6	218,914,257	215,836,411	434,750,668	3,077,846
" 43	42,369,101	23,911,838	66,280,939	18,457,263	" 7	334,212,392	267,987,439	602,199,831	66,224,953
" 44	43,512,269	20,082,454	63,594,723	23,429,815	" 8	463,529,321	441,691,657	905,220,978	21,837,664
大正元	57,312,896	26,582,624	83,895,520	30,730,272	" 9	586,180,334	523,290,217	1,109,470,551	62,890,117
" 2	73,452,450	41,675,529	115,127,979	31,776,921	" 10	620,142,515	546,750,141	1,166,892,656	73,392,374
" 3	74,342,708	41,406,054	115,748,762	32,936,654	" 11	672,232,979	593,263,783	1,265,496,762	78,969,196
" 4	93,822,636	50,610,954	144,433,590	43,211,682	" 12	853,104,864	835,182,960	1,688,287,824	17,921,904
" 5	141,805,247	81,980,705	223,785,952	59,814,542	" 13	800,327,630	518,075,938	1,318,403,568	282,251,692
" 6	255,316,717	93,641,621	348,958,338	161,675,096	" 14	1,034,350,885	611,086,437	1,645,437,322	423,264,448

備考 明治三十六年以前は五年目毎の分を抽記せり、各年のもの所要の場合には昭和三年以前の港勢一斑に就き之を見らるべし

明治三十六年以降大阪港朝鮮貿易年次表 (大阪税關取扱の分)

年 次	輸 出		計	輸 出 入 超過額 △印入超	年 次	輸 入		計	輸 出 入 超過額 △印入超
	噸 量	價 額				噸 量	價 額		
明治36	8,046,531	5,376,909	13,423,440	2,669,622	大正元	25,735,220	7,775,533	33,510,753	17,959,687
" 37	13,738,147	3,490,211	17,228,358	10,247,936	" 2	22,326,815	11,868,443	34,195,258	10,458,372
" 38	19,114,137	2,757,368	21,871,505	16,356,769	" 3	19,731,592	14,919,378	34,650,970	4,812,214
" 39	15,705,874	3,902,248	19,608,122	11,803,626	" 4	22,103,595	19,075,999	41,179,594	3,027,596
" 40	19,673,962	8,487,895	28,161,857	11,186,067	" 5	29,366,494	17,301,913	46,668,407	12,064,581
" 41	14,839,360	7,675,145	22,514,505	7,164,215	" 6	40,528,709	20,069,218	60,597,927	20,459,491
" 42	11,178,742	6,150,437	17,329,179	5,028,305	" 7	52,830,821	44,697,960	97,528,781	8,132,861
" 43	11,113,349	6,783,747	17,897,096	4,329,602	" 8	102,598,340	76,697,563	179,295,903	25,900,777
" 44	19,154,122	7,856,420	27,010,542	11,297,702	" 9	39,733,021	42,512,590	82,245,611	△ 2,779,569

大阪港輸出入重要
(出貨)

年次	綿糸	綿布	精糖	清酒	燐寸	金屬材	メリヤス
明治 36	1,585,428	2,281,538	—	25,676	535,758	—	—
" 37	1,906,727	1,969,710	23,394	638,188	2,016,442	2,784,357	189,121
" 38	3,388,212	3,932,043	511,788	2,612,965	2,635,336	9,046,303	322,323
" 39	4,623,849	7,135,853	2,342,844	799,733	2,164,852	1,766,919	619,315
" 40	6,570,559	5,326,324	347,681	974,991	2,067,343	5,977,066	599,355
" 41	5,559,146	5,062,545	940,800	873,605	2,175,700	1,297,220	598,704
" 42	8,614,090	8,260,713	1,665,187	785,465	2,556,721	409,171	476,449
" 43	13,459,501	10,099,672	1,120,529	1,188,489	2,361,847	323,105	661,698
" 44	12,194,111	10,401,014	886,546	784,566	2,298,923	309,711	957,892
大正 元	16,788,379	13,931,667	861,239	728,515	2,799,326	1,950,332	1,947,459
" 2	21,649,177	19,517,731	1,137,051	740,043	2,659,037	4,203,332	2,394,494
" 3	24,774,322	19,584,264	982,541	748,925	2,156,141	5,590,204	1,321,732
" 4	23,336,945	21,928,079	1,299,976	702,151	2,830,294	11,895,912	1,964,230
" 5	24,941,026	27,097,435	1,501,935	738,240	3,332,593	16,083,397	7,488,468
" 6	44,870,498	91,145,414	3,457,030	823,581	3,613,597	21,029,670	7,638,701
" 7	66,985,965	164,255,994	2,630,826	994,421	3,818,325	20,693,028	10,796,853
" 8	60,524,720	205,215,184	1,251,936	1,505,323	5,969,698	40,746,218	11,687,193
" 9	83,613,990	219,432,405	1,822,426	1,012,871	4,271,657	13,680,140	12,226,643
" 10	47,785,631	145,734,812	414,176	846,663	1,860,280	6,376,027	4,509,020
" 11	68,788,190	156,498,643	1,760,829	586,811	1,327,175	2,510,764	5,834,341
" 12	51,949,754	146,263,120	1,601,613	688,374	615,160	2,875,197	5,275,670
" 13	75,413,201	211,237,011	7,438,670	734,750	224,305	3,555,176	5,171,503
" 14	86,139,284	284,349,273	5,200,330	680,500	183,407	5,609,129	8,747,127
昭和 元	51,154,041	244,320,299	4,852,123	775,381	57,483	5,304,359	9,296,551
" 2	30,611,463	211,788,108	1,976,024	788,142	4,017	5,303,349	9,168,737
" 3	18,540,698	251,644,236	3,616,622	732,833	5,203	5,582,077	10,942,393
" 4	20,766,065	273,691,573	2,409,141	473,471	—	8,330,038	11,816,129
" 5	10,641,396	155,230,583	1,056,510	349,123	—	15,186,961	11,047,460
" 6	6,032,132	111,822,593	471,977	281,680	—	7,830,693	6,708,890
" 7	14,609,013	172,131,876	562,934	350,426	—	8,305,645	7,999,363
" 8	11,642,662	223,414,873	1,103,899	282,557	—	6,541,818	10,927,787
" 9	16,103,416	270,621,030	556,477	245,425	—	9,219,780	10,398,600
" 10	25,229,341	260,364,373	1,652,738	108,366	—	12,540,314	10,362,786
" 11	26,695,003	269,462,112	1,351,918	95,127	—	10,213,452	11,358,179
" 12	35,523,925	339,237,944	1,306,141	236,345	—	8,073,772	15,512,233
" 13	28,628,275	245,270,749	2,315,783	947,310	—	5,407,185	10,646,214
" 14	52,638,579	214,897,616	2,432,770	1,085,023	—	4,063,501	8,488,194

品價額累年對照表 (大阪税關取扱の分)
之部

和洋紙	硝子及 同製品	鐵製品	化粧品類	柴子油	人絹織物	人造絹糸	車輛及 同部分品	毛織物
—	—	—	—	—	—	—	—	—
867,765	562,760	513,035	—	—	—	—	—	—
1,240,511	1,394,794	677,155	—	—	—	—	—	—
1,959,587	2,168,034	1,229,770	—	—	—	—	—	—
1,294,296	1,026,654	262,709	—	—	—	—	—	—
955,613	579,028	891,852	—	—	—	—	—	—
740,152	710,043	689,082	—	—	—	—	—	—
814,525	507,520	829,901	—	—	—	—	—	—
553,179	559,009	341,375	—	—	—	—	—	—
550,161	546,457	391,780	—	—	—	—	—	—
538,075	798,752	460,166	—	—	—	—	—	—
624,135	1,094,929	435,274	—	—	—	—	—	—
1,427,586	1,730,404	943,739	—	—	—	—	—	—
2,767,960	4,672,971	2,714,659	—	—	—	—	—	—
5,386,990	4,625,749	5,213,563	—	—	—	—	—	—
7,513,594	4,518,139	8,116,809	—	—	—	—	—	—
9,271,162	4,895,628	8,932,918	—	—	—	—	—	—
10,164,233	7,170,121	7,633,600	—	—	—	—	—	—
9,417,180	4,511,750	4,106,357	—	—	—	—	—	—
6,835,355	5,267,464	3,851,422	—	—	—	—	—	—
7,002,559	5,618,433	4,208,576	—	—	—	—	—	—
6,517,595	6,552,004	5,580,641	—	—	—	—	—	—
8,277,774	8,120,627	5,564,187	—	—	—	—	—	—
6,888,991	7,520,458	5,635,181	1,845,771	2,238,893	—	—	—	—
6,069,947	7,364,417	6,091,164	1,620,795	2,940,238	—	—	—	—
6,692,061	7,454,909	6,982,706	2,418,491	858,435	—	—	—	—
7,638,969	7,447,925	7,979,127	1,957,140	1,859,750	8,400,455	—	—	—
6,641,966	5,340,971	6,359,747	1,558,133	1,996,389	5,415,994	2,988,529	2,112,721	1,681,267
5,515,704	3,910,459	5,060,076	412,758	580,138	5,562,970	2,189,256	2,319,821	711,481
5,245,806	5,258,439	8,317,619	863,904	266,081	11,588,695	5,401,586	4,507,125	2,793,212
7,156,399	8,125,489	15,621,891	1,716,799	457,704	15,993,223	8,508,168	8,059,455	7,392,008
7,775,087	8,816,874	18,381,258	1,978,005	1,036,132	22,665,854	17,357,218	12,188,554	12,668,665
7,674,845	10,385,477	20,296,007	2,241,301	2,128,271	25,359,066	13,818,860	12,386,236	12,240,589
9,233,520	11,361,561	22,440,646	2,459,677	986,635	32,581,867	14,283,459	14,666,286	15,584,354
12,394,427	14,118,519	30,119,715	2,532,871	665,686	31,036,474	19,776,013	15,426,486	15,996,006
17,818,477	11,999,589	29,639,585	3,208,835	206,131	37,307,560	9,980,027	9,452,818	16,646,033
26,733,820	12,388,317	49,214,257	6,524,888	274,574	40,878,562	16,528,277	12,721,411	18,282,852

大阪港輸出入重要
(入貨)

年次	米	豆類	棉花	砂糖	麻類	獸皮	獸毛
明治 36	183,694	2,604	360,591	5,748,450	46,726	—	—
" 37	162	2,774	588,020	7,729,751	84,702	1,535,882	472,430
" 38	—	25,873	868,602	5,252,229	439,690	1,719,740	519,630
" 39	149,982	72,502	1,804,636	6,599,636	836,703	988,483	766,355
" 40	45,567	64,888	8,617,374	4,092,946	877,241	993,166	1,880,306
" 41	49	46,752	5,938,337	4,884,749	560,452	596,270	358,162
" 42	—	123,173	5,738,515	3,004,627	651,618	836,481	475,570
" 43	1,150,923	1,062,476	13,947,986	2,655,753	630,529	608,278	282,443
" 44	18,722	2,074,669	4,703,677	5,191,660	587,563	139,915	277,077
大正 元	5,455	77,955	10,838,942	4,025,009	878,285	206,109	200,166
" 2	2,982	273,169	17,663,441	7,265,824	908,248	460,079	199,218
" 3	109	357,436	20,181,731	4,219,678	952,301	856,637	388,966
" 4	96	134,315	21,572,160	2,186,705	785,627	3,709,640	696,754
" 5	2,013,000	238,086	25,706,246	1,236,491	1,180,931	4,654,821	789,807
" 6	—	388,026	30,329,569	1,316,412	1,694,424	3,341,604	835,313
" 7	—	654,664	35,054,283	6,312,828	2,749,255	6,898,686	2,245,707
" 8	—	850,181	42,672,315	12,253,065	2,401,418	9,167,315	3,304,734
" 9	1,191,964	465,947	57,360,805	13,382,286	2,645,085	10,584,683	2,702,531
" 10	11,100	729,252	20,936,688	13,268,582	2,513,352	5,281,109	799,241
" 11	26,103	725,891	23,842,791	13,338,962	2,859,752	3,081,550	1,298,905
" 12	1,451,226	895,960	38,379,451	15,509,557	3,298,555	4,141,790	1,535,277
" 13	7,559,832	1,323,135	78,466,016	15,125,576	4,524,660	3,972,824	8,374,957
" 14	785,232	2,012,903	125,835,479	13,767,841	5,035,154	4,490,238	15,661,962
昭和 元	33,111	1,056,615	71,651,589	14,474,673	3,936,552	5,943,571	17,910,935
" 2	417,610	5,002,329	58,081,093	12,172,417	2,735,200	4,841,566	23,445,635
" 3	98,496	2,063,947	69,335,027	8,575,109	3,233,283	4,597,528	21,747,193
" 4	98,649	2,432,144	82,610,354	4,163,925	3,496,431	5,244,202	18,837,531
" 5	—	1,948,262	66,492,662	1,691,008	1,345,893	2,973,952	7,584,732
" 6	—	1,574,266	64,034,543	621,474	1,846,605	3,106,489	12,157,676
" 7	—	1,368,617	115,678,377	329,564	1,679,438	2,981,243	13,795,429
" 8	—	1,600,942	191,696,863	1,027,249	2,928,198	4,994,991	30,312,491
" 9	—	1,671,696	208,779,210	364,973	4,116,265	5,300,287	41,614,057
" 10	—	2,587,898	190,752,757	639,780	3,278,524	6,421,034	35,029,147
" 11	—	2,942,650	231,421,082	1,933,733	2,638,453	7,408,006	32,915,525
" 12	—	2,575,208	238,880,024	891,806	2,643,813	11,214,355	46,218,902
" 13	—	4,320,400	103,629,482	331,680	3,037,819	3,543,835	16,528,501
" 14	—	3,249,386	149,435,325	310	11,231,790	13,524,005	14,350,166

品價額累年對照表 (大阪税關取扱の分)
之部

鐵及鋼	金屬材	車輛及同部分品	木材	石炭	礦油	綿糸	製油用料
—	—	—	—	—	—	—	—
279,291	305,817	59,856	—	—	—	—	—
487,678	537,347	86,214	—	—	—	—	—
439,025	1,040,702	137,412	—	—	—	—	—
1,233,389	624,357	141,933	—	—	—	—	—
763,059	117,760	288,523	—	—	—	—	—
342,834	71,677	372,156	—	—	—	—	—
624,184	168,008	460,763	—	—	—	—	—
619,164	133,557	679,276	—	—	—	—	—
920,453	262,834	896,067	—	—	—	—	—
2,592,235	263,290	739,836	—	—	—	—	—
911,197	1,024,987	318,765	—	—	—	—	—
1,966,396	4,500,244	87,863	—	—	—	—	—
7,844,377	18,601,014	24,736	—	—	—	—	—
14,331,695	13,527,197	27,778	—	—	—	—	—
13,113,878	2,603,724	68,777	—	—	—	—	—
9,970,863	3,080,353	670,568	—	—	—	—	—
13,267,543	7,704,231	684,090	—	—	—	—	—
5,571,474	3,420,776	531,164	—	—	—	—	—
4,573,408	3,857,168	407,301	—	—	—	—	—
9,963,147	5,919,082	346,075	—	—	—	—	—
16,493,526	15,069,730	758,395	—	—	—	—	—
14,863,020	19,749,375	656,827	—	—	—	—	—
19,085,895	19,947,720	835,609	33,856,525	5,794,709	773,467	—	—
19,309,394	16,453,481	4,246,682	32,845,553	6,703,763	677,174	—	—
21,228,310	25,215,286	9,891,231	32,943,397	6,583,600	898,972	—	—
21,332,455	23,436,163	10,867,596	30,758,531	8,485,569	1,188,868	—	—
12,778,202	19,961,790	5,430,467	19,583,410	6,005,913	3,465,334	1,269,948	7,723,141
9,917,567	9,349,924	4,440,654	19,102,936	6,389,101	4,389,846	13,821,461	5,746,159
12,618,175	15,612,605	4,855,518	15,123,796	5,360,922	5,766,409	5,043,363	6,458,243
32,142,960	25,632,369	4,363,611	19,495,722	8,469,799	7,044,312	12,427,684	11,058,762
42,956,088	40,216,181	12,042,803	20,095,336	9,803,462	8,910,597	10,931,428	10,995,629
51,721,110	57,967,196	9,925,637	25,387,091	10,381,781	14,102,258	4,777,594	18,510,610
43,205,950	51,791,401	12,595,114	28,492,609	9,207,993	17,013,430	4,056,823	18,851,886
不詳	不詳	不詳	32,433,230	8,661,181	不詳	3,677,834	18,132,799
不詳	不詳	不詳	9,731,413	7,679,052	不詳	675,272	11,988,197
不詳	不詳	不詳	10,489,913	6,419,896	不詳	2,685	9,745,396

二 各港對外貿易額 昭和十四年中我國重要各港に於ける貿易額を見るに、總額の20%を占むる横濱は第一位にして、出26.6%、入32%、第二位は神戸の25.4%にして出26.8%、入24%、之れに次ぐは大阪の25.3%にして出28.9%、入20.9%を示し、輸出に於ては大阪最高位を占む。

對外貿易總價額各港累年比較表 (税關統計に依る)

年次	大阪	神戸	横濱	長崎	門司	其他諸港	合計
明治 36	10,348,467	89,791,257	145,982,050	4,669,378	15,246,114	11,703,684	277,740,950
" 37	17,052,105	86,694,122	169,914,528	3,598,496	11,661,664	9,950,255	298,871,170
" 38	36,824,071	83,011,781	144,757,689	3,764,546	13,388,566	13,168,090	294,914,743
" 39	44,204,355	109,733,843	199,906,060	5,084,058	16,901,005	22,715,777	398,545,096
" 40	40,363,625	105,590,299	204,068,548	4,264,860	17,805,242	27,527,823	399,620,397
" 41	31,108,987	82,916,049	189,097,354	3,409,117	13,031,648	28,409,347	347,972,502
" 42	35,969,286	99,072,201	204,163,979	3,379,285	12,651,040	30,878,878	386,114,669
" 43	42,369,101	120,993,886	224,390,372	3,132,722	14,551,104	35,541,481	440,978,666
" 44	43,512,269	120,581,872	228,081,797	3,405,183	14,326,469	37,526,298	447,433,888
大正 元	57,312,896	150,475,871	257,850,512	3,953,504	15,797,852	41,591,207	526,981,842
" 2	73,452,450	170,470,039	316,821,388	4,745,618	20,895,808	46,074,910	632,460,213
" 3	74,342,708	167,522,636	269,452,473	4,216,394	19,965,938	55,601,312	591,101,461
" 4	93,822,636	197,597,830	305,953,588	4,639,673	18,604,378	87,688,892	708,306,997
" 5	141,805,247	331,104,640	497,653,158	9,935,514	27,249,807	119,719,752	1,127,468,118
" 6	255,316,717	479,770,388	667,065,145	19,783,726	42,486,082	138,582,990	1,603,005,048
" 7	405,825,117	539,350,392	816,989,994	14,468,909	47,197,750	138,268,506	1,962,100,668
" 8	438,837,169	443,249,116	1,019,309,690	8,222,708	44,473,092	144,780,842	2,098,872,617
" 9	472,006,532	518,987,252	766,164,231	12,226,876	46,778,835	132,230,885	1,948,394,611
" 10	292,057,917	229,144,369	602,993,259	10,155,701	29,138,120	89,348,349	1,252,837,715
" 11	322,774,688	279,816,000	895,463,242	14,617,723	24,919,122	99,869,102	1,637,459,877
" 12	296,769,996	357,111,891	668,611,000	8,986,021	22,881,141	104,607,863	1,458,967,912
" 13	402,378,521	580,293,517	972,283,621	13,699,501	28,456,374	109,923,303	1,807,034,837
" 14	500,672,681	715,933,835	900,728,263	16,129,611	33,920,400	138,205,017	2,305,589,837
昭和 元	418,250,303	680,682,052	760,359,929	13,217,526	35,652,660	136,565,421	2,044,727,891
" 2	363,351,871	705,729,628	749,006,091	10,461,302	36,872,667	126,895,606	1,992,317,165
" 3	409,894,380	631,410,633	742,296,128	11,738,437	43,716,910	132,898,864	1,971,955,352
" 4	444,948,613	701,893,052	781,836,984	10,360,096	41,715,797	167,844,110	2,148,618,652
" 5	299,319,355	523,172,352	449,837,517	9,684,072	43,753,092	144,085,905	1,469,852,293
" 6	218,914,257	409,011,292	370,662,379	8,740,209	39,512,486	100,140,703	1,146,981,326
" 7	334,212,392	499,302,488	400,658,893	5,716,784	40,971,507	129,128,936	1,409,991,000
" 8	463,529,321	650,539,328	500,887,931	5,294,756	46,980,965	193,813,413	1,861,045,718
" 9	586,180,334	790,600,930	490,201,085	5,855,614	51,945,388	247,141,272	2,171,924,623
" 10	620,142,515	910,899,064	626,016,632	4,502,325	62,754,161	274,758,348	2,499,073,045
" 11	672,232,979	970,784,189	678,323,067	7,692,010	64,732,198	299,211,121	2,692,975,564
" 12	853,104,864	1,107,551,845	800,002,483	10,702,818	66,407,181	337,649,033	3,175,418,224
" 13	800,327,630	774,038,367	681,062,674	13,011,289	89,356,384	331,880,967	2,689,677,311
" 14	1,034,350,885	959,909,003	950,977,373	15,469,683	127,190,092	488,473,373	3,576,370,409

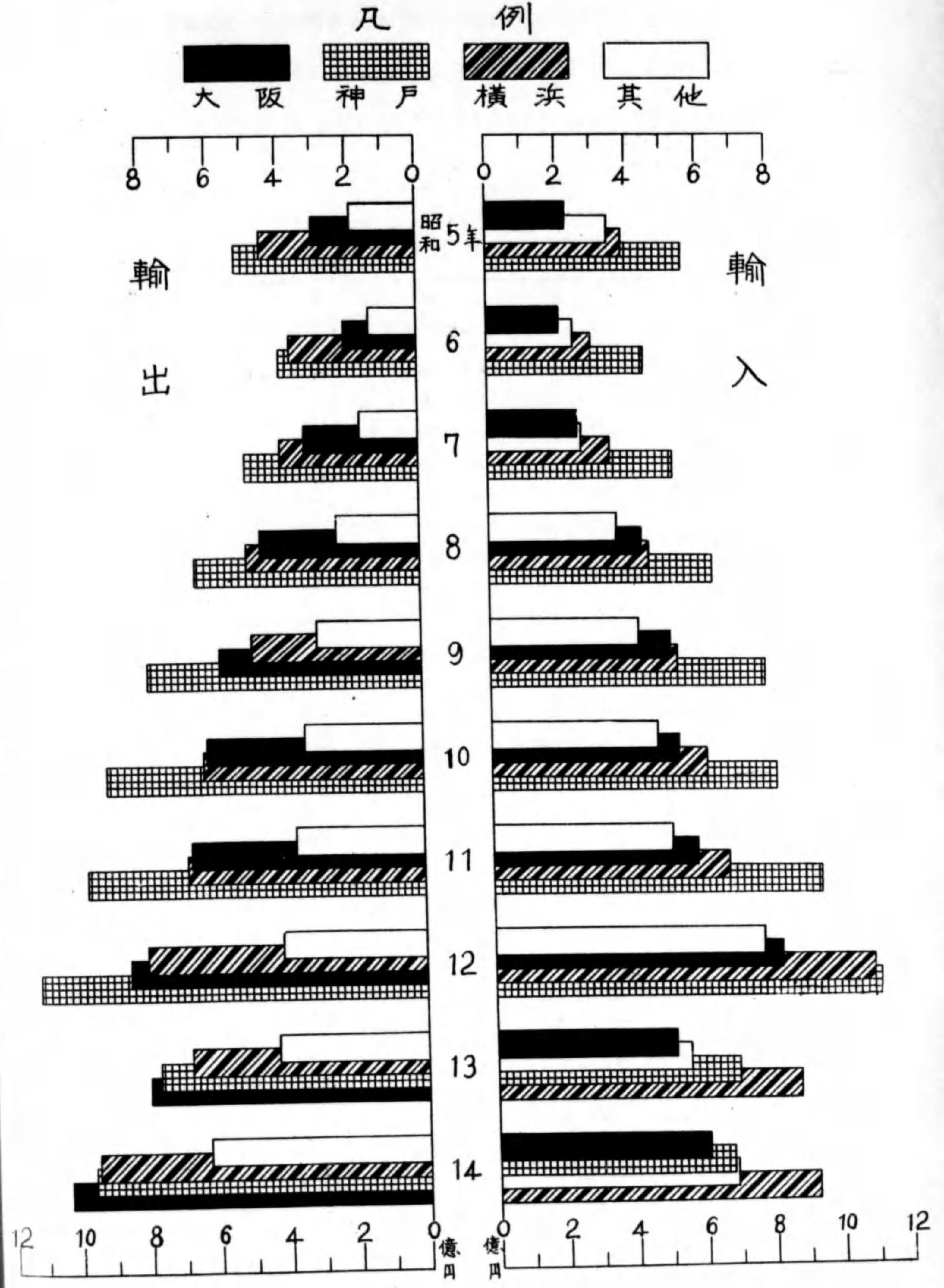
(續) 對外貿易總價額各港累年比較表 (税關統計に依る)

年次	大阪	神戸	横濱	長崎	門司	其他諸港	合計
明治 36	11,129,579	153,386,572	110,792,368	12,556,141	8,272,409	12,086,299	308,223,368
" 37	13,487,181	174,004,793	136,285,165	20,724,059	9,947,875	10,510,891	364,959,964
" 38	15,742,463	227,624,931	188,650,034	19,445,266	16,379,885	14,544,899	482,387,478
" 39	20,976,467	190,726,758	148,910,359	13,419,376	21,639,401	14,905,805	410,578,166
" 40	23,943,747	220,242,980	171,865,487	15,755,563	26,101,405	18,186,652	478,095,834
" 41	19,195,739	189,241,918	150,744,069	14,249,408	21,676,774	27,431,135	422,539,043
" 42	19,723,173	181,718,786	130,047,153	9,052,954	15,095,439	24,422,271	380,059,776
" 43	23,911,838	229,536,570	153,450,366	8,778,291	18,233,641	21,731,767	455,641,973
" 44	20,082,454	256,716,665	175,834,648	10,432,770	20,215,104	30,524,064	513,805,705
大正 元	26,582,624	302,199,803	215,369,886	12,685,713	26,842,033	35,312,218	618,992,277
" 2	41,765,529	346,608,977	235,102,105	16,136,906	39,534,075	50,374,052	729,431,644
" 3	41,406,054	281,959,911	178,781,276	13,001,368	32,274,349	48,312,767	595,735,725
" 4	50,610,954	269,216,398	140,350,624	7,829,518	23,200,974	41,241,470	532,449,938
" 5	81,980,705	374,099,070	209,737,683	14,102,345	30,830,043	45,678,064	756,427,907
" 6	93,641,621	530,929,041	287,267,699	12,383,743	39,917,034	71,671,969	1,035,811,107
" 7	137,538,442	784,310,224	518,679,128	24,340,333	62,524,037	140,551,697	1,667,943,331
" 8	167,670,519	1,015,141,760	689,430,636	40,302,211	79,630,915	181,283,839	2,173,459,880
" 9	185,777,315	1,127,576,835	710,044,684	42,284,173	79,102,645	191,389,129	2,336,174,781
" 10	118,872,524	768,209,362	520,400,765	22,732,519	60,289,996	123,649,666	1,614,154,832
" 11	128,793,798	856,351,000	652,154,110	21,116,067	64,446,696	189,208,843	1,912,070,514
" 12	177,275,161	1,007,926,455	515,280,000	29,771,309	68,645,072	200,931,491	1,999,829,488
" 13	272,753,565	1,177,039,408	635,848,553	23,570,821	91,897,437	252,292,472	2,453,402,256
" 14	306,367,927	1,220,404,435	620,293,595	34,061,625	93,097,094	298,433,187	2,572,657,863
昭和 元	280,990,900	1,052,418,154	639,639,704	22,548,166	94,694,641	287,192,928	2,377,484,493
" 2	264,923,776	966,191,640	574,819,951	25,482,003	82,465,610	265,270,878	2,179,153,858
" 3	297,418,026	878,735,554	614,343,218	23,901,869	80,887,105	301,028,955	2,196,314,727
" 4	317,316,154	882,331,309	582,460,030	26,154,073	79,189,348	328,789,101	2,216,240,015
" 5	231,345,394	563,668,646	392,837,595	17,409,460	60,922,895	279,886,880	1,546,070,870
" 6	215,836,411	457,740,589	305,637,216	10,310,214	43,031,111	203,119,725	1,235,675,266
" 7	267,987,439	535,647,156	355,358,055	10,043,796	44,433,074	217,991,480	1,431,461,000
" 8	441,691,657	641,121,502	456,354,128	12,658,785	61,818,644	303,575,142	1,917,219,858
" 9	523,290,217	791,543,883	537,316,300	16,245,600	73,933,761	340,200,884	2,282,530,645
" 10	546,750,141	821,641,057	616,588,354	15,207,911	89,363,350	382,685,303	2,472,236,116
" 11	593,263,785	958,219,708	687,012,153	16,816,815	98,011,650	410,357,257	2,763,681,366
" 12	835,182,960	1,119,514,971	1,047,600,050	24,252,902	175,086,803	581,539,594	3,783,177,280
" 13	518,075,938	706,257,194	877,983,702	19,389,377	174,556,357	367,074,618	2,663,337,186
" 14	611,086,437	686,533,450	929,127,255	20,437,561	205,778,849	464,702,813	2,917,666,365

(續) 對外貿易總價額各港累年比較表 (稅關統計に依る)

年次	大阪	神戸	横濱	長崎	門司	其他諸港	合計
明治 36	21,478,046	243,177,829	256,774,418	17,225,519	23,518,523	23,789,983	585,964,318
" 37	30,559,286	260,698,915	306,199,693	24,322,555	21,609,539	20,461,146	663,831,134
" 38	52,566,554	310,636,712	333,407,723	23,209,812	29,768,451	27,712,989	777,302,221
" 39	65,180,820	300,460,601	348,816,419	18,503,434	38,540,406	37,621,582	809,123,262
" 40	66,307,372	325,833,279	375,934,035	20,020,423	43,906,647	45,714,475	877,716,231
" 41	50,304,726	272,157,967	339,841,423	17,658,525	34,708,422	55,840,482	770,511,545
" 42	55,692,459	280,790,987	334,211,132	12,432,239	27,746,479	55,301,149	766,174,445
" 43	66,280,939	350,530,456	377,840,738	11,911,013	32,784,745	57,272,748	896,620,639
" 44	63,594,723	377,298,537	403,916,445	13,837,953	34,541,573	68,050,362	961,239,593
合 大正 元	83,895,520	452,675,674	473,220,398	16,639,217	42,639,885	76,903,425	1,145,974,119
" 2	115,127,979	517,079,016	551,923,493	20,882,524	60,429,883	96,448,962	1,361,891,857
" 3	115,748,762	449,482,547	448,233,749	17,217,762	52,240,287	103,914,079	1,186,837,186
" 4	144,433,590	466,814,228	446,304,212	12,469,191	41,805,352	128,930,362	1,240,756,935
" 5	223,785,952	705,203,710	707,390,841	24,037,859	58,079,850	165,397,816	1,883,896,028
" 6	348,958,338	1,010,699,429	954,332,844	32,167,469	82,403,116	210,254,959	2,638,816,155
" 7	543,363,559	1,323,660,616	1,335,669,122	38,809,242	119,721,787	278,820,173	3,630,044,499
" 8	606,507,688	1,458,390,876	1,708,740,326	48,524,919	124,104,007	326,064,681	4,272,332,497
" 9	657,783,847	1,646,564,087	1,476,208,915	54,511,049	125,881,480	323,620,014	4,284,569,392
" 10	410,930,441	997,353,731	1,123,394,024	32,888,220	89,428,116	212,998,015	2,866,992,547
" 11	451,568,486	1,136,167,000	1,547,617,352	35,733,790	89,365,818	289,077,945	3,549,530,391
" 12	474,045,157	1,365,038,346	1,183,891,000	38,757,330	91,526,213	305,539,354	3,458,797,400
" 13	675,132,086	1,757,332,925	1,308,132,174	37,270,322	120,353,811	362,215,775	4,260,437,093
" 14	807,040,608	1,936,338,270	1,521,021,858	50,191,236	127,017,494	436,638,204	4,878,247,670
計 昭和 元	699,241,203	1,733,100,206	1,399,999,633	35,765,692	130,347,301	423,758,349	4,422,212,384
" 2	628,275,647	1,671,921,268	1,323,826,042	35,943,305	119,338,277	392,166,484	4,171,471,023
" 3	707,312,406	1,510,146,187	1,356,639,346	35,640,306	124,604,015	433,927,819	4,168,270,079
" 4	762,264,767	1,584,224,361	1,364,317,014	36,514,169	120,905,145	496,633,211	4,364,858,667
" 5	530,664,749	1,086,840,998	842,675,112	27,093,532	104,675,987	423,972,785	3,015,923,163
" 6	434,750,668	866,751,881	676,299,595	19,050,423	82,543,597	303,260,428	2,382,656,592
" 7	602,199,831	1,034,949,644	756,016,948	15,760,580	85,404,581	347,120,416	2,841,452,000
" 8	905,220,978	1,291,660,830	957,242,059	17,953,541	108,799,609	497,388,559	3,778,265,576
" 9	1,109,470,551	1,582,144,813	1,027,517,385	22,101,214	125,879,149	587,342,156	4,454,455,268
" 10	1,166,892,656	1,732,540,121	1,242,604,986	19,710,236	152,117,511	657,443,651	4,971,309,161
" 11	1,265,496,762	1,929,003,897	1,365,335,220	24,508,825	162,743,848	709,568,378	5,456,656,930
" 12	1,688,287,824	2,227,066,816	1,847,602,533	34,955,720	241,493,984	919,188,627	6,958,595,504
" 13	1,318,403,568	1,480,295,561	1,559,046,376	32,400,666	263,912,741	698,955,585	5,353,014,497
" 14	1,645,437,322	1,646,442,453	1,880,104,628	35,907,244	332,968,941	953,176,186	6,494,036,774

三港對外貿易累年比較



三 三港對外貿易比較 我國對外貿易上に於ける大阪港の地位を見るに下表の如く、明治三十六年には全國貿易に對し、輸出に於ても輸入に於ても、僅かに3.7%に過ぎざりしが、漸次増高し、昭和十四年には輸出28.9%、輸入亦20.9%、合計に於て25.8%を占むるに至れり。特に輸出に於て進出目覺ましきものあり。

三港對外貿易率比較表 (全國ヲ1,000トス)

年次	輸 出				輸 入				合 計			
	大阪	神戸	横濱	其他	大阪	神戸	横濱	其他	大阪	神戸	横濱	其他
明治 36	37	323	525	115	36	497	359	108	36	415	438	111
" 38	124	281	490	105	32	471	391	106	67	399	428	106
" 40	101	264	510	125	54	460	359	127	75	371	428	126
" 42	93	356	528	23	51	478	342	129	72	366	436	126
" 44	97	269	509	125	39	499	342	120	66	392	420	122
大正 2	116	269	500	115	57	475	322	146	84	379	405	132
" 4	132	278	431	159	95	505	263	137	116	376	359	149
" 6	159	299	416	126	90	512	277	121	132	383	361	124
" 8	209	211	485	95	77	467	317	139	141	341	400	118
" 10	233	182	481	104	73	475	322	130	143	347	391	119
" 12	203	244	458	95	88	504	257	151	137	394	342	127
" 14	217	310	390	83	119	474	241	166	165	396	311	128
昭和 元	204	332	371	93	118	442	269	171	158	391	316	135
" 2	182	354	379	85	121	443	263	173	150	400	317	133
" 3	207	320	376	97	135	400	279	186	169	362	325	144
" 4	207	327	364	102	143	398	263	196	175	363	312	150
" 5	204	356	306	148	149	364	254	233	173	363	279	185
" 6	191	357	323	129	175	370	247	208	182	364	284	170
" 7	237	354	284	125	187	374	249	190	212	364	266	158
" 8	249	350	269	132	251	334	238	197	240	342	253	165
" 9	270	364	226	140	229	347	235	189	249	355	231	165
" 10	248	364	251	137	221	332	250	197	234	349	250	167
" 11	250	360	252	138	215	347	248	190	232	354	250	164
" 12	269	349	252	130	221	296	277	206	243	320	265	172
" 13	298	288	252	162	194	265	330	211	246	277	290	187
" 14	289	268	266	177	209	235	319	237	253	254	289	201

四 各港貿易増進率 前項各港貿易額を其の増進率に徴するときは、既往37年間に於て、神戸は出入合計577%、横濱は出入合計632%を増加し、其の増進率は敢て僅少なりと云ふを得ざるも、之を全國總貿易額の増進率1,008%に比し何れも及ばざるに反し、大阪は出9,895%、入5,391%、出入合計7,561%の大増進率を示せり。之樂港開放により、爾後頗る激増したるに因る。尤も他の二港の如く其の開放の速く維新の初めにあるものと、同一に認むるは聊か妥當を缺くの嫌なきにあらざるも、大正元年以降の状況に見るも、神戸264%、横濱298%、大阪は2,371%にして最大の増加率を示せり。

外國貿易増加歩合表 (明治三十六年ヲ100トス)

年次	輸出				輸入				合計			
	全國	大阪	神戸	横濱	全國	大阪	神戸	横濱	全國	大阪	神戸	横濱
明治 37	108	165	97	116	118	121	113	123	113	142	107	119
" 38	106	356	93	99	157	141	148	170	133	245	128	129
" 39	135	427	122	137	133	189	124	134	138	308	124	136
" 40	144	390	118	140	155	233	144	155	150	309	134	146
" 41	125	301	92	130	137	173	123	136	132	234	112	132
" 42	139	348	110	140	123	177	119	117	131	259	115	130
" 43	159	409	135	154	148	215	150	139	153	309	144	147
" 44	161	421	134	156	162	180	167	159	164	296	155	158
大正 元	190	554	168	177	201	239	197	194	196	310	186	184
" 2	228	410	190	217	237	375	226	212	232	536	213	215
" 3	213	718	187	185	193	472	184	161	203	539	184	175
" 4	255	907	220	210	173	455	176	127	212	673	192	174
" 5	406	1,370	369	341	245	737	244	189	322	1,042	290	258
" 6	577	2,467	534	457	336	841	346	259	450	1,625	416	372
" 7	706	3,922	601	560	541	1,236	511	468	620	2,530	544	520
" 8	756	4,240	494	698	705	1,507	662	622	729	2,824	600	665
" 9	702	4,561	578	522	758	1,669	735	641	731	3,063	677	575
" 10	451	2,822	255	413	524	1,068	501	470	489	1,923	410	438
" 11	590	3,119	312	617	620	1,157	558	589	606	2,103	467	272
" 12	525	2,868	398	458	649	1,513	658	465	590	2,207	561	461
" 13	651	3,888	646	460	796	2,451	767	574	727	3,143	723	509
" 14	830	4,838	797	617	835	2,753	796	560	832	3,758	796	590
昭和 元	736	4,045	758	521	771	2,525	686	577	755	3,257	713	545
" 2	717	3,511	786	513	707	2,380	630	519	712	2,925	688	516
" 3	710	3,961	703	508	713	2,672	573	554	711	3,293	621	528
" 4	774	4,300	782	536	719	2,857	575	525	745	3,549	652	531
" 5	529	2,892	583	308	502	2,079	367	355	515	2,474	447	328
" 6	413	2,115	456	254	401	1,939	298	276	407	2,024	356	263
" 7	508	3,230	556	275	464	2,408	349	321	485	2,804	426	294
" 8	670	4,479	725	343	622	3,969	418	412	645	4,215	531	373
" 9	782	5,664	881	336	741	4,702	516	485	760	5,166	651	400
" 10	900	5,993	1,014	429	802	4,913	536	557	848	5,448	713	484
" 11	977	6,496	1,081	465	897	5,331	625	620	931	5,981	793	532
" 12	1,143	8,244	1,238	548	1,227	7,504	730	946	1,188	7,861	916	720
" 13	968	7,734	862	462	864	4,655	460	792	914	6,138	609	607
" 14	1,288	9,995	1,069	651	947	5,491	448	839	1,108	7,661	677	732

第三節 季節集散状態

第一款 月別集散噸量及價額

季節に依る海運貨物の集散状態は、各年經濟状態の變動により差異あるを免れざるも、昭和十四年に於ては、一月を最低とし、三月に至り激増、五月に本年の最高を録し、爾後夏枯期に入るに随ひ逐次減少し、晩秋より再び遞増しつゝ越年せり。其の價額に於ても大體之れに伴つて上下すべきものなるも、出入貨物の精粗如何により事實は往々之に伴はざる事あるも、本年は大體噸量と道程を同じくす。而して其の出入別及前年比較は次表の如し。

海運集散貨物月別噸量表 (△印減)

月別	昭和十四年			昭和十三年			前年比較増減		
	出貨	入貨	計	出貨	入貨	計	出貨	入貨	計
1月	700,172	1,686,589	2,386,761	637,739	1,690,040	2,327,779	62,433△	3,451	58,982
2月	721,254	1,718,183	2,439,437	663,481	1,550,290	2,213,771	57,773	167,893	225,666
3月	826,783	1,884,010	2,710,793	807,962	1,942,479	2,750,441	18,821△	58,469△	39,648
4月	762,033	1,953,438	2,715,471	792,260	1,895,742	2,688,002△	30,227	57,696	27,469
5月	861,029	2,005,032	2,866,061	773,590	1,947,632	2,721,222	87,439	57,400	144,839
6月	823,576	1,917,461	2,741,037	727,334	1,918,350	2,645,684	96,242△	889	95,353
7月	809,879	1,889,828	2,699,707	702,026	1,852,322	2,554,348	107,853	37,506	145,359
8月	787,394	1,632,463	2,419,857	686,030	1,592,100	2,278,130	101,364	40,363	141,727
9月	773,390	1,867,928	2,641,318	690,221	1,620,690	2,310,911	83,169	247,238	330,407
10月	718,587	1,708,987	2,427,574	719,631	1,578,595	2,298,226△	1,044	130,392	129,348
11月	779,673	1,698,500	2,478,173	721,332	1,635,992	2,357,324	58,341	62,508	120,849
12月	866,753	1,867,290	2,734,043	748,305	1,748,506	2,496,811	118,448	118,784	237,232
計	9,430,523	21,829,709	31,260,232	8,669,911	20,972,738	29,642,649	760,612	856,971	1,617,583

海運集散貨物月別價額表 (△印減)

月別	昭和十四年			昭和十三年			前年比較増減		
	出貨	入貨	計	出貨	入貨	計	出貨	入貨	計
1月	250,518	265,219	515,537	224,278	262,592	486,870	26,040	2,627	28,667
2月	268,986	276,389	545,375	246,293	232,448	478,741	22,693	43,941	66,634
3月	310,322	299,436	609,758	312,548	283,713	596,261△	2,226	15,723	13,497
4月	273,445	297,058	570,503	283,243	282,393	565,636△	9,798	14,665	4,867
5月	306,104	303,947	610,051	267,119	301,225	568,344	38,985	2,722	41,707
6月	297,322	290,076	587,398	260,433	274,752	535,185	36,889	15,324	52,213
7月	279,346	278,157	557,503	245,156	268,667	513,823	34,190	9,490	43,680
8月	268,117	255,177	523,294	244,592	241,710	486,302	23,525	13,467	36,992
9月	270,194	257,320	527,514	249,219	241,955	491,174	20,975	15,365	36,340
10月	257,485	243,856	501,341	254,441	234,726	489,167	3,044	9,130	12,174
11月	277,696	248,757	526,453	255,830	247,905	503,735	21,866	852	22,718
12月	311,468	291,556	603,024	261,385	276,587	537,972	50,083	14,969	65,052
計	3,370,803	3,306,948	6,677,751	3,104,537	3,148,673	6,253,210	266,266	158,275	424,541

更に是等の季節関係を内外貿易別に観るに、

内地貿易 出貨入貨共に、一月より遞増して五月に到り本年の最高を示し、六月より遞減し夏枯期を経て、晩秋より再び増嵩し、歳末に盛んとなり越年せり。此の出入年計を前年に比するに、出貨に於て、241,431噸、入貨に於て、590,250 噸の増加を示せり。

朝鮮貿易 出貨は一月を最低、七月を最高、入貨は一月を最低、六月を最高とし、共に春夏に多く秋冬に少し、これを前年に比し、出貨は 149,993 噸の増加を見たるも、入貨は 219,334 噸の減少を示せり。

外國貿易 輸出は夏秋に多く、冬春に少く、輸入は春夏に多く、秋冬に少し。之を前年に比するに、輸出は 369,188 噸、輸入は 486,055 噸の増加を示せり。

海運集散貨物貿易別月別噸量表 (出貨之部)

月別	昭和十四年			昭和十三年			前年比較増減 (△印減)		
	内地	朝鮮	外國	内地	朝鮮	外國	内地	朝鮮	外國
1 月	480,947	57,734	161,491	473,398	45,684	118,657	7,549	12,050	42,834
2 月	479,045	67,057	175,152	493,135	40,065	130,281	△ 14,090	26,992	44,871
3 月	533,817	80,620	212,346	541,797	68,100	198,065	△ 7,980	12,520	14,281
4 月	524,846	66,663	170,524	521,934	70,824	199,502	2,912 △	4,161 △	28,978
5 月	553,378	81,048	226,603	528,126	64,671	180,793	25,252	16,377	45,810
6 月	544,815	67,466	211,295	509,106	64,530	153,698	35,709	2,936	57,597
7 月	501,276	81,318	227,285	488,245	53,248	160,533	13,031	28,070	66,752
8 月	501,516	64,209	221,669	446,066	48,445	191,519	55,450	15,764	30,150
9 月	483,777	53,394	236,219	452,409	52,298	185,524	31,368	1,106	50,695
10 月	457,645	73,004	187,938	449,749	46,229	223,653	7,896	26,775 △	35,715
11 月	489,880	52,425	237,368	454,824	54,015	212,493	35,056 △	1,590	24,875
12 月	513,993	66,943	285,817	464,715	53,789	229,801	49,278	13,154	56,016
計	6,064,935	811,881	2,553,707	5,823,504	661,888	2,184,519	241,431	149,993	369,188

海運集散貨物貿易別月別噸量表 (入貨之部)

月別	昭和十四年			昭和十三年			前年比較増減 (△印減)		
	内地	朝鮮	外國	内地	朝鮮	外國	内地	朝鮮	外國
1 月	1,307,299	84,583	294,707	1,382,995	118,171	188,874	△ 75,696 △	33,588	105,833
2 月	1,301,555	86,736	329,892	1,265,138	87,678	197,474	36,417 △	942	132,418
3 月	1,450,063	104,794	329,153	1,532,793	114,985	294,701	△ 82,730 △	10,191	34,452
4 月	1,504,101	111,798	337,539	1,480,229	160,006	255,507	23,872 △	48,208	82,032
5 月	1,555,881	133,644	335,507	1,451,095	161,196	335,341	84,786 △	27,552	166
6 月	1,442,126	134,518	340,817	1,390,633	156,037	371,680	51,493 △	21,519 △	30,863
7 月	1,447,003	108,690	334,135	1,339,879	144,940	367,503	107,124 △	36,250 △	33,368
8 月	1,199,186	103,299	329,978	1,182,533	108,880	300,687	16,653 △	5,581	29,291
9 月	1,398,374	113,998	355,556	1,226,653	103,531	290,506	171,721	10,467	65,050
10 月	1,308,292	97,816	302,879	1,196,873	107,706	274,016	111,419 △	9,890	28,863
11 月	1,293,030	89,814	315,656	1,232,811	110,122	293,059	60,219 △	20,308	22,597
12 月	1,405,060	97,517	364,713	1,320,089	113,289	315,129	84,972 △	15,772	49,584
計	16,591,970	1,267,207	3,970,532	16,001,720	1,486,541	3,484,477	590,250 △	219,334	486,055

第二款 季節と貨物

一、食料品 出貨は十二月を最高とし、三、七、八、九月之に次ぎ、入貨は四月を最高とし、二、三、五、十二月之れに次ぐ。其の主なるものゝうち、米の出貨は秋、冬に、入貨は冬春に多し、即ち地方農家の資金需用季及新舊穀端境期に多く、砂糖の出貨は夏春に、入貨は冬春に多く、和酒は出入共に年首の需要季に近き秋、冬の兩季に多し、生果實の出貨は冬に、入貨は春夏に最も盛んなり。

二、原料品 出貨は五月を最高位とし、八、十二、九、六月之に次ぎ、一月を最低とし、入貨は九、五、六、七、四月の順位にして、一月を最低とす。そのうち石炭の入貨は春期に増加し、出貨は冬期に減少を示せり、木材の出入貨は共に春夏に盛にして、棉花の出貨は冬季に、入貨は夏季に多し。

三、原料用製品 各月一高一低常なく、出貨は五、三、六、十二、七月の順位にして、十月に最低を示し、入貨は三月を最高とし、五、十二、四、七月之に次ぎ、八月最低にあり。主要品のうち、工業用薬品の出貨は春秋に、入貨は春に多く、肥料類の出入の春、冬に多きは施肥の關係に依るなるべし。セメントは出入共に秋春に盛んにして、其他出貨に於ける金屬材は春冬に、入貨に於ける綿糸は夏秋にそれぞれ活況を呈せり。

四、全製品 出貨の最高は十二月にして、三、五、六、十一月の順位となり、入貨は五月を最高とし、三、四、十二、六月旺盛にして、十月沈衰を示せり。出貨に於ける主要品中、鐵製品は上半期に、和洋紙は十二月を最高として下半期に多く、容器は夏秋に、綿織物は夏期に、硝子及同製品は春期に何れも盛んなり。入貨に於ては和洋紙は春夏に、硝子及同製品は春期にそれぞれ増加を示せり。

昭和十四年 海運貨物品種別月別噸量表

出 貨 之 部

品 種 別	一月	二月	三月	四月	五月	六月	七月	八月	九月	十月	十一月	十二月	計
食 料 品	44,933	42,373	52,012	41,858	42,858	44,552	51,669	47,622	47,320	38,567	43,296	57,164	554,224
米	1,021	793	713	691	992	1,149	1,471	2,682	2,679	3,860	4,365	3,489	23,905
麥	254	51	161	103	242	255	184	138	226	438	252	332	2,636
大豆	125	280	65	76	134	37	11	38	186	61	63	29	1,105
其他豆	186	156	157	191	161	192	127	180	190	129	102	168	1,939
雜穀	246	234	388	203	212	291	79	53	72	145	303	637	2,863
砂糖	11,255	8,140	12,321	8,262	9,474	10,370	16,945	12,753	9,127	6,717	5,113	8,227	118,704
菓子	2,738	2,880	3,214	3,205	3,115	3,081	3,115	2,660	2,950	3,217	3,382	4,305	37,862
鹽	4,197	3,081	2,061	5,157	1,244	1,366	3,396	1,366	2,388	580	531	1,640	27,007
和酒	2,651	2,561	3,920	1,457	1,619	1,698	1,933	2,173	2,358	3,306	4,411	3,451	31,538
洋酒	1,904	2,919	7,907	3,174	4,696	5,250	5,041	4,498	4,256	1,763	1,486	1,800	44,694
茶	151	165	206	138	108	193	164	225	198	219	652	644	3,063
清涼飲料	675	2,286	2,208	1,544	1,887	2,497	1,892	1,142	922	471	288	300	16,112
煙草	1,166	660	409	335	786	793	647	552	655	787	1,031	790	8,611
釀造品	1,092	1,662	1,483	1,376	1,582	1,815	1,622	1,187	1,364	2,010	1,731	1,605	18,529
蔬菜	368	362	426	342	284	404	263	392	689	1,328	567	602	6,027
生果實	6,218	3,067	716	445	296	232	137	1,410	1,670	1,175	3,480	11,753	30,599
乾果	8	2	3	3	2	—	—	1	1	1	3	6	30
鳥獸肉	60	90	34	34	25	42	64	35	15	75	34	51	559
鮮魚	231	233	203	145	197	102	65	51	113	186	146	265	1,937
乾魚	167	209	102	135	106	95	76	117	172	378	260	314	2,131
鹽魚	66	78	62	22	15	13	11	40	334	80	604	1,384	2,709
乾具	—	—	—	2	4	6	—	—	—	1	—	—	13
魚節	65	53	48	35	133	44	54	65	46	38	75	101	757
乾物	1,210	1,229	1,287	1,352	964	967	1,185	1,219	1,252	1,962	2,578	2,339	17,544
穀粉及澱粉	2,719	3,131	3,236	2,635	3,562	3,258	3,315	3,371	3,719	2,199	2,594	2,761	36,500
昆布	605	712	561	396	534	412	562	517	781	492	1,002	1,162	7,736
海藻	148	134	169	154	164	199	146	178	217	132	163	174	1,978
其他	5,407	7,205	9,952	10,246	10,320	9,791	9,164	10,579	10,740	6,817	8,080	8,835	107,136
原 料 品	165,709	170,859	204,171	203,931	247,520	227,672	216,993	236,437	230,357	204,506	209,957	233,512	2,551,624
石炭	49,954	52,164	55,519	57,695	59,380	60,597	61,983	55,149	64,875	55,238	53,339	58,191	684,084
骸炭	9,566	8,714	15,707	9,354	13,213	9,879	8,184	8,004	7,475	10,936	9,415	9,573	120,020
礦石	21,949	14,417	21,074	37,369	40,529	45,520	32,304	52,293	37,024	47,350	40,057	50,907	440,793

(續) 昭和十四年 海運貨物品種別月別噸量表

出 貨 之 部

品 種 別	一月	二月	三月	四月	五月	六月	七月	八月	九月	十月	十一月	十二月	計
石 材	104	650	323	258	228	168	120	301	103	145	125	117	2,642
土 及 砂	7,009	7,787	9,369	10,445	11,987	16,723	7,811	8,695	6,429	7,736	6,878	6,696	107,565
木 材	37,898	48,209	66,999	58,316	84,493	58,038	72,646	75,050	83,861	54,130	68,820	79,784	788,244
木 皮	106	379	335	262	615	388	602	327	328	342	418	420	4,522
竹材及藤	160	163	146	227	306	210	223	191	238	293	194	117	2,468
薪 炭	4,092	4,998	4,602	3,067	3,133	2,655	4,233	4,199	3,753	5,035	6,880	3,762	50,409
棉 花	19,206	18,487	13,778	11,909	17,659	16,286	12,837	15,795	12,107	8,688	11,208	8,872	166,832
棉 實	803	502	274	257	281	1,265	316	523	484	211	60	610	5,586
パルプ	4,528	3,528	4,994	3,534	4,003	4,644	3,325	4,455	4,105	3,584	2,851	3,295	46,846
纖維及屑物	7,585	8,797	8,299	8,279	8,368	8,933	10,111	8,506	7,090	8,021	7,146	8,361	99,496
獸 皮 革	191	116	70	67	124	72	59	50	39	43	67	75	973
羽 毛 類	8	22	27	31	31	30	25	50	60	28	26	122	460
齒 牙 甲 殼 角 骨	120	58	184	128	299	169	110	132	75	200	238	294	2,007
麻 織 物	612	681	873	750	805	753	538	805	526	650	685	832	8,510
其他纖維	570	16	16	114	65	32	22	63	64	259	192	12	1,425
其他	1,248	1,171	1,582	1,869	2,001	1,310	1,544	1,849	1,721	1,617	1,358	1,472	18,742
原 料 用 品	290,533	282,357	305,440	282,503	308,590	300,950	297,406	282,513	271,494	252,586	283,558	299,745	3,457,675
金 屬 材	8,339	9,405	10,457	9,440	7,362	9,206	8,199	8,745	6,770	11,225	7,886	8,433	105,467
セメント	19,356	19,340	19,106	14,891	23,891	13,851	18,217	14,909	17,610	11,119	17,495	15,008	204,793
礦石製品	21,001	11,003	10,033	9,904	15,542	12,712	16,411	19,548	12,172	12,544	20,680	23,665	185,215
煉瓦及瓦	9,072	5,539	8,503	5,938	7,975	8,662	7,208	7,727	6,917	6,523	5,187	3,720	82,971
人造肥料	31,198	27,737	21,569	18,193	23,069	30,077	26,033	18,505	14,179	19,237	23,954	33,191	286,942
豆粕肥料	3,483	467	1,389	1,621	1,634	2,132	929	179	234	1,387	1,043	2,970	17,468
植物肥料	2,841	2,116	2,387	1,781	2,689	3,818	2,207	1,410	1,293	1,451	1,980	2,853	26,826
動物肥料	325	284	161	89	419	798	520	389	218	231	165	272	3,871
海産肥料	4,184	3,701	1,883	2,510	3,316	3,619	999	2,497	1,276	1,865	774	1,811	28,435
經木及麥稈農田	234	298	290	252	213	225	88	163	163	152	245	231	2,554
加工木材	4,233	4,597	6,518	6,335	7,255	5,905	7,595	6,261	9,463	7,444	7,327	6,995	79,928
製 綿	1,479	1,470	1,279	3,359	1,019	661	743	641	1,048	1,559	1,704	1,383	16,345
綿 糸	8,675	7,138	8,769	6,871	8,443	7,767	7,067	6,300	7,222	6,447	9,278	12,068	96,045
絹 糸	5	1	1	5	4	4	4	28	2	4	9	9	76
其他糸	2,257	2,105	3,881	2,763	3,230	3,446	2,958	3,196	3,657	3,972	6,161	6,848	44,474
礦 油	9,818	12,005	11,359	10,328	13,936	10,954	12,673	18,596	16,195	11,155	14,641	17,956	159,616

(續) 昭和十四年 海運貨物品種別月別噸量表

出 貨 之 部

品 種 別	一月	二月	三月	四月	五月	六月	七月	八月	九月	十月	十一月	十二月	計
植 物 油	989	1,184	897	1,302	3,654	1,159	1,131	1,108	1,088	1,752	1,686	760	16,710
魚 油	438	664	631	258	1,081	2,216	1,176	1,561	222	679	226	43	9,195
油 脂 及 蠟	1,192	1,046	1,721	1,318	1,245	1,350	1,875	1,880	1,281	942	1,648	1,622	17,120
染 料	1,186	1,148	1,220	1,158	1,673	1,481	1,365	1,786	2,169	1,014	1,273	1,837	17,310
塗 料	3,465	4,699	6,824	5,016	5,178	5,966	4,895	5,397	5,163	4,336	4,577	5,496	61,012
顏 料 及 填 充 料	406	443	706	533	638	757	774	843	718	764	710	760	8,052
工業用藥品	17,885	20,985	24,924	23,400	26,911	31,643	24,854	22,423	25,052	21,912	22,676	26,074	288,739
其 他	138,472	144,982	160,932	155,238	148,213	142,541	149,485	138,421	137,382	124,872	132,233	125,740	1,698,511
全 製 品	196,642	221,727	261,504	226,572	257,441	244,510	237,981	219,601	223,372	221,879	241,924	273,392	2,826,545
疊 疊 表 及 物 棧 品	286	323	275	222	258	213	277	207	179	238	236	179	2,893
機 械 類	1,469	3,473	560	1,804	1,230	852	842	869	647	748	1,811	1,149	15,454
麻 苧 製 品	2,798	2,842	3,859	3,111	3,519	3,785	3,679	3,216	3,381	1,960	2,172	2,900	37,222
燭 寸	229	275	100	79	97	78	125	83	74	63	43	50	1,296
金 屬 管	252	294	368	434	598	391	339	226	271	391	247	257	4,068
鐵 製 品	40,107	42,311	52,719	41,935	50,580	50,500	46,206	38,956	43,134	42,400	43,603	48,119	540,570
金 屬 製 品	1,369	1,950	2,076	1,844	1,909	1,783	1,536	1,790	1,561	1,913	1,690	2,055	21,476
機 械 類	7,310	5,980	6,041	6,556	7,412	6,142	6,865	5,620	6,535	5,227	4,611	8,295	76,594
電 氣 用 品	3,327	3,182	3,929	3,868	3,935	4,080	3,691	3,710	3,928	3,446	3,811	3,892	44,799
石 製 品	773	878	1,359	1,286	1,289	1,133	1,316	935	1,084	1,141	1,144	1,226	13,564
木 製 品	2,777	3,003	4,011	4,000	4,274	3,995	3,427	3,429	3,003	3,151	3,512	5,439	44,021
竹 及 藤 製 品	396	466	677	778	906	765	584	409	500	491	524	651	7,147
硝 子 製 品	16,044	18,525	20,653	16,916	19,453	18,890	17,123	16,214	17,965	16,749	19,775	23,845	222,152
皮 革 製 品	223	268	345	222	198	217	194	249	444	315	310	486	3,471
護 謨 製 品	1,468	1,881	2,219	2,058	2,420	2,150	1,952	1,872	1,763	1,914	1,861	2,446	24,004
漆 器	285	414	536	515	480	304	292	265	427	493	449	396	4,856
陶 磁 器	3,518	4,308	5,262	4,537	6,326	4,440	3,945	4,286	4,447	4,161	5,619	6,373	57,222
荒 物	998	1,080	1,247	1,103	1,163	1,045	908	818	992	1,061	1,163	924	12,502
刷 子 及 刷 毛	193	258	351	243	281	244	203	204	194	196	232	295	2,894
家 具	1,734	2,103	2,645	2,597	2,488	2,168	1,957	1,994	1,995	2,074	2,514	2,191	26,460
農 具	150	159	377	327	499	624	179	176	175	295	174	189	3,324
船 具 及 漁 具	220	184	179	227	205	228	211	202	294	385	342	381	3,058
棉 織 物	21,584	18,977	22,879	17,753	26,593	25,537	26,950	25,092	28,351	22,365	24,034	28,737	288,842
絹 織 物	74	64	26	44	46	30	123	121	128	49	72	180	957

(續) 昭和十四年 海運貨物品種別月別噸量表

出 貨 之 部

品 種 別	一月	二月	三月	四月	五月	六月	七月	八月	九月	十月	十一月	十二月	計
毛 織 物	1,051	1,062	1,130	929	999	900	873	1,022	1,225	1,441	1,239	1,109	12,980
麻 織 物	117	192	122	209	236	266	348	469	367	953	715	318	4,312
其 他 織 物	4,515	5,497	6,000	5,780	7,807	8,371	5,512	4,266	5,673	5,049	5,196	4,356	68,022
布 帛 製 品	1,012	1,452	1,491	1,037	1,338	1,240	1,463	1,222	1,295	1,442	1,733	1,840	16,560
莫 大 小 及 オール	2,604	3,161	3,963	3,145	3,240	3,294	3,034	3,611	3,457	3,141	3,041	3,262	38,953
被 服	1,084	1,597	1,524	1,555	1,406	1,715	1,371	1,354	1,679	1,964	1,871	2,167	19,287
洋 傘	116	207	268	175	127	86	74	61	71	77	85	90	1,437
贈 物 及 附 屬 品	1,245	1,358	2,042	1,735	1,666	1,757	1,610	1,264	1,689	1,519	1,631	1,962	19,478
帽 子	764	1,485	1,680	1,234	940	844	733	1,208	1,230	748	834	1,688	13,388
石 鹼	7,530	9,319	12,824	8,664	11,072	9,811	7,793	9,701	7,554	6,673	7,835	7,576	106,352
小 間 物 類	2,702	3,507	4,726	2,962	3,595	3,084	2,877	3,203	3,312	3,276	3,227	4,511	40,982
文 房 具	2,961	3,198	3,966	3,183	3,024	2,896	2,589	2,717	2,675	2,585	2,996	3,159	35,949
玩 具	733	803	994	942	898	845	859	535	643	700	817	809	9,578
和 洋 紙	13,317	13,899	15,784	14,109	15,271	16,250	16,503	16,002	13,256	12,333	17,757	18,439	182,920
紙 製 品	4,892	6,325	7,189	6,068	6,590	6,111	6,238	5,399	5,544	7,403	8,611	11,007	81,372
藥 品	5,570	6,059	7,015	7,442	7,384	6,621	6,089	5,941	6,157	5,852	6,540	6,669	77,339
賣 藥	648	775	778	1,026	844	1,123	975	803	920	605	936	1,248	10,681
爆 發 物	412	272	286	558	408	342	259	314	252	821	262	447	4,633
車 輛	2,124	9,115	10,531	6,934	7,177	6,576	3,389	4,207	4,252	9,134	6,587	8,081	78,107
容 器	13,866	14,267	17,945	18,735	19,993	17,015	26,229	20,263	17,115	19,207	23,473	23,673	231,781
雜 品	21,795	24,979	28,553	27,696	27,272	25,769	26,239	25,106	23,534	25,730	26,589	30,326	313,588
其 他	2,355	3,938	3,656	7,169	4,620	5,892	5,830	1,221	847	1,049	938	2,940	40,455
種 子 及 苗 木	1,802	3,008	2,244	5,783	3,875	5,085	5,041	554	206	359	681	2,172	30,810
動 物 飼 料	549	835	1,408	1,384	709	772	777	667	641	685	248	761	9,436
生 鳥	1	1	—	—	—	1	—	—	—	—	1	—	4
牛 馬	2	33	3	—	34	33	11	—	—	5	8	5	134
其 他 動 物	1	61	1	2	2	1	1	—	—	—	—	2	71
計	700,172	721,254	826,783	762,033	861,029	823,576	809,879	787,394	773,390	718,587	779,673	866,753	9,430,523

昭和十四年 海運貨物品種別月別噸量表

入貨之部

品 種 別	一月	二月	三月	四月	五月	六月	七月	八月	九月	十月	十一月	十二月	計
食 料 品	174,180	188,385	178,986	194,425	168,093	136,912	125,276	102,514	106,093	82,167	96,467	158,314	1,711,812
米	48,616	54,821	54,148	46,090	60,906	31,516	29,477	21,174	30,104	13,177	22,619	36,899	449,547
麥	1,213	926	1,308	911	1,367	1,204	3,270	4,735	3,869	4,533	2,310	850	26,496
大豆	5,234	4,960	3,209	3,609	2,874	2,993	1,414	1,564	1,165	678	1,822	4,221	33,743
其他豆	3,102	4,635	5,542	2,027	2,358	2,249	1,108	1,729	1,484	2,284	1,340	4,164	32,022
雜穀	564	856	1,481	1,102	1,555	1,993	1,221	1,197	1,005	1,262	706	1,633	14,575
砂糖	53,367	53,216	57,296	61,495	30,472	25,336	11,980	8,362	7,681	7,139	6,819	28,120	351,283
菓子	596	652	543	312	274	367	433	418	448	642	462	340	5,487
鹽	19,474	19,999	12,780	34,657	15,472	15,864	23,264	23,013	22,027	17,744	21,756	25,602	251,652
和酒	2,415	1,985	2,934	1,566	1,906	1,930	1,698	1,831	2,253	2,340	2,447	3,769	27,084
洋酒	973	1,741	2,370	1,230	1,581	917	1,937	1,186	190	335	320	752	13,532
茶	7	4	13	8	112	32	83	240	43	60	10	63	675
清涼飲料	2	199	444	46	99	128	388	291	166	54	7	5	1,829
煙草	1,484	1,938	1,499	1,098	2,640	1,728	3,268	1,591	2,881	2,848	1,341	2,075	24,391
釀造品	6,164	7,293	6,415	5,968	6,392	5,503	6,211	5,802	8,363	8,415	6,837	8,854	82,217
蔬菜	5,184	6,491	4,383	4,481	5,001	4,231	4,005	3,209	1,967	1,656	2,419	4,350	47,377
生果實	2,720	1,937	1,692	5,205	11,653	19,772	12,350	1,970	2,201	3,575	8,135	13,598	84,808
乾果	—	—	7	16	27	1	6	7	9	6	24	107	210
鳥獸肉	176	247	299	458	193	136	244	98	133	103	63	141	2,291
鮮魚	4,718	4,343	2,950	5,076	4,986	4,058	4,499	2,502	3,377	3,257	2,889	4,731	47,386
乾魚	342	343	575	849	688	769	722	1,010	1,036	1,132	1,509	1,486	10,461
鹽魚	23	20	11	4	18	50	16	6,020	18	71	55	204	6,510
乾貝	3	2	11	11	—	—	2	2	—	1	1	9	42
魚節	334	337	382	215	190	172	275	157	366	303	315	375	3,421
乾物	615	1,032	512	549	1,240	884	1,664	1,204	693	874	1,121	927	11,315
澱粉及澱粉	10,069	12,979	9,575	8,823	6,932	7,311	7,008	5,903	7,141	4,684	4,382	6,321	91,148
昆布	268	71	80	81	33	60	110	34	138	290	903	1,242	3,310
海藻	140	93	122	170	289	281	252	378	349	156	450	216	2,896
其他	6,377	7,265	8,385	8,368	8,835	7,427	8,371	6,887	6,976	4,548	5,405	7,260	86,104
原 料 品	923,372	954,963	1,054,415	1,117,290	1,182,125	1,151,474	1,140,724	965,597	1,203,939	1,070,153	1,023,994	1,064,977	12,853,023
石炭	471,024	471,153	540,036	549,973	610,339	600,343	610,267	480,719	690,221	582,150	583,081	618,491	6,807,797
骸炭	8,665	8,558	10,198	10,217	11,677	10,835	11,908	14,065	8,722	10,443	12,207	9,885	127,380
石 材	34,924	29,551	30,749	56,676	47,588	43,007	61,750	44,163	26,840	20,420	16,772	13,667	426,107

(續) 昭和十四年 海運貨物品種別月別噸量表

入貨之部

品 種 別	一月	二月	三月	四月	五月	六月	七月	八月	九月	十月	十一月	十二月	計
土 及 砂	135,613	141,113	166,523	172,622	169,750	170,103	146,681	131,778	157,359	143,815	117,164	92,097	1,744,618
木 材	59,337	67,578	80,172	98,632	94,732	80,319	75,369	78,000	81,538	76,010	73,834	68,907	934,428
木 皮	214	546	304	379	460	1,061	444	870	843	665	473	738	6,997
竹材及藤	7,255	7,146	8,191	7,287	6,850	6,784	6,135	5,085	7,453	7,335	6,865	8,098	84,484
薪 炭	29,617	26,992	25,081	25,446	27,496	20,723	25,766	20,237	23,066	25,922	27,953	32,821	311,120
棉 花	18,358	25,154	19,833	16,036	17,921	25,991	21,268	19,320	22,181	17,966	15,905	24,878	244,811
棉 實	2,541	950	75	970	1,740	2,420	1,863	2,898	1,166	1,584	337	152	16,696
パ ル プ	7,476	5,919	11,210	12,950	7,704	9,079	12,600	9,055	5,050	12,419	5,718	12,469	111,649
襪及屑物	2,093	2,302	2,948	3,083	3,958	3,772	2,363	2,287	2,715	3,327	2,731	2,535	34,114
獸 皮 革	1,439	3,823	3,485	1,832	2,000	2,556	1,822	1,882	879	963	677	954	22,312
羽 毛 類	795	1,746	2,201	2,298	1,189	929	282	1,184	929	290	263	289	12,395
齒 牙 甲 殼 骨 角	3,856	1,163	1,186	1,178	1,469	1,186	1,033	810	1,212	970	954	584	15,601
麻 苧	893	1,410	1,084	655	2,824	913	3,037	2,957	2,507	2,324	648	543	19,795
其 他 植 物 纖 維	109	152	35	201	399	366	248	424	321	632	1,410	887	5,184
其 他	139,163	159,707	151,104	156,855	174,029	171,087	157,888	149,863	170,937	162,918	157,002	176,982	1,927,535
原 料 用 品	501,896	485,130	548,077	534,528	546,984	525,897	526,096	467,441	470,378	471,891	485,470	539,505	6,103,293
セメント	17,767	8,331	13,729	9,898	16,524	10,435	11,887	6,982	14,913	14,475	3,382	11,584	139,907
礦石製品	19,552	9,599	14,867	11,950	11,790	12,523	10,923	10,229	10,772	12,025	11,831	14,249	150,310
煉瓦及瓦	25,436	19,607	23,959	25,078	26,015	26,363	29,694	24,012	25,059	24,812	23,674	26,278	299,987
人造肥料	27,712	19,945	25,039	21,207	22,428	21,722	12,043	14,865	12,712	14,805	26,447	7,896	226,821
豆粕肥料	4,046	3,555	4,004	3,752	4,606	3,634	2,972	2,262	1,920	3,251	3,937	4,781	42,720
植物肥料	6,080	5,100	6,070	5,603	6,529	10,074	8,050	4,761	5,109	6,255	4,240	3,342	71,213
動物肥料	408	330	1,183	571	466	788	163	219	299	113	143	430	5,113
海産肥料	6,530	5,738	6,185	5,020	13,495	3,319	4,692	4,228	3,228	4,231	1,464	1,391	59,521
經 木 及 麥 稈 蔗 田	22	212	147	65	28	86	72	131	96	78	140	128	1,205
加工木材	3,491	3,409	3,697	4,745	4,484	3,404	3,386	3,331	3,811	3,062	5,661	2,837	45,318
製 綿	169	599	3,055	1,401	938	117	248	131	124	255	393	2,906	10,336
綿 糸	10,278	8,097	8,458	8,992	10,261	8,447	10,544	8,239	9,384	9,611	8,674	9,235	110,220
絹 糸	35	38	60	28	20	24	41	23	16	18	52	88	443
其 他 糸	3,088	1,960	2,787	1,948	2,472	2,360	2,716	2,775	2,736	2,150	2,346	2,587	29,925

(續) 昭和十四年 海運貨物品種別月別噸量表

入貨之部

品 種 別	一月	二月	三月	四月	五月	六月	七月	八月	九月	十月	十一月	十二月	計
植 物 油	2,847	2,959	3,898	3,015	3,402	3,064	2,728	1,908	1,727	851	870	1,377	28,646
魚 油	3,589	1,772	1,328	2,088	6,635	3,271	2,683	3,856	5,220	3,690	2,902	1,837	38,871
油 脂 及 蠟	4,125	3,366	4,356	4,762	4,497	4,953	5,392	3,755	4,262	3,900	5,559	5,223	54,150
染 料	667	612	706	920	1,073	1,020	817	1,098	386	414	574	501	8,788
塗 料	1,447	1,895	1,464	1,423	1,801	990	1,414	1,117	1,457	1,494	1,554	1,913	17,969
顏 料 及 充 料	875	417	1,327	1,252	757	2,029	2,054	1,706	1,645	826	2,499	852	16,239
工業用藥品	35,852	34,632	41,681	47,696	45,854	47,307	49,426	36,555	35,143	31,872	37,865	47,022	490,905
其 他	327,880	352,957	380,077	373,114	362,909	359,967	364,151	335,258	330,359	333,703	341,263	393,048	4,254,686
全 製 品	78,007	79,512	92,585	91,888	95,389	88,641	84,519	88,598	81,441	77,279	85,184	89,655	1,032,698
疊 表 及 物 品	1,001	1,230	1,063	1,329	1,412	1,501	1,065	984	1,792	1,439	1,367	1,176	15,359
敷 蓋 及 物 品	2,528	1,885	2,461	2,287	2,307	3,993	1,569	2,916	1,726	2,272	2,795	2,787	29,526
麻 苧 製 品	416	650	782	1,046	852	752	654	308	829	603	571	615	8,078
機 寸	2	3	8	2	9	189	42	177	86	36	43	17	614
鐵 製 品	5,053	5,844	5,830	6,440	7,827	6,861	6,698	10,860	4,574	5,388	4,125	6,101	75,601
金 屬 製 品	129	101	63	48	116	67	151	99	80	141	140	65	1,200
電 氣 用 品	126	139	180	178	146	158	347	208	505	205	223	913	3,328
石 製 品	117	101	312	257	192	250	141	257	173	97	215	206	2,318
木 製 品	1,080	1,628	1,665	1,728	1,449	1,071	1,985	2,906	1,647	1,625	1,589	2,685	21,058
竹 及 藤 製 品	552	353	402	399	463	368	294	235	284	319	337	396	4,402
硝 子 及 製 品	2,810	3,230	4,408	3,138	3,816	2,350	3,065	3,157	3,847	3,692	3,037	2,985	39,535
皮 革 製 品	8	20	25	36	20	8	10	40	42	9	32	17	267
護 膜 及 製 品	607	767	706	888	967	861	381	493	657	631	635	783	8,376
漆 器	22	14	9	15	15	34	8	15	17	8	23	10	190
陶 磁 器	1,156	1,054	1,806	1,861	1,493	1,115	1,691	1,608	1,824	1,707	1,708	1,621	18,644
荒 物	156	256	236	290	336	279	161	191	228	302	233	237	2,905
刷 子 及 刷 毛	7	6	8	10	10	15	5	10	11	5	9	11	107
家 具	1,610	1,613	2,195	1,961	1,929	1,591	1,417	1,541	1,694	1,788	1,877	1,935	21,151
農 具	47	66	92	52	70	76	79	131	72	100	122	139	1,046
船 具 及 漁 具	471	28	26	36	92	61	25	79	11	41	30	18	918

(續) 昭和十四年 海運貨物品種別月別噸量表

入貨之部

品 種 別	一月	二月	三月	四月	五月	六月	七月	八月	九月	十月	十一月	十二月	計
綿 織 物	7,382	6,163	6,567	6,223	6,480	6,606	5,910	6,609	6,272	6,415	6,280	6,475	77,382
絹 織 物	—	—	—	6	24	7	13	2	11	1	1	1	66
毛 織 物	30	35	38	93	85	34	26	29	42	209	49	36	706
麻 織 物	22	10	36	376	32	218	15	8	26	17	30	19	809
其 他 織 物	1,526	1,360	1,320	1,469	1,774	1,723	972	840	1,102	682	673	1,002	14,443
布 帛 製 品	243	502	373	192	227	202	286	182	220	330	224	307	3,288
莫 大 小 及 多 才 爾	1,145	1,117	1,439	1,514	1,415	1,437	1,196	1,149	1,380	1,376	1,128	1,119	15,415
被 服	268	254	394	384	392	345	436	349	380	440	401	457	4,500
洋 傘	4	2	5	9	10	6	2	2	9	—	2	—	51
履 物 及 附 屬 品	718	726	662	560	844	777	714	578	723	720	925	799	8,746
帽 子	68	39	48	88	62	40	39	30	57	65	36	40	612
石 鹼	2,186	3,056	3,348	5,215	4,104	2,988	2,631	2,667	2,134	2,335	4,297	3,476	38,437
小 間 物 類	183	203	213	157	215	219	177	201	201	221	211	235	2,436
文 房 具	50	65	83	63	108	80	72	85	80	73	74	88	921
玩 具	21	21	20	18	23	28	28	24	30	19	26	39	297
和 洋 紙	23,437	22,140	25,909	25,449	26,660	25,361	25,730	25,724	21,915	20,847	25,178	25,047	293,397
紙 製 品	603	559	564	524	1,384	679	507	291	609	569	490	609	7,388
藥 品	2,946	3,781	4,589	3,910	4,284	3,967	3,067	3,803	3,648	4,423	3,863	4,004	46,285
賣 藥	16	13	22	27	15	24	14	15	13	15	24	15	213
容 器	1,993	1,841	2,069	2,380	2,354	2,510	2,699	3,132	3,442	2,740	2,774	3,215	31,149
雜 品	17,268	18,637	22,609	21,230	21,376	19,790	20,197	16,663	19,048	15,374	19,387	19,955	231,534
其 他	9,134	10,193	9,947	15,307	12,441	14,537	13,213	8,313	6,077	7,497	7,385	14,839	128,883
種 子 及 苗 木	4,729	4,473	3,689	9,749	8,081	9,073	6,350	3,417	1,624	3,301	4,038	10,728	69,252
動 物 飼 料	2,718	4,251	4,604	4,017	2,663	4,046	5,282	3,235	2,733	2,589	1,810	1,970	39,918
生 鳥	107	81	81	89	94	67	95	109	182	166	165	266	1,502
牛 馬	1,574	1,353	1,515	1,418	1,538	1,339	1,384	1,500	1,444	1,340	1,229	1,793	17,427
其 他 動 物	6	35	58	34	65	12	102	52	94	101	143	82	784
計	1,686,589	1,718,183	1,884,010	1,953,438	2,005,032	1,917,461	1,889,828	1,632,463	1,867,928	1,708,987	1,698,500	1,867,290	21,829,709

第四節 大阪港集散貨物の神戸港經由状態

第一款 大阪 神戸兩港の關係

阪神兩港は共に大阪灣頭に位し、海上僅かに16哩を隔て、指呼の間にあり、其の運輸關係の密接なる寧ろ兩者を擧げて一港と看做すの至當なるを感ず。蓋し大阪港の設備整はざる時代にありては、大阪貨物が神戸に依りしは已を得ざる處なりしも、大阪港の設備充實に伴ひ、漸次大阪港の直發着に革まれるは事實の證明する處なり、然りと雖も、多年の因襲、設備の關係等諸般の事情は、今尚ほ全部をして大阪港に寄らしむるに至らず、大阪港輸出入貨物にして、兩港間を船を以て連絡するものあり。

現在に於ける神戸港經由大阪輸出入貨物の輸送経路を分類せば下の如し。

出貨の場合

- 第一 大阪税關にて輸出手数後、神戸に輸送し本船に積載するもの。
- 第二 神戸に輸送し、直に同地税關を経て輸出せらるゝもの。
- 第三 神戸に輸送し、一旦倉庫に入り、更に神戸税關を経て輸出せらるゝもの。

入荷の場合

- 第一 神戸入港本船より、保税の儘輸送せられ、大阪税關にて輸入手数を爲すもの。
- 第二 神戸税關にて輸入手数後、直に大阪に輸送せらるゝもの。
- 第三 神戸税關輸入手数後、倉庫に入れ、更に大阪に輸送せらるゝもの。

但以上は外國貿易貨物の場合を擧げたるものにして、其の他の場合は是より税關關係を除きたるものと知るべし。

即ち出入共、第一の場合は、大藏省統計による所謂大阪港外國貿易にして、第二及第三の場合は、神戸港の外國貿易として計上せられ居れり、然れども本書に於ては、大阪港に於ける貿易の實況を記述するの目的にあるを以て、神戸税關を經由せらるゝものと雖も、事實に於て大阪に出入せる貨物は之を、大阪港の外國貿易中に算入せり、尤も第三の場合に於ける貨物は、其の數量、品目、仕向、仕出地等の調査不可能に屬するものあるを以て、之等阪神間需給關係に屬するものと共に、内地貿易貨物として計上せり。

昭和八年以降事實上の阪神兩港貿易額を比較するに次の如し。

阪神兩港外國貿易噸量比較表

(大阪港外國貿易實量)

區分	年次	大阪税關取扱			神戸税關取扱			合計		
		海運	鐵道	計	解船連絡	鐵道連絡	計	海運	鐵道	計
輸出	昭和10	1,648,663	31,812	1,680,475	65,805	—	65,805	1,714,468	31,812	1,746,280
	" 11	1,837,461	40,305	1,877,766	64,851	—	64,851	1,902,312	40,305	1,942,617
	" 12	1,959,924	25,565	1,985,489	60,108	—	60,108	2,020,032	25,565	2,045,597
	" 13	2,145,792	25,240	2,171,032	38,727	—	38,727	2,184,519	25,240	2,209,759
	" 14	2,542,499	21,304	2,563,803	11,208	—	11,208	2,555,707	21,304	2,575,011
輸入	昭和10	4,628,569	17	4,628,586	110,012	—	110,012	4,738,581	17	4,738,598
	" 11	4,779,497	35	4,779,532	104,414	—	104,414	4,883,911	35	4,883,946
	" 12	5,321,614	46	5,321,660	101,129	—	101,129	5,422,743	46	5,422,789
	" 13	3,402,298	102	3,402,400	82,179	—	82,179	3,484,477	102	3,484,579
	" 14	3,939,853	188	3,940,041	30,679	—	30,679	3,970,532	188	3,970,720
出入計	昭和10	6,277,232	31,829	6,309,061	175,817	—	175,817	6,453,049	31,829	6,484,878
	" 11	6,616,958	40,340	6,657,298	169,265	—	169,265	6,786,223	40,340	6,826,563
	" 12	7,281,538	25,611	7,307,149	161,237	—	161,237	7,442,775	25,611	7,468,386
	" 13	5,548,090	25,342	5,573,432	120,906	—	120,906	5,668,996	25,342	5,694,338
	" 14	6,482,352	21,493	6,503,845	41,887	—	41,887	6,524,239	21,493	6,545,732

(神戸港外國貿易實量)

區分	年次	神戸税關取扱總量	神戸税關取扱總量 中大阪出入貨物	差引神戸港貿易額	大阪港當該年度を100 としたる神戸の指數
輸出	昭和 10	2,160,798	65,805	2,094,993	120
	" 11	2,236,427	64,851	2,171,576	114
	" 12	2,221,499	60,108	2,161,391	106
	" 13	1,763,010	38,727	1,724,283	78
	" 14	1,936,608	11,208	1,925,400	75
輸入	昭和 10	3,876,492	110,012	3,766,480	79
	" 11	4,306,400	104,414	4,201,986	86
	" 12	4,341,497	101,129	4,240,368	78
	" 13	3,350,234	82,179	3,268,055	94
	" 14	3,592,502	30,679	3,561,823	90
出入計	昭和 10	6,037,290	175,817	5,861,473	90
	" 11	6,542,827	169,265	6,373,562	93
	" 12	6,562,996	161,237	6,401,759	86
	" 13	5,113,244	120,906	4,992,338	88
	" 14	5,529,110	41,887	5,487,223	84

第二款 阪神間船連絡

昭和十四年中海運出入貨物の大阪港に於て直接本船に積卸せられたるものは、30,898,904噸にして、其の餘の、436,175噸は、船を以て神戸港に連絡せるものに屬し、是等神戸港經由貨物は、出貨3%、入貨1%に相當せり、斯の如く入貨の比が出貨に比し少なきは、大量の原料品を積載せる船舶は、直接本船を大阪港に入港せしむるを利益とするを以てなり。

更に之れを貿易別に區分すれば、内地貿易は僅かに出貨2%、入貨0.3%に止まり、朝鮮貿易は全部直接出入に屬し、外國貿易は今尙比較的多く出貨の8%、入貨の2%、は神戸經由に屬す。

由來大阪港の對外貿易として一般に知られたるものは、前款に叙せる如く、單に大阪税關通過貨物を意味するに過ぎず、從つて神戸税關を經由し、大阪に出入せる事實上の大阪港貿易貨物、即ち輸出11,208噸(0.4%)、輸入30,679噸(0.8%)は神戸港貿易中に包含せられたるものと云ふべし、而して神戸税關經由貨物は勿論、大阪税關扱のもの、外國輸出199,347噸、輸入39,168噸も亦神戸港に於て本船積卸をなせり。

海運集散貨物貿易別輸送系路表

(出貨之部)

區分	年次	内地	朝鮮	外國			合計
				大阪税關 手数	神戸税關 手数	計	
大阪本船積	昭和 10	4,447,917	610,989	1,463,639	—	1,463,639	6,522,545
	" 11	5,104,933	698,975	1,662,125	—	1,662,125	7,466,033
	" 12	6,127,787	667,264	1,733,154	—	1,733,154	8,528,205
	" 13	5,713,531	661,888	1,923,885	—	1,923,885	8,299,304
	" 14	5,953,756	811,881	2,343,152	—	2,343,152	9,108,789
神戸本船積 (阪神間 船連絡)	昭和 10	99,815	—	185,024	65,805	250,829	350,644
	" 11	102,926	—	175,336	64,851	240,187	343,113
	" 12	117,792	—	226,770	60,108	286,878	404,670
	" 13	109,973	—	221,907	38,727	260,634	370,607
	" 14	111,179	—	199,347	11,208	210,555	321,734
計	昭和 10	4,547,732	610,989	1,648,663	65,805	1,714,468	6,873,189
	" 11	5,207,859	698,975	1,837,461	64,851	1,902,312	7,809,146
	" 12	6,245,579	667,264	1,959,924	60,108	2,020,032	8,932,875
	" 13	5,823,504	661,888	2,145,792	38,727	2,184,519	8,669,911
	" 14	6,064,935	811,881	2,542,499	11,208	2,553,707	9,430,523

海運集散貨物貿易別輸送系路表

(入貨之部)

區分	年次	内地	朝鮮	外國			合計
				大阪税關 手数	神戸税關 手数	計	
大阪本船卸	昭和 10	12,146,093	1,239,213	4,560,597	—	4,560,597	17,945,903
	" 11	13,774,134	1,555,497	4,719,476	—	4,719,476	20,049,107
	" 12	15,175,539	1,279,322	5,239,210	—	5,239,210	21,694,071
	" 13	15,944,102	1,486,541	3,326,972	—	3,326,972	20,757,570
	" 14	16,547,376	1,267,207	3,900,685	—	3,900,685	21,715,268
神戸本船卸 (阪神間 船連絡)	昭和 10	51,149	—	67,972	110,012	177,984	229,133
	" 11	52,569	—	60,021	104,414	164,435	217,004
	" 12	64,558	—	82,404	101,129	183,533	248,091
	" 13	57,618	—	75,371	82,179	157,550	215,166
	" 14	44,594	—	39,168	30,679	69,847	114,441
計	昭和 10	12,197,242	1,239,213	4,628,569	110,012	4,738,581	18,175,036
	" 11	13,826,703	1,555,497	4,779,497	104,414	4,883,911	20,266,111
	" 12	15,240,097	1,279,322	5,321,614	101,129	5,422,743	21,942,162
	" 13	16,001,720	1,486,541	3,402,298	82,179	3,484,477	20,972,738
	" 14	16,591,970	1,267,207	3,939,853	30,679	3,970,532	21,829,709

斯く阪神間の運輸關係は錯綜せりと雖も、要するに神戸港の大阪港に於ける運輸機關の不備を補ひし時代は別として、大阪港の設備略々竣成せる今日に於ては、兩者各其の特質を發揮し、長短相扶けて共存共榮を遂ぐべきものなるべし。一例を挙げれば、總集散貨物出貨之部に於ける、綿糸、綿布類、硝子及同製品、金屬材、莫大小及タオル、鐵製品等の如き、入貨之部に於ける棉花、豆粕其他肥料、砂糖、工業用藥品、棉實、木材等の如き外國貿易品に屬するもの等、曾つては兩港の積卸數量相等しく、若くは神戸港の夫れの優越せるもの多かりしも、逐次其の種目及數量を減じ、現在に於ては殆んど大阪港直接積卸になりたる等、是等貿易關係の變遷を詳細に觀察せば、又興味の油然たるものあるべし。

海運貨物主要品種別輸送系路表 (其一 總集散貨物)

(出 貨 之 部)

品 種 別	昭和十四年		昭和十三年		昭和十二年	
	大阪積	神戸積	大阪積	神戸積	大阪積	神戸積
木 材	788,244	16,404	520,334	9,464	473,710	6,893
石 炭	684,084	—	293,353	13	343,208	7
鐵 製 品	540,570	25,493	572,095	32,677	601,910	31,039
礦 鐵 石	440,793	906	386,731	363	362,323	830
綿 織 物	288,842	61,078	247,835	78,842	395,549	106,028
工業用藥品	288,739	9,495	338,627	6,875	367,354	5,112
人造肥料	286,942	13,589	266,833	12,077	326,638	18,595
容 器	231,781	406	181,113	577	198,825	589
硝子及同製品	222,152	8,298	239,964	14,523	300,342	19,222
セメント	204,793	3,572	226,336	10,441	388,278	2,905
礦石製品	185,215	6,573	61,854	4,836	87,703	4,529
和 洋 紙	182,920	21,902	148,282	14,309	130,735	11,653
棉 花	166,832	55	74,990	30	174,203	111
礦 油	159,616	846	147,415	662	81,300	446
骸 炭	120,020	43	149,552	420	98,403	1,186
砂 糖	118,704	4,516	119,380	8,495	98,682	4,074
土 及 砂	107,565	1,113	165,058	2,366	118,453	1,873
石 鹼	106,352	3,814	113,240	5,081	87,683	3,201
襪 及 屑 物	99,496	5,343	88,165	12,579	59,291	10,064
綿 糸	96,045	4,683	88,091	3,695	95,631	4,877
金 屬 材	91,316	881	122,975	1,694	160,316	2,146
煉 瓦 及 瓦	82,971	839	—	—	—	—
紙 製 品	81,372	4,726	59,070	3,216	48,543	1,772
加工木材	79,928	6,088	52,583	3,409	53,574	1,017
車 輛	78,107	802	34,403	1,171	65,314	1,954
藥 品	77,339	7,090	60,666	5,001	58,721	4,646
豆粕及其他肥料	76,600	83	82,471	2,537	95,367	16,386
機 械 類	76,594	3,516	79,860	7,793	63,973	3,210
染 塗 料	69,064	4,744	75,033	3,795	80,628	5,950
其他織物	68,022	12,902	—	—	—	—
陶 磁 器	57,222	1,754	62,647	1,682	79,226	1,277
薪 炭	50,409	32	—	—	—	—
パ ル プ	46,846	5	—	—	—	—

(續) 海運貨物主要品種別輸送系路表 (其一 總集散貨物)

(出 貨 之 部)

品 種 別	昭和十四年		昭和十三年		昭和十二年	
	大阪積	神戸積	大阪積	神戸積	大阪積	神戸積
電 氣 用 品	44,799	4,217	35,657	4,536	39,948	5,107
洋 酒	44,694	1,323	47,658	1,562	52,476	671
其 他 糸	44,474	4,165	39,973	3,434	47,594	5,694
木 製 品	44,021	1,919	38,830	2,020	49,492	1,729
小 間 物 類	40,982	3,334	41,068	2,991	42,190	3,217
莫大小及タオル	38,953	4,484	44,181	5,845	68,345	12,454
麻 苧 製 品	37,222	1,002	30,604	721	42,654	2,671

海運貨物主要品種別輸送系路表 (其一 總集散貨物)

(入 貨 之 部)

品 種 別	昭和十四年		昭和十三年		昭和十二年	
	大阪卸	神戸卸	大阪卸	神戸卸	大阪卸	神戸卸
石 炭	6,807,797	—	6,059,434	—	5,371,768	12
土 及 砂	1,744,618	2	1,995,002	2	2,016,773	255
木 材	934,428	3,594	928,747	4,216	1,373,161	4,191
工業用藥品	490,905	4,070	471,406	2,414	464,126	6,061
米	449,547	20,550	673,182	36,378	709,069	47,872
石 材	426,107	—	551,316	11	583,515	12
砂 糖	351,283	5,387	288,372	4,512	229,283	6,522
薪 炭	311,120	12	271,177	—	310,140	30
煉 瓦 及 瓦	299,987	104	274,360	—	294,256	33
和 洋 紙	293,397	154	287,919	2,066	296,352	2,925
鹽	251,652	—	197,609	—	168,476	—
棉 花	244,811	14,984	174,591	40,435	297,991	38,948
人造肥料	226,821	6	200,984	7	221,926	16
豆粕及其他肥料	178,567	3,889	157,621	10,262	179,575	16,646
礦石製品	150,310	3,648	186,407	1,696	187,314	1,320
セメント	139,907	—	176,414	—	438,723	—
骸 炭	127,380	—	—	—	—	—
パ ル プ	111,649	548	108,510	1,626	80,073	1,524
綿 糸	110,220	11	128,672	26	164,204	2
穀粉及澱粉	91,148	3,196	154,875	1,900	76,146	900

(續) 海運貨物主要品種別輸送系路表 (其一 總集散貨物)

(入貨之部)

品 種 別	昭和十四年		昭和十三年		昭和十二年	
	大阪卸	神戸卸	大阪卸	神戸卸	大阪卸	神戸卸
生果實	84,808	2,097	108,740	34	150,974	9
竹材及藤	84,484	390	65,352	253	80,371	242
醸造品	82,217	1	73,635	5	86,878	—
綿織物	77,382	153	200,922	49	103,704	132
鐵製品	75,601	534	82,923	920	126,958	1,253
種子及苗木	69,252	4,074	49,029	2,552	74,881	2,686
油脂及蠟	54,150	1,728	—	—	—	—
鮮魚	47,386	—	49,354	—	53,065	—
蔬菜	47,377	3	—	—	—	—
藥品	46,285	4,653	—	—	—	—

海運貨物主要品種別輸送系路表 (其二 內地)

(出貨之部)

品 種 別	昭和十四年		昭和十三年		昭和十二年	
	大阪積	神戸積	大阪積	神戸積	大阪積	神戸積
石炭	685,858	—	293,287	—	343,046	7
礦鑛石	427,587	341	372,950	292	354,484	76
鐵製品	244,927	8,975	283,959	9,216	329,209	5,994
人造肥料	227,548	12,599	207,396	11,469	270,229	14,982
木材	185,868	4,175	270,588	5,206	364,748	6,221
工業用藥品	185,214	2,858	279,758	2,333	295,996	1,619
容器	166,795	406	168,905	252	181,940	223
棉花	162,804	5	66,189	29	155,680	36
礦石製品	149,454	913	40,071	1,055	70,028	1,111
セメント	144,033	2,241	160,224	536	277,383	543
礦油	140,227	291	134,504	308	76,284	269
炭	99,826	10	144,412	340	93,363	1,133
硝子及同製品	92,378	1,918	100,673	1,677	122,395	2,239
土及砂	90,965	755	145,171	1,874	102,358	1,610
金屬材	83,963	807	96,962	1,317	123,063	1,600

(續) 海運貨物主要品種別輸送系路表 (其二 內地)

(出貨之部)

品 種 別	昭和十四年		昭和十三年		昭和十二年	
	大阪積	神戸積	大阪積	神戸積	大阪積	神戸積
砂糖	80,359	108	98,035	220	84,157	393
豆粕及其他肥料	75,693	11	80,455	635	88,125	1,122
襪襪及屑物	74,124	145	49,977	252	36,599	79
綿糸	57,857	471	61,846	388	56,714	637
石鹼	57,268	1,580	63,732	2,408	60,434	2,537
和洋紙	56,190	8,606	54,523	5,692	56,992	5,312
藥品	51,851	4,295	39,677	2,689	39,164	2,701
薪炭	48,920	19	24,936	4	27,329	33
煉瓦及瓦	46,428	271	32,917	801	22,931	399
バルブ	45,364	5	73,668	1	46,381	353
染塗料	45,109	2,465	50,258	2,261	49,341	2,687
陶磁器	42,246	962	51,954	969	67,015	811
洋酒	37,478	928	39,963	605	42,397	596
紙製品	37,302	1,377	34,903	582	28,919	375
綿織物	34,351	1,900	51,414	5,972	81,004	9,916
菓子	31,361	1,741	30,615	1,079	27,664	1,146
種子及苗木	30,724	40	30,338	32	27,429	44
加工木材	30,013	580	32,698	1,990	34,208	724
小間物類	29,719	2,479	30,204	2,091	31,258	2,168
木製品	27,790	433	24,137	583	35,062	577
鹽	26,993	18	—	—	—	—
和酒	25,549	1,738	32,767	1,286	31,842	948
麻苧製品	24,887	615	22,860	467	31,225	564
文房具	23,316	1,792	21,952	1,697	22,495	1,463
莫大小及タオル	21,707	1,959	24,657	1,834	33,443	2,478
米	21,424	61	39,407	683	65,134	78
穀粉及澱粉	20,462	334	24,254	366	24,535	570
家具	20,372	1,074	26,254	946	23,902	793

海運貨物主要品種別輸送系路表 (其二 内地)

(入貨之部)

品 種 別	昭和十四年		昭和十三年		昭和十二年	
	大阪卸	神戸卸	大阪卸	神戸卸	大阪卸	神戸卸
石 炭	6,170,238	—	5,290,366	—	4,456,847	—
土 及 砂	1,610,556	2	1,902,136	—	1,940,369	—
木 材	719,283	2,961	730,257	2,649	617,818	2,967
石 材	425,915	—	549,658	11	579,577	—
工業用藥品	423,053	319	439,138	107	356,946	64
砂 糖	347,311	5,387	280,084	2,814	221,227	2,525
薪 炭	306,915	12	270,505	—	309,745	—
煉瓦及瓦	295,302	34	268,778	—	290,168	—
和 洋 紙	280,747	52	267,226	1,305	276,743	1,310
人造肥料	209,132	6	148,954	7	148,136	—
米	137,992	20,550	91,507	36,378	127,008	47,872
礦石製品	137,186	70	174,615	38	176,183	4
セメント	125,501	—	150,089	—	413,023	—
骸 炭	115,045	—	109,287	—	49,909	—
綿 糸	109,324	11	128,329	17	161,276	2
パ ル プ	108,596	80	102,091	15	51,219	1
鹽	107,271	—	115,638	—	54,397	—
穀粉及澱粉	87,139	3,196	150,377	1,882	72,957	884
生 果 實	84,148	2,097	108,483	11	150,017	—
竹 材 及 藤	83,233	72	60,396	66	77,848	28
釀 造 品	82,198	1	73,603	5	86,868	—
綿 織 物	76,683	153	198,670	45	100,329	126
鐵 製 品	57,249	425	72,777	182	120,044	199
豆粕及其他肥料	49,223	3	51,914	55	44,424	682
蔬 菜	47,300	3	43,732	—	53,150	—
加 工 木 材	44,618	65	59,977	448	74,317	477
鮮 魚	44,061	—	45,060	—	50,676	—
硝子及同製品	36,131	73	82,964	10	59,042	13
石 鹼	35,143	67	29,422	20	16,796	41
容 器	30,465	81	47,460	30	40,088	27
其 他 糸	29,682	21	—	—	—	—
和 酒	26,736	151	—	—	—	—
油 脂 及 蠟	25,995	74	—	—	—	—

海運貨物主要品種別輸送系路表 (其三 朝鮮)

(移出之部)

品 種 別	昭和十四年		昭和十三年		昭和十二年	
	大阪積	神戸積	大阪積	神戸積	大阪積	神戸積
木 材	94,944	—	56,771	—	49,402	—
鐵 製 品	78,825	—	84,193	—	81,088	—
車 輛	44,958	—	11,213	—	7,599	—
和 洋 紙	41,246	—	7,473	—	29,862	—
人 造 肥 料	37,636	—	41,918	—	35,336	—
容 器	22,900	—	7,129	—	8,792	—
煉瓦及瓦	22,432	—	—	—	—	—
工業用藥品	21,081	—	16,541	—	16,310	—
骸 炭	18,844	—	—	—	—	—
紙 製 品	14,284	—	—	—	—	—
機 械 類	13,791	—	10,144	—	6,852	—
硝子及同製品	13,667	—	11,396	—	8,620	—
其 他 織 物	12,513	—	12,651	—	7,171	—
電 氣 用 品	11,995	—	7,156	—	8,446	—
礦 鑛 石	10,560	—	—	—	—	—
石 鹼	10,531	—	10,681	—	11,361	—
土 及 砂	9,988	—	7,553	—	10,314	—
染 塗 料	9,331	—	8,051	—	6,111	—
セメント	8,984	—	4,466	—	17,598	—
礦石製品	8,982	—	—	—	—	—
加 工 木 材	8,706	—	—	—	—	—
金 屬 材	8,137	—	20,124	—	24,805	—
文 房 具	7,464	—	7,757	—	6,491	—
藥 品	7,275	—	6,755	—	6,562	—
麻 苧 製 品	7,042	—	5,435	—	6,853	—
生 果 實	5,644	—	7,521	—	9,561	—
菓 子	4,672	—	—	—	—	—
小 間 物 類	4,311	—	4,609	—	4,644	—

海運貨物主要品種別輸送系路表 (其三 朝鮮)

(移入之部)

品 種 別	昭和十四年		昭和十三年		昭和十二年	
	大阪卸	神戸卸	大阪卸	神戸卸	大阪卸	神戸卸
米	303,852	—	581,675	—	582,059	—
石 炭	293,922	—	340,923	—	208,197	—
豆粕及其他肥料	81,542	—	83,683	—	91,268	—
土 及 砂	45,737	—	20,694	—	3,026	—
魚 油	25,174	—	35,973	—	17,956	—
大 豆	24,738	—	39,441	—	28,593	—
工業用藥品	17,364	—	8,041	—	16,837	—
油脂及蠟	16,621	—	13,743	—	7,023	—
顔料及填充料	15,168	—	5,175	—	4,160	—
襪及屑物	14,557	—	20,842	—	22,085	—
セメント	14,406	—	26,325	—	25,694	—
和 洋 紙	12,262	—	17,715	—	6,761	—
動物飼料	11,590	—	7,424	—	12,965	—
人造肥料	9,010	—	2,002	—	11,867	—
製 綿	8,911	—	—	—	—	—
棉 花	7,406	—	19,458	—	12,956	—
棉 實	7,090	—	—	—	—	—
植 物 油	6,690	—	—	—	—	—
薯蕷棕櫚製品	6,521	—	—	—	—	—

海運貨物主要品種別輸送系路表 (其四 外國)

(輸出之部)

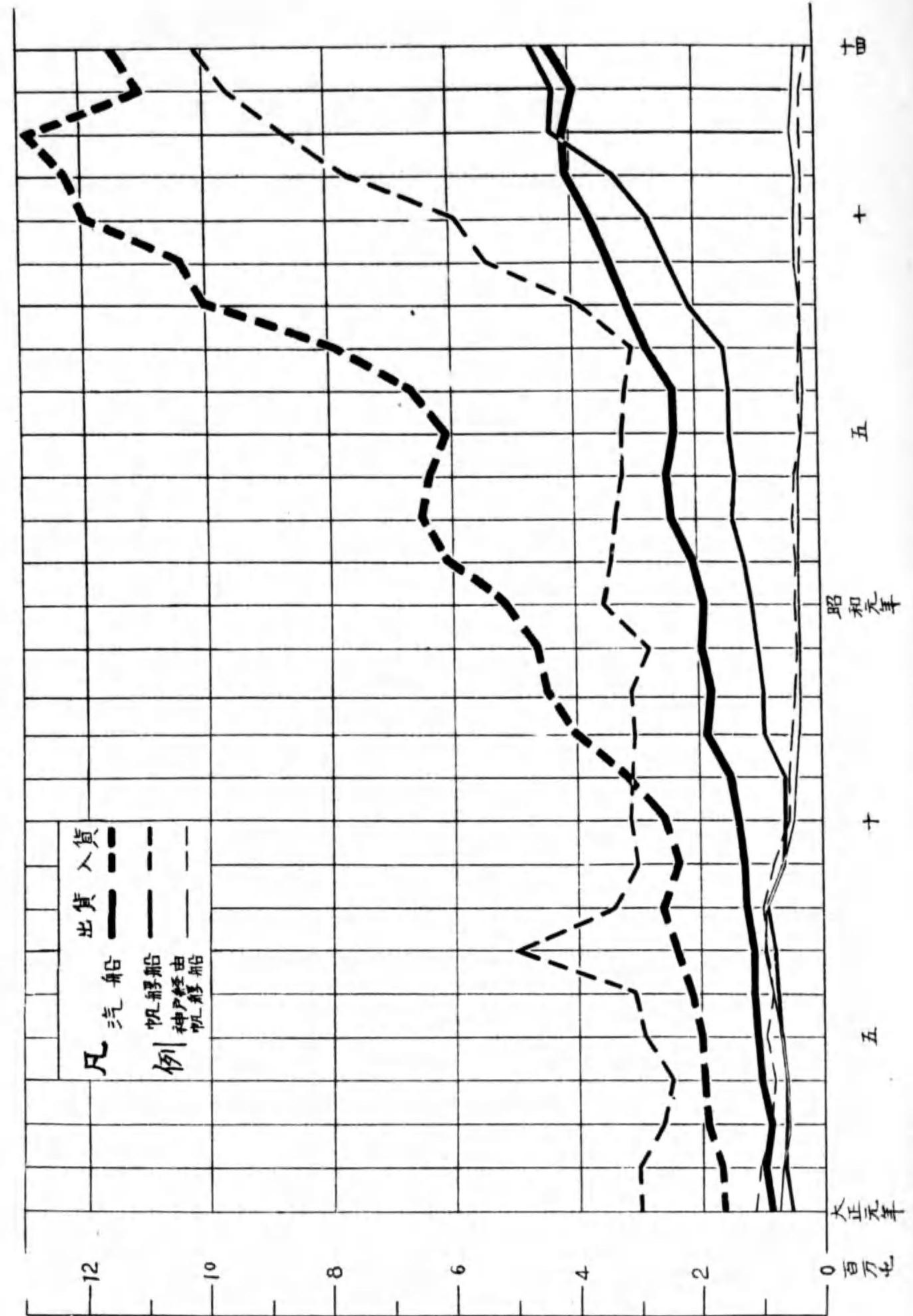
品 種 別	昭和十四年			昭和十三年			昭和十二年		
	大阪積	神 戶 積	神 戶 積	大阪積	神 戶 積	神 戶 積	大阪積	神 戶 積	神 戶 積
	大稅關扱	大稅關扱	神稅關扱	大稅關扱	大稅關扱	神稅關扱	大稅關扱	大稅關扱	神稅關扱
木 材	507,432	12,229	—	192,975	4,258	—	59,560	672	—
綿 織 物	252,671	57,685	1,493	189,428	57,465	15,405	298,985	78,432	17,680
鐵 製 品	216,818	16,338	180	203,943	23,107	354	195,893	18,307	2,458
硝子及同製品	116,107	6,242	138	127,895	12,663	183	169,327	15,772	1,211
和 洋 紙	85,484	13,268	28	51,853	8,617	—	43,881	5,464	877
工業用藥品	82,444	6,592	45	42,328	542	—	55,048	2,739	754
セメント	51,776	1,331	—	16,378	3,781	—	93,297	2,362	—
機 械 類	45,552	2,325	40	48,764	6,885	—	31,785	2,378	174
容 器	42,086	—	—	5,079	325	—	8,093	366	—
加工木材	41,209	5,508	—	—	—	—	—	—	—
石 鹼	38,555	2,056	178	38,827	2,672	1	15,888	513	151
綿 糸	37,389	4,212	—	25,086	3,307	—	33,777	3,599	641
其他織物	36,555	6,929	120	41,601	8,081	—	30,978	7,152	23
砂 糖	34,599	4,235	173	19,458	3,665	4,610	12,762	82	3,599
其他糸	31,760	3,670	—	22,046	3,130	—	39,464	5,193	229
紙 製 品	29,786	3,330	19	16,694	2,634	—	15,126	1,378	19
礦石製品	26,779	5,660	—	16,378	3,781	—	12,000	3,418	—
染 塗 料	25,882	2,279	—	16,724	1,534	—	25,176	1,633	1,630
襪及屑物	22,115	1,698	3,500	31,649	3,412	8,915	15,150	2,391	7,594
人造肥料	21,758	990	—	17,519	608	—	21,103	3,613	—
生 果 實	19,032	2,487	—	—	—	—	—	—	—
藥 品	18,213	2,792	3	14,234	2,312	—	12,995	1,919	26
電 氣 用 品	16,862	1,866	—	13,818	2,458	—	14,365	2,068	56
礦 油	16,533	555	—	—	—	—	—	—	—
車 輛	14,990	615	—	6,819	657	—	29,821	1,138	—
莫大小及タオル	14,454	2,477	48	14,984	3,409	602	25,902	5,308	4,668
煉 瓦 及 瓦	14,111	568	—	5,923	99	—	6,152	48	32
金 屬 材	13,367	144	—	1,831	233	—	12,267	620	107
木 製 品	12,884	1,486	—	10,845	1,437	—	9,994	1,143	9
穀粉及澱粉	12,813	2,100	100	—	—	—	—	—	—

海運貨物主要品種別輸送系路表 (其四 外國)

(輸入之部)

品 種 別	昭和十四年			昭和十三年			昭和十二年		
	大阪卸 大税關扱	神戶卸 大税關扱	神戶卸 大税關扱	大阪卸 大税關扱	神戶卸 大税關扱	神戶卸 大税關扱	大阪卸 大税關扱	神戶卸 大税關扱	神戶卸 大税關扱
石 炭	343,637	—	—	428,145	—	—	706,724	12	—
棉 花	225,481	9,980	5,004	133,467	13,171	27,205	250,922	7,205	31,739
木 材	210,962	368	265	185,263	1,391	176	731,877	1,051	173
鹽	144,181	—	—	81,898	—	—	114,079	—	—
土 及 砂	88,325	—	—	72,172	2	—	73,378	34	221
種子及苗木	59,136	3,673	401	44,374	2,429	95	66,674	2,669	—
工業用藥品	50,488	2,056	1,695	24,227	2,289	18	90,343	4,898	1,099
豆粕及其他肥料	47,802	1,871	2,015	22,024	1,793	8,414	43,883	584	15,380
藥 品	26,063	4,277	65	19,361	4,262	90	28,655	5,939	216
動物飼料	23,037	236	—	19,509	555	—	32,516	972	—
麻 苧	18,496	33	—	4,900	463	826	5,835	310	3,598
獸 皮 革	16,613	376	755	6,426	385	—	11,206	1,824	1,064
鐵 製 品	14,526	109	—	—	—	—	—	—	—
雜 穀	13,253	16	835	7,747	72	2,248	11,132	—	2,213
其 他 豆	13,174	294	—	23,013	219	392	12,921	190	1,423
齒牙甲殼及骨角	12,300	1,562	268	6,416	1,251	—	11,929	979	127
羽 毛 類	12,022	117	—	8,959	663	314	18,533	780	1,145
礦 石 製 品	11,790	3,578	—	11,175	1,658	—	10,926	1,316	—
油 脂 及 蠟	11,534	1,654	—	16,644	809	—	15,455	1,284	164
骸 炭	9,035	—	—	—	—	—	—	—	—
棉 實	9,034	110	—	52,462	6,909	—	90,444	2,499	318
人 造 肥 料	8,679	—	—	50,028	—	—	61,923	—	16
米	7,703	—	—	—	—	—	—	—	—
大 豆	6,786	165	—	7,978	99	4,451	7,402	65	4,648
煉 瓦 及 瓦	4,328	70	—	—	—	—	—	—	—
襪 襪 及 膚 物	4,058	138	—	—	—	—	—	—	—
染 塗 料	3,178	340	413	—	—	—	—	—	—
木 皮	2,689	572	—	—	—	—	—	—	—
硝子及同製品	2,137	2	—	—	—	—	—	—	—
護 膜 及 同 製 品	2,130	286	8	—	—	—	—	—	—
パ ル プ	2,107	175	293	5,697	1,611	—	28,542	1,382	141
麥	2,080	64	—	2,517	854	—	3,826	823	—

海運集散貨物積載船種別比較(噸量)



第五節 汽船貨物と帆艇船貨物

第一款 船種別輸送貨物數量

貨物と其積載船舶との關係を見るに、昭和十四年に於ける出入總噸量 31,260,232 噸のうち

- | | |
|------------------------------------|--------------------|
| (1) 直接汽船により出入したるもの | 15,986,137 噸 (51%) |
| (出貨 25%, 入貨 75%, 差引入超 7,120,219 噸) | |
| (2) 間接汽船により出入したるもの (阪神間帆艇連絡) | 436,175 噸 (1%) |
| (出貨 74%, 入貨 26%, 差引出超 207,293 噸) | |
| (3) 其他帆艇船により出入したるもの | 14,837,920 噸 (48%) |
| (出貨 32%, 入貨 68%, 差引入超 5,486,260 噸) | |

にして、運輸機關の實質上より見たる、換言せば直接間接を合したる汽船貨物は 16,422,312 噸にして、總出入量の 52% を占め、出入當時の船種により、間接汽船貨物を帆艇船貨物として掲上せば 15,274,095 噸即ち總出入量の 48% は帆艇船貨物となる。之れを出入關係に徴するに、出貨は直接汽船 47%、間接汽船 3%、帆艇船 50%、入貨は直接汽船 53%、間接汽船 1% にして、帆艇船は 46% に相當する優勢を示せり。

如斯帆艇船輸送の比較的大阪港に盛なるは、一面市内を縦横に貫流せる河川の脈絡により、此種の小船を直ちに倉庫工場の所在地、若くは其の附近に溯航せしめ得るの便あるが爲ならむも、大阪の大生産都市として、當然要求する原料品、原料用製品、食料品等低級品の輸入あるによることこそ、寧ろ其の主因と云ふべきなり。

各種船舶載貨噸量表

船種別	出 貨			入 貨			合 計		
	昭和十四年	昭和十三年	昭和十二年	昭和十四年	昭和十三年	昭和十二年	昭和十四年	昭和十三年	昭和十二年
直接汽船	4,432,959	4,007,410	4,194,619	11,553,178	11,112,448	12,967,700	15,986,137	15,119,858	17,162,319
間接汽船 (<small>神戸連絡</small> 帆艇船)	321,734	370,607	404,670	114,441	215,168	248,091	436,175	585,775	652,761
其他帆艇船	4,675,830	4,291,894	4,333,586	10,162,090	9,645,122	8,726,371	14,837,920	13,937,016	13,059,957
計	9,430,523	8,669,911	8,932,875	21,829,709	20,972,738	21,942,162	31,260,232	29,642,649	30,875,037

第二款 各種船舶載貨の貿易別

船舶の種類による積卸貨物を、更に貿易別に区分するに、直接汽船出入貨物は内地貿易、50%、朝鮮貿易 11%、外國貿易 39%にして、間接汽船貨物は其の 64%まで外國貿易に屬し、内地出入は 36%に過ぎず、帆艇船貨物は 97%まで内地貿易に屬し、朝鮮貿易は僅かに 2%を占むるに過ぎず。而して内地貿易は帆艇船 63%、直接汽船 36%を占め、間接汽船は六ふに足らず。朝鮮貿易は 86%、外國貿易は 95%迄直接汽船に屬す。

昭和十四年 各種船舶載貨貿易別噸量表 (△印減)

船種別	内地貨				朝鮮貨				外國貨			
	出 貨		入 貨		出 貨		入 貨		出 貨		入 貨	
	噸數	前年比較	噸數	前年比較	噸數	前年比較	噸數	前年比較	噸數	前年比較	噸數	前年比較
直接汽船	1,459,454	△23,944	6,577,507	194,688	708,789	84,546	1,074,986	△327,716	2,264,716	364,947	3,900,685	573,758
間接汽船 (帆艇船)	111,179	1,206	44,594	△13,024	—	—	—	—	210,555	△50,079	69,847	△87,703
其他 帆艇船	4,494,302	264,169	9,969,869	408,586	103,092	65,447	192,221	108,382	78,436	54,320	—	—
計	6,064,935	241,431	16,591,970	590,250	811,881	149,993	1,267,207	△219,334	2,553,707	369,188	3,970,532	486,055

第三款 各種船舶載貨の種類

船舶の種類により載貨の性質を異にするは自明の理にして、直接間接を問はず汽船輸送貨物は精製品を主とし、帆艇船貨物は原料品若くは半製品に限らるゝを常とし、汽船にて原料品を輸送するは急送を要する場合に非ざれば航路の險悪なるに因るか、或は仕出地の遠隔せる爲め帆艇の航行に適合せる場合に限れり。

- 一 直接汽船貨物 15,986,137噸中、食料品 9%、原料品 39%、原料用製品 35%、全製品 16%、其他 1%を占め、全製品に1,305,256噸の出超を示すも、他は何れも入超し、原料品の4,935,116噸は最も著るし。
- 二、間接汽船貨物 436,175噸中、食料品 15%、原料品 14%、原料用製品 23%、全製品 47%、其他 1%にして、全製品に188,239噸、原料用製品に34,553噸の出超の他は何れも入超を示せり。
- 三 帆艇船貨物 14,837,920噸中、食料品 5%、原料品 61%、原料用製品 26%、全製品 7%、其他 1%にして、全製品及其他に於て出超し、他は入超にして原料品の 5,357,122噸を最高とす。

更に之れを品類の上より見れば、食料品は直接汽船に依るもの 67%、間接汽船 3%、帆艇船 30%、を占む。原料品は直接汽船 40.5%、間接汽船 0.5%、帆艇船 59%にして、帆艇船比較的大部を占むるも、石炭土及砂、石材等の荒荷を主とし、木材、棉花、棉實等の如きは、遠洋汽船に依りて輸入せらるゝを以て、直接又は間接汽船に於て多し。原料用製品は直接汽船 58%、帆艇船 41%、間接汽船 1%の順位にして、其の主要品たる鐵材、綿糸、パルプ、肥料は直接汽船を主とし、工業用藥品、煉瓦及瓦、礦石の如き

荒荷は帆艇に多し。全製品は直接汽船 67%、間接汽船 5%、帆艇船 28%にして大半汽船に依るものと謂ふべく、只容器の如き特種品の帆艇に依るもの亦尠からず、其の品類別及主要貨物次表の如し。

昭和十四年 各種船舶載貨品類別表

品類別	出 貨				入 貨			
	直接汽船	間接汽船	帆艇船	計	直接汽船	間接汽船	帆艇船	計
食料品	315,165	32,389	206,670	554,224	1,197,606	34,595	479,611	1,711,812
原料品	653,831	25,569	1,872,224	2,551,624	5,588,947	34,730	7,229,346	12,853,023
原料用製品	1,524,206	66,483	1,866,986	3,457,675	4,030,685	31,930	2,040,678	6,103,293
全製品	1,938,666	197,116	690,763	2,826,545	633,410	8,876	390,412	1,032,698
其他	1,091	177	39,187	40,455	102,530	4,310	22,043	128,883
計	4,432,959	321,734	4,675,830	9,430,523	11,553,178	114,441	10,162,090	21,829,709

昭和十四年 各種船舶載貨主要品種別表 (出 貨 之 部)

品種別	直接汽船	間接汽船 (神戸接續 帆艇船)	其他帆艇船	品種別	直接汽船	間接汽船 (神戸接續 帆艇船)	其他帆艇船
木材	510,299	16,404	261,541	機械類	62,067	3,516	11,011
石炭	285	—	683,799	其他織物	53,967	12,902	1,153
鐵製品	381,617	25,493	133,460	塗料	39,400	3,749	17,863
礦石	36,368	906	403,519	陶磁器	23,252	1,754	32,216
綿織物	216,616	61,078	11,148	薪炭	1,279	32	49,098
工業用藥品	120,545	9,495	158,699	パルプ	5,379	5	41,462
人造肥料	157,176	13,589	116,177	電氣用品	37,316	4,217	3,266
容器	74,402	406	156,973	洋酒	25,800	1,323	17,571
硝子及同製品	142,528	8,298	71,326	其他糸	38,240	4,165	2,069
セメント	67,428	3,572	133,793	木製品	26,897	1,919	15,205
礦石製品	38,842	6,573	139,800	小間物類	33,060	3,334	4,588
和洋紙	145,181	21,902	15,837	莫大小及 オ	31,934	4,484	2,535
棉花	17,392	55	149,385	菓子	15,776	1,927	20,159
礦油	20,030	846	138,740	麻苧製品	26,988	1,002	9,232
骸炭	18,812	43	101,165	穀粉及澱粉	18,466	2,534	15,500
砂糖	87,948	4,516	26,240	文房具	27,494	2,457	5,998
土及砂	29,393	1,113	77,059	和酒	17,764	1,884	11,886
石鹼	73,404	3,814	29,134	種子及苗木	322	78	30,410
襪及屑物	21,742	5,343	72,411	生果實	27,194	2,525	880
綿糸	70,567	4,683	20,795	海産肥料	18	19	28,398
金屬材	44,205	881	46,230	鹽	640	18	26,349

(續) 昭和十四年 各種船舶載貨主要品種別表

(出貨之部)

品 種 別	直接汽船	間接汽船 (神戸接續) 帆解船	其他帆解船	品 種 別	直接汽船	間接汽船 (神戸接續) 帆解船	其他帆解船
煉瓦及瓦	58,595	839	23,537	植物肥料	1,988	60	24,778
紙製品	59,597	4,726	17,049	家具	14,465	1,389	10,606
加工木材	55,151	6,088	18,689	護膜及同製品	18,183	1,481	4,340
車輛	72,659	802	4,646	米	5,172	61	18,672
藥品	46,370	7,090	23,879	金屬製品	15,717	1,466	4,293

昭和十四年 各種船舶載貨主要品種別表

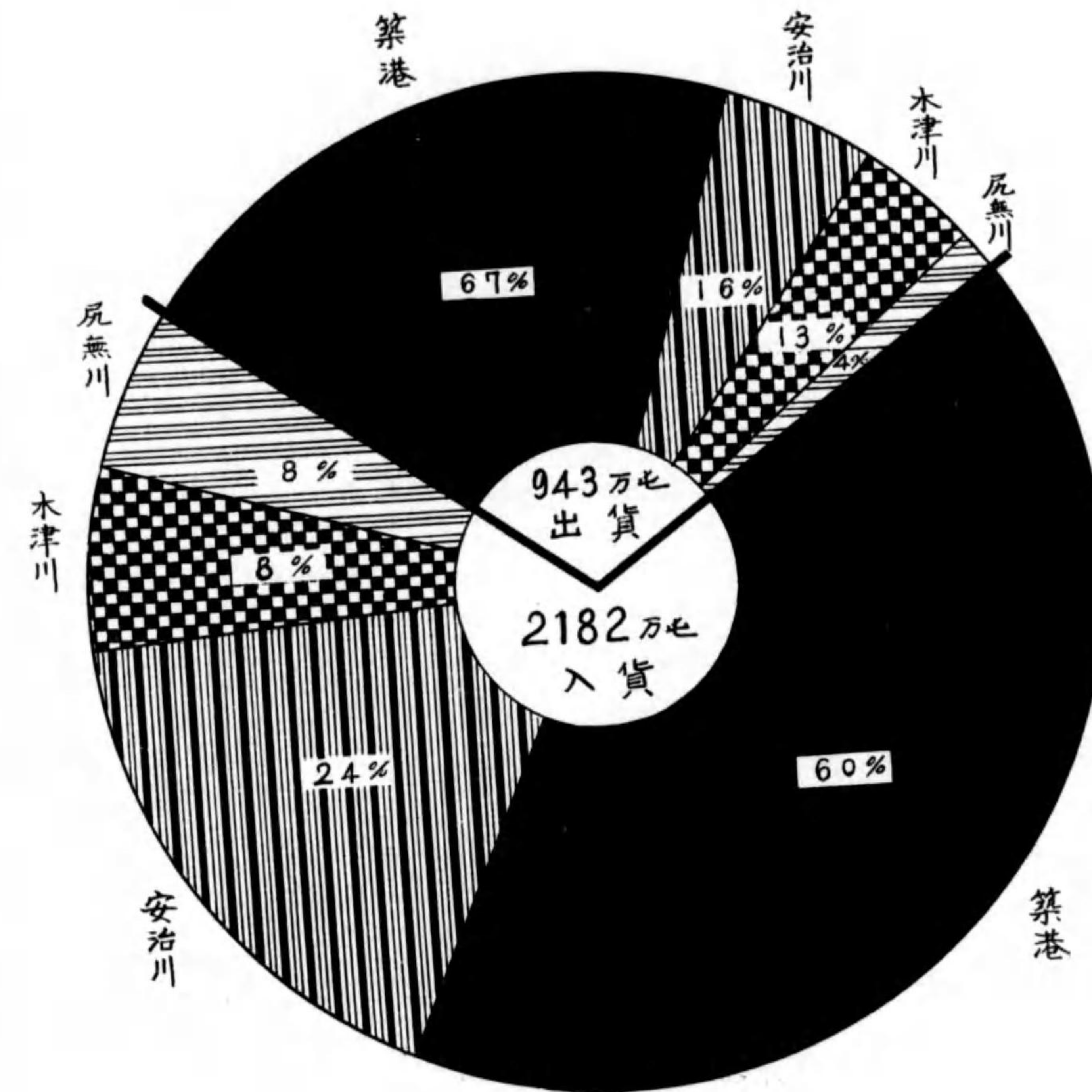
(入貨之部)

品 種 別	直接汽船	間接汽船 (神戸接續) 帆解船	其他帆解船	品 種 別	直接汽船	間接汽船 (神戸接續) 帆解船	其他帆解船
石 炭	3,514,403	—	3,293,394	種子及苗木	64,749	4,074	429
土 及 砂	124,582	2	1,620,034	海產肥料	39,073	—	20,448
木 材	399,796	3,594	531,038	油脂及蠟	34,039	1,728	18,383
工業用藥品	150,692	4,070	336,143	鮮 魚	5,057	—	42,329
米	341,096	20,550	87,901	蔬 菜	26,689	3	20,685
石 材	298	—	425,809	藥 品	31,391	4,653	10,241
砂 糖	345,312	5,387	584	加工木材	15,895	65	29,358
薪 炭	4,756	12	306,352	豆粕肥料	17,531	835	24,354
煉瓦及瓦	4,906	104	294,977	動物飼料	33,503	236	6,179
和 洋 紙	252,393	154	40,850	硝子及同製品	11,431	75	28,029
鹽	150,101	—	101,551	魚 油	27,981	—	10,890
棉 花	221,733	14,984	8,094	石 鹼	4,735	67	33,635
人造肥料	28,870	6	197,945	襪及屑物	24,669	791	8,654
礦石製品	9,882	3,648	136,780	大 豆	33,166	165	412
セメント	88,384	—	51,523	其 他 豆	31,061	702	259
骸 炭	14,332	—	113,048	容 器	5,534	81	25,534
バルブ	104,840	548	6,261	其 他 糸	16,574	21	13,330
綿 糸	74,035	11	36,174	藥蘭棕摺製品	6,935	2	22,589
穀粉及澱粉	60,374	3,196	27,578	植 物 油	15,770	352	12,524
生 果 實	72,143	2,097	10,568	和 酒	7,809	151	19,124
竹材及藤	2,709	390	81,385	麥	4,602	64	21,830
釀造品	2,808	1	79,408	煙 草	19,790	—	4,601
綿織物	39,827	153	37,402	獸 皮 革	20,297	1,349	666
鐵製品	37,035	534	38,032	家 具	10,268	97	10,786
植物肥料	43,458	2,779	24,976	木 製 品	5,941	22	15,095

海運集散貨物荷役場所別比較

昭和十四年

噸 量



第六節 荷役場所と貨物

第一款 築港及河川貨物集散量

昭和十四年中の海運集散貨物を荷役場所に區別すれば、築港を首位とし、安治川、木津川之に次ぎ、尻無川最末位にあり。而して往年は安治川常に第一位を占めたりしが、大正十二年以降築港に之れ、を奪はれ現在は 62% まで築港に於て占む。之れ畢竟築港設備の進捗に伴ひ、殊に出入船型の増大せる結果に外ならず。

荷役場所別出入貨物噸量表

區分	年次	築港	安治川	木津川	尻無川	計
出入總量	昭和 10	14,323,945	5,526,003	3,633,056	1,565,221	25,048,225
	" 11	16,709,468	6,294,909	3,611,990	1,458,890	28,075,257
	" 12	18,552,528	6,624,942	3,832,306	1,865,261	30,875,037
	" 13	17,087,108	6,459,225	3,363,773	2,732,543	29,642,649
	" 14	19,392,442	6,799,805	3,042,178	2,025,807	31,260,252
出 貨	昭和 10	3,557,625	1,454,523	1,534,961	326,080	6,873,189
	" 11	4,458,096	1,574,073	1,503,737	273,240	7,809,146
	" 12	5,231,849	1,764,367	1,604,138	332,521	8,932,875
	" 13	5,282,587	1,486,097	1,479,170	422,057	8,669,911
	" 14	6,290,267	1,520,904	1,241,224	378,128	9,430,523
入 貨	昭和 10	10,766,320	4,071,480	2,098,095	1,239,141	18,175,036
	" 11	12,251,372	4,720,836	2,108,253	1,185,640	20,266,111
	" 12	13,320,679	4,860,575	2,228,168	1,532,740	21,942,162
	" 13	11,804,521	4,973,128	1,884,603	2,310,486	20,972,738
	" 14	15,102,175	5,278,901	1,800,954	1,647,679	21,829,709

荷役場所別出入割合表

區分	年次	築港	安治川	木津川	尻無川
總量に対する割合	昭和 10	57.2%	22.1%	14.5%	6.2%
	" 11	59.5%	22.4%	12.9%	5.2%
	" 12	60.1%	21.5%	12.4%	6.0%
	" 13	57.7%	21.8%	11.3%	9.2%
	" 14	62.0%	21.8%	9.7%	6.5%

第二款 荷役場所と貿易關係

荷役場所と貿易との關係を見るに、全内地集散貨物の48%は築港、30%は安治川、18%は木津川、9%は尻無川の割合にして、朝鮮貿易貨物は98%まで築港に於て吞吐し、他は何れも僅少なり。外國貿易貨物は築港98.8%、安治川1.3%、木津川0.3%、尻無川0.1%にして、河川に出入するものは悉く神戸經由の輸送貨物にして、大阪港直接本船積卸に屬する外國貿易貨物の出入は築港に限られたり。

是れを前年に比するに、築港は朝鮮の入貨に減少を示せる他、何れも増加を見たるも、安治川は内地の出入貨、朝鮮の入貨に、木津川は外國の出貨、朝鮮の入貨に、尻無川は朝鮮の入貨に僅少の増加を示せる他、各貿易共減少を來せり。

更に之を各場所毎に貿易別とせば、築港は内地貿易56%、朝鮮貿易11%、外國貿易33%に當り、安治川以下は97%まで内地貿易に屬し、朝鮮貿易は僅少にして、外國貿易は約3%に過ぎず。

荷役場所別出入貨物貿易別表

(出貨之部)

貿易別	年次	築港	安治川	木津川	尻無川	計
内地貿易	昭和 10	1,423,076	1,320,870	1,520,268	283,518	4,547,732
	" 11	2,027,046	1,450,047	1,490,242	240,524	5,207,859
	" 12	2,723,897	1,641,137	1,584,540	296,005	6,245,579
	" 13	2,586,913	1,374,619	1,465,979	396,993	5,823,504
	" 14	3,032,953	1,450,766	1,225,054	356,162	6,064,935
朝鮮貿易	昭和 10	602,189	514	—	8,286	610,989
	" 11	697,938	416	382	239	698,975
	" 12	659,825	—	6,464	975	667,264
	" 13	650,020	461	5,636	5,771	661,888
	" 14	793,276	373	3,703	14,526	811,881
外國貿易	昭和 10	1,532,360	133,139	14,693	34,276	1,714,468
	" 11	1,733,112	123,610	13,113	32,477	1,902,312
	" 12	1,848,127	123,230	13,134	35,541	2,020,032
	" 13	2,046,654	111,017	7,555	19,293	2,184,519
	" 14	2,464,038	69,765	12,467	7,457	2,553,707

荷役場所別出入貨物貿易別表

(入貨之部)

貿易別	年次	築港	安治川	木津川	尻無川	計
内地貿易	昭和 10	4,911,277	3,987,947	2,084,910	1,213,108	12,197,242
	" 11	5,966,745	4,621,427	2,072,706	1,165,825	13,826,703
	" 12	6,741,812	4,772,694	2,214,931	1,510,660	15,240,097
	" 13	6,930,188	4,907,153	1,863,933	2,300,446	16,001,720
	" 14	7,914,983	5,246,074	1,790,035	1,640,878	16,591,970
朝鮮貿易	昭和 10	1,227,521	5,642	1,671	4,379	1,239,213
	" 11	1,506,485	24,225	24,787	—	1,555,497
	" 12	1,258,848	15,438	4,289	747	1,279,322
	" 13	1,472,701	10,120	2,604	1,116	1,486,541
	" 14	1,239,613	14,996	6,942	5,656	1,267,207
外國貿易	昭和 10	4,627,522	77,891	11,514	21,654	4,738,581
	" 11	4,778,142	75,184	10,760	19,825	4,883,911
	" 12	5,320,019	72,443	8,945	21,333	5,422,743
	" 13	3,401,632	55,855	18,066	8,924	3,484,477
	" 14	3,947,579	17,831	3,977	1,145	3,970,532

第三款 荷役場所別各船種積載貨物

築港、安治川、木津川及尻無川に於ける出入貨物を、其の積載船種別により觀察するに、築港出入貨物19,892,442噸中、直接汽船貨物は71%、間接汽船貨物は1%、帆船貨物は28%。安治川は直接汽船30%、間接汽船4%、帆船貨物66%。木津川及尻無川は主として帆船にして、それぞれ94%、95%を占む。

更に之を各種輸送の全量より見るに、直接汽船は築港86%、安治川13%、木津川1%、を占め、尻無川は數ふるに足らず。間接汽船貨物は、安治川56%にして第一位を占め、築港39%、木津川4%、尻無川は1%、に過ぎず。其他帆船貨物は、築港87%、安治川30%、木津川19%、尻無川14%、に相當す。

荷役場所別出入貨物積載船種別噸量表

(出 貨 之 部)

船種別	年次	築港	安治川	木津川	尻無川	計
直接汽船	昭和 10	2,660,257	943,795	128,030	19,421	3,751,503
	" 11	3,025,661	972,939	134,506	9,241	4,142,347
	" 12	3,087,095	962,923	144,601	—	4,194,619
	" 13	3,226,974	721,490	58,946	—	4,007,410
間接汽船 (神戸接續帆解船)	昭和 10	68,721	232,954	14,693	34,276	350,644
	" 11	70,987	226,536	13,113	32,477	343,113
	" 12	114,973	241,022	13,134	35,541	404,670
	" 13	122,769	220,990	7,555	19,293	370,607
其他帆解船	昭和 10	828,647	277,774	1,392,238	272,383	2,771,042
	" 11	1,361,448	374,598	1,356,118	231,522	3,323,686
	" 12	2,029,781	560,422	1,446,403	296,980	4,333,586
	" 13	1,932,844	543,617	1,412,669	402,764	4,291,894
	" 14	2,477,938	659,499	1,167,702	370,691	4,675,830

(入 貨 之 部)

船種別	年次	築港	安治川	木津川	尻無川	計
直接汽船	昭和 10	9,688,089	1,841,662	442,926	46,224	12,018,901
	" 11	10,201,837	1,940,514	188,411	31,869	12,362,631
	" 12	10,853,889	1,753,313	249,099	111,399	12,967,700
	" 13	9,442,732	1,529,168	139,584	964	11,112,448
間接汽船 (神戸接續帆解船)	昭和 10	66,925	129,040	11,514	21,654	229,133
	" 11	58,666	127,753	10,760	19,825	217,004
	" 12	80,809	137,001	8,948	21,333	248,091
	" 13	74,705	113,473	18,066	8,924	215,168
其他帆解船	昭和 10	1,011,306	2,100,778	1,643,655	1,171,263	5,927,002
	" 11	1,990,869	2,652,569	1,909,082	1,133,956	7,686,476
	" 12	2,385,981	2,970,261	1,970,121	1,400,008	8,726,371
	" 13	2,287,084	3,330,487	1,726,953	2,300,598	9,645,122
	" 14	2,950,434	3,867,781	1,697,341	1,646,534	10,162,090

更に是等の荷役場所別積載船種別關係を内外貿易別に區分せば次表の如し。

荷役場所別積載船種別貿易別噸量表

(出 貨 之 部)

場所別	貿易別	直接汽船積			神戸接續帆解船積			其他帆解船積		
		昭和十四年	昭和十三年	昭和十二年	昭和十四年	昭和十三年	昭和十二年	昭和十四年	昭和十三年	昭和十二年
築港	内地貿易	717,938	702,962	712,484	—	—	—	2,315,015	1,882,951	2,011,413
	朝鮮貿易	708,789	624,243	641,457	—	—	—	84,487	25,777	18,368
	外國貿易	2,264,716	1,899,769	1,733,154	120,886	122,769	114,973	78,436	24,116	—
安治川	内地貿易	680,461	721,490	962,923	111,179	109,973	117,792	659,126	543,156	560,422
	朝鮮貿易	—	—	—	—	—	—	373	461	—
	外國貿易	—	—	—	69,765	111,017	123,230	—	—	—
木津川	内地貿易	61,055	58,946	144,601	—	—	—	1,163,999	1,407,033	1,439,939
	朝鮮貿易	—	—	—	—	—	—	3,703	5,636	6,464
	外國貿易	—	—	—	12,467	7,555	13,134	—	—	—
尻無川	内地貿易	—	—	—	—	—	—	556,162	396,993	296,005
	朝鮮貿易	—	—	—	—	—	—	14,529	5,771	975
	外國貿易	—	—	—	7,437	19,293	35,541	—	—	—

(入 貨 之 部)

場所別	貿易別	直接汽船卸			神戸接續帆解船卸			其他帆解船卸		
		昭和十四年	昭和十三年	昭和十二年	昭和十四年	昭和十三年	昭和十二年	昭和十四年	昭和十三年	昭和十二年
築港	内地貿易	5,129,176	4,716,894	4,419,107	—	—	—	2,785,807	2,213,294	2,322,705
	朝鮮貿易	1,074,986	1,398,911	1,195,572	—	—	—	164,627	73,790	63,276
	外國貿易	3,900,685	3,326,927	5,239,210	46,894	74,705	80,809	—	—	—
安治川	内地貿易	1,348,695	1,525,377	1,740,304	44,594	57,618	64,558	3,852,785	3,324,158	2,967,832
	朝鮮貿易	—	3,791	13,009	—	—	—	14,996	6,329	2,429
	外國貿易	—	—	—	17,831	55,855	72,443	—	—	—
木津川	内地貿易	99,636	139,584	249,099	—	—	—	1,690,399	1,724,349	1,965,832
	朝鮮貿易	—	—	—	—	—	—	6,942	2,604	4,289
尻無川	内地貿易	—	964	111,399	—	—	—	1,640,878	2,299,482	1,399,261
	朝鮮貿易	—	—	—	—	—	—	5,656	1,116	747
	外國貿易	—	—	—	1,145	8,924	21,333	—	—	—

第四款 荷役場所と貨物の種類

築港は食料品7%、原料品44%、原料用製品36%、全製品12%、其他1%の割合にして、安治川は食料品6.5%、原料品60.3%、原料用製品22.5%、全製品10.6%、其他0.1%、木津川は食料品11.1%、原料品43.6%、原料用製品22.4%、全製品22.2%、其他0.7%、尻無川は食料品2%、原料品73%、原料用製品21%、全製品4%、に當り其他は極めて僅少なり。

更に之等品類を場所別にせば、食料品の64%は築港之を占め、20%は安治川に出入し、木津川14%尻無川2%を有するに過ぎず、原料品は築港55%、安治川26%、木津川9%、尻無川10%の順位にして原料用製品は築港73%、安治川16%、木津川7%、尻無川4%にして末位にあり、全製品は築港62%、安治川19%、之に次ぐ木津川17%、尻無川僅かに2%を示し、各品種に於て築港最高位を占む。

如斯荷役場所により集散貨物の種類數量を異にするは、積載船舶の種類、取引地方、品種による中央市場の所在地關係、市内河川の脈絡關係及其の沿岸地域の狀勢等に左右せらるゝによるものにして、例之砂糖の築港及安治川に多きは外國糖又は其の原料等の直接汽船及神戸經由にて輸入せられ、加工精糖として更に汽船貨物として各地に搬出せらるゝ爲めにして、棉花の輸入、綿織物の輸出又略之に同じく生果實の安治川、築港、鮮魚の安治川に入貨するもの多きは、生果實の瀬戸内海沿岸、紀州、臺灣地方より、鮮魚は攝南紀泉地方よりの廻漕にかゝるもの多く、共に吃水淺き帆艇船、小廻船等に積載し來り、直に中央集散市場に入るが爲に、其の最捷路たる河川を選ぶに依る。其他薪炭は木津川に、木材は築港及木津川、尻無川に、煉瓦及瓦は尻無川、安治川、木津川に主として積卸せられ、石炭は築港安治川に多く、築港の3,815,054噸は總出入量の51%に當れり、全製品に屬するものは出入汽船によるもの多き關係上築港及安治川に集散する等自ら其分布の系統を窺ふに足るものあり。

昭和十四年 荷役場所別出入貨物品類別表

場所別	食料品		原料品		原料用製品		全製品		其他		出入合計
	出貨	入貨	出貨	入貨	出貨	入貨	出貨	入貨	出貨	入貨	
築港	277,038	1,179,771	1,741,142	6,731,957	2,467,184	4,468,001	1,771,546	615,504	33,357	106,942	19,392,442
安治川	111,614	329,494	415,018	3,694,090	501,391	1,024,994	492,570	225,529	311	4,794	6,799,805
木津川	153,999	180,772	213,175	1,113,008	370,128	311,733	497,206	178,768	6,716	16,673	3,042,178
尻無川	11,573	21,775	182,289	1,313,968	118,972	298,565	65,223	12,897	71	474	2,025,807
計	554,224	1,711,812	2,551,624	12,853,023	3,457,675	6,103,293	2,826,545	1,032,698	40,455	128,883	31,260,232

昭和十四年 荷役場所別出入貨物主要品種別表

(出貨之部)

品種別	築港	安治川	木津川	尻無川	品種別	築港	安治川	木津川	尻無川
木材	648,154	5,494	100,265	34,331	機械類	66,449	4,905	2,534	2,706
石炭	438,343	235,644	9,125	972	其他織物	47,943	19,168	761	150
鐵製品	346,021	90,282	82,296	21,971	塗料	29,176	17,802	12,533	1,501
礦鑛石	367,661	51,028	11,990	10,114	陶磁器	21,570	4,528	29,901	1,223
綿織物	249,164	26,905	4,947	7,826	薪炭	30,940	13,759	3,838	1,872
工業用藥品	192,316	48,306	42,530	5,587	パルプ	33,735	2,846	3,664	6,601
人造肥料	223,053	48,909	10,197	4,783	電氣用品	31,346	10,356	2,795	302
容器	125,225	8,734	88,142	9,680	洋酒	15,102	11,775	16,530	1,287
硝子及同製品	142,196	17,605	59,124	3,227	其他糸	35,160	7,379	728	1,207
セメント	171,428	2,490	28,170	2,705	木製品	17,508	15,150	10,615	748
礦石製品	147,569	22,929	9,535	5,182	小間物類	14,876	21,386	4,646	74
和洋紙	141,231	26,741	14,420	528	莫大小及タオル	20,964	15,339	2,538	112
棉花	90,844	13,289	6,877	55,822	菓子	9,459	7,322	20,802	279
礦油	111,298	15,504	27,924	4,890	麻苧製品	18,415	9,533	8,424	850
骸炭	20,104	67,007	2,293	30,616	穀粉及澱粉	19,991	4,970	10,378	1,161
砂糖	60,312	32,538	24,662	1,192	文房具	15,625	14,111	6,071	142
土及砂	61,028	20,107	22,323	4,107	和酒	11,982	7,627	9,833	2,096
石鹼	62,661	16,457	25,588	1,646	種子及苗木	30,297	177	335	1
襪及屑物	23,858	2,211	36,942	36,485	生果實	25,860	3,773	870	96
綿糸	39,891	33,536	18,783	3,835	海産肥料	27,155	1	1,075	204
金屬材	32,054	48,669	8,986	1,607	鹽	26,022	205	596	184
煉瓦及瓦	74,191	2,718	4,451	1,611	植物肥料	15,172	1,512	8,134	2,008
紙製品	47,276	17,525	16,042	529	家具	7,976	7,294	10,608	582
加工木材	60,082	2,930	14,497	2,419	護謨及同製品	11,482	8,135	4,249	138
車輛	72,041	2,296	2,899	871	米	17,313	2,421	2,873	1,298
藥品	29,616	24,084	23,043	596	金屬製品	11,761	5,417	4,040	258

昭和十四年 荷役場所別出入貨物主要品種別表

(入貨之部)

品 種 別	築 港	安 治 川	木 津 川	尻 無 川	品 種 別	築 港	安 治 川	木 津 川	尻 無 川
石 炭	3,376,711	3,181,394	224,227	25,465	種子及苗木	67,207	1,730	315	—
土 及 砂	560,340	192,616	91,839	899,823	海 産 肥 料	59,431	2	57	31
木 材	516,643	14,485	173,231	230,069	油 脂 及 蠟	40,642	10,863	1,365	1,280
工業用藥品	224,430	188,411	49,850	28,214	鮮 魚	11,338	35,850	198	—
米	398,186	42,537	7,795	1,029	蔬 菜	13,790	19,195	3,943	10,449
石 材	322,153	38,113	15,811	50,030	藥 品	31,947	11,773	2,442	123
砂 糖	330,199	20,531	530	23	加 工 木 材	21,277	3,968	18,273	1,800
薪 炭	5,991	66,064	195,304	43,761	豆 粕 肥 料	21,873	20,844	3	—
煉 瓦 及 瓦	75,076	107,298	54,458	63,155	動 物 飼 料	37,533	1,014	897	474
和 洋 紙	229,231	31,018	33,136	12	硝 子 及 同 製 品	19,900	2,933	16,397	305
鹽	171,882	79,030	740	—	魚 油	37,690	272	392	517
棉 花	229,571	7,742	7,326	172	石 鹼	36,343	970	1,124	—
人 造 肥 料	187,092	21,112	11,584	7,033	襪 襪 及 屑 物	21,837	3,207	9,065	5
礦 石 製 品	62,489	47,660	30,939	9,222	大 豆	33,280	391	58	14
セメント	89,851	5,542	9,148	35,366	其 他 豆	31,102	618	298	4
骸 炭	23,869	76,167	4,875	22,469	容 器	10,146	3,165	17,171	667
パ ル プ	105,720	5,770	159	—	其 他 糸	3,488	24,619	1,818	—
綿 糸	25,587	67,670	8,099	8,864	藜 蔴 棕 櫚 製 品	15,851	3,375	8,940	1,360
穀 粉 及 澱 粉	52,253	20,360	12,727	5,808	植 物 油	12,757	13,236	1,936	717
生 果 實	43,934	33,933	6,941	—	和 酒	7,791	6,935	12,147	211
竹 材 及 籐	2,065	6,705	44,445	31,269	麥	10,023	1,039	13,849	1,585
釀 造 品	2,066	11,757	68,347	47	煙 草	5,026	16,555	1,647	1,163
綿 織 物	4,792	57,484	10,037	5,069	獸 皮 革	18,012	2,966	579	755
鐵 製 品	35,461	17,012	21,175	1,953	家 具	2,230	4,373	14,532	16
植 物 肥 料	51,402	2,077	17,582	152	木 製 品	11,296	4,943	4,814	5

第四章 海運貨物集散状況

第一節 運送系統

第一款 汽船貨物

昭和十四年中直接汽船により輸送せられたる貨物は、

出 貨 4,482,959噸

入 貨 11,553,178噸

汽船一艘當載貨量	{	出 貨	409噸
		入 貨	896噸
純噸數に對する載貨量の割合	{	出 港 時	45%
		入 港 時	87%

にして一艘當載貨量の僅少なるは貨客併用船を含む爲にして、入港時載貨の多量なるは原料品積載の船舶入港するによる。今之を内外航路別に區分するに

一 内地航路 内地航路中最も殷賑なる四國沿岸線、之に次ぐ中國、紀伊、淡路の各線は、船數及航海度數共に多く、輸送總量相當に大なるも、船型概して小なると貨客併用多きを以て、一艘平均載貨は少量なるを免れず、不定期貨物船を多く包含する九州線、入貨に原料品、食料品の大量輸送ある沖繩及臺灣線、貨物本位なる北海道、東海、東山各航路は、何れも船型比較的大にして従つて、載貨量も亦多し。

二 朝鮮航路 朝鮮航路は其の殆ど總ては當港を起點とし、米及石炭の移入多きを爲、平均載貨量比較的大なり。

三 外國航路 外國航路從事船は一艘平均載貨量比較的多量にして、其の輸送貨物は關東州、亞米利加、濠洲及南洋諸島、英領印度、北支那の各線を多しとす。

昭和十四年 航路別汽船積載貨物表 (△印減)

航路別	出 貨				入 貨			
	積載噸量	從事船隻	同純噸當	前年比較増減	積載噸量	從事船隻	同純噸當	前年比較増減
内地								
紀伊淡路線	8,853	13	0.12	△ 11,745	10,217	16	0.14	△ 4,432
四國線	331,004	74	0.23	△ 5,914	409,096	93	0.33	△ 9,777
山陽線	110,313	137	0.30	△ 84,416	326,719	394	0.99	△ 58,774
九州線	414,351	270	0.65	6,655	2,417,428	1,057	2.14	△ 24,610
沖繩線	47,431	452	0.30	△ 1,113	121,226	1,036	0.66	46,991
山陰線	—	—	—	—	—	—	—	—
北陸線	—	—	—	—	316	105	0.10	△ 1,563
東海沿岸線	71,834	691	0.31	△ 23,269	610,398	1,500	1.27	62,802
東山沿岸線	18,125	1,648	1.22	18,125	183,128	2,410	1.63	△ 8,052
北海道及樺太線	222,946	1,212	0.50	52,956	1,933,472	3,683	1.53	205,013
臺灣線	233,723	1,135	0.40	25,670	525,147	1,910	0.70	12,997
南洋線 (委任統治)	874	125	0.04	△ 893	40,360	492	0.20	△ 25,907
計	1,459,454	181	0.37	△ 23,944	6,577,507	682	1.14	194,688
朝鮮								
南朝鮮	447,351	669	0.90	△ 20,483	908,817	1,106	1.38	△ 290,491
北朝鮮	261,438	758	0.76	105,029	166,169	552	0.55	△ 37,225
計	708,789	699	0.84	84,546	1,074,986	957	1.12	△ 327,716
外國								
露領亞細亞	—	—	—	△ 5,161	—	—	—	△ 27,145
國東洲	847,648	2,173	0.77	120,953	480,568	1,265	0.60	△ 136,268
滿洲國	148,732	875	0.32	45,728	150,248	1,036	0.70	47,866
北支那	465,809	1,128	0.77	151,932	322,594	1,101	0.61	104,624
長江流域	218,569	1,643	0.67	57,745	97,624	887	0.35	43,331
英領香港	11,185	3,728	0.71	△ 4,074	14,711	1,635	0.19	△ 11,600
泰及佛領印度	31,834	1,273	0.36	△ 7,416	154,248	2,571	0.72	41,774
英領印度	200,734	989	0.25	2,831	317,403	1,556	0.39	60,018
海峽殖民地	27,864	2,322	0.66	△ 5,033	15,173	660	0.18	1,853
濠洲及南洋諸島	210,843	1,116	0.31	△ 1,251	382,180	1,566	0.44	52,480
亞米利加	13,787	162	0.03	3,654	1,464,562	3,446	0.83	304,935
亞弗利加	39,347	2,315	0.56	△ 1,606	204,143	4,438	0.77	71,038
歐洲	48,293	424	0.09	6,574	297,231	1,769	0.45	20,852
不詳	71	—	—	71	—	—	—	—
計	2,264,716	1,820	0.44	364,947	3,900,685	1,840	0.59	573,758
總計	4,432,959	409	0.45	425,549	11,553,178	896	0.87	440,730

第二款 神戸經由間接汽船貨物

阪神間を船にて連絡せる、神戸經由の所謂間接汽船貨物の分布の経路は、大阪港に於ける現在直接交通線以外、若くは取引關係の稀薄なる地方なるは謂ふまでもなく、即ち其大部分は外國航路線により出入するものにして、内地航路に屬するものは僅少なり、然りと雖も大阪港に外國航路の寄航するもの漸次多きを加ふるに従ひ、此の種貨物は漸減し、現今にありては外國貿易貨物の4%を占むるに過ぎず。

昭和十四年 阪神接續貿易貨物地方別表

(内地)

地方別	出貨	入貨	計	地方別	出貨	入貨	計
臺灣	97,997	44,594	142,591	計	111,179	44,594	155,773
南洋 (委任統治)	13,182	—	13,182				

(外國)

地方別	輸 出			輸 入			合 計
	大阪税關手數	神戸税關手數	計	大阪税關手數	神戸税關手數	計	
關東洲	59,507	366	59,873	1,983	2,832	4,815	64,688
滿洲國	2,261	1,010	3,271	542	410	952	4,223
北支那	20,589	566	21,155	4,498	835	5,333	26,488
長江流域	21,626	383	22,009	634	—	634	22,643
香港及南支那	3,000	28	3,028	202	—	202	3,230
泰、印度及海峽殖民地	13,276	358	13,634	5,809	4,839	10,648	24,282
イラン、土耳其及亞刺比亞	5,087	40	5,127	175	1,533	1,708	6,835
南洋諸島及濠洲	9,515	1,253	10,768	1,332	2,729	4,061	14,829
歐羅巴	13,061	2,717	15,778	4,052	5,693	9,745	25,523
亞米利加	30,947	4,335	35,282	18,235	10,797	29,032	64,314
亞弗利加	20,478	152	20,630	1,706	1,011	2,717	23,347
計	199,347	11,208	210,555	39,168	30,679	69,847	280,402

第三款 帆 艇 船 貨 物

昭和十四年中帆艇船による貨物は15,274,095噸に達するも、此の中436,175噸は前款神戸經由出入貨物にして、獨立輸送船舶としての帆艇船貨物は、出貨4,675,830噸、入貨10,162,090噸なり。之を地方別に見るに、大阪附近即ち兵庫、和歌山、大阪各府縣の沿岸を第一位とし、第二位は九州沿岸にして、其大部分は若松港よりの石炭廻漕に屬す。之に次ぐに四國沿岸、中國沿岸の順位を以てし、東海沿岸への出入は僅少にして見るに足らず。

因に兵庫への出入は、所謂間接汽船出入貨物を除きたるものなるも、調査不能のため尙此の中には多少の經由貨物を包含するを免れず。

昭和十四年 帆艇船輸送貨物地方別表

地方別	出貨	入貨	計	地方別	出貨	入貨	計
大阪	196,570	38,550	235,120	福井	170	—	170
徳島	178,480	768,887	947,367	沖繩	—	80	80
香川	168,552	324,291	492,843	島根	—	8,147	8,147
愛媛	250,872	435,604	686,476	新潟	—	470	470
高知	67,437	273,512	340,949	和歌山	182,932	1,583,815	1,766,747
兵庫	2,318,561	1,577,555	3,896,116	三重	11,845	87,150	98,995
岡山	242,620	350,224	592,844	愛知	39,841	22,111	61,952
廣島	296,853	389,199	686,052	静岡	—	322	322
山口	101,876	867,697	969,573	神奈川	12,814	31,720	44,534
大分	81,779	144,243	226,022	東京	7,254	16,609	23,863
宮崎	29,845	118,723	148,568	岩手	—	2	2
鹿児島	18,912	42,292	61,204	青森	—	7	7
福岡	213,072	2,616,996	2,830,068	南洋	—	200	200
佐賀	863	110,482	111,345	朝鮮	103,092	192,221	295,313
長崎	63,987	148,960	212,947	外國	78,436	—	78,436
熊本	9,167	12,021	21,188	計	4,675,830	10,162,090	14,837,920

第二節 内地各港の集散

第一款 集散數量及價額

大阪港出入海運貨物の内地分布地域は、瀬戸内海沿岸を中心として、南は沖繩、臺灣、北は北海道、樺太に亘り、全国の各港を網羅して剩す處なきも、概して大阪以西に濃密にして、北陸、東山に稀薄なるを免れず、今昭和十四年に於ける大阪港對地方集散状態を示せば次の如し。

昭和十四年 地方別集散數量

地方別	府縣別	出貨	入貨	計
大阪灣沿岸	大阪、兵庫(淡路、神戸以東)	2,308,397	1,312,394	3,620,791
四國內海沿岸	徳島、香川、愛媛	856,989	1,849,450	2,706,439
四國外海沿岸	高知	139,356	361,940	501,296
中國沿岸	兵庫(淡路、神戸以東ヲ除ク) 岡山、廣島、山口	967,249	2,244,499	3,211,748
九州東南沿岸	大分、宮崎、鹿児島	228,374	425,426	653,800
九州西北沿岸	福岡、佐賀、長崎、熊本	603,602	5,185,719	5,789,321
琉球沿岸	沖縄	47,431	121,306	168,737
山陰沿岸	島根	—	8,147	8,147
北陸沿岸	福井、新潟	170	786	956
紀伊沿岸	和歌山	182,932	1,587,083	1,770,015
尾勢沿岸	三重、愛知	51,864	359,965	411,829
東海沿岸	静岡、神奈川、東京	91,724	408,345	500,069
東山沿岸	岩手、青森、秋田	18,125	183,137	201,262
北海道樺太		222,946	1,933,472	2,156,418
南洋(委任統治)		331,720	569,741	901,461
計		6,064,935	16,591,970	22,656,905

其の仕向仕出港の重なるものを抽出せば次の如し。

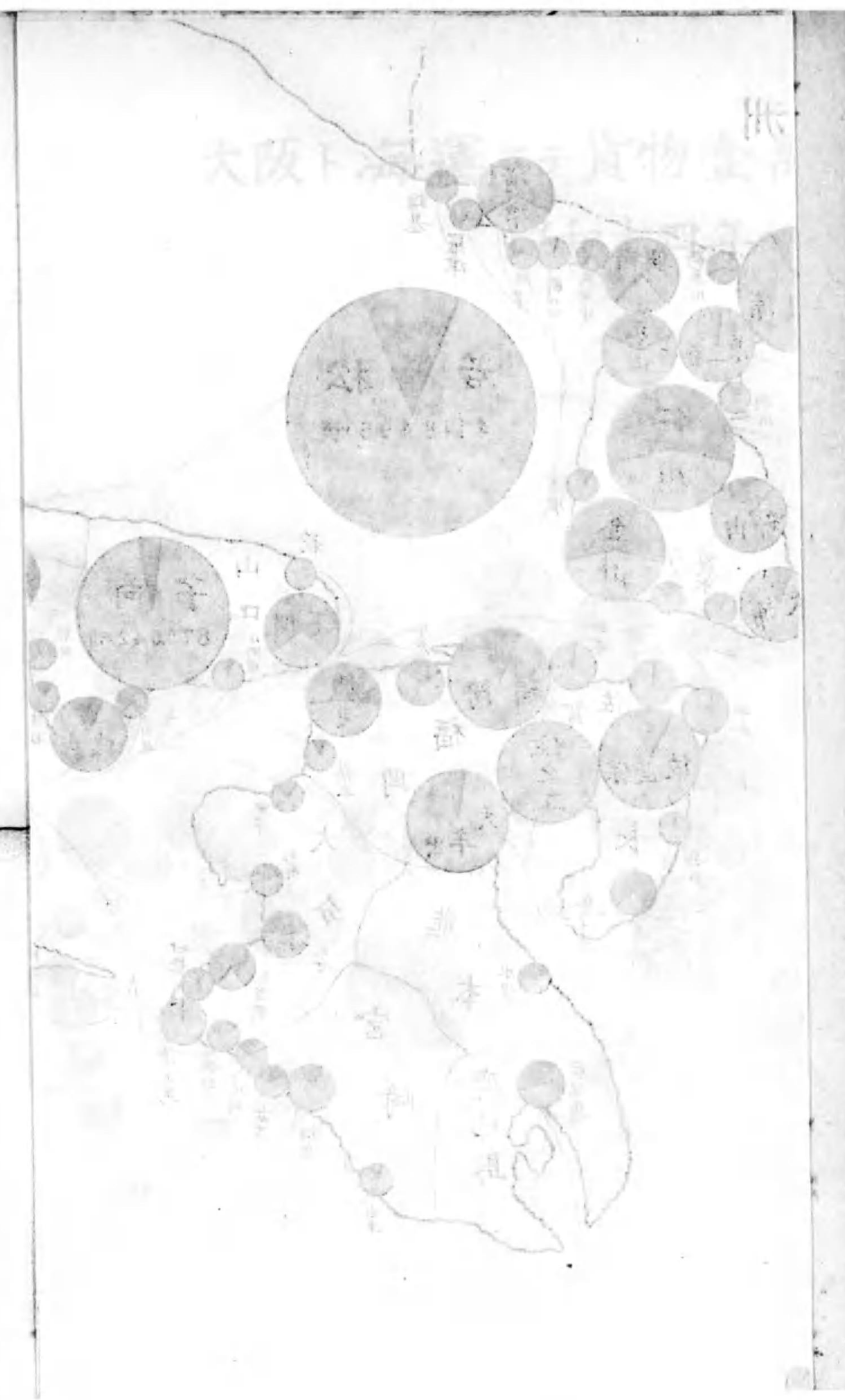
昭和十四年 主要仕向仕出港

噸量ヨリ見タルモノ	出	貨	價額ヨリ見タルモノ
1,830千噸以上	尼崎	22,000萬圓以上	尼崎
320千噸	若松	10,000萬圓	若松
170千噸	基隆	9,000萬圓	基隆
160千噸	徳島	7,000萬圓	徳島
150千噸	神戸	5,000萬圓	神戸、高知、廣島
130千噸	廣島	4,000萬圓	高松
110千噸	高雄、高知、新居濱	3,000萬圓	{和歌山、今治、小樽、新居濱、飾磨 下関、鹿児島、岡山、高雄
90千噸	飾磨、岡山、小樽、和歌山	2,000萬圓	{尾道、岸和田、門司、高濱、安平 堺、吳、長崎
80千噸	高松、岸和田、堺	1,000萬圓	{彦崎、室蘭、西宮、味野、小倉、大分、大津、小松島、宇和島、洲本、福岡 佐世保、那覇、三本松、小豆島、観音寺 横濱、丸龜、福山、宇部、八幡濱
70千噸	門司、室蘭、下関	800萬圓	玉島、高砂、東京、笠岡
60千噸	四坂島、佐賀關、尾道、西宮	700萬圓	三田尻、撫養
50千噸	{吳、鹿児島、小豆島、長崎、横濱 高砂	600萬圓	新宮、佐賀關、田邊、網干
40千噸	今治、高濱、東京	500萬圓	{別府、延岡、土々呂、川之石、坂出 三島、築上、多度津、柳井
30千噸	{佐世保、那覇、名古屋、安平、福岡 洲本、笠岡、小倉	400萬圓	岩國、ラサ島、宇野、西條、名古屋
20千噸	{小松島、宇部、福山、直島、網干 宇和島、函館、味野、丸龜、観音寺 大分、宇野、赤穂、田邊、玉島、撫養、片上	300萬圓	{福良、赤穂、内海、徳山、長濱、相生、間宮海峡沿岸、勝浦、四坂島 細島、大津田、御坊、郡中、鞆
10千噸	{大津、貝塚、宮古(岩手)、八幡濱 彦崎、延岡、徳山、三田尻、勝浦 新宮、三本松、坂出、岩國、釧路 三島、明石、鞆、糸崎、相生、福良	200萬圓	{須崎、釧路、亞庭灣沿岸、佐伯、糸崎、手結、川之江、倉敷、壬生川 下田(高知)、海南、油津、下松、佐野(大阪)、志筑
5千噸	{細島、別府、土々呂、多度津、大津田、佐伯、西條、パラオ島、箕島 湯淺、海南、川之石、須崎、郡中 大川、佐野(大阪)、長濱、間宮海峡沿岸、倉敷、水俣、宮島、竹原、亞庭灣沿岸、御坊、柳井、壬生川、内海、下松、大東島、堂浦、オホーツク海沿岸、築上、熊本	100萬圓	{名瀬、大川、三瓶、パラオ島、箕島、中津、呼子、四日市、白杵、島原、宮島、室戸、水俣、唐津、宿毛、大東島、湯淺、明石、竹原、伊万里、宮崎、音戸、橋、オホーツク海沿岸、三角、引田、直島、熊本

(續) 昭和十四年 主要仕向仕出港

噸量	仕向
3,790千噸以上	若松
870千噸	室蘭
850千噸	宇部
810千噸	尼崎
540千噸	間宮海峽沿岸
350千噸	橫濱
300千噸	御坊、高雄
290千噸	德島
280千噸	住之江
270千噸	富岡、和歌山
250千噸	高知、長島
240千噸	由良(和歌山)
230千噸	福岡
220千噸	基隆
210千噸	佐世保、周參見
190千噸	釧路、神戸、大牟田、家島
170千噸	小大下、新居濱
160千噸	吳
140千噸	小豆島
130千噸	小樽
120千噸	湯淺、釜石
110千噸	片上、徳山、勝浦
100千噸	箕島、海南
90千噸	岡山
80千噸	高松、那覇、淺川
70千噸	津久見
60千噸	{竹原、門司、木本、由良(兵庫) 小倉、オホーツク海沿岸、唐津、平戸
50千噸	{高砂、宮古(岩手)、撫養、洲本、坂出、伊萬里、廣島、東京、宇和島
40千噸	{細島、亞庭灣沿岸、三島、北木島 西宮、小松島、瀬戸、東野、倉橋島 鹿兒島、新宮
30千噸	{福良、花蓮港、今治、糸崎、網干 八幡濱、留萌、直島、湊、音戸、築上、大東島、多度津、函館、延岡 下関、大分
20千噸	{小野田、岸和田、下松、須崎、下田 (高知)、別府、高濱、玉島、古座 飾磨、油津、橋
10千噸	{安藝、長崎、笠岡、赤穂、土々呂 名古屋、佐賀關、佐伯、三瓶、尾鷲 丸龜、堂浦、福山、宇野、彦崎、テニアン島、日和佐、サイパン島、尾道、田邊、白杵、味野、宿毛、川之江、長濱、牟岐、萩、觀音寺、川之石
5千噸	{水俣、富田、中津、御影、古仁屋 船、西條、安平、堺、鶴崎、根室 波見、郡中、三本松、志布志、都志 由岐、本島、岩國、五島、奈半利 甲浦、手結、吉良川、福島

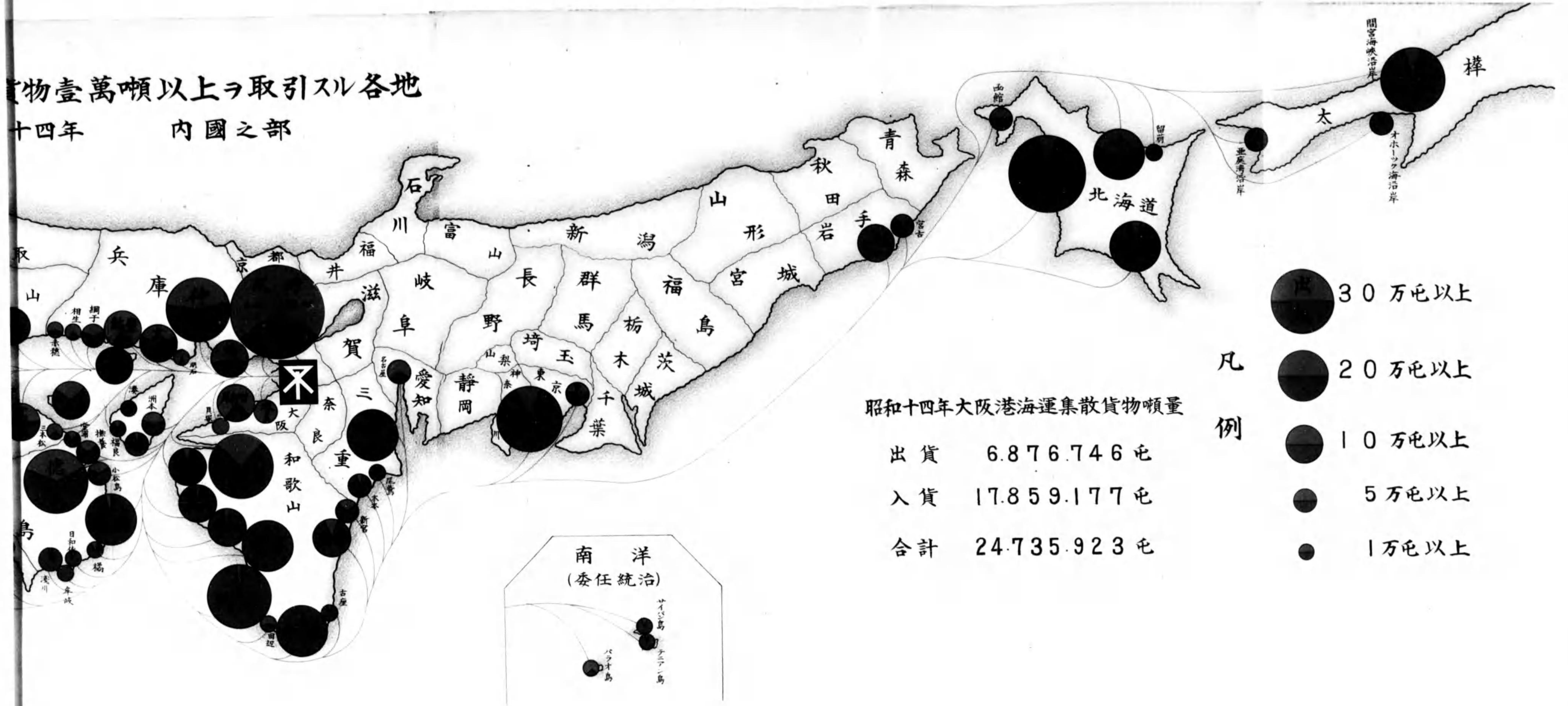
貨	仕出港
29,000萬圓以上	若松
17,000萬圓	尼崎
13,000萬圓	室蘭
9,000萬圓	橫濱
7,000萬圓	高雄
6,000萬圓	高知、徳島
5,000萬圓	新居濱
4,000萬圓	高松、宇部、神戸、間宮海峽沿岸
3,000萬圓	基隆、今治、和歌山、洲本
2,000萬圓	{徳山、門司、直島、釜石、オホーツク海沿岸、小樽、那覇、釧路、廣島
1,000萬圓	{亞庭灣沿岸、佐賀關、勝浦、高濱、宇和島、大牟田、大分、彦崎、岡山 小豆島、鹿兒島、八幡濱、東京、三島、長崎、小松島、玉島、吳、西條、下関、川之江、土々呂、函館、笠岡
900萬圓	味野、川之石、西宮、尾道
800萬圓	{三瓶、坂出、箕島、小倉、三本松 福岡、住之江
700萬圓	觀音寺、下松、花蓮港、長島
600萬圓	{由良(和歌山)、御坊、福山、佐世保 家島、網干、竹原、丸龜
500萬圓	飾磨、木本、赤穂、小大下
400萬圓	{岩國、高砂、船、撫養、延岡、片上 細島、福良
300萬圓	{糸崎、五島、小野田、御影、留萌 築上、宇野、テニアン島
200萬圓	{サイパン島、新宮、多度津、長濱、油津、壬生川、田邊、伊萬里、津久見、名古屋、津田、安平、海南、堺、東野、郡中
100萬圓	{由良(兵庫)、名瀬、湯淺、古座、唐津、平戸、宮古(岩手)、北木島、音戸、手結、須崎、下田(高知)、別府、志筑、倉橋島、古仁屋、北條、湊、富岡、尾鷲、橋、水俣、瀬戸、周參見、大君、ホナベ島、安藝、引田、パラオ島、大東島、奈半利、堂浦



露光量違いの為重複撮影

貨物壹萬噸以上ヲ取引スル各地

十四年 内國之部



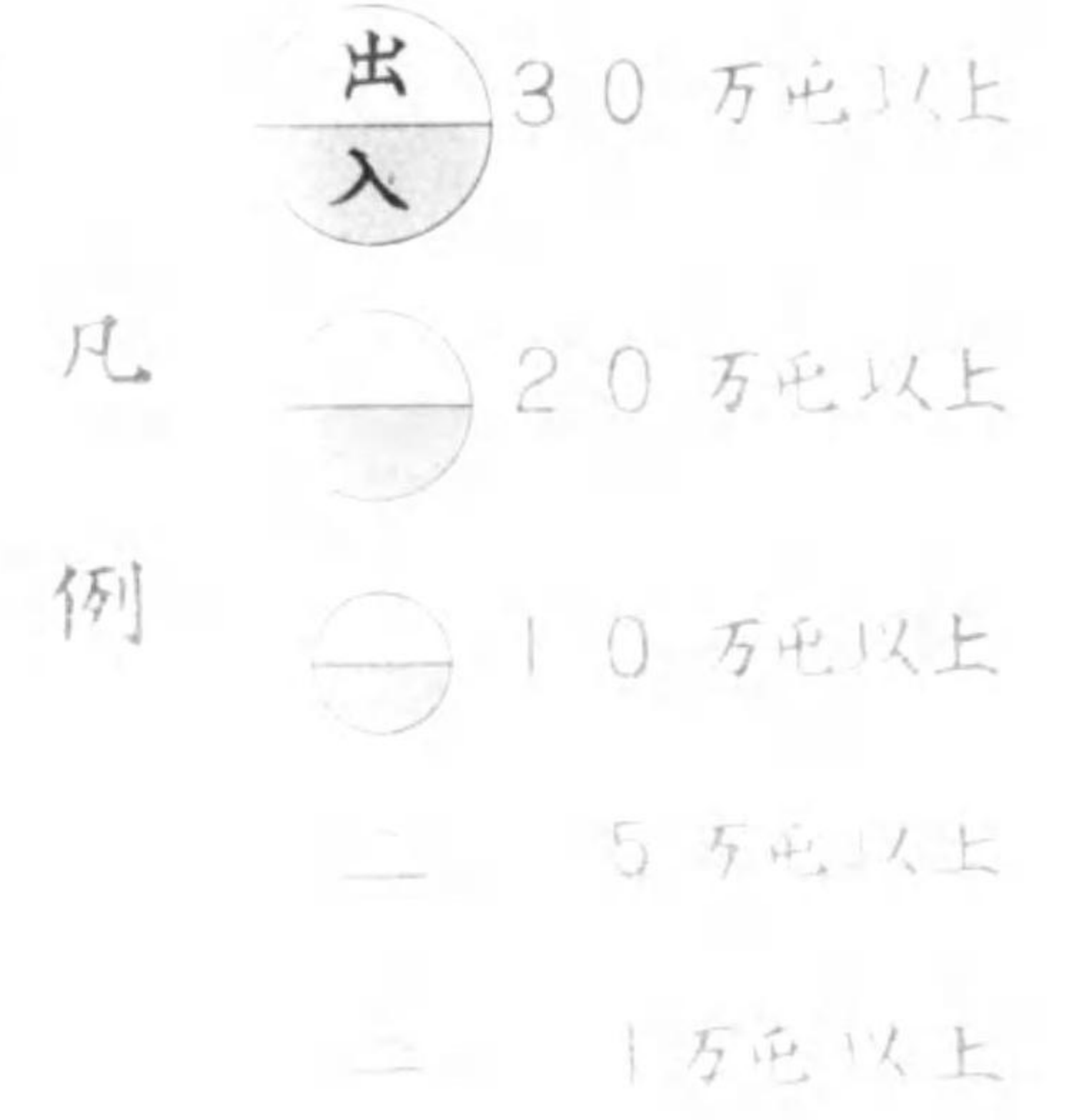
露光量違いの為重複撮影

貨物壹萬噸以上ヲ取引スル各地
十四年 内國之部



昭和十四年大阪港海運集散貨物噸量


出貨	6876746 吨
入貨	17859177 吨
合計	24735923 吨



南洋
委任統計

昭和十四年 内地各港出入貨物表 (△印減)

港別	出 貨						入 貨						合 計	
	汽船	帆船	計		前年比較 増減噸量	噸量	汽船	帆船	計		前年比較 増減噸量	噸量	價 額	
			噸量	價 額					噸量	價 額				
大阪	196,570	196,570	51,393,788	82,661		38,550	38,550	3,783,398	△ 13,537	235,120	55,177,186			
堺	84,723	84,723	21,576,627	△ 1,522		8,291	8,291	2,069,346	655	93,014	23,645,973			
貝塚	19,330	19,330	237,116	15,312					△ 4,835	19,330	237,116			
岸和田	85,800	85,800	27,516,690	62,998		26,005	26,005	997,507	△ 6,234	111,805	28,514,197			
佐野	6,717	6,717	2,063,355	5,943		13	13	2,613	13	6,730	2,065,968			
淡輪				△ 70		3,297	3,297	105,052	△ 62	3,297	105,052			
其他						944	944	608,880	△ 3,074	944	608,880			
德島	49,048	178,480	227,528	96,620,462	△ 33,394	53,824	768,887	822,711	85,897,088	△ 352,715	1,050,239	182,517,550		
撫養	3,004	17,579	20,583	7,407,062	6,892	6,267	50,676	56,943	4,729,962	△ 25,382	77,526	12,137,024		
堂浦	173	5,040	5,213	301,911	3,390	850	13,765	14,615	1,011,094	13,779	19,828	1,313,005		
德島	38,859	125,922	164,781	71,160,414	△ 57,093	34,694	255,999	290,693	61,977,115	△ 251,226	455,474	133,137,529		
小松島	3,348	26,369	29,717	15,071,363	16,365	8,923	35,409	44,332	12,532,966	19,008	74,049	27,604,329		
富岡		596	596	75,533	186		275,728	275,728	1,374,870	△ 123,368	276,324	1,450,403		
橘	1,766	2,638	4,404	1,164,206	△ 1,739	738	19,814	20,552	1,245,563	7,750	24,956	2,409,769		
椿泊	208	233	441	212,358	95	75	1,833	1,908	102,479	201	2,349	314,837		
阿部	18		18	11,223	△ 50	20		20	13,194	△ 38	38	24,417		
由岐	352		352	232,621	△ 153	351	6,838	7,189	187,458	△ 4,006	7,541	420,079		
日和佐	248	103	351	233,388	△ 262	262	13,383	13,645	272,043	△ 2,808	13,996	505,431		
牟岐	451		451	349,480	△ 145	510	10,234	10,744	376,398	△ 2,044	11,195	725,878		
淺川	210		210	141,407	△ 14	244	82,134	82,378	545,550	13,040	82,588	686,957		
穴喰	158		158	108,308	△ 203	278	1,365	1,643	193,569	1,505	1,801	301,877		
新浦	253		253	151,188	12	612		612	232,522	324	865	383,710		
其他					△ 675		1,709	1,709	1,102,305	550	1,709	1,102,305		
香川	90,293	168,552	258,845	103,609,883	△ 6,813	81,435	324,291	405,726	119,292,654	57,864	664,571	222,902,537		
引田	979		979	1,102,418	30	1,588		1,588	1,126,163	223	2,567	2,228,581		
向島		8	8	4,768	△ 320						8	4,768		
三本松	7,879	7,033	14,912	13,501,857	7,947	4,859	2,619	7,478	8,479,847	△ 2,184	22,390	21,981,704		
津田	968	434	1,402	481,147	△ 1,275	3,124	625	3,749	2,202,024	△ 1,862	5,151	2,683,171		
志度		100	100	8,450	△ 1,079		259	259	54,267	△ 845	359	62,717		
小豆島	2,329	50,826	53,155	12,572,532	6,471	2,164	144,152	146,316	15,093,577	45,861	199,471	27,666,109		
高松	45,862	43,200	89,062	40,520,989	△ 15,523	45,035	44,069	89,104	40,772,131	13,822	178,166	81,293,120		
坂出	6,045	8,501	14,546	5,290,670	△ 45	4,036	50,262	54,298	8,742,769	9,574	68,844	14,033,439		
丸龜	14,665	10,359	25,024	11,461,572	△ 4,021	10,396	5,037	15,433	6,026,649	△ 4,181	40,457	17,488,221		
多度津	4,504	4,814	9,318	5,083,534	△ 1,686	2,216	29,323	31,539	2,738,650	3,951	40,857	7,822,184		



(續) 昭和十四年 内地各港出入貨物表 (△印減)

Table with columns for Port (港別), Outgoing Goods (出貨), Incoming Goods (入貨), and Total (合計). Rows list various ports like 觀音寺, 本島, 愛媛, etc., with sub-columns for ship types (汽船, 帆船) and metrics (噸量, 價額, 前年比較).

(續) 昭和十四年 内地各港出入貨物表 (△印減)

Table with columns for Port (港別), Outgoing Goods (出貨), Incoming Goods (入貨), and Total (合計). Rows list various ports like 下田, 宿毛, 兵庫, etc., with sub-columns for ship types (汽船, 帆船) and metrics (噸量, 價額, 前年比較).