

線 路 建

工 務 番 號	局 別	種 別 名	鐵 道														
			鐵 道 隧 道				甲										
							桁 橋				拱 橋						
			本年度末		前 年 度 末		本年度末		前 年 度 末		本年度末		前 年 度 末				
箇所	米	箇所	米	箇所	米	箇所	米	箇所	米	箇所	米						
96	山 陽 本 線	山陽本線	65	9,627	—	161	210	9,639	1	54	5	72	—	—			
97		三 吳 線	7	1,318	—	—	14	534	—	—	—	—	—	—			
98		吳 原 線	12	1,947	—	—	19	349	—	—	—	—	—	—			
99		福 鹽 北 線	—	—	—	—	19	681	19	681	—	—	—	—			
100		岩 德 東 線	1	200	1	200	4	124	4	124	—	—	—	—			
101		岩 德 西 線	1	80	—	—	1	5	—	—	—	—	—	—			
102		門 山 美 山 陰 本 線	岩 德 西 線	2	210	2	210	13	287	8	185	—	—	—	—		
103			山 美 山 陰 本 線	19	8,139	—	—	49	1,454	—	—	—	—	—	—		
104			美 山 陰 本 線	9	2,425	—	—	24	1,038	—	—	—	—	—	—		
105			山 陰 本 線	36	11,709	—	—	76	2,144	△	1	3	23	—	—		
106	鹿 兒 島 本 線		24	9,861	—	—	290	10,468	1	△	19	28	705	—	—		
107	室 木 線		—	—	—	—	7	255	—	—	—	—	—	—	—		
108	篠 栗 線		—	—	—	—	9	203	—	—	—	—	—	—	—		
109	久 賀 線		10	1,680	4	642	25	689	9	208	2	25	—	—	—		
110	司 三 肥 宮 指 湯 山 長 崎 本 線		三 肥 宮 指 湯 山 長 崎 本 線	—	—	—	—	17	543	△	1	17	20	145	11	92	
111			三 肥 宮 指 湯 山 長 崎 本 線	2	776	—	—	8	83	—	—	3	16	—	—	—	
112		肥 宮 指 湯 山 長 崎 本 線	54	14,969	—	—	65	1,877	—	△	1	—	—	—	—		
113		宮 指 湯 山 長 崎 本 線	1	79	—	—	15	299	—	—	—	—	—	—	—		
114		指 湯 山 長 崎 本 線	—	—	—	—	5	149	—	—	—	—	—	—	—		
115		湯 山 長 崎 本 線	—	—	—	—	12	641	—	—	—	—	—	—	—		
116		山 長 崎 本 線	—	—	—	—	9	209	—	—	—	—	—	—	—		
117		長 崎 本 線	17	4,419	—	—	142	2,505	—	—	6	14	143	—	—		
118		唐 有 明 西 線	3	751	—	—	33	846	—	—	2	10	—	—	—		
119		鐵 有 伊 佐 有 豐 高 日 田 宮 大 細 妻 吉 志 筑 漆 香 伊 桐 幸 上 計	有 伊 佐 有 豐 高 日 田 宮 大 細 妻 吉 志 筑 漆 香 伊 桐 幸 上 計	—	—	—	—	10	489	—	—	1	9	—	—	—	
120	有 伊 佐 有 豐 高 日 田 宮 大 細 妻 吉 志 筑 漆 香 伊 桐 幸 上 計		3	577	—	—	29	753	6	165	2	16	1	10	—	—	
121	伊 佐 有 豐 高 日 田 宮 大 細 妻 吉 志 筑 漆 香 伊 桐 幸 上 計		2	267	—	—	9	109	—	—	3	—	—	—	—	—	
122	佐 有 豐 高 日 田 宮 大 細 妻 吉 志 筑 漆 香 伊 桐 幸 上 計		2	600	2	600	16	375	16	375	—	—	—	—	—	—	
123	有 豐 高 日 田 宮 大 細 妻 吉 志 筑 漆 香 伊 桐 幸 上 計		38	8,630	—	1	57	2,045	—	—	1	16	—	—	—	—	
124	豐 高 日 田 宮 大 細 妻 吉 志 筑 漆 香 伊 桐 幸 上 計		2	1,027	—	—	15	520	—	—	—	—	—	—	—	—	
125	高 日 田 宮 大 細 妻 吉 志 筑 漆 香 伊 桐 幸 上 計		121	30,245	—	—	297	14,418	—	△	24	8	118	△	1	△	9
126	日 田 宮 大 細 妻 吉 志 筑 漆 香 伊 桐 幸 上 計		3	177	—	—	21	858	—	—	4	35	—	—	—	—	—
127	田 宮 大 細 妻 吉 志 筑 漆 香 伊 桐 幸 上 計		—	—	—	—	—	—	—	—	—	—	—	—	—	—	—
128	宮 大 細 妻 吉 志 筑 漆 香 伊 桐 幸 上 計		14	5,843	3	1,185	51	1,981	8	616	6	38	—	—	—	—	—
129	大 細 妻 吉 志 筑 漆 香 伊 桐 幸 上 計	—	—	—	—	1	15	—	—	—	—	—	—	—	—	—	
130	細 妻 吉 志 筑 漆 香 伊 桐 幸 上 計	—	—	—	—	4	89	—	—	—	—	—	—	—	—	—	
131	妻 吉 志 筑 漆 香 伊 桐 幸 上 計	—	—	—	—	26	755	—	—	—	—	—	—	—	—	—	
132	吉 志 筑 漆 香 伊 桐 幸 上 計	4	1,100	—	—	13	384	—	—	—	—	—	—	—	—	—	
133	志 筑 漆 香 伊 桐 幸 上 計	2	3,371	—	—	58	2,891	—	—	2	30	—	—	—	—	—	
134	筑 漆 香 伊 桐 幸 上 計	—	—	—	—	9	279	—	—	—	—	—	—	—	—	—	
135	漆 香 伊 桐 幸 上 計	—	—	—	—	2	79	—	—	—	—	—	—	—	—	—	
136	香 伊 桐 幸 上 計	—	—	—	—	14	839	—	—	1	7	—	—	—	—	—	
137	伊 桐 幸 上 計	—	—	—	—	3	49	—	—	—	—	—	—	—	—	—	
138	桐 幸 上 計	—	—	—	—	6	96	—	—	—	—	—	—	—	—	—	
139	幸 上 計	1	74	—	—	10	207	—	—	—	—	—	—	—	—	—	
140	上 計	455	120,151	12	2,999	1,717	62,353	70	2,390	102	1,408	11	94	—	—	—	

造 物 (其ノ六)

工 務 番 號	橋 梁																	
	乙						雜 橋 梁											
	開 渠			暗 渠			道 路 橋			跨 線 水 路 橋								
	本年度末		前 年 度 末	本年度末		前 年 度 末	本年度末		前 年 度 末	本年度末		前 年 度 末						
箇所	米	箇所	米	箇所	米	箇所	米	箇所	米	箇所	米							
96	494	2,351	1	△	15	119	528	7	23	6	44	—	—	—	—	—	—	96
97	22	59	1	—	—	43	75	—	△	2	—	—	—	—	—	—	—	97
98	42	92	—	—	—	11	22	—	—	—	—	—	—	—	—	—	—	98
99	34	95	34	95	10	14	10	14	—	—	—	—	—	—	—	—	—	99
100	4	16	4	16	10	13	10	13	—	—	—	—	—	—	—	—	—	100
101	4	6	—	—	—	4	7	—	—	—	—	—	—	—	—	—	—	101
102	7	16	5	12	16	33	10	21	—	—	—	—	—	—	—	—	—	102
103	90	218	—	—	—	59	130	—	—	—	—	—	—	—	—	—	—	103
104	46	118	—	—	—	26	50	1	4	1	33	—	—	—	—	—	—	104
105	134	344	2	4	168	321	13	27	3	23	—	—	—	—	—	—	—	105
106	462	1,743	△	11	△	81	280	1,039	14	37	1	6	—	—	—	1	8	106
107	35	85	—	—	—	1	2	—	—	—	—	—	—	—	—	—	—	107
108	23	71	—	—	—	7	12	—	—	—	—	—	—	—	—	—	—	108
109	73	167	6	20	56	89	11	22	—	—	—	—	—	—	—	—	—	109
110	12	33	—	—	—	21	57	16	41	—	—	—	—	—	—	—	—	110
111	18	65	△	5	△	11	68	116	7	13	—	—	—	—	—	—	—	111
112	104	255	△	5	△	14	65	213	5	18	—	—	—	—	—	—	—	112
113	6	22	—	—	—	15	24	—	—	—	—	—	—	—	—	—	—	113
114	22	37	—	—	—	9	23	—	—	—	—	—	—	—	—	1	14	114
115	23	51	—	—	—	2	33	64	—	8	—	—	—	—	—	—	—	115
116	15	46	—	—	—	6	13	—	—	—	—	—	—	—	—	—	—	116
117	299	833	1	△	25	77	261	3	18	2	31	1	5	—	—	—	—	117
118	91	246	—	—	—	14	24	—	—	—	—	—	—	—	—	—	—	118
119	35	89	—	—	—	33	49	—	6	—	—	—	—	—	—	—	—	119
120	51	139	5	13	42	73	9	12	—	—	—	—	—	—	—	—	—	120
121	14	38	—	—	—	5	9	—	—	—	—	—	—	—	—	—	—	121
122	3	10	3	10	21	37	21	37	—	—	—	—	—	—	—	—	—	122
123	81	197	—	—	—	54	97	1	△	1	—	—	—	—	—	1	7	123
124	6	19	—	—	—	18	39	—	—	—	—	—	—	—	—	—	—	124
125	512	1,528	6	34	193	405	△	4	△	63	2	16	—	—	—	1	17	125
126	72	252	1	△	58	24	117	—	—	—	—	—	—	—	—	—	—	126
127	10	48	1	5	—	—	—	—	—	—	—	—	—	—	—	—	—	127
128	41	102	3	10	52	100	2	16	—	—	—	—	—	—	—	1	6	128
129	—	—	—	—	—	—	—	—	—	—	—	—	—	—	—	—	—	129
130	30	68	—	—	—	1	1	—	—	—	—	—	—	—	—	—	—	130
131	39	93	—	—	—	24	58	—	—	—	—	—	—	—	—	—	—	131
132	6	17	—	—	—	30	53	—	△	5	—	—	—	—	—	2	29	132
133	118	586	△	7	△	4	49	158	7	26	1	6	—	—	—	—	—	133
134	23	99	—	—	—	5	11	—	—	—	—	—	—	—	—	—	—	134
135	12	89	1	7	—	—	△	1	△	2	—	—	—	—	—	—	—	135
136	49	213	—	△	16	15	34	8	5	—	—	—	—	—	—	—	—	136
137	12	33	△	2	△	4	4	6	2	4	—	—	—	—	—	—	—	137
138	15	84	—	—	—	3	7	—	—	—	—	—	—	—	—	—	—	138
139	42	158	—	—	—	2	3	17	—	—	2	12	—	—	—	—	—	139
140	3,231	10,831	44	2	1,694	4,401	152	287	18	171	1	5	9	116	—	—	—	140







線 路 建

工 務 番 號	局 別 名	種 別	鐵 道											
			鐵 道 隧 道				甲							
			橋		橋		橋		橋		橋		橋	
			本年度末	前 年 度 比 較 增 減	本年度末	前 年 度 比 較 增 減	本年度末	前 年 度 比 較 增 減	本年度末	前 年 度 比 較 增 減	本年度末	前 年 度 比 較 增 減	本年度末	前 年 度 比 較 增 減
箇所	米	箇所	米	箇所	米	箇所	米	箇所	米	箇所	米	箇所	米	
141	東 北 本 線	22	6,667	—	—	206	7,805	1	△	11	13	137	3	18
142	常 磐 線	26	5,672	—	—	85	2,840	—	—	—	8	81	—	—
143	上 越 線	3	2,403	—	—	21	701	—	—	—	—	—	—	—
144	十 日 町 線	6	3,024	—	—	5	386	—	—	—	1	5	—	—
145	水 郡 北 線	—	—	—	—	6	273	—	—	—	—	—	—	—
146	川 俣 線	1	109	—	—	3	158	—	—	—	—	—	—	—
147	仙 山 東 線	1	360	—	—	9	432	—	—	—	—	—	—	—
148	仙 鹽 釜 線	—	—	—	—	4	37	1	12	—	—	—	—	—
149	大 船 渡 線	22	4,195	3	331	52	1,830	10	249	3	35	1	25	—
150	橫 黑 線	9	3,494	—	—	32	1,675	—	6	1	5	—	—	—
151	橋 場 線	—	—	—	—	10	237	—	—	—	—	—	—	—
152	山 田 線	39	13,091	13	3,073	58	2,538	15	785	—	—	—	—	—
153	花 輪 線	6	1,980	—	—	31	1,361	—	—	—	—	—	—	—
154	臺 八 戸 線	4	798	—	—	16	873	—	—	—	—	—	—	—
155	大 湊 線	—	—	—	—	10	162	—	—	2	10	—	—	—
156	磐 越 東 線	24	4,221	—	—	43	1,703	—	—	—	—	—	—	—
157	磐 越 西 線	36	11,629	—	—	108	4,560	—	—	2	11	1	6	—
158	會 津 線	14	3,991	—	—	23	1,496	—	—	—	—	—	—	—
159	奧 羽 本 線	52	13,803	—	△	1	217	7,731	2	34	5	52	1	—
160	鐵 米 坂 東 線	3	1,775	3	1,775	36	1,121	17	589	1	5	—	—	—
161	長 井 線	—	—	—	—	23	1,301	—	—	—	—	—	—	—
162	左 澤 線	2	628	—	—	9	381	—	—	—	1	6	—	—
163	仙 山 西 線	—	—	—	—	7	137	7	137	—	—	—	—	—
164	生 保 內 線	2	269	—	—	21	684	—	—	—	—	—	—	—
165	船 川 線	1	251	—	—	3	418	—	—	—	—	—	—	—
166	能 代 線	9	1,234	—	—	31	1,471	—	199	1	5	—	—	—
167	道 五 所 河 原 線	3	508	2	338	37	912	2	14	1	6	—	—	—
168	黑 石 線	—	—	—	—	3	21	—	—	—	—	—	—	—
169	羽 越 本 線	61	14,185	—	20	134	7,245	1	—	3	17	—	—	—
170	赤 谷 線	—	—	—	—	5	146	—	—	—	—	—	—	—
171	米 坂 西 線	—	—	—	—	5	46	—	—	—	—	—	—	—
172	局 陸 羽 東 線	8	2,774	—	—	58	2,859	—	—	—	1	6	—	—
173	陸 羽 西 線	12	4,103	—	—	23	1,379	—	—	—	—	—	—	—
174	石 卷 線	1	133	—	—	11	124	—	—	—	—	—	—	—
175	信 越 本 線	12	3,542	—	—	60	1,747	—	18	1	5	—	—	—
176	魚 沼 線	—	—	—	—	2	23	—	—	—	—	—	—	—
177	越 後 線	—	—	—	—	17	848	—	—	—	1	6	—	—
178	彌 彦 線	—	—	—	—	14	590	—	—	—	—	—	—	—
179	計	379	104,839	21	5,536	1,438	58,251	56	2,032	45	392	6	49	—

造 物 (其ノ八)

工 務 番 號	橋												雜 橋				工 務 番 號	
	乙						甲						道 路 橋		跨 線 水 路 橋			
	開 渠			暗 渠			橋			橋			橋		橋			
	本年度末	前 年 度 比 較 增 減	本年度末	前 年 度 比 較 增 減	本年度末	前 年 度 比 較 增 減	本年度末	前 年 度 比 較 增 減	本年度末	前 年 度 比 較 增 減	本年度末	前 年 度 比 較 增 減	本年度末	前 年 度 比 較 增 減	本年度末	前 年 度 比 較 增 減		
箇所	米	箇所	米	箇所	米	箇所	米	箇所	米	箇所	米	箇所	米	箇所	米	箇所	米	
165	668	△ 25	△	109	352	969	24	52	20	412	—	—	—	—	—	—	—	141
76	248	—	—	101	294	—	—	—	1	5	—	—	—	—	3	68	—	142
54	139	—	—	49	85	—	—	—	—	—	—	—	—	1	19	—	—	143
4	7	—	—	21	44	—	—	—	—	—	—	—	—	—	—	—	—	144
8	22	—	—	11	19	—	—	—	1	15	—	—	—	—	—	—	—	145
6	16	—	—	4	7	—	—	—	1	17	—	—	—	—	—	—	—	146
9	25	—	—	11	18	—	—	—	—	—	—	—	—	—	—	—	—	147
5	14	—	—	3	5	—	—	—	—	—	—	—	—	—	—	—	—	148
42	104	12	31	75	128	12	21	1	5	—	—	—	—	—	—	—	—	149
19	54	—	—	23	57	—	1	—	—	—	—	—	—	—	—	—	—	150
19	39	△ 2	△	5	5	10	—	—	—	—	—	—	—	—	—	—	—	151
29	84	11	39	24	51	3	—	—	—	—	—	—	—	—	—	—	—	152
51	121	—	△	20	25	45	—	△	1	—	—	—	—	—	—	—	—	153
21	53	3	1	28	63	△ 3	—	—	—	—	—	—	—	—	—	—	—	154
17	36	—	—	29	59	△ 1	2	—	—	—	—	—	—	—	—	—	—	155
72	170	—	—	15	38	—	—	—	1	6	—	—	—	—	—	—	—	156
183	440	40	102	38	75	—	△	1	2	33	—	—	—	—	—	—	—	157
53	120	—	—	33	68	—	—	—	—	—	—	—	—	—	—	—	—	158
511	1,144	△ 8	25	203	444	△ 6	6	4	66	—	—	—	—	1	16	—	—	159
65	135	2	6	22	39	6	10	—	—	—	—	—	—	—	—	—	—	160
43	97	1	—	14	21	—	—	—	—	—	—	—	—	—	—	—	—	161
35	78	—	—	9	17	—	—	—	—	—	—	—	—	—	—	—	—	162
6	23	6	23	7	11	7	11	—	—	—	—	—	—	—	—	—	—	163
43	101	△ 3	△	2	14	26	△ 9	△	8	—	—	—	—	—	—	—	—	164
20	51	—	—	—	—	△ 1	△	1	—	—	—	—	—	—	—	—	—	165
31	48	—	2	43	63	△ 4	△	3	—	—	—	—	—	—	—	—	—	166
62	133	5	5	131	230	6	7	—	—	—	—	—	—	—	—	—	—	167
10	20	—	2	—	—	—	—	—	—	—	—	—	—	—	—	—	—	168
320	805	△ 1	△	3	107	228	△ 5	△	2	—	—	—	—	—	—	—	—	169
19	42	—	—	3	4	—	—	—	—	—	—	—	—	—	—	—	—	170
12	15	—	—	13	18	—	—	—	—	—	—	—	—	—	—	—	—	171
134	320	—	—	22	52	—	—	—	—	—	—	—	—	—	—	—	—	172
45	112	—	—	13	28	—	—	—	—	—	—	—	—	—	—	—	—	173
57	157	—	—	3	4	—	—	—	—	—	—	—	—	—	—	—	—	174
210	469	△ 1	△	1	36	68	—	—	1	9	—	—	—	—	—	—	—	175
20	38	—	—	—	—	—	—	—	—	—	—	—	—	—	—	—	—	176
108	202	△ 1	△	2	13	21	—	—	—	—	—	—	—	—	—	—	—	177
78	178	1	2	6	11	—	—	—	—	—	—	—	—	—	—	—	—	178
2,652	6,533	40	96	1,507	3,320	29	94	32	568	—	—	5	103	—	—	—	—	179



線 路 建

工 務 番 號	局 別	種 別 名	雜 橋 梁												樋	
			跨 線 道 路 橋				河 海 棧 橋				陸 棧 橋				伏 樋	
			本 年 度 末	前 年 度 末	比 較 增 減	比 較 增 減	本 年 度 末	前 年 度 末	比 較 增 減	比 較 增 減	本 年 度 末	前 年 度 末	比 較 增 減	比 較 增 減	本 年 度 末	前 年 度 末
141		東 北 本 線	箇所 20	米 450	箇所 1	米 9									箇所 2,892	箇所 12
142		常 磐 線	5	106											942	
143		上 越 線	1	18											839	
144		十 日 町 線	1	19											240	
145		水 郡 北 線													114	
146		川 俣 線													121	
147	仙	仙 山 東 線	1	12	△	1									162	
148		鹽 釜 線	1	13			5	77							56	6
149		大 船 渡 線	7	122	2	37									656	148
150		橫 黒 線	2	23											356	1
151		橋 場 線	1	4	1	4									200	1
152		山 田 輪 線													232	58
153		花 輪 線													525	10
154	臺	八 戸 線	2	41											363	2
155		大 湊 線													253	1
156		磐 越 東 線													498	
157		磐 越 西 線													1,427	3
158		會 津 線													483	
159		奥 羽 本 線	17	316											4,023	68
160	鐵	米 坂 東 線													591	77
161		長 井 線													379	
162		左 澤 線													260	
163		仙 山 西 線													101	101
164		生 保 内 線													303	48
165		船 川 線													134	2
166	道	能 代 線	2	41											521	3
167		五 所 河 原 線													753	62
168		黒 石 線													118	2
169		羽 越 本 線	4	60											2,286	7
170		赤 谷 線													132	
171		米 坂 西 線													117	
172		陸 羽 東 線	1	17	△	2									858	
173	局	陸 羽 西 線	1	19											377	
174		石 巻 線													107	
175		信 越 本 線	4	228											1,112	
176		魚 沼 線	2	22											146	
177		越 後 線	1	17											1,009	
178		彌 彦 線													236	2
179		計	73	1,528	4	47	5	77							23,922	300

造 物 (其ノ九)

工 務 番 號	類																工 務 番 號				
	下 水				架 樋				雪 覆				散 火 園					防 雪 林			
	本 年 度 末	前 年 度 末	比 較 增 減	比 較 增 減	本 年 度 末	前 年 度 末	比 較 增 減	比 較 增 減	本 年 度 末	前 年 度 末	比 較 增 減	比 較 增 減	本 年 度 末	前 年 度 末	比 較 增 減	比 較 增 減		本 年 度 末	前 年 度 末	比 較 增 減	比 較 增 減
	箇所 252	箇所 7	箇所 10											箇所 2	米 1,046			箇所 163	平方米 2,242,019		
	74		3																		
	101		1		2	200												8	93,226	5	87,979
	33		1		2	117															
	13																				
	11																				
	24																				
	10	4																			
	55	5																			
	45	6	1		2	242											30	564,569			
	21	△	11																		
	72	21	1	1																	
	63	3																			
	38	△	1																		
	25																	26	838,949	1	42,632
	111																				
	235	1	8		33	2,146		△	60								50	1,077,064			
	122				1	50															
	550	△	12	7	△	1	40	3,367		△	673						259	4,404,682			
	49	17																			
	27																	2	15,123		
	26																				
	10	10																			
	18	14																			
	11																	46	166,662		
	88	6	5	1														3	63,802		
	45	9																7	209,324		
	9	△	2																		
	159	10	4															25	1,150,912		
	63		1																		
	8																				
	80				18	1,098			1								29	523,540			
	30				9	287											25	378,166			
	35																				
	86		6															35	555,147		
	4																				
	37																				
	18	△	1																		
	2,658	86	48	1	107	7,507		△	732	2	1,046						708	12,283,185	6	130,611	



線 路 建

工 務 番 號	局 別	種 別 名	鐵 道											
			鐵 道 隧 道				甲							
			橋		拱		橋		橋		橋		橋	
			本年度末	前 年 度 比 較 增 減	本年度末	前 年 度 比 較 增 減	本年度末	前 年 度 比 較 增 減	本年度末	前 年 度 比 較 增 減	本年度末	前 年 度 比 較 增 減	本年度末	前 年 度 比 較 增 減
180	札 幌 鐵 道 局	函館本線	箇所 25	米 8,968	箇所 —	米 —	箇所 187	米 4,229	箇所 —	米 14	箇所 5	米 50	箇所 —	米 —
181		上磯線	4	2,005	—	—	22	500	—	—	—	—	—	—
182		瀬棚線	2	1,304	—	—	21	808	—	—	—	—	—	—
183		京極線	1	411	—	—	6	165	—	14	—	—	—	—
184		幌内線	—	—	—	—	9	151	—	—	—	—	—	—
185		歌志内線	—	—	—	—	4	39	—	—	1	7	—	—
186		手宮線	—	—	—	—	7	252	—	—	—	—	—	—
187		岩内線	—	—	—	—	7	154	—	—	—	—	—	—
188		幌加内線	3	1,293	—	—	32	972	—	—	—	—	—	—
189		室蘭本線	26	13,904	—	—	78	1,724	1	20	—	—	—	—
190		幌 萬字線	—	—	—	—	13	442	—	—	—	—	—	—
191		夕張線	(1) 1	(164) 161	—	—	(12) 22	(914) 1,139	—	△ 20	—	—	—	—
192		日高線	6	771	5	691	31	2,747	13	719	—	—	—	—
193		留萌本線	3	906	—	—	34	822	—	—	1	6	—	—
194		札沼北線	—	—	—	—	13	439	—	—	—	—	—	—
195		羽幌線	5	1,675	—	—	25	780	—	—	—	—	—	—
196		鐵 根室本線	11	2,710	—	—	181	6,317	1	10	1	10	—	—
197		富良野線	—	—	—	—	13	437	—	—	1	8	—	—
198		士幌線	—	—	—	—	9	746	—	—	—	—	—	—
199	廣尾線	—	—	—	—	14	941	—	—	—	—	—	—	
200	標津線	—	—	—	—	7	472	7	472	—	—	—	—	
201	道 宗谷本線	—	—	△ 1	△ 82	105	2,430	—	—	—	—	—	—	
202	北見線	1	378	—	—	61	1,420	—	—	2	12	—	—	
203	名寄本線	—	—	—	—	56	1,495	—	—	—	—	—	—	
204	渚滑線	—	—	—	—	10	248	—	—	—	—	—	—	
205	石北線	3	4,895	—	—	71	2,421	—	—	1	5	—	—	
206	局 網走本線	3	554	—	—	91	2,190	—	—	—	—	—	—	
207	相生線	—	—	—	—	12	286	—	—	—	—	—	—	
208	釧網線	3	1,160	—	—	32	881	—	—	—	—	—	—	
209	計	97	41,095	4	609	1,173	35,647	22	1,229	12	98	—	—	
210	外=夕張線ノ廢 線中=現存ノモノ	1	164	—	—	12	914	—	—	—	—	—	—	
211	總 計	1,768	555,050	61	14,374	8,827	436,713	319	11,484	295	15,476	18	166	

造 物 (其ノ一〇)

工 務 番 號	橋												雜 橋				工 務 番 號
	甲						乙						道 路 橋		跨 線 水 路 橋		
	開 渠		暗 渠		橋		開 渠		暗 渠		橋		道 路 橋		跨 線 水 路 橋		
	本年度末	前 年 度 比 較 增 減	本年度末	前 年 度 比 較 增 減	本年度末	前 年 度 比 較 增 減	本年度末	前 年 度 比 較 增 減	本年度末	前 年 度 比 較 增 減	本年度末	前 年 度 比 較 增 減	本年度末	前 年 度 比 較 增 減	本年度末	前 年 度 比 較 增 減	
180	箇所 296	米 842	箇所 1	米 3	箇所 92	米 166	箇所 —	米 —	箇所 1	米 54	箇所 —	米 —	箇所 —	米 —	箇所 —	米 —	180
181	5	15	—	—	26	45	—	—	—	—	—	—	—	—	—	—	181
182	21	56	—	—	29	50	—	—	—	—	—	—	—	—	—	—	182
183	3	8	—	—	10	18	—	—	—	—	—	—	—	—	—	—	183
184	6	19	—	—	3	6	—	—	—	—	—	—	—	—	—	—	184
185	4	11	—	—	4	5	—	—	—	—	—	—	—	—	—	—	185
186	6	11	—	—	2	3	—	—	—	—	—	—	—	—	—	—	186
187	36	88	—	—	1	1	—	—	—	—	—	—	—	—	—	—	187
188	46	125	—	—	13	25	—	—	—	—	—	—	—	—	—	—	188
189	92	259	—	—	4	29	1	1	—	—	—	—	—	—	—	—	189
190	11	32	—	—	9	14	—	—	—	—	—	—	—	—	—	—	190
191	(10) 13	(25) 34	—	—	16	28	—	△ 2	—	—	—	—	—	—	—	—	191
192	8	20	1	3	25	50	11	28	—	—	—	—	—	—	—	—	192
193	27	68	—	—	17	31	—	—	—	—	—	—	—	—	—	—	193
194	31	81	—	—	28	44	—	—	—	—	—	—	—	—	—	—	194
195	18	42	—	—	19	45	—	—	—	—	—	—	—	—	—	—	195
196	224	581	1	1	113	230	—	—	—	—	—	—	—	—	—	—	196
197	39	95	—	—	5	9	—	—	—	—	—	—	—	—	—	—	197
198	11	25	—	—	1	1	—	—	—	—	—	—	—	—	—	—	198
199	9	29	—	—	21	39	—	—	—	—	—	—	—	—	—	—	199
200	—	—	—	—	11	18	11	18	—	—	—	—	—	—	—	—	200
201	118	346	1	2	86	170	—	—	—	—	—	—	—	—	—	—	201
202	33	114	—	—	85	164	—	—	—	—	—	—	—	—	—	—	202
203	34	107	—	—	81	180	—	—	—	—	—	—	—	—	—	—	203
204	20	57	—	—	1	1	—	—	—	—	—	—	—	—	—	—	204
205	108	248	—	—	49	108	—	—	—	—	—	—	—	—	—	—	205
206	99	273	—	—	30	67	—	—	—	—	—	—	—	—	—	—	206
207	27	76	—	—	1	1	—	—	—	—	—	—	—	—	—	—	207
208	62	164	—	—	29	60	—	—	—	—	—	—	—	—	—	—	208
209	1,407	3,826	4	13	836	1,633	23	45	1	54	—	—	—	—	—	—	209
210	10	25	—	—	—	—	—	—	—	—	—	—	—	—	—	—	210
211	14,331	45,563	333	739	7,116	22,220	381	880	186	2,810	—	△ 36	62	1,125	3	25	211



線 路 建

工務 番 號	局 別	種 別 名	雜 橋 梁												樋	
			跨線道路橋				河海棧橋				陸棧橋				伏樋	
			本年度末	前年度末	比較	増減	本年度末	前年度末	比較	増減	本年度末	前年度末	比較	増減	本年度末	前年度末
180	札 鐵 道 局	函館本線	箇所15	米387					箇所3	米370				箇所976	米7	
181		上磯線												125		
182		瀬棚線												241		
183		京極線	1	22										53	△ 2	
184		幌内線												37	△ 2	
185		歌志内線												50	△ 2	
186		手宮線	2	50			1	290		13	2,760			2		
187		岩内線												21	△ 6	
188		幌加内線												352		
189		室蘭本線	1	9			1	361		9	4,077			249	3	
190		萬字線												82	△ 3	
191		幌夕張線												(1)	△ 1	
192		日高線												213	92	
193		留萌本線	2	23										197	△ 1	
194		札沼北線												433		
195		羽幌線												265		
196		根室本線	1	9	1	9								747		
197		鐵富良野線												40		
198		士幌線												34		
199	廣尾線												65			
200	標津線												54	54		
201	宗谷本線							△ 1	△ 63				620			
202	北見線												344	1		
203	名寄本線												225			
204	渚滑線												69			
205	石北線												572	△ 1		
206	網走本線												318	1		
207	相生線												89			
208	局鋼網線	1	19										290	△ 1		
209	計	23	519	1	9	2	651	△ 1	△ 63	25	7,207		6,850	125		
210	外=夕張線ノ廢 線中=現存ノモノ												1			
211	總計	680	14,852	31	567	26	1,932		△ 55	39	12,170		112,702	4,666		

造 物 (其ノ一一終)

工務 番 號	類												工務 番 號				
	下水		架樋		雪覆		散火圍		防雪林								
	本年度末	前年度末	比較	増減	本年度末	前年度末	比較	増減	本年度末	前年度末	比較	増減					
180	箇所281	米3			箇所6	米228			箇所483	米12,590,192			180				
181	19												181				
182	12				2	40							182				
183	8								1	50,082			183				
184	16								8	19,342			184				
185	11												185				
186	5	△ 4											186				
187	2								1	38,776			187				
188	53												188				
189	59		1						3	191,450			189				
190	6								5	107,939			190				
191	18												191				
192	24	10											192				
193	21	1			3	406	△ 1	△ 30	12	500,820			193				
194	58												194				
195	42												195				
196	131				1	171			187	8,586,636		△ 479	196				
197	9								39	759,846			197				
198	10												198				
199	6												199				
200	4	4											200				
201	92	△ 1							108	3,983,092		△ 1,067	201				
202	15				1	181			68	3,361,635		△ 1	202				
203	24								28	421,163			203				
204	7												204				
205	84	2							38	2,096,126			205				
206	23								104	4,219,238			206				
207	26												207				
208	34	2							2	23,606	2	23,606	208				
209	1,100	11	1		13	1,026	△ 1	△ 30	1,087	36,949,943	2	22,059	209				
210													210				
211	15,467	477	265	17	167	13,548	△ 4	965	2	1,046			1,848	49,888,622	17	251,081	211

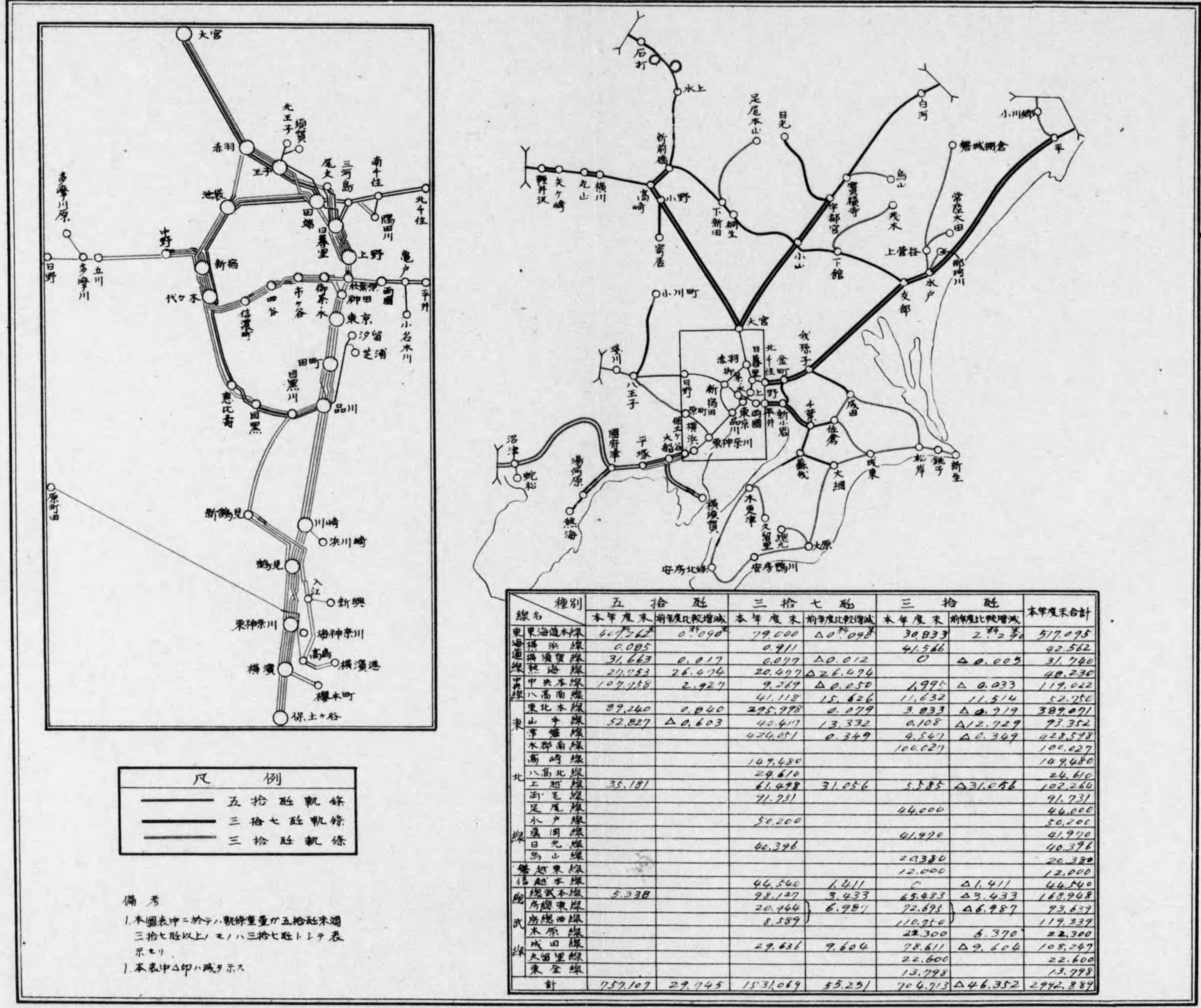






本線路敷設軌條重量別一覽圖表

東鐵



種別	五拾貳		三拾七		三拾		本年度未合計
	本年度末	前年度比較増減	本年度末	前年度比較増減	本年度末	前年度比較増減	
東海道本線	607,562	0,090	79,600	Δ0,098	38,833	2,929	517,075
東海線	0,095		0,911		41,566		42,562
東横線	31,663	0,017	0,017	Δ0,012	0	Δ0,005	31,740
東武東上線	21,553	26,474	20,497	Δ26,494			48,230
中央本線	107,758	2,927	9,259	Δ0,050	1,995	Δ0,033	119,022
八高南線			41,118	15,826	11,632	11,514	52,756
東北本線	89,240	0,040	295,978	0,079	3,833	Δ0,719	389,071
山手線	52,827	Δ0,603	40,417	13,332	0,108	Δ12,729	73,352
常盤線			424,051	0,349	4,547	Δ0,349	428,578
水郡南線					100,021		100,027
高崎線			109,480				109,480
八高北線			29,610				29,610
上野線	35,181		61,498	31,056	5,585	Δ31,056	102,264
雨毛線			71,731				71,731
足尾線					44,000		44,000
水戸線			50,200				50,200
蕨園線					41,970		41,970
日光線			40,396				40,396
馬山線					20,380		20,380
磐城東線					12,000		12,000
信越本線			44,540	1,411	0	Δ1,411	44,540
総武本線	5,338		28,127	3,433	65,883	Δ3,433	169,948
房総東線			20,444	6,987	72,695	Δ6,987	93,637
房総西線			8,589		110,950		119,337
本原線					22,300	8,370	22,300
成田線			29,626	9,604	78,611	Δ9,604	108,247
大宮線					22,600		22,600
東武東上線					13,798		13,798
計	757,107	29,745	1,531,069	55,251	704,713	Δ46,352	2,942,884

凡例

—— 五拾貳軌條

—— 三拾七軌條

—— 三拾軌條

備考

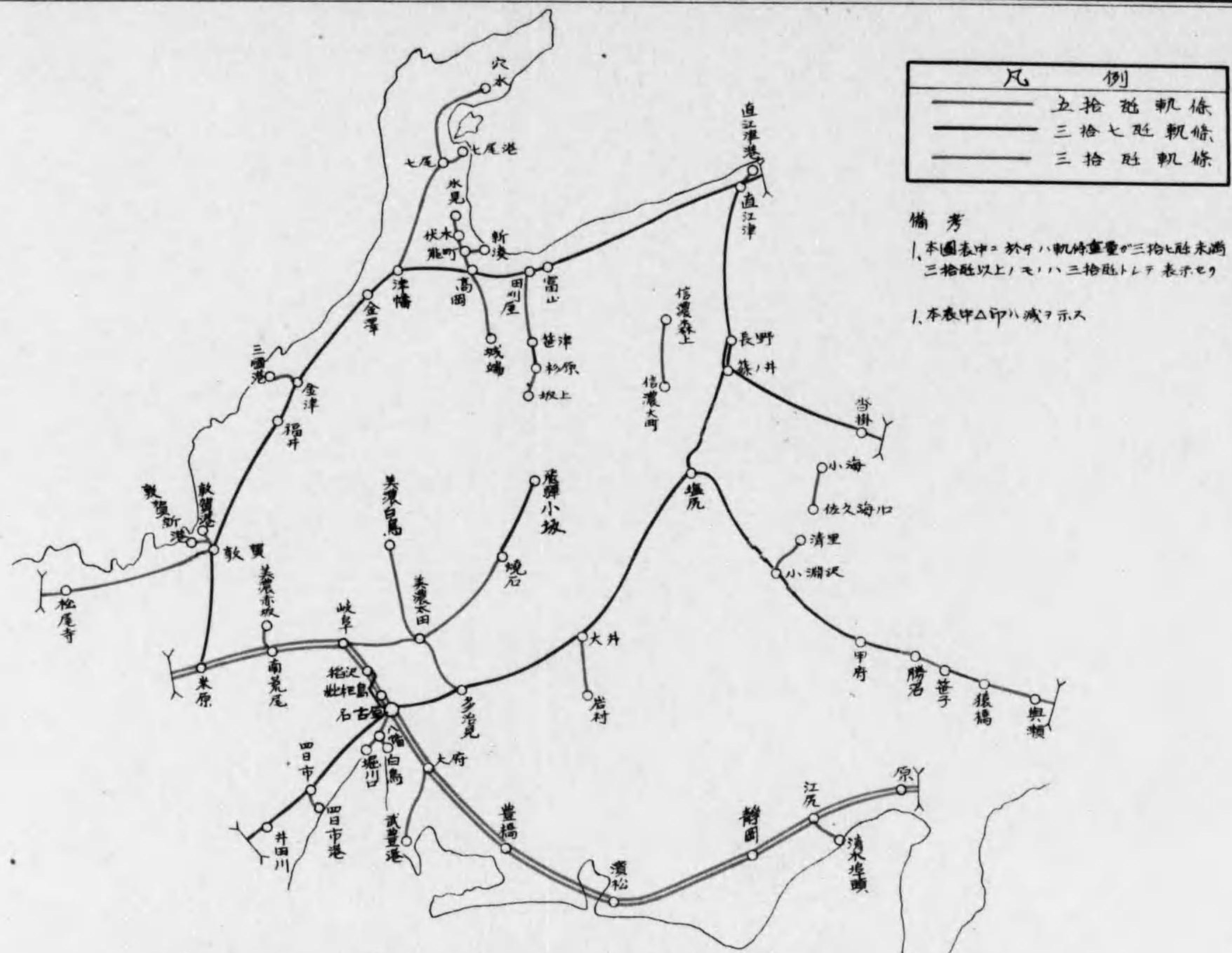
1. 本圖表中ニ於テハ軌條重量ハ五拾貳米過三拾七以上ノモノハ三拾七軌トシテ表示セリ

2. 本表中Δ印ハ減ヲ示ス



本線路敷設軌條重量別一覽圖表

名鐵



凡 例	
	五拾貳軌條
	三拾七軌條
	三拾貳軌條

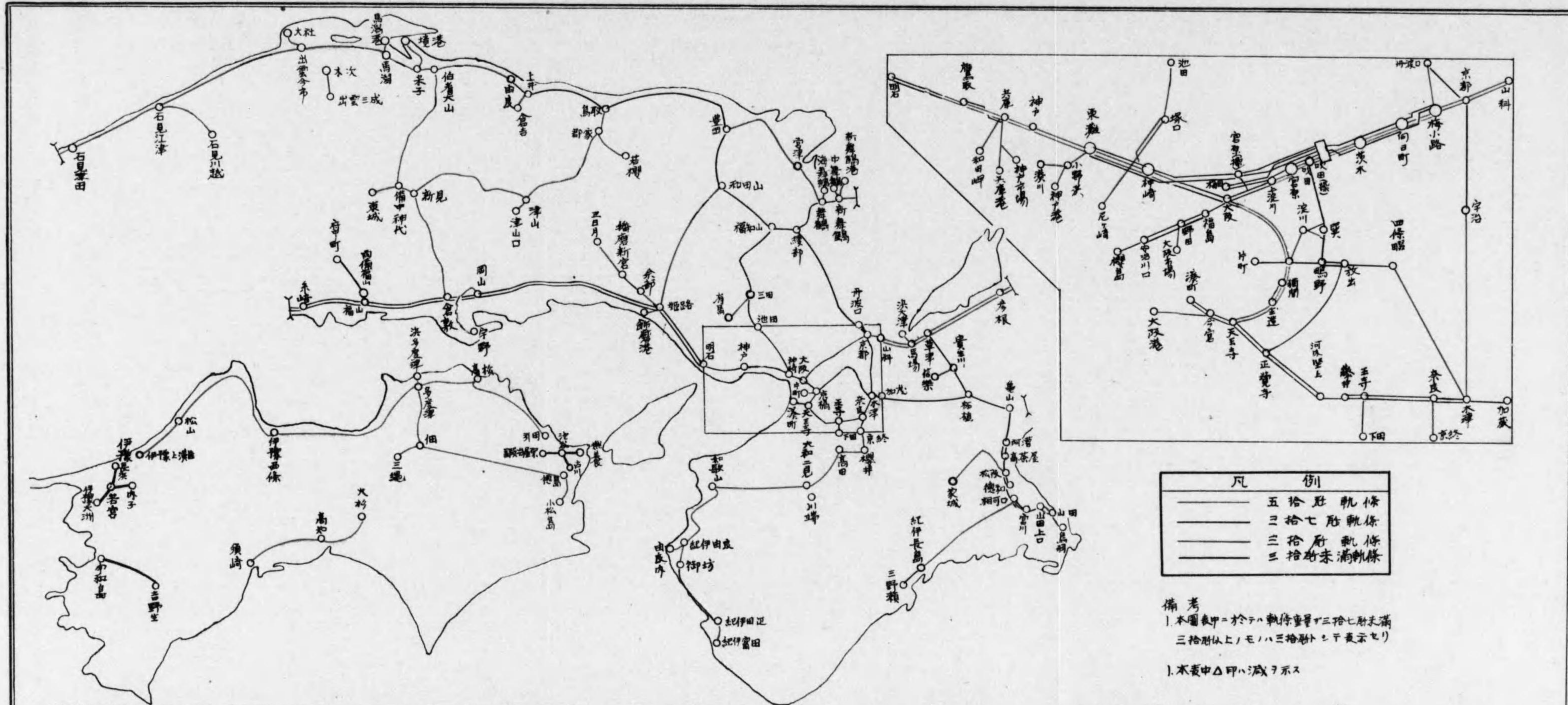
備考  
 1. 本圖表中ニ於テハ軌條重量〇三拾七軌未滿三拾貳以上ノモハ三拾貳トシテ表示セリ  
 2. 本表中△印ハ減ヲ示ス

線名	五拾貳		三拾七		三拾貳		本年度未合計
	本年度末	前年度比較増減	本年度末	前年度比較増減	本年度末	前年度比較増減	
東海道線	622,727		19,768		16,058		628,746
武蔵線	0,049				20,241		20,290
富山線			32,390	12,130	76,410		108,800
越前線			66,070		8,820		66,070
北陸本線			365,526	19,054	3,280	△19,054	368,806
小浜線			0,029	0,029	82,971	△0,029	83,000
三國線					9,660		9,660
七尾線					89,630		89,630
中越線					37,070		37,070
水見線					9,240		9,240
新津線					3,470		3,470
鹿沼線			20,210	0,572	37,580	13,298	57,790
中央本線	42,164		306,187	5,003	5,892	△5,003	354,243
小海線					17,540		17,540
藤井線			62,028	0,466	5,036	△0,466	67,061
大井線					26,500		26,500
明和線					14,990		14,990
大井線					17,792		17,792
明和線			57,656		3,076		60,732
相模線			148,782	7,668	8,924	△7,668	157,706
小海北線					8,805		8,805
計	664,940		1012,769	44,922	560,232	22,428	2237,941



本線路敷設軌條重量別一覽圖表

大鐵



凡例	
——	五拾形軌條
——	三拾七形軌條
——	三拾形軌條
——	三拾形未満軌條

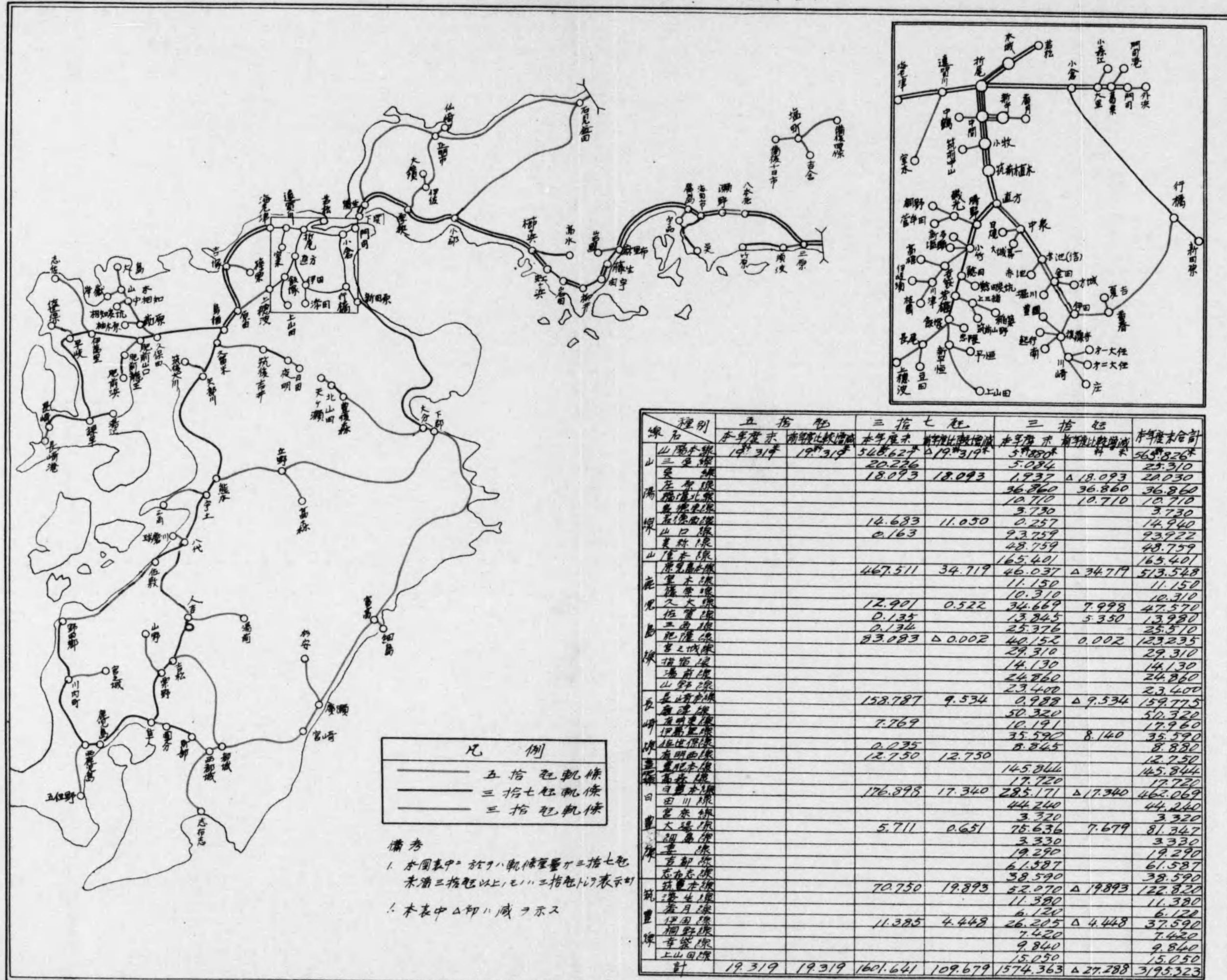
備考  
 1. 本圖表は、於テハ軌條重量ヲ三拾七形未満三拾形以上ノモハ三拾形トシテ表示セリ  
 2. 本表中△印ハ減ヲ示ス

種別	五拾形		三拾七形		三拾形		三拾形未満		本年度未合計
	本年度末	前年度比較増減	本年度末	前年度比較増減	本年度末	前年度比較増減	本年度末	前年度比較増減	
東海道本線	278,144	1,492	151,021	0,357	13,473	0,047	44,638		44,638
西成線	0,626	0,026	13,075	0,036	0,777		14,110		14,110
福知山線			87,620	41,054	25,357	41,034	112,977		112,977
山陽本線	27,130	18,528	440,464	18,528	1,295	0,910	12,060		12,060
山陽本線			6,795		5,290		1,295		1,295
山陽本線			20,461	0,757	64,544		472,884		472,884
山陽本線			16,179	0,757	20,461	13,801	71,322		71,322
山陽本線			15,971	8,127	16,929	8,127	35,640		35,640
山陽本線			73,472		73,472		32,900		32,900
山陽本線			1,111		138,527		73,472		73,472
山陽本線					18,840		18,840		18,840
山陽本線			277,120	51,591	235,763	51,591	22,050	22,050	22,050
山陽本線			24,144	8,347	8,347	17,780	512,883		512,883
山陽本線					84,002		32,491		32,491
山陽本線			0,301		73,084		84,002		84,002
山陽本線					19,230		73,385		73,385
山陽本線					4,230		19,230		19,230
山陽本線					17,930		4,230		4,230
山陽本線					20,200		17,930		17,930
山陽本線					7,500		20,200		20,200
山陽本線							7,500		7,500

種別	五拾形		三拾七形		三拾形		三拾形未満		本年度未合計
	本年度末	前年度比較増減	本年度末	前年度比較増減	本年度末	前年度比較増減	本年度末	前年度比較増減	
三江線					22,280		22,280		22,280
四本線			162,308	2,823	1,807	0,123			170,115
名松線			75,712	2,243	14,863	2,243			91,556
名松線					25,830				25,830
名松線			6,927		56,483				62,420
名松線			36,402	0,003					36,403
信濃線					14,767	14,767			14,767
信濃線			11,332	3,083	23,602	3,090			34,734
信濃線					22,372				22,372
信濃線			0,385	0,007	32,207	0,028	35,389	0,021	67,981
信濃線					13,314		75,910		89,224
信濃線			19,690	1,793	40,576	0,572	71,364	12,318	111,960
信濃線					3,076	1,765		0,028	22,794
信濃線					257,365				257,365
信濃線							26,010	26,010	26,010
信濃線							25,540	25,540	25,540
信濃線					45,060				45,060
信濃線					77,910				77,910
信濃線					11,080				11,080
信濃線					3,665	2,655	25,655	25,655	28,310
信濃線					81,170				81,170
信濃線			325,326	18,266	1,421,487	111,433	1,407,654	80,781	79,255
信濃線							99,255	99,255	3,357,787



本線路敷設軌條量別一覽圖表



門鐵

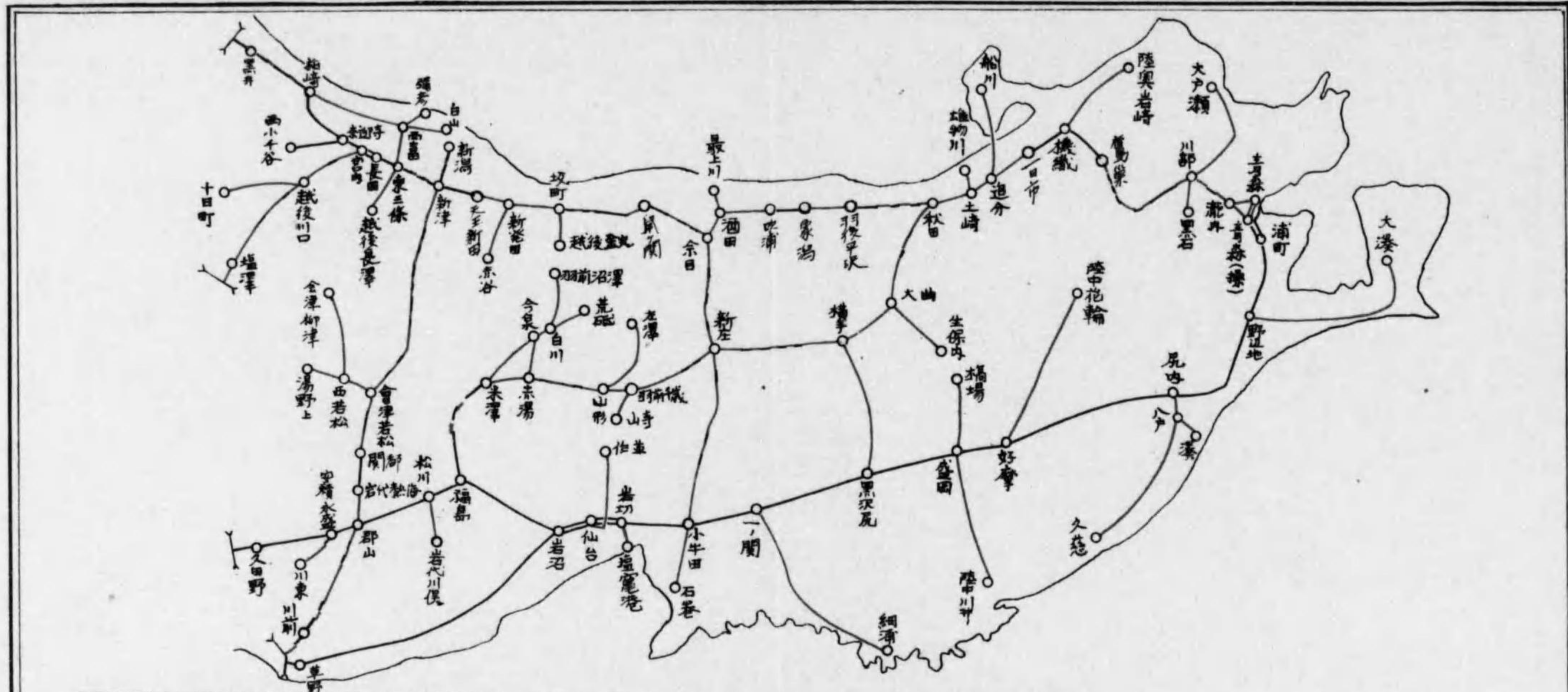
種別	五拾七起		三拾七起		三拾起		本年度合計
	本年度末	前年度末	本年度末	前年度末	本年度末	前年度末	
山陽本線	19,319	17,319	548,627	Δ19,319	5,880		563,826
三宅線			20,226		5,084		25,310
庄原線			18,093	18,093	1,937	Δ18,093	20,030
福清北線					36,860	36,860	36,860
島原北線					10,710	10,710	10,710
長門西線			14,683	11,050	3,730		3,730
山口線			2,163		0,257		14,940
長門東線					23,759		23,759
山陰本線					48,759		48,759
山陰東線			467,511	34,719	46,037	Δ34,719	513,548
宇部線					11,150		11,150
大津線					10,310		10,310
佐賀線			12,901	0,522	34,669	7,998	47,570
二高線			0,135		13,245	5,350	13,980
肥後線			0,134		25,376		25,510
肥後東線			23,083	Δ0,002	40,152	0,002	123,235
指宿線					29,310		29,310
湯前線					14,130		14,130
山形線					24,860		24,860
長門南線			158,787	9,534	0,988	Δ9,534	159,775
長門北線					50,320		50,320
長門東線			7,769		10,191		17,960
伊予線					35,590	8,140	35,590
伊予東線			0,025		8,845		8,880
有明西線			12,750	12,750			12,750
有明東線					14,584		14,584
白根本線			176,898	17,340	17,720	Δ17,340	194,218
田川線					44,240		44,240
宮原線					3,320		3,320
大場線			5,711	0,651	75,636	7,679	81,347
湖島線					3,330		3,330
豊後線					19,290		19,290
吉野線					61,587		61,587
志布志線					38,590		38,590
筑前本線			70,750	19,893	52,070	Δ19,893	122,820
筑前東線					11,380		11,380
伊田線					6,120		6,120
福岡線			11,385	4,448	26,205	Δ4,448	37,590
幸袋線					7,420		7,420
上山田線					9,840		9,840
計	19,319	19,319	1601,641	109,679	1574,363	Δ27,288	3195,323

凡例  
 五拾七起軌條  
 三拾七起軌條  
 三拾起軌條

備考  
 1. 本圖表中於「軌條量」三拾七起未滿三拾起以上「三拾起」表示  
 2. 本表中「Δ」印「減」ヲ示ス



本線路敷設軌條重量別一覽圖表



仙  
鐵

種別 線名	五拾貳		三拾七		三拾		三拾貳未滿		本年度合計
	本年度末	前年度比較増減	本年度末	前年度比較増減	本年度末	前年度比較増減	本年度末	前年度比較増減	
東北本線	573,452	△0,247	4,108	△0,002	131,057	△4,269	579,608	131,057	
常磐線	3,008		2,334		57,457	△2,334	60,465	60,465	
上野東京線					21,420		21,420	21,420	
水戸線	0,286				15,054		15,340	15,340	
川俣線					12,170		12,170	12,170	
仙山線					28,680		28,680	28,680	
大船渡線					8,630	1,690	8,630	8,630	
大船渡線					97,102	17,582	97,102	97,102	
花輪線					60,274		60,274	60,274	
山田線					23,660		23,660	23,660	
八戸線					72,280	21,270	72,280	72,280	
大湊線					69,720		69,720	69,720	
大湊線					67,508	△0,002	67,508	67,508	
大湊線					58,190		58,190	58,190	
大湊線	8,173	0,005	65,372	△0,005	73,545		73,545	73,545	
大湊線	59,735	6,006	115,868	△6,006	175,603		175,603	175,603	
大湊線					55,970		55,970	55,970	
大湊線	7,045		136,561	72,516	344,978	△72,516	488,584	488,584	
大湊線					42,140	9,180	42,140	42,140	
大湊線					30,560		30,560	30,560	
大湊線					26,150		26,150	26,150	
大湊線					9,250	9,250	9,250	9,250	
大湊線					35,510		35,510	35,510	
大湊線					26,240		26,240	26,240	
大湊線					50,891	0,001	50,891	50,891	
大湊線					63,260	6,710	63,260	63,260	
大湊線					6,390		6,390	6,390	
大湊線					90,305	67,976	183,994	△67,976	
大湊線					14,100		14,100	14,100	
大湊線					22,900	11,930	22,900	22,900	
大湊線					39,738		39,738	39,738	
大湊線					4,141		4,141	4,141	
大湊線					38,880	△0,001	38,880	△0,001	
大湊線					27,960		27,960	27,960	
大湊線					124,204	6,708	15,941	△6,708	
大湊線							13,010	13,010	
大湊線					80,930		80,930	80,930	
大湊線					25,250		25,250	25,250	
大湊線	7,045		1,137,324	159,863	196,848	△82,258	13,010	3,125,864	

凡例  
 五拾貳軌條  
 三拾七軌條  
 三拾軌條  
 三拾貳未滿軌條

備考  
 本表中△印減ヲ示ス

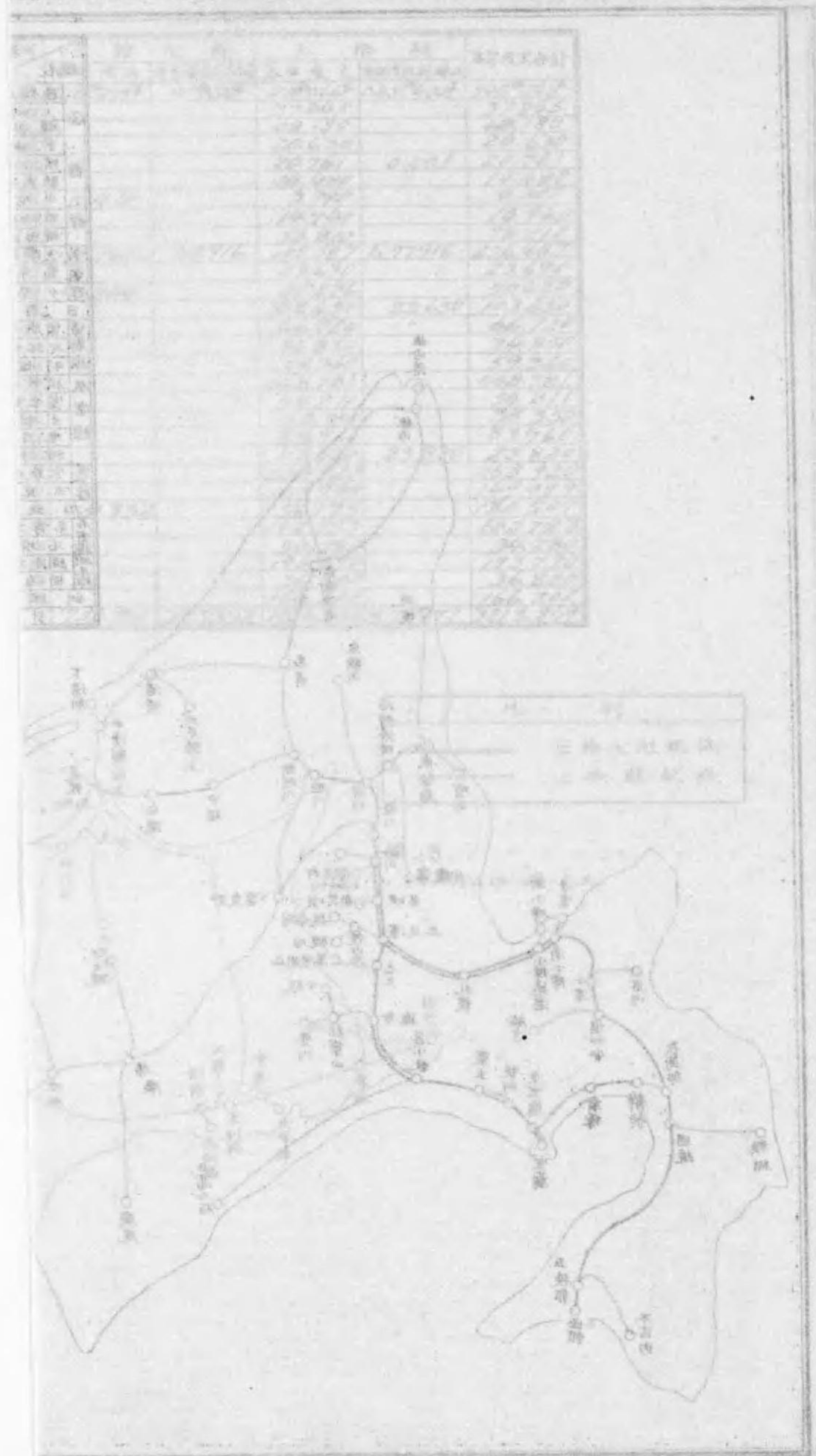






10 線路線數別延長表 (其ノ一)

局別	線名	區間	線路延長								軌道延長			工務	
			單線	二線	三線	四線	五線	六線	八線	計	本線	側線	合計		
東 京 道 局	東海道本線	東京—田町間	—	—	—	4.570	—	—	—	—	—	143.744	433.712	230.036	663.748
		田町—品川間	—	—	—	—	—	—	2.210	—	—				
		品川—鶴見間	—	—	—	14.910	—	—	—	—	—				
		鶴見—横濱間	—	—	—	—	—	—	7.060	—	—				
		横濱—平塚間	—	—	—	35.092	—	—	—	—	—				
		平塚—名鐵境界間	—	79.902	—	—	—	—	—	—	—				
		鶴見—横濱港間	—	9.700	—	—	—	—	—	—	9.700				
		横濱—櫻木町間	—	2.000	—	—	—	—	—	—	2.000				
		×品川—汐留間	4.910	—	—	—	—	—	—	—	4.910				
		×汐留—芝浦間	1.490	—	—	—	—	—	—	—	1.490				
		×目黒川(信)—新鶴見間	—	12.610	—	—	—	—	—	—	—				
		×新鶴見—鶴見間	—	—	—	3.900	—	—	—	—	—				
		×川崎—濱川崎間	4.060	—	—	—	—	—	—	—	4.060				
		×入江—新興間	2.290	—	—	—	—	—	—	—	2.290				
		×東神奈川—海神奈川間	1.150	—	—	—	—	—	—	—	1.150				
×東神奈川—高島間	2.493	—	—	—	—	—	—	—	2.493						
×沼津—蛇松間	2.770	—	—	—	—	—	—	—	2.770						
横濱線	東神奈川—八王子間	42.562	—	—	—	—	—	—	—	42.562	42.562	8.717	51.279		
横須賀線	大船—横須賀間	—	15.870	—	—	—	—	—	—	15.870	31.740	8.252	39.992		
熱海線	國府津—湯河原間	—	21.360	—	—	—	—	—	—	—	26.870	48.230	21.440	69.670	
	湯河原—熱海間	5.510	—	—	—	—	—	—	—	—					
中 本 道 局	中央線	東京—御茶水間	—	2.460	—	—	—	—	—	—	55.002	117.012	89.871	206.883	
		御茶水—中野間	—	—	—	12.270	—	—	—	—					—
		中野—立川間	—	22.740	—	—	—	—	—	—					—
		立川—名鐵境界間	17.532	—	—	—	—	—	—	—					—
		×多摩川(信)—多摩川原間	2.010	—	—	—	—	—	—	—					2.010
		八王子—小川町間	52.750	—	—	—	—	—	—	—					52.750
		東京—秋葉原間	—	1.980	—	—	—	—	—	—					—
		秋葉原—上野間	—	—	1.630	—	—	—	—	—					—
		上野—日暮里間	—	—	—	—	—	—	2.220	—					—
		日暮里—田端間	—	—	1.280	—	—	—	—	—					—
東 本 道 局	東北線	田端—王子間	—	—	—	—	2.770	—	—	—	191.058	366.046	278.472	644.518	
		王子—大宮間	—	—	—	20.455	—	—	—	—					
		大宮—宇都宮間	—	79.203	—	—	—	—	—	—					—
		宇都宮—仙臺境界間	81.520	—	—	—	—	—	—	—					—
		日暮里—尾久間	—	—	—	2.550	—	—	—	—					—
		尾久—赤羽間	—	5.037	—	—	—	—	—	—					—





線路線數別延長表 (其ノ二)

工務局別	線名	區間	線路延長								軌道延長		
			單線	二線	三線	四線	五線	六線	八線	計	本線	側線	合計
東	山手線	×王子—北王子間	1.173							1.173	1.173		1.173
		×王子(分岐點)須賀間	1.578							1.578	1.578		1.578
		赤羽—池袋間		5.510						20.910	72.620	85.580	158.200
		池袋—品川間				15.400				5.183	20.732	3.006	23.738
		池袋—田端間				5.183				212.007	421.454	170.214	591.668
	常磐線	平—仙鐵境界間	2.560							1.571	3.142		3.142
		×田端—三河島間		1.571						1.199	2.398	35.314	37.712
		×隅田川支線		1.199						.554	.554		.554
		×南千住—隅田川間	.554							1.050	1.050	2.076	3.126
		×水戸—那珂川間	1.050							90.537	90.537	15.769	106.306
水郡線	水戸—磐城棚倉間	90.537							9.490	9.490	3.468	12.958	
	上菅谷—常陸太田間	9.490							74.740	149.480	51.287	200.767	
高崎線	大宮—高崎間		74.740						24.610	24.610	4.167	28.777	
	八高線	小野(信)—寄居間	24.610						91.731	91.731	37.727	129.458	
兩毛線	小山—高崎間	91.731							42.390	42.390	11.526	53.916	
	足尾線	下新田(信)—間藤間	42.390						1.610	1.610	.305	1.915	
鐵	上越線	高崎—仙鐵境界間	102.264						102.264	102.264	27.702	129.966	
	水戸線	小山—友部間	50.200						50.200	50.200	24.837	75.037	
道	眞岡線	下館—茂木間	41.970						41.970	41.970	6.621	48.591	
	日光線	宇都宮—日光間	40.396						40.396	40.396	10.615	51.011	
局	烏山線	寶積寺—烏山間	20.380						20.380	20.380	3.548	23.928	
	磐越東線	平—仙鐵境界間	12.000						12.000	12.000	5.954	17.954	
信本	越線	高崎—橫川間	29.030							1.740			
		橫川—丸山(信)間		1.740						42.000	44.540	27.498	72.038
局	武線	丸山(信)—矢ヶ崎(信)間	8.620							.800			
		矢ヶ崎(信)—輕井澤間		.800						1.810			
房東房西	總線	輕井澤—仙鐵境界間	1.810							39.269			
		御茶水—千葉間		39.269						80.560			
木原線	總線	千葉—銚子間	80.560							2.060	2.060	8.533	10.593
		×龜戶—小名木川間	2.060							7.070	7.070		7.070
局	武線	×新小岩—金町間	7.070							.720	.720	1.097	1.817
		×銚子—新生間	.720							93.639	93.639	24.993	118.632
房東房西	總線	千葉—大網—安房鴨川間	93.639							119.339	119.339	27.793	147.132
		蘇我—木更津—安房鴨川間	119.339							22.300	22.300	1.918	24.218
木原線	總線	大原—總元間	22.300										

線路線數別延長表 (其ノ三)

工務局別	線名	區間	線路延長								軌道延長			
			單線	二線	三線	四線	五線	六線	八線	計	本線	側線	合計	
														計
東	成田線	佐倉—我孫子間	45.964								45.964	45.964	11.937	57.901
		成田—松岸間	62.283								62.283	62.283	8.565	70.848
		久留線	木更津—久留里間	22.600							22.600	22.600	2.610	25.210
		東金線	大網—成東間	13.798							13.798	13.798	1.798	15.596
		計	1,265.333	587.138	2.910	114.330	2.770	9.270	2.220	1,983.971	2,992.889	1,522.026	4,514.915	
東	東海道本線	東鐵境界—名古屋間		233.913							233.913			
		名古屋—稻澤間			11.160						11.160			
		稻澤—大鐵境界間		70.900							70.900			
		南荒尾(信)—美濃赤坂間	1.890							1.890	1.890	3.072	4.962	
		×江尻—清水埠頭間	2.460							2.460	2.460	3.068	5.528	
	武豐線	×名古屋—堀川口間	9.930							9.930	9.930	13.180	23.110	
		×八幡(信)—白鳥間	1.360							1.360	1.360	6.654	8.014	
		大府—武豐間	19.340							19.340	19.340	8.388	27.728	
		×武豐—武豐港間	.950							.950	.950	.482	1.432	
		高山線	岐阜—飛騨小坂間	108.800						108.800	108.800	21.299	130.099	
越美線	美濃太田—美濃白鳥間	66.070							66.070	66.070	9.146	75.216		
	米原—直江津間	365.526							365.526	365.526	181.354	546.880		
北陸線	敦賀—敦賀港間	2.660							2.660	2.660	3.647	6.307		
	×敦賀港—敦賀新港間	.620							.620	.620	1.688	2.308		
小濱線	敦賀—大鐵境界間	83.000							83.000	83.000	14.911	97.911		
	三國線	金津—三國港間	9.660						9.660	9.660	2.720	12.380		
七尾線	津幡—穴水間	87.490							87.490	87.490	13.123	100.613		
	×七尾—七尾港間	2.140							2.140	2.140	4.692	6.832		
中越線	伏木—城端間	37.070							37.070	37.070	11.637	48.707		
	米見線	伏木—米見間	9.240						9.240	9.240	1.524	10.764		
新湊線	能町—新湊間	3.470							3.470	3.470	6.196	9.666		
	飛越線	田町屋(信)—坂上間	57.790						57.790	57.790	11.744	69.534		
中本小南篠井大南	東鐵境界—名古屋間	354.243							354.243	354.243	176.137	530.380		
	小淵澤—清里間	17.540							17.540	17.540	.913	18.453		
明知線	鹽尻—篠ノ井間	67.061							67.061	67.061	22.524	89.585		
	信濃大町—信濃森上間	26.500							26.500	26.500	3.424	29.924		
太多線	大井—岩村間	14.990							14.990	14.990	1.002	15.992		
	多治見—美濃太田間	17.792							17.792	17.792	1.875	19.667		
關西本線	名古屋—大鐵境界間	58.522							58.522	58.522	32.148	90.670		
	×四日市—四日市港間	2.210							2.210	2.210	4.841	7.051		
信本	越線	東鐵境界—篠ノ井間	63.376							63.376				
		篠ノ井—長野間		9.270						147.136	156.406	101.689	258.095	



線路線數別延長表 (其ノ四)

局別	線名	區間	線路延長								軌道延長			
			單線	二線	三線	四線	五線	六線	八線	計	本線	側線	合計	
名古屋鐵道局	小北海線	長野—仙鐵境界間	74.490											
		×直江津—直江津港間	1.300							1.300	1.300	.622	1.922	
		小海—佐久海ノ口	8.805							8.805	8.805	.857	9.662	
		計	1,576.295	314.083	11.160					1,901.538	2,237.941	1,017.238	3,255.179	
大東海道本線	阪	名鐵境界—梅小路間		67.380										
		梅小路—吹田(操)間				30.825								
		吹田(操)—宮原(信)間						6.056						
		宮原(信)—上淀川(信)間				2.371				141,342	412.660	240.821	653.481	
		上淀川(信)—神崎間		9.380										
		神崎—東灘間				19.680								
		東灘—神戸間		5.650										
		東灘—神戸港間	4.010							4.010	4.010	38.858	42.868	
		×馬場—濱大津間	2.160							2.160	2.160	1.077	3.237	
		×梅小路—丹波口間	1.872							1.872	1.872		1.872	
		×宮原(信)—神崎間		7.263						7.263	14.526	17.684	32.210	
		×宮原操車場支線	1.690							1.690	1.690		1.690	
		×上淀川(信)—梅田間		1.730						1.730	3.460	20.284	23.744	
		×小野濱—湊川間	2.260							2.260	2.260	11.668	13.928	
		西成線	大阪—福島間	1.100										
			福島—安治川口間		4.920						7.880	12.800	37.331	50.131
		福知山線	安治川口—櫻島間	1.860										
			×野田—大阪市場間	1.310							1.310	1.310	3.628	4.938
		有馬線	神崎—福知山間	108.347							108.347	108.347	27.415	135.762
			塚口—尼ヶ崎間	4.630							4.630	4.630	1.821	6.451
小濱線	三田—有馬間	12.060							12.060	12.060	2.166	14.226		
	名鐵境界—新舞鶴間	1.295							1.295	1.295		1.295		
山陽本線	神戶—兵庫間		1.850											
	兵庫—鷹取間			3.300					232.147	467.594	206.733	674.327		
	鷹取—門鐵境界間		226.997											
	兵庫—和田岬間	2.430							2.430	2.430	3.267	5.637		
播但線	×兵庫—兵庫港間	2.570							2.570	2.570	8.038	10.608		
	×神戸市場支線	.290							.290	.290	1.078	1.368		
姫津線	姫路—和田山間	65.729							65.729	65.729	14.973	80.702		
	姫路—飾磨港間	5.610							5.610	5.610	4.143	9.753		
宇野線	岡山—宇野間	32.900							32.900	32.900	11.886	44.786		
作備線	津山—新見間	73.472							73.472	73.472	12.626	86.098		

線路線數別延長表 (其ノ五)

局別	線名	區間	線路延長								軌道延長				
			單線	二線	三線	四線	五線	六線	八線	計	本線	側線	合計		
大東海道本線	阪	伯備線 倉敷—伯耆大山間	139.638								139.638	139.638	26.765	166.403	
		三神線 備中神代—東城間	18.840								18.840	18.840	2.306	21.146	
		福南線 兩備福山—府中町間	22.050								22.050	22.050	3.890	25.940	
		山本線 京都—門鐵境界間	511.993								511.993	511.993	179.159	691.152	
		舞鶴線	×馬場—馬場港間	.890								.890	.890	.058	.948
			綾部—新舞鶴間	26.441								26.441	26.441	11.513	37.954
		新舞鶴線	新舞鶴—中舞鶴間	2.950								2.950	2.950	.387	3.337
			×舞鶴—海舞鶴間	1.810								1.810	1.810	1.845	3.655
		宮津線	×新舞鶴—新舞鶴港間	1.290								1.290	1.290	.241	1.531
			舞鶴—豐岡間	84.002								84.002	84.002	13.823	97.825
		因美線	鳥取—津山間	73.385								73.385	73.385	8.270	81.655
		若櫻線	郡家—若櫻間	19.230								19.230	19.230	2.732	21.962
		倉吉線	上井—倉吉間	4.230								4.230	4.230	1.047	5.277
		境線	米子—境港間	17.930								17.930	17.930	8.919	26.849
		木次線	木次—出雲三成間	20.200								20.200	20.200	2.177	22.377
		大社線	出雲今市—大社間	7.500								7.500	7.500	1.794	9.294
		三江線	石見江津—石見川越間	22.280								22.280	22.280	2.430	24.710
		關西本線	名鐵境界—木津間	68.368											
			木津—藤井(信)間		24.920									116.775	162.775
		藤井(信)線	藤井(信)—河内堅上間	2.407											
河内堅上—湊町間			21.080												
今宮線	×今宮—大阪港間	7.340								7.340	7.340	21.237	28.577		
	龜山—阿漕間	19.276													
阿漕線	阿漕—高茶屋間		4.110												
	高茶屋—松阪間	11.190													
德和線	松阪—德和間		2.980												
	德和—相可間	4.910										71.626	91.556		
相可線	相可—宮川間		11.060												
	宮川—山田上間	2.190													
山田線	山田上—山田間		1.780												
	山田—鳥羽間	14.130													
名松線	松阪—家城間	25.830										25.830	28.685		
	紀勢東線 相可—三野瀨間	63.420										63.420	73.853		
草津線	柘植—草津間	36.403										36.403	43.326		
信樂線	貴生川—信樂間	14.767										14.767	15.906		
奈良線	木津—京都間	34.734										34.734	45.540		
櫻井線	奈良—高田間	29.378										29.378	39.266		



線路線數別延長表 (其ノ六)

Table with columns: 局別, 線名, 區間, 線路延長 (單線, 二線, 三線, 四線, 五線, 六線, 八線, 計), 軌道延長 (本線, 側線, 合計). Rows include 大坂, 道, 門司, 山陽, 三吳, 吳, 庄原.

線路線數別延長表 (其ノ七)

Table with columns: 局別, 線名, 區間, 線路延長 (單線, 二線, 三線, 四線, 五線, 六線, 八線, 計), 軌道延長 (本線, 側線, 合計). Rows include 門司, 道, 山陽, 有東, 伊里, 佐保, 西豐, 本, 日本.



線路線數別延長表 (其ノ八)

Table with columns: 局別, 線名, 區間, 線路延長 (單線, 二線, 三線, 四線, 五線, 六線, 八線, 計), 軌道延長 (本線, 側線, 合計). Rows include 田川線, 宮床線, 大湯線, 細島線, 妻線, 吉都線, 志布志線, 筑本線, 漆生線, 香月線, 伊田線.

線路線數別延長表 (其ノ九)

Table with columns: 局別, 線名, 區間, 線路延長 (單線, 二線, 三線, 四線, 五線, 六線, 八線, 計), 軌道延長 (本線, 側線, 合計). Rows include 桐野線, 幸袋線, 上山線, 東本線, 常磐線, 上越線, 十日線, 川俣線, 仙山線, 鹽竈線, 大船渡線, 橫黒線, 橋場線, 山田線, 花輪線, 八戸線, 大湊線, 磐越線, 磐西線, 會津線, 奥羽線.



線路線數別延長表 (其ノ一〇)

Table with columns: 局別, 線名, 區間, 線路延長 (單線, 二線, 三線, 四線, 五線, 六線, 八線, 計), 軌道延長 (本線, 側線, 合計). Rows include 仙臺鐵道局, 札函本線, etc.

線路線數別延長表 (其ノ一一終)

Table with columns: 局別, 線名, 區間, 線路延長 (單線, 二線, 三線, 四線, 五線, 六線, 八線, 計), 軌道延長 (本線, 側線, 合計). Rows include 札函本線, 富野良線, etc.

備考 ×印ハ貨物線ヲ示ス



11 線路増減表 (其ノ一)

局別	線名	區間	増					減					開廢年月日
			單線	二線	四線	六線	計	單線	二線	四線	計		
東海鐵道局	八高南線	東飯能—越生間	14.000				14.000						8.4.15
	木原線	大多喜—總元間	6.370				6.370						8.8.25
	東海道本線	×入江—新興間	2.290				2.290						9.3.1
	八高南線	越生—小川町間	13.140				13.140						9.3.24
	中央本線	御茶水—新宿間			7.782		7.782		7.782		7.782		8.9.15
	×新宿—飯田町間							6.360		6.360		8.10.4	
		計	35.800		7.782		43.582		14.142		14.142		
名古屋鐵道局	明知線	大井—阿木間	9.970				9.970						8.5.24
	越美南線	美濃彌富—美濃白鳥間	8.820				8.820						8.7.5
	小海南線	小淵澤—清里間	17.540				17.540						8.7.25
	高山線	飛騨萩原—飛騨小坂間	12.130				12.130						8.8.25
	飛越線	杉原—坂上間	13.870				13.870						8.11.12
	明知線	阿木—岩村間	5.020				5.020						9.1.26
		計	67.350				67.350						
大阪鐵道局	信樂線	貴生川—信樂間	14.770				14.770						8.5.8
	東海道本線	×宮原操車場支線	1.690				1.690						8.9.1
	紀勢西線	紀伊田邊—紀伊富田間	12.890				12.890						8.12.20
	姫津線	播磨新宮—三日月間	14.560				14.560						9.3.24
	阿波線	撫養—古川間	14.950				14.950						8.7.1
		池谷—鍛冶屋原間	13.360				13.360						8.7.1
	宇和島線	宇和島—吉野生間	25.540				25.540						8.8.1
	福鹽南線	兩備福山—府中町間	22.050				22.050						8.9.1
	愛媛線	伊豫長濱—伊豫大洲間	15.790				15.790						8.10.1
		若宮(信)—内子間	10.220				10.220						8.10.1
	山陽本線	×兵庫—兵庫港間	2.570				2.570						8.6.21
		×神戸市場支線	.290				.290						
		×兵庫—神戸市場間						2.550			2.550		
	關西本線	王寺—藤井(信)間		2.500			2.500	2.500			2.500		8.11.20
	東海道本線	吹田(操)—吹田間				.046	.046						
		宮原(信)—上淀川(假信)間								.039	.039		
	草津線	貴生川—三雲間	.003				.003						
信樂線	貴生川—雲井間						.003			.003			
奈良線	木幡—桃山間	.017				.017							
	桃山—稻荷間						.032			.032			
	稻荷—京都間	.008				.008							
福知山線	惣川—生瀬間	.015				.015							

線路増減表 (其ノ二終)

局別	線名	區間	増					減					開廢年月日	
			單線	二線	四線	六線	計	單線	二線	四線	計			
大阪鐵道局	福知山線	生瀬—武田尾間	.020				.020							
		武田尾—道場間								.015		.015		
		計	148.743	2.500		.046	151.289	5.100		.039	5.139			
門司鐵道局	庄原線	備後十日市備後庄原間	21.590				21.590						8.6.1	
	佐賀線	筑後柳河—筑後大川間	5.350				5.350						8.6.17	
	伊萬里線	今福—志佐間	8.140				8.140						8.6.25	
	大湯線	北山田—天ヶ瀬間	8.330				8.330						8.9.27	
	福鹽北線	鹽町—吉舍間	10.710				10.710						8.11.15	
	久大線	夜明—日田間	8.520				8.520						9.3.3	
	庄原線	備後庄原—備後西城間	15.270				15.270						9.3.15	
	有明西線	諫早—湯江間	12.750				12.750						9.3.24	
	岩徳西線	周防花岡—高水間	11.050				11.050						9.3.28	
		計	101.710				101.710							
	仙臺鐵道局	鹽竈線	鹽竈—鹽竈港間	1.690				1.690						8.9.25
		仙山西線	羽前千歳—山寺間	9.250				9.250						8.10.17
五所川原線		北金ヶ澤—大戸瀬間	6.710				6.710						8.11.5	
米坂東線		手ノ子—羽前沼澤間	9.180				9.180						8.11.10	
山田線		平津戸—陸中川井間	21.270				21.270						8.11.30	
米坂西線		越後下關—越後金丸間	11.930				11.930						8.11.30	
大船渡線		陸前矢作—細浦間	17.580				17.580						8.12.15	
東北本線		瀧澤—好摩間						.005			.005			
大船渡線		陸中松川—摺澤間	.002				.002							
八戸線		種市—陸中八木間						.002			.002			
能代線		岩館—大間越間	.001				.001							
陸羽西線	古口—高屋間						.001			.001				
	計	77.613				77.613	.008			.008				
札幌鐵道局	標津線	厚床—西別間	23.820				23.820						8.12.1	
	日高線	靜内—日高三石間	23.650				23.650						8.12.15	
	函館本線	俱知安—小澤間						.010			.010			
	幌內線	幌內—太唐松間	.001				.001							
		計	47.471				47.471	.010			.010			
合	計	478.687	2.500	7.782	.046	489.015	5.118	14.142	.039	19.299				

備考 ×印ハ貨物線ヲ示ス



12 驛 所 表

工 務	驛 所		東 京	名 古 屋	大 阪	門 司	仙 臺	札 幌	計	前 年 度 比較増減
			鐵道局	鐵道局	鐵道局	鐵道局	鐵道局	鐵道局		
鐵道停車場	一般	旅客	379	340	602	523	512	434	2,790	124
	旅貨	客物	43	15	44	12	12	4	130	24
	假乘降場	假乘降場	19	10	21	41	3	6	100	3
	假乘降場	假乘降場	1	5	6	4	—	1	17	△
	計	計	3	—	1	—	—	—	1	—
			445	370	676	582	527	447	3,047	151
自動車停車場	一般	旅客	17	38	23	14	—	—	92	27
	計	計	58	97	110	102	—	—	367	157
			75	135	133	116	—	—	459	184
營業所	營業	營業	—	—	3	1	—	1	5	3
	營業	營業	—	—	2	—	—	—	2	—
營業所	營業	營業	10	2	7	4	1	2	26	6
	營業	營業	—	—	1	2	1	1	5	—
營業所	營業	營業	9	6	9	8	7	7	46	△
	營業	營業	—	—	—	—	—	—	—	—
營業所	營業	營業	2	5	5	4	—	—	16	7
	營業	營業	1	—	3	1	—	—	—	—
營業所	營業	營業	17	16	11	12	20	8	84	△
	營業	營業	3	—	2	8	1	—	14	△
營業所	營業	營業	1	—	1	—	1	1	4	—
	營業	營業	—	—	—	—	—	—	—	—
營業所	營業	營業	25	19	26	5	—	9	14	△
	營業	營業	5	3	14	21	17	11	129	3
營業所	營業	營業	8	—	1	—	—	—	9	—
	營業	營業	1	—	—	—	—	—	1	—
營業所	營業	營業	13	10	14	10	8	8	63	1
	營業	營業	11	4	10	10	9	7	51	1
營業所	營業	營業	7	6	11	7	7	7	45	1
	營業	營業	26	23	32	31	33	32	177	2
營業所	營業	營業	9	6	12	7	7	7	48	1
	營業	營業	—	—	—	—	—	—	—	—
營業所	營業	營業	10	7	10	7	7	7	48	—
	營業	營業	2	1	—	—	1	—	4	△
營業所	營業	營業	28	6	6	2	2	3	47	3
	營業	營業	1	—	—	—	—	—	1	△
營業所	營業	營業	3	4	4	4	3	4	22	12
	營業	營業	—	—	—	—	—	—	—	—
營業所	營業	營業	2	—	—	—	—	1	3	—
	營業	營業	1	1	1	1	1	1	6	—
營業所	營業	營業	1	—	1	1	—	—	3	1
	營業	營業	—	1	1	1	1	1	5	—
營業所	營業	營業	—	—	1	—	—	—	1	—
	營業	營業	18	17	19	18	16	20	108	△
營業所	營業	營業	9	—	4	4	2	—	19	—
	營業	營業	1	1	1	1	1	1	6	—
營業所	營業	營業	5	5	4	6	4	5	29	—
	營業	營業	—	—	—	—	—	—	—	—
營業所	營業	營業	1	1	1	1	1	1	6	—
	營業	營業	—	—	—	—	—	—	—	—
營業所	營業	營業	5	6	5	7	7	7	37	—
	營業	營業	6	6	5	7	7	7	38	—
營業所	營業	營業	—	—	3	—	—	—	3	—
	營業	營業	2	—	—	—	—	—	2	—
營業所	營業	營業	1	—	—	—	—	—	1	—
	營業	營業	—	—	—	—	—	—	—	—

備考 本表ノ外=本省所屬ノ建設事務所十一、改良事務所二、電氣事務所二、病院一、病院派出診療所一、省内電信所一、經理局木材防腐工場一、經理局被服工場一、印刷場一、アリ

工 作



## 3 工 作

## 工 場

工  
作

## 工場數及工場従事員並ニ給額

本年度末ニ於ケル工場及同派出所數ハ工場二十二箇所、同派出所三箇所ニシテ之ヲ鐵道局別ニ示セバ次ノ如シ

東京鐵道局 大宮(隅田川) 大井(汐留) 新小岩  
 名古屋鐵道局 名古屋 濱松 長野 金澤  
 大阪鐵道局 鷹取 吹田 後藤 多度津  
 門司鐵道局 幡生 小倉 若松 西鹿兒島  
 仙臺鐵道局 郡山 盛岡 土崎  
 札幌鐵道局 苗穂(輪西) 五稜郭 旭川 釧路

備考 括弧内ハ上記工場ノ派出所ヲ示ス

年度末ニ於ケル工場従事員及給料月額ハ次ノ如シ

種 別	人 員			給 料 月 額		
	本 年 度	前 年 度	前 年 度 比 較 増 減	本 年 度	前 年 度	前 年 度 比 較 増 減
奏 任	49	49	—	9,853	9,708	145
判 任	622	604	18	55,459	53,747	1,712
鐵道醫及囑託	54	52	2	8,642	8,525	117
鐵道手	421	396	25	40,924	38,539	2,385
雇 員	3,926	3,801	125	275,907	268,224	7,683
第一種備人	541	542	△ 1	23,850	24,919	△ 1,069
第三種備人	8,499	8,744	△ 245	475,695	500,365	△ 24,670
計	14,112	14,188	△ 76	890,330	904,027	△ 13,697

備考 雇員ニハ技工及工手 1,818 人ヲ含ム



13 技工及工手働

番 號	工 場 及 庫 所 別	現在人員		本年度異動人員		作 業 日 數	出 勤 延 人員	缺 勤 延 人員	賃 働 人 工			賃	
		年度末	年度内 一日平均	入	出				常備	賃請	計	賃働	賃請 加給金
1	大宮	1,674	1,703	67	133	303.7	502,434	14,900	99,133	391,308	480,441	1,003,947	317,240
2	大井	1,024	1,029	73	79	313.7	309,009	13,653	63,460	251,738	315,198	674,371	254,363
3	新小岩	92	94	14	10	308.3	27,879	1,144	6,144	20,841	26,985	54,353	25,720
4	名古屋	342	347	26	28	305.0	102,325	3,626	21,683	71,073	92,756	176,935	81,915
5	濱松	751	760	21	30	305.8	225,737	6,523	51,080	159,991	211,071	421,604	171,339
6	長野	585	598	23	28	306.1	177,061	2,759	33,728	128,700	162,428	290,517	113,919
7	金澤	206	208	6	7	304.3	61,544	1,860	12,731	43,386	56,117	114,982	47,092
8	鷹取	1,199	1,224	116	170	304.4	354,591	18,085	80,999	251,607	332,606	696,492	329,640
9	吹田	291	270	56	22	308.2	79,912	3,239	21,162	55,757	76,919	159,140	76,648
10	後藤	183	183	8	7	308.3	54,860	1,503	10,730	39,014	49,744	94,932	39,968
11	多度津	70	70	6	6	304.6	20,822	499	4,134	15,376	19,510	37,940	14,602
12	幡生	180	178	37	18	307.0	53,217	1,505	11,447	36,961	48,408	97,127	40,478
13	小倉	1,310	1,330	120	136	305.6	389,111	17,312	91,721	266,006	357,727	670,169	318,184
14	若松	155	155	8	6	312.4	47,376	908	8,537	37,101	45,638	93,270	36,564
15	西鹿兒島	75	73	6	5	313.7	22,859	189	4,640	16,973	21,613	42,061	16,586
16	郡山	263	255	31	28	310.2	76,497	2,705	22,588	55,977	78,565	140,791	34,586
17	盛岡	296	292	21	20	305.4	86,200	2,913	19,553	66,693	86,246	151,094	44,769
18	土崎	534	530	27	32	307.1	158,714	3,934	32,428	126,261	158,689	276,381	74,296
19	苗穂	675	681	44	53	304.9	202,004	5,541	42,591	144,468	187,049	389,801	168,362
20	五稜郭	128	131	9	14	307.5	39,503	898	6,739	29,223	35,962	77,725	30,740
21	旭川	121	121	11	10	306.9	35,980	1,027	9,363	26,356	35,724	75,998	23,488
22	釧路	163	163	10	11	309.2	49,524	918	9,212	36,753	45,965	96,615	42,004
23	計	10,317	10,385	742	853	306.5	3,077,159	105,641	663,798	2,261,563	2,925,361	5,836,245	2,302,503
24	前年度比較増減	△ 111	△ 270	503	165	△ .4	△ 82,749	△ 3,834	△ 2,636	△ 28,101	△ 30,737	△ 28,109	△ 24,771
25	東鐵庫所	1,403	1,394	194	195	365	499,965	8,962	499,965	—	499,965	1,021,304	—
26	名鐵庫所	709	694	67	81	365	249,726	3,611	249,726	—	249,726	507,033	—
27	大鐵庫所	827	802	117	141	365	287,713	5,168	287,713	—	287,713	637,719	—
28	門鐵庫所	702	690	72	80	365	247,111	4,716	247,111	—	247,111	543,087	—
29	仙鐵庫所	698	693	36	40	365	248,557	4,334	248,557	—	248,557	473,217	—
30	札鐵庫所	483	473	45	55	365	168,483	4,039	168,483	—	168,483	399,468	—
31	計	4,822	4,746	531	592	365	1,701,555	30,830	1,701,555	—	1,701,555	3,581,828	—
32	前年度比較増減	61	20	244	330	—	2,819	4,398	△ 9,571	—	△ 9,571	33,001	—

備考 本表ハ雇傭契約雑工夫ノ分ヲ含マズ

人員並賃金表

金 計	作業一日平均		出勤者一人一日平均働人工及賃金				在籍者一人當月收			賃請加給金割合		年 度 未 在 平 均 日 給 額	番 號
	出勤人員	賃金	働人工	賃働賃金	賃請加給金	計	賃働賃金	賃金加給金	計	對賃働賃金	對總賃働賃金		
1,321,187	1,654	4,351	.96	1,998	.632	2,630	49.096	15.504	64.600	39	32	2.091	1
928,734	985	2,961	1.02	2,182	.824	3,006	54.599	20.611	75.210	46	38	2.131	2
80,073	90	260	.97	1,950	.922	2,872	48.093	22.769	70.862	59	47	2.016	3
258,850	336	849	.91	1,729	.801	2,530	42.439	19.638	62.077	58	46	1.906	4
592,943	738	1,939	.94	1,868	.759	2,627	45.239	18.787	65.026	51	41	2.004	5
404,436	578	1,321	.92	1,641	.643	2,284	41.192	16.142	57.334	48	39	1.788	6
162,074	202	533	.91	1,868	.765	2,633	45.965	18.817	64.782	51	41	2.062	7
1,026,132	1,165	3,371	.94	1,964	.930	2,894	47.394	22.404	69.798	60	47	2.072	8
235,788	260	765	.96	1,991	.960	2,951	49.127	23.651	72.778	63	48	2.003	9
134,900	178	438	.91	1,730	.729	2,459	43.259	18.210	61.469	52	42	1.913	10
52,542	68	173	.94	1,822	.701	2,523	45.144	17.389	62.533	48	38	1.939	11
137,605	173	448	.91	1,825	.761	2,586	45.387	18.909	64.296	53	42	1.976	12
988,353	1,273	3,234	.92	1,722	.818	2,540	41.982	19.912	61.894	60	47	1.860	13
129,834	152	416	.96	1,969	.772	2,741	50.251	19.699	69.950	47	39	2.043	14
58,647	72	187	.95	1,840	.726	2,566	47.667	18.818	66.485	49	39	1.923	15
175,377	247	566	1.03	1,840	.453	2,293	45.935	11.278	57.213	34	25	1.714	16
195,863	282	641	1.00	1,753	.519	2,272	43.138	12.768	55.906	38	30	1.714	17
350,677	517	1,142	1.00	1,741	.468	2,209	43.472	11.674	55.146	33	27	1.724	18
558,163	663	1,831	.93	1,930	.833	2,763	47.698	20.580	68.278	53	43	2.069	19
108,465	128	353	.91	1,968	.778	2,746	49.279	19.486	68.765	48	40	2.143	20
99,486	117	324	.99	2,112	.653	2,765	52.470	16.234	68.704	41	31	2.097	21
138,619	160	448	.93	1,951	.848	2,799	49.339	21.432	70.771	53	43	2.081	22
8,138,748	10,038	26,551	.95	1,897	.748	2,645	46.816	18.453	65.269	49	39	1.982	23
△ 52,880	△ 259	△ 136	.01	.042	.011	.053	.973	.243	1.216	△ 1	△ 1	△ .027	24
1,021,304	1,370	2,798	—	2,042	—	2,042	61.053	—	61.053	—	—	2.030	25
507,033	684	1,389	—	2,031	—	2,031	60.882	—	60.882	—	—	2.023	26
637,719	788	1,747	—	2,217	—	2,217	66.263	—	66.263	—	—	2.177	27
543,087	677	1,488	—	2,198	—	2,198	65.590	—	65.590	—	—	2.169	28
473,217	681	1,296	—	1,903	—	1,903	56.904	—	56.904	—	—	1.909	29
399,468	462	1,094	—	2,368	—	2,368	70.378	—	70.378	—	—	2.347	30
3,581,828	4,662	9,812	—	2,105	—	2,105	62.892	—	62.892	—	—	2.089	31
33,001	7	90	—	.016	—	.016	.316	—	.316	—	—	△ .027	32



14 - 工場技工及工手給

番 工 作 號	工場別	130錢 未 滿			130錢 以 上			150錢 以 上			170錢 以 上		
		入	出	年度末現在人員	入	出	年度末現在人員	入	出	年度末現在人員	入	出	年度末現在人員
1	大 宮	56	1	70	3	13	108	6	32	229	1	15	318
2	岡田川(派)	—	—	—	—	—	1	—	—	5	—	—	9
3	大 井	32	3	41	7	3	43	13	12	86	8	15	198
4	汐 留(派)	1	—	1	—	1	2	3	—	7	1	1	6
5	新 小 岩	5	—	6	3	3	4	2	—	10	1	2	21
6	名 古 屋	9	4	27	12	3	52	4	4	49	—	3	59
7	濱 松	10	2	25	10	3	79	1	4	91	—	6	168
8	長 野	16	4	62	7	3	139	—	7	89	—	5	101
9	金 澤	3	1	8	3	1	8	—	1	25	—	—	30
10	鷹 取	50	14	108	32	45	99	22	12	128	12	23	232
11	吹 田	27	1	40	19	4	38	7	7	18	2	2	49
12	後 藤	1	2	1	6	1	31	1	1	22	—	2	60
13	多 度 津	—	—	—	4	1	8	—	2	10	2	2	27
14	幡 生	16	3	19	5	1	13	3	3	22	4	2	37
15	小 倉	75	17	217	40	21	204	3	28	106	2	15	152
16	若 松	2	—	8	3	2	5	3	—	21	—	—	29
17	西 鹿 兒 島	2	—	7	1	2	4	3	1	9	—	—	23
18	郡 山	28	4	56	—	2	45	1	4	37	2	7	49
19	盛 岡	21	3	39	—	2	75	—	5	49	—	2	55
20	土 崎	23	3	56	6	5	111	—	14	131	—	3	105
21	苗 穂	20	8	68	1	2	16	7	—	36	13	4	107
22	輪 西(派)	—	—	1	—	—	—	—	—	3	—	—	6
23	五 稜 郭	9	2	15	—	—	—	—	3	7	—	4	13
24	旭 川	1	1	6	3	—	7	5	1	10	1	4	21
25	釧 路	6	4	10	3	—	7	—	—	18	1	1	42
26	計	413	77	891	168	118	1,099	84	141	1,218	49	118	1,917

額別異動人員表

番 工 作 號	200錢 以 上			230錢 以 上			計							
	入	出	年度末現在人員	入	出	年度末現在人員	入	前年度比較増減	出	前年度比較増減	年度末現在人員	前年度比較増減		
1	2	21	322	—	48	579	67	50	130	△	48	1,626	△	63
2	—	1	8	—	2	25	—	—	3	△	7	48	△	3
3	6	15	263	—	25	355	66	42	73	3	986	△	7	
4	1	3	14	1	1	8	7	2	6	2	38	1	4	
5	1	2	27	2	3	24	14	6	10	6	92	4	5	
6	1	6	87	—	8	68	26	18	28	4	342	△	2	
7	—	9	234	—	6	154	21	15	30	△	9	751	△	9
8	—	4	119	—	5	75	23	22	28	4	585	△	5	
9	—	3	85	—	1	50	6	5	7	△	2	206	△	1
10	—	23	224	—	53	408	116	74	170	76	1,199	△	54	
11	1	2	52	—	6	94	56	34	22	5	291	34	11	
12	—	1	40	—	—	29	8	—	7	4	183	1	12	
13	—	—	17	—	1	8	6	5	6	5	70	—	13	
14	2	—	37	7	9	52	37	34	18	15	180	19	14	
15	—	21	355	—	34	276	120	79	136	61	1,310	△	16	
16	—	1	49	—	3	43	8	2	6	△	1	155	2	16
17	—	1	21	—	1	11	6	6	5	3	75	1	17	
18	—	5	49	—	6	27	31	23	28	16	263	3	18	
19	—	5	49	—	3	29	21	11	20	5	296	1	19	
20	—	3	95	—	4	36	29	9	32	8	534	△	3	
21	2	10	192	1	26	212	44	41	50	10	631	△	6	
22	—	1	20	—	2	14	—	△	1	3	2	44	△	3
23	—	4	44	—	1	49	9	8	14	1	128	△	5	
24	—	2	36	1	2	41	11	9	10	2	121	1	24	
25	—	3	27	—	3	59	10	8	11	—	163	△	1	
26	16	146	2,466	12	253	2,726	742	502	853	165	10,317	△	111	



15 工場施行工

工 作 番 號	工 場 別	車 輛 修 繕							車		
		蒸 機 關 車	電 機 關 車	客 車	電 車	貨 車	機 械 及 具	計	蒸 機 關 車	電 機 關 車	計
1	大大宮	247,867	61,615	151,182	—	122,549	3,299	586,512	6,836	10,049	—
2	大新小	—	—	111,567	206,056	86,923	1,183	405,734	—	—	—
3	大新小	—	—	25,948	—	21,794	63	47,805	—	—	—
4	大新小	—	—	64,215	—	70,529	272	135,016	—	—	—
5	大新小	291,716	—	—	—	—	2,185	293,901	7,046	—	—
6	長野	146,116	—	56,357	—	45,072	1,009	248,554	3,146	—	—
7	長野	—	—	57,095	—	30,930	288	88,313	—	—	—
8	長野	319,179	141	119,342	—	87,442	3,237	529,341	7,054	—	—
9	長野	—	—	84,257	12,265	42,710	143	139,375	—	—	—
10	長野	36,242	—	30,298	—	9,562	256	76,358	—	—	—
11	多度	—	—	22,041	—	8,506	49	30,596	—	—	—
12	多度	—	—	27,222	—	40,991	166	68,379	—	—	—
13	多度	255,268	—	123,797	—	61,249	3,157	443,471	4,541	—	—
14	多度	—	—	—	—	58,539	16	58,555	—	—	—
15	多度	—	—	23,107	—	12,970	17	36,094	—	—	—
16	郡盛	102,487	—	—	—	—	704	103,191	2,875	—	—
17	郡盛	—	—	64,315	—	39,451	440	104,206	—	—	—
18	郡盛	86,340	—	51,102	—	32,658	1,134	171,234	1,894	—	—
19	郡盛	149,569	—	43,085	—	74,472	1,738	268,864	4,096	—	—
20	郡盛	—	—	28,496	—	19,933	—	48,429	—	—	—
21	旭川	—	—	26,315	—	23,863	—	50,178	—	—	—
22	旭川	47,286	—	19,565	—	18,300	—	85,151	521	—	—
23	計	1,682,070	61,756	1,129,306	218,321	908,448	19,356	4,019,257	38,009	10,049	—

番 號	工 場 別	諸 種					
		機 械 修 繕	自 動 車 修 繕	各 所 修 繕	貯 藏 品	工 場 設 備	省 外 委 託 工 事
1	大大宮	11,298	—	19,238	32,318	7,478	8,971
2	大新小	26,244	16,401	13,077	11,300	4,875	3,856
3	大新小	1,788	—	5,462	49	148	51
4	大新小	5,134	—	13,575	1,687	1,906	743
5	大新小	5,257	—	14,044	17,051	2,233	2,062
6	長野	3,612	—	5,325	593	3,897	1,934
7	長野	3,698	99	5,876	1,172	1,662	416
8	長野	19,438	—	23,480	13,023	10,048	4,567
9	長野	7,965	—	2,608	958	3,080	472
10	長野	1,839	—	1,743	353	764	441
11	多度	1,096	—	862	327	843	37
12	多度	6,571	—	9,826	1,554	2,675	590
13	多度	24,759	883	30,709	7,043	10,506	14,707
14	多度	5,050	—	2,544	74	3,006	31
15	多度	1,585	—	4,859	177	394	45
16	郡盛	6,610	155	3,178	969	1,734	59
17	郡盛	1,799	176	12,119	2,664	758	278
18	郡盛	6,754	113	13,526	2,473	5,786	2,888
19	郡盛	12,036	348	9,682	22,951	4,394	5,721
20	郡盛	3,415	23	9,260	1,578	302	46
21	旭川	4,070	—	3,806	2,134	829	187
22	旭川	3,046	—	1,969	2,694	1,077	1,784
23	計	163,064	18,198	206,768	123,142	68,395	49,886

- 備考 1. 本表ノ賃金ハ各職場ノ賃金ノ外ニ副生品職場及工場手ノ工事賃金ヲ含ム  
 2. 車輛修繕中機械及器具トハ機關車、檢車所、電車車、車電所ニ於ケル車輛修繕用機械及器具ノ新調及修繕工事ヲ謂フ  
 3. 諸種工事中各所修繕トハ各驛、區、所、倉庫、本局各課、病院、治療所等ヨリ注文ヲ受ケタル機械器具並備品等ノ修  
 4. 貯藏品トハ經理課倉庫及工場倉庫ノ注文ニシテ貯藏品ニ編入スベキ物品ノ製作工事ヲ謂フ  
 5. 工場設備トハ工場、機關車、檢車所、電車車、車電所等ニ設備スル車輛修繕用機械並工作物ノ設備工事ヲ謂フ  
 6. 間接費工事トハ各自工場据付機械及器具並工作物等ノ新調及修繕工事ヲ謂フ

事別賃金表

工 作 番 號	輛 改 良				車 輛 製 作				工 作 番 號		
	客 車	電 車	貨 車	計	蒸 機 關 車	電 機 關 車	客 車	電 車		貨 車	計
1	16,027	—	20,277	53,189	—	—	4,792	9,394	12,036	26,222	1
2	14,585	31,184	13,092	58,861	—	—	10,056	27,503	5,498	43,057	2
3	2,085	—	2,045	4,130	—	—	—	—	—	—	3
4	8,885	—	8,430	17,365	—	—	—	—	—	—	4
5	—	—	—	7,046	—	—	—	—	4,002	4,002	5
6	5,310	—	10,774	19,230	—	—	—	—	1,446	1,446	6
7	7,506	—	6,234	13,740	—	—	—	—	—	—	7
8	26,382	—	11,228	44,664	—	—	9,124	—	5,224	14,348	8
9	8,045	—	2,012	10,057	—	—	—	2,519	—	2,519	9
10	4,811	—	878	5,689	—	—	—	—	—	—	10
11	701	—	309	1,010	—	—	—	—	—	—	11
12	2,849	—	5,231	8,080	—	—	—	—	—	—	12
13	9,001	—	30,495	44,037	—	—	8,322	—	—	8,322	13
14	—	—	32,035	32,035	—	—	—	—	—	—	14
15	2,489	—	—	2,489	—	—	—	—	—	—	15
16	—	—	—	2,875	—	—	—	—	—	—	16
17	5,567	—	6,240	11,807	—	—	—	—	—	—	17
18	3,808	—	5,137	10,839	—	—	—	—	2,212	2,212	18
19	3,692	—	5,326	13,114	—	—	—	—	9,074	9,074	19
20	4,087	—	3,449	7,536	—	—	—	—	—	—	20
21	844	—	1,119	1,963	—	—	—	—	—	—	21
22	1,015	—	1,115	2,651	—	—	—	—	—	—	22
23	127,689	31,184	165,476	372,407	—	—	32,294	39,416	39,492	111,202	23

工 場 間 委 託 工 事	工 事				合 計	番 號	
	鑄 物 工 事	製 材 工 事	職 場 工 事	計			
1	20,832	51,739	10,202	95,364	257,440	923,363	1
2	6,108	21,214	6,424	73,101	182,600	690,252	2
3	31	—	—	2,639	10,168	62,103	3
4	3,050	—	—	8,845	34,940	187,321	4
5	2,717	38,383	—	46,418	128,165	433,114	5
6	288	3,552	—	28,372	47,573	316,803	6
7	1,400	—	—	6,648	20,971	123,024	7
8	20,537	39,472	—	76,011	206,576	794,929	8
9	573	—	—	9,318	24,974	176,925	9
10	5,606	1,082	—	7,931	19,759	101,806	10
11	195	—	—	4,550	7,910	39,516	11
12	3,611	—	—	5,595	30,422	106,881	12
13	7,076	37,420	10,095	84,350	227,548	723,378	13
14	27	—	—	4,303	15,035	105,625	14
15	349	—	—	1,909	9,318	47,901	15
16	222	3,336	—	15,328	31,591	137,657	16
17	622	—	—	18,522	36,938	152,951	17
18	5,180	16,365	3,296	29,416	85,797	270,082	18
19	12,270	28,293	—	44,568	140,263	431,315	19
20	5,533	—	—	5,725	25,882	81,847	20
21	160	—	2,449	8,365	22,000	74,141	21
22	477	2,500	—	7,444	20,991	108,793	22
23	96,864	243,356	32,466	584,722	1,586,861	6,089,727	23

繕工事ヲ謂フ



16 工 作 費

番 工 作 號	工 場 別	一 般 係					計
		現 金	物 品	其 他		小 計	
				機 械 及 器 具 修 繕 其 他	電 力 及 電 燈 費		
1	大大宮	27,160	60,353	19,320	79,673	736,194	
2	大新小	433,847	24,291	97,907	12,186	568,231	
3	3	33,710	2,214	2,482	721	39,127	
4	4	97,715	12,086	8,490	7,169	125,460	
5	5	238,410	11,227	13,245	1,336	264,218	
6	6	148,516	8,801	7,394	6,426	13,820	
7	7	59,202	2,169	2,045	1,372	64,788	
8	8	555,458	38,165	63,334	11,078	74,412	
9	9	87,513	14,244	9,379	1,517	10,896	
10	10	66,675	5,815	5,455	4,597	10,052	
11	11	31,006	3,683	2,235	232	2,467	
12	12	94,031	9,301	4,300	3,196	7,496	
13	13	534,504	36,746	51,290	8,205	59,495	
14	14	60,076	3,756	1,108	574	1,682	
15	15	31,205	2,178	1,051	1,866	2,917	
16	16	78,180	11,426	8,791	2,379	11,170	
17	17	86,331	3,587	14,647	4,037	18,684	
18	18	129,415	12,450	20,773	1,402	22,175	
19	19	244,029	11,079	24,582	7,553	32,135	
20	20	52,353	3,556	2,147	3,597	5,744	
21	21	46,218	4,312	14,759	4,381	19,140	
22	22	65,381	4,575	6,269	1,363	7,632	
23	計	3,803,137	252,821	422,036	104,507	526,543	
24	前年度比較増減	645,458	2,648	△ 3,233	6,478	3,245	
24	851,351						

番 工 作 號	工 場 別	職 場 費					計
		模 型 費	屋 外 電 力 線 修 繕 其 他	電 力 及 電 燈 費			
				電 氣 動 力	蒸 氣 動 力	電 燈 費	
1	大大宮	28,994	14,650	60,416	26,555	580	87,551
2	大新小	12,117	1,457	32,253	17,375	2,271	51,899
3	3	—	—	4,341	1,824	93	6,258
4	4	—	192	14,748	4,348	—	19,096
5	5	16,015	5,076	45,573	21,965	746	68,285
6	6	5,054	7	21,939	11,589	1,658	35,186
7	7	—	2,021	7,953	2,424	803	10,675
8	8	20,007	4,998	65,856	26,841	5,650	98,347
9	9	—	133	11,815	—	942	12,757
10	10	531	60	11,125	3,630	633	15,388
11	11	—	—	4,179	—	—	4,179
12	12	—	613	11,067	790	50	11,907
13	13	20,360	2,469	44,082	31,896	5,024	81,002
14	14	—	125	11,868	3,495	79	15,442
15	15	—	49	7,918	171	81	8,170
16	16	1,370	969	26,489	5,563	1,794	33,846
17	17	—	—	15,700	12,181	1,039	28,920
18	18	9,173	3,751	23,346	7,883	3,594	34,823
19	19	19,135	9,938	31,804	15,172	1,605	48,581
20	20	—	589	14,111	5,419	893	20,423
21	21	—	347	11,466	4,008	403	15,877
22	22	630	1,825	10,369	9,230	1,135	20,734
23	計	133,386	49,269	488,418	212,360	28,568	729,346
24	前年度比較増減	4,276	14,196	△ 263	7,540	1,294	8,571

備考 1. 一般係費トハ工場長以下本場所屬員ノ俸給★料其他ノ人件費及ビ物件費ヲ謂フ  
 2. 職場費(イ)現金トハ職場主任以下所屬員ノ俸給★料其他ノ人件費ヲ謂フ  
 (ロ)物品費トハ職場所屬ノ備品、油脂、燃料其他ノ消耗品ヲ謂フ  
 (ハ)模型費トハ鑄物工用模型ノ製修費ヲ謂フ  
 (ニ)動力及ビ電燈費トハ電燈、電力料及ビ動力發生ニ要スル從事員ノ給料、諸給與、所屬機械及ビ器具ノ修繕並燃料、油脂等ノ物件費ヲ謂フ

額 表

番 工 作 號	費			職 場 費			番 工 作 號	
	内	譯	其 他	現 金	物 品 費	機 械 修 繕		器 具 修 繕
1	4,804	17,762	713,628	1,658,997	209,963	54,759	147,407	
2	8,580	18,143	541,508	1,187,798	135,373	50,633	138,414	
3	331	—	38,796	100,588	12,669	3,520	4,282	
4	3,387	—	122,073	329,084	46,858	5,741	19,163	
5	1,542	5,364	257,312	732,083	112,142	55,668	96,882	
6	1,475	—	169,662	524,571	97,589	35,757	58,000	
7	1,107	—	63,681	215,021	22,657	5,967	10,595	
8	6,395	17,567	644,073	1,330,642	140,458	79,693	107,333	
9	1,341	—	111,312	316,591	36,048	7,952	22,494	
10	1,262	—	81,280	174,028	24,344	8,835	16,296	
11	84	—	36,972	71,353	8,324	3,800	13,194	
12	2,238	—	108,590	171,657	21,298	5,867	10,430	
13	3,711	7,655	619,379	1,209,551	145,839	103,598	132,568	
14	648	—	64,866	159,407	23,442	4,196	9,590	
15	188	—	36,113	84,643	8,970	2,380	3,618	
16	2,415	4,013	94,348	235,557	59,265	18,678	36,147	
17	1,832	—	106,720	254,129	32,866	10,305	27,415	
18	1,376	5,800	156,864	472,119	93,827	30,900	74,719	
19	2,533	7,151	277,559	742,051	109,017	27,339	71,576	
20	1,388	—	60,265	138,134	15,155	6,904	8,767	
21	175	—	69,495	130,419	22,402	10,625	14,094	
22	741	—	76,847	169,984	40,155	7,396	17,901	
23	47,703	83,455	4,451,343	10,408,407	1,418,661	540,513	1,040,885	
24	3,695	△ 3,425	851,081	△ 506,327	269,663	△ 35,400	58,564	
24								

計	副 生 品	車 輛	工 事	合 計	工 場 外 へ 供 給 電 力 費	總 計	番 工 作 號
	整 理 費	入 換 費	直 屬 費				
2,202,321	87,957	19,787	52,333	3,098,592	2,118	3,100,710	1
1,577,691	37,070	16,853	28,112	2,227,957	1,104	2,229,061	2
127,317	1,552	1,968	8	169,972	—	169,972	3
420,134	10,122	2,484	1,838	560,038	484	560,522	4
1,086,151	35,893	7,596	21,974	1,415,832	1,540	1,417,372	5
756,164	20,146	3,802	5,654	956,903	15	956,918	6
10,675	4,803	2,173	884	339,584	27	339,611	7
1,781,478	49,352	15,909	59,944	2,574,718	377	2,575,095	8
395,975	2,426	5,539	1,125	517,718	—	517,718	9
239,482	5,489	1,187	748	329,443	140	329,583	10
100,850	849	611	287	139,753	—	139,753	11
221,772	4,249	1,975	4,385	343,209	—	343,209	12
1,695,387	35,620	10,306	39,796	2,411,854	1,282	2,413,136	13
212,202	4,494	—	3,101	285,311	—	285,311	14
107,830	798	—	1,126	146,055	—	146,055	15
385,832	8,846	3,133	1,723	500,310	—	500,310	16
353,635	11,497	4,960	2,785	481,479	409	481,888	17
719,312	15,797	7,412	22,925	929,486	10,726	940,212	18
1,027,637	26,321	8,051	16,590	1,365,842	164	1,366,006	19
189,972	3,841	—	1,229	256,695	64	256,759	20
193,764	6,202	—	3,223	272,864	123	272,987	21
258,625	3,541	—	3,215	342,969	8,848	351,817	22
14,320,467	376,865	113,746	273,010	19,666,589	27,421	19,694,010	23
△ 186,457	△ 68,210	5,096	43,781	645,561	3,056	648,617	24

3. 副生品整理費トハ工場發生副生品ノ拾集及ビ整理ニ要スル諸係費ニシテ職場費ニ準ズルモノナリ  
 4. 車輛入換費トハ車輛入換用機關車ノ修繕及ビ從事員ノ俸給、諸給與、燃料等ノ諸經費ヲ謂フ  
 5. 工事直屬費トハ工場工手給、人夫賃、荷造費、積込取卸、運送、省外下請工事費及ビ鑄物工事ニ使用スル炭炭其ノ他ノ加熱料等直接當該工事ニ負擔セシムル經費ヲ謂フ



17 工事 施

Table with columns for '工事番号' (Work No.), '工場別' (Workshop), '施行額' (Execution Amount), and '工種' (Work Type). It lists various construction projects across different workshops and their associated costs.

備考 1. 車輛修繕關ハ施行費額ニシテ副生産額ヲ低減セザルモノトス
2. 控除額 イ、鑄物、製材工事落成高トハ自工場ニ於テ一旦鑄物及製材工事トシテ製作セシ落成品ヲ更ニ他工事ニ轉

18 工場副生産額表

Table showing '工場別' (Workshop), '自工場使用' (Self-workshop use), '貯蔵品ニ編入' (Included in inventory), '省外賣却' (Sold out of province), '計' (Total), and '前年度比較増減' (Change from previous year).

備考 1. 自工場使用トハ副生産額ヲ自工場ニテ工率材料又ハ消耗品トシテ再評価額トス
2. 貯蔵品ニ編入トハ副生産額ヲ工場倉庫並ニ他工場倉庫貯蔵品ニ編入シタル評価額トス

行 額 表

Table with columns for '事別' (Category), '内課' (Internal Dept), '施行額ノ内控除額' (Execution amount minus deduction), and '番号' (No.). It details various types of work and their costs.

用シタル額ニシテ當該使用工率費中ニ含ムモノトス
課シタル額ナリ
ムモノトス

19 修車費決算額表

Table showing '所屬別' (Affiliation), '工場' (Workshop), '本局' (Local office), '庫所' (Warehouse), '本省' (Local province), and '計' (Total). It lists repair costs for various railway workshops.



20 車輛修繕一輛當工事人工及費額表 (其ノ一)

工 種 別	車 種 別	一 般 修 繕				局 部 修 繕			
		工事人工	費 額			工事人工	費 額		
			工作費	材料費	計		工作費	材料費	計
蒸 氣 機 關 車	大 宮	人工 369	3,693	2,143	5,836	人工 67	677	240	917
	濱 松	366	3,603	2,163	5,766	71	711	317	1,023
	長 野	385	3,445	2,345	5,790	51	456	315	771
	鷹 取	348	3,879	2,187	6,066	38	412	174	586
	後 藤	339	3,523	1,873	5,396	42	433	228	661
	小 倉	397	4,131	1,948	6,079	53	554	179	733
	郡 山	373	3,226	2,135	5,361	59	506	217	723
	土 崎	356	3,007	2,232	5,239	54	454	291	745
	苗 穂	305	3,361	2,124	5,485	43	468	205	673
	鋼 路	277	3,208	2,391	5,599	44	505	411	916
平 均	360	3,622	2,151	5,773	54	538	243	781	
電機 關 氣 車	大宮 { アプト用	274	2,707	1,367	4,074	153	1,562	409	1,971
	電化用	227	2,249	1,046	3,295	136	1,364	446	1,810
客 車	大 宮	49	445	185	630	2	21	25	46
	大 井	49	484	233	717	4	40	6	46
	新 小 岩	31	421	187	610	3	22	6	29
	名 古 屋	46	407	146	553	3	30	10	40
	長 野	64	450	181	631	4	26	10	36
	金 澤	57	499	171	670	2	18	5	23
	鷹 取	54	540	154	694	8	67	23	90
	吹 田	35	351	176	527	4	44	15	59
	後 藤	53	476	169	645	5	48	12	60
	多 度 津	50	514	176	690	5	48	—	48
	幡 生	53	510	135	645	4	35	12	47
	小 倉	46	457	246	703	5	51	5	56
	西 鹿 兒 島	52	463	181	644	4	39	17	56
	盛 岡	55	414	220	634	3	20	7	27
	土 崎	59	429	231	660	3	18	7	25
	苗 穂	55	538	127	665	5	52	8	60
	五 稜 郭	50	510	217	727	4	40	12	52
旭 川	43	569	180	749	4	45	7	52	
鋼 路	50	478	167	645	3	27	3	30	
平 均	49	458	191	649	4	36	11	47	

車輛修繕一輛當工事人工及費額表 (其ノ二終)

工 種 別	車 種 別	一 般 修 繕								局 部 修 繕								
		電 動 車				附 隨 車				電 動 車				附 隨 車				
		工事 人工	費 工作費	額 材料費	計	工事 人工	費 工作費	額 材料費	計	工事 人工	費 工作費	額 材料費	計	工事 人工	費 工作費	額 材料費	計	
電 氣 車	大 井	人工 59	561	557	1,118	人工 21	198	78	276	人工 18	173	14	187	人工 6	61	2	63	
	吹 田	50	534	848	1,382	23	234	55	287	24	255	173	428	7	72	8	80	
	平 均	58	560	572	1,132	21	199	77	276	19	179	25	204	6	62	2	64	
			費 額				費 額				費 額							
			工作費				工作費				工作費							
			材料費				材料費				材料費							
			計				計				計							
	貨 車	大 宮	人工 8.5	82.99	63.24	146.23	人工 2.0	19.54	6.18	25.72								
		大 井	6.8	75.27	76.11	151.38	1.5	15.89	1.40	17.29								
		新 小 岩	6.0	67.05	54.81	111.86	1.4	12.37	7.40	19.77								
名 古 屋		7.4	70.89	48.77	119.66	1.7	16.23	5.98	22.21									
長 野		7.2	54.70	36.44	91.14	2.3	17.17	4.77	21.94									
金 澤		6.4	61.25	44.88	106.13	1.9	17.96	6.07	24.03									
鷹 取		7.9	81.17	62.42	143.59	1.7	17.93	4.98	22.91									
吹 田		4.9	54.37	42.51	96.88	1.0	10.96	5.59	16.55									
後 藤		7.5	69.36	43.19	112.55	1.8	16.97	3.64	20.61									
多 度 津		7.7	81.89	44.76	126.65	2.3	22.52	3.99	26.51									
幡 生		9.2	88.12	46.16	134.28	1.9	18.19	6.88	25.07									
小 倉		7.2	76.27	67.93	144.20	1.4	15.30	5.99	21.29									
若 松		7.0	58.91	38.82	97.73	2.7	22.91	4.11	27.02									
西 鹿 兒 島		8.2	75.61	35.83	111.44	2.0	17.64	5.56	23.20									
盛 岡		7.9	62.74	55.90	118.64	1.7	13.38	6.19	19.57									
土 崎		7.6	57.98	55.76	113.74	2.1	15.93	4.39	20.32									
苗 穂		7.8	78.65	46.86	125.51	2.1	21.53	5.49	27.02									
五 稜 郭	7.6	80.45	43.63	124.08	1.6	17.23	5.61	22.84										
旭 川	7.0	82.59	42.92	125.51	1.9	21.33	8.75	30.08										
鋼 路	7.2	73.19	61.79	134.98	1.5	14.75	6.02	20.77										
平 均	7.3	71.19	53.90	125.09	1.8	17.08	5.36	22.44										

備 考 工事人工ハ自工場直接賃金ヲ人工ニ換算シタルモノナリ



21 機 關 車 修

蒸

番 工 場 及 庫 所 別	種 別	入 場 輛 數								出 場 輛 數																						
		テンダー		タンク		合 計				テンダー		タンク		合 計																		
		一般	局部	一般	局部	一般	局部	一般	局部	計	一般	局部	一般	局部	一般	局部	計															
1	大 宮	104	247	ケ5	ケ1	ケ5	ケ1	ケ6	ケ1	ケ6	445	106	246	ケ5	ケ1	ケ5	ケ1	ケ6	445													
2	濱 松	ケ2	ケ1	ケ1	ケ4	ケ3	ケ4	ケ7	ケ2	ケ2	ケ6	ケ4	ケ6	ケ10	143	225	44	27	187	252	439	143	223	45	27	188	250	438				
3	長 野	83	150	24	23	107	173	280	83	151	24	23	107	174	281																	
4	鷹 取	174	302	34	20	208	322	530	173	279	35	20	208	319	527																	
5	後 藤	23	37	1	12	24	49	73	24	36	1	12	25	48	73																	
6	小 倉	146	164	19	7	165	171	336	146	164	19	7	165	171	336																	
7	郡 山	65	98	18	30	83	128	211	64	98	18	31	82	129	211																	
8	土 崎	61	111	15	6	76	117	193	61	111	15	6	76	117	193																	
9	苗 穂	99	146	8	3	107	149	256	99	148	8	3	107	151	258																	
10	釧 路	33	50	3	—	41	50	91	37	50	3	—	40	50	90																	
11	計	ケ2	ケ6	ケ13	ケ5	ケ8	ケ13	ケ5	ケ13	ケ6	ケ9	ケ13	ケ7	ケ15	ケ13	ケ7	ケ13	ケ22	936	1,530	219	169	1,155	1,699	2,854	936	1,526	219	171	1,155	1,697	2,852
12	東鐵機關庫	—	2,102	—	834	—	2,936	2,936	—	2,100	—	831	—	2,931	2,931																	
13	名鐵機關庫	—	1,015	—	279	—	1,294	1,294	—	1,007	—	280	—	1,287	1,287																	
14	大鐵機關庫	—	1,188	—	272	—	1,460	1,460	—	1,181	—	268	—	1,449	1,449																	
15	門鐵機關庫	—	1,546	—	246	—	1,792	1,792	—	1,540	—	246	—	1,786	1,786																	
16	仙鐵機關庫	—	1,727	—	547	—	2,274	2,274	—	1,738	—	545	—	2,283	2,283																	
17	札鐵機關庫	—	1,517	—	82	—	1,599	1,599	—	1,513	—	82	—	1,595	1,595																	
18	計	—	9,095	—	2,260	—	11,355	11,355	—	9,079	—	2,252	—	11,331	11,331																	

電

番 工 場 及 庫 所 別	種 別	入 場 輛 數								出 場 輛 數																				
		アプト用		其他用		合 計				アプト用		其他用		合 計																
		一般	局部	一般	局部	一般	局部	一般	局部	計	一般	局部	一般	局部	一般	局部	計													
1	大 宮	22	17	29	21	51	38	89	22	16	28	22	50	38	88															
2	東鐵機關庫	—	251	—	496	—	747	747	—	249	—	498	—	747	747															
3	名鐵機關庫	—	—	—	48	—	48	48	—	—	—	50	—	50	50															
4	大鐵機關庫	—	—	—	8	—	8	8	—	—	—	8	—	8	8															
5	計	—	251	—	552	—	803	803	—	249	—	556	—	805	805															

備 考 子印ハディーゼル、ケ印ハ建設及工務局所屬車ヲ別記シタルモノナリ

繕 輛 數 表

(工場及庫所別)

氣

番 工 場 及 庫 所 別	種 別	出 場 車 一 車 平 均 在 場 日 數								一 日 平 均 在 場 輛 數								受=在 持對 輛ス 割合 数ル	番 號
		テンダー		タンク		合 計				テンダー		タンク		合 計					
		一般	局部	一般	局部	一般	局部	一般	局部	計	一般	局部	一般	局部	一般	局部	計		
1	大 宮	5.5	4.0	5.8	4.6	5.6	4.1	4.6	1.6	2.7	.8	.5	2.4	3.2	5.6	1.1	1		
2	濱 松	4.7	3.4	5.2	3.1	4.8	3.4	4.0	1.9	2.2	.6	.2	2.5	2.4	4.9	.8	2		
3	長 野	5.3	3.6	5.3	3.7	5.3	3.6	4.3	1.2	1.5	.4	.2	1.6	1.7	3.3	1.0	3		
4	鷹 取	4.9	3.5	5.0	3.3	4.9	3.4	4.0	2.3	2.8	.5	.2	2.8	3.0	5.8	.9	4		
5	後 藤	7.3	3.9	8.0	4.0	7.4	3.9	5.1	.5	4	—	.1	.5	.5	1.0	1.1	5		
6	小 倉	5.3	2.7	5.2	2.3	5.2	2.7	3.9	2.1	1.2	.3	—	2.4	1.2	3.6	.7	6		
7	郡 山	5.2	2.8	4.9	2.6	5.1	2.8	3.7	.9	.8	.3	.2	1.2	1.0	2.2	.9	7		
8	土 崎	5.2	2.7	4.6	2.5	5.1	2.7	3.6	.9	.8	.2	—	1.1	.8	1.9	.9	8		
9	苗 穂	4.8	2.9	5.3	2.7	4.8	2.9	3.7	1.3	1.2	.1	—	1.4	1.2	2.6	.7	9		
10	釧 路	6.2	4.6	5.7	—	6.2	4.6	5.3	.7	.6	—	—	.7	.6	1.3	1.2	10		
11	計	5.1	3.3	5.4	2.7	5.2	3.3	4.1	13.3	14.2	3.2	1.6	16.5	15.8	32.3	.9	11		
12	東鐵機關庫	—	4.6	—	4.4	—	4.6	4.6	—	26.8	—	10.1	—	36.9	36.9	5.5	12		
13	名鐵機關庫	—	8.4	—	7.7	—	8.3	8.3	—	24.0	—	6.2	—	30.2	30.2	4.6	13		
14	大鐵機關庫	—	5.1	—	5.2	—	5.1	5.1	—	16.5	—	3.9	—	20.4	20.4	2.9	14		
15	門鐵機關庫	—	4.9	—	5.8	—	5.0	5.0	—	20.7	—	3.9	—	24.6	24.6	4.3	15		
16	仙鐵機關庫	—	4.2	—	4.5	—	4.3	4.3	—	20.2	—	6.7	—	26.9	26.9	4.5	16		
17	札鐵機關庫	—	4.2	—	4.4	—	4.2	4.2	—	17.6	—	1.0	—	18.6	18.6	4.1	17		
18	計	—	5.0	—	5.1	—	5.0	5.0	—	125.8	—	31.8	—	157.6	157.6	4.3	18		

電

番 工 場 及 庫 所 別	種 別	出 場 車 一 車 平 均 在 場 日 數								一 日 平 均 在 場 輛 數								受=在 持對 輛ス 割合 数ル	番 號
		アプト用		其他用		合 計				アプト用		其他用		合 計					
		一般	局部	一般	局部	一般	局部	一般	局部	計	一般	局部	一般	局部	一般	局部	計		
1	大 宮	8.6	8.8	8.4	9.0	8.5	8.9	8.7	.5	.4	.7	.5	1.2	.9	2.1	1.6	1		
2	東鐵機關庫	—	2.3	—	4.5	—	3.7	3.7	—	1.6	—	6.5	—	8.1	8.1	7.8	2		
3	名鐵機關庫	—	—	—	10.7	—	10.7	10.7	—	—	—	1.5	—	1.5	1.5	5.8	3		
4	大鐵機關庫	—	—	—	3.0	—	3.0	3.0	—	—	—	—	—	—	—	—	4		
5	計	—	2.3	—	5.0	—	4.1	4.1	—	1.6	—	8.0	—	9.6	9.6	7.2	5		



22 機 關 車 修

蒸

工 作 番 號	工場 及 庫 所	月 別	入 場 輛 數										出					
			テンダー		タンク		合 計						テンダー					
			一般	局部	一般	局部	一般	局部	一般	局部	計	一般	局部					
1	工 場	四 月	ケ1	76	119	14	ケ1	14	ケ1	90	ケ1	133	ケ1	80	117			
2		五 月	ケ2	88	123	ケ1	21	ケ3	109	ケ1	136	ケ1	245	ケ1	84	124		
3		六 月	ケ1	75	122	28	ケ2	13	ケ1	103	ケ2	135	ケ2	74	123			
4		七 月		81	120	18	ケ1	10	ケ1	99	ケ1	130	ケ1	77	120			
5		八 月		79	122	20	ケ2	17	ケ2	99	ケ2	139	ケ2	81	118			
6		九 月		82	121	15	ケ1	17	ケ1	97	ケ1	138	ケ1	79	122			
7		十 月		81	117	ケ1	17	ケ1	98	ケ1	133	ケ2	231	84	119			
8		十 一 月	ケ1	80	136	ケ1	15	ケ2	12	ケ2	95	ケ2	148	ケ4	243	ケ1	78	130
9		十 二 月	ケ1	71	133	17	ケ1	19	ケ1	83	ケ1	152	ケ1	81	147			
10		一 月		77	147	ケ1	17	ケ1	10	ケ1	94	ケ1	157	ケ1	251	ケ1	69	136
11		二 月	ケ2	68	146	ケ2	22	ケ4	13	ケ4	90	ケ4	159	ケ4	249	73	143	
12		三 月		78	124	ケ5	15	ケ5	15	ケ5	93	ケ5	139	ケ5	232	ケ2	76	127
13		計	ケ8	936	1,530	ケ11	219	ケ9	169	ケ19	1,155	ケ9	1,699	ケ28	2,854	ケ8	936	1,526
14	庫 所	四 月	—	786	—	ケ1	189	—	ケ1	975	ケ1	975	—	783				
15		五 月	—	783	—	ケ4	186	—	ケ4	969	ケ4	969	—	783				
16		六 月	—	715	—	ケ4	179	—	ケ4	894	ケ4	894	—	710				
17		七 月	—	777	—	ケ1	192	—	ケ1	969	ケ1	969	—	776				
18		八 月	—	722	—	ケ2	172	—	ケ2	894	ケ2	894	—	708				
19		九 月	—	723	—	ケ3	179	—	ケ3	902	ケ3	902	—	722				
20		十 月	—	717	—	ケ2	194	—	ケ2	911	ケ2	911	—	737				
21		十 一 月	—	775	—	ケ4	206	—	ケ4	981	ケ4	981	—	756				
22		十 二 月	—	791	—	ケ2	190	—	ケ2	981	ケ2	981	—	879				
23		一 月	—	762	—	ケ2	182	—	ケ2	944	ケ2	944	—	676				
24		二 月	—	755	—	ケ1	187	—	ケ1	942	ケ1	942	—	783				
25		三 月	—	789	—	—	204	—	—	993	—	993	—	766				
26	計	—	9,095	—	ケ26	2,260	—	ケ26	11,355	ケ26	11,355	—	9,079					

備 考 ケ印ハディーゼル、ケ印ハ建設及工務局所属車ヲ別記シタルモノナリ

繕 輛 數 表

(其ノ一)

氣

(施行月別)

場 番 號	場 輛 數					一 日 平 均 在 場 輛 數						現對車 在ス 車ル割 數在 =場合 %	番 號						
	タンク		合 計			テンダー		タンク		合 計									
	一般	局部	一般	局部	計	一般	局部	一般	局部	一般	局部			計					
ケ1	14	ケ1	16	ケ1	94	ケ1	133	ケ2	227	14.2	14.1	2.5	2.0	16.7	16.1	32.8	.9	1	
	20	ケ1	12	ケ2	104	ケ1	136	ケ3	240	13.8	13.1	3.2	1.1	17.0	14.2	31.2	.9	2	
	26	ケ2	14	ケ2	100	ケ2	137	ケ4	237	12.4	13.8	4.8	1.7	17.2	15.5	32.7	.9	3	
	22	ケ1	11	ケ1	99	ケ1	131	ケ1	230	13.6	12.9	3.2	1.5	16.8	14.4	31.2	.9	4	
	18	ケ2	16	ケ2	99	ケ2	134	ケ2	233	13.9	13.2	2.8	1.9	16.7	15.1	31.8	.9	5	
	17	ケ1	15	ケ1	96	ケ1	137	ケ1	233	14.2	13.7	2.8	1.8	17.0	15.5	32.5	.9	6	
	15	ケ1	18	ケ1	99	ケ1	137	ケ1	236	13.7	13.7	2.8	1.8	16.5	15.5	32.0	.9	7	
	ケ2	15	ケ2	12	ケ3	93	ケ2	142	ケ5	235	13.7	15.9	2.8	1.4	16.5	17.3	33.8	.9	8
	20	ケ1	20	ケ1	101	ケ1	167	ケ1	268	12.4	14.9	3.5	1.9	15.9	16.8	32.7	.9	9	
	15	ケ1	10	ケ1	84	ケ1	146	ケ1	230	11.6	14.6	2.9	1.1	14.5	15.7	30.2	.8	10	
ケ3	21	ケ1	13	ケ3	94	ケ1	156	ケ3	250	13.4	17.3	4.0	1.6	17.4	18.9	36.3	1.0	11	
ケ5	16	ケ1	14	ケ7	92	ケ1	141	ケ7	233	13.0	13.5	2.9	1.7	15.9	15.2	31.1	.9	12	
ケ11	219	ケ9	171	ケ19	1,155	ケ9	1,697	ケ28	2,852	13.3	14.2	3.2	1.6	16.5	15.8	32.3	.9	13	
—	183	—	—	—	966	—	966	—	966	—	132.9	—	31.7	—	164.6	164.6	4.5	14	
—	ケ4	186	—	ケ4	969	ケ4	969	—	969	—	130.9	—	30.1	—	161.0	161.0	4.4	15	
—	ケ4	179	—	ケ4	889	ケ4	889	—	889	—	126.7	—	34.8	—	161.5	161.5	4.4	16	
—	ケ1	200	—	ケ1	976	ケ1	976	—	976	—	126.3	—	32.7	—	159.0	159.0	4.4	17	
—	ケ1	165	—	ケ1	873	ケ1	873	—	873	—	116.9	—	28.0	—	144.9	144.9	4.0	18	
—	ケ1	173	—	ケ1	895	ケ1	895	—	895	—	126.8	—	29.3	—	156.1	156.1	4.3	19	
—	ケ5	196	—	ケ5	933	ケ5	933	—	933	—	119.3	—	38.1	—	157.4	157.4	4.3	20	
—	ケ4	212	—	ケ4	968	ケ4	968	—	968	—	132.0	—	34.7	—	166.7	166.7	4.5	21	
—	ケ2	204	—	ケ2	1,083	ケ2	1,083	—	1,083	—	131.2	—	29.3	—	160.5	160.5	4.4	22	
—	ケ2	164	—	ケ2	840	ケ2	840	—	840	—	111.2	—	29.8	—	141.0	141.0	3.9	23	
—	ケ2	194	—	ケ2	977	ケ2	977	—	977	—	128.1	—	33.3	—	161.4	161.4	4.5	24	
—	196	—	—	—	962	—	962	—	962	—	128.0	—	29.6	—	157.6	157.6	4.3	25	
—	ケ26	2,252	—	ケ26	11,331	ケ26	11,331	—	11,331	—	125.8	—	31.8	—	157.6	157.6	4.3	26	



機 關 車 修

電

工 作 番 號	工 庫 場 及 所	月 別	入 場 輛 數						出			
			ア プ ト 用		電 化 用		合 計		ア プ ト 用			
			一 般	局 部	一 般	局 部	一 般	局 部	一 般	局 部	計	
			輛	輛	輛	輛	輛	輛	輛	輛	輛	
1	工 場	四 月	1	1	2	—	3	1	4	1	1	
2		五 月	3	1	1	3	4	4	8	3	1	
3		六 月	3	1	3	1	6	2	8	3	1	
4		七 月	3	—	4	2	7	2	9	3	—	
5		八 月	2	1	3	2	5	3	8	2	1	
6		九 月	3	1	2	3	5	4	9	3	—	
7		十 月	2	1	3	2	5	3	8	1	2	
8		十 一 月	1	2	3	1	4	3	7	2	2	
9		十 二 月	1	2	2	1	3	3	6	1	2	
10		一 月	1	3	2	4	3	7	10	1	2	
11	場	二 月	1	2	1	2	2	4	6	1	3	
12		三 月	1	2	3	—	4	2	6	1	1	
13		計	22	17	29	21	51	38	89	22	16	
14	庫	四 月	—	21	—	60	—	81	81	—	21	
15		五 月	—	27	—	56	—	83	83	—	27	
16		六 月	—	23	—	51	—	74	74	—	23	
17		七 月	—	34	—	32	—	66	66	—	33	
18		八 月	—	20	—	43	—	63	63	—	21	
19		九 月	—	20	—	44	—	64	64	—	20	
20		十 月	—	18	—	39	—	57	57	—	18	
21		十 一 月	—	15	—	49	—	64	64	—	14	
22		十 二 月	—	18	—	37	—	55	55	—	17	
23		一 月	—	20	—	46	—	66	66	—	22	
24		所	二 月	—	21	—	47	—	68	68	—	19
25			三 月	—	14	—	48	—	62	62	—	14
26	計		—	251	—	552	—	803	803	—	249	

繕 輛 數 表

(其ノ二終)

氣

(施行月別)

場	輛 數					一 日 平 均 在 場 輛 數					現 在 對 車 數 %	番 號		
	電 化 用		合 計			ア プ ト 用		電 化 用					合 計	
	一 般	局 部	一 般	局 部	計	一 般	局 部	一 般	局 部	計			一 般	局 部
	輛	輛	輛	輛	輛	輛	輛	輛	輛	輛			輛	輛
1	1	1	2	2	4	.3	.3	.5	.1	.8	.4	1.2	.9	1
2	2	2	5	3	8	.9	.3	.7	.6	1.6	.9	2.5	1.9	2
3	1	2	4	3	7	.8	.3	.6	.4	1.4	.7	2.1	1.6	3
4	4	1	7	1	8	.9	—	1.2	.5	2.1	.5	2.6	2.0	4
5	5	2	7	3	10	.5	.3	.9	.5	1.4	.8	2.2	1.7	5
6	1	3	4	3	7	.9	.1	.5	.8	1.4	.9	2.3	1.8	6
7	3	2	4	4	8	.5	.4	.7	.6	1.2	1.0	2.2	1.7	7
8	2	2	4	4	8	.3	.6	.6	.6	.9	1.2	2.1	1.6	8
9	4	1	5	3	8	.2	.7	.7	.4	.9	1.1	2.0	1.5	9
10	2	3	3	5	8	.3	.6	.6	.8	.8	1.4	2.3	1.8	10
11	1	2	2	5	7	.3	.8	.3	1.0	.6	1.8	2.4	1.8	11
12	2	1	3	2	5	.3	.5	.6	—	.9	.5	1.4	1.0	12
13	28	22	50	38	88	.5	.4	.7	.5	1.2	.9	2.1	1.6	13
14	—	57	—	78	78	—	1.5	—	9.1	—	10.6	10.6	8.2	14
15	—	59	—	86	86	—	1.3	—	9.5	—	10.8	10.8	8.3	15
16	—	50	—	73	73	—	2.4	—	7.9	—	10.3	10.3	7.9	16
17	—	34	—	67	67	—	1.7	—	5.8	—	7.5	7.5	5.8	17
18	—	41	—	62	62	—	1.2	—	7.3	—	8.5	8.5	6.5	18
19	—	44	—	64	64	—	1.3	—	8.1	—	9.4	9.4	7.2	19
20	—	39	—	57	57	—	.8	—	10.1	—	10.9	10.9	8.4	20
21	—	50	—	64	64	—	1.4	—	7.9	—	9.3	9.3	7.2	21
22	—	40	—	57	57	—	2.4	—	7.1	—	9.5	9.5	7.3	22
23	—	41	—	63	63	—	1.7	—	7.9	—	9.6	9.6	7.4	23
24	—	47	—	66	66	—	1.5	—	9.1	—	10.6	10.6	8.2	24
25	—	54	—	68	68	—	2.1	—	6.7	—	8.8	8.8	6.6	25
26	—	556	—	805	805	—	1.6	—	8.0	—	9.6	9.6	7.4	26



23 客車修繕

客

Table with columns for '入場輛數' (Arrival) and '出場輛數' (Departure), subdivided by 'ボギー' (Bogie) and '四輪' (Four-wheel). Rows list various car types and their counts.

電

Table with columns for '入場輛數' (Arrival) and '出場輛數' (Departure), subdivided by '電動車' (Electric car) and '附隨車' (Attached car). Rows list car types and their counts.

備考 1. 氣印ハ氣動車ヲ別記シタルモノナリ。 2. ボギー-換算ハ四輪車(含六輪車)二輛ヲ以テボギー-車一輛ニ換算シタルモノナリ。

輛數表

車

(工場及庫所別)

Table with columns for '出場車一車平均在場日數' (Average days in field per car) and '一日平均在場輛數' (Average number of cars in field per day). Rows list various car types and their statistics.

車

(工場及庫所別)

Table with columns for '出場一車平均在場日數' (Average days in field per car) and '一日平均在場輛數' (Average number of cars in field per day). Rows list car types and their statistics.

備考 3. ボギー-換算數ハ工場及庫所計ハ各工場又ハ庫所毎ニ換算累加シタルヲ以テ實車合計ヲ換算シタルモノトハ符合セズ



### 24 客車修繕

工 作 番 號	工場 場所 及 別	種 別 月 別	入 場 修 繕						出		
			ボギ一		四 輪		合 計 (ボギ-換算)		ボギ一		
			一 般	局 部	一 般	局 部	一 般	局 部	一 般	局 部	計
1	工 場	四 月	540	187	6	2	543	188	731	517	187
2		五 月	674	210	11	3	680	212	892	664	209
3		六 月	651	182	16	—	659	182	841	655	184
4		七 月	649	191	16	1	657	192	849	642	190
5		八 月	634	256	36	5	652	250	911	642	253
6		九 月	623	223	18	1	632	224	856	610	222
7		十 月	546	215	33	1	563	216	779	577	213
8		十 一 月	571	223	17	1	580	229	809	540	223
9		十 二 月	484	287	13	—	491	287	778	558	299
10		一 月	524	300	9	4	529	302	831	453	283
11		二 月	481	365	12	7	487	369	856	495	356
12		三 月	505	306	10	5	510	309	819	505	332
13		計	6,882	2,950	197	30	6,981	2,969	9,950	6,858	2,951
14	車 所	四 月	—	3,394	—	31	—	3,410	3,410	—	3,398
15		五 月	—	3,819	—	23	—	3,831	3,831	—	3,823
16		六 月	—	3,363	—	25	—	3,376	3,376	—	3,357
17		七 月	—	3,486	—	39	—	3,506	3,506	—	3,489
18		八 月	—	3,612	—	16	—	3,620	3,620	—	3,611
19		九 月	—	3,340	—	29	—	3,355	3,355	—	3,347
20		十 月	—	3,349	—	26	—	3,362	3,362	—	3,343
21		十 一 月	—	3,292	—	31	—	3,308	3,308	—	3,295
22		十 二 月	—	3,588	—	47	—	3,612	3,612	—	3,588
23		一 月	—	3,748	—	38	—	3,767	3,767	—	3,749
24		二 月	—	3,443	—	49	—	3,468	3,468	—	3,444
25		三 月	—	3,892	—	46	—	3,915	3,915	—	3,890
26	計	—	42,326	—	400	—	42,526	42,526	—	42,333	

備考 1. ボギ-換算ハ四輪車(含六輪車)二輛ヲ以テ「ボギ-車」一輛ニ換算シタルモノナリ  
 2. 出場輛數欄ボギ-換算工場及車所計ハ各工場又ハ車所毎ニ換算累加シタルヲ以テ實車合計ヲ換算シタルモノト

### 輛 數 表 (其ノ一)

車 (施行月別)

場	輛 數			一 日 平 均 在 場 輛 數									現 在 對 車 數 合 計	番 號
	四 輪		合 計 (ボギ-換算)	ボギ一			四 輪			合 計 (ボギ-換算)				
	一 般	局 部	一 般	局 部	計	一 般	局 部	計	一 般	局 部	計			
7	2	521	188	709	120.5	8.5	1.3	—	121.2	8.5	129.7	1.5	1	
10	3	671	211	882	133.4	9.9	1.6	.1	134.2	10.0	144.2	1.7	2	
17	—	666	124	850	135.6	9.3	3.1	—	137.2	9.3	146.5	1.7	3	
16	1	653	191	844	132.8	9.9	2.7	—	134.2	9.9	144.1	1.7	4	
32	5	662	257	919	132.3	11.8	5.2	.3	135.0	12.0	147.0	1.7	5	
20	1	623	223	846	132.2	11.7	3.0	.1	133.7	11.8	145.5	1.7	6	
31	1	595	214	809	120.3	11.5	5.8	—	123.3	11.5	134.8	1.5	7	
19	1	551	224	775	119.1	12.7	2.5	—	120.4	12.7	133.1	1.5	8	
15	—	566	299	865	107.5	14.5	2.5	—	108.8	14.5	123.3	1.4	9	
9	4	458	287	745	101.2	13.5	1.5	.2	101.9	13.6	115.5	1.3	10	
10	7	501	360	861	109.8	18.8	1.9	.3	110.8	19.0	130.0	1.5	11	
12	5	513	335	848	103.2	15.3	1.7	.2	104.1	15.4	119.5	1.4	12	
198	30	6,961	2,968	9,929	120.7	12.3	2.7	.1	122.1	12.3	134.4	1.5	13	
—	31	—	3,414	3,414	—	122.4	—	1.2	—	123.1	123.1	1.4	14	
—	23	—	3,836	3,836	—	132.5	—	.8	—	132.9	132.9	1.5	15	
—	25	—	3,372	3,372	—	119.3	—	.9	—	119.8	119.8	1.4	16	
—	39	—	3,510	3,510	—	120.8	—	2.8	—	122.2	122.2	1.4	17	
—	16	—	3,621	3,621	—	123.5	—	.5	—	123.8	123.8	1.4	18	
—	29	—	3,364	3,364	—	117.6	—	1.9	—	118.6	118.6	1.4	19	
—	26	—	3,348	3,348	—	112.5	—	.8	—	112.9	112.9	1.3	20	
—	31	—	3,311	3,311	—	116.1	—	1.0	—	116.6	116.6	1.3	21	
—	47	—	3,612	3,612	—	124.2	—	1.6	—	125.0	125.0	1.4	22	
—	38	—	3,768	3,768	—	128.5	—	1.2	—	128.8	128.8	1.5	23	
—	49	—	3,475	3,475	—	132.1	—	1.7	—	133.0	133.0	1.5	24	
—	46	—	3,914	3,914	—	133.8	—	1.6	—	134.6	134.6	1.5	25	
—	400	—	42,534	42,534	—	123.7	—	1.4	—	124.3	124.3	1.4	26	

ハ符合セズ



客車修繕

電

工 作 番 號	工 庫 場 所 及 別	種 別 月 別	入 場 輛 數						出		
			電 動 車		附 隨 車		合 計		電 動 車		
			一 般	局 部	一 般	局 部	一 般	局 部	計	一 般	局 部
1		四 月	44	59	44	38	88	97	185	43	61
2		五 月	57	73	54	48	111	121	232	55	72
3	工	六 月	55	67	60	36	115	103	218	58	64
4		七 月	58	68	49	27	107	95	202	55	70
5		八 月	61	61	52	33	113	94	207	58	61
6		九 月	52	58	45	33	97	91	188	47	61
7		十 月	56	62	48	39	104	101	205	59	57
8		十 一 月	52	59	45	44	97	103	200	47	62
9		十 二 月	58	55	52	41	110	96	206	60	57
10		一 月	43	60	39	42	82	102	184	45	58
11	場	二 月	50	59	51	30	101	89	190	52	61
12		三 月	53	63	53	17	106	80	186	56	61
13		計	639	744	592	428	1,231	1,172	2,403	635	745
14		四 月	—	279	—	80	—	359	359	—	276
15		五 月	—	273	—	67	—	340	340	—	268
16	庫	六 月	—	279	—	54	—	333	333	—	289
17		七 月	—	298	—	41	—	339	339	—	290
18		八 月	—	284	—	38	—	322	322	—	284
19		九 月	—	316	—	86	—	402	402	—	308
20		十 月	—	284	—	28	—	312	312	—	297
21		十 一 月	—	229	—	43	—	272	272	—	223
22		十 二 月	—	241	—	34	—	275	275	—	249
23		一 月	—	281	—	63	—	344	344	—	276
24	所	二 月	—	252	—	68	—	320	320	—	258
25		三 月	—	260	—	72	—	332	332	—	256
26		計	—	3,276	—	674	—	3,950	3,950	—	3,274

輛 數 表

(其ノ二終)

車

(施行月別)

場	輛 數			一 日 平 均 在 場 輛 數						現 = 在 在對 車ス 割合 數ル	番 號	工 作		
	附 隨 車		合 計	電 動 車		附 隨 車		合 計						
	一 般	局 部	計	一 般	局 部	一 般	局 部	一 般	局 部				計	
—	43	39	86	100	186	11.3	11.1	8.5	5.7	19.8	16.8	36.6	3.0	1
—	53	50	108	122	230	13.3	12.5	9.1	6.0	22.4	18.5	40.9	3.3	2
—	60	33	118	97	215	14.4	10.7	11.0	4.1	25.4	14.8	40.2	3.3	3
—	50	32	101	102	207	14.4	11.5	9.9	3.5	24.3	15.0	39.3	3.2	4
—	44	29	102	90	192	15.1	8.9	9.0	3.4	24.1	12.3	36.4	2.9	5
—	48	29	95	90	185	14.3	9.7	9.9	3.9	24.2	13.6	37.8	3.0	6
—	47	43	106	100	206	15.5	9.7	10.0	6.0	25.5	15.7	41.2	3.3	7
—	46	41	93	103	196	13.2	10.6	9.8	5.2	23.0	15.8	38.8	3.0	8
—	50	41	110	98	208	16.9	9.1	10.9	5.3	27.8	14.4	42.2	3.3	9
—	42	45	87	103	190	10.9	9.2	9.1	6.6	20.0	15.8	35.8	2.8	10
—	52	33	104	94	198	14.3	10.3	10.3	4.4	24.5	14.7	39.2	3.0	11
—	56	11	112	72	184	15.6	9.3	10.7	1.7	26.3	11.0	37.3	2.7	12
—	591	426	1,226	1,171	2,397	14.0	10.2	9.9	4.6	23.9	14.8	38.7	3.0	13
—	—	79	—	355	355	—	19.7	—	6.8	—	26.5	26.5	2.1	14
—	—	65	—	333	333	—	23.7	—	6.9	—	30.6	30.6	2.5	15
—	—	58	—	347	347	—	19.0	—	5.4	—	24.4	24.4	2.0	16
—	—	41	—	331	331	—	17.7	—	3.2	—	20.9	20.9	1.7	17
—	—	34	—	318	318	—	20.1	—	3.9	—	24.0	24.0	1.9	18
—	—	88	—	396	396	—	25.0	—	6.2	—	31.2	31.2	2.5	19
—	—	25	—	322	322	—	23.5	—	6.2	—	29.7	29.7	2.4	20
—	—	47	—	270	270	—	19.8	—	5.1	—	24.9	24.9	1.9	21
—	—	33	—	282	282	—	16.3	—	3.5	—	19.8	19.8	1.5	22
—	—	57	—	333	333	—	17.7	—	9.3	—	27.0	27.0	2.1	23
—	—	68	—	326	326	—	17.8	—	12.0	—	29.8	29.8	2.3	24
—	—	78	—	334	334	—	18.9	—	8.2	—	27.1	27.1	2.0	25
—	—	673	—	3,947	3,947	—	19.9	—	6.4	—	26.3	26.3	2.1	26



25 貨車修繕

工 作 番 號	種 別 工場及庫所別	入 場 輛 數						出 場 輛 數							
		有 蓋		無蓋及石炭		合 計		有 蓋		無蓋及石炭		合 計			
		一般	局部	一般	局部	一般	局部	計	一般	局部	一般	局部	計		
1	大 宮	1,204	2,384	ケ47 673	ケ2 1,799	ケ47 1,877	ケ2 4,183	ケ49 6,060	1,204	2,394	673	1,799	1,877	4,183	6,060
2	隅田川派	467	2,023	ケ32 347	ケ32 1,671	ケ32 814	ケ32 3,694	ケ32 4,508	467	2,021	347	1,674	814	3,695	4,509
3	大 井	1,741	3,415	ケ32 803	ケ32 2,091	ケ32 2,544	ケ32 5,506	ケ32 8,050	1,742	3,415	806	2,091	2,548	5,506	8,054
4	新小岩	452	1,358	ケ122 182	ケ60 789	ケ122 634	ケ60 2,147	ケ182 2,781	448	1,358	182	789	630	2,147	2,777
5	名古屋	1,299	2,690	ケ122 615	ケ60 1,606	ケ122 1,914	ケ60 4,296	ケ182 6,210	1,296	2,695	613	1,605	1,909	4,300	6,209
6	長野	997	1,717	ケ25 385	ケ25 700	ケ25 1,382	ケ25 2,417	ケ25 3,799	997	1,717	385	700	1,382	2,417	3,799
7	金 澤	481	1,405	ケ34 266	ケ34 788	ケ34 747	ケ34 2,193	ケ34 2,940	481	1,402	266	787	747	2,189	2,936
8	鷹 取	1,641	2,749	ケ52 574	ケ52 1,333	ケ52 2,215	ケ52 4,082	ケ52 6,297	1,641	2,749	574	1,333	2,215	4,082	6,297
9	吹 田	1,372	2,341	ケ26 406	ケ1 1,078	ケ26 1,778	ケ1 3,419	ケ27 5,197	1,374	2,341	405	1,077	1,779	3,418	5,197
10	後 藤	190	278	ケ14 97	ケ26 222	ケ14 287	ケ26 500	ケ40 787	190	278	97	222	287	500	787
11	多 度 津	189	187	ケ12 77	ケ4 116	ケ12 266	ケ4 303	ケ16 569	189	187	77	116	266	303	569
12	幡 生	737	2,058	ケ17 162	ケ1 446	ケ17 899	ケ1 2,504	ケ18 3,403	737	2,058	162	446	899	2,504	3,403
13	小 倉	1,254	3,424	ケ40 475	ケ8 978	ケ40 1,729	ケ8 4,402	ケ48 6,131	1,254	3,424	475	978	1,729	4,402	6,131
14	若 松	80	82	ケ89 82	ケ7 1,816	ケ89 1,957	ケ7 2,039	ケ96 3,935	81	82	1,819	1,957	1,900	2,039	3,939
15	西鹿兒島	236	619	ケ89 72	ケ7 257	ケ89 308	ケ7 876	ケ96 1,184	236	619	72	257	308	876	1,184
16	盛 岡	982	1,825	ケ53 384	ケ53 985	ケ53 1,366	ケ53 2,810	ケ53 4,176	982	1,825	384	985	1,366	2,810	4,176
17	土 崎	733	1,288	ケ28 401	ケ10 952	ケ28 1,134	ケ10 2,240	ケ38 3,374	733	1,288	401	952	1,134	2,240	3,374
18	苗 穂	496	800	ケ89 463	ケ7 1,179	ケ89 959	ケ7 1,979	ケ96 2,938	494	800	462	1,179	956	1,979	2,935
19	輪 西 派	21	680	ケ89 440	ケ7 1,372	ケ89 651	ケ7 2,052	ケ96 2,703	211	680	440	1,367	651	2,047	2,698
20	五 稜 郭	409	520	ケ89 193	ケ7 414	ケ89 602	ケ7 934	ケ96 1,536	407	520	192	414	599	934	1,533
21	旭 川	393	506	ケ27 400	ケ1 742	ケ27 793	ケ1 1,248	ケ28 2,041	391	504	399	741	790	1,245	2,035
22	鋼 路	242	660	ケ8 211	ケ8 710	ケ8 453	ケ8 1,370	ケ8 1,823	242	660	211	710	453	1,370	1,823
23	計	15,806	33,009	ケ626 9,442	ケ120 22,185	ケ626 25,248	ケ120 55,194	ケ746 80,442	15,797	33,007	9,442	22,179	25,239	55,186	80,425
24	東鐵庫所	—	80,587	—	ケ58,675	—	ケ139,262	ケ139,262	—	80,587	—	ケ58,675	—	ケ139,262	ケ139,262
25	名鐵庫所	—	42,515	—	ケ12 23,973	—	ケ12 66,488	ケ12 66,488	—	42,515	—	ケ12 23,973	—	ケ66,488	ケ66,488
26	大鐵庫所	—	49,804	—	ケ21,165	—	ケ70,969	ケ70,969	—	49,804	—	ケ21,165	—	ケ70,969	ケ70,969
27	門鐵庫所	—	27,350	—	ケ21,695	—	ケ49,045	ケ49,045	—	27,350	—	ケ21,695	—	ケ49,045	ケ49,045
28	仙鐵庫所	—	42,865	—	ケ75 19,472	—	ケ75 62,337	ケ75 62,337	—	42,865	—	ケ75 19,472	—	ケ62,337	ケ62,337
29	札鐵庫所	—	19,758	—	ケ38,958	—	ケ58,716	ケ58,716	—	19,758	—	ケ38,958	—	ケ58,716	ケ58,716
30	計	—	262,879	—	ケ183,938	—	ケ446,817	ケ446,817	—	262,879	—	ケ183,938	—	ケ446,817	ケ446,817

備 考 ケ印ハ建設及工務局所屬車ヲ別記シタルモノナリ

輛 數 表 (工場及庫所別)

工 作 番 號	出場車一車平均在場時數						一時間平均在場輛數						推數在 定=場 配對車 置=割 輛ル合	番 號	
	有 蓋		無蓋及石炭		合 計		有 蓋		無蓋及石炭		合 計				
	一般	局部	一般	局部	一般	局部	計	一般	局部	一般	局部	計			
1	18.8	7.0	14.9	7.7	17.4	7.3	10.4	2.7	1.9	1.1	1.6	3.8	3.5	7.3	1
2	18.9	5.9	16.9	7.0	18.1	6.4	8.5	1.0	1.4	.7	1.3	1.7	2.7	4.4	2
3	21.6	7.2	21.4	7.3	21.5	7.3	11.8	4.3	2.8	1.9	1.8	6.2	4.6	10.8	3
4	32.2	7.8	33.4	7.7	32.5	7.8	13.4	1.6	1.2	.7	.7	2.3	1.9	4.2	4
5	38.1	33.9	36.0	31.9	37.8	33.1	34.6	5.8	10.3	2.7	5.8	8.5	16.1	24.6	5
6	24.2	9.3	14.9	8.6	21.6	9.1	13.7	2.8	1.8	.7	.7	3.5	2.5	6.0	6
7	32.9	24.7	31.3	25.4	32.3	25.0	26.9	1.8	4.0	1.0	2.3	2.8	6.3	9.1	7
8	16.3	7.2	18.2	6.4	16.8	7.0	10.3	3.0	2.3	1.2	.9	4.3	3.2	7.5	8
9	31.6	9.0	31.7	10.2	31.6	9.3	17.0	4.9	2.4	1.5	1.3	6.4	3.7	10.1	9
10	21.1	8.9	22.9	9.0	21.7	9.0	13.6	.5	.3	.3	.2	.7	.5	1.2	10
11	20.5	6.3	21.5	6.6	20.8	6.4	13.1	.4	.1	.2	.1	.6	.2	.8	11
12	11.1	7.4	10.9	7.4	11.0	7.4	8.4	.9	1.7	.2	.4	1.1	2.1	3.2	12
13	19.3	7.4	18.5	7.3	19.1	7.4	10.7	2.9	2.9	1.0	.8	3.9	3.7	7.6	13
14	18.4	13.6	10.8	7.8	11.1	8.1	9.5	.2	.1	2.4	1.8	2.6	1.9	4.5	14
15	16.2	8.6	14.3	8.9	15.7	8.7	10.5	.4	.6	.1	.3	.5	.9	1.4	15
16	23.2	9.0	21.0	9.0	22.6	9.0	13.4	2.6	1.9	.9	1.0	3.5	2.9	6.4	16
17	26.9	9.3	23.3	9.0	25.6	9.2	14.7	2.3	1.4	1.1	.9	3.3	2.4	5.7	17
18	30.8	9.7	23.0	9.0	27.0	9.2	15.0	1.7	.9	1.2	1.2	2.9	2.1	5.0	18
19	16.3	15.2	15.4	15.0	15.9	15.1	15.2	.4	1.2	.8	2.3	1.2	3.5	4.7	19
20	22.8	6.0	20.7	6.2	22.1	6.1	12.4	1.1	.4	.5	.3	1.5	.6	2.1	20
21	42.7	20.2	26.7	20.3	34.7	20.3	25.9	1.8	1.2	1.2	1.7	3.0	2.9	5.9	21
22	24.7	8.8	13.4	8.7	19.4	8.7	9.7	.7	.7	.3	.7	1.0	1.4	2.4	22
23	24.2	11.0	19.7	11.1	22.5	11.1	14.7	43.8	41.3	21.6	28.3	65.4	69.6	135.0	23
24	—	4.4	—	4.4	—	4.4	4.4	—	40.1	—	29.4	—	69.5	69.5	24
25	—	1.1	—	1.2	—	1.1	1.1	—	5.5	—	3.2	—	8.7	8.7	25
26	—	1.4	—	1.6	—	1.5	1.5	—	8.2	—	3.8	—	12.0	12.0	26
27	—	1.2	—	1.2	—	1.2	1.2	—	3.7	—	2.9	—	6.6	6.6	27
28	—	1.2	—	1.1	—	1.2	1.2	—	5.7	—	2.5	—	8.2	8.2	28
29	—	2.7	—	2.6	—	2.6	2.6	—	6.1	—	11.6	—	17.7	17.7	29
30	—	2.3	—	2.5	—	2.4	2.4	—	69.3	—	53.4	—	122.7	122.7	30











番号	工場別	軌道用品					橋梁用品									
		車止	ポイント	クロスシング	聯動機	繼目板	I形桁 3.6米 以上	I形桁 3.6米 未滿	鋸桁 3.6米 以上	鋸桁 3.6米 未滿	槽狀格	構桁				
1	宮井岩	組	72	組	37	組	189	枚	17,097	スパン	スパン	スパン	6	スパン	スパン	スパン
2	小	—	—	—	13	—	—	—	—	—	—	—	—	—	—	—
3	古	—	—	—	127	—	—	—	14,364	—	—	—	—	—	—	—
4	屋松野澤	—	55	—	—	—	6,042	—	—	—	—	1	1	—	—	—
5	名濱長金	—	—	—	64	—	1,250	2	—	—	—	17	—	—	—	—
6	—	—	—	—	—	—	6,729	—	—	—	—	—	—	—	—	—
7	—	—	—	—	1	—	1,711	—	—	—	—	—	—	—	—	—
8	取田藤津	5	1	217	11	2,284	—	—	—	—	—	—	—	—	—	—
9	—	—	—	—	—	230	—	—	—	—	—	—	—	—	—	—
10	鹿兒	—	1	6	—	—	—	—	—	—	—	—	—	—	—	—
11	—	—	—	4	—	—	—	—	—	—	—	—	—	—	—	—
12	生倉松島	—	—	—	—	—	—	—	—	—	—	—	—	—	—	—
13	—	—	—	—	10	—	—	—	—	—	—	—	—	—	—	—
14	—	—	—	—	15	3	—	—	—	—	—	—	—	—	—	—
15	—	—	—	—	1	—	—	—	—	—	—	—	—	—	—	—
16	山岡崎	—	9	3	7	4,287	—	—	—	—	—	—	—	—	—	—
17	—	—	—	3	2	3,694	—	—	—	—	—	1	—	—	—	—
18	—	—	6	65	—	654	—	—	—	—	—	—	—	—	—	—
19	穂郭川路	—	—	32	—	1,389	—	—	—	—	—	—	—	—	—	—
20	—	—	—	—	—	—	—	—	—	—	—	—	—	—	—	—
21	—	—	—	1	1	10	—	—	—	—	—	—	—	—	—	—
22	—	—	—	13	—	4	—	—	—	—	—	—	—	—	—	—
23	計	5	144	612	213	59,745	2	—	25	1	—	—	—	—	—	—

番号	工場別	機械類															
		工作用 機械	ウインチ	クレー ン類	テルフア ー及ホイ ス	コンベ ヤー	エレベ ーター	キヤッ プ	ジャッキ	ポンプ 類	蒸氣罐	石油 發動機					
1	宮井岩	組	302	組	72	組	29	組	6	組	12	組	57	組	37	組	17
2	小	—	285	—	2	—	—	—	—	—	—	—	—	—	—	—	—
3	古	—	94	—	18	—	—	—	—	—	36	—	—	—	—	—	—
4	屋松野澤	—	293	—	71	—	60	—	—	12	7	12	32	17	—	—	—
5	名濱長金	—	242	—	59	—	4	—	2	—	1	—	4	13	5	—	—
6	—	—	162	—	9	—	4	—	—	—	—	—	5	8	5	—	—
7	—	—	5	—	—	—	1	—	—	—	—	—	2	2	—	—	—
8	取田藤津	96	—	72	33	12	44	3	8	52	44	14	—	—	—	—	—
9	—	33	—	25	14	7	29	3	14	32	3	13	—	—	—	—	—
10	鹿兒	68	—	16	4	—	—	—	—	9	6	6	—	—	—	—	—
11	—	10	—	9	—	—	—	—	2	26	4	15	—	—	—	—	—
12	生倉松島	70	2	15	14	1	11	15	14	41	13	12	—	—	—	—	—
13	—	168	2	41	7	4	10	9	13	52	26	14	—	—	—	—	—
14	—	31	—	5	3	1	—	12	4	11	4	3	—	—	—	—	—
15	—	68	1	18	6	1	—	—	2	14	—	10	—	—	—	—	—
16	山岡崎	158	—	57	89	36	24	—	27	40	36	19	—	—	—	—	—
17	—	124	—	25	1	6	—	—	4	21	10	13	—	—	—	—	—
18	—	272	1	39	8	4	5	4	14	47	12	21	—	—	—	—	—
19	穂郭川路	36	—	15	8	3	—	—	4	32	12	1	—	—	—	—	—
20	—	55	—	2	5	—	2	4	2	17	7	8	—	—	—	—	—
21	—	34	—	21	2	—	1	—	8	17	5	12	—	—	—	—	—
22	—	96	1	16	3	—	—	1	9	31	9	26	—	—	—	—	—
23	計	2,702	12	647	308	115	344	63	202	626	323	246	—	—	—	—	—

番号	停車場用品						建物及電線路用品										
	レール桁	貯水器	給水柱	信號機	遷車臺	轉車臺	計重臺	煙筒	鐵梁	鐵柱	鐵塔						
1	スパン	組	—	組	4	組	11	組	13	組	44	本	—	—	—	—	—
2	—	—	—	—	7	—	—	—	2	—	37	—	7	—	—	—	—
3	—	—	—	—	15	—	—	—	—	—	—	—	—	—	—	—	—
4	—	—	—	—	—	—	—	—	31	—	25	—	—	—	—	—	—
5	—	—	—	—	—	—	—	—	5	—	3	—	—	—	—	—	—
6	—	—	—	—	—	—	—	—	—	—	4	—	—	—	—	—	—
7	—	—	—	—	—	—	—	—	—	—	—	—	2	—	—	—	—
8	—	—	—	—	—	—	—	—	1	—	1	—	—	—	—	—	—
9	—	—	—	—	—	—	—	—	1	—	11	—	—	—	—	—	—
10	—	—	—	—	—	—	—	—	—	—	17	—	—	—	—	—	—
11	—	—	—	—	—	—	—	—	—	—	6	—	—	—	—	—	—
12	—	—	—	—	—	—	—	—	—	—	8	—	—	—	—	—	—
13	—	—	—	—	—	—	—	—	—	—	1	—	—	—	—	—	—
14	—	—	—	—	—	—	—	—	—	—	—	—	—	—	—	—	—
15	—	—	—	—	—	—	—	—	—	—	—	—	—	—	—	—	—
16	—	—	—	—	—	—	—	—	—	—	—	—	—	—	—	—	—
17	—	—	—	—	—	—	—	—	—	—	—	—	—	—	—	—	—
18	—	—	—	—	—	—	—	—	—	—	—	—	—	—	—	—	—
19	—	—	—	—	—	—	—	—	—	—	—	—	—	—	—	—	—
20	—	—	—	—	—	—	—	—	—	—	—	—	—	—	—	—	—
21	—	—	—	—	—	—	—	—	—	—	—	—	—	—	—	—	—
22	—	—	—	—	—	—	—	—	—	—	—	—	—	—	—	—	—
23	—	—	—	—	—	—	—	—	—	—	—	—	—	—	—	—	—
計	—	1	188	22	125	307	32	—	—	—	—	—	32	—	—	—	—

番号	器具類 其他												
	電動機	其他電 氣機械	雜機械	車類	ジャッキ (手捲)	鉋類	トロリー 類	ネヂ 廻類	シヨベル 類	ビーター	ランプ 類	鑄鐵管	雜器具類
1	組	組	組	組	組	組	組	組	組	組	組	組	組
2	91	37	365	15	37	74	82	54	—	—	—	—	—
3	475	230	25	—	2	—	28	60	—	1,013	—	—	—
4	27	—	17	—	—	45	8	22	—	—	9	—	—
5	68	30	382	450	—	72	28	212	—	66	4,241	—	—
6	60	3	140	8	107	23	10	40	—	—	—	—	—
7	12	1	30	205	57	32	25	284	—	96	1,371	—	—
8	—	—	—	383	—	—	28	23	—	—	—	—	—
9	62	4	189	6	166	330	77	500	—	3,132	2,038	—	—
10	47	1	130	—	23	43	29	27	—	279	—	—	—
11	17	1	27	—	10	20	15	104	—	—	—	—	—
12	35	—	2	—	—	—	—	—	—	—	172	—	—
13	19	3	91	216	12	4	15	16	—	3	328	—	—
14	59	1	206	279	90	30	46	425	—	—	—	1,269	—
15	10	—	58	22	15	—	10	—	—	—	22	—	111
16	23	11	75	116	4	—	1	3	—	—	27	—	—
17	74	97	224	18	56	—	41	90	—	3,270	—	—	—
18	26	41	76	374	20	—	60	—	2	6	10	—	—
19	30	35	190	268	21	42	29	192	—	74	5	—	—
20	12	16	41	40	111	73	39	454	—	62	485	—	—
21	25	15	48	2	3	—	—	—	—	60	76	—	—
22	11	—	21	18	36	—	26	30	—	27	186	—	—
23	14	—	54	6	19	—	14	53	—	—	249	—	—
計	1,199	526	2,391	2,426	789	793	611	2,589	2	8,088	9,219	1,269	111



番 工 作 號	工場別	敷地	建 物					軌道	据					
			工 場		官 舎		組 價 格		原 動 機 械	電 氣 機 械	組 價 格	組 價 格	組 價 格	組 價 格
			面 積	價 格	面 積	價 格								
1	大 宮	232,348	64,791	2,534,347	9,481	122,676	17.16	534	1,690,684	7	86,868	110	242,875	
2	岡 田 川 派	6,284	2,533	70,301	—	—	1.28	11	32,524	1	450	3	1,779	
3	大 井	290,382	54,160	2,462,710	12,189	335,467	28.70	372	841,534	9	98,491	106	177,015	
4	汐 留 派	3,539	2,473	129,672	—	—	.28	18	38,461	—	—	2	3,974	
5	新 小 岩	39,172	6,044	469,846	—	—	4.05	49	109,204	2	2,250	12	8,238	
6	名 古 屋	105,615	13,842	575,943	1,366	42,434	8.90	89	205,692	2	5,110	23	27,650	
7	濱 松	180,632	26,478	1,050,813	3,177	98,268	9.05	327	954,145	8	53,600	92	111,183	
8	長 野	43,679	16,508	409,120	—	—	4.50	220	636,132	3	4,670	77	52,148	
9	金 澤	28,987	8,731	238,130	—	—	3.67	83	156,690	2	2,696	23	13,304	
10	鷹 取	212,620	52,893	2,251,441	7,877	166,326	20.09	442	1,079,094	7	68,328	74	78,812	
11	吹 田	136,622	17,309	1,134,537	4,161	171,089	11.66	78	228,487	3	6,867	35	35,872	
12	後 藤	52,475	6,582	203,806	353	8,047	4.59	73	159,022	1	9,866	15	10,543	
13	多 度 津	38,068	5,976	250,953	167	2,259	3.35	41	97,438	1	11,111	9	4,661	
14	幡 生	77,038	7,953	475,886	—	—	4.53	62	120,102	2	8,550	7	4,347	
15	小 倉	127,362	47,276	1,937,768	—	—	15.77	478	1,215,244	11	40,522	59	70,996	
16	若 松	36,768	6,862	283,253	872	24,092	3.28	54	131,511	2	7,834	14	9,669	
17	西 鹿 兒 島	55,752	5,426	286,937	813	33,655	2.88	47	98,313	1	5,966	16	11,965	
18	郡 山	114,505	11,608	752,083	2,811	102,467	4.04	140	503,026	5	8,385	63	51,102	
19	盛 岡	54,290	14,418	348,589	613	9,511	5.30	87	229,282	4	4,457	69	35,180	
20	土 崎	100,095	21,832	654,759	2,404	36,466	11.28	222	643,136	3	5,107	168	145,227	
21	苗 穂	472,424	29,632	900,756	16,785	216,116	10.31	278	756,985	14	78,197	87	96,176	
22	輪 西 派	57,023	2,710	228,511	2,388	60,378	3.88	13	47,897	1	300	12	11,009	
23	五 稜 郭	89,621	7,637	317,897	4,213	123,924	4.18	56	130,416	4	5,077	30	22,560	
24	旭 川	237,716	8,905	223,952	2,390	37,297	7.31	79	227,283	8	18,653	27	26,357	
25	釧 路	47,457	8,686	349,427	4,342	95,085	4.21	84	284,349	4	22,802	32	16,465	
26	計	2,840,474	451,265	18,541,437	76,402	1,685,557	194.25	3,937	10,616,651	105	556,157	1,165	1,269,107	

備 考 1. 官舎中ニハ驛其ノ他ノ官舎ト混在スルモノヲ含マズ 2. 吹田工場建物中ニハ吹田變電所、汽罐室及吹田機關車

番 工 作 號	付 機 械																計	番 工 作 號
	物 揚 機 械		唧 筒		空 氣 機 械		試 驗 機 械		計 重 臺		車 輛 移 動 機 械		其 他		組 價 格			
	組 價 格	組 價 格	組 價 格	組 價 格	組 價 格	組 價 格	組 價 格	組 價 格	組 價 格	組 價 格	組 價 格	組 價 格	組 價 格					
81	316,017	7	15,180	18	53,071	6	31,947	—	—	2	4,760	26	168,986	791	2,615,388	1		
—	—	—	—	1	3,811	—	—	—	—	—	—	1	4,482	17	43,046	2		
61	195,840	11	8,459	25	51,094	17	57,715	—	—	7	24,484	17	108,083	625	1,562,715	3		
2	8,938	—	—	2	2,391	1	14,021	—	—	—	—	—	1,742	25	69,527	4		
3	10,800	—	—	4	5,728	—	—	—	—	—	—	2	6,708	72	142,928	5		
13	33,429	3	3,470	6	21,158	4	10,138	1	2,030	1	5,989	12	45,633	154	360,299	6		
68	178,755	10	17,492	21	38,697	5	7,072	1	14,445	—	—	16	92,807	548	1,468,196	7		
32	92,779	4	3,901	13	26,965	4	5,775	1	2,650	4	19,819	4	17,855	362	862,694	8		
8	4,915	4	878	9	9,278	1	776	1	11,121	1	5,971	5	10,504	137	216,133	9		
59	225,312	9	5,860	21	53,735	12	20,483	2	20,999	3	23,886	12	56,988	641	1,633,497	10		
21	69,793	4	2,545	7	15,791	34	3,762	1	10,753	1	27,660	2	22,370	186	423,900	11		
17	34,390	2	752	5	11,685	1	871	1	1,513	1	4,990	3	17,672	119	251,304	12		
5	27,436	3	861	3	7,334	—	—	1	1,494	1	11,940	3	6,738	67	169,013	13		
8	6,986	1	568	2	11,560	1	447	1	2,272	—	—	31	16,774	115	171,606	14		
27	209,210	4	2,181	22	52,314	9	17,236	1	15,199	2	11,099	38	77,999	651	1,712,000	15		
3	18,943	1	313	6	10,140	—	—	—	—	1	438	15	7,901	96	186,749	16		
6	6,142	—	—	2	1,245	—	—	—	—	1	3,500	18	18,395	91	145,526	17		
17	94,865	3	1,689	8	24,091	2	3,097	—	—	—	—	4	73,567	242	759,821	18		
13	24,300	4	2,687	10	20,435	—	—	—	—	—	—	5	27,453	192	343,799	19		
35	135,999	5	6,110	11	43,527	9	11,891	—	—	—	—	8	38,533	461	1,029,530	20		
31	121,024	9	6,756	18	20,875	8	6,470	1	2,081	1	7,521	15	80,553	462	1,176,638	21		
2	16,934	—	—	3	4,821	—	—	1	3,604	—	—	2	4,088	34	88,653	22		
1	803	4	1,779	3	6,978	—	—	1	8,844	1	14,131	4	13,916	104	204,504	23		
9	43,803	3	1,590	6	8,793	1	723	1	1,590	2	7,511	2	2,653	138	338,956	24		
8	41,406	3	550	3	6,626	—	—	1	7,708	1	6,333	10	21,769	146	408,008	25		
530	1,918,819	94	83,621	229	517,142	115	192,424	16	106,303	30	180,032	255	944,174	6,476	16,384,430	26		

寄 宿 寮 ヲ 含 ム



30 庫所其ノ他

番 號	設備 簡所 類 別	機 關 庫		檢 車 所		電 車 庫		車 電 所		驛		廳 舍	
		數量	價 額	數量	價 額	數量	價 額	數量	價 額	數量	價 額	數量	價 額
1	M 工作機械類	838	758,953	233	97,144	37	66,777	130	56,937	9	7,479	46	78,979
2	ク 加熱爐	175	84,267	31	7,136	2	976	6	279	1	250	10	730
3	P 原動機械類	364	402,679	56	187,059	3	7,815	—	—	33	89,334	74	527,385
4	E 電氣機械類	216	65,949	107	36,093	18	7,444	60	15,552	31	25,640	33	12,655
5	ク 配電盤	—	2,962	—	568	—	—	—	5,226	—	—	—	44
6	C 物揚機械類	411	2,351,938	5	16,535	28	205,644	22	29,408	644	7,795,133	28	139,624
7	W ポンプ類	435	227,256	6	3,090	—	—	5	712	49	17,398	45	26,713
8	A 空氣機械類	216	176,414	330	384,498	24	29,267	25	9,322	55	65,333	38	43,084
9	K 印刷用機械類	—	—	—	—	—	—	—	—	—	—	40	49,324
10	T 試験機械類	1	200	35	57,983	—	—	—	—	—	—	54	275,575
11	X 雜機械類	318	759,838	61	110,284	2	6,617	21	16,771	197	164,049	71	174,524
12	ク 暖房装置	—	10,660	—	2,896	—	1,856	—	902	—	152,174	—	690,392
13	ク 動力傳導装置	—	75,148	—	25,180	—	3,610	—	5,838	—	1,593	—	8,786
14	ク 管装置	—	133,213	—	307,584	—	19,904	—	3,133	—	15,101	—	5,325
15	計	2,994	5,049,477	864	1,236,050	114	349,910	269	144,080	1,019	8,333,484	439	2,033,140
	工 作 物 (組)												
16	S 計重臺	—	—	—	—	—	—	—	—	271	1,645,063	—	—
17	R 轉車臺	349	3,039,505	1	7,997	2	11,632	—	—	43	108,338	—	—
18	ク 遷車臺	1	4,500	3	5,866	1	16,709	—	—	159	397,586	—	—
19	ク 渡線装置	—	—	—	—	—	—	—	—	202	86,027	—	—
20	X 其 他	283	457,630	23	25,781	—	—	—	—	16	646,558	—	—
21	計	633	3,501,635	27	39,644	3	28,341	—	—	691	2,883,572	—	—
22	合 計	3,627	8,551,112	891	1,275,694	117	378,251	269	144,080	1,710	11,217,056	439	2,033,140

備考 1. 本表ハ大正15年達第603號機械管理手續ニヨル工作課所管ノ機械並工作物ニ付記載ス  
 2. 數量及價額ハ當該年度末財産登記數量及價額ニ付記載ス  
 3. 驛ニハ操車場、信號場、自動車所ヲ含ム  
 4. 廳舍ニハ本省、本局、各事務所、鐵道局出張所、教習所及職員集會所々々在ノモノヲ記載ス

機械設備表

病 院	旅 館	其 他	計		倉 庫		經 理 關 係 場		計		合 計		番 號			
			數量	價 額	數量	價 額	數量	價 額	數量	價 額	數量	價 額				
10	3,464	—	96	29,779	1,399	1,099,512	2	2,485	24	36,567	26	39,052	1,425	1,138,564	1	
—	—	—	37	3,259	262	96,897	—	—	—	—	—	262	96,897	2		
22	197,683	12	36,972	5	22,302	589	1,471,229	1	193	8	35,500	9	35,693	598	1,506,922	3
27	6,459	3	895	58	18,061	553	188,748	38	4,898	53	21,857	91	26,755	644	215,503	4
—	354	—	—	120	—	9,274	—	84	—	368	—	452	—	9,726	5	
22	97,112	10	40,948	12	21,032	1,182	10,697,374	67	1,286,884	24	179,520	91	1,466,404	1,273	12,163,778	6
35	17,819	13	5,912	3	671	591	279,571	2	825	14	7,788	16	8,613	607	308,184	7
20	14,404	4	4,310	57	17,679	769	744,311	8	205,827	7	20,330	15	226,157	784	970,468	8
—	—	—	—	—	—	40	49,324	—	—	172	345,551	172	345,551	212	394,875	9
—	—	—	—	—	—	90	333,758	6	1,182	19	19,358	25	20,540	115	354,298	10
198	144,912	7	23,537	24	191,336	899	1,596,868	30	6,905	29	119,126	59	126,031	958	1,722,899	11
—	372,880	—	124,844	—	4,208	—	1,360,812	—	6,216	—	38,176	—	44,392	—	1,405,204	12
—	2,764	—	—	—	12,573	—	135,492	—	4,292	—	7,901	—	12,193	—	147,685	13
—	90,628	—	2,264	—	806	—	577,958	—	—	—	33,054	—	33,054	—	611,012	14
334	948,479	49	244,682	292	321,826	6,374	18,661,128	154	1,519,791	350	865,096	504	2,384,887	6,878	21,046,015	15
—	—	—	—	—	—	271	1,645,063	—	—	2	11,846	2	11,846	273	1,656,909	16
—	—	—	—	3	3,383	398	3,170,855	—	—	—	—	—	398	3,170,855	17	
—	—	—	—	—	—	164	424,661	—	—	—	—	—	164	424,661	18	
—	—	—	—	—	—	202	86,027	—	—	—	—	—	202	86,027	19	
—	—	—	—	—	—	322	1,129,969	1	24,680	—	—	1	24,680	323	1,154,649	20
—	—	—	—	3	3,383	1,357	6,456,575	1	24,680	2	11,846	3	36,526	1,360	6,493,101	21
334	948,479	49	244,682	295	325,209	7,731	25,117,703	155	1,544,471	352	876,942	507	2,421,413	8,238	27,539,116	22

5. 病院ニハ治療所及療養所ヲ含ム  
 6. 其他ニハ上記列記ノ簡所以外ノ保線區電力區官舍其他所在ノモノヲ記載ス  
 7. 倉庫ニハ經理課所屬ノ倉庫所在ノモノヲ記載ス  
 8. 經理關係工場ニハ木材防腐工場、被服工場、製材所、印刷所及用品試驗所々々在ノモノヲ記載ス



31 工作關係施設工事工程表 (其ノ一)

工 作	科 目 及 工 事 件 名	決 算 額		工 事 著 手 年 月	工 事 竣 功 年 月
		本 年 度	累 計		
	改 良 費				
	工 場 費				
	大 宮 工 場				
	客車入場線ピット新設	741	741	昭和 9. 2	未竣工
	貨車計重臺設備	725	11,718	8. 2	昭和 8. 4
	ガソリンエンジン試験装置新設	7,055	7,055	9. 2	9. 3
	大 井 工 場				
	天井移動起重機用電動機設備	5,533	5,533	8. 12	9. 3
	松 任 工 場				
	新 設	261,171	616,838	4. 1	未竣工
	用 地	—	155,524	4. 1	6. 12
	貨車鐵工仕上木機職場新築	190,941	322,277	7. 12	8. 11
	客車塗工職場倉庫新築	63,355	63,355	9. 1	未竣工
	線 路 布 設	1,836	70,643	5. 8	〃
	排 水 設 備	5,039	5,039	8. 9	8. 12
	名 古 屋 工 場				
	給 水 設 備	21,097	25,380	7. 11	9. 3
	ガソリンエンジン試験装置	6,813	6,813	9. 3	9. 3
	吹 田 工 場				
	電車修繕設備	100,561	147,600	8. 1	未竣工
	電車試運転線新設	24,746	24,746	8. 1	8. 11
	電機職場新築	56,283	56,283	8. 9	9. 3
	機械設備其他	19,532	66,571	8. 1	未竣工
	吹 田 工 場				
	客車職場天窓増設	1,808	1,808	9. 3	〃
	多 度 津 工 場				
	新 設	18	342,168	5. 1	〃
	客車貨車塗工仕上職場新築	—	239,419	5. 2	6. 2
	天井移動起重機其他附帯工事	—	57,196	5. 2	6. 2
	倉庫移轉改築	—	13,973	6. 12	7. 3
	内 譯				
	トラバサ新設	—	11,940	7. 2	7. 5
	材料運搬道路面舗装	—	1,122	8. 1	8. 2
	會食所更衣所新築	18	12,133	7. 12	未竣工
	機械移設其他	—	6,385	5. 1	8. 3
	鷹 取 工 場				
	ガソリンエンジン試験装置設備	7,029	7,029	9. 2	9. 3
	土 崎 工 場				
	木工職場木機場新築	39,872	70,068	7. 12	9. 3
	〃				
	舊木機作業場内部模様替	6,487	6,487	9. 1	未竣工
	郡 山 工 場				
	構内試運転線路増設	4,180	4,180	9. 1	〃
	職員集會所新築	9,825	9,825	8. 12	9. 3
	土 崎 工 場				
	30 吨及 15 吨天井移動起重機改造	969	9,156	8. 3	8. 5
	苗 穂 工 場				
	工機職場新築	42,600	42,600	8. 9	未竣工
	釧 路 工 場				
	治療所新築	14,115	14,115	8. 11	9. 3
	旭 川 工 場				
	消 火 設 備	4,578	4,578	9. 3	未竣工
	釧 路 工 場				
	メカニカルストーカー設備	7,123	7,123	8. 9	8. 12

工作關係施設工事工程表 (其ノ二終)

科 目 及 工 事 件 名	決 算 額		工 事 著 手 年 月	工 事 竣 功 年 月
	本 年 度	累 計		
沼津機關庫 車輛修繕用機械設備	2,701	2,701	昭和 9. 2	昭和 9. 2
名古屋機關庫 電動ビームチャッキ新設	743	6,063	8. 3	8. 11
宮原機關庫 車輛修繕用機械設備	8,021	8,021	8. 6	8. 12
宮原電車庫 〃	14,375	14,375	8. 6	8. 12
大分機關庫 〃	3,501	3,501	8. 10	未竣工
5,000 圓未済工事	104,235	104,235		
計	675,876	1,479,711		
建 設 費				
郡山大宮間鐵道 大宮工場 タイヤーボローリングマシン	14,431	—	8. 4	8. 11
〃 〃 ツールルームレース	7,061	—	8. 9	8. 12
柳津若松田島間鐵道 〃 エンジンレース No. 4	9,699	—	9. 1	9. 3
八王子高崎間鐵道 〃 直流電弧銲接機	14,152	—	8. 9	8. 12
〃 〃 重 油 爐	5,668	—	8. 10	9. 3
〃 大井工場 タイヤーボローリングマシン	20,902	—	9. 1	9. 3
太田福井間鐵道 濱松工場 サイドヘッドパーチカルボ	13,946	—	8. 7	8. 8
大井明知間鐵道 〃 エンジンレース (ピストン	13,349	—	9. 1	9. 3
七尾輪島間鐵道 長野工場 ラヂアルドリル	8,750	—	9. 2	未竣工
姫路津山間鐵道 鷹取工場 鑄物職場新築	143,000	—	8. 9	〃
落合木次間鐵道 後藤工場 エンジンレース	13,578	—	8. 7	8. 11
貴生川信樂間鐵道 吹田工場 四方削鉋機械	6,871	—	9. 1	9. 3
福山鹽町間鐵道 鷹取工場 エンジンレース	7,700	—	9. 2	9. 3
松坂奥津間鐵道 〃 エンジンレース	13,395	—	8. 7	8. 8
〃 〃 エヤーハンマー	12,818	—	8. 12	9. 2
肥前山口諫早間鐵道 小倉工場 1/2 吨電動空氣鏈	12,913	—	8. 12	9. 1
〃 〃 エンジンレース	5,773	—	9. 1	9. 3
佐賀矢部川間鐵道 〃 1/4 吨電動空氣鏈	8,849	—	9. 1	9. 3
能代五所川原間鐵道 土崎工場 電弧式鉋金熔解爐	5,150	—	9. 3	未竣工
一ノ關盛間鐵道 〃 四方削鉋機械	6,863	—	9. 2	9. 3
〃 〃 エンジンレース No. 3	5,750	—	9. 2	9. 3
〃 〃 エンジンレース (高速度)	5,632	—	9. 2	9. 3
厚床標津間鐵道 釧路工場 スロツチングマシン	5,336	—	8. 10	9. 3
〃 〃 電動空氣壓縮機	13,805	—	8. 11	未竣工
苫小牧浦河間鐵道 旭川工場 ラヂアルドリル	8,950	—	8. 12	〃
5,000 圓未済機械設備	82,865	—		
計	467,206	—		



車 輛

32 車輛財産價額表

工 作 種 別	前 年 度 末		本 年 度 増		本 年 度 減		差 引 本 年 度 末	
	輛 數	價 額	輛 數	價 額	輛 數	價 額	輛 數	價 額
機 關 車	輛	圓	輛	圓	輛	圓	輛	圓
蒸氣機關車	967	26,751,781	88	3,405,525	37	806,671	1,018	29,350,635
タンク	2,986	216,182,664	—	340,914	91	3,914,677	2,895	212,608,901
小計	3,953	242,934,445	88	3,746,440	128	4,721,348	3,913	241,959,537
電氣機關車	131	20,575,785	10	713,465	—	8,550	141	21,280,700
特種機關車	10	419,988	—	—	—	—	10	419,988
計	4,094	263,930,219	98	4,459,906	128	4,729,898	4,064	263,660,226
客 車								
宮廷用	27	1,360,790	1	173,298	5	64,071	23	1,470,017
營業用	8,950	143,697,445	214	4,334,332	117	1,413,110	9,047	146,618,667
省用	172	1,662,678	13	114,964	1	4,375	184	1,773,267
小計	9,149	146,720,913	228	4,622,595	123	1,481,557	9,254	149,861,951
電 車								
電動車	644	31,301,278	78	3,966,231	9	561,212	713	34,706,298
制動車	169	3,990,528	48	1,047,875	1	39,190	216	4,999,213
附隨車	456	9,491,325	23	548,976	33	736,562	446	9,303,739
小計	1,269	44,783,131	149	5,563,083	43	1,336,964	1,375	49,009,250
計	10,418	191,504,045	377	10,185,679	166	2,818,522	10,629	198,871,202
貨 車								
有蓋貨車	35,142	106,556,048	584	2,932,897	109	796,997	35,617	108,691,948
タンク貨車	204	497,797	4	10,606	—	187	208	508,216
無蓋貨車	28,735	74,960,422	772	2,349,409	327	624,756	29,180	76,685,076
準貨車	842	5,014,617	8	106,387	51	230,014	799	4,890,990
計	64,923	187,028,885	1,368	5,399,301	487	1,651,955	65,804	190,776,231
合 計	79,435	642,463,151	1,843	20,044,886	781	9,200,376	80,497	653,307,661

備考 價額圓未満ハ切捨

33 車輛増減表

(其ノ一)

工 作 種 別	増		加		製作價額	製作所	記 事
	輛 數	自 重	定 及 荷 員 重	製作價額			
機 關 車	輛	圓	人・噸	圓			
蒸氣機關車	25	1,297.50	—	1,299,716.401	民間工場		
1C2(C11型) 過熱タンク機關車	40	1,580.00	—	1,744,049.717	〃		
1C1(C12型)	65	2,877.50	—	3,043,766.118			
小 計							
電 氣 機 關 車	4	251.36	—	540,716.413	民間工場		
BB(ED42)電氣機關車							
計	69	3,128.86	—	3,584,482.531			

車 輛 増 減 表

(其ノ二)

工 作 種 別	車 種	輛 數	自 重	定 及 荷 員 重	製作價額	製作所	記 事
客 車	宮廷用	1	44.58	—	173,298.400	省内工場	
客 車	6.W.B 御料車	19	612.34	1,672	379,173.678	民間工場	(ロ)ハ二等(ハ)ハ三等(ネ)ハ寢臺ノ定員ヲ示シ(ニ)ハ荷造車(ユ)ハ郵便車ノ荷重噸數ヲ示ス前年度分新製車ニ對スル追加額2,580,600圓ヲ含ム
	4.W.B 三等車	10	330.00	800	202,402.594	〃	
	〃 三等緩急車	27	925.31	ネ 1,458 1,944	665,487.242	〃	
	〃 三等寢臺車	78	1,513.68	7,482	2,095,635.781	省内工場 10 民間工場 68	
客 車	〃 三等ガソリン動車	134	3,381.33	ネ 1,458 11,898	3,342,699.285	〃	
客 車	小 計	135	3,425.91	ネ 1,458 11,898	3,515,997.685	〃	
客 車	電動車	78	3,419.12	8,908	3,633,193.443	{車體民間工場 電裝省内工場}	
	4.W.B 三等電動車	15	463.50	ロ480 ハ855	346,680.540	民間工場	
	〃 三等制御車	26	782.77	3,374	549,386.692	〃	
	小 計	41	1,246.27	4,709	896,067.232		
客 車	附隨車	11	326.16	ロ352 ハ814	236,893.117	{省内工場 7 民間工場 4}	
	4.W.B 二三等附隨車	12	345.00	1,728	227,081.918	民間工場	
	〃 三等附隨車	23	671.16	2,894	463,975.035		
	小 計	142	5,336.55	16,511	4,993,235.710		
貨 車	有蓋貨車	230	1,834.21	2,300	605,635.012	民間工場	
	4.W 有蓋緩急車	147	1,358.60	294	554,353.786	省内工場 100 民間工場 47	
	12 噸積冷 藏 車	48	664.00	576	240,249.743	民間工場	
	10 噸積家 畜 車	50	382.50	500	135,982.187	〃	
	小 計	475	4,239.31	3,670	1,536,220.728		
貨 車	タンク車	4	32.73	40	5,629.418	省内工場	
	4.W 水 槽 車	10	161.00	350	57,978.365	民間工場	
	無蓋貨車	600	4,047.80	6,000	1,446,777.848	〃	
	4.W 10 噸積無蓋車	610	4,208.80	6,350	1,504,756.213		
貨 車	小 計	8	249.00	—	106,387.596	省内工場	
貨 車	4.W.B ラッセル式雪掻車	1,097	8,729.84	10,060	3,152,993.955		
貨 車	計	1,443	20,621.16	—	15,246,709.881		
合 計	計	1,443	20,621.16	—	15,246,709.881		



車輛増減表 (其ノ三)

工 作 車	車 種	輛 數	自 重	定 及 荷 重	員 重	製 作 價 額	製 作 所	記 事	
									製 作 所
機 引 車	1 C 1 タンク機関車	3	88.80			135,892.678	外國製1 民間工場2	藝備鐵道ヨリ 引	
	C	4	53.86			48,626.900	外國製	阿波鐵道ヨリ 引	
	B	3	21.61			28,637.100	外國製	〃	
	七六二耗軌間用	C タンク機関車	6	50.20			65,237.940	外國製5 民間工場1	宇和島鐵道ヨリ 引
		B タンク機関車	2	23.42			22,717.032	外國製	兩備鐵道ヨリ 引
		C タンク機関車	4	40.84			52,938.960	外國製3 民間工場1	愛媛鐵道ヨリ 引
	B タンク機関車	1	8.76			7,709.272	外國製	〃	
	小計	23	287.49			361,759.882			
	電機 關 氣 車	762 耗軌間用 BB 電氣機關車	6	75.60			85,260.550	民間工場	兩備鐵道ヨリ 引
	計	29	363.09			447,020.432			
機 引 車	4.W 二等車	1	6.32		32	4,552.242		藝備鐵道ヨリ 引	
	〃 二三等車	1	6.32	10	26	4,004.158		〃	
	〃 三等車	7	45.57		284	29,385.013		〃	
	〃 三等緩急車	4	28.63		168	16,019.495		〃	
	〃 三等ガソリン動車	3	16.50		96	20,562.750		〃	
	〃 三等郵便車	1	6.42	18	1	3,698.434		〃	
	〃 三等車	17	60.52		840	43,192.080	民間工場	阿波鐵道ヨリ 引	
	七六二耗軌間用	4.W.B 三等車	11	44.00		440	21,731.800		宇和島鐵道ヨリ 引
		〃 三等ガソリン動車	1	9.00		50	9,960.530		兩備鐵道ヨリ 引
		〃 三等車	18	98.36		942	51,314.862		愛媛鐵道ヨリ 引
〃 三等車	11	40.06		440	43,947.350		〃		
小計	75	361.70	3,346	1	248,368.714				
省 用 車	762 耗軌間用 4.W.B 職用車	1	6.40		13	6,602.000	民間工場	兩備鐵道ヨリ 引	
計	76	368.10	3,359	1	254,970.714				
貨 車	4.W 有蓋車	42	294.07		546	123,348.942	民間工場	藝備鐵道ヨリ 引	
	〃	11	50.16		73	11,619.020	民間工場6 外國製5	阿波鐵道ヨリ 引	
	〃 有蓋緩急車	3	12.27		17	3,847.470	民間工場2 外國製1	〃	

車輛増減表 (其ノ四)

工 作 車	車 種	輛 數	自 重	定 及 荷 重	員 重	製 作 價 額	製 作 所	記 事					
									製 作 所	記 事			
機 引 車	有蓋貨車	4.W 有蓋緩急車	2	6.00		6	2,050.660	民間工場	宇和島鐵道ヨリ 引				
		4.W 有蓋車	5	15.00		20	4,980.300						
		〃	8	32.64		32	6,721.344						
		〃 有蓋緩急車	4	17.28		16	3,796.276						
		〃	4	12.20		12	11,437.306						
		〃 有蓋車	6	16.65		30	19,294.260						
		小計	85	456.27		752	187,095.578						
		機 引 車	無蓋貨車	4.W 無蓋車	75	467.10				980	202,529.300	民間工場	藝備鐵道ヨリ 引
				〃	6	21.46				38	5,628.160		
				七六二耗軌間用	4.W 無蓋車	10	22.50				40		
〃 長物車	25				56.25		100	25,806.520					
〃 無蓋車	12				35.94		48	11,911.714					
〃	34			63.04		163	51,616.188						
小計	162			666.29		1,369	303,741.482						
計	247			1,122.56		2,121	490,837.060						
合 計	352			1,853.75		—	1,192,828.206						
改 造 車	營 業 用 車			4.W.B 三等荷物車	3	75.33	104	11	42,596.142	省内工場	(ハ)ハ三等 (ニ)及(エ)ハ荷 物車ノ荷重「吨」 ヲ示ス		
		〃 三等郵便荷物車	2	55.65	48	4	21,475.335						
		小計	5	130.98	152	15	64,071.477						
	省 用 車	4.W.B 配給車	8	136.22		67	71,112.583	省内工場					
		〃 救授車	2	46.40		19	28,714.290						
		4.W 配給車	2	15.10		8	6,223.901						
	小計	12	197.72		94	106,050.774							
	計	17	328.70	152	115	170,122.251							
	電 制 御 車	4.W.B 三等制御車	6	147.42		660	116,919.990	省内工場					
		〃 配給制御車	1	21.90		16	22,117.831						
小計		7	169.32	660	16	139,037.821							
貨 車	4.W.B 有蓋緩急車	7	154.32		70	156,546.769	省内工場						
	4.W 有蓋貨車	17	374.85		170	380,308.014							
	小計	24	529.17		240	536,854.783							
合 計	48	1,027.19		—	846,014.855								
總 計	1,843	23,502.10		—	17,285,552.942								



車輛増減表 (其ノ五)

		減					少	
車種	種	輛數	自重	定員及荷重	財産價額	平均 使用年數	記	事
蒸氣	1 B 1 タンク機關車	14	461.94	—	258,626.897	38.7		
	2 B 1	3	108.00	—	124,042.407	35.7		
	C	11	359.15	—	229,809.910	45.3		
	C 1	1	38.19	—	24,766.650	28.2		
	小計	29	967.28	—	637,245.864	—		
機關車	2 B テンダー機關車	25	1,087.44	—	867,891.688	34.4		
	C. C	23	1,711.20	—	1,531,541.710	20.7		
	1 C	29	1,373.49	—	865,987.141	35.2		
	1 D	14	922.12	—	645,957.112	23.8		
	小計	91	5,094.25	—	3,911,377.651	29.6		
	計	120	6,061.53	—	4,548,623.515	32.2		
客業	6. W. B 二等車	1	22.65	50	12,078.471	26.8		
	ク 二三等車	1	19.97	□27 ハ34	9,715.209	26.5		
	ク 三等荷物車	1	22.07	ハ44 = 4	8,188.682	29.1	(ロ)ハ二等	
	ク 荷物車	2	63.67	= 22	44,229.682	22.1	(ハ)ハ三等	
	4. W. B 二三等車	3	59.85	□48 ハ168	32,793.612	31.0	(ニ)及(ニ)ハ荷物車ノ荷重誌ヲ示ス	
	ク 二三等緩急車	2	40.15	□48 ハ74	22,777.372	28.3		
	ク 三等車	6	129.34	464	69,440.431	22.7		
	ク 三等緩急車	5	109.05	354	61,385.648	23.5		
	ク 三等郵便車	11	201.90	ハ404 = 30	103,234.758	33.0		
	ク 三等荷物車	7	139.67	ハ268 = 26	73,196.683	32.5		
	ク 三等郵便荷物車	1	20.81	ハ36 = 1 = 2	9,966.223	34.2		
	ク 郵便荷物車	3	55.18	= 9 = 14	24,481.941	36.3		
	ク 郵便車	1	16.56	= 7	9,589.802	27.0		
	ク 荷物車	2	39.54	= 16	20,153.388	32.7		
	4. W. 三等車	13	85.19	636	40,882.037	37.6		
	ク 三等緩急車	8	48.60	383	22,436.999	39.2		
	ク 三等郵便車	2	15.08	ハ59 = 2	6,144.500	41.4		
ク 郵便荷物車	7	42.24	= 8 = 15	18,810.467	38.8			
ク 郵便車	1	7.49	= 3	3,544.276	29.8			
ク 三等荷物ガソリン動車	1	15.03	ハ43 = 1	18,390.606	4.4			
ク 荷物車	9	60.67	= 34	21,992.397	32.1			
	小計	87	1,214.71	3,140 = 194	633,433.184	32.6		
省用	4. W. 配給車	1	7.70	= 4	2,840.592	39.3		
	計	88	1,222.41	= 3,140 = 198	636,273.776	37.7		

車輛増減表 (其ノ六)

		輛數	自重	定員及荷重	財産價額	平均 使用年數	記	事	
電車	4. W. B 三等電動車	8	285.89	人・座 830	361,237.576	8.9			
	4. W. B 三等制御車	1	22.74	92	29,310.225	13.0			
	4. W. B 三等附隨車	2	43.67	184	43,839.470	17.9			
	計	11	352.30	1,106	434,387.271	10.9			
貨車	4. W 有蓋車	47	341.99	570	132,594.764	22.6			
	ク 有蓋緩急車	16	141.73	116	32,839.251	21.2			
	ク 鐵側有蓋車	2	18.21	30	6,334.138	6.2			
	ク 鐵製有蓋車	1	8.26	12	3,006.375	25.2			
	ク 冷蔵車	16	133.24	132	35,108.705	21.2			
	ク 通風車	4	28.39	44	8,111.258	24.4			
	ク 家畜車	1	6.47	10	2,372.838	42.5			
		小計	87	678.29	914	220,417.329	22.0		
	4. W. B 無蓋車	1	10.29	25	2,107.892	23.8			
	4. W. 無蓋緩急車	269	1,442.36	2,742	484,669.543	30.6			
ク 無蓋緩急車	1	6.12	9	1,762.957	21.2				
ク 長物車	2	9.71	20	2,718.404	21.2				
4. W. B 長物車	4	32.53	72	6,959.001	27.4				
4. W. 土運車	7	32.81	61	7,254.913	37.1				
輕便線用 4. W 土運車	6	7.98	30	2,906.658	7.0				
4. W 石炭車	8	51.92	95	16,641.873	34.6				
ク 石炭緩急車	2	14.27	23	4,089.935	30.1				
	小計	300	1,607.99	3,077	529,111.176	30.2			
準貨車	4. W. B 雪撮車	4	78.68	—	34,171.264	18.7			
4. W 車掌車	46	353.93	—	194,301.977	36.6				
ク 控車	1	5.31	—	1,541.207	19.8				
	小計	51	437.92	—	230,014.448	34.8			
	計	438	2,724.20	3,991	979,542.953	29.1			
	合計	657	10,360.44	—	6,598,827.515	—			
機關車	1 B 1 タンク機關車	2	62.56	—	34,914.266	40.2		播丹鐵道株式會社	
	ク	1	27.82	—	17,032.792	37.3		日本沃度株式會社	
	ク	1	29.19	—	17,263.698	41.8		南滿洲鐵道株式會社	
	C 1 タンク機關車	2	73.96	—	45,360.242	28.4		松尾鐵道株式會社	
	1 C 1	1	39.61	—	27,722.118	35.4		片山鐵道株式會社	



車輛増減表 (其ノ七終)

工 作 種 別	車 種		輛數	自 重	定員及荷重	財産價額	平均 使用年數	記 事		
	機 關 車	客 車								
讓 渡 車	1 C 1 タンク機關車		1	50.46	—	27,132.380	27.0	九州産業鐵道株式會社		
	小 計		8	283.60	—	169,425.496	34.8			
	4.W.B 三等車		1	17.52	80	10,102.715	33.6	小倉鐵道株式會社		
	ク 三等荷物蒸氣動車		2	45.92	140 = 2	28,929.182	21.1			
	4 W 三等車		9	59.04	406	29,350.872	35.3	吳海軍工廠		
	ク 三等緩急車		2	14.33	84	5,925.888	35.5	三好鐵業株式會社		
	ク 三等急車		2	14.01	100	6,522.988	28.7	松尾鐵業株式會社		
	ク 三等緩急車		2	13.30	96	5,925.886	35.8			
	小 計		18	164.12	906 = 2	86,757.531	33.0			
	4.W.B 三等電動車		1	35.23	102	45,154.697	14.8	三信鐵道株式會社		
貨 車	4.W. 有蓋車		20	116.04	200	44,563.400	34.1	三井鐵山株式會社		
	ク		1	5.80	10	2,211.797	26.1	南總鐵道株式會社		
	ク		1	6.10	10	2,228.170	30.6	旭川電氣軌道株式會社		
	小 計		22	127.94	220	49,003.367	33.6			
	4.W. 無蓋車		12	61.28	120	22,383.386	33.5	株式會社淺野造船所		
	ク		9	47.17	90	14,482.074	37.8	片上鐵道株式會社		
	ク		1	5.04	10	1,903.317	28.7	古川石炭鐵業株式會社		
	ク		1	5.05	10	1,903.317	29.5	宇部電氣鐵道株式會社		
	ク		1	5.20	10	1,721.376	32.8	三井物產株式會社		
	ク		2	11.43	20	2,870.180	27.7	九州産業鐵道株式會社		
ク		1	5.96	10	1,524.625	34.2	南總鐵道株式會社			
小 計		27	141.13	270	46,788.275	34.2				
計		49	269.07	490	95,791.642	33.9				
合 計		76	752.02	—	397,129.366	—				
改 造 車	車 種		輛數	自 重	定員及荷重	製作價額	製作所	記 事		
	客 車	宮廷用	4.W.B 一 二等車	3	74.65	132	42,596.142	省内工場	營業用 = 改造	
		ク	ク 二三等荷物車	2	55.40	22 × 22 = 6	21,475.335			
		小 計		5	130.05	176 = 6	64,071.477			
		營業用	4.W.B 荷物車	8	138.27	= 67	71,112.583	省内工場		省用車 = 改造
			ク	ク 二等車	1	28.04	52			
	ク		ク 郵便車	1	23.00	= 8	9,959.628			
	4.W. 郵便荷物車	2	15.10	= 3 = 3	6,223.901					
	小 計		12	204.41	52 = 81	106,050.774				
	計		17	334.46	228 = 87	170,122.251				
電 車	附隨車	4.W.B 三等附隨車	31	689.52	2,948	675,892.604	省内工場	内24輛ハ貨車=7輛 ハ制御車=改造		
	合 計		48	1,023.98	3,176 = 87	846,014.855				
總 計		781	12,136.44	—	7,841,971.736					

34 車輛改良表 (其ノ一)

工 事 種 別	工 事 件 名		輛 數	改 造 費 額	改造=對スル 控 除 額	記 事
	工 事 件 名	輛 數				
蒸 氣 機 關 車	速度計裝置	35	16,016.717	—		
	電氣點燈裝置	174	172,156.987	—		
	給水温裝置	30	70,509.433	—		
	炭水車自動連結器取替	44	8,583.147	3,300.000		
	空氣砂撒裝置	100	15,663.290	—		
	炭水車臺榭補強	100	14,455.045	—		
	運轉室後壁擴張	55	5,804.500	—		
	罐後膨脹受改造	150	11,094.533	—		
	D50形機心向棒及中間緩衝器改造	200	26,631.109	—		
	計	888	340,914.761	3,300.000		
前年度比較増減	152	40,064.846	3,300.000			
電 氣 機 關 車	逆轉器改造	9	8,906.999	6,750.000		
	配線位置變更並保安裝置改造	23	32,339.156	—		
	MT6形電動機引出線改造	27	15,629.146	—		
	暖房器改造	18	8,625.943	1,800.000		
	主電流遮斷方式改造	23	17,824.693	—		
	主電動機並主抵抗器改造	3	2,697.722	—		
	臺車端梁改造	3	1,464.828	—		
	計	106	87,488.487	8,550.000		
	前年度比較増減	26	9,043.016	△ 9,908.000		
	客 車	客車軀改造	320	55,096.891	46,400.000	
客車給水設備ヲ空氣押上式ニ改造		159	141,776.984	16,250.000		
輪ハネ式引張摩擦裝置取付		198	66,107.484	18,612.000		
引張摩擦裝置ヲ輪ハネ式ニ改造		69	12,361.660	14,145.000		
寢臺車ニ中仕切及引戸新設		18	8,860.068	—		
寢臺車ニ寢臺燈新設		27	10,888.038	—		
三等車ニ唾壺新設		400	14,993.700	—		
水揚給水管ヲ車室内ニ移設		248	23,276.992	9,672.000		
屋根水槽注水口ヲ車體下部ニ設備		688	65,110.182	26,332.000		
便所化粧室ニ暖房放熱管新設		40	3,894.915	—		
業 用 車	寢臺車暖房裝置ヲ直列式ニ改造	64	5,217.320	—		
	客車側窓ヲ二重硝子戸ニ改造	2	478.796	504.000		
	荷物車ニ車掌室擴張	39	3,160.851	—		
	二三等車ニ改造	103	133,673.878	226,022.000		
	三等荷物車ニ改造	38	46,497.142	39,627.000		



車輛改良表 (其ノ二)

工 事 件 名	輛 數	改 造 費 額	改造=對スル 控 除 額	記 事
營業用				
三等郵便車=改造	7	13,147.514	30,275.000	
三等郵便荷物車=改造	26	42,465.090	39,048.000	
郵便荷物車=改造	4	2,222.742	1,020.000	
荷物車=改造	18	28,103.520	118,462.000	
寢臺車便所化粧室移設	3	1,859.632	—	
小 計	2,471	679,193.399	586,869.000	
省用				
引張摩擦裝置ヲ輪バネ式=改造	1	179.160	205.000	
配給車=改造	3	415.459	—	
救授車=改造	2	1,716.855	1,330.000	
小 計	6	2,311.474	1,535.000	
車				
計	2,477	681,504.873	588,404.000	
前年度比較増減	1,385	61,573.832	△ 143,108.000	
電				
三等電動車ヲ荷物電動車=改造	10	30,225.970	21,995.000	
制動裝置ヲ電磁空氣式=改造	170	45,028.440	—	
引張裝置ヲ輪バネ式=改造	21	3,401.500	—	
電氣暖房器改造	12	1,215.350	960.000	
100kw電動車車軸増大	186	75,403.586	35,340.000	
荷物電動車設備改造	7	6,994.208	—	
兩極新設	200	31,707.817	—	
PR150形制御器ヲCS5形=改造	13	39,181.648	36,075.000	
MT10形主電動機改造	5	16,305.478	—	
1.5kw電動發電機=直列抵抗器取付	40	2,057.804	—	
主抵抗器箱數減少	50	20,275.716	16,300.000	
電動車轉路開閉器取外シ	5	3,443.840	4,030.000	
暖房器ヲ遠方制御式=改造	172	31,413.390	26,144.000	
三等電動車ヲ郵便荷物電動車=改造	3	8,246.475	6,450.000	
85kw電動車車軸増大	32	7,788.749	5,888.000	
電車臺車制動裝置改造	8	3,098.798	—	
電車連結器ヲ密着連結器=取替(一端)	18	7,249.719	1,638.000	
小 計	952	333,038.488	154,820.000	
制御車				
電氣暖房器改造	6	607.670	480.000	
三等附隨車ヲ配給制御車=改造	1	3,148.805	9,400.000	
三等附隨車ヲ三等制御車=改造	6	9,014.114	—	
小 計	13	12,770.589	9,880.000	

車輛改良表 (其ノ三終)

工 事 件 名	輛 數	改 造 費 額	改造=對スル 控 除 額	記 事
電				
附隨車				
制動裝置ヲ電磁空氣式=改造	115	21,282.914	—	
引張裝置ヲ輪バネ式=改造	59	9,556.647	—	
電氣暖房器改造	43	4,354.998	3,440.000	
電氣暖房器取付	51	8,663.047	—	
〃 (接觸器取付共)	30	9,400.743	—	
暖房器ヲ遠方制御式=改造	58	10,592.809	8,816.000	
附隨車妻=通路新設	30	3,596.865	—	
電車連結器ヲ密着連結器=取替(一端)	2	805.530	182.000	
電車連結器ヲ密着連結器=取替(兩端)	24	16,747.432	4,392.000	
小 計	412	85,000.985	16,830.000	
計	1,377	430,810.062	181,530.000	
前年度比較増減	337	48,793.932	94,030.000	
貨				
蓋				
空氣制動機裝置	110	36,641.330	1,870.000	
十噸積有蓋車柱及戸ヲ鋼製=改造	120	59,882.402	14,880.000	
十五噸積有蓋車柱及戸ヲ鋼製=改造	350	139,134.915	101,850.000	
十五噸積貨車車軸取替	350	213,400.107	218,750.000	
十噸積貨車車軸及擔バネ取替	120	34,796.395	52,320.000	
十五噸積有蓋車側補強及戸改造	350	55,280.417	21,700.000	
有蓋車=陶器積専用設備	40	6,245.226	—	
附隨車ヲ有蓋車=改造	17	20,346.729	27,343.000	
附隨車ヲ有蓋緩急車=改造	7	10,379.364	11,483.000	
豚積車=改造	20	9,327.767	2,180.000	
家禽車=改造	12	11,486.961	1,872.000	
有蓋緩急車死重撤去	1,106	39,940.928	68,572.000	
十五噸積貨車引張摩擦裝置取付	223	33,115.772	4,460.000	
通風車=改造	3	2,747.945	297.000	
小 計	2,828	672,726.258	527,577.000	
タンク貨車				
空氣制動機裝置	11	3,664.133	187.000	
水槽車=改造	2	1,313.321	—	
小 計	13	4,977.454	187.000	
無蓋貨車				
空氣制動機裝置	321	106,926.180	5,457.000	
石炭車=車側制動機取付	500	56,215.926	—	
無蓋車側改造	400	52,259.102	33,200.000	
石炭車=空氣制動機取付	600	322,205.908	10,200.000	
石炭車用手制動機一部改造	300	3,305.045	—	
小 計	2,121	540,912.161	48,857.000	
計	4,962	1,218,615.873	576,621.000	
前年度比較増減	△ 6,758	△ 374,165.382	8,024.010	
合 計	9,810	2,759,334.056	1,358,405.000	
前年度比較増減	△ 4,858	△ 214,689.756	△ 47,661.990	



35 省 有 機 關

工 作 番 號	車 種	車軸配置	形 式	種 別	東京鐵道局		名古屋鐵道局		大阪鐵道局		門司鐵道局			
					輛數	運轉整備ノ重量	輛數	運轉整備ノ重量	輛數	運轉整備ノ重量	輛數	運轉整備ノ重量		
1	蒸	B	ア	3	飽和	—	—	—	—	1	8.64	—		
2			ア	4	ク	—	—	—	—	1	11.69	—		
3			ア	7	ク	—	—	—	—	1	8.64	—		
4				10	ク	—	—	1	25.50	—	1	25.50	—	
5				60	ク	—	—	—	—	2	47.16	—		
6			小計			—	—	1	25.50	5	76.13	1	25.50	
7	氣 機 關 車	1B1		230	ク	—	—	—	—	21	802.62	5	191.10	
8				500	ク	1	40.06	—	—	14	560.84	—	—	
9				600	ク	4	147.52	—	—	—	—	—	—	
10				700	ク	—	—	—	—	7	277.97	—	—	
11				870	ク	—	—	3	114.99	—	—	—	—	
12				900	ク	17	778.09	—	—	—	—	—	—	
13			小計			22	965.67	3	114.99	42	1,641.43	5	191.10	
14			2B1	B	10	ク	10	484.30	—	—	—	—	—	—
15					960	ク	—	—	—	—	—	—	—	—
16					1,000	ク	7	335.30	10	479.00	12	574.80	—	—
17					1,070	ク	14	672.00	14	672.00	15	720.00	—	—
18					1,150	ク	3	144.90	11	531.30	4	193.20	—	—
19				小計			34	1,636.50	35	1,682.30	31	1,488.00	—	—
20	2B2		1,060	ク	—	—	—	—	7	385.35	—	—		
21	C	ア	2	ク	—	—	—	—	2	30.88	—	—		
22		ア	5	ク	—	—	—	—	1	20.73	—	—		
23		ア	6	ク	—	—	—	—	1	19.41	—	—		
24			1,700	ク	—	—	—	—	—	—	—	—		
25			1,720	ク	—	—	2	49.42	—	—	—	—		
26			1,730	ク	—	—	—	—	—	—	—	—		
27			1,740	ク	—	—	—	—	—	—	—	—		
28			1,750	ク	—	—	—	—	—	—	—	—		
29			1,760	ク	—	—	—	—	—	—	—	—		
30			1,850	ク	—	—	—	—	10	415.30	—	—		
31	小計			—	—	2	49.42	14	486.32	—	—			

車 現 在 表 (其ノ一)

工 作 番 號	仙臺鐵道局		札幌鐵道局		建設局		工務局		合計		前 年 度 比 較 増 減	番 號
	輛數	運轉整備ノ重量	輛數	運轉整備ノ重量	輛數	運轉整備ノ重量	輛數	運轉整備ノ重量	輛數	運轉整備ノ重量		
1	—	—	—	—	—	—	—	—	1	8.64	—	1
2	—	—	—	—	—	—	—	—	1	11.69	—	2
3	—	—	—	—	—	—	—	—	1	8.64	—	3
4	—	—	—	—	—	—	—	—	2	51.00	—	4
5	—	—	—	—	—	—	—	—	2	47.16	—	5
6	—	—	—	—	—	—	—	—	7	127.13	—	6
7	—	—	—	—	5	191.10	—	—	31	1,184.82	—	7
8	—	—	—	—	5	200.30	—	—	20	801.20	△	8
9	9	331.92	—	—	—	—	—	—	13	479.44	△	9
10	—	—	—	—	—	—	—	—	3	114.99	△	10
11	7	277.97	—	—	—	—	—	—	14	555.94	—	11
12	—	—	—	—	—	—	—	—	17	778.09	△	12
13	16	609.89	—	—	10	391.40	—	—	98	3,914.48	△	13
14	—	—	—	—	—	—	—	—	10	484.30	—	14
15	21	892.50	—	—	—	—	—	—	21	892.50	—	15
16	7	335.30	—	—	—	—	—	—	36	1,724.40	—	16
17	3	144.00	—	—	—	—	—	—	46	2,208.00	△	17
18	1	48.30	—	—	—	—	—	—	19	917.70	—	18
19	32	1,420.10	—	—	—	—	—	—	132	6,226.90	△	19
20	—	—	—	—	—	—	—	—	7	385.35	—	20
21	—	—	—	—	—	—	—	—	2	30.88	—	21
22	—	—	—	—	—	—	—	—	1	20.73	—	22
23	—	—	—	—	—	—	—	—	1	19.41	—	23
24	1	33.24	—	—	—	—	—	—	1	33.24	—	24
25	—	—	—	—	—	—	—	—	2	49.42	—	25
26	1	27.71	—	—	—	—	—	—	1	27.71	—	26
27	2	64.94	—	—	—	—	—	—	2	64.94	—	27
28	1	32.67	—	—	—	—	—	—	1	32.67	—	28
29	1	30.54	—	—	—	—	—	—	1	30.54	—	29
30	—	—	—	—	—	—	—	—	10	415.30	△	30
31	6	189.10	—	—	—	—	—	—	22	724.84	△	31



省 有 機 關

番 車 種	車軸配置	形 式	種 別	東京鐵道局		名古屋鐵道局		大阪鐵道局		門司鐵道局		
				輛數	運轉整備ノ重量	輛數	運轉整備ノ重量	輛數	運轉整備ノ重量	輛數	運轉整備ノ重量	
32	C 1	2,120	飽 和	69	3,534.87	49	2,510.27	28	1,434.44	18	922.14	
33		2,400	ク	—	—	58	2,905.80	—	—	—	—	
34		2,500	ク	—	—	—	—	—	—	—	—	
35		小 計	91	4,634.21	107	5,416.07	28	1,434.44	18	922.14	—	—
36		C 2	2,700	ク	7	388.99	—	—	—	—	—	—
37	1 C	2,800	ク	—	—	—	—	7	269.01	—	—	
38	機 ン	C 12	過 熱	9	450.00	9	450.00	14	700.00	14	700.00	
39		2,900	飽 和	—	—	—	—	—	—	—	—	
40		2,920	ク	—	—	—	—	—	3	120.00	—	
41		3,030	ク	—	—	—	—	—	—	—	—	
42		3,050	ク	—	—	—	—	2	104.02	—	—	
43		3,060	ク	2	97.78	—	—	—	—	—	—	
44		3,070	ク	6	264.66	—	—	—	—	—	—	
45		3,100	ク	—	—	—	—	—	23	1,474.99	—	
46		3,170	ク	6	334.14	—	—	—	—	—	—	
47		3,200	ク	10	568.70	—	—	—	—	—	—	
48	3,300	ク	—	—	—	—	—	—	—	—		
49	3,400	ク	—	—	—	—	—	18	803.88	—		
50	小 計	33	1,715.28	9	450.00	16	804.02	58	3,098.87	—	—	
51	ク	C 10	過 熱	8	557.60	4	278.80	9	627.30	2	139.40	
52		C 11	ク	14	924.70	—	—	21	1,387.05	13	858.65	
53		小 計	22	1,482.30	4	278.80	30	2,014.35	15	998.05	—	—
54	車	4,100	ク	—	—	—	—	—	—	—	—	
55		E	4,110	ク	—	—	—	—	14	913.78	—	
56		小 計	—	—	—	—	—	—	14	913.78	—	
57	計 (タンク)	飽 和	178	8,890.65	148	7,288.23	136	5,884.70	68	3,537.61	—	
58	(輕便用ヲ除ク)	過 熱	31	1,932.30	13	728.80	44	2,714.35	43	2,611.83	—	
59	計	計	209	10,822.95	161	8,017.08	180	8,599.05	111	6,149.44	—	

車 現 在 表 (其ノ二)

仙臺鐵道局		札幌鐵道局		建 設 局		工 務 局		合 計		前 年 度 比較増減	番 號
輛 數	運轉整備ノ重量	輛 數	運轉整備ノ重量	輛 數	運轉整備ノ重量	輛 數	運轉整備ノ重量	輛 數	運轉整備ノ重量		
88	4,508.24	6	307.38	—	—	—	—	258	13,217.34	△	1 32
5	250.50	—	—	—	—	5	250.50	68	3,406.80	—	33
20	999.40	18	899.46	—	—	—	—	60	2,998.20	△	2 34
113	5,753.14	24	1,206.84	—	—	5	250.50	386	19,622.34	△	3 35
4	222.28	10	555.70	—	—	—	—	21	1,166.97	—	36
—	—	—	—	—	—	—	—	7	269.01	—	37
15	750.00	16	800.00	—	—	—	—	77	3,850.00	—	40 38
—	—	—	—	4	218.32	—	—	4	218.32	—	39
—	—	—	—	—	—	—	—	3	120.00	—	3 40
—	—	—	—	1	36.76	—	—	1	36.76	—	41
—	—	—	—	—	—	—	—	2	104.02	—	42
—	—	—	—	—	—	—	—	2	97.78	△	1 43
—	—	—	—	—	—	—	—	6	264.66	—	44
—	—	—	—	—	—	—	—	23	1,474.99	△	1 45
—	—	—	—	—	—	—	—	6	334.14	—	46
7	398.09	—	—	1	56.87	—	—	18	1,023.65	—	47
—	—	—	—	4	173.96	—	—	4	173.96	—	48
—	—	—	—	—	—	—	—	18	803.88	—	49
22	1,148.09	16	800.00	10	485.91	—	—	164	8,502.17	—	41 50
—	—	—	—	—	—	—	—	23	1,603.10	—	51
—	—	—	—	—	—	—	—	48	3,170.40	—	25 52
—	—	—	—	—	—	—	—	71	4,773.50	—	25 53
4	243.24	—	—	—	—	—	—	4	243.24	—	54
25	1,631.75	—	—	—	—	—	—	39	2,545.53	—	55
29	1,879.99	—	—	—	—	—	—	43	2,793.77	—	56
178	8,597.60	34	1,762.54	20	877.31	5	250.50	767	37,089.19	△	27 57
44	2,629.99	16	800.00	—	—	—	—	191	11,417.27	—	65 58
222	11,227.59	50	2,562.54	20	877.31	5	250.50	958	48,506.46	—	38 59



省 有 機 關

工 作 番 號	車 種	車軸配置	形 式	種 別	東京鐵道局		名古屋鐵道局		大阪鐵道局		門司鐵道局			
					輛數	運轉整備ノ重量	輛數	運轉整備ノ重量	輛數	運轉整備ノ重量	輛數	運轉整備ノ重量		
60	蒸 氣	2 B	5,500	飽和	23	1,284.55	—	—	—	—	—	—		
61			5,700	〃	—	—	—	—	—	29	1,873.98	—	—	
62			6,000	〃	—	—	—	—	12	697.44	—	—	—	
63			6,250	過熱	—	—	3	175.62	11	643.94	—	—	—	
64			6,400	飽和	—	—	—	—	—	—	—	—	—	
65			6,700	〃	—	—	—	—	7	511.84	—	—	—	
66			6,750	過熱	—	—	—	—	—	—	—	—	—	
67			6,760	〃	23	1,177.90	9	695.70	31	2,396.30	25	1,932.50	—	—
68			B 50	〃	—	—	10	745.00	10	745.00	7	521.50	—	—
69			小計		46	3,062.45	22	1,616.32	71	4,994.52	61	4,327.98	—	—
70	機 關	1 C	7,100	飽和	—	—	—	—	—	—	—	—		
71			7,200	〃	—	—	—	—	—	—	—	—	—	
72			7,270	〃	—	—	—	—	—	—	—	—	—	
73			7,300	〃	—	—	—	—	—	—	—	—	—	
74			7,350	〃	—	—	—	—	—	—	—	—	—	
75			7,500	〃	—	—	—	—	—	—	—	—	—	
76			7,850	〃	—	—	—	—	—	—	—	—	—	
77			7,950	〃	—	—	—	—	—	—	—	—	—	
78			8,100	〃	—	—	—	—	—	—	—	—	—	
79			8,400	〃	—	—	—	—	3	209.49	—	—	—	
80	8,500	過熱	—	—	—	—	—	—	12	857.64	—	—		
81	8,550	飽和	—	—	—	—	13	919.49	36	2,546.28	—	—		
82	8,620	過熱	72	5,999.76	68	5,666.44	181	15,082.73	137	11,416.21	—	—		
83	C 50	〃	28	2,458.80	37	3,247.10	25	2,194.70	35	3,074.10	—	—		
84	小計		100	8,458.56	105	8,913.54	222	18,406.41	220	17,894.23	—	—		
85	2 C	8,700	過熱	22	1,771.88	—	—	—	—	—	—	—		
86		8,800	〃	—	—	—	—	12	1,022.88	—	—	—		

車 現 在 表 (其ノ三)

仙臺鐵道局		札幌鐵道局		建設局		工務局		合計		前年度	番 號
輛數	運轉整備ノ重量	輛數	運轉整備ノ重量	輛數	運轉整備ノ重量	輛數	運轉整備ノ重量	輛數	運轉整備ノ重量	比較増減	
11	614.35	—	—	—	—	—	—	34	1,898.90	△	13 60
—	—	—	—	—	—	—	—	29	1,873.98	△	5 61
—	—	—	—	—	—	—	—	12	697.44	—	62
2	117.08	—	—	—	—	—	—	16	936.64	—	63
—	—	—	—	—	—	—	—	—	—	△	7 64
—	—	—	—	—	—	—	—	7	511.84	—	65
6	438.24	—	—	—	—	—	—	6	438.24	—	66
—	—	—	—	—	—	—	—	88	6,802.40	—	67
—	—	—	—	—	—	—	—	27	2,011.50	—	68
19	1,169.67	—	—	—	—	—	—	219	15,170.94	△	25 69
—	—	—	—	2	58.66	—	—	2	58.66	—	70
—	—	5	208.55	12	500.52	—	—	17	709.07	—	71
—	—	6	326.88	—	—	—	—	6	326.88	—	72
—	—	—	—	—	—	—	—	—	—	△	4 73
—	—	6	364.56	—	—	—	—	6	364.56	—	74
—	—	6	377.52	—	—	—	—	6	377.52	—	75
—	—	—	—	—	—	—	—	—	—	△	6 76
—	—	—	—	—	—	—	—	—	—	△	18 77
—	—	20	1,327.80	—	—	—	—	20	1,327.80	—	78
—	—	—	—	—	—	—	—	3	209.49	△	1 79
—	—	—	—	—	—	—	—	12	857.64	—	80
—	—	—	—	—	—	—	—	49	3,465.77	—	81
146	12,166.18	67	5,583.11	—	—	—	—	671	55,914.43	—	82
11	965.90	18	1,578.60	—	—	—	—	154	13,519.20	—	83
157	13,132.08	128	9,767.02	14	559.18	—	—	946	77,131.02	△	29 84
—	—	8	644.32	—	—	—	—	30	2,416.20	—	85
—	—	—	—	—	—	—	—	12	1,022.88	—	86



省有機關

工 作 番 號	車 種	車軸配置	形 式	種 別	東京鐵道局		名古屋鐵道局		大阪鐵道局		門司鐵道局	
					輛數	運轉整備ノ重量	輛數	運轉整備ノ重量	輛數	運轉整備ノ重量	輛數	運轉整備ノ重量
87	蒸 気 機 車	2 C	8,850	過熱	24	2,112.48	—	—	—	—	—	—
88			小計	46	3,884.36	—	—	12	1,022.88	—	—	—
89		2 C 1	C 51	ク	68	7,679.85	46	5,209.95	68	7,684.40	46	5,217.30
90			C 52	ク	1	131.92	5	659.60	—	—	—	—
91			C 53	ク	3	389.94	36	4,679.28	37	4,809.26	21	2,729.58
92			C 54	ク	4	457.20	—	—	4	457.20	—	—
93			8,900	ク	—	—	—	—	14	1,461.18	22	2,296.14
94			小計	76	8,658.91	87	10,548.83	123	14,412.04	89	10,243.02	—
95		1 D	9,040	飽和	—	—	—	—	—	—	—	—
96			9,050	ク	—	—	—	—	—	—	—	—
97	9,200		ク	—	—	—	—	—	—	—	—	
98	9,550		ク	—	—	—	—	—	—	—	—	
99	9,580		過熱	—	—	—	—	—	—	—	—	
100	9,600		ク	112	10,699.70	169	16,100.03	53	5,037.76	97	9,231.05	
101	小計	112	10,699.70	169	16,100.03	53	5,037.76	97	9,231.05	—	—	
102	關	C C	ク	—	—	—	—	—	—	—	—	
103		1 D 1	D50	ク	101	12,831.54	104	13,222.56	56	7,119.84	47	5,975.58
104	車	計 (テンダー)	飽和	23	1,284.55	—	—	35	2,338.26	65	4,420.26	
105			過熱	458	46,310.97	487	50,401.28	502	48,655.19	449	43,251.60	
107			計	481	47,595.52	487	50,401.28	537	50,993.45	514	47,671.86	
107	合	計	(輕便用ヲ除ク)	690	58,418.47	648	58,418.36	717	59,592.50	625	53,821.30	

車現在表 (其ノ四)

仙臺鐵道局		札幌鐵道局		建設局		工務局		合計		前年度 比較増減	番 號
輛數	運轉整備ノ重量	輛數	運轉整備ノ重量	輛數	運轉整備ノ重量	輛數	運轉整備ノ重量	輛數	運轉整備ノ重量		
—	—	—	—	—	—	—	—	24	2,112.48	—	87
—	—	8	644.32	—	—	—	—	66	5,551.56	—	88
42	4,742.25	19	2,155.85	—	—	—	—	289	32,689.60	—	89
—	—	—	—	—	—	—	—	6	791.52	—	90
—	—	—	—	—	—	—	—	97	12,608.06	—	91
9	1,028.70	—	—	—	—	—	—	17	1,943.10	—	92
—	—	—	—	—	—	—	—	36	3,757.32	—	93
51	5,770.95	19	2,155.85	—	—	—	—	445	51,789.60	—	94
—	—	6	352.80	—	—	—	—	6	352.80	△	2 95
—	—	26	1,674.40	—	—	—	—	26	1,674.40	—	96
—	—	25	1,943.50	—	—	—	—	25	1,943.50	—	97
—	—	—	—	—	—	—	—	—	—	△	12 98
—	—	12	1,072.92	—	—	—	—	12	1,072.92	—	99
164	15,610.48	175	16,647.71	—	—	—	—	770	73,326.73	—	100
164	15,610.48	244	21,691.33	—	—	—	—	839	78,370.35	△	14 101
—	—	—	—	—	—	—	—	—	—	△	23 102
26	3,305.64	46	5,848.44	—	—	—	—	380	48,303.60	—	103
11	614.35	100	6,576.01	14	559.18	—	—	248	15,792.61	△	68 104
406	38,374.47	345	33,530.95	—	—	—	—	2,647	260,524.46	△	23 105
417	38,988.82	445	40,106.96	14	559.18	—	—	2,895	276,317.07	△	91 106
639	50,216.41	495	42,669.50	34	1,436.49	5	250.50	3,853	324,823.53	△	53 107



省 有 機 關

番 號	車 種	軸 置	形 式	種 別	東京鐵道局		名古屋鐵道局		大阪鐵道局		門司鐵道局		
					輛數	運轉整備ノ重量	輛數	運轉整備ノ重量	輛數	運轉整備ノ重量	輛數	運轉整備ノ重量	
108	蒸 氣 機 關 車	輕 便 用 (タ ン ク)	ケ	飽和									
109				120									
110				130									
111				140					1	10.16			
112				小計					2	20.32			
113			C	150									
114				160									
115				170									
116				200									
117				210									
118				220					5	48.30			
119				230					1	12.21			
120	計 (輕便用)	240											
121		250											
122		260					1	13.21					
123		小計					10	110.41					
124	計 (輕便用)						12	130.73					
125	蒸機計				690	58,418.47	648	58,418.36	729	59,723.23	625	53,821.30	
126	電 氣 機 關 車	C	EC 40	ア	12	552.00							
127			ED 40		14	849.80							
128			ED 41	ブ	2	119.70							
129			ED 42		4	253.44							
130			小計	ト	32	1,774.94							
131	B	EB 10		2	45.28								
132		BB	ED 10		2	120.80							
133			ED 11		2	119.20							
134			ED 12		2	118.44							
135			ED 13		2	120.80							
136			ED 14		4	239.88							
137			ED 15		3	175.52							
138			ED 17		17	1,042.44							
139			ED 18		1	61.55							
140			ED 51		3	169.80							
141	ED 52		5	300.59									
142	ED 56		1	61.44									
143	ED 57		2	121.80									
144	小計		23	1,369.94	21	1,282.32							

車 現 在 表

(其ノ五)

番 號	車 種	軸 置	形 式	種 別	仙臺鐵道局		札幌鐵道局		建設局		工務局		電氣局		合計		前年度 比増減	番 號		
					輛數	運轉整備ノ重量	輛數	運轉整備ノ重量	輛數	運轉整備ノ重量	輛數	運轉整備ノ重量	輛數	運轉整備ノ重量	輛數	運轉整備ノ重量				
108	蒸 氣 機 關 車	輕 便 用 (タ ン ク)	ケ	飽和					6	33.30	2	11.10			8	44.40		108		
109				120												2	14.64		109	
110				130												1	10.16		110	
111				140					1	10.16						1	10.16		111	
112				小計					2	20.32						12	79.36		112	
113			C	150							4	26.40				4	26.40		113	
114				160							10	83.70				10	83.70		114	
115				170									2	21.04	14	147.28	16	168.32		115
116				200									2	30.90			3	46.35		116
117				210									4	62.80			4	62.80		117
118				220					5	48.30							5	48.30		118
119				230					1	12.21							1	12.21		119
120	計 (輕便用)	240												1	18.00		120			
121		250												3	36.69		121			
122		260					1	13.21						1	13.21		122			
123		小計					10	110.41							48	515.98		123		
124	計 (輕便用)						12	130.73			8	94.94	14	147.28	60	595.34		124		
125	蒸機計				690	58,418.47	648	58,418.36	729	59,723.23	625	53,821.30	3,913	325,418.87	△ 40	125				
126	電 氣 機 關 車	C	EC 40	ア	12	552.00									12	552.00		126		
127			ED 40		14	849.80									14	849.80		127		
128			ED 41	ブ	2	119.70									2	119.70		128		
129			ED 42		4	253.44									4	253.44		129		
130			小計	ト	32	1,774.94									32	1,774.94		130		
131	B	EB 10		2	45.28									2	45.28		131			
132		BB	ED 10		2	120.80									2	120.80		132		
133			ED 11		2	119.20									2	119.20		133		
134			ED 12		2	118.44									2	118.44		134		
135			ED 13		2	120.80									2	120.80		135		
136			ED 14		4	239.88									4	239.88		136		
137			ED 15		3	175.52									3	175.52		137		
138			ED 17		17	1,042.44									17	1,042.44		138		
139			ED 18		1	61.55									1	61.55		139		
140			ED 51		3	169.80									3	169.80		140		
141	ED 52		5	300.59									5	300.59		141				
142	ED 56		1	61.44									1	61.44		142				
143	ED 57		2	121.80									2	121.80		143				
144	小計		23	1,369.94	21	1,282.32							44	2,652.26		144				



省 有 機 關

工 作 番 號	車 種	車 軸 配 置	形 式	種 別	東京鐵道局		名古屋鐵道局		大阪鐵道局		門司鐵道局		
					輛 數	運轉整備 ノ重量	輛 數	運轉整備 ノ重量	輛 數	運轉整備 ノ重量	輛 數	運轉整備 ノ重量	
145	電 氣 機 關 車	1BB1	ED 16		13	998.40	5	384.00					
146			ED 53		6	409.92							
147			小 計		19	1,408.32	5	384.00					
148		1D1	ED 54		2	156.10							
149		1CC1	EF 51		2	179.32							
150		2CC2	EF 50		8	776.00							
151			EF 52		7	756.00							
152			EF 53		12	1,186.56							
153			EF 54		2	207.44							
154		小 計		29	2,926.00								
155		B B	ケED10	輕便					6	77.40			
156		電 機 計				109	7,859.90	26	1,666.32	6	77.40		
157		特 種	B	DB 10	ディーゼル	2	21.00	2	21.00	2	21.00		
158			1C1	DC 10	ク					1	66.52		
159	DC 11			ク						1	59.90		
160	特 種 計				2	21.00	2	21.00	4	147.42			
161	總 計				801	66,299.37	676	60,105.68	739	59,948.05	625	53,821.30	
162	各 月 末 平 均 輛 數				810		694		734		603		
163	平均營業軒十軒ニ對スル輛數				4.11		3.65		2.51		2.22		

備考 本表中ニハ工事用ニ貨渡車、教習所用、集中検査用ニ使用中ノモノヲ含ム内譯次ノ如シ

- 工事用ニ貨渡車 七 輛
  - 東京鐵道局ノ分 { 1C 2500形タンク 二 輛
  - { B DB10形ディーゼル 一 輛
  - 大阪鐵道局ノ分 { 1B1 230形タンク 一 輛
  - { 1B1 500形タンク 一 輛
  - 門司鐵道局ノ分 { 1C 8550形テンドー 二 輛
- 集中検査用 三 輛
  - 名古屋鐵道局ノ分 { C 1700形タンク 一 輛
  - 大阪鐵道局ノ分 { B 60形タンク 一 輛
  - { 1B1 500形タンク 一 輛
- 教習所用 二 輛
  - 大阪鐵道局ノ分 { 2C1 8900形テンドー 一 輛
  - 札幌鐵道局ノ分 { 1C 8550形テンドー 一 輛

車 現 在 表 (其ノ六終)

仙臺鐵道局	札幌鐵道局	建設局	工務局	電氣局	合 計		前年度 比較 増減	番 號					
					輛 數	運轉整備 ノ重量							
18	1,382.4C							145					
6	409.92							146					
24	1,792.32							147					
2	156.10							148					
2	179.32							149					
8	776.00							150					
7	756.00							151					
12	1,186.56							152					
2	207.44							153					
29	2,926.00							154					
6	77.40							6 155					
141	9,603.62							10 156					
1	10.50	1	10.50					8 157					
								1 158					
								1 159					
1	10.50	1	10.50					10 160					
644	50,275.00	496	42,680.00	56	1,610.79	13	345.44	14	147.28	4,064	335,232.91	△ 30	161
631		493								3,965			162
2.06		1.63								2.54			163

工場用 二十輛

- 東京鐵道局ノ分 { C1 1250形タンク 二 輛
- { 1B1 600形タンク 一 輛
- { 2B1 DB10形ディーゼル 二 輛
- 名古屋鐵道局ノ分 { C1 2120形タンク 一 輛
- { C1 2400形タンク 一 輛
- { B 10形タンク 一 輛
- 大阪鐵道局ノ分 { B 60形タンク 一 輛
- { 1B1 500形タンク 二 輛
- 門司鐵道局ノ分 { 1C1 3100形タンク 二 輛
- 仙臺鐵道局ノ分 { 1B1 600形タンク 三 輛
- { C 1700形タンク 一 輛
- { 1C1 3200形タンク 一 輛
- { B DB10形ディーゼル 一 輛
- 札幌鐵道局ノ分 { C1 2500形タンク 一 輛







省有客車

番 號	種 別	東 京 鐵 道										
		六 輪 ボ キ -			四 輪 ボ キ -			四 輪				
		輛數	定 員	容 積	輛數	定 員	容 積	輛數	定 員	容 積		
45	客 省 用 車	職 用 車	2	44	—	—	—	2	98	—		
46		職 驗 車	—	—	—	1	66	—	—	—		
47		配 給 車	2	—	110.0	14	—	689.0	12	279.5		
48		教 習 車	1	4	—	—	—	—	—	—		
49		救 援 車	1	24	45.0	1	20	32.0	—	—		
51		計	6	4	72	155.0	44	86	721.0	21	279.5	
52	合 計	253	1,903	6,980	6,516.2	1,812	802	112,262	17,812.7	23	144	305.2
53	電 動 車	三 等 電 動 車	—	—	—	598	60,130	—	—	—	—	—
54		郵 便 荷 物 電 動 車	—	—	—	16	—	983.0	—	—	—	—
55		荷 物 電 動 車	—	—	—	23	—	1,357.6	—	—	—	—
56		試 驗 電 動 車	—	—	—	1	—	—	—	—	—	—
57		配 給 電 動 車	—	—	—	2	—	109.0	—	—	—	—
59		計	—	—	—	641	60,130	2,449.6	—	—	—	—
60	制 御 車	二 等 制 御 車	—	—	—	2	100	—	—	—	—	—
61		三 等 制 御 車	—	—	—	—	—	—	—	—	—	—
62		三 等 制 御 車	—	—	—	156	16,943	—	—	—	—	—
63		試 驗 制 御 車	—	—	—	—	—	—	—	—	—	—
64		配 給 制 御 車	—	—	—	1	—	65.5	—	—	—	—
65		計	—	—	—	159	17,043	65.5	—	—	—	—
66	附 隨 車	二 等 附 隨 車	—	—	—	57	3,496	—	—	—	—	—
67		三 等 附 隨 車	—	—	—	33	3,188	—	—	—	—	—
68		三 等 附 隨 車	—	—	—	356	39,640	—	—	—	—	—
69		計	—	—	—	446	46,324	—	—	—	—	—
70	合 計	—	—	—	1,246	123,497	2,515.1	—	—	—	—	—
71	總 計	253	1,903	6,980	6,516.2	3,058	802	235,759	20,327.8	23	144	305.2
72	各 月 末 平 均 輛 數	—	—	—	—	—	—	—	—	—	—	—
73	十 年 平 均 對 營 業 輛 數	—	—	—	—	—	—	—	—	—	—	—
74	定 員 內 課	一 等 室	—	328	1,027	—	—	112	—	—	—	—
75		二 等 室	—	1,560	2,456	—	100	15,736	—	—	—	—
76		三 等 室	—	—	1,682	—	702	219,790	—	—	46	—
77		食 堂	—	—	960	—	—	—	—	—	—	—
78		特 別 室	—	11	41	—	—	20	—	—	—	—
79		展 望 室	—	—	70	—	—	—	—	—	—	—
80		喫 煙 室	—	—	294	—	—	15	—	—	—	—
81		供 奉 車	—	—	378	—	—	—	—	—	—	—
82		省 用	—	4	72	—	—	86	—	—	98	—
83		容 積 內 課	—	—	270.4	—	—	4,406.7	—	—	—	—
84	荷 物 室	—	—	6,245.8	—	—	15,921.1	—	—	—	305.2	

現 在 表 (其ノ二)

番 號	局 計	名 古 屋 鐵 道 局															
		六 輪 ボ キ -			四 輪 ボ キ -			四 輪			計						
		輛數	定 員	容 積	輛數	定 員	容 積	輛數	定 員	容 積	輛數	定 員	容 積	輛數	定 員	容 積	
45	4	142	—	1	8	—	—	—	—	—	—	—	1	8	—	45	
46	1	66	—	—	—	—	—	—	—	—	—	—	—	—	—	46	
47	28	—	1,078.5	1	—	59.0	10	—	448.8	9	—	216.2	20	—	724.0	47	
48	1	4	—	1	—	—	—	—	—	—	—	—	1	—	—	48	
49	2	44	77.0	—	—	—	—	—	—	—	—	—	—	—	—	49	
50	35	—	—	—	—	—	11	—	—	—	—	—	11	—	—	50	
51	71	256	1,155.5	3	8	59.0	21	—	448.8	9	—	216.2	33	8	724.0	51	
52	2,088	2,705	24,634.1	41	246	549.2	1,107	390	68,827	9,697.4	25	129	536.3	1,173	636	10,782.9	52
53	598	60,130	—	—	—	—	—	—	—	—	—	—	—	—	—	—	53
54	16	—	983.0	—	—	—	—	—	—	—	—	—	—	—	—	—	54
55	23	—	1,357.6	—	—	—	—	—	—	—	—	—	—	—	—	—	55
56	1	—	—	—	—	—	—	—	—	—	—	—	—	—	—	—	56
57	2	—	109.0	—	—	—	—	—	—	—	—	—	—	—	—	—	57
58	1	—	—	—	—	—	—	—	—	—	—	—	—	—	—	—	58
59	641	60,130	2,449.6	—	—	—	—	—	—	—	—	—	—	—	—	—	59
60	2	100	—	—	—	—	—	—	—	—	—	—	—	—	—	—	60
61	—	—	—	—	—	—	—	—	—	—	—	—	—	—	—	—	61
62	156	16,943	—	—	—	—	—	—	—	—	—	—	—	—	—	—	62
63	—	—	—	—	—	—	—	—	—	—	—	—	—	—	—	—	63
64	1	—	65.5	—	—	—	—	—	—	—	—	—	—	—	—	—	64
65	159	17,043	65.5	—	—	—	—	—	—	—	—	—	—	—	—	—	65
66	57	3,496	—	—	—	—	—	—	—	—	—	—	—	—	—	—	66
67	33	3,188	—	—	—	—	—	—	—	—	—	—	—	—	—	—	67
68	356	39,640	—	—	—	—	—	—	—	—	—	—	—	—	—	—	68
69	446	46,324	—	—	—	—	—	—	—	—	—	—	—	—	—	—	69
70	1,246	123,497	2,515.1	—	—	—	—	—	—	—	—	—	—	—	—	—	70
71	3,334	2,705	27,149.2	41	246	549.2	1,107	390	68,827	9,697.4	25	129	536.3	1,173	636	10,782.9	71
72	3,286	242,883	—	—	—	—	—	—	—	—	—	—	—	1,164	—	—	72
73	1,727	—	—	—	—	—	—	—	—	—	—	—	—	621	—	—	73
74	—	328	1,139	—	40	60	—	—	34	—	—	—	—	40	94	—	74
75	—	1,560	2,456	—	100	15,736	—	—	120	7,014	—	—	—	324	7,650	—	75
76	—	—	1,682	—	702	219,790	—	—	270	61,758	—	129	—	270	62,977	—	76
77	—	—	960	—	—	—	—	—	30	—	—	—	—	30	—	—	77
78	—	11	41	—	—	20	—	—	2	5	—	—	—	2	5	—	78
79	—	—	70	—	—	—	—	—	—	—	—	—	—	—	—	—	79
80	—	—	294	—	—	15	—	—	24	—	—	—	—	—	45	—	80
81	—	—	378	—	—	—	—	—	—	—	—	—	—	—	—	—	81
82	—	4	72	—	—	86	—	—	8	—	—	—	—	—	8	—	82
83	—	—	270.4	—	—	4,406.7	—	—	117.3	—	—	—	—	—	1,560.1	—	83
84	—	—	6,245.8	—	—	15,921.1	—	—	431.9	—	—	—	—	—	9,222.8	—	84



省 有 客 車

工 作 番 號	種 別	大 阪 鐵 道													
		六 輪 ボギ -			四 輪 ボギ -			四 輪			計				
		輛數	定員	容積	輛數	定員	容積	輛數	定員	容積	輛數	定員	容積		
1	宮 廷 用	賢所車													
2		御料車													
3		靈樞車													
4		供 奉 車	一等車												
5			二等車												
6			三等車												
7			二等荷物車												
8		計													
9	客 營 業 車	一等展望車	6	174						6	174				
10		一等寢臺車	5	98	167					5	98	167			
11		一等寢臺緩急車													
12		二等寢臺緩急車													
13		二等寢臺緩急車													
14		二等寢臺緩急車	18	504	809	11	220	363			29	724	1,172		
15		二等寢臺緩急車	15	360	585						15	360	585		
16		三等寢臺車				15	810	1,080			15	810	1,080		
17		食堂車	24	784		3	90				27	874			
18		一等食堂車													
19		二等食堂車													
20		一等緩急車													
21		二等緩急車				2	82				2	82			
22		二等緩急車				1	42				1	42			
23		二等緩急車				87	4,612		6	133	93	4,745			
24		二等緩急車				8	384				8	384			
25		二等緩急車													
26		二三等緩急車	26	1,821		139	8,592				165	10,413			
27		二三等緩急車				11	716				11	716			
28		三等緩急車	38	3,576		760	61,114		64	2,961	862	67,651			
29		三等緩急車	37	3,348		359	26,072		28	1,310	424	30,730			
30		三等郵便車				22	772	608.7			22	772	608.7		
31		三等郵便荷物車				24	740	806.1			24	740	806.1		
32		三等郵便荷物車	15	640	502.0	192	6,956	5,831.0	13	250	183.8	220	7,846	6,516.8	
33		郵便荷物車	3		235.2	21		1,394.9			24		1,630.1		
34		郵便荷物車	4		294.0	62		3,753.7	22		579.6	88		4,627.3	
35		荷物車	32		2,334.0	93		6,032.1	18		432.3	143		8,798.4	
36		一等病客車													
37		二等病客車	2	52		1	26				3	78			
38		小計	225	962	11,956	3,365.2	1,811	1,030	18,426.5	151	4,654	1,195.7	2,187	1,992	23,987.4
39		三等蒸氣動車													
40		三等荷物蒸氣動車													
41		三等ガソリン動車				24	2,412				24	2,412			
42		三等荷物ガソリン動車							6	258	41.4	6	258	41.4	
43		小計				24	2,412		6	258	41.4	30	2,670	41.4	
44		計	225	962	11,956	3,365.2	1,835	1,030	18,426.5	157	4,912	1,237.1	2,217	1,992	23,028.8

現 在 表 (其ノ三)

工 作 番 號	局	門 司 鐵 道 局																									
		輕便(ボギ-)			六輪ボギ-			四輪ボギ-			四輪			計													
		輛數	定員	容積	輛數	定員	容積	輛數	定員	容積	輛數	定員	容積	輛數	定員	容積											
1																											
2																											
3																											
4																											
5																											
6																											
7																											
8																											
9																											
10										1	18	35			1	18	35										
11																											
12																											
13																											
14										9	252	396			9	252	396										
15										3	72	117			9	192	317										
16													6	120	200		11	594	792								
17										9	293				9	293											
18										5	155				5	155											
19										4	148		2	60		6	208										
20																											
21																											
22													3	123		3	123										
23																											
24													62	3,380		1	32		63	3,412							
25													5	276				5	276								
26													4	316		87	5,438		1	36	92	5,790					
27													4	272		18	1,132				22	1,404					
28										40	1,822		4	320		445	35,620		5	200	454	36,140					
29													8	688		293	21,248		5	204	306	22,140					
30													2	80	52.4	24	1,022	605.9	1	18	14.7	27	1,120	673.0			
31																41	1,276	1,286.0				41	1,276	1,286.0			
32													8	356	262.0	105	3,740	3,220.1	1	19	15.5	114	4,115	3,497.6			
33																14		943.0				14		943.0			
34													7		492.3	34		2,100.1	11		274.9	52		2,867.3			
35													11		806.9	69		4,470.6				80		5,277.5			
36																											
37																1	20					1	20				
38										40	1,822		79	342	3,176	1,613.6	1,220	714	74,327	12,625.7	25	509	305.1	1,324	1056	78,012	14,544.4
39													8	592								8	592				
40													4	280	22.8							4	280	22.8			
41										1	50					23	2,201		3	96		26	2,297				
42																			2	86	13.8	2	86	13.8			
43										1	50					35	3,073	22.8	5	182	13.8	40	3,255	36.6			
44										41	1,872		79	342	3,176	1,613.6	1,255	714	77,400	12,648.5	30	691	318.9	1,364	1056	81,267	14,581.0







省有客車

番 工 作 號	種 別	仙 臺 鐵 道												
		六輪ボギー			四輪ボギー			四輪			計			
		輛數	定員	容積	輛數	定員	容積	輛數	定員	容積	輛數	定員	容積	
1	宮 延 用	賢所車												
2		御料車												
3		靈樞車												
4		供 奉 車	一等車											
5			二等車											
6			三等車											
7			三等荷物車											
8		計												
9	客 營 業 車 用	一等展望車												
10		一等寢臺車												
11		一等寢臺緩急車												
12		一等寢臺二等車												
13		一二等寢臺緩急車												
14		二等寢臺車	5	*140	220	7	*140	231			12	*280	451	
15		二等寢臺緩急車				7	*140	231			7	*140	231	
16		三等寢臺車				4	*216	288			4	*216	288	
17		食堂車	11	356		2	60			13	416			
18		一等食堂車												
19		二等食堂車												
20		一等緩急車												
21		二等緩急車				1	41				1	41		
22		二等緩急車												
23		二等緩急車				22	1,144				22	1,144		
24		二等緩急車				19	996				19	996		
25		二三等緩急車				92	5,738				92	5,738		
26		二三等緩急車				20	1,182				20	1,182		
27		三等緩急車	11	924		422	33,902		28	1,400	461	36,226		
28		三等緩急車				263	19,032		39	1,912	302	20,944		
29		三等郵便車				13	420	352.4	7	139	93.0	20	559	445.4
30		三等郵便荷物車				70	2,060	2,311.5			70	2,060	2,311.5	
31		三等荷物車	6	254	155.0	112	4,114	3,030.4			118	4,368	3,235.4	
32		郵便車	2		148.0	16		994.5			18		1,142.5	
33		郵便荷物車	9		670.5	46		2,716.7	29		84		4,093.4	
34		荷物車	11		704.7	63		3,505.6	33		107		5,038.1	
35		一等病客車												
36		二等病客車				1	20				1	20		
37		小計	55	*140	1,678.2	1,180	*496	12,961.1	136	3,451	1,627.0	1,371	*636	16,266.3
38				1,754			69,459				74,664			
39		三等蒸氣動車												
40		三等荷物蒸氣動車												
41		三等ガソリン動車				16	1,506				16	1,506		
42		三等荷物ガソリン動車												
43		小計				16	1,506				16	1,506		
44		計	55	*140	1,678.2	1,196	*496	12,961.1	136	3,451	1,627.0	1,387	*636	16,266.3
				1,754			70,965				76,170			

現在表 (其ノ五)

番 工 作 號	種 別	札 幌 鐵 道 局																				
		輕便用(四輪)			六輪ボギー			四輪ボギー			四輪			計								
		輛數	定員	容積	輛數	定員	容積	輛數	定員	容積	輛數	定員	容積	輛數	定員	容積						
1																						
2																						
3																						
4																						
5																						
6																						
7																						
8																						
9																						
10																						
11																						
12					4	*40	156						4	*40	156							
13																						
14					9	*252	398			9	*180	297										
15													4	*80	132							
16													6	*324	432							
17																						
18																						
19					10	370							10	370								
20																						
21																						
22																						
23																						
24																						
25																						
26					20	1,616				61	3,872											
27					1	68				27	1,672											
28					6	120				308	24,686		4	152	312	24,838						
29										181	13,146		1	38	182	13,184						
30										2	88	66.0	5	160	133.6	7	248	199.6				
31													22	728	603.2	22	728	603.2				
32					17	844	489.0			87	3,188	2,373.1			104	4,032	2,862.1					
33										4	225.8		9	178.2	13	404.0						
34										10	701.4	30	1,804.4	4	79.9	44	2,585.7					
35					1	11.3	3	210.6	21	1,277.0	12	277.6	36	1,765.2								
36																						
37										1	22		1	10	2	32						
38					7	120	11.3	76	*292	3,540	1,467.0	785	*584	49,320	6,417.1	31	200	535.7	892	*876	53,060	8,419.8
39																						
40																						
41											2	218			2	218						
42																						
43											2	218			2	218						
44					7	120	11.3	76	*292	3,540	1,467.0	787	*584	49,538	6,417.1	31	200	535.7	894	*876	53,278	8,419.8







































省有貨車

工 作 番 號	種 別	輪 數	所 屬		研 究 所	建 設							計 輛 數	計 噸 數											
			車 種	荷 重 噸 數		無 噸	八 噸	九 噸	十二 噸	二十 噸	廿五 噸	無 噸													
															計										
1	有 輪	四	鐵製有蓋	有蓋	車	—	—	—	—	—	—	—	—												
2														蓋急	—	—	—	—	—	—	—	—			
3														製蓋	—	—	—	—	—	—	—	—			
4														有蓋計	—	—	—	—	—	—	—	—			
5	貨 車	四	陶製	冷通家活	車	—	—	—	—	—	—	—	—												
6														器運	—	—	—	—	—	—	—	—			
7														藏風	—	—	—	—	—	—	—	—			
8														畜魚	—	—	—	—	—	—	—	—			
9														積有	—	—	—	—	—	—	—	—			
10														蓋急	—	—	—	—	—	—	—	—			
11														製側蓋	—	—	—	—	—	—	—	—			
12														有蓋	—	—	—	—	—	—	—	—			
13														有蓋計	—	—	—	—	—	—	—	—			
14														有蓋	—	—	—	—	—	—	—	—			
15	有蓋	—	—	—	—	—	—	—	—																
16	有蓋	—	—	—	—	—	—	—	—																
17	有蓋	—	—	—	—	—	—	—	—																
18	合 計	—	—	—	—	—	—	—	—	—	—	—													
19	合 計	—	—	—	—	—	—	—	—	—	—	—													
20	貨 車	四	水	槽	車	—	—	—	—	—	—	—	—												
21														計	—	—	—	—	—	—	—	—			
22														六	水	槽	車	—	—	—	—	—	—	—	—
23														タ	タ	ン	ク	車	—	—	—	—	—	—	—
24	輪	計	—	—	—	—	—	—	—	—	—	—													
25	貨 車	四	水	槽	車	—	—	—	—	—	—	—	—												
26														タ	ン	ク	車	—	—	—	—	—	—	—	
27														タ	ク	(瓦斯用)	車	—	—	—	—	—	—	—	—
28														輪	計	—	—	—	—	—	—	—	—	—	—
29	合 計	—	—	—	—	—	—	—	—	—	—	—													
30	合 計	—	—	—	—	—	—	—	—	—	—	—													
31	無 蓋	八	大	物	車	—	—	—	—	—	—	—	—												
32														輪	物	車	—	—	—	—	—	—	—	—	
33	貨 車	四	大長土石無	物運炭蓋	車	—	—	—	—	—	—	—	—												
34														輪	物運炭蓋	車	—	—	—	—	—	—	—	—	
35														ボ	物運炭蓋	車	—	—	—	—	—	—	—	—	—
36														ギ	物運炭蓋	車	—	—	—	—	—	—	—	—	—
37														無	物運炭蓋	車	—	—	—	—	—	—	—	—	—
38	計	—	—	—	—	—	—	—	—	—	—	—													

現在表 (其ノ七)

工 作 番 號	局 輕 便 用				工 務 局					計 輛 數	計 噸 數
	五 噸	七 噸	計		八 噸	九 噸	十 噸	十七 噸	無 噸		
			輛 數	噸 數							
1	—	—	—	—	—	—	—	—	—	—	—
2	—	—	—	—	—	—	—	—	—	—	—
3	—	—	—	—	—	—	—	—	—	—	—
4	—	—	—	—	—	—	—	—	—	—	—
5	—	—	—	—	—	—	—	—	—	—	—
6	—	—	—	—	—	—	—	—	—	—	—
7	—	—	—	—	—	—	—	—	—	—	—
8	—	—	—	—	—	—	—	—	—	—	—
9	—	—	—	—	—	—	—	—	—	—	—
10	—	—	—	—	—	—	—	—	—	—	—
11	—	—	—	—	—	—	—	—	—	—	—
12	—	—	—	—	—	—	—	—	—	—	—
13	—	—	—	—	—	—	—	—	—	—	—
14	—	—	—	—	—	—	—	—	—	—	—
15	—	—	—	—	—	—	—	—	—	—	—
16	—	—	—	—	—	—	—	—	—	—	—
17	—	—	—	—	—	—	—	—	—	—	—
18	—	—	—	—	—	—	—	—	—	—	—
19	—	—	—	—	—	—	—	—	—	—	—
20	—	—	—	—	—	—	—	—	—	—	—
21	—	—	—	—	—	—	—	—	—	—	—
22	—	—	—	—	—	—	—	—	—	—	—
23	—	—	—	—	—	—	—	—	—	—	—
24	—	—	—	—	—	—	—	—	—	—	—
25	—	—	—	—	—	—	—	—	—	—	—
26	—	—	—	—	—	—	—	—	—	—	—
27	—	—	—	—	—	—	—	—	—	—	—
28	—	—	—	—	—	—	—	—	—	—	—
29	—	—	—	—	—	—	—	—	—	—	—
30	—	—	—	—	—	—	—	—	—	—	—
31	—	—	—	—	—	—	—	—	—	—	—
32	—	—	—	—	—	—	—	—	—	—	—
33	—	—	—	—	—	—	—	—	—	—	—
34	—	—	—	—	—	—	—	—	—	—	—
35	—	7	7	49	—	—	—	—	—	—	—
36	—	—	—	—	—	—	—	—	—	—	—
37	—	—	—	—	—	—	—	—	—	—	—
38	—	7	7	49	—	—	—	—	—	—	—







省有貨車

現在表 (其ノ九)

工 作 番 號	種 別	輪 數	所 屬		合																	
			車 種	荷 重 噸數	二 噸	五 噸	六 噸	七 噸	八 噸	九 噸	十 噸	十 一 噸	十 二 噸	十 三 噸	十 四 噸	十 五 噸	十 六 噸	十 七 噸				
1	有	四 輪 ボ ギ 1	鐵 製 有 蓋	製 有 蓋 計	車																	
2					車																	
3					車																	
4					車																	
5	貨 車	四 輪	陶 器 運 藏 風 畜 魚 禽 積 鐵 製 側 蓋	車 車 車 車 車 車 車 車 車 車 車 車 車	車																	
6					車																	
7					車																	
8					車																	
9					車																	
10					車																	
11					車																	
12					車																	
13					車																	
14					車																	
15					車																	
16					車																	
17					車																	
18	合 計				輛數	147	3	63	9	1,462	15	1,063										
19	合 計				噸數	294	15	378	63	11,920	963	125,840										
20	タ	四 ボ ギ 1	水 槽	計	車																	
21					車																	
22	ク	六 輪	水 タ ン ク	計	車																	
23					車																	
24					車																	
25					車																	
26	貨 車	四 輪	水 タ ン ク (瓦 斯 用)	計	車																	
27					車																	
28					車																	
29					車																	
30	合 計				輛數		2	31	11	1	35	5	3	69	6		1	5				
30	合 計				噸數		10	217	88	9	350	55	36	897	84		16	85				
31	無	八 ボ ギ 1	大 物	計	車																	
32					車																	
33	貨 車	四 輪 ボ ギ 1	大 長 土 石 無	物 運 炭 蓋 計	車																	
34					車																	
35					車																	
36					車																	
37					車																	
38					車																	

工 作 番 號	計 (輕便用ヲ含マズ)										輕 便 用 計				總 計		前 年 度 比 較 增 減 輛 數	番 號	
	十 八 噸	二 十 噸	廿 四 噸	廿 五 噸	三 十 噸	卅 五 噸	五 十 噸	無 噸	計 輛數 噸數		三 噸	四 噸	五 噸	七 噸	計 輛數 噸數				
1										5	125					5	125	1	
2										7	70	6	4		10	34	17	2	
3										67	1,420		13	1	14	57	81	1,477	31
4										55	1,615	6	17	1	24	91	103	1,706	48
5										52	520					52	520	52	
6										21	315					21	315	—	
7										1,336	15,644					1,336	15,644	32	
8										916	9,908					916	9,908	△ 1	
9										555	5,550					555	5,550	46	
10										6	60					6	60	—	
11										27	270					27	270	12	
12										152	1,520					152	1,520	20	
13										643	7,716					643	7,716	△ 1	
14										3,957	59,355					3,957	59,355	△ 2	
15										2,749	23,126		2		2	8	2,751	23,134	114
16										25,082	325,026		11	5	16	69	25,098	325,095	155
17										35,496	449,010		13	5	18	77	35,514	449,087	427
18										55	—	6	30	6	42	—	35,617	—	475
19										1,375	—	18	120	30	168	—	450,793	—	—
20										22	424					22	424	—	
21										22	424					22	424	—	
22										29	301					29	301	—	
23										20	400					20	400	—	
24										20	701					49	701	—	
25										89	1,074					89	1,074	6	
26										36	258					36	258	—	
27										12	12					12	—	△ 2	
28										12	137					137	1,332	4	
29										20	—					208	—	4	
30										400	—					—	2,457	—	
31											3					3	150	—	
32											3					3	150	—	
33											18					18	540	—	
34										33	5	694		210		942	25,394	25	
35																7	49	—	
36											1	1,026				1,027	30,804	—	
37										7		4			11	226	22		
38										40	5	698	1,044	210		1,998	56,964	47	



省有貨車

工 作 番 號	種 別	輪 數	所 屬 車 種	荷 重 噸 數	合													
					二 噸	五 噸	六 噸	七 噸	八 噸	九 噸	十 噸	十一 噸	十二 噸	十三 噸	十四 噸	十五 噸	十六 噸	十七 噸
39	無	六	長物車															
40		輪	計															
41	蓋	四	長物車						281									
42		輪	運車					183	1,133	11	23							
43	貨	石	炭綫急車					73					558	91				
44		石	炭綫急車							510				3,586				
45	車	無	蓋綫急車					99	31		150	15						
46		輪	無蓋綫急車		2		4		71	7,149		51	65	8,980		3,395		
47		計			2		4	355	1,235	7,951		224	80	558	12,657	3,395		
48		合	計	輛數	2		4	355	1,235	7,951		224	80	558	12,657	3,395		
49				噸數	10		28	2,840	11,115	79,510		2,688	1,040	7,812	189,855	57,715		
50	準	八	操重車															
51		ボ ギ 輪	計															
52	貨	四	雪 撒 車	ラ ツ セ ル														
53		輪	週 轉 式															
54		ボ ギ	廣 巾 式															
55		操 檢	寄 式															
56		重 重	重 車															
57		計																
58		六	雪 撒 車	( 播 寄 式)														
59		輪	重 車															
60		計																
61	車	四	車 控	掌 車														
62		輪	計															
63		合	計	輛數														
64				噸數														
65		總	計	輛數	147	7	63	44	1,856	1,343	20,570	5	2,509	215	564	31,426	1	3,400
66				噸數	294	35	378	308	14,848	12,087	205,700	55	30,108	2,795	7,896	471,390	16	57,800
67		各	月	末														
68		平	均	營	業	十	軒	=	對	ス	ル	輛	數					
69		平	均	營	業	十	軒	=	對	ス	ル	輛	數					
70		備	考															

備考 各月末平均輛數及平均營業十軒=對スル輛數ノ合計=ハ營業用以外ノモノヲ含マズ

現在表

(其ノ一〇終)

工 作 番 號	計 (輕便用ヲ含マズ)										輕便用計					總計		前 年 度 比 較 增 減 輛 數	番 號
	十八 噸	二十 噸	廿四 噸	廿五 噸	三十 噸	卅五 噸	五十 噸	無 噸	計		三 噸	四 噸	五 噸	七 噸	計				
	輛數	噸數	輛數	噸數	輛數	噸數	輛數	噸數	輛數	噸數	輛數	噸數	輛數	噸數	輛數	噸數			
39	499								499	9,980					499	9,980	39		
40	499								499	9,980					499	9,980	40		
41									281	2,810		2	3		5	23	41		
42									1,350	12,047			117		117	585	42		
43									722	9,761						722	43		
44									4,096	58,890						4,096	44		
45									295	3,066						295	45		
46									19,717	266,039		19	23		42	191	46		
47									26,461	352,613		21	143		164	799	47		
48	40	504	1	698	1,044	210	3		28,961			68	144	7	219		48		
49	720	10,080	24	17,450	31,320	7,350	150		419,707			272	720	49	1,041		49		
50									6	6						6	50		
51									6	6						6	51		
52									117	117						117	52		
53									6	6						6	53		
54									12	12						12	54		
55									5	5						5	55		
56									1	1						1	56		
57									6	6						6	57		
58									147	147						147	58		
59									1	1						1	59		
60									1	1						1	60		
61									2	2						2	61		
62									554	554						554	62		
63									90	90						90	63		
64									644	644						644	64		
65									799	799						799	65		
66																	66		
67	40	524	1	753	1,051	210	3	811	65,543			6	98	150	7	261		67	
68	720	10,480	24	18,825	31,530	7,350	150		872,789			18	392	750	49	1,209		68	
69									63,459						91		63,550	69	
70									40.79							40.85		70	



工種	別式	電氣															
		東							京鐵								
形	式	EB10	ED10	ED11	ED12	ED13	ED15	ED16	ED18	ED51	ED52	ED53	ED54	ED56	ED57		
輛數		2	2	2	2	2	3	13	1	3	5	6	2	1	2		
種別	一箇容量 K. W	主電															
		東							京鐵道								
筒容量數		4	18	148	24	8	182	8	28	64	180	210	215	225	230	233	240
筒總容量 K. W		256	3,240	31,080	5,160	1,800	41,860	1,864	6,720								
種別	一箇容量 K. W	補助															
		空氣壓縮機用							東								
筒容量數		26	2	5	2	6	116	3	4	14	2	180	17	8	27	52	
筒總容量 K. W		78	8	25	11	36	754	22.5	32	126	19	1,111.5	68	40	175.5	283.5	
種別	一箇容量 K. W	補助															
		電動發電機及							東								
筒容量數		2	2	2	65	16	2	2	6	2	3	2					
筒總容量 K. W		3.4	4	5	195	112	16	20	90	32	60	60					

工種	別式	電氣									
		東									
車種	式	三等電車	二等電車	郵便荷物電車	荷物電車	試驗電車	配給電車	教習電車	二制電車	三制電車	試驗電車
輛數		598	16	23	1	2	1	2	156	1	
種別	一箇容量 K. W	主電									
		東					京鐵道局				
筒容量數		200	2,364	2,564	17,000	2,364	236,400	2,564	253,400		
種別	一箇容量 K. W	補助									
		空氣壓縮機用					東				
筒容量數		50	556	35	641	5	67	72	713		
筒總容量 K. W		175	3,336	262.5	3,773.5	17.5	402	419.5	4,193		

機	道	局	名古屋鐵道局										大鐵	合計	前年度比較				
			ED14	ED16	ED17	小計	KED10												
EF50	EF51	EF52	EF53	EF54	EC40	ED40	ED41	ED42	小計										
8	2	7	12	2	12	14	2	4	109	4	5	17	26	6	141	10			
局	一箇容量 K. W	動機										合計	前年度比較						
		名古屋鐵道局					大鐵												
250	385	小計	210	230	250	小計	40	合計											
8	8	436	68	20	16	104	24	564	36										
2,000	3,080	97,060	14,280	4,600	4,000	22,880	960	120,900	3,120										
機	道	局	送風機用										合計	前年度比較					
			東京鐵道局					名古屋鐵道局											
大鐵	計	1.8	2	2.5	3	3.5	4	5	6	7	7.5	8	9	12	小計	3	6	小計	計
6	238	12	6	4	8	4	2	4	68	14	4	14	4	4	148	8	10	18	166
15	1,410	21.6	12	10	24	14	8	20	408	98	30	112	36	48	841.6	24	60	84	925.6
機	道	局	發電機及										合計	前年度比較					
			東京鐵道局					名古屋鐵道局											
發	電	動	機	計	.15	.4	小計	.15	.4	小計	計	計	增減						
33.5	小計	3	3.5	33.5	小計	149	2	21	23	4	17	21	44	597	34				
14	118	10	4	17	31	1,679.9	.3	8.4	8.7	.6	6.8	7.4	16.1	4,031.6	120.6				

機	道	局	大阪鐵道局										合計	前年度比較
			三等電車	二等電車	二等附隨車	三等附隨車	計	三等電車	二等電車	二等附隨車	三等附隨車	小計		
配	給	二	等	二	三	三	等	等	等	等	計	計	增減	
1	57	33	356	1,247	67	5	15	41	128	1,375	106			
機	道	局	發電機及										合計	前年度比較
			東京鐵道局					大阪鐵道局						
大	阪	鐵	道	局	計	85	100	計	合計	比較	增減			
85	100	計	85	100	計	20	268	288	2,852	276				
1,700	26,800	28,500	281,900	28,140										
機	道	局	發電機及										合計	前年度比較
			東京鐵道局					大阪鐵道局						
電	動	發	電	機	及	發	電	動	機	計	計	增減		
1.7	3	5	小計	1.7	3	5	小計	計	計	增減				
452	166	50	668	5	67	5	77	745	1,458	138				
768.4	498	250	1,516.4	8.5	201	25	234.5	1,750.9	5,943.9	625.5				



電 氣



# 4 電 氣

電  
氣

## 電 氣 通 信

通信區 (四拾八箇所)

新橋	橫濱	國府津	新宿	上野	大宮	千葉	宇都宮	水戸	名古屋	静岡	
甲府	長野	金澤	敦賀	京都	大阪	神戸	湊町	龜山	岡山	福知山	
米子	高松	松山	徳島	高知	門司	下關	廣島	鳥栖	熊本	鹿兒島	
大分	仙臺	福島	山形	秋田	盛岡	青森	新津	札幌	函館	室蘭	旭川
釧路	野付牛	名寄									

### 40 通 信 信 號 線 路 表

種 別	單 位	東 京 鐵 道 局	名 古 屋 鐵 道 局	大 阪 鐵 道 局	門 司 鐵 道 局	仙 臺 鐵 道 局	札 幌 鐵 道 局	合 計	前 年 度 比 較 增 減
線 路 互 長	杆	3,316.3	2,792.9	3,764.4	3,347.1	3,379.0	3,334.4	19,934.1	1,649.8
線 條 延 長	杆	147,132.5	74,731.6	103,949.5	83,740.6	79,563.0	68,303.3	557,420.5	13,483.3
電 柱	本	54,132	48,415	71,014	64,536	69,177	69,409	376,683	18,894
支持物	支 柱 本	1,549	2,860	3,842	1,890	1,440	2,927	14,508	1,162
	支 線 本	115,348	78,583	95,512	95,610	125,940	126,607	637,600	19,723
腕 木 腕 金	本	263,061	232,472	318,757	276,377	299,747	290,905	1,681,319	25,079
碑 子 箇		1,566,943	1,451,630	1,601,274	1,626,894	1,550,747	1,398,363	9,195,851	154,061



41 通 信 回 線

Table with 10 columns: 番 號, 種 別, 東京鐵道局 (回線數, 延 長), 名古屋鐵道局 (回線數, 延 長), 大阪鐵道局 (回線數, 延 長), 門司鐵道局 (回線數, 延 長), 仙臺鐵道局 (回線數, 延 長), 札幌鐵道局 (回線數, 延 長), 合 計 (回線數, 延 長), 前年度比較増減 (回線數, 延 長), 番 號. Rows include 電信回線, 電話回線, 閉塞回線, 共ノ他回線, and 合計.

備考 括弧内ノ数字ハ併用、重信又ハ幻影部分ヲ示シ再掲ナリ

42 通 信 機 器 表

Table with 10 columns: 種 別, 單 位, 東京鐵道局, 名古屋鐵道局, 大阪鐵道局, 門司鐵道局, 仙臺鐵道局, 札幌鐵道局, 合 計, 前年度比較増減. Rows include 電信機, 自動報時機, 指令電話呼出装置, 電話機, 高聲機, 電話交換機, 電氣反應器, 撰別器, 電鈴, 表示器, 電氣時計.

備考 1. 電信機其ノ他欄ニハ印刷電信機、現字機、現字音響機ヲ掲載セリ 2. 各機器ハ現用ノモノノミヲ掲グ以下各表之ニ做フ

線 表

Table with 10 columns: 仙臺鐵道局 (回線數, 延 長), 札幌鐵道局 (回線數, 延 長), 合 計 (回線數, 延 長), 前年度比較増減 (回線數, 延 長), 番 號. Rows include 電信回線, 電話回線, 閉塞回線, 共ノ他回線, and 合計.

43 電 池 表

Table with 10 columns: 種 別, 單 位, 東京鐵道局, 名古屋鐵道局, 大阪鐵道局, 門司鐵道局, 仙臺鐵道局, 札幌鐵道局, 合 計, 前年度比較増減. Rows include 乾電池, 蓄電池, グラビチー電池, ソーダ電池, 其ノ他, and 計.



高周波通信設備

電 氣	(陸 上)		(船 舶)		(航 路)					
	種 別	單 位	東京鐵道局	名古屋鐵道局	大阪鐵道局	門司鐵道局	仙臺鐵道局	札幌鐵道局	合 計	前年度比較増減
無線電信	青森通信所 函館通信所 稚内通信所	新羅丸 景福丸 多喜丸 德壽丸 昌慶丸 津輕丸 松前丸 翔鳳丸 飛鸞丸 第一青函丸 第二青函丸 亞庭丸 宗谷丸	各通信所	下關釜山間 青森函館間 稚内大泊間 下關釜山間						
無線電話	青森通信所 函館通信所 稚内通信所 大井無線通信所(試驗設備) (列車) 東京小田原間旅客列車(試驗設備) 札幌管内機關車相互間(移動局)	景福丸 德壽丸 昌慶丸 亞庭丸 宗谷丸	各通信所	稚内大泊間						
搬 送 式	(イ) 東京—大阪電話三回路 (ロ) 東京—大阪電信二回路 (ハ) 東京—青森電信電話各一回路 (ニ) 東京—仙臺電話一回路 (ホ) 函館—札幌電信電話各一回路 (ヘ) 東京—門司電話一回路 (ト) 札幌—野付牛電話一回路 (チ) 東京—沼津間(試驗設備機)	機器第一裝置場所 機器第二裝置場所 機器第三裝置場所 機器第一裝置場所 機器第二裝置場所 機器第一裝置場所 機器第二裝置場所 機器第一裝置場所 機器第二裝置場所 機器第一裝置場所 機器第二裝置場所 機器第一裝置場所 機器第二裝置場所	品川搬送室 名古屋搬送室 大阪搬送室 品川搬送室 大阪搬送室 大宮搬送室 仙臺搬送室 青森搬送室 大宮搬送室 仙臺搬送室 函館搬送室 札幌搬送室 品川搬送室 名古屋搬送室 岡山搬送室 下關搬送室 札幌搬送室 野付牛搬送室 東京通信所 沼津搬送室							

44 信號保安裝置表

種 別	單 位	東京鐵道局	名古屋鐵道局	大阪鐵道局	門司鐵道局	仙臺鐵道局	札幌鐵道局	合 計	前年度比較増減
閉塞機	双信筒	393	18	117	181	46	63	823	△ 54
	通票	463	579	829	764	927	704	4,266	112
電氣轉轍機	組	336	82	162	18	24	20	642	85
電空	〃	92	—	21	—	—	—	113	15
簡易電氣聯動機	〃	276	141	131	44	5	5	602	100
聯動機	電氣	27	2	7	1	—	—	37	△ 3
	電氣機	81	3	52	9	4	7	156	45
氣動裝置	〃	4	—	1	—	—	—	5	△ 1
電氣信號機	機	211	177	265	379	223	213	1,468	83
電氣鎖錠器	交流筒	877	480	351	118	—	—	1,826	21
	直流	294	212	222	543	638	515	2,424	35
踏切道警報機	〃	164	137	269	139	167	30	906	138

45 自動閉塞信號機設備表

種 別	單 位	東京鐵道局	名古屋鐵道局	大阪鐵道局	門司鐵道局	仙臺鐵道局	札幌鐵道局	合 計	前年度比較増減
設置區間長	單線	4	—	14	5	—	—	23	—
	複線	326	316	194	36	—	—	872	—
	複々線	81	—	56	3	—	—	140	—
	複々々線	4	—	—	—	—	—	4	—
	計	415	316	264	44	—	—	1,039	—
腕木式	A型	—	—	9	11	—	—	20	15
	2A型	59	186	103	69	—	—	417	△ 57
	T2型	—	—	25	86	—	—	111	△ 1
計	59	186	137	166	—	—	548	△ 43	
色燈式	二位式	1,689	548	705	3	—	—	2,945	223
	三位式	409	21	126	41	2	—	599	115
燈列式	二位式	37	—	28	4	—	—	69	21
	計	(62) 446	(1) 21	(11) 154	45	2	—	(74) 668	(26) 136
合 計	〃	2,256	756	1,007	214	2	—	4,235	342

備考 1. 本表ハ機構數ヲ以テ示ス  
 2. ( )ヲ附シタルハ誘導信號機ノ別記ニシテ合計欄ニハ合算計上セリ  
 3. 設置區間長ハ本年度ヨリ電車區間及其ノ他ノ區間ニ區分計上セルタメ前年度比較増減ヲナサズ



46 電報通數表

電種	局別	局別							計	前年度比較增減
		東京鐵道局	名古屋鐵道局	大阪鐵道局	門司鐵道局	仙臺鐵道局	札幌鐵道局			
氣	鐵道電報取扱所數	440	374	657	557	539	458	3,025	120	
	同上中公衆電報取扱所數	112	104	201	236	165	191	1,009	△	
	鐵道電報取扱百箇所=對スル公衆電報取扱所數	25	28	31	42	31	42	33	△	
鐵道報	發信	2,791,592	2,220,997	2,692,544	1,851,503	2,256,935	1,291,020	13,104,591	509,487	
	著信	3,403,007	2,818,282	3,001,877	2,359,718	2,491,196	1,544,645	15,618,725	834,424	
	中繼信	5,147,315	2,795,685	3,243,268	1,983,562	2,016,992	1,522,943	16,709,765	1,343,882	
	計	11,341,914	7,834,964	8,937,689	6,194,783	6,765,123	4,358,608	45,433,081	2,687,793	
	合	13,142,048	9,140,662	11,285,042	8,762,672	8,070,070	5,522,022	55,922,516	3,218,441	
公衆報	發信	996,984	707,226	1,335,079	1,285,493	607,263	576,080	5,508,125	327,482	
	著信	53,193	47,324	106,359	178,530	89,943	123,784	599,133	6,658	
	中繼信	749,957	551,148	905,915	1,103,866	607,741	463,550	4,382,177	196,508	
合	計	1,800,134	1,305,698	2,347,353	2,567,889	1,304,947	1,163,414	10,489,435	530,648	
	鐵道報	71	57	37	30	34	26	41	1	
	公衆報	44	34	32	30	22	17	28	1	
一日一課平均	計	82	67	47	43	41	33	51	1	
	發信	58,321.860	40,903.080	77,225.490	73,529.590	34,660.500	31,017.900	315,658.410	19,048.200	
	著信	1,496.050	1,131.950	3,015.075	6,037.000	3,107.625	3,171.300	17,959.000	301.825	
無線電信	中繼信	21,778.440	15,916.740	26,150.400	31,459.870	17,379.900	12,022.830	124,708.200	5,775.270	
	交換通信	—	—	—	829.050	—	4,108.950	4,938.000	81.330	
	直配達	1,897.360	1,697.360	4,513.200	9,465.840	3,720.800	5,752.880	27,047.440	△ 160.800	
公衆電報取扱手數料	別紙配達	969.240	335.375	672.620	568.400	1,348.105	—	3,893.740	17.390	
	船配達	—	—	—	1.200	—	—	1.200	△ 500	
	正寫	3.650	4.200	5.500	3.100	2.250	5.350	24.050	△ 2.500	
受取證	計	10.550	15.850	49.400	12.850	7.000	18.000	113.650	13.300	
	一日一課平均	754.260	576.967	555.382	516.555	365.007	293.703	489.934	25.310	

47 電報事故件數表

局別	種別	電報總數	事故種別										前年度比較增減	電報總數=對スル萬分率				
			送信不完	誤謬	配達脱漏	通信延滞	通信阻害	仲介事故	料金事故	其ノ他	計							
東京鐵道局	鐵道報	11,341,914	—	—	—	—	—	—	—	—	—	—	—	—	—	—	—	—
	公衆報	1,800,134	—	14	1	1	—	—	—	—	—	—	—	—	—	—	—	—
	計	13,142,048	—	16	1	2	—	—	—	—	—	—	—	—	—	—	—	—
名古屋鐵道局	鐵道報	7,834,964	—	—	—	—	—	—	—	—	—	—	—	—	—	—	—	—
	公衆報	1,305,698	—	—	1	—	—	—	—	—	—	—	—	—	—	—	—	—
	計	9,140,662	—	—	1	—	—	—	—	—	—	—	—	—	—	—	—	—
大阪鐵道局	鐵道報	8,937,689	—	—	—	—	—	—	—	—	—	—	—	—	—	—	—	—
	公衆報	2,347,353	—	—	—	—	—	—	—	—	—	—	—	—	—	—	—	—
	計	11,285,042	—	—	—	—	—	—	—	—	—	—	—	—	—	—	—	—
門司鐵道局	鐵道報	6,194,783	—	—	—	—	—	—	—	—	—	—	—	—	—	—	—	—
	公衆報	2,567,889	—	—	1	—	—	—	—	—	—	—	—	—	—	—	—	—
	計	8,762,672	—	—	1	—	—	—	—	—	—	—	—	—	—	—	—	—
仙臺鐵道局	鐵道報	6,765,123	—	—	—	—	—	—	—	—	—	—	—	—	—	—	—	—
	公衆報	1,304,947	—	—	—	—	—	—	—	—	—	—	—	—	—	—	—	—
	計	8,070,070	—	—	—	—	—	—	—	—	—	—	—	—	—	—	—	—
札幌鐵道局	鐵道報	4,358,608	—	—	1	1	—	—	—	—	—	—	—	—	—	—	—	—
	公衆報	1,163,414	—	—	1	3	1	—	—	—	—	—	—	—	—	—	—	—
	計	5,522,022	—	—	2	4	1	—	—	—	—	—	—	—	—	—	—	—
合	鐵道報	45,433,081	—	—	3	1	1	—	—	—	—	—	—	—	—	—	—	—
	公衆報	10,489,435	—	—	15	6	2	—	—	—	—	—	—	—	—	—	—	—
	計	55,922,516	—	—	18	7	3	—	—	—	—	—	—	—	—	—	—	—

電燈電力

發電、變電、開閉所並電力區

- 發電所 (三箇所) 川崎 赤羽 三内川
- 變電所 (三十六箇所) 汐留 大井町 川崎 新鶴見 橫濱 大船 田浦 二宮 湯河原 飯田町 大久保 東中野 武藏境 八王子 目黒 池袋 神田 上野 王子 蕨 大宮 丸山 矢ヶ崎 水上 湯澤 錦糸町 上野原 大月 勝沼 酒折 吹田 神戸 神邊 上土手 京橋 戸畑
- 開閉所 (一箇所) 田端
- 電力區 (四十八箇所) 品川 大船 國府津 新宿 田端 橫川 湯澤 千葉 宇都宮 水戸 名古屋 靜岡 上野原 甲府 長野 金澤 敦賀 大阪 神戸 京橋 奈良 岡山 福知山 米子 高松 德島 高知 門司 下關 廣島 鳥栖 熊本 鹿兒島 大分 仙臺 福島 山形 秋田 盛岡 青森 新津 札幌 函館 室蘭 旭川 釧路 野付牛 稚内



48 發電機

番 號	局 別	設 備 場 所	目 的	原 動 機			發 電 機							總 容 量		
				種 類	組 數	馬 力 數	種 類	組 數	容 量	電 壓	相	周 波 數	原 動 機 連 法		總 容 量	
																H.P. s.q.m
1	東	川崎發電所	車	蒸汽タービン	2	33,512	67,024	交流	2	27,778	6,600	3	50	直	55,556	
2			ク	ク	1	26,810	26,810	交流	1	22,222	6,600	3	50	直	22,222	
3			所燈、	内力	ク	1	2,010	2,010	交流	1	1,875	3,300	3	50	直	1,875
4			汽	罐	ク	4	1,300	5,200	—	—	—	—	—	—	—	—
5			ク	ク	4	1,244	4,976	—	—	—	—	—	—	—	—	—
6			送電	—	—	—	—	—	—	—	—	—	—	—	—	—
7	京	赤羽發電所	車	蒸汽タービン	3	8,400	25,200	交流	3	6,667	11,000	3	50	直	20,001	
8			汽	罐	8	450	3,600	—	—	—	—	—	—	—	—	
9			燈、力、信	—	—	—	—	—	—	—	—	—	—	—	—	
10			受、送電	—	—	—	—	—	—	—	—	—	—	—	—	
11			ク	—	—	—	—	—	—	—	—	—	—	—	—	
12			車	—	—	—	—	—	—	—	—	—	—	—	—	
13	鐵	汐留變電所	燈、力	—	—	—	—	—	—	—	—	—	—	—		
14			車	—	—	—	—	—	—	—	—	—	—	—		
15			ク	—	—	—	—	—	—	—	—	—	—	—		
16			ク	—	—	—	—	—	—	—	—	—	—	—		
17			受、送電	—	—	—	—	—	—	—	—	—	—	—		
18			燈、力、信	—	—	—	—	—	—	—	—	—	—	—		
19	道	川崎變電所	車	—	—	—	—	—	—	—	—	—	—	—		
20			燈、力	—	—	—	—	—	—	—	—	—	—	—		
21			受、送電	—	—	—	—	—	—	—	—	—	—	—		
22			ク	—	—	—	—	—	—	—	—	—	—	—		
23			車	—	—	—	—	—	—	—	—	—	—	—		
24			燈、力、信	—	—	—	—	—	—	—	—	—	—	—		
25	局	新鶴見變電所	受、送電	—	—	—	—	—	—	—	—	—	—			
26			車	—	—	—	—	—	—	—	—	—	—	—		
27			送電	—	—	—	—	—	—	—	—	—	—	—		
28			車	—	—	—	—	—	—	—	—	—	—	—		
29			燈、力、信	—	—	—	—	—	—	—	—	—	—	—		
30			田浦變電所	車	—	—	—	—	—	—	—	—	—	—	—	
31	受電	—		—	—	—	—	—	—	—	—	—	—			

設備表 (其ノ一)

種 類	組 數	容 量	電 壓				周 波 數	總 容 量	變 壓 器					總 容 量	番 號	
			A.C 個	D.C 個	相	組 數			容 量	電 壓		周 波 數	結 線 法			
										一 次	二 次					
—	—	—	—	—	—	—	—	—	—	—	—	—	—	—	1	
—	—	—	—	—	—	—	—	—	—	—	—	—	—	—	2	
—	—	—	—	—	—	—	—	2	6,000	66,000	3,300	3	50	P-△ S-人	12,000	3
—	—	—	—	—	—	—	—	—	—	—	—	—	—	—	4	
—	—	—	—	—	—	—	—	—	—	—	—	—	—	—	5	
—	—	—	—	—	—	—	—	10	7,400	6,600	66,000	單	50	P-△ S-人	74,000	6
—	—	—	—	—	—	—	—	—	—	—	—	—	—	—	7	
—	—	—	—	—	—	—	—	—	—	—	—	—	—	—	8	
—	—	—	—	—	—	—	—	9	200	11,000	3,300	單	50	△	1,800	9
—	—	—	—	—	—	—	—	6	3,500	66,000	22,000 11,000	單	50	△	21,000	10
—	—	—	—	—	—	—	—	3	7,500	66,000	22,000	單	50	△	22,500	11
廻轉變流機	6	2,000	560×2	1,500	6	50	12,000	6	2,100	22,000	560×2	3	50	P-△ S-*	12,600	12
—	—	—	—	—	—	—	—	3	500	22,000	3,300	單	50	△	1,500	13
水銀整流器	1	2,000	1,370	1,500	6	50	2,000	1	2,700	22,000	1,370	3	50	P-△ S-*	2,700	14
ク	3	1,600	1,370	1,500	6	50	4,800	3	2,000	22,000	1,370	3	50	P-△ S-*	6,000	15
廻轉變流機	3	2,000	560×2	1,500	6	50	6,000	3	2,100	22,000	560×2	3	50	P-△ S-*	6,300	16
—	—	—	—	—	—	—	—	2	9,000	22,000	11,000	3	50	單 捲	18,000	17
—	—	—	—	—	—	—	—	3	300	22,000	3,300	單	50	△	900	18
廻轉變流機	5	2,000	560×2	1,500	6	50	10,000	5	2,220	11,000	560×2	3	50	P-△ S-*	11,100	19
—	—	—	—	—	—	—	—	4	150	11,000	3,300	單	50	△	600	20
—	—	—	—	—	—	—	—	9	3,000	66,000	22,000	單	50	△	27,000	21
—	—	—	—	—	—	—	—	7	3,000	22,000	11,000	單	50	△	21,000	22
廻轉變流機	3	2,000	555×2	1,500	6	50	6,000	3	2,100	22,000	555×2	3	50	P-△ S-*	6,300	23
—	—	—	—	—	—	—	—	3	500	22,000	3,300	單	50	△	1,500	24
—	—	—	—	—	—	—	—	9	7,500	66,000	22,000	單	50	△	67,500	25
廻轉變流機	4	2,000	560×2	1,500	6	50	8,000	4	2,100	11,000	560×2	3	50	P-△ S-*	8,400	26
—	—	—	—	—	—	—	—	2	9,000	22,000	11,000	3	50	單 捲	18,000	27
電動變流機	4	2,000	6,600	1,500	3	50	8,000	4	2,500	66,000	6,600	3	50	△	10,000	28
—	—	—	—	—	—	—	—	3	300	66,000	3,300	單	50	△	900	29
廻轉變流機	2	2,000	555×2	1,500	6	50	4,000	2	2,100	6,600	563×2	3	50	P-△ S-*	4,200	30
—	—	—	—	—	—	—	—	2	4,000	66,000	6,600	3	50	△	8,000	31



發 變 電

番 號	局 別	設 備 場 所	目 的	原 動 機			發 電 機							總 容 量
				種 類	組 數	馬 力 數	種 類	組 數	容 量	電 壓	相	周 波 數	原 動 機 速 法	
						H.P. s.q.m	H.P. s.q.m	組	K.V.A	V	P	C		K.V.A
32		二ノ宮變電所	車	—	—	—	—	—	—	—	—	—	—	—
33		湯河原變電所	燈、力、信	—	—	—	—	—	—	—	—	—	—	—
34			車	—	—	—	—	—	—	—	—	—	—	—
35		飯田町變電所	燈、力、信	—	—	—	—	—	—	—	—	—	—	—
36			車	—	—	—	—	—	—	—	—	—	—	—
37	東	大久保變電所	受、送電	—	—	—	—	—	—	—	—	—	—	—
38			車	—	—	—	—	—	—	—	—	—	—	—
39		東中野變電所	燈、力、信	—	—	—	—	—	—	—	—	—	—	—
40			車	—	—	—	—	—	—	—	—	—	—	—
41		武藏境變電所	受、送電	—	—	—	—	—	—	—	—	—	—	—
42	京		車	—	—	—	—	—	—	—	—	—	—	—
43		八王子變電所	燈、力、信	—	—	—	—	—	—	—	—	—	—	—
44			車	—	—	—	—	—	—	—	—	—	—	—
45		目黒變電所	受、送電	—	—	—	—	—	—	—	—	—	—	—
46			車	—	—	—	—	—	—	—	—	—	—	—
47	鐵	池袋變電所	燈、力	—	—	—	—	—	—	—	—	—	—	—
48			車	—	—	—	—	—	—	—	—	—	—	—
49		神田變電所	燈、力、信	—	—	—	—	—	—	—	—	—	—	—
50			車	—	—	—	—	—	—	—	—	—	—	—
51		上野變電所	受、送電	—	—	—	—	—	—	—	—	—	—	—
52	道		車	—	—	—	—	—	—	—	—	—	—	—
53		蕨變電所	燈、力、信	—	—	—	—	—	—	—	—	—	—	—
54			受、送電	—	—	—	—	—	—	—	—	—	—	—
55		大宮變電所	車	—	—	—	—	—	—	—	—	—	—	—
56			受電	—	—	—	—	—	—	—	—	—	—	—
57	局	丸山變電所	燈、力	—	—	—	—	—	—	—	—	—	—	—
58			受電	—	—	—	—	—	—	—	—	—	—	—
59		矢ヶ崎變電所	車	—	—	—	—	—	—	—	—	—	—	—
60			燈、力	—	—	—	—	—	—	—	—	—	—	—
61		水上變電所	燈、力	—	—	—	—	—	—	—	—	—	—	—
62			車	—	—	—	—	—	—	—	—	—	—	—

設 備 表 (其ノ二)

種 類	組 數	容 量		電 壓		相	周 波 數	總 容 量	變 壓 器		相	周 波 數	結 線 法	總 容 量	番 號
		A.C 個	D.C 個	一 次	二 次										
		K.W	A	V	P	C	K.W	組	K.V.A	V	V	P	C	K.V.A	
電動變流機	4	2,000	6,600	1,500	3	50	8,000	4	2,500	66,000	6,600	3	50	△	10,000 32
電動發電機	2	2,000	6,600	1,500	3	50	4,000	2	2,500	66,000	6,600	3	50	△	5,000 33
—	—	—	—	—	—	—	—	3	300	66,000	3,300	單	50	△	900 34
週轉變流機	5	2,000	560×2	1,500	6	50	10,000	5	2,100	22,000	560×2	3	50	P-△ S-*	10,500 35
—	4	2,000	555×2	1,500	6	50	8,000	4	2,100	22,000	555×2	3	50	P-△ S-*	8,400 36
—	—	—	—	—	—	—	—	3	500	22,000	3,300	單	50	△	1,500 37
—	—	—	—	—	—	—	—	2	9,000	22,000	11,000	3	50	單捲	18,000 38
週轉變流機	4	2,000	555×2	1,500	6	50	8,000	4	2,000	22,000	555×2	3	50	P-△ S-*	8,000 39
—	4	2,000	555×2	1,500	6	50	8,000	4	2,000	22,000	555×2	3	50	P-△ S-*	8,000 40
—	—	—	—	—	—	—	—	3	500	22,000	3,300	單	50	△	1,500 41
—	—	—	—	—	—	—	—	6	7,500	66,000	22,000	單	50	△	45,000 42
週轉變流機	3	2,000	555×2	1,500	6	50	6,000	3	2,100	6,600	563×2	3	50	P-△ S-*	6,300 43
—	—	—	—	—	—	—	—	2	6,600	66,000	6,600	3	50	△	13,200 44
—	—	—	—	—	—	—	—	3	100	6,600	3,300	單	50	△	300 45
週轉變流機	4	2,000	555×2	1,500	6	50	8,000	1	2,100	11,000	555×2	3	50	P-△ S-*	2,100 46
—	—	—	—	—	—	—	—	6	1,100	11,000	555×2	3	50	P-△ S-*	6,600 46
—	—	—	—	—	—	—	—	4	150	11,000	3,300	單	50	P-△ S-*	600 47
週轉變流機	4	2,000	563×2	1,500	6	50	8,000	8	1,100	11,000	563×2	3	50	P-△ S-*	8,800 48
水銀整流器	2	2,000	1,200	1,500	6	50	4,000	2	2,240	22,000	2,350	3	50	S-*	4,480 49
—	—	—	—	—	—	—	—	3	500	22,000	3,300	單	50	△	1,500 50
週轉變流機	6	2,000	560×2	1,500	6	50	12,000	6	2,100	22,000	560×2	3	50	P-△ S-*	12,600 51
—	5	2,000	555×2	1,500	6	50	10,000	5	2,000	22,000	555×2	3	50	P-△ S-*	10,000 52
—	2	2,000	560×2	1,500	6	50	4,000	2	2,100	6,600	570×2	3	50	P-△ S-*	4,200 53
—	—	—	—	—	—	—	—	2	4,000	66,000	6,600	3	50	△	8,000 54
週轉變流機	2	2,000	563×2	1,500	6	50	4,000	2	2,100	6,600	563×2	3	50	P-△ S-*	4,200 55
—	—	—	—	—	—	—	—	2	6,750	66,000	6,600 3,300	3	50	△	13,500 56
週轉變流機	3	1,000	445	600	6	50	3,000	3	1,100	11,000	445	3	50	P-△ S-*	3,300 57
—	—	—	—	—	—	—	—	3	150	11,000	3,300	單	50	△	450 58
—	—	—	—	—	—	—	—	3	3,000	66,000	11,000	單	50	△	9,000 59
週轉變流機	3	1,000	445	600	6	50	3,000	4	1,100	11,000	445	3	50	P-△ S-*	4,400 60
—	2	2,000	563×2	1,500	6	50	4,000	2	2,100	6,600	570×2	3	50	P-△ S-*	4,200 61
—	—	—	—	—	—	—	—	3	150	6,600	3,300	3	50	△	450 62







發 變 電

番 號	局 別	設 備 場 所	目 的	原 動 機			發 電 機							
				種 類	組 數	馬 力 數	種 類	組 數	容 量	電 壓	相	周 波 數	原 動 機 結 構 方 法	總 容 量
90	名	上野原變電所	車	—	—	—	—	—	—	—	—	—	—	—
91			受電	—	—	—	—	—	—	—	—	—	—	—
92	古	大月變電所	車	—	—	—	—	—	—	—	—	—	—	—
93			受電	—	—	—	—	—	—	—	—	—	—	—
94	屋	勝沼變電所	車	—	—	—	—	—	—	—	—	—	—	—
95			受電	—	—	—	—	—	—	—	—	—	—	—
96	鐵	酒折變電所	燈	—	—	—	—	—	—	—	—	—	—	—
97			車	—	—	—	—	—	—	—	—	—	—	—
98	道	鐵道病院配電室	受電	—	—	—	—	—	—	—	—	—	—	—
99			燈、力	—	—	—	—	—	—	—	—	—	—	—
100	局	計	充	—	—	—	—	—	—	—	—	—	—	—
101			—	—	—	—	—	—	—	—	—	—	—	—
102	大	吹田變電所	燈、力、信	—	—	—	—	—	—	—	—	—	—	—
103			信	—	—	—	—	—	—	—	—	—	—	—
104	阪	神戶變電所	力	—	—	—	—	—	—	—	—	—	—	—
105			送	—	—	—	—	—	—	—	—	—	—	—
106	鐵	京橋變電所	車	—	—	—	—	—	—	—	—	—	—	—
107			燈、力、信	—	—	—	—	—	—	—	—	—	—	—
108	道	神邊變電所	燈	—	—	—	—	—	—	—	—	—	—	—
109			力	—	—	—	—	—	—	—	—	—	—	—
110	鐵	上戶手變電所	車	—	—	—	—	—	—	—	—	—	—	—
111			燈	—	—	—	—	—	—	—	—	—	—	—
112	道	京都配電室	車	—	—	—	—	—	—	—	—	—	—	—
113			燈	—	—	—	—	—	—	—	—	—	—	—
114	局	京都配電室	信	—	—	—	—	—	—	—	—	—	—	—
115			燈	—	—	—	—	—	—	—	—	—	—	—
116	局	京都配電室	燈	—	—	—	—	—	—	—	—	—	—	—
117			力	—	—	—	—	—	—	—	—	—	—	—

設 備 表 (其ノ四)

種 類	組 數	容 量	電 壓				周 波 數	總 容 量	變 壓 器						番 號	
			A.C 側	D.C 側	相	組 數			容 量	電 壓		周 波 數	結 線 法	總 容 量		
										一 次	二 次					
週轉變流機	2	2,000	560	750	6	50	4,000	2	2,100	6,600	570	3	50	P-△ S-*	4,200	90
—	—	—	—	—	—	—	—	2	2,250	66,000	6,600	3	50	P-△ S-△	4,500	91
週轉變流機	2	2,000	563	750	6	50	4,000	2	2,100	6,600	563	3	50	P-△ S-*	4,200	92
—	—	—	—	—	—	—	—	2	2,250	66,000	6,600	3	50	P-△ S-△	4,500	93
週轉變流機	2	2,000	560	750	6	50	4,000	2	2,100	6,600	570	3	50	P-△ S-*	4,200	94
—	—	—	—	—	—	—	—	2	2,250	66,000	6,600	3	50	P-△ S-△	4,500	95
週轉變流機	2	2,000	563	750	6	50	4,000	2	2,100	6,600	563	3	50	P-△ S-*	4,200	97
—	—	—	—	—	—	—	—	2	2,250	66,000	6,600	3	50	P-△ S-△	4,500	98
—	—	—	—	—	—	—	—	3	100	6,600	3,300	單	50	P-△ S-△	300	99
電動發電機	1	5	200	100	3	60	5	—	—	—	—	—	—	—	—	100
週轉變流機	8	—	—	—	—	—	16,000	—	—	—	—	—	—	—	—	101
電動發電機	1	—	—	—	—	—	5	22	—	—	—	—	—	—	—	101
—	—	—	—	—	—	—	—	4	500	22,000	3,500	單	60	△	2,000	102
三相誘導調整器	1	50	3,300 ±330	—	3	60	50	—	—	—	—	—	—	—	—	103
—	—	—	—	—	—	—	—	4	70	3,300	220	單	60	△	280	104
—	—	—	—	—	—	—	—	4	600	10,000	3,365 3,500	△	60	△	2,400	105
週轉變流機	4	2,000	560	1,500	6	60	8,000	4	2,100	22,000 21,000 20,000 19,000	560 186	3	60	P-△ S-*	8,400	106
—	—	—	—	—	—	—	—	3	500	22,000	3,300	單	60	△	1,500	107
—	—	—	—	—	—	—	—	—	—	—	—	—	—	—	—	108
—	—	—	—	—	—	—	—	—	—	—	—	—	—	—	—	109
週轉變流機	2	200	445	600	6	60	400	2	220	3,300 3,150 3,000	445 175	3	60	P-△ S-*	440	110
—	—	—	—	—	—	—	—	—	—	—	—	—	—	—	—	111
週轉變流機	2	150	445	600	6	60	300	2	170	3,300	445	3	60	P-△ S-*	340	112
—	—	—	—	—	—	—	—	—	—	—	—	—	—	—	—	113
三相誘導調整器	1	20	3,300 ±500	—	3	60	20	—	—	—	—	—	—	—	—	114
—	—	—	—	—	—	—	—	3	50	3,450 3,300 3,150 3,000	210 105	單	60	△	150	115
—	—	—	—	—	—	—	—	2	30	3,500 3,400 3,300	110 100	△	60	△	60	116
—	—	—	—	—	—	—	—	3	10	3,300 3,150 3,000	210 105	△	60	△	30	117











49 發電經費表

Table with columns: 發電所名, 供給電力量, 發電費 (人件費, 燃料費, 其ノ他物品代, 計), 副生品 (生産額), 差引純經費, 100K.W.H. 當リ純經費. Rows include 電化區間, 川赤, 小計, 前年度比較増減, 其ノ他, 吹三, 小計, 前年度比較増減, 合計, 前年度比較増減.

50 變電經費表 (其ノ一)

Table with columns: 局名, 變電所名, 供給電力量, 經電費 (受入電, 變電費, 合計), 副生品 (金額), 差引純實費額, 供給電力量 (100K.W.H. 當リ純經費). Rows include 東京, 鐵道局, 各古屋鐵道局, 大阪鐵道局, 電化區間, 甲府運事管内變電所, 其ノ他, 名古屋運事管内配電室, 静岡運事管内配電室, 小計, 電化區間, 京橋變電所, 福鹽線變電所, 小計, 其ノ他, 吹田發電所(開閉), 神戶變電所.

變電經費表 (其ノ二終)

Table with columns: 局名, 變電所名, 供給電力量, 經電費 (受入電, 變電費, 合計), 副生品 (金額), 差引純實費額, 供給電力量 (100K.W.H. 當リ純經費). Rows include 大阪鐵道局, 門司鐵道局, 仙臺鐵道局, 札幌鐵道局, 合計, 電化區間, 前年度比較増減, 其ノ他, 小計, 前年度比較増減, 合計, 前年度比較増減.



### 51 電力線路表

種別	單位	東京 鐵道局	名古屋 鐵道局	大阪 鐵道局	門司 鐵道局	仙臺 鐵道局	札幌 鐵道局	計	前年度 比較増減
電柱	注入本	37,982	28,958	31,144	23,005	6,178	4,995	132,262	9,018
	木柱 不注入	4,396	564	635	732	16,957	12,213	35,497	△ 2,852
	計	42,378	29,522	31,779	23,737	23,135	17,208	167,759	6,166
送電線路	互長	707,503	79,907	—	—	22,473	—	809,883	13,953
	延長	2,704,290	479,442	—	—	134,838	—	3,318,570	41,739
配電線路	互長	1,819,564	1,005,599	1,313,579	933,608	794,303	696,078	6,562,731	148,618
	延長	5,042,025	3,194,020	3,756,155	2,641,131	2,131,604	2,265,686	19,030,621	655,580
電車線路	互長	× 11,253 432,489	78,253	57,010	—	—	—	× 11,253 567,752	— 60,353
	延長	× 15,568 4,637,686	460,665	260,065	—	—	—	× 15,568 5,358,416	△ × 10 438,046
自動饋電開閉器	箇	335	—	—	—	—	—	335	△ 13
特高碍子	ヶ	64,236	21,260	—	—	2,497	—	87,993	290
第三軌條碍子	ヶ	10,716	—	—	—	—	—	10,716	△ 4

備考 1. 本表ニハ車輛工場設備ノモノヲ含マズ  
2. 電車線路互延長欄中×印ハ第三軌條互延長ノ再掲ナリ

### 52 電燈及電動機設備表

種別	單位	東京 鐵道局	名古屋 鐵道局	大阪 鐵道局	門司 鐵道局	仙臺 鐵道局	札幌 鐵道局	計	前年度 比較増減
白熱燈	箇數	124,771	55,448	85,519	64,849	53,317	48,713	432,617	17,324
	總ワット數	W 6,292,825	2,032,830	3,372,565	2,577,815	1,862,260	1,624,890	17,763,185	702,140
電動機	箇數	306	100	228	151	116	136	1,037	64
	容量	K.W. 971	372	811	589	435	442	3,620	231

備考 1. 本表ニハ車輛工場設備ノモノヲ含マズ  
電動機容量計ニ於テ前年度ト數ノ合致セザルハソノ單位ヲH.P.ヨリK.W.ニ變更セルニ依ル

### 列車電燈

東京 飯田町 尾久 錦糸町 宇都宮 水戸 高崎 名古屋 静岡 甲府 長野  
 金澤 敦賀 京都 宮原 明石 湊町 奈良 姫路 岡山 福知山 出雲今市 電  
 高松 小松島 門司 下關 廣島 鳥栖 熊本 鹿兒島 大分 仙臺 福島 山  
 形 秋田 盛岡 青森 新潟 札幌 函館 室蘭 旭川 釧路 野付牛 稚内 氣

備考 以上ノ外高知電力區ニ於テ電車電所業務ヲ兼掌ス

### 53 列車電燈設備表

種別	單位	東京 鐵道局	名古屋 鐵道局	大阪 鐵道局	門司 鐵道局	仙臺 鐵道局	札幌 鐵道局	計	前年度 比較増減
電燈裝置 客車數	ボギー車 輛	2,060	1,148	2,082	1,335	1,221	871	8,717	108
	四輪車 ヶ	16	25	207	36	166	32	482	44
	計 ヶ	2,076	1,173	2,289	1,371	1,387	903	9,199	152
ボギー車ニ換算輛數	ヶ	2,065.3	1,156.3	2,151.0	1,347.0	1,276.3	881.7	8,877.6	122.6
車内裝置電燈數	箇	26,558	13,041	26,283	15,795	14,539	10,488	106,704	2,476
車内裝置「ワット」數	W	703,340	345,325	663,630	403,490	378,500	266,900	2,761,185	28,230
一車當リ電燈數 (ボギー車ニ換算)	箇	12.9	11.3	12.2	11.7	11.4	11.9	12.0	0.1
一燈當リ「ワット」數	W	26.5	26.5	25.2	25.5	26.0	25.4	25.9	△ 0.3
發電機臺	臺	1,261	662	1,281	782	76.3	52.3	5,272	48
蓄電池	箇	30,725	16,512	31,510	19,341	19,404	13,656	131,149	3,918

備考 「ボギー」車換算輛數ハ四輪車(含輕便ボギー車)三輛ヲ以テ「ボギー」車一輛トセリ



工 事 竣

54

補 充 工 事 費

番 號	工 事 種 別	東京鐵道局		名古屋鐵道局		大阪鐵道局	
		件 數	決 算 額	件 數	決 算 額	件 數	決 算 額
	通 信 關 係	件	圓	件	圓	件	圓
1	交 換 機 新 增 設 變 更 及 移 轉			2	362	—	—
2	電 話 機			13	1,190	130	6,419
3	電 信 機			—	—	—	—
4	電 氣 時 計	90	15,239	3	1,387	12	87
5	電 話 線			41	5,737	14	578
6	電 信 線			—	—	—	—
7	電 鈴 及 電 鈴 線			24	3,647	10	1,886
8	信 號 線	—	—	2	4,801	1	5
9	表 示 器 及 表 示 線	3	524	4	315	5	880
10	反 應 器 及 反 應 線	1	33	4	956	9	612
11	電 氣 鎖 錠 器 及 鎖 錠 線	3	402	—	—	2	286
12	閉 塞 器 及 閉 塞 線	—	—	2	222	4	416
13	電 信 機	4	518	6	1,855	4	4,757
14	信 號 設 備	6	909	6	794	14	7,405
15	電 動 發 電 機 設 備	—	—	—	—	—	—
16	蓄 電 池 設 備 (含 充 電)	2	638	—	—	2	8
17	電 氣 轉 轍 機 新 增 設 變 更 及 移 轉	—	—	—	—	—	—
18	電 線 路 增 設 及 變 更	11	3,002	—	—	14	1,572
19	電 線 柱	—	—	—	—	—	—
20	線 條 變 更	—	—	—	—	3	78
21	保 安 設 備 變 更	4	4,460	—	—	12	467
22	出 發 合 圖 器 及 指 示 器 新 增 設	1	91	4	584	—	—
23	踏 切 警 報 機 設 置 及 改 修 其 他	1	885	6	1,723	5	373
24	其	6	10,628	8	1,217	39	7,027
25	計	132	37,329	125	24,790	280	32,856
	電 力 關 係						
26	廳 舍 及 驛 所 電 燈 新 增 設 及 移 轉	88	15,486	147	10,782	128	7,613
27	信 號 機 燈	—	—	—	—	9	149
28	標 識 燈	—	—	—	—	16	1,414
29	電 氣 揭 示 器	3	860	4	863	10	3,639
30	配 電 線 及 引 込 線	22	3,087	57	9,547	45	2,845
31	電 動 機	—	—	—	—	1	21
32	變 壓 器	2	263	2	60	7	246
33	電 熱 器 及 電 熱 裝 置	4	607	1	46	2	99
34	電 氣 扇	1	118	—	—	—	—
35	電 氣 ポンプ	—	—	3	212	8	1,311
36	電 柱 增 設 建 換 及 移 轉	—	—	1	21	5	70
37	燈 具 新 增 設 及 變 更	—	—	11	621	9	1,571
38	配 電 裝 置 取 付 備 他	25	6,617	—	—	1	90
39	電 車 線 及 附 屬 設 備	7	987	6	1,635	1	370
40	其	5	14,133	2	291	19	2,545
41	計	157	42,158	234	24,078	261	21,983
42	合 計	289	79,487	359	48,868	541	54,839
43	前 年 度 比 較 增 減	△ 127 △	26,569	△ 8 △	33,192	118 △	15,966

決 算

決 算 額 表

番 號	門 司 鐵 道 局		仙 臺 鐵 道 局		札 幌 鐵 道 局		合 計	
	件 數	決 算 額	件 數	決 算 額	件 數	決 算 額	件 數	決 算 額
	件	圓	件	圓	件	圓	件	圓
1	76	—	1	25	1	119	1	—
2	—	—	31	3,035	44	6,107	2	—
3	—	—	—	—	—	—	3	—
4	7,535	—	—	—	2	170	4	58,793
5	—	—	3	280	10	2,234	5	—
6	—	—	1	114	1	188	6	—
7	—	—	2	142	25	2,191	7	—
8	—	—	—	—	—	—	3	4,806
9	1,989	7	2,930	—	—	21	6,638	
10	259	2	108	5	614	28	2,582	
11	—	—	1	78	4	958	10	1,724
12	—	—	—	—	2	247	8	885
13	—	—	8	4,036	—	—	22	11,166
14	7,276	—	—	—	4	945	50	17,329
15	—	—	—	—	1	701	1	701
16	—	—	—	—	—	—	4	645
17	—	—	1	111	—	—	1	111
18	2,116	21	2,716	—	—	64	9,406	
19	—	—	—	—	1	616	1	616
20	—	—	—	—	—	—	3	78
21	—	—	—	—	8	1,244	24	6,171
22	—	—	3	138	2	340	10	1,153
23	—	—	—	—	—	—	12	2,981
24	3,574	4	339	9	2,336	82	25,121	
25	88	22,825	85	14,052	119	19,060	829	150,912
26	10,416	36	3,515	73	8,664	495	56,477	
27	—	—	—	—	—	9	149	
28	—	—	—	1	483	17	1,897	
29	—	—	—	1	54	18	5,416	
30	4,071	48	4,760	57	9,605	242	33,915	
31	—	2	882	1	584	4	1,487	
32	—	—	—	—	—	11	569	
33	—	—	—	4	449	11	1,201	
34	—	—	—	1	159	2	277	
35	71	—	—	—	—	12	1,594	
36	—	—	—	—	—	6	91	
37	—	—	—	3	239	23	2,431	
38	—	—	—	—	—	26	6,707	
39	—	—	—	—	—	14	2,992	
40	1,237	6	1,528	2	443	44	20,177	
41	47	15,795	92	10,686	143	20,680	934	135,380
42	135	38,620	177	24,738	262	39,740	1,763	286,292
43	60 △	18,553	△ 16	1,607	59	6	86 △	92,667



電 氣	番 號	電 氣 事 務 所	電 氣 事 務 所						
			本 省	東 京	信 濃 川	熱 海	東 京	大 阪	
		電 化 設 備 費	—	—	—	—	—	—	—
1		國府津沼津間電化設備費	—	1,445,487	—	1,741	21,957	—	—
2		飯田町千葉間電化設備費	—	246,495	—	—	—	—	—
3		品川田端及池袋赤羽間電化設備費	—	—	—	—	—	—	—
4		八王子甲府間電化設備費	—	13	—	—	—	—	—
5		國分寺八王子間電化設備費	—	—	—	—	7,707	—	—
6		大津明石間電化設備費	—	—	—	—	—	104,997	—
7		大阪天王寺及片町四條畷間電化設備費	—	—	—	—	—	—	—
8		電化設備改良費	—	5,344	—	—	325	—	—
9		計	—	1,697,339	—	1,741	29,989	104,997	—
		信濃川水力設備費	—	—	—	—	—	—	—
10		信濃川發電設備費	—	—	4,062,708	—	—	—	—
11		信濃川東京間送電設備費	—	83,104	—	—	—	—	—
12		計	—	83,104	4,062,708	—	—	—	—
		電燈電力設備費	—	—	—	—	—	—	—
13		配電設備費	—	35,548	—	—	—	—	—
14		電燈設備費	—	8,793	—	—	—	—	—
15		電力設備費	—	20,253	—	—	—	—	—
16		計	—	64,594	—	—	—	—	—
		通信設備費	—	—	—	—	—	—	—
17		電信設備費	—	—	—	—	—	—	—
18		電話設備費	—	—	—	—	—	—	—
19		高周波通信設備費	—	—	—	—	—	—	—
20		計	—	—	—	—	—	—	—
		電氣信號保安設備費	—	—	—	—	—	—	—
21		自動信號設備費	—	26,289	—	—	—	—	—
22		電氣信號設備費	—	—	—	—	—	—	—
23		電氣保安設備費	—	—	—	—	—	—	—
24		計	—	26,289	—	—	—	—	—
25		合計	—	1,871,326	4,062,708	1,741	29,989	104,997	—
26		前年度比較増減	△ 7,150	1,067,779	1,635,461	1,642	△ 34,362	△ 64,987	—

東 京	名 古 屋	大 阪	門 司	仙 臺	札 幌	計	番 號
8,737	—	—	—	—	—	1,477,922	1
6,063	—	—	—	—	—	252,558	2
—	—	—	—	—	—	—	3
—	2,031	—	—	—	—	2,044	4
—	—	—	—	—	—	7,707	5
—	—	1,815,902	—	—	—	1,920,899	6
—	—	3,710	—	—	—	3,710	7
214,223	16,889	—	—	—	—	236,781	8
229,023	18,920	1,819,612	—	—	—	3,901,621	9
—	—	—	—	—	—	4,062,708	10
—	—	—	—	—	—	83,104	11
—	—	—	—	—	—	4,145,812	12
25,398	5,242	71,021	—	3,192	5,428	145,819	13
17,369	14,337	662	5,360	4,851	20,100	71,472	14
32,959	6,161	81,361	10,458	14,862	7,764	173,818	15
75,716	25,740	153,044	15,818	22,905	33,292	391,109	16
13,973	11,483	16,048	5,396	10,633	5,196	62,729	17
84,623	44,199	104,815	29,514	76,195	44,132	383,478	18
116	—	2,071	—	27,413	34,845	64,445	19
98,712	55,682	122,934	34,910	114,241	84,173	510,652	20
316,987	4,669	173,332	68,482	—	—	589,759	21
11,971	2,329	8,188	31,300	2,262	7,365	63,415	22
144,534	61,759	53,582	8,994	19,887	4,119	292,875	23
473,492	68,757	235,102	108,776	22,149	11,484	946,049	24
876,943	169,099	2,330,692	159,504	159,295	128,949	9,895,243	25
△ 46,036	△ 97,403	△ 547,863	△ 28,142	△ 14,877	△ 6,272	1,857,790	26



56 改良工事工程表 (其ノ一)

Table with columns: 所管別, 科目及工事件名, 豫算總額, 決算額 (本年度, 累計), 著手年月, 竣工年月, 竣工豫定年月, 本年度迄ノ工程率. Rows include 電化設備費, 信濃川水力設備費, 電燈電力設備費, etc.

改良工事工程表 (其ノ二)

Table with columns: 所管別, 科目及工事件名, 豫算總額, 決算額 (本年度, 累計), 著手年月, 竣工年月, 竣工豫定年月, 本年度迄ノ工程率. Rows include 電力設備費, 信濃川水力設備費, 電化設備費, etc.



改良工事工程表 (其ノ三)

改良工事工程表 (其ノ四)

所管別	科目及工事件名	豫算總額	決算額		着手年月	竣工年月	竣工豫定年月	本年度迄
			本年度	累計				
大阪改良事務所	電化設備費							
	大津明石間電化設備費							
	宮原電車庫新設	277,343	104,997	274,980	昭和7.11	昭和9.3	—	100
	計	277,343	104,997	274,980	—	—	—	—
東	電化設備費							
	國府津沼津間電化設備費							
	熱海線電車線ビーム改良其他	1,558	1,368	1,368	9.1	昭和9.4	—	90
	國府津眞鶴間各驛改良工事=伴フ電車線架設	15,349	7,369	7,369	9.1	—	9.10	5
	飯田町千葉間電化設備費							
	助役詰所並=官舎新設	5,708	6,063	6,063	8.7	9.3	—	100
	電化設備改良費							
	保土ヶ谷驛構内饋電線改良	2,161	14	2,031	7.10	8.5	—	100
	逗子驛構内電柱改良	1,818	10	2,009	7.10	8.5	—	100
	電車線互リ線増設其他	627	98	552	8.3	8.5	—	100
京	小工事	132,338	4,679	129,213	7.7	9.3	—	100
	汐留變電所其他變流器改良	805	496	766	8.2	9.3	—	100
	東神奈川饋電閉閉室移轉並=増設	8,306	3,751	7,810	8.2	8.11	—	100
	淺川饋電閉閉室新設	3,676	416	3,962	7.11	8.7	—	100
	上野日暮里間電車線ビーム改良	640	269	727	8.3	—	8.4	100
	横須賀線饋電線移轉	17,642	7,306	11,522	7.10	—	9.7	80
	電氣機關車庫設備改良	3,085	1,212	2,841	7.10	8.7	—	100
	秋葉原驛構内電車線一部改良	3,741	1,119	3,972	7.12	8.8	—	100
	上野變電所兩國間饋電線増設	4,830	1,659	4,884	8.2	8.8	—	100
	地中送電線敷設方式變更其他	13,901	3,354	14,955	8.2	9.3	—	100
道	川崎發電所微粉炭計器盤新設	2,784	2,201	2,777	8.5	8.6	—	100
	饋電室内配線改良	2,150	1,741	1,741	未着手	—	—	—
	電車線ビーム改良	2,541	2,530	2,530	8.7	9.3	—	100
	建築限界支障電柱改良其他	4,728	10,692	10,682	9.2	—	9.4	85
	饋電線路避雷器設置	3,488	3,601	3,601	8.11	9.2	—	100
	横濱線一部電車線路改良	2,500	2,320	2,320	8.11	9.2	—	100
	電車務用鐵塔建植其他	1,116	1,063	1,063	8.8	8.9	—	100
	電車庫設備改良	5,915	5,432	5,432	8.7	9.3	—	100
	饋電線表示燈設備新設改良其他	22,404	15,400	15,400	8.10	—	9.8	80
	架空送電線路保護設備新設	4,407	897	897	9.3	—	9.9	30
局	大船二宮兩變電所電動變流機負極側斷路器設置	1,195	1,195	1,195	9.3	9.3	—	100
	廣湯澤兩變電所迴轉變流機軸受溫度繼電器改良	612	506	506	8.10	8.10	—	100

所管別	科目及工事件名	豫算總額	決算額		着手年月	竣工年月	竣工豫定年月	本年度迄
			本年度	累計				
東	神奈川變電所迴轉變流器改造	21,195	20,726	20,726	昭和8.9	昭和8.12	—	100
	神田變電所水銀整流機變壓器用リアクトル新設	6,918	6,912	6,912	8.4	8.8	—	100
	藤變電所屋外特高母線連絡油入遮斷器設置	1,232	962	962	9.3	9.3	—	100
	二宮外二變電所66k.v屋外計器用變壓器變流器改良	6,309	6,308	6,308	8.12	9.3	—	100
	川崎發電所サージタンク關係配管=伸縮接手増設	2,958	1,358	1,358	未着手	—	—	—
	川崎發電所主凝汽器冷却水ポンプ吐水口ストレーナー設置	2,540	6,556	6,556	—	—	—	—
	川崎發電所ミル室乾燥室ニバイブレーチングスクリーン室通風装置改良	500	534	534	9.1	9.2	—	100
	赤羽發電所灰處理装置改良	1,414	858	858	9.3	—	9.6	40
	赤羽發電所修繕設備増設	1,610	1,530	1,530	8.10	8.11	—	100
	川崎發電所倉庫一部改築	5,686	5,674	5,674	9.2	9.3	—	100
京	諸建物	23,157	18,358	18,358	8.9	—	9.8	85
	小工事	10,241	9,836	9,836	8.6	—	9.6	95
	赤羽發電所外七變電所交流積算電力計改良	790	780	780	9.2	9.3	—	100
	地中送電線敷設方式變更其他	13,660	13,321	13,321	8.7	9.3	—	100
	電氣機關車庫設備改良	9,555	9,602	9,602	8.7	9.3	—	100
	大船二宮兩變電所電動變流機起動装置改良	12,946	6,447	6,447	9.2	—	9.12	50
	湯澤電力區管内倉庫改築其他	1,733	1,688	1,688	8.10	9.3	—	100
	田端電力區油庫改造	97	737	737	9.2	9.3	—	100
	横川輕井澤驛構内電車線一部改良	1,740	1,695	1,695	8.11	9.1	—	100
	國分寺下河原間電車線架設	27,940	26,543	26,543	8.9	9.3	—	100
道	駒込驛構内配電線路及饋電線路一部移轉	1,525	1,649	1,649	9.2	9.3	—	100
	電燈電力設備費							
	配電設備費							
	配電線路新設並=改良	51,991	4,797	43,147	7.10	—	9.12	85
	配電線路新設並=改良	19,232	19,160	19,160	8.8	9.3	—	100
	省外供給配線ヲ自營配線=變更	1,418	1,431	1,431	8.7	8.10	—	100
	隧道照明設備新設並=改良	1,500	1,500	1,500	9.3	9.3	—	100
	電燈設備費							
	驛前廣場及構内照明設備改良	17,935	11,430	18,056	8.3	8.6	—	100
	驛舎照明設備改良	2,022	2,030	2,030	8.9	8.9	—	100
踏切揭示板照明設備新設	2,408	2,408	2,408	9.3	9.3	—	100	
局	電力設備費							
	電氣扇及電熱器設備新設	2,908	208	2,828	7.7	8.11	—	100
	變電所其他配電設備新設並=改良	2,913	1,142	2,684	7.12	9.3	—	100
	動力用配電設備改良	9,939	1,101	7,289	7.5	—	9.8	80
	轉車臺電氣運轉設備新設並=改良	3,496	3,496	3,496	8.12	8.12	—	100
	揚水用電動ポンプ新設並=改良	242	242	242	8.8	8.8	—	100
電氣扇及電熱器設備新設	779	699	699	8.8	8.12	—	100	



改良工事工程表 (其ノ五)

Table with columns: 所管別, 科目及工事件名, 豫算總額, 決算額 (本年度, 累計), 著手年月, 竣工年月, 竣工豫定年月, 本年度迄ノ工程率. Rows include items like 變電所配電設備新設並=改良, 車電所設備及諸建物新設並=改良, etc.

改良工事工程表 (其ノ六)

Table with columns: 所管別, 科目及工事件名, 豫算總額, 決算額 (本年度, 累計), 著手年月, 竣工年月, 竣工豫定年月, 本年度迄ノ工程率. Rows include items like 市川船橋間電車運轉=伴フ自動信號設備改良, 京濱線二十米電車運轉=伴フ自動信號設備改良, etc.



改良工事工程表 (其ノ七)

Table with columns: 所管別, 科目及工事件名, 決算總額, 決算額 (本年度, 累計), 著手年月, 竣工年月, 竣工年度, 本年度迄ノ工程率. Rows include 電力設備費, 通信設備費, 電信設備費, 電話設備費, 電氣信號保安設備費.

改良工事工程表 (其ノ八)

Table with columns: 所管別, 科目及工事件名, 決算總額, 決算額 (本年度, 累計), 著手年月, 竣工年月, 竣工年度, 本年度迄ノ工程率. Rows include 踏切警報機新設, 米原驛(神戸方面)電氣聯動裝置新設, 電化設備費, 配電設備費, 電燈設備費.



改良工事工程表 (其ノ九)

Table with columns: 所管別, 科目及工事件名, 決算額 (本年度, 累計), 著手年月, 竣工年月, 竣工予定年月, 本年度迄ノ工程率. Rows include 電力設備費, 通信設備費, 電信設備費, 電話設備費.

改良工事工程表 (其ノ一〇)

Table with columns: 所管別, 科目及工事件名, 決算額 (本年度, 累計), 著手年月, 竣工年月, 竣工予定年月, 本年度迄ノ工程率. Rows include 兵庫驛交換機増設, 高周波通信設備費, 電氣信號保安設備費, 自動信號設備費, 電氣信號設備費, 電氣保安設備費, 電燈電力設備費, 電燈設備費, 電力設備費.



改良工事工程表 (其ノ一一)

Table with columns: 所管別, 科目及工事件名, 豫算總額, 決算額 (本年度, 累計), 着手年月, 竣工年月, 竣工豫定年月, 本年度迄ノ工程率. Rows include 通信設備費, 電信設備費, 電氣時計施設, etc.

改良工事工程表 (其ノ一二)

Table with columns: 所管別, 科目及工事件名, 豫算總額, 決算額 (本年度, 累計), 着手年月, 竣工年月, 竣工豫定年月, 本年度迄ノ工程率. Rows include 電力設備費, 通信設備費, 電信設備費, etc.



改良工事工程表 (其ノ一三終)

所管別	科目及工事件名	豫算總額	決 算 額		著手年月	竣工年月	竣工確定年月	本年度迄ノ工程率
			本年度	累 計				
電 氣	電燈電力設備費							
	配電設備費							
	配電線路新設並=改良	5,353	5,428	5,428	昭和 8. 9	昭和 9. 3	—	100
	電燈設備費							
	驛所電燈設備新設	17,079	16,944	16,944	8. 9	9. 3	—	100
	驛所照明設備改良	2,326	2,411	2,411	8.12	9. 3	—	100
	機關車庫照明設備改良	747	746	746	8.11	9. 1	—	100
	電力設備費							
	轉車臺電氣運轉設備新設並=改良	3,306	3,319	3,319	8.11	8.12	—	100
	揚水用電動ポンプ新設並=改良	1,727	1,870	1,870	8.10	9. 3	—	100
車電所設備改良	2,586	2,575	2,575	8.10	8.11	—	100	
札	通信設備費							
	電信設備費							
	電信線並閉塞線施設	504	255	566	8. 3	8. 9	—	100
	電話信號用起電器新設	3,261	3,362	3,362	8.12	9. 3	—	100
	出發並制動合圖器新設	987	1,074	1,074	8.11	8.12	—	100
	電信線並閉塞線改良	485	505	505	8.10	9. 1	—	100
	電話設備費							
	札幌驛交換機中繼臺施設	8,295	1,577	8,154	8. 5	8. 7	—	100
	指令電話施設	21,156	265	20,704	7.12	8. 5	—	100
	交換機信號裝置新設	296	277	277	9. 3	9. 3	—	100
鐵	旭川野付牛中繼線新設	12,505	6,785	6,785	8.11	—	九年度	50
	電話中繼器新設	4,050	3,795	3,795	9. 3	—	九年度	95
	保線用電話新設	12,201	11,596	11,596	9. 1	9. 2	—	100
	指令電話新設	1,876	1,602	1,602	9. 3	—	九年度	99
	撰別電話新設	2,042	511	511	未著手	—	—	—
	東室蘭室蘭間ケーブル架設	17,450	17,724	17,724	8.10	9. 1	—	100
	高周波通信設備費							
	青函間無線通信裝置波長變更	15,970	14,445	15,767	8. 1	8. 9	—	100
	青函間無線電話裝置波長變更	15,744	13,061	13,061	未著手	—	—	—
	札幌野付牛間搬送通信設備	23,072	7,339	7,339	9. 3	—	九年度	60
道	電氣信號保安設備費							
	電氣信號設備費							
	電氣信號機新設	9,741	1,843	9,863	7.11	8. 7	—	100
	電氣信號機新設	4,713	5,521	5,521	9. 3	9. 3	—	100
	電氣保安設備費							
	踏切警報機新設	3,957	325	3,541	8. 3	8. 8	—	100
	踏切警報機新設	3,142	2,903	2,903	9. 1	—	九年度	85
	轡查鎖錠裝置新設	943	892	892	9. 3	9. 3	—	100
	計	195,534	128,950	168,835	—	—	—	—
	合 計	40,227,532	9,895,235	21,927,541	—	—	—	—

附 錄



# 累年表

## 目次

### 工務

線路..... 2

### 工作

工場..... 4

車輛修繕輛數及費額..... 6

車輛..... 8

### 電氣

通信電力線路及通信回線..... 10

通信信號用機器..... 11

發變電所經費..... 12

發變電機及電燈設備..... 14

電報通數..... 16



線 路 (其ノ一)

附 年度	線 路 延 長									軌 道 延 長			停車場數
	單 線	二 線	三 線	四 線	五 線	六 線	七 線	八 線	計	本 線	本 線 外	計	
線	千 米	千 米	千 米	千 米	千 米	千 米	千 米	千 米	千 米	千 米	千 米	千 米	千 米
明治 5									28.962				6
6									28.962				6
7									61.685				12
8									61.685				13
9									104.807				13
10									104.807				19
11									104.807				19
12									117.900				23
13									123.028				25
14									161.664				38
15									184.694				40
16									202.151				43
17									202.151				42
18									269.950				51
19	305.328	30.631							335.959				57
20	362.770	30.631							393.401				64
21	685.756	30.631							716.387				97
22	819.806	66.130							885.936				113
23	819.806	66.130							885.936				115
24	819.806	66.130							885.936				117
25	819.806	66.130							885.936				117
26	831.069	66.130							897.199	963.328	160.297	1,123.625	117
27	852.308	82.300							934.608	1,016.908	202.050	1,218.958	122
28	857.395	97.184							954.579	1,051.763	222.927	1,274.690	127
29	877.428	139.098							1,016.526	1,155.624	245.493	1,401.117	134
30	925.758	139.098							1,064.356	1,203.954	260.578	1,464.532	139
31	938.188	217.195							1,155.383	1,372.578	251.768	1,624.346	151
32	954.399	251.225							1,205.624	1,456.849	285.597	1,742.446	163
33	1,029.539	290.465	4.907						1,324.911	1,625.191	301.608	1,926.799	176
34	1,092.331	359.490	4.907						1,456.728	1,826.034	337.528	2,163.552	192
35	1,304.879	399.716	4.907						1,709.502	2,119.033	383.063	2,502.096	227
36	1,397.517	441.389	4.907						1,843.813	2,295.017	422.463	2,717.480	250
37	1,488.365	455.066	4.907						1,948.338	2,413.218	459.088	2,872.306	263
38	1,945.844	462.226	4.907						2,412.977	2,885.017	528.979	3,413.996	315
39	4,346.070	620.752	6.114	2.273					4,975.209	5,615.008	1,335.108	6,950.116	722
40	6,410.980	731.270	6.114	2.273					7,150.637	7,900.954	2,004.030	9,904.984	1,153

線 路 (其ノ二終)

附 年度	線 路 延 長									軌 道 延 長			停車場數 (除自動車)
	單 線	二 線	三 線	四 線	五 線	六 線	七 線	八 線	計	本 線	本 線 外	計	
線	千 米	千 米	千 米	千 米	千 米	千 米	千 米	千 米	千 米	千 米	千 米	千 米	千 米
明治 41	6,405.992	894.262	6.114	2.273					7,308.641	8,221.950	2,101.273	10,323.223	1,175
42	6,426.909	1,004.338	805	7.582					7,439.634	8,468.328	2,190.855	10,659.185	1,212
43	6,779.461	1,047.499	805	7.582					7,835.347	8,907.203	2,440.692	11,347.895	1,288
44	7,013.123	1,093.074	805	7.582					8,114.589	9,232.020	2,713.739	11,945.759	1,389
大正 元	7,235.914	1,150.174	805	5.310	1.126	1.146			8,394.475	9,572.424	2,936.867	12,509.291	1,459
2	7,613.044	1,181.227	805	5.310		2.272			8,802.658	10,012.787	3,182.521	13,195.308	1,548
3	7,956.244	1,158.601	1,750	26.327		6.375			9,149.297	10,422.257	3,433.867	13,856.124	1,619
4	8,046.327	1,182.052	1,750	26.428		6.375			9,262.932	10,559.646	3,664.196	14,223.842	1,646
5	8,196.639	1,192.349	1,750	26.428		6.375			9,423.591	10,730.602	3,797.522	14,528.124	1,683
6	8,377.158	1,241.726	1,750	26.428		6.375			9,653.437	11,009.824	3,975.356	14,985.180	1,727
7	8,478.163	1,255.261		31.536	1.891	2.273	2.212		9,771.336	11,153.407	4,137.242	15,290.649	1,752
8	8,639.948	1,301.681		31.536	1.891	2.273	2.212		9,979.541	11,408.031	4,271.875	15,679.906	1,790
9	9,010.762	1,379.235		31.536	1.891	2.273	2.212		10,427.909	11,933.953	4,543.534	16,477.487	1,882
10	9,337.449	1,454.596	2.715	31.979	1.488	2.273	2.233		10,832.733	12,419.408	4,722.134	17,141.542	1,955
11	9,676.385	1,562.500	1.307	39.280	1.488	2.273	2.233		11,285.466	12,999.131	4,921.911	17,921.042	2,043
12	10,087.907	1,686.413	7.642	39.280	1.488	2.273	2.233		11,827.236	13,677.486	5,205.135	18,882.621	2,148
13	10,315.882	1,769.176	18.805	51.850	1.488	2.273	2.233		12,161.707	14,154.755	5,503.203	19,657.958	2,221
14	10,712.863	1,813.101	20.374	57.562	1.488	2.273	2.233		12,609.894	14,667.141	5,638.037	20,305.178	2,308
昭和 元	10,914.853	1,864.589	20.374	78.841	1.488	2.273	2.233		12,884.651	15,057.223	5,912.532	20,969.755	2,385
2	11,340.549	1,832.234	22.320	121.677		4.430			13,371.210	15,685.265	6,283.901	21,969.166	2,507
3	11,564.608	1,946.581	22.320	131.313	2.770	4.430			13,672.022	16,090.412	6,537.139	22,627.551	2,579
4	11,977.224	1,965.231	22.320	142.255	2.770	11.490			14,121.290	16,626.456	6,817.801	23,444.257	2,664
5	12,304.709	1,999.364	26.570	138.812	2.770	12.880	2.220		14,487.325	17,045.065	6,963.699	24,008.764	2,737
6	12,732.142	1,979.773	29.960	148.387	2.770	15.280		2.220	14,910.532	17,498.406	7,085.130	24,583.536	2,823
7	13,134.464	1,919.094	29.960	163.573	2.770	15.280		2.220	15,267.361	17,840.114	7,153.163	24,993.277	2,896
8	13,608.033	1,907.452	29.960	171.316	2.770	15.326		2.220	15,737.077	18,321.647	7,290.996	25,612.643	3,047

備考 本表中 = 朝鮮、臺灣、樺太及ビ自明治三十一年至同三十七年北海道ノ各鐵道部計數ハ包含セズ



工場 (其ノ一)

附 年 度	工場 数	人 員			賃 金		
		技 工 数	延 人 員	働 人 工	技 工 賃 金	技 工 一 人 一 日 平 均 賃 金	一 人 工 當 金
明治	19	2					
	20	2					
	21	2					
	22	2					
	23	3					
	24	3					
	25	3					
	26	3	1,302	265,466	148,738		.560
	27	3	1,374	423,092	172,928		.409
	28	3	1,654	529,473	202,181		.382
	29	3	1,894	626,391	254,854		.407
	30	3	2,503	834,113	382,171		.458
	31	3	2,600	810,243	407,953		.503
	32	3	2,706	829,341	431,799		.521
	33	3	2,842	906,820	488,324		.539
	34	3	3,441	1,058,678	577,566		.546
	35	3	3,656	1,124,605	630,533		.561
	36	3	5,529	1,105,553	638,163		.577
	37	3	5,713	1,174,948	698,415		.594
	38	4	4,530	1,450,423	811,357		.559
	39	13	8,023	1,934,850	1,167,498		.603
	40	22	12,930	3,747,238	2,420,089		.646
	41	23	14,039	4,159,204	2,726,842		.656
	42	23	13,322	3,732,804	2,642,855	.710	.678
	43	23	14,143	4,177,235	4,444,228	.710	.666
	44	24	15,658	4,670,762	5,149,314	.720	.657
大正	元	24	16,658	5,100,365	5,613,286	.730	.666
	2	17	17,026	5,335,578	5,267,433	.660	.667
	3	17	15,475	4,564,790	4,733,769	.710	.682
	4	20	14,176	4,289,563	4,434,376	.710	.688
	5	20	13,141	3,867,452	4,096,072	.750	.708
	6	20	13,261	3,942,949	4,363,113	.870	.785
	7	20	13,883	4,073,025	4,518,706	1.070	.953
	8	20	14,545	4,313,468	4,625,830	1.322	1.232
	9	21	14,476	4,226,746	4,402,317	2.427	2.330
	10	23	14,210	4,141,736	4,316,303	2.420	2.320

工場 (其ノ二終)

附 年 度	工場 数	人 員			賃 金			
		技 工 数	延 人 員	働 人 工	技 工 賃 金	技 工 一 人 一 日 平 均 賃 金	一 人 工 當 金	
大正	11	21	13,749	4,054,822	4,240,724	10,017,961	2.471	2.362
	12	21	13,797	4,014,371	4,133,921	9,701,836	2.417	2.346
	13	21	13,419	3,962,027	4,046,301	9,926,679	2.505	2.453
	14	21	12,980	3,876,274	3,970,014	9,876,451	2.550	2.487
昭和	元	21	12,627	3,767,319	3,826,529	10,031,702	2.662	2.621
	2	21	12,434	3,689,243	3,743,363	10,150,381	2.751	2.711
	3	21	12,253	3,643,775	3,683,820	9,895,292	2.716	2.686
	4	21	12,103	3,594,539	3,615,693	9,757,679	2.715	2.699
	5	21	11,728	3,444,857	3,423,012	9,038,193	2.638	2.655
	6	22	11,102	3,271,887	3,113,137	8,321,766	2.543	2.673
	7	22	10,655	3,159,908	2,956,098	8,191,628	2.592	2.771
	8	22	10,385	3,077,159	2,925,361	8,138,748	2.645	2.782

備考 1. 技工数ハ年度中毎月月末現在平均人員ヲ掲載セリ  
 2. 働人工計算方ハ一人一日ノ労働時間ヲ十時間トシテ算出セリ



車 輛 修 繕

附 年 度	輛 數					費				
	蒸氣機關車	電氣機關車	客 車	電 車	貨 車	蒸氣機關車	電氣機關車	客 車	電 車	貨 車
大 正 元	2,326	—	6,813	—	74,620	2,804,177	—	1,629,614	—	—
2	2,456	—	6,357	—	82,690	3,132,107	17,763	1,541,537	24,307	—
3	2,443	17	5,869	5	70,069	3,042,492	23,897	1,536,878	62,697	—
4	2,194	16	5,345	53	52,420	3,281,976	32,602	1,457,733	111,081	—
5	2,148	17	5,520	99	54,641	3,947,493	43,736	1,901,577	140,489	—
6	2,312	19	5,479	169	47,856	5,138,016	86,744	2,249,304	174,273	—
7	2,595	19	5,382	332	44,974	7,800,115	150,317	2,934,204	323,567	—
8	2,743	17	5,724	557	49,889	10,301,871	150,074	3,946,863	452,274	—
9	2,743	26	6,210	580	52,622	11,253,270	259,953	4,687,885	561,492	—
10	2,892	31	6,617	676	55,005	9,956,199	227,562	4,337,407	469,775	—
11	3,071	39	7,571	831	56,990	9,529,413	251,409	4,689,469	668,549	—
12	3,374	34	8,591	757	55,830	10,027,622	194,873	4,757,688	624,924	—
13	3,567	44	9,026	1,076	58,054	10,997,979	329,159	5,577,871	809,727	—
14	3,737	78	9,873	1,274	68,338	11,303,556	390,819	5,596,097	894,203	—
昭和 元	3,860	92	9,486	1,312	78,223	11,585,270	486,316	5,756,450	892,086	—
2	3,945	98	10,237	1,509	88,056	11,960,533	435,043	5,889,003	1,124,497	—
3	3,982	98	10,158	1,669	82,480	12,575,834	515,711	6,276,766	1,187,107	—
4	3,907	95	10,636	1,906	84,986	12,276,565	412,707	6,323,101	1,316,190	—
5	3,766	92	10,739	1,850	87,401	11,414,500	366,566	5,828,837	1,311,643	—
6	3,337	92	10,103	1,936	82,850	10,132,538	371,384	5,124,260	1,125,948	—
7	3,060	96	9,548	2,310	81,007	10,055,701	348,125	5,073,454	1,225,507	—
8	2,887	88	9,982	2,399	81,171	10,505,607	379,951	5,571,254	1,275,287	—

備 考 1. 本表中ノ工事費ハ施工高ヲ掲上セリ  
 2. 客車ボギーハ四輪車(含小型ボギー車及ビ六輪車)二輛ヲ以テボギー車一輛ニ換算シタルモノナリ  
 3. 本表ハ建設及ビ改良事務所ノ分ヲ含ム

輛 數 及 費 額

附 年 度	額				一 輛 當 修 繕 費 額				
	貨 車	車輛共通品	機械器具	計	蒸氣機關車	電氣機關車	客 車	電 車	貨 車
大 正 元	1,779,291	—	—	6,213,082	1,206	—	239	—	24
2	1,822,423	—	35,557	6,573,694	1,283	—	246	—	22
3	1,874,319	—	51,236	6,591,519	1,245	1,406	262	12,539	27
4	1,553,312	777,501	49,001	7,263,206	1,496	2,038	273	2,096	30
5	1,772,458	905,593	68,137	8,779,483	1,838	2,573	344	1,419	32
6	2,190,307	1,014,967	81,620	10,935,231	2,222	4,565	411	1,031	46
7	3,122,138	1,762,565	116,479	16,209,385	3,006	7,911	545	975	69
8	3,989,789	2,381,654	193,100	21,415,625	3,756	8,828	690	812	80
9	4,598,671	2,572,051	249,970	24,183,292	4,103	9,998	755	968	87
10	3,990,284	2,499,146	237,965	21,718,338	3,443	7,341	655	695	73
11	3,910,281	1,861,647	294,202	21,204,970	3,103	6,446	619	805	69
12	3,519,264	1,544,863	345,317	21,014,551	2,972	5,732	554	826	63
13	3,976,773	1,670,390	351,190	23,713,089	3,083	7,481	618	753	69
14	3,744,958	1,588,351	356,690	23,874,674	3,025	5,011	567	702	55
昭和 元	3,997,279	1,507,919	354,254	24,579,574	3,001	5,286	607	680	51
2	5,201,748	—	273,960	24,884,784	3,032	4,439	575	745	59
3	5,559,607	—	280,523	26,395,548	3,158	5,262	618	711	67
4	5,907,227	—	256,774	26,492,564	3,142	4,344	595	691	70
5	5,489,806	—	208,754	24,620,106	3,031	3,984	543	709	63
6	4,792,429	—	165,436	21,711,995	3,036	4,037	507	582	58
7	4,652,399	—	145,953	21,501,137	3,286	3,626	531	531	57
8	4,863,600	—	153,987	22,749,686	3,638	4,317	558	531	60



車 輛 (其ノ一)

附 年 度	機 關 車				客 車				電 車		貨 車				
	蒸氣	電氣	計	總重量	ボギー	四輪 其ノ他	計	定員	輛數	定員	有蓋	無蓋	其ノ他	計	積載噸數
明治 5	—	—	10	—	—	—	58	—	—	—	—	—	—	75	—
6	—	—	10	—	—	—	58	—	—	—	—	—	—	75	—
7	—	—	22	—	—	—	144	—	—	—	—	—	—	157	—
8	—	—	32	—	—	—	146	—	—	—	—	—	—	203	—
9	—	—	34	—	—	—	156	—	—	—	—	—	—	255	—
10	—	—	38	—	—	—	160	—	—	—	—	—	—	320	—
11	—	—	38	—	—	—	166	—	—	—	—	—	—	363	—
12	—	—	38	—	—	—	173	—	—	—	—	—	—	413	—
13	—	—	36	—	—	—	178	—	—	—	—	—	—	445	—
14	—	—	45	—	—	—	203	—	—	—	—	—	—	527	—
15	—	—	47	—	—	—	240	—	—	—	—	—	—	503	—
16	—	—	48	—	—	—	299	—	—	—	—	—	—	626	—
17	—	—	46	—	—	—	303	—	—	—	—	—	—	691	—
18	—	—	50	—	—	—	313	—	—	—	—	—	—	713	—
19	57	—	57	—	9	273	282	—	—	—	437	322	—	759	—
20	64	—	64	—	9	296	305	—	—	—	435	468	—	953	—
21	78	—	78	—	13	383	396	—	—	—	552	484	—	1,036	—
22	97	—	97	—	69	453	522	—	—	—	674	525	—	1,199	—
23	117	—	117	—	69	463	532	—	—	—	742	529	—	1,271	—
24	123	—	123	—	75	537	612	—	—	—	902	776	—	1,678	—
25	133	—	133	—	75	560	635	—	—	—	960	786	—	1,746	—
26	142	—	142	—	79	573	652	—	—	—	990	854	—	1,844	—
27	167	—	167	—	79	604	683	—	—	—	1,099	1,004	2	2,105	—
28	171	—	171	—	87	623	710	—	—	—	1,224	1,002	2	2,228	—
29	183	—	183	—	87	714	801	—	—	—	1,265	1,054	2	2,321	—
30	258	—	258	—	97	779	876	32,921	—	—	1,459	1,416	2	2,877	19,754
31	310	—	310	—	109	863	972	36,146	—	—	1,638	1,547	2	3,187	21,231
32	334	—	334	—	117	885	1,002	37,498	—	—	1,803	1,797	2	3,602	24,477
33	373	—	373	17,678.40	176	895	1,071	41,219	—	—	2,237	1,847	2	4,086	27,483
34	391	—	391	18,622.26	201	886	1,087	41,456	—	—	2,508	2,315	2	4,825	32,843
35	431	—	431	20,968.21	285	1,006	1,291	50,417	—	—	2,825	2,465	2	5,292	35,995
36	484	—	484	24,072.08	293	1,136	1,429	55,213	—	—	3,126	2,665	2	5,793	38,295
37	467	—	467	24,821.90	293	1,200	1,493	60,420	—	—	3,150	2,734	2	5,886	43,086
38	599	—	599	28,658.31	338	1,269	1,607	64,408	—	—	3,240	2,149	9	5,398	55,893
39	1,348	—	1,348	67,218.56	720	2,631	3,351	128,625	28	1,120	10,065	10,087	13	20,165	142,463
40	1,924	—	1,924	93,832.19	957	4,000	4,957	191,189	26	1,040	14,120	18,094	28	32,242	230,894

車 輛 (其ノ二終)

附 年 度	機 關 車				客 車				電 車		貨 車					
	蒸氣	電氣	計	總重量	ボギー	四輪 其ノ他	計	定員	輛數	定員	有蓋	無蓋	其ノ他	計	積載噸數	
明治 41	2,029	—	2,029	97,565.96	1,064	4,171	5,235	200,710	28	1,120	14,330	18,210	—	28	32,568	235,732
42	2,174	—	2,174	107,303.41	1,144	4,242	5,386	206,091	42	2,515	14,528	19,109	—	28	33,665	246,682
43	2,231	—	2,231	110,889.45	1,349	4,265	5,614	219,150	44	2,620	15,277	19,431	—	42	34,750	258,270
44	2,295	10	2,305	117,726.25	1,570	4,251	5,821	231,676	66	4,597	16,568	21,342	—	42	37,952	292,498
大正 元	2,369	12	2,381	124,794.52	1,823	4,249	6,072	245,780	72	4,842	18,390	22,088	—	49	40,527	332,318
2	2,488	12	2,500	134,450.99	2,154	4,209	6,363	263,663	86	6,188	19,670	22,979	—	56	42,705	365,852
3	2,599	12	2,611	144,590.23	2,405	4,170	6,575	274,722	124	10,625	20,464	23,180	—	58	43,702	390,345
4	2,668	12	2,680	150,683.38	2,589	4,110	6,699	283,571	130	11,458	20,220	23,305	—	67	43,592	408,244
5	2,715	12	2,727	161,309.62	2,683	4,059	6,742	288,052	125	10,984	20,837	23,486	—	68	44,391	428,404
6	2,815	12	2,827	170,346.85	2,735	4,016	6,751	286,860	152	13,272	22,132	24,387	—	81	46,600	467,021
7	2,921	12	2,933	180,913.08	2,936	3,992	6,928	296,208	190	16,688	22,719	25,745	—	104	48,568	515,845
8	3,099	19	3,118	197,615.42	3,343	3,937	7,280	313,749	240	21,016	24,525	26,438	—	104	51,067	570,192
9	3,284	22	3,306	212,875.46	3,775	3,999	7,774	344,442	290	25,941	25,379	26,699	—	121	52,199	596,810
10	3,494	24	3,518	231,454.21	4,253	3,945	8,198	372,893	367	35,621	25,981	26,369	—	142	52,492	614,330
11	3,642	29	3,671	246,481.68	5,001	3,872	8,873	421,202	415	39,559	29,144	26,110	—	151	55,405	664,711
12	3,797	50	3,847	263,255.62	5,336	3,684	9,020	433,551	462	43,484	29,611	27,021	—	178	56,810	692,362
13	3,916	65	3,981	276,208.72	5,916	3,484	9,400	461,814	642	61,232	30,454	27,256	—	172	57,882	712,559
14	3,830	77	3,907	279,111.63	6,405	3,152	9,557	479,850	734	71,601	31,524	27,902	—	181	59,607	744,032
昭和 元	3,876	89	3,965	290,564.81	6,942	2,289	9,231	478,491	822	80,114	33,486	28,206	—	205	61,897	774,748
2	4,024	90	4,114	306,350.10	7,572	2,267	9,839	511,026	921	90,776	35,065	28,899	—	247	64,211	815,491
3	4,103	97	4,200	319,938.45	8,008	2,172	10,180	537,013	976	95,913	35,228	29,546	225	897	65,896	846,918
4	4,125	97	4,222	335,145.21	8,345	2,091	10,436	558,852	1,038	102,185	35,947	30,362	225	900	67,434	879,274
5	4,092	97	4,189	336,885.99	8,493	1,941	10,434	563,393	1,128	111,818	36,544	30,676	230	903	68,353	896,266
6	3,897	119	4,016	334,768.71	8,589	937	9,526	533,084	1,219	120,565	34,835	29,210	211	882	65,138	863,945
7	3,963	131	4,094	339,250.80	8,651	477	9,128	523,952	1,269	126,883	35,142	28,735	204	842	64,923	864,737
8	3,923	141	4,064	335,232.91	8,758	496	9,254	534,132	1,375	138,650	35,617	29,180	208	799	65,804	873,998

備 考 1. 本表ニハ借入車及ビ建設用ノ車輛ヲ含ミ御料車ハ含マズ  
 2. 昭和二年度迄ハタンク車ハ有蓋ニ、控車ハ無蓋ニ、水槽車、雪振車、瓦斯槽車ハ其ノ他ニ夫々含マレタレドモ  
 昭和三年度ヨリ水槽車ハ「タンク」ニ、雪振車、控車ハ準貨車ニ含マル  
 3. 蒸氣機關車中ニハ特種機關車ヲ含ム



通信電力線路及通信回線

附 年 度 錄	通 信 線		電 力 線		通 信 回 線							
	亘 長	延 長	亘 長	延 長	電 信		電 話		電 號		計	
					回線數	延 長	回線數	延 長	回線數	延 長	回線數	延 長
明治 44	8,133	68,523	318	1,162	282	33,119	3,053	38,853	2,474	8,440	5,809	80,412
大正 元	8,518	83,352	436	1,524	303	36,343	3,808	47,363	3,162	9,693	7,273	93,399
2	8,850	94,848	456	1,740	322	39,771	4,664	61,293	3,955	10,831	8,941	111,895
3	9,182	109,150	573	2,164	322	39,944	5,277	71,135	4,728	11,915	10,327	122,994
4	9,414	120,473	836	3,051	319	41,221	5,901	79,040	4,874	12,504	11,094	132,765
5	9,665	129,478	970	3,425	310	41,115	6,761	85,870	5,908	13,313	12,979	140,298
6	9,870	136,611	968	3,447	315	41,311	7,355	91,780	6,431	14,303	14,101	147,394
7	10,160	147,597	1,358	3,882	324	41,507	7,837	101,775	6,954	14,912	15,115	158,194
8	10,393	163,481	1,297	4,428	407	45,597	9,156	129,789	7,346	16,852	16,909	192,238
9	10,704	183,136	1,616	5,288	448	48,117	10,443	135,766	9,085	17,249	19,976	201,132
10	11,219	208,114	2,029	6,393	486	60,637	11,674	141,119	9,377	18,301	21,537	220,057
11	11,769	245,300	2,613	7,917	497	57,365	13,652	188,360	10,417	20,229	24,566	265,954
12	12,253	271,648	2,926	9,022	481	55,736	15,931	208,798	12,071	21,706	28,483	286,240
13	12,877	307,678	3,439	10,330	436	54,779	17,066	240,370	13,485	23,899	30,987	319,048
14	13,621	342,609	4,910	12,747	451	55,708	17,203	259,817	13,942	24,974	31,596	340,499
昭和 元	14,161	379,346	5,333	14,745	461	56,029	20,022	292,818	12,410	22,746	32,893	371,593
2	15,801	424,850	5,915	18,360	474	58,674	22,256	340,718	13,013	23,758	35,743	423,150
3	16,626	464,810	6,456	19,656	477	58,537	25,164	376,854	13,515	24,757	39,156	460,148
4	16,411	504,767	7,301	22,053	456	56,674	26,492	403,074	12,695	24,705	39,653	484,453
5	16,847	516,995	7,701	23,594	418	55,103	28,513	437,076	13,700	27,394	42,631	519,573
6	17,484	530,566	8,489	25,871	416	55,557	29,188	448,967	14,217	27,730	43,821	532,254
7	18,284	543,937	7,717	26,572	405	54,846	30,087	463,382	14,325	30,848	44,817	549,076
8	19,934	557,421	7,940	27,708	402	52,992	31,365	478,440	15,011	31,649	46,778	563,081

通信信號用機器

附 年 度 錄	電 信 機			電話機	閉 塞 器			電 氣 時 計		電 氣 信號機	自 動 信 號 機		電 池	
	音響機	現字機	計		通 票	双 信	計	親	子		區 間	基 數		
														基
明治 44	1,210	855	2,065	6,889	1,786	622	2,408						85,136	
大正 元	1,402	675	2,077	8,178	2,102	686	2,788				4,669	11	94,625	
2	1,504	531	2,035	9,439	2,281	739	3,020				16,905	35	101,806	
3	1,657	477	2,134	10,529	2,470	791	3,261				25,277	42	107,014	
4	1,743	265	2,008	11,703	2,495	794	3,289	246			25,277	43	115,731	
5	1,727	242	1,969	12,638	2,574	796	3,370	261			25,277	43	121,463	
6	1,863	58	1,921	13,633	2,653	843	3,496	261			27,836	70	127,266	
7	2,059	62	2,121	15,117	2,758	845	3,603	305			34,754	108	138,672	
8	2,068	13	2,081	15,936	2,834	902	3,736	367		58	34,754	114	146,771	
9	2,418	297	2,715	18,286	2,942	959	3,901	408		55	34,754	114	154,828	
10	2,487	140	2,627	21,443	3,136	867	4,003	410		61	198,068	350	168,127	
11	2,594	153	2,747	25,501	3,266	969	4,235	629		43	256,957	417	179,498	
12	2,592	86	2,678	28,005	3,440	964	4,404	640		128	260,497	431	192,812	
13	2,619	86	2,705	33,135	3,526	1,023	4,549	1,163		200	324,381	582	205,981	
14	2,621	72	2,693	34,003	3,665	886	4,551	31	1,640	260	409,139	1,148	211,264	
昭和 元	2,683	54	2,737	38,845	3,768	1,019	4,787	42	2,518	370	456,569	1,544	231,200	
2	2,811	英ノ機	23	2,834	42,650	3,920	1,013	4,933	47	3,289	730	594,975	2,003	248,162
3	2,859	ノ	35	2,894	47,435	4,052	1,048	5,100	46	3,705	835	658,414	2,396	257,717
4	2,626	ノ	31	2,657	51,921	4,125	988	5,113	54	4,332	1,076	738,621	2,857	262,654
5	2,313	ノ	37	2,350	55,076	4,076	961	5,037	74	5,166	1,235	848,533	3,336	264,804
6	2,292	ノ	33	2,325	56,217	4,051	936	4,987	79	5,484	1,322	911,395	3,528	268,850
7	2,259	ノ	30	2,289	58,111	4,154	877	5,031	81	6,064	1,385	962,361	3,893	275,053
8	2,218	ノ	28	2,246	60,466	4,266	823	5,089	91	6,785	1,468	1,039,000	4,235	281,532

備考 1. 各機器ハ現在使用ノモノノミヲ掲グ



發 變 電

附 錄	年 度	發 電 所								
		發電所數	供 給 量	發 電 費				副 生 品 生 產 額	純 經 費	百 キ ロ ヲ ツ ト 時 當 經 費
				燃 料 費	人 件 費	其 ノ 他	計			
明 治	43	—	5,438,350	89,028	—	69,896	158,924	—	158,924	2.896
	44	23	7,302,715	105,931	—	82,509	188,440	—	188,440	2.580
大 正	元	23	11,731,315	176,205	—	123,487	299,692	—	299,692	2.555
	2	20	13,455,896	162,308	—	127,602	289,910	—	289,910	2.155
	3	20	15,046,519	201,853	82,294	28,383	312,530	—	312,530	2.077
	4	19	23,084,913	298,125	125,446	4,072	427,643	48,159	379,484	1.644
	5	19	31,000,769	348,736	125,038	12,723	486,497	105,829	380,668	1.223
	6	17	33,584,864	612,821	137,944	6,647	757,412	213,915	543,497	1.618
	7	15	35,775,216	1,255,073	181,701	11,824	1,448,598	258,011	1,190,587	3.323
	8	15	40,122,907	1,714,489	271,897	7,895	1,994,281	318,696	1,675,585	4.176
	9	13	38,542,391	1,901,704	339,315	17,903	2,258,922	150,041	2,108,881	5.472
	10	15	31,230,672	1,079,606	359,191	20,599	1,459,396	140,935	1,318,461	4.222
	11	14	28,729,595	1,110,738	325,090	19,015	1,454,843	152,345	1,302,498	4.534
	12	14	34,184,819	1,059,140	317,270	10,263	1,386,673	37,121	1,349,552	3.948
	13	12	47,516,141	991,987	392,628	10,044	1,394,659	30,897	1,363,762	2.870
	14	8	41,779,675	724,318	357,004	137,154	1,218,476	87,941	1,130,535	2.706
昭 和	元	8	47,154,180	614,064	240,994	70,511	925,569	1,964	923,605	1.959
	2	7	52,723,413	707,580	251,330	193,397	1,152,307	7,679	1,144,628	2.171
	3	7	55,222,653	543,540	261,249	174,957	979,746	4,681	975,065	1.766
	4	7	53,224,893	504,212	202,250	103,892	810,354	3,760	806,594	1.515
	5	8	150,892,180	1,265,817	273,373	133,335	1,672,525	4,533	1,667,992	1.105
	6	4	247,135,763	1,408,084	419,153	157,808	1,985,045	6,271	1,978,774	.801
	7	4	139,197,271	845,754	372,126	82,343	1,300,223	3,038	1,297,185	.932
	8	3	220,116,375	1,415,426	369,936	98,160	1,883,522	3,405	1,880,117	.854

備 考 自明治四十三年至大正二年度其ノ他欄=ハ人件費ヲ含ム

所 經 費

附 錄	年 度	變 電 所								
		變電所數	供 給 量	變 電 費				副 生 品 生 產 額	純 經 費	百 キ ロ ヲ ツ ト 時 當 經 費
				電 力 料	人 件 費	其 ノ 他	計			
明 治	43	—	1,061,098	25,039	—	6,680	31,769	—	31,769	2.994
	44	8	1,719,930	33,967	—	9,416	43,383	—	43,383	2.522
大 正	元	12	4,842,836	115,858	—	34,255	150,113	—	150,113	3.099
	2	12	6,257,149	117,160	—	24,779	141,939	—	141,939	2.268
	3	19	7,952,714	177,878	25,865	7,740	211,483	—	211,483	2.659
	4	22	17,305,868	266,423	45,400	50,597	362,420	2,920	359,500	2.077
	5	25	24,173,624	320,095	51,103	74,074	445,272	11,702	433,570	1.794
	6	25	27,968,709	471,104	67,001	29,012	567,117	12,770	554,347	1.982
	7	25	31,494,758	1,056,420	96,645	51,052	1,204,117	5,150	1,198,967	3.807
	8	28	38,457,656	1,544,434	135,206	176,995	1,856,635	13,343	1,843,292	4.793
	9	30	45,299,855	2,313,632	192,377	223,571	2,729,580	28,688	2,700,892	5.962
	10	32	53,047,198	2,067,707	172,139	72,921	2,312,767	8,631	2,304,136	4.344
	11	32	68,949,481	2,645,460	177,067	72,563	2,895,090	17,276	2,877,814	4.173
	12	32	69,608,385	2,642,027	186,912	57,996	2,886,935	6,567	2,880,368	4.138
	13	30	86,915,981	2,842,865	199,140	100,482	3,142,487	18,778	3,123,709	3.594
	14	36	102,131,753	3,250,652	255,094	112,379	3,618,125	10,182	3,607,943	3.533
昭 和	元	36	143,018,124	4,026,235	310,145	132,521	4,468,901	27,360	4,441,541	3.106
	2	30	168,507,924	5,029,544	323,831	131,490	5,484,865	845	5,484,020	3.254
	3	30	207,599,173	5,963,135	428,695	189,948	6,581,778	756	6,581,022	3.170
	4	32	228,897,290	6,347,409	477,193	188,071	7,012,663	1,269	7,011,394	3.063
	5	37	238,859,568	5,141,816	510,305	110,340	5,762,461	238	5,762,223	2.412
	6	28	264,064,932	3,675,202	587,086	107,319	4,369,607	435	4,369,172	1.655
	7	31	287,759,540	3,812,633	642,995	108,496	4,564,114	4,518	4,559,596	1.585
	8	36	320,356,920	4,619,687	660,619	111,649	5,391,955	913	5,391,042	1.683