

25. 水産養殖場面積 (植)

町 村	總 數	こひ 鯉			うなぎ 鰻		ほら 鯛		金魚	まき 鱒 (鮎を 含む)	かき 牡蠣	あさり 蛸	真珠貝		あまのり 紫菜	其他
		稻田	養魚 池	溜池沼 其他	養魚 池	溜池沼 其他	養魚 池	溜池沼 其他					真珠	真珠 介		
(昭和十二年) 十二月末日現在																
6 神 島 郡 村	—	—	—	—	—	—	—	—	—	—	—	—	—	—	—	—
7 田 原 郡 村	10 950	—	—	10 950	—	—	—	—	—	—	—	—	—	—	—	—
9 山 千 種 村 村	26 397	11 571	438	14 388	—	—	—	—	—	—	—	—	—	—	—	—
10 山 田 富 村 村	4 856	780	—	4 076	—	—	—	—	—	—	—	—	—	—	—	—
15 鶴 居 村 村	45	—	—	45	—	—	—	—	—	—	—	—	—	—	—	—
16 寺 前 村 村	2 860	2 860	—	—	—	—	—	—	—	—	—	—	—	—	—	—
17 長 谷 村 村	1 315	720	395	200	—	—	—	—	—	—	—	—	—	—	—	—
揖 保 郡 村	187 790	—	—	16 440	15 000	—	—	—	—	300	3 000	—	—	100 000	53 050	—
9 御 津 村 村	30 000	—	—	—	—	—	—	—	—	—	—	—	—	—	30 000	—
15 神 岡 村 村	11 440	—	—	11 440	—	—	—	—	—	—	—	—	—	—	—	—
27 神 大 津 村 村	23 300	—	—	5 000	15 000	—	—	—	—	300	3 000	—	—	—	—	—
28 大 綱 村 村	123 050	—	—	—	—	—	—	—	—	—	—	—	—	100 000	23 050	—
赤 穂 郡 村	33 031	—	—	6 933	—	—	—	—	—	6 098	—	—	—	20 000	—	—
1 赤 穂 町 村	25 188	—	—	—	—	—	—	—	—	5 188	—	—	—	20 000	—	—
2 相 上 町 村	910	—	—	—	—	—	—	—	—	—	—	—	—	—	—	—
3 上 郷 町 村	3 321	—	—	3 321	—	—	—	—	—	910	—	—	—	—	—	—
12 船 坂 村 村	3 612	—	—	3 612	—	—	—	—	—	—	—	—	—	—	—	—
佐 用 郡 村	7 600	3 290	77	4 233	—	—	—	—	—	—	—	—	—	—	—	—
1 佐 用 町 村	1 230	—	—	1 230	—	—	—	—	—	—	—	—	—	—	—	—
7 西 庄 村 村	570	60	10	500	—	—	—	—	—	—	—	—	—	—	—	—
8 久 崎 村 村	70	—	67	3	—	—	—	—	—	—	—	—	—	—	—	—
10 德 久 村 村	2 730	270	—	2 500	—	—	—	—	—	—	—	—	—	—	—	—
12 三 日 月 村 村	3 000	3 000	—	—	—	—	—	—	—	—	—	—	—	—	—	—
尖 栗 郡 村	31 157	28 710	1 111	1 240	—	—	—	—	96	—	—	—	—	—	—	—
2 城 下 村 村	443	—	35	408	—	—	—	—	—	—	—	—	—	—	—	—
7 葛 野 村 村	1 980	1 580	400	—	—	—	—	—	—	—	—	—	—	—	—	—
8 神 野 村 村	492	390	50	52	—	—	—	—	—	—	—	—	—	—	—	—
9 神 野 村 村	9 500	9 500	—	—	—	—	—	—	—	—	—	—	—	—	—	—
10 染 河 内 村 村	3 360	3 000	—	360	—	—	—	—	—	—	—	—	—	—	—	—
12 三 方 村 村	4 530	4 530	—	—	—	—	—	—	—	—	—	—	—	—	—	—
14 西 谷 村 村	8 902	8 270	216	330	—	—	—	—	—	—	—	—	—	—	—	—
15 奥 谷 村 村	1 850	1 440	400	—	—	—	—	—	86	—	—	—	—	—	—	—
19 菅 野 村 村	100	—	10	90	—	—	—	—	10	—	—	—	—	—	—	—
城 崎 郡 村	18 140	4 950	12 950	—	—	—	—	—	—	—	—	—	—	—	—	—
6 奈 佐 村 村	12	—	12	—	—	—	—	—	—	—	—	—	—	—	—	—
9 港 野 村 村	11 769	—	11 769	—	—	—	—	—	—	—	—	—	—	—	—	—
12 竹 野 村 村	570	—	540	—	—	—	—	—	—	—	—	—	—	—	—	—
14 口 佐 村 村	210	—	—	—	—	—	—	—	—	—	—	—	—	—	—	—
15 香 住 町 村	53	—	53	—	—	—	—	—	—	—	—	—	—	—	—	—
21 日 高 町 村	1 361	950	411	—	—	—	—	—	—	—	—	—	—	—	—	—
22 三 方 村 村	4 130	4 000	130	—	—	—	—	—	—	—	—	—	—	—	—	—
23 西 氣 村 村	35	—	35	—	—	—	—	—	—	—	—	—	—	—	—	—
出 石 郡 村	612	300	312	—	—	—	—	—	—	—	—	—	—	—	—	—
1 出 石 町 村	300	300	—	—	—	—	—	—	—	—	—	—	—	—	—	—
7 資 母 村 村	312	—	312	—	—	—	—	—	—	—	—	—	—	—	—	—
養 父 郡 村	10 391	5 810	1 031	3 550	—	—	—	—	—	—	—	—	—	—	—	—
1 八 鹿 町 村	86	—	86	—	—	—	—	—	—	—	—	—	—	—	—	—
2 養 父 町 村	4 900	4 300	600	—	—	—	—	—	—	—	—	—	—	—	—	—
5 廣 谷 町 村	810	750	60	—	—	—	—	—	—	—	—	—	—	—	—	—
6 建 屋 村 村	50	—	50	—	—	—	—	—	—	—	—	—	—	—	—	—
8 大 屋 村 村	150	60	90	—	—	—	—	—	—	—	—	—	—	—	—	—
10 西 谷 村 村	850	700	150	—	—	—	—	—	—	—	—	—	—	—	—	—
12 高 柳 村 村	30	—	30	—	—	—	—	—	—	—	—	—	—	—	—	—
13 伊 佐 村 村	3 500	—	3 500	—	—	—	—	—	—	—	—	—	—	—	—	—
14 宿 南 村 村	15	—	15	—	—	—	—	—	—	—	—	—	—	—	—	—
朝 来 郡 村	1 548	1 170	354	24	—	—	—	—	—	—	—	—	—	—	—	—
1 生 野 町 村	410	410	—	—	—	—	—	—	—	—	—	—	—	—	—	—
2 和 田 町 村	71	—	71	—	—	—	—	—	—	—	—	—	—	—	—	—
4 和 瀬 町 村	100	—	100	—	—	—	—	—	—	—	—	—	—	—	—	—
7 中 川 村 村	340	300	40	—	—	—	—	—	—	—	—	—	—	—	—	—
8 竹 中 村 村	549	460	80	9	—	—	—	—	—	—	—	—	—	—	—	—
9 山 口 村 村	78	—	63	15	—	—	—	—	—	—	—	—	—	—	—	—

25. 水産養殖場面積 (植)

町 村	總 數	こひ 鯉			うなぎ 鰻		ほら 鯛		金魚	まき 鱒 (鮎を 含む)	かき 牡蠣	あさり 蛸	真珠貝		あまのり 紫菜	其他
		稻田	養魚 池	溜池沼 其他	養魚 池	溜池沼 其他	養魚 池	溜池沼 其他					真珠	真珠 介		
(昭和十二年) 十二月末日現在																
美 方 郡 村	16 915	15 470	345	1 100	—	—	—	—	—	—	—	—	—	—	—	—
3 兔 塚 村 村	15 320	15 320	—	—	—	—	—	—	—	—	—	—	—	—	—	—
7 温 泉 町 村	195	150	45	—	—	—	—	—	—	—	—	—	—	—	—	—
10 大 庭 村 村	1 400	—	300	1 100	—	—	—	—	—	—	—	—	—	—	—	—
永 上 郡 村	62 279	25 758	15 589	20 932	—	—	—	—	—	—	—	—	—	—	—	—
1 柏 原 町 村	623	—	23	600	—	—	—	—	—	—	—	—	—	—	—	—
2 成 松 町 村	120	—	120	—	—	—	—	—	—	—	—	—	—	—	—	—
4 黒 井 町 村	7 123	2 871	3 052	1 200	—	—	—	—	—	—	—	—	—	—	—	—
5 上 久 下 村 村	5 144	5 035	109	—	—	—	—	—	—	—	—	—	—	—	—	—
6 久 下 村 村	22 470	11 370	11 100	—	—	—	—	—	—	—	—	—	—	—	—	—
7 小 川 村 村	10	—	—	10	—	—	—	—	—	—	—	—	—	—	—	—
16 小 竹 村 村	5 020	3 882	670	468	—	—	—	—	—	—	—	—	—	—	—	—
20 春 日 部 村 村	9 135	—	—	9 135	—	—	—	—	—	—	—	—	—	—	—	—
21 大 路 村 村	1 231	—	430	801	—	—	—	—	—	—	—	—	—	—	—	—
22 大 國 領 村 村	5 715	830	85	4 800	—	—	—	—	—	—	—	—	—	—	—	—
23 船 城 村 村	1 538	1 500	—	38	—	—	—	—	—	—	—	—	—	—	—	—
25 新 井 村 村	4 150	270	—	3 880	—	—	—	—	—	—	—	—	—	—	—	—
多 紀 郡 村	221 254	144 892	18 973	57 589	—	—	—	—	—	—	—	—	—	—	—	—
2 八 上 村 村	8 200	5 700	200	2 300	—	—	—	—	—	—	—	—	—	—	—	—
5 福 住 村 村	7 420	770	—	6 650	—	—	—	—	—	—	—	—	—	—	—	—
7 村 雲 部 村 村	1 800	1 800	—	—	—	—	—	—	—	—	—	—	—	—	—	—
8 雲 部 村 村	10 289	—	—	10 289	—	—	—	—	—	—	—	—	—	—	—	—
9 雲 部 村 村	946	792	—	154	—	—	—	—	—	—	—	—	—	—	—	—
10 城 北 村 村	3 400	2 100	300	1 000	—	—	—	—	—	—	—	—	—	—	—	—
11 岡 野 村 村	8 635	800	35	7 800	—	—	—	—	—	—	—	—	—	—	—	—
12 南 河 内 村 村	19 995	13 110	3 963	2 922	—	—	—	—	—	—	—	—	—	—	—	—
13 北 河 内 村 村	2 000	1 900	100	—	—	—	—	—	—	—	—	—	—	—	—	—
15 大 河 山 村 村	95 560	93 550	—	2 010	—	—	—	—	—	—	—	—	—	—	—	—
17 城 南 村 村	34 917	7 580	5 317	22 020	—	—	—	—	—	—	—	—	—	—	—	—
18 古 市 村 村	8 332	6 290	48	1 994	—	—	—	—	—							

26. 水産養

年次又は 郡市町村	総価額	こい 鯉						うなぎ 鰻					
		田		池		沼		池		沼		その他	
		数量	価額	数量	価額	数量	価額	数量	価額	数量	価額	数量	価額
2	181 244	12 436	32 507	14 227	38 477	17 333	45 169	3 448	10 154	893	3 195		
3	200 483	7 026	16 705	19 982	49 588	14 795	43 416	752	3 462	1 988	5 764		
4	212 093	17 001	45 947	19 414	47 935	18 120	42 911	648	3 221	866	3 117		
5	218 781	31 374	84 169	20 315	38 759	24 975	44 450	693	3 272	787	2 719		
6	146 534	11 561	21 335	23 497	51 965	14 777	27 748	771	3 026	1 066	2 699		
7	153 498	13 205	23 361	18 818	37 781	16 744	28 465	1 634	4 661	1 238	2 661		
8	161 258	8 862	14 103	19 538	33 412	25 130	42 934	680	2 030	1 158	2 703		
9	143 293	7 939	13 605	22 416	39 980	26 357	43 671	581	1 886	891	2 406		
10	125 726	9 396	16 906	13 762	21 701	29 443	48 989	667	1 863	941	2 474		
11	180 523	10 875	21 023	13 537	30 153	34 133	59 778	565	1 710	11 106	16 714		
12	201 526	11 069	20 473	12 520	21 895	35 064	70 194	943	2 743	1 683	5 435		
1	—	—	—	—	—	—	—	—	—	—	—	—	—
2	21 500	—	—	—	—	500	7 500	—	—	—	—	—	—
3	—	—	—	—	—	—	—	—	—	—	—	—	—
4	—	—	—	—	—	—	—	—	—	—	—	—	—
5	—	—	—	—	—	—	—	—	—	—	—	—	—
6	1 140	170	340	400	800	—	—	—	—	—	—	—	—
7	8 939	319	609	1 588	1 722	3 117	5 740	—	—	29	263	—	—
8	6 991	892	1 267	347	487	912	1 737	—	—	—	—	—	—
9	15 076	—	—	300	510	8 691	12 396	—	—	132	270	—	—
10	4 204	1 303	1 669	18	15	951	1 633	—	—	215	631	—	—
11	2 587	692	862	2 500	375	717	1 320	—	—	7	30	—	—
12	7 812	507	1 199	572	1 359	1 825	4 679	—	—	40	575	—	—
13	2 074	145	311	132	314	602	1 414	—	—	—	—	—	—
14	12 490	253	371	470	1 065	4 398	8 754	—	—	700	1 960	—	—
15	2 258	—	—	—	—	907	1 868	—	—	—	—	—	—
16	21 241	—	—	820	1 394	—	—	640	1 934	160	506	—	—
17	9 668	462	1 225	62	195	3 877	8 228	—	—	—	—	—	—
18	14 485	—	—	—	—	145	290	300	750	—	—	—	—
19	19 629	—	—	—	—	202	250	—	—	—	—	—	—
20	1 162	265	318	15	24	205	820	—	—	—	—	—	—
21	5 363	1 209	3 687	367	1 320	88	242	3	9	—	—	—	—
22	2 393	82	194	707	1 707	—	—	—	—	—	—	—	—
23	2 953	15	45	831	2 908	—	—	—	—	—	—	—	—
24	3 504	332	826	1 071	2 654	6	24	—	—	—	—	—	—
25	382	16	51	106	331	—	—	—	—	—	—	—	—
26	325	150	300	7	25	—	—	—	—	—	—	—	—
27	6 221	831	1 357	998	1 855	1 947	3 009	—	—	—	—	—	—
28	5 152	864	1 512	399	785	1 713	2 855	—	—	—	—	—	—
29	14 890	698	1 188	550	1 485	2 751	4 205	—	—	—	—	—	—
30	9 087	1 864	3 142	260	565	1 510	3 230	—	—	400	1 200	—	—
13	1 140	170	340	400	800	—	—	—	—	—	—	—	—
13	1 140	170	340	400	800	—	—	—	—	—	—	—	—
川	8 939	319	609	1 588	1 722	3 117	5 740	—	—	29	263	—	—
1	1 500	—	—	1 500	1 500	—	—	—	—	—	—	—	—
5	390	—	—	—	—	300	390	—	—	—	—	—	—
7	6 202	—	—	25	48	2 785	5 292	—	—	78	257	—	—
9	88	19	44	8	18	12	26	—	—	—	—	—	—
10	269	209	251	5	6	10	12	—	—	—	—	—	—
11	420	66	264	50	150	—	—	—	—	1	6	—	—
12	70	25	50	—	—	10	20	—	—	—	—	—	—
有	6 991	892	1 267	347	487	912	1 737	—	—	—	—	—	—
3	91	10	15	45	68	5	8	—	—	—	—	—	—
7	3 932	98	114	72	108	140	210	—	—	—	—	—	—
8	1 216	266	346	230	311	447	559	—	—	—	—	—	—
10	360	240	360	—	—	—	—	—	—	—	—	—	—
12	1 392	288	432	—	—	320	960	—	—	—	—	—	—
明	15 076	—	—	300	510	8 691	12 396	—	—	132	270	—	—
3	252	—	—	—	—	171	222	—	—	12	30	—	—
6	6 564	—	—	300	510	2 420	4 154	—	—	—	—	—	—
9	3 520	—	—	—	—	1 600	3 520	—	—	—	—	—	—
11	4 740	—	—	—	—	4 500	4 500	—	—	120	240	—	—

殖 收 獲 高

年次又は 郡市町村	養魚池	溜池沼其の他	金魚		鱒(鮭をも含む)		か牡		あさり		真珠貝		紫菜		其の他 の價額
			数量	價額	数量	價額	数量	價額	数量	價額	数量	價額	数量	價額	
			2	1 255	1 910	20	30	—	—	20 490	7 375	8 480	3 174	—	
3	3 164	5 955	—	—	—	—	8 900	3 568	510	237	—	—	—	800	240
4	1 712	4 840	40	60	—	—	7 480	1 636	12 000	4 360	—	—	—	2 500	1 250
5	1 835	4 214	180	180	2 050	205	—	—	21 170	4 382	10 600	3 400	—	875	875
6	2 005	4 373	305	293	822	75	—	—	3 600	680	15 280	3 870	—	1 450	2 450
7	4 870	12 555	2 572	2 572	294	38	—	—	7 020	1 423	15 300	3 855	—	1 520	2 620
8	8 310	18 896	1 366	1 296	213	26	—	—	20 300	2 668	15 600	3 895	—	3 970	4 420
9	6 000	14 640	1 590	1 543	22	16	—	—	30 620	4 234	100	20	—	5 160	9 340
10	4 100	6 920	2 138	2 074	10	33	5	30	56 670	7 200	100	20	—	5 700	4 600
11	3 620	6 495	2 390	2 160	2	10	812	4 072	33 170	6 750	100	20	—	7 950	9 033
12	3 840	8 058	2 160	3 312	—	—	833	4 230	142 080	23 872	100	20	—	17 280	11 193
1	—	—	—	—	—	—	—	—	—	—	—	—	—	—	—
2	—	—	—	—	—	—	—	—	—	—	—	—	—	—	14 000
3	—	—	—	—	—	—	—	—	—	—	—	—	—	—	—
4	—	—	—	—	—	—	—	—	—	—	—	—	—	—	—
5	—	—	—	—	—	—	—	—	—	—	—	—	—	—	—
6	—	—	—	—	—	—	—	—	—	—	—	—	—	—	—
7	—	—	—	—	—	—	—	—	—	—	—	—	—	—	—
8	—	—	—	—	—	—	—	—	—	—	—	—	—	—	—
9	—	—	—	—	—	—	—	—	—	—	—	—	—	—	1 900
10	—	—	—	—	—	—	—	—	—	—	—	—	—	—	256
11	—	—	—	—	—	—	—	—	—	—	—	—	—	—	—
12	—	—	—	—	—	—	—	—	—	—	—	—	—	—	—
13	—	—	—	—	—	—	—	—	—	—	—	—	—	—	—
14	—	—	—	—	—	—	—	—	—	—	—	—	—	—	—
15	—	—	—	—	—	—	—	—	—	—	—	—	—	—	—
16	3 740	7 908	1 760	2 912	—	—	—	—	—	—	—	—	—	5 570	5 097
17	—	—	—	—	—	—	—	—	—	—	—	—	—	—	—
18	—	—	—	—	—	—	—	—	—	—	—	—	—	—	—
19	—	—	—	—	—	—	—	—	—	—	—	—	—	—	—
20	—	—	—	—	—	—	—	—	—	—	—	—	—	—	—
21	—	—	—	—	—	—	—	—	—	—	—	—	—	—	—
22	100	150	—	—	—	—	—	—	—	—	—	—	—	—	—
23	—	—	—	—	—	—	—	—	—	—	—	—	—	—	—
24	—	—	—	—	—	—	—	—	—	—	—	—	—	—	—
25	—	—	—	—	—	—	—	—	—	—	—	—	—	—	—
26	—	—	—	—	—	—	—	—	—	—	—	—	—	—	—
27	—	—	—	—	—	—	—	—	—	—	—	—	—	—	—
28	—	—	—	—	—	—	—	—	—	—	—	—	—	—	—
29	—	—	—	—	—	—	—	—	—	—	—	—	—	—	—
30	—	—	—	—	—	—	—	—	—	—	—	—	—	—	—
13	—	—	—	—	—	—	—	—	—	—	—	—	—	—	—
13	—	—	—	—	—	—	—	—	—	—	—	—	—	—	—
川	—	—	—	—</											

26. 水産養

町 村	總價額	こい						うなぎ										
		田		池		沼		池		沼		沼						
		數量	價額	數量	價額	數量	價額	數量	價額	數量	價額	數量	價額					
(昭和十二年)																		
永上郡	422	120	144	185	278	—	—	—	—	—	—	—	—	—	—	—	—	—
6久下川村	90	—	—	—	—	—	—	—	—	—	—	—	—	—	—	—	—	—
7小川田村	406	57	98	50	100	30	90	—	—	—	—	—	—	—	—	—	—	—
15竹田村	910	—	—	—	—	104	208	—	—	—	—	—	—	—	—	—	—	—
20春日部村	895	—	—	—	—	700	910	—	—	—	—	—	—	—	—	—	—	—
21犬部村	—	—	—	165	298	373	597	—	—	—	—	—	—	—	—	—	—	—
22國領村	1140	300	450	180	270	280	420	—	—	—	—	—	—	—	—	—	—	—
23船城村	76	30	57	—	—	10	19	—	—	—	—	—	—	—	—	—	—	—
25新井村	4	10	4	—	—	—	—	—	—	—	—	—	—	—	—	—	—	—
多紀郡	5152	864	1512	399	785	1713	2855	—	—	—	—	—	—	—	—	—	—	—
2八上村	640	152	380	42	105	62	155	—	—	—	—	—	—	—	—	—	—	—
5福住村	235	17	39	—	—	85	196	—	—	—	—	—	—	—	—	—	—	—
7村雲部	72	36	72	—	—	—	—	—	—	—	—	—	—	—	—	—	—	—
8雲部	1275	—	—	—	—	850	1275	—	—	—	—	—	—	—	—	—	—	—
9雲部	96	32	64	—	—	16	32	—	—	—	—	—	—	—	—	—	—	—
10城野村	522	200	360	40	72	50	90	—	—	—	—	—	—	—	—	—	—	—
11岡内村	96	40	64	12	19	80	13	—	—	—	—	—	—	—	—	—	—	—
12南河内村	382	47	71	150	225	57	86	—	—	—	—	—	—	—	—	—	—	—
13北河山村	145	30	45	50	100	—	—	—	—	—	—	—	—	—	—	—	—	—
15大山村	445	100	100	—	—	230	345	—	—	—	—	—	—	—	—	—	—	—
17城南村	808	69	173	42	105	212	530	—	—	—	—	—	—	—	—	—	—	—
18古市村	208	64	106	3	9	31	93	—	—	—	—	—	—	—	—	—	—	—
19今市村	228	77	38	60	150	40	40	—	—	—	—	—	—	—	—	—	—	—
津名郡	14890	698	1188	550	1485	2751	4205	—	—	—	—	—	—	—	—	—	—	—
2由良町	7000	—	—	—	—	—	—	—	—	—	—	—	—	—	—	—	—	—
3洲本町	4400	300	600	500	1400	1500	2400	—	—	—	—	—	—	—	—	—	—	—
4中川町	470	90	180	—	—	145	290	—	—	—	—	—	—	—	—	—	—	—
7志原町	184	22	99	50	85	—	—	—	—	—	—	—	—	—	—	—	—	—
12假屋町	360	—	—	—	—	400	360	—	—	—	—	—	—	—	—	—	—	—
13浦井村	574	160	112	—	—	420	462	—	—	—	—	—	—	—	—	—	—	—
15仁井村	626	36	72	—	—	227	554	—	—	—	—	—	—	—	—	—	—	—
24大江町	50	40	50	—	—	—	—	—	—	—	—	—	—	—	—	—	—	—
25江井町	775	50	75	—	—	—	—	—	—	—	—	—	—	—	—	—	—	—
27都志町	451	—	—	—	—	59	139	—	—	—	—	—	—	—	—	—	—	—
三原郡	9087	1864	3142	260	565	1510	3230	—	—	—	—	—	—	—	—	—	—	—
2倭文村	360	—	—	—	—	180	360	—	—	—	—	—	—	—	—	—	—	—
3堺帆井村	162	54	162	—	—	—	—	—	—	—	—	—	—	—	—	—	—	—
4松帆井村	2850	200	500	50	125	250	625	—	—	—	—	—	—	—	—	—	—	—
6津井村	45	15	45	—	—	—	—	—	—	—	—	—	—	—	—	—	—	—
9津井村	140	—	—	70	140	—	—	—	—	—	—	—	—	—	—	—	—	—
11八木村	175	30	75	40	100	—	—	—	—	—	—	—	—	—	—	—	—	—
12市代村	1450	470	940	25	50	230	460	—	—	—	—	—	—	—	—	—	—	—
13神集村	900	400	600	75	150	60	150	—	—	—	—	—	—	—	—	—	—	—
14賀良村	1000	200	400	—	—	300	600	—	—	—	—	—	—	—	—	—	—	—
15福良村	550	—	—	—	—	—	—	—	—	—	—	—	—	—	—	—	—	—
16北阿萬村	905	475	370	—	—	290	535	—	—	—	—	—	—	—	—	—	—	—
17阿萬村	550	20	50	—	—	200	500	—	—	—	—	—	—	—	—	—	—	—

殖收穫高 (概)

町 村	養魚池	溜池沼其他	金魚	鱒(鮭をも含む)	かた	あさり	真珠貝		紫菜	のり	其他		
							数量	價額				数量	價額
							数量	價額				数量	價額
6	—	—	—	—	—	—	—	—	—	—	—		
7	—	—	—	—	—	—	—	—	—	—	—		
15	—	—	—	—	—	—	—	—	—	—	—		
20	—	—	—	—	—	—	—	—	—	—	—		
21	—	—	—	—	—	—	—	—	—	—	—		
22	—	—	—	—	—	—	—	—	—	—	—		
23	—	—	—	—	—	—	—	—	—	—	—		
25	—	—	—	—	—	—	—	—	—	—	—		
2	—	—	—	—	—	—	—	—	—	—	—		
5	—	—	—	—	—	—	—	—	—	—	—		
7	—	—	—	—	—	—	—	—	—	—	—		
8	—	—	—	—	—	—	—	—	—	—	—		
9	—	—	—	—	—	—	—	—	—	—	—		
10	—	—	—	—	—	—	—	—	—	—	—		
11	—	—	—	—	—	—	—	—	—	—	—		
12	—	—	—	—	—	—	—	—	—	—	—		
13	—	—	—	—	—	—	—	—	—	—	—		
15	—	—	—	—	—	—	—	—	—	—	—		
17	—	—	—	—	—	—	—	—	—	—	—		
18	—	—	—	—	—	—	—	—	—	—	—		
19	—	—	—	—	—	—	—	—	—	—	—		
2	—	—	—	—	—	—	—	—	—	—	—		
3	—	—	—	—	—	—	—	—	—	—	—		
4	—	—	—	—	—	—	—	—	—	—	—		
7	—	—	—	—	—	—	—	—	—	—	—		
12	—	—	—	—	—	—	—	—	—	—	—		
13	—	—	—	—	—	—	—	—	—	—	—		
15	—	—	—	—	—	—	—	—	—	—	—		
24	—	—	—	—	—	—	—	—	—	—	—		
25	—	—	—	—	—	—	—	—	—	—	—		
27	—	—	—	—	—	—	—	—	—	—	—		
2	—	—	—	—	—	—	—	—	—	—	—		
3	—	—	—	—	—	—	—	—	—	—	—		
4	—	—	—	—	—	—	—	—	—	—	—		
7	—	—	—	—	—	—	—	—	—	—	—		
12	—	—	—	—	—	—	—	—	—	—	—		
13	—	—	—	—	—	—	—	—	—	—	—		
15	—	—	—	—	—	—	—	—	—	—	—		
24	—	—	—	—	—	—	—	—	—	—	—		
25	—	—	—	—	—	—	—	—	—	—	—		
27	—	—	—	—	—	—	—	—	—	—	—		
2	—	—	—	—	—	—	—	—	—	—	—		
3	—	—	—	—	—	—	—	—	—	—	—		
4	—	—	—	—	—	—	—	—	—	—	—		
6	—	—	—	—	—	—	—	—	—	—	—		
9	—	—	—	—	—	—	—	—	—	—	—		
11	—	—	—	—	—	—	—	—	—	—	—		
12	—	—	—	—	—	—	—	—	—	—	—		
13	—	—	—	—									

27. 水産製造物總價額及食料總數

Table with columns for '年次又は市町村' (Year or City/Town/Village), '總價額' (Total Value), and '食料總數' (Total Food Quantity) with sub-columns for '數量' (Quantity) and '價額' (Value). It lists various municipalities and their respective data.

28. 水産製造物節類

Table with columns for '年次又は市町村' (Year or City/Town/Village), '總數' (Total Quantity), and '節類' (Categories) with sub-columns for '數量' (Quantity) and '價額' (Value). It details specific categories like '鯖' (Mackerel) and '鰯' (Herring).

29. 水産製造物鹽乾

Table with columns for '年次又は市町村' (Year or City/Town/Village), '總數' (Total Quantity), and '鹽乾' (Salted Dried) with sub-columns for '數量' (Quantity) and '價額' (Value). It lists various municipalities and their respective data for salted dried products.

31. 水産製造物煮乾 (續)

Table with columns for village names (町村), total quantity and value, and specific product categories like 魚干, 魚翅, etc.

32. 水産製造物燻乾及鹽藏

Table with columns for village names (町村), total quantity and value, and specific product categories like 燻乾, 鹽藏, etc.

33. 水産製造物雜類

Table with columns for village names (町村), total quantity and value, and specific product categories like 魚干, 魚翅, etc.

34. 水産製

年次又は市町村	總數		いわし		たけのこ		かまぼこ	
	數量	價額	數量	價額	數量	價額	數量	價額
昭和2	64 133	35 055	36 921	21 465	11 130	4 983	2 870	1 378
3	69 092	29 849	31 459	14 766	16 323	8 869	—	—
4	81 363	37 978	36 623	18 439	16 250	8 300	—	—
5	70 621	25 757	25 362	10 660	8 080	2 791	6 110	2 077
6	81 055	20 398	29 541	9 552	5 190	1 130	5 800	1 160
7	69 264	16 810	16 507	5 525	4 1002	860	—	—
8	67 090	18 825	8 360	2 079	2 580	7 303	11 400	2 850
9	71 936	1 9399	20 613	6 737	4 890	1 271	13 680	3 420
10	72 251	19 364	18 731	6 686	2 445	636	15 048	3 762
11	56 641	22 382	19 785	7 071	1 956	587	1 500	450
12	122 218	36 714	21 938	9 376	42 390	16 956	1 050	315
4 明石市	240	75	—	—	—	—	—	—
飾磨郡	2 000	720	—	—	—	—	—	—
4 白濱町	—	—	—	—	—	—	—	—
6 糸引村	2 000	720	—	—	—	—	—	—
揖保郡	1 000	1 000	—	—	—	—	—	—
8 室津村	1 000	1 000	—	—	—	—	—	—
赤穂郡	39 800	6 102	700	840	—	—	—	—
2 相生町	39 800	6 102	700	840	—	—	—	—
城崎郡	54 690	21 309	5 600	2 438	42 390	16 956	1 050	315
9 港村	500	500	500	500	—	—	—	—
12 竹野村	5 100	1 938	5 100	1 938	—	—	—	—
14 口佐津村	150	500	—	—	—	—	—	—
15 香住町	48 940	18 371	—	—	42 390	16 956	1 050	315
淡名郡	24 488	7 508	15 638	6 098	—	—	—	—
10 佐野町	1 000	150	—	—	—	—	—	—
30 島村	23 488	7 358	15 638	6 098	—	—	—	—

35. 水産製造物魚油及澆海羅

年次又は市町村	總數		魚油										澆海羅					
	數量	價額	鱈	あじ	にしん	あじ	たら	あじ	くちら	あじ	ふか	あじ	其他	數量	價額			
昭和2	2 900	2 934	630	315	—	—	210	105	—	—	—	—	2 060	2 514	445	520		
3	4 239	3 796	1 525	824	—	—	—	—	—	—	—	—	2 714	2 972	—	—		
4	4 653	5 050	3 073	1 703	—	—	—	—	—	—	—	—	1 580	3 377	—	—		
5	5 150	5 320	1 985	2 044	—	—	—	—	—	—	—	—	3 165	3 276	—	—		
6	5 280	8 464	2 945	5 734	—	—	—	—	—	—	—	—	2 335	2 730	—	—		
7	2 815	3 200	3 100	432	—	—	—	—	—	—	—	—	2 455	2 768	80	160		
8	6 230	7 905	3 790	5 023	90	20	14	4	—	—	—	—	2 336	2 858	35	77		
9	6 798	4 445	3 135	1 167	—	—	480	300	—	—	—	—	2 607	2 798	80	160		
10	4 202	3 460	1 320	660	—	—	672	392	—	—	—	—	2 210	2 408	100	180		
11	7 870	5 741	1 917	890	144	30	77	56	—	—	—	—	2 880	1 613	2 852	3 152	80	168
12	5 114	3 816	1 342	961	—	—	998	748	—	—	—	—	2 774	2 107	97	233		
明石市	900	900	—	—	—	—	—	—	—	—	—	—	900	900	—	—		
11 林崎村	900	900	—	—	—	—	—	—	—	—	—	—	900	900	—	—		
城崎郡	1 928	1 334	230	206	—	—	998	748	—	—	—	—	700	380	—	—		
9 港村	30	30	30	30	—	—	—	—	—	—	—	—	—	—	—	—		
12 竹野村	200	176	200	176	—	—	—	—	—	—	—	—	—	—	—	—		
15 香住町	1 698	1 128	—	—	—	—	998	748	—	—	—	—	700	380	—	—		
淡名郡	2 286	1 582	1 112	755	—	—	—	—	—	—	—	—	1 174	827	—	—		
14 岩屋村	2 250	1 542	1 100	737	—	—	—	—	—	—	—	—	1 150	805	—	—		
16 野津村	12	18	12	18	—	—	—	—	—	—	—	—	—	—	—	—		
20 室津村	24	22	—	—	—	—	—	—	—	—	—	—	—	—	—	—		
三原郡	—	—	—	—	—	—	—	—	—	—	—	—	24	22	—	—		
18 澆	—	—	—	—	—	—	—	—	—	—	—	—	—	—	97	233		

造物肥料

年次又は市町村	荒		干		飼		其の他	
	數量	價額	數量	價額	數量	價額	數量	價額
昭和2	2 991	1 198	5 000	1 250	—	—	5 221	4 781
3	1 000	500	350	170	1 500	300	18 460	5 244
4	20 600	7 579	2 700	1 053	—	—	5 190	2 607
5	14 040	4 112	3 134	1 509	—	—	13 895	4 603
6	15 320	4 201	650	753	—	—	24 554	3 602
7	15 400	4 433	21 800	4 396	—	—	11 457	1 596
8	13 300	4 705	530	240	—	—	10 920	1 648
9	13 000	4 241	4 700	1 080	—	—	15 053	2 650
10	14 050	44 54	2 400	768	—	—	19 577	3 058
11	12 700	10 712	—	—	—	—	20 700	3 562
12	3 500	1 470	—	—	—	—	53 340	8 597
4 明石市	—	—	—	—	—	—	240	75
飾磨郡	2 000	720	—	—	—	—	—	—
4 白濱町	2 000	720	—	—	—	—	—	—
6 糸引村	—	—	—	—	—	—	—	—
揖保郡	—	—	—	—	—	—	1 000	1 000
8 室津村	—	—	—	—	—	—	1 000	1 000
赤穂郡	39 800	6 102	—	—	—	—	37 600	4 512
2 相生町	39 800	6 102	—	—	—	—	37 600	4 512
城崎郡	54 690	21 309	—	—	—	—	5 650	1 600
9 港村	500	500	—	—	—	—	—	—
12 竹野村	5 100	1 938	—	—	—	—	—	—
14 口佐津村	150	500	—	—	—	—	—	—
15 香住町	48 940	18 371	—	—	—	—	150	500
淡名郡	24 488	7 508	—	—	—	—	5 500	1 100
10 佐野町	1 000	150	—	—	—	—	8 850	1 410
30 島村	23 488	7 358	—	—	—	—	1 000	150

36. 寒天

年次又は市町村	製造場數	總數		細寒天		角寒天	
		數量	價額	數量	價額	數量	價額
昭和2	21	40 861	419 550	35 536	357 055	5 325	62 495
3	23	43 940	549 750	38 980	482 625	4 960	67 125
4	21	46 446	588 275	40 696	510 725	5 750	77 580
5	23	46 702	600 165	39 931	517 265	6 771	82 900
6	23	46 820	530 934	38 960	437 300	7 860	93 634
7	20	57 496	608 920	51 576	548 220	5 920	60 700
8	15	52 027	469 680	46 997	417 630	5 030	52 050
9	15	57 058	410 135	50 968	347 875	6 090	62 260
10	18	53 987	573 054	49 787	526 984	4 200	46 080
11	19	59 750	748 240	54 640	656 520	5 110	91 720
12	23	51 340	691 926	47 468	638 182	3 872	53 744
西宮市	1	1 632	25 622	1 632	25 622	—	—
川邊郡	10	15 516	192 004	11 644	138 260	3 872	53 744
10 東谷村	2	7 680	107 540	5 600	75 300	2 080	32 240
11 中谷村	2	840	10 920	840	10 920	—	—
12 六瀬村	6	6 996	73 544	5 204	52 040	1 792	21 504
有馬郡	12	34 192	474 300	34 192	474 300	—	—
6 山崎村	12	34 192	474 300	34 192	474 300	—	—

37. 漁業組合

昭和十三年三月末調

Table with columns: 郡市別, 漁業組合名, 組織別, 地, 事務所位置, 組合員数, 共同施設. Lists various fishing cooperatives across different prefectures like 神戸市, 尼崎市, etc.

組織別欄中保協とあるは保証責任漁業協同組合、無協とあるは無責任漁業協同組合、無とあるは無責任漁業組合を示せるものとす

37. 漁業組合 (続)

昭和十三年三月末調

Table with columns: 郡別, 漁業組合名, 組織別, 地, 事務所位置, 組合員数, 共同施設. Continuation of the list from page 94, including prefectures like 赤穂郡, 加東郡, etc.

38. 水 産 會

(昭和十二年六月末日現在)

名 稱	地 區	事 務 所 の 位 置	會 員 數	認 可 年 月 日
兵庫市水産會	兵庫市	市内	12	大正年 月 日 10.12. 2
兵庫市水産會	兵庫市	市内	664	10.12. 2
兵庫市水産會	兵庫市	市内	498	10.11.14
武庫西宮水産會	武庫西宮郡	内	361	10.12. 2
武庫石郡水産會	武庫石郡	内	643	10. 9.22
加古郡水産會	加古郡	町内	624	10.12. 2
加古郡水産會	加古郡	町内	637	10.12. 2
加古郡水産會	加古郡	町内	787	10.12. 2
加古郡水産會	加古郡	町内	524	10.12. 2
加古郡水産會	加古郡	町内	1 159	10.12. 2
美津三方水産會	美津三方郡	町内	613	10.12. 2
美津三方水産會	美津三方郡	町内	3 070	10.12. 2
美津三方水産會	美津三方郡	町内	1 189	10.12. 2
計	13	—	—	—

4. 鑛 業

目次

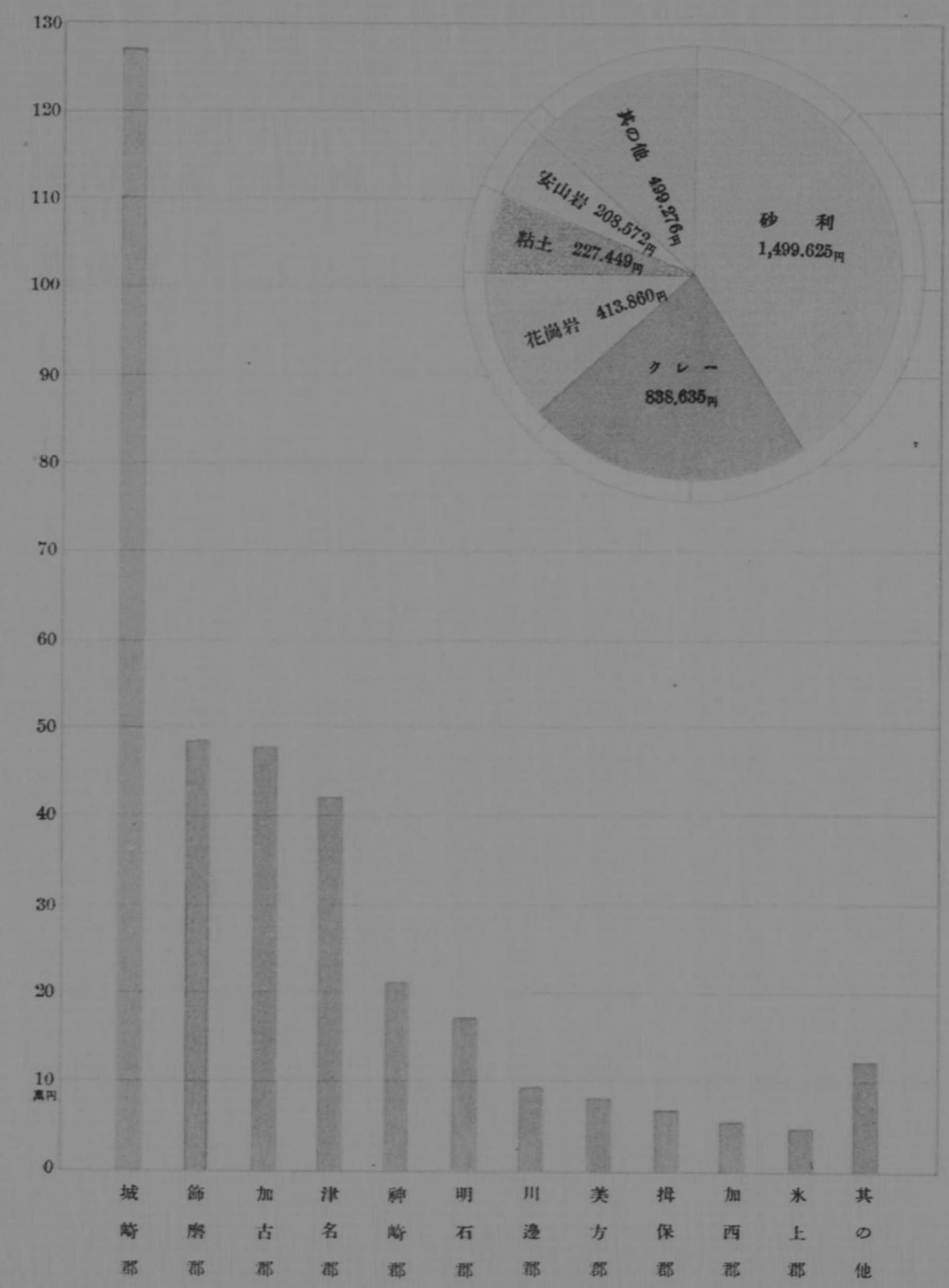
圖表

兵庫縣の石材土石及鑛水

概 要	1
統計表	3
1 鑛 夫	4
2 試堀鑛區	4
3 探堀鑛區	4
4 砂 鑛 區	5
5 石材土石及鑛水	6

兵庫縣の石材土石及鑛水

(昭和十二年)




目 次

一	概 説	1
二	生産額	2
三	生産地	3
四	生産者	4
五	生産方法	5
六	生産設備	6
七	生産者数	7
八	生産額	8
九	生産地	9
十	生産者	10
十一	生産方法	11
十二	生産設備	12
十三	生産者数	13
十四	生産額	14
十五	生産地	15
十六	生産者	16
十七	生産方法	17
十八	生産設備	18
十九	生産者数	19
二十	生産額	20
二十一	生産地	21
二十二	生産者	22
二十三	生産方法	23
二十四	生産設備	24
二十五	生産者数	25
二十六	生産額	26
二十七	生産地	27
二十八	生産者	28
二十九	生産方法	29
三十	生産設備	30
三十一	生産者数	31
三十二	生産額	32
三十三	生産地	33
三十四	生産者	34
三十五	生産方法	35
三十六	生産設備	36
三十七	生産者数	37
三十八	生産額	38
三十九	生産地	39
四十	生産者	40
四十一	生産方法	41
四十二	生産設備	42
四十三	生産者数	43
四十四	生産額	44
四十五	生産地	45
四十六	生産者	46
四十七	生産方法	47
四十八	生産設備	48
四十九	生産者数	49
五十	生産額	50

兵庫縣の石材土石及鑛水

(昭和十二年)



130
120
110
100
90
80
70
60
50
40
30
20
10
0

城 飾 加 津 神 明 川 美 揖 加 木 其
崎 磨 古 名 崎 石 邊 方 保 西 上 の
郡 郡 郡 郡 郡 郡 郡 郡 郡 郡 郡 他

概 要

鑛 夫 昭和十二年末現在に於ける鑛夫總數は 5,123 人にして内男 4,665 人 (9 割)、女 458 人 (9 分) なり。之を前年に比すれば 總數に於て 1,286 人の増加なり。之を年齢別に觀れば十六歳以上五十歳未満 4,920 人最も多く、十六歳未満 102 人、五十歳以上 101 人なり。

試 掘 昭和十二年末現在に於ける金屬試掘鑛區數は 368 にして、此面積 4,565,159.9 アールを算し、一鑛區平均面積 12,405.3 アールなり。之を前年に比すれば鑛區數に於て 41 の増加を示し、面積に於ては 242,942.0 アール減少なり。

採 掘 昭和十二年末現在に於ける金屬採掘鑛區數は 108、此の面積 1,256,630.7 アールにして内稼業 43 區、休業 65 區なり。

砂 鑛 昭和十二年末現在に於ける河床砂鑛區數は 4 區にして其の延長 22.7 軒、其の他の砂鑛區 3 區、此の面積 1,993.2 アールにして何れも休業鑛區に屬す。

石材土石及鑛水 昭和十二年に於ける石材土石及鑛水の總價額は 3,687,417 圓にして之を前年に比すれば 474,685 圓 (1 割 3 分) の増加を示せり。之を主要なるものに付種類別に掲ぐれば

種 別	數 量	價 額
砂 利	144,839 [±] 坪	1,499,625 ^円
ク レ ー	8,895,469 ^坪	838,635 ^円
花 崗 岩	2,418,410 ^坪	413,860 ^円
粘 土 <small>(煉瓦、瓦、土管、 原料及耐火材料)</small>	49,728,314 ^坪	227,449 ^円
安 山 岩	1,705,085 ^坪	208,572 ^円
珪 砂	4,487,511 ^坪	114,018 ^円
砂 岩	281,586 ^坪	108,622 ^円

1. 鑛

年次	總數			十四歲未滿		十四歲以上五十歲未滿	
	總數	男	女	男	女	男	女
		男	女				
昭和 2	2505	2217	288	5	1	40	—
3	2542	2273	269	3	1	19	—
4	2529	2272	257	63	8	2077	—
5	1987	1803	184	39	1	1673	—
6	1516	1405	111	18	—	1340	—
7	1388	1271	117	21	4	1230	—
8	2162	1980	182	32	1	1917	—
9	2838	2624	214	60	3	2517	—
10	3391	3068	323	59	13	2958	—
11	3837	3442	395	67	14	3252	—
12	5123	4665	458	102	—	4467	—

2. 試掘鑛區

年次	種別	鑛區數	面積	
			畝	平方
(年未現在)				
金	昭和 2	198	2564	078.3
	3	185	2555	236.4
	4	183	2540	736.2
	5	175	2339	000.8
	6	178	2555	615.3
	屬	7	181	2634
8		201	2972	681.7
9		239	3705	069.5
10		278	4166	834.3
11		327	4808	101.9
鑛	12	368	4565	159.9
非	昭和 2	18	278	158.9
	3	6	68	994.3
	4	4	56	317.4
	5	5	85	310.8
	6	4	58	187.6
	屬	7	4	70
8		4	55	451.5
9		4	72	202.0
10		4	65	735.8
11		4	76	394.5
鑛	12	4	63	438.3

3. 採掘鑛區

年次	種別	鑛區數	稼業		休業		
			面積	畝	面積	畝	
							平方
(年未現在)							
金	昭和 2	10	509	310.3	110	653	406.7
	3	11	500	670.4	106	677	942.9
	4	15	529	882.8	102	636	105.1
	5	15	555	703.5	99	602	008.6
	6	14	529	720.7	96	614	471.6
	屬	7	15	569	523.0	95	500
8		21	625	079.8	86	542	200.8
9		25	704	605.2	83	509	077.4
10		28	719	863.6	81	518	099.7
11		39	819	486.3	73	441	692.0
鑛	12	43	852	222.1	65	404	408.6
非	昭和 2	—	—	—	2	17	479.3
	3	—	—	—	2	17	479.3
	4	—	—	—	2	17	479.3
	5	—	—	—	2	17	479.3
	6	—	—	—	1	15	490.3
	屬	7	—	—	—	1	15
8		—	—	—	1	15	490.3
9		—	—	—	1	15	490.3
10		—	—	—	1	15	490.3
11		—	—	—	1	15	490.3
鑛	12	—	—	—	1	15	440.3

土 林 夫

年次	十五歲以上二十歲未滿		二十歲以上		延工數					
	男	女	男	女	總數	男	女			
								五十歲未滿		五十歲以上
		男	女							
昭和 2	397	62	1775	221	746	739	674	110	72	629
3	249	37	2002	231	684	825	619	466	65	359
4	227	132	22	560	957	514	224	46	733	
5	166	91	17	537	699	496	123	41	576	
6	109	47	2	421	994	392	909	29	085	
7	112	20	1	405	399	374	534	30	865	
8	177	31	4	535	788	498	208	37	580	
9	208	47	3	745	975	689	958	56	017	
10	305	51	5	914	222	840	736	73	486	
11	364	123	17	1026	406	941	891	84	515	
12	453	96	5	1213	944	1115	095	98	849	

4. 砂鑛區

年次	種別	休業			
		河床		其の他	
		鑛區數	延長	鑛區數	面積
(年未現在)					
昭和	2	4	27.6	2	1206.8
	3	4	27.6	2	1206.8
	4	4	27.6	2	1206.8
	5	4	27.6	2	1206.8
	6	3	19.7	2	1206.8
	屬	7	3	19.7	2
8		3	19.7	2	1206.8
9		3	19.7	2	1206.8
10		3	19.7	2	1206.8
11		4	26.6	2	1206.8
鑛		12	4	22.7	3

凡 例

1. 本書は工場調査規則(昭和四年十二月二十八日商工省令第十七號)に基き、本縣管内に於ける五人以上の職工を使用する設備を有し又は常時五人以上の職工を使用する工場の工業主より提出せる調査票に依り之を編纂せり。
2. 本書に於て職工と稱するは當該工場の目的とする作業の本體たる業務に付勞働に従事し又は直接にその任務を助成する爲勞働に従事する者を謂ひ、其の他の従業者とは給仕、小使、門衛、掃除夫、賄方其の他運搬に従事する者等職工以外の勞務者を謂ひ、共に雇傭関係なき家族は之を含まず。
3. 本書諸表中事實なきものに付ては「—」を、事實不詳又は調査を缺くものに付ては「…」を、單位未滿のものは「○」を、附せり。
4. 累年の數字にして前年刊行の統計表と異なるものあるは誤謬訂正したるに因る。

目次

圖表

兵庫縣工場數
 兵庫縣職工數
 兵庫縣工場生産物價額及原料材料總使用額

概 要	1
統 計 表	9
1. 工場數(工業別)	10
2. 工場數職(工數別)	11
3. 工場數及従事者數(郡市別)	12
4. 従業者數(主要事業別)	15
5. 従業者數(郡市別、主要事業別)	22
6. 生産額(市町村別)	86
7. 生産額(工業別、郡市別)	88
8. 生産額(生産品目別、郡市別)	
1 紡織工業	90
2 金屬工業	122
3 機械器具工業	130
4 窯業	147
5 化學工業	154
6 製材及木製品工業	198
7 印刷及製本業	201
8 食料品工業	201
9 瓦斯及電氣業	212
10 其の他の工業	213
11 加工賃、修理工	229
9. 原料及材料總使用額(主要事業別、郡市別)	232
10. 燃料及動力使用額(郡市別、主要事業別)	244
11. 勞働時間延數及賃銀支拂總額(主要事業別、郡市別)	252
12. 原動機數及實馬力數(主要事業別)	282

目 次

要 目

建設工業別数

建設工業別数

建設工業別数

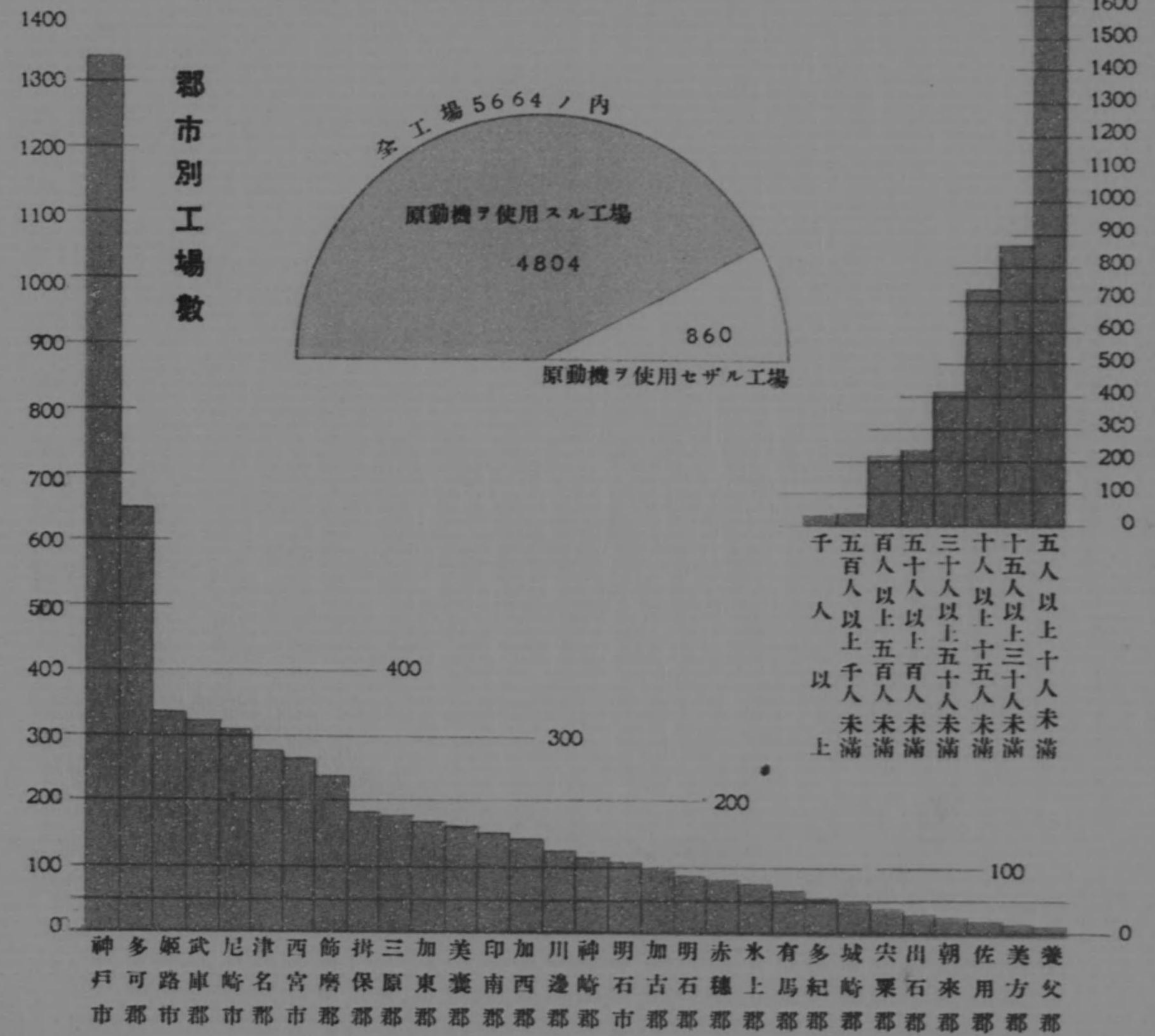
要 目

建設工業別数

1	建設工業別数	1
2	建設工業別数	2
3	建設工業別数	3
4	建設工業別数	4
5	建設工業別数	5
6	建設工業別数	6
7	建設工業別数	7
8	建設工業別数	8
9	建設工業別数	9
10	建設工業別数	10
11	建設工業別数	11
12	建設工業別数	12
13	建設工業別数	13
14	建設工業別数	14
15	建設工業別数	15
16	建設工業別数	16
17	建設工業別数	17
18	建設工業別数	18
19	建設工業別数	19
20	建設工業別数	20
21	建設工業別数	21
22	建設工業別数	22
23	建設工業別数	23
24	建設工業別数	24
25	建設工業別数	25
26	建設工業別数	26
27	建設工業別数	27
28	建設工業別数	28
29	建設工業別数	29
30	建設工業別数	30
31	建設工業別数	31
32	建設工業別数	32
33	建設工業別数	33
34	建設工業別数	34
35	建設工業別数	35
36	建設工業別数	36
37	建設工業別数	37
38	建設工業別数	38
39	建設工業別数	39
40	建設工業別数	40
41	建設工業別数	41
42	建設工業別数	42
43	建設工業別数	43
44	建設工業別数	44
45	建設工業別数	45
46	建設工業別数	46
47	建設工業別数	47
48	建設工業別数	48
49	建設工業別数	49
50	建設工業別数	50
51	建設工業別数	51
52	建設工業別数	52
53	建設工業別数	53
54	建設工業別数	54
55	建設工業別数	55
56	建設工業別数	56
57	建設工業別数	57
58	建設工業別数	58
59	建設工業別数	59
60	建設工業別数	60
61	建設工業別数	61
62	建設工業別数	62
63	建設工業別数	63
64	建設工業別数	64
65	建設工業別数	65
66	建設工業別数	66
67	建設工業別数	67
68	建設工業別数	68
69	建設工業別数	69
70	建設工業別数	70
71	建設工業別数	71
72	建設工業別数	72
73	建設工業別数	73
74	建設工業別数	74
75	建設工業別数	75
76	建設工業別数	76
77	建設工業別数	77
78	建設工業別数	78
79	建設工業別数	79
80	建設工業別数	80
81	建設工業別数	81
82	建設工業別数	82
83	建設工業別数	83
84	建設工業別数	84
85	建設工業別数	85
86	建設工業別数	86
87	建設工業別数	87
88	建設工業別数	88
89	建設工業別数	89
90	建設工業別数	90
91	建設工業別数	91
92	建設工業別数	92
93	建設工業別数	93
94	建設工業別数	94
95	建設工業別数	95
96	建設工業別数	96
97	建設工業別数	97
98	建設工業別数	98
99	建設工業別数	99
100	建設工業別数	100

兵庫縣工場數

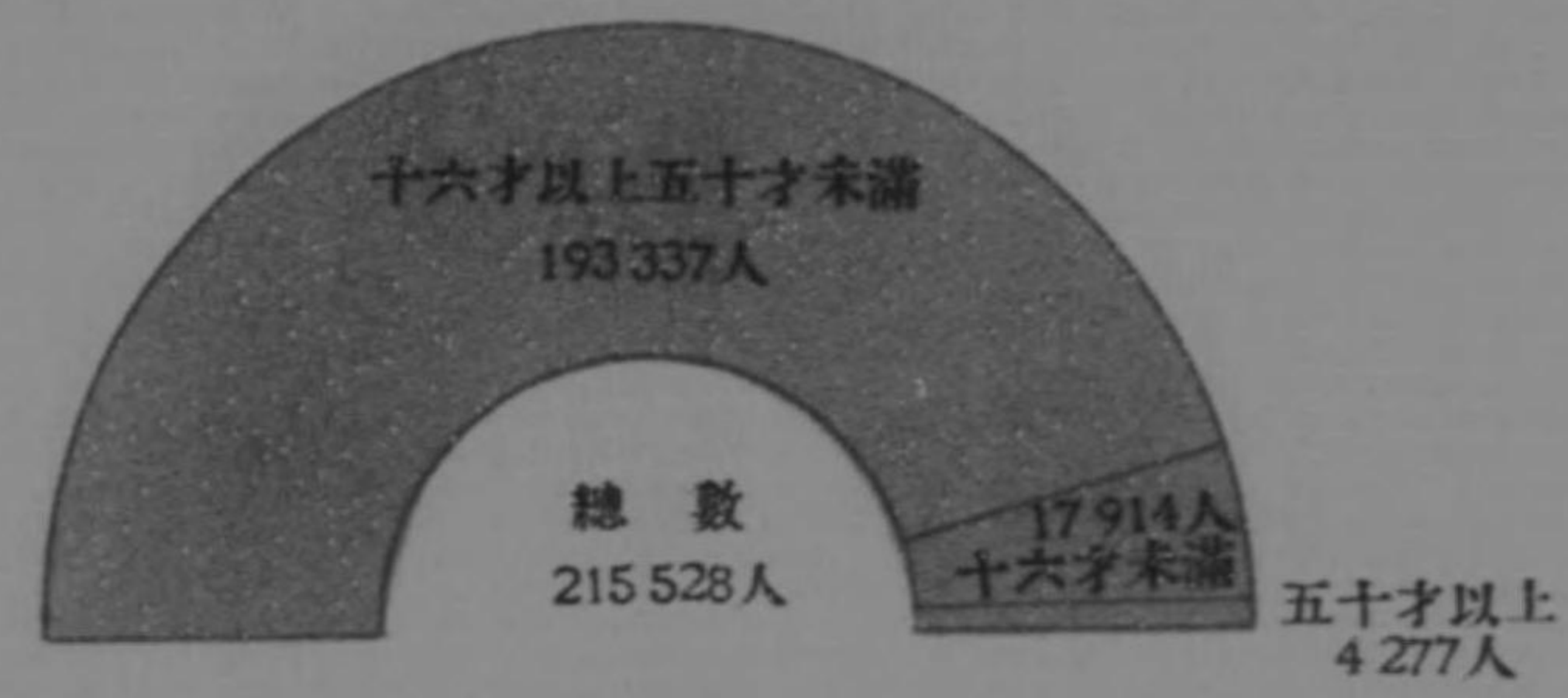
(昭和十二年末現在)



兵庫縣の職工數

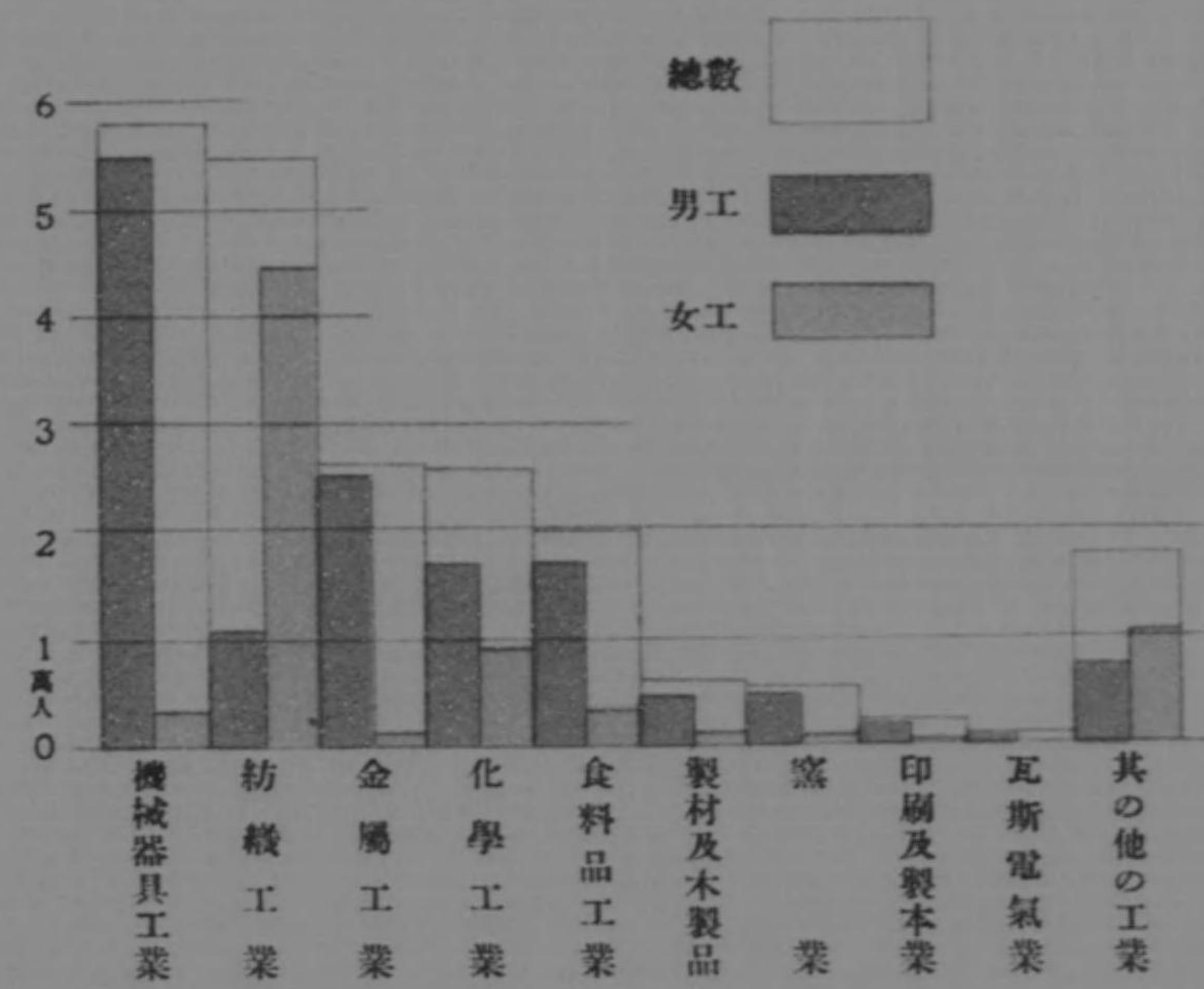
年齢別職工數

(昭和十二年末現在)

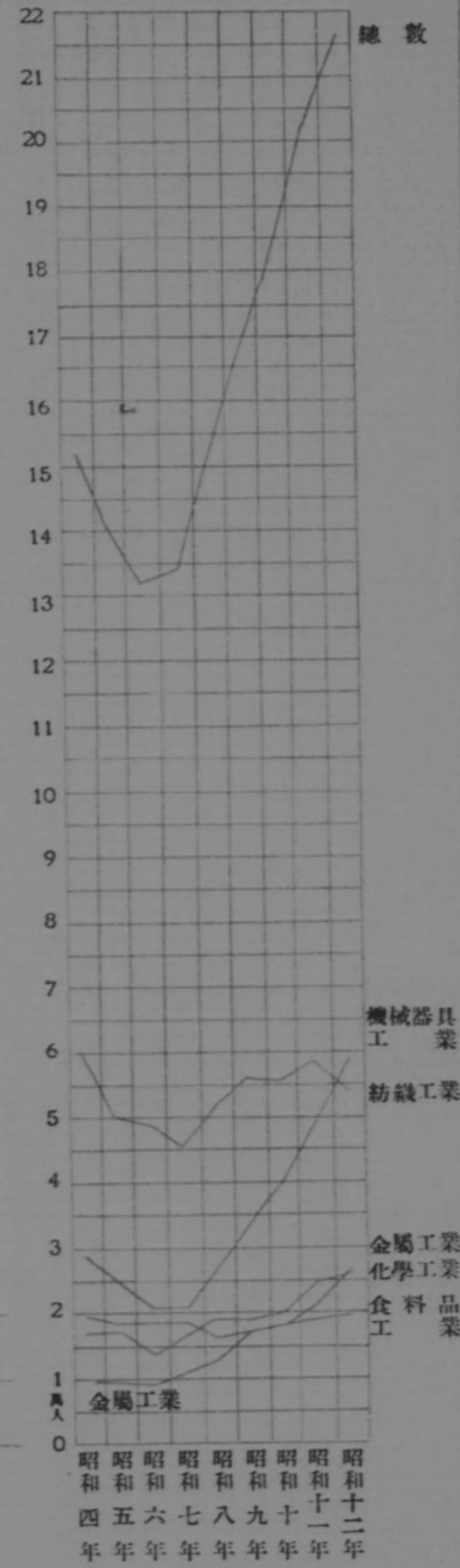


工業別職工數

(昭和十二年末現在)



累年職工數



兵庫縣の職工數

累年職工數

總數

年齢別職工數

(昭和十二年現在)

十六才以上五十才未満

193,337人


總數
212,522人

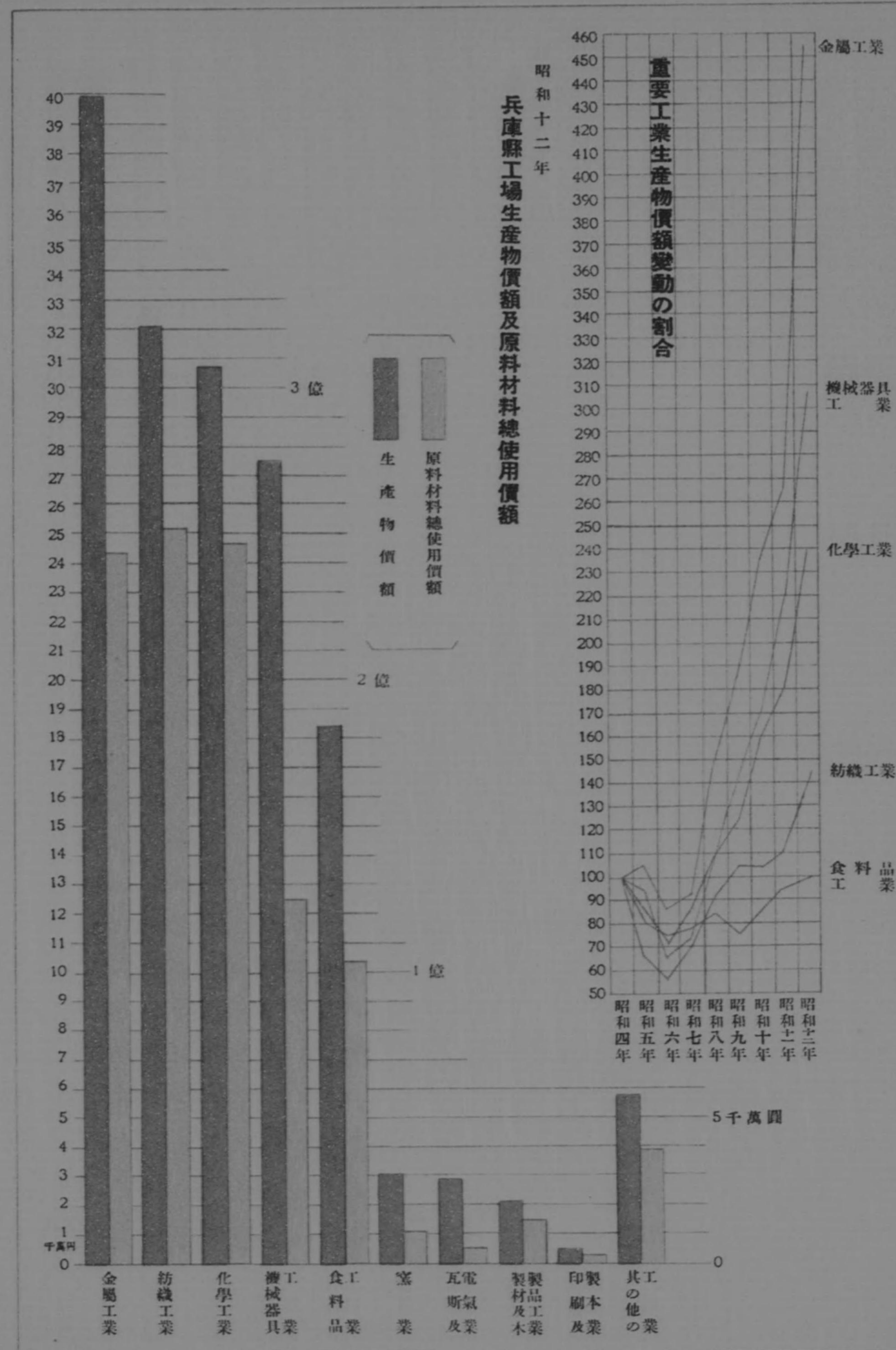
17,914人
十六才未満

五十才以上
4,227人

工業別職工數

(昭和十二年現在)





概 要

工場数 従來の激増傾向は先年の不況期に於て一時停止を見たりしが、其の後準戦時體制下に入るに及び昭和九年頃より再び隆々たる増加を開始し、事變下の昭和十二年末には其の總數 5,664 工場（五人以上の職工を使用する設備を有し又は常時五人以上の職工を使用する工場）となり本縣空前の壯觀を呈するに至れり。即ち之を前年末の 4,743 工場に比較すれば 921 工場（19%）の激増となり、更に五年前昭和七年末の 3,974 工場に比すれば 1,690 工場（43%）の飛躍となる。これを工場部門別に前年末と對照すれば次の如し。

	昭和十二年末 工場数	昭和十一年末 工場数	差引加増 工場数	増加率 (%)
總 數	5,664	4,743	921	19
食料品工業	1,292	1,228	64	1
紡織工業	963	850	113	13
機械器具工業	835	628	207	33
製材及木製品工業	541	440	101	23
化學工業	474	388	86	22
金屬工業	386	296	90	30
窯業	258	132	126	95*
印刷及製本業	171	145	26	18
瓦斯及電氣業	24	22	2	9
其の他の工業	720	614	106	17

（*窯業に於ける増加は主として瓦製造工場の調査限界を修正したるに因るところ多し）

昭和十二年末の工場数を**使用職工数に依る規模別**に大觀すれば、使用職工数 30 人未満の小工場は 4,753 にして工場總數の 84% を占め、使用職工数 30 人以上 100 人未満の中工場は 637 工場にして工場總數の 11%、使用職工 100 人以上の大工場は 274 工場にして工場總數の 5% となる。更に之が内容を細別して前年末と對照すれば次の如し。

	十人未満	十人以上 十五人未満	十五人以上 三十人未満	三十人以上 五十人未満	五十人以上 百人未満	百人以上 五百人未満	五百人以上 千人未満	千人以上	合計
昭和十二年末	3,154	729	870	408	229	208	35	31	5,664
昭和十一年末	2,472	600	811	372	227	200	33	28	4,743
増加工場	682	129	59	36	2	8	2	3	921

工場分布の状態を観るに概して表海岸地方殊に阪神間に大工場集中し、その数 2,347 工場（神戸市、西宮市、及川邊郡）にして縣下總工場数の 41% に及ぶ。之を郡市別に見れば神戸市最も多く 1,337 工場にして縣總數の 24% を占め、（尤も神戸、湊東、湊、須磨の四區は 8 乃至 77 工場にして極めて少く、林田 468 兵庫 300 葦合 245 灘 129 の四區を以て工場地帯となす）神戸市に亞ぐものは多可郡の 646、姫路市の 338、武庫郡の 320、及尼崎市の 305 工場にして、200 工場級には西宮市、飾磨郡及津名郡あり、以上の四市四郡を以て 3,717 工場となり縣總數の 67% を占む。而して 100 工場級は明石市を初め川邊、美囊、加東、加西、印南、神崎、揖保及三原の一市八郡にして其の他一郡 100 工場未満のものには有馬、明石の兩郡外 11 郡に及び主として本縣中部以北に位し、その内養父郡は最も少く總數僅に 12 工場に過ぎず。

職工數 不況の克復、戰時體制の進展に伴ひ以上の工場に於ける使用職工數も又昭和八年頃より逐次増加して昭和十一年末には既に 20 萬を突破し、昭和十二年末には更に増加して 215,528 人（男工 143,387 人、女工 72,141 人）となり是れ又本縣空前の盛況を呈するに至れり。即ち之を前年末の職工總數 201,243 人に比すれば 14,285 人（7%）を増加し又五年前昭和七年末の職工總數 134,121 人に比すれば 81,407 人（61%）の激増となる。

是れを工業部門別に概観すれば、機械器具工業の職工數最も多く、58,046 人（男工 54,991 人、女工 3,055 人）にして縣職工總數の 27% に及び、工業各部門の首位となり、之を前年末に比すれば 9,028 人（18%）を増加したり。金屬工業の職工數は 26,166 人（男工 25,084 人、女工 1,082 人）にして前年末より 4,819 人（23%）を増加しその増加率は極めて顯著なり。化學工業又前年末より 2,547 人（11%）を増加して 25,800 人（男工 16,957 人、女工 8,843 人）となり、以上金屬、機械器具及化學工業、三部門の職工數合計 110,012 人となりて縣總數の過半数 51% を占め前年末に於けるこの三部門の職工數（94,118 人）及これが總職工數に對する割合（47%）と對比すれば他の工業部門に比し著しき増加の跡を認めらる。平和産業たる食料品工業（19,888 人）、製材及木製品工業（5,710 人）、印刷及製本業（1,950 人）、瓦斯及電氣業（882 人）も又前年に比し増加し殊に窯業（5,286 人）の如きその前年に對する増加率 26% に及ぶものありと雖も平和産業を代表する紡織工業の職工數は 54,239 人（男工 10,507 人、女工 43,732 人）となりて前年末より 4,014 人（7%）を減少し、久しく維持し來れる各工業部門の王者たる地位を機械器具工業に譲り、第二位に轉落したり。其の他の雜工業に於ても 558 人（3%）を減少して 17,561 人（男工 925 人、女工 7,190 人）となり、以上を通観すれば事變下に於ける産業跛行状態の一端を窺ふに足る。之を表示すれば次の如し。

工業部門	昭和十二年末 職工數	昭和十一年末 職工數	増減(△へ減)	増減率(△へ減)
機械器具工業	58,046	49,018	9,028	18
紡織工業	54,239	58,253	△ 4,014	△ 7
金屬工業	26,166	21,347	4,819	23

化學工業	25,800	23,753	2,547	11
食料品工業	19,888	18,815	1,073	5
製材及木製品工業	5,710	5,130	580	11
窯業	5,286	4,209	1,077	26
印刷及製本業	1,950	1,784	166	9
瓦斯及電氣業	882	815	67	8
其の他の工業	17,561	18,119	△ 558	△ 3
合計	215,528	201,243	14,285	7

次に職工數を年齢別にすれば 16 歳以上 50 歳未満のもの最も多く 193,337 人（男工 135,971 人、女工 57,366 人）にして前年末の 178,231 人に比すれば 15,106 人（9%）を増加し、この階級が職工總數中に占める割合は 90% に及び前年末に於けるこの割合（89%）より高く、是に依り中堅職工層の充實を認めらる。これを各工業部門別に觀れば紡織工業及其の他の雜工業部門に於けるこの階級の職工數は前年末より減少したるも其の他の工業部門に於ては何れも増加し、就中金屬工業 32%、機械器具工業 18% の増加は最も顯著なるものなり。昭和十二年末に於ける 16 歳未満の幼年工總數は 17,914 人にして職工總數の 8% 強を占むるものなるも之を前年末に比すれば 1,398 人（7%）の減少を見たり。この減少は幼年工の最も多き紡織工業（12,238 人、幼年工總數の 68%）に於ける大減少（1,980 人 14%）を初め窯業、製材及木製品工業、印刷及製本業、其の他の雜工業に於ける幼年工の減少に因るものにして、機械器具工業（30%）化學工業（36%）に於ては却つて増加の跡顯著なり。昭和十二年末に於ける 50 歳以上の老年工總數は 4,277 人にして職工總數の 2% 弱に過ぎざるも前年末に比すれば 577 人（16%）を増加し、機械器具、金屬、其の他の工業に於ける増加著しく、これ等の工業諸部門に於ける幼年工壯年工の増加と共に事變下に於ける労働強化の傾向極めて顯著なるものあり。

職工數を性別に觀るに、昭和十二年末の男工總數は 143,387 人にして職工總數の 67% を占め前年末より 13,630 人（11%）を増加したり。之を工業部門別にすれば機械器具工業最も多く 54,991 人にして男工總數の 38% を占め、金屬工業之に亞いで 25,084 人、化學工業 16,957 人、食料品工業 16,821 人及紡織工業 10,507 人の合計 124,360 人となり、この工業五部門の男工を以て男工總數の 87% を占め爾餘の工業諸部門の男工併せて 19,027 人、男工總數の 13% に過ぎず。而して紡織工業及雜工業に於ける減少を除き何れの工業部門に於ても増加し殊に機械器具及金屬工業部門に於ける男工の増加極めて顯著なり。

昭和十二年末に於ける女工總數は 72,141 人にして職工總數の 33% を占め、之を前年末に比すれば 655 人（1%）の増加となる。かく女工の増加數、増加率共に男工の場合に比し僅少なるは女工の大部分を占むる紡織工業（43,732 人、女工總數の 60%）に於ける 2,479 人（5%）の大減少を初め製材木製品及印刷製本業に於ける女工の減少に歸因するものにして、機械器具工業、化學工業、食料品工業及金屬工業に於ける女工數は却つて増加し労働擴充の跡極めて顯著なるものあり。職工數の地域的分布状態は工場及生産額

のそれに照應するに付之を略す。

工業額 工業額増加の趨勢は逐年隆々たるものありしが今次事變下に入るに及んで格段の飛躍をなし昭和十二年の總額は 1,629,904,156 圓の巨額となる。將に本縣空前の工業總額にして之を前年の 1,204,757,238 圓に比すれば 425,146,918 圓 (34%) の激増となり、又不況前昭和四年工業總額の 2 倍以上に當る。之を工業部門別に大觀すれば次の如し。

工業部門	昭和十二年の産額	昭和十一年の産額	増減 (△印減)	増加率 (△減少率)	昭和四年を百とする十一年指数
金屬工業	399,309,935	233,868,361	165,441,574	71	455
紡織工業	320,237,718	248,103,659	72,134,059	29	143
化學工業	307,827,048	231,201,454	76,625,594	33	240
機械器具工業	274,302,348	196,306,513	77,995,835	40	305
食料品工業	184,268,009	172,894,286	11,373,723	7	100
窯業	30,453,179	19,513,889	10,939,290	56	250
瓦斯及電氣業	29,615,613	32,366,286	△ 2,750,673	△ 8	142
製材及木製品工業	21,377,786	18,205,808	3,171,978	17	140
印刷及製本業	4,934,045	4,598,587	335,458	7	93
其の他の工業	57,578,475	47,698,395	9,880,080	21	205
合計	1,629,904,156	1,204,757,238	425,146,918	34	205

即ち軍需工場を多分に包含する金屬工業、機械器具工業、化學工業並に平和産業に屬する窯業の増産は他の工業部門に比し特に顯著にして、就中**金屬工業**昭和 12 年の産額は 399,309,935 圓となり前年の産額より 165,441,574 圓 (71%) を激増し、不況前昭和四年の四倍以上の巨額に達し永年工業の首位を維持し來れる紡織工業の地位を抜き遂に本縣工業の王座を占むるに至れり。主として神戸市 (216,339,440 圓)、武庫郡 (92,747,026 圓) 及尼崎市 (79,401,942 圓) を中心とし以上二市一郡を以つて金屬工業産額の 97% を占む。而して金屬工業部門の中最も重要なるものは金屬精煉及材料品の 320,385,955 圓にして金屬工業總産額の 80% を占め激増を見たるは主としてこれに屬するも、其の他鍍金製品の 37,292,691 圓、鑄物の 16,846,508 圓及鑄物以外の金屬製品 23,747,172 圓等何れも從來に比し著しく増加したり。

紡織工業の産額は金屬工業に從來の地位を譲り第二位に轉落したりと雖もその本年の産額は 320,237,718 圓にして、前年の産額より更に 72,134,059 圓 (29%) を増加し、不況前昭和四年の産額 100 とすれば本年は 143 に當り紡織工業自體としては逆境下に於ける奮闘の跡極めて顯著なるものあるを認めらる。紡織工業部門中生産額の最も多きものは紡績業の 136,407,550 圓にして紡織工業總産額の 43% を占め、綿絲紡績 77,251,547 圓、毛絲紡績 46,691,724 圓、麻絲紡績 6,140,850 圓、絹絲紡績 4,803,300 圓等より成り何れも前年より増加し、紡績業全體としては前年の 106,441,508 圓より 29,966,042 圓 28% の増加となる。之を地域

的に見れば姫路市の 23,315,791 圓を初め尼崎市、川邊郡、神戸市、印南郡、加古郡何れも之に次いで一千萬圓以上を産し、津名、飾磨、武庫郡、赤穂の諸郡及明石市も數百萬圓の産額を有す。紡績業に亞ぐものは各種織物にして 129,476,856 圓となり紡織工業總額の 40% を占め、その主なるものは綿織物 81,901,082 圓、毛織物 31,803,499 圓、麻及麻交織物 8,159,255 圓等とす。而して毛織物は僅かに (41,533 圓) の減少を見たるも其の他の織物には増加せるもの多く結局織物全體としては前年の 100,758,216 圓に比し 28,718,640 圓 21% の増加となる。而して綿織物は多可郡を中心とし、毛織物は印南郡を主とし、麻織物は神戸市及尼崎市とす。紡績及織物には遙に及ばざるも紡織工業中にはなほ莫大小 (素地を含む) の 16,330,316 圓、生絲製絲 13,942,936 圓、撚絲 1,666,899 圓、染色整理漂白加工等 16,891,782 圓等重要なるもの多く何れも前年より増加したり。

化學工業製品は神戸、尼崎の兩市を初め西宮市、武庫、加古、揖保及赤穂等の諸郡部にも發達し、その昭和十二年の産額は 307,827,048 圓にして縣工業の第三位を占め之を前年の 231,201,454 圓に比すれば 76,625,594 圓 33% の増加となる。化學工業製品中主なるものは肥料 65,785,902 圓、護膜製品 (ズツク製の運動靴を除く) 56,285,677 圓、植物油 26,446,449 圓、紙 23,052,457 圓、工業藥品 16,900,740 圓、セルロイド 15,912,922 圓、塗料及顔料 12,920,398 圓、醫藥賣藥及賣藥類似品 12,216,257 圓、薄荷 9,752,689 圓、樟腦 9,541,474 圓、加工油 6,334,904 圓、製革 5,613,795 圓、石鹼及化粧品 4,858,977 圓等にして、その内植物油、加工油、製革石鹼及化粧品は前年に比し稍減少したるも其の他は何れも増産したり。

機械器具工業は神戸市を始め尼崎市、武庫郡、赤穂郡、加古郡等を主とし其の昭和十二年の産額は 274,302,348 圓にして縣工業の第四位にあり、前年に比し 77,995,835 圓 40% を増加し、その近年に於ける飛躍は金屬工業に亞ぎ、不況前昭和四年に於ける産額の 3 倍以上に及ぶ。機械器具の主なるものは船舶 71,879,392 圓、車輛 23,386,670 圓、電氣機械器具 (電池を含む) 25,352,148 圓、原動機 15,757,027 圓、紡織用機械器具 12,785,670 圓、化學工業用機械器具 11,636,327 圓等にして、以上を以て機械器具工業の約 60% を占め何れも著しき増産を見たり。

食料品工業の産額は 184,268,009 圓にして前年に比し 11,373,723 圓 7% を増加したりと雖も近年は一進一退にして振はず、本年は漸く不況前の状態を較恢復したるに過ぎず、其の間金屬、機械器具及化學工業の勃興目覺しきものあり、嘗ては (昭和 8 年迄) 紡織工業に次で本縣工業の第二位にありしも今やこれ等の新興工業にその地位を譲り縣工業の第五位に轉落するに至れり。而して食料品中清酒は 52,781,472 圓 (1,107,127 瓶) にして食料品總額の 29% を占め、前年より 4,371,143 圓 9% (30,182 瓶、價額不明のもの 1,446 瓶を含む) を増加したるも、砂糖は 23,551,418 圓にして前年より 2,053,379 圓 8% を減少し、清酒と共に近年に於ける食料品工業不振の主因をなす。然れども麥酒の 25,737,453 圓 (515,601 瓶)、製粉の 22,472,676 圓、菓子パン及水飴の 10,682,304 圓、醬油の 8,828,403 圓、水產品の 3,642,511 圓等の主要なる食料品にして近年増産の傾向顯著なるもの又尠からず。而して食料品工業は清酒を多分に包含する神戸市、西宮市、

武庫郡を初め尼崎市、川邊郡、加古郡及揖保郡等汎く全縣下に分布す。

尼崎市を中心とする縣下の窯業はその發展目覺しきものあり、本年の産額は 30,453,179 圓にして前年に比し 10,939,290 圓 56% を激増し、不況前期昭和四年の 2 倍半に當る。窯業の主要なるものは硝子及硝子製品の 18,059,641 圓にして窯業總産額の 59% を占め前年に比 7,770,359 圓 75% の激増を見たり。之に亞くものはセメント及セメント製品の 4,884,139 圓にして前年より 44% を増加し、琉璃鐵器の 3,183,933 圓も又前年より 25% を増産し、その他煉瓦及耐火物 2,780,882 圓陶磁器の 1,022,305 圓等何れも前年よりの産額より著しく増加したり。

瓦斯及電氣業本年の生産額は 29,615,613 圓にして前年より 2,750,673 圓約 8% を減少したり。然れども瓦斯は 613,230 百方米 5,819,767 圓にして前年より僅に増加し、電氣に於て 861,168 キロワット時 23,79 5,846 圓となりて 35,099 キロワット時 2,751,922 圓を減少したり。主として電力會社の合併に伴ひ發電の範圍擴大せられ本縣管内に於ける火力發電が他府縣に於ける水力發電の補助的機能をなすに至れるに因る。

製材及木製品工業も他の工業諸部門の活躍に伴ひ本年は 21,377,786 圓となりて前年に比し 3,171,978 圓 17% を増加したり。而して製材は 8,001,752 圓、木製品の産額は 12,929,811 圓となり、木製品中主なるものは桶及樽の 4,574,973 圓、包装用木箱の 3,334,271 圓にして兩者を併せて木製品の 61% を占め前年より何れも増加したり。その製品は神戸市、尼崎市、西宮市、姫路市、武庫郡等を主とし全縣下に亘る。

印刷及製本業は 4,934,045 圓にして前年より 335,458 圓 (7%) を増加したるも諸工業部門中最も振はず、昭和四年の産額を 100 とすれば本年は 93 にして未だ不況前の常態すら輓快し得ざる状態なり。而してその産額の 85% は神戸市の所産に屬す。

その他の雜工業本年の産額は 57,578,475 圓にして前年に比し 9,880,080 圓 (21%) を増加し昭和四年の二倍以上となるも、この部門には多種多様の工産を含みその増減一様ならず。主なるものは神戸市を中心とする運動靴(ゴム製品を除く)の 26,324,060 足 13,182,090 圓にして前年より 7,683,028 足 3,679,114 圓 (39%) を増加し、川邊郡を主とする帽子 10,159,025 圓(前年より 16% 増)神戸市を中心とする燻寸 9,848,878 圓(前年より 2% 増)裁縫品 2,996,082 圓(前年より 142% 増)綿及麻綱 2,876,288 圓(前年より 39% 増)等何れも増加し神戸、尼崎兩市を初め縣下數郡に産する紙製品の 4,952,309 圓は前年に比し 4% の減少となる。

原料及材料總使用額

昭和十二年間に於ける各工場の原料及材料總使用額は 1,038,101,849 圓にして前年の 692,910,946 圓に比し、345,190,903 圓即 50% を増加し、工産物總價額の増加率 (34%) に比すれば遙に高く、又本年の原料及材料使用額が工産物價額に對する割合は 64% にして前年の 58% より更に 6% を増加し共に原料及材料費昂騰の趨勢は窺ふに足る。是を工業部門別に表示すれば次の如し。

工業部門	生産價額	原料及材料價額	昭和十二年 生産額に對する 原料材料の割合	昭和十一年 生産額に對する 原料材料の割合
金屬工業	399,309,935	243,258,117	61	54
紡織工業	320,237,718	250,460,992	78	77
化學工業	307,827,048	246,390,213	80	68
機械器具工業	274,302,348	123,401,601	45	36
食料品工業	184,268,009	103,648,620	56	54
窯業	30,453,179	10,044,195	33	32
瓦斯及電氣業	29,615,613	4,760,546	16	5
製材及木製品工業	21,377,786	14,579,702	68	69
印刷及製本業	4,934,045	3,011,463	61	47
其の他の工業	57,578,475	38,546,400	67	66
合計	1,629,904,156	1,038,101,849	64	58

工業工場調査報告

工場種別	工場数	従業員数	生産額	設備投資額	研究開発費	賃借料	燃料費	光熱費	雑費	その他
鉄鋼業	10	100,000	1,000,000	500,000	100,000	100,000	100,000	100,000	100,000	100,000
機械器具工業	20	200,000	2,000,000	1,000,000	200,000	200,000	200,000	200,000	200,000	200,000
化学工業	15	150,000	1,500,000	750,000	150,000	150,000	150,000	150,000	150,000	150,000
窯業・土石製品業	12	120,000	1,200,000	600,000	120,000	120,000	120,000	120,000	120,000	120,000
金属工業	18	180,000	1,800,000	900,000	180,000	180,000	180,000	180,000	180,000	180,000
繊維工業	14	140,000	1,400,000	700,000	140,000	140,000	140,000	140,000	140,000	140,000
食品工業	16	160,000	1,600,000	800,000	160,000	160,000	160,000	160,000	160,000	160,000
印刷業	11	110,000	1,100,000	550,000	110,000	110,000	110,000	110,000	110,000	110,000
電気・電子工業	13	130,000	1,300,000	650,000	130,000	130,000	130,000	130,000	130,000	130,000
その他	17	170,000	1,700,000	850,000	170,000	170,000	170,000	170,000	170,000	170,000
計	146	1,460,000	14,600,000	7,300,000	146,000	146,000	146,000	146,000	146,000	146,000

統計表

正誤表

頁	誤	正
11	標題(職工場別)	職工數別
24	金屬工業	機械器具工業
36	明石市の製綿業の次に「金屬工業」を挿入	
172	火薬の昭和十二年合計	330 715
212	瓦斯數量	
	昭和十二年	122 727 613 230
	神戸市	54 500 545 003
	兵庫區	54 500 545 003

1. 工場數 (工業別)

年次又は 郡市區	紡織工業	金屬工業	機械 器具工業	窯業	化學工業	製材及木 製品工業	印刷及 製本業	食料品 工業	瓦斯及 電氣業	其の他 の工業	計
(年次現在)											
昭和2	496	121	223	68	324	261	109	903	26	354	2885
3	510	114	242	75	324	260	104	972	20	346	2967
4	672	161	315	106	344	304	105	1170	16	468	3661
5	692	186	367	99	359	329	134	1203	17	498	3884
6	684	176	370	100	356	342	135	1276	17	502	3958
7	700	191	364	98	348	332	130	1276	19	516	3974
8	748	179	388	102	369	347	125	1224	21	499	4002
9	793	201	408	107	363	355	128	1226	22	535	4138
10	814	213	449	119	369	384	134	1222	23	552	4279
11	850	296	628	132	388	440	145	1228	22	614	4743
12	963	386	835	258	474	541	171	1292	24	720	5664
1 神戶市	68	157	350	9	161	117	96	159	4	216	1337
2 神戶市	42	18	86	4	14	49	22	49	—	54	338
3 神戶市	9	49	76	21	58	27	1	33	3	28	305
4 神戶市	5	7	22	10	7	6	5	18	2	22	104
5 神戶市	8	8	17	4	12	29	4	173	1	7	263
6 武庫川郡	24	25	21	4	31	31	3	161	—	20	320
7 武庫川郡	18	6	6	2	24	6	—	45	—	15	122
8 武庫川郡	2	1	5	2	4	7	—	10	—	10	63
9 武庫川郡	5	3	7	6	9	2	—	34	2	14	82
10 武庫川郡	3	16	122	2	2	5	1	10	—	1	162
11 加東郡	55	36	11	—	—	39	2	20	—	3	166
12 加東郡	418	2	1	3	—	20	1	196	—	5	646
13 加東郡	88	2	6	3	1	9	5	26	—	3	143
14 加東郡	20	5	15	1	—	9	4	30	1	7	99
15 加東郡	93	1	5	9	6	3	—	10	—	23	150
16 飾磨郡	23	27	14	23	6	19	—	32	3	34	236
17 飾磨郡	5	1	2	21	5	34	—	20	2	22	112
18 飾磨郡	6	2	12	1	28	27	5	57	1	42	181
19 飾磨郡	10	3	9	4	11	9	1	27	—	7	81
20 飾磨郡	2	—	2	1	—	4	1	7	—	—	17
21 宍粟郡	4	—	—	—	—	26	3	5	1	—	39
22 宍粟郡	6	1	2	2	4	7	—	18	1	6	47
23 宍粟郡	16	—	—	—	—	2	2	5	—	—	27
24 宍粟郡	4	—	—	—	—	1	1	6	—	—	12
25 宍粟郡	4	1	1	—	—	8	2	9	—	—	25
26 美水郡	—	4	—	—	—	2	—	5	1	1	13
27 美水郡	12	3	—	—	4	27	4	15	—	10	75
28 美水郡	3	—	—	—	1	6	3	31	—	7	51
29 美水郡	6	6	26	28	23	4	5	36	2	131	272
30 美水郡	4	2	17	96	1	6	—	23	—	27	176
神戶市	68	157	350	9	161	117	96	159	4	216	1337
1 神戶市	12	8	19	3	10	17	1	44	—	15	129
2 神戶市	18	26	62	1	21	25	21	18	1	53	246
3 神戶市	—	3	4	—	—	5	26	22	—	17	77
4 神戶市	1	4	14	1	2	2	16	10	—	13	63
5 神戶市	2	—	—	—	—	—	—	—	—	6	8
6 兵庫郡	14	44	102	1	7	27	25	39	—	38	297
7 兵庫郡	19	63	137	3	107	37	7	24	3	70	470
8 兵庫郡	2	9	12	—	14	4	—	2	—	4	47

2. 工場數 (職工場別)

年次又は 郡市區	十人未満	十人以上 十五人未満	十五人以上 三十人未満	三十人以上 五十人未満	五十人以上 百人未満	百人以上 五百人未満	五百人以上 千人未満	千人以上	計
(年次現在)									
昭和2	1183	452	638	284	161	124	16	27	2885
3	1268	419	657	271	189	119	20	24	2967
4	1854	476	676	298	188	129	20	25	3661
5	2057	510	682	290	173	131	19	22	3884
6	2303	463	581	265	191	118	16	21	3958
7	2231	477	619	276	189	140	20	22	3974
8	2191	454	670	285	201	158	18	25	4002
9	2157	494	748	318	214	158	21	28	4138
10	2196	561	743	323	217	185	27	27	4279
11	2472	600	811	372	227	200	33	28	4743
12	3154	729	870	408	229	208	35	31	5664
1 神戶市	642	183	227	117	83	69	2	14	1337
2 神戶市	238	32	30	20	4	8	—	4	338
3 神戶市	135	31	49	30	25	23	—	7	305
4 神戶市	60	10	11	7	7	8	—	1	104
5 神戶市	90	18	103	30	14	7	—	1	263
6 武庫川郡	107	34	81	46	18	25	8	1	320
7 武庫川郡	38	15	26	17	11	10	4	1	122
8 武庫川郡	39	8	9	4	3	—	—	—	63
9 武庫川郡	25	19	18	7	8	5	—	—	82
10 武庫川郡	147	12	—	2	—	1	—	—	162
11 加東郡	94	33	23	11	2	3	—	—	166
12 加東郡	369	116	108	44	8	1	—	—	646
13 加東郡	90	16	24	5	7	1	—	—	143
14 加東郡	40	25	6	8	4	9	3	4	99
15 加東郡	70	20	27	17	8	7	—	1	150
16 飾磨郡	163	25	25	7	8	7	—	1	236
17 飾磨郡	83	14	9	3	3	—	—	—	112
18 飾磨郡	114	28	18	11	5	4	—	1	181
19 飾磨郡	43	12	8	8	4	4	1	1	81
20 飾磨郡	15	1	—	—	—	1	—	—	17
21 宍粟郡	26	4	8	—	—	—	1	—	39
22 宍粟郡	29	8	5	2	1	1	—	—	47
23 宍粟郡	18	1	5	1	—	2	—	—	27
24 宍粟郡	7	1	1	—	—	1	—	—	12
25 宍粟郡	19	2	2	—	1	1	—	—	25
26 美水郡	12	1	—	—	—	—	—	—	13
27 美水郡	52	10	8	1	2	2	—	—	75
28 美水郡	41	5	3	1	—	1	—	—	51
29 美水郡	204	32	26	5	1	4	—	—	272
30 美水郡	144	13	10	4	2	3	—	—	176
神戶市	642	183	227	117	83	69	2	14	1337
1 神戶市	60	10	21	17	12	8	—	1	129
2 神戶市	125	34	46	19	9	9	—	4	246
3 神戶市	41	11	16	9	—	—	—	—	77
4 神戶市	38	8	10	2	2	2	—	1	63
5 神戶市	7	—	—	—	—	1	—	—	8
6 兵庫郡	165	54	42	15	11	7	1	2	297
7 兵庫郡	186	62	78	54	46	37	1	6	470
8 兵庫郡	20	4	14	1	3	5	—	—	47

3. 従業者

年次又は 郡市区	工場数	職 員			職									
		事務員	技術員	計	十六歳未満			十六歳以上五十						
					男	女	計	男	女					
(年未満)														
昭和 2	2 885	5 586	4 542	10 128	2 872	14 048	16 920	79 967						
3	2 968	5 553	4 394	9 952	2 546	13 095	15 641	82 720						
4	3 661	5 813	5 097	10 910	2 192	13 326	15 518	83 188	50 107					
5	3 884	6 009	4 988	10 997	1 354	10 567	11 921	79 376	45 085					
6	3 958	5 737	5 053	10 790	1 156	11 093	12 249	73 518	43 677					
7	3 974	5 745	5 150	10 895	1 338	10 463	11 801	76 770	42 629					
8	4 002	6 087	5 288	11 375	2 028	12 765	14 793	85 539	48 323					
9	4 138	6 627	5 782	12 409	2 241	14 191	16 432	97 034	50 625					
10	4 279	7 616	6 344	13 960	3 148	14 924	18 072	107 198	51 819					
11	4 743	9 085	7 366	16 451	3 622	15 690	19 312	123 296	54 935					
12	5 664	10 749	8 132	18 881	4 128	13 786	17 914	135 971	57 366					
1 神戸市	1 337	4 962	4 086	9 048	1 867	1 949	3 816	63 191	16 455					
2 阪神市	338	357	271	628	144	2 808	2 952	3 923	5 191					
3 尼崎市	305	1 580	1 122	2 702	488	1 971	2 459	16 218	4 538					
4 明石市	104	138	90	228	122	534	656	1 497	1 742					
5 西宮市	263	287	234	521	38	212	250	5 299	919					
6 武庫川郡	320	911	532	1 443	303	211	514	13 741	2 425					
7 有馬郡	122	491	214	705	249	954	1 203	4 315	3 632					
8 明石郡	63	30	36	66	1	—	—	611	161					
9 美嚢郡	82	120	70	190	87	104	191	1 595	739					
10 加西郡	162	25	20	45	56	4	60	791	90					
11 加東郡	166	56	23	79	31	212	243	1 118	1 050					
12 加西郡	646	95	22	117	61	677	738	1 972	4 769					
13 加古郡	143	42	33	75	18	113	131	564	1 181					
14 加南郡	99	344	295	639	117	1 269	1 386	5 956	3 299					
15 加古郡	150	100	65	165	45	170	215	1 105	2 070					
16 飾磨郡	236	181	165	346	78	458	536	2 440	1 797					
17 神戶郡	112	63	66	129	21	14	35	768	216					
18 赤穂郡	181	191	117	308	108	240	348	2 782	898					
19 佐用郡	81	365	320	685	169	356	525	3 970	860					
20 赤穂郡	17	10	4	14	21	17	38	63	153					
21 宍粟郡	39	29	48	77	7	209	216	280	390					
22 川上郡	47	45	63	108	6	356	362	279	767					
23 赤松郡	27	16	6	25	6	57	63	144	294					
24 美作郡	12	32	62	94	16	435	451	116	894					
25 美作郡	25	30	51	81	4	156	160	127	412					
26 美作郡	13	8	3	11	—	—	—	67	6					
27 美作郡	75	62	33	95	16	188	204	457	511					
28 美作郡	51	26	16	42	11	40	51	316	126					
29 美作郡	272	67	35	102	31	48	79	1 393	1 244					
30 美作郡	176	83	30	113	7	24	31	873	547					
神戸市	1 337	4 962	4 086	9 048	1 867	1 949	3 816	63 191	16 455					
1 灘区	129	253	103	356	127	607	734	2 893	2 027					
2 東灘区	245	1 173	895	2 068	221	122	343	13 519	1 822					
3 神戶区	77	231	25	256	20	5	25	790	183					
4 東灘区	63	571	1 026	1 597	243	16	259	13 434	458					
5 西灘区	8	4	1	5	—	3	3	50	108					
6 兵庫区	300	915	845	1 760	355	127	482	13 204	1 706					
7 須磨区	468	1 720	1 148	2 868	842	1 052	1 894	18 384	9 722					
8 須磨区	47	95	43	138	59	17	76	917	429					

数 (郡市別)

年次又は 郡市区	工						其 の 他			計	年次 又は 郡市区	
	計	五十歳以上		計		男	女	計				
		男	女	男	女							
昭和 2	48 141	128 138		82 869		62 189	145 058	4 669	159 855	2
3	47 514	130 234		35 266		60 609	145 875	4 604	165 431	3
4	133 295	2 523	870	3 393	87 903	64 303	152 206	6 085	2 147	8 232	171 348	4
5	124 416	2 285	738	3 023	83 015	56 390	139 405	4 270	1 018	5 288	155 690	5
6	117 195	2 926	727	2 653	76 600	55 497	132 077	4 551	1 300	5 851	148 738	6
7	119 399	2 141	780	2 921	80 249	53 872	134 121	4 633	1 141	5 774	150 790	7
8	133 862	2 143	852	2 995	89 710	61 940	151 650	3 993	1 030	5 023	168 048	8
9	147 659	2 267	803	3 075	101 542	65 624	167 166	4 909	1 731	6 640	186 215	9
10	159 017	2 609	1 268	3 877	112 955	68 011	180 966	6 547	2 045	8 592	203 518	10
11	178 231	2 839	861	3 700	129 757	71 486	201 243	7 499	1 946	9 445	227 139	11
12	193 337	3 288	989	4 277	143 387	72 141	215 528	6 817	2 439	9 256	243 665	12
1 神戸市	79 646	1 454	381	1 835	66 512	18 785	85 297	3 112	1 415	4 527	98 872	1
2 阪神市	9 104	72	38	110	4 139	8 027	12 166	391	111	502	13 296	2
3 尼崎市	20 756	323	27	350	17 029	6 536	23 565	813	217	1 030	27 297	3
4 明石市	3 239	56	38	94	1 675	2 314	3 989	70	13	83	4 300	4
5 西宮市	6 218	223	3	226	5 560	1 134	6 694	185	30	215	7 430	5
6 武庫川郡	16 166	274	15	289	14 318	2 651	16 969	421	100	521	18 933	6
7 有馬郡	7 947	60	9	69	4 624	4 595	9 219	322	82	404	10 328	7
8 明石郡	772	8	3	11	620	164	784	13	1	14	864	8
9 美嚢郡	2 334	191	44	26	1 726	969	2 595	14	1	15	2 800	9
10 加西郡	881	34	3	37	881	97	978	50	—	50	1 073	10
11 加東郡	2 168	17	7	24	1 166	1 269	2 435	30	3	33	2 547	11
12 加西郡	6 741	68	42	110	2 101	5 488	7 589	37	24	61	7 767	12
13 加古郡	1 745	8	10	18	590	1 304	1 894	13	2	15	1 984	13
14 加南郡	9 255	126	10	136	6 199	4 578	10 777	357	130	487	11 903	14
15 加古郡	3 175	48	72	120	1 198	2 312	3 510	91	19	110	3 785	15
16 飾磨郡	4 237	80	40	120	2 598	2 295	4 893	103	34	137	5 376	16
17 神戶郡	994	17	18	35	806	248	1 054	23	2	25	1 208	17
18 赤穂郡	3 680	90	19	109	2 960	1 157	4 137	411	51	462	4 907	18
19 佐用郡	4 830	80	18	98	4 219	1 234	5 453	125	90	215	6 353	19
20 赤穂郡	216	7	1	8	91	171	262	9	—	9	285	20
21 宍粟郡	670	5	—	5	292	599	891	34	—	34	1 002	21
22 川上郡	1 046	8	6	14	293	1 129	1 422	13	3	16	1 546	22
23 赤松郡	438	3	5	8	153	356	509	6	1	7	541	23
24 美作郡	1 010	9	—	9	141	1 329	1 470	25	29	54	1 618	24
25 美作郡	539	8	6	14	139	574	713	2	3	5	799	25
26 美作郡	73	5	1	6	72	7	79	1	1	2	92	26
27 美作郡	968	11	2	13	484	701	1 185	31	4	35	1 315	27
28 美作郡	442	9	—	9	336	166	502	17	1	18	562	28
29 美作郡	2 637	89	151	240	1 513	1 443	2 956	27	12	39	3 097	29

4. 従業者

	職 員			職									
	事務員	技術員	計	十六歳未満			十六歳以上五十						
				男	女	計	男	女	計				
(昭和十二年現在)													
總 數	10749	8132	18881	4128	13786	17914	135971	57366					
紡織工業	1176	947	2123	512	11726	12238	9871	31854					
製 絲 業	124	199	323	43	1510	1553	198	2936					
生 絲	124	199	323	43	1510	1553	198	2936					
紡 績 業	372	354	726	186	7390	7576	3141	13689					
綿 績	151	186	337	47	4342	4389	1521	8085					
絹 績	19	25	44	—	1024	1024	164	1200					
麻 績	45	17	62	63	533	596	290	1126					
毛 績	157	126	283	76	1491	1567	1166	3278					
捻 絲 業	12	6	18	4	14	18	64	206					
綿	2	3	5	1	2	3	20	57					
其の他の捻絲及加工捻絲	10	3	13	3	12	15	44	149					
織 物 業	253	126	379	99	1811	1910	2216	9733					
絹 織 物	171	84	255	75	1399	1474	1656	7671					
絹 織 物	18	6	24	8	102	110	96	400					
絹 織 物	15	1	16	3	88	91	107	579					
麻 織 物 及 麻 交 織 物	32	29	61	8	149	157	198	619					
毛 織 物 及 毛 交 織 物	13	2	15	2	42	44	132	286					
人造絹織物及人造絹交織物	4	4	8	3	31	34	27	178					
其 他 小 製 造 業	128	93	221	86	698	784	896	3076					
薬 業	14	12	26	4	12	16	60	150					
製 糖 業	114	81	195	82	686	768	836	2926					
麻 質 用 製 造 業	—	—	—	—	—	—	—	5					
其の他の絲組物業	18	13	31	1	155	156	81	277					
製 綳 業	18	13	31	6	23	29	139	154					
刺 繡 業	6	1	7	3	24	27	76	196					
絹大小以外の絹物「ドロンクオーグ」製織業	3	1	4	—	—	—	29	21					
「フェルト」製造業	15	15	30	—	—	—	89	2					
其の他の紡織工業	23	5	28	1	8	9	129	293					
染色、精練、漂白及整理業	204	121	325	83	93	176	2813	1266					
絲 染	24	15	39	9	1	10	524	123					
絹 染	36	28	64	3	—	3	385	140					
其の他の染色	5	9	14	8	26	34	147	30					
無地染(絞染を含む)	53	26	79	16	18	34	1033	298					
精練、漂白及整理	86	43	129	47	48	95	724	675					
金 屬 工 業	1382	751	2133	326	48	374	24410	1008					
金屬精錬業及材料品製造業	738	453	1191	101	—	101	15534	210					
鑄 物 業	145	85	230	77	1	78	3467	70					
鉄	129	79	208	73	1	74	3256	53					
可 鍛 鐵	4	3	7	—	—	—	59	15					
其の他の金屬	12	3	15	4	—	4	152	2					
鑄物以外の金屬製品製造業	256	152	408	145	47	192	3240	685					
「ボルト」「ナット」「ワッシャー」及「リベット」	52	57	109	43	—	43	544	25					
釘	25	4	29	23	—	23	403	30					
針	13	4	17	4	7	11	182	50					
鍍 金	2	—	2	10	—	10	145	3					
接 合	3	1	4	1	—	1	42	5					
「ブリキ」罐類	31	17	48	7	11	18	276	166					
其の他の板製品	27	9	36	5	8	13	220	125					
建築用及家具用金屬	14	12	26	16	—	16	276	—					
建築・橋梁・鐵塔等の建設材料	29	16	45	4	—	4	355	4					
金 屬 器 具	15	7	22	4	—	4	127	80					
「ペン」先	6	5	11	—	—	—	32	54					
「鋼刀」食器用「ナイフ」「フォーク」及「スプーン」	3	4	7	3	14	17	89	63					
洋 傘	—	—	—	3	—	3	12	—					
其の他の鑄物以外の金屬製品製造業	36	16	52	22	7	29	537	80					

數 (主要事業別)

業 種	工						其 の 他			計	
	歳未満	五 十 歳 以 上		計	男	女	男	女	計		
		計	男								女
總 數	193337	3288	989	4277	143387	72141	215528	6817	2439	9256	243665
紡織工業	41725	124	152	276	10507	43732	54239	1034	568	1602	57964
製 絲 業	3134	2	2	4	243	4448	4916	50	42	92	5106
生 絲	3134	2	2	4	243	4448	4691	50	42	92	5106
紡 績 業	16830	33	10	43	3360	21089	24449	593	373	966	26141
綿 績	906	2	4	6	1570	12431	14001	399	281	680	15018
絹 績	1364	—	—	—	164	2224	2388	31	22	53	2485
麻 績	1416	26	5	31	379	1664	2043	36	21	57	2162
毛 績	4444	5	1	6	1247	4770	6017	127	49	176	6476
捻 絲 業	270	1	1	2	69	221	290	—	1	1	309
綿	77	—	—	—	21	59	80	—	1	1	86
其の他の捻絲及加工捻絲	193	1	1	2	48	162	210	—	—	—	223
織 物 業	11949	26	63	89	2341	11607	13948	89	57	149	14473
絹 織 物	9327	19	53	72	1750	9123	10873	71	48	119	11247
絹 織 物	496	2	4	6	106	506	612	3	—	3	639
絹 織 物	686	—	1	1	110	668	778	2	4	6	800
麻 織 物 及 麻 交 織 物	817	4	—	4	210	768	978	13	5	18	1057
毛 織 物 及 毛 交 織 物	418	—	1	1	134	329	463	—	—	—	478
人造絹織物及人造絹交織物	205	1	4	5	31	213	244	—	—	—	252
其 他 小 製 造 業	3972	7	30	37	989	3804	4793	58	26	84	5098
薬 業	210	1	—	1	65	162	227	5	2	7	260
製 糖 業	3762	6	30	36	924	3642	4566	53	24	77	4838
麻 質 用 製 造 業	5	—	—	—	—	5	5	—	—	—	5
其の他の絲組物業	358	—	3	3	82	435	517	10	7	17	565
製 綳 業	293	5	15	20	150	192	342	10	1	11	384
刺 繡 業	272	—	—	—	79	220	299	1	—	1	307
絹大小以外の絹物「ドロンクオーグ」製織業	50	—	—	—	29	21	50	—	—	—	54
「フェルト」製造業	91	2	—	2	91	2	93	12	7	19	142
其の他の紡織工業	422	6	11	17	136	312	448	76	3	79	555
染色、精練、漂白及整理業	4079	42	17	59	2938	1376	4314	135	51	186	4825
絲 染	647	9	2	11	542	126	668	9	3	12	719
絹 染	525	11	2	13	399	541	672	49	18	67	672
其の他の染色	177	4	1	5	159	57	216	1	2	3	233
無地染(絞染を含む)	1331	3	1	4	1052	317	1369	24	7	31	1479
精練、漂白及整理	1399	15	11	26	786	734	1520	52	21	73	1722
金 屬 工 業	25418	348	26	374	25084	1082	26166	892	159	1051	29350
金屬精錬業及材料品製造業	15744	181	2	183	15816	212	16028	532	132	664	17883
鑄 物 業	3537	69	5	74	3613	76	3689	59	5	64	3983
鉄	3309	57	—	57	3386	54	3440	58	5	63	3711
可 鍛 鐵	74	8	5	13	67	20	87	—	—	—	94
其の他の金屬	154	4	—	4	160	2	162	1	—	1	178
鑄物以外の金屬製品製造業	3925	90	19	109	3475	751	4226	88	14	102	4776
「ボルト」「ナット」「ワッシャー」及「リベット」	569	8	—	8	595	25	620	30	4	34	763
釘	433	12	3	15	438	33	471	7	3	10	510
針	232	5	2	7	191	59	250	—	—	—	267
鍍 金	148	—	—	—	155	3	158	1	1	2	162
接 合	47	3	—	3	46	5	51	—	—	—	55
「ブリキ」罐類	442	17	9	26	300	186	486	11	—	11	545
其の他の板製品	345	4	2	6	229	135	364	1	—	1	401
建築用及家具用金屬	276	5	—	5	297	—	297	3	2	5	328

4. 従業者

業種	職員			職					
	事務員	技術員	計	十六歳未満			十六歳以上五十		
				男	女	計	男	女	計
(昭和十二年現在)									
金 属 工 業									
鍍金製品製造業	243	61	304	3	—	3	2169	43	
亜鉛	233	55	288	1	—	1	2059	18	
其の他の鍍金製品	10	6	16	2	—	2	110	25	
機 械 器 具 工 業	3558	3845	7403	2244	315	2559	51803	2712	
蒸 汽 機 製 造 業	1	1	2	5	—	5	43	—	
原 動 機 製 造 業	232	211	443	278	—	278	3010	62	
蒸 汽 機 関 及 蒸 汽 タービン	27	28	55	23	—	23	258	—	
内 燃 機 関	205	183	388	255	—	255	2752	62	
電 氣 機 械 器 具 製 造 業	151	246	397	110	36	146	2151	436	
絶 縁 電 線 及 電 線 製 造 業	92	37	129	—	16	16	490	260	
無 線 及 有 線 通 信 機 械 器 具 製 造 業	6	6	12	1	—	1	26	—	
電 池 製 造 業	7	3	10	7	2	9	98	29	
農 業 用 機 械 器 具 製 造 業	67	25	92	51	—	51	815	14	
土 木 建 築 用 機 械 器 具 製 造 業	32	15	47	37	—	37	400	39	
採 掘 ・ 選 鉱 及 精 錬 機 械 器 具 製 造 業	5	1	6	3	—	3	47	—	
紡 織 機 械 器 具 製 造 業	349	315	664	684	234	918	4343	987	
紡 績 用	141	128	269	365	103	468	2883	741	
織 布 用	176	151	327	202	127	329	1069	192	
染 色 用	14	13	27	99	2	101	120	40	
大 小 用	7	18	25	7	—	7	58	1	
其の他の紡織機械器具	11	5	16	11	2	13	213	13	
窯 業 用 機 械 器 具 製 造 業	1	4	5	3	—	3	46	—	
製 紙 機 械 器 具 製 造 業	3	4	7	3	—	3	32	—	
化 学 工 業 用 機 械 器 具 製 造 業	51	33	84	25	—	25	654	2	
食 料 品 製 造 加 工 用 機 械 器 具 製 造 業	9	6	15	4	—	4	94	—	
印 刷 及 製 本 機 械 器 具 製 造 業	9	4	13	1	—	1	9	2	
其の他の製造加工用機械器具製造業	8	6	14	28	2	30	234	19	
昇 降 機 製 造 業	20	33	53	5	—	5	244	7	
起 重 機 製 造 業	72	76	148	42	—	42	515	5	
唧 筒 製 造 業	31	22	53	44	—	44	451	6	
水 圧 機 ・ 送 風 機 及 氣 體 圧 縮 機 製 造 業	2	9	11	—	—	—	37	—	
度 量 衡 器 製 造 業	6	2	8	4	—	4	51	—	
度 量 衡 器	6	2	8	2	—	2	48	—	
瓦 斯 及 水 量 「メートル」	—	—	—	2	—	2	3	—	
計 器 製 造 業	5	3	8	—	—	—	33	6	
電 氣 計 器	4	2	6	—	—	—	24	6	
其の他の計器	1	1	2	—	—	—	9	—	
時 計 製 造 業	1	15	16	—	—	—	16	—	
其の他の時計	1	15	16	—	—	—	16	—	
醫 療 器 械 製 造 業	3	1	4	—	—	—	10	8	
計 量 器 ・ 電 気 計 器 「タイプライター」	12	—	12	—	—	—	29	—	
電 気 計 器 用 器 械 製 造 業	12	5	17	68	8	76	421	35	
寫 真 器 ・ 幻 燈 器 及 活 動 寫 真 機 械 製 造 業	—	—	—	—	—	—	—	—	
照 明 用 機 械 器 具 製 造 業	28	20	48	7	1	8	117	126	
電 球	22	16	38	7	—	7	102	126	
其の他の照明用機械器具	6	4	10	—	—	—	15	—	
眼 鏡 製 造 業	—	—	—	—	—	—	15	—	
樂 器 類 製 造 業	—	1	1	—	—	—	9	—	
銃 砲 ・ 彈 丸 及 兵 器 類 製 造 業	399	399	798	52	—	52	2385	33	
車 輛 製 造 業	198	185	383	92	7	99	4098	52	
鐵 道 及 軌 道 車 輛	151	172	323	72	—	72	3557	6	
自 動 車 輛	47	13	60	20	7	27	506	46	
其の他の車輛	—	—	—	—	—	—	35	—	
造 船 業	1190	1670	2860	277	—	277	23578	349	
鐵 製 船 隻	1174	1659	2833	271	—	271	23201	349	
其の他の船舶	16	11	27	6	—	6	377	—	
船 具 製 造 業	16	5	21	33	—	33	253	—	
瓦 斯 器 具 製 造 業	2	3	5	2	—	2	58	—	
水 道 器 具 製 造 業	6	5	11	1	1	2	27	3	

數 (主要事業別) (續)

業種	工						其の他			計	
	計	十 五 歳 以 上		計	男	女	計	男	女		
		男	女								
歳未満											
計	2212	8	—	8	2180	43	2223	213	8	221	2748
	2077	6	—	6	2066	18	2084	203	8	211	2583
	135	2	—	2	114	25	139	10	—	10	165
	54515	944	28	972	54991	3055	58046	1893	557	2450	67899
	43	—	—	—	48	—	48	—	—	—	50
	3072	61	1	62	3349	63	3412	91	19	110	3965
	258	10	—	10	291	—	291	33	6	39	385
	2814	51	1	52	3058	63	3121	58	13	71	3580
	2587	31	—	31	2292	472	2764	32	7	39	3200
	750	8	—	8	498	276	774	15	10	25	928
	26	—	—	—	27	—	27	—	—	—	39
	127	5	6	11	110	37	147	—	—	—	157
	829	16	3	19	882	17	899	124	7	131	1122
	439	16	3	19	453	42	495	4	—	4	546
	47	—	—	—	50	—	50	1	—	1	57
	5330	41	7	48	5068	1228	6296	161	45	206	7166
	3624	22	6	28	3270	850	4120	50	19	69	4458
	1261	4	—	4	1275	319	1594	100	22	122	2043
	160	2	—	2	221	42	263	—	—	—	290
	59	9	—	9	74	1	75	10	3	13	113
	226	4	1	5	228	16	244	1	1	2	262
	46	1	—	1	50	—	50	6	—	6	61
	32	—	—	—	35	—	35	—	—	—	42
	656	12	—	12	691	2	693	42	2	44	821
	94	1	—	1	99	—	99	—	—	—	114
	11	—	—	—	10	3	13	—	—	—	26
	253	5	—	5	267	21	288	—	—	—	302
	251	6	—	6	255	7	262	13	1	14	329
	520	19	—	19	576	5	581	67	8	75	804
	457	13	—	13	508	6	514	21	2	23	590
	37	1	—	1	38	—	38	—	—	—	49
	51	5	—	5	60	—	60	11	—	11	79
	48	5	—	5	55	—	55	11	—	11	74
	3	—	—	—	5	—	5	—	—	—	5
	39	—	—	—	33	6	39	—	—	—	47
	30	—	—	—	24	6	30	—	—	—	36
	9	—	—	—	9	—	9	—	—	—	11
	16	—	—	—	16	—	16	—	—	—	32
	16	—	—	—	16	—	16	—	—	—	32
	18	—	—	—	10	8	18	—	—	—	22
	29	2	—	2	31	—	31	—	—	—	43
	456	—	—	—	489	43	532	1	1	2	551
	243	1	1	2	125	128	253	62	7	69	370
	228	1	1	2	110	128	238	59	6	65	341
	15	—	—	—	15	—	15	3	1	4	29
	15	—	—	—	15	—	15	—	—	—	15
	9	—	—	—	9	—	9	—	—	—	10
	2418	57	—	57	2494	33	2527	227	40	267	3592
	4150	107	1	108	4297	60	4357	94	34	128	4868
	3563	92	—	92	3721	6	3727	68	29	97	4147
	552	14	1	15	540	54	594	26	5	31	685
	35	1	—	1	36	—	36	—	—	—	36
	23927	382	3	385	24237	352	24589	671	297	968	28417
	23550	348	3	351	23820	352	24172	644	295	939	27944
	377	34	—	34	417	—	417	27	2	29	473
	253	5	—	5	291	—	291	49	—	49	361
	58	1	—	1	61	—	61	—	—	—	66
	30	11	—	11	39	4	43	10	9	19	73

4. 事業業者

	職員			職									
	事務員	技術員	計	十六歳未満			十六歳以上五十						
				男	女	計	男	女	計				
(昭和十二年末現在)													
機械器具工業													
「ポンプ」及び「コック」を製造したものを含む製造業	8	4	12	5	—	5	142	—					
調車・電車・車輪・車軸及軸承製造業	24	13	37	9	—	9	265	8					
その他の機械器具製造業	500	457	957	363	7	370	6,557	224					
窯業	288	186	474	67	27	94	4,395	604					
陶磁器製造業	34	15	49	1	—	1	378	148					
硝子及硝子製品製造業	111	94	205	8	15	23	1,472	163					
煉瓦及耐火物製造業	42	14	56	12	1	13	570	117					
屋根瓦製造業	7	—	7	8	—	8	326	67					
「セメント」製造業	17	11	28	5	—	5	136	1					
「セメント」製品製造業	41	21	62	11	—	11	695	25					
石灰製造業	—	—	—	—	—	—	24	—					
珪藻土製造業	33	30	63	22	11	33	724	80					
其の他の窯業	3	1	4	—	—	—	20	3					
化学工業	1,947	1,214	3,161	360	642	1,002	16,222	8,100					
製薬業	68	103	171	45	2	47	467	234					
工業薬品製造業	135	79	214	24	9	33	1,276	75					
其の他の工業薬品	135	79	214	24	9	33	1,276	75					
染料及中間物製造業	11	14	25	—	—	—	44	—					
合成染料及中間物	5	5	10	—	—	—	11	—					
硫化染料	6	9	15	—	—	—	33	—					
人造香料製造業	14	16	30	—	—	—	36	4					
塗料及顔料製造業	331	122	453	26	7	33	655	209					
漆	—	—	—	—	—	—	1	—					
其の他の塗料及顔料	331	122	453	26	7	33	654	209					
石鹼及化粧品製造業	49	35	84	9	18	27	272	169					
燐火物製造業	6	8	14	4	14	18	110	18					
礦物油製造業	9	15	24	—	—	—	166	—					
石油系	9	15	24	—	—	—	166	—					
植物油製造業	44	39	83	1	—	1	467	8					
樟腦製造業	21	32	53	6	46	52	126	60					
薄荷製造業	9	12	21	—	—	—	50	47					
動物油脂製造業	14	8	22	—	—	—	38	2					
魚油	6	4	10	—	—	—	17	2					
獸脂	8	4	12	—	—	—	21	—					
木蠟製造業	—	—	—	—	—	—	5	—					
蠟燭製造業	22	1	23	1	10	11	51	89					
加工油製造業	31	30	61	—	—	—	281	15					
護膜製品製造業	651	253	904	83	144	227	4,135	5,131					
「ベークライト」製品製造業	28	24	52	11	11	22	301	179					
蓄音機「レコード」製造業	2	1	3	1	—	1	63	4					
製紙業	118	109	227	23	53	76	1,543	457					
「セルロイド」製造業	24	48	72	33	9	42	1,188	189					
薬地	21	48	69	30	9	39	1,165	173					
薬品	3	—	3	3	—	3	23	16					
人造絹絲製造業	28	60	88	4	280	284	1,024	565					
肥料製造業	182	73	255	1	—	1	1,875	45					
植物物質	12	5	17	—	—	—	39	1					
動物物質	3	1	4	—	—	—	16	1					
礦物質及配合	167	67	234	1	—	1	1,820	43					
製革業	13	22	35	13	—	13	326	5					
鞣料製造業	3	5	8	2	4	6	189	191					
研削材料及研削用品製造業	1	—	1	1	—	1	23	11					
炭素製品製造業	27	9	36	—	—	—	185	—					
其の他の化学工業	106	96	202	72	35	107	1,326	393					

數 (主用事業別) (續)

職	工						其の他			計
	計	五十歳以上		計	計	計	男	女	計	
		男	女							
歳未満										
計	142	3	—	3	150	—	—	—	162	129
	273	2	—	2	276	8	—	—	34	130
	6,781	132	3	135	7,052	234	—	—	225	8,468
	4,999	145	48	193	4,607	679	5,286	253	61	314
	526	30	12	42	409	160	569	10	2	12
	1,635	10	—	10	1,490	178	1,668	88	31	119
	687	48	24	72	630	142	772	97	16	113
	393	26	8	34	360	75	435	28	5	33
	137	2	—	2	143	1	144	5	1	6
	720	8	1	9	714	26	740	6	—	6
	24	—	—	—	24	—	24	—	—	—
	854	13	—	13	809	91	900	6	1	7
	23	8	3	11	28	6	34	13	5	18
	24,322	375	101	476	16,957	8,843	25,800	1,525	805	2,330
	701	14	8	22	526	244	770	30	18	48
	1,351	34	2	36	1,334	86	1,420	32	2	34
	1,351	34	2	36	1,334	86	1,420	32	2	34
	44	6	—	6	50	—	50	—	—	—
	11	—	—	—	11	—	11	—	—	—
	33	6	—	6	39	—	39	—	—	—
	40	—	—	—	36	4	40	3	1	4
	864	6	1	7	687	217	904	30	25	55
	1	—	1	1	1	1	2	—	—	—
	863	6	—	6	686	216	902	30	25	55
	441	9	1	10	290	188	478	12	3	15
	128	1	1	2	115	33	148	5	1	6
	166	3	—	3	169	—	169	11	1	12
	166	3	—	3	169	—	169	11	1	12
	475	18	—	18	486	8	494	99	8	107
	186	4	—	4	136	106	242	8	3	11
	7	6	3	9	56	50	106	—	2	2
	40	5	1	6	43	3	46	15	1	16
	19	5	1	6	22	3	25	13	1	14
	21	—	—	—	21	—	21	2	—	2
	5	1	—	1	6	—	6	—	—	—
	140	2	—	2	54	99	153	5	1	6
	296	12	—	12	293	15	308	18	2	20
	9,266	58	23	81	4,276	5,298	9,574	688	640	1,328
	480	5	2	7	317	192	509	3	2	5
	67	1	—	1	65	4	69	5	1	6
	2,000	108	51	159	1,674	561	2,235	58	13	71
	1,377	—	2	2	1,221	200	1,421	202	20	222
	1,338	—	—	—	1,195	182	1,377	196	11	207
	39	—	2	2	26	18	44	6	9	15
	1,599	—	—	—	1,028	845	1,873	70	34	104
	1,920	39	—	39	1,915	45	1,960	190	17	207
	40	—	—	—	39	1	40	—	—	—
	17	—	—	—	16	1	17	—	—	—
	1,863	39	—	39	1,860	43	1,903	190	17	207
	331	12	—	12	351	5	356	5	—	5
	380	1	—	1	192	195	387	—	—	—
	34	—	2	2	24	13	37	1	—	—
	185	—	—	—	185	—	185	4	3	7
	1,719	30	4	34	1,428	432	1,860	31	7	38

4. 従業者

	職 員			職					計
	事務員	技術員	計	十六歳未満			十六歳以上五十		
				男	女	計	男	女	
(昭和十二年末現在)									
製材及木製品工業	378	171	549	121	155	276	4 268	844	
製材業	185	196	81	277	44	—	44	1 782	131
木製品製造業	182	90	272	77	155	232	2 486	713	
家具及家具	186	35	14	49	5	6	11	548	25
包装用木箱、樽及桶	187	94	43	137	15	126	141	1 030	299
木コルク製品	188	12	9	21	15	11	26	142	72
其の他の木製品	189	1	—	1	—	1	29	16	—
其の他の木製品	190	40	24	64	42	11	53	737	301
印刷及製本業	277	40	317	75	16	91	1 603	208	
印刷業	191	277	40	317	75	16	91	1 603	208
食料品工業	1 124	569	1 693	97	227	324	16 070	2 763	
醸造業	532	336	868	25	5	30	11 023	398	
和洋酒	193	342	269	6	—	6	9 560	23	
洋酒	194	20	32	—	4	4	285	189	
醬油、味噌及食酢	195	1	3	—	—	—	3	1	
清涼飲料製造業	196	169	32	201	19	1	20	1 175	185
清涼飲料製造業	197	35	24	59	7	1	8	—	—
「ソース」・「ケチャップ」類製造業	198	4	2	6	—	—	—	163	108
製粉業	199	63	28	91	1	—	1	258	31
製糖業	200	9	7	16	—	—	—	70	14
菓子、パン及水飴製造業	201	32	22	54	—	—	—	285	99
菓子、パン及水飴製造業	202	196	29	225	22	190	212	904	835
罐詰製造業	203	22	8	30	—	—	—	20	304
畜産品製造業	204	19	8	27	—	—	—	73	54
水産品製造業	205	18	13	31	13	—	13	636	286
茶業	206	12	19	31	—	—	—	109	3
製氷業	207	58	21	79	1	—	1	167	—
製麺業	208	10	2	12	—	—	—	120	164
其の他の食料品工業	209	114	50	164	27	28	55	2 229	457
瓦斯及電気業	36	159	195	15	16	31	754	30	
瓦斯業	210	13	31	44	—	—	—	149	3
電気業	211	23	128	151	15	16	31	605	27
其の他の工業	583	250	833	311	614	925	6 575	9 243	
紙製品製造業	212	70	27	97	39	70	109	439	697
竹製品製造業	213	10	3	13	4	4	8	109	89
柳製品製造業	214	4	—	4	—	—	—	49	22
籐製品製造業	215	—	—	—	—	—	—	10	10
其の他の藁及葦製品製造業	216	—	—	—	5	5	10	—	—
藁製品製造業	217	—	—	—	2	2	—	24	—
葦製品製造業	218	1	1	2	—	—	—	21	69
薬製品及樟脳製品製造業	219	11	11	22	4	17	21	175	486
麦稈及軽木製品製造業	220	3	5	8	1	2	3	61	133
皮革製品製造業	221	10	6	16	1	1	2	47	17
鈕釦製造業	222	11	3	14	2	—	2	481	372
骨・角・蹄・甲・牙及貝類製品製造業	223	—	—	—	—	—	—	18	—
刷毛及刷子製造業	224	1	1	2	—	—	—	77	—
漆器製造業	225	—	—	—	5	5	—	20	57
綿及麻製綱、繩及網製造業	226	25	9	34	2	8	10	155	102
裁縫業	227	46	29	75	10	52	62	435	618
製帽業	102	28	130	103	38	141	1166	508	
「フェルト」製帽子	230	94	21	115	102	14	116	1 141	302
其の他の帽子	231	8	7	15	1	24	25	206	—
防水布類製造業	232	7	5	12	3	13	16	218	119
醫療材料製品製造業	233	6	—	6	—	—	—	32	27
石棉製品製造業	234	15	5	20	2	12	14	93	44
織物製品製造業	235	98	44	142	117	343	460	1 537	3 972
毛筆製造業	236	—	—	—	—	—	—	7	5
履物類製造業	242	68	28	96	—	19	19	610	1 368
石工製品製造業	243	6	2	8	—	—	—	48	1
其の他の製品製造業	244	89	43	132	23	23	46	838	503

數 (主要事業別) (續)

工	工			其の他			計				
	計	五十歳以上		計	計						
		男	女		男	女					
歳未満	5 112	282	40	322	4 671	1 039	5 710	237	21	258	6 517
計	1 913	71	—	71	1 897	131	2 028	162	4	166	2 471
計	3 199	211	40	251	2 774	908	3 682	75	17	92	4 046
計	573	18	5	23	571	36	607	8	—	8	664
計	1 329	149	3	152	1 194	428	1 622	32	6	38	1 797
計	214	11	—	11	168	83	251	5	1	6	278
計	45	1	—	1	30	17	47	—	—	—	48
計	1 038	32	32	64	811	344	1 155	30	10	40	1 259
計	1 811	45	3	48	1 723	227	1 950	54	8	62	2 329
計	1 811	45	3	48	1 723	227	1 950	54	8	62	2 329
計	18 833	654	77	731	16 821	3 067	19 888	581	169	750	22 331
計	11 421	416	4	420	11 464	407	11 871	359	26	385	13 124
計	9 583	334	—	334	9 900	23	9 923	179	7	186	10 720
計	474	11	—	11	296	193	489	73	5	78	619
計	4	2	1	3	5	2	7	—	—	—	11
計	1 360	69	3	72	1 263	189	1 452	107	14	121	1 774
計	271	20	4	24	190	113	303	12	1	13	375
計	23	—	—	—	13	10	23	3	—	3	32
計	289	11	2	13	270	33	303	31	7	38	432
計	84	1	—	1	71	15	86	2	—	2	104
計	384	23	3	26	308	102	410	47	6	53	517
計	1 739	23	22	45	949	1 047	1 996	44	40	84	2 305
計	324	1	6	8	21	310	331	—	—	—	361
計	127	2	2	4	76	56	132	33	52	85	244
計	922	17	5	22	666	291	957	4	5	9	999
計	112	5	—	5	114	3	117	—	—	—	148
計	167	6	—	6	174	—	174	2	1	3	256
計	284	3	2	5	123	168	291	9	8	17	320
計	2 686	126	27	153	2 382	512	2 894	35	23	58	3 116
計	784	67	—	67	836	46	882	56	4	60	1 137
計	152	14	—	14	163	3	166	11	2	13	223
計	632	53	—	53	673	43	716	45	2	47	914
計	15 818	304	514	818	7 190	10 371	17 561	292	87	379	18 773
計	1 136	15	7	22	493	774	1 267	14	4	18	1 382
計	198	24	16	40	137	109	246	3	1	4	263
計	71	1	—	1	50	22	72	—	—	—	76
計	20	—	—	—	10	15	25	—	—	—	25
計	24	—	—	—	—	26	26	—	—	—	26
計	90	2	—	2	23	69	92	1	—	1	95
計	661	12	36	48	191	539	730	7	9	16	768
計	194	1	2	3	63	137	200	6	12	18	226
計	64	—	—	—	48	18	66	—	—	—	82
計	853	6	2	8	480	374	854	—	—	—	877
計	18	—	—	—	18	—	18	—	—	—	18
計	77	1	2	3	21	64	85	—	—	—	87
計	6	—	—	—	6	—	6	—	—	—	6
計	257	11	4	15	168	114	282	5	1	6	322
計	1 053	1	—	1	446	670	1 116	17	5	22	1 213
計	1 674	7	5	12	1 276	551	1 827	141	35	176	2 133
計	1 443	5	5	10	1 248	321	1 569	141	35	176	1 860
計	231	2	—	2	28	230	258	—	—	—	273
計	337	1	—	1	222	132	354	4	—	4	370
計	59	—	1	1	32	28	60	—	—	—	66
計	137	3	1	4	98	57	155	2	—	2	177
計	5 509	181	423	604	1 835	4 738	6 573	60	9	69	6 784
計	12	1	—	1	8	5	13	—	—	—	13
計	1 978	8	5	13	618	1 392	2 010	3	1	4	2 110
計	49	7	2	9	55	3	58	1	—	1	67
計	1 341	22	8	30	883	534	1 417	28	10	38	1 587

5. 従業者数

職 員	職		職						
	事務員	技術員	計	十六歳未満			十六歳以上五十		
				男	女	計	男	女	計
1 神 戸									
総 数	4962	4086	9048	1867	1949	3816	63191	16455	
紡 織 工 業	197	128	325	118	1301	1419	2358	5040	
紡 織 業	66	72	138	82	1225	1307	807	3986	
綿 糸	21	55	76	19	692	711	517	2854	
麻 糸	—	—	—	—	—	—	—	—	
黄 麻 糸	45	17	62	63	533	596	290	1126	
織 物 業	22	2	24	—	—	—	152	125	
綿 織 物	9	2	11	—	—	—	26	3	
麻 織 物 及 麻 交 織 物	4	—	4	—	—	—	25	—	
毛 織 物 及 毛 交 織 物	9	—	9	—	—	—	101	122	
英 大 小 製 造 業	10	6	16	2	23	25	12	144	
茶 葉 製 造 業	4	1	5	—	—	—	—	6	
製 品	6	5	11	2	23	25	12	138	
麻 質 田 製 造 業	—	—	—	—	—	—	—	—	
其 他 の 絲 組 物 業	—	—	—	—	—	—	—	5	
製 綳 業	3	—	3	3	6	9	24	37	
刺 繡 業	5	—	5	3	—	—	47	138	
其 他 の 紡 織 工 業	9	3	12	—	—	—	81	191	
染 色、精 練、漂 白 及 整 理 業	81	44	125	28	27	55	1221	404	
機 械 擦 染 業	23	12	35	2	—	2	174	94	
其 他 の 擦 染 業	1	4	5	6	1	7	48	4	
無 地 染 (絞 染 を 含 む)	40	22	62	16	18	34	921	249	
精 練 漂 白 及 整 理	17	6	23	4	8	12	78	57	
金 属 工 業	496	307	803	179	8	187	10886	378	
金 属 精 錬 業 及 材 料 品 製 造 業	323	232	555	75	—	75	8876	136	
鋅 物 業	44	12	56	28	1	29	752	27	
鉄 其 他 の 金 属	33	9	42	24	—	25	609	25	
其 他 の 金 属	11	3	14	4	—	4	143	2	
鋅 物 以 外 の 金 属 品 製 造 業	125	60	185	74	7	81	1185	215	
「ホーント」「ナット」(ワッシャー)及「ワレット」	34	28	62	34	—	34	406	1	
釘 類	9	1	10	8	—	8	48	12	
擦 漆 類	2	—	2	1	—	1	14	5	
「プ リ キ」 塗 料 類	25	14	39	3	7	10	217	137	
其 他 の 板 製 品	14	2	16	—	—	—	103	31	
建 築 用 及 家 具 用 金 属	11	6	17	8	—	8	121	—	
建 築・橋 梁・鐵 塔 等 の 建 設 材 料	3	2	5	—	—	—	21	—	
金 属 器 具 類	2	—	2	4	—	4	23	—	
「ベ ン」 先	3	2	5	—	—	—	16	11	
其 他 の 鋅 物 以 外 の 金 属 品 製 造 業	22	5	27	16	—	16	216	18	
鍍 金 製 品 製 造 業	4	3	7	2	—	2	73	—	
鍍 金 製 品	1	—	1	—	—	—	5	—	
其 他 の 鍍 金 製 品	4	3	7	1	—	1	68	—	
機 械 器 具 工 業	2440	2944	5384	1300	209	1509	37980	1394	
蒸 汽 機 製 造 業	1	1	2	5	—	5	38	—	
原 動 機 製 造 業	144	130	274	163	—	163	1549	5	
蒸 汽 機 及 蒸 汽 「タービン」	13	14	27	23	—	23	201	—	
内 燃 機 關	131	116	247	140	—	140	1348	5	
電 氣 機 械 器 具 製 造 業	147	244	391	110	36	146	2095	432	
無 線 及 有 線 通 信 機 械 器 具 製 造 業	6	5	11	1	—	1	21	—	
電 池 製 造 業	—	—	—	3	—	3	33	—	
農 業 用 機 械 器 具 製 造 業	5	1	6	4	—	4	39	—	
紡 織 機 械 器 具 製 造 業	219	194	413	350	168	518	1483	384	
紡 織 用	29	29	58	46	38	84	237	146	
布 用	171	148	319	201	126	327	1009	187	
染 色 用	14	13	27	99	2	101	120	40	
其 他 の 紡 織 機 械 器 具	5	4	9	4	2	6	117	11	

(主要事業別) (都市別)

工 業	工		其 の 他							
	計	計	男	女	計	男	女	計		
									計	男
歳未滿	計	計	計	計	計	計	計	計		
五 十 歳 以 上	計	計	計	計	計	計	計	計		
市										
79646	1454	391	1835	66512	18785	85297	3112	1415	4527	98872
7398	53	16	69	2529	6357	8886	305	208	513	9724
4793	26	5	31	915	5216	6131	175	165	341	6610
3371	—	—	—	536	3546	4082	139	145	284	4442
6	—	—	—	—	6	6	—	—	—	6
1416	26	5	31	379	1664	2043	36	21	57	2162
277	6	1	7	158	126	284	—	—	—	308
29	5	1	6	31	4	35	—	—	—	46
25	1	—	1	26	—	26	—	—	—	30
223	—	—	—	101	122	223	—	—	—	232
156	2	3	5	16	170	186	—	—	—	202
6	—	—	—	6	6	6	—	—	—	11
150	2	3	5	16	164	180	—	—	—	191
5	—	—	—	—	5	5	—	—	—	5
8	—	—	—	—	8	8	—	—	—	8
61	1	—	1	28	43	71	4	—	4	78
185	—	—	—	50	158	208	—	—	—	213
16	—	—	—	14	2	16	—	—	—	18
272	3	5	8	84	196	280	46	1	46	338
1625	15	2	17	1264	433	1697	81	41	122	1944
268	7	1	8	183	95	278	39	18	57	370
52	4	1	5	58	6	64	—	—	—	69
1170	2	—	2	939	267	1206	20	6	26	1294
135	2	—	2	84	65	149	22	17	39	211
11264	179	16	195	11244	402	11646	432	69	501	12950
9012	96	2	98	9047	138	9185	373	66	439	10179
779	39	—	39	819	28	847	8	—	8	911
634	35	—	35	668	26	694	7	—	7	743
145	4	—	4	151	2	153	1	—	1	168
1400	44	14	58	1303	236	1539	48	3	51	1775
407	4	—	4	444	1	445	27	3	30	537
60	3	3	6	59	15	74	—	—	—	84
19	3	—	3	18	5	23	—	—	—	25
354	15	9	24	235	153	388	11	—	11	438
134	3	1	4	106	32	138	1	—	1	155
121	5	—	5	134	—	134	3	—	3	154
21	—	—	—	21	—	21	3	—	3	29
23	—	—	—	27	—	27	—	—	—	29
27	—	—	—	16	—	16	—	—	—	32
234	11	1	12	243	19	262	3	—	3	292
73	—	—	—	75	—	75	3	—	3	85
5	—	—	—	6	—	6	—	—	—	6
68	—	—	—	69	—	69	3	—	3	79
39374	714	8	722	39994	1611	41605	1260	383	1643	48632
38	—	—	—	43	—	43	—	—	—	45
1554	41	1	42	1753	6	1759	43	11	54	2087
201	9	—	9	233	—	233	6	1	7	267
1353	32	1	33	1520	6	1526	37	10	47	1820
2527	31	—	31	2236	468	2704	30	4	34	3129
21	—	—	—	22	—	22	—	—	—	33
33	1	—	1	37	—	37	—	—	—	37
39	—	—	—	43	—	43	—	—	—	49
1867	10	1	11	1843	553	2396	104	21	125	2934
383	2	—	2	285	184	469	4	—	4	532
1196	4	—	4	1214	313	1527	100	20	120	1966
160	2	—	2	221	42	263	—	—	—	290
128	2	1	3	123	14	137	—	—	—	146

5. 従業者数

	職員			職					
	事務員	技術員	計	十六歳未満			十六歳以上五十		
				男	女	計	男	女	計
1 神 戸									
(昭和十二年末現在)									
金 属 工 業									
化学工業用機械器具製造業.....91	15	10	25	6	—	6	202	—	
食料品製造加工用機械器具製造業.....92	—	—	—	—	—	—	15	—	
印刷及製本機械器具製造業.....93	9	4	13	1	1	2	9	2	
其の他の製造加工用機械器具製造業.....94	4	3	7	27	—	29	120	19	
起重機製造業.....96	7	8	15	11	2	11	98	5	
唧筒製造業.....97	31	22	53	44	—	44	447	6	
水圧機・送風機及氣體壓縮機製造業.....98	2	9	11	—	—	—	30	—	
度量衡器製造業									
度量衡器.....99	2	1	3	—	—	—	17	—	
時計製造業									
其の他の時計.....105	1	15	16	—	—	—	17	—	
醫療器械製造業.....107	3	—	3	—	—	—	16	—	
寫真器・幻灯器及活動寫真機製造業.....110	5	—	5	4	—	4	7	4	
照用用機械器具製造業									
其の他の照用用機械器具.....112	—	—	—	—	—	—	8	—	
眼鏡製造業.....114	—	—	—	—	—	—	8	—	
銃砲・彈丸及兵器類製造業.....117	399	399	798	52	—	52	7	—	
車 輛 製 造 業									
鐵道及軌道車輛.....118	194	181	375	86	1	87	3 947	22	
自動車類.....120	46	171	319	72	—	72	3 499	6	
其の他の車輛.....121	—	10	56	14	1	15	436	16	
造船業									
鐵製船舶.....122	943	1 469	2 412	249	—	249	21 142	349	
其の他の船舶.....123	934	1 463	2 397	247	—	247	21 014	349	
船具製造業.....124	4	—	4	22	—	22	113	—	
瓦斯器具製造業.....127	2	3	5	2	—	2	53	—	
水道器具製造業.....128	5	4	9	—	—	—	17	—	
「バルブ」及「コック」(暖かしたるものを含む)製造業.....129	1	1	2	3	—	3	27	—	
調車・齒車・車輪・車軸及軸承製造業.....130	8	2	10	1	—	1	58	—	
其の他の機械器具製造業.....131	283	238	521	156	1	157	4 005	133	
窯 業									
硝子及硝子製品製造業.....133	27	6	33	30	26	56	342	174	
煉瓦及耐火物製造業.....134	10	—	10	8	15	23	66	127	
「セメント」製品製造業.....137	7	2	9	—	—	—	15	—	
珪 藻 器 具 製 造 業.....139	7	4	11	22	—	22	73	2	
其の他の窯業.....140	2	—	2	11	33	44	177	43	
化 學 工 業									
製 藥 業.....142	881	389	1 270	94	202	296	4 717	4 751	
工業藥品製造業									
其の他の工業藥品.....146	73	12	85	10	9	19	210	56	
人造香料製造業.....151	73	12	85	10	9	19	210	56	
塗料及顔料製造業									
漆.....152	84	33	117	—	—	—	36	4	
其の他の塗料及顔料.....153	84	33	117	—	—	—	181	73	
石鹼及化粧品製造業.....154	16	14	30	1	12	13	180	73	
植物油製造業.....158	10	7	17	—	—	—	39	100	
樟腦製成製造業.....159	21	32	53	6	46	52	50	1	
薄荷製成製造業.....160	3	6	9	—	—	—	126	60	
動物油脂製造業									
魚 油.....162	11	6	17	—	—	—	24	41	
獸 脂.....163	6	4	10	—	—	—	13	2	
木 蠟 製 造 業.....164	—	—	—	—	—	—	17	2	
蠟 燭 製 造 業.....165	9	—	9	—	—	—	6	—	
加工油製造業.....166	28	26	54	—	6	6	17	30	
「ベークライト」製品製造業.....167	553	203	756	74	128	202	277	15	
製 紙 業.....171	1	2	3	—	—	—	22	11	

(主要事業別) (都市別) (續)

歳未満計	工						其の他			計
	五十歳以上			計			男	女	計	
	男	女	計	男	女	計				
市										
202	4	—	4	212	—	212	7	—	7	244
15	—	—	—	15	—	15	—	—	—	15
11	—	—	—	10	3	13	—	—	—	26
139	1	—	1	148	21	169	—	—	—	176
103	10	—	10	119	5	124	6	—	6	145
453	13	—	13	504	6	510	21	2	23	586
30	1	—	1	31	—	31	—	—	—	42
17	3	—	3	20	—	20	8	—	8	31
17	3	—	3	20	—	20	8	—	8	31
16	—	—	—	16	—	16	—	—	—	32
16	—	—	—	16	—	16	—	—	—	32
11	—	—	—	7	4	11	—	—	—	14
8	—	—	—	12	—	12	—	—	—	17
8	—	—	—	8	—	8	—	—	—	8
8	—	—	—	8	—	8	—	—	—	8
7	—	—	—	7	—	7	—	—	—	7
2 409	57	—	57	2 485	33	2 518	227	40	267	3 583
3 969	106	1	107	4 139	24	4 163	84	32	116	4 654
3 505	92	—	92	3 663	6	3 669	58	27	85	4 073
452	13	1	14	463	18	481	26	5	31	568
12	1	—	1	13	—	13	—	—	—	13
21 491	328	3	331	21 719	352	22 071	612	225	837	25 320
21 363	321	3	324	21 582	352	21 934	610	225	835	25 166
128	7	—	7	137	—	137	2	—	2	154
113	3	—	3	138	—	138	—	—	—	142
53	1	—	1	56	—	56	—	—	—	61
17	11	—	11	28	—	28	10	9	19	56
27	2	—	2	32	—	32	—	—	—	34
58	1	—	1	60	—	60	21	1	22	92
4 138	90	2	92	4 251	136	4 387	87	38	125	5 033
516	10	3	13	382	203	585	23	5	28	646
193	3	—	3	77	142	219	6	—	6	235
15	—	—	—	15	—	15	—	—	—	16
75	1	—	1	74	2	76	—	—	—	85
220	1	—	1	200	54	254	4	—	4	269
13	5	3	8	16	5	21	13	5	18	41
9 468	107	44	151	4 918	4 997	9 915	766	672	1 438	12 623
117	2	2	4	36	85	121	4	2	6	154
266	3	1	4	223	66	289	4	1	5	379
266	3	1	4	223	66	289	4	1	5	379
40	—	—	—	36	4	40	3	1	4	74
254	3	1	4	184	74	258	22	21	43	418
1	—	—	—	1	—	1	—	—	—	2
253	3	—	3	183	73	256	22	21	43	416
139	2	1	3	42	113	155	4	1	5	190
51	—	—	—	50	1	51	3	—	3	73
186	4	—	4	136	105	242	8	3	11	306
65	4	3	7	28	44	72	—	1	1	82
25	5	1	6	28	3	31	14	1	15	63
19	5	1	6	22	3	25	13	1	14	49
6	—	—	—	6	—	6	1	—	1	14
5	1	—	1	6	—	6	—	—	—	6
47	1	—	1	18	36	54	4	—	4	67
292	12	—	12	289	15	304	18	2	20	378
7 622	45	17	62	3 565	4 321	7 886	674	636	1 310	9 952
33	—	—	—	22	11	33	—	—	—	36
66	10	16	26	52	40	92	4	—	4	104

5. 事業業者数

	職員			職					
	事務員	技術員	計	十六歳未満			十六歳以上五十		
				男	女	計	男	女	計
1 神 戸									
化学工業業									
肥料製造業	16	4	20	—	—	—	31	1	32
植物製薬業	10	4	14	—	—	—	25	1	26
礦物質及配合	6	—	6	—	—	—	6	—	6
糊料製造業	—	2	2	—	—	—	2	7	9
研磨材料及研摩用品製造業	—	—	—	—	—	—	—	10	10
炭素製品製造業	—	—	—	—	—	—	23	—	23
其の他の化学工業	20	13	33	3	1	4	127	57	184
製材及木製品工業									
製材業	106	35	141	41	3	44	1213	227	1440
木製品製造業	55	19	74	31	3	34	839	159	998
家具製造業	25	6	31	4	—	4	313	—	313
包装用木箱、樽及桶	17	10	27	5	—	5	240	4	244
「コ」製品	—	—	—	—	1	1	7	10	17
其の他の木製品	13	3	16	22	2	24	279	145	424
印刷及製本業									
印刷業	231	26	257	52	15	67	1177	195	1372
印刷業	231	26	257	52	15	67	1177	195	1372
食料品工業									
醸造業	27	7	34	—	—	—	950	10	960
和酒	27	6	33	—	—	—	943	9	952
醬油、味噌及食酢	—	1	1	—	—	—	7	1	8
清涼飲料製造業	15	10	25	—	—	—	39	22	61
「ソース」、「ケチャップ」類製造業	2	1	3	—	—	—	9	5	14
製粉業	60	22	82	—	—	—	174	14	188
製糖業	5	1	6	—	—	—	18	7	25
菓子、パン及水飴製造業	202	21	151	12	62	74	431	259	690
繊維製品製造業	19	6	25	—	—	—	6	285	291
畜産品製造業	1	—	1	—	—	—	3	—	3
畜産品製造業	6	5	11	—	—	—	53	95	148
水産品製造業	25	12	37	1	—	1	89	—	89
製麺業	—	—	—	—	—	—	12	—	12
其の他の食料品工業	25	5	30	1	—	1	263	7	270
瓦斯及電気業									
瓦斯業	2	46	48	—	—	—	214	1	215
電気業	1	20	21	—	—	—	93	1	94
電気業	1	26	27	—	—	—	121	—	121
其の他の工業									
紙製品製造業	28	6	34	15	14	29	201	155	356
紙製品製造業	8	2	10	—	—	—	55	24	79
藻、花、草、花、草、花、草製造業	—	—	—	—	—	—	4	—	4
茶製品及松茸製品製造業	—	—	—	—	—	—	8	13	21
麦稈及木製品製造業	—	—	—	1	2	3	7	38	45
皮革製品製造業	2	5	7	—	—	—	5	—	5
鈕釦製造業	2	—	2	—	—	—	11	3	14
毛及刷子製造業	1	—	1	—	—	—	7	12	19
縮及麻製網、繩及網製造業	11	3	14	—	—	—	120	55	175
裁縫業	41	27	68	2	23	25	318	465	783
製靴業	2	1	3	1	—	1	7	8	15
「フェルト」製靴子	—	—	—	—	—	—	4	5	9
其の他の靴子	2	1	3	1	—	1	3	3	6
石橋製品製造業	9	4	13	2	12	14	60	44	104
縮寸製品製造業	31	7	38	15	46	61	368	1214	1602
履物類製造業	66	28	94	19	19	38	585	1368	1953
石工製品製造業	4	2	6	—	—	—	34	1	35
其の他の製品製造業	30	9	39	2	2	4	176	95	271

(主要事業別) (郡市別) (續)

歳未満計	工						其の他			計
	五十歳以上		計		計		男	女	計	
	男	女	男	女	男	女				
市										
32	1	—	1	32	1	33	—	—	—	53
26	—	—	—	25	1	26	—	—	—	40
6	1	—	1	7	—	7	—	—	—	13
9	—	—	—	2	7	9	—	—	—	11
12	—	2	2	2	12	14	—	—	—	14
23	—	—	—	23	—	23	—	—	—	23
184	14	—	14	144	58	202	4	1	5	240
1440	83	27	110	1337	257	1594	69	9	78	1813
442	25	—	25	409	68	477	43	4	47	591
998	58	27	85	928	189	1117	26	5	31	1222
313	3	2	5	320	2	322	2	—	2	355
244	31	—	31	276	4	280	5	—	5	312
17	1	—	1	8	11	19	—	—	—	19
244	23	25	48	324	172	496	19	5	24	536
1372	35	3	38	1264	213	1477	49	6	55	1789
1372	35	3	38	1264	213	1477	49	6	55	1789
3118	92	34	126	2424	896	3320	143	49	192	3968
960	36	—	36	986	10	996	32	—	32	1062
952	36	—	36	979	9	988	32	—	32	1053
8	—	—	—	7	1	8	—	—	—	9
61	5	—	5	44	22	66	6	—	6	97
14	—	—	—	9	5	14	3	—	3	20
188	10	2	12	184	16	200	28	7	35	317
25	1	—	1	19	7	26	—	—	—	32
367	21	3	24	292	99	391	47	6	53	495
690	13	22	35	456	343	799	20	33	53	1003
291	—	6	6	291	297	297	—	—	—	322
3	—	—	—	3	—	3	—	—	—	4
148	—	—	—	53	95	148	—	—	—	159
89	1	—	1	91	—	91	—	1	1	129
12	—	—	—	12	—	12	—	—	—	12
270	5	1	6	269	8	277	7	2	9	316
215	36	—	36	250	1	251	11	2	13	312
94	11	—	11	104	1	105	2	2	4	130
121	25	—	25	146	—	146	9	—	9	182
5481	145	230	375	2170	3848	6018	54	12	66	6415
356	4	—	4	220	169	389	6	1	7	430
79	20	10	30	75	34	109	2	—	2	121
4	2	—	2	6	—	6	—	—	—	6
21	—	—	—	8	13	21	—	—	—	21
45	1	—	1	9	40	49	2	1	3	52
5	—	—	—	5	—	5	—	—	—	12
14	—	—	—	12	3	15	—	—	—	17
19	1	2	3	8	19	27	—	—	—	28
175	11	3	14	131	58	189	4	1	5	208
183	—	—	—	320	488	808	4	4	8	884
15	1	—	1	9	8	17	1	—	1	21
9	—	—	—	4	5	9	1	—	1	10
6	1	—	1	5	3	8	—	—	—	11
104	3	1	4	65	57	122	2	—	2	137
1602	85	205	290	488	1465	1953	26	3	29	2020
1953	8	5	13	593	1392	1985	3	1	4	2085
35	5	2	7	39	3	42	—	—	—	48
271	4	2	6	182	99	281	4	1	5	325

5. 従業者数

	職員			職					
	事務員	技術員	計	十六歳未満			十六歳以上五十		
				男	女	計	男	女	計
(昭和十二年末現在)	2 姫 路								
總 数	357	271	628	144	2808	2952	3923	5181	
紡織工業	155	173	328	40	2730	2770	1150	4121	
製 絲 業	21	9	30	4	229	233	42	342	
生 絲	21	9	30	4	229	233	42	342	
紡 績 業	89	128	217	19	2275	2294	828	3198	
綿 績	39	30	69	18	552	570	262	1091	
絹 績	19	25	44	—	1024	1024	164	1191	
毛 績	31	73	104	1	699	700	402	916	
捻 絲 業	1	1	2	—	2	2	11	41	
綿	1	1	2	—	2	2	11	41	
織 物 業	2	1	3	2	19	21	12	60	
綿 織 物	2	1	3	2	19	21	12	60	
莫 大 小 製 造 業	10	10	20	14	66	80	54	237	
製 品	10	10	20	14	66	80	54	237	
其 他 の 絲 組 物 業	15	8	23	1	139	140	69	217	
製 綿 業	3	2	5	—	—	—	44	19	
「フェルト」製造業	14	14	28	—	—	—	58	—	
染色、精練、漂白及整理業	—	—	—	—	—	—	32	7	
絲 染	—	—	—	—	—	—	27	4	
無地染(絞染を含む)	—	—	—	—	—	—	5	3	
金 屬 工 業	17	4	21	9	—	9	174	1	
鑄 物 業	10	1	11	2	—	2	97	—	
鉄	10	1	11	2	—	2	97	—	
鑄物以外の金属製品製造業	7	3	10	6	—	6	59	1	
(ボルト)ナット(ワッシャー)及(リベット)...	1	1	2	1	—	1	9	1	
其 他 の 板 製 品	—	—	—	—	—	—	6	—	
建 築 用 及 家 具 用 金 物	2	—	—	—	—	—	20	—	
建 築 ・ 橋 梁 ・ 鐵 塔 等 の 建 設 材 料	4	3	7	5	—	5	24	—	
其 他 の 鑄 物 以 外 の 金 屬 製 品 製 造 業	—	—	—	—	—	—	6	—	
鍍 金 製 品 製 造 業	—	—	—	—	—	—	7	—	
其 他 の 鍍 金 製 品	—	—	—	—	—	—	7	—	
機 械 器 具 工 業	56	27	83	54	23	77	772	165	
原 動 機 製 造 業	3	1	4	6	—	6	49	—	
内 燃 機 関	3	1	4	6	—	6	49	—	
電 氣 機 械 器 具 製 造 業	—	—	—	—	—	—	12	—	
電 池 製 造 業	1	—	—	2	—	2	19	—	
農 業 用 機 械 器 具 製 造 業	1	—	—	3	—	3	20	—	
紡 織 機 械 器 具 製 造 業	7	1	8	11	22	33	66	69	
紡 績 用	6	1	7	11	22	33	59	69	
其 他 の 紡 織 機 械 器 具	1	—	—	—	—	—	7	—	
窯 業 用 機 械 器 具 製 造 業	—	—	—	1	—	1	5	—	
製 紙 機 械 器 具 製 造 業	3	4	7	3	—	3	32	—	
化 學 工 業 用 機 械 器 具 製 造 業	8	3	11	3	—	3	202	—	
食 料 品 製 造 加 工 用 機 械 器 具 製 造 業	—	—	—	—	—	—	5	—	
其 他 の 製 造 加 工 用 機 械 器 具 製 造 業	—	—	—	—	—	—	8	—	
度 量 衡 器 製 造 業	2	—	—	4	—	4	20	—	
度 量 衡 器	2	—	—	4	—	4	20	—	
瓦 斯 及 水 量「メートル」	—	—	—	2	—	2	17	—	
醫 療 器 械 製 造 業	—	1	1	—	—	—	3	4	
照 明 用 機 械 器 具 製 造 業	17	11	28	7	1	8	91	87	
電 球	17	11	28	7	1	8	91	87	
車 輛 製 造 業	—	—	—	2	—	2	12	—	
自 轉 車 類	—	—	—	2	—	2	12	—	
船 具 製 造 業	11	5	16	7	—	7	121	—	

(主要事業別) (都市別) (續)

歳未満計	工						其 他			計	
	五 十 歳 以 上			計			男	女	計		
	男	女	計	男	女	計					
市	9104	72	38	110	4139	8027	12166	391	111	502	13296
	5271	5	10	15	1195	6861	8056	172	96	268	8652
	384	—	—	—	46	571	617	12	11	23	670
	384	—	—	—	46	571	617	12	11	23	670
	4026	2	4	6	849	5477	6326	132	67	199	6742
	1353	2	4	6	282	1647	1929	54	34	88	2086
	1355	—	—	—	164	2215	2379	31	22	53	2476
	1318	—	—	—	403	1615	2018	47	11	58	2180
	52	—	—	—	11	43	54	—	1	1	57
	52	—	—	—	11	43	54	—	1	1	57
	72	—	1	1	14	80	94	1	1	2	99
	72	—	1	1	14	80	94	1	1	2	99
	291	—	—	—	68	303	371	4	2	6	397
	291	—	—	—	68	303	371	4	2	6	397
	286	—	3	3	70	359	429	8	7	15	467
	63	1	—	1	45	19	64	3	—	3	72
	58	—	—	—	58	—	58	12	7	19	105
	39	2	2	4	34	9	43	—	—	—	43
	31	1	1	2	28	5	33	—	—	—	33
	8	1	1	2	6	4	10	—	—	—	10
	175	4	—	4	187	1	188	—	—	—	209
	97	4	—	4	103	—	103	—	—	—	114
	97	4	—	4	103	—	103	—	—	—	114
	60	—	—	—	71	1	72	—	—	—	82
	10	—	—	—	10	1	11	—	—	—	12
	6	—	—	—	6	—	6	—	—	—	6
	20	—	—	—	25	—	25	—	—	—	27
	24	—	—	—	24	—	24	—	—	—	31
	6	—	—	—	6	—	6	—	—	—	6
	7	—	—	—	7	—	7	—	—	—	7
	7	—	—	—	7	—	7	—	—	—	7
	937	12	5	17	838	193	1031	142	8	150	1264
	49	—	—	—	55	—	55	—	—	—	59
	49	—	—	—	55	—	55	—	—	—	59
	12	—	—	—	12	—	12	—	—	—	12
	19	—	—	—	23	—	23	—	—	—	24
	20	2	—	2	23	—	23	—	—	—	24
	135	4	4	8	81	95	176	6	2	8	192
	128	4	4	8	74	95	169	6	2	8	184
	7	—	—	—	7	—	7	—	—	—	8
	5	—	—	—	6	—	6	—	—	—	6
	32	—	—	—	35	—	35	—	—	—	42
	202	1	—	1	206	—	206	26	—	26	243
	5	—	—	—	5	—	5	—	—	—	5
	8	—	—	—	8	—	8	—	—	—	8
	20	1	—	1	25	—	25	3	—	3	30
	17	1	—	1	20	—	20	3	—	3	25
	3	—	—	—	5	—	5	—	—	—	5
	7	—	—	—	3	4	7	—	—	—	8
	178	1	1	2	99	89	188	58	6	64	280
	178	1	1	2	99	89	188	58	6	64	280
	12	—	—	—	14	—	14	—	—	—	14
	12	—	—	—	14	—	14	—	—	—	14
	121	2	—	2	130	—	130	49	—	49	195

5. 従業者数

	職 員			職					
	事務員	技術員	計	十六歳未満			十六歳以上五十		
				男	女	計	男	女	計
2 姫 路									
機械器具工業 (昭和十二年現在)									
「ポンプ」及「コック」(鐵全したるものを含む)製造業...	2	1	3	2	—	2	50	—	—
調車・商車・車輪・車軸及軸承製造業...	1	—	1	—	—	3	3	—	—
其の他の機械器具製造業	—	—	—	3	—	3	54	—	5
窯 業	—	—	—	—	—	—	17	—	1
陶磁器製造業	—	—	—	—	—	—	5	—	—
硝子及硝子製品製造業	—	—	—	—	—	—	8	—	1
屋根瓦製造業	—	—	—	—	—	—	4	—	—
化 學 工 業	50	50	100	5	17	22	535	—	104
製 薬 業	1	—	1	—	—	—	2	—	—
塗料及顔料製造業	4	12	16	—	—	—	36	—	—
其の他の塗料及顔料	4	12	16	—	—	—	36	—	—
石鹼及化粧品製造業	1	—	1	—	—	—	6	—	1
發火物製造業	2	1	3	4	14	18	20	—	11
動物油脂製造業	3	2	5	—	—	—	15	—	—
脂	3	2	5	—	—	—	15	—	—
蠟燭製造業	6	—	6	—	—	—	10	—	17
護謨製品製造業	1	—	1	1	2	3	3	—	10
「ベークライト」製品製造業	7	5	12	—	—	—	38	—	19
糊料製造業	—	—	—	—	—	—	6	—	7
其の他の化學工業	25	30	55	—	1	1	399	—	39

製材及木製品工業	29	5	35	2	2	4	368	—	25
製 材 業	25	6	31	—	—	—	202	—	6
木製品製造業	4	—	4	2	2	4	166	—	19
建具及家具	2	—	2	—	—	—	94	—	—
包装用木箱・樽及桶	—	—	—	—	—	—	15	—	—
木	—	—	—	—	—	—	16	—	—
其の他の木製品	2	—	2	2	4	4	41	—	19
印刷及製本業	11	—	11	5	—	5	142	—	5
印 刷 業	11	—	11	5	—	5	142	—	5
食 料 品 工 業	17	7	24	7	—	7	351	—	62
釀 造 業	7	4	11	—	—	—	161	—	—
酒	4	1	5	—	—	—	128	—	—
醬油・味噌及食酢	3	3	6	—	—	—	33	—	—
清涼飲料製造業	—	—	—	—	—	—	10	—	2
粉	1	—	1	1	—	1	5	—	1
菓子・パン及水飴製造業	4	1	5	4	—	4	85	—	21
罐詰製造業	—	—	—	—	—	—	2	—	4
畜産品製造業	—	1	1	—	—	—	2	—	—
水産品製造業	2	1	3	1	—	1	39	—	13
水	1	—	1	—	—	—	5	—	—
製 麵 業	1	—	1	—	—	—	12	—	19
製 麵 業	1	—	1	—	—	—	30	—	2
其の他の食品工業	—	—	—	—	—	—	—	—	—
其の他の工業	22	4	26	22	36	58	414	—	697
紙製品製造業	4	—	4	4	4	8	33	—	44
藻製品及棕製品製造業	—	—	—	—	2	2	16	—	48
皮革製品製造業	1	—	1	—	—	—	17	—	—
裁縫業	2	2	4	5	6	11	42	—	91
製 帽 業	—	—	—	—	—	—	2	—	2
其の他の帽子	—	—	—	—	—	—	2	—	2
機 寸 製 造 業	9	—	9	12	24	36	248	—	504
履物類製造業	—	—	—	—	—	—	25	—	—
其の他の製品製造業	6	2	8	—	—	—	31	—	8

(主要事業別)(郡市別)(續)

歳未満	工						其の他			計
	計	五十歳以上		計	男	女	男	女	計	
		男	女							
市										
50	1	—	1	53	—	53	—	—	—	56
3	—	—	—	3	—	3	—	—	—	4
59	—	—	—	57	—	57	—	—	—	62
18	—	—	—	17	1	18	1	—	1	19
5	—	—	—	5	—	5	—	—	—	5
9	—	—	—	8	1	9	1	—	1	10
4	—	—	—	4	—	4	—	—	—	4
639	3	1	4	543	122	665	9	2	11	776
2	—	—	—	2	—	2	2	—	2	5
36	—	—	—	36	—	36	—	—	—	52
36	—	—	—	36	—	36	—	—	—	52
7	—	—	—	6	1	7	—	—	—	8
31	—	—	—	24	25	49	—	—	—	52
15	—	—	—	15	—	15	1	—	1	21
15	—	—	—	15	—	15	1	—	1	21
27	—	—	—	11	19	30	—	—	—	36
13	—	—	—	3	10	13	—	—	—	14
57	2	1	3	40	20	60	3	1	4	76
13	—	—	—	6	7	13	—	—	—	13
438	1	—	1	400	40	440	3	1	4	499

393	14	3	17	384	30	414	25	—	25	474
208	8	—	8	210	6	216	21	—	21	268
185	6	3	9	174	24	198	4	—	4	206
94	3	—	3	97	—	97	1	—	1	100
15	1	—	1	16	—	16	—	—	—	16
16	2	—	2	18	—	18	—	—	—	18
60	—	3	3	43	24	67	3	—	3	72
147	2	—	2	149	5	154	—	—	—	165
147	2	—	2	149	5	154	—	—	—	165
413	19	2	21	377	64	441	10	2	12	477
161	10	—	10	171	—	171	10	—	10	192
128	3	—	3	131	—	131	1	—	1	137
33	7	—	7	40	—	40	9	—	9	55
12	—	—	—	10	2	12	—	—	—	12
6	—	—	—	6	1	7	—	—	—	8
106	4	—	4	93	21	114	—	2	2	121
6	1	—	1	3	4	7	—	—	—	7
2	—	—	—	2	—	2	—	—	—	3
52	—	1	1	40	14	54	—	—	—	57
5	1	—	1	6	—	6	—	—	—	7
31	1	—	1	13	19	32	—	—	—	33
32	2	1	3	33	3	86	—	—	—	37
1111	13	17	30	449	750	1199	32	3	35	1260
77	—	1	1	37	49	86	3	—	3	93
64	1	1	2	17	51	68	—	—	—	68
17	—	—	—	18	—	18	—	—	—	19
133	1	—	1	48	97	145	11	—	11	160
4	1	—	1	3	2	5	—	—	—	5
4	1	—	1	3	2	5	—	—	—	5
752	10	15	25	270	543	813	12	2	14	836
25	—	—	—	25	—	25	—	—	—	25
39	—	—	—	31	8	39	6	1	7	54

5. 従業者数

業種	職 員			職 業				計
	事務員	技術員	計	十六歳未満		十六歳以上五十		
				男	女	男	女	
計	1580	1122	2702	488	1971	2453	16218	4538
紡織工業	63	87	150	8	1719	1727	403	2046
紡績業	27	54	81	—	1569	1569	210	1363
綿糸	27	54	81	—	1569	1569	210	1360
絹糸	—	—	—	—	—	—	—	3
織物業	28	29	57	8	149	157	173	619
麻織物及麻交織物	28	29	57	8	149	157	173	619
莫大小製造業	—	—	—	—	1	1	1	6
製糸業	—	—	—	—	1	1	1	6
製糸業(莫大小以外の部材「ドロウワーク」及「レース」製造業)	24	4	10	—	—	—	4	39
製糸業(莫大小以外の部材「ドロウワーク」及「レース」製造業)	26	—	2	—	—	—	15	19
金属工業	420	244	664	70	18	88	6917	276
金属精錬業及材料品製造業	197	111	308	4	—	4	3039	21
鑄物業	83	70	153	35	—	35	2408	38
鉄	79	67	146	35	—	35	2349	23
可鍛鉄	4	3	7	—	—	—	59	15
鑄物以外の金属製品製造業	65	31	96	30	18	48	664	191
「ボルト」「ナット」「ワッシャー」「リベット」	1	—	1	1	—	—	12	2
釘類	16	3	19	15	—	15	350	18
針類	2	1	3	—	—	—	14	5
鍍金類	1	—	1	3	—	3	17	3
ブリキ鍍金類	5	1	6	4	—	4	43	29
其の他の板製品	11	6	17	5	8	13	40	70
建築用及家具用金物	—	—	—	—	—	—	4	—
建築・橋梁・鐵塔等の建設材料	17	7	24	2	—	2	120	4
金属器類	6	4	10	—	—	—	22	—
「ペン」先	3	3	6	—	—	—	16	43
其の他の鑄物以外の金属製品製造業	3	6	9	—	6	6	26	17
鍍金製品製造業	75	32	107	1	—	1	806	26
鍍金製品	69	29	98	—	—	—	773	1
其の他の鍍金製品	6	3	9	1	—	1	33	25
機械器具工業	368	290	658	335	51	386	3830	479
原動機製造業	33	39	72	47	—	47	736	54
蒸汽機関及蒸汽「タービン」	14	14	28	—	—	—	57	—
内燃機関	19	25	44	47	—	47	679	54
電気機械器具製造業	3	2	5	—	—	—	28	—
絶縁電線及電線製造業	92	37	129	—	16	16	490	260
無線及有線通信機械器具製造業	—	1	1	—	—	—	5	—
農業用機械器具製造業	—	—	—	—	—	—	9	10
土木建築用機械器具製造業	1	2	3	—	—	—	12	—
探検・選礦及精錬機械器具製造業	5	1	6	3	—	3	47	—
紡織機械器具製造業	60	51	111	125	22	147	908	52
紡績用	50	32	82	117	22	139	823	51
莫大小用	7	18	25	7	—	7	58	1
其の他の紡織機械器具	3	1	4	1	—	1	27	—
窯業用機械器具製造業	1	4	5	—	—	—	26	—
化学工業用機械器具製造業	19	15	34	8	—	8	111	1
其の他の製造加工用機械器具製造業	4	1	5	1	—	1	73	—
昇降機製造業	20	33	53	5	—	5	244	7
起重機製造業	65	68	133	31	—	31	417	4
水壓機・送風機及氣體壓縮機製造業	—	—	—	—	—	—	4	—
度量衡器製造業	1	—	1	—	—	—	5	—
度量衡器	1	—	1	—	—	—	5	—
計器製造業	1	1	2	—	—	—	9	—
其の他の計器	1	—	—	—	—	—	9	—

(主要事業別)(都市別)(續)

業種	工						其の他			計	
	歳未満	五十歳以上		計	男	女	男	女	計		
		計	男								女
計	20756	323	27	350	17029	6536	23565	813	217	1030	27297
市	2449	5	4	9	416	3769	4185	90	35	125	4460
計	1573	—	—	—	210	2932	3142	77	30	107	3330
計	1570	—	—	—	210	2929	3139	77	30	107	3327
計	3	—	—	—	—	3	3	—	—	—	3
計	792	3	—	3	184	768	952	13	5	18	1027
計	792	3	—	3	184	768	952	13	5	18	1027
計	7	—	—	—	1	7	8	—	—	—	8
計	7	—	—	—	1	7	8	—	—	—	8
計	43	2	4	6	6	43	49	—	—	—	59
計	34	—	—	—	15	19	34	—	—	—	36
計	7193	122	8	130	7109	302	7411	183	56	239	8314
計	3060	71	—	71	3114	21	3135	98	48	146	3589
計	2446	25	5	30	2468	43	2511	50	5	55	2719
計	2372	17	—	17	2401	23	2424	50	5	55	2625
計	74	8	5	13	67	20	87	—	—	—	94
計	855	22	3	25	716	212	928	29	3	32	1056
計	14	—	—	—	13	2	15	—	—	—	16
計	368	9	—	9	374	18	392	7	3	10	421
計	19	—	—	—	14	5	19	—	—	—	22
計	20	—	—	—	20	3	23	—	—	—	24
計	72	2	—	2	49	33	82	—	—	—	88
計	110	1	1	2	46	79	125	—	—	—	142
計	4	—	—	—	4	—	4	—	—	—	4
計	124	4	—	4	126	4	130	15	—	15	169
計	22	1	—	1	23	—	23	5	—	5	38
計	59	2	1	3	18	44	62	—	—	—	69
計	43	3	1	4	29	24	53	2	—	2	64
計	832	4	—	4	811	26	837	6	—	6	950
計	774	2	—	2	775	1	776	—	—	—	874
計	58	2	—	2	36	25	61	6	—	6	76
計	4309	56	—	56	4221	530	4751	199	44	243	5652
計	790	2	—	2	785	54	739	39	8	47	958
計	57	1	—	1	58	—	58	27	5	32	118
計	733	1	—	1	727	54	781	12	3	15	840
計	28	—	—	—	28	—	28	2	3	5	38
計	750	8	—	8	498	276	774	15	10	25	928
計	5	—	—	—	5	—	5	—	—	—	6
計	19	—	—	—	9	10	19	—	—	—	19
計	12	—	—	—	12	—	12	2	—	2	17
計	47	—	—	—	50	—	50	1	—	1	57
計	960	15	—	15	1048	74	1122	29	7	36	1269
計	874	6	—	6	946	73	1019	19	4	23	1124
計	59	9	—	9	74	1	75	10	3	13	113
計	27	—	—	—	28	—	28	—	—	—	32
計	26	1	—	1	29	—	29	5	—	5	39
計	112	3	—	3	122	1	123	9	2	11	168
計	73	4	—	4	78	—	78	—	—	—	83
計	251	6	—	6	255	7	262	13	1	14	329
計	417	9	—	9	457	—	457	61	8	69	659
計	4	—	—	—	4	—	4	—	—	—	4
計	5	—	—	—	5	—	5	—	—	—	6
計	5	—	—	—	5	—	5	—	—	—	6
計	9	—	—	—	9	—	9	—	—	—	11
計	9	—	—	—	9	—	9	—	—	—	11

5. 従業者数

	職 員			職					
	事務員	技術員	計	十六歳未満			十六歳以上五十		
				男	女	計	男	女	計
3 尼 崎									
(昭和十二年本現在)									
機械器具工業									
写真器・幻灯器及活動写真機械製造業	2	3	5	64	8	72	119	24	
照明用機械器具製造業	5	5	10				11	39	
電 球	5	5	10				11	39	
車輛製造業	4	4	8	4	5	9	85	16	
鐵道及軌道車輛	3	1	4	4			85		
自動車類	1	3	4	4	5	9	27	16	
造船業							3		
其の他の船舶							3		
瓦斯器具製造業							5		
「バルブ」及「コック」(鍍金したるものを含む)製造業	2		2				23		
調車・齒車・車輪・車軸及軸承製造業	15	11	26	8		8	204	8	
其の他の機械器具製造業	35	12	47	37		37	256	8	
窯 業	113	92	205	7		7	1375	60	
陶磁器製造業							2		
硝子及硝子製品製造業	75	76	151				1104	25	
煉瓦及耐火物製造業	5	2	7				38	6	
「セメント」製造業	14	11	25				106	1	
「セメント」製品製造業	14	3	17	7		7	74	4	
珪石鐵器製造業	5		5				51	24	
化學工業	444	272	716	28	40	68	2160	833	
製 藥 業	29	73	102				194	57	
工業藥品製造業	20	28	48				300		
其の他の工業藥品	20	28	48				300		
染料及中間物製造業	11	14	25				44		
合成染料及中間物	5	5	10				11		
硫 化 染 料	6	9	15				33		
塗料及顔料製造業	194	50	244	26	3	29	308	89	
其の他の塗料及顔料	194	50	244	26	3	29	308	89	
植物油脂製造業	4	3	7				25	3	
蠟燭製造業							1		
加工油製造業	3	4	7				4		
護膜製品製造業	19	14	33				117	420	
製 紙 業	23	42	65		17	17	415	93	
肥料製造業	117	35	152	1		1	622	26	
動物質及配合	3	1	4				6	1	
礦 物 質 及 配 合	114	34	148	1		1	616	25	
製 革 業	1	1	2				4		
糊料製造業	1	1	2				4	3	
炭素製品製造業	1	1	2				4		
其の他の化學工業	21	8	29	1	20	21	118	142	
製材及木製品工業	71	40	111	16	137	153	488	372	
製 材 業	9		9				43	23	
木製品製造業	62	40	102	16	137	153	445	349	
家具及		1	1				14		
包裝用木箱・樽及桶	55	23	78	9	126	135	330	289	
木	5	7	12	7	11	18	61	52	
其の他の木製品	2	9	11				40	8	
印刷及製本業				1		1	4		
印 刷 業				1		1	4		

(主要事業別) (郡市別) (續)

歳未満	工						其 の 他			計		
	計	五 十 歳 以 上		計		男	女	計				
		男	女	男	女							
市												
計	143					183	32	215			220	110
	50					11	39	50	1		1	61
	50					11	39	50	1		1	61
	101	1		1		90	21	111	10	2	12	131
	58					58		58	10	2	12	74
	43	1		1		32	21	53				57
	3					3		3				3
	3					3		3				3
	5					5		5				5
	23					23		23				25
	212	1		1		213	8	221	11	1	12	259
	264	6		6		299	8	307	1	2	3	357
	1435	11	1	12		1393	61	1454	84	25	109	1768
	2	2		2		4		4				4
	1129	2		2		1106	25	1131	77	23	100	1382
	44					38	6	44	1	1	2	53
	107	2		2		108	1	109	3	1	4	138
	78	1	1	2		82	5	87	3		3	107
	75	4		4		55	24	79				84
	2993	49	9	58		2237	882	3119	112	36	148	3933
	251	1	1	2		195	58	253	12	15	27	382
	300	2	1	3		302	1	303	12	1	13	354
	300	2	1	3		302	1	303	12	1	13	364
	44	6		6		50		50				75
	11					11		11				21
	33	6		6		39		39				54
	397	3		3		337	92	429	1	3	4	677
	397	3		3		337	92	429	1	3	4	677
	28					25	3	28	1		1	36
	1					1		1				1
	4					4		4				11
	537	4	4	8		121	424	545	2	1	3	581
	508	21	3	24		436	113	549	26	6	32	646
	648	9		9		632	26	658	54	10	64	874
	7					6	1	7				11
	641	9		9		626	25	651	54	10	64	863
	4					4		4	1		1	7
	7					4	3	7				8
	4					4		4				5
	260	3		3		122	162	284	3		3	316
	850	26	2	28		530	511	1041	20	6	26	1178
	66	2		2		45	23	68				77
	794	24	2	26		485	488	973	20	6	26	1101
	14	2		2		16		16	2		2	19
	619	17	2	19		356	417	773	17	6	23	874
	113	3		3		71	63	134				146
	48	2		2		42	8	50	1		1	62
	4	1		1		6		6				6
	4	1		1		6		6				6

5. 従業者数

	職 員			職						
	事務員	技術員	計	十六歳未満			十六歳以上五十			
				男	女	計	男	女	計	
3 尼 崎										
(昭和十二年末現在)										
食料品工業	62	37	99	4	2	6	484	155		
醸造業	28	22	50	1	—	1	270	94		
酒	11	20	31	—	—	—	194	71		
醤油、味噌及食酢	17	2	19	1	—	1	76	23		
清涼飲料製造業	3	6	9	—	—	—	12	9		
「ソース」、「ケチャップ」類製造業	1	1	2	—	—	—	3	5		
澱粉製造業	—	1	1	—	—	—	3	—		
菓子、パン及水飴製造業	21	3	24	2	2	4	134	19		
水産品製造業	1	—	1	—	—	—	28	—		
製氷業	5	3	8	—	—	—	7	—		
其の他の食料品工業	3	1	4	1	—	1	27	28		
瓦斯及電気業	9	35	44	—	—	—	244	—		
瓦斯業	1	5	6	—	—	—	28	—		
電気業	8	30	38	—	—	—	216	—		
其の他の工業	30	25	55	19	4	23	313	317		
紙製品製造業	16	12	28	2	—	2	142	210		
皮革、花紙及野草紙製造業	—	—	—	—	—	—	7	15		
炭製品及棕櫚製品製造業	—	—	—	—	—	—	1	5		
鋸鉋製造業	2	—	2	—	—	—	8	2		
刷毛及刷子製造業	—	—	—	—	—	—	3	2		
綿及麻製綱、繩及網製造業	1	2	3	—	—	—	13	14		
裁縫業	—	—	—	—	—	—	10	5		
製帽業	1	1	2	—	—	—	19	7		
「フェルト」製帽子	1	—	1	—	—	—	19	7		
醫療材料品製造業	—	—	—	—	—	—	15	10		
其の他の製品製造業	10	10	20	17	4	21	95	47		

4 明 石

總 数	事務員	技術員	計	男	女	計	男	女	計
紡織工業	31	21	52	20	465	485	162	836	
紡績業	24	10	34	—	267	267	75	653	
絹	24	10	34	—	267	267	75	653	
織物業	1	1	2	1	3	4	8	29	
綿	1	1	2	1	3	4	8	29	
莫大小製造業	5	10	15	19	195	214	75	151	
製綿業	5	10	15	19	195	214	75	151	
鑄物業	1	—	1	—	—	—	4	3	
鉄	—	—	—	2	—	2	20	—	
鑄物以外の金屬製品製造業	—	1	1	—	—	—	20	—	
「ボルト」「ナット」「ワッシャー」及「リベット」	—	1	1	—	—	—	16	1	
其の他の板製品	—	—	—	—	—	—	7	1	
其の他の鑄物以外の金屬製品製造業	—	—	—	—	—	—	7	1	
機械器具工業	48	38	86	56	—	56	641	29	
原動機製造業	22	26	48	41	—	41	347	2	
内燃機	22	26	48	41	—	41	347	2	
電気機械器具製造業	—	—	—	—	—	—	4	4	
土木建築用機械器具製造業	24	10	34	12	—	12	191	23	
其の他の製造加工用機械器具製造業	—	—	—	—	—	—	4	—	
水壓機・送風機及氣體壓縮機製造業	—	—	—	—	—	—	3	—	

(主要事業別) (郡市別) (續)

歳未満計	工						其の他			計
	五十歳以上			計			男	女	計	
	男	女	計	男	女	計				
市										
639	20	—	20	508	157	665	99	6	105	869
364	15	—	15	286	94	380	72	2	74	504
265	11	—	11	205	71	276	66	2	68	375
99	4	—	4	81	23	104	6	—	6	129
21	1	—	1	13	9	22	—	—	—	31
8	—	—	—	3	5	8	—	—	—	10
3	—	—	—	3	—	3	—	—	—	4
153	1	—	1	137	21	158	23	4	27	209
28	1	—	1	29	—	29	2	—	2	32
7	—	—	—	7	—	7	—	—	—	15
55	2	—	2	30	28	58	2	—	2	64
244	23	—	23	267	—	267	15	—	15	326
23	3	—	3	31	—	31	2	—	2	39
216	20	—	20	236	—	236	13	—	13	287
630	10	3	13	342	324	666	11	9	20	741
352	9	1	10	153	211	364	2	2	4	396
22	—	—	—	7	15	22	—	—	—	22
6	1	2	3	2	7	9	—	—	—	9
10	—	—	—	8	2	10	—	—	—	12
5	—	—	—	3	2	5	—	—	—	5
27	—	—	—	13	14	27	—	—	—	30
15	—	—	—	10	5	15	—	—	—	15
26	—	—	—	19	7	26	—	—	—	28
26	—	—	—	19	7	26	—	—	—	28
25	—	—	—	15	10	25	—	—	—	25
142	—	—	—	112	51	163	9	7	16	199

市

歳未満計	男	女	計	男	女	計	男	女	計	計
3 239	56	38	94	1 675	2 314	3 989	70	13	83	4 300
998	3	7	10	185	1 308	1 493	38	10	48	1 593
728	—	—	—	75	920	995	33	5	38	1 067
728	—	—	—	75	920	995	33	5	38	1 067
37	3	7	10	12	39	51	—	—	—	53
37	3	7	10	12	39	51	—	—	—	53
226	—	—	—	94	346	440	5	5	10	465
226	—	—	—	94	346	440	5	5	10	465
7	—	—	—	4	3	7	—	—	—	8
20	—	—	—	22	—	22	—	—	—	22
20	—	—	—	22	—	22	—	—	—	22
17	—	—	—	16	1	17	—	—	—	18
8	—	—	—	7	1	8	—	—	—	9
7	—	—	—	7	—	7	—	—	—	7
2	—	—	—	2	—	2	—	—	—	2
670	13	2	15	710	31	741	9	—	9	836
349	11	—	11	399	2	401	8	—	8	457
349	11	—	11	399	2	401	8	—	8	457
8	—	—	—	4	4	8	—	—	—	8
214	1	2	3	204	25	229	—	—	—	263
4	—	—	—	4	—	4	—	—	—	4
3	—	—	—	3	—	3	—	—	—	3

5. 従業者数

	職 員			職						計
	事務員	技術員	計	十六歳未満			十六歳以上五十			
				男	女	計	男	女	計	
4 明 石										
(昭和十二年末現在)										
機械器具工業										
造船業										
其の他の船舶	123							6		
其の他の機械器具製造業	131	2	2	4	3		3	86		
窯業		1	1	2				42	7	
陶磁器製造業	132	1	1	2				17	3	
煉瓦及耐火物製造業	134							2		1
屋根瓦製造業	135							23		3
化学工業		17	14	31	4	9	13	215	193	
石油及化粧品製造業	154	2		2				3	2	
医薬品製造業	167	5	2	7				29	81	
「ペークライト」製品製造業	168	9	12	21	4	9	13	181	108	
其の他の化学工業	184	1		1				2	2	
製材及木製品工業		3	1	4				30	10	
製材業	185	3	1	4				16	1	
木製品製造業								14	9	
建具及家具	186							3		
其の他の木製品	190							11	9	
印刷及製本業		1		1		1	1	27	3	
印刷業	191	1		1		1	1	27	3	
食料品工業		15	4	19	4		4	117		
醸造業		5	2	7				68		
酒	193							52		
醤油、味噌及食酢	196	5	2	7				16		
菓子、パン及水産製造業	202	1		1	2		2	11		
繊維製造業	203	2		2				1		
水産品製造業	205				2		2	20		
製氷業	207	6	2	8				11		
其の他の食料品工業	209	1		1				6		
瓦斯及電気業		4	3	7				20	23	
電気業	211	4	3	7				20	23	
其の他の工業		18	7	25	36	59	95	207	640	
紙製品製造業	212	2		2	2	4	6	15	45	
其の他の紙及紙製品製造業	216					2	2		24	
漆料及経木製品製造業	220	2	4	6				19	48	
燐寸製造業	235	13	2	15	34	53	87	160	509	
其の他の製品製造業	244	1	1	2				13	14	

(主要事業別)(郡市別)(續)

歳未満計	工						其の他			計
	五十歳以上			計			男	女	計	
	男	女	計	男	女	計				
市										
6	1		1	7		7				7
6	1		1	7		7				7
86				89		89	1		1	94
49	13	1	14	55	8	63				65
20	8	1	9	25	4	29				31
3				2	1	3				3
26	5		5	28	3	31				31
408	4	2	6	223	204	427		1	1	459
5	1		1	4	2	6				8
110		2	2	29	83	112				119
289	3		3	188	117	305		1	1	327
4				2	2	4				5
40				30	10	40	7		7	51
17				16	1	17	7		7	28
23				14	9	23				23
3				3	3	6				3
20				11	9	20				20
30				27	4	31	1		1	33
30				27	4	31	1		1	33
117	11		11	132		132	4		4	155
68	3		3	71		71	2		2	80
52	3		3	55		55				55
16				16		16	2		2	25
11	1		1	14		14				15
1				1		1				3
20	3		3	25		25				25
11	2		2	13		13	2		2	23
6	2		2	8		8				9
43				20	23	43	1		1	51
43				20	23	43	1		1	51
847	12	26	38	255	725	980	10	2	12	1017
60				17	49	66				68
24					26	26				26
67				19	48	67	2		2	75
669	12	25	37	206	587	793	8	2	10	818
27		1	1	13	15	28				30

5. 従業者数

	職 員			職					
	事務員	技術員	計	十六歳未満			十六歳以上五十		
				男	女	計	男	女	計
計	287	234	521	38	212	250	5	299	919
紡織工業	18	19	37	8	188	196	190	573	
紡績業	13	12	25	8	180	188	168	511	
綿糸	9	4	13	—	160	160	47	428	
毛糸	4	8	12	8	20	28	121	83	
捻糸業	2	3	5	—	—	—	5	24	
綿	1	2	3	—	—	—	3	5	
其の他の捻糸及加工捻糸	1	1	2	—	—	—	2	19	
織物業	—	—	—	—	—	—	7	—	
絹綿交織物	—	—	—	—	—	—	7	—	
莫大小製造業	1	2	3	—	8	8	6	38	
製	1	2	3	—	8	8	6	38	
製綿業	2	2	4	—	—	—	4	—	
金屬工業	4	4	8	6	11	17	87	40	
金屬精錬業及材料品製造業	—	—	—	4	—	4	16	—	
鑄物以外の金屬製品製造業	4	4	8	2	11	13	71	40	
針類	1	—	1	2	7	9	20	14	
建築用及家具用金物	—	—	—	—	—	—	2	—	
金屬器類	1	1	2	—	—	—	14	—	
鋸刀・食卓用「ナイフ」「フォーク」及「スプーン」	2	3	5	4	4	8	28	26	
其の他の鑄物以外の金屬製品製造業	—	—	—	—	—	—	7	—	
機械器具工業	34	6	40	6	4	10	191	28	
原動機製造業	2	1	3	—	—	—	20	—	
内燃機	2	1	3	—	—	—	20	—	
紡織機械器具製造業	5	1	6	1	4	5	10	22	
紡績用	5	1	6	1	4	5	10	22	
計器製造業	4	2	6	—	—	—	24	6	
電氣計器	4	2	6	—	—	—	24	6	
計器・金鎖・鉛筆・「タイプライター」	12	—	12	—	—	—	29	6	
樂器類製造業	—	—	—	—	—	—	6	—	
車輛製造業	—	—	—	—	—	—	2	—	
其の他の車輛	—	—	—	—	—	—	2	—	
其の他の機械器具製造業	11	2	13	5	—	5	100	—	
窯業	42	46	88	—	—	—	716	14	
硝子及硝子製品製造業	24	16	40	—	—	—	269	—	
「セメント」製品製造業	5	5	10	—	—	—	94	1	
珧器製造業	13	25	38	—	—	—	353	13	
化學工業	37	34	71	5	4	9	493	126	
製薬業	3	3	6	—	—	—	10	9	
植物油製造業	16	20	36	—	—	—	291	—	
蠟燭製造業	7	1	8	—	2	2	23	42	
護謨製品製造業	9	9	18	4	2	6	102	71	
蓄音機レコード製造業	2	1	3	1	—	1	63	4	
製紙業	—	—	—	—	—	—	4	—	
製材及木製品工業	13	8	21	—	—	—	233	3	
製材業	—	—	—	—	—	—	10	—	
木製品製造業	13	8	21	—	—	—	223	3	
建具及家具	1	1	2	—	—	—	14	—	
包装用木箱・樽及桶	12	7	19	—	—	—	203	3	
其の他の木製品	—	—	—	—	—	—	6	—	

(主要事業別) (郡市別) (續)

歳未満計	工						其の他			計
	五十歳以上			計			男	女	計	
	男	女	計	男	女	計				
6 218	223	3	226	5 560	1 134	6 694	185	30	215	7 430
763	3	2	5	201	763	964	13	7	20	1 021
679	2	1	3	178	692	870	13	7	20	915
475	—	—	—	47	588	635	13	7	20	668
204	2	1	3	131	104	235	—	—	—	247
29	—	—	—	5	24	29	—	—	—	34
8	—	—	—	3	5	8	—	—	—	11
21	—	—	—	2	19	21	—	—	—	23
7	—	—	—	7	—	7	—	—	—	7
7	—	—	—	7	—	7	—	—	—	7
44	1	1	2	7	47	54	—	—	—	57
44	1	1	2	7	47	54	—	—	—	57
4	—	—	—	4	—	4	—	—	—	8
127	2	1	3	95	52	147	1	1	2	157
16	—	—	—	20	—	20	—	—	—	20
111	2	1	3	75	52	127	1	1	2	137
34	1	1	2	23	22	45	—	—	—	46
2	—	—	—	2	—	2	—	—	—	2
14	1	—	1	15	—	15	—	—	—	17
54	—	—	—	28	30	58	1	1	2	65
7	—	—	—	7	—	7	—	—	—	7
219	6	—	6	203	32	235	2	—	2	277
20	1	—	1	21	—	21	—	—	—	24
20	1	—	1	21	—	21	—	—	—	24
32	1	—	1	12	26	38	1	—	1	45
32	1	—	1	12	26	38	1	—	1	45
30	—	—	—	24	6	30	—	—	—	36
30	—	—	—	24	6	30	—	—	—	36
29	2	—	2	31	—	31	—	—	—	43
6	—	—	—	6	—	6	—	—	—	6
2	—	—	—	2	—	2	—	—	—	2
2	—	—	—	2	—	2	—	—	—	2
100	2	—	2	107	—	107	1	—	1	121
730	5	—	5	721	14	735	6	9	15	838
269	5	—	5	274	—	274	4	8	12	326
95	—	—	—	94	1	95	—	—	—	105
366	—	—	—	353	13	366	2	1	3	407
619	21	—	21	519	130	649	97	6	103	823
19	1	—	1	11	9	20	—	—	—	26
291	13	—	13	304	—	304	90	4	94	434
65	1	—	1	24	44	68	1	1	2	78
173	5	—	5	111	73	184	1	—	1	203
67	1	—	1	65	4	69	5	1	6	78
4	—	—	—	4	—	4	—	—	—	4
236	68	—	68	301	3	304	2	2	4	329
10	—	—	—	10	—	10	—	—	—	10
226	68	—	68	291	3	294	2	2	4	319
14	—	—	—	14	—	14	—	—	—	18
206	68	—	68	271	3	274	—	—	—	293
6	—	—	—	6	—	6	—	2	2	8

5. 従業者数

	職 員			職					
	事務員	技術員	計	十六歳未満			十六歳以上五十		
				男	女	計	男	女	計
5 西 宮									
印刷及製本業	15	—	15	1	—	1	30	—	—
印刷業	15	—	15	1	—	1	30	—	—
食品工業	120	98	218	10	4	14	3234	120	—
醸造業	86	83	169	—	4	4	2583	119	—
和麥酒	73	71	144	—	—	—	2468	—	—
醤油、味噌及食酢	9	12	21	—	4	4	91	118	—
清涼飲料製造業	1	1	2	3	—	3	24	—	—
菓子、パン及水飴製造業	—	—	—	—	—	—	—	1	—
水産品製造業	—	1	1	—	—	—	12	1	—
製氷業	6	1	7	—	—	—	18	—	—
其他の食品工業	27	12	39	7	—	7	665	—	—
瓦斯及電気業	4	18	22	—	—	—	31	—	—
電気業	4	18	22	—	—	—	31	—	—
其他の工業	—	1	1	2	1	3	44	15	—
紙製品製造業	—	1	1	2	1	3	6	1	—
竹製品製造業	—	—	—	—	—	—	8	—	—
織物製造業	—	—	—	—	—	—	23	14	—
石工品製造業	—	—	—	—	—	—	7	—	—
6 武 庫									
總計	911	532	1443	303	211	514	13741	2425	—
紡織工業	69	32	101	7	128	135	485	783	—
紡績業	31	6	37	—	68	68	111	460	—
毛織業	31	6	37	—	68	68	111	460	—
捻絲業	1	—	1	—	—	—	7	10	—
其他の捻絲及加工捻絲	1	—	1	—	—	—	7	10	—
織物業	1	1	2	—	2	2	4	9	—
毛織物及毛交織物	1	1	2	—	2	2	4	9	—
英大小製造業	14	11	25	5	33	38	82	176	—
素地製品	9	9	18	4	12	16	54	120	—
製品	5	2	7	1	21	22	28	56	—
製綳業	—	—	—	—	—	—	15	8	—
刺繍業	1	1	2	—	—	—	20	8	—
「フェルト」製造業	1	1	2	—	—	—	31	2	—
其他の紡織工業	1	—	1	—	—	—	8	15	—
染色、精練、漂白及整理業	19	12	31	2	25	27	207	95	—
絲染業	—	1	1	—	—	—	3	—	—
機械染業	—	1	1	—	—	—	5	1	—
其他の染業	3	3	6	2	25	27	51	25	—
無地染(絞染を含む)	13	4	17	—	—	—	107	46	—
精練、漂白及整理	3	3	6	—	—	—	41	23	—
金屬工業	299	87	386	9	10	19	4075	207	—
金屬精錬業及材料品製造業	121	47	168	3	—	3	2526	50	—
鑄物業	1	—	1	—	—	—	9	—	—
其他の金屬	1	—	1	—	—	—	9	—	—
鑄物以外の金屬製品製造業	13	14	27	6	10	16	261	141	—
「ボルト」「ナット」「ワッシャー」及「リベット」	1	1	2	3	—	3	2	—	—
釘類	—	—	—	—	—	—	5	—	—
「ブリキ」罐類	1	2	3	—	—	—	16	—	—
其他の板製品	2	1	3	—	—	—	54	24	—
建築用及家具用金物	1	6	7	3	—	3	112	—	—

(主要事業別) (都市別) (續)

歳未満計	工						其の他			計
	五十歳以上			計			男	女	計	
	男	女	計	男	女	計				
市										
30	3	—	3	34	—	34	—	—	—	49
30	3	—	3	34	—	34	—	—	—	49
3404	109	—	109	3403	124	3527	56	4	60	3805
2701	74	—	74	2657	122	2779	52	3	55	3003
2468	71	—	71	2539	—	2539	39	—	39	2722
209	—	—	—	91	122	213	7	3	10	244
24	3	—	3	27	—	27	6	—	6	37
2	1	—	1	5	1	6	—	—	—	8
5	—	—	—	5	—	5	—	—	—	5
13	—	—	—	12	1	13	—	—	—	14
18	1	—	1	19	—	19	—	—	—	26
665	33	—	33	705	—	705	4	1	5	749
31	4	—	4	35	—	35	8	1	9	66
31	4	—	4	35	—	35	8	1	9	66
59	2	—	2	48	16	64	—	—	—	65
7	—	—	—	8	2	10	—	—	—	11
8	2	—	2	10	—	10	—	—	—	10
37	—	—	—	23	14	37	—	—	—	37
7	—	—	—	7	—	7	—	—	—	7
郡										
16166	274	15	289	14318	2651	16969	421	100	521	18933
1268	5	9	14	497	920	1417	27	16	43	1561
571	—	—	—	111	528	639	14	11	25	701
571	—	—	—	111	528	639	14	11	25	701
17	—	—	—	7	10	17	—	—	—	18
17	—	—	—	7	10	17	—	—	—	18
13	—	1	1	4	12	16	—	—	—	18
13	—	1	1	4	12	16	—	—	—	18
258	1	3	4	88	212	300	5	2	7	332
174	1	—	1	59	132	191	5	2	7	216
84	—	3	3	29	80	109	—	—	—	116
23	—	—	—	15	8	23	2	—	2	25
28	—	—	—	20	8	28	1	—	1	31
33	2	—	2	33	2	35	—	—	—	37
23	2	5	7	10	20	30	—	—	—	31
302	—	—	—	209	120	329	5	3	8	368
3	—	—	—	3	—	3	—	—	—	4
6	—	—	—	5	1	6	—	—	—	7
76	—	—	—	53	50	103	1	2	3	112
153	—	—	—	107	46	153	4	1	5	175
64	—	—	—	41	23	64	—	—	—	70
4282	13	—	13	4097	217	4314	253	28	281	4981
2576	8	—	8	2537	50	2587	50	17	67	2822
9	—	—	—	9	—	9	—	—	—	10
9	—	—	—	9	—	9	—	—	—	10
402	1	—	1	268	151	419	—	3	3	449
4	—	—	—	5	2	7	—	—	—	8
5	—	—	—	5	—	5	—	—	—	5
5	—	—	—	5	—	5	—	—	—	5
16	—	—	—	16	—	16	—	—	—	19
78	—	—	—	54	24	78	—	—	—	81
112	—	—	—	115	—	115	—	2	2	124

5. 従業者数

	職員			職					
	事務員	技術員	計	十六歳未満			十六歳以上五十		
				男	女	計	男	女	計
6 武 庫									
(昭和十二年現在)									
金属工業									
金属工器類.....61	6	2	8	—	—	—	68	80	
鋼刀・金草用「ナイフ」「フォーク」及「スプーン」.....63	—	1	1	—	—	—	4	20	
其の他の鑄物以外の金属製品製造業.....66	2	2	4	—	—	10	10	4	15
鍍金製品製造業	164	26	190	—	—	—	1 279	16	
亜鉛.....67	164	26	190	—	—	—	1 279	16	
機械器具工業	205	239	444	252	5	257	2 962	363	
蒸汽機製造業.....70	—	—	—	—	—	—	5	—	
紡織機械器具製造業	19	27	46	125	1	126	842	293	
紡績用.....82	14	24	38	125	—	125	797	288	
織布用.....83	5	3	8	—	1	1	45	5	
化学工業用機械器具製造業.....91	5	3	8	—	—	8	70	—	
食料品製造加工用機械器具製造業.....92	9	6	15	4	—	4	74	—	
唧筒製造業.....97	—	—	—	—	—	—	4	—	
度量衡器製造業	1	1	2	—	—	—	9	—	
度量衡器.....99	1	1	2	—	—	—	9	—	
写真器・幻灯器及活動写真機械製造業.....110	5	2	7	—	—	—	294	11	
照明用機械器具製造業	6	4	10	—	—	—	7	—	
其の他の照明用機械器具.....112	6	4	10	—	—	—	7	—	
樂器類製造業.....115	—	1	1	—	—	—	3	—	
車輛製造業	—	—	—	—	—	—	12	—	
自轉車類.....120	—	—	—	—	—	—	12	—	
水道器具製造業.....128	1	1	2	1	1	2	10	3	
其の他の機械器具製造業.....131	159	194	353	114	3	117	1 632	56	
窯業	23	12	35	4	—	4	629	18	
「セメント」製品製造業.....137	15	11	26	4	—	4	436	18	
珐瑯鐵器製造業.....139	8	1	9	—	—	—	193	—	
化学工業	203	119	322	22	31	53	1 355	674	
製藥業.....142	4	2	6	1	2	3	11	27	
工業藥品製造業	8	2	10	—	—	—	6	—	
其の他の工業藥品.....146	8	2	10	—	—	—	6	—	
塗料及顔料製造業	21	9	30	—	4	4	25	27	
其の他の塗料及顔料.....153	21	9	30	—	4	4	25	27	
石鹼及化粧品製造業.....154	30	20	50	8	6	14	217	66	
礦物油製造業	8	14	22	—	—	—	156	—	
石油系.....157	8	14	22	—	—	—	156	—	
植物油製造業.....158	11	9	20	1	—	1	88	4	
薄荷製造業.....160	6	6	12	—	—	—	26	6	
護膜製品製造業.....167	38	14	52	1	—	1	239	187	
「ペークライト」製品製造業.....168	11	5	16	7	2	9	60	41	
製紙業.....171	—	—	—	—	—	—	4	—	
人造絹絲製造業.....174	15	17	32	4	17	21	86	293	
肥料製造業	16	7	23	—	—	—	189	3	
植物質.....176	2	1	3	—	—	—	12	—	
礦物質及配合.....178	14	6	20	—	—	—	177	3	
炭素製品製造業.....183	26	9	35	—	—	—	158	—	
其の他の化学工業.....184	9	5	14	—	—	—	100	20	

(主要事業別) (郡市別) (續)

歳未満計	工						其の他			計
	五十歳以上			計			男	女	計	
	男	女	計	男	女	計				
郡										
148	—	—	—	68	80	148	—	—	—	156
24	1	—	1	5	30	35	—	—	—	36
15	—	—	—	—	15	15	—	1	1	20
1 295	4	—	4	1 283	16	1 299	203	8	211	1 700
1 295	4	—	4	1 283	16	1 299	203	8	211	1 700
3 325	28	3	31	3 242	371	3 613	56	38	94	4 151
5	—	—	—	5	—	5	—	—	—	5
1 135	6	2	8	973	296	1 269	12	10	22	1 337
1 085	6	2	8	928	290	1 218	12	8	20	1 276
50	—	—	—	45	6	51	—	2	2	61
70	—	—	—	78	—	78	—	—	—	86
74	1	—	1	79	—	79	—	—	—	94
4	—	—	—	4	—	4	—	—	—	4
9	1	—	1	10	—	10	—	—	—	12
9	1	—	1	10	—	10	—	—	—	12
305	—	—	—	294	11	305	1	1	2	314
7	—	—	—	7	—	7	3	1	4	21
7	—	—	—	7	—	7	3	1	4	21
3	—	—	—	3	—	3	—	—	—	4
12	—	—	—	12	—	12	—	—	—	12
12	—	—	—	12	—	12	—	—	—	12
13	—	—	—	11	4	15	—	—	—	17
1 688	20	1	21	1 766	60	1 826	40	26	66	2 245
647	14	—	14	647	18	665	3	—	3	703
454	6	—	6	446	18	464	3	—	3	493
193	8	—	8	201	—	201	—	—	—	210
2 039	17	1	18	1 404	706	2 110	52	12	64	2 496
36	—	—	—	12	29	41	1	—	1	48
6	1	—	1	7	—	7	2	—	2	19
6	1	—	1	7	—	7	2	—	2	19
52	—	—	—	25	31	56	1	—	1	87
52	—	—	—	25	31	56	1	—	1	87
283	5	—	5	230	72	302	8	2	10	362
156	3	—	3	159	—	159	11	1	12	193
156	3	—	3	159	—	159	11	1	12	193
92	—	—	—	89	4	93	5	2	7	120
32	2	—	2	28	6	34	—	1	1	47
426	3	—	3	243	187	430	7	3	10	492
101	—	1	1	67	44	111	—	—	—	127
4	—	—	—	4	—	4	—	—	—	4
379	—	—	—	90	310	400	—	—	—	432
192	2	—	2	191	3	194	5	—	5	222
12	—	—	—	12	—	12	—	—	—	15
180	2	—	2	179	3	182	5	3	5	207
158	—	—	—	158	—	158	4	—	7	200
120	1	—	1	101	20	121	8	—	8	143

5. 従業者数

Table with columns for job types (職員, 事務員, 技術員, 計) and age groups (十六歳未満, 十六歳以上五十). Rows include various industries like 製材及木製品工業, 印刷及製本業, 食品工業, etc.

7 川邊

Table for 川邊 region, similar structure to the main table, including 紡織工業, 莫大小製造業, 金属工業, etc.

(主要事業別) (郡市別) (續)

Table showing industry and municipality data with columns for age groups (歳未満, 五十歳以上) and gender (男, 女, 計). Rows list various municipalities like 郡, 市, etc.

郡

Table for 郡 (Municipality) data, continuing the industry and municipality breakdown with columns for age and gender.

5. 従業者数

	職 員			職					
	事務員	技術員	計	十六歳未満			十六歳以上五十		
				男	女	計	男	女	計
7 川 邊									
機械器具工業 (昭和十二年現在)	34	34	68	42	16	58	456	115	
紡織機械器具製造業	34	32	66	42	16	58	440	115	
紡績用	34	32	66	42	16	58	430	115	
その他の紡織機械器具							10		
車輛製造業							7		
自動車類	120						7		
その他の機械器具製造業		2	2				9		
窯業	4	1	5	5		5	35	5	
煉瓦及耐火物製造業	134	1	2				5	5	
「セメント」製造業	136	3	3	5		5	30		
化学工業	44	35	79	9		9	337	68	
製薬業	142	4	6	10			27	12	
工業薬品製造業	146	2	2	4			4		
その他の工業薬品	146	2	2	4			4		
塗料及顔料製造業	153	20	8	28			33	20	
その他の塗料及顔料	153	20	8	28			33	20	
石鹼及化粧品製造業	154		1				2		
製紙業	171	7	3	10			57	7	
「セルロイド」製造業	173	3		3	3		17		
製革業	179	3		3	3		17		
研磨材料及研磨用品製造業	182		1	5		5	66		
その他の化学工業	184	7	14	21	1	1	12		
製材及木製品工業	9	3	12	8	4	12	71	27	
木製品製造業	186	9	3	12	8	4	12	71	27
建具及家具	187	5	1	6	4	4	7	6	
包装用木箱、樽及桶	188						6		
木管	189	4	2	6	8	8	55	20	
「コルク」製品	189						3	1	
食品工業	107	33	140	10	123	133	883	758	
醸造業	193	60	14	74	2	1	3	452	92
和酒	196	51	13	64				409	
醬油、味噌及食酢	196	9	1	10	2	1	3	43	92
清涼飲料製造業	197	3	1	4	2		2	18	10
澱粉製造業	200	4	5	9		1	1	49	7
菓子、パン及水飴製造業	202	25	1	26		119	119	163	471
水産品製造業	205	1		1	6		6	105	9
その他の食品工業	209	14	12	26		2	2	95	169
その他の工業	116	24	140	105	50	155	1199	382	
紙製品製造業	212	13	1	14	1	35	36	26	60
綿及麻製綱、繩及網製造業	228	3	2	5	1		1	11	
裁縫業	229							3	6
製帽業	230	94	20	114	102	14	116	1125	309
「フェルト」製帽子	231	93	20	113	102	14	116	1118	290
その他の帽子	231	1		1			7		19
石綿製品製造業	234	6	1	7			33		
その他の製品製造業	244				1	1	2	1	7

(主要事業別) (郡市別) (續)

郡	工						其 の 他			計
	歳未満計	五十歳以上		計	男	女	男	女	計	
		男	女							
571	3		3	501	131	632	6	3	9	709
555	3		3	485	131	616	6	3	9	691
545	3		3	475	131	606	6	3	9	681
10				10		10				10
7				7		7				7
7				7		7				7
9				9		9				11
40	1		1	41	5	46	2		2	53
10	1		1	6	5	11				13
30				35		35	2		2	40
405	12		12	358	68	426	19	12	31	536
39				27	12	39	3	1	4	53
4				4		4				8
4				4		4				8
53				33	20	53	2	1	3	84
53				33	20	53	2	1	3	84
2				2		2				3
64	1		1	58	7	65				75
17				20		20	6	9	15	38
17				20		20	6	9	15	38
66	3		3	74		74	1		1	76
12				13		13	1		1	15
148	8		8	127	29	156	6	1	7	184
98	11	1	12	90	32	122	1	1	2	136
98	11	1	12	90	32	122	1	1	2	136
13	6	1	7	13	11	24				30
6				6		6				6
75	5		5	68	20	88	1	1	2	96
4				3	1	4				4
1641	16	1	17	909	882	1791	13	3	16	1947
544	12		12	466	93	559	5		5	638
409	11		11	420		420	5		5	489
135	1		1	46	93	139				149
28				20	10	30				34
56				49	8	57	2		2	68
634				163	590	753				779
115	4		4	116	9	125	2	1	3	129
264		1	1	95	172	267	4	2	6	299
1581	6	5	11	1310	437	1747	140	35	175	2062
86	1		1	28	95	123				137
11				12		12				17
9				3	6	9				9
1434	5	5	10	1232	328	1560	140	35	175	1849
1406	5	5	10	1225	309	1534	140	35	175	1822
26				7	19	26				27
33				33		33				40
8				2	8	10				10

5. 従業者数

	職 員			職				計
	事務員	技術員	計	十六歳未満		十六歳以上五十		
				男	女	男	女	
				9 明 石				
機械器具工業	25	11	36	14	—	14	257	1
原動機製造業	21	9	30	12	—	12	169	1
内燃機	21	9	30	12	—	12	169	1
農業用機械器具製造業	—	—	—	2	—	2	2	—
紡織機械器具製造業	—	—	—	—	—	—	7	—
其の他の紡織機械器具	—	—	—	—	—	—	7	—
銃砲、彈丸及兵器類製造業	—	—	—	—	—	—	9	—
造船業	1	—	1	—	—	—	28	—
鐵製船舶	1	—	1	—	—	—	28	—
「カブ」及「コブタ」(鍍金したものを含む)製造業	3	2	5	—	—	—	42	—
窯業	9	5	14	—	—	—	91	4
陶磁器製造業	5	4	9	—	—	—	63	—
煉瓦及耐火物製造業	1	1	2	—	—	—	9	—
屋根瓦製造業	3	—	3	—	—	—	11	4
「セメント」製品製造業	—	—	—	—	—	—	8	—
化学工業	10	4	14	—	—	—	73	59
工業薬品製造業	1	1	2	—	—	—	36	2
其の他の工業薬品	1	1	2	—	—	—	36	2
礦物油製造業	1	1	2	—	—	—	10	—
石油系	1	1	2	—	—	—	10	—
護謨製品製造業	7	2	9	—	—	—	10	17
製紙業	1	—	1	—	—	—	2	25
「セルロイド」製造業	—	—	—	—	—	—	2	14
製薬品	—	—	—	—	—	—	2	14
肥料製造業	—	—	—	—	—	—	4	—
動物質	—	—	—	—	—	—	4	—
研磨材料及研磨用品製造業	—	—	—	—	—	—	9	1
製材及木製品工業	3	—	3	9	1	10	55	11
木製品製造業	3	—	3	9	1	10	55	11
其の他の木製品	3	—	3	9	1	10	55	11
食料品工業	23	22	45	—	—	—	502	5
醸造業	20	21	41	—	—	—	471	2
和酒	20	20	40	—	—	—	466	2
醬油、味噌及食酢	—	1	1	—	—	—	5	—
清涼飲料製造業	1	1	2	—	—	—	—	3
其の他の食料品工業	2	—	2	—	—	—	31	—
瓦斯及電氣業	11	7	18	15	16	31	46	6
瓦斯業	8	2	10	—	—	—	12	2
電氣業	3	5	8	15	16	31	34	4
其の他の工業	23	14	37	25	82	107	364	583
紙製品製造業	1	1	2	—	4	4	1	39
製帽業	1	4	5	—	4	4	9	113
其の他の帽子	1	4	5	—	4	4	9	113
防水布類製造業	3	2	5	3	13	16	160	119
構造物製造業	6	1	7	22	61	83	76	278
其の他の製品製造業	12	6	18	—	—	—	118	34

(主要事業別)(郡市別)(續)

歳未満計	工						其の他			計
	五十歳以上		計		計		男	女	計	
	男	女	男	女	男	女				
	郡									
258	6	—	6	277	1	278	2	—	2	316
170	6	—	6	187	1	188	—	—	—	218
170	6	—	6	187	1	188	—	—	—	218
2	—	—	—	4	—	4	—	—	—	4
7	—	—	—	7	—	7	—	—	—	7
7	—	—	—	7	—	7	—	—	—	7
9	—	—	—	9	—	9	—	—	—	9
28	—	—	—	28	—	28	2	—	2	31
28	—	—	—	28	—	28	2	—	2	31
42	—	—	—	42	—	42	—	—	—	47
95	6	—	6	97	4	101	6	—	6	121
63	2	—	2	65	—	65	6	—	6	80
9	—	—	—	9	—	9	—	—	—	11
15	4	—	4	15	4	19	—	—	—	22
8	—	—	—	8	—	8	—	—	—	8
132	—	—	2	73	61	134	—	—	—	148
38	—	—	—	36	2	38	—	—	—	40
38	—	—	—	36	2	38	—	—	—	40
10	—	—	—	10	—	10	—	—	—	12
10	—	—	—	10	—	10	—	—	—	12
27	—	—	—	10	17	27	—	—	—	36
27	—	—	—	10	2	27	—	—	—	28
16	—	2	2	2	16	18	—	—	—	18
16	—	2	2	2	16	18	—	—	—	18
4	—	—	—	4	—	4	—	—	—	4
4	—	—	—	4	—	4	—	—	—	4
10	—	—	—	9	1	10	—	—	—	10
66	2	1	3	66	13	79	—	—	—	82
66	2	1	3	66	13	79	—	—	—	82
66	2	1	3	66	13	79	—	—	—	82
507	9	—	9	511	5	516	2	1	3	564
473	9	—	9	480	2	482	2	1	3	526
468	9	—	9	475	2	477	2	1	3	520
5	—	—	—	5	—	5	—	—	—	6
3	—	—	—	—	3	3	—	—	—	5
31	—	—	—	31	—	31	—	—	—	33
52	—	—	—	61	22	83	1	—	1	102
14	—	—	—	12	2	14	1	—	1	25
38	—	—	—	49	20	69	—	—	—	77
947	13	23	36	402	688	1090	3	—	3	1130
40	—	—	—	1	43	44	—	—	—	46
122	—	—	—	9	117	126	—	—	—	131
122	—	—	—	9	117	126	—	—	—	131
279	1	—	1	164	132	296	3	—	3	304
354	8	20	28	106	359	465	—	—	—	472
152	4	3	7	122	37	159	—	—	—	177

5. 従業者数

	職 員			職					
	事務員	技術員	計	十六歳未満			十六歳以上五十		
				男	女	計	男	女	計
總計	25	20	45	55	4	60	791	90	
紡織工業	—	—	—	—	4	4	5	46	
莫大小製造業	—	—	—	—	—	—	—	10	
製糸業	—	—	—	—	—	—	—	10	
製絲業	—	—	—	—	—	—	1	1	
製綳業	—	—	—	—	4	4	4	35	
金屬工業	3	1	4	1	—	1	101	15	
鑄物以外の金屬製品製造業	3	1	4	1	—	1	101	15	
「ボルト」「ナット」「ワッシャー」及「リベット」	—	—	—	—	—	—	6	—	
針類	—	—	—	—	—	—	3	4	
建築用及家具用金物	—	—	—	—	—	—	8	—	
刃物・金車用「ナイフ」「フォーク」及「スプーン」	1	—	1	1	—	1	30	11	
其の他の鑄物以外の金屬製品製造業	2	1	3	—	—	—	49	—	
機械器具工業	12	13	25	54	—	54	573	18	
農業用機械器具製造業	6	7	13	8	—	8	91	—	
土木建築用機械器具製造業	1	1	2	11	—	11	148	14	
調車・商車・車輪・車軸及軸承製造業	5	5	10	35	—	35	334	4	
窯業	2	—	2	—	—	—	4	2	
屋根瓦製造業	2	—	2	—	—	—	4	2	
化學工業	—	4	4	1	—	1	4	2	
製紙業	—	4	4	1	—	1	4	2	
製材及木製品工業	2	—	2	—	—	—	25	—	
製材業	2	—	2	—	—	—	12	—	
木製品製造業	—	—	—	—	—	—	13	—	
其の他の木製品	—	—	—	—	—	—	13	—	
印刷及製本業	—	—	—	—	—	—	6	—	
印刷業	—	—	—	—	—	—	6	—	
食品工業	6	2	8	—	—	—	66	2	
醸造業	6	2	8	—	—	—	64	—	
和酒	6	2	8	—	—	—	64	—	
清涼飲料製造業	—	—	—	—	—	—	2	2	
其の他の工業	—	—	—	—	—	—	7	5	
毛筆製造業	—	—	—	—	—	—	7	5	

	職 員			職					
	事務員	技術員	計	十六歳未満			十六歳以上五十		
				男	女	計	男	女	計
總計	56	23	79	31	212	243	1118	1050	
紡織工業	24	9	33	15	205	220	273	937	
捻絲業	8	1	9	3	10	13	32	94	
其の他の捻絲及加工捻絲	8	1	9	3	10	13	32	94	
織物業	14	6	20	11	181	192	172	767	
織物	14	6	20	11	181	192	172	767	
莫大小製造業	—	2	2	1	14	15	9	60	
製糸業	—	2	2	1	14	15	9	60	
製綳業	—	—	—	—	—	—	3	—	
染色、精練、漂白及整理業	2	—	2	—	—	—	57	16	
絲染	2	—	2	—	—	—	57	16	

(主要事業別)(郡市別)(續)

歳未満計	工						其の他			計
	五十歳以上			計			男	女	計	
	男	女	計	男	女	計				
881	34	3	37	881	97	978	50	—	50	1073
51	—	—	—	5	50	55	—	—	—	55
10	—	—	—	—	10	10	—	—	—	10
10	—	—	—	—	10	10	—	—	—	10
2	—	—	—	1	1	2	—	—	—	2
39	—	—	—	4	39	43	—	—	—	43
116	2	—	2	104	15	119	3	—	3	126
116	2	—	2	104	15	119	3	—	3	126
6	—	—	—	6	—	6	3	—	3	9
12	—	—	—	8	4	12	—	—	—	12
8	—	—	—	8	—	8	—	—	—	8
41	2	—	2	33	11	44	—	—	—	45
49	—	—	—	49	—	49	—	—	—	52
591	25	1	26	652	19	671	44	—	44	740
91	3	—	3	102	—	102	13	—	13	128
162	8	1	9	167	15	182	2	—	2	186
338	14	—	14	383	4	387	29	—	29	426
6	3	2	5	7	4	11	—	—	—	13
6	3	2	5	7	4	11	—	—	—	13
6	—	—	—	5	2	7	—	—	—	11
6	—	—	—	5	2	7	—	—	—	11
25	—	—	—	25	—	25	—	—	—	27
12	—	—	—	12	—	12	—	—	—	14
13	—	—	—	13	—	13	—	—	—	13
13	—	—	—	13	—	13	—	—	—	13
6	—	—	—	6	—	6	—	—	—	6
6	—	—	—	6	—	6	—	—	—	6
68	3	—	3	69	2	71	3	—	3	82
64	3	—	3	67	—	67	3	—	3	78
64	3	—	3	67	—	67	3	—	3	78
4	—	—	—	2	2	4	—	—	—	4
12	1	—	1	8	5	13	—	—	—	13
12	1	—	1	8	5	13	—	—	—	13

歳未満計	工						其の他			計
	五十歳以上			計			男	女	計	
	男	女	計	男	女	計				
2168	17	7	24	1166	1269	2435	30	3	33	2547
1210	5	5	10	293	1147	1440	6	1	7	1480
126	1	1	2	36	105	141	—	—	—	150
126	1	1	2	36	105	141	—	—	—	150
939	1	4	5	184	952	1136	4	1	5	1161
939	1	4	5	184	952	1136	4	1	5	1161
69	—	—	—	10	74	84	2	—	2	88
69	—	—	—	10	74	84	2	—	2	88
3	1	—	1	4	—	4	—	—	—	4
73	2	—	2	59	16	75	—	—	—	77
73	2	—	2	59	16	75	—	—	—	77

5. 従業者数

	職 員			職						
	事務員	技術員	計	十六歳未満			十六歳以上五十			
				男	女	計	男	女	計	
11 加 東										
金 属 工 業 (昭和十二年現在)	3	3	6	5	1	6	252	43		
鋳物以外の金属製品製造業	3	3	6	5	1	6	250	43		
針 類	3	3	6	2	—	2	107	21		
鋼刀・食卓用「ナイフ」「フォーク」及「スプーン」	—	—	—	2	—	2	19	6		
其の他の鋳物以外の金属製品製造業	—	—	—	1	1	2	124	16		
鍍金製品製造業	—	—	—	—	—	—	2	—		
其の他の鍍金製品	—	—	—	—	—	—	2	—		
機 械 器 具 工 業	9	4	13	2	—	2	223	1		
農業用機械器具製造業	9	4	13	2	—	2	223	1		
製 材 及 木 製 品 工 業	5	1	6	7	6	13	152	68		
製 材 業	3	—	3	—	—	—	28	—		
木 製 品 製 造 業	2	1	3	7	6	13	124	68		
建 具 及 家 具	—	—	—	—	—	—	2	1		
其の他の木製品	2	1	3	7	6	13	122	67		
印 刷 及 製 本 業	1	2	3	—	—	—	15	—		
印 刷 業	1	2	3	—	—	—	15	—		
食 料 品 工 業	14	4	18	—	—	—	189	—		
釀 造 業	12	4	16	—	—	—	155	—		
和 酒	11	4	15	—	—	—	149	—		
醬油、味噌及食酢	1	—	1	—	—	—	6	—		
清涼飲料製造業	2	—	2	—	—	—	1	—		
水産品製造業	—	—	—	—	—	—	33	—		
其の他の工業	—	—	—	2	—	2	14	1		
薬製品及樟脳製品製造業	—	—	—	2	—	2	6	1		
其の他の製品製造業	—	—	—	—	—	—	8	—		

	職 員			職						
	事務員	技術員	計	十六歳未満			十六歳以上五十			
				男	女	計	男	女	計	
12 多 可										
總 計 (昭和十二年現在)	95	22	117	61	677	738	1972	4769		
紡 織 工 業	82	18	100	51	653	704	1241	4682		
捻 絲 業	—	—	—	—	—	—	1	6		
其の他の捻絲及加工捻絲	—	—	—	—	—	—	1	6		
織 物 業	64	7	71	35	651	686	884	4622		
綿 織 物	45	4	49	29	533	562	759	3892		
絹 織 物	15	1	16	3	88	91	100	579		
人造絹織物及人造絹交織物	4	2	6	3	30	33	25	151		
染色、精練、漂白及整理業	18	11	29	16	2	18	356	54		
絲 染	13	10	23	9	—	9	279	22		
精練、漂白及整理	5	1	6	7	2	9	77	32		
金 属 工 業	—	—	—	—	—	—	14	—		
鋳物以外の金属製品製造業	—	—	—	—	—	—	14	—		
針 類	—	—	—	—	—	—	6	—		
其の他の鋳物以外の金属製品製造業	—	—	—	—	—	—	8	—		
機 械 器 具 工 業	—	—	—	—	—	—	5	—		
紡織機械器具製造業	—	—	—	—	—	—	5	—		
紡 織 用	—	—	—	—	—	—	5	—		
窯 業	—	—	—	—	—	—	13	1		
屋根瓦製造業	—	—	—	—	—	—	13	1		

(主要事業別)(郡市別)(續)

歳未満計	工						其の他			計
	五十歳以上		計	計		男	女	計		
	男	女		男	女					
郡										
295	2	—	2	259	44	303	4	—	4	313
293	2	—	2	257	44	301	3	—	3	310
128	—	—	—	109	21	130	—	—	—	136
25	—	—	—	21	6	27	—	—	—	27
140	2	—	2	127	17	144	3	—	3	147
2	—	—	—	2	—	2	1	—	1	3
2	—	—	—	2	—	2	1	—	1	3
224	2	—	2	227	1	228	3	—	3	244
224	2	—	2	227	1	228	3	—	3	244
220	2	—	4	161	76	237	2	2	4	247
28	—	—	—	28	—	28	—	—	—	31
192	2	2	4	133	76	209	2	2	4	216
3	—	—	—	2	1	3	—	—	—	3
189	2	2	4	131	75	206	2	2	4	213
15	1	—	1	16	—	16	—	—	—	19
15	1	—	1	16	—	16	—	—	—	19
189	5	—	5	194	—	194	15	—	15	227
155	5	—	5	160	—	160	15	—	15	191
149	4	—	4	153	—	153	15	—	15	183
6	1	—	1	7	—	7	—	—	—	8
1	—	—	—	1	—	1	—	—	—	3
33	—	—	—	33	—	33	—	—	—	33
15	—	—	—	16	1	17	—	—	—	17
7	—	—	—	8	1	9	—	—	—	9
8	—	—	—	8	—	8	—	—	—	8
郡										
6741	68	42	110	2101	5488	7589	37	24	61	7767
5923	4	21	25	1296	5356	6652	8	10	18	6770
7	—	—	—	1	6	7	—	—	—	7
7	—	—	—	1	6	7	—	—	—	7
5506	2	21	23	921	5294	6215	8	8	16	6302
4651	2	20	22	790	4445	5235	6	4	10	5294
679	—	1	1	103	668	771	2	4	6	793
176	—	—	—	28	181	209	—	—	—	215
410	2	—	2	374	56	430	—	2	2	461
301	2	—	2	290	22	312	—	2	2	337
109	—	—	—	84	34	118	—	—	—	124
14	—	—	—	14	—	14	—	—	—	14
14	—	—	—	14	—	14	—	—	—	14
6	—	—	—	6	—	6	—	—	—	6
8	—	—	—	8	—	8	—	—	—	8
5	—	—	—	5	—	5	—	—	—	5
5	—	—	—	5	—	5	—	—	—	5
5	—	—	—	5	—	5	—	—	—	5
14	—	—	—	13	1	14	—	—	—	14
14	—	—	—	13	1	14	—	—	—	14

5. 従業者数

	職員			職					
	事務員	技術員	計	十六歳未満			十六歳以上五十		
				男	女	計	男	女	計
12 多 可									
<i>(昭和十二年現在)</i>									
製材及木製品工業	4	—	4	—	—	—	156	10	
製材業	4	—	4	—	—	—	125	4	
木製品製造業	—	—	—	—	—	—	31	6	
包装用木箱、樽及桶	—	—	—	—	—	—	9	—	
「コルク」製品	—	—	—	—	—	—	4	—	
其の他の木製品	—	—	—	—	—	—	18	6	
印刷及製本業	—	—	—	—	—	—	6	—	
印刷業	—	—	—	—	—	—	6	—	
食料品工業	7	4	11	7	2	9	511	66	
醸造業	3	1	4	—	—	—	30	—	
和酒	3	1	4	—	—	—	30	—	
其の他の食料品工業	4	3	7	7	2	9	481	66	
其の他の工業	2	—	2	3	22	25	26	10	
竹製品製造業	—	—	—	—	—	—	22	—	
葦	2	—	2	3	22	25	4	10	

	職員			職					
	事務員	技術員	計	十六歳未満			十六歳以上五十		
				男	女	計	男	女	計
13 加 西									
<i>(昭和十二年現在)</i>									
總計	42	33	75	18	113	131	564	1181	
紡織工業	24	10	34	11	113	124	236	1176	
織物業	20	8	28	3	72	75	126	674	
綿織物	20	8	28	3	72	75	126	674	
莫大小製造業	3	2	5	5	41	46	72	493	
製品	3	2	5	5	41	46	72	493	
其の他の絲組物業	—	—	—	—	—	—	2	6	
製絲業	—	—	—	—	—	—	6	1	
染色、精練、漂白及整理業	1	—	1	3	—	3	30	2	
絲	1	—	1	—	—	—	14	2	
精練、漂白及整理	—	—	—	3	—	3	16	—	
金屬工業	—	—	—	—	—	—	8	—	
鑄物以外の金屬製品製造業	—	—	—	—	—	—	8	—	
西カ、金作具「ナイフ」「フォーク」及「メッセン」	—	—	—	—	—	—	8	—	
機械器具工業	—	—	—	—	—	—	32	—	
農業用機械器具製造業	—	—	—	—	—	—	13	—	
紡織機械器具製造業	—	—	—	—	—	—	7	—	
其の他の紡織機械器具	—	—	—	—	—	—	7	—	
車輛製造業	—	—	—	—	—	—	3	—	
其の他の車輛	—	—	—	—	—	—	3	—	
其の他の機械器具製造業	—	—	—	—	—	—	9	—	
窯業	—	—	—	—	—	—	11	1	
屋根瓦製造業	—	—	—	—	—	—	9	1	
其の他の窯業	—	—	—	—	—	—	2	—	
化學工業	—	—	—	—	—	—	2	—	
肥料製造業	—	—	—	—	—	—	2	—	
動物質	—	—	—	—	—	—	2	—	
製材及木製品工業	1	—	1	—	—	—	56	4	
製材業	1	—	1	—	—	—	42	—	
木製品製造業	—	—	—	—	—	—	14	4	
其の他の木製品	—	—	—	—	—	—	14	4	
印刷及製本業	1	—	1	2	—	2	29	—	
印刷業	1	—	1	2	—	2	29	—	

(主要事業別)(郡市別)(續)

歳未満計	工						其の他			計
	五十歳以上			計			男	女	計	
	男	女	計	男	女	計				
郡										
166	1	—	1	157	10	167	16	—	16	187
129	1	—	1	126	4	130	16	—	16	150 185
37	—	—	—	31	6	37	—	—	—	37
9	—	—	—	9	—	9	—	—	—	9 187
4	—	—	—	4	—	4	—	—	—	4 189
24	—	—	—	18	6	24	—	—	—	24 190
6	—	—	—	6	—	6	—	—	—	6
6	—	—	—	6	—	6	—	—	—	6 191
577	63	21	84	581	89	670	13	14	27	708
30	—	—	—	30	—	30	2	—	2	36
30	—	—	—	30	—	30	2	—	2	36 193
547	63	21	84	551	89	640	11	14	25	672 209
36	—	—	—	29	32	61	—	—	—	63
22	—	—	—	22	—	22	—	—	—	22 213
14	—	—	—	7	32	39	—	—	—	41 229

歳未満計	工						其の他			計
	五十歳以上			計			男	女	計	
	男	女	計	男	女	計				
郡										
1745	8	10	18	590	1304	1894	13	2	15	1984
1412	—	10	10	247	1299	1546	7	1	8	1588
800	—	8	8	129	754	883	5	1	6	917
800	—	8	8	129	754	883	5	1	6	917 12
565	—	2	2	77	536	613	2	—	2	620
565	—	2	2	77	536	613	2	—	2	620 20
8	—	—	—	2	6	8	—	—	—	8 22
7	—	—	—	6	1	7	—	—	—	7 24
32	—	—	—	33	2	35	—	—	—	36
16	—	—	—	14	2	16	—	—	—	17 29
16	—	—	—	19	—	19	—	—	—	19 33
8	—	—	—	8	—	8	—	1	1	9
8	—	—	—	8	—	8	—	1	1	9
8	—	—	—	8	—	8	—	1	1	9 63
32	—	—	—	32	—	32	—	—	—	32
13	—	—	—	13	—	13	—	—	—	13 79
7	—	—	—	7	—	7	—	—	—	7
7	—	—	—	7	—	7	—	—	—	7 87
3	—	—	—	3	—	3	—	—	—	3
3	—	—	—	3	—	3	—	—	—	3 121
9	—	—	—	9	—	9	—	—	—	9 131
12	3	—	3	14	1	15	3	—	3	18
10	1	—	1	10	1	11	3	—	3	14 135
2	2	—	2	4	—	4	—	—	—	4 140
2	—	—	—	2	—	2	—	—	—	2
2	—	—	—	2	—	2	—	—	—	2
2	—	—	—	2	—	2	—	—	—	2 177
60	—	—	—	56	4	60	2	—	2	63
42	—	—	—	42	—	42	2	—	2	45 185
18	—	—	—	14	4	18	—	—	—	18
18	—	—	—	14	4	18	—	—	—	18 190
29	—	—	—	31	—	31	—	—	—	32
29	—	—	—	31	—	31	—	—	—	32 191

5. 従業者数

	職 員			職				計
	事務員	技術員	計	十六歳未満		十六歳以上五十		
				男	女	男	女	
13 加 西								
食料品工業 (昭和十二年現在)	16	22	38	1	—	1	180	—
醸造業	16	22	38	—	—	—	139	—
和酒	16	22	38	—	—	—	139	—
菓子、パン及水飴製造業	—	—	—	—	—	—	2	—
その他の食料品工業	—	—	—	1	—	1	39	—
其の他の工業	—	1	1	—	—	—	10	—
紙製品製造業	—	1	1	4	—	4	2	—
薬製品及棕桐製品製造業	—	—	—	4	—	4	8	—
14 加 古								
計	344	295	639	117	1259	1386	5956	3299
紡織工業 (昭和十二年現在)	84	59	143	13	969	982	679	2682
紡績業	15	21	36	—	753	753	227	1008
綿	15	21	36	—	753	753	227	1008
織物業	47	26	73	8	195	203	316	1205
綿織物	47	26	73	8	195	203	316	1205
英大小製造業	10	5	15	3	8	11	31	121
素地	1	2	3	—	—	—	6	24
製品	9	3	12	3	8	11	25	97
製綿業	1	1	2	—	—	—	23	2
刺綿業	—	—	—	—	—	—	5	15
其の他の紡織工業	—	—	—	—	3	3	3	32
染色、精練、漂白及整理業	11	6	17	2	10	12	74	299
精練、漂白及整理	11	6	17	2	10	12	74	299
金屬工業	75	36	111	13	—	13	753	—
金屬精錬業及材料品製造業	74	36	110	13	—	13	725	—
鑄物以外の金屬製品製造業	1	—	1	—	—	—	28	—
建築用及家具用金物	—	—	—	—	—	—	9	—
其の他の鑄物以外の金屬製品製造業	1	—	1	—	—	—	19	—
機械器具工業	17	20	37	43	1	44	589	53
農業用機械器具製造業	2	7	9	1	—	1	51	—
土木建築用機械器具製造業	6	2	8	14	—	14	49	2
紡織機械器具製造業	4	9	13	25	1	26	507	50
紡績用	3	9	12	23	1	24	495	50
其の他の紡織機械器具	1	—	1	2	—	2	12	—
化學工業用機械器具製造業	4	2	6	—	—	—	69	1
造船業	—	—	—	—	—	—	4	—
其の他の船舶	—	—	—	—	—	—	4	—
其の他の機械器具製造業	1	—	1	3	—	3	9	—
窯業	4	4	8	—	—	—	135	14
煉瓦及耐火物製造業	4	4	8	—	—	—	135	14
化學工業	109	125	234	16	292	308	2812	474
工業藥品製造業	4	—	4	—	—	—	17	15
其の他の工業藥品	4	—	4	—	—	—	17	15
製紙業	59	55	114	16	29	45	836	172
人造絹絲製造業	13	43	56	—	263	263	938	272
肥料製造業	33	27	60	—	—	—	1021	15
礦物質及配合	33	27	60	—	—	—	1021	15
製材及木製品工業	8	4	12	10	—	10	109	5
製材業	7	4	11	10	—	10	82	5
木製品製造業	1	—	1	—	—	—	27	—
家具及器具	—	—	—	—	—	—	19	—
其の他の木製品	—	—	—	—	—	—	8	—

(主要事業別) (都市別) (續)

歳未満計	工						其の他			計
	五十歳以上		計		計		男	女	計	
	男	女	男	女	男	女				
郡										
180	5	—	5	186	—	186	1	—	1	225
139	2	—	2	141	—	141	1	—	1	180
139	2	—	2	141	—	141	1	—	1	180
2	—	—	—	2	—	2	—	—	—	2
39	3	—	3	43	—	43	—	—	—	43
10	—	—	—	14	—	14	—	—	—	15
2	—	—	—	6	—	6	—	—	—	7
8	—	—	—	8	—	8	—	—	—	8
郡										
9255	126	10	136	6199	4578	10777	357	130	487	11903
3361	3	8	11	695	3659	4354	96	72	168	4665
1235	—	—	—	227	1761	1988	45	44	89	2113
1235	—	—	—	227	1761	1988	45	44	9	2113
1521	—	—	—	324	1400	1724	37	28	65	1862
1521	—	—	—	324	1400	1724	37	28	65	1862
152	—	—	—	34	129	163	—	—	—	178
30	—	—	—	6	24	30	—	—	—	33
122	—	—	—	28	105	133	—	—	—	145
25	—	—	—	23	2	25	—	—	—	27
20	—	—	—	5	15	20	—	—	—	20
35	—	—	—	3	35	38	—	—	—	38
373	3	8	11	79	317	396	14	—	14	427
373	8	8	11	79	317	396	14	—	14	427
753	4	—	4	770	—	770	—	—	—	881
725	4	—	4	742	—	742	—	—	—	852
28	—	—	—	28	—	28	—	—	—	29
9	—	—	—	9	—	9	—	—	—	9
19	—	—	—	19	—	19	—	—	—	20
742	13	—	13	745	54	799	3	1	4	840
51	1	—	1	53	—	53	1	—	1	63
51	7	—	7	70	2	72	—	—	—	80
557	1	—	1	533	51	584	2	1	3	600
545	—	—	—	518	51	569	2	1	3	584
12	1	—	1	15	—	15	—	—	—	16
70	4	—	4	73	1	74	—	—	—	0
4	—	—	—	4	—	4	—	—	—	4
4	—	—	—	4	—	4	—	—	—	4
9	—	—	—	12	—	12	—	—	—	13
149	—	—	—	135	14	149	—	—	—	157
149	—	—	—	135	14	149	—	—	—	157
3286	90	—	90	2918	766	3684	227	47	274	4192
32	1	—	1	18	15	33	—	—	—	37
32	1	—	1	18	15	33	—	—	—	37
1008	62	—	62	914	201	1115	26	6	32	1261
1210	—	—	—	938	535	1473	70	34	104	1633
1036	27	—	27	1048	15	1063	131	7	138	1261
1036	27	—	27	1048	15	1063	131	7	138	1261
114	3	—	3	122	5	127	6	1	7	145
87	2	—	2	94	5	99	6	—	6	116
27	1	—	1	28	—	28	—	1	1	30
19	1	—	1	20	—	20	—	—	—	21
8	—	—	—	8	—	8	—	1	1	9

5. 従業者数

	職員			職				計
	事務員	技術員	計	十六歳未満		十六歳以上五十		
				男	女	男	女	
(昭和十二年末現在)								
印刷及製本業	4	10	14	—	—	—	30	3
印刷業	4	10	14	—	—	—	30	3
食品工業	31	32	63	17	—	17	648	3
醸造業	28	31	59	16	—	16	617	—
酒	14	20	34	1	—	1	195	—
醤油、味噌及食酢	14	11	25	15	—	15	422	—
清涼飲料製造業	—	—	—	—	—	—	1	1
菓子、パン及水飴製造業	—	—	—	1	—	1	5	—
水産品製造業	—	—	—	—	—	—	11	—
水産品製造業	—	—	—	—	—	—	5	—
製麺業	—	—	—	—	—	—	5	2
その他の食品工業	1	1	2	—	—	—	4	—
瓦斯及電気業	2	2	4	—	—	—	4	—
瓦斯業	2	2	4	—	—	—	4	—
その他の工業	10	3	13	5	7	12	97	65
皮革製品製造業	4	—	4	—	—	—	5	9
縫製業	—	—	—	—	—	—	19	—
縫製業	3	2	5	2	7	9	23	39
縫製業	3	1	4	3	—	3	50	17

	計			15 印 南				計
	事務員	技術員	計	十六歳未満		十六歳以上五十		
				男	女	男	女	
(昭和十二年末現在)								
紡織工業	61	54	115	39	157	196	619	1624
紡織業	—	—	—	1	—	1	—	8
紡織業	—	—	—	1	—	1	—	8
織物業	13	19	32	21	69	90	151	579
織物業	13	19	32	21	69	90	132	489
毛織物及毛交織物	—	—	—	—	—	—	19	90
莫大小製造業	41	34	75	16	84	100	349	926
製織業	41	34	75	16	84	100	349	926
製織業	—	—	—	1	1	2	3	—
染色、精練、漂白及整理業	7	1	8	—	3	3	116	111
精練、漂白及整理業	1	—	—	—	—	—	48	40
精練、漂白及整理業	6	—	—	—	3	3	68	71
金屬工業	—	—	—	—	—	—	6	—
錫物以外の金屬製品製造業	—	—	—	—	—	—	6	—
針類	—	—	—	—	—	—	6	—
機械器具工業	—	—	—	1	1	2	51	14
農業用機械器具製造業	—	—	—	—	—	—	5	—
紡織機械器具製造業	—	—	—	1	—	1	42	—
紡織用	—	—	—	—	—	—	27	—
紡織用	—	—	—	1	—	1	15	—
車輛製造業	—	—	—	—	1	1	4	14
自轉車類	—	—	—	—	1	1	4	14
窯業	19	2	21	—	1	1	151	66
煉瓦及耐火物製造業	19	2	21	—	1	1	151	66
化學工業	5	4	9	3	6	9	111	15
工業藥品製造業	4	3	7	—	—	—	91	—
その他の工業藥品	4	3	7	—	—	—	91	—
医薬製品製造業	1	1	2	3	6	9	20	15

(主要事業別)(郡市別)(續)

郡市別	工				其の他			計			
	歳未満計	五十歳以上		計	男	女	計				
		男	女								
郡	33	1	—	1	31	3	34	—	2	2	50
郡	33	1	—	1	31	3	34	—	2	2	50
郡	651	10	1	11	675	4	679	21	6	27	769
郡	617	10	—	10	643	—	643	21	6	27	729
郡	195	8	—	8	204	—	204	5	—	5	243
郡	422	2	—	2	439	—	439	16	6	22	486
郡	2	—	—	—	1	1	2	—	—	—	2
郡	5	—	—	—	6	—	6	—	—	—	6
郡	11	—	—	—	11	—	11	—	—	—	11
郡	5	—	—	—	5	—	5	—	—	—	5
郡	7	—	1	1	5	3	8	—	—	—	7
郡	4	—	—	—	4	—	4	—	—	—	4
郡	4	—	—	—	4	—	4	2	—	—	6
郡	4	—	—	—	4	—	4	2	—	—	6
郡	4	—	—	—	4	—	4	2	—	—	6
郡	162	2	1	3	104	73	177	2	1	3	193
郡	14	—	—	—	5	9	14	—	—	—	18
郡	19	—	—	—	19	—	19	2	1	3	22
郡	62	1	1	2	25	47	73	—	—	—	78
郡	67	1	—	1	54	17	71	—	—	—	75

郡市別	工				其の他			計			
	歳未満計	五十歳以上		計	男	女	計				
		男	女								
郡	3175	48	72	120	1198	2312	3510	91	19	110	3785
郡	2243	8	19	27	665	1800	2466	4	4	8	2539
郡	8	—	—	—	1	8	9	—	—	—	9
郡	8	—	—	—	1	8	9	—	—	—	9
郡	730	7	9	16	179	657	836	—	—	—	858
郡	621	7	9	16	160	567	727	—	—	—	759
郡	109	—	—	—	19	90	109	—	—	—	109
郡	1275	1	7	8	366	1017	1383	4	4	8	1466
郡	1275	1	7	8	366	1017	1383	4	4	8	1466
郡	3	—	—	—	4	1	5	—	—	—	5
郡	227	—	3	3	116	117	233	—	—	—	241
郡	88	—	—	—	48	40	88	—	—	—	90
郡	139	—	3	3	68	77	145	—	—	—	151
郡	6	—	—	—	6	—	6	—	—	—	6
郡	6	—	—	—	6	—	6	—	—	—	6
郡	6	—	—	—	6	—	6	—	—	—	6
郡	65	—	—	—	52	15	67	—	—	—	67
郡	5	—	—	—	5	—	5	—	—	—	5
郡	42	—	—	—	43	—	43	—	—	—	43
郡	27	—	—	—	27	—	27	—	—	—	27
郡	15	—	—	—	16	—	16	—	—	—	16
郡	18	—	—	—	4	15	19	—	—	—	19
郡	18	—	—	—	4	15	19	—	—	—	19
郡	217	35	20	55	186	87	273	73	15	88	382
郡	217	35	20	55	186	87	273	73	15	88	382
郡	126	1	—	1	115	21	136	5	—	5	150
郡	91	—	—	—	91	—	91	1	—	1	99
郡	91	—	—	—	91	—	91	1	—	1	99
郡	35	1	—	1	24	21	45	4	—	4	51

5. 従業者数

	職 員			職				計
	事務員	技術員	計	十六歳未満		十六歳以上五十		
				男	女	男	女	
15 印 南								
製材及木製品工業 (昭和十二年現在)	2	—	2	—	—	—	17	—
製材業	2	—	2	—	—	—	9	—
木製品製造業 建具及家具	—	—	—	—	—	—	8	—
食料品工業	7	4	11	1	—	1	65	—
醸造業	6	4	10	1	—	1	62	—
和酒	3	4	7	1	—	1	55	—
醤油、味噌及食酢	3	—	3	—	—	—	7	—
其の他の食料品工業	1	—	1	—	—	—	3	—
其の他の工業	6	1	7	1	5	6	85	351
紙製品製造業	—	—	—	—	4	4	7	33
薬製品及漆製品製造業	1	—	1	—	—	—	10	64
裁縫業	—	—	—	—	—	—	2	17
縫寸製造業	5	1	6	1	1	2	66	234
其の他の製品製造業	—	—	—	—	—	—	—	3

	計			16 飾 磨				計
	事務員	技術員	計	男	女	計	男	
總計	181	165	346	78	458	536	2440	1797
紡織工業 (昭和十二年現在)	31	13	44	11	373	384	234	884
紡績業	16	12	28	10	349	359	183	691
綿	16	12	28	10	349	359	183	691
織物業	10	—	10	—	8	8	4	19
綿織物	10	—	10	—	8	8	4	19
莫大小製造業	3	1	4	1	15	16	12	143
製糸業	3	1	4	1	15	16	12	143
製綿業	1	—	1	—	—	—	4	5
染色、精練、漂白及整理業	1	—	1	—	1	1	31	26
絲	1	—	1	—	1	1	31	26
金屬工業	28	21	49	8	—	8	421	16
金屬精錬業及材料品製造業	13	20	33	—	—	—	211	—
鋳物以外の金屬製品製造業	15	1	16	8	—	8	210	16
「ボール」ナフト「ワブシャー」リベット	14	1	15	1	—	1	66	16
鋸	1	—	1	7	—	7	128	—
建築・橋梁・鐵塔等の建設材料	—	—	—	—	—	—	16	—
機械器具工業	20	6	26	18	3	21	161	2
原動機製造業	—	—	—	2	—	2	8	—
内燃機	—	—	—	2	—	2	8	—
農業用機械器具製造業	16	4	20	10	—	10	95	3
其の他の製造加工用機械器具製造業	—	2	2	—	—	—	29	—
車輛製造業	—	—	—	—	—	—	8	—
自轉車類	—	—	—	—	—	—	8	—
其の他の機械器具製造業	131	4	4	6	3	9	21	18
窯業	4	1	5	7	—	7	172	11
煉瓦及耐火物製造業	4	1	5	—	—	—	103	10
屋根瓦製造業	—	—	—	7	—	7	67	1
「セメント」製品製造業	—	—	—	—	—	—	2	—
化學工業	41	53	94	21	5	26	810	145
工業藥品製造業	17	22	39	11	—	11	357	—
其の他の工業藥品	17	22	39	11	—	11	357	—
發火物製造業	2	4	6	—	—	—	33	1
護膜製品製造業	7	4	11	—	1	1	54	76

(主要事業別)(郡市別)(續)

歳未満計	工			其の他			計
	五十歳以上		計	男	女	計	
	男	女					
郡							
17	—	—	—	17	—	17	—
9	—	—	—	9	—	9	—
8	—	—	—	8	—	8	—
8	—	—	—	8	—	8	—
65	—	—	—	66	—	66	9
62	—	—	—	63	—	63	9
55	—	—	—	56	—	56	5
7	—	—	—	7	—	7	4
3	—	—	—	3	—	3	—
436	4	33	37	90	389	479	—
40	—	—	—	7	37	44	—
74	—	12	12	10	76	86	—
19	—	—	—	2	17	19	—
300	4	21	25	71	256	327	—
3	—	—	—	—	3	3	—

歳未満計	工			其の他			計
	男	女	計	男	女	計	
郡							
4237	80	40	120	2598	2295	4893	103
1118	4	3	7	249	1260	1509	34
874	—	—	—	193	1040	1233	40
874	—	—	—	193	1040	1233	16
23	—	—	—	4	27	31	56
23	—	—	—	4	27	31	16
155	—	2	2	13	160	173	2
155	—	2	2	13	160	173	2
9	—	—	—	4	5	9	—
57	4	1	5	35	28	63	—
57	4	1	5	35	28	63	—
437	1	—	1	430	16	446	8
211	—	—	—	211	—	211	2
226	1	—	1	219	16	235	10
82	1	—	1	68	16	84	8
128	—	—	—	135	—	135	2
16	—	—	—	16	—	16	—
182	1	1	2	180	25	205	1
8	—	—	—	10	—	10	—
8	—	—	—	10	—	10	—
98	1	1	2	106	4	110	1
29	—	—	—	29	—	29	—
8	—	—	—	8	—	8	—
8	—	—	—	8	—	8	—
39	—	—	—	27	21	48	—
183	7	4	11	186	15	201	3
113	7	4	11	110	14	124	—
68	—	—	—	74	1	75	—
2	—	—	—	2	—	2	—
955	27	—	54	858	150	1008	20
357	21	—	21	389	—	389	—
357	21	—	21	389	—	389	—
34	—	—	—	33	1	34	—
130	—	—	—	54	77	131	—

5. 従業者数

	職 員			職 業				計
	事務員	技術員	計	十六歳未満		十六歳以上五十		
				男	女	男	女	
16 徳 磨								
化学工業業								
肥料製造業						4		4
製薬業	12	20	32	8		8	246	2
製糖業	1	1	2	2	4	6	83	63
其の他の化学工業	2	2	4				33	3
製材及木製品工業	10	1	11	2		2	124	2
製材業	7		7	1		1	71	
木製品製造業	3	1	4	1		1	53	2
家具製造業	1	1	2				30	
包装用木箱、樽及桶	2	1	3				12	
其の他の木製品				1		1	11	2
食料品工業	32	19	51	5	2	7	168	89
醸造業	14	16	30				88	2
酒類製造業	10	15	25				82	2
醤油、味噌及食酢	4	1	5				6	
清涼飲料製造業	1	1	2	2	1	3	3	1
水産品製造業	2		2	3		3	31	
製氷業	2	1	3				6	
製菓業	3	1	4		1	1	24	50
其の他の食料品工業	10		10				16	36
瓦斯及電気業	3	20	23				108	
瓦斯業	1	1	2				10	
電気業	2	19	21				98	
其の他の工業	12	31	43	6	75	81	242	629
農産品及林産品製造業		10	10		4	4	15	85
糸織及絹織物製造業	1	1	2				16	
裁縫業					1	1	4	5
縫製業	10	20	30	6	70	76	202	539
石工品製造業	1		1				5	

	職 員			職 業				計
	事務員	技術員	計	十六歳未満		十六歳以上五十		
				男	女	男	女	
17 神 崎								
織物業	63	66	129	21	14	35	768	216
紡織工業業	3		3				22	31
織物業								
製絲業								
莫大小製造業	3		3				22	25
製織業	3		3				22	25
其の他の織物業								6
金属工業		1	1				11	12
鑄物以外の金属製品製造業		1	1				11	12
「ホールト」「ナフト」「ワッシャー」及「リベット」		1	1				11	2
機械器具工業							7	
農業用機械器具製造業							3	
其の他の機械器具製造業							4	
窯業	1		1				99	2
屋根瓦製造業	1		1				75	2
「セメント」製品製造業							4	
石灰製造業							20	
化学工業	9	4	13	6	2	8	164	56
発火物製造業	2	3	5				57	6
製紙業	6	1	7	6	2	8	101	44
糊料製造業	1		1				6	6
製材及木製品工業	36	51	87	11	2	13	241	43
製材業	33	44	77	10		10	188	10
木製品製造業	3	7	10	1	2	3	53	33
家具製造業				1		1	13	18
其の他の木製品	3	7	10				40	15

(主要事業別) (郡市別) (續)

未 満 歳	工				其 の 他			計
	計	五 十 歳 以 上		計	男	女	計	
		男	女					
郡								
4				4				4
4				4				4
248	6		6	260	2	262	3	297
146				85	67	152		154
36				33	3	36		40
126	4		4	130	2	132	7	150
71	1		1	73		73	6	86
55	3		3	57	2	59	1	64
30				30		30		31
12	3		3	15		15	1	19
13				12	2	14		14
257	15	4	19	188	95	283	9	347
90	5		5	93	2	95	5	132
84	3		3	85	2	87	5	118
6	2		2	8		8	1	14
4				5	2	7		9
31	7		7	41		41	1	44
6				6		6		9
74	2	1	3	26	52	78	1	83
52	1	3	4	17	39	56	3	70
108	2		2	110		110	9	143
10				10		10		12
98	2		2	100		100	9	131
871	19	28	47	267	732	999	6	1059
100		2	2	15	91	106		116
16				16		16	2	31
9				4	6	10		10
741	17	26	43	225	635	860	3	893
5	2		2	7		7	1	235

未 満 歳	工				其 の 他			計
	計	五 十 歳 以 上		計	男	女	計	
		男	女					
郡								
984	17	18	35	806	248	1054	23	1208
53				22	31	53		56
								10
47				22	25	47		50
47				22	25	47		50
6				6	6	12		22
13				11	2	13	1	15
13				11	2	13	1	15
13				11	2	13	1	15
7				7	7	14		21
3				3	3	6		9
4				4	4	8		12
101	1		1	100	2	102	4	107
77	1		1	76	2	78	4	83
4				4	4	8		12
20				20	20	40		40
220	5	2	7	175	60	235	1	250
63	1	1	2	59	7	66	1	72
145	3	1	4	110	47	157		164
12	1		1	7	6	13		14
284	6	2	8	258	47	305	6	398
198	4		4	202	10	212	6	295
86	2	2	4	56	37	93		103
31	2	2	4	16	22	38		38
55				40	15	55		65

5. 従業者数

	職 員			職					
	事務員	技術員	計	十六歳未満			十六歳以上五十		
				男	女	計	男	女	計
17 神 崎									
食料品工業	4	5	9	2	—	2	118	2	
醸造業	2	1	3	—	—	—	59	—	
酒	—	—	—	—	—	—	49	—	
醤油、味噌及食酢	2	1	3	—	—	—	10	—	
清涼飲料製造業	2	—	2	—	—	—	13	2	
水産品製造業	—	4	4	—	—	—	4	—	
其の他の食料品工業	—	—	—	2	—	2	42	—	
瓦斯及電気業	—	4	4	—	—	—	13	—	
電気業	—	4	4	—	—	—	13	—	
其の他の工業	10	1	11	2	10	2	93	80	
薬品及化粧品製造業	7	—	7	1	10	11	25	80	
機寸製造業	1	—	1	—	—	—	44	—	
其の他の製品製造業	2	—	2	—	—	—	24	—	

	職 員			職					
	事務員	技術員	計	十六歳未満			十六歳以上五十		
				男	女	計	男	女	計
18 揖 保									
紡織工業	20	17	37	40	176	216	132	127	
紡績業	20	17	37	39	170	209	122	102	
毛織物業	—	—	—	—	—	—	—	—	
織物業	—	—	—	—	—	—	—	—	
綿織物業	—	—	—	—	—	—	—	—	
莫大小製造業	—	—	—	—	6	6	7	24	
製綿業	—	—	—	—	6	6	7	24	
金屬工業	4	1	5	2	—	1	3	1	
鋳物業	4	1	5	2	—	2	85	5	
鉄	4	—	4	—	—	—	80	5	
其の他の鋳物以外の金屬製品製造業	—	—	—	—	—	—	80	5	
機械器具工業	20	1	21	23	—	23	182	2	
原動機製造業	1	—	1	—	—	—	12	—	
内燃機関	1	—	1	—	—	—	12	—	
農業用機械器具製造業	18	1	19	19	—	19	140	—	
紡織機械器具製造業	1	—	1	4	—	4	26	2	
其の他の紡織機械器具	1	—	1	4	—	4	26	2	
其の他の機械器具製造業	—	—	—	—	—	—	4	—	
窯業	—	—	—	—	—	—	3	—	
屋根瓦製造業	—	—	—	—	—	—	3	—	
化學工業	22	52	74	34	9	43	1 277	283	
製薬業	1	2	3	—	—	—	2	—	
石鹼及化粧品製造業	—	—	—	—	—	—	4	—	
「セルロイド」製造業	21	48	69	30	9	39	1 169	175	
薬製	21	48	69	30	9	39	1 165	173	
製革業	—	—	—	—	—	—	4	2	
糊料製造業	—	—	—	—	—	—	10	3	
其の他の化學工業	—	2	2	—	—	—	88	105	
製材及木製品工業	14	1	15	1	—	1	123	8	
製材業	12	1	13	—	—	—	68	2	
木製品製造業	2	—	2	1	—	1	55	6	
建具及傢具	—	—	—	—	—	—	13	—	
包装用木箱、樽及桶	1	—	1	1	—	1	24	1	
「コルク」製品	1	—	1	—	—	—	15	5	
其の他の木製品	—	—	—	—	—	—	3	—	
印刷及製本業	1	1	2	1	—	1	26	—	
印刷業	1	1	2	1	—	1	26	—	

(主要事業別) (郡市別) (續)

歳未満計	工						其の他			計
	五十歳以上			計			男	女	計	
	男	女	計	男	女	計				
郡										
120	3	—	3	123	2	125	2	—	2	136
59	2	—	2	61	—	61	2	—	2	66
49	2	—	2	51	—	51	2	—	2	54
10	—	—	—	10	—	10	—	—	—	12
15	—	—	—	13	2	15	—	—	—	17
4	—	—	—	4	—	4	—	—	—	8
42	1	—	1	45	—	45	—	—	—	45
13	1	—	1	14	—	14	3	—	3	21
13	1	—	1	14	—	14	3	—	3	21
173	1	14	15	96	104	200	7	—	7	218
105	1	14	15	27	104	131	1	—	1	139
44	—	—	—	45	—	45	—	—	—	47
24	—	—	—	24	—	24	6	—	6	32

歳未満計	工						其の他			計
	五十歳以上			計			男	女	計	
	男	女	計	男	女	計				
郡										
3 680	90	19	109	2 980	115	4 137	411	51	462	4 907
259	3	5	8	175	308	483	32	18	50	570
224	1	—	1	162	272	434	32	18	50	521
224	1	—	1	162	272	434	32	18	50	521
—	—	—	—	—	—	—	—	—	—	—
—	—	—	—	—	—	—	—	—	—	—
31	2	—	2	9	30	39	—	—	—	39
31	2	—	2	9	30	39	—	—	—	39
4	—	5	5	4	6	10	—	—	—	10
90	—	—	—	87	5	92	—	—	—	97
85	—	—	—	82	5	87	—	—	—	92
85	—	—	—	82	5	87	—	—	—	92
5	—	—	—	5	—	5	—	—	—	5
184	7	2	9	212	4	216	100	8	108	345
12	—	—	—	12	—	12	—	—	—	13
12	—	—	—	12	—	12	—	—	—	13
140	6	2	8	165	2	167	99	7	106	292
28	1	—	1	31	2	33	1	1	2	36
28	1	—	1	31	2	33	1	1	2	36
4	—	—	—	4	—	4	—	—	—	4
3	3	—	3	6	—	6	—	—	—	6
3	3	—	3	6	—	6	—	—	—	6
1 560	8	—	8	1 319	292	1 611	197	11	208	1 893
2	4	—	4	6	—	6	1	—	1	10
4	1	—	1	5	—	5	—	—	—	5
1 344	—	—	—	1 199	184	1 383	196	11	207	1 659
1 338	—	—	—	1 195	182	1 377	196	11	207	1 653
6	—	—	—	4	—	4	—	—	—	6
13	3	—	3	13	3	16	—	—	—	16
193	—	—	—	88	105	193	—	—	—	195
4	—	—	—	8	—	8	—	—	—	8
131	3	2	5	127	10	137	5	—	5	157
70	2	—	2	70	2	72	4	—	4	89
61	1	2	3	57	8	65	1	—	1	68
13	—	—	—	13	—	13	1	—	1	14
25	—	1	1	25	2	27	—	—	—	28
20	—	—	—	15	5	20	—	—	—	21
3	1	1	2	4	—	4	—	—	—	5
26	1	—	1	28	—	28	2	—	2	32
26	1	—	1	28	—	28	2	—	2	32

5. 従業者数

Table with columns for job types (職員, 事務員, 技術員, 計) and age groups (十六歳未満, 十六歳以上五十). Rows include categories like 食料品工業, 瓦斯及電気業, 紙製品製造業, etc.

19 赤穂

Table for 赤穂 (Akaho) with columns for job types and age groups. Rows include categories like 紡織工業, 金属工業, 機械器具工業, etc.

(主要事業別) (郡市別) (續)

Table with columns for industry types (工業, 其他) and age groups (歳未満, 五十歳以上). Rows list various industries like 食料品工業, 繊維工業, etc.

郡

Table for 郡 (County) with columns for industry types and age groups. Rows list various industries like 食料品工業, 繊維工業, etc.

5. 従業者数

	職 員			職				計	
	事務員	技術員	計	十六歳未満			十六歳以上五十		
				男	女	計	男		女
19 赤 穂									
(昭和十二年現在)									
印刷及製本業									
印刷業	191						3		
食料品工業		26	31	57			213	63	
醸造業	18	29	47				170	1	
和洋酒	17	27	44				167		
醬油、味噌及食酢	1	2	2				2	1	
清涼飲料製造業	197	2	1	3			9	27	
製糖業	201	2	1	3			14	3	
水産品製造業	205	3		3			18	32	
製氷業	207	1		1			2		
其の他の工業		8	5	13	8	24	32	15	
紙製品製造業	212	2	3	5	8	1	9	1	
草蓆、花蓆及野草蓆製造業	218							36	
漆製品及松栢製品製造業	219							42	
綿及麻製綱、繩及糊製造業	228	4	1	5			7	1	
其の他の製品製造業	244	2	1	3			16	16	

	職 員			職				計	
	事務員	技術員	計	二十 佐			用		
				男	女	計	男		女
20 佐 用									
(昭和十二年現在)									
紡織工業		10	4	14	21	17	38	63	
製絲業	1	3	1	4	17	17	34	153	
生絲業	1	3	1	4	17	17	34	153	
織物業	13			4	17	17	34	153	
絹織物業	13			4	17	17	34	153	
機械器具工業		1		1				9	
農業用機械器具製造業	79	1		1				1	
眼鏡製造業	114							8	
窯業								4	
石灰製造業	138							4	
製材及木製品工業		1		1				17	
製材業	185	1		1				17	
印刷及製本業		1		1				5	
印刷業	191	1		1				5	
食料品工業		4	3	7	4		4	28	
醸造業	193	4	3	7	4		4	28	
和洋酒	193	4	3	7	4		4	28	

	職 員			職				計	
	事務員	技術員	計	二十一 宍 粟					
				男	女	計	男		女
21 宍 粟									
(昭和十二年現在)									
紡織工業		29	48	77	7	209	216	280	
製絲業	1	15	40	55		209	209	11	
生絲業	1	15	40	55		209	209	10	
織物業	12			55		209	209	10	
絹織物業	12			55		209	209	10	
莫大小製造業	20							22	
製製品	20							22	
製材及木製品工業		12		12	7		7	189	
製材業	185	2		2	6		6	107	
木製品製造業	187	10		10	1		1	82	
包装用木箱、樽及桶	188	2		2				42	
木製管	190	3		3				10	
其の他の木製品	190	5		5	1		1	30	

(要主事業別) (郡市別) (續)

歳未満	工						其の他			計
	計	五十歳以上			計		男	女	計	
		男	女	計	男	女				
郡										
3						3				3
3						3				3
276	9	4	13	222	67	289	7	1	8	354
171	4		4	174	1	175	6		6	228
167	2		2	169		169	6		6	219
3	2		2	4	1	5				7
1				1		1				2
36	3	4	7	12	31	43	1	1	2	48
17	2		2	16	3	19				22
50				18	32	50				53
2				2		2				3
145	3	6	9	26	160	186	1		1	200
37		5	5	9	42	51				56
42					42	42	1		1	43
6	2		2	7	1	8				8
27		1	1	1	35	35				40
33	1		1	10	40	50				53

歳未満	工						其の他			計
	計	五十歳以上			計		男	女	計	
		男	女	計	男	女				
郡										
216	7	1	8	91	171	262	9		9	285
153		1	1	17	171	188				192
153		1	1	17	171	188				192
153		1	1	17	171	188				192
										13
9				9		9	1		1	11
1				1		1	1		1	3
8				8		8				8
4				4		4				4
4				4		4				4
17				17		17	1		1	19
17				17		17	1		1	19
5				5		5				6
5				5		5				6
28	7		7	39		39	7		7	53
28	7		7	39		39	7		7	53
28	7		7	39		39	7		7	53

歳未満	工						其の他			計
	計	五十歳以上			計		男	女	計	
		男	女	計	男	女				
郡										
670	5		5	292	599	891	34		34	1002
394	1		1	12	592	604				659
361				10	560	570				625
361				10	560	570				625
11	1		1	2	10	12				12
11	1		1	2	10	12				12
22					22	22				22
22					22	22				22
196	4		4	200	7	207	31		31	250
108	1		1	114	1	115	19		19	136
88	3		3	86	6	92	12		12	114
42	2		2	44		44	3		3	49
10	1		1	11		11	4		4	18
36				31	6	37	5		5	47

5. 従業者数

	職員			職						
	事務員	技術員	計	十六歳未満			十六歳以上五十			
				男	女	計	男	女	計	
21 中央										
印刷及製本業 (昭和十二年現在)	—	—	—	—	—	—	—	—	14	—
印刷業	—	—	—	—	—	—	—	—	14	—
食料品工業	2	4	6	—	—	—	—	—	59	—
醸造業	2	4	6	—	—	—	—	—	56	—
和酒	1	4	5	—	—	—	—	—	56	—
醬油、味噌及食酢	1	—	1	—	—	—	—	—	3	—
瓦斯及電気業	—	4	4	—	—	—	—	—	7	—
電気業	—	4	4	—	—	—	—	—	7	—

	職員			職						
	事務員	技術員	計	十六歳未満			十六歳以上五十			
				男	女	計	男	女	計	
22 城崎										
總計 (昭和十二年現在)	45	63	108	6	356	352	279	767		
紡織工業	25	48	73	4	349	353	47	645		
製絲業	23	46	69	3	330	333	37	575		
生絲	23	46	69	3	330	333	37	575		
織物業	2	2	4	1	19	20	10	70		
絹織物	2	2	4	1	19	20	10	70		
金屬工業	—	—	—	—	—	—	—	—	3	—
建築・橋梁・鐵塔等の建設材料	—	—	—	—	—	—	—	—	3	—
機械器具工業	—	—	—	1	—	1	13	—	—	—
車輛製造業	—	—	—	—	—	—	3	—	—	—
其他の車輛	—	—	—	—	—	—	3	—	—	—
其他の機械器具製造業	—	—	—	1	—	1	10	—	—	—
窯業	—	—	—	—	—	—	8	—	—	—
屋根瓦製造業	—	—	—	—	—	—	4	—	—	—
「セメント」製品製造業	—	—	—	—	—	—	4	—	—	—
化學工業	—	8	8	—	1	1	27	14	—	—
護謨製品製造業	—	—	—	—	—	—	12	6	—	—
其他の化學工業	—	8	8	—	1	1	15	8	—	—
製材及木製品工業	1	—	1	—	—	—	30	—	—	—
製材業	1	—	1	—	—	—	30	—	—	—
食料品工業	9	5	14	—	—	—	78	70	—	—
醸造業	4	2	6	—	—	—	49	2	—	—
和酒	4	2	6	—	—	—	49	2	—	—
水産品製造業	—	2	2	—	—	—	14	68	—	—
製水	4	—	4	—	—	—	13	—	—	—
其他の食料品工業	1	1	2	—	—	—	2	—	—	—
瓦斯及電気業	—	1	1	—	—	—	3	—	—	—
電気業	—	1	1	—	—	—	3	—	—	—
其他の工業	10	1	11	1	6	7	70	38	—	—
杞柳製品製造業	4	—	4	—	—	—	49	22	—	—
藤製品製造業	—	—	—	—	5	5	10	10	—	—
綿及麻製網、繩及網製造業	6	1	7	1	1	2	11	6	—	—

	職員			職						
	事務員	技術員	計	十六歳未満			十六歳以上五十			
				男	女	計	男	女	計	
23 出石										
總計 (昭和十二年現在)	19	6	25	6	57	63	144	294		
紡織工業	13	3	16	5	57	62	83	289		
製絲業	1	1	2	—	—	—	10	9		
生絲	1	1	2	—	—	—	10	9		
織物業	12	2	14	5	57	62	73	280		
絹織物	12	2	14	5	57	62	73	280		

(主要事業別) (郡市別) (續)

歳未満計	工						其の他			計
	五十歳以上			計			男	女	計	
	男	女	計	男	女	計				
郡										
14	—	—	—	14	—	14	1	—	1	15
14	—	—	—	14	—	14	1	—	1	15 191
59	—	—	—	59	—	59	—	—	—	65
59	—	—	—	59	—	59	—	—	—	65
56	—	—	—	56	—	56	—	—	—	61 193
3	—	—	—	3	—	3	—	—	—	4 196
7	—	—	—	7	—	7	2	—	2	13
7	—	—	—	7	—	7	2	—	2	13 211

歳未満計	工						其の他			計
	五十歳以上			計			男	女	計	
	男	女	計	男	女	計				
郡										
1046	8	6	14	293	1129	1422	13	3	16	1546
692	3	3	6	54	997	1051	8	—	8	1132
612	2	1	3	42	906	948	8	—	8	1025
612	2	1	3	42	906	948	8	—	8	1025 1
80	1	2	3	12	91	103	—	—	—	107
80	1	2	3	12	91	103	—	—	—	107 13
3	—	—	—	3	—	3	—	—	—	3
3	—	—	—	3	—	3	—	—	—	3 60
13	—	—	—	14	—	14	—	—	—	14
3	—	—	—	3	—	3	—	—	—	3
3	—	—	—	3	—	3	—	—	—	3 121
10	—	—	—	11	—	11	—	—	—	11 131
8	—	—	—	8	—	8	—	—	—	8
4	—	—	—	4	—	4	—	—	—	4 135
4	—	—	—	4	—	4	—	—	—	4 137
41	2	—	2	29	15	44	1	—	1	53
18	—	—	—	12	6	18	—	—	—	18 167
23	2	—	2	17	9	26	1	—	1	35 184
30	—	—	—	30	—	30	3	—	3	34
30	—	—	—	30	—	30	3	—	3	34 185
148	2	3	5	80	73	153	—	3	3	170
51	1	—	1	50	2	52	—	—	—	58
51	1	—	1	50	2	52	—	—	—	58 193
82	—	3	3	14	71	85	—	3	3	90 205
13	1	—	1	14	—	14	—	—	—	18 207
2	—	—	—	2	—	2	—	—	—	4 209
3	—	—	—	3	—	3	—	—	—	4
3	—	—	—	3	—	3	—	—	—	4 211
108	1	—	1	72	44	116	1	—	1	128
71	1	—	1	50	22	72	—	—	—	76 214
20	—	—	—	10	15	25	—	—	—	25 215
17	—	—	—	12	7	19	1	—	1	27 228

歳未満計	工						其の他			計
	五十歳以上			計			男	女	計	
	男	女	計	男	女	計				
郡										
438	3	5	8	153	356	509	6	1	7	541
372	1	2	3	89	348	437	—	—	—	453
19	—	—	—	10	9	19	—	—	—	21
19	—	—	—	10	9	19	—	—	—	21 1
353	1	2	3	79	339	418	—	—	—	432
353	1	2	3	79	339	418	—	—	—	432 13

5. 従業者数

	職員			職				計	
	事務員	技術員	計	十六歳未満			十六歳以上五十		
				男	女	計	男		女
23 出石									
(昭和十二年末現在)									
窯業	1	1	2	1	—	1	16	3	
陶磁器製造業	1	1	2	1	—	1	16	3	
製材及木製品工業	3	—	3	—	—	—	9	—	
製材業	3	—	3	—	—	—	9	—	
印刷及製本業	1	—	1	—	—	—	9	2	
印刷業	1	—	1	—	—	—	9	2	
食料品工業	1	2	3	—	—	—	27	—	
醸造業	1	2	3	—	—	—	27	—	
醸造酒	1	2	3	—	—	—	27	—	
24 養父									
計	32	62	94	16	435	451	116	894	
(昭和十二年末現在)									
紡織工業	28	59	87	16	435	451	66	894	
製絲業	28	58	86	16	435	451	62	894	
生絲業	28	58	86	16	435	451	62	894	
その他の絲組物業	—	1	1	—	—	—	4	—	
製材及木製品工業	1	—	1	—	—	—	4	—	
製材業	1	—	1	—	—	—	4	—	
印刷及製本業	1	—	1	—	—	—	5	—	
印刷業	1	—	1	—	—	—	5	—	
食料品工業	2	3	5	—	—	—	41	—	
醸造業	2	3	5	—	—	—	41	—	
醸造酒	2	3	5	—	—	—	41	—	
25 朝來									
計	30	51	81	4	156	160	127	412	
(昭和十二年末現在)									
紡織工業	14	33	47	1	156	157	18	403	
製絲業	13	28	41	—	138	138	16	345	
生絲業	13	28	41	—	138	138	16	345	
捻絲業	—	1	1	—	2	2	2	20	
その他の捻絲及加工捻絲	—	1	1	—	2	2	2	20	
製綿業	1	4	5	1	16	17	—	36	
その他の紡織工業	—	—	—	—	—	—	—	2	
金屬工業	1	—	1	—	—	—	3	—	
鑄物以外の金屬製品製造業	1	—	1	—	—	—	3	—	
「ボール」「ナット」「ワッシャー」及「リベット」	1	—	1	—	—	—	3	—	
機械器具工業	2	1	3	—	—	—	3	6	
電池製造業	2	1	3	—	—	—	3	6	
製材及木製品工業	3	7	10	—	—	—	37	3	
製材業	2	1	3	—	—	—	25	3	
木製品製造業	1	6	7	—	—	—	12	—	
建具及家具	—	5	5	—	—	—	4	—	
包装用木箱、樽及桶	1	1	2	—	—	—	8	—	
印刷及製本業	—	—	—	2	—	2	7	—	
印刷業	—	—	—	2	—	2	7	—	
食料品工業	10	10	20	1	—	1	59	—	
醸造業	10	10	20	1	—	1	59	—	
醸造酒	7	8	15	—	—	—	52	—	
醬油、味噌及食酢	3	2	5	1	—	1	7	—	

(主要事業別)(都市別)(続)

歳未満計	工			其の他			計
	五十歳以上			男	女	計	
	男	女	計				
郡							
19	1	3	4	18	6	24	26
19	1	3	4	18	6	24	26 132
9	—	—	—	9	—	9	15
9	—	—	—	9	—	9	15 185
11	—	—	—	9	2	11	12
11	—	—	—	9	2	11	12 191
27	1	—	1	28	—	28	35
27	1	—	1	28	—	28	35 35
27	1	—	1	28	—	28	35 193
郡							
1 010	9	—	9	141	1 329	1 470	1 618
960	—	—	—	82	1 329	1 411	1 550
956	—	—	—	78	1 329	1 407	1 545
956	—	—	—	78	1 329	1 407	1 545 1
4	—	—	—	4	—	4	5 22
4	3	—	3	7	—	7	8
4	3	—	3	7	—	7	8 185
5	—	—	—	5	—	5	6
5	—	—	—	5	—	5	6 191
41	6	—	6	47	—	47	54
41	6	—	6	47	—	47	54 54
41	6	—	6	47	—	47	54 193
郡							
539	8	6	14	139	574	713	799
421	—	6	6	19	565	584	635
361	—	—	—	16	483	499	540
361	—	—	—	16	483	499	540 1
22	—	—	—	2	22	24	25
22	—	—	—	2	22	24	25 11
36	—	6	6	1	58	59	66 24
2	—	—	—	—	2	2	4 28
3	—	—	—	3	—	3	4
3	—	—	—	3	—	3	4 49
9	—	—	—	3	6	9	12
9	—	—	—	3	6	9	12 78
40	5	—	5	42	3	45	55
28	4	—	4	29	3	32	35 185
12	1	—	1	13	—	13	20
4	1	—	1	5	—	5	10 186
8	—	—	—	8	—	8	10 187
7	—	—	—	9	—	9	9
7	—	—	—	9	—	9	9 191
59	3	—	3	63	—	63	84
59	3	—	3	63	—	63	84 84
52	3	—	3	55	—	55	71 193
7	—	—	—	8	—	8	13 196

5. 従業者数

	職員			職						計
	事務員	技術員	計	十六歳未満			十六歳以上五十			
				男	女	計	男	女	計	
26 美 方										
總計 (昭和十二年現在)	8	3	11	—	—	—	67	6	73	92
金屬工業	7	—	7	—	—	—	17	6	23	35
鑄物以外の金屬製品製造業	7	—	7	—	—	—	17	6	23	35
針類	—	—	—	—	—	—	—	—	—	—
製材及木製品工業	—	—	—	—	—	—	8	—	8	8
製材業	—	—	—	—	—	—	8	—	8	8
食料品工業	1	1	2	—	—	—	33	—	33	37
醸造業	1	1	2	—	—	—	33	—	33	37
和酒	1	1	2	—	—	—	33	—	33	37
瓦斯及電氣業	—	2	2	—	—	—	5	—	5	7
電氣業	—	2	2	—	—	—	5	—	5	7
その他の工業	—	—	—	—	—	—	4	—	4	5
その他の製品製造業	—	—	—	—	—	—	4	—	4	5

	職員			職						計
	事務員	技術員	計	十六歳未満			十六歳以上五十			
				男	女	計	男	女	計	
27 氷 上										
總計 (昭和十二年現在)	62	33	95	16	188	204	457	511	968	1315
紡織工業	25	18	43	5	180	185	39	358	397	637
製絲業	20	16	36	3	152	155	21	267	288	488
生絲	20	16	36	3	152	155	21	267	288	488
織物業	4	2	6	2	28	30	18	86	104	143
綳織物	—	—	—	—	—	—	4	29	33	35
綳織物	4	2	6	2	26	28	13	50	63	100
人造絹織物及人造絹織物	—	—	—	—	—	—	1	7	8	17
その他の紡織工業	1	—	1	—	—	—	—	5	5	6
金屬工業	—	—	—	—	—	—	10	9	19	19
鑄物業	—	—	—	—	—	—	8	—	8	8
鋸業	—	—	—	—	—	—	8	—	8	8
その他の鑄物以外の金屬製品製造業	—	—	—	—	—	—	2	9	11	11
化學工業	8	1	9	1	—	6	35	80	115	133
植物油製造業	—	—	—	—	—	—	3	—	3	3
植護製品製造業	—	—	—	—	—	—	1	5	15	16
製紙業	7	1	8	—	5	5	24	70	94	110
その他の化學工業	1	—	1	—	—	—	3	—	3	4
製材及木製品工業	12	5	17	3	—	3	183	9	192	230
製材業	3	2	5	3	—	3	154	6	160	186
木製品製造業	9	3	12	—	—	—	29	3	32	44
その他の木製品	3	—	3	—	—	—	29	3	32	44
印刷及製本業	1	—	1	3	—	3	8	—	8	13
印刷業	1	—	1	3	—	3	8	—	8	13
食料品工業	12	6	18	—	—	—	106	3	109	137
醸造業	9	4	13	—	—	—	83	—	83	105
和酒	9	4	13	—	—	—	82	—	82	104
醬油、味噌及食酢	—	—	—	—	—	—	1	—	1	1
畜産品製造業	—	1	1	—	—	—	6	2	8	9
茶業	—	1	1	—	—	—	5	1	6	7
その他の食料品工業	3	—	3	—	—	—	12	—	12	16
その他の工業	4	3	7	4	3	7	76	52	128	146
紙製品製造業	—	—	—	—	—	—	—	—	—	—
紙製品製造業	—	—	—	—	—	—	—	—	—	—
紙製品製造業	1	1	2	4	1	5	15	21	36	45
製紙業	—	—	—	—	—	—	—	—	—	—
製紙業	1	—	1	—	—	—	16	15	31	31
製紙業	—	—	—	—	—	—	6	3	9	10
製紙業	1	2	3	—	—	—	6	3	9	10
製紙業	—	—	—	—	—	—	25	15	40	45
その他の製品製造業	1	—	1	—	—	—	14	—	14	15

(主要事業別) (郡市別) (續)

歳未満	工						其の他			計
	五十歳以上			計			男	女	計	
	男	女	計	男	女	計				
郡										
73	5	1	6	72	7	79	1	1	2	92
23	4	1	5	21	7	28	—	—	—	35
23	4	1	5	21	7	28	—	—	—	35
23	4	1	5	21	7	28	—	—	—	35
8	—	—	—	8	—	8	—	—	—	8
8	—	—	—	8	—	8	—	—	—	8
33	—	—	—	33	—	33	1	1	2	37
33	—	—	—	33	—	33	1	1	2	37
33	—	—	—	33	—	33	1	1	2	37
5	—	—	—	5	—	5	—	—	—	7
5	—	—	—	5	—	5	—	—	—	7
4	1	—	1	5	—	5	—	—	—	5
4	1	—	1	5	—	5	—	—	—	5

歳未満	工						其の他			計
	五十歳以上			計			男	女	計	
	男	女	計	男	女	計				
郡										
968	11	2	13	484	701	1185	31	4	35	1315
397	—	—	—	44	538	582	9	3	12	637
288	—	—	—	24	419	443	6	3	9	488
288	—	—	—	24	419	443	6	3	9	488
104	—	—	—	20	114	134	3	—	3	143
33	—	—	—	4	31	35	—	—	—	35
63	—	—	—	15	76	91	3	—	3	100
8	—	—	—	1	7	8	—	—	—	8
5	—	—	—	—	5	5	—	—	—	6
19	—	—	—	10	9	19	—	—	—	19
8	—	—	—	8	—	8	—	—	—	8
8	—	—	—	8	—	8	—	—	—	8
11	—	—	—	2	9	11	—	—	—	11
115	1	2	3	37	87	124	—	—	—	133
3	—	—	—	3	—	3	—	—	—	3
15	—	—	—	6	10	16	—	—	—	16
94	1	2	3	25	77	102	—	—	—	110
3	—	—	—	3	—	3	—	—	—	4
192	7	—	7	193	9	202	11	—	11	230
160	7	—	7	164	6	170	11	—	11	186
32	—	—	—	29	3	32	—	—	—	44
32	—	—	—	29	3	32	—	—	—	44
8	—	—	—	11	—	11	1	—	1	13
8	—	—	—	11	—	11	1	—	1	13
109	3	—	3	109	3	112	7	—	7	137
83	3	—	3	86	—	86	6	—	6	105
82	3	—	3	85	—	85	6	—	6	104
1	—	—	—	1	—	1	—	—	—	1
8	—	—	—	6	2	8	—	—	—	9
6	—	—	—	5	1	6	—	—	—	7
12	—	—	—	12	—	12	1	—	1	16
128	—	—	—	80	55	135	3	1	4	146
—	—	—	—	—	—	—	—	—	—	—
36	—	—	—	19	22	41	1	1	2	45
31	—	—	—	16	15	31	—	—	—	31
9	—	—	—	6	3	9	—	—	—	10
38	—	—	—	25	15	40	2	—	2	45
14	—	—	—	14	—	14	—	—	—	15

5. 従業者数

	職 員			職					
	事務員	技術員	計	十六歳未満			十六歳以上五十		
				男	女	計	男	女	計
總計	26	16	42	11	40	51	316	126	
紡織工業	2	1	3	2	40	42	8	66	
織物業	2	1	3	2	40	42	6	63	
毛織物及毛交織物	2	1	3	2	40	42	6	63	
莫大小製造業	—	—	—	—	—	—	2	3	
製 品	—	—	—	—	—	—	2	3	
化學工業	—	1	1	—	—	—	2	—	
工業藥品製造業	—	1	1	—	—	—	2	—	
其の他の工業藥品	—	—	—	—	—	—	—	—	
製材及木製品工業	1	1	2	—	—	—	14	—	
製 材 業	1	1	2	—	—	—	14	—	
印刷及製本業	6	1	7	6	—	6	19	—	
印 刷 業	6	1	7	6	—	6	19	—	
食料品工業	15	11	26	1	—	1	226	2	
釀 造 業	4	4	8	—	—	—	105	—	
和 酒	4	4	8	—	—	—	105	—	
菓子、パン及水飴製造業	—	—	—	—	—	—	5	—	
製 茶 業	11	6	17	—	—	—	54	2	
其の他の食料品工業	—	1	1	1	—	1	62	—	
其の他の工業	2	1	3	2	—	2	47	58	
紙製品製造業	—	—	—	—	—	—	2	35	
窯製品及棕櫚製品製造業	—	—	—	1	—	1	2	11	
鈕釦製造業	2	1	3	—	—	—	38	12	
漆 器 製 造 業	—	—	—	—	—	—	5	—	

	職 員			職					
	事務員	技術員	計	十六歳未満			十六歳以上五十		
				男	女	計	男	女	計
總計	67	35	102	31	48	79	1393	1244	
紡織工業	—	2	2	—	1	1	2	62	
織物業	—	2	2	—	1	1	1	20	
綳 織 物	—	2	2	—	1	1	1	20	
人造絹織物及人造絹交織物	—	—	—	—	—	—	1	42	
莫大小製造業	—	—	—	—	—	—	1	42	
製 品	—	—	—	—	—	—	1	42	
金屬工業	1	1	2	4	—	4	47	1	
鑄 物 業	1	1	2	1	—	1	29	—	
鑄物以外の金屬製品製造業	—	—	—	3	—	3	16	—	
針 類	—	—	—	—	—	—	4	—	
洋 傘 骨	—	—	—	3	—	3	12	—	
鍍金製品製造業	—	—	—	—	—	—	2	1	
亞 鉛	—	—	—	—	—	—	2	1	
機械器具工業	4	4	8	8	—	8	197	—	
原 動 機 製 造 業	3	4	7	7	—	7	88	—	
内 燃 機 關	3	4	7	7	—	7	88	—	
電氣機械器具製造業	1	—	1	—	—	—	12	—	
造 船 業	—	—	—	1	—	1	92	—	
其の他の船舶	—	—	—	1	—	1	92	—	
其の他の機械器具製造業	—	—	—	—	—	—	5	—	
窯 業	2	1	3	—	—	—	45	25	
煉瓦及耐火物製造業	—	—	—	—	—	—	8	2	
屋 瓦 製 造 業	1	—	1	—	—	—	30	22	
其の他の窯業	1	1	2	—	—	—	7	1	

(主要事業別)(郡市別)(続)

未 満 十 歳 計	十 歳 以 上			工			其 の 他			計
	五 十 歳 以 上			計			男	女	計	
	男	女	計	男	女	計				
442	9	—	9	336	166	502	17	1	18	562
74	—	—	—	10	106	116	—	—	—	119
69	—	—	—	8	103	111	—	—	—	114
69	—	—	—	8	103	111	—	—	—	114
5	—	—	—	2	3	5	—	—	—	5
5	—	—	—	2	3	5	—	—	—	5
2	—	—	—	2	—	2	—	—	—	3
2	—	—	—	2	—	2	—	—	—	3
2	—	—	—	2	—	2	—	—	—	3
14	1	—	1	15	—	15	13	—	13	30
14	1	—	1	15	—	15	13	—	13	30
19	—	—	—	25	—	25	—	—	—	32
19	—	—	—	25	—	25	—	—	—	32
228	8	—	8	235	2	237	2	—	2	265
105	3	—	3	108	—	108	2	—	2	118
105	3	—	3	108	—	108	2	—	2	118
5	—	—	—	5	—	5	—	—	—	5
56	5	—	5	59	2	61	—	—	—	78
62	—	—	—	63	—	63	—	—	—	64
105	—	—	—	49	58	107	2	1	3	113
37	—	—	—	2	35	37	1	—	1	38
13	—	—	—	3	11	14	1	1	2	16
50	—	—	—	39	12	51	—	—	—	54
5	—	—	—	5	—	5	—	—	—	5

未 満 十 歳 計	十 歳 以 上			工			其 の 他			計
	五 十 歳 以 上			計			男	女	計	
	男	女	計	男	女	計				
2637	89	151	240	1513	1443	2956	27	12	39	3097
64	1	4	5	3	7	70	—	—	—	72
21	1	4	5	2	25	27	—	—	—	29
21	1	4	5	2	25	27	—	—	—	29
43	—	—	—	1	42	43	—	—	—	43
43	—	—	—	1	42	43	—	—	—	43
48	—	—	—	51	1	52	1	—	1	55
29	—	—	—	30	—	30	1	—	1	33
29	—	—	—	30	—	30	1	—	1	33
16	—	—	—	19	—	19	—	—	—	19
4	—	—	—	4	—	4	—	—	—	4
12	—	—	—	15	—	15	—	—	—	15
3	—	—	—	2	1	3	—	—	—	3
3	—	—	—	2	1	3	—	—	—	3
197	3	—	3	208	—	208	—	—	—	216
88	—	—	—	95	—	95	—	—	—	102
88	—	—	—	95	—	95	—	—	—	102
12	—	—	—	12	—	12	—	—	—	13
92	3	—	3	96	—	96	—	—	—	96
92	3	—	3	96	—	96	—	—	—	96
5	—	—	—	5	—	5	—	—	—	5
70	13	6	19	58	31	89	—	—	—	92
10	3	—	3	11	2	13	—	—	—	13
52	9	6	15	39	28	67	—	—	—	68
8	1	—	1	8	1	9	—	—	—	11

5. 従業者数

	職 員			職					
	事務員	技術員	計	十六歳未満			十六歳以上五十		
				男	女	計	男	女	計
29 津 名									
化 學 工 業 (昭和十二年現在)	9	3	12	—	4	4	93	63	
工業藥品製造業	1	1	2	—	—	—	4	2	
其の他の工業藥品	1	1	2	—	—	—	4	2	
製 紙 業	8	2	10	—	—	—	54	20	
其の他の化学工業	—	—	—	4	4	—	35	41	
製材及木製品工業	1	—	1	—	—	—	25	—	
製 材 業	1	—	1	—	—	—	20	—	
木製品製造業	—	—	—	—	—	—	5	—	
其の他の木製品	—	—	—	—	—	—	5	—	
印刷及製本業	—	—	—	—	—	—	25	—	
印 刷 業	—	—	—	—	—	—	25	—	
食 料 品 工 業	24	10	34	1	—	1	204	9	
釀 造 業	15	9	24	—	—	—	173	1	
和 醬 油、味 噌 及 食 酢	14	9	23	—	—	—	159	1	
其の他の食料品工業	1	—	1	—	—	—	14	—	
製 粉 業	—	—	—	—	—	—	4	3	
畜産品製造業	3	—	3	1	—	1	7	—	
水産品製造業	—	—	—	—	—	—	2	1	
製 氷 業	4	1	5	—	—	—	6	—	
其の他の食料品工業	2	—	2	—	—	—	12	4	
瓦 斯 及 電 氣 業	—	4	4	—	—	—	28	—	
瓦 斯 業	—	1	1	—	—	—	2	—	
電 氣 業	—	3	3	—	—	—	26	—	
其の他の工業	26	10	36	18	43	61	727	1 084	
紙 製 品 製 造 業	—	—	—	—	—	—	—	5	
紙 製 品 製 造 業	—	—	—	—	—	—	1	—	
紙 製 品 及 松 櫚 製 品 製 造 業	1	—	1	—	—	—	20	79	
漆 器 及 木 製 品 製 造 業	—	—	—	—	—	—	3	32	
鈕 釦 製 造 業	1	—	1	—	—	—	311	310	
刷 毛 及 刷 子 製 造 業	—	—	—	—	—	—	10	34	
漆 器 製 造 業	—	—	—	—	—	—	1	—	
裁 縫 業	1	—	1	—	—	—	10	5	
縫 紉 業	13	4	17	18	43	61	222	524	
其の他の製品製造業	10	6	16	—	—	—	149	95	

30 三 原

職 員	事務員	技術員	計	十六歳未満	十六歳以上五十	計		
30 三 原								
總 計	83	30	113	7	24	31	873	547
紡 織 工 業	2	1	3	—	18	18	17	157
英 大 小 製 造 業	2	1	3	—	18	18	17	157
製 品	2	1	3	—	18	18	17	157
金 屬 工 業	1	—	1	—	—	—	13	—
鋳 物 業	1	—	1	—	—	—	3	—
鉄 業	1	—	1	—	—	—	3	—
鋳物以外の金属製品製造業	—	—	—	—	—	—	10	—
其の他の板製品	—	—	—	—	—	—	10	—
機 械 器 具 工 業	11	7	18	2	2	4	169	23
原 動 機 製 造 業	3	1	4	—	—	—	32	—
内 燃 機 關	3	1	4	—	—	—	32	—
電 池 製 造 業	4	2	6	2	2	4	43	23
電 池 製 造 業	4	2	6	2	2	4	43	23
農 業 用 機 械 器 具 製 造 業	—	—	—	—	—	—	2	—
畜 業 用 機 械 器 具 製 造 業	—	—	—	—	—	—	15	—

(主要事業別) (郡市別) (續)

工	工						其の他			計	
	十五歳以上	計		男	女	計	男	女	計		
		男	女								
郡	156	12	33	45	105	100	205	2	1	3	220
未 滿 十 歳	6	1	—	1	5	2	7	—	—	—	9
十 歳 以 上	6	1	—	1	5	2	7	—	—	—	9
十 歳 以 上	74	10	29	39	64	49	113	2	1	3	126
十 歳 以 上	76	1	4	5	36	49	85	—	—	—	85
十 歳 以 上	25	1	—	1	26	—	26	—	—	—	27
十 歳 以 上	20	—	—	—	20	—	20	—	—	—	21
十 歳 以 上	5	1	—	1	6	—	6	—	—	—	6
十 歳 以 上	5	1	—	1	6	—	6	—	—	—	6
十 歳 以 上	25	1	—	1	26	—	26	—	—	—	26
十 歳 以 上	25	1	—	1	26	—	26	—	—	—	26
十 歳 以 上	213	10	—	10	215	9	224	10	—	10	268
十 歳 以 上	174	9	—	9	182	1	183	9	—	9	216
十 歳 以 上	160	7	—	7	166	1	167	9	—	9	199
十 歳 以 上	14	2	—	2	16	—	16	—	—	—	17
十 歳 以 上	7	1	—	1	5	3	8	—	—	—	8
十 歳 以 上	7	—	—	—	8	—	8	—	—	—	11
十 歳 以 上	3	—	—	—	2	1	3	—	—	—	3
十 歳 以 上	6	—	—	—	6	—	6	—	—	—	11
十 歳 以 上	16	—	—	—	12	4	16	1	—	1	19
十 歳 以 上	28	1	—	1	29	—	29	4	—	4	37
十 歳 以 上	2	—	—	—	2	—	2	4	—	4	7
十 歳 以 上	26	1	—	1	27	—	27	—	—	—	30
十 歳 以 上	1 811	47	108	155	792	1 235	2 027	10	11	21	2 084
十 歳 以 上	5	—	—	—	—	5	5	—	—	—	5
十 歳 以 上	1	1	—	1	2	—	2	—	—	—	2
十 歳 以 上	99	5	1	6	25	80	105	2	8	10	116
十 歳 以 上	35	—	2	2	3	34	37	—	—	—	37
十 歳 以 上	621	1	—	1	312	310	622	—	—	—	623
十 歳 以 上	44	—	—	—	10	34	44	—	—	—	44
十 歳 以 上	1	—	—	—	1	—	1	—	—	—	1
十 歳 以 上	15	—	—	—	10	5	15	—	—	—	16
十 歳 以 上	746	33	103	136	273	670	943	6	2	8	968
十 歳 以 上	244	7	2	9	156	97	253	2	1	3	272

郡

工	十五歳以上	計	男	女	計	其の他	計				
郡	1 420	52	38	90	932	609	1 541	71	60	131	1 785
郡	174	—	12	12	17	187	204	—	—	—	207
郡	174	—	12	12	17	187	204	—	—	—	207
郡	174	—	12	12	17	187	204	—	—	—	207
郡	13	—	—	—	13	—	13	—	—	—	14
郡	3	—	—	—	3	—	3	—	—	—	4
郡	3	—	—	—	3	—	3	—	—	—	4
郡	10	—	—	—	10	—	10	—	—	—	10
郡	10	—	—	—	10	—	10	—	—	—	10
郡	192	15	6	21	186	31	217	6	—	6	241
郡	32	—	—	—	32	—	32	—	—	—	36
郡	32	—	—	—	32	—	32	—	—	—	36
郡	66	2	6	8	47	31	78	—	—	—	84
郡	2	—	—	—	2	—	2	—	—	—	7
郡	15	—	—	—	15	—	15	1	—	1	16

5. 従業者数

	職 員			職					
	事務員	技術員	計	十六歳未満			十六歳以上五十		
				男	女	計	男	女	計
30 三 原									
(昭和十二年現在)									
機械器具工業									
造船業	4	4	8	—	—	—	72	—	—
その他の船舶	4	4	8	—	—	—	72	—	—
その他の機械器具製造業	—	—	—	—	—	—	5	—	—
窯業	29	11	40	1	—	1	368	183	—
陶磁器製造業	27	9	36	—	—	—	275	142	—
硝子及硝子製品製造業	2	2	4	—	—	—	25	10	—
屋根瓦製造業	—	—	—	1	—	1	68	31	—
化学工業	3	—	3	—	—	—	10	—	—
植物油製造業	3	—	3	—	—	—	10	—	—
製材及木製品工業	6	—	6	4	—	4	36	—	—
製材業	5	—	5	4	—	4	28	—	—
木製品製造業	1	—	1	—	—	—	8	—	—
包装用木箱、椀及桶	1	—	1	—	—	—	8	—	—
食料品工業	27	10	37	—	—	—	186	55	—
醸造業	12	5	17	—	—	—	122	—	—
和洋酒	9	4	13	—	—	—	109	—	—
醬油、味噌及食酢	1	1	2	—	—	—	1	—	—
清涼飲料製造業	2	—	2	—	—	—	12	—	—
清涼飲料製造業	—	—	—	—	—	—	3	—	—
菓子、パン及水飴製造業	—	—	—	—	—	—	12	—	—
畜産品製造業	14	5	19	—	—	—	47	52	—
水産品製造業	—	—	—	—	—	—	—	—	—
製麺業	1	—	1	—	—	—	2	3	—
その他の工業	4	1	—	4	—	4	74	129	—
竹製品製造業	1	—	1	—	3	3	2	40	—
炭製品及棕櫚製品製造業	—	—	—	—	1	1	11	42	—
鋳鋼製造業	—	—	—	—	—	—	45	36	—
製帽業	—	—	—	—	—	—	—	9	—
その他の帽子	—	—	—	—	—	—	—	9	—
その他の製品製造業	3	1	4	—	—	—	16	2	—

(主要事業別) (郡市別) (續)

歳未満計	工						其の他			計
	五十歳以上			計			男	女	計	
	男	女	計	男	女	計				
郡										
72	13	—	13	85	—	85	—	—	—	93
72	13	—	13	85	—	85	—	—	—	93 123
5	—	—	—	5	—	5	—	—	—	5 131
551	17	8	25	386	191	577	22	7	29	646
417	17	8	25	292	150	442	4	2	6	484 132
35	—	—	—	25	10	35	—	—	—	39 133
99	—	—	—	69	31	100	18	5	23	123 135
10	5	—	5	15	—	15	—	—	—	18
10	5	—	5	15	—	15	—	—	—	18 158
36	5	—	5	45	—	45	—	—	—	51
28	5	—	5	37	—	37	—	—	—	42 185
8	—	—	—	8	—	8	—	—	—	9
8	—	—	—	8	—	8	—	—	—	9 187
241	9	3	12	195	58	253	42	53	95	385
122	3	1	4	125	1	126	9	1	10	153
109	3	—	3	112	—	112	9	—	—	135 193
1	—	1	1	1	—	1	—	—	—	4 195
12	—	—	—	12	—	12	—	—	—	14 196
3	—	—	—	3	—	3	—	—	—	3 197
12	4	—	4	16	—	16	—	—	—	16 202
99	2	2	4	49	54	103	33	52	85	207 204
5	—	—	—	2	3	5	—	—	—	— 205
203	1	9	10	75	142	217	1	—	1	223
42	1	6	7	3	49	52	—	—	—	53 213
53	—	1	1	11	44	55	1	—	1	56 219
81	—	2	2	45	38	83	—	—	—	83 222
9	—	—	—	—	9	9	—	—	—	9
9	—	—	—	—	9	9	—	—	—	9 231
18	—	—	—	16	2	18	—	—	—	22 244

6. 生産額 (市區町村別)

Table with 6 columns: 年次又は市区町村, 總額, 町, 村, 總額, 町, 村, 總額. It lists production values for various municipalities in the region.

6. 生産額 (市區町村別) (續)

Table with 6 columns: 町, 村, 總額, 町, 村, 總額, 町, 村, 總額. It continues the list of production values for various municipalities.

7. 生産額

年次又は 都市	紡織工業	金属工業	機械器具工業	窯業	化学工業
昭和2	195 308 015	51 653 992	90 037 475	6 986 728	100 780 533
昭和3	199 511 272	61 061 843	81 837 468	7 571 711	114 841 814
昭和4	223 171 118	87 836 734	89 960 036	12 173 154	128 303 218
昭和5	149 894 337	90 123 493	84 220 477	9 203 552	112 729 435
昭和6	134 425 136	74 958 645	58 171 418	8 977 962	90 918 023
昭和7	152 833 657	81 199 294	65 329 793	9 987 407	107 197 080
昭和8	204 888 636	126 836 869	94 429 539	14 032 484	140 093 311
昭和9	231 539 444	160 004 199	124 350 021	13 823 788	160 841 738
昭和10	231 215 007	203 161 564	144 237 221	18 748 706	204 079 226
昭和11	248 103 659	233 868 361	196 306 513	19 513 889	231 201 454
昭和12	320 237 718	399 309 935	274 302 348	30 453 179	307 827 048
1 神戸市	33 589 886	216 339 440	189 497 715	1 436 450	98 180 533
2 阪神地区	36 098 133	328 285	2 665 940	23 680	4 917 285
3 尼崎市	30 577 133	79 401 942	33 030 055	19 721 002	72 875 524
4 明石市	7 392 594	79 581	2 406 135	71 265	1 092 491
5 西宮市	5 910 416	336 031	327 378	2 852 126	24 340 867
6 武庫川郡	8 778 009	92 747 026	14 188 971	3 353 894	35 218 212
7 川辺郡	28 185 833	1 746 782	1 817 576	157 625	7 617 969
8 有馬郡	6 127	26 600	92 003	10 050	111 710
9 明石郡	796 481	306 550	872 656	144 621	1 040 721
10 美作郡	35 849	103 131	1 558 337	7 350	—
11 加東郡	3 698 028	576 990	142 910	—	—
12 多加郡	26 701 561	20 980	8 000	13 860	—
13 加古郡	3 784 798	2 450	72 300	14 180	3 672
14 加古郡	33 004 141	4 219 054	5 225 769	560 022	27 988 345
15 印南郡	46 207 959	2 170	77 916	321 355	1 300 377
16 飾磨郡	8 389 800	2 584 136	886 626	319 793	8 121 306
17 神戶郡	263 808	8 392	8 110	29 186	1 525 421
18 揖保郡	5 129 275	97 961	573 944	5 000	13 678 019
19 赤穂郡	10 229 821	122 894	19 911 597	222 807	8 641 146
20 佐用郡	500 181	—	12 500	1 500	1 000
21 宍粟郡	1 729 491	—	—	—	—
22 出石郡	3 247 001	4 500	14 610	18 500	43 054
23 美作郡	1 516 734	—	—	14 464	—
24 美作郡	4 337 028	—	—	—	2 645
25 朝来郡	1 494 824	8 700	20 000	—	526
26 美作郡	—	28 500	—	—	—
27 水戸郡	1 610 327	13 700	19 787	—	44 057
28 多摩郡	58 225	—	—	4 385	12 236
29 津名郡	16 563 655	178 440	394 035	76 887	939 352
30 三原郡	400 600	25 700	427 478	1 048 176	130 580
神戸市	33 589 886	216 339 440	189 497 715	1 436 450	98 180 533
1 灘区	7 803 310	1 482 640	1 482 640	52 529	4 348 757
2 中央区	3 869 813	182 006 080	27 665 626	854 790	444 76 502
3 神戶区	—	67 956	98 486	—	—
4 東区	19 260	2 093 982	52 607 894	3 000	715 178
5 淡路区	83 780	16 125	—	—	—
6 兵庫区	3 266 823	3 223 609	57 641 333	78 712	1 183 764
7 林田区	18 496 750	26 113 443	48 713 292	447 429	44 419 939
8 須磨区	45 150	711 124	1 288 444	—	3 036 393

(工業別、郡市別)

製材及木製品工業	印刷及製本業	食料品工業	瓦斯及電気業	其の他の工業	計	年次又は 郡市
12 194 703	5 109 092	149 827 371	13 334 687	31 843 457	657 076 053	2
12 751 347	7 421 955	153 417 518	16 842 312	30 469 071	685 776 311	3
15 256 087	5 298 736	184 292 399	20 903 184	28 154 077	795 349 683	4
12 492 368	5 873 798	151 365 714	22 720 607	19 970 279	659 594 050	5
10 443 174	5 350 936	132 520 511	27 322 610	23 120 007	566 208 422	6
11 841 098	4 124 071	143 622 413	23 318 019	23 420 639	622 873 471	7
11 777 098	3 633 675	154 039 391	22 439 121	29 723 937	801 894 051	8
14 342 188	3 949 502	135 783 559	28 535 767	36 492 502	909 662 708	9
16 835 844	4 436 191	153 590 516	31 305 317	43 921 381	1 051 530 973	10
18 205 803	4 598 587	172 894 286	32 366 286	47 698 395	1 204 757 238	11
21 377 786	4 934 045	184 268 009	29 615 613	57 578 475	1 629 904 156	12
6 123 282	4 186 487	64 383 386	7 227 474	25 135 789	647 100 442	1
1 642 191	269 903	2 320 442	—	2 362 325	50 628 184	2
4 532 942	7 560	20 074 136	13 240 396	3 518 469	277 029 159	3
89 910	47 990	1 030 035	—	1 922 520	14 132 520	4
1 955 629	109 215	31 347 398	1 599 450	246 184	69 024 694	5
1 271 088	33 400	27 807 158	—	2 042 834	185 445 592	6
329 922	—	8 773 413	—	10 302 798	58 931 918	7
123 050	—	1 122 032	—	330 030	1 821 652	8
147 564	—	3 955 553	83 276	1 498 743	8 846 195	9
55 370	13 200	253 482	—	19 003	2 045 722	10
269 660	27 460	900 482	—	12 901	5 628 431	11
420 023	9 678	528 242	—	43 231	27 745 575	12
79 187	29 500	826 137	—	7 800	4 820 024	13
844 404	50 504	5 162 077	38 981	522 594	77 635 591	14
33 020	—	435 944	—	567 135	48 945 877	15
503 165	—	1 296 993	3 066 753	1 740 799	26 914 376	16
523 985	—	392 681	138 670	444 132	3 334 385	17
504 624	38 258	5 940 717	2 738 814	827 480	29 534 092	18
126 925	7 686	1 278 901	—	129 838	40 671 615	19
34 680	2 677	154 657	—	—	707 195	20
590 832	10 719	346 277	283 133	—	2 960 452	21
60 472	—	446 988	24 180	—	4 340 558	22
13 973	14 000	75 101	—	481 253	1 634 272	23
259 091	9 000	183 505	61 613	—	4 852 882	24
164 814	7 500	665 463	—	—	2 361 827	25
13 045	—	104 459	86 694	6 277	238 975	26
293 663	16 301	714 939	—	646 839	3 359 613	27
168 415	16 567	531 584	—	198 245	999 657	28
103 030	26 440	1 036 065	1 026 174	3 189 452	23 533 530	29
94 830	—	2 179 732	—	381 754	4 658 850	30
6 123 282	4 186 487	64 383 386	7 227 474	26 135 789	647 100 442	1
533 475	14 520	8 187 269	—	593 339	25 172 960	2
779 356	910 409	594 446	—	1 487 175	262 644 187	3
407 152	1 121 471	1 785 220	—	465 121	3 945 406	4
19 800	946 638	596 152	—	333 372	57 335 276	5
—	—	—	—	287 489	392 394	6
514 436	596 986	13 057 776	—	6 930 659	86 524 098	7
3 737 925	596 463	40 101 323	7 227 474	15 028 202	204 882 240	8
81 138	—	31 200	—	1 010 432	6 203 881	9

8. 本市生産産品金額

1. 紡織

年次又は 郡市区	織											
	綿											特殊 布
	特											
	通		オ		ル		地		オ		ル	
数	額	数	額	数	額	数	額	数	額	数	額	
昭和2
昭和3
昭和4	1758	35160	537871	863616
昭和5	1490	26145	74224	7500
昭和6	1703	27832	558984	740664
昭和7	1631	25555	...	274960	790434	930684
昭和8	1981	33953	...	266000	864204	1141093	240485	...
昭和9	2187	38646	1931235	2557083
昭和10	2026	35510	844722	1077842
昭和11	1786	30871	2917291	3800777
昭和12	1462	27130	159146	48791	3675315	4999682
1 神戸市
2 姫路市
3 尼崎市
4 西宮市
5 西宮市
6 武庫川郡
7 有馬郡
8 石巻郡
9 美作郡
10 美作郡
11 加東郡
12 加西郡
13 加古郡	66207	76800
14 加古郡
15 加古郡	159146	48791	3609108	4922882
16 飾磨郡
17 神戶郡
18 赤穂郡
19 赤穂郡	1462	27130
20 赤穂郡
21 宍粟郡
22 石井郡
23 美作郡
24 美作郡
25 美作郡
26 美作郡
27 美作郡
28 美作郡
29 美作郡
30 美作郡

(生産品目別、郡市別)

工業 (續)

年次又は 郡市区	物											計	年次 又は 郡市区	
	織										計			
	物													
	綿毛布(肩及襟を含む)		調帯		ホース		子		テープ	その他				
数	額	数	額	数	額	数	額	数	額	数	額			
昭和2	39538455	2	
昭和3	40183692	3	
昭和4	648	351	1218517	1194510	64601	2158238	47266552	4		
昭和5	33603	1793452	29273425	5		
昭和6	962496	27967963	6		
昭和7	536	58377	1619136	33714403	7	
昭和8	80410	2153982	45120058	8	
昭和9	77997	3094711	54757605	9	
昭和10	854	175325	1917260	57531238	10	
昭和11	3402581	6034417	58736030	11	
昭和12	3800095	4762945	33	7462481	17301062	81901082	12	
1 神戸市	123534	168350	33	375187	6574407	6574407	1	
2 姫路市	2353236	2353236	2	
3 尼崎市	7996813	7996813	3	
4 西宮市	111580	138359	138359	364199	364199	4	
5 西宮市	1307749	1307749	5	
6 武庫川郡	455634	455634	6	
7 有馬郡	69900	69900	8	
8 石巻郡	9	
9 美作郡	10	
11 加東郡	3104358	3104358	11	
12 加西郡	1047224	1047224	20530029	20530029	12	
13 加古郡	66207	76800	76800	2552254	2552254	13	
14 加古郡	3564981	4456236	6196231	10652467	17459431	14
15 加古郡	4971673	4971673	15	
16 飾磨郡	160140	160140	16	
17 神戶郡	17	
18 赤穂郡	18	
19 赤穂郡	1462	27130	27130	5357530	5357530	19	
20 赤穂郡	20	
21 宍粟郡	9364	9364	21	
22 石井郡	22	
23 美作郡	23	
24 美作郡	24	
25 美作郡	25	
26 美作郡	26	
27 美作郡	12222	12222	27	
28 美作郡	112722	112722	28	
29 美作郡	29	
30 美作郡	8521643	8521643	30	

8. 生 産 品 目 別 産 出 額

1. 紡 織

年次又は 郡 市 区	眞 綿		製 綿	
	数	量 價 額	数	量 價 額
昭和 2	—	—	—	—
3	—	—	1 176 656	992 759
4	—	—	1 114 568	686 688
5	454 900	4 890 182	1 384 820	711 074
6	532 200	18 552 531	1 356 639	643 358
7	1 094 500	3 282 509	1 143 428	520 849
8	12 519	12 311	982 382	527 021
9	—	—	1 088 642	677 969
10	—	—	1 072 215	677 355
11	—	—	1 086 767	710 735
12	960	960	1 133 844	693 414
1 2	—	—	270 150	148 997
2 神 戸 市	960	960	411 665	265 415
3 瀬 戸 市	—	—	9 932	10 078
4 神 奈 川 市	—	—	21 905	22 248
5 西 宮 市	—	—	28 490	29 945
6 武 川 市	—	—	188 625	108 000
7 有 明 市	—	—	—	—
8 美 濃 市	—	—	—	—
9 加 茂 市	—	—	34 875	20 900
10 加 西 市	—	—	4 800	3 601
11 加 古 市	—	—	—	—
12 加 西 市	—	—	32 625	24 200
13 加 古 市	—	—	—	—
14 加 古 市	—	—	38 923	25 732
15 加 古 市	—	—	139 410	130 480
16 加 古 市	—	—	20 960	17 110
17 加 古 市	—	—	—	—
18 加 古 市	—	—	89 865	74 250
19 加 古 市	—	—	—	—
20 加 古 市	—	—	30 520	18 959
21 加 古 市	—	—	13 200	4 605
22 加 古 市	—	—	—	—
23 加 古 市	—	—	—	—
24 加 古 市	—	—	—	—
25 加 古 市	—	—	—	—
26 加 古 市	—	—	—	—
27 加 古 市	—	—	—	—
28 加 古 市	—	—	—	—
29 加 古 市	—	—	—	—
30 加 古 市	—	—	—	—
1 神 戸 市	—	—	270 150	148 997
2 神 戸 市	—	—	—	—
3 神 戸 市	—	—	165 740	62 448
4 神 戸 市	—	—	—	—
5 神 戸 市	—	—	26 550	19 260
6 兵 庫 市	—	—	—	—
7 兵 庫 市	—	—	29 590	28 509
8 兵 庫 市	—	—	48 270	38 780

(生産品目別、都市別)

工 業 (續)

刺 繡	英大小以外の編物ドロ ンワーク及レース類	フ エ ル ト	其 の 他	合 計	年次 又は 郡市 区
—	—	762 455	1 000 379	190 481 879	2
—	—	450 618	—	190 784 841	3
—	12 427	977 488	2 490 529	217 269 024	4
—	—	648 841	2 071 160	143 639 393	5
—	10 500	387 213	648 161	130 041 405	6
50 800	13 600	377 923	1 123 136	147 072 837	7
13 178	27 000	564 653	808 688	197 566 199	8
143 051	82 128	735 182	1 761 954	223 200 943	9
515 692	36 000	714 148	3 209 463	222 613 514	10
225 657	57 673	773 032	6 302 451	237 534 550	11
260 950	81 804	3 674 040	4 528 273	303 345 936	12
163 370	13 500	—	4 339 872	30 063 809	1
—	—	918 506	2 000	35 948 255	2
—	52 980	—	—	30 575 767	3
—	—	—	—	7 392 594	4
—	—	—	34 238	5 883 899	5
35 944	15 324	197 000	87 200	7 563 215	6
—	—	2 143 089	900	26 235 566	7
—	—	—	4 627	4 627	8
24 000	—	—	—	103 800	9
—	—	—	—	35 001	10
—	—	—	—	—	11
—	—	—	—	3 508 254	12
—	—	—	—	25 398 212	13
—	—	—	6 246	3 163 087	14
7 800	—	—	24 410	28 584 593	15
—	—	415 445	—	43 989 874	16
—	—	—	—	8 331 350	17
—	—	—	—	263 808	18
—	—	—	—	5 128 875	19
—	—	—	—	9 931 021	20
—	—	—	—	500 181	21
—	—	—	—	1 729 491	22
—	—	—	—	3 247 001	23
—	—	—	—	1 383 307	24
29 836	—	—	—	4 337 028	25
—	—	—	3 580	1 494 824	26
—	—	—	—	—	27
—	—	—	25 200	1 559 831	28
—	—	—	—	11 520	29
—	—	—	—	16 529 146	30
—	—	—	—	398 000	31
163 370	13 500	—	4 339 872	30 063 809	1
163 370	—	—	—	7 322 980	2
—	—	—	2 918 398	3 121 356	3
—	—	—	—	—	4
—	—	—	64 780	19 260	5
—	—	—	—	64 780	6
—	13 500	—	1 356 694	3 242 191	7
—	—	—	—	16 257 492	8
—	—	—	—	35 750	9

8. 本市生産産品額

2. 金 属

年次又は 郡市區	金属精練 及材料品	鑄							可鍛鐵	鑄
		鉄		鐵			計			
		鑄	鐵	放熱器	機械用	鍋、釜、鐵瓶 及其他				
数量	價額	数量	價額	数量	價額	数量	價額	数量	價額	
昭和2	32,291,633	5,900,846	181,146	6,081,992	
3	41,068,960	7,895,325	310,934	8,206,259	
4	57,648,988	76,867,000	7,063,333	...	1,195,038	334,777	8,595,343	
5	70,646,473	45,511,000	3,550,470	...	4,666,063	144,759	4,361,292	17,280	52,830	
6	55,557,544	59,036,000	4,022,953	...	296,014	73,703	4,422,927	271,917	38,970	
7	57,953,961	43,725	2,680,360	5,600	190,331	1,583,645	4,459,936	...	61,862	
8	97,823,558	48,614,000	3,672,688	...	2,485,036	1,471,765	7,628,789	10,000	89,950	
9	115,964,552	52,186,000	4,038,723	...	1,187,123	1,157,579	6,383,425	110,000	...	
10	153,092,330	61,141,516	5,124,344	...	3,188,527	3,038,820	11,351,691	
11	170,768,733	55,619,185	5,227,238	...	1,712,617	6,608,118	13,547,973	2,053,696	...	
12	320,385,955	54,259,398	6,315,506	...	9,241,401	505,121	16,062,028	376,700	...	
1 神戸市	201,300,756	6,163,991	7,500	6,171,491	71,700	...	
2 阪神市	21,660	101,045	44,350	145,395	
3 尼崎市	52,349,502	54,259,398	6,315,506	...	1,569,080	55,151	7,939,737	305,000	...	
4 明石市	41,050	...	41,050	
5 西宮市	83,417	83,417	
6 武庫川郡	59,488,106	871,298	233	871,531	
7 庫邊郡	1,434,048	
8 有馬郡	
9 明石郡	46,200	242,850	289,050	
10 美濃郡	5,440	
11 加東郡	290,280	
12 加西郡	
13 加古郡	260,000	...	260,000	
14 加南郡	3,691,725	
15 加印郡	
16 飾磨郡	1,804,438	
17 神戶郡	
18 井手郡	69,561	400	69,961	
19 赤穂郡	
20 佐用郡	
21 宍粟郡	
22 城崎郡	
23 出雲郡	
24 美作郡	
25 美作郡	
26 美作郡	
27 美作郡	11,700	...	11,700	
28 美作郡	
29 美作郡	107,476	57,220	164,696	
30 美作郡	14,000	14,000	
神戸市	201,300,756	6,163,991	7,500	6,171,491	71,700	...	
1 灘区	804,000	7,500	7,500	
2 港東区	181,376,749	71,700	...	
3 神戶東区	
4 湊区	1,955,472	127,510	...	127,510	
5 湊区	
6 兵庫区	582,481	116,547	...	116,547	
7 須磨区	16,582,054	5,494,894	...	5,494,894	
8 須磨区	425,040	...	425,040	

(生産品目別、郡市別)

工業 (続)

年次又は 郡市區	物				鑄物以外の金属製品						
	銅		其の他の金属		計	ボルト ナット及 ワッシャ		リベット(鉄)		釘 類	
	其の他	計	機械用	其の他		計	鉄	其の他	計	釘	類
数量	價額	数量	價額	数量	價額	数量	價額	数量	價額	数量	價額
昭和2	113,195	30,150	143,345	6,225,337	288,378	42,126	...
3	135,649	16,403	152,052	8,358,311	335,539	129,273	...
4	1,673,418	1,673,418	179,110	95,110	274,220	10,542,981	452,383	55,277	3,200	58,477	2,001,425
5	1,419,318	1,472,143	131,678	468,380	600,058	6,450,778	488,306	34,850	2,128	36,978	403,206
6	761,833	800,853	33,104	123,087	156,191	5,651,888	492,157	53,876	42,960	96,836	480,170
7	1,686,432	1,748,294	31,235	254,157	285,392	6,493,622	189,958	8,780	24,420	33,200	469,302
8	2,772,126	2,862,076	21,250	108,902	130,152	10,631,017	783,757	57,780	1,500	59,280	405,570
9	8,311,499	8,311,499	23,100	269,559	292,659	15,097,583	1,247,088	35,525	4,100	39,625	493,117
10	640	640	177,873	366,558	544,431	11,896,762	702,306	50,357	8,437	58,794	659,249
11	1,770,259	1,770,259	113,960	726,958	840,918	18,212,846	966,415	387,044	10,333	397,377	616,114
12	289,667	118,113	407,780	16,846,508	1,764,117	571,791	7,278	579,069	523,186
1	289,667	99,289	388,956	6,632,147	1,271,360	425,086	7,278	432,364	8,539
2	145,395	...	20,640	...	20,640	...
3	8,244,737	13,150	126,065	...	126,065	461,111
4	41,050	13,800
5	83,417
6	871,531	53,536	1,070,739
7	12,598
8
9
10	17,500	17,500	306,550
11
12
13
14	260,000
15
16	408,142
17	8,392
18	69,961
19	27,975
20
21
22
23
24	8,700
25
26
27	11,700
28
29	624	624	165,320
30	700	700	14,700
神戸市	289,667	99,289	388,956	6,632,147	1,271,360	425,086	7,278	432,364	8,539
1 灘区	21,024
2 港東区	170,300	29,370	199,670	271,370
3 神戶東区
4 湊区	127,510
5 湊区
6 兵庫区	582,481	172,942	614,514	365,686	7,278	372,964	...
7 須磨区	16,582,054	5,555,311	629,402	59,400	...	59,400	8,539
8 須磨区	60,417	...	60,417	483,990	27,444	128,085

8. 生産品別、郡市別

2. 金 属

年次又は 郡市別	金										ニッケル
	銀					鉛					
	板		線		筒管		その他			計	
	数	額	数	額	数	額	数	額	額	額	
昭和 2	—	—	—	—	—	—	—	—	—	5 931 326	39 220
3	—	—	—	—	—	—	—	—	—	6 430 900	38 373
4	29 250 000	5 815 650	—	—	—	—	—	—	3 600	5 819 250	14 450
5	17 920 000	3 133 050	—	—	—	—	—	—	—	3 133 050	11 855
6	21 500 000	8 322 500	—	—	—	—	—	—	—	3 232 503	6 990
7	22 580 000	3 770 860	—	—	—	—	—	—	—	3 770 860	19 100
8	—	—	—	—	—	—	—	—	—	—	57 580
9	47 719 000	10 797 620	25 182 000	2 788 650	—	—	—	—	—	13 588 270	33 960
10	87 282 000	15 607 956	24 782 000	2 556 957	—	—	—	—	—	18 166 913	165 833
11	118 097 000	22 214 552	25 109 000	2 484 905	—	—	—	—	350	24 699 807	36 115
12	109 524 000	31 320 877	21 159 000	4 407 843	—	—	—	19 125	—	35 747 845	10 630
1 神戶市	—	—	—	—	—	—	—	12 125	12 125	—	10 630
2 市	—	—	—	—	—	—	—	—	—	—	—
3 市	27 940 000	8 382 000	—	—	—	—	—	7 000	8 389 000	—	—
4 市	—	—	—	—	—	—	—	—	—	—	—
5 市	—	—	—	—	—	—	—	—	—	—	—
6 武庫郡	81 584 000	22 938 877	21 159 000	4 407 843	—	—	—	—	—	27 346 720	—
7 川馬郡	—	—	—	—	—	—	—	—	—	—	—
8 有馬郡	—	—	—	—	—	—	—	—	—	—	—
9 明美郡	—	—	—	—	—	—	—	—	—	—	—
10 美奈郡	—	—	—	—	—	—	—	—	—	—	—
11 加多郡	—	—	—	—	—	—	—	—	—	—	—
12 加西郡	—	—	—	—	—	—	—	—	—	—	—
13 加古郡	—	—	—	—	—	—	—	—	—	—	—
14 加南郡	—	—	—	—	—	—	—	—	—	—	—
15 加印郡	—	—	—	—	—	—	—	—	—	—	—
16 飾磨郡	—	—	—	—	—	—	—	—	—	—	—
17 神保郡	—	—	—	—	—	—	—	—	—	—	—
18 赤穂郡	—	—	—	—	—	—	—	—	—	—	—
19 佐用郡	—	—	—	—	—	—	—	—	—	—	—
20 美作郡	—	—	—	—	—	—	—	—	—	—	—
21 宍粟郡	—	—	—	—	—	—	—	—	—	—	—
22 出雲郡	—	—	—	—	—	—	—	—	—	—	—
23 美作郡	—	—	—	—	—	—	—	—	—	—	—
24 美作郡	—	—	—	—	—	—	—	—	—	—	—
25 美作郡	—	—	—	—	—	—	—	—	—	—	—
26 美作郡	—	—	—	—	—	—	—	—	—	—	—
27 多紀郡	—	—	—	—	—	—	—	—	—	—	—
28 津名郡	—	—	—	—	—	—	—	—	—	—	—
29 三原郡	—	—	—	—	—	—	—	—	—	—	—
30 三原郡	—	—	—	—	—	—	—	—	—	—	—
1 神戶市	—	—	—	—	—	—	—	12 125	12 125	—	10 630
2 市	—	—	—	—	—	—	—	—	—	—	—
3 市	—	—	—	—	—	—	—	—	—	—	—
4 市	—	—	—	—	—	—	—	—	—	—	—
5 市	—	—	—	—	—	—	—	—	—	—	—
6 兵庫郡	—	—	—	—	—	—	—	—	—	—	—
7 林田郡	—	—	—	—	—	—	—	12 125	—	—	—
8 須磨郡	—	—	—	—	—	—	—	—	—	—	—

(生産品目別、郡市別)

工業 (續)

年次又は 郡市別	製 品										合 計	年次 又は 郡市別
	錫					其 他						
	板		線		其 他			計	其 他	計		
	数	額	数	額	数	額	額	額	額	額		
昭和 2	—	—	—	—	—	—	—	—	—	—	—	—
3	—	—	—	—	—	—	—	—	—	—	—	—
4	—	—	—	—	—	—	—	—	—	—	—	—
5	—	—	—	—	—	—	—	—	—	—	—	—
6	—	—	—	—	—	—	—	—	—	—	—	—
7	—	—	—	—	—	—	—	—	—	—	—	—
8	—	—	—	—	—	—	—	—	—	—	—	—
9	—	—	—	—	—	—	—	—	—	—	—	—
10	—	—	—	—	—	—	—	—	—	—	—	—
11	—	—	—	—	—	—	—	—	—	—	—	—
12	—	—	—	—	—	—	—	—	—	—	—	—
13	—	—	—	—	—	—	—	—	—	—	—	—
14	—	—	—	—	—	—	—	—	—	—	—	—
15	—	—	—	—	—	—	—	—	—	—	—	—
16	—	—	—	—	—	—	—	—	—	—	—	—
17	—	—	—	—	—	—	—	—	—	—	—	—
18	—	—	—	—	—	—	—	—	—	—	—	—
19	—	—	—	—	—	—	—	—	—	—	—	—
20	—	—	—	—	—	—	—	—	—	—	—	—
21	—	—	—	—	—	—	—	—	—	—	—	—
22	—	—	—	—	—	—	—	—	—	—	—	—
23	—	—	—	—	—	—	—	—	—	—	—	—
24	—	—	—	—	—	—	—	—	—	—	—	—
25	—	—	—	—	—	—	—	—	—	—	—	—
26	—	—	—	—	—	—	—	—	—	—	—	—
27	—	—	—	—	—	—	—	—	—	—	—	—
28	—	—	—	—	—	—	—	—	—	—	—	—
29	—	—	—	—	—	—	—	—	—	—	—	—
30	—	—	—	—	—	—	—	—	—	—	—	—
1 神戶市	—	—	—	—	—	—	—	—	—	—	—	—
2 市	—	—	—	—	—	—	—	—	—	—	—	—
3 市	—	—	—	—	—	—	—	—	—	—	—	—
4 市	—	—	—	—	—	—	—	—	—	—	—	—
5 市	—	—	—	—	—	—	—	—	—	—	—	—
6 武庫郡	—	—	—	—	—	—	—	—	—	—	—	—
7 川馬郡	—	—	—	—	—	—	—	—	—	—	—	—
8 有馬郡	—	—	—	—	—	—	—	—	—	—	—	—
9 明美郡	—	—	—	—	—	—	—	—	—	—	—	—
10 美奈郡	—	—	—	—	—	—	—	—	—	—	—	—
11 加多郡	—	—	—	—	—	—	—	—	—	—	—	—
12 加西郡	—	—	—	—	—	—	—	—	—	—	—	—
13 加古郡	—	—	—	—	—	—	—	—	—	—	—	—
14 加南郡	—	—	—	—	—	—	—	—	—	—	—	—
15 加印郡	—	—	—	—	—	—	—	—	—	—	—	—
16 飾磨郡	—	—	—	—	—	—	—	—	—	—	—	—
17 神保郡	—	—	—	—	—	—	—	—	—	—	—	—
18 赤穂郡	—	—	—	—	—	—	—	—	—	—	—	—
19 佐用郡	—	—	—	—	—	—	—	—	—	—	—	—
20 美作郡	—	—	—	—	—	—	—	—	—	—	—	—
21 宍粟郡	—	—	—	—	—	—	—	—	—	—	—	—
22 出雲郡	—	—	—	—	—	—	—	—	—	—	—	—
23 美作郡	—	—	—	—	—	—	—	—	—	—	—	—
24 美作郡	—	—	—	—	—	—	—	—	—	—	—	—
25 美作郡	—	—	—	—	—	—	—	—	—	—	—	—
26 美作郡	—	—	—	—	—	—	—	—	—	—	—	—
27 多紀郡	—	—	—	—	—	—	—	—	—	—	—	—
28 津名郡	—	—	—	—	—	—	—	—	—	—	—	—
29 三原郡	—	—	—	—	—	—	—	—	—	—	—	—
30 三原郡	—	—	—	—	—	—	—	—	—	—	—	—
1 神戶市	—	—	—	—	—	—	—	—	—	—	—	—
2 市	—	—	—	—	—	—	—	—	—	—	—	—
3 市	—	—	—	—	—	—	—	—	—	—	—	—
4 市	—	—	—	—	—	—	—	—	—	—	—	—
5 市	—	—	—	—	—	—	—	—	—	—	—	—
6 兵庫郡	—	—	—	—	—	—	—	—	—	—	—	—
7 林田郡	—	—	—	—	—	—	—	—	—	—	—	—
8 須磨郡	—	—	—	—	—	—	—	—	—	—	—	—

