航空統計年報

Annual Statistics of Civil Aviation

昭和37年

1962

運輸省
大臣官房統計調査部
Statistics and Research Division Minister's Secretariat
Ministry of Transportation

687.059
U628k

国会図書館
39.2.19
書籍館蔵書

634454

1. この年報は、昭和37年

2. 編さんの方法は第1編

他の図表、記事等を参

なお、第3編及び附録

本年報中には

… 資料が

— 掲げる

0 最下位

* 推定に

r 従来の

はしがき

1. この年報は、昭和37年1月から12月までの年間集計を集録したものである。
2. 編さんの方法は第1編「航空輸送統計」、第2編「航空機、航空従事者統計」及び第3編「飛行場及び航空保安施設」とし、ほかに、附録として航空事業者、航空路その他の図表、記事等を参考資料として掲げた。

   なお、第3編及び附録の資料、諸表等はできるだけ最新のものを掲載する方針をとった。

凡　例

本年報中には次の記号が使われている。

…	資料がないため不明である
—	掲げる計数がない（零）もの
0	最下位単位の二分の一に満たないもの
*	推定によるもの
r	従来のものを訂正した

目　　次

はしがき

図　　表

第 1 図　定期各路線とその路線距離……9
第 2 図　国内定期航空旅客人キロメートル……10
第 3 図　国内定期航空貨物、郵便物トンキロメートル……10
第 4 図　国際定期航空旅客人キロメートル……11
第 5 図　国際定期航空貨物、郵便物トンキロメートル……11

第1編　航空輸送統計

第1表　航空輸送統計……15
第1部　国　内　定　期
第 2 表　国内定期航空累年表……16
第 3 表　国内定期航空運航状況……17
第 4 表　国内定期航空旅客数……28
第 5 表　国内定期航空貨物輸送量……35
第 6 表　国内定期航空郵便物輸送量……42
第 7 表　国内定期航空旅客人キロメートル……49
第 8 表　国内定期航空輸送トンキロメートル……70
第2部　国　際　定　期
第 9 表　国際定期航空累年表……94
第 10 表　国際定期航空状況……95
第 11 表　国際定期航空旅客、貨物及び郵便物輸送量……99
第 12 表　国際定期航空旅客数及び旅客人キロメートル……102
第 13 表　国際定期航空輸送トンキロメートル……104

Contents

Part 1 Air Transport Statistics

Table 1 Summary of Traffic, Domestic and International, 1962 15

Chapter 1 Domestic Scheduled Services

Table 2 Total Traffic, 1951—1962, Domestic Scheduled Services 16
Table 3 Kilometres and Hours Flown, Domestic Scheduled Services 17
Table 4 Passengers Carried, Demestic Scheduled Services 28
Table 5 Freight Traffic, Domestic Scheduled Services 35
Table 6 Mail Traffic, Domestic Scheduled Services 42
Table 7 Passenger Kilometres, Domestic Scheduled Services 49
Table 8 Tonne-Kilometres Performed, Domestic Scheduled Services 70

Chapter 2 International Scheculed Services

Table 9 Total Traffic, 1951—1962, International Scheduled Services 94
Table 10 Kilometres and Hours Flown, International Scheduled Services 95
Table 11 Passengers Carried, Freight and Mail Traffic, International Scheduled Services 99
Table 12 Passengers Carried and Passenger Kilometres, International Scheduled Services 102
Table 13 Tonne-Kilometres Performed, International Scheduled Services 104

Chapter 3 Other Aviation Activities

Table 14 Total Traffic, Domestic Non-Scheduled Services 107
Table 15 Total Traffic, International Non-Scheduled Services 107
Table 16 General Aviation Flying 108

第3部　そ　の　他
第 14 表　国内不定期航空輸送実績 ……107
第 15 表　国際不定期航空輸送実績 ……107
第 16 表　航空機使用事業稼働実績 ……108

第2編　航空機・航空従事者統計
第 1 表　航空機検査取扱数 ……111
第 2 表　航空機登録取扱数 ……112
第 3 表　型式別登録航空機数 ……114
第 4 表　航空機事故数 ……116
第 5 表　資格別航空従事者数 ……117

第3編　飛行場及び航空保安施設
第 1 表　飛行場一覧表 ……121
第 2 表　国内航空通信局一覧表 ……127
第 3 表　国際航空通信局 ……130
第 4 表　航空無線標識局一覧表 ……132
第 5 表　航空灯台一覧表 ……136

附　　録
管制空域、航空路及び航空保安施設の現況 ……145
東京を中心とする世界の主要航空路線 ……146
航空灯台配置図 ……147
昭和37年民間航空略誌 ……148
航空事業者一覧表 ……150
日本に乗り入れている外国定期航空事業者一覧表 ……154

Part 2　Aircra
Table 1
Table 2
Table 3
Table 4
Table 5

Part 3　Aerodr
Table 1
Table 2
Table 3
Table 4
Table 5

Appendix
Map of Do
Map of Int
Map of Lig
Diary of C
Licensed A
Foreign Sc

Part 2 Aircraft and Arimen Statistics

Table 1 Airworthiness Certifications ····111
Table 2 Aircraft Registration ····112
Table 3 Aircraft Registration by Types ····114
Table 4 Aircraft Accidents ····116
Table 5 Airmen by Qualifications ····117

Part 3 Aerodromes and Air Navigation Aids

Table 1 Aerodromes ····121
Table 2 Domestic Aeronautical Communication Stations ····127
Table 3 International Aeronautical Communication Stations ····130
Table 4 Range Beacons ····132
Table 5 Light Beacons ····136

Appendix

Map of Domestic Air Routes, Air Traffic Controlled Areas and Navigation Aids ····145
Map of International Air Routes to / from Tokyo ····146
Map of Light Beacons ····147
Diary of Civil Aviation in Japan, 1962 ····148
Licensed Air Carriers and Aircraft Using Enterprisers ····150
Foreign Scheduled Air Carriers Operating into Japan, 1962 ····154

Part 2 Aircraft and Airmen Statistics

Table 1 Airworthiness Certifications 111
Table 2 Aircraft Registration 112
Table 3 Aircraft Registration by Types 114
Table 4 Aircraft Accidents 116
Table 5 Airmen by Qualifications 117

Part 3 Aerodromes and Air Navigation Aids

Table 1 Aerodromes 121
Table 2 Domestic Aeronautical Communication Stations 127
Table 3 International Aeronautical Communication Stations 130
Table 4 Range Beacons 132
Table 5 Light Beacons 135

Appendix

Map of Domestic Air Routes, Air Traffic Controlled Areas and Navigation Aids 145
Map of International Air Routes to / from Tokyo 146
Map of Light Beacons 147
Diary of Civil Aviation in Japan, 1952 148
Licensed Air Carriers and Aircraft Using Enterprises 150
Foreign Scheduled Air Carriers Operating into Japan, 1952 154

図　　表

Chart

図

A 国

B 国

図 表 1　　定期（路線不定期を含む）各線とその路線距離

（単位　km）

A 国 内 線

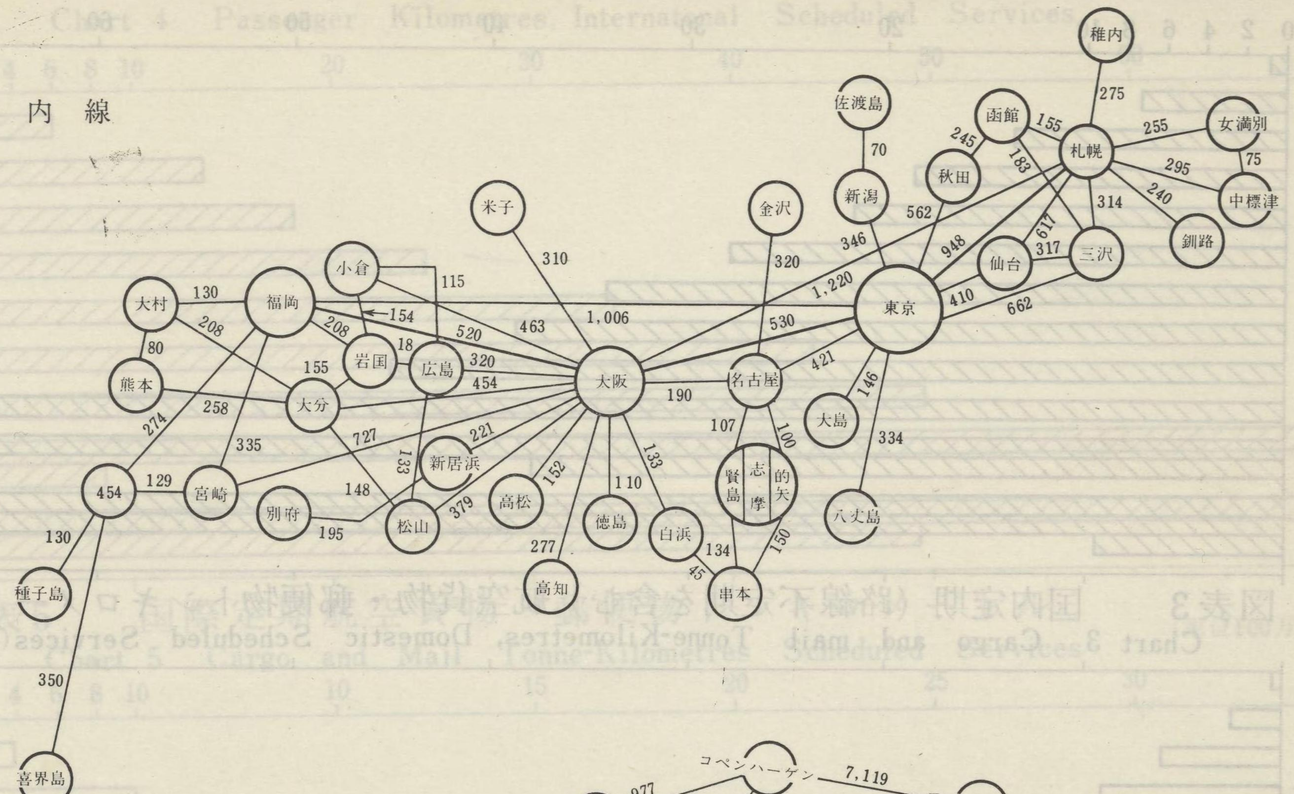

B 国 際 線

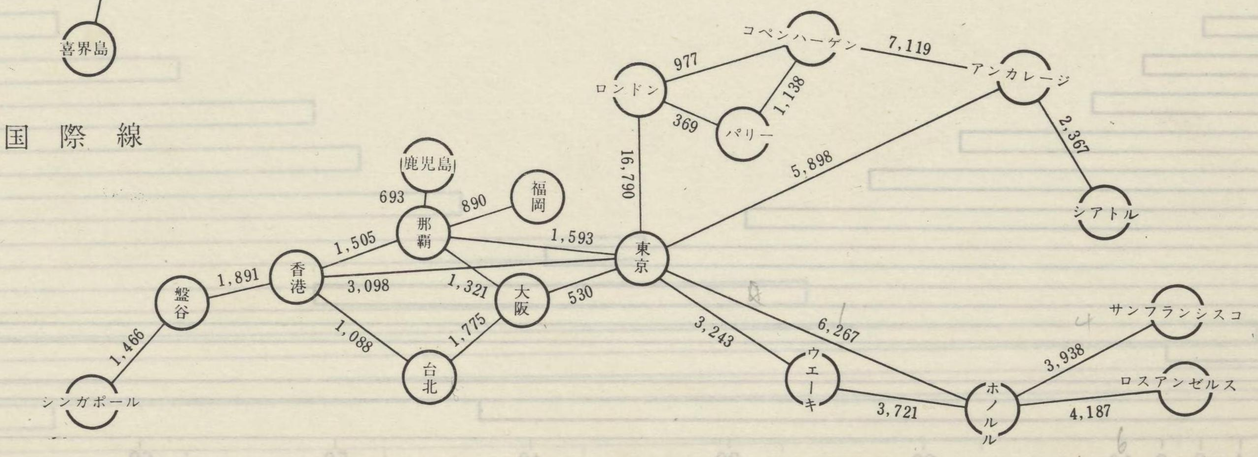

図表2　国内定期（路線不定期を含む）航空旅客人キロメートル

Chart 2　passenger-Kilometres, Domestic Scheduled Services　（単位100万）

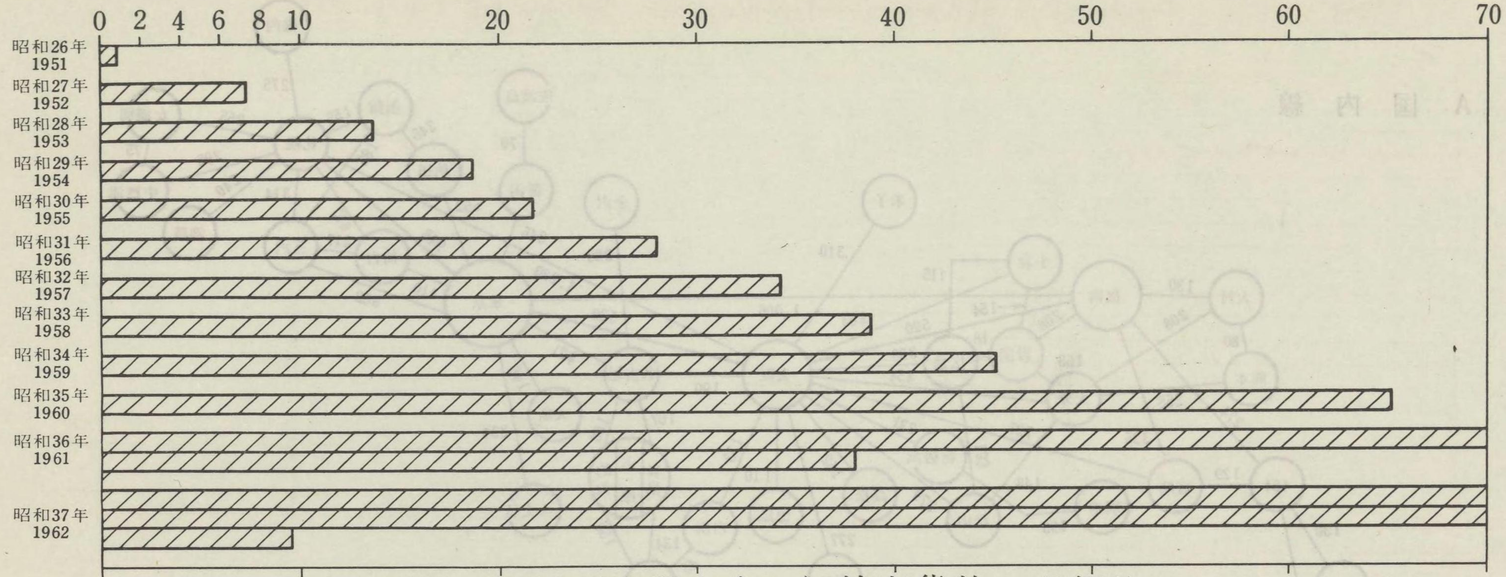

図表3　国内定期（路線不定期を含む）航空貨物・郵便物トンキロメートル

Chart 3　Cargo and mail Tonne-Kilometres, Domestic Scheduled Services（単位10万）

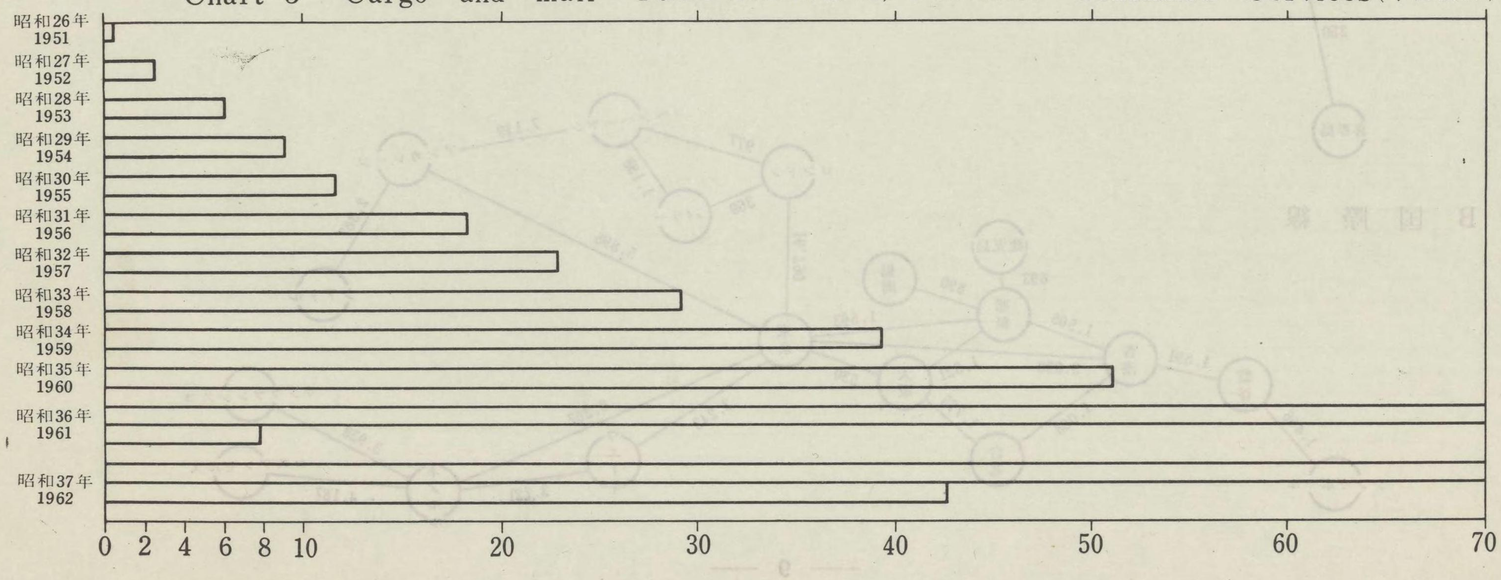

単位100万）

70

ートル

es（単位10万）

70

図表4　国際定期航空旅客人キロメートル

Chart 4　Passenger Kilometres, Internatonal Scheduled Services

（単位1,000万）

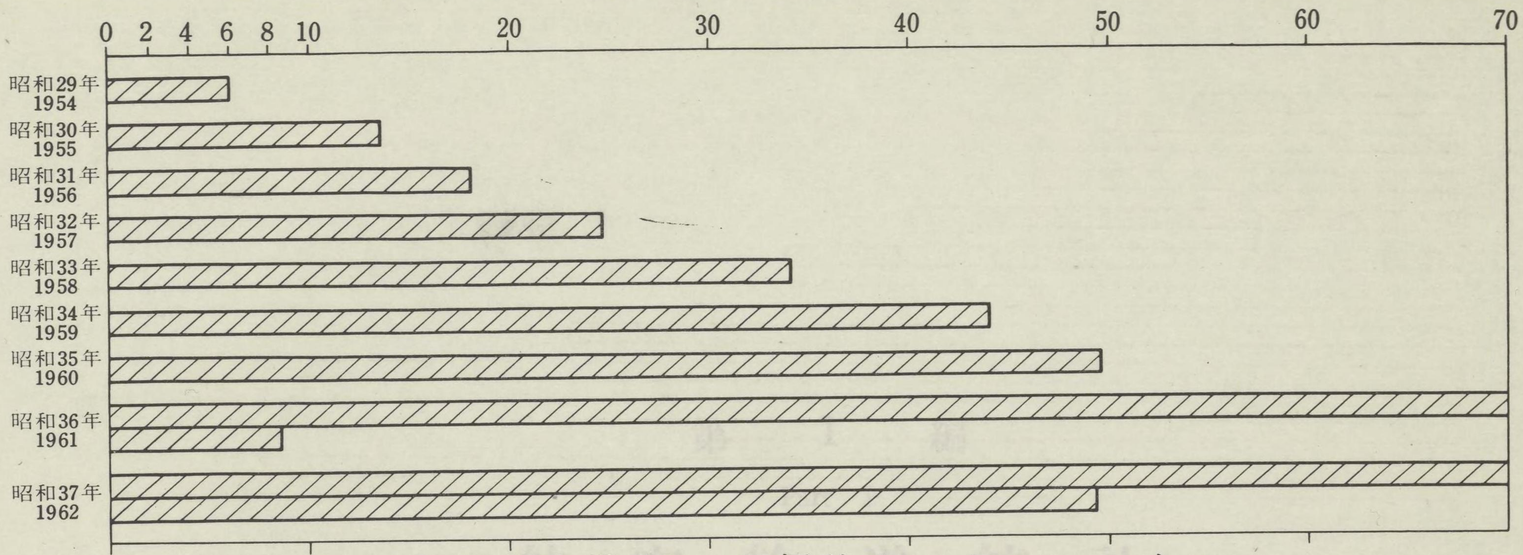

図表5　国際定期航空貨物・郵便物トンキロメートル

Chart 5　Cargo and Mail Tonne-Kilometres Scheduled Services

（単位100万）

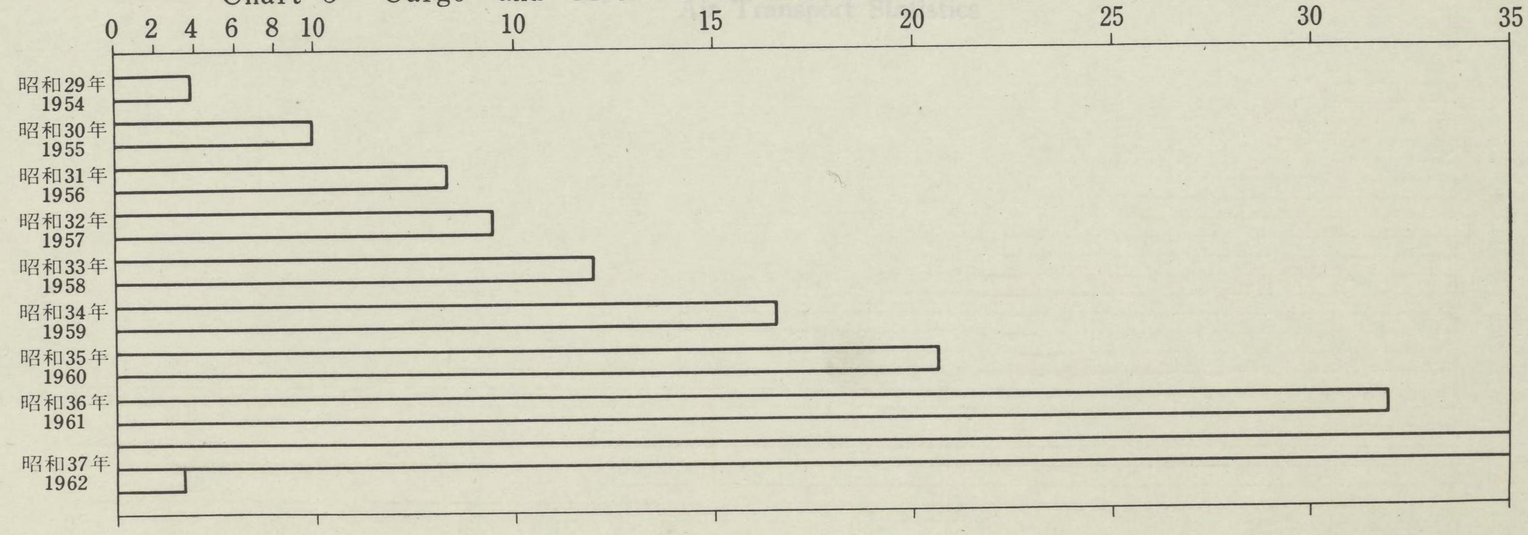

第　1　編

Part 1

航 空 輸 送 統 計

Air Transport Statistics

運航区分	
定期 Scheduled Servics	
不定期 Non-Scheduled Services	

注 1. 国際定期の空欄
2. 国内定期路線キ
3. 国際定期路線キ

第1表　航空輸送統計総括表

Table 1　Summary of Traffic, Domestic and International, 1962

運航区分	項目	Item	国内(路線不定期を含む) Domestic	国際 International	計 Total
定期 Scheduled Servics	路線キロメートル	Route Kilometres	19,148	72,314	91,462
	運航キロメートル	Kilometres Flown	39,208,541	18,423,083	57,631,624
	運航時間 (時:分)	Hours Flown	118,719 : 44	25,027 : 52	143,747 : 36
	旅客数 (人)	Passengers Carried	2,708,211	191,318	2,899,529
	旅客人キロメートル	Passenger Kilometres	1,492,680,801	939,902,000	2,432,582,801
	座席キロメートル	Available Seat Kilometres	2,213,107,283		
	利用率 (%)	Passenger Load Factor	67.4		
	トン・キロメートル 旅客	Tonne-Kilometres Performed: Passenger	114,730,716	87,202,637	201,933,353
	トン・キロメートル 貨物・超過手荷物	Tonne-Kilometres Performed: Freight (Inc. Excess Baggage)	9,043,702	26,923,360	35,967,062
	トン・キロメートル 郵便物	Tonne-Kilometres Performed: Mail	2,225,286	9,792,310	12,017,596
	トン・キロメートル 計	Tonne-Kilometres Performed: Total	125,999,704	123,918,307	249,918,011
	利用可能トンキロメートル	Available Tonne-Kilometres	217,061,878		
	利用率 (%)	Weight Load Factor	58.0		
不定期 Non-Scheduled Services	運航キロメートル	Kilometres Elown	852,377	387,002	1,239,379
	運航時間 (時:分)	Hours Flown	2,971 : 28	603 : 26	3,574 : 54
	旅客数 (人)	Passengers Carried	38,319	3,561	31,880
	旅客人キロメートル	Passenger-Kilometres	24,026,000	17,032,000	41,058,000
	貨物トンキロメートル	Freight Tonne-Kilometres	22,012	891,911	913,923
	郵便物トンキロメートル	Mail Tonne-Kilmetres	—	6,049	6,049

注　1. 国際定期の空欄部は都合により数字の記載をしなかつた。
　　2. 国内定期路線キロメートルは重複計算による路線総延長距離（年間休止路線を除く）である。
　　3. 国際定期路線キロメートルは重複計算によらない路線総延長距離である。

第1部　国内定期（路線不定期を含む）

Chapter 1 Domestic Scheduled Services

第2表　国内定期航空累年表

Table 2 Total Traffic, 1951～1962, Domestic Scheduled Services

年 Year	路線キロメートル Route Kilometres (i)	運航キロメートル Kilometres Flown	運航時間（時分） Hours Flown	旅客数（人） Paseengers Carried	人キロメートル Paseenger Kilometres	座席キロメートル Available Seat Kilometres	座席利用率（%） P. Load Factor	トンキロメートル Tonne-Kilometres Performed 旅客 Passenger	貨物 Freight	郵便物 Mail	計 Total	利用可能トンキロメートル Available Tonne-Kilometres	重量利用率（%） W. Load Factor
昭和26年 1951	1,799	368,532	1,398:11	18,338	11,738,482	15,820,788	74.2	877,094	11,067	10,935	899,099	—	—
27年 1952	3,680	2,013,533	7,204:33	102,955	69,026,410	90,053,536	76.7	5,177,018	146,480	119,300	5,442,798	—	—
28年 1953	4,610	3,129,137	—	211,528	135,141,139	191,567,609	70.5	10,492,512	381,205	241,950	11,115,668	—	—
29年 1954	4,945	5,252,876	—	290,505	182,116,707	244,473,114	74.5	14,061,527	537,785	403,687	15,002,399	—	—
30年 1955	6,705	7,105,235	29,126:23	336,011	212,466,410	303,936,951	69.9	15,785,158	683,458	490,119	16,958,735	28,600,927	59.3
31年 1956	7,184	8,583,521	35,655:15	451,468	276,551,613	371,221,457	74.5	20,521,940	1,144,399	638,797	22,305,136	34,366,426	64.9
32年 1957	12,380	11,112,640	44,422:49	562,615	336,143,735	464,510,009	72.4	24,759,548	1,409,386	863,687	27,032,621	41,538,416	65.0
33年 1958	12,410	13,758,109	52,191:25	593,562	364,738,580	570,764,380	63.9	26,829,637	1,749,972	1,043,091	29,622,700	51,697,061	57.3
34年 1959	13,221	15,063,684	56,060:35	748,422	448,360,942	657,655,885	68.2	32,876,971	2,674,946	1,227,462	36,779,378	58,235,738	63.2
35年 1960	13,770	19,830,339	69,739:08	1,120,663	657,487,274	927,657,110	70.9	47,962,254	3,612,958	1,475,743	53,050,955	83,795,426	63.3
36年 1961	16,391	28,413,578	93,369:06	1,861,883	1,077,748,869	1,457,215,986	73.9	78,213,757	6,835,470	1,950,228	86,999,455	136,611,081	63.7
37年 1962	19,148	39,208,541	118,719:44	2,708,211	1,492,680,801	2,213,107,283	67.4	114,730,716	9,043,702	2,225,286	125,999,704	217,061,878	58.0

（i） 重複計算による路線総延長距離である。

月 Month	東京 Tokyo 便数 No. of F
1	
2	
3	
4	
5	
6	
7	
8	
9	
10	
11	
12	
計 Total	6

（注） 便数は最初の区間（

月 Month	東京 Tokyo 便数 No. of F
1	—
2	—
3	—
4	—
5	62
6	58
7	56
8	84
9	58
10	66
11	62
12	66
計 Total	512

ー　ト　ル erformed	
利用可能トンキロ メートル Available Tonne-Kilometres	重量利用率(%) W. Load Factor
—	—
—	—
—	—
—	—
28,600,927	59.3
34,366,426	64.9
41,538,416	65.0
51,697,061	57.3
58,235,738	63.2
83,795,426	63.3
136,611,081	63.7
217,061,878	58.0

第3表　国内定期航空運航状況

Table 3　Kilometres and Hours Flown, Domestic Scheduled Services

月 Month	東京 ── 札幌線 (948km) Tokyo ── Sapporo			東京 ── 札幌線 (貨物専用) Tokyo ── Sapporo			東京──仙台──三沢──函館──札幌線 Tokyo—Sendai—Misawa—Hakodate—Sapporo (1,065km)		
	便数 (回) No. of Flights	運航キロメートル Kilometres Flown	運航時間 (時:分) Hours Flown	便数 (回) No. of Flights	運航キロメートル Kilometres Flown	運航時間 (時:分) Hours Flown	便数 (回) No. of Flights	運航キロメートル Kilometres Flown	運航時間 (時:分) Hours Flown
1	483	457,884	1,014:44	47	44,556	161:25	62 62 62 62 —	64,790	286:55
2	437	414,276	899:05	48	45,504	163:15	56 54 62 62 —	59,794	263:00
3	486	460,728	1,010:51	52	49,296	179:50	62 62 62 62 —	64,790	293:10
4	513	386,324	1,084:06	50	47,400	171:40	60 60 60 60 —	62,700	276:00
5	530	549,840	1,239:49	44	41,712	151:35	62 62 — — 62	64,542	265:55
6	927	878,797	2,004:19	46	43,603	161:15	59 58 — — 59	61,102	255:15
7	902	854,190	1,902:56	18	17,064	61:30	60 60 — — 60	62,460	279:45
8	913	865,524	1,896:44	—	—	—	62 — 60 — 59	62,966	272:35
9	651	617,148	1,357:35	—	—	—	60 60 — — 60	62,460	266:35
10	680	641,783	1,356:38	—	—	—	62 62 — 62 —	64,542	265:30
11	493	467,364	1,025:35	—	—	—	61 60 — 60 —	62,870	274:45
12	545	516,660	1,137:07	—	—	—	62 62 — 60 —	63,914	268:25
計 Total	6,560	7,110,518	15,929:29	305	289,135	1,050:30	728 662 306 428 300	756,930	3,267:50

(注)　便数は最初の区間（東京一仙台）次の区間（仙台一三沢）の順に示す。以下この例による。

月 Month	東京──仙台──函館線(1,024km) Tokyo ── Sendai ──Hakodate			東京 ── 秋田線 (562km) Tokyo ── Akita			東京 ── 仙台線 (410km) Tokyo ── Sendai		
	便数 (回) No. of Flights	運航キロメートル Kilometres Flown	運航時間 (時:分) Hours Flown	便数 (回) No. of Flights	運航キロメートル Kilometres Flown	運航時間 (時:分) Hours Flown	便数 (回) No. of Flights	運航キロメートル Kilometres Flown	運航時間 (時:分) Hours Flown
1	— —	—	—	—	—	—	60	24,600	86:05
2	— —	—	—	—	—	—	54	22,140	75:00
3	— —	—	—	—	—	—	62	25,420	91:10
4	— —	—	—	15	8,430	31:05	54	22,140	49:20
5	62 62	56,110	137:35	60	33,720	79:30	—	—	—
6	58 56	51,500	125:55	58	32,596	82:50	—	—	—
7	56 48	46,720	119:15	60	37,720	85:55	—	—	—
8	84 60	64,140	163:30	62	34,844	86:45	—	—	—
9	58 57	51,995	128:10	60	37,720	83:55	—	—	—
10	66 62	57,750	141:30	62	34,844	83:55	30	12,300	44:00
11	62 54	52,150	138:35	54	30,348	80:55	24	9,840	35:55
12	66 58	55,770	136:50	59	33,158	83:35	32	13,120	48:15
計 Total	512 457	436,135	1,091:20	490	279,380	697:40	316	129,560	429:45

月 Month	東京 ── 新潟線 (346km) Tokyo ── Niigata			東京 ── 大島線 (146km) Tokyo ── Oshima			東京 ── 八丈島線 (334km) Tokyo ── Hachijojima		
	便数 (回) No. of Flights	運航キロメートル Kilometres Flown	運航時間 (時:分) Hours Flown	便数 (回) No. of Flights	運航キロメートル Kilometres Flown	運航時間 (時:分) Hours Flown	便数 (回) No. of Flights	運航キロメートル Kilometres Flown	運航時間 (時:分) Hours Flown
1	—	—	—	30	4,380	20:00	268	89,512	365:20
2	—	—	—	56	8,176	37:20	290	96,860	385:45
3	—	—	—	24	3,504	16:00	381	127,254	445:50
4	56	19,376	84:50	42	6,132	28:00	322	107,548	429:10
5	60	20,760	87:50	58	8,568	18:40	298	99,532	396:00
6	60	20,760	89:30	28	4,088	18:40	260	86,840	347:01
7	121	41,866	179:40	40	5,840	53:20	320	106,880	426:30
8	117	40,482	163:00	56	8,176	37:20	424	141,616	563:20
9	58	20,068	80:40	62	9,052	41:20	420	80,160	300:40
10	64	22,144	96:35	93	13,578	58:00	162	54,108	201:54
11	46	15,916	74:30	62	9,052	41:20	278	92,852	372:25
12	—	—	—	78	11,388	52:00	208	69,472	279:35
計 Total	582	201,372	856:35	629	91,934	422:00	3,451	1,152,634	4,513:30

月 Month	東京 ── 名古屋線 (421km) Tokyo ── Nagoya			東京──名古屋──金沢線 (741km) Tokyo ──Nagoya ──Kanazawa			名古屋 ── 金沢線 (320km) Nagoya ── Kanazawa		
	便数 (回) No. of Flights	運航キロメートル Kilometres Flown	運航時間 (時:分) Hours Flown	便数 (回) No. of Flights	運航キロメートル Kilometres Flown	運航時間 (時:分) Hours Flown	便数 (回) No. of Flights	運航キロメートル Kilometres Flown	運航時間 (時:分) Hours Flown
1	190	79,990	222:45	64 54	44,224	104:15	—	—	—
2	172	72,412	213:35	56 50	39,576	99:00	—	—	—
3	186	78,306	245:35	62 62	45,942	119:10	—	—	—
4	240	101,040	263:25	60 60	44,560	117:10	—	—	—
5	241	101,461	266:05	69 68	50,809	135:50	—	—	—
6	237	99,777	280:05	60 54	42,540	119:10	—	—	—
7	240	101,040	277:35	60 58	43,820	120:10	53	16,960	53:00
8	247	103,987	253:05	63 60	45,723	108:40	61	19,520	51:25
9	240	101,040	262:40	60 60	44,460	110:15	—	—	—
10	248	104,408	265:40	62 60	45,302	121:30	—	—	—
11	244	102,704	240:25	60 60	44,460	120:35	—	—	—
12	256	107,776	246:55	63 60	45,723	119:05	—	—	—
計 Total	2,741	1,153,941	3,037:50	739 706	537,139	1,394:50	114	36,480	104:25

月 Month	東京 —— 大阪線 (530km) Tokyo —— Osaka			東京 —— 大阪線 (郵便専用便) Tokyo —— Osaka (530km)			東京 —— 大阪 —— 福岡線 (1,050km) Tokyo —— Osaka —— Fukuoka		
	便数 (回) No. of Flights	運航キロメートル Kilometres Flown	運航時間 (時:分) Hours Flown	便数 (回) No. of Flights	運航キロメートル Kilometres Flown	運航時間 (時:分) Hours Flown	便数 (回) No. of Flights	運航キロメートル Kilometres Flown	運航時間 (時:分) Hours Flown
1	1,115	590,950	1,731:04	58	30,740	114:15	360 391	394,120	1,406:15
2	1,000	530,000	1,547:31	66	34,980	134:45	328 356	358,960	1,282:31
3	1,272	674,160	2,044:43	79	41,870	159:05	465 463	487,210	1,731:40
4	1,433	729,490	2,230:21	50	26,500	107:10	478 478	519,400	1,749:38
5	1,494	791,820	2,283:42	52	27,560	105:55	511 512	537,070	1,868:43
6	1,327	703,310	2:108:34	50	26,500	105:00	371 372	537,070	1,367:20
7	1,394	738,820	2,054:53	48	25,440	101:55	373 374	392,170	1,326:15
8	1,663	881,390	2,339:54	50	26,500	101:15	390 390	381,868	1,137:16
9	1,554	823,620	2,079:32	52	27,560	104:25	376 376	394,800	1,287:58
10	1,578	836,533	2,085:34	52	27,560	106:05	399 401	419,990	1,349:47
11	1,523	807,190	2,052:33	50	26,500	101:00	337 337	355,850	1,052,43
12	1,604	850,120	2,075:50	82	43,460	161:50	334 336	351,400	1,019:27
計 Total	16,957	8,957,403	24,634:11	689	365,170	1,402:40	4,722 4,786	4,982,908	16,579:33

月 Month	東京 —— 福岡線 (1,006km) Tokyo —— Fukuoka			名古屋 —— 大阪線 (190km) Nagoya —— Osaka			大阪 —— 札幌線 (1,220km) Osaka —— Sapporo		
	便数 (回) No. of Flights	運航キロメートル Kilometres Flown	運航時間 (時:分) Hours Flown	便数 (回) No. of Flights	運航キロメートル Kilometres Flown	運航時間 (時:分) Hours Flown	便数 (回) No. of Flights	運航キロメートル Kilometres Flown	運航時間 (時:分) Hours Flown
1	48	48,288	87:13	57	10,830	46:00	—	—	—
2	48	48,288	95:59	55	10,450	44:15	—	—	—
3	118	118,708	311:51	62	11,780	51:45	—	—	—
4	164	165,116	445:31	59	11,210	48:45	—	—	—
5	180	181,080	465:20	61	11,590	52:30	—	—	—
6	169	170,014	473:43	55	10,450	48:55	120	146,400	352:24
7	172	173,032	487:34	59	11,210	53:40	171	208,878	505:18
8	178	179,068	442:07	61	11,590	51:25	182	222,026	524:02
9	176	177,056	439:30	60	11,400	50:30	117	142,740	330:09
10	188	189,128	497:05	60	11,400	50:05	62	75,626	173:39
11	175	176,164	373:40	61	11,590	51:30	—	—	—
12	181	182,086	380:21	62	11,780	51:00	—	—	—
計 Total	1,797	1,808,028	4,499:54	712	135,280	600:20	652	795,670	1,885:32

月 Month	大阪 —— 金沢線 (510km) Osaka —— Kanazawa			大阪 —— 米子線 (310km) Osaka —— Yonago			大阪 —— 高松線 (152km) Osaka —— Takamatsu		
	便数 (回) No. of Flights	運航キロメートル Kilometres Flown	運航時間 (時:分) Hours Flown	便数 (回) No. of Flights	運航キロメートル Kilometres Flown	運航時間 (時:分) Hours Flown	便数 (回) No. of Flights	運航キロメートル Kilometres Flown	運航時間 (時:分) Hours Flown
1	—	—	—	58	17,980	48:20	179	27,208	127:40
2	—	—	—	60	18,600	55:00	152	23,104	108:40
3	—	—	—	60	18,600	52:25	176	26,752	129:25
4	56	15,232	64:55	56	17,360	59:55	162	24,624	118:05
5	50	13,600	56:45	63	19,530	73:30	168	25,536	125:30
6	54	14,688	62:05	58	17,980	68:45	156	23,712	118:35
7	53	14,416	56:35	118	36,580	137:10	164	24,928	118:30
8	61	16,592	63:10	122	37,820	137:40	186	28,272	131:15
9	56	15,232	58:00	58	17,980	65:20	180	27,360	128:00
10	58	15,776	62:45	64	19,840	63:05	180	27,360	130:50
11	56	15,232	64:45	74	22,940	88:30	166	25,232	126:55
12	32	8,704	33:50	60	18,600	70:50	182	27,664	132:25
計 Total	476	129,472	522:50	853	263,810	920:30	2,051	311,752	1,495:50

月 Month	大阪 —— 松山線 (379km) Osaka —— Matsuyama			大阪——松山——大分線(527km) Osaka ——Matsuyama——Oita			大阪——松山——大分——熊本線(785km) Osaka—Matsuyama—Oita—Kumamoto		
	便数 (回) No. of Flights	運航キロメートル Kilometres Flown	運航時間 (時:分) Hours Flown	便数 (回) No. of Flights	運航キロメートル Kilometres Flown	運航時間 (時:分) Hours Flown	便数 (回) No. of Flights	運航キロメートル Kilometres Flown	運航時間 (時:分) Hours Flown
1	118	44,722	150:30	—	—	—	62 62 62	48,670	152:40
2	104	39,416	130:50	—	—	—	56 56 56	43,960	137:55
3	122	46,238	157:10	—	—	—	62 62 62	48,670	154:10
4	115	43,585	111:05	59 58	30,945	114:30	—	—	—
5	122	46,238	109:10	61 60	31,999	119:30	—	—	—
6	110	41,690	95:15	57 57	30,039	115:05	—	—	—
7	114	43,206	98:55	59 59	31,093	116:20	—	—	—
8	121	45,859	100:10	60 60	31,620	112:15	—	—	—
9	120	45,480	101:05	60 60	31,620	114:05	—	—	—
10	120	45,480	101:50	62 62	32,674	117:35	—	—	—
11	116	43,964	127:00	60 60	31,620	120:30	—	—	—
12	179	67,841	196:25	—	—	—	—	—	—
計 Total	1,461	553,719	1,479:25	478 476	251,610	929:50	180 180 180	141,300	444:45

月 Month	大阪 ── 高松線 (152km) Osaka ── Takamatsu		
	便数(回) No. of Flights	運航キロメートル Kilometres Flown	運航時間(時:分) Hours Flown
1	179	27,208	127:40
2	152	23,104	108:40
3	176	26,752	129:25
4	162	24,624	118:05
5	168	25,536	125:30
6	156	23,712	118:35
7	164	24,928	118:30
8	186	28,272	131:15
9	180	27,360	128:00
10	180	27,360	130:50
11	166	25,232	126:55
12	182	27,664	132:25
計 Total	051	311,752	1,495:50

月 Month	大阪 ── 高知線 (277km) Osaka ── Kochi		
	便数(回) No. of Flights	運航キロメートル Kilometres Flown	運航時間(時:分) Hours Flown
1	178	49,306	154:55
2	182	50,414	167:40
3	198	54,846	189:50
4	170	47,090	150:00
5	171	47,367	153:40
6	153	42,381	142:45
7	166	45,982	150:10
8	186	51,522	164:10
9	182	50,414	162:55
10	206	57,062	192:35
11	174	48,198	167:00
12	183	50,691	167:55
計 Total	2,149	595,273	1,963:35

月 Month	大阪 ── 小倉線 (463km) Osaka ── Kokura		
	便数(回) No. of Flights	運航キロメートル Kilometres Flown	運航時間(時:分) Hours Flown
1	60	27,780	86:05
2	53	24,539	77:05
3	61	28,243	85:00
4	109	50,467	127:50
5	112	51,856	137:35
6	110	46,300	122:55
7	102	47,226	122:50
8	124	57,412	145:45
9	120	55,560	140:50
10	120	55,560	143:15
11	116	53,708	179:05
12	123	56,949	184:40
計 Total	1,200	555,600	1,552:55

月 Month	大阪 ── 福岡線 (郵便専用便) Osaka ── Fukuoka (1,006km)		
	便数(回) No. of Flights	運航キロメートル Kilometres Flown	運航時間(時:分) Hours Flown
1	48	24,960	99:15
2	47	24,440	97:00
3	54	28,080	112:15
4	50	25,480	101:30
5	54	28,080	113:00
6	51	26,520	107:25
7	47	24,440	100:10
8	51	26,520	106:50
9	51	26,520	105:20
10	53	27,560	109:35
11	52	27,040	112:30
12	53	27,560	113:30
計 Total	611	317,700	1,278:20

月 Month	松山──大分──熊本線(785km) Matsuyama—Oita—Kumamoto		
	便数(回) No. of Flights	運航キロメートル Kilometres Flown	運航時間(時:分) Hours Flown
1	62	48,670	152:40
2	56	43,960	137:55
3	62	48,670	154:10
4	—	—	—
5	—	—	—
6	—	—	—
7	—	—	—
8	—	—	—
9	—	—	—
10	—	—	—
11	—	—	—
12	—	—	—
計 Total	80	141,300	444:45

月 Month	大阪 ── 広島線 (320km) Osaka ── Hiroshima		
	便数(回) No. of Flights	運航キロメートル Kilometres Flown	運航時間(時:分) Hours Flown
1	60	19,200	77:35
2	48	15,360	64:20
3	60	19,200	78:35
4	56	17,920	52:10
5	59	18,880	53:20
6	56	17,920	51:30
7	56	17,920	52:05
8	62	19,840	53:25
9	60	19,200	53:00
10	60	19,200	78:30
11	60	19,200	79:20
12	60	19,200	75:20
計 Total	697	223,040	769:10

月 Month	大阪──広島──岩国線(338km) Osaka ──Hiroshima──Iwakuni		
	便数(回) No. of Flights	運航キロメートル Kilometres Flown	運航時間(時:分) Hours Flown
1	63 56	21,168	96:35
2	54 52	18,216	85:35
3	62 62	20,920	104:20
4	60 56	20,208	93:55
5	60 56	20,208	95:45
6	58 50	19,460	93:35
7	56 52	18,856	87:50
8	60 55	20,190	90:40
9	58 58	19,604	95:15
10	62 60	20,920	98:25
11	58 52	19,496	93:45
12	62 54	20,812	98:25
計 Total	713 663	240,068	1,134:05

月 Month	大阪 ── 大分線 (454km) Osaka ── Oita		
	便数(回) No. of Flights	運航キロメートル Kilometres Flown	運航時間(時:分) Hours Flown
1	—	—	—
2	—	—	—
3	—	—	—
4	58	26,332	64:15
5	59	26,786	65:35
6	53	24,062	62:15
7	60	27,240	67:50
8	62	28,148	68:45
9	60	27,240	67:40
10	61	27,694	67:50
11	61	27,694	70:45
12	130	59,020	180:05
計 Total	604	274,216	715:00

月 Month	松山——大分線 (148km) Matsuyama——Oita			大阪——大分——大村線(662km) Osaka —— Oita —— Omura			大阪——熊本——大村線(792km) Osaka ——Kumamoto——Omura		
	便数(回) No. of Flights	運航キロメートル Kilometres Flown	運航時間(時:分) Hours Flown	便数(回) No. of Flights	運航キロメートル Kilometres Flown	運航時間(時:分) Hours Flown	便数(回) No. of Flights	運航キロメートル Kilometres Flown	運航時間(時:分) Hours Flown
1	—	—	—	48 64	48,724	127:10	—	—	—
2	—	—	—	76 54	45,736	147:25	—	—	—
3	—	—	—	71 65	45,754	134:00	—	—	—
4	—	—	—	—	—	—	59 56	40,040	100:45
5	—	—	—	—	—	—	58 57	39,360	96:25
6	—	—	—	—	—	—	56 56	38,080	59:35
7	—	—	—	—	—	—	55 46	36,680	95:55
8	—	—	—	—	—	—	60 59	40,720	101:10
9	—	—	—	—	—	—	60 60	40,800	99:50
10	—	—	—	—	—	—	62 62	42,160	104:55
11	—	—	—	—	—	—	58 60	39,600	100:25
12	60	8,880	40:55	—	—	—	62 62	42,160	102:45
計 Total	60	8,880	40:55	195 183	195,183	408:35	530 518	359,600	897:45

月 Month	大阪——宮崎——鹿児島線(856km) Osaka ——Miyazaki——Kagoshima			大阪——鹿児島線 (856km) Osaka —— Kagoshima			広島——大分線 (173km) Hiroshima——Oita		
	便数(回) No. of Flights	運航キロメートル Kilometres Flown	運航時間(時:分) Hours Flown	便数(回) No. of Flights	運航キロメートル Kilometres Flown	運航時間(時:分) Hours Flown	便数(回) No. of Flights	運航キロメートル Kilometres Flown	運航時間(時:分) Hours Flown
1	126 121	107,211	211:15	—	—	—	—	—	—
2	102 102	87,312	176:05	—	—	—	—	—	—
3	110 108	93,902	186:55	—	—	—	—	—	—
4	99 98	84,615	171:00	56	37,632	85:50	56	9,688	42:30
5	104 104	89,024	182:30	60	40,320	94:50	56	9,688	41:00
6	102 97	85,770	182:05	58	38,976	93:50	49	8,477	35:05
7	104 104	89,024	187:35	56	37,632	88:25	56	9,688	43:20
8	102 102	87,312	182:00	62	41,664	97:25	58	10,034	41:25
9	102 102	87,312	181:20	60	40,320	92:00	60	10,380	43:45
10	106 104	90,478	189:00	64	43,008	100:20	56	9,688	39:55
11	132 103	190,251	234:15	117	78,624	184:30	54	9,342	42:05
12	119 108	100,445	201:35	70	47,040	105:50	115	19,895	92:25
計 Total	1,308 1,253	1,111,656	2,285:35	603	405,216	943:00	560	96,880	421:30

月 Month	広島——小倉線 (215km) Hiroshima——Kokura			福岡——大村線 (130km) Fukuoka——Omura			福岡——宮崎線 (335km) Fukuoka——Miyazaki		
	便数(回) No. of Flights	運航キロメートル Kilometres Flown	運航時間(時:分) Hours Flown	便数(回) No. of Flights	運航キロメートル Kilometres Flown	運航時間(時:分) Hours Flown	便数(回) No. of Flights	運航キロメートル Kilometres Flown	運航時間(時:分) Hours Flown
1	—	—	—	60	7,800	39:25	62	20,770	70:20
2	—	—	—	52	6,760	31:25	56	18,760	64:20
3	—	—	—	60	7,800	36:40	62	20,770	68:00
4	54	11,610	44:05	56	7,280	33:55	56	18,760	63:45
5	55	11,825	41:45	60	7,800	36:50	59	19,765	69:45
6	46	9,890	35:10	56	7,280	34:30	57	19,095	70:50
7	52	11,180	39:35	54	7,020	33:35	62	20,100	72:35
8	58	12,470	42:15	61	7,930	38:00	58	19,430	65:20
9	60	12,900	46:40	60	7,800	35:45	59	19,765	64:15
10	57	12,255	41:05	68	8,840	40:15	62	20,770	67:20
11	48	10,320	36:15	60	7,800	38:10	58	19,430	69:00
12	62	13,330	56:40	60	7,800	36:05	62	20,770	70:25
計 Total	492	105,780	383:30	707	91,910	434:35	713	238,185	815:55

月 Month	福岡——鹿児島 (274km) Fukuoka——Kagoshima			札幌——稚内線 (275km) Sapporo——Wakkanai			札幌——女満別線 (255km) Sapporo——Memanbetsu		
	便数(回) No. of Flights	運航キロメートル Kilometres Flown	運航時間(時:分) Hours Flown	便数(回) No. of Flights	運航キロメートル Kilometres Flown	運航時間(時:分) Hours Flown	便数(回) No. of Flights	運航キロメートル Kilometres Flown	運航時間(時:分) Hours Flown
1	62	16,988	74:35	—	—	—	4	1,020	4:00
2	54	14,796	63:05	—	—	—	—	—	—
3	62	16,988	66:35	—	—	—	—	—	—
4	54	14,796	61:00	—	—	—	—	—	—
5	60	16,440	68:05	—	—	—	60	15,300	56:40
6	60	16,440	71:30	40	11,000	42:40	207	52,785	174:10
7	62	16,988	72:15	34	10,450	49:20	167	42,585	165:55
8	56	15,344	62:10	40	11,000	57:05	157	37,835	180:00
9	60	16,440	64:35	22	6,050	26:10	77	19,635	81:05
10	62	16,988	68:05	—	—	—	—	—	—
11	60	16,440	69:00	—	—	—	—	—	—
12	62	16,988	71:35	—	—	—	—	—	—
計 Total	714	195,636	812:30	140	28,500	225:15	672	169,160	661:50

月 Month	札幌 —— 函館線 (155km) Sapporo —— Hakodate			函館 —— 秋田線 (245km) Hakodate —— Akita			札幌 —— 釧路線 (240km) Sapporo —— Kushiro		
	便数 (回) No. of Flights	運航キロメートル Kilometres Flown	運航時間 (時:分) Hours Flown	便数 (回) No. of Flights	運航キロメートル Kilometres Flown	運航時間 (時:分) Hours Flown	便数 (回) No. of Flights	運航キロメートル Kilometres Flown	運航時間 (時:分) Hours Flown
1	146	22,630	94:30	—	—	—	102	24,840	105:00
2	154	23,870	94:00	—	—	—	96	23,040	81:00
3	146	22,630	77:00	—	—	—	104	24,960	87:30
4	149	23,095	82:30	—	—	—	132	31,680	113:00
5	238	36,890	112:00	—	—	—	146	35,040	122:00
6	214	33,170	114:30	—	—	—	142	34,080	126:50
7	161	24,955	130:10	—	—	—	98	23,520	103:00
8	209	32,395	157:55	—	—	—	101	24,240	109:15
9	219	33,945	159:30	—	—	—	146	35,040	136:30
10	246	38,130	179:30	62	15,190	50:50	176	42,240	165:55
11	217	23,635	184:45	52	12,740	50:50	136	32,640	134:55
12	225	34,875	185:15	62	15,190	56:30	108	25,920	96:05
計 Total	2,324	350,220	1,571:35	176	43,120	158:10	1,487	356,880	1,381:00

月 Month	札幌 —— 秋田線 (400km) Sapporo —— Akita			札幌——函館——秋田線(400km) Sapporo——Hakodate——Akita			新潟 —— 佐渡線 (70km) Niigata —— Sado		
	便数 (回) No. of Flights	運航キロメートル Kilometres Flown	運航時間 (時:分) Hours Flown	便数 (回) No. of Flights	運航キロメートル Kilometres Flown	運航時間 (時:分) Hours Flown	便数 (回) No. of Flights	運航キロメートル Kilometres Flown	運航時間 (時:分) Hours Flown
1	—	—	—	—	—	—	—	—	—
2	—	—	—	—	—	—	—	—	—
3	—	—	—	—	—	—	—	—	—
4	32	12,800	48:00	—	—	—	—	—	—
5	—	—	—	62 60	24,310	83:00	—	—	—
6	—	—	—	28 27	10,955	73:30	168	1,176	67:02
7	—	—	—	57 58	23,200	91:05	250	17,500	104:22
8	—	—	—	77 77	30,800	100:45	230	16,100	84:41
9	—	—	—	30 30	24,000	86:20	131	9,170	40:55
10	—	—	—	—	—	—	164	11,480	54:38
11	—	—	—	—	—	—	111	7,770	35:43
12	—	—	—	—	—	—	—	—	—
計 Total	32	12,800	48:00	254 252	113,265	434:40	1,054	63,196	287:21

月 Month	大阪—白浜—串本—志摩—名古屋線 (419km) Osaka—Shirahama—Kushimoto—Shima—Nagoya			大阪—白浜線 (133km) Osaka — Shirahama			大阪—徳島線 (110km) Osaka — Tokushima		
	便数(回) No. of Flights	運航キロメートル Kilometres Flown	運航時間(時:分) Hours Flown	便数(回) No. of Flights	運航キロメートル Kilometres Flown	運航時間(時:分) Hours Flown	便数(回) No. of Flights	運航キロメートル Kilometres Flown	運航時間(時:分) Hours Flown
1	19 18 16 24	8,049	23:07	164	21,812	119:36	188	20,680	128:46
2	14 14 8 8	4,420	21:37	148	19,684	100:14	152	16,720	119:15
3	12 12 8 10	4,278	18:00	174	23,142	116:00	192	21,120	144:00
4	28 28 18 18	9,322	38:23	200	26,600	132:00	260	28,600	195:00
5	13 11 10 13	4,955	48:40	202	26,886	137:51	241	26,510	164:40
6	16 16 8 8	4,776	18:32	160	21,280	110:01	210	23,100	162:11
7	9 7 2 3	4,881	21:04	172	22,876	117:10	224	24,640	126:22
8	20 20 8 6	5,274	23:27	245	32,585	167:06	507	55,770	310:42
9	20 20 20 18	9,020	38:32	166	24,819	103:32	230	28,854	164:22
10	12 12 10 8	5,221	22:15	219	32,584	135:47	250	27,194	177:06
11	22 22 16 10	2,624	29:40	203	30,438	128:39	251	32,247	180:12
12	8 8 4 6	3,097	13:03	140	20,157	84:06	252	32,626	150:02
計 Total	193 188 128 132	65,917	316:20	2,193	302,863	1,452:02	2,957	338,061	2,022:38

月 Month	大阪—新居浜線 (221km) Osaka — Niihama			新居浜—別府線 (195km) Niihama — Beppu			広島—松山線 (133km) Hiroshima—Matsuyama		
	便数(回) No. of Flights	運航キロメートル Kilometres Flown	運航時間(時:分) Hours Flown	便数(回) No. of Flights	運航キロメートル Kilometres Flown	運航時間(時:分) Hours Flown	便数(回) No. of Flights	運航キロメートル Kilometres Flown	運航時時(時:分) Hours Flown
1	182	40,222	183:15	—	—	—	302	40,166	125:50
2	54	11,934	67:53	—	—	—	242	32,186	100:50
3	73	16,133	44:20	—	—	—	274	36,442	128:20
4	108	23,868	108:00	—	—	—	234	31,122	128:00
5	98	21,658	97:17	—	—	—	256	34,048	130:08
6	78	17,238	78:30	—	—	—	189	25,137	90:49
7	86	19,006	82:04	—	—	—	238	31,654	118:18
8	108	23,868	116:52	—	—	—	254	33,782	122:56
9	97	21,871	92:50	—	—	—	253	33,649	123:02
10	110	25,129	105:51	—	—	—	266	35,378	130:59
11	114	25,050	108:41	28	7,770	32:24	265	35,245	150:45
12	108	24,254	101:04	42	7,984	33:17	234	31,122	113:35
計 Total	1,216	270,231	1,186:37	70	15,754	65:41	3,007	399,931	1,463:32

月 Month	名古屋——志摩——串本線(250km) Nagoya —— Shima ——Kushimoto			小倉——熊本——鹿児島線(255km) Kokura ——Kumamoto——Kagoshima			鹿児島 —— 種子島線 (130km) Kagoshima——Tanegashima		
	便数(回) No. of Flights	運航キロメートル Kilometres Flown	運航時間(時:分) Hours Flown	便数(回) No. of Flights	運航キロメートル Kilometres Flown	運航時間(時:分) Hours Flown	便数(回) No. of Flights	運航キロメートル Kilometres Flown	運航時間(時:分) Hours Flown
1	—	—	—	—	—	—	218	28,340	139:20
2	—	—	—	—	—	—	200	26,000	127:20
3	—	—	—	24 24	6,120	41:50	200	26,000	134:20
4	—	—	—	58 56	14,560	104:32	202	26,260	133:36
5	—	—	—	52 54	13,540	85:22	176	22,880	125:29
6	15 4	2,500	—	41 39	10,225	73:37	166	21,580	117:33
7	— —	—	—	50 54	13,310	85:05	174	22,620	116:57
8	28 —	5,251	—	58 58	14,790	94:50	128	16,640	77:56
9	16 8	2,800	—	60 60	15,300	95:44	136	17,680	83:47
10	14 10	3,900	—	55 59	14,585	89:35	181	23,530	104:45
11	4 1	650	32:24	58 58	14,790	100:54	221	28,730	162:26
12	— —	—	33:17	116 118	29,860	201:11	236	30,680	161:27
計 Total	77 23	15,101	65:41	572 580	147,080	972:40	2,238	290,940	1,484:56

月 Month	鹿児島 —— 喜界島線 (350km) Kagoshima——Kikaigajima			鹿児島 —— 徳之島線 (448km) Kagoshima——Tokunoshima			喜界島 —— 徳之島線 (115km) Kikaigajima——Tokunoshima		
	便数(回) No. of Flights	運航キロメートル Kilometres Flown	運航時間(時:分) Hours Flown	便数(回) No. of Flights	運航キロメートル Kilometres Flown	運航時間(時:分) Hours Flown	便界(回) No. of Flights	運航キロメートル Kilometres Flown	運航時間(時:分) Hours Flown
1	48	16,800	84:23	—	—	—	—	—	—
2	47	16,450	81:47	39	17,462	81:33	43	4,945	28:45
3	—	—	—	15	6,720	37:08	—	—	—
4	—	—	—	—	—	—	—	—	—
5	—	—	—	2	896	4:00	—	—	—
6	—	—	—	3	1,344	6:06	—	—	—
7	—	—	—	—	—	—	—	—	—
8	—	—	—	53	23,744	110:25	—	—	—
9	—	—	—	46	20,608	91:26	—	—	—
10	—	—	—	2	896	6:19	—	—	—
11	—	—	—	2	896	4:02	—	—	—
12	—	—	—	—	—	—	—	—	—
計 Total	95	44,250	166:10	162	84,662	340:59	43	4,945	28:45

島 —— 種子島線　(130km)
ima——Tanegashima

s	運航キロメートル Kilometres Flown	運航時間 (時：分) Hours Flown
	28,340	139:20
	26,000	127:20
	26,000	134:20
	26,260	133:36
	22,880	125:29
	21,580	117:33
	22,620	116:57
	16,640	77:56
	17,680	83:47
	23,530	104:45
	28,730	162:26
	30,680	161:27
	290,940	1,484:56

島 —— 徳之島線　(115km)
ajima——Tokunoshima

s	運航キロメートル Kilometres Flown	運航時間 (時：分) Hours Flown
	—	—
	4,945	28:45
	—	—
	—	—
	—	—
	—	—
	—	—
	—	—
	—	—
	—	—
	—	—
	—	—
	—	—
	4,945	28:45

月 Month	鹿児島——喜界島——徳之島線 (465km) Kagoshima—Kikaigajima—Tokunoshima			合計 Total		
	便数 (回) No. of Flights	運航キロメートル Kilometres Flown	運航時間 (時：分) Hours Flown	便数 (回) No. of Flights	運航キロメートル Kilometres Flown	運航時間 (時：分) Hours Flown
1	—	—	—		2,951,550	8,170:23
2	—	—	—		2,369,550	7,551:40
3	46 44	21,160	104:48		2,874,436	9,189:16
4	36 4	13,060	63:16		3,041,897	9,923:28
5	28 14	11,410	55:06		3,414,779	10,511:42
6	43 41	19,765	106:36		3,589,138	10,978:38
7	54 54	25,110	122:26		3,746,616	11,264:09
8	60 57	27,555	136:05		4,107,380	12,077:32
9	56 56	35,925	129:40		3,517,572	10,119:49
10	54 54	25,110	127:40		3,505,876	10,053:47
11	46 50	21,850	121:00		3,177,056	9,469:42
12	60 50	26,750	125:08		3,272,691	9,409:38
計 Total	483 424	227,695	1,091:45		39,208,541	118,719:44

第4表　国内定期航空旅客数

Table 4　Passengers Carried, Domestic Scheduled Services

（単位　人）

月 Month	東京—札幌線 Tokyo—Sapporo	東京——仙台——三沢——函館——札幌線 Tokyo——Sendai——Misawa——Hakodate——Sapporo							
	東京—札幌 Tokyo—Sapporo	東京—仙台 Tokyo—Sendai	東京—三沢 Tokyo—Misawa	東京—函館 Tokyo—Hakodate	東京—札幌 Tokyo—Sapporo	仙台—三沢 Sendai—Misawa	仙台—函館 Sendai—Hakodate	仙台—札幌 Sendai—Sapporo	三沢—函館 Misawa—Hakodate
1	21,377	385	217	352	6	30	54	401	42
2	20,710	712	247	277	15	35	30	330	59
3	25,408	759	251	377	38	47	49	434	26
4	27,251	684	329	293	21	33	60	549	37
5	28,206	880	573	—	4	86	—	666	—
6	46,542	733	466	—	15	45	—	653	—
7	44,630	643	475	—	45	72	—	529	—
8	51,849	818	565	—	13	110	—	569	—
9	34,884	813	576	—	13	64	—	568	—
10	37,793	916	639	—	2	95	—	618	—
11	27,302	974	502	—	4	85	—	—	—
12	23,389	766	455	—	50	57	—	436	—
計 Total	389,341	9,083	5,295	1,299	226	759	193	5,745	164

月 Month				東京——仙台——函館線 Tokyo——Sendai——Hakodate				東京—仙台線 Tokyo—Sendai	東京—新潟線 Tokyo—Niigata
	三沢—札幌 Misawa—Sapporo	函館—札幌 Hakodate—Sapporo	計 Total	東京—仙台 Tokyo—Sendai	仙台—函館 Sendai—Hakodate	東京—函館 Tokyo—Hakodate	計 Total	東京—仙台 Tokyo—Sendai	東京—新潟 Tokyo—Niigata
1	265	176	1,928	—	—	—	—	1,039	—
2	463	103	2,271	—	—	—	—	827	—
3	328	107	2,416	—	—	—	—	1,238	—
4	282	78	2,366	—	—	—	—	1,600	1,181
5	597	—	2,806	1,326	303	768	2,397	—	1,503
6	536	—	2,448	1,027	299	1,007	2,333	—	1,278
7	705	—	2,469	959	334	861	2,154	—	2,053
8	842	—	2,916	1,761	599	1,114	3,474	—	2,772
9	865	—	2,892	1,189	463	940	2,592	—	1,158
10	905	—	3,175	1,491	518	891	2,900	762	1,248
11	477	617	2,659	1,087	215	943	2,245	572	843
12	374	—	2,138	1,187	147	904	2,238	572	—
計 Total	6,639	1,081	30,484	10,027	2,878	7,428	20,333	6,610	12,036

S.37

国内定期航空旅客数

月 Month	東京—秋田線 Tokyo—Akita	東京—大島線 Tokyo—Oshima	東京—八丈島線 Tokyo—Hachijojima	東京—名古屋線 Tokyo—Nagoya	東京——名古屋——金沢線 Tokyo——Nagoya——Kanazawa				名古屋—金沢線 Nagoya—Kanazawa
	東京—秋田 Tokyo—Akita	東京—大島 Tokyo—Oshima	東京—八丈島 Tokyo—Hachijojima	東京—名古屋 Tokyo—Nagoya	東京—名古屋 Tokyo—Nagoya	名古屋—金沢 Nagoya—Kanazawa	東京—金沢 Tokyo—Kanazawa	計 Total	名古屋—金沢 Nagoya—Kanazawa
1	—	245	2,474	7,235	2,449	1,262	249	3,960	—
2	—	555	3,297	5,935	1,908	1,506	202	3,616	—
3	—	141	4,849	7,009	2,293	2,399	347	5,039	—
4	139	402	4,107	9,510	2,043	2,453	404	4,900	—
5	1,046	483	3,671	10,147	2,303	2,550	522	5,375	—
6	1,053	217	2,846	9,029	1,993	2,002	396	4,391	—
7	1,223	400	3,874	9,647	2,025	1,987	470	4,482	960
8	1,925	591	5,326	11,941	2,257	2,226	637	5,120	1,682
9	1,296	404	2,563	9,829	1,843	1,928	806	4,577	—
10	2,115	948	3,999	12,838	1,684	1,709	1,246	4,639	—
11	1,239	748	4,192	13,072	2,330	2,222	573	5,125	—
12	798	645	2,383	11,263	2,212	1,404	438	4,054	—
計 Total	10,834	5,779	43,581	117,455	25,340	23,648	6,290	55,278	2,642

月 Month	東京—大阪線 Tokyo—Osaka	東京——大阪——福岡線 Tokyo——Osaka——Fukuoka				東京—福岡線 Tokyo—Fukuoka	名古屋—大阪線 Nagoya—Osaka	大阪—札幌線 Osaka—Sapporo	大阪—金沢線 Osaka—Kanazawa
	東京—大阪 Tokyo—Osaka	東京—大阪 Tokyo—Osaka	大阪—福岡 Osaka—Fukuoka	東京—福岡 Tokyo—Fukuoka	計 Total	東京—福岡 Tokyo—Fukuoka	名古屋—大阪 Nagoya—Osaka	大阪—札幌 Osaka—Sapporo	大阪—金沢 Osaka—Kanazawa
1	50,070	9,375	10,997	8,176	28,548	3,108	917	—	—
2	45,944	8,008	10,604	7,272	25,884	3,258	903	—	—
3	61,181	12,837	13,507	9,864	36,208	7,377	1,182	—	—
4	73,463	16,480	13,675	7,822	37,977	8,777	1,210	—	1,005
5	71,917	16,549	14,241	7,159	37,949	9,863	1,143	—	1,038
6	53,986	10,661	8,722	4,380	23,763	7,079	708	6,244	773
7	54,635	9,986	8,185	4,452	22,623	7,047	817	8,126	953
8	73,932	10,599	11,640	5,744	27,983	9,413	1,029	7,597	1,694
9	59,996	7,846	8,511	3,515	19,872	7,568	858	3,556	853
10	94,900	14,255	15,996	7,683	37,934	11,224	1,099	2,565	1,327
11	88,402	13,451	15,165	7,716	36,332	11,305	1,276	—	1,389
12	68,544	10,269	9,374	5,479	25,122	7,949	973	—	232
計 Total	796,970	140,316	140,617	79,262	360,195	93,968	12,115	28,088	9,264

（単位 人）

館 te	仙台—札幌 Sendai—Sapporo	三沢—函館 Misawa—Hakodate	東京—仙台線 Tokyo—Sendai	東京—新潟線 Tokyo—Niigata
			東京—仙台 Tokyo—Sendai	東京—新潟 Tokyo—Niigata
4	401	42	1,039	—
0	330	59	827	—
9	434	26	1,238	—
0	549	37	1,600	1,181
	666	—	—	1,503
	653	—	—	1,278
	529	—	—	2,053
	569	—	—	2,772
	568	—	—	1,158
	618	—	762	1,248
	—	—	572	843
	436	—	572	—
3	5,745	164	6,610	12,036

国内定期航空旅客数

月 Month	大阪—米子線 Osaka— Yonago	大阪—高松線 Osaka— Takamatsu	大阪—松山線 Osaka— Matsuyama	大阪——松山——大分線 Osaka —— Matsuyama —— Oita			
	大阪—米子 Osaka— Yonago	大阪—高松 Osaka— Takamatsu	大阪—松山 Osaka— Matsuyama	大阪—松山 Osaka— Matsuyama	松山—大分 Matsuyama— Oita	大阪—大分 Osaka— Oita	計 Total
1	1,340	4,185	3,084	—	—	—	—
2	1,289	3,497	2,814	—	—	—	—
3	1,603	4,268	3,298	—	—	—	—
4	1,535	4,164	3,773	675	457	779	1,911
5	1,644	4,360	4,131	844	470	780	2,094
6	1,377	3,382	3,307	600	380	682	1,662
7	2,211	3,603	3,463	759	290	576	1,625
8	3,120	4,545	4,361	897	411	625	1,933
9	1,460	4,253	3,789	797	361	627	1,785
10	2,881	4,763	4,533	813	583	883	2,279
11	1,939	4,489	3,821	790	550	807	2,147
12	1,099	4,147	4,758	—	—	—	—
計 Total	21,498	49,656	45,132	6,175	3,502	5,759	15,436

月 Month	大阪——松山——大分——熊本線 Osaka —— Matsuyama —— Oita —— Kumamoto							大阪—高知線 Osaka— Kochi	大阪—小倉線 Osaka— Kokura	大阪—広島線 Osaka— Hiroshima
	大阪—松山 Osaka— Matsukama	大阪—大分 Osaka— Oita	大阪—熊本 Osaka— Kumamoto	松山—大分 Matsuyama— Oita	松山—熊本 Matsuyama— Kumamoto	大分—熊本 Oita— Kumamoto	計 Total	大阪—高知 Osaka— Kochi	大阪—小倉 Osaka— Kokura	大阪—広島 Osaka— Hiroshima
1	555	639	354	369	118	136	2,171	6,194	1,841	1,230
2	547	689	194	309	101	79	1,919	7,015	1,629	856
3	723	635	273	311	120	99	2,161	7,999	2,169	1,388
4	—	—	—	—	—	—	—	7,407	3,286	1,720
5	—	—	—	—	—	—	—	7,446	3,356	1,915
6	—	—	—	—	—	—	—	6,163	2,313	1,451
7	—	—	—	—	—	—	—	5,906	2,193	1,462
8	—	—	—	—	—	—	—	8,163	4,061	2,193
9	—	—	—	—	—	—	—	6,697	3,313	1,832
10	—	—	—	—	—	—	—	9,153	4,272	1,521
11	—	—	—	—	—	—	—	8,192	4,964	1,472
12	—	—	—	—	—	—	—	6,200	3,654	1,128
計 Total	1,825	1,963	821	989	339	314	6,251	86,508	37,051	18,168

月 Month	大阪—広島—岩国線 Osaka—Hiroshima—Iwakuni				大阪—大分線 Osaka—Oita	松山—大分線 Matsuyama—Oita	大阪—大分—大村線 Osaka—Oita—Omura			
	大阪—広島 Osaka—Hiroshima	広島—岩国 Hiroshima—Iwakuni	大阪—岩国 Osaka—Iwakuni	計 Total	大阪—大分 Osaka—Oita	松山—大分 Matsuyama—Oita	大阪—大分 Osaka—Oita	大分—大村 Oita—Omura	大阪—大村 Osaka—Omura	計 Total
1	971	63	444	1,478	—	—	1,779	921	675	3,375
2	840	22	296	1,158	—	—	1,731	734	537	3,002
3	1,002	29	454	1,485	—	—	1,436	841	786	3,063
4	1,146	42	359	1,547	1,955	—	—	—	—	—
5	1,080	82	468	1,630	1,997	—	—	—	—	—
6	1,007	15	325	1,347	1,496	—	—	—	—	—
7	1,040	18	305	1,363	1,622	—	—	—	—	—
8	1,116	25	433	1,574	2,132	—	—	—	—	—
9	1,145	15	301	1,574	1,687	—	—	—	—	—
10	1,203	16	472	1,691	2,160	—	—	—	—	—
11	1,063	29	504	1,596	2,255	—	—	—	—	—
12	1,227	19	329	1,575	3,008	406	—	—	—	—
計 Total	12,840	375	4,690	17,905	18,312	406	4,946	2,496	1,998	9,440

月 Month	大阪—熊本—大村線 Osaka—Kumamoto—Omura				大阪—宮崎—鹿児島線 Osaka—Miyazaki—Kagoshima				大阪—鹿児島線 Osaka—Kagoshima
	大阪—熊本 Osaka—Kumamoto	熊本—大村 Kumamoto—Omura	大阪—大村 Osaka—Omura	計 Total	大阪—宮崎 Osaka—Miyazaki	宮崎—鹿児島 Miyazaki—Kagoshima	大阪—鹿児島 Osaka—Kagoshima	計 Total	大阪—鹿児島 Osaka—Kagoshima
1	—	—	—	—	1,548	388	2,600	4,536	—
2	—	—	—	—	1,439	415	2,251	4,105	—
3	—	—	—	—	1,809	509	2,208	4,526	—
4	1,095	820	447	2,362	1,468	432	1,948	3,848	1,806
5	1,071	768	521	2,360	1,952	443	1,576	3,971	1,994
6	786	649	291	1,726	1,528	362	1,411	3,301	1,531
7	844	377	546	1,767	1,297	560	1,429	3,286	1,294
8	1,116	588	881	2,585	1,832	622	1,506	3,960	1,902
9	1,000	597	832	2,429	1,537	589	1,308	3,434	1,433
10	932	629	1,284	2,845	1,809	854	1,886	4,549	2,349
11	1,408	720	532	2,660	2,830	833	1,708	5,371	4,049
12	946	1,014	482	2,442	2,087	596	1,553	4,236	2,084
計 Total	9,198	6,162	5,816	21,176	21,136	6,603	21,384	49,123	18,442

月 Month	広島—大分線 Hiroshima—Oita 広島—大分 Hiroshima—Oita	広島—小倉線 Hiroshima—Kokura 広島—小倉 Hiroshima—Kokura	福岡—大村線 Fukuoka—Omura 福岡—大村 Fukuoka—Omura	福岡—宮崎線 Fukuoka—Miyazaki 福岡—宮崎 Fukuoka—Miyazaki	福岡—鹿児島線 Fukuoka—Kagoshima 福岡—鹿児島 Fukuoka—Kagoshima	札幌—稚内線 Sapporo—Wakkanai 札幌—稚内 Sapporo—Wakkanai	札幌—女満別線 Sapporo—Memanbetsu 札幌—女満別 Sappora—Memanbetsu	札幌—函館線 Sapporo—Hakodate 札幌—函館 Sapporo—Hakodate
1	—	—	946	1,254	1,396	—	48	2,363
2	—	—	758	1,016	1,288	—	—	2,561
3	—	—	1,090	1,424	1,613	—	—	2,662
4	610	186	976	1,312	1,318	—	—	3,597
5	800	268	1,081	1,419	1,526	—	813	6,020
6	632	206	627	1,026	1,127	418	4,198	5,785
7	397	224	916	896	1,068	317	3,765	4,505
8	851	499	1,041	1,249	1,254	743	3,966	6,589
9	798	503	891	1,104	1,124	290	1,915	6,162
10	1,154	599	1,769	1,607	1,715	—	—	7,094
11	1,106	522	1,459	1,463	1,604	—	—	4,924
12	654	618	713	1,328	1,358	—	—	3,707
計 Total	7,002	3,625	12,267	15,093	16,891	1,768	14,657	55,970

月 Month	函館—秋田線 Hakodate—Akita 函館—秋田 Hakodate—Akita	札幌—釧路線 Sapporo—Kushiro 札幌—釧路 Sapporo—Kushiro	札幌—秋田線 Sapporo—Akita 札幌—秋田 Sapporo—Akita	札幌——函館——秋田線 Sapporo——Hakodate——Akita 札幌—函館 Sapporo—Hakodate	函館—秋田 Hakodate—Akita	札幌—秋田 Sapporo—Akita	計 Total	新潟—佐渡線 Niigata—Sado 新潟—佐渡 Niigata—Sado
1	—	1,342	—	—	—	—	—	—
2	—	1,368	—	—	—	—	—	—
3	—	1,773	—	—	—	—	—	—
4	—	1,956	—	—	—	—	—	—
5	—	3,110	—	690	479	1,024	2,193	—
6	—	3,735	—	1,085	464	511	2,060	3,049
7	—	2,686	—	287	328	1,440	2,055	2,711
8	—	3,138	—	460	663	1,988	3,111	2,948
9	—	4,334	—	336	661	1,245	2,242	1,342
10	2,053	4,574	—	—	—	—	—	1,740
11	1,217	2,525	—	—	—	—	—	785
12	668	1,502	—	—	—	—	—	—
計 Total	3,938	32,043	—	2,858	2,595	6,208	11,661	12,575

月 Month	大阪—白浜 Osaka— Shirahama	大阪—串本 Osaka— Kushimoto	大阪—志摩 Osaka— Shima	大阪—名古屋 Osaka— Nagoya	白浜—串本 Shirahama— Kushimoto	白浜—志摩 Shirahama— Shima	白浜—名古屋 Shirahama— Nagoya	串本—志摩 Kushimoto— Shima	串本—名古屋 Kushimoto— Nagoya	志摩—名古屋 Shima— Nagoya	計 Total
	大阪——白浜——串本——志摩——名古屋線 Osaka——Shirahama——Kushimoto——Shima——Nagoya										
1	114	—	—	—	18	7	24	16	11	131	321
2	54	25	—	10	7	5	11	2	—	29	143
3	38	22	—	—	8	—	—	4	—	33	105
4	92	23	—	—	40	—	—	30	13	45	243
5	87	59	—	—	48	—	3	32	4	88	321
6	32	26	—	—	19	—	—	9	—	28	114
7	70	—	—	—	39	2	—	2	—	11	124
8	100	30	6	—	33	12	4	11	—	20	216
9	71	17	—	—	14	3	—	16	—	33	154
10	28	7	12	0	13	6	0	9	18	15	108
11	75	21	7	0	35	26	7	11	8	31	221
12	13	24	7	—	16	—	—	12	—	20	92
計 Total	774	254	32	10	290	61	49	154	54	484	2,162

月 Month	大阪—白浜線 Osaka— Shirahama	大阪—徳島線 Osaka— Tokushima	大阪—新居浜線 Osaka— Niihama	新居浜—別府線 Niihama— Beppu	広島—松山線 Hiroshima— Matsuyama	名古屋——志摩——串本線 Nagoya——Shima——Kushimoto			
	大阪—白浜 Osaka— Shirahama	大阪—徳島 Osaka— Tokushima	大阪—数居浜 Osaka— Niihama	新居浜—別府 Niihama— Beppu	広島—松山 Hiroshima— Matsuyama	名古屋—志摩 Nagoya— Shima	志摩—串本 Shima— Kushimoto	名古屋—串本 Nagoya— Kushimoto	計 Total
1	1,470	1,463	512	—	3,347	—	—	—	—
2	1,234	1,349	315	—	2,718	—	—	—	—
3	1,485	1,608	421	—	2,964	—	—	—	—
4	1,606	2,159	561	—	2,721	—	—	—	—
5	1,523	1,828	534	—	2,882	—	—	—	—
6	1,166	1,515	313	—	1,699	41	—	4	45
7	1,271	1,736	352	—	2,340	—	—	—	—
8	2,427	4,691	551	—	2,853	63	—	49	112
9	1,145	1,891	458	—	2,506	33	11	—	44
10	1,933	2,288	857	—	3,354	55	8	1	64
11	1,741	2,302	890	244	3,893	12	—	3	15
12	1,037	2,307	691	170	2,476	—	—	—	—
計 Total	18,038	25,137	6,455	414	33,753	204	19	57	280

月 Month	小倉—熊本 Kokura—Kumamoto	熊本—鹿児島 Kumamoto—Kagoshima	小倉—鹿児島 Kokura—Kagoshima	計 Total	鹿児島—種子島線 Kagoshima—Tanegashima	鹿児島—喜界島線 Kagoshima—Kikaigajima	鹿児島—徳之島線 Kagoshima—Tokunoshima	喜界島—徳之島線 Kikaigajima—Tokunoshima
	小倉——熊本——鹿児島線 Kokura——Kumamoto——Kagoshima				鹿児島—種子島 Kagoshima—Tanegashima	鹿児島—喜界島 Kagoshima—Kikaigajima	鹿児島—徳之島 Kagoshima—Tokunoshima	喜界島—徳之島 Kikaigajima—Tokunoshima
1	—	—	—	—	1,329	357	—	—
2	—	—	—	—	1,195	339	154	278
3	78	77	90	245	918	—	—	82
4	231	177	154	562	863	—	—	—
5	224	183	120	527	763	—	20	—
6	70	50	72	192	829	—	25	—
7	155	80	94	329	921	—	—	—
8	185	98	181	464	822	—	238	—
9	151	133	149	433	844	—	181	—
10	484	414	—	898	1,126	—	3	—
11	174	151	235	560	1,402	—	21	—
12	180	252	259	691	1,386	—	—	—
計 Total	1,932	1,615	1,354	4,901	12,398	696	642	360

月 Month	鹿児島—喜界島 Kagoshima—Kikaigajima	喜界島—徳之島 Kikaigajima—Tokunoshima	鹿児島—徳之島 Kagoshima—Tokunoshima	計 Total	合計 Total
	鹿児島——喜界島——徳之島線 Kagoshima——Kikaigajima——Tokunoshima				
1	—	—	—	—	165,383
2	—	—	—	—	155,200
3	320	145	205	670	201,068
4	264	11	16	291	228,951
5	242	49	67	358	240,424
6	220	87	166	473	220,904
7	283	187	249	719	224,950
8	467	142	135	744	288,275
9	317	113	127	557	215,389
10	330	129	268	727	295,125
11	259	283	168	710	267,161
12	403	141	402	946	205,381
計 Total	3,105	1,287	1,803	6,195	2,708,211

月 Month	東京—札幌 Tokyo—Sap	三沢—函館 Misawa—Hakoda
1	160	—
2	156	—
3	181	3
4	189	44
5	224	35
6	213	44
7	206	—
8	338	—
9	221	—
10	268	—
11	360	—
12	494	—
計 Total	3,017	1,32

児島—徳之島線 agoshima— Tokunoshima	喜界島—徳之島線 Kikaigajima— Tokunoshima
児島—徳之島 agoshima— Tokunoshima	喜界島—徳之島 Kikaigajima— Tokunoshima
—	—
154	278
—	82
—	—
20	—
25	—
—	—
238	—
181	—
3	—
21	—
—	—
642	360

第5表　国内定期航空貨物輸送量

Table 5　Freight Traffic Domestic, Scheduled Services

（単位　kg）

月 Month	東京—札幌線 Tokyo— Sapporo	東京㊁札幌線 Tokyo— Sapporo	東京——仙台——三沢——函館——札幌線 Tokyo——Sendai——Misawa——Hakodate——Sapporo						
	東京—札幌 Tokyo— Sapporo	東京—札幌 Tokyo— Sapporo	東京—仙台 Tokyo— Sendai	東京—三沢 Tokyo— Misawa	東京—函館 Tokyo— Hakodate	東京—札幌 Tokyo— Sapporo	仙台—三沢 Sendai— Misawa	仙台—函館 Sendai— Hakodate	仙台—札幌 Sendai— Sapporo
1	160,845	37,881	3,413	783	1,538	—	4	14	265
2	156,138	41,379	3,216	1,156	2,401	—	3	1	634
3	181,905	46,388	4,712	1,024	2,435	16	1	6	1,299
4	189,194	28,863	6,351	1,988	2,780	129	3	51	456
5	224,865	26,586	6,505	1,833	—	—	16	—	1,916
6	213,507	23,586	6,486	1,595	—	—	21	—	1,031
7	206,574	10,025	5,898	1,485	—	—	125	—	693
8	338,883	—	6,927	1,559	—	3	95	—	1,441
9	221,842	—	7,505	1,589	—	—	67	—	797
10	268,683	—	8,430	2,200	—	5	4	—	1,192
11	360,465	—	7,607	1,057	—	—	75	—	—
12	494,187	—	11,971	4,500	—	136	60	—	1,888
計　Total	3,017,088	214,531	79,021	20,769	9,154	289	474	72	11,612

月 Month					東京——仙台——函館線 Tokyo——Sendai——Hakodate				東京—仙台線 Tokyo— Sendai
	三沢—函館 Misawa— Hakodate	三沢—札幌 Misawa— Hakodate	函館—札幌 Hakodate— Sapporo	計 Total	東京—仙台 Tokyo— Sendai	仙台—函館 Sendai— Hakodate	東京—函館 Tokyo— Hakodate	計 Total	東京—仙台 Tokyo— Sendai
1	50	312	281	6,660	—	—	—	—	2,905
2	—	452	23	7,886	—	—	—	—	2,862
3	37	580	103	10,213	—	—	—	—	5,815
4	442	96	311	12,607	—	—	—	—	5,604
5	355	—	—	10,625	8,238	122	7,331	15,601	—
6	443	—	—	9,576	2,437	51	5,711	8,199	—
7	—	372	—	8,573	2,028	16	4,393	6,437	—
8	—	491	—	10,516	3,751	284	6,843	10,878	—
9	—	384	—	10,342	3,456	134	5,491	9,081	—
10	—	893	—	12,724	3,565	38	5,132	8,735	996
11	—	343	948	10,030	2,223	50	5,723	7,996	1,470
12	—	762	—	19,317	3,768	85	8,067	11,920	2,843
計　Total	1,327	4,685	1,666	129,069	29,466	780	48,691	78,937	22,495

国内定期航空貨物輸送量

月 Month	東京—新潟線 Tokyo—Niigata	東京—秋田線 Tokyo—Akita	東京—大島島線 Tokyo—Oshima	東京—八島線 Tokyo—Hachijojima	東京—名古屋線 Tokyo—Nagoya	東京——名古屋——金沢線 Tokyo——Nagoya——Kanazawa				名古屋—金沢線 Nagoya—Kanazawa
	東京—新潟 Tokyo—Niigata	東京—秋田 Tokyo—Akita	東京—大島 Tokyo—Oshima	東京—八丈島 Tokyo—Hachijojima	東京—名古屋 Tokyo—Nagoya	東京—名古屋 Tokyo—Nagoya	名古屋—金沢 Nagoya—Kanazawa	東京—金沢 Tokyo—Kanazawa	計 Total	名古屋—金沢 Nagoya—Kanazawa
1	—	—	3	1,121	36,462	6,672	43	491	7,206	—
2	—	—	17	1,155	38,274	10,592	229	677	11,498	—
3	—	—	51	1,655	46,746	15,881	149	1,116	17,146	—
4	2,509	93	4	1,910	62,641	4,208	212	1,826	6,246	—
5	2,356	914	2	1,564	63,546	3,136	239	1,497	4,872	—
6	2,534	880	—	1,409	61,263	4,431	588	1,822	6,841	—
7	2,498	903	4	1,715	61,012	4,347	213	1,484	6,044	162
8	1,890	1,578	—	1,561	62,140	4,001	244	1,791	6,036	1,130
9	2,081	1,891	6	1,715	59,893	3,447	183	3,136	6,766	—
10	2,447	2,797	47	3,609	58,866	4,720	236	2,854	7,810	—
11	1,673	1,307	44	3,708	62,156	5,081	211	2,779	8,071	—
12	—	2,428	21	11,172	88,157	7,308	628	4,950	12,886	—
計 Total	17,988	12,791	199	32,294	701,156	73,824	3,175	24,423	101,422	1,292

月 Month	東京—大阪線 Tokyo—Osaka	東京—大阪線（郵便専用便） Tokyo—Osaka (Mail andFreight)	東京——大阪——福岡線 Tokyo——Osaka——Fukuoka				東京—福岡線 Tokyo—Fukuoka	名古屋—大阪線 Nagoya—Osaka	大阪—札幌線 Osaka—Sapporo
	東京—大阪 Tokyo—Osaka	東京—大阪 Tokyo—Osaka	東京—大阪 Tokyo—Osaka	大阪—福岡 Osaka—Fukuoka	東京—福岡 Tokyo—Fukuoka	計 Total	東京—福岡 Tokyo—Fukuoka	名古屋—大阪 Nagoya—Osaka	大阪—札幌 Osaka—Sapporo
1	280,665	29,975	136,721	23,516	60,667	220,904	7,724	6,824	—
2	291,482	38,335	146,117	29,050	52,705	227,872	7,277	6,126	—
3	357,533	54,991	163,568	29,949	71,703	265,220	18,554	6,604	—
4	361,792	21,538	16,233	29,216	55,074	100,523	19,039	7,589	—
5	338,627	17,993	157,969	63,736	38,787	260,492	14,283	7,040	—
6	348,288	14,892	154,627	59,570	47,504	261,701	34,058	7,440	4,858
7	336,234	19,349	153,942	54,057	35,183	243,182	16,526	7,451	4,689
8	384,661	10,700	144,918	66,106	35,959	246,983	17,866	8,667	5,604
9	381,126	20,778	130,152	88,572	33,440	252,164	25,085	9,468	5,033
10	434,778	27,516	190,571	69,916	47,839	308,326	22,994	9,842	2,200
11	437,612	29,414	168,258	62,186	35,457	265,928	18,906	8,594	—
12	568,472	54,945	208,992	46,503	73,102	328,597	39,211	12,585	—
計 Total	4,521,270	340,426	1,772,095	622,377	587,420	2,981,892	241,523	98,230	22,384

月 Month	大阪—金沢線 Osaka—Kanazawa	大阪—米子線 Osaka—Yonago	大阪—高松線 Osaka—Takamatsu	大阪—松山線 Osaka—Matsuyama	大阪——松山——大分線 Osaka——Matsuyama——Oita			
	大阪—金沢 Osaka—Kanazawa	大阪—米子 Osaka—Yonago	大阪—高松 Osaka—Takamatsu	大阪—松山 Osaka—Matsuyama	大阪—松山 Osaka—Matsuyama	松山—大分 Matsuyama—Oita	大阪—大分 Osaka—Oita	計 Total
1	—	541	10,015	10,629	—	—	—	—
2	—	1,008	8,757	7,021	—	—	—	—
3	—	1,960	11,890	12,839	—	—	—	—
4	633	1,206	11,409	8,287	3,823	1	1,193	5,017
5	530	753	11,634	7,221	3,283	—	1,945	5,228
6	284	884	10,908	6,040	4,570	23	1,572	6,165
7	601	1,399	13,685	6,932	5,278	55	1,816	7,149
8	1,633	1,527	14,710	5,870	4,489	4	1,648	6,141
9	350	645	13,255	6,554	4,292	2	2,059	6,353
10	757	1,586	14,906	7,123	4,618	15	2,543	7,176
11	232	881	13,545	7,699	4,717	2	2,856	7,575
12	304	2,080	26,985	16,536	—	—	—	—
計 Total	5,324	14,470	161,699	102,851	35,070	102	15,632	50,804

月 Month	大阪—福岡線（郵便専用便） Osaka—Fukuoka (Mail and Freight)	大阪——松山——大分——熊本線 Osaka——Matsuyama——Oita——Kumamoto						
	大阪—福岡 Osaka—Fukuoka	大阪—松山 Osaka—Matsuyama	大阪—大分 Osaka—Oita	大阪—熊本 Osaka—Kumamoto	松山—大分 Matsuyama—Oita	松山—熊本 Matsuyama—Kumamoto	大分—熊本 Oita—Kumamoto	計 Total
1	8,808	1,312	1,635	1,613	—	5	—	4,565
2	13,086	1,115	1,631	1,794	—	51	—	4,591
3	15,460	2,069	1,559	3,017	—	7	1	6,653
4	16,144	—	—	—	—	—	—	—
5	12,403	—	—	—	—	—	—	—
6	12,092	—	—	—	—	—	—	—
7	11,925	—	—	—	—	—	—	—
8	10,700	—	—	—	—	—	—	—
9	13,161	—	—	—	—	—	—	—
10	14,013	—	—	—	—	—	—	—
11	15,956	—	—	—	—	—	—	—
12	22,353	—	—	—	—	—	—	—
計 Total	166,101	4,496	4,825	6,424	—	63	1	15,809

国内定期航空貨物輸送量

月 Month	大阪—高知線 Osaka—Kochi	大阪—小倉線 Osaka—Kokura	大阪—広島線 Osaka—Hiroshima	大阪——広島——岩国線 Osaka——Hiroshima——Iwakuni				大阪—大分線 Osaka—Oita	松山—大分線 Matsuyama—Oita
	大阪—高知 Osaka—Kochi	大阪—小倉 Osaka—Kokura	大阪—広島 Osaka—Hiroshima	大阪—広島 Osaka—Hiroshima	広島—岩国 Hiroshima—Iwakuni	大阪—岩国 Osaka—Iwakuni	計 Total	大阪—大分 Osaka—Oita	松山—大分 Matsuyama—Oita
1	6,163	5,073	3,418	4,536	—	1,912	6,448	—	—
2	13,365	6,555	2,994	5,912	—	1,681	7,593	—	—
3	22,152	7,925	5,856	6,410	—	1,854	8,264	—	—
4	11,082	10,123	5,856	6,241	—	1,676	7,917	1,315	—
5	10,615	8,318	7,805	6,991	—	1,346	8,337	5,302	—
6	9,334	7,453	6,338	6,674	—	1,534	8,208	686	—
7	9,319	7,996	7,989	5,131	3	1,598	6,732	8,820	—
8	10,752	10,475	7,712	5,413	—	1,229	6,642	6,628	—
9	11,031	9,609	7,836	6,277	29	1,380	7,686	4,108	—
10	12,587	9,889	7,250	6,950	—	1,247	8,197	3,531	—
11	10,222	7,074	9,473	3,625	—	845	4,470	5,332	—
12	15,585	17,062	15,475	5,260	—	1,794	7,054	8,757	2
計 Total	142,207	107,552	87,604	69,420	32	18,096	87,548	44,479	2

月 Month	大阪——大分——大村線 Osaka——Oita——Omura				大阪——熊本——大村線 Osaka——Kumamoto——Omura			
	大阪—大分 Osaka—Oita	大分—大村 Oita—Omura	大阪—大村 Osaka—Omura	計 Total	大阪—熊本 Osaka—Kumamoto	熊本—大村 Kumamoto—Omura	大阪—大村 Osaka—Omura	計 Total
1	1,605	—	1,122	2,727	—	—	—	—
2	841	751	2,328	3,920	—	—	—	—
3	1,625	527	1,876	4,028	—	—	—	—
4	—	—	—	—	1,808	3,650	—	5,458
5	—	—	—	—	2,293	2,241	—	4,534
6	—	—	—	—	3,204	3,811	—	7,015
7	—	—	—	—	3,470	453	3,363	7,286
8	—	—	—	—	3,975	7	3,068	7,050
9	—	—	—	—	5,608	—	4,808	10,416
10	—	—	—	—	3,941	5	4,529	8,475
11	—	—	—	—	4,455	4,264	14	8,733
12	—	—	—	—	6,153	5,658	6	11,817
計 Total	4,071	1,278	5,326	10,675	34,907	20,089	15,788	70,784

月 Month	大阪—宮 Osaka—Miyaz
1	1,0
2	1,1
3	1,5
4	1,2
5	1,7
6	1,6
7	1,7
8	1,9
9	1,2
10	2,0
11	1,6
12	2,4
計 Total	19,5

月 Month	札幌—稚内線 Sapporo—Wakkana
	札幌—稚内 Sapporo—Wakkana
1	—
2	—
3	—
4	—
5	—
6	—
7	—
8	—
9	—
10	—
11	—
12	—
計 Total	—

月 Month	大阪—大分線 Osaka—Oita	松山—大分線 Matsuyama—Oita
	大阪—大分 Osaka—Oita	松山—大分 Matsuyama—Oita
1	—	—
2	—	—
3	—	—
4	1,315	—
5	5,302	—
6	686	—
7	8,820	—
8	6,628	—
9	4,108	—
10	3,531	—
11	5,332	—
12	8,757	2
計 Total	44,479	2

月 Month	大阪—宮崎—鹿児島線 Osaka—Miyazaki—Kagoshima			
	大阪—宮崎 Osaka—Miyazaki	宮崎—鹿児島 Miyazaki—Kagoshima	大阪—鹿児島 Osaka—Kagoshima	計 Total
1	1,037	62	3,236	4,335
2	1,152	30	6,866	8,048
3	1,525	120	6,138	7,783
4	1,286	68	4,434	5,788
5	1,746	72	3,478	5,296
6	1,652	41	4,772	6,465
7	1,775	17	4,371	6,163
8	1,942	329	5,163	7,434
9	1,287	90	5,336	6,713
10	2,042	19	4,518	6,579
11	1,688	119	4,762	6,569
12	2,451	172	8,842	11,465
計 Total	19,583	1,139	61,916	82,638

月 Month	大阪—鹿児島線 Osaka—Kagoshima	広島—大分線 Hiroshima—Oita	広島—小倉線 Hiroshima—Kokura	福岡—大村線 Fukuoka—Omura	福岡—宮崎線 Fukuoka—Miyazaki	福岡—鹿児島線 Fukuoka—Kagoshima
	大阪—鹿児島 Osaka—Kagoshima	広島—大分 Hiroshima—Oita	広島—小倉 Hiroshima—Kokura	福岡—大村 Fukuoka—Omura	福岡—宮崎 Fukuoka—Miyazaki	福岡—鹿児島 Fukuoka—Kagoshima
1	—	—	—	1,573	2,347	732
2	—	—	—	2,212	2,900	782
3	—	—	—	2,390	3,877	1,947
4	1,578	—	16	1,638	1,956	674
5	862	3	55	1,272	2,783	926
6	1,219	1	95	1,352	2,872	925
7	1,576	13	51	1,555	2,429	1,395
8	1,884	99	93	458	3,210	1,258
9	1,330	150	30	541	3,609	1,019
10	1,444	8	142	561	4,333	1,329
11	1,677	10	21	501	3,299	1,149
12	2,149	16	21	570	4,331	1,809
計 Total	13,719	300	524	14,623	37,946	13,945

月 Month	本——大村線 oto——Omura	
	大阪—大村 Osaka—Omura	計 Total
1	—	—
2	—	—
3	—	—
4	—	5,458
5	—	4,534
6	—	7,015
7	3,363	7,286
8	3,068	7,050
9	4,808	10,416
10	4,529	8,475
11	14	8,733
12	6	11,817
計 Total	15,788	70,784

月 Month	札幌—稚内線 Sapporo—Wakkanai	札幌—女満別線 Sapporo—Memanbetsu	札幌—函館線 Sapporo—Hakodate	函館—秋田線 Hakodate—Akita	札幌—釧路線 Sapporo—Kushiro	札幌—秋田線 Sapporo—Akita	札幌——函館——秋田線 Sapporo——Hakodate——Akita				新潟—佐渡線 Niigata—Sado
	札幌—稚内 Sapporo—Wakkanai	札幌—女満別 Sapporo—Memanbetsu	札幌—函館 Sapporo—Hakodate	函館—秋田 Hakodate—Akita	札幌—釧路 Sapporo—Kushiro	札幌—秋田 Sapporo—Akita	札幌—函館 Sapporo—Hakodate	函館—秋田 Hakodate—Akita	札幌—秋田 Sapporo—Akita	計 Total	新潟—位渡 Niigata—Sado
1	—	—	—	—	—	—	—	—	—	—	—
2	—	—	—	—	—	—	—	—	—	—	—
3	—	—	—	—	—	—	—	—	—	—	—
4	—	—	—	—	—	—	—	—	—	—	—
5	—	—	—	—	—	—	—	—	—	—	—
6	—	—	—	—	—	—	—	—	—	—	453
7	—	—	—	—	—	—	—	—	—	—	11
8	—	—	—	—	—	—	—	—	—	—	42
9	—	—	—	—	—	—	—	—	—	—	—
10	—	—	—	—	—	—	—	—	—	—	—
11	—	—	—	—	—	—	—	—	—	—	—
12	—	—	—	—	—	—	—	—	—	—	—
計 Total	—	—	—	—	—	—	—	—	—	—	506

月 Month	大阪—白浜 Osaka— Shirahama	大阪—串本 Osaka— Kushimoto	大阪—志摩 Osaka— Shima	大阪—名古屋 Osaka— Nagoya	白浜—串本 Shirahama— Kushimoto	白浜—志摩 Shirahama— Shima	白浜—名古屋 Shirahama— Nagoya	串本—志摩 Kushimoto— Shima	串本—名古屋 Kushimota— Nagoya	志摩—名古屋 Shima— Nagoya	計 Total
	大阪—白浜 Osaka— Shirahama	大阪—串本 Osaka— Kushimoto	大阪—志摩 Osaka— Shima	大阪—名古屋 Osaka— Nagoya	白浜—串本 Shirahama— Kushimoto	白浜—志摩 Shirahama— Shima	白浜—名古屋 Shirahama— Nagoya	串本—志摩 Kushimoto— Shima	串本—名古屋 Kushimota— Nagoya	志摩—名古屋 Shima— Nagoya	計 Total
	大阪—白浜線 Osaka— Shirahama	大阪—徳島線 Osaka— Tokushima	大阪—新居浜線 Osaka— Niihama	新居浜—別府線 Niihama— Beppu	広島—松山線 Hiroshima— Matsuyama	名古屋—志摩—串本線 Nagoya — Shima — Kushimoto					
月 Month	大阪—白浜 Osaka— Shirahama	大阪—徳島 Osaka— Tokushima	大阪—新居浜 Osaka Niihama	新居浜—別府 Niihama— Beppu	広島—松山 Hiroshima— Matsuyama	名古屋—志摩 Nagoya— Shima	志摩—串本 Shima— Kushimoto	名古屋—串本 Nagoya— Kushimoto	計 Total		

Month	Osaka— Shirahama	Osaka— Kushimoto	Osaka— Shima	Osaka— Nagoya	Shirahama— Kushimoto	Shirahama— Shima	Shirahama— Nagoya	Kushimoto— Shima	Kushimota— Nagoya	Shima— Nagoya	Total
1	—	—	—	—	—	—	—	—	—	—	—
2	—	—	—	—	—	—	—	—	—	—	—
3	—	20	—	—	—	—	—	—	—	—	20
4	22	22	—	—	8	—	—	3	—	—	55
5	40	40	—	—	—	—	—	—	—	—	80
6	—	—	—	—	3	—	—	—	—	—	3
7	—	—	—	—	—	—	—	—	—	—	—
8	—	15	—	—	—	—	—	—	—	—	15
9	—	—	—	—	—	3	—	—	—	—	3
10	—	—	30	—	—	—	—	—	2	—	32
11	—	9	—	—	—	—	12	—	—	—	21
12	—	—	—	—	—	—	—	—	—	—	—
計 Total	62	106	30	—	11	3	12	3	2	—	229

Month	Osaka— Shirahama	Osaka— Tokushima	Osaka Niihama	Niihama— Beppu	Hiroshima— Matsuyama	Nagoya— Shima	Shima— Kushimoto	Nagoya— Kushimoto	Total
1	659	1,117	394	—	328	—	—	—	—
2	353	1,665	404	—	327	—	—	—	—
3	612	729	503	—	412	—	—	—	—
4	735	295	623	—	213	—	—	—	—
5	782	1,759	839	—	490	—	—	—	—
6	355	1,796	427	—	185	—	—	—	—
7	610	2,657	1,360	—	608	—	—	—	—
8	839	2,723	797	—	413	—	—	—	—
9	419	2,019	443	—	658	—	—	—	—
10	652	2,354	771	—	153	—	—	—	—
11	875	3,007	737	145	499	—	—	—	—
12	616	3,626	820	100	639	—	—	—	—
計 Total	7,507	23,747	8,118	245	4,925	—	—	—	—

月 Month	小倉—熊本—鹿児島線 Kokura—Kumamoto—Kagshima				鹿児島—種子島線 Kagoshima—Tanegashima	鹿児島—喜界島線 Kagoshika—Kikaigajima	鹿児島—徳之島線 Kagoshima—Tokunoshima	喜界島—徳之島線 Kikaigajima—Tokunoshima
	小倉—熊本 Kokura—Kumamoto	熊本—鹿児島 Kumamoto—Kagoshima	小倉—鹿児島 Kokura—Kagoshima	計 Total	鹿児島—種子島 Kagoshima—Tanegashima	鹿児島—喜界島 Kagoshima—Kikaigajima	鹿児島—徳之島 Kagoshima—Tokunoshima	喜界島—徳之島 Kikaigajima—Tokunoshima
1	—	—	—	—	4,224	901	—	—
2	—	—	—	—	4,279	502	51	373
3	2	—	1	3	2,465	—	—	102
4	—	12	73	85	2,441	—	—	—
5	7	46	55	108	1,774	—	3	—
6	3	3	19	25	1,658	—	1	—
7	1	1	11	13	1,956	—	—	—
8	15	—	4	19	1,462	—	111	—
9	—	3	23	26	1,890	—	152	—
10	74	68	—	142	1,973	—	—	—
11	28	61	49	138	2,371	—	29	—
12	19	50	158	227	3,487	—	—	—
計 Total	149	244	393	786	29,980	1,903	347	475

月 Month	鹿児島—喜界島—徳之島線 Kagoshima—Kikaigajima—Tokunoshima				合計 Total
	鹿児島—喜界島 Kagoshima—Kikaigajima	喜界島—徳之島 Kikaigajima—Tokunoshima	鹿児島—徳之島 Kagoshima—Tokunoshima	計 Total	
1	—	—	—	—	877,172
2	—	—	—	—	921,087
3	667	38	236	941	1,131,288
4	332	—	6	338	921,054
5	388	22	37	447	1,089,538
6	232	34	89	355	1,092,508
7	385	62	158	605	1,042,213
8	587	42	103	732	1,224,522
9	516	28	246	790	1,118,249
10	911	60	189	1,160	1,289,494
11	825	42	234	1,101	1,330,915
12	332	86	275	693	1,821,520
計 Total	5,175	414	1,573	7,162	13,859,560

第6表　国内定期航空郵便物輸送量

Table 6　Mail Traffic, Domestic Scheduled Services

（単位 kg）

月 Month	東京—札幌線 Tokyo—Sapporo	東京㊁札幌線 Tokyo—Sapporo	東京—仙台—三沢—函館—札幌線 Tokyo—Sendai—Misawa—Hakodate—Sapporo →						
	東京—札幌 Tokyo—Sapporo	東京—札幌 Tokyo—Sapporo	東京—仙台 Tokyo—Sendai	東京—三沢 Tokyo—Misawa	東京—函館 Tokyo—Hakodate	東京—札幌 Tokyo—Sapporo	仙台—三沢 Sendai—Misawa	仙台—函館 Sendai—Hakodate	仙台—札幌 Sendai—Sapporo
1	24,394	—	1,647	769	—	—	1	—	244
2	27,518	—	1,977	835	—	—	2	—	295
3	31,228	—	1,951	797	—	—	5	—	339
4	29,456	55	2,002	777	—	—	1	—	255
5	31,847	—	1,894	797	—	—	3	—	268
6	34,515	—	1,981	847	—	—	5	—	285
7	31,175	—	1,613	822	—	—	3	—	209
8	30,581	—	1,728	785	—	—	3	—	255
9	30,245	—	2,000	859	—	—	5	—	265
10	30,318	—	2,077	986	—	—	4	—	250
11	29,282	—	1,835	923	—	—	5	—	—
12	34,886	—	2,858	1,217	—	—	3	—	306
計 Total	365,445	55	23,563	10,414	—	—	40	—	2,971

月 Month	→				東京—仙台—函館線 Tokyo—Sendai—Hakodate				東京—仙台線 Tokyo—Sendai	
	三沢—函館 Misawa—Hakodate	三沢—札幌 Misawa—Sapporo	函館—札幌 Hakodate—Sapporo	計 Total	東京—仙台 Tokyo—Sendai	仙台—函館 Sendai—Hakodate	東京—函館 Tokyo—Hakodate	計 Total	東京—仙台計 Kokyo—Sendai	
1	—	74	—	2,736	—	—	—	—	—	
2	—	89	—	3,198	—	—	—	—	—	
3	—	110	—	3,202	—	—	—	—	—	
4	—	97	—	3,132	—	—	—	—	1,429	
5	—	87	—	3,049	813	—	—	813	—	
6	—	128	—	3,246	888	—	—	888	—	
7	—	72	—	2,719	743	—	—	743	—	
8	—	93	—	2,864	942	—	—	942	—	
9	—	91	—	3,220	708	—	—	708	—	
10	—	95	—	3,412	837	—	—	837	—	
11	—	105	231	3,099	864	—	—	864	—	
12	—	132	—	4,516	999	—	—	999	—	
月 Total	—	1,173	231	38,392	6,794	—	—	6,794	1,429	

（単位 kg）

月 Month	札幌線 — Sapporo → 仙台—函館 Sendai—Hakodate	仙台—札幌 Sendai—Sapporo
1	—	244
2	—	295
3	—	339
4	—	255
5	—	268
6	—	285
7	—	209
8	—	255
9	—	265
10	—	250
11	—	—
12	—	306
計 Total	—	2,971

月 Month	東京—新潟線 Tokyo—Niigata 東京—新潟 Tokyo—Niigata	東京—秋田線 Tokyo—Akita 東京—秋田 Tokyo—Akita	東京—大島線 Tokyo—Oshima 東京—大島 Tokyo—Oshima	東京—八丈島線 Tokyo—Hachijojima 東京—八丈島 Tokyo—Hachijojima	東京—名古屋線 Tokyo—Nagayo 東京—名古屋 Tokyo—Nagoya	東京—名古屋—金沢線 Tokyo—Nagoya—Kanazawa 東京—名古屋 Kokyo—Nagoya	名古屋—金沢 Nagoya—Kanazawa	東京—金沢 Tokyo—Kanazawa	計 Total	名古屋—金沢線 Nagoya—Kanagawa 名古屋—金沢 Nagoya—Kanazawa
1	—	—	—	111	4,068	4,434	12	331	4,777	—
2	—	—	—	126	5,701	4,043	29	311	4,383	—
3	—	—	—	116	3,270	4,864	12	357	5,233	—
4	449	—	—	48	2,868	4,247	13	326	4,586	—
5	424	—	—	75	3,798	4,428	12	298	4,738	—
6	400	—	—	102	2,419	4,509	14	273	4,796	—
7	432	—	—	139	3,765	4,251	14	291	4,556	—
8	286	—	—	354	3,875	3,897	16	252	4,165	—
9	435	—	—	392	5,215	4,401	13	239	4,653	—
10	665	—	—	453	3,575	3,958	18	261	4,237	—
11	544	—	—	298	3,680	4,436	18	340	4,794	—
12	—	—	—	543	4,259	6,128	18	539	6,685	—
計 Total	3,635	—	—	2,757	46,543	53,596	189	3,823	57,603	—

月 Month	東京—大阪線 Tokyo—Osaka 東京—大阪 Tokyo—Osaka	東京—大阪線（郵便専用便） Tokyo—Osaka (Mail and Freight) 東京—大阪 Tokyo—Osaka	東京—大阪—福岡線 Tokyo—Osaka—Fukuoka 東京—大阪 Tokyo—Osaka	大阪—福岡 Osaka—Fukuoka	東京—福岡 Tokyo—Fukuoka	計 Total	東京—福岡線 Tokyo—Fukuoka 東京—福岡 Toyko—Fukuoka	名古屋—大阪線 Nagoya—Osaka 名古屋—大阪 Nagoya—Osaka	大阪—札幌線 Osaka—Sapporo 大阪—札幌 Osaka—Sapporo
1	74,283	67,391	30,484	8,849	14,627	53,960	1,756	—	—
2	74,033	76,238	34,342	9,732	16,005	60,079	1,191	—	—
3	74,794	87,350	35,203	10,969	16,622	62,794	1,168	—	—
4	68,111	81,287	40,396	8,662	14,502	63,560	1,593	—	—
5	69,297	82,996	39,100	8,549	14,843	62,492	1,183	—	—
6	57,378	86,457	55,173	9,161	15,790	80,124	22,083	—	—
7	60,743	78,080	57,029	13,120	11,663	81,812	14,086	—	—
8	58,808	19,475	55,579	9,814	14,603	79,996	1,506	—	—
9	64,409	85,400	52,300	93,334	13,678	159,312	751	—	—
10	68,790	73,250	50,762	9,281	29,150	79,193	—	—	—
11	67,260	73,785	49,221	12,122	17,389	88,732	97	—	—
12	53,630	87,338	62,817	11,576	22,503	96,896	1,272	—	—
計 Total	791,536	899,047	562,406	205,169	201,375	968,950	46,686	—	—

月 Month	東京—仙台線 Tokyo—Sendai 東京—仙台計 Kokyo—Sendai	計 Total
1	—	—
2	—	—
3	—	—
4	1,429	—
5	—	813
6	—	888
7	—	743
8	—	942
9	—	708
10	—	837
11	—	864
12	—	999
計 Total	1,429	6,794

国内定期郵便物輸送量

月 Month	大阪—金沢線 Osaka—Kanazawa	大阪—米子線 Osaka—Yonago	大阪—高松線 Osaka—Takamatsu	大阪—松山線 Osaka—Matsuyama	大阪——松山——大分線 Osaka——Matsuyama——Oita				大阪—福岡線（郵便専用便） Osaka—Fukuoka (Mail and Freight)
	大阪—金沢 Osaka—Kanazawa	大阪—米子 Osaka—Yonago	大阪—高松 Osaka—Takamatsu	大阪—松山 Osaka—Matsuyama	大阪—松山 Osaka—Matsuyama	松山—大分 Matsuyama—Oita	大阪—大分 Osaka—Oita	計 Total	大阪—福岡 Osaka—Fukuoka
1	—	1,247	3,386	2,374	—	—	—	—	—
2	—	1,474	3,619	2,218	—	—	—	—	—
3	—	1,621	3,861	2,464	—	—	—	—	—
4	—	1,421	3,844	848	1,791	—	1,892	3,683	20,166
5	—	1,548	3,695	968	1,925	—	1,943	3,868	21,770
6	—	1,471	4,210	1,006	1,815	—	2,034	3,849	20,919
7	—	1,358	4,404	1,196	1,859	983	870	3,712	19,449
8	—	1,185	4,080	977	2,746	1,733	1,699	6,178	19,475
9	—	1,502	4,442	1,082	2,154	—	1,899	4,053	22,455
10	—	1,486	3,774	1,275	1,773	—	2,048	3,821	21,425
11	—	1,387	4,111	1,315	1,873	—	2,086	3,959	20,994
12	—	1,557	4,522	3,494	—	—	—	—	25,733
計 Total	—	17,257	47,948	19,217	15,936	2,716	14,471	33,123	192,386

月 Month	大阪——松山——大分——熊本線 Osaka——Matsuyama——Oita——Kumamoto							大阪—高知線 Osaka—Kochi	大阪—小倉線 Osaka—Kokura	大阪—広島線 Osaka—Hiroshima
	大阪—松山 Osaka—Matsuyama	大阪—大分 Osaka—Oita	大阪—熊本 Osaka—Kumamoto	松山—大分 Matsuyama—Oita	松山—熊本 Matsuyama—Kumamoto	大分—熊本 Oita—Kumamoto	計 Total	大阪—高知 Osaka—Kochi	大阪—小倉 Osaka—Kokura	大阪—広島 Osaka—Hiroshima
1	176	—	—	—	—	—	176	2,278	—	—
2	188	—	—	—	—	—	188	2,434	—	—
3	222	—	—	—	—	—	222	2,843	—	—
4	—	631	—	—	—	—	631	2,433	479	5,648
5	—	612	—	—	—	—	612	2,550	—	5,771
6	—	619	—	—	—	—	619	2,411	—	6,135
7	—	—	—	—	—	—	—	2,358	—	5,124
8	—	—	—	—	—	—	—	2,448	—	5,312
9	—	—	—	—	—	—	—	2,636	—	6,334
10	—	—	—	—	—	—	—	2,609	—	5,402
11	—	—	—	—	—	—	—	2,483	—	5,166
12	—	—	—	—	—	—	—	3,081	—	6,146
計 Total	586	1,862	—	—	—	—	2,448	30,564	479	51,038

月 Month	大阪—福岡線（郵便専用便） Osaka—Fukuoka (Mail and Freight)	
	大阪—福岡 Osaka—Fukuoka	計 Total
1	—	—
2	—	—
3	—	—
4	20,166	3,683
5	21,770	3,868
6	20,919	3,849
7	19,449	3,712
8	19,475	6,178
9	22,455	4,053
10	21,425	3,821
11	20,994	3,959
12	25,733	—
計 Total	192,386	33,123

月 Month	大阪—小倉線 Osaka—Kokura		大阪—広島線 Osaka—Hiroshima	
	大阪—小倉 Osaka—Kokura	計 Total	大阪—広島 Osaka—Hiroshima	計 Total
1	—	—	—	—
2	—	—	—	—
3	—	—	—	—
4	479	479	5,648	5,648
5	—	—	5,771	5,771
6	—	—	6,135	6,135
7	—	—	5,124	5,124
8	—	—	5,312	5,312
9	—	—	6,334	6,334
10	—	—	5,402	5,402
11	—	—	5,166	5,166
12	—	—	6,146	6,146
計 Total	479	479	51,038	51,038

月 Month	大阪—広島—岩国線 Osaka—Hiroshima—Iwakuni				大阪—大分線 Osaka—Oita	松山—大分線 Matsuyama—Oita	大阪—大分—大村線 Osaka—Oita—Omura			
	大阪—広島 Osaka—Hiroshima	広島—岩国 Hiroshima—Iwakuni	大阪—岩国 Osaka—Iwakuni	計 Total	大阪—大分 Osaka—Oita	松山—大分 Matsuyama—Oita	大阪—大分 Osaka—Oita	大分—大村 Oita—Omura	大阪—大村 Osaka—Omura	計 Total
1	4,877	—	—	4,877	—	—	1,328	—	—	1,328
2	—	4,732	—	4,732	—	—	1,324	—	—	1,324
3	5,833	—	—	5,833	—	—	1,612	—	—	1,612
4	1,238	—	—	1,283	—	—	—	—	—	—
5	1,250	—	—	1,250	—	—	—	—	—	—
6	1,211	—	—	1,211	—	—	—	—	—	—
7	1,158	—	—	1,158	779	—	—	—	—	—
8	1,205	—	—	1,205	644	—	—	—	—	—
9	1,182	—	—	1,182	646	—	—	—	—	—
10	1,387	—	—	1,387	518	—	—	—	—	—
11	1,296	—	—	1,296	478	—	—	—	—	—
12	1,746	—	—	1,746	3,084	—	—	—	—	—
計 Total	22,383	4,732	—	27,115	6,149	—	4,264	—	—	4,264

月 Month	大阪—熊本—大村線 Osaka—Kumamoto—Omura				大阪—宮崎—鹿児島線 Osaka—Miyazaki—Kagoshima			
	大阪—熊本 Osaka—Kumamoto	熊本—大村 Kumamoto—Omura	大阪—大村 Osaka—Omura	計 Total	大阪—宮崎 Osaka—Miyazaki	宮崎—鹿児島 Miyazaki—Kagoshima	大阪—鹿児島 Osaka—Kagoshima	計 Total
1	—	—	—	—	2,591	2,262	2,140	6,993
2	—	—	—	—	2,542	2,345	2,299	7,187
3	—	—	—	—	3,588	3,425	2,607	9,620
4	—	—	—	—	3,841	2,875	—	6,716
5	—	—	—	—	4,289	3,344	—	7,633
6	—	—	—	—	4,358	3,416	—	7,774
7	—	—	—	—	3,863	2,976	—	6,839
8	—	—	—	—	3,431	2,592	—	6,023
9	—	—	—	—	3,446	2,494	—	5,940
10	—	—	—	—	4,020	3,340	—	7,060
11	—	—	—	—	3,527	2,531	—	6,058
12	—	—	—	—	5,439	4,350	—	9,789
計 Total	—	—	—	—	44,935	35,650	7,046	87,631

月 Month	大阪—鹿児島線 Osaka— Kagoshia	広島—大分線 Hiroshima— Oita	広島—小倉線 Hiroshima— Kokura	福岡—大村線 Hukuoka— Omura	福岡—宮崎線 Hukuoka— Miyazaki	福岡—鹿児島線 Hukuoka— Kagoshima	札幌—稚内線 Sapporo— Wakkanai	札幌—女満別線 Sapporo— Memanbetsu
	大阪—鹿児島 Osaka— Kagoshima	広島—大分 Hiroshima— Oita	広島—小倉 Hiroshima— Kokura	福岡—大村 Hukuoka— Omura	福岡—宮崎 Hukuoka— Miyazaki	福岡—鹿児島 Hukuoka— Kagoshima	札幌—稚内 Sapporo— Wakkanai	札幌—女満別 Sapporo— Memanbetsu
1	—	—	—	—	2,042	521	—	—
2	—	—	—	—	2,306	462	—	—
3	—	—	—	—	2,877	583	—	—
4	2,431	—	—	—	989	1,032	—	—
5	2,231	—	—	—	1,028	948	—	—
6	2,375	—	—	—	1,067	986	—	—
7	2,105	—	—	—	936	995	—	—
8	2,017	—	—	—	933	824	—	—
9	2,180	—	—	—	1,055	881	—	—
10	1,501	—	—	—	988	1,870	—	—
11	1,192	—	—	—	955	1,945	—	—
12	1,462	—	—	—	1,298	2,959	—	—
計 Total	17,494	—	—	—	16,474	14,006	—	—

月 Month	札幌—函館線 Sapporo— Hakodate	函館—秋田線 Hakodate— Akita	札幌—釧路線 Sapporo— Kushiro	札幌—秋田線 Sapporo— Akita	札幌——函館——秋田線 Sapporo——Hakodate——Akita				新潟—佐渡線 Niigata— Sado
	札幌—函館 Sapporo— Hakodate	函館—秋田 Hakodate— Akita	札幌—釧路 Sapporo— Kushiro	札幌—秋田 Sapporo— Akita	札幌—函館 Sapporo— Hakodate	函館—秋田 Hakodate— Akita	札幌—秋田 Sapporo— Akita	計 Total	新潟—佐渡 Niigata— Sado
1	—	—	—	—	—	—	—	—	—
2	—	—	—	—	—	—	—	—	—
3	—	—	—	—	—	—	—	—	—
4	—	—	—	—	—	—	—	—	—
5	—	—	—	—	—	—	—	—	—
6	—	—	—	—	—	—	—	—	118
7	—	—	—	—	—	—	—	—	142
8	—	—	—	—	—	—	—	—	83
9	—	—	—	—	—	—	—	—	35
10	—	—	—	—	—	—	—	—	17
11	—	—	—	—	—	—	—	—	—
12	—	—	—	—	—	—	—	—	—
計 Total	—	—	—	—	—	—	—	—	395

月 Month	大阪—白浜 Osaka—Shirahama	大阪—串本 Osaka—Kushimoto	大阪—志摩 Osaka—Shima	大阪—名古屋 Osaka—Nagoya	白浜—串本 Shirahama—Kushimoto	白浜—志摩 Shirahama—Shima	白浜—名古屋 Shirahama—Nagoya	串本—志摩 Kushimoto—Shirahama	串本—名古屋 Kushimoto—Nagoya	志摩—名古屋 Shima—Nagoya	計 Total
	大阪—白浜—串本—志摩—名古屋線 Osaka—Shirohamn—Kushimoto—Sima—nagoya										
1	—	—	—	—	—	—	—	—	—	—	—
2	—	—	—	—	—	—	—	—	—	—	—
3	—	—	—	—	—	—	—	—	—	—	—
4	—	—	—	—	—	—	—	—	—	—	—
5	—	—	—	—	—	—	—	—	—	—	—
6	—	—	—	—	—	—	—	—	—	—	—
7	—	—	—	—	—	—	—	—	—	—	—
8	—	—	—	—	—	—	—	—	—	—	—
9	—	—	—	—	—	—	—	—	—	—	—
10	—	—	—	—	—	—	—	—	—	—	—
11	—	—	—	—	—	—	—	—	—	—	—
12	—	—	—	—	—	—	—	—	—	—	—
計 Total	—	—	—	—	—	—	—	—	—	—	—

月 Month	大阪—白浜線 Osaka—Shirahama	大阪—徳島線 Osaka—Tokushima	大阪—新居浜線 Osaka—Niihama	新居浜—別府線 Niihama—Beppu	広島—松山線 Hiroshima—Matsuyama	名古屋—志摩—串本線 Nagoya—Shima—Kushimoto			
	大阪—白浜 Osaka—Shirahama	大阪—徳島 Osaka—Tokushima	大阪—新居浜 Osaka—Niihama	新居浜—別府 Niihama—Beppu	広島—松山 Hiroshima—Matsuyama	名古屋—志摩 Nagoya—Shima	志摩—串本 Sima—Kushimoto	名古屋—串本 Nagoya—Kushimoto	計 Total
1	—	1,323	—	—	—	—	—	—	—
2	—	264	—	—	—	—	—	—	—
3	—	1,554	612	—	—	—	—	—	—
4	—	1,570	—	—	—	—	—	—	—
5	—	1,506	—	—	—	—	—	—	—
6	—	1,565	—	—	—	—	—	—	—
7	—	1,612	—	—	—	—	—	—	—
8	—	1,320	—	—	—	—	—	—	—
9	—	365	—	—	—	—	—	—	—
10	—	1,427	—	—	—	—	—	—	—
11	—	1,533	—	—	—	—	—	—	—
12	—	1,833	—	—	—	—	—	—	—
計 Total	—	15,872	612	—	—	—	—	—	—

月 Total	小倉—熊本 Kokura—Kumamoto	熊本—鹿児島 Kumamoto—Kagoshima	小倉—鹿児島 Kokura—Kagoshima	計 Total	鹿児島—種子島線 Kagoshima—Tanegashima	鹿児島—喜界島線 Kagoshima—Kikaigajima	鹿児島—徳之島線 Kagoshima—Tokunoshima	喜界島—徳之島線 Kikaigajima—Tokunoshima
	小倉——熊本——鹿児島線 Kokura——Kumamoto——Kagoshima				鹿児島—種子島 Kagoshima—Tanegashima	鹿児島—喜界島 Kagoshima—Kikaigajima	鹿児島—徳之島 Kagoshima—Tokunoshima	喜界島—徳之島 Kikaigajima—Tokunoshima
1	—	—	—	—	66	—	—	—
2	—	—	—	—	86	—	—	—
3	—	—	—	—	42	—	—	—
4	—	—	—	—	78	—	—	—
5	—	—	—	—	36	—	—	—
6	—	—	—	—	63	—	—	—
7	—	—	—	—	59	—	—	—
8	—	—	—	—	62	—	—	—
9	—	—	—	—	97	—	—	—
10	—	—	—	—	86	—	—	—
11	—	—	—	—	145	—	—	—
12	—	—	—	—	107	—	—	—
計 Total	—	—	—	—	927	—	—	—

月 Month	鹿児島——喜界島——徳之島線 Kagoshima——Kikaigajima——Tokunoshima				合計 Total
	鹿児島—喜界島 Kagoshima—Kikaigajima	喜界島—徳之島 Kikaigajima—Tokunosima	鹿児島—徳之島 Kagoshima—Tokunoshima	計 Total	
1	—	—	—	—	277,725
2	—	—	—	—	298,042
3	—	—	—	—	325,958
4	—	—	—	—	310,781
5	—	—	—	—	316,126
6	—	—	—	—	348,237
7	—	—	—	—	330,476
8	—	—	—	—	255,618
9	—	—	—	—	409,625
10	—	—	—	—	328,376
11	—	—	—	—	315,452
12	—	—	—	—	357,835
計 Total	—	—	—	—	3,874,251

第 7 表　国内定期航空旅客人キロメートル

Table 7　Passenger Kilometres, Domestic Scheduled Services

月 Month	東京 —— 札幌線 Tokyo —— Sapporo / 東京 —— 札幌 Tokyo —— Sapporo				東京—仙台—三沢—函館—札幌線 Tokyo —Sendai—Misawa—Hakodate—Sapporo / 東京 —— 仙台 Tokyo —— Sendai			
	旅客数（人） Passengers	人キロメートル Passenger-Kilometres	座席キロメートル Available Seat-Kilometres	利用率（%） Load Factor	旅客数（人） Passengers	人キロメートル Passenger-Kilometres	座席キロメートル Available Seat-Kilometres	利用率（%） Load Factor
1	21,377	20,265,396	30,235,512	67.0	1,360	557,600	762,600	73.1
2	20,710	19,633,080	28,241,868	69.5	1,251	512,910	688,800	74.5
3	25,408	24,086,784	33,730,788	71.4	1,425	584,250	762,600	76.6
4	27,251	25,333,948	36,373,812	71.0	1,327	544,070	738,000	73.7
5	32,506	30,815,688	43,673,412	70.5	1,457	597,370	762,600	78.3
6	46,542	44,121,816	69,444,792	63.5	1,214	495,280	725,700	68.2
7	44,630	42,309,240	69,207,324	61.1	1‘163	476,830	738,000	64.6
8	51,849	49,152,004	70,529,856	69.7	1,396	572,360	762,600	75.1
9	34,884	33,070,083	49,520,912	66.7	1,402	574,820	738,000	77.9
10	37,393	35,827,764	54,819,048	65.4	1,557	638,370	762,600	83.7
11	27,302	25,882,296	39,344,844	65.7	1,480	606,800	754,400	80.4
12	23,384	22,172,772	39,789,456	55.7	1,271	521,110	762,600	68.3
計 Total	393,241	372,670,876	564,912,124	65.9	16,303	6,681,770	7,958,500	83.9

月 Month	東京—仙台—三沢—函館—札幌線 Tokyo —Sendai—Misawa—Hakodate—Sapporo / 仙台 —— 三沢 Sendai —— Misawa				東京—仙台—三沢—函館—札幌線 Tokyo — Sendai—Misawa—Hakodate—Sapporo / 三沢 —— 函館 Misawa —— Hakodate			
	旅客数（人） Passengers	人キロメートル Passenger-Kilometres	座席キロメートル Available Seat-Kilometres	利用率（%） Load Factor	旅客数（人） Passengers	人キロメートル Passenger-Kilometres	座席キロメートル Available Seat-Kilometres	利用率（%） Load Factor
1	1,060	336,020	589,620	57.0	1,120	204,960	340,380	60.2
2	934	296,078	513,540	57.8	1,174	214,842	340,380	63.1
3	1,196	379,132	589,620	64.3	1,252	229,116	340,380	67.3
4	1,285	407,345	570,600	71.4	1,242	227,286	329,400	69.0
5	1,329	421,293	589,620	71.5	—	—	—	—
6	1,179	371,841	551,580	67,4	—	—	—	—
7	1,121	355,357	570,600	62.3	—	—	—	—
8	1,256	398,152	570,600	69.8	—	—	—	—
9	1,214	384,838	570,600	67.4	—	—	—	—
10	1,354	429,218	589,620	72.8	—	—	—	—
11	1,208	382,936	570,600	67.1	—	—	—	—
12	998	316,366	589,620	53.7	—	—	—	—
計 Total	14,134	4,478,576	6,866,220	65.2	4,788	876,204	1,350,540	64.8

国内定期航空旅客人キロメートル

月 Month	東京—仙台—三沢—函館—札幌線 Tokyo—Sendai—Misawa—Hakodate—Sapporo 函館—札幌 Hakodate—Sapporo 旅客数(人) Passengers	人キロメートル Passenger-Kilometres	座席キロメートル Available Seat-Kilometres	利用率(%) Load Factor	東京—仙台—三沢—函館—札幌線 Tokyo—Seadai—Misawa—Hakodate—Sapporo 三沢—札幌 Misawa—Sapporo 旅客数(人) Passengers	人キロメートル Passenger-Kilometres	座席キロメートル Available Seat-Kilometres	利用率(%) Load Factor
1	848	114,480	251,100	45.6	—	—	—	—
2	911	122,985	251,100	48.9	—	—	—	—
3	907	122,445	251,100	48.8	—	—	—	—
4	930	125,550	243,000	51.7	—	—	—	—
5	—	—	—	—	1,267	397,838	584,040	68.1
6	—	—	—	—	1,204	378,056	555,780	68.0
7	—	—	—	—	1,279	401,606	565,200	71.1
8	—	—	—	—	1,423	446,822	555,780	80.4
9	—	—	—	—	1,439	451,846	565,200	79.9
10	—	—	—	—	1,525	478,850	584,040	81.9
11	—	—	—	—	1,098	344,772	565,200	61.0
12	—	—	—	—	860	270,040	565,200	47.8
計 Total	3,596	485,460	996,300	48.7	10,095	3,169,830	4,540,440	69.8

月 Month	東京—仙台—函館線 Tokyo—Sendai—Hakodate 東京—仙台 Tokyo—Sendai 旅客数(人) Passengers	人キロメートル Passenger-Kilometres	座席キロメートル Available Seat-Kilometres	利用率(%) Load Factor	東京—仙台—函館線 Tokyo—Sendai—Hakodate 仙台—函館 Sendai—Hakodate 旅客数(人) Passengers	人キロメートル Passenger-Kilometres	座席キロメートル Available Seat-Kilometres	利用率(%) Load Factor
1	—	—	—	—	—	—	—	—
2	—	—	—	—	—	—	—	—
3	—	—	—	—	—	—	—	—
4	—	—	—	—	—	—	—	—
5	2,090	856,900	1,016,800	84.3	1,067	513,315	1,227,600	41.8
6	2,034	833,940	951,200	87.7	1,306	646,470	1,108,800	58.3
7	1,820	746,200	918,400	81.3	1,195	591,525	950,400	62.2
8	2.875	1,178,750	1,320,200	89.3	1,713	847,935	1.188,000	71.4
9	2,129	872,890	951,200	91.8	1,403	694,485	1,128,600	61.5
10	2,382	976,620	1,074,200	90.9	1,409	697,455	1,227,600	56.8
11	2,030	832,300	984,000	84.6	1,158	573,210	1,059,300	54.1
12	2,091	857,310	1,066,000	80.4	1,051	520,245	1,148,400	45.3
計 Total	17,451	7,154,910	8,282,000	86.3	10,302	5,084,640	9,038,700	56.2

月 Month	東京——仙台線 Tokyo——Sendai 東京——仙台 Tokyo——Sendai				東京——新潟線 Tokyo——Niigata 東京——新潟 Tokyo——Niigata			
	旅客数（人） Passengers	人キロメートル Passenger-Kilometres	座席キロメートル Available Seat-Kilometres	利用率（%） Load Factor	旅客数（人） Passengers	人キロメートル Passenger-Kilometres	座席キロメートル Available Seat-Kilometres	利用率（%） Load Factor
1	1,039	425,990	738,000	77.7	—	—	—	—
2	827	339,070	664,200	51.0	—	—	—	—
3	1,238	507,580	762,600	66.6	—	—	—	—
4	1,600	656,000	885,600	74.1	1,181	408,626	581,280	70.3
5	—	—	—	—	1,503	520,038	622,800	83.5
6	—	—	—	—	1,278	442,188	650,480	68.0
7	—	—	—	—	2,053	710,338	1,276,740	55.6
8	—	—	—	—	2,772	959,112	1,214,460	79.0
9	—	—	—	—	1,158	400,668	615,880	65.1
10	762	312,420	377,200	82.8	1,248	431,808	664,320	65.0
11	572	234,520	295,200	79.4	843	291,678	477,480	61.1
12	572	234,520	401,800	58.4	—	—	—	—
計 Total	6,610	2,710,100	4,124,600	65.7	12,036	4,164,456	6,053,440	68.7

月 Month	東京——秋田線 Tokyo——Akita 東京——秋田 Tokyo——Akita				東京——大島線 Tokyo——Oshima 東京——大島 Tokyo——Oshima			
	旅客数（人） Passengers	人キロメートル Passenger-Kilometres	座席キロメートル Available Seat-Kilometres	利用率（%） Load Factor	旅客数（人） Passengers	人キロメートル Passenger-Kilometres	座席キロメートル Available Seat-Kilometres	利用率（%） Load Factor
1	—	—	—	—	245	35,770	28,692	60.9
2	—	—	—	—	555	81,030	113,880	71.2
3	—	—	—	—	141	20,518	47,596	43.2
4	139	78,118	264,140	29.6	402	58,692	94,316	62.1
5	1,046	578,852	1,348,800	43.6	983	70,518	115,340	61.4
6	1,053	591,786	1,303,840	45.4	217	31,682	65,408	48.2
7	1,223	687,326	1,348,800	51.0	400	58,400	91,688	63.8
8	1,925	1,081,850	1,393,760	77.6	591	86,286	129,064	66.8
9	1,296	728,352	1,348,800	54.0	404	58,984	139,576	77.8
10	2,115	1,188,630	1,393,760	85.3	948	138,408	215,496	64.2
11	1,239	696,318	1,202,680	57.9	748	109,208	132,568	82.4
12	798	448,476	1,326,320	33.8	645	94,170	174,324	54.0
計 Total	10,834	6,088,708	15,930,900	55.6	5,779	843,666	1,347,948	62.6

月 Month	東京 ── 八丈島線 Tokyo ── Hachijojima 東京 ── 八丈島 Tokyo ── Hachijojima				東京 ── 名古屋線 Tokyo ── Nagoya 東京 ── 名古屋 Tokyo ── Nagoya			
	旅客数（人） Passengers	人キロメートル Passenger-Kilometres	座席キロメートル Available Seat-Kilometres	利用率（%） Load Factor	旅客数（人） Passengers	人キロメートル Passenger-Kilometres	座席キロメートル Available Seat-Kilometres	利用率（%） Load Factor
1	2,474	826,316	1,497,650	55.2	7,235	3,045,935	3,753,636	81.1
2	3,296	1,101,198	1,606,206	68.5	5,935	2,498,635	3,290,536	75.9
3	4,849	1,629,566	2,171,668	75.0	7,009	2,950,789	3,538,505	83.4
4	4,107	1,371,738	1,776,880	77.2	9,510	4,003,710	5,622,876	71.2
5	3,671	1,226,114	1,686,032	72.7	10,147	4,271,887	5,711,707	74.8
6	2,846	950,564	1,455,572	65.3	9,029	3,801,209	5,579,934	68.1
7	3,874	1,293,916	1,784,896	72.5	9,647	4,061,387	5,626,244	72.2
8	5,326	1,778,880	2,344,680	75.9	11,941	5,027,161	5,817,799	86.4
9	2,563	856,042	1,694,048	49.5	9,829	4,138,009	5,645,610	73.3
10	2,999	1,001,666	1,235,800	81.1	12,838	5,404,798	6,224,906	86.8
11	4,192	1,397,128	2,351,360	59.4	13,072	5,503,312	6,528,868	84.3
12	2,383	795,922	1,560,448	51.0	11,263	4,741,723	6,842,092	69.3
計 Total	42,580	14,229,050	21,165,240	67.2	117,455	49,448,555	64,182,713	77.0

月 Month	東京 ── 名古屋 ── 金沢線 Tokyo ── Nagoya ── Kanazawa 東京 ── 名古屋 Tokyo ── Nagoya				東京 ── 名古屋 ── 金沢線 Tokyo ── Nagoya ── Kanazawa 名古屋 ── 金沢 Nagoya ── Kanazawa			
	旅客数（人） Passengers	人キロメートル Passenger-Kilometres	座席キロメートル Available Seat-Kilometres	利用率（%） Load Factor	旅客数（人） Passengers	人キロメートル Passenger-Kilometres	座席キロメートル Available Seat-Kilometres	利用率（%） Load Factor
1	2,698	1,135,858	1,401,088	81.1	1,511	483,520	598,560	53.8
2	2,110	888,310	1,225,952	72.5	1,708	546,560	832,000	65.7
3	2,640	1,111,440	1,357,304	81.9	2,746	878,720	1,031,680	85.2
4	2,247	1,030,187	1,313,520	78.4	2,857	914,240	998,400	91.6
5	2,825	1,189,325	1,501,286	79.2	3,072	983,040	1,131,520	86.9
6	2,389	1,005,789	1,313,520	76.6	2,398	767,360	898,560	85.4
7	2,495	1,050,395	1,313,520	80.0	2,457	786,240	965,120	81.5
8	2,894	1,218,374	1,369,934	88.9	2,863	916,160	998,400	91.7
9	2,649	1,115,229	1,313,520	84,9	2,734	874,880	998,400	87.6
10	2,930	1,233,530	1,369,934	90.0	2,955	945,600	1,008,000	93.8
11	2,803	1,180,063	1,326,150	89.0	2,795	894,400	1,008,000	88.7
12	2,650	1,115,650	1,374,144	81.2	1,842	589,440	998,400	59.0
計 Total	31,330	13,274,150	16,179,872	82.0	29,938	9,580,160	11,467,040	83.5

月 Month	名古屋 — 金沢線 Nagoya — Kanazawa 名古屋 — 金沢 Nagoya — Kanazawa				東京 — 大阪線 Tokyo — Osaka 東京 — 大阪 Tokyo — Osaka			
	旅客数（人） Passengers	人キロメートル Passenger-Kilometres	座席キロメートル Available Seat-Kilometres	利用率（%） Load Factor	旅客数（人） Passengers	人キロメートル Passenger Kilometres	座席キロメートル Available Seat-Kilometres	利用率（%） Load Factor
1	—	—	—	—	50,070	26,537,100	37,143,450	71.4
2	—	—	—	—	45,944	23,350,320	33,396,890	72.9
3	—	—	—	—	61,181	32,425,930	43,293,050	74.8
4	—	—	—	—	73,463	38,935,390	48,935,430	79.7
5	—	—	—	—	71,917	38,116,010	54,007,000	70.6
6	—	—	—	—	53,986	28,612,580	45,853,480	62.3
7	960	307,200	508,800	60.4	52,635	28,956,550	49,725,300	58.2
8	1,682	538,240	627,840	85.7	73,932	39,284,020	59,807,660	65.7
9	—	—	—	—	59,996	31,798,300	58,513,910	54.3
10	—	—	—	—	92,900	50,297,000	62,669,320	80.2
11	—	—	—	—	88,402	46,853,060	65,614,000	71.4
12	—	—	—	—	68,544	36,328,320	60,893,820	59.6
計 Total	2,642	845,440	1,136,640	74.3	792,970	421,494,580	619,853,310	67.9

月 Month	東京 — 大阪 — 福岡線 Tokyo — Osaka — Fukuoka 東京 — 大阪 Tokyo — Osaka				東京 — 大阪 — 福岡線 Tokyo — Osaka — Fukuoka 大阪 — 福岡 Osaka — Fukuoka			
	旅客数（人） Passengers	人キロメートル Passenger-Kilometres	座席キロメートル Available Seat-Kilometres	利用率（%） Load Factor	旅客数（人） Passengers	人キロメートル Passenger-Kilometres	座席キロメートル Available Seat-Kilometres	利用率（%） Laod Factor
1	17,551	9,302,030	12,550,930	74.1	19,173	9,969,960	13,396,240	74.4
2	15,280	8,098,400	11,408,780	71.0	17,876	9,295,520	12,175,280	76.3
3	22,701	12,031,530	16,188,320	74.3	23,371	12,152,920	15,923,440	76.3
4	24,302	12,880,060	17,048,510	75.5	21,497	11,178,440	16,634,800	67.2
5	23,708	12,565,240	18,732,320	67.0	21,400	11,128,000	18,408,520	60.4
6	14,991	7,945,230	13,812,330	57.5	13,102	6,813,040	13,577,200	50.1
7	14,438	7,652,140	13,837,000	55.3	12,637	6,571,240	13,615,000	48.0
8	16,343	8,662,000	14,453,000	60.0	17,384	9,040,000	14,180,000	63.8
9	11,361	6,021,000	13,953,000	43.2	12,026	6,254,000	13,690,000	45.7
10	21,938	11,627,140	15,424,590	75.3	23,679	12,313,080	15,230,800	79.8
11	21,167	11,218,510	14,338,510	78.2	22,881	11.898,120	14,068,120	84.5
12	15,748	8,346,440	14,279,790	58.4	14,853	7,723,560	14,129,440	54.6
計 Tota	219,528	116,349,720	176,027,080	66.0	219,879	114,337,880	175,028,840	65.3

国内定期航空旅客人キロメートル

月 Month	東京 —— 福岡線 Tokyo —— Fukuoka 東京 —— 福岡 Tokyo —— Fukuoka				名古屋 —— 大阪線 Nagoya —— Osaka 名古屋 —— 大阪 Nagoya —— Osaka			
	旅客数（人） Passengers	人キロメートル Passenger-Kilometres	座席キロメートル Available Seat-Kilometres	利用率（%） Load Factor	旅客数（人） Passengers	人キロメートル Passenger-Kilometres	座席キロメートル Available Seat-Kilometres	利用率（%） Load Factor
1	3,108	3,126,648	3,983,760	78.5	917	174,230	324,900	53.6
2	3,258	3,277,548	3,944,526	83.0	903	171,570	313,500	54.7
3	7,377	7,421,262	8,977,544	82.6	1,182	224,580	353,400	63.5
4	8,777	8,829,662	12,308,410	71.7	—	—	—	—
5	9,863	9,922,178	14,630,258	67.8	1,143	217,170	351,500	61.8
6	7,079	7,121,474	11,691,732	60.9	708	134,520	313,500	43.0
7	7,047	7,089,782	12,394,000	57.2	817	155,230	336,300	46.2
8	9,413	9,469,000	13,978,000	67.7	1,029	195,510	347,700	56.2
9	7,568	7,613,000	13,781,000	55.2	858	163,520	342,000	47.7
10	11,224	11,291,344	13,764,092	82.0	1,099	208,810	350,360	59.6
11	11,305	11,372,830	14,193,654	80.1	1,276	242,440	347,700	69.7
12	7,949	4,212,970	8,137,090	51.7	973	184,870	353,400	52.3
計 Total	93,968	90,747,198	131,784,066	68.8	10,905	2,071,950	3,734,260	55.4

月 Month	大阪 —— 札幌線 Osaka —— Sapporo 大阪 —— 札幌 Osaka —— Sapporo				大阪 —— 金沢線 Osaka —— Kanazawa 大阪 —— 金沢 Osaka —— Kanazawa			
	旅客数（人） Passengers	人キロメートル Passenger-Kilometres	座席キロメートル Available Seat-Kilometres	利用率（%） Load Factor	旅客数（人） Passengers	人キロメートル Passenger-Kilometres	座席キロメートル Available Seat-Kilometres	利用率（%） Load Factor
1	—	—	—	—	—	—	—	—
2	—	—	—	—	—	—	—	—
3	—	—	—	—	—	—	—	—
4	—	—	—	—	1,005	273,360	456,960	59.8
5	—	—	—	—	1,038	282,336	408,000	69.2
6	6,244	7,617,680	12,317,120	61.8	773	210,256	440,640	47.7
7	8,126	9,913,720	17,528,000	56.6	953	259,216	432,480	59.9
8	7,597	9,268,000	18,661,000	49.7	1,694	460,768	533,664	86.3
9	3,556	4,338,000	11,999,000	36.2	853	232,016	456,960	50.8
10	2,565	3,129,300	6,353,760	49.2	1,327	360,944	473,280	76.3
11	—	—	—	—	1,389	377,808	456,960	82.7
12	—	—	—	—	232	63,104	261,120	24.2
計 Total	28,088	34,265,700	66,858,880	51.4	9,264	2,519,808	3,920,064	64.2

月 Month	大阪 — 米子線 Osaka — Yonago				大阪 — 高松線 Osaka — Takamatsu			
	大阪 — 米子 Osaka — Yonago				大阪 — 高松 Osaka — Takamatsu			
	旅客数（人） Passengers	人キロメートル Passenger-Kilometres	座席キロメートル Available Seat-Kilometres	利用率（%） Load Factor	旅客数（人） Passengers	人キロメートル Passenger-Kilometres	座席キロメートル Available Seat-Kilometres	利用率（%） Load Factor
1	1,340	415,400	688,200	60.4	4,185	636,120	816,240	77.9
2	1,289	399,590	651,000	61.4	3,497	531,544	696,160	76.4
3	1,603	496,930	742,760	66.9	4,268	648,736	802,560	80.8
4	1,535	475,850	558,000	85.3	4,164	632,928	733,720	85.7
5	1,644	509,640	642,320	79.3	4,360	662,720	766,080	86.5
6	1,378	427,180	559,240	76.4	3,382	514,064	711,360	72.3
7	2,211	685,410	1,179,240	58.1	3,603	547,656	760,000	72.1
8	3,120	967,200	1,140,800	84.8	4,545	690,840	851,200	81.2
9	1,460	452,600	562,340	80.5	4,253	646,456	820,800	88.2
10	2,881	893,110	1,018,040	87.7	4,763	723,976	820,800	88.2
11	1,939	601,090	688,200	87.3	4,489	682,328	756,960	90.1
12	1,099	340,690	558,000	61.1	4,147	630,344	854,240	73.8
計 Total	21,499	9,664,690	8,988,140	74.1	49,656	7,547,712	9,390,120	80.3

月 Month	大阪 — 松山線 Osaka — Matsuyama				大阪 — 松山 — 大分線 Osaka — Matsuyama — Oita			
	大阪 — 松山 Osaka — Matsuyama				大阪 — 松山 Osaka — Matsuyama			
	旅客数（人） Passengers	人キロメートル Passenger-Kilometres	座席キロメートル Available Seat-Kilometres	利用率（%） Load Factor	旅客数（人） Passengers	人キロメートル Passenger-Kilometres	座席キロメートル Available Seat-Kilometres	利用率（%） Load Factor
1	3,084	1,163,836	1,341,660	87.1	—	—	—	—
2	2,814	1,066,506	1,182,480	90.2	—	—	—	—
3	3,298	1,249,942	1,387,140	90.1	—	—	—	—
4	3,773	1,492,967	1,622,120	88.2	1,454	551,066	670,830	82.1
5	4,131	1,565,649	1,811,620	86.4	1,624	615,496	693,570	88.7
6	3,307	1,253,353	1,667,600	75.2	1,282	485,878	648,090	75.0
7	3,463	1,312,477	1,804,040	72.8	1,335	505,965	670,830	75.4
8	4,361	1,652,819	1,826,780	90.5	1,522	576,838	682,200	84.6
9	3,789	1,436,031	1,804,040	79.6	1,424	540,075	682,200	79.2
10	4,533	1,718,007	1,811,620	94,8	1,696	642,784	704,940	91.2
11	3,821	1,448,159	1,546,320	93.7	1,597	605,263	682,200	88.7
12	4,758	1,803,282	2,330,850	77.4	—	—	—	—
計 Total	45,132	17,100,028	20,136,270	84.9	11,934	4,523,365	5,434,860	83.4

国内定期航空旅客人キロメートル

月 Month	大阪—松山—大分線 Osaka—Matsuyama—Oita 松山—大分 Matsuyama—Oita				大阪—松山—大分—熊本線 Osaka—Matsuyama—Oita—Kumamoto 大阪—松山 Osaka—Matsuyama			
	旅客数（人） Passengers	人キロメートル Passenger-Kilometres	座席キロメートル Available Seat-Kilometres	利用率（%） Load Factor	旅客数（人） Passengers	人キロメートル Passenger-Kilometres	座席キロメートル Available Seat-Kilometres	利用率（%） Load Factor
1	—	—	—	—	1,548	586,692	704,940	83.2
2	—	—	—	—	1,434	541,970	636,720	85.1
3	—	—	—	—	1,631	618,149	704,940	87.7
4	1,236	182,928	257,520	71.0	—	—	—	—
5	1,250	185,000	266,400	69.4	—	—	—	—
6	1,062	157,176	253,080	62.1	—	—	—	—
7	866	128,168	261,960	48.9	—	—	—	—
8	1,036	153,228	266,400	57.6	—	—	—	—
9	988	146,372	266,400	54.9	—	—	—	—
10	1,466	216,968	275,280	78.8	—	—	—	—
11	1,357	200,836	266,400	75.4	—	—	—	—
12	—	—	—	—	—	—	—	—
計 Total	9,261	1,370,676	2,113,440	64.8	4,609	1,746,811	2,046,600	85.3

月 Month	大阪—松山—大分—熊本線 Osaka—Matsuyama—Oita—Kumamoto 松山—大分 Matuyama—Oita				大阪—松山—大分—熊本線 Osaka—Matsuyama—Oita—Kumamoto 大分—熊本 Oita—Kumamoto			
	旅客数（人） Passengers	人キロメートル Passenger-Kilometres	座席キロメートル Available Seat-Kilometres	利用率（%） Load Factor	旅客数（人） Passengers	人キロメートル Passenger-Kilometres	座席キロメートル Available Seat-Kilometres	利用率（%） Load Factor
1	1,480	219,040	275,280	79.6	608	156,864	479,880	32.7
2	1,293	191,364	248,640	77.0	374	96,492	433,440	22.3
3	1,339	198,172	275,280	72.0	492	126,936	479,880	26.5
4	—	—	—	—	—	—	—	—
5	—	—	—	—	—	—	—	—
6	—	—	—	—	—	—	—	—
7	—	—	—	—	—	—	—	—
8	—	—	—	—	—	—	—	—
9	—	—	—	—	—	—	—	—
10	—	—	—	—	—	—	—	—
11	—	—	—	—	—	—	—	—
12	—	—	—	—	—	—	—	—
計 Total	4,112	608,576	699,200	86.9	1,474	380,292	1,393,200	27.2

月 Month	大阪 — 高知線 Osaka — Kochi 大阪 — 高知 Osaka — Kochi				大阪 — 小倉線 Osaka — Kokura 大阪 — 小倉 Osaka — Kokura			
	旅客数（人） Passengers	人キロメートル Passenger-Kilometres	座席キロメートル Available Seat-Kilometres	利用率（%） Load Factor	旅客数（人） Passengers	人キロメートル Passenger-Kilometres	座席キロメートル Available Seat-Kilometres	利用率（%） Load Factor
1	6,194	1,715,738	2,160,600	79.4	1,847	852,383	1,444,560	59.0
2	7,015	1,943,155	2,291,344	84.8	1,629	754,227	1,213,060	62.2
3	7,999	2,215,723	2,404,360	90.2	2,169	1,004,247	1,401,964	71.6
4	7,407	2,051,739	2,428,736	84.5	3,286	1,521,418	2,052,016	74.1
5	7,446	2,062,542	2,423,750	85.1	3,356	1,553,828	2,111,280	73.6
6	6,136	1,699,672	2,188,300	77.7	2,313	1,070,919	1,852,000	57.8
7	5,906	1,635,962	2,391,064	68.4	2,193	1,015,359	1,889,040	53.8
8	8,163	2,261,151	2,611,556	86.6	4,061	1,880,243	2,296,480	81.9
9	6,697	1,855,069	2,597,152	71.4	3,313	1,533,919	2,222,400	69.0
10	9,153	2,535,381	2,777,756	91.3	4,272	1,977,936	2,224,252	89.7
11	8,192	2,269,184	2,506,296	90.5	4,964	2,298,332	2,792,816	82.3
12	6,200	1,717,400	2,617,096	65.6	3,654	1,691,802	2,961,348	57.1
計 Total	86,508	23,962,716	29,398,010	81,5	37,051	17,154,613	24,461,216	70.1

月 Month	大阪 — 広島線 Osaka — Hiroshima 大阪 — 広島 Osaka — Hiroshima				大阪 — 広島 — 岩国線 Osaka — Hiroshima — Iwakuni 大阪 — 広島 Osaka — Hiroshima			
	旅客数（人） Passengers	人キロメートル Paesenger-Kilometres	座席キロメートル Available Seat-Kilometres	利用率（%） Load Factor	旅客数（人） Passengers	人キロメートル Passenger-Kilometres	座席キロメートル Available Seat-Kilometres	利用率（%） Load Factor
1	1,230	393,600	576,000	68.3	1,415	452,800	604,800	74.9
2	856	273,920	460,800	59.4	1,136	363,520	518,400	70.1
3	1,300	444,160	576,000	77.1	1,456	465,920	595,200	78.3
4	1,720	550,400	710,400	77.5	1,505	481,600	608,000	79.2
5	1,915	612,800	755,200	81.1	1,548	495,360	576,000	86.0
6	1,451	464,320	716,800	64.8	1,332	426,240	556,800	76.6
7	1,462	467,840	716,800	65.3	1,345	430,400	544,000	79.1
8	2,193	701,780	793,600	88.4	1,549	495,680	588,800	84.2
9	1,832	586,240	768,000	76.3	1,446	462,720	560,000	82.6
10	1,521	486,720	576,000	84.5	1,675	536,000	595,200	90.1
11	1,472	471,040	576,000	81.8	1,567	501,440	556,800	90.1
12	1,128	360,960	608,000	59.4	1,556	497,920	601,600	82.8
計 Total	18,080	5,813,780	7,833,600	74.2	17,530	5,609,600	6,905,600	81.2

月 Month	大阪 — 広島 — 岩国線 Osaka — Hiroshima — Iwakuni 広島 — 岩国 Hiroshima — Iwakuni				大阪 — 大分線 Osaka — Oita 大阪 — 大分 Osaka — Oita			
	旅客数（人） Passengers	人キロメートル Passenger-Kilometres	座席キロメートル Available Seat-Kilometres	利用率（%） Load Factor	旅客数（人） Passengers	人キロメートル Passenger-Kilometres	座席キロメートル Available Seat-Kilometres	利用率（%） Load Factor
1	507	9,126	30,240	30.2	—	—	—	—
2	318	5,724	28,080	20.4	—	—	—	—
3	483	8,694	32,400	26.8	—	—	—	—
4	401	7,218	31,680	22.8	1,955	887,570	1,053,280	84.3
5	550	9,900	30,240	32.7	1,997	906,638	1,071,440	84.6
6	340	6,120	27,000	22.7	1,496	679,184	962,480	70.6
7	323	5,814	28,080	20.7	1,622	736,388	1,089,600	67.6
8	458	8,244	30,060	27.4	2,132	967,928	1,125,920	86.0
9	316	5,688	31,320	18.1	1,687	765,898	1,080,520	70.9
10	488	8,784	32,400	27.1	2,160	980,640	1,107,760	88.5
11	533	9,594	28,080	34.2	2,255	1,023,770	1,103,220	92.8
12	348	6,264	29,160	21.4	3,008	1,365,632	2,079,320	65.7
計 Total	5,065	91,170	358,740	25.4	18,312	8,313,648	10,573,540	78.6

月 Month	松山 — 大分線 Matsuyama — Oita 松山 — 大分 Matsuyama — Oita				大阪 — 大分 — 大村線 Osaka — Oita — Omura 大阪 — 大分 Osaka — Oita			
	旅客数（人） Passengers	人キロメートル Passenger-Kilometres	座席キロメートル Available Seat-Kilometres	利用率（%） Load Factor	旅客数（人） Passengers	人キロメートル Passenger-Kilometres	座席キロメートル Available Seat-Kilometres	利用率（%） Load Factor
1	—	—	—	—	2,454	1,114,116	1,371,080	81.3
2	—	—	—	—	2,268	1,029,672	1,189,480	86.6
3	—	—	—	—	2,222	1,008,788	1,175,860	85.8
4	—	—	—	—	—	—	—	—
5	—	—	—	—	—	—	—	—
6	—	—	—	—	—	—	—	—
7	—	—	—	—	—	—	—	—
8	—	—	—	—	—	—	—	—
9	—	—	—	—	—	—	—	—
10	—	—	—	—	—	—	—	—
11	—	—	—	—	—	—	—	—
12	406	60,088	142,080	42.3	—	—	—	—
計 Total	406	60,088	142,080	42.3	6,944	3,152,576	3,736,420	84.3

月 Month	大阪 — 大分 — 大村線 Osaka — Oita — Omura				大阪 — 熊本 — 大村線 Osaka — Kumamoto — Omura			
	大分 — 大村 Oita — Omura				大阪 — 熊本 Osaka — Kumamoto			
	旅客数（人） Passengers	人キロメートル Passenger-Kilometres	座席キロメートル Available Seat-Kilometrse	利用率（%） Load Factor	旅客数（人） Passengers	人キロメートル Passenger-Kilometres	座席キロメートル Available Seat-Kilometres	利用率（%） Load Factor
1	1,596	331,968	524,160	63.3	—	—	—	—
2	1,271	264,368	403,520	65.5	—	—	—	—
3	1,627	338,416	501,280	67.5	—	—	—	—
4	—	—	—	—	1,915	1,149,000	1,416,000	81.1
5	—	—	—	—	1,839	1,103,400	1,392,000	79.3
6	—	—	—	—	1,435	861,000	1,344,000	64.1
7	—	—	—	—	1,390	834,000	1,320,000	63,2
8	—	—	—	—	1,997	1,198,200	1,440,000	83.2
9	—	—	—	—	1,832	1,099,200	1,440,000	76.3
10	—	—	—	—	2,216	1,329,600	1,488,000	89.4
11	—	—	—	—	2,128	1,276,800	1,392,000	91.7
12	—	—	—	—	1,960	1,176,000	1,488,000	79.0
計 Total	4,494	934,752	1,428,960	65.4	16,712	10,027,200	12,720,000	78.8

月 Month	大阪 — 熊本 — 大村線 Osaka — Kumamoto — Omura				大阪 — 宮崎 — 鹿児島線 Osaka — Miyazaki — Kagoshima			
	熊本 — 大村 Kumamoto — Omura				大阪 — 宮崎 Osaka — Miyazaki			
	旅客数（人） Passengers	人キロメートル Passenger-Kilometres	座席キロメートル Available Seat-Kilometres	利用率（%） Load Factor	旅客数（人） Passengers	人キロメートル Passenger-Kilometres	座席キロメートル Available Seat-Kilometres	利用率（%） Load Factor
1	—	—	—	—	4,148	3,015,596	3,649,540	82.6
2	—	—	—	—	3,690	2,682,630	2,966,160	90.4
3	—	—	—	—	4,017	2,920,359	3,198,800	91.3
4	1,542	123,360	185,600	66.5	3,416	2,483,432	2,878,920	86.3
5	1,592	127,360	182,400	69.8	3,528	2,564,856	3,024,320	84.8
6	1,077	86,160	179,200	48.1	2,939	2,136,653	2,966,160	72.0
7	923	73,840	146,400	50.4	2,726	1,931,802	3,024,320	65.5
8	1,469	117,520	188,800	62.2	3,338	2,426,726	2,966,160	81.8
9	1,429	114,320	192,000	59.5	2,845	2,068,315	2,966,160	69.7
10	1,913	153,040	198,400	77.1	3,695	2,686,265	3,085,388	87.1
11	1,940	155,200	190,400	81.5	4,538	3,299,126	4,075,562	80.9
12	1,428	114,240	198,400	57.6	3,640	2,646,280	3,512,864	75.3
計 Total	13,313	1,065,040	1,661,600	64.1	42,520	30,912,040	38,314,354	80.6

国内定期航空旅客人キロメートル

月 Month	大阪 ── 宮崎 ── 鹿児島線 Osaka ── Miyazaki ── Kagoshima 宮崎 ── 鹿児島 Miyazaki ── Kagoshima				大阪 ── 鹿児島線 Osaka ── Kagoshima 大阪 ── 鹿児島 Osaka ── Kagoshima			
	旅客数（人） Passengers	人キロメートル Passenger-Kilometres	座席キロメートル Available Seat-Kilometres	利用率（%） Load Factor	旅客数（人） Passengers	人キロメートル Passenger-Kilometres	座席キロメートル Available Seat-Kilometres	利用率（%） Load Factor
1	2,988	385,452	624,360	61.7	—	—	—	—
2	2,666	343,914	526,320	65.3	—	—	—	—
3	2,717	350,493	557,280	62.8	—	—	—	—
4	2,380	307,020	505,680	60.7	1,806	1,213,632	1,505,280	80.6
5	2,019	260,451	536,640	48.5	1,994	1,339,968	1,612,800	83.1
6	1,773	228,717	500,520	45.7	1,531	1,028,837	1,559,040	66.0
7	1,989	256,581	536,640	47.8	1,294	869,568	1,505,280	57.8
8	2,128	274,512	526,320	52.2	1,902	1,278,144	1,666,560	76.7
9	1,897	244,713	526,320	46.5	1,433	962,976	1,612,800	59.7
10	2,740	353,460	534,060	66.2	2,349	1,578,528	1,706,880	92.5
11	2,541	327,789	531,480	61.7	4,049	2,720,928	3,144,960	86.5
12	2,149	277,221	557,280	49.7	2,084	1,400,448	1,881,600	74.4
計 Total	27,987	3,610,323	6,462,900	55.8	18,442	12,393,024	16,195,200	76.5

月 Month	広島 ── 大分線 Hiroshima ── Oita 広島 ── 大分 Hiroshima ── Oita				広島 ── 小倉線 Hiroshima ── Kokura 広島 ── 小倉旅 Hiroshima ── Kokura			
	旅客数（人） Passengers	人キロメートル Passenger-Kilometres	座席キロメートル Available Seat-Kilometres	利用率（%） Load Factor	旅客数（人） Passengers	人キロメートル Passenger-Kilometres	座席キロメートル Available Seat-Kilometres	利用率（%） Load Factor
1	—	—	—	—	—	—	—	—
2	—	—	—	—	—	—	—	—
3	—	—	—	—	—	—	—	—
4	610	105,530	290,640	36.3	186	39,990	348,300	11.5
5	800	138,400	290,640	47.6	268	57,620	354,750	16.2
6	632	109,336	254,310	43.0	206	44,290	296,700	14.9
7	397	68,681	290,640	23.4	224	48,160	335,400	14.4
8	851	147,223	301,020	48.9	499	107,285	374,100	28.7
9	798	138,054	311,400	44.3	503	108,145	387,000	27.9
10	1,154	199,642	290,640	68.7	599	128,785	367,650	35.0
11	1,106	191,338	280,260	68.3	522	112,230	309,600	36.3
12	654	113,142	318,320	35.5	318	68,370	213,280	32.1
計 Total	7,002	1,211,346	2,627,870	46.0	3,325	714,875	2,986,780	23.9

月 Month	福岡 — 大村線 Fukuoka — Omura 福岡 — 大村 Fukuoka — Omura				福岡 — 宮崎線 Fukuoka — Miyazaki 福岡 — 宮崎 Fukuoka — Miyazaki			
	旅客数（人） Passengers	人キロメートル Passenger-Kilometres	座席キロメートル Available Seat-Kilometres	利用率（%） Load Factor	旅客数（人） Passengers	人キロメートル Passenger-Kilometres	座席キロメートル Available Seat-Kilometres	利用率（%） Load Factor
1	946	122,980	234,000	52.6	1,254	420,090	623,100	67.4
2	758	98,540	202,800	48.6	1,016	340,360	562,800	60.5
3	1,090	141,700	234,000	60.6	1,424	477,040	623,100	76.6
4	976	126,880	218,400	58.1	1.312	439,520	562,800	78.1
5	1,081	140,530	234,000	60.1	1,419	475,365	592,950	80.2
6	627	81,510	218,400	37.3	1,026	343,710	572,850	60.0
7	916	119,080	210,600	56.8	896	300,160	603,000	49.8
8	1,041	135,330	237,900	56.9	1,249	418,415	582,900	71.8
9	891	115,830	234,000	49.5	1,104	369,840	592,250	62.4
10	1,769	229,970	265,200	86.7	1,607	538,345	623,100	86.4
11	1,459	189,670	234,000	81.1	1,463	490,105	582,900	84.1
12	713	92,690	234,000	39.6	1,328	444,880	623,100	71.4
計 Total	12,267	1,594,710	2,757,300	57.8	15,098	5,057,830	7,144,850	70.7

月 Month	福岡 — 鹿児島線 Fukuoka — Kagoshima 福岡 — 鹿児島 Fukuoka — Kagoshima				札幌 — 稚内線 Sapporo — Wakkanai 札幌 — 稚内 Sapporo — Wakkanai			
	旅客数（人） Passengers	人キロメートル Passenger-Kilometres	座席キロメートル Available Seat-Kilometres	利用率（%） Load Factor	旅客数（人） Passengers	人キロメートル Passenger-Kliometres	座席キロメートル Available Seat-Kilometres	利用率（%） Load Factor
1	1,396	382,504	509,640	75.1	—	—	—	—
2	1,288	352,912	443,880	79.5	—	—	—	—
3	1,613	441,962	509,640	86.7	—	—	—	—
4	1,318	361,132	443,880	81.4	—	—	—	—
5	1,526	418,124	493,200	84.8	—	—	—	—
6	1,127	308,798	493,200	62.6	418	1,149,500	3,509,000	32.7
7	1,068	292,632	509,640	57.4	317	87,175	323,950	26.9
8	1,254	343,596	460,320	74.6	743	204,325	331,000	61.7
9	1,124	307,976	493,200	62.4	290	79,750	187,550	42.5
10	1,715	469,910	509,640	92.2	—	—	—	—
11	1,604	439,496	493,200	89.1	—	—	—	—
12	1,358	372,092	509,640	73.0	—	—	—	—
計 Total	16,391	4,491,134	5,869,080	76.5	1,768	1,520,750	4,351,500	34.9

月 Month	札幌 — 女満別線 Sapporo — Memanbetsu 札幌 — 女満別 Sapporo — Memanbetsu				札幌 — 函館線 Sapporo — Hakodate 札幌 — 函館 Sapporo — Hakodate			
	旅客数（人） Passengers	人キロメートル Passenger-Kilometres	座席キロメートル Available Seat-Kilometres	利用率（%） Load Factor	旅客数（人） Passengers	人キロメートル Passenger-Kilometres	座席キロメートル Available Seat-Kilometres	利用率（%） Load Factor
1	48	12,240	31,620	38.7	2,363	366,265	829,560	44.2
2	—	—	—	—	2,561	396,955	878,850	45.2
3	—	—	—	—	2,662	412,610	874,200	47.1
4	—	—	—	—	3,597	557,535	861,180	64.7
5	813	207,315	520,200	39.8	6,020	933,100	1,421,195	65.6
6	4,198	1,070,490	1,279,450	84.3	5,785	896,675	1,265,420	70.8
7	3,765	960,075	1,657,500	57.9	4,505	698,275	946,585	73.7
8	3,966	1,001,133	1,470,237	68.7	6,589	1,021,295	1,238,605	82.4
9	1,915	488,325	755,565	64.6	6,162	955,110	1,336,875	71.4
10	—	—	—	—	7,094	1,099,570	1,408,020	77.9
11	—	—	—	—	4,925	763,375	1,226,050	62.2
12	—	—	—	—	3,707	574,585	1,337,030	42.9
計 Total	14,705	3,739,578	5,714,572	65.4	55,970	8,675,350	13,623,570	63.6

月 Month	函館 — 秋田線 Hakodate — Akita 函館 — 秋用 Hakodate — Akita				札幌 — 釧路線 Sapporo — Kushiro 札幌 — 釧路 Sapporo — Kushiro			
	旅客数（人） Passengers	人キロメートル Passenger-Kilometres	座席キロメートル Available Seat-Kilometres	利用率（%） Load Factor	旅客数（人） Passengers	人キロメートル Passenger-Kilometres	座席キロメートル Available Seat-Kilometres	利用率（%） Load Factor
1	—	—	—	—	1,342	322,080	959,760	33.6
2	—	—	—	—	1,368	328,320	899,040	36.5
3	—	—	—	—	1,773	425,520	989,760	42.9
4	—	—	—	—	1,956	469,440	1,228,320	38.2
5	—	—	—	—	3,110	746,400	1,397,290	53.4
6	—	—	—	—	3,735	896,400	1,257,360	71.3
7	—	—	—	—	2,686	738,650	934,450	79.0
8	—	—	—	—	3,138	653,120	886,560	73.7
9	—	—	—	—	4,334	1,040,160	1,367,040	76.0
10	2,055	503,475	607,600	82.8	4,574	1,097,760	1,598,880	68.4
11	1,217	298,165	509,600	58.5	2,525	606,000	1,219,200	49.7
12	668	163,660	607,600	26.9	1,502	860,480	1,036,800	82.9
計 Total	3,940	965,300	1,724,800	55.9	32,043	8,184,330	13,774,460	59.4

月 Month	札幌 — 秋田線 Sapporo — Akita / 札幌 — 秋田 Sapporo — Akita				札幌 — 函館 — 秋田線 Sapporo — Hakodate — Akita / 札幌 — 函館 Sapporo — Hakodate			
	旅客数（人） Passengers	人キロメートル Passenger-Kilometres	座席キロメートル Available Seat-Kilometres	利用率（%） Load Factor	旅客数（人） Passengers	人キロメートル Passenger-Kilometres	座席キロメートル Available Seat-Kilometres	利用率（%） Load Factor
1	—	—	—	—	—	—	—	—
2	—	—	—	—	—	—	—	—
3	—	—	—	—	—	—	—	—
4	783	313,200	512,000	61.2	—	—	—	—
5	—	—	—	—	1,714	265,670	378,200	70.2
6	—	—	—	—	1,596	247,380	341,000	72.5
7	—	—	—	—	1,729	267,685	328,600	81.4
8	—	—	—	—	2,448	379,440	447,400	84.8
9	—	—	—	—	1,576	244,280	372,000	65.5
10	—	—	—	—	—	—	—	—
11	—	—	—	—	—	—	—	—
12	—	—	—	—	—	—	—	—
計 Total	783	313,200	512,000	61.2	9,063	1,404,455	1,867,200	75.2

月 Month	札幌 — 函館 — 秋田線 Sapporo — Hakodate — Akita / 函館 — 秋田 Hakodate — Akita				新潟 — 佐渡線 Niigata — Sado / 新潟 — 佐渡 Niigata — Sado			
	旅客数（人） Passengers	人キロメートル Passenger-Kilometres	座席キロメートル Available Seat-Kilometres	利用率（%） Load Factor	旅客数（人） Passengers	人キロメートル Passenger-Kilometres	座席キロメートル Available Seat-Kilometres	利用率（%） Load Factor
1	—	—	—	—	—	—	—	—
2	—	—	—	—	—	—	—	—
3	—	—	—	—	—	—	—	—
4	—	—	—	—	—	—	—	—
5	1,503	368,235	597,800	61.1	—	—	—	—
6	950	238,875	539,000	44.3	3,049	213,430	395,640	53.9
7	1,768	433,160	529,200	81.8	2,711	189,770	297,500	63.6
8	2,651	649,495	764,400	84.9	2,948	206,360	273,700	55.2
9	1,906	295,430	372,000	79.3	1,342	93,940	155,890	60.5
10	—	—	—	—	1,740	121,800	195,160	62.4
11	—	—	—	—	785	54,950	132,090	41.6
12	—	—	—	—	—	—	—	—
計 Total	8,803	1,985,195	2,802,400	70.8	12,575	880,250	1,449,980	60.7

国内定期航空旅客人キロメートル

月 Month	大阪－白浜－志摩－名古屋線 Osaka —Shirahama— Shima — Nagoya 大阪 —— 白浜 Osaka —— Shirahama				大阪－白浜－串本－志摩－名古屋線 Osaka —Shirahama—Kushimoto —Shima — Nagoya 白浜 —— 串本 Shirahama —— Kushimoto			
	旅客数（人） Passengers	人キロメートル Passenger-Kilometres	座席キロメートル Available Seat-Kilometres	利用率（%） Load Factor	旅客数（人） Passengers	人キロメートル Passenger-Kilometres	座席キロメートル Available Seat-Kilometres	利用率（%） Load Factor
1	114	15,162	30,324	50.0	49	2,204	9,720	22.7
2	89	11,837	43,496	27.2	58	2,610	14,040	18.5
3	60	7,980	13,832	57.6	30	1,350	4,680	28.8
4	115	15,295	27,132	56.4	63	2,835	7,180	39.5
5	146	19,418	38,570	50.3	110	4,950	13,050	37.9
6	58	7,714	15,162	50.8	46	2,070	5,130	40.3
7	70	9,310	11,571	80.4	41	1,845	3,465	53.1
8	136	18,088	22,610	79.9	55	2,475	7,650	32.3
9	88	11,704	25,902	45.1	34	1,530	8,730	17.5
10	47	6,251	15,428	40.5	38	1,710	5,220	32.7
11	103	13,699	25,802	53.1	89	4,005	8,730	45.8
12	44	5,852	10,906	53.6	47	2,115	3,690	57.3
計 Total	1,070	142,310	280,735	50.7	660	29,699	91,285	32.5

月 Month	大阪－白浜－串本－志摩－名古屋線 Osaka —Shirahama—Kushimoto— Shima — Magoya 串本 —— 志摩 Kushimoto —— Shima				大阪－白浜－串本－志摩－名古屋線 Osaka —Shirahama—Kushimoto— Shima — Nagoya 志摩 —— 名古屋 Shima —— Nagoya			
	旅客数（人） Passengers	人キロメートル Passenger-Kilometres	座席キロメートル Available Seat-Kilometres	利用率（%） Load Factor	旅客数（人） Passengers	人キロメートル Passenger-Kilometres	座席キロメートル Available Seat-Kilometres	利用率（%） Load Factor
1	58	7,772	25,728	30.2	166	17,762	30,816	57.6
2	28	3,752	23,584	15.9	50	5,350	18,832	28.4
3	4	536	8,040	6.7	33	3,531	8,560	41.2
4	43	5,762	20,636	27.9	28	6,206	16,478	37.7
5	39	5,226	21,976	23.7	95	10,165	20,116	50.5
6	9	1,206	8,040	15.0	28	2,996	8,560	35.0
7	4	536	1,340	40.0	11	1,177	1,605	73.3
8	27	4,050	10,988	36.7	24	2,568	6,206	41.4
9	19	2,546	25,996	9.8	33	3,531	18,618	18.9
10	45	6,030	12,328	49.7	33	3,531	7,276	48.5
11	52	6,968	18,224	38.1	39	4,173	9,844	42.3
12	28	3,752	6,432	58.3	32	3,424	7,704	44.4
計 Total	351	48,136	183,312	26.2	572	64,414	154,615	41.6

本 — 志　摩 — 名古屋線
oto —Shima — Nagoya

串本 Kushimoto	
座席キロメートル Available Seat-Kilometres	利用率（%） Load Factor
9,720	22.7
14,040	18.5
4,680	28.8
7,180	39.5
13,050	37.9
5,130	40.3
3,465	53.1
7,650	32.3
8,730	17.5
5,220	32.7
8,730	45.8
3,690	57.3
91,285	32.5

— 志　摩 — 名古屋線
o— Shima — Nagoya

名古屋 Nagoya	
座席キロメートル ailable at-Kilometres	利用率（%） Load Factor
30,816	57.6
18,832	28.4
8,560	41.2
16,478	37.7
20,116	50.5
8,560	35.0
1,605	73.3
6,206	41.4
18,618	18.9
7,276	48.5
9,844	42.3
7,704	44.4
154,615	41.6

月 Month	大阪 — 白浜線 Osaka — Shirahama				大阪 — 徳島 Osaka — Tokushima			
	大阪 — 白浜 Osaka — Shirahama				大阪 — 徳島 Osaka — Tokushima			
	旅客数（人） Passengers	人キロメートル Passenger-Kilometres	座席キロメートル Available Seat-Kilometres	利用率（%） Load Factor	旅客数（人） Passengers	人キロメートル Passenger-Kilometres	座席キロメートル Available Seat-Kilometres	利用率（%） Load Factor
1	1,470	175,510	253,764	77.0	1,463	160,930	229,240	70.2
2	1,234	164,122	226,366	72.5	1,349	148,390	181,000	81.9
3	1,485	197,505	245,784	80.4	1,608	176,880	205,370	86.6
4	1,606	213,598	289,674	73.7	2,159	237,490	298,540	79.6
5	1,523	202,559	302,442	66.9	1,828	201,080	275,660	72.9
6	1,166	155,078	242,326	63.9	1,515	166,650	268,070	62.1
7	1,271	169,043	273,714	61.9	1,736	190,960	278,960	68.4
8	2,427	322,791	364,528	88.5	4.691	516,010	549,880	93.8
9	1,145	152,285	263,074	57.8	1,891	208,010	287,650	72.4
10	1,933	257,089	349,524	73.6	2,288	251,680	305,800	79.6
11	1,741	231,553	311,619	74.2	2,302	253,220	310,860	81.5
12	1,037	137,921	221,578	62.2	2,307	253,770	327,580	77.4
計 Total	18,038	2,399,054	3,344,393	71.7	25,137	2,765,070	3,518,610	78.5

月 Month	大阪 — 新居浜線 Osaka — Niihama				新居浜 — 別府線 Niihama — Beppu			
	大阪 — 新居浜 Osaka — Niihama				新居浜 — 別府 Niihama — Beppu			
	旅客数（人） Passengers	人キロメートル Passenger-Kilometres	座席キロメートル Available Seat-Kilometres	利用率（%） Load Factor	旅客数（人） Passengers	人キロメートル Passenger-Kilometres	座席キロメートル Available Seat-Kilometres	利用率（%） Load Factor
1	512	113,152	204,204	55.4	—	—	—	—
2	315	69,615	126,854	54.8	—	—	—	—
3	421	93,041	151,877	61.3	—	—	—	—
4	561	123,981	167,076	74.2	—	—	—	—
5	534	118,014	193,154	61.1	—	—	—	—
6	313	69,173	164,645	42.0	—	—	—	—
7	352	77,792	212,602	36.5	—	—	—	—
8	551	121,771	171,496	71.0	—	—	—	—
9	458	101,218	212,160	47.7	—	—	—	—
10	857	189,397	288,184	65.6	—	—	—	—
11	890	196,690	302,328	65.0	244	47,580	88,920	53.5
12	691	152,711	175,916	86.8	170	33,150	98,280	33.7
計 Total	6,455	1,426,555	2,370,496	60.1	414	80,730	187,200	43.1

国内定期航空旅客人キロメートル

月 Month	広島 ── 松山線 Hiroshima ── Matsuyama 広島 ── 松山 Hiroshima ── Matsuyama				名古屋 ── 志摩 ──串本線 Nagoya ── Sima ──Kushimoto 名古屋 ── 志摩 Nagoya ── Shima			
	旅客数（人） Passengers	人キロメートル Passenger-Kilometres	座席キロメートル Available Seat-Kilometres	利用率（%） Load Factor	旅客数（人） Passengers	人キロメートル Passenger-Kilometres	座席キロメートル Available Seat-Kilometres	利用率（%） Load Factor
1	3,347	445,151	642,656	69.3	—	—	—	—
2	2,718	394,212	514,976	70.2	—	—	—	—
3	2,964	394,212	583,072	67.6	—	—	—	—
4	2,721	361,893	497,952	72.7	—	—	—	—
5	2,882	383,306	544,768	70.3	—	—	—	—
6	1,699	225,967	402,192	63.6	41	4,100	9,000	45.5
7	2,340	311,220	506,464	61.4	—	—	—	—
8	2,853	379,449	540,512	70.1	112	11,984	17,976	66.6
9	2,506	333,298	538,384	61.9	33	3,300	9,600	34.3
10	3,354	446,082	566,048	78.7	56	5,600	14,400	38.8
11	3,893	517,769	563,920	91.8	15	1,500	2,400	62.5
12	2,476	329,308	497,952	66.1	—	—	—	—
計 Total	33,753	4,521,867	6,348,896	71.2	257	26,484	53,376	49.5

月 Month	名古屋 ── 志摩 ── 串本線 Nagoya ── Shima ── Kushimoto 志摩 ── 串本 Shima ── Kushimoto				名古屋 ── 志摩 ── 串本線 Nagoya ── Shima ── Kushimoto 名古屋 ── 串本 Nagoya ── Kushimoto			
	旅客数（人） Passengers	人キロメートル Passenger-Kilometres	座席キロメートル Available Seat-Kilometres	利用率（%） Load Factor	旅客数（人） Passengers	人キロメートル Passenger-Kilometres	座席キロメートル Available Seat-Kilometres	利用率（%） Load Factor
1	—	—	—	—	—	—	—	—
2	—	—	—	—	—	—	—	—
3	—	—	—	—	—	—	—	—
4	—	—	—	—	—	—	—	—
5	—	—	—	—	—	—	—	—
6	—	—	—	—	4	1,000	4,000	25.0
7	—	—	—	—	—	—	—	—
8	—	—	—	—	—	—	—	—
9	11	1,650	7,200	22.9	—	—	—	—
10	9	1,350	9,000	15.0	—	—	—	—
11	3	450	900	50.0	—	—	—	—
12	—	—	—	—	—	—	—	—
計 Total	23	3,450	17,100	20.1	4	1,000	4,000	25.0

摩——串本線
——Kushimoto

志摩 Shima	
座席キロメートル Available Seat-Kilometres	利用率(%) Load Factor
—	—
—	—
—	—
—	—
—	—
9,000	45.5
—	—
17,976	66.6
9,600	34.3
14,400	38.8
2,400	62.5
—	—
53,376	49.5

摩 —— 串本線
—— Kushimoto

串本 Kushimoto	
座席キロメートル Available Seat-Kilometres	利用率(%) Load Factor
—	—
—	—
—	—
—	—
—	—
4,000	25.0
—	—
—	—
—	—
—	—
—	—
—	—
4,000	25.0

月 Month	小倉——熊本——鹿児島線 Kokura —— Kumamoto —— Kagosima				小倉——熊本——鹿児島線 Kokura —— Kumamoto —— Kagoshima			
	小倉——熊本 Kokura —— Kumamoto				熊本——鹿児島 Kumamoto —— Kagoshima			
	旅客数(人) Passengers	人キロメートル Passenger-Kilometres	座席キロメートル Available Seat-Kilometres	利用率(%) Load Factor	旅客数(人) Passengers	人キロメートル Passenger-Kilometres	座席キロメートル Available Seat-Kilometres	利用率(%) Load Factor
1	—	—	—	—	—	—	—	—
2	—	—	—	—	—	—	—	—
3	168	19,320	38,640	50.0	167	23,380	47,040	49.7
4	385	5,390	113,680	47.4	331	38,065	90,160	42.2
5	344	48,160	83,720	57.5	303	34,845	105,840	32.9
6	142	16,330	62,790	26.0	122	17,080	80,360	21.2
7	249	28,635	86,940	32.9	174	20,010	80,500	24.8
8	366	42,090	93,380	45.1	279	32,085	93,380	34.3
9	300	34,500	96,600	35.7	282	32,430	96,600	33.5
10	484	55,600	118,450	46.9	414	61,740	115,640	53.3
11	409	57,260	113,680	50.4	386	54,040	93,380	57.9
12	439	50,485	186,760	26.9	511	71,540	231,280	30.9
計 Total	3,286	367,830	994,640	36.9	2,969	385,215	1,034,180	37.2

月 Month	鹿児島——種子島線 Kagoshima —— Tanegashima				鹿児島——喜界島線 Kagoshima —— Kikaigajima			
	鹿児島——種子島 Kagoshima —— Tanegashima				鹿児島——喜界島 Kagoshima —— Kikaigajima			
	旅客数(人) Passengers	人キロメートル Passenger-Kilometres	座席キロメートル Available Seat-Kilometres	利用率(%) Load Factor	旅客数(人) Passengers	人キロメートル Passenger-Kilometres	座席キロメートル Available Seat-Kilometres	利用率(%) Load Factor
1	1,329	172,770	222,040	77.8	357	124,950	235,200	53.1
2	1,190	155,350	218,910	74.4	339	118,650	230,300	51.5
3	918	119,340	178,100	67.0	—	—	—	—
4	868	112,840	173,810	64.9	—	—	—	—
5	763	99,190	147,030	67.4	—	—	—	—
6	829	107,770	259,670	41.5	—	—	—	—
7	921	119,730	167,050	71.7	—	—	—	—
8	822	106,860	141,830	75.3	—	—	—	—
9	844	109,720	144,170	76.1	—	—	—	—
10	1,126	146,380	181,220	80.6	—	—	—	—
11	1,402	182,260	227,890	79.9	—	—	—	—
11	1,386	180,180	276,770	65.2	—	—	—	—
計 Total	12,398	1,612,390	2,338,490	68.9	696	243,600	465,500	52.2

国内定期航空旅客人キロメートル

月 Month	鹿児島 ── 徳之島線 Kagoshima ── Tokunoshima 鹿児島 ── 徳之島 Kagoshima ── Tokunoshima				喜界島 ── 徳之島線 Kikaigajima ── Tokunoshima 喜界島 ── 徳之島 Kikaigajima ── Tokunoshima			
	旅客数（人） Passengers	人キロメートル Passenger-Kilometres	座席キロメートル Available Seat-Kilometres	利用率（%） Load Factor	旅客数（人） Passengers	人キロメートル Passenger-Kilometres	座席キロメートル Available Seat-Kilometres	利用率（%） Load Factor
1	—	—	—	—	—	—	—	—
2	278	124,544	244,608	50.9	154	17,710	69,230	25.6
3	82	36,736	94,080	39.0	—	—	—	—
4	—	—	—	—	—	—	—	—
5	20	8,960	12,544	71.5	—	—	—	—
6	25	1,120	18,816	59.5	—	—	—	—
7	—	—	—	—	—	—	—	—
8	238	106,624	332,416	32.1	—	—	—	—
9	181	81,088	288,512	28.1	—	—	—	—
10	3	1,344	12,544	10.7	—	—	—	—
11	21	9,408	12,544	75.2	—	—	—	—
12	—	—	—	—	—	—	—	—
計 Total	848	369,824	1,016,064	36.3	154	17,710	69,230	25.6

月 Month	鹿児島 ── 喜界島 ── 徳之島線 Kagoshima ── Kikaigajima ── Tokunoshima 鹿児島 ── 喜界島 Kagoshima ── Kikaigajima				鹿児島 ── 喜界島 ── 徳之島線 Kagoshima ── Kikaigajima ── Tokunoshima 喜界島 ── 徳之島 Kikaigajima ── Tokunoshima			
	旅客数（人） Passengers	人キロメートル Passenger-Kilometres	座席キロメートル Available Seat-Kilometres	利用率（%） Load Factor	旅客数（人） Passengers	人キロメートル Passenger-Kilometres	座席キロメートル Available Seat-Kilometres	利用率（%） Load Factor
1	—	—	—	—	—	—	—	—
2	—	—	—	—	—	—	—	—
3	525	183,750	225,400	81.5	350	40,250	70,840	56.8
4	280	98,000	177,200	55.3	27	3,105	6,440	48.2
5	309	108,150	137,200	78.7	116	13,340	22,540	59.1
6	286	13,510	22,070	61.3	253	29,095	66,010	43.9
7	532	186,200	264,600	70.3	436	50,140	86,940	57.6
8	602	210,700	294,000	71.6	277	31,855	91,770	34.7
9	444	155,400	274,400	56.6	240	27,600	88,550	31.2
10	598	209,300	264,800	79.0	397	45,655	86,940	52.5
11	427	149,450	225,400	66.3	451	51,865	80,500	64.4
12	805	281,750	294,000	95.8	543	62,445	80,500	77.5
計 Total	4,808	1,596,210	2,179,070	73.2	3,090	355,350	681,030	52.1

月 Month	合計 Total			
	旅客数（人） Passengers	人キロメートル Passenger-Kilometres	座席キロメートル Available Seat-Kilometres	利用率（%） Load Factor
1	—	90,877,018	127,959,036	71.0
2	—	84,617,163	117,342,608	72.1
3	—	112,048,938	149,261,314	75.1
4	—	125,443,237	168,750,194	74.3
5	—	134,265,842	192,604,050	69.7
6	—	130,839,482	211,362,009	61.9
7	—	131,290,668	220,544,362	59.5
8	—	160,794,996	236,316,093	68.0
9	—	119,057,709	205,049,584	57.9
10	—	151,852,010	212,988,194	66.8
11	—	143,709,807	188,557,419	76.1
12	—	107,883,881	182,372,420	59.1
計 Total	—	1,492,680,801	2,213,107,283	67.4

第8表　国内定期航空輸送　トンキロメートル

Table 8　Tonne-Kilometres Performed, Domestic Scheduled Services

月 Month	東京 ── 札幌線 Tokyo ── Sapporo											
	東京 ── 札幌 Tokyo ── Sapporo						東京 ── 札幌 Tokyo ── Sapporo					
	旅客 Passenger	貨物 Freight	郵便物 Mail	計 Total	積載可能トンキロメートル Available Tonne-Kilometres	利用率(%) W. Load Facter	旅客 Passenger	貨物 Freight	郵便物 Mail	計 Total	積載可能トンキロメートル Available Tonne-Kilometres	利用率(%) W. Load Factor
1	1,472,013	152,481	23,176	1,647,670	3,124,081	52.7	—	35,911	—	35,911	90,003	39.9
2	1,419,270	148,019	26,088	1,593,377	2,883,168	55.2	—	39,227	—	39,227	91,918	42.7
3	1,750,899	172,446	29,604	1,952,949	3,235,187	60.4	—	43,976	—	43,976	99,578	44.2
4	1,875,666	179,356	27,924	2,082,946	3,400,438	61.2	—	27,362	52	27,414	67,877	40.4
5	2,247,949	213,172	30,192	2,491,313	3,915,350	63.6	—	25,130	—	25,130	59,732	42.1
6	3,212,157	201,712	32,721	3,446,590	6,434,789	53.5	—	22,265	—	22,265	62,447	35.7
7	3,070,016	195,832	29,554	3,295,402	6,037,110	54.5	—	9,504	—	9,504	24,436	38.9
8	3,567,521	321,261	27,489	3,916,271	6,272,480	62.4	—	—	—	—	—	—
9	2,322,039	210,306	28,673	2,561,018	4,474,256	57.3	—	—	—	—	—	—
10	2,297,013	248,623	28,741	2,574,377	4,773,218	53.9	—	—	—	—	—	—
11	2,413,776	341,720	27,759	2,783,255	3,371,486	82.5	—	—	—	—	—	—
12	1,617,926	468,490	33,072	2,119,488	3,741,547	56.6	—	—	—	—	—	—
計 Total	27,266,245	2,853,418	344,993	30,464,656	51,663,110	58.9	—	203,375	52	203,427	495,991	41.0

月 Month	東京 ── 仙台 ── 三沢 ── 函館 ── 札幌線 Tokyo ── Sendai ── Misawa ── Haodate ── Sapporo											
	東京 ── 仙台 Tokyo ── Sendai						仙台 ── 三沢 Sendai ── Sendai					
	旅客 Passenger	貨物 Freight	郵便物 Mail	計 Total	積載可能トンキロメートル Available Tonne-Kilometres	利用率(%) W. Load Factor	旅客 Passenger	貨物 Freight	郵便物 Mail	計 Total	積載可能トンキロメートル Available Tonne-Kilometres	利用率(%) W. Load Factor
1	37,917	2,351	1,002	41,270	61,796	66.8	22,849	826	321	23,996	45,872	52.3
2	34,378	2,777	1,153	38,308	55,816	69.5	20,133	1,330	359	21,822	39,953	54.6
3	39,729	3,375	1,126	44,230	61,796	71.6	25,781	1,530	362	27,673	45,872	60.3
4	36,997	4,694	1,139	42,830	56,359	76.0	27,699	1,714	327	29,740	42,529	69.9
5	40,621	3,418	1,104	45,143	58,237	77.5	28,648	1,179	339	30,166	43,946	68.6
6	—	—	—	—	—	—	25,285	839	363	26,487	41,111	64.4
7	32,424	3,027	998	36,449	56,359	64.7	24,164	730	327	25,221	42,529	59.3
8	38,920	3,481	1,030	43,431	58,237	74.6	27,074	982	330	28,386	42,541	66.7
9	39,088	3,727	1,172	43,987	56,356	78.0	26,169	835	358	27,362	42,529	64.3
10	43,409	4,360	1,256	49,025	58,237	84.2	29,187	1,078	393	30,658	43,946	69.8
11	41,062	3,634	1,131	45,827	57,919	79.5	26,040	717	367	27,124	42,529	63.8
12	35,435	6,808	1,670	43,913	58,237	75.4	21,513	2,087	388	23,988	43,946	54.6
計 Total	419,980	41,652	12,781	474,413	639,349	74.1	304,542	13,847	4,234	322,623	517,303	62.2

月 Month	東京 — 仙台 — 三沢 — 函館 — 札幌線 Tokyo — Sendai — Misawa — Hakodate — Sapporo						函館 — 札幌 Hakodate — Sapporo					
	三沢 — 函館 Misawa — Hakodate											
	旅客 Passenger	貨物 Freight	郵便物 Mail	計 Total	積載可能トンキロメートル Available Tonne-Kilometres	利用率(%) W. Load Factor	旅客 Passenger	貨物 Freight	郵便物 Mail	計 Total	積載可能トンキロメートル Available Tonne-Kilometres	利用率(%) W. Load Factor
1	13,937	399	58	14,394	24,621	58.5	7,785	116	43	7,944	19,988	39.7
2	14,609	638	70	15,317	24,621	62.2	8,363	150	52	8,565	19,988	42.8
3	15,581	808	82	16,470	24,621	66.9	8,326	276	61	8,663	19,988	43.3
4	15,455	724	64	16,243	23,958	67.8	8,537	181	48	8,766	17,674	49.6
5	—	—	—	—	—	—	—	—	—	—	—	—
6	—	—	—	—	—	—	—	—	—	—	—	—
7	—	—	—	—	—	—	—	—	—	—	—	—
8	—	—	—	—	—	—	—	—	—	—	—	—
9	—	—	—	—	—	—	—	—	—	—	—	—
10	—	—	—	—	—	—	—	—	—	—	—	—
11	—	—	—	—	—	—	—	—	—	—	—	—
12	—	—	—	—	—	—	—	—	—	—	—	—
計 Total	59,581	2,569	274	62,424	97,821	63.8	33,011	723	204	33,938	77,638	43.7

月 Month	東京 — 仙台 — 三沢 — 函館 — 札幌線 Tokyo — Sendai — Misawa — Hakodate — Sapporo						東京 — 仙台 — 函館線 Tokyo — Sendai — Hakodate					
	三沢 — 札幌 Misawa — Sapporo						東京 — 仙台 Tokyo — Sendai					
	旅客 Passenger	貨物 Freight	郵便物 Mail	計 Total	積載可能トンキロメートル Available Tonne-Kilometres	利用率(%) W. Load Factor	旅客 Passenger	貨物 Freight	郵便物 Mail	計 Total	積載可能トンキロメートル Available Tonne-Kilometres	利用率(%) W. Load Factor
1	—	—	—	—	—	—	—	—	—	—	—	—
2	—	—	—	—	—	—	—	—	—	—	—	—
3	—	—	—	—	—	—	—	—	—	—	—	—
4	—	—	—	—	—	—	—	—	—	—	—	—
5	27,053	713	112	27,878	42,479	65.6	58,269	6,383	333	64,985	96,774	67.2
6	25,708	463	130	26,301	40,424	65.1	56,708	3,341	364	60,413	90,520	66.7
7	27,309	334	80	27,731	41,109	67.5	50,742	2,633	305	53,680	87,409	61.4
8	30,384	608	109	31,101	40,424	76.9	80,155	4,343	386	84,884	122,411	69.3
9	30,706	428	112	31,246	41,109	76.0	59,357	3,668	29	63,054	90,530	69.6
10	32,562	656	108	33,326	42,471	78.4	66,410	3,566	343	70,319	101,774	69.1
11	23,444	405	105	23,954	41,109	58.3	56,596	3,258	354	60,208	91,801	65.6
12	18,363	875	137	19,375	41,109	47.1	58,297	4,852	410	63,559	100,531	63.2
計 Total	215,529	4,482	901	220.912	330,184	66.9	486.534	32,044	2,524	521,102	781,750	66.6

月 Month	東京 — 仙台 — 函館線 Tokyo — Sendai — Hakodate						東京 — 函館 Tokyo — Hakodate					
	仙台 — 函館 Sendai — Hakodate											
	旅客 Passenger	貨物 Freight	郵便物 Mail	計 Total	積載可能トンキロメートル Available Tonne-Kilometres	利用率(%) W. Load Factor	旅客 Passenger	貨物 Freight	郵便物 Mail	計 Total	積載可能トンキロメートル Available Tonne-Kilometres	利用率(%) W. Load Factor
1	—	—	—	—	—	—	—	—	—	—	—	—
2	—	—	—	—	—	—	—	—	—	—	—	—
3	—	—	—	—	—	—	—	—	—	—	—	—
4	—	—	—	—	—	—	—	—	—	—	—	—
5	34,905	3,689	—	38,594	116,837	33.0	—	—	—	—	—	—
6	43,960	3,131	—	47,091	105.530	44.4	33,679	3,313	1,159	38,151	55,419	68.8
7	40,224	2,132	—	42,356	90,454	46.9	—	—	—	—	—	—
8	57,660	3,528	—	61,188	113,068	54.1	—	—	—	—	—	—
9	47,225	2,784	—	50,009	107,415	46.6	—	—	—	—	—	—
10	47,427	2,559	—	49,986	116,837	42.8	—	—	—	—	—	—
11	38,978	2,857	—	41,835	100,423	41.7	—	—	—	—	—	—
12	35,377	4,035	—	39,412	109,299	36.1	—	—	—	—	—	—
計 Total	345,756	24,715	—	370.471	859,863	43.0	33,679	3,313	1,159	38,151	55,419	68.8

月 Month	東京 — 仙台線 Tokyo — Sendai						東京 — 新潟線 Tokyo — Niigata					
	東京 — 仙台 Tokyo — Sendai						東京 — 新潟 Tokyo — Niigata					
	旅客 Passenger	貨物 Freight	郵便物 Mail	計 Total	積載可能トンキロメートル Available Tonne-Kilometres	利用率(%) W. Load Factor	旅客 Passenger	貨物 Freight	郵便物 Mail	計 Total	積載可能トンキロメートル Available Tonne-Kilometres	利用率(%) W. Load Factor
1	28,967	1,191	—	30,158	59,803	50.4	—	—	—	—	—	—
2	23,057	1,173	—	24,230	53,822	45.0	—	—	—	—	—	—
3	34,515	2,384	—	36,899	61,796	59.7	—	—	—	—	—	—
4	44,608	2,298	586	47,492	84,287	56.3	27,787	868	155	28,810	43,596	66.1
5	—	—	—	—	—	—	35,363	815	147	36,325	46,710	77.8
6	—	—	—	—	—	—	30,069	877	138	31,084	51,388	60.5
7	—	—	—	—	—	—	48,303	864	149	49,316	98,444	50.1
8	—	—	—	—	—	—	65,220	654	99	65,973	91,085	72.4
9	—	—	—	—	—	—	27,245	720	150	28,115	47,464	59.2
10	21,245	409	—	21,654	29,422	74.0	29,363	847	230	30,440	49,824	61.1
11	23,444	405	105	23,954	41,109	58.3	19,834	519	188	20,541	35,811	57.5
12	15,947	1,166	—	17,113	31,309	54.7	—	—	—	—	—	—
計 Total	191.783	9,026	691	201,500	361,540	55.7	283,184	6,164	1,256	290,604	464,322	62.5

月 Month	東京 — 秋田線 Tokyo — Akita / 東京 — 秋田 Tokyo — Akita						東京 — 大島線 Tokyo — Oshima / 東京 — 大島 Tokyo — Oshima					
	旅客 Passenger	貨物 Freight	郵便物 Mail	計 Total	積載可能トンキロメートル Available Tonne-Kilometres	利用率(%) W. Load Factor	旅客 Passenger	貨物 Freight	郵便物 Mail	計 Total	積載可能トンキロメートル Available Tonne-Kilometres	利用率(%) W. Load Factor
1	—	—	—	—	—	—	2,504	—	—	2,504	3,431	73.0
2	—	—	—	—	—	—	5,672	2	—	5,674	6,560	86.5
3	—	—	—	—	—	—	1,441	7	—	1,448	2,821	51.3
4	—	—	—	—	—	—	4,108	1	—	4,109	5,416	75,8
5	39,974	514	—	40,488	120,718	33.5	4,936	—	—	4,936	6,922	71.3
6	40,241	495	—	40,736	116,694	34.9	2,218	—	—	2,218	3,740	59.3
7	46,738	507	—	47,245	120,718	39.1	4,088	584	—	4,672	5,293	88.0
8	73,566	887	—	74,453	124,742	59.7	6,040	—	—	6,040	7,446	81.1
9	49,528	1,063	—	50,591	120,718	41.9	4,129	1	—	4,130	8,131	50.7
10	80,827	1,572	—	82,399	124,742	56.9	9,689	7	—	9,696	12,328	78.7
11	47,350	134	—	47,484	107,117	44.9	7,645	7	—	7,652	7,930	96.4
12	30,496	1,364	—	31,860	118,706	26.8	6,592	3	—	6,595	10,419	63.3
計 Total	408,720	6,536	—	415,256	945,155	43.5	59,062	612	—	59,674	80,437	74,1

月 Month	東京 — 八丈線 Tokyo — Hachijojima / 東京 — 八丈 Tokyo — Hachijojima						東京 — 名古屋線 Tokyo — Nagoya / 東京 — 名古屋 Tokyo — Nagoya					
	旅客 Passenger	貨物 Freight	郵便物 Mail	計 Total	積載可能トンキロメートル Available Tonne-Kilometres	利用率(%) W. Load Factor	旅客 Passenger	貨物 Freight	郵便物 Mail	計 Total	積載可能トンキロメートル Available Tonne-Kilometres	利用率(%) W. Load Factor
1	57,694	375	37	58,106	122,546	51.6	207,123	15,351	1,713	224,187	334,571	67.0
2	77,015	386	42	77,443	120,650	64.1	169,907	16,113	2,400	188,420	272,369	69.2
3	112,853	553	39	113,445	163,539	69.5	200,654	19,680	1,376	221,710	313,909	70.6
4	95,838	638	16	96,492	133,505	72.2	272,252	26,372	1,628	300,252	497,727	60.3
5	85,546	523	25	86,094	124,831	68.9	290,488	26,757	1,599	318,844	506,021	63.0
6	66,398	471	34	66,903	110,356	60.6	258,482	21,401	1,039	280,922	493,814	56.9
7	90,356	573	46	90,975	134,338	67.7	276,174	25,686	1,585	303,445	495,740	61.0
8	124,220	521	117	124,858	176,392	70.8	341,847	26,161	1,632	369,640	512,336	72.2
9	59,837	573	131	60,541	130,225	46.4	281,385	25,215	2,195	308,795	499,554	61,8
10	73,160	1,206	151	74,517	107,531	69.2	367,526	24,782	1,505	393,813	556,490	70.8
11	97,894	1,239	133	99,266	182,971	54.2	374,225	29,388	1,549	405,162	589,164	68.8
12	254,466	3,732	181	258,379	323,867	79.8	316,110	37,114	1,793	355,017	617,329	57.5
計 Total	1,195,277	10,790	952	1,207,019	1,820,751	66.3	3,356,173	294,020	20,014	3,670,207	5,690,824	64.4

東京 ── 名古屋 ── 金沢線
Tokyo ── Nagoya ── Kanazawa

月 Month	東京 ── 名古屋 Tokyo ── Nagoya						名古屋 ── 金沢 Nagoya ── Kanazawa					
	旅客 Passenger	貨物 Freight	郵便物 Mail	計 Total	積載可能トンキロメートル Available Tonne-Kilometres	利用率(%) W. Load Factor	旅客 Passenger	貨物 Freight	郵便物 Mail	計 Total	積載可能トンキロメートル Available Tonne-Kilometres	利用率(%) W. Load Factor
1	77,238	4,278	2,006	83,522	127,257	65.6	32,879	171	110	33,160	76,101	43.6
2	60,405	4,745	1,833	66,983	111,394	60.2	37,166	290	109	37,565	70,464	53.3
3	75,578	7,155	2,198	84,931	123,280	68.9	59,753	405	118	60,276	87,375	69.0
4	70,053	2,540	1,925	74,518	114,807	64.9	62,168	652	108	62,929	85,094	74.0
5	80,874	1,951	1,990	84,815	131,148	64.7	66,847	555	99	67,501	96,440	70.0
6	68,392	2,632	2,013	73,037	114,807	63.6	52,265	771	92	53,128	76,585	69.4
7	71,427	2,455	1,912	75,794	114,807	66.0	53,464	543	98	54,105	82,258	65.8
8	82,849	2,438	1,747	87,034	119,667	72.7	62,298	652	86	63,035	85,094	74.1
9	75,836	2,771	1,953	80,560	114,807	70.2	59,492	1,062	81	60,635	85,094	71.3
10	83,880	3,189	1,776	88,845	119,934	74.6	64,301	989	89	65,379	86,156	75.8
11	80,244	3,304	2,010	85,558	116,108	73.7	60,819	957	114	61,890	85,094	72.7
12	75,864	5,161	2,807	83,832	120,284	69.7	40,082	1,820	178	42,080	85,094	49,5
計 Total	902,640	42,619	24,170	969,429	1,428,300	67.8	651,587	8,867	1,282	661,683	101,849	65.4

名古屋 ── 金沢線
Nagoya ── Kanazawa

月 Month	名古屋 ── 金沢 Nagoya ── Kanazawa					
	旅客 Passenger	貨物 Freight	郵便物 Mail	計 Total	可積載能トンキロメートル Available Tonne-Kilometres	利用率(%) W. Load Factor
1	—	—	—	—	—	—
2	—	—	—	—	—	—
3	—	—	—	—	—	—
4	—	—	—	—	—	—
5	—	—	—	—	—	—
6	—	—	—	—	—	—
7	20,890	52	—	20,942	41,637	50.3
8	36,600	1,477	—	38,077	51,717	73.6
9	—	—	—	—	—	—
10	—	—	—	—	—	—
11	—	—	—	—	—	—
12	—	—	—	—	—	—
計 Total	57,490	1,529	—	59,019	93,354	63.2

月 Month	旅客 Passenger
1	1,917,737
2	1,757,246
3	2,351,483
4	2,808,719
5	2,744,162
6	2,796,436
7	2,052,754
8	2,788,787
9	2,248,275
10	3,599,827
11	3,358,390
12	2,591,698
計 Total	31,015,514

月 Month	旅客 Passenger
1	697,652
2	607,380
3	902,365
4	966,005
5	942,393
6	595,892
7	573,911
8	649,634
9	451,600
10	872,036
11	841,388
12	625,983
計 Total	8,726,239

東京 ── 大阪線 Tokyo ── Osaka

月 Month	東京 ── 大阪 Tokyo ── Osaka 旅客 Passenger	貨物 Freight	郵便物 Mail	計 Total	積載可能トンキロメートル Available Tonne-Kilometres	利用率(%) W. Load Factor	〒 東京 ── 大阪 Tokyo ── Osaka 旅客 Passenger	貨物 Freight	郵便物 Mail	計 Total	積載可能トンキロメートル Available Tonne-Kilometres	利用率(%) W. Load Factor
1	1,917,737	148,752	39,370	2,105,859	3,490,897	60.3	—	15,887	35,717	51,604	80,539	64.1
2	1,757,246	154,485	39,237	1,950,968	3,140,653	62.1	—	20,318	40,406	60,724	91,648	66.3
3	2,351,483	189,492	41,231	2,582,206	4,013,103	64.3	—	29,145	46,296	75,441	109,699	68.8
4	2,808,719	191,750	36,098	3,036,567	4,450,272	68.2	—	11,415	43,082	54,497	60,712	89.8
5	2,744,162	179,473	36,727	2,960,362	4,767,885	62.0	—	9,536	43,988	53,524	62,396	85.8
6	2,796,436	301,338	40,763	3,138,537	5,968,853	52.5	—	7,893	45,822	53,715	64,130	83.8
7	2,052,754	178,224	32,194	2,263,172	4,410,117	51.3	—	10,255	41,382	51,637	59,803	86.3
8	2,788,787	203,870	31,168	3,023,825	5,339,820	56.6	—	12,425	38,567	50,992	59,996	85.0
9	2,248,275	201,997	34,137	2,484,409	5,642,782	44.0	—	11,012	45,262	56,274	62,396	90.2
10	3,599,827	230,433	36,459	3,866,719	5,364,558	72.1	—	14,584	38,823	53,407	62,396	86.0
11	3,358,390	231,934	35,648	3,625,972	5,179,709	69.9	—	15,589	39,106	54,695	64,851	84.3
12	2,591,698	301,290	45,472	2,938,460	5,274,372	55.7	—	29,121	46,289	75,410	98,393	76.6
計 Total	31,015,514	2,513,038	448,504	33,977,056	57,043,021	59.4	—	187.180	504,740	691,920	876,959	78.8

東京 ── 大阪 ── 福岡線 Tokyo ── Osaka ── Fukuoka

月 Month	東京 ── 大阪 Tokyo ── Osaka 旅客 Passenger	貨物 Freight	郵便物 Mail	計 Total	積載可能トンキロメートル Available Tonne-Kilometres	利用率(%) W. Load Factor	大阪 ── 福岡 Osaka ── Fukuoka 旅客 Passenger	貨物 Freight	郵便物 Mail	計 Total	積載可能トンキロメートル Available Tonne-Kilometres	利用率(%) W. Load Factor
1	697,652	104,616	23,909	826,177	1,154,340	71.6	747,747	43,775	12,207	803,729	1,229,280	65.4
2	607,380	105,376	26,684	739,440	1,053,140	70.2	697,164	42,512	13,384	753,060	1,121,120	67.2
3	902,365	124,694	27,467	1,054,526	1,495,925	70.5	911,469	52,859	14,347	978,675	1,459,640	67.0
4	966,005	115,173	29,096	1,110,274	1,560,850	71.1	838,383	43,831	12,045	894,259	1,531,920	58.4
5	942,393	104,281	28,590	1,075,264	1,671,090	64.3	834,600	53,312	12,164	900,076	1,642,680	54.8
6	595,892	107,129	37,610	740,631	1,220,060	60.7	510,978	55,678	12,975	579,631	1,199,640	47.2
7	573,911	102,862	36,407	713,180	1,225,890	58.0	492,843	46,405	12,887	552,135	1,206,400	46.0
8	649,634	97,985	37,197	784,816	1,282,600	61.2	677,976	55,154	12,697	745,827	1,258,400	59.3
9	451,600	107,904	34,968	594,472	1,492,480	39.8	469,014	60,846	11,379	541,239	1,464,320	37.0
10	872,036	136,358	42,353	1,050,747	1,347,260	77.2	923,481	61,233	19,984	1,004,698	1,329,120	75.5
11	841,388	107,983	35,303	984,674	1,215,290	81.0	892,359	50,775	15,345	958,479	1,192,360	80.4
12	625,983	149,509	45,220	820,712	1,199,920	67.6	579,267	62,195	17,721	659,183	1,189,760	55.4
計 Total	8,726,239	1,363,870	404,804	10,494,913	15,918,845	65.9	8,575,281	628,575	167,135	9,370,991	15,824,640	59.2

国内定期航空輸送トンキロメートル

月 Month	東京 Tokyo — 福岡 Fukuoka						名古屋 Nagoya — 大阪 Osaka					
	東京 Tokyo — 福岡 Fukuoka						名古屋 Nagoya — 大阪 Osaka					
	旅客 Passenger	貨物 Freight	郵便物 Mail	計 Total	積載可能トンキロメートル Available Tonne-Kilometres	利用率(%) W. Load Factor	旅客 Passenger	貨物 Freight	郵便物 Mail	計 Total	積載可能トンキロメートル Available Tonne-Kilometres	利用率(%) W. Load Factor
1	234,498	7,771	1,766	244,035	433,687	56.3	11,848	1,297	—	13,145	27,346	48.1
2	245,816	7,321	1,198	254,335	463,565	54.9	11,667	1,164	—	12,831	26,386	48.6
3	556,595	18,665	1,175	576,435	874,214	65.9	15,271	1,255	—	16,526	29,745	55.6
4	662,255	19,153	1,603	682,981	1,161,930	58.8	15,633	1,442	—	17,075	29,191	58.5
5	7.441,634	14,396	1,170	7,457,200	14,003,520	53.3	14,768	1,338	—	16,106	28,453	56.6
6	534,110	22,098	1,175	557,383	1,212,431	45.2	9,147	1,414	—	10,561	25,655	41.2
7	531,696	16,625	1,495	549,816	1,202,572	46.0	10,556	1,416	—	11,972	27,521	43.5
8	710,211	18,731	1,515	730,457	1,324,097	55.2	13,295	1,647	—	14,942	28,453	52.5
9	571,006	25,236	755	596,997	1,288,082	46.3	11,085	1,799	—	12,884	27,987	46.0
10	846,851	23,132	—	869,983	1,360,313	63.9	14,199	1,870	—	16,069	28,695	55.9
11	852,962	19,020	97	872,079	1,490,892	58.5	16,486	1,633	—	18,119	28,453	63.7
12	315,973	39,446	1,279	356,698	1,704,667	20.9	12,571	2,391	—	14,962	28.920	51.7
計 Total	13,503,577	231,594	13,228	13,748,399	26,519,970	51.8	156,526	18,666	—	175,192	336,805	52.0

月 Month	大阪 Osaka — 札幌 Sapporo						大阪 Osaka — 金沢 Kanazawa					
	大阪 Osaka — 札幌 Sapporo						大阪 Osaka — 金沢 Kanazawa					
	旅客 Passenger	貨物 Freight	郵便物 Mail	計 Total	積載可能トンキロメートル Available Tonne-Kilometres	利用率(%) W. Load Factor	旅客 Passenger	貨物 Freight	郵便物 Mail	計 Total	積載可能トンキロメートル Available Tonne-Kilometres	利用率(%) W. Load Factor
1	—	—	—	—	—	—	—	—	—	—	—	—
2	—	—	—	—	—	—	—	—	—	—	—	—
3	—	—	—	—	—	—	—	—	—	—	—	—
4	—	—	—	—	—	—	18,588	172	—	18,760	35,719	52.5
5	—	—	—	—	—	—	19,199	144	—	19,343	31,892	60.7
6	571,326	5,927	—	577,253	1,024,800	56.3	14,297	77	—	14,374	34,443	41.7
7	743,529	5,721	—	749,250	1,460,340	51.3	17,627	163	—	17,790	33,806	52.6
8	695,126	6,837	—	701,963	1,554,280	45.2	31,332	1,260	—	32,592	40,608	80.3
9	325,374	6,140	—	331,514	999,180	33.2	15,777	95	—	15,872	35,719	44.4
10	234,698	2,684	—	237,382	529,480	44.8	24,544	206	—	24,750	36,995	66.9
11	—	—	—	—	—	—	25,691	63	—	25,754	35,719	72.1
12	—	—	—	—	—	—	4,291	83	—	4,374	20.411	21.4
計 Total	2,570,053	27,309	—	2,597,362	5,568,080	46.5	171,346	2,263	—	173,609	305,312	56.7

月 Month	大阪—米子線 Osaka—Yonago 大阪—米子 Osaka—Yonago 旅客 Passenger	貨物 Freight	郵便物 Mail	計 Total	積載可能トンキロメートル Available Tonne-Kilometres	利用率(%) W. Load Factor	大阪—高松線 Osaka—Takamatsu 大阪—高松 Osaka—Takamatsu 旅客 Passenger	貨物 Freight	郵便物 Mail	計 Total	積載可能トンキロメートル Available Tonne-Kilometres	利用率(%) W. Load Factor
1	28,247	168	386	28,801	59,681	48.3	43,256	1,522	515	45,293	68,700	65.9
2	27,172	313	457	27,942	55,354	50.5	36,145	1,331	550	38,026	58,675	64.8
3	33,791	907	503	35,201	80,003	43.6	44,114	1,807	587	46,508	67,549	68.9
4	32,358	374	440	33,369	46,391	71.5	43,039	1,734	584	45,357	61,117	74.2
5	34,656	233	480	35,369	51,321	68.9	45,065	1,768	562	47,395	63,380	74.8
6	29,048	274	456	29,778	44,145	67.5	34,956	1,661	640	37,257	58,853	63.3
7	46,608	434	421	47,463	92,692	51.2	37,241	2,080	669	39,990	63,620	62.9
8	65,770	473	367	66,610	89,181	74.7	46,977	2,236	620	49,833	70,608	70.6
9	30,777	200	465	31,442	50,459	62.3	43,959	2,015	675	46,649	67,908	69.0
10	60,731	492	461	61,684	84,438	73.1	49,230	2,266	574	52,070	67,908	76.7
11	40,874	273	430	41,577	53,496	77.7	46,398	2,059	625	49,082	62,626	78.4
12	23,167	645	483	24,295	43,375	56.0	42,863	4,102	687	47,652	72,152	66.0
計 Total	453,199	4,786	5,349	463,334	750,535	61.7	513,243	24,581	7,288	545,112	783,103	69.6

月 Month	大阪—松山線 Osaka—Matsuyama 大阪—松山 Osaka—Matsuyama 旅客 Passenger	貨物 Freight	郵便物 Mail	計 Total	積載可能トンキロメートル Available Tonne-Kilometres	利用率(%) W. Load Factor
1	79,481	4,028	900	84,409	109,658	77,0
2	72,522	2,661	841	76,024	96,648	78,7
3	84,996	4,866	934	90,796	113,376	80.1
4	97,238	3,141	321	100,700	152,091	66.2
5	106,464	2,737	367	109,568	175,420	62.5
6	85,228	2,277	380	87,885	161,939	54.3
7	89,248	2,627	453	92,328	169,368	54.5
8	112,392	2,225	370	114,987	180,080	63.9
9	97,650	2,484	410	100,544	175,936	57.1
10	116,824	2,699	483	120,006	184,689	65.0
11	98,475	2,918	498	101,891	139,505	73.0
12	122,623	6,267	1,324	130,214	206,719	63.0
計 Total	1,163,141	38,930	7,281	1,209,352	1,865,429	64.8

月 Month	大阪 Osaka — 松山 Matsuyama — 大分 Oita 線											
	大阪 Osaka — 松山 Matsuyama						松山 Matsuyama — 大分 Oita					
	旅客 Passenger	貨物 Freight	郵便物 Mail	計 Total	積載可能トンキロメートル Available Tonne-Kilometres	利用率(%) W. Load Factor	旅客 Passenger	貨物 Freight	郵便物 Mail	計 Total	積載可能トンキロメートル Available Tonne-Kilometres	利用率(%) W. Load Factor
1	—	—	—	—	—	—	—	—	—	—	—	—
2	—	—	—	—	—	—	—	—	—	—	—	—
3	—	—	—	—	—	—	—	—	—	—	—	—
4	37,472	1,901	1,396	40,769	53,063	76.8	12,439	177	280	12,896	20,481	63.0
5	41,854	1,981	1,466	45,301	54,876	82.6	12,580	288	288	13,156	21,188	62.1
6	33,040	2,328	1,459	36,827	52,163	70.6	10,688	236	301	11,225	20,128	55.8
7	34,406	2,689	1,034	38,129	53,063	71.6	8,715	277	274	9,266	21,437	43.2
8	39,225	2,326	1,338	42,889	53,962	79.5	10,426	244	251	10,921	21,188	51.5
9	36,699	2,407	1,536	40,642	53,962	75.3	9,943	305	281	10,529	21,188	49.6
10	43,709	2,714	1,448	47,871	55,761	85.9	14,754	379	303	15,436	21,894	70.5
11	11,158	2,681	1,500	15,339	53,962	84.0	13,657	423	309	14,389	21,188	67.9
12	—	—	—	—	—	—	—	—	—	—	—	—
計 Total	277,563	19,681	11,177	307,767	430,797	71.3	93,202	2,329	2.287	97,818	168,692	58.0

月 Month	大阪 Osaka — 松山 Matsuyama — 大分 Oita — 熊本線 Kumamoto											
	大阪 Osaka — 松山 Matsuyama						松山 Matsuyama — 大分 Oita					
	旅客 Passenger	貨物 Freight	郵便物 Mail	計 Total	積載可能トンキロメートル Available Tonne-Kilometres	利用率(%) W. Load Factor	旅客 Passenger	貨物 Freight	郵便物 Mail	計 Total	積載可能トンキロメートル Available Tonne-Kilometres	利用率(%) W. Load Factor
1	39,895	1,728	66	41,689	57,617	72.4	14,895	481	—	15,376	21,912	70.2
2	36,854	1,721	71	38,646	52,041	74.3	13,013	514	—	13,527	19,792	68.3
3	42,035	2,523	84	44,641	57,617	77.5	13,476	680	—	14,156	21,912	64.6
4	—	—	—	—	—	—	—	—	—	—	—	—
5	—	—	—	—	—	—	—	—	—	—	—	—
6	—	—	—	—	—	—	—	—	—	—	—	—
7	—	—	—	—	—	—	—	—	—	—	—	—
8	—	—	—	—	—	—	—	—	—	—	—	—
9	—	—	—	—	—	—	—	—	—	—	—	—
10	—	—	—	—	—	—	—	—	—	—	—	—
11	—	—	—	—	—	—	—	—	—	—	—	—
12	—	—	—	—	—	—	—	—	—	—	—	—
計 Total	118,783	5,972	221	124,976	167,275	74.2	41,384	1,675	—	43,059	63,616	67.6

月 Month	大 Osa	
	旅客 Passenger	
1	10,667	
2	6,561	
3	8,632	
4	—	
5	—	
6	—	
7	—	
8	—	
9	—	
10	—	
11	—	
12	—	
計 Total	25,860	

月 Month		
	旅客 Passenger	
1	57,962	
2	51,287	
3	68,289	
4	103,456	
5	105,660	
6	72,822	
7	69,044	
8	27,857	
9	104,306	
10	134,500	
11	156,287	
12	115,043	
計 Total	1,166,513	

月 Month	大阪 — 松山 — 大分 — 熊本線 Osaka — Matsuyama — Oita — Kumamoto 大分 — 熊本 Oita — Kumamoto						大阪 — 高知線 Osaka — Kochi 大阪 — 高知 Osaka — Kochi					
	旅客 Passenger	貨物 Freight	郵便物 Mail	計 Total	積載可能トンキロメートル Available Tonne-Kilometres	利用率(%) W. Load Factor	旅客 Passenger	貨物 Freight	郵便物 Mail	計 Total	積載可能トンキロメートル Available Tonne-Kilometres	利用率(%) W. Load Factor
1	10,667	417	—	11,084	42,341	26.2	116,670	1,707	631	119,008	194,778	61.1
2	6,561	476	—	7,037	38,244	18.4	132,135	3,702	674	136,511	207,611	65.8
3	8,632	780	—	9,412	42,341	22.2	150,669	6,136	788	157,593	216,031	72.9
4	—	—	—	—	—	—	139,518	3,070	674	143,262	207,852	68.9
5	—	—	—	—	—	—	140,253	2,940	706	143,899	207,965	69.2
6	—	—	—	—	—	—	115,403	2,568	668	118,639	187,602	63.2
7	—	—	—	—	—	—	111,245	2,581	653	114,479	203,792	56.2
8	—	—	—	—	—	—	153,758	2,978	678	157,414	222,586	70.7
9	—	—	—	—	—	—	126,145	3,056	730	129,931	221,244	58.7
10	—	—	—	—	—	—	172,406	3,487	723	176,616	236,186	74.8
11	—	—	—	—	—	—	145,305	2,831	688	148,824	213,614	73.9
12	—	—	—	—	—	—	116.783	4,317	853	121,953	223,284	54.6
計 Total	25,860	1,673	—	27,533	122,926	22.5	1,620,290	39,373	8,466	1,668,129	2,542,548	65.6

月 Month	大阪 — 小倉線 Osaka — Kokura 大阪 — 小倉 Osaka — Kokura						大阪 — 福岡線 Osaka — Fukuoka 大阪 — 福岡 Osaka — Fukuoka					
	旅客 Passenger	貨物 Freight	郵便物 Mail	計 Total	積載可能トンキロメートル Available Tonne-Kilometres	利用率(%) W. Load Factor	旅客 Passenger	貨物 Freight	郵便物 Mail	計 Total	積載可能トンキロメートル Available Tonne-Kilometres	利用率(%) W. Load Factor
1	57,962	2,394	—	60,356	129,971	46.4	—	4,580	9,158	13,738	66,768	20.6
2	51,287	3,035	—	54,322	107,623	50.5	—	6,805	10,027	16,832	69,537	24.2
3	68,289	3,669	—	71,958	119,412	60.3	—	8,039	11,991	20,030	75,114	26.7
4	103,456	4,687	222	108,365	198,936	54.5	—	8,395	10,486	18,881	55,597	34.0
5	105,660	3,851	—	109,511	202,405	54.1	—	6,450	11,320	17,770	61,271	29.0
6	72,822	3,451	—	76,273	181,496	42.0	—	6,288	10,878	17,166	57,867	29.7
7	69,044	3,702	—	72,746	185,126	39.3	—	6,201	10,113	16,314	53,328	30.6
8	127,857	4,833	—	132,690	225,055	58.9	—	5,564	10,127	15,691	57,867	27.1
9	104,306	4,449	—	108,755	217,795	49.9	—	6,844	11,676	18,520	58,933	31,4
10	134,500	4,578	—	139,078	216,807	64.1	—	7,287	11,141	18,428	60,136	30.6
11	156,287	3,275	—	159,562	231,911	68.8	—	8,297	10,917	19,214	59,001	32.6
12	115,043	7,900	—	122,943	245,906	50.0	—	11,624	13,381	25,005	60,136	41.6
計 Total	1,166,513	49,824	222	1,216,559	2,262,443	53.7	—	86,374	131,215	217,589	735,555	29.5

国内定期航空輸送トンキロメートル

月 Month	大阪 Osaka — 広島 Hiroshima 線 大阪 Osaka — 広島 Hiroshima					
	旅客 Passenger	貨物 Freight	郵便物 Mail	計 Total	積載可能トンキロメートル Available Tonne-Kilometres	利用率(%) W. Load Factor
1	26,765	1,094	—	27,859	47,078	59.2
2	18,627	958	—	19,585	37,663	52.0
3	30,203	1,747	—	31,950	47,078	67.9
4	37,427	1,874	1,807	41,108	69,256	59.4
5	41,670	2,498	1,847	46,015	74,010	62.0
6	31,574	2,028	1,963	35,565	70,246	50.6
7	31,813	2,556	1,640	36,009	70,246	51.3
8	47,720	2,468	1,700	51,888	77,773	66.7
9	39,864	2,507	2,027	44,398	75,264	59.0
10	33,097	2,320	1,729	37,146	45,562	81.5
11	32,031	3,031	1,653	36,715	45,562	80.6
12	24,545	4,952	1,967	31,464	50,512	62.3
計 Total	395,336	28,033	16,333	439,702	710,250	61.8

月 Month	大阪 Osaka — 広島 Hiroshima — 岩国 Iwakuni 線 大阪 Osaka — 広島 Hiroshima						広島 Hiroshima — 岩国 Iwakuni 線					
	旅客 Passenger	貨物 Freight	郵便物 Mail	計 Total	積載可能トンキロメートル Available Tonne-Kilometres	利用率(%) W. Load Factor	旅客 Passenger	貨物 Freight	郵便物 Mail	計 Total	積載可能トンキロメートル Available Tonne-Kilometres	利用率(%) W. Load Factor
1	30,790	2,063	1,561	34,414	50,217	68.5	621	34	—	655	2,843	23.0
2	24,719	2,430	1,514	28,663	42,371	67.6	389	30	—	419	2,640	15.9
3	31,683	2,644	1,866	36,193	48,648	74.4	591	33	—	624	3,045	20.5
4	32,749	2,540	396	35,685	50,512	70.6	491	30	—	521	2,615	19.9
5	33,684	2,668	400	36,752	45,562	58.7	673	24	—	697	2,392	29.1
6	28,984	2,626	387	31,997	44,043	72.7	430	28	—	458	2,254	20.3
7	29,267	2,153	371	31,791	43,514	73.1	395	29	—	424	2,221	19.1
8	33,706	2,126	386	36,218	47,542	76.4	561	22	—	583	2,405	24.2
9	31,465	2,450	378	34,293	44,538	77.0	387	25	—	412	2,477	16.6
10	36,448	2,623	444	39,515	47,080	83.9	597	22	—	619	2,563	24.2
11	34,098	1,430	415	35,943	44,043	81.6	652	15	—	667	2,221	30.1
12	33,859	2,257	559	36,675	48,070	76.3	477	32	—	509	2,307	22.1
計 Total	381,452	28,010	8.677	4,8,139	556,140	75.1	6.264	324	—	6,588	29,984	22.0

月 Month	大阪 Osaka — 大分 Oita 線 — 大阪 Osaka — 大分 Oita						松山 Matsuyama — 大分 Oita 線 — 松山 Matsuyama — 大分 Oita					
	旅客 Passenger	貨物 Freight	郵便物 Mail	計 Total	積載可能トンキロメートル Available Tonne-Kilometres	利用率(%) W. Load Factor	旅客 Passenger	貨物 Freight	郵便物 Mail	計 Total	積載可能トンキロメートル Available Tonne-Kilometres	利用率(%) W. Laod Factor
1	—	—	—	—	—	—	—	—	—	—	—	—
2	—	—	—	—	—	—	—	—	—	—	—	—
3	—	—	—	—	—	—	—	—	—	—	—	—
4	60,355	597	286	61,238	103,221	59.3	—	—	—	—	—	—
5	61,651	2,407	278	64,336	105,001	61.3	—	—	—	—	—	—
6	46,185	311	281	46,777	94,323	49.6	—	—	—	—	—	—
7	50,074	4,004	354	54,432	106,781	51.0	—	—	—	—	—	—
8	65,819	3,009	292	69,120	110,340	62.6	—	—	—	—	—	—
9	52,081	1,865	293	54,239	105,451	51.4	—	—	—	—	—	—
10	66,684	1,603	235	68,522	108,560	63.1	—	—	—	—	—	—
11	69,616	2,421	217	72,254	107,895	67.0	—	—	—	—	—	—
12	92,863	4,067	1,400	98,330	190,122	51.7	4,086	—	—	4,086	27,359	14.9
計 Total	565,328	20,284	3,636	589,248	1,031,694	57.1	4,086	—	—	4,086	27,359	14.9

月 Month	大阪 Osaka — 大分 Oita — 大村 Omura 線 — 大阪 Osaka — 大分 Oita						大分 Oita — 大村 Omura					
	旅客 Passenger	貨物 Freight	郵便物 Mail	計 Total	積載可能トンキロメートル Available Tonne-Kilometres	利用率(%) W. Load Factor	旅客 Passenger	貨物 Freight	郵便物 Mail	計 Total	積載可能トンキロメートル Available Tonne-Kilometres	利用率(%) W. Load Factor
1	75,760	1,238	603	77,601	115,193	67.4	22,574	234	—	22,808	41,574	54.9
2	70,018	1,438	601	72,058	100,668	71.6	17,977	640	—	18,617	31,882	58.5
3	68,598	1,589	732	70,919	98,634	72.6	23,012	500	—	23,512	39,610	59.4
4	—	—	—	—	—	—	—	—	—	—	—	—
5	—	—	—	—	—	—	—	—	—	—	—	—
6	—	—	—	—	—	—	—	—	—	—	—	—
7	—	—	—	—	—	—	—	—	—	—	—	—
8	—	—	—	—	—	—	—	—	—	—	—	—
9	—	—	—	—	—	—	—	—	—	—	—	—
10	—	—	—	—	—	—	—	—	—	—	—	—
11	—	—	—	—	—	—	—	—	—	—	—	—
12	—	—	—	—	—	—	—	—	—	—	—	—
計 Total	214,376	4,266	1,936	220,578	313,495	70.2	63,563	1,374	—	64,937	133,006	57.4

国内定期航空輸送トンキロメートル

月 Month	大阪 Osaka ── 熊本 Kumamoto ── 大村 Omura 線											
	大阪 Osaka ── 熊本 Kumamoto						熊本 Kumamoto ── 大村 Omura					
	旅客 Passenger	貨物 Freight	郵便物 Mail	計 Total	積載可能トンキロメートル Available Tonne-Kilometres	利用率(%) W. Load Factor	旅客 Passenger	貨物 Freight	郵便物 Mail	計 Total	積載可能トンキロメートル Available Tonne-Kilometres	利用率(%) W. Load Factor
1	—	—	—	—	—	—	—	—	—	—	—	—
2	—	—	—	—	—	—	—	—	—	—	—	—
3	—	—	—	—	—	—	—	—	—	—	—	—
4	78,132	3,275	—	81,407	130,732	62.3	8,388	145	—	8,533	18,189	46.9
5	75,031	2,720	—	77,751	128,516	60.5	8,660	183	—	8,843	17,875	49.5
6	58,548	4,209	—	62,757	124,085	50.6	5,859	256	—	6,115	17,562	34.8
7	56,712	3,769	—	60,481	125,546	48.2	5,021	501	—	5,522	14,308	38.6
8	81,478	4,226	—	85,704	132,948	64.5	7,991	246	—	8,237	18,502	44.5
9	74,746	6,249	—	80,995	132,948	60.9	7,774	385	—	8,159	18,816	43.4
10	90,413	5,082	—	95,495	137,380	69.5	10,407	363	—	10,770	19,443	55.4
11	86,822	5,231	—	92,053	128,516	71.6	10,554	358	—	10,912	18,582	58.7
12	79,968	7,086	—	87,054	137,380	63.4	7,768	493	—	8,261	19,443	42.5
計 Total	681,850	41,847	—	723,697	1,178,051	61.3	72,422	2,930	—	75,352	162,720	46.2

月 Month	大阪 Osaka ── 宮崎 Miyazaki ── 鹿児島 Kagoshima 線											
	大阪 Osaka ── 宮崎 Miyazaki						宮崎 Miyazaki ── 鹿児島 Kagoshima					
	旅客 Passenger	貨物 Freight	郵便物 Mail	計 Total	積載可能トンキロメートル Available Tonne-Kilometres	利用率(%) W. Laod Factor	旅客 Passenger	貨物 Freight	郵便物 Mail	計 Total	積載可能トンキロメートル Available Tonne-Kilometres	利用率(%) W. Load Factor
1	205,061	3,103	3,440	211,607	331,175	63.9	26,211	425	568	27,204	73,081	37.2
2	182,419	5,829	3,519	191,767	269,624	71.1	23,386	890	599	24,875	61,606	40.4
3	198,584	5,571	4,504	208,659	290,771	71.8	23,834	807	778	25,419	65,230	39.0
4	168,873	4,158	2,793	175,824	269,107	65.3	20,877	581	728	22,186	51,579	43.0
5	174,410	3,798	3,118	181,326	282,698	64.1	17,711	458	431	18,600	54,737	34.0
6	188,033	4,246	3,168	195,447	277,262	55.1	15,535	618	443	16,596	51,053	32.5
7	134,763	4,468	2,809	142,040	282,698	50.3	17,448	566	384	18,398	54,737	33.6
8	115,017	5,166	2,495	122,678	277,262	62.3	18,667	709	660	20,036	53,685	37.3
9	140,645	4,815	2,505	147,965	277,262	53.4	16,640	700	656	17,996	53,685	33.5
10	182,666	4,769	2,923	190,358	287,110	66.3	24,035	585	392	25,012	54,318	46.0
11	224,341	4,689	2,564	231,594	369,691	62.6	22,290	630	326	23,246	54,211	42.9
12	179,947	8,210	3,954	192,111	325,998	58.9	18,851	1,163	561	20,575	56,843	36.2
計 Total	2,094,759	58,825	37,792	2,191,376	3,540,658	61.8	245,485	8,132	6,526	260,143	684,765	38.0

月 Month	大阪 Osaka —— 鹿児島 Kagoshima 大阪 Osaka —— 鹿児島 Kagashima						広島 Hiroshima —— 大分 Oita 広島 Hiroshima —— 大分 Oita					
	旅客 Passenger	貨物 Freight	郵便物 Mail	計 Total	積載可能トンキロメートル Available Tonne-Kilometres	利用率(%) W. Load Factor	旅客 Passenger	貨物 Freight	郵便物 Mail	計 Total	積載可能トンキロメートル Available Tonne-Kilometres	利用率(%) W. Load Factor
1	—	—	—	—	—	—	—	—	—	—	—	—
2	—	—	—	—	—	—	—	—	—	—	—	—
3	—	—	—	—	—	—	—	—	—	—	—	—
4	82,527	1,060	1,634	85,221	138,975	61.3	7,176	—	—	7,176	23,784	30.2
5	96,118	579	1,499	98,196	148,902	62.6	9,411	1	—	9,412	23,784	39.6
6	69,961	1,290	1,596	72,847	143,938	50.6	7,435	—	—	7,435	20,811	35.7
7	59,131	1,059	1,415	61,605	138,975	44.3	4,670	2	—	4,672	23,784	19.6
8	86,914	1,266	1,355	89,535	153,865	58.2	10,011	17	—	10,028	24,633	40.7
9	65,482	894	1,465	67,841	148,902	45.6	9,388	26	—	9,414	25,483	36.9
10	107,340	970	587	108,897	157,165	71.6	13,576	1	—	13,577	23,784	57.1
11	185,023	1,127	801	189,951	290,358	64.4	13,011	2	—	13,013	22,935	56.7
12	95,230	1,444	983	97,657	173,719	56.2	7,694	3	—	7,697	61,296	12.5
計 Total	847,726	9,689	11,335	868,750	1,494,799	58.0	82,372	52	—	82,424	250,294	32.9

月 Month	広島 Hiroshima —— 小倉 Kokura 広島 Hiroshima —— 小倉 Kokura						福岡 Fukuoka —— 大村 Omura 福岡 Fukuoka —— 大村 Omura					
	旅客 Passenger	貨物 Freight	郵便物 Mail	計 Total	積載可能トンキロメートル Available Tonne-Kilometres	利用率(%) W. Load Factor	旅客 Passenger	貨物 Freghit	郵便物 Mail	計 Total	積載可能トンキロメートル Available Tonne-Kilometres	利用率(%) W. Load Factor
1	—	—	—	—	—	—	8,363	205	—	8,568	20,748	41.3
2	—	—	—	—	—	—	6,701	288	—	6,989	18,982	38.9
3	—	—	—	—	—	—	9,636	311	—	9,947	20,748	47.9
4	2,719	3	—	2,722	28,503	9.6	8,629	213	—	8,841	18,367	48.1
5	2,918	12	—	2,930	29,030	13.5	9,556	165	—	9,721	19,679	49.4
6	3,012	20	—	3,032	24,280	12.5	5,543	176	—	5,719	18,367	31.1
7	3,275	11	—	3,286	27,447	12.0	8,097	202	—	8,299	17,711	46.3
8	7,295	18	—	7,313	30,614	33.9	9,202	60	—	9,262	20,007	46.3
9	7,354	6	—	7,360	31,670	23.2	7,876	70	—	7,946	19,679	40.4
10	8,757	31	—	8,788	30,086	29.2	15,638	73	—	15,711	22,303	70.4
11	7,632	5	—	7,637	25,336	30.1	12,898	65	—	12,963	19,679	65.9
12	4,642	5	—	4,654	41,070	11.3	6,303	74	—	6,377	19,679	32.4
計 Total	47,611	111	—	47,722	268,036	17.7	108,442	1,902	—	110,343	235,945	46.8

月 Month	福岡 Fukuoka — 宮崎 Miyazaki 福岡 Fukuoka — 宮崎 Miyazaki 旅客 Passenger	貨物 Freight	郵便物 Mail	計 Total	積載可能トンキロメートル Available Tonne-Kilometres	利用率(%) W. Load Factor	福岡 Fukuoka — 鹿児島 Kagoshima 福岡 Fukuoka — 鹿児島 Kagoshima 旅客 Passenger	貨物 Freight	郵便物 Mail	計 Total	積載可能トンキロメートル Available Tonne-Kilometres	利用率(%) W. Load Factor
1	28,566	786	684	30,036	55,245	54.4	26,010	201	143	26,354	45,188	58.3
2	23,144	972	772	24,888	49,902	49.9	23,998	214	127	24,339	39,357	61.8
3	32,439	1,299	964	34,702	55,248	62.8	30,053	534	160	30,747	45,188	68.0
4	29,887	655	331	30,874	46,056	67.0	24,557	185	283	25,025	36,324	68.9
5	32,325	932	344	33,601	48,878	69.2	28,432	254	260	28,946	40,360	71.7
6	23,372	962	358	24,692	46,878	52.7	20,998	253	270	21,521	41,360	53.3
7	20,411	814	313	21,538	49,346	43.6	19,899	382	273	20,554	41,706	49.3
8	28,452	1,075	313	29,840	47,701	62.6	23,365	345	226	23,936	37,670	63.5
9	25,149	1,209	354	26,712	48,523	55.0	20,942	279	241	21,462	40,360	53.2
10	36,607	1,452	331	38,390	50,990	75.3	31,954	364	512	32,830	41,706	78.7
11	33,327	1,105	320	34,752	47,701	72.9	29,886	315	533	30,734	40,360	76.1
12	30,252	1,451	435	32,138	50,990	63.0	25,302	496	811	26,609	41,706	63.8
計 Total	343,932	12,712	5,519	362,163	597,106	60.6	305,396	3,822	3,839	313,057	490,285	63.8

月 Month	札幌 Sapporo — 稚内 Wakkanai 札幌 Sapporo — 稚内 Wakkanai 旅客 Passenger	貨物 Freight	郵便物 Mail	計 Total	積載可能トンキロメートル Available Tonne-Kilometres	利用率(%) W. Load Factor	札幌 Sapporo — 女満別線 Memanbetsu 札幌 Sapporo — 女満別 Memanbetsu 旅客 Passenger	貨物 Freight	郵便物 Mail	計 Total	積載可能トンキロメートル Availalbe Tonne-Kilometres	利用率(%) W. Load Factor
1	—	—	—	—	—	—	796	—	—	796	1,954	40.7
2	—	—	—	—	—	—	—	—	—	—	—	—
3	—	—	—	—	—	—	—	—	—	—	—	—
4	—	—	—	—	—	—	—	—	—	—	—	—
5	—	—	—	—	—	—	13,475	—	—	13,475	37,892	36.0
6	74,718	—	—	74,718	228,173	32.8	69,582	—	—	69,582	180,708	38.5
7	5,666	—	—	5,666	20,021	28.3	62,405	—	—	62,405	140,969	44.2
8	6,574	—	—	6,574	21,175	31.1	65,736	—	—	65,736	126,735	51.9
9	5,184	—	—	5,184	11,590	44.7	31,741	—	—	31,741	63,471	50.0
10	—	—	—	—	—	—	—	—	—	—	—	—
11	—	—	—	—	—	—	—	—	—	—	—	—
12	—	—	—	—	—	—	—	—	—	—	—	—
計 Total	92,142	—	—	92,142	280,959	32.8	243,735	—	—	243,735	551,229	44.1

鹿児島線 Kagoshima

鹿児島 Kagoshima

	積載可能トンキロメートル Available Tonne-Kilometres	利用率(%) W. Load Factor
354	45,188	58.3
339	39,357	61.8
747	45,188	68.0
025	36,324	68.9
946	40,360	71.7
521	41,360	53.3
554	41,706	49.3
936	37,670	63.5
462	40,360	53.2
830	41,706	78.7
734	40,360	76.1
609	41,706	63.8
057	490,285	63.8

女満別線 Memanbetsu

女満別 Memanbetsu

	積載可能トンキロメートル Availalbe Tonne-Kilometres	利用率(%) W. Load Factor
796	1,954	40.7
—	—	—
—	—	—
—	—	—
475	37,892	36.0
582	180,708	38.5
405	140,969	44.2
736	126,735	51.9
741	63,471	50.0
—	—	—
—	—	—
—	—	—
735	551,229	44.1

札幌 Sapporo —— 函館 Hakodate 線

札幌 Sapporo —— 函館 Hakodate

月 Month	旅客 Passenger	貨物 Freight	郵便物 Mail	計 Total	積載可能トンキロメートル Available Tonne-Kilometres	利用率(%) W. Load Factor
1	23,807	—	—	23,807	66,437	35.8
2	25,802	—	—	25,802	70.286	36.7
3	26,800	—	—	26,800	73,803	36.3
4	36,240	—	—	36,240	69,538	52.1
5	60,652	—	—	60,652	119,539	50.8
6	58,284	—	—	58,284	105,292	55.3
7	45,388	—	—	45,388	79,808	56.7
8	66,383	—	—	66,383	112,685	58.9
9	62,082	—	—	62.082	115,124	53.9
10	71,472	—	—	71,472	112,839	63.3
11	49,619	—	—	49,619	95,869	51.7
12	37,348	—	—	34,348	111,749	33.4
計 Total	563,877	—	—	563,877	1,132,969	49.7

函館 Hakodate —— 秋田 Akita 線

函館 Hakodate —— 秋田 Akita

旅客 Passenger	貨物 Freight	郵便物 Mail	計 Total	積載可能トンキロメートル Available Tonne-Kilometres	利用率(%) W. Load Factor
—	—	—	—	—	—
—	—	—	—	—	—
—	—	—	—	—	—
—	—	—	—	—	—
—	—	—	—	—	—
—	—	—	—	—	—
—	—	—	—	—	—
—	—	—	—	—	—
—	—	—	—	—	—
32,726	—	—	32,726	53,165	61.6
19,381	—	—	19,381	44,590	43.4
10,638	—	—	10,638	52,944	20.1
62,745	—	—	62,745	150,699	41.8

札幌 Sapporo —— 釧路 Kushiro 線

札幌 Sapporo —— 釧路 Kushiro

月 Month	旅客 Passenger	貨物 Freight	郵便物 Mail	計 Total	積載可能トンキロメートル Availadle Tonne-Kilometres	利用率(%) W. Load Factor
1	20,935	—	—	20,935	82,258	25.5
2	21,341	—	—	21,341	78,359	27.2
3	27,659	—	—	27,659	85,839	32.2
4	30,514	—	—	30,514	78,117	39.1
5	48,516	—	—	48,516	121,880	39.8
6	58,266	—	—	58,266	100,651	57.9
7	48,012	—	—	48,012	60,269	79.7
8	42,453	—	—	42,453	68,400	62.0
9	67,610	—	—	67,610	116,557	58.0
10	71,354	—	—	71,354	131,631	54.2
11	39,390	—	—	39,390	82,479	47.7
12	55,931	—	—	55,931	90,720	61.6
計 Total	531,981	—	—	531,981	1,097,160	48.4

札幌 Sopporo —— 秋田 Akita 線

札幌 Sapporo —— 秋田 Akita

旅客 Passenger	貨物 Freight	郵便物 Mail	計 Total	積載可能トンキロメートル Available Tonne-Kilometres	利用率(%) W. Load Factor
—	—	—	—	—	—
—	—	—	—	—	—
—	—	—	—	—	—
20,358	—	—	20,358	44,800	45.4
—	—	—	—	—	—
—	—	—	—	—	—
—	—	—	—	—	—
—	—	—	—	—	—
—	—	—	—	—	—
—	—	—	—	—	—
—	—	—	—	—	—
—	—	—	—	—	—
20,358	—	—	20,358	44,800	45.4

国内定期航空輸送トンキロメートル

月 Month	札幌 Sapporo — 函館 Hakodate — 秋田 Akita											
	札幌 Sapporo — 函館 Hakodate						函館 Hakodate — 秋田 Akita					
	旅客 Passenger	貨物 Freight	郵便物 Mail	計 Total	積載可能トンキロメートル Available Tonne-Kilometres	利用率(%) W. Load Factor	旅客 Passenger	貨物 Freight	郵便物 Mail	計 Total	積載可能トンキロメートル Availadle Tonne-Kilometres	利用率(%) W. Load Factor
1	—	—	—	—	—	—	—	—	—	—	—	—
2	—	—	—	—	—	—	—	—	—	—	—	—
3	—	—	—	—	—	—	—	—	—	—	—	—
4	—	—	—	—	—	—	—	—	—	—	—	—
5	17,269	—	—	17,269	21,700	79.5	23,935	—	—	23,935	34,300	69.7
6	16,080	—	—	16,080	29,838	53.9	15,527	—	—	15,527	47,040	32.9
7	17,399	—	—	17,399	31,465	55.2	28,155	—	—	28,155	49,735	56.6
8	24,664	—	—	24,664	41,850	58.9	32,217	—	—	32,217	66,885	48.1
9	15,878	—	—	15,878	32,550	48.6	19,203	—	—	19,203	51,450	37.3
10	—	—	—	—	—	—	—	—	—	—	—	—
11	—	—	—	—	—	—	—	—	—	—	—	—
12	—	—	—	—	—	—	—	—	—	—	—	—
計 Total	91,290	—	—	91,290	157,403	58.0	119,037	—	—	119,037	249,410	47.7

月 Month	新潟 Niigata — 佐渡線 Sado					
	新潟 Niigata — 佐渡 Sado					
	旅客 Passenger	貨物 Freight	郵便物 Mail	計 Total	積載可能トンキロメートル Available Tonne-Kilometres	利用率(%) W. Load Factor
1	—	—	—	—	—	—
2	—	—	—	—	—	—
3	—	—	—	—	—	—
4	—	—	—	—	—	—
5	—	—	—	—	—	—
6	—	—	—	—	—	—
7	13,284	1	10	13,295	61,250	21.7
8	13,413	191	378	13,982	38,290	36.5
9	6,106	—	3	6,109	12,838	47.6
10	7,917	—	1	7,918	16,072	49.2
11	3,572	—	—	3,572	10,878	32.8
12	—	—	—	—	—	—
計 Total	44,292	192	392	44,876	139,328	32.2

月 Month	旅客 Passenger
1	910
2	710
3	479
4	918
5	1,165
6	463
7	559
8	1,085
9	702
10	375
11	822
12	351
計 Total	8,539

月 Month	旅客 Passenger
1	466
2	225
3	21
4	346
5	314
6	72
7	32
8	243
9	153
10	362
11	418
12	225
計 Total	2,877

月 Month	大阪 — 白浜 — 串本 — 志摩 — 名古屋線 Osaka — Shirohama — Kushimoto — Shima — Nagoya						白浜 — 串本 Shirahama — Kushimoto					
	大阪 — 白浜 Osaka — Shirahama											
	旅客 Passenger	貨物 Freight	郵便物 Mail	計 Total	積載可能トンキロメートル Available Tonne-Kilometres	利用率(%) W. Load Factor	旅客 Passenger	貨物 Freight	郵便物 Mail	計 Total	積載可能トンキロメートル Available Tonne-Kilometres	利用率(%) W. Load Factor
1	910	—	—	910	1,846	49.3	132	—	—	132	592	22.3
2	710	—	—	710	2,516	28.2	157	—	—	157	851	18.4
3	479	—	—	479	857	55.8	81	—	—	81	290	27.9
4	918	6	—	924	1,655	55.8	170	1	—	171	560	30.5
5	1,165	5	—	1,170	8,180	14.3	297	2	—	299	7,520	4.0
6	463	—	—	463	936	49.4	124	—	—	124	317	39.1
7	559	—	—	559	721	77.5	111	—	—	111	217	51.1
8	1,085	1	—	1,086	1,383	78.5	149	—	—	149	468	31.8
9	702	—	—	702	1,574	44.5	92	1	—	93	533	17.4
10	375	4	—	379	952	39.8	103	1	—	104	322	32.2
11	822	1	—	823	1,574	52.3	241	1	—	242	532	45.4
12	351	—	—	351	680	51.6	127	—	—	127	280	45.3
計 Total	8,539	17	—	8,556	22,874	37.5	1,784	6	—	1,790	12,482	14.4

月 Month	大阪 — 白浜 — 串本 — 志摩 — 名古屋線 Osaka — Shirahama — Kushimoto — Shima — Nagoya						志摩 — 名古屋 Shima — Nagoya					
	串本 — 志摩 Kushimoto — Shima											
	旅客 Passenger	貨物 Freight	郵便物 Mail	計 Total	積載可能トンキロメートル Available Tonne-Kilometres	利用率(%) W. Load Factor	旅客 Passenger	貨物 Freight	郵便物 Mail	計 Total	積載可能トンキロメートル Available Tonne-Kilometres	利用率(%) W. Load Factor
1	466	—	—	466	570	29.7	1,066	—	—	1,066	1,870	57.0
2	225	—	—	225	1,442	15.6	321	—	—	321	1,151	27.8
3	21	—	—	21	509	41.2	212	—	—	212	535	39.9
4	346	—	—	346	1,265	27.4	372	—	—	372	1,010	36.8
5	314	—	—	314	5,960	5.3	610	—	—	610	8,240	7.4
6	72	—	—	72	523	13.7	180	—	—	180	407	44.2
7	32	—	—	32	107	29.9	71	—	—	71	177	60.6
8	243	—	—	243	686	35.9	154	—	—	154	394	39.1
9	153	—	—	153	1,587	9.6	212	—	—	212	1,138	18.6
10	362	0	—	362	1,088	33.2	212	0	—	212	447	47.4
11	418	18	—	413	1,120	38.9	250	—	—	250	612	40.8
12	225	—	—	225	413	54.4	205	—	—	205	484	42.3
計 Total	2,877	18	—	2,895	15,270	19.0	3,865	0	—	3,865	16,405	23.5

月 Month	大阪 Osaka — 白浜 Shirahama / 大阪 Osaka — 白浜 Shirahama						大阪 Osaka — 徳島 Tokushima / 大阪 Osaka — 徳島 Tokushima					
	旅客 Passenger	貨物 Freight	郵便物 Mail	計 Total	積載可能トンキロメートル Available Tonne-Kilometres	利用率(%) W. Load Factor	旅客 Passenger	貨物 Freight	郵便物 Mail	計 Total	積載可能トンキロメートル Available Tonne-Kilometres	利用率(%) W. Load Factnr
1	11,731	88	—	11,819	15,251	77.5	9,656	123	146	9,925	13,776	72.0
2	9,841	47	—	9,894	13,604	72.7	8,903	183	29	9,115	11,242	80.7
3	11,850	81	—	11,931	14,774	80.7	10,613	80	171	10,864	12,344	88.0
4	12,816	98	—	12,914	17,407	74.2	14,246	32	173	14,454	17,934	80.6
5	12,154	104	—	12,258	18,173	67.4	12,065	193	166	12,424	16,562	75.0
6	9,305	47	—	9,352	14,614	64.0	9,999	198	172	10,369	16,106	64.3
7	9,657	81	—	9,738	16,449	59.2	11,458	292	177	11,927	16,759	71.1
8	19,367	112	—	19,479	22,477	86.7	30,961	300	145	31,406	39,050	80.5
9	9,137	56	—	9,193	15,811	58.1	12,481	222	40	12,743	17,292	73.6
10	15,425	87	—	15,512	20,998	73.9	15,100	259	157	15,516	18,370	84.4
11	13,893	116	—	14,009	19,657	71.2	15,193	331	169	15,693	18,673	84.0
12	8,275	82	—	8,357	13,321	47.7	15,226	399	202	15,827	19,677	80.4
計 Total	143,457	999	—	114,456	202,537	71.2	165,905	2,612	1,747	170,263	216,785	78.7

月 Month	大阪 Osaka — 新居浜線 Niihama / 大阪 Osaka — 新居浜 Niihama						新居浜 Niihama — 別府線 Beppu / 新居浜 Niihama — 別府 Beppu					
	旅客 Passenger	貨物 Freight	郵便物 Mail	計 Total	積載可能トンキロメートル Available Tonne-Kilometres	利用率(%) W. Load Factor	旅客 Passenger	貨物 Freight	郵便物 Mail	計 Total	積載可能トンキロメートル Available Tonne-Kilometres	利用率(%) W. Load Factor
1	6,789	87	—	6,876	12,296	55.9	—	—	—	—	—	—
2	4,177	89	—	4,266	7,708	55.2	—	—	—	—	—	—
3	5,582	111	—	5,693	9,088	62.6	—	—	—	—	—	—
4	7,439	138	—	7,577	10,069	75.3	—	—	—	—	—	—
5	7,081	185	—	7,266	11,633	62.5	—	—	—	—	—	—
6	4,150	94	—	4,244	9,923	42.7	—	—	—	—	—	—
7	4,668	301	—	4,969	12,800	38.7	—	—	—	—	—	—
8	7,306	176	—	7,482	10,387	54.9	—	—	—	—	—	—
9	6,073	98	—	6,171	13,216	46.7	—	—	—	—	—	—
10	11,364	—	—	11,364	15,125	75.1	—	—	—	—	—	—
11	11,802	163	—	11,965	18,183	65.7	2,855	28	—	2,883	5,374	53.6
12	9,163	22	—	9,185	17,229	53.3	1,989	20	—	2,009	5,936	33.8
計 Total	85,594	1,464	—	87,058	147,657	59.1	4,844	48	—	4,892	11,310	43.2

月 Month	広島 — 松山線 Hiroshima — Matsuyama					
	広島 — 松山 Hiroshima — Matsuyama					
	旅客 Passenger	貨物 Freight	郵便物 Mail	計 Total	積載可能トンキロメートル Available Tonne-Kilometres	利用率(%) W. Load Factor
1	28,935	44	—	28,979	42,294	68.5
2	23,497	43	—	23,540	42,294	55.6
3	25,624	55	—	25,679	42,294	60.7
4	23,523	28	—	23,551	42,294	55.7
5	24,915	56	—	24,971	42,294	59.0
6	14,688	25	—	14,713	42,294	34.3
7	20,229	81	—	20,310	50,330	40.4
8	24,664	55	—	24,719	53,732	45.9
9	21,664	88	—	21,752	53,502	40.7
10	28,995	20	—	29,015	56,251	51.6
11	33,655	66	—	33,721	56,089	60.1
12	21,405	85	—	21,490	49,483	43.4
計 Total	291,794	646	—	292,440	573,151	50.9

月 Month	名古屋 — 志摩 — 串本線 Nagoya — Shima — Kushimoto											
	名古屋 — 志摩 Nagoya — Shima						志摩 — 串本 Shima — Kushimoto					
	旅客 Passenger	貨物 Freight	郵便物 Mail	計 Total	積載可能トンキロメートル Available Tonne-Kilometres	利用率(%) W. Load Factor	旅客 Passenger	貨物 Freight	郵便物 Mail	計 Total	積載可能トンキロメートル Available Tonne-Kilometres	利用率(%) W. Load Factor
1	—	—	—	—	—	—	—	—	—	—	—	—
2	—	—	—	—	—	—	—	—	—	—	—	—
3	—	—	—	—	—	—	—	—	—	—	—	—
4	—	—	—	—	—	—	—	—	—	—	—	—
5	—	—	—	—	—	—	—	—	—	—	—	—
6	226	—	—	226	495	45.6	—	—	—	—	—	—
7	—	—	—	—	—	—	—	—	—	—	—	—
8	659	—	—	659	1,206	54.6	—	—	—	—	—	—
9	182	—	—	182	528	34.4	248	—	—	248	396	62.6
10	330	—	—	330	792	41.6	74	—	—	74	442	16.7
11	83	—	—	83	132	62.8	25	—	—	25	49	51.0
12	—	—	—	—	—	—	—	—	—	—	—	—
計 Total	1,480	—	—	1,480	3,153	46.9	347	—	—	347	887	39.1

月 Month	名古屋 — 志摩 — 串本線 Nagoya — Shima — Kushimoto																	
	名古屋 — 串本 Nagoya — Kushimoto																	
	旅客 Passenger		貨物 Freight		郵便物 Mail		計 Total		積載可能トンキロメートル Available Tonne-Kilometres				利用率(%) W. Load Factor					
1	—		—		—		—		—				—					
2	—		—		—		—		—				—					
3	—		—		—		—		—				—					
4	—		—		—		—		—				—					
5	—		—		—		—		—				—					
6	55		—		—		55		132				41.5					
7	—		—		—		—		—				—					
8	—		—		—		—		—				—					
9	—		—		—		—		—				—					
10	—		—		—		—		—				—					
11	—		—		—		—		—				—					
12	—		—		—		—		—				—					
計 Total	55		—		—		55		132				41.5					

月 Month	小倉 — 熊本 — 鹿児島線 Kokura — Kumamoto — Kagoshima																	
	小倉 — 熊本 Kokura — Kumamoto																	
	旅客 Passenger		貨物 Freight		郵便物 Mail		計 Total		積載可能トンキロメートル Available Tonne-Kilometres				利用率(%) W. Load Factor					
1	—		—		—		—		—				—					
2	—		—		—		—		—				—					
3	1,256		—		—		1,256		2,473				50.7					
4	3,504		10		—		3,514		7,276				48.3					
5	—		—		—		—		—				—					
6	1,061		3		—		1,064		4,225				25.1					
7	1,861		13		—		1,874		5,564				33.6					
8	2,736		2		—		2,738		5,980				45.6					
9	2,243		3		—		2,246		6,182				36.3					
10	3,618		9		—		3,627		5,667				63.9					
11	3,722		4		—		3,726		7,275				51.2					
12	3,282		21		—		3,303		11,952				27.7					
計 Total	23,282		65		—		23,348		56,594				41.2					

月 Month	熊本 — 鹿児島 Kumamoto — Kagoshima																	
	旅客 Passenger		貨物 Freight		郵便物 Mail		計 Total		積載可能トンキロメートル Available Tonne-Kilometres				利用率(%) W. Load Factor					
1	—		—		—		—		—				—					
2	—		—		—		—		—				—					
3	2,520		—		—		2,520		3,011				83.6					
4	2,474		10		—		2,484		5,770				43.1					
5	—		—		—		—		—				—					
6	1,110		3		—		1,113		4,892				22.8					
7	1,300		13		—		1,313		6,272				20.9					
8	2,083		1		—		2,084		7,280				28.5					
9	2,108		4		—		2,112		2,526				28.1					
10	4,013		10		—		4,023		7,400				54.3					
11	3,513		7		—		3,520		5,976				58.9					
12	4,650		29		—		4,679		14,801				31.5					
計 Total	23,771		77		—		23,848		62,928				37.8					

月 Month		
	旅客 Passenger	貨 F
1	11,230	
2	10,098	
3	7,757	
4	7,335	
5	3,617	
6	7,005	
7	7,782	
8	6,896	
9	7,132	
10	9,515	
11	11,845	
12	11,711	
計 Total	101,923	

月 Month		
	旅客 Passenger	貨 Fr
1	—	
2	8,095	
3	2,351	
4	—	
5	582	
6	1,120	
7	—	
8	6,930	
9	5,271	
10	87	
11	612	
12	—	
計 Total	25,048	

月 Month	鹿児島 Kagoshima —— 種子島 Tanegashima 鹿児島 Kagoshima —— 種子島 Tanegashima 旅客 Passenger	貨物 Freight	郵便物 Mail	計 Total	積載可能トンキロメートル Available Tonne-Kilometres	利用率(%) W. Load Factor	鹿児島 Kagoshima —— 喜界島線 Kikaigajima 鹿児島 Kagoshima —— 喜界島 Kikaigajima 旅客 Passenger	貨物 Freight	郵便物 Mail	計 Total	積載可能トンキロメートル Available Tonne-Kilometres	利用率(%) W. Load Factor
1	11,230	549	9	11,788	16,531	71.3	8,122	315	—	8,437	15,053	56.0
2	10,098	556	11	10,665	15,741	67.8	7,712	176	—	7,888	14,739	53.5
3	7,757	320	5	8,082	14,128	57.2	—	—	—	—	—	—
4	7,335	317	10	7,662	8,052	95.2	—	—	—	—	—	—
5	3,617	122	—	3,739	5,039	74.2	—	—	—	—	—	—
6	7,005	216	8	7,229	11,356	63.7	—	—	—	—	—	—
7	7,782	254	8	8,044	16,528	48.7	—	—	—	—	—	—
8	6,896	190	8	7,094	10,280	30.5	—	—	—	—	—	—
9	7,132	246	13	7,391	11,000	67.1	—	—	—	—	—	—
10	9,515	256	11	9,782	13,745	71.1	—	—	—	—	—	—
11	11,845	309	19	12,173	17,648	68.9	—	—	—	—	—	—
12	11,711	454	14	12,179	17,510	69.5	—	—	—	—	—	—
計 Total	101,923	3,789	116	105,828	157,558	66.8	15,834	491	—	16,325	29,792	54.9

月 Month	鹿児島 Kagoshima —— 徳之島線 Tokunoshima 鹿児島 Kagoshima —— 徳之島 Tokunoshima 旅客 Passenger	貨物 Freight	郵便物 Mail	計 Total	積載可能トンキロメートル Available Tonne-Kilometres	利用率(%) W. Load Factor	喜界島 Kikaigajima —— 徳之島線 Tokunoshima 喜界島 Kikaigajima —— 徳之島 Tokunoshima 旅客 Passenger	貨物 Freight	郵便物 Mail	計 Total	積載可能トンキロメートル Available Tonne-Kilometres	利用率(%) W. Load Factor
1	—	—	—	—	—	—	—	—	—	—	—	—
2	8,095	167	—	8,262	15,655	52.8	989	5	—	986	3,776	26.1
3	2,351	46	—	2,397	6,021	39.8	—	—	—	—	—	—
4	—	—	—	—	—	—	202	1	—	203	431	49.3
5	582	1	—	583	803	72.6	867	7	—	874	1,443	60.5
6	1,120	448	—	1,568	2,688	58.3	1,891	14	—	1,905	36,736	5.2
7	—	—	—	—	—	—	—	—	—	—	—	—
8	6,930	50	—	6,980	21,275	32.8	—	—	—	—	—	—
9	5,271	68	—	5,339	18,464	28.9	—	—	—	—	—	—
10	87	—	—	87	803	10.8	—	—	—	—	—	—
11	612	13	—	625	802	77.9	—	—	—	—	—	—
12	—	—	—	—	—	—	—	—	—	—	—	—
計 Total	25,048	793	—	25,841	66,511	38.7	3,941	27	—	3,968	42,376	9.4

国内定期航空輸送トンキロメートル

月 Month	鹿児島 Kagoshima ── 喜界島 Kikaigajima ── 徳之島 Tokunoshima 線											
	鹿児島 Kagoshima ── 喜界島 Kikaigajima						喜界島 Kikaigagima ── 徳之島 Tokunoshima					
	旅客 Passenger	貨物 Freight	郵便物 Mail	計 Total	積載可能トンキロメートル Available Tonne-Kilometres	利用率(%) W. Load Factor	旅客 Passenger	貨物 Freight	郵便物 Mail	計 Total	積載可能トンキロメートル Available Tonne-Kilometres	利用率(%) W. Load Factor
1	—	—	—	—	—	—	—	—	—	—	—	—
2	—	—	—	—	—	—	—	—	—	—	—	—
3	12,944	320	—	13,264	14,426	85.0	2,616	32	—	2,648	4,534	58.4
4	6,370	118	—	6,488	11,290	57.0	—	—	—	—	—	—
5	7,030	149	—	7,179	8,781	81.8	—	—	—	—	—	—
6	878	89	—	967	38,517	2.5	—	—	—	—	—	—
7	6,357	543	—	6,900	16,934	40.7	3,259	220	—	3,479	5,564	79.2
8	13,699	242	—	13,938	18,816	74.1	2,070	51	—	2,121	5,873	36.1
9	10,101	267	—	10,368	17,562	59.0	1,794	32	—	1,826	5,667	32.2
10	13,605	384	—	13,989	16,934	82.5	2,968	28	—	2,996	5,564	53.8
11	9,714	371	—	10,085	14,425	69.9	3,371	32	—	3,403	5,152	66.0
12	4,059	41	1	4,102	7,912	51.8	—	—	—	—	—	—
計 Total	84,754	2,525	1	87,280	165,597	52.8	16,078	395	—	16,473	32,354	50.7

月 Month	合計 Total					
	旅客 Passenger	貨物 Freight	郵便物 Mail	計 Total	積載可能トンキロメートル Available Tonne-Kilometres	利用率(%) W. Load Factor
1	6,536,757	563,120	160,245	7,260,122	12,300,655	59.0
2	6,078,181	581,540	172,807	6,832,528	11,286,714	60.5
3	8,095,291	713,892	189,549	8,998,732	14,013,576	64.2
4	9,044,858	669,890	178,740	9,893,388	15,504,058	63.8
5	16,352,555	685,023	182,131	17,219,709	29,902,380	57.5
6	10,194,126	800,538	199,834	11,194,498	21,179,618	52.8
7	9,404,371	650,083	180,798	10,235,253	19,534,215	56.9
8	11,623,757	807,904	175,878	12,607,539	21,336,675	65.3
9	8,410,836	712,507	185,103	9,308,446	19,298,969	48.2
10	11,301,623	809,561	194,666	12,305,850	18,716,199	65.7
11	10,796,938	860,182	181,298	11,838,418	16,537,327	71.5
12	6,891,423	1,189,462	224,237	8,305,122	17,451,492	48.7
計 Total	114,730,716	9,043,702	2,225,286	125,999,704	217,061,878	58.0

（注）　本表に使用した旅客の重量は、1人当り次のとおりである。（単位　kg）

日本航空株式会社が運航する路線		75
全日本空輸株式会社	〃	68
藤田航空株式会社	〃	70
東亜航空株式会社	〃	68
富士航空株式会社	〃	65
日東航空株式会社	〃	60
北日本航空株式会社	〃	65
中日本航空株式会社	〃	55

線

徳之島 Tokunoshima

	積載可能トンキロメートル Available Tonne-Kilometres	利用率(%) W. Load Factor
—	—	—
—	—	—
548	4,534	58.4
—	—	—
—	—	—
—	—	—
479	5,564	79.2
21	5,873	36.1
326	5,667	32.2
996	5,564	53.8
403	5,152	66.0
—	—	—
473	32,354	50.7

メートル
e
etres

利用率（%） W. Load Factor
59.0
60.5
64.2
63.8
57.5
52.8
56.9
65.3
48.2
65.7
71.5
48.7
58.0

第2部　国　際　定　期

Chapter 2　International Scheduled Services

第9表　国際定期航空累年表

Table 9　Total Traffic, 1954～1962, International Scheduled Services

年 Year	路線キロメートル Route Kilometres(i)	運航キロメートル Kilomteres Flown	運航時間(時:分) Hours Flown	旅客数(人) Passengers Carried	人キロメートル Passenger Kilometres	トンキロメートル Tonne-Kilometres Performed				
						旅客 Passengers	超過手荷物 Excess Baggage	貨物 Freight	郵便物 Mail	計 Total
昭和29年 1954	12,495	2,769,377	6,568:53	9,876	59,669,031	5,896,755	55,516	1,162,808	1,036,240	8,151,319
30年 1955	14,000	4,377,686	10,525:09	21,013	122,117,091	11,953,134	108,946	3,161,982	1,752,696	16,976,758
31年 1956	16,778	5,329,895	12,781:59	31,347	180,811,146	17,761,271	264,451	4,992,037	2,491,701	25,509,460
32年 1957	16,778	7,024,574	16,899:09	45,527	239,095,158	23,340,012	309,169	5,619,087	3,607,122	32,875,390
33年 1958	18,220	9,904,967	22,431:48	65,243	330,740,420	32,758,807	438,884	7,136,458	4,168,552	44,502,701
34年 1959	33,978	11,983,375	26,785:20	83,323	428,267,428	40,609,203	503,663	9,800,816	5,637,937	56,551,619
35年 1960	34,065	13,291,493	27,635:07	100,752	498,104,690	46,975,699	510,546	13,221,173	6,884,228	67,591,646
36年 1961	55,074	16,014,732	25,672:36	146,794	783,720,000	72,897,027	740,710	23,152,093	7,994,510	104,784,340
37年 1962	72,314	18,423,083	25,027:52	191,318	939,902,000	87,202,637	717,652	26,205,708	9,792,310	123,918,307

（i）重復計算によらない路線総延長距離である。

ー　ト　ル
Performed

物	郵便物 Mail	計 Total
8	1,036,240	8,151,319
2	1,752,696	16,976,758
7	2,491,701	25,509,460
7	3,607,122	32,875,390
8	4,168,552	44,502,701
6	5,637,937	56,551,619
3	6,884,228	67,591,646
3	7,994,510	104,784,340
8	9,792,310	123,918,307

第10表　国際定期航空運航状況

Table 10　Kiometres and Hours Flown, International Scheduled Services

月 Month	サンフランシスコ線 San Francisco Line				ロスアンゼルス線 Los Angeles Line			
	路線キロメートル Route (km)	便数(回) No. of Flights	運航キロメートル Kilometers Flown	運航時間(時:分) Hours Flown	路線キロメートル Route (km)	便数(回) No. of Flights	運航キロメートル Kilometres Flown	運航時間(時:分) Hours Flown
1	10,902	34	358,819	431:44	11,151	23	248,806	302:17
2	10,902	28	295,498	356:52	11,151	24	259,260	316:14
3	10,902	36	380,317	464:21	11,151	26	281,056	343:00
4	10,902	33	343,038	419:36	11,151	30	318,499	411:04
5	10,902	36	369,471	451:01	11,151	45	462,753	569:51
6	10,902	33	339,553	413:29	11,151	41	422,331	517:16
7	10,902	36	370,864	447:41	11,151	42	443,785	528:36
8	10,902	36	369,471	442:31	11,151	44	463,361	562:28
9	10,902	34	348,364	419:58	11,151	40	418,857	503:45
10	10,902	34	348,972	427:09	11,151	46	482,581	585:22
11	10,902	35	363,448	444:57	11,151	40	424,433	518:34
12	10,902	34	362,244	447:01	11,151	34	367,483	446:53
計 Total		409	4,250,059	5,166:20		435	4,593,205	5,605:20

月 Month	ホノルル線 Honolulu Line				シアトル線 Seattle Line			
	路線キロメートル Route (km)	便数(回) No. of Flights	運航キロメートル Kilometres Flown	運航時間(時:分) Hours Flown	路線キロメートル Route (km)	便数(回) No. of Flights	運航キロメートル Kilometres Flown	運航時間(時:分) Hours Flown
1	—	—	—	—	8,265	24	187,769	404:14
2	—	—	—	—	8,265	15	133,829	287:16
3	—	—	—	—	8,265	14	122,727	263:58
4	6,267	2	12,534	16:06	8,265	10	90,121	196:37
5	6,267	8	50,136	60:39	8,265	6	53,164	114:33
6	6,267	10	62,670	76:41	8,265	9	78,133	116:37
7	6,267	8	50,136	60:39	8,265	4	34,934	73:56
8	6,267	8	50,833	59:50	8,265	9	79,070	168:35
9	6,267	11	68,937	82:47	8,265	8	69,868	150:18
10	6,267	9	56,403	68:12	8,265	9	151,815	328:28
11	6,267	8	50,833	60:55	8,265	12	103,558	221:44
12	6,267	—	—	—	8,265	16	146,080	322:23
計 Total		64	402,482	385:49		136	1,251,068	2,698:39

月 Month	シンガポール線 Singapore Line				香港線 Hongkong Line			
	路線キロメートル Route (km)	便数 (回) No. of Flights	運航キロメートル Kilometres Flown	運航時間 (時:分) Hours Flown	路線キロメートル Route (km)	便数 (回) No. of Flights	運航キロメートル Kilometres Flown	運航時間 (時:分) Hours Flown
1	6,455	27	174,285	229:54	3,098	18	55,764	84:15
2	6,455	24	150,382	196:15	3,098	16	49,568	69:45
3	6,455	27	171,187	223:39	3,098	17	52,666	73:33
4	6,455	25	158,277	207:24	3,098	26	80,548	114:53
5	6,455	24	146,740	190:54	3,098	26	80,548	114:15
6	6,455	26	167,830	217:49	3,098	26	80,548	114:45
7	6,455	26	180,374	237:08	3,098	27	83,646	116:35
8	6,455	29	210,081	275:57	3,098	13	40,274	55:12
9	6,455	24	172,228	230:32	3,098	18	54,884	76:13
10	6,455	27	193,101	254:52	3,098	18	55,764	78:43
11	6,455	26	194,221	264:21	3,098	16	49,568	70:45
12	6,455	26	189,334	249:12	3,098	19	58,862	84:42
計 Total		311	2,108,040	2,777:57		240	742,640	1,053:36

月 Month	東京——大阪——台北——香港線 Tokyo —— Osaka —— Taipeh ——Hongkong Line				(北回り) パリー線 Paris Line			
	路線キロメートル Route (km)	便数 (回) No. of Flights	運航キロメートル Kilometres Flown	運航時間 (時:分) Hours Flown	路線キロメートル Route (km)	便数 (回) No. of Flights	運航キロメートル Kilometres Flown	運航時間 (時:分) Hours Flown
1	3,393	26	86,478	139:04	15,501	6	85,554	108:20
2	3,393	24	79,344	102:45	15,501	8	114,072	143:28
3	3,393	27	92,568	123:42	15,501	13	185,661	235:10
4	3,393	25	82,570	107:53	15,501	17	232,363	283:58
5	3,393	26	85,956	112:32	15,501	18	256,923	314:45
6	3,393	26	85,956	113:14	15,501	15	205,607	252:16
7	3,393	26	85,956	109:24	15,501	18	256,709	311:24
8	3,393	24	79,344	100:42	15,501	17	237,431	288:38
9	3,393	25	83,780	103:05	15,501	18	254,178	311:06
10	3,393	26	85,748	111:32	15,501	18	253,748	312:44
11	3,393	26	86,138	112:42	15,501	14	196,165	243:44
12	3,393	27	89,262	116:19	15,501	16	226,916	283:39
計 Total		308	1,023,100	1,352:54		178	2,506,327	3,089:12

月 Month	（南回り）ロンドン線 London Line				大阪——那覇線 Osaka ——Okinawa Line			
	路線キロメートル Route (km)	便数（回） No. of Flights	運航キロメートル Kilometres Flown	運航時間（時：分） Hours Flown	路線キロメートル Route (km)	便数（回） No. of Flights	運航キロメートル Kilometres Flown	運航時間（時：分） Hours Flown
1	—	—	—	—	1,321	18	23,778	60:44
2	—	—	—	—	1,321	18	23,778	60:25
3	—	—	—	—	1,321	24	31,704	90:19
4	—	—	—	—	1,321	14	18,494	47:55
5	—	—	—	—	1,321	18	23,778	59:18
6	—	—	—	—	1,321	8	10,568	25:35
7	—	—	—	—	1,321	10	13,299	33:47
8	—	—	—	—	1,321	8	10,568	26.05
9	—	—	—	—	1,321	10	13,210	30:46
10	16,970	16	243,377	331:11	1,321	19	25,099	64:03
11	16,970	18	297,603	400:08	1,321	24	31,704	78:41
12	16,970	16	268,772	363:05	1,321	18	23,778	58:59
計 Total		50	809,752	1,094:24		189	249,758	636:37

月 Month	福岡——那覇線 Fukuoka ——Okinawa Line				鹿児島——那覇線 Kagoshima—— Okinawa Line			
	路線キロメートル Route (km)	便数（回） No. of Flights	運航キロメートル Kilometres Flown	運航時間（時：分） Hours Flown	路線キロメートル Route (km)	便数（回） No. of Flights	運航キロメートル Kilometres Flown	運航時間（時：分） Hours Flown
1	890	18	16,020	48:25	693	18	12,474	31:40
2	890	24	17,800	60:55	693	16	11,088	28:35
3	890	24	21,360	61:26	693	18	12,474	32:10
4	890	18	16,020	45:42	693	20	13,860	36:40
5	890	18	16,020	45:56	693	18	12,474	32:45
6	890	16	14,240	41:53	693	18	12,474	33:25
7	890	14	12,460	34:59	693	16	11,088	28:35
8	890	18	16,020	45:05	693	16	11,088	28:20
9	890	16	14,240	38:28	693	16	11,088	29:25
10	890	18	16,020	44:36	693	20	13,860	35:35
11	890	34	30,260	83:09	693	66	45,738	119:25
12	890	16	14,240	39:45	693	22	15,246	40:10
計 Total		234	204,700	590:19		264	182,952	476:45

月 Month	合計 Total			
	路線キロメートル Route (km)	便数 (回) No. of Flights	運航キロメートル Kilometres Flown	運航時間 (時:分) Hours Flown
1	61,669	212	1,349,747	1,840:37
2	61,669	197	1,134,619	1,622:30
3	61,669	226	1,351,720	1,911:18
4	67,936	220	1,366,324	1,887:48
5	67,936	243	1,557,963	2,066:29
6	67,936	228	1,479,910	1,973:00
7	67,936	219	1,543,251	1,982:44
8	67,936	222	1,567,541	2,053:23
9	67,936	220	1,509,634	1,976:23
10	84,906	260	1,926,488	2,642:27
11	84,906	319	1,873,669	2,619:05
12	84,906	244	1,762,217	2,452:08
計 Total		2,810	18,423,083	25,027:52

月 Month	サン San	
	旅客(人) Passenger	超過手荷 (kg) Ex Baggage
1	2,104	1,2
2	1,686	1,1
3	3,282	1,4
4	3,343	1,2
5	3,166	1,5
6	3,375	1,4
7	3,388	1,3
8	3,486	1,3
9	3,671	1,5
10	3,601	1,1
11	3,235	1,0
12	2,201	1,7
計 Total	36,538	16,3

月 Month	シ	
	旅客(人) Passenger	超過手荷 (kg) Exc Baggage
1	—	—
2	2	—
3	—	—
4	—	—
5	—	—
6	—	—
7	—	—
8	—	—
9	—	—
10	3	—
11	1	—
12	—	—
計 Total	6	—