

上海銀行週報社編纂

經濟統計

民國三十三年十月印行

經濟統計目次 (十三年十月份)

十月份上海洋釐銀拆之經過

十月份標金東匯大條先令之經過

十月份金融整六九六公債之經過

十月份倫敦銀價與匯價表

十月份紐約銀價與匯價表

十月份上海國外匯兌行市表

十月份上海銀洋錢市表

十月份上海羅布票行市表

十月份京津銀洋錢市表

十月份上海銀洋進出表

十月份上海銀行庫存表

十月份上海標金市價表

十月份上海公債市價表

十月份茶類成交數額表

十月份茶類存底表

十月份絲經成交數額表

十月份棉花市價與成交數額表

十月份棉紗市價表

十月份米價表

十月份雜糧油餅市價表

十月份上海物價指數表

▲上海洋厘銀拆之經過(十三年十月份)

▲洋厘 本月初。厘價僅站七錢二分五厘相近。迨三日午市漲至七錢二分七厘七毫五。四日午市更一躍而至七錢三分二厘五。歷六、七、八、九等日。均在七錢三分二厘左右。十一日午市漲至七錢三分三釐二毫五。爲全月之最高價。致當時厘價忽趨高昂之原因。由於日商銀行之收買。爲運往裏路收花之用。始則華商銀行尙有售出。繼則華商銀行亦一變而爲買進。故人心堅定。厘價亦即賴以站住。十二日交易漸稀。十三日何處出走。時局有和平之望。儲現可以不成問題。故厘價午市驟跌至七錢三分關內。十四日續跌至七錢二分八厘。十五日以殘部彙集滬北。形勢嚴重。午市厘價又漲至七錢三分二厘以上。翌日形勢和緩。厘價復跌四厘左右。全月厘價之趨勢。當以此數日爲最難捉摸也。十七、八、九等日。尙屬穩定。念二三日以滬局安謐。現洋賣氣趨旺。厘價曾跌至七錢二分六厘。念五日銀行紛紛購進現洋裝運出口。厘價又趨漲風。午市錢業均頗善價而沽。賣氣大盛。厘價因以壓低。此後迄於月終。則大致站七錢二分九厘左右。市氣似又穩定云。

▲銀拆 滬埠銀拆。上月錢業曾有人提議維持一錢五分之說。嗣因意見未能一致。當時雖照行旬日。尙須留待錢業常會議決。迨上月末常會之期。前項提議。未能成立。故本月一日早市銀拆即驟跌至六分。午市更低至三分。此後迄於念三日止。最高不逾五分。而念四日以降則更始終站定二分。毫無變動。蓋今年銀拆。除陰歷年初以外。未有低於此者。至論時令。則歷年此時之銀拆。六七錢以爲常。十一年爲最低。亦尙達一錢九分。且照本月銀拆之實際而論。倘非錢業之稍予維持。恐并二分亦難站住。陰歷年初銀拆之開白借。此時實大有出現之餘地也。按銀拆如此之懸。固與最近銀底之豐富。未嘗無關。但其主要原因。則仍完全由於時局之影響。金融業咸以收束爲急務。對於放款無不力求審慎。是以銀拆表面雖極端鬆動。而彼特莊款以資挹注者。其不易於週轉如故。總之吾人觀於最近銀拆之懸。不但可見金融界之困難。而普通商業所受戰事影響之深。亦於此可覘一斑矣。附表及圖

如左。以資參照。

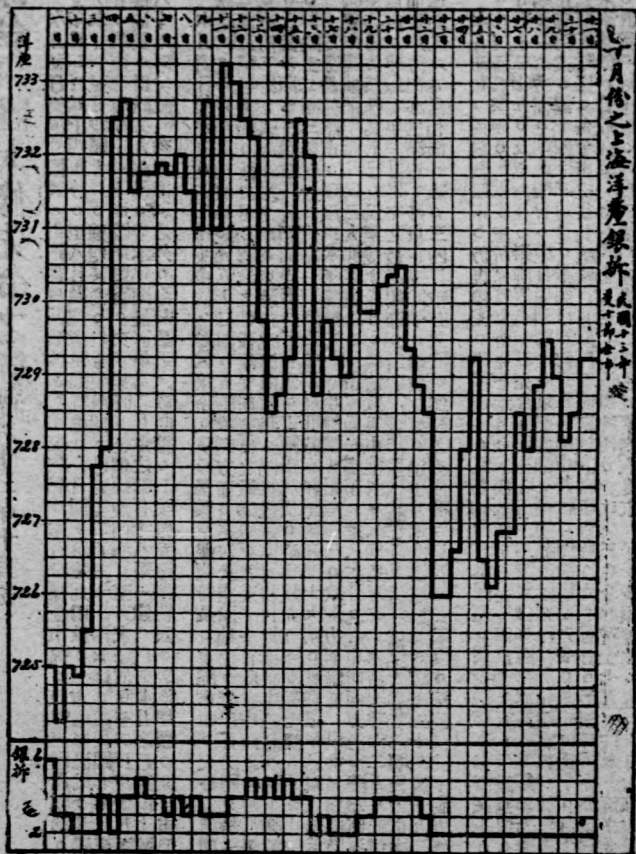
▲藍拆月別比較表

| 年 | 月 | 最大價 | 最小價 | 最高價 | 最低價 |
|-----|----|----------|----------|------|------|
| 十三年 | 一月 | 〇・七二一五 | 〇・七二五 | 〇・七〇 | 〇・〇三 |
| | 二月 | 〇・七一九二五 | 〇・七一四五 | 〇・五〇 | 〇・〇四 |
| | 三月 | 〇・七一六七五 | 〇・七一五六二五 | 〇・二六 | 〇・〇四 |
| | 四月 | 〇・七二〇二五 | 〇・七一七二五 | 〇・四〇 | 〇・〇五 |
| | 五月 | 〇・七二一七五 | 〇・七一七六二五 | 〇・六五 | 〇・一七 |
| | 六月 | 〇・七二七五 | 〇・七七二五 | 〇・六三 | 〇・一二 |
| | 七月 | 〇・七一〇五 | 〇・七〇七 | 〇・三五 | 〇・一五 |
| | 八月 | 〇・七五 | 〇・七〇七二五 | 〇・七〇 | 〇・一四 |
| | 九月 | 〇・七三九五 | 〇・七一六 | 〇・六五 | 〇・〇六 |
| | 十月 | 〇・七三三二五 | 〇・七二四二五 | 〇・〇六 | 〇・〇二 |
| 十二年 | 十月 | 〇・七二四 | 〇・七二〇二二五 | 〇・四〇 | 〇・一三 |
| 十一年 | 十月 | 〇・七二七 | 〇・七二一六二五 | 〇・一九 | 〇・〇五 |
| 十年 | 十月 | 〇・七三〇八七五 | 〇・七一四五 | 〇・七〇 | 〇・一八 |
| 九年 | 十月 | 〇・七二四五 | 〇・七二 | 〇・六〇 | 〇・一六 |
| 八年 | 十月 | 〇・七四六 | 〇・七三九二五 | 〇・七〇 | 〇・〇七 |
| 七年 | 十月 | 〇・七四四五 | 〇・七三四五 | 〇・七〇 | 〇・一八 |
| 六年 | 十月 | | | 〇・五〇 | 〇・一三 |

洋盤

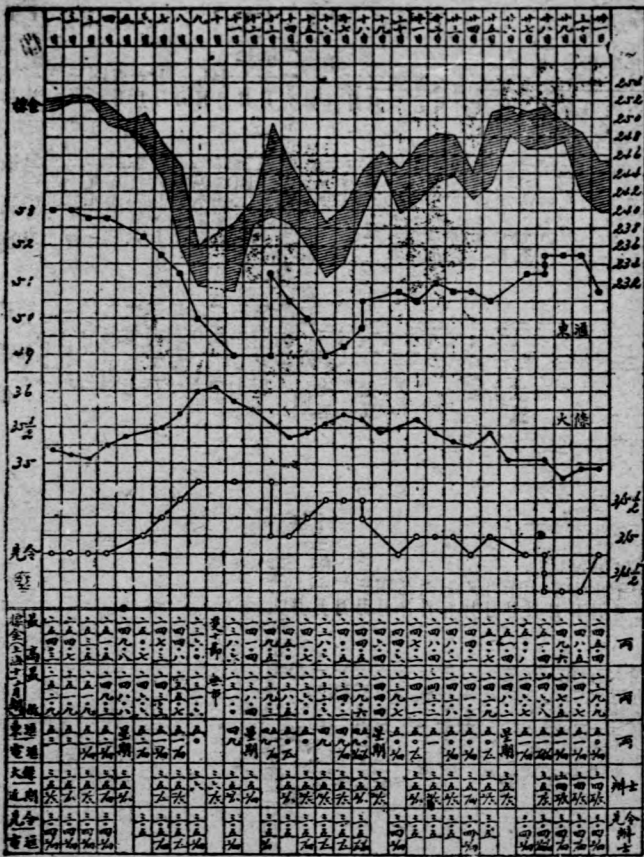
銀拆

經濟統計 (十月份)



經濟統計 (十月份)

十月倍標金東滙大條先令之經過



▲金融、整六、九六、公債之經過(十月份)

十月份公債市况。漲跌靡定。月初承上月趨勢。尙頗堅穩。嗣因閩軍攻松。戰禍迫近上海。人心恐慌愈甚。金融界資本薄弱者。自顧不暇。即實力充足者。亦多集現金以自衛。對於購買債票。均不甚踴躍。各債價格。逐步趨疲。逾十三日虛何去滬。東南戰事結束。市上人氣驟昂。一時買戶轉旺。空戶亦紛紛補進了結。價遂猛漲。其後雖聯軍殘部。集中滬北。人心不免驚惶。但經各方維持。形勢旋趨和緩。二十日左右。各債漲勢頗勁。至二十三日。忽傳北京政局劇變。市上人心驟見虛弱。冬幫均爭先售出。市勢急轉直下。二十四日跌落尤甚。逾二十五日。京電傳來。都中市面尙安。而東北大戰。已將平息。樂觀者咸謂和平有望。又均競行買進。前之拋出者亦極力抵補。於是各債價格。又復回高。綜其忽漲忽落之趨勢。殊有令人莫測之概。但按之基金實况。確已漸臻於穩固之境。此種漲跌不定之由來。純係投機者操縱所致。與公債本身毫無影響也。茲將十月份各債經過情形。分述於左。

▲金融公債 金融公債現貨。交易頗稀。月初價格。曾由七十七元九角漲至八十元八角。四日以後。逐漸疲落。至十一日步跌至七十三元五角。爲十月份之最低價。十三日回漲至七十六元六角。十四日續漲至七十八元九角五分。自十五日以後略趨平疲。至二十日又復上揚。計漲至七十九元九角。二十二日再漲至八十五元五角。爲十月份之最高價。二十三日京電不通。驟趨下落。二十四日猛落至七十五元。二十五日旋即回漲至七十六元三角。自二十七日至月底。則無甚變動。大致盤旋於七十七元左右。期貨趨勢。與現貨相同。十月份最低價爲十一日之七十四元八角。最高價爲二日之八十二元一角。十一月期最低價爲十一日之七十五元五角。最高價爲二日之八十三元。

。十二月期於月底開始上揚。價在七十九元左右。
▲整理六厘 整六現貨。交易亦不及上月之盛。一日價爲六十九元。二日漲至七十一元八角。三日以後。逐步趨疲。至十一日跌至六十五元四角。爲十月份之最低價。旋即回漲。十三日漲至六十八元四角。十四日漲至七十元八角。十五日跌。交易極少。價格平疲。二十日後。又轉漲勢。二十二日漲至七十二元。爲十月份之最高價。二十三日四日驟見下落。計跌至六十七元四角。二十五日復漲至六十八元六角。嗣後即無甚上落。以迄月底。大致盤旋於六十七元八角至六十八元八角之間。十月份最高價爲二日之七十二元六角。最低價爲十一日之六十六元三角。十二月期月底開始交易。價在六十五元五角之譜。

▲九六公債 九六公債。月初趨勢頗堅。一日價跌二十四元。二日漲至二十五元三角。為十月份之最高價。嗣後漸疲。至十一日跌至二十二元二角。十三日略見回漲。十四日更漲至二十五元。自十五日至二十二日。無大上落。大致在二十四元以上。二十三日轉疲。二十四日猛跌至二十元。為十月份之最低價。二十五日以後。稍稍回漲。以至月底。約在二十一元五角至二十二元五角之間。

▲其他各債 七年長期現貨。月初最高價曾到六十二元。十一日最低價跌至五十五元。五年公債與整理七厘。交易均甚寥寥。漲落不巨。五年大票最高價為二十一元八角。最低價為十六日之七十元。五年小票最高價為二十日之七十元。最低價為十七日之六十九元。整理七厘最高價為二十一日之七十二元三角。最低價為十一日之六十八元八角云。茲將十月份金融整六九六之升降狀況。及其他各項現貨公債之高低價格。附表及圖於左。以資參照。

▲十月份公債現貨高低比較表

| 公債種類 | 最高價 | 最低價 | 差額 |
|------|-------|-------|------|
| 金融大票 | 八〇.五〇 | 七三.五〇 | 七.〇〇 |
| 整理六釐 | 七二.〇〇 | 六五.四〇 | 六.六〇 |
| 九六公債 | 二五.三〇 | 二〇.〇〇 | 五.三〇 |
| 七年長期 | 六二.〇〇 | 五五.〇〇 | 七.〇〇 |
| 五年大票 | 七二.八〇 | 七〇.〇〇 | 二.八〇 |
| 五年小票 | 七〇.〇〇 | 六九.〇〇 | 一.〇〇 |
| 整理七釐 | 七二.三〇 | 六八.八〇 | 三.五〇 |

▲(附)華商證券交易所十月份公債現貨成交數表

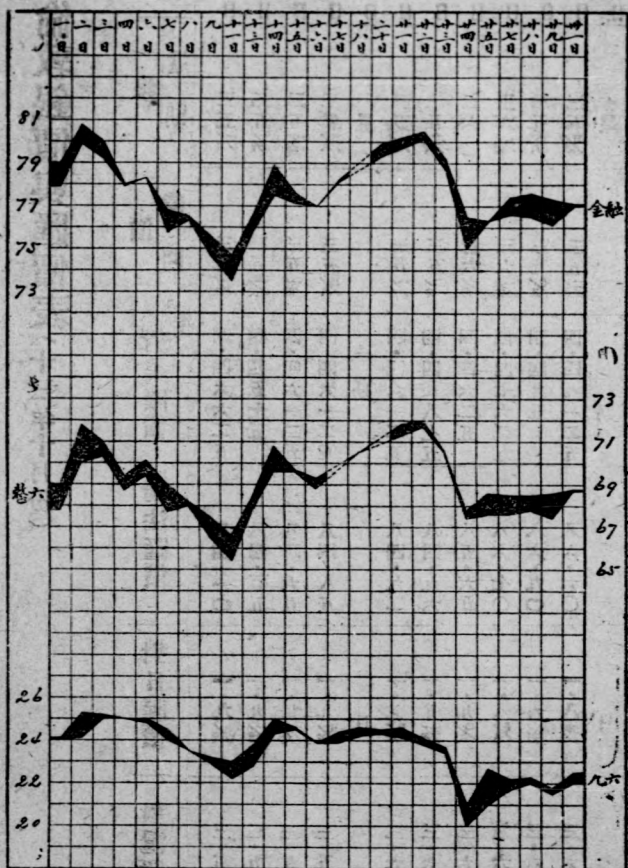
| 公債種類 | 成交數 | 比較上月增減 |
|-------|--------|--------|
| 五年公債 | 一三,五〇〇 | 增 |
| 七年長期 | 一七,九〇〇 | 增 |
| 金融公債 | 九,七八〇 | 增 |
| 整理六釐 | 一,四四〇 | 減 |
| 整理七釐 | 一,四三〇 | 減 |
| 共九六公債 | 四,二四五 | 減 |

▲(附)華商證券交易所十月份公債期貨成交數及交割數

| 公債種類 | 月份 | 成交數 | 交割數 |
|------|----|-------|-------|
| 金融公債 | 十月 | 六,四三五 | 二,四九五 |
| 金融公債 | 十月 | 一,二四〇 | 一,六一〇 |
| 整理六釐 | 十月 | 九,九四〇 | 一,六一〇 |
| 整理六釐 | 十月 | 一,二七〇 | 一,六一〇 |
| 整理六釐 | 十月 | 三,三四〇 | 一,六一〇 |
| 整理六釐 | 十月 | 三,三三〇 | 一,六一〇 |
| 七年長期 | 十月 | 五,八三五 | 四,三五〇 |
| 七年長期 | 十月 | 五,〇〇〇 | 四,三五〇 |

七年長期 十月 五,〇〇〇 四,三五〇
 七年長期 十月 五,八三五 四,三五〇
 整理六釐 十月 三,三四〇 一,六一〇
 整理六釐 十月 一,二七〇 一,六一〇
 整理六釐 十月 九,九四〇 一,六一〇
 金融公債 十月 一,二四〇 一,六一〇
 金融公債 十月 六,四三五 二,四九五

經濟統計 (十月份)



十月份金融卷六九六公債之經過
 民國二十一年
 十月三十日
 文到均上市

全社
 (1)
 73
 71
 69
 67
 65

▲倫敦銀價與匯價表 (十三年十月份)

| 日期 | 銀價 | | 對美匯價 | 對法匯價 | 對日匯價 | 對滬匯價 |
|------|-----|-----|---------|-------|------|------|
| | 近期 | 遠期 | | | | |
| 十月一日 | 三五% | 三五% | 四·四六六二五 | 八四·一〇 | 一·九% | 三·五% |
| 二日 | 三五% | 三五% | 四·四五七五 | 八四·五五 | 一·九% | 三·五% |
| 三日 | 三五% | 三五% | 四·四六一二五 | 八四·六五 | 一·九% | 三·五% |
| 四日 | 三五% | 三五% | 四·四六一二五 | 八四·八五 | 一·九% | 三·五% |
| 五日 | 三五% | 三五% | 四·四六一二五 | 八四·九二 | 一·九% | 三·六% |
| 六日 | 三五% | 三五% | 四·四五八七五 | 八四·九六 | 一·九% | 三·六% |
| 七日 | 三五% | 三五% | 四·四六二五 | 八五·六五 | 一·九% | 三·六% |
| 八日 | 三六% | 三六% | 四·四七六二五 | 八六·七〇 | 一·八% | 三·六% |
| 九日 | 三五% | 三五% | 四·四九五 | 八六·九〇 | 一·八% | 三·六% |
| 十日 | 三五% | 三五% | 四·四九一二五 | 八六·六〇 | 一·八% | 三·六% |
| 十一日 | 三五% | 三五% | 四·四九一二五 | 八六·六〇 | 一·八% | 三·六% |
| 十二日 | 三五% | 三五% | 四·四九三七五 | 八五·五〇 | 一·九% | 三·五% |
| 十三日 | 三五% | 三五% | 四·四九三七五 | 八五·五〇 | 一·九% | 三·五% |

十四日 十五日 十六日 十七日 十八日 十九日 二十日 廿一日 廿二日 廿三日 廿四日 廿五日 廿六日 廿七日 廿八日 廿九日 卅一日

三五% 三五% 三五% 三五% 三五% 三五% 三五% 三五% 三五% 三五% 三五% 三五% 三五% 三五% 三四% 三四% 三四%

三五% 三五% 三五% 三五% 三五% 三五% 三五% 三五% 三五% 三五% 三五% 三五% 三五% 三五% 三四% 三四% 三四%

四·五〇二五 四·四九 四·四八六二五 四·四九一二五 四·四九〇〇〇 四·四九一二五 四·四九八七五 四·五〇七五 四·五〇二五 四·五〇二五 四·四九一二五 四·四九一二五 四·四九八七五 四·四九八七五 四·五〇二五 四·五〇二五 四·五二二五

八五·四五 八六·一〇 八五·九五 八六·〇〇 八五·八〇 八六·一〇 八六·〇〇 八五·八〇 八六·〇二 八六·一四 八六·二〇 八六·三五 八六·三五 八六·三〇 八五·八七 八六·二五 八六·三七

一·八% 一·八% 一·八% 一·八% 一·八% 一·八% 一·八% 一·八% 一·八% 一·八% 一·八% 一·八% 一·八% 一·八% 一·八% 一·八% 一·八%

三·六% 三·六% 三·六% 三·六% 三·六% 三·六% 三·六% 三·五% 三·五% 三·五% 三·五% 三·五% 三·五% 三·五% 三·五% 三·五% 三·五%

經濟統計 (十月份)

一一

▲紐約銀價與匯價表(十三年十月份)

| 日期 | 銀價 | 對英匯價 | 對法匯價 | 對日匯價 | 對滬匯價 |
|------|---------|---------|-------|------|------|
| 十月一日 | 〇・七〇二二五 | 四・四六六二五 | 五・三一 | 四〇% | 七八% |
| 二日 | 〇・七〇 | 四・四六三七五 | 五・二七 | 四〇 | 七八% |
| 三日 | 〇・七〇二五 | 四・四六三七五 | 五・二七 | 四〇 | 七八% |
| 四日 | 〇・七〇五 | 四・四六二二五 | 五・二七 | 三九% | 七八% |
| 五日 | 星 | 期 | 日 | | |
| 六日 | 〇・七〇八七五 | 四・四五七五 | 五・二五 | 三九% | 七八% |
| 七日 | 〇・七一三七五 | 四・四五八七五 | 五・二五 | 三九% | 七九% |
| 八日 | 〇・七二 | 四・四六八七五 | 五・二 | 三八% | 八〇% |
| 九日 | 〇・七二二二五 | 四・四八八七五 | 五・一六五 | 三八% | 八〇% |
| 十日 | 〇・七二 | 四・四九三七五 | 五・二 | 三七% | 八〇% |
| 十一日 | 〇・七一六二五 | 四・四九一二五 | 五・一八 | 三八% | 七九% |
| 十二日 | 星 | 期 | 日 | | |
| 十三日 | 哥倫布發 | 見新大陸 | 紀念日 | 休業 | |
| 十四日 | 〇・七一一二五 | 四・四九八七五 | 五・二六 | 三九 | 七九% |

| | | | | | |
|-----|---------|---------|-------|-----|-----|
| 十五日 | 〇・七一六二五 | 四・四八八七五 | 五・二二 | 三八七 | 七九六 |
| 十六日 | 〇・七一七五 | 四・四九 | 五・二二五 | 三八九 | 七九六 |
| 十七日 | 〇・七一三七五 | 四・四九一二五 | 五・二三 | 三八九 | 七九六 |
| 十八日 | 〇・七一一二五 | 四・四九 | 五・二四 | 三八七 | 七九六 |
| 十九日 | 星 | 期 | 日 | | |
| 二十日 | 〇・七一二五 | 四・四九一二五 | 五・二一 | 三八七 | 七九六 |
| 廿一日 | 〇・七一 | 四・五 | 五・二三 | 三八七 | 七九六 |
| 廿二日 | 〇・七〇七五 | 四・五〇五 | 五・二四五 | 三八九 | 七九六 |
| 廿三日 | 〇・七〇五 | 四・四九七五 | 五・二三 | 三八七 | 七九六 |
| 廿四日 | 〇・七〇七五 | 四・四九二五 | 五・二二 | 三八九 | 七九六 |
| 廿五日 | 〇・七〇 | 四・四九 | 五・二二五 | 三九 | 七八七 |
| 廿六日 | 星 | 期 | 日 | | |
| 廿七日 | 〇・七〇 | 四・五〇一二五 | 五・二一 | 三八九 | 七八 |
| 廿八日 | 〇・六九六二五 | 四・五〇一二五 | | 三八九 | 七八 |
| 廿九日 | 〇・六九八七五 | 四・五〇五 | | 三八九 | 七八 |
| 三十日 | 〇・七〇一二五 | 四・五二二五 | 五・二一 | 三八九 | 七八 |
| 卅一日 | 〇・六九七五 | 四・五二六二五 | 五・二二五 | 三八七 | 七八七 |

經濟統計 (十月份)

▲上海國外匯兌行市表(一)(十三年十月份)

| 日期 | 銀 行 賣 價 | | 規 銀 百 兩 合 | | 規 銀 百 兩 合 | | 匯 電 | | 匯 電 | | 匯 電 | | |
|------|---------|------|-----------|-----|-----------|-------|-----|------|-----|-----|-----|-----|-----|
| | 平 價 | 倫 敦 | 一 兩 | 合 | 規 | 銀 | 百 | 兩 | 合 | 匯 | 電 | 匯 | 電 |
| 十月一日 | 三·五% | 三·四% | 三·四% | 三·五 | 二二八% | 一、四三五 | 七五% | 二〇一 | 七〇% | 五三 | 六九 | 六九 | 六九 |
| 二日 | 三·五% | 三·四% | 三·四% | 三·五 | 二二八 | 一、四三〇 | 七六 | 二〇一 | 七〇% | 五三 | 六九 | 六九 | 六九 |
| 三日 | 三·五% | 三·四% | 三·四% | 三·五 | 二二六% | 一、四三五 | 七六 | 二〇一 | 七〇% | 五二% | 六九 | 六九 | 六九 |
| 四日 | 三·五% | 三·四% | 三·四% | 三·五 | 二二六 | 一、四三五 | 七六 | 二〇一 | 七〇% | 五二% | 六九 | 六九 | 六九 |
| 五日 | 三·五% | 三·五% | 三·五% | 三·五 | 二二七% | 一、四四五 | 七六% | 二〇二% | 七〇% | 五二% | 六八% | 六八% | 六八% |
| 六日 | 三·五% | 三·五% | 三·五% | 三·五 | 二二七% | 一、四六〇 | 七六% | 二〇三% | 七〇% | 五一% | 六八% | 六八% | 六八% |
| 七日 | 三·五% | 三·五% | 三·五% | 三·五 | 二二九 | 一、四七〇 | 七七 | 二〇四% | 七〇% | 五一% | 六八 | 六八 | 六八 |
| 八日 | 三·六% | 三·五% | 三·五% | 三·五 | 二二七% | 一、五〇〇 | 七七% | 二〇五% | 七〇 | 五〇 | 六七% | 六七% | 六七% |
| 九日 | 三·六% | 三·五% | 三·五% | 三·五 | 二二七% | 一、五〇〇 | 七七% | 二〇五% | 七〇 | 五〇 | 六七% | 六七% | 六七% |
| 十日 | 三·六% | 三·五% | 三·五% | 三·五 | 二二九% | 一、五〇五 | 七八% | 二〇五% | 七〇% | 四九 | 六七% | 六七% | 六七% |
| 十一日 | 三·六% | 三·五% | 三·五% | 三·五 | 二二九% | 一、五〇五 | 七八% | 二〇五% | 七〇% | 四九 | 六七% | 六七% | 六七% |
| 十二日 | 三·六% | 三·五% | 三·五% | 三·五 | 二二〇% | 一、五〇五 | 七八 | 二〇五% | 七〇% | 四九 | 六七% | 六七% | 六七% |
| 十三日 | 三·六% | 三·五% | 三·五% | 三·五 | 二二〇% | 一、五〇五 | 七八 | 二〇五% | 七〇% | 四九 | 六七% | 六七% | 六七% |

| | | | | | | | | | | | |
|------|-----|-----|-----|-----|-----|-------|----|-----|----|----|----|
| 十四日 | 三·五 | 三·五 | 三·五 | 三·五 | 二二七 | 一、四六〇 | 七六 | 二〇一 | 七〇 | 五〇 | 六八 |
| 十五日 | 三·五 | 三·五 | 三·五 | 三·五 | 二二八 | 一、四七五 | 七七 | 二〇三 | 七〇 | 五〇 | 六八 |
| 十六日 | 三·六 | 三·五 | 三·五 | 三·五 | 二三〇 | 一、四九五 | 七七 | 二〇四 | 七〇 | 四九 | 六八 |
| 十七日 | 三·六 | 三·五 | 三·五 | 三·五 | 二二九 | 一、四八〇 | 七七 | 二〇四 | 七〇 | 四九 | 六八 |
| 十八日 | 三·六 | 三·五 | 三·五 | 三·五 | 二二八 | 一、四八五 | 七七 | 二〇四 | 七〇 | 四九 | 六八 |
| 十九日 | 三·五 | 三·五 | 三·五 | 三·五 | 二二六 | 一、四七五 | 七七 | 二〇二 | 七〇 | 五〇 | 六八 |
| 二十日 | 三·五 | 三·四 | 三·四 | 三·五 | 二二三 | 一、四五五 | 七六 | 二〇〇 | 七一 | 五〇 | 六九 |
| 廿一日 | 三·六 | 三·五 | 三·五 | 三·五 | 二二五 | 一、四七〇 | 七六 | 二〇一 | 七一 | 五〇 | 六八 |
| 廿二日 | 三·五 | 三·五 | 三·五 | 三·五 | 二二五 | 一、四七〇 | 七六 | 二〇一 | 七一 | 五一 | 六八 |
| 廿三日 | 三·五 | 三·五 | 三·五 | 三·五 | 二二六 | 一、四七〇 | 七七 | 二〇〇 | 七一 | 五〇 | 六八 |
| 廿四日 | 三·五 | 三·四 | 三·四 | 三·五 | 二二五 | 一、四六〇 | 七六 | 二〇〇 | 七一 | 五〇 | 六九 |
| 廿五日 | 三·五 | 三·五 | 三·五 | 三·五 | 二二七 | 一、四七〇 | 七七 | 二〇一 | 七一 | 五〇 | 六八 |
| 廿六日 | 三·五 | 星 | 三·四 | 三·五 | 二二五 | 一、四六五 | 七六 | 一九九 | 七一 | 五一 | 六九 |
| 廿七日 | 三·五 | 星 | 三·四 | 三·五 | 二二五 | 一、四六五 | 七六 | 一九九 | 七一 | 五一 | 六九 |
| 廿八日 | 三·五 | 星 | 三·四 | 三·五 | 二二五 | 一、四六五 | 七六 | 一九九 | 七一 | 五一 | 六九 |
| 廿九日 | 三·五 | 星 | 三·四 | 三·五 | 二二二 | 一、四四五 | 七五 | 一九七 | 七一 | 五一 | 七〇 |
| 三十日 | 三·五 | 星 | 三·四 | 三·五 | 二二三 | 一、四四五 | 七六 | 一九八 | 七一 | 五一 | 六九 |
| 三十一日 | 三·五 | 星 | 三·四 | 三·五 | 二二四 | 一、四四五 | 七五 | 一九七 | 七一 | 五一 | 六九 |

經濟統計 (十月份)

▲上海國外匯兌行市表(二十三年十月份)

| 日期 | 銀 行 | | 買 價 | |
|------|------------|--------------|---------------|-------------|
| | 規 銀 | 一 兩 合 | 規 銀 | 百 兩 合 |
| 十月一日 | 倫敦四個月 三·六% | 倫敦四個月押匯 三·六% | 法國四個月押匯 一·五二〇 | 紐約四個月押匯 七九% |
| 二日 | 三·六% | 三·六% | 一·五〇五 | 七八% |
| 三日 | 三·六% | 三·六% | 一·五一〇 | 七八% |
| 四日 | 三·六% | 三·六% | 一·五一〇 | 七八% |
| 五日 | 星 三·六% | 三·七 | 日 一·五二〇 | 七九% |
| 六日 | 三·六% | 三·七 | 一·五三五 | 七九% |
| 七日 | 三·七 | 三·七 | 一·五四五 | 八〇 |
| 八日 | 三·七 | 三·七 | 一·五七五 | 八〇 |
| 九日 | 三·七 | 三·八 | 念 一·五八〇 | 日 八一 |
| 十日 | 國 三·七 | 三·八 | 日 一·五八〇 | 八一 |
| 十一日 | 星 三·七 | 三·七 | 期 三·七 | 八一 |
| 十二日 | 三·七 | 三·七 | 日 一·五八〇 | 八一 |
| 十三日 | 三·七 | 三·七 | 日 一·五八〇 | 八一 |

十四日 十五日 十六日 十七日 十八日 十九日 二十日 廿一日 廿二日 廿三日 廿四日 廿五日 廿六日 廿七日 廿八日 廿九日 三十日 三十一日

三·六% 三·七% 三·七% 三·七% 三·七% 三·六% 三·六% 三·六% 三·六% 三·六% 三·六% 三·六% 三·六% 三·六% 三·五% 三·五% 三·五% 三·六%

三·六% 三·七% 三·七% 三·七% 三·七% 三·七% 三·六% 三·七% 三·七% 三·六% 三·六% 三·六% 三·六% 三·六% 三·六% 三·六% 三·六% 三·六%

三·六% 三·七% 三·七% 三·七% 三·七% 三·七% 三·六% 三·七% 三·七% 三·六% 三·六% 三·六% 三·六% 三·六% 三·六% 三·六% 三·六% 三·六%

一·五三五 一·五五〇 一·五七〇 一·五五五 一·五六〇 一·五五〇 一·五三〇 一·五四五 一·五四五 一·五四五 一·五三五 一·五四五 一·五四〇 一·五四〇 一·五二〇 一·五二〇 一·五二〇 一·五四〇

七八% 八〇% 八〇% 八〇% 八〇% 八〇% 七八% 七九% 七九% 七九% 七八% 七九% 七九% 七八% 七七% 七八% 七八% 七九%

七九% 八〇% 八一% 八一% 八一% 八一% 七八% 七九% 七九% 七九% 八〇% 七九% 七九% 七九% 七八% 七八% 七八% 七九%

經 濟 統 計 (十月份)

一七

▲上海銀洋錢市表(十三年十月份)

| 日期 | 銀 元 | | 銀 拆 | | 銅 元 | | |
|------|----------|----------|------|------|-------|-------|--------|
| | 早 市 | 午 市 | 早 市 | 午 市 | 合規銀一兩 | 合銀元一元 | |
| 十月一日 | 〇・七二五 | 〇・七二四二五 | 〇・〇六 | 〇・〇三 | 二七七・〇 | 二、〇〇八 | 〇・六〇五 |
| 二日 | 〇・七二五 | 〇・七二四八七五 | 〇・〇三 | 〇・〇二 | 二七七・〇 | 二、〇〇八 | 〇・六〇五 |
| 三日 | 〇・七二五五 | 〇・七二七七五 | 〇・〇二 | 〇・〇二 | 二七六・五 | 二、〇〇六 | 〇・六一 |
| 四日 | 〇・七二八 | 〇・七三二五 | 〇・〇四 | 〇・〇二 | 二七七・五 | 二、〇二〇 | 〇・六〇六五 |
| 五日 | 〇・七三二七五 | 〇・七三一五 | 〇・〇四 | 〇・〇四 | 二七五・〇 | 二、〇一五 | 〇・六〇六五 |
| 六日 | 〇・七三一七五 | 〇・七三一七五 | 〇・〇五 | 〇・〇四 | 二七七・〇 | 二、〇二七 | 〇・六〇五 |
| 七日 | 〇・七三一八七五 | 〇・七三一七五 | 〇・〇四 | 〇・〇三 | 二七六・〇 | 二、〇二〇 | 〇・六〇七 |
| 八日 | 〇・七三一 | 〇・七三一五 | 〇・〇四 | 〇・〇三 | 二七六・〇 | 二、〇二〇 | 〇・六〇四 |
| 九日 | 〇・七三一 | 〇・七三二七五 | 〇・〇四 | 〇・〇三 | 二七五・〇 | 二、〇一〇 | 〇・六〇七 |
| 十日 | 國 | 慶 | 紀 | 念 | 日 | | |
| 十一日 | 〇・七三一 | 〇・七三三二五 | 〇・〇三 | 〇・〇三 | 二七六・五 | 二、〇二一 | 〇・六〇五 |
| 十二日 | 〇・七三三 | 〇・七三二五 | 〇・〇四 | 〇・〇四 | 二七七・〇 | 二、〇三〇 | 〇・六〇五 |
| 十三日 | 〇・七三二二五 | 〇・七二九七五 | 〇・〇五 | 〇・〇四 | 二七六・〇 | 二、〇二一 | 〇・六〇五 |
| 十四日 | 〇・七二八五 | 〇・七二八七五 | 〇・〇五 | 〇・〇四 | 二七七・五 | 二、〇二二 | 〇・六〇五 |

江南小洋

| | | | | | | | |
|-----|----------|----------|------|------|-------|-------|-------|
| 十五日 | 〇・七二九二五 | 〇・七三二二五 | 〇・〇五 | 〇・〇四 | 二七八・五 | 二、〇三一 | 〇・六〇五 |
| 十六日 | 〇・七三二 | 〇・七二八七五 | 〇・〇四 | 〇・〇二 | 二七八・五 | 二、〇三九 | 〇・六〇五 |
| 十七日 | 〇・七二九七五 | 〇・七二九二五 | 〇・〇三 | 〇・〇二 | 二七八・五 | 二、〇三二 | 〇・六〇五 |
| 十八日 | 〇・七二九 | 〇・七三〇五 | 〇・〇二 | 〇・〇二 | 二七七・〇 | 二、〇一九 | 〇・六〇五 |
| 十九日 | 〇・七二九八七五 | 〇・七二九八七五 | 〇・〇三 | 〇・〇三 | 二七八・〇 | 二、〇二九 | 〇・六〇五 |
| 二十日 | 〇・七三〇二五 | 〇・七三〇三七五 | 〇・〇四 | 〇・〇四 | 二七八・〇 | 二、〇三〇 | 〇・六〇五 |
| 廿一日 | 〇・七三〇五 | 〇・七二九三七五 | 〇・〇四 | 〇・〇四 | 二七八・〇 | 二、〇三〇 | 〇・六〇六 |
| 廿二日 | 〇・七二八八七五 | 〇・七二八八五 | 〇・〇四 | 〇・〇三 | 二七七・五 | 二、〇二三 | 〇・六一 |
| 廿三日 | 〇・七二六 | 〇・七二六 | 〇・〇二 | 〇・〇二 | 二七七・〇 | 二、〇一一 | 〇・六〇六 |
| 廿四日 | 〇・七二六六二五 | 〇・七二八 | 〇・〇二 | 〇・〇二 | 二七八・〇 | 二、〇二〇 | 〇・六〇五 |
| 廿五日 | 〇・七二九二五 | 〇・七二六五 | 〇・〇二 | 〇・〇二 | 二八〇・〇 | 二、〇一一 | 〇・六〇五 |
| 廿六日 | 〇・七二六一二五 | 〇・七二六八七五 | 〇・〇二 | 〇・〇二 | 二八一・〇 | 二、〇四〇 | 〇・六〇五 |
| 廿七日 | 〇・七二六八七五 | 〇・七二八五 | 〇・〇二 | 〇・〇二 | 二八〇・〇 | 二、〇三五 | 〇・六〇五 |
| 廿八日 | 〇・七二八 | 〇・七二八八七五 | 〇・〇二 | 〇・〇二 | 二八一・〇 | 二、〇四六 | 〇・六〇五 |
| 廿九日 | 〇・七二九五 | 〇・七二九 | 〇・〇二 | 〇・〇二 | 二八〇・〇 | 二、〇四三 | 〇・六〇五 |
| 三十日 | 〇・七二八一二五 | 〇・七二八五 | 〇・〇二 | 〇・〇二 | 二八〇・〇 | 二、〇三八 | 〇・六〇五 |
| 卅一日 | 〇・七二九二五 | 〇・七二九二五 | 〇・〇二 | 〇・〇二 | 二八〇・〇 | 二、〇四二 | 〇・六〇五 |

經濟統計 (十月份)

▲十月份上海羅布票行市表

| 日期 | | 新票 | | 老票 | |
|--------|----|------|----|------|----|
| 十月一日 | 買價 | 一千羅布 | 買價 | 五百羅布 | 買價 |
| 十月二日 | 賣價 | 一千羅布 | 賣價 | 五百羅布 | 賣價 |
| 十月三日 | 買價 | 一千羅布 | 買價 | 五百羅布 | 買價 |
| 十月四日 | 賣價 | 一千羅布 | 賣價 | 五百羅布 | 賣價 |
| 十月五日 | 買價 | 一千羅布 | 買價 | 五百羅布 | 買價 |
| 十月六日 | 賣價 | 一千羅布 | 賣價 | 五百羅布 | 賣價 |
| 十月七日 | 買價 | 一千羅布 | 買價 | 五百羅布 | 買價 |
| 十月八日 | 賣價 | 一千羅布 | 賣價 | 五百羅布 | 賣價 |
| 十月九日 | 買價 | 一千羅布 | 買價 | 五百羅布 | 買價 |
| 十月十日 | 賣價 | 一千羅布 | 賣價 | 五百羅布 | 賣價 |
| 十月十一日 | 買價 | 一千羅布 | 買價 | 五百羅布 | 買價 |
| 十月十二日 | 賣價 | 一千羅布 | 賣價 | 五百羅布 | 賣價 |
| 十月十三日 | 買價 | 一千羅布 | 買價 | 五百羅布 | 買價 |
| 十月十四日 | 賣價 | 一千羅布 | 賣價 | 五百羅布 | 賣價 |
| 十月十五日 | 買價 | 一千羅布 | 買價 | 五百羅布 | 買價 |
| 十月十六日 | 賣價 | 一千羅布 | 賣價 | 五百羅布 | 賣價 |
| 十月十七日 | 買價 | 一千羅布 | 買價 | 五百羅布 | 買價 |
| 十月十八日 | 賣價 | 一千羅布 | 賣價 | 五百羅布 | 賣價 |
| 十月十九日 | 買價 | 一千羅布 | 買價 | 五百羅布 | 買價 |
| 十月二十日 | 賣價 | 一千羅布 | 賣價 | 五百羅布 | 賣價 |
| 十月二十一日 | 買價 | 一千羅布 | 買價 | 五百羅布 | 買價 |
| 十月二十二日 | 賣價 | 一千羅布 | 賣價 | 五百羅布 | 賣價 |
| 十月二十三日 | 買價 | 一千羅布 | 買價 | 五百羅布 | 買價 |
| 十月二十四日 | 賣價 | 一千羅布 | 賣價 | 五百羅布 | 賣價 |
| 十月二十五日 | 買價 | 一千羅布 | 買價 | 五百羅布 | 買價 |
| 十月二十六日 | 賣價 | 一千羅布 | 賣價 | 五百羅布 | 賣價 |
| 十月二十七日 | 買價 | 一千羅布 | 買價 | 五百羅布 | 買價 |
| 十月二十八日 | 賣價 | 一千羅布 | 賣價 | 五百羅布 | 賣價 |
| 十月二十九日 | 買價 | 一千羅布 | 買價 | 五百羅布 | 買價 |
| 十月三十日 | 賣價 | 一千羅布 | 賣價 | 五百羅布 | 賣價 |

| | | | | | | | | |
|-----|-----|------|-----|-----|------|------|------|------|
| 十五日 | 八〇〇 | 一〇〇〇 | 三二五 | 三七五 | 一五〇〇 | 一七〇〇 | 二五〇〇 | 二八〇〇 |
| 十六日 | 八〇〇 | 一〇〇〇 | 三二五 | 三七五 | 一五〇〇 | 一七〇〇 | 二五〇〇 | 二八〇〇 |
| 十七日 | 六五〇 | 七五〇 | 三二五 | 三七五 | 一四〇〇 | 一六五〇 | 二五〇〇 | 二八〇〇 |
| 十八日 | 七五〇 | 八五〇 | 三二五 | 三七五 | 一四七五 | 一七五〇 | 二五〇〇 | 二八〇〇 |
| 十九日 | 七五〇 | 八五〇 | 三二五 | 三七五 | 一四七五 | 一七五〇 | 二五〇〇 | 二八〇〇 |
| 二十日 | 七五〇 | 八五〇 | 三二五 | 三七五 | 一四七五 | 一七五〇 | 二五〇〇 | 二八〇〇 |
| 廿一日 | 七五〇 | 八五〇 | 三二五 | 三七五 | 一四七五 | 一七五〇 | 二五〇〇 | 二八〇〇 |
| 廿二日 | 八〇〇 | 九〇〇 | 三二五 | 三七五 | 一五〇〇 | 一七五〇 | 二五〇〇 | 二八〇〇 |
| 廿三日 | 八二五 | 九二五 | 三二五 | 三七五 | 一五〇〇 | 一七五〇 | 二五〇〇 | 二八〇〇 |
| 廿四日 | 八二五 | 九二五 | 三二五 | 三七五 | 一五〇〇 | 一七五〇 | 二五〇〇 | 二八〇〇 |
| 廿五日 | 八七五 | 九七五 | 三二五 | 三七五 | 一六〇〇 | 一八〇〇 | 二五〇〇 | 二八〇〇 |
| 廿六日 | 八七五 | 九七五 | 三二五 | 三七五 | 一六〇〇 | 一八〇〇 | 二五〇〇 | 二八〇〇 |
| 廿七日 | 八七五 | 九七五 | 三二五 | 三七五 | 一六〇〇 | 一八〇〇 | 二五〇〇 | 二八〇〇 |
| 廿八日 | 八七五 | 九七五 | 三二五 | 三七五 | 一六〇〇 | 一八〇〇 | 二五〇〇 | 二八〇〇 |
| 廿九日 | 八七五 | 九七五 | 三二五 | 三七五 | 一六五〇 | 一八五〇 | 二五〇〇 | 二八〇〇 |
| 三十日 | 九七五 | 九七五 | 三二五 | 三七五 | 一六五〇 | 一八五〇 | 二五〇〇 | 二八〇〇 |
| 卅一日 | 八〇〇 | 九〇〇 | 三二五 | 三七五 | 一四〇〇 | 一五〇〇 | 二五〇〇 | 二八〇〇 |

▲京津銀洋錢市表 (十三年十月份) (附上海匯兌)

(一)北京

(二)天津

| 日期 | 銀元 | 小洋銅元 | 匯銀 | 洋銅元 |
|------|-----------|---------|------------------------|------------|
| 十月一日 | 兩 〇・六九 | 角 一三 | 兩 二六七一、〇五二・五二〇・六八四五 | 角 一二・六 |
| 二日 | 〇・六九 | 一三 | 〇・六八四二五 | 二五四一、〇六〇 |
| 三日 | 〇・六九 | 一三 | 〇・六八二七五 | 二五四一、〇五九 |
| 四日 | 〇・六八九五 | 一三 | 〇・六八三三七五 | 二五四一、〇五七 |
| 五日 | 星 | | | |
| 六日 | 〇・六八九 | 一三 | 〇・六八四 | 二五七一、〇五八・五 |
| 七日 | 〇・六八九二五 | 一三 | 〇・六八三七五 | 二五八一、〇五八・五 |
| 八日 | 〇・六八九二五 | 一三 | 〇・六八四五 | 二五九一、〇五九・五 |
| 九日 | 〇・六八九五 | 一三 | 〇・六八四七五 | 二五九一、〇六〇 |
| 十日 | 國慶 | 紀 | | |
| 十一日 | 〇・六八九二五 | 一三 | 〇・六八四七五 | 二五九一、〇五九 |
| 十二日 | 星 | | | |
| 十三日 | 〇・六八九二五 | 一三 | 〇・六八五五 | 二六〇一、〇五九 |

| | | | | | |
|-----|---------|------------|-------------|----------|------------------|
| 十四日 | 〇・六八九二五 | 一三 | 二六八一、〇五三・六〇 | 〇・六八四七五 | 一二・六二六一、〇五九 |
| 十五日 | 〇・六八九五 | 一三 | 二六八一、〇五一・七〇 | 〇・六八四五 | 一二・六二六一、〇五九 |
| 十六日 | 〇・六八九七五 | 一三 | 二六一一、〇五一・二〇 | 〇・六八三八七五 | 一二・六二六一、〇五九 |
| 十七日 | 〇・六八九七五 | 一三 | 二六四一、〇五〇・〇〇 | 〇・六八三五 | 一二・六二六一、〇五八 |
| 十八日 | 〇・六八九七五 | 一三 | 二六四一、〇四八・〇〇 | 〇・六八三二五 | 一二・五五二六四一、〇五七 |
| 十九日 | 星 | | 期 | 星 | |
| 二十日 | 〇・六八九七五 | 一三 | 二六四一、〇四六・五〇 | 〇・六八二七五 | 一二・五五二六二一、〇五六・五 |
| 廿一日 | 〇・六八九七五 | 一三 | 二六四一、〇四五・五〇 | 〇・六八二七五 | 一二・五五二六六一、〇五六 |
| 廿二日 | 〇・六八九七五 | 一三 | 二六四一、〇四五・三〇 | 〇・六八三三七五 | 一二・五五二七〇一、〇五四・五 |
| 廿三日 | 未開 | | | 〇・六八五 | 一二・五五二七〇一、〇五四・五 |
| 廿四日 | 未開 | | | 〇・六八五六二五 | 一二・五五二七〇一、〇五四・五 |
| 廿五日 | 未開 | | | 〇・六八六 | 一二・五五二七二一、〇五四・五 |
| 廿六日 | 星 | | 期 | 星 | |
| 廿七日 | 未開 | | | 〇・六八五七五 | 一二・五五二七二一、〇六三・五 |
| 廿八日 | 〇・六九二二五 | 一三 | 二六八一、〇四九・八〇 | 〇・六八六二五 | 一二・六四二七七一、〇六三・五 |
| 廿九日 | 未開 | | | 〇・六八七七五 | 一二・六四二七八〇一、〇六三・五 |
| 三十日 | 未開 | | | 〇・六八八 | 一二・六六二八〇一、〇六〇・五 |
| 卅一日 | 未開 | | | 〇・六八七六二五 | 一二・六七二八〇一、〇六一・五 |
| 附註 | 每洋一元合公砵 | 每洋一元合每洋一元合 | 每公砵一千兩合 | 每洋一元合行化 | 每洋一元每洋一元 |
| | 小洋 | 元合銅 | 規銀 | 元合銅 | 元合銅 |
| | | | | | 每行化一千兩 |

經濟統計 (十月份)

總 濟 統 計 (十月份)

▲上海銀洋進出表(十三年十月份)

| 種別 | 進 | 出口 | 入 | 出 | 入超 | 出超 | 單位 |
|----|-------|-------|----|-------|----|----|----|
| 銀元 | 二、一八六 | 六、四九二 | 出 | 四、三〇六 | 千元 | | |
| 銀兩 | 二一 | 二一一 | 出 | 一九〇 | 千兩 | | |
| 大條 | 四、二八八 | | 入 | 四、二八八 | 一條 | | |
| 角洋 | 九、三四〇 | | 入 | 九、三四〇 | 千角 | | |
| 金貨 | 四〇 | | 九一 | 出 | 五 | 千兩 | 關平 |

▲上海銀行庫存表(十三年十月份)

| 週別 | 銀兩 | 銀元 | 大條 | 週末 | 日 |
|-----|--------|--------|------|----|------|
| 第一週 | 三八、五〇〇 | 五三、二四〇 | 一、九六 | | 十月四日 |
| 第二週 | 三九、六六〇 | 五二、一六〇 | 三、三七 | | 十一日 |
| 第三週 | 四〇、一〇〇 | 五一、五五〇 | 一、九六 | | 十八日 |
| 第四週 | 四二、〇五〇 | 五〇、三三〇 | 三、八元 | | 二十五日 |
| 單位 | 千兩 | 千元 | 一條 | | |

▲上海標金市價表(十三年十月份)

| 日 | 最高價 | 最低價 | 最後收盤價 |
|-----|-----|-----|-------|
| 三十 | 二二 | 二二 | 二二 |
| 二十九 | 二二 | 二二 | 二二 |
| 二十八 | 二二 | 二二 | 二二 |
| 二十七 | 二二 | 二二 | 二二 |
| 二十六 | 二二 | 二二 | 二二 |
| 二十五 | 二二 | 二二 | 二二 |
| 二十四 | 二二 | 二二 | 二二 |
| 二十三 | 二二 | 二二 | 二二 |
| 二十二 | 二二 | 二二 | 二二 |
| 二十一 | 二二 | 二二 | 二二 |
| 二十 | 二二 | 二二 | 二二 |
| 十九 | 二二 | 二二 | 二二 |
| 十八 | 二二 | 二二 | 二二 |
| 十七 | 二二 | 二二 | 二二 |
| 十六 | 二二 | 二二 | 二二 |
| 十五 | 二二 | 二二 | 二二 |
| 十四 | 二二 | 二二 | 二二 |
| 十三 | 二二 | 二二 | 二二 |
| 十二 | 二二 | 二二 | 二二 |
| 十一 | 二二 | 二二 | 二二 |
| 十 | 二二 | 二二 | 二二 |
| 九 | 二二 | 二二 | 二二 |
| 八 | 二二 | 二二 | 二二 |
| 七 | 二二 | 二二 | 二二 |
| 六 | 二二 | 二二 | 二二 |
| 五 | 二二 | 二二 | 二二 |
| 四 | 二二 | 二二 | 二二 |
| 三 | 二二 | 二二 | 二二 |
| 二 | 二二 | 二二 | 二二 |
| 一 | 二二 | 二二 | 二二 |

二四

▲上海公債市價表(十月份)

| 公債種別 | 期數或現貨 | 最高價 | 日期 | 最低價 | 日期 | 高低差額 |
|------|-------|-------|----|-------|----|-------|
| 金公債 | 現貨 | 八〇.五〇 | 廿二 | 七三.五〇 | 十一 | 七元 |
| 金公債 | 十一月期 | 八二.一〇 | 二 | 七四.八〇 | 十一 | 七〇.〇〇 |
| 金公債 | 十二月期 | 八三.〇〇 | 二 | 七五.五〇 | 十一 | 七〇.〇〇 |
| 金公債 | 現貨 | 七九.一〇 | 廿一 | 七八.七〇 | 十一 | 七〇.〇〇 |
| 金公債 | 十一月期 | 七二.〇〇 | 廿二 | 六五.四〇 | 十一 | 六〇.〇〇 |
| 金公債 | 十二月期 | 七二.〇〇 | 廿二 | 六六.九〇 | 十一 | 五七.〇〇 |
| 金公債 | 現貨 | 七二.〇〇 | 廿二 | 六六.三〇 | 廿四 | 五三.〇〇 |
| 金公債 | 十一月期 | 六五.五〇 | 二 | 六五.一〇 | 十一 | 七〇.四〇 |
| 金公債 | 十二月期 | 六二.〇〇 | 卅一 | 五五.〇〇 | 十一 | 七〇.〇〇 |
| 金公債 | 現貨 | 六三.九〇 | 二 | 五五.〇〇 | 十一 | 八〇.九〇 |
| 金公債 | 十一月期 | 六五.一〇 | 二 | 五七.三〇 | 十一 | 七八.〇〇 |
| 金公債 | 十二月期 | 六〇.九〇 | 卅一 | 七〇.〇〇 | 十六 | 二.八〇 |
| 金公債 | 現貨 | 七二.八〇 | 廿一 | 六九.〇〇 | 十七 | 一.〇〇 |
| 金公債 | 現貨 | 七〇.〇〇 | 廿一 | 六八.八〇 | 十七 | 一.〇〇 |
| 金公債 | 現貨 | 七二.三〇 | 廿一 | 二〇.〇〇 | 廿四 | 五三.〇〇 |

經濟統計 (十月份)

▲茶類成交數額表(十月份)

| 茶類名稱 | 件數約計 | 茶類名稱 | 件數約計 |
|------|--------|------|-------|
| 平水綠茶 | 一六、一六八 | 鄞門紅茶 | 四、九三八 |
| 路莊珍眉 | 一〇、九一三 | 甯州紅茶 | 七、一八六 |
| 路莊買眼 | 一二、二〇七 | 温州紅茶 | 一五六 |
| 路莊大帶 | 二、八五五 | 那花香末 | 九三八 |
| 路莊珠茶 | 二、五二六 | 甯花香片 | 一、二八九 |
| 路莊針眉 | 一、六一〇 | 路莊蕊眉 | 二〇九 |
| 路莊秀眉 | 一、九二九 | 路莊眉雨 | 二三 |
| 路莊鳳眉 | 四一四 | 土莊買珠 | 二一六 |
| 路莊娥眉 | 一四八 | 路莊眉正 | 二一 |
| 路莊眉鬚 | 一、五五〇 | 甯花香末 | 一〇 |

▲茶類存底表(截至十月底爲止)

| 總名 | 總數 |
|-----|--------|
| 路莊 | 二〇、五六六 |
| 工夫莊 | 四三、六八九 |
| 水莊 | 二、八三四 |
| 土莊 | 五、八三〇 |

▲絲經成交數額表(十月份)

| 絲名 | 第一週 | 第二週 | 第三週 | 第四週 | 共計 |
|------|-----|-----|------|-----|------|
| 機梳廠經 | 四〇包 | 包 | 一五〇包 | 八〇包 | 二二五包 |
| 皖浙絲經 | | | 五 | 三七 | 四二 |
| 川鄂絲經 | 八二 | 三〇 | 八三 | 一三八 | 三三三 |
| 八繭灰絲 | 二〇 | 一二〇 | 四〇 | | 一八〇 |
| 共計 | 一四二 | 一五〇 | 二三三 | 二五五 | 七八〇 |

▲棉花市價與成交數額表(十月份)

| 花名 | 月初價 | 月末價 | 最高價 | 最低價 | 成交數 |
|-----|-------|-------|-------|-------|-------|
| 南市花 | 三六·二〇 | 三六·〇〇 | 三六·五〇 | 三五·七五 | 二、一〇担 |
| 姚西花 | 三三·六〇 | 三五·〇〇 | 三五·〇〇 | 三三·六〇 | 六、四〇〇 |
| 陝西花 | 三七·五〇 | 三八·五〇 | 三九·〇〇 | 三六·五〇 | 一、二八〇 |
| 火口花 | 三五·七五 | 三五·〇〇 | 三五·七五 | 三五·〇〇 | 二、六〇〇 |
| 漢口花 | 三五·六五 | 三六·五〇 | 三六·五〇 | 三五·六五 | 八〇〇 |
| 通州花 | 三六·〇〇 | 三六·七五 | 三六·七五 | 三六·〇〇 | 三、四〇〇 |
| 安慶花 | 三六·〇〇 | 三六·五〇 | 三六·五〇 | 三六·〇〇 | 二、〇四〇 |

▲棉紗市價表(十月份)

| 支數包別及廠名 | 商標 | 最高價 | 最低價 | 差額 |
|---------|-----|--------|--------|------|
| 十支大包 | 富貴 | 一五四·七五 | 一五三·〇〇 | 一·七五 |
| 統益 | 金鷄 | 一五五·〇〇 | 一五四·〇〇 | 一·〇〇 |
| 崇信 | 大發 | 一五四·五〇 | 一五二·〇〇 | 二·五〇 |
| 統益 | 貓蝶 | 一四八·五〇 | 一四八·〇〇 | 〇·五〇 |
| 申新 | 童子軍 | 一五五·二五 | 一四五·〇〇 | 一·二五 |
| 厚生 | 雙喜 | 一五三·七五 | 一五二·七五 | 一·〇〇 |

經濟統計(十月份)

大豐銀永鴻厚大永 二十支大包 豐日東公東恆永申鴻 十六支大包 統申鴻
 康田泰安裕生生讓 田華華平方豐安新裕 益新益

立豐鴻金寶雙三三 豐藍鴻寶文富金人寶 金人地
 馬年福城鼎喜星羊 年鳳禧光明貴城鐘鼎 騰鐘球

一七五·五〇 一七四·五〇 一六六·七五 一七四·〇〇 一七〇·〇〇 一七五·〇〇 一六四·〇〇 一七三·〇〇 一六五·五〇 一六三·〇〇 一五七·五〇 一六三·五〇 一五八·七五 一六二·七五 一六五·五〇 一六四·〇〇 一六三·〇〇 一五九·七五 一六〇·二五 一五八·〇〇

一七三·七五 一七二·七五 一六四·〇〇 一七三·〇〇 一六九·〇〇 一七四·七五 一六二·五〇 一七一·〇〇 一六四·〇〇 一六二·〇〇 一五六·七五 一六二·七五 一五七·〇〇 一六〇·七五 一六四·七五 一六二·七五 一六二·二五 一五九·三五 一五九·七五 一五七·七五

一七五 一七五 二七五 一〇〇 一〇〇 〇二五 一五〇 二〇〇 一五〇 一〇〇 〇七五 〇七五 一七五 二〇〇 〇七五 一〇二五 〇七五 〇〇四〇 〇〇五〇 〇〇二五

▲上海物價指數表(十月份)

財政部駐滬調查處十月份上海物價指數云。本月份總指數為一五二·八。比九月份高百分之二·三。至其上升之因。則為金銀、燃料、正頭及其原料三類指數增高之故。金銀類之純銀市價。比九月份高至百分之三·七。六。其他復互有升降。致是類指數。由九月份之一四六·三。而升至一六〇·七。燃料之漲。則為東北戰事影響。國煤來源斷絕。市價驟現非常之故。正頭及其原料一類。已見南戰事結束。正頭叫莊開市。市面雖未復原狀。而小見活動。此外如糧食類以本月份新米到源漸旺。市價同小。故指數視上月為低。工業用品中之染料標準品。價閱有缺乏正式行市。本月起另選相等品代入。然於本類指數之趨勢。無不稍有變化云。

| 類別 | 二月 | 三月 | 九月 | 十月 | 十二月 |
|--------|-------|-------|-------|-------|-------|
| 糧食 | 100.0 | 146.6 | 146.1 | 146.1 | 146.1 |
| 其他食物 | 100.0 | 133.5 | 133.0 | 133.0 | 133.0 |
| 正頭及其原料 | 100.0 | 135.6 | 135.7 | 135.7 | 135.7 |
| 金銀 | 100.0 | 120.7 | 134.3 | 134.3 | 134.3 |
| 燃料 | 100.0 | 171.1 | 166.8 | 166.8 | 166.8 |
| 建築材料 | 100.0 | 126.8 | 126.8 | 126.8 | 126.8 |
| 工業用品 | 100.0 | 127.5 | 126.6 | 126.6 | 126.6 |
| 其他物品 | 100.0 | 130.6 | 133.4 | 133.4 | 133.4 |
| 雜貨平均 | 100.0 | 120.7 | 131.1 | 131.1 | 131.1 |
| 總平均 | 100.0 | 136.8 | 149.0 | 149.0 | 149.0 |

●本社發售書目●

| | |
|---------------------|------|
| 銀行行選報(每冊) | 一角五分 |
| 銀行年鑑 | 一元五角 |
| 公債法規 | 三角 |
| 中國今日之貨幣問題(代售)紙面一元二角 | 五角 |
| 會計科目名詞研究 | 一角 |
| 票據法研究 | 二角 |
| 票據交換所研究 | 三角 |
| 經濟論集 | 二角 |
| 十二月份經濟統計 | 二角 |
| 上海金融市場論 | 五角 |
| 日本語典(代售) | 一元 |
| 會計師制度之調查及研究(代售) | 八角 |
| 財政整理計畫(代售) | 八角 |
| 漢口銀行雜誌(代售每冊) | 一角 |
| 北京銀行月刊(代售每冊) | 二角 |