

國民政府主計處統計局


統計月報

陳其采題



中華民國二十二年九月號合刊

(第十三號)



THE STATISTICAL MONTHLY

No. 13

Combined Issue For The Months of September & October 1933.

Published by

THE DIRECTORATE OF STATISTICS

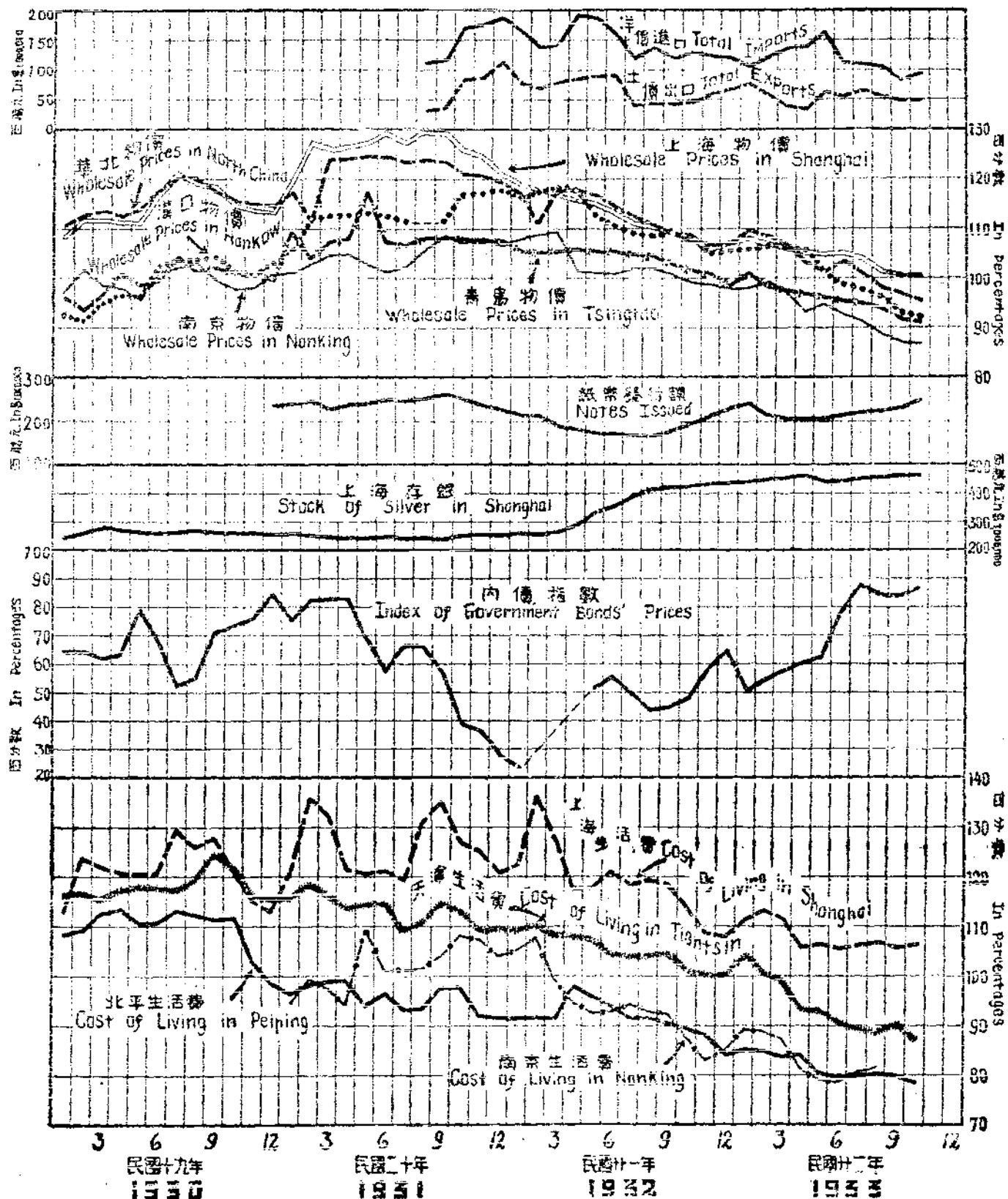
DIRECTORATE-GENERAL OF BUDGETS, ACCOUNTS AND STATISTICS

NATIONAL GOVERNMENT, REPUBLIC OF CHINA,

NANKING, CHINA.

經濟現狀圖一

INDICES OF GENERAL BUSINESS CONDITIONS (Fig. 1)



本圖除內債指數根據上海新華信託儲蓄銀行編製者外其餘各線參閱本月報物價金融及貿易等篇各表數字
 For figures, see sections on Price, Finance and Commerce, and Foreign Trade. The index of Government Bonds is supplied by the Sin-Hua Commercial & Savings Bank Ltd.

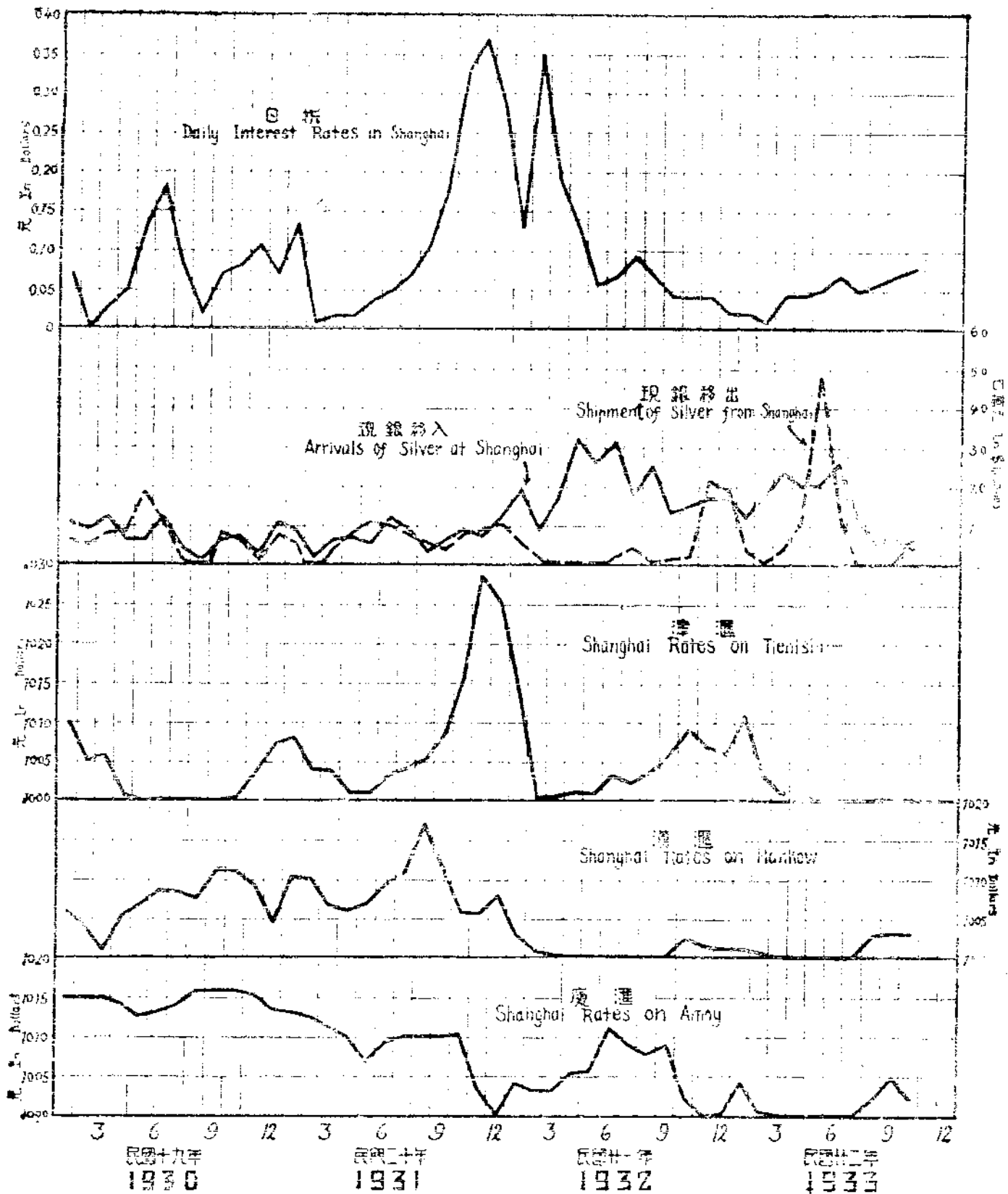
二十一年二三月上海物價指數及二三四月內債指數受戰影響無報告
 Index numbers of wholesale prices in Shanghai for Feb. and Mar., 1932 and indices of government bonds' prices during Feb.-April 1932 are not available on account of Japanese invasion in Shanghai.

二十年八月漢口物價指數以水災期間無報告
 Index number of wholesale prices in Hankow for August, 1931 not available, on account of flood.

紙幣發行額包括中央中國交通農工四銀行及四行準備庫匯發行之數字
 The curve for notes issued represents the amount issued by the Central Bank of China, the Bank of China, the Bank of Communications, the National Commercial Bank and the Joint Treasury of 4 Banks through their branches or head offices in Shanghai.

經濟現狀圖二

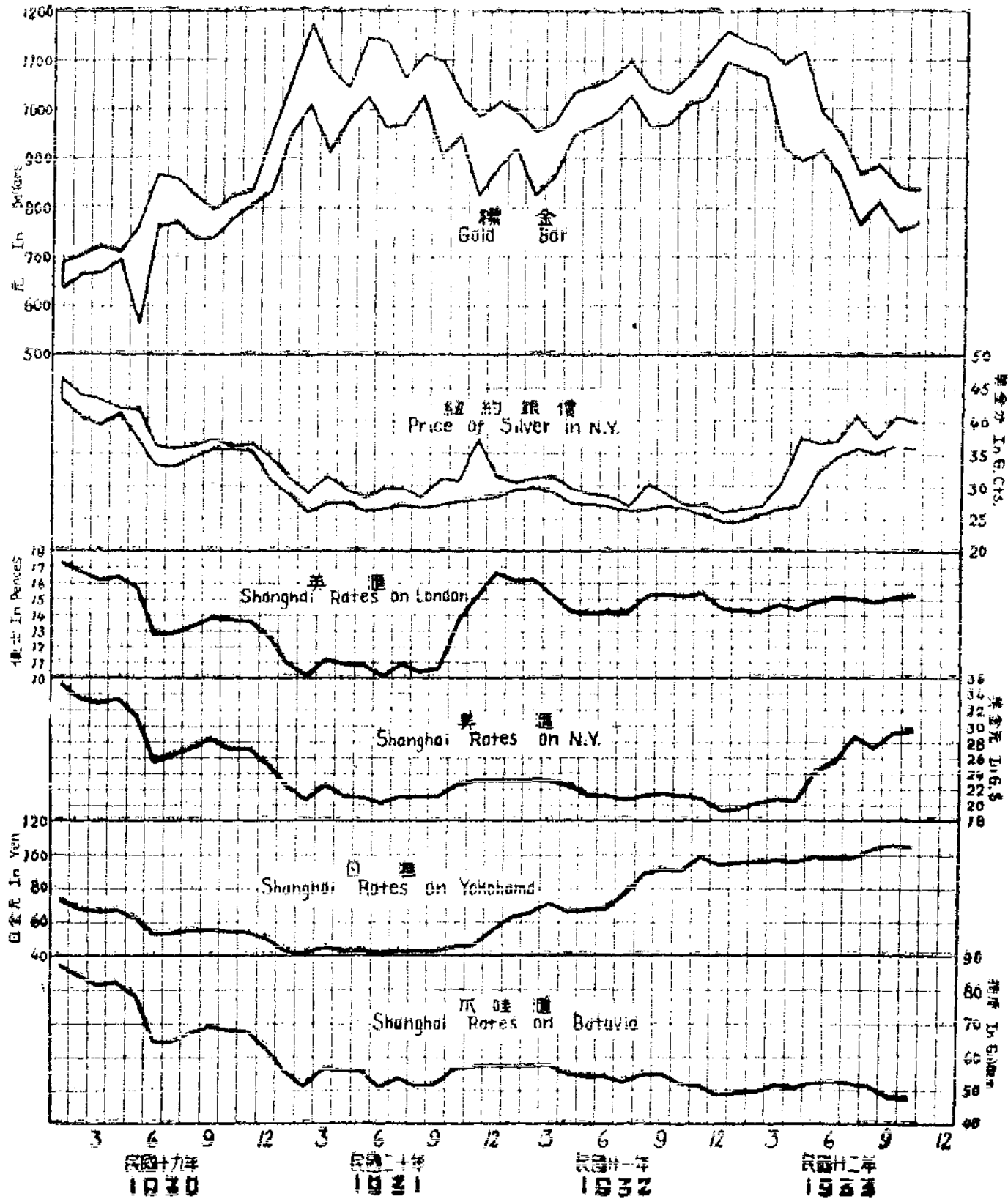
INDICES OF GENERAL BUSINESS CONDITIONS (Fig. 2)



本圖資料請參閱本月報金融篇第三、四、五及第九各表。

For figures, see Tables 3, 4, 5, and 9 in Section on Finance and Commerce.

經濟現狀圖三
 INDICES OF GENERAL BUSINESS CONDITIONS (Fig. 3)

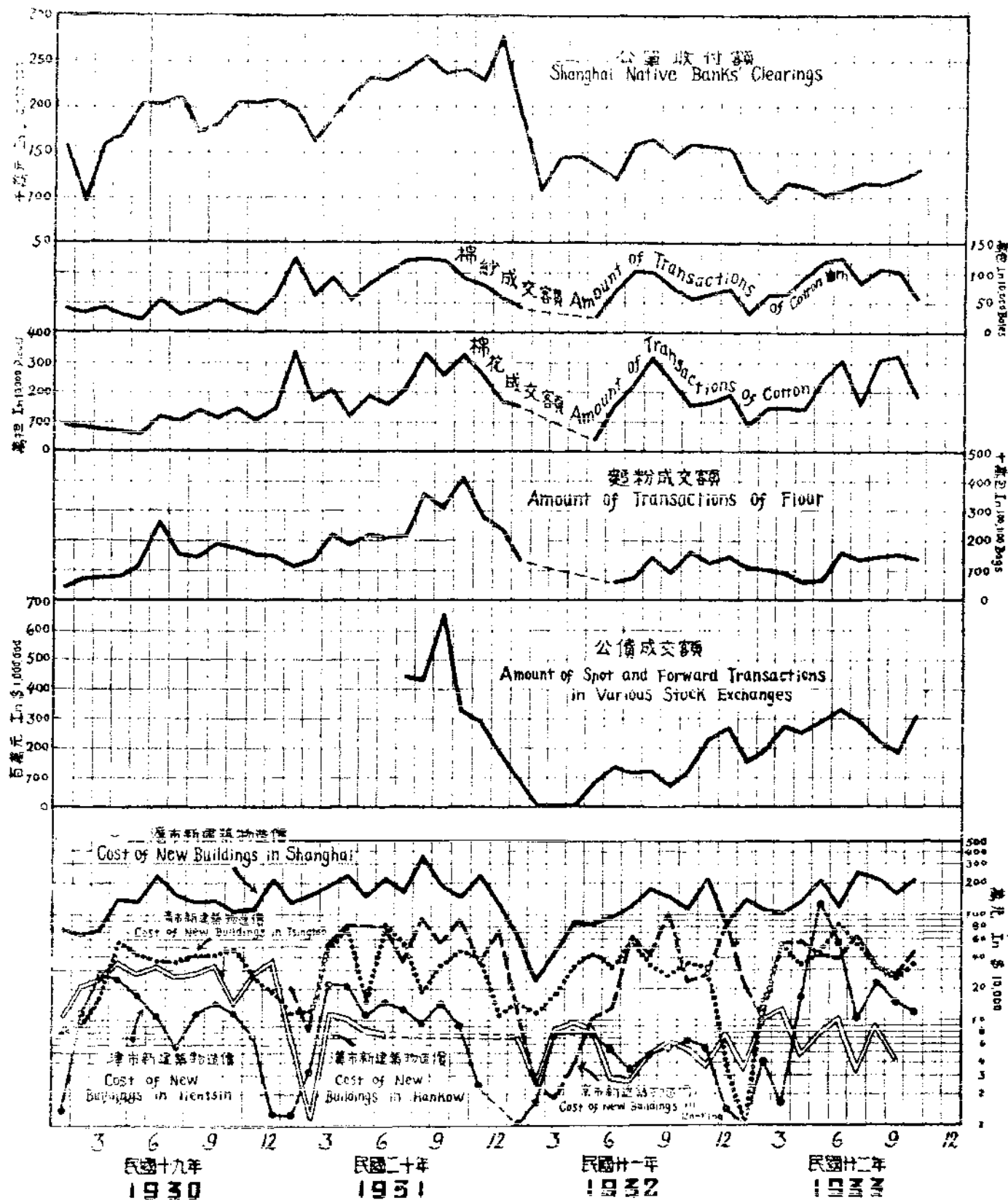


本圖資料請參閱本月報金融第七、第八兩表。

For figures, see Tables 7 and 8 in Sections on Finance and Commerce.

經濟現狀圖四

INDICES OF BUSINESS CONDITIONS (Fig. 4)



本圖除各市建築物造價參閱生產篇第四表外，其餘各線參閱月報或雜商業各表數字。

For figures, see Tables in Sections on Finance and Commerce, except the index of building costs which will be seen on Table 4 in Section on Production.

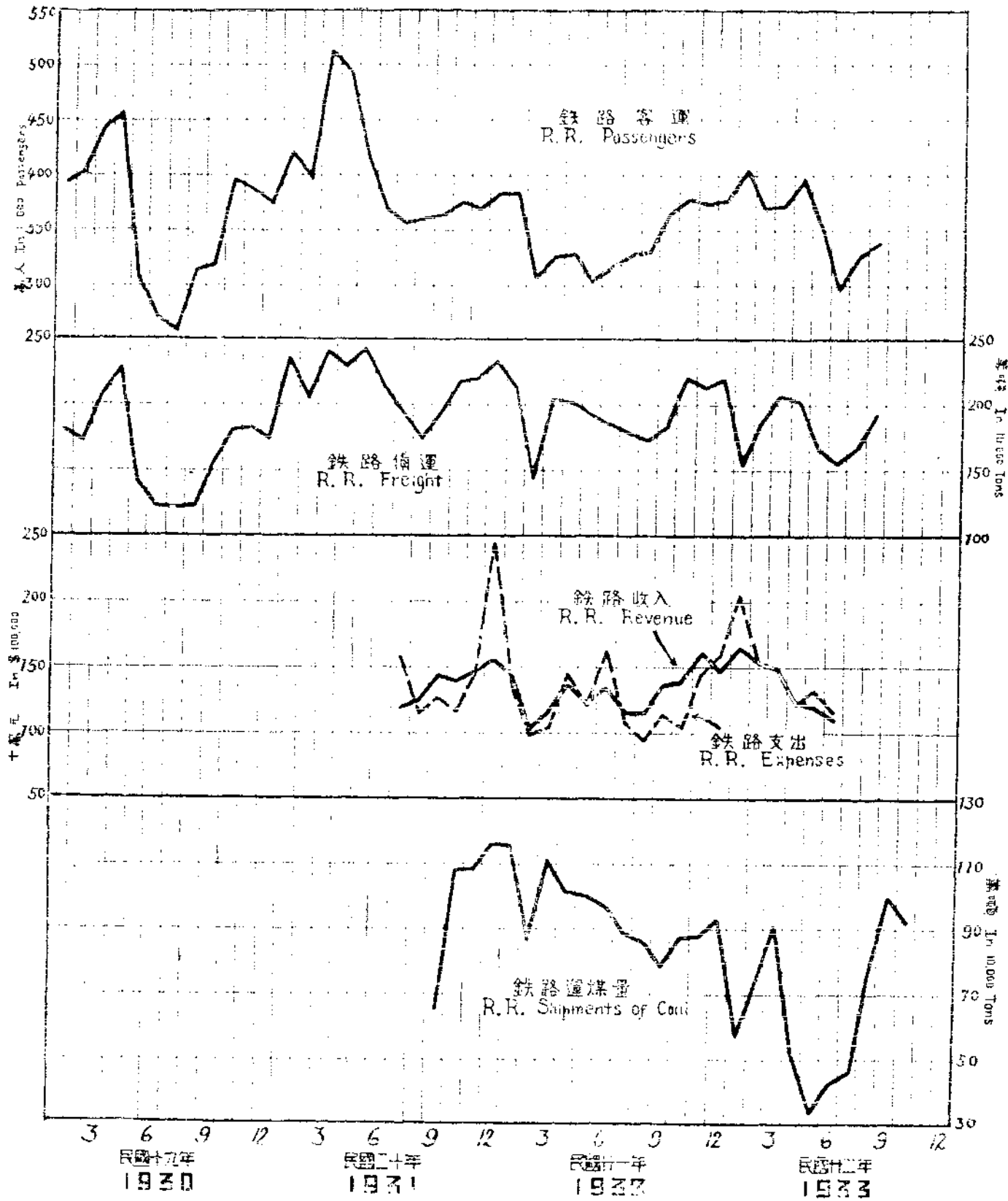
二十一年二、三、四月棉花成交額及二、三、四、五月麵粉成交額受滬戰影響，罷市停業，無報告。

No transactions during February to April, 1932 for Cotton, Cotton yarn, and wheat flour on account of Japanese invasion in Shanghai.

二十一年下半年漢市新建建築物造價，具大水期間無建築事件，從闕。

No new buildings in Hankow during July-December 1931 on account of flood.

經濟現狀圖五
INDICES OF GENERAL BUSINESS CONDITIONS (Fig. 5)



本圖所列旅客運量及煤運數字均定本月及交通各表外，其餘各種數字來源如下：

1. 鐵路收支根據本區各鐵路各局各段統計所得，國內各鐵路除三省外均包括在內
2. 煤運數量之材料在整理中，本期暫行缺去。

For figures, see the Tables in Sections on Production and Transportation. The figures of railway receipts and expenditures, supplied by the Directorate of Railways, include all railways except those in the Northeastern provinces. The curve for the production of coal is suggested for this issue.

革命尙未成功



同志仍須努力


統計月報

第十三號

(二十二年九月、十月號合訂本)

目錄

	頁數
經濟現狀圖(五幅)	
氣 象	
第一表 民國二十二年三月至六月國內各大城市逐月氣象表	1-3
人 口	
第一表 各市戶口變動表	4-7
第二表 各市人口死亡原因分類統計表	8-15
第三表 許可歸化人統計表	16-17
生 產	
第一表 二十二年各省主要夏作物收穫二次暨三次估計	18-21
第二表 各省田賦調查	22-23
第三表 各煤礦附近車站起運煤斤噸數表	24-27
第四表 各重要都市營造面積及這價暨工務局所發營造執照數目表	28-29
物 價	
第一表 各重要都市批發物價指數表	30
第二表 南京批發物價指數表	31
第三表 上海農商物價指數表	32
第四表 華北批發物價指數表	33
第五表 漢口批發物價指數表	34
第六表 青島批發物價指數表	35



	頁數
第七表 各重要都市零售物價指數及生活費指數表	36
第八表 南京市工人生活費指數表	37
第九表 上海生活費指數表	38
第十表 北平生活費指數表	39
第十一表 修正天津生活費指數表	40

金 融 商 業

第一表 上海銀元銀兩大條存底數目表	41
第二表 國內各銀行紙幣發行準備檢查數目	42—45
第三表 各重要都市利息行市表	46—47
第四表 上海現銀經由京滬滬杭甬兩路運出入數目進表——附表二	48—50
第五表 上海金銀經由江海關運出入數目表	51
第六表 上海銀行業票據交換額及錢業公單收解數額表	52
第七表 上海標金及世界條銀行市表	53
第八表 各重要商埠國外匯兌行市表	54—57
第九表 上海國內公債庫券市況表	58—60
第十表 各重要都市申匯行市表	61—64
第十一表 國內公債及庫券市況表	65—68
第十二表 倫敦中國外債債票市價表	69—70
第十三表 上海長期紗花市況表	71
第十四表 上海長期雜糧麵粉市況表	72
第十五表 公司註冊數目	73

貿 易

第一表 進出口貨物總價值表	74
第二表 進出口貨物分類價值表	75—78
第三表 進出口貨物價值國別表	79—80
第四表 進出口貨物價值關別表	81
第五表 金銀進出口數目表	82
第六表 外洋進出口商船表	83

財 政

第一表 民國二十一年上半年度各省庫收支統計表	84—86
第二表 民國二十一年度十二月份各省庫收支統計表——附表二	86—93

交 通

第一表 國有鐵路運輸概況表	94—98
---------------	-------

調 查 與 研 究

各省農工工資統計	99—106
----------	--------

附 錄 一

江蘇省政府現行法規目錄 (編至民國二十一年底止)	1—13
--------------------------	------

附 錄 二

主要刊物有關統計資料索引	14—53
--------------	-------

The Statistical Monthly

No. 13

The Combined Issue for the Months of September and October 1933.

Table of Contents

	Page
Indices of General Business Conditions (5 Charts)	
METEOROLOGICAL OBSERVATIONS	
Table 1. Meteorological Observations by Cities, March-June, 1933	4-7
POPULATION	
Table 1. Monthly Population Changes in Large Cities	8-6
Table 2. Statistics on Causes of Death in Large Cities	8-15
Table 3. Statistics of Naturalized Persons	16-17
PRODUCTION	
Table 1. Final Estimate on the Production of Important Winter Crops, 1933	18-21
Table 2. Second and Third Estimate on the Production of Important Summer Crops 1933.	22-23
Table 3. Original Shipment of Coal from Stations Situated near Coal Mining Districts	24-27
Table 4. Area and Cost of Buildings and Number of Building Permits Issued by Bureau of Public Works in Leading Cities	28-29
PRICES	
Table 1. Index Numbers of Wholesale Prices in Leading Cities	30
Table 2. Index Numbers of Wholesale Prices in Nanking	31
Table 3. Index Numbers of Wholesale Prices in Shanghai	32
Table 4. Index Numbers of Wholesale Prices in North China	33
Table 5. Index Numbers of Wholesale Prices in Hankow	34
Table 6. Index Numbers of Wholesale Prices in Tsingtao	35
Table 7. Index Numbers of Retail Prices and of Cost of Living in Leading Cities	36
Table 8. Index Numbers of Cost of Living of Working Classes in Nanking	37
Table 9. Index Numbers of Cost of Living in Shanghai	38
Table 10. Index Numbers of Cost of Living in Peiping	39
Table 11. Revised Index Numbers of Cost of Living of Working Classes in Tientsin	40
FINANCE AND COMMERCE	
Table 1. Stock of Silver in Shanghai	41
Table 2. The Amount of Notes Issued by Leading Banks of China and the Conditions of Their Reserve	42-45
Table 3. Interest Rate in Leading Cities	46-47

	Page
Table 4. Shipment of Silver to and from Shanghai by Rails—With Appendices I-II	48-50
Table 5. Shipment of Gold and Silver to and from Shanghai through Shanghai Maritime Customs	51
Table 6. Amount of Cheques, Bills and Orders, Cleared through the Native Bankers' Association, Shanghai, and the Joint Reserve Board of the Shanghai Bankers' Association	52
Table 7. Quotations of Gold Bar in Shanghai and Bar Silver in London, New York, and Bombay	53
Table 8. Foreign Exchange Rates in Leading Commercial Centers of China	54-57
Table 9. Shanghai Rates of Domestic Exchange	58-60
Table 10. Exchange Rates on Shanghai in Leading Cities of China	61-64
Table 11. Quotations of Domestic Bonds and the Amount of Business Done in the Chinese Stock Exchange, Shanghai & Peiping	65-68
Table 12. The Monthly Average of Daily Quotations of Chinese Government Bonds in London	69-70
Table 13. Quotations of Cotton and Cotton Yarn and the Amount of Business Done in the Shanghai Cotton Goods Exchange	71
Table 14. Future Quotations of Commodities Dealt in the Shanghai Flour Exchange and the Shanghai Cereal, Oil & Cake Exchange and the Amount of Business Transacted	72
Table 15. Number of Companies Registered	73

FOREIGN TRADE

Table 1. Total Value of Merchandise Imported from and Exported to Abroad	74
Table 2. Value of Merchandise Imported from and Exported to Abroad: by Groups of Commodities	75-78
Table 3. Value of Merchandise Imported from and Exported to Abroad: by Countries	79-80
Table 4. Value of Merchandise Imported from and Exported to Abroad: by Ports	81
Table 5. Treasure Imported from and Exported to Abroad.	82
Table 6. Vessels Entered from and Cleared to Abroad	83

PUBLIC FINANCE

Table 1. Cumulative Revenues and Expenditures of Provincial Treasuries 1932	84-86
Table 2. Monthly Revenues and Expenditures of Provincial Treasuries, Dec., 1932—With Appendices I-II	86-93

TRANSPORTATION

Table 1. Approximate Traffic Returns of National Railways	94-98
---	-------

INVESTIGATION AND RESEARCH

Wages of Farm Labor in Different Provinces	99-105
--	--------

APPENDIX I.

An Index of Laws & Regulations Promulgated by the Kiangsu Provincial Government	1-13
--	------

APPENDIX II.

Classified Index of Statistical Materials in Leading Chinese Magazines	14-55
--	-------

氣象 METEOROLOGICAL OBSERVATIONS

第一表 一九三三年三月至六月國內各大城市逐月氣象表

TABLE 1. METEOROLOGICAL OBSERVATIONS BY CITIES, From Mar. to June 1933

城市別 Cities			三 月 March			氣壓 Pressure		雨量 Rainfall
			溫度 Temperature			最高 H.	最低 L.	總計 Total
			最高 H.	最低 L.	平均 Av.	最高 H.	最低 L.	總計 Total
			°c.	°c.	°c.	mm.	mm.	mm.
愛 鄒	Aigun
安 東	Antung
牛 莊	Newchwang
北 平	Peiping	21.0	-11.0	2.3	*761.02			
天 津	Tientsin	23.3	-11.1	4.4	21.6	
大 原	Taiyuan	20.0	-12.0	3.6	505.0	687.0	16.0	
烟 台	Chefoo	16.0	- 9.0	1.9	777.7	757.5	10.8	
濟 南	Tsinan	23.4	-11.2	4.1	774.4	752.2	17.9	
埠 埠	Pengpu	27.0	- 5.0	8.5	775.7	754.4	37.0	
南 京	Nanking	29.4	- 2.8	7.0	770.0	747.7	57.0	
鎮 江	Chinkiang	24.5	- 2.5	6.9	775.9	751.8	61.0	
上 海	Shanghai	30.0	- 1.5	6.8	774.0	755.8	66.7	
吳 淞	Woosung	27.0	- 1.0	6.4	775.8	751.7	97.6	
蕪 湖	Wuhu	28.0	- 1.0	7.7	775.9	753.5	122.5	
杭 州	Hangchow	
安 慶	Anking	18.0	- 1.4	6.8	775.4	750.6	57.0	
甯 波	Ningpo	25.5	0.0	7.3	775.8	752.9	105.8	
九 江	Kiukiang	28.0	0.0	8.8	775.3	752.4	132.3	
漢 口	Hankow	29.0	- 2.0	9.4	775.8	751.4	52.3	
宜 昌	Ichang	30.0	- 1.5	10.3	773.7	746.8	14.1	
重 慶	Chungking	31.5	6.0	14.0	759.1	750.1	31.3	
成 都	Chengtu	25.0	3.0	12.3	730.4	704.5	11.2	
岳 州	Yochow	28.5	- 2.5	9.5	768.3	744.7	36.7	
長 沙	Changsha	29.0	0.0	10.3	773.9	749.8	50.2	
溫 州	Wenchow	24.0	3.0	10.2	774.2	753.6	114.7	
福 州	Foochow	28.0	3.0	12.4	776.3	756.9	87.0	
廈 門	Amoy	25.0	9.0	15.2	771.4	756.0	44.8	
汕 頭	Swatow	26.0	7.0	15.3	771.4	755.4	46.0	
梧 州	Wuchow	27.0	7.0	16.2	772.3	750.3	40.3	
廣 州	Canton	29.0	6.5	17.0	772.1	753.9	32.3	
瓊 州	Kiangchow	37.0	9.0	20.5	771.6	750.9	1.0	
海 防	Tengyueh	25.0	1.0	14.2	629.7	632.8	3.4	

城市別 Cities			四 月 April			氣壓 Pressure		雨量 Rainfall
			最高 H.	溫度 Temperature 最低 L.	平均 Av.	最高 H.	最低 L.	總計 Total
			c°.	c°.	c°.	mm.	mm.	mm.
愛 理	Aigun
安 東	Antung
牛 莊	Newchwang
北 平	Peiping	26.6	0.1	13.9	*757.2			
天 津	Tientsin	31.7	2.2	15.5	22.8	
太 原	Taiyuan	33.0	- 1.0	13.1	699.0	686.0	19.2	
烟 台	Chefoo	25.0	1.5	11.1	771.7	752.8	40.1	
濟 南	Tsinan	33.3	- 0.2	19.6	766.1	750.1	30.9	
蚌 埠	Pengpu	29.5	4.5	14.6	768.1	750.3	109.5	
南 京	Nanking	29.8	4.8	14.0	762.2	744.8	113.2	
鎮 江	Chinkiang	28.5	4.5	13.9	768.7	751.5	98.6	
上 海	Shanghai	30.1	5.0	13.1	768.2	755.2	129.1	
吳 淞	Woosung	28.0	4.0	12.7	768.6	751.1	150.4	
蕪 湖	Wuhu	27.0	5.5	14.6	768.1	751.2	139.0	
杭 州	Hangchow	
安 慶	Anking	29.1	6.2	15.8	766.0	750.7	151.0	
寧 波	Ningpo	28.5	4.0	13.5	770.3	753.1	103.0	
九 江	Kiukiang	28.0	7.0	16.1	766.1	749.0	257.9	
漢 口	Hankew	27.5	6.0	16.1	766.0	747.8	169.8	
宜 昌	Ichang	32.0	7.0	16.7	763.0	745.5	101.7	
重 慶	Chungking	31.0	12.0	18.4	749.9	730.4	38.4	
成 都	Chengtú	29.0	8.0	17.0	720.5	704.7	10.7	
岳 州	Yochow	29.5	4.0	15.9	759.0	741.1	213.6	
長 沙	Changsha	30.5	7.5	16.7	764.5	747.2	153.7	
溫 州	Wenchow	27.5	7.0	15.7	770.9	755.6	112.7	
福 州	Foochow	31.5	9.0	18.1	771.6	758.0	54.1	
廈 門	Amoy	29.0	14.0	20.3	763.4	757.0	29.2	
汕 頭	Swatow	30.0	12.0	21.1	768.4	757.3	45.9	
梧 州	Wuchow	31.0	14.0	22.6	766.4	752.6	146.8	
廣 州	Canton	31.0	14.0	22.6	767.7	755.7	87.8	
瓊 州	Kiungchow	38.0	16.0	25.8	777.5	754.6	20.2	
肇 慶	Tengyueh	26.0	6.5	15.6	628.4	623.3	56.3	

附註 *係各該月之平均數 Based upon Monthly Means of Daily Values.

材料來源：除南京北平杭州三處係取自中央研究院氣象研究所外，其餘係根據上海徐家匯天文台月報。

五 月 May						六 月 June					
溫度 Temperature			氣壓 Pressure		雨量 Rainfall	溫度 Temperature			氣壓 Pressure		雨量 Rainfall
最高H.	最低L.	平均Av.	最高H.	最低L.	總計Total	最高H.	最低L.	平均Av.	最高H.	最低L.	總計Total
c°.	c°.	c°.	mm.	mm.	mm.	c°.	c°.	c°.	mm.	mm.	mm.
...
...
...
35.7	6.4	20.6	*754.1			34.2	10.1	22.2	*750.1		
36.7	6.1	23.9	37.6	37.8	12.2	26.7	149.3
34.0	4.0	19.5	699.0	688.0	32.1	31.0	8.0	21.5	699.0	685.0	97.0
35.0	8.0	17.9	765.5	749.6	131.8
33.6	6.6	20.8	761.2	743.2	48.2	37.5	11.0	24.3	754.3	746.0	163.5
32.0	7.0	21.0	765.3	750.3	37.0	37.0	14.0	23.6	753.5	748.0	77.0
30.9	7.5	31.1	761.6	744.2	119.4	33.9	15.9	23.6	752.5	740.0	141.3
32.0	8.5	21.2	766.3	750.4	176.0	33.5	16.0	24.0	759.2	746.4	53.8
33.7	7.5	20.0	765.2	753.8	82.9	33.6	13.0	23.9	758.3	749.4	110.1
32.5	7.0	19.5	765.1	749.9	47.8	33.0	15.0	22.8	757.3	742.9	67.1
32.0	10.0	21.6	769.2	751.4	169.8	34.5	18.0	24.4	761.8	745.9	249.1
...
33.5	8.7	22.6	765.0	748.1	205.0	35.8	17.3	25.3	754.8	743.5	156.0
32.5	11.0	19.7	766.9	752.8	130.9	32.5	17.0	23.4	759.4	747.0	210.2
33.5	9.5	22.4	767.8	749.2	189.7	35.5	18.0	25.2	757.4	746.0	267.4
30.5	11.5	22.7	769.1	749.1	214.7	35.0	17.5	25.6	757.3	745.8	189.1
32.5	10.5	21.6	767.1	747.1	275.3	35.0	19.0	25.0	754.1	744.9	203.5
33.0	16.0	22.1	753.1	733.0	267.6	37.5	18.5	25.8	744.3	729.6	192.4
30.0	13.0	20.7	723.8	709.7	79.3	32.0	18.0	24.4	720.9	710.3	116.7
33.0	8.0	22.0	761.7	744.8	214.4	36.0	17.0	24.8	750.0	740.1	252.0
35.0	12.5	23.0	767.3	749.3	132.5	35.5	19.0	25.9	755.5	744.2	342.1
31.0	13.0	20.9	767.2	753.0	247.9	33.5	15.5	24.3	760.0	747.0	277.5
34.5	13.0	22.3	768.5	756.5	139.2	32.5	16.5	25.4	762.3	750.6	302.9
32.0	19.0	24.7	765.6	754.0	73.7	34.0	22.0	26.9	753.7	749.5	344.0
32.0	19.0	24.9	766.5	754.4	54.5	34.0	20.5	27.3	760.1	748.8	40.7
32.0	21.0	25.8	764.8	751.0	199.4	34.0	23.0	27.5	756.9	746.6	274.3
33.0	20.0	26.1	765.2	754.1	177.1	34.5	23.5	28.1	759.0	746.9	233.0
40.5	22.0	28.0	763.7	751.7	12.2	40.0	22.0	29.5	765.1	747.9	29.2
28.0	9.5	18.2	630.1	622.2	223.5	27.5	15.5	19.9	627.7	622.3	250.5

Sources: Based upon data published in Revue Meusuelle, Observatoire de Zi-Ka-Wei, except the data in Nanking, Peiping and Hangchow which are supplied by the National Research of Meteorology, Academia Sinica.

人 口

POPULATION

第一表 各市戶口變動統計表

TABLE I. MONTHLY POPULATION CHANGES IN LARGE CITIES

年 月	Year Month	南 京 市				上 海 市			
		NANKING				SHANGHAI			
		戶 數	口 數 Population			戶 數	口 數 Population		
House-holds	男	女	合 計	House-holds	男	女	合 計		
		Male	Female	Total		Male	Female	Total	
1931	10	122,184	389,058	244,394	633,452	390,923	1,062,026	780,097	1,842,113
	11	124,596	393,683	249,570	643,253	393,601	1,070,358	785,757	1,856,115
	12	126,797	399,696	254,252	653,948	395,356	1,076,002	789,830	1,965,832
1932	1	128,128	402,758	257,205	659,963	396,413	1,079,150	792,672	1,871,822
	2	126,199	393,879	253,243	647,122	*	*	*	*
	3	116,561	356,800	237,157	593,957	*	*	*	*
	4	117,397	359,288	238,225	597,513	*	*	*	*
	5	119,625	369,689	240,641	610,330	265,375	741,766	532,614	1,274,390
	6	119,945	371,565	241,620	613,185	301,638	854,068	632,199	1,486,367
	7	121,275	375,929	243,816	619,745	311,797	882,269	652,878	1,535,147
	8	121,718	377,276	244,588	621,864	315,919	892,894	660,927	1,553,821
	9	123,325	383,405	247,038	630,443	319,721	903,770	667,319	1,570,089
	10	124,339	387,104	248,574	635,678	325,779	921,756	678,399	1,600,152
	11	127,497	395,663	251,617	647,285	331,332	936,572	689,693	1,626,265
	12	129,871	402,542	257,075	659,617	335,916	947,514	698,121	1,645,635
1933	1	131,017	404,934	259,908	663,942	337,495	951,100	702,168	1,653,268
	2	131,364	404,782	260,528	665,310	337,717	950,616	706,762	1,657,378
	3	132,599	410,296	262,262	672,468	343,395	964,474	715,453	1,679,927
	4	132,643	413,245	262,259	675,504	346,463	977,778	721,883	1,702,660
	5	132,731	414,770	262,003	676,773	351,313	990,130	733,598	1,723,728
	6	132,846	415,491	262,236	677,727	355,929	1,002,542	741,356	1,744,398
	7	133,495	418,219	263,635	681,855	358,585	1,009,385	747,900	1,757,285
	8	133,919	419,612	265,083	684,695	361,292	1,016,349	753,589	1,769,838
	9	134,843	422,746	266,975	690,721	365,157	1,026,267	760,355	1,786,622
	10	136,145	427,594	269,798	697,392	368,311	1,036,426	766,038	1,802,474

* 因一二八事變市內第四、五、七、各區均罹兵燹戶口統計暫缺。 Reports incomplete.

第一表 各市戶口變動統計表 (續)

TABLE 1. MONTHLY POPULATION CHANGES IN LARGE CITIES (Cont'd)

年 月 Year Month	戶 數 House-holds	北 平 市 PEIPING			天 津 市 TIENTSIN				
		口 數 Population			口 數 Population				
		男 Male	女 Female	合 計 Total	男 Male	女 Female	合 計 Total		
1931	10	279,309	874,363	546,636	1,420,899	263,102	819,922	507,742	1,327,664
	11	280,776	881,715	549,602	1,431,317	262,876	818,877	506,725	1,325,602
	12	281,564	883,311	552,177	1,435,488	263,006	818,817	507,076	1,325,893
1932	1	281,926	882,422	552,083	1,435,505	262,991	818,515	506,974	1,325,489
	2	281,901	879,720	552,973	1,433,693	262,959	817,977	506,656	1,324,633
	3	283,387	889,105	554,476	1,443,581	262,951	817,671	506,428	1,324,099
	4	285,432	897,873	557,036	1,454,909	262,933	817,393	506,014	1,323,407
	5	287,171	902,522	559,157	1,461,679	262,912	817,189	505,835	1,323,015
	6	288,767	903,938	560,727	1,464,665	263,014	817,129	505,857	1,323,986
	7	289,357	904,503	561,848	1,466,351	263,009	816,863	505,611	1,322,474
	8	289,701	904,728	562,809	1,467,537	263,044	816,699	505,475	1,322,174
	9	290,464	907,050	563,512	1,470,562	263,034	816,716	505,459	1,322,175
	10	291,579	911,414	564,417	1,475,891	263,031	816,690	505,451	1,322,141
	11	293,137	918,063	567,423	1,485,486	263,058	816,813	505,762	1,322,575
	12	294,425	921,469	570,653	1,492,122	262,975	816,502	505,676	1,322,178
1933	1	294,337	919,916	571,091	1,491,007	262,750	815,782	505,424	1,321,206
	2	294,511	918,331	570,829	1,489,160	262,666	814,630	505,264	1,319,894
	3	294,016	916,543	569,493	1,486,041	262,514	814,173	504,877	1,319,055
	4	295,652	920,133	571,974	1,492,107	262,446	813,937	505,039	1,318,976
	5	297,236	924,458	582,220	1,506,678	262,604	814,313	505,725	1,320,038
	6	295,590	916,918	577,155	1,493,673	262,685	814,849	505,630	1,320,479
	7	295,072	913,458	573,538	1,486,996	262,269	820,194	509,469	1,329,663
	8	295,502	915,171	572,118	1,487,289	262,335	820,103	509,554	1,329,462
	9	266,192	819,502	509,217	1,329,039
	10

第一表 各市戶口變動統計表 (續)

TABLE 1. MONTHLY POPULATION CHANGES IN LARGE CITIES (Cont'd)

年 Year	月 Month	漢口市 HANKOW				廣州市 CANTON			
		戶數 House- holds	口數 Population			戶數 House- holds	口數 Population		
			男 Male	女 Female	合計 Total		男 Male	女 Female	合計 Total
1931	10	*	*	*	*	177,844	514,852	367,347	882,199
	11	*	*	*	*	181,051	515,804	373,229	889,033
	12	149,250	473,911	308,854	782,765	185,684	523,219	381,752	904,971
1932	1	149,947	476,023	311,093	787,716	187,631	525,831	384,546	910,377
	2	150,010	479,629	313,832	793,461	189,376	532,002	388,026	920,028
	3	146,129	465,434	305,711	771,145	191,236	533,074	390,954	924,027
	4	146,760	467,103	306,328	773,991	192,005	535,793	392,678	926,671
	5	146,624	464,968	305,511	770,479	193,874	538,239	394,364	932,603
	6	147,936	466,340	306,868	773,208	194,291	541,064	391,644	935,708
	7	147,109	466,084	306,982	773,066	194,514	536,032	395,251	931,283
	8	149,131	464,835	306,032	770,867	194,952	536,336	395,589	931,925
	9	148,761	466,775	304,045	770,820	195,751	538,749	397,110	935,859
	10	149,634	470,482	305,280	775,762	196,856	541,202	399,423	940,630
	11	151,905	476,967	309,366	786,333	197,811	543,086	401,285	944,371
	12	147,533	454,544	300,973	755,517	198,238	544,291	402,073	946,364
1933	1	147,910	454,015	302,127	756,142	198,906	544,162	403,421	947,583
	2	146,924	452,753	300,981	753,734	193,904	544,502	403,905	948,407
	3	146,690	453,084	300,353	753,447	199,835	543,172	405,131	953,303
	4	145,909	451,364	298,566	749,930	200,591	550,201	406,638	956,839
	5	145,210	448,619	296,895	745,514	201,535	551,398	408,296	959,694
	6	144,919	446,677	296,444	743,121	200,135	548,760	406,680	955,440
	7	145,166	446,480	296,817	743,297	200,333	547,873	406,769	954,642
	8	144,993	445,906	296,540	743,536	200,934	548,897	407,958	956,855
	9	145,534	449,363	297,657	747,020	201,512	550,405	409,181	959,596
	10	146,488	453,013	299,540	752,553

* 查漢口市自二十年八月至十一月間因遭水患，居民紛紛遷避，且交通不便，戶口調查無從辦理，故該四個月戶口統計從缺。

* No report, on account of flood

第一表 各市戶口變動統計表 (續)

TABLE 1. MONTHLY POPULATION CHANGES IN LARGE CITIES (Cont'd)

年 Year	月 Month	杭 州 市 HANG CHOW				青 島 市 TSINGTAO			
		戶 數 House- holds	口 數 Population			戶 數 House- holds	口 數 Population		
			男 Male	女 Female	合 計 Total		男 Male	女 Female	合 計 Total
1931	10	97,238	310,917	205,227	516,144	75,981	246,563	155,965	402,533
	11	97,578	311,866	205,712	517,578	75,792	246,554	155,917	402,471
	12	98,786	315,826	207,743	523,569	75,632	246,760	155,992	402,752
1932	1	99,075	316,697	208,548	525,245	75,597	246,909	156,067	402,976
	2	99,502	317,679	209,752	527,431	75,511	246,493	155,870	402,363
	3	99,951	318,631	210,330	528,961	75,426	246,123	155,736	401,858
	4	100,237	319,347	210,695	530,042	76,135	248,094	157,215	405,309
	5	100,547	319,965	210,984	530,949	76,654	249,263	158,056	407,319
	6	100,127	319,161	210,701	529,862	77,234	250,772	159,292	410,064
	7	99,616	309,337	205,081	514,468	78,054	252,590	160,975	413,565
	8	99,574	310,551	205,452	516,003	78,453	252,760	161,775	414,535
	9	100,034	311,814	206,164	517,978	79,195	253,653	162,701	416,354
	10	100,325	311,427	206,508	517,935	79,946	254,999	163,766	418,765
	11	100,597	312,534	207,081	519,615	81,011	257,545	165,336	422,881
	12	101,046	314,600	207,929	522,529	81,845	259,839	166,523	426,417
1932	1	101,235	314,955	208,496	523,451	82,397	261,225	167,516	428,743
	2	101,465	315,306	208,706	524,012	82,948	262,470	168,421	430,891
	3	101,907	316,679	209,332	526,011	83,739	262,754	168,907	431,661
	4	102,425	318,097	210,029	528,126	84,301	263,782	169,753	433,535
	5	102,907	319,034	210,629	529,663	84,555	264,750	170,299	435,049
	6	103,264	319,754	211,265	531,019	85,360	265,634	171,138	436,772
	7	103,624	319,815	211,733	531,503	85,360	266,056	171,665	437,721
	8	104,203	321,167	212,533	533,700	85,753	266,860	172,249	439,109
	9	104,427	323,295	213,342	536,637	86,132	267,606	172,529	440,135
	10	104,819	324,745	213,973	538,723	86,463	268,225	173,046	441,371

第二表 各市人口死亡原因分類統計表

TABLE 2. STATISTICS ON CAUSES OF DEATH IN LARGE CITIES

時期 Period	傷寒或類傷寒 Typhoid fever and Paratyphus	斑疹傷寒 Exanthematous Typhus	赤痢 Dysentery	天花 Smallpox	鼠疫 Plague	霍亂 Cholera	白喉 Diphtheria	流行性腦脊髓膜炎 Epidemic Cerebrospinal meningitis	猩紅熱 Scarlet Fever	麻疹 Measles	傷毒 Wound and Furuncles	其他發熱及發疹病 Other Fever Diseases	狂犬病 Rabies	抽風症 Tetanus
南 京 N A N K I N G														
二十一年 1932														
七月 July	24	—	25	41	—	101	3	—	—	35	—	11	—	134
八月 Aug.	31	—	59	12	—	101	10	—	—	23	—	7	—	130
九月 Sept.	55	—	129	17	—	57	9	1	—	30	3	13	—	128
十月 Oct.	57	—	45	14	—	1	19	1	—	17	6	3	—	92
十一月 Nov.	45	—	21	43	—	—	11	—	—	20	6	5	—	67
十二月 Dec.	32	—	13	215	—	—	16	—	—	26	5	5	—	73
二十二年 1933														
一月 Jan.	32	—	8	333	—	—	12	1	—	11	5	5	—	92
二月 Feb.	53	—	8	276	—	—	21	1	—	19	3	9	—	126
三月 Mar.	39	—	7	226	—	—	20	2	—	—	9	30	—	161
四月 April	34	—	7	137	—	—	14	1	—	24	4	4	1	114
五月 May	42	—	7	79	—	1	8	1	1	12	6	7	—	118
六月 June	26	—	11	57	—	—	12	—	—	25	3	11	—	118
七月 July	40	—	23	10	—	2	3	1	—	23	—	18	—	114
上 海 S H A N G H A I														
二十一年 1932														
七月 July	87	—	25	22	—	15	3	3	6	3	10	477	—	50
八月 Aug.	68	—	31	21	—	26	7	—	15	2	26	511	—	156
九月 Sept.	47	—	33	7	—	—	18	—	5	—	15	258	—	82
十月 Oct.	57	—	26	7	—	—	10	—	8	—	23	171	1	79
十一月 Nov.	68	—	21	6	—	—	13	3	3	1	15	175	—	90
十二月 Dec.	82	—	9	7	—	—	25	1	4	1	13	129	—	92
二十二年 1933														
一月 Jan.	62	—	9	11	—	—	16	1	4	2	11	190	—	94
二月 Feb.	98	—	5	34	—	—	20	7	15	1	14	206	—	150
三月 Mar.	92	—	5	65	—	—	30	2	3	2	19	212	—	119
四月 April	91	1	7	62	—	—	24	7	4	7	14	138	1	145
五月 May	77	—	6	51	—	—	10	3	—	—	13	190	1	115
六月 June	85	—	13	51	—	—	8	5	—	—	8	218	1	145
七月 July	82	—	22	28	—	—	5	5	1	—	16	282	—	130

第二表 各市人口死亡原因分類統計表 (續)

TABLE 2. STATISTICS ON CAUSES OF DEATH IN LARGE CITIES (Cont'd)

時期 Period	產褥病 Puerperal Fever	肺癆 Pulmonary Tuberculosis	其他傳染病 Other Tuberculosis	呼吸系統 Diseases of the Respiratory System	腸瀉及腸炎 Diarrhea and Enteritis	其他腸胃病 Other Diseases of the Intestine and Stomach	心腎病 Diseases of the Heart and Kidney	老衰及中風 Senility and Paralysis	初生虛弱及早產 Congenital Feebleness and Premature Birth	中毒及自殺 Poisoning and Suicide	外傷 External Injuries	其他原因 Other Causes	病因不明 Unknown Causes	總計 Total
南 京 N A N K I N G														
二十一年 1932														
七月 July	30	99	—	55	20	15	18	296	1	2	16	63	18	917
八月 Aug.	16	83	16	45	28	16	10	141	3	1	6	46	1	755
九月 Sept.	26	134	5	58	57	12	18	191	3	1	9	75	2	1,023
十月 Oct.	19	82	4	51	42	—	13	131	3	1	13	84	—	697
十一月 Nov.	17	55	7	65	15	12	14	103	3	1	4	36	—	550
十二月 Dec.	13	87	1	64	10	15	13	148	6	—	1	53	2	798
二十二年 1933														
一月 Jan.	16	76	—	91	6	10	19	129	3	—	5	34	2	957
二月 Feb.	15	82	7	96	—	14	9	144	3	1	3	73	—	968
三月 Mar.	19	111	—	86	25	9	21	170	6	2	1	55	10	1,009
四月 April	15	112	—	61	31	12	10	111	—	5	—	58	—	735
五月 May	11	112	—	53	24	4	7	110	3	3	4	43	—	661
六月 June	11	91	3	45	8	15	10	87	3	5	4	52	—	613
七月 July	25	114	—	41	21	19	21	121	1	6	15	80	—	856
上 海 S H A N G H A I														
二十一年 1932														
七月 July	60	103	74	29	18	140	56	116	2	8	12	12	87	1,518
八月 Aug.	38	168	28	39	19	83	63	281	1	26	7	25	62	1,703
九月 Sept.	16	143	37	29	7	56	42	169	2	10	4	11	33	1,024
十月 Oct.	19	153	27	42	11	43	46	158	2	7	9	10	35	944
十一月 Nov.	24	156	22	28	3	28	37	147	1	6	4	19	73	943
十二月 Dec.	30	180	22	43	4	43	40	207	1	4	10	20	27	994
二十二年 1933														
一月 Jan.	29	142	30	49	3	34	26	189	3	5	6	25	44	995
二月 Feb.	27	164	32	56	5	43	47	241	2	5	3	30	42	1,247
三月 Mar.	28	199	19	66	4	25	51	230	3	7	7	16	42	1,285
四月 April	28	63	111	78	7	30	17	202	4	4	12	60	43	1,156
五月 May	21	53	153	58	9	25	24	178	5	12	13	58	20	1,110
六月 June	31	40	141	43	13	21	29	218	7	11	16	94	20	1,204
七月 July	45	25	156	51	17	41	18	201	3	10	11	134	14	1,457

第二表 各市人口死亡原因分類統計表 (續)

TABLE 2. STATISTICS ON CAUSES OF DEATH IN LARGE CITIES (Cont'd)

時期	Period	傷寒或類傷寒 Typhoid fever and Paratyphus	斑疹傷寒 Exanthematous Typhus	赤痢 Dysentery	天花 Small-pox	鼠疫 Plague	霍亂 Cholera	白喉 Diphtheria	流行性腦脊髓膜炎 Epidemic Cerebro- spinal meningitis	猩紅熱 Scarlet Fever	瘧疾 Malaria	傷寒 Wound and Furuncles	其他發熱及發疹病 Other Fever Diseases	狂犬病 Rabies	抽風症 Tetanus
天 津 TIENTSIN															
二十一年 1932															
七月	July	6	—	6	4	—	11	1	—	—	—	—	29	—	13
八月	Aug.	7	—	8	—	—	6	—	1	—	1	—	32	—	4
九月	Sept.	10	—	5	—	—	—	1	—	—	—	—	40	—	—
十月	Oct.	10	—	—	2	—	—	2	—	—	—	7	32	—	—
十一月	Nov.	4	—	1	1	—	1	1	—	—	1	1	9	—	7
十二月	Dec.	3	—	—	6	—	—	—	—	—	1	—	26	—	—
二十二年 1933															
一月	Jan.	11	—	1	2	—	—	1	1	—	1	—	32	—	1
二月	Feb.	9	—	2	2	—	—	2	—	—	—	3	34	—	6
三月	Mar.	11	—	1	—	—	—	—	—	—	—	—	50	—	—
四月	April	6	1	—	8	—	—	1	—	—	—	—	36	—	5
五月	May	10	—	1	7	—	1	—	—	—	—	—	41	—	6
六月	June	10	—	1	1	—	—	—	—	—	—	—	43	—	8
七月	July	6	—	—	—	—	2	—	—	—	—	10	20	—	12
杭 州 HANGCHOW															
二十一年 1932															
七月	July	93	—	4	11	—	94	1	—	2	37	4	12	—	9
八月	Aug.	115	1	26	8	—	259	6	—	5	2	8	38	—	86
九月	Sept.	90	—	13	—	—	162	3	—	1	22	1	22	—	60
十月	Oct.	95	—	8	—	—	17	2	—	—	10	1	15	—	59
十一月	Nov.	84	—	1	28	—	—	3	—	—	—	2	9	—	86
十二月	Dec.	86	—	1	27	—	—	2	—	1	—	—	4	—	56
二十二年 1933															
一月	Jan.	65	—	—	18	—	—	6	—	—	—	2	5	—	94
二月	Feb.	81	—	1	13	—	—	5	—	—	9	2	4	—	89
三月	Mar.	91	—	1	17	—	—	5	—	—	3	3	2	—	115
四月	April	78	—	—	20	—	—	5	—	—	—	1	5	—	72
五月	May	61	—	1	16	—	1	—	—	—	1	3	5	—	53
六月	June	57	—	6	12	—	—	2	1	—	5	1	7	—	52
七月	July	126	—	3	13	—	1	2	—	—	7	4	16	—	118

第二表 各市人口死亡原因分類統計表 (續)

TABLE 2. STATISTICS ON CAUSES OF DEATH IN LARGE CITIES (Cont'd)

時期 Period	產褥病 Puerperal Fever	肺癆 Pulmonary Tuberculosis	其他癆病 Other Tuberculosis	呼吸系病 Diseases of the Respiratory System	腸瀉及腸炎 Diarrhea and Enteritis	其他腸胃病 Other Diseases of the Intestine and Stomach	心腎病 Diseases of the Heart and Kidney	老衰及中風 Decrepitude and Paralysis	初生虛弱及早產 Congenital Feebleness and Premature Birth	中毒及自殺 Poisoning and Suicide	外傷 External Injuries	其他原因 Other Causes	病因不明 Unknown Causes	總計 Total
二十一年 1932														
七月 July	31	28	301	64	5	125	1	211	—	5	9	134	6	990
八月 Aug.	26	2	235	43	2	85	4	141	—	3	3	23	19	695
九月 Sept.	15	5	188	38	—	63	3	130	—	2	8	15	22	545
十月 Oct.	12	17	134	51	—	49	2	179	—	2	1	38	4	548
十一月 Nov.	18	8	188	59	59	18	5	207	—	5	2	29	2	626
十二月 Dec.	20	—	218	96	—	61	9	195	—	1	10	28	5	679
二十二年 1933														
一月 Jan.	19	5	277	108	42	22	8	155	—	6	7	31	3	733
二月 Feb.	27	—	262	85	—	54	2	201	—	2	—	31	4	726
三月 Mar.	23	—	342	92	75	—	10	219	—	1	5	48	8	835
四月 April	9	—	294	42	—	60	3	158	—	—	8	26	3	660
五月 May	23	—	247	65	—	51	10	157	—	—	8	29	10	666
六月 June	21	—	235	46	—	82	5	115	—	3	6	36	8	670
七月 July	97	9	295	69	—	118	1	239	—	1	4	76	3	962
杭 州 H A N G C H O W														
二十一年 1932														
七月 July	14	44	1	6	2	4	2	71	—	1	—	22	24	535
八月 Aug.	3	39	7	9	6	5	2	84	—	2	2	22	—	735
九月 Sept.	3	43	18	5	4	6	2	108	—	—	1	8	24	596
十月 Oct.	7	55	18	9	1	10	6	78	—	2	2	16	20	431
十一月 Nov.	3	54	1	1	—	15	7	90	—	—	2	26	7	419
十二月 Dec.	7	63	—	—	—	9	5	100	—	1	—	11	21	394
二十二年 1933														
一月 Jan.	8	49	14	5	—	9	8	117	—	5	—	4	3	412
二月 Feb.	7	46	19	6	1	11	11	121	—	1	—	15	15	457
三月 Mar.	9	37	22	11	—	8	3	106	—	1	—	14	6	454
四月 April	6	25	25	13	—	7	7	117	—	—	2	13	9	405
五月 May	6	34	17	8	—	17	14	105	—	—	1	10	12	370
六月 June	5	25	23	5	1	6	8	89	—	2	1	17	8	333
七月 July	4	43	19	3	—	6	11	114	—	2	1	32	12	536

第二表 各市人口死亡原因分類統計表 (續)

TABLE 2. STATISTICS ON CAUSES OF DEATH IN LARGE CITIES (Cont'd)

時期	Period	傷寒或類傷寒 Typhoid Fever and Paratyphus	斑疹傷寒 Exanthematous Typhus	赤痢 Dysentery	天花 Small-pox	鼠疫 Plague	霍亂 Cholera	白喉 Diphtheria	流行性腦脊髓膜炎 Epidemic Cerebro- spinal Meningitis	猩紅熱 Scarlet Fever	麻疹 Measles	傷毒 Wound and Furuncles	其他發熱及發疹病 Other Fever Diseases	狂犬病 Rabies	抽風症 Tetanus
漢 口 H A N K O W															
二十一年 1932															
七月	July	124	26	105	211	—	222	2	4	2	30	6	45	—	29
八月	Aug.	93	32	164	221	—	162	1	7	9	25	5	67	—	66
九月	Sept.	100	15	183	188	—	35	—	13	9	16	9	38	2	45
十月	Oct.	107	6	82	121	—	23	—	4	17	4	1	47	—	55
十一月	Nov.	68	1	18	87	—	23	2	3	2	4	3	22	2	44
十二月	Dec.	43	—	25	41	—	—	—	4	—	2	1	12	—	18
二十二年 1933															
一月	Jan.	32	3	5	15	—	—	1	1	—	1	1	3	—	15
二月	Feb.	41	3	1	37	—	—	3	3	2	2	3	9	1	17
三月	Mar.	30	2	2	28	—	1	2	1	1	11	1	9	—	17
四月	April	35	2	1	22	—	5	—	11	2	2	1	6	—	31
五月	May	27	2	4	36	—	5	1	8	4	3	2	8	—	14
六月	June	29	1	9	29	—	24	1	5	—	4	—	22	—	19
七月	July	37	—	20	17	—	35	1	6	3	—	4	32	—	31
廣 州 C A N T O N															
二十一年 1932															
七月	July	12	—	12	—	—	64	1	13	—	1	—	39	—	28
八月	Aug.	4	—	18	1	—	14	—	6	—	—	1	49	—	28
九月	Sept.	9	—	13	—	—	8	1	7	—	—	1	45	—	27
十月	Oct.	6	—	16	—	—	6	2	1	—	—	5	35	—	23
十一月	Nov.	13	—	22	3	—	—	1	9	—	—	—	31	—	32
十二月	Dec.	14	—	24	154	—	—	—	10	—	—	—	47	—	40
二十二年 1933															
一月	Jan.	16	—	15	291	—	—	2	4	—	—	1	43	—	37
二月	Feb.	5	—	4	96	—	—	—	7	—	5	—	40	—	39
三月	Mar.	7	—	2	17	—	—	1	9	—	4	1	39	—	33
四月	April	6	—	5	8	—	—	3	6	—	2	—	41	—	36
五月	May	8	—	7	1	—	—	—	3	—	1	1	29	—	22
六月	June	13	—	6	—	—	—	—	3	—	3	—	44	—	25
七月	July	11	—	5	—	—	—	—	—	—	—	—	21	—	40

第二表 各市人口死亡原因分類統計表 (續)

TABLE 2. STATISTICS ON CAUSES OF DEATH IN LARGE CITIES (Cont'd)

時期	Period	產褥病 Puerperal fever	肺癆 Pulmonary Tuberculosis	其他癆病 Other Tuberculosis	呼吸系病 Diseases of the Respiratory System	腸瀉及腸炎 Diarrhea and Enteritis	其他腸胃病 Other Diseases of the Intestine and Stomach	心腎病 Diseases of the Heart and Kidney	老衰及中風 Decrepitude and Paralysis	初生虛弱及早產 Congenital Feebleness and Premature Birth	中毒及自殺 Poisoning and Suicide	外傷 External Injuries	其他原因 Other Causes	病因不明 Unknown Causes	總計 Total
漢 口 H A N K O W															
二十一年 1932															
七月	July	13	87	118	27	25	43	9	62	9	5	2	42	13	1,261
八月	Aug.	20	98	95	16	23	7	4	69	9	6	—	56	17	1,272
九月	Sept.	9	103	116	29	26	31	12	61	9	4	17	11	73	1,154
十月	Oct.	11	101	113	26	11	23	10	64	8	3	12	15	19	883
十一月	Nov.	5	81	54	16	17	10	11	44	2	1	—	7	8	538
十二月	Dec.	5	66	84	14	14	3	18	43	5	1	4	28	7	433
二十二年 1933															
一月	Jan.	9	83	59	21	6	13	5	67	8	3	7	16	2	376
二月	Feb.	14	67	51	25	13	4	7	59	8	1	2	10	2	385
三月	Mar.	11	41	70	12	9	11	9	53	6	5	6	18	4	360
四月	April	7	71	42	10	4	10	3	42	5	4	—	12	—	328
五月	May	9	51	70	14	11	5	2	52	5	3	11	11	4	362
六月	June	11	52	74	8	9	5	12	42	6	2	4	17	5	389
七月	July	9	68	64	12	9	13	4	39	7	5	3	20	—	439
廣 州 C A N T O N															
二十一年 1932															
七月	July	16	60	1	68	35	119	68	112	16	3	6	434	702	1,801
八月	Aug.	6	48	—	54	14	102	60	104	13	2	13	329	558	1,433
九月	Sept.	6	49	—	55	23	99	51	92	15	1	8	281	364	1,158
十月	Oct.	7	40	9	53	23	59	54	103	13	2	17	243	321	1,033
十一月	Nov.	11	57	2	81	22	81	60	112	13	1	3	245	424	1,223
十二月	Dec.	12	53	1	96	15	110	65	137	20	4	8	379	726	1,915
二十二年 1933															
一月	Jan.	14	65	1	56	8	95	57	161	26	1	1	421	750	2,098
二月	Feb.	8	50	3	68	10	74	61	137	14	2	6	375	566	1,560
三月	Mar.	2	56	1	46	14	91	50	131	19	1	3	403	399	1,317
四月	April	10	61	—	70	24	133	60	123	16	6	9	428	462	1,454
五月	May	4	59	1	70	17	130	56	115	15	1	4	468	567	1,529
六月	June	9	60	2	51	18	80	60	96	19	6	2	413	702	1,612
七月	July	12	43	—	64	20	120	39	87	5	2	5	368	637	1,452

第二表 各市人口死亡原因分類統計表 (續)

TABLE 2. STATISTICS ON CAUSES OF DEATH IN LARGE CITIES (Cont'd)

時 期	Period	傷寒或類傷寒 Typhoid fever and Paratyphus	斑疹傷寒 Exanthematous Typhus	赤痢 Dysentery	天花 Small-pox	鼠疫 Plague	霍亂 Cholera	白喉 Diphtheria	流行性腦脊髓膜炎 Epidemic Cerebrospinal Meningitis	猩紅熱 Scarlet fever	麻疹 Measles	瘡毒 Wound and Furuncles	其他發熱及發疹病 Other Fever Diseases	狂犬病 Rabies	抽風症 Tetanus
北 平 PEIPING															
二十一年 1932															
七月	July	9	—	41	—	—	—	4	4	13	7	13	154	—	379
八月	Aug.	24	1	4	—	—	—	2	13	3	1	2	137	1	470
九月	Sept.	9	—	41	—	—	—	4	4	13	7	13	154	—	660
十月	Oct.	17	—	26	13	—	—	7	3	16	4	18	124	—	686
十一月	Nov.	16	—	24	9	—	—	7	6	18	5	12	127	—	611
十二月	Dec.	1	1	3	7	—	—	6	3	5	14	34	102	—	536
二十二年 1933															
一月	Jan.	19	6	4	12	—	1	13	6	18	22	42	107	—	875
二月	Feb.	2	—	5	21	—	—	6	2	14	64	35	362	—	576
三月	Mar.	3	—	3	29	—	—	13	1	3	55	33	254	—	919
四月	Apr.	3	2	1	20	—	—	8	4	10	34	34	289	—	768
五月	May	4	2	13	45	—	1	5	3	9	29	22	264	—	350
六月	June	3	—	46	45	—	4	3	—	4	35	41	318	—	469
七月	July	29	—	3	14	—	9	1	2	—	8	53	172	—	579
青 島 TSINGTAO															
二十一年 1932															
七月	July	3	—	—	—	—	1	—	—	—	5	—	—	—	52
八月	Aug.	3	—	73	—	—	1	—	—	1	14	—	—	—	46
九月	Sept.	—	—	67	—	—	4	—	1	—	4	—	—	—	48
十月	Oct.	—	—	40	—	—	—	—	1	—	—	—	—	—	48
十一月	Nov.	1	—	23	—	—	—	—	1	1	—	—	—	—	50
十二月	Dec.	—	—	4	—	—	—	—	1	—	—	—	—	—	41
二十二年 1933															
一月	Jan.	4	—	—	1	—	—	2	—	—	3	—	—	—	45
二月	Feb.	1	—	—	—	—	—	—	—	—	2	—	—	—	42
三月	Mar.	3	—	1	—	—	—	1	—	—	10	—	—	—	59
四月	Apr.	4	—	—	—	—	—	—	—	—	18	—	—	—	70
五月	May	3	—	—	1	—	—	—	—	—	10	—	—	—	49
六月	June	3	—	—	—	—	—	—	—	—	7	—	—	—	41
七月	July	1	—	22	—	—	—	—	—	—	11	—	—	—	90

第二表 各市人口死亡原因分類統計表 (續)

TABLE 2. STATISTICS ON CAUSES OF DEATH IN LARGE CITIES (Cont'd)

時 期	產 褥 病 Puerperal Fever	肺 癆 Pulmonary Tuberculosis	其 他 癆 病 Other Tuberculosis	呼 吸 系 統 病 Diseases of the Respiratory System	腸 瀉 及 腸 炎 Diarrhea and Enteritic	其 他 腸 胃 病 Other Diseases of the Intestine and Stomach	心 腎 病 Diseases of the Heart and Kidney	老 衰 及 中 風 Decrepitude and Paralysis	初 生 虛 弱 及 早 產 Congenital Feebleness and Premature Birth	中 毒 及 自 殺 Poisoning and Suicide	外 傷 External Injuries	其 他 原 因 Other Causes	病 因 不 明 Unknown Causes	總 計 Total
北 平 PEIPING														
二十一年 1932														
七月 July	31	167	548	202	59	162	76	358	34	4	5	115	11	2,396
八月 Aug.	23	166	313	170	121	175	88	461	50	4	—	49	4	2,223
十月 Sept.	31	167	698	202	59	166	76	438	34	4	5	115	11	2,911
九月 Oct.	16	160	614	162	46	150	48	269	48	3	4	95	10	2,529
十一月 Nov.	21	141	625	165	40	150	49	370	42	2	1	88	11	2,540
十二月 Dec.	27	101	396	216	12	62	28	269	27	3	17	136	—	2,006
二十二年 1933														
一月 Jan.	50	203	519	211	13	118	37	392	36	—	22	79	—	2,805
二月 Feb.	38	105	506	401	59	150	20	570	34	7	2	12	2	2,993
三月 Mar.	38	118	484	250	175	273	82	263	33	2	2	—	—	3,033
四月 Apr.	25	50	526	303	8	110	46	211	18	1	16	135	—	2,621
五月 May	43	51	445	360	105	156	99	414	24	5	9	18	—	2,476
六月 June	36	99	495	109	51	93	164	415	26	2	5	11	—	2,474
七月 July	63	118	466	54	115	78	9	281	31	1	16	199	—	2,304
青 島 TSINGTAO														
二十一年 1932														
七月 July	5	17	92	21	—	—	4	22	—	20	9	68	16	335
八月 Aug.	8	12	141	30	8	8	4	17	—	20	12	135	18	551
九月 Sept.	7	23	128	32	16	3	—	17	—	17	2	98	2	469
十月 Oct.	—	13	86	23	6	—	4	20	—	12	2	69	6	330
十一月 Nov.	3	16	71	21	12	1	—	14	—	20	6	70	9	319
十二月 Dec.	8	10	73	29	5	2	2	24	—	8	4	69	5	285
二十二年 1933														
一月 Jan.	7	11	109	22	3	1	—	9	—	11	3	68	8	307
二月 Feb.	6	21	123	26	3	—	1	29	—	6	2	67	8	337
三月 Mar.	8	16	94	20	8	2	—	16	—	23	3	54	6	324
四月 Apr.	1	7	89	13	7	—	2	16	—	14	4	59	3	307
五月 May	1	9	97	17	2	—	4	11	—	13	5	69	6	297
六月 June	2	5	80	20	2	—	3	10	—	14	10	63	8	268
七月 July	10	12	73	13	7	2	—	10	—	13	2	83	5	354

第三表 許可歸化人統計表

TABLE 3. STATISTICS OF NATURALIZED PERSONS

歸化日期		二十一年八月	九月	十月	十一月	十二月	廿二年一月
Date of Naturalization		1932 Aug.	Sept.	Oct.	Nov.	Dec.	1933 Jan.
性別 Sex	男 Male	—	—	1	2	4	4
	女 Female	—	—	—	—	—	—
年齡 Age	1—20	—	—	—	—	—	—
	21—30	—	—	1	—	2	1
	31—40	—	—	—	1	1	2
	41—50	—	—	—	1	1	1
	51以上	—	—	—	—	—	—
原籍 Original Nationality	俄國 Russia	—	—	—	—	1	—
	朝鮮 Korea	—	—	1	2	3	4
	阿富汗 Afghanistan	—	—	—	—	—	—
	波蘭 Poland	—	—	—	—	—	—
	丹麥 Denmark	—	—	—	—	—	—
	英國 England	—	—	—	—	—	—
	美國 U. S. A.	—	—	—	—	—	—
	土耳其 Turkey	—	—	—	—	—	—
現住地方 Present Domicile	印度 India	—	—	—	—	—	—
	黑龍江 Heilungkiang	—	—	—	—	—	—
	吉林 Kirin	—	—	—	—	—	—
	遼寧 Liaoning	—	—	—	—	—	—
	新疆 Sinkiang	—	—	—	—	—	—
	山東 Shangtung	—	—	—	—	1	—
	河南 Honan	—	—	—	—	—	—
	江蘇 Kiangsu	—	—	1	2	3	4
職業 Occupation	河北 Hopei	—	—	—	—	—	—
	農 Agriculture	—	—	—	—	1	—
	工 Industry	—	—	—	—	1	2
	商 Commerce	—	—	—	—	1	2
	漁 Fishery	—	—	—	—	—	—
	學 Education	—	—	1	1	1	—
	政 Government Service	—	—	—	—	—	—
	警 Police	—	—	—	—	—	—
同籍歸化者 Dependents currently nat.	自由職業 Professional	—	—	—	1	—	—
	不明 Unknown	—	—	—	—	—	—
	妻 Wife	—	—	—	2	3	3
	妾 Concubine	—	—	—	—	—	—
	子 Son	—	—	—	—	2	7
	女 Daughter	—	—	—	2	2	—
歸化人總數 Total Number of Persons Naturalized	媳 Daughter-in-law	—	—	—	—	—	—
	孫 Grandson	—	—	—	—	—	—
Total Number of Persons Naturalized		—	—	1	6	11	14

第三表 許可歸化人統計表 (續)

TABLE 3. STATISTICS OF NATURALIZED PERSONS (Cont'd)

歸化日期		二十二年	二月	三月	四月	五月	六月	七月	八月
Date of Naturalization		1933	Feb.	Mar.	April	May	June	July	Aug.
性別	男 Male		1	2	2	—	2	—	1
	女 Female		—	—	—	1	—	—	—
年齡	1—20		—	—	—	—	—	—	—
	21—30		—	—	—	—	—	—	—
	31—40		—	2	—	1	2	—	—
	41—50		1	—	2	—	—	—	1
	51以上		—	—	—	—	—	—	—
原籍	俄國 Russia		—	1	—	1	—	—	—
	朝鮮 Korea		—	1	1	—	2	—	1
	阿富汗 Afghanistan		—	—	—	—	—	—	—
	波蘭 Poland		—	—	—	—	—	—	—
	丹麥 Denmark		—	—	—	—	—	—	—
	英國 England		1	—	—	—	—	—	—
	美國 U. S. A.		—	—	—	—	—	—	—
	土耳其 Turkey		—	—	—	—	—	—	—
	德國 Germany		—	—	1	—	—	—	—
現住地方	黑龍江 Heilungkiang		—	—	—	—	—	—	—
	吉林 Kirin		—	—	—	—	—	—	—
	遼寧 Liaoning		—	—	—	—	—	—	—
	新疆 Sinkiang		—	—	—	—	—	—	—
	山東 Shantung		—	—	—	—	—	—	—
	河南 Honan		—	—	—	—	—	—	—
	江蘇 Kiangsu		1	2	2	—	2	—	1
	河北 Hopei		—	—	—	1	—	—	—
職業	農 Agriculture		—	—	—	—	—	—	—
	工 Industry		—	1	—	—	—	—	—
	商 Commerce		1	1	1	—	2	—	1
	漁 Fishery		—	—	—	—	—	—	—
	學 Education		—	—	—	—	—	—	—
	政 Government Service		—	—	1	1	—	—	—
	警 Police		—	—	—	—	—	—	—
	自由職業 Professional		—	—	—	—	—	—	—
	不明 Unknown		—	—	—	—	—	—	—
	隨同歸化者	妻 Wife		1	2	1	—	—	—
妾 Concubine			—	—	—	—	—	—	—
子 Son			—	1	2	—	—	—	1
女 Daughter			1	—	1	—	—	—	2
媳 Daughter-in-law			—	—	—	—	—	—	—
	孫 Grandson		—	—	—	—	—	—	—
歸化人總數			3	5	6	1	2	—	5
Total Number of Persons Naturalized									

生 產

第一表 二十二年各省主要夏作物收穫二次暨三次估計

單位：一萬担

省 別 Provinces	報 告 縣 數 Number of Hsiens reported		早 稻 Rice (Early variety)		中 稻 Rice (Common variety)		晚 稻 Rice (Late variety)	
	第 二 次 估 計 Second Estimate	第 三 次 估 計 Third Estimate	第 二 次 估 計 Second Estimate	第 三 次 估 計 Third Estimate	第 二 次 估 計 Second Estimate	第 三 次 估 計 Third Estimate	第 二 次 估 計 Second Estimate	第 三 次 估 計 Third Estimate
察哈爾 Chahar	5	6	—	—	—	—	—	—
綏遠 Suiyuan	6	9	—	—	—	—	—	—
甘肅 Kansu	19	16	—	—	—	—	—	—
陝西 Shensi	36	39	268	242	—	—	164	154
山西 Shansi	63	65	—	—	—	—	—	—
河北 Hopei	95	98	—	—	—	—	—	—
山東 Shantung	76	82	—	—	—	—	—	—
江蘇 Kiangsu	46	55	4,215	4,029	—	—	6,101	5,937
安徽 Anhwei	31	30	3,292	2,857	—	—	4,149	3,585
河南 Honan	54	57	—	—	—	—	—	—
湖北 Hupeh	19	26	3,384	3,479	—	—	4,446	3,840
四川 Szechwan	47	43	4,802	4,785	—	—	6,727	7,175
雲南 Yunnan	16	18	573	636	1,032	957	1,217	1,189
湖南 Hunan	25	23	1,662	1,833	5,950	6,432	2,321	2,081
江西 Kiangsi	15	25	3,136	3,716	2,192	2,606	1,438	1,560
浙江 Chekiang	40	37	2,598	2,479	2,071	1,917	2,909	2,636
福建 Fukien	16	20	909	865	860	805	2,177	2,076
廣東 Kwangtung	38	37	5,622	6,047	1,165	1,174	6,947	6,468
總 計 Total	647	691	30,416	31,018	13,270	13,891	38,496	36,745

(1) 二次估計數字係根據農民九月份之預計收成及八月份之種植面積推算而得。

(2) 三次估計數字係根據農民十月份之預計收成及八月份之種植面積推算而得。

(3) 江西龍巖二十縣未列入。

(4) 材料來源：實業部中央農業實驗所。

PRODUCTION

TABLE 1. SECOND & THIRD ESTIMATES ON THE PRODUCTION OF
IMPORTANT SUMMER CROPS, 1933

Unit: 1,000,000 Catties

糯 稻 Glutinous Rice		棉 花 Cotton		玉 米 Corn		大 豆 Soyabean	
第二次估計 Second Estimate	第三次估計 Third Estimate	第二次估計 Second Estimate	第三次估計 Third Estimate	第二次估計 Second Estimate	第三次估計 Third Estimate	第二次估計 Second Estimate	第三次估計 Third Estimate
—	—	—	—	—	—	—	—
—	—	—	—	—	—	—	—
—	—	1	1	341	341	87	75
—	—	103	105	677	707	263	271
—	—	45	43	708	743	174	183
—	—	186	174	2,083	2,033	1,289	1,340
—	—	86	88	601	613	4,594	4,672
—	—	469	557	463	441	2,881	2,863
—	—	93	97	59	53	1,034	989
—	—	300	315	961	974	1,710	1,771
—	—	284	260	1,996	1,991	1,479	1,161
—	—	37	34	2,150	2,091	840	856
856	781	—	—	367	340	344	389
659	677	57	60	125	153	465	482
635	927	43	59	—	—	410	500
1,325	1,318	126	87	212	202	293	300
521	506	7	7	—	—	140	104
821	822	—	—	—	—	162	98
5,017	5,041	1,827	1,876	10,743	10,636	16,105	16,069

- (1) The figures of the second estimate are computed from the reported acreage of August & the farmers' estimates of September.
- (2) The figures of the third estimate are computed from the reported acreage of August & the farmers' estimate of October.
- (3) The data of the 20 Hsiens of Kiangsi are not included, on account of inaccuracy.
- (4) Sources: Central Agricultural Experimental Bureau, Ministry of Industries.

第一表 (續)

省 別 Province	高 粱 Kaoliang		小 米 Millet		糜 子 Broomcorn	
	第 二 次 估 計 Second Estimate	第 三 次 估 計 Third Estimate	第 二 次 估 計 Second Estimate	第 三 次 估 計 Third Estimate	第 二 次 估 計 Second Estimate	第 三 次 估 計 Third Estimate
察爾哈 Chahar	424	401	647	695	36	31
綏遠 Suiyuan	435	421	683	793	---	---
甘肅 Kansu	257	228	556	500	56	50
陝西 Shensi	244	227	796	787	61	62
山西 Shansi	1,164	1,157	2,126	2,023	67	64
河北 Hopei	2,589	2,452	2,929	2,876	15	15
山東 Shantung	3,550	3,535	3,962	3,897	49	49
江蘇 Kiangsu	794	875	441	460	---	---
安徽 Anhwei	847	737	26	27	---	---
河南 Honan	2,190	2,261	2,263	2,405	---	---
湖北 Hupeh	734	731	790	653	---	---
四川 Szechwan	816	903	175	91	---	---
雲南 Yunnan	88	82	117	95	---	---
湖南 Hunan	405	403	186	240	---	---
江西 Kiangsi	13	14	119	127	---	---
浙江 Chekiang	13	13	109	123	---	---
福建 Fukien	---	---	---	---	---	---
廣東 Kwangtung	---	---	---	---	---	---
總計 Total	14,563	14,440	15,935	15,794	278	271

TABLE 1. (Cont'd)

甘 薯 Sweet Potatoes		芝 蔴 Sesame		菸 葉 Tobacco		花 生 Peanut	
第 二 次 估 計 Estimate	第 三 次 估 計 Estimate	第 二 次 估 計 Estimate	第 三 次 估 計 Estimate	第 二 次 估 計 Estimate	第 三 次 估 計 Estimate	第 二 次 估 計 Estimate	第 三 次 估 計 Estimate
—	—	—	—	—	—	—	—
—	—	—	—	—	—	—	—
3	3	—	—	3	3	—	—
84	82	9	8	—	—	—	—
116	121	—	—	—	—	16	16
1,388	1,491	—	—	—	—	646	658
2,310	2,454	31	31	48	47	1,349	1,354
3,544	3,611	—	—	—	—	—	—
613	584	28	27	—	—	—	—
3,783	3,810	340	340	—	—	452	459
940	830	119	118	—	—	—	—
5,034	5,106	—	—	—	—	—	—
409	433	—	—	29	30	—	—
1,191	1,185	—	—	13	16	—	—
897	1,004	—	—	5	5	—	—
2,039	2,200	—	—	—	—	—	—
2,018	1,764	—	—	3	3	—	—
1,651	1,631	—	—	—	—	—	—
25,950	26,309	527	524	101	104	2,463	2,512

第二表 各省田賦調查

A. 正稅附稅之比率 (以各年份之正稅爲100)

B. 地價與賦稅之比率 (以各年份之田價爲 100)

省 別 Province	別 年 Year	報 告 縣 數 Number of Hsiens reported	水 田 Irrigated land		平 原 旱 地 Non-irrigated land		山 坡 旱 地 Hilly land	
			A.	B.	A.	B.	A.	B.
陝 西 Shensi	元年 1912	38	63	1.90	68	2.72	60	2.70
	20年 1931		110	2.47	97	3.34	84	3.02
	21年 1932		108	2.64	96	3.51	102	3.00
	22年 1933		110	3.12	83	3.86	97	3.49
山 西 Shansi	元年 1912	73	79	1.70	81	2.75	73	3.24
	20年 1931		98	2.30	117	2.88	103	2.97
	21年 1932		107	2.60	108	3.09	101	3.64
	22年 1933		115	2.66	115	3.35	107	3.86
河 北 Hopei	元年 1912	107	89	1.19	97	1.42	73	1.46
	20年 1931		131	1.21	126	1.49	128	1.93
	21年 1932		119	1.39	132	1.42	125	2.19
	22年 1933		127	1.33	132	1.37	110	2.21
山 東 Shantung	元年 1912	87	78	1.79	76	1.62	88	1.33
	20年 1931		112	1.71	121	1.67	124	1.76
	21年 1932		121	1.67	119	1.77	126	1.84
	22年 1933		122	1.59	113	1.66	121	1.66
江 蘇 Kiangsu	元年 1912	43	90	1.37	83	1.57	88	2.00
	20年 1931		118	1.30	116	1.52	131	1.95
	21年 1932		125	1.89	116	1.77	143	2.49
	22年 1933		113	3.11	109	2.40	109	3.13
安 徽 Anhui	元年 1912	28	66	1.46	58	1.21	62	1.22
	20年 1931		96	1.13	100	1.16	87	1.82
	21年 1932		104	1.83	123	1.74	87	1.96
	22年 1933		96	1.96	100	1.94	81	2.38
河 南 Honan	元年 1912	58	85	1.63	85	1.56	97	1.99
	20年 1931		114	2.43	133	2.15	133	2.71
	21年 1932		112	2.26	129	1.72	135	2.75
	22年 1933		131	3.23	148	1.99	133	2.33
湖 北 Hupeh	元年 1912	20	64	1.31	69	2.01	90	2.11
	20年 1931		95	1.82	91	2.35	99	2.63
	21年 1932		112	2.92	108	2.71	114	2.31
	22年 1933		124	2.66	119	2.97	116	2.87
西 川 Szechwan	元年 1912	50	65	1.59	77	1.89	85	2.05
	20年 1931		108	2.75	111	2.95	115	3.29
	21年 1932		123	3.49	115	3.47	114	3.43
	22年 1933		113	3.69	110	3.67	102	2.91

附註 田賦包括正稅及附稅兩項。正稅指地丁稅，附稅指教育捐、烟畝捐、公安捐及其他各種附加稅而言。

Land Tax includes regular Tax & Surtax. Regular Tax is chiefly the title-deeds tax; while surtax consists of educational, & public order subsidies, etc.

TABLE 2. A SURVEY OF PROVINCIAL LAND-TAX

A. Percentage of the surtax to the regular tax.

B. Percentage of tax to Land-value.

省 別 Province	年 別 Year		報告縣數 Number of Hsiens reported	水 田 Irrigated land		平原旱地 Non-irrigated land		山坡旱地 Hilly land	
				A.	B.	A.	B.	A.	B.
雲 南 Yunnan	元年	1912	19	71	2.38	81	2.27	71	2.10
	20年	1931		140	2.50	101	2.85	116	1.81
	21年	1932		143	2.38	130	2.32	115	1.94
	22年	1933		152	2.43	137	2.67	134	2.42
貴 州 Kweichow	元年	1912	15	69	2.16	67	1.50	77	1.75
	20年	1931		110	2.70	148	2.37	152	2.96
	21年	1932		110	2.80	131	2.14	159	2.77
	22年	1933		128	3.07	144	2.84	143	3.56
湖 南 Hunan	元年	1912	35	90	1.23	82	1.06	84	1.25
	20年	1931		163	1.44	122	3.07	113	2.50
	21年	1932		161	1.61	131	2.53	113	2.92
	22年	1933		158	1.87	153	2.79	119	3.02
江 西 Kiangsi	元年	1912	22	41	2.21	44	1.88	54	2.48
	20年	1931		84	3.53	81	3.23	76	7.76
	21年	1932		103	3.93	94	4.06	82	4.99
	22年	1933		103	4.88	97	4.57	86	6.62
浙 江 Chekiang	元年	1912	35	69	2.15	72	2.38	91	1.96
	20年	1931		152	2.19	161	2.74	172	1.93
	21年	1932		163	2.61	144	3.06	156	2.67
	22年	1933		173	3.90	159	3.50	142	2.93
福 建 Fukien	元年	1912	20	78	1.45	111	1.65	80	1.50
	20年	1931		121	2.29	112	1.96	161	2.17
	21年	1932		97	2.98	98	2.79	95	2.79
	22年	1933		86	3.04	85	3.34	92	3.62
廣 東 Kwangtung	元年	1912	37	117	1.56	111	1.51	93	2.34
	20年	1931		135	1.87	120	1.79	101	2.53
	21年	1932		142	1.81	141	2.16	142	2.52
	22年	1933		156	1.96	163	1.95	143	2.63
廣 西 Kwangsi	元年	1912	34	74	1.70	79	1.65	73	2.35
	20年	1931		139	1.72	154	2.07	151	2.39
	21年	1932		142	1.76	180	1.97	172	2.33
	22年	1933		156	1.55	164	1.89	156	2.27

材料來源： 實業部中央農業實驗所。

Sources: Central Agricultural Experimental Bureau, Ministry of Industries.

第三表 各煤鑛附近車

TABLE 3. ORIGINAL SHIPMENT OF COAL FROM STATIONS

時 期	產煤類別	河 北 HOPEI					
		開 平 煤 礦 Kailan	井 陘 煤 礦 Tsinghsing	隆 平 煤 礦 Lizhuisten	臨 榆 煤 礦 Linyu	西 門 煤 礦 Mentoukou	房 山 煤 礦 Toli and 長 溝 煤 礦 Changkouyu
PERIOD	KINDS OF COAL	津 浦 鐵 路 唐 山 開 平 煤 礦 P.M.R. Tang-shan, Kailan and Kuyuh	石 太 鐵 路 鳳 山 南 溝 煤 礦 C.T.R. Fengshan and Nankotou	平 漢 鐵 路 隆 平 煤 礦 P.H.R. Kwangtu- cheng & Matoucheng	石 太 鐵 路 臨 榆 煤 礦 P.M.R. Chinwang- tao	平 漢 鐵 路 西 門 煤 礦 P.S.R. Sanchiatien and Mentoukou	平 漢 鐵 路 房 山 煤 礦 P.H.R. Toli and Choukowitzien
二十一年 1932							
	十月 Oct.	269,743	66,725	14,600	1,780	27,155	32,715
	十一月 Nov.	262,576	74,125	11,330	1,536	35,115	30,200
	十二月 Dec.	277,890	69,300	22,940	1,482	24,800	24,608
二十二年 1933							
各 類 合 計	一月 Jan.	203,249	44,835	12,201	30	28,835	7,560
	二月 Feb.	232,400	78,150	12,190	(1)	23,550	23,855
	三月 Mar.	418,412	75,330	3,660	"	19,590	17,600
	四月 Apr.	53,599	58,525	16,017	"	11,875	14,315
	五月 May	(1)	(3) 79,725	14,565	"	16,585	22,060
	六月 June	"	70,500	16,110	"	11,570	20,120
	七月 July	7,373	74,575	15,895	"	18,968	17,000
	八月 Aug.	324,609	71,975	12,575	930	12,575	2,270
二十二年九月 September 1933	烟煤 Bituminous	—	71,975	10,110	—	—	—
	無烟煤 Anthracite	—	—	—	—	—	—
	焦炭 Coke	360	—	40	60	—	—
	煤 (未分類) Coal (Unclassified)	515,381	—	—	1,430	18,850	25,325
	合計 Total	515,741	71,975	10,150	1,490	18,850	25,325
二十二年十月 October 1933	烟煤 Bituminous	—	69,825	22,055	—	—	—
	無烟煤 Anthracite	—	—	—	—	—	—
	焦炭 Coke	1,761	—	—	—	—	—
	煤 (未分類) Coal (Unclassified)	492,879	—	—	1,217	32,910	19,135
	合計 Total	494,640	69,825	22,055	1,217	32,920	19,135

站起運煤斤噸數表 (2)

SITUATED NEAR COAL MINING DISTRICTS (In Metric Tons) (2)

河南 HONAN						
安陽縣大河特 煤區 Liuhekou	修武縣煤區 Siwuhisien	濬縣煤區 Jung yang	沁水縣煤區 Szeshuisien	潞安縣煤區 Kunghsien	新鄉縣煤區 Sinanhsien	濟寧縣煤區 Shanhsien
平漢鐵路大河特 煤區 P.H.R. Liuhekou and Fenglocheng	平漢鐵路修武縣 煤區 T.C.R. Liho, Chang- ko Lifang and Pat- shan	平漢鐵路濬縣 煤區 L.H.R. Jung yang	平漢鐵路沁水縣 煤區 L.H.R. Szeshui	平漢鐵路潞安縣 煤區 L.H.R. Kunghsien	平漢鐵路新鄉縣 煤區 L.H.R. Sin-an and Tiehmen	平漢鐵路濟寧縣 煤區 L.H.R. Kwanyintang and I-ma
48,260	77,201	400	60	2,784	20	2,070
44,710	75,341	790	320	3,610	20	1,692
45,636	84,879	490	70	4,030	130	1,070
3,268	51,053	620	(1)	3,904	40	4,072
43,750	84,334	600	"	2,695	(1)	4,772
40,633	76,973	525	"	5,210	60	2,015
49,912	81,295	460	"	4,290	20	1,675
50,615	77,352	380	"	1,035	110	3,025
23,225	65,393	100	"	3,635	40	4,720
31,440	94,404	410	"	1,030	140	1,295
10,515	96,375	340	"	1,465	1,060	1,050
23,300	—	—	"	—	—	—
—	—	—	"	—	—	—
1,895	—	—	"	—	—	—
—	80,776	270	"	560	1,710	2,065
25,195	80,776	270	—	560	1,710	2,065
—	—	—	(1)	—	—	—
—	—	—	"	—	—	—
2,620	—	—	"	—	—	—
42,695	81,952	340	"	4,100	1,635	415
45,315	81,952	340	—	4,100	1,635	415

第三表 (續)

時期 產煤類別 PERIOD KINDS OF COAL		山東 SHANTUNG						
		坊子煤區 Fangtze K.T.R. Wangtze and Wangtsun 王村	章邱煤區 Chanchiu K.T.R. Putsch, Ming shui and Tsaoyu- chiwang 李園莊 膠濟路普集明水	淄川煤區 Zzechuan K.T.R. Nantín, Tzechuan and Wangshan 膠濟路南定 淄川 魯山	博山煤區 Poshan K.T.R. Takonien and Poshan 膠濟路大嶗 博山	博山煤區 Poshan T.P.R. Luichuan 津浦路柳泉 車站	濰縣煤區 Yhsien T.P.R. Tsaochiwang 津浦路濰縣 車站	龍巖煤區 Ningyang T.P.R. Nanyi 津浦路南巴 車站
二十一年 1932								
	十月 Oct.	6,015	2,550	41,396	80,310	10,395	68,353	1,660
	十一月 Nov.	4,065	2,070	31,555	70,330	10,290	61,023	1,180
	十二月 Dec.	3,015	2,655	17,783	84,785	11,688	80,600	1,550
各類合計 Total of all kinds 計	二十二年 1933							
	一月 Jan.	2,100	1,430	34,932	62,517	(3)16,183	(3)75,000	(3)1,125
	二月 Feb.	3,360	2,340	36,932	77,880	,, 16,827	,, 83,933	,, 2,890
	三月 Mar.	5,340	1,020	33,405	97,445	,, 11,416	,, 85,000	,, 2,120
	四月 Apr.	3,960	1,950	34,739	79,310	,, 16,974	,, 90,000	,, 3,990
	五月 May	3,240	1,610	37,990	80,245	,, 17,991	,, 93,054	,, 2,020
	六月 June	3,475	1,155	37,240	96,470	,, 16,361	,, 91,715	,, 1,610
	七月 July	1,410	1,815	37,350	83,540	(1)	(1)	(1)
八月 Aug.	3,135	1,080	33,710	83,855	,,	,,	,,	
二十二年九月 September 1933	烟煤 Bituminous	—	—	—	—	,,	,,	,,
	無烟煤 Anthracite	—	—	—	—	,,	,,	,,
	焦炭 Coke	—	—	—	2,085	,,	,,	,,
	煤(未分類) Coal (Unclassified)	3,750	885	39,405	85,520	,,	,,	,,
	合計 Total	3,750	885	39,405	87,605	—	—	—
二十二年十月 October 1933	烟煤 Bituminous	(1)	(1)	(1)	(1)	(1)	(1)	(1)
	無烟煤 Anthracite	,,	,,	,,	,,	,,	,,	,,
	焦炭 Coke	,,	,,	,,	,,	,,	,,	,,
	煤(未分類) Coal (Unclassified)	,,	,,	,,	,,	,,	,,	,,
	合計 Total	—	—	—	—	—	—	—

附註：(1) 報告尚未到。

(2) 本表資料，由鐵道部統計科，向各鐵路煤炭，按月送局編製，原報告不足一噸之數，凡在半噸以上者，本表均按一噸計。

(3) 新近補填之報告。

TABLE 3. (Cont'd)

山西 SHANSI		江西 KIANGSI		湖南 HUNAN		湖北 HUPEI		察哈爾 CHAHAR		綏遠 SUUYUAN		安徽 ANHWEI		總計 Grand Total						
平定煤區 Pingding P.	晉城煤區 Chincheng C.	大同煤區 Ta-Tung T.	萍鄉煤區 Pinghsiang P.	醴陵煤區 Liling L.	武昌煤區 Wuchang W.	宣化煤區 Hsuanhua H.	薩拉齊煤區 Sarachi and Tsarsuchi S.	懷遠煤區 Hwaiyuan H.	宿縣煤區 Sushien S.	正太路養魚場 P. T. R. Salyu and Yangchuan Y.	道清鐵路化陳莊 T. R. Tsinchiwa and Chengchiwang C.	平綏路口泉車站 P. S. R. Koweluan K.	萍鄉路黎山口 C. P. R. Shihshankow Anyuan and Tsing- shantu A.		湘鄂鐵路醴陵車站 H. H. R. Liling L.	湖漢鐵路土地灣車站 H. H. R. Wuliang W.	平綏鐵路保安下花園 P. S. R. Hsinpaonan and Shiahwa-yuan S.	平綏鐵路薩拉齊 P. S. R. Sarachi, Tsar- suchi & Kungchipan K.	津浦鐵路蚌埠車站 T. P. R. Penpu P.	津浦鐵路蕭縣車站 T. P. R. Pultsi P.
71,464	470	30,851	9,475	1,885	(1)	3,625	270	3,495	4,690	850,117										
81,530	240	39,693	15,109	765	,,	11,935	290	3,700	5,350	580,624										
110,223	,,	42,943	11,304	635	,,	8,245	440	4,250	2,059	939,541										
36,422		34,428	9,510	1,590	(1)	1,950	75	(3)16,420	(3)2,280	639,672										
74,118		28,747	6,373	2,053	,,	6,540	240	13,560	3,540	865,658										
59,998	250	27,753	7,937	224	,,	7,900	212	14,012	100	1,014,445										
48,276	160	24,519	7,455	200	,,	7,190	1,526	17,180	6,900	636,206										
(3)37,886	160	20,532	8,091	525	,,	4,724	825	30,365	10,550	615,230										
42,794	160	8,330	9,696	260	,,	5,350	(1)	36,285	14,550	550,214										
56,791	80	12,892	12,443	110	,,	550	,,	(1)	(1)	469,511										
63,708	110	12,930	10,296	1,590	,,	3,260	100	,,	,,	754,513										
—	—	—	—	—	,,	—	(1)	,,	,,	105,885										
63,708	—	—	—	—	,,	—	,,	,,	,,	63,708										
—	—	—	2,749	—	,,	—	,,	,,	,,	7,189										
—	140	29,409	5,749	1,541	,,	8,010	,,	,,	,,	820,776										
63,708	140	29,409	8,493	1,511	—	8,010	—	—	—	997,058										
—	—	—	5,276	365	(1)	—	—	(1)	(1)	97,521										
57,319	—	—	—	—	,,	—	—	,,	,,	57,319										
—	—	—	3,199	—	,,	—	—	,,	,,	7,580										
—	140	30,458	37,228	—	,,	8,440	60	,,	,,	760,614										
57,319	140	30,458	45,703	365	,,	8,440	60	—	—	923,034										

Note: (1) not yet reported.

(2) The statistical sources of this table are collected by the statistical division of the Ministry of Railways and reported to the Directorate every month. Any fraction above ½ ton is counted as one ton in the above table.

(3) Data recently received by this Directorate

第四表 各重要都市營造面積及造價暨工務局
所發營造執照數目表

TABLE 4. AREA AND COST OF BUILDINGS AND NUMBER OF
BUILDING PERMITS ISSUED BY BUREAU OF PUBLIC
WORKS IN LEADING CITIES

時 期	南 京	上 海	天 津	青 島	漢 口	廣 州
Period	Nanking	Shanghai	Tientsin	Tsingtao	Hankow	Canton
1. 面 積 Area						
	平方公尺 Sq. meter	平方公尺 Sq. meter	平方公尺 Sq. meter	平方公尺 Sq. meter	平方公尺 Sq. meter	平方公尺 Sq. meter
民國十八年 1929	—	356,760	153,690	180,328	† 89,355	—
十九年 1930	—	439,940	99,270	462,803	129,332	—
二十年 1931	46,740	518,520	86,784	156,761	* 17,794	—
廿一年 1932	90,855	408,840	38,960	163,133	31,051	—
民國廿一年 1933						
十 月 Oct.	6,683	41,010	4,460	16,062	2,250	—
十一月 Nov.	12,757	58,180	3,810	7,400	1,737	—
十二月 Dec.	7,533	31,500	1,050	2,505	4,370	—
民國廿二年 1933						
一 月 Jan.	1,067	47,840	70	164	1,157	41,229
二 月 Feb.	1,531	50,670	2,770	8,139	1,866	27,972
三 月 Mar.	1,379	33,160	509	10,532	9,570	21,090
四 月 April	1,294	43,340	11,160	9,500	5,040	41,694
五 月 May	3,552	52,590	9,490	23,485	4,246	40,422
六 月 June	2,316	44,000	3,750	15,640	4,947	36,468
七 月 July	2,246	65,130	6,720	22,545	4,851	31,871
八 月 Aug.	1,223	63,700	15,740	11,472	4,725	38,137
九 月 Sept.	1,204	69,630	11,230	14,799	2,844	33,073
十 月 Oct.	2,215	58,230	8,460	15,628

本表根據各市工務局報告編製。

Based on the reports of Bureau of Public Works in different cities.

† 十八年僅九個月數字。 9 months only for 1929.

* 二十年僅六個月數字。 6 months only for 1931.

第四表 (續) TABLE 4. (Cont'd)

時 期 Period	南 京 Nanking	上 海 Shanghai	天 津 Tientsin	青 島 Tsingtao	漢 口 Hankow	廣 州 Canton
2. 造 價 Estimated Cost						
	\$ 元	\$ 元	\$ 元	\$ 元	\$ 元	\$ 元
民國十八年 1929	—	10,797,860	2,305,350	4,180,063	† 2,544,995	—
十九年 1930	—	16,085,300	1,489,200	3,761,831	3,245,476	—
二十年 1931	7,149,495	23,529,090	1,301,400	4,521,260	* 467,905	—
廿一年 1932	3,911,352	13,023,570	584,400	3,391,990	698,957	—
民國廿一年 1932						
十 月 Oct.	238,439	1,197,670	66,900	353,170	52,169	—
十一月 Nov.	274,526	2,199,720	57,150	313,500	33,630	—
十二月 Dec.	871,643	814,480	15,750	42,300	78,980	—
民國廿二年 1933						
一 月 Jan.	204,400	1,468,430	1,050	1,855	35,850	1,545,003
二 月 Feb.	111,144	1,140,330	41,550	161,600	102,038	1,831,397
三 月 Mar.	550,590	1,003,890	7,635	512,872	130,480	1,768,861
四 月 April	576,290	1,423,380	167,400	328,970	48,666	1,812,252
五 月 May	405,641	2,170,210	1,439,500	422,300	76,420	2,037,618
六 月 June	399,252	1,317,280	562,500	823,600	102,489	2,224,763
七 月 July	633,762	2,594,930	100,800	507,900	34,460	1,633,171
八 月 Aug.	333,275	2,276,400	236,100	312,100	90,720	1,668,377
九 月 Sept.	237,061	1,731,000	168,450	236,074	41,116	1,344,919
十 月 Oct.	477,183	2,247,550	126,900	350,350		
3. 所 發 營 造 執 照 數 No. of Building Permits Issued						
	件	件	件	件	件	件
民國十八年 1929	1,907	5,355	1,349	1,087	† 1,677	† —
十九年 1930	1,732	5,935	1,143	2,195	1,714	—
二十年 1931	2,111	7,555	1,001	2,803	* 543	—
廿一年 1932	1,427	5,232	588	2,370	1,314	—
民國廿一年 1932						
十 月 Oct.	175	543	71	254	121	—
十一月 Nov.	166	664	33	303	124	—
十二月 Dec.	92	449	23	208	146	—
民國廿二年 1933						
一 月 Jan.	43	396	14	76	36	—
二 月 Feb.	43	389	65	76	102	—
三 月 Mar.	179	546	133	133	176	—
四 月 April	151	554	224	145	152	—
五 月 May	164	820	210	225	142	—
六 月 June	239	673	150	181	167	—
七 月 July	283	618	165	223	225	—
八 月 Aug.	181	739	210	201	215	—
九 月 Sept.	175	651	255	248	234	—
十 月 Oct.	140	700	130	245	...	—

廣州造價原以毫洋計算，現由本局按上海廣角行市折合國幣銀元。 Estimated cost for Canton, stated in 20-cents coins, has been converted into dollars.

† 執照件數未據報告 Number of Building permits not reported.

* 同 28 頁 See notes on page 28

† 同 28 頁 See notes on page 28

物 價

PRICES

第一表 各重要都市批發物價指數表

TABLE I. INDEX NUMBERS OF WHOLESALE PRICES IN LEADING CITIES

地 名 Locality	南 京 Nanking	上 海 Shanghai	華 北 North China	漢 口 Hankow	青 島 Tsingtao
基 期 Base Period	民十九 1930	民十五 1926	民十五 1926	民十九 1930	民十九 1930
民國十七年 1928	—	101.7	107.95	—	—
十八年 1929	—	104.5	111.08	—	—
十九年 1930	100.0	114.8	115.85	100.0	100.0
二十年 1931	106.1	126.7	122.55	114.5	107.6
二十一年 1932	100.8	112.4	113.36	113.4	103.6
民國二十一年 1932					
十月 Oct.	99.8	108.7	107.48	103.3	101.5
十一月 Nov.	97.6	106.9	106.91	105.2	100.1
十二月 Dec.	96.1	107.5	107.13	105.3	98.7
民國二十二年 1933					
一月 Jan.	97.2	108.6	109.09	106.1	100.3
二月 Feb.	99.9	107.6	108.47	106.8	98.4
三月 Mar.	97.5	106.7	106.74	106.3	97.1
四月 April	94.9	104.5	102.97	105.0	96.3
五月 May	95.1	104.2	101.75	101.8	95.3
六月 June	92.7	104.5	103.07	98.9	95.1
七月 July	91.9	103.4	101.86	97.1	95.0
八月 Aug.	89.8	101.7	98.54	96.0	94.2
九月 Sept.	87.4	100.4	97.23	93.3	92.8
十月 Oct.	87.2	100.3	95.24	92.3	91.5

註：本表各指數編製機關詳後列各表。

Note: The compiling organizations of these indices in this table will be seen in the following tables.

第二表 南京批發物價指數表

TABLE 2. INDEX NUMBERS OF WHOLESALE PRICES IN NANKING

(簡單幾何平均數 Simple Geometric Mean)

基 期： 民 國 十 九 年 Base Period: 1930

來 源： 原由實業部統計科編自二十一年十一月改由實業部統計長辦公處繼續編製

Up to Oct. 1932, Compiled by the Statistical Division of the Ministry of Industries.

Since Nov. 1932, compiled by the Bureau of Statistics, Ministry of Industries.

類 別 Groups	食料類 Food	衣料類 Clothing	燃料類 Fuel & Lighting	金屬及 電器類 Metals and Electrical Supplies	建築 材料類 Building Materials	雜項類 Miscel- laneous	總指數 General Index
物 品 種 數 No. of Commodities	43	16	10	17	11	9	106
民國十九年 1930	100.0	100.0	100.0	100.0	100.0	100.0	100.0
二十一年 1931	99.0	109.6	112.9	115.1	105.3	112.4	106.1
二十一年 1932	93.0	102.5	104.8	100.3	118.2	115.7	100.8
民國二十一年 1932							
十月 Oct.	90.8	98.7	107.4	96.4	123.7	124.2	99.8
十一月 Nov.	87.6	96.9	109.5	96.0	120.6	119.2	97.6
十二月 Dec.	86.2	94.7	106.0	97.1	116.4	118.0	96.1
民國二十二年 1933							
一月 Jan.	90.0	88.6	105.6	93.5	115.9	118.3	97.2
二月 Feb.	95.5	88.0	104.1	100.3	116.9	121.2	99.9
三月 Mar.	92.1	87.2	102.4	96.7	116.3	119.2	97.5
四月 April	93.0	83.8	97.6	94.3	109.4	108.0	94.9
五月 May	91.3	86.7	97.6	96.1	112.4	116.0	95.1
六月 June	88.6	84.4	93.7	93.9	109.3	112.5	93.7
七月 July	87.7	84.5	92.5	93.3	109.1	110.7	91.9
八月 Aug.	80.8	84.5	94.2	92.4	115.1	113.7	89.8
九月 Sept.	78.7	80.0	89.9	88.7	112.7	112.8	87.4
十月 Oct.	79.1	77.1	89.2	87.3	111.6	120.6	87.2

第三表 上海躉售物價指數表 (新指數)

TABLE 3. INDEX NUMBERS OF WHOLESALE PRICES IN SHANGHAI (*New Series*)

(簡單幾何平均數 Simple Geometric Mean)

基 期： 民國十五年 Base Period: 1926

來 源： 財政部 國定稅則委員會編製

Compiled by the National Tariff Commission

類 別 Groups	糧 食 Cereals	其他食物 Other Food Products & Provisions	紡織品及其原料 Textile Fibres & Manufactures Thereof	金 屬 Metals	燃 料 Fuel & Lighting	建 築 材 料 Building Materials	化 學 品 Chemicals & Preparations Thereof	雜 類 Miscellaneous	總指數 General Index
物 品 種 數 No. of Commodities	22	30	38	12	13	11	10	18	154
民國十七年 1928	89.6	108.7	102.1	102.9	104.0	103.0	101.3	102.0	101.7
十八年 1929	97.2	109.5	101.9	111.0	104.1	108.1	105.8	104.2	104.5
十九年 1930	110.3	120.3	105.6	136.2	117.1	118.2	120.1	111.4	114.8
二十年 1931	94.4	138.3	118.8	154.2	148.5	135.4	150.7	122.1	136.7
二十一年 1932	81.7	131.1	98.4	130.1	132.8	124.4	151.6	109.1	112.4
民國二十一年 1932									
十月 Oct.	74.7	129.4	94.9	131.8	125.0	121.6	152.3	105.8	108.7
十一月 Nov.	72.4	126.8	93.4	134.2	122.4	117.3	152.6	103.5	106.9
十二月 Dec.	74.3	128.8	93.0	134.1	123.2	118.6	151.4	103.5	107.5
民國二十二年 1933 **									
一月 Jan.	78.6	123.9	95.7	132.2	124.5	119.3	151.7	103.1	108.6
二月 Feb.	76.3	128.4	92.5	125.1	121.0	119.8	151.9	102.8	107.6
三月 Mar.	75.2	126.6	91.7	135.1	118.6	117.9	155.2	102.7	106.7
四月 April	72.0	123.1	89.4	135.4	119.0	116.0	153.5	101.1	104.5
五月 May	72.2	126.1	89.6	130.6	116.6	112.7	153.1	100.0	104.2
六月 June	69.5	124.5	91.7	132.3	119.1	110.6	156.0	101.6	104.5
七月 July	69.6	120.2	91.7	130.5	118.7	108.5	155.3	101.1	103.4
八月 Aug.	64.3	119.7	90.5	130.3	117.7	110.6	155.4	99.9	101.7
九月 Sept.	64.1	117.8	88.4	132.9	115.3	109.0	153.4	98.6	100.4
十月 Oct.	64.6	118.3	87.8	132.6	116.7	109.4	151.7	97.7	100.3

** 本指數自二十二年三月份起改按銀元物價計算。Since March 1933, Prices are quoted in dollars instead of Shanghai taels.

第四表 華北批發物價指數表

TABLE 4. INDEX NUMBERS OF WHOLESALE PRICES IN NORTH CHINA

(簡單幾何平均數 Simple Geometric Mean)

基期：民國十五年 Base Period: 1926

來源：南開大學經濟學院編製

Compiled by The School of Economics, Nankai University.

類 別 Groups	食 物 Foods	布 疋 及 其 原 料 Clothes & Clothing	金 屬 Metals & Metal Products	建 築 材 料 Building Materials	燃 料 Fuel & Lighting	雜 項 Miscel- laneous	總 指 數 General Index
物 品 種 數 No. of Commodities	43	19	15	12	12	5	106
民國十七年 1928	119.07	103.36	99.51	103.81	110.02	110.72	107.23
十八年 1929	116.52	107.35	104.63	107.45	109.77	107.40	111.08
十九年 1930	119.72	103.76	131.67	104.34	116.50	116.11	115.85
二十年 1931	114.39	117.03	145.34	116.88	139.43	132.35	132.55
二十一年 1932	108.53	107.55	120.71	121.06	129.64	103.90	113.36
民國二十一年 1932							
十月 Oct.	102.26	102.05	111.76	120.04	125.88	94.13	107.43
十一月 Nov.	100.29	99.16	119.33	119.95	127.33	88.88	106.91
十二月 Dec.	102.00	98.90	117.42	119.72	124.72	89.51	107.13
民國二十二年 1933							
一月 Jan.	106.11	97.60	119.25	120.58	125.87	91.59	10
二月 Feb.	104.32	96.83	120.72	119.01	126.75	88.80	103.47
三月 Mar.	101.14	95.83	119.91	116.95	130.50	88.18	106.74
四月 April	94.93	94.23	115.40	117.11	123.56	88.97	102.97
五月 May	91.74	93.06	113.14	114.35	127.63	90.76	101.75
六月 June	94.05	102.34	111.06	113.66	122.72	93.37	103.07
七月 July	91.54	103.33	103.40	113.44	119.53	104.57	101.86
八月 Aug.	87.77	98.40	105.33	114.13	113.20	103.22	98.54
九月 Sept.	85.00	98.93	107.31	111.71	114.74	102.04	97.35
十月 Oct.	82.32	99.15	109.26	104.19	114.35	99.92	95.24

第五表 漢口批發物價指數表

TABLE 5. INDEX NUMBERS OF WHOLESALE PRICES IN HANKOW

(簡單幾何平均數 Simple Geometric mean)

基期：民國十九年 Base Period: 1930

來源：原由實業部統計科編自二十一年十一月改由實業部統計長辦公處繼續編製

Up to Oct. 1932, Compiled by the Statistical Division of the Ministry of Industries.

Since Nov. 1932, compiled by the Bureau of Statistics, Ministry of Industries.

類 別	食料類	衣服類	燃料類	金屬及建築材料類	雜項類	總指數
Groups	Foods	Clothing	Fuel and Lighting	Metals and Building Materials	Miscellaneous	General Index
物 品 種 數	48	30	15	17	11	111
No. of Commodities						
民國十九年 1930	100.0	100.0	100.0	100.0	100.0	100.0
二十一年 1932	109.6	114.1	131.7	136.7	109.3	114.5
二十一年 1932	108.5	109.4	123.9	135.7	103.9	112.4
民國二十一年 1932						
十月 Oct.	104.6	103.2	119.9	118.5	103.3	108.3
十一月 Nov.	99.2	103.2	115.7	119.1	101.2	105.2
十二月 Dec.	103.3	100.3	112.5	117.6	95.8	105.3
民國二十二年 1933						
一月 Jan.	105.2	99.5	114.1	116.7	95.8	106.1
二月 Feb.	105.6	99.1	116.6	117.4	97.7	106.8
三月 Mar.	105.3	98.9	114.5	116.6	93.2	106.3
四月 April	104.2	99.8	114.3	119.1	96.1	106.0
五月 May	100.0	96.3	103.6	113.4	92.2	101.8
六月 June	94.9	95.2	101.8	114.9	96.3	93.9
七月 July	91.3	95.1	97.8	115.7	100.2	97.1
八月 Aug.	85.2	91.8	98.2	115.9	98.1	96.0
九月 Sept.	85.2	94.5	95.7	114.6	95.0	93.3
十月 Oct.	81.3	93.6	94.1	115.2	93.2	92.3

第六表 青島批發售物價指數表

TABLE 6. INDEX NUMBERS OF WHOLESALE PRICES IN TSINGTAO

(簡單幾何平均數 Simple Geometric Mean)

基期：民國十九年 Base Period: 1930

來源：原由實業部統計科編自二十一年十一月改由實業部統計長辦公處繼續編製

Up to Oct. 1932, Compiled by the Statistical Division of the Ministry of Industries.

Since Nov. 1932, compiled by the Bureau of Statistics, Ministry of Industries.

類別 Groups	食料類 Foods	衣服類 Clothing	燃料類 Fuel and Lighting	金屬類 Metals	建築 材料類 Building Materials	雜項類 Miscel- laneous	總指數 General Index
物品種數 No. of Commodities	50	21	9	13	15	13	121
民國十九年 1930	100.0	100.0	100.0	100.0	100.0	100.0	100.0
二十年 1931	99.5	108.2	115.2	115.7	115.3	109.5	107.5
二十一年 1932	99.4	98.2	113.1	92.8	125.7	110.8	103.6
民國二十一年 1932							
十月 Oct.	101.0	88.9	112.1	88.1	124.1	109.9	101.5
十一月 Nov.	98.5	86.6	112.6	88.2	124.4	109.6	100.1
十二月 Dec.	96.1	85.2	112.6	87.9	123.7	109.4	98.7
民國二十二年 1933							
一月 Jan.	99.1	86.6	112.0	87.9	124.6	109.8	100.3
二月 Feb.	95.7	85.3	112.4	87.7	122.9	109.4	98.4
三月 Mar.	95.1	80.8	113.1	86.5	122.3	109.2	97.1
四月 April	93.3	80.5	112.5	86.6	122.0	110.4	96.3
五月 May	92.0	80.1	109.5	85.3	121.9	110.0	95.3
六月 June	90.4	82.7	110.3	84.3	122.4	110.2	95.1
七月 July	90.0	82.8	110.3	84.5	122.3	110.2	95.0
八月 Aug.	89.0	83.0	109.9	83.9	119.8	109.4	94.2
九月 Sept.	86.6	81.5	110.5	83.7	119.3	109.2	92.8
十月 Oct.	84.3	80.7	109.7	83.5	118.6	109.4	91.5

第七表 各重要都市生活費指數表

TABLE 7. INDEX NUMBERS OF COST OF LIVING IN LEADING CITIES

地 名	Locality	南 京	上 海	北 平	天 津
		Nanking	Shanghai	Peking	Tientsin
基 期	Base Period	民十九	民十五	民十六	民十五
		1930	1926	1927	1926
民國十七年	1928	—	102.50	101.60	109.51
十八年	1929	—	107.90	106.50	115.67
十九年	1930	100.00	121.80	109.60	119.81
二十年	1931	102.09	125.90	95.80	113.80
二十一年	1932	94.00	119.10	91.20	105.55
民國二十一年 1932					
十月	Oct.	87.73	113.5	89.6	101.66
十一月	Nov.	83.19	108.7	87.2	101.05
十二月	Dec.	85.03	108.0	84.0	100.43
民國二十二年 1933					
一月	Jan.	89.40	110.5	85.9	104.39
二月	Feb.	89.24	113.4	85.4	101.29
三月	Mar.	87.54	111.2	84.5	99.24
四月	April	81.87	106.3	84.7	93.93
五月	May	79.36	106.8	80.2	92.35
六月	June	78.37	105.4	79.8	90.28
七月	July	80.22	106.6	79.9	89.62
八月	Aug.	83.79	107.2	80.0	89.05
九月	Sept.	83.68	106.0	79.3	90.48
十月	Oct.	86.01	106.9	78.8	87.39

註：本表各指數編製機關詳後列各表。

Note: The Compiling organizations of these indices on this table will be seen in the following tables.

第八表 南京市工人生活費指數表

TABLE 8. INDEX NUMBERS OF COST OF LIVING OF WORKING
CLASSES IN NANKING

(加權算術平均數 Weighted arithmetic average)

基期：民國十九年 Base Period: 1930

來源：南京市政府社會局編製

Compiled by The Bureau of Social Affairs, The Nanking City Government.

類別 Groups	食品 Foods	服用品 Clothing Materials	房租 Rent	燃料 Fuel and Lighting	雜項 Miscellaneous	總指數 General Index
物品種數 No. of Commodities	31	11	1	7	9	59
民國十九年 1930	100.00	100.00	100.00	100.00	100.00	100.00
二十年 1931	97.50	108.65	100.00	113.65	109.87	102.09
二十一年 1932	84.22	106.40	99.38	95.26	111.75	94.00
民國二十一年 1932						
十月 Oct.	74.20	104.25	99.14	99.44	106.90	87.72
十一月 Nov.	68.40	100.81	99.14	92.85	103.90	83.19
十二月 Dec.	69.42	103.88	99.14	94.50	108.11	85.03
民國二十二年 1933						
一月 Jan.	75.31	102.22	99.14	95.42	113.19	89.40
二月 Feb.	73.02	100.50	99.14	91.54	107.91	89.24
三月 Mar.	76.67	102.39	99.14	87.95	104.54	87.54
四月 April	71.91	101.13	99.14	78.41	94.78	81.87
五月 May	66.43	96.96	99.14	76.10	99.11	79.36
六月 June	66.63	96.71	99.14	73.83	94.48	78.37
七月 July	66.19	100.00	99.14	73.20	102.65	80.22
八月 Aug.	66.50	97.15	99.14	71.51	114.22	82.79
九月 Sept.	67.67	96.97	99.14	76.32	113.78	83.68
十月 Oct.	70.10	107.90	99.14	72.92	116.84	86.01

第九表 上海生活費指數表

TABLE 9. INDEX NUMBERS OF COST OF LIVING OF WORKING
CLASSES IN SHANGHAI

(加權算術平均數 Weighted arithmetic average)

基期：民國十五年 Base Period: 1926

來源：財政部國定稅則委員會製編

Compiled by the National Tariff Commission

類 別 Groups	食 品 Food	服用品 Clothing Materials	房 租 Housing	燃 料 Fuel and Lighting	雜 項 Miscel- laneous	總指數 General Index
物 品 種 數 No. of Commodities	24	8	1	4	6	43
民國十七年 1928	92.1	95.1	101.1	114.6	130.0	102.5
十八年 1929	98.4	97.7	102.1	118.2	136.4	107.9
十九年 1930	118.8	99.6	104.4	122.5	145.1	121.8
二十年 1931	107.5	108.3	106.0	133.6	187.4	125.9
二十一年 1932	101.3	102.7	107.8	133.0	173.2	119.1
民國二十一年 1932						
十 月 Oct.	94.9	99.0	108.8	131.7	165.2	113.5
十一月 Nov.	87.9	93.0	108.8	125.9	165.9	108.7
十二月 Dec.	84.5	92.0	108.8	128.7	171.4	108.0
民國二十二年 1933						
一 月 Jan.	87.3	91.0	108.8	133.7	174.5	110.5
二 月 Feb.	94.8	91.4	108.8	142.7	164.8	113.4
三 月 Mar.	92.3	91.4	108.8	137.3	162.9	111.2
四 月 April	85.2	89.5	109.8	130.1	161.5	106.3
五 月 May	86.0	88.6	109.8	120.5	165.6	106.8
六 月 June	84.1	89.5	109.8	115.9	166.4	105.4
七 月 July	86.3	89.5	109.8	113.6	165.9	106.6
八 月 Aug.	90.0	88.8	109.8	114.3	158.6	107.2
九 月 Sept.	88.0	89.4	109.8	113.2	158.6	106.0
十 月 Oct.	88.1	88.1	110.2	113.3	163.2	106.9

第十表 北平生活費指數表

TABLE 10. INDEX NUMBERS OF COST OF LIVING OF WORKING

CLASSES IN PEIPING

(加權綜合數 Weighted Aggregative)

基期：民國十六年 Base Period: 1927

來源：北平社會調查所編製

Compiled by the Social Research Institute, Peiping.

類別 Groups	食品 Food	衣服 Clothing	房租 Housing	燃料 Fuel & Lighting	雜項 Miscel- laneous	總生活費 Total Cost of Living	總生活費 (按銅元價計算) Total Cost of Living based on Copper prices
	按銀元價計算		Based on silver dollar prices				
物品種數 No. of Commodities	23	7	1	4	3	38	38
民國十七年 1928	101.5	105.3	91.3	100.4	104.7	101.6	112.5
十八年 1929	107.6	114.5	83.6	114.3	111.1	106.5	112.5
十九年 1930	111.8	113.1	82.7	116.7	114.0	109.6	115.3
二十年 1931	92.5	114.4	83.9	113.1	115.8	95.8	98.6
二十一年 1932	85.4	113.4	95.6	107.1	114.7	91.2	96.9
民國二十一年 1932							
十月 Oct.	81.9	110.2	103.8	104.5	114.1	89.6	97.5
十一月 Nov.	73.3	109.8	103.8	103.6	113.7	87.2	96.3
十二月 Dec.	75.2	106.0	102.9	103.3	113.8	84.0	93.2
民國二十二年 1933							
一月 Jan.	77.2	109.4	102.9	109.7	114.3	85.9	94.0
二月 Feb.	76.7	110.1	102.9	107.6	113.9	85.4	95.0
三月 Mar.	75.3	110.2	102.9	109.0	113.7	84.5	94.9
四月 April	76.7	103.7	102.9	102.5	112.8	84.7	98.3
五月 May	71.3	107.3	102.9	90.8	111.6	80.2	97.5
六月 June	72.1	106.8	100.0	89.4	112.5	79.8	101.8
七月 July	72.2	106.4	100.0	88.6	112.3	79.9	103.1
八月 Aug.	71.7	107.1	100.0	92.5	112.3	80.0	103.2
九月 Sept.	71.3	104.0	100.0	97.1	112.9	79.8	100.5
十月 Oct.	70.3	101.3	102.2	93.4	112.4	78.8	101.4

第十一表 修正天津生活費指數表

TABLE 11. REVISED INDEX NUMBERS OF COST OF LIVING OF
WORKING CLASSES IN TIENTSIN

(加權綜合數 Weighted aggregative)

基 期： 民 國 十 五 年 Base Period: 1926

來 源： 南 開 大 學 經 濟 學 院 編 製

Compiled by the School of Economics, Nankai University

類 別 Groups	食 品 Foods	服 用 品 Clothing Materials	燃 料 與 水 Fuel, Light and Water	房 租 Rent	總 指 數 General Index
物 品 種 數 No. of Commodities	25	6	5	1	37
民國十七年 1928	111.68	105.64	105.78	105.69	109.51
十八年 1929	117.27	107.99	121.74	106.73	115.67
十九年 1930	130.49	106.39	129.17	107.53	118.81
二十年 1931	110.38	116.24	136.28	106.33	112.80
二十一年 1932	102.57	102.30	121.25	104.91	105.55
民國二十一年 1932					
十月 Oct.	93.13	94.36	118.21	103.87	101.66
十一月 Nov.	96.89	92.92	120.21	103.87	101.05
十二月 Dec.	95.93	93.40	119.95	103.87	100.43
民國二十二年 1933					
一月 Jan.	101.05	94.84	124.20	103.87	104.59
二月 Feb.	97.46	94.33	118.70	103.87	101.29
三月 Mar.	94.86	92.64	116.71	103.87	99.24
四月 April	89.24	92.20	104.20	103.87	93.93
五月 May	89.62	88.86	86.55	103.87	92.85
六月 June	86.64	92.51	90.21	103.87	90.28
七月 July	85.70	91.72	90.09	103.87	89.62
八月 Aug.	84.61	89.52	91.88	103.87	89.05
九月 Sept.	85.90	91.04	95.91	103.87	90.46
十月 Oct.	82.03	89.66	92.29	103.87	87.39

金融商業

FINANCE AND COMMERCE

第一表 上海銀元銀兩大條存底數目表

TABLE 1. STOCK OF SILVER IN SHANGHAI

時 期 Period	銀 元 Silver Dollars			銀 兩 Silver Sycee			大 條 Silver Bar			合 計 平均數 Total of Average
	單位千元 Unit \$ 1,000			單位千兩 Unit Tls. 1,000			單位一條 Unit 1 bar			單位千元 Unit \$1,000
	最高 H.	最低 L.	平均 Av.	最高 H.	最低 L.	平均 Av.	最高 H.	最低 L.	平均 Av.	
民國十七年 1928	84,110	58,720	71,415	59,700	41,540	50,620	13,607	245	6,926	147,923
十八年 1929	123,330	85,130	106,730	79,520	59,520	69,520	13,153	2,167	7,662	223,611
十九年 1930	134,600	117,300	125,982	104,400	74,690	91,180	22,338	1,707	8,602	267,088
二十年 1931	184,270	124,950	150,693	91,490	53,190	72,103	12,593	25	2,154	256,944
廿一年 1932	251,210	168,660	218,540	146,760	59,500	93,861	7,753	3,527	4,907	353,690
民國二十一年 1932										
十月 Oct.	243,830	241,400	242,822	130,310	125,010	127,446	4,369	3,535	3,935	422,772
十一月 Nov.	241,730	229,960	236,938	137,050	132,780	134,308	5,073	3,527	4,003	429,350
十二月 Dec.	230,600	223,630	225,980	146,760	139,170	143,316	7,753	4,484	6,272	434,719
民國二十二年 1933										
一月 Jan.	225,370	224,170	224,745	149,590	148,510	149,225	9,433	6,274	7,798	443,871
二月 Feb.	227,260	224,180	255,703	151,820	149,760	150,913	12,543	10,635	11,676	452,952
三月 Mar.	234,920	229,850	232,128	152,430	151,370	152,135	12,166	10,453	11,312	460,715
四月 Apr.	254,150	247,870	251,543	151,210	137,720	147,640	9,875	8,512	9,156	470,833
五月 May	260,370	251,930	257,155	133,260	125,200	129,170	8,871	6,000	7,611	448,457
六月 June	274,450	264,200	270,220	124,730	117,300	120,765	7,062	7,062	7,062	448,999
七月 July	232,960	278,790	280,875	115,270	111,870	115,055	7,062	6,609	6,826	451,352
八月 Aug.	235,960	235,010	235,498	115,530	114,920	115,263	6,557	6,237	6,397	445,652
九月 Sept.	292,170	237,110	239,938	115,380	113,040	114,172	6,514	6,334	6,459	458,672
十月 Oct.	293,170	236,070	259,840	115,360	113,460	114,020	6,384	5,864	6,254	458,055

根據經濟統計資料計出。

Compiled from data in the Statistical Supplement, the Bankers' Weekly.

- 註 1. 民十七年至十八年平均數，係以各該年最高最低數平均而得。十八年八月以後之平均數，係以各月週末數平均而得。
2. 銀兩按法價 Tls. .715 折合銀元。大條銀每條作千兩折合規元。三者相加按週平均而得每月之平均數，再由每月平均數得每年之平均數。

NOTE 1. For 1928-1929 the mean of the highest and the lowest figures for each year represents the annual average. From August, 1929, the average represents the average of the stock held at the end of each week.

2. Taels are converted into silver dollars at the rate Tls. .715, and silver bar is converted into taels at 1,000 taels per bar. The monthly averages are the average of the weekly averages of the month, and the yearly totals, the average of the monthly totals of the year.

第二表. 國內各銀行紙幣

TABLE 2. THE AMOUNT OF NOTES ISSUED BY LEADING BANKS IN

民國二十二年九月份 September 1933

銀行名稱 Name of the Bank	本月 檢查日 Date of Inspection	報告 次數 No. of Inspections Made	發行額 Amount of Notes Issued			合計 Total
			本行發行 Issued through local office	聯行領用 Issued through outport banks	各行莊領用 Issued through other banks and native banks	
上海中央銀行 The Central Bank of China, Shanghai Branch	30	174	60,481,539.00 417,269.40 (關金券 in C.G.U.)	—	—	(b) 60,481,539.00 417,269.40 (關金券 C.G.U.)
上海中國銀行 The Bank of China, Shanghai Branch	24	67	68,129,938.00	19,101,403.00	22,541,824.00	(b) 109,773,165.00
上海交通銀行 The Bank of Communications, Shanghai Branch	16	33	35,611,369.00	—	—	(b) 35,611,369.00
上海浙江興業銀行 The National Commercial Bank, Shanghai	13	39	4,393,916.50	—	3,100,000.00	7,496,916.50
上海中國實業銀行 The National Industrial Bank of China, Shanghai Branch	9	25	15,657,761.00	5,956,000.00	7,340,000.00	28,953,761.00
上海 鹽業 中南 金城 大陸 銀行準備庫 Joint Treasury of 4 Banks, Shanghai	30	196	23,270,037.00	—	—	23,270,037.00
天津 鹽業 中南 金城 大陸 銀行準備庫 Joint Treasury of 4 Banks, Tientsin	30	231	7,171,300.00	—	—	7,171,300.00
上海四明銀行 The Ningpo Commercial Bank, Shanghai	30	15	9,033,700.00	—	8,700,000.00	17,733,700.00
上海中國通商銀行 The Commercial Bank of China, Shanghai	10/2	14	11,177,900.00	—	—	(d) 11,177,900.00
中國墾業銀行 (e) The Land Bank of China, (e)	9	14	4,871,000.00	—	—	4,871,000.00
合 計			銀元券 239,801,460.50 Dollars	25,057,403.00	41,681,824.00	306,540,687.50
Total			關金券 417,269.40 C.G.U.	—	—	417,269.40

本表根據銀行週報與新聞報各行發表數目編製。Data based on the reports in the Bankers' Weekly and the Sin Wan Pao.

(a) 以檢查有報告者為限。Referring only to those banks where the system of inspection has been introduced.

(b) 包含輔幣券。Including Subsidiary currency notes.

發行準備檢查數目表 (a)

CHINA AND THE CONDITIONS OF THEIR RESERVES (a)

單位：元 Unit: One Silver Dollar

發行額 較上月增減 Amount of in- crease or decrease compared with preceding month	上年同月 發行額 Amount Issued September 1932	準備 Reserve			
		現金準備 In cash		保證準備 In Securities	
		數目 Amount	百分比 Percentage	數目 Amount	百分比 Percentage
+ 5,357,545.00 0	30,162,192.00 425,000.00 (關金券 C.G.U.)	49,547,539.00 7,004.69兩Liang (標金 Gold Bar)	82 100	10,931,000.00 —	18 —
+ 3,644,207.00	97,469,137.00	(c) 61,377,110.23	70	25,854,230.77	30
+ 1,625,400.00	33,031,769.00	21,412,969.00	69	11,198,400.00	31
+ 300,000.00	5,974,945.50	5,009,916.50	67	2,487,000.00	33
+ 1,106,000.00	21,608,851.00	(c) 13,203,361.00	61	8,409,800.00	39
+ 3,608,000.00	19,676,657.00	18,989,637.00	81	4,330,400.00	19
+ 685,000.00	5,314,400.00	6,261,500.00	87	910,000.00	13
+ 214,700.00	11,533,400.00	13,973,700.00	79	3,760,000.00	21
+ 75,100.00	8,218,160.00	7,312,400.00	65	3,865,500.00	35
- 139,000.00	4,795,000.00	3,757,300.00	77	1,112,700.00	23
+ 16,976,952.00 0	237,784,512.50 425,000.00 (關金券 C.G.U.)	203,795,832.73 7,004.69兩Liang (標金 Gold Bar)	74	72,863,030.77 —	26 —

(c) 行莊領用部分除外。 These figures do not include reserves for notes issued through other banks and native banks which are inspected separately.

(d) 包含一部分銀兩兌換券，按 .715 折合銀元。 Including tael-notes which are converted into dollars at Tls .715.

(e) 包括津，滬，甯三處。 Including those issued by the Head Office Shanghai, and Tientsin and Ningpo Branches.

第二表 國內各銀行紙幣

TABLE 2. THE AMOUNT OF NOTES ISSUED BY LEADING BANKS IN

民國二十二年十月份 October 1933

銀 行 名 稱 Name of the Bank	本 月 檢 查 日 Date of Inspection	報 告 次 數 No. of Inspections Made	發 行 額 Amount of Notes Issued				
			本 行 發 行 Issued through local Office	聯 行 領 用 Issued through outport banks	各 行 莊 領 用 Issued through other banks and native banks	合 計 Total	
上海中央銀行 The Central Bank of China, Shanghai Branch	31	177	66,144,168.00 416,715.40 (關金券 in C. G. U.)	—	—	(b) 66,144,168.00 416,715.40 (關金券 C. G. U.)	
上海中國銀行 The Bank of China, Shanghai Branch	29	68	72,050,134.00	20,100,134.00	21,891,824.00	(b) 113,932,092.00	
上海交通銀行 The Bank of Communications, Shanghai Branch	21	34	39,631,269.00	—	—	(b) 39,631,269.00	
上海浙江興業銀行 The National Commercial Bank, Shanghai	6	40	4,187,716.50	—	3,130,000.00	7,307,716.50	
上海中國實業銀行 The National Industrial Bank of China, Shanghai Branch	14	26	15,736,611.00	6,993,000.00	7,410,000.00	30,139,611.00	
上海鹽業中南 金城大陸銀行準備庫 Joint Treasury of 4 Banks, Shanghai	28	200	25,196,437.00	—	—	25,196,437.00	
天津鹽業中南 金城大陸銀行準備庫 Joint Treasury of 4 Banks, Tientsin	28	235	7,126,300.00	—	—	7,126,300.00	
上海四明銀行 The Ningpo Commercial Bank, Shanghai	31	16	8,899,800.00	—	8,600,000.00	17,699,800.00	
上海中國通商銀行 The Commercial Bank of China, Shanghai	11/1	15	11,729,100.00	—	—	(d) 11,729,100.00	
中國墾業銀行(e) The Land Bank of China,(e)	14	15	4,817,000.00	—	—	4,817,000.00	
合 計			銀元券 Dollars	255,489,535.50	27,093,134.00	41,131,824.00	323,714,493.50
Total			關金券 C. G. U.	416,715.40	—	—	416,715.40

附註見42—43頁 See Notes on Page 42—43

發行準備檢查數目表^(a) (續)

CHINA AND THE CONDITIONS OF THEIR RESERVES (a) (Cont'd)

單位：元 Unit: One Silver Dollar

發行額 較上月增減	上年同月 發行額	準備 Reserve			
		現金準備 In cash		保證準備 In securities	
		數目 Amount	百分比 Percentage	數目 Amount	百分比 Percentage
Amount of increase or decrease compared with preceding month	Amount Issued October 1933				
+ 5,662,629.00	30,925,618.00	51,078,168.00	82	12,666,000.00	18
- 554.00	425,000.00	6,995.39兩Liang	100	—	—
(關金券C.G.U.)	(關金券C.G.U.)	(標金 Gold Bar)			
+ 4,158,927.00	101,921,579.00	(c) 61,451,537.23	67	30,678,730.77	33
+ 4,019,900.00	34,551,269.00	26,822,919.00	68	12,808,320.00	32
- 189,200.00	6,028,946.50	5,177,716.50	71	2,130,000.00	29
+ 1,185,850.00	22,935,651.00	(c) 13,869,611.00	61	8,860,000.00	39
+ 1,926,400.00	23,037,757.00	20,353,837.00	81	4,842,600.00	19
- 45,000.00	5,863,300.00	6,266,300.00	88	860,000.00	12
- 42,900.00	11,536,400.00	13,910,800.00	75	3,780,000.00	31
+ 551,200.00	8,724,132.00	7,678,600.00	65	4,050,500.00	35
- 54,000.00	4,825,000.00	3,703,300.00	77	1,113,700.00	23
+ 17,173,666.00	256,459,652.50	213,313,818.73	2	81,189,850.77	28
- 554.00	425,000.00	6,995.39兩Liang	100	—	—
		(標金 Gold Bar)			

第三表 各重要都市利息行市表

TABLE 3. INTEREST RATE IN LEADING CITIES

甲· 日拆 Daily Interest Rate (每千元 Per \$ 1,000)

時 期 Period	上 海 1. Shanghai			漢 口 2. Hankow		杭 州 3. Hangchow		寧 波 4. Ningpo	
	最高 H.	最低 L.	平均 Av.	最高 H.	最低 L.	最高 H.	最低 L.	最高 H.	最低 L.
民國十七年 1928	\$ 0.55	\$ 0.00	\$ 0.128	\$ 0.74	\$ 0.10	\$ 0.65	\$ 0.05	—	—
十八年 1929	0.48	0.00	0.153	0.60	0.00	0.60	0.05	—	—
十九年 1930	0.60	0.00	0.066	0.58	0.00	0.60	0.05	—	—
二十年 1931	0.60	0.00	0.134	0.60	0.00	0.60	0.05	—	—
二十一年 1932	0.70	0.00	0.103	0.50	0.05	0.60	0.05	\$ 0.20	\$ 0.05
民國二十一年 1932									
十月 Oct.	0.06	0.02	0.04†	0.28	0.10	0.60	0.10	0.15	0.15
十一月 Nov.	0.06	0.02	0.04	0.40	0.10	0.60	0.10	0.20	0.15
十二月 Dec.	0.06	0.00	0.02	0.40	0.10	0.60	0.10	0.20	0.20
民國二十二年 1933									
一月 Jan.	0.05	0.00	0.02	0.38	0.15	0.60	0.00	**	**
二月 Feb.	0.04	0.00	0.01	0.24	0.04	0.50	0.00	**	**
三月 Mar.	0.06	0.02	0.04	0.35	0.06	0.50	0.00	0.10	0.05
四月 Apr.	0.08	0.00	0.04	0.30	0.15	0.60	0.05	0.20	0.15
五月 May	0.10	0.00	0.05	0.25	0.05	0.50	0.10	0.20	0.15
六月 June	0.13	0.03	0.07	0.28	0.20	0.50	0.10	0.15	0.15
七月 July	0.08	0.04	0.05	0.28	0.20	0.50	0.10	0.15	0.10
八月 Aug.	0.08	0.05	0.06	0.30	0.20	0.50	0.10	0.15	0.10
九月 Sept.	0.10	0.02	0.07	0.26	0.20	0.50	0.10	0.20	0.15
十月 Oct.	0.10	0.06	0.08	0.32	0.20	0.50	0.10	0.20	0.20

1. 根據國定稅則委員會調查。二十二年三月以前之數字爲銀拆。 Based on the publications of the National Tariff Commission, Figures before march, 1933 represent interest rates per Tls. 1,000.
 2. 十九年以前數字，據銀行週報社經濟統計資料計出。二十年據中央銀行調查。二十一年以後由本局自行徵集。二十二年四年以前之數字爲銀拆。 The figures for 1928—1930 are based on the Statistical Supplement of The Bankers' Weekly, those for 1931 collected by the Central Bank of China, and those for 1932 collected by this Directorate. Before April, 1933 figures represent interest rates per Tls. 1,000.
 3. 二十年以前數字，據中央銀行調查。二十一年以後由本局自行徵集。 Figures before 1931 are based on the Financial Bulletin of the Central Bank, and those for 1932 are collected by this Directorate.
 4. 根據寧波中國銀行報告。 Based on the report of the Bank of China, Ningpo Branch. † 尚係算術平均，自二十年四月以後改用中位數。 After April 1931, the median is used in lieu of arithmetic average.
- ** 無市 No quotation

第三表 各重要都市利息行市表 (續)

TABLE 3. INTEREST RATE IN LEADING CITIES (Cont'd)

乙·月拆(a) Monthly Interest Rate (a)

時 期 Period	南 京 Nanking		福 州 Foochow		九 江 Kiukiang		青 島 Tsingtao		鄭 州 Chengchow	
	欠	存	欠	存	欠	存	欠	存	欠	存
	Loans to	Deposits at	Loans to	Deposits at	Loans to	Deposits at	Loans to	Deposits at	Loans to	Deposits at
	Native Banks	Native Banks	Native Banks	Native Banks	Native Banks	Native Banks	Native Banks	Native Banks	Native Banks	Native Banks
民國十九年 1930 最高 H.	\$.0165	\$.0090	\$.0165	\$.0060	\$.0165	\$.0090	\$.0135	—	—	—
最低 L.	.0069	.0030	.0165	.0060	.0150	.0040	.0120	—	—	—
二十年 1931 最高 H.	.0195	.0120	.0165	.0060	.0180	.0090	.0156	—	\$.015(b)	\$.006(b)
最低 L.	.0075	.0000	.0165	.0060	.0150	.0060	.0123	—	.015(b)	.006(b)
廿一年 1932 最高 H.	.0195	.0120	.0165	.0075	.0150	.0060	.0156	\$.0027	.0150	.0060
最低 L.	.0105	.0030	.0150	.0060	.0120	.0060	.0129	.0024	.0060	.0040
民國二十一年 1932										
十月 Oct.	.0150	.0075	.0165	.0060	.0150	.0060	.0129	.0024	.0150	.0060
十一月 Nov.	.0150	.0075	.0165	.0060	.0150	.0060	.0125	.0024	.0150	.0060
十二月 Dec.	.0165	.0090	.0165	.0075	.0150	.0060	.0141	.0027	.0150	.0060
民國二十二年 1933										
一月 Jan.	.0165	.0090	.0165	.0075	.0150	.0060	.0144	.0027	.0150	.0060
二月 Feb.	.0060	.0000	.0165	.0075	.0150	.0060	.0114	.0027	.0150	.0060
三月 Mar.	.0090	.0015	.0165	.0075	.0150	.0060	.0144	.0027	.0150	.0060
四月 April	.0120	.0045	.0165	.0075	.0150	.0060	.0138	.0024	.0150	.0060
五月 May	.0135	.0060	.0165	.0075	.0150	.0060	.0135	.0024	.0150	.0060
六月 June	.0135	.0060	.0165	.0075	.0150	.0060	.0132	.0021	.0150	.0060
七月 July	.0135	.0060	.0165	.0075	.0150	.0060	.0132	.0030	.0150	.0060
八月 Aug.	.0150	.0075	.0165	.0075	.0150	.0060	.0129	.0021	.0150	.0060
九月 Sept.	.0150	.0075	.0165	.0075	.0150	.0060	.0129	.0021	.0150	.0060
十月 Oct.	.0150	.00750129	.0021	.0150	.0060

材料來源：根據各地各銀行報告。

Sources: Data based on the reports of different banks in different cities.

(a) 各地錢業同業公會每月議定之行市。按月拆行市與日拆行市不同，前者係普通商人與錢莊交易之用，後者為錢莊銀行互相拆放之用。These figures are official rates of the Native Bankers' Associations in different cities. They are different from the daily rates; the former are used in transactions between native banks and merchants, while the latter between banks themselves.

(b) 僅有半年數字。Quotations of six months only.

第四表 上海現銀經由京滬滬杭甬兩路運出入數目總表

TABLE 4. SHIPMENT OF SILVER TO AND FROM SHANGHAI BY RAILS

時 期 Period	運 出 Shipment from Shanghai			運 入 Arrivals at Shanghai		
	由京滬路 By the Nanking- Shanghai Ry-	由滬杭甬路 By the Shanghai- Hangchow- Ningpo Ry-	共 計 Total	由京滬路 By the Nanking- Shanghai Ry-	由滬杭甬路 By the Shanghai- Hangchow- Ningpo Ry-	共 計 Total
	元	元	元	元	元	元
民國十八年 1929	\$24,945,736	\$86,063,615	\$111,009,351	\$13,915,130	\$32,722,155	\$96,637,285
十九年 1930	9,895,010	74,998,330	84,893,340	13,752,700	80,065,741	93,817,441
二十年 1931	7,804,800	79,129,932	86,934,732	16,666,300	76,914,980	93,581,280
廿一年 1932	1,969,700	2,498,865	4,468,565	34,087,200	9,685,414	43,772,614
民國二十一年 1932						
十 月 Oct.	219,700	88,600	308,300	1,341,200	1,502,670	2,843,270
十一月 Nov.	127,700	95,850	223,550	435,300	1,111,740	1,547,040
十二月 Dec.	144,500	103,700	248,200	340,000	605,030	945,030
民國二十二年 1933						
一 月 Jan.	866,700	1,782,600	2,649,300	206,100	33,550	239,650
二 月 Feb.	250,400	27,500	277,900	170,600	375,000	545,600
三 月 Mar.	107,800	43,200	151,000	1,710,100	838,870	2,548,970
四 月 Apr.	53,600	170,700	224,300	3,633,350	17,600	3,650,950
五 月 May	110,600	183,300	293,900	5,418,200	182,140	5,600,340
六 月 June	8,700	151,300	160,000	3,563,200	1,108,924	4,672,324
七 月 July	15,600	79,200	94,800	601,350	278,148	879,498
八 月 Aug.	42,000	442,400	484,400	520,500	166,700	687,200
九 月 Sept.	67,600	151,400	219,000	281,300	3,200	284,500
十 月 Oct.	140,200	109,200	249,400	256,100	1,700	257,800

本表根據路局報告編製。

Based on official reports of the Railway Administration to this Directorate.

附表一 上海現銀經由京滬路各站運送數目表

APPENDIX I. SHIPMENT OF SILVER BULLION AND SILVER DOLLARS

FROM AND TO SHANGHAI NORTH TO AND FROM STATIONS

ALONG THE NANKING-SHANGHAI RAILWAY

時 期	蘇 州	無 錫	常 州	鎮 江	南 京	其 他	共 計
Period	Soochow	Wush	Changchow	Chinking	Nanking	Other Stations	Total
1. 運出 Shipment from Shanghai North							
	元	元	元	元	元	元	元
民國十八年 1929	\$5,457,750	\$ 953,200	\$219,600	\$10,002,920	\$7,224,166	\$1,058,100	\$24,945,736
十九年 1930	2,031,280	1,598,720	151,150	4,889,800	772,360	401,700	9,895,010
二十年 1931	2,058,100	880,300	3,800	695,400	4,045,800	121,400	7,804,800
廿一年 1932	243,300	262,600	1,900	75,500	1,381,400	—	1,969,700
民國二十一年 1932							
十月 Oct.	2,500	3,300	—	—	213,900	—	219,700
十一月 Nov.	7,600	17,700	1,200	500	100,700	—	127,700
十二月 Dec.	7,400	33,000	—	1,000	103,100	—	144,500
民國二十二年 1933							
一月 Jan.	541,000	233,200	—	11,000	81,500	—	866,700
二月 Feb.	194,000	4,000	—	—	52,400	—	250,400
三月 Mar.	28,800	3,400	—	—	75,600	—	107,800
四月 Apr.	13,700	10,000	—	—	29,900	—	53,600
五月 May	62,500	29,500	—	—	18,600	—	110,600
六月 June	1,000	7,700	—	—	—	—	8,700
七月 July	—	—	—	—	15,600	—	15,600
八月 Aug.	21,800	8,000	—	—	12,200	—	42,000
九月 Sept.	26,000	32,100	—	—	9,500	—	67,600
十月 Oct.	114,000	7,700	—	—	18,500	—	140,200
2. 運入 Arrivals at Shanghai North							
	元	元	元	元	元	元	元
民國十八年 1929	\$2,836,400	\$ 700,225	\$1,026,800	\$ 4,430,005	\$4,537,400	\$ 384,300	\$13,915,130
十九年 1930	1,482,200	3,215,000	1,053,100	4,358,350	3,564,550	79,500	13,752,700
二十年 1931	2,798,200	811,700	1,070,000	6,338,500	5,375,400	272,500	16,666,300
廿一年 1932	1,154,900	2,031,800	1,182,500	5,121,300	24,530,800	76,000	34,087,200
民國二十一年 1932							
十月 Oct.	454,500	34,200	200,000	234,600	318,500	—	1,341,200
十一月 Nov.	93,600	10,900	—	65,100	259,700	—	435,300
十二月 Dec.	62,900	7,700	—	64,100	205,300	—	340,000
民國二十二年 1933							
一月 Jan.	23,600	4,600	1,000	20,000	146,900	5,000	205,100
二月 Feb.	6,000	2,400	—	8,200	144,000	10,000	170,600
三月 Mar.	106,500	5,300	—	383,700	1,194,600	20,000	1,710,100
四月 Apr.	17,550	4,700	1,000	178,900	3,481,200	15,000	3,638,350
五月 May	156,300	1,000	4,000	589,900	4,647,200	19,800	5,418,200
六月 June	69,450	23,800	2,500	144,450	2,218,100	—	3,563,300
七月 July	47,500	19,000	3,000	44,450	483,400	—	601,350
八月 Aug.	262,700	25,400	—	27,600	193,400	11,400	520,500
九月 Sept.	60,100	29,900	—	2,500	188,800	—	281,300
十月 Oct.	40,900	22,900	—	2,200	190,100	—	256,100

附表二 上海現銀經由滬杭甬鐵路各站運送數目表

APPENDIX 2 SHIPMENT OF SILVER BULLION AND SILVER DOLLARS
FROM AND TO SHANGHAI NORTH TO AND FROM STATIONS
ALONG THE SHANGHAI-HANGCHOW-NINGPO RAILWAY

時 期 Period	嘉興 Kashing	硤石 Yehziah	長安 Changan	杭州 Hangchow	其他 Other stations	合 計 Total
1. 運出 Shipment from Shanghai North						
	元	元	元	元	元	元
民國十八年 1929	\$4,411,400	\$690,510	\$2,032,200	\$76,822,805	\$2,106,700	\$86,063,615
十九年 1930	3,179,500	958,070	1,803,200	66,920,220	2,137,340	74,998,330
二十年 1931	844,600	150,430	262,400	77,374,526	496,976	79,129,932
廿一年 1932	162,000	8,100	—	2,153,965	174,800	2,498,865
民國二十一年 1932						
十月 Oct.	38,000	5,600	—	1,200	43,800	88,600
十一月 Nov.	39,100	1,500	—	11,050	44,200	95,850
十二月 Dec.	10,200	—	—	73,300	20,000	103,500
民國二十二年 1933						
一月 Jan.	13,300	—	—	1,769,100	7,200	1,789,600
二月 Feb.	9,900	—	—	6,000	11,600	27,500
三月 Mar.	18,900	—	—	10,800	13,500	43,200
四月 Apr.	7,600	—	—	57,400	105,700	170,700
五月 May	—	20,000	20,000	98,500	44,800	183,300
六月 June	—	3,000	—	125,200	23,000	151,200
七月 July	1,200	1,000	—	14,000	62,000	79,200
八月 Aug.	100,000	—	—	312,400	30,000	442,400
九月 Sept.	50,000	—	—	101,400	—	151,400
十月 Oct.	103,000	—	—	6,200	—	109,200
2. 運入 Arrivals at Shanghai North						
	元	元	元	元	元	元
民國十八年 1929	\$1,262,500	\$872,524	\$175,681	\$79,933,700	\$427,750	\$82,722,155
十九年 1930	2,643,900	1,393,240	222,951	75,296,470	508,180	80,064,741
二十年 1931	974,050	442,798	66,332	75,327,700	104,100	76,914,980
廿一年 1932	302,100	118,100	109,114	9,817,250	333,530	9,685,414
民國二十一年 1932						
十月 Oct.	5,100	14,460	14,710	1,454,100	14,300	1,502,670
十一月 Nov.	4,000	13,200	19,140	1,058,000	17,400	1,111,740
十二月 Dec.	1,000	7,300	7,530	588,200	1,000	605,030
民國二十二年 1933						
一月 Jan.	600	2,800	—	19,400	10,750	33,550
二月 Feb.	110,000	10,000	—	254,000	1,000	375,000
三月 Mar.	50,000	10,000	1,000	751,000	26,870	838,870
四月 Apr.	—	1,400	—	10,200	6,000	17,600
五月 May	—	2,400	1,540	173,600	4,600	182,140
六月 June	—	13,800	14,224	1,076,500	4,400	1,108,924
七月 July	5,300	4,500	16,248	236,500	15,000	278,148
八月 Aug.	—	—	1,400	165,300	—	166,700
九月 Sept.	—	—	—	3,200	—	3,200
十月 Oct.	—	—	1,700	—	—	1,700

第五表 上海金銀經由江海關運出入數目表

TABLE 5. SHIPMENT OF GOLD AND SILVER TO AND FROM SHANGHAI THROUGH SHANGHAI MARITIME CUSTOMS

時 期 Period	進 口 Import			出 口 Export		
	由國內各 通商口岸 From Ports	由外洋各國 From Abroad	合 計 Total	運往國內各 通商口岸 To Ports	運往外洋各國 To Abroad	合 計 Total
	甲. 金* Gold* 單位：金單位 Unit: C. G. U.			乙. 銀** Silver** 單位：元 Unit: \$		
民國十八年 1929	122,816	1,542,337	1,665,203	52,200	4,681,117	4,740,317
十九年 1930	2,038,959	2,690,752	4,999,711	1,255,800	21,885,223	23,141,033
二十年 1931	1,133,609	8,574	1,142,273	—	27,301,896	27,301,896
廿一年 1932	329,550	230,110	559,660	—	59,404,433	59,404,433
民國二十一年 1932						
十月 Oct.	7,642	—	7,642	—	5,817,500	5,817,500
十一月 Nov.	—	20,878	20,878	—	5,421,750	5,421,750
十二月 Dec.	3,157	19,570	22,727	—	3,513,000	3,513,000
民國二十二年 1933						
一月 Jan.	23,850	251	24,101	—	10,736,750	10,736,750
二月 Feb.	15,000	91,000	106,000	—	1,664,000	1,664,000
三月 Mar.	48,021	—	48,021	—	2,572,500	2,572,500
四月 Apr.	81,547	230	81,777	—	2,023,767	2,023,767
五月 May.	18,096	10,233	28,329	—	3,300,000	3,300,000
六月 June	27,543	18,509	46,052	—	951,466	951,466
七月 July	—	2,700	2,700	—	—	—
八月 Aug.	—	254	254	—	1,132,153	1,132,153
九月 Sept.	—	268	268	9,000	1,350,110	1,359,110
十月 Oct.	18,610	—	18,610	—	3,127,688	3,127,688
民國十八年 1929	27,312,479	157,691,132	185,003,610	71,755,748	20,664,593	92,420,347
十九年 1930	15,424,253	104,516,054	119,940,307	57,539,780	49,924,164	107,513,944
二十年 1931	18,077,296	52,439,754	70,517,051	79,750,924	31,612,515	111,363,439
廿一年 1932	117,134,294	84,185,349	201,319,644	15,325,555	45,506,704	60,832,260
民國二十一年 1932						
十月 Oct.	5,512,394	7,023,413	12,535,812	1,594,859	956,713	2,551,571
十一月 Nov.	1,677,852	13,783,688	15,461,541	3,515,936	18,190,166	21,736,102
十二月 Dec.	2,126,571	14,862,730	16,989,601	3,172,579	16,300,327	19,472,906
民國二十二年 1933						
一月 Jan.	1,393,307	10,575,233	11,968,545	595,154	545,129	1,140,283
二月 Feb.	4,394,605	13,973,492	18,368,097	14,022	1,038,918	1,052,940
三月 Mar.	13,055,072	8,166,710	21,221,782	2,368,256	1,516,103	3,884,359
四月 Apr.	10,336,144	6,237,817	16,573,961	2,199,110	9,466,429	11,665,539
五月 May	12,367,416	2,733,155	15,100,571	4,076	48,547,696	48,551,772
六月 June	16,977,679	5,214,641	22,192,320	1,000,000	15,167,043	16,167,043
七月 July	6,132,110	5,468,750	11,600,860	400,000	451,609	854,609
八月 Aug.	1,855,477	3,359,304	5,214,781	20,000	266,500	286,500
九月 Sept.	1,733,614	5,741,757	7,475,371	200,000	267,900	467,900
十月 Oct.	2,558,786	1,863,654	4,422,440	582,500	7,450,829	8,063,329

本表根據江海關報告編製。Data based on the official report of Shanghai Maritime Customs to this Directorate.

*民國十八年至二十年數字原以海關兩為單位，現先按各該年對美即期匯票平均價換算為美金，然後再按每金單位值美金四角之比價折合金單位。Haikwan tael values for the years 1929-1931 are converted into Gold \$ at the average sight exchange rate on New York of the respective years first, and then into Customs gold unit at the rate Gold \$40=C. G. U. 1.

**民國二十二年二月以前原用海關兩估值，現按關銀一兩合國幣 1.558 元之換算率折合為國幣銀元。Before Feb. 1933, figures were stated in Haikwan taels, they are now converted into silver dollars at the rate \$ 1.558.

第六表 上海銀行業票據交換額及錢業公單收解數額表

TABLE 6. AMOUNT OF CHEQUES, BILLS AND ORDERS CLEARED THROUGH THE NATIVE BANKERS' ASSOCIATION, SHANGHAI, AND THE JOINT RESERVE BOARD OF THE SHANGHAI BANKERS' ASSOCIATION

(單位：千元 in \$1,000)

時 期 Period	總 計 Total	銀行業票據交換所交換額 Amount Cleared through Joint Reserve Board			匯對銀元 Transfer Dollar			錢業收解數 Amount Cleared through Native Bankers' Association
		交 換 數 Clearings	差 額 Balance of Clearings	對 總 計 百 分 數 Percentage of Dollar Clearings to Total	交 換 數 Clearings	差 額 Balance of Clearings	對 總 計 百 分 數 Percentage of transfer Dollar Clearings to Total	
民國十七年 1928	—	—	—	—	—	—	—	15,096,272
十八年 1929	—	—	—	—	—	—	—	16,943,481
十九年 1930	—	—	—	—	—	—	—	21,682,463
二十年 1931	—	—	—	—	—	—	—	27,313,772
廿一年 1932	—	—	—	—	—	—	—	17,811,249
民國廿一年 1932								
十月 Oct.	—	—	—	—	—	—	—	1,573,972
十一月 Nov.	—	—	—	—	—	—	—	1,550,657
十二月 Dec.	—	—	—	—	—	—	—	1,515,669
民國廿二年 1933								
一月 Jan.	—	—	—	—	—	—	—	1,136,779
二月 Feb.	—	—	—	—	—	—	—	916,694
三月 Mar.	136,683	91,242	35,149	66.75	45,441	19,747	33.25	1,219,397
四月 Apr.	132,265	76,250	33,203	57.65	56,015	20,563	42.35	1,132,617
五月 May	160,369	95,339	23,760	59.49	61,979	22,937	40.51	1,013,358
六月 June	192,831	110,399	33,005	57.25	82,432	29,763	42.75	1,083,342
七月 July	177,190	90,580	24,796	51.12	86,610	12,091	43.83	1,190,382
八月 Aug.	197,529	113,729	38,184	57.52	84,000	30,233	42.48	1,187,245
九月 Sept.	179,374	97,298	27,133	54.24	82,076	29,639	45.76	1,265,036
十月 Oct.	224,092	125,851	32,309	56.16	93,241	32,117	43.84	1,316,327

根據上海錢業月報及上海票據交換統計月報數字編製。

Data based on the Shanghai native Bankers' Monthly and the Monthly Statistical Report of Member Banks Clearings.

第七表 上海標金及世界條銀行市表

TABLE 7. QUOTATIONS OF GOLD BAR IN SHANGHAI AND BAR SILVER IN LONDON, NEW YORK, AND BOMBAY

時 期 Period	標 金 * GOLD BAR			大 條 BAR SILVER				
	最高 ¹ H.	最低 ¹ L.	平均 ² Av.	上海金業交易 ³ 所標金成交數 Amount of Transactions in Bars	倫 敦 ⁴ London	紐 約 ⁴ New York	孟 買 ⁵ Bombay	
	元 \$	元 \$	元 \$	條 Bars	近 期 Spot	現 貨 Spot	度 比 Rs.	安 那 A
民國十七年 1928	524.20	447.55	495.80	42,973,882	26.750	58.488	60	11.24
十八年 1929	641.54	480.42	541.26	49,110,670	24.469	53.306	55	12.80
十九年 1930	937.34	632.87	766.71	46,916,625	17.596	38.151	48	14.75
二十年 1931	1,144.05	820.28	1,018.60	42,615,496	14.457	28.598	47	11.17
廿一年 1932	1,165.59	829.37	1,008.81	18,075,395	17.746	27.930	55	13.50
民國廿一年 1932								
十月 Oct.	1,064.62	1,011.89	1,031.05	1,503,509	17.750	27.375	56	1
十一月 Nov.	1,116.08	1,026.99	1,057.90	1,712,963	18.125	27.000	55	13
十二月 Dec.	1,165.59	1,096.22	1,132.03	1,843,065	17.063	25.125	51	2
民國二十二年 1933								
一月 Jan.	1,137.06	1,052.52	1,115.58	1,064,322	16.875	25.375	50	12
二月 Feb.	1,126.99	1,059.44	1,097.90	1,899,660	16.875	25.875	50	13
三月 Mar.	1,092.00	923.10	1,041.70	2,209,452	17.563	27.500	55	14
四月 Apr.	1,118.00	899.50	1,029.40	1,951,516	17.939	28.625	57	2
五月 May	999.00	911.00	955.90	2,208,534	18.938	34.063	57	9
六月 June	945.80	852.50	907.60	2,997,638	19.188	35.688	57	8
七月 July	859.60	756.00	816.70	2,607,956	18.344	37.250	56	11
八月 Aug.	885.20	815.20	847.40	2,593,694	17.875	36.000	55	7
九月 Sept.	840.50	756.00	800.20	2,675,526	18.250	33.750	56	2
十月 Oct.	833.50	770.50	799.50	2,622,466	18.219	33.625	56	5

- 附註：
1. 標金最高最低價，民國十九年以前根據中國股份檢查書所載，二十年以後本局自行調查。
 2. 標金平均價格根據國定稅則委員會所計出之按月平均數。據該會刊物載，係按每日最高最低開盤收盤四數平均計出。
 3. 標金成交數，根據上海金業交易所報告，皆專指期貨。其數目係根據經紀人佣金推出。
 4. 倫敦紐約銀價，民國十七年至十八年總平均，用美國造幣廠報告中所載之數。其逐月數字，根據國定稅則委員會平均數。
 5. 孟買銀價，由民國十七年至十八年各年各月數目，皆根據印度統計年鑑。十九年以後根據國定稅則委員會平均數。
- * 二十二年三月以前之市價原用銀兩標價，現按 715 之法價折合為國幣銀元。

- NOTE:
1. The figures for 1928-1930 are based on the China Stock and Share Handbook, 1931, and those for 1931 and 1932, on the report of the Shanghai Gold Exchange to this Directorate.
 2. These figures are based on the publications of the National Tariff Commission in which the average of the daily high and low, opening and closing quotations are given.
 3. Based on the report of the Shanghai Gold Exchange.
 4. For 1928-1929 the figures given in the reports of the U. S. Director of Mint are adopted. All the other figures are based on the publications of the National Tariff Commission.
 5. The figures for 1928-1929 are based on the Statistical Abstract for British India, whereas the other figures are taken from the publications of the National Tariff Commission.
- * Before March, 1933 Gold Bar were quoted in taels, they are now converted into dollars at Tls. 715.

第八表 各重要商埠國外匯兌行市表 (a)*

TABLE 8. FOREIGN EXCHANGE RATES IN LEADING COMMERCIAL
CENTERS OF CHINA (a)*

甲. 上海 SHANGHAI (1) (2)

時 期 Period	倫 敦 London			紐 約 New York			橫 濱 Yokohama		
	國幣一元合			國幣百元合					
	per one dollar			per one hundred dollars					
	先令 便士			金 圓 G.S			日 金 元 Yen		
	最高 H.	最低 L.	平均 Av.	最高 H.	最低 L.	平均 Av.	最高 H.	最低 L.	平均 Av.
	s. d.	s. d.	s. d.						
民國十七年 1928	1 11.60	1 9.99	1 10.47	49.51	44.69	45.67	160.72	93.16	97.94
十八年 1929	1 10.34	1 5.88	1 8.41	45.22	36.38	41.27	99.65	74.00	89.03
十九年 1930	1 6.95	11.98	1 2.58	36.73	23.68	29.57	74.67	48.81	59.00
二十年 1931	1 4.98	9.74	11.74	25.92	19.66	21.83	67.45	39.83	44.60
廿一年 1932	1 4.80	1 1.76	1 2.91	24.31	19.13	21.76	103.25	61.37	76.64
民國廿一年 1932									
十月 Oct.	1 3.46	1 2.34	1 3.02	21.63	21.00	21.36	96.05	87.73	91.08
十一月 Nov.	1 3.46	1 3.10	1 3.28	21.27	19.84	20.91	103.25	95.33	99.47
十二月 Dec.	1 3.10	1 1.85	1 2.39	20.11	19.13	19.66	100.35	88.27	93.46
民國二十二年 1933									
一月 Jan.	1 2.30	1 2.03	1 2.21	20.20	19.48	19.80	95.97	94.08	95.02
二月 Feb.	1 2.39	1 1.94	1 2.17	20.47	19.84	20.11	100.00	92.86	95.02
三月 Mar.	1 3.02	1 2.21	1 2.48	22.34	20.20	20.56	98.62	88.82	96.30
四月 Apr.	1 3.00	1 2.00	1 2.300	24.13	20.00	20.439	101.75	93.50	95.50
五月 May	1 3.00	1 2.25	1 2.750	24.88	23.50	24.188	102.00	97.00	99.75
六月 June	1 3.25	1 2.75	1 3.000	27.25	24.50	25.875	101.25	98.00	99.50
七月 July	1 3.50	1 2.50	1 3.000	31.25	27.50	29.625	102.75	96.25	99.50
八月 Aug.	1 3.00	1 2.63	1 2.875	23.88	26.75	27.875	104.50	99.50	102.50
九月 Sept.	1 3.38	1 3.00	1 3.125	30.50	28.13	29.375	108.75	104.75	106.88
十月 Oct.	1 3.25	1 3.06	1 3.250	30.33	28.38	29.688	107.00	103.75	105.50

(a) 廣州外匯行市因該市市政府統計股近無報告暫缺 Canton rates of foreign exchange for recent months have not been reported by the Statistical Bureau of the Canton Municipal Government. Hence they are not published, pending new arrangements being made.

* 二十二年三月以前之數字原用銀兩計算，現按.715之法價分別折合，其折合方法見本年五六月份本月報合刊換算金融商業及貿易統計表說明。 For the conversion of the foreign exchange rates, see "An Explanation for the Conversion of the Tables of Finance and Commerce, and Foreign Trade" in the Combined issue for May and June of this monthly.

第八表 各重要商埠國外匯兌行市表 (續)

TABLE 8. FOREIGN EXCHANGE RATES IN LEADING COMMERCIAL CENTERS OF CHINA (Cont'd)

甲. 上海 SHANGHAI

時期 Period	巴黎 Paris			漢堡 Hamburg			爪哇 Java		
	最高 H.	最低 L.	平均 Av.	最高 H.	最低 L.	平均 Av.	最高 H.	最低 L.	平均 Av.
民國十七年 1928	1,254.83	1,136.85	1,158.51	206.46	185.54	191.36	123.44	110.29	112.99
十八年 1929	1,154.73	932.35	1,054.77	189.48	151.94	173.34	112.43	90.37	102.80
十九年 1930	920.50	616.33	753.11	153.73	101.71	123.33	91.16	60.06	73.45
二十年 1931	659.95	502.65	556.34	109.04	82.94	94.93	64.35	49.16	54.29
廿一年 1932	619.19	489.78	554.48	102.25	80.26	91.66	60.42	47.37	53.95
民國二十一年 1932									
十月 Oct.	551.27	533.39	545.55	90.81	88.12	90.09	53.63	51.48	52.73
十一月 Nov.	542.69	507.65	534.82	89.73	83.48	88.12	53.09	48.63	51.93
十二月 Dec.	516.23	489.78	504.79	84.73	80.26	82.76	49.69	47.37	48.63
民國二十二年 1933									
一月 Jan.	518.38	499.07	507.65	85.09	82.05	83.39	49.69	47.91	49.16
二月 Feb.	519.81	509.08	513.37	85.80	83.66	84.37	50.77	49.34	49.87
三月 Mar.	557.70	511.94	525.53	92.24	84.37	86.52	53.98	50.05	51.12
四月 Apr.	555.00	507.00	519.50	95.50	85.00	86.25	54.75	49.25	50.32
五月 May	535.00	511.00	527.50	91.25	86.75	88.50	52.75	50.00	51.75
六月 June	547.00	526.00	537.00	91.75	87.75	90.00	54.00	51.25	52.75
七月 July	549.00	512.00	529.50	90.25	84.50	87.00	53.50	49.75	51.63
八月 Aug.	527.00	499.00	521.00	86.75	82.00	85.75	51.00	48.25	50.50
九月 Sept.	527.00	496.00	504.50	85.50	81.50	82.75	50.00	48.00	48.75
十月 Oct.	525.00	497.00	507.50	85.75	81.75	83.13	50.50	48.00	48.63

第八表 各重要商埠國外匯兌行市表(續)

TABLE 8. FOREIGN EXCHANGE RATES IN LEADING COMMERCIAL
CENTERS OF CHINA (Cont'd)

甲. 上海 SHANGHAI

時 期 Period	孟 買 Bombay			香 港 Hongkong			新 加 坡 Singapore		
	(國 幣 百 元 合 per one hundred dollars)								
	最 高 H.	最 低 L.	平 均 Av.	最 高 H.	最 低 L.	平 均 Av.	最 高 H.	最 低 L.	平 均 Av.
民國十七年 1928	135.14	121.19	124.63	93.46	89.66	91.23	87.33	78.14	80.32
十八年 1929	153.34	99.56	113.75	93.46	82.42	88.36	80.11	64.27	72.94
十九年 1930	100.46	67.03	81.70	91.67	83.14	87.49	65.00	43.07	51.80
二十年 1931	93.49	54.52	65.47	95.02	88.14	91.05	60.08	35.09	41.00
二十一年 1932	92.41	75.97	82.30	95.33	90.79	93.23	60.08	49.40	53.29
民國二十一年 1932									
十月 Oct.	84.91	81.69	82.58	93.16	92.86	92.86	55.32	52.96	53.66
十一月 Nov.	84.91	82.94	83.83	93.46	92.86	93.16	55.32	53.96	54.63
十二月 Dec.	82.94	75.97	79.01	92.86	91.37	92.56	53.96	49.57	51.44
民國二十二年 1933									
一月 Jan.	78.65	77.04	78.11	92.26	91.37	91.51	51.25	50.26	50.89
二月 Feb.	79.27	76.68	77.94	91.97	91.33	91.60	51.72	50.09	50.84
三月 Mar.	83.30	78.29	79.90	92.71	91.37	91.67	53.96	51.07	52.09
四月 Apr.	83.25	77.25	79.01	91.75	90.75	91.156	54.00	50.25	51.44
五月 May	83.00	78.75	81.50	90.75	89.25	89.50	53.75	51.00	52.75
六月 June	84.25	81.50	83.00	89.75	89.50	89.50	54.50	52.75	53.50
七月 July	85.50	80.00	82.75	89.50	88.75	89.25	55.00	51.50	53.33
八月 Aug.	83.00	80.75	82.25	89.25	88.25	88.75	53.50	52.25	53.00
九月 Sept.	85.00	83.00	83.75	89.75	89.25	89.56	54.25	53.25	53.75
十月 Oct.	84.75	83.25	84.25	89.75	89.25	89.50	54.50	53.50	54.00

第八表 各重要商埠國外匯兌行市表(續)

TABLE 8. FOREIGN EXCHANGE RATES IN LEADING COMMERCIAL
CENTERS OF CHINA (Cont'd)

乙. 天津 TIENTSIN (3)

時 期 Period	倫 敦 London (國幣一元合 辨士 d.)	巴 黎 Paris (國幣一元合 金圓 G \$.)	紐 約 New York (國幣百圓合 佛郎 Fcs.)	東 京 Tokyo (國幣百圓合 日金元 Yen)
民國十七年 1928	22.49	11.62	45.58	96.34
十八年 1929	20.48	10.57	41.45	88.74
十九年 1930	14.71	7.52	29.84	59.30
二十年 1931	11.88	5.53	23.07	44.90
二十一年 1932	14.99	5.51	21.90	76.17
民國二十一年 1932				
十月 Oct.	15.18	5.46	21.63	91.11
十一月 Nov.	15.41	5.34	21.08	99.94
十二月 Dec.	14.50	5.05	19.85	94.14
民國二十二年 1933				
一月 Jan.	14.31	5.09	20.06	94.91
二月 Feb.	14.27	5.14	20.42	96.85
三月 Mar.	14.65	5.27	20.97	96.04
四月 Apr.	14.48	5.21	21.54	96.36
五月 May	14.90	5.26	24.48	101.20
六月 June	15.15	5.38	26.12	100.30
七月 July	15.10	5.33	29.17	99.88
八月 Aug.	14.88	5.17	27.95	101.83
九月 Sept.	15.21	5.95	29.68	107.10
十月 Oct.	15.26	5.06	30.11	106.15

材料來源：(1) 貨價季刊 (2) 物價月報 (3) 南開統計週報

Sources: (1) The Shanghai Market Price Report. (2) Prices & Price indexes in Shanghai.
(3) Nankai Weekly Statistical Service.

註：* 自三月份起廢兩改元除日匯港匯及坡匯，一律改以百元合外幣外，餘均以一元或百元標價。

Note: * Owing to the adoption of the dollar as China's standard currency to take place of the tael, all the quotations, except those on Japan, H'kong, and Strait Settlement in terms different currencies for \$100, are in dollars in lieu of taels.

第九表 上海國內匯兌行市表

TABLE 9, SHANGHAI RATES OF DOMESTIC EXCHANGE

期 時 Period	北 平 PEIPING 匯北平千元 應付銀元數 per \$1,000 單位為元 Unit \$1.00		天 津 TIEN T SIN 匯天津千元 應付銀元數 per \$1,000 單位為元 Unit \$1.00	
	最高 H.	最低 L.	最高 H.	最低 L.
民國十七年 1928	1,033.0	1,000.0	1,031.5	1,000.0
十八年 1929	1,019.0	1,000.0	1,018.5	1,000.0
十九年 1930	1,017.0	1,000.0	1,016.0	1,000.0
二十年 1931	1,042.0	1,000.0	1,048.5	1,000.0
廿一年 1932	1,020.0	1,000.0	1,019.5	1,000.0
民國二十一年 1932				
十月 Oct.	1,014.0	1,006.0	1,014.0	1,006.0
十一月 Nov.	1,011.0	1,003.5	1,011.0	1,003.5
十二月 Dec.	1,010.5	1,004.0	1,010.0	1,001.5
民國二十二年 1933				
一月 Jan.	1,019.0	1,008.0	1,019.0	1,008.0
二月 Feb.	1,007.5	1,002.0	1,007.5	1,002.0
三月 Mar.	1,003.0	1,001.0	1,003.0	1,000.0
四月 Apr.	†1,001.0	†1,001.0	†1,001.0	†1,001.0
五月 May	1,001.0	1,000.0	1,001.0	1,000.0
六月 June	1,000.0	†1,000.0	1,000.0	1,000.0
七月 July	1,000.0	1,000.0	1,000.0	1,000.0
八月 Aug.	1,000.0	1,000.0	1,000.0	1,000.0
九月 Sept.	1,000.0	1,000.0	1,000.0	1,000.0
十月 Oct.	1,000.0	1,000.0	1,000.0	1,000.0

†上海中國銀行行市 Quotations of the Bank of China, Shanghai Branch.

第九表 上海國內匯兌行市表 (續)

TABLE 9. SHANGHAI RATES OF DOMESTIC EXCHANGE (Cont'd)

時 期 Period	漢 口 Hankow		廈 門 Amoy		重 慶 Chungking	
	匯漢口千元 應付銀元數 Per \$ 1,000 單位爲元 Unit \$ 1.00		匯廈門千元 應付銀元數 Per \$ 1,000 單位爲元 Unit \$ 1.00		匯重慶千元 應付銀元數 Per \$ 1,000 單位爲元 Unit \$ 1.00	
	最高 H.	最低 L.	最高 H.	最低 L.	最高 H.	最低 L.
民國十七年 1928	**1,025.5	**1,000.5	1,019.0	1,000.0	1,085.0	940.0
十八年 1929	1,029.0	1,000.0	1,022.0	1,003.5	1,030.0	950.0
十九年 1930	1,020.0	1,000.0	1,016.0	1,013.0	1,040.0	985.0
二十年 1931	1,031.5	1,000.0	1,013.0	1,000.0	1,055.0	960.0
廿一年 1932	1,011.0	1,000.0	1,016.0	1,000.0	975.0	890.0
民國二十一年 1932						
十月 Oct.	1,006.0	1,000.0	1,006.0	1,000.0	—	—
十一月 Nov.	1,006.0	1,001.0	1,000.0	1,000.0	†920.0	†860.0
十二月 Dec.	1,002.5	1,000.0	1,002.0	1,000.0	†920.0	†920.0
民國二十二年 1933						
一月 Jan.	1,002.5	1,001.0	1,005.0	1,002.0	†950.0	†950.0
二月 Feb.	1,002.0	1,000.0	1,002.0	1,000.0	†960.0	†920.0
三月 Mar.	1,000.0	1,000.0	1,000.0	1,000.0	†920.0	†860.0
四月 Apr.	†1,000.0	†1,000.0	†1,000.0	†1,000.0	†900.0	†880.0
五月 May	1,000.0	1,000.0	1,000.0	1,000.0	†890.0	†840.0
六月 June	1,000.0	1,000.0	1,000.0	1,000.0	980.0	890.0
七月 July	1,001.0	1,000.0	1,000.0	1,000.0	952.0	926.0
八月 Aug.	1,004.0	1,001.0	1,002.0	1,000.0	954.0	926.0
九月 Sept.	1,004.0	1,002.5	1,018.0	1,002.0	956.0	919.0
十月 Oct.	1,004.0	1,003.0	1,002.0	1,000.0	952.0	910.0

**十七年僅九個月行市。Quotations of nine months only for 1928.

†根據時事新報所載上海商業儲蓄銀行行市。Based on quotations of Shanghai Commercial & Savings Bank published in Shanghai Times.

†同頁 See notes on page

第九表 上海國內匯兌行市表 (續)

TABLE 9. SHANGHAI RATES OF DOMESTIC EXCHANGE (Cont'd)

時 期 Period	廣州 Canton 銀元 Dollars		蕪湖 Wuhu 銀元 Dollars		哈爾濱 Harbin 哈大洋 Harbin Dollar Notes		福州 Foochow 銀元 Dollars	
	匯廣州千元 應付銀元數 Per \$ 1,000		匯蕪湖千元 應付銀元數 Per \$ 1,000		匯哈大洋千元 應付銀元數 Per \$ 1,000 Harbin Notes		匯福州千元 應付銀元數 Per \$ 1,000	
	單位爲元 Unit \$ 1.00		單位爲元 Unit \$ 1.00		單位爲元 Unit \$ 1.00		單位爲元 Unit \$ 1.00	
	最高 H.	最低 L.	最高 H.	最低 L.	最高 H.	最低 L.	最高 H.	最低 L.
民國十七年 1928	—	—	1,011.5	1,004.0	—	—	—	—
十八年 1929	—	—	1,014.0	1,003.0	751.0	714.0	—	—
十九年 1930	—	—	1,012.0	1,000.0	885.0	741.0	†1,025	†1,012
二十年 1931	—	—	1,006.0	1,004.0	900.0	645.0	†1,016	†1,000
廿一年 1932	—	—	1,006.0	1,000.0	952.0	769.0	1,025	1,000
民國二十一年 1932								
十月 Oct.	†1,002.0	†1,002.0	†1,006.0	†1,000.0	†833.0	†800.0	1,004	1,000
十一月 Nov.	1,002.0	1,002.0	1,000.0	1,000.0	862.0	819.0	1,000	1,000
十二月 Dec.	1,002.0	1,002.0	1,000.0	1,000.0	870.0	820.0	1,006	1,000
民國二十二年 1933								
一月 Jan.	1,002.0	1,002.0	1,001.0	1,000.0	826.0	816.0	1,018.0	1,000.0
二月 Feb.	1,002.0	1,002.0	1,001.0	1,001.0	830.0	803.0	1,008.0	1,000.0
三月 Mar.	1,002.0	1,002.0	1,001.0	1,000.0	810.0	806.0	1,001.0	1,000.0
四月 Apr.	1,002.0	1,002.0	1,000.0	1,000.0	806.0	775.0	†1,002.0	†1,002.0
五月 May	1,002.0	1,002.0	1,000.0	1,000.0	793.0	780.0	1,002.0	1,002.0
六月 June	1,002.0	1,002.0	1,000.0	1,000.0	806.0	787.0	1,003.0	1,002.0
七月 July	1,002.0	1,002.0	1,001.0	1,000.0	806.0	793.0	1,002.0	1,002.0
八月 Aug.	1,002.0	1,002.0	1,001.0	1,001.0	797.0	787.0	1,002.0	1,002.0
九月 Sept.	1,002.0	1,002.0	1,002.0	1,001.0	797.0	790.0	1,018.0	1,002.0
十月 Oct.	1,002.0	1,002.0	1,002.0	1,001.0	796.0	792.0	1,006.0	1,002.0

根據銀行週報社經濟統計。Data taken from the Statistical Supplement of the Bankers' Weekly.

† 同 58 頁 See notes on page 58.

第十表 各重要都市申匯行市表 (a) *

TABLE 10. EXCHANGE RATES ON SHANGHAI IN LEADING CITIES
OF CHINA (a)

時 期 Period	天 津 Tientsin		青 島 Tsingtao		濟 南 Tsinan	
	最高 H.	最低 L.	最高 H.	最低 L.	最高 H.	最低 L.
(匯上海銀元千元 應付銀元數 Per \$ 1,000)						
民國十九年 1930	—	—	1,012.0	996.0	(b) 1,011.0	(b) 990.0
二十年 1931	—	—	1,010.0	960.0	1,010.0	993.0
廿一年 1932	1,030.0	1,000.0	1,021.0	993.0	1,035.0	1,000.0
民國廿一年 1932						
十 月 Oct.	1,004.0	1,000.0	1,007.0	998.75	1,005.5	1,000.0
十一月 Nov.	1,002.0	1,000.0	1,005.85	1,000.0	1,002.5	1,000.0
十二月 Dec.	1,001.0	1,000.0	1,003.75	1,000.0	1,005.5	1,000.0
民國二十二年 1933						
一 月 Jan.	1,000.0	1,000.0	1,004.0	993.75	1,007.5	1,002.0
二 月 Feb.	1,004.0	1,000.0	1,005.5	1,001.0	1,011.0	1,010.0
三 月 Mar.	1,007.0	1,003.0	1,005.5	1,001.0	1,005.5	1,002.5
四 月 April	1,004.0	1,001.5	1,003.45	1,001.20	1,005.0	1,002.0
五 月 May	1,003.9	1,001.4	1,004.6	1,002.25	1,006.2	1,003.7
六 月 June	1,004.2	1,002.6	1,004.4	1,003.4	1,005.3	1,002.8
七 月 July	1,004.3	1,002.5	1,004.5	1,003.5	1,004.6	1,003.5
八 月 Aug.	1,006.3	1,002.7	1,005.2	1,003.9	1,006.2	1,003.9
九 月 Sept.	1,005.8	1,004.6	1,004.0	1,001.6	1,005.4	1,002.1
十 月 Oct.	1,005.6	1,003.8	1,003.4	999.5	1,006.0	1,000.0

(a) 除九江數字爲見票遲十二天行市外，其餘數字均係電匯行市。 All quotations, except those of K'ukiang which are twelve days after sight, are T. T. rates.

(b) 僅七個月數字。 Figures of seven months only.

* 漢口九江重慶福州廣州五埠二十二年四月以前原爲銀兩匯價，現按.715之法價分別折合爲洋匯，其折合方法見本年五六月份本月報合刊換算金融商業及貿易統計表說明。 For the conversion of the exchange rates on Shanghai in leading cities, see "An Explanation for the conversion of the Tables of Finance and Commerce, and Foreign Trade" in the Combined issue for May and June of this Monthly.

第十表 各重要都市申匯行市表 (a) (續)

TABLE 10. EXCHANGE RATES ON SHANGHAI IN LEADING CITIES
OF CHINA (a) (Cont'd)

時 期 Period	鄭 州 Chengchow		漢 口 Hankow		重 慶* Chungking	
	最高 H.	最低 L.	最高 H.	最低 L.	最高 H.	最低 L.
民國十九年 1930	—	—	1,017.51	996.37	—	—
二十年 1931	—	—	1,026.43	1,004.15	—	—
廿一年 1932	1,018.0	994.0	1,027.98	972.02	—	—
民國廿一年 1932						
十 月 Oct.	996.0	994.0	1,016.84	1,003.29	1,286.98	1,234.81
十一月 Nov.	997.0	995.0	1,014.51	1,007.77	1,281.28	1,190.48
十二月 Dec.	1,000.0	997.0	1,012.18	1,009.33	1,190.48	1,088.23
民國二十二年 1933						
一 月 Jan.	1,000.0	999.0	1,011.40	1,003.29	1,179.75	1,139.71
二 月 Feb.	1,005.0	1,000.0	1,011.40	1,003.81	1,204.06	1,131.13
三 月 Mar.	1,006.5	1,004.0	1,010.10	984.46	1,229.50	1,191.19
四 月 April	1,006.0	1,005.5	1,004.00	1,001.00	1,220.50	1,161.00
五 月 May	1,005.8	1,005.5	1,004.25	1,003.50	1,190.00	1,133.00
六 月 June	1,006.0	1,004.0	1,003.75	1,007.50	1,155.00	1,056.00
七 月 July	1,005.5	1,003.2	1,002.00	1,000.30	1,136.00	1,084.00
八 月 Aug.	1,004.0	1,000.5	1,000.00	997.50	1,197.00	1,096.00
九 月 Sept.	1,003.5	1,000.8	999.00	997.50	1,121.00	1,064.00
十 月 Oct.	1,001.5	1,000.0	998.50	997.75	1,140.00	1,073.00

* 應付川洋數 Unit: 1 Szechwan \$.

附註見 頁 See Notes on Page

第十表 各重要都市申匯行市表 (a) (續)

TABLE 10. EXCHANGE RATES ON SHANGHAI IN LEADING
CITIES OF CHINA (a) (Cont'd)

時 期 Period	九 江 Kiukiang		杭 州 Hangchow		寧 波 Ningpo	
	最高 H.	最低 L.	最高 H.	最低 L.	最高 H.	最低 L.
(匯上海銀元千元 應付銀元數 per \$ 1,000)						
民國十九年 1930	1,012.35	995.17	—	—	—	—
二十年 1931	1,012.35	997.85	—	—	—	—
廿一年 1932	1,016.11	997.85	1,025.0	1,000.75	1,001.5	1,001.0
民國二十一年 1932						
十月 Oct.	1,012.43	1,010.20	1,004.0	1,001.0	1,001.0	1,001.0
十一月 Nov.	1,012.89	1,005.37	1,003.5	1,000.75	1,001.0	1,001.0
十二月 Dec.	1,008.06	1,002.15	1,003.0	1,001.0	1,001.0	1,001.0
民國二十二年 1933						
一月 Jan.	1,002.15	994.36	1,003.5	1,002.0	1,001.0	1,001.0
二月 Feb.	1,008.06	1,003.22	1,003.0	1,002.5	1,001.0	1,001.0
三月 Mar.	1,006.98	991.94	1,002.5	1,002.0	1,001.0	1,001.0
四月 April	998.50	997.00	1,002.3	1,001.5	1,001.0	1,001.0
五月 May	1,000.00	998.50	1,002.0	1,000.3	1,001.0	1,001.0
六月 June	1,000.00	998.50	1,002.5	999.9	1,001.0	1,001.0
七月 July	999.25	997.50	1,002.1	1,000.3	1,001.0	1,001.0
八月 Aug.	999.00	996.75	1,002.2	1,000.80	1,001.0	1,001.0
九月 Sept.	998.75	994.00	1,001.50	1,000.75	1,001.0	1,001.0
十月 Oct.	998.00	994.50	1,001.00	1,000.00	1,001.0	1,001.0

材料來源：除天津行市，根據天津中國銀行報告外，其餘數字，二十年以前，根據中央銀行旬報，二十一年以後，由本局自行調查。

SOURCES: Except the figures of Tientsin which are based on the reports of the Bank of China, Tientsin branch, all quotations for 1930-1931 are collected by the Central Bank of China, and those for 1932, collected by this Directorate.

附註 (a) 見 頁 Note: See Notes on page

第十表 各重要都市申匯行市表 (a) (續)

TABLE 10. EXCHANGE RATES ON SHANGHAI IN LEADING
CITIES OF CHINA (a) (Cont'd)

時 期 Period	福 州 Foochow		廣 州 Canton	
	(匯上海銀元千元 應付銀元數 per \$ 1,000)			
	最高 H.	最低 L.	最高 H.	最低 L.
民國十九年 1930	1,001.00	956.67	—	—
二十年 1931	1,004.58	969.54	—	—
廿一年 1932	1,040.33	984.56	1,094.41	1,036.71
民國二十一年 1932				
十 月 Oct.	1,031.39	1,015.30	1,068.53	1,065.03
十一月 Nov.	1,023.17	1,021.38	1,073.48	1,063.36
十二月 Dec.	1,023.17	997.43	1,088.11	1,069.06
民國二十二年 1933				
一 月 Jan.	1,008.15	986.70	1,088.39	1,075.17
二 月 Feb.	1,005.29	996.71	1,090.21	1,082.52
三 月 Mar.	1,005.65	1,002.43	1,089.16	1,071.68
四 月 April	1,010.00	1,006.00	1,090.625	1,082.50
五 月 May	1,012.50	1,009.50	1,113.50	1,003.75
六 月 June	1,011.50	1,005.50	1,131.25	1,104.50
七 月 July	1,010.00	1,000.75	1,122.00	1,110.80
八 月 Aug.	1,005.00	998.50	1,124.20	1,115.00
九 月 Sept.	1,005.00	999.25	1,116.00	1,107.80
十 月 Oct.			1,117.20	1,111.21

* 港幣千元合 Per 1,000 Hk, \$

附註見 61 頁 See Notes on Page 61

第十一表 國內公債及庫券市況表

TABLE 11. QUOTATIONS OF DOMESTIC BONDS AND THE AMOUNT
OF TRANSACTIONS IN THE CHINESE STOCK
EXCHANGES, SHANGHAI & PEIPING

甲：公債現貨市價 Bonds (Spot)

時期 Period	整理六厘 6% Consolidation Loan		七年長期 7th Year Long Term Loan		九六公債 96-Million Loan		裁兵公債 15th Year Troop Disbandment Loan		金融長期 15th Year Currency Long Term Loan	
	最高 H.	最低 L.	最高 H.	最低 L.	最高 H.	最低 L.	最高 H.	最低 L.	最高 H.	最低 L.
	民國十七年 1928	83.40	55.00	80.70	63.60	30.00	18.00	—	—	—
十八年 1929	83.90	63.00	77.20	67.20	26.80	17.50	—	—	—	—
十九年 1930	73.50	60.20	85.50	72.00	22.20	22.00	77.00	40.50	34.50	28.60
二十年 1931	71.45	28.80	85.00	73.40	21.00	6.925	80.60	49.00	40.00	26.50
廿一年 1932	46.00	26.50	48.00	48.00	8.20	2.825	59.50	36.60	39.70	22.50
民國二十一年 1932										
十月 Oct.	36.20	35.80	48.00	48.00	4.225	2.825	47.30	45.05	25.00	23.50
十一月 Nov.	42.50	37.00	—	—	6.10	3.40	56.90	48.80	29.70	25.00
十二月 Dec.	46.00	37.80	—	—	8.20	4.15	59.50	54.10	30.50	29.50
民國二十二年 1933										
一月 Jan.	38.50	34.20	—	—	4.55	3.60	49.00	48.00	29.90	29.00
二月 Feb.	39.30	35.00	—	—	4.98	3.93	51.80	46.50	29.50	29.50
三月 Mar.	39.50	36.00	—	—	5.85	4.05	53.20	48.00	30.30	30.00
四月 Apr.	40.20	37.50	52.00	52.00	4.85	3.80	58.00	51.50	30.05	29.90
五月 May	42.70	39.60	—	—	4.775	4.05	57.40	51.80	31.00	31.00
六月 June	52.50	41.60	—	—	10.525	4.60	65.60	57.00	36.50	31.70
七月 July	60.50	58.60	69.80	64.00	11.25	8.30	69.00	65.00	41.60	40.20
八月 Aug.	59.20	58.20	—	—	10.675	8.50	68.00	66.90	42.00	42.00
九月 Sept.	57.50	54.50	—	—	10.65	7.65	67.60	66.90	41.10	41.00
十月 Oct.	57.60	56.20	—	—	8.95	6.65	67.80	66.80	42.00	41.10

除九六公債為北平證券交易所行市外，其餘數字，根據上海華商證券交易所行市單統計。

Except the quotations for 96-Million loan which are based on the reports of the Peiping Stock Exchange, all others are based on quotations of the Chinese Stock Exchange, Shanghai

第十一表 國內公債及庫券市況表 (續)

TABLE 11. QUOTATIONS OF DOMESTIC BONDS AND THE AMOUNT
OF TRANSACTIONS IN THE CHINESE STOCK
EXCHANGES, SHANGHAI & PEIPING (Cont'd.)
乙, 庫券現貨市價 Treasury Notes (Spot)

時 期 Period	二十年鹽稅 20th Year Treasury Loan Secured On the Salt Surplus			二十年統稅 20th Year Treasury Loan Secured on the Consolidated Excise			二十年捲菸 20th Year Treasury Loan Secured on the Rolled Tobacco Tax			編製庫券 20th Year Treasury Loan Secured on and Investment Loan		
	期初 票面價 Face Value at beginning of the Period	最高 H.	最低 L.	期初 票面價 Face Value at beginning of the Period	最高 H.	最低 L.	期初 票面價 Face Value at beginning of the Period	最高 H.	最低 L.	期初 票面價 Face Value at beginning of the Period	最高 H.	最低 L.
民國十七年 1928	—	—	—	—	—	—	—	—	—	—	—	—
十八年 1929	—	—	—	—	—	—	—	—	—	—	—	—
十九年 1930	—	—	—	—	—	—	—	—	—	90.00	33.0	40.0
二十年 1931	100.0	55.3	29.7	100.0	63.2	30.0	100.0	78.0	30.7	84.00	33.0	27.5
廿一年 1932	95.0	48.0	29.8	93.0	45.9	23.5	88.0	45.2	23.4	72.0	35.0	31.50
民國二十一年 1932												
十月 Oct.	90.8	39.0	34.1	88.8	35.0	34.05	83.88	36.7	33.2	67.8	28.1	26.1
十一月 Nov.	90.4	44.05	37.25	88.4	43.1	36.7	82.94	42.0	35.5	67.1	28.1	28.4
十二月 Dec.	90.0	48.0	42.0	83.0	45.9	40.3	82.50	45.2	39.1	67.0	27.0	32.7
民國二十二年 1933												
一月 Jan.	89.6	39.00	37.00	87.6	37.50	35.80	82.06	37.00	35.10	66.6	31.00	28.00
二月 Feb.	89.2	41.50	38.70	87.2	40.00	35.10	81.62	38.10	35.90	66.2	31.80	29.90
三月 Mar.	88.8	43.30	39.00	86.8	40.20	40.20	81.14	40.80	35.70	65.8	31.30	29.1
四月 Apr.	88.4	43.30	39.80	86.4	42.00	38.70	80.66	40.60	37.80	65.40	35.50	31.70
五月 May	88.0	45.8	41.7	86.0	43.00	39.90	80.18	42.30	38.2	65.00	35.0	31.30
六月 June	87.6	51.5	48.5	85.6	49.2	45.0	79.70	48.6	44.4	64.00	38.1	32.5
七月 July	87.2	55.6	50.0	85.2	53.8	48.2	79.22	51.8	47.5	61.20	42.3	37.5
八月 Aug.	86.8	54.4	54.0	84.8	52.7	51.7	78.74	51.0	50.0	63.00	41.7	31.7
九月 Sept.	86.4	53.7	52.7	84.4	52.0	51.85	78.26	51.0	51.0	63.10	40.6	40.0
十月 Oct.	86.0	54.0	51.2	84.0	53.0	52.20	77.78	49.7	49.7	63.00	41.8	39.9

第十一表 國內公債及庫券市況表 (續)

TABLE 11. QUOTATIONS OF DOMESTIC BONDS AND THE AMOUNT
OF TRANSACTIONS IN THE CHINESE STOCK
EXCHANGES, SHANGHAI & PEIPING (Cont'd)

乙，庫券現貨市價 Treasury Notes (Spot)

時 期 Period	十八年關稅 18th Year Customs Surplus Loan			十九年關稅 19th Year Customs Short Term Loan			二十年關稅 20th Year Customs Short Term Loan			十九年後庫券 19th Year Short Term Loan		
	期初 票面價 Face Value at beginning of the Period	最高 H.	最低 L.	期初 票面價 Face value at beginning of the period	最高 H.	最低 L.	期初 票面價 Face value at beginning of the period	最高 H.	最低 L.	期初 票面價 Face value at beginning of the period	最高 H.	最低 L.
民國十七年 1928	—	—	—	—	—	—	—	—	—	—	—	—
十八年 1929	100.00	77.5	58.5	—	—	—	—	—	—	—	—	—
十九年 1930	90.69	69.5	49.4	100.0	80.5	67.4	—	—	—	100.0	78.9	75.0
二十年 1931	73.70	62.9	28.6	95.0	82.7	36.5	100.0	78.1	30.5	98.0	89.5	33.0
廿一年 1932	55.18	32.3	24.7	80.8	45.0	34.4	91.0	44.7	29.0	84.4	36.2	31.5
民國二十一年 1932												
十月 Oct.	48.37	27.5	25.95	73.2	38.0	36.6	83.8	33.8	32.8	78.50	27.8	35.5
十一月 Nov.	47.72	31.8	28.9	73.4	48.0	38.8	86.4	44.2	34.8	78.94	44.0	37.6
十二月 Dec.	47.07	32.3	30.0	71.6	45.0	40.8	86.0	44.7	39.6	77.68	46.2	43.6
民國二十二年 1933												
一月 Jan.	46.42	28.50	25.60	70.8	39.00	35.00	85.6	36.20	32.50	77.12	36.50	36.50
二月 Feb.	45.77	27.40	27.40	70.0	41.40	36.90	85.2	38.30	36.00	76.56	39.50	39.50
三月 Mar.	45.07	30.80	27.20	69.2	41.30	38.00	84.8	39.60	36.60	75.92	39.80	38.20
四月 Apr.	44.37	30.60	39.00	68.4	40.30	40.00	84.4	40.6	39.00	75.38	42.30	41.5
五月 May	43.67	31.4	30.2	67.6	48.5	40.8	84.0	42.0	38.10	74.61	43.3	43.0
六月 June	42.97	32.7	31.3	66.8	47.7	43.5	83.6	48.1	44.0	74.00	46.5	38.30
七月 July	42.27	33.2	32.8	66.00	50.0	46.2	83.2	52.8	47.0	73.36	51.1	50.4
八月 Aug.	41.57	34.4	32.6	65.20	49.0	47.9	82.8	52.0	51.0	72.72	51.2	50.0
九月 Sept.	40.87	33.2	33.2	64.40	48.2	47.70	82.4	50.8	50.5	72.08	50.6	53.6
十月 Oct.	40.17	33.4	33.2	63.60	48.0	47.25	82.0	51.2	47.7	71.44	48.0	48.0

根據上海華商證券交易所行市單統計。

Data based on Market Price Reports of Chinese Stock Exchange.

第十一表 國內公債及庫券市況表 (續)

TABLE II. QUOTATIONS OF DOMESTIC BONDS AND THE AMOUNT
OF TRANSACTIONS IN THE CHINESE STOCK
EXCHANGES, SHANGHAI & PEIPING (Cont'd)

丙、各交易所期現貨成交總額 Total Amount of Spot and Forward
Transactions Done in the Exchanges

時 期 Period	北平證券交易所 Peiping Stock Exchange, Peiping	上海華商證券交易所 Chinese Stock Exchange, Shanghai	上海物品證券交易所 Chartered Stock & Produce Exchange, Shanghai	合 計 Total
民國十七年 1928	—	\$ 380,470,000	—	\$ 380,470,000
十八年 1929	—	1,320,555,000	\$97,703,236	1,418,258,236
十九年 1930	—	2,343,940,300	93,615,000	2,434,555,300
二十年 1931	\$61,775,000*	3,366,801,700	555,022,000	3,983,598,700
二十一年 1932	28,135,000	906,782,000	303,936,000	1,238,903,000
民國二十一年 1932				
十月 Oct.	1,330,000	80,377,300	34,835,000	116,542,300
十一月 Nov.	1,390,000	171,975,200	50,692,000	224,057,200
十二月 Dec.	7,330,000	248,125,000	54,780,000	270,235,000
民國二十二年 1933				
一月 Jan.	1,020,000	123,400,200	28,285,000	152,705,200
二月 Feb.	1,330,000	157,559,700	40,760,000	199,649,700
三月 Mar.	995,000	217,581,000	56,085,000	274,661,000
四月 Apr.	1,800,000	186,229,500	53,155,000	254,184,500
五月 May	1,465,000	240,260,400	43,805,000	290,530,400
六月 June	10,155,000	315,617,600	**	325,772,600
七月 July	16,875,000	275,974,100	**	292,849,100
八月 Aug.	11,870,000	217,619,800	**	229,489,800
九月 Sept.	9,770,000	183,303,300	**	193,073,300
十月 Oct.	10,630,000	297,572,500	**	308,202,500

根據各交易所報告。Data based on official reports of the Exchanges to this Directorate.

*僅半年數字。Figures of six months only.

**自六月起上海證券物品交易所證券部分奉實業部令歸併華商證券交易所。Since June, 1933, the Stocks & bonds section of the Chartered Stock & Produce Exchange has been amalgamated to the Chinese Stock Exchange by order of the Ministry of Industries.

第十二表 倫敦中國外債債票市價表

TABLE 12. THE MONTHLY AVERAGE OF DAILY QUOTATIONS
OF CHINESE GOVERNMENT BONDS IN LONDON

(單位爲英鎊，票面除中法美金債券爲美金五百元外，皆爲百鎊)

(The following quotations are all in pound sterling, the nominal value being
£ 100, except the 1925 5% Bonds which are 10 Bonds of G \$50.00)

時 期 Period	鐵 路 債 券 Railway Bonds					
	京滬	滬杭甬	津浦	津浦綫	隴海	道清
	S.N.R.5%	S.H.N.R.5%	T.P.R.5%	T.P.R.2nd5%	L.H.R.5%	H.N.R.5%
民國十九年 1930	57.08	73.25	21.5-26.1	17.5-23.1	15.50	—
二十年 1931	46.35	75.44	16.5-22.2	15.2-20.8	13.85	9-14
廿一年 1932	36.37	66.81	15.42	13.23	8.37	7.92
民國二十一年 1932						
十月 Oct.	37.7-42.7	72.2-77.2	19.8-24.8	16.3-21.9	5-11.8	6.3-11.3
十一月 Nov.	40.3-45.3	77-82	22.5-27.5	15.9-21.2	5.2-9.4	5-10
十二月 Dec.	39.5-44.5	77-82	25.7-32.7	21.7-26.7	11.6-16.3	5-10
民國二十二年 1933						
一月 Jan.	39.10-43.10	78-83	23.73-30.10	23.14-29.55	13.05-17.05	5-10
二月 Feb.	36.63-41.63	74.21-80.67	17.50-27.50	15.63-25.63	11.42-15.63	5-10
三月 Mar.	30.85-39.93	66.89-73.74	15-25	15-25	10-15	5-10
四月 Apr.	33.00-38.00	68.00-73.00	14.18-24.35	14.18-24.35	10-15	5-10
五月 May	30.61-35.69	70.65-75.65	12-22	12-22	8.23-13.23	5-10
六月 June	32.75-37.46	75.33-80.33	14.54-22.38	13.61-21.63	11.21	5.96-10.18
七月 July	39.72	82.18-87.18	19.91-24.86	16.95-21.95	12.25	10.50
八月 Aug.	40.25	82.64-87.64	21.73-26.73	17.55-22.55	11.75	12.00
九月 Sept.	40.50	83.00-88.00	21.10-26.10	17.00-22.00	10.50	12.00
十月 Oct.	50.25	90.58	20.50-25.50	16.50-21.50	10.38	13.50

第十二表 倫敦中國外債債票市價表(續)

TABLE 12. THE MONTHLY AVERAGE OF DAILY QUOTATIONS
OF CHINESE GOVERNMENT BONDS IN LONDON (Cont'd)

(單位爲英鎊，票面除中法美金債券爲美金五百元外，皆爲百鎊。)

(The following quotations are all in pound sterling, the nominal value being

£ 100, except the 1935 5% Bonds which are 10 Bonds of G \$50.00)

時 期 period	鹽 稅 債 券 Salt Revenue Bonds			關 稅 庫 券 Customs Revenue Bonds			賠 款 債 券 Indemnity Bonds	
	克 利 斯 浦 Crisp	英 法 1908 4.5%	湖 廣 H.K.R. 5%	英 德 續 (英 發) 1898 4.5%	善 後 H.L. 1913 5%	中 1925	法 5%	
民國十九年 1930	44.32	51.41	28.48	83.11	62.70	72.74		
二十年 1931	43.71	61.39	21.76	85.37	65.15	80.24		
廿一年 1932	40.00	62.40	18.76	89.54	64.21	91.94		
民國二十一年 1932								
十 月 Oct.	43.75	71.50	20.5-24.7	95.25	70.50	104.50		
十一月 Nov.	44.75	75.25	22.3-26.3	97.50	73.50	108.25		
十二月 Dec.	44.25	73.50	25.3-29.3	97.00	76.75	108.50		
民國二十二年 1933								
一 月 Jan.	44.50	72.00	22.45-26.59	96.00	74.00	105.00		
二 月 Feb.	42.75	69.00	19.25-24.71	97.25	73.75	100.00		
三 月 Mar.	44.25	70.00	19.81-24.41	97.75	74.97	100.23		
四 月 Apr.	42.75	73.00	21.68-25.23	99.00	76.25	101.50		
五 月 May	44.50	75.58	23-27	99.50	78.25	97.00		
六 月 June	53.75	82.25	26.34	100.00	85.25	96.75		
七 月 July	57.13	82.20	27.75	100.00	85.75	91.25		
八 月 Aug.	59.13	83.58	27.83	101.50	89.13	90.75		
九 月 Sept.	62.00	82.50	29.03	99.75	88.75	86.00		
十 月 Oct.	62.25	87.83	33.00	100.13	89.75	88.25		

根據中國銀行調查。 Data based on the information of The Bank of China.

第十三表 上海長期紗花市況表*

TABLE 13. QUOTATIONS OF COTTON AND COTTON YARN AND THE AMOUNT OF TRANSACTIONS IN THE SHANGHAI COTTON GOODS EXCHANGE

時 期 Period	棉 紗 Cotton Yarn			花 Cotton		成 交 額 Amount of Transactions		
	最高 H.	最低 L.	平均 Average	最高 H.	最低 L.	平均 Average	紗 Yarn	花 Cotton
	\$ 元	\$ 元	\$ 元	\$ 元	\$ 元	\$ 元	Bale 包	Picul 担
民國十七年 1928	226.36	204.62	220.59	57.20	44.69	50.13	3,131,850	14,433,900
十八年 1929	258.18	207.27	227.19	51.75	43.03	46.94	5,385,000	14,387,700
十九年 1930	233.01	199.51	213.93	52.92	42.80	47.45	5,053,350	13,709,600
二十年 1931	255.24	201.82	223.39	61.48	42.45	49.93	11,435,150	27,736,800
廿一年 1932	291.23	193.01	207.94	49.93	37.70	41.73	6,139,150	16,622,000
民國廿一年 1932								
十月 Oct.	210.07	190.44	204.10	45.50	43.24	44.04	557,350	1,581,300
十一月 Nov.	205.59	193.43	199.99	45.10	41.61	43.75	638,500	1,756,200
十二月 Dec.	209.97	193.01	202.50	48.46	43.32	46.11	742,300	1,963,600
民國二十二年 1933								
一月 Jan.	209.09	198.74	204.20	45.53	44.96	47.05	861,200	947,500
二月 Feb.	206.43	190.91	198.89	46.50	42.38	44.90	640,750	1,406,400
三月 Mar.	203.92	185.45	195.41	46.29	42.30	44.55	676,400	1,503,700
四月 Apr.	203.00	192.00	190.89	44.95	40.90	42.92	916,900	1,404,200
五月 May	203.50	182.00	193.87	48.40	42.00	45.54	1,525,000	2,483,700
六月 June	205.60	182.70	194.86	49.05	43.75	46.47	1,293,800	3,062,300
七月 July	200.90	194.00	191.06	49.30	44.05	46.40	800,350	1,574,900
八月 Aug.	196.00	177.00	187.81	49.80	40.25	43.31	1,095,100	3,035,400
九月 Sept.	191.00	171.80	181.82	42.40	39.45	40.80	1,003,550	3,244,100
十月 Oct.	199.10	181.50	185.65	42.75	40.35	41.33	533,100	1,896,600

註：標紗原為順手十六支人鐘牌，自本年五月起改為反手二十支人鐘牌。標花原為漢口細絨紡十六支紗原料，自五月起亦改為鄭州細絨紡二十支紗原料。

Note: Since May 1933, prices of yarn are quoted for 20's "Man and Bell" standard instead of 16's "Man and Bell" standard, and those for cotton are quoted for Chengchow fine staple standard instead of Hankow fine staple standard.

* 二十二年四月以前原用銀兩標價現按 .715 之法價折合為國幣銀元。Before April, 1933 price were quoted in taels, they are now converted into dollars at Tls. .715

第十四表 上海長期雜糧麵粉市況表

TABLE 14. FUTURE QUOTATIONS OF COMMODITIES DEALT IN THE SHANGHAI FLOUR EXCHANGE AND THE SHANGHAI CEREAL, OIL & CAKE EXCHANGE AND THE AMOUNT OF BUSINESS TRANSACTED

甲. 市 價 FUTURE QUOTATIONS										
時 期 Period	小 麥 Wheat		黃 豆 Soy bean		豆 油 Bean oil		豆 餅 Bean cake		麵 粉 Flour	
	最高 H.	最低 L.	最高 H.	最低 L.	最高 H.	最低 L.	最高 H.	最低 L.	最高 H.	最低 L.
	\$ 元	\$ 元	\$ 元	\$ 元	\$ 元	\$ 元	\$ 元	\$ 元	\$ 元	\$ 元
民國二十年 1931	6.17	4.50	7.62	5.36	20.07	14.55	2.4161	1.8986	3.1469	2.5210
廿一年 1932	5.48	4.32	6.28	5.15	19.16	15.03	2.2313	1.7308	2.8636	2.3217
民國二十一年 1932										
十月 Oct.	5.12	4.46	—	—	17.53	16.64	—	—	2.6818	2.4161
十一月 Nov.	4.83	4.45	—	—	17.90	16.93	—	—	2.6399	2.3217
十二月 Dec.	5.08	4.64	5.72	5.15	18.04	18.04	2.0629	1.7867	2.7937	2.4196
民國二十二年 1933										
一月 Jan.	5.20	4.66	5.75	5.57	—	—	2.0979	2.0000	2.8917	2.4685
二月 Feb.	4.76	4.43	5.80	5.23	—	—	2.0385	1.8322	2.6084	2.4091
三月 Mar.	4.57	4.27	5.68	5.55	—	—	1.9580	1.7622	2.5245	2.3776
四月 Apr.	4.54	4.25	5.42	5.31	14.62	14.62	1.8460	1.7300	2.4950	2.4025
五月 May	4.65	4.12	—	—	—	—	1.8525	1.7090	2.5500	2.3750
六月 June	4.68	3.78	—	—	—	—	1.8725	1.7400	2.5900	2.2600
七月 July	4.60	3.66	—	—	—	—	1.8100	1.5650	2.4950	2.2725
八月 Aug.	4.44	3.53	—	—	—	—	1.6125	1.5000	2.4500	2.1775
九月 Sept.	4.57	3.77	—	—	—	—	—	—	2.4200	2.1575
十月 Oct.	4.21	3.60	4.08	3.75	—	—	1.3825	1.2400	2.2900	2.0100

乙. 成交數量 (b) AMOUNT OF TRANSACTIONS										
時 期 Period	小 麥 Wheat		黃 豆 Soy bean		豆 油 Bean oil		豆 餅 Bean Cake		麵 粉 Flour	
	(in 500 Shih)		(in 500 Shih)		(in piculs)		(in pieces)		(in bags)	
民國十七年 1928	(a) 25,978車		(a) 1,135車		—担		(a) 8,015,400片		120,955,911包	
十八年 1929	23,890		1,294		225,400		3,629,000		99,451,665	
十九年 1930	64,046		8,776		8,000		5,381,000		166,186,000	
二十年 1931	136,342		24,281		1,815,600		17,877,000		295,337,000	
廿一年 1932	14,673		3,552		151,900		3,365,000		35,703,000	
民國廿一年 1932										
十月 Oct.	1,863		—		2,600		—		16,058,000	
十一月 Nov.	1,709		—		4,200		—		12,756,000	
十二月 Dec.	768		42		100		280,000		14,111,000	
民國二十二年 1933										
一月 Jan.	647		13		—		49,000		11,910,000	
二月 Feb.	562		67		—		321,000		10,049,000	
三月 Mar.	824		13		—		644,000		9,934,000	
四月 Apr.	658		30		100		620,000		6,545,000	
五月 May	985		—		—		844,000		7,863,000	
六月 June	3,477		—		—		904,000		15,427,000	
七月 July	4,221		—		—		1,263,000		13,341,000	
八月 Aug.	4,567		—		—		188,000		14,453,000	
九月 Sept.	2,636		—		—		—		15,116,000	
十月 Oct.	3,276		231		—		249,000		14,213,000	

根據各交易所報告。 Data based on official reports of the Exchanges to this Directorate.

(a) 本年一月僅有九天數字。 The figures for January of this year include only nine days and are hence incomplete (b) 每車五百石。

* 二十二年四月以前原以銀兩標價現按.715之法價折合為國幣銀元。 Before April, 1933, price were quoted in taels, they are now converted into dollars at $\frac{1}{.715}$.

第十五表 公司註冊數目

TABLE 15. NUMBER OF COMPANIES REGISTERED

時 期 Period	設立公司數 Number of Companies		資 本 額 Amount of Subscribed Capital	
	本期數目 During the period	累積數目 Cumulative	本期數目 During the period	累積數目 Cumulative
民國以前 Before the Republic	50	50	78,333,212	78,333,212
元 年 1912	13	63	5,668,031	84,001,233
五 年 1916	15	136	20,090,800	144,883,300
十 年 1921	56	296	42,672,892	339,554,414
十五年 1926	70	511	18,357,042	427,247,758
十六年 1927	73	584	17,761,672	445,009,420
十七年 1928	132	716	18,113,130	463,127,560
十八年 1929	160	876	27,700,023	490,827,583
十九年 1930	68	944	31,903,385	522,730,978
二十年 1931	316	1,249	55,411,984	581,795,753
二十一年 1932	205	1,442	55,710,137	640,823,309
民國二十一年 1932				
十 月 Oct.	13	1,419	2,698,945	633,237,596
十一月 Nov.	15	1,431	4,658,333	637,881,583
十二月 Dec.	11	1,442	2,298,326	640,823,309
民國二十二年 1933				
一 月 Jan.	14	1,456	926,000	641,809,309
二 月 Feb.	22	1,477	3,715,245	648,146,954
三 月 Mar.	30	1,506	3,215,210	649,437,164
四 月 Apr.	29	1,527	4,208,610	653,565,914
五 月 May	29	1,556	10,371,600	668,403,514
六 月 June	37	1,593	5,984,580	675,154,894
七 月 July	20	1,613	4,451,500	681,761,394
八 月 Aug.	36	1,649	5,414,080	690,774,747
九 月 Sept.	35	1,684	6,566,454	697,508,201
十 月 Oct.	40	1,724	7,303,800	706,828,731

根據實業部註冊科資料編製。

Compiled from data supplied by The Ministry of Industries.

註一 本表根據實業部公司註冊材料編製。所包括之公司，以已在該部換照註冊者為限。其本已註冊，而國民政府成立後，并未換照註冊及從未註冊者，不在統計範圍以內。

註二 凡解散之公司曾作解散註冊者，均由累積數中除去，增資減資公司，其增減之資本，亦由累積數內增減，各期總數與累積數間有不同者，即由於此。又備設分公司而未增資者，亦未計入。

- NOTE: 1. In the above table only those companies which have been registered in the Ministry of Industries are given. Those companies which have not renewed their registration under the National Government, even though they were registered in Peiping, are not included.
2. From the cumulative figures, the number of dissolved companies and the amount of increased and reduced capital have been added and deducted, thereby causing a disparagement between the total of periodical figures and the cumulative total.

貿 易 *
FOREIGN TRADE *

第一表 進出口貨物總價值表

TABLE 1. TOTAL VALUE OF MERCHANDISE IMPORTED FROM
AND EXPORTED TO ABROAD

單位：千元 Unit: \$ 1,000

時 期 Period	洋貨進口淨數 Net Imports	土貨出洋淨數 Net Exports	共 計 Total
民國十七年 1928	1,863,330	1,514,531	3,377,861
十八年 1929	1,972,084	1,582,440	3,554,524
十九年 1930	2,040,000	1,394,165	3,434,165
二十年 1931	2,333,376	1,416,964	3,750,340
二十一年 1932	1,634,727	767,535	2,402,262
民國二十一年 1932			
十 月 Oct.	118,654	43,077	161,731
十一月 Nov.	115,605	51,537	167,142
十二月 Dec.	113,947	59,509	173,457
民國二十二年 1933			
一 月 Jan.	101,734	62,008	163,743
二 月 Feb.	113,436	50,270	163,707
三 月 Mar.	147,014	45,296	192,310
四 月 Apr.	147,169	37,181	184,350
五 月 May	151,732	51,507	203,239
六 月 June	110,099	50,203	160,302
七 月 July	103,249	62,553	165,802
八 月 Aug.	100,227	51,351	151,578
九 月 Sept.	86,717	48,632	135,349
十 月 Oct.	91,522	47,949	139,471

* 本月份所載貿易統計係依據每月海關貿易統計數字編製，除進出口船隻外，數量價值悉以千爲單位，因四捨五入之關係，致表中各細數相加，往往不能與各表共計數字相符，希閱者注意。

* It should be noted that the figures of the Foreign Trade statistics are compiled out of the Monthly Returns of the Foreign Trade of China. Except the number of vessels entered from abroad and that of vessels cleared for abroad, 000 in both quantity and money-value are omitted. The sum of the items in each column or row, therefore, may not exactly be equal to the total.

第二表 進出口貨物分類價值表

TABLE 2. VALUE OF MERCHANDISE IMPORTED FROM AND EXPORTED TO
ABROAD: BY GROUPS OF COMMODITIES

(A) 進口貨物 (Imports)

貨物種類 Classification of Goods	二十二年九月 Sept. 1933		二十二年十月 Oct. 1933		廿二年一月至十月 Jan.-Oct. 1933		廿一年一月至十月 Jan. Oct. 1932	
	金單位	國幣	金單位	國幣	金單位	國幣	金單位	國幣
	in C.G.U.	in Dollars.	in C.G.U.	in Dollars.	in C.G.U.	in Dollars.	in C.G.U.	in Dollars.
	(皆以千計 600 Omitted)							
1. 本色棉布 Cotton Piece Goods, Grey.	130	262	84	169	1,586	3,097	7,311	13,282
2. 潔白或染色棉布 Cotton Piece Goods, White or Dyed.	836	1,680	669	1,348	14,430	28,213	31,732	57,635
3. 印花棉布 Cotton Piece Goods, Printed.	551	1,107	668	1,347	7,674	15,031	19,284	18,789
4. 雜類棉布 Cotton Piece Goods, Miscellaneous.	105	210	95	191	3,198	6,235	5,876	10,710
5. 棉花棉紗棉線 Cotton, Raw, Cotton Yarn, and Cotton Thread.	3,674	7,335	3,994	6,036	46,733	91,356	106,144	191,989
6. 其他棉製品 Cotton Manufactures, Sundry.	153	303	186	374	2,985	5,815	4,405	8,049
7. 亞麻苧麻大麻苧麻及其製品 Flax, Ramie, Hemp, Jute, and Manufactures thereof.	437	858	504	1,015	4,531	8,883	12,010	21,483
8. 毛及其製品 Wool and Manufactures thereof.	2,517	5,059	2,007	4,046	11,435	23,405	15,819	23,976
9. 絲(人造絲在內)及其製品 Silk (including Artificial Silk) and Manufactures thereof.	626	1,259	434	875	6,326	12,370	11,923	21,826
10. 金屬及礦砂 Metals and Ores.	3,619	7,273	4,092	8,350	41,635	81,364	43,953	79,737
11. 機器及工具 Machinery and Tools.	1,636	3,259	1,672	3,370	18,235	35,809	24,971	45,372
12. 車及船隻 Vehicles and Vessels.	1,746	3,509	2,160	4,354	16,629	31,371	13,890	25,223
13. 雜類金屬製品 Miscellaneous Metal Manufactures.	2,231	4,485	2,605	5,252	27,655	51,119	24,805	45,136
14. 魚介海產品 Fishery and Sea Products.	606	1,213	861	1,737	9,425	18,525	13,962	25,181
15. 罐食罐頭食物日用雜貨 Animal Products, Canned Goods and Groceries.	659	1,285	568	1,145	6,475	12,671	2,190	16,66
16. 糧食及糧食粉 Cereals and Flour.	4,763	9,574	5,123	10,323	131,937	256,611	157,235	284,696
17. 菓品;子仁;菜蔬 Fruits, Seeds, and Vege- tables.	278	559	289	582	3,176	6,312	4,735	8,567
18. 藥材及香料 Medicinal Substances and Spices.	261	526	372	753	3,672	7,196	4,204	7,688

(A) 進口貨物 (續) Imports (Cont'd)

貨物種類 Classification of Goods	二十二年九月 Sept. 1933		二十二年十月 Oct. 1933		廿二年一月至十月 Jan-Oct. 1933		廿一年一月至十月 Jan.-Oct. 1932	
	金單位 in	國幣 in	金單位 in	國幣 in	金單位 in	國幣 in	金單位 in	國幣 in
	C.G.U. Dollars.		C.G.U. Dollars.		C.G.U. Dollars.		C.G.U. Dollars	
	(皆以千計)		000		Omitted)			
19. 糖 Sugar.	1,846	2,711	1,888	3,807	17,971	35,273	35,145	63,058
20. 酒,啤酒,燒酒,飲水等 Wines, Beer, Spirits, Table Waters, etc.	113	226	140	293	1,633	3,193	3,842	6,967
21. 菸草 Tobacco.	832	1,672	1,838	3,705	9,943	19,636	14,867	26,628
22. 化學產品及製藥 Chemicals and pharmaceuticals.	1,900	3,820	1,835	3,700	22,597	44,103	26,310	47,961
23. 染料,顏料,油漆,凡立水 Dyes, Pigments, Paints, and Varnishes.	1,641	3,298	1,561	3,147	16,950	33,243	18,346	33,356
24. 燭,皂,油,脂,臘膠,松香 Candles, Soap, Oils, Fats, Waxes, Gums, and Resins.	5,838	11,734	5,977	12,051	75,105	146,850	70,491	127,871
25. 書籍,地圖,紙及木質紙漿 Books, Maps, Paper, and Wood Pulp.	2,053	4,127	1,820	3,669	24,300	47,494	32,020	53,147
26. 生皮,熟皮,及其他動物產品 Hides, Leather, and Other Animal Substances.	316	635	289	584	3,128	6,123	3,979	7,206
27. 木材 Timber.	1,387	2,788	2,311	4,660	15,837	30,944	14,293	25,972
28. 木,竹,藤,棕,草,及其製品 Wood, Bamboos, Rattans Coir, Straw, and Manu- factures thereof.	429	831	432	971	5,123	10,021	6,127	11,185
29. 煤,燃料,瀝青,煤膏(柏油) Coal, Fuel, Pitch, and Tar.	554	1,113	606	1,222	10,340	20,226	9,655	17,534
30. 磁器,搪磁器,玻璃等 China-ware, Enamelled- ware, Glass, etc.	268	539	290	584	3,701	7,245	4,235	7,699
31. 石料,泥土,及其製品 Stone, Earth, and Manu- factures thereof.	250	503	281	567	3,619	7,071	6,146	11,143
32. 雜貨 Sundry.	1,912	3,844	2,234	4,504	22,072	43,301	27,229	49,572
共計 Total	44,138	88,747	46,035	94,622	592,495	1,157,924	775,061	1,405,173

(B) 出口貨物 Exports

貨物種類 Classification of Goods	二十二年九月 Sept. 1933		二十二年十月 Oct. 1933		廿二年一月至十月 Jan.-Oct. 1933		廿一年一月至十月 Jan.-Oct. 1932	
	金單位	國幣	金單位	國幣	金單位	國幣	金單位	國幣
	in C.G.U.	in Dollars.	in C.G.U.	in Dollars.	in C.G.U.	in Dollars.	in C.G.U.	in Dollars.
	(皆以千計 000 Omitted)							
1. 動物及動物產品(生皮熟皮 皮貨及魚介海產品不在內) Animals and Animal Products (Not including Hides, Leather, and Skins (Furs) and Fishery and Sea Products).	2,536	5,098	2,903	5,853	32,774	63,915	40,414	73,617
2. 生皮熟皮,皮貨 Hides, Leather, and Skins (Furs).	515	1,096	559	1,127	14,495	23,334	13,851	24,911
3. 魚介海產品 Fishery and Sea Products.	93	188	95	192	1,219	2,396	1,667	3,857
4. 大豆豌豆 Beans and Peas.	197	397	204	411	2,028	3,972	43,807	78,102
5. 糧食,及產品 Cereals and Cereal Pro- ducts.	426	857	614	1,238	7,591	14,965	42,182	75,936
6. 植物性染料 Dyestuffs, Vegetable	37	74	64	129	660	1,291	699	1,262
7. 鮮菓,乾菓,製菓 Fruits, Fresh, Dried and Preserved.	227	456	482	971	3,297	6,489	3,922	7,033
8. 藥材及香料(化學產品不在 內) Medicinal Substances and Spices (Not including Chemicals).	415	834	434	874	4,382	8,581	4,828	8,746
9. 油蠟 Oil, Tallow, and Wax.	1,258	2,730	1,218	2,455	16,450	32,187	19,265	31,734
10. 子仁 Seeds.	1,419	2,913	1,389	2,598	13,810	27,178	21,562	33,944
11. 酒 Spirituous Beverages.	30	61	39	79	314	616	321	578
12. 糖 Sugar	—	1	—	—	13	25	12	21
13. 茶 Tea	2,023	4,067	1,319	2,658	15,036	29,324	17,580	32,309
14. 菸草 Tobacco.	109	219	144	290	2,615	5,134	2,984	5,332
15. 菜蔬 Vegetables.	460	926	412	831	4,255	8,334	4,729	8,565
16. 其他植物產品 Other Vegetable Products.	172	346	308	622	3,128	6,127	3,537	6,374

(B) 出口貨物 (續) Exports (Cont'd)

貨物種類 Classification of Goods	二十二年九月 Sept. 1933		二十二年十月 Oct. 1933		廿二年一月至十月 Jan.-Oct. 1933		廿一年一月至十月 Jan.-Oct. 1932	
	金單位	國幣	金單位	國幣	金單位	國幣	金單位	國幣
	in	in	in	in	in	in	in	in
	C. G. U. Dollars.		C. G. U. Dollars.		C. G. U. Dollars.		C. G. U. Dollars.	
	(皆以千計 000 Omitted)							
17. 竹 Bamboo.	81	164	79	159	979	1,916	870	1,569
18. 燃料 Fuel.	290	582	302	609	2,657	5,211	11,063	19,757
19. 藤 Rattan.	5	10	6	12	39	77	43	87
20. 木材;木,及木製品 Timber, Wood, and Manu- factures thereof.	73	148	79	160	929	1,832	1,541	2,785
21. 紙 Paper.	265	532	195	393	2,534	4,950	2,032	3,670
22. 紡織纖維 Textile Fibres.	5,246	10,545	5,454	10,995	47,484	93,072	44,208	80,688
23. 紗;絲;編織品;針織品 Yarn, Thread, Pla cel and knitted goods.	3,189	6,210	2,941	5,928	26,777	52,558	23,201	43,251
24. 疋頭 Piece Goods.	1,594	3,203	1,234	2,600	21,236	41,630	21,367	38,825
25. 其他紡織品 Other Textile Products.	453	911	469	925	4,986	9,786	5,321	9,653
26. 鐵砂;金屬;及金屬製品 Ores, Metals, and Metallic Products.	1,330	2,673	1,333	2,687	12,367	24,204	10,017	18,142
27. 玻璃及玻璃器 Glass and Glassware.	23	47	10	21	126	246	236	496
28. 石;泥土;砂及其製品(磁器精磁 器在內) Stone, Earth, Sand, and Manufactures thereof. (including Chinaware and Enamelledware)	167	335	123	258	1,513	2,961	2,286	4,148
29. 化學品;化學產品 Chemicals and Chemical Products.	230	462	221	446	2,611	5,118	3,266	5,862
30. 印刷品 Printed Matter.	73	146	77	156	1,268	2,632	759	1,357
31. 雜貨 Sundry.	1,146	2,304	1,133	2,282	11,651	22,837	14,517	26,234
共計 Total	24,195	48,632	23,734	47,949	258,793	503,455	363,401	656,489

第三表 進出口貨物價值國別表 (總進出口數)

TABLE 3. VALUE OF MERCHANDISE IMPORTED FROM AND EXPORTED
TO ABROAD: BY COUNTRIES (GROSS FIGURES)

國 別 COUNTRY	二十二年九月 Sept 1933		二十二年十月 Oct. 1933		廿二年一月至十月 Jan.-Oct. 1933		廿一年一月至十月 Jan.-Oct. 1932	
	進口 Imports	出口 Exports	進口 Imports	出口 Exports	進口 Imports	出口 Exports	進口 Imports	出口 Exports
	(以國幣千元計 IN 1,000 Standard Dollars)							
阿爾及耳 Algeria	5	296	10	226	62	2,236	15	3,110
亞拉伯 (亞丁在內) Arabia (Incl. Aden)	9	45	6	31	179	1,729	24	907
阿根廷 Argentina	47	14	710	10	9,966	76	895	52
澳洲 Australia	568	106	490	173	83,495	1,275	57,135	1,431
奧國 Austria	181	—	333	1	2,971	9	2,825	26
比國 Belgium	1,884	301	1,302	351	23,940	3,244	19,040	3,622
英屬印度 (緬甸在內) British India (Incl. Burma)	4,098	2,203	1,972	2,731	66,213	22,643	96,482	26,571
英屬北婆羅州 British North Borneo	109	—	291	—	1,979	4	B	B
加拿大 Canada	1,115	270	1,408	412	19,930	3,143	15,145	2,849
錫蘭 Ceylon	14	68	16	43	169	562	255	691
捷克斯拉夫 Czechoslovakia	176	—	109	—	1,204	4	1,347	3
丹國 Denmark	30	101	24	150	663	1,727	378	1,930
東非洲 East Africa	3	103	3	84	298	932	151	501
埃及 (英埃蘇丹在內) Egypt (Incl. Anglo-Egypt. Sudan.)	222	287	127	455	2,452	2,719	3,020	7,052
芬蘭 Finland	134	—	224	—	2,073	19	1,582	13
臺灣 Formosa	124	242	101	164	1,912	2,750	3,582	10,450
法蘭 France	1,291	3,027	2,941	2,653	19,022	28,406	20,642	20,967
安南 French IndoChina	3,024	588	4,977	517	67,234	3,374	67,287	3,397
德國 Germany	8,734	1,456	7,451	1,767	91,459	17,271	96,723	42,423
英國 Great Britain	13,412	3,202	11,415	3,210	134,850	40,252	162,0	50,542
香港 Hongkong	2,866	9,009	2,840	9,312	42,134	99,092	80,943	97,308
義國 Italy	1,375	512	867	623	14,836	4,056	77,666	4,399
日本 Japan	9,619	7,454	12,057	9,737	109,443	75,445	202,778	145,800

註：未表廿二年增加各國之廿一年統計數字，因已列入“其他各國”項下，以致無從分別登載，其缺遺之處，以B字表之。

Note: In table 3 additions for 1933 have been made in the list of countries, for which separate figures for 1932, having been included under "other countries", are not available, the omissions are indicated by B.

第三表 進出口貨物價值國別表 (總進出口數) (續)

TABLE 3. VALUE OF MERCHANDISE IMPORTED FROM AND EXPORTED TO ABROAD: BY COUNTRIES (GROSS FIGURES) (Cont'd)

國 別 COUNTRY	二十二年九月 Sept. 1933		二十二年十月 Oct. 1933		廿二年一月至十月 Jan.-Oct. 1933		廿一年一月至十月 Jan.-Oct. 1932	
	進口 Imports	出口 Exports	進口 Imports	出口 Exports	進口 Imports	出口 Exports	進口 Imports	出口 Exports
	(以國幣千元計 In 1,000 Standard Dollars)							
朝鮮 Korea	100	2,130	111	1,127	1,025	13,677	5,119	30,380
魯生堡 Luxemburg	306	—	190	—	2,520	—	1,602	—
澳門 Macao	101	397	101	303	1,964	3,325	3,535	3,032
摩洛哥 Morocco	—	1,039	—	820	—	7,814	—	8,501
和國 Netherlands	897	1,310	530	903	8,899	10,265	12,069	11,596
和屬東印度 Netherlands India	7,386	703	5,685	973	69,021	6,123	78,739	7,306
瑞威 Norway	416	2	352	22	5,491	238	6,054	1,102
波斯 Persia	2	3	—	—	4	14	B	B
菲律賓島 Philippine Islands	301	512	370	564	3,759	4,693	3,217	7,403
暹羅 Siam	4,269	417	3,850	307	55,779	5,182	51,531	5,184
西班牙 Spain	7	52	16	68	436	812	282	788
新嘉坡等處 Straits Settlements & F. M. S.	1,103	1,242	1,125	1,057	12,318	11,214	13,950	10,631
瑞典 Sweden	575	23	537	17	7,599	252	5,718	304
瑞士 Switzerland	561	41	606	19	5,726	237	4,250	571
的黎坡里 Tripoli	—	90	—	148	—	1,061	—	1,103
美國 U. S. of America	19,915	8,919	27,089	7,312	250,349	97,935	361,318	74,582
俄國歐洲各口 U. S. S. R. (Russia) Asiatic Routes	687	439	1,040	5	7,873	4,997	11,457	36,418
俄國歐洲各口 U. S. S. R. (Russia) European Ports	520	214	940	175	12,435	388	B	B
廣州灣租借地 Kwangchowwan Leased Territory	10	52	12	69	157	556	B	B
兩東海租借地 Kwantung Leased Territory	726	1,423	733	1,134	16,910	23,456	B	B
其他各國 Other Countries	2,312	329	2,535	343	12,216	3,408	15,022	24,714
共計 Total	82,841	43,651	95,446	47,975	1,170,074	507,324	1,423,809	656,966

附註見79頁 See Note on Page 79

第四表 進出口貨物價值關別表

TABLE 4. VALUE OF MERCHANDISE IMPORTED FROM
AND EXPORTED TO ABROAD: BY PORTS

關 別 Ports	二十二年九月 Sept. 1933		二十二年十月 Oct. 1933		廿二年一月至十月 Jan.-Oct. 1933		廿一年一月至十月 Jan.-Oct. 1932		
	進 口 Imports	出 口 Exports	進 口 Imports	出 口 Exports	進 口 Imports	出 口 Exports	進 口 Imports	出 口 Exports	
(以國幣千元計 In 1,000 Standard Dollars)									
璦 瑯 甸*	Aigun*	—	—	—	—	—	—	58	—
哈 爾 濱*	Harbin District*	—	—	—	—	—	—	7,785	32,156
琿 春*	Hunchun*	—	—	—	—	—	—	636	877
龍 井 村*	Lungchingtsun*	—	—	—	—	—	—	2,765	1,960
安 東*	Antung*	—	—	—	—	—	—	6,098	25,953
大 連*	Dairen*	—	—	—	—	—	—	93,187	127,105
牛 莊*	Newchwang*	—	—	—	—	—	—	3,446	10,563
秦 皇 島	Chingwangtao	156	677	255	553	2,039	3,999	4,752	3,887
天 津	Tientsin	10,435	5,670	9,530	6,613	101,095	72,595	138,632	77,263
龍 口	Lungkow	73	36	238	265	1,391	3,034	1,259	2,382
煙 台	Chefoo	502	458	744	809	6,192	8,585	4,661	11,398
威 爾 士 衛 州	Weihaiwei	177	141	250	546	1,110	2,844	1,385	4,004
膠 州	Kiaochow	5,459	4,216	5,671	3,760	60,774	35,025	72,145	34,403
重 慶	Chungking	132	3	139	3	1,752	24	2,607	1,797
萬 縣	Wanhsien	69	—	1	—	99	1	315	25
宣 昌	Ichang	3	—	35	—	499	1	328	201
沙 市	Shasi	—	—	4	—	62	—	143	13
長 沙	Changsha	299	—	309	—	3,940	12	4,416	1,722
岳 陽	Yochow	—	—	3	—	314	—	197	7
漢 口	Hankow	2,051	325	2,785	360	30,128	7,290	52,522	30,615
九 江	Kiukiang	130	—	538	—	3,235	1	2,649	4,073
蕪 湖	Wuhu	140	76	331	177	1,567	1,036	2,266	1,084
南 京	Nanking	583	—	447	—	11,861	2	21,633	351
鎮 江	Chinkiang	588	7	572	4	6,936	62	7,833	33
上 海	Shanghai	47,600	25,081	50,532	25,459	636,709	265,114	676,317	187,210
蘇 州	Soochow	268	—	238	—	649	—	50	68
杭 州	Hangchow	392	—	368	—	1,179	—	171	786
寧 波	Ningpo	366	1	106	—	2,866	18	10,035	344
溫 州	Wenchow	3	—	3	—	123	—	304	259
三 都 澳	Santuaio	24	—	1	4	215	89	292	8
福 州	Foochow	425	264	585	278	8,417	3,592	9,174	4,029
廈 門	Amoy	2,635	302	1,135	367	23,310	2,818	32,439	2,699
汕 頭	Swatow	3,595	1,902	2,432	1,377	53,692	14,532	52,626	17,699
廣 州	Canton	4,096	5,868	3,870	4,470	33,168	47,075	71,361	44,711
九 龍	Kowloon	5,535	307	7,432	406	35,019	3,182	87,527	2,645
拱 北	Lappa	1,181	79	2,512	99	16,757	825	20,175	475
江 門	Kongmoon	823	445	573	360	15,858	4,696	17,245	5,172
三 水	Samshui	342	36	571	84	6,464	637	4,732	830
梧 州	Wuchow	499	672	421	430	5,868	7,053	6,658	6,679
南 寧	Nanning	—	—	—	—	3	—	9	765
瓊 州	Kiungchow	371	222	304	383	4,051	1,897	3,527	4,342
瓊 州	Pakhoi	153	304	214	461	3,065	3,751	2,071	1,599
北 平	Lungchow	4	16	7	15	52	98	51	53
蒙 自	Mengtsz	661	1,377	2,228	1,400	9,975	15,004	7,193	3,047
蒙 自	Szemaio	15	—	13	—	507	186	329	63
騰 越	Tengyueh	89	164	137	236	2,199	2,192	4,655	1,620
共 計	Total	89,841	48,651	95,446	47,975	1,170,074	507,334	1,433,509	656,966

* 本表所載之東三省各關統計數目均截至廿一年六月底為止。

* The 1932 statistics, given in the above table for purposes of comparison, include the figures for the trade of the Manchurian ports during the first six months of that year.

第五表 金銀進出口數目表

TABLE 5. TREASURE IMPORTED FROM AND EXPORTED TO ABROAD.

時 期 Period	金 GOLD				銀 SILVER		
	進 口	出 口	入 或 出 (-) 超		進 口	出 口	入 或 出 (-) 超
	Imports.	Exports.	Net Imports or Exports (-)		Imports.	Exports.	Net Imports or Exports (-)
	千金單位 1,000 C.G.U.	千金單位 1,000 C.G.U.	千金單位 1,000 C.G.U.	千 元 1,000 Dollars	千 元 1,000 Dollars	千 元 1,000 Dollars	千 元 1,000 Dollars
民國十七年 1928	6,329*	270*	—	9,440	173,969	8,206	165,763
十八年 1929	1,005*	2,976*	—	- 3,071	189,188	24,331	164,877
十九年 1930	2,575*	19,100*	—	-25,762	159,788	55,393	104,395
二十年 1931	9	27,313	-27,304	-50,027	118,234	47,430	70,803
廿一年 1932	136	59,404	-59,268	-109,330	96,993	59,149	37,844
民國廿一年 1932							
十 月 Oct.	3	5,820	- 5,817	-10,894	8,195†	3,605†	4,590
十一月 Nov.	31	5,422	- 5,391	-10,339	15,963†	19,721†	- 3,753
十二月 Dec.	20	3,513	- 3,493	- 7,112	14,956†	16,780†	- 1,793
民國二十二年 1933							
一 月 Jan.	—	10,737	-10,737	-21,697	10,669**	977**	9,713
二 月 Feb.	91	1,664	- 1,573	- 3,127	14,016**	1,332**	12,684
三 月 Mar.	—	2,573	- 2,572	- 4,934	3,533**	1,925**	6,627
四 月 Apr.	—	2,021	- 2,024	- 3,918	6,660**	10,375**	- 3,715
五 月 May	10	3,300	- 3,290	- 6,356	3,277**	50,570**	-47,293
六 月 June	19	951	- 932	- 1,761	5,532**	17,436**	-11,934
七 月 July	3	—	3	6	5,563**	2,245**	3,318
八 月 Aug.	1	1,132	- 1,132	- 2,211	4,105**	466**	3,639
九 月 Sept.	—	1,350	- 1,350	- 2,714	6,017**	471**	5,546
十 月 Oct.	—	3,128	- 3,128	- 6,306	3,557**	7,663**	- 4,105

* 此數均以千海關兩計。IN 1,000 HK. Tis.

† 輔幣及鈔票不計在內。Not including subsidiary coins and bank-notes.

** 銀條等包括在內惟輔幣及鈔票不在內。Including silver bars, etc., but not including subsidiary coins and bank-notes.

第六表 外洋進出口商船表

TABLE 6. VESSELS ENTERED FROM AND CLEARED TO ABROAD

時 期 Period	由外洋進口船隻 Vessels entered from abroad		往外洋船隻 Vessels cleared for abroad		共 計 Total	
	隻 數	千 噸	隻 數	千 噸	隻 數	千 噸
	No. of	1,000	No. of	1,000	No. of	1,000
	vessels	tons	vessels	tons	vessels	tons
民國十七年 1928	32,901	23,853	29,738	23,960	62,639	46,813
十八年 1929	34,434	26,081	31,415	25,003	65,849	51,084
十九年 1930	32,580	25,690	29,837	24,548	62,417	50,238
二十年 1931	33,994	25,972	31,395	25,602	65,389	51,574
廿一年 1932	30,824	22,182	29,505	22,359	60,329	44,541
民國二十一年 1932						
十月 Oct.	2,498	1,702	2,352	1,689	4,850	3,391
十一月 Nov.	2,724	1,733	2,664	1,725	5,388	3,458
十二月 Dec.	2,552	1,647	2,501	1,820	5,053	3,467
民國二十二年 1933						
一月 Jan.	2,627	1,589	2,544	1,546	5,371	3,136
二月 Feb.	2,616	1,654	2,541	1,623	5,157	3,278
三月 Mar.	2,826	1,823	2,686	1,752	5,512	3,575
四月 Apr.	3,061	1,801	2,960	1,789	6,021	3,590
五月 May	3,063	1,923	2,979	1,836	6,042	3,759
六月 June	2,730	1,704	2,785	1,699	5,515	3,403
七月 July	2,575	1,731	2,572	1,707	5,147	3,438
八月 Aug.	2,332	1,833	2,283	1,827	4,615	3,659
九月 Sept.	2,412	1,779	2,459	1,753	4,901	3,531
十月 Oct.	2,527	1,696	2,527	1,679	5,054	3,375

財 政

第一表 二十一年度上半年各省庫收支統計表

(二十一年七月至十二月)

款 項 Items	浙 江 Chekiang	安 徽 Anhui	河 北 Hopei
收 入 門			
	元	元	元
田賦 Land Tax	5,101,955.50	1,604,678.40	2,639,482.02
契稅 Title Deeds Tax	481,880.83	142,356.03	1,093,069.50
營業稅 Business Tax in General	1,678,086.84	609,653.37	3,053,912.17
房捐 House Tax	—	—	—
船捐 Ship Tax	—	26,922.71	45,936.40
地方財產收入 Revenue from Government Properties	7,354.78	77,094.11	356,611.30
地方事業收入 Revenue from Government Institutions	1,128.03	9,103.61	—
地方行政收入 Administrative Receipt	29,112.18	35,938.09	7,500.00
地方營業收入 Revenue from Government Enterprises	—	51,745.53	—
補助款收入 Subsidies	—	—	600,000.00
債款收入 Receipt from Government Loans	3,242,467.47	555,741.98	386,404.75
經收國家各款 Receipt Belonging to the National Government	815,959.23	1,414,969.31	—
其他收入 Other Revenues	15,135,417.36	626,855.64	2,821,402.60
共 計 Total	26,493,362.23	5,155,598.77	10,904,318.79
上年度結存或不敷 Surplus or Deficit Brought Over	294,902.12	10,053.95	418,401.48
總 計 Grand Total	26,788,264.35	5,165,652.72	11,322,720.27
支 出 門			
黨務費 Party Expenditure	65,012.00	228,912.36	223,967.58
行政費 Expenditure for Civil Administration	453,665.18	969,465.88	1,350,614.24
司法費 Judicial Expenditure	316,876.73	468,642.67	761,731.97
公安費 Expenditure for Public Safety	2,008,653.44	1,277,614.99	208,944.20
財務費 Expenditure for Financial Administration	369,964.88	411,497.73	1,781,504.49
教育文化費 Educational and Cultural Expenditure	384,442.35	799,051.00	1,578,664.03
實業費 Expenditure for Industrial Administration	4,095.00	81,572.07	123,159.31
交通費 Expenditure on Communications	1,040.00	—	189.90
衛生費 Expenditure for Public Health	33,472.50	—	2,075.20
建設費 Expenditure on Reconstruction	4,396,001.09	160,546.78	342,107.75
地方營業費 Expenditure on Government Enterprises	21,570.00	82,928.01	—
協助費 Contributions	250,124.46	—	100,000.00
債務費 Expenditure on Loan Service and Other Government Debts	8,689,313.45	617,655.58	1,065,262.14
省支軍費 Military Expenditure	—	—	3,217,225.63
代付國家各款 Expenditure on Behalf of the National Government	113,326.28	26,326.14	184,133.20
其他支出 Other Expenditures	9,532,750.45	33,974.77	—
共 計 Total	26,641,292.82	5,158,187.98	11,322,639.64
十二月底結存或不敷 Surplus or Deficit Brought Forward	146,971.53	7,469.74	83,020.63
總 計 Grand Total	26,788,264.35	5,165,652.72	11,322,720.27

* 收支各數俱以廣東幣洋計算。

† 該省因新舊交替，十二月底結存 \$295,653.96內，有 \$171,229.83舊任尚未移交清楚，故未轉賬。
省庫實存為 \$124,424.13。

PUBLIC FINANCE

TABLE 1. MONTHLY REVENUES AND EXPENDITURES OF PROVINCIAL TREASURIES, July 1, - December 31, 1932.

河南 Honan	山東 Shantung	湖北 Hupeh	湖南 Hunan	廣東* Kwangtung*	陝西 Shensi
Revenues					
\$ 元	\$ 元	\$ 元	\$ 元	\$ 元	\$ 元
3,194,012.58	7,322,432.20	406,703.21	1,632,144.17	1,306,306.02	1,953,655.37
—	715,669.86	127,719.10	659,352.59	1,567,569.20	225,529.40
737,395.19	1,323,287.59	1,045,077.09	527,143.00	1,332,311.82	255,314.60
—	113,353.21	304,655.42	141,756.11	13,042.05	—
—	—	—	21,060.49	302,416.76	—
2,131.24	23,284.03	496,627.90	9,373.60	25,630.57	—
413.33	99,243.71	—	1,547.30	44,489.71	—
—	287,104.60	83,274.53	74,936.12	154,185.07	—
78,989.14	982,975.00	554,837.78	—	—	—
—	—	3,546,000.00	—	—	—
860,290.79	—	4,524,515.34	—	10,730,520.03	3,449,039.81
179,223.32	—	—	821,461.05	5,116,875.59	—
772,639.19	407,929.33	1,136,419.88	7,655,975.80	13,220,405.24	622,935.95
5,826,093.78	11,286,010.04	12,255,830.11	11,594,786.04	34,315,752.06	6,506,475.12
-223,860.59	726,284.92	0	67.02	6,045,730.08	-1,003,788.27
5,602,233.19	12,012,294.96	12,255,830.11	11,594,853.06	40,361,482.14	5,502,686.86
Expenditures					
334,103.92	438,800.00	121,603.83	346,824.20	519,937.69	67,533.26
952,235.64	1,841,757.01	1,013,047.23	1,405,656.25	2,194,815.45	922,125.19
407,570.96	1,059,974.08	515,167.19	594,115.56	679,744.44	111,697.25
876,636.40	2,300,063.15	3,689,485.33	1,428,184.85	—	917,192.38
525,531.56	624,524.67	463,237.09	693,246.48	622,372.89	101,325.49
221,392.68	1,280,604.06	1,197,639.89	1,431,340.13	984,080.23	301,497.75
96,454.53	309,044.67	298,361.52	114,710.86	347,997.01	—
—	—	6,216.50	163,355.15	156,692.80	49,515.71
30,675.55	—	51,108.18	110,444.19	—	33,579.13
360,895.52	1,015,233.68	32,553.41	14,124.90	1,926,370.22	262,008.94
49,677.50	709,907.66	30,220.05	—	—	—
—	—	87,252.37	231,489.53	1,999,600.00	—
134,955.91	—	4,373,092.52	—	1,232,997.29	294,044.43
28,374.30	360,333.06	—	—	—	3,323,026.46
19,564.52	150,000.00	—	—	12,922,776.02	—
1,318,514.26	1,734,376.29	307,221.34	5,061,242.29	5,350,395.89	16,902.53
5,306,579.23	11,892,673.33	12,236,296.50	11,594,734.63	28,997,780.08	6,401,427.57
295,653.96	119,621.62	10,522.61	118.42	11,373,702.06	-336,750.71
5,602,333.19	12,012,294.96	12,255,830.11	11,594,853.06	40,361,482.14	5,502,686.86

本表係根據各省財政廳每月函送收支報告表編製。收支科目以二十年度辦理預算收支分類標準，地方部份為準。是項標準收支兩方，均分「屬於普通會計者」及「屬於營業會計者」二類。現各省報告尚未依此開列，無從分析，故本表祇列地方營業收入及地方營業費兩項。更因事實需要，增列經收經付國家各款，及省支軍費三項，以便歸納。又各省收支種類，甚為繁複，有不易定其性質者，出入取捨之間，頗費斟酌，有不免出於武斷者，統希閱者鑒諒。

第一表 (續) 廿一年度上半年(廿一年七月至十二月)

Table 1. (Cont'd) July-December, 1933

款 項 Items	甯 夏	江 西	青 海
	Ningsia	Kiangsi	Kokonor
收 入 門			
	\$ 元	\$ 元	\$ 元
田 賦 Land Tax	1,453,376.26	2,617,542.57	227,426.69
契 稅 Title Deeds Tax	—	58,252.36	—
營業稅 Business Tax in General	17,635.64	197,273.88	—
房 捐 House Tax	—	—	—
船 捐 Ship Tax	—	—	—
地方財產收入 Revenue from Government Properties	500.00	—	—
地方事業收入 Revenue from Government Institutions	—	—	—
地方行政收入 Administrative Receipt	—	—	—
地方營業收入 Revenue from Government Enterprises	—	—	—
補助款收入 Subsidies	—	—	—
債款收入 Receipt from Government Loans	—	351,000.00	—
經收國家各款 Receipts Belonging to the National Government	136,103.23	3,268,440.13	77,582.29
其他收入 Other Revenues	221,633.19	3,436,274.34	918,710.86
共 計 Total	1,829,303.32	9,928,783.58	1,223,729.84
上年度結存或不敷 Surplus or Deficit Brought Over	-198,637.44	—	—
總 計 Grand Total	1,630,665.88	—	—
支 出 門			
黨務費 Party Expenditure	23,843.40	384,864.23	13,114.00
行政費 Expenditure for Civil Administration	107,749.76	1,610,685.80	74,649.94
司法費 Judicial Expenditure	34,301.12	333,384.53	14,503.87
公安費 Expenditure for Public Safety	23,242.91	669,258.92	—
財務費 Expenditure for Financial Administration	51,911.26	—	40,284.26
教育文化費 Educational Expenditure	40,501.40	3,523,200.00	54,421.15
實業費 Expenditure for Industrial Administration	—	523.68	—
交通費 Expenditure on Communications	—	—	—
衛生費 Expenditure for Public Health	—	—	—
建設費 Expenditure on Reconstruction	13,659.55	629,954.91	10,986.05
地方營業費 Expenditure on Government Enterprises	—	—	—
協助費 Contributions	—	—	—
債務費 Expenditure on Loan Service and Other Government Debts	—	254,554.24	—
省支軍費 Military Expenditure	1,643,042.20	—	520,522.56
代付國家各款 Expenditure on Behalf of National Government	—	—	1,200.00
其他支出 Other Expenditures	12,000.00	3,334,377.73	20,168.24
共 計 Total	1,955,251.60	9,741,275.19	749,920.06
十二月底結存或不敷 Surplus or Deficit Brought Forward	-324,585.72	—	—
總 計 Grand Total	1,630,665.88	—	—

說明見 85 頁

第二表 二十一年十二月份各省庫收支統計表

甘 肅 Kansu	哈 察 爾 Chahar	浙 江 Chekiang	安 徽 Anhui	河 北 Hopei	河 南 Honan
收 入 門					
元	\$ 元	\$ 元	\$ 元	\$ 元	\$ 元
829,909.55	247,218.84	1,105,867.92	313,334.64	343,477.94	508,533.70
16,250.10	59,098.24	89,336.16	56,133.53	107,131.31	—
19,451.50	115,410.00	519,731.13	178,604.16	456,701.43	138,064.70
—	—	—	—	—	—
—	—	—	23,370.11	2,938.40	—
17,329.20	40,787.63	2,504.17	11,475.29	33,562.98	—
—	—	—	7,053.30	—	103.33
—	75,788.45	18,748.57	10,010.36	—	—
—	2,554.33	—	3,565.30	—	1,442.00
—	24,114.00	—	—	100,000.00	—
46,267.00	1,851,711.13	396,333.30	16,950.00	—	162,237.04
21,545.99	305,252.57	176,939.46	235,652.98	—	3,425.00
2,533,306.01	998,024.04	897,408.16	71,540.74	264,267.84	71,837.91
3,489,059.64	3,719,959.28	2,207,063.88	926,675.40	1,508,129.85	885,748.68
—	60,534.24	161,947.43	34,500.49	303,088.77	166,036.29
—	3,750,493.52	3,369,016.31	961,175.89	1,611,213.62	1,051,834.97
支 出 門					
22,378.00	38,509.70	21,000.00	42,843.84	31,035.77	68,895.08
179,034.76	255,437.01	172,904.33	236,546.63	130,625.33	138,023.25
37,309.33	87,374.96	126,956.91	152,531.13	74,509.30	91,155.83
82,137.74	168,694.77	349,430.09	154,592.59	30,522.36	164,407.28
125,470.45	157,927.04	131,695.58	62,914.23	33,453.07	96,399.32
123,228.91	168,651.43	154,067.25	143,095.77	337,137.32	25,623.61
906.24	14,832.49	4,695.00	21,200.74	22,990.63	15,749.47
34,435.96	6,634.00	1,040.00	—	—	—
—	11,295.75	7,035.00	—	679.20	3,494.63
31,002.72	20,462.89	206,834.84	26,934.54	27,757.64	73,154.87
7,792.50	5,821.77	21,370.00	17,937.41	—	—
—	46,527.57	61,056.35	—	—	—
1,236.18	1,130,037.25	1,310,730.33	96,737.67	233,224.74	—
3,023,271.51	1,602,626.00	—	—	630,000.00	4,000.00
—	23,307.43	30,596.49	5,286.50	70,909.07	2,000.00
—	22,962.72	622,532.51	3,000.00	—	184,477.00
3,673,204.29	3,766,142.82	3,222,044.78	952,706.15	1,523,137.33	927,410.64
—	14,353.70	146,971.53	7,469.74	83,020.63	124,424.13
—	3,750,493.52	3,369,016.31	961,175.89	1,611,213.62	1,051,834.97

TABLE 2. MONTHLY REVENUES AND EXPENDITURES OF PROVINCIAL TREASURIES, DECEMBER, 1932.

款 項 Items	山 東	湖 北	湖 南
	Shantung	Hupei	Hunan
收 入 門			
	\$ 元	\$ 元	\$ 元
田賦 Land Tax	1,227,457.20	114,675.70	202,212.64
契稅 Title Deeds Tax	102,651.96	23,702.57	32,474.12
營業稅 Business Tax in General	344,239.44	230,899.78	49,927.16
房捐 House Tax	28,789.46	4,041.45	17,197.79
船捐 Ship Tax	—	—	1,083.00
地方財產收入 Revenue from Government Properties	2,452.47	132,059.28	395.52
地方事業收入 Revenue from Government Institutions	8,496.71	—	894.33
地方行政收入 Administrative Receipt	31,839.44	11,847.57	3,840.10
地方營業收入 Revenue from Government Enterprises	91,098.75	101,860.85	—
補助款收入 Subsidies	—	693,000.00	—
債款收入 Receipt from Government Loans	—	787,133.80	—
經收國家各款 Receipts Belonging to the National Government	—	—	176,546.80
其他收入 Other Revenues	88,370.40	484,507.36	1,065,398.52
共 計 Total	1,924,815.82	2,603,728.36	1,554,969.99
上月結存或不敷 Surplus or Deficit Brought Over	219,406.67	8,711.00	195.65
總 計 Grand Total	2,144,222.49	2,612,439.36	1,555,165.64
支 出 門			
黨務費 Party Expenditure	56,500.00	19,631.18	88,341.72
行政費 Expenditure for Civil Administration	297,476.75	166,034.79	101,686.84
司法費 Judicial Expenditure	164,482.45	118,610.44	35,200.20
公安費 Expenditure for Public Safety	303,796.89	411,401.09	180,188.82
財務費 Expenditure for Financial Administration	95,819.10	54,568.17	41,063.49
教育文化費 Educational and Cultural Expenditure	292,490.50	281,781.98	206,526.50
實業費 Expenditure for Industrial Administration	61,760.87	17,426.15	6,495.02
交通費 Expenditure on Communications	—	1,493.90	23,321.53
衛生費 Expenditure for Public Health	—	2,612.54	3,103.00
建設費 Expenditure on Reconstruction	86,321.44	17,417.19	—
地方營業費 Expenditure on Government Enterprises	141,556.34	—	—
協助費 Contributions	—	9,347.18	13,468.00
債務費 Expenditure on Loan Service and Other Government Debts	—	1,398,579.99	—
軍支軍費 Military Expenditure	111,909.73	—	—
代付國家各款 Expenditure on Behalf of National Government	60,000.00	—	—
其他支出 Other Expenditures	347,486.79	94,012.15	855,728.79
共 計 Total	2,024,600.86	2,592,905.75	1,555,047.21
本月結存或不敷 Surplus or Deficit Brought Forward	119,621.63	19,533.61	118.43
總 計 Grand Total	2,144,222.49	2,612,439.36	1,555,165.64

本表係根據各省財政部每月函達收支報告表編製。收支科目以二十年度辦理預算收支分類標準地方部份為準。是項標準收支兩方。均分「屬於普通會計者」及「屬於營業會計者」二類。現各省報告尚未依此開列。無從分析。故本表祇列地方營業收入及地方營業費兩項更因事實須要。增列經收經付國家各款。及省支軍費三項。以便歸納。又各省收支種類。甚為繁複。有不易定其性質者。出入取捨之間。頗費斟酌。有不免出於武斷者。原擬將各省寄來各表附後。以限於篇幅暫行從緩。其直屬行政院之各市收支。因科目不易一致。暫緩彙編。僅將每月原報告表照列。以供參考。統籌閱者鑒察。

第二表 (續) TABLE 1. (Cont'd)

廣東*	陝西	甯夏	江西	青海	甘肅	察哈爾
Kwangtung	Shensi	Ningsia	Kiangsi	Kokonor	Kansu	Chahar
Revenues						
\$ 元	\$ 元	\$ 元	\$ 元	\$ 元	\$ 元	\$ 元
537,085.49	344,875.55	394,824.37	685,175.61	57,858.83	60,629.79	87,563.96
165,861.36	64,252.35	—	18,053.12	—	—	15,219.29
208,668.79	76,172.52	1,544.40	53,557.43	—	526.84	34,903.59
653.96	—	—	—	—	—	—
3,148.75	—	—	—	—	—	—
14,561.29	—	500.00	—	—	60.00	14,924.08
10,814.68	—	—	—	—	—	—
23,033.42	—	—	—	—	—	10,511.03
—	—	—	—	—	—	—
—	—	—	—	—	—	24,114.00
5,355,138.65	638,468.32	—	—	—	3,000.00	414,877.23
189,860.33	—	35,089.94	53,371.00	42,165.76	66.70	14,612.38
2,831,921.91	124,659.93	44,914.09	1,165,212.85	283,427.21	209,492.17	154,877.03
9,350,748.63	1,247,958.47	476,372.80	1,980,400.06	383,451.80	273,775.49	771,902.59
11,095,295.80	-837,275.73	-298,267.27	—	—	—	3,853.24
20,446,044.43	410,682.74	178,085.53	—	—	—	775,755.83
Expenditures						
96,572.80	14,436.00	3,911.40	64,002.90	2,546.00	700.00	6,400.00
367,426.64	193,002.97	26,636.76	302,091.59	12,938.95	4,735.75	52,767.01
152,435.86	21,305.71	9,237.23	71,820.40	3,500.00	4,043.22	16,210.33
—	195,738.93	3,611.90	117,299.83	—	2,000.00	29,113.86
133,454.63	21,380.72	7,797.80	—	40.00	9,490.29	28,621.83
202,820.97	67,923.33	11,164.40	—	26,147.07	25,136.54	28,441.47
80,580.59	—	—	—	—	—	2,525.17
24,723.90	10,583.75	—	—	—	—	1,344.00
—	7,457.34	—	—	—	—	2,192.00
276,252.09	27,371.90	5,735.55	53,371.00	44,682.75	4,152.50	2,926.66
—	—	—	—	—	1,696.19	624.00
272,915.00	—	—	—	—	—	—
304,672.60	151,893.90	—	70,000.00	—	1,236.18	184,517.01
—	592,338.90	423,506.16	—	304,578.75	322,428.60	400,000.00
5,823,187.26	—	—	—	1,200.00	—	1,270.32
1,332,000.03	—	6,000.00	1,174,341.48	11,599.34	—	4,441.44
9,072,542.37	1,303,435.45	502,671.25	1,557,927.20	427,232.66	445,669.26	761,405.13
11,373,702.06	-898,750.71	-334,555.72	—	—	—	14,350.70
20,446,044.43	410,682.74	178,085.53	—	—	—	775,755.83

* 收支各數俱以廣東毫洋計算。

附表一 二十一年十二月份南京市政府收支報告表

收 入			支 出		
款 項	金 額		款 項	金 額	
	小 計	合 計		小 計	合 計
上月留存		26,934.47	市政府經費		67,924.80
契稅		19,244.13	本身	34,000.00	
契稅	19,209.63		音樂隊	1,466.00	
契紙	34.50		清潔隊	12,480.00	
營業稅		17,379.46	公園管理處	1,935.00	
營業稅	9,450.05		衛生事務所	11,638.50	
營業捐	2,328.50		自治事務所	2,481.30	
當稅	160.00		浦口市政辦事處	780.00	
屠宰稅	5,440.91		市民銀行代理市庫	560.00	
房捐		29,767.98	屠宰場	2,534.00	
車捐		3,459.54	財政局經費		52,360.84
船捐		467.50	本身	32,488.18	
地方財產收入		10,566.26	大小黃洲管理處	1,350.00	
房租	2,355.45		八卦洲管理處	5,453.66	
地租	2,942.91		營業稅征收處	4,840.00	
田租	1,338.04		測量隊	8,229.00	
湖租	1,162.12		工務局經費		72,618.90
雜租	676.90		本身	37,910.50	
湖產息	47.21		工程費	34,708.40	
標賣產價	2,043.63		社會局經費		136,617.01
地方事業收入		4,584.00	本身	13,570.00	
學費	4,584.00		救濟院	15,070.65	
地方行政收入		17,449.83	旗民口糧及管理	5,464.00	
勘丈費	396.00		所屬教育各機關	101,372.86	
登記費	474.00		其他附屬機關	1,139.50	
執照費	1,948.70		市公債監督用途委員會經費		180.00
測繪費	8,332.70		本身	160.00	

附表一 二十一年十二月份南京市政府收支報告表(續)

收 入			支 出		
款 項	金 額		款 項	金 額	
	小 計	合 計		小 計	合 計
	\$	\$		\$	\$
檢驗費	4,831.90		協助費		6,873.33
手續費	7.00		雜項支出		31,390.71
罰金	1,459.53		拆遷費	682.51	
地方營業純益		7,500.00	徵用土地費	21,062.15	
當典純益	7,500.00		利息	8,743.10	
其他收入		31,215.87	充賞金	502.95	
雜捐	13,720.70		其他雜項支出	400.00	
雜項收入	8,438.34		築路工程費		15,015.21
築路攤費	9,056.83		自來水工程費		170,358.30
補助款收入		271,525.00	補發舊欠		21,956.22
鐵道附捐	171,525.00		市政府經費	1,154.80	
中央補助費	100,000.00		自來水工程費	20,801.42	
補收款項		9,952.96	歸還存款		9,379.80
營業稅	2,485.96		存款	9,379.80	
房捐	2.80		歸還借款		30,000.00
地方財產收入	537.90		備款	30,000.00	
其他收入	2,401.07		暫記支出		107,836.57
定額收回	4,475.23		貸款	107,836.57	
定額收回		16,364.54	還付保證金		1,107.50
暫記存款		79,702.94	押租	7.50	
存款	79,702.94		其他保證金	1,100.00	
暫記收回		210,502.27	本月結存		33,148.56
貸款	210,502.27				
交存保證金		150.00			
押租	30.00				
其他保證金	120.00				
總計		756,766.75	總計		756,766.75

附表二 二十一年十二月份青島市政府收支報告表

收 入			支 出		
款 項	金 額		款 項	金 額	
	小 計	合 計		小 計	合 計
	\$	\$		\$	\$
田賦		110,840.71	黨務經常費		4,200.00
地稅	25,135.22		市黨部經費	4,200.00	
地租	35,292.49		行政經常費		35,766.25
租權金	49,701.64		市政府經費	19,628.00	
雜項租款	714.36		保安無線電台經費	1,171.00	
契稅		5,039.14	購辦委員會經費	392.50	
移轉登記費	4,953.14		地方自治籌委會經費	2,297.00	
憑照費	86.00		區長訓練班經費	829.00	
營業稅		31,075.90	社會局經費	8,871.25	
營業稅	31,075.90		感化所經費	2,577.50	
屠宰稅		15,909.20	公安經常費		84,001.60
市區屠宰稅	14,580.00		公安局經費	66,317.00	
鄉區屠宰稅	1,329.20		第一保安隊經費	10,096.60	
車捐		5,250.22	第二保安隊經費	7,588.00	
車捐	5,250.22		財務經常費		14,350.50
地方財產收入		7,990.83	財政局經費	12,567.50	
房租	3,804.49		屠宰徵稅處經費	1,783.00	
各項息金	4,186.34		教育文化經常費		46,478.91
地方事業收入		148,696.65	教育局經費	4,484.00	
繫船費	10,841.19		全市教育經費	38,469.16	
碼頭費	98,685.29		圖書館經費	3,525.75	
貨物留置費	5,056.22		實業經常費		6,500.75
臨時作業費	1,684.02		農林事務所經費	6,092.00	
小港收入	1,162.76		度量衡檢定所經費	408.75	
倉庫收入	10,693.02		交通經常費		39,897.00
拖船費	723.26		港務局經費	39,897.00	
雜項費	70.65		衛生經常費		7,145.00
碼頭運輸盈餘	18,123.97		市立醫院經費	7,145.00	
林產收入	1,300.20		建設經常費		18,553.00
農產收入	34.07		工務局經費	18,553.00	
畜產收入	317.00		協助費		104,860.00
地方行政收入		20,482.19	各項補助費	4,860.00	
衛生費	16,276.54		撥借軍費	100,000.00	

附表二 二十一年十二月份青島市政府收支報告表(續)

收 入			支 出		
款 項	金 額		款 項	金 額	
	小 計	合 計		小 計	合 計
	\$	\$		\$	\$
執照費	1,679.29		行政臨時費		16,855.75
各項罰款	1,594.96		市政府臨時費	13,819.50	
採土砂石費	928.00		感化所臨時費	2,536.25	
查驗費	475.00		公安臨時費		13,154.72
手續費	233.40		公安局臨時費	13,094.72	
其他收入		2,728.84	保衛團臨時費	60.00	
售品收入	41.80		財務臨時費		5,306.20
廣告捐	483.27		財政局臨時費	5,306.20	
樂戶捐	954.40		教育文化臨時費		8,682.50
測繪捐	884.80		全市教育臨時費	8,682.50	
雜收入	252.01		實業費臨時		1,227.00
餘款繳回	112.56		農林事務所臨時費	1,227.00	
前年度未收訖		57,454.83	交通臨時費		18,939.92
田賦	5,400.07		港務局臨時費	18,939.92	
車捐	48.00		衛生臨時費		2,395.79
地方財產收入	31.20		市立醫院臨時費	2,395.79	
地方行政收入	1,975.05		建設臨時費		3,808.50
補助款收入	50,000.00		工務局臨時費	3,808.50	
暫時收項		291.70	臨時協助費		200.00
保證金	189.00		臨時補助費	200.00	
保管金	100.00		暫時付項		33,091.98
預繳款	2.70		墊付款	13,091.98	
保管營業收入		48,916.49	軍事墊款	20,000.00	
自來水廠收入	48,916.49		墊付中央項款		508.50
暫時付項		7,528.01	代墊款	508.50	
墊付款	7,528.01		墊付營業支出		16,558.80
墊付中央款項		1,138.50	自來水廠支出	16,558.80	
代墊款	1,138.50		暫時收項		1,213.95
上月結餘		231,958.06	保證金	91.00	
			租地保證金	780.00	
			水道預納金	342.95	
			本月結存		212,207.14
總計		695,303.76	總計		695,303.76

交 通

TRANSPORTATION

第一表 國有鐵路運輸概況表

TABLE 1. APPROXIMATE TRAFFIC RETURNS OF NATIONAL RAILWAYS

(一) 總 表

I. ALL NATIONAL RAILWAYS

時 期 Period	客運人數 Number of Passengers	載運貨物噸數 Number of Tons	時 期 Period	客運人數 Number of Passengers	載運貨物噸數 Number of Tons
國民十七年 1928	23,704,650½	14,511,953	六 月 June	3,155,067½*	1,826,959*
十八年 1929	34,425,557	17,524,451	七 月 July	3,323,626½*	1,795,820*
十九年 1930	45,463,905	22,244,406	八 月 Aug.	3,357,897½	1,727,289
二十年 1931	48,411,530½†	26,271,771†	九 月 Sept.	3,653,877½	1,806,703
廿一年 1932	41,414,979½	23,529,966	十 月 Oct.	3,536,721½	2,289,399
民國二十年 1931			十一月 Nov.	3,793,304½	2,179,126
八 月 Aug.	3,606,892½	1,798,139	十二月 Dec.	3,810,214	2,230,695
九 月 Sept.	3,666,637	1,942,230	民國廿二年 1933		
十 月 Oct.	3,783,538*	2,218,734*	一 月 Jan.	4,006,228½	1,536,163
十一月 Nov.	3,734,424	2,234,537	二 月 Feb.	3,728,666½	1,807,362
十二月 Dec.	3,878,419	2,413,887	三 月 Mar.	3,746,947½	2,096,061
民國廿一年 1932			四 月 Apr.	3,942,919	2,019,743
一 月 Jan.	3,878,379	2,136,259	五 月 May	3,519,843½	1,702,864
二 月 Feb.	3,056,861	1,471,707	六 月 June	2,959,644	1,550,429
三 月 Mar.	3,251,086	2,062,005	七 月 July	3,324,525½	1,695,562
四 月 Apr.	3,271,815	2,062,883	八 月 Aug	3,480,830½	1,932,897
五 月 May	3,026,229½*	1,991,121*			

根據鐵道部統計科資料編製

Compiled from data supplied by the Division of Railway Statistics, Ministry of Railways.

註：以上各年月數目皆僅就有報告各路之數總計故難以一概比較，請閱各分表即知其詳。又表中每月數目，均係概略之數，確數須以年報為準。

Note: The figures for different periods are not strictly comparable, for the reports of some railways are irregular and incomplete. The monthly figures are only approximate returns. Their sums often differ considerably from the final figures given in the annual report.

† 包 括 東 北 各 省 鐵 路
Including railways in Northeastern Provinces

* 校 正 數
Revised figure

(二) 平 漢 路

2. PEIPING-HANKOW RAILWAY

時 期	客運人數	載運貨物噸數
Period	Number of Passengers	Number of Tons
民國十七年 1928	(1)	(1)
十八年 1929	"	"
十九年 1930	871,560	1,220,915
二十年 1931	2,188,962	2,829,042
廿一年 1932	2,985,164	3,888,455
民國廿一年 1932		
八 月 Aug.	232,357	261,871
九 月 Sept.	263,317	298,601
十 月 Oct.	275,347	462,291
十一月 Nov.	297,761	358,092
十二月 Dec.	278,537	350,035
民國廿二年 1933		
一 月 Jan.	374,829	190,535
二 月 Feb.	288,789	277,063
三 月 Mar.	302,953	289,541
四 月 Apr.	266,612	335,635
五 月 May	238,607	316,151
六 月 June	196,303	279,618
七 月 July	268,186	316,414
八 月 Aug.	258,492	243,721

(四) 津 浦 路

4. TIENTSIN-PUKOW RAILWAY

時 期	客運人數	載運貨物噸數
Period	Number of Passengers	Number of Tons
民國十七年 1928	(1)	(1)
十八年 1929	2,791,454½	1,074,110
十九年 1930	1,415,797½	1,172,049
二十年 1931	3,058,129½	1,681,669
廿一年 1932	3,002,962½	2,218,317
民國廿一年 1932		
八 月 Aug.	239,102	185,855
九 月 Sept.	254,238	184,676
十 月 Oct.	310,091½	235,684
十一月 Nov.	278,467	232,308
十二月 Dec.	267,774	242,768
民國廿二年 1933		
一 月 Jan.	250,931	207,559
二 月 Feb.	252,286½	183,769
三 月 Mar.	254,929½	192,706
四 月 Apr.	236,934	263,663
五 月 May	222,767½	261,538
六 月 June	182,640½	270,667
七 月 July	239,508½	266,585
八 月 Aug.	243,206½	258,914

(三) 北 寧 路

3. PEIPING-MUKDEN RAILWAY

民國十七年 1928	3,854,301	5,268,594
十八年 1929	4,693,198	7,533,581
十九年 1930	6,906,904	8,611,243
二十年 1931	6,500,235	9,785,274
廿一年 1932	4,475,501	7,658,253
民國廿一年 1932		
八 月 Aug.	397,102	548,479
九 月 Sept.	388,566	561,156
十 月 Oct.	407,807	598,429
十一月 Nov.	396,752	602,288
十二月 Dec.	378,818	619,629
民國廿二年 1933		
一 月 Jan.	311,820	425,650
二 月 Feb.	302,790	502,980
三 月 Mar.	321,820	698,340
四 月 Apr.	299,340	618,460
五 月 May	242,610	305,290
六 月 June	220,520	193,930
七 月 July	259,470	232,210
八 月 Aug.	330,570	594,870

(五) 京 滬 路

5. NANKING-SHANGHAI RAILWAY

民國十七年 1928	10,861,405	1,296,223
十八年 1929	11,705,039	1,447,680
十九年 1930	12,661,987	1,370,601
二十年 1931	12,275,837	1,379,702
廿一年 1932	7,565,290	756,317
民國廿一年 1932		
八 月 Aug.	713,548	83,971
九 月 Sept.	769,775	83,976
十 月 Oct.	811,311	100,562
十一月 Nov.	822,539	83,964
十二月 Dec.	848,484	100,225
民國廿二年 1933		
一 月 Jan.	850,473	81,277
二 月 Feb.	788,102	87,680
三 月 Mar.	846,706	103,150
四 月 Apr.	939,251	77,078
五 月 May	862,869	82,074
六 月 June	726,569	90,496
七 月 July	780,878	112,002
八 月 Aug.	775,147	94,414

(1) 未報告 Not Reported

(六) 滬杭甬路

6. SHANGHAI-HANGCHOW-NINGPO RAILWAY

時 期	客運人數	載運貨物噸數
Period	Number of Passengers	Number of Tons
民國十七年 1928	5,207,158	889,656
十八年 1929	5,341,510	901,845
十九年 1930	5,824,859	998,297
二十年 1931	5,675,352	950,765
廿一年 1932	5,046,034	791,857
民國廿一年 1932		
八月 Aug.	397,479	69,860
九月 Sept.	433,597	74,373
十月 Oct.	450,571	107,904
十一月 Nov.	439,249	70,692
十二月 Dec.	439,390	75,458
民國廿二年 1933		
一月 Jan.	433,123	45,124
二月 Feb.	422,812	56,959
三月 Mar.	450,122	71,934
四月 Apr.	517,091	64,168
五月 May	453,543	71,804
六月 June	376,142	76,790
七月 July	370,606	75,098
八月 Aug.	393,918	76,970

(八) 正太路

8. CHENGTING-TAIYUAN RAILWAY

時 期	客運人數	載運貨物噸數
Period	Number of Passengers	Number of Tons
民國十七年 1928	900,873	1,090,733
十八年 1929	1,051,561	1,403,577
十九年 1930	1,299,223	1,452,955
二十年 1931	977,551	1,751,952
廿一年 1932	1,022,543	1,812,492
民國廿一年 1932		
八月 Aug.	81,161	90,391
九月 Sept.	89,369	114,791
十月 Oct.	85,408	159,495
十一月 Nov.	83,062	180,660
十二月 Dec.	75,911	204,612
民國廿二年 1933		
一月 Jan.	111,420	97,368
二月 Feb.	76,307	170,589
三月 Mar.	85,638	156,539
四月 Apr.	74,198	131,752
五月 May	81,409	138,994
六月 June	68,952	132,882
七月 July	69,061	146,390
八月 Aug.	93,139	151,476

(七) 平綏路

7. PEIPING-SUIYUAN RAILWAY

民國十七年 1928	(1)	(1)
十八年 1929	,,	,,
十九年 1930	806,256	645,198
二十年 1931	854,593	869,542
廿一年 1932	814,492	1,273,816
民國廿一年 1932		
八月 Aug.	66,987	101,370
九月 Sept.	90,834	82,099
十月 Oct.	86,698	121,946
十一月 Nov.	77,166	118,219
十二月 Dec.	83,015	113,089
民國廿二年 1933		
一月 Jan.	92,464	103,949
二月 Feb.	82,202	116,107
三月 Mar.	82,207	106,322
四月 Apr.	90,231	83,116
五月 May	81,077	79,989
六月 June	73,305	101,147
七月 July	81,684	90,510
八月 Aug.	90,548	89,468

(九) 道清路

9. TAO-KOW-CHINGHUA RAILWAY

民國十七年 1928	550,176	645,915
十八年 1929	501,379	540,317
十九年 1930	611,581½	706,884
二十年 1931	454,431	816,197
廿一年 1932	382,415½	949,593
民國廿一年 1932		
八月 Aug.	28,462½	89,128
九月 Sept.	28,837	82,422
十月 Oct.	26,676½	92,955
十一月 Nov.	28,132½	90,902
十二月 Dec.	32,362	96,940
民國廿二年 1933		
一月 Jan.	31,520½	70,526
二月 Feb.	35,327½	96,320
三月 Mar.	37,864½	88,991
四月 Apr.	38,571	92,586
五月 May	25,501½	88,291
六月 June	29,066	71,228
七月 July	32,902½	101,656
八月 Aug.	32,917	105,652

(1)未報告 Not Reported

(十) 隴海路

10. LUNG-HAI RAILWAY

時 期	客運人數	載運貨物噸數
Period	Number of Passengers	Number of Tons
民國十七年 1928	(1)	(1)
十八年 1929	„	„
十九年 1930	627,592	293,874
二十年 1931	1,607,474	505,079
廿一年 1932	1,690,613	829,048
民國廿一年 1932		
八 月 Aug.	138,654	76,440
九 月 Sept.	133,582	81,702
十 月 Oct.	139,896	81,668
十一月 Nov.	142,828	94,385
十二月 Dec.	138,026	85,484
民國廿二年 1933		
一 月 Jan.	145,059	61,520
二 月 Feb.	148,175	53,494
三 月 Mar.	142,049	75,283
四 月 Apr.	122,570	88,667
五 月 May	126,796	89,771
六 月 June	96,500	63,926
七 月 July	126,333	75,772
八 月 Aug.	120,894	57,277

(十二) 廣九路

12. CANTON-KOWLOON RAILWAY

時 期	客運人數	載運貨物噸數
Period	Number of Passengers	Number of Tons
民國十七年 1928	1,455,897½	87,544
十八年 1929	1,630,699½	78,459
十九年 1930	1,730,999	74,611
二十年 1931	1,823,008	83,581
廿一年 1932	2,132,974	105,433
民國廿一年 1932		
八 月 Aug.	156,770	7,258
九 月 Sept.	182,908	7,832
十 月 Oct.	196,344	6,942
十一月 Nov.	193,096	9,585
十二月 Dec.	202,989	7,328
民國廿二年 1933		
一 月 Jan.	230,746	7,207
二 月 Feb.	203,307	6,850
三 月 Mar.	200,286	7,236
四 月 Apr.	226,108	6,863
五 月 May	171,179	9,519
六 月 June	158,032	7,764
七 月 July	165,123	7,229
八 月 Aug.	167,528	7,879

(十一) 膠濟路

11. KIAOCHOW-TSINAN RAILWAY

民國十七年 1928	3,097,005	2,537,741
十八年 1929	3,727,541	2,236,632
十九年 1930	3,223,869	1,956,608
二十年 1931	3,270,456	2,411,999
廿一年 1932	3,094,134	2,242,695
民國廿一年 1932		
八 月 Aug.	227,148	142,814
九 月 Sept.	224,888	146,268
十 月 Oct.	256,609	202,051
十一月 Nov.	263,260	239,238
十二月 Dec.	270,357	246,348
民國廿二年 1933		
一 月 Jan.	321,419	168,224
二 月 Feb.	296,427	170,339
三 月 Mar.	273,940	225,520
四 月 Apr.	254,251	193,146
五 月 May	228,237	198,816
六 月 June	183,335	209,424
七 月 July	221,260	209,532
八 月 Aug.	210,433	183,661

(十三) 湘鄂路

13. HUPEH-HUNAN RAILWAY

民國十七年 1928	802,945	340,537
十八年 1929	1,043,638	452,859
十九年 1930	675,999	231,398
二十年 1931	1,052,356	291,543
廿一年 1932	937,607	377,207
民國廿一年 1932		
八 月 Aug.	67,322	30,593
九 月 Sept.	81,296	36,267
十 月 Oct.	87,876	56,921
十一月 Nov.	76,911	35,074
十二月 Dec.	81,748	32,357
民國廿二年 1933		
一 月 Jan.	82,297	24,141
二 月 Feb.	71,244	23,687
三 月 Mar.	71,332	22,399
四 月 Apr.	72,305	29,539
五 月 May	78,447	23,075
六 月 June	70,436	21,939
七 月 July	76,493	34,070
八 月 Aug.	72,654	23,463

(1)未報告 Not Reported

(十四) 南 潯 路

(十五) 廣 韶 路

14. NANCHANG-KIUKIANG RAILWAY

15. CANTON-SHIUCHOW RAILWAY

時 期 Period	客運人數 Number of Passengers	載運貨物噸數 Number of Tons	時 期 Period	客運人數 Number of Passengers	載運貨物噸數 Number of Tons
民國十七年 1928	359,080	461,798	民國十七年 1928	(1)	(1)
十八年 1929	(1)	(1)	十八年 1929	??	??
十九年 1930	374,954	196,837	十九年 1930	9,027,426	444,257
二十年 1931	706,984	202,924	二十年 1931	6,715,097	423,976
廿一年 1932	408,525½	188,820	廿一年 1932	7,747,494	435,233
民國廿一年 1932			民國廿一年 1932		
八 月 Aug.	23,673	8,983	八 月 Aug.	598,132	30,276
九 月 Sept.	53,482½	10,490	九 月 Sept.	664,138	42,100
十 月 Oct.	25,846½	14,667	十 月 Oct.	676,240	37,884
十一月 Nov.	24,711	15,639	十一月 Nov.	663,470	48,080
十二月 Dec.	31,956	13,138	十二月 Dec.	689,737	43,289
民國廿二年 1933			民國廿二年 1933		
一 月 Jan.	23,242	15,963	一 月 Jan.	756,885	37,200
二 月 Feb.	26,863½	13,306	二 月 Feb.	734,034	43,319
三 月 Mar.	26,296½	17,742	三 月 Mar.	651,304	35,358
四 月 Apr.	24,110	11,543	四 月 Apr.	731,437	31,507
五 月 May	54,776½	8,473	五 月 May	592,024	29,074
六 月 June	23,617½	7,995	六 月 June	554,226	22,573
七 月 July	47,101½	6,489	七 月 July	556,418	31,485
八 月 Aug.	43,463	3,523	八 月 Aug.	552,916	35,279

(1)未報告 Not Reported.

東北各鐵路自日軍強佔後久無報告姑暫從缺 Reports from railways in Manchuria are not obtainable since the unlawful military occupation of Manchuria by Japanese; hence no separate tables are given for these railways for the time being.

調查與研究

INVESTIGATION AND RESEARCH

各省農工工資統計

WAGES OF FARM LABOR IN DIFFERENT PROVINCES

(一)引言

我國關於農工工資統計，尙屬甚少。本局鑒于此種統計之重要，爰有該項調查之進行，緣我國爲一農業國家，乃因連年天災人禍之交迫，以致農村經濟，日淪破產，農民生活，益形艱窘。然破產達何程度，農民生活之艱窘何似，則幾無一人能作詳切之答覆。以是雖有種種計劃，多因與事實不符而無從着手。按農工爲低層之勞働生活者，彼等生活之安定與否，與社會安甯密切攸關。卽如歷代中國農民之騷動，其基礎羣衆，何一非寄托于此輩農工之中。此次調查之農工工資，現已整理就緒，公之于世，俾吾人得能了解彼等生活之艱苦，使各盡其心力，以圖改善其生活。此非特爲作者無上之期望，抑且爲整個社會造福者也。所有材料之來源，係利用通訊調查。整理時雖曾嚴加審核，然謬誤之處，猶恐難免，尙希海內賢達，有以指正爲感。

(二)材料之來源，範圍及時期。

農工工資調查，係前製農村經濟調查表內之一部分，在民國二十一年度爲開始徵集材料時間，先由本局將印就之農村經濟調查表，分寄各省各縣農况報告員，暨各地鄉村小學教員填報。關於該項問題範圍如下：

- (1) 貴處男人長工一人，食住由僱主供給，去年全年工資幾元——？
- (2) 男人月工一人，食住由僱主供給，去年忙月全月工資幾元——？閒月全月工資幾元——？
- (3) 男人日工一人，食住由僱主供給，去年忙時每日工資幾角——？閒日每日工資幾角——？

自該表寄出後，各地報告員暨鄉村小學教員，根據表格逐項填答，並陸續寄還本局，截止本年十月止，本局方面，計收到報告表一千八百餘區，共六百七十九縣，分佈一十九省。

(三)對於材料之選擇與整理。

各縣報告表收到後，卽由本局同人開始審查。每縣報告，至少一區，多至十區。所以先將各區報告數字與鄰區相互比較，再將每縣之各區報告數字求一平均數，將此平均數爲代表一縣之農工工資數。再將每縣之報告數字，每鄰縣相互比較，並參閱其

他情形，加以核定。如遇過高過低之處，即去函詢問詳實，加以更正。其他若四川，雲南等省貨幣單位之不同，則按折合率換算標準國幣，以資劃一而便于比較。此次徵集材料，應用通訊方法，前已言及，因是謬誤易致。然農工工資，素為各地農民所熟知事實，故報告數字尚稱可靠。報告不全之材料，為求全體精確起見，刪除不少。

(四)各省農工工資之概況

第一表 各省農工工資統計表

TABLE 1. WAGES OF FARM LABOR

單位：國幣元 Unit: dollars

省 別 Province	報告縣數 Number of Hsiens Reported	長工工資 Yearly Wage	月工工資 Monthly Wage		日工工資 Daily Wage		
			忙 月 Cropping Season	閒 月 Ordinary Time	忙 月 Cropping Season	閒 月 Ordinary Time	
青 海 Chinghai	5	34.40	5.92	2.80	.22	.10	
甘 肅 Kansu	10	23.30	3.95	1.78	.22	.10	
陝 西 Shensi	34	32.57	5.74	2.53	.31	.14	
山 西 Shansi	71	40.22	5.87	3.13	.29	.14	
河 北 Hopei	92	43.89	7.26	3.23	.41	.15	
山 東 Shantung	76	45.81	8.50	3.53	.62	.21	
河 南 Honan	50	24.71	3.72	1.82	.23	.12	
江 蘇 Kiangsu	40	35.35	7.09	3.51	.36	.18	
安 徽 Anhwei	27	39.65	6.41	3.32	.32	.19	
浙 江 Chekiang	36	57.93	9.83	6.31	.45	.26	
湖 北 Hupeh	19	34.08	5.92	3.54	.43	.19	
湖 南 Hunan	25	38.26	5.80	3.57	.26	.16	
江 西 Kiangsi	26	57.52	8.85	5.13	.43	.24	
四 川 Szechwan	49	23.09	3.18	2.01	.20	.11	
雲 南 Yunnan	27	43.41	5.92	3.83	.30	.18	
貴 州 Kweichow	11	28.82	5.09	3.20	.35	.19	
福 建 Fukien	26	72.30	11.63	7.45	.57	.33	
廣 東 Kwangtung	30	69.03	12.77	6.78	.65	.36	
廣 西 Kwangsi	25	48.93	7.54	4.96	.35	.22	
總 計 Total	679						
平 均 Mean		41.77	6.39	3.81	.37	.19	

中國農工因勞働力過剩之故，備受種種低劣之待遇。按農工約可分為兩種，第一種為長工，第二種為短工。(包括月工日工兩種)上表所示，以男工為標準。長工食住由僱主供給外，所得工資，極為微細。全國十九省平均數字，每年每一長工，僅得工資41.77元。彼等工資收入既微，故贍養家庭，頗為不易。除物質待遇低劣外，雇主對於農工待遇，亦極不平等。短工分月工，日工兩種，工資高低又分忙閒兩時期。上

表所示，忙月每人工資為 6.89 元，閒月 3.81 元，忙閒相差 3.08 元。忙日工資每人 .37 元，閒日 .19 元，忙閒相差 .18 元。短工工資雖在農忙亦甚低廉，其原因同為勞働預備軍之過多。然受雇主之束縛，則較長工為少。且短工本身來自佃農或半自耕農間，於種自己之田地外，抽出過剩勞力兼做，此輩短工之生活自較長工為優。

中國農工工資之高低，隨着田地之區劃，顯有不同。雖原因殊多，然為便于比較，分劃五區而梗概述之。

- 第一區 黃河流域 (包括青，甘，陝，晉，冀，魯，豫七省)。
- 第二區 東區 (包括江，浙，皖三省)。
- 第三區 中區 (包括湘，鄂，贛三省)。
- 第四區 西南區 (包括川，黔，滇三省)。
- 第五區 東南區 (包括閩，粵，桂三省)。

第二表 黃河流域農工工資統計表

TABLE 2. WAGES OF FARM LABOR IN YELLOW RIVER DISTRICT

省 別 Province	報告縣數 Number of Hsiens Reported	長工工資 Yearly Wage	月工工資 Monthly Wage		日工工資 Daily Wage	
			忙月 Cropping Season	閒月 Ordinary Time	忙日 Cropping Season	閒日 Ordinary Time
青 海 Chinghai	5	34.46	5.92	2.80	.22	.10
甘 肅 Kansu	10	23.30	3.95	1.73	.22	.10
陝 西 Shensi	34	32.57	5.74	2.53	.31	.14
山 西 Shansi	71	40.22	5.87	3.13	.29	.14
河 北 Hopei	92	43.80	7.26	3.23	.41	.15
山 東 Shantung	76	45.81	8.50	3.53	.62	.31
河 南 Honan	50	24.71	3.72	1.82	.23	.12
總 計 Total	338					
平 均 Mean		34.99	5.85	2.69	0.33	.14

該項農工過多，且土壤氣候不甚適於耕作，產量因受限制，農產價格降低，生活費用亦較他省為廉。因上述諸因，農工工資之低廉，自屬必然。該區長工平均每年得工資 34.99 元，忙月 5.85 元，閒月 2.69 元，忙日 .33 元，閒日 .14 元。七省中以山東為最高，甘肅最低。

第三表 東區農工工資統計表

TABLE 3. WAGES OF FARM LABOR IN EASTERN DISTRICT

省 別 Province	報告縣數 Number of Hsiens Reported	長工工資 Yearly Wage	月工工資 Monthly Wage		日工工資 Daily Wage	
			忙月 Cropping Season	閒月 Ordinary Time	忙日 Cropping Season	閒日 Ordinary Time
江 蘇 Kiangsu	40	35.35	7.09	3.51	.36	.18
安 徽 Anhwei	27	39.85	6.41	3.32	.32	.19
浙 江 Chekiang	36	57.98	9.83	6.31	.45	.26
總 計 Total	103					
平 均 Mean		44.39	7.78	4.38	.38	.21

該區包括江浙皖三省。因土壤氣候均適于耕作，農產價格及生產費用均高于黃河流域，及受都市工人工資高昂之影響，農工工資自有提高之趨勢。全區以浙省為最高，江蘇次之，安徽最低。平均長工工資為 44.39 元，忙月 7.78 元，閒月 4.38 元，忙日 .38 元，閒日 .21 元。

第四表 中區農工工資統計表

TABLE 4. WAGES OF FARM LABOR IN CENTRAL DISTRICT

省 別 Province	報告縣數 Number of Hsiens Reported	長工工資 Yearly Wage	月工工資 Monthly Wage		日工工資 Daily Wage	
			忙月 Cropping Season	閒月 Ordinary Time	忙日 Cropping Season	閒日 Ordinary time
湖 北 Hupeh	19	34.08	5.92	3.54	.43	.19
湖 南 Hunan	25	38.26	5.80	3.57	.26	.16
江 西 Kiangsi	26	57.52	5.85	5.13	.43	.24
總 計 Total	70					
平 均 Mean		43.29	6.56	4.08	.37	.20

中區包括湖北，湖南，江西三省。此三省之農耕情形及經濟狀況與東區相仿。長工工資每人每年平均為 43.29 元，忙月 6.86 元，閒月 4.08 元，忙日 .37 元，閒日 .20 元。其工資略低于東區。三省中以江西為最高，湖北次之，湖南最低。

第五表 西南區農工工資統計

TABLE 5. WAGES OF FARM LABOR IN SOUTHWESTERN DISTRICT

省 別 Province	報告縣數 Number of Hsiens Reported	長工工資 Yearly Wage	月工工資 Monthly Wage		日工工資 Daily Wage	
			忙月 Cropping Season	閒月 Ordinary Time	忙月 Cropping Season	閒日 Ordinary Time
四 川 Szechwan	49	23.09	3.18	2.01	.20	.11
雲 南 Yunnan	27	43.41	5.92	3.83	.30	.18
貴 州 Kweichow	11	28.83	5.09	3.20	.35	.19
總 計 Total	87					
平 均 Mean		31.77	4.73	3.01	.28	.16

西南三省中四川一省，工資最低。其要因在乎該省農民負擔稅捐之奇重，因此雇主祇得降低雇工之工資，而減少生產費用 (Cost of Production)。全區平均長工工資每年 31.77 元忙月 4.73 元，閒月 3.01 元，忙日 .28 元，閒日 .16 元。因受四川工資低廉之影響，平均數低于黃河流域。

第六表 東南區農工工資統計表

TABLE 6. WAGES OF FARM LABOR IN SOUTHEASTERN DISTRICT

省 別 Province	報告縣數 Number of Hsiens Reported	長工工資 Yearly Wage	月工工資 Monthly Wage		日工工資 Daily Wage	
			忙月 Cropping Season	閒月 Ordinary Time	忙月 Cropping Season	閒日 Ordinary Time
福 建 Fukien	26	72.30	11.63	7.45	.57	.33
廣 東 Kwangtung	30	69.03	12.77	6.78	.65	.36
廣 西 Kwangsi	25	48.98	7.54	4.96	.35	.22
總 計 Total	81					
平 均 Mean		63.44	10.65	6.40	.53	1.30

東南三省農產品收穫最富，價格亦高，生活費用又較他省為高，因此工資高于其他各區。平均長工工資每年為 63.44 元，忙月為 10.65 元，閒月為 6.4 元，忙日 .52 元，閒日 .30 元。

以上所述為分區觀察所得之結果，茲就報告之六百七十九縣工資數字，不分省別，作一比較之研究。

(五) 農工工資高低之趨勢，

將報告之六百七十九縣工資數字，僅就其長工工資，忙月工資閒月工資三種，各作一次數分配表。以視其變態若何？茲將次數表，分列于次。

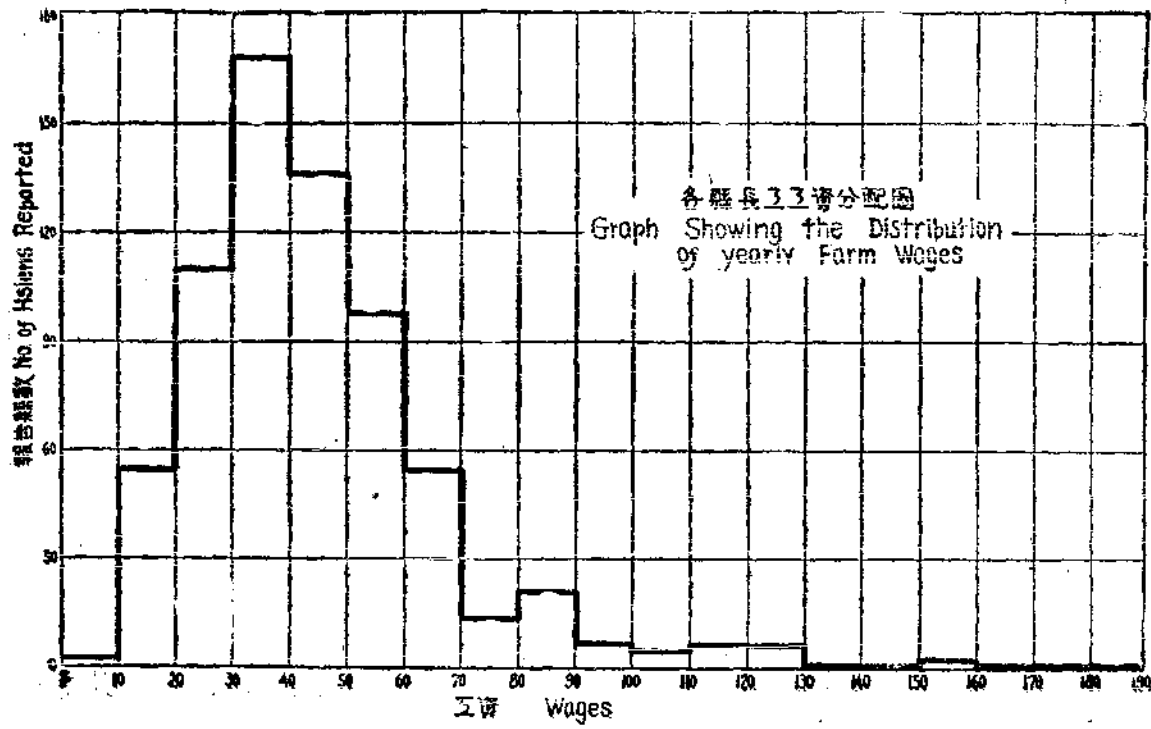
第七表 農工次數分配表

TABLE 7. FREQUENCY TABLE OF FARM WAGES

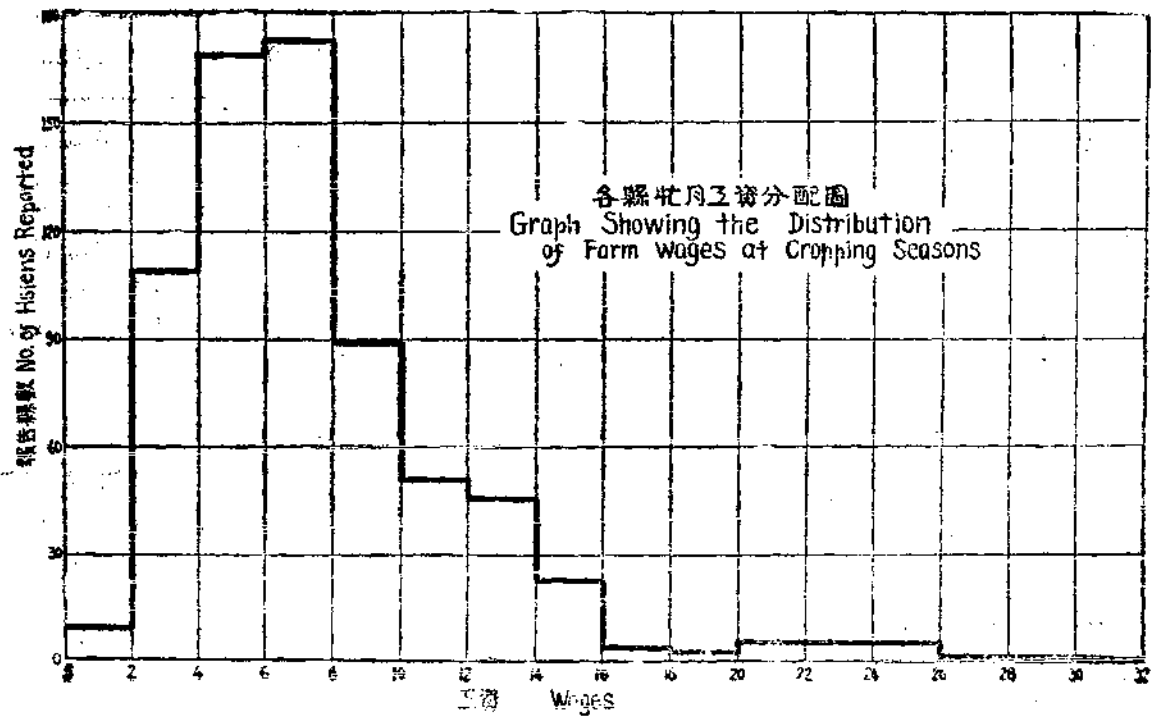
長 工 Yearly Wage		忙 月 月 工 Monthly Wage in Cropping Season		忙 日 日 工 Daily Wage in Cropping Season	
工資分組 Classes of Wages 元	報告縣數 Number of Hsiens Reported	工資分組 Classes of Wages 元	報告縣數 Number of Hsiens Reported	工資分組 Classes of Wages 元	報告縣數 Number of Hsiens Reported
0— 9.99	2	0— 1.99	9	0— .099	5
10— 19.99	55	2— 3.99	108	.1— .199	78
20— 29.99	110	4— 5.99	168	.2— .299	150
30— 39.99	168	6— 7.99	172	.3— .399	168
40— 49.99	135	8— 9.99	59	.4— .499	85
50— 59.99	97	10—11.99	48	.5— .599	63
60— 69.99	55	12—13.99	42	.6— .699	42
70— 79.99	13	14—15.99	22	.7— .799	18
80— 89.99	20	16—17.99	4	.8— .899	26
90— 99.99	6	18—19.99	2	.9— .999	6
100—109.99	5	20—21.99	5	.1—1.099	6
110—119.99	—	22—23.99	—	1.1—1.199	2
120—129.99	6	24—25.99	5	1.2—1.299	5
130—139.99	1	26—27.99	—	1.3—1.399	1
140—149.99	1	28—29.99	1	1.4—1.499	—
150—159.99	2	30—31.99	1	1.5—1.599	2
160—169.99	1				
170—179.99	—				
180—189.99	1				
總計 Total	678	總計 Total	676	總計	677

根據上列次數表，作成下列三圖，藉以觀察報告縣數中工資高低之大概趨勢。

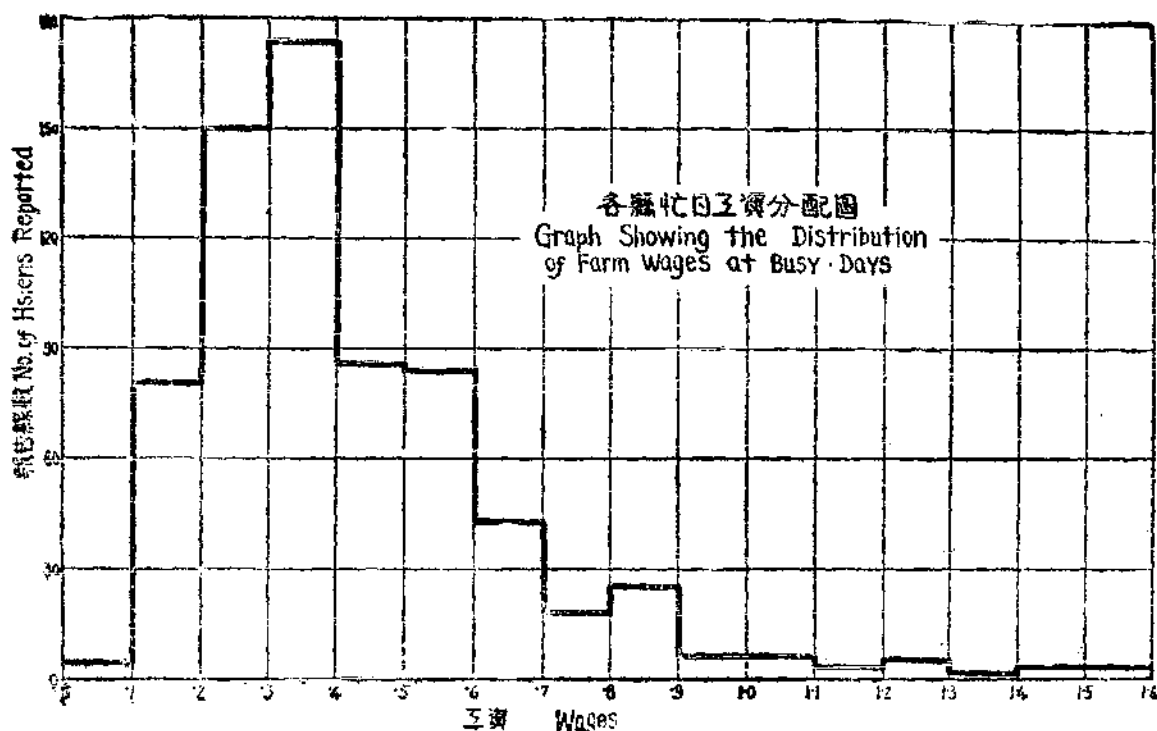
第一圖 長工工資次數分配圖



第二圖 忙月工資次數分配圖



第三圖 忙日工資次數分配圖



再由上列次數表，求出算術平均數，中數，衆數及標準差。藉此以與分省平均作一比較，其數字列下。

農 工 工 資 Wages of Farm Labor	算 術 平 均 數 Arithmetic Mean	中 數 Median	衆 數 Mode	標 準 差 Standard Deviation
長 工 工 資 Yearly Wage	44.12	40.33	35.51	22.63
忙 月 工 資 Monthly Wage in Cropping Season	7.29	6.62	6.69	4.036
忙 日 工 資 Daily Wage in Cropping Season	0.41	0.36	0.34	0.224

上表所示長工每年工資，算術平均數為 44.12 元，高于分省平均數。衆數僅 55.51 元，低于分省平均數甚大。忙月工資算術平均數為 7.29，略高于分省平均。衆數為 6.69，略低于分省平均。忙日工資算術平均數為 0.41 元，高于分省平均數，衆數為 0.34 元，低于分省平均數。標準差長工工資為 22.263，月工為 4.036，忙日為 0.224，數目不小，此堪證明農工工資之離中程度甚大。

結 論

(一)分省觀察之結果，農工工資以東南區為最高，東區中區次之，黃河流域暨西南區為最低。工資高低之原因，雖異常複雜，然其主因亦不外各地生活費用之不同，農產價格之高低及受種種政治的經濟的諸影響而發生差異。

(二)就報告之 679 縣數字分析之結果，算術平均數雖高于分省平均數，然其最大多數之報告數字(即衆數)，均低于分省平均，且離中趨勢甚大，表示各地工資高低不一。

(三)中國農工工資之低廉，已可概見，其中尤以長工為苦。若輩生活不能安定，勢必脫離農村，而吾國日下又無相當工業都市足以容納，於是無法求生，挺而走險，社會危機，因是愈趨嚴重。

附 錄 一

江 蘇 省 政 府 現 行 法 規 目 錄

(編 至 民 國 二 十 一 年 底 止)

類 別	名 稱	公 布 時 期	修 正 時 期	修 正 項 目	備 註
民 政	江蘇省民政廳視察規則	19, 12, 24.			
	取締人民控告官吏規則	20, 1, 25.			
	江蘇省各縣縣長考成暫行規則	21, 5,			
	各縣縣政府辦事細則	18, 11,			
	江蘇省暫行各縣公款公產管理處規則	17, 2, 21.	18, 1, 14.		
	江蘇省區公所辦事通則	19, 8, 4.			
	江蘇省區長甄用暫行規則	19, 6,	20, 5, 19.	第三條條文	
	江蘇省區長獎懲暫行規則	21, 5, 3.			
	江蘇省縣長訓導區長方案	18, 9, 7.			
	江蘇省人事登記施行細則	18, 9, 12.			
	江蘇省人事登記表編製規則	19, 1, 24.			
	江蘇省各縣編訂門牌及徵費規則	20, 5, 16.			
	江蘇省戶口調查細則	19, 8, 2.			
	江蘇省居住證發給辦法	20, 5, 11.			
	江蘇省各縣管理商辦菜市場暫行規則	20, 3, 3.			
	江蘇省各縣公安局組織規程	19, 7, 15.			
	江蘇省縣公安局局長交代章程	17, 10, 3.			
	警察勤務通則	18, 2, 22.			
	公安分局分駐所派出所分區及勤務要則	18, 2, 22.			
	巡邏要則	18, 2, 22.			
	巡邏區巡警之專行事項	18, 2, 22.			
	守望所勤務要則	18, 1, 31.			
	江蘇省各級公安局巡守長警指揮車輛馬通行規則	18, 6, 5.			
	江蘇省縣警察隊組織暫行章程	18, 12, 20.			
	江蘇省縣榮衛團法修正施行細則	19, 3, 8.	21, 3, 2. 21, 5, 10.		
	江蘇省各縣公安局局長考核章程	19, 10, 7.			
	江蘇省現任水陸公安人員訓練暫行辦法	20, 5, 10.			
	江蘇省警官學校畢業學生分發候差任用暫行規則	20, 6, 25.			
	江蘇省水上省公安隊組織條例	18, 1, 21.			
	江蘇省水上省公安隊及分隊辦事細則	19, 6, 20.			

類 別	名 稱	公布時期	修正時期	修正項目	備 註
民 政	江蘇省水上省公安隊官佐任用規程	19,10,24.			
	江蘇省水上省公安隊官佐考核章程	19,10,24.			
	江蘇省水上省公安隊士警開補規程	19,10,24.			
	江蘇省水上省公安隊官長交代章程	19,10,24.			
	江蘇省水上省公安隊官長出巡章程	19, 7, 23.			
	江蘇省水上省公安隊緝捕規則	19, 6, 20.			
	江蘇省水上省公安隊偵探服務規則	19, 6, 20.			
	江蘇省水上省公安隊各區隊官警職訊責任辦法	19, 6, 20.			
	江蘇省水上省公安隊密查規則	19, 9, 22.			
	江蘇省縣水巡隊組織規程	19, 9, 22.			
	江蘇省組織縣水巡隊辦法	19, 9, 22.			
	江蘇省漁民武裝自衛團組織規程	20,12,26.			
	江蘇省組織漁民武裝自衛團辦法	20,12,26.			
	江蘇省土地局組織條例	19, 6, 11.			
	江蘇省土地局辦事規則	19, 6, 4.			
	江蘇省土地局組織規程	19,10,26.			
	江蘇省土地局全省土地測量隊組織章程	20, 6, 21.			
	江蘇省縣土地局預查組織規程	19, 8, 6.			
	江蘇省各縣徵收清丈費保管委員會組織章程	21, 8, 11.			
	江蘇省土地局全省土地測量隊辦事規則	20, 6, 21.			
	江蘇省土地局全省土地測量業務實施規則	20, 8, 21.			
	江蘇省土地局全省土地測量隊職員俸給規則	20, 6, 30.			
	江蘇省土地局全省土地測量隊職員旅費規則	20, 6, 30.			
	江蘇省土地局徵收技術人員章程	20, 7, 24.			
	江蘇省縣土地局訓練清丈人員暫行章程	20, 9, 1.			
	江蘇省土地局全省土地測量隊練習生任用章程	20, 8, 6.			
	江蘇省縣土地局清丈抽查懲罰規則	20,10, 9.			
	江蘇省縣土地局土地覆丈徵費規則	20, 9, 7.			
	江蘇省土地登記暫行規則	20, 3, 13.	20, 6, 5.		
	江蘇省縣土地局公廨委員會組織暫行章程	20, 6, 21.			

類 別	名 稱	公布時期	修正時期	修正項目	備 註
民 政	江蘇省土地局全省土地調查規則	20, 8, 31.			
	江蘇省縣土地局預查組辦事細則	19, 8, 7.			
	江蘇省縣土地局預查組組織統系及俸給表	19, 8, 7.			
	江蘇省縣土地局預查人員獎懲規則	19, 8, 7.			
	公正人選任規則	20, 6, 21.			
	江蘇省縣土地局預查清丈聯絡實施規則	20, 9, 3.			
	江蘇省各地米糧查驗所組織章程	19, 7,			
	江蘇省偷運米糧漏海出省懲罰暨充賞辦法	19, 5,			
	江蘇省縣市義倉管理製款要則	18, 11,	19, 6,		
	江蘇省暫行總租條例	17, 11,	19, 6,	第十五條條文	
	江蘇省家犬登記及捕捉野犬暫行規則	19, 4, 9.			
	江蘇省會衛生委員會簡章	19, 7, 29.			
	江蘇省會衛生委員會議事細則	19, 7, 29.			
	江蘇省會公安局徵收清潔捐章程	19, 4,			
	財 政	江蘇省財政廳辦事細則	21, 7,		
江蘇省財政廳辦理全省沙田官屋事宜規則		20, 4,			
江蘇省各縣財政局組織規程		19, 7,			
各縣財政局縮減辦法		21, 5,			
江蘇省各縣財政局會計主任辦事規則					
江蘇省各縣區有公款公產管理規則					
江蘇省教育經費管理處組織大綱		16, 11,			太學院立案
江蘇省營業稅局組織規程		21, 7,			
江蘇省營業稅監徵專員規程		21, 7,			
江蘇省營業稅局會計員辦事細則		21, 7,			
江蘇省建設公債基金保管委員會組織章程		19, 12,			
江蘇省建設公債基金保管委員會辦事細則		20, 2,			
江蘇省建設公債監督用途委員會規程		20, 2,			
江蘇省各縣清查田賦委員會組織規程					
江蘇省政府清理田賦委員會規程		21, 6,			
江蘇省財政視察員條例		16, 7, 16.			
財政視察員視察田賦規則		18, 5, 27.			
財政視察員視察會計規則		18, 5, 27.			

類 別	名 稱	公布時期	修正時期	修正項目	備 註
財 政	江蘇省各縣財政局考核章程	19,10,			
	江蘇省各縣財政局徵收考成規則	19,10,			
	江蘇省徵收營業稅獎懲規則	21, 7,			
	江蘇省徵收契稅獎懲辦法	21, 9,			
	江蘇省田地註冊獎懲條例	19, 2,			
	江蘇省清理舊賦獎懲辦法	21, 2,			
	江蘇省勸報災歉辦法	20, 8,			
	江蘇省清理民荒補種升科辦法	20, 3,			
	江蘇省清理沙田升科辦法	30,			
	江蘇省清理太湖湖田辦法	17, 7,			
	江蘇省田地註冊暫行條例	19, 2,			
	江蘇省田地註冊規則	20, 5,			
	江蘇省各縣設立推收所簡章	21, 8,			
	江蘇省各縣改辦義圖制簡章	21, 5,			
	江蘇省土地登記暫行規則	20, 4,			
	江蘇省教育專款實行劃分辦法	19, 5,			
	整理各縣教育款項暫行辦法	16,10,			
	江蘇省各縣普及教育款項保管及動用辦法	18,11,			
	江蘇省各縣報解築路款項半數暫行規則	21, 7,			
	江蘇省各縣徵解治運款項規則	20, 7,			
	整頓各縣治運款項辦法	18, 4,			
	江蘇省各縣徵解治港新案款項規則	20, 8,			
	酌訂江北新案款項保管存支辦法	20, 3,			
	運河工程處委員查催新案款項辦法	19, 1,			
	督催新案款項考成規則	19, 1,			
	江蘇省改辦農民銀行基金款項辦法	16, 7,			
	江蘇省清理農民銀行基金款項辦法	17, 3,			
	江蘇省清查農民銀行基金款項捐補充辦法	17, 3,			
	江蘇省農民銀行基金保管辦法				
	江蘇省營業稅暫行章程	21, 7,			
	江蘇省整頓契稅規程	21, 9,			
	江蘇省修正屠宰稅簡章				
	江蘇省修正屠宰稅施行細則				
	江蘇省重訂整頓牙稅章程				
	招商認辦各縣牙稅章程	21,			
	招商投標各縣牙稅章程	21,			
	江蘇省修正當舖營業規則	19, 3,			
	江蘇省代典營業規則	20, 4,			
	江蘇省徵收房租簡章	21, 2,			

類 別	名 稱	公布時期	修正時期	修 正 項 目	備 註
財 政	江蘇省徵收房租補充辦法				
	江蘇省官產投標規程	20, 6,			
	江蘇省發行增比借款債券簡章	10, 6,			
	江蘇省發行災歉善後公債條例	12, 4,			
	江蘇省發行抵借券辦法	21,			
	江蘇省立江蘇銀行組織大綱				
	江蘇銀行章程				
	江蘇銀行董事監察人會議規則				
	江蘇省書立農民銀行組織大綱	17, 4,			
	農民銀行章程				
	農民銀行監理委員會簡章				
	農民銀行監理委員會辦事細則				
	江蘇省徐州平市官錢局章程				
	江蘇省交代條例施行細則	21, 4, 29.			
	江蘇省各縣縣長財政局長交代辦法	21, 8, 26.			
	江蘇省暫行會計章程	21, 6,			
	江蘇銀行倉庫規則				
	財政廳稽查收發繕校文件規則				
	財政廳各職員保證書規則				
	財政廳附屬各局長具保證書規則				
建 設	江蘇省政府建設廳修訂辦事細則	21, 1, 8.	21, 8,		
	江蘇省各縣建設局組織規程	19, 7, 15.			
	江蘇省縣建設局公路處章程	19, 1,			
	江蘇省縣建設局市政工程處章程	19, 1,			
	各縣建設討論會章程	16, 12, 21.	21, 5,		
	江蘇省會建設討論委員會章程	20, 12,			
	疏濬壽汰兩河工程處組織規程	20, 12, 16.			
	通江常沙洲聯合保坍經費委員會簡章	20, 6, 30.			
	通江常沙洲聯合保坍事務所組織簡章	20, 6, 30.			
	江蘇省京杭路養路處組織章程	20, 11, 30.			
	江蘇省建設廳京杭路京湯段及麒處段工程處組織簡章	20, 12, 5.			
	江蘇省建設廳省甸路工程處組織簡章	20, 11, 30.			
	江蘇省建設廳京蕪路工程處組織簡章	20, 11, 30.			
	江蘇省建設廳贛路委員會規程	20, 12, 3.			

類 別	名 稱	公布時期	修正時期	修正項目	備
建 設	江蘇省建設廳暨所屬各機關 候用職員資格審查委員會 章程	21, 4, 21.			
	江蘇省建設廳暨所屬各機關 職員任用標準	21, 5, 9.			
	江蘇省建設廳縣建設指導工 程師任用及調遣辦法	21, 5, 4.			
	縣建設指導工程師服務規則	21, 4, 21.			
	江蘇省建設廳處理省會大口 門土地委員會章程	21, 3, 15.			
	江蘇省建設廳編輯委員會簡 章	21, 6, 9.			
	江南海塘各段工務處組織規 程	21, 9, 11.			
	江蘇省建設廳廳務會議規則	20, 11,			
	江蘇省建設廳技術會議規則	20, 11,			
	江蘇省建設廳職員考勤規則	21, 1, 14.			
	江蘇省建設廳購料暫行規則	20, 13, 3.			
	江蘇省建設廳案卷管理規則	20, 10,			
	江蘇省建設廳職員調卷規則	20, 10,			
	江蘇省建設廳職員因公出差 旅費及外勤支給規則	20, 10,			
	江蘇省建設廳取具出納徵收 人員保證書及查對保證規 則	21, 1, 14.			
	江蘇省建設廳職員領用物品 簡則	20, 10,			
	本廳職員領繳證章規則	20, 12,			
	江蘇省各縣建設局局長考核 章程	19, 10, 7.			
	江蘇省縣建設局經費俸薪規 則	17, 11, 3.			
	江蘇省人民贊助建設事業獎 勵條例	17, 6, 28.			
	暫行江蘇省各區建設事業執 行辦法	19, 7,			
	江蘇省建設廳暨所屬機關各 職員保證規則	21, 4, 7.			
	修正江蘇省各縣開浚河道暫 行規程	21, 6, 10.			
	江北淮揚徐海四屬二十五縣 徵工浚河章程	20, 6,			
	江北二十五縣徵工浚河實施 細則	20, 6,			
	疏浚曹沐兩河辦法	20, 11, 1.			
	江蘇省水利局測候所辦法大 綱	20, 1,			
	江蘇省水利局測候所辦事細 則	20, 1,			
	江蘇省水利局測候所測算規 則	20, 1,			
	江蘇省水利局測候所通電概 要	20, 1,			
	修正江蘇省二十年度籌辦工 振簡則	20, 11,			

類 別	名 稱	公布時期	修正時期	修 正 項 目	備 註
建 設	江蘇省修築公路收用土地章程	17,12,14.			
	江蘇省徵工建築公路暫行條例	17,12,21.			
	江蘇省建築公路徵工實施細則	17,12,21.			
	江蘇省各縣實施徵工築路程序	18, 3, 7.			
	江蘇省徵工築路宣傳大綱	18, 3,21.			
	江蘇省徵工築路宣傳簡則	18, 6,13.			
	江蘇省建設廳公路迅略測量暫行簡則	19, 6,13.			
	江蘇省徵工築路頒給獎狀辦法	20, 2,13.			
	江蘇全省公路工程標準建築規程合編	20, 4,13.			
	涵洞工程施行細則	20, 5,16.			
	混凝土及鋼筋混凝土工程施行細則	20, 5,16.			
	橋樑工程施工細則	20, 5,16.			
	路基工程施工細則	20, 5,16.			
	路面工程施工細則	20, 5,16.			
	江蘇省公路行車暫行章程	20, 5,10.			
	工程招標規則	20, 9, 4.			
	江蘇省建設廳保工商號登記章程	20, 9,26.			
	江蘇省建設廳汽車管理規則	19, 8, 1.			
	江蘇省汽車納捐暫行章程	19, 8, 1.			
	江蘇省建設廳暫定各縣車輛交通罰則	19, 8, 1.			
	江蘇省建設廳取締汽車司機人規則	19, 8, 1.			
	江蘇省建設廳暫定檢驗汽車規則	19, 8, 1.			
	修正江蘇省入境車輛管理及納捐暫行章程	20, 1, 9.			
	江蘇省密杭路京句段車輛納捐暫行規則	19, 6,26.			
	修正江蘇省內河輪船暫行取締章程	19,10,22.			
	江蘇省建設廳頒發內河輪船行駛證暫行辦法	19,12, 1.			
	江蘇省建設廳內河輪船行駛證請領手續	20, 2,25.			
	江蘇省建設廳整理各縣鎮街道規則	20, 6,22.			
	江蘇省各縣取締建築規則	20, 7,15.			
	江蘇省建設廳暫訂各縣管理及取締人力車章程	18, 7,26.			
	江蘇省各縣管理及取締腳踏車暫行章程	19, 9,12.			
	江蘇省各縣商辦菜市場暫行規則	20, 1,15.			
	鎮江縣人力車夫自備車輛領照章程	19, 9,10.			

類 別	名 稱	公布時期	修正時期	修 正 項 目	備 註
建 設	開闢鎮江象山新港徵收土地章程	20, 5, 8.			
	江蘇省會試行建設區域土地整理辦法	19, 7, 19.			
	江蘇省會試行建設區域整理土地登記規則	19, 10, 8.			
	江蘇省會建設工程處監工人員服務細則	19, 7, 22.			
	江蘇省會試行建設區域及着手計畫而未確定之路線內臨時建築取締規則				
	江蘇省會人行道取締暫行規則	20, 2, 4.			
	江蘇省會商辦菜市場暫行規則	20, 2, 16.			
	江蘇省會取締建築房屋退縮標準暫行規則	20, 4, 25.			
	江蘇省會建設工程處管理馬路陰溝規則	20, 5, 12.			
	江蘇省建設廳省會建設工程處取締建築暫行章程	20, 9, 17.			
	江蘇省建設廳建築省會人行道徵費辦法				
	江蘇省各縣限期修理街道溝渠辦法	21, 6, 9.			
	江蘇省有長途電話暫行通話規則				
	江蘇省有長途電話各縣交換所暫行取費章程及價目表	21, 4,			
	省有長途電話公事通話規則				
	各縣駐軍軍用電話通話辦法				
	江蘇省有長途電話各縣代辦所暫行規則				
	江蘇省有長途電話暫行機匠線工雇用規則				
	江蘇省有長途電話各機交換所辦事細則				
	江蘇省有長途電話各縣交換所附設城廂民用電話暫行營業規則				
	江蘇省有長途電話各縣交換所裝設民用話、暫行章程				
	江蘇省有長途電話各縣交換所處理機械障礙簡章				
	江蘇省有長途電話暫行電話生錄用規則				
	江蘇省有長途電話電話生請假暫行規則				
	江蘇省有長途電話電話生服務細則				
	江蘇省建設廳長途電話生考試簡章	21, 1,			
	江蘇省建設廳長途電話生訓練章程	21, 1,			
	江蘇省政府各廳會處特用電話裝用簡則	21, 2,			

類 別	名 稱	公布時期	修正時期	修正項目	備 註	
建 設	省政府各廳處會特用自動電話接通省有長途電話辦法	20, 3,				
	各縣購買收音機材料簡則	18, 4, 15.				
	江蘇省有長途電話各縣交換所電話生調動規則	21, 6, 9.				
	江蘇省有長途電話各縣交換所高級話生交代暫行章程	21, 6, 9.				
	各縣建設經費保管存支暫行辦法	18, 1, 18.	21, 7, 5.			
	裁併各縣建設局保管經費辦法	19, 5, 17.				
	各縣建設局或建設事務所請領行政經費辦法	20, 7, 11.				
	修正江北治運經費存支辦法	20, 8, 29.				
	各縣徵解治運款捐規則	20, 7, 4.				
	江北新案款捐保管存支辦法	20, 3, 20.				
	各縣徵解新案款捐規則	20, 7, 31.				
	疏浚舊沐兩河工程款保管存支暫行辦法	20, 11, 1.				
	江蘇省建設銀行暫行章程					
	江蘇省建設銀行籌備委員會簡章					
	江蘇省建設廳擬定各縣建設局所填送請款憑單辦法					
	稽核縣建設指導工程師薪俸旅費暫行辦法					
	派定各縣建設局(或建設事務所)購買治運短期公債提款辦法	20, 10,				
	實業(附)	江蘇省鎮江縣墾荒植桑委員會章程	18, 2, 1.	21, 10, 20.		
		江蘇省墾荒植桑辦法	18, 2, 1.	21, 10, 20.		
		徵求地質礦產標本簡章	18, 10, 23.	21, 10, 20.		
江蘇省立農具製造所組織大綱		18, 11, 19.	21, 10, 20.			
江蘇省縣農業改良場推廣苗木辦法		18, 12, 13.	21, 10, 20.			
江蘇省督墾暫行條例		19, 6, 30.	21, 10, 20.			
江蘇省各縣農業改良場保管及動用辦法		19, 7, 22.	21, 10, 20.			
江蘇省立蠶業試驗場組織章程		19, 11, 31.	21, 10, 20.			
江蘇省立原蠶種製造所組織章程		19, 11, 31.	21, 10, 20.			
江蘇省立原蠶種製造所原蠶種配給規程		20, 1, 20.	21, 10, 20.			
江蘇省立原蠶種製造所桑苗配給規程		20, 1, 20.	21, 10, 20.			
江蘇省各縣場養育桑苗辦法		20, 2, 18.				
江蘇省暫行繭行條例		20, 4, 10.	21, 10, 20.			
江蘇省各縣合作事業示範區規程		20, 4, 13.	21, 10, 20.			
修正江蘇省各縣農業改良場暫行規程		20, 5, 6.	21, 10, 20.			

類 別	名 稱	公布時期	修正時期	修正項目	備 註
實 業	江蘇省沿海沿江縣農場附設漁業指導所組織章程	20, 5, 13.	21, 10, 20.		
	江蘇省各縣農業指導員辦事規程	20, 6, 9.	21, 10, 20.		
	江蘇省林務局組織章程	20, 6, 19.	21, 10, 20.		
	江蘇省農產種子交換所暫行辦法	20, 6, 16.	21, 10, 20.		
	江蘇省各縣辦理食糧規則	20, 9, 17.	21, 10, 20.		
	江蘇省立漁業試驗場組織章程	21, 4, 15.			
	江蘇省第一棉作推廣區委員會章程	21, 5, 2.			
	修正江蘇省各縣縣長防除虫害考成章程	21, 5, 14.			
	修正江蘇省各縣防除虫害人員獎懲規則	21, 5, 14.			
	江蘇省立農事試驗場組織章程	21, 5, 14.			
	提倡養雞辦法	21, 6, 22.			
	江蘇省各縣合作事業指導員服務規則	21, 7, 2.			
	代辦鑽探規則	21, 7, 26.			
	江蘇省代辦林暫行章程	21, 8, 13.			
	江蘇省蠶桑取締所組織大綱	21, 8, 15.			
	江蘇省各縣農業推廣區辦法大綱	21, 8, 27.			
	農業推廣處組織章程	21, 8, 30.			
	江蘇省各縣合作協會設立規程	21, 9, 19.			
	江蘇省立農具製造所營業章程	21, 10, 20.			
	江蘇省各縣農業改良場介紹蠶種暫行辦法	21, 10, 20.			
	江蘇省合作社暫行條例				
	江蘇省合作社暫行條例施行細則				
	實業部蠶種製造取締規則江蘇省施行細則				
	農業生產有限合作社模範章程				
	鄉村信用無限合作社模範章程				
	農產儲藏有限合作社模範章程	19, 6,			
	漁業有限合作社模範章程	19, 6,			
	養蠶有限合作社模範章程				
	養蠶無限合作社模範章程	19, 6,			
	漁業有限合作社模範章程	21, 10, 25.			
	森林有限合作社模範章程	19, 6,			
墾植有限合作社模範章程	19, 6,				
教 育	江蘇省各縣教育局教育委員暫行規程	17, 3, 21.	21, 8, 27.	第二, 五, 八, 十條	

類 別	名 稱	公布時期	修正時期	修 正 項 目	備 註
教 育	江蘇省監督學規程	19,11,30.	21, 8, 4.	第四,五,十, 十二條	
	江蘇省各縣教育局長考核章程	19,12,22.	21, 8, 4.	第十,十六條	
	江蘇省各縣教育行政委員會 暫行規程	16, 8,15.	21, 7, 1.	第三條	
	江蘇省各縣教育局長會議暫 行規程	21, 6,14.			
	修正江蘇省各縣教育局組織 暫行規程	19, 7,11.	21, 3,21.		
	江蘇省教育廳教育林委員會 規程	21, 4,28.			
	江蘇省立教育林組織大綱	18, 1,29.			
	江蘇省教育廳辦事細則	18,10,22.	21, 6,13.		
	江蘇省管理私塾暫行規程	19, 5,13.	21, 7,27.	第四,六,十三條	
	江蘇省各學校公積金管理辦 法	21, 9, 3.			
	江蘇省立各學校行政收入管 理辦法	21, 9, 3.			
	江蘇省教育經費委員會簡章	16,11,12.			
	江蘇省立中小學預賽標準	19, 7,23.			
	江蘇省立教育機關經費稽核 委員會簡章	20, 9,24.			
	江蘇省各縣教育局教育經費 稽核委員會簡章	20, 9,24.			
	江蘇省各縣教育決算審核辦 法	21, 2,23.			
	江蘇省教育機關交代暫行辦 法	19, 8, 8.			
	江蘇省整理各縣普及教育獻 捐暫行辦法	16, 1, 7.	21,11, 1.	第二,三,四條	
	江蘇省各縣普及教育獻捐保 管及動用辦法	18,11, 7.			
	江蘇省各縣屠宰附稅獎懲辦 法	17, 7,17.			
	江蘇省各縣箔類特稅動用辦 法	17,11, 9.			
	江蘇省各縣錫箔捐項下獎勵 研究改進師資經費動用辦 法	18, 6,18.			
	江蘇省立教育機關職員子女 就學免費辦法	21,10,13.			
	江蘇省立中等學校獎助清寒 學生暫行辦法	21,10,13.			
	江蘇省各教育機關清理交代 舊案暫行辦法	19, 8, 8.			
	江蘇省各縣熟師登記及檢定 暫行辦法	19, 8,20.	21, 7,13.	第五,七條	
	江蘇省小學教員試驗檢定細 則	19, 2,28.	21, 7,13.	第二條	
	江蘇省立中等學校校長任免 及待遇規程	19, 7, 1.	21, 6,28.	第三,五條	
	江蘇省縣立中等學校校長任 免及待遇規程	19, 7,19.	21, 9,16.	第二,四,五條	
	江蘇省縣立中等學校校長服 務細則	19, 7,29.	21, 6,28.		

類 別	名 稱	公布時期	修正時期	修正項目	備 註
教 育	江蘇省立師範學校附屬小學 主事服務細則	21, 8, 13.			
	江蘇省教育廳檢定小學教員 委員會簡章	18, 13, 23.	21, 7, 20.	第三, 四條	
	江蘇省縣立小學校長服務細 則	21, 9, 1.			
	江蘇省立師範學校附屬小學 主事任免及待遇規程	21, 7, 15.			
	江蘇省縣立小學校長任免及 待遇暫行規程	19, 7, 1.	21, 8, 8.	第三, 四條	
	江蘇省立中學實驗小學校長 任免及待遇暫行規程	19, 8, 19.			
	江蘇省立中學實驗小學校長 服務細則	19, 7, 19.			
	江蘇省立中學實驗小學指導 地方教育暫行辦法	19, 8, 5.			
	江蘇省各縣小學師資訓練辦 法	19, 9, 16.			
	江蘇省各縣設立中等學校暫 行辦法	19, 6, 21.	21, 6, 23.	第二條	
	江蘇省縣立中等學校招生轉 學退學休學續學入學暫行 辦法	19, 7, 8.	21, 7, 5.	第四, 八, 十七, 十九, 廿一, 廿三 條	
	江蘇省立鄉村師範學校組織 暫行規程	21, 6, 23.			
	江蘇省立中等學校組織暫行 規程	19, 7, 1.	21, 6, 23.	第三, 六, 十一, 十六, 十七條	
	江蘇省立師範畢業生服務暫 行規程	21, 9, 15.			
	江蘇省管理私塾暫行規程	19, 5, 18.	21, 7, 27.	第四, 六, 十三條	
	修正江蘇省改道私立小學暫 行辦法	19, 5, 16.	21, 7, 27.	第七, 九條	
	江蘇省立師範附屬小學組織 暫行規程	21, 9, 11.			
	江蘇省縣立小學設立暫行通 則	21, 8, 11.			
	江蘇省推廣鄉村教育暫行辦 法	19, 6, 16.			
	江蘇省義務教育委員會組織 大綱	19, 1, 24.			
	修正江蘇省試行初步義務教 育暫行辦法	19, 6, 17.			
	改進江蘇全省師範教育計劃 大綱	21, 10, 7.			
	江蘇省縣中等學校教訓合一 試行辦法	21, 8, 31.			
	江蘇省縣中等學校教訓合一 實施初步辦法	21, 8, 31.			
	江蘇省督學抽考中等學校學 生學業成績暫行辦法	21, 9, 20.			
	江蘇省教育廳選派出洋員生 大綱	18, 1, 24.	21, 6, 7.		
	江蘇省教育廳選補歐美留學 官費生暫行辦法	18, 1, 24.	21, 6, 7.		
	江蘇省教育廳選補歐美留學 津貼生暫行辦法	18, 1, 24.	21, 6, 7.		

類 別	名 稱	公布時期	修正時期	修 正 項 目	備 註
教 育	江蘇省教育廳選補習日官費生及津貼生暫行辦法	18, 1, 24.	21, 6, 7.		
	江蘇省留學國外畢業生實習規程	21, 6, 28.			
	江蘇省教育廳考選現任服務教育行政人員赴國外研究暫行辦法	21, 6, 28.			
	江蘇省各縣劃區推行民衆教育辦法大綱	21, 3, 4.			
	江蘇省各縣社會教育機關主任人員考核暫行規程	21, 8, 8.			
	江蘇省獎勵私人興辦社會教育暨私立社會教育機關暫行辦法	21, 8, 27.			
	江蘇省各縣社會教育設施標準	21, 1, 23.			
	江蘇省各縣民衆學校設立辦法	18, 1, 23.	21, 10, 22.		
	江蘇省各縣民衆學校校長任免及待遇暫行規程	18, 1, 23.	21, 10, 22.		
	江蘇省行政機關及學校附設民衆學校辦法大綱	19, 5, 23.			
	江蘇省設立省會民衆學校暫行辦法	17, 8, 12.	21, 10, 22.		
	江蘇省立民衆教育院第一屆畢業生服務辦法	18, 8, 5.	21, 5, 28.		
	江蘇省省會民衆學校借用校舍辦法	17, 9, 3.	21, 10, 22.		
	江蘇省省會民衆學校推進委員會獎勵民校師生辦法	20, 7, 15.			
	江蘇省教育廳附設民衆學校章程	19, 2, 13.			
	江蘇省識字運動會實施辦法大綱	19, 1, 24.			
	江蘇省註音符號推行委員會組織大綱	19, 8, 30.			
	江蘇省識字運動會進程序	19, 12, 16.			
	江蘇全省識字運動會宣傳週辦法大綱	19, 12, 20.			
	江蘇省各縣縣立體育場組織暫行規程	18, 1, 20.	21, 9, 30.	第一,七,九條	
	江蘇省各縣縣立體育場場長任免及待遇暫行規程	18, 1, 20.	21, 9, 30.	第二,七,八條	
	江蘇省各縣民衆業餘運動會辦理須知	20, 7, 8.			
	民國二十年全國運動大會江蘇省預選會章程	20, 8, 5.			
	江蘇省第二屆民衆業餘運動會章程	20, 8, 6.			

附 錄 二

主要刊物有關統計資料索引

(截至民國二十二年六月底止)

本期統計資料索引引用刊物一覽表

雜誌名稱	出 版 處	卷 期	出 版 年 月
經濟統計	上海銀行週報社		廿二年四月至六月
物價統計月刊	實業部	五卷四號至六號	廿二年四月至六月
金融統計月報	中國銀行	四十期至四十二期	廿二年四月至六月
上海物價月報	國定稅則委員會	九卷四號至六號	廿二年四月至六月
北平生活費指數月報	北平社會調查所	五卷四號至六號	廿二年四月至六月
南開統計週刊	天津南開大學	六卷十四期至廿六期	廿二年四月至六月
商業月報	上海市商會	十三卷四號至六號	廿二年四月至六月
錢業月報	上海市錢業同業公會	十三卷四號至六號	廿二年四月至六月
中央銀行月報	中央銀行	二卷四號五號	廿二年四月五月
中國經濟月刊	國際貿易局	十二卷四期至六期	廿二年四月至六月
中國經濟週刊	國際貿易局	廿二卷十三期至廿五期	廿二年四月至六月
國際貿易導報	國際貿易局	五卷四號至六號	廿二年四月至六月
工商半月刊	國際貿易局	五卷七號至十二號	廿二年四月至六月
銀行週報	上海銀行週報社	十七卷十二期至廿四期	廿二年四月至六月
中行月刊	中國銀行總管理處	六卷四期至六期	廿二年四月至六月
中國經濟	中國經濟研究會	一號至三號	廿二年四月至六月
中國國際貿易統計	國際貿易局		廿二年一月至六月
經濟學季刊	中國經濟學社	四卷一期二期	廿二年三月六月
四川月報	重慶中國銀行	二卷四期至六期	廿二年四月至六月
華商季刊	暹羅中華總商會	二卷二三號合刊	廿二年三月
中國建設	中國建設協會	七卷四期至六期	廿二年五月至六月
建設委員會公報	建設委員會	廿八期廿九期	廿二年五月六月
浙江省建設月刊	浙江建設廳	六卷十期至十二期	廿二年四月至六月
安徽建設週刊	安徽建設廳	三十九期至五十一期	廿二年四月至六月
山東建設月刊	山東建設廳	三卷四期至六期	廿二年四月至六月
河北建設公報	河北建設廳	五卷四期	廿二年一月
湖南省建設月刊	湖南建設廳	三十五期	廿二年四月
建設	建設委員會	十四期	廿二年四月
鹽務彙刊	財政部鹽務署	十六期至二十一期	廿二年四月至六月
稅務公報	財政部稅務署	一卷十期十一期	廿二年四月五月
湖南財政彙刊	湖南財政廳	二十九期	廿二年五月
財政公報	財政部	六十一期至六十三期	廿二年四月至六月
山東財政公報	山東財政廳	四卷七期至九期	廿二年四月至六月
浙江財政月刊	浙江財政廳	六卷三期四期合刊	廿二年四月
河北財政公報	河北財政廳	四十三期至四十五期	廿二年四月至六月
安徽財政公報	安徽財政廳	十九期二十期	廿二年四月六月
江西財政月刊	江西財政廳	十二期十三期	廿一年十二月 廿二年二月
甘肅財政月刊	甘肅財政廳		廿二年一月至六月
湖北財政季刊	湖北財政廳	六十一期至六十六期	廿二年四月

雜誌名稱	出版處	卷期	出版年月
實業公報	實業部	一百十五期至一百二十八期	廿二年四月至六月
河北實業公報	河北實業廳	二十四期二十五期	廿二年四月五月
山東實業公報	山東實業廳	二十一期	廿二年三月
農林新報	金陵大學農學院	三百十期至三百十八期	廿二年四月至六月
中華農學會報	中華農學會	一百一十一期一百一十二期	廿二年四月五月
農業週報	農業週報社	二卷四期至二十三期	廿二年四月至六月
林務彙刊	潮梅治河分會		廿二年六月
農林季刊	河南省建設廳	一卷一期	廿二年四月
紡織週刊	紡織週刊社	三卷十五期至二十七期	廿二年四月至六月
鑛業週報	中華鑛學社	二百三十三號至二百四十四號 (缺二百四十號)	廿二年四月至六月
新農村	浙江省農業改良總場	一卷一期	廿二年四月
商標公報	商標局	七十四期至七十六期	廿二年四月至六月
教育部公報	教育部	五卷十三期至二十四期 (缺十九期二十期)	廿二年四月至六月
福建教育週刊	福建教育廳	一百四十八期至一百六十期	廿二年四月至六月
教育論壇	廣西教育廳	二卷六期至八期	廿二年四月至六月
廣西教育週報	廣西教育廳	五十一期至五十八期	廿二年五月六月
安徽教育行政旬刊	安徽教育廳	一卷十期至十七期	廿二年四月至六月
綏遠教育公報	綏遠教育廳	三卷四期至六期	廿二年四月至六月
雲南教育行政週刊	雲南教育廳	二卷四十六期至五十二期	廿二年三月四月
山東教育行政週報	山東教育廳	二百三十二期至二百四十三期 (缺235,235,236,237,241,242等期)	廿二年四月至六月
湖北教育廳公報	湖北教育廳	四卷五期至十期 (缺七,八兩期)	廿二年四月六月
甘肅教育週刊	甘肅教育廳	十三期至十六期二卷一期至二期	廿二年至十一月 至廿二年一月
廣西教育行政月刊	廣西教育廳	二卷八期至十一期	廿二年二月至五月
雲南教育	雲南教育廳	一卷一期	廿二年五月
安徽教育	安徽教育廳	一卷一期,三卷三期	廿二年四月,五月
教育與民衆	江蘇省立教育學院	八期至十期	廿二年四月六月
浙江教育行政週刊	浙江教育廳	四卷三十一號至四十三號 (缺四十號)	廿二年四月至六月
河南教育月刊	河南教育廳	三卷六期至八期	廿二年四月六月
廣東教育月刊	廣東教育廳	二卷四期至六期	廿二年四月至六月
交通公報	交通部	四百四十一號至四百六十六號	廿二年四月至六月
鐵道公報	鐵道部	五百九十九期至五百九十五期	廿二年四月至六月
交通雜誌	交通雜誌社	一卷六期至八期	廿二年四月六月
道路月刊	中華全國道路建設協會	四十卷一號至三號	廿二年四月至六月
新甯鐵路月刊	新甯鐵路公司	三十三期三十四期	廿二年四月五月
平漢鐵路月刊	平漢鐵路管理委員會	三十六期至三十八期	廿二年四月至六月
膠濟鐵路月刊	膠濟鐵路管理局	三卷四期至六期	廿二年四月至六月
正太鐵路月刊	正太鐵路管理局	三卷四期	廿二年四月
航業月刊	上海市航業同業公會	二卷八期九期	廿二年四月六月
鐵道	中國鐵道運輸學會	三卷一期至十八期	廿二年一月至六月
粵漢鐵路旬刊	粵漢鐵路管理局	二十二期至三十期	廿二年四月至六月
內政公報	內政部	六卷十四期至二十六期	廿二年四月至六月
山西公報	山西省政府	十一期至十三期	廿二年四月至六月
山東省政府公報	山東省政府	二百二十五期至二百三十七期	廿二年四月至六月
江西省政府公報	江西省政府	四十六期至五十四期	廿二年四月至六月
安徽省政府公報	安徽省政府	四百二十四期至四百三十六期	廿二年四月至六月

雜誌名稱	出版處	卷期	出版年月
湖南省政府公報	湖南省政府	一百四十八號至一百五十七號	廿二年二月至六月
廣西公報	廣西省政府	六十四期至七十一期	廿二年四月至六月
廣東省政府公報	廣東省政府	二百十八號至二百二十七期	廿二年四月至六月
甘肅省政府公報	甘肅省政府	二卷三十五期至五十期	廿二年一月至四月
河北月刊	河北省政府	一卷四期至六期	廿二年四月至六月
河南政治月刊	河南省政府	三卷三期至五期	廿二年四月至六月
南京市政府公報	南京市政府	一百二十八期至一百三十期	廿二年四月至六月
上海市政府公報	上海市政府	一百三十一期至一百三十三期	廿二年四月至六月
廣州市政公報	廣州市政府	四百二十四號至四百三十一號	廿二年四月至六月
北平市政公報	北平市政府	一百九十三期至二百零二期	廿二年四月至六月
濟南市政月刊	濟南市政府	六卷四期五期	廿二年四月五月
杭州市政季刊	杭州市政府	一卷二號	廿二年四月
河北民政刊要	河北民政廳	十六號至十八號	廿二年四月至六月
廣西民政季刊	廣西民政廳	一卷二期	廿二年四月
山東民政公報	山東民政廳	一百五十一號至一百五十九號	廿二年四月至六月
安徽民政公報	安徽民政廳	二十三期二十五期	廿二年四月，六月
江西民政公報	江西民政廳	一百二十期至一百二十四期	廿二年四月至六月
河南民政月刊	河南民政廳	五期	廿二年六月
海軍雜誌	海軍部	五卷八期至十期	廿二年四月至六月
海軍公報	海軍部	四十六期至四十八期	廿二年四月至六月
軍政公報	軍政部	一百五十三號至一百五十八號	廿二年四月至六月
航空雜誌	軍政部航空署	三卷八期，九期	廿二年四月，六月
軍警公報	軍政部陸軍署	四十期至四十二期	廿二年四月至六月
軍需雜誌	軍需學校	二十期至二十二期	廿二年四月至六月
海軍部成立四週紀念特刊	海軍部		廿二年六月
軍事雜誌	軍事委員會	五十二期至五十四期	廿二年四月至六月
警務旬刊	河北省民政廳警務處	十期至二十七期	廿二年一月至六月
外交部公報	外交部	六卷一號	廿二年四月
華僑週報	僑務委員會	三十一期至三十六期	廿二年四月至六月
海外月刊	海外月刊編輯委員會	八期十期	廿二年四月，六月
司法院公報	司法院	六十四號至七十一號	廿二年四月五月
司法行政公報	司法行政部	三十一號至三十六號	廿二年四月至六月
中華法學雜誌	世界學院	四卷三號四號	廿二年三月四月
考試院公報	考試院	四期至六期	廿二年四月至六月
監察院公報	監察院	十八期	廿二年四月
檢驗月刊	天津商品檢驗局	四號五號	廿二年五月，六月
檢驗彙刊	廣州商品檢驗局	三期	廿二年一月
Inspection and Commerce	上海商品檢驗局	四卷四期至六期	廿二年四月至六月
天津棉鐵	天津商品檢驗局	三卷二期至四期合刊	廿二年五月
振務月刊	振務委員會	四卷一號至三號合刊	廿二年四月
國際勞工消息	國際勞工局中國分局	四卷四號至六號	廿二年五月，六月
合作月刊	中國合作學社	五卷五期六期	廿二年五月六月
地政月刊	中國地政學會	一卷一期至六期	廿二年一月至六月
地理學季刊	廣州國立中山大學	一卷一期二期	廿二年三月，六月
揚子江水道季刊	揚子江水道整理委員會	二卷一期二期	廿二年三月，六月
科學世界	中華自然科學社	二卷四期五期	廿二年四月五月
建國月刊	建國月刊社	八卷四期至六期	廿二年四月至六月
人文月刊	人文月刊社	四卷三期至五期	廿二年四月至六月
東方雜誌	商務印書館	三十卷七期至十二期	廿二年四月至六月

雜誌名稱	出版處	卷期	出版年月
申報月刊	申報館	二卷四號至六號	廿二年四月至六月
科學	中國科學社	十七卷四期至六期	廿二年四月至六月
時事月報	時事月報社	八卷四期至六期	廿二年四月至六月
新中華	中華書局	一卷七期至十二期	廿二年四月至六月
國聞週報	天津國聞週報社	十卷十三期至二十三期	廿二年四月至六月
學藝雜誌	中華學藝社	十二卷三號至五號	廿二年四月至六月
民族	民族雜誌社	一卷四期至六期	廿二年四月至六月
行健月刊	東北行健學會	二卷一期至六期	廿二年一月至六月
社會科學雜誌	北平社會調查所	四卷二期	廿二年六月

題	目	著者	雜誌名稱	發行 年 月 日	卷	期	頁
---	---	----	------	-------------	---	---	---

統計學及統計方法

統計學的基礎研究	劉鴻萬	學藝	22	4, 5	15	12	2-4	9, 37
勞工統計編製方法述要	毛起鵠	經濟學季刊	22	3		4	1	49

統計材料

總類

世界各國的國富比較	中國經濟	22	4	15	1	1	5
昭和五年國富估計額(單位千元)	銀行週報	22	5	16	17	18	1
菲律賓富力統計表	華僑週報	22	6	5		35	14

疆界與地勢

河南省面積統計(651496方市里)	河南政治月刊	22	4		3	3	4
河南各縣面積及人口密度	地政月刊	22	4	25	1	4	532
安徽省各區縣面積統計表	安徽民政公報	22	6			25	1
淮河流域縣名表	山東省建設月刊	22	6		3	6	11-13
內政部二十二年二月份奉准變更縣名一覽表	內政公報	22	4	7	6	14	677
內政部二十二年四月份奉准變更縣名一覽表	內政公報	22	6	30	6	22-26	882
內政部二十二年二月份奉准縣治設置一覽表	內政公報	22	4	7	6	14	677
內政部二十二年四月份奉准縣治設置一覽表	內政公報	22	6	30	6	22-26	881
內政部二十二年四月份奉准縣治移駐一覽表	內政公報	22	6	30	6	22-26	882

地質與氣象

枝江站揚子江泥沙量之平均數目表	揚子江水道季刊	22	6		2	2	25
中國各處雨量報告	建國月刊	22	5		8	5	3
民國二十年宜渝兩站六七八三月每日雨量表	揚子江水道季刊	22	6		2	2	19
民國二十年宜昌重慶兩站每月雨量及歷年比較表	揚子江水道季刊	22	6		2	2	19

題 目	著 者	雜 誌 名 稱	年 月 日	卷 期	頁
浙江省各站最大雨量及最大雨率表		浙江建設月刊	22 5	6 11	63
浙江每年各月雨量分配表		浙江省建設月刊	22 5	6 11	
浙江省歷年平均降雨日數表		浙江省建設月刊	23 5	6 11	60
浙江歷年各雨量站雨量總計表		浙江省建設月刊	22 5	6 11	58
沿河各縣雨量及蒸發量統計表		山東省建設月刊	22 5	3 5	64-67
宜昌揚子江最高及高低水位表 (1877-1926)		揚子江水道季刊	22 6	2 2	21
浙江省水利局水標站水位統計表		浙江省建設月刊	22 5	6 11	
浙江省水利局流量站最大最小流量統計表		浙江省建設月刊	22 5	6 11	
錢塘江開口流量站全潮流量成果表		浙江省建設月刊	22 5	6 11	
枝江站揚子江流量紀錄		揚子江水道季刊	22 6	2 2	23
民國二十二年三月份時辰議日差報告表		北平市政公報	22 5 8		198
民國二十二年四月份時辰議日差報告表		北平市政公報	22 5 22		200
南京金陵大學農學院逐日氣象報告		農林新報	22 6 11		17 345
南京金陵大學農學院逐日氣象報告		農林新報	22 6 21		18 369
廣州市民國二十二年四月上旬至六月中旬氣候表		廣州市政公報	22 4-6		424-481

歷 史

時事日誌 (民國二十二年二月十五至五月二十五日)	東方雜誌	22 4-6	30	7-12	
大事日記 (二十二年二月十一至五月十日)	申報月刊	22 4-6 15	2	4-6	
時事日誌 (二十二年二月至四月)	時事月報	22 4-6 1	8	4-6	
半月要聞 (民國二十二年三月十一至六月十日)	新中華	22 4-6	1	7-12	
一週大事日記 (二十二年三月二十四至六月八日)	國聞週報	22 4-6	10	13-23	1
中華民國二十二年三月大事類表	人文月刊	22 4-6 15	4	3-5	1-5
歷史上之重大發明影響於實業革命者極大其發明物件及姓名表	建設	22 4	14	51,52	
中國與各國締結通商條約年代表	錢業月報	22 5 15	13	5	53
黃河大徙年表	中國建設	22 5	7	5	25
河南黃河南岸歷代決次數表	中國建設	22 5	7	5	33
河南黃河南岸逐紀潰決每次平均年數表	中國建設	22 5	7	5	34

政治組織與行政

江西樂安縣各區十項狀況調查表	江西財政月刊	21 12		12	1
廣西各縣等次表	廣西公報	22 4 11		64	14

司 法

上海法租界工部局捲菸查緝隊查獲違章菸件送經上海第一二特區地方法院處分各案一覽表 (二十二年三至五月份)	稅務公報	22 4-5	1	10,11	1
---	------	--------	---	-------	---

題	目	著	者	雜	誌	名	稱	發			卷	期	頁
								年	月	日			
擬定江蘇各縣赴省訴願人在途期間表				內政公報				22	5	26	6	17-21	838
最高法院民刑新舊各庭未結案件之類別及其案件多寡之比較表(截止廿二年二月底止)				司法院公報				22	4	1		64	48
最高法院民刑新舊各庭收結案件數多寡比較表				司法院公報				22	4	1		64	39
最高法院民刑新舊各庭八個月收結案總比較表(二十一年六月至二十二年一月)				司法院公報				22	4	1		64	41

官吏與考試

安徽省各縣縣長任免統計表(二十二年三月)				安徽民政公報				22	4			23	6
安徽省各縣縣長任免統計表(二十二年五月)				安徽民政公報				22	6			25	3
甘肅省政府更調各縣縣長一覽表(22年1月至3月)				甘肅省政府公報				22	1-3		3	95-50	
河北省縣長獎懲表(二十二年1月至3月)				河北民政刊要				22	6			18	1
甘肅省政府獎懲各縣縣長一覽表(22年1至3月)				甘肅省政府公報				22	1-4		2	35-50	
發給工業技師登記證書一覽表				實業公報				22	5-6			121-128	
發給工業技師登記證書一覽表				實業公報				22	5-6			121,122	1
												125-128	
發給冶金科鑛業技師登記證書一覽表				實業公報				22	5-6			121-123	
江西省醫藥師助產士一覽表				江西民政公報				22	5			122	10
各省律師聲請登錄或撤銷登錄一覽表				司法行政公報				22	4	15		31	91
各省律師聲請登錄或撤銷登錄一覽表				司法行政部公報				22	5	15		33	85
各省律師聲請登錄或撤銷登錄一覽表				司法行政部公報				22	5	21		34	114
各省律師聲請登錄或撤銷登錄一覽表				司法行政部公報				22	6	15		35	111
各省律師聲請登錄或撤銷登錄一覽表				司法行政部公報				22	6	30		36	109

監 察

監察院收受書狀統計表(廿一年一月至十二月)				監察院公報				22	4			18	39
監察院派查案件統計表(廿一年一月至十二月)				監察院公報				22	4			18	302
監察院行查案件統計表(廿一年一月至十二月)				監察院公報				22	4			18	303

外 交

民國二十一年我國出席國際會議一覽表				外交部公報				22	4		6	1	76
東三省各重要城鎮失陷時日表				安徽教育行政旬刊				22	6	5		1	15
北平市二十二年二月份核發無約國人及無國籍人居留執照一覽表				北平市政公報				22	4	24		155	13
北平市二十二年三月份核發無約國人及無約國籍人居留執照一覽表				北平市政公報				22	5	29		201	5
東印度華僑地產之調查				外交部公報				22	4			6	1
滬甯產業工人受害統計				工商半月刊				22	4	1		5	7
												5	55

題 目	著 者	雜 誌 名 稱	年 月 日	卷 期	頁
上海戰事紡織工業損失統計		紡織週刊(105)	22 4 28	3 18	578
滬戰我國航業損失調查		時事月報	22 5 1	8 5	215
軍 備					
中國古代兵役制度考據表	寧 墨 公	軍事雜誌	22 4 1	52	7
歷年發生戰爭的省分數目		中國經濟	22 4 15	1 1	4
近百年間發生之著名戰爭上使用兵力統計數字	陳 遠 湘	軍事雜誌	22 6 1	51	19
世界各國最近平戰兩時編制之調查與研究	南 邨	軍事雜誌	22 4-5 1	52-53	19
各國軍制關係事項的概數一覽表		軍事雜誌	22 6	22	29
各國軍備之現勢	樊 哲 民	行健月刊	22 1 1	2 1	107
各國陸軍軍備之概況	徐 裕 達	軍需雜誌	22 6	22	26-41
各國陸軍常備兵數		軍需雜誌	22 6	22	40
南美十國軍備誌	廖 澄 華	軍事雜誌	22 5 1	53	121
最近法國軍備概況	丁 伯 恆	軍事雜誌	22 6 1	54	141
蘇俄軍戰車重要諸元一覽表	陳 鑫 譯	軍事雜誌	22 5 1	53	97
日本陸軍統計表	吳 光 傑	軍事雜誌	22 4 1	52	188
各國海軍勢力比較表		軍需雜誌	22 6	22	40
各國海軍人數		海軍雜誌	22 5	5 9	32
列強軍艦之數目比較		海軍雜誌	22 6	5 10	13
過去十二年間大五國完成之巡洋艦		海軍雜誌	22 5	5 9	23
列強海軍勢力比較表(截至1932年1月爲止)		軍事雜誌	22 5 1	53	161
日美海軍實力比較表	馬 子 超	軍事雜誌	22 6 1	54	6
美國主力艦表	馬 子 超	軍事雜誌	22 6 1	54	5
日本主力艦表	馬 子 超	軍事雜誌	22 6 1	54	4
列強空軍之現勢	李 野 民	時事月報	22 4 1	8 4	297
列強空軍調查		航空雜誌	22 4 30	3 3	14
列強空軍調查		安徽省政府公報	22 4 29	428	89
各國空軍及航空兵力一覽表		軍需雜誌	22 4	20	
列強空軍航空兵力一覽表		軍事雜誌	22 6 1	54	113
列強空軍兵力一覽表(1932年調查)	席 煥 然	軍事雜誌	22 5 1	53	158
世界各國航空軍力之現狀比較	盈 科	軍事雜誌	22 4 1	52	172
各國軍用飛機數目之比較		軍需雜誌	22 6	22	41
各國陸軍主要輕爆擊機(晝間)機一覽表 (日本陸軍航空本部昭和五年十一月製)	敬 譚	軍事雜誌	22 6 1	54	110
各國陸軍主要輕爆擊機(晝間)一覽表		軍需雜誌	22 4	20	
各國軍用主要重爆擊機(夜間)機一覽表 (日本陸軍航空本部昭和五年十一月製)	敬 譚	軍事雜誌	22 6 1	54	111
各國軍用主要重爆擊機(夜間)一覽表		軍需雜誌	22 4	20	
各國飛機之調查		海軍雜誌	22 5	5 9	31
歐洲諸國現有陸軍與殖民地駐軍及軍用飛機數		時事月	22 6 1	8 6	223
美國各種海軍軍用飛機一覽表		海軍雜誌	22 6	5 10	30
德國航空情形		航空雜誌	22 6 30	3 9	82
1932年美國內地空運統計與法國空運之對照表		航空雜誌	22 6 30	3 9	60
列強航空母艦一覽表		航空雜誌	22 6 30	3 9	11

題 目	著 者	雜 誌 名 稱	發 行 日			卷	期	頁
			年	月	日			
各國航空新兵器比較表		安徽教育行政旬刊	22	6	15	1	16	10
日本航空站之近況		航空雜誌	22	6	30	3	9	22
美國空站及降落場之統計		航空雜誌	22	6	30	3	9	53
戰時每年應備之材料約計表		建設	22	4			14	29-31
戰時每年所需一切材料表		設	22	4			14	28-29
世界各國軍費與其歲入總額之比例及其人民負擔之狀況	南 郵	軍事雜誌	22	6	1		54	148
列強海軍經費之調查		海軍雜誌	22	5		5	9	16
上年度日美海軍費預算比較		軍事雜誌	22	4	1		52	214
各國兵卒餉銀調查表		軍需雜誌	22	4			20	3
日本軍隊的教育程度表(據日本時事年鑑)		軍需雜誌	22	4			20	6
日本志願兵合格者職業調查表(海軍統計表1925年)		軍需雜誌	22	4			20	
日本徵兵合格者職業調查表(海軍統計表1925年)		軍需雜誌	22	4			20	8
日本軍隊內部人員等級的組織狀況調查表(海軍統計)		軍需雜誌	22	4			20	9
日本陸軍士官學校及幼年學校考取學生的家庭職業調查表(陸軍省統計年報)		軍需雜誌	22	4			20	11
各國軍艦出入蘇湖港每週調查報告表(廿二年二月二十至四月廿三日)		安徽省政府公報	22	4-5			431-432	

人 口

綏遠省各縣戶數暨人口密度統計表(民國十九年度)	建設	22	4				14	2
河南全省各縣人口密度	河南政治月刊	22	5			3	4	1
Census of Population for Kiangsu, 1928	南開統計週刊	22	4	17		6	16	74
廣西各縣民戶統計表	廣西民政季刊	22	4	1		1	2	
沿河各縣人口及地畝統計表	山東省建設月刊	22	5			3	5	68,69
杭州市二十二年一月份至三月份調查戶口總數表	杭州市政季刊	22	4	30		1	2	
杭州市戶口變動統計表(民國廿二年一,二,三月份)	杭州市政季刊	22	4	30		1	2	4-6
濟南市公安局戶口變動統計表(民廿二年三,四月份)	市政月刊	22	4-5	15		6	4-5	
民國廿二年三,四月濟南市職業分類出生嬰孩實數統計表	市政月刊	22	4-5	15		6	4-5	
人口超過一百萬的都市之發展	地理學季刊	22	6	1		1	2	141
內政部二十二年二月份核准更名改姓及冠姓人一覽表	內政公報	22	4	17		6	14	676
內政部二十二年三月份核准更名改姓及冠姓人一覽表	內政公報	22	5	26		6	17-21	722
內政部二十二年四月份核准更名改姓及冠姓人一覽表	內政公報	22	6	30		6	22-26	881
內政部廿二年二月份許可歸化人一覽表	內政公報	22	4	7		6	14	675
內政部廿二年三月份許可歸化人一覽表	內政公報	22	5	26		6	17-21	722
內政部廿二年四月份許可歸化人一覽表	內政公報	22	6	30		6	22-26	878

題	目	著	者	雜	誌	名	稱	年	發	行	日	卷	期	頁
內政部廿二年二月份許可回復國籍人一覽表				內政公報				22	4	7		6	14	676
內政部廿二年四月份許可回復國籍人一覽表				內政公報				22	6	30		6	22-26	879
內政部廿二年二月份當然取得國籍人一覽表				內政公報				22	4	7		6	14	676
內政部廿二年四月份當然取得國籍人一覽表				內政公報				22	6	30		6	22-26	879
內政部廿二年四月份許可喪失國籍人一覽表				內政公報				22	6	30		6	22-26	879
現有留歐洲各國華僑人數估計表				海外月刊				22	4				8	15
檀香山華僑人數調查				海外月刊				22	6				10	32
朝鮮仁川府內華僑人口之概況				外交部公報				22	4			6	1	102
荷屬東印度華僑人口之統計				外交部公報				22	4			6	1	99
海外華僑登記人數月報表(22年3月份)				華僑週報				22	4	5			31	53-55
海外華僑登記人數月報表(22年4月份)				華僑週報				22	5	15			31	26-28
荷屬東印度華僑人口之統計				華僑週報				22	4	15			31	46
十年來馬尼刺華僑死亡統計				外交部公報				22	4			6	1	102
民國元年至十四年旅華外僑國別人數表				學藝				22	6	15		12	5	13
壓迫民族與被壓迫民族地域人口之比較				行健月刊				22	5	1		2	5	15
壓迫民族之地域與人口				行健月刊				22	5	1		2	5	16
半殖民地民族之地域與人口				行健月刊				22	5	1		2	5	16

生計與勞工

上海生活費指數表				上海物價月報				22	4-6			9	4-6	
上海生活費指數表				工商半月刊				22	4-6	15		5	8,10,12	
四月份至六月份上海生活費指數				經濟統計				22	4-6					
Cost of Living Index-Numbers for Shanghai workers, March 1932				中國經濟週刊				22	4,6			23	16,23	
Cost of Living Index-Numbers for Shanghai, 1932.				中國經濟月刊				22	4			12	4	395
南京工人生活費指數				物價統計月刊				22	4			5	4	4
北平生活費指數表				北平生活費指數月報				22	4-6			5	4-6	
北平生活費指數表				工商半月刊				22	4-6	15		5	8,10,12	
修正天津生活費指數表				工商半月刊				22	4-6	15		5	8,10,12	
工人生活費指數(二十二年四月)				國際勞工消息				22	6			4	6	83
日本生活費指數表				申報月刊				22	4	15		2	4	79
民國二十一年蘇化華僑有業失業數目及百分比統計				外交部公報				22	4			6	1	101
1931年荷印外島各地產華工人數之調查				外交部公報				22	4			6	1	95
最近中國之工資及工作時間統計	朱祖暉			國際勞工消息				22	5			4	4,5	9
日本官營工場從業員表				浙江省建設月刊				22	6			6	12	50
職業介紹所統計及各種估計				國際勞工消息				22	6			4	6	46
強制失業保險機關統計				國際勞工消息				22	6			4	6	44

目 著 者 雜 誌 名 稱	發 行 日			卷 期 頁		
	年	月	日			
各國失業人數	22	5	1	5	9	9
各國歷年失業人數統計 (1925—1931年)	22	6	27	17	24	14
最近三個月世界失業調查	22	6		4	6	43
世界主要國失業人數	22	4		3	3	6
世界各主要國之戰後的工潮狀態	22	5	15	1	2	10

合 作

安徽合作社統計表	農業週報	22	5	29	2	22	294
安徽合作社貸款統計表	農業週報	22	5	29	2	22	296
河南各縣林業合作社統計表	農林季刊	22	4		1	1	22
各國各種合作社社數	合作月刊	22	5	15	5	5	6
各國地方消費合作社社員數及營業額	合作月刊	22	5	15	5	5	13
1932年美國建築貸款社社員數及資產額	合作月刊	22	5	15	5	5	24

教 育 文 化

全國學校數	人文月刊	22	6	15	4	5	7
全國學生數	人文月刊	22	6	15	4	5	8-10
教育部核准發給自費留學證書計二十二人(二十二年三月)	教育部公報	22	4	23	5	15,16	53
教育部核准發給公費留學證書計三人(二十二年三月)	教育部公報	22	4	23	5	15,16	53
我國現有水產學校表	錢業月報	22	6	15	13	6	41
民國十年至十七年度廣東省教育統計總表	廣東教育月刊	22	6	15	2	6	
安徽各縣實驗小學或中心小學一覽表	安徽教育	22	5	25	1	1	33
雲南省初等教育概況調查表(二十年度)	雲南教育行政週刊	22	3	17	2	43	
雲南開遠縣二十一年中小學概況表	雲南教育	22	5	31	1	1	
湖北省歷年度各級學校數比較表	湖北教育公報	22	4	30	4	6	1
湖北省二十一年度省立各級學校級數學生數教職員數經費數一覽表	湖北教育公報	22	4	15	4	5	3
甘肅教育統計	湖北教育公報	22	6	15	4	9	15
綏遠省二十年度全省學校統計表	建設	22	4			14	17,18
核准各級學校立案一覽表	廣西教育行政月刊	22	2-5		2	8-11	
核准各級學校畢業人數一覽表(二十二年二月至五月)	廣西教育行政月刊	22	2-5		2	8-11	
滬市公私立各級學校概況統計	時事月報	22	4	1	3	4	173
上海市二十一年度市立小學統計	湖北教育公報	22	4	30	4	6	4
日本1925年至1928年間學齡兒童入學之百分比	民族	22	5	1	1	5	744
浙江省二十年度社會教育概況調查統計表	浙江教育行政週刊	22	5	6	4	36	
浙江省各縣市分區設立民衆教育館計劃表	浙江教育行政週刊	22	5	6	4	36	2
濟南市立民衆學校第五期畢業人數一覽表(二十一年十二月)	市政月刊	22	5	15	6	5	14
濟南市立民衆學校二十一年全年學生人數與畢業人數比較表	市政月刊	22	5	15	6	5	13
雲南補助增設邊地學校表	雲南教育行政週刊	22	3	17	2	43	11

類	目 著 者	雜 誌 名 稱	發 行 日			卷	期	頁
			年	月	日			
捐資興學人員一覽表		教育部公報	22	5	7	5	17,18	57
捐資興學人員一覽表		教育部公報	22	6	18	5	23-24	54
全國公私立圖書館一覽表		山東教育行政週刊	22	4	8		232	18
1925年至1926年全日本公私立圖書館表		民族	22	5	1	1	5	745
世界各處出版物比較(1930)		中國濟經	22	6	15	1	3	10
浙江省審定戲劇劇目表		浙江教育行政週刊	22	4	1	4	31	5
浙江省審定戲劇劇目表		浙江教育行政週刊	22	4,5		4	34,36	
全國教育費歲出數		人文月刊	22	6	15	4	5	10
中國各省所屬縣市地方教費與社教費統計		湖北教育公報	22	4	20	4	6	2
各省地方教費與社教經費統計		時事月報	22	5	1	8	5	222
全國社教經費統計		時事月報	22	4	1	8	4	171
各省市二十一年度社會教育經費一覽表		教育與民衆	22	4		4	8	
湖北省二十一年度省教育經費之支配狀況及其百分比		湖北教育公報	22	4	15	4	5	1
浙江省各縣市二十一年度核定教育經費與社教經費總數及其百分比表		浙江教育行政週刊	22	5	6	4	36	1
海外華僑學校統計表		華僑週報	22	5	15		53	23-26
海外華僑學校教職員調查表		華僑週報	22	4	15		32	24-26
海外華僑學校調查表		華僑週報	22	4	15		32	27-38
荷蘭華僑學校調查表		華僑週報	22	4	5		31	50-52
民國八年至十五年學運與學潮表		人文月刊	22	4,5		4	3,4	
甘肅北塔山金山寺各處廟宇調查表(二十一年十二月二十六日)		甘肅省政府公報	22	2	26	2	59-42	108-109
西藏之寺院(其人數在五百名以上者)		新中華	22	6	10	1	11	12
衛 生								
濟南市三四月份男女死因及年齡分類實數統計表		市政月刊	22	4,5	15	6	4,5	
濟南市三四月份男女死因及職業分類實數統計表		市政月刊	22	4,5	15	6	4,5	
民國二十年三四月份山東省濟南市法定傳染病月報表		市政月刊	22	4,5	15	6	4,5	
廣州市傳染病星期報告表(二十二年四月八日止)		廣州市政公報	22	4	10		424	42
廣州市法定傳染病月報表		廣州市政公報	22	4	10		424	43
江西省各縣二十一年度醫藥衛生費總數統計表		江西民政公報	22	5	1		122	1
膠濟鐵路二十二年二月至四月份醫務工作報告表		膠濟鐵路月刊	22	4-6	30	3	4-6	
河南各縣禁煙情形		河南民政月刊	22	6			5	44
世界各國鴉片之生產與消費		中國經濟	22	6	15	1	3	2
濟南市財政局稽徵處造具二十二年三四月份各場屠宰牲畜數目表		市政月刊	22	4,5	15	6	4-5	
Number of Stock Slaughtered Annually 1906-1931		Inspection and Commerce	22	5		4	5	12
綏遠各縣局藥材產量表		建設	22	4			14	104, 105

題 目	著 者	雜 誌 名 稱	發 行 日			卷 期	頁
			年	月	日		

保 衛

河北省二十一年份辦理盜案統計表	趙 巖 華	河北月刊	22	6		1 6	1
廣西各縣警備隊名額槍枝統計表 (二十一年上半年)		廣西民政季刊	22	4	1	1 3	
綏遠省各市縣公安局警察概況統計表 (十九年份)		建設	22	4		14	7,8
綏遠省各縣局保衛團概況統計表 (十九年份)		建設	22	4		14	8,9
江西省各縣編組保甲一覽表		江西民政公報	22	6	1	124	1
甘肅省各縣匪患實況及剿辦情形調查表 (二十二年一月份)		甘肅省政府公報	22	1	29	2 35-38	106
甘肅省各縣匪患實況及剿辦情形調查表 (二十二年二月份)		甘肅省政府公報	22	3	26	2 43-46	106
甘肅省各縣匪患實況及剿辦情形調查表 (二十二年三月份)		甘肅省政府公報	22	4	23	2 47-50	148
河南各縣匪情		河南民政月刊	22	6		5	35

救 濟 與 防 患

河南各縣災况		河南民政月刊	22	6		5	42
民國二十年安徽水災損失概計表		安徽建設週刊	22	4	24	42	7
甘肅省酒泉各縣地震災况表		甘肅省政府公報	22	1	29	2 35-38	56-57
皖省各縣倉庫積穀統計		農業週刊	22	4	17	3 16	233
安徽省各縣積穀數量統計表 (二十二年三月)		安徽民政公報	23	4		23	1
振務委員會二十二年一月至三月份振款及利息收支報告		振務月刊	22	4	1	4 1,2,3	合刊
湖南省振務會民國二十一年發給各縣急振暨貸款數目表		振務月刊	22	4	1	4 1,2,3	8-10
湖南省振務會民國二十一年發給各縣常振及各縣繼續修築縣道工作概況表		振務月刊	22	4	1	4 1,2,3	5-8
湖南省振務會民國二十一年發給各縣常振一覽表		振務月刊	22	4	1	4 1,2,3	1-4
二十二年三月份首都火警報告一覽表		內政公報	22	5	26	6 17-21	760
首都火警報告一覽表 (二十二年一月至二月)		內政公報	22	4	7	6 14	
北平市民國二十二年二月至四月份成災火警統計表		北平市政公報	22	4,5		195	197
北平市民國二十二年二月至四月份未成災火警統計表		北平市政公報	22	4,5		195	197
廣州市二十二年三月份火警統計表		廣州市政公報	22	5	10	427	90
濟南市火災統計月報表 (二十二年三月)		市政月刊	22	5	15	6 5	11

人 民 團 體

核准備案各工會一覽表		實業公報	22	5	27	123-124	17
------------	--	------	----	---	----	---------	----

題	日 著 者	雜 誌 名 稱	年 月 日	卷 期	頁
核准備案各地工會一覽表		實業公報	22 6 21	127-	15
				128	
工會統計		國際勞工消息	22 6	4 6	45
核准備案各商會一覽表		實業公報	22 5,6	121-	
				128	
各埠航業團體職員表		航業月刊	22 6 1	2 9	21
核准備案各同業公會一覽表		實業公報	22 5-6	121-	
				128	
歐洲各國華僑所組團體調查表		海外月刊	22 4	8	72
阿姆斯特丹國際所屬之各國工會會員數		中國經濟	22 5 15	1 2	7

土 地

江蘇土地面積統計		地政月刊	22 2 25	1 2	172
河南全省荒地面積及現狀		河南政治月刊	22 5	3 4	1
各省可徵稅之地土面積		地政月刊	22 5 25	1 5	648
各行省收益地土面積		地政月刊	22 5 25	1 5	647
廣東省各縣陸地面積之統計		地理學季刊	22 3 1	1 1	118
廣州市社會局管轄產業面積表		廣州市政公報	22 5 20	428	66
廣西石山面積百分比表		廣西民政季刊	22 4 1	1 2	
廣州市區地分類統計		地理學季刊	22 6 1	1 2	94
湖北省各縣地價調查		地政月刊	22 6 25	1 6	774
安徽省各縣田地每畝平均價格統計表		安徽民政公報	22 4	23	6
各省平均所收地租		地政月刊	22 5 25	1 5	650
財政局核准土地買賣案件一覽表(二十二年二月二十七日至六月十七日)		南京市政府公報	22 4,5,6	128	
				129	
				130	

經 濟 總 類

熱河經濟概況	徐 毓 耕	錢業月報	22 6 15	13 6	1
世界主要國經濟情勢指標		中國經濟	22 6 15	1 3	
東北物資概況(續)	郭 寶 珠	軍需雜誌	22 4	20	17
東北物資概況	郭 寶 珠	軍需雜誌	22 6	22	30
浙江省各縣物產狀況調查		工商半月刊	22 4,5,6	5 7-12	
廣汕鐵路所經各縣物產調查表		廣東省政府公報	22 6 10	225	126
美國各項產業統計		時事月報	22 4 1	8 4	169
日本主要資源需給統計		時事月報	22 5 1	8 5	398
世界經濟最重要生產物產額表		建設	22 4	14	48,49
蘇俄經濟總生產額百分比		建設	24 4	14	100
浙江諸暨之物產及工業原料調查		工商半月刊	22 5 15	5 10	29
各國生產指數		工商半月刊	22 5 1	5 9	8
法國生產指數		中國經濟	22 4 15	1 1	20
主要債務國家資本輸入統計		國際貿易導報	22 4 30	5 4	99
世界主要國家資本輸出統計		國際貿易導報	22 4 30	5 4	98
加拿大之國外投資		中行月刊	22 5	6 5	40

農 業

廣東省各縣田畝面積之統計		地理學季刊	22 6 1	1 2	46
--------------	--	-------	--------	-----	----

題 目	著 者	雜 誌 名 稱	發 行 日			卷	期	頁
			年	月	日			
廣東農地面積統計		農業周報	22	4	17	2	16	225
廣東農地面積統計		銀行週報	22	4	4	17	12	7
廣東農地面積統計		地政月刊	22	4	25	1	4	539
河南全省農作物統計表		農林季刊	22	4		1	1	34
浙江河南陝西三省主要作物收穫初步估計		農林新報	22	4			10,11	
甘肅鄂川湘贛粵閩八省主要作物收穫初步估計		農業周報	22	5			13-15	
察哈爾, 綏遠, 寧夏, 雲南, 貴州主要作物收穫初步估計及民國22年各省小麥大麥油菜三項種植面積		農林新報	22	6			16,17	
1932年美國農產物收穫額		工商半月刊	22	4	1	5	7	70
Siangtung Crop Estimates for 1932		中國經濟週刊	22	4	15	22	15	225
Chekiang Crop Estimates for 1932		中國經濟週刊	22	5	27	22	21	324
Crop Estimates for Honan, 1932		中國經濟週刊	22	6	10	22	23	357
綏遠各縣局重要農產數量表		建設	22	4			14	100-103
浙江省全年產米統計		農業周報	22	2	6	2	9	104
今年小麥產量之初步估計		農林新報	22	6	21		18	363
世界麥產量(1937-1932)		中央銀行月報	22	4		2	4	514
近數年來世界小麥產額表		國際貿易導報	22	5	31	5	5	201
十四年來之中國棉田及其產額		中國經濟	22	4	15	1	1	15
二十一年各省棉田產額與二十年修正估計		工商半月刊	22	4	15	5	8	110
二十一年全國棉產第二次估計報告		天津棉鑑	22	5	15	3	2-4	34
二十一年下半年中國棉業統計		天津棉鑑	22	5	15	3	2-4	176
河北省東北河區域棉業調查報告書		天津棉鑑	22	5	15	3	2-4	14
河北省民國二十年各縣種棉情形統計表		河北月刊	22	6		1	6	4
陝西閩中九縣二十一年份棉產概況		檢驗月刊	22	6	1		5	3
1932-33年世界棉產初步估計		天津棉鑑	22	5	15	3	2-4	122
1932-33年上半年世界棉業統計		中央銀行月報	22	4		2	4	516
1932年十二月美棉估計中之各州產量		天津棉鑑	22	5	15	3	2-4	138
湖南各縣產茶數量表		湖南省建設月刊	22	4			35	16
安徽蕪門縣茶業調查		安徽建設週刊	22	6	19		50	2
中國製茶種類概述	俞海清	國際貿易導報	22	5	31	5	5	71
日本最近二十年製茶量值統計表		國際貿易導報	22	5	31	5	5	87
日本近四十年來的茶園面積與製茶數量表		國際貿易導報	22	5	31	5	5	88
一九三一年日本茶生產統計表		國際貿易導報	22	5	31	5	5	89
近三年來世界產麻統計		檢驗月刊	22	6	1		5	25
湖南各縣茶油產額表		湖南省建設月刊	22	4			35	12
湖南各縣每年桐油產量表		湖南省建設月刊	22	4			35	8
中國果產概況(上,下)	傅 賢	商業月報	22	5-6		13	5-8	1
世界咖啡樹數量表		國際貿易導報	22	5	31	5	5	100
巴西咖啡樹數量表		國際貿易導報	22	5	31	5	5	110
世界咖啡產量表		國際貿易導報	22	5	31	5	5	112
世界咖啡產銷比較表		國際貿易導報	22	5	31	5	5	119
陝省蠶桑事業統計		農業週報	22	4	17	2	16	224
河南全省養蜂統計表		農林季刊	22	4		1	1	37

題 目	著 者	雜 誌 名 稱	發 行 日			卷	期	頁
			年	月	日			
近四年來浙江火腿產量表		國際貿易導報	22	4	30	5	4	76
安徽省含山等二十二縣耕牛情形一覽表		安徽建設週刊	22	5				45-46
河北省試驗人造肥料情形統計表		河北實業公報	22	4			24	29
河北省民國十八年至二十一年各縣發生蝗蝻地點面積及發生肅清日期表		河北月刊	22	5		1	5	33
河北省各縣病蟲害統計表		河北月刊	22	5		1	5	29
江蘇漁戶數與農戶		地政月刊	22	2	25	1	2	213
蘇聯集團農場數及加入集團農場農戶數之統計		外交部公報	22	4		6	1	152

林 業

滿州森林面積及積蓄量		行健月刊	22	3	1	2	3	104
河南省各區林務局二十一年造林統計表		農林季刊	22	4		1	1	6
河南省各縣二十一年造林統計表		農林季刊	22	4		1	1	21
山東省各林區二十一年造林成績表		山東實業公報	22	3			21	1
山東省各縣二十一年造林成績表		山東實業公報	22	3			21	2
山東省各縣二十一年植樹成績表		山東實業公報	22	3			21	12
河南各縣獨立苗圃統計表		農林季刊	22	4		1	1	18
山東省各林區二十一年育苗成績表		山東實業公報	22	3			21	1
山東省各縣二十一年育苗成績表		山東實業公報	22	3			21	23
河南省各縣二十一年育苗統計表		農林季刊	22	4		1	1	7
河南省各區林務局二十一年育苗統計表		農林季刊	22	4		1	1	6
綏遠各縣局林產數量表		建設	22	4			14	105, 106
廣西省農林產品調查表		華僑週報	22	4	5		31	44-45
近年來南洋之樹膠事業		華僑週報	22	4	5		31	20-25

漁 業

長山八島漁業調查		工商半月刊	22	5	1	5	9號	51
我國沿海之漁業		農業週報	22	3	20	2	12	143
漁產類別(英國與威爾斯)		檢驗月刊	22	6	1		5	10
綏遠各縣局水產數量表		建設	22	4			14	107-108
二十一年份上海市海產鮮魚消費統計		工商半月刊	22	5	15	5	10	45

畜 牧

各國產馬之比較	謝 聲 滋	軍事雜誌	22	4	1		52	144
近四年來英吉利與威爾斯產馬統計		檢驗月刊	22	6	1		5	7
近四年來英吉利與威爾斯產牛統計		檢驗月刊	22	6	1		5	7
近四年來英吉利與威爾斯產羊統計		檢驗月刊	22	6	1		5	7
近四年來英吉利與威爾斯產豬統計表		檢驗月刊	22	6	1		5	7
青島市鄉區家畜調查		農業週報	22	4	3	2	14	19
綏遠各縣局毛皮革產量表		建設	22	4			14	103, 104
遠東各盟放墾情形一覽表		建設	22	4			14	77-82

題 目	著 者	雜 誌 名 稱	發 行 日			卷	期	頁
			年	月	日			
鑛 業								
湖南全省鑛產調查		鑛業週報	22	14		242	18	
綏遠省各種鑛產一覽表		建設	22	4		14	24-28	
熱河鑛產調查		工商半月刊	22	5	15	5	10	85
A Classified List of Minerals Produced in the Different Provinces of China in 1930		南開統計週刊	22	5	15	6	20	95
Estimated Value of Minerals Produced in Different Provinces of China During 1930		南開統計週刊	22	5	15	6	20	96
Estimated Production and Value of Metallic and Nonmetallic Minerals Produced in China During 1930		南開統計週刊	22	5	15	6	20	96
近十年間世界金產量及價額表 (1923-1932)		銀行週報	22	4	4	17	13	3
世界金銀產額(去年與前年之比較)		河南政治月刊	22	6		3	5	14
一九三二年與三一年世界金銀產額比較		工商半月刊	22	6	15	5	13	27
一九三一年之世界生鐵產額		地理學季刊	22	3	1	1	1	132
福建鑛鐵之調查		鑛業週報	22	5	14	238	1140	
中國各省鐵鑛儲量		中國經濟	22	4	15	1	1	12
我國錫產近年來統計表		行健月刊	22	1	1	1	1	140
湖南鍊鉛廠二十一年七月至二十二年三月產額表		湖南省建設月刊	22	4				35
湖南常寧水口山鉛鋅鑛局二十一年份產額表		鑛業週報	22	5	7	237	1127	
湖南水口山鉛鋅鑛局二十一年七月至二十二年三月產額表		湖南省建設月刊	22	4				35
世界各國錫產統計表(宣統三年至民國十九年)		商業月報	22	6	30	13	6	1
中國產錫統計		行健月刊	22	1	1	1	1	143
世界主要國煤及鋼生產額		建設	22	4		14	47,48	
中國各鑛每日產煤能力表(五百噸以內未列入)		行健月刊	22	1	1	1	1	144
山東之煤鑛及煤鑛公司		工商半月刊	22	4	1	5	7號	31
中國各省煤鑛儲量		中國經濟	22	4	15	1	1	5
各省煤藏量之估計		行健月刊	22	1	1	1	1	147
各省著名煤鑛一覽表		鐵道公報	22	4	10	526	9	
中國各省的煤量		申報月刊	22	4	15	2	4	37
撫順煤鑛二十二年一二月產量		鑛業週報	22	4	28	236	1106	
Coal Resources in China		南開統計週刊	22	6	26	6	26	127
Annual Production of Coal in China 1924, 1927, 1930		南開統計週刊	22	6	26	6	26	128
The Deposits of Coal Estimated by Provinces		中國經濟月刊	22	4		12	4	409
Coal Production by Provinces During 1926-1928		中國經濟月刊	22	4		12	4	410
過去三年間世界煤產額之國別比較表		工商半月刊	22	6	15	5	12	147
十七年至十九年延長油廠產量統計		行健月刊	22	1	1	1	1	148
一九三二年全世界之石油產額		軍需雜誌	22	5		22	98	
1931年世界煤油產額		外交部公報	22	4		6	1	168
世界煤油產額		工商半月刊	22	4	15	5	8號	13

題	目	著者	雜誌名稱	年	月	日	卷	期	頁
(去年)	(去年)								
1932年世界石油產額之國別與1931年比較表			工商半月刊	22	6	15	5	12	149
平陽縣鑛業之調查		許燾雲	浙江省建設月刊	22	4		6	10	1
核定各區精鹽公司二十二年份最高產額表			鹽務彙刊	22	4	30		17	7,8
湖南各種商鐵鑛區面積表			湖南省建設月刊	22	4			35	8
核准鑛業權一覽表			實業公報	22	5	27		123-124	14
四川各縣鑛業權者之調查			鑛業周報	22	6	14		242	26
核准採鑛權一覽表			實業公報	22	6	10		125-126	7
核准採鑛權一覽表			實業公報	22	6	24		127-128	12
日本1930年官營鑛山表			浙江省建設月刊	22	6		6	12	53
工 業									
核准工廠登記一覽表			實業公報	22	5	13		121-122	2
工廠登記一覽表			實業公報	22	5	27		123-124	1
核准登記各工廠一覽表			實業公報	22	6	10		125-126	2
華商註冊工廠分類表(民國三年前農商部統計)			行健月刊	22	3	1	2	3	36
日本官營工場數			浙江省建設月刊	22	6		6	12	48
世界工業生產額(重量)指數			時事月報	22	4	1	8	4	141
各國工業生產額(重量)指數			時事月報	22	4	1	8	4	141
各國工業生產指數表(德國經濟研究所製以1929為100)			軍需雜誌	22	5			21	35
英國去年之工業生產指數			中央銀行月報	22	4		2	4號	512
廣西省工業產品調查表			華僑週報	22	4	5		31	48-49
國貨工廠調查錄(七,八,九續)			中行月刊	22	4-6		6	4-6	
日本主要軍需工業關係公司調查			中國經濟	22	4	15	1	1	6
民國十四年與十九年中外紗廠之統計			中國經濟	22	5	15	1	2	3
最近四年每年年底全國華廠及日廠實開紗錠表			紡織周刊(105)	22	4	23	3	18	572
最近華商紗廠聯合會會員廠名及錠機數表			紡織周刊(105)	22	4	28	3	18	581-582
世界棉花消費額國別比較表			工商半月刊	22	6	1	5	11	108
最近四年全國紗廠銷棉分類比較			紡織周刊(105)	22	4	28	3	18	574
最近十年全國棉產供求比較			紡織周刊(105)	22	4	28	3	18	573
長沙織布工廠調查			湖南省建設月刊	22	4	28	3	35	7
各重要省區絲廠發展的情形表			中國經濟	22	5	15	1	2	4
廣東各屬絲廠數及絲車數二年來統計比較表			中行月刊	22	4		6	4	124
近五年世界生絲供給統計			檢驗月刊	22	6	1		5	25
南匯機廠名稱組織資本設立年月表			工商半月刊	22	6	1	5	11	43
Matting Industry in Kiangsu			中國經濟周刊	22	6	17	22	21	377
Kiangsu Lace Industry			中國經濟周刊	22	4	29	22	17	249
糖之世界生產量			中行月刊	22	6		6	6	60

題 目	著 者	雜 誌 名 稱	發 行 日			卷	期	頁
			年	月	日			
光緒三十一年迄今二十八年間製烟公司之增減表		商業月報	22	4	30	13	4	1
Gourmet-Powder Factories in Shanghai		中國經濟月刊	22	4	1	22	13	160
The Kiangsu Button Firms		中國經濟月刊	22	6	10	22	23	355
世界純硝酸生產與消費數量統計		檢驗月刊	22	6	1		5	31
Acid and Soda Manufacture		中國經濟月刊	22	4		13	4	386
一九二九年世界淡氣產額及用額表		揚子江水道季刊	22	6		3	2	53
磷酸鹽產銷概況及英國推廣情形		工商半月刊	22	5	15	5	10	13
四川紙產概況		四川月報	22	4		2	4	149
湖南各縣紙產情形表		湖南省建設月刊	22	4			35	3
最近世界之紙產總量	張天榮	商業月報	22	6	30	13	6	1
上海現有搪瓷工廠表		商業月報	22	4	30	13	4	3
廣東橡膠同業表		工商半月刊	22	4	1	5	7	25
四年來世界各國人造絲產額		申報月刊	22	6	15	2	6	54
世界各國人造絲生產之趨勢		申報月刊	22	6	15	2	6	54
全世界人造絲生產總額表		紡織周刊(III)	22	6	9	3	24	760
最新出之各種發動機性能表		軍事雜誌	22	5	1		53	156
重慶之機械工業		四川月報	22	4		2	4	150
電汽機械出品種類表		交通雜誌	22	6		1	8	32-34
電汽機械原料調查表		交通雜誌	22	6		1	8	37-40
美國原動機馬力數		建設	22	4			14	66
世界鐵鐵產額		工商半月刊	22	5	15	5	10	103
世界鋼塊及鑄鋼產額		工商半月刊	22	5	15	5	10	105
一九三一年之世界各國鋼產額		地理學季刊	22	3	1	1	1	156
美國年來汽車生產統計表(以千輛為單位)		河南政治月刊	22	4		3	3	15
The Cosmetic Industry in Shanghai		中國經濟周刊	22	6	24	22	25	387
Kiangsu Coal-Briquette Factories		中國經濟週刊	22	5	20	22	20	299
廣東橡膠鞋類出產額		工商半月刊	22	4	1	5	7	27
Shanghai Tooth Brush Factories		中國經濟周刊	22	6	3	22	22	340
湖南瀘陽木炭產量調查表		湖南建設月刊	22	4			35	20
Shanghai Printing-Ink Factories		中國經濟周刊	22	4	22	22	16	235
無錫之泥人業		工商半月刊	22	5	15	5	10	39
湖南湘綉子工業調查表		湖南省建設月刊	22	4			35	
Value and Quantity of the Products of Home Industries in Hopei for the year 1928 Classified by Kinds		南開統計週刊	22	5	29	6	22	108
Quantity of Products of 7 Principal Home Industries, in Hopei Classified by Hsien, 1928		南開統計週刊	22	5	29	6	22	109
商 業								
公司登記一覽表		實業公報	22	4	29		119-120	1
公司支店登記一覽表		實業公報	22	4	29		119-120	10
社會局二十一年七月至十二月核准登記各工商業一覽表		上海市政府公報	22	5	10		132	156
杭州中小工商業登記表(二十二年一月至三月)		杭州市政季刊	22	4	30	1	2	3

題	目 著 者	雜 誌 名 稱	發 行		卷 期	頁
			年	月 日		
商標公告期滿註冊表		商標公報	22	4-6 15	74-76	1
審定商標目錄		商標公報	22	4-6 15	74-76	1
註冊商標表		廣東省政府公報	22	4 20	220	126
棉花檢驗總數與合格及不合格數統計表(廿一年十二月份廿二年一、二月份)		天津協鑑	22	5 15	3 2-4	
檢驗分類統計表		檢驗月刊	22	5-6 1	4-5	3
油類初驗合格統計表		檢驗月刊	22	5-6 1	4-5	10
桐油類查驗統計表		檢驗月刊	22	5 1	4	9
桐油類查驗合格統計表		檢驗月刊	22	6 1	5	8
豆類初驗合格統計表		檢驗月刊	22	5-6 1	4-5	
酒精類初驗合格統計表		檢驗月刊	22	5-6 1	4-5	9
酒精類覆驗合格統計表		檢驗月刊	22	5-6 1	4-5	9
糖類初驗合格統計表		檢驗月刊	22	5-6 1	4-5	8
果類初驗合格統計表		檢驗月刊	22	5-6 1	4-5	
果類覆驗合格統計表		檢驗月刊	22	5-6 1	4-5	
肥料查驗合格統計表		檢驗月刊	22	6 1	5	9
農作物檢驗處二,三月份檢驗統計		國際貿易導報	22	4-5	5 4-5	
生絲檢驗處二,三月份檢驗統計		國際貿易導報	22	4-5	5 4-5	
畜產品檢驗處二,三月份檢驗統計		國際貿易導報	22	4-5	5 4-5	
化工品檢驗處二月份檢驗統計之一,二(檢驗合格人造肥料表)		國際貿易導報	22	4-5 30	5 4	152
化工品檢驗處三月份檢驗統計		國際貿易導報	22	5 31	5 5	238
祁門縣茶號調查表		國際貿易導報	22	5 31	5 5	174
各地營生皮出口業的商號名稱及其所屬國籍表		錢業月報	22	6 15	13 6	54
歐洲各國華人開設之商店調查表		海外月刊	22	4	8	38
鎮南浦華僑最近商務情形		工商半月刊	22	5 15	5 10	111
旅歐固定華商所售之商品表		海外月刊	22	4	8	37
1912至1935年在華之外國商行		學藝	22	6 15	12 5	12
我國商業有關最重要的國家順序表		地理學季刊	22	3 1	1 1	12
買 易						
一月份至六月份進出口貿易總值指數統計表		中國國際貿易統計	22	1-6		2
一月份至六月份重要進出口商品貿易從量指數表		中國國際貿易統計	22	1-6		7
一月份至六月份進出口貿易總值統計表		中國國際貿易統計	22	1-6		1
一月份至六月份進出口商品分類統計表		中國國際貿易統計	22	1-6		3
民國二十一年第三第四季貿易報告	何炳賢	國際貿易導報	22	4 30	5 4	74
貨物進出口價值開別表		中行月刊	22	4-6	6 4-6	
一月份至六月份進出口貿易埠別統計表		中國國際貿易統計	22	1-6		17
最近二年全國主要口岸進出口貨物價值百分比比較表		銀行週報	22	4 18	17 14	22
民國二十一年第三四季進出口貿易埠別統計表		國際貿易導報	22	4 30	5 4	104

題 目	著 者	雜 誌 名 稱	年	月	日	卷	期	頁
民國二十一年第三四季出入口貿易埠別百分比表		國際貿易導報	22	4	30	5	4	105
近五年來各埠貿易總值百分比統計表		國際貿易導報	22	4	30	5	4	107
民國二十一年第三四季重要商埠出口貿易百分比表		國際貿易導報	22	4	30	5	4	109
民國二十一年第三四季重要商埠入口貿易百分比表		國際貿易導報	22	4	30	5	4	110
民國二十一年第三四季貿易出入超埠別比較表		國際貿易導報	22	4	30	5	4	111
民國二十一年第三四季上海出入口貿易統計表		國際貿易導報	22	4	30	5	4	113
全國及上海一埠輸出淨值詳細數目		中行月刊	22	4		6	4	158
近六十年來上海國內外貿易額比較表		學藝	22	6	15	12	5	14
Exports from Shanghai to U. S. A for first three months of 1933		Inspection and Commerce	22	4-6		4	4-6	
近十六年來天津國內外貿易額比較表		學藝	22	6	15	12	5	17
天津對外貿易統計		河北實業公報	22	4			24	1
民國二十一年第三四季天津出入口貿易統計表		國際貿易導報	22	4	30	5	4	114
天津進口貨種類數量價值暨輸入國一覽表		河北實業公報	22	5			25	1
天津輸出貨種類數量價值暨運往地一覽表		河北實業公報	22	5			25	33
近六十年廣州國內外貿易比較表		學藝	22	6	15	12	5	16
民國二十一年第三四季廣州出入口貿易統計表		國際貿易導報	22	4	30	5	4	115
近六十年漢口國內外貿易比較表		學藝	22	6	15	12	5	16
民國二十一年第三四季漢口出入口貿易統計表		國際貿易導報	22	4	30	5	4	116
四川近十年來進出口貨值概數表		四川月報	22	4		2	4	104
民國十七年至二十年重慶萬縣宜昌沙市海關貿易貨值統計		揚子江水道季刊	22	6		2	2	17
近六十年來重慶國內外貿易額比較表		學藝	22	6	15	12	5	18
綏遠最近三年來出口各種農產品數量統計表		建設	22	4			14	30-33
綏遠最近三年來出口皮毛數量統計表		建設	22	4			14	33-36
綏遠最近三年來出口藥材數量統計表		建設	22	4			14	36-38
綏遠最近三年來出口工業物品數量統計表		建設	22	4			14	39-40
綏遠最近三年來進口各種貨物數量統計表		建設	22	4			14	40-44
二月份瀋陽貿易調查		中行月刊	22	5		6	5	140
二月份至四月份吉林貿易調查		中行月刊	22	4-6		6	4-6	
最近十年我國對外貿易額表		商業月報	22	4	30	13	4	1
最近三年來重要進出口商品價額表		商業月報	22	4	30	13	4	2
1868—1929年中國各種主要輸出品每十年平均輸出額的比較和順序表		地理學季刊	22	3	1	1	1	15
二十一年出口商品表		中國經濟	22	6	15	1	3	8
二十年來對外貿易入超統計		河南政治月刊	22	5		3	4	9
民國元年至廿一年對外貿易入超統計		中國經濟	22	6	15	1	3	7
二十年來入口貿易統計		河南政治月刊	22	5		3	4	2
二十一年入口商品表		中國經濟	22	6	15	1	3	9
重工業主要物品入口價值		行健月刊	22	1	1	1	1	156

題	目	著	者	雜	誌	名	稱	年	發	行	日	卷	期	頁
二十年來機械入口價值總數				行健月刊				22	1	1		1	1	153
英國機械輸華的數值與各國比較表				國際貿易導報				22	4	30		5	4	23
英國機械輸華的數值與各國比較表				民族				22	5	1		1	5	705
英國輸入各種機械與他國列表比較				民族				22	5	1		1	5	706
歷年德國輸華機械表				國際貿易導報				22	6	30		5	6	43
近年自法輸入未列名金屬製品統計表				國際貿易導報				22	5	31		5	5	16
近來自法輸入金屬類統計表				國際貿易導報				22	5	31		5	5	17
近來自法輸入金屬類統計表				民族				22	6	1		1	6	874
近來自法輸入未列名金屬製品統計表				民族				22	6	1		1	6	873
最近兩年德國金屬類輸華統計表				國際貿易導報				22	6	30		5	6	41
英國輸華五金屬類別表				國際貿易導報				22	4	30		5	4	22
英國輸華五金屬類別表				民族				22	5	1		1	5	704
中國歷年生鐵輸出額				東方雜誌				22	6	16		30	12	53
民元以來的鋼鐵輸入				東方雜誌				22	6	16		30	12	53
十年來鋼材入口值量				行健月刊				22	1	1		1	1	159
十年來鉛製物及鉛塊入口統計				行健月刊				22	1	1		2	1	141
十年來鉛及鉛製品入口統計				行健月刊				22	1	1		2	1	142
近十年來黃銅紫銅入口表				行健月刊				22	1	1		2	1	138
1904—1930年錫之出口數量及價值				商業月報				22	4	30		13	4	1
十年來錫與錫渣入口統計				行健月刊				22	1	1		1	1	140
十年來鋅及鋅板入口統計				行健月刊				22	1	1		1	1	142
中國產輸赴美國情形(宣統三年至民國二十年)				商業月報				22	6	30		13	6	3
最近五年金銀輸出入價值表				中國經濟				22	6	15		1	3	11
全國農產物進口淨值表(二十年至二十一年)				銀行週報				22	4	18		17	14	20
最近五年來食糧進口總值與入口總值入超數量比較表				中國經濟				22	4	15		1	1	3
近十年來我國進口大宗食品淨數統計				農業週報				22	1	2		2	4	13
最近三年農產品進口淨數及總值				農林新報				22	4	21			12	223
十九年上海米糧到數統計表				國際貿易導報				22	6	30		5	6	163-166
十九、二十、二十一年各年份上海每月銷米數量分別表				國際貿易導報				22	6	30		5	6	167-168
十九、二十、二十一三年來麥類進出口數量比較分別統計				國際貿易導報				22	6	30		5	6	169-170
近十年來小麥進出量				農業週報				22	1	2		2	4	18
我國豆類及豆油出口往英國與往他國比較表				民族				22	5	1		5	5	717
我國豆類及豆油出口往英國與往他國比較表				國際貿易導報				22	4	30		5	4	34
近來我國豆油輸德表				國際貿易導報				22	6	30		5	6	47
中國花生輸往法國與他國比較表				民族				22	6	1		1	6	352
中國花生輸往法國與他國比較表				國際貿易導報				22	5	31		5	5	23
近年我國輸德花生及花生仁數量及價值表				國際貿易導報				22	6	30		5	6	48
Tungoil Inspected for sales in domestic Markets				Inspection and Commerce				22	4-6			4	4-6	
Tungoil Inspected for Exported to Foreign Countries				Inspection and Commerce				22	4-6			4	4-6	
我國歷年桐油出口輸美統計表				民族				22	4	1		1	4	548
Tea seedoil Inspected and Exported to Japan				Inspection and Commerce				22	5-6			4	5-6	

題	目 著 者 雜 誌 名 稱	發 行 日			卷	期	頁
		年	月	日			
Grand Nut oil Inspected for Export to Foreign Countries	Inspection and Commerce	22	4-6		4	4-6	
兩年來第一季茶葉出口數量比較表	國際貿易導報	22	4	30	5		149
兩年來第一季茶葉轉口數量比較表	國際貿易導報	22	4	20	5		150
運往各國茶葉數量表	國際貿易導報	22	4	20	5		183
Tea Exports from Shanghai to Foreign Countries for the first three Months of 1932 and 1933	Inspection and Commerce	22	4		4		28
我國茶葉出口往英國與往他國比較表	國際貿易導報	22	4	30	5	4	31
我國茶葉出口往英與往他國比較表	民族	22	5	1	1	5	714
歷年中國茶葉論美數量與印度日本比較表	民族	22	4	1	1	4	540
中國茶葉輸往法國與其他各國比較表	國際貿易導報	22	5	31	5	5	26
中國茶葉輸往法國與其他各國比較表	民族	22	6	1	1	5	885
最近五年來漢市輸出各種茶葉統計	國際貿易導報	22	5	31	5	5	55
各商號出口茶葉數量表	國際貿易導報	22	4	30	5	4	184
Shanghai Tea trade for the Quarter of 1933	中國經濟週刊	22	4	30	22	17	255
民國廿一年上海茶葉檢驗出口統計表	中國經濟	22	4	15	1	1	16
Tea Inspected and Exported	Inspection and Commerce	22	4-6		4	4-6	
Chinas Foreign Trade in Rawcotton, 1867-1932	南關統計週刊	22	4	24	6	17	80
報驗出口棉花運銷地別統計表(廿一年十二月份至廿二年二月份)	天津棉鑑	22	5	15	3	2-4	
報驗出口棉花包別數量統計表(廿一年十二月份至廿二年二月份)	天津棉鑑	22	5	15	3	2-4	
報驗出口棉花商別統計表(廿一年十二月份至廿二年二月份)	天津棉鑑	22	5	15	3	2-4	
內地運津棉花報驗商別與原產地別統計表(廿一年十二月份至廿二年二月份)	天津棉鑑	22	5	15	3	2-4	
內地運津檢驗棉花類別統計表(廿一年十二月份至廿二年二月份)	天津棉鑑	22	5	15	3	2-4	
歷年陝棉輸出統計(民十至民二十一年)	銀行週報	22	4	4	17	12	8
陝棉歷年輸出數	國際貿易導報	22	4	30	5	4	152
我國印棉輸入與美棉比較表	國際貿易導報	22	6	30	5	6	147
我國歷年美棉輸入數與其他輸入外棉比較表	民族	22	4	1	1	4	535
中國棉紗歷年往印度表	國際貿易導報	22	6	30	5	6	154
印度棉紗歷年輸入我國與日本香港比較表	國際貿易導報	22	6	30	5	6	148
近十年俄國棉貨對華輸出價值統計(十一至二十年)	天津棉鑑	22	5	15	3	2-4	183
最近二年我國輸入英日棉貨之比較	天津棉鑑	22	5	15	3	2-4	180
天津棉業公會調查一二兩月份本市棉花存底	天津棉鑑	22	5	15	3	2-4	206
二、三月份生絲出口統計	國際貿易導報	22	4-5		5	4-6	
Silk Exported	Inspection and Commerce	22	4-6		4	4-6	
歷年我國生絲輸往法國與其他各國比較表	國際貿易導報	22	5	30	5	5	21
歷年我國生絲輸往法國與其他各國比較表	民族	22	6	1	1	6	886

題 目	著 者	雜 誌 名 稱	發 行 日 年 月 日	卷	期	頁
最近三年中國各種生絲輸美數量及價值表		民族	22 4 1	1	4	545
我國生絲輸往美國與輸往其他各地比較表		民族	22 4 1	1	4	514
歷年我國黃白絲銷印與其他銷場比較表		國際貿易導報	22 6 30	5	6	152
中國蠶綢輸法與其他各國比較表		國際貿易導報	22 5 31	5	5	27
中國蠶綢輸法與其他各國比較表		民族	22 6 1	1	6	886
近年自法輸入毛織品統計表		民族	22 6 1	1	6	876
近來自法輸入毛織品統計表		國際貿易導報	22 5 31	5	5	19
近來自法輸入絲織品統計表		國際貿易導報	22 5 31	5	5	19
近年自法輸入絲織品統計表		民族	22 6 1	1	6	877
進口人造絲		紡織週刊(111)	22 6 9	3	24	758
進口人造絲織物		紡織週刊(111)	22 6 9	3	21	758
民國以來歷年進口洋紙統計		申報月刊	22 4 15	2	4	43
近年來進口洋紙分類統計		申報月刊	22 4 15	2	4	44
近年來進口洋紙國別統計		申報月刊	22 4 15	2	4	45
近八年來歷年進口日紙分類統計		申報月刊	22 4 15	2	4	46
最近兩年德國各國紙類輸華表		國際貿易導報	22 6 30	5	6	43
Total value of paper market from 1929 to 1931		中國經濟週刊	22 5 13	22	17	255
Imports and Exports of Coal and Coke in China, 1927-1931		南開統計週刊	22 6 26	6	26	128
十年來進口煤量及價值		行健月刊	22 1 1	1	1	145
上海本年一二三月煤炭輸入		鑛業週報	22 6 14		242	23
歷年青島出口煤焦表		工商半月刊	22 4 15	5	8	44
青島魯煤出口地別表		工商半月刊	22 4 15	5	8	45
山東各煤礦公司運煤狀況表		工商半月刊	22 4 15	5	8	46
民國以來歷年煤油之輸入統計		錢業月報	22 5 15	13	5	35
我國歷年汽油機器油及燃料油輸入數量統計表		錢業月報	22 5 15	13	5	37
我國歷年汽油及燃料油輸入價值統計表		錢業月報	22 5 15	13	5	38
近十年來汽油煤油及機油進口統計		行健月刊	22 1 1	1	1	149
近十年來摩擦油膏柴油石蠟入口統計		行健月刊	22 1 1	1	1	151
The Animal Products Inspected and Exported		Inspection and Commerce	22 4-6	4	4-6	
過去三年來中國生獸皮輸往的國別		錢業月報	22 6 15	13	6	52
由1931年至1930年十年間輸往外國的中國牛皮底數量及其價值		錢業月報	22 6 15	13	6	52
晚近十年來之中國生皮輸入數量及價值		錢業月報	22 6 15	13	6	51
熟皮及皮革品之輸入統計		錢業月報	22 5 15	13	6	60
歷年以來我國羊毛輸美統計表		民族	22 4 1	1	4	550
蛋產運銷各國之比較		商業月報	22 5 31	13	5	16
蛋產輸出分類表		商業月報	22 5 31	13	5	2
歷年蛋產輸出表		商業月報	22 5 31	13	5	1
歷年我國蛋產品輸往美國表		民族	22 4 1	1	4	551
各種蛋產銷英價值與出口總值比較表		民族	22 5 1	1	5	713
我國蛋產品出口往英數量與往其他各國比較表		民族	22 5 1	1	5	712

題 目	著 者	雜 誌 名 稱	發 行 日			卷 期	頁	
			年	月	日			
中國蛋產品輸往法國與其他各國比較表		民族	22	6	1	1	6	352
我國蛋產品出口往英數量與往其他各國比較表		國際貿易導報	22	4	30	5	4	29
中國蛋產品輸往法國與其他各國比較表		國際貿易導報	22	5	31	5	5	25
最近兩年我國蛋及蛋產品輸德數量價值及百分比表		國際貿易導報	22	6	30	5	6	49
豬鬃出口總額與輸往英國額比較表		民族	22	5	1	1	5	715
豬鬃出口總額與輸往英國比較表		國際貿易導報	22	4	30	5	4	33
中國草帽輸法與往其他各國比較表		民族	22	6	1	1	6	357
中國草帽輸法與往其他各國比較表		國際貿易導報	22	5	31	5	5	23
Alcohol Imported from Foreign Countries		Inspection and Commerce	22	4-6		4	4-6	
Chemical Fertilizer Imported from Foreign Countries		Inspection and Commerce	22	4		4	4	23
Fertilizer Imported and Inspected		Inspection and Commerce	22	5		4	5	25
Fertilizer Imported from Foreign Countries		Inspection and Commerce	22	6		4	6	25
Fertilizer Domestically Manufactured and Inspected		Inspection and Commerce	22	5		4	5	25
Fertilizer Locally Manufactured and Inspected		Inspection and Commerce	22	6		4	6	25
Sugar Imported from Foreign Countries		Inspection and Commerce	22	4-6		4	4-6	
Value of Lace Imported during the three Year ending 1931		中國經濟週刊	22	4	29	22	17	251
十二年來廣東生絲水結輸出統計表		中行月刊	22	4		6	4	125
近年來我國輸入德國各種主要染料顏料表		國際貿易導報	22	6	30	5	6	39
十年來交通器皿入口價值表		行健月刊	22	1	1	1	1	154
我國歷年自美國輸入菸草數量表		民族	22	4	1	1	4	536
最近二年來外魚輸入統計表		錢業月報	22	6	15	12	6	42
近十年來軍械子彈入口價值表		行健月刊	22	1	1	2	1	132
八年來人造絲及其織品輸入額		申報月刊	22	6	15	2	6	56
中國歷年對外貿易數額表		錢業月報	22	6	15	12	6	29
民國二十一年來中國對外貿易統計表		中央銀行月報	22	5		2	5	675
貨物進出口價值國別表		中行月刊	22	4-6		6	4-6	
一至六月份進出口貿易國別百分比表		中國國際貿易統計	22	1-6				10
一至六月份進出口貿易國別統計表		中國國際貿易統計	22	1-6				8
一自六月份進出口商品貿易國別統計		中國國際貿易統計	22	1-6				12
最近五年貿易數額按年國別百分比統計表		國際貿易導報	22	4	30	5	4	72
民國二十一年出入口貿易國別統計表		國際貿易導報	22	4	30	5	4	70
民國二十一年第三四季出入口貿易國別統計表		國際貿易導報	22	4	30	5	4	68
二至四月份中國對外貿易		中行月刊	22	4-6		6	4-6	
China's Foreign Trade for the Second Half Year 1932	Ho Ping-yin	中國經濟月刊	22	5-6		12	5-6	
Monthly Abstract of China's Foreign Trade January, 1933		中國經濟月刊	22	4-6		12	4-6	

題	目	著者	雜誌名稱	年	發	行	日	卷	期	頁
China's Foreign Trade in 1932			Inspection and Commerce	22	5			4	5	9
China's Foreign Trade in 1932		Ho Ping-yin	中國經濟月刊	22	4			13	4	350
China's Foreign Trade for January, 1933			中國經濟週刊	22	4	1		22	13	155
China's Foreign Trade for January, 1933			中國經濟週刊	22	5	6		22	18	265
China's Foreign Trade for March, 1933			中國經濟週刊	22	6	3		22	22	335
最近二年出口貨物價值國別表			銀行週報	22	4	18		17	14	21
1924年到1928年中國直接輸出貿易國別百分表			地理學季刊	22	3	1		1	1	13
最近二年進口貨物價值國別表			銀行週報	22	4	18		17	14	20
1924年至1928年中國直接輸入貿易國別百分表			地理學季刊	22	3	1		1	1	14
Principal Articles Imported from Foreign Countries 1928-32			南開統計週刊	22	6	19		6	25	124
Principal Chinese Articles Exported to Foreign Countries, 1928-32			南開統計週刊	22	6	19		6	25	123
中國對外貿易發展趨勢表			學藝	22	6	15		12	5	8
民國二十及二十一兩年間各國對華貿易額表			商業月報	22	4	30		13	4	3
Values of China's Foreign Trade With Great Britain, U. S. A. France and Japan, 1897-1932			南開統計週刊	22	5	8		6	19	87
民國元年以來中日貿易統計表			國際貿易導報	22	4	30		5	4	76
民國二十一年第三四季中日貿易按日金折算統計表			國際貿易導報	22	4	30		5	4	75
三月份中日貿易			檢驗月刊	22	5	1			4	7
本年第三季第四季對日貿易重要商品統計表			國際貿易導報	22	4	30		5	4	80
二十年來日本對華地位比較表			國際貿易導報	22	4	30		5	4	79
日本對華貿易比較表(1931-1932)			中國經濟	22	6	15		1	3	7
日本輸往中國重要商品價值表(民國二十一年與二十年之比較)			銀行週報	22	4	19		17	14	22
最近日貨進口消長調查			商業月報	22	6	30		13	6	4
二十一年八九兩月份我國輸入朝鮮重要貨物表			外交部公報	22	4			6	1	103
Export of Staple Commodities from Japan to Manchuria 1929-1931			南開統計週刊	22	4	13		6	14	67
Sino-British Trade Statistics 1868-1932			中國經濟月刊	22	6			13	6	580
歷年來中英貿易統計表			國際貿易導報	22	4	30		5	4	5
歷年來中英貿易統計表			民族	22	5	5		1	5	685
民國元年以來中英貿易統計表			國際貿易導報	22	4	30		5	4	91
民國二十一年第三四季中英貿易統計表			國際貿易導報	22	4	30		5	4	87
近年中英貿易折成金鎊統計表			民族	22	5	1		1	5	692

題 目	著 者	雜 誌 名 稱	發 行 日			卷	期	頁
			年	月	日			
近年中英貿易折成金鎊統計表		國際貿易導報	22	4	30	5	4	11
民國二十一年第三第四季中英貿易按金鎊折算統計表		國際貿易導報	22	4	30	5	4	87
民國二十一年第三第四季中英貿易重要商品統計表		國際貿易導報	22	4	30	5	4	92
在中國對外貿易額中歷年英國所佔成數表		民族	22	5	1	1	5	694
在中國對外貿易額中歷年英國所佔成數表		國際貿易導報	22	4	30	5	4	12
最近兩年來中國輸英重要商品的實數與對中國出口總額百分比表		國際貿易導報	22	4	30	5	4	23
最近兩年來中國輸英重要商品的實數與對中國出口總額百分比表		民族	22	5	1	1	5	710
最近兩年英國重要商品輸華的數額對中國入口總數百分比表		國際貿易導報	22	4	30	5	4	18
最近兩年英國重要商品輸華的數額對中國入口總數百分比表		民族	22	5	1	1	5	700
在英國對外貿易中歷年中國所佔成數表		民族	22	5	1	1	5	696
歷年中印貿易統計表		國際貿易導報	22	6	30	5	6	140-142
歷年中印貿易平衡表		國際貿易導報	22	6	30	5	6	144
中國輸印度商品表		國際貿易導報	22	6	30	5	6	150-151
印度輸華商品表		國際貿易導報	22	6	30	5	6	145
歷年印度在我國出入口貿易所占地位表		國際貿易導報	22	6	30	5	6	142
A Survey of Sino American Trade	Ho Ping-yin	中國經濟月刊	22	5		12	5	457
歷年中美貿易統計表		民族	22	4	1	1	4	519
民國元年以來中美貿易統計表		國際貿易導報	22	4	30	5	4	83
歷年中美貿易額折合美金表		民族	22	4	1	1	4	523
民國二十一年第三第四季中美貿易統計表		國際貿易導報	22	4	30	5	4	82
民國二十一年第三第四季中美貿易重要商品統計表		國際貿易導報	22	4	30	5	4	86
民國以來中國輸美商品地位變遷表		民族	22	4	1	1	4	539
最近二年我國輸美重要商品統計表		民族	22	4	1	1	4	543
二十年來美國對華貿易百分數統計表		國際貿易導報	22	4	30	5	4	85
民國以來美國輸華商品地位變遷表		民族	22	4	1	1	4	530
最近二年美國輸華重要商品表		民族	22	4	1	1	4	532
在中國進出口貿易中美國所佔百分比與日英比較表		民族	22	4	1	1	4	527
在美國進出口貿易中中國所佔地位表		民族	22	4	1	1	4	525
美國西南四港四年來運華貨物統計		外交部公報	22	4		6	1	112
歷年美棉運華統計		紡織週刊(115)	22	6	25	3	25	813
美國禁止中國植物進口之種類		國際貿易導報	22	6	30	5	6	54-50
最近十年來中菲貿易統計表		國際貿易導報	22	5	31	5	5	194
Sino-Philippine Trade Statistics		中國經濟週刊	22	4	29	22	17	252
歷年中法貿易統計表		國際貿易導報	22	5	31	5	5	5
歷年中法貿易統計表		民族	22	6	1	1	6	861
歷年來中國對法出超價值及指數表		國際貿易導報	22	5	31	5	5	10
歷年來中國對法出超價值及指數表		民族	22	6	1	1	6	867

題	目	著	者	雜	誌	名	稱	年	發	行	日	卷	期	頁
我國輸法主要商品表				民族				22	6	1		1	6	578
我國輸法主要商品表				國際貿易導報				22	5	31		5	5	20
法國輸華主要商品表				國際貿易導報				22	5	31		5	5	14
法國輸華主要商品表				民族				22	6	1		1	6	571
歷年法國在中國貿易中所占百分比表				國際貿易導報				22	5	31		5	5	8
歷年法國在中國對外貿易中所占百分比表				民族				22	6	1		1	6	865
民國元年以來中德貿易統計表				國際貿易導報				22	4	30		5	4	95
歷年來中德貿易統計表				國際貿易導報				22	6	30		5	6	27-29
歷年來中國對德貿易平衡表				國際貿易導報				22	6	30		5	6	34
民國二十一年第三四季中德貿易重要商品統計表				國際貿易導報				22	4	30		5	4	97
民國二十一年第三四季中德貿易統計表				國際貿易導報				22	4	30		5	4	95
中國輸德商品表				國際貿易導報				22	6	30		5	6	45
德國輸華商品表				國際貿易導報				22	6	30		5	6	38
歷年德國在中國對外貿易中所占百分比表				國際貿易導報				22	6	30		5	6	30
最近五年來德國在中國對外貿易總額中所占百分比與各主要國家比較表				國際貿易導報				22	6	30		5	6	31
民國元年以來中俄貿易統計表				國際貿易導報				22	4,5			5	4,5	
民國廿一年第三四季中俄貿易統計表				國際貿易導報				22	4	30		5	4	99
民國廿一年第三四季中俄貿易重要商品統計表				國際貿易導報				22	4	30		5	4	102
中俄復交後俄貨輸華表				中國經濟				22	6	15		1	3	1
全世界輸出輸入統計表(1928-1931年)				銀行週報				22	6	27		17	24	13
各國輸入值輸出值跌落百分率(1930年1月至1932年1月)				銀行週報				22	6	27		17	24	14
1933年第一季世界四大國貿易				國際貿易導報				22	5	31		5	5	193
1932年世界重要商品貿易		沈	光	檢驗月刊				22	6	1			5	1
全世界生產及貿易指數				中央銀行月報				22	5			2	5	617
世界人造絲之需給及貿易近狀				工商半月刊				22	6	1		5	11	1
1929年世界各國人造絲進出口數及消費數				申報月刊				22	6	15		2	6	55
世界各國咖啡出口數量表				國際貿易導報				22	5	31		5	5	111
世界咖啡出口國別百分比表				國際貿易導報				22	5	31		5	5	105
世界各國每人咖啡消費比較表				國際貿易導報				22	5	31		5	5	120
世界咖啡消費數量表				國際貿易導報				22	5	31		5	5	118
世界咖啡存貨統計表				國際貿易導報				22	5	31		5	5	120
世界軍用品之貿易(1924-1929)				行健月刊				22	3	1		2	3	149
1924-1929年重要國家軍用品之輸出				行健月刊				22	3	1		2	3	150
1928年世界軍用品輸出之比例				行健月刊				22	3	1		2	3	150
本年第一季美英德法貿易概況				檢驗月刊				22	5	1			4	10
一九三二年英法德之對外貿易				工商半月刊				22	5	15		5	10	7
法國對美國輸出及由美輸入(1911-1918)				行健月刊				22	3	1		2	3	143
1932年英日棉布輸出之比較				天津棉經				22	5	15		3	2-4	129
日本印度間近年貿易概況				中央銀行月報				22	5			2	5	712
在英國對外貿易中歷年所占成數表				國際貿易導報				22	4	30		5	4	15
近三年來英國烟草對外貿易統計				檢驗月刊				22	6	1			5	17
近兩年來英國小麥輸入國別統計				檢驗月刊				22	6	1			5	4

題 目	著 者	雜 誌 名 稱	發 行 日			卷	期	頁
			年	月	日			
1932年英國亞麻大麻與黃麻輸入國別統計		檢驗月刊	22	6	1		5	25
近三年來英國木材輸入價額統計		檢驗月刊	22	6	1		5	34
1931年英國與愛爾蘭北部家禽輸入國別統計表		檢驗月刊	22	6	1		5	9
1932年英國愛爾蘭北部蛋品及家禽輸入價值統計		檢驗月刊	22	6	1		5	9
英國輸入帶殼鮮蛋國別統計		檢驗月刊	22	6	1		5	8
1932年英國生皮輸入統計		檢驗月刊	22	6	1		5	29
美國去年對外貿易		檢驗月刊	22	6	1		5	18
美國外國貿易之發展		建設	22	4			14	58
美國對外貿易	李 蔭 南	華僑週報	22	6	20		36	3-8
美棉出口最近統計		工商半月刊	22	6	15	5	12	150
美國羊毛輸入國別表		民族	22	4	1	1	4	550
1913-1918年法國之輸入		行健月刊	22	3	1	2	8	145
法國花生輸入國別表		國際貿易導報	22	5	31	5	5	24
法國花生輸入國別表		民族	22	6	1	1	6	883
德國1932年進出口貿易貨價國別比較表(單位百萬馬克)		中行月刊	22	5		6	5	39
一九三二年德國顏料染料的輸入其他各國比較表		國際貿易導報	22	6	30	5	6	40
一九三二年日本對外貿易之趨勢	王 樹 基	國際貿易導報	22	4	30	5	4	199
日本四月份貿易		檢驗月刊	22	5	1		4	10
日本歷年生絲產額及其輸出額		農林新報	22	4	11		11	203
1868年到1931年日本茶輸出統計表		國際貿易導報	22	5	31	5	5	98
日本最近五年間對外輸出金額表		華僑週報	22	5	15		33	3,4
1932年日貨輸入菲島統計表		商業月報	22	6	30	13	6	4
鎮南浦輸出入貿易統計表		工商半月刊	22	5	15	5	10	112
俄國及蘇聯之進口與出口表(1901-1930)		錢業月報	22	4	15	13	4	26
蘇俄一月份國外貿易		檢驗月刊	22	5	1		4	11
蘇聯輸至各主要國家之出口表		錢業月報	22	5	15	13	5	42
最近兩年蘇聯對外貿易及主要國別價值比較表		中行月刊	22	5		6	5	46
最近兩年蘇聯出口主要貨物價值數量比較表		中行月刊	22	5		6	5	46
本年第一季蘇聯對外貿易		中行月刊	22	6		6	6	61
1932年蘇聯木材輸出統計		國際貿易導報	22	5	31	5	5	192
戰前俄國及蘇聯各重要輸出品表(1929-1930)		錢業月報	22	4	15	13	4	27
最近兩年蘇聯進口主要貨物價值數量比較表		中行月刊	22	5		6	5	47
各主要國家輸至蘇聯之進口表		錢業月報	22	5	15	13	5	46
俄國與蘇維埃之進口表(1929-1930)		錢業月報	22	4	15	13	4	30
土耳其重要商品貿易額		中行月刊	22	6		6	6	9
土耳其對外貿易表		中行月刊	22	6		6	6	8
暹京入口貨值統計1932		華商季刊	22	3	15	2	2-3	1
暹京入口貨值一覽(1932年4月至9月份)		華商季刊	22	3	15	2	2-3	2
暹京出口貨值統計1932		華商季刊	22	3	15	2	2-3	1
暹京米穀出口比較(1929-1932)		華商季刊	22	3	15	2	2-3	8
暹京穀米出口統計(1932年2月至7月)		華商季刊	22	2	15	2	2-3	9

類	目 著 者	雜 誌 名 稱	年 月 日	卷 期	頁
遷京柚木出口統計		華商季刊	22 3 15	2 2-3	25
1899年至1927年三十年來非島之國際貿易情況表		華僑週報	22 6 5	35	15-16
英國國際收支淨額對照(1922-1932)		中行月刊	22 5	6 5	37
美國之國際收支估計		中行月刊	22 6	6 6	53
德國之國際收支對照		中行月刊	22 5	6 5	38

物 價

Price Indices		南開統計週刊	22 4-6	6 14-26	
修正上海批發物價指數表		工商半月刊	22 4-6 15	5 8,10, 12	
南京批發物價指數		物價統計月刊	22 4-6	5 4-6	1
華北批發物價指數表		工商半月刊	22 4-6 15	5 8,10, 12	
青島批發物價指數		物價統計月刊	22 4-6	5 4-6	3
漢口批發物價指數		物價統計月刊	22 4-6	5 4-6	2
主要國批發物價指數表		國際貿易導報	22 4 30	5 4	103
一九三二年内主要批發物價指數		國際貿易導報	22 4 30	5 4	104
批發物價及生活費指數		中央銀行月報	22 4-5	2 4-5	
上海躉售物價指數表		上海物價月報	22 4-6	9 4-6	
上海躉售物價表(二十二年三月份至五月份)		商業月報	22 4-6	13 4-6	
上海躉售物價指數表		經濟統計	22 4-6		20
上海躉售物價表		錢業月報	22 4 15	13 4	1
北平本月平均零售物價表		北平生活費指數月報	22 4-6	5 4-6	
各國躉售物價指數		工商半月刊	22 5 1	5 9	5
上海輸出物價指數表		工商半月刊	22 4-6 15	5 8,10, 12	
Retail Food Prices in Shanghai, 1932		中國經濟月刊	22 4	12 4	406
近四年來浙江火鳳價值表		國際貿易導報	22 4 30	5 4	77
河南各縣二十二年元月份至三月份糧價平均數記載表		農林季刊	22 4	1 1	23
蠶繭之價格(1922-1932)		商業月報	22 5 31	13 5	11
南京市政府採辦各項物品價格比較表(單位元)1月至3月		南京市政府公報	22 5-6	129-130	
一九三二年主要商品世界市場價格		國際貿易導報	22 4 30	5 4	107
各國物價		中央銀行月報	22 5	2 5	616
上海輸出物價指數表		經濟統計	22 4-6		20
上海輸出入物價指數表		上海物價月報	22 4-6	9 4-6	

金 融 商 情

各地方金融機關		中央銀行月報	22 4,5	2 4,5	
浙江省金融機關調查表		浙江財政月刊	22 4	6 3,4	1
浙江省各縣籌設農民金融機關		浙江財政月刊	22 4	6 3,4	5
全國銀行調查表		東方雜誌	22 5 1	30 9	50
全國銀行地域分布表		東方雜誌	22 5 1	30 9	53
近年新創成立之商業銀行調查表		東方雜誌	22 5 1	30 9	55
英國在華之銀行		錢業月報	22 6 15	13 6	2

題	目	著	者	雜	誌	名	稱	發			卷	期	頁
								年	月	日			
美國在華之銀行				錢業	月報			22	6	15	13	6	3
日本在華之銀行				錢業	月報			22	6	15	13	6	3
其他各國在華之銀行				錢業	月報			22	6	15	13	6	6
中外合辦之銀行				錢業	月報			22	6	15	13	6	7
美國加入準備銀行之會員銀行與非會員銀行表				中央	銀行月報			22	4		2	4	400
浙江錢莊				浙江	財政月刊			22	4		6	3,4	7
廈門錢莊調查				國際	貿易導報			22	5	31	5	5	224
廈門銀號錢莊調查表				中央	銀行月報			22	4		2	4	489
杭州市典當調查表				杭州	市政季刊			22	4	30	1	2	6
廈門典當調查表				中央	銀行月報			22	4		2	4	492
福州典當業				中央	銀行月報			22	4		2	4	453
四川各縣典當公質業一覽表				四川	月報			22	4		2	4	83
上海華商保險業一覽				工商	半月刊			22	4	1	5	7	52
各銀行發行鈔券總數目表				中央	銀行月報			22	4,5		2	4,5	
各銀行發券及準備金數目表				中央	銀行月報			22	4,5		2	4,5	
二十二年三月份至五月份上海各銀行發行概況表				中	行月刊			22	4-6		6	4-6	
中央銀行發行兌換券暨準備金數目表				中央	銀行月報			22	4,5		2	4,5	
上海華商銀行紙幣發行類統計				經濟	統計			22	4-6				9
近年銀行業兌換券發行額比較表				東方	雜誌			22	5	16	30	10	56
美國存金額及各種貨幣發行額表				工商	半月刊			22	4	15	5	8	25
近年銀行營業準備金比較表				東方	雜誌			22	5	16	30	10	60
各國實際金準備與假定金準備				中央	銀行月報			22	5		2	5	615
各國中央銀行及國庫之金準備				中央	銀行月報			22	5		2	5	614
二十二年三月份至五月份上海中外各銀行庫存款概況				中	行月刊			22	4-6		6	4-6	
上海中外銀行週末庫存款表				經濟	統計			22	4-6				7
上海華洋銀行庫存款表				中央	銀行月報			22	4-5		2	4-5	
二十二年二月份至四月份上海華洋銀行庫存款表				中央	銀行月報			22	4-5		2	4-5	
民國十一年至二十年間上海各銀行現銀庫存款				商業	月報			22	4	30	13	4	2
中央銀行發行準備第一百五十六次至一百六十四次檢查報告				銀行	週報			22	4-6		17	12-24	
上海中國銀行發行準備檢查委員會第六十一次至六十三次檢查報告				銀行	週報			22	4-6		17	12,17 21	
交通銀行滬區總庫發行準備檢查委員會第二十八次至三十次檢查報告				銀行	週報			22	5-6		17	16,19 23	
鹽業 中南 銀行準備庫 滬庫第169次至 金城 大陸 銀行準備庫 滬庫第194次至 第151次發行準備公告 第206次發行準備公告				銀行	週報			22	4-6		17	12-24	
浙江興業銀行發行準備第三十四次至第三十六次檢查報告				銀行	週報			22	4-6		17	13,17	
中國通商銀行發行準備三月份至五月份檢查報告				銀行	週報			22	4-6		17	13,17 21	
中國實業銀行發行準備第二十次至第二十二次檢查報告				銀行	週報			22	4-6		17	14,19 23	
四明銀行發行準備三月份至五月份檢查報告				銀行	週報			22	4-6		17	13,17 23	
中國墾業銀行發行準備檢查報告				銀行	週報			22	4-6		17	13,18 22	

題 目	著 者	雜 誌 名 稱	發 行 日			卷 期		頁
			年	月	日			
全國重要銀行最近十年營業概況(續 第六卷第三期至第五期)		中行月刊	22	4-6		6	4-6	
中國銀行民國二十一年度營業報告		銀行週報	22	4	11	17	13	1
交通銀行民國二十一年度營業報告 (附儲蓄部)		銀行週報	22	4	11	17	13	2
大陸銀行民國二十一年度營業報告		銀行週報	22	4	4	17	12	1
金城銀行民國二十一年度營業報告		銀行週報	22	5	30	17	20	3
中南銀行民國二十一年度營業報告		銀行週報	22	5	23	17	19	1
鹽業銀行民國二十一年度營業報告		銀行週報	22	5	9	17	17	1
上海商業儲蓄銀行民國二十一年度營業報告		銀行週報	22	5	2	17	16	1
中孚銀行二十一年度營業報告		銀行週報	22	5	2	17	16	3
太平銀行民國二十一年度營業報告		銀行週報	22	5	2	17	16	5
浙江商業儲蓄銀行民國二十一年度營業報告		銀行週報	22	6	27	17	24	6
江南銀行民國二十一年度營業報告		銀行週報	22	5	9	17	17	3
上海煤業銀行民國二十一年度營業報告		銀行週報	22	5	9	17	17	5
中國實業銀行民國二十一年度營業報告		銀行週報	22	5	30	17	20	5
聚興誠銀行民國二十一年度營業報告 (廿一年十二月卅一日止)		銀行週報	22	5	16	17	18	4
統源商業儲蓄銀行民國二十一年度營業報告 (廿一年十二月卅一日止)		銀行週報	22	5	16	17	18	5
中國通商銀行民國二十一年度營業報告		銀行週報	22	5	23	17	19	3
四明銀行民國二十一年度營業報告		銀行週報	22	5	30	17	20	1
上海市銀行民國二十一年度營業報告		銀行週報	22	5	30	17	20	7
東萊銀行民國二十一年度營業報告		銀行週報	22	6	6	17	21	1
永亨銀行民國二十一年度營業報告		銀行週報	22	6	6	17	21	3
國華銀行民國二十一年度營業報告		銀行週報	22	6	6	17	21	4
中國國貨銀行民國二十一年度營業報告		銀行週報	22	6	6	17	21	6
廣東銀行民國二十一年度營業報告		銀行週報	22	6	13	17	22	1
東亞銀行民國二十一年度營業報告		銀行週報	22	6	13	17	22	1
嘉華儲蓄銀行民國二十一年度營業報告		銀行週報	22	6	13	17	22	2
國民商業儲蓄銀行民國二十一年度營業報告		銀行週報	22	6	13	17	22	2
上海通和銀行民國廿一年度營業報告		銀行週報	22	6	27	17	24	1
上海女子商業儲蓄銀行民國廿一年度營業報告		銀行週報	22	6	27	17	24	2
恆利銀行民國廿一年度營業報告		銀行週報	22	6	27	17	24	4
新華信託儲蓄銀行民國二十一年度營業報告		銀行週報	22	4	4	17	12	4
上海綢業銀行民國二十一年度營業報告		銀行週報	22	4	4	17	12	7
華通商業儲蓄銀行民國二十一年度營業報告		銀行週報	22	4	18	17	14	3
亞東商業儲蓄銀行民國二十一年度營業報告		銀行週報	22	4	18	17	14	4
滬東銀行民國二十一年度營業報告		銀行週報	22	4	18	17	14	6
中華銀行民國二十一年度營業報告		銀行週報	22	4	25	17	15	1
龍游縣地方銀行民國二十一年度營業報告		銀行週報	22	4	25	17	15	3

題	目 書 著 雜 誌 名 稱	發 行 日			卷	期	頁
		年	月	日			
通易信託公司民國二十一年度營業報告	銀行週報	22	5	23	17	19	4
全國銀行實收資本分類表	東方雜誌	22	5	1	30	9	59
在華各洋商銀行資金表	銀行週報	22	6	6	17	21	9
英國五大銀行資本及分行表	中央銀行月報	22	4		2	4	405
中國二十九家重要銀行近十年來資產負債指數及百分數比較表	中國經濟	22	6	15	1	3	
近年銀行工商業之投資比較表	東方雜誌	22	5	16	30	10	57
近年銀行有價證券投資比較表	東方雜誌	22	5	16	30	10	58
近年銀行存款額比較表	東方雜誌	22	5	16	30	10	54
美國各銀行歷年清結金款統計表	中央銀行月報	22	4		2	4	446
日本大財閥銀行之發展表	銀行週報	22	5	30	17	20	27
近年商業銀行重大變故表	東方雜誌	22	5	1	30	9	56
江蘇各縣貨幣情形(廿一年十一月調查)	工商半月刊	22	5	1	5	9	39
江蘇各重要縣份通用銀元表	工商半月刊	22	5	1	5	9	47
世界五大國貨幣流通額	中國經濟	22	4	15	1	1	17
上海現金流動統計表	河南政治月刊	22	5		3	4	4
世界銀之移動(1929-1932)	中央銀行月報	22	4		2	4	463
1932年國際現金移動概況	工商半月刊	22	4	15	5	12	19
一年來上海金銀移動概況	中行月刊	22	4-6		6	4-6	
Movement of Silver for the Week Ending March 25, 1933-June 17, 1933	中國經濟週刊	22	4-6		22	13-25	
民國十一年至二十年間上海現銀之進出口量	商業月報	22	4	30	13	4	1
十年間上海每月之銀元出口入口情形	商業月報	22	5	31	13	5	6
上海對各商埠銀元出口量(民國十一年至二十年)	商業月報	22	5	31	13	5	1
十年間上海輪赴各埠銀元按月比較表	商業月報	22	5	31	13	5	7
民國十一年至二十年上海寶銀對各埠之輸出量	商業月報	22	4	30	13	4	5
民國十一年至二十年國外條銀之輸入額	商業月報	22	4	30	13	4	2
民國十一年至二十年上海寶銀之輸入量	商業月報	22	4	30	13	4	4
上海由各商埠銀元進口量(民國十一年至二十年)	商業月報	22	5	31	13	5	3
十年間各埠銀元輸赴上海之情形	商業月報	22	5	31	13	5	7
上海存銀量(1923-1932)	中央銀行月報	22	4		2	4	464
兩年來上海兩元庫存總額表	銀行週報	22	5	2	17	16	17
世界五大國現金積存額	中國經濟	22	4	15	1	1	7
主要各國所保持之金額(1930-1933)	中央銀行月報	22	5		2	5	707
世界赤金供給與需要之統計(單位百萬美金)	中行月刊	22	4		6	4	70
世界銀之供給量	中央銀行月報	22	4		2	4	461
世界銀之消費量(1932)	中央銀行月報	22	4		2	4	462
金融統計	錢業月報	22	4-6	15	13	4-6	1
金融市況(二十二年三月份至五月份)	中行月刊	22	4-6		6	4-6	
各地金融市況	中央銀行月報	22	4-5		2	4-5	
金融及商品市況	商業月報	22	4-6		13	4-6	1
江蘇各縣普通利息表	新中華	22	4	25	1	8	23
各國中央銀行貼現利息表	中央銀行月報	22	4		2	4	511

題 目	著 者	雜 誌 名 稱	發 行 日			卷 期	頁	
			年	月	日			
上海銀洋錢市表		經濟統計	22	4-6			5	
上海銀洋錢市表		中央銀行月報	22	4-5	2	4-5	575	
廿二年二至四月份上海銀洋錢市表		中央銀行月報	22	4-5	2	4-5		
上海銀洋錢市(三至五月份)		商業月報	22	4-6	13	4-6		
上海銀洋錢市價表		金融統計月報	22	4-6		40-42	4	
上海厚厘銀拆行市表		工商半月刊	23	4-6	5	7,9, 11		
上海銀洋錢市及金銀市價表		上海物價月報	22	4-6	9	4-6		
北平市調查三至五月份錢市逐日行情表		北平市政公報	22	4-5		194,198 201		
Domestic Exchange Rates Native Interest Rates Rates of dollars, Prices of Bar Silver and Gold Prices		南開統計週刊	22	4-6		14-26		
廿二年二月至四月份各地利息及兌換行市表		中央銀行月報	22	4-5	2	4-5		
標金大條市價表		金融統計月報	22	4-6		40-42	5	
標金大條銀行市表		工商半月刊	22	4-6	5	7,9, 11		
上海標金市價表		經濟統計	22	4-6			8	
Review of the Gold Bar Market		中國經濟週刊	22	4-6	22	13-25		
廿二年二至四月份上海標金市價表		中央銀行月報	22	4-5	2	4-5		
上海標金市價(三月至五月份)		商業月報	22	4-6	13	4-6		
廿二年二至四月份大條市價表		中央銀行月報	22	4-5	2	4-5		
上海標金及英美銀價表		中央銀行月報	22	4-5	4	4-5		
倫敦銀價與匯價表		經濟統計	22	4-6			2	
紐約銀價與匯價表		經濟統計	22	4-6			3	
英美銀價與匯價(三,四,五月份)		商業月報	22	4-6	13	4-6	2	
紐約倫敦銀價平均數		中央銀行月報	22	4	2	4	460	
Monthly Index Number of the Foreign Exchange Rates in Tientsin and Shanghai, 1893-1931		南開統計週刊	22	5	8	6	19	88
Monthly Index Numbers of the Foreign Exchange Rates in Tientsin and Shanghai, 1913-1932		南開統計週刊	22	5	8	6	19	91
Weekly Index Numbers of Foreign Exchange Rates in Tientsin and Shanghai, 1930-1933		南開統計週刊	22	5	8	6	19	92
上海外匯指數表		工商半月刊	22	4-6	1	5	7,9, 11	
天津外匯指數表		工商半月刊	22	4-6	1	5	7,9, 11	
上海內匯市價表		金融統計月報	22	4-6		40-42	2	
上海國內匯兌行市表		工商半月刊	22	4-6	1	5	7,9, 11	
廿二年二至四月份國內匯兌行市表		中央銀行月報	22	4-5	2	4-5		
Rates of Exchange Prevailing in Shanghai Average Week Ending March 25 to June 17 1933		中國經濟週刊	22	4-6	23	13-25		
Foreign Exchange Rates		南開統計週刊	22	4-6		6	14-26	
各項外匯市價(三月至五月份)		商業月報	22	4-6	13	4-6		

目 錄	著 者	雜 誌 名 稱	發 行 日			卷 期	頁
			年	月	日		
上海國外匯市表		中央銀行月報	22	4-5		2	4-5
廿二年二至四月份上海國外匯兌市價表		中央銀行月報	23	4-5		2	4-5
上海國外匯兌行市表		經濟統計	22	4-6			4
上海國外匯兌市價表		上海物價月報	22	4-6		9	4-6
廿一年十二月至廿二年二月份天津國外匯兌行市變遷表		天津棉經	22	5		3	2-4
上海對外電匯市價表		金融統計月報	22	4-6		40-42	1
廿二年三四月各國外市場國外匯兌表		中央銀行月報	22	4,5		2	4,5
四至六月份票據交換統計		經濟統計	22	4-6			6
上海票據交換所三月份交換狀況		中央銀行月報	22	4		2	4 532
上海錢業公單收解數		中央銀行月報	22	4,5		2	4,5
廿二年二三月份中央銀行關金兌換券行市表		中央銀行月報	22	4		3	4
中央銀行發行關金兌換券暨準備金數目表		中央銀行月報	22	4,5		3	4,5
Review of the Bond Market		中國經濟週刊	22	4-6		22	13-25
上海公債市價表		經濟統計	22	4-6			10
內債債票上海市價表		金融統計月報	22	4-6		40-42	6
上海國內公債行市表		中央銀行月報	22	4,5		2	4,5
廿二年二至四月份內國債券行市表		中央銀行月報	22	4,5		2	4,5
上海國庫券行市表		中央銀行月報	22	4,5		2	4,5
內債債票天津市價表		金融統計月報	22	4-6		40-42	9
上海證券市價(三至五月份)		商業月報	22	4-6		13	4-6
外債債票倫敦市價表		金融統計月報	22	4-6		40-42	10
商品市況		中行月刊	22	4-6		6	4-6
本埠(上海)商情		錢業月報	22	4-6		13	4-6
每周市況		紡織週刊	22	4-6		3	15-27
上海煤炭五金市況		礦業週報	22	4 14			234 1079
上海煤炭五金躉售市價表		礦業週報	22	4 21			235 1095
上海煤炭五金市價		礦業週報	22	4 28			236 1110
上海煤炭五金市價		礦業週報	22	5 7			237 1127
上海煤炭市況		礦業週報	22	5 14			238 1144
上海煤炭五金躉售市價表		礦業週報	22	5 21			239 1159
上海煤炭五金躉售市價表		礦業週報	22	6 14			242 31
天津煤炭五金市價		礦業週報	22	4-6			233-236 238-240 242-243
廿一年上海現紗現棉最高最低市價比較表		天津棉經	22	5 15		3	2-4 177
利物浦交易所棉花各月期收盤市價變遷表(21年12月至22年2月份)		天津棉經	22	5 15		3	2-4
亞歷山大交易所埃及棉各月期收盤市價變遷表(廿一年十二月至廿二年二月份)		天津棉經	22	5 15		3	2-4
上海標準棉花各月期收盤市價變遷表(廿一年十二月至廿二年二月份)		天津棉經	22	5 15		3	2-4
上海標準棉紗各月期收盤市價變遷表(廿一年十二月至廿二年二月份)		天津棉經	22	5 15		3	2-4
廿一年十二月至廿二年二月份天津棉花市價變遷表		天津棉經	22	5 15		3	2-4
Review of the Cotton and Cotton Yarn Market		中國經濟週刊	22	4-6		22	13-25

題	目	著	者	雜	誌	名	稱	發	行	日	卷	期	頁
				年	月	日							
長期棉花統計表				22	4-6		經濟統計						17
長期棉紗統計表				22	4-6		經濟統計						18
美棉週末統計表(廿一年十二月至廿二年二月份)				22	5	15	天津棉鑑	3			2-4		
紐約交易所棉花各月期收盤市價變遷表(廿一年十二月至廿二年二月份)				22	5	15	天津棉鑑	3			3-4		
大阪三品交易所美棉各月期收盤市價變遷表(廿一年十二月至廿二年二月份)				22	5	15	天津棉鑑	3			3-4		
大阪三品交易所棉紗各月期收盤市價變遷表(廿一年十二月至廿二年二月份)				22	5	15	天津棉鑑	3			3-4		
孟買交易所印棉各月期收盤市價變遷表(廿一年十二月至廿二年二月份)				22	5	15	天津棉鑑	3			2-4		
印棉週末統計表(1932年十二月份至1933年二月份)				22	5	15	天津棉鑑	3			2-4		
埃及棉週末統計表(1932年十二月份至1933年二月份)				22	5	15	天津棉鑑	3			2-4		
暹京南市統計(西至九月份)				22	3		華商季刊	2			2-3		
財 政													
浙江省二十一年度歲入歲出概算統計表(單位千元)				22	4		中行月刊				6	4	88
廿二年度湘省地方各級預算(經湘省財政委員會切實核減之數目)				22	5		中行月刊				6	5	60
陝西省二十二年地方概算				22	5		河北財政公報				44	16-20	
熱河省二十年度地方概算				22	5		河北財政公報				44	11-18	
寧夏省二十年度地方概算				22	6		河北財政公報				45	13	
雲南省二十年度地方概算				22	6		河北財政公報				45	15	
貴州省二十年度地方概算				22	6		河北財政公報				45	19	
滬工部局1933年度預算				22	5		中行月刊				6	5	64
工部局本年度預算案(1933年)				22	4	18	銀行週報	17			14		8
[大同元年]度歲入概況				22	6		中行月刊				6	6	77
英國1932-33年預算與實收之比較				22	5		中行月刊				6	5	83
英國1933-34預算案				22	6		中行月刊				6	6	82
法國之預算收支(單位百萬法郎)				22	4		中行月刊				6	4	64
蘇俄1931年的國家統一預算(單位盧布)				22	6	6	銀行週報	17			21		88
General Statement of Cash Receipts and Payments of the National Government of the Republic of China During the two Fiscal years 1931-32				22	4	10	南開統計週刊				6	15	70
Revenues and Expenditures of 12 Provinces in China, June 1933				22	6	6	南開統計週刊				6	23	115
民國以來各省歲入總額比較表(附指數)				22	6		中行月刊				6	6	72
民國以來各省歲出總額比較表(附指數)				22	6		中行月刊				6	6	73
民國廿二年四至六月份河北省金庫收支統計表				22	4-6		河北財政公報				43-45		
山東省政府財政廳金庫民國廿二年三至五月份收支報告表				22	4-6		山東財政公報				4	7-9	

題 目	著 者	雜 誌 名 稱	發 行 日		卷 期	頁
			年	月 日		
湖北省民國廿二年一至三月份金庫收支分晰統計表		湖北財政季刊	22	4		
湖南省地方歲入臨時門報告書(廿二年二月份)		湖南財政彙刊	22	5		29
湖南省地方歲入已往各年度臨時門報告書(廿二年二月份)		湖南財政彙刊	22	5		29 20-26
湖南省地方中華民國廿二年一二兩月份收支比較表		湖南財政彙刊	22	5		29
湖南省地方已往各年度歲出經常門報告書		湖南財政彙刊	22	5		29 50-64
湖南省地方已往各年度歲出臨時門報告書		湖南財政彙刊	22	5		29 65-76
湖南省地方已往各年度歲出經常門報告書(廿二年二月份)		湖南財政彙刊	22	5		29 58-74
湖南省地方已往各年度歲出臨時門報告書(廿二年二月份)		湖南財政彙刊	22	5		29 75-85
湖南省地方已往各年度歲入經常門報告書(廿二年二,三月份)		湖南財政彙刊	22	5		29 1-29
安徽省政府財政廳金庫收支月計表(廿二年二,三月份)		安徽財政公報	22	4		19
安徽省政府財政廳金庫廿二年四五月份收支月計表		安徽財政公報	22	6		20
安徽省政府財政廳金庫廿二年四五月份支出月計表		安徽財政公報	22	6		20
安徽省政府財政廳歲入總表(廿一年十一,十二月份)		安徽財政公報	22	4,6		19-20
安徽省政府財政廳歲出總表(廿一年十一,十二月份)		安徽財政公報	22	4,6		19-20
江西省廿一年十二月至廿二年二月份金庫收入分類統計表		江西財政月刊	21-22	12, 1,2		12-13 1
江西省廿一年十二月至廿二年二月份金庫支出分類統計表		江西財政月刊	21-22	12, 1,2		12-13 2
甘肅財政廳中華民國二十一年十二月至廿二年六月份收入報告書		甘肅財政月刊	22	1-6		61-66 1-2
甘肅財政廳中華民國二十一年十二月至廿二年六月份支出報告書		甘肅財政月刊	22	1-6		61-66 2-7
民國十九年度綏遠省國家款歲入統計表		建設	22	4		14 10-12
民國十九年度綏遠省國家款歲出統計表		建設	22	4		14 13
民國十九年度綏遠省地方款歲入統計表		建設	22	4		14 13-14
民國十九年度綏遠省地方款歲出統計表		建設	22	4		14 15,16
南京市政府財政局收支對照表(廿二年三月至五月份)		南京市政府公報	22	4-6		125-130
南京市各項經常收入統計比較表(22年23月)		南京市政府公報	22	4-5		123-129
南京市財政支出統計比較表(22年2-3月)		南京市政府公報	22	4-5		128, 129
廿二年二,三月份廣州市市庫收支統計		廣州市政公報	22	4-5		426, 428
杭州市政府市庫收支對照表(民國二十二年一至三月份)		杭州市政季刊	22	4 30	1	2
濟南市財政局兼管市金庫月報表(民國廿二年三四月份)		市政月刊	22	4,5 15	6	4,5

題	目	著	者	雜	誌	名	稱	年	發	行	日	卷	期	頁	
1931年度列國歲入比較				浙江	省	建設	月刊	22	6			6	13	55	
1914-1933年英國財政收支之比較				中	行	月	刊	22	5			6	5	35	
英國近年中央收入之分析				中	行	月	刊	22	6			6	6	49	
英國近年中央支出之分析				中	行	月	刊	22	6			6	6	51	
三十年來各省田賦的增加指數				新	中	華		22	4	25		1	8	21	
各省田賦徵收表				中	國	經	濟	22	4	15		1	1	6	
民國八年度與二十年度田賦比較				地	政	月	刊	22	3	25		1	3	321	
各省市二十一年度田賦表				地	政	月	刊	22	3	25		1	3	319	
各省市二十年度田賦表				地	政	月	刊	22	3	25		1	3	317	
目前各省田賦附加稅概況	鄒	枋		銀	行	週	報	22	5	16		17	13	5	
江蘇各縣現徵省縣田賦正稅額及帶徵省縣附加稅額表				地	政	月	刊	22	3	25		1	3	323	
浙江各縣田賦正附捐額				工	商	中	月	刊	22	5	15	5	10	92	
江西各縣填報民欠十六年至二十年丁米數目一覽表				江	西	財	政	月	刊	22	1-2		13	5	
湖南各縣田賦附加稅統計				地	政	月	刊	22	4	25		1	4	322	
湖北省各縣二十年度及二十二年度田賦附加稅預算表				地	政	月	刊	22	3	25		1	3	324	
河南省各縣田賦調查				河	南	政	治	月	刊	22	6	3	5	1	
湖北各縣省有正附捐稅調查				地	政	月	刊	22	6	25		1	6	338	
近三年來各項海關稅收表				國	際	貿	易	導	報	22	6	30	5	6	107
二十年來鹽稅收入總計				工	商	半	月	刊	22	4	1	5	7	60	
二十年來鹽稅收入				河	南	政	治	月	刊	22	5	3	4	8	
民三以來全國鹽稅之收入				時	事	月	報	22	4	1		3	4	152	
鹽稅款項現金收解旬報表(二十二年一月上旬至四月下旬)				鹽	務	彙	刊	22	5,6				18-21		
長蘆本區各岸每年額銷鹽勛總數表(一)				鹽	務	彙	刊	22	4	30			17	81	
長蘆本區各縣歷年實銷鹽勛細數表(二)				鹽	務	彙	刊	22	4	30			17	81-99	
長蘆本區各縣額銷鹽勛數目表(三)				鹽	務	彙	刊	22	6	15			20	92-104	
二十一年份統稅收入總額表(單位元)				中	行	月	刊	22	4			6	4	82	
財政部稅務署稅收月報表(二十二年三月至四月份)				稅	務	公	報	22	4-5			1	10,11		
二十一年十二月至二十二年二月份統稅及印花菸酒稅收入				中	行	月	刊	22	4-6			6	4-5		
湘鄂區各紡織廠十一月份棉紗直接織成品產銷存儲暨稅收表				稅	務	公	報	22	5			1	11	16	
二十一年十一月份湘鄂區火柴產銷稅收存儲表				稅	務	公	報	22	5			1	11	17	
二十一年十一月份湘鄂區水泥產銷稅收存儲表				稅	務	公	報	22	5			1	11	17	
湘鄂區各紡織廠十一月份棉紗產銷存儲暨稅收表				稅	務	公	報	22	5			1	11	15	
湘鄂區所屬各機製酒廠機製酒類產銷存儲月報表				稅	務	公	報	22	5			1	11	13	
各菸公司銷用捲菸及雲蒸菸統稅印花分等表(二十二年三四月份)				稅	務	公	報	22	5			1	11		
各棉紗廠納稅數目表(二十二年三四月份)				稅	務	公	報	22	4,5			1	10,11		
各麵粉火柴水泥啤酒納稅數目表(二十二年三四月份)				稅	務	公	報	22	4,5			1	10,11		

題 目	著 者	雜 誌 名 稱	發 行 日 年 月 日	卷 期	頁
各火柴廠用火柴印花分等表(二十二年三四月份)		稅務公報	22 4,5	1 10,11	
各菸公司納稅數目表(二十二年三四月份)		稅務公報	22 5	1 11	
稅務署二十二年四五月份暫准各菸公司捲菸牌名稅等一覽總表		稅務公報	22 4,5	1 10,11	
蘇浙皖區統稅局各菸廠運銷捲菸及實貼印花統計表(二十二年三四月份)		稅務公報	22 4,5	1 10,11	
稅務署二十二年四五月份填發及補發各種登記證一覽表		稅務公報	22 4,5	1 10,11	
民國二十一年各地郵包稅捐調查表		山東民政公報	22 4 20	152	18
濟南市財政局民國二十二年三四月份徵收各項捐租數目一覽表		市政月刊	22 4,5	6 4,5	
中日協定稅率及現行國定稅率之比較	羅從豫	中行月刊	22 4	6 4	31
國債基金管理委員會二十二年三月至五月份基金收支報告		銀行週報	22 4-6	17 13,18	22
由關稅每年撥付內外債款本息數目		中國經濟	22 4 15	1 1	9
國債基金二十二年三四月份之收支		中央銀行月報	22 4,5	2 4,5	
四川第二十一軍發行庫券公債一覽表		四川月報	22 4	3 4	50
四川第二十一軍發行庫券公債一覽表		中行月刊	22 5	6 5	55
國民政府應付內債本息統計表(民國二十二年五月至七月份)		銀行週報	22 4-6	17 15,19	22
本年春季抽籤還本之各種公債		中央銀行月報	22 4	2 4	523
四月至六月份財部償還內債本息數目		中行月刊	22 4-6	6 4-6	
Principal and Interest on Government Bonds Payable on April 15, 1933-July 10, 1933		中國經濟週刊	22 4-6	22 15,20	22
德國外債之負債機關類別分析(單位百萬馬克)		中行月刊	22 4	6 4	66
德國外債之債權機關類別分析(單位百萬馬克)		中行月刊	22 4	6 4	66
德國外債之國別分析(單位百萬馬克)		中行月刊	22 4	6 4	66
德國外債還本付息額一九三二至三三年(百萬馬克)		中行月刊	22 4	6 4	67
法國國債統計1926-1931(單位百萬法郎)		中行月刊	22 4	6 4	65
歐洲各國欠美國戰債之統計		外交部公報	22 4	6 1	134
歐洲各國欠美國戰債之統計		實業公報	22 5 27	123, 124	1
十五國對美戰債數量		河南政治月刊	22 5	3 4	4
中國百年來歷次戰敗之賠款表		海外月刊	22 4	8	2
我國每年退還庚款數額(自二十年至二十九年止)		銀行週報	22 5 2	17 16	8
日本國有財產部別表		浙江省建設月刊	22 6	6 12	
日本官業及官有財產歷年收入比較表		浙江省建設月刊	22 6	6 12	57
交 通					
全國鐵道之最近調查	徐志仁	鐵道	22 3 11	3 8	182
關內各路概況表		交通雜誌	22 4	1 6,7	164
中國各鐵路建築原價及現時造價約數之比較		鐵道	22 3 21	3 9	201

題 目	著 者	雜 誌 名 稱	發 行 日			卷 期	頁
			年	月	日		
世界各國鐵路(依其土地面積)比較表	李煥飛譯	軍事雜誌	22	4	1	53	92
美國鐵道發展累年進度表		軍需雜誌	22	5		31	44
各路現有機車貨車與十四年所有數目比較表		交通雜誌	22	4		1 6,7	111
各路現有機車貨車與十四年所有數目比較表		鐵路月刊平漢路	22	5		37	16
平漢機車一覽表(二十二年五月二十日造)		鐵路月刊平漢綫	22	6		38	
中華國有鐵路貨物列車統計(廿一年七,八月份)		鐵道公報	22	4,5		539, 561	
中華國有鐵路旅客列車統計(廿一年七,八月份)		鐵道公報	22	4,5		529, 561	
平漢現有客車情形報告表		鐵路月刊平漢綫	22	6		38	
國有鐵路財政狀況一覽表		交通雜誌	22	4		1 6,7	105- 106
國有鐵路財政狀況一覽表		鐵路月刊平漢綫	22	5		37	8,9
國有鐵路財政狀況一覽表		鐵道	22	5	1	3 13	279
中華國有鐵路營業統計比較表(廿一年一月份)		鐵道公報	22	6	2	571	
中華國有鐵路營業進款概數表21年1月至12月		交通雜誌	22	4		1 6,7	11-12
中華國有鐵路營業進款概數表21年1月至12月		鐵路旬刊	22	5	20	26	22
五年來北寧路進款概況表		交通雜誌	22	4		1 6,7	31
最近數年津浦路營業狀況表		交通雜誌	22	4		1 6,7	34,35
平綏鐵路歷年營業進款用款比較表		交通雜誌	22	4		1 6,7	188
最近數年平綏路進款狀況表		交通雜誌	22	4		1 6,7	32-33
正太路營業進款概數旬報表(廿二年四月一日至卅日)		正太鐵路月刊	22	4		3 4	21
平漢路最近十年營業進款表		交通雜誌	22	4		1 6,7	29
中華國有鐵路平漢鐵路營業進款概數旬報表		鐵路月刊平漢綫	22	4-6		36-38	
膠濟鐵路管理局營業進款概數旬報表		膠濟鐵路月刊	22	4-6		3 4-6	
膠濟路接收後歷年運輸進款月別表		交通雜誌	22	4		1 6,7	139
京滬路貨運收入比較表		交通雜誌	22	4		1 6,7	18
津浦路貨運收入比較表		交通雜誌	22	4		1 6,7	18
本路客貨運務進款月計表(22年2,3,4月份)		新寧鐵路月刊	22	4-5		33-34	
車務營業進款概數表(22年3月份)		粵漢鐵路旬刊	22	4	10	22	18
車務營業進款概數表(22年4,5月份)		粵漢鐵路湘鄂綫旬刊	22	5-6		27-28	
中國國有鐵路歷年各項聯運進款統計表		鐵道公報	22	4	5	522	
中國國有鐵路歷年各項聯運進款統計表1913-1932		鐵道月刊平漢綫	22	4		36	
中華國有鐵路商運貨物運輸統計(民國十九年份)表四,表五		鐵路月刊平漢路	22	5		37	12,13

題	目	著	者	雜	誌	名	稱	發			卷	期	頁
								年	月	日			
中華國有鐵路商運貨物運輸統計				鐵道				22	5	1	3	13	282
中華國有鐵路商運貨物運輸統計 (民國十九年份)				交通雜誌				22	4		1	6,7	108, 109
國有鐵路商運貨物運輸統計表 (20年份)				鐵道公報				22	4	10		526	7
中華國有鐵路貨物運輸統計				鐵道公報				22	4-5			528 533 548	
正太鐵路二十二年三月份運輸貨物統計				正太鐵路月刊				22	4		3	4	20
平漢鐵路有關係各站每月起運鐵產總數表22年2,3,4月份				鐵路月刊平漢線				22	4-6			36-38	
中華國有鐵路載運旅客統計 (二十一年二月至六月)				鐵道公報				22	4-5			525 537 565	
正太鐵路二十二年三月份載運旅客統計				正太鐵路月刊				22	4		3	4	19
平漢鐵路行車事變統計表 (民國二十一年十至十二月份)				鐵路月刊平漢線				22	4			36	
膠濟鐵路意外死傷人數月報表 (二十二年二,三,四月)				膠濟鐵路月刊				22	4-6		3	4-6	
中華國有鐵路工務統計 (二十二年七,八,九月份)				鐵道公報				22	5-6			556 573 595	
山東縣有長途電話計劃				中國建設				22	5		7	5	57
山東省有長途電話線路計劃				中國建設				22	5		7	5	57
山東省各縣十九年度架設縣有長途電話一覽表				中國建設				22	4		7	4	159
山東長途電話現狀表				山東省建設月刊				22	6		3	6	1-12
河南省長途電話近況				河南政治月刊				22	4		3	3	1
河北省長途電話線路一覽表				河北月刊				22	6		1	6	10
綏遠長途電話一覽表				建設				22	4			14	23
交通部國際電信局登記船舶電台表				航業月刊				22	4	1	3	8	1
Number of Post Offices, Agencies and Box Office				南開統計周刊				22	5	22	6	21	91
Number of Post Offices With Special Functions				南開統計周刊				22	5	22	6	21	150
Numbers of Mail Matters Posted, by Nature July 1, 1930-June 30, 1931				南開統計周刊				22	5	22	6	21	102
Number of Mail Matters Posted by Procedure, July 1, 1930 to June 30 1931				南開統計周刊				22	5	22	6	21	103
Number of Parcels Posted, July 1, 1930 to June 30, 1931				南開統計周刊				22	5	22	6	21	104
Length of Mail Lines				南開統計周刊				22	5	22	6	21	101
郵政收支盈虧表 (民國元年至民國十八年)				銀行周報				22	4	4	17	12	20
揚子江上游行駛輪船表				揚子江水道季刊				22	6		2	3	13
川江輪船調查 (廿二年一月)				中行月刊				22	6		6	6	181
輪船航線航程調查表				航業月刊				22	4	1	2	8	5
中國船員名錄				航業月刊				22	6	1	2	9	1
全國船務港一覽表				航業月刊				22	6	1	2	9	27
全國各航政局辦事處所在地一覽表				航業月刊				22	6	1	2	9	25
世界各國航船表			李鴻飛譯	軍事雜誌				22	4	1		53	91

題 目	著 者	雜 誌 名 稱	發 行 日			卷 期	頁
			年	月	日		
歷年各主要海運國汽船噸數表		交通雜誌	22	6		1 8	117
意大利船舶統計		國際貿易導報	22	4	30	5 4	145
蘇彝士運河通過之船舶統計表		交通雜誌	22	6		1 8	119
巴拿馬運河通過之船舶表		交通雜誌	22	6		1 8	121
運京輪船出口調查		華商季刊	22	3	15	2 2-3	21
運京輪船入口調查		華商季刊	22	3	15	2 2-3	23
中國與各國民用航空數目表		交通雜誌	22	6		1 8	26
列強與我國現有飛機數目統計		交通雜誌	22	6		1 8	26
各國民用航空線路統計		交通雜誌	22	4		1 6,7 合刊	273- 274
六國民間航空統計		交通雜誌	22	4		1 6,7 合刊	273
英國之航空事業		交通雜誌	22	6		1 8	10,11
法國之航空事業		交通雜誌	22	6		1 8	13,14
德意志之航空事業		交通雜誌	22	6		1 8	16
意大利之航空事業		交通雜誌	22	6		1 8	16
蘇俄之航空事業		交通雜誌	22	6		1 8	20
美國之航空事業		交通雜誌	22	6		1 8	21,2
日本之航空事業		交通雜誌	22	6		1 8	23,24
最近調查全國各省公路里程統計表		道路月刊	22	4	15	40 1	15
各省已成之公路		交通雜誌	22	4		1 6,7	261
全國各省已成公路統計		時事月報	22	5	1	8 5	213
河北省省路一覽表		河北月刊	22	6		1 6	8
甘肅省公路調查表		甘肅省政府公報	22	2	26	2 39-42	
山東省各縣十九年度修築道路一覽表		中國建設	22	4		7 4	147
浙江省第二期應築各路進行狀況表		浙江省建設月刊	22	6		6 12	3
廣西省已成公路及興築計劃各公路一覽表		鐵道公報	22	4	24	538	2
南京市新闢馬路統計表(十六年至二十二年三月止)		南京市政府公報	22	4	30	128	
湖南公路局已成公路通車營業里程表		湖南省建設月刊	22	4		35	1
全國各省市汽車統計表		道路月刊	22	5	15	40 2	25
湖南公路局現有車輛數量表		湖南省建設月刊	22	4		35	2
甘肅省汽車調查表		甘肅省政府公報	22	2	26	2 39-42	
廣西各汽車公司總數及所有車輛種類輛數一覽表		鐵道公報	22	4	24	538	5
水利電氣建設							
一年來全國電氣事業之擴充與改進概況		檢驗月刊	22	6	1	5	1
全國電廠總數		工商半月刊	22	5	15	5 10	73

題 目	著 者	雜 誌 名 稱	發 行 日			卷	期	頁
			年	月	日			
全國電氣事業總調查		時事月報	22	5	1	8	5	207
江蘇省國營民營主要工廠自備電力一覽表		工商半月刊	22	6	15	5	12	60
江蘇省國營民營電氣事業一覽表		工商半月刊	22	6	15	5	12	47
江蘇省電氣事業分佈表(二十一年調查)		工商半月刊	22	6	15	5	12	30
山東各縣十九年度按照地方情形興辦水利事項一覽表		中國建設	22	4		7	4	122
疏浚徒駭河各縣所挑成河道狀況一覽表		中國建設	22	4		7	4	84
河北省適於開渠縣份表		河北月刊	22	5		1	5	21
安徽各縣水利進行情形		安徽建設週刊	22	4	24		42	8
綏遠歸綏縣河渠		建設	22	4			14	47-55
綏遠豐鎮縣河渠		建設	22	4			14	55-56
綏遠涼城縣渠道		建設	22	4			14	56-57
綏遠集寧縣渠道		建設	22	4			14	57
綏遠清水河縣河渠		建設	22	4			14	57-58
綏遠和林格爾縣渠道		建設	22	4			14	58-60
綏遠固陽縣河渠		建設	22	4			14	60-63
綏遠包頭縣河渠		建設	22	4			14	63
綏遠托克托縣河渠		建設	22	4			14	64
綏遠薩拉齊縣渠道		建設	22	4			14	64-65
綏遠五原縣河渠		建設	22	4			14	67-68
綏遠臨河縣河渡調查表		建設	22	4			14	68-70
綏遠太奈太設治局渠道		建設	22	4			14	70-1
浙江省水利局所屬各段江海塘長度一覽表		浙江省建設月刊	22	5		6	11	6
世界大陸水力表		揚子江水道季刊	22	6		2	2	8
各國水力儲量		申報月刊	22	4	15	2	4	38
中國全國水力調查		申報月刊	22	4	15	2	4	39
河北省民國十九年二十年各縣鑿井數目表		河北月刊	22	5		1	5	8
河北省適宜鑿泉縣份表		河北月刊	22	5		1	5	16
前清嘉慶年間各河漫口次數表		建國月刊	22	5		3	5	16
河北省黃河漫決口調查表(自民國元年起)		河北月刊	22	6		1	6	6
通商港一覽表(甲由外國請求開放者)		錢業月報	22	5	15	13	5	55
寄航港一覽表(甲揚子江岸)		錢業月報	22	5	15	13	5	60
沿河橋梁統計表		山東省建設月刊	22	5		3	5	51-64
濟南市註冊建築業調查表(續)		市政月刊	22	4	15	6	4	93
四川各縣度量調查表		四川月報	22	6		2	6	97

關於統計各種法規摘要

內 容

- | | |
|--------------|------------|
| (一) 各機關統計組織 | (二) 通行法令 |
| (三) 關於內政部份 | (四) 關於外交部份 |
| (五) 關於財政部份 | (六) 關於實業部份 |
| (七) 關於教育文化部份 | (八) 關於交通部份 |
| (九) 關於建設部份 | (十) 關於司法部份 |
| (十一) 關於考試部份 | |

編印者 國民政府主計處統計局
發行者 國民政府主計處統計局
代售處 南京正中書局
印刷所 南京大陸印書館

民國二十二年十月初版
定價每册大洋一元五角