


540

安徽省  
民政統計  
中華民國二十三年度



安徽省政府民政廳編



滙英圖書館


登記 3018  
書碼 332.7.23/12  
到期 26/7/31  
價格 \_\_\_\_\_  
備註 \_\_\_\_\_



上海图书馆藏书



A541 212 0014 1825B



~~1020171~~

# 安徽省民政統計目次

## 二十三年度

1	安徽全省行政區域圖.....	1
2	安徽省民政廳組織暨職掌系統圖.....	2

### 土地

1	安徽省各縣面積統計表.....	3
2	安徽省和縣各區地積表.....	4
3	安徽省當塗縣各區地積表.....	4
4	安徽省各縣面積畝數與耕地畝數比較表.....	5
5	安徽省各縣面積畝數與耕地畝數比較圖.....	6
6	安徽省和縣田地統計表.....	7
7	安徽省當塗縣田地統計表.....	7
8	安徽省各縣市地價統計表.....	8-9

### 人口

1	安徽省各縣七年來人口總數統計表.....	10
2	安徽省人口數長期趨勢統計表.....	11
3	安徽省人口數長期趨勢圖.....	12
4	安徽省各縣戶口分類統計表.....	13
5	安徽省各縣人口密度統計表.....	14
6	安徽省各公安局轄境人口密度統計表.....	15
7	安徽省各公安局轄境戶口分類統計表.....	15
8	安徽省各縣戶數統計圖.....	16
9	安徽省各縣男女人口數統計圖.....	17
10	安徽省各縣人口密度統計圖.....	18
11	安徽省各縣人口年齡分配統計表.....	19

12	安徽省各公安局轄境內人口年齡分配統計表	19
13	安徽省各縣人口年齡分配統計圖	20
14	安徽省人口年齡分配與孫伯格氏所定人口增減標準比較圖	21
15	安徽省各縣人口職業分配統計表	22
16	安徽省各公安局轄境內人口職業分配統計表	22
17	安徽省各縣市人口職業分配統計圖	23
18	安徽省各縣人口婚姻狀況統計表	24
19	安徽省各公安局轄境內人口婚姻狀況統計表	25
20	安徽省各縣人口婚姻狀況統計圖	26
21	安徽省各縣識字人數與不識字人數統計表	27
22	安徽省各公安局轄境內識字與不識字人數統計表	27
23	安徽省各縣市識字與不識字人數比較圖	28
24	安徽省太湖等二十六縣人口生死統計表	29
25	安徽省各公安局轄境人口生死統計表	30
26	安徽省太湖等二十二縣出生嬰兒父之職業統計表	31
27	安徽省各公安局轄境出生嬰兒父之職業統計表	32
28	安徽省各縣市出生嬰兒父之職業統計圖	33
29	安徽省太湖等二十二縣出生嬰兒母之年齡統計表	34
30	安徽省各公安局轄境出生嬰兒母之年齡統計表	34
31	安徽省各縣市出生嬰兒母之年齡統計圖	35
32	安徽省各公安局轄境內人口死亡原因統計表	36
33	安徽省各公安局轄境內人口死亡原因依年齡分類統計表	37
34	安徽省各公安局轄境內人口死亡原因依職業分類統計表	38
35	安徽省各公安局轄境內人口死亡原因分類比較圖	39
36	安徽省各公安局轄境內人口死亡原因依年齡分類比較圖	40
37	安徽省各公安局轄境內人口死亡原因依職業分類比較圖	41
38	安徽省各公安局轄境內戶口遷徙狀況統計表	42
39	安徽省懷甯等二十八縣戶口遷徙狀況統計表	43

40 安徽省各縣市外僑國籍與職業統計表.....44

41 二十三年各月份外僑來皖遊歷人數統計表.....44

42 安徽省各縣市外僑國籍與職業統計圖.....45

縣 政

1 安徽省歷年來各縣行政經費統計表..... 46-47

2 安徽省歷年來各縣行政經費比較圖.....48

3 安徽省各縣等級圖.....49

4 安徽省二十三年份各縣縣長籍貫年齡及學歷比較圖.....50

5 安徽省二十三年份縣長更調統計表..... 51

6 安徽省二十三年份縣長獎懲統計表.....52

7 安徽省歷年縣長更調比較統計圖.....53

8 安徽省歷年來各縣縣長更調次數及任期統計表.....54

9 安徽省歷年來各縣縣長更調次數統計圖..... 55

10 安徽省歷年來各縣縣長任期統計圖.....56

保 甲

1 安徽省各縣區保甲及其經費統計表.....57

2 安徽省全省區保甲統計圖.....58

3 安徽省各縣保甲數比較圖.....59

4 安徽省各縣保長年齡職業及教育程度統計表..... 60-61

5 安徽省各縣保長年齡職業及教育程度百分比較圖.....62

6 安徽省各縣甲長年齡職業及教育程度統計表..... 63-64

7 安徽省各縣甲長年齡職業及教育程度百分比較圖.....65

糧 食

1 安徽省各縣糧食生產額及消費額統計表.....66

2 安徽省各縣積倉統計表.....67

3 安徽省各縣糧食生產額及消費額統計圖.....68

4 安徽省各縣積倉統計圖.....69

5 安徽省各縣糧食價格統計表.....70

6 安徽省各縣糧食價格指數表.....70

7 安徽省各縣糧食價格指數圖.....70

社 會

1 安徽省各縣救濟機關統計表..... 71-72

2 安徽省各縣救濟機關分佈圖.....73

3 安徽省各縣二十三年旱災損失統計表.....74

4 安徽省各縣二十三年旱災損失比較圖.....75

5 安徽省各縣市火災損失統計表.....76

6 安徽省各縣配發振糧統計表.....77

7 安徽省災區籌振會配發各縣免稅振米統計表.....77

8 安徽省各縣人民團體統計表..... 78-79

9 安徽省各縣人民團體統計圖..... 80

10 安徽省各縣自殺者之原因統計表..... 81-87

11 安徽省各縣自殺者之年齡統計表..... 83-84

12 安徽省各縣自殺者之職業統計表..... 85-86

13 安徽省各縣自殺者之年齡職業及自殺原因百分比較圖.....87

14 安徽省各縣寺廟統計表..... 88-89

15 安徽省各縣外國教堂統計表.....90

16 安徽省各縣人民信仰宗教統計表.....91

17 安徽省信仰宗教人數及寺廟教堂分類比較圖.....92

衛 生

1 安徽省各縣醫院概況統計表.....93

2 安徽省各縣醫院及醫師人數統計圖.....94

3 安徽省各縣醫院分科診病人數統計表.....95

4 安徽省各縣防疫狀況統計表..... 96-97

5 安徽省各縣傳染病及死亡人數統計表..... 98-99

6 安徽省各公安局轄境內傳染病及死亡人數統計表..... 100

禁 烟

1	安徽省各縣烟民登記者之年齡統計表	101
2	安徽省各縣烟民登記者之職業統計表	103
3	安徽省各公安局警區烟民登記者之年齡統計表	103
4	安徽省各公安局警區烟民登記者之職業統計表	104
5	安徽省各縣市烟民登記者之年齡及職業百分比較圖	105
6	安徽省各縣市戒烟者之年齡統計表	106
7	安徽省各縣戒烟者之職業統計表	107
8	安徽省各公安局轄境內戒煙者之年齡統計表	108
9	安徽省各公安局轄境內戒煙者之職業統計表	108
10	安徽省各縣市戒煙者之年齡職業百分比較圖	109

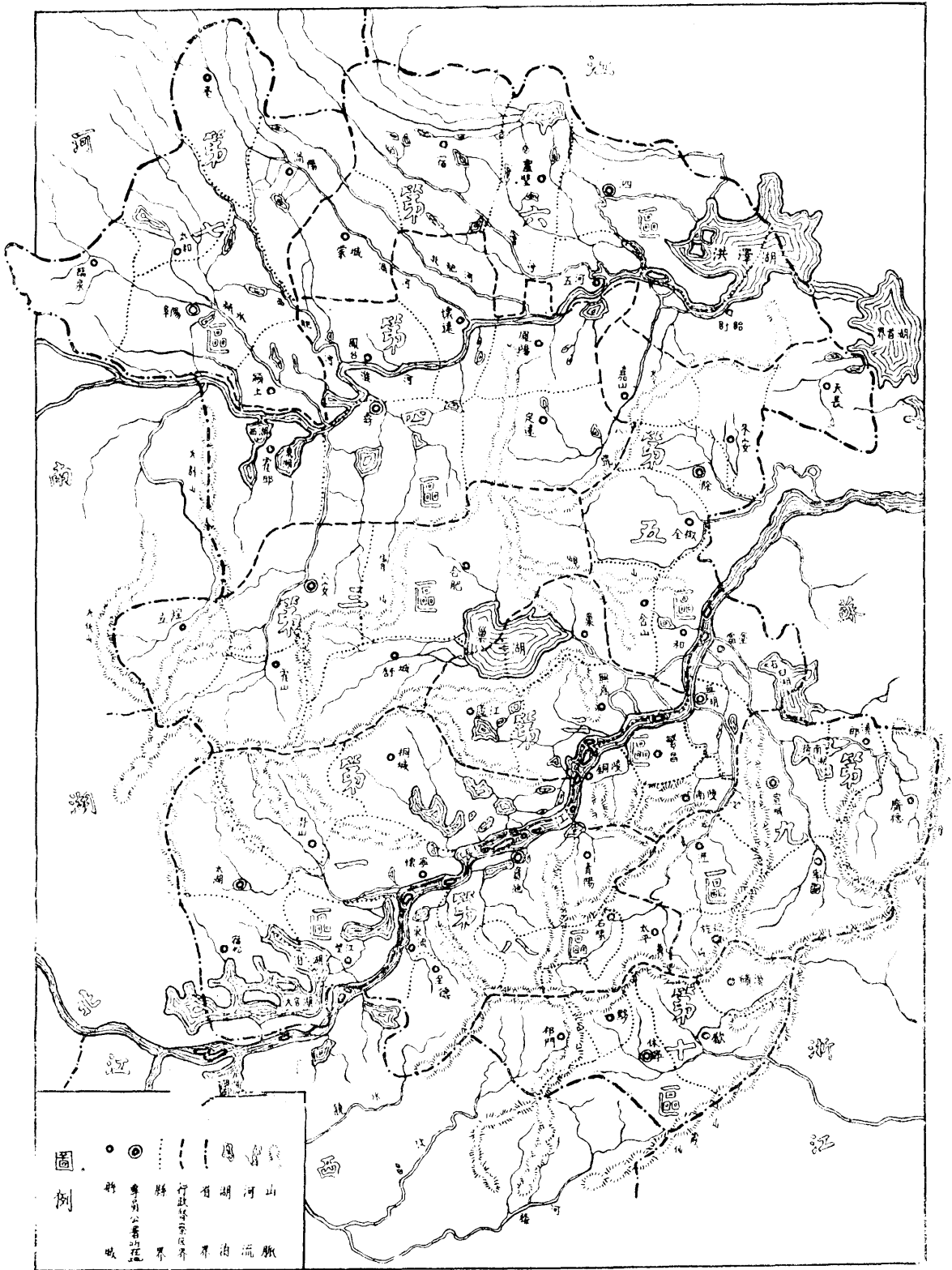
## 警 政

1	安徽省各縣警察經費槍枝統計表	110
2	安徽省各公安局概況統計表(一)	111
3	安徽省各公安局概況統計表(二)	111
4	安徽省各公安局警察槍枝及經費比較圖	112
5	安徽省各縣違警事件統計表(一)(罪名別)	113
6	安徽省各縣違警事件統計表(二)(月份別)	114
7	安徽省各縣違警者年齡統計表	115
8	安徽省各縣違警者職業統計表	116
9	安徽省各縣處理違警事件及違警者年齡與職業百分比較圖	117
10	安徽省各公安局轄境內違警事件統計表	118
11	安徽省各公安局轄境內違警者年齡統計表	118
12	安徽省各公安局轄境內違警者職業統計表	119
13	安徽省各公安局二十三年各月份處理違警事件比較表	119
14	安徽省各公安局警區違警事件百分比較圖	120
15	安徽省各公安局處理違警事件統計圖	121
16	安徽省各縣破獲案件統計表一(罪名別)	122
17	安徽省各縣破獲案件統計表二(月份別)	122

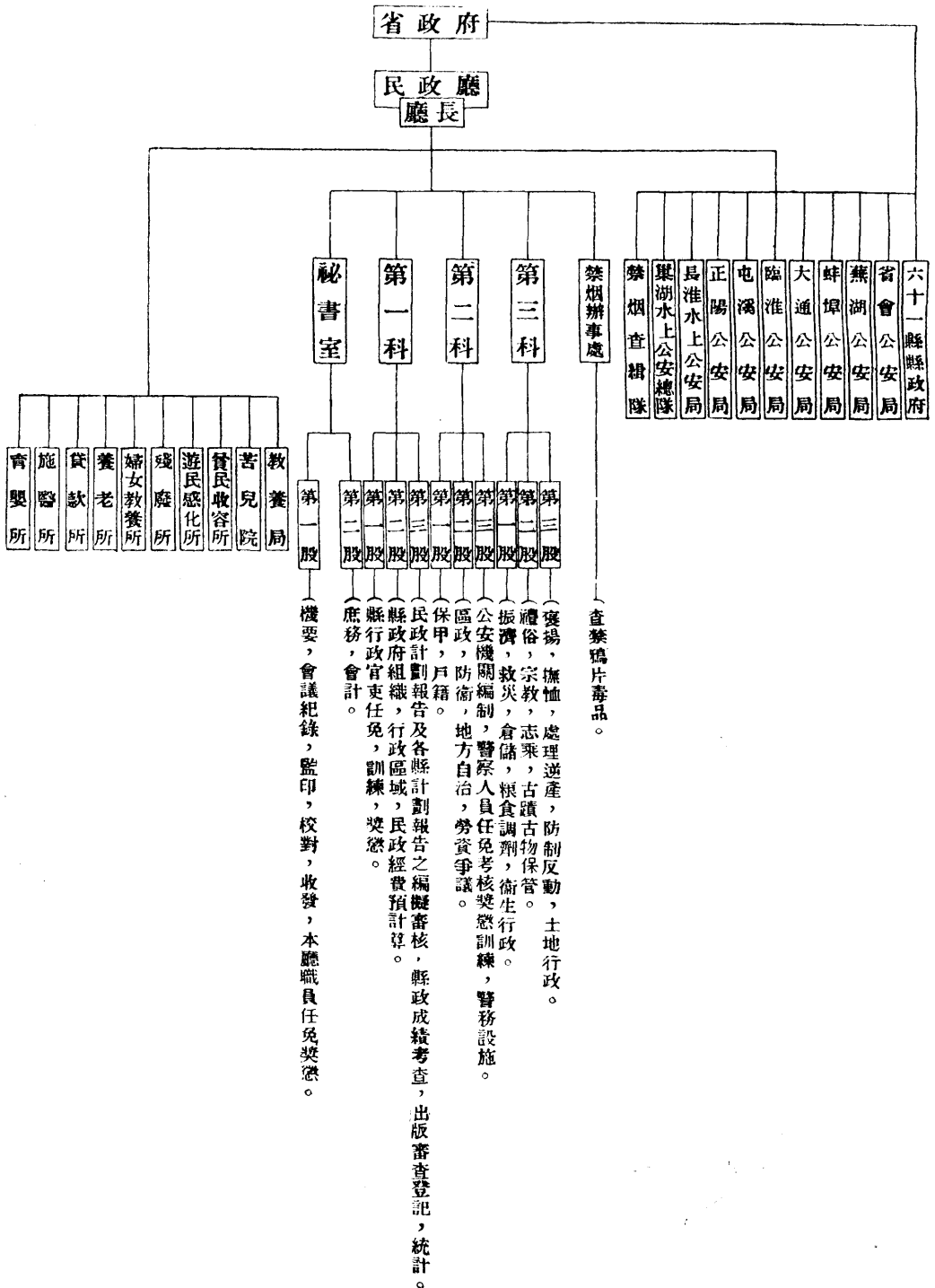


18	安徽省各公安局破獲案件統計表.....	123
19	安徽省各縣市公安機關破獲案件統計圖.....	124
20	安徽省各縣救護人民統計表一（種類別）.....	125
21	安徽省各縣救護人民統計表二（月份別）.....	125
22	安徽省各公安局救護人民統計表.....	126
23	安徽省各公安局緝獲強盜竊盜財物統計表.....	126
24	安徽省各縣公安機關緝獲強盜竊盜財物統計表.....	127
25	安徽省各縣公安機關因公死傷人員統計表.....	128
26	安徽省各縣公安機關假預審刑事犯統計表.....	129
27	安徽省各公安局假預審刑事犯統計表.....	130
28	安徽省各縣公安機關假預審刑事犯分類比較圖.....	131
29	安徽省各公安局假預審刑事犯分類比較圖.....	132
30	安徽省各縣公安機關違警罰金統計表.....	133

# 安徽全省行政區域圖



# 安徽省政府民政廳組織暨職掌系統圖



# 安徽省各縣面積統計表

縣別	方公里	方市里	方里	公畝	市畝	畝
<b>總計</b>	<b>140,636.79</b>	<b>562,746.80</b>	<b>418,026.19</b>	<b>1,408,867,000</b>	<b>203,579,100.33</b>	<b>239,146,767.60</b>
大懷	2,479.20	9,916.80	7,472.52	24,792,000	3,718,793.09	4,035,156.25
懷	1,912.60	7,650.40	5,764.73	19,126,000	2,867,976.93	3,112,955.73
桐	3,543.00	14,172.00	10,678.89	35,430,000	5,314,497.23	5,766,601.56
潛	2,287.00	9,143.00	6,891.37	22,870,000	3,430,493.22	3,722,330.71
宿	2,164.00	8,656.00	6,492.31	21,640,000	3,230,998.34	3,505,859.73
松	869.50	3,478.00	2,620.75	8,695,000	1,304,249.33	1,415,201.82
江	615.20	2,460.80	1,854.26	6,152,000	922,799.53	1,001,302.09
蕪	2,683.00	8,352.00	6,290.37	20,880,000	3,130,405.23	3,396,809.89
繁	877.60	3,510.40	2,645.12	8,776,000	1,316,399.33	1,428,385.42
昌	938.00	3,752.00	2,827.21	9,380,000	1,406,999.32	1,526,692.76
南	570.00	2,230.00	1,718.03	5,700,000	854,999.57	927,734.38
銅	2,919.00	11,676.00	8,793.11	29,190,000	4,379,419.36	4,750,976.56
無	2,534.00	10,135.00	7,637.63	25,340,000	3,809,998.06	4,124,348.96
廬	1,587.10	6,348.40	4,783.65	15,871,000	2,370,648.78	2,583,170.57
東	3,793.50	15,174.00	11,433.92	37,935,000	5,690,247.03	6,174,316.41
六	6,034.60	24,138.40	18,188.73	60,346,000	9,051,895.36	9,821,940.10
合	2,761.40	11,045.60	8,323.07	27,614,000	4,142,097.88	4,494,466.14
舒	3,032.00	12,128.00	9,138.69	30,320,000	4,547,997.64	4,934,895.83
霍	3,322.00	13,288.00	4,783.65	33,220,000	2,380,648.32	5,406,901.04
立	3,671.00	14,684.00	11,054.69	36,710,000	5,506,497.18	5,974,934.89
壽	3,234.30	12,937.20	9,743.45	32,343,000	4,851,447.51	5,264,160.15
甯	3,148.30	12,593.20	9,489.15	31,483,000	4,722,404.10	5,124,139.32
岳	2,793.00	11,172.00	8,454.50	27,930,000	4,207,497.85	4,565,429.69
陽	2,702.50	10,810.00	8,145.56	27,025,000	4,053,747.92	4,393,600.26
廣	3,717.50	14,870.00	11,204.85	37,175,000	5,576,247.14	6,050,618.49
定	1,572.60	6,290.40	4,739.95	15,726,000	2,358,898.77	2,559,570.31
滁	1,606.00	6,424.00	4,840.31	16,060,000	2,408,848.77	2,613,769.53
天	1,117.90	4,471.60	3,350.92	11,179,000	1,676,847.64	1,819,497.07
來	1,367.00	5,463.00	4,120.25	13,670,000	2,050,498.94	2,224,934.89
全	950.00	3,800.00	2,863.38	9,500,000	1,424,999.27	1,546,223.95
和	1,664.30	6,657.20	5,016.34	16,643,000	2,495,448.73	2,703,821.63
嘉	1,638.30	6,553.20	5,239.33	16,383,000	2,607,448.65	2,829,264.32
山	4,446.70	17,786.80	13,402.73	44,467,000	6,670,046.59	7,237,467.45
縣	3,560.00	14,240.00	10,730.13	35,600,000	5,339,997.26	5,794,270.83
盱	793.30	3,173.20	2,391.07	7,933,000	1,189,949.33	1,291,178.33
眀	3,001.00	12,004.00	9,045.26	30,010,000	4,501,497.69	4,884,440.10
盩	5,781.00	23,124.00	17,424.21	57,810,000	8,671,495.55	9,409,179.68
梁	3,507.50	14,030.00	10,571.89	35,075,000	5,261,247.31	5,703,821.61
城	3,616.40	14,465.60	10,900.13	36,164,000	5,424,597.22	5,886,057.71
阜	1,770.50	7,032.00	5,336.73	17,705,000	2,658,893.64	2,881,835.94
陽	2,666.20	10,664.80	8,036.14	26,662,000	3,939,238.74	4,339,518.23
上	1,834.30	7,337.20	5,528.79	18,343,000	2,751,473.59	2,985,546.87
陵	2,405.00	9,620.00	7,243.87	24,050,000	3,607,498.15	3,914,388.02
南	2,531.40	10,125.60	7,629.85	25,314,000	3,797,098.05	4,120,117.19
泉	2,625.10	10,500.40	7,912.27	26,251,000	3,937,647.05	4,272,623.69
池	1,270.00	5,030.00	3,828.19	12,700,000	1,905,149.02	2,067,220.05
陽	2,320.00	9,280.00	6,922.67	23,200,000	3,479,998.21	3,776,041.66
平	1,036.50	4,145.00	3,124.10	10,365,000	1,554,749.21	1,687,011.72
球	943.00	3,772.00	2,842.29	9,430,000	1,414,490.26	1,534,830.71
流	2,171.20	8,684.80	6,544.18	21,712,000	3,256,793.33	3,533,854.17
德	2,774.50	11,093.00	8,362.57	27,745,000	4,161,746.95	4,515,787.76
城	834.00	3,336.00	2,513.71	8,340,000	1,250,984.35	1,357,405.59
塗	2,506.50	10,026.00	7,554.79	25,065,000	3,759,748.07	4,079,589.84
德	2,076.00	10,704.00	8,035.68	20,760,000	4,013,997.93	4,355,463.74
國	2,003.00	8,032.00	6,052.28	20,000,000	3,011,998.47	3,268,229.18
縣	833.50	3,334.00	2,512.24	8,335,000	1,250,249.36	1,356,603.07
德	2,403.50	9,634.00	7,259.41	24,035,000	3,612,748.14	3,920,034.63
休	3,188.50	12,754.00	9,610.40	31,885,000	4,782,747.54	5,189,615.88
那	2,236.20	8,944.00	6,740.09	22,362,000	3,354,298.29	3,639,648.44
歙	453.00	1,812.00	1,365.33	4,530,000	679,497.64	737,304.63
縣	973.50	3,914.00	2,949.28	9,785,000	1,467,749.25	1,592,610.63
溪						

附註： 1. 本表各縣面積方公里數係根據參謀本部安徽省陸地測量局安徽省分縣面積表。  
 2. 1方公里=10000公畝；1方市里=4方市里；1畝=6.144公畝；1市畝=1.08507畝；540畝=1方里。

# 安徽省和縣各區地積表

(單位 畝)

地目	合計	第一區	第二區	第三區	第四區	第五區	第六區	第七區	第八區
總計	2,148,080	57,051	390,854	461,545	312,422	185,870	234,180	235,692	270,466
山	361,770	770	45,006	203,666	35,589	14,461	55,899	5,725	654
水	126,931	3,331	19,036	13,859	14,754	20,427	8,517	24,329	22,623
道路	23,172	1,192	4,486	1,876	3,030	4,170	2,427	4,779	6,162
荒地	39,934	480	6,264	8,945	...	3,278	5,113	10,899	4,955
熟田(包括鄉村宅地)	1,569,240	47,827	306,834	232,803	258,381	143,071	160,767	185,030	234,527
蘆草地	14,780	1,339	7,978	...	...	...	1,159	4,304	...
街市地(以城鎮土地爲限)	7,253	2,062	1,250	396	618	463	293	626	1,540

# 安徽省當塗縣各區地積表

(單位 畝)

地目	合計	第一區	第二區	第三區	第四區	第五區	第六區	第七區	第八區	第九區	第十區
總計	2,500,037	135,556	267,947	248,555	322,016	542,840	309,732	285,916	132,144	175,619	99,762
山	572,281	5,337	92,588	146,674	156,912	107,288	...	149	11,585	11,812	39,936
水	380,568	25,638	26,516	5,720	30,185	120,651	45,078	41,931	22,935	58,805	3,676
道路	14,999	3,165	3,512	848	2,295	468	505	333	1,448	1,763	662
荒地	81,765	3,453	5,914	525	8,061	56,600	134	363	2,222	4,493	...
熟田(包括鄉村宅地)	1,218,753	87,138	135,205	80,969	137,058	147,540	164,449	222,264	92,938	95,722	55,460
蘆草地	223,112	7,318	3,203	345	...	109,120	99,428	66	895	2,737	...
街市地(以城鎮土地爲限)	8,591	3,457	1,009	344	625	1,173	138	810	120	287	628

附註：1. 上列二表，係根據土地局於二十三年十二月至二十四年二月實測測量結果。

2. 面積計算，以每六千平方市尺爲一畝；畝以下小數，四捨五入。

3. 境內江面，因未測算，不在總數之內。

4. 表內熟田地標所填畝數，包括村莊，田埂，小塘，小溝，小路，菜園，稻場，坎地等項。


## 安徽省各縣面積及耕地畝數統計表

縣 別	面 積		耕地畝數	墾植指數	每月均 攤耕畝	每人均 攤耕畝	與庫辛斯吉所定每 人最低耕地比較
	方 里	畝					
總 計	419,036.19	239,146,767.60	39,510,014	16.51	10.32	1.74	(一) 8.26
太 懷 桐	7,472.52	4,035,156.25	393,633	9.88	12.02	0.93	(一) 9.02
湖 密 城	5,764.73	3,112,955.73	376,831	12.11	4.09	0.71	(一) 9.29
山 松 江	10,673.89	5,765,601.56	425,150	7.37	2.24	0.44	(一) 9.56
蕪 湖 繁 昌	6,891.37	3,722,330.71	233,538	7.62	3.13	0.75	(一) 9.25
南 陵 無 慮 靈	6,492.31	3,505,859.73	441,887	12.60	10.21	1.24	(一) 8.76
蕪 湖 繁 昌	2,620.75	1,415,201.82	273,270	19.31	5.75	1.10	(一) 8.90
蕪 湖 繁 昌	1,854.26	1,001,302.09	324,163	32.37	6.12	0.96	(一) 9.06
蕪 湖 繁 昌	6,290.37	3,396,809.89	976,357	28.74	16.17	3.22	(一) 6.73
蕪 湖 繁 昌	2,645.12	1,428,354.42	256,764	17.93	6.39	1.19	(一) 8.81
蕪 湖 繁 昌	2,827.21	1,526,692.76	567,392	37.16	12.03	2.50	(一) 7.50
蕪 湖 繁 昌	1,718.03	927,734.38	174,393	18.80	5.62	1.07	(一) 8.93
蕪 湖 繁 昌	8,793.11	4,750,976.56	1,354,512	28.73	11.65	1.83	(一) 8.12
蕪 湖 繁 昌	7,637.63	4,124,348.95	1,035,711	25.14	11.76	1.88	(一) 8.12
蕪 湖 繁 昌	4,783.65	2,583,170.57	805,179	17.59	14.40	2.23	(一) 7.77
六 合 舒 霍 立	11,433.92	6,174,316.41	1,435,794	23.25	15.33	1.93	(一) 8.07
六 合 舒 霍 立	18,188.78	9,821,940.10	3,170,291	32.23	14.98	2.33	(一) 7.67
六 合 舒 霍 立	8,323.09	4,494,466.14	694,877	15.46	10.77	1.41	(一) 8.59
六 合 舒 霍 立	9,138.69	4,934,895.83	312,679	6.34	15.97	1.79	(一) 8.21
六 合 舒 霍 立	4,783.65	5,406,901.04	151,918	2.89	6.54	0.63	(一) 9.37
壽 縣 鳳 凰 鳳 定	11,064.69	5,974,934.89	2,453,589	41.15	27.59	3.29	(一) 6.71
壽 縣 鳳 凰 鳳 定	9,748.45	5,264,160.15	127,263	2.41	1.58	0.23	(一) 9.77
壽 縣 鳳 凰 鳳 定	9,489.15	5,124,139.32	823,615	16.17	10.83	1.57	(一) 8.43
壽 縣 鳳 凰 鳳 定	8,454.50	4,565,429.69	589,927	12.92	6.92	1.16	(一) 8.84
壽 縣 鳳 凰 鳳 定	8,145.56	4,393,600.26	977,532	22.63	18.63	3.16	(一) 6.84
壽 縣 鳳 凰 鳳 定	11,204.85	6,050,618.49	1,775,820	29.31	35.42	5.14	(一) 4.86
滁 天 來 全 石 嘉	4,732.95	2,559,570.31	608,296	23.33	22.68	3.87	(一) 6.13
滁 天 來 全 石 嘉	4,840.31	2,613,769.53	324,433	12.41	10.27	1.55	(一) 8.45
滁 天 來 全 石 嘉	3,350.92	1,819,497.07	324,826	17.85	18.95	2.54	(一) 7.46
滁 天 來 全 石 嘉	4,120.25	2,224,934.89	457,189	20.55	12.87	2.25	(一) 7.75
滁 天 來 全 石 嘉	2,863.33	1,546,223.96	242,705	15.63	5.55	1.02	(一) 8.93
滁 天 來 全 石 嘉	5,016.34	2,703,821.63	690,661	25.50	9.34	2.11	(一) 7.89
滁 天 來 全 石 嘉	5,239.33	2,829,264.32	178,040	6.29	8.93	1.61	(一) 8.39
泗 盱 五 靈 宿 蒙	13,402.73	7,237,467.45	376,395	5.21	3.39	0.58	(一) 9.42
泗 盱 五 靈 宿 蒙	10,730.13	5,791,270.83	314,385	5.42	6.65	1.22	(一) 3.78
泗 盱 五 靈 宿 蒙	2,391.07	1,291,173.31	124,925	9.63	5.30	1.01	(一) 8.99
泗 盱 五 靈 宿 蒙	9,015.26	4,874,440.10	1,185,603	24.27	14.12	2.23	(一) 7.77
泗 盱 五 靈 宿 蒙	17,424.21	9,402,179.61	3,046,130	32.33	15.44	3.10	(一) 6.90
泗 盱 五 靈 宿 蒙	10,571.89	5,703,821.61	754,243	13.21	10.01	1.64	(一) 8.36
阜 南 潁 渦 亳 太 臨	10,939.13	5,886,077.71	1,933,947	33.71	10.16	1.75	(一) 8.25
阜 南 潁 渦 亳 太 臨	5,336.73	2,831,835.94	443,719	15.57	11.57	1.31	(一) 8.69
阜 南 潁 渦 亳 太 臨	8,036.14	4,339,518.23	746,994	17.21	8.01	1.31	(一) 8.69
阜 南 潁 渦 亳 太 臨	5,523.79	2,935,546.87	801,822	26.96	6.37	1.45	(一) 8.55
阜 南 潁 渦 亳 太 臨	7,248.87	3,914,338.02	103,632	2.81	1.09	0.19	(一) 9.81
阜 南 潁 渦 亳 太 臨	7,629.85	4,120,117.19	945,447	22.92	8.37	1.47	(一) 8.53
貴 池 太 石 東 至	7,912.27	4,272,623.69	239,650	5.61	4.39	0.87	(一) 9.13
貴 池 太 石 東 至	3,828.17	2,057,220.05	174,436	8.44	6.22	1.24	(一) 8.76
貴 池 太 石 東 至	6,932.67	3,776,041.66	162,232	4.30	10.26	2.20	(一) 7.80
貴 池 太 石 東 至	3,124.10	1,637,011.72	67,194	3.93	7.25	1.29	(一) 8.71
貴 池 太 石 東 至	2,842.29	1,534,830.71	95,495	6.22	4.12	0.88	(一) 9.12
貴 池 太 石 東 至	6,544.18	3,533,854.17	99,753	2.82	5.14	0.91	(一) 9.09
宣 郎 廣 德 涇 旌	8,362.57	4,515,787.76	1,311,049	29.03	13.64	2.73	(一) 7.27
宣 郎 廣 德 涇 旌	2,513.71	1,357,405.59	401,567	29.53	14.65	2.89	(一) 7.11
宣 郎 廣 德 涇 旌	7,554.79	4,079,589.84	629,833	15.44	18.79	3.27	(一) 6.73
宣 郎 廣 德 涇 旌	8,065.63	4,355,468.74	277,215	6.36	11.09	1.94	(一) 8.06
宣 郎 廣 德 涇 旌	6,052.28	3,268,229.18	356,732	10.92	7.46	1.62	(一) 8.33
宣 郎 廣 德 涇 旌	2,512.24	1,356,603.07	224,780	16.57	17.64	4.14	(一) 5.86
休 寧 歙 黟 績 溪	7,259.41	3,920,034.63	470,295	12.25	12.82	2.71	(一) 7.29
休 寧 歙 黟 績 溪	9,610.40	5,159,615.88	214,225	4.13	10.47	2.37	(一) 7.63
休 寧 歙 黟 績 溪	6,740.09	3,639,648.44	490,618	13.75	6.69	1.49	(一) 8.51
休 寧 歙 黟 績 溪	1,355.33	737,304.63	165,295	22.42	10.25	2.72	(一) 7.23
休 寧 歙 黟 績 溪	2,919.23	1,592,610.68	203,850	12.80	10.35	2.15	(一) 7.85

附註 1. 本表各縣耕地畝數係以田賦額徵之冊畝為根據。

2. 美經濟學者庫辛斯吉 (Robert R. Kuczynski) 估定每人需用最低一·五英畝或十華畝的耕地,方能維持生活標準。以本省衡之,平均每人要短少八·二六華畝,特一併誌之,以為研究本省土地之參考。

### 安徽省各縣面積及耕地畝數統計圖



## 安徽省和縣田地統計表

按地目分類	坵數	畝數	按地權分類	坵數	畝數
合計	927,209	1,633,833.571	合計	227,209	1,633,833.571
田	590,755	983,002.244	私有地	916,943	1,336,653.580
地	276,934	312,584.075	政府公有地	3,735	24,257.303
山	3,590	258,953.31	地方團體公有地	6,531	222,922.683
蕩	55,880	79,293.942	—	—	—

## 安徽省當塗縣田地統計表

按地目分類	坵數	畝數	按地權分類	坵數	畝數
合計	605,762	1,200,918.945	合計	605,762	1,200,918.945
田	436,346	907,279.326	私有地	569,855	1,059,410.446
地	108,034	97,763.004	政府公有地	3,285	10,758.271
山	15,798	106,932.743	地方團體公有地	10,293	28,972.091
蕩灘	45,584	88,943.782	其他	22,329	101,778.137

- 附註：
1. 上列二表，係根據和縣當塗辦理土地陳報結果，由縣呈報之數字，尙未經主管機關作縝密之覆核，姑先誌之，以供參考。
  2. 當塗縣田地統計表，『按地權分類』『其他』一欄，係包括未報土地100,670.629畝(22132坵)及糾紛未決地1,107.508畝(197坵)。
  3. 和縣原有畝數計算，有例弓口號弓之別，例弓每畝爲480弓，口號弓每畝亦在400弓以上。自辦理土地陳報後，遵照中央頒發折合率(1畝=6000平方尺)一律折實以240弓爲一畝。按和縣原有冊畝數爲690,661畝，土地陳報畝數若仍按舊制計算，則爲880,465畝，實際超過原有畝數爲一十八萬九千八百餘畝。本表所列和縣土地陳報畝數，係按新制折合率爲1,633,833畝強，故超過原有畝數爲九十四萬餘畝。當塗原有冊畝數爲976,367畝，土地陳報畝數爲1,200,918畝強，均係按照新制折合率計算，實超過原有畝數爲二十二萬四千餘畝。



# 安徽省各縣市鎮地價統計表

縣 市 別	城 鎮 地									鄉 村 地																	
	商業中心地			住宅地			園 圃 地			耕 地						非 耕 地											
										水 田			旱 地			林 地			牧 地			礦 地			其 他		
	最高	最低	普通	最高	最低	普通	最高	最低	普通	上	中	下	上	中	下	最高	最低	普通	最高	最低	普通	最高	最低	普通	最高	最低	普通
平 均	337	149	224	179	78	118	67	29	46	50	33	21	33	24	15	21	8	13	12	5	7	63	31	44	19	7	13
太 懷 桐 潛 宿 望 蕪 繁 南 銅 無 廬 巢 六 合 舒 霍 立 壽 雀 鳳 懷 鳳 定 滁 天 來 全 含 和 嘉	400	80	209	150	25	50	60	12	25	40	20	8	60	30	16	8	2	3									
湖 甯 城 山 松 江 湖 塗 昌 陵 爲 江 縣 安 肥 城 山 煌 縣 邱 台 遠 陽 遠 縣 長 安 椒 山 縣 山	600	60	240	240	30	60	60	6	10	60	40	30	30	15	10	15	10	10									
	60	40	50	40	25	38	25	20	22	40	35	30	25	22	15	18	10	15	15	10	12				12	8	10
	80	40	60	60	30	45	60	40	50	60	50	40	40	30	25	25	15	18	15	5	10	10	4	8	20	3	10
	20	5	8	15	3	5	10	4	6	20	10	6	10	6	4	8	2	5	7	2	4	10	4	6	10	2	4
	300	100	200	200	50	100	30	10	20	20	15	8	15	10	6	3	1	2	2	1	1						
	1,000	540	910	710	210	420	370	130	220	80	50	20	60	30	10	10	8	5	40	8	15						
	110	50	80	80	40	60	30	10	20	50	25	10	20	15	8	8	5	6	6	2	4	6	2	4	8	4	6
	160	100	120	120	70	90	100	60	80	100	80	60	60	46	30	20	10	15	10	6	8	300	150	200	8	4	30
	80	40	60	65	40	50	50	25	35	50	40	25	40	25	18	20	10	15	10	4	8	80	40	50	45	10	
	200	60	100	150	30	70	80	40	20	40	30	20	20	10	6	8	3	5	5	1	3						
	200	40	80	100	30	60	80	20	50	60	40	15	40	30	10	20	6	10	15	4	8						
	40	25	30	70	25	30	35	25	30	30	20	10	20	15	10	25	10	20	20	4	8						
	210	56	105	150	48	82	42	22	31	62	37	20	52	31	20	11	3	5	11	3	5						
	100	50	70	60	20	40	50	30	40	30	20	10	50	30	10	10	5	7	7	5	10	30	18	22	14	3	8
	180	130	150	100	60	80	40	20	30	80	50	30	40	30	20	25	10	15	20	5	10						
	40	18	24	30	18	30	14	20	50	30	15	25	18	10	20	10	10	15	18	8	12						
	150	80	100	100	60	80	60	20	40	60	40	30	40	20	15	10	6	8	10	7	8						
	45	5	12	60	12	21	85	13	25	42	19	8	16	9	3	18	6	10	6	2	5						
	100	50	80	80	30	60	50	20	30	30	10	5	30	10	5	4	2	3	5	1	3						
	150	90	120	60	20	40	80	40	50	40	30	15	50	40	15	20	8	12	15	7	9						
	2100	900	1500	950	420	720	200	80	140	20	18	14	12	8	6	8	2	5	6	2	4						
	1500	800	1000	800	400	600	120	60	80	50	35	25	30	25	10	35	20	25	15	20	15						
	500	400	450	300	200	250	200	120	160	60	40	20	40	30	15	30	10	20	30	10	20						
	150	100	120	100	60	80	70	50	60	35	30	20	20	15	10	20	10	15	10	5	7						
	120	80	100	80	60	70	35	25	30	40	30	20	16	10	7	6	2	4	3	1	2	6	2	4	15	10	13
	80	30	60	120	40	80	50	20	30	60	50	20	80	60	40	20	8	12	15	5	10						
	320	200	250	240	150	180	70	54	60	43	38	32	40	35	30												

# 安徽省各縣市鎮地價統計表 (續)

縣	市	別	城									鎮									地									鄉									村									地								
			商業中心地			住宅地			園圃地			耕			地			非			耕			地			其			他																										
			最高	最低	普通	最高	最低	普通	最高	最低	普通	水	田	旱	地	地	地	林	地	地	地	地	地	地	地	地	最高	最低	普通	最高	最低	普通	最高	最低	普通																					
			上	中	下	上	中	下	上	中	下	上	中	下	上	中	下	最高	最低	普通	最高	最低	普通	最高	最低	普通	最高	最低	普通	最高	最低	普通	最高	最低	普通																					
泗	盱	縣	100	60	80	80	50	60	50	20	35				46	23	12	20	8	15																																				
五	靈	縣	80	40	60	60	30	40	40	20	30	30	20	10	30	20	10	10	4	7																																				
宿	縣	220	150	175	128	100	125	50	35	40	30	24	18	24	16	10																																								
家	城	100	50	60	60	30	40	40	20	30				10	8	5	10	5	8																																					
阜	陽	縣	500	200	300	200	100	150	100	30	60				30	20	5										200	100	150																											
穎	縣	120	50	80	50	20	30	60	20	30				30	20	10	5	3	4													20	8	15																						
毫	縣	200	50	100	80	25	50	50	20	40				40	30	20																25	10	15																						
太	縣	200	150	160	120	60	80	40	15	27	13	8	5	14	8	3																																								
陸	縣	250	70	180	200	50	100	85	5	30				45	20	5	35	3	10																																					
泉	縣	35	15	25	25	10	18	30	10	20				13	9	5	15	5	10	6	2	4																																		
貴	縣	200	150	170	150	100	120	80	50	60				60	40	25	30	20	25																																					
青	縣	300	200	250	260	100	150	200	100	250				100	50	20	60	20	30	20	10	15										22	10	16																						
石	縣	100	15	60	80	10	40	50	5	20	60	40	20	50	20	10	10	1	6	8	1	6																																		
東	縣	200	100	150	80	40	60	25	8	15	35	25	15	10	6	4	15	8	12	10	6	8										20	10	15																						
至	縣	400	200	320	140	80	100	60	35	50	35	30	25	20	10	18	2	6	2	3	4	1	2									3	1	2																						
宣	縣	100	50	70	60	20	30	30	10	20	25	20	10	5	2	2	6	2	3	4	1	2																																		
廣	縣	20	10	14	14	5	7	10	5	2	40	30	20	20	10	5	10	4	6	8	2	5	20	14	18																															
甯	縣	80	40	55	50	30	40	30	15	20	50	35	15	20	15	8	15	4	8	6	1	3																																		
涇	縣	120	20	50	60	10	30	30	3	18	30	30	20	30	18	10	10	2	5	8	2	3																																		
旌	縣	40	20	30	25	15	20	15	9	12	25	20	15	15	12	9	10	5	7	10	5	7																																		
德	縣	500	200	350	200	80	120	100	40	60	60	40	20	25	18	10	10	4	6																																					
廣	縣	90	40	56	55	30	38	40	19	27	56	38	21	27	17	8	23	10	14	9	5	6	58	25	35	15	5	10	15	5	10																									
甯	縣	70	30	50	50	20	35	30	10	20	50	35	20	30	20	10	25	5	15	10	5	8	20	5	10	15	15	5																												
涇	縣	20	10	16	15	5	8	8	8	40	40	25	20	20	14	7	7	5	5																																					
旌	縣	46	30	35	35	20	30	24	16	20	42	36	30	20	14	8	22	8	10	8	4	6																																		
歙	縣	100	40	70	60	20	40	20	10	15	40	35	30	25	20	15	200	50	100																																					
黟	縣	1000	700	900	700	500	650	100	20	60	300	100	20	30	20	10	24	10	15																																					
績	縣	45	20	30	30	15	20	25	10	15	40	30	20	30	20	10	15	5	10										20	10	15																									
歙	縣	60	40	50	50	30	40	30	20	25	60	50	40	60	50	40	30	20	25	25	15	20	25	15	20	40	20	30																												
蚌	市	4060	1300	1960	1400	520	730	314	134	212																																														
大	鎮	160	120	140	50	30	40	30	20	25	30	20	15	20	15	10																																								
正	鎮	80	40	60	60	35	45	50	20	35																																														
臨	鎮	2000	700	1300	1000	200	650	70	30	50																																														
屯	鎮	300	150	200	150	50	80	60	30	50	80	60	50	50	40	30																																								

註：1. 安慶蕪湖二城市地價與懷甯蕪湖二縣城市地價同。

2. 立煌霍山鳳陽三縣未據查報，故未列入。

# 安徽省各縣七年來人口統計表

(長17—民23年)

縣 別	人 口 數						
	民國十七年	民國十八年	民國十九年	民國二十年	民國二十一年	民國二十二年	民國二十三年
總 計	21 174 262	21,370,416	21 568,229	21,767,719	21 901,071	22,159,235	22 696,072
太 懷 桐 潛 宿 望 蕪 繁 南 銅 無 廬 巢 六 合 舒 霍 立 壽 霍 鳳 懷 風 定 滁 天 來 全 含 和 嘉 泗 盱 五 靈 宿 蒙 阜 穎 渦 壽 太 臨 貴 書 太 石 東 至 宣 郎 廣 寧 涇 旌 休 祁 歙 黟 績	443,627 656,533 947,265 397,344 376,044 252,752 350,630 332,833 229,912 253,974 176,392 751,119 531,458 364,855 717,702 1 305,646 219,405 682,116 360,935 476,836 423,790 369,776 371,815 143,509 216,323 118,255 170,102 192,435 276,167 601,180 276,090 127,635 448,414 712,192 442,635 1 379,692 264,173 549,775 517,002 494,513 286,254 144,535 81,816 52,036 116,518 127,707 528,709 147,729 182,426 156,226 216,197 56,401 188,605 93,530 343,533 66,432 95,936	439,545 655,919 941,676 393,569 371,870 244,491 349,297 327,807 227,313 253,111 174,029 745,862 537,197 364,564 710,530 1,299,249 214,935 685,526 373,877 480,510 436,164 383,457 379,548 146,666 214,701 117,030 175,205 197,630 280,116 590,350 271,397 126,831 461,866 749,933 440,396 1 455,575 279,230 554,834 521,139 511,820 284,938 144,102 80,507 51,464 114,771 120,314 520,250 145,617 182,693 153,571 216,564 56,334 185,795 97,171 333,232 65,476 95,937	435,501 655,256 936,120 389,830 367,742 246,372 347,969 322,858 224,744 252,251 171,703 740,641 537,777 364,973 703,425 1,292,883 210,674 633,953 387,357 484,161 448,899 397,644 387,442 149,892 213,181 116,254 180,461 202,966 235,121 579,727 266,734 126,052 475,721 739,634 439,163 1 535,631 295,146 559,933 525,410 529,733 233,623 143,670 79,219 50,893 113,050 117,963 511,926 143,535 182,790 150,961 216,932 56,267 183,123 95,431 323,235 64,534 95,009	431,494 654,594 930,596 386,126 363,660 243,193 346,646 317,983 222,205 251,394 169,408 735,457 543,534 363,982 696,391 1 286,548 206,440 692,397 401,301 487,840 472,096 412,356 395,500 153,189 211,583 115,266 185,873 203,446 239,198 569,292 562,249 125,239 489,992 813,539 437,934 1 620,090 311,959 565,081 529,655 548,273 282,324 143,239 79,093 50,339 111,352 115,653 503,736 141,483 182,972 143,395 217,309 56,200 185,856 94,115 313,539 63,605 94,031	427,524 653,932 925,105 332,457 359,623 240,055 345,829 313,182 219,695 250,540 167,148 730,309 549,454 363,691 619,424 1 230,244 202,291 695,858 415,747 491,547 475,500 427,613 403,726 156,559 209,997 114,257 191,449 214,074 293,333 559,045 257,791 124,450 504,691 875,610 436,703 1 709,194 329,740 570,257 533,955 567,462 281,026 142,810 77,823 49,786 109,635 115,703 495,677 139,460 183,154 145,873 217,669 56,133 183,107 92,817 304,133 62,699 93,063	423,543 653,281 944,452 379,276 355,881 237,156 344,117 307,430 215,375 249,725 165,038 725,424 560,716 363,354 632,839 1 274,352 198,635 699,360 433,915 495,313 488,105 443,780 335,521 160,032 203,366 113,377 196,497 218,594 296,380 547,663 253,195 123,659 520,279 966,632 436,447 1 804,640 347,843 574,234 538,202 587,639 279,705 142,357 75,451 49,162 107,923 111,411 486,152 137,631 183,770 143,423 218,127 56,070 175,161 92,001 238,524 61,842 92,175	420,993 531,105 957,836 382,130 356,613 238,977 339,518 303,198 215,062 246,886 163,052 725,491 551,068 360,593 743,968 1 356,119 174,364 746,735 531,586 523,172 505,875 315,613 345,623 157,411 203,365 128,295 202,969 236,776 327,140 111,003 646,003 258,570 123,613 531,869 981,969 458,759 1 129,449 342,312 571,145 553,244 596,076 640,843 276,812 140,294 73,657 51,644 107,922 110,062 480,078 133,851 191,714 142,598 219,323 54,337 176,853 90,397 328,406 60,816 94,494

附註： 1. 民國十七年二十二年暨二十三年人口數目，均係實地調查所得，其餘各年份人口數目，乃根據十七年之調查，應用幾何平均法推算之結果。  
 2. 嘉山縣於二十一年十月成立，其區域係由盱眙定遠來四縣劃併，立煌縣二十二年四月成立，其區域係由本省之六安霍邱霍山及河南之固始商城等五縣劃併，臨泉於二十三年十二月成立，由阜陽縣劃分；其所有之人口均自成立後，始行調查，在各該新縣未成立前，所有人口數仍列入於原有縣內。

# 安徽省人口數長期趨勢表

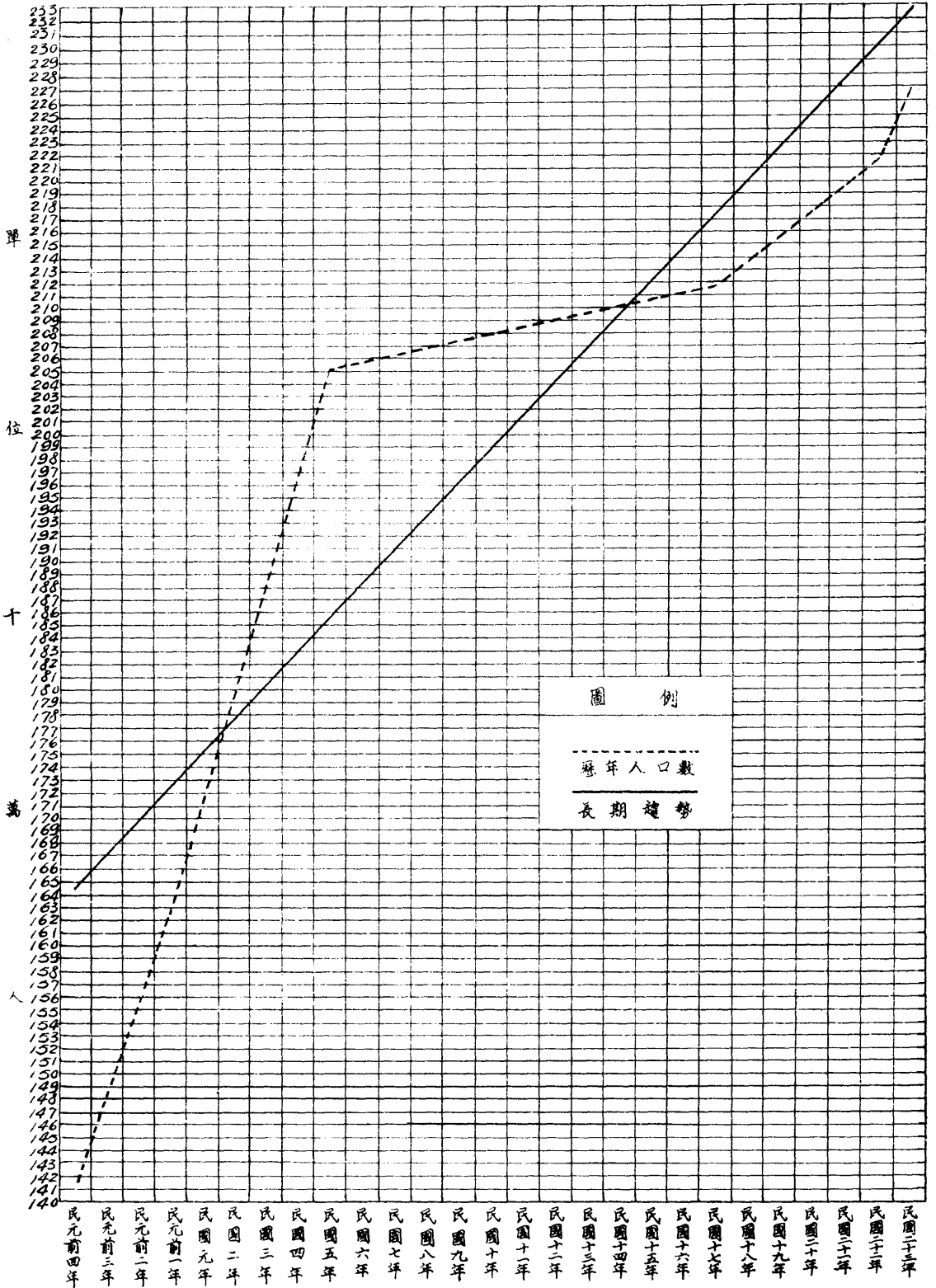
(民國紀元前四年—民國二十三年)

年 份	x (時間差)	y (歷年人口總數)	x <sup>2</sup>	xy	長 期 趨 勢
民國紀元前四年	-13	14,084,620	169	183,100,060	16,446,961
民國紀元前三年	-12	14,770,000	144	177,240,000	16,709,212
民國紀元前二年	-11	15,480,000	121	170,280,000	16,971,463
民國紀元前一年	-10	16,229,052	100	162,290,520	17,233,714
民國 元 年	- 9	17,010,000	81	153,090,000	17,495,965
民國 二 年	- 8	17,820,000	64	142,560,000	17,758,216
民國 三 年	- 7	18,680,000	49	130,760,000	18,020,467
民國 四 年	- 6	19,570,000	36	117,420,000	18,282,718
民國 五 年	- 5	20,517,496	25	102,587,480	18,544,969
民國 六 年	- 4	20,570,000	16	82,280,000	18,807,220
民國 七 年	- 3	20,620,000	9	61,860,000	19,069,471
民國 八 年	- 2	20,680,000	4	41,360,000	19,331,722
民國 九 年	- 1	20,730,000	1	20,730,000	19,593,973
民國 十 年	0	20,780,000	0	0	19,856,224
民國 十 一 年	1	20,840,000	1	20,840,000	20,118,475
民國 十 二 年	2	20,900,000	4	41,800,000	20,380,726
民國 十 三 年	3	20,950,000	9	62,850,000	20,642,977
民國 十 四 年	4	21,000,000	16	84,000,000	22,905,228
民國 十 五 年	5	21,060,000	25	105,300,000	21,167,479
民國 十 六 年	6	21,120,000	36	126,720,000	21,429,730
民國 十 七 年	7	21,174,262	49	148,219,834	21,691,931
民國 十 八 年	8	21,370,416	64	170,963,328	21,954,232
民國 十 九 年	9	21,563,229	81	194,114,061	22,216,483
民國 二 十 年	10	21,767,719	100	217,677,190	22,478,734
民國 二 十 一 年	11	21,970,907	121	241,679,977	22,740,935
民國 二 十 二 年	12	22,159,285	144	265,911,420	23,003,236
民國 二 十 三 年	13	22,696,072	169	295,048,936	23,265,487
		平均數=19,856,224	1,638	429,566,676	

附註： 1. 民國紀元前四年及民國紀元前一年人口數，均係根據安徽通志民政考戶口篇所載；民國五年人口數，係根據前內務部調查結果；民十七年，二十二年，二十三年人口數，均係根據各縣實際調查數列計。其餘各年，係應用幾何平均增加率公式推算。

2. 安徽通志所載民元前人口數，從順治起各代均有記載，惟以根據不一，懸殊甚大。民元前四年及一年所載人口數，參以民元後各年調查，按之人口增加趨勢，較為可靠，故以民元前四年為起期。

# 安徽省人口數長期趨勢圖



# 安徽省各縣戶口分類統計表

縣別	合計		普通戶		船戶		寺廟		公共處所		外僑	
	戶數	口數	戶數	口數	戶數	口數	戶數	口數	戶數	口數	戶數	口數
總計	3,829,009	22,696,072	3,775,022	22,371,616	9,152	46,294	15,777	59,249	28,944	218,475	113	433
太湖	33,149	420,993	32,714	418,010	2	7	128	257	304	2,686	1	3
桐城	91,916	531,105	91,016	514,865	60	305	305	807	531	15,071	4	57
潛山	189,264	957,836	188,616	955,341	96	248	291	695	260	1,548	1	4
宿松	71,300	332,130	71,089	331,195	...	...	101	184	109	750	1	1
望江	43,278	356,613	43,011	355,715	117	553	132	227	18	118	...	...
蕪湖	47,542	238,977	46,965	237,553	403	882	127	266	46	275	1	1
繁昌	52,929	339,518	51,928	326,875	365	1,393	181	564	424	10,545	31	136
南陵	60,384	303,198	59,653	299,337	164	578	299	570	267	2,712	1	1
無為	40,120	215,062	39,700	212,663	69	277	165	670	184	1,450	2	2
銅陵	46,989	226,886	46,585	223,473	47	131	118	188	238	3,092	1	2
廬江	31,186	163,052	30,546	160,057	294	390	107	280	237	2,312	2	13
江縣	117,146	725,491	116,274	721,665	28	154	337	1,212	507	2,460	...	...
巢縣	88,143	551,068	87,594	548,056	14	37	229	452	306	2,523	...	...
六合	55,931	360,598	55,548	356,970	...	...	191	348	240	3,278	2	2
舒城	92,679	743,868	91,651	739,311	266	1,115	534	1,166	226	2,272	2	4
霍山	211,505	1,356,119	184,600	1,263,114	2,105	11,630	7,230	33,825	17,567	47,539	3	11
舒城	64,495	491,721	63,902	488,316	...	...	176	334	415	3,056	2	5
霍山	19,532	174,364	19,210	169,335	...	...	239	2,324	132	2,702	1	2
立煌	23,232	233,774	23,012	227,434	...	...	33	1,104	187	10,235	...	...
壽縣	89,084	746,735	88,671	739,534	...	...	138	622	272	6,556	3	23
鳳陽	80,176	531,586	79,639	528,604	332	1,390	154	325	59	1,266	1	1
懷遠	76,477	528,172	76,127	521,177	61	427	129	183	160	6,385	...	...
定遠	85,257	505,875	84,930	502,294	...	...	151	544	119	3,008	7	29
天長	53,531	315,613	52,186	293,784	905	6,738	140	993	295	14,067	5	26
來安	50,134	345,628	50,028	343,935	...	...	52	112	54	1,580	...	...
全縣	26,821	157,411	26,633	154,490	...	...	91	470	97	2,451	...	...
和縣	31,576	203,366	31,217	204,729	138	671	125	262	95	2,704	...	...
嘉山	17,137	128,295	17,046	127,445	...	...	40	62	50	787	1	1
山縣	35,511	202,969	34,924	198,961	54	240	147	263	320	3,505	...	...
縣山	43,683	236,776	43,243	234,529	105	375	198	412	135	1,458	2	2
泗水	73,950	327,140	73,521	326,144	127	355	173	288	124	353	...	...
泗水	19,936	111,003	19,783	103,937	84	401	29	39	40	1,626	...	...
泗水	110,729	646,008	110,303	642,378	230	1,421	107	197	83	2,011	1	1
五河	47,238	253,570	46,411	252,143	501	3,513	159	377	165	2,535	1	2
宿縣	23,631	123,613	23,527	121,584	32	230	7	37	65	1,752	...	...
靈璧	83,950	531,869	83,823	530,483	8	41	70	104	43	1,240	1	1
宿縣	197,276	981,969	197,002	979,539	38	109	160	272	69	2,040	7	18
城	75,321	458,759	74,903	455,245	62	357	253	479	93	2,663	...	...
阜陽	195,227	1,129,449	194,524	1,120,452	320	3,340	146	433	235	5,213	2	11
上陽	38,765	343,312	38,037	339,015	519	1,640	58	154	100	2,500	1	3
縣	93,225	571,145	92,892	568,564	189	412	22	30	119	2,134	3	5
太和	127,304	553,244	126,847	548,763	219	752	166	803	70	2,922	2	4
和泉	99,786	596,076	99,615	592,423	44	252	45	164	80	3,234	2	3
泉	112,925	640,843	112,405	633,544	210	2,580	115	365	195	4,354	...	...
池陽	54,567	276,812	54,032	274,087	6	33	172	463	354	2,214	3	10
平遠	27,717	140,294	27,159	136,852	27	147	193	769	336	2,521	2	5
埭流	15,819	73,667	15,348	72,266	...	...	137	194	334	1,207	...	...
德	9,264	51,644	9,179	51,210	...	...	47	120	38	314	...	...
德	23,150	107,922	22,785	106,116	65	159	195	506	105	1,141	...	...
德	19,391	110,062	19,298	109,850	7	26	82	174	2	8	2	4
宣城	95,091	430,078	95,130	476,529	400	1,241	416	1,897	143	383	2	23
廣德	27,396	138,851	27,078	136,686	120	580	126	229	71	1,351	1	5
寧國	33,519	191,714	33,222	188,995	...	...	70	181	226	2,536	1	2
涇縣	25,001	142,593	24,822	141,262	23	85	80	120	76	1,131	...	...
旌德	47,848	219,323	46,742	216,016	34	110	103	196	955	3,001	4	5
旌德	12,744	54,337	12,561	53,525	...	...	25	46	156	763	2	3
寧門	37,463	176,853	37,106	175,457	225	889	80	181	51	325	1	1
歙縣	20,447	90,397	20,200	88,811	...	...	39	59	203	1,527	...	...
歙縣	73,296	333,406	73,033	324,181	...	...	83	297	125	3,928	...	...
歙縣	16,124	60,816	16,028	60,456	37	65	50	190	8	104	1	1
歙縣	19,697	94,494	19,222	91,333	...	...	71	124	404	3037	...	...

## 安徽省各縣面積戶口與其密度統計表

縣	別	面積 (華方里)	戶		口		每一華方里 所有人口數	每女子百人 所當男子數
			戶數	人	數			
					共計	男		
總	計	419,083.19	3,829,003	22,696,072	12,489,845	10,206,227	54	122
太	懷	7,472.52	33,149	420,993	227,374	193,619	56	117
桐	寧	5,764.73	91,916	531,105	274,669	256,436	92	107
潛	城	10,673.89	189,264	957,836	504,291	453,545	91	111 18
宿	山	6,891.37	71,300	382,130	204,290	177,840	55	115
望	松	6,492.31	43,278	356,613	189,657	166,956	55	113
江	江	2,620.75	47,542	233,977	123,457	115,520	91	106.8
蕪	湖	1,854.26	52,929	339,518	188,059	151,459	183	124 23
繁	塗	6,290.37	60,384	303,193	170,509	132,689	48	123 5
昌	2,645.12	40,120	215,062	117,018	93,044	81	119	
南	2,827.21	46,939	226,886	136,613	90,273	81	151	
銅	1,718.13	31,186	163,052	90,874	72,178	94	125.9	
無	8,798.11	117,146	725,491	400,189	325,302	82	123 02	
慮	7,637.63	88,143	551,063	305,600	245,463	72	124.25	
巢	4,783.65	55,981	360,593	200,729	159,869	85	125.26	
六	安	11,433.92	92,679	743,863	420,875	322,993	65	130.7
合	18,188.78	211,505	1,356,119	769,720	586,399	75	131	
舒	8,323.09	64,495	491,721	274,882	216,839	59	126.76	
霍	9,138.69	19,582	174,364	97,372	76,992	19	126.47	
立	4,783.65	23,232	233,774	133,520	105,254	50	126	
壽	縣	11,064.69	89,034	746,735	447,205	299,530	67	149
甯	9,748.45	80,176	531,586	306,277	225,309	55	135 9	
雀	9,489.15	76,477	523,172	316,640	211,532	56	149.63	
鳳	8,454.50	85,257	505,875	289,558	216,317	60	133.85	
懷	8,145.56	53,531	315,613	184,280	131,333	39	140.31	
鳳	11,204.85	50,134	345,628	195,472	150,156	31	131.94	
定	縣	4,739.95	26,821	157,411	87,145	70,266	33	124
滁	4,840.31	31,576	203,366	103,692	99,674	43	109.04	
天	3,350.92	17,137	123,295	70,730	57,565	38	122.80	
來	4,120.25	35,515	202,969	111,927	91,042	49	123	
全	2,863.38	43,633	236,776	140,397	96,379	83	145.67	
含	5,016.34	73,950	327,140	174,476	152,664	65	114.29	
和	5,239.38	19,936	111,003	61,648	49,355	21	125	
嘉	縣	13,402.73	110,729	646,003	335,501	310,507	48	103.05
泗	10,730.13	47,233	258,570	134,312	124,258	24	108.09	
盱	2,391.07	23,631	123,613	67,110	56,503	52	118.75	
五	9,045.26	83,950	531,869	284,593	247,271	59	113.12	
簪	17,424.21	197,276	981,959	515,163	466,801	56	110.36	
宿	10,571.89	75,321	458,759	246,850	211,909	43	116.49	
蒙	縣	10,900.13	195,227	1,129,449	627,412	502,037	104	124.97
阜	5,336.73	38,765	343,312	196,175	147,137	64	125.55	
穎	8,036.14	93,225	571,145	303,121	263,024	71	117.14	
渦	5,523.79	127,304	553,244	290,737	262,507	100	110	
毫	7,248.87	99,786	596,076	315,597	280,479	82	112.52	
太	7,629.85	112,925	640,843	334,637	306,156	84	109.31	
臨	縣	7,912.27	54,567	276,812	149,261	127,551	35	117.02
貴	3,823.19	27,717	140,294	76,780	63,514	37	120.89	
青	6,992.67	15,819	73,667	42,386	31,281	11	135.5	
太	3,124.10	9,264	51,644	27,851	23,793	17	118.12	
石	2,842.29	23,150	107,922	56,823	51,094	38	111.26	
東	6,554.18	19,391	110,062	59,150	50,912	17	116.18	
至	縣	8,362.57	96,091	430,078	274,528	205,550	57	133.56
宣	2,513.71	27,395	133,851	79,930	58,921	55	135.66	
郎	7,554.79	33,519	191,714	103,921	82,793	25	131.5	
廣	8,055.63	25,001	142,593	77,062	65,536	18	117.13	
甯	6,052.28	47,848	219,323	127,649	91,679	36	139.24	
涇	2,512.24	12,744	54,337	31,713	22,624	22	140	
旌	縣	7,259.41	37,463	176,853	95,886	80,957	24	118 43
休	9,610.40	20,447	90,397	48,162	42,235	9	114.03	
那	6,740.09	73,295	328,406	173,212	155,194	49	111 6	
歙	1,355.33	16,124	60,816	30,253	30,563	45	93.89	
黟	2,949.23	19,697	94,494	49,860	44,634	32	101.	

## 安徽省各公安局轄境人口密度統計表

局 別	面 積 (華 方 里)	戶 口				每 一 方 里 所 有 人 口 數	每 女 子 百 人 所 當 男 子 數
		戶 數	人 口 數				
			共 計	男	女		
總 計	52.3	93,281	499,519	2,927,733	208,796	9,551	142
省 會 公 安 局	11.7	22,517	125,229	72,594	52,635	10,703	138
蕪 湖 公 安 局	13.6	29,785	170,251	102,111	68,140	12,518	150
蚌 埠 公 安 局	15	25,731	105,237	61,948	43,289	7,016	143
大 通 公 安 局	3 *	4,934	23,374	13,025	10,349	7,791	123
屯 溪 公 安 局	3 *	5,935	24,327	13,614	10,713	8,109	137
正 陽 公 安 局	3 *	5,153	29,981	17,587	12,394	9,994	142
臨 淮 公 安 局	3 *	4,151	21,130	11,854	9,276	7,043	128

附：\* 大通等四公安局之面積係估計數。

## 安徽省各公安局轄境內人口分類統計表

局 別	合 計		普 通 戶		船 戶		寺 廟		公 共 處 所		外 僑	
	戶 數	人 口 數	戶 數	人 口 數	戶 數	人 口 數	戶 數	人 口 數	戶 數	人 口 數	戶 數	人 口 數
總 計	69,810	349,973	69,117	333,053	189	692	127	604	350	10,472	27	159
蕪湖公安局	29,786	170,251	29,473	162,340	...	...	81	403	207	7,330	25	123
蚌埠公安局	25,731	105,237	25,670	103,812	...	...	12	67	43	1,337	1	21
大通公安局	4,934	23,374	4,743	21,883	189	692	9	57	42	741	1	1
正陽公安局	5,153	29,931	5,109	29,111	...	...	18	55	31	815	...	...
臨淮公安局	4,151	21,130	4,122	20,907	...	...	7	22	22	199	...	...

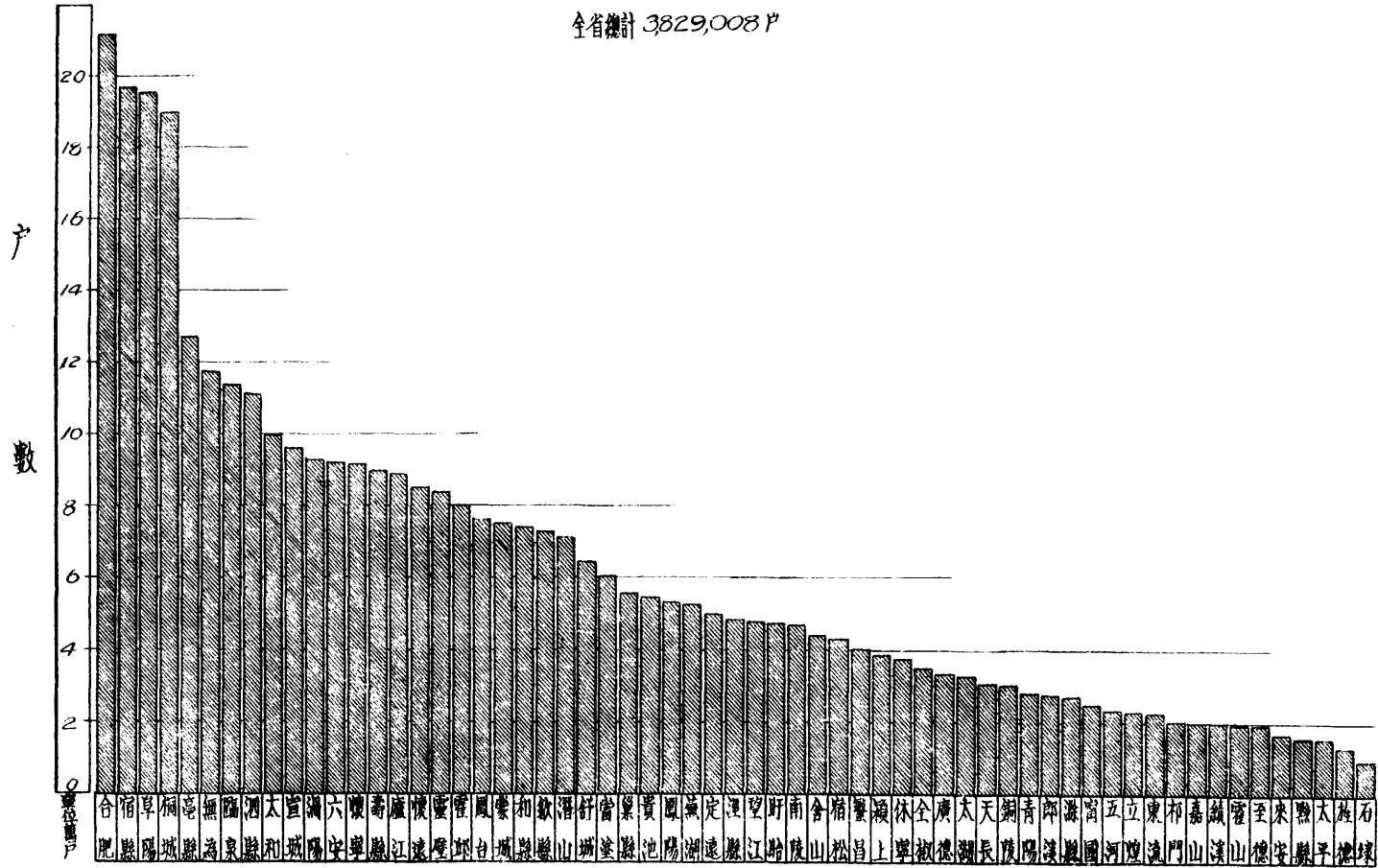
附注：1. 各公安局轄境內人口均歸併於所在縣計算，上表係專將公安局轄境內人口列出，以示本省重要城市人口集中之概況。

2. 戶口分類統計表，省會屯溪二公安局，未據查報，故未列入。



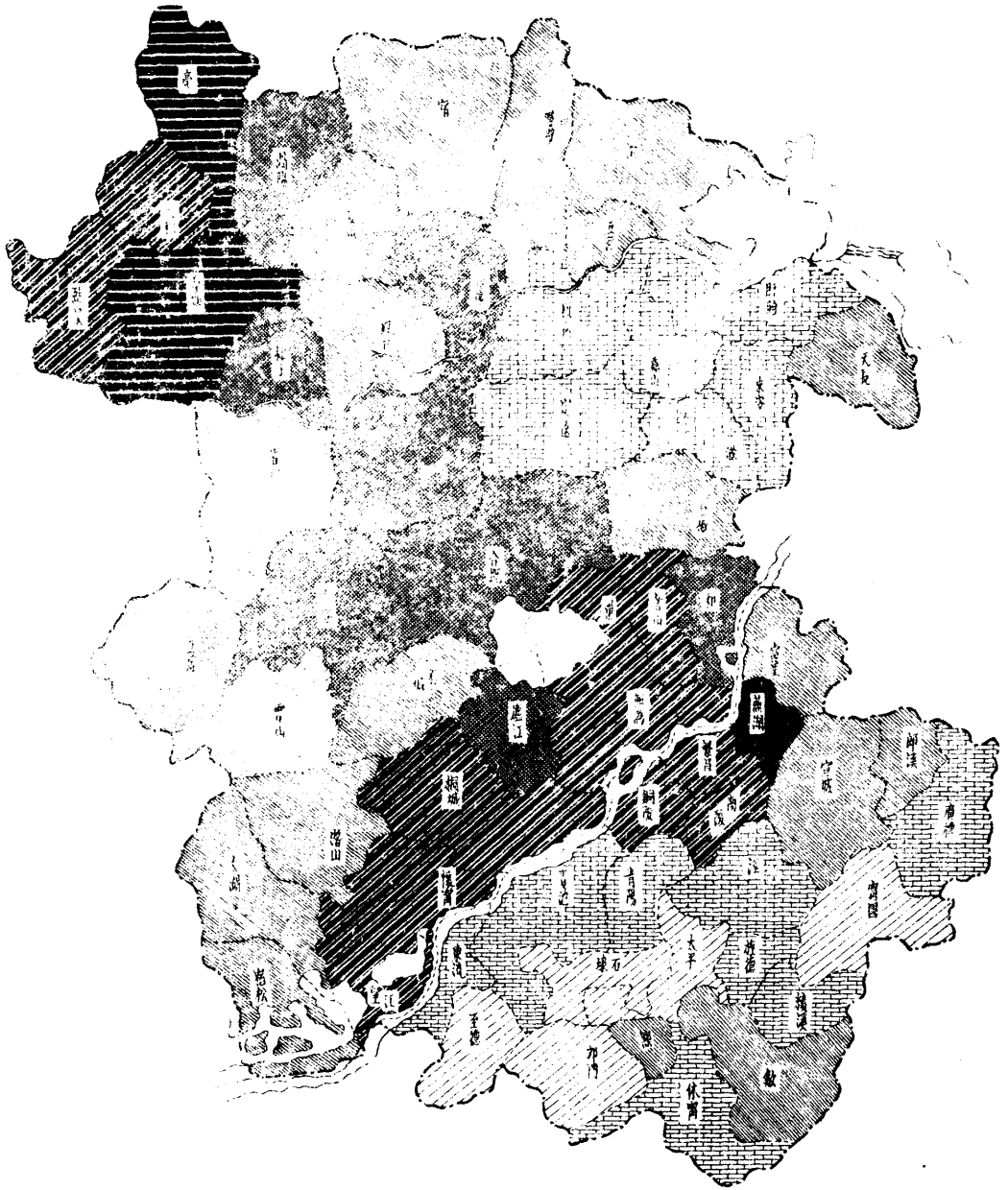
# 安徽省各縣戶數比較圖

全省總計 3829,008 戶





# 安徽省各縣人口密度統計圖



## 安徽省各縣人口年齡分配統計表

年 齡 別	合 計	男	女	各組年齡人數占總人口之百分比
<b>總 計</b>	<b>17,493,496</b>	<b>9,577,341</b>	<b>7,916,145</b>	<b>100%</b>
0—4歲	1,665,473	930,549	734,929	9.52
5—9	1,473,563	809,853	663,710	8.42
10—14	1,482,354	816,929	665,425	8.47
15—19	1,495,923	822,731	673,192	8.55
20—24	1,523,033	835,043	687,935	8.71
25—29	1,543,157	822,433	720,724	8.82
30—34	1,501,278	828,245	673,033	8.58
35—39	1,393,472	754,434	638,938	7.97
40—44	1,268,435	706,602	561,834	7.25
45—49	1,100,816	614,272	486,544	6.29
50—54	863,778	464,214	399,564	4.94
55—59	659,797	355,073	304,724	3.77
60—64	473,053	243,023	230,025	2.70
65—69	325,609	164,895	160,713	1.86
70—74	181,825	90,596	91,229	1.04
75—79	125,860	66,428	59,432	0.72
80—84	63,933	35,438	28,450	0.37
85—89	16,337	7,771	8,566	0.09
90—94	7,623	2,931	4,692	0.04
95歲以上	1,852	836	1,016	0.01
未 詳	326,304	204,934	121,370	1.88

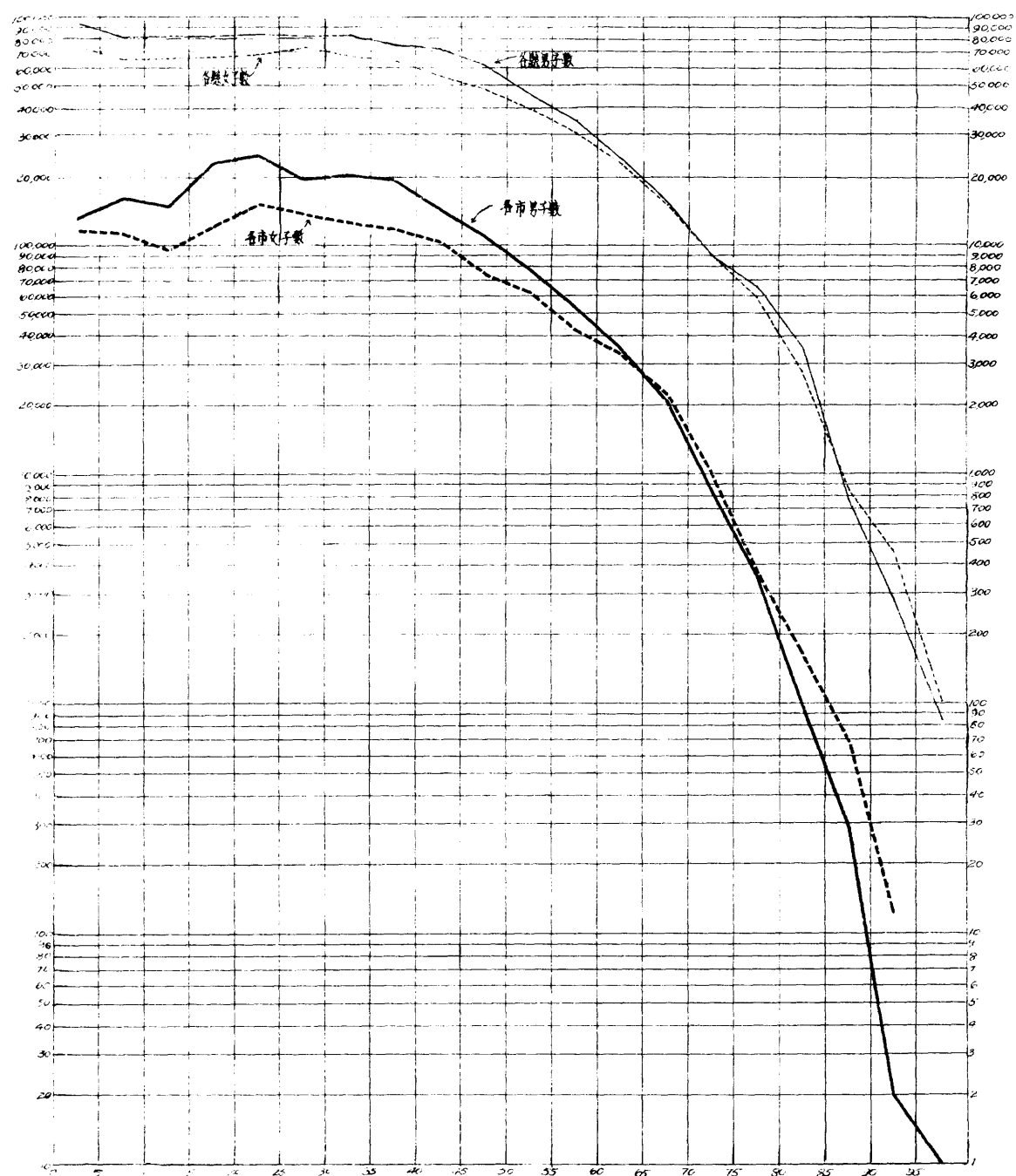
附註： 桐城 宿松，巢縣，霍山 立煌，霍邱 鳳台，鳳陽，來安，太平，東流，至德，郎溪，旌德，臨泉，等十五縣未列入。

## 安徽省各公安局轄境內人口年齡分配統計表

年 齡 別	合 計	男	女	各組年齡人數占總人口之百分比
<b>總 計</b>	<b>349,979</b>	<b>206,531</b>	<b>143,443</b>	<b>100.00%</b>
0—4歲	26,167	13,763	12,404	7.43
5—9	29,132	16,976	12,156	8.32
10—14	25,427	15,782	9,645	7.27
15—19	36,421	23,340	13,031	10.41
20—24	42,478	25,674	16,804	12.14
25—29	34,730	19,620	15,110	9.92
30—34	34,093	20,401	13,607	9.77
35—39	31,616	19,076	12,540	9.03
40—44	26,063	15,527	10,536	7.45
45—49	19,265	11,718	7,547	5.50
50—54	13,965	7,750	6,215	3.99
55—59	9,673	5,351	4,322	2.76
60—64	7,075	3,651	3,424	2.02
65—69	4,334	2,070	2,264	1.24
70—74	1,833	831	1,002	0.52
75—79	739	365	374	0.21
80—84	264	91	173	0.07
85—89	93	29	69	0.028
90—94	15	2	13	0.004
95歲以上	1	1	—	0.00038
未 詳	6,675	4,513	2,162	0.19

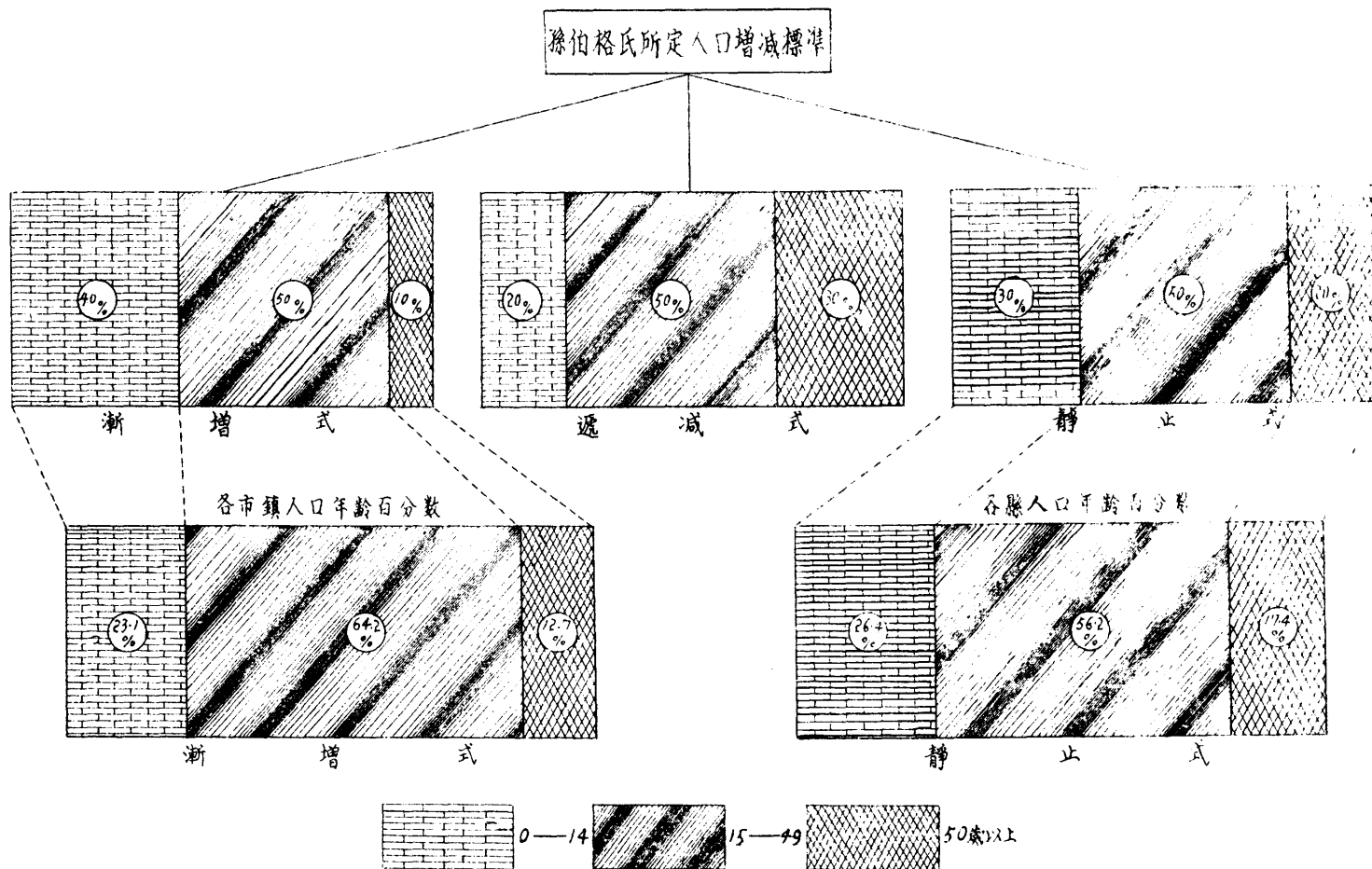
註 省會，屯溪，二公安局，巢湖，長淮，二水上公安局均未呈報故未列入

# 安徽省各縣市人口年齡分配統計圖



附註 各市指蕪湖, 蚌埠, 大通, 臨淮, 正陽等五公安局所轄警區

# 安徽省人口年齡分配與孫伯格氏所定人口減增標準比較圖



## 安徽省各縣人口職業分配統計表

類 別	合 計	男	女	各 種 職 業 人 數 占 比 總 人 數 之 百 分 比
總 計	16,330,118	9,033,109	7,297,009	100.00%
農 業	9,785,267	5,579,072	4,206,195	59.74
礦 業	117,363	93,352	24,016	0.72
工 業	812,724	525,222	287,502	4.96
商 業	1,254,495	878,903	375,587	7.66
交通運輸	115,447	112,753	42,694	0.95
公 務	178,939	171,819	7,120	1.09
自由職業	305,342	199,249	106,093	1.86
人事服務	700,921	250,141	450,780	4.23
無 業	2,626,300	936,318	1,639,932	16.03
失 業	443,315	236,275	157,040	2.71

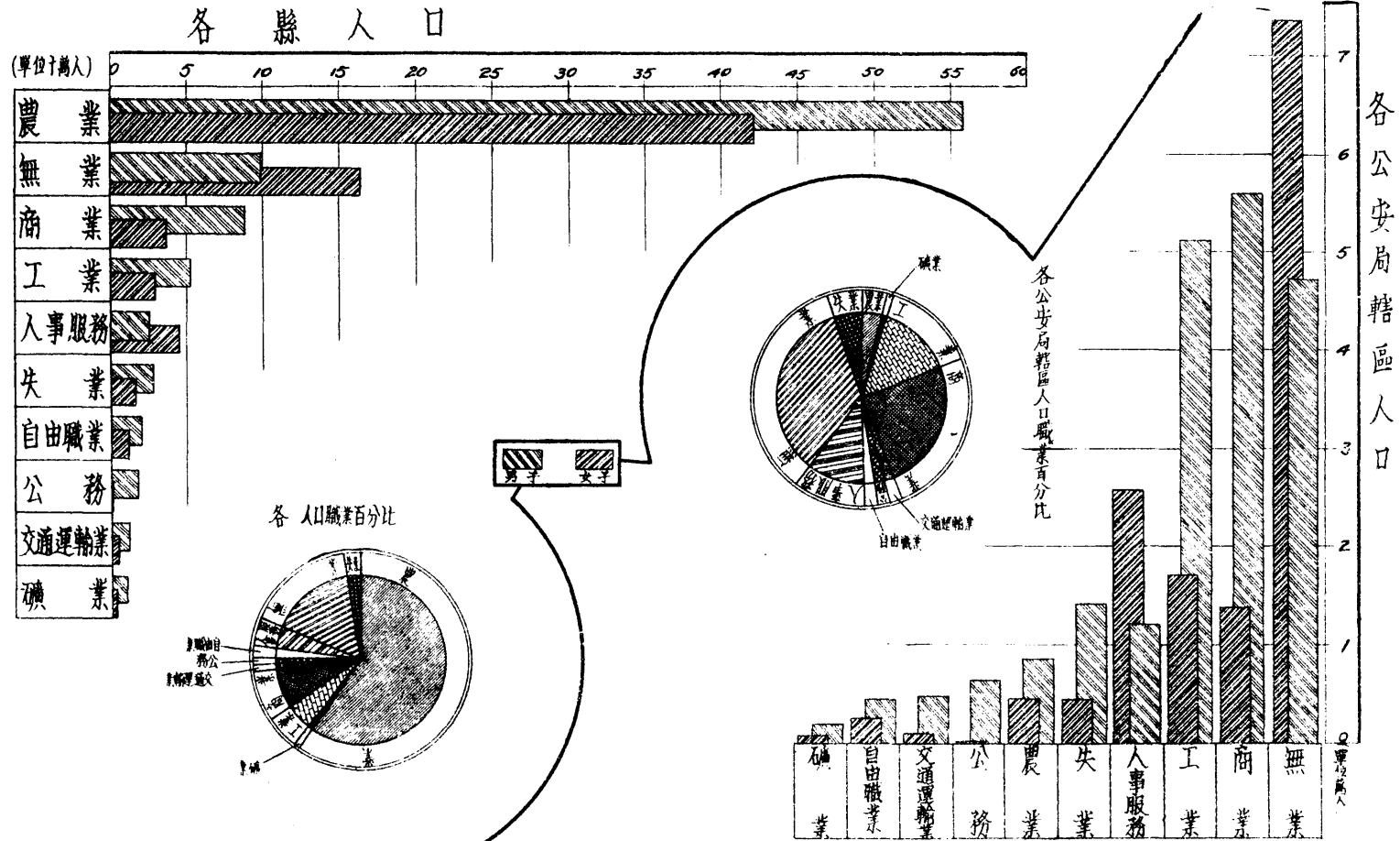
附註：桐城，南陵，霍山，立煌，霍邱，鳳陽，定遠，來安，和縣，巢縣，泗縣，靈璧，臨泉，青陽，太平，東流，至德，郎溪，旌德，祁門等二十縣未據呈報，故未列入。

## 安徽省各公局轄境人口職業分配統計表

類 別	合 計	男	女	各 種 職 業 人 數 占 比 總 人 數 之 百 分 比
總 計	349,973	203,525	143,448	100.00%
農 業	12,930	8,490	4,440	3.69
礦 業	2,699	1,935	714	0.77
工 業	63,135	51,035	17,050	19.47
商 業	69,671	55,906	13,765	19.91
交通運輸	5,876	4,926	950	1.63
公 務	6,567	6,336	231	1.88
自由職業	6,831	4,412	2,469	1.97
人事服務	37,821	12,117	25,704	10.80
無 業	120,884	47,182	73,712	34.54
失 業	18,509	14,036	4,423	5.29

附註：省會，屯溪二公安局；長淮巢湖二水上公安局，未據呈報，故未列入。

# 安徽省各縣暨各公安局轄區人口職業分配統計圖



附註: 凡稱各公安局人口者, 均係指各公安局轄區內之人口



# 安徽省各縣人口婚姻狀況統計表

年 齡 別	總 數				男				女			
	未 婚	有 配 偶	鰥 寡	離 異	未 婚	有 配 偶	鰥 夫	離 異	未 婚	有 配 偶	寡 婦	離 異
總 計	2,072,941	6,322,695	1,058,803	61,054	1,297,279	3,268,764	613,762	31,384	775,662	3,053,931	445,041	29,670
10 — 14	975,752	145,582	1,272	203	536,633	70,403	1,034	105	439,119	75,174	188	103
15 — 19	449,293	564,631	8,264	4,546	296,542	267,174	5,343	2,172	152,756	297,457	2,921	2,374
20 — 24	212,515	770,301	18,067	8,784	141,981	389,001	9,318	3,217	70,534	381,300	8,749	5,567
25 — 29	116,302	791,373	28,393	12,886	88,561	402,491	16,344	6,586	27,741	388,882	12,049	6,300
30 — 34	76,617	789,194	41,426	9,032	66,224	418,175	24,512	3,509	10,393	371,019	16,914	5,573
35 — 39	53,039	759,559	55,454	8,824	46,511	407,280	29,055	4,363	6,528	352,279	26,399	4,461
40 — 44	28,434	655,992	78,052	6,935	24,617	349,779	45,364	4,580	3,817	306,213	32,688	2,355
45 — 49	14,849	585,009	97,452	4,392	13,828	317,170	56,044	3,175	1,021	267,839	41,403	1,217
50 — 54	5,705	445,398	115,649	1,938	5,059	234,038	66,967	1,233	646	211,310	48,632	705
55 — 59	4,210	290,254	122,141	1,147	3,946	152,512	67,945	910	264	137,742	54,196	237
60 — 64	1,793	181,404	121,202	321	1,671	90,289	64,050	232	127	91,115	57,152	89
65 — 69	857	109,296	110,896	144	779	50,922	59,026	94	78	58,374	51,870	50
70 — 74	464	55,127	66,570		420	26,867	36,227	.....	44	28,260	30,343	.....
75 — 79	166	26,363	55,815		152	12,137	32,351	.....	14	14,226	23,464	.....
80 — 84	65	4,993	38,643		61	2,176	23,112	.....	4	2,822	15,531	.....
85 — 89	8	630	2,760		5	337	1,510	.....	3	293	1,250	.....
90 — 94	3	103	952		3	23	637	.....	...	80	315	.....
95 以上	2	2	95		1	.....	51	.....	1	2	44	.....
未 詳	132,857	147,474	95,700	1,847	70,285	77,930	74,822	1,203	62,572	69,544	20,878	639

註：上表係就太湖、懷寧、潛山、蕪湖、當塗、繁昌、無為、廬江、壽縣、歙縣、懷遠、盱眙、銅陵、含山、嘉山五河宿縣、蒙城、阜陽、亳縣、太和、貴池、石埭、廣德、寧國、靈璧、祁門、渦陽，等二十八縣材料製成，其餘各縣，未據呈報，故未列入。

# 安徽省各公安局轄境內人口婚姻狀況統計表

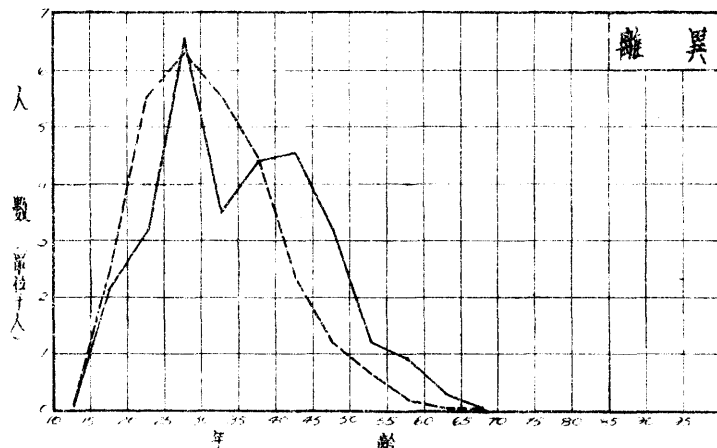
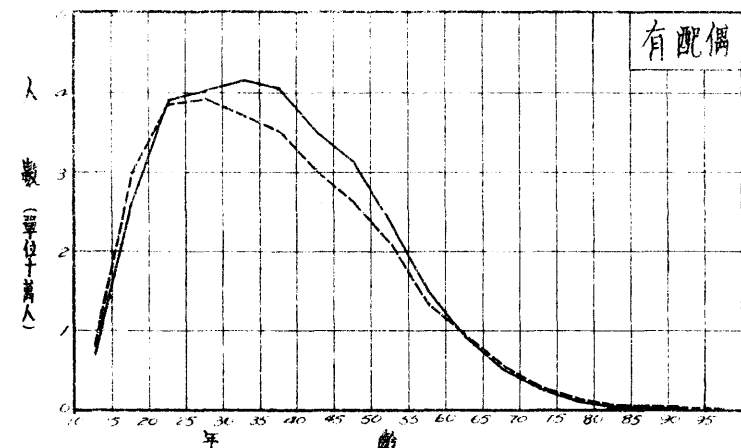
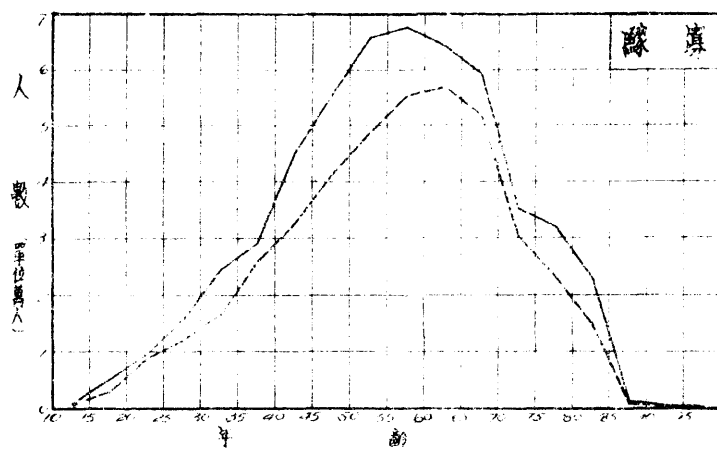
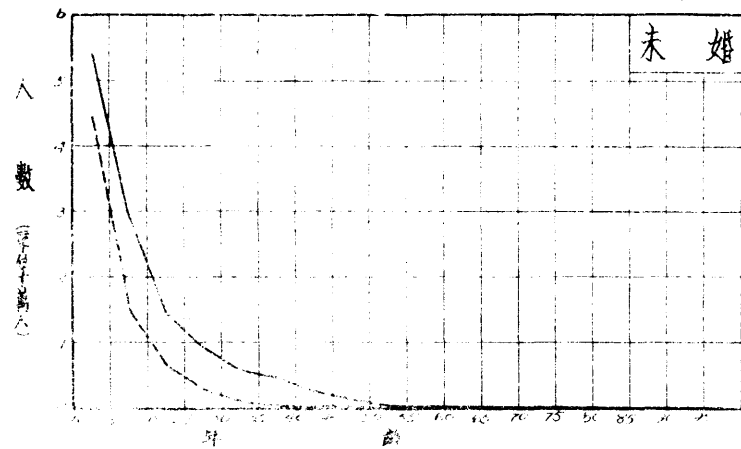
年 齡 別	總 數				男				女			
	未 婚	有 配 偶	鰥 寡	離 異	未 婚	有 配 偶	鰥 夫	離 異	未 婚	有 配 偶	寡 婦	離 異
總 計	117,100	227,587	32,149	1,293	91,567	130,413	19,615	588	25,533	97,174	12,534	705
10 — 14	71,103	4,386	66	11	59,736	2,725	65	8	11,372	1,661	1	3
15 — 19	21,142	22,701	166	103	13,642	13,134	69	2	7,500	9,567	97	101
20 — 24	10,517	35,928	971	546	7,153	19,645	718	212	3,364	16,283	253	334
25 — 29	4,816	33,423	1,586	210	3,600	17,992	1,112	103	1,216	15,431	474	107
30 — 34	3,155	31,994	2,658	221	2,623	19,776	2,023	124	527	12,218	635	97
35 — 39	1,719	30,925	2,449	149	1,425	18,584	1,653	113	294	12,341	796	36
40 — 44	1,034	21,583	4,975	24	822	11,883	4,083	9	212	9,700	892	15
45 — 49	714	16,722	4,938	9	643	9,529	3,830	5	71	7,193	1,108	4
50 — 54	403	12,366	2,324	8	290	7,237	926	...	113	5,129	1,398	8
55 — 59	174	7,514	2,988	2	123	4,506	1,406	2	46	3,003	1,582	
60 — 64	66	4,639	3,846		34	2,551	1,353		32	2,038	2,493	
65 — 69	39	2,718	2,245		36	1,421	893		3	1,297	1,352	
70 — 74	9	913	1,197		7	473	444		2	440	753	
75 — 79	3	307	486		3	160	242			147	244	
80 — 84	1	48	222			29	84		1	19	138	
85 — 89		12	87			11	26			1	61	
90 — 94			8								8	
95 以上			1				1					
年 齡 未 詳	2,200	1,403	936	10	1,420	757	637	10	780	651	249	

附註： 上表係擴蕪湖，蚌埠，大通，正陽，臨淮等五公安局之材料。

# 安徽省各縣人口婚姻狀況統計圖

—男

---女



## 安徽省各縣識字不識字人數統計表

年 齡 別	總 數			識 字 人 數			不 識 字 人 數		
	合 計	男	女	合 計	男	女	合 計	男	女
總 計	15,500,432	8,394,569	7,105,863	2,707,821	2,279,246	428,575	12,792,611	6,115,323	6,677,288
6—12	2,427,914	1,300,528	1,127,386	531,802	419,477	112,325	1,896,112	881,051	1,015,061
13—19	2,302,946	1,277,822	1,025,124	534,700	435,827	98,873	1,768,246	841,995	926,251
20—29	2,792,619	1,545,851	1,246,768	553,241	474,879	78,362	2,239,378	1,070,972	1,168,406
30—39	2,636,597	1,448,971	1,187,626	466,079	401,029	65,055	2,170,518	1,047,942	1,122,576
40—49	2,401,550	1,286,888	1,114,662	316,663	277,278	39,385	2,084,887	1,009,610	1,075,277
50以上	2,938,806	1,534,509	1,404,297	305,336	270,756	34,580	2,633,470	1,263,753	1,369,717

附註： 本表係由銅陵，盱眙，涇縣，懷寧，潁上，泗縣，黟縣，渦陽，祁門，靈璧，東流，太湖，潛山，宿松，望江，蕪湖，當塗，繁昌，南陵，無為，廬江，六安，合肥，懷遠，定遠，滁縣，天長，來安，全椒，含山，和縣，嘉山，五河，宿縣，蒙城，阜陽，亳縣，太和，石埭，宣城，廣德，寧國，休寧，歙縣，等四十縣之材料編成其餘各縣，未據呈報，故未列入。

## 安徽省各公安局轄境內識字不識字人數統計表

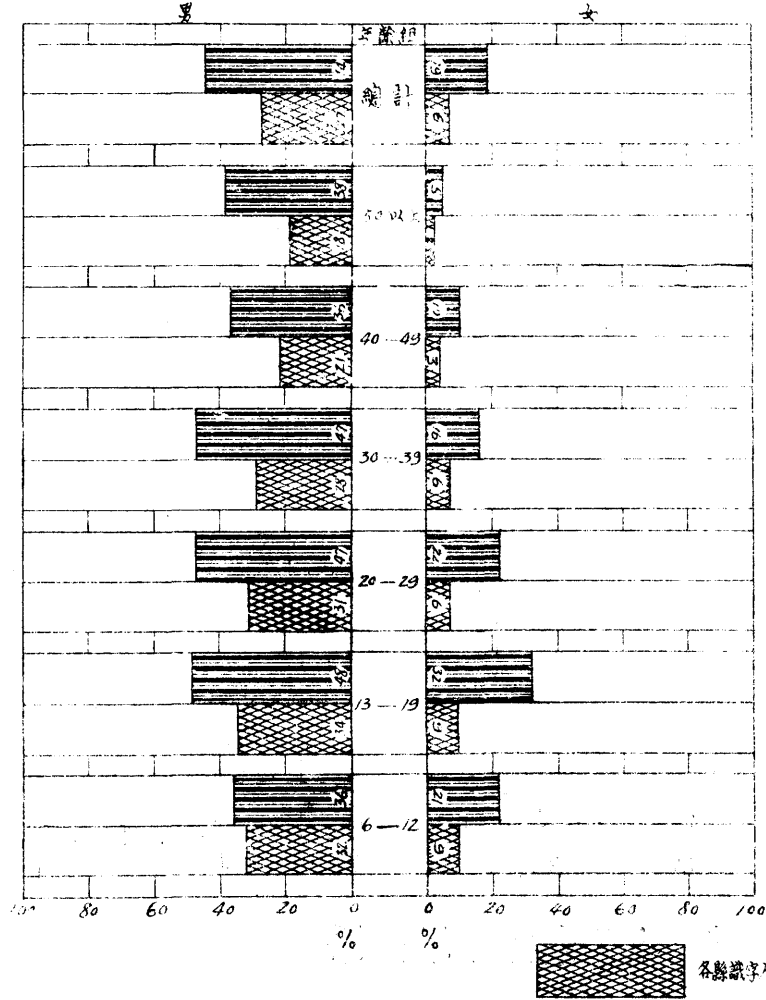
年 齡 別	總 數			識 字 人 數			不 識 字 人 數		
	合 計	男	女	合 計	男	女	合 計	男	女
總 計	317,229	191,624	125,605	108,124	84,395	23,729	203,105	107,229	101,876
6—12	43,994	26,117	17,877	13,179	9,458	3,721	30,815	16,659	14,156
13—19	51,455	31,736	19,719	21,858	15,545	6,313	29,597	16,191	13,406
20—29	82,140	48,965	33,175	30,536	23,093	7,438	51,604	25,867	25,737
30—39	66,258	40,467	25,791	23,303	19,364	3,939	42,955	21,103	21,852
40—49	42,284	25,548	16,736	11,626	9,919	1,707	30,658	15,629	15,029
50以上	31,093	18,791	12,301	7,622	7,011	661	22,476	11,780	11,696

附註： 本表由蕪湖，蚌埠，大通，正陽，臨淮五公安局之材料編成，其餘各局，未據呈報，故未列入。

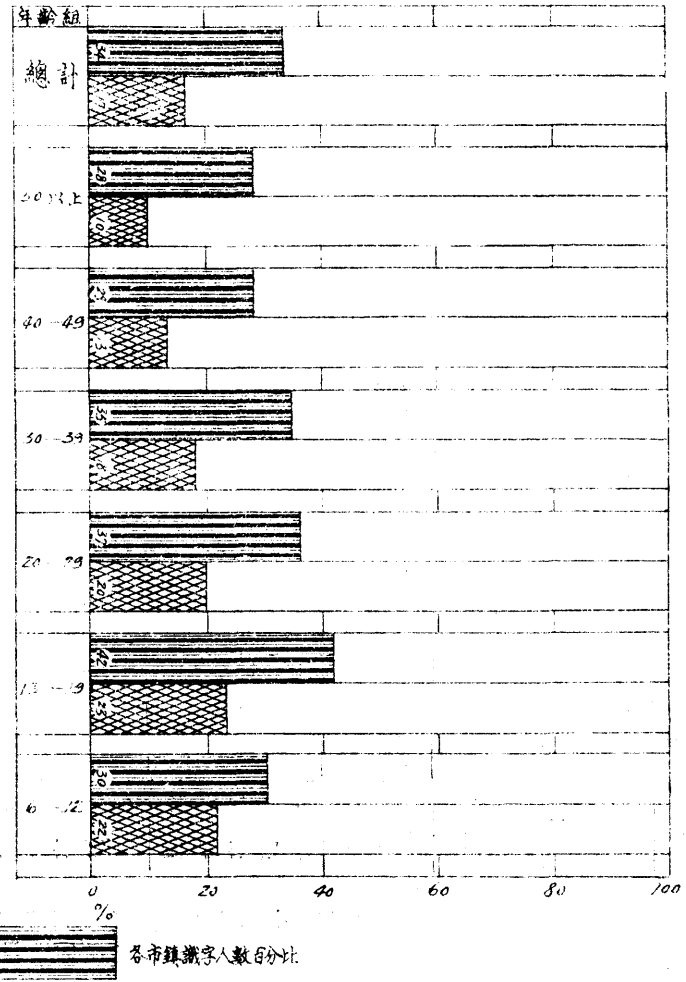
# 安徽省各縣市識字人數百分比比較圖

(六歲以下兒童均未列入)

## 男女別各組年齡中識字者之百分比



## 總人口各組年齡中識字者之百分比



## 安徽省太湖等二十六縣人口生死統計表 (民國二十三年份)

縣 別	人口總數	出 生 數			死 亡 數			出生性比率 (出生男子=100)	死亡性比率 (死亡男子=100)	出生率 ‰	死亡率 ‰	自然增加率	生殖指數
		合 計	男	女	合 計	男	女						
總 計	9,632,433	158,588	84,820	73,768	81,081	43,816	37,265	87	85	16.5	8.4	8.1	196.4
太 湖	420,993	5,104	3,305	1,799	4,282	2,904	1,378	54	47	12.1	10.2	1.9	118.6
大 懷	531,105	12,657	6,692	5,965	6,238	3,257	2,981	89	92	23.8	11.7	12.1	203.4
潛 山	382,130	3,168	1,639	1,529	3,046	1,468	1,578	93	107	8.3	8	0.3	103.8
宿 松	356,613	5,414	2,712	2,702	5,203	2,688	2,515	99	94	15.2	14.6	0.6	104.1
當 塗	303,193	920	463	457	574	302	272	99	90	3.0	1.9	1.1	157.9
繁 昌	215,062	2,699	1,305	1,394	865	443	422	107	95	12.6	4	8.6	315
南 陵	226,886	1,619	855	764	1,367	759	603	89	80	7.1	6	1.1	118.3
銅 陵	163,052	2,365	1,129	1,236	1,007	557	450	109	81	14.5	6.2	8.3	240.3
無 爲	725,491	19,218	9,917	9,301	14,442	7,421	7,021	94	95	26.5	19.9	6.6	1,331
合 肥	1,356,119	35,173	18,041	17,132	3,929	2,250	1,679	95	75	25.9	2.9	23.0	893.1
舒 城	491,721	1,053	630	423	827	431	346	67	72	2.1	1.7	0.4	123.5
定 遠	345,628	20,196	11,460	8,736	6,506	3,435	3,021	76	87	58.4	18.8	39.6	310.6
天 長	203,366	824	420	404	799	516	283	96	55	4.0	3.8	0.2	105.3
含 山	236,776	6,636	3,749	2,887	3,002	1,804	1,193	77	66	28.0	12.7	15.3	220.5
嘉 山	111,003	1,913	1,001	912	1,411	749	662	91	88	17.2	12.7	4.5	135.4
五 河	123,613	1,246	719	527	721	394	327	73	83	10.1	5.8	4.3	174.1
靈 璧	531,869	4,493	2,539	1,909	3,310	1,728	1,582	74	92	8.5	6	2.3	137.1
蒙 城	453,759	448	261	187	330	214	166	72	78	0.98	0.83	0.15	118.1
毫 縣	553,244	12,105	6,481	5,624	8,709	4,888	3,821	87	78	21.9	1.57	6.2	139.5
渦 陽	571,145	3,614	1,760	1,854	3,213	1,450	1,763	105	122	6.3	5.6	0.7	112.5
太 和	596,076	11,721	6,336	5,385	7,017	3,722	3,295	85	89	19.7	11.8	7.9	166.9
貴 池	276,812	729	405	324	577	239	288	80	100	2.6	2.1	0.5	123.8
石 埭	51,644	2,862	1,675	1,187	1,078	680	393	71	59	55.4	20.9	34.5	265.1
廣 德	191,714	1,120	573	547	1,036	543	493	95	91	5.5	5.4	0.1	101.9
寧 國	142,593	1,051	553	493	416	228	188	88	82	7.4	2.9	4.5	255.2
黟 縣	60,816	235	145	90	1,126	596	530	62	89	3.9	18.5	-14.6	21.1

## 安徽省各公安局轄境內人口生死統計表 (二十三年份)

局 別	人口總數	出 生 數			死 亡 數			出生性比率	死亡性比率	出生率	死亡率	自然增加率	生殖指數
		合 計	男	女	合 計	男	女	(出生男子=100)	(死亡男子=100)				
總 計	594,144	4,618	2,584	2,034	3,254	1,664	1,590	79	96	9.2	6.5	2.7	141.5
省會公安局	129,844	569	332	237	592	326	266	71	82	4.4	4.6	-0.2	95.7
蕪湖公安局	170,251	1,231	745	486	833	442	446	65	101	7.2	5.2	2	138.5
蚌埠公安局	105,237	940	521	419	601	423	373	80	87	8.9	7.6	1.3	117.1
大通公安局	23,374	122	63	59	102	53	44	94	76	5.2	4.4	0.8	113.2
屯溪公安局	24,327	734	376	358	335	184	151	95	82	30.2	13.3	16.4	218.8
正陽公安局	29,931	587	474	413	374	137	237	87	173	29.6	12.5	17.1	236.8
臨淮公安局	21,130	135	73	62	162	89	73	85	82	6.4	7.7	-1.3	83.1

附 註：上列二表，係各縣局根據戶口異動呈報結果編製。關於各縣戶口異動辦理方法，多未一致，故呈報數字，難免不有未盡未實之處；姑誌之，以待將來之參證。

## 安徽省太湖等二十二縣出生男女嬰兒父之職業統計表

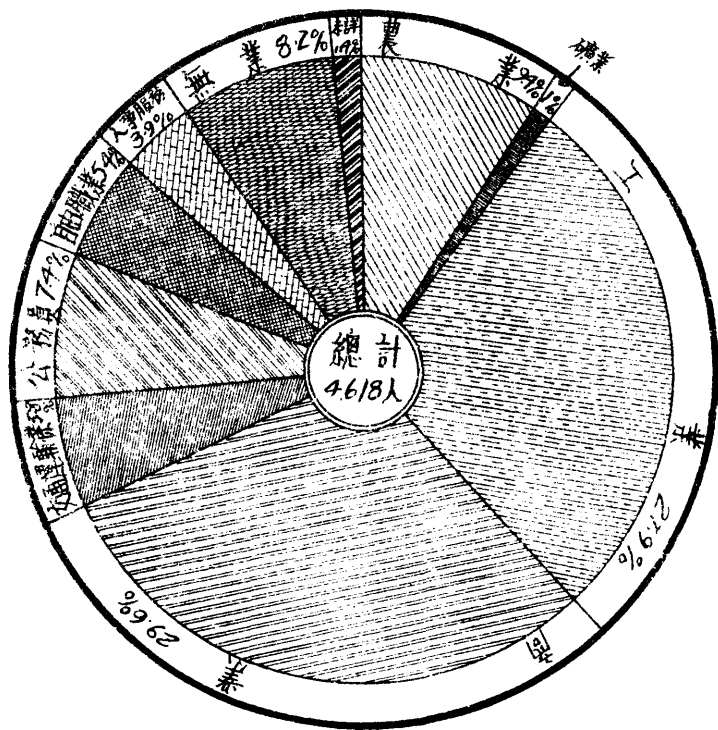
縣別	父之職業			農			礦			工			商			交通運輸業			公務員			自由職業			人事服務			無業			未詳		
	計	男	女	計	男	女	計	男	女	計	男	女	計	男	女	計	男	女	計	男	女	計	男	女	計	男	女	計	男	女	計	男	女
	總計	121,761	65,832	55,909	74,287	40,967	33,320	558	252	306	8,305	4,716	4,089	14,929	7,887	7,062	2,046	1,021	1,025	3,145	1,595	1,550	4,239	2,184	2,055	3,400	1,782	1,618	7,736	4,103	3,633	2,616	1,365
太湖	5,104	3,305	1,799	3,592	2,330	1,262	.....	.....	.....	541	362	179	442	266	176	11	6	5	11	7	4	486	322	164	21	12	9	.....	.....	.....	.....	.....	.....
潛山	3,168	1,639	1,529	1,208	570	638	.....	.....	.....	532	258	274	650	301	349	48	33	15	58	35	23	104	55	49	86	54	32	192	121	71	290	212	78
無為	4,833	2,685	2,148	2,214	1,311	903	10	6	4	645	323	322	754	454	300	180	86	94	316	143	173	83	40	43	64	33	31	184	95	39	383	194	189
舒城	920	463	457	330	172	158	31	15	16	47	25	22	118	65	53	36	28	8	76	39	37	46	18	28	78	36	42	99	46	53	72	32	40
繁昌	2,699	1,305	1,394	975	519	456	481	209	272	332	139	193	345	150	195	258	129	129	111	51	60	127	69	58	41	31	10	29	8	21	.....	.....	.....
銅陵	2,415	1,163	1,252	811	325	486	.....	.....	.....	171	83	88	529	261	268	67	27	40	76	24	52	135	59	76	57	20	37	549	399	200	20	15	5
無為	19,268	9,967	9,301	9,086	4,711	4,375	.....	.....	.....	1,508	879	629	2,731	1,290	1,441	154	82	72	330	154	176	1,385	650	735	487	235	252	2,933	1,593	1,340	654	373	281
霍山	5,048	2,530	2,518	1,105	586	519	.....	.....	.....	528	279	249	652	267	385	584	270	314	476	234	242	402	205	197	519	267	252	386	224	162	396	198	198
壽縣	9,448	5,256	4,192	5,274	2,960	2,314	22	12	10	764	451	313	1,768	955	813	139	94	45	193	100	93	242	130	112	466	257	209	510	266	244	70	31	39
天長	922	455	467	412	252	160	.....	.....	.....	261	124	137	75	15	60	58	24	34	9	2	7	49	19	30	.....	.....	.....	20	9	11	38	10	28
含山	6,636	3,749	2,887	3,472	2,126	1,346	.....	.....	.....	710	333	377	793	451	342	10	5	5	196	107	89	385	198	187	434	231	203	313	167	146	321	129	192
嘉山	3,170	1,665	1,505	1,338	688	650	.....	.....	.....	739	388	351	552	293	259	25	17	8	208	122	86	26	15	11	35	14	21	215	110	105	32	18	14
五河	9,320	5,399	3,921	5,553	3,491	2,062	.....	.....	.....	242	112	130	941	541	400	177	79	98	202	100	102	260	120	140	438	250	188	1,507	706	301	.....	.....	.....
蒙城	4,498	2,589	1,909	2,334	1,354	930	.....	.....	.....	.....	.....	.....	2,121	1,213	908	.....	.....	.....	19	10	9	.....	.....	.....	.....	.....	.....	24	12	12	.....	.....	.....
蒙城	448	261	187	150	119	31	.....	.....	.....	73	49	24	100	45	55	28	11	17	31	12	19	17	9	8	24	11	13	15	5	10	10	1	9
壽縣	3,614	1,760	1,854	2,728	1,358	1,370	.....	.....	.....	254	129	125	281	108	173	25	11	14	97	47	50	84	37	47	18	10	8	82	43	39	45	17	28
亳縣	12,105	6,481	5,624	10,804	5,718	5,036	.....	.....	.....	350	205	145	600	349	251	30	18	12	35	21	14	36	22	14	30	18	12	220	130	90	.....	.....	.....
渦上	9,550	5,153	4,397	8,228	4,520	3,703	.....	.....	.....	183	78	105	505	241	264	167	72	95	177	100	77	86	58	28	108	54	54	68	39	29	.....	.....	.....
太和	14,421	7,636	6,785	13,200	6,930	6,220	9	5	4	183	98	85	285	161	124	28	16	12	34	16	18	47	26	21	225	138	87	304	149	155	106	47	59
石埭	2,887	1,655	1,232	1,164	695	469	.....	.....	.....	506	269	237	319	219	100	.....	.....	.....	382	224	158	221	120	101	61	22	39	68	22	46	166	84	82
宿遷	1,051	558	493	279	164	115	3	3	.....	227	128	99	212	116	96	3	2	1	94	41	53	14	10	4	204	86	118	8	5	3	7	3	4
舒縣	253	157	96	30	18	12	2	2	.....	9	4	5	156	106	50	18	11	7	14	6	8	4	2	2	4	3	1	10	4	6	1	1	5



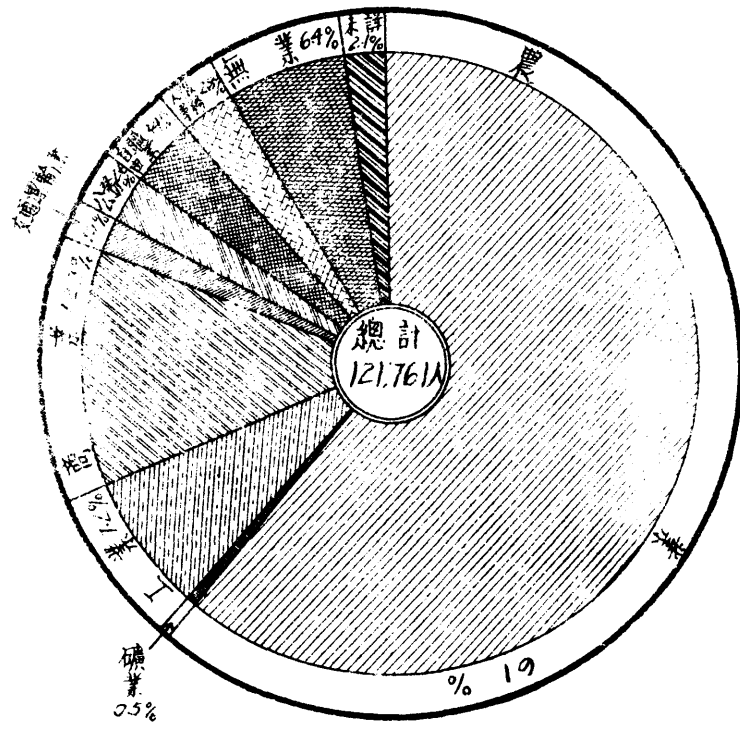
### 安徽省省會等七公安局轄境內出生男女嬰兒父之職業統計表

公安局別	總 數			農 業			礦 業			工 業			商 業			交 通 運 輸			公 務 員			自 由 職 業			人 事 服 務			無 業			未 詳		
	計	男	女	計	男	女	計	男	女	計	男	女	計	男	女	計	男	女	計	男	女	計	男	女	計	男	女	計	男	女	計	男	女
總 計	4,618	2,584	2,034	433	256	177	47	24	23	1,289	727	562	1,369	782	587	266	154	112	344	172	172	249	130	119	180	93	87	376	214	162	65	32	33
省會公安局	569	332	237	33	19	14	.....	.....	.....	105	57	51	160	95	65	56	38	18	104	60	44	39	26	13	20	14	12	43	23	20	.....	.....	.....
蕪湖公安局	1,231	745	486	98	63	35	24	13	11	327	201	126	367	253	114	60	36	24	91	45	46	89	43	46	63	33	30	65	35	30	47	23	24
蚌埠公安局	940	521	419	14	8	6	.....	.....	.....	441	235	205	274	153	121	44	25	16	49	23	26	7	4	3	1	.....	1	110	69	41	.....	.....	.....
大通公安局	122	63	59	11	6	5	7	3	4	18	14	4	22	12	10	6	2	4	11	5	6	5	2	3	6	2	4	31	15	16	5	2	3
正陽公安局	887	474	413	135	84	51	14	7	7	255	148	107	357	175	182	8	5	3	23	6	17	23	7	16	10	6	4	62	36	26	.....	.....	.....
屯溪公安局	734	376	358	119	60	59	.....	.....	.....	122	62	60	146	74	72	82	40	42	60	30	30	79	44	35	59	29	30	57	33	24	10	4	6
臨淮公安局	135	73	62	23	16	7	2	1	1	18	9	9	43	20	23	10	5	5	6	3	3	7	4	3	15	9	6	8	3	5	3	3	.....

# 安徽省太湖等二十二縣暨省會等七公安局轄境內出生男女嬰兒父之職業百分比較圖



省會等七公安局



太湖等二十二縣

## 安徽省太湖等二十七縣出生嬰兒母之年齡統計表

年 齡	總 數			男 嬰			女 嬰		
	合 計	生 產	死 產	合 計	生 產	死 產	合 計	生 產	死 產
總 計	346,515	299,233	46,622	179,316	156,204	23,412	166,599	143,689	23,210
10-14	74	56	18	40	30	10	34	26	8
15-19	48,834	41,243	7,591	25,694	21,942	3,752	23,140	19,301	3,839
20-24	71,569	62,331	9,238	37,090	32,007	5,083	34,479	30,324	4,155
25-29	78,309	71,684	6,625	40,434	37,128	3,306	37,875	34,556	3,319
30-34	66,688	59,639	7,049	34,162	30,746	3,416	32,526	28,893	3,633
35-39	45,858	37,839	8,019	23,619	19,674	3,945	22,239	18,165	4,074
40-44	26,512	20,817	5,695	14,075	11,415	2,660	12,437	9,402	3,035
45-49	8,671	6,284	2,387	4,502	3,262	1,240	4,169	3,022	1,147

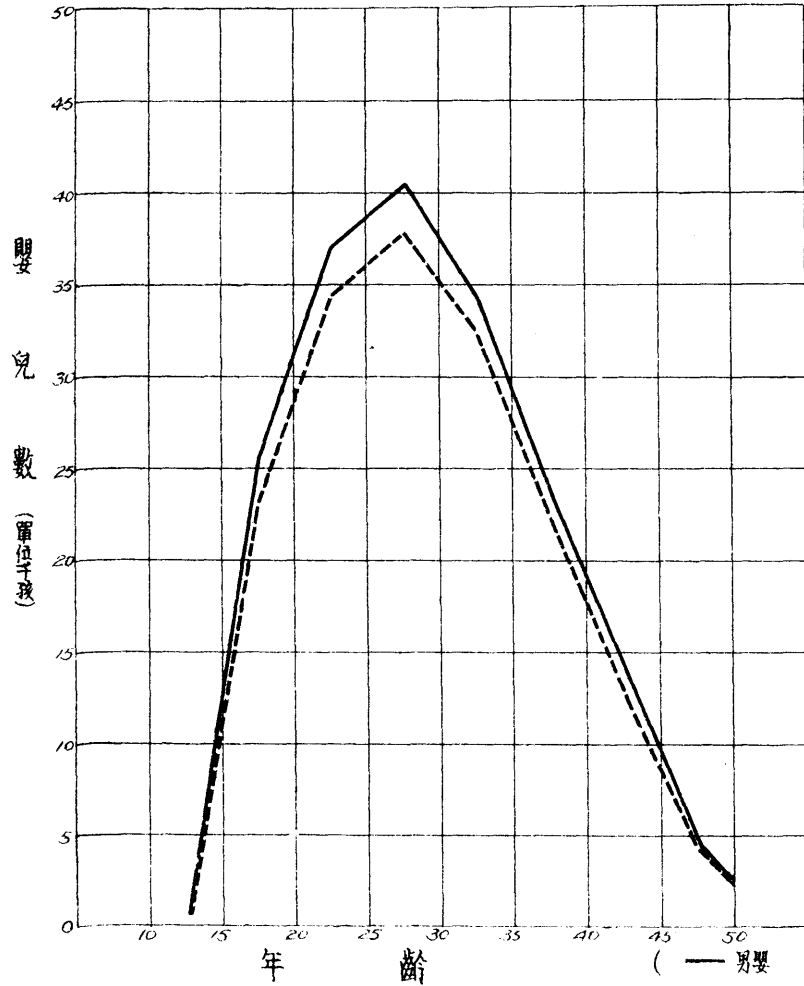
附註：上表係鎮上 黟縣、銅陵、渦陽、靈璧、東流、太湖、潛山、宿松、蕪湖、當塗、繁昌、南陵、無為、合肥、壽縣、天長、含山、嘉山、五河、蒙城、阜陽、毫縣、太和、貴池、石埭、宿國等二十七縣之材料其餘各縣，未據呈報，故未列入。

## 安徽省各公安局轄境內出生嬰兒母之年齡統計表

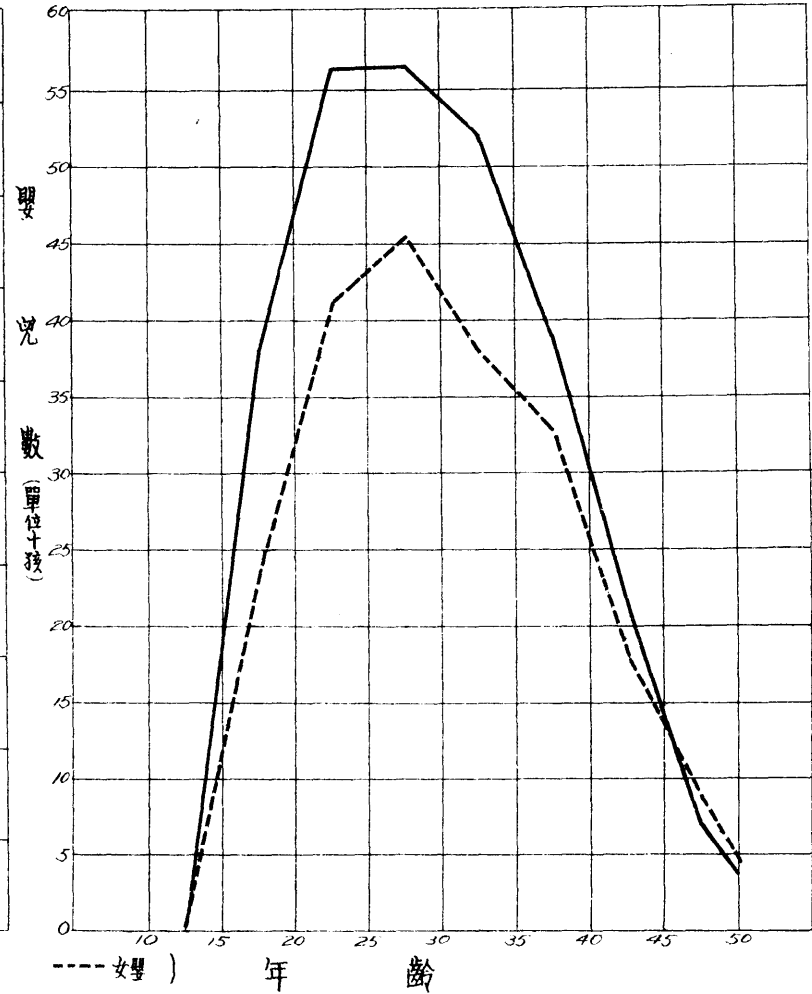
年 齡	總 數			男 嬰			女 嬰		
	合 計	生 產	死 產	合 計	生 產	死 產	合 計	生 產	死 產
總 計	4,739	4,409	330	2,635	2,561	124	2,654	1,843	205
10-14	2	2	.....	.....	.....	.....	2	2	.....
15-19	606	555	51	371	344	27	235	211	24
20-24	974	909	65	565	545	20	409	364	45
25-29	1,019	955	64	566	544	22	453	411	42
30-34	888	834	54	518	501	17	370	333	37
35-39	717	655	62	359	364	25	323	291	37
40-44	338	366	22	207	260	7	181	166	15
45-49	145	133	12	69	63	6	76	70	6

附註：上表係省會、蕪湖、蚌埠、大通、正陽、屯溪、臨淮等七公安局之材料。

安徽省各縣出生嬰兒母之年齡統計圖



安徽省各公安局轄境內出生嬰兒母之年齡統計圖



### 安徽省各公安局轄境內男女死亡原因統計表

局別	合計			傷寒或類傷寒			斑疹傷寒			赤痢			天花			鼠疫			霍亂			白喉			流行性腦脊髓膜炎			猩紅熱			麻疹			傷產			其他發熱及發疹			狂犬病		
	計	男	女	計	男	女	計	男	女	計	男	女	計	男	女	計	男	女	計	男	女	計	男	女	計	男	女	計	男	女	計	男	女	計	男	女	計	男	女			
總計	3,254	1,656	1,598	195	128	67	39	27	12	191	104	87	67	38	29	1	1	...	79	48	31	11	7	4	30	18	12	17	8	9	63	34	29	30	27	12	102	56	46	10	9	1
省會公安局	592	326	266	36	20	16	13	10	3	23	12	11	6	4	2	...	...	...	25	17	8	...	...	...	6	3	3	8	3	5	9	6	3	1	1	...	8	4	4	1	1	...
蕪湖公安局	888	434	454	67	42	25	13	9	4	24	14	10	34	20	14	1	1	...	27	15	12	1	1	...	6	3	3	5	2	3	13	7	6	10	6	4	30	14	16	3	3	...
蚌埠公安局	801	428	373	62	46	16	...	...	...	121	66	55	8	2	6	...	...	...	4	1	3	8	5	3	...	...	...	4	3	1	11	5	6	4	4	...	1	...	1	...	...	...
大通公安局	102	58	44	11	8	3	5	4	1	9	5	4	9	7	2	...	...	...	7	5	2	...	...	...	...	...	...	...	...	...	9	5	4	...	...	...	...	...	...	...	...	...
正陽公安局	374	137	237	...	...	...	...	...	...	2	2	...	1	1	...	...	...	...	3	3	...	...	...	...	8	8	...	...	...	...	...	...	...	...	...	...	39	24	15	...	...	...
屯溪公安局	335	184	151	4	9	6	5	2	3	7	3	4	3	2	1	...	...	...	4	3	1	2	1	1	4	1	3	...	...	...	16	9	7	24	16	8	19	10	9	3	2	1
臨淮公安局	162	89	73	15	9	6	3	2	1	5	2	3	6	2	4	...	...	...	9	4	5	...	...	...	6	3	3	...	...	...	5	2	3	...	...	...	5	4	1	3	3	...

局別	抽殺症			產褥病			肺癆			其他病			呼吸病			腸胃及炎			其他腸胃病			心腎病			老衰及癱			初生虛弱及早產			中及產			白及殺			外傷			其他原因			不明		
	計	男	女	計	男	女	計	男	女	計	男	女	計	男	女	計	男	女	計	男	女	計	男	女	計	男	女	計	男	女	計	男	女	計	男	女	計	男	女	計	男	女			
總計	130	72	53	72	433	241	192	325	182	143	71	34	37	91	31	40	114	61	53	70	40	36	232	117	115	144	40	134	41	18	23	23	14	9	359	144	215	305	137	168					
省會公安局	9	5	4	7	7	88	54	34	110	49	61	16	12	6	12	6	6	19	10	9	4	2	2	76	35	41	6	1	5	8	3	5	7	6	1	21	14	7	71	48	23				
蕪湖公安局	7	1	6	17	17	138	67	71	114	65	49	15	5	8	44	28	16	23	15	8	36	19	17	30	16	14	5	...	5	12	7	5	5	...	5	136	38	93	74	36	38				
蚌埠公安局	96	53	43	29	29	148	81	67	40	24	16	5	2	3	18	8	10	43	20	23	5	2	3	69	31	38	2	1	1	12	4	8	6	5	1	87	54	33	18	11	7				
大通公安局	...	...	...	6	6	3	3	...	5	5	...	8	...	8	5	2	3	...	...	...	...	12	7	5	3	2	1	...	...	...	...	2	1	...	...	...	...	...	12	5	7				
正陽公安局	...	...	...	...	...	...	...	...	...	...	...	...	...	...	...	...	...	8	8	...	...	...	...	39	21	18	92	26	66	6	2	4	...	...	...	56	12	44	115	28	87				
屯溪公安局	18	13	5	13	13	35	25	10	41	30	11	27	15	12	12	7	5	21	8	13	10	8	2	7	7	...	18	...	18	...	...	5	3	2	37	16	21	...	...	...					
臨淮公安局	...	...	...	...	...	21	11	10	15	9	6	...	...	...	...	...	...	...	...	...	3	2	1	8	5	3	21	12	9	...	...	...	...	...	23	19	12	15	9	6					

### 安徽省各公安局轄境內男女死因依年齡分類統計表

年齡別	合計			傷寒或類傷寒			斑疹傷寒			赤痢			天花			鼠疫			霍亂			白喉			流行性腦膜炎			猩紅熱			麻疹			傷毒			其他發熱			及發疹病			狂犬病		
	計	男	女	計	男	女	計	男	女	計	男	女	計	男	女	計	男	女	計	男	女	計	男	女	計	男	女	計	男	女	計	男	女	計	男	女	計	男	女	計	男	女			
總計	3,254	1,696	1,598	195	128	67	39	27	12	191	104	87	67	38	29	1	1	...	79	48	31	11	7	4	30	18	12	17	8	9	63	34	29	39	27	12	102	56	46	10	9	1			
0—1	184	78	106	...	...	...	...	...	...	5	3	2	15	9	6	...	...	...	...	...	...	1	1	...	...	...	...	1	...	1	8	6	2	...	...	...	4	3	1	1	1	...			
1—4	403	227	176	21	14	7	2	1	1	69	41	28	28	15	13	...	...	...	5	3	2	5	2	3	5	2	3	3	3	...	25	15	10	8	4	4	8	4	4	...	...	...			
5—14	295	138	157	31	19	12	5	4	1	16	5	11	18	9	9	...	...	...	10	6	4	3	2	1	4	4	...	1	1	...	17	6	11	7	4	3	24	14	10	3	3	...			
15—19	282	141	142	26	14	12	9	7	2	16	10	6	6	5	1	...	...	...	6	5	1	...	...	...	9	4	5	2	1	1	8	4	4	7	4	3	15	11	4	2	2	...			
20—39	735	386	349	61	40	21	13	10	3	40	47	23	...	...	...	...	...	...	35	21	14	...	...	...	10	8	2	8	2	6	5	3	2	8	8	34	19	15	1	1	1	...			
40—59	796	427	369	42	31	11	9	5	4	30	22	8	...	...	...	1	1	...	21	13	8	2	2	...	...	...	...	1	...	1	...	...	...	7	5	2	12	3	9	3	2	1			
60以上	495	236	259	13	10	3	1	...	1	14	5	9	...	...	...	...	...	...	1	...	1	...	...	...	...	...	...	1	1	...	...	...	...	2	2	...	5	2	3	...	...	...			
未詳	63	23	40	1	...	1	...	...	...	1	1	...	...	...	...	...	...	...	1	...	1	...	...	...	2	...	2	...	...	...	...	...	...	...	...	...	...	...	...						

(續 上)

年齡別	抽蠶症			產褥病		肺癆病			其他病			呼吸病			腹瀉及腸炎			其他腸胃病			心腎病			老衰及中風			初生虛弱及早產			中毒及自發			外傷			其他原因			不明		
	計	男	女	計	女	計	男	女	計	男	女	計	男	女	計	男	女	計	男	女	計	男	女	計	男	女	計	男	女	計	男	女	計	男	女	計	男	女	計	男	女
總計	130	72	58	72	72	433	241	192	325	182	143	71	34	37	91	51	40	114	61	53	70	49	30	252	117	115	144	40	104	41	18	23	23	14	9	359	144	215	308	137	168
0—1	13	7	6	...	...	...	...	...	...	...	...	...	...	...	...	...	...	...	...	...	...	...	...	...	...	...	...	...	...	...	...	...	...	...	...	14	4	10	7	4	3
1—4	87	48	39	...	...	5	4	1	2	1	1	2	1	1	12	5	7	25	12	13	1	1	...	...	...	...	...	...	...	...	...	...	1	1	...	63	30	38	26	20	6
5—14	8	3	5	...	...	14	5	9	16	6	10	2	...	2	19	13	6	5	4	1	3	1	2	2	1	1	...	...	...	...	...	...	2	...	2	49	12	37	36	16	20
15—19	3	3	...	11	11	38	18	20	20	8	12	5	1	4	2	1	1	3	3	...	12	7	5	...	...	...	3	...	3	5	1	4	7	5	2	32	16	16	36	14	25
20—39	5	5	...	44	44	129	79	50	105	64	41	8	2	6	23	13	10	28	21	7	12	5	7	19	11	8	6	...	6	21	9	12	3	2	1	48	25	23	69	21	48
40—59	11	6	5	17	17	162	90	72	112	66	46	15	7	8	28	18	10	25	16	9	23	15	8	84	42	42	20	...	20	11	5	6	7	4	3	68	34	34	85	40	45
60以上	2	2	2	...	...	79	43	36	70	37	33	27	23	4	7	1	6	28	5	23	19	11	8	127	63	64	...	...	...	...	...	...	3	2	1	66	18	48	26	11	15
未詳	1	...	1	...	...	6	2	4	...	...	...	12	...	12	...	...	...	...	...	...	...	...	...	...	...	...	...	...	...	...	...	...	19	5	14	20	14	6			

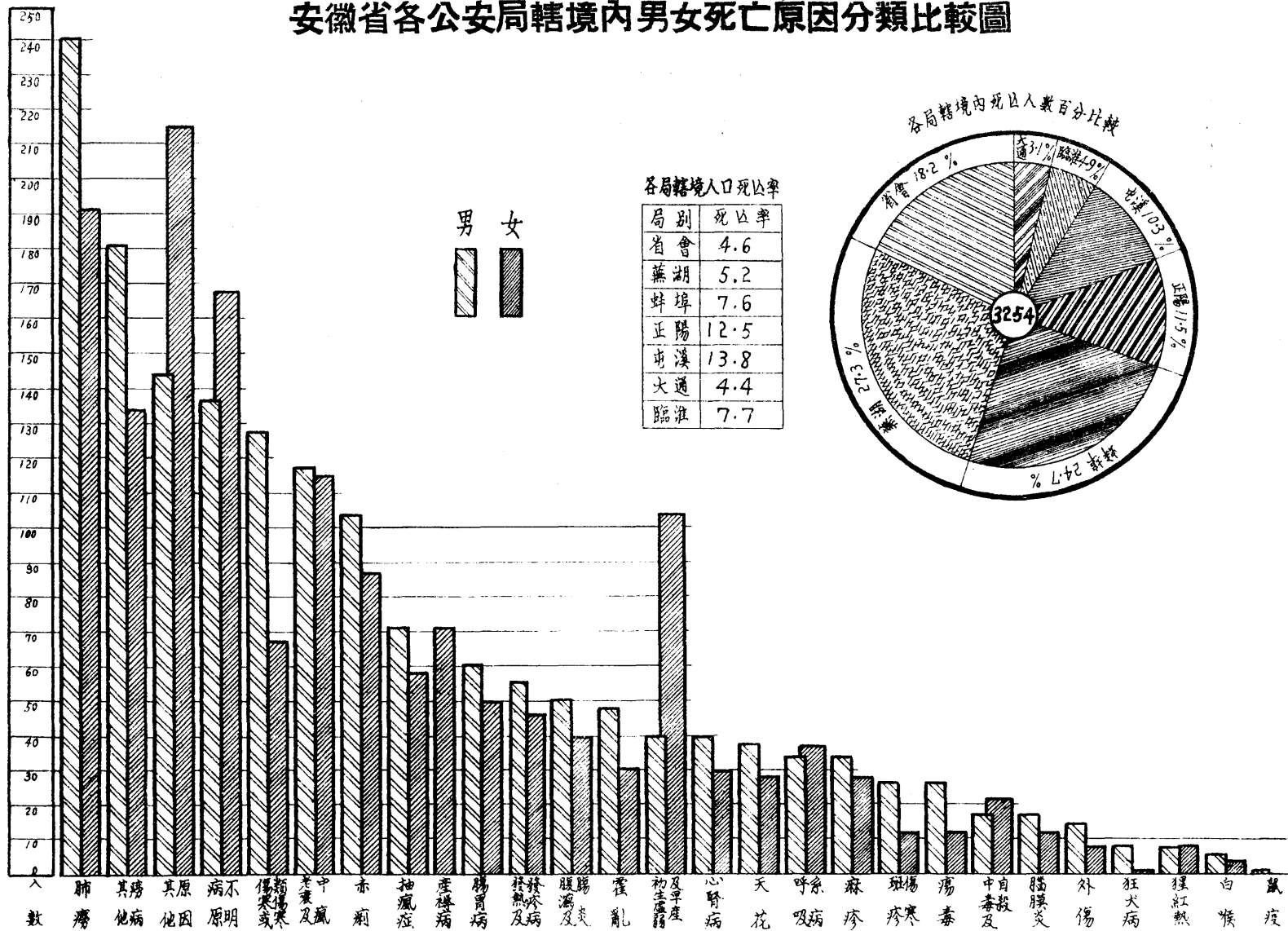
### 安徽省各公安局轄境內男女死因依職業分類統計表

職業別	合計			傷寒或類傷寒			斑疹傷寒			赤痢			天花			鼠疫			霍亂			白喉			流行性腦脊髓膜炎			猩紅熱			麻疹			傷毒			其他發熱			及發疹病			狂病犬		
	計	男	女	計	男	女	計	男	女	計	男	女	計	男	女	計	男	女	計	男	女	計	男	女	計	男	女	計	男	女	計	男	女	計	男	女	計	男	女	計	男	女			
總計	3,254	1,656	1,598	195	128	67	39	27	12	191	104	87	67	38	29	1	1	79	98	31	11	7	4	30	18	12	17	8	9	63	34	29	39	27	12	102	56	46	10	9	1				
農業	147	112	35	14	8	6	1	1	1	5	4	1	3	1	2	...	...	1	1	...	...	...	1	1	...	...	...	8	6	2	9	8	1	8	7	1	4	4	...						
礦業	33	21	12	1	1	...	1	1	...	1	...	1	...	...	...	...	...	1	1	...	...	...	...	...	...	...	...	...	...	...	...	...	...	7	6	1	...	...	...						
工業	404	309	95	36	35	1	5	5	...	23	18	5	4	4	...	...	14	14	...	1	1	...	4	3	1	3	3	...	3	3	...	7	4	3	27	23	4	1	1	...					
商業	549	425	124	41	28	13	3	2	1	26	19	7	9	3	6	...	...	21	16	5	2	2	...	6	5	1	3	1	2	3	3	...	9	9	11	8	3	1	1	...					
交通業	94	53	41	5	3	2	2	2	...	2	2	...	1	1	...	...	2	1	1	...	...	...	1	...	...	7	3	4	5	1	4	3	3	...	1	1	...	...	...	...					
公務員	82	65	17	6	6	...	...	...	...	4	4	...	3	1	2	...	...	3	2	1	...	...	...	...	...	...	1	1	...	...	...	...	2	1	1	...	...	...	...	...	...				
自由職業	102	73	29	11	9	2	2	1	1	1	1	...	3	3	...	...	1	...	1	...	...	...	...	...	...	...	...	...	...	3	3	...	3	3	...	6	2	4	1	1	...				
人事服務	359	61	298	10	4	6	4	3	1	6	1	5	1	3	1	...	...	10	3	7	...	...	...	3	2	1	1	1	...	3	1	2	...	...	14	2	12	...	...	...					
無業	1,384	494	890	67	30	37	20	12	8	120	54	66	37	20	17	...	...	23	9	14	8	4	4	14	6	8	9	2	7	33	15	18	6	2	4	23	3	20	2	1	1				
未詳	100	43	57	4	4	...	1	...	1	3	1	2	6	4	2	1	1	3	1	2	...	...	1	1	...	...	...	5	2	3	...	...	...	1	1	...	...	...	...	...	...	...			

(續 上)


職業別	抽瘋症			產婦病		肺癆病			其他病			呼吸病			腹瀉及腸炎			其他腸病			胃腸病			心腎病			老衰及中風			初生孱弱及早產			中毒及自殺			外傷			其他原因			病不明		
	計	男	女	計	女	計	男	女	計	男	女	計	男	女	計	男	女	計	男	女	計	男	女	計	男	女	計	男	女	計	男	女	計	男	女	計	男	女	計	男	女	計	男	女
總計	130	72	58	72	72	433	291	192	325	182	143	71	34	37	91	51	40	114	61	53	70	40	30	232	117	115	144	40	104	41	18	23	23	14	9	359	144	215	305	137	168			
農業	5	5	...	2	2	14	13	1	15	13	2	5	5	...	3	2	1	4	4	...	5	4	1	11	7	4	1	...	...	...	...	...	2	1	1	13	9	4	13	8	5			
礦業	...	...	...	5	5	3	1	2	5	3	2	...	...	...	1	1	...	...	...	...	5	4	1	...	...	...	...	...	...	...	...	...	...	2	2	...	...	...	...	...	...	...		
工業	7	5	2	9	9	56	40	16	55	45	10	13	2	11	18	15	3	8	6	2	8	6	2	22	10	12	2	...	2	8	6	2	6	5	1	33	28	5	31	27	4			
商業	9	7	2	11	11	113	83	30	74	65	9	26	18	8	8	6	2	20	18	2	10	10	...	43	38	5	2	...	2	3	2	1	2	2	...	47	43	4	46	36	10			
交通業	1	...	1	...	9	8	1	8	7	1	1	1	...	5	1	4	3	3	...	...	...	...	12	9	3	5	...	5	...	...	1	1	...	18	4	14	1	1	...					
公務員	1	...	1	2	2	18	17	1	11	10	1	3	2	1	8	4	7	6	1	3	1	2	3	3	...	...	1	1	...	...	...	...	4	4	...	...	...	2	2	...				
自由職業	...	...	...	...	17	12	5	7	4	3	2	2	...	2	2	...	3	3	...	...	...	8	5	3	11	6	5	1	...	1	...	...	...	...	11	11	...	12	8	4				
人事服務	4	2	2	9	9	29	11	18	39	9	30	9	1	8	10	3	7	7	2	5	10	2	8	32	6	26	2	...	2	8	1	7	1	1	...	56	4	52	91	1	90			
無業	103	53	50	32	32	172	56	116	98	20	78	12	3	9	28	9	19	48	18	30	21	8	13	95	35	60	131	40	91	14	4	10	11	4	7	157	38	119	100	48	52			
未詳	...	...	...	2	2	2	...	2	13	6	7	...	...	...	8	8	...	14	1	13	...	...	...	...	...	...	7	4	3	...	...	...	18	1	17	9	6	3	...	...	...			

# 安徽省各公安局轄境內男女死亡原因分類比較圖





# 安徽省各公安局轄境內人口死亡原因依年齡分類百分比比較圖

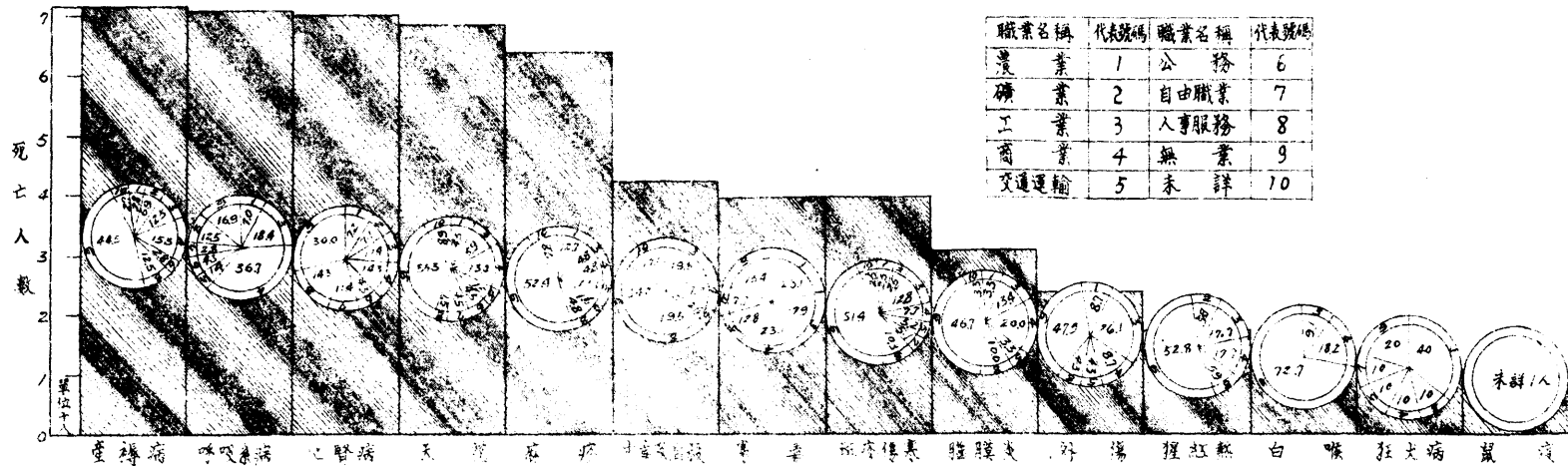
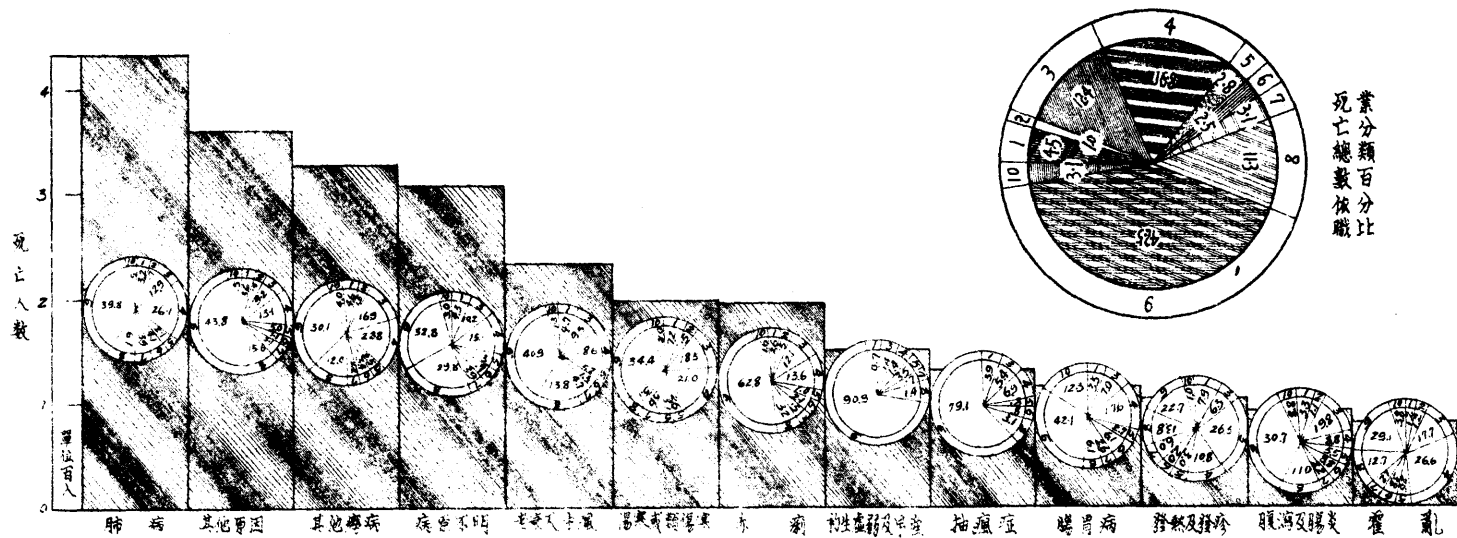


死亡總數依年齡分類百分比 (各種死亡原因依年齡分類百分比圖例均仿此)

死亡原因	1	2	3	4	5	6	7	8	9	10	11	12	13	14	15	16	17	18	19	20	21	22	23	24	25	26	27	
死亡原因	肺	瀉	其他原因	其他癆病	病原不明	霍亂及痢疾	傷寒或類傷寒	赤痢	初生虛弱及早產	抽瘋症	腸胃病	發熱及癆	腹瀉及痢	霍亂	鼠疫	產褥病	呼吸系病	心腎病	天花	麻疹	疹	白喉及破傷風	傷寒	腦膜炎	外傷	猩紅熱	白喉	狂犬病

## 死亡原因代表號碼

# 安徽省各公安局轄境內人口死亡原因依職業分類百分比比較圖



## 安徽省省會等七公安局轄境內戶口遷徙統計表


公安局別	遷 入 數				徙 出 數				遷 入 淨 數			
	戶 數	口 數			戶 數	口 數			戶 數	口 數		
		計	男	女		計	男	女		計	男	女
總 計	25,030	73,750	40,953	32,792	12,439	53,783	29,133	24,645	+12,591	+19,967	+11,820	+ 8,147
省會公安局	7,563	33,580	21,513	17,067	6,572	30,125	16,404	13,721	+ 996	+ 8,455	+ 5,109	+ 3,346
蕪湖公安局	3,352	18,049	9,945	8,104	3,283	13,463	7,261	6,207	+ 69	+ 4,581	+ 2,684	+ 1,897
蚌埠公安局	3,079	12,330	6,975	5,355	1,721	5,756	3,184	2,572	+ 1,358	+ 6,574	+ 3,791	+ 2,783
大通公安局	174	753	376	377	114	541	222	319	+ 60	+ 212	+ 154	+ 58
正陽公安局	48	144	82	62	52	164	87	77	- 4	- 20	- 5	- 15
屯溪公安局	529	2,709	1,397	1,312	439	2,619	1,331	1,288	+ 90	+ 90	+ 66	+ 24
臨淮公安局	280	1,185	670	515	258	1,110	649	461	+ 22	+ 75	+ 21	+ 54

## 安徽省懷甯等二十八縣戶口遷徙狀況統計表

縣 別	遷 入 數				徙 出 數				遷 入 淨 數			
	戶 數	人 口			戶 數	人 口			戶 數	人 口		
		計	男	女		計	男	女		計	男	女
總 計	20,821	125,361	67,945	57,416	22,714	142,521	81,881	60,640	-1,893	-17,160	-13,936	-3,224
懷 甯	1,337	5,377	3,389	1,988	1,247	4,942	3,480	1,462	+90	+435	-91	+526
潛 山	101	304	151	153	124	344	178	166	-23	-40	-27	-13
宿 松	821	2,216	1,386	830	738	2,815	1,558	1,257	+83	-599	-172	-427
望 江	1,155	3,537	2,193	1,344	1,581	21,103	14,427	6,681	-426	-17,571	-12,234	-5,337
繁 昌	373	2,325	1,244	1,081	380	1,667	824	843	+15	+688	+450	+238
南 陵	42	124	67	57	66	221	118	103	-24	-97	-51	-46
銅 陵	159	463	231	232	141	341	168	173	+18	+122	+63	+59
無 爲	3,416	36,918	19,280	17,638	4,004	39,836	21,335	18,501	-588	-2,918	-2,055	-863
六 安	637	3,890	2,175	1,715	763	4,160	2,342	1,818	-126	-270	-167	-103
合 肥	487	1,811	1,004	807	300	1,265	735	530	+187	+646	+296	+277
舒 城	566	3,984	2,590	1,394	532	3,415	2,316	1,099	+34	+569	+274	+295
天 長	376	3,300	1,794	1,506	326	3,376	1,721	1,655	+50	-76	+73	-149
含 山	193	922	502	420	205	853	505	348	-7	+69	-3	+72
嘉 山	712	3,056	1,743	1,313	737	3,060	1,692	1,368	-25	-4	+51	-55
五 河	561	2,414	1,397	1,017	349	1,322	744	578	+212	+1,074	+635	+439
靈 璧	236	2,091	1,235	856	203	1,583	1,017	566	+33	+503	+218	+290
蒙 城	98	389	262	127	51	240	165	75	+47	+149	+97	+52
渦 陽	1,347	10,442	4,476	5,966	1,261	6,509	4,305	2,204	86	+3,933	171	+3,762
阜 陽	5,173	27,797	13,970	13,827	5,307	30,102	14,956	15,146	-134	-2,305	-936	-1,317
亳 縣	120	345	202	143	167	616	379	237	-47	-271	-177	-94
太 和	452	2,384	1,299	1,085	361	2,042	1,117	925	+91	+342	+182	+160
貴 池	178	759	425	334	120	536	296	240	+58	+223	-129	+94
石 埭	794	3,940	2,733	1,207	664	2,485	1,352	1,133	+146	+1,456	+1,387	+75
廣 德	122	1,634	914	720	1,339	4,130	2,659	1,471	-1,217	-2,496	-1,745	-1,751
寧 國	592	2,297	1,499	793	433	1,483	860	623	+159	+814	+639	+175
祁 門	61	278	187	91	299	903	627	281	-238	-630	-440	-190
黟 縣	232	1,297	863	434	640	2,285	1,448	837	-403	-938	-585	-403
績 溪	475	1,067	734	333	376	877	557	320	+99	+190	+177	+13



# 安徽省各縣市外僑及其國籍統計圖



# 安徽省歷年來各縣縣政府行政經費統計表

縣 別	縣 等			經 費							
	三六	十七	十九	三年度至十六年度		十七年度		十八年度		十九年度	
	年	年	年	月支數	年支數	月支數	年支數	月支數	年支數	月支數	年支數
合 計	(60)	(60)	(63)	46 900	552 800	67,355	803,260	72 015	864,180	87 523	1,050,336
太 懷	3	2	2	800	9 600	1,145	13,740	1,225	14,700	1 424	17,038
湖 甯	1	1	1	1 000	12 000	1 396	16,752	1,496	17,952	1,770	21,240
城 山	2	1	1	900	10,800	1 240	14,880	1,340	16,080	1,770	21,240
滑 松	5	3	2	600	7,200	994	11,928	1,054	12,648	1,424	17,038
宿 江	3	2	2	800	9,600	1,165	13,930	1,245	14,940	1,424	17,038
望 縣	5	3	3	600	7,200	903	10,896	963	11,616	1,194	14,323
蕪 湖	1	1	1	1 000	12,000	1,396	16 752	1,496	17,952	1,770	21 240
繁 昌	2	1	2	900	10,800	1,336	16 032	1,436	17,232	1,424	17,038
南 陵	5	3	3	600	7,200	934	11,803	1,044	12,523	1,194	14,323
銅 陵	4	2	3	700	8,400	1,145	13,740	1,225	14,700	1,194	14,323
爲 江	4	3	3	700	8,400	903	10 896	963	11 616	1,194	14,323
無 爲	2	1	1	900	10,800	1,336	16,032	1,436	17,232	1,770	21,240
廬 縣	4	2	2	700	8,400	1,145	13,740	1,225	14,700	1,424	17,038
蕪 縣	3	2	2	800	9,600	1,145	13,740	1,225	14,700	1,424	17,038
六 合	1	1	1	1 000	12,000	1,512	18,144	1,612	19,344	1,770	21,240
舒 城	1	1	1	1 000	12,000	1,512	18,144	1,612	19,344	1,770	21,240
霍 山	3	2	2	800	9,600	1,145	13,740	1,225	14,700	1,424	17,038
霍 立	4	3	2	700	8,400	903	10,896	968	11,616	1,424	17,038
壽 縣	...	...	1	.....	.....	.....	.....	.....	.....	.....	.....
壽 縣	1	1	1	1 000	12,000	1,416	16,992	1,516	18,192	1,770	21,240
鳳 陽	2	1	1	900	10,800	1,396	16,752	1,496	17,952	1,770	21,240
懷 遠	3	3	2	800	9,600	934	11,803	1,044	12,523	1,424	17,038
遠 安	3	2	2	800	9,600	1,145	13,740	1,225	14,700	1,424	17,038
陽 定	2	2	2	900	10,800	1,059	12,703	1,139	13,663	1,424	17,038
定 遠	3	2	2	800	9,600	1,145	13,740	1,225	14,700	1,424	17,038
滁 縣	1	1	1	1 000	12 000	1,310	15,720	1,410	16,920	1,770	21,240
長 安	3	2	2	800	9,600	1,145	13,740	1,225	14,700	1,424	17,038
安 縣	4	3	3	700	8,400	903	10,896	968	11,616	1,194	14,323
椒 山	4	3	2	700	8,400	994	11,928	1,054	12,648	1,424	17,038
山 縣	5	3	3	600	7,200	903	10,896	968	11,616	1,194	14,323
縣 山	2	1	2	900	10,800	1 336	16,032	1,436	17,232	1,424	17,038
泗 縣	...	...	2	.....	.....	.....	.....	.....	.....	.....	.....
泗 縣	1	1	1	1 000	12,000	1,396	16,752	1,496	17,952	1,770	21,240
盱 縣	3	2	1	800	9 600	1,145	13,740	1,225	14 700	1 770	21,240
五 河	5	3	3	600	7,200	888	10,656	948	11,376	1,194	14,323
霍 縣	2	2	2	900	10,800	1,059	12,703	1,139	13,663	1,424	17,038
蒙 城	1	1	1	1 000	12 000	1,416	16 992	1,516	18 192	1,770	21,240
蒙 城	3	2	2	800	9,600	1,059	12 703	1,139	11,663	1,424	17,088
阜 陽	1	1	1	1,000	12 000	1,562	18,744	1,662	19,944	1,770	21,240
上 陽	4	3	2	700	8,400	903	10,896	963	11,616	1,424	17,088
縣 和	3	2	2	800	9,600	1,059	12,703	1,139	13,663	1,424	17,088
泉 縣	1	1	1	1 000	12,000	1,416	16,992	1,516	18,192	1,770	21,240
太 臨	4	3	2	700	8,400	903	10,896	968	11,616	1,424	17,038
貴 池	...	...	1	.....	.....	.....	.....	.....	.....	.....	.....
池 陽	3	2	2	800	9,600	1,145	13,740	1,225	14,700	1,424	17,038
平 球	5	3	3	600	7,200	903	10,896	968	11,616	1,194	14,323
流 德	5	3	3	600	7,200	888	10,656	948	11,376	1,194	14,323
德 縣	5	3	3	600	7,200	888	10,656	948	11,376	1,194	14,323
德 縣	5	3	3	600	7,200	903	10,896	968	11,616	1,194	14,323
宣 城	4	3	3	600	7,200	903	10,896	968	11,616	1,194	14,323
宣 城	2	1	1	900	10,800	1,612	19,344	1,712	20,544	1,770	21,240
德 縣	3	2	3	800	9,600	1,145	13,740	1,225	14,700	1,194	14,323
德 縣	2	1	1	900	10,800	1,396	16,752	1,496	17,952	1,770	21,240
德 縣	5	3	2	600	7,200	903	10,896	968	11,616	1,424	17,038
德 縣	4	3	2	700	8,400	903	10,896	968	11,616	1,424	17,038
德 縣	5	3	3	600	7,200	888	10,656	948	11,376	1,194	14,323
宣 城	4	2	2	700	8 400	1,145	13,740	1,225	14,700	1,424	17,038
宣 城	5	3	3	600	7 200	888	10,656	948	11,376	1,194	14,323
宣 城	3	2	1	800	9 600	1,059	12,703	1,139	13,663	1,770	21,240
宣 城	5	3	3	600	7 200	903	10,896	968	11,616	1,194	14,323
宣 城	5	3	3	600	7 200	888	10,656	948	11,376	1,194	14,323
宣 城	5	3	3	600	7 200	888	10,656	948	11,376	1,194	14,323
宣 城	4	3	3	700	8,400	888	10,656	948	11,376	1,194	14,323
宣 城	3	2	1	800	9,600	1,145	13,740	1,225	14,700	1,770	21,240

# 安徽省歷年來各縣縣政府行政經費統計表 (續)

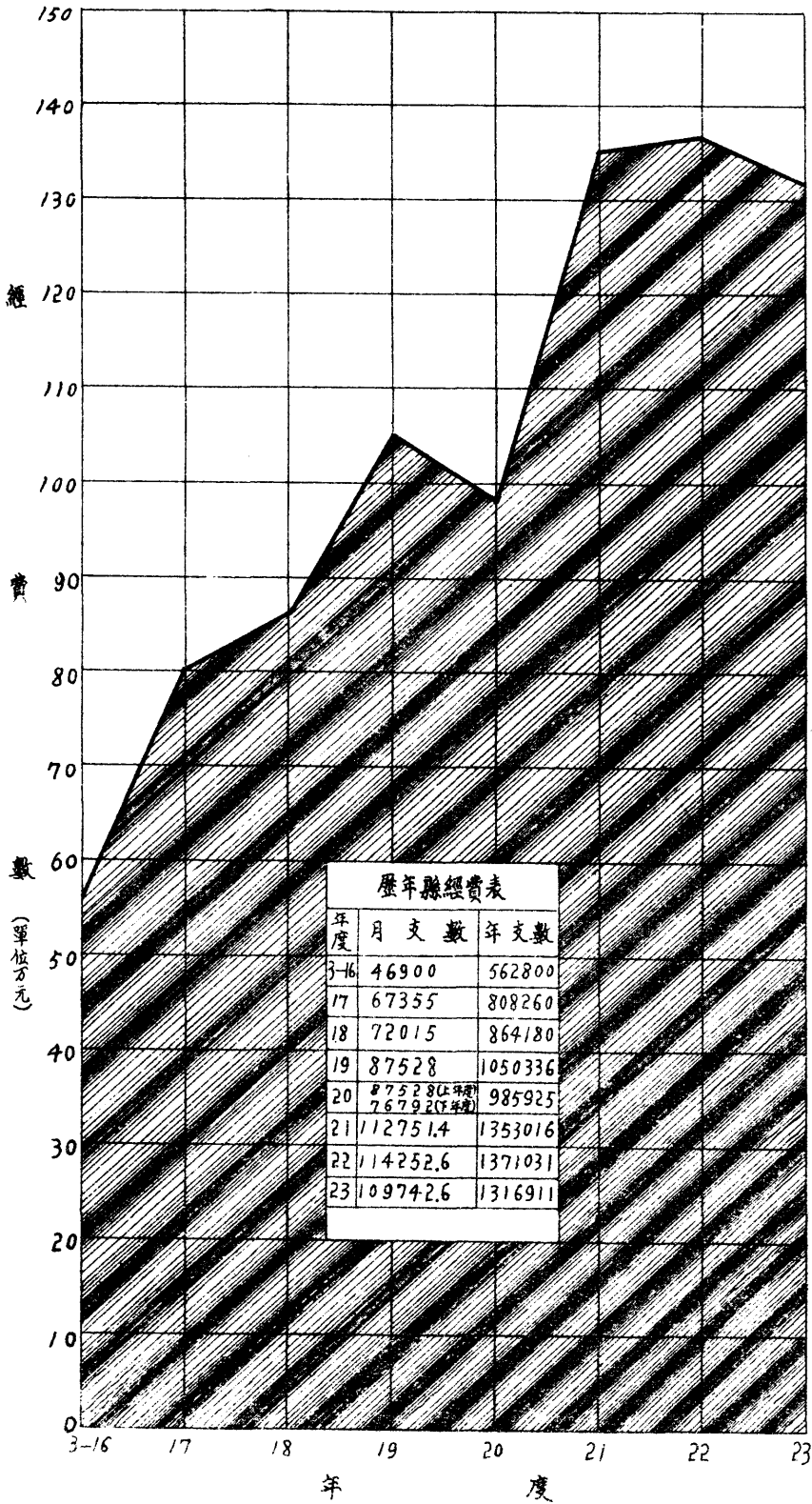
縣 別	經 費								
	二 十 年 度		二 十 一 年 度		二 十 二 年 度		二 十 三 年 度		
	上 年 度 月 支 數	下 年 度 月 支 數	年 支 數	月 支 數	年 支 數	月 支 數	年 支 數	月 支 數	年 支 數
<b>合 計</b>	<b>87,582</b>	<b>76,792.8</b>	<b>985,926.8</b>	<b>112,751.4</b>	<b>1,353,016.0</b>	<b>114,252.6</b>	<b>1,371,031.0</b>	<b>109,742.6</b>	<b>1,316,911.0</b>
大 官 湖	1,424	1,253.0	16,062.0	5,250.0	63,000.0	5,250.0	63,000.0	4,600.0	55,200.0
桐 城	1,770	1,552.6	19,935.6	1,501.2	18,014.4	1,501.2	18,014.4	1,551.2	18,614.4
滑 縣	1,770	1,552.6	19,935.6	1,501.2	18,014.4	1,501.2	18,014.4	1,551.2	18,614.4
宿 松	1,424	1,253.0	16,062.0	1,207.8	14,493.6	1,207.8	14,493.6	1,247.8	14,973.6
望 江	1,424	1,253.0	16,062.0	1,207.8	14,493.6	1,207.8	14,493.6	1,247.8	14,973.6
蕪 湖	1,194	1,043.0	13,422.0	1,009.8	12,117.6	1,009.8	12,117.6	1,039.8	12,477.6
繁 昌	1,770	1,552.6	19,935.6	5,250.0	63,000.0	5,250.0	63,000.0	4,600.0	55,200.0
南 陵	1,424	1,253.0	16,062.0	1,207.8	14,493.6	1,207.8	14,493.6	1,247.8	14,973.6
銅 陵	1,194	1,043.0	13,422.0	1,009.8	12,117.6	1,009.8	12,117.6	1,039.8	12,477.6
無 為	1,194	1,043.0	13,422.0	1,009.8	12,117.6	1,009.8	12,117.6	1,039.8	12,477.6
廣 德	1,770	1,552.6	19,935.6	1,501.2	18,014.4	1,501.2	18,014.4	1,551.2	18,614.4
江 縣	1,424	1,253.0	16,062.0	1,207.8	14,493.6	1,207.8	14,493.6	1,247.8	14,973.6
巢 湖	1,424	1,253.0	16,062.0	1,207.8	14,493.6	1,207.8	14,493.6	1,247.8	14,973.6
安 慶	1,770	1,552.6	19,935.6	5,250.0	63,000.0	5,250.0	63,000.0	4,600.0	55,200.0
舒 城	1,770	1,552.6	19,935.6	1,501.2	18,014.4	1,501.2	18,014.4	1,551.2	18,614.4
霍 山	1,424	1,253.0	16,062.0	1,207.8	14,493.6	1,207.8	14,493.6	1,247.8	14,973.6
立 煌	1,424	1,253.0	16,062.0	1,207.8	14,493.6	1,207.8	14,493.6	1,247.8	14,973.6
壽 縣	1,770	1,552.6	19,935.6	5,250.0	63,000.0	5,250.0	63,000.0	4,600.0	55,200.0
鳳 陽	1,770	1,552.6	19,935.6	1,501.2	18,014.4	1,501.2	18,014.4	1,551.2	18,614.4
懷 遠	1,424	1,253.0	16,062.0	1,207.8	14,493.6	1,207.8	14,493.6	1,247.8	14,973.6
定 遠	1,424	1,253.0	16,062.0	1,207.8	14,493.6	1,207.8	14,493.6	1,247.8	14,973.6
滁 縣	1,770	1,552.6	19,935.6	5,250.0	63,000.0	5,250.0	63,000.0	4,600.0	55,200.0
長 安	1,424	1,253.0	16,062.0	1,207.8	14,493.6	1,207.8	14,493.6	1,247.8	14,973.6
椒 湖	1,194	1,043.0	13,422.0	1,009.8	12,117.6	1,009.8	12,117.6	1,039.8	12,477.6
山 縣	1,424	1,253.0	16,062.0	1,207.8	14,493.6	1,207.8	14,493.6	1,247.8	14,973.6
縣 山	1,194	1,043.0	13,422.0	1,009.8	12,117.6	1,009.8	12,117.6	1,039.8	12,477.6
嘉 山	1,424	1,253.0	16,062.0	1,207.8	14,493.6	1,207.8	14,493.6	1,247.8	14,973.6
泗 陽	1,770	1,552.6	19,935.6	5,250.0	63,000.0	5,250.0	63,000.0	4,600.0	55,200.0
盱 眈	1,770	1,552.6	19,935.6	1,501.2	18,014.4	1,501.2	18,014.4	1,551.2	18,614.4
五 河	1,194	1,043.0	13,422.0	1,009.8	12,117.6	1,009.8	12,117.6	1,039.8	12,477.6
靈 璧	1,424	1,253.0	16,062.0	1,207.8	14,493.6	1,207.8	14,493.6	1,247.8	14,973.6
宿 遷	1,770	1,552.6	19,935.6	1,501.2	18,014.4	1,501.2	18,014.4	1,551.2	18,614.4
城 縣	1,424	1,253.0	16,062.0	1,207.8	14,493.6	1,207.8	14,493.6	1,247.8	14,973.6
阜 陽	1,770	1,552.6	19,935.6	5,250.0	63,000.0	5,250.0	63,000.0	4,600.0	55,200.0
潁 上	1,424	1,253.0	16,062.0	1,207.8	14,493.6	1,207.8	14,493.6	1,247.8	14,973.6
泗 水	1,424	1,253.0	16,062.0	1,207.8	14,493.6	1,207.8	14,493.6	1,247.8	14,973.6
和 縣	1,770	1,552.6	19,935.6	1,501.2	18,014.4	1,501.2	18,014.4	1,551.2	18,614.4
泉 縣	1,424	1,253.0	16,062.0	1,207.8	14,493.6	1,501.2	14,493.6	1,207.8	14,973.6
豐 縣	1,424	1,253.0	16,062.0	1,207.8	14,493.6	1,501.2	14,493.6	1,551.2	18,614.4
池 州	1,424	1,253.0	16,062.0	5,250.0	63,000.0	5,250.0	63,000.0	4,600.0	55,200.0
平 湖	1,194	1,043.0	13,422.0	1,009.8	12,117.6	1,009.8	12,117.6	1,039.8	12,477.6
埭 鎮	1,194	1,043.0	13,422.0	1,009.8	12,117.6	1,009.8	12,117.6	1,039.8	12,477.6
流 德	1,194	1,043.0	13,422.0	1,009.8	12,117.6	1,009.8	12,117.6	1,039.8	12,477.6
德 縣	1,194	1,043.0	13,422.0	1,009.8	12,117.6	1,009.8	12,117.6	1,039.8	12,477.6
宣城	1,770	1,552.6	19,935.6	5,250.0	63,000.0	5,250.0	63,000.0	4,600.0	55,200.0
廣 德	1,194	1,043.0	13,422.0	1,009.8	12,117.6	1,009.8	12,117.6	1,039.8	12,477.6
涇 縣	1,770	1,552.6	19,935.6	1,501.2	18,014.4	1,501.2	18,014.4	1,551.2	18,614.4
甯 國	1,424	1,253.0	16,062.0	1,207.8	14,493.6	1,207.8	14,493.6	1,247.8	14,973.6
旌 德	1,424	1,253.0	16,062.0	1,207.8	14,493.6	1,207.8	14,493.6	1,247.8	14,973.6
旌 德	1,194	1,043.0	13,422.0	1,009.8	12,117.6	1,009.8	12,117.6	1,039.8	12,477.6
休 寧	1,424	1,253.0	16,062.0	5,250.0	63,000.0	5,250.0	63,000.0	4,600.0	55,200.0
歙 縣	1,194	1,043.0	13,422.0	1,009.8	12,117.6	1,009.8	12,117.6	1,039.8	12,477.6
黟 縣	1,770	1,552.6	19,935.6	1,501.2	18,014.4	1,501.2	18,014.4	1,551.2	18,614.4
績 溪	1,194	1,043.0	13,422.0	1,009.8	12,117.6	1,009.8	12,117.6	1,039.8	12,477.6
歙 縣	1,194	1,043.0	13,422.0	1,009.8	12,117.6	1,009.8	12,117.6	1,039.8	12,477.6
源 山	1,194	1,043.0	13,422.0	1,009.8	12,117.6	1,009.8	12,117.6	1,039.8	12,477.6
英 山	1,770	1,552.6	19,935.6	1,501.2	18,014.4	1,501.2	18,014.4	1,551.2	18,614.4

附註 1.本省縣等：民國三年度至十六年度均分為五級：計一等縣十縣，二等縣九縣，三等縣十五縣，四等縣十二縣，五等縣十四縣。民國十七年至十八年，分為三級：計一等縣十七縣，二等縣十九縣，三等縣二十四縣。民國十九年至二十年，分為三等：計一等縣十八，二等縣二十四，三等縣十八。二十一年，英山劃歸鄂省，三等縣為十七；二等縣增設嘉山一縣，共二十五。二十二年，一等縣增設立煌一縣，共十九，二十三年，一等縣增設臨泉一縣，劃出婺源一縣為贛省管轄，仍為十九縣。

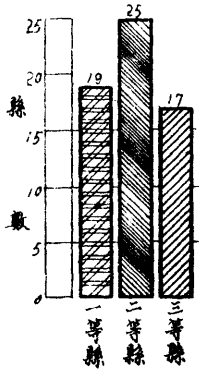
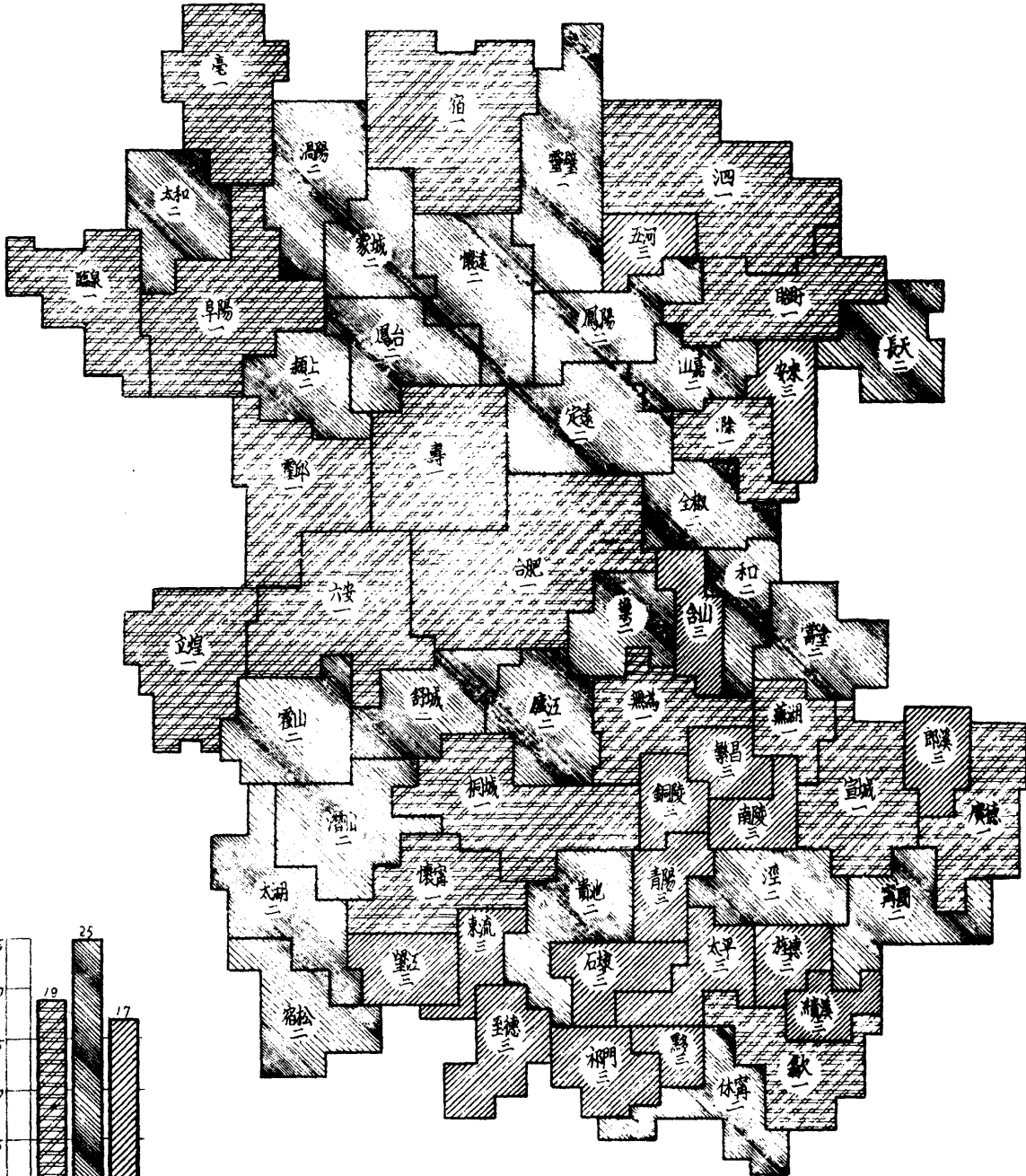
2.本省縣政府經費，在十七年度前，大致係以民生所定為準。二十年度下半年度，因水災經費支絀，故較原數減成發給。二十一年度至廿三年度，太湖蕪湖六安壽縣涇縣泗縣阜陽豐池宣城休寧均為專員兼領縣，其經費係根據專員預算。



# 安徽省歷年來各縣行政經費比較圖

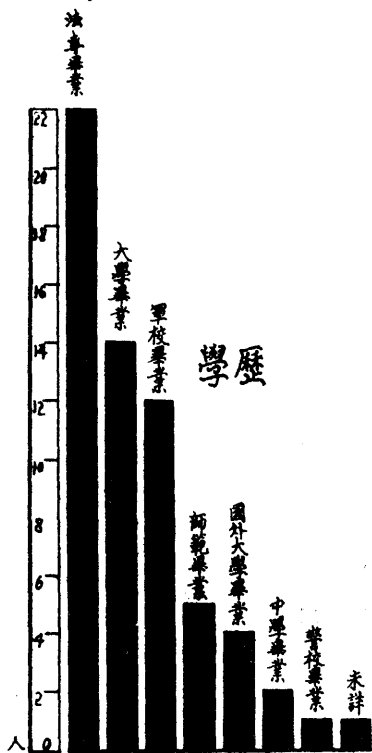
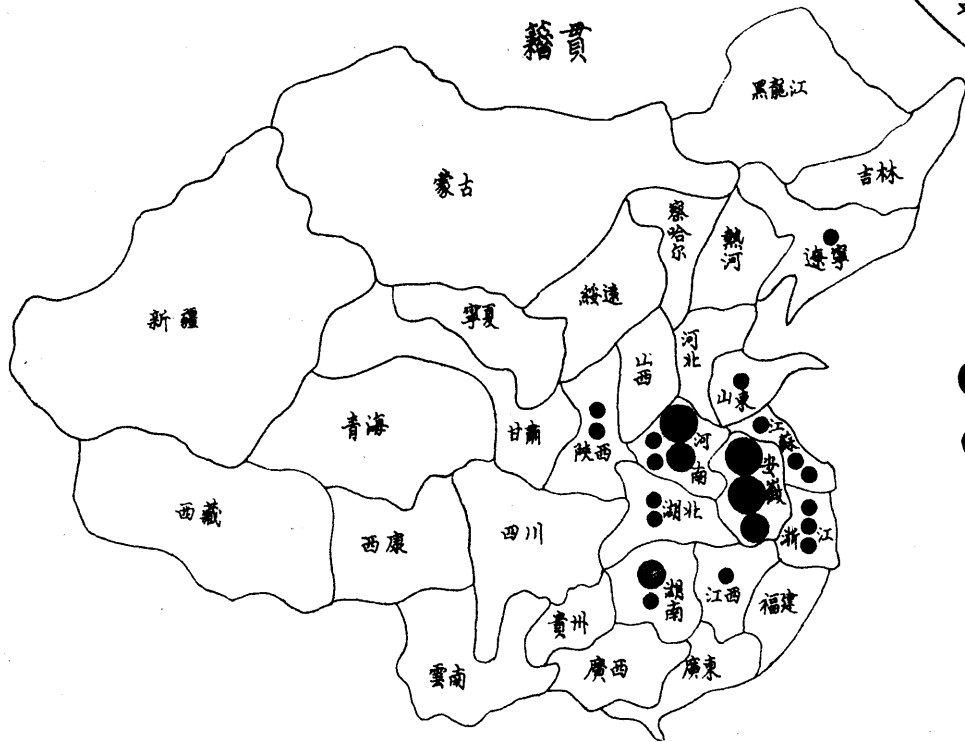
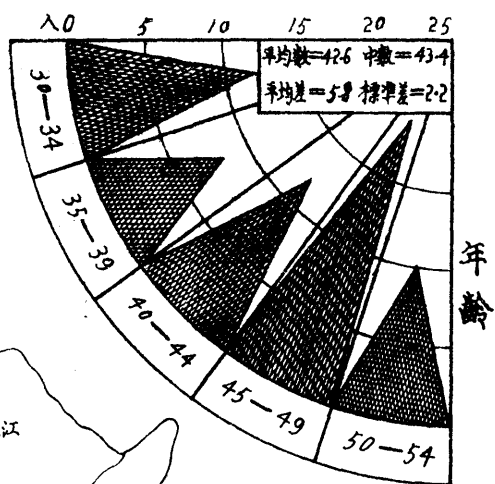


# 安徽省各縣等級圖



# 安徽省各縣縣長籍貫學歷及年齡統計圖

(以二十三年十二月在任縣長為準)



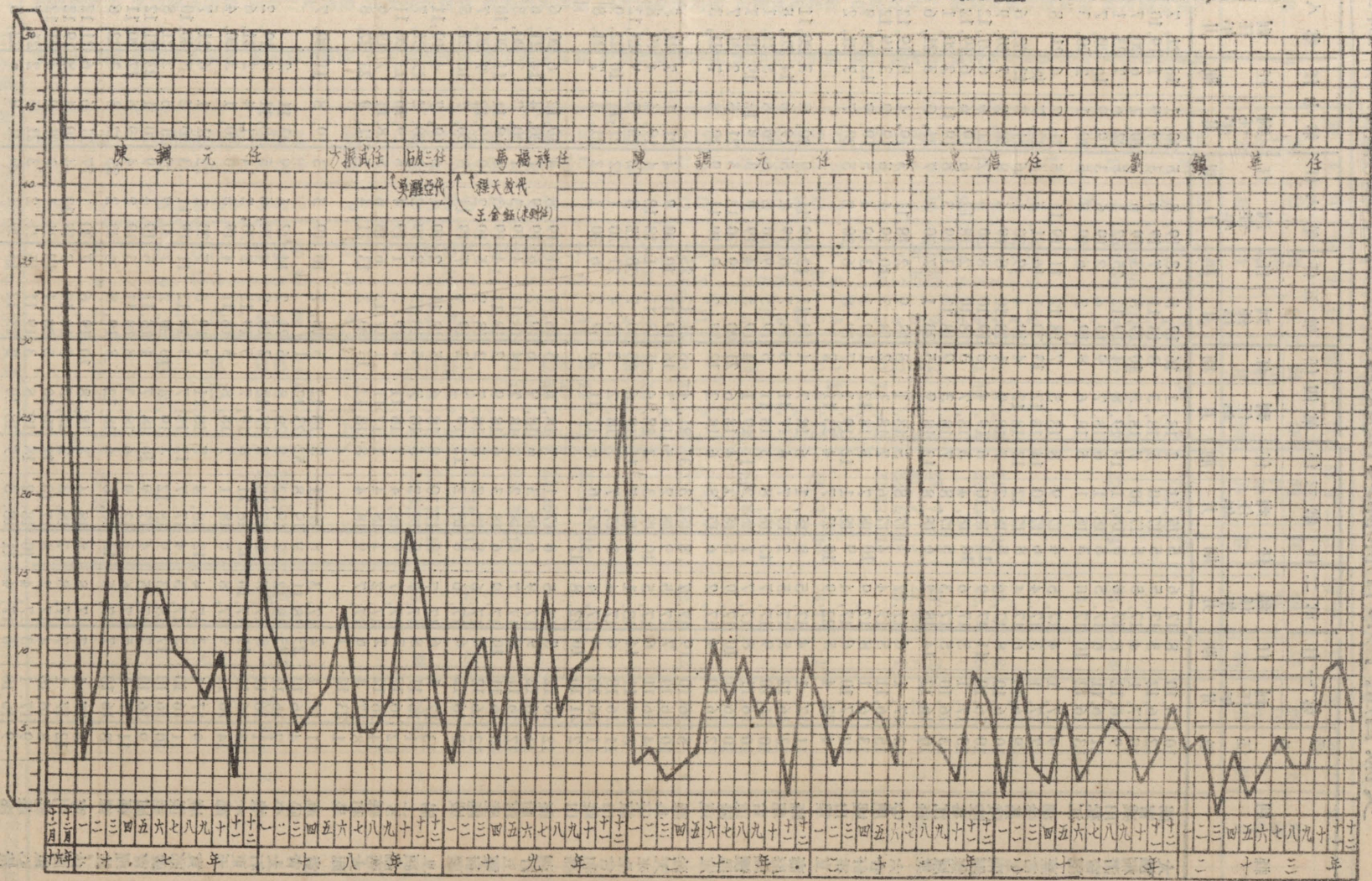
## 安徽省各縣縣長更調統計表 (民國二十三年)

項 別	合 計	一 月	二 月	三 月	四 月	五 月	六 月	七 月	八 月	九 月	十 月	十一 月	十二 月
總 計	53	4	5		4	1	3	5	3	3	9	10	6
辭職照准	6	1				1	1			1	1	1	
另候任用	4				1		1	1			1		
調 省	15	3	1		3			3	1			3	1
撤職查辦	9									1	2	2	4
撤 職	9		2						2	1		3	1
調 任	10		2				1	1			5	1	

## 安徽省各縣縣長獎懲統計表 (民國二十三年)

獎 勵	項 別	合 計	一 月	二 月	三 月	四 月	五 月	六 月	七 月	八 月	九 月	十 月	十一 月	十二 月
獎 勵	總 計	11		1	2	1	5	1	1					
	記 大 功	2			1				1					
	記 功 傳 令 嘉 獎	9		1	1	1	5	1						
懲 戒	總 計	37	2	3	11	6	2	4	2	1	5	1		
	記 大 過	16		1	8	2	1	3	1					
	記 過	12	1	1		3	1			1	5			
	申 誡 申 斥	8 1	1 1		3	1		1	1			1		

# 安徽省歷年各月份更調縣長人數比較統計圖





## 安徽省歷年來各縣縣長任數及任期統計表 (續)

縣 別	第九任		第十任		第十一任		第十二任		第十三任		第十四任		第十五任	
	到任年月	任 期	到任年月	任 期	到任年月	任 期	到任年月	任 期	到任年月	任 期	到任年月	任 期	到任年月	任 期
太 懷	21, 12	23	23, 11-	2	21, 10	2	21, 21-	25						
桐 城	20, 10	4	21, 2	8										
潛 山	21, 3	33	23, 12-	1										
宿 松	23, 6-	7												
望 江	20, 8	2	20, 10	23	23, 2-	11								
蕪 湖	20, 11	8	21, 7	7	22, 2	7	22, 9	12	23, 9-	4				
繁 昌	22, 5-	20												
南 陵	23, 12-	1												
銅 陵	21, 3	18	22, 9-	16										
無 為	22, 9	15	23, 12-	1										
江 縣	20, 7	6	21, 1	7	21, 8	3	21, 11	18	23, 5-	8				
安 慶	20, 11	6	21, 5	5	21, 10	5	22, 3	6	22, 9-	16				
舒 城	22, 3	17	23, 8-	5										
霍 山	20, 8	14	21, 10	9	22, 7	12	23, 7	7	23, 11-	2				
舒 立	20, 6	4	20, 10	6	21, 4	3	21, 7	3	21, 10	7	22, 5	3	22, 8-	17
霍 山	21, 6	1	21, 7	6	22, 1	5	22, 6	18	23, 12-	1				
立 德	21, 8	2	21, 10	2	21, 12	12	22, 12-	13						
壽 縣	21, 5	3	21, 8	4	21, 12-	25								
鳳 陽	20, 11	13	21, 12	3	22, 3	11	23, 2	10	23, 12	1				
懷 遠	21, 8	16	22, 12-	13										
遠 安	22, 11	9	23, 8-	5										
天 長	21, 12	8	22, 8-	17										
來 安	21, 11	4	22, 3-	6	22, 9	11	23, 8	5						
全 縣	22, 3	11	23, 2-	11										
和 縣	19, 11	12	20, 11	12	21, 11	6	22, 5	7	22, 12	12	23, 12-	1		
嘉 山	23, 4	6	23, 10	2	23, 12-	1								
山 縣	22, 9	5	20, 2	1	23, 3-	10								
縣 治	20, 11	9	21, 8	4	21, 12	13	22, 11-	14						
五 嶽	21, 10	7	22, 5	17	23, 10-	3								
蒙 城	20, 11	15	22, 2	10	22, 12	8	23, 8-	5						
城 陽	21, 8	9	22, 5	20										
城 陽	21, 8	7	22, 3	8	22, 11	4	23, 3-	10						
城 陽	22, 10	13	23, 11	2										
泉 縣	20, 9	10	21, 7	2	21, 9	3	21, 12	11	22, 11-	14				
泉 縣	21, 8	16	22, 12	5	23, 5-	8								
泉 縣	21, 8	8	22, 4	4	22, 8	5	23, 1-	12						
泉 縣	20, 2	7	20, 9	11	21, 8	4	21, 12	3	22, 3	20	23, 11-	2		
泉 縣	20, 11	9	21, 8	4	21, 12-	25								
平 流	19, 10	12	20, 10	38	23, 12-	1								
平 流	22, 1	7	22, 8	5	23, 1	8	23, 9	3	23, 12-	1				
平 流	20, 10	9	21, 7	6	22, 1	11	22, 12	4	23, 4	7	23, 11-	2		
德 縣	21, 12-	25												
德 縣	21, 8	13	22, 9	15	23, 12-	1								
德 縣	22, 3	20	23, 11-	2										
德 縣	22, 11-	14												
德 縣	21, 12	21	23, 9	3	23, 12-	1								
甯 門	21, 2	7	21, 9	21	23, 6	4	23, 10-	3						
甯 門	23, 3-	10												
甯 門	23, 10-	3												

附註： 1. 本省省政府，係於民國十六年十月正式成立，凡於是月以前所任命之縣長，均一併計入；是月以前所任命之縣長，是年十二月卸任者，其任期均未列入計。嘉山、立煌、臨泉均係新設縣治，縣長任數，各自其成立之月起。

2. 任期以月為單位，新任縣長於月之十五日前到任者，以一月計；於月之十五日以後到任者，在次月起計算。

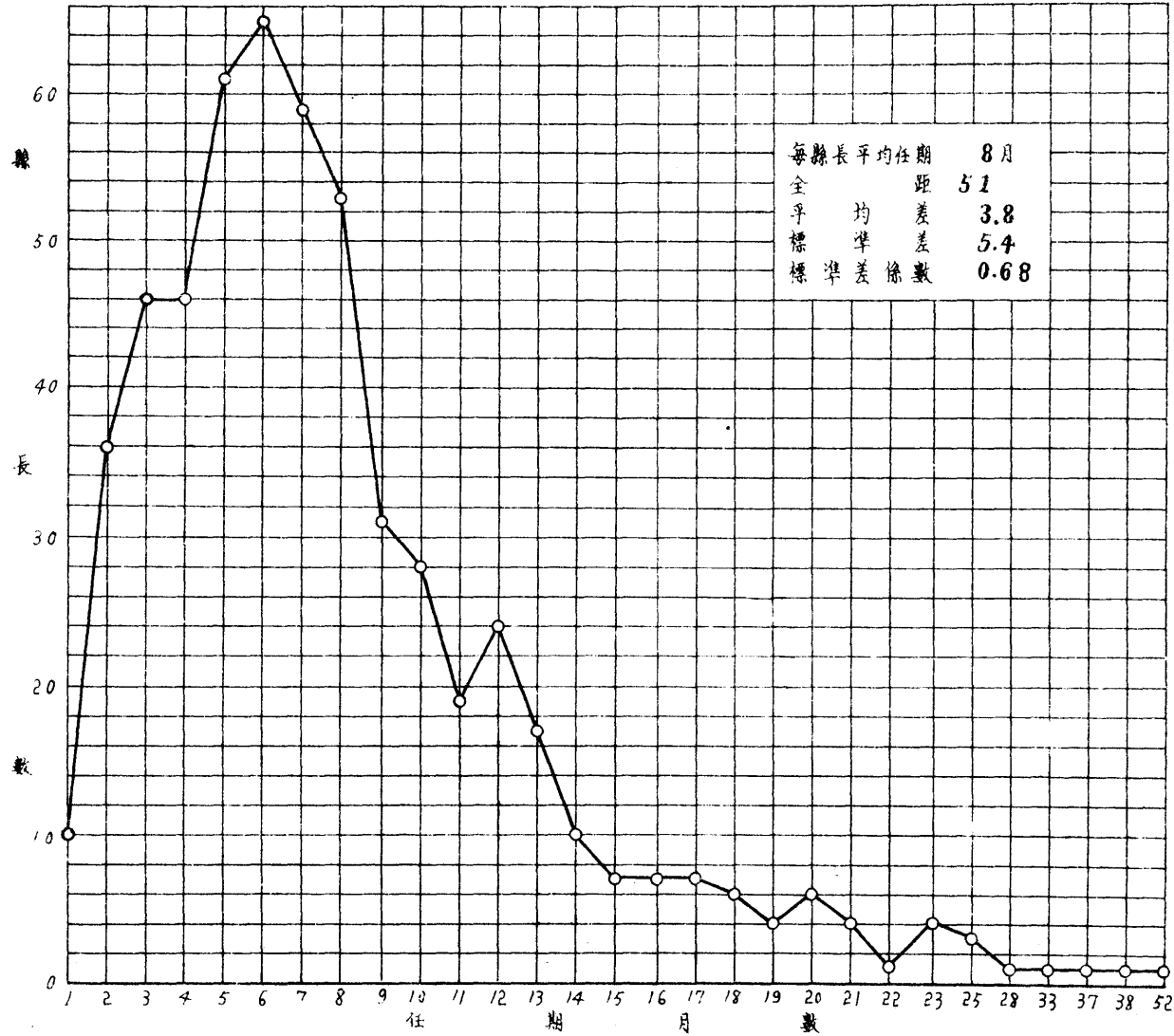
3. 任數以自十六年十月起至二十三年十二月止所經過之縣長為準。（十七年一月任命縣長，自十七年一月起，新設縣治自成立月起）各縣縣長截至二十三年十二月底尚未卸任者，均於到任年月暨年未以「—」符號表示之，其任期未列入計算。





# 安徽省歷年來各縣縣長任期統計圖

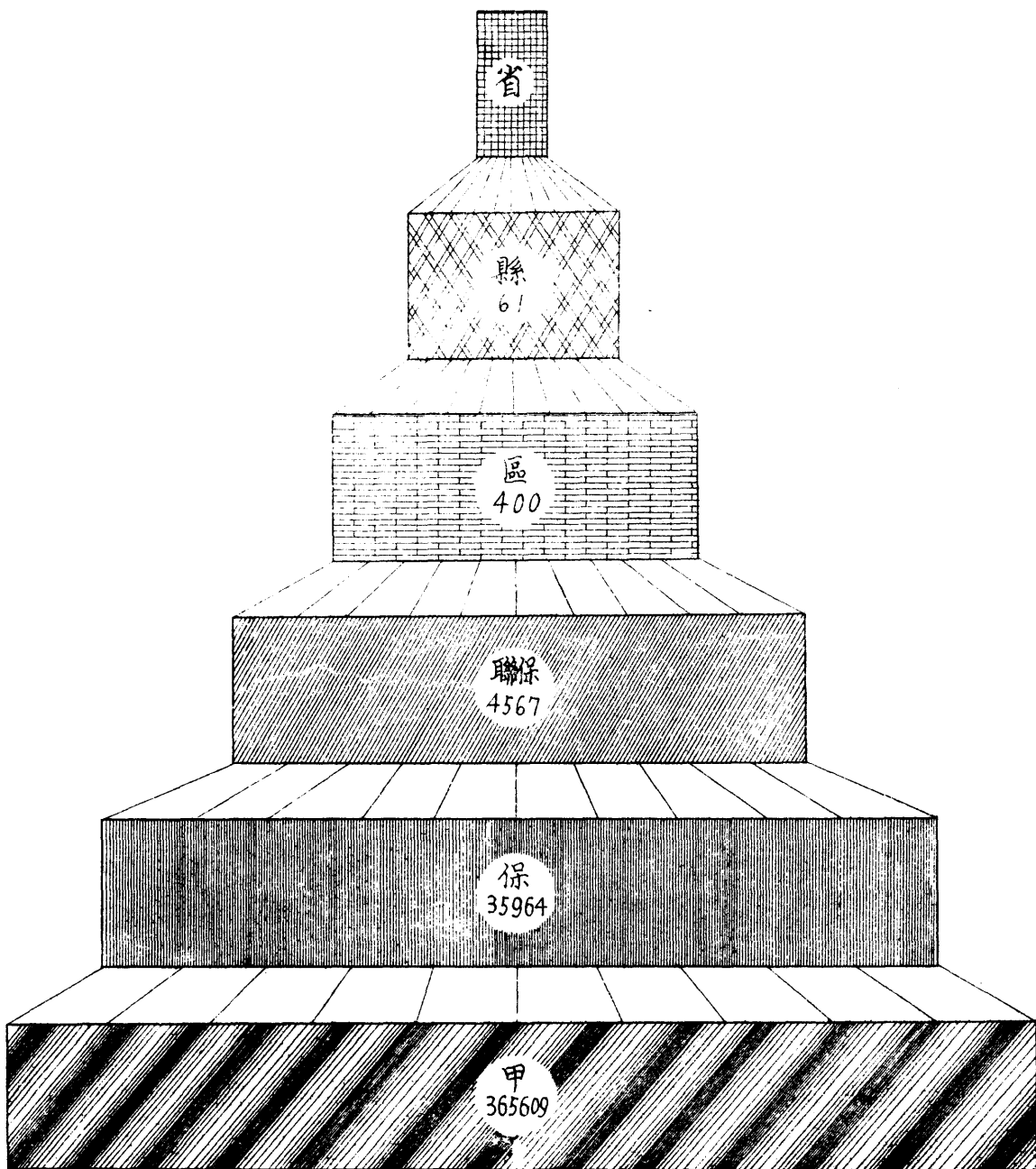
(16,10—23,12)



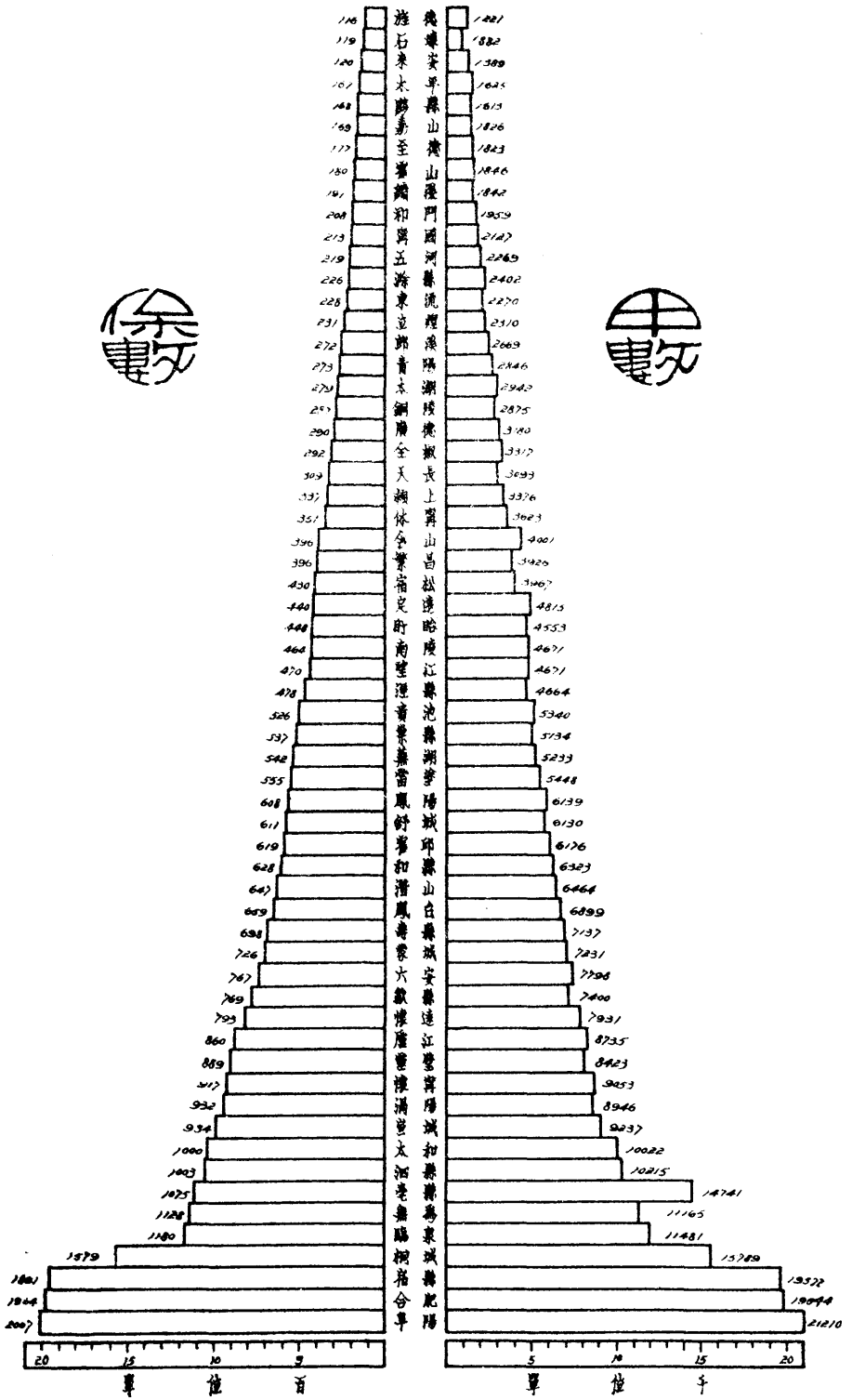
# 安徽省各縣區保甲暨其經費統計表

縣 別	區	聯 保	保 數	甲 數	區 公 所 年 需 經 費 數			保 甲 經 費 數		
					共 計	經 臨 費	服 裝 費	每 月	全 年	
總 計	400	4 567	35 934	365,609	601,536	592,901	8 695	133,169	1,593,023	
太 懷	湖 甯	8	63	279	2 942	13 165	12,846	320	1 335	16,740
桐 城	7	116	917	9,053	13 074	12 744	330	4 522	55,104	
潛 山	9	235	1 579	15,789	13,748	13,488	260	8 015	96,540	
涇 縣	5	143	647	6,464	8 503	8,278	230	1 941	23,292	
宿 望	7	430	3,957	4,671	10 569	10,560	...	1 735	21,540	
蕪 湖	5	77	470	5,233	4,671	7,294	200	1 410	16,920	
蕪 湖	10	95	542	5,233	14 520	14,520	...	2 131	26,172	
繁 昌	10	123	555	5,443	15,856	15,456	400	1,935	23,232	
南 陵	5	48	395	3,926	8 079	7,895	183	1 930	23 760	
銅 陵	7	93	454	4,671	280	280	...	2,320	27,840	
無 為	6	34	237	2,875	7,309	7,209	100	1,617	19,404	
廣 德	9	103	1 123	11,165	14 640	14,230	350	1 043	12,516	
原 集	5	66	850	8,735	7,560	7,350	200	594	7,128	
六 合	6	68	537	5,134	10,933	10,776	162	1 691	20,292	
舒 城	9	145	767	7,793	21,600	21,600	...	1,933	23,256	
霍 山	10	201	1,954	19,644	1 953	1 953	...	9,820	117,840	
舒 立	5	56	611	6 139	9 414	9,214	209	2 692	32,304	
霍 山	4	21	180	1 846	8,099	7,709	300	420	5 040	
壽 縣	7	41	231	2 310	10,024	9,744	280	1 155	13,860	
壽 縣	7	135	693	7,137	14 135	14,135	...	2 483	29,856	
鳳 陽	9	53	619	6 176	12 864	12,648	216	3 095	37,140	
懷 遠	5	94	659	6 899	9 840	9,840	...	3 295	39,540	
鳳 陽	10	111	793	7 931	14 416	14,016	409	2 472	29,660	
定 遠	10	101	693	6 139	13 920	13 920	...	3 040	36,480	
滁 縣	6	61	440	4 815	9 072	9 072	...	2 209	26,404	
天 長	6	23	225	2 402	8 789	8 789	...	1 139	13,560	
全 縣	5	35	309	3 073	7 760	7 569	209	2 045	24,540	
嘉 山	5	19	120	1,389	6 959	6 959	...	569	6,720	
和 縣	5	44	292	3 317	7 050	6 950	100	440	5 250	
嘉 山	6	39	395	4 001	8 832	8 832	...	1 184	14,203	
泗 陽	8	69	623	6 323	12 176	11 855	329	970	11 640	
泗 陽	5	27	169	1,826	4 473	4 473	...	815	9 780	
泗 陽	10	81	1 003	10,215	14 616	14 616	...	5 015	60,180	
盱 眈	9	44	443	4,553	12 240	12 240	...	2 240	26,880	
靈 璧	4	219	2 269	2,269	5 723	5 563	160	1 075	13,140	
宿 遷	5	35	839	8,423	8 403	8 232	171	3 653	44,016	
宿 遷	10	225	1,861	19,572	15 192	15 192	...	9 605	111,660	
宿 遷	7	49	726	7 231	13 104	13 104	...	1 120	13,440	
阜 南	7	92	2 007	21,210	14 276	13 776	500	10 362	124 344	
阜 南	7	29	337	3 376	9 744	9 744	...	1 375	16 500	
太 和	7	93	932	8 946	10 854	10 534	320	4 650	55 920	
太 和	8	193	1 075	14 741	15 540	15 180	360	2 509	30 000	
太 和	5	157	1 099	10 022	8 043	7 895	147	1 119	13 428	
太 和	3	32	1 180	11 431	6 054	5 904	150	640	7 680	
費 縣	8	49	526	5 340	12 120	11 894	226	2 630	31 560	
費 縣	5	56	273	2 846	7 400	7 140	260	1 022	13 104	
費 縣	5	40	167	1 625	5 544	5 544	...	809	9 600	
費 縣	5	17	119	882	6 575	6 576	...	370	4 440	
費 縣	4	23	223	2 270	5 843	5 688	160	1 220	14 400	
費 縣	5	47	177	1 823	5 775	5 775	...	635	7 620	
宣 城	12	33	934	9 237	16 860	16 860	...	237	3 444	
宣 城	5	91	272	2 669	6 959	6 959	...	699	7 200	
宣 城	9	35	290	3 180	14 184	13 824	360	1 450	17 400	
宣 城	5	52	213	2 127	5 916	5 916	...	500	6 000	
宣 城	6	91	478	4 664	9 884	9 624	260	1 900	22 800	
宣 城	4	33	116	1 221	5 563	5 563	...	703	8 436	
宣 城	5	78	351	3 623	7 936	7 776	210	2 390	23 680	
宣 城	4	16	203	1 959	5 723	5 563	160	1 040	12 480	
宣 城	7	129	769	7 400	13 910	13 550	350	386	4 632	
宣 城	4	28	163	1 613	5 723	5 563	160	840	10 030	
宣 城	4	52	197	1 842	4 963	4 963	...	943	11 376	

# 安徽全省縣區聯保及保甲數統計圖



# 安徽省各縣保甲數比較圖

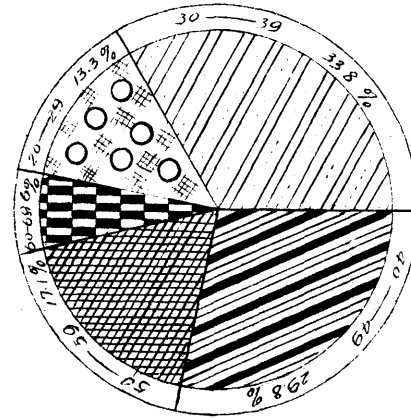
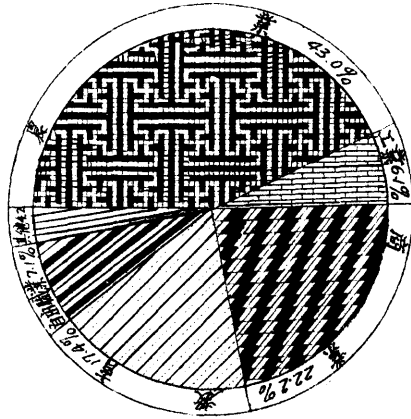
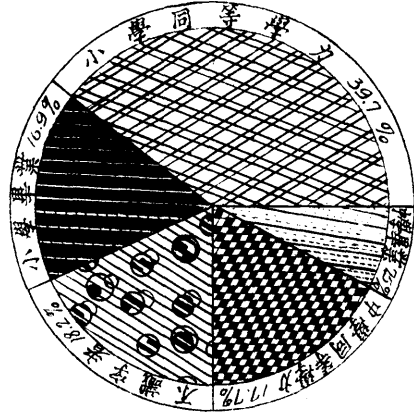


# 安徽省各縣保長年齡職業及教育程度統計表

縣 別	年 齡						職 業							教 育 程 度					
	共 計	20—29	30—39	40—49	50—59	60—69	共 計	農 業	工 業	商 業	教 育	自由職業	其 他	共 計	不識字者	小學畢業	小同學學等力	中學畢業	中同學學等力
總 計	28,789	3,834	9,726	8,581	4,911	1,738	28,789	12,386	1,764	6,387	4,988	2,050	1,214	28,789	5,235	4,871	11,423	2,173	5,087
太 懷 桐 潛 宿 望	279 917 1,579 647 430 470	28 79 200 38 37 52	68 365 402 234 190 149	72 294 468 229 123 167	82 134 364 135 57 67	29 45 145 11 23 35	279 917 1,579 647 430 470	20 226 182 64 79 94	...	54 264 415 105 103 63	197 215 354 219 86 292	6 68 323 86 67 20	2 42 79 46 33 1	279 917 1,579 647 430 470	4 68 79 36 32 7	29 93 372 142 104 61	97 599 481 211 205 243	39 43 333 51 29 55	110 109 393 207 60 104
蕪 湖 繁 昌 銅 陵 爲 江 縣	529 555 396 ... 287 1,128 860 537	64 56 44 ... 69 137 88 76	168 160 157 ... 99 321 306 157	164 168 121 ... 70 311 238 126	96 126 56 ... 36 259 184 109	37 45 18 ... 13 100 44 69	529 555 396 ... 287 1,128 860 537	161 148 183 ... 105 699 396 341	73 2 2 ... 4 22 270 41	107 140 51 ... 49 117 270 63	98 46 136 ... 77 151 194 62	80 191 14 ... 46 61 61 5	10 30 10 ... 6 78 20 20	529 555 396 ... 287 1,128 860 537	50 204 59 ... 4 231 76 177	96 47 53 ... 86 110 436 60	126 163 188 ... 130 440 46 228	54 53 42 ... 10 100 29 39	203 88 54 ... 57 247 319 33
六 合 舒 霍 立	767 1,964 611 180 ...	247 171 98 ...	304 461 136 100 ...	167 608 165 60 ...	42 498 149 20 ...	7 226 63 ...	767 1,964 611 180 ...	388 355 144 ...	48 127 107 100 ...	163 672 123 100 ...	126 608 127 40 ...	42 56 60 40 ...	146 146 60 ...	767 1,964 611 180 ...	265 590 11 118 ...	118 370 118 100 ...	231 677 187 100 ...	102 84 62 40 ...	51 243 233 40 ...
壽 霍 鳳 懷 鳳 定	698 ... 659 793	146 ... 88 158	268 ... 335 315	203 ... 202 227	60 ... 25 85	21 ... 9 8	698 ... 659 793	378 ... 395 415	16 ... 57 11	152 ... 134 122	90 ... 8 230	46 ... 63 12	16 ... 2 3	698 ... 659 793	119 ... 468 232	160 ... 24 195	315 ... 134 246	27 ... 6 66	77 ... 27 54
滁 天 來 全 含 和 嘉	226 309 120 292 396 628 169	39 56 25 58 44 27 38	98 128 39 86 143 396 62	70 76 34 94 119 158 48	17 39 16 29 66 47 13	2 10 6 25 24 47 8	226 309 120 292 396 628 169	125 212 68 134 268 84	19 9 38 56 9 8 10	26 45 38 21 55 249 56	15 20 8 63 43 257 14	8 23 4 14 20 257 3	33 2 2 4 1 114 2	226 309 120 292 396 628 169	2 108 38 26 92 45 3	39 89 38 104 67 45 32	106 80 37 146 132 312 76	13 26 8 6 47 6 15	66 6 37 10 58 265 43



# 安徽省各縣保長年齡職業及教育程度百分比較圖




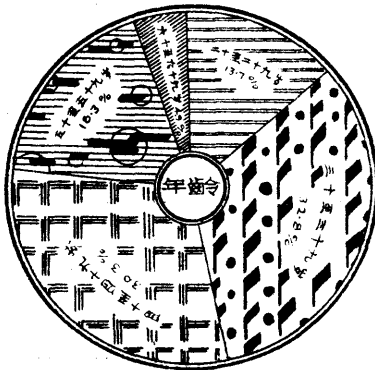
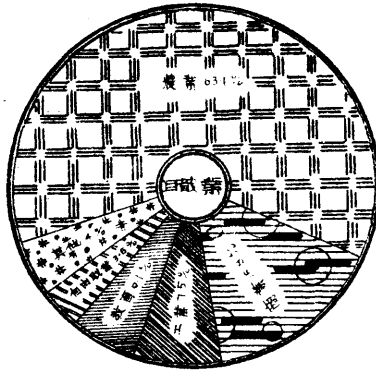
# 安徽省各縣甲長年齡職業及教育程度統計表

縣別	年 齡						職 業							教 育 程 度					
	共 計	20—29	30—39	40—49	50—59	60—69	共 計	農 業	工 業	商 業	教 育	自由職業	其 他	共 計	不識字者	小學畢業	小學同等學力	中學畢業	中學同等學力
總 計	295,893	40,540	96,899	89,732	54,123	14,604	295,893	186,834	22,040	46,653	18,038	10,250	12,033	295,893	133,614	27,449	112,811	4,569	17,455
太 湖	2,942	259	701	816	740	426	2,942	1,391	94	699	692	23	38	2,942	306	116	2,102	114	304
懷 寧	9,053	1,020	2,395	3,075	1,757	806	9,053	5,935	756	1,962	340	7	53	9,053	5,933	229	2,775	116	116
桐 城	15,789	1,322	5,599	4,643	3,415	810	15,789	6,124	2,803	2,893	717	2,787	460	15,789	4,570	2,971	6,535	508	1,205
潛 山	6,464	412	2,396	2,748	784	124	6,464	1,519	1,234	1,255	1,428	659	369	6,464	3,232	464	715	130	1,923
宿 松	3,967	447	1,615	1,206	542	157	3,967	2,037	478	624	288	195	295	3,967	2,350	503	901	125	83
江 寧	4,671	626	1,245	1,623	631	491	4,671	3,417	506	399	275	74		4,671	2,673	344	1,601	19	34
蕪 湖	4,939	533	1,471	1,806	802	372	4,939	2,477	937	979	338	197	61	4,939	2,057	563	1,520	263	581
繁 昌	5,448	450	1,426	1,591	1,481	500	5,448	1,650	133	1,437	10	811	1,402	5,448	3,573	403	1,117	50	300
南 陵	3,926	323	733	1,459	1,178	223	3,926	2,520	404	541	179	180	102	3,926	2,958	97	825	11	35
銅 陵	2,875	637	929	639	399	221	2,875	1,591	171	547	344	156	66	2,875	862	643	1,224	76	70
無 為	11,165	1,830	3,864	3,131	1,772	518	11,165	8,315	649	1,192	258	305	446	11,165	1,240	304	9,343	5	273
廣 德	8,735	1,488	2,239	2,213	1,661	1,034	8,735	6,663		1,349	723			8,735	193	140	7,823	53	521
江 縣	5,134	704	1,347	1,570	978	535	5,134	2,893	602	730	302	202	400	5,134	3,036	333	1,536	68	156
六 安	7,793	2,522	3,231	1,517	465	13	7,793	5,517	473	1,319	237	234	18	7,793	5,018	540	1,928	117	195
舒 城	19,644	2,195	5,138	5,916	5,257	1,138	19,644	12,416	526	3,271	2,106	141	1,184	19,644	12,691	484	4,865	107	1,497
霍 山	6,130	1,493	1,663	1,337	1,320	262	6,130	1,693	993	1,297	800	364	978	6,130	1,145	1,302	2,212	419	1,052
霍 山	1,846	1,000	800	46			1,846	1,023	503	120	46	109	45	1,846	946	58	542	23	277
壽 縣	7,137	1,314	2,932	2,177	494	170	7,137	4,588	680	1,153	152	482	82	7,137	3,612	884	2,363	74	204
鳳 陽	6,899	916	3,834	1,943	186	20	6,899	6,595	74	147	5	78		6,899	6,799	37	61	2	
懷 遠	7,931	932	3,277	2,648	940	134	7,931	5,529	226	476	1,358	218	124	7,931	5,351	999	1,041	148	392
定 遠	4,815	250	1,520	1,525	1,400	390	4,815	3,500	50	765	53	123	324	4,815	2,500	1,555	476	143	141
滁 縣	2,405	362	1,049	813	178	3	2,405	1,614	287	182	16	197	109	2,405	883	235	1,135	15	137
來 安	3,093	568	1,340	826	269	90	3,093	2,379	302	269	67	76		3,093	2,420	501	155	7	10
全 椒	1,338	248	325	574	149	92	1,388	973	69	250	48	43	5	1,388	693	118	464	60	53
椒 陽	3,317	760	914	1,041	434	168	3,317	2,446	314	205	215	78	59	3,317	416	218	2,680	1	2
山 縣	4,001	752	1,278	1,239	533	149	4,001	2,623	301	705	94	242	36	4,001	2,545	296	1,020	28	112
和 縣	6,323	1,271	2,902	1,743	407		6,323	3,011	1,144	1,239	101	101	828	6,323	3,540	106	2,636	41	41
嘉 山	1,826	486	612	421	221	86	1,826	1,123	189	427	35	25	27	1,826	412	460	743	103	108





# 安徽省各縣甲長年齡職業及教育程度百分比較圖



# 安徽省各縣全年糧食出產與消耗數目統計表

縣別	本年出產數目					本年消耗數目				
	合計	米	麥	豆	雜糧	合計	米	麥	豆	雜糧
總計	75,719	24,613	27,536	10,999	17,430	77,933	30,912	22,920	7,274	16,857
大懷桐潛宿望	331	35	265	11	70	676	350	247	13	65
湖濱城山松江	1,076	300	549	129	107	3,839	2,900	575	165	190
蕪繁南銅無廬集	1,850	1,335	290	153	72	2,392	1,800	300	145	57
六合舒霍立	492	249	220	7	16	675	350	300	7	13
壽甯鳳懷鳳烈	83	20	25	2	35	673	690	40	2	36
壽甯鳳懷鳳烈	162	65	37	32	23	672	510	69	34	59
壽甯鳳懷鳳烈	625	450	139	23	22	487	232	150	35	70
壽甯鳳懷鳳烈	1,724	873	851	...	...	773	750	23	...	...
壽甯鳳懷鳳烈	857	409	450	3	4	1,052	690	455	3	4
壽甯鳳懷鳳烈	920	920	...	...	...	550	580	...	...	...
壽甯鳳懷鳳烈	273	192	52	29	5	375	305	47	17	5
壽甯鳳懷鳳烈	3,004	2,474	230	162	83	2,695	2,133	256	127	85
壽甯鳳懷鳳烈	835	803	29	3	...	937	955	29	3	...
壽甯鳳懷鳳烈	1,243	1,075	112	43	13	924	736	132	33	18
壽甯鳳懷鳳烈	833	349	135	130	224	2,037	1,485	193	136	263
壽甯鳳懷鳳烈	5,321	3,009	2,109	16	205	6,117	3,900	2,000	13	204
壽甯鳳懷鳳烈	863	650	145	10	23	565	380	164	6	16
壽甯鳳懷鳳烈	184	123	44	9	8	491	293	93	75	20
壽甯鳳懷鳳烈	341	300	40	...	1	716	690	91	5	20
壽甯鳳懷鳳烈	2,260	1,600	520	...	140	3,320	2,200	920	...	200
壽甯鳳懷鳳烈	653	60	240	230	103	993	200	400	235	153
壽甯鳳懷鳳烈	4,197	113	2,201	776	1,102	2,888	312	1,477	564	535
壽甯鳳懷鳳烈	2,314	50	1,230	436	593	957	86	517	173	181
壽甯鳳懷鳳烈	936	363	240	13	310	978	472	241	53	211
壽甯鳳懷鳳烈	693	195	173	53	272	1,533	410	480	192	456
壽甯鳳懷鳳烈	330	174	195	44	7	536	436	107	37	6
壽甯鳳懷鳳烈	512	124	239	72	27	775	360	261	63	86
壽甯鳳懷鳳烈	335	99	150	43	53	360	209	110	23	27
壽甯鳳懷鳳烈	333	61	126	41	110	407	150	120	46	91
壽甯鳳懷鳳烈	567	411	81	50	25	580	413	103	33	26
壽甯鳳懷鳳烈	1,864	1,225	450	133	56	1,234	750	350	78	56
壽甯鳳懷鳳烈	119	11	48	10	50	230	49	89	9	83
壽甯鳳懷鳳烈	3,743	12	1,540	248	1,943	3,835	20	1,315	252	2,248
壽甯鳳懷鳳烈	3,774	599	1,034	1,210	1,030	2,317	557	534	520	656
壽甯鳳懷鳳烈	689	19	243	249	173	334	35	195	25	79
壽甯鳳懷鳳烈	655	1	550	14	99	655	1	550	14	90
壽甯鳳懷鳳烈	4,160	...	2,342	1,021	797	3,437	2	1,931	840	654
壽甯鳳懷鳳烈	3,123	...	1,443	1,252	423	2,995	...	1,320	1,252	423
壽甯鳳懷鳳烈	7,373	...	1,180	1,333	4,860	7,180	130	1,130	900	5,020
壽甯鳳懷鳳烈	3,624	1	3,001	10	612	3,112	1	2,501	5	605
壽甯鳳懷鳳烈	2,214	...	1,752	49	413	1,778	...	834	27	917
壽甯鳳懷鳳烈	2,944	...	932	871	1,171	1,970	...	492	458	1,020
壽甯鳳懷鳳烈	1,199	...	309	346	553	833	8	230	195	415
壽甯鳳懷鳳烈	2,530	...	835	555	1,130	1,621	1	420	225	975
壽甯鳳懷鳳烈	572	299	205	125	42	635	472	163	12	33
壽甯鳳懷鳳烈	110	195	...	...	5	216	210	...	...	6
壽甯鳳懷鳳烈	85	75	1	4	6	199	139	1	4	5
壽甯鳳懷鳳烈	83	50	1	1	1	155	120	3	31	1
壽甯鳳懷鳳烈	143	129	8	15	5	214	161	23	28	2
壽甯鳳懷鳳烈	265	125	136	2	2	339	240	145	3	1
壽甯鳳懷鳳烈	1,418	955	313	30	115	1,144	573	410	37	124
壽甯鳳懷鳳烈	373	373	...	...	...	417	417	...	...	...
壽甯鳳懷鳳烈	222	195	24	2	1	593	570	25	2	1
壽甯鳳懷鳳烈	127	75	36	12	4	275	110	110	23	27
壽甯鳳懷鳳烈	155	140	7	2	6	460	430	14	3	13
壽甯鳳懷鳳烈	80	60	20	...	...	99	70	20	...	...
壽甯鳳懷鳳烈	214	159	3	4	57	222	155	4	6	57
壽甯鳳懷鳳烈	92	50	25	15	2	233	200	25	12	1
壽甯鳳懷鳳烈	393	69	23	30	205	861	509	100	50	203
壽甯鳳懷鳳烈	113	110	6	1	1	159	120	30	4	5
壽甯鳳懷鳳烈	109	102	3	1	3	109	102	3	1	3

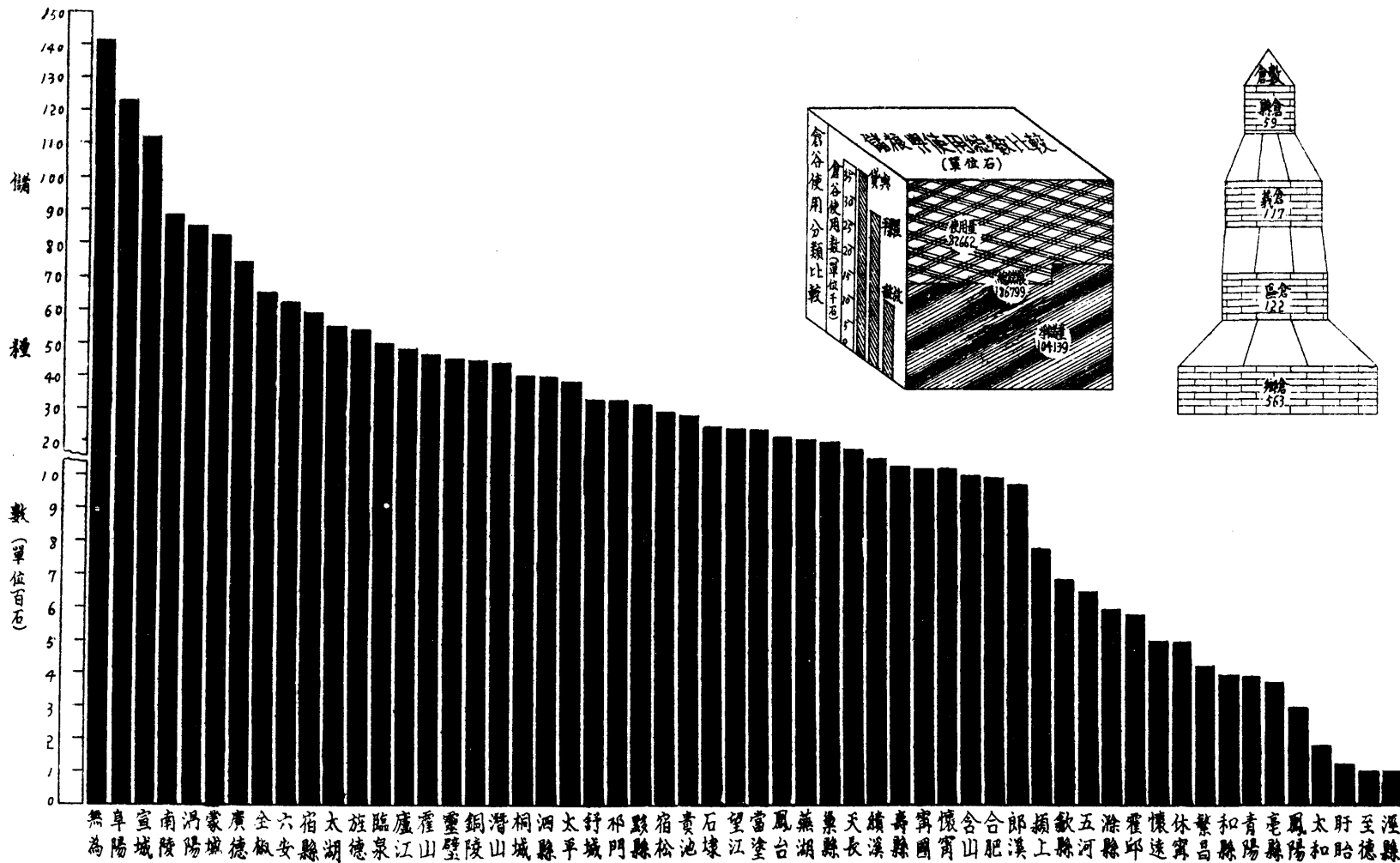
附註 單位千担

### 安徽省各縣積倉統計表

縣別	倉數					穀數			倉穀使用			年儲數 終容量
	合計	縣倉	區倉	鄉倉	義倉	合計	稻	雜糧	貸與數量	平糶數量	散放數量	
總計	861	59	122	563	117	186,799	132,471	54,328	36,838	31,101	14,723	104,137
大德	94	1	8	85		5,438	5,438		4,744			694
桐城	1	1				1,375	1,375			1,375		.....
潛山	9	1	4	3	1	4,052	4,052			2,609	1,443	.....
望江	4	1	3			4,372	4,372			4,372		.....
宿松	57	2	4	48	3	2,900	2,900		2,900			.....
太湖	29	1	5		23	2,528	2,528		2,528			.....
懷寧	11	1		10		2,143	2,143				800	1,343
無為	1	1				2,494	2,494		2,494			.....
繁昌	6	1	5			415	415					415
南陵	8	1	7			8,950	8,950					8,950
銅陵	8	2	6			4,400	4,400		2,800			1,600
為江	4	1	1	1	1	14,142	14,142		1,632	3,628		8,832
縣屬	7	1	5		1	4,793	4,793				3,367	1,431
無慮	1	1				2,102	2,102			2,102		.....
巢東	5		5			6,190	6,190					6,190
六合	1	1				1,000	1,000					1,000
舒城	2	2				3,246	3,246					3,246
霍山	16		4	6	6	4,640	1,350	3,290	2,320	1,392	928	.....
立賢	...	...	...	...	...	.....	.....	.....	.....	.....	.....	.....
壽縣	1	1				1,416	1,416					1,416
邱崗	3		3			593	439	154				593
台安	6	1	5			2,271	460	1,811				2,271
遠安	1	1				500		500				500
陽遠	1	1				300	300	.....	.....	.....	.....	300
定遠	1	1				.....	.....	.....	.....	.....	.....	.....
滁縣	1	1				600	600		600			.....
長安	6	1	5			1,860	1,860					1,860
椒山	1	1				.....	.....	.....	.....	.....	.....	.....
嘉山	40	1		39		6,483	6,483					6,483
山縣	1	1				1,012	1,012					1,012
縣山	8		7			400	400	.....	.....	.....	.....	400
縣山	...	...	...	...	...	.....	.....	.....	.....	.....	.....	.....
泗水	1	1				3,965	323	3,642				3,965
盱眙	1	1				110	110	.....	.....	.....	.....	110
五河	2	1				666		666				666
靈璧	1	1	1			4,550		4,550				4,550
宿縣	1	1				5,941	670	5,271				5,941
城陽	22	1	7	14		8,180		8,180				8,180
阜陽	24	1	6	16	1	12,356		12,356	2,920			9,436
上陽	1	1				785	744	41				785
縣和	23	1	3	19		8,517		8,517	158	7,103		1,251
泉太	9	1	8			373	225	148				373
臨泉	1	1				170		170			170	.....
太阜	33		3	30		5,032		5,032				5,032
青陽	1	1				2,800	2,800		2,800			.....
太湖	7	1		6		397	397					397
平遠	7	1		5	1	3,830	3,830		2,972		858	.....
流德	42	1	4	34	3	2,556	2,556		1,200	1,200		156
德化	31	1		30		.....	.....	.....	.....	.....	.....	.....
德化	1	1				100	100			100		.....
宣城	106	1		105		11,446	11,446		5,220		6,226	.....
廣德	6	1		3	2	930	930			630		300
涇縣	9	1	8			7,439	7,439					7,439
涇縣	11	1		5	5	1,395	1,395			1,095	100	300
涇縣	3	1			2	100	100					.....
涇縣	84	1		83		5,346	5,346					5,346
涇縣	2	2				500	500			500		.....
涇縣	55	1			54	3,240	3,240			3,240		.....
涇縣	2	1			1	694	694					694
涇縣	11	1		1	4	3,131	3,131		1,500	800	831	.....
涇縣	30	1	5	20	9	1,800	1,800			900		630



# 安徽省各縣倉儲統計圖



# 安徽省歷年糧食價格統計表

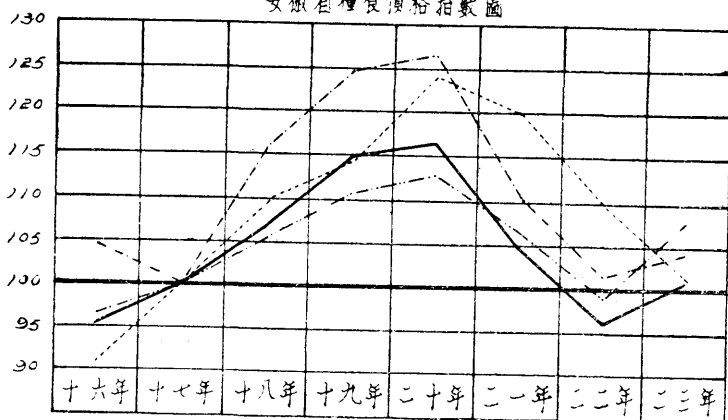
民國	米	大麥	小麥	黃豆	菜豆	豌豆	芸豆	高粱	芝麻	蕎麥	秫秫	山芋
十六年	8.36	3.50	5.54	6.28	6.25	5.26	3.47	3.90	9.18	3.21	3.36	1.05
十七年	9.26	3.31	5.76	6.47	6.24	5.35	4.15	4.27	9.35	3.78	3.48	1.02
十八年	10.18	3.87	6.12	6.65	6.61	4.11	3.40	4.31	9.82	4.07	4.76	1.34
十九年	10.56	4.16	6.37	6.78	6.93	5.72	4.00	4.93	9.58	4.10	4.61	1.51
二十年	11.48	4.22	6.50	6.79	6.91	5.74	4.05	4.95	9.51	4.16	5.07	1.41
二十一年	11.20	3.70	6.15	6.29	6.03	5.65	3.70	4.20	9.15	3.72	3.80	1.30
二十二年	10.19	3.40	5.60	5.85	5.83	5.05	3.15	3.72	9.00	3.60	3.40	1.20
二十三年	9.35	3.48	6.21	6.24	5.92	4.97	4.89	4.11	8.57	3.63	3.37	1.15

附注：本表係根據各縣填報糧價之總平均數

# 安徽省歷年糧食價格指數表 基期：民國十七年之平均數

民國	米	大麥	小麥	黃豆	菜豆	豌豆	芸豆	高粱	芝麻	蕎麥	秫秫	山芋	總指數
十六年	90.3	104.8	96.2	97.1	100.1	93.3	83.6	91.3	93.2	84.9	96.6	102.9	95.4
十七年	100.0	100.0	100.0	100.0	100.0	100.0	100.0	100.0	100.0	100.0	100.0	100.0	100.0
十八年	109.9	115.9	106.3	102.8	106.4	76.8	81.9	101.6	105.0	107.7	136.8	131.3	106.9
十九年	114.0	124.6	110.7	104.9	111.9	106.9	96.4	115.4	102.5	103.4	132.4	148.0	114.7
二十年	124.0	126.4	112.9	105.0	110.8	107.3	97.6	115.9	102.3	110.1	145.7	138.2	116.4
二十一年	120.9	110.8	106.7	97.2	97.4	105.6	89.1	93.3	97.9	98.4	109.2	127.4	104.9
二十二年	110.0	101.8	93.9	90.4	93.4	94.4	75.9	87.1	96.3	95.3	97.7	117.6	96.6
二十三年	100.9	104.2	107.8	96.4	94.9	91.9	117.8	96.9	91.6	96.0	96.8	112.7	100.6

安徽省糧食價格指數圖



圖例

- 總指數 ———
- 米指數 - - - - -
- 大麥指數 - · - - -
- 小麥指數 - · - - -

# 安徽省各縣救濟機關統計表

縣別	養老所			孤兒所			殘廢所			育嬰所			施醫所			貸款所			婦女教養所			遊民感化所			施材掩埋所							
	所數	經費	收入容數	所數	經費	收入容數	所數	經費	收入容數	所數	經費	收入容數	所數	經費	施人醫數	所數	經費	貸出數	收回款數	所數	經費	收入容數	所數	經費	收入容數	所數	施材數	掩埋				
總計	12	30,469	649	7	12,402	621	9	10,792	716	33	78,852	7,216	27	15,345	72,379	8	20,094	38,803	27,520	3	7,200	209	2	5,400	168	33	3,016	3,999				
懷甯	1	3,960	106	1	9,840	350	1	9,000	200	1	5,040	82	1	3,960	11,250	1	4,194	3,171	2,936	1	6,240	103	1	5,400	90	1	.....	.....				
桐城	1	300	.....	.....	.....	.....	.....	.....	.....	1	1,300	60	.....	.....	.....	.....	.....	.....	.....	.....	.....	.....	.....	.....	.....	.....	.....	.....	.....			
潛山	.....	.....	.....	.....	.....	.....	.....	.....	.....	1	110	30	.....	.....	.....	.....	.....	.....	.....	.....	.....	.....	.....	.....	.....	1	220	123				
宿松	.....	.....	.....	.....	.....	.....	.....	.....	.....	1	254	16	.....	.....	.....	.....	.....	.....	.....	.....	.....	.....	.....	.....	1	123	123	.....	.....			
望江	.....	.....	.....	1	11,420	142	1	.....	47	.....	.....	.....	.....	.....	.....	.....	.....	.....	.....	.....	.....	1	.....	78	.....	.....	.....	.....	.....			
蕪湖	1	.....	56	.....	.....	.....	.....	.....	.....	1	24,000	750	2	.....	1,174	.....	.....	.....	.....	1	.....	26	.....	.....	5	1,126	.....	.....	.....			
當塗	.....	.....	.....	.....	.....	.....	.....	.....	.....	1	8,400	306	1	360	520	.....	.....	.....	.....	.....	.....	.....	.....	.....	.....	.....	.....	.....	.....	.....		
繁昌	1	680	80	.....	.....	.....	.....	.....	.....	1	630	40	.....	.....	.....	.....	.....	.....	.....	.....	.....	.....	.....	.....	.....	.....	.....	.....	.....	.....		
銅陵	.....	.....	.....	.....	.....	.....	.....	.....	.....	1	10,000	21	.....	.....	.....	1	50	34	16	.....	.....	.....	.....	.....	.....	3	114	21	.....	.....		
無為	.....	.....	.....	.....	.....	.....	.....	.....	.....	1	360	10	.....	.....	.....	.....	.....	.....	.....	.....	.....	.....	.....	.....	.....	1	48	.....	.....	.....		
廬江	1	516	.....	.....	.....	.....	.....	.....	.....	1	540	.....	.....	.....	.....	.....	.....	.....	.....	.....	.....	.....	.....	.....	.....	.....	.....	.....	.....	.....	.....	
巢縣	1	117	30	.....	.....	.....	.....	.....	.....	1	940	30	.....	.....	.....	.....	.....	.....	.....	.....	.....	.....	.....	.....	.....	.....	.....	.....	.....	.....	.....	
六安	.....	.....	.....	.....	.....	.....	.....	.....	.....	1	1,800	95	1	144	314	.....	.....	.....	.....	.....	.....	.....	.....	.....	.....	1	126	131	.....	.....		
合肥	.....	.....	.....	.....	.....	.....	.....	.....	.....	1	1,640	260	5	1,200	8,799	.....	.....	.....	.....	1	960	80	.....	.....	.....	.....	.....	.....	.....	.....	.....	
舒城	.....	.....	.....	.....	.....	.....	.....	.....	.....	1	1,000	248	.....	.....	.....	.....	.....	.....	.....	.....	.....	.....	.....	.....	.....	.....	.....	.....	.....	.....	.....	.....
霍山	.....	.....	.....	.....	.....	.....	.....	.....	.....	1	360	68	1	800	230	1	5,000	4,000	2,500	.....	.....	.....	.....	.....	.....	1	134	132	.....	.....	.....	
立煌	.....	.....	.....	.....	.....	.....	.....	.....	.....	.....	.....	.....	.....	.....	.....	1	3,000	25,000	16,000	.....	.....	.....	.....	.....	.....	.....	.....	.....	.....	.....	.....	.....
壽縣	.....	.....	.....	1	234	72	.....	.....	.....	2	2,047	1,937	1	217	2,000	.....	.....	.....	.....	.....	.....	.....	.....	.....	.....	1	66	2,142	.....	.....	.....	
霍邱	.....	.....	.....	.....	.....	.....	.....	.....	.....	1	1,038	28	.....	.....	.....	.....	.....	.....	.....	.....	.....	.....	.....	.....	.....	.....	.....	.....	.....	.....	.....	.....
鳳台	.....	.....	.....	.....	.....	.....	1	50	33	1	920	72	1	120	1,200	.....	.....	.....	.....	.....	.....	.....	.....	.....	.....	.....	.....	.....	.....	.....	.....	.....
鳳陽	1	400	80	1	160	20	.....	.....	.....	1	1,800	418	.....	.....	.....	.....	.....	.....	.....	.....	.....	.....	.....	.....	.....	.....	.....	.....	.....	.....	.....	.....
定遠	.....	.....	.....	.....	.....	.....	1	160	40	1	360	121	1	100	1,000	.....	.....	.....	.....	.....	.....	.....	.....	.....	.....	1	240	520	.....	.....	.....	
長安	.....	.....	.....	.....	.....	.....	.....	.....	.....	1	4,200	160	1	1,098	.....	.....	.....	.....	.....	.....	.....	.....	.....	.....	.....	1	33	45	.....	.....	.....	
來安	.....	.....	.....	.....	.....	.....	.....	.....	.....	1	1,000	28	1	500	150	.....	.....	.....	.....	.....	.....	.....	.....	.....	.....	1	100	100	.....	.....	.....	.....
全椒	1	120	30	.....	.....	.....	.....	.....	.....	.....	.....	.....	1	1,368	2,000	1	850	850	800	.....	.....	.....	.....	.....	.....	1	40	40	.....	.....	.....	



# 安徽省各縣救濟機關統計表 (續)

機關名稱及內容	養老所			孤兒所			殘廢所			育嬰所			施醫所			貸款所				婦女教養所			遊民感化所			施材掩埋所			
	所數	經費	收入容數	所數	經費	收入容數	所數	經費	收入容數	所數	經費	收入容數	所數	經費	施人醫數	所數	經費	貸出數	收回数	所數	經費	收容人數	所數	經費	收入容數	所數	施材數	掩埋數	
含山縣	...	...	...	...	...	...	1	360	120	2	2,632	227	...	...	...	...	...	...	...	...	...	...	...	...	...	...	...	...	...
泗縣	...	...	...	...	...	...	...	...	...	...	...	...	1	1,200	585	1	500	450	90	...	...	...	...	...	...	1	65	13	
盱眙縣	...	...	...	...	...	...	...	...	...	...	...	...	1	742	502	...	...	...	...	...	...	...	...	...	...	...	...	...	...
五河縣	1	1,060	17	1	1,060	3	...	...	...	...	...	...	...	...	...	...	...	...	...	...	...	...	...	...	...	...	...	...	...
宿縣	...	...	...	...	...	...	...	...	...	1	600	45	...	...	...	...	...	...	...	...	...	...	...	...	...	...	...	...	...
蒙城縣	...	...	...	...	...	...	...	...	...	2	542	321	...	...	...	...	...	...	...	...	...	...	...	...	1	15	38		
阜陽縣	...	...	...	1	108	15	1	192	42	...	...	...	...	...	...	...	...	...	...	...	...	...	...	...	2	67	...		
亳縣	1	22,320	62	...	...	...	1	500	123	1	3,000	200	4	2,780	1	6,200	5,038	5,038	...	...	...	...	...	...	2	144	234		
靈璧縣	...	...	...	...	...	...	1	50	24	...	...	...	1	136	1,022	...	...	...	...	...	...	...	...	...	2	106	86		
濉陽縣	...	...	...	...	...	...	...	...	...	1	1,240	80	1	20,000	...	...	...	...	...	...	...	...	...	...	...	...	...	...	
太和縣	...	...	...	...	...	...	1	480	87	...	...	...	1	100	350	...	...	...	...	...	...	...	...	...	...	1	34	61	
太僕池	...	...	...	...	...	...	...	...	...	...	...	...	...	...	...	...	...	...	...	...	...	...	...	...	1	:	...		
東平流	...	...	...	...	...	...	...	...	...	...	...	...	...	...	...	...	...	...	...	...	...	...	...	...	1	40	...		
宣城縣	...	...	...	1	...	10	...	...	...	1	...	5	...	...	...	...	...	...	...	...	...	...	...	...	1	37	62		
郎溪縣	1	600	123	...	...	...	...	...	...	...	...	...	...	...	...	...	...	...	...	...	...	...	...	...	...	...	...	...	...
廣德縣	...	...	...	...	...	...	...	...	...	...	...	...	1	3,300	18,453	1	300	210	90	...	...	...	...	...	...	...	...	...	...
寧國縣	1	396	65	...	...	...	...	...	...	...	...	...	...	...	...	...	...	...	...	...	...	...	...	...	1	36	...		
廣德縣	...	...	...	...	...	...	...	...	...	1	2,759	407	...	...	...	...	...	...	...	...	...	...	...	...	...	...	...	...	...
寧國縣	...	...	...	...	...	...	...	...	...	1	200	11	...	...	...	...	...	...	...	...	...	...	...	...	...	...	...	...	...

附注：1. 懷甯縣救濟機關均係省立；其餘各縣或為縣立或為公立。



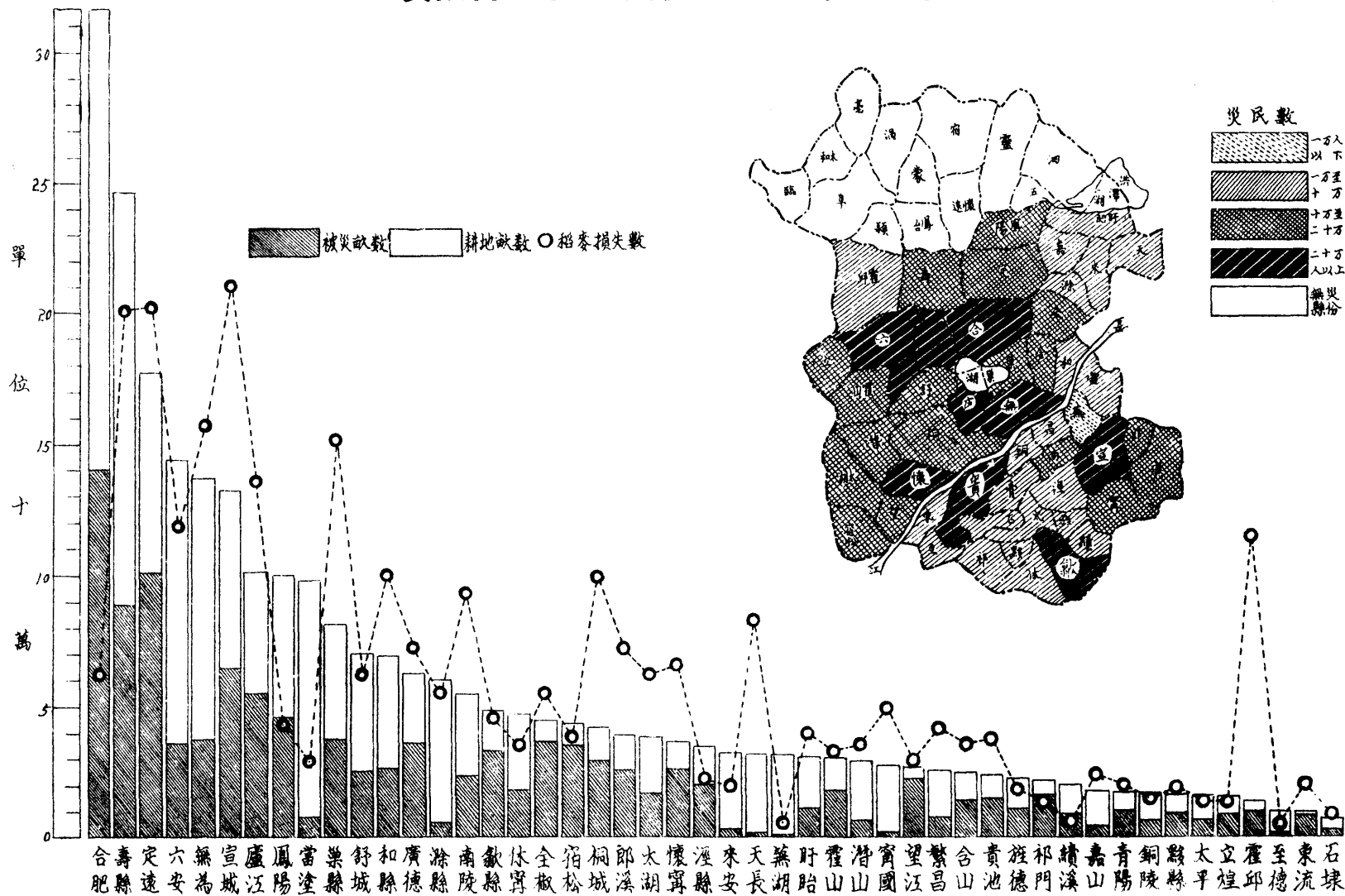
## 安徽省二十三年各縣旱災情況統計表

縣 別	被災田畝	災民戶數	災民人數	稻麥損失數 (石)	需賑人數	受賑人數	賑 濟 情 賑	
							賑 款 (元)	賑 糧 (石)
<b>總 計</b>	<b>11,921,821</b>	<b>1,181,617</b>	<b>6,205,572</b>	<b>29,079,074</b>	<b>5,103,125</b>	<b>4,250,551</b>	<b>379,117</b>	<b>88,982</b>
太湖	177,894	28,518	194,203	624,375	194,203	30,500	11,685	3,700
懷寧	264,760	40,510	202,530	661,800	202,530	202,530	7,481	2,900
桐城	293,559	20,375	100,800	993,236	100,800	29,100	6,800	2,900
潛山	66,574	34,104	170,526	360,032	170,526	170,526	5,000	1,350
宿松	350,337	20,930	179,240	375,835	179,240	89,620	7,000	2,200
潛江	22,2200	27,826	175,793	288,936	175,793	113,450	6,240	1,800
蕪湖	6,600	1,200	7,100	45,200	4,400	3,400	10,000	200
塗山	72,000	722	35,100	288,000	35,100	21,600		300
繁昌	85,617	15,939	83,924	419,200	82,913	32,346	8,800	1,150
南陵	235,193	12,126	189,029	946,808	189,029	115,140		1,600
銅陵	63,700	7,769	41,763	170,336	35,221	18,000	4,500	900
無為	372,935	47,590	269,703	1,574,800	202,703	200,000	300	300
江縣	552,110	58,200	344,000	1,365,800	125,075	125,075	80,433	7,132
廬巢	380,384	37,500	140,025	1,521,536	140,025	94,600	2,800	1,150
六安	356,220	52,267	375,682	1,180,957	262,976	257,785	13,390	2,400
合肥	1,400,000	75,000	420,000	638,381	340,000	197,000	10,800	3,000
舒城	255,352	13,529	143,809	638,380	143,809	143,809	810	400
霍山	189,400	11,030	103,678	316,800	103,678	103,678	5,000	2,450
立煌	92,130	12,831	141,952	138,175	141,952	141,952	8,000	3,900
壽縣	897,500	23,603	193,080	1,995,000	193,080	193,080	9,091	1,300
霍邱	102,759	8,572	27,520	1,154,095	27,520	27,148	5,500	1,200
鳳陽	453,210	24,864	127,185	450,130	127,185	127,185	500	400
定遠	1,010,025	50,429	146,769	2,020,171	146,769	120,000	7,442	1,300
滁縣	49,422	4,832	16,991	551,851	16,991	16,991	7,500	900
長安	11,213	19,662	93,572	841,200	93,572	93,572	6,000	1,150
來安	23,139	5,100	26,000	199,344	26,000	26,000	6,000	1,200
全椒	361,177	22,216	105,000	548,230	105,002	39,436	9,500	1,400
山縣	141,500	24,407	134,560	363,750	131,140	131,140	3,800	1,150
和縣	257,577	148,206	86,600	1,030,503	86,600	86,600		400
嘉山	46,033	9,215	81,964	239,303	55,857	55,857	5,500	1,300
盱眙	111,812	3,661	16,371	405,860	16,371	16,371	7,000	1,200
池陽	158,890	47,121	234,100	396,475	210,000	210,000	17,697	2,250
蕩陽	103,403	7,836	62,660	213,612	49,680	49,680	4,800	1,750
太平	63,646	3,495	31,362	154,584	21,150	21,150	4,000	2,200
石埭	32,845	6,193	32,325	96,362	7,945	7,945	6,323	2,000
流德	80,000	7,812	67,922	210,100	37,922	37,922	12,000	2,500
至德	22,000	7,500	61,000	44,000	23,100	23,100	18,100	2,100
宣城	739,018	59,860	319,215	2,112,360	215,315	215,315	10,800	1,550
城溪	262,230	24,142	112,111	719,530	6,074	6,074	5,225	1,600
郎德	362,017	26,470	153,771	748,268	140,633	140,633	4,000	1,600
廣德	9,536	12,503	120,015	511,200	120,015	120,015	6,000	1,600
涇縣	211,396	10,306	58,247	215,540	21,835	21,835	5,800	2,100
旌德	115,400	12,509	30,409	192,800	30,400	30,400	5,500	2,350
休寧	178,190	21,916	93,625	356,650	93,515	93,515	7,000	2,350
祁門	148,759	16,600	63,140	138,472	9,989	9,989	5,000	3,000
歙縣	323,710	32,500	300,657	459,420	200,156	200,156	8,000	2,000
黟縣	100,529	4,935	44,341	201,057	24,341	24,341	4,000	2,400
績溪	87,800	18,050	72,200	55,600	30,000	30,000	4,000	1,800

附註： 1.各縣受災田畝，均係以册畝為單位。

2.各縣賑款及賑糧數包括省發與縣發二項。

# 安徽省二十三年各縣旱災情况統計圖



# 安徽省各縣市火災損失統計表

縣 市 別	被 災 戶 數			火 災 損 失											
				房 屋 間 數			房 屋 價 值			死 亡 人 數			受 傷 人 數		
	計	起火戶數	延燒戶數	計	被燒	被拆	計	房 屋	物 品	計	男	女	計	男	女
總 計	2,789	405	33,84	7,144	6,176	968	517,404	251,218	266,186	48	29	19	138	73	65
省 會	136	24	112	183	167	16	115,090	19,465	95,625	1	1	...	1	...	1
蕪 湖	422	43	379	698	674	24	76,638	34,928	41,710	6	3	3	5	4	1
蚌 埠	53	14	39	121	104	17	5,586	4,435	1,151						
大 通	68	7	61	131	123	8	3,840	2,810	1,030	1	1				
正 陽	2	1	1	8	5	3	1,100	400	700				1		1
臨 淮	5	5		9	7	2	315	285	60						
太 湖	140	86	54	466	302	164	21,496	14,618	6,878	20	14	6	76	42	34
懷 寧	10	2	8	29	24	5	3,500	2,000	1,500						
桐 城	1	1		5	3	2	170	140	30						
潛 山	3	1	2	8	8	...	900	500	400	1	...	1			
宿 松	18	2	16	26	26	...	11,870	6,200	5,670						
望 江	1	1	...	9	5	4	1,500	1,000	500				1	1	
湖 塗	2	2	...	5	4	1	150	150							
蕪 湖	56	35	21	70	51	19	1,509	1,009	500	6	4	2	11	3	8
繁 昌	82	14	68	215	174	41	9,740	5,930	3,810	1	1		1	1	
南 陵	38	11	24	145	93	47	6,221	3,425	2,796	8	3	5	16	7	9
無 為	46	11	35	180	170	10	5,870	3,800	2,070				3	3	
江 縣	5	2	3	7	5	2	145	105	40						
廬 巢	8	2	6	38	34	4	5,000	2,000	3,000						
安 慶	34	2	32	134	127	7	950	600	350						
肥 城	9	4	5	54	30	24	24,000	4,000	20,000						
舒 城	3	1	2	16	12	4	1,130	850	280						
煌 煌	1,102	2	1,100	2,600	2,500	100	70,000	40,000	30,000	1	...	1	...	...	...
立 壽	83	30	53	204	91	113	4,748	3,023	1,720				11	3	8
壽 縣	36	4	32	75	63	12	2,300	1,500	800						
風 台	21	11	10	54	54	...	2,960	2,180	780						
滁 縣	3	1	2	13	9	4	110	100	10						
來 安	7	5	2	14	11	3	2,040	880	1,160						
全 山	116	5	141	730	482	248	33,000	21,900	11,100						
和 山	13	4	9	19	14	5	1,100	400	700				1		1
嘉 山	4	4	...	11	6	5	460	400	60						
盱 眈	111	1	110	337	337	...	15,000	10,110	4,890						
宿 縣	6	4	2	10	7	3	2,556	2,000	556						
蒙 城	5	3	2	14	11	3	200	160	40						
渦 陽	34	21	13	105	79	27	2,200	1,500	700	2	1	1	6	5	1
阜 陽	6	5	1	25	15	10	2,400	800	1,600	...	...	...	2	2	...
毫 縣	11	5	6	123	112	11	43,940	31,800	12,140						
毫 縣	2	2	...	2	2	...	140	60	80						
太 平	5	4	1	15	15	...	4,000	3,000	1,000						
宣 城	25	7	18	81	81	...	4,120	3,500	620						
廣 德	1	1	...	3	3	...	100	60	40						
涇 縣	7	5	2	49	46	3	2,130	950	1,180						
旌 德	2	1	1	11	10	1	2,500	900	1,600						
歙 縣	1	1	...	3	2	1	550	300	250	1	1	...	2	1	1
黟 縣	9	1	8	64	57	7	22,000	16,000	6,000						
泗 縣	7	4	3	24	16	8	2,100	1,040	1,060				1	1	

安徽省各縣配發賑糧數統計表

安徽省災區籌賑會配發各縣免稅米糧統計表

縣別	合計	第一次發 一配數	第二次發 二配數	第三次發 三配數	第四次發 四配數
<b>總計</b>	<b>81,500</b>	<b>20,000</b>	<b>23,500</b>	<b>20,000</b>	<b>18,000</b>
太懷	3,100	1,200	800	600	500
桐城	2,900	1,000	800	600	500
潛山	2,900	1,000	800	600	500
宿松	1,350	400	400	300	250
望江	2,200	600	600	500	500
蕪湖	1,800	500	500	400	400
繁昌	200			100	100
南陵	300			150	150
銅陵	1,150	300	300	300	250
無為	1,600	400	400	400	400
廬江	900	300	300	300	300
鳳陽	300			150	150
壽縣	1,600	400	400	400	400
懷遠	1,150	380	300	300	250
六安	2,400	600	800	500	500
舒城	3,000	1,000	800	600	600
霍山	400			200	200
立煌	2,450	600	800	600	450
壽縣	3,900	1,000	1,000	800	1,100
鳳陽	1,300	300	300	300	400
懷遠	1,200	300	300	300	300
定遠	400			200	200
長安	1,300	300	300	300	400
全椒	900		300	300	300
山縣	1,150	300	300	300	250
嘉山	1,200	300	300	300	300
泗水	1,400	400	300	300	400
五河	1,150	300	300	300	250
宿松	400			200	200
望江	1,300	400	300	300	300
泗水	950		300	300	350
靈璧					
宿松					
阜南					
濉溪					
太和					
臨泉					
池州	2,250	500	800	500	450
平陽	1,750	400	600	400	350
流德	2,200	400	800	600	400
流德	2,200	400	800	600	400
流德	2,000	400	700	500	400
流德	2,500	600	900	600	400
宣城	2,100	500	500	500	600
郎溪	1,550	400	400	400	350
廣德	1,600	400	400	400	400
涇縣	1,600	400	400	400	400
涇縣	2,100	400	700	600	400
涇縣	2,050	400	700	600	350
甯門	2,150	500	800	500	350
縣溪	3,000	1,000	1,000	600	400
縣溪	2,000	400	700	500	400
縣溪	2,400	600	800	600	400
縣溪	1,800	400	500	500	400

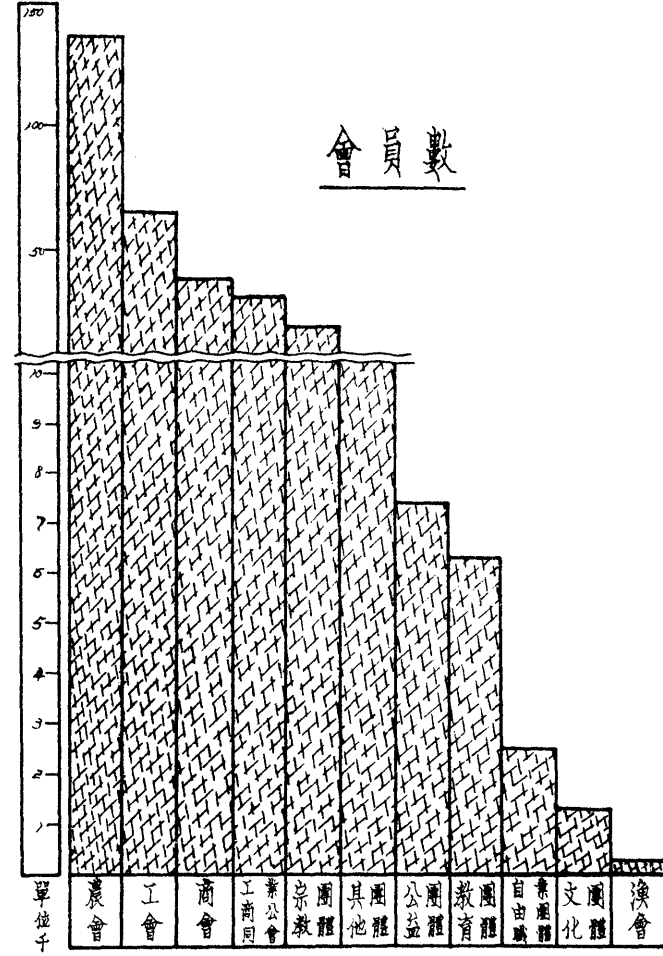
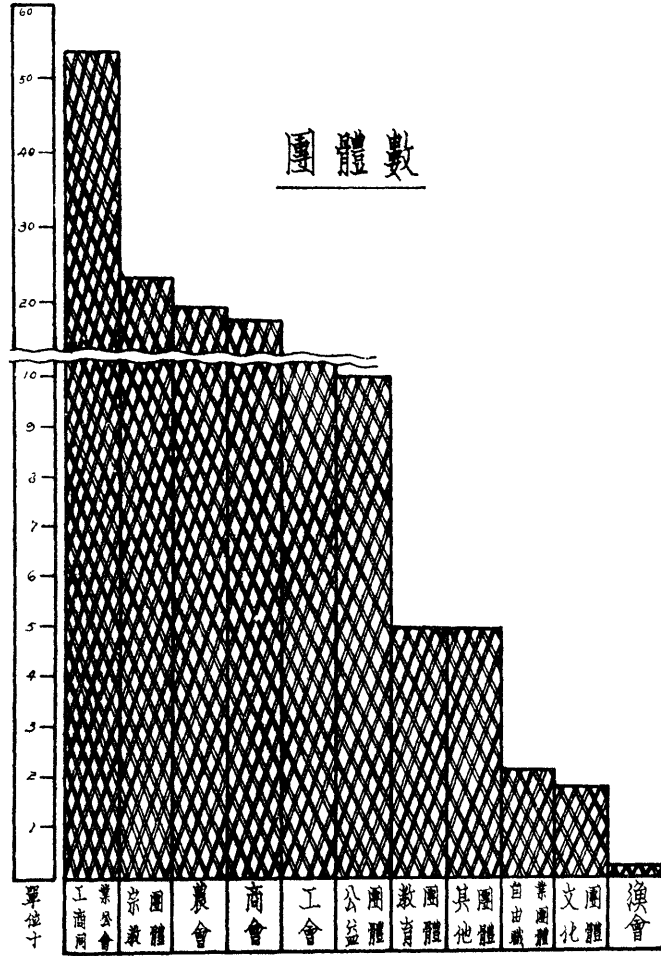
縣別	合計	第一次發 一配數	第二次發 二配數	第三次發 三配數
<b>總計</b>	<b>251,000</b>	<b>92,000</b>	<b>93,000</b>	<b>66,000</b>
太懷	7,500	4,000	2,000	1,500
桐城	57,000	20,000	20,000	17,000
潛山	9,500	4,000	2,000	3,500
宿松	4,000		2,000	2,000
望江	8,000	4,000	1,000	3,000
蕪湖	8,000	4,000	1,000	3,000
繁昌	3,500		1,000	2,500
南陵	3,000		2,000	1,000
銅陵	7,000	2,000	2,000	3,000
無為	4,000	2,000	1,000	1,000
廬江	2,000		2,000	
鳳陽	4,500	2,000		2,500
壽縣	2,000		2,000	
懷遠	2,000	2,000		
六安	8,500	4,000	3,000	1,500
舒城	2,000		2,000	
霍山	3,000		3,000	
立煌	4,000		4,000	
壽縣	3,000		3,000	1,000
懷遠	4,000		3,000	
定遠	1,000		1,000	
長安	2,000		2,000	
全椒	5,000		3,000	2,000
山縣	2,000	2,000		
嘉山	2,000		2,000	
泗水	6,000	2,000		2,000
五河	3,000		3,000	
宿松	1,000		1,000	
靈璧	3,000		3,000	
宿松	1,000		1,000	
阜南	2,000		2,000	
濉溪	2,000		2,000	
太和	2,000		2,000	
臨泉	6,000	2,000	2,000	2,000
池州	5,500	2,000	2,000	1,500
平陽	5,000	2,000	2,000	1,000
流德	3,500	2,000	1,000	500
流德	5,000	2,000	1,000	2,000
流德	7,000	4,000	1,000	2,000
宣城	6,500	2,000	2,000	2,500
郎溪	3,000	2,000		1,000
廣德	4,500	2,000	1,000	1,500
涇縣	2,000		1,000	
涇縣	3,000	2,000	1,000	
涇縣	3,000	2,000	1,000	
甯門	5,000	4,000		1,000
縣溪	6,000	2,000	2,000	2,000
縣溪	3,000	2,000		1,000
縣溪	5,500	2,000	2,000	1,500
縣溪	3,000	2,000	1,000	







# 安徽省各縣人民團體統計圖







# 安徽省各縣自殺者依年齡分類統計表

縣別	共計			20歲以下			20—29			30—39			40—49			50—59			60歲以上			未詳			
	合計	男	女	合計	男	女	合計	男	女	合計	男	女	合計	男	女	合計	男	女	合計	男	女	合計	男	女	
總計	1,692	750	942	129	47	82	485	220	265	392	209	183	269	131	138	118	51	67	47	25	22	252	67	185	
大懷桐濟宿望	74 50 1 126 ...	40 30 ... ...	34 20 1 79 ...	7 5 1 7 ...	5 2 2 2 ...	2 3 1 5 ...	19 26 22 ...	10 16 8 14 ...	9 10 14 ...	19 11 36 ...	9 8 12 ...	10 3 24 ...	12 4 35 ...	10 3 14 ...	2 1 21 ...	11 3 8 ...	2 1 3 ...	9 2 5 ...	6 1 9 ...	4 4 5 ...	2 1 4 ...			3 6 9 ...	
湖甯城山松江	86 53 6 95 25 25 30 5	46 18 3 38 14 17 10 5	40 35 3 57 11 8 20 5	4 11 2 2 1 3 1	1 2 2 1 2 1	3 9 3 1 1 1	29 28 1 27 8 2 13 1	14 12 1 20 5 1 3	15 16 1 7 3 1 10 1	19 9 17 7 8 10 1	10 4 10 5 6 3	9 5 1 10 2 7 1	15 3 2 2 6 9 3	4 2 1 2 6 6	11 3 1 1 4 3	3 1 33 2 4	2 2 2 3	1 1 31 1 1	2 1 8 1 1	1 5 3 1	1 1 1 1	14 2 6 1 4	14 2 1 1 2	2 5 1 1 2	
蕪繁南銅無廬巢	1 2 16	1 10	1 1 6	1 1		1		6 4 2		1 6 4		1 2 2	1 1 3	1 1 2											
六安舒霍立	5 23 7 69 12 235	15 2 44 3 85	5 13 5 25 9 150	1 3 2 21 1		1 2 2 9 1	3 5 3 6 2 75	2 1 2 3 2 50	3 3 2 3 2 25	1 2 1 10 6 43	2 2 8 1 5 21	1 1 2 2 5 22	9 1 32 2 10	3 1 1 24 1 8	6 1 8 1 2	1 7 1 6 1		1 1 1				9 100	6 6	3 100	
縣邱台遠陽遠	15 33 7 55	8 12 2 33	7 21 5 22	2 9 3	1 1 3	1 1 6	3 13 4 10	6 6 1 6	3 7 3 4	4 7 2 13	2 3 1 9	2 4 1 4	5 8 11	4 1 10	1 7 1	2 2 4	1 1 2	1 2 8	1 1 3			1 1 1 5	1 1		
六安舒霍立	1 2 16	1 10	1 1 6	1 1		1		6 4 2		1 6 4		1 2 2	1 1 3	1 1 2											
壽甯鳳懷鳳定	5 23 7 69 12 235	15 2 44 3 85	5 13 5 25 9 150	1 3 2 21 1		1 2 2 9 1	3 5 3 6 2 75	2 1 2 3 2 50	3 3 2 3 2 25	1 2 1 10 6 43	2 2 8 1 5 21	1 1 2 2 5 22	9 1 32 2 10	3 1 1 24 1 8	6 1 8 1 2	1 7 1 6 1		1 1 1				9 100	6 6	3 100	
滁天來全含和嘉	15 33 7 55	8 12 2 33	7 21 5 22	2 9 3	1 1 3	1 1 6	3 13 4 10	6 6 1 6	3 7 3 4	4 7 2 13	2 3 1 9	2 4 1 4	5 8 11	4 1 10	1 7 1	2 2 4	1 1 2	1 2 8	1 1 3			1 1 1 5	1 1		
安肥城山煌	1 2 16	1 10	1 1 6	1 1		1		6 4 2		1 6 4		1 2 2	1 1 3	1 1 2											
縣邱台遠陽遠	5 23 7 69 12 235	15 2 44 3 85	5 13 5 25 9 150	1 3 2 21 1		1 2 2 9 1	3 5 3 6 2 75	2 1 2 3 2 50	3 3 2 3 2 25	1 2 1 10 6 43	2 2 8 1 5 21	1 1 2 2 5 22	9 1 32 2 10	3 1 1 24 1 8	6 1 8 1 2	1 7 1 6 1		1 1 1				9 100	6 6	3 100	
縣長安椒山縣山	15 33 7 55	8 12 2 33	7 21 5 22	2 9 3	1 1 3	1 1 6	3 13 4 10	6 6 1 6	3 7 3 4	4 7 2 13	2 3 1 9	2 4 1 4	5 8 11	4 1 10	1 7 1	2 2 4	1 1 2	1 2 8	1 1 3			1 1 1 5	1 1		

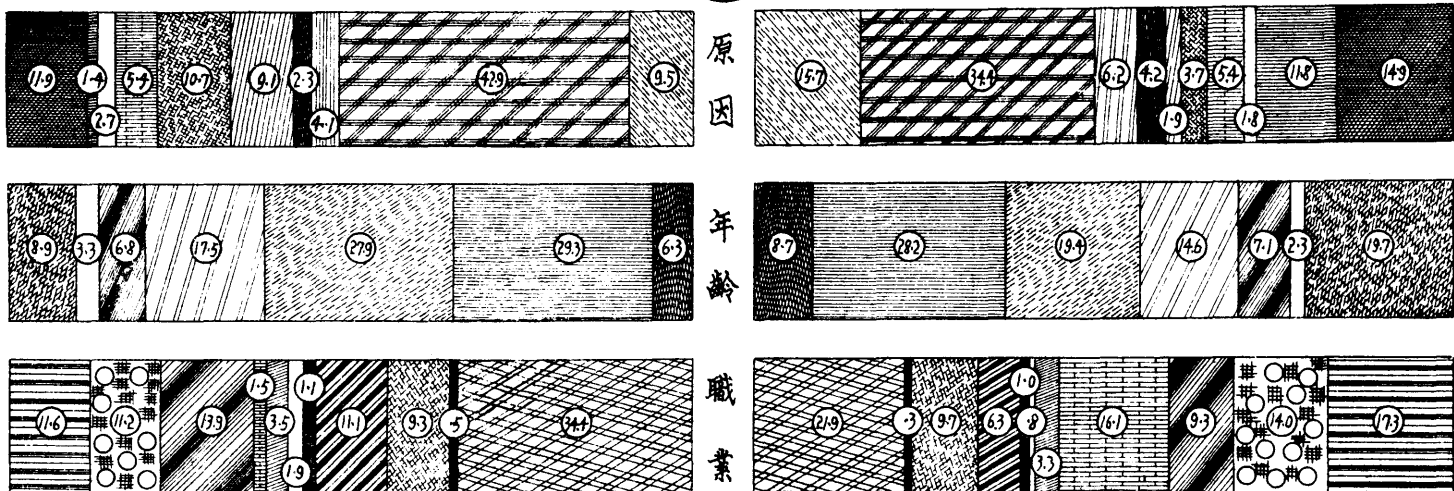
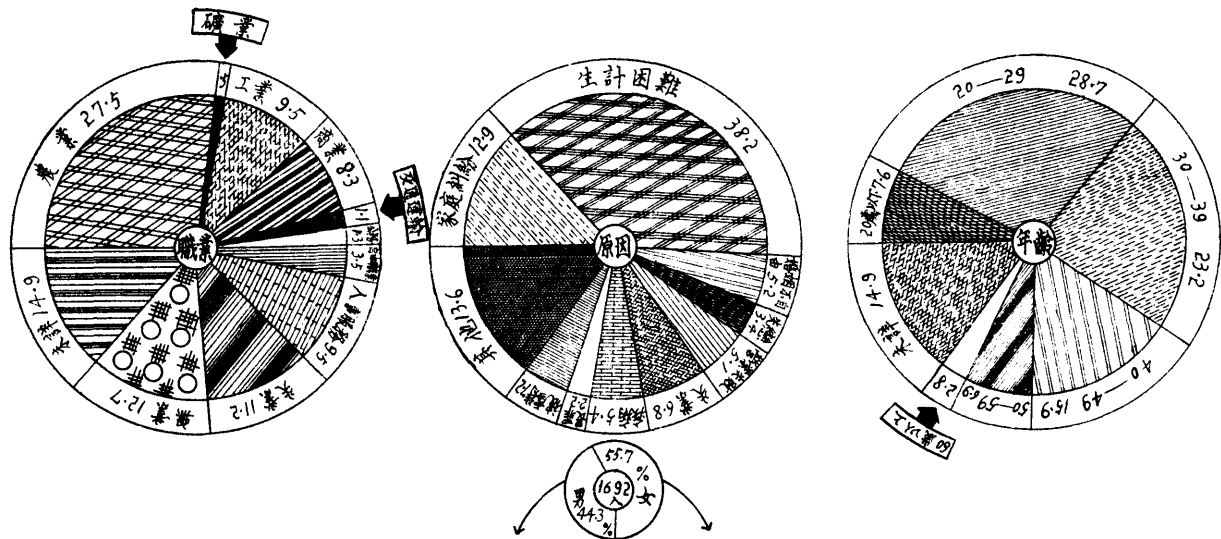


# 安徽省各縣自殺者依職業分類統計表

縣別	共 計			農 業			礦 業			工 業			商 業			交通運輸			公 務			自由職業			人事服務			失 業			無 業			未 卽				
	合計	男	女	合計	男	女	合計	男	女	合計	男	女	合計	男	女	合計	男	女	合計	男	女	合計	男	女	合計	男	女	合計	男	女	合計	男	女					
總計	1692	750	942	465	258	207	7	4	3	162	70	92	142	83	59	17	8	9	21	14	7	57	96	31	162	11	151	192	104	88	216	84	132	251	88	163		
太 湖	74	40	34	58	33	25				5	1	4	4	3	1							3	3															
懷 寧	50	30	20	6	5	1				1	1		2	2					1	1		2	2		4			17	11	6	4	5	4	1	1			
桐 城																																						
潛 山																																						
宿 望	126	47	79	46	18	28				15	8	7	12	3	9	10	3	7				13	5	8	9	2	7	10	4	6	5	2	1	3	6	2	4	
蕪 湖	86	46	40	9	3	6	1	1		10	4	6	5	2	3				1	1		6	5	1	7	2	5	22	15	7	11	5	6	14	8	6		
繁 昌	53	18	35	17	2	15				2	1	1	8	3	8				3	3		2	2		5	5	6	6	6	10	5	5	5	2	2	2		
南 陵	95	38	57	25	11	14																																
銅 無	25	14	11	6	2	4				1	1		5	3	2				1	1		3	1	2				12	4	8	23	10	13	35	13	22		
廬 江	25	17	8	11	9	2				1	1		1	1					1	1		2	2		2	2		2	1	1	4	1	3	1	2	1		
廬 縣	30	10	20	2	1	1	1		1	5	2	3										2	2		1	1	3	3	3	3	1	2	5	5	1	4		
六 合	1		1										1	1																								
舒 霍	2	1	1																																			
霍 立	16	10	6																									8	7	1	3	3			5		5	
壽 縣	5		5							1		1																										
邱 台	28	15	13	2	2	4							1	1										2		2												
鳳 陽	7	2	5	5	1								1	3										1	1			2										
懷 遠	69	44	25	35	28	7	3	3		3	3		1	3	1									2	3													
定 遠	12	3	9							2	1		4	1	3									3	3													
縣 長	235	85	150	30	18	12				26	26		34	32	2				1			18	18		53	23	30	24	10	14	38	24	10	14	38	2	36	
天 來	15	8	7							5	4	1	5	2	3										1		1	6	1	5	2	1	1	1	1	3		6
全 和	33	12	21	6	2	4				8	2	6	4	4	3				1	1					1		6	1	5	2	1	1	9	3			6	
嘉 山	7	2	5										2	2											1		1	6	4	2	2	2	2					2
和 嘉	55	33	22	18	8	10				9	7	2	3	3										3		3	6	4	2	16	11	5					2	



# 安徽省各縣自殺者之自殺原因及其年齡職業百分比比較圖



說明：1. 上列圖圖得自殺者總人數之自殺原因及其年齡職業百分比 2. 下列條圖係自殺者男子與女子之自殺原因及其年齡職業百分比圖列各與上列圖圖同



# 安徽省各縣寺廟統計表

縣別	寺廟數與人口數												廟基畝數	附田畝 有地數	廟總銀 產值數	
	合計		僧寺類		尼庵類		道觀類		清真寺類		其他					
	寺廟數	人數	僧寺數	人數	尼庵數	人數	道觀數	人數	清真寺數	人數	寺廟數	人數				
總計	8,796	27,120	5,306	25,074	1,321	4,897	1,199	3,043	430	2,478	567	1,623	31,249.52	302,198.65	4,023,781	
太僕桐濟宿望	148 305 245 101 132 127	287 807 726 184 227 266	94 112 165 65 71 64	193 297 450 122 127 154	21 56 72 36 38 6	58 300 103 62 70 14	24 73 5	31 128 28								
蕪湖繁南銅無廬巢	204 105 120 120 79 338 229 146	889 136 203 196 177 1,838 452 165	76 75 90 79 58 325 193 120	320 103 135 131 128 883 293 134	80 6 17 8 6 12 23 26	413 9 23 25 18 329 82 31	45 24 7 32 8	137 24 11 38 21	2 2 2 1 1 11	19 2 2 3 626 61	1 4 2 5 3 2	1 32 7 16	166.35 173.60 1,249.00 491.00 254.00 3,609.00 6,850.00 450.00	862.50 1,425.00 1,249.00 605.00 321.00 3,609.00 6,183.00 2,999.00	196,690 28,793 110,994 12,325 22,900 171,960 19,550 65,990	
六合舒霍立壽	534 796 176 442 ...	1,166 5,070 334 1,283 ...	358 246 94 160 ...	875 2,214 167 411 ...	58 152 71 102 ...	84 1,064 147 364 ...	107 93 8 116 ...	174 212 12 339 ...	1 130 3 34 ...	3 650 8 83 ...	10 170 30 86 ...	30 930 86 ...	1,602.00 ..... 532.00 408.00 .....	9,145.00 ..... 1,115.00 2,538.00 .....	170,416 ..... 30,000 51,700 .....	
壽雀鳳懷風定	270 93 130 151 ...	539 319 184 544 ...	135 69 129 91 ...	239 200 183 416 ...	21 18	51 95	16 5	11 20	33 1 1 34 ...	288 4 1 72 ...	65 4 1 26 ...	56 ...	435.00 ..... ..... 178.00 ..... 119.00	8,120.00 7,343.00 2,000.00 3,756.00 ..... 1,424.00	133,377 ..... ..... 31,421 ..... 29,904	
滁天來全含和嘉	91 126 41 147 193 141 29	470 376 62 271 412 354 39	52 67 34 95 91 48 23	252 201 43 141 151 96 30	11 59 3 6 13 13 2	55 175 6 31 28 19 3	9 175 3 40 6 77 1	43 43 10 82 7 232 2	5 5 1 3 1 3 3	48 48 3 8 52 7 4	14 14 3 8 3 7 4	72 174	382.50 542.40 147.50 260.00 142.85 209.00 473.00	5,764.00 4,660.00 346.00 ..... 1,379.73 739.00 200.00	59,893 169,750 5,030 7,800 41,391 47,650 5,329	

# 安徽省各縣寺廟統計表 (續)

縣別	寺廟數與人口數												廟基畝數	附田畝 有地數	廟總銀 產值數	
	合計		僧寺類		尼庵類		道觀類		清真寺類		其他					
	寺廟數	人數	僧寺數	人數	尼庵數	人數	道觀數	人數	清真寺數	人數	寺廟數	人數				
泗水縣	...	...	...	...	...	...	...	...	...	...	...	...	.....	.....	.....	
	159	377	113	270	18	50	12	25	3	8	13	24	805.00	42,832.00	127,330	
	7	37	3	22	4	15							23.00	690.00	5,890	
	70	104	62	89	2	3	5	8	1	4			307.00	2,005.00	20,000	
	323	645	247	503	15	39	61	98					1,064.00	16,549.30	88,067	
靈璧縣	253	479	172	312	6	11	75	156					826.20	6,078.44	138,093	
	阜南縣	146	433	114	299	13	61	12	42	7	31			1,176.10	2,188.80	447,025
		63	254	46	165	3	19			14	70			749.57	119,423.58	304,352
		22	30	20	23	1	2			1	5			1.90	10.00	1,000
		166	803	154	736	3	44	8	18	1	5			339.15	8,144.50	97,728
45		164	21	87	9	44	7	16	3	11	5	6	178.00	3,130.00	156,500	
太臨縣	182	230	115	124	6	13	58	82	3	11			160.00	3,907.00	38,550	
	貴池縣	172	468	128	399	44	69							1,680.00	894.00	31,500
		193	769	144	533	34	06	8	13			7	17	.....	.....	.....
		...	...	...	...	...	...	...	...	...	...	7	17	.....	.....	.....
		47	120	43	101			2	11			2	8	44.50	227.60	10,270
40		77	19	51	2	3	1	3			18	20	163.00	45.80	530	
石東縣	82	174	67	141	14	28	1	5					51.00	104.00	10,850	
	宣德縣	425	1,897	173	661	100	332	112	751	40	153			1,281.00	7,555.00	14,680
		...	...	...	...	...	...	...	...	...	...			.....	.....	.....
		76	129	72	114	4	15							.....	.....	.....
		80	120	54	80	14	18	7	13	3	7	2	2	163.00	1,670.00	29,280
103		196	57	106	15	43	25	38			6	9	299.00	.....	.....	
涇旌縣	61	90	38	39			23	51					111.00	438.00	10,270	
	休寧縣	80	181	26	65	18	34	36	82					210.00	325.00	5,300
		39	59	36	53			3	6					.....	.....	.....
		...	...	...	...	...	...	...	...	...	...			.....	.....	.....
		...	190	7	27	39	147	3	11					308.00	.....	.....
71		100	45	58	12	22	14	20			1	5	1,308.00	225.00	45,500	
歙縣	...	...	...	...	...	...	...	...	...	...			.....	.....	.....	
	71	100	45	58	12	22	14	20					180.00	.....	.....	


## 安徽省各縣外國教堂統計表

縣 別	英 國			美 國			法 國			西 班 牙			其 他		
	教堂數	人 數	教產數	教堂數	人 數	教產數	教堂數	人 數	教產數	教堂數	人 數	教產數	教堂數	人 數	教產數
總 計	9	22	122,746	67	134	1,708,521	27	125	162,275	31	124	1,804,314	16	59	183,755
太 僕 桐 濟 宿 望 無 當 繁 南 銅 無 履 巢 六 合 舒 霍 立 壽 霍 鳳 懷 風 定 滁 天 來 全 含 和 嘉 泗 盱 九 鹽 宿 蒙 阜 穎 渦 毫 太 臨 貴 會 太 石 東 至 宜 郎 廣 寧 涇 蕪 休 肅 歙 黟 旌	1	1	1,620	2	1	48,800	1	1	4,100	1	3	36,500	1		1,500
湖 甯 城 山 松 江				1	1	1,620	1	3	3,840	1	1	1,950			
湖 塗 昌 陸 隆 爲 江 縣	2	4	81,471	15	36	872,323	1	4	930	5	69	1,366,000			
安 慶 城 山 懷 縣 郎 台 遠 陽 蕪 縣 長 安 椒 山 縣 山 縣 胎 河 壁 縣 城 陽 上 樓 縣 和 泉 池 陽 平 埭 流 德 城 漢 德 國 縣 德 雲 門 縣 應 溪				1	3	1,200	1	100	1,300	1	2	200			
...				2	3	5,260	9		72,710	1	3	1,380			
...				4	1	29,200				2	1	58,200			
...				2	2	15,000									
...				1	3	36,000									
...				1	1					1	1				
...				1	4	1,700				1	2	8,800	1	2	1,800
...				1	3	1,740				1	2	3,600			
...				1	3	2,220				1	2	1,120			
...				1	3	2,220				1	5	2,560			
...				...	...	...				...	...	...			
...	1		7,135	1	6	120,000									
...				1	29	396,170	1		800				1	1	2,440
...				2		15,300				1	1	19,084	1	21	6,000
...				...	...	...				...	...	...	...	...	
...				1	2	72,000									
...				1	1	4,462									
...	1	1	6,120	1	1		1		3,080						
...				1	4	9,200	5	2	7,750						
...				4		2,950									
...				3		3,170							1	1	3,300
...				1	2	1,100							1	1	11,000
...				1	1	1,450							1	1	9,500
...				1	1	3,000							1	1	2,000
...				1	6	26,540	3	7	3,765				1	1	2,000
...				2	2	6,320							1	6	31,820
...				1	5	18,100							2	3	95,000
...				1	2	3,700	1	2	4,000				1	1	3,300
...				1	3	4,050							1	1	4,575
...				1	2	4,000							1	1	3,500
...	1	2	5,100	2	3	11,650				1	2	5,400			
...				2						3	10	50,540			
...	1	3		1	3		1	2							
...				1						1	1	12,000			
...	1	9	12,800	1		6,150				1	2	9,700	1	17	7,520
...				1						2	19	107,000			
...				1	1					1	1	9,500			
...				1	1					1	2				
...	1	2	8,500	1	1	128				1	1	42,720			
...				1	2					1	1	20,200			
...				1		1,580				1	1	7,300			
...				1	1	4,000	2	4							
...				...	...	...				...	...	...			

## 安徽省各縣人民信仰宗教統計表

縣 別	合 計	佛 教	道 教	回 教	天 主 教	耶 穌 教	其 他
<b>總 計</b>	<b>1,574,129</b>	<b>426,478</b>	<b>139,801</b>	<b>121,263</b>	<b>38,090</b>	<b>24,443</b>	<b>824,054</b>
大 懷 湖	2,568	302	628	15	1,298	255	70
懷 桐 潛	23,201	14,539	685	181	48	67	7,631
宿 松	17,150	15,400	560	580	330	280	
城 山	333,627	217,555	113,456		183	108	2,325
江 旌	1,212	213	165	2	457	160	215
德 縣	2,102	361	146		1,245	350	
蕪 湖	17,023	8,296	313	618	693	1,099	6,004
當 塗	1,087	199	43	60	608	174	3
繁 昌	2,889	697	232	200	1,111	649	
南 陵	921	126	38	296	140	208	113
銅 陵	2,344	180	36	183	1,541	404	
無 為	1,878	1,212		626		40	
廬 江	910	452	275	143	40		
巢 縣	252	165	84		2	1	
安 肥	2,117	1,692	241	36	13	78	57
合 舒	19,480	8,460	6,152	2,463	230	934	1,191
舒 霍	12,508	4,197	777	1,932	1,885	3,717	
霍 立	3,272	602	251	762	532	375	750
壽 縣	42,636	4,431	1,950	25,487	173	862	9,733
邱 台	1,740	295	20	4	1,400	21	
遠 陽	2,080	183	21	900	17	959	
定 遠	2,017	196	254		569	993	
縣 長	364	180	161	11	7	5	
安 全	29,185	51	11	29,099		24	
嘉 山	485	146	22	146		171	
泗 陽	207,366	29,444	188	4,957		481	172,296
五 靈	44,363	39,498	1,289	89	20	172	3,300
宿 松	3,696	104	90	3,441		4	57
蒙 城	1,753	843	94	206	443	167	
阜 南	15,900	10,300	4,100	1,200	100	200	
南 泉	67,870	15,625	97	2,417	5	1,452	48,274
泗 陽	4,596	3,124	351	214		431	476
五 靈	4,518	37	69	1,082	3,120	210	
宿 松	87	74	9		1	1	2
蒙 城	6,260	3,405	141	1,293	479	887	50
阜 南	411	242	47	19	45	21	37
阜 南	21,697	3,331	518	15,074	1,509	1,265	
南 泉	4,710	640	290	2,300	380	1,100	
泗 陽	571,145	53		438	115	142	570,397
泗 陽	32,745	11,213	20	20,413	230	869	
泗 陽	5,449	345	87	3,866	384	548	219
泗 陽	8,600	7,768	276		496		
泗 陽	769	739	13	60	9	8	
泗 陽	6,669	3,337	3,026		256	50	
泗 陽	4,780	4,158	263	138	154	67	
泗 陽	3,532		28		3,500	4	
泗 陽	7,212	1,876	572	134	3,460	1,164	6
泗 陽	855				855		
泗 陽	2,649	200			2,360	89	
泗 陽	716	89	565		4	58	
泗 陽	12,103	912	364		7,345	2,684	798
泗 陽	541	232	52		163	94	
泗 陽	1,388	589	495		38	266	
泗 陽	8,326	8,100	126	73	7	20	
泗 陽	370	70	110	100	90		

# 安徽省信仰宗教人數及寺廟教堂分類比較圖

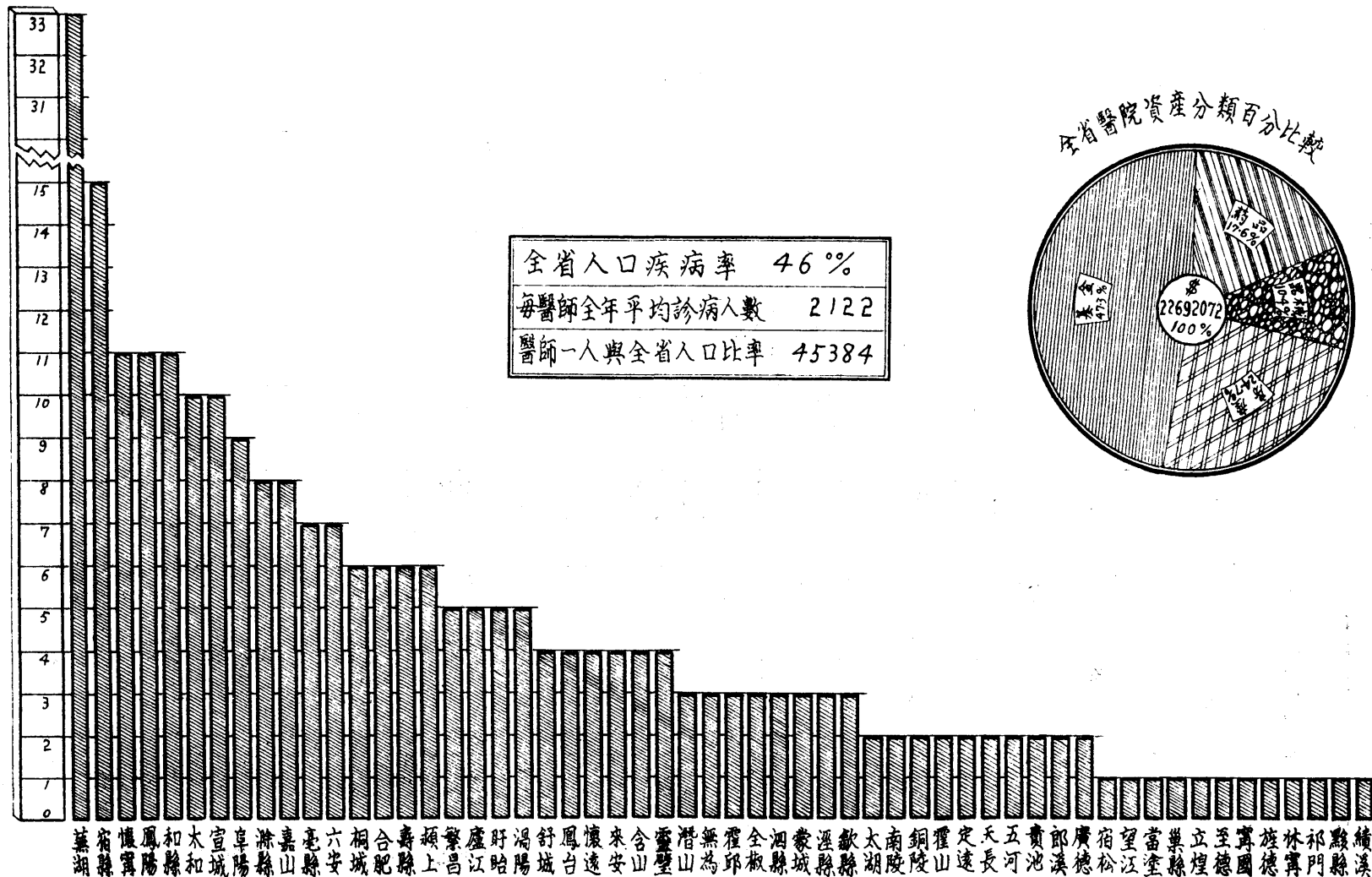


## 安徽省各縣醫院概況統計表

縣 別	醫 院 數	醫 生 數			護 士 數			診 病 人 數			資 產			
		合 計	男	女	合 計	男	女	合 計	男	女	基 金	房 屋 地 產	器 械	藥 品
總 計	264	500	432	68	467	322	145	1,069,712	593,856	470,856	1,258,414	656,252	274,199	467,380
太 懷 桐 潛 宿 望	2 11 6 3 1 1	2 33 9 4 6 1	2 20 8 4 6 1	1 13 1 4 2	1 42 13 3 4 2	1 14 10 2 4 2	28 3 1	2,160 46,188 288 968 20,447 43	1,590 27,035 186 826 14,833 32	570 19,153 102 142 5,614 11	1,000 35,250 ..... ..... 3,300	1,500 186,500 ..... ..... 2,080	360 13,650 ..... ..... 650 800	950 12,640 ..... ..... 1,270 1,500
蕪 湖 繁 昌 南 銅 無 隴 巢	33 5 2 2 3 5 1	55 8 2 2 5 7 2	46 4 5 2 3 7 2	9 3 2 2 2 4 2	83 7 3 3 8 4 4	44 5 3 3 8 2 2	39 2 2 2 3 2 2	58,265 6,816 ..... 751 203 5,335 518 14,400	34,464 4,880 ..... 461 112 2,611 346 7,200	23,801 1,936 ..... 290 96 2,724 172 7,200	329,600 1,000 ..... 800 1,000 5,250 2,350	300 ..... ..... 200 200 3,180 230 500 1,500	22,086 1,230 ..... ..... 200 844 1,240 1,200	11,488 1,250 ..... ..... 700 700 844 1,240 1,200
六 合 舒 霍 立	7 6 4 2 1	14 18 9 7 1	14 12 8 5 1	5 6 1 2	5 43 8 4 4	5 20 8 2 2	23 23 2 2	10,582 67,271 10,496 582 1,394	8,135 43,391 8,393 366 994	2,447 23,880 2,098 216 400	14,000 106,000 10,500 2,000 200	9,700 12,500 8,480 1,400	1,820 41,400 1,710 70	4,760 24,160 3,500 100
壽 甯 鳳 懷 風 定	6 3 4 4 11 2	12 5 12 25 28 6	12 5 11 17 14 5	1 1 11 1 1	13 4 26 26 3	12 4 13 22 3	1 4 13 4 3	12,276 1,030 630,688 41,021 1,523	10,979 819 322,216 27,126 974	1,297 211 308,472 13,895 549	7,300 980 6,700 586,000 32,900 2,434	32,840 270 2,750 258,203 43,500 1,000	4,350 180 2,750 124,933 15,750 456	5,360 530 2,600 317,182 16,900 978
滁 天 來 全 含 和 嘉	8 2 4 4 11 8	17 3 4 3 15 12	16 2 4 3 15 11	1 1 6 13 5 1	13 1 6 12 15 1	11 1 6 12 1 4	2 1 1 1 1 4	7,397 302 87 3,124 4,375 11,580 1,862	5,261 200 55 1,824 2,831 9,373 932	2,132 120 32 1,300 1,544 2,227 930	4,300 6,000 2,600 2,560 5,840 15,600 1,500	2,650 ..... ..... 1,040 684 9,700 750	10,600 200 ..... 1,040 1,540 8,730 750	10,400 1,000 ..... 4,000 1,540 8,930 750
泗 盱 五 靈 宿 蒙	3 5 2 4 15 3	5 9 2 7 23 7	3 9 2 4 22 7	2 1 3 1 1 3	1 9 6 1 22 3	1 6 5 1 19 3	3 3 1 1 3 3	703 3,962 1,600 337 21,327 6,126	577 2,094 1,300 226 5,391 735	131 1,868 300 111 735	1,900 ..... 1,100 1,250 9,010	32,840 270 2,750 258,203 43,500 1,000	4,350 180 2,750 124,933 15,750 456	5,360 530 2,600 317,182 16,900 978
阜 穎 渦 毫 太 臨	9 6 5 7 10 ...	10 6 5 16 20 ...	10 6 5 14 18 ...	15 11 11 2 2	15 11 11 16 12 ...	15 11 11 13 12 ...	15 3 3 3 2 ...	21,620 27,861 1,663 1,132 2,726 .....	16,565 18,210 1,247 720 1,797 .....	5,055 9,651 416 412 929 .....	9,100 3,600 2,500 6,500 11,690 .....	4,400 18,400 410 ..... 1,510 .....	1,770 650 410 ..... 1,180 .....	5,600 2,100 1,330 ..... 5,410 .....
池 陽 平 埭 流 德	2 ... ... ... 1	4 ... ... ... 1	4 ... ... ... 1	2 ... ... ... 1	2 ... ... ... 1	2 ... ... ... 1	2 ... ... ... 1	7,234 ..... ..... ..... 499	5,121 ..... ..... ..... 325	2,113 ..... ..... ..... 174	3,000 ..... ..... ..... 600	..... ..... ..... ..... .....	1,300 ..... ..... ..... .....	1,200 ..... ..... ..... .....
宣 郎 廣 當 涇 旌 休 鄒 歙 黟	10 2 2 1 3 1 1 3 1 1	22 2 5 1 6 2 1 3 2 2	20 2 5 1 6 2 1 3 2 1	2 2 2 2 7 4 1 1 2 1	9 2 2 1 4 3 1 1 2 1	8 2 2 1 4 3 1 1 1 1	1 1 1 3 3 1 1 1 1	3,803 870 1,538 1,868 2,300 296 250 ..... ..... 15	2,056 600 1,069 925 1,775 187 211 ..... ..... 10	1,747 270 469 943 525 109 39 ..... ..... 5	10,100 900 6,000 5,055 2,600 500 800 ..... ..... .....	6,889 900 2,000 5,055 ..... ..... 150 300 ..... ..... .....	3,038 495 700 567 ..... ..... 150 500 ..... ..... .....	4,990 348 1,400 1,890 ..... ..... 150 500 ..... ..... .....

附註 資產欄內之各項均以元為單位

# 安徽省各縣醫院數比較圖







# 安徽省各縣防疫狀況統計表

縣 別	共 計			佈 種 牛 痘 人 數			注 射 傷 寒 預 防 疫 苗 人 數			注 射 腦 膜 炎 預 防 疫 苗 人 數			注 射 霍 亂 預 防 疫 苗 人 數		
	合 計	男	女	合 計	男	女	合 計	男	女	合 計	男	女	合 計	男	女
總 計	270,032	176,877	93,155	193,277	122,386	70,891	25,600	16,599	9,001	7,932	5,496	2,436	43,223	32,395	10,827
太 懷 桐 潛 宿 望	639	422	217	639	422	217									
湖 甯 城 山 松 江	1,099	527	572	750	328	422	200	110	90	121	73	48	28	16	12
	361	221	140	361	221	140									
	7,374	4,023	3,351	6,640	3,500	3,140							739	523	211
蕪 常 繁 南 銅 無 廬 巢	63,877	43,304	20,573	33,631	20,016	13,665	6,703	4,324	2,384	3,910	2,707	1,203	19,578	16,257	3,321
湖 塗 昌 陵 蔭 爲 江 縣	2,367	2 103	264	2,147	1,963	184							220	140	80
	400	210	190	120	70	50	190	100	90				90	40	50
	6,388	4 732	1,656	2,880	2,410	470	860	650	210	19	19		2,629	1,653	976
	11,977	6,655	5,322	11,405	6,313	5 092	289	155	134	122	86	36	161	101	60
	1,306	856	450	871	538	333	193	154	44	57	44	13	180	120	60
	575	317	258	575	317	258									
	5,313	2,616	2,697	2,500	1,250	1,250	1,104	560	544	804	329	475	905	477	428
六 合 舒 霍 立	6,965	4,774	2,191	1,253	773	480	1,365	824	541	54	42	12	4,293	3,135	1,158
安 肥 城 中 煌	23,700	19,990	8,710	24,020	16,540	7,480	740	450	260	400	280	120	3,540	2,690	850
	613	431	182	613	431	182									
	1,941	1,163	778	1 054	649	405	710	394	316	10	9	1	167	111	56
	1,500	900	600	1,500	900	600									
壽 霍 鳳 懷 鳳 定	4,211	2,545	1,666	1,650	825	825	1,231	860	421				1,280	860	420
縣 邱 台 遠 陽 遠	107	62	45	107	62	45									
	3,915	2,790	1,125	2,500	1,800	700	1,300	900	400				115	90	25
	.....	.....	.....	.....	.....	.....	.....	.....	.....				.....	.....	.....
	.....	.....	.....	.....	.....	.....	.....	.....	.....				.....	.....	.....
	1,002	705	297	432	252	180				444	369	75	126	84	42
滁 天 來 全 含 和 嘉	.....	.....	.....	.....	.....	.....	.....	.....	.....	.....	.....	.....	.....	.....	.....
縣 長 安 椒 山 縣 山	50	30	20	50	30	20									
	10,474	5,949	4,525	9,437	5,379	4,058	115	67	48				922	503	419
	747	564	183	348	299	49	119	82	37	103	63	40	177	120	57
	529	318	211	255	125	130	66	39	27	60	47	13	148	107	41
	25,390	19,480	5,910	25,390	19,480	5,910									
	636	432	254	641	398	243	3	3		7	5	2	35	26	9



# 安徽省各縣傳染病及死亡數統計表

縣別	合計		鼠疫		霍亂		天花		流行性腦膜炎		白喉		赤痢		傷寒		斑疹傷寒		猩紅熱	
	患者	死亡	患者	死亡	患者	死亡	患者	死亡	患者	死亡	患者	死亡	患者	死亡	患者	死亡	患者	死亡	患者	死亡
總計	55,726	18,236	330	121	7,207	2,647	9,743	2,621	910	279	607	265	12,226	3,866	20,858	6,733	2,927	1,222	913	482
太僕桐涇密望	.....	614	.....	.....	.....	191	.....	28	.....	12	.....	13	.....	48	.....	317	.....	5	.....	.....
湖密城山松江	.....	.....	.....	.....	.....	.....	.....	.....	.....	.....	.....	.....	.....	.....	.....	.....	.....	.....	.....	.....
.....	234	81	7	3	63	21	30	7	1	1	.....	.....	37	12	62	30	15	1	14	6
.....	448	.....	.....	.....	42	.....	29	.....	13	.....	2	.....	193	.....	151	.....	13	.....	.....	.....
燕當繁南銅無廬巢	930	333	1	1	226	105	243	85	55	39	16	1	170	27	201	70	13	8	5	2
湖塗昌陵爲江縣	576	303	.....	.....	130	44	137	102	2	2	13	7	77	37	182	92	35	19	.....	.....
.....	.....	.....	.....	.....	.....	.....	.....	.....	.....	.....	.....	.....	.....	.....	.....	.....	.....	.....	.....	.....
.....	5,388	917	.....	.....	332	94	2,371	453	289	61	.....	.....	369	124	1,345	127	682	58	.....	.....
.....	14,304	5,011	.....	.....	2,505	1,157	453	150	5	.....	152	56	1,792	592	8,182	2,401	703	299	512	356
.....	181	10	.....	.....	31	5	75	.....	.....	.....	.....	.....	36	2	37	2	2	1	.....	.....
六合舒霍立	1,120	89	.....	.....	640	18	25	3	25	14	37	5	175	25	204	23	9	1	5	.....
安肥城山煙	1,334	173	58	10	142	18	276	42	218	32	39	9	174	7	145	18	144	20	138	17
.....	8,617	1,044	.....	.....	975	95	814	74	.....	.....	23	7	3,925	464	2,880	404	.....	.....	.....	.....
.....	1,619	511	.....	.....	275	88	80	15	.....	.....	.....	.....	394	117	540	150	330	141	.....	.....
壽霍鳳懷鳳定	.....	.....	.....	.....	.....	.....	.....	.....	.....	.....	.....	.....	.....	.....	.....	.....	.....	.....	.....	.....
縣邱台遠陽遠	.....	.....	.....	.....	.....	.....	.....	.....	.....	.....	.....	.....	.....	.....	.....	.....	.....	.....	.....	.....
.....	150	72	.....	.....	20	17	19	4	.....	.....	5	4	22	16	42	9	22	14	50	8
.....	.....	.....	.....	.....	.....	.....	.....	.....	.....	.....	.....	.....	.....	.....	.....	.....	.....	.....	.....	.....
.....	521	330	.....	.....	77	37	137	81	.....	.....	51	30	154	133	59	24	.....	.....	43	25
滁天來全含和嘉	.....	.....	.....	.....	.....	.....	.....	.....	.....	.....	.....	.....	.....	.....	.....	.....	.....	.....	.....	.....
縣長安椒山縣山	2,235	817	16	3	383	126	442	126	86	14	26	24	454	282	731	185	64	41	33	16
.....	.....	.....	.....	.....	.....	.....	.....	.....	.....	.....	.....	.....	.....	.....	.....	.....	.....	.....	.....	.....
.....	126	6	.....	.....	32	1	56	1	4	1	9	.....	14	1	7	1	2	1	2	.....
.....	3,858	2,055	.....	.....	248	110	1,250	551	21	5	.....	.....	1,059	519	1,219	829	.....	.....	61	41
.....	79	13	.....	.....	4	1	14	3	1	.....	3	1	30	4	18	3	8	1	1	.....



# 安徽省各公安局轄境內傳染病及死亡人數統計表

局 別	合 計		鼠 疫		霍 亂		天 花		流行性 脊 髓 膜炎		白 喉		赤 痢		傷 寒		斑 疹 傷 寒		猩 紅 熱	
	患者	死亡	患者	死亡	患者	死亡	患者	死亡	患者	死亡	患者	死亡	患者	死亡	患者	死亡	患者	死亡	患者	死亡
總 計	1,313	575	1	1	170	60	112	56	81	30	25	11	564	191	240	170	73	39	47	17
省 會	344	117	1	1	56	25	17	6	13	6	4		107	23	111	36	22	13	14	8
蕪 湖	189	119			27	8	34	19	10	6	2	1	25	24	67	42	16	13	7	5
蚌 埠		207				4		8				8		121		62				4
大 通	81	45			13	7	24	13					20	9	15	11	9	5		
正 陽	470	14			27	3	9	1	32	8	13		363	2						26
屯 溪	88	29			15	4	9	3	9	4	6	2	22	7	15	4	12	5		
臨 淮	141	44			32	9	19	6	17	6			27	5	32	15	14	3		

# 安徽省各縣烟民登記人數依年齡分類統計表

縣別	合計			20歲未滿			20—29			30—39			40—49			50—59			60歲以上			未詳		
	計	男	女	計	男	女	計	男	女	計	男	女	計	男	女	計	男	女	計	男	女	計	男	女
總計	30,931	23,019	2,912	73	62	16	832	791	91	4,472	4,294	178	10,364	9,832	526	8,036	7,396	640	4,450	4,063	387	1,749	1,575	174
懷遠	457	446	11										40	33	2	71	68	3	41	40	1	305	300	5
甯山	401	391	10				4	4		73	70	3	141	138	3	138	136	2	45	43	2			
繁昌	253	223	25	1			11	11		33	28	5	91	83	8	78	72	6	39	33	6			
望江	265	249	16	1	1		6	5	1	64	64		81	75	6	62	56	6	49	46	3	2	2	
塗山	402	375	27				1	1		61	61		151	138	13	76	68	8	50	47	3	63	60	3
繁昌	903	831	77				23	28		90	88	2	197	195	2	238	214	24	349	304	45	6	2	4
南陵	580	537	43				53	55	3	80	75	5	90	82	8	101	95	6	140	130	10	111	100	11
無為	2,193	2,031	112				55	47	8	258	242	16	1,232	1,158	74	298	289	9	350	345	5			
廬江	282	270	12				18	17	1	76	75	1	79	74	5	65	61	4	44	43	1			
江縣	767	728	39				23	23		147	141	6	261	252	9	205	190	15	113	104	9	18	18	
安慶	1,176	1,154	22							246	244	2	276	271	5	235	283	2	325	323	2	44	33	11
合肥	2,075	1,977	98				38	37	1	384	376	8	892	863	29	569	523	46	189	176	13	3	2	1
舒城	794	766	28	13	13		79	76	3	103	101	2	141	135	6	193	181	12	192	192		68	68	
壽縣	396	393	3	2	2		20	20		97	96	1	117	117		81	80	1	28	27	1	51	51	
霍山	441	412	29				14	13	1	76	72	4	140	134	6	165	152	13	46	41	5			
鳳陽	534	529	5	6	6		14	14		139	138	1	181	179	2	130	129	1	63	63		1		1
懷遠	732	587	145	17	1	16	127	78	49	174	138	36	99	91	8	215	181	34	100	93	2			
定遠	423	402	21				16	16		93	92	1	148	140	8	123	116	7	43	38	5			
滁縣	1,357	1,207	150	2	2		60	48	12	302	277	25	441	401	40	232	196	36	103	88	20	212	195	17
來安	858	810	48							66	66		237	211	26	372	352	20	162	160	2	21	21	
全椒	689	632	57				1	1		1	1		357	346	11	185	162	23	145	122	23			
山陰	409	376	33	1	1		9	8	1	47	43	4	154	147	7	151	135	16	47	42	5			
和縣	1,020	957	63				25	25		178	172	6	255	239	16	249	227	22	138	126	12	175	168	7
嘉山	4,028	3,602	426	25	25		63	63		428	428	6	1,505	1,423	82	956	839	117	606	464	142	445	360	85
穎上	434	404	30				12	7	5	95	89	6	154	148	6	115	105	10	58	55	3			
縣城	795	772	23				35	35		366	359	7	213	207	6	115	107	8	66	64	2			
蒙城	1,325	1,294	31							41	41		675	660	15	457	450	7	193	184	9			
太和	180	165	15							20	20		19	18	1	65	61	4	68	61	7	8	5	3
阜南	442	442								39	39		158	158		200	200		45	45				
太和	194	189	5				3	3		11	11		69	66	3	75	73	2	28	28		8	8	
阜南	383	307	76				33	32	1	120	119	1	105	94	11	99	47	52	4	3	1	22	12	10
太和	226	189	37				8	8		22	20	2	88	79	9	78	61	17	30	21	9			
阜南	76	70	6				3	3		15	14	1	26	23	3	29	27	2	3	3				
太和	70	67	3				1	1		6	5	1	24	22	2	30	30		9	9				
阜南	99	86	13							7	7		23	20	3	36	31	5	33	28	5			
德溪	523	494	29	3	3		17	17		111	109	2	190	173	17	136	131	5	66	61	5			
德溪	222	199	23							28	25	3	43	39	4	58	55	3	30	25	5	63	55	8
德溪	186	172	14	2	2		2	2		22	22		65	60	5	88	80	8				7	6	1
德溪	822	785	37				32	31	1	169	159	10	224	214	10	231	221	10	138	135	3	28	25	3
德溪	1,641	1,575	66							99	95	4	633	662	21	696	658	38	141	138	3	22	22	
德溪	366	324	42	5	5		34	34		51	47	4	115	101	14	109	92	17	52	45	7			
德溪	80	73	7				31	27	4	22	22		25	22	3	2	2							
德溪	305	274	31							30	27	3	111	97	14	113	106	7	51	44	7			
德溪	103	100	3							11	10	1	8	8		14	12	2	10	9	1	65	61	4
德溪	114	98	16				1	1					40	37	3	52	42	10	13	10	3	1	1	

附註：同各縣烟民登記者之年齡分類統計表

## 安徽省各縣烟民登記人數依職業分類統計表

縣 別	合 計			農 業			工 業			前 業			交通運輸業			公 務 員			自 由 職 業			人 事 服 務			無 業			未 詳					
	計	男	女	計	男	女	計	男	女	計	男	女	計	男	女	計	男	女	計	男	女	計	男	女	計	男	女	計	男	女	計	男	女
總 計	30,031	28,019	2,012	5,530	5,194	336	120	94	26	3,785	3,547	238	11,679	11,339	640	291	590					1,318	1,290	28	536	453	53	2,623	2,319	304	3,532	3,193	349
懷遠	457	446	11	41	41					7	7		15	15		1	1					2	2					25	19	6	366	361	5
甯國	401	391	10	45	45					11	11		176	176					6	6					96	91	5	67	67	0			
繁昌	253	228	25	19	19								191	188	3				5	5					27	16	11	4	4	0			
江 浦	265	249	16	43	42					11	1	10	127	126	1										83	79	4	3	3	0			
滁 縣	402	375	27	64	64					23	23		228	228																			
全 椒	90	83	7	55	46	9	84	58	26	10	152	142	260	240	20	97	97		50	50								37	10	27			
南 陵	580	537	43	73	72	1				39	37	2	169	156	13	54	54		82	82		14	14		140	140		6	2	4			
涇 縣	2,193	2,081	112	46	46					289	285	4	523	487	36	183	183		161	148	13	9	9		70	62	8	5	5	0			
繁 昌	282	270	12	36	36					2	2		235	223	12				347	347		88	83	5	635	573	62	82	77	5			
廣 德	767	728	39	246	243	3				82	80	2	293	286	7	6	6		9	9		26	26		5	5		42	42		67	40	27
安 慶	1,176	1,154	22	32	32					121	120	1	763	755	8	145	145		54	52	2	32	22	10	17	17		27	26	1	2	2	
宿 松	2,075	1,977	98	107	99	8	3	3		415	398	17	1,522	1,450	72	4	4		4	4		5	5		2	2		17	16	1	1	1	
望 江	794	766	28	104	100	4				144	139	5	158	155	3	18	18		78	76	2	112	99	13	180	179	1	36	33	3	249	249	0
無 為	441	412	29							24	24		84	84																			
壽 縣	534	529	5	201	199	2				10	10		294	293	1				10	10					9	9		441	412	29			
涇 縣	732	587	145	301	234	67	5	5		1	1		225	212	13	5	5		83	83		2	2		109	47	62	1	1				
南 陵	423	402	21	164	159	5				3	2	1	245	233	12				4	4		1	1		6	5	1						
繁 昌	1,357	1,207	150	230	217	13				198	178	20	465	430	35	20	20		22	22					252	187	65	212	195	17			
涇 縣	858	810	48	112	108	4				54	50	4	353	327	26										297	286	11						
廣 德	689	632	57	277	246	31				46	40	6	366	346	20																		
繁 昌	409	376	33	90	86	4				44	30	14	260	249	11	1	1																
南 陵	1,020	957	63	433	416	17				134	132	2	174	166	8	1	1		11	9	2												
南 陵	4,028	3,602	426	604	517	87				1,027	937	90	1,752	1,603	144	19	19		56	56		185	172	13	79	64	15	251	215	36			
南 陵	434	404	30	94	89	5				27	23	4	283	264	19				5	5		4	4		21	19	2	306	234	72			
南 陵	1,325	1,294	31	687	656	31				50	50		582	582					6	6													
南 陵	100	165	15	5	4					20	19	1	59	53	6	3	3		26	26					9	8	1	84	78	6			
南 陵	795	772	23	199	199					18	18		440	417	23																		
南 陵	442	442		115	115					49	49		157	157					121	121					12	12		100	100				
南 陵	194	189	5	44	44					14	14		35	33	2	4	4		18	18		28	27	1	34	32	2	17	17				
南 陵	383	307	76	43	43					42	40	2	154	131	23	12	12								19	19		113	62	51			
南 陵	226	189	37	27	24	3				20	19	1	124	116	8																		
南 陵	76	70	6	26	25	1				16	16		27	22	5																		
南 陵	70	67	3	17	17					9	9		26	26					7	7													
南 陵	99	86	13	35	30	5				8	8		50	42	8				1	1					10	7	3	7	7				
南 陵	523	494	29	241	229	12				63	63		176	162	14				4	4													
南 陵	222	199	23	55	52	3				38	34	4	129	113	16				29	26	3	1	1		13	13		13	13				
南 陵	186	172	14	21	20	1				8	7	1	23	23																			
南 陵	822	785	37	2	2					2	2		7	7																			
南 陵	1,641	1,575	66	424	417	7				479	457	22	543	519	24																		
南 陵	80	73	7	12	12					8	8		33	29	4	4	4																
南 陵	566	524	42	84	84					21	21		166	154	12																		
南 陵	305	274	31	2	2					11	11																						
南 陵	108	100	8	36	32	4				12	12		37	35	2																		
南 陵	114	98	16	35	31					16	9	7	50	49	1	1	1																

附註： 查各縣二十三年度登記烟民數，除本表所列外，尚有太湖縣二百八十三名，繁昌縣四百三十六名，涇縣縣二百七十七名，南陵縣九十六名，懷遠縣一千四百五十四名，涇縣五百一十一名，舒城一千六百七十四名，五河二百五十七名，涇縣四百卅一名，宣城一千四百五十九名，甯國六百二十五名，涇縣五百九十三名，因表將烟民依職業分類，故未列。

## 安徽省各公安局警區烟民登記人數依年齡分類統計表

局 別	合 計			20歲未滿			20—29			30—39			40—49			50—59			60歲以上			未 詳		
	計	男	女	計	男	女	計	男	女	計	男	女	計	男	女	計	男	女	計	男	女	計	男	女
總 計	4,934	4,117	867	6	2	4	260	188	62	1,107	924	133	1,690	1,409	231	1,237	1,018	219	622	509	113	72	67	5
蕪 湖	2,618	2,160	458				118	86	32	530	453	72	963	816	147	694	560	124	323	240	83			
蚌 埠	1,351	1,035	266	6	2	4	65	53	13	330	295	85	513	416	97	294	234	60	92	85	7			
大 通	632	526	106				57	43	14	121	103	18	122	96	26	183	159	29	144	125	19			
正 陽	235	229	6							36	36		52	52		32	31	1	45	45		70	65	5
屯 溪	71	52	19				5	5		21	18	3	17	10	7	17	12	5	9	5	4	2	2	
臨 淮	77	65	12				4	1	3	19	14	5	23	19	4	22	22		9	9				

附註： 省會公安局登記烟民一千二百五十二名。以年齡未據查報，故未列入。

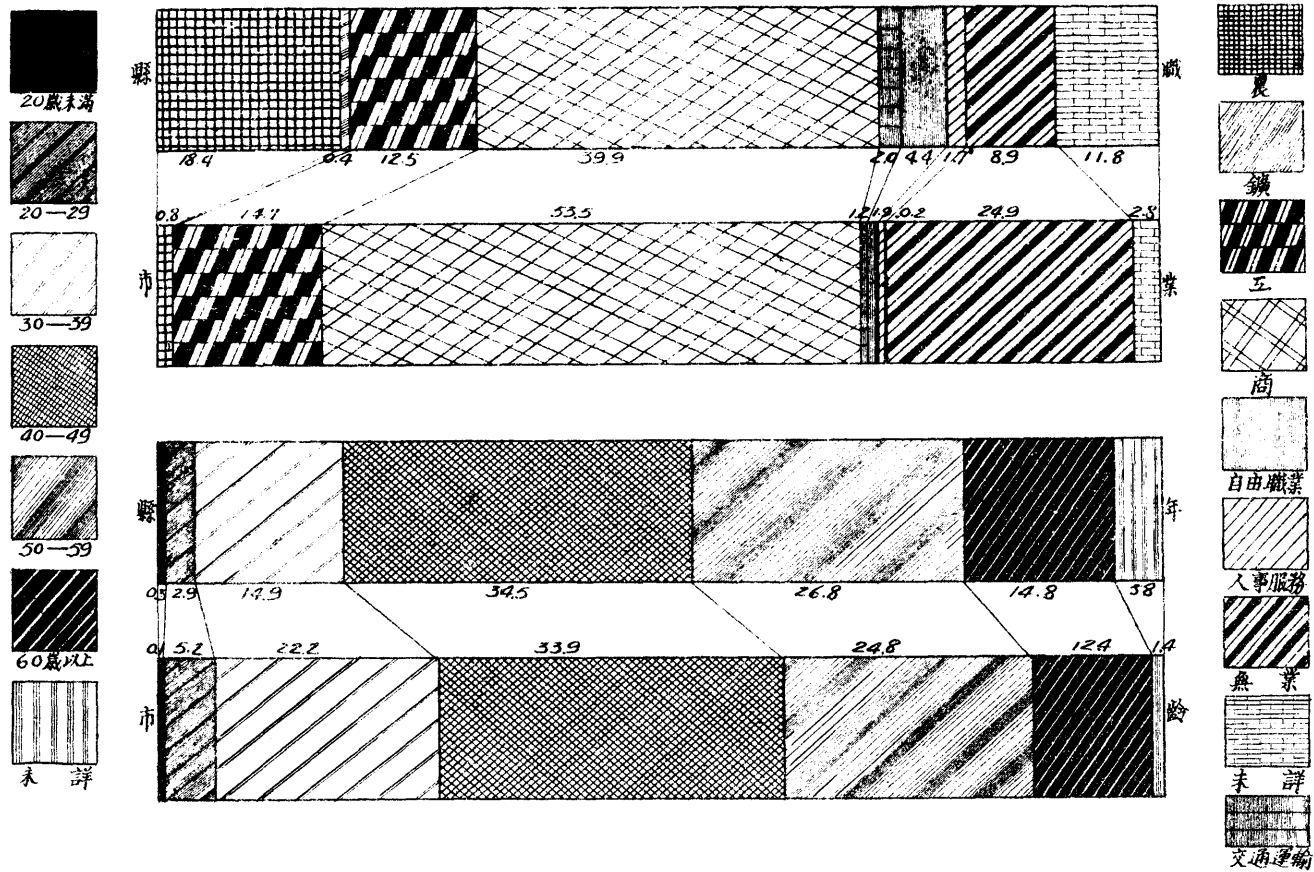
## 安徽省各公安局警區烟民登記人數依職業分類統計表

局 別	合 計			農 業			礦 業			工 業			商 業			交通運輸業			公 務 員			自由職業			人 事 服 務			無 業			未 詳		
	計	男	女	計	男	女	計	男	女	計	男	女	計	男	女	計	男	女	計	男	女	計	男	女	計	男	女	計	男	女	計	男	女
總 計	4,934	4,117	867	42	39	3				731	635	46	2,664	2,446	218	62	61	1				95	87	8	10	8	2	1,241	703	538	139	88	51
湖 蕪	2,618	2,160	458	20	20					650	610	40	1,305	1,181	124	48	47	1				59	56	3				467	223	244	69	23	46
蚌 埠	1,351	1,035	266	1	1					22	19	3	893	833	65	1	1					10	9	1	2	1	1	417	221	196			
大 通	632	526	106	8	8					21	20	1	253	227	26	4	4					12	8	4	5	4	1	329	255	74			
正 陽	235	229	6	3	3					22	22		139	139														1		1	70	65	5
屯 溪	71	52	19	8	5	3				9	9		11	8	3	9	9					14	14		3	3		17	4	13			
臨 淮	77	65	12	2	2					7	5	2	58	58														10		10			

附註： 省公安局登記烟民共一千二百五十二名，惟職業未據查報，故未列入。



# 安徽省各縣市登記烟民之職業及年齡百分比比較圖



# 安徽省各縣戒煙人數依年齡分類統計表

縣別	年齡組別	合計			20歲未滿			20歲—29歲			30歲—39歲			40歲—49歲			50歲—59歲			60歲以上			未詳		
		計	男	女	計	男	女	計	男	女	計	男	女	計	男	女	計	男	女	計	男	女	計	男	女
總計		3,005	2,663	337	66	63	3	438	436	52	751	667	84	262	775	87	521	453	63	195	166	27	124	108	16
懷遠		72	58	14							12	11	1	23	16	7	22	19	3	8	7	1	7	5	2
宿松		38	38					8	8		16	16		10	10		4	4							
望江		91	76	15	2	2		6	6		6	6		22	19	3	26	19	7	29	24	5	3	3	
繁昌		24	24					3	3					9	9										
無為		29	29								13	13		14	14		2	2				3	3		
巢無		56	53	3				19	19		18	18		12	12		7	4	3						
六合		34	34					16	16		11	11		7	7										
舒城		34	18	16				17	14	3	13		13	4	4										
壽縣		246	237	9							14	13	1	120	115	5	89	87	2	23	22	1	31	18	13
鳳陽		193	114	84				25	14	11	46	28	18	52	29	23	30	17	13	14	8	6	10	10	
定遠		202	191	11	24	23	1	33	34	4	66	64	2	38	36	2	26	24	2	26	24		11	11	
全椒		135	134	1	25	24	1	21	21		30	30		22	22		16	16		10	10				
嘉山		105	105					17	17		40	40		26	26		16	16		6	6		10	10	
懷遠		152	134	18				9	7	2	24	21	3	35	32	3	43	36	7	31	28	3	10	10	
定遠		213	186	27	5	4	1	53	33	20	67	61	6	78	78		10	10		3	3				
滁縣		23	23					5	5		2	2		8	8		5	5							
長樂		12	12					2	2		8	8										2	2		
全椒		32	25	7				10	7	3	13	12	1	7	6	1	2	2							
嘉山		42	37	5							22	20	2	13	11	2	6	6				1			1
嘉山		24	17	7				1	1		8	5	3	10	7	3	4	3	1	1	1				
嘉山		114	109	5				19	19		33	36	2	34	31	3	18	18		5	5				
嘉山		7	6	1							1	1		4	3	1	1	1		1	1				
嘉山		84	73	11							23	21	2	37	34	3	24	18	6						
嘉山		130	87	43				13	8	5	59	41	18	41	29	12	15	7	8	2	2		1	1	
嘉山		136	128	8				5	5		26	25	1	57	52	5	30	30		17	15	2	1	1	
嘉山		79	97								1	1		36	36		37	37		5	5				
嘉山		30	29	1				10	9	1	10	10		8	8		2	2							
嘉山		170	159	11	3	3		115	114	1	4	4	4	9	3	6	27	27				39	39		
嘉山		92	92					15	15		26	26		23	23		27	27		1	1				
嘉山		53	53					19	10		13	13		13	13		10	10		6	6		1	1	
嘉山		89	71	18	3	3		9	9		25	24	1	20	17	3	15	10	5	17	8	9			
嘉山		5	5								3	3		2	2										
嘉山		64	59	5				5	5		20	20		15	14	1	14	10	4	10	10				
嘉山		59	54	5	1	1		13	13		22	19	3	17	15	2	1	1		3	3		5	5	
嘉山		20	20								2	2		8	8		7	7							
嘉山		3	3								1	1		1	1		1	1							
嘉山		31	23	8	3	3		5	3	2	5	4		6	5	1	8	4	4	1	1		3	3	
嘉山		54	52	2				14	14		27	25	2	13	13										
嘉山		23	21	2				5	5		7	7		8	7	1	3	2	1						

附註：各縣二十三年度，戒煙人數，除本表列外，尚有太湖縣三十八名，桐城縣三十四名，蕪湖縣五十八名，繁昌縣二十一名，銅陵縣四十名，廬江縣九十八名，鳳陽縣三十四名，蒙城縣四十四名，阜陽縣十名，宣城縣三十二名，廣德縣三十二名，涇縣十五名，旌德百二十名，績溪十八名，因均未報年齡與職業，故未列入。

# 安徽省各縣戒煙人數依職業分類統計表

縣別	職業別			農 業			礦 業			工 業			商 業			交通運輸業			公務員			自由職業			人事服務			無 業			未 詳		
	計			計			計			計			計			計			計			計			計			計			計		
	計	男	女	計	男	女	計	男	女	計	男	女	計	男	女	計	男	女	計	男	女	計	男	女	計	男	女	計	男	女	計	男	女
總 計	3,005	2,668	337	537	557	30	22	20	2	309	272	37	1,042	963	79	62	60	2	25	25		157	147	10	123	105	18	385	277	108	293	242	51
懷遠	72	58	14	6	6						3		10	9	1	2	2					2	2		1	1		33	20	13	15	15	
涇縣	38	38		3	3					16	16		13	13														6	6				
宿松	91	76	15							5	5		86	71	15																		
望江	24	24		2	2								15	15								3	3					1	1		3	3	
塗陵	29	29											17	17								12	12										
爲縣	56	53	3	11	11					19	19		9	9		2	2								7	7		5	2	3	3	3	
無巢	34	34								7	7		16	16								4	4		2	2		5	5				
六合	34	18	16	9	9								1	1											2	2		22	6	16			
舒城	246	237	9							45	44	1	199	191	8							2	2										
壽縣	193	114	84	19	12	7	11	9	2	29	18	11	34	20	14	13	13		4	4		23	15	8	23	9	14	19	8	11	23	6	17
鳳陽	202	191	11	13	12	1				26	22	4	10	10		13	12	1	5	5		35	35		39	38	1	61	57	4	20	20	
懷遠	135	134	1	1	1					19	19		50	49	1	10	10		9	9		4	4		12	12		10	10		105	105	
定遠	105	105																															
全縣	152	134	18	64	60	4				5	5		26	23	3	7	6	1				12	10	2	12	1		23	16	7	3	2	1
全縣	213	186	27	113	112	1	10	10					53	44	9							14	14					23	6	17			
全縣	23	23		8	8					2	2		11	11								2	2										
全縣	12	12								5	5		2	2														3	3				
全縣	32	25	7	7	7					4	4		15	15								4	4		2	2					2	2	
全縣	42	37	5	3	3					11	7	4	25	25					2	2													
全縣	24	17	7	7	7					7	7		3	2	1													6	1	5	1	1	
全縣	114	109	5	26	26					34	33	1	38	36	2				1	1		9	9		2	2		3	2	1	1	1	
全縣	7	6	1							1	1		3	3								2	2					1	1				
全縣	84	73	11	47	45	2				3	3		34	25	9																		
全縣	130	87	43	16	11	5				10	4	6	25	17	8	6	6											68	44	24			
全縣	136	128	8	16	16					10	2	8	108	108								3	3		2	2							
全縣	79	79											79	79																			
全縣	30	29	1	11	11					1	1		17	16	1							1	1										
全縣	170	159	11	140	132	8				4	3	1	4	2	2													22	22				
全縣	92	92		9	9								31	31														30	30				
全縣	53	53		15	15					2	2		18	18					4	4		3	3		2	2		5	5				
全縣	89	71	18	3	3					7	7		28	28											5	5		12	12		33	15	4
全縣	5	5								1	1		3	3														1	1				
全縣	64	59	5										10	10														15	10	5	64	59	5
全縣	59	54	5	12	12					10	10		10	10														7	7		5	5	
全縣	20	20		11	11					1	1		8	8																			
全縣	3	3		2	2								1	1																			
全縣	31	23	8	8	6	2	1	1		2	2		9	6	3													3	3		3	3	
全縣	54	52	2	11	11					17	16	1	18	17	1													8	8				
全縣	23	21	2	1	1					3	3		13	12	1													3	2	1			

附註： 同戒烟人數年齡分類統計表。

## 安徽省各公安局轄境內戒煙人數依年齡分類統計表

局別	年組別	合計			20歲未滿			20歲—29歲			30歲—39歲			40歲—49歲			50歲—59歲			60歲以上			未詳		
		計	男	女	計	男	女	計	男	女	計	男	女	計	男	女	計	男	女	計	男	女	計	男	女
		計	男	女	計	男	女	計	男	女	計	男	女	計	男	女	計	男	女	計	男	女	計	男	女
總計		463	337	76	1		1	45	32	13	148	129	19	130	110	20	74	58	16	24	17	7	41	41	
省會	...	...	...	...	...	...	...	...	...	...	...	...	...	...	...	...	...	...	...	...	...	...	...	...	...
蕪湖	275	228	47				15	14	1	95	83	12	88	72	16	60	46	14	17	13	4	...	...	...	
蚌埠	95	78	17	1		1	23	13	10	37	34	3	25	23	2	7	6	1	2	2					
大通	34	26	8				2	1	1	11	9	2	11	9	2	5	5		5	2	3				
正陽	39	39		...	...	...	...	...	...	...	...	...	...	...	...	...	...	..	...		...	39	39		
屯溪	15	11	4		...	...	5	4	1	4	2	2	4	4	...	2	1	1	...	...	...	...	...	...	
臨淮	5	5		...	...	...	...	...	...	1	1	...	2	2	...	...	...	...	...	...	...	2	2		

附註：省會公安局二十三年度共戒煙民人數一百九十八名，年齡職業未據查報，故未列入

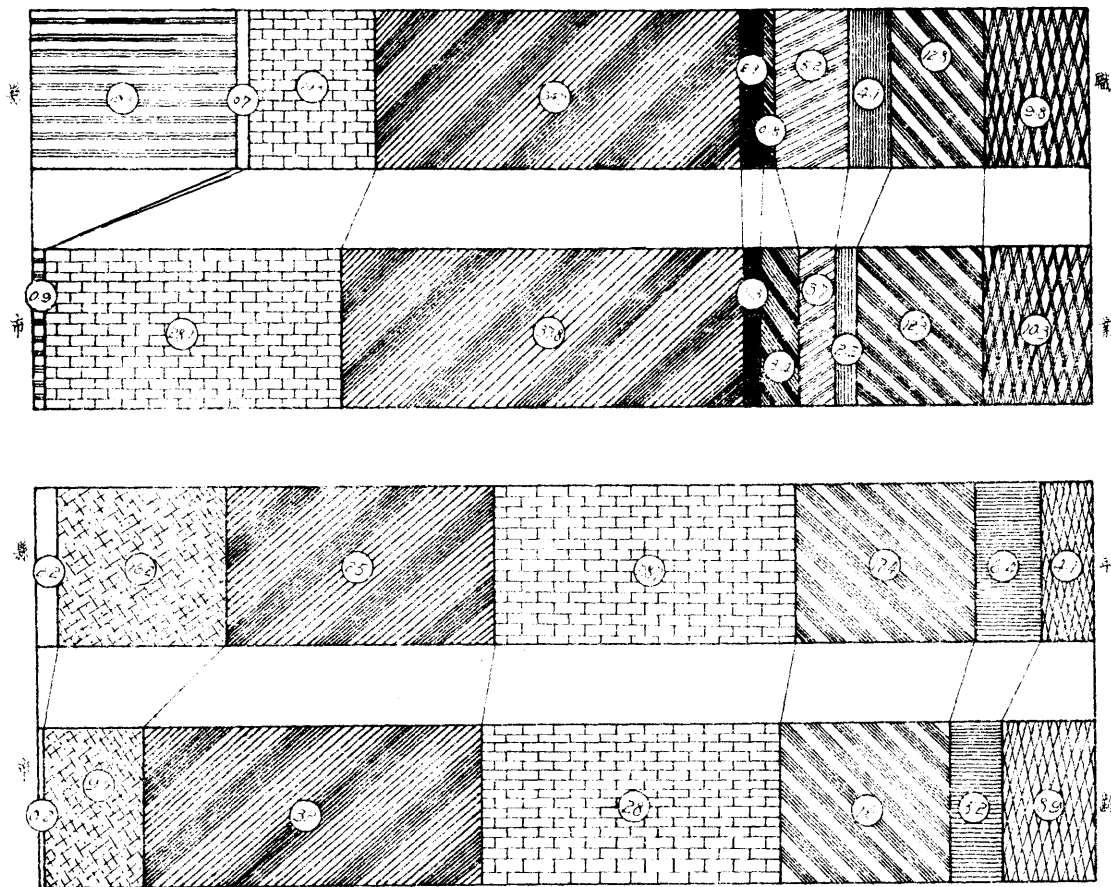

## 安徽省各安公局轄境內戒煙人數依職業分類統計表

局別	職業別	合計			農業			礦業			工業			商業			交通運輸業			公務員			自由職業			人事服務			無業			未詳			
		計	男	女	計	男	女	計	男	女	計	男	女	計	男	女	計	男	女	計	男	女	計	男	女	計	男	女	計	男	女	計	男	女	
		計	男	女	計	男	女	計	男	女	計	男	女	計	男	女	計	男	女	計	男	女	計	男	女	計	男	女	計	男	女	計	男	女	計
總計		463	387	76	4	3	1				130	118	12	175	163	12	6	5	1	16	16		17	12	5	10	10		57	16	41	48	44	4	
省會	...	...	...	...	...	...	...	...	...	...	...	...	...	...	...	...	...	...	...	...	...	...	...	...	...	...	...	...	...	...	...	...	...	...	
蕪湖	275	228	47	1	1					112	101	11	115	110	5				1	1		4	4					35	8	27	7	3	4		
蚌埠	95	78	17							16	15	1	45	42	3	2	2		14	14		6	4	2				12	1	11					
大通	34	26	8										7	5	2	2	2					7	4	3	8	8		8	5	3					
正陽	39	39																													39	39			
屯溪	15	11	4	3	2	1				2	2		3	1	2	2	1	1	1	1					2	2		2	2						
臨淮	5	5											5	5																					

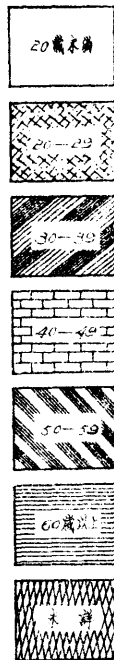
附註：同各公安局轄境戒煙人數依年齡分類統計表。

# 安徽省各縣市戒煙人數依年齡及職業分類百分比比較圖

圖例



圖例



## 安徽省各縣警察經費槍枝統計表

縣 別	官 警 人 數			經 費		槍 彈	
	共 計	官 長	長 警	歲 入	歲 出	槍 數	子 彈 數
總 計	1,565	227	1,338	172,747	173,145	850	19,380
大 懷 桐 濟 宿 望 蕪 當 繁 南 銅 無 廬 巢 六 合 舒 霍 立 壽 霍 鳳 懷 鳳 定 滁 天 來 全 含 和 嘉 泗 盱 五 靈 宿 蒙 阜 穎 渦 壽 太 臨 貴 書 太 石 東 至 宣 郎 廣 甯 涇 旌 休 邱 歙 黟 績	21 17 22 7 5 14 21 94 74 51 9 9 21 32 73 68 23 ... ... 26 4 2 ... 21 8 68 2 15 8 34 37 14 13 14 23 1 42 22 116 19 ... 48 10 ... 30 18 4 6 10 8 169 32 55 11 10 13 30 ... 30 ... 31	5 3 4 3 1 2 1 15 14 7 4 3 4 13 8 1 ... ... 2 4 1 ... 5 2 7 2 4 3 5 5 2 3 4 1 5 2 ... 3 3 ... 6 3 1 1 3 1 10 2 3 1 4 1 ... 4 ... 13	16 14 18 4 4 12 20 79 60 44 5 6 18 28 60 60 22 ... ... 24 ... 1 ... 16 6 61 ... 11 5 29 32 12 10 10 20 ... 37 20 109 14 ... 45 7 ... 24 15 3 5 7 7 159 30 52 10 6 12 25 ... 26 ... 18	1,400 876 1,658 260 888 2,044 2,160 10,752 5,686 4,330 792 1,920 2,016 3,520 9,000 7,606 2,550 ... ... 6,336 ... 1,514 ... 800 609 10,036 200 732 670 3,855 5,568 2,640 1,400 800 2,124 6,906 4,820 2,244 12,000 1,958 ... 6,840 1,440 ... 2,000 1,560 924 1,560 927 1,524 9,492 3,396 7,340 178 1,123 2,136 3,216 ... 4,920 ... 1,446	2,300 876 1,766 260 360 2,044 2,160 10,752 5,686 4,350 144 1,920 2,016 3,520 9,000 7,864 2,550 ... ... 6,336 ... 1,514 ... 800 552 10,036 200 732 670 4,066 5,592 2,640 1,400 800 2,124 6,906 4,820 2,244 12,000 1,930 ... 6,840 1,440 ... 2,000 1,600 924 1,560 927 1,524 9,492 3,396 7,340 178 1,123 2,136 3,216 ... 4,920 ... 1,524	3 ... ... 8 4 12 11 54 ... 19 ... ... 12 ... ... 19 ... ... ... 12 ... 44 ... 8 8 19 20 10 ... 9 ... 18 14 43 ... ... 45 7 ... 20 9 2 ... ... 4 73 25 26 10 ... 86 8 ... 10 ... 21	160 ... ... 100 100 500 150 220 ... 619 ... ... 600 300 3,022 71 51 ... ... ... ... ... 27 ... 860 ... ... 140 88 ... 300 ... 370 ... 132 250 ... 610 ... ... 4,000 140 ... ... 18 540 ... ... 200 1,200 862 700 40 ... 300 556 ... 1,000 ... 1,124

# 安徽省各公安局概況統計表 (一)

(人員及槍枝)

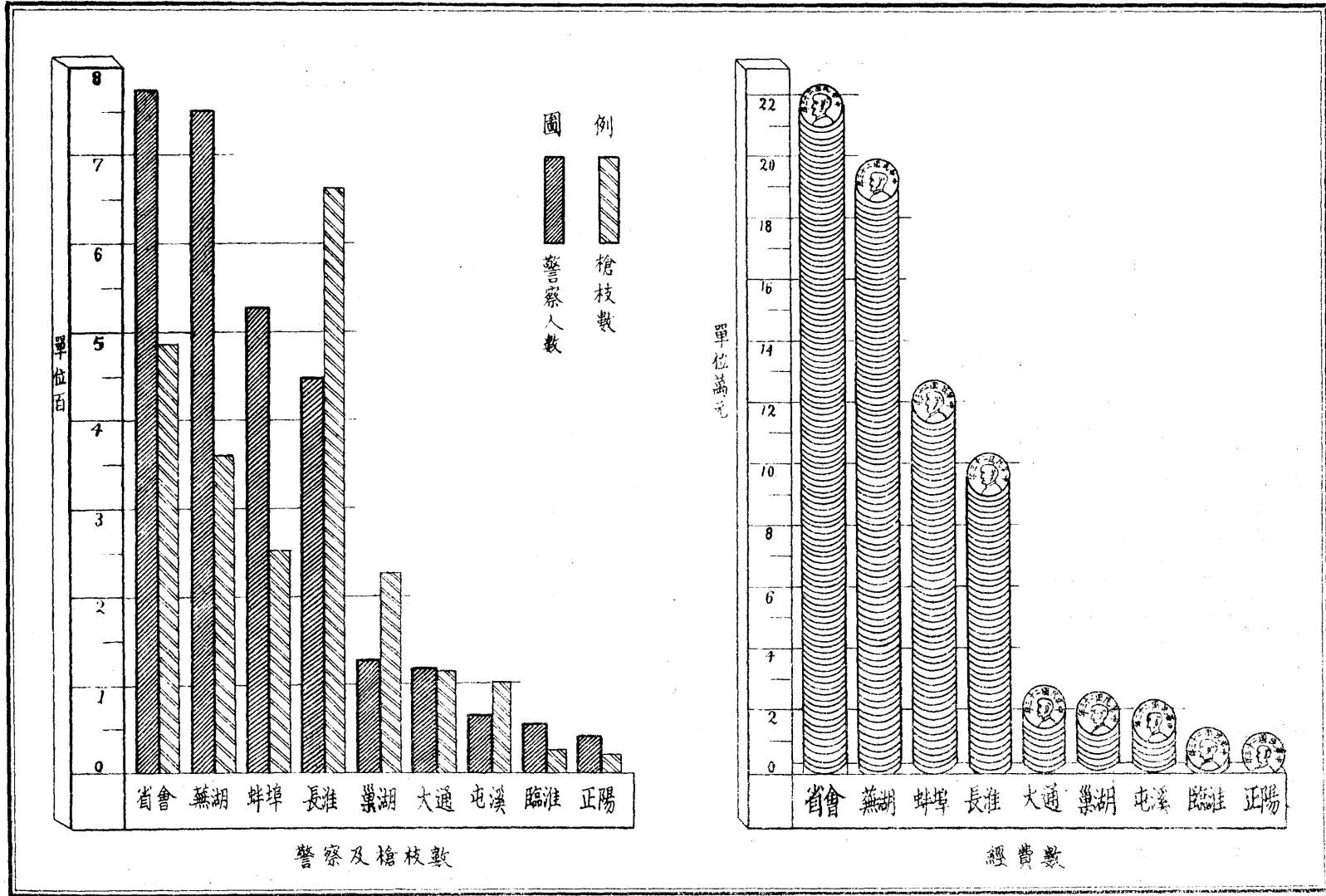
局 別	警 察 機 關			警 察 人 員						槍 彈	
	分局數	分駐所數	巡邏區數	共 計	警 官	警 長	警 士	職 員	夫 役	槍枝數	子彈數
總 計	29	22	21	4,672	339	279	2,920	359	725	2,244	117,717
省會公安局	4	6	...	1,243	32	72	775	87	277	487	20,892
蕪湖公安局	5	4	...	1,154	142	57	751	89	115	342	37,800
蚌埠公安局	5	5	5	888	86	46	523	72	156	254	4,726
正陽公安局	...	...	4	78	5	5	42	11	15	20	1,000
臨淮公安局	...	3	3	97	10	5	57	6	19	27	2,165
屯溪公安局	2	1	...	117	10	17	63	18	4	104	6,725
大通公安局	3	3	9	187	19	9	120	13	26	118	13,727
長淮公安局	6	...	...	729	70	55	450	56	98	664	27,861
巢湖水上公安隊	4	...	...	179	15	13	129	7	15	223	2,821

# 安徽省各公安局概況統計表 (二)

(經 費)

局 別	歲 入				歲 出					
	規定額數	來 源			共 計	俸 薪 費			辦 事 費	
		共 計	省庫支給	警 捐		計	官長俸給	士夫薪餉	辦公費	事業費
總 計	762,729	762,729	373,564	339,165	762,729	692,170	261,020	421,150	61,847	18,712
省會公安局	224,275	224,275	182,035	42,240	224,275	194,631	74,778	119,903	22,854	6,740
蕪湖公安局	199,475	199,475	16,163	183,312	199,475	175,732	64,902	110,830	18,076	5,667
蚌埠公安局	123,523	123,523	5,144	123,379	123,523	116,562	44,354	72,203	7,518	4,443
正陽公安局	11,450	11,450	8,836	2,564	11,450	10,019	5,116	4,903	1,431	.....
大通公安局	29,960	29,960	20,942	9,018	29,960	26,422	9,919	16,503	3,109	429
臨淮公安局	11,972	11,972	2,160	9,812	11,972	11,012	4,848	6,164	634	276
屯溪公安局	24,000	24,000	5,160	18,840	24,000	22,560	13,152	9,403	1,440	.....
長淮公安局	103,367	103,367	103,367	.....	103,367	93,184	34,917	63,267	4,026	1,157
巢湖水上公安隊	29,707	29,707	29,707	.....	29,707	26,993	9,034	17,964	2,709	.....

# 安徽省各公安局警察槍枝及經費比較圖





## 安徽省各縣違警事件統計表

縣 別	合 計	妨 害 安 寧	妨 害 秩 序				妨 害 公 務	誣 告 偽 證	淫 沒 證 據	妨 害 交 通	妨 害 風 俗				妨 害 衛 生			妨 人 害 身	妨 人 害 財			
			共 計	違 章 營 業	違 抗 命 令	不 顧 公 益					不 事 報 動	共 計	事 涉 淫 亂	類 似 賭 博	其 他	共 計	污 壤 飲 食			任 意 便 溺	其 他	
總 計	4,271	297	745	159	212	209	165	69	19	18	35	1,345	443	707	195	835	150	529	156	346	246	
太湖	31	5	4	...	...	...	3	...	...	...	...	4	...	...	...	5	...	...	...	8	3	
宿松	65	5	11	...	5	3	3	1	...	1	12	18	5	6	7	10	3	2	5	2	5	
望江	34	6	10	...	5	5	...	3	...	...	...	7	6	1	...	3	...	1	2	10	1	
岳西	144	6	37	21	2	7	7	1	...	...	17	60	22	31	7	20	1	7	12	...	3	
舒城	25	...	2	...	1	1	...	1	...	...	...	9	1	7	1	13	1	9	3	...	...	
桐城	320	30	95	...	25	18	52	...	...	25	59	24	30	5	38	30	8	53	8	53	20	
懷寧	88	1	6	...	6	6	...	...	...	2	31	18	13	...	47	2	45	...	1	...	1	
潛山	253	20	20	4	1	12	3	6	3	22	65	16	42	7	59	19	30	10	29	29	29	
太湖	62	...	5	1	4	...	...	...	...	11	17	7	7	3	7	25	1	13	11	4	...	
望江	11	...	3	3	...	...	...	...	...	3	2	2	2	...	3	3	...	...	...	...	...	
岳西	141	17	10	...	3	7	...	6	...	18	31	6	19	6	53	20	14	19	2	4	4	
太湖	54	4	13	8	3	2	...	...	2	7	3	3	...	...	10	3	3	4	8	7	7	
太湖	35	...	11	...	3	8	...	2	...	6	8	...	8	...	8	...	8	...	...	...	...	
太湖	58	9	12	...	6	6	...	6	...	1	13	6	7	...	3	...	1	2	2	18	...	
太湖	90	3	31	9	14	2	6	1	1	1	24	7	16	1	16	8	7	1	2	9	9	
太湖	80	2	31	7	11	8	5	2	...	1	12	18	7	6	5	4	3	...	1	9	1	
太湖	...	...	...	...	...	...	...	...	...	...	...	...	...	...	...	...	...	...	...	...	...	...
太湖	63	...	4	3	...	1	...	2	...	5	22	4	17	1	16	5	5	6	14	...	...	
太湖	130	5	57	15	11	28	3	2	...	26	...	...	...	...	49	7	42	...	...	...	...	
太湖	5	...	...	...	...	...	...	...	...	...	5	1	4	...	...	...	...	...	...	...	...	
太湖	...	...	...	...	...	...	...	...	...	...	...	...	...	...	...	...	...	...	...	...	...	
太湖	205	6	4	3	1	...	...	1	...	33	115	3	45	67	23	4	11	8	19	...	...	
太湖	...	...	...	...	...	...	...	...	...	...	...	...	...	...	...	...	...	...	...	...	...	
太湖	23	1	5	5	...	...	...	...	...	2	2	...	1	1	10	2	...	8	3	...	...	
太湖	103	6	17	5	...	12	...	4	...	9	25	6	10	9	19	4	9	6	9	14	14	
太湖	45	1	6	1	2	1	2	1	2	...	7	...	...	7	2	...	...	2	12	13	13	
太湖	221	6	8	2	...	2	4	...	...	8	121	22	99	...	77	1	76	...	1	...	...	
太湖	31	4	2	...	...	2	...	...	...	3	6	...	6	...	16	5	11	...	...	...	...	
太湖	29	1	7	2	3	1	1	...	...	1	4	1	3	...	12	...	3	9	...	4	4	
太湖	25	...	2	1	...	1	...	...	...	...	8	4	4	...	3	...	3	...	11	1	1	
太湖	59	1	22	13	1	6	2	3	...	1	18	9	9	...	14	...	14	...	...	...	...	
太湖	5	...	3	...	...	1	...	...	...	1	...	...	...	...	1	1	...	...	...	...	...	
太湖	23	2	11	5	...	6	...	...	...	...	5	5	...	...	5	...	5	...	...	...	...	
太湖	42	4	2	...	...	2	2	3	4	3	11	4	7	...	5	2	3	...	3	5	5	
太湖	41	...	1	...	...	...	1	2	...	2	14	...	...	14	22	9	8	5	...	...	...	
太湖	...	...	...	...	...	...	...	...	...	...	...	...	...	...	...	...	...	...	...	...	...	
太湖	207	8	46	9	2	2	33	4	3	1	5	113	91	18	4	19	1	14	4	6	2	
太湖	303	48	61	15	26	20	...	12	...	4	137	67	70	...	22	...	20	2	24	...	...	
太湖	103	10	46	7	10	5	24	1	...	6	13	4	8	1	31	1	29	1	...	1	1	
太湖	...	...	...	...	...	...	...	...	...	...	...	...	...	...	...	...	...	...	...	...	...	
太湖	110	...	...	...	...	...	...	...	...	32	22	...	11	11	30	4	15	11	11	15	15	
太湖	74	5	20	3	16	1	...	2	3	1	9	8	...	2	6	3	1	1	7	6	6	
太湖	15	3	5	...	1	...	4	...	...	...	1	6	5	1	...	...	15	2	8	...	...	
太湖	41	...	9	...	9	...	...	...	...	...	...	...	...	...	17	...	...	...	...	...	...	
太湖	...	...	...	...	...	...	...	...	...	...	...	...	...	...	...	...	...	...	...	...	...	
太湖	162	28	21	...	9	10	2	...	...	30	23	6	22	...	37	26	11	...	17	1	1	
太湖	...	...	...	...	...	...	...	...	...	...	...	...	...	...	...	...	...	...	...	...	...	
太湖	81	7	15	5	3	5	2	3	2	3	8	18	3	13	2	10	3	7	...	12	3	
太湖	121	14	13	2	...	11	...	7	2	3	4	46	13	32	1	22	4	18	...	5	5	
太湖	32	2	2	1	1	...	...	...	...	7	13	3	9	1	8	...	8	...	...	...	...	
太湖	69	6	22	1	21	...	...	...	...	1	10	5	...	5	1	1	...	...	11	18	18	
太湖	63	...	13	3	6	3	1	...	...	2	19	...	14	5	9	4	3	2	14	6	6	
太湖	91	5	6	...	6	...	...	...	...	4	19	8	6	5	20	1	18	1	20	17	17	
太湖	...	...	...	...	...	...	...	...	...	...	...	...	...	...	...	...	...	...	...	...	...	
太湖	142	...	...	...	...	...	...	...	...	...	130	32	89	9	1	...	...	1	7	4	4	
太湖	32	2	3	3	...	...	...	...	...	4	12	6	6	...	9	...	...	9	2	...	...	
太湖	71	20	11	...	...	11	...	...	...	2	18	16	2	...	5	...	5	...	...	...	15	

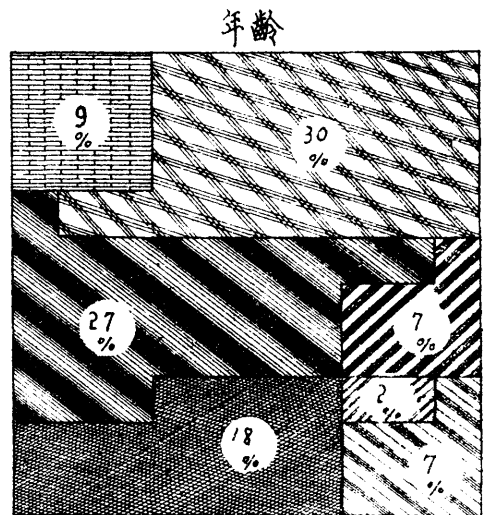
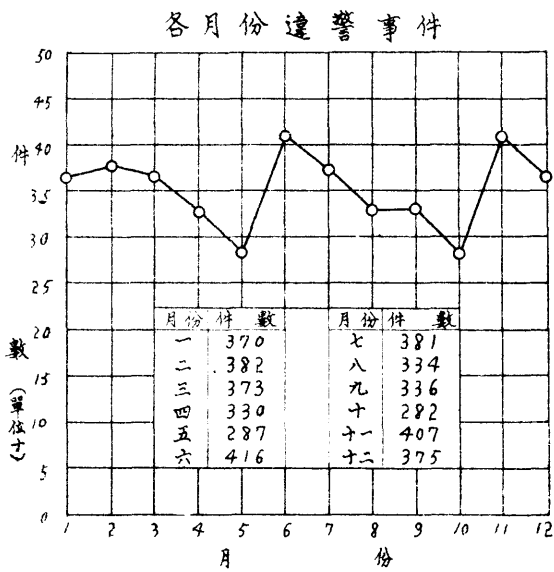
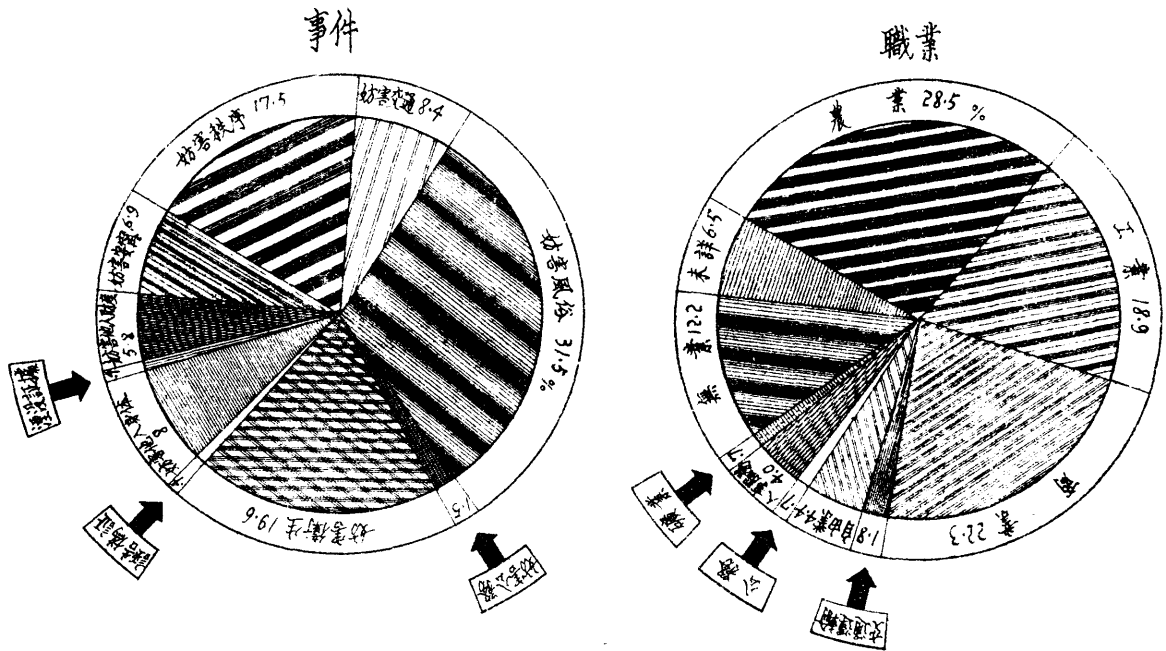
## 安徽省各縣違警統計表 (月份別)

縣別	合計	一月	二月	三月	四月	五月	六月	七月	八月	九月	十月	十一月	十二月
<b>總計</b>	<b>4,273</b>	<b>370</b>	<b>332</b>	<b>373</b>	<b>330</b>	<b>237</b>	<b>416</b>	<b>381</b>	<b>334</b>	<b>336</b>	<b>282</b>	<b>407</b>	<b>375</b>
太僕	...	...	...	...	...	...	...	...	...	...	...	...	...
桐城	31	...	5	...	...	2	5	...	6	4	3	4	2
潛山	65	4	7	7	7	4	7	8	5	7	2	6	1
宿松	34	3	6	4	3	1	1	2	2	4	4	4	...
望江	144	9	11	10	12	13	12	14	12	12	11	14	14
繁昌	25	1	1	3	3	2	9	1	1	2	...	1	1
南陵	320	29	42	30	24	30	21	36	17	30	21	10	30
無為	88	23	13	13	3	5	6	2	...	12	...	...	11
廬江	253	43	39	33	29	14	16	24	20	11	13	9	2
鳳陽	62	5	5	5	5	5	5	6	5	5	7	4	5
舒城	11	1	...	2	...	...	...	3	...	...	...	...	2
懷遠	141	8	9	9	1	12	12	24	13	8	12	13	14
定遠	54	7	8	2	1	3	7	5	4	7	3	3	4
鳳台	35	3	2	4	2	1	4	7	4	3	2	3	...
六合	58	6	14	8	2	3	9	1	1	3	2	3	6
舒立	90	9	8	11	8	4	9	7	7	7	5	6	9
山陰	80	8	9	7	7	8	4	2	5	7	2	7	14
壽縣	...	...	...	...	...	...	...	...	...	...	...	...	...
鳳陽	63	7	14	2	3	4	2	6	6	4	6	4	5
鳳台	...	...	...	...	...	...	...	...	...	...	...	...	...
鳳陽	139	6	5	8	6	9	10	14	16	20	16	14	15
鳳陽	5	...	...	...	...	...	...	...	1	...	...	...	4
鳳陽	...	...	...	...	...	...	...	...	...	...	...	...	...
天長	206	14	10	15	19	8	41	19	23	15	15	21	6
全椒	...	...	...	...	...	...	...	...	...	...	...	...	...
嘉山	23	2	1	2	1	3	2	4	1	1	2	3	1
嘉山	103	6	7	9	10	9	9	10	9	8	9	10	7
嘉山	45	3	2	3	4	6	4	4	5	4	3	3	4
嘉山	221	15	...	...	13	6	50	6	5	8	22	68	28
嘉山	31	...	...	...	...	1	7	11	1	3	2	...	6
泗陽	29	5	4	3	2	1	1	6	6	1	...	...	...
五河	25	3	6	6	3	3	4	...	...	...	...	...	...
宿蒙	59	7	5	4	4	2	8	5	5	2	6	5	6
宿蒙	5	...	...	...	...	...	...	1	1	...	2	1	...
宿蒙	23	...	5	...	...	3	2	8	...	...	1	4	...
宿蒙	42	1	1	1	3	2	2	7	8	6	3	3	5
阜南	41	3	7	2	2	5	4	4	4	5	1	1	3
阜南	...	...	...	...	...	...	...	...	...	...	...	...	...
阜南	207	6	13	12	6	9	23	20	11	18	18	43	28
阜南	303	30	30	28	25	28	29	23	18	22	20	28	27
阜南	103	15	11	12	8	7	6	7	7	8	9	8	10
阜南	...	...	...	...	...	...	...	...	...	...	...	...	...
貴池	110	4	11	9	9	11	8	13	9	10	11	8	7
貴池	74	...	...	1	6	14	5	1	13	1	6	12	15
貴池	15	...	5	3	2	2	...	3	...	...	...	...	...
貴池	41	4	3	3	2	3	4	4	4	4	3	4	3
貴池	...	...	...	...	...	...	...	...	...	...	...	...	...
貴池	162	20	25	13	10	13	10	9	15	14	6	10	17
宣郎	...	...	...	...	...	...	...	...	...	...	...	...	...
宣郎	81	8	9	10	6	7	5	8	8	6	3	6	5
宣郎	121	20	9	18	17	4	4	5	13	7	4	8	12
宣郎	32	...	...	...	2	2	2	2	3	3	3	6	9
宣郎	69	4	5	2	4	4	3	4	9	11	6	4	13
宣郎	63	6	6	5	2	...	5	7	7	7	6	8	4
宣郎	...	...	...	...	...	...	...	...	...	...	...	...	...
宣郎	91	13	2	6	13	5	7	11	4	17	5	5	3
宣郎	...	...	...	...	...	...	...	...	...	...	...	...	...
宣郎	142	2	1	41	28	...	21	5	10	1	1	24	8
宣郎	32	3	3	3	2	6	2	2	3	4	3	1	...
宣郎	71	4	3	4	5	2	9	11	8	4	5	7	9





# 安徽省各縣處理違警事件及違警者年齡與職業百分比較圖



## 安徽省各公安局違警事件統計表

局別	合計	妨害安寧	妨害秩序					妨害公務	誣告偽證	湮沒證據	妨害交通	妨害共計	妨害風俗			妨害共計	衛生	妨害他人身體	妨害他人財產		
			共計	不顧公益	違抗命令	違章營業	不事變人動						共計	事涉淫亂	類似賭博					其他	
總計	4,606	70	840	192	149	192	303	42	8	8	318	2,586	451	1,900	235	463	153	211	99	224	42
省會公安局	3,322	45	492	51	53	123	265	15	...	...	221	2,191	329	1,740	122	294	131	96	67	54	10
蕪湖公安局	640	9	211	63	83	44	21	11	...	...	48	251	80	103	68	39	8	22	9	67	4
蚌埠公安局	308	1	74	54	6	...	14	1	...	...	25	79	20	41	18	66	5	57	4	55	7
大通公安局	91	8	17	3	3	9	2	5	...	1	8	15	...	4	11	18	5	10	3	15	4
屯溪公安局	69	5	14	5	1	4	4	5	1	3	5	15	7	...	8	12	2	2	8	3	6
正陽公安局	55	2	7	1	2	2	2	3	1	4	1	9	5	...	4	9	1	4	4	14	5
臨淮公安局	59	...	15	12	...	3	...	...	...	...	4	15	5	9	1	22	4	18	...	3	...
巢湖水警總隊	17	...	...	...	...	...	...	2	...	...	3	3	...	3	...	4	2	2	...	5	...
長淮水上公安局	45	...	10	3	...	7	...	...	6	...	3	8	5	...	3	4	...	...	4	8	6

## 安徽省各公安局違警者年齡統計表

局別	合計			20未滿			20—29			30—39			40—49			50—59			60以上		
	計	男	女	計	男	女	計	男	女	計	男	女	計	男	女	計	男	女	計	男	女
總計	4,673	3,906	767	349	254	95	1,519	1,305	214	1,719	1,480	239	742	610	132	273	203	70	71	55	16
省會公安局	3,322	2,736	586	265	199	66	1,112	952	160	1,243	1,051	192	475	371	104	169	119	50	58	44	14
蕪湖公安局	640	554	86	30	17	13	213	183	30	222	204	18	119	105	14	48	39	9	8	7	1
蚌埠公安局	338	296	42	24	18	6	107	93	14	120	105	15	72	67	5	13	11	2	2	2	...
大通公安局	91	86	5	2	2	...	21	20	1	40	38	2	23	22	1	5	4	1	...	...	...
屯溪公安局	69	46	23	3	1	2	10	5	5	23	19	9	15	12	3	11	8	3	2	1	1
正陽公安局	55	49	6	2	1	1	10	8	2	19	19	...	14	12	2	9	8	1	1	...	1
臨淮公安局	95	81	14	21	15	6	27	26	1	21	21	...	16	13	3	10	6	4	...	...	...
巢湖水警總隊	18	15	3	...	...	...	10	9	1	8	6	2	...	...	...	...	...	...	...	...	...
長淮水上公安局	45	43	2	2	1	1	9	9	...	18	17	1	8	8	...	8	8	...	...	...	...

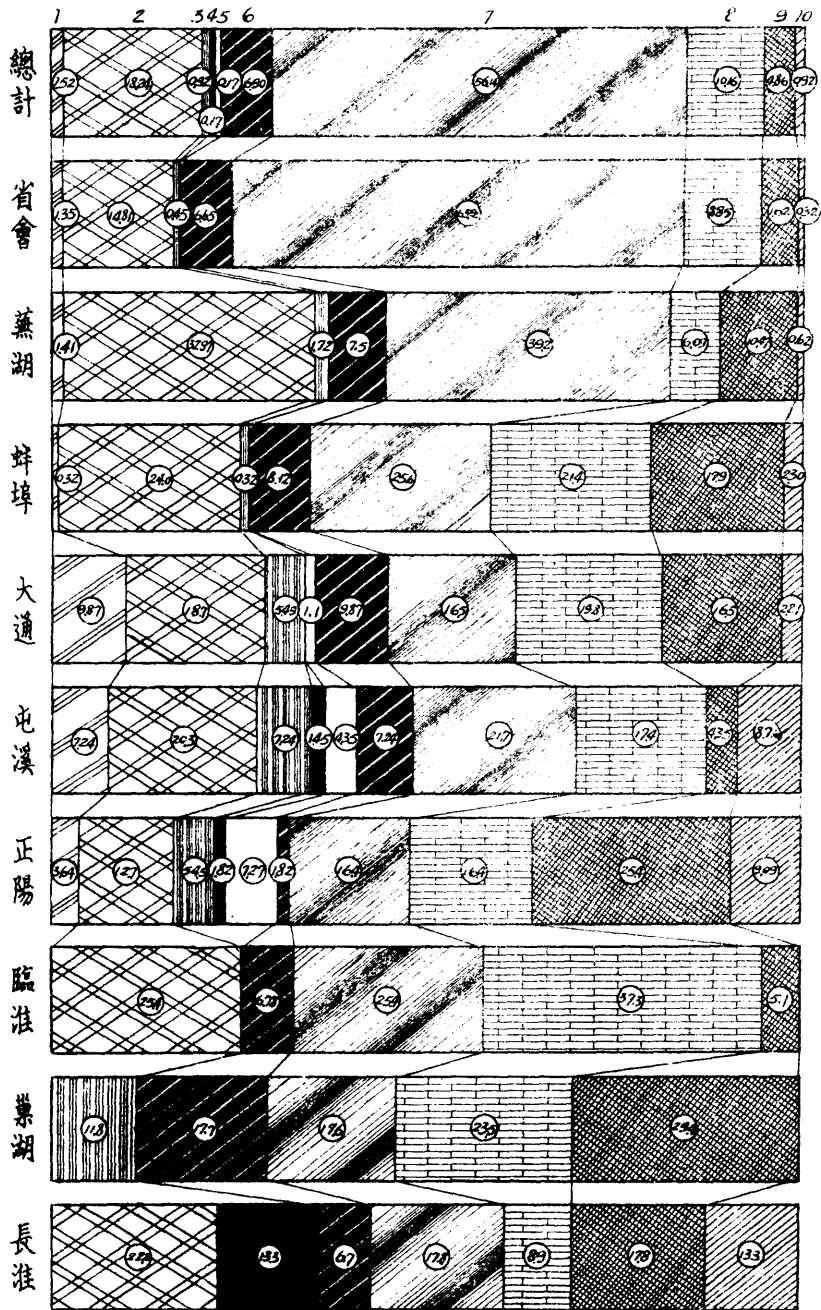
## 安徽省各公安局違警者職業統計表

局別	合計			農業			鑛業			工業			商業			交通運輸業			公務			自由職業			人事服務			無業			未詳		
	計	男	女	計	男	女	計	男	女	計	男	女	計	男	女	計	男	女	計	男	女	計	男	女	計	男	女	計	男	女			
總計	4,673	3,906	767	185	178	7	17	17	...	1,296	1,257	39	1,329	1,280	49	337	336	1	93	92	1	85	81	4	271	66	205	935	510	425	125	90	35
省會公安局	3,322	2,736	586	95	94	1	14	14	...	777	754	23	963	929	39	254	254	...	87	86	1	62	60	2	224	57	167	752	414	338	89	74	15
蕪湖公安局	640	554	86	25	25	...	...	...	...	278	265	13	161	156	5	32	32	...	4	4	...	8	8	...	...	...	...	128	60	68	4	4	...
蚌埠公安局	338	296	42	15	15	...	...	...	...	133	131	2	118	114	4	10	10	...	...	...	...	6	6	...	20	1	19	12	12	...	24	8	16
大通公安局	91	86	5	18	18	...	...	...	...	38	38	...	12	12	...	4	4	...	2	2	...	...	...	...	1	1	...	16	11	5	...	...	...
屯溪公安局	69	46	23	6	6	...	...	...	...	7	7	...	23	23	...	...	...	...	...	...	...	5	4	1	20	6	14	5	...	5	3	...	3
正陽公安局	55	49	6	6	6	...	...	...	...	25	25	...	16	16	...	...	...	...	...	...	...	...	...	...	...	...	...	10	4	6	3	3	...
臨淮公安局	95	86	14	17	12	5	...	...	...	29	28	1	24	23	1	4	4	...	...	...	...	3	3	...	6	1	5	11	9	2	1	1	...
巢湖水上公安總隊	18	15	3	8	7	1	...	...	...	4	4	...	2	2	...	2	2	...	...	...	...	1	...	1	...	...	...	1	...	1	1	...	1
長淮水上公安局	45	43	2	...	...	...	3	3	...	5	4	1	5	5	...	30	29	1	...	...	...	...	...	...	...	...	...	...	...	...	...	...	...

## 安徽省各公安局二十三年各月份處理違警事件比較表

月別	合計	妨害安甯	妨害秩序					妨害公務	誣告偽證	湮沒證據	妨害交通	妨害風俗			妨害衛生			妨害他人身體	妨害他人財產		
			共計	違營章業	違命抗令	不公顧益	不人事變幫助					共計	事淫濫亂	賭博	其他	共計	污飲			任便	其他
總計	4,606	70	840	192	148	192	303	42	8	8	318	2,586	451	1,900	235	468	158	211	99	224	42
一月份	411	10	57	12	10	18	17	4	1	1	49	200	36	146	18	65	4	16	16	21	3
二月份	285	11	82	16	9	44	13	10	...	1	18	117	28	86	3	24	4	16	4	17	5
三月份	317	8	39	13	8	8	10	5	1	...	29	170	28	122	20	37	15	12	10	24	4
四月份	346	5	40	2	12	8	18	...	...	...	24	245	27	195	23	18	4	10	4	13	1
五月份	243	5	46	6	15	16	9	2	1	...	19	123	23	75	30	14	3	6	5	24	5
六月份	316	2	41	11	1	23	5	6	...	...	20	197	28	124	45	26	12	10	4	21	3
七月份	355	4	50	18	20	6	6	4	...	...	21	199	43	140	16	51	18	22	11	19	6
八月份	375	3	83	40	19	19	5	1	1	2	48	175	30	129	16	47	30	8	9	12	3
九月份	491	3	135	24	12	9	90	2	1	2	28	249	40	193	11	51	20	23	8	14	6
十月份	435	3	74	14	6	19	35	1	...	...	24	273	49	206	18	40	12	22	6	18	2
十一月份	533	6	98	22	11	14	52	...	2	1	25	335	57	249	29	46	19	18	9	19	1
十二月份	499	10	95	14	25	8	48	7	1	1	13	293	62	230	6	49	17	19	13	22	3

# 安徽省各公安局處理違警事件分類百分比比較圖

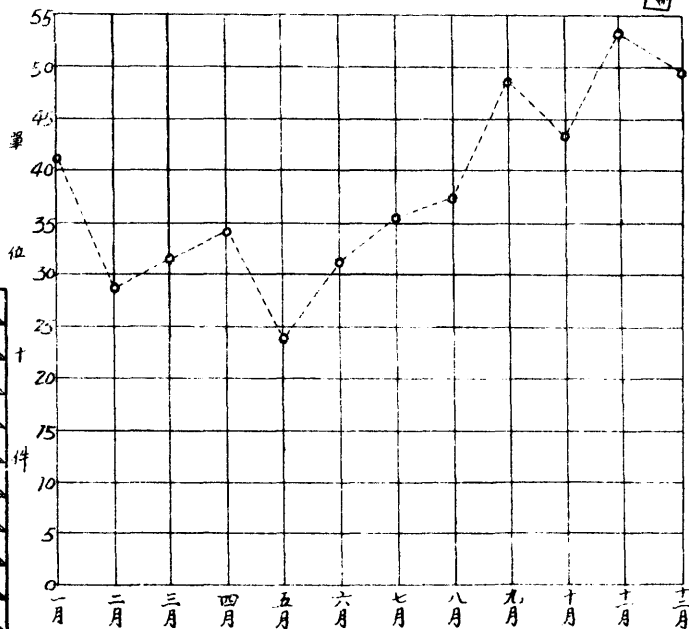


1.妨害安寧 3.妨害公務 5.湮沒証據 7.妨害風俗 9.妨害他人身體  
 2.妨害秩序 4.誣告偽証 6.妨害交通 8.妨害衛生 10.妨害他人財產




# 安徽省各公安局處理違警事件統計圖

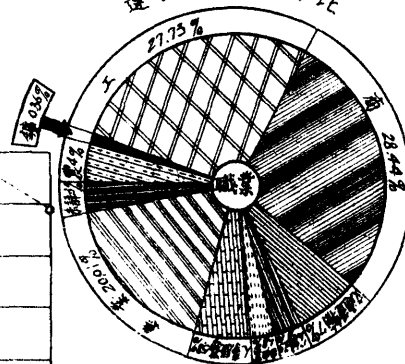
## 各月份違警事件比較



## 違警者年齡百分比



## 違警者職業百分比

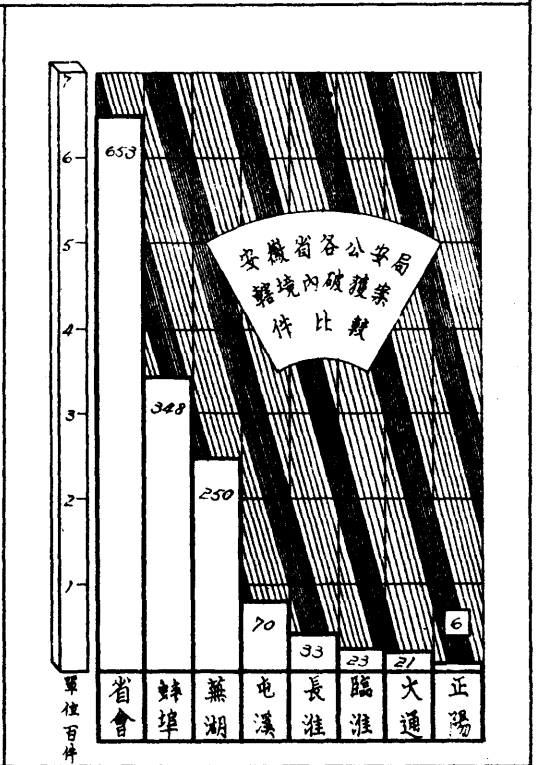

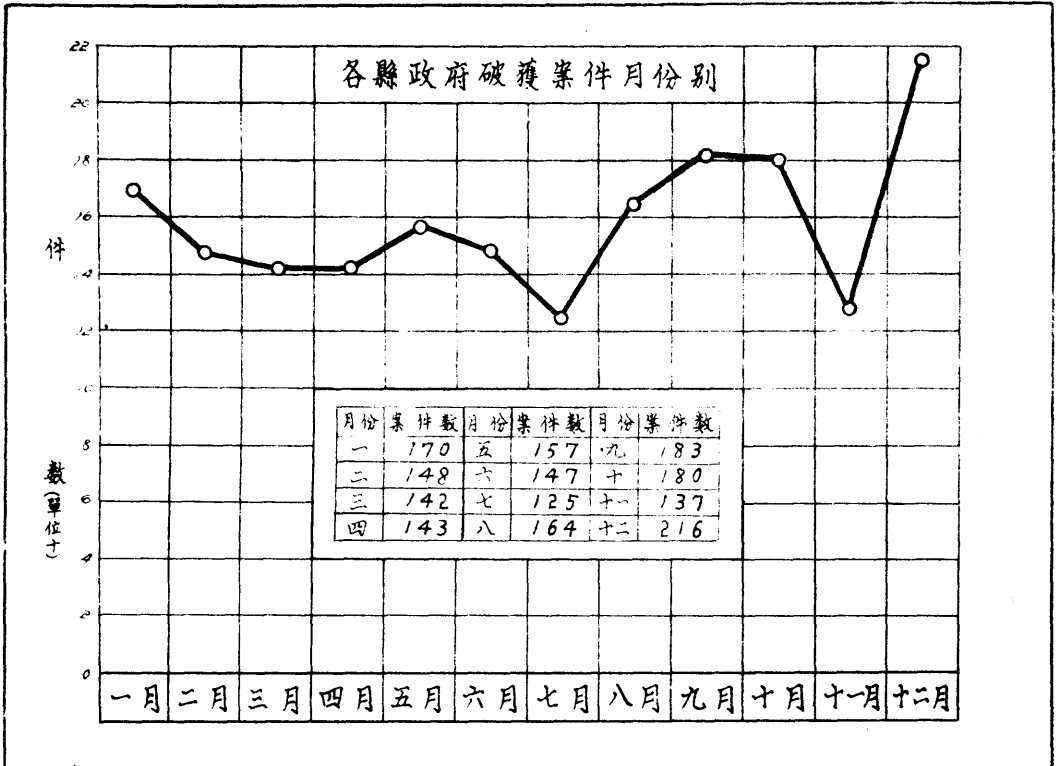




## 安徽省各公局破獲案件統計表

局 別	合 計	鴉 片	強 盜	竊 盜	殺 傷	拐 賣	偽 造 貨 幣	擄 人 勒 贖	其 他 刑 事 案 件
總 計	1,404	542	34	273	73	183	10	8	276
省 會 公 安 局	653	391	...	116	...	12	...	...	134
蕪 湖 公 安 局	250	12	10	95	34	48	3	...	48
蚌 埠 公 安 局	348	113	4	26	38	111	4	4	48
正 陽 公 安 局	6	3	1	2	...	...	...	...	...
大 通 公 安 局	21	3	2	5	1	5	...	...	5
屯 溪 公 安 局	70	17	...	29	...	2	3	...	19
臨 淮 公 安 局	23	...	...	...	...	5	...	...	18
長 淮 水 上 公 安 局	33	3	17	...	5	...	...	4	4

# 安徽省各縣市公安機關破獲案件統計圖







# 安徽省各縣公安機關緝獲強盜竊盜財物統計表

縣別	強盜物												竊盜物											
	貨幣額數			有價物之類件數						無價物件			貨幣額數			有價物之類件數						無價物件		
				價 額			物 件									價 額			物 件					
	合計	已領	未領	合計	已領	未領	合計	已領	未領	合計	已領	未領	合計	已領	未領	合計	已領	未領	合計	已領	未領			
總計	335	260	75	329	287	41	130	107	23	73	44	29	705	631	24	841	829	12	673	620	53	172	159	13
望江																3	3		7	7		4	4	
當塗				16	16																			
繁昌	4	4					7	7								6	6							
南陵																10	10		73	73				
無為													30	30		30	30		57	57				
廬江				8	8		7	7		9	4	5												
巢縣																9	9		8	8				
六安				38	38		26	26																
合肥	241	183	58	239	207	32	55	43	12	59	37	22	66	54	12	60	52	8	34	21	13	23	16	7
舒城	34	34		4	4		29	18	11															
壽縣																			4	4				
鳳台	10	10											31	31		75	75							
滁縣	4	4		3	3		4	4					11	11		28	28		26	20	6			
來安				11	11		2	2		4	2	2												
全椒	42	25	17													168	165	3	46	43	3	3	3	3
含山																24	24		19	19				
和縣																			152	126	26	15	11	4
嘉山													74	74		45	45		16	16				
五河													19	17	2	18	17	1	11	11				
蒙城										1	1											10	10	
阜陽													22	17	5	3	3		6	6		1	1	
亳縣													118	118		62	62							
太和													114	114		122	122		64	64		2	2	
費池													65	65								83	81	2
青陽				9	9														18	18		21	21	
至德																7	7		10	5	5			
郎溪													30	30		40	40		30	30		3	3	
廣德													8	8		102	102		54	54		5	5	
旌德													117	112	5	24	24					2	2	
績溪																5	5		38	38				








## 安徽省各公安局假預審刑事犯統計表

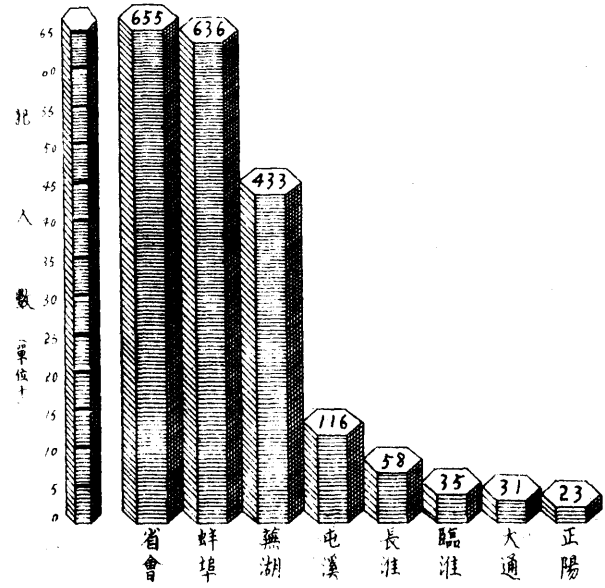
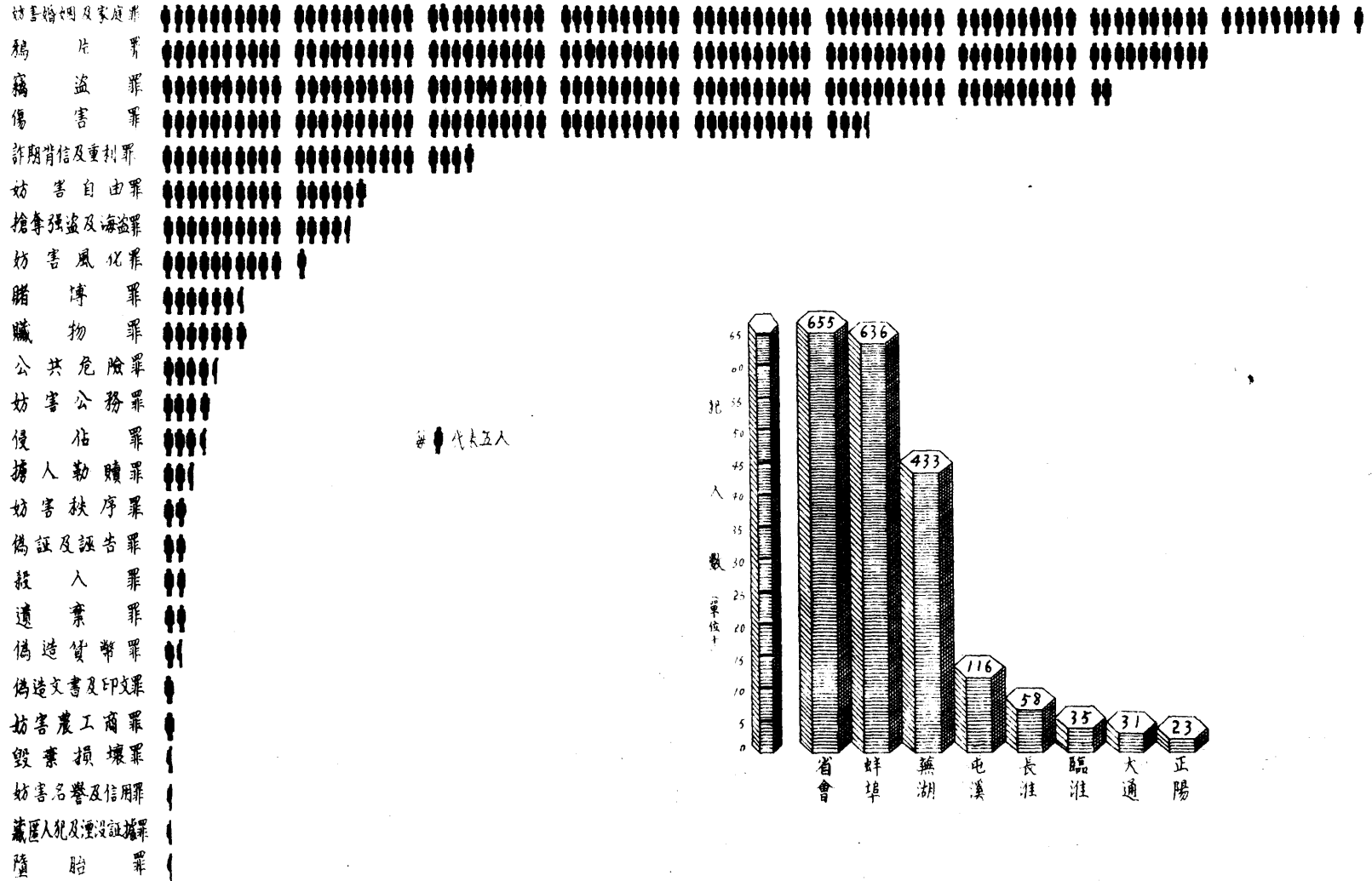
局別	合計	妨害公務	妨害秩序	瀆沒證據及藏匿人犯	偽証及罪	公共危險罪	偽造貨幣罪	偽造文書印	妨害風化罪	妨害家庭罪及妨害婚姻及	妨害工商農罪	鴉片罪	賭博罪	殺人罪	傷害罪	墮胎罪	遺棄罪	妨害自由罪	妨害信用罪及妨害名譽及	竊盜罪	搶奪強盜罪及海盜罪	侵佔罪	詐欺背信罪及重利罪	恐人嚇及贖擄罪	贓物罪	毀棄損壞罪
總計	計男 1,937 女 1,496 491	19 18 1	8 8	1 1	8 8	22 20 2	6 5 1	5 5	53 25 28	453 284 169	5 4 1	400 328 72	33 26 7	8 8	266 133 133	2 1 1	8 7 1	73 44 29	3 1 2	360 340 20	72 68 4	17 16 1	118 106 12	11 11	33 27 6	3 3
省會公安局	計男 655 女 426 229	7		1	1	8 1	3	5	4 5	60 53		105 18		2	26 115	1 1	5 1	21 11	1	121 14	2	4 1	20 2	2	26 6	2
蕪湖公安局	計男 433 女 352 81					11 1			10 7	45 46	4 1	15 2	2	55 5			13 11	2	124 1	45 4		20 1	8			
蚌 公安局	計男 636 女 501 135	7							4 2	156 60		178 47		4	44 13			5 3		61 2		5	37 8			
大通公安局	計男 31 女 25 6									3 3						1	3 2		7	3		8 1				
正陽公安局	計男 23 女 23								4	1		5	2		2					2	1		5 1			
臨淮公安局	計男 35 女 26 9								2 2	11 4		1	6 2		5								2			
屯溪公安局	計男 116 女 85 31	4 1	8			1	2 1		12	1 3		21 4	18 5					2 2		21 3		6				1
長淮公安局	計男 58 女 58				7				1	7		4			1	1				4	17	1	14		1	

# 安徽省各縣公安機關假預審刑事犯統計圖



每條代表二人

# 安徽省各公安局處理假預審刑事犯分類比較圖



# 安徽省各縣公安機關違警罰金統計表

縣別	合計	妨害安甯	妨害秩序					妨害公務	誣告偽證	運沒證據	妨害交通	妨害風俗			妨害衛生			妨害他人身體	妨害他人財產		
			共計	違章營業	違抗命令	不顧公益	不報變人動					共計	事涉淫亂	類似賭博	其他	共計	污穢飲食			任意便溺	其他
總計	742.4	40.5	99.5	30.1	19.4	25.0	25.0	10.0			44.0	423.7	63.5	348.2	12.0	100.5	34.7	43.5	18.3	17.0	7.2
懷甯	5.0											3.0		3.0							2.0
宿松	25.7		1.5	1.1	.4							24.0		24.0							.2
望江	15.0							1.0				14.0		14.0							
當塗	31.2	2.0	8.0				8.0					11.0	11.0		10.2		10.2				
廬江	1.0		1.0		1.0							7.0		7.0	.8		.8				
巢安	6.0		6.0		6.0																
壽縣	41.0							4.0			6.0	16.5	5.0	11.5	14.5	8.0	.5	6.0			
懷遠	15.7											15.7	1.5	14.2							
滁縣	170.5	6.0	14.0	14.0				3.0			30.5	103.5		103.5	6.5	4.5	2.0			7.0	
來安	32.0	1.0	7.0	6.0	1.0						4.0	3.0		2.0	1.0	11.0	1.0		10.0	6.0	
和縣	150.0	20.0	17.0	3.0	2.0	12.0						91.0	11.0	80.0		22.0	5.0	17.0			
嘉山	60.5	9.5	2.0				2.0				3.5	29.0		29.0		16.5	4.5	12.0			
泗縣	22.0		22.0			7.0	15.0														
宿縣	23.0	2.0	11.0	5.0		6.0						5.0	5.0		10.0	5.0	5.0				
青陽	16.0		5.0	1.0	4.0			2.0				7.0		5.0	2.0						
甯國	3.0														3.0	3.0					2.0
旌德	13.0		5.0		5.0										1.0			1.0	4.0	3.0	
歙縣	99.0											94.0	30.0	55.0	9.0	5.0	3.7		1.3		

上海图书馆藏书



A541 212 0014 1826B

