

民國二十四年

經濟統計

銀行週報社



上海图书馆藏书



A541 212 0011 6413B



上海銀行週報社編纂

經濟統計

民國二十四年一月印行



1935.1.4.64

經濟統計目次

- 一月份倫敦銀價與匯價表
- 一月份紐約銀價與匯價表
- 一月份上海國外匯兌行市表
- 一月份上海洋角錢市表
- 一月份上海票據交換統計
- 一月份上海中外銀行週末庫存表
- 一月份上海華商銀行紙幣發行額統計
- 一月份上海銀洋大條進出口表
- 一月份上海標金市價表
- 一月份上海公債市價表

- 一月份長期棉紗統計表
- 一月份長期棉花統計表
- 一月份上海物價指數



倫敦銀價與匯價表

二月廿廿廿廿廿廿廿二十十九十八七六五四三二一月
 一十九八七六五四三二一十九八七六五四三二一
 日日日日日日日日日日日日日日日日日日日日

二二二二 二二二二二 二二二二二二 二二二二二二 二二二二二二
 四四四四 星四四四四四 星四四四四四 星四四四四四 星四四四四四 星四四四四四 星四四四四四

二二二二 二二二二二 二二二二二二 二二二二二二 二二二二二二
 四四四四 期四四四四四 期四四四四四 期四四四四四 期四四四四四 期四四四四四 期四四四四四

四四四四 四四四四四 四四四四四 四四四四四 四四四四四 四四四四四 四四四四四
 八八八八 八八八八八 八八八八八 八八八八八 八八八八八 八八八八八 八八八八八
 七七七七 六六六六六 六六六六六 六六六六六 六六六六六 六六六六六 六六六六六

七七七七 七七七七七 七七七七七 七七七七七 七七七七七 七七七七七 七七七七七
 四四四四 四四四四四 四四四四四 四四四四四 四四四四四 四四四四四 四四四四四
 二二二二 六六六六六 五五五五五 二二二二二 二二二二二 二二二二二 二二二二二
 八八八八 九九九九九 九九九九九 九九九九九 九九九九九 九九九九九 九九九九九

一一一一 一一一一一 一一一一一 一一一一一 一一一一一 一一一一一 一一一一一
 二二二二 二二二二二 二二二二二 二二二二二 二二二二二 二二二二二 二二二二二
 三三三三 三三三三三 三三三三三 三三三三三 三三三三三 三三三三三 三三三三三
 四四四四 四四四四四 四四四四四 四四四四四 四四四四四 四四四四四 四四四四四

五五五五 五五五五五 五五五五五 五五五五五 五五五五五 五五五五五 五五五五五
 六六六六 六六六六六 六六六六六 六六六六六 六六六六六 六六六六六 六六六六六
 七七八八 七七八八八 七七八八八 七七八八八 七七八八八 七七八八八 七七八八八

五五五五 五五五五五 五五五五五 五五五五五 五五五五五 五五五五五 五五五五五
 六六六六 六六六六六 六六六六六 六六六六六 六六六六六 六六六六六 六六六六六
 七七八八 七七八八八 七七八八八 七七八八八 七七八八八 七七八八八 七七八八八

經濟統計 (一月份)


對美匯價

對法匯價

對德匯價

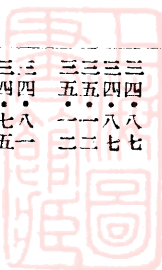
對日匯價

對滬匯價



紐約銀價與匯價表

經濟統計	一月												日期																			
	卅一	卅	廿九	廿八	廿七	廿六	廿五	廿四	廿三	廿二	廿一	廿		十九	十八	十七	十六	十五	十四	十三	十二	十一	十	九	八	七	六	五	四	三	二	一
(一月份)	五	五	五	五	五	五	五	五	五	五	五	五	五	五	五	五	五	五	五	五	五	五	五	五	五	五	五	五	五	五	五	五
	三	四	四	四	四	四	四	四	四	四	四	四	四	四	四	四	四	四	四	四	四	四	四	四	四	四	四	四	四	四	四	四
計	八	八	八	八	八	八	八	八	八	八	八	八	八	八	八	八	八	八	八	八	八	八	八	八	八	八	八	八	八	八	八	八
	七	七	七	七	七	七	七	七	七	七	七	七	七	七	七	七	七	七	七	七	七	七	七	七	七	七	七	七	七	七	七	七
三	六	六	六	六	六	六	六	六	六	六	六	六	六	六	六	六	六	六	六	六	六	六	六	六	六	六	六	六	六	六	六	六
	五	五	五	五	五	五	五	五	五	五	五	五	五	五	五	五	五	五	五	五	五	五	五	五	五	五	五	五	五	五	五	五
三	三	三	三	三	三	三	三	三	三	三	三	三	三	三	三	三	三	三	三	三	三	三	三	三	三	三	三	三	三	三	三	三
	五	四	四	四	四	四	四	四	四	四	四	四	四	四	四	四	四	四	四	四	四	四	四	四	四	四	四	四	四	四	四	四
三	七	五	五	五	五	五	五	五	五	五	五	五	五	五	五	五	五	五	五	五	五	五	五	五	五	五	五	五	五	五	五	五
	五	七	七	七	七	七	七	七	七	七	七	七	七	七	七	七	七	七	七	七	七	七	七	七	七	七	七	七	七	七	七	七



一月份票據交換統計

上海銀行業聯合準備委員會報告

本月最高數

本月最低數

每日平均數

▲交換總數

銀 圓	一五一、九六五、四六七·七八	二七、八五三、四八二·二三	二、八七八、二五五·一四	六、三三一、八九四·四九
匯劃銀圓	一六四、三一三、九九九·一〇	二九、六二四、一七三·八六	三、〇四二、九八一·三〇	六、八四六、四一六·六三

共計	三一六、二七九、四六六·八八	四一、七五九、二四一·〇七	七、四四五、六七六·七〇	一三、一七八、三一·一二
----	----------------	---------------	--------------	--------------

▲交換票據張數

銀 圓	七一、五〇六張	五、五四一張	一、三〇六張	二、九七九張
匯劃銀圓	九五、一〇六張	八、八七七張	一、八三一張	三、九六三張

共計	一六六、六一二張	一四、三八五張	三、八八二張	六、九四二張
----	----------	---------	--------	--------

▲交換差額

銀 圓	三九、七〇七、七〇四·九四	五、三一〇、八七三·七〇	六八〇、五六七·五四	一、六五四、四八七·七〇
匯劃銀圓	五四、六四五、六八三·八六	八、三一、九八一·三四	九一九、九四〇·五九	二、二七六、九〇三·四九

▲附記 (一) 本月交換日數共計廿四日

(一) 本月每張交換票據之平均金額——一、八九八·三〇元

(二) 本月兩種貨幣交換差額與交換總數之比計：銀圓二六·一三% (兩種貨幣合併計算交換差額與交換總匯劃銀圓三三·二六% 數之比為一五·七九%)

(三) 本月交換總數最高數在 本月三十一日

(四) 本月交換票據張數最高數在 本月三十一日



▲上海中外銀行週末庫存表(一月份)


銀兩(單位千兩)

銀元(單位千元)

銀行	五日	十二日	十九日	廿六日	五日	十二日	十九日	廿六日	五日	十二日	十九日	廿六日
中央	五,000	一,000	三,000	一,500	七,000	七,500	七,500	七,000	五,000	五,800	五,800	五,800
交通	三,000	五,390	四,070	四,070	六,000	六,000	六,280	六,000	二,100	二,100	二,100	二,100
通商	七,000	七,000	七,000	七,000	三,700	三,700	三,700	三,700	三,000	三,000	三,000	三,000
匯豐	二,010	二,010	三,000	三,000	二,600	二,190	二,190	二,190	二,100	二,100	二,100	二,100
正華	二,010	二,010	三,000	三,000	四,300	五,400	三,600	三,300	三,300	三,300	三,300	三,300
德華	九,500	九,500	三,600	三,600	九,400	七,800	七,800	七,000	七,000	七,000	七,000	七,000
花旗	九,500	九,500	三,600	三,600	八,000	八,000	八,000	八,000	七,000	七,000	七,000	七,000
荷蘭	一,900	一,900	一,900	一,700	二,600	二,600	二,600	二,600	二,200	二,200	二,200	二,200
有利	一,900	一,900	一,900	一,700	一,500	一,200	一,200	一,200	一,000	一,000	一,000	一,000
住友	一,900	一,900	一,900	一,700	一,000	一,000	一,000	一,000	一,000	一,000	一,000	一,000
朝鮮	一,900	一,900	一,900	一,700	一,000	一,000	一,000	一,000	一,000	一,000	一,000	一,000
三井	一,900	一,900	一,900	一,700	一,000	一,000	一,000	一,000	一,000	一,000	一,000	一,000
三菱	一,900	一,900	一,900	一,700	一,000	一,000	一,000	一,000	一,000	一,000	一,000	一,000
大英	一,900	一,900	一,900	一,700	一,000	一,000	一,000	一,000	一,000	一,000	一,000	一,000
安達	一,900	一,900	一,900	一,700	一,000	一,000	一,000	一,000	一,000	一,000	一,000	一,000
華義	一,900	一,900	一,900	一,700	一,000	一,000	一,000	一,000	一,000	一,000	一,000	一,000
本街	一,900	一,900	一,900	一,700	一,000	一,000	一,000	一,000	一,000	一,000	一,000	一,000
運通	一,900	一,900	一,900	一,700	一,000	一,000	一,000	一,000	一,000	一,000	一,000	一,000
四庫	一,900	一,900	一,900	一,700	一,000	一,000	一,000	一,000	一,000	一,000	一,000	一,000
合計	二,070	一,730	一,650	一,640	二,490	二,530	二,510	二,510	二,510	二,510	二,510	二,510

經濟統計(一月份)

七




大條(單位一條)

五日	十二日	十九日	廿六日
五,800	五,800	五,800	五,800
二,100	二,100	二,100	二,100
七,900	七,900	七,900	七,900
七,900	七,900	七,900	七,900


上海標金市價表

日期	星期	開盤前	市	收盤	開盤後	市	收盤	最高	最低
二月一日	三	九五六·七	新	九五九·六	午	無	九五八·九	九六八·八	九五四·二
二月二日	四	九五六·七	新	九五九·六	午	無	九五八·九	九六八·八	九五四·二
二月三日	五	九五六·七	新	九五九·六	午	無	九五八·九	九六八·八	九五四·二
二月四日	六	九五六·七	新	九五九·六	午	無	九五八·九	九六八·八	九五四·二
二月五日	日	九五六·七	新	九五九·六	午	無	九五八·九	九六八·八	九五四·二
二月六日	一	九五六·七	新	九五九·六	午	無	九五八·九	九六八·八	九五四·二
二月七日	二	九五六·七	新	九五九·六	午	無	九五八·九	九六八·八	九五四·二
二月八日	三	九五六·七	新	九五九·六	午	無	九五八·九	九六八·八	九五四·二
二月九日	四	九五六·七	新	九五九·六	午	無	九五八·九	九六八·八	九五四·二
二月十日	五	九五六·七	新	九五九·六	午	無	九五八·九	九六八·八	九五四·二
二月十一日	六	九五六·七	新	九五九·六	午	無	九五八·九	九六八·八	九五四·二
二月十二日	日	九五六·七	新	九五九·六	午	無	九五八·九	九六八·八	九五四·二
二月十三日	一	九五六·七	新	九五九·六	午	無	九五八·九	九六八·八	九五四·二
二月十四日	二	九五六·七	新	九五九·六	午	無	九五八·九	九六八·八	九五四·二
二月十五日	三	九五六·七	新	九五九·六	午	無	九五八·九	九六八·八	九五四·二
二月十六日	四	九五六·七	新	九五九·六	午	無	九五八·九	九六八·八	九五四·二
二月十七日	五	九五六·七	新	九五九·六	午	無	九五八·九	九六八·八	九五四·二
二月十八日	六	九五六·七	新	九五九·六	午	無	九五八·九	九六八·八	九五四·二
二月十九日	日	九五六·七	新	九五九·六	午	無	九五八·九	九六八·八	九五四·二
二月二十日	一	九五六·七	新	九五九·六	午	無	九五八·九	九六八·八	九五四·二
二月二十一日	二	九五六·七	新	九五九·六	午	無	九五八·九	九六八·八	九五四·二
二月二十二日	三	九五六·七	新	九五九·六	午	無	九五八·九	九六八·八	九五四·二
二月二十三日	四	九五六·七	新	九五九·六	午	無	九五八·九	九六八·八	九五四·二
二月二十四日	五	九五六·七	新	九五九·六	午	無	九五八·九	九六八·八	九五四·二
二月二十五日	六	九五六·七	新	九五九·六	午	無	九五八·九	九六八·八	九五四·二
二月二十六日	日	九五六·七	新	九五九·六	午	無	九五八·九	九六八·八	九五四·二
二月二十七日	一	九五六·七	新	九五九·六	午	無	九五八·九	九六八·八	九五四·二
二月二十八日	二	九五六·七	新	九五九·六	午	無	九五八·九	九六八·八	九五四·二
二月二十九日	三	九五六·七	新	九五九·六	午	無	九五八·九	九六八·八	九五四·二
二月三十日	四	九五六·七	新	九五九·六	午	無	九五八·九	九六八·八	九五四·二



上海華商銀行紙幣發行額統計(廿四年一月份)

行名	檢査次數	檢査日期	本行發行情	聯行領用	各行莊領用	合計
中央	三三〇	一・二〇	八九,〇三四・三五〇・〇			八九,〇三四・三五〇・〇
交通	四九	一・二七	關金 三七三・三四・七			關金 三七三・三四・七
浙江	五五	一・二六	八八,六四一・七五・〇			八八,六四一・七五・〇
中國	四一	一・二六	關金 三七三・三四・七			關金 三七三・三四・七
實業	五二	一・二六	八九,〇五八・七五・〇			八九,〇五八・七五・〇
滬業	五二	一・二六	關金 三七三・三四・七			關金 三七三・三四・七
準備	四二	一・二七	九〇,一九八・四六・〇	二五,五九九・一九〇・〇	一五,八三四・九五・〇	一一一,五六一・六五・〇
滬行	五二	一・二六	五六,一五二・三〇・〇		四,九九〇,〇〇〇・〇	五六,一五二,三〇・〇
津庫	五二	一・二六	四,〇〇〇,〇〇〇・〇	七,五九二,〇〇〇・〇	七,九九〇,〇〇〇・〇	一五,五八二,〇〇〇・〇
漢庫	四〇	一・二六	三三,〇七〇,七三・〇			三三,〇七〇,七三・〇
明商	四三	一・二九	三〇,八四六,四七五・〇			三〇,八四六,四七五・〇
工業	四三	一・二九	三〇,一五七,八七五・〇			三〇,一五七,八七五・〇
通商	四三	一・二九	三〇,〇四三,〇七三・〇			三〇,〇四三,〇七三・〇
農墾	三九	一・二六	七,七二五,八〇〇・〇			七,七二五,八〇〇・〇
總計	三九	一・二六	七,八〇三,八〇〇・〇			七,八〇三,八〇〇・〇
	三九	一・二六	八,三九九,八〇〇・〇			八,三九九,八〇〇・〇
	三九	一・二六	一,三九五,二七〇・〇			一,三九五,二七〇・〇
	三九	一・二六	一,一五〇,二二七・〇			一,一五〇,二二七・〇
	三九	一・二六	一,〇〇一,二二七・〇			一,〇〇一,二二七・〇
	三九	一・二六	一,五八四,二二七・〇			一,五八四,二二七・〇
	三九	一・二六	三三,二五五,〇〇〇・〇			三三,二五五,〇〇〇・〇
	三九	一・二六	三二,〇九二,九〇〇・〇		六,五五〇,〇〇〇・〇	三八,六四二,九〇〇・〇
	三九	一・二六	六,八九〇,〇〇〇・〇			六,八九〇,〇〇〇・〇
	三九	一・二六	六,五四一,二六二・〇			六,五四一,二六二・〇



經濟統計(一月份)

九

上海銀兩大條進出口表

一月一日至卅一日止

(一) 銀元 (單位千元)

地名	進口	出口
天津		六、三〇〇
福州		二〇〇
廈門		六〇〇
鎮江		五〇
漢口		一、二〇〇
南京		八〇〇
鄭州		四〇〇
北平		五〇〇
烟台		五一〇
香港	二、〇五〇	
重慶	三一〇	
其他 (紋銀鎔化)	九、八四〇	
合計	一二、二〇〇	一〇、五六〇

(二) 銀兩 (單位千兩)

地名	進口	出口
天津	一九〇	
其他 (鼓鑄新幣)		七、〇二〇
合計	一九〇	七、〇二〇



上海公債市價表

▲整理六厘

日期	現貨	一月期	二月期
一月一日	最高價 最低價 最高價 最低價	最高價 最低價	最高價 最低價
一月二日	新新新	年年年	休休休
一月三日	六六.六〇	六六.六〇	六六.六〇
一月四日	六六.四〇	六六.四〇	六六.四〇
一月五日	六六.二五	六六.二五	六六.二五
一月六日	六六.一〇	六六.一〇	六六.一〇
一月七日	六六.〇〇	六六.〇〇	六六.〇〇
一月八日	六六.〇〇	六六.〇〇	六六.〇〇
一月九日	六六.〇〇	六六.〇〇	六六.〇〇
一月十日	六六.〇〇	六六.〇〇	六六.〇〇
一月十一日	六六.〇〇	六六.〇〇	六六.〇〇
一月十二日	六六.〇〇	六六.〇〇	六六.〇〇
一月十三日	六六.〇〇	六六.〇〇	六六.〇〇
一月十四日	六六.〇〇	六六.〇〇	六六.〇〇
一月十五日	六六.〇〇	六六.〇〇	六六.〇〇
一月十六日	六六.〇〇	六六.〇〇	六六.〇〇
一月十七日	六六.〇〇	六六.〇〇	六六.〇〇
一月十八日	六六.〇〇	六六.〇〇	六六.〇〇
一月十九日	六六.〇〇	六六.〇〇	六六.〇〇
一月二十日	六六.〇〇	六六.〇〇	六六.〇〇
一月二十一日	六六.〇〇	六六.〇〇	六六.〇〇
一月二十二日	六六.〇〇	六六.〇〇	六六.〇〇
一月二十三日	六六.〇〇	六六.〇〇	六六.〇〇
一月二十四日	六六.〇〇	六六.〇〇	六六.〇〇
一月二十五日	六六.〇〇	六六.〇〇	六六.〇〇
一月二十六日	六六.〇〇	六六.〇〇	六六.〇〇
一月二十七日	六六.〇〇	六六.〇〇	六六.〇〇
一月二十八日	六六.〇〇	六六.〇〇	六六.〇〇
一月二十九日	六六.〇〇	六六.〇〇	六六.〇〇
一月三十日	六六.〇〇	六六.〇〇	六六.〇〇

(註)本月份三日期未開出

經濟統計 (一月份)

▲關稅庫券

日期	現貨	一月期	二月期
一月一日	最高價 最低價 最高價 最低價	最高價 最低價	最高價 最低價
一月二日	二四.五〇	二四.五〇	二四.五〇
一月三日	二四.五〇	二四.五〇	二四.五〇
一月四日	二四.五〇	二四.五〇	二四.五〇
一月五日	二四.五〇	二四.五〇	二四.五〇
一月六日	二四.五〇	二四.五〇	二四.五〇
一月七日	二四.五〇	二四.五〇	二四.五〇
一月八日	二四.五〇	二四.五〇	二四.五〇
一月九日	二四.五〇	二四.五〇	二四.五〇
一月十日	二四.五〇	二四.五〇	二四.五〇
一月十一日	二四.五〇	二四.五〇	二四.五〇
一月十二日	二四.五〇	二四.五〇	二四.五〇
一月十三日	二四.五〇	二四.五〇	二四.五〇
一月十四日	二四.五〇	二四.五〇	二四.五〇
一月十五日	二四.五〇	二四.五〇	二四.五〇
一月十六日	二四.五〇	二四.五〇	二四.五〇
一月十七日	二四.五〇	二四.五〇	二四.五〇
一月十八日	二四.五〇	二四.五〇	二四.五〇
一月十九日	二四.五〇	二四.五〇	二四.五〇
一月二十日	二四.五〇	二四.五〇	二四.五〇
一月二十一日	二四.五〇	二四.五〇	二四.五〇
一月二十二日	二四.五〇	二四.五〇	二四.五〇
一月二十三日	二四.五〇	二四.五〇	二四.五〇
一月二十四日	二四.五〇	二四.五〇	二四.五〇
一月二十五日	二四.五〇	二四.五〇	二四.五〇
一月二十六日	二四.五〇	二四.五〇	二四.五〇
一月二十七日	二四.五〇	二四.五〇	二四.五〇
一月二十八日	二四.五〇	二四.五〇	二四.五〇
一月二十九日	二四.五〇	二四.五〇	二四.五〇
一月三十日	二四.五〇	二四.五〇	二四.五〇

(註)本月份二三期均未開出

一



▲統稅庫券

日期	現貨		一月期		二月期	
	最高價	最低價	最高價	最低價	最高價	最低價
一月一日	新	新	市	市	市	市
一月二日	新	新	市	市	市	市
一月三日	新	新	市	市	市	市
一月四日	新	新	市	市	市	市
一月五日	新	新	市	市	市	市
一月六日	新	新	市	市	市	市
一月七日	新	新	市	市	市	市
一月八日	新	新	市	市	市	市
一月九日	新	新	市	市	市	市
一月十日	新	新	市	市	市	市
一月十一日	新	新	市	市	市	市
一月十二日	新	新	市	市	市	市
一月十三日	新	新	市	市	市	市
一月十四日	新	新	市	市	市	市
一月十五日	新	新	市	市	市	市
一月十六日	新	新	市	市	市	市
一月十七日	新	新	市	市	市	市
一月十八日	新	新	市	市	市	市
一月十九日	新	新	市	市	市	市
一月二十日	新	新	市	市	市	市
一月二十一日	新	新	市	市	市	市
一月二十二日	新	新	市	市	市	市
一月二十三日	新	新	市	市	市	市
一月二十四日	新	新	市	市	市	市
一月二十五日	新	新	市	市	市	市
一月二十六日	新	新	市	市	市	市
一月二十七日	新	新	市	市	市	市
一月二十八日	新	新	市	市	市	市
一月二十九日	新	新	市	市	市	市
一月三十日	新	新	市	市	市	市

(註)本月份三月期未開出

經濟統計 (一月份)

▲鹽稅庫券

日期	現貨		一月期		二月期	
	最高價	最低價	最高價	最低價	最高價	最低價
一月一日	五五.七〇	五五.〇〇	五五.七〇	五五.〇〇	五五.七〇	五五.〇〇
一月二日	五五.九〇	五五.一〇	五五.九〇	五五.一〇	五五.九〇	五五.一〇
一月三日	五五.八〇	五五.〇〇	五五.八〇	五五.〇〇	五五.八〇	五五.〇〇
一月四日	五五.六〇	五五.〇〇	五五.六〇	五五.〇〇	五五.六〇	五五.〇〇
一月五日	五五.五〇	五五.〇〇	五五.五〇	五五.〇〇	五五.五〇	五五.〇〇
一月六日	五五.四〇	五五.〇〇	五五.四〇	五五.〇〇	五五.四〇	五五.〇〇
一月七日	五五.三〇	五五.〇〇	五五.三〇	五五.〇〇	五五.三〇	五五.〇〇
一月八日	五五.二〇	五五.〇〇	五五.二〇	五五.〇〇	五五.二〇	五五.〇〇
一月九日	五五.一〇	五五.〇〇	五五.一〇	五五.〇〇	五五.一〇	五五.〇〇
一月十日	五五.〇〇	五五.〇〇	五五.〇〇	五五.〇〇	五五.〇〇	五五.〇〇
一月十一日	五五.〇〇	五五.〇〇	五五.〇〇	五五.〇〇	五五.〇〇	五五.〇〇
一月十二日	五五.〇〇	五五.〇〇	五五.〇〇	五五.〇〇	五五.〇〇	五五.〇〇
一月十三日	五五.〇〇	五五.〇〇	五五.〇〇	五五.〇〇	五五.〇〇	五五.〇〇
一月十四日	五五.〇〇	五五.〇〇	五五.〇〇	五五.〇〇	五五.〇〇	五五.〇〇
一月十五日	五五.〇〇	五五.〇〇	五五.〇〇	五五.〇〇	五五.〇〇	五五.〇〇
一月十六日	五五.〇〇	五五.〇〇	五五.〇〇	五五.〇〇	五五.〇〇	五五.〇〇
一月十七日	五五.〇〇	五五.〇〇	五五.〇〇	五五.〇〇	五五.〇〇	五五.〇〇
一月十八日	五五.〇〇	五五.〇〇	五五.〇〇	五五.〇〇	五五.〇〇	五五.〇〇
一月十九日	五五.〇〇	五五.〇〇	五五.〇〇	五五.〇〇	五五.〇〇	五五.〇〇
一月二十日	五五.〇〇	五五.〇〇	五五.〇〇	五五.〇〇	五五.〇〇	五五.〇〇
一月二十一日	五五.〇〇	五五.〇〇	五五.〇〇	五五.〇〇	五五.〇〇	五五.〇〇
一月二十二日	五五.〇〇	五五.〇〇	五五.〇〇	五五.〇〇	五五.〇〇	五五.〇〇
一月二十三日	五五.〇〇	五五.〇〇	五五.〇〇	五五.〇〇	五五.〇〇	五五.〇〇
一月二十四日	五五.〇〇	五五.〇〇	五五.〇〇	五五.〇〇	五五.〇〇	五五.〇〇
一月二十五日	五五.〇〇	五五.〇〇	五五.〇〇	五五.〇〇	五五.〇〇	五五.〇〇
一月二十六日	五五.〇〇	五五.〇〇	五五.〇〇	五五.〇〇	五五.〇〇	五五.〇〇
一月二十七日	五五.〇〇	五五.〇〇	五五.〇〇	五五.〇〇	五五.〇〇	五五.〇〇
一月二十八日	五五.〇〇	五五.〇〇	五五.〇〇	五五.〇〇	五五.〇〇	五五.〇〇
一月二十九日	五五.〇〇	五五.〇〇	五五.〇〇	五五.〇〇	五五.〇〇	五五.〇〇
一月三十日	五五.〇〇	五五.〇〇	五五.〇〇	五五.〇〇	五五.〇〇	五五.〇〇

(註)本月份現貨及三月期均未開出

一五

▲金融長期公債

日期	現貨		一月期		二月期	
	最高價	最低價	最高價	最低價	最高價	最低價
二月一日	新	新	休	市
二月二日	新	新	休	市
二月三日	新	新	休	市
二月四日	新	新	休	市
二月五日	新	新	休	市
二月六日	新	新	休	市
二月七日	新	新	休	市
二月八日	新	新	休	市
二月九日	新	新	休	市
二月十日	新	新	休	市
二月十一日	新	新	休	市
二月十二日	新	新	休	市
二月十三日	新	新	休	市
二月十四日	新	新	休	市
二月十五日	新	新	休	市
二月十六日	新	新	休	市
二月十七日	新	新	休	市
二月十八日	新	新	休	市
二月十九日	新	新	休	市
二月二十日	新	新	休	市
二月二十一日	新	新	休	市
二月二十二日	新	新	休	市
二月二十三日	新	新	休	市
二月二十四日	新	新	休	市
二月二十五日	新	新	休	市
二月二十六日	新	新	休	市
二月二十七日	新	新	休	市
二月二十八日	新	新	休	市
二月二十九日	新	新	休	市
二月三十日	新	新	休	市
二月三十一日	新	新	休	市

(註) 本月份三月期未開出

▲九六公債

日期	現貨		一月期		二月期	
	最高價	最低價	最高價	最低價	最高價	最低價
二月一日	二〇〇	一八五	二〇〇	一八五	二〇〇	一八五
二月二日	二〇〇	一八五	二〇〇	一八五	二〇〇	一八五
二月三日	二〇〇	一八五	二〇〇	一八五	二〇〇	一八五
二月四日	二〇〇	一八五	二〇〇	一八五	二〇〇	一八五
二月五日	二〇〇	一八五	二〇〇	一八五	二〇〇	一八五
二月六日	二〇〇	一八五	二〇〇	一八五	二〇〇	一八五
二月七日	二〇〇	一八五	二〇〇	一八五	二〇〇	一八五
二月八日	二〇〇	一八五	二〇〇	一八五	二〇〇	一八五
二月九日	二〇〇	一八五	二〇〇	一八五	二〇〇	一八五
二月十日	二〇〇	一八五	二〇〇	一八五	二〇〇	一八五
二月十一日	二〇〇	一八五	二〇〇	一八五	二〇〇	一八五
二月十二日	二〇〇	一八五	二〇〇	一八五	二〇〇	一八五
二月十三日	二〇〇	一八五	二〇〇	一八五	二〇〇	一八五
二月十四日	二〇〇	一八五	二〇〇	一八五	二〇〇	一八五
二月十五日	二〇〇	一八五	二〇〇	一八五	二〇〇	一八五
二月十六日	二〇〇	一八五	二〇〇	一八五	二〇〇	一八五
二月十七日	二〇〇	一八五	二〇〇	一八五	二〇〇	一八五
二月十八日	二〇〇	一八五	二〇〇	一八五	二〇〇	一八五
二月十九日	二〇〇	一八五	二〇〇	一八五	二〇〇	一八五
二月二十日	二〇〇	一八五	二〇〇	一八五	二〇〇	一八五
二月二十一日	二〇〇	一八五	二〇〇	一八五	二〇〇	一八五
二月二十二日	二〇〇	一八五	二〇〇	一八五	二〇〇	一八五
二月二十三日	二〇〇	一八五	二〇〇	一八五	二〇〇	一八五
二月二十四日	二〇〇	一八五	二〇〇	一八五	二〇〇	一八五
二月二十五日	二〇〇	一八五	二〇〇	一八五	二〇〇	一八五
二月二十六日	二〇〇	一八五	二〇〇	一八五	二〇〇	一八五
二月二十七日	二〇〇	一八五	二〇〇	一八五	二〇〇	一八五
二月二十八日	二〇〇	一八五	二〇〇	一八五	二〇〇	一八五
二月二十九日	二〇〇	一八五	二〇〇	一八五	二〇〇	一八五
二月三十日	二〇〇	一八五	二〇〇	一八五	二〇〇	一八五
二月三十一日	二〇〇	一八五	二〇〇	一八五	二〇〇	一八五

(註) 本月份現貨及三月期均未開出

經濟統計
二十三年關稅庫券
(一月份)

日期	現貨		一月期		二月期	
	最高價	最低價	最高價	最低價	最高價	最低價
二月一日	新	新	市	市	市	市
二月二日	新	新	市	市	市	市
二月三日	新	新	市	市	市	市
二月四日	新	新	市	市	市	市
二月五日	新	新	市	市	市	市
二月六日	新	新	市	市	市	市
二月七日	新	新	市	市	市	市
二月八日	新	新	市	市	市	市
二月九日	新	新	市	市	市	市
二月十日	新	新	市	市	市	市
二月十一日	新	新	市	市	市	市
二月十二日	新	新	市	市	市	市
二月十三日	新	新	市	市	市	市
二月十四日	新	新	市	市	市	市
二月十五日	新	新	市	市	市	市
二月十六日	新	新	市	市	市	市
二月十七日	新	新	市	市	市	市
二月十八日	新	新	市	市	市	市
二月十九日	新	新	市	市	市	市
二月二十日	新	新	市	市	市	市
二月二十一日	新	新	市	市	市	市
二月二十二日	新	新	市	市	市	市
二月二十三日	新	新	市	市	市	市
二月二十四日	新	新	市	市	市	市
二月二十五日	新	新	市	市	市	市
二月二十六日	新	新	市	市	市	市
二月二十七日	新	新	市	市	市	市
二月二十八日	新	新	市	市	市	市
二月二十九日	新	新	市	市	市	市
二月三十日	新	新	市	市	市	市

(註)本月份三月期未開出

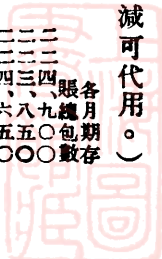


▲長期棉紗統計表

(反手二十支金鷄為標準。順手十六支、反手十支華紗。按等級增減可代用。)

日期	最高價	最低價	平均價	標準紗成交包數	各月期存賬總包數
一月四日	九〇.二	八四.三	八七.九	二〇〇	二四
五月八日	八八.九	八三.四	八六.七	二〇〇	二四
七月八日	八八.九	八三.四	八六.七	二〇〇	二四
八月八日	八八.九	八三.四	八六.七	二〇〇	二四
九月八日	八八.九	八三.四	八六.七	二〇〇	二四
十月八日	八八.九	八三.四	八六.七	二〇〇	二四
十一月八日	八八.九	八三.四	八六.七	二〇〇	二四
十二月八日	八八.九	八三.四	八六.七	二〇〇	二四
二十九年	八八.九	八三.四	八六.七	二〇〇	二四
二十八年	八八.九	八三.四	八六.七	二〇〇	二四
二十七年	八八.九	八三.四	八六.七	二〇〇	二四
二十六年	八八.九	八三.四	八六.七	二〇〇	二四
二十五年	八八.九	八三.四	八六.七	二〇〇	二四
二十四年	八八.九	八三.四	八六.七	二〇〇	二四
二十三年	八八.九	八三.四	八六.七	二〇〇	二四
二十二年	八八.九	八三.四	八六.七	二〇〇	二四
二十一年	八八.九	八三.四	八六.七	二〇〇	二四
二十年	八八.九	八三.四	八六.七	二〇〇	二四
十九年	八八.九	八三.四	八六.七	二〇〇	二四
十八年	八八.九	八三.四	八六.七	二〇〇	二四
十七年	八八.九	八三.四	八六.七	二〇〇	二四
十六年	八八.九	八三.四	八六.七	二〇〇	二四
十五年	八八.九	八三.四	八六.七	二〇〇	二四
十四年	八八.九	八三.四	八六.七	二〇〇	二四
十三年	八八.九	八三.四	八六.七	二〇〇	二四
十二年	八八.九	八三.四	八六.七	二〇〇	二四
十一年	八八.九	八三.四	八六.七	二〇〇	二四
十年	八八.九	八三.四	八六.七	二〇〇	二四
九年	八八.九	八三.四	八六.七	二〇〇	二四
八年	八八.九	八三.四	八六.七	二〇〇	二四
七年	八八.九	八三.四	八六.七	二〇〇	二四
六年	八八.九	八三.四	八六.七	二〇〇	二四
五年	八八.九	八三.四	八六.七	二〇〇	二四
四年	八八.九	八三.四	八六.七	二〇〇	二四
三年	八八.九	八三.四	八六.七	二〇〇	二四
二年	八八.九	八三.四	八六.七	二〇〇	二四
一年	八八.九	八三.四	八六.七	二〇〇	二四
合計	八八.九	八三.四	八六.七	二〇〇	二四
去年	八八.九	八三.四	八六.七	二〇〇	二四
一月	八八.九	八三.四	八六.七	二〇〇	二四
二月	八八.九	八三.四	八六.七	二〇〇	二四
三月	八八.九	八三.四	八六.七	二〇〇	二四
四月	八八.九	八三.四	八六.七	二〇〇	二四
五月	八八.九	八三.四	八六.七	二〇〇	二四
六月	八八.九	八三.四	八六.七	二〇〇	二四
七月	八八.九	八三.四	八六.七	二〇〇	二四
八月	八八.九	八三.四	八六.七	二〇〇	二四
九月	八八.九	八三.四	八六.七	二〇〇	二四
十月	八八.九	八三.四	八六.七	二〇〇	二四
十一月	八八.九	八三.四	八六.七	二〇〇	二四
十二月	八八.九	八三.四	八六.七	二〇〇	二四
合計	八八.九	八三.四	八六.七	二〇〇	二四

一、一、三、日為國歷歲首。六、十三、二十、二十七、日為星期日。三十日為一月期紗交割日。三十一日為廢歷歲尾。結賬期。市場均停止集會。故全月共營業二十二天。又一月期標紗交割三千五百五十包。價一百八十三元。



▲長期棉花統計表

(國產細絨紡二十支紗原料爲標準。三十二支、十六支、十支、原料。按等級增減代用。)

月份	最高價	最低價	平均價	標準棉花成交担數	各月貯存
一月	三八·七〇	三六·六五	三七·八五	三〇〇〇	六七·四〇
二月	三八·四〇	三六·五〇	三七·六六	三〇〇〇	六七·九〇
三月	三八·二〇	三六·二〇	三七·六六	三〇〇〇	六七·四〇
四月	三八·〇〇	三六·〇〇	三七·六六	三〇〇〇	六七·四〇
五月	三八·〇〇	三六·〇〇	三七·六六	三〇〇〇	六七·四〇
六月	三八·〇〇	三六·〇〇	三七·六六	三〇〇〇	六七·四〇
七月	三八·〇〇	三六·〇〇	三七·六六	三〇〇〇	六七·四〇
八月	三八·〇〇	三六·〇〇	三七·六六	三〇〇〇	六七·四〇
九月	三八·〇〇	三六·〇〇	三七·六六	三〇〇〇	六七·四〇
十月	三八·〇〇	三六·〇〇	三七·六六	三〇〇〇	六七·四〇
十一月	三八·〇〇	三六·〇〇	三七·六六	三〇〇〇	六七·四〇
十二月	三八·〇〇	三六·〇〇	三七·六六	三〇〇〇	六七·四〇
今年合計	三八·〇〇	三六·〇〇	三七·六六	三〇〇〇	六七·四〇
去年合計	三五·四七	三三·〇〇	三三·〇〇	三〇〇〇	六二·七〇
二十三年統計	三九·六五	三一·〇〇	三三·〇〇	三〇〇〇	六二·七〇
二十二年統計	三九·六五	三一·〇〇	三三·〇〇	三〇〇〇	六二·七〇
二十一年統計	三九·六五	三一·〇〇	三三·〇〇	三〇〇〇	六二·七〇
二十年統計	三九·六五	三一·〇〇	三三·〇〇	三〇〇〇	六二·七〇
十九年統計	三九·六五	三一·〇〇	三三·〇〇	三〇〇〇	六二·七〇
十八年統計	三九·六五	三一·〇〇	三三·〇〇	三〇〇〇	六二·七〇
十七年統計	三九·六五	三一·〇〇	三三·〇〇	三〇〇〇	六二·七〇
十六年統計	三九·六五	三一·〇〇	三三·〇〇	三〇〇〇	六二·七〇
十五年統計	三九·六五	三一·〇〇	三三·〇〇	三〇〇〇	六二·七〇
十四年統計	三九·六五	三一·〇〇	三三·〇〇	三〇〇〇	六二·七〇
十三年統計	三九·六五	三一·〇〇	三三·〇〇	三〇〇〇	六二·七〇
十二年統計	三九·六五	三一·〇〇	三三·〇〇	三〇〇〇	六二·七〇
十一年統計	三九·六五	三一·〇〇	三三·〇〇	三〇〇〇	六二·七〇
十年統計	三九·六五	三一·〇〇	三三·〇〇	三〇〇〇	六二·七〇
九年統計	三九·六五	三一·〇〇	三三·〇〇	三〇〇〇	六二·七〇
八年統計	三九·六五	三一·〇〇	三三·〇〇	三〇〇〇	六二·七〇
七年統計	三九·六五	三一·〇〇	三三·〇〇	三〇〇〇	六二·七〇
六年統計	三九·六五	三一·〇〇	三三·〇〇	三〇〇〇	六二·七〇
五年統計	三九·六五	三一·〇〇	三三·〇〇	三〇〇〇	六二·七〇
四年統計	三九·六五	三一·〇〇	三三·〇〇	三〇〇〇	六二·七〇
三年統計	三九·六五	三一·〇〇	三三·〇〇	三〇〇〇	六二·七〇
二年統計	三九·六五	三一·〇〇	三三·〇〇	三〇〇〇	六二·七〇
一年統計	三九·六五	三一·〇〇	三三·〇〇	三〇〇〇	六二·七〇

一日至三日爲國歷歲首。六、十三、二十、二十七日爲星期日三十日爲一月份花交割日。三十一日爲廢歷歲尾結賬期。市場均停止集會。故全月共營業二十二天。又一月期標花交割一萬五千担。價三十六元五角。

一月份上海物價指數

據國定稅則委員會報告。二十四年一月上海躉售輸出、輸入三種物價指數及上海生活費指數較上月一致見漲。輸出漲勢稍烈。餘則所漲殊微。以各品而言。價跌者居多。指數之見漲。乃係受少數物價漲勢較劇之影響。如絲、繭、豆油、生油、火酒、木柴。即其較著者也。

(一) 躉售物價指數 總指數為九九·四。較上月漲百分之〇·四。較去年同月漲百分之二·三。八類指數與上月比較。漲落互見。上漲較著者為化學品、建築材料、其他食物三類。跌落較著者為金屬及糧食兩類。化學品指數漲百分之二·〇。係受火酒市價激漲之影響。火酒每箱十美加侖。上月市價為一四·七五〇元。本月驟漲至一八·〇〇元。蓋以進口之普通酒精自一月一日起每立特加徵稅〇·一三元。每箱十美加侖約須加徵四·九〇元左右也。建築材料類指數漲百分之一·九。石灰、黑磚、杉木、留安。柚木價

均堅昂。其他食物類指數漲百分之一·八。豆油實銷湧旺。產地報漲。生仁生油以洋莊在青島大批採購。滬市聯帶增高。芝蔴亦以去路見暢。開價上騰。金罌類指數跌百分之二·〇。各品以結帳期近。銀根緊迫。交易清寂。售盤大率趨疲。糧食類指數跌百分之一·〇。洋種以到貨尚多。囤戶脫售。價格跌落。杜尖、客稻亦隨之見疲。惟高貨之常河機梗以貨缺故價仍堅昂。小麥、麵粉則以洋麥續到。粉銷欠暢。一致趨疲。

(二) 輸出物價指數 總指數為七七·二。較上月漲百分之二·五。較去年同月漲百分之七·五。三類指數與上月比較。原料品、生產品同漲。消費品微跌。原料品指數漲百分之二·四。大連黃豆產地報漲。復以皖捐尚未撤消。津浦路來源欠暢。價續上漲。芝蔴、生仁以實銷湧旺。相率踊貴。乾繭廠吐以海外絲價上騰。走銷亦暢。而存底異常單薄。市遂激漲。乾繭每担市價本月為一〇二·〇〇元。較上月之七七·〇〇元驟漲二五·〇〇元。廠吐每担市價本月為一

十二・〇〇〇元。較上月之一四二・〇〇〇元漲二〇・〇〇〇元。生產品指數漲百分之五・七。豆油、生油價均上漲。各種絲綢以歐美需求轉殷。海外行情激漲。滬市隨之上騰。惟本埠存絲本已稀薄。各廠存繭聞錫滬兩處為數僅一六・〇〇〇担左右。如內地再無乾繭運滬。各廠且有停工之勢。果爾則絲價雖稍回漲。而各廠仍鮮實惠也。消費品指數為七八・五。較上月之七八・九僅跌百分之〇・五。變動較為稍緩。

(三)輸入物價指數 總指數為一三五・一。較上月漲百分之〇・二。較去年同月漲百分之六・三。三類指數與上月比較。原料品略跌。生產品消費品微漲。原料品指數跌百分之一・〇。小麥、棉花以廠需呆滯。花旗松紫銅錠以實銷見遜。市皆趨疲。生產品指數漲百分之〇・一。消費品指數漲百分之〇・四。兩類指數雖屬平穩。而各品中則漲落互見。漲勢較著者為煤油、白糖、火酒。跌勢較著者為洋秈、平白鐵。

(四)生活費指數 總指數為一一〇・九。較上月漲百分之〇・五。較去年同月漲百分之八・九。五類指數

與上月比較。除房租無變動外。漲落參半。食物類指數漲百分之〇・四。係因白米開價稍高。豆油亦隨薑售而漲價所致。蔬菜之銅元價格本無甚變動。但以銅元兌價放長。折合為銀元價後則多見低。衣着類以細布、花標棉線呢同趨疲軟。指數跌百分之二・二。燃料類指數驟漲百分之一二・六。蓋本柴每捆市價自上月之〇・〇四〇元(銅元一二枚)漲至本月之〇・〇四八元。(銅元一五枚)漲達百分之二〇之多。雜類指數跌百分之一・九。則以香烟、肥皂俱受銅元兌價放長之影響。折為銀元價乃見低所致也。

茲將本月各類指數與上月及去年同月之增數。列表比較於下。

上海躉售物價指數表

民國十五年作為百分

類	別	二十四年	二十三年	二十三年
糧		一月	十二月	一月
食		八・四	八・三	六・七

其他食物	紡織品及其原料	金	燃料	建築材料	化學	雜類	總指數
二四·三	八三·二	三〇·二	二二·三	一〇七·〇	一三七·七	九·四	九·四
一一三·三	八一·一	二二·六	二〇·六	一〇五·〇	一三五·〇	九·八	九·八
一一四·五	八三·〇	二七·四	二〇·五	一〇九·四	一四八·三	九·九	九·九
						九·二	九·二

上海輸出物價指數表

民國十五年作為百分

類別	原 料					總指數
	農 產	動 物 產	林 產	礦 產	平 均	
二十四年 一月	八四·九	七九·五	八一·八	二二·六	八九·一	七二·二
二十三年 十二月	八一·八	六六·四	八一·〇	二二·四	八七·〇	七三·三
二十三年 一月	七〇·六	八一·九	八九·四	二四·八	七九·九	七二·八

上海輸入物價指數表

民國十五年作為百分

類別	原 料					總指數
	農 產	林 產	礦 產	平 均	生 產 品	
二十四年 一月	二八·三	二二·八	一九·六	二二·二	一四三·七	一五五·一
二十三年 十二月	二九·九	二四·一	二〇·一	二四·六	一四三·六	一五五·〇
二十三年 一月	二五·〇	一〇三·九	二四·一	二二·九	一四六·九	一三七·一

上海生活費指數表

民國十五年作為百分

類別	二十四年 一月	二十三年 十二月	二十三年 一月
食物	九〇·八	九〇·四	六八〇



經濟統計 (一月份)

總指	雜類	燃料	房租	衣着
二〇・九	一七二・六	二八・〇	一一・四	八〇・九
二〇・四	一七五・九	二二・七	一一・四	八二・七
一〇・八	一六六・四	二五・八	一〇・三	八四・四



上海銀行週報社編纂

經濟統計

民國二十四年二月印行



經濟統計目次

- 二月份倫敦銀價與匯價表
- 二月份紐約銀價與匯價表
- 二月份上海國外匯兌行市表
- 二月份上海海洋角錢市表
- 二月份上海票據交換統計
- 二月份上海中外銀行月底庫存表
- 二月份上海華商銀行紙幣發行額統計
- 二月份上海銀洋大條進出口表
- 二月份上海標金市價表
- 二月份上海公債市價表


- 二月份長期棉紗統計表
- 二月份長期棉花統計表
- 二月份上海物價指數



紐約銀價與匯價表

經濟統計 (二月份)

日期	銀價	對英匯價	對日匯價	對法匯價	對滬匯價
二月二日	五五三三	四八七	二八三一	六五五	三五五
二月三日	五五三三	四八七	二八三一	六五五	三五五
二月四日	五五三三	四八七	二八三一	六五五	三五五
二月五日	五五三三	四八七	二八三一	六五五	三五五
二月六日	五五三三	四八七	二八三一	六五五	三五五
二月七日	五五三三	四八七	二八三一	六五五	三五五
二月八日	五五三三	四八七	二八三一	六五五	三五五
二月九日	五五三三	四八七	二八三一	六五五	三五五
二月十日	五五三三	四八七	二八三一	六五五	三五五
二月十一日	五五三三	四八七	二八三一	六五五	三五五
二月十二日	五五三三	四八七	二八三一	六五五	三五五
二月十三日	五五三三	四八七	二八三一	六五五	三五五
二月十四日	五五三三	四八七	二八三一	六五五	三五五
二月十五日	五五三三	四八七	二八三一	六五五	三五五
二月十六日	五五三三	四八七	二八三一	六五五	三五五
二月十七日	五五三三	四八七	二八三一	六五五	三五五
二月十八日	五五三三	四八七	二八三一	六五五	三五五
二月十九日	五五三三	四八七	二八三一	六五五	三五五
二月二十日	五五三三	四八七	二八三一	六五五	三五五
二月廿一日	五五三三	四八七	二八三一	六五五	三五五
二月廿二日	五五三三	四八七	二八三一	六五五	三五五
二月廿三日	五五三三	四八七	二八三一	六五五	三五五
二月廿四日	五五三三	四八七	二八三一	六五五	三五五
二月廿五日	五五三三	四八七	二八三一	六五五	三五五
二月廿六日	五五三三	四八七	二八三一	六五五	三五五
二月廿七日	五五三三	四八七	二八三一	六五五	三五五
二月廿八日	五五三三	四八七	二八三一	六五五	三五五
二月廿九日	五五三三	四八七	二八三一	六五五	三五五
二月三十日	五五三三	四八七	二八三一	六五五	三五五



上海洋角錢市表

經濟統計 (二月份)

日期	早市	午市	小洋	雙毫	銅	文
二月一日	八.八	八.八	八.三	七.五	三.二	三.二
二月二日	八.八	八.八	八.三	七.五	三.二	三.二
二月三日	八.八	八.八	八.三	七.五	三.二	三.二
二月四日	八.八	八.八	八.三	七.五	三.二	三.二
二月五日	八.八	八.八	八.三	七.五	三.二	三.二
二月六日	八.八	八.八	八.三	七.五	三.二	三.二
二月七日	八.八	八.八	八.三	七.五	三.二	三.二
二月八日	八.八	八.八	八.三	七.五	三.二	三.二
二月九日	八.八	八.八	八.三	七.五	三.二	三.二
二月十日	八.八	八.八	八.三	七.五	三.二	三.二
二月十一日	八.八	八.八	八.三	七.五	三.二	三.二
二月十二日	八.八	八.八	八.三	七.五	三.二	三.二
二月十三日	八.八	八.八	八.三	七.五	三.二	三.二
二月十四日	八.八	八.八	八.三	七.五	三.二	三.二
二月十五日	八.八	八.八	八.三	七.五	三.二	三.二
二月十六日	八.八	八.八	八.三	七.五	三.二	三.二
二月十七日	八.八	八.八	八.三	七.五	三.二	三.二
二月十八日	八.八	八.八	八.三	七.五	三.二	三.二
二月十九日	八.八	八.八	八.三	七.五	三.二	三.二
二月二十日	八.八	八.八	八.三	七.五	三.二	三.二
二月廿一日	八.八	八.八	八.三	七.五	三.二	三.二
二月廿二日	八.八	八.八	八.三	七.五	三.二	三.二
二月廿三日	八.八	八.八	八.三	七.五	三.二	三.二
二月廿四日	八.八	八.八	八.三	七.五	三.二	三.二
二月廿五日	八.八	八.八	八.三	七.五	三.二	三.二
二月廿六日	八.八	八.八	八.三	七.五	三.二	三.二
二月廿七日	八.八	八.八	八.三	七.五	三.二	三.二
二月廿八日	八.八	八.八	八.三	七.五	三.二	三.二
二月廿九日	八.八	八.八	八.三	七.五	三.二	三.二
二月三十日	八.八	八.八	八.三	七.五	三.二	三.二



二月份票據交換統計

上海銀行業聯合準備委員會報告

▲交換總數

本月最高數

本月最低數

每日平均數

銀 圓 一三〇、三三一、六一一、七四 一五、八四七、三八四、一九 二、三一八、九四五、六五 六、二〇六、二六七、二二

匯劃銀圓 九六、四八六、二四八、二四 二一、二一九、九八六、三三 九三九、一七七、九五 四、五九四、五八三、二五

共計 二二六、八一七、八五九、九八 三〇、二八五、五四三、〇八 四、二六三、八五七、四四一〇、八〇〇、八五〇、四七

▲交換票據張數

銀 圓 四八、七一四張 五、八六四張 九七七張 二、三一九張

匯劃銀圓 四九、七七三張 七、六〇四張 七九七張 二、三七〇張

共計 九八、四八七張 一三、四六八張 一、八二〇張 四、六八九張

▲交換差額

銀 圓 三九、九四一、八九一、六三 四、七〇〇、六三三、九六 八二二、二七二、〇四 一、九〇一、九九四、八四

匯劃銀圓 三〇、〇二五、五九六、〇〇 六、〇四一、〇六九、七一 三〇九、三八五、七一 一、四二九、七九〇、二八

▲附記(一)本月交換日數共計廿一日

(二)本月每張交換票據之平均金額——二、三〇三、〇二元

(三)本月兩種貨幣交換差額與交換總數之比計(銀圓三〇·六五%(兩種貨幣合併計算交換差額與交換總數之比為一五·四八%)

(四)本月交換總數最高數在本月二十六日

(五)本月交換票據張數最高數在本月二日



▲上海中外銀行月底庫存表(二月份)

行名
中央銀行 交通銀行 四錢業 各莊業 匯豐 有利 大有 正金 台英 鮮利 住友 三井 花旗 三友 大旗 運通 匯理 安法 荷蘭 華達 德比 華義 合計

經

濟
統

計
(二月份)

銀兩

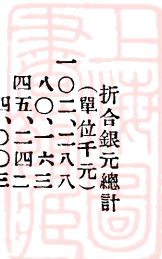
銀元

廠條

大條


折合銀元總計
(單位千元)

一、五三〇													一、二八〇													四、〇五〇	六八〇		三、四八〇	一、九八〇	
二六二、三五〇	二、三〇〇	三、五〇〇	三八二、二〇〇	二五、四〇〇	四〇、七〇〇	一四、九〇〇	一一、七〇〇	一一、四〇〇	一一、三〇〇	一一、三〇〇	一一、三〇〇	一一、三〇〇	一七、六〇〇	一七、六〇〇	一七、六〇〇	一七、六〇〇	一七、六〇〇	一七、六〇〇	一七、六〇〇	一七、六〇〇	一七、六〇〇	一七、六〇〇	一七、六〇〇	一七、六〇〇	一七、六〇〇	一七、六〇〇	一七、六〇〇	二七、六〇〇	一、八五〇	三、七五〇	六、九二〇
九二二、二二三	一、四六五	八、八〇〇	四、一〇〇	五、八七二	八、八七二	三、八一七	八一、七〇〇	八一、七〇〇	八一、七〇〇	八一、七〇〇	八一、七〇〇	八一、七〇〇	八一、七〇〇	八一、七〇〇	八一、七〇〇	八一、七〇〇	八一、七〇〇	八一、七〇〇	八一、七〇〇	八一、七〇〇	八一、七〇〇	八一、七〇〇	八一、七〇〇	八一、七〇〇	八一、七〇〇	八一、七〇〇	八一、七〇〇	八一、七〇〇	八一、七〇〇	八一、七〇〇	八一、七〇〇
七、九五〇																												二、一八〇	五、八四〇		
三三、四〇〇	二、五〇〇	八、八〇〇	八、八〇〇	三、五〇〇	四、〇〇〇	一、八〇〇	一、四〇〇	一、四〇〇	一、四〇〇	一、四〇〇	一、四〇〇	一、四〇〇	一、四〇〇	一、四〇〇	一、四〇〇	一、四〇〇	一、四〇〇	一、四〇〇	一、四〇〇	一、四〇〇	一、四〇〇	一、四〇〇	一、四〇〇	一、四〇〇	一、四〇〇	一、四〇〇	一、四〇〇	一、四〇〇	一、四〇〇	一、四〇〇	一、四〇〇
五、五〇〇	六、三〇〇	五、七〇〇	五、七〇〇	四、二〇〇	四、九〇〇	一、八〇〇	一、四〇〇	一、四〇〇	一、四〇〇	一、四〇〇	一、四〇〇	一、四〇〇	一、四〇〇	一、四〇〇	一、四〇〇	一、四〇〇	一、四〇〇	一、四〇〇	一、四〇〇	一、四〇〇	一、四〇〇	一、四〇〇	一、四〇〇	一、四〇〇	一、四〇〇	一、四〇〇	一、四〇〇	一、四〇〇	一、四〇〇	一、四〇〇	一、四〇〇



上海華商銀行紙幣發行額統計(廿四年二月份)

行名	檢查次數	檢查日期	本行發行數	聯行領用	各行莊領用	合計
中央	三三三	二·九	九〇,三八八,〇五一〇			九〇,三八八,〇五一〇
中國	三四	二·三〇	關金 三三三,三七七〇			關金 三三三,三七七〇
浙江	三五	二·二八	關金 三三三,三五三〇			關金 三三三,三五三〇
交通	八四	二·二四	八九,九三三,三五三〇			八九,九三三,三五三〇
興業	五〇	二·三三	關金 三三三,六五四〇			關金 三三三,六五四〇
實業	五六	二·二四	五一,〇九九,九〇〇〇			五一,〇九九,九〇〇〇
滬寧	四三	二·一四	四,六五〇,七七三〇			四,六五〇,七七三〇
滬甯	四三	二·二九	一八,四六〇,六三三〇			一八,四六〇,六三三〇
滬蘇	三六	二·二九	三三,九二八,四七三〇			三三,九二八,四七三〇
滬杭	三六	二·二九	三三,五九五,四七三〇			三三,五九五,四七三〇
滬太	二六	二·二六	三,七四九,一七三〇			三,七四九,一七三〇
滬嘉	二六	二·二六	三,〇八九,二七三〇			三,〇八九,二七三〇
滬寧	二九	二·二二	九,二〇七,八〇〇〇			九,二〇七,八〇〇〇
滬太	二九	二·二二	九,二〇七,八〇〇〇			九,二〇七,八〇〇〇
滬嘉	二九	二·二二	八,三九七,八〇〇〇			八,三九七,八〇〇〇
滬寧	二九	二·二二	七,八六三,八〇〇〇			七,八六三,八〇〇〇
滬太	二九	二·二二	一,六五八,二七〇〇			一,六五八,二七〇〇
滬嘉	二九	二·二二	一,六四八,二七〇〇			一,六四八,二七〇〇
滬寧	二九	二·二二	一,五七六,二七〇〇			一,五七六,二七〇〇
滬太	二九	二·二二	一,五五三,二七〇〇			一,五五三,二七〇〇
滬嘉	二九	二·二二	一,二八八,三〇〇〇			一,二八八,三〇〇〇
滬寧	二九	二·二二	一九,一四九,九〇〇〇			一九,一四九,九〇〇〇
滬太	二九	二·二二	五,五七一,五〇〇〇			五,五七一,五〇〇〇
滬嘉	二九	二·二二	五,六二七,七六三〇			五,六二七,七六三〇
漢庫	四四	二·三三			六,四〇〇,〇〇〇〇	六,四〇〇,〇〇〇〇
津庫	四四	二·三三				
明商	四七	二·三三				
工業	三〇	二·三一				
通商	三〇	二·三一				
農墾	三〇	二·三一				



經濟統計(二月份)

上海銀兩大條進出口表

二月一日至三月二日止

地名	(一) 銀元 (單位千元)		(二) 銀兩 (單位千兩)	
	進口	出口	進口	出口
重慶				
漢口				
蘇州				
南京	一〇〇	四五〇		
香港	二七〇			
其他 (紋銀鎔化)	五、七四〇			
合計	六、一〇〇	一、八〇〇		
天津	二〇〇			
南京	五〇			
南昌	三〇			

其他 (鼓鑄新幣)
合計



上海公債市價表

▲整理六厘

日期	現貨	最高價	最低價	最高價	最低價	最高價	最低價	最高價	最低價
二月一日	停	廢	廢	廢	廢	廢	廢	廢	廢
二月二日	停	廢	廢	廢	廢	廢	廢	廢	廢
二月三日	停	廢	廢	廢	廢	廢	廢	廢	廢
二月四日	停	廢	廢	廢	廢	廢	廢	廢	廢
二月五日	停	廢	廢	廢	廢	廢	廢	廢	廢
二月六日	停	廢	廢	廢	廢	廢	廢	廢	廢
二月七日	停	廢	廢	廢	廢	廢	廢	廢	廢
二月八日	停	廢	廢	廢	廢	廢	廢	廢	廢
二月九日	停	廢	廢	廢	廢	廢	廢	廢	廢
二月十日	停	廢	廢	廢	廢	廢	廢	廢	廢
二月十一日	停	廢	廢	廢	廢	廢	廢	廢	廢
二月十二日	停	廢	廢	廢	廢	廢	廢	廢	廢
二月十三日	停	廢	廢	廢	廢	廢	廢	廢	廢
二月十四日	停	廢	廢	廢	廢	廢	廢	廢	廢
二月十五日	停	廢	廢	廢	廢	廢	廢	廢	廢
二月十六日	停	廢	廢	廢	廢	廢	廢	廢	廢
二月十七日	停	廢	廢	廢	廢	廢	廢	廢	廢
二月十八日	停	廢	廢	廢	廢	廢	廢	廢	廢
二月十九日	停	廢	廢	廢	廢	廢	廢	廢	廢
二月二十日	停	廢	廢	廢	廢	廢	廢	廢	廢
二月廿一日	停	廢	廢	廢	廢	廢	廢	廢	廢
二月廿二日	停	廢	廢	廢	廢	廢	廢	廢	廢
二月廿三日	停	廢	廢	廢	廢	廢	廢	廢	廢
二月廿四日	停	廢	廢	廢	廢	廢	廢	廢	廢
二月廿五日	停	廢	廢	廢	廢	廢	廢	廢	廢
二月廿六日	停	廢	廢	廢	廢	廢	廢	廢	廢
二月廿七日	停	廢	廢	廢	廢	廢	廢	廢	廢
二月廿八日	停	廢	廢	廢	廢	廢	廢	廢	廢
二月廿九日	停	廢	廢	廢	廢	廢	廢	廢	廢
二月三十日	停	廢	廢	廢	廢	廢	廢	廢	廢

(註) 四月期開出價最高六八·一〇最低六七·六〇元

經濟統計 (二月份)

▲關稅庫券

日期	現貨	最高價	最低價	最高價	最低價	最高價	最低價
二月一日
二月二日
二月三日
二月四日
二月五日
二月六日
二月七日
二月八日
二月九日
二月十日
二月十一日
二月十二日
二月十三日
二月十四日
二月十五日
二月十六日
二月十七日
二月十八日
二月十九日
二月二十日
二月廿一日
二月廿二日
二月廿三日
二月廿四日
二月廿五日
二月廿六日
二月廿七日
二月廿八日
二月廿九日
二月三十日

(註) 本月份四月期未開出



二十一年捲烟庫券


日期	星期	現貨		二月期		三月期	
		最高價	最低價	最高價	最低價	最高價	最低價
二月一日	五	停	市	停	年	停	市
二月二日	一	廢	歷	廢	年	休	市
二月三日	二	廢	歷	廢	年	休	市
二月四日	三	廢	歷	廢	年	休	市
二月五日	四	廢	歷	廢	年	休	市
二月六日	一	廢	歷	廢	年	休	市
二月七日	二	廢	歷	廢	年	休	市
二月八日	三	廢	歷	廢	年	休	市
二月九日	四	廢	歷	廢	年	休	市
二月十日	五	廢	歷	廢	年	休	市
二月十一日	一	廢	歷	廢	年	休	市
二月十二日	二	廢	歷	廢	年	休	市
二月十三日	三	廢	歷	廢	年	休	市
二月十四日	四	廢	歷	廢	年	休	市
二月十五日	五	廢	歷	廢	年	休	市
二月十六日	一	廢	歷	廢	年	休	市
二月十七日	二	廢	歷	廢	年	休	市
二月十八日	三	廢	歷	廢	年	休	市
二月十九日	四	廢	歷	廢	年	休	市
二月二十日	五	廢	歷	廢	年	休	市
二月廿一日	一	廢	歷	廢	年	休	市
二月廿二日	二	廢	歷	廢	年	休	市
二月廿三日	三	廢	歷	廢	年	休	市
二月廿四日	四	廢	歷	廢	年	休	市
二月廿五日	五	廢	歷	廢	年	休	市
二月廿六日	一	廢	歷	廢	年	休	市
二月廿七日	二	廢	歷	廢	年	休	市
二月廿八日	三	廢	歷	廢	年	休	市
二月廿九日	四	廢	歷	廢	年	休	市
二月三十日	五	廢	歷	廢	年	休	市

(註) 四月期開出價最高四九.三五 最低四八.六五元 現貨無市

二十一年關稅庫券

日期	星期	現貨		二月期		三月期	
		最高價	最低價	最高價	最低價	最高價	最低價
二月一日	五	四九.五〇	四八.五〇	四九.五〇	四八.五〇	四九.五〇	四八.五〇
二月二日	一	四九.五〇	四八.五〇	四九.五〇	四八.五〇	四九.五〇	四八.五〇
二月三日	二	四九.五〇	四八.五〇	四九.五〇	四八.五〇	四九.五〇	四八.五〇
二月四日	三	四九.五〇	四八.五〇	四九.五〇	四八.五〇	四九.五〇	四八.五〇
二月五日	四	四九.五〇	四八.五〇	四九.五〇	四八.五〇	四九.五〇	四八.五〇
二月六日	一	四九.五〇	四八.五〇	四九.五〇	四八.五〇	四九.五〇	四八.五〇
二月七日	二	四九.五〇	四八.五〇	四九.五〇	四八.五〇	四九.五〇	四八.五〇
二月八日	三	四九.五〇	四八.五〇	四九.五〇	四八.五〇	四九.五〇	四八.五〇
二月九日	四	四九.五〇	四八.五〇	四九.五〇	四八.五〇	四九.五〇	四八.五〇
二月十日	五	四九.五〇	四八.五〇	四九.五〇	四八.五〇	四九.五〇	四八.五〇
二月十一日	一	四九.五〇	四八.五〇	四九.五〇	四八.五〇	四九.五〇	四八.五〇
二月十二日	二	四九.五〇	四八.五〇	四九.五〇	四八.五〇	四九.五〇	四八.五〇
二月十三日	三	四九.五〇	四八.五〇	四九.五〇	四八.五〇	四九.五〇	四八.五〇
二月十四日	四	四九.五〇	四八.五〇	四九.五〇	四八.五〇	四九.五〇	四八.五〇
二月十五日	五	四九.五〇	四八.五〇	四九.五〇	四八.五〇	四九.五〇	四八.五〇
二月十六日	一	四九.五〇	四八.五〇	四九.五〇	四八.五〇	四九.五〇	四八.五〇
二月十七日	二	四九.五〇	四八.五〇	四九.五〇	四八.五〇	四九.五〇	四八.五〇
二月十八日	三	四九.五〇	四八.五〇	四九.五〇	四八.五〇	四九.五〇	四八.五〇
二月十九日	四	四九.五〇	四八.五〇	四九.五〇	四八.五〇	四九.五〇	四八.五〇
二月二十日	五	四九.五〇	四八.五〇	四九.五〇	四八.五〇	四九.五〇	四八.五〇
二月廿一日	一	四九.五〇	四八.五〇	四九.五〇	四八.五〇	四九.五〇	四八.五〇
二月廿二日	二	四九.五〇	四八.五〇	四九.五〇	四八.五〇	四九.五〇	四八.五〇
二月廿三日	三	四九.五〇	四八.五〇	四九.五〇	四八.五〇	四九.五〇	四八.五〇
二月廿四日	四	四九.五〇	四八.五〇	四九.五〇	四八.五〇	四九.五〇	四八.五〇
二月廿五日	五	四九.五〇	四八.五〇	四九.五〇	四八.五〇	四九.五〇	四八.五〇
二月廿六日	一	四九.五〇	四八.五〇	四九.五〇	四八.五〇	四九.五〇	四八.五〇
二月廿七日	二	四九.五〇	四八.五〇	四九.五〇	四八.五〇	四九.五〇	四八.五〇
二月廿八日	三	四九.五〇	四八.五〇	四九.五〇	四八.五〇	四九.五〇	四八.五〇
二月廿九日	四	四九.五〇	四八.五〇	四九.五〇	四八.五〇	四九.五〇	四八.五〇
二月三十日	五	四九.五〇	四八.五〇	四九.五〇	四八.五〇	四九.五〇	四八.五〇

(註) 四月期開出價最高四八.八〇 最低四八.二〇元



經濟統計 (二月份)

▲金融長期公債

日期	星期	現貨	二月期	三月期
二月五日	日	最高價 最低價	最高價 最低價	最高價 最低價
二月六日	一	停市	停市	停市
二月七日	二	停市	停市	停市
二月八日	三	停市	停市	停市
二月九日	四	停市	停市	停市
二月十日	五	停市	停市	停市
二月十一日	六	停市	停市	停市
二月十二日	日	停市	停市	停市
二月十三日	一	停市	停市	停市
二月十四日	二	停市	停市	停市
二月十五日	三	停市	停市	停市
二月十六日	四	停市	停市	停市
二月十七日	五	停市	停市	停市
二月十八日	六	停市	停市	停市
二月十九日	日	停市	停市	停市
二月二十日	一	停市	停市	停市
二月二十一日	二	停市	停市	停市
二月二十二日	三	停市	停市	停市
二月二十三日	四	停市	停市	停市
二月二十四日	五	停市	停市	停市
二月二十五日	六	停市	停市	停市
二月二十六日	日	停市	停市	停市
二月二十七日	一	停市	停市	停市
二月二十八日	二	停市	停市	停市
二月二十九日	三	停市	停市	停市
二月三十日	四	停市	停市	停市

(註)本月份三四月期均未開出

▲九六公債

日期	星期	現貨	二月期	三月期
二月五日	日	最高價 最低價	最高價 最低價	最高價 最低價
二月六日	一	最高價 最低價	最高價 最低價	最高價 最低價
二月七日	二	最高價 最低價	最高價 最低價	最高價 最低價
二月八日	三	最高價 最低價	最高價 最低價	最高價 最低價
二月九日	四	最高價 最低價	最高價 最低價	最高價 最低價
二月十日	五	最高價 最低價	最高價 最低價	最高價 最低價
二月十一日	六	最高價 最低價	最高價 最低價	最高價 最低價
二月十二日	日	最高價 最低價	最高價 最低價	最高價 最低價
二月十三日	一	最高價 最低價	最高價 最低價	最高價 最低價
二月十四日	二	最高價 最低價	最高價 最低價	最高價 最低價
二月十五日	三	最高價 最低價	最高價 最低價	最高價 最低價
二月十六日	四	最高價 最低價	最高價 最低價	最高價 最低價
二月十七日	五	最高價 最低價	最高價 最低價	最高價 最低價
二月十八日	六	最高價 最低價	最高價 最低價	最高價 最低價
二月十九日	日	最高價 最低價	最高價 最低價	最高價 最低價
二月二十日	一	最高價 最低價	最高價 最低價	最高價 最低價
二月二十一日	二	最高價 最低價	最高價 最低價	最高價 最低價
二月二十二日	三	最高價 最低價	最高價 最低價	最高價 最低價
二月二十三日	四	最高價 最低價	最高價 最低價	最高價 最低價
二月二十四日	五	最高價 最低價	最高價 最低價	最高價 最低價
二月二十五日	六	最高價 最低價	最高價 最低價	最高價 最低價
二月二十六日	日	最高價 最低價	最高價 最低價	最高價 最低價
二月二十七日	一	最高價 最低價	最高價 最低價	最高價 最低價
二月二十八日	二	最高價 最低價	最高價 最低價	最高價 最低價
二月二十九日	三	最高價 最低價	最高價 最低價	最高價 最低價
二月三十日	四	最高價 最低價	最高價 最低價	最高價 最低價

(註)四日期開出價最高九·九五最低九·六五元現貨無市



經濟統計 (二月份)
 ▲二十三年關稅庫券

日期	二月	一月	十二月	十一月	十月	九月	八月	七月	六月	五月	四月	三月	二月	一月
星期	日	日	日	日	日	日	日	日	日	日	日	日	日	日
現貨	最高價	最低價	最高價	最低價	最高價	最低價	最高價	最低價	最高價	最低價	最高價	最低價	最高價	最低價
交	停	舊	舊	舊	舊	舊	舊	舊	舊	舊	舊	舊	舊	舊
割	市	市	市	市	市	市	市	市	市	市	市	市	市	市
無	新	新	新	新	新	新	新	新	新	新	新	新	新	新
市	年	年	年	年	年	年	年	年	年	年	年	年	年	年
休	休	休	休	休	休	休	休	休	休	休	休	休	休	休
市	市	市	市	市	市	市	市	市	市	市	市	市	市	市

(註) 四月期開出價最高七〇・七〇最低六九・六〇元現貨無市



▲長期棉紗統計表

高重伯

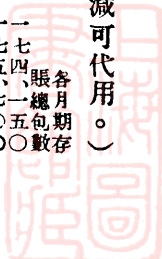
(反手二十支金鷄爲標準。順手十六支、反手十支華紗。按等級增減可代用。)

日期	最高價 元	最低價 元	平均價 元	標準棉紗 成交包數	各月期存 賬總包數
二月八日	八九.五〇	八三.四〇	八六.七七	一七.二五	七四.一五
二月一日	八九.三〇	八三.二〇	八六.五七	一七.二五	七四.一五
二月二日	八九.二〇	八三.一〇	八六.四七	一七.二五	七四.一五
二月三日	八九.一〇	八三.〇〇	八六.三七	一七.二五	七四.一五
二月四日	八九.〇〇	八二.九〇	八六.二七	一七.二五	七四.一五
二月五日	八八.九〇	八二.八〇	八六.一七	一七.二五	七四.一五
二月六日	八八.八〇	八二.七〇	八六.〇七	一七.二五	七四.一五
二月七日	八八.七〇	八二.六〇	八五.九七	一七.二五	七四.一五
二月八日	八八.六〇	八二.五〇	八五.八七	一七.二五	七四.一五
二月九日	八八.五〇	八二.四〇	八五.七七	一七.二五	七四.一五
二月十日	八八.四〇	八二.三〇	八五.六七	一七.二五	七四.一五
二月十一日	八八.三〇	八二.二〇	八五.五七	一七.二五	七四.一五
二月十二日	八八.二〇	八二.一〇	八五.四七	一七.二五	七四.一五
二月十三日	八八.一〇	八二.〇〇	八五.三七	一七.二五	七四.一五
二月十四日	八八.〇〇	八一.九〇	八五.二七	一七.二五	七四.一五
二月十五日	八七.九〇	八一.八〇	八五.一七	一七.二五	七四.一五
二月十六日	八七.八〇	八一.七〇	八五.〇七	一七.二五	七四.一五
二月十七日	八七.七〇	八一.六〇	八四.九七	一七.二五	七四.一五
二月十八日	八七.六〇	八一.五〇	八四.八七	一七.二五	七四.一五
二月十九日	八七.五〇	八一.四〇	八四.七七	一七.二五	七四.一五
二月二十日	八七.四〇	八一.三〇	八四.六七	一七.二五	七四.一五
二月二十一日	八七.三〇	八一.二〇	八四.五七	一七.二五	七四.一五
二月二十二日	八七.二〇	八一.一〇	八四.四七	一七.二五	七四.一五
二月二十三日	八七.一〇	八一.〇〇	八四.三七	一七.二五	七四.一五
二月二十四日	八七.〇〇	八〇.九〇	八四.二七	一七.二五	七四.一五
二月二十五日	八六.九〇	八〇.八〇	八四.一七	一七.二五	七四.一五
二月二十六日	八六.八〇	八〇.七〇	八四.〇七	一七.二五	七四.一五
二月二十七日	八六.七〇	八〇.六〇	八三.九七	一七.二五	七四.一五
二月二十八日	八六.六〇	八〇.五〇	八三.八七	一七.二五	七四.一五
二月二十九日	八六.五〇	八〇.四〇	八三.七七	一七.二五	七四.一五
二月三十日	八六.四〇	八〇.三〇	八三.六七	一七.二五	七四.一五
去年二月	八六.三〇	八〇.二〇	八三.五七	一七.二五	七四.一五
今年累計	八六.二〇	八〇.一〇	八三.四七	一七.二五	七四.一五
二十三年全年	八六.一〇	八〇.〇〇	八三.三七	一七.二五	七四.一五
二十七年迄今	八六.〇〇	七九.九〇	八三.二七	一七.二五	七四.一五

一日至七日爲廢歷年關結賬期。十、十七、二十四日爲星期日。二十七日爲二月期紗交割日。市場均停止集會。故全月共營業十七天。又二月期標紗交割三千包。價一百七十六元。

經濟統計 (二月份)

一九




長期棉花統計表

高重伯

(國產細絨紡二十支紗原料爲標準。三十二支、十六支、十支、原料。按等級增減代用。)

日期	最高價	最低價	平均價	標準棉花成交担數	各月期存賬總担數
二月八日	三八·一五	三六·〇〇	三七·五〇	五〇〇〇	五〇〇〇
二月九日	三八·一五	三六·〇〇	三七·五〇	五〇〇〇	五〇〇〇
二月十日	三八·一五	三六·〇〇	三七·五〇	五〇〇〇	五〇〇〇
二月十一日	三八·一五	三六·〇〇	三七·五〇	五〇〇〇	五〇〇〇
二月十二日	三八·一五	三六·〇〇	三七·五〇	五〇〇〇	五〇〇〇
二月十三日	三八·一五	三六·〇〇	三七·五〇	五〇〇〇	五〇〇〇
二月十四日	三八·一五	三六·〇〇	三七·五〇	五〇〇〇	五〇〇〇
二月十五日	三八·一五	三六·〇〇	三七·五〇	五〇〇〇	五〇〇〇
二月十六日	三八·一五	三六·〇〇	三七·五〇	五〇〇〇	五〇〇〇
二月十七日	三八·一五	三六·〇〇	三七·五〇	五〇〇〇	五〇〇〇
二月十八日	三八·一五	三六·〇〇	三七·五〇	五〇〇〇	五〇〇〇
二月十九日	三八·一五	三六·〇〇	三七·五〇	五〇〇〇	五〇〇〇
二月二十日	三八·一五	三六·〇〇	三七·五〇	五〇〇〇	五〇〇〇
二月二十一日	三八·一五	三六·〇〇	三七·五〇	五〇〇〇	五〇〇〇
二月二十二日	三八·一五	三六·〇〇	三七·五〇	五〇〇〇	五〇〇〇
二月二十三日	三八·一五	三六·〇〇	三七·五〇	五〇〇〇	五〇〇〇
二月二十四日	三八·一五	三六·〇〇	三七·五〇	五〇〇〇	五〇〇〇
二月二十五日	三八·一五	三六·〇〇	三七·五〇	五〇〇〇	五〇〇〇
二月二十六日	三八·一五	三六·〇〇	三七·五〇	五〇〇〇	五〇〇〇
二月二十七日	三八·一五	三六·〇〇	三七·五〇	五〇〇〇	五〇〇〇
二月二十八日	三八·一五	三六·〇〇	三七·五〇	五〇〇〇	五〇〇〇
二月二十九日	三八·一五	三六·〇〇	三七·五〇	五〇〇〇	五〇〇〇
二月三十日	三八·一五	三六·〇〇	三七·五〇	五〇〇〇	五〇〇〇
今年二月	三八·一五	三六·〇〇	三七·五〇	五〇〇〇	五〇〇〇
去年二月	三八·一五	三六·〇〇	三七·五〇	五〇〇〇	五〇〇〇
今年全年	三八·一五	三六·〇〇	三七·五〇	五〇〇〇	五〇〇〇
二十三年全年	三八·一五	三六·〇〇	三七·五〇	五〇〇〇	五〇〇〇
二十二年全年	三八·一五	三六·〇〇	三七·五〇	五〇〇〇	五〇〇〇
二十一年全年	三八·一五	三六·〇〇	三七·五〇	五〇〇〇	五〇〇〇
二十〇年	三八·一五	三六·〇〇	三七·五〇	五〇〇〇	五〇〇〇
一九一九年	三八·一五	三六·〇〇	三七·五〇	五〇〇〇	五〇〇〇
一九一八年	三八·一五	三六·〇〇	三七·五〇	五〇〇〇	五〇〇〇
一九一七年	三八·一五	三六·〇〇	三七·五〇	五〇〇〇	五〇〇〇
一九一六年	三八·一五	三六·〇〇	三七·五〇	五〇〇〇	五〇〇〇
一九一五年	三八·一五	三六·〇〇	三七·五〇	五〇〇〇	五〇〇〇
一九一四年	三八·一五	三六·〇〇	三七·五〇	五〇〇〇	五〇〇〇
一九一三年	三八·一五	三六·〇〇	三七·五〇	五〇〇〇	五〇〇〇
一九一二年	三八·一五	三六·〇〇	三七·五〇	五〇〇〇	五〇〇〇
一九一一年	三八·一五	三六·〇〇	三七·五〇	五〇〇〇	五〇〇〇
一九一〇年	三八·一五	三六·〇〇	三七·五〇	五〇〇〇	五〇〇〇
一九〇九年	三八·一五	三六·〇〇	三七·五〇	五〇〇〇	五〇〇〇
一九〇八年	三八·一五	三六·〇〇	三七·五〇	五〇〇〇	五〇〇〇
一九〇七年	三八·一五	三六·〇〇	三七·五〇	五〇〇〇	五〇〇〇
一九〇六年	三八·一五	三六·〇〇	三七·五〇	五〇〇〇	五〇〇〇
一九〇五年	三八·一五	三六·〇〇	三七·五〇	五〇〇〇	五〇〇〇
一九〇四年	三八·一五	三六·〇〇	三七·五〇	五〇〇〇	五〇〇〇
一九〇三年	三八·一五	三六·〇〇	三七·五〇	五〇〇〇	五〇〇〇
一九〇二年	三八·一五	三六·〇〇	三七·五〇	五〇〇〇	五〇〇〇
一九〇一年	三八·一五	三六·〇〇	三七·五〇	五〇〇〇	五〇〇〇
一九〇〇年	三八·一五	三六·〇〇	三七·五〇	五〇〇〇	五〇〇〇

一日至七日爲廢歷年關結賬期。十、十七、二十四爲星期日。二十七日爲二月期花交割日。市場均停止集會。故全月共營業十七天。又二月期標花交割七千五百担。價三十五元。



二月份上海物價指數

據國定稅則委員會報告。二十四年二月上海躉售、輸出、輸入三種物價指數及上海生活費指數與上月比較。躉售輸出微漲。輸入、生活費各跌。本月適值舊歷新年。紅盤市面例當較高。至於輸入物價之跌落。係受外匯放長之影響。生活費則由銅元兌價放長而略跌。按本月英匯平均爲一先令五辨士八一二五。日匯一二七、一二五元。美匯三六·一八七五元。較上月平均英匯一先令四辨士七五。日匯一二〇元。美匯三四·三一二五元。計放長百分之五·五至百分之六·三不等。銅元兌價本月一日十五日平均爲三二〇·七五枚。較上月平均三一四·五枚。計放長百分之二·〇。

(一)躉售物價指數 總指數爲九九·九。較上月漲百分之〇·五。較去年同月漲百分之一·九。八類指數與上月比較。漲落各半。上漲各類之漲率。自百分之一·一至百分之一·六。跌落各類之跌度。則均在百分之〇·五以下。糧食類指數較上月漲百分之一·六。各種白米漲落不一。如高貨之常河機粳以到存感缺

。容積以產地價高。來源稀少。均略上漲。西貢米則以定貨源源而來。價續見鬆。蘇同機粳受洋米湧到影響而微跌。惟黃豆因油廠需股。蠶豆、豌豆以外銷轉旺。各糧堅昂。金屬類指數漲百分之一·四。各種五金除馬口鐵、白鉛絲、小礮錫價仍見疲外。其餘紅盤皆漲。其他食物類指數漲百分之一·三。豆油、牛油自去年十月以來逐步漲價。當時豆油市秤百斤一〇·三〇〇元。牛油磅秤百斤一六·八〇〇元。至本月豆油漲至一六·三〇〇元。計漲百分之五八。牛油二三·二〇〇元。計漲百分之三八之多。生仁、火腿價亦見昂。雜類指數漲百分之一·一。柏油以去歲歉收。豆餅以閩粵湧辦。價皆上騰。桐油紅盤亦略見高。

(二)輸出物價指數 總指數爲七八·〇。較上月漲百分之二·〇。較去年同月漲百分之五·一。三類指數較上月俱略漲。生產品指數漲百分之一·二。由於豆油、牛油、柏油三項價格激漲所致。原料品指數漲百分之一·〇。其中豆餅、花生、生仁以及豆類相率踴貴。消費品指數漲百分之〇·六。綢緞價格自上年末絲價一度回漲後。本年紅盤提高一成。火腿、雞蛋、

蛋白價亦見漲。

(三)輸入物價指數 總指數為一三二·〇。較上月跌百分之二·三。較去年同月漲百分之〇·八。三類指數較上月同趨低落。原料品指數跌百分之二·五。紫銅錠大條鉛紅盤見高。小麥、菸葉、棉花則以美匯放長而跌落。消費品指數跌百分之二·二。赤白糖因存厚銷滯。副盤見跌。西貢米來源暢旺。花旗橋新貨到埠。棉直貢呢、尺六絨以及各種呢絨交易清寂。開價各趨疲弱。

(四)生活費指數 總指數為一〇九·〇。較上月跌百分之二·七。較去年同月漲百分之五·三。五類指數與上月比較。除房租外。食物類與衣着類無甚變動。雜類及燃料類則皆跌落。食物類指數漲百分之〇·二。米麵價格雖微有跌落。但豆油、花生皆隨躉售價而激漲。青菜、牛肉、鷄、魚亦均趨昂。衣着類指數跌百分之〇·二。由於花標價格之見疲。雜類指數跌百分之二·二。指數跌百分之二·二。則以香煙、肥皂、水、等 售價皆以銅元為單位。茲因銅元兌價放長。折為銀元價乃見低所致也。

茲將本月各類指數與上月及去年同月之指數。列表比較於下。

上海躉售物價指數表

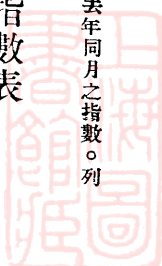
民國十五年作為百分

類別	二十四年二月	二十四年一月	二十三年二月
糧食	八三·七	八二·四	六三·三
其他食物	一五·八	一四·三	一五·五
紡織品及其原料	八三·一	八三·三	八四·六
金屬	一一·九	一〇·二	三四·八
燃料	一〇·七	一一·三	二二·七
建築材料	一〇六·五	一〇七·〇	一〇七·八
化學品	一三六·六	一三七·七	一四四·九
雜類	九三·四	九二·四	九六·一
總指數	九九·九	九九·四	九八·〇

上海輸出物價指數表

民國十五年作為百分

類別	二十四年二月	二十四年一月	二十三年二月
----	--------	--------	--------



類別	入 輸					出 輸						
	總指數	消費品	生產品	原料品		總指數	消費品	生產品	原料品			
				平均	礦產				林產	動物產	農產	
二十四年 二月	一三三·〇	一三四·六	一五〇·九	一四〇·一	一四〇·一	六六·〇	六九·〇	五五·五	一三三·八	八二·六	七九·二	八六·三
二十四年 一月	一三五·一	一三七·六	一五三·七	一三三·七	一三三·七	七七·二	八九·一	五七·八	一三三·六	八二·八	七九·五	八四·九
二十三年 二月	一三〇·九	一三九·七	一五二·一	一四〇·一	一四〇·一	七四·二	八二·〇	五八·一	一四四·四	八六·三	八四·九	七三·三

上海輸入物價指數表

民國十五年作為百分

經濟統計 (二月份)

上海生活費指數表

民國十五年作為百分

類別	二十四年 二月	二十四年 一月	二十三年 二月
食 物	九〇·〇	九〇·八	八〇·四
衣 着	八〇·七	八〇·九	八四·〇
房 租	一一·四	一一·四	一〇·三
燃 料	一六·五	一六·〇	二二·二
雜 類	一六三·八	一七三·六	一六六·五
總 指 數	一九〇·〇	一九〇·九	一〇三·五

上海銀行週報社編纂

經濟統計

民國二十四年三月印行



經濟統計目次


- 三月份倫敦銀價與匯價表
- 三月份紐約銀價與匯價表
- 三月份上海國外匯兌行市表
- 三月份上海洋角錢市表
- 三月份上海票據交換統計
- 三月份上海中外銀行月底庫存表
- 三月份上海華商銀行紙幣發行額統計
- 三月份上海銀洋大條進出口表
- 三月份上海標金市價表
- 三月份上海公債市價表

- 三月份長期棉紗統計表
- 三月份長期棉花統計表
- 三月份上海物價指數



紐約銀價與匯價表

經濟統計	日期																						三月二日
	廿三	廿二	廿一	廿	廿	廿	廿	廿	廿	廿	廿	廿	廿	廿	廿	廿	廿	廿	廿	廿	廿	廿	
(三月份)	六	六	六	六	六	六	六	六	六	六	六	六	六	六	六	六	六	六	六	六	六	六	六
	星	一	〇	一	一	〇	星	九	九	八	八	八	八	星	八	九	八	八	八	星	八	八	八
三	四	四	四	四	四	四	四	四	四	四	四	四	四	四	四	四	四	四	四	四	四	四	四
	期	八	八	八	七	七	七	七	七	七	七	七	七	七	七	七	七	七	七	七	七	七	七
對英匯價	〇	〇	〇	九	八	八	七	七	七	六	六	六	六	〇	九	六	四	四	四	六	七	八	一
	期	〇	〇	〇	九	八	八	七	七	七	六	六	六	〇	九	六	四	四	四	六	七	八	一
對日匯價	二	二	二	二	二	二	二	二	二	二	二	二	二	二	二	二	二	二	二	二	二	二	二
	日	八	八	八	八	八	七	七	七	七	七	七	七	八	八	八	七	七	七	八	八	八	〇
對法匯價	一	一	一	一	〇	九	九	九	九	九	九	九	九	一	〇	九	九	九	九	一	〇	〇	〇
	日	二	八	六	二	六	八	六	六	四	六	四	三	九	〇	五	四	二	六	二	九	五	六
對滬匯價	六	六	六	六	六	六	六	六	六	六	六	六	六	六	六	六	六	六	六	六	六	六	六
	期	五	五	五	五	五	五	五	五	五	五	五	五	六	五	五	五	五	五	六	五	五	五
對滬匯價	三	三	三	三	三	三	三	三	三	三	三	三	三	三	三	三	三	三	三	三	三	三	三
	日	七	八	九	九	八	八	八	八	八	八	八	八	八	八	八	八	八	八	八	八	八	八



上海洋角錢市表

經 濟 統 計 計 (三月份)	三月																				日期
	三十一																				
	卅	廿九	廿八	廿七	廿六	廿五	廿四	廿三	廿二	廿一	廿	十九	十八	十七	十六	十五	十四	十三	十二	十一	早市
	日	日	日	日	日	日	日	日	日	日	日	日	日	日	日	日	日	日	日	日	
	0.00	0.00	0.00	0.00	0.00	0.00	0.00	0.00	0.00	0.00	0.00	0.00	0.00	0.00	0.00	0.00	0.00	0.00	0.00	0.00	角
	0.00	0.00	0.00	0.00	0.00	0.00	0.00	0.00	0.00	0.00	0.00	0.00	0.00	0.00	0.00	0.00	0.00	0.00	0.00	0.00	角
	0.00	0.00	0.00	0.00	0.00	0.00	0.00	0.00	0.00	0.00	0.00	0.00	0.00	0.00	0.00	0.00	0.00	0.00	0.00	0.00	單毫
	0.00	0.00	0.00	0.00	0.00	0.00	0.00	0.00	0.00	0.00	0.00	0.00	0.00	0.00	0.00	0.00	0.00	0.00	0.00	0.00	雙毫
	0.00	0.00	0.00	0.00	0.00	0.00	0.00	0.00	0.00	0.00	0.00	0.00	0.00	0.00	0.00	0.00	0.00	0.00	0.00	0.00	元
	0.00	0.00	0.00	0.00	0.00	0.00	0.00	0.00	0.00	0.00	0.00	0.00	0.00	0.00	0.00	0.00	0.00	0.00	0.00	0.00	元
	0.00	0.00	0.00	0.00	0.00	0.00	0.00	0.00	0.00	0.00	0.00	0.00	0.00	0.00	0.00	0.00	0.00	0.00	0.00	0.00	千
	0.00	0.00	0.00	0.00	0.00	0.00	0.00	0.00	0.00	0.00	0.00	0.00	0.00	0.00	0.00	0.00	0.00	0.00	0.00	0.00	元
	0.00	0.00	0.00	0.00	0.00	0.00	0.00	0.00	0.00	0.00	0.00	0.00	0.00	0.00	0.00	0.00	0.00	0.00	0.00	0.00	元
	0.00	0.00	0.00	0.00	0.00	0.00	0.00	0.00	0.00	0.00	0.00	0.00	0.00	0.00	0.00	0.00	0.00	0.00	0.00	0.00	元
	0.00	0.00	0.00	0.00	0.00	0.00	0.00	0.00	0.00	0.00	0.00	0.00	0.00	0.00	0.00	0.00	0.00	0.00	0.00	0.00	元
	0.00	0.00	0.00	0.00	0.00	0.00	0.00	0.00	0.00	0.00	0.00	0.00	0.00	0.00	0.00	0.00	0.00	0.00	0.00	0.00	元
	0.00	0.00	0.00	0.00	0.00	0.00	0.00	0.00	0.00	0.00	0.00	0.00	0.00	0.00	0.00	0.00	0.00	0.00	0.00	0.00	元
	0.00	0.00	0.00	0.00	0.00	0.00	0.00	0.00	0.00	0.00	0.00	0.00	0.00	0.00	0.00	0.00	0.00	0.00	0.00	0.00	元
	0.00	0.00	0.00	0.00	0.00	0.00	0.00	0.00	0.00	0.00	0.00	0.00	0.00	0.00	0.00	0.00	0.00	0.00	0.00	0.00	元
	0.00	0.00	0.00	0.00	0.00	0.00	0.00	0.00	0.00	0.00	0.00	0.00	0.00	0.00	0.00	0.00	0.00	0.00	0.00	0.00	元
	0.00	0.00	0.00	0.00	0.00	0.00	0.00	0.00	0.00	0.00	0.00	0.00	0.00	0.00	0.00	0.00	0.00	0.00	0.00	0.00	元
	0.00	0.00	0.00	0.00	0.00	0.00	0.00	0.00	0.00	0.00	0.00	0.00	0.00	0.00	0.00	0.00	0.00	0.00	0.00	0.00	元



三月份票據交換統計

上海銀行業聯合準備委員會報告

本月最高數

本月最低數

每日平均數



▲交換總數

銀 圓 一三六、〇二九、一八四·三六 一〇、三〇〇、〇二三·九六 三、〇一一、一九七·〇五 五、二三一、八九一·七一

匯劃銀圓 一四四、三六二、四五三·四三 三一、八八三、八〇一·五七 三、三〇一、〇〇一·四二 五、五五二、四〇二·〇五

共計

二八〇、三九一、六三七·七九 三九、七一六、五七九·一二 六、九一九、三二一·一一 一〇、七八四、二九三·七六

▲交換票據張數

銀 圓 五五、七一八張 三、八八九張 一、一七七張 二、一四三張

匯劃銀圓 七四、一六九張 五、五二四張 一、七三八張 二、八五二張

共計

一二九、八八七張 九、二〇〇張 三、三八八張 四、九九五張

▲交換差額

銀 圓 三四、八九七、九〇九·九八 二、一三七、一三八·四四 六七二、四三〇·八九 一、三四二、二二七·三一

匯劃銀圓 四三、七〇五、一〇〇·一四 八、〇八八、三四七·五五 九一七、六七四·六〇 一、六八〇、九六五·三九

▲附記(一)本月交換日數共計廿六日

(二)本月每張交換票據之平均金額——二、一五八·七四元

(三)本月兩種貨幣交換差額與交換總數之比計(銀圓二五·六五%)(兩種貨幣合併計算交換差額與交換總數之比為一五·五五%)

(四)本月交換總數最高數在本月二十八日


(五)本月交換票據張數最高數在本月二十日

上海華商銀行紙幣發行額統計(廿四年三月份)

行名	檢查		本行發行數	聯行領用	各行莊領用	合計
	次數	日期				
中央	三六	三〇九	八九,〇八一,三六〇			八九,〇八一,三六〇
交通	三七	三〇〇	關金 三七三,三四七			關金 三七三,三四七
浙江	三八	三〇〇	關金 三七三,三四七			關金 三七三,三四七
中國	五二	三〇〇	關金 三七三,三四七			關金 三七三,三四七
實業	五七	三〇〇	關金 三七三,三四七			關金 三七三,三四七
滬庫	四三	三〇〇	關金 三七三,三四七			關金 三七三,三四七
準備	二七	三〇〇	關金 三七三,三四七			關金 三七三,三四七
津庫	二七	三〇〇	關金 三七三,三四七			關金 三七三,三四七
漢庫	二七	三〇〇	關金 三七三,三四七			關金 三七三,三四七
明商	二七	三〇〇	關金 三七三,三四七			關金 三七三,三四七
工業	二七	三〇〇	關金 三七三,三四七			關金 三七三,三四七
通商	二七	三〇〇	關金 三七三,三四七			關金 三七三,三四七
農	二七	三〇〇	關金 三七三,三四七			關金 三七三,三四七
總計	二七	三〇〇	關金 三七三,三四七			關金 三七三,三四七

經濟統計 (三月份)

九



上海銀兩大條進出口表

三月三日至三月三十日止

地名	(一) 銀元 (單位千元)	
	進口	出口
廈門	二〇〇	—
南京	一五〇	三〇〇
蕪湖	一〇〇	—
寧波	二〇〇	—
香港	六六〇	—
九江	二〇〇	—
福州	八一〇	二〇〇
重慶	—	六〇〇
宜昌	—	三〇〇
其他 (紋銀鎔化)	九九〇	—
合計	三、三一〇	一、四〇〇

(二) 銀兩 (單位千兩)

地名
天津
南京
北平
其他 (鼓鑄新幣)

進口
三八〇
三六〇
二〇〇
—
九四〇

出口
—
—
—
—
一、二八〇
一、二八〇



一〇、

▲編遣庫券

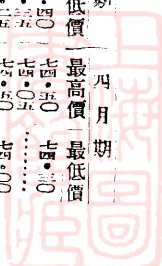
日期	現貨	三月期	四月期
二月一日	三六·九〇	三八·七〇	三八·四〇
二月二日	三六·九〇	三八·七〇	三八·五〇
二月三日	三六·九〇	三八·七〇	三八·五〇
二月四日	三六·九〇	三八·七〇	三八·五〇
二月五日	三六·九〇	三八·七〇	三八·五〇
二月六日	三六·九〇	三八·七〇	三八·五〇
二月七日	三六·九〇	三八·七〇	三八·五〇
二月八日	三六·九〇	三八·七〇	三八·五〇
二月九日	三六·九〇	三八·七〇	三八·五〇
二月十日	三六·九〇	三八·七〇	三八·五〇
二月十一日	三六·九〇	三八·七〇	三八·五〇
二月十二日	三六·九〇	三八·七〇	三八·五〇
二月十三日	三六·九〇	三八·七〇	三八·五〇
二月十四日	三六·九〇	三八·七〇	三八·五〇
二月十五日	三六·九〇	三八·七〇	三八·五〇
二月十六日	三六·九〇	三八·七〇	三八·五〇
二月十七日	三六·九〇	三八·七〇	三八·五〇
二月十八日	三六·九〇	三八·七〇	三八·五〇
二月十九日	三六·九〇	三八·七〇	三八·五〇
二月二十日	三六·九〇	三八·七〇	三八·五〇
二月廿一日	三六·九〇	三八·七〇	三八·五〇
二月廿二日	三六·九〇	三八·七〇	三八·五〇
二月廿三日	三六·九〇	三八·七〇	三八·五〇
二月廿四日	三六·九〇	三八·七〇	三八·五〇
二月廿五日	三六·九〇	三八·七〇	三八·五〇
二月廿六日	三六·九〇	三八·七〇	三八·五〇
二月廿七日	三六·九〇	三八·七〇	三八·五〇
二月廿八日	三六·九〇	三八·七〇	三八·五〇
二月廿九日	三六·九〇	三八·七〇	三八·五〇
二月三十日	三六·九〇	三八·七〇	三八·五〇

(註)五月期開出價三九·四〇元

▲裁兵公債

日期	現貨	三月期	四月期
二月一日	七四·〇〇	七四·〇〇	七四·〇〇
二月二日	七四·〇〇	七四·〇〇	七四·〇〇
二月三日	七四·〇〇	七四·〇〇	七四·〇〇
二月四日	七四·〇〇	七四·〇〇	七四·〇〇
二月五日	七四·〇〇	七四·〇〇	七四·〇〇
二月六日	七四·〇〇	七四·〇〇	七四·〇〇
二月七日	七四·〇〇	七四·〇〇	七四·〇〇
二月八日	七四·〇〇	七四·〇〇	七四·〇〇
二月九日	七四·〇〇	七四·〇〇	七四·〇〇
二月十日	七四·〇〇	七四·〇〇	七四·〇〇
二月十一日	七四·〇〇	七四·〇〇	七四·〇〇
二月十二日	七四·〇〇	七四·〇〇	七四·〇〇
二月十三日	七四·〇〇	七四·〇〇	七四·〇〇
二月十四日	七四·〇〇	七四·〇〇	七四·〇〇
二月十五日	七四·〇〇	七四·〇〇	七四·〇〇
二月十六日	七四·〇〇	七四·〇〇	七四·〇〇
二月十七日	七四·〇〇	七四·〇〇	七四·〇〇
二月十八日	七四·〇〇	七四·〇〇	七四·〇〇
二月十九日	七四·〇〇	七四·〇〇	七四·〇〇
二月二十日	七四·〇〇	七四·〇〇	七四·〇〇
二月廿一日	七四·〇〇	七四·〇〇	七四·〇〇
二月廿二日	七四·〇〇	七四·〇〇	七四·〇〇
二月廿三日	七四·〇〇	七四·〇〇	七四·〇〇
二月廿四日	七四·〇〇	七四·〇〇	七四·〇〇
二月廿五日	七四·〇〇	七四·〇〇	七四·〇〇
二月廿六日	七四·〇〇	七四·〇〇	七四·〇〇
二月廿七日	七四·〇〇	七四·〇〇	七四·〇〇
二月廿八日	七四·〇〇	七四·〇〇	七四·〇〇
二月廿九日	七四·〇〇	七四·〇〇	七四·〇〇
二月三十日	七四·〇〇	七四·〇〇	七四·〇〇

(註)五月期開出價最高七五·〇五最低七四·七〇元



▲金融長期公債

日期	現貨		三月期		四月期	
	最高價	最低價	最高價	最低價	最高價	最低價
三月一日	50.00	50.00	49.90	49.60		
三月二日			50.10	49.50		
三月三日						
三月四日						
三月五日						
三月六日						
三月七日						
三月八日						
三月九日						
三月十日						
三月十一日						
三月十二日						
三月十三日						
三月十四日						
三月十五日						
三月十六日						
三月十七日						
三月十八日						
三月十九日						
三月二十日						
三月廿一日						
三月廿二日						
三月廿三日						
三月廿四日						
三月廿五日						
三月廿六日						
三月廿七日						
三月廿八日						
三月廿九日						
三月三十日						

(註) 本月份四、五月期均未開出

▲九六公債

日期	現貨		三月期		四月期	
	最高價	最低價	最高價	最低價	最高價	最低價
三月一日	99.80	99.65	99.80	99.65	99.85	99.80
三月二日	99.80	99.65	99.80	99.65	99.85	99.80
三月三日	99.80	99.65	99.80	99.65	99.85	99.80
三月四日	99.80	99.65	99.80	99.65	99.85	99.80
三月五日	99.80	99.65	99.80	99.65	99.85	99.80
三月六日	99.80	99.65	99.80	99.65	99.85	99.80
三月七日	99.80	99.65	99.80	99.65	99.85	99.80
三月八日	99.80	99.65	99.80	99.65	99.85	99.80
三月九日	99.80	99.65	99.80	99.65	99.85	99.80
三月十日	99.80	99.65	99.80	99.65	99.85	99.80
三月十一日	99.80	99.65	99.80	99.65	99.85	99.80
三月十二日	99.80	99.65	99.80	99.65	99.85	99.80
三月十三日	99.80	99.65	99.80	99.65	99.85	99.80
三月十四日	99.80	99.65	99.80	99.65	99.85	99.80
三月十五日	99.80	99.65	99.80	99.65	99.85	99.80
三月十六日	99.80	99.65	99.80	99.65	99.85	99.80
三月十七日	99.80	99.65	99.80	99.65	99.85	99.80
三月十八日	99.80	99.65	99.80	99.65	99.85	99.80
三月十九日	99.80	99.65	99.80	99.65	99.85	99.80
三月二十日	99.80	99.65	99.80	99.65	99.85	99.80
三月廿一日	99.80	99.65	99.80	99.65	99.85	99.80
三月廿二日	99.80	99.65	99.80	99.65	99.85	99.80
三月廿三日	99.80	99.65	99.80	99.65	99.85	99.80
三月廿四日	99.80	99.65	99.80	99.65	99.85	99.80
三月廿五日	99.80	99.65	99.80	99.65	99.85	99.80
三月廿六日	99.80	99.65	99.80	99.65	99.85	99.80
三月廿七日	99.80	99.65	99.80	99.65	99.85	99.80
三月廿八日	99.80	99.65	99.80	99.65	99.85	99.80
三月廿九日	99.80	99.65	99.80	99.65	99.85	99.80
三月三十日	99.80	99.65	99.80	99.65	99.85	99.80

(註) 五月期開出價最高一〇・二五最低一〇・〇五元
現貨無市

▲金融短期公債

日期	現貨		三月期		四月期	
	最高價	最低價	最高價	最低價	最高價	最低價
二月五日	七三.〇〇	七二.〇〇	七三.〇〇	七二.〇〇	七三.〇〇	七二.〇〇
二月六日	七三.三五	七二.三五	七三.三五	七二.三五	七三.三五	七二.三五
二月七日	七四.〇〇	七三.〇〇	七四.〇〇	七三.〇〇	七四.〇〇	七三.〇〇
二月八日	七四.三五	七三.三五	七四.三五	七三.三五	七四.三五	七三.三五
二月九日	七四.八〇	七三.八〇	七四.八〇	七三.八〇	七四.八〇	七三.八〇
二月十日	七五.〇〇	七四.〇〇	七五.〇〇	七四.〇〇	七五.〇〇	七四.〇〇
二月十一日	七五.三五	七四.三五	七五.三五	七四.三五	七五.三五	七四.三五
二月十二日	七六.〇〇	七五.〇〇	七六.〇〇	七五.〇〇	七六.〇〇	七五.〇〇
二月十三日	七六.三五	七五.三五	七六.三五	七五.三五	七六.三五	七五.三五
二月十四日	七七.〇〇	七六.〇〇	七七.〇〇	七六.〇〇	七七.〇〇	七六.〇〇
二月十五日	七七.三五	七六.三五	七七.三五	七六.三五	七七.三五	七六.三五
二月十六日	七八.〇〇	七七.〇〇	七八.〇〇	七七.〇〇	七八.〇〇	七七.〇〇
二月十七日	七八.三五	七七.三五	七八.三五	七七.三五	七八.三五	七七.三五
二月十八日	七九.〇〇	七八.〇〇	七九.〇〇	七八.〇〇	七九.〇〇	七八.〇〇
二月十九日	七九.三五	七八.三五	七九.三五	七八.三五	七九.三五	七八.三五
二月二十日	八〇.〇〇	七九.〇〇	八〇.〇〇	七九.〇〇	八〇.〇〇	七九.〇〇
二月二十一日	八〇.三五	七九.三五	八〇.三五	七九.三五	八〇.三五	七九.三五
二月二十二日	八一.〇〇	八〇.〇〇	八一.〇〇	八〇.〇〇	八一.〇〇	八〇.〇〇
二月二十三日	八一.三五	八〇.三五	八一.三五	八〇.三五	八一.三五	八〇.三五
二月二十四日	八二.〇〇	八〇.〇〇	八二.〇〇	八〇.〇〇	八二.〇〇	八〇.〇〇
二月二十五日	八二.三五	八〇.三五	八二.三五	八〇.三五	八二.三五	八〇.三五
二月二十六日	八三.〇〇	八〇.〇〇	八三.〇〇	八〇.〇〇	八三.〇〇	八〇.〇〇
二月二十七日	八三.三五	八〇.三五	八三.三五	八〇.三五	八三.三五	八〇.三五
二月二十八日	八四.〇〇	八〇.〇〇	八四.〇〇	八〇.〇〇	八四.〇〇	八〇.〇〇
二月二十九日	八四.三五	八〇.三五	八四.三五	八〇.三五	八四.三五	八〇.三五
二月三十日	八五.〇〇	八〇.〇〇	八五.〇〇	八〇.〇〇	八五.〇〇	八〇.〇〇

(註)五月期開出價最高七五・四五最低七四・九〇元現貨無市

▲二十二年關稅庫券

日期	現貨		三月期		四月期	
	最高價	最低價	最高價	最低價	最高價	最低價
二月五日	五六.七〇	五六.〇〇	五六.七〇	五六.〇〇	五六.七〇	五六.〇〇
二月六日	五六.三五	五六.〇〇	五六.三五	五六.〇〇	五六.三五	五六.〇〇
二月七日	五六.〇〇	五六.〇〇	五六.〇〇	五六.〇〇	五六.〇〇	五六.〇〇
二月八日	五六.三五	五六.〇〇	五六.三五	五六.〇〇	五六.三五	五六.〇〇
二月九日	五六.八〇	五六.〇〇	五六.八〇	五六.〇〇	五六.八〇	五六.〇〇
二月十日	五六.〇〇	五六.〇〇	五六.〇〇	五六.〇〇	五六.〇〇	五六.〇〇
二月十一日	五六.三五	五六.〇〇	五六.三五	五六.〇〇	五六.三五	五六.〇〇
二月十二日	五六.六〇	五六.〇〇	五六.六〇	五六.〇〇	五六.六〇	五六.〇〇
二月十三日	五六.七五	五六.〇〇	五六.七五	五六.〇〇	五六.七五	五六.〇〇
二月十四日	五六.九〇	五六.〇〇	五六.九〇	五六.〇〇	五六.九〇	五六.〇〇
二月十五日	五六.〇〇	五六.〇〇	五六.〇〇	五六.〇〇	五六.〇〇	五六.〇〇
二月十六日	五六.三五	五六.〇〇	五六.三五	五六.〇〇	五六.三五	五六.〇〇
二月十七日	五六.五〇	五六.〇〇	五六.五〇	五六.〇〇	五六.五〇	五六.〇〇
二月十八日	五六.六五	五六.〇〇	五六.六五	五六.〇〇	五六.六五	五六.〇〇
二月十九日	五六.八〇	五六.〇〇	五六.八〇	五六.〇〇	五六.八〇	五六.〇〇
二月二十日	五六.九五	五六.〇〇	五六.九五	五六.〇〇	五六.九五	五六.〇〇
二月二十一日	五六.〇〇	五六.〇〇	五六.〇〇	五六.〇〇	五六.〇〇	五六.〇〇
二月二十二日	五六.三五	五六.〇〇	五六.三五	五六.〇〇	五六.三五	五六.〇〇
二月二十三日	五六.五〇	五六.〇〇	五六.五〇	五六.〇〇	五六.五〇	五六.〇〇
二月二十四日	五六.六五	五六.〇〇	五六.六五	五六.〇〇	五六.六五	五六.〇〇
二月二十五日	五六.八〇	五六.〇〇	五六.八〇	五六.〇〇	五六.八〇	五六.〇〇
二月二十六日	五六.九五	五六.〇〇	五六.九五	五六.〇〇	五六.九五	五六.〇〇
二月二十七日	五六.〇〇	五六.〇〇	五六.〇〇	五六.〇〇	五六.〇〇	五六.〇〇
二月二十八日	五六.三五	五六.〇〇	五六.三五	五六.〇〇	五六.三五	五六.〇〇
二月二十九日	五六.五〇	五六.〇〇	五六.五〇	五六.〇〇	五六.五〇	五六.〇〇
二月三十日	五六.六五	五六.〇〇	五六.六五	五六.〇〇	五六.六五	五六.〇〇

(註)五月期開出價最高五九・七五最低五九・五〇元

經濟統計 (三月份)
 二十三年關稅庫券

日期	現貨		三月期		四月期	
	最高價	最低價	最高價	最低價	最高價	最低價
三月五日	七二.六〇	七〇.八五	七二.六〇	七〇.八五	七〇.二五	六九.九五
三月六日	七〇.九〇	六八.八五	七〇.九〇	六八.八五	六九.二五	六八.四五
三月七日	七〇.九〇	六八.八五	七〇.九〇	六八.八五	六八.四五	六八.四五
三月八日	六九.二〇	六八.六〇	六九.二〇	六八.六〇	六八.四五	六八.四五
三月九日	六九.〇〇	六八.六〇	六九.〇〇	六八.六〇	六八.四五	六八.四五
三月十日	六九.〇〇	六八.六〇	六九.〇〇	六八.六〇	六八.四五	六八.四五
三月十一日	六九.〇〇	六八.六〇	六九.〇〇	六八.六〇	六八.四五	六八.四五
三月十二日	六九.〇〇	六八.六〇	六九.〇〇	六八.六〇	六八.四五	六八.四五
三月十三日	六九.〇〇	六八.六〇	六九.〇〇	六八.六〇	六八.四五	六八.四五
三月十四日	六九.〇〇	六八.六〇	六九.〇〇	六八.六〇	六八.四五	六八.四五
三月十五日	六九.〇〇	六八.六〇	六九.〇〇	六八.六〇	六八.四五	六八.四五
三月十六日	六九.〇〇	六八.六〇	六九.〇〇	六八.六〇	六八.四五	六八.四五
三月十七日	六九.〇〇	六八.六〇	六九.〇〇	六八.六〇	六八.四五	六八.四五
三月十八日	六九.〇〇	六八.六〇	六九.〇〇	六八.六〇	六八.四五	六八.四五
三月十九日	六九.〇〇	六八.六〇	六九.〇〇	六八.六〇	六八.四五	六八.四五
三月二十日	六九.〇〇	六八.六〇	六九.〇〇	六八.六〇	六八.四五	六八.四五
三月廿一日	六八.四〇	六七.七〇	六八.四〇	六七.七〇	六八.四五	六八.四五
三月廿二日	六八.四〇	六七.七〇	六八.四〇	六七.七〇	六八.四五	六八.四五
三月廿三日	六八.四〇	六七.七〇	六八.四〇	六七.七〇	六八.四五	六八.四五
三月廿四日	六八.四〇	六七.七〇	六八.四〇	六七.七〇	六八.四五	六八.四五
三月廿五日	六八.四〇	六七.七〇	六八.四〇	六七.七〇	六八.四五	六八.四五
三月廿六日	六八.四〇	六七.七〇	六八.四〇	六七.七〇	六八.四五	六八.四五
三月廿七日	六八.四〇	六七.七〇	六八.四〇	六七.七〇	六八.四五	六八.四五
三月廿八日	六八.四〇	六七.七〇	六八.四〇	六七.七〇	六八.四五	六八.四五
三月廿九日	六八.四〇	六七.七〇	六八.四〇	六七.七〇	六八.四五	六八.四五
三月三十日	六八.四〇	六七.七〇	六八.四〇	六七.七〇	六八.四五	六八.四五
交						
割						
無	六八.四〇	六七.七〇	六八.四〇	六七.七〇	六八.四五	六八.四五
市	六八.〇〇	六七.〇〇	六八.〇〇	六七.〇〇	六八.四五	六八.四五

(註)五月期間出價最高六七・二五最低六七・〇〇元現貨無市



▲長期棉花統計表

(國產細絨紡二十支紗原料爲標準。三十二支、十六支、十支、原料。按等級增減化用。)

最高價 最低價

平均價

標準棉花成交担數

各月期存賬總担數

高重伯

日期	最高價	最低價	平均價	標準棉花成交担數	各月期存賬總担數
二月一日	三五.八五	三四.五〇	三四.一七	一三三〇	六二八
二月二日	三五.八五	三四.五〇	三四.一七	一三三〇	六二八
二月三日	三五.八五	三四.五〇	三四.一七	一三三〇	六二八
二月四日	三五.八五	三四.五〇	三四.一七	一三三〇	六二八
二月五日	三五.八五	三四.五〇	三四.一七	一三三〇	六二八
二月六日	三五.八五	三四.五〇	三四.一七	一三三〇	六二八
二月七日	三五.八五	三四.五〇	三四.一七	一三三〇	六二八
二月八日	三五.八五	三四.五〇	三四.一七	一三三〇	六二八
二月九日	三五.八五	三四.五〇	三四.一七	一三三〇	六二八
二月十日	三五.八五	三四.五〇	三四.一七	一三三〇	六二八
二月十一日	三五.八五	三四.五〇	三四.一七	一三三〇	六二八
二月十二日	三五.八五	三四.五〇	三四.一七	一三三〇	六二八
二月十三日	三五.八五	三四.五〇	三四.一七	一三三〇	六二八
二月十四日	三五.八五	三四.五〇	三四.一七	一三三〇	六二八
二月十五日	三五.八五	三四.五〇	三四.一七	一三三〇	六二八
二月十六日	三五.八五	三四.五〇	三四.一七	一三三〇	六二八
二月十七日	三五.八五	三四.五〇	三四.一七	一三三〇	六二八
二月十八日	三五.八五	三四.五〇	三四.一七	一三三〇	六二八
二月十九日	三五.八五	三四.五〇	三四.一七	一三三〇	六二八
二月二十日	三五.八五	三四.五〇	三四.一七	一三三〇	六二八
二月二十一日	三五.八五	三四.五〇	三四.一七	一三三〇	六二八
二月二十二日	三五.八五	三四.五〇	三四.一七	一三三〇	六二八
二月二十三日	三五.八五	三四.五〇	三四.一七	一三三〇	六二八
二月二十四日	三五.八五	三四.五〇	三四.一七	一三三〇	六二八
二月二十五日	三五.八五	三四.五〇	三四.一七	一三三〇	六二八
二月二十六日	三五.八五	三四.五〇	三四.一七	一三三〇	六二八
二月二十七日	三五.八五	三四.五〇	三四.一七	一三三〇	六二八
二月二十八日	三五.八五	三四.五〇	三四.一七	一三三〇	六二八
二月二十九日	三五.八五	三四.五〇	三四.一七	一三三〇	六二八
二月三十日	三五.八五	三四.五〇	三四.一七	一三三〇	六二八
三月一號	三五.八五	三四.五〇	三四.一七	一三三〇	六二八
三月二號	三五.八五	三四.五〇	三四.一七	一三三〇	六二八
三月三號	三五.八五	三四.五〇	三四.一七	一三三〇	六二八
三月四號	三五.八五	三四.五〇	三四.一七	一三三〇	六二八
三月五號	三五.八五	三四.五〇	三四.一七	一三三〇	六二八
三月六號	三五.八五	三四.五〇	三四.一七	一三三〇	六二八
三月七號	三五.八五	三四.五〇	三四.一七	一三三〇	六二八
三月八號	三五.八五	三四.五〇	三四.一七	一三三〇	六二八
三月九號	三五.八五	三四.五〇	三四.一七	一三三〇	六二八
三月十號	三五.八五	三四.五〇	三四.一七	一三三〇	六二八
三月十一號	三五.八五	三四.五〇	三四.一七	一三三〇	六二八
三月十二號	三五.八五	三四.五〇	三四.一七	一三三〇	六二八
三月十三號	三五.八五	三四.五〇	三四.一七	一三三〇	六二八
三月十四號	三五.八五	三四.五〇	三四.一七	一三三〇	六二八
三月十五號	三五.八五	三四.五〇	三四.一七	一三三〇	六二八
三月十六號	三五.八五	三四.五〇	三四.一七	一三三〇	六二八
三月十七號	三五.八五	三四.五〇	三四.一七	一三三〇	六二八
三月十八號	三五.八五	三四.五〇	三四.一七	一三三〇	六二八
三月十九號	三五.八五	三四.五〇	三四.一七	一三三〇	六二八
三月二十號	三五.八五	三四.五〇	三四.一七	一三三〇	六二八
三月二十一日	三五.八五	三四.五〇	三四.一七	一三三〇	六二八
三月二十二號	三五.八五	三四.五〇	三四.一七	一三三〇	六二八
三月二十三號	三五.八五	三四.五〇	三四.一七	一三三〇	六二八
三月二十四號	三五.八五	三四.五〇	三四.一七	一三三〇	六二八
三月二十五號	三五.八五	三四.五〇	三四.一七	一三三〇	六二八
三月二十六號	三五.八五	三四.五〇	三四.一七	一三三〇	六二八
三月二十七號	三五.八五	三四.五〇	三四.一七	一三三〇	六二八
三月二十八號	三五.八五	三四.五〇	三四.一七	一三三〇	六二八
三月二十九號	三五.八五	三四.五〇	三四.一七	一三三〇	六二八
三月三十號	三五.八五	三四.五〇	三四.一七	一三三〇	六二八
三月三十一號	三五.八五	三四.五〇	三四.一七	一三三〇	六二八
今年全年	三五.八五	三四.五〇	三四.一七	一三三〇	六二八
去年全年	三五.八五	三四.五〇	三四.一七	一三三〇	六二八
今年至今	三五.八五	三四.五〇	三四.一七	一三三〇	六二八
三、十、十七、二十四、三十一日爲星期日。二十九日爲三月期紗交割日。市場均停止集會。故全月共營業二十五天。又三月期花共交割七千三百担。價三十三元。					

三月份上海物價指數

據國定稅則委員會報告。二十四年三月上海躉售、輸出、輸入三種物價指數與上月比較。一致劇跌。在尋常經濟情形之時。因各類物價此漲彼落。極度之漲落趨勢。爲之沖銷。今則各類物價。除生活費指數中之衣着。尙屬平定外。一致跌落。因之各指數跌落程度竟達百分之三·五至百分之四·〇。可見本市金融緊迫。商業疲滯之狀態。有增無減。而銀價步漲。外匯迭長。實爲一般物價愈下之主因。按本月洋拆最高不逾一角。比較去年十二月六角之最高價。低去甚多。然以銀錢業限制放款。金融緊迫如故。上月外匯本已放長。而本月英匯平均爲一先令七辨士。美匯三七·九三七五元。日匯一三四·七五元。較上月平均英匯一先令五辨士八一·二五。美匯三六·一八七五元。日匯一·二七·一二五元。又放長百分之四·八至百分之六·七之多。

(一)躉售物價指數 總指數爲九六·四。較上月跌百分之三·五較去年同月跌百分之〇·二。八類指數與

上月比較。一致跌落。其中金屬、糧食、其他食物及紡織品四類跌勢尤爲劇烈。金屬類指數跌百分之七·四。各品售盤一致劇跌。金屬品市價。對於商情之盛衰富有感應性。商業既已疲滯。並受外匯放長之影響。故跌落爲特鉅也。糧食類指數跌百分之五·九。各品除苞米一項外。一致跌落。白米自去歲因旱災歉收後。本市米商預料食糧之不足。曾向海外陸續訂購大批洋米。據聞總數達六百數十萬包之鉅。現已進口者三百餘包。其中一百餘萬包尙待銷售。而未進口者三百餘萬包。亦將於一二月內掃數運滬。米市反成供過於求之勢。因之各種白米市價一致跌落。小麥、麵粉以及豆類、紅梁售盤亦各趨疲跌。其他食物類指數跌百分之四·九。出口大宗之雞蛋。年來輸出銳減。全國蛋及蛋產品出口價值。二月份爲一百十五萬元。較一月份之一百七十六萬元。約減少六十萬元之譜。而最近英美又有增加蛋及蛋製品進口關稅之議。果爾則將予我國出口貿易以重大打擊。因之鮮蛋每千只市價自上月之一八·〇〇元。跌至本月之一二·五〇元。計跌百分之三〇。生仁以實銷轉滯。青島一埠

積存達百餘萬包之鉅。本埠市價遂由上月之八·一〇元跌至本月之六·一五〇元。猝跌百分之二四。豆油以到多銷滯。大連報跌。生油以青島存厚。市價慘跌。滬市聯帶貶落。紅綠茶以皖省屯溪、祁門等處茶產尚豐。並以外匯放長影響外銷。市均跌落。他如赤白糖、白芝蔴、花旗橘、金針菜、龍口粉等價亦一致貶落。紡織品指數跌百分之二·八。棉花以海外報跌。外匯放長。滬存豐厚。走銷呆疲。一致跌落。棉紗及大部份棉布。俱以原料低廉。各趨疲跌。絲經在海外市場久受廉價日絲競銷之打擊。近因繭價高昂。成本加重。而外市既跌。來價又因外匯關係。折成國幣價更低。本埠絲價雖已一再跌落。然較來價仍高四五十元。絲商以成本有關。不願拋售。以致華絲外銷。幾全停頓。乾繭存底雖薄。價則隨絲經而跌落。

(二)輸出物價指數 總指數為七四·九。較上月跌百分之四·〇。較去年同月漲百分之五·〇。三類指數與上月比較。一致跌落。原料品指數跌百分之五·三。消費品指數跌百分之四·三。各品價格多數跌落。其較著者為雞蛋、蠶豆、赤豆、花生、生仁。他如棉花、

芝蔴、豆餅、紅綠茶。豬鬃、豬腸、錫、錫等莫不一致跌落。生產品指數跌百分之〇·七。三類中跌落最微者。豆油、生油以及各種絲經雖一致跌落。惟白桐油以漢市洋莊大量搜辦。而各路來源皆稀。本月每英噸上海市價乃高至六七九·〇〇元。較上月之五二四·〇〇元。上漲達百分之二九·六之鉅。故該類指數變動無多。

(三)輸入物價指數 總指數為一二七·〇。較上月跌百分之三·八。較去年同月跌百分之一·三。三類指數與上月比較。一致下降。原料品指數跌百分之八·二。蓋美棉以產地報跌。外匯放長。實銷呆疲而劇跌。小麥隨國產麥而見疲。菸葉、木材、五金等亦皆貶落也。生產品指數跌百分之三·一。消費品指數跌百分之二·五。生產品之五金、玻璃原片、純鹼、燒鹼。消費品之米、麵、赤白糖、漂布、羽綢、府綢等各種疲跌。外匯之放長。實銷之疲滯。自為其主因焉。

(四)生活費指數 總指數為一〇四·八。較上月跌百分之三·九。較去年同月漲百分之六·〇。五類指數與上月比較。除房租及衣着無變動外。食物、燃料及

雜類三類一致跌落。食物類指數跌百分之五·八。白米、麵粉、豆油、白糖俱隨躉售價而疲跌。各種蔬菜銅元價格既已一致下跌。復以銅元兌價放長。折成銀元價更低。其中青菜、菠菜、蘿蔔三項各跌百分之三〇以上。燃料類指數跌百分之二·五。雜類指數跌百分之二·九。則以木柴、香煙、肥皂、牙粉等銀元價格，俱因銅元兌價關係一致跌落所致云。

茲將本月各類指數與上月及去年同月之指數。列表比較於下。

上海躉售物價指數表

民國十五年作為百分

類別	二十四年三月	二十四年二月	二十三年三月
糧食	七七八	八六七	六〇六
其他食物	二〇二	二五八	一三六
紡織品及其原料	五九八	八二二	八四五
金屬	二二·九	二二·九	二〇·四
燃料	二五·八	三〇·七	一三·〇
建築材料	一〇五·〇	一〇六·五	一〇六·三

經濟統計 (三月份)

化學雜品類指數	二十四年三月	二十四年二月	二十三年三月
總指數	一三三·三	一三六·六	一四二·九
雜類	九二·三	九三·四	九五·一
化學	六六·四	九九·九	九六·六

上海輸出物價指數表

民國十五年作為百分

類別	輸出			
	總指數	消費品	生產品	原料品
農產	八〇·一	八五·二	八五·二	二九·九
	七五·五	五七·一	五七·一	二九·九
動物產	六六·三	五九·〇	五九·〇	二九·九
	七〇·五	五九·〇	五九·〇	二九·九
林產	八二·一	八二·一	八二·一	二九·九
	八二·六	八二·六	八二·六	二九·九
平均	二二·八	二二·八	二二·八	二九·九
	一三·七	一三·七	一三·七	二九·九
總指數	七五·九	六六·〇	六六·〇	七三·三
	七三·三	六六·〇	六六·〇	七三·三

上海輸入物價指數表

民國十五年作為百分

類別	二十四年三月	二十四年二月	二十三年三月
總指數	七五·九	六六·〇	七三·三

總指數	輸入				
	消費品	生產品	原料		
			平均	鑛產	林產
二七〇	一三一·三	一三六·五	一〇〇·三	一八·六	一〇〇·九
一三三·〇	一三四·六	一四〇·九	二〇〇·一	二四·五	二二·七
二八·七	二八·二	一五〇·〇	一一五·三	一〇三·一	一一八·四

上海生活費指數表

民國十五年作為百分

總指數	雜類	燃料	房租	衣着	食物	類別		
						三十四年三月	三十四年二月	三十四年三月
一〇三·八	一五九·〇	一三三·三	一一·四	八〇·七	八五·七	九一·〇	七五·〇	九八·九
一〇三·〇	一六三·八	一三六·五	一一·四	八〇·七	八三·四	一〇〇·三	一一〇·三	一五九·四



上海銀行週報社編纂

經濟統計

民國二十四年四月印行



經濟統計目次

- 四月份倫敦銀價與匯價表
- 四月份紐約銀價與匯價表
- 四月份上海國外匯兌行市表
- 四月份上海洋角錢市表
- 四月份上海票據交換統計
- 四月份上海中外銀行月底庫存表
- 四月份上海華商銀行紙幣發行額統計
- 四月份上海銀洋大條進出口表
- 四月份上海標金市價表
- 四月份上海公債市價表


- 四月份長期棉紗統計表
- 四月份長期棉花統計表
- 四月份上海物價指數



紐約銀價與匯價表

經濟統計 (四月份)

日期	四月二日	三月二日	三月三日	三月四日	三月五日	三月六日	三月七日	三月八日	三月九日	三月十日	三月十一日	三月十二日	三月十三日	三月十四日	三月十五日	三月十六日	三月十七日	三月十八日	三月十九日	三月二十日	三月二十一日	三月二十二日	三月二十三日	三月二十四日	三月二十五日	三月二十六日	三月二十七日	三月二十八日	三月二十九日	三月三十日	
銀價	六六	六六	六六	六六	六六	六六	六六	六六	六六	六六	六六	六六	六六	六六	六六	六六	六六	六六	六六	六六	六六	六六	六六	六六	六六	六六	六六	六六	六六	六六	六六
對英匯價	四八	四八	四八	四八	四八	四八	四八	四八	四八	四八	四八	四八	四八	四八	四八	四八	四八	四八	四八	四八	四八	四八	四八	四八	四八	四八	四八	四八	四八	四八	四八
對日匯價	二八	二八	二八	二八	二八	二八	二八	二八	二八	二八	二八	二八	二八	二八	二八	二八	二八	二八	二八	二八	二八	二八	二八	二八	二八	二八	二八	二八	二八	二八	二八
對法匯價	六六	六六	六六	六六	六六	六六	六六	六六	六六	六六	六六	六六	六六	六六	六六	六六	六六	六六	六六	六六	六六	六六	六六	六六	六六	六六	六六	六六	六六	六六	六六
對滬匯價	四一	四一	四一	四一	四一	四一	四一	四一	四一	四一	四一	四一	四一	四一	四一	四一	四一	四一	四一	四一	四一	四一	四一	四一	四一	四一	四一	四一	四一	四一	四一



上海外國匯兌行市表

日期		星期		期星	
三十一	廿九	廿八	廿七	廿六	廿五
廿四	廿三	廿二	廿一	廿	十九
十八	十七	十六	十五	十四	十三
十二	十一	十	九	八	七
六	五	四	三	二	一
...
...
...


經 濟 統 計 (四月份)

銀 幣 一 元 合 銀 百 元 賣 四 元 合 價

英 倫 電 匯 印 度 電 匯 爪 哇 電 匯 香 港 電 匯 日 本 電 匯 新 加 坡

平 價 電 匯 電 匯 電 匯 電 匯 電 匯 電 匯 電 匯 電 匯

春 春 春 假 假 假 休 休 休 市 市 市 市 市 市 市 市 市



上海洋角錢市表

經 濟 統 計 (四月份)	四月																				日期					
	三	廿	廿	廿	廿	廿	廿	廿	十	十	十	十	十	十	十	十	十	九	八	七		六	五	四	三	二
早市	三	廿	廿	廿	廿	廿	廿	十	十	十	十	十	十	十	十	十	九	八	七	六	五	四	三	二	一	角
	〇	八	五	五	五	二	〇	〇	〇	〇	〇	〇	〇	〇	〇	〇	〇	〇	〇	〇	〇	〇	〇	〇	〇	〇
午市	三	廿	廿	廿	廿	廿	廿	十	十	十	十	十	十	十	十	十	九	八	七	六	五	四	三	二	一	角
	〇	八	五	五	五	二	〇	〇	〇	〇	〇	〇	〇	〇	〇	〇	〇	〇	〇	〇	〇	〇	〇	〇	〇	〇
小洋	八	八	八	八	八	八	八	八	八	八	八	八	八	八	八	八	八	八	八	八	八	八	八	八	八	毫
	七	四	五	五	五	〇	〇	〇	〇	〇	〇	〇	〇	〇	〇	〇	〇	〇	〇	〇	〇	〇	〇	〇	〇	
萬	七	七	七	七	七	七	七	七	七	七	七	七	七	七	七	七	七	七	七	七	七	七	七	七	七	元
	三	三	四	四	四	〇	八	四	七	三	四	五	八	九	四	六	四	二	四	五	五	四	八	五	二	〇
銅	三	三	三	三	三	三	三	三	三	三	三	三	三	三	三	三	三	三	三	三	三	三	三	三	三	千
	七	七	七	七	七	六	〇	〇	〇	〇	〇	〇	〇	〇	〇	〇	〇	〇	〇	〇	〇	〇	〇	〇	〇	〇
文	三	三	三	三	三	三	三	三	三	三	三	三	三	三	三	三	三	三	三	三	三	三	三	三	三	元
	七	七	七	七	七	六	〇	〇	〇	〇	〇	〇	〇	〇	〇	〇	〇	〇	〇	〇	〇	〇	〇	〇	〇	〇



▲四月份票據交換統計

上海銀行業聯合準備委員會報告

本月最高數

本月最低數

每日平均數

▲交換總數

銀 圓	一四五、五一八、四〇七·四八	一八、八五八、八三三·八五	二、九四二、一三一·八六	五、五九六、八六一·八三
匯劃銀圓	一四六、八一六、一〇三·九二	一九、七四四、九七〇·七七	三、〇三七、六六八·七一	五、六四六、七七三·二三

共計 二九二、三三四、五一一·四〇 三一、五九四、五五五·三五 七、二九四、六五九·八九一 二、四四三、六三五·〇五

▲交換票據張數

銀 圓	六四、五五九張	四、四一三張	一、四一三張	二、四八三張
匯劃銀圓	九一、六五九張	八、三二九張	一、八一八張	三、五二五張

共計 一五六、二一八張 一二、七一五張 三、二三一張 六、〇〇八張

▲交換差額

銀 圓	四六、八五一、三九二·一四	六、〇七三、七七六·一五	八一〇、二七五·四二	一、八〇一、九七六·六二
匯劃銀圓	四四、二三〇、五四六·六二	四、五五四、七六五·一五	八七一、七〇二·七〇	一、七〇一、一七四·八七

▲附記 (一) 本月交換日數共計廿六日

(二) 本月每張交換票據之平均金額——一、八七一·三二元

(三) 本月兩種貨幣交換差額與交換總數之比計 銀圓三·二〇% (兩種貨幣合併計算交換差額與交換總匯劃銀圓三〇·一三% 數之比為一七·六四%)

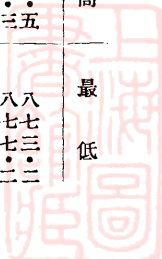
(四) 本月交換總數最高數在本月三十日

(五) 本月交換票據張數最高數在本月三十日



上海標金市價表

日期	星期	前盤	市	後盤	市	最高	最低
四月一日	星期二	八七四·七	八八四·〇	八八九·〇	八九九·五	八九九·五	八七三·二
四月二日	星期三	八七四·五	八八四·二	八八一·六	八九七·四	八九七·三	八七三·二
四月三日	星期四	八七五·四	八八四·〇	八八七·七	八九七·五	八九七·五	八七三·二
四月四日	星期五	八七六·三	八八四·二	八八七·七	八九七·四	八九七·三	八七三·二
四月五日	星期六	八七七·三	八八四·〇	八八七·七	八九七·五	八九七·五	八七三·二
四月六日	星期日	八七三·六	八八四·二	八八七·七	八九七·四	八九七·三	八七三·二
四月七日	星期一	八七三·六	八八四·二	八八七·七	八九七·五	八九七·五	八七三·二
四月八日	星期二	八七三·六	八八四·二	八八七·七	八九七·四	八九七·三	八七三·二
四月九日	星期三	八七三·六	八八四·二	八八七·七	八九七·五	八九七·五	八七三·二
四月十日	星期四	八七三·六	八八四·二	八八七·七	八九七·四	八九七·三	八七三·二
四月十一日	星期五	八七三·六	八八四·二	八八七·七	八九七·五	八九七·五	八七三·二
四月十二日	星期六	八七三·六	八八四·二	八八七·七	八九七·四	八九七·三	八七三·二
四月十三日	星期日	八七三·六	八八四·二	八八七·七	八九七·五	八九七·五	八七三·二
四月十四日	星期一	八七三·六	八八四·二	八八七·七	八九七·四	八九七·三	八七三·二
四月十五日	星期二	八七三·六	八八四·二	八八七·七	八九七·五	八九七·五	八七三·二
四月十六日	星期三	八七三·六	八八四·二	八八七·七	八九七·四	八九七·三	八七三·二
四月十七日	星期四	八七三·六	八八四·二	八八七·七	八九七·五	八九七·五	八七三·二
四月十八日	星期五	八七三·六	八八四·二	八八七·七	八九七·四	八九七·三	八七三·二
四月十九日	星期六	八七三·六	八八四·二	八八七·七	八九七·五	八九七·五	八七三·二
四月二十日	星期日	八七三·六	八八四·二	八八七·七	八九七·四	八九七·三	八七三·二
四月二十一日	星期一	八七三·六	八八四·二	八八七·七	八九七·五	八九七·五	八七三·二
四月二十二日	星期二	八七三·六	八八四·二	八八七·七	八九七·四	八九七·三	八七三·二
四月二十三日	星期三	八七三·六	八八四·二	八八七·七	八九七·五	八九七·五	八七三·二
四月二十四日	星期四	八七三·六	八八四·二	八八七·七	八九七·四	八九七·三	八七三·二
四月二十五日	星期五	八七三·六	八八四·二	八八七·七	八九七·五	八九七·五	八七三·二
四月二十六日	星期六	八七三·六	八八四·二	八八七·七	八九七·四	八九七·三	八七三·二
四月二十七日	星期日	八七三·六	八八四·二	八八七·七	八九七·五	八九七·五	八七三·二
四月二十八日	星期一	八七三·六	八八四·二	八八七·七	八九七·四	八九七·三	八七三·二
四月二十九日	星期二	八七三·六	八八四·二	八八七·七	八九七·五	八九七·五	八七三·二
四月三十日	星期三	八七三·六	八八四·二	八八七·七	八九七·四	八九七·三	八七三·二



上海華商銀行紙幣發行額統計(廿四年四月份)

行名

檢査次數

檢査日期

本行發行數


聯行領用

各行莊領用

合計

中 央
交 通 國
浙 興 業
中 國 實 業
四 行 滙 豐 滬 庫
農 通 四
漢 庫
津 庫
明 商 業
工 業

三九	四〇〇	九一,二八二,四八〇〇		九一,二八二,四八〇〇
三〇〇	四〇〇	關金 三七五,三四七〇		關金 三七五,三四七〇
二二一	四〇〇	關金 三七一,三五七〇		關金 三七一,三五七〇
八六	四〇二八	七六,四六三,六五〇〇	一八,一〇九,七三三〇	一五,〇六九,九九五〇
五五	四〇二七	四四,二五二,五〇〇〇		四,九〇〇,〇〇〇〇
六	四〇一七	三,四八三,七七三〇		六,六〇〇,〇〇〇〇
四	四〇一三	一,四〇四,四一三〇	五,五〇八,五〇〇〇	
二七五	四〇一六	三三,〇〇九,四七三〇		二,一〇一,八七三〇
二七六	四〇一三	三三,一八五,六七三〇		二,一〇一,八七三〇
二七七	四〇二〇	二二,六一七,八七三〇		二,一〇一,八七三〇
二七八	四〇二七	二一,〇一一,八七三〇		二,一〇一,八七三〇
三〇〇	四〇一六	六,九三三,八〇〇〇		六,九三三,八〇〇〇
三〇一	四〇一三	六,八四四,八〇〇〇		六,八四四,八〇〇〇
三〇二	四〇一〇	六,六六四,八〇〇〇		六,六六四,八〇〇〇
三〇三	四〇二七	六,六六六,八〇〇〇		六,六六六,八〇〇〇
三〇四	四〇一三	一,七五三,二七〇〇		一,七五三,二七〇〇
三〇五	四〇一六	一,七三二,二七〇〇		一,七三二,二七〇〇
三〇六	四〇三〇	一,八八九,二七〇〇		一,八八九,二七〇〇
三〇七	四〇三七	一,〇〇三,七〇〇〇	六,〇五〇,〇〇〇〇	
三〇八	四〇三〇	一五,九五五,九〇〇〇		一五,九五五,九〇〇〇
三〇九	四〇三〇	六,四四〇,〇〇〇〇		六,四四〇,〇〇〇〇
三一〇	四〇三〇	五,六一三,五三七〇		五,六一三,五三七〇
三一一	四〇三〇			
三一二	四〇三〇			
三一三	四〇三〇			
三一四	四〇三〇			
三一五	四〇三〇			
三一六	四〇三〇			
三一七	四〇三〇			
三一八	四〇三〇			
三一九	四〇三〇			
三二〇	四〇三〇			
三二一	四〇三〇			
三二二	四〇三〇			
三二三	四〇三〇			
三二四	四〇三〇			
三二五	四〇三〇			
三二六	四〇三〇			
三二七	四〇三〇			
三二八	四〇三〇			
三二九	四〇三〇			
三三〇	四〇三〇			
三三一	四〇三〇			
三三二	四〇三〇			
三三三	四〇三〇			
三三四	四〇三〇			
三三五	四〇三〇			
三三六	四〇三〇			
三三七	四〇三〇			
三三八	四〇三〇			
三三九	四〇三〇			
三四〇	四〇三〇			
三四一	四〇三〇			
三四二	四〇三〇			
三四三	四〇三〇			
三四四	四〇三〇			
三四五	四〇三〇			
三四六	四〇三〇			
三四七	四〇三〇			
三四八	四〇三〇			
三四九	四〇三〇			
三五十	四〇三〇			
三五一	四〇三〇			
三五二	四〇三〇			
三五三	四〇三〇			
三五四	四〇三〇			
三五五	四〇三〇			
三五六	四〇三〇			
三五七	四〇三〇			
三五八	四〇三〇			
三五九	四〇三〇			
三六〇	四〇三〇			
三六一	四〇三〇			
三六二	四〇三〇			
三六三	四〇三〇			
三六四	四〇三〇			
三六五	四〇三〇			
三六六	四〇三〇			
三六七	四〇三〇			
三六八	四〇三〇			
三六九	四〇三〇			
三七〇	四〇三〇			
三七一	四〇三〇			
三七二	四〇三〇			
三七三	四〇三〇			
三七四	四〇三〇			
三七五	四〇三〇			
三七六	四〇三〇			
三七七	四〇三〇			
三七八	四〇三〇			
三七九	四〇三〇			
三八〇	四〇三〇			
三八一	四〇三〇			
三八二	四〇三〇			
三八三	四〇三〇			
三八四	四〇三〇			
三八五	四〇三〇			
三八六	四〇三〇			
三八七	四〇三〇			
三八八	四〇三〇			
三八九	四〇三〇			
三九〇	四〇三〇			
三九一	四〇三〇			
三九二	四〇三〇			
三九三	四〇三〇			
三九四	四〇三〇			
三九五	四〇三〇			
三九六	四〇三〇			
三九七	四〇三〇			
三九八	四〇三〇			
三九九	四〇三〇			
四〇〇	四〇三〇			




上海銀兩大條進出口表

四月一日至四月二十七日止

(一) 銀元(單位千元)		(二) 銀兩(單位千兩)	
地名	進口	出口	進出口
開封	二〇〇		
杭州	二〇〇		
蕪湖	一六〇		
倫敦	二、九二〇		
香港	一、二四〇		
九江	八〇		
廈門		三〇〇	
其他(紋銀鎔化)		一、九八〇	
合計	六、七八〇	三〇〇	三〇〇
南昌			八〇

南京
其他(鼓鑄新幣)
合計

一八〇
|
一、四一〇
一、四一〇
二六〇



上海公債市價表

▲整理六厘

日期	星期	現貨	四月期	五月期	
最高價	最低價	最高價	最低價	最高價	最低價
四月一日	一	春	六九.三五	六九.八〇	六九.七〇
四月二日	二	春	六九.三五	六九.八〇	六九.七〇
四月三日	三	春	六九.三五	六九.八〇	六九.七〇
四月四日	四	假	休	六九.九五	六九.八〇
四月五日	五	假	休	六九.九五	六九.八〇
四月六日	六	假	休	六九.九五	六九.八〇
四月七日	一				
四月八日	二				
四月九日	三				
四月十日	四				
四月十一日	五				
四月十二日	六	六九.〇〇	六九.一五	六九.九〇	六九.七五
四月十三日	一	六九.〇〇	六九.一五	六九.九〇	六九.七五
四月十四日	二	六九.〇〇	六九.一五	六九.九〇	六九.七五
四月十五日	三	六九.〇〇	六九.一五	六九.九〇	六九.七五
四月十六日	四	六九.〇〇	六九.一五	六九.九〇	六九.七五
四月十七日	五	六九.〇〇	六九.一五	六九.九〇	六九.七五
四月十八日	六	六九.〇〇	六九.一五	六九.九〇	六九.七五
四月十九日	一	六九.〇〇	六九.一五	六九.九〇	六九.七五
四月二十日	二	六九.〇〇	六九.一五	六九.九〇	六九.七五
四月二十一日	三	六九.〇〇	六九.一五	六九.九〇	六九.七五
四月二十二日	四	六九.〇〇	六九.一五	六九.九〇	六九.七五
四月二十三日	五	六九.〇〇	六九.一五	六九.九〇	六九.七五
四月二十四日	六	六九.〇〇	六九.一五	六九.九〇	六九.七五
四月二十五日	一	六九.〇〇	六九.一五	六九.九〇	六九.七五
四月二十六日	二	六九.〇〇	六九.一五	六九.九〇	六九.七五
四月二十七日	三	六九.〇〇	六九.一五	六九.九〇	六九.七五
四月二十八日	四	六九.〇〇	六九.一五	六九.九〇	六九.七五
四月二十九日	五	六九.〇〇	六九.一五	六九.九〇	六九.七五
四月三十日	六	六九.〇〇	六九.一五	六九.九〇	六九.七五

(註) 六月期開出價最高六九.〇五最低六八.四五元

經 濟 統 計 (四月份)

▲關稅庫券

現貨	四月期	五月期			
最高價	最低價	最高價	最低價	最高價	最低價
	二四.〇〇	二四.〇〇	二四.〇〇	二四.〇〇	二四.〇〇
	二四.〇〇	二四.〇〇	二四.〇〇	二四.〇〇	二四.〇〇
	二四.〇〇	二四.〇〇	二四.〇〇	二四.〇〇	二四.〇〇
	二四.〇〇	二四.〇〇	二四.〇〇	二四.〇〇	二四.〇〇
	二四.〇〇	二四.〇〇	二四.〇〇	二四.〇〇	二四.〇〇
	二四.〇〇	二四.〇〇	二四.〇〇	二四.〇〇	二四.〇〇
	二四.〇〇	二四.〇〇	二四.〇〇	二四.〇〇	二四.〇〇
	二四.〇〇	二四.〇〇	二四.〇〇	二四.〇〇	二四.〇〇
	二四.〇〇	二四.〇〇	二四.〇〇	二四.〇〇	二四.〇〇
	二四.〇〇	二四.〇〇	二四.〇〇	二四.〇〇	二四.〇〇
	二四.〇〇	二四.〇〇	二四.〇〇	二四.〇〇	二四.〇〇
	二四.〇〇	二四.〇〇	二四.〇〇	二四.〇〇	二四.〇〇
	二四.〇〇	二四.〇〇	二四.〇〇	二四.〇〇	二四.〇〇
	二四.〇〇	二四.〇〇	二四.〇〇	二四.〇〇	二四.〇〇
	二四.〇〇	二四.〇〇	二四.〇〇	二四.〇〇	二四.〇〇
	二四.〇〇	二四.〇〇	二四.〇〇	二四.〇〇	二四.〇〇
	二四.〇〇	二四.〇〇	二四.〇〇	二四.〇〇	二四.〇〇
	二四.〇〇	二四.〇〇	二四.〇〇	二四.〇〇	二四.〇〇
	二四.〇〇	二四.〇〇	二四.〇〇	二四.〇〇	二四.〇〇
	二四.〇〇	二四.〇〇	二四.〇〇	二四.〇〇	二四.〇〇
	二四.〇〇	二四.〇〇	二四.〇〇	二四.〇〇	二四.〇〇
	二四.〇〇	二四.〇〇	二四.〇〇	二四.〇〇	二四.〇〇

(註) 本月份六月期及現貨均未開出

一

▲編遺庫券


日期	星期	現貨	最高價	最低價	四月期	五月期
四月一日	一		三九.八〇	三九.八〇	三九.八〇	三九.四〇
四月二日	二		三九.八〇	三九.八〇	三九.八〇	三九.四〇
四月三日	三		三九.八〇	三九.八〇	三九.八〇	三九.四〇
四月四日	四		三九.八〇	三九.八〇	三九.八〇	三九.四〇
四月五日	五		三九.八〇	三九.八〇	三九.八〇	三九.四〇
四月六日	六	春假	休市	休市	休市	休市
四月七日	日	春假	休市	休市	休市	休市
四月八日	一	春假	休市	休市	休市	休市
四月九日	二		三九.六〇	三九.六〇	三九.六〇	三九.四〇
四月十日	三		三九.六〇	三九.六〇	三九.六〇	三九.四〇
四月十一日	四		三九.六〇	三九.六〇	三九.六〇	三九.四〇
四月十二日	五		三九.六〇	三九.六〇	三九.六〇	三九.四〇
四月十三日	六		三九.六〇	三九.六〇	三九.六〇	三九.四〇
四月十四日	日		三九.六〇	三九.六〇	三九.六〇	三九.四〇
四月十五日	一		三九.六〇	三九.六〇	三九.六〇	三九.四〇
四月十六日	二		三九.六〇	三九.六〇	三九.六〇	三九.四〇
四月十七日	三		三九.六〇	三九.六〇	三九.六〇	三九.四〇
四月十八日	四		三九.六〇	三九.六〇	三九.六〇	三九.四〇
四月十九日	五		三九.六〇	三九.六〇	三九.六〇	三九.四〇
四月廿一日	日		三九.六〇	三九.六〇	三九.六〇	三九.四〇
四月廿二日	一		三九.六〇	三九.六〇	三九.六〇	三九.四〇
四月廿三日	二		三九.六〇	三九.六〇	三九.六〇	三九.四〇
四月廿四日	三		三九.六〇	三九.六〇	三九.六〇	三九.四〇
四月廿五日	四		三九.六〇	三九.六〇	三九.六〇	三九.四〇
四月廿六日	五		三九.六〇	三九.六〇	三九.六〇	三九.四〇
四月廿七日	六		三九.六〇	三九.六〇	三九.六〇	三九.四〇
四月廿八日	日		三九.六〇	三九.六〇	三九.六〇	三九.四〇
四月廿九日	一		三九.六〇	三九.六〇	三九.六〇	三九.四〇
四月三十日	二		三九.六〇	三九.六〇	三九.六〇	三九.四〇

(註) 六月期開出價最高三九.六〇最低三九.五〇元

▲裁兵公債

日期	星期	現貨	最高價	最低價	四月期	五月期
四月一日	一		七五.九〇	七五.九〇	七五.九〇	七四.九〇
四月二日	二		七五.九〇	七五.九〇	七五.九〇	七四.九〇
四月三日	三		七五.九〇	七五.九〇	七五.九〇	七四.九〇
四月四日	四		七五.九〇	七五.九〇	七五.九〇	七四.九〇
四月五日	五		七五.九〇	七五.九〇	七五.九〇	七四.九〇
四月六日	六		七五.九〇	七五.九〇	七五.九〇	七四.九〇
四月七日	日		七五.九〇	七五.九〇	七五.九〇	七四.九〇
四月八日	一		七五.九〇	七五.九〇	七五.九〇	七四.九〇
四月九日	二		七五.九〇	七五.九〇	七五.九〇	七四.九〇
四月十日	三		七五.九〇	七五.九〇	七五.九〇	七四.九〇
四月十一日	四		七五.九〇	七五.九〇	七五.九〇	七四.九〇
四月十二日	五		七五.九〇	七五.九〇	七五.九〇	七四.九〇
四月十三日	六		七五.九〇	七五.九〇	七五.九〇	七四.九〇
四月十四日	日		七五.九〇	七五.九〇	七五.九〇	七四.九〇
四月十五日	一		七五.九〇	七五.九〇	七五.九〇	七四.九〇
四月十六日	二		七五.九〇	七五.九〇	七五.九〇	七四.九〇
四月十七日	三		七五.九〇	七五.九〇	七五.九〇	七四.九〇
四月十八日	四		七五.九〇	七五.九〇	七五.九〇	七四.九〇
四月十九日	五		七五.九〇	七五.九〇	七五.九〇	七四.九〇
四月廿一日	日		七五.九〇	七五.九〇	七五.九〇	七四.九〇
四月廿二日	一		七五.九〇	七五.九〇	七五.九〇	七四.九〇
四月廿三日	二		七五.九〇	七五.九〇	七五.九〇	七四.九〇
四月廿四日	三		七五.九〇	七五.九〇	七五.九〇	七四.九〇
四月廿五日	四		七五.九〇	七五.九〇	七五.九〇	七四.九〇
四月廿六日	五		七五.九〇	七五.九〇	七五.九〇	七四.九〇
四月廿七日	六		七五.九〇	七五.九〇	七五.九〇	七四.九〇
四月廿八日	日		七五.九〇	七五.九〇	七五.九〇	七四.九〇
四月廿九日	一		七五.九〇	七五.九〇	七五.九〇	七四.九〇
四月三十日	二		七五.九〇	七五.九〇	七五.九〇	七四.九〇

(註) 六月期開出價最高七五.八五最低七四.二五元



▲金融長期公債

日期	現貨		四月期		五月期	
	最高價	最低價	最高價	最低價	最高價	最低價
四月一日	四九・七〇	四九・一五	四九・四〇	四九・一〇		
四月二日						
四月三日						
四月四日						
四月五日						
四月六日						
四月七日						
四月八日						
四月九日						
四月十日						
四月十一日						
四月十二日						
四月十三日						
四月十四日						
四月十五日						
四月十六日						
四月十七日						
四月十八日						
四月十九日						
四月二十日						
四月二十一日						
四月二十二日						
四月二十三日						
四月二十四日						
四月二十五日						
四月二十六日						
四月二十七日						
四月二十八日						
四月二十九日						
四月三十日						

(註)本月份五、六月期及現貨均未開出

▲九六公債

日期	現貨		四月期		五月期	
	最高價	最低價	最高價	最低價	最高價	最低價
四月一日	〇・二五	〇・一五	〇・四〇	〇・二五	〇・五〇	〇・三五
四月二日						
四月三日						
四月四日						
四月五日						
四月六日						
四月七日						
四月八日						
四月九日						
四月十日						
四月十一日						
四月十二日						
四月十三日						
四月十四日						
四月十五日						
四月十六日						
四月十七日						
四月十八日						
四月十九日						
四月二十日						
四月二十一日						
四月二十二日						
四月二十三日						
四月二十四日						
四月二十五日						
四月二十六日						
四月二十七日						
四月二十八日						
四月二十九日						
四月三十日						

(註)六月期開出價最高九・九〇最低九・五五元現貨無市


▲長期棉紗統計表

(反手二十支金鷄為標準。順手十六支、反手十支華紗。按等級增減可代用。)

日期	最高價	最低價	平均價	標準棉紗成交包數	各月期存賬總包數
四月一日	八三	八〇	八一	二二	二二
四月二日	八三	八〇	八一	二二	二二
四月三日	八三	八〇	八一	二二	二二
四月四日	八三	八〇	八一	二二	二二
四月五日	八三	八〇	八一	二二	二二
四月六日	八三	八〇	八一	二二	二二
四月七日	八三	八〇	八一	二二	二二
四月八日	八三	八〇	八一	二二	二二
四月九日	八三	八〇	八一	二二	二二
四月十日	八三	八〇	八一	二二	二二
四月十一日	八三	八〇	八一	二二	二二
四月十二日	八三	八〇	八一	二二	二二
四月十三日	八三	八〇	八一	二二	二二
四月十四日	八三	八〇	八一	二二	二二
四月十五日	八三	八〇	八一	二二	二二
四月十六日	八三	八〇	八一	二二	二二
四月十七日	八三	八〇	八一	二二	二二
四月十八日	八三	八〇	八一	二二	二二
四月十九日	八三	八〇	八一	二二	二二
四月二十日	八三	八〇	八一	二二	二二
四月二十一日	八三	八〇	八一	二二	二二
四月二十二日	八三	八〇	八一	二二	二二
四月二十三日	八三	八〇	八一	二二	二二
四月二十四日	八三	八〇	八一	二二	二二
四月二十五日	八三	八〇	八一	二二	二二
四月二十六日	八三	八〇	八一	二二	二二
四月二十七日	八三	八〇	八一	二二	二二
四月二十八日	八三	八〇	八一	二二	二二
四月二十九日	八三	八〇	八一	二二	二二
四月三十日	八三	八〇	八一	二二	二二
今年全年	八三	八〇	八一	二二	二二
去年全年	八三	八〇	八一	二二	二二
今年四月	八三	八〇	八一	二二	二二
去年四月	八三	八〇	八一	二二	二二
今年七月	八三	八〇	八一	二二	二二
去年七月	八三	八〇	八一	二二	二二
今年十月	八三	八〇	八一	二二	二二
去年十月	八三	八〇	八一	二二	二二
今年十二月	八三	八〇	八一	二二	二二
去年十二月	八三	八〇	八一	二二	二二
今年全年計	八三	八〇	八一	二二	二二
去年全年計	八三	八〇	八一	二二	二二
今年四月計	八三	八〇	八一	二二	二二
去年四月計	八三	八〇	八一	二二	二二
今年七月計	八三	八〇	八一	二二	二二
去年七月計	八三	八〇	八一	二二	二二
今年十月計	八三	八〇	八一	二二	二二
去年十月計	八三	八〇	八一	二二	二二
今年十二月計	八三	八〇	八一	二二	二二
去年十二月計	八三	八〇	八一	二二	二二
今年全年計	八三	八〇	八一	二二	二二
去年全年計	八三	八〇	八一	二二	二二


經濟統計 (四月份)

故全年共營業二十三天。又四月份紗交割二千九百包。價一百八十二元。



▲長期棉花統計表

(國產細絨紡二十支紗原料爲標準。三十二支、十六支、十支、原料。按等級增減化用。)
最高價 最低價 平均價 標準棉花成交担數 各月期存賬總担數



日期	最高價	最低價	平均價	標準棉花成交担數	各月期存賬總担數
四月一日	三五.二五	三四.八五	三四.五〇	九七.五〇	八二.三一
四月二日	三五.二五	三四.八五	三四.五〇	九七.五〇	八二.三一
四月三日	三四.九五	三四.三五	三四.一五	六六.七〇	八二.三一
四月四日	三四.九五	三四.三五	三四.一五	六六.七〇	八二.三一
四月五日	三四.九五	三四.三五	三四.一五	六六.七〇	八二.三一
四月六日	三四.九五	三四.三五	三四.一五	六六.七〇	八二.三一
四月七日	三四.九五	三四.三五	三四.一五	六六.七〇	八二.三一
四月八日	三四.九五	三四.三五	三四.一五	六六.七〇	八二.三一
四月九日	三四.九五	三四.三五	三四.一五	六六.七〇	八二.三一
四月十日	三四.九五	三四.三五	三四.一五	六六.七〇	八二.三一
四月十一日	三四.九五	三四.三五	三四.一五	六六.七〇	八二.三一
四月十二日	三五.四五	三四.四五	三四.四五	九〇.〇〇	八二.三一
四月十三日	三五.四五	三四.四五	三四.四五	九〇.〇〇	八二.三一
四月十四日	三五.四五	三四.四五	三四.四五	九〇.〇〇	八二.三一
四月十五日	三五.四五	三四.四五	三四.四五	九〇.〇〇	八二.三一
四月十六日	三五.四五	三四.四五	三四.四五	九〇.〇〇	八二.三一
四月十七日	三五.四五	三四.四五	三四.四五	九〇.〇〇	八二.三一
四月十八日	三五.四五	三四.四五	三四.四五	九〇.〇〇	八二.三一
四月十九日	三五.四五	三四.四五	三四.四五	九〇.〇〇	八二.三一
四月二十日	三五.四五	三四.四五	三四.四五	九〇.〇〇	八二.三一
四月二十一日	三五.四五	三四.四五	三四.四五	九〇.〇〇	八二.三一
四月二十二日	三五.四五	三四.四五	三四.四五	九〇.〇〇	八二.三一
四月二十三日	三五.四五	三四.四五	三四.四五	九〇.〇〇	八二.三一
四月二十四日	三五.四五	三四.四五	三四.四五	九〇.〇〇	八二.三一
四月二十五日	三五.四五	三四.四五	三四.四五	九〇.〇〇	八二.三一
四月二十六日	三四.四五	三四.三五	三四.一五	六六.七〇	八二.三一
四月二十七日	三四.四五	三四.三五	三四.一五	六六.七〇	八二.三一
四月二十八日	三四.四五	三四.三五	三四.一五	六六.七〇	八二.三一
四月二十九日	三四.四五	三四.三五	三四.一五	六六.七〇	八二.三一
四月三十日	三四.四五	三四.三五	三四.一五	六六.七〇	八二.三一
五月一日	三四.四五	三四.三五	三四.一五	六六.七〇	八二.三一
五月二日	三四.四五	三四.三五	三四.一五	六六.七〇	八二.三一
五月三日	三四.四五	三四.三五	三四.一五	六六.七〇	八二.三一
五月四日	三四.四五	三四.三五	三四.一五	六六.七〇	八二.三一
五月五日	三四.四五	三四.三五	三四.一五	六六.七〇	八二.三一
五月六日	三四.四五	三四.三五	三四.一五	六六.七〇	八二.三一
五月七日	三四.四五	三四.三五	三四.一五	六六.七〇	八二.三一
五月八日	三四.四五	三四.三五	三四.一五	六六.七〇	八二.三一
五月九日	三四.四五	三四.三五	三四.一五	六六.七〇	八二.三一
五月十日	三四.四五	三四.三五	三四.一五	六六.七〇	八二.三一
五月十一日	三四.四五	三四.三五	三四.一五	六六.七〇	八二.三一
五月十二日	三四.四五	三四.三五	三四.一五	六六.七〇	八二.三一
五月十三日	三四.四五	三四.三五	三四.一五	六六.七〇	八二.三一
五月十四日	三四.四五	三四.三五	三四.一五	六六.七〇	八二.三一
五月十五日	三四.四五	三四.三五	三四.一五	六六.七〇	八二.三一
五月十六日	三四.四五	三四.三五	三四.一五	六六.七〇	八二.三一
五月十七日	三四.四五	三四.三五	三四.一五	六六.七〇	八二.三一
五月十八日	三四.四五	三四.三五	三四.一五	六六.七〇	八二.三一
五月十九日	三四.四五	三四.三五	三四.一五	六六.七〇	八二.三一
五月二十日	三四.四五	三四.三五	三四.一五	六六.七〇	八二.三一
五月二十一日	三四.四五	三四.三五	三四.一五	六六.七〇	八二.三一
五月二十二日	三四.四五	三四.三五	三四.一五	六六.七〇	八二.三一
五月二十三日	三四.四五	三四.三五	三四.一五	六六.七〇	八二.三一
五月二十四日	三四.四五	三四.三五	三四.一五	六六.七〇	八二.三一
五月二十五日	三四.四五	三四.三五	三四.一五	六六.七〇	八二.三一
五月二十六日	三四.四五	三四.三五	三四.一五	六六.七〇	八二.三一
五月二十七日	三四.四五	三四.三五	三四.一五	六六.七〇	八二.三一
五月二十八日	三四.四五	三四.三五	三四.一五	六六.七〇	八二.三一
五月二十九日	三四.四五	三四.三五	三四.一五	六六.七〇	八二.三一
五月三十日	三四.四五	三四.三五	三四.一五	六六.七〇	八二.三一
五月三十一日	三四.四五	三四.三五	三四.一五	六六.七〇	八二.三一
去年合計	三四.四五	三四.三五	三四.一五	六六.七〇	八二.三一
今年累計	三五.四五	三四.四五	三四.四五	九〇.〇〇	八二.三一
二十三年全年	三五.九五	三四.九五	三四.九五	六六.七〇	八二.三一
二十二年全年	三五.九五	三四.九五	三四.九五	六六.七〇	八二.三一
二十一年全年	三五.九五	三四.九五	三四.九五	六六.七〇	八二.三一

故全月共營業二十三。又四月期花共交割六千担。價三十四元五角。二五九日爲四月期紗交割日。市場均停止集會。

四月份上海物價指數

據國民稅則委員會報告。二十四年四月上海躉售、輸出、輸入三種物價指數及上海生活費指數與上月比較。生活費上漲。躉售微跌。輸出入皆平穩。本月以四月底限期已近。金融緊迫。商業疲滯之狀態。依然如故。各類物價續呈疲跌之勢。惟農產價格率皆回漲。如生活費之食物類。躉售之糧食類。輸出及輸入之農產類。俱見上升。漲跌二方互相抵銷。各指數遂無甚變動。生活費指數略高。則以所受米價踊貴之影響稍顯耳。

(一)躉售物價指數 總指數為九五·九。較上月跌百分之〇·五。較去年同月漲百分之一·四。八類指數與上月比較。除糧食類上漲外。餘均跌落。而以建築材料、化學品、紡織品及金屬四類為較鉅。糧食類指數漲百分之四·五。洋米因木客各帶爭相採辦。市遂上漲河下米產地存貨不多。價為洋米帶高。小麥以國內存積欠充。廠銷見暢。而海外收穫減少。定價報漲。市價因之上騰。國產麵粉現貨本缺。而津銷頗旺。

與洋粉同趨堅昂。豆類價亦聯帶上漲。建築材料類指數跌百分之三·七。近數月以本埠銀根奇緊。建築事業頗見減色。石灰以及各種木材市價莫不一致跌落。化學品指數跌百分之一·八。其中火酒一項舶來貨價格見跌。或與上月底中國酒精廠之開幕不無關係。石蠟市亦跌落。紡織品及金屬類指數各跌百分之一·六。蓋各種廠經以近數月外匯迭長。外銷益滯。綢、緞、呢、絨、以及各種五金率以銀根關係。交易稀少。各趨疲跌也。

(二)輸出物價指數 總指數為七四·七。較上月跌百分之〇·三。較去年同月漲百分之九·五。三類指數與上月比較。消費品、生產品同跌。原料品獨漲。消費品指數跌百分之四·〇。紅綠茶輸出見減。三月份全國各種茶葉輸出總值約七十萬元。較二月份之二百〇一萬元。約減三分之二。復以新茶轉瞬上市。華商亟謀脫手。售盤略跌。雞蛋、蛋白及綢緞價格亦一致跌落。生產品指數跌百分之二·四。各色廠經二三兩月全國輸出價值僅七十餘萬元及九十餘萬元。出口貿易之不振概可想見。市價承上月而續跌。白桐油自上

月以洋莊大量搜辦一度猛漲後。茲因外銷轉淡。市略回跌。原料品指數漲百分二·一。其中林產、鑛產、動物產一致跌落。該類指數之上升。係全受農產價格上漲之影響。如花生、生仁以青島存積欠充。黃豆以廠需見旺。而粵幫均有大批採購。市皆上漲。棉花、赤豆、青豆、紅梁等俱以需求見殷。價與菸葉、豆餅同趨堅俏。

(三)輸入物價指數 總指數為一二七·二。較上月漲百分之〇·二。較去年同月跌百分之一·六。三類指數與上月比較。原料品、消費品微漲。生產品略跌。原料品指數漲百分之一·二。該類中林產、鑛產皆跌。農產獨漲。農產之小麥隨外市上漲。棉花、菸葉市亦趨昂。消費品指數漲百分之〇·二。白糖以外市見漲。本埠現貨感缺。市趨堅挺。白米、麵粉價亦趨昂。生產品指數跌百分之一·〇。洋紙以成本見低。售罄微跌。各種五金、亦大都疲落。

(四)生活費指數 總指數為一〇六·一。較上月漲百分之一·二。較去年同月漲百分之七·二。五類指數與上月比較。除衣着類及房租無變動外。食物類獨漲

。雜類與燃料類均微跌。食物類指數漲百分之三·四。該類各品跌多於漲。惟權數較鉅之白米、麵粉零售價均隨躉售而上漲。蘿蔔、菠菜、豬肉、鮮魚亦一致趨昂。故指數仍見上漲。至雜類指數跌百分之〇·九。燃料類指數跌百分之〇·一。變動均稱和緩。茲將本月各類指數與上月及去年同月之指數。列表比較於下。

上海躉售物價指數表

民國十五年作為百分

類 別	二十四年 四月	二十四年 三月	二十三年 四月
糧 食	八·三	七·八	六·三
其 他 食 物	一〇·三	一〇·一	一〇·五
紡織品及其原料	七·五	七·八	八·二
金 屬	一一·一	一三·九	一三·五
燃 料	一一·五	一一·八	一一·〇
建 築 材 料	一〇〇·二	一〇〇·〇	一〇〇·一
化 學 品	一三·九	一三·三	一三·三

總類
類
指 數
九〇八
九一三
九四〇
九四六

上海輸出物價指數表

民國十五年作為百分

類 別
二十四年 四月
二十四年 三月
二十三年 四月

出 類	輸					
	總 指 數	消 費 品	生 產 品	原 料 品		
				平 均	礦 產	林 產
	七四·七	七三·七	五七·七	一八·二	七七·二	八三·三
	七四·九	七五·七	五八·一	二九·九	七五·五	八〇·一
	六八·二	七二·二	五五·四	二五·二	八六·一	六六·三

上海輸入物價指數表

民國十五年作為百分

類 別
二十四年 四月
二十四年 三月
二十三年 四月

經 濟 統 計 (四月份)

入 類	輸					
	總 指 數	消 費 品	生 產 品	原 料 品		
				平 均	礦 產	林 產
	二七·二	一三·五	一三·一	一〇七·七	一〇一·三	一三三·八
	二七·〇	一三·三	一三·五	一〇八·六	一〇九·七	一三〇·九
	二九·三	一三〇·三	一四·七	一〇六·五	一〇一·四	一七四·四

上海生活費指數表

民國十五年作為百分

類 別	二十四年			二十三年		
	四月	三月	四月	四月	三月	四月
食 物	八八·六	八五·七	七四·二			
衣 着	八〇·七	八〇·七	八二·七			
房 租	一一·四	一一·四	一一〇·三			
燃 料	一三三·三	一三三·三	一三〇·三			
雜 類	一五七·六	一五九·〇	一六二·三			
總 指 數	一〇六·一	一〇六·八	九九·〇			

上海銀行週報社編纂

經濟統計

民國二十四年五月印行



經濟統計目次

- 五月份倫敦銀價與匯價表
- 五月份紐約銀價與匯價表
- 五月份上海國外匯兌行市表
- 五月份上海洋角錢市表
- 五月份上海票據交換統計
- 五月份上海中外銀行月底庫存表
- 五月份上海華商銀行紙幣發行額統計
- 五月份上海銀洋大條進出口表
- 五月份上海標金市價表
- 五月份上海公債市價表

- 五月份長期棉紗統計表
- 五月份長期棉花統計表
- 五月份上海物價指數



紐約銀價與匯價表

經 濟 統 計																										日 期	
	三	廿	廿	廿	廿	廿	廿	廿	廿	廿	廿	廿	廿	廿	廿	廿	廿	廿	廿	廿	廿	廿	廿	廿	廿	廿	五月
	卅	十九	十八	十七	十六	十五	十四	十三	十二	十一	十	九	八	七	六	五	四	三	二	一	卅	廿	十九	十八	十七	十六	五月
	日	日	日	日	日	日	日	日	日	日	日	日	日	日	日	日	日	日	日	日	日	日	日	日	日	日	
	七	七	七	七	七	七	七	七	七	七	七	七	七	七	七	七	七	七	七	七	七	七	七	七	七	七	
	四	三	四	五	星	五	六	六	六	五	六	七	七	七	六	四	三	星	二	一	二	三	星	三	二	一	
	之	之	之	之	之	之	之	之	之	之	之	之	之	之	之	之	之	之	之	之	之	之	之	之	之		
	四	四	四	四	四	四	四	四	四	四	四	四	四	四	四	四	四	四	四	四	四	四	四	四	四		
	九	九	九	九	九	九	九	九	九	九	九	九	九	九	九	九	九	九	九	九	九	九	九	九	九		
	三	三	三	三	三	三	三	三	三	三	三	三	三	三	三	三	三	三	三	三	三	三	三	三	三		
	期	期	期	期	期	期	期	期	期	期	期	期	期	期	期	期	期	期	期	期	期	期	期	期	期		
	之	之	之	之	之	之	之	之	之	之	之	之	之	之	之	之	之	之	之	之	之	之	之	之	之		
	二	二	二	二	二	二	二	二	二	二	二	二	二	二	二	二	二	二	二	二	二	二	二	二	二		
	九	九	九	九	九	九	九	九	九	九	九	九	九	九	九	九	九	九	九	九	九	九	九	九	九		
	〇	〇	〇	〇	〇	〇	〇	〇	〇	〇	〇	〇	〇	〇	〇	〇	〇	〇	〇	〇	〇	〇	〇	〇	〇		
	五	五	五	五	五	五	五	五	五	五	五	五	五	五	五	五	五	五	五	五	五	五	五	五	五		
	六	六	六	六	六	六	六	六	六	六	六	六	六	六	六	六	六	六	六	六	六	六	六	六	六		
	五	五	五	五	五	五	五	五	五	五	五	五	五	五	五	五	五	五	五	五	五	五	五	五	五		
	九	九	九	九	九	九	九	九	九	九	九	九	九	九	九	九	九	九	九	九	九	九	九	九	九		
	之	之	之	之	之	之	之	之	之	之	之	之	之	之	之	之	之	之	之	之	之	之	之	之	之		
	四	四	四	四	四	四	四	四	四	四	四	四	四	四	四	四	四	四	四	四	四	四	四	四	四		
	二	二	二	二	二	二	二	二	二	二	二	二	二	二	二	二	二	二	二	二	二	二	二	二	二		
	二	二	二	二	二	二	二	二	二	二	二	二	二	二	二	二	二	二	二	二	二	二	二	二	二		
	五	五	五	五	五	五	五	五	五	五	五	五	五	五	五	五	五	五	五	五	五	五	五	五	五		



上海洋角錢市表

經 濟 統 計 (五月份)	五月																										日 期		
	卅	廿九	廿八	廿七	廿六	廿五	廿四	廿三	廿二	廿一	廿	十九	十八	十七	十六	十五	十四	十三	十二	十一	十	九	八	七	六	五		四	三
	日																										早市		
	日																										午市		
	日																										小洋		
	日																										洋		
	日																										角		
	日																										毫		
	日																										雙毫		
	日																										銅		
	日																										元		
	日																										元		
	日																										文		



五月份票據交換統計

上海銀行業聯合準備委員會報告

本月最高數

本月最低數

每日平均數

▲交換總數

銀圓 一四〇、二七九、七七〇・八四 一九、三二二、三八二・七三 二、六四六、三四三・七七 五、一九五、五四七・〇七

匯劃銀圓 一四七、三〇七、五〇七・三五 二四、五八四、一〇九・八三 三、〇〇九、四四六・八三 五、四五五、八三三・六〇

共計 二八七、五八七、二七八・一九 三一、二二八、〇一六・六五 六、三一七、一四八・五三一〇、六五一、三八〇・六七

▲交換票據張數

銀圓 六五、二一三張 四、九〇一張 一、四二五張 二、四一五張

匯劃銀圓 八七、九〇六張 七、八一九張 一、七三四張 三、二五六張

共計 一五三、一一九張 一二、七二〇張 三、三九五張 五、六七一張

▲交換差額

銀圓 四一、二九一、一三三・六〇 二、九〇一、六八六・一一 五八八、六五〇・〇五 一、五二九、三〇一・二四

匯劃銀圓 四一、八五九、九四三・八五 七、五四一、三一六・七一 八三九、七二六・七六 一、五五〇、三六八・二九

附記(一)本月交換日數共計廿七日

(二)本月每張交換票據之平均金額——一、八七八・一九元

(三)本月兩種貨幣交換差額與交換總數之比計(銀圓二九・四三%(兩種貨幣合併計算交換差額與交換總數之比為一四・八八%))

(四)本月交換總數最高數在本月二十九日即公債交割日

(五)本月交換票據張數最高數在本月二十日





▲上海中外銀行月底庫存表(五月份)

中央通商銀行 中國通商銀行 交通銀行 四業錢莊 各錢莊 麥加利 匯豐 大有 正金 上海 朝野 三友 三友 三友 花旗 大通 運理 匯理 中法 荷蘭 安達 華比 德華 華義 合計


經濟統計 (五月份)

銀兩 銀元 廠條 大條 (單位千元)



上海標金市價表

日期												星期	開盤		收盤		開盤		收盤		最高		最低							
五月	二月	三月	四月	五月	六月	七月	八月	九月	十月	十一月	十二月	一月	星期	前	市	後	市	市	市	市	市	市	市	市	市					
卅三	廿九	廿八	廿七	廿六	廿五	廿四	廿三	廿二	廿一	二十	十九	十八	十七	十六	十五	十四	十三	十二	十一	十	九	八	七	六	五	四	三	二	一	
一	二	三	四	五	六	七	八	九	十	十一	十二	十三	十四	十五	十六	十七	十八	十九	二十	廿一	廿二	廿三	廿四	廿五	廿六	廿七	廿八	廿九		
日	日	日	日	日	日	日	日	日	日	日	日	日	日	日	日	日	日	日	日	日	日	日	日	日	日	日	日	日		
五	四	三	二	一	六	五	四	三	二	一	六	五	四	三	二	一	六	五	四	三	二	一	六	五	四	三	二	一		
七 六 〇 二 三	七 五 〇 二 三	七 六 一 〇 二	七 七 一 〇 二	七 七 一 〇 二	七 七 一 〇 二	七 七 一 〇 二	七 七 一 〇 二	七 七 一 〇 二	七 七 一 〇 二	七 七 一 〇 二	七 七 一 〇 二	七 七 一 〇 二	七 七 一 〇 二	七 七 一 〇 二	七 七 一 〇 二	七 七 一 〇 二	七 七 一 〇 二	七 七 一 〇 二	七 七 一 〇 二	七 七 一 〇 二	七 七 一 〇 二	七 七 一 〇 二	七 七 一 〇 二	七 七 一 〇 二	七 七 一 〇 二	七 七 一 〇 二	七 七 一 〇 二	七 七 一 〇 二	七 七 一 〇 二	
七 五 四 九	七 六 二 四	七 六 七 五	七 七 一 〇 二	七 七 一 〇 二	七 七 一 〇 二	七 七 一 〇 二	七 七 一 〇 二	七 七 一 〇 二	七 七 一 〇 二	七 七 一 〇 二	七 七 一 〇 二	七 七 一 〇 二	七 七 一 〇 二	七 七 一 〇 二	七 七 一 〇 二	七 七 一 〇 二	七 七 一 〇 二	七 七 一 〇 二	七 七 一 〇 二	七 七 一 〇 二	七 七 一 〇 二	七 七 一 〇 二	七 七 一 〇 二	七 七 一 〇 二	七 七 一 〇 二	七 七 一 〇 二	七 七 一 〇 二	七 七 一 〇 二	七 七 一 〇 二	
午	午	午	午	午	午	午	午	午	午	午	午	午	午	午	午	午	午	午	午	午	午	午	午	午	午	午	午	午	午	
七 五 四 〇	七 六 二 〇	七 七 一 〇	七 七 一 〇	七 七 一 〇	七 七 一 〇	七 七 一 〇	七 七 一 〇	七 七 一 〇	七 七 一 〇	七 七 一 〇	七 七 一 〇	七 七 一 〇	七 七 一 〇	七 七 一 〇	七 七 一 〇	七 七 一 〇	七 七 一 〇	七 七 一 〇	七 七 一 〇	七 七 一 〇	七 七 一 〇	七 七 一 〇	七 七 一 〇	七 七 一 〇	七 七 一 〇	七 七 一 〇	七 七 一 〇	七 七 一 〇	七 七 一 〇	
無	無	無	無	無	無	無	無	無	無	無	無	無	無	無	無	無	無	無	無	無	無	無	無	無	無	無	無	無	無	
七 五 二 一	七 六 三 九	七 七 一 〇	七 七 一 〇	七 七 一 〇	七 七 一 〇	七 七 一 〇	七 七 一 〇	七 七 一 〇	七 七 一 〇	七 七 一 〇	七 七 一 〇	七 七 一 〇	七 七 一 〇	七 七 一 〇	七 七 一 〇	七 七 一 〇	七 七 一 〇	七 七 一 〇	七 七 一 〇	七 七 一 〇	七 七 一 〇	七 七 一 〇	七 七 一 〇	七 七 一 〇	七 七 一 〇	七 七 一 〇	七 七 一 〇	七 七 一 〇	七 七 一 〇	
七 〇 三	七 一 〇	七 一 〇	七 一 〇	七 一 〇	七 一 〇	七 一 〇	七 一 〇	七 一 〇	七 一 〇	七 一 〇	七 一 〇	七 一 〇	七 一 〇	七 一 〇	七 一 〇	七 一 〇	七 一 〇	七 一 〇	七 一 〇	七 一 〇	七 一 〇	七 一 〇	七 一 〇	七 一 〇	七 一 〇	七 一 〇	七 一 〇	七 一 〇	七 一 〇	
七 五 〇	七 六 二	七 七 一	七 七 一	七 七 一	七 七 一	七 七 一	七 七 一	七 七 一	七 七 一	七 七 一	七 七 一	七 七 一	七 七 一	七 七 一	七 七 一	七 七 一	七 七 一	七 七 一	七 七 一	七 七 一	七 七 一	七 七 一	七 七 一	七 七 一	七 七 一	七 七 一	七 七 一	七 七 一	七 七 一	
七 〇 三	七 一 〇	七 一 〇	七 一 〇	七 一 〇	七 一 〇	七 一 〇	七 一 〇	七 一 〇	七 一 〇	七 一 〇	七 一 〇	七 一 〇	七 一 〇	七 一 〇	七 一 〇	七 一 〇	七 一 〇	七 一 〇	七 一 〇	七 一 〇	七 一 〇	七 一 〇	七 一 〇	七 一 〇	七 一 〇	七 一 〇	七 一 〇	七 一 〇	七 一 〇	七 一 〇



上海華商銀行紙幣發行額統計(廿四年五月份)

行名	檢査		本行發行數	聯行領用	各行莊領用	合計
	次數	日期				
中央	三三三	五・一〇	九一,五三五,三五・〇			九一,五三五,三五・〇
交通	二二三	五・三〇	關金 三三三,三四・七			關金 三三三,三四・七
浙江	二三四	五・三一	關金 三三三,三四・七			關金 三三三,三四・七
中國	八七	五・二六	關金 三三三,三四・七			關金 三三三,三四・七
實業	五三	五・三五	關金 三三三,三四・七			關金 三三三,三四・七
興業	五九	五・二一	關金 三三三,三四・七			關金 三三三,三四・七
滬庫	二七九	五・一四	關金 三三三,三四・七			關金 三三三,三四・七
備用	二八二	五・二四	關金 三三三,三四・七			關金 三三三,三四・七
津庫	二八二	五・一八	關金 三三三,三四・七			關金 三三三,三四・七
漢庫	三〇七	五・二五	關金 三三三,三四・七			關金 三三三,三四・七
通商	三〇六	五・二八	關金 三三三,三四・七			關金 三三三,三四・七
明業	三〇七	五・二五	關金 三三三,三四・七			關金 三三三,三四・七
工業	三〇七	五・二五	關金 三三三,三四・七			關金 三三三,三四・七
農	三〇七	五・二五	關金 三三三,三四・七			關金 三三三,三四・七
總計	三〇七	五・二五	關金 三三三,三四・七			關金 三三三,三四・七

經濟統計 (五月份)


上海銀兩大條進出口表

四月廿八日至六月一日止

(一) 銀元 (單位千元)	
地名	進出口
漢口	進口 二,二〇〇 出口 一,八五〇
開封	六〇〇
青島	四〇〇
廈門	一,二〇〇
寧波	二〇〇
其他 (紋銀鎔化)	六,三四〇
合計	八,五四〇
(二) 銀兩 (單位千兩)	
地名	進出口
天津	進口 一二〇
蕪湖	一〇〇
京南	一五〇

其他 (鼓鑄新幣)
合計

一〇
四、五三〇
四、五三〇
三七〇



▲金融短期公債

日期	現貨		五月期		六月期	
	最高價	最低價	最高價	最低價	最高價	最低價
五月一日	七五·八五	七五·六〇	七五·四五	七五·三〇	七五·五〇	七六·〇五
五月二日	七五·八〇	七五·五五	七五·四〇	七五·二五	七五·四〇	七六·〇〇
五月三日	七五·七五	七五·五〇	七五·三五	七五·二〇	七五·三五	七六·〇〇
五月四日	七五·七〇	七五·四五	七五·三〇	七五·一五	七五·三〇	七六·〇〇
五月五日	七五·六五	七五·四〇	七五·二五	七五·一〇	七五·二五	七六·〇〇
五月六日	七五·六〇	七五·三五	七五·二〇	七五·〇五	七五·二〇	七六·〇〇
五月七日	七五·五五	七五·三〇	七五·一五	七五·〇〇	七五·一五	七六·〇〇
五月八日	七五·五〇	七五·二五	七五·一〇	七四·九五	七五·一〇	七六·〇〇
五月九日	七五·四五	七五·二〇	七五·〇五	七四·九〇	七五·〇五	七六·〇〇
五月十日	七五·四〇	七五·一五	七五·〇〇	七四·八五	七五·〇〇	七六·〇〇
五月十一日	七五·三五	七五·一〇	七四·九〇	七四·八〇	七五·〇〇	七六·〇〇
五月十二日	七五·三〇	七五·〇五	七四·八五	七四·七五	七五·〇〇	七六·〇〇
五月十三日	七五·二五	七五·〇〇	七四·八〇	七四·七〇	七五·〇〇	七六·〇〇
五月十四日	七五·二〇	七四·九五	七四·七五	七四·六五	七五·〇〇	七六·〇〇
五月十五日	七五·一五	七四·九〇	七四·七〇	七四·六〇	七五·〇〇	七六·〇〇
五月十六日	七五·一〇	七四·八五	七四·六五	七四·五五	七五·〇〇	七六·〇〇
五月十七日	七五·〇五	七四·八〇	七四·六〇	七四·五〇	七五·〇〇	七六·〇〇
五月十八日	七五·〇〇	七四·七五	七四·五五	七四·四五	七五·〇〇	七六·〇〇
五月十九日	七四·九五	七四·七〇	七四·五〇	七四·四〇	七五·〇〇	七六·〇〇
五月二十日	七四·九〇	七四·六五	七四·四五	七四·三五	七五·〇〇	七六·〇〇
五月二十一日	七四·八五	七四·六〇	七四·四〇	七四·三〇	七五·〇〇	七六·〇〇
五月二十二日	七四·八〇	七四·五五	七四·三五	七四·二五	七五·〇〇	七六·〇〇
五月二十三日	七四·七五	七四·五〇	七四·三〇	七四·二〇	七五·〇〇	七六·〇〇
五月二十四日	七四·七〇	七四·四五	七四·二五	七四·一五	七五·〇〇	七六·〇〇
五月二十五日	七四·六五	七四·四〇	七四·二〇	七四·一〇	七五·〇〇	七六·〇〇
五月二十六日	七四·六〇	七四·三五	七四·一五	七四·〇五	七五·〇〇	七六·〇〇
五月二十七日	七四·五五	七四·三〇	七四·一〇	七四·〇〇	七五·〇〇	七六·〇〇
五月二十八日	七四·五〇	七四·二五	七四·〇五	七三·九五	七五·〇〇	七六·〇〇
五月二十九日	七四·四五	七四·二〇	七四·〇〇	七三·九〇	七五·〇〇	七六·〇〇
五月三十日	七四·四〇	七四·一五	七三·九五	七三·八五	七五·〇〇	七六·〇〇

(註)七月期開出價最高七三·六〇最低七二·三〇元

經濟統計 (五月份)

▲二十二年關稅庫券

日期	現貨		五月期		六月期	
	最高價	最低價	最高價	最低價	最高價	最低價
五月一日	五九·五〇	五九·〇〇	五九·六〇	五九·一〇	五九·二〇	五八·九〇
五月二日	五九·四〇	五八·九〇	五九·五〇	五九·〇〇	五九·一〇	五八·八〇
五月三日	五九·三〇	五八·八〇	五九·四〇	五八·九〇	五九·一〇	五八·七〇
五月四日	五九·二〇	五八·七〇	五九·三〇	五八·八〇	五九·一〇	五八·六〇
五月五日	五九·一〇	五八·六〇	五九·二〇	五八·七〇	五九·一〇	五八·五〇
五月六日	五九·〇〇	五八·五〇	五九·一〇	五八·六〇	五九·一〇	五八·四〇
五月七日	五八·九〇	五八·四〇	五九·〇〇	五八·五〇	五九·一〇	五八·三〇
五月八日	五八·八〇	五八·三〇	五八·九〇	五八·四〇	五九·一〇	五八·二〇
五月九日	五八·七〇	五八·二〇	五八·八〇	五八·三〇	五九·一〇	五八·一〇
五月十日	五八·六〇	五八·一〇	五八·七〇	五八·二〇	五九·一〇	五八·〇〇
五月十一日	五八·五〇	五八·〇〇	五八·六〇	五八·一〇	五九·一〇	五七·九〇
五月十二日	五八·四〇	五七·九〇	五八·五〇	五八·〇〇	五九·一〇	五七·八〇
五月十三日	五八·三〇	五七·八〇	五八·四〇	五七·九〇	五九·一〇	五七·七〇
五月十四日	五八·二〇	五七·七〇	五八·三〇	五七·八〇	五九·一〇	五七·六〇
五月十五日	五八·一〇	五七·六〇	五八·二〇	五七·七〇	五九·一〇	五七·五〇
五月十六日	五八·〇〇	五七·五〇	五八·一〇	五七·六〇	五九·一〇	五七·四〇
五月十七日	五七·九〇	五七·四〇	五八·〇〇	五七·五〇	五九·一〇	五七·三〇
五月十八日	五七·八〇	五七·三〇	五七·九〇	五七·四〇	五九·一〇	五七·二〇
五月十九日	五七·七〇	五七·二〇	五七·八〇	五七·三〇	五九·一〇	五七·一〇
五月二十日	五七·六〇	五七·一〇	五七·七〇	五七·二〇	五九·一〇	五七·〇〇
五月二十一日	五七·五〇	五七·〇〇	五七·六〇	五七·一〇	五九·一〇	五六·九〇
五月二十二日	五七·四〇	五六·九〇	五七·五〇	五七·〇〇	五九·一〇	五六·八〇
五月二十三日	五七·三〇	五六·八〇	五七·四〇	五六·九〇	五九·一〇	五六·七〇
五月二十四日	五七·二〇	五六·七〇	五七·三〇	五六·八〇	五九·一〇	五六·六〇
五月二十五日	五七·一〇	五六·六〇	五七·二〇	五六·七〇	五九·一〇	五六·五〇
五月二十六日	五七·〇〇	五六·五〇	五七·一〇	五六·六〇	五九·一〇	五六·四〇
五月二十七日	五六·九〇	五六·四〇	五七·〇〇	五六·五〇	五九·一〇	五六·三〇
五月二十八日	五六·八〇	五六·三〇	五六·九〇	五六·四〇	五九·一〇	五六·二〇
五月二十九日	五六·七〇	五六·二〇	五六·八〇	五六·三〇	五九·一〇	五六·一〇
五月三十日	五六·六〇	五六·一〇	五六·七〇	五六·二〇	五九·一〇	五六·〇〇

(註)七月期開出價最高五七·三〇最低五六·三〇元

一七

經濟統計
 二十三年關稅庫券
 計 (五月份)

日期	現貨		五月期		六月期	
	最高價	最低價	最高價	最低價	最高價	最低價
五月二日	六六.五〇	六六.一五	六六.七〇	六六.三五	六六.七〇	六六.三五
五月三日	六六.五〇	六六.一五	六六.七〇	六六.三五	六六.七〇	六六.三五
五月四日	六六.五〇	六六.一五	六六.七〇	六六.三五	六六.七〇	六六.三五
五月五日	六六.五〇	六六.一五	六六.七〇	六六.三五	六六.七〇	六六.三五
五月六日	六六.五〇	六六.一五	六六.七〇	六六.三五	六六.七〇	六六.三五
五月七日	六六.五〇	六六.一五	六六.七〇	六六.三五	六六.七〇	六六.三五
五月八日	六六.五〇	六六.一五	六六.七〇	六六.三五	六六.七〇	六六.三五
五月九日	六六.五〇	六六.一五	六六.七〇	六六.三五	六六.七〇	六六.三五
五月十日	六六.五〇	六六.一五	六六.七〇	六六.三五	六六.七〇	六六.三五
五月十一日	六六.五〇	六六.一五	六六.七〇	六六.三五	六六.七〇	六六.三五
五月十二日	六六.五〇	六六.一五	六六.七〇	六六.三五	六六.七〇	六六.三五
五月十三日	六六.五〇	六六.一五	六六.七〇	六六.三五	六六.七〇	六六.三五
五月十四日	六六.五〇	六六.一五	六六.七〇	六六.三五	六六.七〇	六六.三五
五月十五日	六六.五〇	六六.一五	六六.七〇	六六.三五	六六.七〇	六六.三五
五月十六日	六六.五〇	六六.一五	六六.七〇	六六.三五	六六.七〇	六六.三五
五月十七日	六六.五〇	六六.一五	六六.七〇	六六.三五	六六.七〇	六六.三五
五月十八日	六六.五〇	六六.一五	六六.七〇	六六.三五	六六.七〇	六六.三五
五月十九日	六六.五〇	六六.一五	六六.七〇	六六.三五	六六.七〇	六六.三五
五月二十日	六六.五〇	六六.一五	六六.七〇	六六.三五	六六.七〇	六六.三五
五月二十一日	六六.五〇	六六.一五	六六.七〇	六六.三五	六六.七〇	六六.三五
五月二十二日	六六.五〇	六六.一五	六六.七〇	六六.三五	六六.七〇	六六.三五
五月二十三日	六六.五〇	六六.一五	六六.七〇	六六.三五	六六.七〇	六六.三五
五月二十四日	六六.五〇	六六.一五	六六.七〇	六六.三五	六六.七〇	六六.三五
五月二十五日	六六.五〇	六六.一五	六六.七〇	六六.三五	六六.七〇	六六.三五
五月二十六日	六六.五〇	六六.一五	六六.七〇	六六.三五	六六.七〇	六六.三五
五月二十七日	六六.五〇	六六.一五	六六.七〇	六六.三五	六六.七〇	六六.三五
五月二十八日	六六.五〇	六六.一五	六六.七〇	六六.三五	六六.七〇	六六.三五
五月二十九日	六六.五〇	六六.一五	六六.七〇	六六.三五	六六.七〇	六六.三五
五月三十日	六六.五〇	六六.一五	六六.七〇	六六.三五	六六.七〇	六六.三五

(註) 七月期開出價最高六四·四〇最低六二·七五元

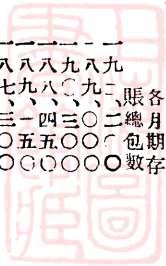


▲長期棉紗統計表

高重伯

(反手二十支金鷄為標準。順手十六支、反手十支華紗。按等級增減可代用。)

日期	最高價	最低價	平均價	標準棉紗	成交包數	各月期存
五月一日	九九四	七五五	七七五	二	〇	八
二日	九九四	七五五	七七五	二	〇	八
三日	九九四	七五五	七七五	二	〇	八
四日	九九四	七五五	七七五	二	〇	八
五日	九九四	七五五	七七五	二	〇	八
六日	九九四	七五五	七七五	二	〇	八
七日	九九四	七五五	七七五	二	〇	八
八日	九九四	七五五	七七五	二	〇	八
九日	九九四	七五五	七七五	二	〇	八
十日	九九四	七五五	七七五	二	〇	八
十一日	九九四	七五五	七七五	二	〇	八
十二日	九九四	七五五	七七五	二	〇	八
十三日	九九四	七五五	七七五	二	〇	八
十四日	九九四	七五五	七七五	二	〇	八
十五日	九九四	七五五	七七五	二	〇	八
十六日	九九四	七五五	七七五	二	〇	八
十七日	九九四	七五五	七七五	二	〇	八
十八日	九九四	七五五	七七五	二	〇	八
十九日	九九四	七五五	七七五	二	〇	八
二十日	九九四	七五五	七七五	二	〇	八
二十一年	九九四	七五五	七七五	二	〇	八
二十二年	九九四	七五五	七七五	二	〇	八
二十三年	九九四	七五五	七七五	二	〇	八
二十四年	九九四	七五五	七七五	二	〇	八
二十五年	九九四	七五五	七七五	二	〇	八
二十六年	九九四	七五五	七七五	二	〇	八
二十七年	九九四	七五五	七七五	二	〇	八
二十八年	九九四	七五五	七七五	二	〇	八
二十九年	九九四	七五五	七七五	二	〇	八
三十年	九九四	七五五	七七五	二	〇	八
三十一日	九九四	七五五	七七五	二	〇	八
三十二日	九九四	七五五	七七五	二	〇	八
三十三日	九九四	七五五	七七五	二	〇	八
三十四日	九九四	七五五	七七五	二	〇	八
三十五日	九九四	七五五	七七五	二	〇	八
三十六日	九九四	七五五	七七五	二	〇	八
三十七日	九九四	七五五	七七五	二	〇	八
三十八日	九九四	七五五	七七五	二	〇	八
三十九日	九九四	七五五	七七五	二	〇	八
四十年	九九四	七五五	七七五	二	〇	八
四十一日	九九四	七五五	七七五	二	〇	八
四十二日	九九四	七五五	七七五	二	〇	八
四十三日	九九四	七五五	七七五	二	〇	八
四十四日	九九四	七五五	七七五	二	〇	八
四十五日	九九四	七五五	七七五	二	〇	八
四十六日	九九四	七五五	七七五	二	〇	八
四十七日	九九四	七五五	七七五	二	〇	八
四十八日	九九四	七五五	七七五	二	〇	八
四十九日	九九四	七五五	七七五	二	〇	八
五十年	九九四	七五五	七七五	二	〇	八
五十一日	九九四	七五五	七七五	二	〇	八
五十二年	九九四	七五五	七七五	二	〇	八
五十三年	九九四	七五五	七七五	二	〇	八
五十四年	九九四	七五五	七七五	二	〇	八
五十五年	九九四	七五五	七七五	二	〇	八
五十六年	九九四	七五五	七七五	二	〇	八
五十七年	九九四	七五五	七七五	二	〇	八
五十八年	九九四	七五五	七七五	二	〇	八
五十九年	九九四	七五五	七七五	二	〇	八
六十年	九九四	七五五	七七五	二	〇	八
六十一日	九九四	七五五	七七五	二	〇	八
六十二年	九九四	七五五	七七五	二	〇	八
六十三年	九九四	七五五	七七五	二	〇	八
六十四年	九九四	七五五	七七五	二	〇	八
六十五年	九九四	七五五	七七五	二	〇	八
六十六年	九九四	七五五	七七五	二	〇	八
六十七年	九九四	七五五	七七五	二	〇	八
六十八年	九九四	七五五	七七五	二	〇	八
六十九年	九九四	七五五	七七五	二	〇	八
七十年	九九四	七五五	七七五	二	〇	八
七十一日	九九四	七五五	七七五	二	〇	八
七十二年	九九四	七五五	七七五	二	〇	八
七十三年	九九四	七五五	七七五	二	〇	八
七十四年	九九四	七五五	七七五	二	〇	八
七十五年	九九四	七五五	七七五	二	〇	八
七十六年	九九四	七五五	七七五	二	〇	八
七十七年	九九四	七五五	七七五	二	〇	八
七十八年	九九四	七五五	七七五	二	〇	八
七十九年	九九四	七五五	七七五	二	〇	八
八十年	九九四	七五五	七七五	二	〇	八
八十一日	九九四	七五五	七七五	二	〇	八
八十二年	九九四	七五五	七七五	二	〇	八
八十三年	九九四	七五五	七七五	二	〇	八
八十四年	九九四	七五五	七七五	二	〇	八
八十五年	九九四	七五五	七七五	二	〇	八
八十六年	九九四	七五五	七七五	二	〇	八
八十七年	九九四	七五五	七七五	二	〇	八
八十八年	九九四	七五五	七七五	二	〇	八
八十九年	九九四	七五五	七七五	二	〇	八
九十年	九九四	七五五	七七五	二	〇	八
九十一日	九九四	七五五	七七五	二	〇	八
九十二年	九九四	七五五	七七五	二	〇	八
九十三年	九九四	七五五	七七五	二	〇	八
九十四年	九九四	七五五	七七五	二	〇	八
九十五年	九九四	七五五	七七五	二	〇	八
九十六年	九九四	七五五	七七五	二	〇	八
九十七年	九九四	七五五	七七五	二	〇	八
九十八年	九九四	七五五	七七五	二	〇	八
九十九年	九九四	七五五	七七五	二	〇	八
第一百年	九九四	七五五	七七五	二	〇	八



經濟統計 (五月份)

一九

故全年共營業二十五天。又五月份期紗交割六千六百五十包。價一百七十一元。市場均停止集會

五月份上海物價指數

據國定稅則委員會報告。二十四年五月上海躉售、輸出、輸入三種物價指數及上海生活費指數與上月比較。輸出微升。躉售、輸入及生活費均略跌。蓋本月適在四底之後。端節之前。金融緊迫。加以外匯愈長。進口貨成本愈低。出口銷路愈滯。一般物價遂成繼續跌落之勢。至輸出指數猶略見漲者。則泰牛由新茶開價較陳貨爲高所致。此乃新陳代謝季節中例有之現象。初非輸出茶價果有起色也。

(一)躉售物價指數 總指數爲九五·〇〇較上月之九五·九跌百分之〇·九。較去年同月之九四·九漲百分之〇·一。各類指數與上月比較。除其他食物與糧食兩類猶見上升外。大率跌落。而以金屬建築材料類之跌勢。較劇金屬類指數跌百分之五·〇。建築材料類指數跌百分之三·五。各品幾一致下跌。本埠銀根緊迫以來。建築事業隨之衰落。於此可見一斑。雜類指數跌百分之二·〇。麩皮以現貨充斥。外銷久滯。跌落頗鉅。毛邊紙、有光紙、椰油、肥皂、茶碗等

亦相率趨疲。至化學品、紡織品、燃料三類。跌落均在百分之二·〇以下。其他食物類指數漲百分之一·九。紅綠茶業已出新。往年此時新貨市價例較陳茶高出一倍左右。今歲以外匯關係。新貨開價雖不能過大。但本月新貨市價亦比較上月陳貨爲高。綠茶高百分之四五。紅茶高百分之六三。其影響於本類指數自不在少。此外猪肉芝蔴、花生仁、金針菜、雞蛋、蛋白、亦皆堅昂。糧食類指數漲百分之〇·六。則以米麥、麵粉、紅梁、苞米同告上漲也。

(二)輸出物價指數 總指數爲七五·〇。較上月之七四·七漲百分之〇·四。較去年同月之六九·七漲百分之七·六。三類指數與上月比較。消費品猛漲。原料品、生產品同跌。消費品指數漲百分之一二·五。主要原因由於紅綠茶新貨開價較高。而蛋黃、蛋白、豬油等市價見漲。亦與有助長之力。蛋黃輸出不振以來。市價以虛盤爲多。本月市價爲五元。較以前虛盤之四元。約高百分之二三。原料品指數跌百分之二三。乾繭、廠經隨絲經價格而跌落。他如黃豆、蠶豆、青豆、菸葉、菜子、棉子、豆餅、菜餅、棉餅等

各趨疲跌。純錫自去年冬一度猛漲後。海外需要見減。市價自上月之七二〇元。跌至本月之六〇〇元。小銻錫以來源暢旺。市亦跌落。生產品指數跌百分之三。〇。廠絲以海外需用益減。而日絲因新貨上市已近。在歐美市場跌價競銷。本市絲價乃繼續跌落。豆油、棉紗亦各趨疲跌。

(三)輸入物價指數 總指數為一二三·九較上月之一二七·二。跌百分之二·六。較去年同月之一三一·八跌百分之六·〇。三類指數與上月比較。一致下降。原料品指數驟跌百分之五·二。各品紛告跌落。而以花旗松、紫銅錠、點銅錫、菸葉、美棉跌勢為較烈。自係交易清寂與外匯放長之所致。生產品指數跌百分之二·一。各種五金以及人造絲、汽發油、玻璃、有光紙、純鹼等。莫不一致跌價。消費品指數跌百分之一·七。赤白糖、漂布、花標、麻布、麻袋、洋針等同趨疲落云。


(四)生活費指數 總指數為一〇五·六。較上月之一〇六·一跌百分之〇·五。較去年同月之九八·五漲百分之七·二各類中食物及雜類均無變動。衣着類微

漲燃料類跌落。衣着類指數較上月漲百分之〇·二。係因花標價格略漲所致。燃料類指數跌分之五·九。則以煤球、木柴相率貶價也、茲將本月各類指數與上月及去年同月之指數。列表比較於下。

上海躉售物價指數表

民國十五年作為百分

類別	民國十五年作為百分		
	二十四年五月	二十四年四月	二十三年五月
類	八二·八	八二·三	六二·九
糧食	一一·四	一一·三	一一·七
其他食物	七·三	六·五	八·二
紡織品及其原料	一〇五·五	一一·一	一一·一
金屬	一一·九	一一·五	一一·六
燃料	九六·七	一〇〇·二	一〇六·一
建築材料	一三〇·五	一三一·九	一三三·二
化學品	八·九〇	九〇·八	九二·七
雜類	九五·〇	九五·九	九四·九
總指數	九五·〇	九五·九	九四·九



上海輸出物價指數表

民國十五年作為百分

類 別	民國十五年作為百分		
	二十四年五月	二十四年四月	二十三年五月
農 產	八二·四	八三·三	七二·五
動 物 產	七二·二	七二·二	七二·五
林 產	七四·七	六八·八	八二·四
原 料 平 均	一三三·八	一八·二	一七·一
生 產 品	八五·〇	八七·〇	六九
消 費 品	五二·〇	五七·七	五二·一
總 指 數	八二·八	七二·七	七四·六
類 別	七五·〇	六四·七	六九·七

上海輸入物價指數表

民國十五年作為百分

類 別	二十四年四月	二十四年五月	二十三年五月
總 指 數	七五·〇	六四·七	六九·七

經濟統計 (五月份)

總 指 數	入 輸				
	消 費 品	生 產 品	原 料 平 均	林 產	農 產
二二·九	二九·二	一三三·三	一〇五·八	一〇五·三	一〇七·一
二二·二	一三三·五	一三五·一	一一·六	一〇·三	一一三·八
一三·八	一三三·六	一五〇·六	一七·三	一〇五·八	一一三·八

上海生活費指數表

民國十五年作為百分

總 指 數	類 別				
	食 物	衣 着	房 租	燃 料	雜 類
一〇五·六	八八·六	八〇·九	一一·四	一一五·九	一五七·六
一〇六·一	八〇·七	一一·四	一一三·二	一五七·六	一〇六·一
九八·五	八二·七	一〇·三	一一三·一	一六二·一	九八·五

銀行週報合冊……出售：

民國十五年份

合訂三冊

計洋拾元

民國十九年份

合訂三冊

計洋拾元

民國二十一年份

合訂三冊

計洋拾元

民國二十二年份

合訂三冊

計洋拾元

民國二十三年份

合訂三冊

計洋拾元

□外埠郵寄加收郵費一成□

□存書無多請購從速□

上海香港路五九號

銀行週報社啓



上海銀行週報社編纂

經濟統計

民國二十四年六月印行



經濟統計目次

- 六月份倫敦銀價與匯價表
- 六月份紐約銀價與匯價表
- 六月份上海國外匯兌行市表
- 六月份上海海洋角錢市表
- 六月份上海票據交換統計
- 六月份上海中外銀行月底庫存表
- 六月份上海華商銀行紙幣發行額統計
- 六月份上海銀洋大條進出口表
- 六月份上海標金市價表
- 六月份上海公債市價表
- 六月份長期棉紗統計表

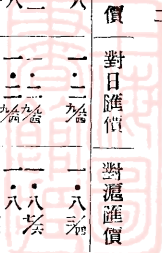
六月份長期棉花統計表
六月份上海物價指數



倫敦銀價與匯價表

經濟統計 (六月份)


日期		現貨		期貨		對美匯價		對法匯價		對德匯價		對日匯價		對滬匯價	
三	廿	三	三	三	三	四	七	一	一	一	一	一	一	一	一
月	一	星	星	星	星	期	日	市	一	一	一	一	一	一	一
二	二	三	三	三	三	三	四	四	二	二	二	二	二	二	二
三	三	三	三	三	三	三	三	三	三	三	三	三	三	三	三
四	四	三	三	三	三	三	三	三	三	三	三	三	三	三	三
五	五	三	三	三	三	三	三	三	三	三	三	三	三	三	三
六	六	三	三	三	三	三	三	三	三	三	三	三	三	三	三
七	七	三	三	三	三	三	三	三	三	三	三	三	三	三	三
八	八	三	三	三	三	三	三	三	三	三	三	三	三	三	三
九	九	三	三	三	三	三	三	三	三	三	三	三	三	三	三
十	十	三	三	三	三	三	三	三	三	三	三	三	三	三	三
十一	十一	三	三	三	三	三	三	三	三	三	三	三	三	三	三
十二	十二	三	三	三	三	三	三	三	三	三	三	三	三	三	三
十三	十三	三	三	三	三	三	三	三	三	三	三	三	三	三	三
十四	十四	三	三	三	三	三	三	三	三	三	三	三	三	三	三
十五	十五	三	三	三	三	三	三	三	三	三	三	三	三	三	三
十六	十六	三	三	三	三	三	三	三	三	三	三	三	三	三	三
十七	十七	三	三	三	三	三	三	三	三	三	三	三	三	三	三
十八	十八	三	三	三	三	三	三	三	三	三	三	三	三	三	三
十九	十九	三	三	三	三	三	三	三	三	三	三	三	三	三	三
廿	廿	三	三	三	三	三	三	三	三	三	三	三	三	三	三
廿一	廿一	三	三	三	三	三	三	三	三	三	三	三	三	三	三
廿二	廿二	三	三	三	三	三	三	三	三	三	三	三	三	三	三
廿三	廿三	三	三	三	三	三	三	三	三	三	三	三	三	三	三
廿四	廿四	三	三	三	三	三	三	三	三	三	三	三	三	三	三
廿五	廿五	三	三	三	三	三	三	三	三	三	三	三	三	三	三
廿六	廿六	三	三	三	三	三	三	三	三	三	三	三	三	三	三
廿七	廿七	三	三	三	三	三	三	三	三	三	三	三	三	三	三
廿八	廿八	三	三	三	三	三	三	三	三	三	三	三	三	三	三
廿九	廿九	三	三	三	三	三	三	三	三	三	三	三	三	三	三
三十	三十	三	三	三	三	三	三	三	三	三	三	三	三	三	三
日	日	星	星	星	星	期	日	日	日	日	日	日	日	日	日



紐約銀價與匯價表

經濟統計 (六月份)

日期	銀價	對英匯價	對日匯價	對法匯價	對滬匯價
六月一日	三十九日	四九	二八九六	六六一	四二二
六月二日	三十八日	四九	二八九六	六六一	四二二
六月三日	三十七日	四九	二八九六	六六一	四二二
六月四日	三十七日	四九	二八九六	六六一	四二二
六月五日	三十七日	四九	二八九六	六六一	四二二
六月六日	三十七日	四九	二八九六	六六一	四二二
六月七日	三十七日	四九	二八九六	六六一	四二二
六月八日	三十七日	四九	二八九六	六六一	四二二
六月九日	三十七日	四九	二八九六	六六一	四二二
六月十日	三十七日	四九	二八九六	六六一	四二二
六月十一日	三十七日	四九	二八九六	六六一	四二二
六月十二日	三十七日	四九	二八九六	六六一	四二二
六月十三日	三十七日	四九	二八九六	六六一	四二二
六月十四日	三十七日	四九	二八九六	六六一	四二二
六月十五日	三十七日	四九	二八九六	六六一	四二二
六月十六日	三十七日	四九	二八九六	六六一	四二二
六月十七日	三十七日	四九	二八九六	六六一	四二二
六月十八日	三十七日	四九	二八九六	六六一	四二二
六月十九日	三十七日	四九	二八九六	六六一	四二二
六月二十日	三十七日	四九	二八九六	六六一	四二二
六月二十一日	三十七日	四九	二八九六	六六一	四二二
六月二十二日	三十七日	四九	二八九六	六六一	四二二
六月二十三日	三十七日	四九	二八九六	六六一	四二二
六月二十四日	三十七日	四九	二八九六	六六一	四二二
六月二十五日	三十七日	四九	二八九六	六六一	四二二
六月二十六日	三十七日	四九	二八九六	六六一	四二二
六月二十七日	三十七日	四九	二八九六	六六一	四二二
六月二十八日	三十七日	四九	二八九六	六六一	四二二
六月二十九日	三十七日	四九	二八九六	六六一	四二二
六月三十日	三十七日	四九	二八九六	六六一	四二二



上海外國匯兌行市表

經 濟 統 計 (六 月 份)

日期	星期	英匯	美匯	法匯	德匯	日匯	港匯	印匯	緬匯	暹匯	爪匯	新匯
六月廿六日	六	100.00	24.75	16.65	20.25	100.00	99.50	100.00	100.00	100.00	100.00	100.00
六月廿五日	五	100.00	24.75	16.65	20.25	100.00	99.50	100.00	100.00	100.00	100.00	100.00
六月廿四日	四	100.00	24.75	16.65	20.25	100.00	99.50	100.00	100.00	100.00	100.00	100.00
六月廿三日	三	100.00	24.75	16.65	20.25	100.00	99.50	100.00	100.00	100.00	100.00	100.00
六月廿二日	二	100.00	24.75	16.65	20.25	100.00	99.50	100.00	100.00	100.00	100.00	100.00
六月廿一日	一	100.00	24.75	16.65	20.25	100.00	99.50	100.00	100.00	100.00	100.00	100.00
六月廿十日	二	100.00	24.75	16.65	20.25	100.00	99.50	100.00	100.00	100.00	100.00	100.00
六月廿九日	三	100.00	24.75	16.65	20.25	100.00	99.50	100.00	100.00	100.00	100.00	100.00
六月廿八日	四	100.00	24.75	16.65	20.25	100.00	99.50	100.00	100.00	100.00	100.00	100.00
六月廿七日	五	100.00	24.75	16.65	20.25	100.00	99.50	100.00	100.00	100.00	100.00	100.00
六月廿六日	六	100.00	24.75	16.65	20.25	100.00	99.50	100.00	100.00	100.00	100.00	100.00
六月廿五日	日	100.00	24.75	16.65	20.25	100.00	99.50	100.00	100.00	100.00	100.00	100.00
六月廿四日	日	100.00	24.75	16.65	20.25	100.00	99.50	100.00	100.00	100.00	100.00	100.00
六月廿三日	日	100.00	24.75	16.65	20.25	100.00	99.50	100.00	100.00	100.00	100.00	100.00
六月廿二日	日	100.00	24.75	16.65	20.25	100.00	99.50	100.00	100.00	100.00	100.00	100.00
六月廿一日	日	100.00	24.75	16.65	20.25	100.00	99.50	100.00	100.00	100.00	100.00	100.00
六月廿十日	日	100.00	24.75	16.65	20.25	100.00	99.50	100.00	100.00	100.00	100.00	100.00
六月廿九日	日	100.00	24.75	16.65	20.25	100.00	99.50	100.00	100.00	100.00	100.00	100.00
六月廿八日	日	100.00	24.75	16.65	20.25	100.00	99.50	100.00	100.00	100.00	100.00	100.00
六月廿七日	日	100.00	24.75	16.65	20.25	100.00	99.50	100.00	100.00	100.00	100.00	100.00
六月廿六日	日	100.00	24.75	16.65	20.25	100.00	99.50	100.00	100.00	100.00	100.00	100.00
六月廿五日	日	100.00	24.75	16.65	20.25	100.00	99.50	100.00	100.00	100.00	100.00	100.00
六月廿四日	日	100.00	24.75	16.65	20.25	100.00	99.50	100.00	100.00	100.00	100.00	100.00
六月廿三日	日	100.00	24.75	16.65	20.25	100.00	99.50	100.00	100.00	100.00	100.00	100.00
六月廿二日	日	100.00	24.75	16.65	20.25	100.00	99.50	100.00	100.00	100.00	100.00	100.00
六月廿一日	日	100.00	24.75	16.65	20.25	100.00	99.50	100.00	100.00	100.00	100.00	100.00

英匯 美匯 法匯 德匯 日匯 港匯 印匯 緬匯 暹匯 爪匯 新匯
 價匯 電匯 匯價 匯電 匯電 匯電 匯電 匯電 匯電 匯電 匯電 匯電
 匯價 匯電 匯價 匯電 匯價 匯電 匯價 匯電 匯價 匯電 匯價 匯電

銀幣一元合 銀行幣 百 元 合 價



上海洋角錢市表

經濟統計 (六月份)

三 十 九	廿 八	廿 七	廿 六	廿 五	廿 四	廿 三	廿 二	廿 一	廿	十 九	十 八	十 七	十 六	十 五	十 四	十 三	十 二	十 一	十	九	八	七	六	五	四	三	二	一	六 月
日	日	日	日	日	日	日	日	日	日	日	日	日	日	日	日	日	日	日	日	日	日	日	日	日	日	日	日	日	日

三 二	二 一	一 〇	〇 九	〇 八	〇 七	〇 六	〇 五	〇 四	〇 三	〇 二	〇 一	〇 〇	〇 〇	〇 〇	〇 〇	〇 〇	〇 〇	〇 〇	〇 〇	〇 〇	〇 〇	〇 〇	〇 〇	〇 〇	〇 〇	〇 〇	〇 〇	〇 〇	〇 〇
夏	節	八	八	八	八	八	八	八	八	八	八	八	八	八	八	八	八	八	八	八	八	八	八	八	八	八	八	八	八

八 〇	八 〇	八 〇	八 〇	八 〇	八 〇	八 〇	八 〇	八 〇	八 〇	八 〇	八 〇	八 〇	八 〇	八 〇	八 〇	八 〇	八 〇	八 〇	八 〇	八 〇	八 〇	八 〇	八 〇	八 〇	八 〇	八 〇	八 〇	八 〇	八 〇
〇 〇	〇 〇	〇 〇	〇 〇	〇 〇	〇 〇	〇 〇	〇 〇	〇 〇	〇 〇	〇 〇	〇 〇	〇 〇	〇 〇	〇 〇	〇 〇	〇 〇	〇 〇	〇 〇	〇 〇	〇 〇	〇 〇	〇 〇	〇 〇	〇 〇	〇 〇	〇 〇	〇 〇	〇 〇	〇 〇

三 四	三 四	三 四	三 四	三 四	三 四	三 四	三 四	三 四	三 四	三 四	三 四	三 四	三 四	三 四	三 四	三 四	三 四	三 四	三 四	三 四	三 四	三 四	三 四	三 四	三 四	三 四	三 四	三 四	三 四
〇 五	〇 五	〇 五	〇 五	〇 五	〇 五	〇 五	〇 五	〇 五	〇 五	〇 五	〇 五	〇 五	〇 五	〇 五	〇 五	〇 五	〇 五	〇 五	〇 五	〇 五	〇 五	〇 五	〇 五	〇 五	〇 五	〇 五	〇 五	〇 五	〇 五

五

日期
早洋市
午拆市
小洋角
一雙毫
合洋百元
合洋一元



▲六月份票據交換統計

上海銀行業聯合準備委員會報告

本月最高數

本月最低數

每日平均數

▲交換總數

銀圓	一四一、一八八、五一〇·五一	一七、三四二、九五七·八九	三、一四八、七五四·四三	五、八二二、八五四·六〇
匯劃銀圓	一三六、七四九、一四〇·一八	二七、九二二、二五六·六七	二、六九六、七三三·〇九	五、六九七、八八〇·八四
共計	二七七、九三七、六五〇·六九	三三、七八八、八三二·〇七	六、六三五、〇七八·二二	一一、五八〇、七三五·四四

▲交換票據張數

銀圓	六九、六一九張	五、四四〇張	一、七〇五張	二、九〇一張
匯劃銀圓	八五、八九九張	七、九九三張	一、六九七張	三、五七九張
共計	一五五、五一八張	一二、六九六張	三、七九六張	六、四八〇張

▲交換差額

銀圓	三五、一五〇、〇六四·八五	三、八六七、〇九五·七〇	八〇六、〇二〇·三四	一、四六四、五八六·〇三
匯劃銀圓	三八、五四一、六二七·一七	九、三九三、一三六·五一	六七〇、八九〇·六八	一、六〇五、九〇一·一三

▲附記(一)本月交換日數共計廿四日

(二)本月每張交換票據之平均金額——一、七八七·一七元

(三)本月兩種貨幣交換差額與交換總數之比計(銀圓二四·八九%(兩種貨幣合併計算交換差額與交換總匯劃銀圓二八·一八%數之比為一二·四〇%)

(四)本月交換總數最高數在本月二十七日即公債交割日

(五)本月交換票據張數最高數在本月二十日



▲上海中外銀行月底庫存表(六月份)

行名 中央 交通 四業 錢莊 各業 匯豐 有利 大有 正金 台灣 朝鮮 友邦 三井 三友 花旗 運通 匯理 中法 安達 華比 德華 華義 合計

註計本月份銀兩乏存

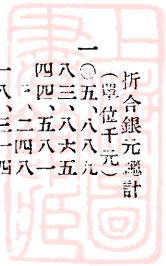
經濟統計 (六月份)

中央	交通	四業	錢莊	各業	匯豐	有利	大有	正金	台灣	朝鮮	友邦	三井	三友	花旗	運通	匯理	中法	安達	華比	德華	華義	合計
八七〇	七九〇	七五〇	七二〇	七〇〇	六八〇	六六〇	六四〇	六二〇	六〇〇	五八〇	五六〇	五四〇	五二〇	五〇〇	四八〇	四六〇	四四〇	四二〇	四〇〇	三八〇	三六〇	三四〇
二七	二七	二七	二七	二七	二七	二七	二七	二七	二七	二七	二七	二七	二七	二七	二七	二七	二七	二七	二七	二七	二七	二七

中央	交通	四業	錢莊	各業	匯豐	有利	大有	正金	台灣	朝鮮	友邦	三井	三友	花旗	運通	匯理	中法	安達	華比	德華	華義	合計
一〇	一〇	一〇	一〇	一〇	一〇	一〇	一〇	一〇	一〇	一〇	一〇	一〇	一〇	一〇	一〇	一〇	一〇	一〇	一〇	一〇	一〇	一〇
七	七	七	七	七	七	七	七	七	七	七	七	七	七	七	七	七	七	七	七	七	七	七

中央	交通	四業	錢莊	各業	匯豐	有利	大有	正金	台灣	朝鮮	友邦	三井	三友	花旗	運通	匯理	中法	安達	華比	德華	華義	合計
五	五	五	五	五	五	五	五	五	五	五	五	五	五	五	五	五	五	五	五	五	五	五
一	一	一	一	一	一	一	一	一	一	一	一	一	一	一	一	一	一	一	一	一	一	一

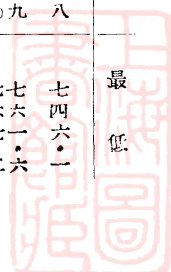
中央	交通	四業	錢莊	各業	匯豐	有利	大有	正金	台灣	朝鮮	友邦	三井	三友	花旗	運通	匯理	中法	安達	華比	德華	華義	合計
八	八	八	八	八	八	八	八	八	八	八	八	八	八	八	八	八	八	八	八	八	八	八
五	五	五	五	五	五	五	五	五	五	五	五	五	五	五	五	五	五	五	五	五	五	五



經濟統計 (六月份)

上海標金市價表

日期	星期	開盤前	收盤市	開盤後	收盤市	最高	最低
六月一日	六	七四七·七	七五六·九	午後	無市	七五八·八	七四六·一
六月二日	一	七六五·二	七六五·〇	午後	無市	七七八·〇	七六一·六
六月三日	二	七七一·八	七六二·九	午後	無市	七七八·〇	七六一·六
六月四日	三	七七一·三	七六四·五	午後	無市	七七八·〇	七六一·六
六月五日	四	七七一·二	七六四·五	午後	無市	七七八·〇	七六一·六
六月六日	五	七六六·二	七六九·〇	午後	無市	七七一·八	七六五·七
六月七日	六	七六六·二	七六九·〇	午後	無市	七七一·八	七六五·七
六月八日	日	七六六·二	七六九·〇	午後	無市	七七一·八	七六五·七
六月九日	一	七六六·二	七六九·〇	午後	無市	七七一·八	七六五·七
六月十日	二	七六六·二	七六九·〇	午後	無市	七七一·八	七六五·七
六月十一日	三	七六六·二	七六九·〇	午後	無市	七七一·八	七六五·七
六月十二日	四	七六六·二	七六九·〇	午後	無市	七七一·八	七六五·七
六月十三日	五	七六六·二	七六九·〇	午後	無市	七七一·八	七六五·七
六月十四日	六	七六六·二	七六九·〇	午後	無市	七七一·八	七六五·七
六月十五日	日	七六六·二	七六九·〇	午後	無市	七七一·八	七六五·七
六月十六日	一	七六六·二	七六九·〇	午後	無市	七七一·八	七六五·七
六月十七日	二	七六六·二	七六九·〇	午後	無市	七七一·八	七六五·七
六月十八日	三	七六六·二	七六九·〇	午後	無市	七七一·八	七六五·七
六月十九日	四	七六六·二	七六九·〇	午後	無市	七七一·八	七六五·七
六月二十日	五	七六六·二	七六九·〇	午後	無市	七七一·八	七六五·七
六月廿一日	六	七六六·二	七六九·〇	午後	無市	七七一·八	七六五·七
六月廿二日	日	七六六·二	七六九·〇	午後	無市	七七一·八	七六五·七
六月廿三日	一	七六六·二	七六九·〇	午後	無市	七七一·八	七六五·七
六月廿四日	二	七六六·二	七六九·〇	午後	無市	七七一·八	七六五·七
六月廿五日	三	七六六·二	七六九·〇	午後	無市	七七一·八	七六五·七
六月廿六日	四	七六六·二	七六九·〇	午後	無市	七七一·八	七六五·七
六月廿七日	五	七六六·二	七六九·〇	午後	無市	七七一·八	七六五·七
六月廿八日	六	七六六·二	七六九·〇	午後	無市	七七一·八	七六五·七
六月廿九日	日	七六六·二	七六九·〇	午後	無市	七七一·八	七六五·七
六月三十日	一	七六六·二	七六九·〇	午後	無市	七七一·八	七六五·七




上海華商銀行紙幣發行額統計 (廿四年六月份)

行名	檢査		本行發行數	聯行領用	各行莊領用	合計
	次數	日期				
中央	三三五	六〇〇	九七,六八,七六〇			九七,六八,七六〇
浙江興業	二二六	六〇〇	關金 三三,三三四・七			關金 三三,三三四・七
中國實業	二二七	六〇〇	關金 三三,三三四・七			關金 三三,三三四・七
交通銀行	八八	六〇〇	關金 三三,三三四・七			關金 三三,三三四・七
浙江興業	六〇	六〇〇	八,一八六,一五五〇		一三,五一九,九九五〇	一五,〇〇五,四八〇〇
中國實業	六〇	六〇〇	四七,〇〇〇,〇〇〇		五,一六〇,〇〇〇	五二,一六〇,〇〇〇
交通銀行	六〇	六〇〇	三,六〇〇,七三三			三,六〇〇,七三三
浙江興業	六〇	六〇〇	三,九三三,九七三			三,九三三,九七三
中國實業	六〇	六〇〇	三,九三三,九七三			三,九三三,九七三
交通銀行	六〇	六〇〇	三,七四三,六三三			三,七四三,六三三
浙江興業	六〇	六〇〇	三,七四三,六三三			三,七四三,六三三
中國實業	六〇	六〇〇	三,三三三,九七三			三,三三三,九七三
交通銀行	六〇	六〇〇	三,〇三三,二七三			三,〇三三,二七三
浙江興業	六〇	六〇〇	六,五七二,八〇〇			六,五七二,八〇〇
中國實業	六〇	六〇〇	七,一七六,八〇〇			七,一七六,八〇〇
交通銀行	六〇	六〇〇	六,六九六,八〇〇			六,六九六,八〇〇
浙江興業	六〇	六〇〇	六,五〇六,八〇〇			六,五〇六,八〇〇
中國實業	六〇	六〇〇	六,九八五,八〇〇			六,九八五,八〇〇
交通銀行	六〇	六〇〇	一,三九八,二七七			一,三九八,二七七
浙江興業	六〇	六〇〇	一,三六六,二七七			一,三六六,二七七
中國實業	六〇	六〇〇	一,二七九,二七七			一,二七九,二七七
交通銀行	六〇	六〇〇	一,一九五,二七七			一,一九五,二七七
浙江興業	六〇	六〇〇	一,二二二,二七七			一,二二二,二七七
中國實業	六〇	六〇〇	二〇,九六〇,〇〇〇			二〇,九六〇,〇〇〇
交通銀行	六〇	六〇〇	一,三三三,二七七			一,三三三,二七七
浙江興業	六〇	六〇〇	一,三三三,二七七			一,三三三,二七七
中國實業	六〇	六〇〇	一,四九四,四七七			一,四九四,四七七
交通銀行	六〇	六〇〇	五,八八四,五〇〇			五,八八四,五〇〇
浙江興業	六〇	六〇〇	五,四一五,六五七			五,四一五,六五七

統計 (六月份)

九



上海銀兩大條進出口表

六月二日至二十九日

(一) 銀元 (單位千元)		(二) 銀兩 (單位千兩)	
地名	進口	出口	合計
南京		四五〇	二,〇二〇
寧波		二〇〇	二,二八〇
漢口		一九〇〇	
威海衛		四〇〇	
安慶			
北平			
其他 (紋銀熔北)			二,九五〇
合計			
(二) 銀兩 (單位千兩)		(二) 銀兩 (單位千兩)	
地名	進口	出口	合計
天津	一九〇		
南京	一〇〇		
其他 (鼓鑄新幣)		一,四四〇	二,九四〇
合計	二九〇	一,四四〇	

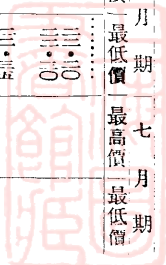


上海公債市價表

▲整理六厘

▲關稅庫券

日期	現貨		六月期		七月期	
	最高價	最低價	最高價	最低價	最高價	最低價
六月一日	六六·九一	六六·七〇	六六·四五	六六·三五	六六·七〇	六六·五〇
六月二日	六六·九五	六六·七〇	六六·四五	六六·三五	六六·七〇	六六·五〇
六月三日	六六·九五	六六·七〇	六六·四五	六六·三五	六六·七〇	六六·五〇
六月四日	六六·九五	六六·七〇	六六·四五	六六·三五	六六·七〇	六六·五〇
六月五日	六六·九五	六六·七〇	六六·四五	六六·三五	六六·七〇	六六·五〇
六月六日	六六·九五	六六·七〇	六六·四五	六六·三五	六六·七〇	六六·五〇
六月七日	六六·九五	六六·七〇	六六·四五	六六·三五	六六·七〇	六六·五〇
六月八日	六六·九五	六六·七〇	六六·四五	六六·三五	六六·七〇	六六·五〇
六月九日	六六·九五	六六·七〇	六六·四五	六六·三五	六六·七〇	六六·五〇
六月十日	六六·九五	六六·七〇	六六·四五	六六·三五	六六·七〇	六六·五〇
六月十一日	六六·九五	六六·七〇	六六·四五	六六·三五	六六·七〇	六六·五〇
六月十二日	六六·九五	六六·七〇	六六·四五	六六·三五	六六·七〇	六六·五〇
六月十三日	六六·九五	六六·七〇	六六·四五	六六·三五	六六·七〇	六六·五〇
六月十四日	六六·九五	六六·七〇	六六·四五	六六·三五	六六·七〇	六六·五〇
六月十五日	六六·九五	六六·七〇	六六·四五	六六·三五	六六·七〇	六六·五〇
六月十六日	六六·九五	六六·七〇	六六·四五	六六·三五	六六·七〇	六六·五〇
六月十七日	六六·九五	六六·七〇	六六·四五	六六·三五	六六·七〇	六六·五〇
六月十八日	六六·九五	六六·七〇	六六·四五	六六·三五	六六·七〇	六六·五〇
六月十九日	六六·九五	六六·七〇	六六·四五	六六·三五	六六·七〇	六六·五〇
六月二十日	六六·九五	六六·七〇	六六·四五	六六·三五	六六·七〇	六六·五〇
六月廿一日	六六·九五	六六·七〇	六六·四五	六六·三五	六六·七〇	六六·五〇
六月廿二日	六六·九五	六六·七〇	六六·四五	六六·三五	六六·七〇	六六·五〇
六月廿三日	六六·九五	六六·七〇	六六·四五	六六·三五	六六·七〇	六六·五〇
六月廿四日	六六·九五	六六·七〇	六六·四五	六六·三五	六六·七〇	六六·五〇
六月廿五日	六六·九五	六六·七〇	六六·四五	六六·三五	六六·七〇	六六·五〇
六月廿六日	六六·九五	六六·七〇	六六·四五	六六·三五	六六·七〇	六六·五〇
六月廿七日	六六·九五	六六·七〇	六六·四五	六六·三五	六六·七〇	六六·五〇
六月廿八日	六六·九五	六六·七〇	六六·四五	六六·三五	六六·七〇	六六·五〇
六月廿九日	六六·九五	六六·七〇	六六·四五	六六·三五	六六·七〇	六六·五〇
六月三十日	六六·九五	六六·七〇	六六·四五	六六·三五	六六·七〇	六六·五〇



(註)八月期開出價最高六四·六〇最低六三·四五元現貨無市

(註)本月份現貨及八月期均未開出

經濟統計 (六月份)

二十三年關稅庫券

日期	現期	六月期	七月期
最高價	最低價	最高價	最低價
六月一日	六四・八〇	六四・二〇	六三・八五
六月二日	六四・六〇	六四・〇五	六三・七〇
六月三日	六四・四五	六三・九五	六三・六〇
六月四日	六四・七〇	六四・二〇	六三・七〇
六月五日	六三・八五	六三・三五	六三・七〇
六月六日	六三・八五	六三・三五	六三・七〇
六月七日	六三・八五	六三・三五	六三・七〇
六月八日	六三・八五	六三・三五	六三・七〇
六月九日	六三・八五	六三・三五	六三・七〇
六月十日	六三・八五	六三・三五	六三・七〇
六月十一日	六三・八五	六三・三五	六三・七〇
六月十二日	六三・八五	六三・三五	六三・七〇
六月十三日	六三・八五	六三・三五	六三・七〇
六月十四日	六三・八五	六三・三五	六三・七〇
六月十五日	六三・八五	六三・三五	六三・七〇
六月十六日	六三・八五	六三・三五	六三・七〇
六月十七日	六三・八五	六三・三五	六三・七〇
六月十八日	六三・八五	六三・三五	六三・七〇
六月十九日	六三・八五	六三・三五	六三・七〇
六月二十日	六三・八五	六三・三五	六三・七〇
六月廿一日	六三・八五	六三・三五	六三・七〇
六月廿二日	六三・八五	六三・三五	六三・七〇
六月廿三日	六三・八五	六三・三五	六三・七〇
六月廿四日	六三・八五	六三・三五	六三・七〇
六月廿五日	六三・八五	六三・三五	六三・七〇
六月廿六日	六三・八五	六三・三五	六三・七〇
六月廿七日	六三・八五	六三・三五	六三・七〇
六月廿八日	六三・八五	六三・三五	六三・七〇
六月廿九日	六三・八五	六三・三五	六三・七〇
六月三十日	六三・八五	六三・三五	六三・七〇
夏節	六三・八五	六三・三五	六三・七〇
交割	六三・八五	六三・三五	六三・七〇
無市	六三・八五	六三・三五	六三・七〇

(註) 八月期開出價最高六二・〇〇最低六〇・七〇元



▲長期棉紗統計表

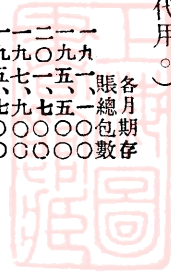
高重伯

(反手二十支金鷄爲標準。順手十六支、反手十支華紗。按等級增減可代用。)

日期	最高價 (元)	最低價 (元)	平均價 (元)	標準棉紗成交包數	各月期存總包數
六月一日	七一·八	六六·五	六九·二	八一	九一
三十一日	七一·八	六六·五	六九·二	八一	九一
三十日	七一·八	六六·五	六九·二	八一	九一
二十九日	七一·八	六六·五	六九·二	八一	九一
二十八日	七一·八	六六·五	六九·二	八一	九一
二十七日	七一·八	六六·五	六九·二	八一	九一
二十日	七一·八	六六·五	六九·二	八一	九一
十九日	七一·八	六六·五	六九·二	八一	九一
十八日	七一·八	六六·五	六九·二	八一	九一
十七日	七一·八	六六·五	六九·二	八一	九一
十六日	七一·八	六六·五	六九·二	八一	九一
十五日	七一·八	六六·五	六九·二	八一	九一
十四日	七一·八	六六·五	六九·二	八一	九一
十三日	七一·八	六六·五	六九·二	八一	九一
十二日	七一·八	六六·五	六九·二	八一	九一
十一日	七一·八	六六·五	六九·二	八一	九一
十日	七一·八	六六·五	六九·二	八一	九一
九日	七一·八	六六·五	六九·二	八一	九一
八日	七一·八	六六·五	六九·二	八一	九一
七日	七一·八	六六·五	六九·二	八一	九一
六月合計	七一·八	六六·五	六九·二	八一	九一
今年累計	九二·〇	七七·七	八七·三	一一·八	一一·八
去年六月計	九二·〇	七七·七	八七·三	一一·八	一一·八
今年七月迄今	二五·八	二〇·〇	二二·四	〇〇	〇〇

集會。故全月共營業二十三日。夕夕月期紗、交割三千二百五十包。價一百六十三元。爲六月期紗交割日。市場均停止

經濟統計 (六月份)



長期棉花統計表

(國產細絨紡二十支原料爲標準。三十二支、十六支、十支、原料。按等級增減代用。)

高重伯

各月期存賬總担數

最高價

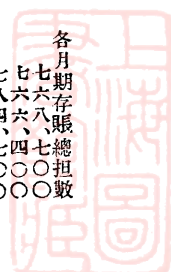
最低價

平均價

標準棉花成交担數

月份	最高價	最低價	平均價	標準棉花成交担數	各月期存賬總担數
六月一日	三二.三〇	三一.七〇	三一.九七	二七.一	七六八
六月二日	三二.三〇	三一.七〇	三一.九七	二七.一	七六八
六月三日	三二.三〇	三一.七〇	三一.九七	二七.一	七六八
六月四日	三二.三〇	三一.七〇	三一.九七	二七.一	七六八
六月五日	三二.三〇	三一.七〇	三一.九七	二七.一	七六八
六月六日	三二.三〇	三一.七〇	三一.九七	二七.一	七六八
六月七日	三二.三〇	三一.七〇	三一.九七	二七.一	七六八
六月八日	三二.三〇	三一.七〇	三一.九七	二七.一	七六八
六月九日	三二.三〇	三一.七〇	三一.九七	二七.一	七六八
六月十日	三二.三〇	三一.七〇	三一.九七	二七.一	七六八
六月十一日	三二.三〇	三一.七〇	三一.九七	二七.一	七六八
六月十二日	三二.三〇	三一.七〇	三一.九七	二七.一	七六八
六月十三日	三二.三〇	三一.七〇	三一.九七	二七.一	七六八
六月十四日	三二.三〇	三一.七〇	三一.九七	二七.一	七六八
六月十五日	三二.三〇	三一.七〇	三一.九七	二七.一	七六八
六月十六日	三二.三〇	三一.七〇	三一.九七	二七.一	七六八
六月十七日	三二.三〇	三一.七〇	三一.九七	二七.一	七六八
六月十八日	三二.三〇	三一.七〇	三一.九七	二七.一	七六八
六月十九日	三二.三〇	三一.七〇	三一.九七	二七.一	七六八
六月二十日	三二.三〇	三一.七〇	三一.九七	二七.一	七六八
六月二十一日	三二.三〇	三一.七〇	三一.九七	二七.一	七六八
六月二十二日	三二.三〇	三一.七〇	三一.九七	二七.一	七六八
六月二十三日	三二.三〇	三一.七〇	三一.九七	二七.一	七六八
六月二十四日	三二.三〇	三一.七〇	三一.九七	二七.一	七六八
六月二十五日	三二.三〇	三一.七〇	三一.九七	二七.一	七六八
六月二十六日	三二.三〇	三一.七〇	三一.九七	二七.一	七六八
六月二十七日	三二.三〇	三一.七〇	三一.九七	二七.一	七六八
六月二十八日	三二.三〇	三一.七〇	三一.九七	二七.一	七六八
六月二十九日	三二.三〇	三一.七〇	三一.九七	二七.一	七六八
六月三十日	三二.三〇	三一.七〇	三一.九七	二七.一	七六八
今年六月	三二.三〇	三一.七〇	三一.九七	二七.一	七六八
今年全年	三二.三〇	三一.七〇	三一.九七	二七.一	七六八
二十三年	三二.三〇	三一.七〇	三一.九七	二七.一	七六八
二十二年	三二.三〇	三一.七〇	三一.九七	二七.一	七六八
二十一年	三二.三〇	三一.七〇	三一.九七	二七.一	七六八
二十三年迄今	三二.三〇	三一.七〇	三一.九七	二七.一	七六八
二十二年迄今	三二.三〇	三一.七〇	三一.九七	二七.一	七六八
二十一年迄今	三二.三〇	三一.七〇	三一.九七	二七.一	七六八

營業二十三日。又六月期花交割五千四百担。價三十一元五角。二十九日爲六月期花交割日。市場均停止集會。故全月共



六月份上海物價指數

據國定稅則委員會報告。二十四年六月上海躉售、輸出、輸入三種物價指數及上海生活費指數與上月比較。除生活費微漲外。餘均跌落。本月適值舊歷端午節前後。金融益見緊迫。工廠商號倒閉者。時有所聞。加以華北交涉形勢嚴重。一般物價遂成繼續跌落之勢。生活費指數之微漲。則上半月四郊苦旱蔬菜價高所致也。

(一)躉售物價指數 總指數為九二·一。較上月跌百分之三·一。較去年同月跌百分之三·八。各類指數與上月比較。除化學品微漲外。餘皆下跌。而以糧食、其他食物、金屬、建築材料及紡織品五類之跌勢為較烈。計糧食類跌百分之六·一。蘇同米、敏蕪米、雖以天旱貨缺俱見上漲。但小麥、麵粉、黃豆及其他雜糧或以新貨到滬。或以產地報跌。同趨跌落。其他食物類跌百分之三·三。綠茶外銷雖尚不惡。但市價仍與紅茶一致暴落。蓄在上月出新時。新貨價格遠較陳貨為高。此後例應逐步回落。往年皆然也。此外生仁以粵銷不振。芝蔴、豆油以去路呆疲而貶落。粗砂

白糖、美國菸葉、鮮橘、豬肉、火腿、蛋白、鹹魚等亦均趨疲。金屬類及建築材料類各跌百分之三·一。該兩類指數近數月來步趨下跌。五金及木材同業公會議決自七月起三個月內各會員不向外洋訂貨。足證實銷呆滯。存貨充斥之一班。紡織品跌百分之三·〇。棉紗、棉布以銀根關係。市況清寂。加以外貨在華競銷甚力。實銷更受打擊。各紗廠乃相率停機減工。棉花需求隨之低減。以致花、紗、布市價一致疲跌。白絲亦以外銷呆疲而跌落。

(二)輸出物價指數 總指數為七〇·四。較上月跌百分之六·一。較去年同月跌百分之一·九。三類指數與上月比較。一致跌落。原料品指數較上月跌百分之六·九。輸出大宗之農產如豆類、花生、生仁、芝蔴、豆餅、以及乾蘘、廠吐、純錫等莫不一致跌落。生產品指數跌百分之四·四。白廠經自美國復興計劃被法院否決。法國金融發生恐慌後。美法銷路幾陷停頓。價遂跌落。豆油、棉紗亦皆疲跌。消費品指數跌百分之六·二。紅綠茶、蛋白、蛋黃皆以季節關係而相率貶落。尤以紅綠茶兩項跌落為最烈。綠茶每担價上月為九七元。本月為七五元。紅茶上月為一六〇元。本

月爲一三〇元，計綠茶跌百分之二二·七。紅茶跌百分之二一·八·七。其影響於該類指數者至鉅。

(三)輸入物價指數 總指數爲一二二·一。上較月跌百分之二·五。較去年同月跌百分之七·一。三類指數與上月比較。一致跌落。生產品跌勢較烈。消費品次之。原料品較爲平穩。計生產品指數跌百分之二·六。該類物品共三六項。無一漲價者。而跌價者則有二二項之多。如鋼、鐵、銅、柴油、玻璃、燒鹼、火酒、洋紙等各趨疲跌。紙業公會仿照五金及木材業公會辦法。議決自七月起三個月內不向海外定貨。自係實銷呆疲所致。消費品指數跌百分之一·五。煤油市價向係採用行盤。惟行盤例有暗貼。每箱(兩聽)洋三角。如五月一日美孚老牌煤油每兩聽連木箱行盤爲九元。實價則爲八元七角。自五月四日起行盤每箱(兩聽)跌價三角。同時取消暗貼。老牌煤油每箱之行盤乃減爲八元七角。惟以得訊稍遲。上月本指數內所用十五日行盤猶與一日相同。故煤油指數至本月始見下跌。他如麵粉、漂布、粗砂白糖等亦一致疲落。原料品指數跌百分之〇·二。各品跌落居多。惟大條鉛以到貨不繼而上漲。美棉價亦微昂。故指數跌落殊微。

(四)生活費指數 總指數爲一〇五·九。較上月漲百分之〇·三。較去年同月漲百分之五·七。五類指數與上月比較。除房租外。食物類略漲。餘皆略跌。食物類指數跌上月漲百分之一·〇。米、麵粉、花生、豆油、白糖等雖皆跌落。而各種蔬菜率以天旱激漲。豬肉以上月躉售價踴貴。本月零售價隨之上漲，故該類指數猶略上升。衣着類指數跌百分之〇·九。由於粗布跌落所致。燃料類指數跌百分之一·五。雜類指數跌百分之〇·一。其中木柴、肥皂兩品以銅元交易之市價雖無變動。而銅元兌價本月略有放長。折成銀元價格則稍見低所致也。

茲將本月各類指數與上月及去年同月之指數。列表比較於下。

上海躉售物價指數表

民國十五年作爲百分

類	別	二十四年	二十四年	二十三年
糧	食	六月	五月	六月
其他	食物	六八	八一	六〇
		一〇七七	一一〇四	一一三七

類 別	出 輸					民國十五年作為百分
	總指數	消費品	生產品	原料品		
				平均	礦產	
紡織品及其原料	七四·九					七三·二
金 屬	一〇二·二					一〇五·五
燃 料	二七·五					二八·九
建 築 材 料	九三·七					九六·七
化 學 品	二二·七					二二·〇
雜 類	八七·三					八九·〇
總 指 數	九二·一	七〇·四	七六·七	五三·六	七九·一	九三·〇
		七五·〇	八一·八	五五·〇	七九·四	九五·七
		七二·八	八五·六	五〇·〇	七九·四	九三·〇


上海輸出物價指數表

經濟統計 (六月份)

類 別	入 輸					民國十五年作為百分
	總指數	消費品	生產品	原料品		
				平均	礦產	
上海生活費指數表	二二·一	二七·三	二八·八	〇五·六	〇四·五	二二·一
房 租	一一·四	八〇·二	八八·五	八八·六	八八·六	一一·四
衣 着	一一·四	八〇·九	八八·六	八八·六	八八·六	一一·四
食 物	一一·四	八〇·九	八八·六	八八·六	八八·六	一一·四
類 別	二二·一	二七·三	二八·八	〇五·六	〇四·五	二二·一
二十四年六月	二二·一	二七·三	二八·八	〇五·六	〇四·五	二二·一
二十四年五月	二二·一	二七·三	二八·八	〇五·六	〇四·五	二二·一
二十四年六月	二二·一	二七·三	二八·八	〇五·六	〇四·五	二二·一
二十三年六月	二二·一	二七·三	二八·八	〇五·六	〇四·五	二二·一

上海輸入物價指數表

民國十五年作為百分



經濟統計 (六月份)

總類	燃	料	二四·二	二五·九	一〇·二
指類	數	一〇五·九	一五七·四	一五七·六	一六三·五
			一〇五·六	九八·五	

銀行週報合冊……出售……

民國十五年份	合訂三冊	計洋拾元
民國十九年份	合訂三冊	計洋拾元
民國二十一年份	合訂三冊	計洋拾元
民國二十二年份	合訂三冊	計洋拾元
民國二十三年份	合訂三冊	計洋拾元

外埠郵寄加收郵費一成
 存書無多請購從速

上海香港路五九號
 銀行週報社啓



上海銀行週報社編纂

經濟統計

民國二十四年七月印行



經濟統計目次

- 七月份倫敦銀價與匯價表
- 七月份紐約銀價與匯價表
- 七月份上海國外匯兌行市表
- 七月份上海洋角錢市表
- 七月份上海票據交換統計
- 七月份上海中外銀行月底庫存表
- 七月份上海華商銀行紙幣發行額統計
- 七月份上海銀洋大條進出口表
- 七月份上海標金市價表
- 七月份上海公債市價表
- 七月份長期棉紗統計表

經濟統計（七月份目次）

七月份長期棉花統計表
七月份上海物價指數




倫敦銀價與匯價表

日期	日期																				銀貨		期貨		對美匯價		對法匯價		對德匯價		對日匯價		對滬匯價	
七月	廿三	廿二	廿一	廿	十九	十八	十七	十六	十五	十四	十三	十二	十一	十	九	八	七	六	五	四	三	二	一											
期	星	星	星	星	星	星	星	星	星	星	星	星	星	星	星	星	星	星	星	星	星	星	星											
期	期	期	期	期	期	期	期	期	期	期	期	期	期	期	期	期	期	期	期	期	期	期	期											
對美	四九	四九	四九	四九	四九	四九	四九	四九	四九	四九	四九	四九	四九	四九	四九	四九	四九	四九	四九	四九	四九	四九	四九											
對法	七七	七七	七七	七七	七七	七七	七七	七七	七七	七七	七七	七七	七七	七七	七七	七七	七七	七七	七七	七七	七七	七七	七七											
對德	二二	二二	二二	二二	二二	二二	二二	二二	二二	二二	二二	二二	二二	二二	二二	二二	二二	二二	二二	二二	二二	二二	二二											
對日	二二	二二	二二	二二	二二	二二	二二	二二	二二	二二	二二	二二	二二	二二	二二	二二	二二	二二	二二	二二	二二	二二	二二											
對滬	六六	六六	六六	六六	六六	六六	六六	六六	六六	六六	六六	六六	六六	六六	六六	六六	六六	六六	六六	六六	六六	六六	六六											

經濟統計 (七月份)

二



上海洋角錢市表

經濟統計	日期																				
	廿一	廿二	廿三	廿四	廿五	廿六	廿七	廿八	廿九	三十	三十一	一	二	三	四	五	六	七	八	九	十
(七月份)	二〇〇〇	二〇〇〇	二〇〇〇	二〇〇〇	二〇〇〇	二〇〇〇	二〇〇〇	二〇〇〇	二〇〇〇	二〇〇〇	二〇〇〇	二〇〇〇	二〇〇〇	二〇〇〇	二〇〇〇	二〇〇〇	二〇〇〇	二〇〇〇	二〇〇〇	二〇〇〇	二〇〇〇
	八八〇	八八〇	八八〇	八八〇	八八〇	八八〇	八八〇	八八〇	八八〇	八八〇	八八〇	八八〇	八八〇	八八〇	八八〇	八八〇	八八〇	八八〇	八八〇	八八〇	八八〇
	七三五	七三四	七三三	七三二	七三一	七三〇	七二九	七二八	七二七	七二六	七二五	七二四	七二三	七二二	七二一	七二〇	七一九	七一八	七一七	七一六	七一五
	三四四	三四四	三四四	三四四	三四四	三四四	三四四	三四四	三四四	三四四	三四四	三四四	三四四	三四四	三四四	三四四	三四四	三四四	三四四	三四四	三四四
	三四四	三四四	三四四	三四四	三四四	三四四	三四四	三四四	三四四	三四四	三四四	三四四	三四四	三四四	三四四	三四四	三四四	三四四	三四四	三四四	三四四

五



七月份票據交換統計

上海銀行業聯合準備委員會報告

本月最高數

本月最低數



每日平均數

▲交換總數

銀圓	一三六、一六七、九四六·三七	二六、九八八、二九五·三一	二、八五九、六二八·五三	五、四四六、七一八·八五
匯劃銀圓	一二九、八二一、五六一·六八	二五、四五四、九二〇·五七	二、六二五、二九九·一〇	五、一九二、八六二·四七
共計	二六五、九八九、五〇八·〇五	三五、四四五、四八八·四八	六、六二七、八二〇·八八	一〇、六三九、五八〇·三二

▲交換票據張數

銀圓	六六、九〇八張	七、四五一張	一、三五九張	二、六七六張
匯劃銀圓	九〇、四三五張	八、一四一張	二、〇二四張	三、六一七張
共計	一五七、三四三張	一三、五九九張	四、一八八張	六、二九三張

▲交換差額

銀圓	三二、二九六、二四一·九九	六、〇四一、七〇〇·九一	六九五、四九六·二六	一、二九一、八四九·六八
匯劃銀圓	三九、二六六、六九九·一〇	九、二一五、〇一六·七〇	七〇七、四七六·一一	一、五七〇、六六七·九六

▲代收票據(錢業)

匯劃銀圓	五八、三一四、八七五·五九	七、七九九、九九三·七〇	四一五、六一五·七〇	二、〇一〇、八五七·七八
張數	三九、五一三	二、七五九	三三二	一、三六二

▲附記(一)本月交換日數共計廿五日

(二)本月每張交換票據之平均金額——一、六九〇·五一元

(三)本月兩種貨幣交換差額與交換總數之比計(銀圓二三·七二%(兩種貨幣合併計算交換差額與交換總數之比為一六·五九%)

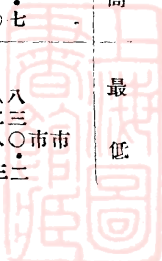
(四)本月交換總數最高數在本月三十一日公債交割日

(五)本月交換票據張數最高數在本月三日

上海標金市價表

經濟統計 (七月份)

日期		前盤		收盤		後盤		市價		最高		最低	
		開	結	開	結	開	結	收	帳	休	休	市	市
七月	廿一	八三五	八三五	八四〇	八四〇	八二九	八二九	無	無	八四一	八四一	八三〇	八三〇
廿二	廿二	八三二	八三二	八三一	八三一	八二九	八二九	無	無	八三九	八三九	八二八	八二八
廿三	廿三	八二八	八二八	八二六	八二六	八二七	八二七	無	無	八三二	八三二	八二一	八二一
廿四	廿四	八二二	八二二	八二〇	八二〇	八二〇	八二〇	無	無	八二四	八二四	八一八	八一八
廿五	廿五	八二二	八二二	八二〇	八二〇	八二〇	八二〇	無	無	八二四	八二四	八一八	八一八
廿六	廿六	八二二	八二二	八二〇	八二〇	八二〇	八二〇	無	無	八二四	八二四	八一八	八一八
廿七	廿七	八二二	八二二	八二〇	八二〇	八二〇	八二〇	無	無	八二四	八二四	八一八	八一八
廿八	廿八	八二二	八二二	八二〇	八二〇	八二〇	八二〇	無	無	八二四	八二四	八一八	八一八
廿九	廿九	八二二	八二二	八二〇	八二〇	八二〇	八二〇	無	無	八二四	八二四	八一八	八一八
三十	三十	八二二	八二二	八二〇	八二〇	八二〇	八二〇	無	無	八二四	八二四	八一八	八一八
三十一	三十一	八二二	八二二	八二〇	八二〇	八二〇	八二〇	無	無	八二四	八二四	八一八	八一八
七月	廿一	八四一	八四一	八四一	八四一	八三七	八三七	無	無	八四三	八四三	八三二	八三二
廿二	廿二	八三九	八三九	八三九	八三九	八三五	八三五	無	無	八四一	八四一	八三〇	八三〇
廿三	廿三	八三三	八三三	八三一	八三一	八三〇	八三〇	無	無	八三二	八三二	八二五	八二五
廿四	廿四	八三一	八三一	八三一	八三一	八三〇	八三〇	無	無	八三二	八三二	八二五	八二五
廿五	廿五	八三一	八三一	八三一	八三一	八三〇	八三〇	無	無	八三二	八三二	八二五	八二五
廿六	廿六	八三一	八三一	八三一	八三一	八三〇	八三〇	無	無	八三二	八三二	八二五	八二五
廿七	廿七	八三一	八三一	八三一	八三一	八三〇	八三〇	無	無	八三二	八三二	八二五	八二五
廿八	廿八	八三一	八三一	八三一	八三一	八三〇	八三〇	無	無	八三二	八三二	八二五	八二五
廿九	廿九	八三一	八三一	八三一	八三一	八三〇	八三〇	無	無	八三二	八三二	八二五	八二五
三十	三十	八三一	八三一	八三一	八三一	八三〇	八三〇	無	無	八三二	八三二	八二五	八二五
三十一	三十一	八三一	八三一	八三一	八三一	八三〇	八三〇	無	無	八三二	八三二	八二五	八二五



上海華商銀行紙幣發行額統計(廿四年七月份)

行名	檢査次數	檢査日期	本行發行數	聯行領用	各行莊領用	合計
中央	三六	七·六	一〇三,六二五,五六·〇			一〇三,六二五,五六·〇
交通	八九	七·二八	一〇四,六三三,四九〇·〇	三〇,一八一,六四九·〇	一三,五二九,九九五·〇	一四八,一七五,一三四·〇
浙江	四五	七·二七	一〇四,六四三,四五九·〇		四,七六〇,〇〇〇·〇	一〇九,四〇三,〇〇〇·〇
國貨	六一	七·六	一〇五,七八三,三〇〇·〇			一〇五,七八三,三〇〇·〇
源興	四七	七·二六	八二,九六三,一四七·〇			八二,九六三,一四七·〇
通業	四七	七·二六	四六,四四〇,〇〇〇·〇			四六,四四〇,〇〇〇·〇
源興	二六	七·一三	三三,三三一,二七三·〇			三三,三三一,二七三·〇
源興	二六	七·一三	二二,九七二,八七三·〇			二二,九七二,八七三·〇
源興	二五	七·三〇	二一,四九二,六七三·〇			二一,四九二,六七三·〇
源興	二九	七·二七	一九,三四四,四七三·〇			一九,三四四,四七三·〇
津庫	三三	七·六	七,三六五,八〇〇·〇			七,三六五,八〇〇·〇
源興	三三	七·一三	六,九八〇,八〇〇·〇			六,九八〇,八〇〇·〇
源興	三三	七·二七	六,六四一,八〇〇·〇			六,六四一,八〇〇·〇
源興	三三	七·二七	六,六五一,八〇〇·〇			六,六五一,八〇〇·〇
漢庫	六六	七·六	一一,四三三,一三七·〇			一一,四三三,一三七·〇
源興	六七	七·三三	一一,三三三,一三七·〇			一一,三三三,一三七·〇
源興	六八	七·三〇	一〇,八八一,二七〇·〇			一〇,八八一,二七〇·〇
源興	六八	七·二七	一〇,五四四,二七〇·〇			一〇,五四四,二七〇·〇
通業	三五	七·三三	一〇,四四三,一〇〇·〇			一〇,四四三,一〇〇·〇
源興	三五	七·三三	一八,四〇三,三〇〇·〇		二,五〇〇,〇〇〇·〇	二〇,九〇三,三〇〇·〇
源興	三五	八·一〇	五,七五一,五〇〇·〇			五,七五一,五〇〇·〇
源興	三五	八·一〇	五,四九三,八八二·〇			五,四九三,八八二·〇

經濟統計(七月份)

九



上海銀兩大條進出口表

六月三十日至七月二十七日止

地名	(一) 銀元 (單位千元)	
	進口	出口
漢口		二、四〇〇
南京		五〇〇
天津		二五〇
北平		四五〇
威海衛		三五〇
其他 (紋銀熔化)	三五〇	
合計	三五〇	三、九五〇
(二) 銀兩 (單位千兩)		
地名	進口	出口
(鼓鑄新幣)		二五〇
合計		二五〇



經濟統計 (七月份)

▲編遣庫券

日期	現貨		七月		八月	
	最高價	最低價	最高價	最低價	最高價	最低價
七月一日	半	半	結	帳	休	市
二	三	二	三	二	三	二
三	四	三	四	三	四	三
四	五	四	五	四	五	四
五	六	五	六	五	六	五
六	一	〇	一	〇	一	〇
七	二	一	二	一	二	一
八	三	二	三	二	三	二
九	四	三	四	三	四	三
十	五	四	五	四	五	四
十一	六	五	六	五	六	五
十二	七	六	七	六	七	六
十三	八	七	八	七	八	七
十四	九	八	九	八	九	八
十五	〇	九	〇	九	〇	九
十六	一	〇	一	〇	一	〇
十七	二	一	二	一	二	一
十八	三	二	三	二	三	二
十九	四	三	四	三	四	三
二十	五	四	五	四	五	四
廿一	六	五	六	五	六	五
廿二	七	六	七	六	七	六
廿三	八	七	八	七	八	七
廿四	九	八	九	八	九	八
廿五	〇	九	〇	九	〇	九
廿六	一	〇	一	〇	一	〇
廿七	二	一	二	一	二	一
廿八	三	二	三	二	三	二
廿九	四	三	四	三	四	三
卅	五	四	五	四	五	四

(註) 九月期開出價最高三・五〇最低三五・二五元

▲裁兵公債

日期	現貨		七月		八月	
	最高價	最低價	最高價	最低價	最高價	最低價
七月一日	六九・六〇	六七・〇〇	六九・六〇	六七・〇〇	六九・六〇	六七・〇〇
二	六九・五〇	六六・九〇	六九・五〇	六六・九〇	六九・五〇	六六・九〇
三	六九・四〇	六六・八〇	六九・四〇	六六・八〇	六九・四〇	六六・八〇
四	六九・三〇	六六・七〇	六九・三〇	六六・七〇	六九・三〇	六六・七〇
五	六九・二〇	六六・六〇	六九・二〇	六六・六〇	六九・二〇	六六・六〇
六	六九・一〇	六六・五〇	六九・一〇	六六・五〇	六九・一〇	六六・五〇
七	六九・〇〇	六六・四〇	六九・〇〇	六六・四〇	六九・〇〇	六六・四〇
八	六八・九〇	六六・三〇	六八・九〇	六六・三〇	六八・九〇	六六・三〇
九	六八・八〇	六六・二〇	六八・八〇	六六・二〇	六八・八〇	六六・二〇
十	六八・七〇	六六・一〇	六八・七〇	六六・一〇	六八・七〇	六六・一〇
十一	六八・六〇	六六・〇〇	六八・六〇	六六・〇〇	六八・六〇	六六・〇〇
十二	六八・五〇	六五・九〇	六八・五〇	六五・九〇	六八・五〇	六五・九〇
十三	六八・四〇	六五・八〇	六八・四〇	六五・八〇	六八・四〇	六五・八〇
十四	六八・三〇	六五・七〇	六八・三〇	六五・七〇	六八・三〇	六五・七〇
十五	六八・二〇	六五・六〇	六八・二〇	六五・六〇	六八・二〇	六五・六〇
十六	六八・一〇	六五・五〇	六八・一〇	六五・五〇	六八・一〇	六五・五〇
十七	六八・〇〇	六五・四〇	六八・〇〇	六五・四〇	六八・〇〇	六五・四〇
十八	六七・九〇	六五・三〇	六七・九〇	六五・三〇	六七・九〇	六五・三〇
十九	六七・八〇	六五・二〇	六七・八〇	六五・二〇	六七・八〇	六五・二〇
二十	六七・七〇	六五・一〇	六七・七〇	六五・一〇	六七・七〇	六五・一〇
廿一	六七・六〇	六五・〇〇	六七・六〇	六五・〇〇	六七・六〇	六五・〇〇
廿二	六七・五〇	六四・九〇	六七・五〇	六四・九〇	六七・五〇	六四・九〇
廿三	六七・四〇	六四・八〇	六七・四〇	六四・八〇	六七・四〇	六四・八〇
廿四	六七・三〇	六四・七〇	六七・三〇	六四・七〇	六七・三〇	六四・七〇
廿五	六七・二〇	六四・六〇	六七・二〇	六四・六〇	六七・二〇	六四・六〇
廿六	六七・一〇	六四・五〇	六七・一〇	六四・五〇	六七・一〇	六四・五〇
廿七	六七・〇〇	六四・四〇	六七・〇〇	六四・四〇	六七・〇〇	六四・四〇
廿八	六六・九〇	六四・三〇	六六・九〇	六四・三〇	六六・九〇	六四・三〇
廿九	六六・八〇	六四・二〇	六六・八〇	六四・二〇	六六・八〇	六四・二〇
卅	六六・七〇	六四・一〇	六六・七〇	六四・一〇	六六・七〇	六四・一〇

(註) 九月期開出價最高七三・〇〇最低六九・五元

▲十九年關稅庫券

日期	現貨		七月期		八月期	
	最高價	最低價	最高價	最低價	最高價	最低價
七月一日	半	半	結帳	帳	休市	市
七月二日	七.四	七.〇	六.八	六.五	六.八	六.五
七月三日	七.〇	六.七	六.六	六.三	六.六	六.三
七月四日	六.六	六.五	六.六	六.四	六.六	六.四
七月五日	六.六	六.五	六.六	六.四	六.六	六.四
七月六日	六.〇	五.五	六.〇	五.五	六.〇	五.五
七月七日	六.〇	五.五	六.〇	五.五	六.〇	五.五
七月八日	六.〇	五.五	六.〇	五.五	六.〇	五.五
七月九日	六.〇	五.五	六.〇	五.五	六.〇	五.五
七月十日	六.〇	五.五	六.〇	五.五	六.〇	五.五
七月十一日	六.〇	五.五	六.〇	五.五	六.〇	五.五
七月十二日	六.〇	五.五	六.〇	五.五	六.〇	五.五
七月十三日	六.〇	五.五	六.〇	五.五	六.〇	五.五
七月十四日	六.〇	五.五	六.〇	五.五	六.〇	五.五
七月十五日	六.〇	五.五	六.〇	五.五	六.〇	五.五
七月十六日	六.〇	五.五	六.〇	五.五	六.〇	五.五
七月十七日	六.〇	五.五	六.〇	五.五	六.〇	五.五
七月十八日	六.〇	五.五	六.〇	五.五	六.〇	五.五
七月十九日	六.〇	五.五	六.〇	五.五	六.〇	五.五
七月二十日	六.〇	五.五	六.〇	五.五	六.〇	五.五
七月廿一日	六.〇	五.五	六.〇	五.五	六.〇	五.五
七月廿二日	六.〇	五.五	六.〇	五.五	六.〇	五.五
七月廿三日	六.〇	五.五	六.〇	五.五	六.〇	五.五
七月廿四日	六.〇	五.五	六.〇	五.五	六.〇	五.五
七月廿五日	六.〇	五.五	六.〇	五.五	六.〇	五.五
七月廿六日	六.〇	五.五	六.〇	五.五	六.〇	五.五
七月廿七日	六.〇	五.五	六.〇	五.五	六.〇	五.五
七月廿八日	六.〇	五.五	六.〇	五.五	六.〇	五.五
七月廿九日	六.〇	五.五	六.〇	五.五	六.〇	五.五
七月三十日	六.〇	五.五	六.〇	五.五	六.〇	五.五

(註)九月期開出價最高三七.五〇最低三五.九〇元現貨無

市經濟統計(七月份)

▲十九年善後庫券

日期	現貨		七月期		八月期	
	最高價	最低價	最高價	最低價	最高價	最低價
七月一日	四.三	四.〇	四.二	四.〇	四.二	四.〇
七月二日	四.三	四.〇	四.二	四.〇	四.二	四.〇
七月三日	四.三	四.〇	四.二	四.〇	四.二	四.〇
七月四日	四.三	四.〇	四.二	四.〇	四.二	四.〇
七月五日	四.三	四.〇	四.二	四.〇	四.二	四.〇
七月六日	四.三	四.〇	四.二	四.〇	四.二	四.〇
七月七日	四.三	四.〇	四.二	四.〇	四.二	四.〇
七月八日	四.三	四.〇	四.二	四.〇	四.二	四.〇
七月九日	四.三	四.〇	四.二	四.〇	四.二	四.〇
七月十日	四.三	四.〇	四.二	四.〇	四.二	四.〇
七月十一日	四.三	四.〇	四.二	四.〇	四.二	四.〇
七月十二日	四.三	四.〇	四.二	四.〇	四.二	四.〇
七月十三日	四.三	四.〇	四.二	四.〇	四.二	四.〇
七月十四日	四.三	四.〇	四.二	四.〇	四.二	四.〇
七月十五日	四.三	四.〇	四.二	四.〇	四.二	四.〇
七月十六日	四.三	四.〇	四.二	四.〇	四.二	四.〇
七月十七日	四.三	四.〇	四.二	四.〇	四.二	四.〇
七月十八日	四.三	四.〇	四.二	四.〇	四.二	四.〇
七月十九日	四.三	四.〇	四.二	四.〇	四.二	四.〇
七月二十日	四.三	四.〇	四.二	四.〇	四.二	四.〇
七月廿一日	四.三	四.〇	四.二	四.〇	四.二	四.〇
七月廿二日	四.三	四.〇	四.二	四.〇	四.二	四.〇
七月廿三日	四.三	四.〇	四.二	四.〇	四.二	四.〇
七月廿四日	四.三	四.〇	四.二	四.〇	四.二	四.〇
七月廿五日	四.三	四.〇	四.二	四.〇	四.二	四.〇
七月廿六日	四.三	四.〇	四.二	四.〇	四.二	四.〇
七月廿七日	四.三	四.〇	四.二	四.〇	四.二	四.〇
七月廿八日	四.三	四.〇	四.二	四.〇	四.二	四.〇
七月廿九日	四.三	四.〇	四.二	四.〇	四.二	四.〇
七月三十日	四.三	四.〇	四.二	四.〇	四.二	四.〇

(註)九月期開出價最高四三.三五最低四一.四

市經濟統計(七月份)

一三

經濟統計 (七月份)

▲金融長期公債

日期	現貨		七月期		八月期	
	最高價	最低價	最高價	最低價	最高價	最低價
七月一日	半	半	結	結	休	休
七月二日	三	二	四	三	四	三
七月三日	四	三	四	三	四	三
七月四日	五	四	四	三	四	三
七月五日	六	五	四	三	四	三
七月六日	六	五	四	三	四	三
七月七日	六	五	四	三	四	三
七月八日	六	五	四	三	四	三
七月九日	六	五	四	三	四	三
七月十日	六	五	四	三	四	三
七月十一日	六	五	四	三	四	三
七月十二日	六	五	四	三	四	三
七月十三日	六	五	四	三	四	三
七月十四日	六	五	四	三	四	三
七月十五日	六	五	四	三	四	三
七月十六日	六	五	四	三	四	三
七月十七日	六	五	四	三	四	三
七月十八日	六	五	四	三	四	三
七月十九日	六	五	四	三	四	三
七月二十日	六	五	四	三	四	三
七月二十一日	六	五	四	三	四	三
七月二十二日	六	五	四	三	四	三
七月二十三日	六	五	四	三	四	三
七月二十四日	六	五	四	三	四	三
七月二十五日	六	五	四	三	四	三
七月二十六日	六	五	四	三	四	三
七月二十七日	六	五	四	三	四	三
七月二十八日	六	五	四	三	四	三
七月二十九日	六	五	四	三	四	三
七月三十日	六	五	四	三	四	三

(註) 本月份九月份未開出

▲九六公債

日期	現貨		七月期		八月期	
	最高價	最低價	最高價	最低價	最高價	最低價
七月一日	九	八	九	八	九	八
七月二日	九	八	九	八	九	八
七月三日	九	八	九	八	九	八
七月四日	九	八	九	八	九	八
七月五日	九	八	九	八	九	八
七月六日	九	八	九	八	九	八
七月七日	九	八	九	八	九	八
七月八日	九	八	九	八	九	八
七月九日	九	八	九	八	九	八
七月十日	九	八	九	八	九	八
七月十一日	九	八	九	八	九	八
七月十二日	九	八	九	八	九	八
七月十三日	九	八	九	八	九	八
七月十四日	九	八	九	八	九	八
七月十五日	九	八	九	八	九	八
七月十六日	九	八	九	八	九	八
七月十七日	九	八	九	八	九	八
七月十八日	九	八	九	八	九	八
七月十九日	九	八	九	八	九	八
七月二十日	九	八	九	八	九	八
七月二十一日	九	八	九	八	九	八
七月二十二日	九	八	九	八	九	八
七月二十三日	九	八	九	八	九	八
七月二十四日	九	八	九	八	九	八
七月二十五日	九	八	九	八	九	八
七月二十六日	九	八	九	八	九	八
七月二十七日	九	八	九	八	九	八
七月二十八日	九	八	九	八	九	八
七月二十九日	九	八	九	八	九	八
七月三十日	九	八	九	八	九	八

(註) 九月份開出價最高一・八五最低一・〇五
五元現貨無市

▲金融短期公債

日期	最高價	最低價	最高價	最低價	最高價	最低價
期星	現	貨	七	月	八	月
七月一日	七〇	七〇	七〇	七〇	七〇	七〇
七月二日	六九	六九	六九	六九	六九	六九
七月三日	六八	六八	六八	六八	六八	六八
七月四日	六八	六八	六八	六八	六八	六八
七月五日	六八	六八	六八	六八	六八	六八
七月六日	六八	六八	六八	六八	六八	六八
七月七日	六八	六八	六八	六八	六八	六八
七月八日	六八	六八	六八	六八	六八	六八
七月九日	六八	六八	六八	六八	六八	六八
七月十日	六八	六八	六八	六八	六八	六八
七月十一日	六八	六八	六八	六八	六八	六八
七月十二日	六八	六八	六八	六八	六八	六八
七月十三日	六八	六八	六八	六八	六八	六八
七月十四日	六八	六八	六八	六八	六八	六八
七月十五日	六八	六八	六八	六八	六八	六八
七月十六日	六八	六八	六八	六八	六八	六八
七月十七日	六八	六八	六八	六八	六八	六八
七月十八日	六八	六八	六八	六八	六八	六八
七月十九日	六八	六八	六八	六八	六八	六八
七月二十日	六八	六八	六八	六八	六八	六八
七月二十一日	六八	六八	六八	六八	六八	六八
七月二十二日	六八	六八	六八	六八	六八	六八
七月二十三日	六八	六八	六八	六八	六八	六八
七月二十四日	六八	六八	六八	六八	六八	六八
七月二十五日	六八	六八	六八	六八	六八	六八
七月二十六日	六八	六八	六八	六八	六八	六八
七月二十七日	六八	六八	六八	六八	六八	六八
七月二十八日	六八	六八	六八	六八	六八	六八
七月二十九日	六八	六八	六八	六八	六八	六八
七月三十日	六八	六八	六八	六八	六八	六八
七月三十一日	六八	六八	六八	六八	六八	六八

(註)九月期開出價最高七二・五〇最低七〇・六五元

經濟統計 (七月份)

▲二十二年關稅庫券

日期	最高價	最低價	最高價	最低價	最高價	最低價
期星	現	貨	七	月	八	月
七月一日	五三	五三	五三	五三	五三	五三
七月二日	五三	五三	五三	五三	五三	五三
七月三日	五三	五三	五三	五三	五三	五三
七月四日	五三	五三	五三	五三	五三	五三
七月五日	五三	五三	五三	五三	五三	五三
七月六日	五三	五三	五三	五三	五三	五三
七月七日	五三	五三	五三	五三	五三	五三
七月八日	五三	五三	五三	五三	五三	五三
七月九日	五三	五三	五三	五三	五三	五三
七月十日	五三	五三	五三	五三	五三	五三
七月十一日	五三	五三	五三	五三	五三	五三
七月十二日	五三	五三	五三	五三	五三	五三
七月十三日	五三	五三	五三	五三	五三	五三
七月十四日	五三	五三	五三	五三	五三	五三
七月十五日	五三	五三	五三	五三	五三	五三
七月十六日	五三	五三	五三	五三	五三	五三
七月十七日	五三	五三	五三	五三	五三	五三
七月十八日	五三	五三	五三	五三	五三	五三
七月十九日	五三	五三	五三	五三	五三	五三
七月二十日	五三	五三	五三	五三	五三	五三
七月二十一日	五三	五三	五三	五三	五三	五三
七月二十二日	五三	五三	五三	五三	五三	五三
七月二十三日	五三	五三	五三	五三	五三	五三
七月二十四日	五三	五三	五三	五三	五三	五三
七月二十五日	五三	五三	五三	五三	五三	五三
七月二十六日	五三	五三	五三	五三	五三	五三
七月二十七日	五三	五三	五三	五三	五三	五三
七月二十八日	五三	五三	五三	五三	五三	五三
七月二十九日	五三	五三	五三	五三	五三	五三
七月三十日	五三	五三	五三	五三	五三	五三
七月三十一日	五三	五三	五三	五三	五三	五三

(註)九月期開出價最高五四・五〇最低五三・一〇元

經濟統計 (七月份)

二十三年關稅庫券

日期	星期	最高價	最低價	最高價	最低價	最高價	最低價
七月一日	一	三二	一六	三二	一六	三二	一六
七月二日	二	三二	一六	三二	一六	三二	一六
七月三日	三	三二	一六	三二	一六	三二	一六
七月四日	四	三二	一六	三二	一六	三二	一六
七月五日	五	三二	一六	三二	一六	三二	一六
七月六日	六	三二	一六	三二	一六	三二	一六
七月七日	日	三二	一六	三二	一六	三二	一六
七月八日	一	三二	一六	三二	一六	三二	一六
七月九日	二	三二	一六	三二	一六	三二	一六
七月十日	三	三二	一六	三二	一六	三二	一六
七月十一日	四	三二	一六	三二	一六	三二	一六
七月十二日	五	三二	一六	三二	一六	三二	一六
七月十三日	六	三二	一六	三二	一六	三二	一六
七月十四日	日	三二	一六	三二	一六	三二	一六
七月十五日	一	三二	一六	三二	一六	三二	一六
七月十六日	二	三二	一六	三二	一六	三二	一六
七月十七日	三	三二	一六	三二	一六	三二	一六
七月十八日	四	三二	一六	三二	一六	三二	一六
七月十九日	五	三二	一六	三二	一六	三二	一六
七月二十日	六	三二	一六	三二	一六	三二	一六
七月二十一日	日	三二	一六	三二	一六	三二	一六
七月二十二日	一	三二	一六	三二	一六	三二	一六
七月二十三日	二	三二	一六	三二	一六	三二	一六
七月二十四日	三	三二	一六	三二	一六	三二	一六
七月二十五日	四	三二	一六	三二	一六	三二	一六
七月二十六日	五	三二	一六	三二	一六	三二	一六
七月二十七日	六	三二	一六	三二	一六	三二	一六
七月二十八日	日	三二	一六	三二	一六	三二	一六
七月二十九日	一	三二	一六	三二	一六	三二	一六
七月三十日	二	三二	一六	三二	一六	三二	一六

(註) 九月份開出價最高六一·八五最低六一·五〇元現貨無市




▲長期棉花統計表

(國產細絨紡二十支原料為標準。三十二支、十六支、十支、原料。按等級增減代用。)

高重伯

各月期存賬總担數

日期	最高價	最低價	平均價	標準棉花成交担數	各月期存賬總担數
七月二日	三一·九〇	三一·〇〇	三一·三五	三九	五七
三日	三一·九〇	三一·〇〇	三一·三五	三九	五七
四日	三一·九〇	三一·〇〇	三一·三五	三九	五七
五日	三一·九〇	三一·〇〇	三一·三五	三九	五七
六日	三一·九〇	三一·〇〇	三一·三五	三九	五七
七日	三一·九〇	三一·〇〇	三一·三五	三九	五七
八日	三一·九〇	三一·〇〇	三一·三五	三九	五七
九日	三一·九〇	三一·〇〇	三一·三五	三九	五七
十日	三一·九〇	三一·〇〇	三一·三五	三九	五七
十一日	三一·九〇	三一·〇〇	三一·三五	三九	五七
十二日	三一·九〇	三一·〇〇	三一·三五	三九	五七
十三日	三一·九〇	三一·〇〇	三一·三五	三九	五七
十四日	三一·九〇	三一·〇〇	三一·三五	三九	五七
十五日	三一·九〇	三一·〇〇	三一·三五	三九	五七
十六日	三一·九〇	三一·〇〇	三一·三五	三九	五七
十七日	三一·九〇	三一·〇〇	三一·三五	三九	五七
十八日	三一·九〇	三一·〇〇	三一·三五	三九	五七
十九日	三一·九〇	三一·〇〇	三一·三五	三九	五七
二十日	三一·九〇	三一·〇〇	三一·三五	三九	五七
二十一日	三一·九〇	三一·〇〇	三一·三五	三九	五七
二十二日	三一·九〇	三一·〇〇	三一·三五	三九	五七
二十三日	三一·九〇	三一·〇〇	三一·三五	三九	五七
二十四日	三一·九〇	三一·〇〇	三一·三五	三九	五七
二十五日	三一·九〇	三一·〇〇	三一·三五	三九	五七
二十六日	三一·九〇	三一·〇〇	三一·三五	三九	五七
二十七日	三一·九〇	三一·〇〇	三一·三五	三九	五七
二十八日	三一·九〇	三一·〇〇	三一·三五	三九	五七
二十九日	三一·九〇	三一·〇〇	三一·三五	三九	五七
三十日	三一·九〇	三一·〇〇	三一·三五	三九	五七
七月計	三一·九〇	三一·〇〇	三一·三五	三九	五七
去年七月	三一·九〇	三一·〇〇	三一·三五	三九	五七
今年七月	三一·九〇	三一·〇〇	三一·三五	三九	五七
今年全年	三一·九〇	三一·〇〇	三一·三五	三九	五七
二十三年全年	三一·九〇	三一·〇〇	三一·三五	三九	五七
七、十四、二十一、二十八日為星期日。一日為銀行帳結賬期。三十日為七月期花交割日。市場均停止集會。故全月營業二十五天。又七月期花交割一萬七千三百担。價三十五元。	三一·九〇	三一·〇〇	三一·三五	三九	五七



七月份上海物價指數

據國定稅則委員會報告。二十四年七月上海躉售、輸出、輸入三種物價指數及上海生活費指數與上月比較除輸出微漲外。餘皆略跌。近數月來各種物價本已極度低落。今則湘、鄂、皖、贛、川、魯、等省又告水災。一般物價乃繼續跌落。輸出指數則以豆類及豆餅市價之趨昂。尚比上月為略高耳。

(一) 躉售物價指數 總指數為九〇·五。較上月跌百分之二·七。較去年同月跌百分之六·八。為自民國十年一月此項指數起編以來之最低度。八類指數與上月比較一致下跌。而糧食、紡織品、及其他食物三類指數跌勢為較烈。糧食類指數跌百分之三·六。黃豆雖以存薄到少與蠶豆、豌豆一致上漲而米、麥、麵粉率皆下跌。河下以蘇米省各縣雨水尚稱調勻。豐收可期。四鄉存貨既多。到貨亦暢。本街銷路因銀根及時令關係。米商急求脫售。以致市價慘跌。尤以糯米為甚。機元每市石價上月為一一·七〇元。本月驟跌白分之二六·五。而為八·六〇元。常河機梗上月價為一三·二〇元。本月為一一·六〇元。蘇同機梗上月

為一二·〇〇元。本月為九·八〇元。各跌百分之一二·一及百分之一八·三。客糶本市存貨已稀。市價仍隨河下來而略跌。洋米以前所定之貨續有到埠。市價亦呈同一趨勢。小麥美貨雖以產地報災而上漲。但本麥以存底頗厚。來源不絕。反見疲跌。麵粉價亦隨跌。紡織品指數跌百分之二·九。苧麻以本屆豐收。新貨湧到。售罄猝跌百分之二六。花、紗、棉布、以及輯里乾經、黃廠經、人造絲等價亦一致見疲。走銷之呆滯為其主因。其他食物類指數跌百分之一·八。金針菜、生油、牛肉、羊肉、火腿、雞蛋、蛋白、白蘭地、黑棗等。率以去疲跌價。至其他五類指數之跌度。則皆不逾百分之一。

(二) 輸出物價指數 總指數為七一·〇。較上月漲百分之〇·九。較去年同月漲百分之〇·一。各類指數與上月比較。原料品消費品同漲。生產品略跌。原料品指數漲百分之一·八。豆餅以棧存較薄。內銷轉暢。黃豆以到存感缺。廠需見殷。蠶豆、青豆亦以去路略動。牛皮、豬鬃以洋莊採辦。價與錫錫同趨堅漲。消費品指數漲百分之〇·五。綠茶以來源為水災所阻。而歐方需求頗殷。價遂激漲。每市秤百斤之價格

上月爲七五。〇〇元。本月高至八三。〇〇元。他如豬油、府綢、龍口粉價均趨堅。生產品指數跌百分之〇。四。白廠經以歐美頗有採辦。豆油以原料踊貴。價均上漲。但黃廠經市仍見疲。白桐油以外銷轉懈而回落。生油、棉紗、生漆、連史紙、桐油亦相率貶價。結果指數稍見跌落。

(二)輸入物價指數 總指數爲一二一。八。較上月跌百分之〇。二。較去年同月跌百分之九。〇。三類指數與上月比較。原料品獨漲。生產品消費品同跌。原料品指數漲百分之三。八。美麥以產地患災。影響收穫而上漲。棉花、鉛、錫價亦趨昂。生產品指數跌百分之〇。六。人造絲以值此暑期。機戶大率停工。去路見減。市略鬆動。金屬品亦大都跌價。蓋長江一帶因水災奇重來電止辦。杭嘉湖等地以銀根仍緊。均少採辦。而本市廠方與建築幫購辦亦屬無多也。他如有光紙、道林紙、紅牛皮等亦皆趨疲。消費品指數跌百分之六。〇。白米、麵粉俱隨國產品而跌落。漂布、羽綢以災區去滯。價與白蘭地、煉乳、代乳粉、蘆袋、電燈泡一致疲跌。

(四)生活費指數 總指數爲一〇五。二。較上月跌百

分之〇。七。較去年同月跌百分之一。六。五類指數與上月比較。除房租外。食物類略漲。燃料、衣着兩類皆跌。雜類則無變動。食物類指數漲百分之〇。九。各品大率跌落。如白米、麵粉之零售價俱隨躉傳而貶落。花生、豆油、豬肉、鹹魚及一部份之蔬菜價格亦皆跌落。但青菜、菠菜以季節關係。市價激漲。故指數猶略上升。燃料類以木柴、煤油跌落。指數猝降百分之一〇。九。衣着類指數跌百分之二。九。則以細布、細斜紋受廉價日貨競銷影響市價跌落所致也。

茲將本月各類指數與上月及去年同月之指數。列表比較於下。

上海躉售物價指數表

民國十五年作爲百分

類 別	二十四年七月	二十四年六月	二十三年七月
糧 食	七四·〇	六八	六八
其他食物	一〇五·八	一〇七·七	一三六

出 輸		原 料 品 類					類 別
總 指 數	消 費 品	生 產 品	平 均	礦 產	林 產	農 產	
七二〇	七七一	五三四	八〇五	一二二七	六九三	七五三	二十四年七月
七〇四	六七七	五三六	七九一	一一一七	七三五	七五三	二十四年六月
七〇九	八三二	四九七	七九九	一一六二	八〇二	七三四	二十三年七月

民國十五年作為百分

上海輸出物價指數表

總 指 數	雜 類	化 學 品	建 築 材 料	燃 料	金 屬	紡 織 品 及 其 原 料
九〇五	八七一	二二二	九三三	二六三	二〇一八	七二七
九二一	八七三	二二七	九三七	二七五	二〇三二	七四九
九七一	九三一	二二七	一〇五五	二八九	二四〇〇	八二四

入 輸		原 料 品 類					類 別
總 指 數	消 費 品	生 產 品	平 均	礦 產	林 產	農 產	
三二八	三三二	二八〇	一〇九六	一〇四〇	九二七	二三一	二十四年七月
三三一	二七三	二八八	一〇五六	一〇四五	九二六	二七三	二十四年六月
三三九	一三九	一四六	一三三	一〇一五	一一五	一三一	二十三年七月


上海輸入物價指數表

民國十五年作為百分

上海生活費指數表

民國十五年作為百分

房 衣 食 類		類 別
租	一三〇	二十四年七月
着	七九	二十四年六月
物	九三	二十四年七月
租	一一四	二十三年七月
着	八〇	
物	八五	
租	一一四	
着	八三	
物	九二	




總類	燃	料	二〇一·八	二四·二	二〇三·七
指	類	類	一五七·四	一五七·四	一六三·三
數			一〇五·二	一〇五·九	一〇六·九

銀行週報合冊……出售……

民國十五年份	合訂三冊	計洋拾元
民國十九年份	合訂三冊	計洋拾元
民國二十一年份	合訂三冊	計洋拾元
民國二十二年份	合訂三冊	計洋拾元
民國二十三年份	合訂三冊	計洋拾元

□外埠郵寄加收郵費一成
 □存書無多請購從速

上海香港路五九號
 銀行週報社啓



上海銀行週報社編纂

經濟統計

民國二十四年八月印行



經濟統計目次


- 八月份倫敦銀價與匯價表
- 八月份紐約銀價與匯價表
- 八月份上海國外匯兌行市表
- 八月份上海洋角錢市表
- 八月份上海票據交換統計
- 八月份上海中外銀行月底庫存表
- 八月份上海華商銀行紙幣發行額統計
- 八月份上海銀洋大條進出口表
- 八月份上海標金市價表
- 八月份上海公債市價表
- 八月份長期棉紗統計表

八月份長期棉花統計表
八月份上海物價指數



紐約銀價與匯價表

日期																					銀價		
八月一日	廿二	廿三	廿四	廿五	廿六	廿七	廿八	廿九	三十	三十一	八月二日	廿二	廿三	廿四	廿五	廿六	廿七	廿八	廿九	三十	三十一	八月二日	銀價
對英匯價	四	四	四	四	四	四	四	四	四	四	四	四	四	四	四	四	四	四	四	四	四	四	對日匯價
對法匯價	六	六	六	六	六	六	六	六	六	六	六	六	六	六	六	六	六	六	六	六	六	六	對滬匯價
計 (八月份)	四	四	四	四	四	四	四	四	四	四	四	四	四	四	四	四	四	四	四	四	四	四	
三	九	九	九	九	九	九	九	九	九	九	九	九	九	九	九	九	九	九	九	九	九	九	
	三	三	三	三	三	三	三	三	三	三	三	三	三	三	三	三	三	三	三	三	三	三	
	五	五	五	五	五	五	五	五	五	五	五	五	五	五	五	五	五	五	五	五	五	五	

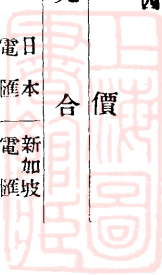


上海外國匯兌行市表

總 濟 統 計 (八月份)

日期	星期	電匯	電匯	電匯	電匯	電匯	電匯	電匯	電匯
八月一日	一	五	五	五	五	五	五	五	五
八月二日	二	五	五	五	五	五	五	五	五
八月三日	三	五	五	五	五	五	五	五	五
八月四日	四	五	五	五	五	五	五	五	五
八月五日	五	五	五	五	五	五	五	五	五
八月六日	六	五	五	五	五	五	五	五	五
八月七日	日	五	五	五	五	五	五	五	五
八月八日	一	五	五	五	五	五	五	五	五
八月九日	二	五	五	五	五	五	五	五	五
八月十日	三	五	五	五	五	五	五	五	五
八月十一日	四	五	五	五	五	五	五	五	五
八月十二日	五	五	五	五	五	五	五	五	五
八月十三日	六	五	五	五	五	五	五	五	五
八月十四日	日	五	五	五	五	五	五	五	五
八月十五日	一	五	五	五	五	五	五	五	五
八月十六日	二	五	五	五	五	五	五	五	五
八月十七日	三	五	五	五	五	五	五	五	五
八月十八日	四	五	五	五	五	五	五	五	五
八月十九日	五	五	五	五	五	五	五	五	五
八月二十日	六	五	五	五	五	五	五	五	五
八月二十一日	日	五	五	五	五	五	五	五	五
八月二十二日	一	五	五	五	五	五	五	五	五
八月二十三日	二	五	五	五	五	五	五	五	五
八月二十四日	三	五	五	五	五	五	五	五	五
八月二十五日	四	五	五	五	五	五	五	五	五
八月二十六日	五	五	五	五	五	五	五	五	五
八月二十七日	六	五	五	五	五	五	五	五	五
八月二十八日	日	五	五	五	五	五	五	五	五
八月二十九日	一	五	五	五	五	五	五	五	五
八月三十日	二	五	五	五	五	五	五	五	五

銀幣一元合
電匯倫敦
電匯印度
電匯法國
電匯紐約
電匯漢口
電匯爪哇
電匯香港
電匯日本
電匯新加坡



▲八月份票據交換統計

上海銀行業同業聯合準備委員會報告

本月最高數

本月最低數

每日平均數

▲交換總數

銀圓	一四九,九二七,三七三,〇五〇	二五,九七五,四八六,八四〇	二,八三二,四三一,七一〇	五,七六六,四三七,四三〇
匯劃銀圓	一三八,五一二,八三三,二一〇	二〇,一一三,二七五,九六六	三,一六三,五三二,七七八	五,三二七,四一六,六六〇
共計	二八八,四四〇,二〇六,二六〇	三七,〇一一,五〇五,五七七	六,六八五,八五七,七一一	二,〇九三,八五四,〇九〇

▲交換票據張數

銀圓	六〇,五九七張	三,八〇一張	一,三五七張	二,三三一張
匯劃銀圓	九六,三八三張	八,〇五五張	二,九九五張	三,七〇七張
共計	一五六,九八〇張	一一,八五六張	三,五九八張	六,〇三八張

▲交換差額

銀圓	四〇,一四九,六〇九,六五	五,四七五,八〇二,一七	六八二,〇八七,七六	一,五四四,二一五,七五
匯劃銀圓	三九,三四三,九四八,七一	七,四六七,〇二七,三六	七八六,八五一,一二	一,五一三,二二八,八〇

▲代收票據(錢業)

金額總數	五六,〇〇一,〇七二,六六	四,九八五,六二六,六〇	六〇八,八四四,三二	一,八六六,七〇二,四二
共計	三四,七六四,三〇〇,四七	四,六七一,〇五七,八四	三〇九,五六〇,九五四	一,一五八,八一〇,〇一
票據張數	九〇,七六五,三七三,一三	八,二一三,九九五,〇〇	九五七,五〇〇,一六	三,〇二五,五一〇,四三

共計

共計	四二,〇二〇	二,八一四	五七〇	一,四〇〇
共計	三一,二二一	二,五三二	三四一	一,〇四一
共計	七三,二四一	五,五三二	九二一	二,四四一

▲附記(一)本月交換日數共計廿六日代收日數共計三十日

(二)本月每張交換票據之平均金額——一,八三七,四三元

(三)本月兩種貨幣交換差額與交換總數之比計(匯劃銀圓二八.四〇%數之比為一五.〇二%)

(四)本月交換總數最高數在本月三十一日代收總數最高數在本月廿九日

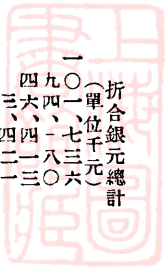
(五)本月交換票據張數最高數在本月二十日代收票據張數最高數在本月卅一日

(六)代收票據金額均係匯劃銀圓



▲上海中外銀行月底庫存表(八月份)

行名	本月份銀兩		存		廠條		大條		折合銀元總計 (單位千元)
	經	濟	統	計	計	計	計	計	
中央	八	六	九	二	一	六	五	八	一〇一
交通	七	五	七	四	九	三	一	八	九四
四業	七	二	七	〇	四	一	〇	四	九一
錢莊	二	〇	二	〇	〇	〇	〇	〇	四一
各莊	二	〇	二	〇	〇	〇	〇	〇	四一
匯豐	〇	〇	〇	〇	〇	〇	〇	〇	〇
有利	〇	〇	〇	〇	〇	〇	〇	〇	〇
大英	〇	〇	〇	〇	〇	〇	〇	〇	〇
正金	〇	〇	〇	〇	〇	〇	〇	〇	〇
台幣	〇	〇	〇	〇	〇	〇	〇	〇	〇
朝鮮	〇	〇	〇	〇	〇	〇	〇	〇	〇
友邦	〇	〇	〇	〇	〇	〇	〇	〇	〇
住友	〇	〇	〇	〇	〇	〇	〇	〇	〇
三井	〇	〇	〇	〇	〇	〇	〇	〇	〇
花旗	〇	〇	〇	〇	〇	〇	〇	〇	〇
大通	〇	〇	〇	〇	〇	〇	〇	〇	〇
匯豐	〇	〇	〇	〇	〇	〇	〇	〇	〇
中法	〇	〇	〇	〇	〇	〇	〇	〇	〇
荷蘭	〇	〇	〇	〇	〇	〇	〇	〇	〇
安達	〇	〇	〇	〇	〇	〇	〇	〇	〇
華比	〇	〇	〇	〇	〇	〇	〇	〇	〇
德華	〇	〇	〇	〇	〇	〇	〇	〇	〇
華義	〇	〇	〇	〇	〇	〇	〇	〇	〇
合計	二七	三	五	三	四	四	七	九	三
本月份銀兩	二七	三	五	三	四	四	七	九	三
存	一	〇	〇	〇	〇	〇	〇	〇	〇
廠條	〇	〇	〇	〇	〇	〇	〇	〇	〇
大條	〇	〇	〇	〇	〇	〇	〇	〇	〇
折合銀元總計	二	三	八	四	一	六	五	八	一
(單位千元)	二	三	八	四	一	六	五	八	一



經濟統計 (八月份)

七

上海華商銀行紙幣發行額統計(廿四年八月份)

行名	檢査次數	檢査日期	本行發行數	聯行領用	各行莊領用	合計
中央	二四二	八・三	一〇七、一八三、一三三			一〇七、一八三、一三三
中	二四三	八・二〇	一〇七、九五八、三三三			一〇七、九五八、三三三
交	二四四	八・一七	一〇九、五四一、六三三			一〇九、五四一、六三三
浙	二四五	八・二八	一〇九、二八一、二七八			一〇九、二八一、二七八
江	二四六	八・三一	一一〇、三九四、九四七			一一〇、三九四、九四七
興	九〇	八・二五	八、一七八、四三三	一九、八八六、六七七	一三、五一九、九五五	一一五、三二五、一四〇
實	五六	八・四	四七、五七五、五〇〇			四七、五七五、五〇〇
業	六二	八・五	三四、五七七、七三三			三四、五七七、七三三
通	四八	八・三一	八、二六五、八八四			八、二六五、八八四
國	二九二	八・三	一九八、四二、五七三			一九八、四二、五七三
中	二九三	八・二〇	一九九、〇三二、七七三			一九九、〇三二、七七三
國	二九五	八・一七	一九、四二二、〇七三			一九、四二二、〇七三
備	二九六	八・二四	八、七六七、五七三			八、七六七、五七三
滬	二九七	八・三一	八、八二六、二七三			八、八二六、二七三
庫	三一七	八・三	六、五六三、八〇〇			六、五六三、八〇〇
津	三一八	八・三〇	六、九四三、八〇〇			六、九四三、八〇〇
庫	三一九	八・二七	六、九三三、八〇〇			六、九三三、八〇〇
漢	三三〇	八・四	六、六三一、八〇〇			六、六三一、八〇〇
庫	三三一	八・三一	六、七七六、八〇〇			六、七七六、八〇〇
明	七〇	八・三	一、〇八四、二七七			一、〇八四、二七七
商	七二	八・二〇	一、〇六九、二七七			一、〇六九、二七七
業	七三	八・二七	一、〇八九、二七七			一、〇八九、二七七
工	七四	八・二四	一、〇八六、二七七			一、〇八六、二七七
業	三六	八・三一	一、〇八七、二七七			一、〇八七、二七七
通	三六	八・三	一〇、三三四、〇〇〇		二、七〇〇、〇〇〇	一三、〇三四、〇〇〇
四	三六	八・三	一〇、三三八、〇〇〇			一〇、三三八、〇〇〇
農	三六	八・三	五、七三三、五〇〇			五、七三三、五〇〇
壘	三六	八・三	五、六〇二、四二〇			五、六〇二、四二〇

經濟統計(八月份)

上海銀兩大條進出口表

七月二十八日至八月三十一日止

地名	(一) 銀元(單位千元)	
	進口	出口
廈門	三〇〇	—
寧波	—	五〇〇
天津	—	一,〇〇〇
漢口	—	二〇〇
烟台	—	二〇〇
蕪湖	—	一〇〇
其他(紋銀熔化)	二,二五〇	—
合計	二,五五〇	二,〇〇〇
(二) 銀兩(單位千兩)		
地名	進口	出口
南京	一,六一〇	—
其他(鼓鑄新幣)	—	一,六一〇
合計	一,六一〇	一,六一〇



上海公債市價表

▲整理六厘

日期	現貨		八月期		九月期	
	最高價	最低價	最高價	最低價	最高價	最低價
二月一日	六四·五	六四·三	六三·七	六三·五	六三·六	六三·五
二月二日	六四·三	六四·一	六三·五	六三·三	六三·四	六三·三
二月三日	六四·一	六三·九	六三·三	六三·一	六三·二	六三·一
二月四日	六三·九	六三·七	六三·一	六二·九	六三·〇	六二·九
二月五日	六三·七	六三·五	六二·九	六二·七	六二·八	六二·七
二月六日	六三·五	六三·三	六二·七	六二·五	六二·六	六二·五
二月七日	六三·三	六三·一	六二·五	六二·三	六二·四	六二·三
二月八日	六三·一	六二·九	六二·三	六二·一	六二·二	六二·一
二月九日	六二·九	六二·七	六二·一	六一九	六二·〇	六一九
二月十日	六二·七	六二·五	六二·〇	六一·九	六二·一	六二·〇
二月十一日	六二·五	六二·三	六一·九	六一·八	六二·〇	六一·九
二月十二日	六二·三	六二·一	六一·八	六一·七	六二·一	六一·八
二月十三日	六二·一	六一九	六一·七	六一·六	六二·一	六一·七
二月十四日	六二·〇	六一·八	六一·六	六一·五	六二·一	六一·六
二月十五日	六一·八	六一·六	六一·五	六一·四	六二·一	六一·五
二月十六日	六一·六	六一·四	六一·四	六一·三	六二·一	六一·四
二月十七日	六一·四	六一·二	六一·三	六一·二	六二·一	六一·三
二月十八日	六一·二	六一·〇	六一·二	六一·一	六二·一	六一·二
二月十九日	六一·〇	六一·〇	六一·一	六一·〇	六二·一	六一·一
二月二十日	六一·〇	六一·〇	六一·一	六一·〇	六二·一	六一·一
二月二十一日	六一·〇	六一·〇	六一·一	六一·〇	六二·一	六一·一
二月二十二日	六一·〇	六一·〇	六一·一	六一·〇	六二·一	六一·一
二月二十三日	六一·〇	六一·〇	六一·一	六一·〇	六二·一	六一·一
二月二十四日	六一·〇	六一·〇	六一·一	六一·〇	六二·一	六一·一
二月二十五日	六一·〇	六一·〇	六一·一	六一·〇	六二·一	六一·一
二月二十六日	六一·〇	六一·〇	六一·一	六一·〇	六二·一	六一·一
二月二十七日	六一·〇	六一·〇	六一·一	六一·〇	六二·一	六一·一
二月二十八日	六一·〇	六一·〇	六一·一	六一·〇	六二·一	六一·一
二月二十九日	六一·〇	六一·〇	六一·一	六一·〇	六二·一	六一·一
二月三十日	六一·〇	六一·〇	六一·一	六一·〇	六二·一	六一·一

▲關稅庫券

日期	現貨		八月期		九月期	
	最高價	最低價	最高價	最低價	最高價	最低價
二月一日	二〇·八〇	二〇·八〇	二〇·八〇	二〇·八〇	二〇·八〇	二〇·八〇
二月二日	二〇·八〇	二〇·八〇	二〇·八〇	二〇·八〇	二〇·八〇	二〇·八〇
二月三日	二〇·八〇	二〇·八〇	二〇·八〇	二〇·八〇	二〇·八〇	二〇·八〇
二月四日	二〇·八〇	二〇·八〇	二〇·八〇	二〇·八〇	二〇·八〇	二〇·八〇
二月五日	二〇·八〇	二〇·八〇	二〇·八〇	二〇·八〇	二〇·八〇	二〇·八〇
二月六日	二〇·八〇	二〇·八〇	二〇·八〇	二〇·八〇	二〇·八〇	二〇·八〇
二月七日	二〇·八〇	二〇·八〇	二〇·八〇	二〇·八〇	二〇·八〇	二〇·八〇
二月八日	二〇·八〇	二〇·八〇	二〇·八〇	二〇·八〇	二〇·八〇	二〇·八〇
二月九日	二〇·八〇	二〇·八〇	二〇·八〇	二〇·八〇	二〇·八〇	二〇·八〇
二月十日	二〇·八〇	二〇·八〇	二〇·八〇	二〇·八〇	二〇·八〇	二〇·八〇
二月十一日	二〇·八〇	二〇·八〇	二〇·八〇	二〇·八〇	二〇·八〇	二〇·八〇
二月十二日	二〇·八〇	二〇·八〇	二〇·八〇	二〇·八〇	二〇·八〇	二〇·八〇
二月十三日	二〇·八〇	二〇·八〇	二〇·八〇	二〇·八〇	二〇·八〇	二〇·八〇
二月十四日	二〇·八〇	二〇·八〇	二〇·八〇	二〇·八〇	二〇·八〇	二〇·八〇
二月十五日	二〇·八〇	二〇·八〇	二〇·八〇	二〇·八〇	二〇·八〇	二〇·八〇
二月十六日	二〇·八〇	二〇·八〇	二〇·八〇	二〇·八〇	二〇·八〇	二〇·八〇
二月十七日	二〇·八〇	二〇·八〇	二〇·八〇	二〇·八〇	二〇·八〇	二〇·八〇
二月十八日	二〇·八〇	二〇·八〇	二〇·八〇	二〇·八〇	二〇·八〇	二〇·八〇
二月十九日	二〇·八〇	二〇·八〇	二〇·八〇	二〇·八〇	二〇·八〇	二〇·八〇
二月二十日	二〇·八〇	二〇·八〇	二〇·八〇	二〇·八〇	二〇·八〇	二〇·八〇
二月二十一日	二〇·八〇	二〇·八〇	二〇·八〇	二〇·八〇	二〇·八〇	二〇·八〇
二月二十二日	二〇·八〇	二〇·八〇	二〇·八〇	二〇·八〇	二〇·八〇	二〇·八〇
二月二十三日	二〇·八〇	二〇·八〇	二〇·八〇	二〇·八〇	二〇·八〇	二〇·八〇
二月二十四日	二〇·八〇	二〇·八〇	二〇·八〇	二〇·八〇	二〇·八〇	二〇·八〇
二月二十五日	二〇·八〇	二〇·八〇	二〇·八〇	二〇·八〇	二〇·八〇	二〇·八〇
二月二十六日	二〇·八〇	二〇·八〇	二〇·八〇	二〇·八〇	二〇·八〇	二〇·八〇
二月二十七日	二〇·八〇	二〇·八〇	二〇·八〇	二〇·八〇	二〇·八〇	二〇·八〇
二月二十八日	二〇·八〇	二〇·八〇	二〇·八〇	二〇·八〇	二〇·八〇	二〇·八〇
二月二十九日	二〇·八〇	二〇·八〇	二〇·八〇	二〇·八〇	二〇·八〇	二〇·八〇
二月三十日	二〇·八〇	二〇·八〇	二〇·八〇	二〇·八〇	二〇·八〇	二〇·八〇



(註)十月期開出價最高六四·〇〇最低六二·九〇元現貨無

(註)本月份現貨及九、十月期均未開出

▲統稅庫券

日期	現貨		八月		九月	
	最高價	最低價	最高價	最低價	最高價	最低價
八月一日	四九.七五	四九.七〇	四九.七五	四九.七〇	四九.七五	四九.七〇
八月二日	四九.七〇	四九.六五	四九.七〇	四九.六五	四九.七〇	四九.六五
八月三日	四九.六五	四九.六〇	四九.六五	四九.六〇	四九.六五	四九.六〇
八月四日	四九.六〇	四九.五五	四九.六〇	四九.五五	四九.六〇	四九.五五
八月五日	四九.五五	四九.五〇	四九.五五	四九.五〇	四九.五五	四九.五〇
八月六日	四九.五〇	四九.四五	四九.五〇	四九.四五	四九.五〇	四九.四五
八月七日	四九.四五	四九.四〇	四九.四五	四九.四〇	四九.四五	四九.四〇
八月八日	四九.四〇	四九.三五	四九.四〇	四九.三五	四九.四〇	四九.三五
八月九日	四九.三五	四九.三〇	四九.三五	四九.三〇	四九.三五	四九.三〇
八月十日	四九.三〇	四九.二五	四九.三〇	四九.二五	四九.三〇	四九.二五
八月十一日	四九.二五	四九.二〇	四九.二五	四九.二〇	四九.二五	四九.二〇
八月十二日	四九.二〇	四九.一五	四九.二〇	四九.一五	四九.二〇	四九.一五
八月十三日	四九.一五	四九.一〇	四九.一五	四九.一〇	四九.一五	四九.一〇
八月十四日	四九.一〇	四九.〇五	四九.一〇	四九.〇五	四九.一〇	四九.〇五
八月十五日	四九.〇五	四九.〇〇	四九.〇五	四九.〇〇	四九.〇五	四九.〇〇
八月十六日	四九.〇〇	四八.九五	四九.〇〇	四八.九五	四九.〇〇	四八.九五
八月十七日	四八.九五	四八.九〇	四八.九五	四八.九〇	四八.九五	四八.九〇
八月十八日	四八.九〇	四八.八五	四八.九〇	四八.八五	四八.九〇	四八.八五
八月十九日	四八.八五	四八.八〇	四八.八五	四八.八〇	四八.八五	四八.八〇
八月二十日	四八.八〇	四八.七五	四八.八〇	四八.七五	四八.八〇	四八.七五
八月二十一日	四八.七五	四八.七〇	四八.七五	四八.七〇	四八.七五	四八.七〇
八月二十二日	四八.七〇	四八.六五	四八.七〇	四八.六五	四八.七〇	四八.六五
八月二十三日	四八.六五	四八.六〇	四八.六五	四八.六〇	四八.六五	四八.六〇
八月二十四日	四八.六〇	四八.五五	四八.六〇	四八.五五	四八.六〇	四八.五五
八月二十五日	四八.五五	四八.五〇	四八.五五	四八.五〇	四八.五五	四八.五〇
八月二十六日	四八.五〇	四八.四五	四八.五〇	四八.四五	四八.五〇	四八.四五
八月二十七日	四八.四五	四八.四〇	四八.四五	四八.四〇	四八.四五	四八.四〇
八月二十八日	四八.四〇	四八.三五	四八.四〇	四八.三五	四八.四〇	四八.三五
八月二十九日	四八.三五	四八.三〇	四八.三五	四八.三〇	四八.三五	四八.三〇
八月三十日	四八.三〇	四八.二五	四八.三〇	四八.二五	四八.三〇	四八.二五
八月三十一日	四八.二五	四八.二〇	四八.二五	四八.二〇	四八.二五	四八.二〇

(註)十月期開出價最高四八・八五最低四七・八五元現貨無市

經濟統計 (八月份)

▲鹽稅庫券

日期	現貨		八月		九月	
	最高價	最低價	最高價	最低價	最高價	最低價
八月一日	五〇.八〇	五〇.七五	五〇.八〇	五〇.七五	五〇.八〇	五〇.七五
八月二日	五〇.七五	五〇.七〇	五〇.七五	五〇.七〇	五〇.七五	五〇.七〇
八月三日	五〇.七〇	五〇.六五	五〇.七〇	五〇.六五	五〇.七〇	五〇.六五
八月四日	五〇.六五	五〇.六〇	五〇.六五	五〇.六〇	五〇.六五	五〇.六〇
八月五日	五〇.六〇	五〇.五五	五〇.六〇	五〇.五五	五〇.六〇	五〇.五五
八月六日	五〇.五五	五〇.五〇	五〇.五五	五〇.五〇	五〇.五五	五〇.五〇
八月七日	五〇.五〇	五〇.四五	五〇.五〇	五〇.四五	五〇.五〇	五〇.四五
八月八日	五〇.四五	五〇.四〇	五〇.四五	五〇.四〇	五〇.四五	五〇.四〇
八月九日	五〇.四〇	五〇.三五	五〇.四〇	五〇.三五	五〇.四〇	五〇.三五
八月十日	五〇.三五	五〇.三〇	五〇.三五	五〇.三〇	五〇.三五	五〇.三〇
八月十一日	五〇.三〇	五〇.二五	五〇.三〇	五〇.二五	五〇.三〇	五〇.二五
八月十二日	五〇.二五	五〇.二〇	五〇.二五	五〇.二〇	五〇.二五	五〇.二〇
八月十三日	五〇.二〇	五〇.一五	五〇.二〇	五〇.一五	五〇.二〇	五〇.一五
八月十四日	五〇.一五	五〇.一〇	五〇.一五	五〇.一〇	五〇.一五	五〇.一〇
八月十五日	五〇.一〇	五〇.〇五	五〇.一〇	五〇.〇五	五〇.一〇	五〇.〇五
八月十六日	五〇.〇五	五〇.〇〇	五〇.〇五	五〇.〇〇	五〇.〇五	五〇.〇〇
八月十七日	五〇.〇〇	四九.九五	五〇.〇〇	四九.九五	五〇.〇〇	四九.九五
八月十八日	四九.九五	四九.九〇	四九.九五	四九.九〇	四九.九五	四九.九〇
八月十九日	四九.九〇	四九.八五	四九.九〇	四九.八五	四九.九〇	四九.八五
八月二十日	四九.八五	四九.八〇	四九.八五	四九.八〇	四九.八五	四九.八〇
八月二十一日	四九.八〇	四九.七五	四九.八〇	四九.七五	四九.八〇	四九.七五
八月二十二日	四九.七五	四九.七〇	四九.七五	四九.七〇	四九.七五	四九.七〇
八月二十三日	四九.七〇	四九.六五	四九.七〇	四九.六五	四九.七〇	四九.六五
八月二十四日	四九.六五	四九.六〇	四九.六五	四九.六〇	四九.六五	四九.六〇
八月二十五日	四九.六〇	四九.五五	四九.六〇	四九.五五	四九.六〇	四九.五五
八月二十六日	四九.五五	四九.五〇	四九.五五	四九.五〇	四九.五五	四九.五〇
八月二十七日	四九.五〇	四九.四五	四九.五〇	四九.四五	四九.五〇	四九.四五
八月二十八日	四九.四五	四九.四〇	四九.四五	四九.四〇	四九.四五	四九.四〇
八月二十九日	四九.四〇	四九.三五	四九.四〇	四九.三五	四九.四〇	四九.三五
八月三十日	四九.三五	四九.三〇	四九.三五	四九.三〇	四九.三五	四九.三〇
八月三十一日	四九.三〇	四九.二五	四九.三〇	四九.二五	四九.三〇	四九.二五

(註)十月期開出價最高五〇.〇〇最低價四九.二〇元現貨無市

經濟統計 (八月份)

▲二十三年關稅庫券

日期	星期	最高價	最低價	最高價	最低價
八月一	日	六.四	六.一	六.四	六.一
二	日	六.五	六.二	六.五	六.二
三	日	六.六	六.三	六.六	六.三
四	日	六.七	六.四	六.七	六.四
五	日	六.八	六.五	六.八	六.五
六	日	六.九	六.六	六.九	六.六
七	日	七.〇	六.七	七.〇	六.七
八	日	七.一	六.八	七.一	六.八
九	日	七.二	六.九	七.二	六.九
十	日	七.三	七.〇	七.三	七.〇
十一	日	七.四	七.一	七.四	七.一
十二	日	七.五	七.二	七.五	七.二
十三	日	七.六	七.三	七.六	七.三
十四	日	七.七	七.四	七.七	七.四
十五	日	七.八	七.五	七.八	七.五
十六	日	七.九	七.六	七.九	七.六
十七	日	八.〇	七.七	八.〇	七.七
十八	日	八.一	七.八	八.一	七.八
十九	日	八.二	七.九	八.二	七.九
二十	日	八.三	八.〇	八.三	八.〇
廿一	日	八.四	八.一	八.四	八.一
廿二	日	八.五	八.二	八.五	八.二
廿三	日	八.六	八.三	八.六	八.三
廿四	日	八.七	八.四	八.七	八.四
廿五	日	八.八	八.五	八.八	八.五
廿六	日	八.九	八.六	八.九	八.六
廿七	日	九.〇	八.七	九.〇	八.七
廿八	日	九.一	八.八	九.一	八.八
廿九	日	九.二	八.九	九.二	八.九
三十	日	九.三	九.〇	九.三	九.〇
卅一	日	九.四	九.一	九.四	九.一

交孔

割誕

無休

市市

(註) 十月期開出價最高五九・八〇最低五九・五〇元現貨無市



▲長期棉紗統計表

高重倍

(反手二十支金鷄爲標準。順手十六支、反手十支華紗。按等級增減可代用。)

日期	最高價	最低價	平均價	標準棉紗成交包數	各月期存
八月一日	七九	七五	七七	五	二
八月二日	七九	七五	七七	五	二
八月三日	七九	七五	七七	五	二
八月四日	七九	七五	七七	五	二
八月五日	七九	七五	七七	五	二
八月六日	七九	七五	七七	五	二
八月七日	七九	七五	七七	五	二
八月八日	七九	七五	七七	五	二
八月九日	七九	七五	七七	五	二
八月十日	七九	七五	七七	五	二
八月十一日	七九	七五	七七	五	二
八月十二日	七九	七五	七七	五	二
八月十三日	七九	七五	七七	五	二
八月十四日	七九	七五	七七	五	二
八月十五日	七九	七五	七七	五	二
八月十六日	七九	七五	七七	五	二
八月十七日	七九	七五	七七	五	二
八月十八日	七九	七五	七七	五	二
八月十九日	七九	七五	七七	五	二
八月二十日	七九	七五	七七	五	二
八月二十一日	七九	七五	七七	五	二
八月二十二日	七九	七五	七七	五	二
八月二十三日	七九	七五	七七	五	二
八月二十四日	七九	七五	七七	五	二
八月二十五日	七九	七五	七七	五	二
八月二十六日	七九	七五	七七	五	二
八月二十七日	七九	七五	七七	五	二
八月二十八日	七九	七五	七七	五	二
八月二十九日	七九	七五	七七	五	二
八月三十日	七九	七五	七七	五	二
八月三十一日	七九	七五	七七	五	二
今年八月計	七九	七五	七七	五	二
去年八月計	七九	七五	七七	五	二
今年全年計	七九	七五	七七	五	二
去年全年計	七九	七五	七七	五	二
四、十一、十八、二十五日爲星期日。又八日期紗交割一千六百包。價一百六十七元。爲八日期紗交割日。市場均停止集會。故	七九	七五	七七	五	二
全年共營業二十五天。	七九	七五	七七	五	二

經濟統計 (八月份)

八月份上海物價指數

按國定稅則委員會報告。二十四年八月上海躉售、輸出、輸入三種物價指數及上海生活費指數與上月比較。除生活費微跌外。餘均上漲。自本年三月以來。物價有跌無漲。本月稍見回漲之原因。蓋一方面外匯見縮。進口貨成本提高。一方面輸出大宗之生絲、桐油、純錫等外銷轉暢。市價暴騰所致。按本月外匯平均英鎊爲一先令五辨士六二五。日匯一二三·七五圓。美匯三六·五〇元。與上月平均英匯一先令六辨士七五。日匯一三二·五圓。美匯三八·七五元相比較。則外幣之銀元價值。各較上月漲百分之六·二至百分之七·〇。即進口貨成本約須提高百分之七也。

(一)躉售物價指數 總指數爲九一·九。較上月漲百分之二·五。較去年同月跌百分之七·九。八類指數與上月比較。紡織品、糧食、金屬三類均漲。建築材料及燃料兩類皆跌。其餘三類漲落均在百分之一以下。紡織品指數漲百分之四·三。棉花以湘鄂水災。估計本屆收穫約減少一百萬擔。售盤爲之猝漲。棉紗則以原料踊貴。並因華商紗廠產量減少。價亦提漲。生

絲因歐美需要激增。海外日絲狂漲。開價暴騰。據上海商品檢驗局報告上海生絲出口本年六月份爲三五八八包。七月份增至五八〇〇包。本月份復增至六九八一包。較六月份約增一倍。本月高等滬白廠經每擔市價爲五八〇元。高等川黃廠經四六〇元。較七月份白廠經五一〇元。黃廠經三八〇元。各漲百分之一四及百分之二一。乾繭與綢、縐市價亦皆聯帶上漲。他如羊毛以外銷見暢。人造絲以外匯見縮。一致漲價。糧食類指數漲百分之三·六。米市洋米客稱無甚變動。惟河下米市價稍見上升。本麥以到存兩乏而上漲。洋麥隨匯市而趨昂。麵粉銷路平淡。售盤則與原料同漲。黃豆、豌豆亦一致踊貴。金屬類指數漲百分之一·一。五金營業迄無轉機。惟自同業遵照公會議決自本年七月起三個月內不向外洋訂貨後。銷路較繁各品。存底漸感缺乏。又因外匯頻縮。市價猶有上漲者。如平白鐵、馬口鐵、大條鉛是。建築材料類指數跌百分之二·九。處此商業凋敝。金融緊蹙之時。建築事業毫無生氣。該類指數之繼續下跌。亦固其所。燃料類指數跌百分之一·四。由於煤油、洋燭跌價所致。美孚煤油每箱行盤爲七·九五元。較上月之八·七〇元

跌百分之九·六。洋燭每箱市價爲四·六〇元。較上月之五·〇〇元跌百分之八·〇。故該類中多數物品價雖無變動。而指數仍見跌落也。

(二)輸出物價指數總指·數爲七四·七。較上月漲百分之五·二。較去年同月漲百分之〇·七。三類指數與上月比較。生產品、原料品同漲。消費品微跌。生產品指數猛升百分之一二·二。蓋本類中輸出大宗貨品一致狂漲。如各色絲綢以外銷暢旺。市價暴騰。白桐油以產地存貨既薄。洋莊復在漢大量搜辦。本市售價激漲。每噸價自上月之六九六元。漲至本月之八五七元。計漲百分之二三之鉅。而棉紗、豆油、生油俱以原料踊貴。價亦趨昂也。原料品指數漲百分之四·二。農產之花生、生仁。以滬存感缺。粵銷轉暢。售罄激漲。棉花以水災歉收。價與棉子、棉子餅相率暴騰。黃豆亦隨產地市價而上漲。動物產之乾繭以絲銷暢旺。存絲將罄。各絲廠相率增加生產。需繭孔殷。繭價爲之銳漲。每擔市價自上月之七二元。漲至本月之八五元。廠長吐以輸出激增。市價高漲。據上海商品檢驗局統計本市廢絲輸出六月份爲一二一〇包。七月份增至一七一四包。八月份續增至二四六七包。較

六月份增加倍餘。羊毛市價七月一日爲三三元。逾十五日以洋莊搜購。現貨奇缺。狻漲至四三元。惟以得訊稍遲。上月本指數及躉售指數所用十五日價格猶與一日相同。而本月市價更漲至四五元。因之羊毛指數較上月狻漲百分之三六·四。礦產之純錫以外銷見。市亦激漲。消費品指數跌百分之〇·三。各品價漲居多。綢、緞爲其較著者。但紅茶以俄銷呆滯。一再跌價。綠茶亦以到湧去疲而貶落。火腿市價新貨例較陳貨爲低。茲以新陳代謝關係。本月指數所用新貨市價爲每擔四四元。較上月陳貨價五五元低百分之二〇。結果該類指數猶略低落。

(三)輸入物價指既指總·數爲一二三·五。較上月漲百分之一·四。較去年同月跌百分之九·四。三類指數與上月比較。原料品上漲。消費品微升。生產品幾無變動。原料品指數漲百分之五·〇。棉花、小麥以外匯緊縮。國產棉、麥上漲。價與菸葉一致上騰。消費品指數漲百分之〇·五。麵粉隨本粉而上漲。羽緞、尺六絨亦以需求稍旺。市略見昂。他如赤白糖、花旗糖、奶油亦一致趨昂。自係外匯見縮所致。生產品指數僅漲百分之〇·一。各品漲跌互見。人造絲、平

白鐵、剪口鐵、馬口鐵等皆漲。毛絨線、黑鐵管、石蠟、熟牛皮等均跌。漲跌相錯。指數因之無甚變動。(四)生活費指數。總指數爲一〇四·六。較上月跌百分之〇·六。較去年同月跌百分之九·六。五類指數與上月比較。除房租外。衣著無變動。燃料上漲。食物及雜類皆跌。燃料類指數漲百分之九·七。煤油零售市價雖隨躉售而下跌。但以木柴激漲。指數驟升。食物類指數跌百分之九·九。豆油、白糖、豬肉零售價俱隨躉售上。鹹菜、蘿蔔價亦踊貴。惟以白米市價微跌。青菜、花生相率貶落。結果該類指數猶略低落。雜類指數跌百分之一·二。則由於肥皂略跌。與香烟、牙粉以本月銅元兌價稍見放長。折合銀元價格略低所致也。

茲將本月各項指數與上年及去年同月之指數。列表比較於下。

上海躉售物價指數表

民國十五年作爲百分

類	別	二十四年	二十四年	二十三年
糧	食	八月	七月	八月
		七·七	七·〇	八·〇

經濟統計 (八月份)

其他食物	106.7	105.8	104.9
紡織品及其原料	75.8	73.7	82.5
金	103.9	101.8	104.5
燃	104.7	106.3	106.6
建築材料	91.5	91.3	104.4
化學品	100.1	101.3	105.3
雜類	87.5	87.1	91.2
總指數	91.9	90.5	99.8

上海輸出物價指數表

民國十五年作爲百分

類	別	二十四年	二十四年	二十三年
農產	八·三	七·三	八·五	
動物產	八五·九	七七·三	七六·四	
林產	六六·七	六九·三	八六·六	
礦產	一一四·一	一一二·七	一一六·二	
平均	八三·九	八〇·五	八五·三	
生產	五八·八	五三·四	五三·二	
消費	六六·九	七七·一	八二·五	
總指數	七四·七	七二·〇	七四·二	

上海輸入物價指數表

民國十五年作為百分

類別	輸入			
	總指數	消費品	生產品	原料品
農產	二二〇	二二〇	二二〇	二二〇
林產	九一六	九一六	九一六	九一六
礦產	一〇四三	一〇四三	一〇四三	一〇四三
平均	二五二	二五二	二五二	二五二
生產品	二八二	二八二	二八二	二八二
消費品	二五八	二五八	二五八	二五八
總指數	二三五	二三五	二三五	二三五

上海生活費指數表

民國十五年作為百分

類別	二十四年八月	二十四年七月	二十三年八月
食物	八八·六	九〇·三	一〇二·八
衣着	七七·九	七七·九	八三·二
房租	一一·四	一一·四	一〇·三

總雜燃


指

數類料

二〇·七
一五·五
二〇·六

一〇·八
一五·四
一五·二

一〇·七
一七·五
二五·七



上海銀行週報社編纂

經濟統計

民國二十四年九月印行



經濟統計目次

- 九月份倫敦銀價與匯價表
- 九月份紐約銀價與匯價表
- 九月份上海國外匯兌行市表
- 九月份上海洋角錢市表
- 九月份上海票據交換統計
- 九月份上海中外銀行月底庫存表
- 九月份上海華商銀行紙幣發行額統計
- 九月份上海銀洋大條進出口表
- 九月份上海標金市價表
- 九月份上海公債市價表
- 九月份長期棉紗統計表

九月份長期棉花統計表
九月份上海物價指數



九月份票據交換統計

上海銀行業同業聯合準備委員會報告

本月最高數

本月最低數

每日平均數

▲交換總數	共計	一四六、八六六、五九三、九四一	二五、一八一、八二二、九九一	二、九七一、八九七、八七三	六、一一九、四四一、四一六
銀圓	共計	一四六、八六六、五九三、九四一	三〇、八八三、〇三二、九九六	三、四五七、六五六、八一七	六、〇七七、四五六、二九〇
匯劃銀圓	共計	二九二、七二五、五四四、七五五	四一、四一四、九六五、二九九	七、六六九、七八六、四四四	三、一九六、八九七、七〇〇

▲交換票據張數	共計	六二、四〇三張	四、六九三張	一、四七四張	二、六〇〇張
銀圓	共計	六二、四〇三張	九、六一六張	二、一四二張	四、一六四張
匯劃銀圓	共計	九、九二五張	四、三〇九張	四、一三三張	六、七六四張

▲交換差額	共計	四三、四〇九、五八四、八九九	五、六三二、九六五、九九四	八五三、五五九、一一一	一、八〇八、七三二、七〇八
銀圓	共計	四三、四〇九、五八四、八九九	九、三四三、七七八、〇〇八	八二八、九六三、七六六	一、六三四、八〇二、一七八
匯劃銀圓	共計	三九、二三五、二五三、二二二	四、三〇〇、五五四、〇〇一	二七六、一五〇、六六六	一、九八三、二九〇、六三三

▲代收票據(錢業)	共計	五七、五一五、四二八、四四五	五、〇〇〇、五五四、〇〇一	二七六、一五〇、六六六	一、九八三、二九〇、六三三
金額總數	共計	四四、五〇七、九一二、六八八	四、八三九、九五四、一六六	二五二、五五五、五五四	一、五三四、七五五、六一一
票據張數	共計	一〇二、〇二三、三四一、一三三	八、六七一、五三一、〇〇〇	五二八、七〇七、二〇〇	三、五一八、〇四六、二四四

▲附記(一)本月交換日數共計廿四日代收日數共計二十九日	共計	四四、五一七	三、三二九	三三二	一、五三九
(二)本月每張交換票據之平均金額——一、八〇三、三〇元	共計	八四、六三八	四、二八九	二八〇	三、〇九一

- (一)本月交換總數最高數在本月二十七日代收總數最高數在本月二十七日即公債交割日
- (二)本月交換票據張數最高數在本月三十日代收票據張數最高數在本月三十日
- (三)本月兩種貨幣交換差額與交換總數之比計(匯劃銀圓二六·九〇%)數之比為一五·〇六%
- (四)本月交換總數最高數在本月二十七日代收總數最高數在本月二十七日即公債交割日
- (五)本月交換票據張數最高數在本月三十日代收票據張數最高數在本月三十日
- (六)代收票據金額均係匯劃銀圓



▲上海中外銀行月底庫存表(九月份)

行名 中國通商銀行 交通銀行 四錢莊 各錢莊 匯豐銀行 大有銀行 正金銀行 台灣銀行 朝鮮銀行 友邦銀行 三友銀行 三友銀行 花旗銀行 大通銀行 匯豐銀行 中法銀行 荷蘭銀行 安南銀行 華比銀行 德華銀行 華義銀行 合記銀行

經濟統計 (九月份)

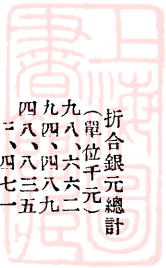
註本月份銀兩乏存	一、二七九、	九、三八五、	二、一八三、	〇、五二〇、	〇、四四四、	〇、四四四、	〇、六八四、	〇、八七四、	〇、一〇一、	〇、一〇九、	〇、一〇七、	〇、二七二、	〇、九二二、	〇、二七二、	〇、三九二、	〇、七二九、	〇、八六六、
----------	--------	--------	--------	--------	--------	--------	--------	--------	--------	--------	--------	--------	--------	--------	--------	--------	--------

四〇、	八、八四〇、	一、三五四、	三、一四一、	二、六六〇、	二、七九七、	一、三三六、	一、三三六、	一、三三六、	一、三三六、	一、三三六、	一、三三六、	一、三三六、	一、三三六、	一、三三六、	一、三三六、	一、三三六、	一、三三六、
-----	--------	--------	--------	--------	--------	--------	--------	--------	--------	--------	--------	--------	--------	--------	--------	--------	--------

七、九五〇、	二、五八四、	一、一四〇、	〇、〇〇〇、	〇、〇〇〇、	〇、〇〇〇、	〇、〇〇〇、	〇、〇〇〇、	〇、〇〇〇、	〇、〇〇〇、	〇、〇〇〇、	〇、〇〇〇、	〇、〇〇〇、	〇、〇〇〇、	〇、〇〇〇、	〇、〇〇〇、	〇、〇〇〇、
--------	--------	--------	--------	--------	--------	--------	--------	--------	--------	--------	--------	--------	--------	--------	--------	--------

七

三三、	一、一〇〇、	一、一〇〇、	一、一〇〇、	一、一〇〇、	一、一〇〇、	一、一〇〇、	一、一〇〇、	一、一〇〇、	一、一〇〇、	一、一〇〇、	一、一〇〇、	一、一〇〇、	一、一〇〇、	一、一〇〇、	一、一〇〇、	一、一〇〇、	一、一〇〇、
-----	--------	--------	--------	--------	--------	--------	--------	--------	--------	--------	--------	--------	--------	--------	--------	--------	--------



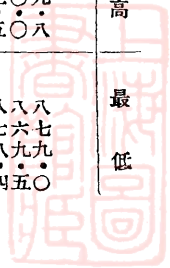
折合銀元總計 (單位千元)

經濟統計 (九月份)

上海標金市價表

日期
星期
開前盤
市
收盤
開後盤
市
收盤
最高
最低

三十九日	廿九日	廿八日	廿七日	廿六日	廿五日	廿四日	廿三日	廿二日	廿一日	廿日	十九日	十八日	十七日	十六日	十五日	十四日	十三日	十二日	十一日	十日	九日	八日	七日	六日	五日	四日	三日	二日	九月初一日			
八八四·六	八八五·〇	八八九·〇	八八九·〇	八八九·〇	八八九·〇	八八九·〇	八八九·〇	八八九·〇	八八九·〇	八八九·〇	八八九·〇	八八九·〇	八八九·〇	八八九·〇	八八九·〇	八八九·〇	八八九·〇	八八九·〇	八八九·〇	八八九·〇	八八九·〇	八八九·〇	八八九·〇	八八九·〇	八八九·〇	八八九·〇	八八九·〇	八八九·〇	八八九·〇	八八九·〇		
八八四·七	八八六·四	八八九·四	八八九·四	八八九·四	八八九·四	八八九·四	八八九·四	八八九·四	八八九·四	八八九·四	八八九·四	八八九·四	八八九·四	八八九·四	八八九·四	八八九·四	八八九·四	八八九·四	八八九·四	八八九·四	八八九·四	八八九·四	八八九·四	八八九·四	八八九·四	八八九·四	八八九·四	八八九·四	八八九·四	八八九·四		
八八三·一	八八四·三	八八四·九	八八四·九	八八四·九	八八四·九	八八四·九	八八四·九	八八四·九	八八四·九	八八四·九	八八四·九	八八四·九	八八四·九	八八四·九	八八四·九	八八四·九	八八四·九	八八四·九	八八四·九	八八四·九	八八四·九	八八四·九	八八四·九	八八四·九	八八四·九	八八四·九	八八四·九	八八四·九	八八四·九	八八四·九	八八四·九	
無	無	無	無	無	無	無	無	無	無	無	無	無	無	無	無	無	無	無	無	無	無	無	無	無	無	無	無	無	無	無	無	
八八三·六	八八二·九	八八五·七	八八五·七	八八五·七	八八五·七	八八五·七	八八五·七	八八五·七	八八五·七	八八五·七	八八五·七	八八五·七	八八五·七	八八五·七	八八五·七	八八五·七	八八五·七	八八五·七	八八五·七	八八五·七	八八五·七	八八五·七	八八五·七	八八五·七	八八五·七	八八五·七	八八五·七	八八五·七	八八五·七	八八五·七	八八五·七	
八八七·五	八八七·六	八八九·八	八八九·八	八八九·八	八八九·八	八八九·八	八八九·八	八八九·八	八八九·八	八八九·八	八八九·八	八八九·八	八八九·八	八八九·八	八八九·八	八八九·八	八八九·八	八八九·八	八八九·八	八八九·八	八八九·八	八八九·八	八八九·八	八八九·八	八八九·八	八八九·八	八八九·八	八八九·八	八八九·八	八八九·八	八八九·八	
八八一·二	八八〇·四	八八二·三	八八二·三	八八二·三	八八二·三	八八二·三	八八二·三	八八二·三	八八二·三	八八二·三	八八二·三	八八二·三	八八二·三	八八二·三	八八二·三	八八二·三	八八二·三	八八二·三	八八二·三	八八二·三	八八二·三	八八二·三	八八二·三	八八二·三	八八二·三	八八二·三	八八二·三	八八二·三	八八二·三	八八二·三	八八二·三	八八二·三



上海銀兩大條進出口表

九月一日至二十八日止

(一) 銀元 (單位千元)

地名	進口	出口
香港	六六〇	
天津		八〇〇
洛陽		一〇〇
南京		二〇〇
海州		五〇
廣州		一〇〇
北平		二〇〇
合計	六〇〇	一、四五〇

(註) 銀兩大條無進出



上海公債市價表

▲整理六厘

日期	九月	十月	十一月	一月
星期	期	期	期	期
九月二日	六二·七五	六三·二五	六三·〇〇	六二·九〇
九月三日	六三·三五	六三·六〇	六三·〇〇	六二·九〇
九月四日	六三·〇〇	六三·七〇	六三·五〇	六二·九〇
九月五日	六三·〇〇	六三·六〇	六三·五〇	六二·九〇
九月六日	六三·七五	六四·〇〇	六三·八五	六二·九〇
九月七日	六三·七五	六四·〇〇	六四·一五	六二·九〇
九月八日	六三·七五	六四·〇〇	六四·一五	六二·九〇
九月九日	六三·七五	六四·〇〇	六四·一五	六二·九〇
九月十日	六三·七五	六四·〇〇	六四·一五	六二·九〇
九月十一日	六三·七五	六四·〇〇	六四·一五	六二·九〇
九月十二日	六三·七五	六四·〇〇	六四·一五	六二·九〇
九月十三日	六三·七五	六四·〇〇	六四·一五	六二·九〇
九月十四日	六三·七五	六四·〇〇	六四·一五	六二·九〇
九月十五日	六三·七五	六四·〇〇	六四·一五	六二·九〇
九月十六日	六三·七五	六四·〇〇	六四·一五	六二·九〇
九月十七日	六三·七五	六四·〇〇	六四·一五	六二·九〇
九月十八日	六三·七五	六四·〇〇	六四·一五	六二·九〇
九月十九日	六三·七五	六四·〇〇	六四·一五	六二·九〇
九月二十日	六三·七五	六四·〇〇	六四·一五	六二·九〇
九月二十一日	六三·七五	六四·〇〇	六四·一五	六二·九〇
九月二十二日	六三·七五	六四·〇〇	六四·一五	六二·九〇
九月二十三日	六三·七五	六四·〇〇	六四·一五	六二·九〇
九月二十四日	六三·七五	六四·〇〇	六四·一五	六二·九〇
九月二十五日	六三·七五	六四·〇〇	六四·一五	六二·九〇
九月二十六日	六三·七五	六四·〇〇	六四·一五	六二·九〇
九月二十七日	六三·七五	六四·〇〇	六四·一五	六二·九〇
九月二十八日	六三·七五	六四·〇〇	六四·一五	六二·九〇
九月二十九日	六三·七五	六四·〇〇	六四·一五	六二·九〇
九月三十日	六三·七五	六四·〇〇	六四·一五	六二·九〇

(註)本月份現貨開出價(二十三日)六三·三〇元

經濟統計 (九月份)

▲關稅庫券

日期	九月	十月	十一月	一月
星期	期	期	期	期
九月二日	二〇·八〇	二〇·六〇	二〇·六〇	二〇·七〇
九月三日	二〇·八〇	二〇·六〇	二〇·六〇	二〇·七〇
九月四日	二〇·八〇	二〇·六〇	二〇·六〇	二〇·七〇
九月五日	二〇·八〇	二〇·六〇	二〇·六〇	二〇·七〇
九月六日	二〇·八〇	二〇·六〇	二〇·六〇	二〇·七〇
九月七日	二〇·八〇	二〇·六〇	二〇·六〇	二〇·七〇
九月八日	二〇·八〇	二〇·六〇	二〇·六〇	二〇·七〇
九月九日	二〇·八〇	二〇·六〇	二〇·六〇	二〇·七〇
九月十日	二〇·八〇	二〇·六〇	二〇·六〇	二〇·七〇
九月十一日	二〇·八〇	二〇·六〇	二〇·六〇	二〇·七〇
九月十二日	二〇·八〇	二〇·六〇	二〇·六〇	二〇·七〇
九月十三日	二〇·八〇	二〇·六〇	二〇·六〇	二〇·七〇
九月十四日	二〇·八〇	二〇·六〇	二〇·六〇	二〇·七〇
九月十五日	二〇·八〇	二〇·六〇	二〇·六〇	二〇·七〇
九月十六日	二〇·八〇	二〇·六〇	二〇·六〇	二〇·七〇
九月十七日	二〇·八〇	二〇·六〇	二〇·六〇	二〇·七〇
九月十八日	二〇·八〇	二〇·六〇	二〇·六〇	二〇·七〇
九月十九日	二〇·八〇	二〇·六〇	二〇·六〇	二〇·七〇
九月二十日	二〇·八〇	二〇·六〇	二〇·六〇	二〇·七〇
九月二十一日	二〇·八〇	二〇·六〇	二〇·六〇	二〇·七〇
九月二十二日	二〇·八〇	二〇·六〇	二〇·六〇	二〇·七〇
九月二十三日	二〇·八〇	二〇·六〇	二〇·六〇	二〇·七〇
九月二十四日	二〇·八〇	二〇·六〇	二〇·六〇	二〇·七〇
九月二十五日	二〇·八〇	二〇·六〇	二〇·六〇	二〇·七〇
九月二十六日	二〇·八〇	二〇·六〇	二〇·六〇	二〇·七〇
九月二十七日	二〇·八〇	二〇·六〇	二〇·六〇	二〇·七〇
九月二十八日	二〇·八〇	二〇·六〇	二〇·六〇	二〇·七〇
九月二十九日	二〇·八〇	二〇·六〇	二〇·六〇	二〇·七〇
九月三十日	二〇·八〇	二〇·六〇	二〇·六〇	二〇·七〇

(註)本月份現貨及十一月期均未開出



▲金融長期公債

日期	最高價	最低價	最高價	最低價	最高價	最低價
九月二日	101.2	100.8	101.2	100.8	101.2	100.8
九月三日	101.2	100.8	101.2	100.8	101.2	100.8
九月四日	101.2	100.8	101.2	100.8	101.2	100.8
九月五日	101.2	100.8	101.2	100.8	101.2	100.8
九月六日	101.2	100.8	101.2	100.8	101.2	100.8
九月七日	101.2	100.8	101.2	100.8	101.2	100.8
九月八日	101.2	100.8	101.2	100.8	101.2	100.8
九月九日	101.2	100.8	101.2	100.8	101.2	100.8
九月十日	101.2	100.8	101.2	100.8	101.2	100.8
九月十一日	101.2	100.8	101.2	100.8	101.2	100.8
九月十二日	101.2	100.8	101.2	100.8	101.2	100.8
九月十三日	101.2	100.8	101.2	100.8	101.2	100.8
九月十四日	101.2	100.8	101.2	100.8	101.2	100.8
九月十五日	101.2	100.8	101.2	100.8	101.2	100.8
九月十六日	101.2	100.8	101.2	100.8	101.2	100.8
九月十七日	101.2	100.8	101.2	100.8	101.2	100.8
九月十八日	101.2	100.8	101.2	100.8	101.2	100.8
九月十九日	101.2	100.8	101.2	100.8	101.2	100.8
九月二十日	101.2	100.8	101.2	100.8	101.2	100.8
九月廿一日	101.2	100.8	101.2	100.8	101.2	100.8
九月廿二日	101.2	100.8	101.2	100.8	101.2	100.8
九月廿三日	101.2	100.8	101.2	100.8	101.2	100.8
九月廿四日	101.2	100.8	101.2	100.8	101.2	100.8
九月廿五日	101.2	100.8	101.2	100.8	101.2	100.8
九月廿六日	101.2	100.8	101.2	100.8	101.2	100.8
九月廿七日	101.2	100.8	101.2	100.8	101.2	100.8
九月廿八日	101.2	100.8	101.2	100.8	101.2	100.8
九月廿九日	101.2	100.8	101.2	100.8	101.2	100.8
九月三十日	101.2	100.8	101.2	100.8	101.2	100.8

(註) 本月份現貨及十、十一月期均未開出

▲九六公債

日期	最高價	最低價	最高價	最低價	最高價	最低價
九月二日	101.5	101.0	101.5	101.0	101.5	101.0
九月三日	101.5	101.0	101.5	101.0	101.5	101.0
九月四日	101.5	101.0	101.5	101.0	101.5	101.0
九月五日	101.5	101.0	101.5	101.0	101.5	101.0
九月六日	101.5	101.0	101.5	101.0	101.5	101.0
九月七日	101.5	101.0	101.5	101.0	101.5	101.0
九月八日	101.5	101.0	101.5	101.0	101.5	101.0
九月九日	101.5	101.0	101.5	101.0	101.5	101.0
九月十日	101.5	101.0	101.5	101.0	101.5	101.0
九月十一日	101.5	101.0	101.5	101.0	101.5	101.0
九月十二日	101.5	101.0	101.5	101.0	101.5	101.0
九月十三日	101.5	101.0	101.5	101.0	101.5	101.0
九月十四日	101.5	101.0	101.5	101.0	101.5	101.0
九月十五日	101.5	101.0	101.5	101.0	101.5	101.0
九月十六日	101.5	101.0	101.5	101.0	101.5	101.0
九月十七日	101.5	101.0	101.5	101.0	101.5	101.0
九月十八日	101.5	101.0	101.5	101.0	101.5	101.0
九月十九日	101.5	101.0	101.5	101.0	101.5	101.0
九月二十日	101.5	101.0	101.5	101.0	101.5	101.0
九月廿一日	101.5	101.0	101.5	101.0	101.5	101.0
九月廿二日	101.5	101.0	101.5	101.0	101.5	101.0
九月廿三日	101.5	101.0	101.5	101.0	101.5	101.0
九月廿四日	101.5	101.0	101.5	101.0	101.5	101.0
九月廿五日	101.5	101.0	101.5	101.0	101.5	101.0
九月廿六日	101.5	101.0	101.5	101.0	101.5	101.0
九月廿七日	101.5	101.0	101.5	101.0	101.5	101.0
九月廿八日	101.5	101.0	101.5	101.0	101.5	101.0
九月廿九日	101.5	101.0	101.5	101.0	101.5	101.0
九月三十日	101.5	101.0	101.5	101.0	101.5	101.0

(註) 本月份現貨未開出

總 濟 統 計 (九月份)
 ▲二十二年關稅庫券

日期	星期	九月份	十月份	十一月份
九月二日	一	最高價 五九・三〇	最高價 五八・六五	最高價 五八・二五
九月三日	二	最低價 五九・七五	最低價 五九・〇五	最低價 五八・五〇
九月四日	三	最高價 五九・八〇	最高價 五九・〇〇	最高價 五八・八〇
九月五日	四	最低價 五九・八〇	最低價 五九・〇〇	最低價 五八・八五
九月六日	五	最高價 六〇・一〇	最高價 五九・一五	最高價 五八・八五
九月七日	六	最低價 五九・七五	最低價 五八・九〇	最低價 五八・七〇
九月八日	一	最高價 六〇・二〇	最高價 五九・一五	最高價 五八・八五
九月九日	二	最低價 五九・七五	最低價 五八・九〇	最低價 五八・八五
九月十日	三	最高價 六〇・〇〇	最高價 五九・〇五	最高價 五八・八五
九月十一日	四	最低價 五九・九五	最低價 五八・九〇	最低價 五八・八〇
九月十二日	五	最高價 五九・七五	最高價 五八・八〇	最高價 五八・六〇
九月十三日	六	最低價 五九・五〇	最低價 五八・六〇	最低價 五八・四〇
九月十四日	一	最高價 五九・五〇	最高價 五八・五〇	最高價 五八・四〇
九月十五日	二	最低價 五九・四〇	最低價 五八・五〇	最低價 五八・一〇
九月十六日	三	最高價 五九・四〇	最高價 五八・五〇	最高價 五八・二〇
九月十七日	四	最低價 五九・三〇	最低價 五八・四〇	最低價 五八・三〇
九月十八日	五	最高價 五九・三〇	最高價 五八・四〇	最高價 五八・三〇
九月十九日	六	最低價 五九・二五	最低價 五八・三五	最低價 五八・二五
九月二十日	一	最高價 五九・二五	最高價 五八・三五	最高價 五八・二五
九月廿一日	二	最低價 五九・一五	最低價 五八・二五	最低價 五八・一〇
九月廿二日	三	最高價 五九・一五	最高價 五八・二五	最高價 五八・一〇
九月廿三日	四	最低價 五八・九〇	最低價 五八・一〇	最低價 五七・九五
九月廿四日	五	最高價 五八・九〇	最高價 五八・一〇	最高價 五七・九五
九月廿五日	六	最低價 五八・六五	最低價 五七・九五	最低價 五七・八五
九月廿六日	一	最高價 五八・六五	最高價 五七・九五	最高價 五七・八五
九月廿七日	二	最低價 五七・五五	最低價 五七・八五	最低價 五七・八五
九月廿八日	三	最高價 五七・五五	最高價 五七・八五	最高價 五七・八五
九月廿九日	四	最低價 五七・六〇	最低價 五七・八五	最低價 五七・八五
九月三十日	五	最高價 五七・六〇	最高價 五七・八五	最高價 五七・八五
交		五八・九〇	無	五五・八〇
割		五八・九〇	無	五五・八五
市		五八・六〇	無	五五・七〇
市		五八・六〇	無	五五・七〇

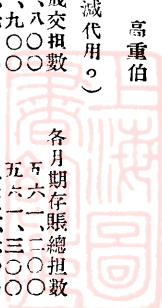
(註)本月份現貨未開出



▲長期棉花統計表

(國產細絨紡二十支原料爲標準。三十二支、十六支、十支、原料。按等級增減代用。)

高重伯



年份	最高價	最低價	平均價	標準棉花成交担數	各月期存賬總担數
九月二日	三一.六五	三一.一五	三一.四〇	六五.八〇	五六.一〇
三十一日	三一.〇〇	三一.〇〇	三一.〇〇	六五.九〇	五六.一〇
三十日	三一.〇〇	三一.〇〇	三一.〇〇	六五.九〇	五六.一〇
二十九日	三一.〇〇	三一.〇〇	三一.〇〇	六五.九〇	五六.一〇
二十八日	三一.〇〇	三一.〇〇	三一.〇〇	六五.九〇	五六.一〇
二十七日	三一.〇〇	三一.〇〇	三一.〇〇	六五.九〇	五六.一〇
二十六日	三一.〇〇	三一.〇〇	三一.〇〇	六五.九〇	五六.一〇
二十五日	三一.〇〇	三一.〇〇	三一.〇〇	六五.九〇	五六.一〇
二十四日	三一.〇〇	三一.〇〇	三一.〇〇	六五.九〇	五六.一〇
二十三日	三一.〇〇	三一.〇〇	三一.〇〇	六五.九〇	五六.一〇
二十二日	三一.〇〇	三一.〇〇	三一.〇〇	六五.九〇	五六.一〇
二十一日	三一.〇〇	三一.〇〇	三一.〇〇	六五.九〇	五六.一〇
二十日	三一.〇〇	三一.〇〇	三一.〇〇	六五.九〇	五六.一〇
十九日	三一.〇〇	三一.〇〇	三一.〇〇	六五.九〇	五六.一〇
十八日	三一.〇〇	三一.〇〇	三一.〇〇	六五.九〇	五六.一〇
十七日	三一.〇〇	三一.〇〇	三一.〇〇	六五.九〇	五六.一〇
十六日	三一.〇〇	三一.〇〇	三一.〇〇	六五.九〇	五六.一〇
十五日	三一.〇〇	三一.〇〇	三一.〇〇	六五.九〇	五六.一〇
十四日	三一.〇〇	三一.〇〇	三一.〇〇	六五.九〇	五六.一〇
十三日	三一.〇〇	三一.〇〇	三一.〇〇	六五.九〇	五六.一〇
十二日	三一.〇〇	三一.〇〇	三一.〇〇	六五.九〇	五六.一〇
十一日	三一.〇〇	三一.〇〇	三一.〇〇	六五.九〇	五六.一〇
十日	三一.〇〇	三一.〇〇	三一.〇〇	六五.九〇	五六.一〇
九日	三一.〇〇	三一.〇〇	三一.〇〇	六五.九〇	五六.一〇
八日	三一.〇〇	三一.〇〇	三一.〇〇	六五.九〇	五六.一〇
七日	三一.〇〇	三一.〇〇	三一.〇〇	六五.九〇	五六.一〇
六日	三一.〇〇	三一.〇〇	三一.〇〇	六五.九〇	五六.一〇
五日	三一.〇〇	三一.〇〇	三一.〇〇	六五.九〇	五六.一〇
四日	三一.〇〇	三一.〇〇	三一.〇〇	六五.九〇	五六.一〇
三日	三一.〇〇	三一.〇〇	三一.〇〇	六五.九〇	五六.一〇
九月合計	三一.〇〇	三一.〇〇	三一.〇〇	六五.九〇	五六.一〇
去年九月	三一.〇〇	三一.〇〇	三一.〇〇	六五.九〇	五六.一〇
今年九月	三一.〇〇	三一.〇〇	三一.〇〇	六五.九〇	五六.一〇
今年全年	三一.〇〇	三一.〇〇	三一.〇〇	六五.九〇	五六.一〇
二十三年全年	三一.〇〇	三一.〇〇	三一.〇〇	六五.九〇	五六.一〇
二十二年全年	三一.〇〇	三一.〇〇	三一.〇〇	六五.九〇	五六.一〇
二十一年全年	三一.〇〇	三一.〇〇	三一.〇〇	六五.九〇	五六.一〇

營業二十三天。又九日期花因青黃不接。未曾上揚。故無交割。十二日爲中秋節。二十八日爲九月期交割日。市場故停止集會。故全月共

九月份上海物價指數

據國定稅則委員會報告。二十四年九月上海躉售、輸出、輸入三種物價指數與上月比較。躉售、輸入略跌。輸出及生活費均微漲。本月以秋節金融緊迫。商業疲滯已極。而外匯掛牌價又較上月略見放長。物價本有疲跌之可能。輸出微漲。由於白桐油、蠶絲外銷暢。售罄。生活費微漲。則由於蔬菜、木柴等市價劇漲所致也。

(一)躉售物價指數 總指數為九一·一。較上月跌百分之〇·九。較去年同月跌百分之六·四。八類指數與上月比較。糧食、化學品、紡織品及燃料四類皆跌。雜類上漲。其他三類漲不及百分之一。糧食類指數較上月跌百分之三·九。米市杜米、客秈以早稻漸見上市。晚米亦將出新。售罄一致跌落。惟高晚米以到存俱稀。跌落無多。洋米以定貨價昂。洋商、閩戶皆不願低價脫售。市得站定。小麥以海外頗漲。一致踊貴。九月十四日美國電訊。芝加哥小麥每蒲式耳(重六十磅)市價為美金九二·八七五分。較上月十五日價美金八七·五分漲百分之六。麵粉價格並無變動。

。他如紅梁、苞米、豌豆、蠶豆等以走銷均滯。隨米市而跌落。尤以紅梁、苞米兩項跌落各達百分之二二左右為最鉅。化學品指數跌百分之二·四。由於靑光元劇跌所致。紡織品指數跌百分之二·二。各色絲經白海外日絲因貨缺狂漲後。華絲價較廉宜。故外銷漸轉暢旺。市躉昂。乾繭亦以需殷而激漲。但國產棉花以新貨上市。需要平淡。美棉以產地豐收可期。市價各跌百分之一〇·八至百分之一四·二不等。棉紗以交易清寂。日紗跌價。售罄見疲。故該類指數仍有跌落也。燃料類指數跌百分之一·〇。由於煤油、洋燭價跌所致。雜類指數漲百分之一·八。豬鬃、麂皮相率提漲。毛邊紙、有光紙、報紙以及豬腸、布傘亦趨堅穩。

(二)輸出物價指數 總指數為七五·四。較上月漲百分之〇·九。較去年同月漲百分之五·五。三類指數與上月比較。生產品上漲，原料品及消費品皆跌。生產品指數漲百分之一·六。輸出大宗之白桐油。近數月來以外銷奇暢。市價一再踊貴。今以漢市存底將罄。來源不繼。而洋莊在漢搜辦甚力。開價距躍曲踊。九月十三日漢口電訊。漢市存油估計約僅三〇噸。

常德一〇〇噸。萬縣存貨已罄。重慶亦無到貨。而新貨上市當在十一月底以後。本埠市價乃亦狂漲。每噸價本月爲一二〇〇元。較上月之八五七元漲百分之四〇。較十五年一月以來之最高價八九〇、〇二九元(十六年四月)猶高出三分之一之譜。與最低價三七〇、六二九元(二十一年四月)相較。則高出二倍有餘。各色廠經本年七月以來。外銷漸轉暢旺。開價步見上漲。據上海商品檢驗局統計本月份上海生絲出口共爲八、二五〇包。較上月份六、九八一包。計又增一、二六九包。高等滬白廠經每擔市價遂自上月之五八〇元。續漲至本月之六〇〇元。川黃廠自上月之四六〇元。至本月之五〇〇元。原料品指數跌百分之二。七。各品漲跌互見。農產品則跌落居多。如黃豆、花生、生仁、芝麻、棉花以新貨上市。紅梁、赤豆、蠶豆以走銷疲滯一致跌落。豆餅、菜餅因自九月一日起粵省開徵款類附加捐每百斤大洋二角五分(粵省所稱之款類即餅類)。各地油廠發生停工罷運風潮。粵銷銳減。本埠市價乃隨原料而疲跌。消費品指數跌百分之二。七。紅綠茶外銷仍無多大進展。茶商雖因虧折過鉅。態度堅定。但以海外來價不高、非貶價無從求

售。開盤遂承上月而續跌。杏仁隨產地市價而見疲。豬油以出口呆滯而貶落。

(三)輸入物價指數 總指數爲一二〇·七。較上月跌百分之二·三。較去年同月跌百分之一〇·三。各類指數與上月比較。原料品、消費品同跌。生產品微漲。原料品指數跌百分之五·八。其中鑛產指數無變動。林產猶見上漲。而權數最鉅之農產指數則獨見跌落。農產之美棉因本屆豐收可期。紐約米特令美棉現貨每磅市價自八月十五日之美金一一·七〇分。跌至九月十四日之美金一〇·六五分。計跌百分之九·〇。本埠市價隨之跌落。菸葉價亦見疲。農產指數跌落逾百分之八·二之鉅。故原料品指數仍見下跌。消費品指數跌百分之一·七。煤油市價最近兩月一再跌落。如美孚煤油每箱行盤七月份猶爲八·七〇元。八月份跌至七·九五元。本月再跌至七·四五元。呢絨以去路欠暢。售盤跌落。赤白糖價亦趨疲。生產品指數漲百分之〇·七。由於人造絲以秋銷當令。各幫均有去路。馬口鐵以貨缺銷暢。相率上漲。與玻璃、黃銅皮、紫銅皮、有光紙、報紙、黑紋皮各趨堅昂所致也。

(四)生活費指數 總指數爲一〇五·四。較上月漲百

分之〇·八。較去年同月跌百分之一〇·八。五類指數與上月比較。除食物、燃料上漲外。餘皆跌落。食物類指數漲百分之一·四。白米以早稻上市。開價鬆動。黃豆、猪肉亦略跌落。但青菜、菠菜、蘿蔔市價激漲百分之三四·五至百分之五五·四不等。燃料類以木柴略漲。指數漲百分之三·〇。衣着類指數跌百分之〇·八。細布、細斜紋布售罄疲落。房租指數跌百分之〇·四。房租一項向就滬東、滬南、滬西、滬北四區選擇調查。最近調查結果。東北兩區房租無變動。西南兩區間有減租者。故指數微跌。雜類指數跌百分之〇·三。則以肥皂零售市價略跌所致也。

茲將本月各類指數與上月及去年同月之指數。列表比較於下。

上海躉售物價指數表

民國十五年作為百分

類	別	二十四年九月	二十四年八月	二十三年九月
糧食		七·七	六·七	六·一
其他食物		一〇五·八	一〇六·七	一〇〇·三

經濟統計 (九月份)


紡織品及其原料	金	燃	建築	化學	雜	總
七五·九	一〇三·二	一三三·五	九三·二	二八·三	八九·一	九二·一
七五·八	一〇三·九	一四·七	九二·五	一三〇·一	八七·五	九·九
八〇·二	一三三·三	二二·六	一〇六·九	二三八·一	九〇·四	九七·三

上海輸出物價指數表

民國十五年作為百分

類	別	二十四年九月	二十四年八月	二十三年九月
原	農產	七五·五	六·三	七五·二
	動物產	八七·六	八五·九	七九·二
	林產	六八·五	六六·七	八四·〇
	礦產	二四·四	二四·一	二四·二
	平均	八二·六	八三·九	八二·四
生	產品	六五·六	五八·八	五〇·八
	費品	七五·六	六六·九	七九·六
消費				
總	指數	七五·四	七四·七	七二·五

二二三



上海銀行週報社編纂

經濟統計

民國二十四年十月印行



經濟統計目次


- 十月份倫敦銀價與匯價表
- 十月份紐約銀價與匯價表
- 十月份上海國外匯兌行市表
- 十月份上海海洋角錢市表
- 十月份上海票據交換統計
- 十月份上海中外銀行月底庫存表
- 十月份上海華商銀行紙幣發行額統計
- 十月份上海銀洋大條進出口表
- 十月份上海標金市價表
- 十月份上海公債市價表
- 十月份長期棉紗統計表

十月份長期棉花統計表
十月份上海物價指數




倫敦銀價與匯價表

												日期	經濟統計
												現貨	(十月份)
廿三	廿二	廿一	廿	廿	廿	廿	廿	廿	廿	廿	廿	十一月	現貨
九	九	九	九	九	九	九	九	九	九	九	九	十一月	期貨
二	二	二	二	二	二	二	二	二	二	二	二	十一月	對美匯價
二	二	二	二	二	二	二	二	二	二	二	二	十一月	對法匯價
二	二	二	二	二	二	二	二	二	二	二	二	十一月	對德匯價
二	二	二	二	二	二	二	二	二	二	二	二	十一月	對日匯價
二	二	二	二	二	二	二	二	二	二	二	二	十一月	對滬匯價



上海洋角錢市表

日期	早市		午市		單	小洋	萬	角	合	銅	文
十月一	三三	三三	三三	三三	八	三	三	三	三	三	三
十月二	三三	三三	三三	三三	八	三	三	三	三	三	三
十月三	三三	三三	三三	三三	八	三	三	三	三	三	三
十月四	三三	三三	三三	三三	八	三	三	三	三	三	三
十月五	三三	三三	三三	三三	八	三	三	三	三	三	三
十月六	三三	三三	三三	三三	八	三	三	三	三	三	三
十月七	三三	三三	三三	三三	八	三	三	三	三	三	三
十月八	三三	三三	三三	三三	八	三	三	三	三	三	三
十月九	三三	三三	三三	三三	八	三	三	三	三	三	三
十月十	三三	三三	三三	三三	八	三	三	三	三	三	三
十月十一	三三	三三	三三	三三	八	三	三	三	三	三	三
十月十二	三三	三三	三三	三三	八	三	三	三	三	三	三
十月十三	三三	三三	三三	三三	八	三	三	三	三	三	三
十月十四	三三	三三	三三	三三	八	三	三	三	三	三	三
十月十五	三三	三三	三三	三三	八	三	三	三	三	三	三
十月十六	三三	三三	三三	三三	八	三	三	三	三	三	三
十月十七	三三	三三	三三	三三	八	三	三	三	三	三	三
十月十八	三三	三三	三三	三三	八	三	三	三	三	三	三
十月十九	三三	三三	三三	三三	八	三	三	三	三	三	三
十月二十	三三	三三	三三	三三	八	三	三	三	三	三	三
十月廿一	三三	三三	三三	三三	八	三	三	三	三	三	三
十月廿二	三三	三三	三三	三三	八	三	三	三	三	三	三
十月廿三	三三	三三	三三	三三	八	三	三	三	三	三	三
十月廿四	三三	三三	三三	三三	八	三	三	三	三	三	三
十月廿五	三三	三三	三三	三三	八	三	三	三	三	三	三
十月廿六	三三	三三	三三	三三	八	三	三	三	三	三	三
十月廿七	三三	三三	三三	三三	八	三	三	三	三	三	三
十月廿八	三三	三三	三三	三三	八	三	三	三	三	三	三
十月廿九	三三	三三	三三	三三	八	三	三	三	三	三	三
十月三十	三三	三三	三三	三三	八	三	三	三	三	三	三



十月份票據交換統計

上海銀行業同業聯合準備委員會報告

▲交換總數

本月最高數

本月最低數

每日平均數

銀 匯劃銀圓

共計	一七九,一三四,二三三.七一	二五,四八四,六三六.九一	三,五七四,〇八六.二〇	六,八八九,七七八.二二
	一八七,八七四,〇五三.一五	三〇,四八五,六五〇.九五	四,三五七,八三〇.四六	七,二二五,九二五.一一
	三六七,〇〇八,二八六.八六	四三,二一三,四八六.六五	九,一五二,〇二〇.八七	一三,一五五,七〇三.三四

▲交換票據張數

銀 匯劃銀圓	六六,七一五張	四,三二二張	一,二〇四張	二,五六六張
共計	一一一,五八〇張	七,六一二張	二,三〇三張	四,二九一張
	一七八,二九〇張	一一,八八〇張	四,二一六張	六,八五七張

▲交換差額

銀 匯劃銀圓	五五,一七〇,四五一.八一	五,九七六,五二二.七一	九三八,六六七.四六	二,一二一,九四〇.四五
共計	五二,三九九,二一一.一〇	一三,一四八,二一五.六四	八九一,七八四.一四	二,〇一五,三五四.二七

▲代收票據(錢業)

金 額 總 數	一七,五二二,四三〇.一五	七,四五五,二四九.七六	八二一,四八一.六六	二,五八四,〇八一.〇〇
	二七,五二五,〇〇三.四四	二,六〇五,二八一.四五	三五七,九〇一.四一	九一七,五〇〇.〇八
	二九,九四五,六七三.八九	三,〇一四,五三二.六七	三四九,九〇〇.五八	九九八,一八九.〇四

票據張數

共計	一三四,九九三.一八	一〇,九二三.八九	一,五五九,三一五.六五	四,四九九,七七七.一三
	一三四,九九三.一八	三,七〇五.五	八八五	一,八一〇.三
	一〇五,九八二	二,三五〇	四九九	一,一五四
	一〇五,九八二	一,五三六	一,五九七	三,五三〇

附記(一)本月交換日數共計廿六日代收日數共計三十日

(二)本月每張交換票據之平均金額——二,〇五八.四三元

(三)本月兩種貨幣交換差額與交換總數之比計——銀 匯劃銀圓三〇.八〇%(兩種貨幣合併計算交換差額與交換總數之比為一七.二七%)

(四)本月交換總數最高數在本月二十九日代收總數最高數在本月二十九日即公債交割日


(五)本月交換票據張數最高數在本月十一日代收票據張數最高數在本月十一日

(六)代收票據金額均係匯劃銀圓



上海標金市價表

日期	星期	開前	收盤	開後	市	收盤	最高	最低
十月一日	二	八八三.三	八八一.二	八八一.三	八八四.七	八八四.七	八八六.一	八七九.二
十月二日	三	八八二.〇〇	八八二.五	八八二.七	八八二.八	八八二.八	八八四.一	八八〇.〇
十月三日	四	八八二.〇〇	八八二.五	八八二.七	八八二.八	八八二.八	八八四.一	八八〇.〇
十月四日	五	八八二.〇〇	八八二.五	八八二.七	八八二.八	八八二.八	八八四.一	八八〇.〇
十月五日	六	八八二.〇〇	八八二.五	八八二.七	八八二.八	八八二.八	八八四.一	八八〇.〇
十月六日	日	八八二.〇〇	八八二.五	八八二.七	八八二.八	八八二.八	八八四.一	八八〇.〇
十月七日	一	八八二.〇〇	八八二.五	八八二.七	八八二.八	八八二.八	八八四.一	八八〇.〇
十月八日	二	八八二.〇〇	八八二.五	八八二.七	八八二.八	八八二.八	八八四.一	八八〇.〇
十月九日	三	八八二.〇〇	八八二.五	八八二.七	八八二.八	八八二.八	八八四.一	八八〇.〇
十月十日	四	八八二.〇〇	八八二.五	八八二.七	八八二.八	八八二.八	八八四.一	八八〇.〇
十月十一日	五	八八二.〇〇	八八二.五	八八二.七	八八二.八	八八二.八	八八四.一	八八〇.〇
十月十二日	六	八八二.〇〇	八八二.五	八八二.七	八八二.八	八八二.八	八八四.一	八八〇.〇
十月十三日	日	八八二.〇〇	八八二.五	八八二.七	八八二.八	八八二.八	八八四.一	八八〇.〇
十月十四日	一	八八二.〇〇	八八二.五	八八二.七	八八二.八	八八二.八	八八四.一	八八〇.〇
十月十五日	二	八八二.〇〇	八八二.五	八八二.七	八八二.八	八八二.八	八八四.一	八八〇.〇
十月十六日	三	八八二.〇〇	八八二.五	八八二.七	八八二.八	八八二.八	八八四.一	八八〇.〇
十月十七日	四	八八二.〇〇	八八二.五	八八二.七	八八二.八	八八二.八	八八四.一	八八〇.〇
十月十八日	五	八八二.〇〇	八八二.五	八八二.七	八八二.八	八八二.八	八八四.一	八八〇.〇
十月十九日	六	八八二.〇〇	八八二.五	八八二.七	八八二.八	八八二.八	八八四.一	八八〇.〇
十月二十日	日	八八二.〇〇	八八二.五	八八二.七	八八二.八	八八二.八	八八四.一	八八〇.〇
十月二十一日	一	八八二.〇〇	八八二.五	八八二.七	八八二.八	八八二.八	八八四.一	八八〇.〇
十月二十二日	二	八八二.〇〇	八八二.五	八八二.七	八八二.八	八八二.八	八八四.一	八八〇.〇
十月二十三日	三	八八二.〇〇	八八二.五	八八二.七	八八二.八	八八二.八	八八四.一	八八〇.〇
十月二十四日	四	八八二.〇〇	八八二.五	八八二.七	八八二.八	八八二.八	八八四.一	八八〇.〇
十月二十五日	五	八八二.〇〇	八八二.五	八八二.七	八八二.八	八八二.八	八八四.一	八八〇.〇
十月二十六日	六	八八二.〇〇	八八二.五	八八二.七	八八二.八	八八二.八	八八四.一	八八〇.〇
十月二十七日	日	八八二.〇〇	八八二.五	八八二.七	八八二.八	八八二.八	八八四.一	八八〇.〇
十月二十八日	一	八八二.〇〇	八八二.五	八八二.七	八八二.八	八八二.八	八八四.一	八八〇.〇
十月二十九日	二	八八二.〇〇	八八二.五	八八二.七	八八二.八	八八二.八	八八四.一	八八〇.〇
十月三十日	三	八八二.〇〇	八八二.五	八八二.七	八八二.八	八八二.八	八八四.一	八八〇.〇



上海銀兩大條進出口表

九月二十九日至十月三十一日止

(一) 銀元 (單位千元)

地名	進口	出口
天津		一、三〇〇
青島		二〇〇
北平		一〇〇
南京		一〇〇
其他		一〇〇
合計		一、八〇〇

(註) 銀兩大條無進出



▲十九年關稅庫券

日期	十月期		十一月期		十二月期	
	最高價	最低價	最高價	最低價	最高價	最低價
十一月一日	三·四·八五	三·四·三〇	三·四·三五	三·三·八五	三·四·〇五	三·三·五〇
十一月二日	三·四·七〇	三·四·一五	三·四·二五	三·三·七〇	三·四·〇五	三·三·五〇
十一月三日	三·四·五五	三·四·〇〇	三·四·一〇	三·三·六〇	三·四·〇五	三·三·五〇
十一月四日	三·四·四〇	三·四·〇〇	三·四·〇五	三·三·五〇	三·四·〇五	三·三·五〇
十一月五日	三·四·二五	三·四·〇〇	三·四·〇〇	三·三·四〇	三·四·〇五	三·三·五〇
十一月六日	三·四·一〇	三·四·〇〇	三·四·〇〇	三·三·三〇	三·四·〇五	三·三·五〇
十一月七日	三·四·〇〇	三·四·〇〇	三·四·〇〇	三·三·二〇	三·四·〇五	三·三·五〇
十一月八日	三·三·八五	三·四·〇〇	三·四·〇〇	三·三·一〇	三·四·〇五	三·三·五〇
十一月九日	三·三·七〇	三·四·〇〇	三·四·〇〇	三·三·〇〇	三·四·〇五	三·三·五〇
十一月十日	三·三·五五	三·四·〇〇	三·四·〇〇	三·二·九〇	三·四·〇五	三·三·五〇
十一月十一日	三·三·四〇	三·四·〇〇	三·四·〇〇	三·二·八〇	三·四·〇五	三·三·五〇
十一月十二日	三·三·二五	三·四·〇〇	三·四·〇〇	三·二·七〇	三·四·〇五	三·三·五〇
十一月十三日	三·三·一〇	三·四·〇〇	三·四·〇〇	三·二·六〇	三·四·〇五	三·三·五〇
十一月十四日	三·三·〇〇	三·四·〇〇	三·四·〇〇	三·二·五〇	三·四·〇五	三·三·五〇
十一月十五日	三·二·八五	三·四·〇〇	三·四·〇〇	三·二·四〇	三·四·〇五	三·三·五〇
十一月十六日	三·二·七〇	三·四·〇〇	三·四·〇〇	三·二·三〇	三·四·〇五	三·三·五〇
十一月十七日	三·二·五五	三·四·〇〇	三·四·〇〇	三·二·二〇	三·四·〇五	三·三·五〇
十一月十八日	三·二·四〇	三·四·〇〇	三·四·〇〇	三·二·一〇	三·四·〇五	三·三·五〇
十一月十九日	三·二·二五	三·四·〇〇	三·四·〇〇	三·二·〇〇	三·四·〇五	三·三·五〇
十一月二十日	三·二·一〇	三·四·〇〇	三·四·〇〇	三·一·九〇	三·四·〇五	三·三·五〇
十一月二十一日	三·二·〇〇	三·四·〇〇	三·四·〇〇	三·一·八〇	三·四·〇五	三·三·五〇
十一月二十二日	三·一·八五	三·四·〇〇	三·四·〇〇	三·一·七〇	三·四·〇五	三·三·五〇
十一月二十三日	三·一·七〇	三·四·〇〇	三·四·〇〇	三·一·六〇	三·四·〇五	三·三·五〇
十一月二十四日	三·一·五五	三·四·〇〇	三·四·〇〇	三·一·五〇	三·四·〇五	三·三·五〇
十一月二十五日	三·一·四〇	三·四·〇〇	三·四·〇〇	三·一·四〇	三·四·〇五	三·三·五〇
十一月二十六日	三·一·二五	三·四·〇〇	三·四·〇〇	三·一·三〇	三·四·〇五	三·三·五〇
十一月二十七日	三·一·一〇	三·四·〇〇	三·四·〇〇	三·一·二〇	三·四·〇五	三·三·五〇
十一月二十八日	三·一·〇〇	三·四·〇〇	三·四·〇〇	三·一·一〇	三·四·〇五	三·三·五〇
十一月二十九日	三·〇·八五	三·四·〇〇	三·四·〇〇	三·一·〇〇	三·四·〇五	三·三·五〇
十一月三十日	三·〇·七〇	三·四·〇〇	三·四·〇〇	三·〇·九〇	三·四·〇五	三·三·五〇
十一月三十一日	三·〇·五五	三·四·〇〇	三·四·〇〇	三·〇·八〇	三·四·〇五	三·三·五〇

(註)本月份現貨未開出

經 濟 統 計 十 月 份

▲十九年善後庫券

日期	十月期		十一月期		十二月期	
	最高價	最低價	最高價	最低價	最高價	最低價
十一月一日	三·九·六五	三·九·三〇	三·九·一〇	三·八·六〇	三·九·〇五	三·八·五〇
十一月二日	三·九·五〇	三·九·〇〇	三·九·〇〇	三·八·五〇	三·九·〇五	三·八·五〇
十一月三日	三·九·四〇	三·九·〇〇	三·九·〇〇	三·八·四〇	三·九·〇五	三·八·五〇
十一月四日	三·九·三〇	三·九·〇〇	三·九·〇〇	三·八·三〇	三·九·〇五	三·八·五〇
十一月五日	三·九·二〇	三·九·〇〇	三·九·〇〇	三·八·二〇	三·九·〇五	三·八·五〇
十一月六日	三·九·一〇	三·九·〇〇	三·九·〇〇	三·八·一〇	三·九·〇五	三·八·五〇
十一月七日	三·九·〇〇	三·九·〇〇	三·九·〇〇	三·八·〇〇	三·九·〇五	三·八·五〇
十一月八日	三·八·九〇	三·九·〇〇	三·九·〇〇	三·七·九〇	三·九·〇五	三·八·五〇
十一月九日	三·八·八〇	三·九·〇〇	三·九·〇〇	三·七·八〇	三·九·〇五	三·八·五〇
十一月十日	三·八·七〇	三·九·〇〇	三·九·〇〇	三·七·七〇	三·九·〇五	三·八·五〇
十一月十一日	三·八·六〇	三·九·〇〇	三·九·〇〇	三·七·六〇	三·九·〇五	三·八·五〇
十一月十二日	三·八·五〇	三·九·〇〇	三·九·〇〇	三·七·五〇	三·九·〇五	三·八·五〇
十一月十三日	三·八·四〇	三·九·〇〇	三·九·〇〇	三·七·四〇	三·九·〇五	三·八·五〇
十一月十四日	三·八·三〇	三·九·〇〇	三·九·〇〇	三·七·三〇	三·九·〇五	三·八·五〇
十一月十五日	三·八·二〇	三·九·〇〇	三·九·〇〇	三·七·二〇	三·九·〇五	三·八·五〇
十一月十六日	三·八·一〇	三·九·〇〇	三·九·〇〇	三·七·一〇	三·九·〇五	三·八·五〇
十一月十七日	三·八·〇〇	三·九·〇〇	三·九·〇〇	三·七·〇〇	三·九·〇五	三·八·五〇
十一月十八日	三·七·九〇	三·九·〇〇	三·九·〇〇	三·六·九〇	三·九·〇五	三·八·五〇
十一月十九日	三·七·八〇	三·九·〇〇	三·九·〇〇	三·六·八〇	三·九·〇五	三·八·五〇
十一月二十日	三·七·七〇	三·九·〇〇	三·九·〇〇	三·六·七〇	三·九·〇五	三·八·五〇
十一月二十一日	三·七·六〇	三·九·〇〇	三·九·〇〇	三·六·六〇	三·九·〇五	三·八·五〇
十一月二十二日	三·七·五〇	三·九·〇〇	三·九·〇〇	三·六·五〇	三·九·〇五	三·八·五〇
十一月二十三日	三·七·四〇	三·九·〇〇	三·九·〇〇	三·六·四〇	三·九·〇五	三·八·五〇
十一月二十四日	三·七·三〇	三·九·〇〇	三·九·〇〇	三·六·三〇	三·九·〇五	三·八·五〇
十一月二十五日	三·七·二〇	三·九·〇〇	三·九·〇〇	三·六·二〇	三·九·〇五	三·八·五〇
十一月二十六日	三·七·一〇	三·九·〇〇	三·九·〇〇	三·六·一〇	三·九·〇五	三·八·五〇
十一月二十七日	三·七·〇〇	三·九·〇〇	三·九·〇〇	三·六·〇〇	三·九·〇五	三·八·五〇
十一月二十八日	三·六·九〇	三·九·〇〇	三·九·〇〇	三·五·九〇	三·九·〇五	三·八·五〇
十一月二十九日	三·六·八〇	三·九·〇〇	三·九·〇〇	三·五·八〇	三·九·〇五	三·八·五〇
十一月三十日	三·六·七〇	三·九·〇〇	三·九·〇〇	三·五·七〇	三·九·〇五	三·八·五〇
十一月三十一日	三·六·六〇	三·九·〇〇	三·九·〇〇	三·五·六〇	三·九·〇五	三·八·五〇

(註)本月份現貨未開出

▲金融短期公債

日期	最高價	最低價	最高價	最低價	最高價	最低價
十月一日	六七.三〇	六七.三〇	六七.九〇	六七.八五		
十月二日	六七.三〇	六七.三〇	六七.九〇	六七.八五		
十月三日	六七.三〇	六七.三〇	六七.九〇	六七.八五		
十月四日	六七.三〇	六七.三〇	六七.九〇	六七.八五		
十月五日	六七.三〇	六七.三〇	六七.九〇	六七.八五		
十月六日	六七.三〇	六七.三〇	六七.九〇	六七.八五		
十月七日	六七.三〇	六七.三〇	六七.九〇	六七.八五		
十月八日	六七.三〇	六七.三〇	六七.九〇	六七.八五		
十月九日	六七.三〇	六七.三〇	六七.九〇	六七.八五		
十月十日	六七.三〇	六七.三〇	六七.九〇	六七.八五		
十月十一日	六七.三〇	六七.三〇	六七.九〇	六七.八五		
十月十二日	六七.三〇	六七.三〇	六七.九〇	六七.八五		
十月十三日	六七.三〇	六七.三〇	六七.九〇	六七.八五		
十月十四日	六七.三〇	六七.三〇	六七.九〇	六七.八五		
十月十五日	六七.三〇	六七.三〇	六七.九〇	六七.八五		
十月十六日	六七.三〇	六七.三〇	六七.九〇	六七.八五		
十月十七日	六七.三〇	六七.三〇	六七.九〇	六七.八五		
十月十八日	六七.三〇	六七.三〇	六七.九〇	六七.八五		
十月十九日	六七.三〇	六七.三〇	六七.九〇	六七.八五		
十月二十日	六七.三〇	六七.三〇	六七.九〇	六七.八五		
十月二十一日	六七.三〇	六七.三〇	六七.九〇	六七.八五		
十月二十二日	六七.三〇	六七.三〇	六七.九〇	六七.八五		
十月二十三日	六七.三〇	六七.三〇	六七.九〇	六七.八五		
十月二十四日	六七.三〇	六七.三〇	六七.九〇	六七.八五		
十月二十五日	六七.三〇	六七.三〇	六七.九〇	六七.八五		
十月二十六日	六七.三〇	六七.三〇	六七.九〇	六七.八五		
十月二十七日	六七.三〇	六七.三〇	六七.九〇	六七.八五		
十月二十八日	六七.三〇	六七.三〇	六七.九〇	六七.八五		
十月二十九日	六七.三〇	六七.三〇	六七.九〇	六七.八五		
十月三十日	六七.三〇	六七.三〇	六七.九〇	六七.八五		

(註)本月份現貨開出價最高六七.九〇(二十三日)最低六〇.八〇(十七日)


經濟統計 (十月份)

▲二十二年關稅庫券

日期	最高價	最低價	最高價	最低價	最高價	最低價
十一月一日	五.六五	五.〇七	五.九五	五.〇五		
十一月二日	五.六五	五.〇七	五.九五	五.〇五		
十一月三日	五.六五	五.〇七	五.九五	五.〇五		
十一月四日	五.六五	五.〇七	五.九五	五.〇五		
十一月五日	五.六五	五.〇七	五.九五	五.〇五		
十一月六日	五.六五	五.〇七	五.九五	五.〇五		
十一月七日	五.六五	五.〇七	五.九五	五.〇五		
十一月八日	五.六五	五.〇七	五.九五	五.〇五		
十一月九日	五.六五	五.〇七	五.九五	五.〇五		
十一月十日	五.六五	五.〇七	五.九五	五.〇五		
十一月十一日	五.六五	五.〇七	五.九五	五.〇五		
十一月十二日	五.六五	五.〇七	五.九五	五.〇五		
十一月十三日	五.六五	五.〇七	五.九五	五.〇五		
十一月十四日	五.六五	五.〇七	五.九五	五.〇五		
十一月十五日	五.六五	五.〇七	五.九五	五.〇五		
十一月十六日	五.六五	五.〇七	五.九五	五.〇五		
十一月十七日	五.六五	五.〇七	五.九五	五.〇五		
十一月十八日	五.六五	五.〇七	五.九五	五.〇五		
十一月十九日	五.六五	五.〇七	五.九五	五.〇五		
十一月二十日	五.六五	五.〇七	五.九五	五.〇五		
十一月二十一日	五.六五	五.〇七	五.九五	五.〇五		
十一月二十二日	五.六五	五.〇七	五.九五	五.〇五		
十一月二十三日	五.六五	五.〇七	五.九五	五.〇五		
十一月二十四日	五.六五	五.〇七	五.九五	五.〇五		
十一月二十五日	五.六五	五.〇七	五.九五	五.〇五		
十一月二十六日	五.六五	五.〇七	五.九五	五.〇五		
十一月二十七日	五.六五	五.〇七	五.九五	五.〇五		
十一月二十八日	五.六五	五.〇七	五.九五	五.〇五		
十一月二十九日	五.六五	五.〇七	五.九五	五.〇五		
十一月三十日	五.六五	五.〇七	五.九五	五.〇五		

(註)本月份現貨開五三.〇〇元(二十八日)

一七



總 濟 統 計 (十月份)

二十三年關稅庫券

日期	十月期		十一月期		十二月期	
	最高價	最低價	最高價	最低價	最高價	最低價
十月一日	五六.三五	五五.六〇	五五.四〇	五四.七五	五六.五〇	五五.一五
十月二日	五六.三五	五五.六〇	五五.四〇	五四.七五	五六.五〇	五五.一五
十月三日	五六.三五	五五.六〇	五五.四〇	五四.七五	五六.五〇	五五.一五
十月四日	五六.三五	五五.六〇	五五.四〇	五四.七五	五六.五〇	五五.一五
十月五日	五六.三五	五五.六〇	五五.四〇	五四.七五	五六.五〇	五五.一五
十月六日	五六.三五	五五.六〇	五五.四〇	五四.七五	五六.五〇	五五.一五
十月七日	五六.三五	五五.六〇	五五.四〇	五四.七五	五六.五〇	五五.一五
十月八日	五六.三五	五五.六〇	五五.四〇	五四.七五	五六.五〇	五五.一五
十月九日	五六.三五	五五.六〇	五五.四〇	五四.七五	五六.五〇	五五.一五
十月十日	五六.三五	五五.六〇	五五.四〇	五四.七五	五六.五〇	五五.一五
十月十一日	五六.三五	五五.六〇	五五.四〇	五四.七五	五六.五〇	五五.一五
十月十二日	五六.三五	五五.六〇	五五.四〇	五四.七五	五六.五〇	五五.一五
十月十三日	五六.三五	五五.六〇	五五.四〇	五四.七五	五六.五〇	五五.一五
十月十四日	五六.三五	五五.六〇	五五.四〇	五四.七五	五六.五〇	五五.一五
十月十五日	五六.三五	五五.六〇	五五.四〇	五四.七五	五六.五〇	五五.一五
十月十六日	五六.三五	五五.六〇	五五.四〇	五四.七五	五六.五〇	五五.一五
十月十七日	五六.三五	五五.六〇	五五.四〇	五四.七五	五六.五〇	五五.一五
十月十八日	五六.三五	五五.六〇	五五.四〇	五四.七五	五六.五〇	五五.一五
十月十九日	五六.三五	五五.六〇	五五.四〇	五四.七五	五六.五〇	五五.一五
十月二十日	五六.三五	五五.六〇	五五.四〇	五四.七五	五六.五〇	五五.一五
十月廿一日	五六.三五	五五.六〇	五五.四〇	五四.七五	五六.五〇	五五.一五
十月廿二日	五六.三五	五五.六〇	五五.四〇	五四.七五	五六.五〇	五五.一五
十月廿三日	五六.三五	五五.六〇	五五.四〇	五四.七五	五六.五〇	五五.一五
十月廿四日	五六.三五	五五.六〇	五五.四〇	五四.七五	五六.五〇	五五.一五
十月廿五日	五六.三五	五五.六〇	五五.四〇	五四.七五	五六.五〇	五五.一五
十月廿六日	五六.三五	五五.六〇	五五.四〇	五四.七五	五六.五〇	五五.一五
十月廿七日	五六.三五	五五.六〇	五五.四〇	五四.七五	五六.五〇	五五.一五
十月廿八日	五六.三五	五五.六〇	五五.四〇	五四.七五	五六.五〇	五五.一五
十月廿九日	五六.三五	五五.六〇	五五.四〇	五四.七五	五六.五〇	五五.一五
十月三十日	五六.三五	五五.六〇	五五.四〇	五四.七五	五六.五〇	五五.一五

(註) 本月份現貨未開出



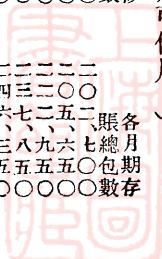
▲長斯棉紗統計表

高重伯

(反手二十支金鷄爲標準。順手十六支、反手十支華紗。按等級增減可代用。)

日期	最高價	最低價	平均價	標準棉紗成交包數	各月期存賬總包數
十一月一日	七三	六九	七一	二	二
十一月二日	七三	六九	七一	二	二
十一月三日	七三	六九	七一	二	二
十一月四日	七三	六九	七一	二	二
十一月五日	七三	六九	七一	二	二
十一月六日	七三	六九	七一	二	二
十一月七日	七三	六九	七一	二	二
十一月八日	七三	六九	七一	二	二
十一月九日	七三	六九	七一	二	二
十一月十日	七三	六九	七一	二	二
十一月十一日	七三	六九	七一	二	二
十一月十二日	七三	六九	七一	二	二
十一月十三日	七三	六九	七一	二	二
十一月十四日	七三	六九	七一	二	二
十一月十五日	七三	六九	七一	二	二
十一月十六日	七三	六九	七一	二	二
十一月十七日	七三	六九	七一	二	二
十一月十八日	七三	六九	七一	二	二
十一月十九日	七三	六九	七一	二	二
十一月二十日	七三	六九	七一	二	二
十一月二十一日	七三	六九	七一	二	二
十一月二十二日	七三	六九	七一	二	二
十一月二十三日	七三	六九	七一	二	二
十一月二十四日	七三	六九	七一	二	二
十一月二十五日	七三	六九	七一	二	二
十一月二十六日	七三	六九	七一	二	二
十一月二十七日	七三	六九	七一	二	二
十一月二十八日	七三	六九	七一	二	二
十一月二十九日	七三	六九	七一	二	二
十一月三十日	七三	六九	七一	二	二
十二月一日	七三	六九	七一	二	二
十二月二日	七三	六九	七一	二	二
十二月三日	七三	六九	七一	二	二
十二月四日	七三	六九	七一	二	二
十二月五日	七三	六九	七一	二	二
十二月六日	七三	六九	七一	二	二
十二月七日	七三	六九	七一	二	二
十二月八日	七三	六九	七一	二	二
十二月九日	七三	六九	七一	二	二
十二月十日	七三	六九	七一	二	二
十二月十一日	七三	六九	七一	二	二
十二月十二日	七三	六九	七一	二	二
十二月十三日	七三	六九	七一	二	二
十二月十四日	七三	六九	七一	二	二
十二月十五日	七三	六九	七一	二	二
十二月十六日	七三	六九	七一	二	二
十二月十七日	七三	六九	七一	二	二
十二月十八日	七三	六九	七一	二	二
十二月十九日	七三	六九	七一	二	二
十二月二十日	七三	六九	七一	二	二
十二月二十一日	七三	六九	七一	二	二
十二月二十二日	七三	六九	七一	二	二
十二月二十三日	七三	六九	七一	二	二
十二月二十四日	七三	六九	七一	二	二
十二月二十五日	七三	六九	七一	二	二
十二月二十六日	七三	六九	七一	二	二
十二月二十七日	七三	六九	七一	二	二
十二月二十八日	七三	六九	七一	二	二
十二月二十九日	七三	六九	七一	二	二
十二月三十日	七三	六九	七一	二	二
今年全計	九八	八八	九二	二	二
去年全計	九八	八八	九二	二	二
今年十月份	九八	八八	九二	二	二
去年十月份	九八	八八	九二	二	二
今年三月份	九八	八八	九二	二	二
去年三月份	九八	八八	九二	二	二
今年一月份	九八	八八	九二	二	二
去年一月份	九八	八八	九二	二	二
今年七月份	九八	八八	九二	二	二
去年七月份	九八	八八	九二	二	二
今年五月份	九八	八八	九二	二	二
去年五月份	九八	八八	九二	二	二
今年四月份	九八	八八	九二	二	二
去年四月份	九八	八八	九二	二	二
今年二月份	九八	八八	九二	二	二
去年二月份	九八	八八	九二	二	二
今年十月份	九八	八八	九二	二	二
去年十月份	九八	八八	九二	二	二
今年三月份	九八	八八	九二	二	二
去年三月份	九八	八八	九二	二	二
今年一月份	九八	八八	九二	二	二
去年一月份	九八	八八	九二	二	二
今年七月份	九八	八八	九二	二	二
去年七月份	九八	八八	九二	二	二
今年五月份	九八	八八	九二	二	二
去年五月份	九八	八八	九二	二	二
今年四月份	九八	八八	九二	二	二
去年四月份	九八	八八	九二	二	二
今年二月份	九八	八八	九二	二	二
去年二月份	九八	八八	九二	二	二

營業二十五天。又十日期紗共交割四千〇五十包價一百八十元。三十日爲國慶紀念。二十日爲十日期紗交割日。市場均停止集會。故全月共計(十月份)一九



十月份上海物價指數

據國定稅則委員會報告。二十四年十月指數與上月比較。除生活費略跌多。躉售輸出及輸入指數皆漲。躉售各類指數除化學品外。一致上漲。而以糧食漲百分之七、三。金屬漲百分之一三、七為最劇。輸出入物價之農產品各漲百分九九及百分之五、二。輸出物價之生產品漲百分之一〇、四。皆為漲勢之較烈者。一月以來政治經濟大事之足以影響物價者。一為意阿戰爭之爆發。一為對外匯兌之暴縮。本月英匯自十五日之一先令五辨士八七五縮至三十一日之一先令二辨士七五。日匯自一二七·二五圓縮至一〇五圓。美匯自三六·五元縮至三〇·二五元。在此半月內以國幣表示之外幣價值各漲百分之二一左右。標金亦自十五日之九一三·三元漲至三十一日之一九四·九元。所漲達百分之三〇·八之鉅。但此項指數係按十五日市價計算。下半年外匯暴縮所及於物價之影響。在指數上未有反映可見。各指數見漲。猶以意阿戰事之原因為多也。

(一) 躉售物價指數 總指數為九四·一較上月漲百分

之三·三。較去年同月跌百分二·一。八類指數與上月比較。除化學品微跌外。餘皆上漲。尤以金屬糧食及其他食物三類為最鉅。金屬類指數猛漲百分之一三·七。鋼、鐵、銅、錫相率上漲。漲勢最劇者為船鋼板漲百分之四八圓鋼漲百分之三三。半噸船鋼板上月價五·四〇元。本月漲至八·〇〇元。圓鋼上月價為四·五〇元本月漲至六·〇〇元。糧食類指數漲百分之七·三。杜米容種雖值出新時期。市略跌落。但小麥、麵粉以及其他雜糧皆隨國外市況而猛漲。其他食物類指數漲百分之三·五。豆油以原料踊貴。產地價漲。市存既枯。走銷又暢。自上月之一二·三元。猝漲至本月之一六·〇〇元所漲達百分之三〇之鉅。芝麻以走銷暢旺。售罄激升。上月為五·八〇元。本月漲至七·〇〇元。亦漲百分之二一。雞蛋、蛋白以季節關係。價與生油、生仁一致上漲。其餘四類指數則上漲均不逾百分之二。

(二) 輸出物價指數 總指數為八〇·六。較上月漲百分之六·九。較去年同月漲百分之一四·七。三類指數與上月比較一致上漲。生產品及原料品漲勢尤烈。生產品指數漲百分之一〇·四。由於生絲、豆油、生

油漲價所致。我國高等白廠經九月十四日倫敦市價每磅爲七先令、紐約每磅美金一·六七元。里昂每一〇〇公斤爲六三·五法郎。本月十五日倫敦漲至八先令三辨士。紐約美金一·九五元。里昂七五法郎。本市白廠經每磅秤一〇〇斤價亦自上月之六〇〇元續漲至本月之七一〇元。計漲百分之一八。黃廠經自上月之五〇〇元。漲至本月之五二〇元計漲百分之四。原料品指數漲百分之七·一。其中農產指數爲八一·九。較上月猛漲百分之九·九。各品市價大都猛漲。計菜子、棉子餅各漲百分之三一。毛菜餅漲百分之二六。芝麻漲百分之二一。黃豆、豆餅、小麥、棉子、赤豆則各漲百分之一一至百分之一八不等。鑛產之純錫。爲軍用要品。自意阿戰事發生。國外猛漲後售價提高。上月每噸價猶爲六三〇元。本月暴漲至七八〇元。計漲百分之二四。至消費品指數較上月僅漲百分之一·而已。

(三)輸入物價指數 總指數爲一二三·七。較上月漲百分之二·五。較去年同月跌百分之五·六。三類指數與上月比較。一致上漲。原料品指數漲百分之四·〇。棉麥、銅錠俱以外市踊貴。成本增高而激漲。

十月十五日美國電訊。芝加哥小麥每蒲式耳(重六〇磅)本月期貨市價約爲美金一〇四分。較上月十四日之九二·八七五分。續漲百分之一二。紐約米特令棉花現貨每磅市價爲美金一·二五分。較上月十四日之一〇·六五分。漲百分之六。生產品指數漲百分之三·六。由於五金市價一致上漲所致。其中以船鋼板圓鋼三角鐵漲勢爲最烈。平白鐵黑鐵管法西釘白鉛絲洋元頭次之。然其漲率亦皆在百分之一二以上。消費品指數漲百分之一·六。在三類中指數漲率爲最和緩。

(四)生活費指數 總指數爲一〇三·九。較上月跌百分之四·一。較去年同月跌百分之八·三。五類指數與上月比較除房租外。食物跌落。燃料、雜類及衣着均略漲。食物類指數跌百分之三·九。麵粉零售市價隨躉售而上漲。白米市亦略昂。惟青菜、菠菜、蘿蔔三項。以值旺令。價較上月各跌百分之四〇至百分之四四。結果該類指數仍見下降。燃料類指數漲百分之一·一。雜類指數亦漲百分之一、一由於木柴火柴、香煙、肥皂、牙粉。以銅元兌價略縮。折合銀元價格見高所致。衣着類以粗布市價趨昂。指數自上月之七

七、三。漲至本月之七七、六。計漲百分之〇・四云。

茲將本月各類指數與上月及去年同月之指數。列表比較於下。

上海躉售物價指數表

民國十五年作為百分

類別	二十四年十月	二十四年九月	二十三年十月
糧食	七九・一	七三・七	七三・三
其他食物	一〇九・五	一〇五・七	一〇九・八
紡織品及其原料	七五・六	七四・九	七九・三
金屬	二七・二	一〇三・三	二四・三
燃料	二四・五	一三・五	一九・三
建築材料	九三・五	九二・二	一〇六・九
化學品	二七・三	二六・三	一三四・九
雜類	九〇・九	八九・一	九〇・一
總指數	九四・一	九一・一	九六・一

上海輸出物價指數表

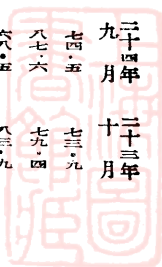
民國十五年作為百分

經濟統計 (十月份)

入 輸				出 輸				類 別
總指數	消費品	生產品	原料	總指數	消費品	生產品	原料	
三三・七	二五・六	一三・六	一〇三・七	八〇・六	七六・五	七三・四	二八・四	二十四年十月
一一三	一三三・六	一三九・〇	一〇三・二	七五・四	七五・六	五五・六	一四・四	二十四年九月
	一三四・二	一四四・〇	一〇六・六	七〇・三	六六	四八・七	一四・八	二十三年十月

上海輸入物價指數表

民國十五年作為百分



上海生活費指數表

民國十五年作為百分

類	食	衣	房	燃	雜	總	別		
							物	著	租
							十月	九月	十月
							二十四年	二十四年	二十三年
							八六·三	八九·八	九九
							七·六	七·三	八·五
							一一·〇	一一·〇	一一·四
							二六·三	二五·〇	二七·四
							一六·八	一五·一	一六·五
							一〇三·九	一〇五·四	一一三·三

本社最近出版物·····

·····

·

· 民國廿三年份 **經濟統計**

每冊定價紙面一元

上海銀行週報社編纂

經濟統計

民國二十四年十一月一日印行



經濟統計目次

- 十一月份倫敦銀價與匯價表
- 十一月份紐約銀價與匯價表
- 十一月份上海國外匯兌行市表
- 十一月份上海洋角錢市表
- 十一月份上海票據交換統計
- 十一月份上海中外銀行月底庫存表
- 十一月份上海華商銀行紙幣發行額統計
- 十一月份上海銀洋大條進出口表
- 十一月份上海標金市價表
- 十一月份上海公債市價表
- 十一月份長期棉紗統計表

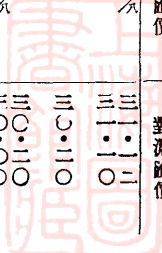
十一月份長期棉花統計表
十一月份上海物價指數



紐約銀價與匯價表

經濟統計 (十一月份)

	日期															
	十一月	十一月	十一月	十一月	十一月	十一月	十一月	十一月	十一月	十一月	十一月	十一月	十一月	十一月	十一月	十一月
	十九	十八	十七	十六	十五	十四	十三	十二	十一	十	九	八	七	六	五	四
銀價	六六	六六	六六	六六	六六	六六	六六	六六	六六	六六	六六	六六	六六	六六	六六	六六
對英匯價	四四	四四	四四	四四	四四	四四	四四	四四	四四	四四	四四	四四	四四	四四	四四	四四
對日匯價	二二	二二	二二	二二	二二	二二	二二	二二	二二	二二	二二	二二	二二	二二	二二	二二
對法匯價	六六	六六	六六	六六	六六	六六	六六	六六	六六	六六	六六	六六	六六	六六	六六	六六
對滬匯價	三三	三三	三三	三三	三三	三三	三三	三三	三三	三三	三三	三三	三三	三三	三三	三三



上海洋角錢市表

經 濟 統 計 (十一月份)	十一月一日																				日 期
	冊三廿廿廿廿廿廿廿廿廿廿廿十十十十十十十十九八九七六五四三二一 一十九八七六五四三二一九八七六五四三二一																				
	角 總 五 五 六 六 六 六 八 八 〇 〇 〇 〇 〇 〇 〇 〇 〇 〇 〇 〇 〇 〇																				洋 拆
	角 理 五 五 六 六 六 六 八 八 〇 〇 〇 〇 〇 〇 〇 〇 〇 〇 〇 〇 〇 〇																				午 市
	元 誕 八 三																				單 毫
	元 辰 八 三																				雙 角
	千 休 〇																				銅 元
	文 市 〇																				合 洋 元
五	元 〇																				合 洋 元



十一月份票據交換統計

上海銀行業同業聯合準備委員會報告

本月最高數

本月最低數

每日平均數

國幣

▲交換總數

共計 一九五、五四七、四九七、〇八二
匯劃國幣 二二五、二六三、六一四、八四四
共計 四二〇、八一、一一一、九二

三〇、六一五、〇一七、一九三
五三、三五九、二八四、三八六
六四、五七四、九一一、六六六

三、四六二、〇二一、一五五
五、〇五三、二七〇、〇〇二
九、〇二三、一〇三、四八

七、八二一、八九九、八八
九、〇一〇、五四四、五九
六、八三二、四四四、四七

匯劃國幣

▲交換票據張數

共計 五八、七三六張
匯劃國幣 一、一四、二四二張
共計 一七二、九七八張

四、〇〇一張
九、五〇二張
一、二、二七六張

一、一八五張
二、七二二張
四、三七四張

二、三四九張
四、五七〇張
六、九一九張

國幣

▲交換差額

共計 六八、六九六、六九一、八三三
匯劃國幣 六三、三三五、〇五七、〇一

一四、二五二、八九二、六三
一五、八四六、〇二四、〇五

一、八六二、三九七、九五
一、〇五二、四二七、六二

二、七四七、八六七、六七
二、五三三、四〇二、二八

金銀錢業

▲代收票據(錢業)

共計 八五、〇〇八、一七九、四四
會員錢莊 一、六八六、一七九、九
其他銀錢業 三、〇二八、八七二、二六

六、六四九、九六九、二九
二、四八四、五三八、六一
三、〇二八、八七二、二六

一、八七二、五六四、九一
三、二七二、二一六、〇六
三、六七七、二一五、〇九

二、九三一、三一六、五三
一、四三七、四五四、四六
一、〇九二、四九三、〇〇

票據張數

共計 一五八、三七六、八三八、五二
會員錢莊 五、三、五六三
其他銀錢業 三、四、六四二

共計 一〇五、八九九
外行 一、七、六九四

三、三二九
三、五七九、七九
一、六二七、二七三、〇五

六、九二
四、六二
一、四三三

一、八四七
一、一九五
三、六五二

▲附記 (一) 本月交換日數共計廿五日代收日數共計廿九日

(二) 本月每張交換票據之平均金額——二、四三、二七四元

(三) 本月兩種貨幣交換差額與交換總數之比計 (國幣三五·一三% (兩種貨幣合併計算交換差額與交換總數之比為一五·四六%) 匯劃國幣二八·一一%)

(四) 本月交換總數最高數在本月二十八日代收總數最高數在本月二十八日即公債交割日

(五) 本月交換票據張數最高數在本月三十日代收票據張數最高數在本月三十日

經濟統計 (十一月份)

上海標金市價表

日期 星期 開盤前 市 收盤 開盤後 市 收盤 最高 最低

三	廿	廿	廿	廿	廿	廿	廿	廿	十	十	十	十	十	十	十	十	九	八	七	六	五	四	三	二	十一	
十九	十八	十七	十六	十五	十四	十三	十二	十一	十	九	八	七	六	五	四	三	二	一	九	八	七	六	五	四	三	二
日	日	日	日	日	日	日	日	日	日	日	日	日	日	日	日	日	日	日	日	日	日	日	日	日	日	
六	五	四	三	二	一	廿	六	五	四	三	二	一	廿	六	五	四	三	二	一	廿	六	五	四	三	二	
四	四	四	四	四	五	五	五	五	六	六	五	四	四	四	四	四	四	四	四	四	四	三	六	八	七	
三	五	八	七	七	二	九	六	九	九	二	一	七	一	八	二	七	一	八	二	七	一	八	二	七	一	
三	五	二	七	五	五	三	五	一	六	五	〇	〇	三	〇	〇	〇	〇	〇	〇	〇	〇	〇	〇	〇	〇	
四	四	四	四	四	四	五	五	五	六	六	五	四	四	四	四	四	四	四	四	四	四	三	六	八	七	
四	四	七	八	七	九	三	六	三	八	〇	〇	六	三	七	八	〇	〇	五	四	三	八	四	七	三	六	
四	〇	七	一	五	四	五	五	八	八	四	七	五	七	一	九	〇	〇	七	一	九	〇	〇	〇	〇	〇	
午	午	午	午	午	午	午	午	午	午	午	午	午	午	午	午	午	午	午	午	午	午	午	午	午	午	
四	四	四	四	四	五	五	五	六	六	四	四	四	四	四	四	四	四	四	四	四	四	四	四	四	四	
二	七	七	九	九	六	三	〇	一	一	二	七	七	一	一	一	一	一	一	一	一	一	一	一	一	一	
後	七	九	後	六	後	七	一	八	〇	後	七	一	後	〇	〇	〇	〇	〇	〇	〇	〇	〇	〇	〇	〇	
無	無	無	無	無	無	無	無	無	無	無	無	無	無	無	無	無	無	無	無	無	無	無	無	無	無	
四	四	四	四	六	五	五	六	四	四	四	四	四	四	四	四	四	四	四	四	四	四	四	四	四	四	
市	五	四	市	九	市	五	一	市	一	六	市	一	市	一	六	市	一	市	一	六	市	一	市	一	市	
四	四	四	四	五	五	五	六	五	四	四	四	四	四	四	四	四	四	四	四	四	四	三	六	八	七	
四	五	八	九	〇	九	一	〇	三	四	七	六	八	三	五	五	五	五	五	五	五	五	四	六	八	七	
八	六	三	五	五	三	〇	八	〇	八	二	五	五	〇	九	二	九	二	九	二	九	二	九	二	九	二	
四	四	四	四	四	五	五	五	五	五	五	五	四	四	四	四	四	四	四	四	四	四	三	六	八	七	
〇	〇	三	六	四	一	三	八	八	七	五	三	四	市	四	四	四	四	四	四	四	三	五	〇	六	八	
六	〇	五	二	二	〇	二	三	一	五	二	五	三	九	一	八	五	〇	一	五	〇	一	五	〇	六	八	



上海華商銀行紙幣發行額統計(廿四年十一月份)

行名

檢查
次數

檢查
日期

本行發行數

聯行領用


各行莊領用

合
計

中央
交通銀行
浙江興業
中國實業
四行(滬津漢)
通商工業
農墾

二五五	一一二	三三,六六六,七六四·〇			三三,六六六,七六四·〇
二五六	一一九	三九,八二五,〇三四·〇			三九,八二五,〇三四·〇
二五七	一一六	四四,一九三,四〇三·〇			四四,一九三,四〇三·〇
二五八	一一三	四六,五八九,〇八九·〇			四六,五八九,〇八九·〇
二五九	一一〇	五〇,八九二,九一四·〇			五〇,八九二,九一四·〇
五九三	一一四	九八,六〇七,〇七八·〇	三五,七四八,七六·〇		一三三,三四九,九九五·〇
五九	一一三	六九,八一〇,二〇〇·〇			六九,八一〇,二〇〇·〇

三三,六六六,七六四·〇
三九,八二五,〇三四·〇
四四,一九三,四〇三·〇
四六,五八九,〇八九·〇
五〇,八九二,九一四·〇
一四七,六〇五,八五〇·〇
九,四四八,七七三·〇
四四,四六三,四二一·〇
七三,三二二,四〇〇·〇
一九,三〇八,〇〇〇·〇
二六,六一七,一〇〇·〇
七,四九六,〇〇〇·〇
八,三四一,三八二·〇



上海銀兩大條進出口表

十一月一日至三十日止

地名	(一) 銀元 (單位千元)	
	進口	出口
温州	五〇	
鎮江		一五〇
漢口		三〇〇
合計	五〇	四五〇
紐約		一四、一四〇
	(二) 金條 (單位一條)	



經濟統計 (十一月份)

▲金融長期公債

日期	星期	十一月期		十二月期		一月期	
		最高價	最低價	最高價	最低價	最高價	最低價
十二月一日	五	四九.三〇
十二月二日	六	五〇.〇〇
十二月三日	一	五〇.〇〇
十二月四日	二	五〇.〇〇
十二月五日	三	五〇.〇〇
十二月六日	四	五〇.〇〇
十二月七日	五	五〇.〇〇
十二月八日	六	五〇.〇〇
十二月九日	日	五〇.〇〇
十二月十日	一	五〇.〇〇
十二月十一日	二	五〇.〇〇
十二月十二日	三	五〇.〇〇
十二月十三日	四	五〇.〇〇
十二月十四日	五	五〇.〇〇
十二月十五日	六	五〇.〇〇
十二月十六日	日	五〇.〇〇
十二月十七日	一	五〇.〇〇
十二月十八日	二	五〇.〇〇
十二月十九日	三	五〇.〇〇
十二月二十日	四	五〇.〇〇
十二月二十一日	五	五〇.〇〇
十二月二十二日	六	五〇.〇〇
十二月二十三日	日	五〇.〇〇
十二月二十四日	一	五〇.〇〇
十二月二十五日	二	五〇.〇〇
十二月二十六日	三	五〇.〇〇
十二月二十七日	四	五〇.〇〇
十二月二十八日	五	五〇.〇〇
十二月二十九日	六	五〇.〇〇
十二月三十日	日	五〇.〇〇

(註) 本月份現貨及一月期均未開出

▲九六公債

日期	星期	十一月期		十二月期		一月期	
		最高價	最低價	最高價	最低價	最高價	最低價
十二月一日	五	一〇〇.〇〇
十二月二日	六	一〇〇.〇〇
十二月三日	一	一〇〇.〇〇
十二月四日	二	一〇〇.〇〇
十二月五日	三	一〇〇.〇〇
十二月六日	四	一〇〇.〇〇
十二月七日	五	一〇〇.〇〇
十二月八日	六	一〇〇.〇〇
十二月九日	日	一〇〇.〇〇
十二月十日	一	一〇〇.〇〇
十二月十一日	二	一〇〇.〇〇
十二月十二日	三	一〇〇.〇〇
十二月十三日	四	一〇〇.〇〇
十二月十四日	五	一〇〇.〇〇
十二月十五日	六	一〇〇.〇〇
十二月十六日	日	一〇〇.〇〇
十二月十七日	一	一〇〇.〇〇
十二月十八日	二	一〇〇.〇〇
十二月十九日	三	一〇〇.〇〇
十二月二十日	四	一〇〇.〇〇
十二月二十一日	五	一〇〇.〇〇
十二月二十二日	六	一〇〇.〇〇
十二月二十三日	日	一〇〇.〇〇
十二月二十四日	一	一〇〇.〇〇
十二月二十五日	二	一〇〇.〇〇
十二月二十六日	三	一〇〇.〇〇
十二月二十七日	四	一〇〇.〇〇
十二月二十八日	五	一〇〇.〇〇
十二月二十九日	六	一〇〇.〇〇
十二月三十日	日	一〇〇.〇〇


(註) 本月份現貨未開出

▲長期棉花統計表

(國產細絨紡二十支原料爲標準。三十二支、十六支、十支、原料。按等級增減代用。)

高重伯

日期	最高價	最低價	平均價	標準棉花成交損數	各月期存賬總損數
十二月一日	四〇.六〇	三三.〇〇	三八.八七	七.八〇	六.六七
十二月二日	四〇.三〇	三三.〇〇	三八.八七	七.八〇	六.六七
十二月三日	四〇.三〇	三三.〇〇	三八.八七	七.八〇	六.六七
十二月四日	四〇.三〇	三三.〇〇	三八.八七	七.八〇	六.六七
十二月五日	四〇.三〇	三三.〇〇	三八.八七	七.八〇	六.六七
十二月六日	四〇.三〇	三三.〇〇	三八.八七	七.八〇	六.六七
十二月七日	四〇.三〇	三三.〇〇	三八.八七	七.八〇	六.六七
十二月八日	四〇.三〇	三三.〇〇	三八.八七	七.八〇	六.六七
十二月九日	四〇.三〇	三三.〇〇	三八.八七	七.八〇	六.六七
十二月十日	四〇.三〇	三三.〇〇	三八.八七	七.八〇	六.六七
十二月十一日	四〇.三〇	三三.〇〇	三八.八七	七.八〇	六.六七
十二月十二日	四〇.三〇	三三.〇〇	三八.八七	七.八〇	六.六七
十二月十三日	四〇.三〇	三三.〇〇	三八.八七	七.八〇	六.六七
十二月十四日	四〇.三〇	三三.〇〇	三八.八七	七.八〇	六.六七
十二月十五日	四〇.三〇	三三.〇〇	三八.八七	七.八〇	六.六七
十二月十六日	四〇.三〇	三三.〇〇	三八.八七	七.八〇	六.六七
十二月十七日	四〇.三〇	三三.〇〇	三八.八七	七.八〇	六.六七
十二月十八日	四〇.三〇	三三.〇〇	三八.八七	七.八〇	六.六七
十二月十九日	四〇.三〇	三三.〇〇	三八.八七	七.八〇	六.六七
十二月二十日	四〇.三〇	三三.〇〇	三八.八七	七.八〇	六.六七
十二月二十一日	四〇.三〇	三三.〇〇	三八.八七	七.八〇	六.六七
十二月二十二日	四〇.三〇	三三.〇〇	三八.八七	七.八〇	六.六七
十二月二十三日	四〇.三〇	三三.〇〇	三八.八七	七.八〇	六.六七
十二月二十四日	四〇.三〇	三三.〇〇	三八.八七	七.八〇	六.六七
十二月二十五日	四〇.三〇	三三.〇〇	三八.八七	七.八〇	六.六七
十二月二十六日	四〇.三〇	三三.〇〇	三八.八七	七.八〇	六.六七
十二月二十七日	四〇.三〇	三三.〇〇	三八.八七	七.八〇	六.六七
十二月二十八日	四〇.三〇	三三.〇〇	三八.八七	七.八〇	六.六七
十二月二十九日	四〇.三〇	三三.〇〇	三八.八七	七.八〇	六.六七
十二月三十日	四〇.三〇	三三.〇〇	三八.八七	七.八〇	六.六七
今年全年	四〇.三〇	三三.〇〇	三八.八七	七.八〇	六.六七
去年十一月	四〇.三〇	三三.〇〇	三八.八七	七.八〇	六.六七
今年十一月	四〇.三〇	三三.〇〇	三八.八七	七.八〇	六.六七
今年十一月迄今	四〇.三〇	三三.〇〇	三八.八七	七.八〇	六.六七
三、十、十七、二十四日爲星期日。十二月總理誕辰。二十九日爲十一月期交割日。市場均停止集會。故全月共營業二十四天。又十一月期花共交割九萬〇六百担。價四十元。					



十一月份上海物價指數

據國定稅則委員會報告二十四年十一月上海零售、輸出、輸入、生活費各指數及其分類指數(除房租外)比較上月一致猛漲。其中以輸入漲百分之一五·四為最鉅。次為輸出。漲百分之一一·二。又次為躉售。漲

百分之九·八。又次為生活費。漲百分之五·一。此次世界經濟衰落以來。各國物價自民國十八年九月間開始跌落。嗣因各國放棄金本位。實施通貨管理政策。至十二年四月間物價回漲。我國物價跌落始於民國二十年九月間。去年受美國購銀政策之影響。跌勢愈劇。自上月起乃見局部回漲之機。至於本月更有一致回漲之現象。其主要原因。自由於幣值變動所致。按上月十五日。英匯為一先令五辨士七八五。日匯一二七·二五。美匯三六·五元。至三十一日英匯縮至一先令二辨士七。日匯一〇·五。美匯三〇·二五元。本月四日政府公佈施行新貨幣政策。以中、中、交三行鈔票為法幣。停止現銀行使。外匯又略縮。十五日英匯為一先令二辨士三七九。日匯一〇·二、二五。美匯二九·四三七五元。以本月十五

日之外匯與上月同日比較。計各漲百分之二四左右。輸入物價受外匯影響最大。故所漲獨多。輸出貿易因幣值低落而有起色。故其物價之漲度次之。躉售指數所包舍者。有一部份國內產銷貨品。故其漲勢較輸出物價為和緩。零售物價略為遲鈍。故其漲勢又較躉售物價為和緩也。

(一)躉售物價指數。總指數為一〇三·三。較上月之九四·一漲百分之九·八。較去年同月之九八·三漲百分之五。一為二十二年八月以來之最高指數。全表中物品漲者一二三項。跌者九項。平者二二項。以所漲程度而言。漲百分之五〇至百分之六〇者二項。百分之四〇至百分之五〇者二項。百分之三〇至百分之四〇者七項。百分之二〇至百分之三〇者一六項。百分之一〇至百分之二〇者四二項。百分之一〇以下者五四項。各類指數與上月比較一致見漲。金屬類漲百分之一四·〇。紫銅銼、大條鉛以現貨軋缺。漲勢尤烈。計各漲百分之四三及百分之三二。鋼鐵管漲百分之二三。小棋錫漲百分之一七。他如圓鋼、馬口鐵等亦皆上漲。建築材料類漲百分之一二·六。各品除水泥外一致上漲。花旗松、漆油漲百分之三三及百分之二

五。紡織品漲百分之一二·三。乾繭以絲價飛騰。現貨枯竭。每擔自上月之九三元漲至本月之一四五元。計漲百分之五六。各色絲經以原料不繼。本市絲廠停工者二十餘家。產量減少。市價暴騰。上月黃廠經每擔價爲五二〇元。輯里乾經四五〇元。白廠經七一〇元。本月黃廠經漲至七八〇元。輯里乾經六六〇元。白廠經九七〇元。計黃廠經漲百分之五〇。轄里乾經百分之四七。白廠經百分之三七。綢、緞、人造絲、

花、紗、棉布、呢、絨等亦皆告漲。燃料漲百分之四一·五。其中煤油漲勢尤烈。每箱市價自上月之四五元漲至本月之九·四五元。計漲百分之二七。其他四類指數之漲率各不逾百分之一〇。最小者亦達百分之五·六。

(二)輸出物價指數 總指數爲八九·六。較上月之八〇·六漲百分之一一·二。較去年同月之七二·〇漲百分之二四·四。此項指數近年極度低落。本月指數係二十一年九月以來之最高指數。全表中物品漲者五五項。跌者五項。平者六項。三類指數與上月比較一致猛漲。原料品漲百分之一二·九。各品大都騰踊。尤以乾繭、菜子、紅沙、廠吐、黃豆、芝蔴、統煤爲

甚計漲百分之二〇至百分之五六不等。生產品漲百分之一〇·四。除白桐油以新貨上市。開價猝跌百分之二五外。多數貨品皆漲。而以各種絲經、生油、豆油、爲尤著。消費品漲百分之七·六其中如綢、緞、蛋黃、雞蛋、綠茶、粗布、柴、炭價格一致激漲。

(三)輸入物價指數 總指數爲一四二·七。較上月之一二三·七漲百分之一五·四。較去年同月之三四·八漲百分之五·九。自二十年十一月以來。以本月指數爲最高紀錄。全表中物品漲者六九項。跌者一項。平者一二項。三類指數與上月比較一致猛漲。原料品漲百分之二一·一。其中猛漲者如紫銅錠、花旗松、大條鉛、美棉、點銅錫各漲百分之二〇至百分之四三。消費品漲百分之一四·一。如煤油、赤白糖、花旗橘、白塔油、黑胡椒各漲百分之二〇至百分之二七不等。生產品漲百分之一一·九。各品市價如白木紗漲百分之三二。有光紙、道林紙漲百分之三〇。牛皮紙漲百分之二九。人造絲、黑鐵管、柴油漲百分之二三。馬達油漲百分之二二。三角鐵漲百分之二一。多數物品之漲率自百分之一〇至百分之二〇。

(四)生活費指數 總指數爲一〇九·二。較上月之一

○三·九漲百分之五·一。較去年同月之一〇八·八漲百分之〇·四。全表中物品漲者三〇項。跌者三項。平者一〇項。所由上漲之原因。一方面受壟售物價之影響。另一方面則銅元兌價暴縮所致。按上月一日及十五日平均兌價爲三四二枚。本月平均縮至三一八枚。卽零售物價之以銅元爲買賣單位者。拆爲國幣。無形中提高百分之七左右。五類指數除房租外。與上月比較一致上漲。燃料漲百分之一〇·五。由於煤油、木柴、火柴上漲所致。衣着類漲百分之六·七。各種棉布俱見上漲。雜類漲百分之五·一。其中如香煙、肥皂、牙粉等。市場上皆以銅元論價也。食物類漲百分之四·六。豆油、黃豆、○粉、白糖難劇漲。但菠菜、青菜、蘿蔔皆以季節關係。產量正旺而猝跌。故本類指數之漲勢較爲和緩。

茲將本月各類指數與上月及去年同月之指數。列表比較於下。

上海躉售物價指數表

民國十五年作爲百分

類	別	二十四年十一月	二十四年九月	二十三年十一月
---	---	---------	--------	---------

糧食	其他食物	紡織品及其原料	金	燃	建築材料	化學	雜類	總指
八六·五	一一七·七	八四·九	一三三·七	一三六·九	一五三·三	一三六·一	一六〇	一〇三·三
七九·一	一〇九·五	七五·五	一七三·三	一二四·八	九三·五	二七三	九〇·九	九四·一
八二·二	一一〇·七	八〇·九	一四四·五	一〇〇·二	一〇六·七	一三四·九	九〇·四	九八·三

上海輸出物價指數表

民國十五年作爲百分

類	別	二十四年十一月	二十四年九月	二十三年十一月
農產	九三·四	八一·九	六三·三	
動物產	九四·〇	八八·二	六三·五	
林產	七二·七	六九·三	八三·一	
礦產	一五五·九	一八·四	二七·九	
平均	九八·七	八七·四	八二·六	
生產	七九·九	七三·四	五〇·三	
消費	八三·三	七六·五	七九·八	
總指數	八九·六	八〇·六	七三·〇	

上海輸入物價指數表

民國十五年作為百分

類	別	入 輸			
		總指數	消費品	原料品	
				平均	礦產
農產	二十四年十一月	一四四·四	二六·九	一三六·五	
林產	二十四年十一月	一三三·四	九七·三	一五五·四	
礦產	二十四年十一月	二五·六	一〇四·二	二〇八·五	
平均	二十四年十一月	一三六·五	一三三·七	一三三·二	
生產品	二十四年十一月	一四九·五	一三三·六	一四四·七	
消費品	二十四年十一月	一四三·三	一五五·六	一五八·九	
總指數	二十四年十一月	一四三·七	一四七·七	一四四·八	

上海生活費指數表

民國十五年作為百分

類	別	二十四年十一月	二十四年十一月	二十五年十一月
食	物	九〇·三	八六·三	八九·七
衣	著	八三·八	七三·六	八三·七
房	租	一一〇·〇	一一〇·〇	一一〇·四
燃	料	二六·五	二六·三	二〇·〇

雜類
指 數

一六四·八
一五八·八
一七三·三
二〇九·二
一五三·九
二〇八·八



上海銀行週報社編纂

經濟統計

民國二十四年十二月印行



經濟統計目次

- 十二月份倫敦銀價與匯價表
- 十二月份紐約銀價與匯價表
- 十二月份上海國外匯兌行市表
- 十二月份上海海洋角錢市表
- 十二月份上海票據交換統計
- 十二月份上海中外銀行月底庫存表
- 十二月份上海華商銀行紙幣發行額統計
- 十二月份上海標金市價表
- 十二月份上海公債市價表
- 十二月份長期棉紗統計表
- 十二月份長期棉花統計表

十二月份上海物價指數



十二月份票據交換統計

上海銀行業同業聯合準備委員會報告

本月最高數

本月最低數

每日平均數

國幣	二〇四、六二二、三三八·一一	五一、五四九、九四八·七一	三、四四三、八二六·三六	八、一八四、八九三·五二
匯劃國幣	一九九、八八二、九二四·一三	三九、三九九、三〇一·七七	三、七四三、二五五·〇六	七、七九五、三一六·九七
共計	三九九、五〇五、二六二·二四	七〇、九六七、三二六·二六	八、四〇七、〇五〇·六九	一五、九八〇、二一〇·四九

▲交換票據張數

國幣	六五、五一四張	五、二三五張	一、三三八張	二、六二一張
匯劃國幣	一〇五、九五二張	八、六一三張	二、二七六張	四、二三八張
共計	一七一、四六六張	一三、八四八張	四、一六九張	六、八五九張

▲交換差額

國幣	六四、七三六、六一五·五三	一一三、二六二、四七四·六一	一、〇二八、四五〇·六一	二、五八九、四六四·六二
匯劃國幣	五六、四〇一、二六四·二六	一一、三二八、八五二·九〇	八〇七、一六九·一〇	二、二五六、〇五〇·五七

▲代收票據(錢業)

金額總數	八〇、四五六、四六〇·五〇	八、八八〇、七六三·四九	一、〇六五、五六二·〇九	二、六八一、八八二·〇二
共計	三七、六四二、七二七·五八	七、〇九七、二七五·二八	三一三、三一三·七六	一、二五四、七五七·五八
會員錢莊	二六、一七四、七二〇·九五	二、六六一、六七〇·六九	二六八、五五九·四八	八七二、四九〇·七〇
其他銀錢業	一四四、二七三、九〇三	一六、五八〇、五四六·五四	一、六四七、四三三·五八	四、八〇九、一三〇·三〇

共計

共計	一四四、二七三、九〇三	一六、五八〇、五四六·五四	一、六四七、四三三·五八	四、八〇九、一三〇·三〇
外行	三四、七一〇	三、八六四	八三五	一、六四六
其他銀錢業	一五、四九四	一、三九九	三八〇	一、一五七
共計	九九、五九六	八、一五二	一、三九六	三、三一六

▲附記(一)本月交換日數共計廿五日代收日數共計三十日

(二)本月每張交換票據之平均金額——二、三二九·九五元

(三)本月兩種貨幣交換差額與交換總數之比計(國幣三一·六四%)(匯劃國幣二八·九四%)數之比為一二·五九%

(四)本月交換總數最高數在本月三十一日代收總數最高數在本月二十七日

(五)本月交換票據張數最高數在本月三十一日代收票據張數最高數在本月三十一日



上海華商銀行紙幣發行額統計 (廿四年十二月份)

行名	檢查次數	檢查日期	本行發行數	聯行領用	各行莊領用	合計
中央	二六〇	二二・七	一五七、七三〇、四六六・〇			一五七、七三〇、四六六・〇
交通	二六一	二二・二	一六八、五二五、六二九・〇			一六八、五二五、六二九・〇
中國	二六三	二二・二	一六七、七三三、六一〇・〇			一六七、七三三、六一〇・〇
通國	二六三	二二・六	一六〇、〇六五、三六九・〇			一六〇、〇六五、三六九・〇
交中	六〇	二二・元	一一、五一八、二六四・〇			一一、五一八、二六四・〇
通國	六〇	二二・二	八四、三二〇、六五〇・〇			八四、三二〇、六五〇・〇
合計						八四三、〇〇〇、六〇〇・〇

經濟統計 (十二月份)

▲二十年捲烟庫券

日期	十二月期		一月期		二月期	
	最高價	最低價	最高價	最低價	最高價	最低價
十二月二日	五〇・〇〇	四九・五〇	四九・五〇	四九・一〇	四九・七〇	四九・五〇
十二月三日	四九・六五	四八・八五	四九・三〇	四八・二五	四八・七〇	四八・五〇
十二月四日	五〇・一五	四九・一五	四九・七〇	四八・七〇	四八・〇〇	四七・七〇
十二月五日	四九・四五	四八・七〇	四八・四五	四七・三〇	四七・〇〇	四六・八〇
十二月六日	四九・八五	四八・〇〇	四八・四五	四七・三〇	四七・〇〇	四六・七〇
十二月七日	四九・二〇	四八・四五	四八・八五	四七・三〇	四七・〇〇	四六・七〇
十二月八日	四九・八〇	四八・〇〇	四九・一〇	四八・六五	四八・三〇	四七・九〇
十二月九日	四九・四〇	四八・五〇	四九・一〇	四八・六五	四八・三〇	四七・九〇
十二月十日	四九・九五	四九・〇〇	四九・四〇	四八・五〇	四八・一〇	四七・八〇
十二月十一日	四九・六五	四八・七五	四九・一〇	四八・二五	四八・〇〇	四七・七〇
十二月十二日	四九・二五	四八・三五	四八・九〇	四八・二五	四八・〇〇	四七・七〇
十二月十三日	四八・七五	四八・〇〇	四八・六〇	四八・二五	四八・〇〇	四七・七〇
十二月十四日	四八・四〇	四七・七〇	四八・二五	四七・五〇	四七・二〇	四七・〇〇
十二月十五日	四八・〇〇	四七・五〇	四七・七〇	四七・五〇	四七・二〇	四七・〇〇
十二月十六日	四七・五〇	四七・〇〇	四七・二〇	四六・六五	四六・三〇	四六・一〇
十二月十七日	四七・〇〇	四六・九〇	四六・七〇	四六・九五	四六・七〇	四六・五〇
十二月十八日	四六・五〇	四六・三〇	四六・八〇	四六・七〇	四六・五〇	四六・三〇
十二月十九日	四六・〇〇	四五・八〇	四六・三〇	四六・〇〇	四五・七〇	四五・五〇
十二月二十日	四五・五〇	四五・三〇	四五・八〇	四五・五〇	四五・二〇	四五・〇〇
十二月廿一日	四五・〇〇	四四・八〇	四五・三〇	四四・〇〇	四四・七〇	四四・五〇
十二月廿二日	四四・五〇	四四・三〇	四四・八〇	四四・五〇	四四・二〇	四四・〇〇
十二月廿三日	四四・〇〇	四三・八〇	四四・三〇	四四・〇〇	四三・七〇	四三・五〇
十二月廿四日	四三・五〇	四三・三〇	四四・〇〇	四三・七〇	四三・四〇	四三・二〇
十二月廿五日	四三・〇〇	四二・八〇	四三・五〇	四三・二〇	四二・九〇	四二・七〇
十二月廿六日	四二・五〇	四二・三〇	四三・〇〇	四二・七〇	四二・四〇	四二・二〇
十二月廿七日	四二・〇〇	四一・八〇	四二・五〇	四二・二〇	四一・九〇	四一・七〇
十二月廿八日	四一・五〇	四一・三〇	四二・〇〇	四一・七〇	四一・四〇	四一・二〇
十二月廿九日	四一・〇〇	四〇・八〇	四一・五〇	四一・二〇	四〇・九〇	四〇・七〇
十二月三十日	四〇・五〇	四〇・三〇	四一・〇〇	四〇・七〇	四〇・四〇	四〇・二〇

▲二十年關稅庫券

日期	十二月期		一月期		二月期	
	最高價	最低價	最高價	最低價	最高價	最低價
十二月二日	五二・八五	五一・一〇	五二・九〇	五一・五〇	五二・六五	五一・二〇
十二月三日	五二・六〇	五一・三五	五二・四〇	五一・四〇	五二・一五	五一・〇〇
十二月四日	五二・三〇	五一・〇五	五二・一〇	五一・〇五	五二・〇〇	五一・〇〇
十二月五日	五二・〇〇	五一・三五	五二・〇〇	五一・三五	五二・〇〇	五一・三五
十二月六日	五一・七〇	五一・〇五	五一・七〇	五一・〇五	五二・〇〇	五一・三五
十二月七日	五一・四〇	五一・〇〇	五二・〇〇	五一・三五	五二・〇〇	五一・三五
十二月八日	五二・〇〇	五一・三五	五二・〇〇	五一・三五	五二・〇〇	五一・三五
十二月九日	五二・三〇	五一・六五	五二・三〇	五一・六五	五二・三〇	五一・六五
十二月十日	五二・六〇	五一・九〇	五二・六〇	五一・九〇	五二・六〇	五一・九〇
十二月十一日	五二・九〇	五二・〇〇	五二・九〇	五二・〇〇	五二・九〇	五二・〇〇
十二月十二日	五三・二〇	五二・三〇	五三・二〇	五二・三〇	五三・二〇	五二・三〇
十二月十三日	五三・五〇	五二・六〇	五三・五〇	五二・六〇	五三・五〇	五二・六〇
十二月十四日	五三・八〇	五二・九〇	五三・八〇	五二・九〇	五三・八〇	五二・九〇
十二月十五日	五四・一〇	五三・二〇	五四・一〇	五三・二〇	五四・一〇	五三・二〇
十二月十六日	五四・四〇	五三・五〇	五四・四〇	五三・五〇	五四・四〇	五三・五〇
十二月十七日	五四・七〇	五三・八〇	五四・七〇	五三・八〇	五四・七〇	五三・八〇
十二月十八日	五四・〇〇	五三・一〇	五四・〇〇	五三・一〇	五四・〇〇	五三・一〇
十二月十九日	五四・三〇	五二・四〇	五四・三〇	五二・四〇	五四・三〇	五二・四〇
十二月二十日	五四・六〇	五二・七〇	五四・六〇	五二・七〇	五四・六〇	五二・七〇
十二月廿一日	五四・九〇	五三・〇〇	五四・九〇	五三・〇〇	五四・九〇	五三・〇〇
十二月廿二日	五五・二〇	五三・三〇	五五・二〇	五三・三〇	五五・二〇	五三・三〇
十二月廿三日	五五・五〇	五三・六〇	五五・五〇	五三・六〇	五五・五〇	五三・六〇
十二月廿四日	五五・八〇	五三・九〇	五五・八〇	五三・九〇	五五・八〇	五三・九〇
十二月廿五日	五六・一〇	五四・二〇	五六・一〇	五四・二〇	五六・一〇	五四・二〇
十二月廿六日	五六・四〇	五四・五〇	五六・四〇	五四・五〇	五六・四〇	五四・五〇
十二月廿七日	五六・七〇	五四・八〇	五六・七〇	五四・八〇	五六・七〇	五四・八〇
十二月廿八日	五七・〇〇	五五・一〇	五七・〇〇	五五・一〇	五七・〇〇	五五・一〇
十二月廿九日	五七・三〇	五五・四〇	五七・三〇	五五・四〇	五七・三〇	五五・四〇
十二月三十日	五七・六〇	五五・七〇	五七・六〇	五五・七〇	五七・六〇	五五・七〇

(註)本月份現貨未開出

(註)本月份現貨開出價五一・〇〇元(三日)

▲金融短期公債

日期	十二月期		一月期		二月期	
	最高價	最低價	最高價	最低價	最高價	最低價
十二月二日	八〇・二〇	八〇・三五	七九・九五	七九・三五	七九・一〇	七九・二〇
十二月三日	八〇・八五	八〇・二〇	七九・八〇	七九・四〇	七九・〇〇	七九・〇五
十二月四日	八〇・四〇	七九・八〇	七九・六五	七九・五〇	七九・〇〇	七九・〇五
十二月五日	七九・八〇	七九・三〇	七九・八〇	七九・七〇	七九・〇〇	七九・〇〇
十二月六日	八〇・五〇	七九・六五	七九・九五	七九・八〇	七九・〇〇	七九・〇〇
十二月七日	八〇・二〇	七九・七五	七九・九五	七九・七〇	七九・〇〇	七九・〇〇
十二月八日	八〇・九〇	八〇・七五	七九・九五	七九・七〇	七九・〇〇	七九・〇〇
十二月九日	八〇・二〇	八〇・〇〇	七九・九五	七九・七〇	七九・〇〇	七九・〇〇
十二月十日	八〇・五〇	八〇・二〇	七九・九五	七九・七〇	七九・〇〇	七九・〇〇
十二月十一日	八〇・五〇	八〇・二〇	七九・九五	七九・七〇	七九・〇〇	七九・〇〇
十二月十二日	八〇・五〇	八〇・二〇	七九・九五	七九・七〇	七九・〇〇	七九・〇〇
十二月十三日	八〇・五〇	八〇・二〇	七九・九五	七九・七〇	七九・〇〇	七九・〇〇
十二月十四日	八〇・五〇	八〇・二〇	七九・九五	七九・七〇	七九・〇〇	七九・〇〇
十二月十五日	八〇・五〇	八〇・二〇	七九・九五	七九・七〇	七九・〇〇	七九・〇〇
十二月十六日	八〇・五〇	八〇・二〇	七九・九五	七九・七〇	七九・〇〇	七九・〇〇
十二月十七日	八〇・五〇	八〇・二〇	七九・九五	七九・七〇	七九・〇〇	七九・〇〇
十二月十八日	八〇・五〇	八〇・二〇	七九・九五	七九・七〇	七九・〇〇	七九・〇〇
十二月十九日	八〇・五〇	八〇・二〇	七九・九五	七九・七〇	七九・〇〇	七九・〇〇
十二月二十日	八〇・五〇	八〇・二〇	七九・九五	七九・七〇	七九・〇〇	七九・〇〇
十二月廿一日	八〇・五〇	八〇・二〇	七九・九五	七九・七〇	七九・〇〇	七九・〇〇
十二月廿二日	八〇・五〇	八〇・二〇	七九・九五	七九・七〇	七九・〇〇	七九・〇〇
十二月廿三日	八〇・五〇	八〇・二〇	七九・九五	七九・七〇	七九・〇〇	七九・〇〇
十二月廿四日	八〇・五〇	八〇・二〇	七九・九五	七九・七〇	七九・〇〇	七九・〇〇
十二月廿五日	八〇・五〇	八〇・二〇	七九・九五	七九・七〇	七九・〇〇	七九・〇〇
十二月廿六日	八〇・五〇	八〇・二〇	七九・九五	七九・七〇	七九・〇〇	七九・〇〇
十二月廿七日	八〇・五〇	八〇・二〇	七九・九五	七九・七〇	七九・〇〇	七九・〇〇
十二月廿八日	八〇・五〇	八〇・二〇	七九・九五	七九・七〇	七九・〇〇	七九・〇〇
十二月廿九日	八〇・五〇	八〇・二〇	七九・九五	七九・七〇	七九・〇〇	七九・〇〇
十二月三十日	八〇・五〇	八〇・二〇	七九・九五	七九・七〇	七九・〇〇	七九・〇〇

(註) 本月份現貨開出價最高七九・三〇(廿一日)最低價七八・二〇元(三日)

▲二十二年關稅庫券

日期	十二月期		一月期		二月期	
	最高價	最低價	最高價	最低價	最高價	最低價
十二月二日	六四・三〇	六三・五五	六四・二〇	六三・五五	六四・二〇	六三・五五
十二月三日	六四・四〇	六三・七〇	六四・二五	六三・五五	六四・二〇	六三・五五
十二月四日	六四・五〇	六三・八〇	六四・三〇	六三・五五	六四・二〇	六三・五五
十二月五日	六四・六〇	六三・九〇	六四・三五	六三・五五	六四・二〇	六三・五五
十二月六日	六四・七〇	六四・〇〇	六四・四〇	六三・五五	六四・二〇	六三・五五
十二月七日	六四・八〇	六四・一〇	六四・五〇	六三・五五	六四・二〇	六三・五五
十二月八日	六四・九〇	六四・二〇	六四・六〇	六三・五五	六四・二〇	六三・五五
十二月九日	六四・〇〇	六四・三〇	六四・七〇	六三・五五	六四・二〇	六三・五五
十二月十日	六四・一〇	六四・四〇	六四・八〇	六三・五五	六四・二〇	六三・五五
十二月十一日	六四・二〇	六四・五〇	六四・九〇	六三・五五	六四・二〇	六三・五五
十二月十二日	六四・三〇	六四・六〇	六五・〇〇	六三・五五	六四・二〇	六三・五五
十二月十三日	六四・四〇	六四・七〇	六五・一〇	六三・五五	六四・二〇	六三・五五
十二月十四日	六四・五〇	六四・八〇	六五・二〇	六三・五五	六四・二〇	六三・五五
十二月十五日	六四・六〇	六四・九〇	六五・三〇	六三・五五	六四・二〇	六三・五五
十二月十六日	六四・七〇	六五・〇〇	六五・四〇	六三・五五	六四・二〇	六三・五五
十二月十七日	六四・八〇	六五・一〇	六五・五〇	六三・五五	六四・二〇	六三・五五
十二月十八日	六四・九〇	六五・二〇	六五・六〇	六三・五五	六四・二〇	六三・五五
十二月十九日	六五・〇〇	六五・三〇	六五・七〇	六三・五五	六四・二〇	六三・五五
十二月二十日	六五・一〇	六五・四〇	六五・八〇	六三・五五	六四・二〇	六三・五五
十二月二十一日	六五・二〇	六五・五〇	六五・九〇	六三・五五	六四・二〇	六三・五五
十二月二十二日	六五・三〇	六五・六〇	六六・〇〇	六三・五五	六四・二〇	六三・五五
十二月二十三日	六五・四〇	六五・七〇	六六・一〇	六三・五五	六四・二〇	六三・五五
十二月二十四日	六五・五〇	六五・八〇	六六・二〇	六三・五五	六四・二〇	六三・五五
十二月二十五日	六五・六〇	六五・九〇	六六・三〇	六三・五五	六四・二〇	六三・五五
十二月二十六日	六五・七〇	六六・〇〇	六六・四〇	六三・五五	六四・二〇	六三・五五
十二月二十七日	六五・八〇	六六・一〇	六六・五〇	六三・五五	六四・二〇	六三・五五
十二月二十八日	六五・九〇	六六・二〇	六六・六〇	六三・五五	六四・二〇	六三・五五
十二月二十九日	六六・〇〇	六六・三〇	六六・七〇	六三・五五	六四・二〇	六三・五五
十二月三十日	六六・一〇	六六・四〇	六六・八〇	六三・五五	六四・二〇	六三・五五

(註) 本月份現貨未開出

▲二十三年關稅庫券

日期	十二月期		一月期		二月期	
	最高價	最低價	最高價	最低價	最高價	最低價
十二月二日	六三・九五	六一・八〇	六三・三五	六一・五〇	六三・四〇	六一・三〇
十二月三日	六三・四五	六一・九〇	六三・四〇	六一・六〇	六三・三〇	六一・二〇
十二月四日	六三・三五	六一・八〇	六三・二〇	六一・五〇	六三・一〇	六一・一〇
十二月五日	六三・四五	六一・九〇	六三・一〇	六一・六〇	六三・〇〇	六一・〇〇
十二月六日	六三・三五	六一・八〇	六三・〇〇	六一・五〇	六二・九〇	六一・〇〇
十二月七日	六三・四五	六一・九〇	六二・九〇	六一・六〇	六二・八〇	六一・〇〇
十二月八日	六三・三五	六一・八〇	六二・八〇	六一・五〇	六二・七〇	六一・〇〇
十二月九日	六三・四五	六一・九〇	六二・七〇	六一・六〇	六二・六〇	六一・〇〇
十二月十日	六三・三五	六一・八〇	六二・六〇	六一・五〇	六二・五〇	六一・〇〇
十二月十一日	六三・四五	六一・九〇	六二・五〇	六一・六〇	六二・四〇	六一・〇〇
十二月十二日	六三・三五	六一・八〇	六二・四〇	六一・五〇	六二・三〇	六一・〇〇
十二月十三日	六三・四五	六一・九〇	六二・三〇	六一・六〇	六二・二〇	六一・〇〇
十二月十四日	六三・三五	六一・八〇	六二・二〇	六一・五〇	六二・一〇	六一・〇〇
十二月十五日	六三・四五	六一・九〇	六二・一〇	六一・六〇	六二・〇〇	六一・〇〇
十二月十六日	六三・三五	六一・八〇	六二・〇〇	六一・五〇	六一・九〇	六一・〇〇
十二月十七日	六三・四五	六一・九〇	六二・〇〇	六一・六〇	六一・八〇	六一・〇〇
十二月十八日	六三・三五	六一・八〇	六二・〇〇	六一・五〇	六一・七〇	六一・〇〇
十二月十九日	六三・四五	六一・九〇	六二・〇〇	六一・六〇	六一・六〇	六一・〇〇
十二月二十日	六三・三五	六一・八〇	六二・〇〇	六一・五〇	六一・五〇	六一・〇〇
十二月二十一日	六三・四五	六一・九〇	六二・〇〇	六一・六〇	六一・四〇	六一・〇〇
十二月二十二日	六三・三五	六一・八〇	六二・〇〇	六一・五〇	六一・三〇	六一・〇〇
十二月二十三日	六三・四五	六一・九〇	六二・〇〇	六一・六〇	六一・二〇	六一・〇〇
十二月二十四日	六三・三五	六一・八〇	六二・〇〇	六一・五〇	六一・一〇	六一・〇〇
十二月二十五日	六三・四五	六一・九〇	六二・〇〇	六一・六〇	六一・〇〇	六一・〇〇
十二月二十六日	六三・三五	六一・八〇	六二・〇〇	六一・五〇	六一・〇〇	六一・〇〇
十二月二十七日	六三・四五	六一・九〇	六二・〇〇	六一・六〇	六一・〇〇	六一・〇〇
十二月二十八日	六三・三五	六一・八〇	六二・〇〇	六一・五〇	六一・〇〇	六一・〇〇
十二月二十九日	六三・四五	六一・九〇	六二・〇〇	六一・六〇	六一・〇〇	六一・〇〇
十二月三十日	六三・三五	六一・八〇	六二・〇〇	六一・五〇	六一・〇〇	六一・〇〇
十二月三十一日	六三・四五	六一・九〇	六二・〇〇	六一・六〇	六一・〇〇	六一・〇〇

交交假

割割期

休休休

市市市

(註) 本月份現貨未開出

經濟統計 (十二月份)



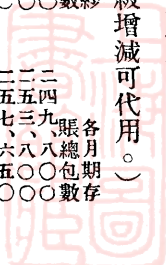
長期棉紗統計表

(反手二十支金鷄爲標準。順手十六支、反手十支華英日紗。按等級增減可代用。)

高重伯

年	月	日	最高價	最低價	平均價	標準棉紗	各月期存
三十	三	日	二〇	九	一〇	四	二
三十	二	日	二〇	九	一〇	四	二
三十	一	日	二〇	九	一〇	四	二
二十九	三	日	二〇	九	一〇	四	二
二十九	二	日	二〇	九	一〇	四	二
二十九	一	日	二〇	九	一〇	四	二
二十八	三	日	二〇	九	一〇	四	二
二十八	二	日	二〇	九	一〇	四	二
二十八	一	日	二〇	九	一〇	四	二
二十七	三	日	二〇	九	一〇	四	二
二十七	二	日	二〇	九	一〇	四	二
二十七	一	日	二〇	九	一〇	四	二
二十六	三	日	二〇	九	一〇	四	二
二十六	二	日	二〇	九	一〇	四	二
二十六	一	日	二〇	九	一〇	四	二
二十五	三	日	二〇	九	一〇	四	二
二十五	二	日	二〇	九	一〇	四	二
二十五	一	日	二〇	九	一〇	四	二
二十四	三	日	二〇	九	一〇	四	二
二十四	二	日	二〇	九	一〇	四	二
二十四	一	日	二〇	九	一〇	四	二
二十三	三	日	二〇	九	一〇	四	二
二十三	二	日	二〇	九	一〇	四	二
二十三	一	日	二〇	九	一〇	四	二
二十二	三	日	二〇	九	一〇	四	二
二十二	二	日	二〇	九	一〇	四	二
二十二	一	日	二〇	九	一〇	四	二
二十一	三	日	二〇	九	一〇	四	二
二十一	二	日	二〇	九	一〇	四	二
二十一	一	日	二〇	九	一〇	四	二
二十	三	日	二〇	九	一〇	四	二
二十	二	日	二〇	九	一〇	四	二
二十	一	日	二〇	九	一〇	四	二
十九	三	日	二〇	九	一〇	四	二
十九	二	日	二〇	九	一〇	四	二
十九	一	日	二〇	九	一〇	四	二
十八	三	日	二〇	九	一〇	四	二
十八	二	日	二〇	九	一〇	四	二
十八	一	日	二〇	九	一〇	四	二
十七	三	日	二〇	九	一〇	四	二
十七	二	日	二〇	九	一〇	四	二
十七	一	日	二〇	九	一〇	四	二
十六	三	日	二〇	九	一〇	四	二
十六	二	日	二〇	九	一〇	四	二
十六	一	日	二〇	九	一〇	四	二
十五	三	日	二〇	九	一〇	四	二
十五	二	日	二〇	九	一〇	四	二
十五	一	日	二〇	九	一〇	四	二
十四	三	日	二〇	九	一〇	四	二
十四	二	日	二〇	九	一〇	四	二
十四	一	日	二〇	九	一〇	四	二
十三	三	日	二〇	九	一〇	四	二
十三	二	日	二〇	九	一〇	四	二
十三	一	日	二〇	九	一〇	四	二
十二	三	日	二〇	九	一〇	四	二
十二	二	日	二〇	九	一〇	四	二
十二	一	日	二〇	九	一〇	四	二
十一	三	日	二〇	九	一〇	四	二
十一	二	日	二〇	九	一〇	四	二
十一	一	日	二〇	九	一〇	四	二
十	三	日	二〇	九	一〇	四	二
十	二	日	二〇	九	一〇	四	二
十	一	日	二〇	九	一〇	四	二
九	三	日	二〇	九	一〇	四	二
九	二	日	二〇	九	一〇	四	二
九	一	日	二〇	九	一〇	四	二
八	三	日	二〇	九	一〇	四	二
八	二	日	二〇	九	一〇	四	二
八	一	日	二〇	九	一〇	四	二
七	三	日	二〇	九	一〇	四	二
七	二	日	二〇	九	一〇	四	二
七	一	日	二〇	九	一〇	四	二
六	三	日	二〇	九	一〇	四	二
六	二	日	二〇	九	一〇	四	二
六	一	日	二〇	九	一〇	四	二
五	三	日	二〇	九	一〇	四	二
五	二	日	二〇	九	一〇	四	二
五	一	日	二〇	九	一〇	四	二
四	三	日	二〇	九	一〇	四	二
四	二	日	二〇	九	一〇	四	二
四	一	日	二〇	九	一〇	四	二
三	三	日	二〇	九	一〇	四	二
三	二	日	二〇	九	一〇	四	二
三	一	日	二〇	九	一〇	四	二
二	三	日	二〇	九	一〇	四	二
二	二	日	二〇	九	一〇	四	二
二	一	日	二〇	九	一〇	四	二
一	三	日	二〇	九	一〇	四	二
一	二	日	二〇	九	一〇	四	二
一	一	日	二〇	九	一〇	四	二
合計			二〇	九	一〇	四	二

一、八、十五、二十二、二十九日爲星期日。二十五日爲雲南起義紀念。三十日爲十二月期交割日。三十一日爲歲尾結帳期。市場均停止集會。故全月共營業二十三天。又十二月期紗共交割一萬三千八百包。價三百元整。



十二月份上海物價指數

據國定稅則準員會報告。二十四年十二月上海躉售、輸出、輸入三種物價指數及上海生活費指數與上月比較。輸出及生活費指數。輸入略跌。躉售無變動。自上月四日施行法幣以來。嘗以外匯萎縮。物價一度騰漲。本月外匯幾無變動。物價亦平穩。足見漸臻幣值安定之一斑。

(一) 躉售物價指數 總指數一〇三·三。與上月相同。比去年同月則漲百分之四·三。八類指數與上月比較。漲跌互見。上漲較鉅者為化學品及燃料兩類。跌落較鉅者為糧食及金屬兩類。化學品類漲百分之三·〇。石蠟、青光元價皆暴漲。硫酸、靛油、亦均趨昂。燃料類漲百分之二·五。柴、炭、煤俱以冬令銷旺售盤大都上漲。糧食類跌百分之二·五。白米以各地新晚米來滬擁擠。復因結帳期近。去路呆滯。一致跌價。國產小麥因受粉廠減工影響而疲跌。他如高粱、苞米等亦貶落。金屬類跌百分之一·一。五金市况以舊歷年闕在邇。同業急於售現。跌價居多。至於其他四類指數。漲落各不逾百分之〇·八。

(二) 輸出物價指數 總指數九〇·〇。較上月漲百分之〇·四。較去年同月漲百分之一九·五。三大類指數與上月比較。原料品、消費品皆略漲。生產品略跌。計原料品指數漲百分之〇·九。乾繭嘗以缺貨上月市價一度猛漲。茲以絲銷轉疲。本月驟跌百分之二一。廠吐、絨綉俱以外銷欠暢而見跌。高粱、菸葉等亦皆貶落。但芝蔴以洋莊暢銷。棉花以棧存欠豐。價與蠶豆、花生仁、芋蘆、豬鬃、建松板、杉木一致提漲。消費品指數漲百分之〇·七。鮮雞蛋、蛋白以需求見殷而躉貴。紙煙、龍口粉、粗布亦皆堅漲。生產品指數跌百分之〇·八。各種絲經上月市價一度猛漲。今以紐約存絲尚厚。廠需欠殷。倫敦、里昂去路亦滯。以致市價疲落。白桐油美銷雖仍暢達。但以來源見旺。開價反跌。

(三) 輸入物價指數 總指數一四一·五。較上月跌百分之〇·八。較去年同月漲百分之四·八。三大類指數比上月均微跌。原料品指數跌百分之〇·七。由於權數較鉅之菸葉、美棉市價疲跌所致。生產品跌百分之〇·七。人造絲以及各種五金、洋紙多數以走銷呆滯而貶落。消費品跌百分之〇·九。麵粉、茶葉、煉

乳、奶油、元羽綢、尺六絨、華達呢等一致擊昂。西貢米、紙煙、鮮橘、棉直貢呢、細啤嘸等則皆跌落。(四)生活費指數 總指數一〇九·三。較上月漲百分之〇·一。較去年同月跌百分之一·〇。五類指數除房租外。與上月比較。燃料、雜類上漲。衣着微升。食物獨見下跌。食物類指數跌百分之一·六。蔬菜價格多數上漲。魚蛋價亦見高。係因供給減少與銅元兌價短縮所致。上月一日及十五日平均兌價為三一·八枚。本月縮至三〇〇枚。即以銅元買賣之物價雖無變動。而一經折為國幣。則見漲百分之六左右。他如豆油、白糖之零售市價亦隨本月或上月之躉售價而上漲。但白米售罄跌百分之九·三。所占權數占該類之半數。故指數仍見下降。燃料類指數漲百分之三·一。雜類指數漲百分之一·七。燃料類中之煤油市價踊貴。火柴、木柴以及雜類中之香煙、牙粉俱以銅元兌價縮小。折合國幣市價稍高。衣着類指數漲百分之〇·四。則由於細布微昂所致也。

茲將本月各類指數與上月及去年同月之指數。列表比較於下。

上海躉售物價指數表

民國十五年作為百分

類別	二十四年十二月	二十四年九月	二十三年十二月
類	二二四·二	二二四·二	二二四·二
糧食	八四·三	八六·五	八三·三
其他食物	二八·七	二七·七	二二·三
紡織品及其原料	八四·七	八四·九	八·一
金屬	二二·二	二二·七	二二·六
建築材料	二〇·一	二六·九	二〇·六
化學品	二〇·八	二〇·五	二〇·三
雜類	一四〇·二	一三一	一三五〇
總指數	一〇三·三	一〇三·三	九九·〇

上海輸出物價指數表

民國十五年作為百分

類別	二十四年十二月	二十四年九月	二十三年十二月
類	二二四·二	二二四·二	二二四·二
糧食	八四·三	八六·五	八三·三
其他食物	二八·七	二七·七	二二·三
紡織品及其原料	八四·七	八四·九	八·一
金屬	二二·二	二二·七	二二·六
建築材料	二〇·一	二六·九	二〇·六
化學品	二〇·八	二〇·五	二〇·三
雜類	一四〇·二	一三一	一三五〇
總指數	一〇三·三	一〇三·三	九九·〇



入 輸						類 別	三十四年 十二月	三十四年 十一月	三十三年 十二月
總 指 數	消 費 品	生 產 品	原 料 品						
			平 均	鑛 產	林 產				
一四一·五	一四二·〇	一四八·五	一三五·六	一一九·三	一三三·六	一四一·九	一四四·四	一三九·九	
一四二·七	一四三·三	一四九·五	一三六·五	一一五·六	一三二·四	一四四·四	一四四·四	一三九·九	
一三五·〇	一三七·〇	一四三·六	一三四·五	一一〇·一	一一四·一	一三九·九	一四四·四	一三九·九	

上海輸入物價指數表
民國十五年作為百分

出 輸						類 別	三十四年 十二月	三十四年 十一月	三十三年 十二月
總 指 數	消 費 品	生 產 品	原 料 品						
			平 均	鑛 產	林 產				
九〇·〇	八三·九	七九·三	一三四·七	七六·二	九三·六	九五·〇	九三·四	八一·八	
八九·六	八三·三	七九·九	一三五·九	七三·七	九四·〇	九三·四	九三·四	八一·八	
七五·三	七八·九	五四·七	一三三·四	八一·〇	七六·四	九三·四	九三·四	八一·八	

總 指 數	類 別					三十四年 十二月	三十四年 十一月	三十三年 十二月
	雜 類	燃 料	房 租	衣 着	食 物			
一九·三	一六七·六	一三五·五	一一〇·〇	八三·一	八八·九	一九·三	一九·三	一九·三
一九·二	一六四·八	一三八·五	一一〇·〇	八三·八	九〇·三	一九·二	一九·二	一九·二
一〇·四	一七五·九	一三三·七	一一〇·〇	八三·七	九〇·四	一〇·四	一〇·四	一〇·四

上海生活費指數表
民國十五年作為百分



上海图书馆藏书



A541 212 0011 6413B



