





始



大正十四年刊行

# 愛媛縣統計書

第四編 (警察衛生及行刑)



愛 媛 縣

144  
64



## 凡 例

1, 本縣統計ハ次ノ四編ニ分テ之ヲ表章シ本編ハ其ノ四編トス

第一編 土地戸口財政其他

第二編 學 事

第三編 産 業

第四編 警察衛生及行刑

1, 本編ヲ分テ次ノ六項トス

警務。高等。保安。工場。衛生。行刑

1, 本編中警察及衛生統計ハ警察官署。郡市役所ヨリ報告セル材料並ニ廳中警務課ノ調査セル資料ニ據リテ編纂シ行刑統計ハ松山刑務所ヨリ資料ヲ得テ編纂セリ

1, 本編ハ主トシテ大正十三年中又ハ大正十三年末ノ事實ヲ表章ス

1, 凡主要ノ諸表ニハ表末ニ累年ノ計數ヲ例記シテ比較對照ニ便セリ

1, 凡一位以下ノ端數ハ之ヲ四捨五入シテ單位ニ止メ四捨五入ノ結果1,ニ滿タザルモノハ0ヲ以テ表章セリ又比例數ヲ舉クル場合ハ多ク單位以下二位點ヲ採レリ而シテ單位以下ノ數量ヲ掲クルモノハ(.)ヲ附セリ(,)ヲ附スルハ千位若クハ百万ヲ示スモノナリ

1, 表章中(一)ヲ填セルハ事實無キモノ(?)ヲ記セルハ事實不明又ハ調査未了ノモノナリ

大正十四年十一月

愛 媛 縣 警 察 部



目次

警 務		高 等	
第一表	戶數..... 1	第三六表	結社..... 28
第二表	人口..... 1	第三七表	新聞紙及雜誌..... 29
第三表	警察官署..... 2	第三八表	同屆出年月並=現在數及累年..... 31
第四表	警察區劃..... 2	保 安	
第五表	水上警察區劃..... 3	第三九表	消防組..... 32
第六表	警察汽船..... 4	第四〇表ノ一	火災原因署別..... 32
第七表	警部補派出所..... 4	第四〇表ノ二	同..... 33
第八表	巡查部長派出所..... 5	第四一表	火災署別..... 33
第九表	巡查派出所駐在所..... 5	第四二表	火災月別..... 34
第一〇表	警部補及巡查定員..... 13	第四三表	森林原野火災署別..... 34
第一一表	警察職員配置..... 13	第四四表	同 月別..... 35
第一二表	警察官吏年齡別..... 14	第四五表	難破船署別..... 35
第一三表	警察官吏在職年數別..... 14	第四六表	船舶難破種別..... 36
第一四表	警部俸給別人員..... 14	第四七表	船舶難破原因累年..... 36
第一五表ノ一	警部補俸給別人員..... 15	第四八表	取締=屬スル諸營業者..... 37
第一五表ノ二	同..... 15	第四九表ノ一	諸興行署別..... 38
第一六表ノ一	巡查俸給別人員..... 15	第四九表ノ二	同..... 38
第一六表ノ二	同..... 15	第五〇表	同 度數日數..... 39
第一七表	巡查退職事由別累年..... 16	第五一表	同 種類累年..... 39
第一八表	退職巡查勤續年數調..... 16	第五二表	止宿人..... 40
第一九表	巡查志願成績..... 16	第五三表	止宿外國人區別..... 40
第二〇表	採用巡查教育程度..... 17	第五四表	貸座敷煙竈及遊客..... 41
第二一表	巡查精勤證書授與者..... 17	第五五表	銃砲製造及賣買..... 41
第二二表	警察上死傷セシ人員..... 17	第五六表ノ一	火藥賣買..... 42
第二三表	警察上=係ル賞與..... 18	第五六表ノ二	同..... 42
第二四表	同(警察事務=從事スル者ノ賞與署別)..... 18	第五六表ノ三	同..... 43
第二五表	難破船救助賞與..... 19	第五六表ノ四	同..... 43
第二六表	巡查懲罰..... 19	第五七表	特種免狀下附..... 44
第二七表	巡查恩給..... 19	第五八表	行政執行處分..... 44
第二八表	巡查療治料補助及弔祭料..... 20	第五九表	精神病者..... 45
第二九表	文書取扱件數..... 21	第六〇表	鑑置精神病者異動..... 45
第三〇表	警察共濟組合給與署別ノ一..... 22	六一表	外國在留人員並=其送金額署別..... 46
第三一表	同ノ二..... 22	六二表	外國在留人員並=其送金額國別..... 46
第三二表	警部補巡查醫療人員病額別..... 23	六三表	海外渡航許可人員..... 47
第三三表	警察共濟組合收支月別..... 24	六四表	海外旅行券下附人員..... 47
第三四表	警察電話..... 24	六五表	司法警察..... 47
第三五表ノ一	警察費警察廳舍修繕費並=同建築費(決算)..... 25	六六表	盜難月別..... 49
第三五表ノ二	同..... 26	六七表	盜難欺偽恐喝及偽造通貨..... 49
第三五表ノ三	同..... 27	六八表	實屋取締法及古物商取締法=依ル徵收物件..... 50
		六九表	初犯及累犯署別..... 50

第七〇表 初犯及累犯罪名別..... 51

第七一表 犯罪原因署別..... 51

第七二表 犯罪原因罪名別..... 52

第七三表 警察犯即決事件署別..... 54

第七四表 警察犯即決事件種別..... 55

第七五表 諸規則違反即決事件署別..... 57

第七六表 諸規則違反即決事件法規別..... 58

第七七表 即決拘留科料刑ノ正式裁判..... 61

第七八表 拘留執行..... 61

第七九表 科料執行..... 62

第八〇表ノ一 犯罪人員罪名別..... 64

第八〇表ノ二 同..... 64

第八〇表ノ三 同..... 65

第八〇表ノ四 同..... 65

第八〇表ノ五 同..... 66

第八一表 被殺害者..... 66

第八二表 發覺ニ依リ分類シタル犯罪署別..... 66

第八三表 發覺ニ依リ分類シタル罪名別..... 68

第八四表 災害其他ノ事故ニテ死亡シタル人員..... 69

第八五表 自殺者手段署別..... 70

第八六表 自殺者月別..... 70

第八七表 自殺者ノ年齢及因由別..... 71

第八八表 自殺者ノ住所及縁事關係..... 72

第八九表 密賣淫人員並ニ其健康診斷..... 72

第九〇表 密賣淫月別..... 73

第九一表 未成年者喫煙禁止法違反處分..... 73

第九二表 違反未成年者ノ年齢及身分別..... 73

工場

第九三表 工場法適用工場及職工人員署別..... 74

第九四表 都市別工場及職工別..... 74

第九五表 業態別工場及職工署別..... 75  
(職工十五人以上使用工場職工及事業性  
質危険又ハ衛生上有害ナル工場職工)

第九六表 工場法適用(常時十五人以上ノ職工ヲ  
工場ノ一(使用スル工場及職工數)..... 75

第九七表 同ノ二(事業ノ性質危険又ハ衛生  
上有害ナル工場及職工數)..... 76

第九八表 工場法適用工場(常時十五人以上ノ職  
職工年齢別ノ一(工場使用スル工場職工)..... 77

第九九表 同ノ二(事業ノ性質危険又ハ衛  
生上有害ナル工場職工)..... 78

第一〇〇表 原動機署別..... 78

第一〇一表 原動機業態別..... 79

第一〇二表 寄宿舍ノ有無工場ト職工別..... 79

第一〇三表 職工貯金調..... 80

衛生

第一〇四表 夫妻相互ノ年齢ニ依リ分チタル婚姻..... 81

第一〇五表 婚姻當時ニ於ケル夫ノ年齢..... 81

第一〇六表 婚姻當時ニ於ケル妻ノ年齢..... 82

第一〇七表 出産..... 82

第一〇八表 出産月別..... 83

第一〇九表 死産月別..... 84

第一一〇表ノ一 死亡者病類別..... 85

第一一〇表ノ二 同..... 85

第一一〇表ノ三 同..... 86

第一一〇表ノ四 同..... 86

第一一〇表ノ五 同..... 87

第一一〇表ノ六 同..... 87

第一一〇表ノ七 同..... 88

第一一〇表ノ八 同..... 88

第一一〇表ノ九 同..... 89

第一一〇表ノ一〇 同..... 89

第一一一表ノ一 死亡者病類年齢別..... 90

第一一一表ノ二 同..... 91

第一一一表ノ三 同..... 92

第一一一表ノ四 同..... 93

第一一一表ノ五 同..... 94

第一一二表 死亡者病類月別..... 95

第一一三表ノ一 傳染病及傳染病疑似症..... 99

第一一三表ノ二 同..... 99

第一一四表 コレラ..... 100

第一一五表 赤痢..... 100

第一一六表 腸チフス..... 100

第一一七表 パラチフス..... 101

第一一八表 痘瘡..... 101

第一一九表 猩紅熱..... 101

第一二〇表 流行性腦脊髄膜炎..... 102

第一二一表 ゲフテリア..... 102

第一二二表 ゲフテリア患者血清療法..... 102

第一二三表 第一期種痘..... 103

第一二四表 第二期種痘..... 104

第一二五表 公立病院ノ一(普通病院)..... 105

第一二六表 同ノ二(娼妓病院)..... 105

第一二七表 私立病院..... 105

第一二八表 傳染病院及隔離病舎..... 106

第一二九表 市町村醫及衛生組合..... 106

第一三〇表 汚物掃除..... 107

第一三一表 埋火葬人員..... 107

第一三二表 墓地及火葬場..... 108

第一三三表 醫師..... 108

第一三四表 齒科醫師..... 109

第一三五表 藥劑師..... 109

第一三六表 産婆..... 110

第一三七表 看護婦(夫)鍼灸術按摩術業者..... 110

第一三八表 藥種商及製藥者..... 111

第一三九表 藥品巡視成績..... 111

第一四〇表 賣藥..... 111

第一四一表 屠畜検査..... 111

第一四二表 切迫屠殺..... 113

第一四三表 飲食物其他物品試験成績..... 114

第一四四表 牛乳及乳製品..... 115

第一四五表 山羊乳..... 115

第一四六表 清涼飲料水..... 116

第一四七表 氷..... 116

第一四八表 藥物中毒..... 117

第一四九表 藥物以外ノ中毒..... 117

第一五〇表 娼妓健康診断..... 117

第一五一表 娼妓有毒者病症別..... 118

第一五二表 衛生及病院費並ニ衛生補助費(縣決算)..... 118

行 刑

第一五三表 在監人員..... 119

第一五四表 在監受刑者刑期別..... 119

第一五五表 在監受刑者罪名別..... 120

第一五六表 受刑者入監..... 120

第一五七表 受刑者出監..... 121

第一五八表ノ一 新受刑者罪名都市別..... 121

第一五八表ノ二 同..... 122


第一五九表 新受刑者刑名別..... 123

第一六〇表 新受刑者刑數別..... 123

第一六一表 新受刑者入監當時ノ年齢..... 123

第一六二表 新受刑者酒嗜好ノ有無..... 123

第一六三表 新受刑者資産ノ有無..... 124



第一表 戶 數 大正十三年

	本籍現住 セルモノ	入 寄 留			計	本籍現住 セルモノ	入 寄 留			計
		他府縣 ヨリ	縣内他 管ヨリ	外國人			他府縣 ヨリ	縣内他 管ヨリ	外國人	
松山警察署	20,328	1,174	7,178	9	28,689	6,032	103	790	—	6,925
山津警察署	12,972	482	1,574	1	15,029	5,700	64	380	—	6,144
今治警察署	28,208	979	3,337	1	32,525	17,857	600	4,350	5	22,812
生川警察署	8,717	135	465	—	9,317	5,440	120	378	—	5,938
西條警察署	6,136	181	568	—	6,885	6,148	140	377	—	6,665
野島警察署	7,128	1,239	2,143	—	10,510	191,478	6,614	28,160	18	226,270
三島警察署	12,446	305	992	—	13,743					
久万警察署	7,862	220	565	—	8,647					
郡中警察署	12,445	124	909	—	13,478					
大洲警察署	9,571	141	1,392	1	11,105	192,496	6,156	27,595	21	226,268
内子分署	6,283	111	785	—	7,179	192,470	5,856	25,054	25	224,405
八幡濱警察署	18,205	496	2,027	1	20,729	192,912	5,612	24,424	18	222,968
						193,401	5,732	24,809	17	223,459
						194,352	5,644	24,303	16	224,315

第二表 人 口 大正十三年

	本 籍 (現住者)		入 寄 留						計		
	男	女	他府縣ヨリ		縣内他管ヨリ		外 國 人		男	女	計
			男	女	男	女	男	女			
松山警察署	49,821	49,450	2,075	2,171	15,106	15,045	9	8	67,101	66,674	133,775
山津警察署	32,463	32,246	948	953	3,390	3,404	1	—	36,802	36,603	73,405
今治警察署	71,639	70,972	1,711	2,074	6,842	7,557	3	—	80,195	80,603	160,798
生川警察署	23,159	22,993	306	273	1,101	1,027	—	—	24,565	24,293	48,859
西條警察署	16,281	15,913	327	316	1,586	1,421	—	—	18,164	17,650	35,844
野島警察署	18,597	18,019	2,939	2,690	4,803	4,748	—	—	26,419	25,457	51,876
三島警察署	31,556	30,618	767	728	2,116	2,044	—	—	34,439	33,385	67,824
久万警察署	19,057	19,730	381	374	1,104	1,075	—	—	20,542	21,179	41,721
郡中警察署	30,439	30,780	283	236	2,144	2,272	—	—	32,866	33,288	66,154
大洲警察署	21,709	21,594	300	293	3,190	3,113	—	1	25,199	25,001	50,200
内子分署	13,744	13,905	294	217	1,646	1,648	—	—	15,624	15,770	31,394
八幡濱警察署	44,194	44,405	1,018	1,052	4,336	3,990	3	—	49,551	49,447	98,998
野村分署	13,470	13,533	294	247	1,614	1,753	—	—	15,318	15,533	30,851
宇和島警察署	11,500	11,514	119	97	722	668	—	—	12,341	12,279	24,620
松丸分署	44,897	44,079	1,236	1,446	9,111	8,972	8	2	55,252	24,499	109,751
御莊警察署	12,151	11,607	251	203	845	790	—	—	13,247	12,600	25,847
御莊警察署	16,257	15,557	276	288	895	786	—	—	17,368	16,631	33,999
計	470,934	466,915	13,395	13,653	60,171	60,313	24	11	545,024	540,892	1,085,916
大正十二年末	476,419	468,764	13,268	14,378	59,808	52,786	36	12	549,531	535,952	1,085,483
十一年末	470,927	465,417	12,837	13,465	57,249	54,522	54	13	541,067	533,417	1,074,480
十年末	467,821	460,968	12,242	14,390	52,500	51,150	35	9	532,598	528,517	1,061,115
九年末	465,231	465,370	12,261	12,261	52,198	52,453	30	13	530,062	530,097	1,060,159
八年末	462,363	465,786	12,500	12,788	56,285	56,353	27	10	527,175	534,397	1,063,112

第三表 警察官署

大正十三年

位 置	距 離		警部補 派出所	巡查部長 派出所	巡 査 派出所	水上巡查 派出所	駐在所	警察署又ハ分署 ノ 距 離	
	警察部へ	警察署へ						最遠部長派 出所	最遠駐在 所
松山警察署	松山市出瀨町一丁目	4	1	1	*1	9	25	29	5-15
三津警察署	温泉郡三津濱町	1-26	—	2	*1	1	20	4-04	13-05
今治警察署	今治市大字住江町	11-00	1	3	—	4	41	15-05	17-06
壬生川警察署	周桑郡壬生川町	12-12	—	1	—	—	17	1-15	4-06
西條警察署	新居郡西條町	13-18	—	—	—	1	9	—	3-34
角野警察署	新居郡角野村	16-28	*2	1*	*2	—	13	5-00	3-35
宇摩警察署	宇摩郡三島町	22-23	—	1	—	—	21	1-15	6-18
久万警察署	上浮穴郡久万町	7-12	—	1	—	—	13	5-03	9-00
大洲警察署	伊豫郡郡中町	3-00	—	1	—	—	15	3-33	7-02
	喜多郡大洲町	14-15	—	1	—	1	19	4-33	6-18
内子分署	喜多郡内子町	11-05	3-14	—	1	—	14	3-25	5-00
八幡濱警察署	西字和郡八幡濱町	18-14	—	—	3	1	21	11-15	14-15
卯之町警察署	東字和郡卯之町	19-25	—	—	—	—	10	—	3-18
野村分署	東字和郡野村町	23-25	4-00	—	1	—	9	3-33	6-34
宇和島警察署	宇和島市廣小路	25-02	—	2	—	4	25	—	16-00
松丸分署	北字和郡明治村	29-18	4-18	—	1	—	8	—	8-35
御莊警察署	南字和郡御莊町	36-10	—	—	—	—	10	—	7-18
計	(署數)	17	—	*2	6*2	16*10	21	4	290

備考 \*印ハ請願ニ係ルモノ

第四表 警察區劃

大正十三年

受持區數	管 轄 區 域	市町數	村 數	面 積	現 住	
					戶 數	人 口
72	松山市一圓 温泉郡ノ内 五明村,伊達村,潮見村,御幸村,生石村,垣生村,余土村,雄群村,朝美村,道後湯之町,湯山村,桑原村,兼鷲村,石井村,久米村,小野村,北吉井村,南吉井村,浮穴村,佳原村,坂本村,拜志村,川上村,三内村,	2	23	33.59	28,689	133,775
30	温泉郡ノ内 三津濱町,古三津村,淺海村,難波村,立岩村,正岡村,北條町,河野村,栗井村,堀江村,和氣村,久枝村,味生村,新濱村,興居島村,睦野村,東中島村,西中島村,神和村,	2	17	12.88	15,029	73,405
69	今治市一圓 越智郡ノ内 宮窪村,大字友之浦ノ内,榎島,明神島,家島,美濃島,鼠島(通稱四坂島)ヲ除ク一圓	4	34	26.50	32,525	160,820
20	周桑郡一圓	3	14	18.80	9,317	48,869
14	新居郡ノ内 西條町,王津村,大生院村,飯岡村,大町村,神戶村,加茂村,橋村,水見町,大保木村,神拜村,	2	9	15.00	6,885	35,944
17	新居郡ノ内 角野村,新居濱町,金子村,高津村,垣生村,大島村,多喜濱村,神郷村,船木村,泉川村,申萩村, 宇摩郡ノ内 別子山村, 越智郡ノ内 宮窪村,大字友之浦ノ内,榎島,明神島,家島,美濃島,鼠島(通稱四坂島)	1	11	15.30	10,510	51,875
25	宇摩郡ノ内 別子山村ヲ除ク外一圓	3	21	32.40	13,743	67,824

第四表 警察區劃 (續)

受持區數	管 轄 區 域	市町數	村 數	面 積	現 住	
					戶 數	人 口
15	上浮穴郡一圓	1	13	37.80	8,647	41,721
21	伊豫郡一圓	3	12	13.03	13,478	66,154
27	喜多郡ノ内 大洲町,大洲村,久米村,平野村,南久米村,管田村,大川村,新谷村,三善村,栗津村,上須或村,白瀧村,大和村,出海村,郷生村,長濱町,喜多灘村,	2	15	16.12	11,105	50,200
15	喜多郡ノ内 内子町,大谷村,字和川村,河邊村,御拔村,天神村,五十崎町,五城村,村前村,大瀨村,立川村,滿穂村,柳澤村,	2	11	13.18	7,129	31,394
33	西字和郡一圓	3	19	18.00	20,729	98,999
13	東字和郡ノ内 字和町,多田村,中川村,笠置村,山田村,下字和村,田之筋村,玉津村,俵津村,袴江村,高山村	1	10	11.80	6,925	30,851
11	東字和郡ノ内 野村町,溪筋村,中筋村,貝吹村,楢林村,惣川村,遊子川村,土居村,高川村,魚成村,	1	9	17.20	6,144	24,620
55	北字和郡ノ内 吉田町,立間尻村,奥南村,喜佐方村,立間村,成妙村,三間村,二名村,好藤村,高光村,束村,清瀬村,御櫛村,岩松町,高近村,畑地村,下灘村,北灘村,下波村,西灘村,戸島村,日坂島村,遊子村,三浦村,九島村	3	23	32.35	22,812	109,751
9	北字和郡ノ内 明治村,愛治村,三島村,日吉村,泉村,吉野生村,	—	7	20.90	5,938	25,847
12	南字和郡一圓	2	5	16.80	6,665	33,999
計		35	253	351.65	226,270	1,085,937

第五表 水上警察區劃

大正十三年末

區又ハ船名	受 持 巡 航 區 域	定 繫 港	主 管 署 名
第一區	三島,西條,壬生川,角野,四警察署所轄海面全部	新居濱	角野
第二區	今治警察署所轄海面全部	今治,弓削	今治
第三區	松山,三津,郡中,大洲,四警察署所轄海面全部及八幡濱警察署所轄佐田岬以北ノ海面	三津濱	三津
第四區	八幡濱警察署所轄佐田ノ岬以南ノ海面	八幡濱	八幡濱
第五區	卯之町,宇和島,御莊,三警察署所轄海面全部	宇和島	宇和島
第一愛媛丸	西字和郡佐田ノ岬以南ノ海面全部	宇和島	宇和島
第二愛媛丸	温泉郡越智郡千波ノ嶽ヨリ白石鼻ヲ見送ル以西ヨリ西字和郡佐田ノ岬以北ノ海面全部	三津濱	三津
準丸	今治警察署所轄及壬生川,西條,角野,三島,四警察署所轄海面全部	今治	今治
第一千島號	八幡濱警察署所轄佐田ノ岬以南ノ海面全部	八幡濱	八幡濱

第六表 警察汽船 大正十三年

Table with 5 columns: 第一受緩丸, 第二受緩丸, 第一千島號, 單, 丸. Rows include ship types (汽船), tonnage (噸數), speed (速力), and dates (年月日).

第七表 警部補派出所 大正十三年

Table with 6 columns: 派出所, 位置, 管轄區域, 町村數, 現住 (戶數, 人口). Lists police sub-stations and their respective areas and populations.

第八表 巡查部長派出所 大正十二年

Table with 6 columns: 派出所, 位置, 管轄區域, 町村數, 現住 (戶數, 人口). Lists police sub-stations for the Chief Patrol Officer and their details.

第九表 巡查派出所及駐在所 大正十三年

Table with 8 columns: 郡市名, 派出所駐在所, 位置, 管轄區域, 警察署又(分署迄)距離, 受持 (巡查定員, 市町數, 村數, 戶數, 人口). Lists patrol sub-stations and their details.

第九表 巡查派出所及駐在所 (續)

郡市名	派出所駐在所	位 置	警察署又 分署迄 ノ距離	受		持		
				巡查定員	市町數	村 數	戶 數	人 口
温 泉 郡	湯山村駐在所	湯山村大字末	1.10	1	—	1	571	3,128
	山原村駐在所	山原村大字樽味	1.01	1	—	1	413	2,154
	素鷺村駐在所	素鷺村大字小坂	22	1	—	1	768	3,443
	同村立花駐在所	同村大字立花	15	1	—	1	574	2,353
	石井村駐在所	石井村大字土居	1.17	1	—	1	752	4,037
	久米村駐在所	久米村大字鷹ノ子	1.21	1	—	1	821	4,241
	小野村駐在所	小野村大字北梅本	3.00	1	—	1	848	4,346
	北吉井村駐在所	北吉井村大字志津	3.20	1	—	1	802	3,786
	南吉井村駐在所	南吉井村大字田窪	2.25	1	—	1	713	3,327
	浮穴村駐在所	浮穴村大字森松	1.30	1	—	1	579	3,109
	荻原村駐在所	荻原村大字荻原	3.06	1	—	1	733	3,960
	坂本村駐在所	坂本村大字久谷	4.02	1	—	1	490	2,349
	拜志村駐在所	拜志村大字下林	4.00	1	—	1	549	2,696
	川上村駐在所	川上村大字南	4.18	2	—	1	1,119	5,868
	三内村駐在所	三内村大字河之内	5.18	1	—	1	768	3,831
松山米穀取引所 請願派出所	松山市末廣町一丁目	2*	1	—	—	—	—	
計	派出所 9 駐在所 25 請願派出所 1		* 72	2	23	28,689	133,775	
三津警察署 温 泉 郡	直住吉町駐在所	古三津村大字堀川	7	3	—	1	1,395	6,377
	味生村駐在所	味生村大字齊院	32	1	—	1	606	3,382
	久枝村駐在所	久枝村大字西長戸	33	1	—	1	702	2,569
	和氣村駐在所	和氣村大字太山寺	23	1	—	1	682	3,691
	堀江村駐在所	堀江村大字堀江	1.31	1	—	1	724	3,750
	新濱村駐在所	新濱村大字高濱	13	2	—	1	968	5,038
	高濱水上駐在所	同	13	1	—	—	—	—
	由良駐在所	興居島村大字由良	3.00	1	—	1	718	3,248
	泊駐在所	同村大字泊	2.00	1	—	1	408	1,443
	睦野村駐在所	睦野村大字時月	7.00	1	—	1	552	2,518
	大浦駐在所	東中島村大字大浦	9.00	1	—	1	640	2,954
	神ノ浦駐在所	同村大字神ノ浦	8.03	1	—	1	442	1,895
	西中島村駐在所	西中島村大字鏡	12.00	1	—	1	661	3,273
	神和村駐在所	神和村大字津和地	13.05	1	—	1	840	4,631
	北條町駐在所	北條町大字北條	4.04	2	—	—	876	4,219
安居島駐在所	同町大字安居島	12.04	1	—	1	99	456	
栗井村駐在所	栗井村大字久保	2.22	1	—	1	645	3,346	
河野村駐在所	河野村大字別府	3.12	1	—	1	820	3,855	
正岡村駐在所	正岡村大字八反地	4.15	1	—	1	429	2,105	
立岩村駐在所	立岩村大字猿川	5.25	1	—	1	502	2,658	
淺海村駐在所	淺海村大字淺海原	5.12	1	—	1	355	1,943	
難波村駐在所	難波村大字中通	4.21	1	—	1	454	2,433	
淺海請願派出所	淺海村大字淺海原	4.24*	1	—	—	—	—	
計	水上派出所 1 派出所 1 駐在所 20 請願派出所 1		* 30	2	17	15,029	73,405	

第九表 巡查派出所及駐在所 (續)

郡市別	派出所駐在所	位 置	警察署又 分署迄 ノ距離	受		持		
				巡查定員	市町數	村 數	戶 數	人 口
今 治 市	直常盤町駐在所	今治市大字常盤町	—	6	—	—	2,151	9,106
	藏敷駐在所	同市大字藏敷	3	4	—	—	1,542	5,968
	辰ノ口駐在所	同市大字通町	5	4	—	—	1,631	7,526
	北新町駐在所	同市大字北新町	3	4	1	—	759	3,269
	片原町水上駐在所	同市大字片原町	4	4	—	—	1,206	5,604
	立花村駐在所	立花村大字島生	32	1	—	1	664	3,448
	富田村駐在所	富田村大字上	1.18	1	—	1	625	3,248
	濱濱村駐在所	濱濱町大字濱濱	2.03	1	—	—	804	3,960
	上朝倉村駐在所	同町大字朝倉上	2.30	1	1	—	613	3,610
	上朝倉村駐在所	同町大字朝倉上	3.30	1	—	1	374	2,162
	下朝倉村駐在所	下朝倉村大字朝倉下	3.00	1	—	1	505	2,775
	清水部村駐在所	清水部村大字中寺	2.08	1	—	1	409	2,197
	清鴨部村駐在所	清鴨部村大字中	2.01	1	—	1	353	1,671
	鈍川村駐在所	鈍川村大字鈍川	4.16	1	—	1	315	1,489
	龍岡村駐在所	龍岡村大字龍岡下	4.12	1	—	1	319	1,439
九和村駐在所	九和村大字大野宮	2.09	1	—	1	338	2,143	
日高村駐在所	日高村大字別宮	32	1	—	1	408	2,364	
近見村駐在所	近見村大字濱濱	1.01	1	—	1	857	4,590	
波止濱町駐在所	波止濱町大字波止濱	1.20	1	1	—	1,018	5,071	
波止濱町駐在所	波方村大字波方	2.23	1	—	1	639	3,492	
今 治 警 察 署	小部村駐在所	同村大字小部	1.23	1	—	1	680	3,577
	乃万村駐在所	乃万村大字喜原	1.11	1	—	1	691	4,151
	大井村駐在所	大井村大字緒原	3.01	1	—	1	591	3,126
	小西村駐在所	小西村大字藤	2.15	1	—	1	432	2,528
	龜岡村駐在所	龜岡村大字種	3.28	1	—	1	534	2,637
	歌仙村駐在所	歌仙村大字高田	4.30	1	—	1	337	1,647
	菊間町駐在所	菊間町大字濱名	4.18	2	1	—	1,002	5,000
	湯浦山駐在所	湯浦山村大字名	4.05	1	—	1	330	1,563
	津倉村駐在所	津倉村大字幸新田	3.08	1	—	1	465	2,194
	津倉村駐在所	同村大字幸新田	7.00	1	—	1	752	4,164
	大山村駐在所	大山村大字泊	9.00	1	—	1	724	5,016
	宮窪村駐在所	宮窪村大字宮窪	12.00	2	—	1	950	5,390
	西伯方村駐在所	西伯方村大字北浦	13.00	1	—	1	928	4,846
	木浦駐在所	東伯方村大字木浦	11.00	1	—	1	679	3,340
	有津駐在所	同村大字有津	11.00	1	—	1	361	1,934
魚島村駐在所	魚島村大字魚島	17.00	1	—	1	264	1,301	
弓削村駐在所	弓削村大字弓削	15.05	1	—	1	819	3,750	
生名村駐在所	生名村大字北側	15.05	1	—	1	522	2,052	
岩城村駐在所	岩城村大字濱戸	13.02	1	—	1	671	3,364	
瀬戸崎村駐在所	瀬戸崎村大字瀬戸	12.00	1	—	1	627	2,697	
盛口村駐在所	盛口村大字井口	14.00	1	—	1	910	4,494	
鏡浦村駐在所	鏡浦村大字大見	13.07	1	—	1	676	3,141	
宮浦村駐在所	宮浦村大字宮浦	15.05	1	—	1	609	2,574	
宗野村駐在所	同山村大字宗野	9.02	1	—	1	511	2,357	
野々江駐在所	同村大字野々江	14.00	1	—	1	688	3,582	
關前村駐在所	關前村大字岡村	10.03	1	—	1	858	3,790	
計	派出所 4 水上派出所 1 駐在所 41		—	69	4	34	32,525	160,798



第九表 巡查派出所及駐在所 (續)

郡市名	派出所駐在所	位 置	警察署又 分署迄 ノ距離	受		持				
				巡查定員	市町數	村數	戶數	人口		
壬生川 警察署	周 桑 郡	直原町 轄	—	2	1	—	695	3,837		
		丹野村 駐在所	丹原町大字願蓮寺	1-15	2	1	—	655	3,265	
		中川村 駐在所	丹野村大字北田野	2-00	1	—	1	820	3,994	
		鞍瀨村 駐在所	中川村大字石經	2-31	1	—	1	471	2,332	
		千足山 駐在所	櫻樹村大字鞍瀨	4-22	1	—	1	400	2,029	
		石根村 駐在所	同 同 同	4-22	1	—	1	291	1,451	
		小松村 駐在所	同 同 同	4-11	1	—	1	190	1,157	
		周吉多國三 駐在所	石根村大字大頭	2-00	1	—	1	572	3,682	
		布井賀安芳 駐在所	小松町大字新屋敷	1-23	1	1	—	740	3,682	
		多國三 駐在所	周吉村大字周布江	28	1	—	1	538	2,882	
		國三 駐在所	周吉多國三村大字北	1-09	1	—	1	484	2,532	
		三芳 駐在所	同 同 同	15	1	—	1	575	2,954	
		三芳 駐在所	同 同 同	31	1	—	1	724	3,952	
		三芳 駐在所	同 同 同	1-04	1	—	1	274	1,378	
		三芳 駐在所	同 同 同	1-23	1	—	1	595	3,025	
		三芳 駐在所	同 同 同	1-15	1	—	1	453	2,484	
		三芳 駐在所	同 同 同	85	1	—	1	397	1,875	
三芳 駐在所	同 同 同	1-26	1	—	1	443	2,348			
計	駐在所 17	—	—	20	3	14	9,317	48,859		
西條 警察署	新 居 郡	直津村 轄	—	3	1	1	1,598	8,151		
		大生院村 駐在所	玉津村大字下島山	28	1	—	1	470	2,435	
		飯岡村 駐在所	玉生院村大字影	1-31	1	—	1	525	2,457	
		飯岡村 駐在所	飯岡村大字大	1-06	1	—	1	384	2,013	
		飯岡村 駐在所	飯岡村大字大	16	1	—	1	668	3,277	
		神賀茂村 駐在所	神戶村大字中野	24	1	—	1	571	2,825	
		神賀茂村 駐在所	神賀茂村大字千丈山	3-03	1	—	1	454	2,394	
		水見村 駐在所	水見町三番耕地	1-20	1	—	1	682	3,346	
		大保木村 駐在所	大保木村大字保木山	2-03	2	1	—	881	4,557	
		大保木村 駐在所	大保木村大字保木山	3-34	1	—	1	674	4,389	
		驛前 派出所	大町村大字大町	10	1	—	—	—	—	
計	駐在所 9 派出所 1	—	—	14	2	9	6,885	35,844		
新 居 郡	新 居 郡	直水上 轄	—	2	—	1	933	4,244		
		新居濱町 駐在所	金子村大字惣開	1-17	1	—	—	720	3,441	
		金子村 駐在所	新居濱町大字東町	1-28	2	1	—	1,196	6,246	
		高津村 駐在所	金子村大字金澤	1-03	1	—	1	824	4,528	
		高津村 駐在所	金子村大字津	1-20	1	—	1	369	1,943	
		垣生村 駐在所	垣生村字町	2-05	1	—	1	469	2,344	
		大島村 駐在所	大島村字村	2-00	1	—	1	257	1,243	
		多喜濱村 駐在所	多喜濱村大字喜濱	2-11	1	—	1	594	3,321	
		船木村 駐在所	船木村大字船木	1-20	1	—	1	635	3,080	
		船木村 駐在所	船木村大字船木	1-15	1	—	1	479	2,440	
		松東中 駐在所	泉川村字松東	12	1	—	1	460	2,552	
中萩 駐在所	同 同 同	13	1	—	1	330	1,428			
中萩 駐在所	同 同 同	12	1	—	1	549	2,813			
中萩 駐在所	同 同 同	1-15	1	—	1	446	2,343			
角野 警察署	宇 摩 郡	別子山村 駐在所	別子山村字小足谷	3-35	1	—	1	186	830	

第九表 巡查派出所及駐在所 (續)

郡市名	派出所駐在所	位 置	警察署又 分署迄 ノ距離	受		持			
				巡查定員	市町數	村數	戶數	人口	
新 居 郡	新 居 郡	惣開請願 巡查派出所	金子村字惣開	1-21	4	—	—	—	—
		新田同 派出所	同 同 同	20	1	—	—	155	798
		堀出同 派出所	同 同 同	1-10	1	—	—	313	1,344
		長尾一本松同 派出所	同 同 同	2-10	2	—	—	196	842
		長尾一本松同 派出所	同 同 同	2-06	1	—	—	211	1,007
		吳木同 派出所	中萩村字吳木	2-15	1	—	—	354	1,549
		鹿森同 派出所	同 同 同	1-10	1	—	—	290	1,170
		四坂島同 派出所	宮窪村字友ノ浦	5-00	2	—	—	544	2,865
		水上派出所	—	—	1	—	—	—	—
		請願派出所	—	—	8	—	—	—	—
計	駐在所 13	—	—	17	1	11	10,510	51,876	
三 島 警察署	宇 摩 郡	直名村 轄	—	3	1	1	1,631	8,179	
		川之江町 駐在所	二名村大字長洲	2-17	1	—	1	210	719
		金生村 駐在所	川之江町字新	1-15	2	1	—	1,484	7,260
		上分町 駐在所	金生村大字下	1-10	1	—	1	960	5,154
		上分町 駐在所	上分町大字上	1-21	1	1	—	637	3,089
		金田村 駐在所	金田村大字金川	2-21	1	—	1	559	2,091
		上瀨村 駐在所	上瀨村大字上	4-07	1	—	1	601	3,169
		新立村 駐在所	上瀨村大字上	6-18	1	—	1	475	2,596
		新立村 駐在所	新立村大字新宮	5-10	1	—	1	602	3,036
		新立村 駐在所	新立村大字新宮	32	1	—	1	675	3,593
		松柏村 駐在所	松柏村大字村	17	1	—	1	748	3,780
中之庄村 駐在所	中之庄村大字中之庄	18	1	—	1	382	1,856		
寒川村 駐在所	寒川村大字寒川	1-03	1	—	1	735	3,831		
津根村 駐在所	津根村大字津根	2-03	1	—	1	441	2,181		
津根村 駐在所	津根村大字津根	2-27	1	—	2	635	2,963		
燕崎村 駐在所	燕崎村大字燕崎	3-26	1	—	1	287	1,198		
燕崎村 駐在所	燕崎村大字燕崎	3-32	1	—	1	342	1,735		
土居村 駐在所	土居村大字土居	3-21	1	—	1	590	2,678		
關川村 駐在所	關川村大字上	31	1	—	1	605	2,864		
小富士村 駐在所	小富士村大字上	3-06	1	—	1	502	2,470		
富郷村 駐在所	富郷村大字寒川山	4-03	1	—	1	307	875		
金砂村 駐在所	金砂村大字小川山	3-03	1	—	1	335	1,927		
計	駐在所 21	—	—	25	3	21	13,743	67,824	
久 万 警察署	上 浮 穴 郡	直明神 轄	—	2	1	—	885	3,980	
		川瀨村 駐在所	明神村大字東明神	2	1	—	1	411	1,809
		柳川村 駐在所	柳川村大字柳野	1-00	1	—	1	642	3,276
		仕七川村 駐在所	仕七村大字七島	4-14	1	—	1	750	3,451
		仕七川村 駐在所	仕七村大字七島	3-14	1	—	1	595	2,552
		中津村 駐在所	中津村大字黒藤川	5-15	1	—	1	663	3,328
		柳谷村 駐在所	柳谷村大字柳井	5-04	1	—	1	748	3,833
		弘形村 駐在所	弘形村大字黒岩	2-20	1	—	1	785	3,663
		父二峯村 駐在所	父二峯村大字露峯	1-21	1	—	1	545	2,559
		父二峯村 駐在所	父二峯村大字中川	4-00	1	—	1	695	2,949
		小田町村 駐在所	小田町村大字町村	5-03	1	—	1	447	3,282
浮穴村 駐在所	浮穴村大字北平	9-00	1	—	1	745	3,444		
石山村 駐在所	石山村大字立石	6-00	1	—	1	238	1,398		
田渡村 駐在所	田渡村大字中田渡	3-26	1	—	1	498	2,197		
計	駐在所 13	—	—	15	1	13	8,647	41,721	

第九表 巡查派出所及駐在所 (續)

郡市名	派出所駐在所	位 置	警察署又分署迄ノ距離	受 持			
				巡查定員	市町數	村 數	戶 數 人 口
郡 中 警察署	直原町村	轄在所	—	3	1	1	2,191 9,719
	砥部村	轄在所	2.13	1	—	1	758 3,793
	廣田村	轄在所	3.22	2	—	1	985 5,019
	玉谷村	轄在所	7.00	1	—	1	550 2,311
	中山村	轄在所	5.20	1	—	1	336 1,673
	山下村	轄在所	3.33	2	—	1	1,328 6,700
	下灘村	轄在所	7.02	1	—	1	684 3,653
	上灘村	轄在所	4.10	1	—	1	749 4,225
	大佐村	轄在所	3.00	1	1	—	356 1,824
	佐禮谷村	轄在所	2.12	1	—	1	427 2,021
	南山崎村	轄在所	1.13	1	—	1	423 1,953
	北山崎村	轄在所	9	1	—	1	850 4,377
	南伊豫村	轄在所	1.18	1	—	1	944 4,864
	北伊豫村	轄在所	1.28	1	—	1	796 4,332
	岡前村	轄在所	1.17	1	—	1	608 3,299
計	駐在所 15	—	—	21	3	12	13,478 66,154
大 洲 警察署	直源大洲村	轄派出所	—	4	1	1	1,439 6,576
	平野村	轄派出所	6	2	—	1	628 2,354
	南久米村	轄派出所	22	2	—	1	1,013 4,923
	久管田村	轄派出所	1.00	1	—	1	568 3,095
	菅藏大喜多村	轄派出所	30	1	—	1	502 2,209
	新三善上白瀧村	轄派出所	2.27	1	—	1	252 1,039
	下須成村	轄派出所	1.21	1	—	1	761 3,417
	豐出海村	轄派出所	3.18	1	—	1	287 1,047
	長喜多村	轄派出所	3.09	1	—	1	256 1,104
	御天五城村	轄派出所	2.17	1	—	1	237 1,092
	直谷村	轄派出所	1.26	1	—	1	561 2,322
	山和村	轄派出所	2.06	1	—	1	306 1,491
	山島村	轄派出所	2.11	1	—	1	529 2,450
	山植村	轄派出所	2.18	1	—	1	345 1,481
	計	派出所 1 駐在所 19	—	—	27	2	15
内 子 分署	直大谷村	轄派出所	—	1	1	—	986 4,309
	山和村	轄派出所	5.00	1	—	1	265 1,009
	山島村	轄派出所	2.29	1	—	1	541 2,379
	山植村	轄派出所	3.25	1	—	1	279 968
	御天五城村	轄派出所	4.07	1	—	1	493 1,765
	御天五城村	轄派出所	2.00	1	—	1	345 1,016
	御天五城村	轄派出所	25	1	—	1	642 2,783
	御天五城村	轄派出所	20	1	1	—	473 2,125
	御天五城村	轄派出所	15	1	—	1	508 2,381
	御天五城村	轄派出所	1.33	1	—	1	366 1,895
	成梅川村	轄派出所	3.00	1	—	1	496 2,287
	立川村	轄派出所	2.00	1	—	1	321 1,436
	立川村	轄派出所	1.31	1	—	1	446 2,582
	立川村	轄派出所	1.26	1	—	1	446 2,185
	計	駐在所 14	—	—	15	2	11

第九表 巡查派出所及駐在所 (續)

郡市名	派出所駐在所	位 置	警察署又分署迄ノ距離	受 持				
				巡查定員	市町數	村 數	戶 數 人 口	
八幡濱 警察署	直野町	轄派出所	—	4	1	—	1,377 5,763	
	千丈村	轄派出所	5	1	—	1	1,004 4,429	
	神双村	轄派出所	1.00	1	—	1	761 3,641	
	三瓶町	轄派出所	25	1	—	1	953 7,193	
	三三三村	轄派出所	1.27	1	—	1	606 2,809	
	三三三村	轄派出所	3.08	1	1	—	838 4,055	
	三三三村	轄派出所	3.34	1	—	1	686 3,510	
	三三三村	轄派出所	3.19	1	—	1	722 3,871	
	三三三村	轄派出所	2.26	1	—	1	679 3,876	
	三三三村	轄派出所	1.21	1	—	2	772 3,534	
	三三三村	轄派出所	10	1	—	1	1,144 5,569	
	三三三村	轄派出所	1.04	1	—	1	557 2,613	
	三三三村	轄派出所	1.35	2	—	1	912 3,908	
	三三三村	轄派出所	1.23	2	1	—	1,465 6,558	
	計	派出所 1 駐在所 21	—	—	33	3	19	20,729 98,998
野 村 分署	直野村	轄派出所	—	2	1	—	1,525 6,241	
	中川村	轄派出所	2.06	1	—	1	604 2,427	
	笠置村	轄派出所	1.18	1	—	1	501 1,965	
	笠置村	轄派出所	1.19	1	—	1	547 1,602	
	笠置村	轄派出所	1.18	1	—	1	334 1,394	
	下字和田村	轄派出所	1.00	1	—	1	658 2,772	
	下字和田村	轄派出所	1.05	1	—	1	470 2,021	
	下字和田村	轄派出所	1.20	1	—	1	523 2,761	
	下字和田村	轄派出所	1.26	1	—	1	557 2,752	
	下字和田村	轄派出所	3.00	1	—	1	441 2,284	
	下字和田村	轄派出所	3.18	2	—	1	965 4,632	
	計	駐在所 10	—	—	13	1	10	6,925 30,851
	宇和島 市	直野村	轄派出所	—	2	1	—	1,199 5,182
		中川村	轄派出所	1.33	1	—	1	595 2,232
		中川村	轄派出所	1.18	1	—	1	674 2,505
中川村		轄派出所	1.19	1	—	1	325 1,482	
中川村		轄派出所	1.18	1	—	1	588 2,336	
御天五城村		轄派出所	1.00	1	—	1	462 1,694	
御天五城村		轄派出所	1.05	1	—	1	359 1,341	
御天五城村		轄派出所	1.20	1	—	1	846 3,497	
御天五城村		轄派出所	1.26	1	—	1	381 1,410	
御天五城村		轄派出所	3.00	1	—	1	715 2,941	
計		駐在所 9	—	—	11	1	9	6,144 24,620
宇和島 市		直野村	轄派出所	—	6	—	—	2,044 8,776
		佐伯町	轄派出所	6	4	—	—	1,181 5,491
		佐伯町	轄派出所	5	6	—	—	1,502 6,956
		佐伯町	轄派出所	20	2	—	—	597 3,125
	佐伯町	轄派出所	15	4	—	—	1,306 4,498	
	佐伯町	轄派出所	16	4	—	—	1,163 5,434	



第一二表 警察官吏年齡別 大正十三年末

Table with columns for age groups (二十歲以上二十五歲未滿, 二十六歲以上三十歲未滿, etc.) and rows for 警視部, 警部補, 巡査部長, 巡査, and 計. Includes historical data for 大正十一年末 to 大正十三年末.

備考 \*印ヲ附シタルハ請願警察官ヲ示ス 以下表同上

第一三表 警察官吏在職年數別 大正十三年末

Table with columns for years of service (一年未滿, 一年以上三年未滿, etc.) and rows for 警視部, 警部補, 巡査部長, 巡査, and 計. Includes historical data for 大正十一年末 to 大正十三年末.

第一四表 警部俸給別人員 大正十三年

Table with columns for salary levels (百十五圓, 百圓, 八十五圓, etc.) and rows for 大正十三年末, 同十三年四月一日, 同十二年, 同十一年, 同十年, 同九年.

第一五表ノ一 警部補俸給別人員 大正十三年

Table with columns for salary levels (五十圓, 五十一圓, 五十二圓, etc.) and rows for 大正十三年末, 同十三年四月一日, 同十二年, 同十一年, 同十年, 同九年.

第一五表ノ二 警部補俸給別人員 大正十三年

Table with columns for salary levels (六十二圓, 六十三圓, 六十四圓, etc.) and rows for 大正十三年末, 同十三年四月一日, 同十二年, 同十一年, 同十年, 同九年. Includes average salary (平均俸給額).

備考 \*印ヲ附シタルハ請願警部補及巡査部長並巡査ナリ 以下同上

第一六表ノ一 巡査俸給別人員 大正十三年

Table with columns for salary levels (三十六圓, 三十七圓, 三十八圓, etc.) and rows for 巡査部長, 巡査, 計, 大正十三年四月一日, 同十二年, 同十一年, 同十年, 同九年.

第一六表ノ二 巡査俸給別人員 大正十三年

Table with columns for salary levels (五十五圓, 五十六圓, 五十七圓, etc.) and rows for 巡査部長, 巡査, 計, 大正十三年四月一日, 同十二年, 同十一年, 同十年, 同九年. Includes average salary (平均俸給額).

第一七表 巡查退職事由別 大正十三年

Table with 7 columns: 依願退職, 懲戒免職, 事務ノ都合免職, 昇進又ハ轉任, 死, 亡, 計. Rows show data for years 1923 to 1928.

第一八表 退職巡查勤續年數調 大正十三年

Table with 11 columns: 一年未滿, 一年以上三年未滿, 三年以上五年未滿, 五年以上七年未滿, 七年以上十年未滿, 十年以上十五年未滿, 十五年以上二十年未滿, 二十年以上二十五年未滿, 二十五年以上三十年未滿, 三十年以上, 計. Rows show data for years 1923 to 1928.

第一九表 巡查志願者成績 大正十三年

Table with 10 columns: 志願者, 採用 (特別採用, 修業生, 計), 不採用 (体格, 身元其他, 學術, 不參又ハ事故ニヨリ, 計). Rows list various prefectures and years.

第二〇表 採用巡查教育程度 大正十三年中

Table with 10 columns: 私立大學在學, 高等學校及專門學校卒業, 同在學, 文官普通試驗合格, 中學校及同等學校卒業, 同在學, 高等小學校卒業, 同在學校, 尋常小學校卒業, 計. Rows show data for years 1923 to 1928.

第二一表 巡查精勤證書授與 大正十三年中

Table with 7 columns: 授與累計, 左記ノ内本年 (授與セシモノ, 没收セシモノ), 請勤證書所持者年末在職人員 (警部補, 巡查部長, 巡查, 計). Rows show data for years 1923 to 1928.

第二二表 警察上死傷セシ人員 大正十三年

Table with 13 columns: 死 (巡查, 看護婦, 消防組員, 人民, 計), 傷 (防疫醫員, 巡轉手, 警部補, 巡查, 消防組員, 人民, 計). Rows list incidents like '犯人逮捕ニ關シ' and '暴行人又ハ發狂人取押ニ關シ'.

第二三表 警察上ニ係ル賞與 大正十三年中

Table with columns for award type (特別賞, 甲賞, 乙賞), amount, and personnel count. Includes sub-headers for '警察事務ニ従事スル者' and '警察事務ニ従事セザル者'.

第二四表 警察上ニ係ル賞與 (警察事務ニ従事スル者ノ賞與別) 大正十三年

Table showing award details by police station (e.g., 警部, 警署, 警分署) and year, including personnel count and amount.

備考 本表内ニハ勤続勤勞者表彰賞與ヲ加入セス

第二五表 難波船救助賞與 大正十三年中

Table showing rescue awards for '難波船' (Naniwa Ship) with columns for personnel, amount, and number of rescued persons.

第二六表 巡査徴罰 大正十三年

Table detailing fines and penalties for patrol officers, categorized by station and year, with columns for personnel, amount, and type of penalty.

備考 \*ナ附シタルハ何賞又ハ罰俸ニ處セラレタル者ニシテ同時ニ賠償セシメタルモノ

第二七表 巡査恩給 大正十三年末

Table showing gratuity (恩給) for patrol officers, categorized by years of service (e.g., 十年以上, 十年未満) and personnel count.



第三〇表 警察共濟組合給與署別ノ一 大正十三年末

	本人死亡		配偶者死亡		祖父母死亡		父母死亡		子死亡		計	
	人員	金額	人員	金額	人員	金額	人員	金額	人員	金額	人員	金額
警 察 部	—	—	1	33.50	1	23.00	1	21.50	2	56.50	5	134.50
巡 査 教 習 所	1	240.00	—	—	—	—	1	32.00	1	20.00	3	292.00
山 津 治 警 察 署	1	348.00	—	—	—	—	2	42.00	1	24.00	3	66.00
壬 生 川 警 察 署	—	—	1	30.50	—	—	—	—	1	33.00	2	63.50
西 條 警 察 署	—	—	2	39.50	—	—	—	—	1	31.00	3	70.50
角 野 警 察 署	—	—	—	—	—	—	—	—	1	33.50	1	33.50
三 島 警 察 署	—	—	—	—	—	—	2	41.00	—	—	2	41.00
大 洲 警 察 署	—	—	1	26.50	—	—	—	—	1	28.00	2	54.50
八 幡 濱 子 分 署	2	498.00	—	—	—	—	1	18.00	1	19.50	4	535.50
卯 之 町 警 察 署	—	—	—	—	—	—	—	—	1	32.50	1	32.50
野 村 分 署	—	—	1	18.50	—	—	—	—	—	—	1	18.50
宇 和 島 警 察 署	—	—	3	66.50	—	—	—	—	1	21.50	4	88.00
松 丸 分 署	—	—	1	21.00	—	—	—	—	—	—	1	21.00
御 莊 警 察 署	—	—	—	—	—	—	—	—	—	—	—	—
計	4	1,086.00	10	236.00	1	23.00	7	154.50	14	369.50	36	1,869.00
大 正 十 二 年	2	504.00	1	28.00	—	—	9	216.00	24	605.75	36	1,363.75
同 十 一 年	3	918.00	6	160.75	—	—	8	223.50	28	740.00	45	2,042.25

第三一表 警察共濟組合給與署別ノ二 大正十三年末

	醫 療 給 與		療 疾 給 與		罹 災 給 與		脫 退 給 與		計	
	人 員	金 額	人 員	金 額	人 員	金 額	人 員	金 額	人 員	金 額
警 察 部	10	238.95	—	—	—	—	—	—	11	238.95
巡 査 教 習 所	5	146.21	—	—	—	—	4	47.56	9	193.70
山 津 治 警 察 署	31	909.36	1	378.00	—	—	9	163.93	40	1,451.29
壬 生 川 警 察 署	10	184.68	—	—	—	—	3	74.50	13	259.18
西 條 警 察 署	13	297.20	1	240.00	—	—	7	140.11	21	677.31
角 野 警 察 署	9	175.52	—	—	—	—	1	2.40	10	177.92
三 島 警 察 署	9	125.28	—	—	—	—	2	22.21	11	147.49
大 洲 警 察 署	2	19.52	—	—	—	—	4	89.37	6	108.89
八 幡 濱 子 分 署	4	113.08	—	—	—	—	2	21.82	6	134.80
卯 之 町 警 察 署	8	698.91	—	—	—	—	1	12.32	9	711.23
野 村 分 署	3	85.16	—	—	—	—	2	24.99	5	83.15
宇 和 島 警 察 署	10	162.20	—	—	—	—	6	106.64	16	268.84
松 丸 分 署	7	196.24	—	—	—	—	3	52.25	10	248.49
御 莊 警 察 署	10	226.12	—	—	—	—	8	109.29	18	335.41
計	2	31.20	—	—	—	—	2	43.44	4	74.64
野 村 分 署	3	16.56	—	—	—	—	1	2.68	4	19.24
宇 和 島 警 察 署	37	680.73	—	—	—	—	7	124.74	44	805.47
松 丸 分 署	3	44.96	—	—	—	—	2	48.54	5	83.50
御 莊 警 察 署	1	27.87	—	—	—	—	1	23.21	2	51.08
計	177	4,389.75	2	618.00	—	—	65	1,110.00	244	6,117.75
大 正 十 二 年 末	144	3,752.36	3	888.00	—	—	66	708.40	250	6,845.51
同 十 一 年 末	150	3,523.05	3	990.00	1	134.00	103	817.26	256	5,330.31

第三二表 警部補巡查醫療人員病類別 大正十三年末

	神經系病	呼吸器病	消化器病	泌尿器病	急性傳染病	外 傷	其 他	計
警 察 部 {警部補 巡查}	1	1	2	—	—	—	1	3
巡 査 教 習 所 {警部補 巡查}	1	1	—	—	—	—	—	2
山 津 治 警 察 署 {警部補 巡查}	—	—	—	—	—	—	—	—
壬 生 川 警 察 署 {警部補 巡查}	4	8	8	1	—	1	11	28
西 條 警 察 署 {警部補 巡查}	—	—	—	—	—	—	—	—
角 野 警 察 署 {警部補 巡查}	2	1	1	1	—	—	—	5
三 島 警 察 署 {警部補 巡查}	1	—	—	—	—	—	—	1
大 洲 警 察 署 {警部補 巡查}	—	1	6	—	—	1	—	8
八 幡 濱 子 分 署 {警部補 巡查}	—	—	—	2	—	—	—	2
卯 之 町 警 察 署 {警部補 巡查}	1	—	—	—	—	—	—	1
野 村 分 署 {警部補 巡查}	—	—	—	—	—	—	—	—
宇 和 島 警 察 署 {警部補 巡查}	—	—	1	—	—	—	—	1
松 丸 分 署 {警部補 巡查}	—	—	—	—	—	—	—	—
御 莊 警 察 署 {警部補 巡查}	—	—	—	—	—	—	—	—
計 {警部補 巡查}	1	1	2	—	—	—	—	4
大 正 十 二 年 {警部補 巡查}	17	28	22	17	2	3	47	135
同 十 一 年 {警部補 巡查}	26	25	27	9	—	1	53	140



第三三表 警察共濟組合收支決算月別 大正十三年度末

Table with 14 columns (months and total) and multiple rows for income (掛給利, 入金) and expenditure (支出) categories like 本會送金額, 醫療給與, 死亡給與, etc.

第三四表 警 察 電 話 大正十三年末

Table with 6 columns: 警察電話個數, 公共電話個數, 警察電話ノ連絡セル警察官署外ノ官衙名, 警察電話ノ連絡セル府縣名, 警察電話延長里程, 維持費.

第三五表ノ一 警察費警察廳舎修繕費並同建築費(決算) 大正十三年度末

Table with 10 columns (departments) and multiple rows for various expenses (經常部, 修繕費, 建築費) across different police divisions like 警察部, 松山警察署, etc.

備考 本表ハ圓位以下四捨五入セルモノナリ

第三五表ノ二 警察費警察廳舍修繕費並同建築費(決算) 大正十三年度末

		郡中警察署	大洲警察署	内子分署	八幡濱警察署	卯之町警察署	野村分署	宇和島警察署	松丸分署	御莊警察署
(經常部)										
警	俸給及諸給	16,109	19,038	12,321	25,691	9,691	8,636	37,752	7,842	9,719
	警部補巡查月給	—	—	—	2,437	—	—	4,096	—	—
	吏加部補巡查特別手當	354	375	229	472	194	71	672	232	124
	宿直料	157	198	69	326	121	96	477	106	106
	宿直料	250	256	168	565	153	142	926	116	150
	旅費	36	37	36	37	36	37	37	37	37
	旅費	3,186	4,586	3,058	6,431	2,489	2,358	10,547	2,279	2,382
	旅費	1,285	1,554	980	2,572	819	759	3,576	689	809
	旅費	822	2,064	526	2,677	407	526	6,119	586	617
	恩給及給助	—	—	—	—	—	—	—	—	—
	練習巡査費	—	—	—	—	—	—	—	—	—
刑罰講習費	—	—	—	—	—	—	—	—	—	
火藥講習費	—	—	—	—	—	—	—	—	—	
駐在所派出所巡查手當	209	237	168	295	121	109	438	86	109	
船中船費給	—	—	—	—	—	—	—	—	—	
小計	24,296	28,345	17,583	41,502	14,032	12,734	64,643	11,973	14,053	
廳	備品費	59	70	50	168	53	67	324	66	82
	筆紙文具費	201	191	156	283	126	135	365	118	115
	筆紙文具費	424	496	359	1,084	425	405	3,495	250	331
	圖書印刷費	23	19	15	476	24	17	34	15	20
	通信運搬費	307	343	229	1,091	163	299	487	180	228
	通服及食費	702	772	544	496	420	413	1,663	317	426
	通服及食費	90	328	120	21	381	61	357	8	19
	小計	1,806	2,218	1,472	3,569	1,592	1,397	6,723	949	1,221
	共濟組合給與機密費	—	—	—	—	—	—	—	—	—
	計	24,296	30,536	19,055	45,071	15,624	14,131	71,366	12,922	15,273
	警察廳舍費	修繕費	90	—	—	88	200	—	413	62
電話補修費		—	—	—	—	—	—	—	—	—
計	90	—	—	88	200	—	413	62	71	
(臨時費)										
警察廳舍費	建築費	—	—	—	—	—	—	—	—	—
	電話架設備費	—	—	—	—	—	—	—	—	—
計	—	—	—	—	—	—	—	—	—	
警察費所屬臨時手當		—	—	—	—	—	—	—	—	—
同旅費增給費		—	—	—	—	—	—	—	—	—
合	計	24,386	30,536	19,055	45,159	15,824	14,131	71,779	12,984	15,344

第三五表ノ三 警察費警察廳舍修繕費並同建築費(決算) 大正十三年度末

		保健病院	計	大正十二年	同 十一年	同 十年	同 九年	同 八年
(經常部)								
警	俸給及諸給	—	388,460	387,591	396,501	388,671	310,562	189,045
	警部補巡查月給	3,750	27,830	34,293	37,218	38,239	31,789	19,468
	吏加部補巡查特別手當	—	6,683	6,819	7,699	7,544	4,744	2,842
	宿直料	—	4,666	4,698	4,644	4,650	4,044	2,915
	宿直料	—	8,998	8,728	8,829	8,163	7,591	7,136
	旅費	658	632	695	698	692	690	480
	旅費	475	102,617	105,225	138,396	102,675	97,719	62,067
	旅費	—	35,597	31,730	34,233	36,666	27,483	11,017
	旅費	—	43,060	36,463	40,260	34,923	28,479	12,711
	恩給及給助	—	115,944	79,285	67,224	60,720	44,705	29,416
	練習巡査費	—	1,963	2,063	2,614	2,420	1,671	521
刑罰講習費	—	—	—	—	—	—	—	
火藥講習費	—	—	—	—	—	—	—	
駐在所派出所巡查手當	—	4,760	4,596	4,435	4,578	4,545	4,132	
船中船費給	—	874	951	930	990	1,024	233	
小計	4,877	742,145	703,137	747,994	690,929	565,046	291,984	
廳	備品費	—	10,380	20,237	20,890	14,980	43,107	9,421
	筆紙文具費	—	5,151	5,936	5,366	5,561	5,608	4,833
	筆紙文具費	—	20,973	21,943	25,133	23,790	23,046	17,030
	圖書印刷費	—	4,363	4,216	5,462	4,963	5,279	3,503
	通信運搬費	—	8,935	7,769	7,366	6,917	7,919	6,171
	通服及食費	—	32,711	43,047	39,462	25,189	77,814	17,827
	通服及食費	—	3,154	2,974	3,254	3,485	3,050	2,581
	小計	—	85,663	106,799	124,186	85,150	166,452	62,404
	共濟組合給與機密費	—	7,947	7,956	8,138	7,972	242	—
	計	4,877	840,755	822,892	872,181	879,050	739,740	357,388
	警察廳舍費	修繕費	—	2,923	4,337	4,539	2,786	4,225
電話補修費		—	27,860	51,125	25,948	14,051	26,117	3,184
計	—	30,783	55,462	30,487	16,837	30,342	5,441	
(臨時部)								
警察廳舍費	建築費	—	—	—	39,885	28,387	68,101	11,122
	電話架設備費	—	—	—	31,522	24,357	3,983	9,121
計	—	—	—	66,407	53,244	72,048	20,242	
警察費所屬臨時手當		—	—	—	—	—	37,999	136,723
同旅費增給費		—	—	—	—	—	—	—
合	計	4,877	871,538	878,354	969,075	859,132	913,165	519,795

高等

第三六表 結社 大正十三年末

Table with columns: 名 (Name), 所在地 (Location), 設立年月 (Establishment Date), 累年設立 (Cumulative Establishment), 解散 (Dissolution), 年現 (Current Year), 未在 (Not Present). Lists various associations across different municipalities like 松山市, 今治市, 宇和島市, etc.

第三七表 新聞紙及雜誌

大正十三年

Table with columns: 題號 (Title/Issue), 發行所 (Publisher), 保證金有無 (Guarantee Fund), 發行回數 (Number of Issues). Lists newspapers and magazines such as 南端新聞, 友誼報, 松山商業會議所, etc.



保安

第三九表 消防組 大正十三年

Table with columns for 市町村數, 組數, 組員數 (組頭, 小頭, 消防手, 計), 瓦斯筒, 腕筒, 消防組未設置町村數. Rows list various police divisions and their statistics for 1922-1924.

第四〇表ノ二 火災原因署別調 大正十三年

Table with columns for 藥品, 乾燥物, 油類, ガソリン, セロロイド, 電氣, 瓦斯, 自然發火, 機械磨擦, 弄火, 雷火, 其他, 不明, 放火, 計. Rows list causes of fire by police division and year.

第四〇表ノ一 火災原因署別調 大正十三年

Table with columns for 燈, 浴場, 煙突, 汽車煙筒, 煤爐, 暖爐, 行火炬, 洋燈, 火鉢, 取灰, 吸殼, 燭, 蠟燭, 火柴類, 殘始火, 火消蛋, 提燈. Rows list fire causes by police division and year.

第四一表 火災署別 大正十三年

Table with columns for 失火, 放火, 雷火, 不審火, 計, 延燒, 延燒セリ度, 直ニ消シテ止ム度, 住家, 非住家, 損害見積金額. Rows list fire statistics by police division and year.

第四二表 火災月別 大正十三年

Table with 14 columns (months and total) and multiple rows for fire statistics including loss of property, damage to buildings, and agricultural losses.

第四三表 森林原野火災署別 大正十三年

Table with 14 columns (fire types and totals) and rows for various police districts (e.g., Matsuyama, Itoya) and annual summaries.

備考 \*印ナ附シアルハ原野ニシテ他ハ森林ナリ次表同シ

第四四表 森林原野火災月別 大正十三年

Table with 14 columns (months and total) and rows for forest and field fire statistics, including damage to public/private land and agricultural losses.

第四五表 難破船 大正十三年

Table with 14 columns (ship types and totals) and rows for shipwreck statistics by district (e.g., Matsuyama, Itoya) and annual summaries.

第四六表 船舶難破種別 大正十三年

	難波種別							遭難人員			
	損傷	破壊	漂流	顛覆	火災	沈没	計	救助セシ	行衛不明	死亡	計
流船	1	2	—	—	—	—	3	3	—	—	3
接座風其	3	12	2	16	—	—	32	67	4	6	84
計	4	15	2	15	1	—	37	74	4	6	84
渡船	1	—	—	—	—	—	1	—	—	—	1
座風其	1	1	1	2	—	1	6	13	—	—	14
計	2	2	1	2	—	1	8	14	—	1	15
日本形帆船	1	—	—	—	—	1	2	3	—	—	3
接座風其	6	1	—	—	—	2	9	14	—	—	14
計	5	10	12	7	—	8	42	67	2	7	76
西洋形帆船	2	—	—	—	—	—	2	12	—	—	12
接座風其	1	1	—	—	—	—	2	5	—	—	5
計	7	5	1	—	—	8	21	42	1	4	47
汽船	2	—	—	—	—	—	2	18	—	—	18
接座風其	3	—	—	—	—	—	3	15	—	—	15
計	6	—	2	—	—	—	8	51	—	—	51
合計	3	4	—	—	—	1	8	11	—	—	11
接座風其	10	2	—	—	—	5	17	42	—	—	42
計	15	27	17	24	1	12	95	193	7	18	218
接座風其	3	—	—	—	—	—	3	4	—	—	4
計	33	34	19	24	1	21	132	283	7	18	308

第四七表 船舶難破原因累年 大正十三年

年	遭難原因							難破種別					計
	接觸	擱岸	座礁	座洲	風浪	其他	計	損傷	破壊	漂流	顛覆	火災	
大正十三年	8	1	17	2	95	9	132	33	34	19	24	1	21
同十二年	17	1	25	4	64	7	118	38	10	10	39	6	118
同十一年	9	1	11	9	122	6	158	52	28	23	24	1	158
同十年	9	2	19	6	83	14	133	38	15	18	34	—	133
同九年	18	—	11	5	145	9	188	41	61	7	16	—	188

第四八表 取締ニ屬スル諸營業者 大正十三年

	松山	三津	今治	壬生川	西條	角野	三島	久万	郡中	大洲	内子	八幡濱	卯之町	野村	宇和島	松丸	御莊	計
古物	604	107	470	163	82	108	228	88	173	152	93	276	66	55	410	41	51	3,167
南屋宿宿	50	28	61	15	9	25	26	15	20	13	7	51	9	4	35	11	6	385
人貨	118	52	106	36	26	43	41	20	26	35	13	41	17	12	75	23	21	705
印刷	128	51	119	87	39	35	103	171	38	88	51	120	71	68	151	61	59	1,440
木下	17	—	12	—	—	1	—	2	1	2	—	7	2	—	2	—	—	47
影版	26	3	13	4	2	6	5	4	2	5	7	18	2	4	14	—	2	117
銅版	16	1	27	8	5	11	13	15	17	14	14	23	7	13	24	9	5	222
活版	3	2	7	—	—	—	1	—	—	1	—	2	2	—	7	—	—	27
石版	7	5	12	5	5	3	6	1	—	—	—	7	2	1	10	—	—	70
以上兼業	2	—	2	1	1	1	—	—	—	—	—	—	—	—	13	—	—	6
藏書	1	4	3	—	—	—	2	—	1	3	1	—	—	—	2	—	—	21
藏書	173	178	462	61	50	62	72	135	139	157	91	118	157	338	302	74	61	2,630
藏書	21	15	3	—	—	—	2	—	—	6	3	1	3	—	34	1	—	89
藏書	14	2	5	—	—	—	8	1	2	—	—	—	—	—	—	—	—	34
藏書	26	2	6	11	4	13	36	—	3	9	—	7	1	—	—	—	—	119
仲代書業	149	20	226	50	75	32	145	30	63	79	23	25	18	18	104	19	20	1,096
司行	—	3	—	—	—	—	16	2	—	—	—	—	—	—	8	—	—	29
司行	7	4	20	9	10	14	20	32	4	12	—	74	7	28	6	9	3	259
司行	71	10	88	19	16	1	21	24	25	17	19	7	16	12	40	7	9	402
司行	162	86	244	72	42	56	127	93	60	98	99	105	44	58	173	84	51	1,654
司行	66	50	111	18	17	29	22	2	27	18	7	33	29	7	36	6	8	486
料理	162	82	72	54	29	72	50	6	49	55	54	75	35	16	154	35	17	1,017
料理	261	50	279	65	54	51	81	87	81	68	44	108	30	86	168	17	43	1,573
料理	35	22	28	9	29	19	11	3	18	40	25	31	19	6	64	11	11	381
料理	27	16	—	—	—	—	—	—	—	—	—	—	—	—	—	—	—	43
料理	221	110	145	28	65	47	36	8	58	74	84	106	52	19	242	26	21	1,342
料理	12	1	—	1	7	1	—	—	—	—	—	3	1	—	—	—	—	27
料理	21	134	—	—	—	—	—	—	—	—	—	—	—	—	—	—	—	155
料理	54	—	—	—	—	—	—	—	—	—	—	—	—	—	—	—	—	54
料理	187	35	132	53	27	17	50	40	13	58	20	128	32	17	51	33	22	914
料理	132	10	71	61	36	58	78	7	23	45	22	46	18	6	12	11	3	639
料理	59	6	125	11	17	3	20	8	17	3	3	38	5	3	39	7	3	367
料理	30	43	—	—	—	—	—	—	—	—	—	—	—	—	—	—	—	73
遊藝	33	1	24	4	13	10	6	—	6	7	2	4	2	—	8	2	1	123
遊藝	46	11	21	16	10	64	12	9	5	18	5	16	2	7	42	6	7	297
遊藝	54	6	24	—	—	1	—	—	—	8	—	3	—	—	16	—	—	112
遊藝	28	4	2	—	—	17	—	4	5	17	—	4	—	2	36	4	5	128
遊藝	6	—	6	—	—	—	—	—	—	—	—	—	—	—	13	—	—	26
遊藝	11	1	4	1	2	—	1	—	—	1	1	3	—	—	18	—	—	43
遊藝	—	63	212	3	8	—	—	—	1	5	—	73	1	—	11	—	—	390
遊藝	—	23	67	4	4	3	4	—	5	3	—	30	6	—	23	—	—	176
遊藝	1	—	—	—	—	2	8	4	—	6	3	—	—	1	3	—	—	28
遊藝	259	29	212	83	60	51	97	8	72	32	15	42	17	11	233	16	46	1,283
乘自	16	8	15	7	2	8	3	1	8	5	1	1	9	5	14	10	10	123
乘自	69	22	46	33	20	23	22	9	24	25	9	25	15	3	35	12	11	403
乘自	2	29	87	3	1	6	6	—	5	3	5	63	28	—	74	—	—	326
乘自	56	185	338	23	28	87	54	—	31	93	14	28	—	—	201	7	10	1,155
乘自	5	3	8	3	2	6	2	—	5	3	2	5	1	1	3	—	—	52
乘自	1	1	3	2	1	1	2	4	7	5	4	3	1	2	4	2	1	44
乘自	1	2	3	—	—	—	—	—	1	1	—	—	—	—	1	—	—	9
乘自	5	1	—	—	—	—	—	—	—	—	—	—	—	—	—	—	—	11
乘自	14	3	—	—	—	—	—	—	—	—	—	—	—	—	—	—	—	19
乘自	2	—	—	—	—	—	—	—	—	—	—	—	—	—	—	—	—	7
遊藝場	—	—	—	—	—	—	—	—	—	—	—	—	—	—	—	—	—	—
遊藝場	—	—	—	—	—	—	—	—	—	—	—	—	—	—	—	—	—	—
遊藝場	—	—	—	—	—	—	—	—	—	—	—	—	—	—	—	—	—	—
遊藝場	—	—	—	—	—	—	—	—	—	—	—	—	—	—	—	—	—	—
遊藝場	—	—	—	—	—	—	—	—	—	—	—	—	—	—	—	—	—	—
遊藝場	—	—	—	—	—	—	—	—	—	—	—	—	—	—	—	—	—	—
計	3,475	1,528	3,926	1,027	811	981	1,439	834	1,038	1,298	744	1,756	727	804	2,923	546	548	24

第四九表一ノ 諸 興 行 署 別 大正十三年

Table with 13 columns: 新演劇, 舊演劇, 活動寫真, 活動寫真, 浪花節劇, 浪花節, 人形芝居, 淨瑠璃, 喜劇, 仁論加, 落語談, 相撲. Rows include locations like 山津治川條, 野島万中洲, 子濱町村島, etc.

第四九表ノ二 諸 興 行 署 別 大正十三年

Table with 14 columns: 觀世物, 奇術, 曲馬曲藝, 輕曲, 萬歲, 舞手踊, 歌劇, 琵琶歌, 演藝會, 尺八, 音樂會, 競馬, 關牛, 其他, 合計. Rows include locations like 山津治川條, 野島万中洲, 子濱町村島, etc.

第五〇表 諸 興 行 度 數 日 數 大正十三年

Table with 16 columns: 度數 (有料, 放樂, 計), 日數 (有料, 放樂, 計). Rows include 宇和島警察署, 松丸分署, 御莊警察署, etc.

第五一表 諸 興 行 種 類 累 年 大正十三年

Table with 14 columns: 大正十三年 (度數, 日數), 同十二年, 同十一年, 同十年, 同九年. Rows include 演劇, 演劇, 演劇, etc.



第五二表 止宿人 大正十三年

Table with columns for nationalities (Foreign, Other Prefecture, Local) and counts (Male, Female, Total) for various police stations and years.

第五三表 止宿外國人區別 大正十三年

Table showing the breakdown of foreign visitors by nationality (Siam, USA, UK, etc.) and gender across different police stations.

第五四表 貨座敷娼妓及遊客 大正十三年

Table detailing the number of passengers, prostitutes, and tourists, along with their consumption amounts, categorized by police stations and years.

第五五表 銃砲製造及賣買 大正十三年

Table showing the production and purchase of firearms, including counts for manufacturing and sales across various police stations.

第五六表ノ一 火藥賣買 大正十三年

Table with columns for '火藥賣買' (Firearms Sales/Purchases) and '大正十三年' (Taisho 13). It lists various police stations (e.g., 松山, 山津, 今生, 壬生, 西條) and their respective sales and purchase figures for different types of firearms (銃, 雷管, 管).

第五六表ノ三 火藥賣買 大正十三年

Table with columns for '火藥賣買' (Firearms Sales/Purchases) and '大正十三年' (Taisho 13). It lists various police stations (e.g., 松山, 山津, 今生, 壬生, 西條) and their respective sales and purchase figures for different types of firearms (銃, 雷管, 管).

第五六表ノ二 火藥賣買 大正十三年

Table with columns for '火藥賣買' (Firearms Sales/Purchases) and '大正十三年' (Taisho 13). It lists various police stations (e.g., 松山, 山津, 今生, 壬生, 西條) and their respective sales and purchase figures for different types of firearms (銃, 雷管, 管).

第五六表ノ四 火藥賣買 大正十三年

Table with columns for '火藥賣買' (Firearms Sales/Purchases) and '大正十三年' (Taisho 13). It lists various police stations (e.g., 松山, 山津, 今生, 壬生, 西條) and their respective sales and purchase figures for different types of firearms (銃, 雷管, 管).

第五七表 狩獵免狀下附 大正十三年

Table with columns for license types (甲種, 乙種), counts (下付數, 免許數), and regional offices (e.g., 松山, 山形, 三浦, etc.).

第五九表 精神病者 大正十三年

Table showing mental health statistics by region (e.g., 松山, 山形, 三浦, etc.), gender (男, 女), and status (一時假監置, 監置ヲ要セサル).

第五八表 行政執行處分 大正十三年

Table detailing administrative actions (e.g., 假領, 密賣淫者ニ對シ, 土地物件使用) across various regions.

第六〇表 監置精神病者異動 大正十三年

Table showing the movement of mentally ill individuals under supervision (監置) between different facilities (官公立病院, 其他ノ場所).

第六一表 外國在留人員並ニ其送金額署別 大正十三年

Table with columns for '在留人員' (Male/Female/Total), '外國郵便', '日米郵便', '正金銀行', '日本銀行', '香港銀行', '三井銀行', '其他銀行', and '計'. Rows list various police districts like 松山, 山津, 野島, etc.

第六二表 外國在留人員並ニ其送金額國別 大正十三年

Table with columns for '在留人員' (Male/Female/Total), '外國郵便', '日米銀行', '正金銀行', '日本銀行', '香港銀行', '三井銀行', '其他銀行', and '計'. Rows list countries like 北布加, 米哇, 奈西, etc.

第六三表 海外渡航許可人員 (移民) 大正十三年中

Table with columns for '農', '業', '商', '業', '其', '他', '呼', '寄', '同', '件', '度', '計', and '左掲ノ外失効又ハ中止シタル者'. Rows list destinations like 北布, 米哇, 奈西, etc.

第六四表 海外旅行券下附人員 (非移民) 大正十三年中

Table with columns for '學術研究', '實業視察', '商', '業', '呼', '寄', '同', '件', '度', '計', and '左掲ノ外失効又ハ中止シタル者'. Rows list destinations like 北布, 米哇, 奈西, etc.

第六五表 司法警察 大正十三年中

Table with columns for '殺人犯', '放火犯', '強盜犯', '窃盜犯', '詐欺犯', '横領犯', '賭博犯', '傷害犯', '其他', and '計'. Rows list police districts like 松山, 三津, 今治, etc.

第六五表 司法警察 (續)

	殺人犯		放火犯		強盜犯		竊盜犯		詐欺犯		橫領犯		賭博犯		傷害犯		其他		計	
	被害	檢舉	被害	檢舉	被害	檢舉	被害	檢舉	被害	檢舉	被害	檢舉	被害	檢舉	被害	檢舉	被害	檢舉	被害	檢舉
角野署 { 自他府縣	3	3	1	1	—	—	124	105	42	42	46	46	24	24	34	34	154	150	428	405
三島署 { 同同	2	2	1	1	—	—	86	57	105	103	65	65	25	25	19	19	148	148	451	420
久万署 { 同同	—	—	1	1	—	—	58	53	51	49	69	69	14	14	12	12	93	93	298	291
郡中署 { 同同	3	3	—	—	—	—	71	55	32	32	46	46	21	21	18	18	201	201	392	376
大洲署 { 同同	2	2	1	1	—	—	105	91	86	85	127	127	30	30	20	20	102	102	473	458
内子署 { 同同	—	—	1	1	—	—	62	47	56	56	21	21	43	43	19	19	58	58	260	245
八幡濱署 { 同同	8	8	2	2	—	—	157	130	96	93	228	224	69	69	53	49	181	173	794	748
卯之町署 { 同同	1	1	—	—	2	2	149	132	44	44	64	64	6	6	11	11	217	217	494	477
野村署 { 同同	—	—	1	1	—	—	82	78	37	37	39	39	6	6	10	10	190	190	365	361
宇和島署 { 同同	5	5	1	1	1	1	288	238	195	189	126	126	51	51	68	68	224	224	959	903
松丸署 { 同同	1	1	—	—	—	—	35	31	208	208	82	82	22	22	10	10	72	71	430	425
御莊署 { 同同	3	3	1	1	—	—	475	471	53	53	31	31	28	28	16	16	66	66	673	669
計 { 同同	42	42	19	19	9	10	3,463	2,757	7,744	7,241	1,558	1,554	544	544	504	500	2,571	2,540	10,454	9,690
大正十二年 { 自他府縣	50	49	24	24	8	8	2,792	2,348	1,466	1,332	1,251	1,287	488	491	778	784	2,579	2,587	9,437	9,110
同十一年 { 同同	36	35	30	28	10	9	2,704	2,915	1,497	1,481	1,211	1,206	645	645	528	528	1,952	1,945	8,613	7,792
同十年 { 同同	29	28	24	23	9	8	2,625	2,014	1,766	1,752	1,093	1,092	665	665	412	412	2,116	2,114	8,739	8,108
同九年 { 同同	38	36	12	12	2	2	3,042	2,261	1,559	1,558	1,219	1,221	474	472	436	436	2,258	2,270	9,078	8,528

第六六表 盜難月別 大正十三年

	一月	二月	三月	四月	五月	六月	七月	八月	九月	十月	十一月	十二月	計
	強盜=遭ヒタ { 家船人	—	—	1	—	—	2	1	—	—	1	—	1
竊盜=遭ヒタ { 家屋内外 船人	114	127	140	163	138	175	192	200	190	180	129	98	1,766
拘摸=遭ヒシ人	2	1	6	1	—	1	1	—	6	4	4	4	30
計	205	207	260	381	198	299	296	340	302	306	198	168	3,160
大正十二年	273	250	357	225	301	256	203	236	240	313	316	269	2,659
同十一年	260	148	196	263	268	251	248	319	228	181	172	215	2,749
同十年	248	197	209	179	256	195	203	239	187	187	246	229	2,576
同九年	330	280	220	178	235	238	149	272	259	311	268	366	3,106
同八年	254	253	223	332	316	290	270	313	335	283	213	280	3,362

第六七表 盜難詐欺恐喝及偽造通貨 大正十三年

	強盜=遭ヒシ			竊盜=遭ヒシ			拘摸=遭ヒシ人	詐欺恐喝=遭ヒシ人
	家	船	人	屋内	屋外	船		
松山警察署	1	—	—	323	284	—	314	15
山津警察署	—	—	—	83	12	5	—	—
今治警察署	2	—	—	240	120	10	23	—
生川警察署	—	—	—	36	34	1	26	—
西條警察署	1	—	—	108	89	—	—	4
角野警察署	—	—	—	71	20	1	38	—
野島警察署	—	—	—	77	8	—	—	—
久万警察署	—	—	—	46	28	—	—	—
中洲警察署	—	—	—	61	15	—	12	—
郡大警察署	—	—	—	79	27	4	3	—
内子分署	—	—	—	41	7	—	15	1
八幡濱分署	—	—	—	228	30	5	1	123
卯之町分署	—	—	—	90	35	1	23	43
野村分署	1	—	—	40	20	—	61	2
宇和島警察署	1	—	—	178	43	6	2	120
松丸分署	—	—	—	22	3	—	—	66
御莊警察署	—	—	—	28	31	1	—	16
計	6	1	—	1,766	804	33	515	30
大正十二年	7	—	—	1,899	586	58	621	71
同十一年	4	—	—	1,808	460	62	356	54
同十年	5	—	—	1,793	562	54	114	17
同九年	1	—	—	2,038	612	67	227	11
同八年	3	—	—	2,011	877	89	356	18

第六八表 質屋取締法及古物商取締法ニ依ル徴收物件 大正十三年

Table with columns for '質屋' (Pawnshop) and '古物商' (Antique Dealer) categories, including sub-columns for '徴收' (Collection) and '被徴收者ニ還付' (Returned to collector). Rows list various police stations and their respective collection statistics for the year 1924.

第六九表 初犯及累犯署別 大正十三年

Table showing the number of first-time offenders (初犯) and repeat offenders (累犯) by police station (署別) for the year 1924. It includes a total count for all stations and a breakdown by year (1921-1924).

第七〇表 初犯及累犯罪名別 大正十三年

Table detailing the names of crimes (罪名別) for first-time offenders (初犯) and repeat offenders (累犯) in 1924. Categories include theft (窃盗), assault (暴行), and other offenses, with counts for males and females.

第七一表 犯罪原因署別 大正十三年

Table showing the reasons for crimes (犯罪原因) by police station (署別) in 1924. Reasons include anger (怒憤), greed (貪慾), poverty (貧困), and other factors, with counts for males and females.

第七一表 犯罪原因署別 (續)

	怒憤	怨恨	貪慾	貧困	痴情	酒狂	自由ヲミ	罪運	證據	虛榮	迷信	病苦	其他	計
三島警察署 {男女}	20	1	1	218	9	11	146	—	18	—	—	—	65	489
久万警察署 {男女}	8	7	19	6	—	10	—	—	8	—	—	—	243	301
郡中警察署 {男女}	16	1	188	32	1	6	19	—	11	—	—	—	56	323
大洲警察署 {男女}	31	3	220	31	1	1	1	—	7	—	—	—	101	396
内子分署 {男女}	8	3	172	5	1	5	—	1	—	2	—	—	72	269
八幡濱警察署 {男女}	62	9	301	19	3	9	15	—	3	—	—	—	146	567
卯之町警察署 {男女}	28	2	80	17	1	4	—	—	16	—	—	—	157	306
野村分署 {男女}	12	2	181	7	—	—	—	—	5	—	—	—	106	308
宇和島警察署 {男女}	26	9	309	4	3	9	2	—	16	—	—	—	488	866
松丸分署 {男女}	11	2	58	8	—	—	35	—	2	—	—	—	166	282
御莊警察署 {男女}	8	6	46	13	3	11	7	—	—	—	—	—	185	279
計 {男女}	470	63	2,937	467	52	109	264	1	220	2	—	—	2,915	7,501
大正十二年 {男女}	437	80	2,638	273	80	123	298	11	267	—	—	—	2,548	6,759
同 十一年 {男女}	23	11	251	51	16	1	30	8	65	—	—	—	315	769
同 十年 {男女}	455	98	2,321	278	105	102	279	5	301	1	20	2,534	6,499	
同 九年 {男女}	18	19	227	41	12	—	16	1	94	—	—	—	286	718
同 八年 {男女}	713	116	2,908	252	65	97	181	2	256	4	7	2,592	6,797	
同 七年 {男女}	13	9	296	51	16	—	22	—	85	3	1	330	826	
同 六年 {男女}	258	89	2,813	276	77	132	221	2	467	5	5	2,878	7,223	
同 五年 {男女}	12	7	268	61	27	4	28	1	91	2	3	401	905	
同 四年 {男女}	355	254	4,000	534	80	200	339	4	383	3	7	2,525	8,614	
同 三年 {男女}	12	6	443	72	16	—	28	2	86	—	—	—	325	933

第七二表 犯罪原因罪名別 大正十三年

	怒憤	怨恨	貪慾	貧困	痴情	酒狂	自由ヲミ	罪運	證據	虛榮	迷信	病苦	其他	計
逃走ノ罪 {男女}	—	—	—	—	—	—	2	—	—	—	—	—	—	2
騷擾ノ罪 {男女}	36	—	—	—	—	—	41	—	—	—	—	—	—	79
放火及失火ノ罪 {男女}	3	8	—	—	1	—	—	—	—	—	—	—	45	57
往來ヲ妨害スル罪 {男女}	—	—	—	—	—	2	1	—	—	—	—	—	21	24

第七二表 犯罪原因罪名別 (續)

	憤怒	怨恨	貪慾	貧困	痴情	酒狂	自由ヲミ	罪運	證據	虛榮	迷信	病苦	其他	計
食料水ニ關スル罪 {男女}	—	1	—	—	—	—	—	—	—	—	—	—	5	6
通貨偽造ノ罪 {男女}	—	—	—	—	—	—	—	—	—	—	—	—	2	2
有價證券偽造ノ罪 {男女}	—	—	3	—	—	—	—	—	—	—	—	—	1	4
毀棄姦淫ノ罪 {男女}	—	—	—	—	8	—	6	—	—	—	—	—	6	20
賭博及當籤ノ罪 {男女}	—	—	849	31	—	2	83	—	6	—	—	—	301	1,272
瀆職ノ罪 {男女}	—	—	2	—	—	—	11	—	—	—	—	—	31	143
殺人ノ罪 {男女}	9	14	1	—	8	2	—	—	—	—	—	—	8	42
傷害ノ罪 {男女}	375	21	3	—	21	93	1	—	—	—	—	—	39	553
過失傷害ノ罪 {男女}	1	—	—	—	—	—	—	—	—	—	—	—	49	49
墮胎ノ罪 {男女}	—	—	1	—	—	—	2	—	—	—	—	—	1	1
遺棄ノ罪 {男女}	—	—	—	2	—	—	1	—	—	—	—	—	4	5
逮捕及監禁ノ罪 {男女}	—	—	—	—	—	1	—	—	—	—	—	—	1	3
擄取及誘拐ノ罪 {男女}	—	—	36	—	2	—	—	—	—	—	—	—	5	43
竊盜ノ罪 {男女}	—	—	527	167	—	—	1	—	133	—	—	—	253	1,081
強盜ノ罪 {男女}	—	—	57	26	—	—	—	—	41	—	—	—	46	170
詐欺及恐喝ノ罪 {男女}	1	—	646	139	—	—	6	—	47	—	—	—	1	1,051
毀棄及隱匿ノ罪 {男女}	8	3	2	2	1	1	—	—	10	—	—	—	9	82
其他 {男女}	38	10	545	131	11	5	74	1	34	—	—	—	741	1,598
計 {男女}	470	63	2,624	460	52	106	216	1	220	2	—	—	1,716	7,501
縣令違反 {男女}	—	—	2	—	—	—	11	—	—	—	—	—	119	132
其他法令違反 {男女}	—	—	311	7	—	3	37	—	—	—	—	—	1,080	1,438
合計 {男女}	470	63	2,937	467	52	109	264	1	220	2	—	—	2,915	7,501
	14	5	251	76	13	—	26	—	59	1	—	—	276	721

第七三表 警察犯即決事件署別 大正十三年

被 告 人	拘 留					科 料					免 除	
	三十日以上	十日以上	五日以上	五日未満	計	十圓以上	五圓以上	二圓以上	一圓以上	一圓未満		計
松山警察署 {男女}	45	2	13	5	20	1	1	7	16		25	
三津警察署 {男女}	48		7	8	1		3	11	19		33	
今治警察署 {男女}	111	1	4	28	8		5	1	59	5	70	
壬生川警察署 {男女}	12		1	2	2		2	1	4		7	
西條警察署 {男女}	36			2	4	1	1	15	13		30	
角野警察署 {男女}	17			1	2			7	5	1	13	
三島警察署 {男女}	5			1	1		1		2		3	
久万警察署 {男女}	24				1			4	14	5	24	
郡中警察署 {男女}	46			7	3			12	24		36	
大洲警察署 {男女}	29		1	3	1		2	1	21		24	
内子分署 {男女}	8			2	2				3	1	4	
八幡濱警察署 {男女}	59		1	5	9		7	9	28		44	
卯之町警察署 {男女}	9			3	2		2	2			4	
野村分署 {男女}	16			2	2		2	7	3		12	
宇和島警察署 {男女}	42		2	7	5		3	11	8	6	28	
松丸分署 {男女}	14			1	4		1	2	6		9	
御莊警察署 {男女}	21			1	1		2	4	9	4	19	
計 {男女}	542	1	13	84	60	158	2	25	102	229	26	384
大正十二年 {男女}	618	1	5	78	49	133	4	49	161	240	31	485
同十一年 {男女}	121		1	32	63	96			7	18		25
同十年 {男女}	608		19	63	40	122	6	37	148	229	65	485
同九年 {男女}	143		1	14	104	119	1	3	5	13	2	24
同八年 {男女}	632		18	78	47	143	4	29	149	231	76	489
同八年 {男女}	140		1	18	80	99	1	3	11	20	6	41
同八年 {男女}	1,327		10	82	64	156		18	173	456	521	1,171
同八年 {男女}	238		3	25	130	158	1	3	15	33	28	80
同八年 {男女}	1,494		23	88	62	173	3	38	108	308	864	1,321
同八年 {男女}	189		4	26	72	102		2	9	21	55	87

第七三表 警察犯即決事件種別 大正十三年

被 告 人	拘 留					科 料					免 除	
	三十日以上	十日以上	五日以上	五日未満	計	十圓以上	五圓以上	二圓以上	一圓以上	一圓未満		計
(内務省令警察犯處罰令)												
○密賣淫ヲ爲シタルモノ {女}	41			8	33	41						
○密賣淫媒合若クハ容止ヲ爲シタルモノ {男女}	1			1	1							
○一定ノ住居又ハ生業ナクシテ諸方ヲ徘徊スルモノ {男女}	80	1	7	52	20	80						
○故ナク面會ヲ強請シ又ハ強談威迫ノ行爲ヲ爲シタルモノ {男女}	9		2	2	5	9						
○合力喜捨ヲ強請シ又ハ強テ物品ノ購買ヲ求メタルモノ {男女}	2				1	1			1		1	
○乞食ヲ爲シ又ハ爲サシメタルモノ {男女}	1				1	1						
○濫ニ寄附ヲ強請シ又ハ收利ノ目的ヲ以テ強テ物品入場券等ヲ配付シタルモノ {男女}	1				1	1						
○他人ノ業務ニ對シ惡戯又ハ妨害ヲ爲スモノ {男女}	1								1		1	
○公衆ノ自由ニ交通シ得ル場所ニ於テ喧嘩シ横臥シタルモノ {男女}	56			10	19	29		1	17	9	27	
○公衆ノ自由ニ交通シ得ル場所ニ於テ泥酔シテ徘徊シタルモノ {男女}	26			2	7	9		3	12	2	17	
○公衆ノ自由ニ交通シ得ル場所ニ於テ濫ニ車馬舟筏其他ノ物品ヲ置キ又ハ交通妨害トナルヘキ行爲ヲ爲シタルモノ {男女}	162							2	33	119	8	162
○公衆ノ自由ニ交通シ得ル場所ニ於テ危險ノ虞アルトキ點燈其他ノ豫防處置ヲナスヘキ義務ヲ怠リタルモノ {男女}	3								3		3	
○劇場寄席其他公衆合同ノ場所ニ於テ公衆ノ妨害ヲ爲シタルモノ {男女}	2								2		2	
○妄ニ吉凶禍福ヲ説キ又ハ祈禱符呪ヲ爲シ若ハ守札ヲ授與シテ人ヲ惑シタル者 {男女}	2							1	1		2	
○病者ニ對シ禁厭祈禱符呪等ヲナシ又ハ神符神水等ヲ與テ醫療ヲ妨ケタルモノ {男女}	2				1	1		1			1	
○官職位記勳爵學位ヲ詐リ又ハ法令ノ定ムル服裝徽章ヲ僭用シ若クハ之ニ類似ノモノヲ使用シタル者 {男女}	3			1	1	2			1		1	
○官公署ニ對シ不實ノ申告ヲ爲シ又ハ其ノ義務アルモノニシテ故ナク申述ヲ背セサルモノ {男女}	10		1	3	1	5		1	2	2	1	5
○河川溝渠又ハ下水路ノ疏通ヲ妨ケヘキ行爲ヲ爲シタルモノ {男女}	2								2		2	
○自己又ハ他人ノ身体ニ刺文ヲシタル者 {男女}	5								2	2	1	5



第七四表 警察犯即決事件種別 (續)

	被告人員	拘留					科 料					免除	
		三十日以上	十日以上	五日以上	五日未満	計	十圓以上	五圓以上	二圓以上	一圓以上	一圓未満		計
○官公署ノ榜示シ若ハ官公署ノ指 揮ニ依リ榜示シタル禁條ヲ犯シ 又ハ其ノ設置ニ係ル榜標ヲ汚損 シ若クハ撤去シタルモノ	{男 {女	2							2			2	
○水火災其他事變ニ際シ制止ヲ音 セシテ其ノ場所ニ立入り若ハ 其場所ヲ撤去セス又ハ官吏ヨリ 援助ノ求メテ受ケタルニ拘ハラ ス傍觀シテ之ニ應セサル者	{男 {女	1					1					1	
○他人ノ田野園圃ニ於テ果菜ヲ採 摘シ又ハ花卉ヲ採折シタルモノ	{男 {女	2							2			2	
○濫リニ他人ノ身邊ニ立塞リ又ハ 追従シタル者	{男 {女	5		3		3		2				2	
○他人ノ身体又ハ物件又ハ之ニ害 ヲ及ホスヘキ場所ニ對シ物件ヲ 抛擲シ又ハ放射シタル者	{男 {女	2						2				2	
○一定ノ飲食物ニ他物ヲ混テシ不 正ノ利ヲ圖リタル者	{男 {女	1						1				1	
○公衆ノ目ニ觸ルヘキ場所ニ於テ 租裨標程シ又ハ臀部股部ヲ露ハ シ其他醜態ヲ爲シタル者	{男 {女	72 2							58 2	14		72 2	
○街路ニ於テ尿尿ヲ爲シ又ハ爲サ シメタルモノ	{男 {女	13						1	12			13	
○家屋其他建造物若クハ引火シ易 キ物ノ近傍又ハ山野ニ於テ濫ニ 火ヲ焚グ者	{男 {女	5						2	1	2		5	
○炮煮洗滌剥皮等ヲ要セス其ノ儘 食用ニ供スヘキ飲食物ニ覆蓋ヲ 設ケス店頭ニ陳列シタル者	{男 {女	16 4							12 4	4		16 4	
○公衆ノ目ニ觸ルル場所ニ於テ牛 馬其他ノ動物ヲ虐待シタル者	{男 {女	2							2			2	
計	{男 {女	489 65	1	10	73 13	58 38	142 51	2 2	16 1	80 1	223 7	26 3	347 14
(受緩罰警察犯處罰令)													
○慈善救濟ニ名ヲ藉リ物品ヲ販賣 シ利ヲ圖リタルモノ	{男 {女	5			1	1		1	3				4
○住所氏名ヲ詐稱シテ旅舎ニ投宿 シ又ハ船舶ニ乗込ミタルモノ	{男 {女	10 3		1	6	1	8		1	1			2 3
○故ナク賭博ノ場所ニ參集シタル 者	{男 {女	28 3		2	4	1	7		7	14 3			21 3
○鴉犬ヲ闘シ又ハ許可ヲ得スシテ 競馬若クハ闘牛ヲ爲シタルモノ	{男 {女	6						1	3	2			6
○公道ニ於テ濫ニ牛馬ヲ疾驅シタ ル者	{男 {女	1								1			1
○内臟ヲ除去セサル河豚ヲ食用ノ 爲メ販賣ノ用ニ供シ又ハ授與シ タル者	{男 {女	3 1							1	2		1	3 1
計	{男 {女	53 7		3	11	2	16		9	22 5		6 1	37 7
合 計	{男 {女	542 72	1	13	84 13	60 38	158 51	2 2	25 1	102 6	229 8	26 4	384 21

第七五表 諸規則違反即決事件署別

大正十三年

	被告人員	拘留					科 料					免除	
		三十日以上	十日以上	五日以上	五日未満	計	十圓以上	五圓以上	二圓以上	一圓以上	一圓未満		計
松 山 警察署 {男 {女	252 33			3		3	1	4	12	232			249 33
三 津 警察署 {男 {女	232 8							1	6	1			232 8
今 治 警察署 {男 {女	239 12						1	21	144	73			239 12
壬生川 警察署 {男 {女	176 46				1	1	2	17	134	22			175 16
西 條 警察署 {男 {女	188 24						4	1	46	117	20		188 24
角 野 警察署 {男 {女	95 28							1	17	46	31		95 28
三 島 警察署 {男 {女	115 34						3	28	84				115 34
久 万 警察署 {男 {女	142 12				4	4	1	55	71				138 12
郡 中 警察署 {男 {女	248 31			3		3	20	122	103				245 31
大 洲 警察署 {男 {女	269 11						3	87	179				269 11
内 子 分署 {男 {女	153 26			1	6	7	4	15	12	89	33		153 19
八幡濱 警察署 {男 {女	161 20				1	1	1	6	44	108	2		161 19
卯之町 警察署 {男 {女	105 13						2	20	70	7	6		105 13
野 村 分署 {男 {女	95 6			1		1	1	4	25	60	5		95 4
宇和島 警察署 {男 {女	176 18		1			2	2	36	70	64			174 17
松 丸 分署 {男 {女	70 3						1	6	63				70 3
御 莊 警察署 {男 {女	108 35						1	11	76	20			108 35
計	{男 {女	2,824 350		1	6 2	7 7	13 10	15 8	85 28	617 129	1,800 131	294 23	2,811 319
大 正 十二年 {男 {女	2,829 868			4 8	9 2	13 10	9 13	71 53	727 152	1,715 112	294 28	2,816 358	
同 十一年 {男 {女	2,237 426			7 1	7 16	7 17	18 9	77 40	574 166	1,144 165	417 29	2,230 409	
同 十年 {男 {女	2,571 562			3 1	5 15	8 16	12 3	87 28	554 117	1,149 127	761 72	2,563 347	
同 九年 {男 {女	4,774 794			3 1	7 5	10 16	8 2	95 33	716 226	2,275 342	1,670 169	4,764 772	
同 八年 {男 {女	4,884 822			1 1	2 18	3 18	8 5	55 87	379 229	1,783 304	9,656 229	4,881 804	



第七六表 諸規則違反即決事件法規則 (續)

被告人員	拘留					科料					免除	
	二十日以上	十日以上	五日以上	五日未満	計	十圓以上	五圓以上	二圓以上	一圓以上	一圓未満		計
○銃砲火藥取締法施行規則 {男女}	6							4	2		6	
○火工場取締規則 {男女}	7						1	2	4		7	
○畜犬及野犬取締規則 {男女}	10							1	7	2	10	
○寄附金募集取締規則 {男女}	2						2				2	
○河川海岸港灣及堤防取締規則 {男女}	16								15	1	16	
○度量衡器取締規則 {男女}	44						2	28	14		44	
○地方稅施行規則 {男女}	4							1	3		4	
○米穀檢查規則 {男女}	3						2	1			3	
○競走汽船取締規則 {男女}	2							2			2	
○流船底曳綱漁業取締規則 {男女}	8						1	6	1		8	
○森林產物搬出取締規則 {男女}	2							1		1	2	
○自動車取締規則 {男女}	46						1	2	20	23	46	
○工場法施行細則 {男女}	3							1	2		3	
○賣藥法施行細則 {男女}	1								1		1	
○仲介營業取締規則 {男女}	21			1		1	2	7	8	9	20	
○結核預防法施行規則 {男女}	39							6	22	11	39	
○縣稅賦課規則施行細則 {男女}	36						1	9	17	9	36	
○勞働者募集取締規則 {男女}	7				1	1		3	1		7	
○原動機取締規則 {男女}	1								1		1	
計 {男女}	2,047			6	7	13	14	82	524	1,218	1,977	2,035
合 計 {男女}	2,824		1	6	7	13	15	85	619	1,800	2,94	2,811

第七七表 即決拘留科料刑ノ正式裁判

大正十三年

被告人員	拘留		正式裁判ノ結果			科料		正式裁判ノ結果		
	即決件數	正式裁判數	有罪	無罪	未決	即決件數	正式裁判數	有罪	無罪	未決
松山警察署	23					307				
山津警察署	16					285				
今生警察署	52	1	1			326				
西條警察署	9	2	1		1	186				
角野警察署	14	*1				244				
三久警察署	7	1		*1		136	2	2		
大洲警察署	6					152				
御庄警察署	6					174				
内子警察署	16					314				
八幡町警察署	6	*1				308				
卯之野警察署	11					177				
宇和島警察署	21					226	1			1
松丸警察署	6					122	1			1
御莊警察署	5					114				
計	27	5	2		2	219				
御莊警察署	5					82				
御莊警察署	2					162				
計	232	9*2	5*1	1	3	3,534	4	2	2	
大正十二年	250	6	4		2	3,762	2			2
同十一年	267	6	6			327	1	1		
同十九年	264	10	6		3	3,425	5	4	1	
同十八年	244	7	5		1	6,673	5	*1	2	2
同	303	2	2	*1		8,453	5	2	2	1

第七八表 拘留執行

大正十三年

被告人員	執行	保證金ヲ差出ササルニ付留置	保證金ヲ差出シテ執行テ受ク	保證金ヲ差出シ後出延セサルニ依リ保證金ヲ沒收		未執行	
				人員	金額	未定	逃走又ハ所在不明ニテ執行不能
松山警察署	23		23				
山津警察署	16	4	12				
今生警察署	52		52				
西條警察署	9	3	5				1
角野警察署	14	7	7				
三久警察署	6	2	4				
大洲警察署	6		3		3		
御庄警察署	6		1		5		
内子警察署	16		16				
八幡町警察署	6		5		1	3,000	
卯之野警察署	5		6				
宇和島警察署	27	2	2		1	6,000	
松丸警察署	5	14	13				
御莊警察署	5		4		1		
御莊警察署	2		2				
計	231	45	173	10	2	9,000	1
大正十二年	252	34	202	10	2	9,000	
同十一年	268	*4	168	4	3	8,000	3
同十九年	256	101	138	7			1
同十八年	338	*1	223	3	1	4,000	*1
同	300	*8	244	5	4	16,000	3

第七九表 科 料 執 行 大正十三年

	被 告	完 納	不完納	幾 部		消 減	未 執 行		假 納 シ テ 正 式 裁 判 求 ム	假 納 セ シ ヲ リ 留 置	計	完 納 セ サ リ シ 依 留 役 位
				納	不納		納 否 未 定	死 亡 又 ハ 所 在 不 明 ニ テ 執 行 不 能				
松山警察署	人員	308 58*	238 52				12	12			308 58	1
	金額	452,500 94,000*	379,500 76,000			18,000	56,500	14,500			452,500 94,000	2,000
三津警察署	人員	276 36*	270 36				3	3			276 36	
	金額	299,500 37,000*	289,500 37,000				3,000	7,000			299,500 37,000	
今治警察署	人員	326 18*	298 11				27	1			326 18	
	金額	373,600 23,500*	340,000 11,200			12,300	28,600	5,000			373,600 23,500	
壬生川警察署	人員	198 14*	193 13				4	1			198 14	
	金額	254,200 19,000*	249,200 18,000			1,000	4,000	1,000			254,000 19,000	
西條警察署	人員	244 4*	230 3				6	1			244 4	
	金額	430,500 8,000*	420,500 7,000				10,000	1,000			430,500 8,000	
角野警察署	人員	136 4*	124 4				2				136 4	
	金額	153,000 3,500*	147,000 3,500				6,000				153,000 3,500	
三島警察署	人員	152 47*	150 46				2				152 47	
	金額	261,400 88,000*	259,400 86,000			2,000	2,000				261,400 88,000	
久万警察署	人員	174 18*	169 18				5				174 18	
	金額	268,000 23,000*	257,500 23,000				10,500				268,000 23,000	
郡中警察署	人員	314 23*	307 11				7				314 23	
	金額	676,400 57,000*	659,400 25,000			32,000	17,000				676,400 57,000	
大洲警察署	人員	308 12*	273 11				31	4			308 12	
	金額	484,950 18,500*	436,450 16,500			2,000	43,500	5,000			484,950 18,500	
内子分署	人員	177 10*	168 9				9				177 10	
	金額	317,400 10,000*	300,400 9,000			1,000	17,000				317,400 10,000	

第七九表 科 料 執 行 (續)

	被 告	完 納	不完納	幾 部		消 減	未 執 行		假 納 シ テ 正 式 裁 判 求 ム	假 納 セ シ ヲ リ 留 置	計	完 納 セ サ リ シ 依 留 役 位
				納	不納		納 否 未 定	死 亡 又 ハ 所 在 不 明 ニ テ 執 行 不 能				
八幡濱警察署	人員	226 18*	218 9				3	5			226 18	
	金額	356,400 39,000*	344,400 22,000			17,000	3,000	9,000			356,400 39,000	
卯之町警察署	人員	122 4*	114				2	4			122 4	
	金額	393,500 11,500*	367,500			11,500	6,000	15,000		5,000	393,500 11,500	
野村分署	人員	112 4*	100 4				12				112 4	
	金額	206,000 10,000*	185,000 10,000				21,000				206,000 10,000	
宇和島警察署	人員	219	219								219	
	金額	313,100	313,100								313,100	
松丸分署	人員	82 5*	80				1	1			82 5	
	金額	105,000 8,000*	101,000			8,000	3,000	1,000			105,000 8,000	
御荘警察署	人員	162 4*	140 4				22				162 4	
	金額	276,500 22,000*	238,500 22,000				38,000				276,500 22,000	
計	人員	3,536 279*	3,354 231				148	31		2	3,536 279	1
	金額	5,621,950 472,000*	5,288,350 386,200			104,800	269,100	57,500		5,000	5,619,950 472,000	2,000
大正十二年	人員	3,684 256*	3,399 214				2	245			3,684 256	2
	金額	6,058,000 413,100*	5,579,900 344,900			8,000	4,000	411,700		52,300	6,055,000 404,600*	3,000
同 十一年	人員	3,128 196*	2,871 174				1	243			3,128 196	1
	金額	5,256,350 310,500*	4,838,250 284,200				2,000	394,800		16,300	5,251,350 305,500*	5,000
同 十年	人員	3,441 274*	3,229 210				196	13			3,441 274	
	金額	4,981,700 367,600*	4,644,200 278,510				310,500	16,000		11,000	4,981,700 367,500*	
同 九年	人員	9,598 560*	6,289 489				4	272			9,598 560	3
	金額	8,221,200 734,700*	7,799,600 560,080			8,000	21,500	365,000		9,000	822,100 434,700*	9,000
同 八年	人員	7,075 644*	6,468 530				5	549			7,075 644	2
	金額	7,455,850 637,400*	6,673,250 524,400			2,400	3,800	722,900		53,500	7,455,850 637,400*	2,400

備考 \*印ナ附シアルハ前年未執行ノモノナリ 金額ノ單位ハ圓トス

第八〇表ノ一 犯罪人員罪名別

大正十三年

Table with columns for crime types (逃走ノ罪, 竊取ノ罪, 放火及失火ノ罪, etc.) and gender (男, 女) for various police stations and years.

第八〇表ノ二 犯罪人員罪名別

大正十三年

Table with columns for crime types (有價証券偽造ノ罪, 強姦ノ罪, 賭博及富籤ノ罪, etc.) and gender (男, 女) for various police stations and years.

第八〇表ノ三 犯罪人員罪名別

大正十三年

Table with columns for crime types (過失傷害ノ罪, 墮胎ノ罪, 遺棄ノ罪, etc.) and gender (男, 女) for various police stations and years.

第八〇表ノ四 犯罪人員罪名別

大正十三年

Table with columns for crime types (強盜ノ罪, 詐欺恐喝ノ罪, 毀棄隱匿ノ罪, etc.) and gender (男, 女) for various police stations and years.

第八〇表ノ五 犯罪人員罪名別

大正十三年

Table with columns for police divisions (e.g., 松山, 三津, 今治, 壬生川, 西條, 角野, 三島, 久万, 郡中, 大洲, 内子, 八幡濱) and counts for various crime categories like 盗賊, 怨恨, 争論, etc.

第八一表 被殺害者 (續)

Table showing victims of murder categorized by police division and year (大正十一年, 十二年, 十三年, 十四年, 十五年, 十六年, 十七年, 十八年, 十九年, 二十年).

第八一表 被殺害者

大正十三年

Table showing victims of murder categorized by police division and year (大正十三年).

第八二表 發覺ニ依リ分類シタル犯罪署別

大正十三年

Table showing crime statistics categorized by police division and year, including counts for 現行犯, 非現行犯, 自首, and 計.



第八五表 自殺者手段署別 大正十三年

Table with columns for police station (e.g., 松山, 津治, 生川), method (e.g., 縊レテ, 入水シテ), and gender. Total count is 151.

第八六表 自殺者月別 大正十三年

Table with columns for month (一月 to 十二月) and gender. Total count is 151.

第八七表 自殺者ノ年齢及因由別 大正十三年

Table with columns for age group (e.g., 十六歳未満, 二十歳以上) and cause (e.g., 精神錯亂シテ, 病苦ニ因リ). Total count is 151.



第八八表 自殺者ノ住所及縁事關係 大正十三年

Table with columns for marital status (未婚者, 有配偶者, 離婚者, 喪配偶者, 不詳) and gender (男, 女), and rows for years (大正十三年, 同十二年, 同十一年, 同十年, 同九年).

第八九表 密賣淫人員並其健康診斷 大正十三年

Table with columns for health diagnosis results (健康診斷ノ結果) and rows for locations (松山, 山津, 今川, 生川, 西條, 角野, 三島, 久万, 郡中, 大洲, 内子, 八幡, 卯之野, 宇和, 島丸, 松莊, 御).

第九〇表 密賣淫月別 大正十三年

Table showing monthly counts for 'Secret Sale of Prostitution' (密賣淫) from January to December for the years 1923, 1922, 1921, 1920, and 1919.

第九一表 未成年者喫煙禁止法違反處分 大正十三年

Table detailing violations of the prohibition on smoking by minors, categorized by police station (e.g., 松山, 山津, 今川, 生川, 西條, 角野, 三島, 久万, 郡中, 大洲, 内子, 八幡, 卯之野, 宇和, 島丸, 松莊, 御) and type of violation (違反未成年者, 沒收件數).

第九二表 違反未成年者ノ年齢身分別 大正十三年

Table showing the age and sex distribution of minors who violated the law, categorized by age group (十二歳未満, 十二歳以上十五歳未満, 十五歳以上十八歳未満, 十八歳以上二十歳未満) and sex (男, 女).

工場

第九三表 工場法適用工場及職工人員署別 大正十三年

Table with columns for factory type (染織工場, 機械及器具工場, etc.), gender (男, 女), and employee count (計). Includes sub-totals for prefectures like 松山, 山形, etc.

第九四表 郡市別工場及職工別 大正十三年

Table showing factory counts and employee numbers by prefecture/city (e.g., 温故, 泉智, 郡都). Columns include factory type and gender breakdown.

第九五表 業態別工場及職工署別 (職工十五人以上使用工場職工及事業性) 大正十三年

Table detailing factory types (染織工場, 機械及器具工場, etc.) and employee counts by prefecture (e.g., 松山, 山形, etc.).

第九六表 工場法適用工場ノ一 (常時十五人以上職工ヲ使用スル工場及職工數) 大正十三年

Table showing factory counts and employee numbers for specific industries (e.g., 製絲, 染織, 機械器具工場) categorized by employee count ranges.

第九六表 工場法適用工場ノ一 (續)

Table with columns for age groups (15 years and under, 50 years and under, 500 years and under, 1000 years and over) and gender (male, female), with sub-rows for various industries like food, alcohol, paper, and chemicals.

第九七表 工場法適用工場ノ二 (事業ノ性質危険又ハ衛生上有害ナル工場及職工數) 大正十三年

Table with columns for age groups (15 years and under, 50 years and under, 500 years and under, 1000 years and over) and gender, listing specific hazardous or health-damaging industries like toxic substances, metal smelting, and chemical production.

第九八表 工場法適用工場職工年齡別ノ一 (常時十五人以上ノ職工ヲ使用スル工場職工) 大正十三年

Table with columns for age groups (14 years and under, 14-15 years, 15-16 years, 16 years and over) and gender, detailing employee counts by industry and age group.

第九九表 工場法適用工場職工年齢別ノ二(事業上性質危険又ハ衛生上有害ナル工場職工) 大正十三年

Table with columns for age groups (十四歳未満, 十四歳以上十五歳未満, etc.) and gender (男, 女), listing various industrial categories and their respective worker counts.

第一〇〇表 原動機署別 大正十三年

Table showing the distribution of prime movers (汽機, 瓦新機, 石油機, 電動機) by prefecture (e.g., 松山, 山形, 警察署) and their horsepower.

第一〇一表 原動機業態別 大正十三年

Table detailing the types of prime movers (汽機, 瓦新機, 石油機, 電動機) used in various industries (e.g., 製糸, 紡績, 織造) and their horsepower.

第一〇二表 寄宿舍ノ有無工場ト職工別 大正十三年

Table showing the number of workers in factories with and without dormitories, categorized by industry (e.g., 染織工場, 機械及器具工場).

第一〇三表 職工貯金調 大正十三年

	適用工場數	貯金工場數	適用工場職工數	年末現在貯金調			計	貯金職工一人當	
				郵便貯金	銀行貯金	工場貯金			
大正十三年	517	506	7,693	3,447	4,816,910	28,689,330	90,893,710	124,399,950	36,089
男女計			23,048	11,623	19,762,860	41,642,300	93,066,790	154,471,850	13,290
同十二年	419	92	6,806	3,090	6,968,080	25,947,635	83,652,050	116,587,765	37,731
男女計			22,683	13,643	18,792,080	38,176,199	67,539,440	124,507,719	9,126
同十一年	516	81	7,140	2,778	10,811,640	10,896,837	80,340,885	101,949,352	36,699
男女計			24,309	11,064	21,475,100	30,692,632	98,170,600	450,338,342	13,588
同十年	512	92	7,167	3,201	3,913,310	13,912,268	67,608,830	85,435,108	26,691
男女計			24,037	14,039	15,024,890	29,837,058	90,185,428	135,052,376	9,620
同九年	460	96	6,249	2,775	7,087,150	10,515,931	67,081,657	84,684,738	30,517
男女計			22,412	12,595	18,002,090	23,940,321	75,584,669	117,527,980	9,331
同八年	419	82	6,530	2,608	1,891,780	10,500,003	30,983,940	43,375,723	16,632
男女計			22,412	12,221	9,971,670	22,594,486	30,728,002	69,294,158	5,179
計			29,391	14,825	11,863,450	33,094,489	61,711,942	106,969,881	7,193

衛生

第一〇四表 夫妻相互ノ年齢ニ依リテ分チタル婚姻 大正十三年

	妻ノ年齢																男ノ計
	十五歳	十六歳	十七歳	十八歳	十九歳	二十歳	二十歳以上	二十歳以上	三十五歳以上	三十五歳以上	四十歳以上	四十歳以上	四十五歳以上	四十五歳以上	五十歳以上	五十歳以上	
夫ノ計	1	1	3	2	2	8	22	4	2	3	—	—	—	—	—	—	48
夫ノ年齢	七歳以上	1	1	3	2	2	8	22	4	2	3	—	—	—	—	—	48
	八歳以上	1	1	3	2	2	8	22	4	2	3	—	—	—	—	—	48
	九歳以上	2	6	8	8	25	17	28	17	6	—	—	—	—	—	—	117
	十歳以上	1	5	19	37	45	64	50	20	15	4	—	—	—	—	—	260
	二十歳以上	21	31	95	212	332	404	1,089	282	58	9	2	2	1	—	—	2,538
女ノ計	二十五歳以上	37	12	79	189	386	684	2,490	1,049	125	39	8	2	1	—	—	5,101
	三十歳以上	13	—	11	30	76	155	790	734	251	59	21	6	3	1	—	2,150
	三十五歳以上	5	2	4	7	14	32	194	330	240	120	42	11	1	2	—	1,004
	四十歳以上	1	1	1	3	—	7	31	145	142	137	77	21	11	2	—	573
	四十五歳以上	—	—	1	—	1	1	5	50	57	79	53	50	15	2	1	315
女ノ年齢	五十歳以上	—	—	—	—	2	—	6	11	20	30	44	45	41	5	3	207
	五十五歳以上	—	—	—	1	1	1	—	6	12	12	22	32	20	19	8	134
	六十歳以上	—	—	—	—	—	—	1	1	1	8	11	20	34	28	44	148
女ノ計	82	59	224	498	892	1,378	4,721	2,654	930	500	280	189	127	59	56	12,649	

第一〇五表 婚姻當時ニ於ケル夫ノ年齢 大正十三年

	十七歳	十八歳	十九歳	二十歳	二十歳以上	二十歳以上	三十五歳以上	三十五歳以上	四十歳以上	四十歳以上	四十五歳以上	四十五歳以上	五十歳以上	五十歳以上	六十歳以上	計
	温越郡	1	4	15	27	381	807	353	157	95	53	24	27	26	—	
泉智郡	1	4	12	39	371	690	325	125	84	32	22	10	10	—	1,669	
周新宇	—	—	4	7	125	325	130	37	24	16	5	4	3	—	680	
浮穴郡	39	6	15	46	250	468	174	64	42	20	16	10	7	—	1,157	
伊喜郡	—	4	10	15	192	423	112	70	46	20	8	8	8	—	916	
上伊喜郡	2	1	4	13	100	157	71	31	15	7	9	10	4	—	424	
西東郡	—	—	—	12	178	321	119	51	20	14	18	4	6	—	743	
北南松今宇	4	17	22	190	337	164	90	48	28	17	15	15	15	—	964	
和和郡	—	4	14	34	207	400	156	86	48	30	11	10	15	—	1,015	
和和郡	—	—	6	13	115	210	99	55	29	15	15	14	14	—	585	
北南松今宇	—	3	10	14	331	407	164	67	44	26	21	7	14	—	1,008	
和和郡	—	—	3	4	52	167	108	50	26	9	13	3	4	—	439	
山治市	1	3	6	11	81	133	79	41	24	17	10	4	14	—	424	
和和郡	—	1	—	2	29	103	60	34	13	6	6	2	2	—	258	
和和郡	—	1	1	1	36	153	92	46	21	22	12	6	6	—	397	
計	48	48	117	260	2,538	5,101	2,150	1,004	579	315	207	134	148	—	12,649	
大同十二年	11	59	111	387	2,716	3,380	2,234	1,007	556	362	240	127	148	—	13,238	
同十一年	12	60	134	304	2,795	5,554	2,315	1,081	594	359	180	153	128	—	13,669	
同十年	11	55	114	245	2,689	5,534	2,464	1,153	696	428	236	150	174	—	13,922	
同九年	13	66	129	291	2,614	4,962	2,499	1,183	754	454	277	153	182	—	13,557	
同八年	29	92	152	343	2,428	4,106	2,198	1,044	642	344	197	109	149	—	11,833	

第一〇六表 婚姻當時ニ於ケル妻ノ年齢 大正十三年

Table with columns for age groups (十五歳 to 六十歳) and a total column (計). Rows list various municipalities and prefectures like 松山市, 今治市, 宇和島市, etc.

第一〇七表 出生産 大正十三年

Table with columns for birth and death statistics (出生, 死産, 計) and sub-columns for public/private births. Rows list municipalities and prefectures.

第一〇八表 出產月別 大正十三年

Table with columns for months (一月 to 十二月) and a total column (計). Rows list municipalities and prefectures showing monthly birth statistics.

第一〇九表 死産月別 大正十三年

	大正十三年												計
	一月	二月	三月	四月	五月	六月	七月	八月	九月	十月	十一月	十二月	
松山市 {公私立}	9 1	3 3	4 1	2 3	1 2	4 —	2 1	5 2	7 5	9 6	4 2	7 2	57 28
今治市 {同}	2 1	1 1	2 1	3 —	3 2	— 1	7 —	4 —	3 2	6 2	2 1	5 1	38 12
宇和島市 {同}	5 2	4 1	4 4	4 1	3 —	4 4	1 6	2 1	— 3	3 3	2 4	5 —	37 29
温泉郡 {同}	32 3	21 1	29 5	19 4	19 2	30 6	16 10	10 3	21 6	27 5	20 1	29 4	273 50
越智郡 {同}	21 2	14 4	21 4	9 4	17 —	15 2	11 2	10 4	18 4	14 4	17 2	18 3	185 35
周桑郡 {同}	6 2	8 2	6 —	7 2	9 —	7 —	8 —	7 2	6 2	10 1	9 2	8 1	91 14
新居郡 {同}	17 3	14 3	12 1	8 2	12 1	9 3	14 4	16 3	7 2	9 2	11 —	18 2	147 26
宇摩郡 {同}	16 1	12 1	11 2	6 1	6 1	3 1	8 2	9 1	9 2	12 2	11 2	13 1	116 17
上浮穴郡 {同}	6 —	9 2	7 2	3 —	5 2	3 2	4 —	3 1	3 1	4 —	9 —	4 2	60 12
伊豫郡 {同}	16 3	16 —	10 —	9 1	14 —	10 2	9 5	8 2	9 2	8 3	11 5	6 2	126 25
喜多郡 {同}	12 5	13 1	21 3	11 5	6 3	12 2	12 4	6 2	7 2	9 2	14 3	15 2	138 34
西宇和郡 {同}	9 1	6 2	10 5	9 1	11 4	7 1	7 —	11 1	14 2	7 2	9 3	5 5	105 27
東宇和郡 {同}	7 6	5 2	4 2	10 2	3 2	4 4	4 1	6 3	5 —	3 3	5 2	4 1	60 28
北宇和郡 {同}	10 2	12 2	12 2	14 3	13 2	9 5	10 4	12 5	10 2	14 8	11 2	12 —	139 37
南宇和郡 {同}	4 1	5 1	4 —	5 2	7 —	3 1	4 —	2 —	3 2	3 —	4 —	4 —	48 7
計 {同}	172 33	143 26	157 32	119 31	129 21	120 34	117 39	111 30	122 37	138 43	139 29	153 26	1,620 381
大正十二年 {同}	162 29	148 45	151 39	127 21	138 36	117 26	160 27	163 28	149 33	159 42	153 35	130 22	1,750 383
同 十一年 {同}	207 30	180 33	172 30	157 29	142 31	134 31	160 32	150 22	141 30	149 29	146 35	141 38	1,879 570
同 十年 {同}	177 33	165 21	163 24	136 26	157 39	134 25	186 38	157 31	152 42	174 48	157 40	170 33	1,923 400
同 九年 {同}	221 50	202 32	207 43	140 33	125 20	128 30	119 35	145 26	161 36	151 31	133 36	143 41	1,880 413
同 八年 {同}	161 27	165 33	167 35	136 38	130 24	125 17	123 27	131 34	159 33	165 37	177 50	162 44	1,792 399

第一〇一表ノ一 死亡者病類別 大正十三年

	腸チフス		パラチフス		登チフス		マラリヤ		痘瘡		麻疹		猩紅熱		百日咳		ダブテリヤ		流行性胃腸感		
	男	女	男	女	男	女	男	女	男	女	男	女	男	女	男	女	男	女	男	女	
松山市 {公私立}	5	1	—	—	—	—	—	—	—	—	7	9	—	—	—	—	—	1	1	6	1
今治市 {同}	—	5	—	—	—	—	—	—	—	—	2	3	—	—	—	—	—	—	1	3	2
宇和島市 {同}	2	6	—	—	—	—	—	—	—	—	7	4	—	—	3	3	2	—	25	31	8
温泉郡 {同}	10	7	—	1	—	—	—	—	—	—	12	9	—	—	3	2	8	2	25	31	8
越智郡 {同}	13	10	—	—	—	—	—	—	—	—	41	30	—	—	10	6	2	1	16	18	18
周桑郡 {同}	2	2	—	—	—	—	—	—	—	—	9	6	—	—	12	8	—	2	11	14	14
新居郡 {同}	11	6	—	1	—	—	—	—	—	—	10	17	—	—	4	5	6	5	7	5	5
宇摩郡 {同}	3	3	—	—	—	—	—	—	—	—	—	2	—	9	9	3	—	15	8	3	3
上浮穴郡 {同}	2	2	—	—	—	—	—	—	—	—	2	1	—	—	5	2	2	—	2	3	3
伊豫郡 {同}	4	7	—	—	—	—	—	—	—	—	3	6	—	—	4	2	2	2	17	8	8
喜多郡 {同}	7	3	1	—	—	—	—	—	—	—	15	5	—	—	2	5	2	3	6	12	12
西宇和郡 {同}	10	7	—	—	—	—	—	1	—	—	14	13	—	—	8	6	3	2	11	20	8
東宇和郡 {同}	5	3	—	—	—	—	—	—	—	—	—	1	—	—	3	3	3	1	14	8	8
北宇和郡 {同}	10	3	—	—	—	—	—	—	—	—	8	9	—	—	9	9	3	2	12	11	11
南宇和郡 {同}	4	—	—	—	—	—	—	—	—	—	3	1	—	—	2	3	3	—	15	16	16
計	88	65	1	2	—	—	—	1	—	—	133	116	—	—	71	63	39	21	156	153	153
大正十二年	85	36	1	1	—	—	—	—	—	—	1	6	1	41	58	1	—	35	23	132	112

第一〇一表ノ二 死亡者病類別 大正十三年

	赤痢		ペスト		流行性腸脊髄膜炎		ウイルス氏病		丹毒		破傷風		酒毒症及敗血症		狂犬病		肺結核		結核性脳膜炎	
	男	女	男	女	男	女	男	女	男	女	男	女	男	女	男	女	男	女	男	女
松山市 {公私立}	4	6	—	—	—	—	3	1	—	2	1	2	10	4	—	—	56	48	3	4
今治市 {同}	—	—	—	—	—	—	—	—	—	—	—	—	—	—	—	—	20	28	—	—
宇和島市 {同}	4	8	—	—	—	—	3	6	4	3	—	2	1	4	10	—	56	46	4	—
温泉郡 {同}	2	1	—	—	6	8	3	1	19	11	3	3	6	13	—	—	94	101	4	7
越智郡 {同}	4	6	—	—	7	5	—	—	6	1	—	1	10	14	—	—	63	67	8	9
周桑郡 {同}	—	—	—	—	2	—	3	2	3	3	1	—	1	3	—	—	12	23	1	2
新居郡 {同}	4	2	—	—	5	4	5	1	7	5	5	5	6	4	—	—	46	31	2	3
宇摩郡 {同}	1	1	—	—	5	1	—	—	2	1	1	1	6	4	—	—	30	23	1	—
上浮穴郡 {同}	1	—	—	—	3	1	—	—	2	1	1	—	7	3	—	—	14	16	4	1
伊豫郡 {同}	2	2	—	—	4	—	1	—	7	3	1	—	4	9	—	—	26	38	5	3
喜多郡 {同}	7	1	—	—	3	3	4	3	4	3	—	—	7	1	—	—	40	58	9	10
西宇和郡 {同}	7	1	—	—	—	1	3	—	13	3	6	6	14	7	—	—	69	83	2	7
東宇和郡 {同}	4	7	—	—	—	—	—	—	3	1	4	—	1	6	—	—	27	30	4	1
北宇和郡 {同}	2	5	—	—	4	3	4	2	4	3	6	4	12	7	—	—	35	57	4	4
南宇和郡 {同}	—	—	—	—	1	—	2	—	—	—	3	1	2	2	—	—	9	13	—	—
計	42	40	—	—	40	29	34	14	73	44	36	24	93	88	—	—	597	662	51	51
大正十二年	82	93	—	—	3	2	35	6	76	36	39	25	84	65	1	—	573	730	24	30

第一一〇表ノ三 死亡者病類別 大正十三年

Table with 18 columns for disease categories and 2 rows for regional data (松今字温越, 山治和泉智, 市市郡) and a total row.

第一一〇表ノ五 死亡者病類別 大正十三年

Table with 20 columns for disease categories and 2 rows for regional data (松今字温越, 山治和泉智, 市市郡) and a total row.

第一一〇表ノ四 死亡者病類別 大正十三年

Table with 18 columns for disease categories and 2 rows for regional data (松今字温越, 山治和泉智, 市市郡) and a total row.

第一一〇表ノ六 死亡者病類別 大正十三年

Table with 18 columns for disease categories and 2 rows for regional data (松今字温越, 山治和泉智, 市市郡) and a total row.



第一一〇表ノ七 死亡者病類別 大正十三年

Table with 18 columns for various disease categories and 10 rows for regional data including 松今字温越, 山治和, 市市市郡, etc.

第一一〇表ノ九 死亡者病類別 大正十三年

Table with 18 columns for various disease categories and 10 rows for regional data including 松今字温越, 山治和, 市市市郡, etc.

第一一〇表ノ八 死亡者病類別 大正十三年

Table with 18 columns for various disease categories and 10 rows for regional data including 松今字温越, 山治和, 市市市郡, etc.

第一一〇表ノ一〇 死亡者病類別 大正十三年

Table with 18 columns for various disease categories and 10 rows for regional data including 松今字温越, 山治和, 市市市郡, etc.

第一一表ノ一 死亡者病類年齢別 大正十三年

年齢	性別	肺結核	狂犬病	敗血症	破傷風	丹毒	流行性赤痢	コレラ	赤痢	ペスト	流行性脳脊髄炎	ロイムス氏病	流行性感冒	百日咳	猩紅熱	麻疹	痘疹	マラリヤ	登疹チアス	バラチアス	腸チアス
一歳	未滿 {男女}	1	—	19	21	39	2	43	1	—	2	2	2	25	20	—	—	—	—	—	—
二歳	同 {同}	3	—	13	4	8	—	26	1	—	—	—	1	17	52	—	—	—	—	—	—
三歳	同 {同}	2	—	2	—	3	—	8	4	—	2	—	2	15	28	—	—	—	1	—	—
四歳	同 {同}	1	—	3	—	1	—	4	10	—	2	—	1	6	11	—	—	—	—	—	—
五歳	同 {同}	—	—	1	—	1	—	2	3	—	—	—	—	4	11	—	—	—	—	—	—
十歳	同 {同}	4	—	3	—	1	—	4	9	—	1	1	1	4	8	—	—	—	3	—	—
十五歳	同 {同}	16	—	4	—	—	—	5	1	—	2	2	—	—	3	—	—	—	4	1	—
二十歳	同 {同}	89	—	10	—	2	—	3	1	—	1	2	—	—	—	—	—	—	18	—	—
三十歳	同 {同}	250	—	8	—	1	—	6	—	—	2	1	—	—	—	—	—	—	23	—	—
四十歳	同 {同}	97	—	5	—	3	—	1	—	—	3	3	—	—	—	—	—	—	10	—	—
五十歳	同 {同}	65	—	11	—	2	—	9	—	—	7	2	—	—	—	—	—	—	12	—	—
六十歳	同 {同}	51	—	5	—	3	—	5	—	—	5	3	—	—	—	—	—	—	14	—	—
七十歳	同 {同}	12	—	4	—	1	—	1	—	—	8	2	—	—	—	—	—	—	3	—	—
八十歳	同 {同}	4	—	4	—	2	—	—	—	—	3	6	—	—	—	—	—	—	1	—	—
九十歳	同 {同}	—	—	1	—	—	—	—	—	—	—	—	—	—	—	—	—	—	—	—	—
百歳	同 {同}	—	—	—	—	—	—	—	—	—	—	—	—	—	—	—	—	—	—	—	—
百歳以上	同 {同}	—	—	—	—	—	—	—	—	—	—	—	—	—	—	—	—	—	—	—	—
計	同 {同}	597	—	93	—	36	—	156	42	—	40	34	—	71	133	—	—	—	88	1	—
大正十二年	同 {同}	573	—	84	—	39	—	132	85	—	2	35	—	67	41	—	—	—	81	1	—

第一一表ノ二 死亡者病類年齢別 大正十三年

年齢	性別	結核性肺炎	肺結核	示器ノ結核	癩	毒	示他ノ病	二口蟲病	痛以外ノ	癌	瘰癧	脚氣	糖尿	氏病	示他ノ病	示全他ノ病	中ノ毒	示他ノ毒	腸膜炎	腸出血	
一歳	未滿 {男女}	1	1	4	—	23	—	2	—	1	7	2	16	1	1	156	8	—	129	3	
二歳	同 {同}	6	2	3	—	8	—	1	—	4	1	1	—	1	39	3	—	—	132	7	
三歳	同 {同}	2	—	2	—	1	—	2	—	—	—	1	—	—	13	1	—	—	69	2	
四歳	同 {同}	2	—	1	—	1	—	3	—	—	—	—	—	—	2	—	—	—	46	—	
五歳	同 {同}	1	3	—	—	—	—	6	—	1	1	—	—	—	—	—	—	—	—	88	1
十歳	同 {同}	5	1	1	—	—	—	4	—	1	2	2	—	—	2	2	—	—	64	3	
十五歳	同 {同}	4	2	4	—	—	—	1	—	1	1	3	—	—	—	—	—	—	—	27	2
二十歳	同 {同}	6	16	8	2	—	—	2	—	1	—	25	—	—	—	1	—	—	30	2	
三十歳	同 {同}	9	29	25	1	4	2	2	—	2	—	22	1	—	1	—	—	—	37	4	
四十歳	同 {同}	6	13	8	4	3	—	—	10	1	2	5	2	—	—	—	—	—	22	18	
五十歳	同 {同}	4	8	5	2	5	—	2	37	5	—	9	5	—	1	7	2	—	20	59	
六十歳	同 {同}	1	6	6	1	8	1	1	79	5	3	8	8	1	1	9	1	—	35	137	
七十歳	同 {同}	3	2	6	2	4	2	3	124	—	5	—	14	—	6	8	1	1	27	254	
八十歳	同 {同}	—	—	2	—	1	—	2	49	7	5	4	9	—	4	8	—	—	27	297	
九十歳	同 {同}	1	1	—	—	—	—	—	10	1	1	1	2	—	5	2	1	—	4	71	
百歳	同 {同}	—	—	1	—	—	—	—	13	—	—	—	—	—	1	2	—	—	6	65	
百歳以上	同 {同}	—	—	—	—	—	—	—	—	—	—	—	—	—	—	—	—	—	—	—	
計	同 {同}	51	84	76	12	57	5	31	316	35	24	97	42	3	230	50	7	6	704	868	
大正十二年	同 {同}	24	87	51	19	53	6	36	294	30	31	114	47	5	273	67	6	6	635	690	



第一一表ノ五 死亡者病類年齢別

大正十三年

	毒死	裸死	用ヒタル自殺 他ノ手段ナ	動物性中毒	植物性中毒	藥品中毒	瓦斯中毒	食物中毒	示他ノ物質 中毒	燒死	電擊死	溺死	墜落	窒息	示他ノ死	不慮ノ死	他殺	示因他ノ外死	心麻痺	不明ノ診断	原因不詳	計
一歳未満										2	3	1	1	4	1			3	24	9	21	2,161
二歳										2	3	3	1	8	1			2	24	5	28	1,747
三歳										3	1	4	2	3					11	4	4	1,271
四歳										1	1	5	2	2	1				11	3	3	1,097
五歳										3		14		1					7	4	6	613
十歳										1		19		2					5	5	2	575
十五歳										3		13		1					3			323
二十歳										1		10		1					3			322
三十歳										1		9		1					5			234
四十歳										1		7							4			234
五十歳										1		10		2					10		1	354
六十歳										1		5		1					10		4	358
七十歳										1		4							1		2	204
八十歳										1		2		2					1		1	271
九十歳										1		2		1					1		1	204
百歳以上										1		4							3			271
計	8	12	18	3	4	14	1	6	14	20	9	110	10	21	46	10	17	208	33	59	12,509	
大正十二年	14	17	15	5	1	17	4	7	26	11	123	17	33	42	5	32	276	153	157		11,675	
	12	7	4	3	1	13	2	9	6	1	97	3	20	10	4	14	221	146	123		11,412	

第一一二表 死亡者病類月別

大正十三年

	一月	二月	三月	四月	五月	六月	七月	八月	九月	十月	十一月	十二月	計
腸チフス	5	4	5	2	4	8	13	12	10	10	7	8	88
バチチフス	6	5	2	6	4	5	6	12	6	10	5	2	65
登疹チフス								1			1		2
マラリヤ											1		1
痘疹													
麻疹	12	14	26	11	18	16	19	11	1	2	1	3	133
猩紅熱	9	14	25	9	18	13	13	10	3	1		1	116
百日咳													
ナフテリヤ	10	10	12	6	2	8	4	5	5	4	4	1	71
流行性感	8	5	4	4	7	10	6	11	2	1	3	2	63
コレラ	4	6	4	3	1	3		3	1	3	6	5	39
赤痢	3	2	3	2	2			2	1	3	2	1	21
ハスト	16	29	44	15	12	12	2	2	4	3	10	7	156
流行性腦脊髄膜炎	22	32	28	17	12	6	3	9	2	5	11	6	153
ウイルス氏病													
丹毒	1		1	2	3	3	8	16	4	3	1	1	42
破傷風	1		1	1	1	4	7	10	5	6	2	2	40
膿毒症及敗血症	3	2	1	2	2		3	9	14	2	3	1	40
狂犬病	1		2	1	3		2	5	10	1	2	1	29
肺結核	2	3	1	2	3	2	3	6	4	3	3	2	34
結核性腸膜炎	1	7	8	11	4	5	9	7	5	4	1	2	14
腸結核	5	7	6	3	3	1	3	2	2	4	4	5	73
示他ノ臓器ノ結核	4	3	1	4	3	4	1	3	1	3	2	4	44
癩	3	13	8	7	6	7	9	10	8	5	5	5	88
疥癬													
癩	50	45	39	52	68	57	54	58	35	44	52	43	597
肺結核	55	35	61	56	64	57	66	73	53	51	42	49	662
結核性腸膜炎	2	3	6	7	4	4	4	5	6	3	4	3	51
腸結核	1	6	1	4	8	3	8	6	3	5	1	1	51
示他ノ臓器ノ結核	6	7	10	7	5	11	11	5	10	4	5	3	84
癩	11	7	9	10	16	12	15	13	13	7	6	6	125
疥癬	7	7	8	6	6	11	8	8	5	6	2	2	67
癩	4	4	4	4	4	10	9	7	8	9	3	3	63
疥癬	1	3	1		1	1		1		2	1	1	12
癩				3	1				1	2		2	9
疥癬	4	3	4	5	2	2	6	6	3	4	10	8	57
癩	11	5	10	2	3	3	3	1	3	3	4	5	55

第一一二表 死亡者病類月別 (續)

Table with 14 columns (months and total) and multiple rows of disease categories including infectious diseases, respiratory diseases, and circulatory diseases.

第一一二表 死亡者病類月別 (續)

Table with 14 columns (months and total) and multiple rows of disease categories including respiratory diseases, digestive diseases, and congenital conditions.

第一一二表 死亡者病類月別 (續)

Table with 15 columns (months and total) and multiple rows for various causes of death such as old age, water poisoning, accidents, etc.

第一三表ノ一 傳染病及傳染病疑似症 大正十三年

Table showing infectious diseases and suspected cases for 1924, categorized by city and type of disease like cholera, typhoid, etc.

第一三表ノ二 傳染病及傳染病疑似症 大正十三年

Table showing infectious diseases and suspected cases for 1924, categorized by county and type of disease like cholera, typhoid, etc.

第一一四表 コ レ ラ 大正十三年

		一月	二月	三月	四月	五月	六月	七月	八月	九月	十月	十一月	十二月	計
眞疑	症{發生死亡同	—	—	—	—	—	—	—	—	—	—	—	—	—
	似 症{同同	—	—	—	—	—	—	—	1	—	—	—	—	1
計	{同同	—	—	—	—	—	—	—	1	—	—	—	—	1
大正十二年	{同同同	—	—	—	—	—	—	—	—	—	—	—	—	—
同 十一年	{同同同	—	—	—	—	—	—	—	—	—	—	—	—	—
同 十年	{同同同	—	—	—	—	—	—	—	—	—	—	—	—	—
同 九年	{同同同	—	—	—	—	—	11	131	32	14	—	—	—	188
		—	—	—	—	—	7	84	34	8	—	—	—	133

第一一五表 赤 痢 大正十三年

		一月	二月	三月	四月	五月	六月	七月	八月	九月	十月	十一月	十二月	計
眞疑	症{發生死亡同	2	1	2	10	5	18	39	54	18	13	9	4	175
	似 症{同同	1	1	1	3	2	9	16	25	12	7	6	2	82
計	{同同	3	2	3	13	7	27	55	79	25	20	15	6	257
大正十二年	{同同同	1	1	4	7	19	18	47	117	91	61	38	4	408
同 十一年	{同同同	1	2	3	6	11	14	22	48	33	17	15	6	175
同 十年	{同同同	1	1	—	2	7	21	53	128	66	27	12	5	335
同 九年	{同同同	2	—	5	—	10	32	54	65	58	48	23	8	296
		1	—	1	—	3	5	19	21	25	15	14	3	107
		2	1	7	6	11	14	94	122	57	37	20	9	390
		1	—	4	2	2	2	31	43	21	13	4	3	126

第一一六表 腸 チ ブ ス 大正十三年

		一月	二月	三月	四月	五月	六月	七月	八月	九月	十月	十一月	十二月	計
眞疑	症{發生死亡同	22	15	27	18	36	51	57	87	78	51	68	31	541
	似 症{同同	3	4	5	6	4	10	13	18	18	9	16	12	118
計	{同同	25	19	32	24	40	61	70	105	87	60	84	43	659
大正十二年	{同同同	37	26	8	11	17	33	91	98	71	69	77	61	599
同 十一年	{同同同	3	4	6	4	4	9	13	21	15	19	9	14	121
同 十年	{同同同	32	11	13	24	28	61	137	95	109	89	61	51	711
同 九年	{同同同	5	4	3	8	7	6	21	31	27	17	20	13	162
		31	21	9	11	80	31	50	55	75	55	24	21	379
		3	1	1	—	4	7	14	8	13	13	5	10	77
		32	15	10	12	19	39	84	126	138	80	66	58	690
		7	6	2	3	5	5	11	25	22	17	19	8	130

第一一七表 バ ラ チ ブ ス 大正十三年

		一月	二月	三月	四月	五月	六月	七月	八月	九月	十月	十一月	十二月	計
大正十三年	{發生死亡同	—	1	1	—	1	1	2	2	8	1	—	—	17
同 十二年	{同同	—	1	—	—	1	1	2	3	—	4	3	2	17
同 十一年	{同同	1	1	—	4	1	—	1	1	4	9	7	1	29
同 十年	{同同	1	1	—	1	—	—	—	—	—	1	—	—	20
同 九年	{同同	—	—	—	—	—	—	4	5	2	5	6	—	22

第一一八表 痘 瘡 大正十三年

		一月	二月	三月	四月	五月	六月	七月	八月	九月	十月	十一月	十二月	計
大正十三年	{發生死亡同	—	—	—	—	—	—	1	—	—	—	—	—	1
同 十二年	{同同	3	7	2	3	8	1	3	2	—	—	—	—	29
同 十一年	{同同	—	2	1	1	2	—	1	—	—	—	—	—	7
同 十年	{同同	—	—	2	10	6	6	—	—	—	—	—	—	24
同 九年	{同同	3	6	5	10	7	2	—	—	—	—	—	—	33

第一一九表 猩 紅 熱 大正十三年

		一月	二月	三月	四月	五月	六月	七月	八月	九月	十月	十一月	十二月	計
大正十三年	{發生死亡同	—	1	2	—	—	1	1	—	1	1	4	1	12
同 十二年	{同同	1	1	2	3	—	2	—	—	—	—	—	1	10
同 十一年	{同同	—	—	1	2	1	—	—	1	1	—	—	—	6
同 十年	{同同	—	2	3	1	2	—	—	—	—	—	—	2	10
同 九年	{同同	2	3	4	—	1	—	—	1	1	2	1	—	15

第一二〇表 流行性腦脊髓膜炎 大正十三年

	一月	二月	三月	四月	五月	六月	七月	八月	九月	十月	十一月	十二月	計
大正十三年{發生死亡}	—	—	—	—	—	—	1	3	3	—	—	—	7
同十二年{同同}	—	—	—	1	1	—	—	—	—	1	—	—	3
同十一年{同同}	1	—	1	1	1	2	1	—	6	1	—	1	15
同十年{同同}	3	1	1	—	1	1	1	1	—	—	3	1	13
同九年{同同}	3	3	2	2	3	—	2	—	—	—	—	—	15

第一二一表 ギフテリア 大正十三年

	一月	二月	三月	四月	五月	六月	七月	八月	九月	十月	十一月	十二月	計
大正十三年{發生死亡}	15	21	29	25	13	19	14	9	11	21	15	26	218
同十二年{同同}	32	14	21	10	8	9	16	13	7	6	13	14	163
同十一年{同同}	16	18	14	8	12	8	12	7	9	15	8	25	125
同十年{同同}	27	28	24	10	7	16	13	2	4	14	8	16	169
同九年{同同}	16	29	19	11	23	9	11	11	3	13	20	25	190

第一二二表 ギフテリア患者血清療法

	大正十三年					大正十三年			
	施術患者數	療術ノ結果		全治セシ百分比		施術患者數	療術ノ結果		全治セシ百分比
	全	治	死	亡		全	治	死	亡
松山市	5	2	3	40	東字和郡	5	3	2	60
今治市	4	4	—	100	北字和郡	7	4	3	57
宇和島市	9	5	4	55	南字和郡	5	2	3	40
温智郡	28	22	6	79	計	187	137	50	73
越智郡	8	4	4	50					
周新字	1	—	1	—					
桑居郡	57	45	12	79	大正十二年	164	124	41	75
宇摩郡	27	25	2	93	同十一年	177	136	40	77
上浮穴郡	1	—	1	—	同十年	179	145	34	81
伊豫郡	16	14	2	88	同九年	174	125	49	72
喜多郡	11	6	5	55	同八年	168	125	43	74
西字和郡	3	1	2	33					

第一二三表 第一期種痘 大正十三年

	公種痘			計	私種痘			未種痘人員
	善感人員	不善感人員	檢診未了人員		善感人員	不善感人員	計	
温泉郡{一回同}	4,756	108	140	5,004	20	15	35	1,310
越智郡{同同}	3,790	87	247	4,124	36	1	37	1,920
周桑郡{同同}	1,623	28	58	1,709	6	—	6	594
新居郡{同同}	2,474	101	131	2,706	37	7	44	449
宇摩郡{同同}	1,844	87	139	2,070	—	—	—	531
上浮穴郡{同同}	1,094	54	9	1,157	—	—	—	400
伊豫郡{同同}	1,770	78	169	2,017	1	—	1	302
喜多郡{同同}	2,527	77	31	2,635	8	—	8	588
西字和郡{同同}	2,177	65	41	2,282	—	—	—	894
東字和郡{同同}	1,432	27	16	1,475	—	—	—	414
北字和郡{同同}	2,724	100	87	2,911	1	—	1	684
南字和郡{同同}	960	38	56	1,054	—	—	—	511
松山市{同同}	1,402	9	17	1,428	27	—	27	41
今治市{同同}	941	—	58	996	—	—	—	51
宇和島市{同同}	706	15	3	724	18	—	18	185
計{同同}	30,220	874	1,199	32,293	154	23	177	7,974
大正十二年{同同}	29,210	1,332	1,108	31,650	124	14	138	7,188
同十一年{同同}	1,982	548	80	2,610	6	2	8	7,538
同十年{同同}	28,518	1,242	900	30,660	156	17	170	6,827
同九年{同同}	1,606	460	105	2,171	6	2	8	6,223
同八年{同同}	29,585	1,120	938	31,640	82	6	88	9,499
	2,350	860	144	3,354	8	—	8	
	22,070	2,776	1,099	25,945	57	1	58	
	1,674	1,181	192	3,047	10	1	11	
	24,156	2,773	699	27,628	72	6	78	
	1,923	1,202	89	3,214	15	3	18	



第一二四表 第二期種痘 大正十三年

	公 種 痘				私 種 痘			未種痘人員
	善感人員	不善感人員	検診未了人員	計	善感人員	不善感人員	計	
温泉郡 { 一回 二回 }	2,754 377	1,045 896	33 16	3,832 1,289	3	2	5	508
越智郡 { 同 同 }	1,439 129	1,432 502	42 21	2,913 653	—	—	—	394
周桑郡 { 同 同 }	743 35	515 150	44 3	1,302 188	—	—	—	194
新居郡 { 同 同 }	899 55	993 384	119 3	2,011 442	10 7	6 4	16 11	281
宇摩郡 { 同 同 }	273 40	1,000 512	84 24	1,357 576	—	—	—	281
上浮穴郡 { 同 同 }	556 28	365 129	11 4	932 167	—	—	—	242
伊豫郡 { 同 同 }	965 88	495 265	121 20	1,581 373	—	—	—	106
喜多郡 { 同 同 }	1,279 122	497 325	34 6	1,810 453	—	—	—	258
西宇和郡 { 同 同 }	1,316 100	909 571	22 27	2,247 698	—	—	—	332
東宇和郡 { 同 同 }	604 43	589 418	11 4	1,204 465	—	—	—	176
北宇和郡 { 同 同 }	1,473 200	898 479	40 11	2,411 690	—	—	—	291
南宇和郡 { 同 同 }	235 59	570 270	19 5	824 334	—	—	—	114
松山市 { 同 同 }	4 37	39 846	— —	43 883	—	—	—	2
今治市 { 同 同 }	9 2	627 524	15 15	651 451	—	—	—	9
宇和島市 { 同 同 }	295 22	404 98	8 5	707 125	1	—	1	35
計 { 同 同 }	12,844 1,357	10,378 6,369	603 164	23,825 7,870	14 7	8 4	22 11	3,123
大正十二年 { 同 同 }	15,740 2,166	10,011 7,326	630 331	26,381 8,923	21 8	11 4	32 12	3,288
同 十一年 { 同 同 }	12,064 1,749	12,492 6,578	427 203	24,983 8,530	13 6	4 2	17 9	3,596
同 十年 { 同 同 }	9,652 2,199	13,884 8,649	396 188	23,982 11,036	3	5	8	3,183
同 九年 { 同 同 }	7,049 2,465	15,917 10,093	492 288	23,858 12,846	5 4	4 8	9 12	3,085
同 八年 { 同 同 }	8,621 1,361	15,237 7,662	485 149	24,343 9,172	7 6	7 9	14 15	3,143

第一二五表 公立病院ノ一(普通病院) 大正十三年

	病院数	病 床 数			入 院 患 者			外 来 患 者	
		普 通	結核病室	傳染病室	自前年越	本年入院	延 人 員	實 人 員	延 人 員
西宇和郡	1	43	—	—	31	451	1,253	2,803	15,690
北宇和郡	1	42	—	—	20	316	8,512	6,432	18,680
宇和島市	1	75	4	14	75	585	24,392	6,642	80,780
計	3	150	4	14	126	1,352	34,157	15,877	115,150
大正十二年	4	175	4	14	43	1,336	41,212	16,720	119,754
同 十一年	4	168	—	—	82	1,498	38,267	41,492	109,441
同 十年	4	153	4	14	70	1,002	25,314	33,722	80,548
同 九年	2	106	—	—	43	3,631	114,176	35,802	299,921
同 八年	1	83	4	14	12	493	15,178	6,304	77,050

備考 病院数西宇和郡一ハ町立川之石病院 北宇和郡一ハ吉田町立吉田病院 宇和島市一ハ市立宇和島病院ナリ  
病院数病床数ハ年末現在トス次表亦同シ 明治病院ハ大正十三年三月末廢止セリ

第一二六表 公立病院ノ二(娼妓病院) 大正十三年

	病院数	病 床 数	入 院 患 者		
			自前年越	本年入院	延 人 員
大正十三年	1	32	5	184	4,772
同 十二年	1	32	4	213	4,282
同 十一年	1	32	9	228	5,618
同 十年	1	32	11	*2 180	4,462
同 九年	1	32	7	*2 244	5,574
同 八年	1	32	*2 4	*5 242	4,733

備考 病院数1,ハ保健病院(所在地温泉郡道後湯之町)ナリ\*印ヲ附シタルハ行政執行法第三條(密賣淫犯者)ノ入院患者数ナリ

第一二七表 私立病院 大正十三年

	一 般 診 療					計	外 科					計	病院数	病床数
	病院数	十個以上有 スルモノ	三十個以上有 スルモノ	五十個以上有 スルモノ	百個以上有 スルモノ		病院数	十個以上有 スルモノ	三十個以上有 スルモノ	五十個以上有 スルモノ	百個以上有 スルモノ			
越智郡	1	—	1	—	—	36	—	—	—	—	—	—	1	36
新居郡	3	2	1	—	—	81	—	—	—	—	—	—	3	81
北宇和郡	1	1	—	—	—	13	—	—	—	—	—	—	1	13
松山市	1	—	—	—	1	137	1	—	—	1	—	57	2	194
今治市	3	—	2	1	—	9	—	—	—	—	—	—	3	9
宇和島市	1	1	—	—	—	126	—	—	—	—	—	—	1	126
計	10	4	4	1	1	420	1	—	1	—	57	11	477	
						22								22

備考 \*ヲ附シタルハ傳染病床数ヲ示ス

第一二八表 傳染病院及隔離病舎 大正十三年

Table with columns for hospital types (infectious, isolation), location (municipal, private), and counts for various municipalities like 温越周新宇, 泉智桑居摩, etc.

第一三〇表 汚物掃除 大正十三年

Table showing waste removal statistics including dust removal volume, sewage removal volume, and urine removal volume for various municipalities.

第一二九表 市町村醫及衛生組合 大正十三年

Table detailing medical and health association statistics, including staff counts, salaries, and expenses for various municipalities.

第一三一表 埋火葬人員 大正十三年

Table showing burial statistics, categorized by infectious diseases and other causes, with sub-columns for male and female counts.

第一三二表 墓地及火葬場 大正十三年

Table with columns for Cemetery (墓地) and Crematorium (火葬場), categorized by prefecture (e.g., 松山, 山治, 和泉). Includes sub-columns for individual sites and total counts.

備考 各署合計ニ於テ相違アルハ反別以下四捨五入ノ結果ナリ

第一三三表 醫師 大正十三年

Table showing the status and qualifications of doctors (醫師) by prefecture, including columns for university graduates, exam results, and population ratios.

備考 \*印ヲ附シタルハ女醫師ヲ示ス

第一三四表 齒科醫師 大正十三年

Table showing the number of dentists (齒科醫師) by prefecture, categorized by graduation type (指定學校卒業, 外國學校卒業, etc.) and exam status.

第一三五表 藥劑師 大正十三年

Table showing the number of pharmacists (藥劑師) by prefecture, categorized by graduation type and exam status.

備考 \*印ヲ附シタルハ女藥劑師ナリ

第一三六表 産 婆 大正十三年

Table with 5 columns: 指定學校若ハ講習所卒業, 試験及第, 従来開業, 限地免許, 計. Rows include various municipalities like 松本市, 山治郡, etc., and a total for 大正十三年.

第一三七表 看護婦(夫)鍼術灸術按摩術業者

Table with 14 columns: 看護婦(夫), 鍼術, 灸術, 按摩術, 鍼灸兼業, 鍼灸兼業, 灸術兼業, 按摩兼業, 鍼灸按摩兼業, 計. Rows show data for 大正十三年, 同十二年, 同十一年, 同十年, 同九年.

第一三八表 藥種商及製藥者 大正十三年

Table with 7 columns: 製藥者(藥劑師ニアツタル者), 計, 藥劑師使用者, 藥律三十七條ノ四ニ依ルモノ, 藥律附則第二項該當者, 其ノ他ノ者. Rows include 大正十三年末, 同十二年, 同十一年, 同十年, 同九年.

第一三九表 藥品巡視成績 大正十三年

Table with 5 columns: 施行スヘキ箇所數, 施行シタル箇所數, 不良藥品發見(箇所數, 個數), 規則違反處罰數. Rows include 藥劑師, 製藥者, 醫師, 藥劑師, 計.

第一四〇表 賣 藥 大正十三年

Table with 10 columns: 製藥又ハ輸入人員, 請賣人員, 行商人員, 人員計. Rows show 大正十三年, 同十二年, 同十一年, 同十年, 同九年.

第一四一表 屠畜検査 大正十三年

Table with 8 columns: 屠畜, 屠畜, 屠畜, 屠畜, 屠畜, 屠畜, 屠畜, 屠畜. Rows include 松山警察署, 今治警察署.

第一四一表 屠畜検査 (續)

Table with columns for slaughterhouse (屠), species (畜), inspection status (検査), and prohibited slaughter (屠殺禁止). Includes rows for various police stations and years.

第一四二表 切迫屠殺 大正十三年

Table showing forced slaughter statistics for various police stations and years (大正十一年 to 十二年). Columns include head count, live weight, meat weight, and inspection status.

第一四三表 飲食物其他物品試驗成績 大正十三年

	衛生技術員ノ行ヒタルモノ				警察官吏ノ行ヒタルモノ			
	試驗件數	有害件數	有害品處分件數	處分ナシ	試驗件數	有害件數	有害品處分件數	處分ナシ
乳及乳製品	7	4	—	4	513	8	4	4
牛奶	—	—	—	—	7	—	—	—
羊乳	—	—	—	—	19	1	1	—
煉乳	2	—	—	—	—	—	—	—
氷雪類	—	—	—	—	—	—	—	—
天然氷	6	3	—	3	16	2	—	2
製氷用水	12	2	—	2	—	—	—	—
酒類	2,050	43	43	—	233	6	1	5
葡萄酒	30	1	—	—	10	—	—	—
白葡萄酒	8	—	—	—	—	—	—	—
啤酒	28	—	—	—	—	—	—	—
燒酎	25	—	—	—	—	—	—	—
其他	80	—	—	—	—	—	—	—
其他	121	—	—	—	27	—	—	—
清涼飲料水類	592	3	3	—	11,042	2,479	2,327	152
汽水	539	2	2	—	73,984	16,118	15,678	440
果汁	103	—	—	—	9,886	6,032	5,134	898
其他	80	—	—	—	—	—	—	—
其他	21	2	2	—	—	—	—	—
其他	—	—	—	—	11,433	1,650	1,624	26
同業類	149	49	9	40	—	—	—	—
菓子類	200	1	1	—	207	251	—	251
其他	10	—	—	—	2	—	—	—
獸肉類	—	—	—	—	302	4	4	—
牛馬豚	—	—	—	—	9	—	—	—
其他	—	—	—	—	21	—	—	—
其他	—	—	—	—	52	—	—	—
其他ノ飲食物類	1,625	123	120	3	135	7	6	1
油	283	—	—	—	20	—	—	—
餡	100	—	—	—	—	—	—	—
醃	32	—	—	—	—	—	—	—
肉製品	45	—	—	—	—	—	—	—
魚	7	—	—	—	—	—	—	—
豆	261	2	2	—	126	36	36	—
其他	—	—	—	—	—	—	—	—
飲食物用器具類	—	—	—	—	—	—	—	—
器具類	1	—	—	—	—	—	—	—
其他	9	—	—	—	2	—	—	—
其他	—	—	—	—	55	3	3	—
着色料並ニ玩具	36	—	—	—	2	—	—	—
玩具	6	—	—	—	4	—	—	—
化粧品	—	—	—	—	—	—	—	—
化粧品	—	—	—	—	1	—	—	—
其他	—	—	—	—	30	1	1	—
計	6,418	235	182	45	108,138	26,598	24,825	1,773
大同正十一年	4,171	433	403	12	59,908	12,385	12,136	241
十一年	4,576	404	271	113	22,188	10,911	10,911	—
十一年	2,153	146	78	51	12,269	6,994	6,992	2
十一年	1,370	71	52	6	36,002	13,131	13,123	6
十一年	2,795	235	200	9	12,183	8,282	8,276	3

第一四四表 牛乳及乳製品 大正十三年

	牛乳				乳製品		乳製品	
	年	末	現	在	年	末	現	在
松今	1	1	1	23	112,868	112,868	—	—
山治	4	4	—	28	325,348	280,670	—	—
和島	5	5	—	30	145,397	145,397	—	—
市市	13	13	2	96	468,857	468,857	—	—
市市	5	5	1	16	112,635	94,018	—	—
周新	3	3	—	5	15,480	15,330	—	—
桑居	3	3	—	22	164,641	164,641	—	—
浮穴	3	3	—	16	68,656	68,656	—	—
喜西	1	1	—	2	8,081	8,081	—	—
多和	3	3	—	14	68,163	68,162	—	—
喜西	7	7	—	27	141,904	138,154	—	—
多和	8	8	—	51	248,138	248,138	—	—
喜西	4	4	—	13	67,985	67,998	—	—
多和	8	8	—	35	118,992	117,772	—	—
喜西	1	1	—	3	12,614	11,975	—	—
計	69	69	4	381	2,079,758	2,010,717	—	—
大同正十一年	62	62	3	387	1,976,445	1,976,445	—	—
十一年	60	60	3	407	2,148,513	2,148,513	—	—
十一年	61	61	7	370	2,154,587	2,154,587	—	—
十一年	65	65	7	358	1,959,880	1,959,880	—	—
十一年	67	67	7	395	2,131,516	2,131,518	—	—

第一四五表 山羊乳 大正十三年

	年				現		在	
	年	末	現	在	年	末	現	在
松今	—	—	—	—	—	—	—	—
山治	2	—	—	—	—	—	—	—
和島	—	—	—	—	80	37,200	25,200	—
市市	1	1	—	—	—	—	—	—
市市	10	10	—	—	12	4,300	4,300	—
周新	—	—	—	—	51	25,200	14,720	—
桑居	—	—	—	—	—	—	—	—
浮穴	—	—	—	—	—	—	—	—
喜西	—	—	—	—	—	—	—	—
多和	16	16	—	—	—	—	—	—
喜西	13	13	—	—	50	12,850	8,600	—
多和	3	3	—	—	132	56,596	49,791	—
喜西	1	1	—	—	15	7,120	3,700	—
多和	—	—	—	—	1	1,300	—	—
計	46	46	—	—	348	147,191	103,936	—
大同正十一年	29	1	—	—	265	152,660	115,665	—
十一年	30	8	—	—	186	94,535	78,935	—

第一四六表 清涼飲料水 大正十三年

Table with 12 columns: 製造業者, 製造量, 製造業者, 製造量, 製造業者, 製造量, 製造業者, 製造量, 製造業者, 製造量, 製造業者, 製造量. Rows include various police districts like 松山, 三津, 今治, etc.

備考 \*印ヲ附シタルハ二種以上ヲ兼業ヲ示シタルモノ

第一四七表 氷 大正十三年

Table with 6 columns: 天然氷, 人造氷, 計. Sub-columns for 総量 and 同上ノ内不合格. Rows include 松山, 三津, 今治, etc.

第一四八表 藥物中毒 大正十三年

Table with 18 columns: 醫藥用トシテ取得シタルモノ, 醫藥外トシテ取得シタルモノ, 其ノ他ノモノ, 合計. Sub-columns for 故意, 誤用, 加害, 患者, 死亡. Rows include 殺鼠劑, 炭酸, etc.

第一四九表 藥物以外ノ中毒 大正十三年

Table with 10 columns: 故意, 誤用, 加害, 計. Sub-columns for 患者, 死亡. Rows include 河豚, 海老フライ, etc.

第一五〇表 娼妓健康診断 大正十三年

Table with 7 columns: 娼妓一日平均數, 健康診断所數, 健康診断度數, 健康診断延人員, 同上ノ内有病者, 診断延人員=對スル有病者百分比. Rows include 温泉郡道後湯之町, etc.

第一五一表 娼妓有毒者病症別 大正十二年

	毒	麻	病	軟下疳	剝	脫	傳染皮膚病	結核性疾患	トフホーム	其他(癩病ヲ除ク)	計
温泉郡道後湯之町	*1	3*3	54	5	3	—	—	—	—	*1	1
同郡三津濱町	—	1*4	94	*1	21	8	—	—	—	—	5
同郡北條町安居島	—	—	2	—	—	—	—	—	—	—	2
計	*1	4*7	150	*1	26	11	—	—	—	*1	6
大正十二年	7	162	15	*1	21	—	—	—	—	*2	8
同十一年	21	130	61	7	—	—	—	—	—	9	228
同十一年	14	116	35	7	—	—	1	—	—	7	181
同九年	8	159	62	11	—	—	—	—	—	4	244
同八年	5	189	23	18	—	—	1	—	—	6	242

備考 \*印ヲ附シタルハ同一人ニシテ二種以上ノ疾病ニ罹リタルモノ

第一五二表 衛生病院費並ニ衛生補助費(縣決算) 大正十三年度

	大正十三年度	同十二年度	同十一年度	同十年度	同九年度
經常部	円	円	円	円	円
衛生諸費	36,587	38,441	47,326	42,641	59,582
衛生諸費	10,791	18,074	17,192	15,400	12,788
衛生諸費	5,427	—	—	—	—
衛生諸費	1,436	17,070	24,346	18,507	37,513
衛生諸費	15,670	—	—	—	1,137
衛生諸費	—	—	—	—	2,154
衛生諸費	1,887	1,981	3,304	4,635	2,154
衛生諸費	1,003	876	1,912	4,122	5,681
衛生諸費	372	439	572	337	301
計	36,587	38,441	47,326	42,641	59,582
保健病院費	7,847	8,240	7,589	6,891	5,697
保健病院費	2,280	—	—	—	—
保健病院費	2,506	8,240	7,589	6,891	5,697
保健病院費	2,867	—	—	—	—
保健病院費	194	—	—	—	—
計	7,847	8,240	7,589	6,891	5,697
衛生補助費	11,375	11,265	12,848	10,014	9,184
衛生補助費	11,335	11,231	12,848	9,826	9,120
衛生補助費	40	34	—	187	63
計	11,375	11,265	12,848	10,014	9,184
合計	55,809	57,945	67,763	59,546	74,463
臨時費					
衛生補助費	53,997	69,226	40,159	65,989	50,653
衛生補助費	600	551	580	580	580
衛生補助費	500	500	800	1,000	1,000
衛生補助費	546	415	607	361	18
衛生補助費	—	—	—	—	—
衛生補助費	38	—	—	—	—
計	55,681	70,692	42,147	67,876	52,251
衛生及病院費所屬臨時手當	—	—	—	—	3,221
總計	111,491	128,937	109,422	127,422	129,335

備考 圓以下四捨五入トス

行刑

第一五三表 在監人員 大正十二年未現在

	受刑者		勞役留置者		刑事被告人		携帶乳兒		計		
	男	女	男	女	男	女	男	女	男	女	計
松山刑務所	347	1	5	—	6	—	—	—	358	1	359
宇和島支所	48	—	4	—	10	—	—	—	62	—	62
西條支所	9	—	1	—	3	—	—	—	13	—	13
計	404	1	10	—	19	—	—	—	433	1	434
大正十二年	441	5	4	—	28	1	—	—	473	6	479
同十一年	467	6	5	—	27	1	—	—	499	7	506
同十年	428	2	2	—	34	2	—	—	464	4	468
同九年	508	8	3	—	23	1	1	—	535	9	544
同八年	631	13	7	—	41	—	—	—	679	13	692

第一五四表 在監受刑者刑期別 大正十三年末

	無期	懲役								計	禁錮		計	
		十五年以上	十五年以下	十年以下	五年以下	三年以下	二年以下	一年以下	六月以下		三月以下	一年以上		一年以下
松山刑務所	—	2	5	89	70	63	53	50	10	5	347	—	—	347
宇和島支所	—	—	—	—	1	1	14	23	8	1	48	—	—	48
西條支所	—	—	—	1	—	2	1	5	—	—	9	—	—	9
計	—	2	5	90	71	66	68	78	18	6	404	—	—	404
大正十二年	—	4	7	99	84	89	50	75	24	9	441	—	—	441
同十一年	—	3	7	87	87	85	68	80	38	10	465	1	—	466
同十年	—	1	5	93	89	71	50	75	30	41	428	—	—	428
同九年	—	—	3	93	90	79	100	87	48	7	507	—	1	508
同八年	—	—	3	96	89	85	129	145	79	5	631	—	—	631





第一五八表ノ一 新受刑者罪名郡市別 (續)

Table with 15 columns: 窃盗, 強盗, 賭博及竊, 詐欺及恐嚇, 横領, 駐物ニル, 毀棄及損傷, 通偽, 貨造, 文書偽造, 偽造, 偽造, 偽造, 偽造, 偽造. Rows for years 大正十二年 to 八年.

第一五八表ノ二 新受刑者罪名郡市別 大正十三年中

Table with 15 columns: 殺人, 嬰兒殺, 逮捕及監禁, 墮胎, 公務執行妨害, 逃走, 騷擾, 放火, 住居ヲ入, 略取及誘拐, 其他, 森林法, 計. Rows for various prefectures and years.

第一五九表 新受刑者刑名別 大正十三年中

Table with 11 columns: 無期, 有期, 懲罰, 拘留, 計. Rows for years 大正十三年 to 九年.

第一六〇表 新受刑者犯數別 大正十三年中

Table with 16 columns: 初犯, 再犯, 三犯以上, 計. Rows for years 大正十三年 to 九年.

第一六一表 新受刑者入監當時ノ年齢 大正十三年中

Table with 16 columns: 十八歳未満, 二十歳未満, 三十歳未満, 四十歳未満, 五十歳未満, 六十歳未満, 六十歳以上, 計. Rows for years 大正十三年 to 九年.

第一六二表 新受刑者酒嗜好ノ有無 大正十三年中

Table with 11 columns: 好酒, 稍好酒, 不好酒, 不詳, 計. Rows for years 大正十三年 to 九年.

第一六三表 新受刑者資産の有無 大正十三年中

	有 資 産		稍 有 資 産		無 資 産		赤 資 産		不 詳		計		
	男	女	男	女	男	女	男	女	男	女	男	女	計
大 正 十 三 年	5	—	41	1	262	7	35	2	—	—	343	10	353
同 十 二 年	—	—	40	1	261	9	29	2	5	—	315	12	327
同 十 一 年	6	—	32	—	339	16	16	2	4	—	397	18	415
同 十 年	5	—	38	—	247	11	30	2	12	1	332	14	346
同 九 年	12	—	49	1	330	19	20	3	8	—	419	23	442

大正十四年十一月廿五日印刷

大正十四年十二月一日發行

## 愛 媛 縣

印刷者 高 橋 健 市  
愛媛縣温泉郡三津濱町松原町二六二六番地

印刷所 愛 媛 縣 印 刷 所  
愛媛縣松山市一番町七番地ノ七

14.4  
64

終