0041097000

0041097-000

FB16-46

愛知県学事要覧

愛知県

1937—1939

AHA

FB16
46

3eI77

昭和十二年三月刊行

愛知縣學事要覽 I

愛知縣

370

FB16
46

國會圖書館
45.4.20
圖書館藏書

824299

凡　例

1. 本書は主として昭和二年四月訓令第三十號學事年報報告規程に基き管内の市町村長、學校組合管理者公立私立の學校、幼稚園、圖書館の長より調査報告に係る學事年報により教育に關する統計の概要を抜萃したるものにして、曩に發行したる愛知縣學事要覽Ⅰに次ぎ、學事に關する諸經費、收入につき登載せり

2. 本書に登載の事項は昭和十年度(自昭和十年四月一日 至昭和十一年三月三十一日)中の事實にして調査事項の現在竝に範圍はその必要に應じ表頭又は備考に表示せり。

3. 本書各表中該當の事實なきものに就ては「—」を、事實不詳又は調査を缺くものに就ては「…」を填せり。

昭和十二年二月

愛知縣總務部　統計調査課

愛知縣學務部　教育課
　　社會教育課

目　　次

概　　說

1 公學費概要……1頁

2 公學收入……8

3 公學資產……10

統　計　表

1 公學費及公學ニ屬スル收入總額……13

2 公學資產總額……13

3 縣公學費……15

4 小學校ニ屬スル公學費……19

5 市町村公學費……21

6 兒童就學奬勵費支出狀況ノ一(市町村ノ施設)……22

7 兒童就學奬勵費支出狀況ノ二(公益團體ノ施設)……23

8 私立學校幼稚園圖書館收入支出狀況……23

9 公學ニ屬スル收入……24

10 小學校ニ屬スル公學收入……25

11 縣公學資產……26

12 市町村公學資產……28

附　表　圖表ニ揭出シタル基礎數……29

1. 公學費概要

本縣學事の人的靜態、動態の事實に就ては之を愛知縣學事要覽 I に於てその概要をつくしたるものにして、本書に於ては之が經濟的方面に於てその大略を示さんとするものである。

學事諸費用と云ふも、曩に示したるが如き人的諸問題と異り、直接に間接に社會經濟狀態に影響さるる處大にして、また一校の新築、改築、地方的情勢に應じて區々たりと云ふべきも本縣公學費に就て總覽的に之を觀れば昭和六年の經濟恐慌時代に著しき減少を見、最近に於ては經濟事情の好轉と共に漸次舊態をとりつつあり、最近十箇年間累年比較に就てこれをみれば、次の如く

年次	總額	縣	市	町村
	円	円	円	円
昭和 1 年度	17 269 526	4 462 378	5 417 111	7 390 037
〃 2 年度	18 985 551	4 874 768	6 520 421	7 590 362
〃 3 年度	18 566 259	4 742 811	6 324 462	7 498 986
〃 4 年度	17 520 751	4 854 773	5 696 844	6 969 134
〃 5 年度	16 733 248	4 950 732	5 531 986	6 250 530
〃 6 年度	14 989 641	4 257 929	4 882 496	5 849 216
〃 7 年度	15 135 066	3 880 698	5 242 879	6 011 489
〃 8 年度	17 093 230	4 093 939	6 749 916	6 249 325
〃 9 年度	16 801 847	4 001 604	5 983 056	6 817 187
〃 10 年度	18 735 976	3 719 562	8 106 248	6 910 166

市經濟に於て本年度激增せるは小學校費、其の他に於て增加をみたるに因り本年度の學校所屬別に於ては統計表 1 の如く、總額 100 につき小學校費 67.77% 青年學校費 6.27% 實業學校費 4.94% 中學校費 3.86% にして高等女學校、師範學校、圖書館、幼稚園之に亞ぎ、其の他學事に關する諸費用として支出したるもの 11.04% あり。小學校費の三分の二以上を占むるは小學校教育が他と異り凡ての國民を對象とし、凡ての市町村がその設置維持

の義務を負ふてゐるに依り、市に於て6.820.896円 町村に於て5.877.009円 支出されてゐる處である。

小學校費に就て之が支出の費目をみるに、市町村小學校費總額12.697.905円(100)中

教員俸給總額	6 981 229円(54.98%)	借地借家費	72 159円(0.57%)
訓導俸給	6 583 360 (51.85%)	圖書費	122 936 (0.97%)
准訓導俸給	124 934 (0.98%)	器械標本費	127 352 (1.00%)
代用教員俸給	273 015 (2.15%)	器具費	213 866 (1.68%)
學校醫手當	44 222 (0.40%)	消耗品費	241 087 (1.90%)
旅費	75 481 (0.59%)	新營費	3 473 952(27.36%)
雜給	257 385 (1.98%)	修繕費	172 062 (1.36%)
兒童給費	82 983 (0.65%)	其の他の諸費	793 234 (6.25%)
教員住宅料	39 978 (0.31%)		

にして、教員俸給半ば以上を占めつつあり。小學校費中0.65%を占むる兒童給費82.983円は、貧困兒童に對する學校給食竝に兒童就學奬勵規程(昭和六年二月)に依る支出にして、兒童就學奬勵費支出の狀況は統計表(6)及(7)の如く、市町村の施設と公益團體の施設とあり、本年度に於ける支出は市町村の施設に於て75.488円公益團體の施設に於て535円の支出を見、兩者合したる累年比較は次の如くにして

	人員	金額	
		總額	一人當平均
		円	円
昭和6年度	18.166	35 052	1.93
〃 7年度	25.083	58 483	2.33
〃 8年度	30.074	85 271	2.83
〃 9年度	31.855	85 161	2.67
〃 10年度	31.539	76 023	2.41

支給さるる費目は教科書、學用品、被服、食料、生活費等擧げらる。

而して小學校費の市、町村經濟別支出の狀況は

	總額	市	町村
	円	円	円
昭和1年度	10 238 609	3 817 791	6 420 818
〃 2年度	11 574 549	4 989 047	6 585 502
〃 3年度	11 381 637	4 901 411	6 480 226
〃 4年度	10 488 330	4 417 251	6 071 079
〃 5年度	9 904 000	4 489 563	5 414 437
〃 6年度	8 951 924	3 895 598	5 056 326
〃 7年度	9 477 392	4 261 636	5 215 756
〃 8年度	11 047 744	5 632 611	5 415 133
〃 9年度	10 624 853	4 773 291	5 851 562
〃 10年度	12 697 905	6 820 896	5 877 009

の如く、市に於て增加の著しきは、名古屋市に於ける校舍の狹隘のための學區、學校の新設に起因すべく、之が前年との比較は昭和九年度新營費739.102円 昭和十年度2.429.182円 1.690.080円の增加に依るべく思惟せらる。

小學校兒童一人當り負擔、公學費一戸當り負擔に就ては、統計圖表の如くにして、これが揭出に用ひたる資料は別表の如し。

小學校教育と相俟つて緊要なる師範學校に於ても、昭和十年度公學費242.558円を支出され、これが學校別次の如く

	總額	經常費	臨時費
	円	円	円
總額	242 558	224 698	17 860
第一	89 093	86 655	2 438
岡崎	82 163	80 638	1 525
女子	71 302	57 405	13 897

而して、これが支出費目に就ては教授助教授、教諭、助教諭、訓導俸給最も多く 124.185円(51.20%) を算し、生徒給費31.319円(12.91%) 新營費13.452円(5.55%) 雜給11.579円(4.77%) 等これに亞ぎ、其の他の諸費21.717円 を擁せり。生徒給費とは師範學校生徒中特に生徒の4分の1を給費生として學資

金月額本科6圓專攻科12圓を支給せらるるにより、他に見ざるものなり。之が累年比較を求むれば

	總額	總額ノ內臨時費
	円	円
昭和1年度	479 583	97 057
〃 2年度	473 257	76 533
〃 3年度	408 129	9 582
〃 4年度	387 382	18 040
〃 5年度	348 120	19 547
〃 6年度	294 343	19 922
〃 7年度	277 277	13 342
〃 8年度	254 127	10 738
〃 9年度	265 887	21 199
〃 10年度	242 558	17 860

の如く、その減少著しきは師範教育改善費補助金中一學級當りの補助率低減に依るものなり。

本縣中等學校に就ては、曩に述べたる師範學校の外、中學校19、高等女學校27、實科高等女學校2、實業學校甲種32、乙種15にして、これが設立別次の如く

	總數	縣立	市立	町村立	私立
	校	校	校	校	校
中學校	19	14	—	—	5
高等女學校	27	13	6	1	7
實科高等女學校	2	—	—	2	—
實業學校 甲種	32	10	7	1	14
乙種	15	5	2	3	5

これに要したる本年度公學費支出狀況次の如し。

	總額	縣	市	町村	附 私立
	円	円	円	円	円
中學校	723 316	723 316	—	—	209 963
高等女學校	702 143	395 645	277 552	28 946	332 949
實業學校	926 271	479 003	409 932	37 336	572 960

公學費諸比例

昭和十年度

兒童一人當小學校費
現住戶數一戶當市町村公學費

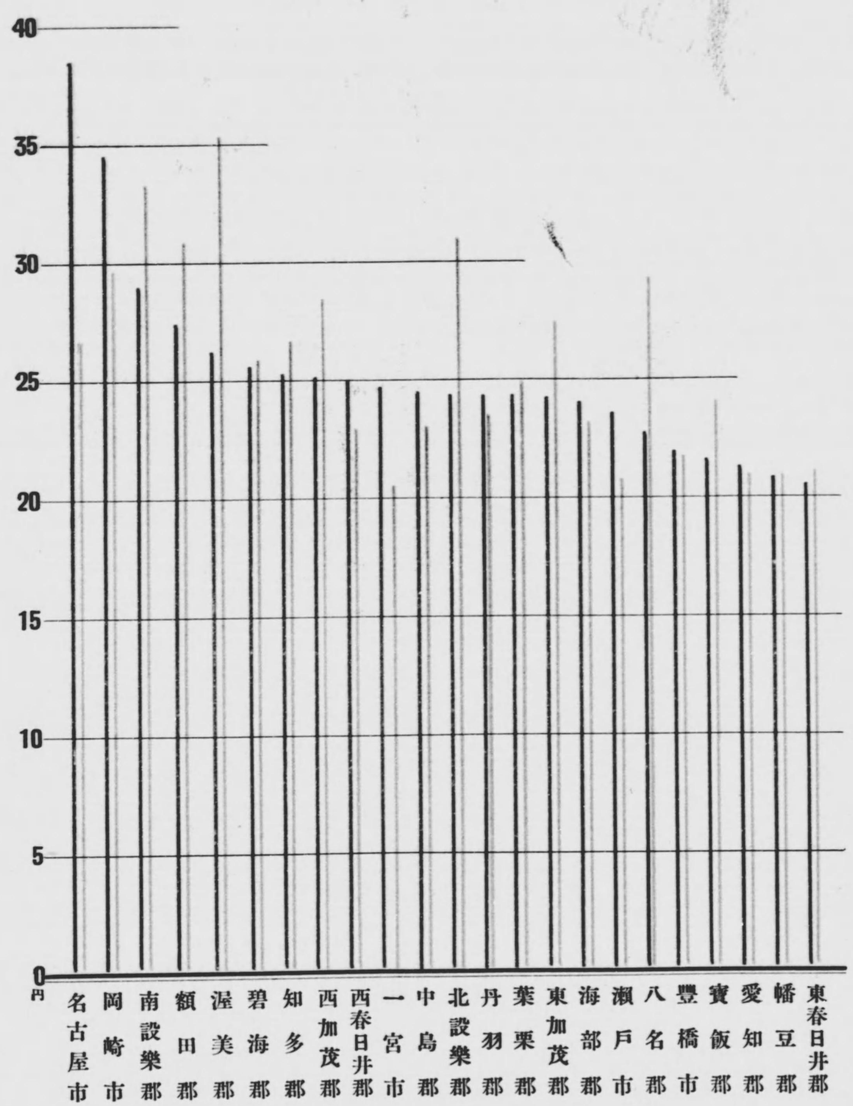

各種の學校が總額に對する割合は、總額2.351.730円(100)につき中學校30.76%高等女學校29.86%實業學校39.39%にして、實業學校にその多きを見るも、これら中等學校費が本縣公學費について占むる割合は12.55%に過ぎず。

然してこれが學校種類別總額を經濟別により累年比較的に見るに

縣

	中學校	高等女學校	實業學校
	円	円	円
昭和1年度	1 026 045	352 937	540 677
〃 2年度	1 276 496	372 277	511 621
〃 3年度	1 083 231	364 269	493 580
〃 4年度	956 788	436 061	517 752
〃 5年度	893 365	414 867	489 176
〃 6年度	821 198	393 433	470 504
〃 7年度	740 567	382 646	453 240
〃 8年度	799 793	380 175	451 589
〃 9年度	727 439	397 613	469 815
〃 10年度	723 316	395 645	479 003

市、町村

	市		町	村
	高等女學校	實業學校	高等女學校	實業學校
	円	円	円	円
昭和1年度	694 072	362 341	115 747	18 326
〃 2年度	400 074	705 696	131 978	19 032
〃 3年度	336 143	675 039	192 636	19 839
〃 4年度	323 378	521 684	86 440	19 255
〃 5年度	270 738	326 551	47 647	16 962
〃 6年度	244 277	307 990	35 581	20 400
〃 7年度	269 078	304 329	27 027	19 895
〃 8年度	281 823	351 858	27 626	24 012
〃 9年度	289 756	344 349	55 224	21 316
〃 10年度	277 552	409 932	28 946	37 336

の如く、總覽的には漸減の傾向にあり、特に實業學校に於ては水準線上を上下しつつある如く、中學校、高等女學校に於ける著しき減少は經濟不況

と一部學校の生徒定員の減員等に影響さるるものと思惟せらる。

教育の人的要素としてその一地位を占むる教職員俸給の公學費總額に對する割合は次の如く、

縣

	總額	教職員俸給
中學校	723 316円 (100.00)	528 580円 (73.08%)
高等女學校	395 645 (100.00)	296 051 (74.83%)
實業學校	479 003 (100.00)	265 936 (55.52%)

市

	總額	教職員俸給
高等女學校	277 552円 (100.00)	215 327円 (77.58%)
實業學校	409 932 (100.00)	257 981 (62.93%)

町村

	總額	教職員俸給
高等女學校	28 946円 (100.00)	19 719円 (68.12%)
實業學校	37 336 (100.00)	20 978 (56.19%)

他の學校と等しく總額中半ば以上にあり。

實業補習學校と青年訓練所を合して、本年度より改正新設を見たる青年學校は、本年度に於て本縣公學費總額18 735 976円中1 178 206円(6.29%)を占め、その支出經濟別は

總額	1 178 206円	總額ノ内臨時費	103 069円
縣	13 396	縣	870
市	328 421	市	3 191
町村	836 389	町村	99 008

にして他に私立學校支出67 939円あり。然してこれが使途中尤たる職員俸給は

總額	734 605円	(62.35%)
縣	6 519	(48.66%)
市	228 042	(69.44%)
町村	500 044	(60.07%)

にして、之に亞ぐものとして其の他の諸費、新營費數へらる。

青年學校の確立と共に之が專任職員に人材を得べく、本縣に於ては從來の實業補習學校教員養成所を改め、青年學校教員養成所として本年度に於て卒業者22名を送り、教員養成所に於て要したる本年度公學費14.450円を支出し、經常費13 570円 臨時費880円なり。之が累年比較及び青年學校に對するに從來の實業補習學校、青年訓練所に關するものを參考比較せば、

	青年學校教員養成所	實業補習學校、右傍青年訓練所 縣	市	町村
昭和1年度	21 979円	13 204円	76 957円 132 269	193 251円 448 959
〃 2年度	22 288	13 757	100 512 123 044	157 712 534 887
〃 3年度	22 368	13 279	107 372 123 090	154 255 478 323
〃 4年度	22 730	13 228	111 438 135 435	154 946 497 050
〃 5年度	18 991	12 135	118 693 138 171	151 254 487 497
〃 6年度	15 414	10 338	115 128 134 236	131 539 475 564
〃 7年度	15 326	10 481	119 635 139 045	137 657 480 488
〃 8年度	14 742	10 394	123 130 149 520	142 937 515 286
〃 9年度	15 221	10 846	145 686 172 811	159 768 601 802
〃 10年度	14 450	13 396	328 421	836 389

の如くである。依之觀之に、從來の實業補習學校、青年訓練所はそのまま青年學校として受繼がれたるかの想あるも最近に於て、內容の擴充と新設を見つつある現狀なり。

以上の外本縣公學費の細部を占むるものに各種學校、圖書館、幼稚園、縣立に係る盲、聾學校あり。それらに關する支出としてこれを列擧せば、

盲聾學校	46 916円	各種學校	7 809円
幼稚園	57 793	圖書館	70 363

にして、各種學校に於てはその特殊的地位を有する明倫夜間中學あり、他に渥美郡福江町に於ける町立に係る類小學校あり。前者に於て5 518円の支出あり、後者に於て2 291円の支出見らる。

幼稚園、圖書館に就ては縣立に係るもの幼稚園一、圖書館無く市町村に於て、前者に就ては市29 087円町村28 706円 後者にありては市66 687円 町村3 676円の支出を見、昭和2. 3年頃に最高を示したる外さしたる變動も見られず。

幼稚園に於て55 000円前後、圖書館に於て70 000円前後を上下しつつあるが如き狀態なり。

2. 公學收入

本縣公學に屬する收入總額は5 731 479円を算し、これが經濟別縣に於て1 259 347円 市に於て1829 007円町村に於て2 643 125円をみ、市、町村に於ては小學校に屬する公學收入最も多く、市にありて1 198 089円(65.50%)、町村にありて2 407 812円(91.10%)を占むるも、他の諸學校が授業料、保育料に依るに對し、小學校に於てはその義務教育なる點に於て他と異り、授業料收入は高等小學校竝に尋常高等小學校高等科、市に於て特に之を徵收する尋常科の一部分とに依り、市209 726円 町村82 423円あるのみにして、小學校に屬する公學收入中292 149円(8.10%)を占むるにすぎず。小學校收入の尤たるは市町村義務教育費國庫負擔金、市町村立尋常小學校費臨時國庫補助金及之に伴ふ縣費補助にして、義務教育費交付金2 790 894円(77.40%)其の他196

771円(5.46%)兒童就學奬勵交付金19 179円(0.53%)其の他17 365円(0.48%)ありこの種交付金、補助金は小學校公學收入中3 024 209円(83.87%) を占めつつあり。他に寄附金242 381円 (6.72%) 學校基本財産より生ずる收入 29 258円(0.81%) 其の他資金の類より生ずる收入11 147円(0.31%)、雜收入6 757円(0.19%)等あり、之が尋常小學校、尋常高等小學校、高等小學校別竝に他の中等學校、青年學校、幼稚園、圖書館に屬する收入に就ては統計表(9)に於て示す如し。本縣公學に屬する收入を學校別に累年比較せば次の如し。

縣

	師範學校	中學校	高等女學校	各種學校 大學	實業學校	實業補習學校 ×青年學校	實業教員養成所	盲學校 聾唖學校	其ノ他	計
	円	円	円	円	円	円	円	円	円	円
昭和1年度	109 922	446 391	196 228	709 208	132 990	1 331	707	—	279 051	1 875 828
〃 2年度	109 244	383 186	194 854	724 575	122 350	1·358	774	—	357 012	1 893 353
〃 3年度	87 403	394 854	194 818	815 638	125 583	1 392	706	—	387 176	2 007 570
〃 4年度	89 482	510 285	310 469	874 073	150 726	1 339	795	—	375 225	2 312·394
〃 5年度	84 527	517 508	262 359	840 700	149 037	1 354	621	—	405 199	2 261 305
〃 6年度	70 195	510 510	259 677	88 974	152 085	1 311	711	—	397 755	1 481 218
〃 7年度	76 678	498 843	261 568	6 768	158 978	1 328	763	20 946	399 478	1 425 350
〃 8年度	77 938	505 290	259 379	—	161 921	1 343	850	15 291	390 585	1 412 597
〃 9年度	79 015	497 599	266 255	▲1 475	167 641	1 505	967	11 893	399 657	1 426 007
〃 10年度	74 137	526 716	293 235	▲2 556	219 629	×1 412	906	14 874	125 882	1 259 347

市

	小學校	高等女學校	實業學校	實業補習學校 ×青年學校	盲聾唖學校	青年訓練所	幼稚園	圖書館	其ノ他	計
	円	円	円	円	円	円	円	円	円	円
昭和1年度	617 650	163 718	137 577	18 986	13 209	11 273	16 728	26 067	—	1 005 203
〃 2年度	666 335	174 591	149 194	18 858	13 559	10 300	16 474	10 219	—	1 059 530
〃 3年度	745 556	188 207	158 157	7 592	12 609	10 358	22 861	6 308	--	1 151 648
〃 4年度	806 473	212 558	191 065	22 512	18 398	11 145	23 928	6 497	193	1 292 769
〃 5年度	881 451	219 228	195 827	22 077	17 155	11 741	23 433	6 811	1 795	1 379 518
〃 6年度	933 037	222 082	201 500	21 666	19 713	11 861	23 023	7 899	1 000	1 441 781

昭和7 年度	971 806	221 753	205 684	20 191	—	11 382	25 813	8 984	—	1 465 613
〃 8 年度	1 049 534	229 077	217 866	20 575	—	11 501	23 402	7 790	45 437	1 605 182
〃 9 年度	1 056 663	256 601	231 996	21 429	—	14 598	24 689	7 666	54 665	1 668 307
〃 10年度	1 198 089	254 790	241 009	43 663	—	—	27 629	7 701	56 126	1 829 007

町　村

	小學校	高等女學校	實業學校	實業補習學校 ×青年學校	各種學校	青年訓練所	幼稚園	圖書館	其ノ他	計
	円	円	円	円	円	円	円	円	円	円
昭和 1年度	2 271 764	31 434	5 105	104 908	4 840	26 104	9 553	650	3 343	2 457 702
〃 2 年度	2 231 654	36 125	3 434	116 807	4 267	21 753	13 984	180	23 374	2 451 578
〃 3 年度	2 169 932	36 150	4 448	101 786	3 234	20 752	11 997	448	16 065	2 364 812
〃 4 年度	2 139 942	9 410	3 990	149 459	2 619	19 519	11 947	—	4 432	2 341 318
〃 5 年度	2 293 759	9 988	4 114	146 961	2 026	20 450	11 806	235	12 535	2 501 874
〃 6 年度	2 315 033	10 358	5 196	139 497	295	17 550	11 231	131	14 451	2 513 792
〃 7 年度	2 557 967	10 076	5 444	123 383	374	15 418	11 233	86	15 159	2 739 140
〃 8 年度	2 553 463	12 053	9 887	130 502	411	15 424	12 214	92	15 438	2 749 489
〃 9 年度	2 514 179	14 579	10 944	138 389	594	19 124	12 799	82	13 762	2 724 452
〃 10年度	2 407 812	15 502	13 868	175 981	552	—	13 663	78	15 664	2 643 125

其の間異動を見たるもの名古屋醫科大學の縣立愛知醫科大學より官立に移管になりたるもの、各種學校の新設を見たるもの、青年學校令制定に伴ふ實業補習學校、青年訓練所の青年學校に改組されたる等既述の如くにして小學校の漸增、中等學校の授業料額改正等見られ、他に於てさしたる變化なし。

私立學校に於ける收入は他と異る處なく軌を一にし、授業料に依る收入多を占め、私立學校に於て1 242 604円 私立幼稚園に於て保育料78 027円 圖書館に於ける閲覽料1 434円あり。

3. 公學資産

教育の人的要素の外、物的要素をなすものとしてその一を占むる學校校舍敷地、運動場、圖書、器械器具等の資産總額は、土地建物の坪數251 381坪

それらに附隨する圖書、器械標本、器具を含めたる價額67 311 614円學校基本財産1 453 625円積立金1 075 588円あり、之が縣、市、町村經濟別次の如し。

	縣	市	町　村
	坪	坪	坪
土地建物坪數	466 722	626 864	1 487 795
	円	円	円
價　額	13 826 549	31 558 942	21 926 123
學校基本財産	—	179 509	1 274 116
積　立　金	690 625	56 123	328 840

然して各學校所屬別は次の如く

	土地建物坪數	價　額	學校基本財産	積　立　金
	坪	円	円	円
總　額	2 581 381	67 311 614	1 453 625	1 075 588
小　學　校	1 968 422	45 852 155	1 338 197	353 107
師　範　學　校	60 930	1 969 790	—	14 773
中　學　校	178 422	5 956 435	—	35 810
高等女學校	111 896	4 534 262	2 001	1 105
實　業　學　校	190 555	5 415 738	54 376	36 222
青　年　學　校	32 028	817 489	1 563	5 685
同　教員養成所	6 146	58 860	—	—
盲學校、聾學校	4 476	235 746	—	1 000
各　種　學　校	—	2 792	—	—
幼　稚　園	9 644	283 583	3 999	—
圖　書　館	5 525	1 128 332	26 499	967
其　ノ　他	12 831	1 056 432	26 990	626 919

金額、價額を合したる總額69 840 827円 に於て各學校の占むる割合は小學校68.07% 中學校8.57% 實業學校7.88% 高等女學校6.50%にして、これに亞ぎ師範學校、圖書館、青年學校、幼稚園等あり、各種學校として明倫夜間中學、田原町に於ける類小學校最も低く、僅かに0.004%あり、これ等總額の累年比較は次の如く

	土地建物坪數	價　　額	基本財産	積立金
	坪	円	円	円
昭和 1 年度	2 125 801	53 997 898	1 381 507	815 382
〃 2 年度	2 211 340	61 167 680	1 453 652	791 475
〃 3 年度	2 273 381	63 760 138	1 320 173	843 945
〃 4 年度	2 327 983	64 770 386	1 321 979	947 877
〃 5 年度	2 335 587	66 221 771	1 232 618	973 018
〃 6 年度	2 323 714	58 075 946	1 271 954	967 427
〃 7 年度	2 364 313	59 584 698	1 301 986	1 005 242
〃 8 年度	2 440 651	62 846 894	1 347 381	1 016 255
〃 9 年度	2 513 614	64 474 013	1 369 146	1 050 249
〃 10 年度	2 581 381	67 311 614	1 453 625	1 075 588

多少の消長を示しつつも漸増の傾向にあり。

統　　計　　表

1 公學費及公學ニ

	公學				
	總額				總額
	總額	縣	市	町村	總額
	円	円	円	円	円
總額	18 735 976	3 719 562	8 106 248	6 910 166	5 939 704
小學校	12 697 905	—	6 820 896	5 877 009	3 712 715
師範學校	242 558	242 558	—	—	17 860
中學校	723 316	723 316	—	—	41 835
高等女學校	702 143	395 645	277 552	28 946	21 879
實業學校	926 271	479 003	409 932	37 336	110 217
青年學校	1 178 206	13 396	328 421	836 389	103 069
同教員養成所	14 450	14 450	—	—	880
聾學校、盲學校	46 916	46 916	—	—	1 812
各種學校	7 809	5 518	—	2 291	100
幼稚園	57 793	—	29 087	28 706	1 404
圖書館	70 363	—	66 687	3 676	—
其ノ他	2 068 246	1 798 760	173 673	95 813	1 927 933

2 公學資

	土地建物坪數				價		
	總數	縣	市	町村	總額	縣	市
	坪	坪	坪	坪	円	円	円
總額	2 581 381	466 722	626 864	1 487 795	67 311 614	13 826 549	31 558 942
小學校	1 968 422	—	524 600	1 443 822	45 852 155	—	25 000 487
師範學校	60 930	60 930	—	—	1 969 790	1 969 790	—
中學校	178 928	178 928	—	—	5 956 435	5 956 435	—
高等女學校	111 896	76 667	31 708	3 521	4 534 262	2 593 163	1 787 244
實業學校	190 555	138 449	48 567	3 539	5 415 738	2 814 178	2 534 871
青年學校	32 028	416	46	31 566	817 489	33 629	105 574
同教員養成所	6 146	6 146	—	—	58 860	58 860	—
聾學校、盲學校	4 476	4 476	—	—	235 746	235 746	—
各種學校	—	—	—	—	2 792	66	—
幼稚園	9 644	—	4 488	5 156	283 583	—	192 227
圖書館	5 525	—	5 334	191	1 128 332	—	1 046 789
其ノ他	12 831	710	12 121	—	1 056 432	164 682	891 750

屬スル收入總額

費			公學ニ屬スル收入			
ノ內 臨時費						
縣	市	町村	總額	縣	市	町村
円	円	円	円	円	円	円
1 834 491	3 090 083	1 015 130	5 731 479	1 259 347	1 829 007	2 643 125
—	2 882 577	830 138	3 605 901	—	1 198 089	2 407 812
17 860	—	—	74 137	74 137	—	—
41 835	—	—	526 716	526 716	—	—
13 009	8 375	495	563 527	293 235	254 790	15 502
24 525	78 314	7 378	474 506	219 629	241 009	13 868
870	3 191	99 008	221 056	1 412	43 663	175 981
880	—	—	906	906	—	—
1 812	—	—	14 874	14 874	—	—
100	—	—	3 108	2 556	—	552
—	—	1 404	41 297	—	27 629	13 668
—	—	—	7 779	—	7 701	78
1 733 600	117 626	76 707	197 672	125 882	56 126	15 664

產總額

額	學校基本財產				積立金			
町村	總額	縣	市	町村	總額	縣	市	町村
円	円	円	円	円	円	円	円	円
21 926 123	1 453 625	—	179 509	1 274 116	1 075 588	690 625	56 123	328 840
20 851 668	1 338 197	—	98 263	1 239 934	353 107	—	56 123	296 984
—	—	—	—	—	14 773	14 773	—	—
—	—	—	—	—	35 810	35 810	—	—
153 855	2 001	—	2 001	—	1 105	1 105	—	—
66 689	54 376	—	52 376	2 000	36 222	36 222	—	—
678 286	1 563	—	—	1 563	5 685	—	—	5 685
—	—	—	—	—	—	—	—	—
—	—	—	—	—	1 000	1 000	—	—
2 726	—	—	—	—	—	—	—	—
91 356	3 999	—	370	3 629	—	—	—	—
81 543	26 499	—	26 499	—	967	—	—	967
—	26 990	—	—	26 990	626 919	601 715	—	25 204

3 縣 公 學 費　昭和十年度

	總額			學校長俸給	教授助教授、教諭助教諭、訓導俸給	代用教員俸給	保姆俸給	學生監舍監俸給	幹事書記助手俸給
	總額	經常費	臨時費						
	円	円	円	円	円	円	円	円	円
總額	**3 719 562**	**1 885 071**	**1 834 491**	**92 817**	**1 055 242**	**86 692**	**1 347**	**4 077**	**60 308**
師範學校	**242 558**	**224 698**	**17 860**	—	**124 185**	**10 440**	**1 347**	**1 080**	**4 980**
第一	89 093	86 655	2 438	—	45 878	4 734	—	480	1 710
岡崎	82 163	80 638	1 525	—	44 272	4 026	—	360	1 974
女子	71 302	57 405	13 897	—	34 035	1 680	1 347	240	1 296
中學校	**723 316**	**681 481**	**41 835**	**34 249**	**429 981**	**44 102**	—	**538**	**19 710**
第一	77 731	71 724	6 007	3 400	46 564	5 661	—	—	1 930
岡崎	49 411	47 135	2 276	2 330	31 723	1 320	—	—	1 140
津島	47 085	45 252	1 833	2 330	29 463	1 771	—	—	1 212
豐橋	69 501	59 583	9 918	2 702	37 409	3 995	—	—	1 824
熱田	74 877	68 687	6 190	2 770	40 680	9 021	—	—	1 962
一宮	50 020	46 969	3 051	2 500	30 913	2 118	—	—	1 185
半田	37 843	37 843	—	2 330	21 443	3 132	—	298	1 320
刈谷	47 797	45 628	2 169	2 330	28 891	2 641	—	240	1 320
明倫	75 935	69 810	6 125	2 770	45 646	5 298	—	—	1 980
成章	22 953	22 715	238	1 820	11 098	2 884	—	—	531
小牧	36 145	36 145	—	2 112	23 603	405	—	—	1 296
惟信	50 443	48 382	2 061	2 195	32 775	984	—	—	1 320
豐橋第二	47 952	46 279	1 673	2 330	29 199	2 982	—	—	1 320
西尾	35 623	35 329	294	2 330	20 574	1 930	—	—	1 320
高等女學校	**395 645**	**382 636**	**13 009**	**26 512**	**247 295**	**5 955**	—	**795**	**15 494**
第一	61 894	61 894	—	3 050	40 538	3 780	—	—	1 881
第二	36 894	36 894	—	300	28 663	375	—	—	1 152
丹羽	27 678	27 188	490	2 150	17 466	—	—	—	1 320
津島	29 855	29 855	—	2 150	19 219	360	—	—	1 320
知多	28 103	27 308	795	2 150	17 226	—	—	180	1 284
安城	21 494	21 494	—	2 150	12 376	—	—	135	1 177
刈谷	35 269	34 279	990	2 150	23 407	—	—	—	1 296
西尾	27 042	27 042	—	2 150	16 802	—	—	—	1 213
新城	36 167	27 174	8 993	2 150	16 908	720	—	180	1 320
國府	27 925	26 764	1 161	2 000	17 685	—	—	120	1 062

	學校醫手當	旅費	雜給	生徒給費	借地借家費	圖書器械標本費	器具費	消耗品費	新營費	修繕費	其ノ他ノ諸費
	円	円	円	円	円	円	円	円	円	円	円
總額	**4 777**	**36 691**	**168 099**	**33 480**	**4 082**	**33 174**	**25 418**	**88 910**	**75 155**	**15 461**	**1 933 832**
師範學校	**450**	**3 583**	**11 579**	**31 319**	**1 165**	**3 665**	**1 896**	**9 221**	**13 452**	**2 479**	**21 717**
第一	150	1 268	4 306	13 704	1 153	1 286	670	3 685	988	1 295	7 786
岡崎	150	1 380	3 780	12 523	12	2 013	820	3 485	—	846	6 522
女子	150	935	3 493	5 092	—	366	406	2 051	12 464	338	7 409
中學校	**1 495**	**10 660**	**36 706**	—	**94**	**16 446**	**8 201**	**22 787**	**27 230**	**4 546**	**66 571**
第一	100	920	2 332	—	—	2 367	490	2 580	3 858	379	7 100
岡崎	115	645	2 771	—	—	258	397	1 650	2 201	328	4 533
津島	100	669	2 295	—	25	1 254	286	1 650	998	478	4 554
豐橋	100	850	3 224	—	—	1 939	3 100	1 700	6 087	784	5 787
熱田	100	734	3 088	—	—	2 722	634	2 402	3 965	418	6 381
一宮	100	603	2 568	—	—	1 200	839	1 650	1 716	231	4 397
半田	100	594	2 810	—	28	277	365	1 164	—	292	3 690
刈谷	100	792	2 554	—	—	921	268	1 650	1 410	163	4 517
明倫	135	745	2 674	—	—	3 000	765	1 870	3 976	516	6 560
成章	110	783	1 778	—	—	136	93	930	238	210	2 382
小牧	100	662	2 566	—	24	263	82	1 340	—	100	3 592
惟信	100	696	2 868	—	—	433	285	1 650	1 986	399	4 752
豐橋第二	135	1 003	2 761	—	17	1 209	372	1 690	795	176	3 963
西尾	100	964	2 417	—	—	467	225	861	—	72	4 363
高等女學校	**1 264**	**6 609**	**20 423**	—	**49**	**3 224**	**3 007**	**10 626**	**13 009**	**4 018**	**37 365**
第一	135	569	3 319	—	—	780	554	1 817	—	385	5 076
第二	100	413	680	—	—	21	161	1 231	—	50	3 748
丹羽	100	421	1 574	—	—	141	297	711	490	442	2 566
津島	100	501	1 537	—	—	222	245	869	—	440	2 892
知多	100	575	1 455	—	—	184	197	710	795	469	2 778
安城	100	425	1 397	—	49	126	161	559	—	314	2·525
刈谷	100	543	1 767	—	—	479	236	1 027	990	188	3 086
西尾	96	654	1 709	—	—	183	265	701	—	318	2 951
新城	100	574	1 768	—	—	195	228	711	8 993	415	2 719
國府	83	564	1 347	—	—	275	247	711	1 161	100	2 570

3 縣 公

	總額			學校長俸給	教授、助教授、教諭、助教諭、訓導俸給	代用教員俸給	保姆俸給	學生監、舍監俸給	幹事、書記、助手俸給
	總額	經常費	臨時費						
	円	円	円	円	円	円	円	円	円
瀨戸	25 020	25 020	—	2 112	16 114	—	—	—	1 266
犬山	18 936	18 936	—	2 000	10 690	720	—	—	636
擧母	19 368	18 788	580	2 000	11 005	—	—	180	567
實業學校	**479 003**	**454 478**	**24 525**	**27 559**	**217 951**	**19 243**	—	**1 184**	**15 732**
工業	82 636	82 082	554	2 330	36 134	4 805	—	—	1 776
窯業	29 100	28 300	800	2 500	12 790	2 220	—	—	1 208
安城農林	63 086	57 717	5 369	3 052	27 234	1 833	—	291	1 887
新城農蠶	45 999	42 719	3 280	2 000	19 808	2 406	—	173	1 320
西尾蠶絲	43 268	42 058	1 210	2 770	20 403	1 620	—	180	1 252
半田農	22 730	20 961	1 769	1 923	8 402	780	—	180	1 213
蒲郡農	21 548	20 850	698	1 820	7 698	1 900	—	180	1 320
商業	70 041	70 041	—	2 500	51 056	—	—	—	1 836
起工業	30 676	22 412	8 264	2 150	8 080	1 260	—	—	1 296
常滑工業	23 412	23 199	213	2 112	10 545	829	—	—	1 305
縣立工業實務	3 797	3 797	—	72	490	—	—	—	—
稻澤農	20 889	19 817	1 072	2 000	8 261	630	—	—	1 212
猿投農	21 821	20 525	1 296	2 330	7 050	960	—	180	1 320
青年學校	**13 396**	**12 526**	**870**	—	**6 088**	**431**	—	—	—
工業	5 446	4 576	870	—	—	—	—	—	—
農業	7 950	7 950	—	—	6 088	431	—	—	—
青年學校教員養成所	**14 450**	**13 570**	**880**	**247**	**5 790**	**300**	—	—	**1 314**
盲學校	**18 512**	**18 308**	**204**	**2 000**	**9 191**	**1 044**	—	**240**	**600**	
聾學校	**28 404**	**26 796**	**1 608**	**2 150**	**13 741**	**2 885**	—	**240**	**1 205**
各種學校									
明倫夜間中學	5 518	5 418	100	100	1 020	2 292	—	—	60
其ノ他	1 798 760	65 160	1 733 600	—	—	—	—	—	—

學 費 (續)

學校醫手當	旅費	雜給	生徒給費	借地借家費	圖書器械標本費	器具費	消耗品費	新營費	修繕費	其ノ他ノ諸費
円	円	円	円	円	円	円	円	円	円	円
80	525	1 188	—	—	278	172	632	—	197	2 456
70	465	1 276	—	—	184	116	474	—	373	1 932
100	380	1 406	—	—	156	128	473	580	327	2 066
1 298	**7 992**	**53 344**	—	**2 774**	**7 643**	**7 472**	**40 662**	**19 576**	**4 170**	**46 431**
100	882	18 388	—	—	1 322	1 603	6 725	479	455	7 637
100	496	3 005	—	—	161	628	1 929	670	178	3 215
100	1 025	5 516	—	721	971	511	8 078	5 169	628	6 070
110	751	5 333	—	1 057	1 143	534	4 136	2 460	291	4 477
100	794	4 881	—	955	755	673	4 400	590	310	3 585
100	616	2 232	—	—	294	138	2 305	1 499	435	2 613
100	416	2 090	—	—	110	203	2 225	618	425	2 443
100	1 073	3 254	—	—	822	349	1 975	—	288	6 788
116	379	3 095	—	—	399	1 665	2 778	6 585	187	2 686
156	503	2 038	—	—	248	427	2 293	138	428	2 390
—	150	1 533	—	—	100	150	432	—	—	870
100	425	1 869	—	—	346	228	2 521	972	308	2 017
116	482	1 979	—	41	972	363	865	396	237	4 530
—	**341**	**3 644**	—	—	**129**	**173**	**1 121**	**870**	—	**599**
—	115	3 307	—	—	—	68	605	870	—	481
—	226	337	—	—	129	105	516	—	—	118
50	**347**	**988**	**1 258**	—	**820**	**230**	**774**	—	**78**	**2 254**
100	**325**	**1 315**	**380**	—	**442**	**57**	**505**	—	**90**	**2 223**
100	**350**	**1 919**	**523**	—	**722**	**369**	**850**	**918**	**30**	**2 402**
20	150	663	—	—	6	40	415	100	—	652
—	6 334	35 649	—	—	77	3 973	1 949	—	50	1 750 728

4 小學校ニ

郡市別番號	總額	經常費	臨時費	教員俸給 總額	訓導俸給	准訓導俸給	代用教員俸給	學校醫手當	旅費	雜給
	円	円	円	円	円	円	円	円	円	円
	12 697 905	**8 985 190**	**3 712 715**	**6 981 229**	**6 583 360**	**124 934**	**273 015**	**44 222**	**75 481**	**257 385**
1	5 689 123	3 039 682	2 599 441	2 372 607	2 274 258	—	98 349	10 045	7 621	108 263
2	431 725	368 939	62 786	292 778	278 462	4 032	10 284	4 490	2 745	9 489
3	359 185	222 866	136 319	166 289	159 694	1 070	5 525	2 520	1 879	8 231
4	167 648	138 231	29 417	104 402	101 863	—	2 539	671	756	4 986
5	173 215	118 601	54 614	93 173	87 379	2 460	3 334	584	824	3 439
6	221 895	197 901	23 994	158 463	148 362	3 843	6 258	889	1 766	4 130
7	317 339	287 305	30 034	229 350	208 314	11 314	9 722	1 420	2 621	7 653
8	277 483	197 324	80 159	153 069	142 071	4 235	6 763	874	1 609	5 737
9	374 559	327 076	47 483	259 170	237 403	8 282	13 485	1 809	2 942	7 371
10	138 669	112 811	25 858	84 834	78 828	2 550	3 456	982	1 391	2 680
11	415 362	344 290	71 072	269 909	253 082	6 693	10 134	1 641	2 791	11 818
12	507 302	432 705	74 597	329 114	303 959	13 955	11 200	1 724	4 522	13 976
13	865 886	719 726	146 160	556 114	534 609	10 175	11 410	3 223	10 041	23 683
14	727 675	591 012	136 663	473 783	452 887	10 768	10 128	3 098	3 436	13 969
15	298 970	264 241	34 729	213 966	204 984	2 865	6 117	1 431	2 635	6 224
16	204 868	194 539	10 329	149 472	134 487	3 714	11 271	1 005	2 990	5 888
17	222 026	207 758	14 268	160 101	147 642	5 530	6 929	1 091	3 101	5 220
18	135 594	132 983	2 611	105 379	94 788	4 676	5 915	770	1 775	1 366
19	175 222	168 970	6 252	120 586	102 814	8 541	9 231	979	5 641	643
20	185 350	138 344	47 006	109 306	98 228	3 512	7 566	880	3 324	1 680
21	341 942	317 771	24 171	254 796	237 109	6 736	10 951	1 540	3 254	2 288
22	342 381	288 583	53 798	227 615	213 831	5 742	8 042	1 945	5 246	7 842
23	124 486	123 532	954	96 953	88 306	4 241	4 406	611	2 571	809

郡市別番號ハ愛知縣學事要覽Ⅰ＝依ル以下同ジ

屬スル公學費

兒童給費	教員住宅料	借地借家費 教員住宅賃借料	借地借家費 其ノ他	圖書費	器械標本費	器具費	消耗品費	新營費	修繕費	其ノ他ノ諸費
円	円	円	円	円	円	円	円	円	円	円
82 983	**39 978**	**978**	**71 180**	**122 936**	**127 352**	**213 866**	**241 087**	**3 473 952**	**172 062**	**793 234**
30 961	29 615	—	31 512	63 079	57 919	100 417	60 591	2 429 182	28 628	360 683
6 718	—	—	561	1 715	3 569	6 789	7 719	62 786	5 371	26 995
3 554	—	—	1 394	2 129	2 058	7 661	7 504	116 540	14 585	24 841
1 005	—	—	2 563	1 078	1 906	2 757	4 198	29 417	2 652	11 257
705	—	—	—	560	1 000	3 343	3 328	52 598	3 496	10 165
1 196	—	—	234	1 758	2 808	2 583	6 934	22 182	3 036	15 916
2 204	258	—	2 161	2 872	2 781	4 650	9 465	27 740	8 324	15 840
1 112	40	—	2 118	1 746	1 415	4 688	6 045	79 859	4 145	15 026
3 471	—	—	3 638	3 878	3 063	5 330	10 916	42 775	7 666	22 530
403	116	—	1 745	1 167	819	3 126	3 235	24 010	3 799	10 362
1 213	—	—	6 950	3 706	3 388	9 196	10 295	55 466	9 884	29 105
1 791	545	—	9 600	6 216	5 579	9 698	11 346	72 847	7 342	33 002
3 421	1 040	—	1 137	7 614	9 667	13 940	20 955	141 743	16 609	56 619
2 513	498	—	2 597	6 139	8 963	10 452	19 187	135 743	12 111	35 186
1 762	701	—	664	2 216	2 726	4 251	8 232	32 748	5 319	16 095
1 865	290	341	441	1 883	2 548	2 151	8 347	9 979	3 982	13 686
3 256	1 448	362	325	2 600	1 978	3 388	7 599	10 162	6 877	14 518
4 049	418	—	222	1 520	1 094	1 988	4 599	2 611	3 239	6 554
4 505	858	245	331	2 396	2 370	3 330	6 355	4 833	6 292	15 858
1 196	577	—	310	1 338	1 494	2 389	3 838	46 074	3 485	9 459
2 284	2 505	—	1 732	3 036	5 299	5 654	8 722	23 515	6 330	20 987
1 549	497	—	840	2 693	3 393	4 632	7 840	51 042	8 878	18 369
2 250	572	30	105	1 597	1 515	1 453	3 837	—	2 012	10 171

5 市町村公學費

	總額			小學校	青年學校	幼稚園	圖書館	其ノ他
	總額	經常費	臨時費					
	円	円	円	円	円	円	円	円
	15 016 414	**10 911 201**	**4 105 213**	**12 697 905**	**1 164 810**	**57 793**	**70 363**	**1 025 543**
1	6 639 509	3 857 119	2 782 390	5 689 123	256 535	23 561	49 950	620 340
2	585 015	516 529	68 486	431 725	34 999	—	3 920	114 371
3	478 071	327 836	150 235	359 185	19 358	5 526	10 447	83 555
4	217 383	185 273	322 110	167 648	6 480	—	2 370	40 885
5	186 270	129 408	56 862	173 215	11 049	—	—	2 006
6	250 664	223 422	27 242	221 895	25 373	—	—	3 396
7	387 158	324 862	62 296	317 339	64 092	924	—	4 803
8	310 796	227 212	83 584	277 483	29 670	—	—	3 643
9	409 711	357 948	51 763	374 559	29 627	1 482	—	4 043
10	153 508	126 268	27 240	138 669	13 153	—	37	1 649
11	450 071	372 683	77 388	415 362	30 103	—	—	4 606
12	555 307	474 823	80 484	507 302	39 010	—	878	8 117
13	1 054 543	893 993	160 550	865 886	138 680	10 884	1 713	37 380
14	863 335	709 481	153 854	727 675	127 375	1 335	624	6 326
15	384 737	339 832	44 905	298 970	71 049	5 953	—	8 765
16	245 034	226 956	18 078	204 868	24 488	—	—	15 678
17	281 296	237 996	43 300	222 026	52 281	1 558	3	5 428
18	169 815	164 557	5 258	135 594	26 867	1 323	50	5 981
19	193 978	185 057	8 921	175 222	15 619	—	45	3 092
20	209 737	159 786	49 951	185 350	12 029	2 140	—	10 218
21	440 773	395 713	45 060	341 942	71 220	3 107	—	24 504
22	404 731	333 103	71 628	342 381	48 078	—	326	13 946
23	144 972	141 344	3 628	124 486	17 675	—	—	2 811

6 兒童就學奬勵費支出狀況ノ一 （市町村ノ施設）

	支給金額	支給人員			一人當平均支給額
		總數	男	女	
	円				円
	75 488	**31 401**	**16 166**	**15 235**	**2.404**
1	30 961	3 778	1 915	1 863	8.195
2	6 718	1 296	705	591	5.184
3	2 838	350	177	173	8.110
4	1 005	163	88	75	6.165
5	705	255	132	123	2.765
6	1 181	663	319	344	1.781
7	1 586	1 218	656	562	1.302
8	1 126	528	285	243	2.133
9	3 318	2 357	1 183	1 174	1.408
10	403	321	171	150	1.255
11	1 210	953	493	460	1.270
12	1 791	933	495	438	1.920
13	2 946	2 214	1 172	1 042	1.331
14	2 544	2 270	1 068	1 202	1.121
15	1 730	940	481	459	1.840
16	926	760	397	363	1.218
17	3 045	1 865	940	925	1.632
18	3 202	2 383	1 207	1 176	1.344
19	1 945	2 493	1 306	1 187	780
20	1 083	937	496	441	1.156
21	2 284	1 976	1 047	929	1.156
22	1 505	975	548	432	1.544
23	1 436	1 773	890	883	810

7 兒童就學奬勵費支出狀況ノ二 （公益團體ノ施設）

	支給金額	支給人員 總數	男	女	一人當平均支給額
	円				円
總數	**535**	**138**	**74**	**64**	**3.877**
名古屋市	35	7	4	3	5.000
豐橋市	201	51	29	22	3.941
岡崎市	228	19	10	9	12.000
知多郡	41	46	24	22	891
東加茂郡	30	15	7	8	2.000

8 私立學校幼稚園圖書館收入支出狀況

	校數	收入 總額	授業料保育料閱覽料	其ノ他	支出 總額	經常費	臨時費
		円	円	円	円	円	円
總額	**138**	**1 518 923**	**1 242 604**	**276 319**	**1 853 547**	**1 631 841**	**221 706**
學校 中學校	5	177 793	160 195	17 598	209 963	207 113	2 850
學校 高等女學校	7	275 751	220 425	55 326	332 949	243 963	88 986
學校 專門學校	4	73 098	25 114	47 984	73 077	72 827	250
學校 實業學校 甲乙	15	482 825	440 898	41 927	572 960	511 478	61 482
學校 青年學校	16	157	—	157	67 939	55 039	12 900
學校 盲聾唖學校	2	19 411	1 430	17 981	19 387	18 306	1 081
學校 各種學校	89	489 888	394 542	95 346	577 272	523 115	54 157
幼稚園	55	94 103	78 027	16 076	112 430	106 149	6 281
圖書館	19	140 604	1 434	139 170	145 567	20 567	125 000

9 公學ニ屬スル收入

	總額	授業料	保育料	閱覽料	寄附金	學校基本財産收入	其ノ他資金收入	雜收入	縣費補助	國庫補助
						縣				
	円	円	円	円	円	円	円	円	円	円
總額	**1 259 347**	**947 452**	**809**	**—**	**63 239**	**—**	**8 906**	**37 565**	**—**	**201 376**
師範學校	74 137	587	809	—	2 415	—	626	250	—	69 450
中學校	526 716	507 822	—	—	4 300	—	1 297	7 046	—	6 251
高等女學校	293 235	284 349	—	—	4 750	—	51	4 085	—	—
實業學校	219 629	150 894	—	—	40 774	—	1 407	21 154	—	5 400
青年學校	1 412	1 412	—	—	—	—	—	—	—	—
同教員養成所	906	—	—	—	—	—	—	906	—	—
盲學校、聾學校	14 874	—	—	—	11 000	—	—	—	—	3 874
各種學校	2 556	2 388	—	—	—	—	—	168	—	—
其ノ他	125 882	—	—	—	—	—	5 525	3 956	—	116 401
						市				
總額	**1 829 007**	**693 971**	**27 629**	**59 158**	**173 853**	**6 485**	**2 093**	**14 450**	**47 495**	**803 873**
尋常小學校	466 387	23 743	—	—	56 907	2 808	—	45	5 576	377 308
尋常高等小學校	695 822	150 222	—	—	111 083	534	2 093	805	4 816	426 269
高等小學校	35 880	35 761	—	—	—	—	—	3	12	104
高等女學校	254 790	247 002	—	—	2 000	74	—	3 714	2 000	—
實業學校	241 009	223 720	—	—	3 863	1 641	—	6 785	5 000	—
青年學校	43 663	13 523	—	—	—	—	—	49	30 091	—
幼稚園	27 629	—	27 629	—	—	—	—	—	—	—
圖書館	7 701	—	—	6 041	—	1 428	—	232	—	—
其ノ他	56 126	—	—	53 117	—	—	—	2 817	—	192
						町		村		
總額	**2 643 125**	**132 447**	**13 554**	**4**	**77 776**	**27 184**	**10 017**	**30 819**	**167 340**	**2 183 984**
尋常小學校	479 610	—	—	—	5 419	3 758	1 059	473	4 886	464 015
尋常高等小學校	1 922 377	76 649	—	—	68 972	22 151	7 995	5 387	21 254	1 719 969
高等小學校	5 825	5 774	—	—	—	7	—	44	—	—
高等女學校	15 502	14 251	—	—	—	—	—	131	1 120	—
實年學校	13 868	11 763	—	—	380	—	—	282	1 443	—
青業學校	175 981	23 458	—	—	1 575	44	246	12 021	138 637	—
各種學校	552	552	—	—	—	—	—	—	—	—
幼稚園	13 668	—	13 554	—	—	112	—	2	—	—
圖書館	78	—	—	4	50	—	24	—	—	—
其ノ他	15 664	—	—	—	1 380	1 112	693	12 479	—	—

10 小學校ニ屬スル公學收入

	總額	授業料	寄附金	學校基本財産收入	其ノ他財産收入	雜收入	縣費補助及交付金		義務教育費交付金	
							兒童就學奬勵交付金	其ノ他	義務教育費交付金	其ノ他
	円	円	円	円	円	円	円	円	円	円
	3 605 901	**292 149**	**242 381**	**29 258**	**11 147**	**6 757**	**19 179**	**17 365**	**2 790 894**	**196 771**
1	907 062	140 253	162 765	220	634	392	4 347	2 660	592 311	3 480
2	127 414	41 448	—	210	—	429	1 828	152	83 267	80
3	80 134	16 891	5 025	194	1 459	—	262	562	54 596	1 145
4	35 196	4 066	—	2 718	—	32	196	—	28 104	80
5	48 283	7 068	200	—	—	—	212	185	39 822	796
6	100 623	5 017	272	750	195	89	599	144	84 023	9 534
7	148 063	10 103	1 629	1 398	371	88	730	684	122 502	10 558
8	89 552	5 136	705	856	210	274	434	197	77 503	4 237
9	164 357	5 426	14 805	2 715	738	182	1 008	1 175	127 038	11 270
10	59 447	1 681	5 000	423	175	182	227	—	45 947	5 812
11	140 459	7 309	69	1 236	1 351	173	627	148	123 357	6 189
12	177 297	9 423	284	800	764	1 168	782	217	154 506	9 353
13	336 974	10 476	24 531	2 274	1 613	501	1 696	838	272 277	22 768
14	243 711	4 314	6 327	1 026	238	510	1 451	508	217 858	11 479
15	124 337	—	695	901	220	181	679	651	112 699	8 311
16	88 367	1 939	1 754	187	—	366	549	842	73 217	9 513
17	103 184	3 587	4 342	1 069	15	76	630	964	82 827	9 674
18	76 524	924	2 473	303	162	26	290	1 523	61 521	9 302
19	103 730	1 846	2 624	3 522	1 296	1 107	427	2 711	77 334	12 863
20	74 703	1 472	4 867	2 508	7	19	330	640	58 374	6 486
21	146 744	4 174	1 609	624	961	296	924	623	126 182	11 351
22	159 993	6 943	1 695	2 288	321	427	570	261	122 372	25 116
23	69 747	2 653	710	3 036	417	239	381	1 680	53 257	7 374

11 縣公學資產

	坪數		價額						學校基本財産	積立金
	土地	建物	總額	土地	建物	圖書	器械標本	器具		
	坪	坪	円	円	円	円	円	円	円	円
總額	**394 649**	**72 073**	**13 826 549**	**4 488 774**	**7 210 226**	**241 972**	**955 934**	**929 643**	—	**690 625**
師範學校	**47 697**	**13 233**	**1 969 790**	**567 241**	**1 159 883**	**52 468**	**94 321**	**95 877**	—	**14 773**
第一	15 873	4 616	952 320	476 190	410 716	19 383	20 988	25 043	—	14 773
岡崎	19 519	4 710	508 548	78 746	334 753	16 001	45 264	33 784	—	—
女子	12 305	3 907	508 922	12 305	414 414	17 084	28 069	37 050	—	—
中學校	**154 123**	**24 805**	**5 956 435**	**2 432 239**	**2 872 668**	**78 423**	**266 636**	**306 469**	—	**35 810**
第一	11 336	2 045	784 109	680 160	65 590	8 492	16 677	13 190	—	35 810
岡崎	12 000	1 555	340 209	72 000	242 700	5 883	11 285	17 341	—	—
津島	12 604	1 988	440 596	30 449	370 563	5 453	13 763	20 768	—	—
豐橋	14 224	1 870	671 408	568 960	63 920	6 680	14 737	17 111	—	—
熱田	16 299	2 150	510 612	407 475	64 500	7 210	13 147	18 280	—	—
一宮	15 000	1 565	313 045	34 904	219 997	6 425	26 109	25 610	—	—
半田	15 000	1 952	460 065	120 000	273 573	7 235	21 943	37 314	—	—
刈谷	15 000	1 923	376 299	59 452	271 519	3 736	15 551	26 041	—	—
明倫	8 065	1 925	667 986	403 250	221 666	5 502	21 095	16 473	—	—
成章	10 000	1 024	171 582	10 000	106 722	4 075	28 003	22 782	—	—
小牧	12 595	1 671	340 939	21 989	267 150	4 585	20 585	26 630	—	—
惟信	—	1 719	329 378	—	275 557	5 035	23 499	25 287	—	—
豐橋第二	—	1 734	225 766	—	187 176	3 431	15 452	19 707	—	—
西尾	12 000	1 684	315 441	24 000	242 035	4 681	24 790	19 935	—	—
高等女學校	**62 274**	**14 393**	**2 593 163**	**668 525**	**1 425 464**	**57 484**	**203 656**	**238 034**	—	**1 105**
第一	5 282	2 141	372 920	264 100	68 160	8 544	9 642	22 474	—	1 105
第二	—	288	58 274	—	40 031	3 787	3 387	11 069	—	—
丹羽	4 503	876	175 606	22 488	110 332	3 872	10 557	28 357	—	—
津島	4 503	933	170 661	45 030	90 508	3 522	11 176	20 425	—	—
知多	5 527	1 311	368 077	55 270	261 275	5 387	18 260	27 885	—	—
安城	5 498	1 310	243 196	41 449	162 293	3 296	20 407	15 751	—	—
刈谷	4 816	1 483	300 959	28 896	218 246	6 359	25 827	21 631	—	—
西尾	5 122	1 040	130 383	51 220	53 721	3 601	11 297	10 544	—	—
新城	5 290	1 054	143 019	15 870	91 395	3 497	11 717	19 540	—	—

11 縣公學資產（續）

	坪數		價額						學校基本財產	積立金
	土地	建物	總額	土地	建物	圖書	器械標本	器具		
	坪	坪	円	円	円	円	円	円	円	円
國府	4 808	940	139 116	19 232	76 023	6 564	18 351	18 946	—	—
瀨戶	5 120	933	216 041	102 400	80 400	3 175	18 784	11 282	—	—
犬山	4 903	950	128 813	12 270	79 996	3 155	19 889	13 503	—	—
舉母	6 897	1 134	146 098	10 300	93 084	2 725	23 362	16 627	—	—
實業學校	**122 013**	**16 436**	**2 814 178**	**737 325**	**1 422 496**	**46 284**	**373 114**	**234 959**	—	**36 222**
工業	4 895	1 794	548 180	195 800	121 235	13 052	170 448	47 645	—	22 900
窯業	5 276	1 088	129 508	52 760	48 293	3 266	17 111	8 078	—	3 281
安城農林	24 712	3 329	196 030	19 770	137 500	6 160	8 400	24 200	—	10 041
新城農蠶	14 935	2 124	411 643	37 338	302 059	4 696	39 815	27 735	—	—
西尾蠶絲	16 699	1 927	419 689	50 099	292 392	1 898	45 457	29 843	—	—
半田農	11 079	925	135 121	55 038	61 142	1 493	4 725	12 723	—	—
蒲郡農	8 736	848	126 790	35 040	67 131	1 [illegible]	7 609	15 416	—	—
商業	12 063	1 758	362 331	180 951	140 000	5 950	7 230	28 200	—	—
起工業	3 370	624	153 689	33 704	64 800	2 032	42 078	11 075	—	—
常滑工業	4 893	622	147 951	43 444	76 831	2 316	14 797	10 563	—	—
工業實務	—	—	175	—	—	70	—	105	—	—
稻澤農	7 105	586	101 170	24 981	55 262	2 153	10 738	8 036	—	—
猿投農	8 250	811	81 901	8 400	55 851	1 604	4 706	11 340	—	—
青年學校	—	**416**	**33 629**	—	**29 120**	**900**	**820**	**2 789**	—	—
工業	—	—	289	—	—	—	—	289	—	—
農業	—	416	33 340	—	29 120	900	820	2 500	—	—
青年學校教員養成所	5 780	366	58 860	15 440	25 620	850	6 000	10 950	—	—
盲學校	762	581	69 185	32 004	27 979	906	3 917	4 379	—	—
聾學校	2 000	1 133	166 561	36 000	106 739	1 931	7 470	14 421	—	1 000
各種學校										
明倫夜間中學	—	—	66	—	—	6	—	60	—	—
其ノ他	—	710	164 682	—	140 257	2 720	—	21 705	—	601 715

12 市町村公學資產

	坪數		價額						基本財產	積立金		
	土地	建物	總額	土地	建物	圖書	器械標本	器具				
	坪	坪	円	円	円	円	円	円	円	円		
	1 646 764	**462 924**	**53 585 047**	**18 248 092**	**27 868 854**	**1 766 299**	**2 319 392**	**3 388 410**	**1 453 625**	**385 063**	**總數**	
1	248 618	132 630	24 672 203	11 699 887	10 394 253	614 921	748 094	1 215 048	83 096	17 612	名古屋市	1
2	91 496	25 205	3 267 142	912 412	1 956 066	90 640	110 886	197 118	4 656	—	豐橋市	2
3	61 980	12 883	1 890 617	511 165	1 093 100	84 917	73 171	128 264	32 140	38 511	岡崎市	3
4	21 027	6 541	1 171 846	391 483	679 338	26 502	36 447	38 076	59 617	—	一宮市	4
5	21 219	5 365	557 134	137 244	361 918	8 057	21 779	28 136	—	—	瀨戶市	5
6	41 398	9 537	683 330	104 126	470 214	24 401	25 094	59 495	32 561	7 707	愛知郡	6
7	63 031	14 803	1 030 584	178 273	667 079	38 055	54 551	92 626	48 403	10 787	東春日井郡	7
8	27 406	10 454	875 197	124 779	592 049	25 865	47 612	84 892	25 819	9 163	西春日井郡	8
9	43 544	15 681	1 232 657	196 985	762 301	50 017	100 467	122 887	102 888	22 720	丹羽郡	9
10	12 978	5 217	400 768	53 314	277 367	13 751	23 825	32 511	12 301	5 727	葉栗郡	10
11	32 738	16 708	1 366 959	126 089	961 597	63 821	88 844	126 608	33 271	44 518	中島郡	11
12	37 452	20 680	1 573 506	272 840	964 387	89 462	96 753	150 064	22 278	45 401	海部郡	12
13	218 009	41 455	3 644 824	1 411 042	2 537 030	170 180	231 098	295 474	121 379	57 289	知多郡	13
14	149 824	35 029	2 565 650	709 211	1 419 626	110 085	142 391	184 337	40 527	9 103	碧海郡	14
15	84 016	17 924	1 476 351	439 019	782 508	48 002	91 676	115 146	62 047	5 366	幡豆郡	15
16	73 225	12 075	702 960	133 072	403 179	41 931	55 126	69 652	12 267	4 814	額田郡	16
17	78 264	11 287	682 364	109 071	379 741	46 414	68 438	78 700	21 867	300	西加茂郡	17
18	35 001	8 055	419 750	75 566	261 742	22 538	30 621	29 283	17 086	4 635	東加茂郡	18
19	47 773	8 781	617 300	94 933	397 032	36 937	46 350	42 048	278 715	33 881	北設樂郡	19
20	57 967	9 110	628 006	80 210	443 174	25 499	31 527	47 596	269 511	1 313	南設樂郡	20
21	73 108	18 862	1 445 780	287 485	898 277	58 708	85 565	115 745	45 996	28 583	寶飯郡	21
22	91 205	18 091	1 215 490	135 710	857 462	48 516	69 477	104 325	66 275	21 484	渥美郡	22
23	40 485	6 551	364 647	64 177	209 414	27 080	33 600	30 376	60 925	16 049	八名郡	23

附表　圖表ニ掲出シタル基礎數

	小學校兒童一人當リ小學校費			現住戶數一戶當リ市町村公學費		
	兒童數	小學校費	兒童一人當リ	現住戶數	公學費	一戶當リ
	435 560	**12 697 905** 円	**29.15** 円	昭和十年末 **585 555**	**15 016 414** 円	**25.64** 円
1	147 643	5 689 123	38.53	248 431	6 639 509	26.73
2	19 717	431 725	21.90	27 115	585 015	21.58
3	10 334	359 185	34.76	16 169	478 071	29.57
4	6 853	167 648	24.46	10 473	217 383	20.76
5	7 378	173 215	23.47	9 069	186 270	20.54
6	10 506	221 895	21.12	11 969	250 664	20.94
7	15 545	317 339	20.41	18 352	387 158	21.10
8	11 267	277 483	24.63	13 509	310 796	23.01
9	15 463	374 559	24.22	17 501	409 711	23.41
10	5 735	138 669	24.18	6 177	153 508	24.85
11	17 044	415 362	24.37	19 743	450 071	22.83
12	21 282	507 302	23.84	24 069	555 307	23.07
13	33 973	865 886	25.49	39 519	1 054 543	26.68
14	28 414	727 675	25.61	33 407	863 335	25.84
15	14 535	298 970	20.57	18 568	384 737	20.72
16	7 429	204 868	27.58	7 880	245 034	31.10
17	8 895	222 026	24.96	9 802	281 296	28.70
18	5 610	135 594	24.17	6 182	169 815	27.47
19	7 211	175 222	24.30	6 300	193 978	30.79
20	6 407	185 350	28.93	6 293	209 737	33.33
21	15 848	341 942	21.58	18 494	440 773	23.83
22	12 958	342 381	26.42	11 504	404 731	35.18
23	5 512	124 486	22.58	5 029	144 972	28.83

昭和十三年一月刊行

愛知縣學事要覽 I

3704

愛　知　縣

訂正　60頁　名古屋市立兒玉商業專修學校創立年月大正 11,3 は昭和11,3の誤り。　豊橋市立商業學校創立年月大正 11,12なり。表題 17 中學校一覽（續）は 17 中等學校一覽（續）なり。

凡　　例

1. 本書は主として昭和二年四月訓令第三十號學事年報報告規程に基き管内の市町村長、學校組合管理者、公立私立の學校、幼稚園、圖書館の長より調査報告に係る學事年報及び學務部教育課、社會教育課の資料等に依り教育に關する統計の概要を拔萃したるものにして、Ⅰ·Ⅱに分ち大体Ⅰには教育施設、機關、對象とする兒童、學生、生徒に關するものを、Ⅱにはそれらに要したる公學費、公學收入並に資產につき登載す。
2. 本書に登載の事項は昭和十一年度（自昭和十一年四月一日 至昭和十二年三月三十一日）中の事實にして調査事項の現在並に範圍は表頭又は備考に表示してあるが、概ね學校、教員、生徒の如き靜態の事項は昭和十二年三月一日現在、入學者、卒業者の如き動態の事項に就ては昭和十一年四月一日より昭和十二年三月三十一日に至る一箇年間の事實を示す。
3. 本書各表中該當の事實なきものに就ては「一」を、事實不詳又は調査を欠くものに就ては「…」を填せり。

昭和十三年一月

愛知縣總務部　統計調査課

目　次

學事概說

1 序　說 …… 1
2 管內學事の沿革 …… 2
3 學齡兒童 …… 7
4 小學校 …… 8
5 師範學校 …… 9
6 中學校 …… 11
7 高等女學校 …… 12
8 實業學校 …… 13
9 青年學校 …… 15
10 青年學校教員養成所 …… 16
11 盲啞學校 …… 16
12 大學、專門學校 …… 17
13 各種學校 …… 17
14 幼稚園 …… 17
15 圖書館 …… 18
16 男女青年團 …… 19
17 學校衛生及體育運動 …… 20
18 成人教育、社會教育團體 …… 20
19 常置教育的觀覽施設、體育運動施設 …… 21
20 縣費派遣生 …… 21
21 學事獎勵 …… 22
22 校外教護及生徒服裝 …… 22

統計表

1 學校總覽 …… 23
2 郡市別教育機關 …… 24
3 學齡兒童（附盲聾啞者） …… 26
4 小學校（學校、學級、教員、兒童、入學者、卒業者） …… 28
5 學級別小學校兒童 …… 32
6 小學校兒童出席步合 …… 34

7 小學校教員及兒童諸比例 … 35
8 小學校教員俸給別 … 36
9 小學校教員平均月俸 … 38
10 小學校正教員在職年數別 … … … … … … … … … … … … … … … … … … 40
11 小學校教員加俸 … 41
12 小學校授業料 … 42
13 小學校教員住宅 … 42
14 小學校教員及幼稚園保姆檢定 … … … … … … … … … … … … … … … … 42
15 青 年 團 … 43
16 青 年 學 校 … 44
17 中等學校一覽 … 48
18 前年度卒業者ノ本年度三月一日現在ノ狀況 … … … … … … … … … … … 65
19 盲學校及聾啞學校 … 68
20 公立學校幼稚園長教員保姆在職年數別 … … … … … … … … … … … … 69
21 公立學校職員年功加俸 … … … … … … … … … … … … … … … … … … 70
22 公立學校長教員保姆平均俸給年額 … … … … … … … … … … … … … … 71
23 學校幼稚園衞生職員 … … … … … … … … … … … … … … … … … … … 71
24 官立學校、私立專門學校 … … … … … … … … … … … … … … … … … 71
25 各 種 學 校 … 72
26 幼 稚 園 … 72
27 圖 書 館 … 72
28 常置體育運動施設 … 73
29 常置教育的觀覽施設 … … … … … … … … … … … … … … … … … … … 73
附錄 愛知縣ノ人口、面積 … … … … … … … … … … … … … … … … … … 74

學 事 概 說

I. 序 說

本縣學事の施設計畫に關しては社會狀勢の推移に鑑み、將又學令兒童の增加と一般教育思想の向上とにより各種の學校の增設改築に意を用ひらるゝと同時に、學校の施設經營及教授訓育の指導監督に就ては年來の方針を根本とし專ら國民精神の作興に力を致すと共に教育の實際化、鄉土化と公民教育、實業教育、勞作教育等所謂時代に即應したる教育の普及と徹底を期せられつゝあるところにして、これを換言せば國本に則りたる「創造の眼光」を得せしむるに力を致されつゝあるところである。國民教育の主眼たる義務教育に就ては擧げて以て意を用ひられ、學令兒童の就學奬勵を行ふと共に、傍ら在籍兒童の出席を督勵し、身体虛弱または貧困兒童に對しては給食の施設を講ずる等、榮養食攝取の奬勵、學校衞生の萬全を期すると共に、体位の向上につとめられつゝある處である。固より教育の業はこれが實踐に從事する教職員に人を得るに非されば如何とも爲し得ざるものにして、本縣に於ては教職員の任命に方ては、人格品性を主眼とし、學力、体力等凡に就て優秀なるものを選ぶと共に、隨時各種講習會、研究會、講評會、研究發表會等を開催し、其の資質向上と教授訓練の研究をなさしむるに努められ、これが本年度に於ける縣主催にかゝるもののみに就ても數指を屈し得られるところである。一方兒童生徒に對しては体位向上に關する適切なる指導奬勵に依り心身を陶冶するとともに、これが精確なる測定につとめられつゝあるところ、既に述べたる如くである。

學校の設備と配分に關しては財政の容す限り校地の擴張、校舍の增改築、其の他器具機械圖書標本の充實を奬勵し、また自然地理學的、經濟的影響に依る人口の向都離村現象とこれに對する兒童、生徒の增減に伴ふ方策をも期せられつゝあり、學校其他教育機關の分布も益々適當となりつゝあるところなるが、尙一部町村に於てのみ舊來の陋習により學校數の多き、或は教育費の過重をみつゝある處など擧げらるゝも、近時青年學校の充足と共に漸時統一をみつゝある現狀である。中等諸學校に於ける入學志願者は概

して市部學校に多く、一部學校に於ては所謂入學難を呈するが如きものあるも之等に關してはまた舊來の試驗教育の弊風に着目され、体位の優劣を參酌する等教育の機會均等につき充分考慮されつゝあるは、近頃体位の向上が叫ばれ、また長瘡の多きに注目するときは當然必要なる手段と謂はねばならぬ。

學校教育を中心とする一方、國民社會教育も亦、一日たりともゆるがせにすべからざるところなるが、これが教育思想の普及、徹底、人心の善導に關しては、各種の公私團体を通じ、或は本縣主催による映畫教育、各種講演會、講習會に依り國民精神の涵養、振興につとめられ、補助金の交付と共に益々その遺憾なきを期せられつゝあり。

管内學校數は官立名古屋醫科大學を始めとし官立高等學校1、同專門學校2、同工業教員養成所1、私立專門學校6、師範學校3、中學校19、高等女學校27、實科高等女學校3、實業學校65、青年學校454、小學校674、盲學校1、聾學校1、盲啞學校2、各種學校93、幼稚園77園を算し、その學生生徒兒童幼兒 596,316 人にして教職員保姆 20,058人である。以下管内學事の各般につき述ぶるに先だち、本縣學事の沿革の大要を示せば、

2. 管内學事の沿革

我國教育はこれを大別せば明治維新前とその後に於ける興學の大業、義務教育の實施とに目すべく、維新前にありては各藩に於ける學館を主とすべく、本縣に在りては尾張には名古屋藩に明倫堂あり、犬山藩に敬道館あり、また三河には西尾藩に修道館、岡崎藩に尤文館、擧母藩に崇化館、田原藩に成章館、吉田藩に時習館、刈谷藩に文禮館、新城藩に有教館あり。其の他各藩も亦皆之なきはなしと雖もこゝに之を審にするを得ず。かくて藩士の子弟教育に各學館を設くると共に、町村に在つては私塾、寺小屋ありて、その史實に有名なるものを擧ぐれば、尾張にて有名なる鷲津幽林の有隣堂伊藤民之輔の兩村塾、佐藤牧山の旭日塾等の漢學塾の外、寺小屋に到りては各地に殆ど無きところもなき程なり。かく維新前に於ける學館、私塾、寺小屋等の教育機關の存したるも、維新の大業成ると共に一時その影を沒し、こゝに新しくまづ私學の興りたるものあるも、明治五年學制の發布と

同時に小學校に於ては、明治六年五月管内に學區を設けて小學校を開設し、當時の校名として經書に出典を有するものとして知新、明倫、益習、衆妙、郁文の諸校あげられ、年と共に校舍の新、增築を奬勵し、その間或は三重縣下に暴民蜂起したるに依り學校のその災を受けたるものあるも、明治十二年九月教育令公布の後を受けて益々盛となり、明治六年には就學歩合 48.4%なりしが、明治七年より漸次低下し十一年に至りては37人となり、十四年には56人、十五年には62人强となれり。明治十八年官制の大改革ありて、十九年四月諸學校令と共に小學校令公布せられ、二十年四月よりこの小學校令實施されたるを以て、本縣に於ても諸規則の改正を觀、面目一新するに至りたり。然れども尚女子の教育に就ては未た輕視せらるゝを免かるゝ能はさりしが、實業の科目を加設すると共に就學の奬勵に大に努めらるゝところありたり。明治二十三年に至りて市町村制施行の結果小學校令改正さるゝところとなれり。また同年十月三十日には畏くも教育に關する勅語を下賜せられ、二十四年一月には嚴肅なる捧讀式を擧行せられたり。これよりさき二十二年十二月には縣下各高等小學校十八校へ初めて天皇皇后兩陛下の御影を下賜せられたるは銘記すべき處なり。

明治二十四年たまたま濃尾の大震災ありて當時小學校數 562 校中全潰若しくは半潰の不幸に遇ひたるもの 204 校に及びたるも、直ちに機宜の處置を講し、學業の繼續せしむべき旨を達したるにより、その災害の多き中島郡に於ても早きは十一月初旬より開校の運びに至りたり。これが爲學事の一時遲るゝかに見えたる向あるも、二十六年に至りては就學歩合57人弱にして男75人弱、女37人弱の成績を見るに至れり。かくて未だ尚女子に於てはその就學歩合低きも、三十三年三月法律を以て市町村小學校教育費國庫補助法を發布せられたると、一方就學の奬勵につとめたる結果女子の就學三十二年に60人强なりしが三十四年には84人强となるに至れり。この間學校施設に關しても增改築の歩進められ、義務教育年限延長の四十年に於ては校數 721、學級數 4,112、正教員數 2,419、市町村公學費 1,284,869圓、就學歩合平均 97.38% 男 98.64% 女 96.03%を數ふるに至りたり。

さきには明治二十七、八年の日清戰役、また明治三十七、八年の日露戰役

ありて、國威中外に大に擧ると共に、文物風教も亦大いに刷新さるゝ處となり、海外の長をとり入れ明治四十年三月には小學校令及同施行規則の改正ありて、尋常小學校の修業年限を6箇年となし、高等小學校を二年若しくは三年となすの所謂義務教育年限延長あり、依て本縣に於ては校地の増加校舍の改築、増築等を促し、改正に應ずる諸般の準備をとゝのへ、校數はこれを前年に比し尋常53、高等7校を減し、尋常高等29校を増加したり。義務教育年限延長後に於ける學業ますます擧り、大正の聖代を經て昭和に至りたる、この間の學令兒童増加の割合次の如し。

	學令兒童總數	明治40年度ヲ100トスル指數	就學歩合
			%
明治40年度	299,345	100.0	97.38
〃 41年度	314,940	105.2	97.65
〃 42年度	326,216	109.0	97.34
〃 43年度	315,416	105.4	96.97
〃 44年度	310,933	103.4	97.09
大正 1年度	318.007	106.2	97.39
〃 2年度	325,609	108.8	94.19
〃 3年度	334,055	111.6	94.29
〃 4年度	341,086	113.9	95.48
〃 5年度	342,780	114.5	96.88
〃 6年度	355.215	118.7	98.56
〃 7年度	365,837	122.2	98.79
〃 8年度	385,883	128.9	98.94
〃 9年度	395,059	132.0	99.16
〃 10年度	404,998	135.3	99.17
〃 11年度	408,537	136.5	99.25
〃 12年度	412,269	137.7	99.37
〃 13年度	408,306	136.4	99.37
〃 14年度	407,895	136.3	99.43
昭和 1年度	414,615	138.5	99.36
〃 2年度	416,656	139.2	99.30
〃 3年度	423,544	141.5	99.38
〃 4年度	429,252	143.4	99.39
〃 5年度	440,261	147.0	99.44
〃 6年度	456,936	152.6	99.53
〃 7年度	472,905	158.0	99.50
〃 8年度	485,665	162.2	99.52
〃 9年度	498,367	166.5	99.47
〃 10年度	509,440	170.2	99.51
〃 11年度	522,402	174.5	99.53

中學校に於ては、明治七年文部省は外國語學校を名古屋に置き、同年十二月これを愛知英語學校と改稱し、これが十年十二月廢校となるや之を縣立とし愛知縣中學校と改む、是れ本縣第一中學校の濫觴なり。この後法令の改正等あり、十五年九月寅飯郡に寅飯中學校設立される等、年を趁ひて縣私立の學校增設さるゝに至り、或は私立中學校の縣立に移管さるゝ等ありて現在に至る。また**高等女學校**にありては明治二年名古屋藩にて女學校を設立したりしが、明治四年廢藩置縣の際廢校せられ、九年女範學校設けらるゝまで女學校なかりしが、女範學校は十一年に愛知縣女學校と改稱せり。然とも當時尚時運の進まざるを以て應募者100名内外に過ぎざりき。十二年之を師範學校に附設されしが十五年遂に廢止さるゝに及び、再び女子教育の機關絶え、二十八年文部省令による高等女學校規程定めらるゝに及び二十九年六月名古屋市高等女學校設置されたり。これ本縣に於ける高等女學校の嚆矢となり、現今に至りて管内高等女學校27校をみるに至る。

師範學校は明治五年學制頒布の際、各府縣に於て小學校教員養成の急務なるを知り、競うて教員養成所を設立せり。本縣に於ても明治六年十一月名古屋市に養成所を設け、四ケ月を以て卒業とす。是れ本縣第一師範學校の濫觴なり。七年五月には管内各中學區に養成所を置き、同年二月には文部省より愛知縣師範學校を名古屋に設け附屬小學校を置かれたる等ありたるも後に廢せられ、九年八月本縣養成所を愛知縣師範學校と改稱、十六年には師範學校通則を發布せられ、入學生徒の率を學令兒童1,500人につき1人以上と定めらるも、十九年八月勅令を以て發布せられたる師範學校令に基き校名改稱、生徒の編成を改められたるも、後再び法令の改正ありて、學校生徒定員を勅令を以て定めらるゝに至る。三十二年に岡崎に第二師範學校を設け、三十三年これに女子部を置き、四十年義務教育年限延長と共に新に師範學校規程制定せらるゝ等ありて四十五年には愛知縣女子師範學校開設せられたり。大正二年に於ける生徒數788名、現在に於ては1,070名なり。

實業學校は明治十七年、名古屋市民の商業的才能を啓發せしめんが爲め縣立名古屋商業學校を設置せるを本縣實業學校教育の嚆矢とし、二十七年海東郡實村（海部郡七實村）に遠安工業補習學校を設立せるを實業補習學校

の基となすものなり。然して、後に本縣の經濟的發展と共に實業教育は益々進展を見、各種の縣市町村立私立實業學校設置され、實業補習學校も亦、各小學校に充當或は獨立に設置され、實業補習學校教員養成所設立さるゝに至りたり。然れども近年實業補習學校、青年訓練所が改正され、青年學校設けらるゝに及び實業教育は新しき進路に向つて邁進せんとする現狀にあり。

本縣に於ける**專門學校**は明治六年名古屋西本願寺別院に於て病院を開き、同年十一月に至り院内に醫學講習所を設けたり、是縣立醫學校の濫觴なり。後數回校名變更ありしが、三十六年勅令を以て專門學校令を定めらるゝに及んで同年八月愛知縣立醫學專門學校と改稱したるが、遂には大學となり、近年に至りて官立に移管成り名古屋醫科大學と改められ、同時に豫科の廢さるゝに至れり。一方明治三十八年三月名古屋高等工業學校を設けられ、四十一年三月第八高等學校の設置を見、大正に入りては名古屋高等商業學校の設立なりて、本縣文化の基礎益々定まり、他の私立專門學校と共に校數十指を屈するに至れり。

學校教育の概略は如上の如くなれども、これを中心とする**社會教育**に就ても、本縣教育會は明治二十年三月の創立にかゝり、本縣教育上貢獻するところ多く、縣より毎年補助金を下付し、その事業を奬勵しつゝあり。また青年團は久しき以前より在りしも、三十八年戰役以來著しく發展し、面目一新するに至り、社會教育上益々その實を擧げつゝあり。圖書館は明治十三年三月縣立師範學校構内に書籍室と云ふを創設し、一般の閲覽に供したる、本縣に於ける圖書館の權輿にして、三十年に海部郡津島町に戰勝記念圖書館創立せしより、有名なる岩瀨文庫出づる等、現在に於ては公私立合して64館に至りたり。

3. 學齡兒童

管内學齡兒童の增加著しきは、既に屢々述べたる處なるも、これが最近十ケ年間に於ける增加の割合を示せば次の如く、

	總數			始期既達者				始期未達者		就學歩合	
				就學		不就學					
	總數	男	女	男	女	男	女	男	女	男 %	女 %
昭和2年度	416,656	211,192	205,464	181,858	176,115	1,117	1,398	28,217	27,951	99.39	99.21
〃 3年度	423,544	214,539	209,005	183,176	177,661	1,005	1,253	30,358	30,091	99.45	99.30
〃 4年度	429,252	217,532	211,720	185,461	180,427	1,035	1,199	31,036	30,094	99.45	99.34
〃 5年度	440,261	222,787	217,474	189,786	184,918	1,032	1,067	31,969	31,489	99.46	99.43
〃 6年度	456,936	231,566	225,370	197,136	192,041	892	933	33,538	32,396	99.55	99.52
〃 7年度	472,905	239,769	233,136	204,502	199,067	987	1,051	34,280	33,018	99.52	99.48
〃 8年度	485,665	246,136	239,529	211,400	205,465	984	1,011	33,752	33,053	99.54	99.51
〃 9年度	496,367	251,785	244,582	215,665	209,588	1,115	1,142	35,005	33,852	99.49	99.44
〃10年度	509,440	258,544	250,896	221,748	215,242	1,061	1,072	35,735	34,582	99.52	99.50
〃11年度	522,402	265,761	256,641	227,400	219,840	1,053	1,055	37,308	35,746	99.54	99.52

これを明治四十年義務教育年限延長後の四十一年三月一日現在の兒童數、299,345を100としたる指數を以て指せば、昭和十年度170.2、昭和十一年度174.5の如くにして、就學歩合もまた四十年度の97.38%（男98.64%、女96.03%）に比して、年と共に良好になりつゝあり。而してこれが、市部郡部別、國別は下記の如くにして、

	總數			始期既達者				始期未達者		就學歩合	
				就學		不就學					
	總數	男	女	男	女	男	女	男	女	男 %	女 %
市部	245,017	125,379	119,638	106,033	101,161	671	679	18,675	17,798	99.37	99.33
郡部	277,385	140,452	137,003	121,367	116,679	382	376	18,633	17,948	99.69	99.68
尾張	355,266	181,829	173,437	154,828	147,815	799	794	26,202	24,828	99.49	99.47
三河	167,135	83,932	83,204	72,572	72,025	254	261	11,106	10,918	99.65	99.64

その總數に對して占むる割合は市部46.90%、郡部53.10%、また國別にしては尾張部68.01%、三河部31.99%なり。然して市部に於ては名古屋の36.62%を允とし、郡部に於ては知多郡の7.59%その最たり。これ人口の割合とその軌を一にするも當然なりと謂ふべし。

4. 小　學　校

管內小學校は尋常小學校251校、尋常高等小學校408校、高等小學校14にして、その在籍兒童數は464,991名、これが教授に從事する教員總數10,189名なり。近時農山漁村の財界不況やゝ緩和されたりと謂ふも、尚その餘波が教育の上に及ばんとする處あり。本縣に於てはこれに對し充分なる督勵を加へ、財政の容す限り設備の改善と優良教員の充實とを奬勵し、苟も教育上缺くるところなからむことを期せられつゝあり。過去十ケ年間に於ける學校、學級、教員、兒童、入學者卒業者增減を示せば次の如く、學令兒童の增加と相俟つて逐年增加の趨勢にあり、名古屋市の如きは每年數校の增設をみてゐる。

	學校	學級	教員	兒童 總數	兒童 尋常	兒童 高等	入學者	卒業者	出席歩合 尋常	出席歩合 高等
昭和 2年度	652	7,394	8,678	352,236	×1,437 304,515	×166 46,118	84,219	71,450	% 97.20	% 97.15
〃 3年度	652	7,516	8,697	355,227	×1,443 307,378	×165 46,235	82,539	69,257	97.35	96.77
〃 4年度	654	7,618	8,820	363,022	×1,430 315,801	×151 45,591	84,701	68,287	97.47	97.07
〃 5年度	653	7,687	8,859	372,291	×1,476 325,614	×170 45,031	84,446	67,591	97.44	97.13
〃 6年度	652	7,725	8,833	386,212	×1,451 340,320	×178 44,263	86,882	71,984	97.57	97.29
〃 7年度	652	7,891	8,969	400,060	×1,434 350,185	×172 48,219	92,454	76,815	97.67	97.42
〃 8年度	657	8,202	9,343	415,244	×1,517 359,768	×173 53,786	97,674	77,745	97.63	97.52
〃 9年度	659	8,462	9,627	426,527	×1,433 369,600	×168 55,271	95,459	83,759	97.73	97.62
〃 10年度	670	8,636	9,915	435,560	×1,476 378,081	×177 55,826	99,561	83,056	97.63	97.43
〃 11年度	674	8,812	10,189	447,535	×1,477 387,193	×177 58,688	100,681	87,708	97.90	97.52

×ハ師範學校附屬小學校、年度內三月一日現在數ナリ、入學者、卒業者、出席歩合ハ年度內ノ事實ナリ

出席歩合ハ師範附屬ニ係ルモノヲ除ク

教員に就ては正教員の充實につとめられ、現在にありては總數10,188名中小學校本科正教員6,825名、尋常小學校本科正教員1,443名、專科正教員833名、准教員335名、代用教員702名にして、これを勤務別に見れば尋常科勤務

男6,241名、女2,176名、高等科勤務男1,548名、女223である。然して總數に對する市部小學校教員4,143名、(47.02%)を算し、また本科正教員の學級百に對する割合は高等科に在りては101.9人、尋常科にありては91.8人尋常高等總數に對しては93.3人である。而してその最高は岡崎市に於ける102.1人、最低は北設樂郡の68.6人である。教員俸給月額總額は昭和十二年三月一日現在に於て606,579圓となり、これが資格別平均月額は次の如し。

		尋常科勤務 円	高等科勤務 円
小學校本科正教員	男	73.42	74.81
	女	51.38	53.45
尋常小學校本科正教員	男	48.66	—
	女	39.13	—
小學校專科正教員	男	51.09	60.51
	女	38.72	44.23
准教員	男	35.11	44.00
	女	28.22	—
代用教員	男	37.76	47.94
	女	29.46	39.62

本縣小學校に於て加設科目を課する小學校は336校(分教場を含む)あり、そのうち英語科を置く高等小學校9校、尋常高等小學校高等科78校、尋常科手工、高等科英語を置く尋常高等小學校71校、手工科を置く尋常小學校93校、尋常高等小學校尋常科85校あり。

5. 師　範　學　校

師範教育は、國民教育の源泉であるが故に生徒の訓育、入學者の選拔等には特に意を用ひられてゐる。管內師範學校は男子2校、女子1校にして、各學校に本科第一部、第二部及專攻科を置き、生徒總數1,070名、教員97名を有す。これが十ケ年間に於ける教員、各科生徒數を示せば次の如くにして、昭和六年以降其の數少きは學級等を減少したるに由る。

	教員	第一部生徒	第二部生徒	專攻科
昭和2年度	91	1,016	246	109

昭和 3 年 度	96	1,030	243	107
〃 4 年 度	95	1,029	228	110
〃 5 年 度	93	1,029	159	97
〃 6 年 度	86	908	107	101
〃 7 年 度	91	811	224	91
〃 8 年 度	94	718	243	87
〃 9 年 度	95	648	286	100
〃 10 年 度	98	589	340	102
〃 11 年 度	97	590	383	97

尙本年度に於ける各學校別卒業者は次の如く、

	本科第一部	本科第二部	專攻科
第一師範學校	37	70	49
岡崎師範學校	39	62	41
女子師範學校	39	42	4

これが配分、就職の狀況は下記の如くなり。

	卒業者	就職者地別 名古屋市	豊橋市	岡崎市	一宮市	瀨戸市	郡部	上級學校入學
第一部 男	76	12	1	—	—	4	55	4
第一部 女	39	15	2	—	—	—	21	1
第二部 男	132	20	2	1	1	3	101	4
第二部 女	42	22	—	3	—	1	15	1

然して、本科生徒に對しては昭和七年度入學者より4分の3を自費生、4分の1を給費生とし、專攻科生は總て給費生としてゐる。給費生に對しては學資金月額本科6圓、專攻科12圓を支給し、卒業後本科第一部にありては三年、第二部にありては一年半、專攻科にありては一年の義務年限を定めてゐる。

卒業生の初任給は本科男子48圓、女子41圓、專攻科は入學當時の事情等を參酌し、男子にありては5圓乃至7圓、女子にありては4圓乃至5圓を增額してゐる。師範教育に從事する教員俸給平均月額は次の通りである。

男子師範學校	119 圓
女子師範學校	113 圓
專攻科	180 圓

6. 中學校

管內中學校は縣立14校、私立5校にして、其の生徒數13,379名、教員 537名である。曩の中學校令改正に伴ひ、作業科、實業科を課し、勤勞愛好の精神と質實剛健の氣風の涵養につとめられつゝあり、運動熱の熾烈なるを利用し、これを一般生徒の体位向上に資せんとされつゝある。本年度に於ける入學者、卒業者、退學者は各々第一學年入學者 3,081 にして入學志願者の 52.92% を收容し、卒業者 2,206、退學者 856 名となり、これら退學者の事由別は次の如く、

疾病	139	第四學年修了後上級學校へ入學	46
轉學	173		
懲戒	11		
死亡	26		
其他	461		

また學級教員生徒、入學者、入學志願者、卒業者の十ケ年間累年比較は、

	學級	教員 (×雇勝)	生徒	入學者	入學志願者	卒業者
昭和 2年度	278	×14 503	12,403	4,013	6,879	2,883
〃 3年度	295	×16 516	12,915	4,049	5,837	2,963
〃 4年度	306	×17 522	13,044	3,899	5,690	2,782
〃 5年度	311	×17 509	13,006	3,676	5,018	3,066
〃 6年度	303	×23 486	12,666	3,784	5,131	3,305
〃 7年度	293	×44 463	12,251	3,932	5,642	3,115
〃 8年度	288	×43 462	12,236	4,030	6,863	2,978
〃 9年度	284	×40 470	12,490	4,247	7,063	2,891
〃 10年度	289	×41 487	12,937	4,488	6,720	3,186
〃 11年度	295	×36 501	13,379	3,394	6,029	2,206

となり、この間昭和6年度以後に於て學級、生徒等すべて減少を來せるは、當時に於て農山漁村の不況著しきにより減級を見たるによるものにして、その餘波なほ現在に及ぼせり。

卒業者の進路に就ては、昭和十年度卒業者總數3,186名中、實業從事者426名、專門學校入學者335名、大學豫科入學者137名、實業專門學校入學者205名である。縣立學校に於ける教員俸給平均年額は次の如くである。

學校長	2,487圓
奏任教諭	1,679圓
判任教諭	1,232圓

7. 高等女學校

高等女學校は縣立13校、市町村立10校（內實科高等女學校3校）私立7校にして、實科高女に於て常滑實科高等女學校增設されたり。また補習科を置く學校17校、高等科を置く學校1校、專攻科を置く學校1校あり。而してこれが教授に從事する教員617名、本科生徒15,681名を有す。

尙過去十ケ年間に於ける增減を示せば次の如くである。

	學級（本科）	教員（×兼務）		生徒	入學者	入學志願者	卒業者
昭和 2年度	287	×41	527	13,371	4,013	6,879	2,637
〃 3年度	290	×39	538	13,627	4,049	5,837	2,735
〃 4年度	291	×41	544	13,657	3,899	5,690	2,547
〃 5年度	297	×36	533	13,680	3,676	5,018	2,877
〃 6年度	293	×36	530	13,554	3,784	5,131	3,029
〃 7年度	294	×37	477	13,426	3,932	5,642	2,853
〃 8年度	295	×91	487	13,672	4,030	6,863	2,723
〃 9年度	300	×86	502	14,368	4,250	7,063	2,644
〃 10年度	312	×91	517	15,349	4,488	6,344	2,937
〃 11年度	321	×91	526	15,681	4,126	6,751	3,198

實科高等女學校

昭和 2年度	4		12	106	20	23	30
〃 3年度	6	×5	15	193	124	85	85
〃 4年度	6	×8	13	175	76	77	68
〃 5年度	10	×12	15	255	167	107	86
〃 6年度	12	×8	23	334	199	100	73
〃 7年度	8	×10	13	284	130	111	44
〃 8年度	9	×10	13	349	139	136	49
〃 9年度	9	×9	12	362	96	93	65
〃 10年度	8	×7	12	372	121	115	67
〃 11年度	12	×12	20	528	254	253	128

實科高等女學校に於て變動著しきは、この間私立學校の廢校となれるもの、公立學校（常滑實科高女）の設置ありしによるものなり。

縣立學校教員俸給平均年額は

奏任學校長		2,204圓	判任教諭	男	1,146圓
教授		1,688圓		女	969圓
奏任教諭	男	1,606圓			
	女	1,442圓			

の如くである。

8. 實業學校

實業學校甲、乙種總數76校にして、これが種別は工業學校甲7校、乙8校、農業學校甲5校、乙3校、商業學校甲14校、乙8校、職業學校甲9校、乙18校、農商學校甲1校、乙3校を有す。これを前年に比すれば總數に於て22校を增加せり。以上のうち、名古屋市に於て青年學校機構の擴充とともに、之等青年學校を充當し以て實業學校となしたるによる影響大なり。

而してこれら學校種類別教員數、生徒數等は次の如くである。

工業學校

	學級（本科）	教員（×兼務）		生徒	入學者	入學志願者	卒業者
昭和 2年度	48	×6	74	995	327	564	168
〃 3年度	49	×6	75	1,068	351	594	205
〃 4年度	54	×5	94	1,252	484	630	210
〃 5年度	58	×6	92	1,414	499	685	239
〃 6年度	62	×8	98	1,478	530	686	292
〃 7年度	64	×17	93	1,537	504	674	338
〃 8年度	66	×15	98	1,637	572	857	331
〃 9年度	72	×18	102	1,754	616	1,017	369
〃 10年度	79	×29	113	1,976	710	1,369	355
〃 11年度	98	×63	134	2,646	1,285	2,332	516

農業學校

昭和 2年度	47	×12	97	1,743	590	659	454
〃 3年度	46	×15	96	1,724	582	594	470

昭和 4年度	46	×11	99	1,757	630	609	489
〃 5年度	46	×11	93	1,739	579	586	471
〃 6年度	43	× 6	95	1,641	579	556	448
〃 7年度	44	×11	94	1,634	530	550	409
〃 8年度	44	×11	95	1,699	567	568	413
〃 9年度	44	×12	96	1,720	541	557	473
〃 10年度	44	×12	97	1,716	567	591	448
〃 11年度	46	×10	95	1,720	537	674	444

商業學校

昭和 2年度	222	× 8	431	9,775	2,720	4,103	1,816
〃 3年度	221	× 7	452	9,965	2,924	3,986	1,880
〃 4年度	231	× 6	460	10,124	3,121	3,678	1,850
〃 5年度	234	× 7	440	9,918	2,859	3,738	2,040
〃 6年度	231	× 7	416	9,581	2,984	4,310	1,935
〃 7年度	224	×62	344	9,615	3,077	4,631	1,948
〃 8年度	232	×76	345	10,056	3,189	4,981	1,886
〃 9年度	238	×77	357	10,689	3,185	5,030	2,037
〃 10年度	245	×77	368	11,760	3,694	5,528	1,897
〃 11年度	253	×81	383	12,324	3,359	6,596	2,322

職業學校

昭和 2年度	13		48	873	725	186	396
〃 3年度	13		48	793	554	132	396
〃 4年度	15		47	826	539	172	427
〃 5年度	17		50	745	494	164	354
〃 6年度	18	× 3	54	867	564	199	414
〃 7年度	22	× 7	50	847	494	309	319
〃 8年度	26	×11	57	1,240	786	421	565
〃 9年度	34	×25	72	1,766	1,203	626	736
〃 10年度	39	×23	77	1,989	1,214	658	788
〃 11年度	83	×193	134	2,905	2,307	2,236	907

農商學校

昭和 2年度	4		16	167	78	192	—
〃 3年度	6		17	220	90	137	—
〃 4年度	8		24	265	90	99	9
〃 5年度	11		23	360	139	135	69
〃 6年度	15	× 2	29	460	125	136	96
〃 7年度	17	× 2	29	499	179	173	167
〃 8年度	14	× 2	27	460	162	155	126
〃 9年度	13		25	483	173	206	99
〃 10年度	16	× 3	31	584	236	301	102
〃 11年度	19	× 3	34	725	307	365	115

職業學校の如き入學志願者に比して入學者多きは本科以外入學者多く、入學志願者に就ては、本科第一學年入學志願者を掲ぐるに依る。また如上累年比較に於て、變動著しきは學校の新設、廢校の年を趨へるに依るものなり。實業學校前年度卒業者中本年度三月一日現在の狀況の主なるものは次の如し。

	工業		農業		商業		職業		農商	
	甲種	乙種	甲種	乙種	甲種	乙種	甲種	乙種	甲種	乙種
實業從事者	213	67	181	133	1,493	379	389	61	35	47
學校職員	—	—	29	—	8	—	52	—	4	—
官公吏等	43	—	28	1	87	9	12	16	6	2
專門、實業專門學校生徒	6	—	18	—	120	—	2	—	3	—
其他學校講習生	—	2	32	11	42	15	9	7	1	2

9. 青年學校

青年學校は從來の實業補習學校、青年訓練所を廢し、同時に昭和十年從來の二重施設を統一合併し、青年教育に對してより鞏固なるものとして設立せられたるものにして、昭和十二年三月一日現在に於ては、公立學校 427 校、私立27校にして、前年に對して公立7校を減じ、私立に於て10校增加せり。本年に於けるこれが種類別は農業201校、商業105校、私立2校、工業3校、私立17校、水產3校、其の他2種以上併置115校、私立8校にして私立學校は多く工場、會社、商店に於ける經營に係るものなり。これ

らが學級數公立1,862、私立158となり．これが教授に從事する教職員は專任者男505名．女207名、兼任者男4,844名、女222名なり。生徒は70,518名にしてこれが前年との比較次の如し。

	學級	教員	生徒	入學者	卒業者
昭和10年度	2,073	5,596	62,794	74,002	22,533
〃 11年度	2,020	5,776	70,518	39,893	17,609

青年學校が從來に比し益々擴充されると共に、高等小學に入るを止め青年學校に進まんとするの現象あり、三月一日現在に於て、從來は兒童を收容したるも現在兒童なき高等小學校あり、また高等小學校を廢したるもの一を算す。

10. 青年學校教員養成所

從來の實業補習學校、青年訓練所が青年學校に改正さるるに伴ひ實業補習學校教員養成所を青年學校教員養成所と改稱さるるに至り（昭和十年四月一日勅令第四十七號）縣立農業青年學校に併設され、その學級2、教員12名生徒50名にして、本年度入學志願者151、入學者24なり。これが前年との比較は生徒2名增、入學志願者14、入學者1名を減じたり。

本年度卒業者は23名にして前年度より2名を減じ、その就職狀況についてみれば何れも青年學校專任教員として就職し、月俸48圓を受けつつある有樣なり。

青年學校が青年教育の從來より一層鞏固なる機關として設置さるるに當りその專任教員の一般的要望著しく、卒業生のみを以て配するに足らず、他よりその轉補に努められつつある現狀なり。

11. 盲 啞 學 校

盲啞學校は名古屋市に縣立盲、聾學校各1校、豊橋市，岡崎市に私立盲啞學校各1校あり。其の生徒總數は486名にして、これが盲、聾啞別教員數、入學者數、卒業者數は次の如くである。

		教員	生徒	入學者	卒業者
總數		60	511	200	89
盲部	初等部	8	72	16	5
	中等部	19	158	64	39
聾啞部	初等部	21	228	95	42
	中等部	12	53	25	3

12. 大學、專門學校

本縣所在大學、專門學校は總數10校にして、官立學校としては名古屋醫科大學、第八高等學校、名古屋高等工業學校、名古屋高等商業學校、工業教員養成所があり、私立專門學校には從來の金城女子專門學校、眞宗專門學校、椙山女子專門學校、安城女子專門學校があり、本年度に於て名古屋藥學專門學校を增したり。內金城女子專門學校は中等教員無試驗檢定の取扱を許可せられてゐる。

13. 各 種 學 校

各種學校は公立2校、私立91校がある。これらは主として裁縫、簿記、電氣、速算、自動車、產婆、看護婦等直接職業に關する學術技能を教授するを目的とするものである。これを學校程度別にみれば、小學校に類するもの4校(內公立1)、中學校に類するもの7校(內公立1)、高等女學校に類するもの8校、實業學校に類するもの33校、(內休校1)、專門學校に類するもの4校、其の他37校(內休校3)である。內中學校に類する各種學校たる愛知縣明倫夜間中學並に豊川學堂及高等女學校に類する各種學校たる金城女子專門學校附屬高等女學部は專門學校入學者檢定規程により指定せられてゐる。

14. 幼 稚 園

小學校教育の搖籃であり、家庭教育の補足機關として幼稚園は近時一般に其の必要を認められ漸次增設の機運にある。現在園數は77、休園1にして縣立1、市立6、町村立16、私立幼稚園54、休園1である。その組數237、幼兒男3,937 女3,447、保姆282名である。而してこれらの最近十箇年間の推

移を示せば次の如くである。

	園數	保姆	幼兒	入園者	保育滿期者
昭和 2年度	48	168	4,396	3,810	2,614
〃 3年度	57	200	5,095	4,393	3,134
〃 4年度	62	217	5,380	4,857	3,284
〃 5年度	67	232	5,937	5,242	3,551
〃 6年度	70	239	6,052	4,957	3,908
〃 7年度	71	248	6,019	5,105	3,949
〃 8年度	73	269	6,260	5,354	4,085
〃 9年度	75	275	6,765	6,174	4,501
〃 10年度	78	276	7,145	6,250	4,754
〃 11年度	78	282	7,414	6,254	4,929

尙この外に社會事業施設の一として公私諸團體の設立に係る保育園があり、其の內容は幼稚園に類似し、幼兒保育上好成績を收めつつある現狀なり。

15. 圖書館

本縣に於ける圖書館の現況はその總數64館あり、これが設置別、市立4、町村立42、私立18にして、前年より町村立に於て1館を減少し、藏書冊數に於ては總數503,473（內和漢書492,176、洋書11,297）を算へ、年度內閱覽人員は1,015,921となり、圖書冊數に於て前年より17,517冊の增、閱覽人員に於て66,264人の減少を見てゐる。然りと雖も近年讀書慾の增進に伴ひ大衆を迎合するには遺憾の點尠しとせず、施設の擴充を要求されつつあり。一方に中央圖書館制により統合一致を圖るべく計畫されまた他方に小規模の巡回文庫的施設によりその利用を有效ならしむべく努められてゐる。これら增加の割合をみるに、その實數に於ては

	館數		圖書冊數				年度內閱覽者	
			公立		私立			
	公立	私立	和漢書	洋書	和漢書	洋書	公立	私立
昭和 2年度	41	19	195,954	5,572	164,924	1,437	658,134	206,662
〃 3年度	42	19	212,048	5,955	167,680	2,111	686,464	193,123
〃 4年度	44	21	235,292	6,322	169,120	2,535	645,413	206,840

〃 5年度	44	20	248,680	6,927	164,993	2,880	711,339	209,932
〃 6年度	44	21	262,211	7,278	172,384	2,578	752,499	210,769
〃 7年度	44	20	269,357	6,176	174,334	2,815	804,120	194,284
〃 8年度	44	20	290,301	7,780	177,875	3,061	796,596	178,999
〃 9年度	45	19	289,603	7,162	177,000	3,111	813,251	315,084
〃10年度	46	19	294,414	7,372	180,855	3,315	819,349	262,836
〃11年度	46	18	312,596	7,891	179,580	3,406	719,586	296,335

の如く地方別比較に於ては、知多郡最も發達し、公立18館、私立3館を算し、これに渥美郡、碧海郡亞ぎ、名古屋市にありては公立1館に對し私立9館を以てし、尾張部に對する三河部その發達著し。然し圖書冊數、閱覽人員に於て交通文化の中心地たる名古屋の最も勝れたるは當然と云ふべく、云爲するを俟たざる處である。

16. 男女青年團

本縣に於ける青年團の發達はめざましく、今や縣下に普く、その團體數男子389、女子313を算し、正團員數男子75,487名、女子38,619名あり、これが最近十箇年の比較は次の如く

	團體		正團員		支出總額	
	男子	女子	男子	女子	男子	女子
昭和 2年度	362	301	76,942	46,263	93,201	21,906
〃 3年度	382	304	77,321	49,248	101,244	24,381
〃 4年度	384	299	76,803	46,775	89,339	24,800
〃 5年度	384	293	76,061	42,264	108,322	23,230
〃 6年度	380	290	75,748	41,076	110,076	21,733
〃 7年度	385	292	71,887	40,656	108,779	23,093
〃 8年度	385	296	73,058	39,657	114,052	25,362
〃 9年度	382	298	71,147	37,752	101,231	27,797
〃 10年度	391	321	75,775	39,605	111,356	32,266
〃 11年度	389	313	75,487	38,619	102,377	34,258

（年度內三月一日現在）

多少の消長を示しつつも益々發展の途上にあり、これらを合して郡、縣聯合青年團とし統一統括されてゐる。而して、これが指導には現下青年學校教育と相俟つて自治團體としての使命達成に進み、研究の奬勵、修養、團

體訓練、生活改善、家庭經濟の合理化、それらの實際化につとめられつつあり、またその實は鄉土の愛好、團體意識の自覺、國民精神の發露にみられ有益なる研究の發表、勞作に於て擧げられつつあり。青年團の諸經費は團體員の醵出金、市町村の補助金、又は團員の勞役收入、寄附金等を以て充てられ、その收入と支出に於ては充分なる均衡をみつつある狀態と云ふべく、本年度の收入總額男子118,224圓、女子39,993圓にして支出は男子102,377圓、女子34,258圓となり、男子に比し女子の著しく少きは、兩者間に於てその性質上の相違大なる爲によるべく、また女子に於て幾分發達のおくるるによるものと認めらる。

17. 學校衛生及體育運動

學校衛生に關しては校地、校舍等設備の上に於て採光、通風、排水、風紀等に充分留意すると共に學校醫の充實、學校看護婦の設置等を奬勵し之が效果を擧ぐることに努めてゐる。

校舍の改善に就ては昭和十一年度より學校營繕職員を新に置き其の活動により不備あるものに對しては夫々管理者に對し補强、改築等の注意を促し漸次改善の域に向はしめつつある。又學校醫に關しては、昭和十年度に縣學校醫會を設立せしめ一層其の機能を發揮せしむることとした。又各學校毎に縣係員巡回し兒童生徒の健康相談を行つてゐる。

學校給食に關しては昭和七年十月より各市町村にその實施を奬勵してゐる。本施設は學童の榮養改善を主たる目的とし併て貧困による缺食兒童の救濟をも兼ねることになつてゐる。本施設實施の結果は兒童の身體發育上好結果を擧ぐることを得たるのみならず教育上の訓練及保護者との連絡の上に益する所勘からざるものがある。

近時體育思想の向上に伴ひ學校に於ける體育運動は著しく盛になりつつあるを以て一層其の指導監督を必要とするに至つたので縣に於ては體育運動主事及體育運動主事補をして專ら其の任に當らしめ、萬遺憾なきを期してゐる。尙體操科教員の爲に講習會、講評會、研究會等を開催し其の資質を向上せしむることに努めてゐる。

18. 成人教育、社會教育團體

學校中心教育の外に、公民教育の必要なるは言を俟たざる處にして、これが縣下現況に就てみれば、縣主催に係る九講座をはじめ、他の團體主催のもの多く、長期の勞務者輔導學級を縣下各市に於て開催し、その修了者250名あり、各工場より開催方を希望し來るもの不尠。其の他家庭經濟、生活改善を主眼とする婦人講座等尠からず效果を收められつつある。これが社會教育團體としては下記の外14法人あり。

種別	組織	事業
愛知縣敎化事業協會	縣內に於ける敎化團體274を加盟者として組織す	國民精神作興、生活改善等に關する講習會、講演會、座談會の開催、講師の派遣印刷物の配付等
愛知縣佛敎會	郡市支會25、町村分會225を以て組織す	佛敎を中心とする敎化事業一般
愛知縣聯合婦人會	郡市聯合團體8其の他の婦人會285	母の會、婦人火防組合、在鄉軍人母妻會、法話會等各方面に依りて夫々講習會、講演會等の開催
愛知縣圖書館協會	圖書館事業に從事するものを以て組織す	地方文化の啓發を以て目的とするものなり

19. 常置教育的觀覽施設、體育運動施設

公民教育上又保健運動上その一般觀覽、運動施設の必要も亦缺くべからざるものにして、縣下に於ける一般の觀覽に供せらるる教育的施設は本年度に於て3あり、その供覽品點數2,696點、觀覽人員704,924人を算し、供覽延日數970日、觀覽料54,912圓なり、その主なるものとして名古屋市立東山動物園を擧ぐるを得。體育運動施設にありては之を擧ぐるに公立又は公益法人の設立に係るものを以てし、その施設數13、面積、建坪37,402坪、126建坪、使用延日數1,577日、使用料21,401圓にして益々利用されつつあり。これが主なるものとしては名古屋市鶴舞公園運動場、名古屋市振甫游泳場等數へらる。

20. 縣費派遣生

明治三十五年以來東亞同文書院及哈爾賓學院へ留學生を派遣してゐる。派遣生には一人に付月額30圓宛學資金を支給してゐる。其の卒業生は全部彼地に於て夫々就職し帝國の海外發展の爲に寄與貢獻してゐる。本年度に於て5,400圓の補助を支出せり。

21. 學事奬勵

昭和二年本縣下に於て行はせられたる陸軍特別大演習の際縣へ御下賜相成りたる金4,000圓及昭和三年御大典に際し御下賜相成りたる金5,000圓を基本とし之れに縣費 6,000圓を加へ學業奬勵の目的を以て學校生徒奬學資金を設定し其の利子を以て毎年度各中等學校卒業生中優秀なる者各一名宛に對し賞品を授與してゐる。尙昭和二年度より縣費100,000圓を以て教育者子弟奬學資金を設定し毎年其の利子を以て管內學校、教員の子弟にして專門學校以上の學校に在學する者に對し奬勵金を支給してゐる。

22. 校外教護及生徒服裝

學校生徒の校外生活を保護善導する目的を以て昭和八年四月名古屋市內全中等學校を網羅し愛知縣中等學校々外教護聯盟を創設した。爾來縣教護主事專らこれを主宰し良好なる成績を擧げてゐる。生徒服裁の如何は其の風紀衞生及經濟に關する所大なるを以て昭和七年度より中等學校長の申合せにより男女中等學校生徒服地規格及生徒服標準規格を定め其の服裝を統一せり。

統　計　表

學級百ニ付本科正教員

年度內三月一日現在

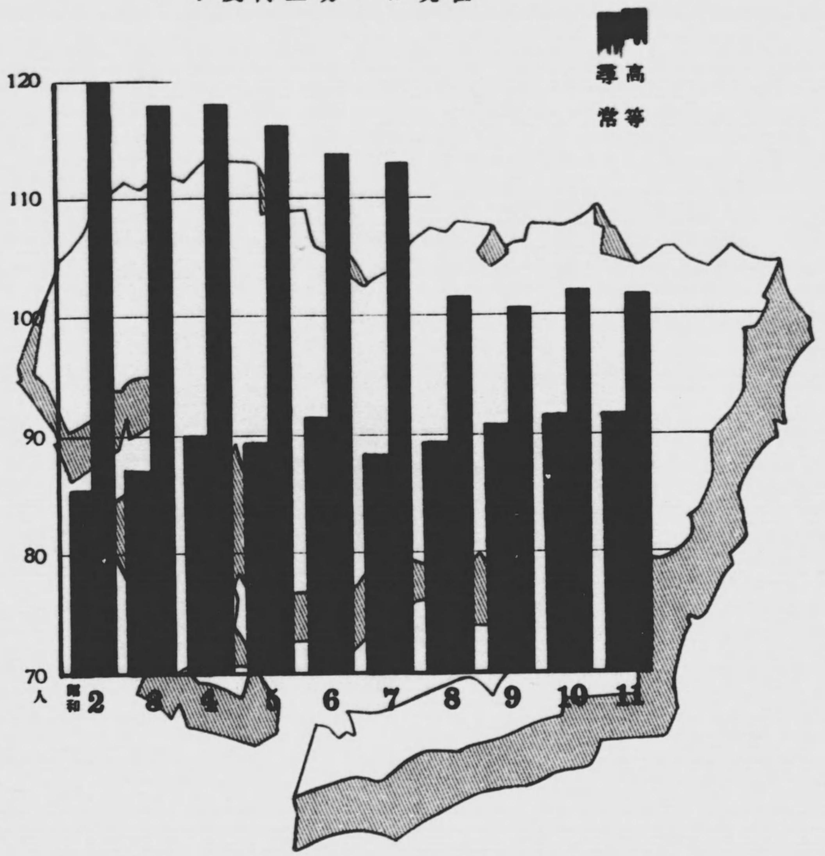

小學校兒童郡市別比較

昭和十二年三月一日現在

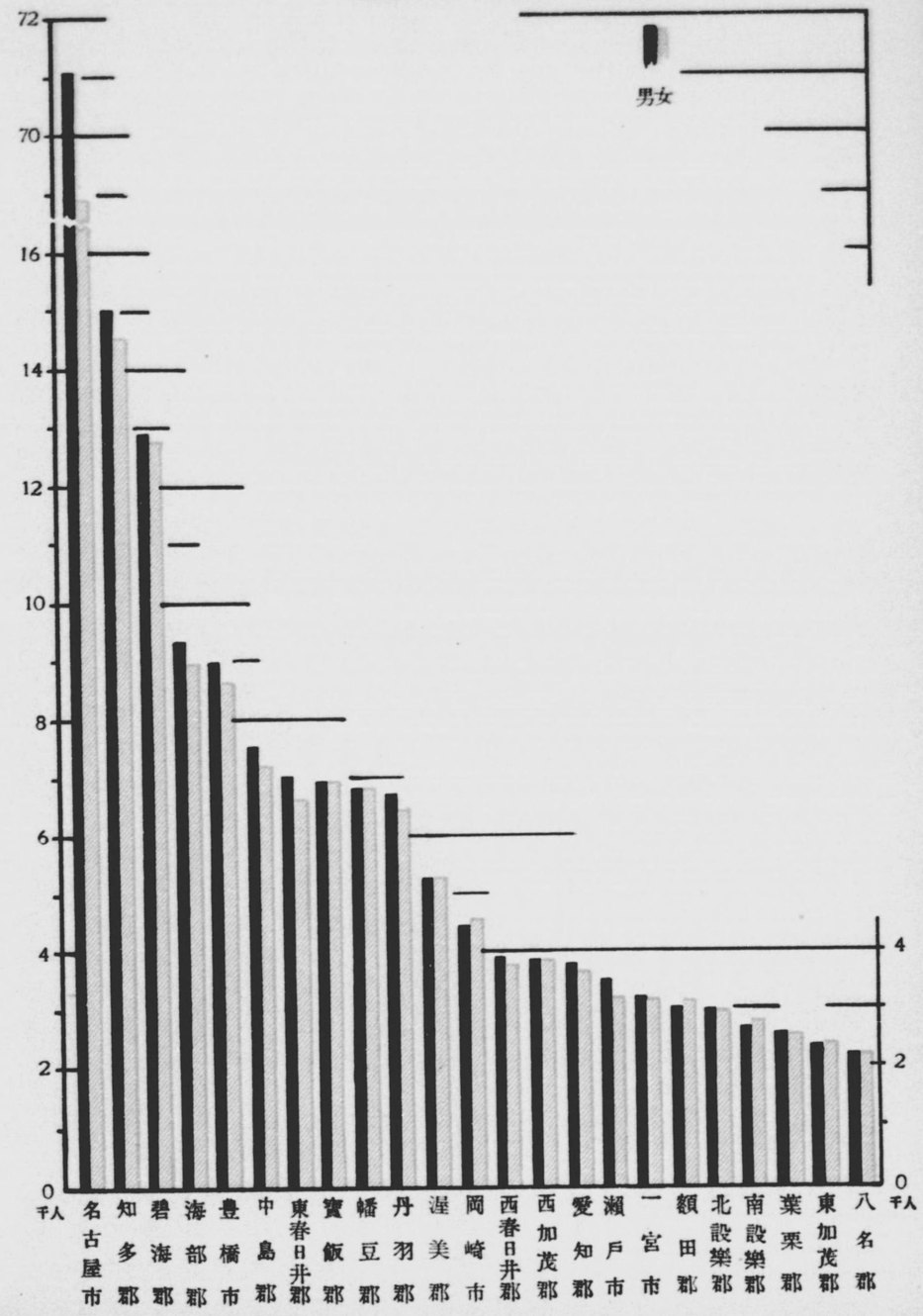

1 學校總覽

昭和十二年三月一日現在

		學校 總數	學校 內官公立	教員(含雇務) 總數	教員(含雇務) 內官公立	生徒 總數	生徒 內官公立
小學校		分教場40 674	分教場40 673	10,189	10,188	447,535	447,525
師範學校		3	3	97	97	1,070	1,070
中學校		19	14	537	398	13,379	10,004
高等女學校		27	20	621	433	15,960	11,351
實科高等女學校		3	3	32	32	528	528
高等學校		1	1	50	50	605	605
大學		1	1	47	47	459	459
專門學校		7	2	213	110	2,353	1,393
工業教員養成所		1	1	64	64	84	84
實業學校	總數 甲種	36	22	812	493	16,967	8,926
	總數 乙種	再掲11 29	再掲7 20	315	263	6,093	4,817
	工業學校 甲種	7	6	164	144	2,111	1,875
	工業學校 乙種	再掲3 5	再掲3 5	33	33	574	574
	農業學校 甲種	5	5	81	81	1,304	1,304
	農業學校 乙種	3	3	24	24	422	422
	商業學校 甲種	14	7	399	208	10,948	5,100
	商業學校 乙種	再掲2 6	再掲1 3	65	30	1,376	627
	職業學校 甲種	9	4	145	60	2,241	647
	職業學校 乙種	再掲5 13	再掲3 8	179	167	3,359	3,055
	農商學校 甲種	1	—	23	—	363	—
	農商學校 乙種	再掲1 2	1	14	9	362	139
青年學校		454	427	5,778	5,485	70,518	61,266
同教員養成所		1	1	12	12	50	50
盲學校		3	1	27	13	230	138
聾學校		再掲2 3	1	33	22	281	204
各種學校		93	2	927	23	12,454	190
名古屋高等工業學校附設夜學部		1	1	24	24	385	385
計		**1,356**	**1,193**	**19,778**	**17,755**	**588,951**	**548,995**
幼稚園		77	22	280	83	7,365	2,730
圖書館		64	46	—	—	—	—

2 郡 市 別

郡市別番號	小學校(×私立)				師範學校	中學校		高等女學校		實業學校	
	尋常	尋常高等		高等	公立	公立	私立	公立	私立	公立	私立
	×1 2 251	33 408		14	3	14	5	×3 20	7	38	16
1	×1 1 59	2	51	5	2	4	5	5	6	20	11
2	11	1	12	1	—	2	—	1	—	3	2
3	6		5	—	1	1	—	1	—	1	—
4	2		2	—	—	1	—	1	—	—	—
5	4		2	—	—	—	—	—	—	1	—
6	1	4	12	—	—	—	—	—	—	—	—
7	10	5	18	—	—	1	—	1	—	—	—
8	—		10	—	—	—	—	—	—	—	—
9	13		18	—	—	—	—	2	—	—	1
10	1		7	—	—	—	—	—	—	—	—
11	14	3	14	3	—	—	—	—	1	2	—
12	22	3	17	4	—	1	—	1	—	—	—
13	15	3	44	—	—	1	—	×1 2	—	3	—
14	22		24	1	—	1	—	2	—	1	2
15	12		12	—	—	1	—	1	—	1	—
16	13		15	—	—	—	—	—	—	1	—
17	1 13		17	—	—	—	—	1	—	1	—
18	9	2	20	—	—	—	—	—	—	—	—
19	7	9	28	—	—	—	—	—	—	—	—
20	5	1	13	—	—	—	—	1	—	2	—
21	3	4	23	—	—	—	—	×2 1	—	1	—
22	4		24	—	—	1	—	—	—	1	—
23	5	1	20	—	—	—	—	—	—	—	—

小學校ノ部左傍ノ數ハ分教場數、高等女學校中×ハ實科高女ヲ示ス

名古屋市ノ高等小學校中一校ハ新設校ニシテ年度内ニ授業ヲ開始セザルモノヲ含ム

教 育 機 關 (設立別) 昭和十二年三月一日現在

專門學校以上ノ學校		青年學校		各種學校		幼稚園		圖書館	
官公立	私立	公立	私立	公立	私立	公立	私立	公立	私立
5	5	427	27	2	91	22	55	46	18
5	3	106	14	1	60	4	36	1	9
—	—	14	1	—	4	—	4	1	—
—	—	8	2	—	5	2	5	1	—
—	—	4	2	—	3	—	1	1	—
—	—	6	—	—	1	—	1	—	—
—	1	8	—	—	1	—	—	—	—
—	—	16	—	—	1	1	2	—	—
—	—	11	—	—	—	—	—	—	—
—	—	18	—	—	—	1	—	—	2
—	—	7	1	—	—	—	—	1	—
—	—	17	1	—	2	—	—	—	—
—	—	20	1	—	3	—	1	1	—
—	—	57	2	—	3	6	2	18	3
—	1	19	1	—	2	1	2	7	1
—	—	12	—	—	—	3	1	—	1
—	—	14	1	—	—	—	—	—	—
—	—	8	—	—	—	1	—	1	1
—	—	9	—	—	—	1	—	1	—
—	—	15	—	—	1	—	—	1	—
—	—	8	—	—	2	1	—	—	1
—	—	20	1	—	3	1	—	1	—
—	—	18	—	1	—	—	—	10	—
—	—	12	—	—	—	—	—	1	—

3 學 齡

郡市別番號	總數			既ニ就學ノ始期ニ達シ					
				總數		尋常小學校ノ教科ヲ修ムル者		尋常小學校ノ教科ヲ卒ヘタル者	
	總數	男	女	男	女	男	女	男	女
	522,402	265,761	256,641	228,453	220,895	197,546	190,961	29,854	28,879
1	191,327	98,034	93,293	83,181	79,168	72,296	68,753	10,336	9,850
2	23,469	11,984	11,485	10,406	10,000	8,970	8,641	1,394	1,314
3	12,648	6,287	6,361	5,395	5,470	4,688	4,760	679	684
4	8,530	4,327	4,203	3,713	3,600	3,268	3,168	418	410
5	9,043	4,747	4,296	4,009	3,602	3,477	3,157	507	424
6	10,095	5,133	4,962	4,428	4,295	3,831	3,685	577	594
7	18,138	9,278	8,860	8,058	7,708	6,989	6,622	1,051	1,067
8	10,030	5,122	4,908	4,458	4,265	3,880	3,680	566	568
9	17,530	8,949	8,581	7,793	7,466	6,671	6,429	1,093	1,013
10	6,624	3,365	3,259	2,919	2,856	2,536	2,472	376	378
11	19,790	10,144	9,646	8,758	8,370	7,541	7,211	1,188	1,137
12	24,506	12,529	11,977	10,870	10,433	9,360	9,020	1,474	1,374
13	39,653	20,201	19,452	17,440	16,846	14,993	14,534	2,400	2,269
14	34,097	17,129	16,968	14,783	14,702	12,836	12,720	1,909	1,950
15	18,486	9,213	9,273	7,942	7,985	6,823	6,892	1,092	1,069
16	8,150	4,138	4,012	3,602	3,478	3,097	2,978	479	482
17	10,310	5,180	5,130	4,512	4,457	3,887	3,813	617	630
18	6,522	3,240	3,282	2,838	2,891	2,436	2,445	392	432
19	7,813	3,940	3,873	3,450	3,374	2,970	2,896	470	471
20	7,085	3,535	3,550	3,097	3,132	2,656	2,682	430	429
21	18,590	9,283	9,307	8,067	8,095	6,914	6,953	1,130	1,112
22	14,056	7,027	7,029	6,110	6,141	5,201	5,264	883	853
23	5,910	2,976	2,934	2,624	2,561	2,226	2,186	393	369

兒 童

昭和十二年三月一日現在

タル者				未タ就學ノ始期ニ達セザル者		就學歩合			附 中學齡兒童盲聾啞者	
就學猶豫ノ者		就學免除ノ者								
男	女	男	女	男	女	平均	男	女	盲者	聾啞者
722	720	331	335	37,308	35,746	99.53	99.54	99.52	102	300
419	427	130	138	14,853	14,125	99.31	99.34	99.29	48	131
27	33	15	12	1,578	1,485	99.57	99.60	99.55	7	21
13	19	15	7	892	891	99.50	99.48	99.52	6	24
21	15	6	7	614	603	99.33	99.27	99.39	—	2
25	21	—	—	738	694	99.40	99.38	99.42	1	3
8	11	12	5	705	667	99.59	99.55	99.63	1	6
10	12	8	7	1,220	1,152	99.77	99.78	99.75	1	6
8	11	4	6	664	643	99.67	99.73	99.60	1	4
16	13	13	11	1,156	1,115	99.65	99.63	99.68	2	7
4	4	3	2	446	403	99.77	99.76	99.79	1	—
18	13	11	9	1,386	1,276	99.70	99.67	99.74	—	6
20	23	16	16	1,659	1,544	99.65	99.67	99.63	2	14
31	13	13	30	2,761	2,606	99.74	99.73	99.74	6	17
15	16	23	16	2,346	2,266	99.76	99.74	99.78	6	10
13	13	16	11	1,271	1,288	99.68	99.66	99.70	3	10
17	12	9	6	536	534	99.38	99.28	99.48	1	5
6	10	2	4	668	673	99.75	99.82	99.69	2	1
6	8	4	6	402	391	99.58	99.65	99.52	1	1
7	5	3	2	490	499	99.75	99.71	99.79	1	—
7	11	4	10	438	418	99.49	99.64	99.33	4	9
15	17	8	13	1,216	1,212	99.67	99.71	99.63	1	8
15	9	11	15	917	888	99.59	99.57	99.61	5	12
1	4	4	2	352	373	99.79	99.81	99.77	2	3

4 小　學　校　（學校、學級、教員）　昭和十二年三月一日現在

郡市別番號	學校 總數	尋常小學校	尋常高等小學校	高等小學校	學級 總數	尋常	高等	教員（含兼務） 總數
	×1 48 673	×1 2 251	38 408	14	×1 8,811	×1 7,502	1,309	×1 10,188
1	×1 3 115	×1 1 59	2 51	5	×1 2,849	×1 2,487	362	×1 3,225
2	1 24	11	1 12	1	358	306	52	416
3	11	6	5	—	187	162	25	221
4	4	2	2	—	118	102	16	134
5	6	4	2	—	134	117	17	147
6	4 13	1	4 12	—	183	151	32	219
7	5 28	10	5 18	—	311	259	52	363
8	10	—	10	—	177	141	36	204
9	31	13	18	—	343	290	53	397
10	8	1	7	—	115	95	20	135
11	3 31	14	3 14	3	346	288	58	401
12	3 43	22	3 17	4	438	365	73	510
13	3 59	15	3 44	—	701	587	114	815
14	47	22	24	1	606	513	93	700
15	24	12	12	—	284	260	24	337
16	28	13	15	—	187	156	31	239
17	1 30	1 13	17	—	216	185	31	253
18	2 29	9	2 20	—	156	136	20	180
19	9 35	7	9 28	—	194	161	33	225
20	1 18	5	1 13	—	152	126	26	174
21	4 26	3	4 23	—	339	288	51	394
22	28	4	24	—	282	220	62	337
23	1 25	5	1 20	—	135	107	28	162

教員（含兼務） 本正 小本正	本正 尋本正	專正	准	代用	再掲教員勤務別 尋常 男	尋常 女	高等 男	高等 女
×1 6,825	1,443	883	335	702	×1 6,241	2,176	1,548	223
×1 2,754	55	213	1	202	×1 1,930	810	412	73
295	53	29	11	28	256	90	59	11
172	19	19	1	10	141	44	32	4
98	20	11	—	5	88	25	19	2
91	32	12	2	10	96	29	21	1
87	80	32	8	12	127	50	38	4
202	78	32	25	26	223	64	64	12
120	44	20	7	13	125	31	35	13
142	164	39	15	37	257	65	69	6
79	25	13	6	12	77	30	24	4
258	74	28	17	24	236	84	71	10
320	93	35	28	34	280	128	85	17
509	147	84	26	49	512	146	143	14
444	133	68	29	26	441	135	102	22
210	61	30	13	23	250	59	28	—
124	39	37	12	27	143	44	46	6
133	52	29	21	18	163	49	39	2
89	31	24	21	15	119	37	22	2
100	35	23	29	38	136	54	35	—
83	45	10	15	21	108	34	31	1
239	67	42	16	30	247	78	67	2
203	57	37	18	22	190	60	74	13
73	39	16	14	20	96	30	32	4

師範學校附屬小學校ハ除ク

校數左傍ノ數ハ分教場ヲ、×ハ私立小學校ヲ示ス

4 小 學 校 (兒童、入學者、卒業者)

郡市別	兒童總數					學年別					兒童			入學者(年度內)				卒業者(年度內)			
		尋常		高等		尋常					高等			尋常		高等		尋常		高等	
	總數	男	女	男	女	第一學年	第二學年	第三學年	第四學年	第五學年	第六學年	第一學年	第二學年	男	女	男	女	男	女	男	女
	×10 445,871	×5 196,845	×5 190,338	35,996	22,692	×10 67,226	66,372	64,358	65,632	63,066	60,529	31,607	27,081	×5 34,441	×5 33,343	19,622	12,917	30,525	29,812	16,851	10,207
1	×10 157,511	×5 71,855	×5 68,384	10,452	6,820	×10 25,200	24,452	23,068	23,444	22,349	21,726	9,058	8,214	×5 12,939	×5 12,415	5,513	3,657	11,125	10,442	5,026	3,182
2	20,280	8,974	8,636	1,648	1,022	3,216	3,073	2,788	3,005	2,888	2,640	1,497	1,173	1,663	1,595	943	582	1,439	1,286	717	456
3	10,094	4,419	4,529	718	428	1,586	1,496	1,578	1,524	1,440	1,324	615	531	808	805	415	238	639	682	333	198
4	7,192	3,268	3,167	500	257	1,098	1,124	1,127	1,025	1,034	1,027	391	366	549	568	251	155	513	517	255	110
5	7,548	3,504	3,161	572	311	1,200	1,156	1,149	1,129	1,070	961	463	420	624	587	344	161	490	465	253	167
6	8,979	3,833	3,692	907	547	1,216	1,275	1,241	1,349	1,267	1,177	787	667	625	585	475	323	600	574	433	234
7	15,902	6,981	6,613	1,420	888	2,272	2,365	2,320	2,204	2,235	2,193	1,285	1,023	1,203	1,106	786	512	1,107	1,091	642	381
8	9,165	3,910	3,735	890	630	1,282	1,282	1,318	1,230	1,256	1,277	800	720	629	664	462	362	651	621	442	278
9	15,436	6,672	6,426	1,496	842	2,071	2,251	2,172	2,203	2,233	2,168	1,292	1,046	1,064	1,029	829	488	1,087	1,082	686	360
10	5,795	2,538	2,472	543	242	825	819	839	876	847	804	411	374	442	389	298	129	420	383	256	118
11	17,266	7,539	7,211	1,608	908	2,493	2,500	2,498	2,435	2,421	2,403	1,359	1,157	1,276	1,225	869	511	1,197	1,208	752	407
12	21,617	9,311	8,953	2,119	1,234	3,097	3,135	3,068	2,991	3,033	2,940	1,764	1,589	1,652	1,537	1,058	649	1,483	1,451	998	570
13	34,491	14,999	14,533	3,102	1,857	4,919	4,995	4,884	5,245	4,839	4,650	2,687	2,272	2,552	2,379	1,661	1,048	2,347	2,302	1,424	847
14	29,565	12,834	12,716	2,432	1,583	4,455	4,352	4,309	4,274	4,211	3,949	2,286	1,729	2,247	2,228	1,390	969	1,921	2,024	1,089	641
15	14,755	6,806	6,870	834	245	2,371	2,252	2,269	2,375	2,255	2,154	598	481	1,212	1,163	643	288	1,083	1,070	377	103
16	7,424	3,178	3,071	691	484	1,030	1,025	1,065	1,104	1,050	975	605	570	499	535	367	259	485	490	338	232
17	8,910	3,868	3,794	711	537	1,289	1,260	1,365	1,345	1,223	1,180	684	564	654	639	393	316	603	578	322	242
18	5,452	2,365	2,363	408	316	762	856	768	857	801	684	392	332	397	368	206	202	327	352	209	123
19	7,168	2,982	2,908	766	512	972	1,018	977	1,078	942	903	670	608	513	494	389	294	474	428	387	225
20	6,438	2,669	2,700	629	440	896	860	930	914	901	868	613	456	468	442	406	290	432	438	269	187
21	16,199	6,912	6,954	1,490	843	2,395	2,347	2,198	2,413	2,325	2,188	1,273	1,060	1,149	1,266	790	515	1,043	1,144	706	354
22	13,160	5,203	5,264	1,452	1,241	1,849	1,810	1,723	1,803	1,717	1,565	1,476	1,217	896	968	791	705	758	807	668	549
23	5,524	2,225	2,186	608	505	732	669	704	809	729	768	601	512	380	356	343	264	391	377	269	243

5 學級別小學校兒童 昭和十二年三月一日現在

學級	本校 尋常小學校 校數	本校 尋常小學校 兒童	本校 尋常高等小學校 校數	本校 尋常高等小學校 兒童	本校 高等小學校 校數	本校 高等小學校 兒童	分教場 場數	分教場 兒童
總數	×1 251	×10 148,221	408	285,010	13	9,353	40	3,287
學級一二付兒童	—	59.05人	—	69.86人	—	71.95人	—	82.18人
1學級	×1 3	×10 117	—	—	—	—	—	—
2學級	6	397	1	64	1	114	22	802
3學級	28	2,578	2	160	1	143	6	353
4學級	8	1,089	29	4,062	2	375	2	241
5學級	3	523	18	3,397	1	227	7	1,146
6學級	87	23,639	13	2,525	1	330	3	740
7學級	3	1,075	32	8,454	1	352	—	—
8學級	7	2,767	61	22,376	1	376	—	—
9學級	3	1,207	25	11,056	—	—	—	—
10學級	6	2,650	15	7,382	—	—	—	—
11學級	8	3,606	10	5,143	—	—	—	—
12學級	15	8,469	11	5,777	—	—	—	—
13學級	2	1,473	11	6,601	—	—	—	—
14學級	2	1,582	28	18,075	—	—	—	—
15學級	2	1,446	14	10,048	—	—	—	—
16學級	2	1,740	13	10,358	—	—	—	—
17學級	3	2,739	11	9,523	—	—	—	—
18學級	12	11,582	11	10,125	—	—	—	—
19學級	2	1,967	4	3,908	—	—	—	—
20學級	4	4,674	8	8,193	—	—	—	—
21學級	4	4,904	12	13,015	—	—	—	—
22學級	6	7,489	12	13,556	—	—	—	—
23學級	2	2,405	4	4,859	1	1,385	—	—
24學級	3	4,030	11	13,936	1	1,083	—	—
25學級	3	4,307	4	5,247	—	—	—	—

5 學級別小學校兒童 (續)

學級	本校 尋常小學校 校數	本校 尋常小學校 兒童	本校 尋常高等小學校 校數	本校 尋常高等小學校 兒童	本校 高等小學校 校數	本校 高等小學校 兒童	分教場 校數	分教場 兒童
26學級	2	3,033	4	5,485	—	—	—	—
27學級	4	6,442	4	5,718	—	—	—	—
28學級	—	—	8	12,365	—	—	—	—
29學級	5	8,719	3	4,855	—	—	—	—
30學級	6	10,659	3	5,189	2	3,096	—	—
31學級	2	3,478	1	1,835	—	—	—	—
32學級	1	1,978	4	7,607	—	—	—	—
33學級	—	—	5	9,614	—	—	—	—
34學級	—	—	2	3,842	1	1,872	—	—
35學級	2	4,097	6	11,935	—	—	—	—
36學級	2	4,092	3	6,103	—	—	—	—
37學級	1	2,198	1	2,119	—	—	—	—
40學級	—	—	1	2,268	—	—	—	—
41學級	2	5,070	—	—	—	—	—	—
43學級	—	—	2	5,312	—	—	—	—
45學級	—	—	1	2,523	—	—	—	—

6 小學校兒童出席歩合 昭和十一年度內

郡市別	番號	尋常			高等		
		平均	男	女	平均	男	女
		97.90	**98.01**	**97.79**	**97.52**	**97.65**	**97.30**
	1	97.29	97.44	97.14	97.23	97.56	96.73
	2	97.79	97.84	97.74	97.69	97.78	97.54
	3	98.08	98.21	97.96	97.98	98.02	97.91
	4	98.12	98.56	97.66	98.14	97.99	98.41
	5	96.33	96.54	96.11	97.28	97.57	96.73
	6	97.80	97.99	97.60	96.29	96.21	96.97
	7	98.44	98.51	98.36	98.02	98.02	98.03
	8	98.70	98.78	98.61	98.08	98.07	98.09
	9	98.93	98.93	98.92	97.84	97.92	97.70
	10	98.68	98.66	98.70	97.68	97.42	98.29
	11	98.46	98.53	98.37	97.74	97.82	97.61
	12	97.68	98.01	97.33	97.01	97.29	96.55
	13	98.38	98.50	98.24	97.66	97.62	97.73
	14	98.65	98.70	98.60	97.53	97.71	97.25
	15	98.52	98.59	98.45	97.74	97.84	97.53
	16	98.62	98.61	98.62	97.72	97.58	97.91
	17	98.65	98.63	98.67	98.18	98.36	97.95
	18	98.03	97.98	98.08	97.66	97.95	97.67
	19	96.78	96.97	96.58	96.36	96.06	96.82
	20	98.14	98.03	98.24	97.65	98.12	96.98
	21	98.47	98.48	98.45	98.13	98.13	98.13
	22	98.28	98.27	98.29	97.79	97.86	97.70
	23	98.61	98.54	98.68	98.21	98.31	98.08

7 小學校教員及兒童諸比例 昭和十二年三月一日現在

郡市別	番號	學級百ニ付本科正教員				學級一ニ付兒童		
		總數	尋常	高等		總數	尋常	高等
		93.3	**91.8**	**101.9**		**50.60**	**51.61**	**44.83**
	1	98.6	99.0	96.1		5.29	56.39	47.52
	2	96.9	94.8	109.6		56.65	57.55	51.35
	3	102.1	101.2	108.0		53.98	55.23	45.84
	4	100.0	101.0	93.8		60.95	63.09	47.31
	5	91.8	91.5	94.1		56.33	56.97	51.94
	6	91.3	89.4	100.0		49.07	49.83	45.44
	7	89.7	87.3	101.9		51.13	52.49	44.38
	8	91.0	88.7	100.0		51.78	54.22	42.22
	9	89.9	85.2	111.3		45.00	45.17	44.11
	10	89.6	86.3	105.0		50.39	52.74	39.25
	11	95.1	92.4	108.6		49.90	51.22	43.38
	12	94.1	91.2	108.2		49.35	50.04	45.93
	13	92.3	90.8	100.0		49.20	50.31	43.50
	14	94.6	93.0	103.2		48.79	49.81	43.17
	15	89.1	88.5	95.8		52.02	52.60	44.96
	16	86.6	83.3	103.2		39.70	40.06	37.90
	17	85.6	83.2	100.0		41.25	41.42	40.26
	18	76.9	73.5	100.0		34.95	34.76	36.20
	19	68.6	62.7	97.0		36.95	36.58	38.73
	20	84.2	69.4	107.7		42.36	42.61	41.12
	21	89.4	85.4	111.8		47.78	48.15	44.75
	22	92.2	88.2	106.5		46.67	47.58	43.44
	23	83.0	77.6	103.6		40.92	41.22	39.75

8 小學校教員

	尋常科勤務 本正 小本正 男	尋常科勤務 本正 尋本正 女	尋常科勤務 本正 尋本正 男	尋常科勤務 本正 尋本正 女	尋常科勤務 專正 男	尋常科勤務 專正 女	尋常科勤務 准 男
人員總數	4,398	1,147	991	351	182	324	△2 円230
最多月俸	円 195.00	円 95.00	円 95.00	円 70.00	円 125.00	円 105.00	△45.00円 65.00
最寡月俸	10.00	30.00	28.00	22.00	25.00	20.00	△43.00 19.00
平均月俸	73.42	51.38	48.66	39.13	51.09	38.72	△44.00 35.11
円以上 円未滿 — —— 20	1	—	—	—	—	—	1
20 —— 25	—	—	—	3	—	6	9
25 —— 30	—	—	6	28	7	44	57
30 —— 35	7	4	60	79	14	82	73
35 —— 40	26	13	159	82	24	63	22
40 —— 45	49	261	162	64	22	35	△1 23
45 —— 50	237	286	168	37	25	41	△1 21
50 —— 55	560	179	139	34	21	23	10
55 —— 60	367	140	89	15	21	7	7
60 —— 65	458	110	84	7	11	10	3
65 —— 70	469	66	45	1	11	6	4
70 —— 75	399	60	34	1	8	3	—
75 —— 80	352	19	23	—	7	2	—
80 —— 85	250	5	11	—	1	—	—
85 —— 90	318	3	5	—	4	1	—
90 —— 100	319	1	6	—	3	—	—
100 —— 110	211	—	—	—	1	1	—
110 —— 120	138	—	—	—	1	—	—
120 —— 130	111	—	—	—	1	—	—
130 —— 145	72	—	—	—	—	—	—
145 —— 160	34	—	—	—	—	—	—
160 —— 180	14	—	—	—	—	—	—
180 —— —	6	—	—	—	—	—	—

俸給別 昭和十二年三月一日現在

勤務 代用 女	勤務 代用 男	勤務 代用 女	高等科勤務 本正 男	高等科勤務 本正 女	高等科勤務 專正 男	高等科勤務 專正 女	勤務 代用 男	勤務 代用 女
102	384	218	1,228	106	91	65	53	13
円 55.00	円 60.00	円 58.00	円 195.00	円 95.00	円 95.00	円 65.00	円 60.00	円 55.00
6.00	15.00	6.00	30.00	40.00	35.00	30.00	23.00	23.00
28.22	37.76	29.46	74.81	53.45	60.51	44.23	47.94	39.62
5	1	22	—	—	—	—	—	—
11	17	34	—	—	—	—	1	1
43	92	62	—	—	—	—	2	1
34	63	28	1	—	—	12	1	3
3	43	18	1	—	3	9	2	—
3	33	37	2	16	3	16	5	3
2	43	10	30	20	11	5	6	3
—	59	5	125	26	21	11	26	1
1	12	2	111	15	9	5	4	1
—	21	—	133	15	7	4	6	—
—	—	—	121	6	11	3	—	—
—	—	—	130	4	7	—	—	—
—	—	—	119	1	4	—	—	—
—	—	—	99	2	7	—	—	—
—	—	—	106	—	7	—	—	—
—	—	—	127	1	1	—	—	—
—	—	—	34	—	—	—	—	—
—	—	—	35	—	—	—	—	—
—	—	—	27	—	—	—	—	—
—	—	—	15	—	—	—	—	—
—	—	—	7	—	—	—	—	—
—	—	—	3	—	—	—	—	—
—	—	—	2	—	—	—	—	—

9 小學校教員

郡市別	尋常科勤 本正 小本正 男	尋常科勤 本正 小本正 女	尋常科勤 本正 尋本正 男	尋常科勤 本正 尋本正 女	尋常科勤 專正 男	尋常科勤 專正 女	尋常科勤 准 男	尋常科勤 准 女
	円 73.42	円 51.38	円 48.66	円 39.13	円 51.09	円 38.72	△44.00 円 35.11	円 28.22
1	74.72	53.12	57.16	50.44	59.69	54.06	60.00	—
2	72.05	45.56	52.25	37.72	44.33	33.47	50.40	29.00
3	75.49	53.90	54.00	37.78	70.00	50.00	—	45.00
4	73.10	54.93	60.65	50.00	50.00	51.25	—	—
5	68.40	49.33	51.35	45.00	60.00	42.71	57.00	—
6	70.98	46.13	47.44	42.07	50.50	35.27	37.88	—
7	70.88	49.18	46.60	41.50	44.80	33.38	40.44	30.67
8	67.74	44.25	45.11	45.33	61.50	36.50	39.33	30.00
9	68.42	48.21	48.96	39.12	48.10	36.73	43.09	31.50
10	65.94	51.18	49.63	40.67	51.50	41.80	43.75	35.00
11	68.56	48.82	49.00	41.19	47.40	42.46	△43.00 34.09	31.40
12	71.66	47.68	42.77	39.34	60.00	40.44	35.27	29.31
13	73.89	50.79	51.83	35.69	54.57	35.97	37.82	31.44
14	73.43	50.24	50.16	38.02	50.11	36.94	31.19	28.88
15	73.46	47.67	33.40	39.72	44.00	34.43	31.00	24.60
16	77.36	48.39	46.69	28.71	41.86	38.60	31.46	28.00
17	76.99	47.20	45.68	36.25	39.86	35.69	29.82	21.50
18	64.69	46.11	43.36	30.67	37.25	27.79	30.00	24.00
19	74.10	43.63	40.27	29.20	34.56	28.09	31.24	18.29
20	75.66	45.83	47.43	32.10	34.00	30.00	36.56	25.50
21	70.54	47.92	47.43	38.67	39.92	32.63	△45.00 38.50	26.71
22	74.90	49.13	48.91	40.23	39.00	32.25	34.40	28.75
23	84.03	45.00	47.00	28.50	37.50	29.50	34.11	25.20

平均月俸　昭和十二年三月一日現在

高等科勤務 本正 男	高等科勤務 本正 女	高等科勤務 專正 男	高等科勤務 專正 女	高等科勤務 代用 男	高等科勤務 代用 女
円 37.76	円 29.46	円 74.81	円 53.45	円 60.51	円 44.23	円 47.94	円 39.62
51.01	42.08	77.06	54.60	63.02	55.07	51.11	47.33
35.30	25.89	77.32	49.00	45.00	44.20	50.00	28.00
38.33	32.00	78.72	62.50	72.50	45.00	42.50	—
46.25	43.00	73.67	—	55.75	39.00	—	—
41.40	30.00	62.25	—	50.00	—	45.00	32.00
32.60	33.60	68.29	50.00	—	—	—	—
38.43	28.50	66.48	55.00	58.00	38.50	50.00	—
39.22	38.75	69.86	52.25	—	41.33	—	—
35.92	30.23	74.02	44.00	35.00	41.00	—	—
39.00	35.00	76.74	62.50	—	41.50	—	—
36.93	34.67	76.48	52.20	52.67	—	40.00	31.50
33.38	31.15	76.85	51.27	35.00	—	36.50	—
32.46	24.55	74.66	53.00	61.00	44.00	39.00	45.00
32.63	27.25	75.67	54.33	56.67	45.58	40.00	—
32.00	26.14	68.04	—	—	—	—	—
28.87	21.75	78.44	—	62.50	41.50	—	—
31.13	23.33	68.03	—	45.00	30.00	25.00	—
23.60	20.40	65.75	—	38.00	30.00	—	—
26.27	18.00	67.06	—	50.00	—	—	—
30.73	23.00	72.36	—	—	32.00	23.00	—
33.10	29.22	80.90	—	—	32.00	—	—
31.36	27.14	75.59	45.00	—	37.29	—	31.50
25.42	13.13	75.31	—	—	36.50	—	—

10　小學校正教員在職年數別　昭和十二年三月一日現在

郡市別番號	總數	五年未滿	五年以上十年未滿	十年以上十五年未滿	十五年以上二十年未滿	二十年以上二十五年未滿	二十五年以上三十年未滿	三十年以上
	8,883	2,047	2,427	2,044	1,163	759	385	58
1	3,008	565	850	696	410	294	159	34
2	371	50	103	100	58	42	15	3
3	207	40	52	46	48	15	6	—
4	129	21	29	31	26	15	6	1
5	135	44	33	27	17	9	2	3
6	188	75	44	38	18	11	1	1
7	295	86	82	67	26	16	15	3
8	172	52	53	42	9	11	5	—
9	331	95	94	70	35	20	17	—
10	112	38	22	25	13	11	3	—
11	350	105	90	71	42	19	23	—
12	430	98	110	83	70	39	26	4
13	696	197	188	142	83	60	23	3
14	630	137	180	161	82	46	22	2
15	275	62	73	80	33	18	9	—
16	178	37	44	51	26	14	6	—
17	207	48	67	46	19	16	9	2
18	140	53	31	20	17	14	5	—
19	154	54	40	27	17	13	3	—
20	135	35	37	39	11	11	2	—
21	333	79	95	74	48	27	10	—
22	285	48	74	77	41	30	14	1
23	122	28	36	31	14	8	4	1

本表ハ市町村立小學校ノ專任正教員ニ付調査シタルモノニシテ休職者ハ含マズ、市町村立小學校本科正教員中本縣内ニ於テ其ノ職ヲ五年以上勤續セルモノ男5,191女999計6,190人、同上本科正教員ニシテ本縣内ニ於テ專科正教員又ハ准教員ノ職ニ在リタル年數ヲ算入セバ勤續五年以上ニ達スルモノ男82、女28、計110人アル

11　小學校教員加俸　昭和十二年三月一日現在

		年功加俸				特別加俸			
		總數	本正	專正	准	總數	本正	專正	准
加俸年額別人員	人員總數	4,575	4,351	171	53	272	210	19	43
	12円	209	8	152	49	51	2	15	34
	18	—	—	—	—	151	140	2	9
	24	3,048	3,029	17	2	5	3	2	—
	30	2	2	—	—	35	35	—	—
	33	—	—	—	—	1	1	—	—
	36	15	11	2	2	24	24	—	—
	42	766	766	—	—	4	4	—	—
	48	12	12	—	—	—	—	—	—
	54	1	1	—	—	—	—	—	—
	59	7	7	—	—	—	—	—	—
	60	480	480	—	—	—	—	—	—
	65	2	2	—	—	—	—	—	—
	72	1	1	—	—	1	1	—	—
	77	1	1	—	—	—	—	—	—
	78	27	27	—	—	—	—	—	—
	89	3	3	—	—	—	—	—	—
	101	1	1	—	—	—	—	—	—
加俸年額總計		円 141,028	円 138,016	円 2,304	円 708	円 5,637	円 4,803	円 264	円 570
一人平均額		円 30.83	円 31.72	円 13.47	円 13.36	円 20.72	円 22.87	円 13.89	円 13.26

本表ハ市町村立小學校教員ニ係ル事實ナリ

12 小學校授業料 昭和十二年三月一日現在

	尋常小學校			高等小學校		
	總數	市	町村	總數	市	町村
徵收學校	40	40	—	335	78	257
兒童 總數	33,223	33,223	—	51,617	22,728	28,889
兒童 授業料定額ヲ收ムル者	32,358	32,358	—	29,468	4,494	24,974
兒童 〃増額ノ者	—	—	—	21,348	18,020	3,328
兒童 〃減額ノ者	—	—	—	236	20	216
兒童 〃一部免除ノ者	—	—	—	130	—	130
兒童 〃全部免除ノ者	865	865	—	435	194	241
最多	厘 150	厘 150	厘 —	厘 600	厘 600	厘 300
最寡	100	100	—	50	500	50
平均	127	127	—	291	544	246
授業料月額總計	円 4,110	円 4,110	円 —	円 24,595	円 16,856	円 7,739

本表ハ市町村立小學校ニ係ルモノナリ

13 小學校教員住宅 昭和十二年三月一日現在

	管內市町村數	住宅施設ノモノ			住宅料支給ノモノ		住宅賃借料支拂ノモノ		
		市町村數	住宅戶數	居住教員數	市町村數	教員數	市町村數	戶數	居住教員數
總計	233	117	353	322	×46 28	×385 1,920	×10 1	×54 4	×55 4
市	5	2	14	12	1	1,723	—	—	—
町	79	32	92	79	×14 16	×140 123	—	—	—
村	149	83	247	231	×32 11	×245 74	×10 1	×54 4	×55 4

本表ハ市町村立小學校ニ係ルモノナリ、×ハ住宅施設ト併セ施設ノモノナリ

14 小學校教員及幼稚園保姆檢定 昭和十一年度

		檢定人員			檢定合格者		
		總數	無試驗	試驗	總數	無試驗	試驗
總數	男	1,139	419	720	414	381	33
	女	1,390	608	782	715	594	121
小學校教員 小學校本科正教員	男	460	98	362	75	62	13
	女	78	20	58	10	8	2
小學校教員 尋常小學校本科正教員	男	347	163	184	176	161	15
	女	398	123	275	141	122	19
小學校教員 小學校專科正教員	男	222	62	160	67	62	5
	女	672	261	411	359	260	99
小學校教員 尋常小學校准教員	男	110	96	14	96	96	—
	女	242	204	38	205	204	1
幼稚園保姆	女	38	34	4	34	34	—

15 青年團 昭和十二年三月一日現在

郡市別番號	男子			女子		
	團體	正團員	支出總額	團體	正團員	支出總額
	389	75,487	円 102,377	313	38,619	円 34,258
1	122	25,355	29,124	49	5,599	8,361
2	22	2,073	7,302	22	2,465	1,537
3	8	501	2,307	8	290	432
4	4	263	1,591	1	236	84
5	6	590	2,578	6	467	964
6	8	1,854	1,387	8	1,316	695
7	14	3,502	2,816	14	2,056	1,028
8	10	1,527	2,122	10	1,501	1,187
9	13	3,555	3,337	14	2,085	884
10	6	779	1,545	6	622	666
11	13	3,431	2,004	13	1,631	864
12	19	3,621	2,986	19	2,949	2,019
13	28	7,586	8,441	28	5,350	3,084
14	16	5,335	7,737	16	2,995	3,224
15	12	2,727	4,609	12	919	1,452
16	13	1,294	3,676	13	651	1,570
17	8	2,172	2,405	8	1,037	1,313
18	7	1,055	2,089	7	627	703
19	14	1,194	2,696	14	596	625
20	7	790	2,185	7	529	503
21	18	2,954	3,490	18	2,021	1,281
22	11	2,413	3,968	11	2,151	1,298
23	10	916	1,982	10	526	484

本表ニハ聯合團體ノ事實ヲ含マズ、支出總額ハ昭和十一年度ニ係ルモノナリ

16 青　年

郡市別	番號	學校 總數	工業	農業	商業	水產	其他二種以上併置	學級	教員 專任 男	教員 專任 女
		×27 427	×17 3	201	×2 105	3	×8 115	×158 1,862	×30 475	×4 203
	1	×14 106	×8 2	—	×2 70	—	×4 34	×79 346	×17 57	7
	2	×1 14	×1 —	2	9	—	3	×2 55	33	4
	3	×2 8	×2 —	2	5	—	1	×19 40	×3 3	×3 —
	4	×2 4	×2 —	—	3	—	1	×19 20	×1 —	—
	5	6	—	—	5	—	1	27	7	1
	6	8	—	6	—	—	2	48	10	8
	7	16	—	11	—	—	5	75	16	17
	8	11	—	7	4	—	—	47	10	10
	9	18	—	16	1	—	1	75	16	6
	10	×1 7	×1 —	5	—	—	2	×1 29	6	1
	11	×1 17	1	10	1	—	×1 5	×6 73	11	10
	12	×1 20	×1 —	15	—	—	5	×2 77	18	6
	13	×2 57	×1 —	29	3	3	×1 22	×11 215	×3 54	39
	14	×1 19	×1 —	11	1	—	7	×7 205	56	20
	15	12	—	5	—	—	7	100	44	18
	16	×1 14	—	13	—	—	×1 1	×5 59	×6 13	×1 10
	17	8	—	7	—	—	1	61	21	7
	18	9	—	8	1	—	—	60	23	11
	19	15	—	12	—	—	3	51	8	3
	20	8	—	7	1	—	—	22	6	4
	21	×1 20	—	10	—	—	×1 10	×7 79	30	9
	22	18	—	14	—	—	4	67	20	5
	23	12	—	11	1	—	—	31	13	5

縣立工業青年學校農業青年學校ニ係ル事實ハ所在市郡中ニ計入シタリ

學　校

×ハ私立　　昭和十二年三月一日現在

教員 專任 男	教員 專任 女	生徒 普通科 男	普通科 女	本科 男	本科 女	研究科 男	研究科 女	專科 男	專科 女
×239 4,605	×22 200	×11 2,867	×2,832 2,478	×2,469 39,691	×2,598 5,498	×698 7,826	×355 1,059	×81 754	×309 1,093
×120 1,172	×5 4	305	×966 99	×1,683 12,024	×404 86	×525 3,801	×182 6	×31 418	228
×5 98	×3 3	7	×300 57	760	×142 150	388	43	—	26
×37 94	×3 2	11	×117 2	×393 569	×497 10	×89 239	×153 —	—	×294 —
×15 56	×3 —	×3 5	×565 —	×16 396	×549 —	×3 141	—	—	×15 —
49	1	3	7	417	2	98	17	111	32
116	9	20	71	1,078	174	135	36	—	—
194	4	118	145	1,717	387	107	38	—	—
99	—	1	64	956	158	154	7	—	—
188	2	23	29	1,606	150	236	39	24	1
×7 68	3	18	16	×11 639	55	70	4	18	—
×12 209	2	39	72	×86 1,670	196	×30 301	9	9	—
×10 247	9	15	44	×34 2,227	160	282	28	—	3
×28 549	×7 20	377	×715 353	×122 3,723	×821 691	×13 422	138	4	219
×3 311	×1 47	491	×101 469	×20 4,286	×134 1,350	×9 325	269	55	31
158	1	709	475	1,347	187	159	66	28	113
145	11	11	×63 32	×53 733	×10 243	84	26	17	17
91	5	224	165	1,025	372	110	47	—	—
86	9	217	192	616	259	114	52	30	27
131	14	82	68	657	146	50	11	—	58
73	12	7	2	428	126	50	57	—	—
×2 199	11	×8 183	116	×27 1,271	172	181	41	37	185
199	28	1	—	1,036	309	248	105	3	153
73	3	—	—	510	115	131	20	—	—

16 青　年

郡市別	番號	學校 總數	工業	農業	商業	水產	其他二種以上併置	學級	教員 專任 男	教員 專任 女
		×27 427	×17 3	201	×2 105	3	×8 115	×158 1,862	×39 475	×4 203
	1	×14 106	×8 2	—	×2 70	—	×4 34	×79 346	×17 57	7
	2	×1 14	×1 —	2	9	—	3	×2 55	33	4
	3	×2 8	×2 —	2	5	—	1	×19 40	×3 3	×3 —
	4	×2 4	×2 —	—	3	—	1	×19 20	×1 —	—
	5	6	—	—	5	—	1	27	7	1
	6	8	—	6	—	—	2	48	10	8
	7	16	—	11	—	—	5	75	16	17
	8	11	—	7	4	—	—	47	10	10
	9	18	—	16	1	—	1	75	16	6
	10	×1 7	×1 —	5	—	—	2	×1 29	6	1
	11	×1 17	1	10	1	—	×1 5	×6 73	11	10
	12	×1 20	×1 —	15	—	—	5	×2 77	18	6
	13	×2 57	×1 —	29	3	3	×1 22	×11 215	×3 54	39
	14	×1 19	×1 —	11	1	—	7	×7 205	56	20
	15	12	—	5	—	—	7	100	44	18
	16	×1 14	—	13	—	—	×1 1	×5 59	×6 13	×1 10
	17	8	—	7	—	—	1	61	21	7
	18	9	—	8	1	—	—	60	23	11
	19	15	—	12	—	—	3	51	8	3
	20	8	—	7	1	—	—	22	6	4
	21	×1 20	—	10	—	—	×1 10	×7 79	30	9
	22	18	—	14	—	—	4	67	20	5
	23	12	—	11	1	—	—	31	13	5

縣立工業青年學校農業青年學校ニ係ル事實ハ所在市郡中ニ計入シタリ

學　校

×ハ私立　　昭和十二年三月一日現在

教員 專任 男	教員 專任 女	生徒 普通科 男	普通科 女	本科 男	本科 女	研究科 男	研究科 女	專科 男	專科 女
×239 4,605	×22 200	×11 2,867	×2,832 2,478	×2,458 39,691	×2,586 5,498	×688 7,826	×355 1,059	×81 754	×309 1,093
×120 1,172	×5 4	305	×966 99	×1,683 12,024	×404 86	×525 3,801	×182 6	×31 418	228
×5 98	×3 3	7	×300 57	760	×142 150	388	43	—	26
×37 94	×3 2	11	×117 2	×393 569	×497 10	×89 239	×153 —	—	×294 —
×15 56	×3 —	×3 5	×565 —	×16 396	×549 —	×3 141	—	—	×15 —
49	1	3	7	417	2	98	17	111	32
116	9	20	71	1,078	174	135	36	—	—
194	4	118	145	1,717	387	107	38	—	—
99	—	1	64	956	158	154	7	—	—
188	2	23	29	1,606	150	236	39	24	1
×7 68	3	18	16	×11 639	55	70	4	18	—
×12 209	2	39	72	×86 1,670	196	×30 301	9	9	—
×10 247	9	15	44	×34 2,227	160	282	28	—	3
×28 549	×7 20	377	×715 353	×122 3,723	×821 691	×13 422	138	4	219
×3 311	×1 47	491	×101 469	×20 4,286	×134 1,350	×8 325	269	55	31
158	1	709	475	1,347	187	159	66	28	113
145	11	11	×63 32	×53 733	×10 243	84	26	17	17
91	5	224	165	1,025	372	110	47	—	—
86	9	217	192	616	259	114	52	30	27
131	14	82	68	657	146	50	11	—	58
73	12	7	2	428	126	50	57	—	—
×2 199	11	×8 183	116	×27 1,271	172	181	41	37	185
199	28	1	—	1,036	309	248	105	3	153
73	3	—	—	510	115	131	20	—	—

16 青 年

番號 郡市別	入學者 普通科 男	普通科 女	本科 男	本科 女	研究科 男	研究科 女	專科 男	專科 女
	×8 1,627	×3,318 1,465	×1,702 13,111	×3,102 3,102	×735 7,488	×418 1,100	×48 1,001	×484 1,144
1	212	×1,042 65	×1,231 3,803	×444 125	×616 2,960	×214 6	×40 676	290
2	8	×316 48	586	×154 122	323	68	—	32
3	17	×153 3	×207 532	×730 12	×70 214	×226 —	—	×456 —
4	×1 8	×725 —	×10 369	×578 —	×3 178	—	—	×23 —
5	3	7	501	2	110	17	147	67
6	13	49	363	139	160	50	—	—
7	62	68	580	212	191	53	—	—
8	1	45	286	106	183	7	3	—
9	19	21	435	91	285	41	24	1
10	14	11	×3 185	21	102	4	18	—
11	22	46	×8 570	116	×17 319	9	9	—
12	7	25	×27 508	106	309	28	—	3
13	219	×921 202	×171 1,167	×1,114 376	×17 572	178	6	225
14	200	×53 184	839	×50 549	×12 449	271	6	—
15	375	284	339	123	212	61	28	121
16	6	×136 21	×36 215	×32 116	104	24	11	17
17	120	98	269	266	148	52	—	—
18	155	142	238	153	79	45	30	42
19	45	36	275	75	54	11	—	63
20	30	31	175	21	72	18	—	—
21	×5 91	79	×9 373	106	203	45	40	209
22	—	—	319	203	178	105	3	74
23	—	—	184	62	83	7	—	—

學 校

×ハ私立　昭和十二年三月一日現在

卒業者 普通科 男	普通科 女	本科 男	本科 女	研究科 男	研究科 女	專科 男	專科 女
×1 1,404	×482 1,196	×445 6,186	×238 1,601	×485 3,409	×125 642	×31 672	×12 782
93	×276 46	×333 2,046	×42 29	×337 1,050	×125 4	×31 416	227
2	10	209	44	124	14	—	20
9	1	×40 120	×156 4	×43 88	—	—	—
×1 2	×98 —	96	—	×1 47	—	—	×12 —
1	—	87	—	37	—	57	28
16	39	129	48	92	27	—	—
63	81	201	125	67	24	—	4
—	32	158	48	133	7	—	—
15	20	248	59	167	17	24	1
15	5	×2 113	19	56	—	18	—
16	37	×21 211	64	×8 119	9	2	—
11	20	×7 284	26	178	8	—	3
188	173	×20 442	266	×8 319	115	4	111
314	×48 299	×12 471	×38 274	×8 249	179	55	31
338	200	172	49	102	45	28	66
6	×40 15	×2 109	76	71	13	6	17
116	80	145	99	86	11	—	—
68	52	109	76	61	35	30	10
38	38	107	41	44	11	—	10
—	1	118	61	43	16	—	—
92	47	×5 235	53	91	22	29	160
1	—	210	84	123	70	3	94
—	—	166	56	62	15	—	—

17 中等學校

校名略稱	設立ノ區別	位置	創立年月	學級	教員（含雇務）	生徒定員
師範學校				43 30	×32 49 97	1,110
總數				38 15	43 —	600
本科第一部				5 10	6 —	390
本科第二部					—	120
專攻科				5	—	
第一 一部				13 5	14 —	200
第一 二部	縣	名古屋市東區東芳野町	明治 9. 8	2 4	3 27	150
第一 專攻科				2	—	50
岡崎 一部				13 5	15 —	200
岡崎 二部	縣	岡崎市六供町	32. 4	2 4	2 26	160
岡崎 專攻科				2	—	50
女子 一部				12 5	14 —	200
女子 二部	縣	名古屋市西區北押切	45. 2	1 2	1 44	80
女子 專攻科				1	—	20
中學校						
總數				295	×488 537	16,300
本科 縣立				220	×366 398	12,200
本科 私立				75	×114 139	4,100
第一	縣	名古屋市東區西二葉町	10. 2	25	41	1,250
岡崎	縣	岡崎市明大寺町	29. 4	15	27	1,000
津島	縣	海部郡津島町	33. 2	15	27	700
豐橋	縣	豐橋市中柴町	28. 4	20	35	950
熱田	縣	名古屋市南區瑞穗町	40. 1	25	41	1,250
一宮	縣	一宮市大字一宮	大正 7.11	15	25	700
半田	縣	知多郡半田町	7.11	10	22	700
刈谷	縣	碧海郡刈谷町	7.11	15	26	700
明倫	縣	名古屋市東區東白壁町	明治 33. 4	25	42	1,250
成章	縣	渥美郡田原町	大正 5. 4	5	15	450
小牧	縣	東春日井郡小牧町	12. 7	10	22	750
惟信	縣	名古屋市南區惟信町	14. 2	15	28	1,000
豐橋第二	縣	豐橋市牛川町	15. 4	15	26	750
西尾	縣	幡豆郡西尾町	15. 4	10	21	750

師範學校中左傍ノ數字ハ附屬小學校ノ事實ヲ示ス、一部ノ欄ニアルハ尋常科、二部ノ欄ハ高等科、入學志願者欄中ハ第六學年ノ事實ヲ示ス、教員欄各總數中×印ハ內有資格者ヲ示ス、入學者ハ第二學年以上ノ入學者ヲ含ム

一覽

學級數員生徒現員ハ昭和十二年三月一日現在
其ノ他ハ昭和十一年度內

生徒現員 總數	第一學年	第二學年	第三學年	第四學年	第五學年	第一學年 入學志願者	第一學年 入學者	卒業者
1,651 1,070 1,474 590 177 383	329 414 235 120 94 197	357 305 274 119 83 186	229 115 229 115 —	240 119 240 119 —	265 117 265 117 —	231 1,398 231 552 701	348 409 250 120 98 195	313 393 230 125 83 174
97 531 198 76 152	97 80 41 40 81	— 120 39 36 71	— 79 41 — —	— 83 40 — —	— 81 37 — —	145 83 201 293	94 90 40 42 80	94 82 37 36 70
51 480 197 68 148	51 77 39 38 76	— 76 41 30 72	— 77 37 — —	— 74 39 — —	— 104 41 — —	79 72 220 265	49 80 40 39 75	49 72 39 30 62
42 463 195 33 83	42 78 40 16 40	— 78 39 17 43	— 73 37 — —	— 78 40 — —	— 80 39 — —	61 76 131 143	41 80 40 17 40	41 76 39 17 42
4	4	—	—	—	—	5	4	4
13,379	2,981	2,952	2,694	2,518	2,234	6,029	3,081	2,206
10,004	2,192	2,164	1,980	1,889	1,779	3,370	2,222	1,752
3,375	789	788	714	629	455	2,659	859	454
1,170	247	241	238	234	210	400	247	210
662	149	141	128	130	114	187	153	114
660	152	151	137	121	99	191	151	98
932	196	198	187	181	170	260	200	167
1,190	250	248	236	237	219	523	249	217
661	146	143	130	118	124	214	150	120
456	106	100	81	91	76	139	104	76
669	140	149	125	131	124	172	146	121
1,193	250	251	241	228	223	500	255	221
236	54	48	49	42	43	68	55	43
477	105	106	98	90	78	170	107	77
618	147	142	111	106	112	184	147	111
632	148	146	136	99	103	237	152	96
448	102	100	83	81	82	125	106	81

17 中 學 校

校名略稱	設立ノ區別	位置	創立年月	學級	教員（含兼務）	生徒定員
名古屋	私	名古屋市 東區長久寺町	明治 39. 9	17	28	1,000
東海	私	〃 車道町	42. 9	25	43	1,250
尾張	私	〃 中區下茶屋町	41. 4	9	23	700
愛知	私	名古屋市東區田代町	大正 14. 2	14	26	750
南山	私	〃 中區五軒屋町	昭和 7. 1	10	19	400
高等女學校						
本科 總數				321	×51 620	16,900
本科 公立				229	×45 437	12,100
本科 私立				92	×46 183	4,800
補習科 總數				16	—	—
補習科 公立				14	—	—
補習科 私立				2	—	—
專攻科 私立				2	—	—
高等科 縣立				2	×5 5	80
愛知縣第一 本科	縣	名古屋市東區武平町	明治 36.3	20		1,000
愛知縣第一 補習科	縣	名古屋市東區武平町	明治 36.3	1	33	—
愛知縣第一 高等科	縣	名古屋市東區武平町	明治 36.3	2	5	80
〃第二 本科	縣	名古屋市西區北押切	大正 4.3	15	45	750
〃第二 補習科	縣	名古屋市西區北押切	大正 4.3	1		—
丹羽 本科	縣	丹羽郡布袋町	10.3	8	16	400
丹羽 補習科	縣	丹羽郡布袋町	10.3	1		—
津島 本科	縣	海部郡津島町	4.3	11	20	550
津島 補習科	縣	海部郡津島町	4.3	1		—
知多 本科	縣	知多郡成岩町	明治 43.1	8	16	400
知多 補習科	縣	知多郡成岩町	明治 43.1	1		—
安城 本科	縣	碧海郡安城町	大正 10.4	4	16	400
安城 補習科	縣	碧海郡安城町	大正 10.4	1		—
刈谷 本科	縣	〃 刈谷町	10.2	12	22	600
刈谷 補習科	縣	〃 刈谷町	10.2	1		—
西尾 本科	縣	幡豆郡西尾町	7.2	8	17	400
西尾 補習科	縣	幡豆郡西尾町	7.2	1		—
新城 本科	縣	南設樂郡新城町	明治 45.1	8	15	400
新城 補習科	縣	南設樂郡新城町	明治 45.1	1		—

一 覽（續）

生徒現員 總數	第一學年	第二學年	第三學年	第四學年	第五學年	第一學年 入學志願者	第一學年 入學者	卒業者
815	200	200	193	152	70	490	223	70
1,245	258	258	256	252	221	1,016	270	221
359	77	104	63	75	40	232	94	40
579	174	136	112	87	69	777	188	69
377	80	90	90	63	54	144	84	54
15,681	**3,730**	**3,643**	**3,471**	**3,304**	**1,533**	**6,751**	**3,804**	**3,198**
11,107	2,681	2,596	2,487	2,363	980	4,058	2,726	2,336
4,574	1,049	1,047	984	941	553	2,693	1,078	862
233	**233**	—	—	—	—	**249**	**248**	**233**
216	216	—	—	—	—	231	230	216
17	17	—	—	—	—	18	18	17
18	18	—	—	—	—	11	10	8
28	15	13	—	—	—	15	29	13
981	200	197	197	196	191	338	201	190
40	40	—	—	—	—	44	44	40
28	15	13	—	—	—	15	15	13
701	149	148	138	130	136	319	150	134
26	26	—	—	—	—	28	28	26
401	100	104	100	97	—	116	101	97
10	10	—	—	—	—	10	10	10
533	147	145	146	95	—	177	151	95
14	14	—	—	—	—	14	14	14
394	102	98	96	98	—	139	105	98
12	12	—	—	—	—	13	13	12
211	56	53	48	54	—	58	56	54
9	9	—	—	—	—	9	9	9
599	154	150	141	154	—	187	158	153
11	11	—	—	—	—	11	11	11
401	104	101	95	101	—	120	106	101
11	11	—	—	—	—	12	12	11
400	105	97	96	102	—	111	105	101
15	15	—	—	—	—	17	17	15

17 中 學 校

校名略稱	設立ノ區別	位置	創立年月	學級	教員(含彙務)	生徒定員
國府 本科	縣	寶飯郡國府町	大正 9.3	8	16	400
國府 補習科				1		—
瀨戸 本科	縣	東春日井郡水野村	13.3	7	15	400
瀨戸 補習科				1		—
犬山 本科	縣	丹羽郡犬山町	明治 44.5	4	11	400
犬山 補習科				1		—
摹母 本科	縣	西加茂郡摹母町	大正 13.6	4	11	200
摹母 補習科				1		—
名古屋市立第一	市	名古屋市中區奥田町	明治 29.6	25	38	1,250
〃 第二	市	〃 南區熱田東町	40.4	16	25	1,000
〃 第三	市	〃 東區東片端町	大正 13.4	15	24	750
豊橋市立 本科	市	豊橋市旭町	明治 34.12	20	35	1,000
豊橋市立 補習科				1		—
岡崎市立(四年制)	市	岡崎市六供町	40.3	12	29	600
〃 (五年制)				5		250
愛知縣一宮	市	一宮市大字一宮	大正 3.12	15	24	750
愛知縣 横須賀	町	知多郡横須賀町	12.3	4	9	200
愛知淑徳 本科	私	名古屋市東區千種町	明治 39.5	20	32	1,000
愛知淑徳 補習科				1		—
椙山第一	私	〃 富士塚町	大正 6.4	20	35	1,000
椙山女子專門學校附屬	私	〃 田代町	12.10	20	35	1,000
中京 本科	私	〃 中區南新町	10.3	8	28	400
中京 專攻科				2		—
名古屋	私	〃 南區端穗町	10.2	10	17	600
櫻花	私	〃 中區御器所町	12.2	6	15	400
稻澤 本科	私	中島郡稻澤町	昭和 2.3	8	21	400
稻澤 補習科				1		—
實科高等女學校						
總數 實科	3			12	×19 32	600
總數 補習科	1			1		—
豊川實科	町	寶飯郡豊川町	3.4	4	11	200
蒲郡實科	町	〃 蒲郡町	5.3	4	9	200
常滑 實科	町	知多郡常滑町	11.3	4	12	200
實科 補習科				1		—

常滑實科高女ハ本年度創立ニツキ各學年ニ編入募集シタルモノナリ

一 覽 (續)

生徒現員 總數	第一學年	第二學年	第三學年	第四學年	第五學年	第一學年 入學志願者	第一學年 入學者	卒業者
395	103	100	101	91	—	144	103	91
16	16	—	—	—	—	16	16	16
352	103	100	95	54	—	118	106	54
9	9	—	—	—	—	13	11	9
201	48	56	48	49	—	60	51	49
13	13	—	—	—	—	12	13	13
200	53	55	45	47	—	55	54	47
9	9	—	—	—	—	9	9	9
1,221	250	248	245	241	237	541	251	236
766	199	150	144	140	133	385	203	133
723	149	150	143	141	140	425	155	140
981	248	246	246	241	—	296	253	241
21	21	—	—	—	—	23	23	21
574	158	145	134	137	—	160	160	137
161	39	45	41	13	23	46	43	23
715	160	158	137	140	120	200	161	120
197	54	50	51	42	—	63	53	42
1,013	200	208	205	205	195	700	208	195
12	12	—	—	—	—	12	12	12
1,067	226	219	220	214	188	514	228	188
1,043	225	222	215	211	170	385	230	170
425	110	120	100	95	—	337	110	95
18	18	—	—	—	—	11	10	8
484	145	128	104	107	—	310	150	105
170	27	52	56	35	—	286	31	35
372	116	98	84	74	—	161	121	74
5	5	—	—	—	—	6	6	5
528	**147**	**149**	**104**	**128**	—	**149**	**149**	**128**
25	**25**	—	—	—	—	**27**	**27**	**25**
214	54	63	38	59	—	55	55	59
176	53	48	39	36	—	54	54	36
138	40	38	27	33	—	40	40	33
25	25	—	—	—	—	27	27	25

17 中 學 校

校名略稱	設立ノ區別	位置	創立年月	學級	教員（含雇務）	生徒定員
甲種實業學校						
本科 總數				422	×173 812	17,220
本科 工業 總數				83	×50 164	2,540
本科 工業 公立				75	×46 144	2,140
本科 工業 私立				8	×8 20	400
本科 農業				35	×6 81	1,340
本科 商業 總數				224	×53 399	11,150
本科 商業 公立				112	×21 208	4,700
本科 商業 私立				112	×32 191	6,450
本科 職業 總數				35	×64 145	1,790
本科 職業 公立				25	×41 60	240
本科 職業 私立				10	×23 85	1,550
二種以上併置私立				10	23	400
本科以外 總數				—	—	1,710
本科以外 工業 公立				—	—	—
本科以外 職業 總數				—	—	1,710
本科以外 職業 公立				—	—	1,010
本科以外 職業 私立				—	—	700
愛知縣工業 本科 紡織科				5		125
愛知縣工業 本科 色染化學科				5		100
愛知縣工業 本科 圖案印刷科	縣	名古屋市中區御器所町	明治 34.10	5	36	100
愛知縣工業 本科 機械科				5		175
愛知縣工業 本科 電氣科				5		100
〃窯業 本科	縣	瀨戶市大字瀨戶	28.2	5	15	170
〃窯業 本科外				—		—
〃常滑工業 本科（陶器科）	縣	知多郡常滑町	29.9	2	8	50
〃常滑工業 本科外				—		—
起工業	縣	中島郡起町	大正 4.1	2	7	150
名古屋市 本科 木材工藝科				5		100
名古屋市 本科 金屬工藝科				5		100
名古屋市 本科 圖案科				5		75
名古屋市 本科 建築科	市	名古屋市南區熱田西町	6.2	5		125
名古屋市 本科 精密機械科				5	41	150

一 覽（續）

生徒現員 總數	第一學年	第二學年	第三學年	第四學年	第五學年	第一學年 入學志願者	第一學年 入學者	卒業者
16,140	4,026	3,876	3,329	2,886	2,023	8,313	4,668	3,196
2,072	599	509	393	355	216	1,507	734	370
1,836	534	459	339	288	216	1,383	601	304
236	65	50	54	67	—	124	133	66
1,304	337	341	327	185	114	498	366	308
10,948	2,533	2,447	2,270	2,060	1,638	5,563	2,755	1,931
5,323	1,227	1,161	1,069	1,005	861	2,090	1,237	902
5,625	1,306	1,286	1,201	1,055	777	3,473	1,518	1,029
1,453	480	495	264	214	—	588	601	532
135	82	53	—	—	—	104	104	53
1,318	398	442	264	214	—	484	497	479
363	77	84	75	72	55	157	112	55
827	827	—	—	—	—	1,120	1,107	719
39	39	—	—	—	—	48	45	38
788	788	—	—	—	—	1,072	1,062	681
512	512	—	—	—	—	829	829	484
276	276	—	—	—	—	243	233	197
128	27	25	21	28	27	63	26	27
101	22	22	19	20	18	47	22	18
83	21	14	18	18	12	37	20	12
180	36	36	36	38	34	232	37	34
104	21	20	20	20	23	106	22	23
169	42	40	31	32	24	89	42	24
9	9	—	—	—	—	8	9	8
55	26	29	—	—	—	30	28	—
2	2	—	—	—	—	2	2	2
66	31	35	—	—	—	108	31	—
92	21	19	20	17	15	31	21	15
86	19	19	18	18	12	23	20	12
63	15	13	12	10	13	21	15	13
108	24	25	21	20	18	58	24	18
138	32	30	29	27	20	161	32	19

17 中 學 校

校名略稱	設立ノ區別	位置	創立年月	學級	教員（含囑務）	生徒定員
立工藝 第二本科 建築科				4		60
立工藝 第二本科 精密機械科				4		140
立工藝 本科以外				—		—
名古屋市立工藝專修 本科 機械科	市	名古屋市南區熱田西町	大正 6.2	5	37	300
名古屋市立工藝專修 本科 建築科	市	名古屋市南區熱田西町	大正 6.2	3	37	120
名古屋市立工藝專修 本科以外	市	名古屋市南區熱田西町	大正 6.2	—	37	—
名古屋工業 土木科	私	〃 中區圓上町	昭和 4.6	4	20	250
名古屋工業 建築科	私	〃 中區圓上町	昭和 4.6	4	20	150
安城農林 共通科	縣	碧海郡安城町	明治 34.8	6	23	—
安城農林 農科	縣	碧海郡安城町	明治 34.8	4	23	400
安城農林 林科	縣	碧海郡安城町	明治 34.8	2	23	—
新城農蠶 共通科	縣	南設樂郡新城町	大正 8.4	6	20	240
新城農蠶 農科	縣	南設樂郡新城町	大正 8.4	2	20	60
新城農蠶 蠶科	縣	南設樂郡新城町	大正 8.4	1	20	20
西尾蠶糸 第一本科	縣	幡豆郡西尾町	8.4	5	19	320
西尾蠶糸 第二本科	縣	幡豆郡西尾町	8.4	3	19	320
半田農	縣	知多郡半田町	明治 32.4	3	9	150
蒲郡農	縣	寶飯郡蒲郡町	大正 2.5	3	10	150
愛知縣商業	縣	名古屋市南區瑞穗町	8.3	25	42	1,250
市立名古屋商業	市	〃 中區廣池町	明治 17.6	24	40	1,250
名古屋市立第二商業	市	〃 西區兒玉町	大正 10.3	23	42	1,250
〃 第三商業	市	〃 南區鶴町	13.4	10	21	500
豐橋市立商業	市	豐橋市東田町	11.12	15	35	750
豐橋市立女子商業專修	市	〃	昭和 10.9	4	8	400
岡崎市立商業	市	岡崎市明大寺町	明治 43.3	11	20	550
名古屋女子商業	私	名古屋市東區西新町	40.4	20	34	1,000
名古屋第二女子商業	私	〃 南區熱田東町	大正 15.4	5	9	250
愛知女子商業	私	〃 西區菊元町	15.3	8	19	400
金城商業 晝間部	私	〃 東區松山町	11.3	6	19	750
金城商業 夜間部	私	〃 東區松山町	11.3	4	19	400
中京商業 晝間部	私	〃 中區狹間町	12.3	25	51	1,250
中京商業 夜間部	私	〃 中區狹間町	12.3	8	51	400

一 覽 (續)

生徒現員 總數	第一學年	第二學年	第三學年	第四學年	第五學年	第一學年 入學志願者	第一學年 入學者	卒業者
48	10	13	13	12	—	39	18	12
120	30	30	32	28	—	141	52	28
5	5	—	—	—	—	6	1	5
216	124	63	29	—	—	276	249	29
79	33	26	20	—	—	111	103	20
23	23	—	—	—	—	32	32	23
187	46	40	43	58	—	99	93	57
49	19	10	11	9	—	46	40	9
229	72	82	75	—	—	—	76	—
109	—	—	—	50	59	147	5	58
43	—	—	—	24	19	—	2	19
239	77	74	88	—	—	—	—	—
53	—	—	—	53	—	89	82	53
19	—	—	—	19	—	—	—	19
19	38	40	38	39	36	62	54	35
128	42	45	41	—	—	50	45	41
149	55	52	42	—	—	66	58	40
144	53	48	43	—	—	84	57	43
1,181	253	245	244	223	216	470	270	211
1,138	256	250	214	221	197	354	258	195
1,096	249	244	220	201	182	494	256	181
435	99	96	87	87	66	199	105	66
712	152	157	145	137	121	217	161	117
223	56	56	58	53	—	158	57	53
538	162	113	101	83	79	198	170	79
997	216	210	192	186	193	454	216	193
249	56	53	49	54	37	209	56	37
391	100	98	96	97	—	177	100	97
185	72	40	39	19	15	140	103	15
188	46	51	42	49	—	89	57	49
1,279	265	250	261	250	253	727	269	253
467	126	122	113	106	—	206	155	106

17 中 學 校

校名略稱	設立ノ區別	位置	創立年月	學級	教員(含兼務)	生徒定員
享榮商業	私	名古屋市南區瑞穗町	大正 11.4	13	19	750
東邦商業	私	〃 東區赤萩町	12.4	23	40	1,250
名古屋市立山口實業 本科裁縫手藝科	市	〃 東區德川町	昭和 11.3	1	18	30
名古屋市立山口實業 本科以外				6		220
名古屋市立前津實業 家政科	市	〃 中區西川端町	11.3	1	21	60
名古屋市立前津實業 本科以外				15		490
名古屋市立俵實業 裁縫科	市	〃 西區俵町	11.3	1	13	30
名古屋市立俵實業 本科以外				4		300
愛知縣田原高等技藝女	町	渥美郡田原町	昭和 6.4	3	8	120
愛知高等女子工藝 本科甲部	私	名古屋市中區東橋町	大正 15.4	4	18	200
愛知高等女子工藝 本科以外				2		250
安城女學校 本科 家政部	私	碧海郡安城町	昭和 2.4	4	18	200
安城女學校 本科 師範部				3		150
安城女學校 選科				1		50
愛知高等實踐女 本科	私	豐橋市東田町	4.3	5	8	300
愛知高等實踐女 本科以外				2		150
愛知縣立高等家政女 本科	私	〃 五町	8.2	5	10	280
愛知縣立高等家政女 本科以外				1		70
中京裁縫女 本科 本科	私	名古屋市中區南新町	9.1	8	31	340
中京裁縫女 本科 師範科				—		80
中京裁縫女 本科以外				5		230
瀧實業 第一種農科	私	丹羽郡古知野町	大正 15.1	5	7	150
瀧實業 第一種商科				5	16	250
乙種實業學校						
本 總數				112	×167 315	6,105
本 工業 公立				15	× 13 33	725
本 農業 公立				11	× 4 24	450
本 商業 總數				29	× 23 65	1,650
本 商業 公立				12	× 19 30	600
本 商業 私立				17	× 9 35	1,050
本 職業 總數				48	×119 179	2,840
本 職業 公立				40	×118 167	2,490

一 覽 (續)

生徒現員 總數	第一學年	第二學年	第三學年	第四學年	第五學年	第一學年 入學志願者	第一學年 入學者	卒業者
732	162	169	156	116	129	684	241	129
1,137	263	293	253	178	150	787	321	150
9	9	—	—	—	—	13	13	—
118	118	—	—	—	—	126	126	118
10	10	—	—	—	—	16	16	—
341	341	—	—	—	—	589	589	313
6	6	—	—	—	—	14	14	—
53	53	—	—	—	—	114	114	53
110	57	53	—	—	—	61	63	53
202	48	51	53	50	—	67	65	50
43	43	—	—	—	—	47	48	43
121	13	27	36	45	—	51	39	45
118	29	29	60	—	—	71	68	60
6	6	—	—	—	—	8	6	6
214	52	47	62	53	—	73	76	53
53	53	—	—	—	—	57	55	43
295	140	155	—	—	—	143	140	155
70	70	—	—	—	—	75	70	70
279	77	83	53	66	—	137	101	66
89	39	50	—	—	—	42	39	50
104	104	—	—	—	—	56	54	35
111	22	32	27	20	10	36	48	10
252	55	52	48	52	45	121	64	45
4,180	**2,091**	**1,337**	**752**	—	—	**3,395**	**2,456**	**1,148**
574	333	168	73	—	—	814	362	186
416	134	146	136	—	—	176	158	136
1,376	551	468	357	—	—	1,033	560	391
627	266	214	147	—	—	389	275	184
749	285	254	210	—	—	644	285	207
1,452	895	431	126	—	—	1,164	1,181	375
1,148	773	325	50	—	—	1,038	1,043	271

17 中 學 校

校名略稱	設立ノ區別	位置	創立年月	學級	教員（含兼務）	生徒定員
科 二種以上併置 私立				8	×1 12	350
科 二種以上併置 總數				9	×3 14	440
科 二種以上併置 公立				3	×3 9	200
科 二種以上併置 私立				6	5	240
本科以外 總數				**53**	—	**2,660**
本科以外 農業 公立				1	—	40
本科以外 職業 公立				52	—	2,620
愛知縣常滑工業	縣	知多郡常滑町	明治 29,9	**3**	**4**	**125**
愛知縣起工業 本科	縣	中島郡起町	大正 4,1	**1**	**5**	**150**
愛知縣起工業 第二本科				**2**		**100**
愛知縣工業實務 機械電氣科	縣	名古屋市中區御器所町	昭和 10,6	2	14	80
愛知縣工業實務 纖染科				2		40
名古屋市立機械專修	市	〃 南區八劔町	11,1	3	10	150
〃 工業專修	市	〃 熱田西町	11,3	**2**	—	**80**
愛知縣稻澤農	縣	中島郡稻澤町	大正 3,12	3	9	150
〃 猿投農	縣	西加茂郡猿投村	明治 39,5	3	9	150
愛知縣作手農林 本科 男子部	村	南設樂郡作手村	31,10	3		150
愛知縣作手農林 本科 女子部				2	6	—
愛知縣作手農林 本科以外				1		40
名古屋市立兒玉商業專修	市	名古屋市西區兒玉町	大正 11,3	1	4	50
豐橋市立商業	市	豐橋市東田町	11,12	**3**	—	**150**
豐橋市立商業專修	市	〃	昭和 10,9	2	14	100
愛知縣半田商業	町	知多郡半田町	8,4	6	12	300
名古屋高辻商業	私	名古屋市中區圖上町	大正 12,3	3	11	300
名古屋第二女子商	私	〃 南區熱田東町	15,4	**14**	**24**	**750**
名古屋市立山口實業 實踐科				**1**		**50**
名古屋市立山口實業 機械科	市	〃 東區德川町	昭和 11,3	**3**		**60**
名古屋市立山口實業 建築科				**1**		**30**
名古屋市立前津實業	市	〃 中區西川端町	11,3	**2**	—	**200**
名古屋市立筒井實業 本科 簿記速算科	市			2		100
名古屋市立筒井實業 本科 製圖科		〃 東區筒井町	11,3	2	18	60
名古屋市立筒井實業 本科以外				5		230

ピンネコ數字ハ甲、乙ニ併設ノモノヲ示ス

一 覽 (續)

生徒現員 總數	第一學年	第二學年	第三學年	第四學年	第五學年	第一學年 入學志願者	第一學年 入學者	卒業者
304	122	106	76	—	—	126	138	104
362	178	124	60	—	—	208	195	60
139	98	41	—	—	—	101	101	—
223	80	83	60	—	—	107	94	60
1,913	**1,913**	—	—	—	—	**2,956**	**1,956**	**2,371**
6	6	—	—	—	—	6	6	6
1,907	1,907	—	—	—	—	2,950	1,950	2,365
128	**50**	**54**	**24**	—	—	**60**	**55**	**24**
49	—	—	**49**	—	—	—	—	**49**
92	**48**	**44**	—	—	—	**67**	**48**	**43**
87	41	46	—	—	—	96	40	46
32	22	10	—	—	—	22	20	10
147	147	—	—	—	—	518	148	—
39	**25**	**14**	—	—	—	**79**	**79**	**14**
139	53	46	40	—	—	67	25	40
151	44	57	50	—	—	58	52	50
77	24	24	29	—	—	35	35	29
49	13	19	17	—	—	16	16	17
6	6	—	—	—	—	6	6	6
40	40	—	—	—	—	40	40	—
150	**52**	**54**	**44**	—	—	**74**	**52**	**44**
107	62	45	—	—	—	116	73	37
330	112	115	103	—	—	159	114	103
31	10	13	8	—	—	10	10	8
718	**275**	**241**	**202**	—	—	**634**	**275**	**199**
27	**27**	—	—	—	—	**30**	**35**	—
47	**28**	**19**	—	—	—	**40**	**40**	**17**
12	**12**	—	—	—	—	**15**	**15**	—
40	**22**	**18**	—	—	—	**35**	**35**	**12**
41	30	11	—	—	—	40	40	9
68	43	25	—	—	—	53	53	25
124	124	—	—	—	—	120	120	119

17 中 學 校

校名略稱	設立ノ區別	位置	創立年月	學級	教員(含囑務)	生徒定員
名古屋市立千種實業 本科 第一部	市	名古屋市東區千種町	昭和 11.3	1	10	100
名古屋市立千種實業 本科 第二部				1		100
名古屋市立千種實業 本科以外				4		200
名古屋市立八重實業 第一部	市	〃 朝日町	11.3	2	27	100
名古屋市立八重實業 第三部 商店經濟科				3		150
名古屋市立八重實業 第三部 取引所科				2		100
名古屋市立八重實業 本科以外				9		700
名古屋市立那古野實業 本科 第一部 珠算	市	〃 西區那古野町	11.3	2	14	100
名古屋市立那古野實業 本科 第二部 簿記				2		100
名古屋市立那古野實業 本科以外				4		250
名古屋市立古渡實業 本科 珠算科	市	〃 中區東古渡町	11.3	4	25	200
名古屋市立古渡實業 本科 機械製圖科				2		60
名古屋市立古渡實業 本科 建築製圖科				2		60
名古屋市立古渡實業 本科以外				7		520
名古屋市立中ノ町實業 本科 第一部	市	〃 中ノ町	11.3	2	36	100
名古屋市立中ノ町實業 本科 第二部				2		200
名古屋市立中ノ町實業 本科以外				12		1,000
名古屋市立立徳實業 機械製圖科	市	〃 西區倭町	11.3	2	—	120
名古屋市立立徳實業 實務科				1		100
名古屋市立熱田實業 本科 第一部 商業科	市	〃 南區熱田白鳥町	11.3	1	29	50
名古屋市立熱田實業 本科 第二部 機械製圖科				8		200
名古屋市立熱田實業 本科以外				18		970
愛知縣刈谷高等裁縫女 本科	町	碧海郡刈谷町	11.3	3	8	150
愛知縣刈谷高等裁縫女 選科				—		—
愛知高等女子工藝(乙部)	私	名古屋市中區東橘町	大正 15.4	6	9	300
豊橋高等家政女(普通科)	私	豊橋市瓦町	昭和 8.2	2	3	50
愛知縣岩津農商 本科男	町	額田郡岩津町	10.3	3	9	100
愛知縣岩津農商 本科女						100
瀧實業 第二種農科	私	丹羽郡古知野町	大正 15.1	3	5	90
瀧實業 第二種商科				3		150
青年學校教員養成所 愛知縣立青年學校教員養成所	縣	碧海郡安城町	7.3	2	12	50

一 覽 (續)

生徒現員 總數	第一學年	第二學年	第三學年	第四學年	第五學年	第一學年 入學志願者	第一學年 入學者	卒業者
15	15	—	—	—	—	17	17	—
27	27	—	—	—	—	28	28	—
164	164	—	—	—	—	96	96	63
37	21	16	—	—	—	35	35	16
67	47	20	—	—	—	90	90	20
12	7	5	—	—	—	23	23	5
189	189	—	—	—	—	373	373	310
29	16	13	—	—	—	23	23	8
32	22	10	—	—	—	30	30	8
158	158	—	—	—	—	109	109	119
133	90	43	—	—	—	104	104	19
54	40	14	—	—	—	55	55	12
20	12	8	—	—	—	28	28	7
102	102	—	—	—	—	112	112	51
31	20	11	—	—	—	27	27	11
43	29	14	—	—	—	59	59	14
438	438	—	—	—	—	815	815	889
30	**20**	**10**	—	—	—	**45**	**45**	**10**
13	**10**	**3**	—	—	—	**21**	**21**	**3**
28	28	—	—	—	—	29	29	—
223	188	35	—	—	—	192	192	25
914	914	—	—	—	—	849	849	804
119	19	50	50	—	—	19	19	50
10	10	—	—	—	—	15	15	10
252	**98**	**78**	**76**	—	—	**101**	**115**	**76**
52	**24**	**28**	—	—	—	**25**	**24**	**28**
78	57	21	—	—	—	59	59	—
61	41	20	—	—	—	42	42	—
67	**24**	**29**	**14**	—	—	**26**	**26**	**14**
156	**56**	**54**	**46**	—	—	**81**	**56**	**46**
50	24	26	—	—	—	151	24	23

18　前年度卒業者ノ本年度三月一日現在ノ狀況（中學校、實業學校）

學校	總數	實業從事者	學校職員	官公吏等	大學豫科生徒	高等學校高等科生徒	大學專門部・實科附屬生徒	專門學校生徒	實業專門學校生徒	陸軍士官學校豫科生徒	海軍諸學校生徒	陸軍幹部候補生	師範學校第二部生徒	高等師範學校生徒	其ノ他ノ學校講習所	僧侶	兵役	不詳	死亡	入學準備中
中學校總數	**2,103**	**426**	**30**	**79**	**137**	**110**	**3**	**222**	**205**	**11**	**9**	**2**	**99**	**3**	**14**	**22**	**19**	**2**	**9**	**701**
第一	208	14	—	—	20	32	—	—	38	3	2	—	—	—	—	—	—	—	—	99
岡崎	95	12	3	3	5	1	—	8	8	—	—	—	3	—	—	1	—	—	—	51
津島	100	31	4	7	2	—	—	14	5	—	2	—	15	—	—	—	—	—	1	19
豊橋	172	35	2	14	12	12	2	24	9	1	—	—	16	3	6	—	2	—	1	33
熱田	208	11	—	10	12	10	—	22	44	—	2	—	4	—	—	—	—	—	—	93
一宮	118	25	—	3	5	6	—	11	17	1	—	—	4	—	—	—	—	—	1	45
半田	79	28	4	—	2	1	—	3	3	—	—	—	3	—	3	—	—	—	1	31
刈谷	111	23	1	1	6	3	—	12	11	1	2	—	10	—	2	—	—	—	—	39
明倫	215	16	2	9	10	21	1	21	39	5	1	—	10	—	1	—	1	—	—	78
成章	35	17	—	—	1	—	—	4	—	—	—	—	2	—	—	—	1	—	—	10
小牧	81	44	2	8	1	1	—	9	2	—	—	—	12	—	1	—	1	—	—	—
惟信	89	11	—	3	1	1	—	8	3	—	—	—	—	—	—	—	—	—	1	61
豊橋第二	112	32	1	5	3	2	—	12	4	—	—	—	9	—	—	—	3	—	—	41
西尾	72	20	3	2	2	2	—	15	2	—	—	—	4	—	1	—	—	—	—	21
名古屋	93	24	2	4	20	16	—	—	5	—	—	—	—	—	—	—	5	—	1	16
東海	199	54	—	—	23	2	—	36	8	—	—	—	7	—	—	—	4	2	1	64
尾張	38	10	—	2	6	—	—	16	1	—	—	—	—	—	—	—	—	—	1	—
愛知	78	19	6	8	6	—	—	7	6	—	—	2	—	—	—	21	2	—	1	—
南山	—	—	—	—	—	—	—	—	—	—	—	—	—	—	—	—	—	—	—	—
愛知縣立第一高等女學校高等科	14	12	2	—	—	—	—	—	—	—	—	—	—	—	—	—	—	—	—	—
甲種實業學校																				
工業（總數）	**274**	**213**	—	**43**	—	—	—	**3**	**3**	—	—	—	—	—	—	—	**1**	—	**1**	**10**
愛知縣工業	116	97	—	8	—	—	—	—	2	—	—	—	—	—	—	—	—	—	—	9
〃窯業	32	30	—	—	—	—	—	—	1	—	—	—	—	—	—	—	1	—	—	—
名古屋市立工藝	81	67	—	11	—	—	—	2	—	—	—	—	—	—	—	—	—	—	1	—
名古屋工業	45	19	—	24	—	—	—	1	—	—	—	—	—	—	—	—	—	—	—	1
農業（總數）	**302**	**181**	**29**	**28**	—	—	—	**1**	**17**	—	—	—	**4**	—	**28**	—	**10**	—	—	—
安城農林	66	39	6	12	—	—	—	—	9	—	—	—	—	—	—	—	—	—	—	—
新城農蠶	69	25	11	11	—	—	—	—	2	—	—	—	1	—	11	—	7	—	—	—
西尾蠶糸	66	46	7	2	—	—	—	1	5	—	—	—	3	—	—	—	2	—	—	—
半田農	49	34	3	—	—	—	—	—	—	—	—	—	—	—	11	—	—	—	1	—
蒲郡農	52	37	2	3	—	—	—	—	1	—	—	1	—	—	6	—	1	—	1	—
商業（總數）	**1,761**	**1,493**	**8**	**87**	**29**	—	—	**41**	**79**	—	—	**6**	—	—	**7**	**1**	**5**	**2**	**3**	**30**
愛知縣商業	194	159	—	5	8	—	—	3	13	—	—	—	—	—	—	—	—	—	—	6
市立名古屋商業	201	163	—	6	—	—	—	4	9	—	—	—	—	—	—	—	—	—	—	19

18 前年度卒業者ノ本年

學校	總數	實從事業者	學職校員	官公吏等	大學科生豫徒	高等學校科生徒	大學專門部附屬	專門學校實科生徒
〃第二商業	179	162	—	10	—	—	—	2
〃第三商業	66	49	—	5	—	—	—	4
豊橋市立商業	140	127	—	3	—	—	—	—
〃女子商業專修	50	50	—	—	—	—	—	—
岡崎市立商業	71	68	—	1	—	—	—	1
名古屋女子商業	160	153	—	—	—	—	—	2
〃第二女子商業	19	17	—	—	—	—	—	—
愛知女子商業	71	71	—	—	—	—	—	—
金城商業	59	27	2	12	—	—	—	9
中京商業	316	248	1	38	11	—	—	2
享榮商業	85	68	4	—	2	—	—	11
東邦商業	150	131	1	7	8	—	—	3
職業（總數）	**465**	**389**	**52**	**12**	—	—	—	**2**
田原高等技藝女	71	71	—	—	—	—	—	—
愛知高等女子工藝	50	34	5	11	—	—	—	—
安城女子職業	76	37	38	—	—	—	—	1
豊橋高等實踐女	48	45	—	1	—	—	—	1
豊橋高等家政女	145	142	3	—	—	—	—	—
中京裁縫女	75	60	6	—	—	—	—	—
瀧實業（二種以上併設）	51	35	4	6		—	—	3
乙種實業學校								
工業（總數）	**70**	**67**	—	—	甲 2—	—	—	—
常滑工業	21	19	—	—	甲 2—	—	—	—
起工業	49	48	—	—	—	—	—	—
農業（總數）	**146**	**133**	—	1	甲11—	—	—	—
稻澤農	49	42	—	1	甲 5—	—	—	—
猿投農	50	46	—	—	甲 4—	—	—	—
作手農林	47	45	—	—	甲 2—	—	—	—
商業（總數）	**413**	**379**	—	9	甲15—	—	—	—
豊橋市立商業	53	47	—	2	甲 3—	—	—	—
〃商業專修	35	33	—	2	甲 9—	—	—	—
半田商業	91	74	—	5	—	—	—	—
高辻商業	8	4	—	—	—	—	—	—
名古屋第二女子	227	221	—	—	甲 3—	—	—	—
職業（總數）	**97**	**61**	×9—	**16**	甲 7—	—	—	—
愛知高等女子工藝	80	51	—	16	—	—	—	—
豊橋高等家政女	17	10	×9—	—	甲 7—	—	—	—
瀧實業（二種以上併設）	51	47	—	2	甲 2—	—	—	—

表中卒業者未ダ無キ學校ハ除ク

×ハ家事ニ從事スルモノ、甲ハ實業學校甲ニ入學ノモノヲ示ス

度三月一日現在ノ狀況（續）

實業學校專門生徒	陸軍豫科士官學校生徒	海軍豫科士官學校生徒	陸軍部士官候補生	師範學校部第二部生徒	高等師範學校生徒	其ノ他ノ學校講習所	傷痍	兵役	不詳	死亡	準備中入學
2	—	—	—	—	—	2	—	—	1	—	—
2	—	—	5	—	—	—	—	—	—	1	—
4	—	—	—	—	—	—	—	1	—	—	5
—	—	—	—	—	—	—	—	—	—	—	—
1	—	—	—	—	—	—	—	—	—	—	—
—	—	—	—	—	—	3	—	—	—	2	—
—	—	—	—	—	—	2	—	—	—	—	—
—	—	—	—	—	—	—	—	—	—	—	—
2	—	—	1	—	—	—	1	4	1	—	—
16	—	—	—	—	—	—	—	—	—	—	—
—	—	—	—	—	—	—	—	—	—	—	—
—	—	—	—	—	—	—	—	—	—	—	—
—	—	—	—	—	—	9	—	—	—	1	—
—	—	—	—	—	—	—	—	—	—	—	—
—	—	—	—	—	—	—	—	—	—	—	—
—	—	—	—	—	—	—	—	—	—	—	—
—	—	—	—	—	—	—	—	—	—	1	—
—	—	—	—	—	—	9	—	—	—	—	—
—	—	—	—	—	—	1	—	—	—	—	2
—	—	—	—	—	—	—	—	—	—	1	—
—	—	—	—	—	—	—	—	—	—	—	—
—	—	—	—	—	—	—	—	—	—	1	—
—	—	—	—	—	—	—	—	—	—	1	—
—	—	—	—	—	—	—	—	—	—	1	—
—	—	—	—	—	—	—	—	—	—	—	—
—	—	—	—	—	—	—	—	—	—	—	—
—	—	—	—	—	—	7	—	—	—	—	—
—	—	—	—	—	—	—	—	—	—	—	—
—	—	—	—	—	—	—	—	—	—	—	—
—	—	—	—	—	—	—	—	—	—	—	—
—	—	—	—	—	—	4	—	—	—	—	—
—	—	—	—	—	—	3	—	—	—	—	—
—	—	—	—	—	—	—	—	—	4	—	—
—	—	—	—	—	—	—	—	—	4	—	—
—	—	—	—	—	—	—	—	—	—	—	—
—	—	—	—	—	—	—	—	—	—	—	—

19 盲學校及聾唖學校

			學級	教員（含兼務）	生徒 定員	生徒 現員	入學者	卒業者
總數	總數		43	60	822	511	200	89
	盲部	總數	20	27	417	230	80	44
		初等部	8	8	144	72	16	5
		中等部	12	19	273	158	64	39
	聾唖部	總數	27	33	405	281	120	45
		初等部	21	21	305	228	95	42
		中等部	6	12	100	53	25	3
愛知縣盲學校（縣立）	總數		9	13	205	138	49	23
	初等部		3	3	60	50	13	3
	中等部		6	10	145	88	36	20
愛知縣聾唖學校（縣立）	總數		16	22	240	204	99	34
	初等部		12	13	180	156	76	31
	中等部		4	9	60	48	23	3
豊橋盲唖學校（私立）	總數		10	12	230	84	23	19
	盲部	總數	5	7	140	46	16	14
		初等部	2	2	60	7	2	1
		中等部	3	5	80	39	14	13
	聾唖部	總數	5	5	90	38	7	5
		初等部	4	4	70	33	5	5
		中等部	1	1	20	5	2	—
岡崎盲唖學校（私立）	總數		12	13	147	85	29	13
	盲部	總數	6	7	72	46	15	7
		初等部	3	3	24	15	1	1
		中等部	3	4	48	31	14	6
	聾唖部	總數	6	6	75	39	14	6
		初等部	5	4	55	39	14	6
		中等部	1	2	20	—	—	—

20 公立學校幼稚園長教員保姆在職年數別

昭和十二年三月一日現在

		總數	五年未滿	五年以上十年未滿	十年以上十五年未滿	十五年以上二十年未滿	二十年以上二十五年未滿	二十五年以上三十年未滿	三十年以上
市町村立小學校	本正	8,221	1,726	2,259	1,932	1,115	747	384	58
	專正	662	321	168	112	48	12	1	—
師範學校	長	3	—	—	—	1	—	—	2
	正教員	107	14	29	36	17	8	3	—
中學校	長	14	—	—	—	1	4	6	3
	正教員	334	71	92	76	65	24	4	2
高等女學校	長	18	—	1	1	5	8	—	3
	正教員	394	95	111	75	72	30	9	2
實業學校（甲）	長	15	—	—	3	3	4	3	2
	正教員	325	80	95	70	51	22	4	3
實業學校（乙）	長	6	—	—	3	1	1	—	1
	正教員	77	37	12	14	11	2	1	—
青年學校	長	6	—	1	1	2	1	—	1
	正教員	581	238	135	114	71	19	4	—
〃教員養成所	長	—	—	—	—	—	—	—	—
	正教員	4	1	1	1	1	—	—	—
盲學校	長	1	—	—	—	—	—	—	1
	正教員	10	3	1	2	2	2	—	—
聾唖學校	長	1	—	—	—	—	1	—	—
	正教員	13	4	6	2	1	—	—	—
各種學校	長	—	—	—	—	—	—	—	—
	正教員	3	3	—	—	—	—	—	—
幼稚園	長	—	—	—	—	—	—	—	—
	正教員	70	38	16	12	2	2	—	—

本表ニハ兼任者及休職者ヲ含マズ

21 公立學校職員年功加俸　昭和十二年三月一日現在

		總數	師範學校	中學校	高等女學校	甲種實業學校	青年學校教員養成所	盲聾唖學校
						×乙種		
加俸年額別人員	總數	922	87	259	282	×44 231	3	16
	円 42	16	15	—	—	—	—	1
	66	35	—	1	19	×11 4	—	—
	72	1	—	—	—	—	—	1
	78	11	10	—	—	—	—	1
	96	15	—	3	5	×4 3	—	—
	108	312	16	97	93	×8 92	2	4
	120	1	1	—	—	—	—	—
	132	14	12	—	1	—	—	1
	144	3	—	2	—	1	—	—
	156	237	14	73	78	×7 64	—	1
	180	4	4	—	—	—	—	—
	190	1	1	—	—	—	—	—
	192	6	1	1	2	2	—	—
	196	1	—	1	—	—	—	—
	204	173	7	58	50	×11 39	1	7
	213	92	6	23	34	×3 26	—	—
加俸年額總計		円 135,566	円 10,834	円 39,625	円 41,904	×5,919円 34,494	円 420	円 2,340
一人平均額		147	125	153	149	×135 149	140	146

22 公立學校長教員保姆平均俸給年額　昭和十二年三月一日現在

		師範學校	中學校	高等女學校	甲種實業學校	乙種實業學校	青年學校（×同教員養成所）	盲聾唖學校（×ハ盲學校）
奏任待遇	學校長 男	円 —	円 2,487	円 2,204	円 2,347	円 1,987	円 1,538	×2,000 円 2,330
	教授 男	—	—	1,688	—	—	—	×1,350 —
	教諭 男	1,704	1,679	1,606	1,643	1,408	×1,665 —	1,310
	教諭 女	—	—	1,442	—	—	—	—
判任待遇	學校長 男	—	—	—	—	—	1,425	×1,104
	教諭 男	1,273	1,232	1,146	1,155	826	×1,250 780	1,064
	教諭 女	1,092	—	969	630	570	641	—
	助教諭 男	—	—	—	960	1,112	699	—
	助教諭 女	—	—	—	—	644	495	—
	訓導 男	900	—	—	—	—	—	×619 736
	訓導 女	744	—	—	—	—	—	834
	保姆 女	696	—	—	—	—	—	—
其ノ他（▲講師）	男	940	991	1,051	864	618	540	×480 672
	女	—	—	693	540	390	▲290 445	×384 492

本表ハ專任者ノミニ付調査シタルモノナリ

23 學校幼稚園衞生職員　昭和十二年三月一日現在

		醫 設置校數	醫 人員	醫 年手當	齒科醫 設置校數	齒科醫 人員	×看護婦 年手當
學校	總數	1,061	1,124	円 49,504	×43 302	×66 305	×8,575 円 8,143
	小學校	668	688	34,578	×30 272	×30 273	×7,495 7,662
	師範學校	3	5	400	×1 —	×1 —	×360 —
	中學校	19	22	1,930	—	—	—
	高等女學校	29	32	2,235	6	6	172
	甲乙種實業學校	53	59	3,085	×3 4	×3 4	×360 114
	青年學校	243	265	5,935	×9 12	×21 14	×60 90
	同教員養成所	1	1	50	—	—	—
	盲學校	2	4	160	1	1	5
	聾唖學校	1	2	100	—	—	—
	各種學校	42	46	1,031	×5 7	×11 7	×300 100
幼稚園		62	70	910	×3 16	×3 16	×12 234

24 官立學校・私立專門學校　教員生徒ハ昭和十二年三月一日現在　其ノ他ハ昭和十一年度內

	教員（含兼務）	生徒 本科	生徒 其他	本科第一學年入學志願者	入學者 本科	入學者 其他	卒業者 本科	卒業者 其他
官立學校								
名古屋醫科大學	47	341	118	82	80	50	72	—
第八高等學校	50	605	—	1,269	184	—	194	—
名古屋高等商業學校	46	745	47	1,412	235	54	214	47
名古屋高等工業學校	64	588	13	1,223	203	9	185	3
工業教員養成所	64	84	—	245	29	—	25	—
名古屋高等工業學校附設高等夜學部	24	381	4	271	159	—	106	4
私立專門學校								
眞宗專門學校	15	117	8	52	45	2	34	3
金城女子專門學校	37	139	3	62	60	3	40	4
椙山女子專門學校	11	4	49	—	—	29	3	26
安城女子專門學校	18	20	25	8	7	16	7	20
名古屋藥學專門學校	22	445	150	624	125	—	87	—

25 各種學校

×ハ公立　昭和十二年三月一日現在

	學校	學級	教員(含兼務)	生徒 男	生徒 女	年度內入學者	年度內卒業者
總數	×2 91	×5 421	×23 903	×131 4,294	×59 7,970	×97 10,269	×30 4,654
類小學校	×1 3	×2 8	×9 11	170	×59 162	×39 79	×30 62
類中學校	▲×1 ▲1 5	▲×3 ▲5 24	▲×14 ▲15 78	▲×131 ▲149 430	—	▲×58 ▲61 203	▲10 112
類高等女學校	▲1 7	▲15 67	▲32 92	—	▲766 2,731	▲159 1,463	▲145 411
類實業學校	33	147	391	793	3,098	2,080	1,606
類專門學校	4	18	81	322	112	351	153
其他	37	137	203	2,430	1,101	5,873	2,566

▲ハ文部大臣指定ヲ受ケタル學校ニ係ルモノヲ示ス

26 幼稚園

昭和十二年三月一日現在

	園數	組數	保姆(含兼務)	幼兒 男	幼兒 女	入園者(年度內)	保育滿期者(年度內)
總數	78	237	282	3,967	3,447	6,254	4,929
縣立	1	2	2	25	24	25	24
市立	6	30	34	521	430	781	684
町村立	16	43	49	929	850	1,673	1,411
私立	55	162	197	2,492	2,143	3,775	2,810

縣立ニ係ルモノハ師範學校附屬幼稚園ノ事實ナリ

27 圖書館

昭和十二年三月一日現在

	館數	圖書冊數 總數	圖書冊數 和漢書	圖書冊數 洋書	年度內閱覽人員
總數	64	503,473	492,176	11,297	1,015,921
市立	4	200,419	193,338	7,081	415,003
町村立	42	120,068	119,258	810	304,583
私立	18	182,986	179,580	3,406	296,335

28 常置體育運動施設

昭和十一年度

名稱	位置	設置年月	面積又ハ建坪	使用日數	使用料
總數			37,403坪 建坪126	1,577	21,401円
名古屋市鶴舞公園運動場	名古屋市中區鶴舞町	昭和 7.4	7,912	256	1,619
〃 テニスコート	〃	8.4	594	140	249
名古屋市振甫游泳場	〃 東區振甫町	8.7	3,111	113	9,067
〃 豊田游泳場	〃 南區豊田町	9.7	2,508	99	3,145
〃 兒玉游泳場	〃 西區兒玉町	10.8	1,558	99	3,531
〃 向田游泳場	〃 中區向田町	11.6	350	88	3,790
岡崎公園附屬運動場	岡崎市康生町	大正14.4	5,125	125	—
〃 テニスコート	〃	昭和11.4	675	217	—
〃 弓道場	〃	大正14.4	120	30	—
岡崎市南部野球場	〃 若松町	昭和 7.4	3,300	70	—
岩屋プール	東春日井郡品野町	4.6	150	100	—
天王川野球場	海部郡津島町	6.5	12,000	80	—
安城武德殿	碧海郡安城町	4.4	建坪126	160	—

29 常置教育的觀覽施設

昭和十一年度

名稱	位置	設置年月	供覽品點數	觀覽人員	供覽日數	觀覽料
總數			2,696	704,924	970	54,912円
名古屋市東山動物園	名古屋市東區田代町	昭和12.3	1,142	633,059	325	52,812
德川美術館	〃 德川町	10.11	772	13,865	280	2,100
豊橋市立動物園	豊橋市向山町	6.4	782	58,000	365	—

郡市別番號	總數
1	名古屋市
2	豊橋市
3	岡崎市
4	一宮市
5	瀨戸市
6	愛知郡
7	東春日井郡
8	西春日井郡
9	丹羽郡
10	葉栗郡
11	中島郡
12	海部郡
13	知多郡
14	碧海郡
15	幡豆郡
16	額田郡
17	西加茂郡
18	東加茂郡
19	北設樂郡
20	南設樂郡
21	寶飯郡
22	渥美郡
23	八名郡

折返し部市名

愛知縣ノ人口・面積 昭和十一年末現在

	面積	本籍人口			現住人口			現住戸數	一戸當現住人口	一方粁平均人口
		總數	男	女	總數	男	女			
總數	方粁 5,081.14	2,694,820	1,362,194	1332,626	3,040,063	1,516,846	1,523,217	595,049	5.11	598
名古屋市	149.95	720,049	365,546	354,503	1,196,457	614,158	582,299	254,043	4.88	7,979
豊橋市	115.89	97,045	48,883	48,162	144,570	67,533	77,037	27,225	5.31	1,247
岡崎市	47.37	49,988	24,841	25,147	80,722	38,780	41,942	17,132	4.71	1,705
一宮市	8.30	32,722	16,254	16,468	54,567	25,519	29,048	10,898	5.01	6,574
瀬戸市	24.25	32,116	16,328	15,788	48,098	24,892	23,206	9,152	5.26	1,983
愛知郡	190.05	72,993	37,162	35,831	64,450	32,561	31,889	12,282	5.25	339
東春日井郡	268.57	106,399	54,556	51,843	96,770	49,132	47,638	18,629	5.19	360
西春日井郡	71.80	70,715	35,795	34,920	71,941	36,161	35,780	13,881	5.18	1,002
丹羽郡	158.21	116,302	59,244	57,058	97,830	47,831	49,999	17,555	5.57	618
葉栗郡	38.48	43,681	22,008	21,673	37,928	18,044	19,884	6,216	6.10	986
中島郡	127.18	126,400	63,645	62,755	111,402	52,716	58,686	19,899	5,60	876
海部郡	231.38	155,933	78,692	77,241	136,286	66,554	69,732	24,251	5,62	589
知多郡	367.77	237,868	119,307	118,561	216,352	104,969	111,383	39,994	5,41	588
碧海郡	294.31	202,008	101,674	100,334	181,558	89,632	91,926	33.431	5,43	617
幡豆郡	174.45	120,339	60,054	60,285	97,441	48,087	49,354	18,636	5,23	559
額田郡	348.65	55,092	27,843	27,249	44,086	21,889	22,197	7,885	5,59	126
西加茂郡	357.69	67,067	34,058	33,009	54,378	27,513	26,865	9,933	5,47	152
東加茂郡	415.59	40,999	20,887	20,112	33,298	16,681	16,617	6,187	5,38	80
北設樂郡	688.01	43,480	22,209	21,271	37,136	18,758	18,378	6,353	5,85	54
南設樂郡	299.35	43,343	22,123	21,220	35,725	17,905	17,820	6,257	5,71	119
寶飯郡	205.75	114,608	57,663	56,945	101,235	49,291	51,944	18,707	5,41	492
渥美郡	278.31	103,632	52,049	51,583	69,024	33,926	35,098	11,498	6,00	248
八名郡	219.83	42,041	21,373	20,668	28,809	14,314	14,495	5,005	5,76	131

昭和十三年一月刊行

愛知縣學事要覽 I

愛知縣

3704

正誤表

頁	欄	行	誤	正
1	累年比較 3	3	4 854 778	4 854 773
10	町村累年 2	7	2 553 463	2 553 468
〃	〃 8	5	11 231	11 281
14	公學資産表 總額 7	4	6 012 549	6 012 553

凡　例

1. 本書は主として昭和二年四月訓令第三十號學事年報報告規程に基き管内の市町村長、學校組合管理者公立私立の學校、幼稚園、圖書館の長より調査報告及學務部教育課、社會教育課の資料等により教育に關する統計の概要を抜萃したるものにして、曩に發行したる愛知縣學事要覽Ⅰに次ぎ、學事に關する諸經費、收入につき登載せり。

2. 本書に登載の事項は昭和十一年度(自昭和十一年四月一日 至昭和十二年三月三十一日)中の事實にして調査事項の現在竝に範圍はその必要に應じ表頭又は備考に表示せり。

3. 本書各表中該當の事實なきものに就ては「—」を、事實不詳又は調査を缺くものに就ては「…」を填せり。

昭和十三年一月

愛知縣總務部統計調査課

目次

概　　說

1 公學費概要 …… 1頁

2 公學收入 …… 8

3 公學資產 …… 10

統計表

1 公學費及公學ニ屬スル收入總額 …… 14

2 公學資產總額 …… 14

3 縣公學費 …… 16

4 小學校ニ屬スル公學費 …… 20

5 市町村公學費 …… 22

6 兒童就學奬勵費支出狀況ノ一(市町村ノ施設) …… 23

7 兒童就學奬勵費支出狀況ノ二(公益團體ノ施設) …… 24

8 私立學校幼稚園圖書館收入支出狀況 …… 24

9 公學ニ屬スル收入 …… 25

10 小學校ニ屬スル公學收入 …… 26

11 縣公學資產 …… 27

12 市町村公學資產 …… 29

附表　圖表ニ揭出シタル基礎數 …… 30

1. 公學費概要

本縣學事の人的靜態、動態の事實に就ては之を愛知縣學事要覽Ⅰに於てその概要をつくしたるものにして、本書に於ては之が財政的方面に於てその大略を示さんとするものである。

學事諸費用と云ふも、曩に示したるが如き人的諸問題と異り、直接に間接に社會經濟狀態に影響さるる處大にして、また一校の新築、改築、地方的狀勢に應じて區々たりと云ふべきも本縣公學費に就て總覽的に之を觀れば昭和六年の經濟恐慌時代に著しき減少を見、最近に於ては經濟事情の好轉と共に漸次舊態をとりつつあり、最近十箇年間累年比較に就てこれをみれば、次の如く

年次	總額	縣	市	町村
	円	円	円	円
昭和2年度	18 985 551	4 874 768	6 520 421	7 590 362
〃 3年度	18 566 259	4 742 811	6 324 462	7 498 986
〃 4年度	17 520 751	4 854 778	5 696 844	6 969 134
〃 5年度	16 733 248	4 950 732	5 531 986	6 250 530
〃 6年度	14 989 641	4 257 929	4 882 496	5 849 216
〃 7年度	15 135 066	3 880 698	5 242 879	6 011 489
〃 8年度	17 093 230	4 093 989	6 749 916	6 249 325
〃 9年度	16 801 847	4 001 604	5 963 056	6 817 187
〃 10年度	18 735 976	3 719 562	8 106 248	6 910 166
〃 11年度	19 639 345	3 799 397	8 700 321	7 139 627

縣市町村經濟共前年より漸增の傾向を辿りつゝあり從來の最高記錄を示した本年度の學校所屬別に於ては統計表1の如く、總額100につき小學校費63.38% 實業學校費7.09% 青年學校費 6.15% 高等女學校費3.80% にして中學校費、師範學校、圖書館、幼稚園之に亞ぎ、其の他學事に關する諸費用として支出したるもの13.50%あり。小學校費の三分の二を占むるは小學校教育が他と異り凡ての國民を對象とし、凡ての市町村がその設置維持の義

務を負ふてゐるに依り、市に於て6.541.303円 町村に於て5.905·654円 支出されてゐる處である。

小學校費に就て之が支出の費目をみるに、市町村小學校費總額12·464.529円(100)中

教員俸給總額	7 217 910円(57.91%)	借地借家費	74 107 (0.59%)
訓導俸給	6 788 135 (54.46%)	圖書費	112 109 (0.90%)
准訓導俸給	130 676 (1.05%)	器械標本費	116 156 (0.93%)
代用教員俸給	299 099 (2.40%)	器具費	227 642 (1.83%)
學校醫手當	45 312 (0.40%)	消耗品費	259 961 (2.09%)
旅費	83 990 (0.67%)	新營費	2 692 997 (21.61%)
雜給	297 447 (2.39%)	修繕費	309 223 (2.48%)
兒童給費	78 601 (0.63%)	其の他の諸費	907 115 (7.28%)
教員住宅料	41 959 (0.33%)		

にして、教員俸給半ば以上を占めつつあり。小學校費中0.63%を占むる兒童給費78.601円は、貧困兒童に對する學校給食竝に兒童就學奬勵規程（昭和六年二月）に依る支出にして、兒童就學奬勵費支出の狀況は統計表(6)及(7)の如く、市町村の施設と公益團體の施設とあり、本年度に於ける支出は市町村の施設に於て71 269円 公益團體の施設に於て651円 の支出を見、兩者合したる累年比較は次の如くにして

	人員	金額 總額	金額 一人當平均
		円	円
昭和6年度	18.166	35 052	1.93
〃 7年度	25.083	58 483	2.33
〃 8年度	30.074	85 271	2.83
〃 9年度	31.855	85 161	2.67
〃 10年度	31.539	76 023	2.41
〃 11年度	29.593	71 910	2.43

支給さるる費目は教科書、學用品、被服、食料、生活費等擧げらる。

而して小學校費の市、町村經濟別支出の狀況は

	總額	市	町村
	円	円	円
昭和2年度	11 574 549	4 989 047	6 585 502
〃 3年度	11 381 637	4 901 411	6 480 226
〃 4年度	10 488 330	4 417 251	6 071 079
〃 5年度	9 904 000	4 489 563	5 414 437
〃 6年度	8 951 924	3 895 598	5 056 326
〃 7年度	9 477 392	4 261 636	5 215 756
〃 8年度	11 047 744	5 632 611	5 415 133
〃 9年度	10 624 853	4 773 291	5 851 562
〃 10年度	12 697 905	6 820 896	5 877 009
〃 11年度	12 464 529	6 541 303	5 923 226

の如く、市に於て增加の著しきは、名古屋市に於ける校舍の狹隘のための學區、學校の新設に起因したものなるも、前年より減少したるは昭和十年度新營費2 429 182円 に對し昭和十一年度1 573 222円 に減少せられたのが主なるもので他に於ては增加せられてゐる。

市町村費百圓中公學費小學校兒童一人當り 經費に就ては統計圖表の如くにして、これが揭出に用ひたる資料は別表の如し。

小學校教育と相俟つて緊要なる師範學校に於ても、昭和十一年度公學費277 839円を支出され、これが學校別次の如く

	總額	經常費	臨時費
	円	円	円
總額	240 441	218 668	21 773
第一	87 983	84 378	3 605
岡崎	82 289	77 960	4 329
女子	70 169	56 330	13 839

而して、これが支出費目に就ては教授助教授、教諭、助教諭、訓導俸給最も多く 123.629円(51.4%) を算し、生徒給費 23 034円(9.6%) 新營費 17.879円(6.4%) 雜給 13.115円(5.5%) 等これに亞ぎ、其の他の諸費 20 551円 を擁せり。生徒給費とは師範學校生徒中特に生徒の4分の1を給費生として學資

金月額本科6圓專攻科12圓を支給せらるるにより、他に見ざるものなり。之が累年比較を求むれば

	總額	總額ノ內臨時費
	円	円
昭和 2 年度	473 257	76 533
〃 3 年度	408 129	9 582
〃 4 年度	387 382	18 040
〃 5 年度	348 120	19 547
〃 6 年度	294 343	19 922
〃 7 年度	277 277	13 342
〃 8 年度	254 127	10 738
〃 9 年度	265 887	21 199
〃 10 年度	242 558	17 860
〃 11 年度	240 441	21 773

の如く、その減少著しきは師範教育改善費補助金中一學級當りの補助率低減に依るものなり。

本縣中等學校に就ては、曩に述べたる師範學校の他、中學校19、高等女學校27、實科高等女學校3、實業學校甲種36、乙種18にして、これが設立別次の如く

	總數	縣立	市立	町村立	私立
	校	校	校	校	校
中學校	19	14	—	—	5
高等女學校	27	13	6	1	7
實科高等女學校	3	—	—	3	—
實業學校甲種	36	10	11	1	14
〃 乙種	18	3	10	4	1

これに要したる本年度公學費支出狀況次の如し。

	總額	縣	市	町村	附 私立
	円	円	円	円	円
中學校	714 194	714 194	—	—	230 586
高等女學校	747 489	371 606	340 153	35 730	274 509
實業學校	1 392 506	524 160	749 452	118 894	584 210

公學費諸比例

昭和十一年度
市町村費百圓中公學費
兒童一人當小學校費

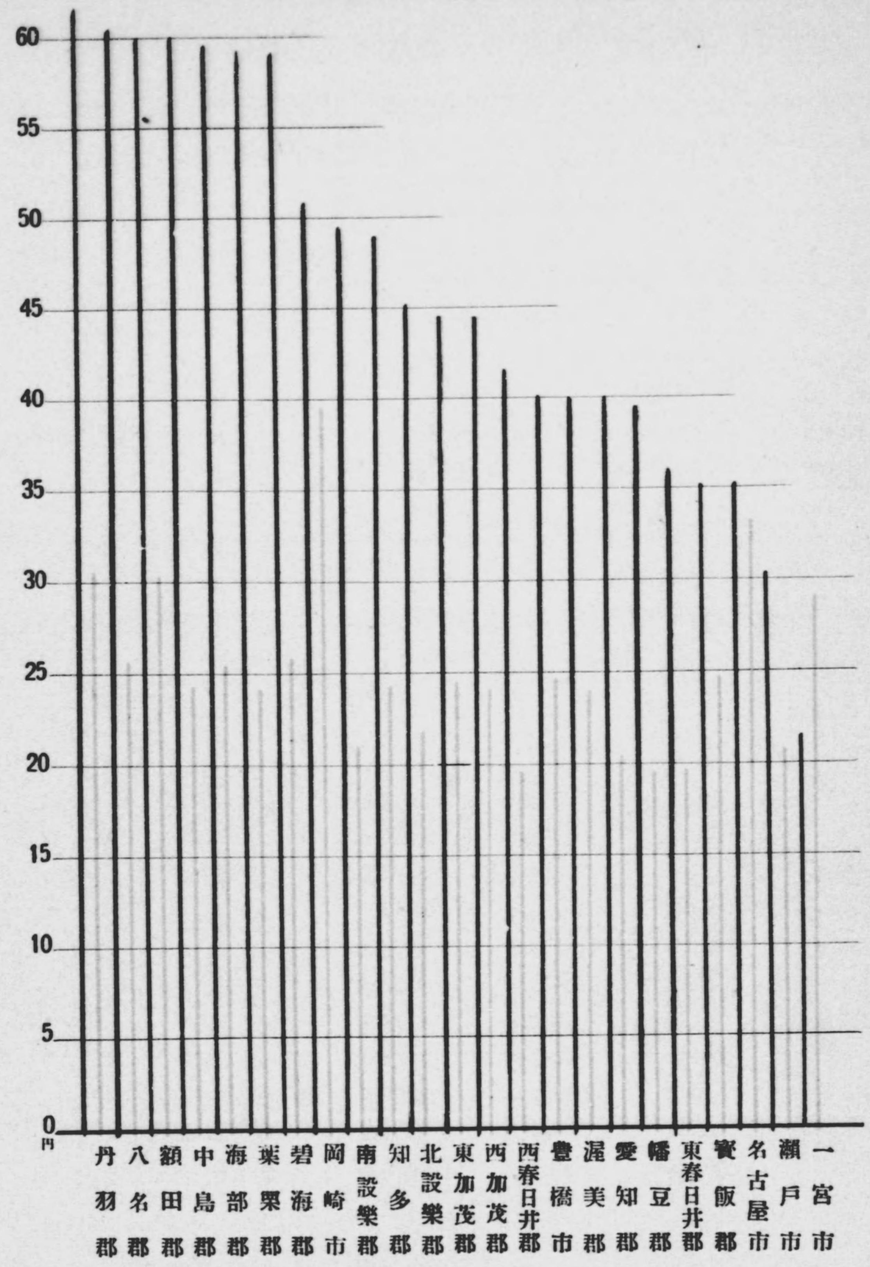

公立中等各種の學校が總額に對する割合は、總額2.891.587円(100)につき中學校24.7%高等女學校27.1%實業學校48.2%にして、實業學校にその多きを見るも、これら中等學校費が本縣公學費について占むる割合は14.7%に過ぎず然してこれが學校種類別總額を經濟別により累年比較的に見るに

縣

	中學校	高等女學校	實業學校
	円	円	円
昭和2年度	1 276 496	372 277	511 621
〃 3年度	1 093 231	364 269	493 580
〃 4年度	956 788	436 061	517 752
〃 5年度	893 365	414 867	489 176
〃 6年度	821 198	393 433	470 504
〃 7年度	740 567	382 646	453 240
〃 8年度	799 793	380 175	451 589
〃 9年度	727 439	397 613	469 315
〃 10年度	723 316	395 645	479 003
〃 11年度	714 194	409 004	524 160

市、町村

	市		町	村
	高等女學校	實業學校	高等女學校	實業學校
	円	円	円	円
昭和2年度	400 074	705 696	131 978	19 032
〃 3年度	336 143	675 039	192 636	19 839
〃 4年度	323 378	521 684	86 440	19 255
〃 5年度	270 738	326 551	47 647	16 962
〃 6年度	244 277	307 990	35 581	20 400
〃 7年度	269 078	304 329	27 027	19 895
〃 8年度	281 823	351 858	27 626	24 012
〃 9年度	289 756	344 349	55 224	21 316
〃 10年度	277 552	409 932	28 946	37 336
〃 11年度	340 153	749 452	35 730	118 894

の如く、總覽的には漸減の傾向にあり、特に實業學校に於ては市町村に於

て新設されたるものあり、本年度に於ては著増を見たる如く、中學校、高等女學校に於ける著しき減少は經濟不況と一部學校の生徒定員の減員等に影響さるるものと思惟せらる。

教育の人的要素としてその一地位を占むる教職員俸給の公學費總額に對する割合は次の如く

縣

	總額		教職員俸給	
中學校	714 194円	(100.00)	539 265円	(75.5%)
高等女學校	409 004	(100.00)	296 764	(72.5%)
實業學校	524 160	(100.00)	288 803	(60.8%)

市

	總額		教職員俸給	
高等女學校	340 153円	(100.00)	218 290円	(64.2%)
實業學校	749 452	(100.00)	317 204	(42.4%)

町村

	總額		教職員俸給	
高等女學校	35 730円	(100.00)	23 882円	(66.7%)
實業學校	118 894	(100.00)	26 488	(22.3%)

他の學校と等しく總額中半ば以上にあり。

青年學校に於ては本縣公學費總額19 639 345円中1 158 318円(5.9%)を占め、その支出經濟別は

總額	1 158 318円	總額ノ內臨時費	102 952円
縣	14 144	縣	—
市	300 258	市	5 861
町村	843 916	町村	97 091

にして他に私立學校支出103 485円あり。然してこれが使途中尤たる職員俸給は

總額	738 552円	(63.76%)
縣	6 343	(44.85%)
市	190 706	(63.51%)
町村	541 503	(64.16%)

にして、之に亞ぐものとして其の他の諸費、新營費數へらる。

青年學校の確立と共に之が專任職員に人材を得べく、本縣に於ては從來の實業補習學校教員養成所を改め、青年學校教員養成所として本年度に於て卒業者23名を送り、教員養成所に於て要したる本年度公學費12 730円を支出し、經常費12 100円 臨時費630円なり。之が累年比較及び青年學校に對する從來の實業補習學校、青年訓練所に關するものを參考比較せば

	青年學校教員養成所	實業補習學校、右傍青年訓練所		
		縣	市	町村
昭和2年度	22 288円	13 757円	10 512円 123 044	157 712円 534 887
〃 3年度	22 368	13 279	107 372 123 090	154 255 478 323
〃 4年度	22 730	13 228	111 458 135 435	151 946 497 050
〃 5年度	18 991	12 135	118 683 138 171	151 254 487 497
〃 6年度	15 414	10 338	115 128 134 236	131 539 475 564
〃 7年度	15 326	10 481	119 035 139 045	137 657 480 488
〃 8年度	14 742	10 394	125 136 149 520	142 937 515 286
〃 9年度	15 221	10 846	148 686 172 811	159 768 601 802
〃 10年度	14 450	13 396	328 421	836 389
〃 11年度	12 730	14 144	300 258	843 916

の如くである。依之觀之に、從來の實業補習學校、青年訓練所はそのまま青年學校として受繼がれたるかの想あるも最近に於て、內容の擴充と新設を見つつある現狀なり。

以上の外本縣公學費の細部を占むるものに各種學校、圖書館、幼稚園、縣立に係る盲、聾學校あり。それらに關する支出を列擧せば

盲聾學校	46 363円	各種學校	9 424円
幼稚園	57 389	圖書館	74 455

にして、各種學校に於てはその特殊的地位を有する明倫夜間中學あり、他に渥美郡福江町に於ける町立に係る類小學校あり。前者に於て7 364円の支出あり、後者に於て2 060円の支出見らる。

幼稚園、圖書館に就ては縣立に係るもの幼稚園一、圖書館無く市町村に於て、前者に就ては市29 951円 町村27 438円 後者にありては市70 421円 町村4.034円の支出を見、昭和2.3年頃に最高を示したる外さしたる變動も見られず。

幼稚園に於て55 000円前後、圖書館に於て70 000円前後を上下しつつあるが如き狀態なり。

2. 公學收入

本縣公學に屬する收入總額は5 619 760円を算し、これが經濟別縣に於て1 274 763円 市に於て1 823 592円 町村に於て2 521 405円をみ、市、町村に於ては小學校に屬する公學收入最も多く、市にありて1 140 264円(62.5%)、町村にありて2 227 733円(82.3%)を占むるも、他の諸學校が授業料、保育料に依るに對し、小學校に於てはその義務教育なる點に於て他と異り、授業料收入は高等小學校竝に尋常高等小學校高等科、市に於て特に之を徴收する尋常科の一部分とに依り、市229 761円 町村85 121円あるのみにして、小學校に屬する公學收入中 314 882円(9.3%)を占むるに過ぎず。小學校收入の尤たるは市町村義務教育費國庫負擔金及之に伴ふ縣費補助にして、國庫に係るもの義務教育費交付金受入額2 807 482円(84.4%) 其の他11 508円なり。縣費に

係るもの兒童就學奬勵交付金21 167円 其の他14 833円あり。この種交付金、補助金は小學校公學收入中 2 854 990円(84.5%) を占つつあり。他に寄附金154 145円(4.6%) 學校基本財産より生する收入30 234円(0.9%) 其の他資金の類より生する收入9 956円(0.3%)、雜收入15 698円(0.4%) 等あり、之が尋常小學校、尋常高等小學校、高等小學校別竝に他の中等學校、青年學校、幼稚園圖書館に屬する收入に就ては統計表(9)に於て示す如し。本縣公學に屬する收入を學校別に累年比較せば次の如し。

縣

	師範學校	中學校	高等女學校	各學校大學	實業學校	實業補習學校×青年學校	實業教員養成所	盲學校聾啞學校	其ノ他	計
	円	円	円	円	円	円	円	円	円	円
昭和2年度	109 244	383 186	194 854	724 575	122 350	1 358	774	—	357 012	1 893 353
〃 3年度	87 403	394 854	194 818	815 638	125 583	1 392	706	—	387 176	2 007 570
〃 4年度	89 482	510 285	310 469	874 073	150 726	1 339	795	—	375 225	2 312 394
〃 5年度	84 527	517 508	262 359	840 700	149 037	1 354	621	—	405 199	2 261 305
〃 6年度	70 195	510 510	259 677	88 974	152 085	1 311	711	—	397 755	1 481 218
〃 7年度	76 678	498 843	261 568	6 768	158 978	1 328	763	20 946	399 478	1 425 350
〃 8年度	77 938	505 290	259 379	—	161 921	1 343	850	15 291	390 585	1 412 597
〃 9年度	79 015	497 599	266 255	▲1 475	167 641	1 505	967	11 893	399 657	1 426 007
〃 10年度	74 137	526 716	293 235	▲2 556	219 629	× 1 412	905	14 874	125 882	1 259 347
〃 11年度	73 936	557 875	297 078	▲3 803	197 065	× 1 531	597	13 603	129 270	1 274 763

市

	小學校	高等女學校	實業學校	實業補習學校×青年學校	盲聾啞學校	青年訓練所	幼稚園	圖書館	其ノ他	計
	円	円	円	円	円	円	円	円	円	円
昭和2年度	656 335	174 591	149 194	18 853	13 559	10 300	16 474	10 219	—	1 059 530
〃 3年度	745 556	188 207	158 157	7 592	12 609	10 358	22 861	6 308	—	1 151 648
〃 4年度	806 473	212 558	191 065	22 512	18 398	11 145	23 928	6 497	193	1 292 769
〃 5年度	881 451	219 228	195 827	22 077	17 155	11 741	23 433	6 811	1 795	1 379 518
〃 6年度	933 037	222 082	201 500	21 666	19 713	11 861	23 023	7 899	1 000	1 441 781
〃 7年度	971 806	221 753	205 684	20 191	—	11 382	25 813	8 984	—	1 465 613

昭和8年度	1 049 534	229 077	217 866	20 575	—	11 501	23 402	7 790	45 437	1 605 182
〃 9年度	1 056 663	256 601	231 996	21 429	—	14 598	24 689	7 666	54 665	1 668 307
〃 10年度	1 198 089	254 790	241 009	43 663	—	—	27 629	7 701	56 126	1 829 007
〃 11年度	1 140 264	260 526	269 185	×33 310	—	—	27 466	7 572	35 269	1 823 592

町　村

	小學校	高等女學校	實業學校	實業補習學校 ×青年學校	各種學校	青年訓練所	幼稚園	圖書館	其ノ他	計
	圓	圓	圓	圓	圓	圓	圓	圓	圓	圓
昭和2年度	2 231 654	36 125	3 434	116 807	4 267	21 753	13 984	180	23 374	2 451 578
〃 3年度	2 169 932	36 150	4 448	101 786	3 234	20 752	11 997	448	16 065	2 364 812
〃 4年度	2 139 942	9 410	3 990	149 459	2 619	19 519	11 947	—	4 432	2 341 318
〃 5年度	2 293 759	9 988	4 114	146 961	2 026	20 450	11 806	235	12 535	2 501 874
〃 6年度	2 315 033	10 358	5 196	139 497	295	17 550	11 231	131	14 451	2 513 792
〃 7年度	2 557 967	10 076	5 444	123 383	374	15 418	11 233	86	15 159	2 739 140
〃 8年度	2 553 463	12 053	9 887	130 502	411	15 424	12 214	92	15 438	2 749 489
〃 9年度	2 514 179	14 579	10 944	138 339	594	19 124	12 799	82	13 762	2 724 452
〃 10年度	2 407 812	15 502	13 868	×175 981	552	—	13 668	78	15 664	2 643 125
〃 11年度	2 227 733	21 007	16 759	×179 649	549	—	14 072	94	61 542	2 521 405

其の間異動を見たるもの名古屋醫科大學の縣立愛知醫科大學より官立に移管になりたるもの、各種學校の新設を見たるもの、青年學校令制定に伴ふ實業補習學校、青年訓練所の青年學校に改組されたる等既述の如くにして小學校の漸增、中等學校の授業料額改正等見られ、他に於てさしたる變化なし。

私立學校に於ける收入は他と異る處なく軌を一にし、授業料に依る收入多を占め、私立學校に於て1 298 375圓 私立幼稚園に於て保育料83 133圓 圖書館に於ける閱覽料1 445圓あり。

3. 公　學　資　產

教育の人的要素の外、物的要素をなすものとしてその一を占むる學校校舍敷地、運動場、圖書、器械器具等の資產總額は、土地建物の坪數2 754 313

坪それらに附隨する圖書、器械標本、器具を含めたる價額71 824 320圓學校基本財產1 457 162圓 積立金806 567圓あり、之が縣、市、町村經濟別次の如し。

	縣	市	町村
	坪	坪	坪
土地建物坪數	480 694	723 990	1 549 629
	圓	圓	圓
價額	14 005 178	34 999 385	22 819 757
學校基本財產	—	187 778	1 269 384
積立金	439 248	57 513	309 806

然して各學校所屬別は次の如く

	土地建物坪數	價額	學校基本財產	積立金
	圓	圓	圓	圓
總額	2 754 313	71 824 320	1 457 162	806 567
小學校	2 028 846	47 560 436	1 325 988	332 874
師範學校	63 218	2 048 224	—	14 897
中學校	189 080	6 012 559	—	26 246
高等女學校	123 043	4 616 154	2 102	1 097
實業學校	202 564	5 844 044	69 650	36 567
青年學校	50 355	1 117 819	1 360	7 115
同教員養成所	6 146	59 330	—	—
盲學校、聾學校	4 476	249 166	—	1 000
各種學校	—	3 000	—	—
幼稚園	10 064	298 307	4 097	—
圖書館	5 537	1 133 735	28 189	1 151
其ノ他	70 984	2 831 546	25 776	375 620

金額、價額を合したる總額74 088 049圓 に於て各學校の占むる割合は小學校66.4% 中學校8.2% 實業學校8.0% 高等女學校6.2%にして、これに亞ぎ師範學校、圖書館、青年學校、幼稚園等あり、各種學校として明倫夜間中學、田原町に於ける類小學校最も低し、これ等總額の累年比較は次の如く

	土地建物坪數	價額	基本財産	積立金
	坪	円	円	円
昭和2年度	2 211 340	61 167 680	1 453 652	791 475
〃 3年度	2 273 381	63 760 138	1 320 173	843 945
〃 4年度	2 327 983	64 770 386	1 321 979	947 877
〃 5年度	2 335 587	66 221 771	1 232 618	973 018
〃 6年度	2 323 714	58 075 946	1 271 954	967 427
〃 7年度	2 364 313	59 584 698	1 301 986	1 005 242
〃 8年度	2 440 651	62 846 894	1 347 381	1 016 255
〃 9年度	2 513 614	64 474 013	1 369 146	1 050 249
〃 10年度	2 581 381	67 311 614	1 453 625	1 075 588
〃 11年度	2 754 313	71 824 320	1 457 162	806 567

多少の消長を示しつつも漸増の傾向にあり。

統　計　表

1 公學費及公學ニ屬スル收入總額

	公學費 總額				總額 臨時費ノ內				公學ニ屬スル收入			
	總額	縣	市	町村	總額	縣	市	町村	總額	縣	市	町村
總額	円 **19 639 345**	円 **3 799 397**	円 **8 700 321**	円 **7 139 627**	円 **6 178 147**	円 **1 886 920**	円 **3 183 641**	円 **1 107 586**	円 **5 619 760**	円 **1 274 763**	円 **1 823 592**	円 **2 521 405**
小學校	12 464 529	—	6 541 303	5 923 226	3 041 375	—	2 229 237	812 138	3 367 997	—	1 140 264	2 227 733
師範學校	277 839	277 839	—	—	21 773	21 773	—	—	109 594	109 594	—	—
中學校	714 194	714 194	—	—	22 870	22 870	—	—	557 875	557 875	—	—
高等女學校	747 489	371 606	340 153	35 730	85 273	23 642	60 758	873	542 953	261 420	260 526	21 007
實業學校	1 392 506	524 160	749 452	118 894	412 046	60 871	270 230	80 945	483 009	197 065	269 185	16 759
青年學校	1 208 318	14 144	300 258	893 916	102 952	—	5 861	97 091	214 490	1 531	33 310	179 649
同 教員養成所	12 730	12 730	—	—	630	630	—	—	597	597	—	—
聾學校、盲學校	46 363	46 363	—	—	714	714	—	—	13 603	13 603	—	—
各種學校	9 424	7 364	—	2 060	228	228	—	—	4 357	3 808	—	549
幼稚園	57 389	—	29 951	27 438	191	—	109	82	41 538	—	27 466	14 072
圖書館	74 455	—	70 421	4 034	1 417	—	1 417	—	7 666	—	7 572	94
其ノ他	2 634 109	1 830 997	668 783	134 329	2 488 678	1 756 192	616 029	116 457	276 081	129 270	85 269	61 542

2 公學資產總額

	土地建物坪數				價額				學校基本財產				積立金			
	總數	縣	市	町村	總額	縣	市	町村	總額	縣	市	町村	總額	縣	市	町村
總額	坪 **2 754 313**	坪 **480 694**	坪 **723 990**	坪 **1 549 629**	円 **71 824 320**	円 **14 005 178**	円 **34 999 385**	円 **22 819 757**	円 **1 457 162**	円 —	円 **187 778**	円 **1 269 384**	円 **806 567**	円 **439 248**	円 **57 513**	円 **309 806**
小學校	2 028 846	—	550 647	1 478 199	47 560 436	—	26 302 576	21 257 860	1 325 988	—	101 438	1 224 550	332 874	—	57 513	275 361
師範學校	63 218	63 218	—	—	2 048 224	2 048 224	—	—	—	—	—	—	14 897	14 897	—	—
中學校	189 080	189 080	—	—	6 012 559	6 012 549	—	—	—	—	—	—	36 246	36 246	—	—
高等女學校	123 043	76 643	41 648	4 752	4 616 154	2 562 042	1 821 849	232 263	2 102	—	2 102	—	1 097	1 097	—	—
實業學校	202 564	140 005	51 541	11 018	5 844 044	2 876 449	2 787 037	180 558	69 650	—	55 664	13 986	36 567	36 567	—	—
青年學校	50 355	416	46	49 893	1 117 819	31 837	122 761	963 221	1 360	—	—	1 360	7 115	—	—	7 115
同 教員養成所	6 146	6 146	—	—	59 330	59 330	—	—	—	—	—	—	—	—	—	—
聾學校、盲學校	4 476	4 476	—	—	249 166	249 166	—	—	—	—	—	—	1 000	1 000	—	—
各種學校	—	—	—	—	3 000	179	—	2 821	—	—	—	—	—	—	—	—
幼稚園	10 064	—	4 488	5 576	298 307	—	191 361	106 946	4 097	—	385	3 712	—	—	—	—
圖書館	5 537	—	5 346	191	1 133 735	—	1 057 647	76 088	28 189	—	28 189	—	1 151	—	—	1 151
其ノ他	70 984	710	70 274	—	2 881 546	165 392	2 716 154	—	25 776	—	—	25 776	375 620	349 441	—	26 179

3 縣 公

	總額	經常費	臨時費	學校長俸給	教授、助教授、教諭、助教諭、訓導俸給	代用教員俸給	保姆俸給	學生監舍監俸給	書記雇員俸給
	円	円	円	円	円	円	円	円	円
總額	**3 799 397**	**1 912 477**	**1 886 920**	**92 526**	**1 067 021**	**83 403**	**1 383**	**3 874**	**60 551**
師範學校	**240 441**	**218 668**	**21 773**	**—**	**123 629**	**9 715**	**1 333**	**1 030**	**5 082**
第一	87 983	84 378	3 605	—	44 663	5 214	—	480	1 809
岡崎	82 289	77 960	4 329	—	44 136	4 101	—	360	1 980
女子	70 169	56 330	13 839	—	34 830	400	1 383	240	1 293
中學校	**714 194**	**691 324**	**22 870**	**34 792**	**442 203**	**40 407**	**—**	**480**	**19 846**
第一	74 227	72 973	1 254	3 400	46 124	6 693	—	—	1 960
岡崎	47 556	47 401	155	2 330	32 120	1 587	—	—	1 176
津島	49 048	46 519	2 529	2 330	31 286	1 104	—	—	1 248
豊橋	65 169	60 790	4 379	2 770	39 740	2 514	—	—	1 857
熱田	72 374	71 469	905	2 770	42 869	8 385	—	—	1 980
一宮	47 550	46 850	701	2 500	30 785	2 184	—	—	1 200
半田	39 876	38 148	1 728	2 330	23 662	2 172	—	240	1 320
刈谷	45 708	45 658	50	2 330	30 857	780	—	240	1 320
明倫	72 438	71 163	1 270	2 770	44 914	6 816	—	—	1 980
成章	27 355	22 720	4 635	2 122	11 712	1 810	—	—	549
小牧	37 211	36 733	478	2 150	24 011	420	—	—	1 296
惟信	48 710	48 342	368	2 330	32 202	2 448	—	—	1 320
豊橋第二	47 588	47 048	540	2 330	29 926	2 639	—	—	1 320
西尾	39 374	35 505	3 869	2 330	22 000	855	—	—	1 320
高等女學校	**409 004**	**385 362**	**23 642**	**26 434**	**247 024**	**7 569**	**—**	**635**	**15 102**
第一	63 252	62 556	645	3 050	41 009	3 421	—	—	1 994
第二	37 398	37 398	—	300	23 669	613	—	—	1 179
丹羽	28 517	27 740	770	2 150	17 792	—	—	—	1 320
津島	42 902	32 213	10 689	2 150	20 916	720	—	—	1 320
知多	28 097	27 299	798	2 150	17 413	—	—	180	1 293
安城	19 214	19 214	—	2 150	11 531	—	—	—	540
刈谷	36 667	34 317	2 150	2 150	21 525	1 375	—	—	1 314
西尾	31 519	26 945	4 574	2 150	16 983	—	—	—	1 236
新城	28 640	27 578	1 662	1 997	16 042	720	—	180	1 320
國府	28 228	27 033	1 195	2 037	17 158	—	—	120	1 116

學 費 昭和十一年度

學校醫手當	旅費	雜給	生徒給費	借地借家費	圖書器械標本費	器具費	消耗品費	新營費	修繕費	其ノ他ノ諸費
円	円	円	円	円	円	円	円	円	円	円
4 797	**37 503**	**176 593**	**23 914**	**4 204**	**32 943**	**34 562**	**90 146**	**98 744**	**18 343**	**1 963 860**
429	**3 520**	**13 115**	**23 034**	**1 165**	**2 632**	**4 615**	**9 279**	**17 879**	**3 373**	**20 511**
150	1 204	4 674	10 428	1 153	1 366	1 805	3 685	1 750	1 876	7 726
150	1 330	3 954	9 553	12	646	1 738	3 485	3 254	749	6 841
129	986	4 487	3 053	—	620	1 072	2 109	12 875	749	5 944
1 533	**10 658**	**34 810**	**—**	**114**	**11 337**	**9 987**	**23 082**	**11 932**	**5 235**	**67 773**
100	765	2 732	—	—	1 537	395	2 550	344	435	7 192
113	699	2 153	—	—	303	436	1 650	—	319	4 670
100	768	2 122	—	15	640	494	1 650	2 099	495	4 687
100	894	3 244	—	—	1 642	2 033	1 850	1 911	560	6 054
100	785	3 285	—	—	1 530	503	2 428	—	1 194	6 545
100	652	2 510	—	—	748	127	1 700	400	196	4 458
100	594	2 277	—	29	260	5 905	1 188	1 490	153	3 471
100	570	2 162	—	—	364	318	1 648	—	469	4 550
175	758	3 026	—	—	1 827	668	2 005	360	469	6 670
110	957	1 426	—	—	156	120	894	4 630	400	2 469
100	581	2 467	—	24	224	286	1 339	—	100	4 213
100	700	2 210	—	—	579	255	1 650	238	154	4 524
135	1 006	2 847	—	17	564	405	1 497	460	129	4 313
100	929	2 349	—	19	963	3 357	1 033	—	162	3 957
1 280	**6 272**	**20 297**	**—**	**50**	**3 950**	**4 081**	**10 619**	**22 869**	**4 130**	**38 692**
135	612	3 079	—	—	924	554	1 807	500	605	5 612
95	414	714	—	—	465	284	1 244	—	50	3 371
100	389	1 508	—	—	173	428	710	648	697	2 604
100	535	1 501	—	—	360	426	857	10 689	223	3 105
100	485	1 682	—	—	179	205	709	798	114	2 789
100	380	1 252	—	50	185	160	559	—	368	1 939
100	544	1 744	—	—	408	318	1 027	2 100	188	3 874
110	539	1 693	—	—	233	270	711	4 574	368	2 654
100	604	1 752	—	—	159	446	711	913	198	3 498
90	494	1 351	—	—	310	302	711	1 105	614	2 820

3 縣 公 學 費 (續)

	總額			學校長俸給	教授助教授、教諭助教諭、訓導俸給	代用教員俸給	保姆俸給	學生監舍監俸給	幹事書記助手俸給
	總額	經常費	臨時費						
	円	円	円	円	円	円	円	円	円
瀨戸	26 833	25 031	1 752	2 150	16 338	—	—	—	1 302
犬山	18 570	18 570	—	2 000	10 455	720	—	—	642
擧母	19 167	19 167	—	2 000	11 193	—	—	155	576
實業學校	**524 160**	**463 289**	**60 871**	**26 845**	**219 436**	**22 971**	—	**1 149**	**17 230**
工業	84 900	82 925	1 975	2 330	36 451	5 105	—	—	1 806
窯業	30 666	27 767	2 899	2 500	11 021	3 170	—	—	1 160
安城農林	65 432	57 961	7 471	2 318	26 375	2 527	—	299	1 947
新城農蠶	43 433	42 934	499	2 000	20 398	1 995	—	180	1 320
西尾蠶絲	42 987	42 427	560	2 770	20 645	1 778	—	180	1 224
半田農	23 317	20 486	2 831	1 820	8 683	780	—	180	960
蒲郡農	21 560	21 010	550	1 820	7 820	1 920	—	180	1 320
商業	70 359	69 914	445	2 500	52 004	—	—	—	1 899
起工業	48 886	25 263	23 623	2 195	8 358	2 940	—	—	1 314
常滑工業	40 557	20 780	15 777	2 150	10 614	1 140	—	—	1 320
縣立工業實務	7 032	7 032	—	—	1 620	—	—	—	518
稻澤農	22 682	20 196	2 486	2 112	8 354	660	—	—	1 212
猿投農	22 349	20 594	1 755	2 330	7 093	950	—	180	1 320
青年學校	**14 144**	**14 144**	—	—	**6 342**	—	—	—	—
工業	4 787	4 787	—	—	—	—	—	—	—
農業	9 357	9 357	—	—	6 342	—	—	—	—
青年學校教員養成所	**12 730**	**12 100**	**630**	**200**	**6 033**	**300**	—	—	**1 320**
盲學校	**18 780**	**18 658**	**122**	**2 000**	**9 367**	**1 137**	—	**240**	**600**
聾學校	**27 583**	**26 991**	**592**	**2 285**	**11 897**	**4 075**	—	**240**	**1 221**
各種學校									
明倫夜間中學	7 364	7 136	228	—	1 035	2 229	—	—	60
其ノ他	1 830 997	74 805	1 756 192	—	—	—	—	—	—

	學校醫手當	旅費	雜給	生徒給費	借地借家費	圖書器械標本費	器具費	消耗品費	新營費	修繕費	其ノ他ノ諸費
	円	円	円	円	円	円	円	円	円	円	円
瀨戸	80	451	1 203	—	—	220	449	626	1 542	63	2 408
犬山	70	445	1 338	—	—	176	129	474	—	175	1 946
擧母	100	380	1 480	—	—	162	112	473	—	462	2 074
實業學校	**1 285**	**7 939**	**55 161**	—	**2 875**	**13 644**	**11 126**	**41 462**	**45 336**	**4 940**	**52 121**
工業	100	882	17 757	—	—	3 205	1 620	6 725	1 499	1 010	7 909
窯業	100	640	3 049	—	—	194	1 844	1 930	16 579	255	3 304
安城農林	100	929	5 277	—	812	943	543	8 078	16 579	477	7 541
新城農蠶	100	751	5 265	—	1 063	528	497	4 155	324	189	4 658
西尾蠶絲	100	780	4 632	—	959	586	677	4 400	140	600	3 510
半田農	116	516	2 235	—	—	45	507	2 184	2 666	298	2 327
蒲郡農	100	426	2 024	—	—	112	301	2 225	385	466	2 461
商業	100	954	3 273	—	—	5 608	830	1 824	—	582	6 039
起工業	116	524	3 156	—	—	695	1 114	2 954	13 529	248	3 780
常滑工業	115	528	2 453	—	—	354	2 377	2 693	7 266	150	2 783
縣立工業實務	12	165	2 134	—	—	200	300	864	—	—	1 219
稻澤農	100	392	1 869	—	—	1 022	201	2 461	1 693	490	2 116
猿投農	116	452	2 027	—	41	152	315	969	1 755	175	4 474
青年學校	—	**333**	**4 458**	—	—	**135**	**186**	**1 158**	—	—	**1 532**
工業	—	120	3 395	—	—	20	68	642	—	—	542
農業	—	213	1 063	—	—	115	118	516	—	—	990
青年學校教員養成所	**50**	**347**	**1 018**	—	—	**172**	**628**	**774**	—	**250**	**2 155**
盲學校	**100**	**300**	**1 357**	**380**	—	**364**	**106**	**490**	—	**184**	**2 155**
聾學校	**100**	**310**	**1 353**	**500**	—	**457**	**557**	**850**	**918**	**127**	**3 611**
各種學校											
明倫夜間中學	20	197	1 985	—	—	53	60	530	228	—	967
其ノ他	—	7 627	43 039	—	—	199	3 216	1 902	—	104	1 774 910

4 小學校ニ屬スル公學費

郡市別番號	總額	經常費	臨時費	教員俸給 總額	訓導俸給	准訓導俸給	代用教員俸給	學校醫手當	旅費	雜給	兒童給費	教員住宅料	借地借家費 教員住宅賃借料	借地借家費 其ノ他	圖書費	器械標本費	器具費	消耗品費	新營費	修繕費	其ノ他ノ諸費
	円	円	円	円	円	円	円	円	円	円	円	円	円	円	円	円	円	円	円	円	円
	12 464 529	9 423 154	3 041 375	7 217 910	6 788 135	130 676	299 099	45 312	83 990	297 447	78 601	41 959	1 034	73 023	112 109	116 159	227 642	259 961	2 692 997	309 223	907 115
1	5 294 458	3 441 857	1 852 601	2 559 783	2 446 509	210	113 064	11 195	12 995	150 045	28 595	31 726	—	33 211	51 591	42 357	106 245	76 058	1 573 222	169 175	448 263
2	489 709	369 872	119 837	296 153	283 877	4 912	7 364	4 489	2 308	9 641	5 645	—	—	551	1 781	2 726	6 482	8 465	119 837	4 604	27 027
3	399 301	232 768	166 533	176 563	171 352	540	4 671	2 735	1 984	10 023	3 760	—	—	1 400	3 056	6 452	10 499	8 975	148 489	5 480	19 885
4	200 844	141 515	59 329	104 943	103 233	—	1 710	659	837	4 026	936	—	—	2 563	1 034	1 789	2 634	5 187	59 329	3 021	13 886
5	156 991	126 054	30 937	99 259	93 399	1 347	4 513	590	859	4 013	444	—	—	—	541	2 332	3 056	3 086	28 622	3 737	10 452
6	185 839	173 694	12 145	136 482	128 327	3 740	4 415	680	1 857	3 771	1 218	—	—	251	1 718	2 762	2 793	5 548	12 145	3 633	12 981
7	311 663	295 003	16 660	233 130	210 989	11 552	10 589	1 433	2 892	7 213	2 354	279	—	2 254	2 914	3 266	5 432	9 736	12 766	8 015	19 979
8	174 464	169 033	5 431	128 353	117 584	2 948	7 821	704	1 588	5 910	862	47	—	1 064	1 859	1 995	3 531	5 099	971	6 833	15 548
9	471 164	328 374	142 790	260 687	238 456	7 012	15 219	1 819	3 012	7 802	3 295	—	—	4 041	2 923	2 967	4 874	9 944	136 923	7 465	25 412
10	137 341	116 454	20 887	87 694	79 539	2 249	5 906	955	1 548	3 303	434	82	—	1 786	1 095	927	2 256	3 393	20 887	4 288	8 693
11	415 607	347 549	68 058	272 188	254 125	6 921	11 142	1 696	2 682	11 044	1 233	—	—	7 356	3 193	3 704	9 261	10 098	55 881	10 501	26 770
12	551 279	440 773	110 506	337 039	314 653	11 599	10 787	1 817	5 082	13 605	1 662	555	—	9 391	6 447	4 146	8 974	10 952	109 553	8 973	33 083
13	859 550	737 457	122 093	562 999	533 493	10 376	19 130	3 108	10 719	20 713	3 824	942	36	1 215	8 120	8 607	15 986	22 503	117 286	18 856	64 636
14	756 001	631 075	124 926	498 806	475 546	12 571	10 689	3 131	3 705	15 311	2 596	680	—	2 855	6 015	11 004	12 380	20 018	124 821	12 225	42 454
15	278 667	272 323	6 344	217 173	204 857	3 824	8 492	1 491	2 849	6 371	1 857	687	—	759	2 380	2 290	5 514	8 987	5 205	5 400	17 704
16	232 451	194 679	37 772	149 025	134 711	4 035	10 279	992	3 144	5 849	1 793	202	429	448	2 197	2 150	2 973	7 615	35 907	5 051	14 676
17	214 849	213 301	1 548	162 804	149 059	6 751	6 994	1 101	3 645	4 935	3 259	1 343	360	317	2 455	2 082	3 931	8 033	1 500	4 829	14 255
18	135 376	132 065	3 311	106 622	95 180	6 023	5 419	770	1 668	1 278	2 888	445	—	245	1 767	1 171	1 922	4 273	3 311	2 895	6 121
19	194 371	171 387	22 984	123 465	103 413	10 069	9 983	983	5 582	403	5 021	1 002	259	339	2 351	2 251	2 955	6 286	16 269	3 885	23 320
20	144 715	140 235	4 480	110 057	97 586	5 034	7 437	865	3 346	1 525	1 191	598	—	324	1 296	1 661	3 204	3 842	—	2 860	13 946
21	404 819	331 660	73 159	263 935	245 536	7 192	11 207	1 465	3 525	2 924	2 055	2 436	—	1 754	2 700	4 392	6 544	9 309	73 159	9 139	21 482
22	306 137	288 311	17 826	231 268	217 176	6 286	7 806	2 040	5 322	7 231	1 601	445	—	789	3 173	3 101	4 001	8 372	16 524	5 282	16 988
23	148 933	127 715	21 218	99 482	89 535	5 485	4 462	594	2 841	511	2 078	490	—	110	1 503	2 027	2 095	4 182	20 390	3 076	9 554

郡市別番號ハ28頁ニ依ル以下同ジ

5 市町村公學費

	總額			小學校	青年學校	幼稚園	圖書館	其ノ他
	總額	經常費	臨時費					
	円	円	円	円	円	円	円	円
	15 839 943	11 548 721	4 291 227	12 464 529	1 194 174	57 389	74 455	2 049 401
1	7 045 422	4 321 703	2 723 719	5 294 458	226 145	24 041	52 237	1 448 541
2	693 268	520 150	173 118	489 709	33 119	—	5 434	165 006
3	536 246	343 781	192 465	399 301	19 980	5 910	10 313	100 742
4	252 690	191 468	61 222	200 844	7 504	—	2 437	41 905
5	172 695	139 578	33 117	156 991	13 510	—	—	2 194
6	215 898	200 298	15 600	185 839	27 254	—	—	2 805
7	364 604	343 862	20 742	311 663	47 429	930	—	4 582
8	205 827	195 253	10 574	174 464	27 655	—	—	3 708
9	511 542	363 744	147 798	471 164	34 207	1 526	—	4 645
10	155 791	133 112	22 679	137 341	16 499	—	32	1 919
11	462 530	380 022	82 508	415 607	32 296	—	—	14 627
12	605 193	488 011	117 182	551 279	45 729	—	1 147	7 038
13	1 121 382	915 700	205 682	859 550	133 859	10 521	1 699	115 753
14	905 842	762 792	143 050	756 001	135 144	1 492	693	12 512
15	396 147	353 911	42 236	278 667	78 044	6 104	—	33 332
16	314 353	231 863	82 490	232 451	61 599	—	—	20 303
17	259 631	252 939	6 692	214 849	37 429	1 636	28	5 689
18	176 385	169 442	6 943	135 376	33 554	1 390	51	6 014
19	213 371	187 441	25 930	194 371	15 584	—	46	3 370
20	175 848	164 908	10 940	144 715	14 145	2 221	—	14 767
21	511 723	404 111	107 612	404 819	80 546	1 618	—	24 740
22	368 690	336 261	32 429	306 137	49 574	—	338	12 641
23	174 870	148 371	26 499	148 933	23 369	—	—	2 568

6 兒童就學奬勵費支出狀況ノ一 (市町村ノ施設)

	支給金額	支給人員			一人當平均支給額
		總數	男	女	
					円
	71 259	29 437	15 223	14 214	2.421
1	28 595	3 834	1 990	1 844	7.458
2	5 645	1 252	685	567	4.509
3	2 663	387	208	179	6.881
4	943	196	107	89	4.811
5	444	285	155	130	1.558
6	1 136	449	233	216	2.530
7	1 822	1 380	720	660	1.320
8	862	380	194	186	2.268
9	2 778	2 958	1 490	1 468	939
10	434	278	151	127	1.561
11	1 229	961	489	472	1.279
12	1 662	955	517	438	1.740
13	3 457	2 253	1 162	1 091	1.534
14	2 506	1 887	937	950	1.328
15	1 875	902	467	435	2.079
16	1 016	765	409	356	1.328
17	3 027	1 645	853	792	1.840
18	2 603	1 313	665	648	1.982
19	2 468	2 631	1 344	1 287	938
20	1 171	889	449	440	1.317
21	1 997	1 290	689	601	1.548
22	1 524	994	529	465	1.533
23	1 397	1 553	780	773	899

7　兒童就學奬勵費支出狀況ノ二　（公益團体ノ施設）

	支給金額	支給人員			一人當平均支給額
		總數	男	女	
	円				円
總數	551	135	67	68	4.081
名古屋市	100	21	14	7	4.762
豊橋市	195	35	17	18	5.571
岡崎市	185	15	9	6	12.333
知多郡	37	47	19	28	787
東加茂郡	34	17	8	9	2.000

8　私立學校幼稚園圖書館收入支出狀況

		校數	收入			支出		
			總額	授業料保育料閱覽料	其ノ他	總額	經常費	臨時費
			円	円	円	円	円	円
學校	總額	149	1 969 593	1 395 067	574 526	2 175 166	1 778 766	396 400
	小學校	1	385	385	—	2 259	2 259	—
	中學校	5	200 102	177 679	22 423	230 586	219 149	11 437
	高等女學校	7	271 277	249 602	21 675	274 509	243 616	30 893
	專門學校	5	405 960	87 781	318 179	399 903	147 478	252 425
	實業學校甲乙	15	579 445	484 086	94 359	584 210	535 722	48 488
	青年學校	25	—	—	—	103 485	102 335	1 150
	盲聾唖學校	2	19 460	1 416	18 044	19 225	19 225	—
	各種學校	89	493 964	394 118	99 846	560 989	508 982	52 007
幼稚園		54	99 039	83 133	15 906	123 779	111 305	12 474
圖書館		18	19 416	1 445	17 971	20 447	20 447	—

9　公學ニ屬スル收入

	總額	授業料	保育料	閱覽料	寄附金	學校基本財産收入	其ノ他資金收入	雜收入	縣費補助	國庫補助
						縣				
	円	円	円	円	円	円	円	円	円	円
總額	1 274 763	965 738	797	—	56 850	—	9 257	39 610	—	202 511
師範學校	109 544	—	797	—	—	—	—	—	—	—
中學校	557 875	514 321	—	—	28 000	—	1 451	7 668	—	6 435
高等女學校	261 420	254 248	—	—	3 450	—	51	3 671	—	—
實業學校	197 065	156 790	—	—	13 750	—	1 495	19 340	—	2 000
青年學校	1 531	1 251	—	—	—	—	—	280	—	—
同教員養成所	597	—	—	—	—	—	—	597	—	—
盲學校、聾學校	13 603	—	—	—	1 000	—	33	4	—	3 566
各種學校	3 808	3 585	—	—	—	—	—	223	—	—
其ノ他	129 270	—	—	—	—	—	5 614	3 226	—	120 430
						市				
總額	1 823 592	737 185	27 465	80 197	42 867	6 261	2 001	18 190	49 669	856 994
尋常小學校	520 446	31 107	—	—	30 011	2 941	—	142	5 796	450 449
尋常高等小學校	559 751	138 661	—	—	1 556	505	2 001	7 147	3 875	405 663
高等小學校	60 067	59 963	—	—	—	—	—	3	19	82
高等女學校	260 526	252 958	—	—	1 300	71	—	4 377	1 820	—
實業學校	269 185	252 031	—	—	—	1 469	—	5 153	2 005	800
青年學校	33 310	2 386	—	—	—	—	—	—	30 924	—
幼稚園	27 446	—	27 465	—	—	1	—	—	—	—
圖書館	7 572	—	—	5 982	—	1 276	—	314	—	—
其ノ他	85 269	—	—	74 215	10 000	—	—	1 054	—	—
						町		村		
總額	2521 405	138 015	13 986	16	166 994	27 712	8 995	27 129	175 162	1 963 396
尋常小學校	436 032	—	—	—	12 588	3 502	807	566	4 574	413 995
尋常高等小學校	1 787 916	79 492	—	—	109 990	23 282	7 148	7 495	21 106	1 548 801
高等小學校	5 715	5 679	—	—	—	6	—	30	—	—
高等女學校	21 001	18 768	—	—	800	—	—	139	1 300	—
實業學校	16 759	13 385	—	—	574	—	—	402	1 798	600
青年學校	179 649	20 142	—	—	6 044	46	257	7 406	145 754	—
各種學校	549	549	—	—	—	—	—	—	—	—
幼稚園	14 072	—	13 986	—	—	86	—	—	—	—
圖書館	94	—	—	16	50	—	28	—	—	—
其ノ他	49 594	—	—	—	36 948	790	755	11 091	—	—

10 小學校ニ屬スル公學收入

	總額	授業料	寄附金	學校基本財産收入	其ノ他財産收入	雜收入	縣費補助及交付金		國庫交付金	
							兒童就學奬勵交付金	其ノ他	義務教育費交付金	其ノ他
	円	円	円	円	円	円	円	円	円	円
	3 379 955	314 932	154 145	30 234	9 956	15 693	21 167	14 833	2 807 482	11 508
1	840 970	149 785	30 562	197	616	6 972	5 165	1 774	643 466	2 433
2	129 192	43 308	—	210	—	528	1 431	79	83 396	240
3	76 305	17 352	5	186	1 385	—	341	320	56 636	80
4	36 502	4 992	—	2 851	—	16	248	—	28 395	—
5	57 295	14 324	1 000	—	—	91	237	95	41 228	320
6	78 094	5 018	264	622	200	165	568	216	70 553	488
7	143 049	10 934	7 072	1 199	402	97	853	551	121 621	320
8	69 675	4 354	509	957	195	93	407	73	62 607	480
9	157 380	5 536	21 354	1 972	731	474	1 213	1 063	124 237	800
10	58 080	1 652	10 000	419	174	239	257	—	44 699	640
11	134 206	7 703	164	835	870	168	714	87	123 185	480
12	171 718	9 464	5 133	914	803	845	868	154	153 057	480
13	303 569	11 188	10 364	2 154	1 519	508	1 649	653	274 086	1 448
14	258 418	4 893	30 400	997	226	624	1 610	446	218 579	643
15	115 435	—	315	961	115	201	715	480	112 240	408
16	77 625	1 858	2 312	192	—	445	466	775	71 497	80
17	88 294	3 624	1 200	690	154	47	648	999	80 772	160
18	66 262	1 075	111	376	296	21	310	1 763	62 000	320
19	104 858	1 870	11 387	5 059	1 067	2 313	780	2 640	78 614	1 128
20	66 713	1 506	285	5 291	17	57	495	533	58 449	80
21	145 351	4 370	10 750	522	761	356	1 044	419	126 729	400
22	131 980	7 337	1 722	2 014	262	312	708	264	119 231	80
23	68 984	2 789	9 236	1 616	173	1 076	440	1 449	52 205	—

11 縣公學資產

	坪數		價額						學校基本財産	積立金
	土地	建物	總額	土地	建物	圖書	器械標本	器具		
	坪	坪	円	円	円	円	円	円	円	円
總額	407 802	72 892	14 005 178	4 590 138	7 250 240	251 202	968 488	945 110	—	694 197
師範學校	49 697	13 233	1 989 201	580 116	1163 137	53 485	95 050	97 413	—	15 345
第一	15 873	4 616	954 439	476 190	410 716	19 853	21 603	26 077	—	15 345
岡崎	19 519	4 710	512 181	78 746	338 007	16 321	45 263	33 844	—	—
女子	14 305	3 907	522 581	25 180	414 414	53 485	28 184	37 492	—	—
中學校	164 195	24 885	6 012 559	2 472 527	2 875 618	82 336	272 280	309 798	—	37 261
第一	11 336	2 045	785 908	680 160	65 590	8 889	17 788	13 481	—	37 261
岡崎	12 000	1 555	350 102	72 000	242 700	6 091	11 372	17 939	—	—
津島	12 604	2 007	444 420	30 049	373 660	5 672	13 896	21 143	—	—
豊橋	14 224	1 870	674 381	568 960	63 920	7 027	16 404	18 070	—	—
熱田	16 299	2 150	511 870	407 475	64 500	7 558	13 890	18 447	—	—
一宮	15 000	1 572	313 924	34 904	220 397	7 106	26 040	25 477	—	—
半田	15 000	1 974	460 259	120 000	275 053	7 474	21 952	35 770	—	—
刈谷	15 000	1 923	376 716	59 452	271 519	3 915	15 691	26 139	—	—
明倫	8 065	1 933	670 841	403 250	222 026	5 974	22 450	17 141	—	—
成章	10 000	1 036	172 436	10 000	107 370	4 171	28 033	22 862	—	—
小牧	12 595	1 671	341 409	21 989	267 150	4 725	20 645	26 900	—	—
惟信	10 072	1 725	370 474	40 288	275 795	5 289	23 721	25 381	—	—
豊橋第二	—	1 740	221 442	—	183 893	3 588	14 834	19 127	—	—
西尾	12 000	1 684	318 377	24 000	242 035	4 857	25 564	21 921	—	—
高等女學校	62 346	14 585	2 621 065	678 733	1 437 335	59 623	203 600	241 774	—	1 105
第一	5 282	2 141	374 096	264 100	68 160	8 962	10 034	22 840	—	1 105
第二	—	288	59 023	—	40 031	4 159	3 480	11 353	—	—
丹羽	4 503	885	176 596	22 488	110 980	4 045	10 557	28 526	—	—
津島	4 503	1 060	181 140	45 030	99 012	3 815	11 202	22 081	—	—
知多	5 527	1 311	368 330	55 270	261 275	5 553	18 261	27 971	—	—
安城	5 498	1 310	242 250	41 449	161 293	3 312	20 407	15 789	—	—
刈谷	4 888	1 508	312 258	39 104	218 879	6 606	25 890	21 779	—	—
西尾	5 122	1 048	135 280	51 220	57 640	3 718	11 305	11 397	—	—
新城	5 290	1 076	143 122	15 870	91 460	3 544	12 717	19 531	—	—

11 縣公學資產（續）

	坪數		價額						學校基本財產	積立金
	土地	建物	總額	土地	建物	圖書	器械標本	器具		
	坪	坪	円	円	円	円	円	円	円	円
國府	4 808	940	140 744	19 232	77 297	6 648	18 436	19 131	—	—
瀨戶	5 120	934	214 941	102 400	79 262	3 303	18 621	11 355	—	—
犬山	4 908	950	127 653	12 270	79 246	3 247	19 458	13 432	—	—
擧母	6 897	1 134	145 632	10 300	92 800	2 711	23 232	16 589	—	—
實業學校	**123 022**	**16 983**	**2 876 449**	**761 418**	**1 448 395**	**47 517**	**379 035**	**240 084**	—	**37 648**
工業	4 895	1 794	545 957	195 800	118 810	13 441	169 594	48 312	—	23 806
農業	5 276	1 092	130 931	52 760	48 183	3 359	16 976	9 653	—	3 418
安城農林	25 763	3 432	192 791	25 025	131 016	6 150	8 200	22 400	—	10 424
新城農蠶	14 935	2 124	412 565	37 338	302 059	4 781	40 255	28 132	—	—
西尾農絲	16 699	1 943	421 402	50 099	292 842	1 981	45 960	30 520	—	—
半田農	11 079	925	137 868	55 038	63 338	1 538	4 725	13 229	—	—
蒲郡農	8 736	848	127 011	35 040	67 131	1 661	7 638	15 541	—	—
商業	12 021	1 758	375 969	199 789	135 000	5 950	7 230	28 000	—	—
起工業	3 370	885	180 401	33 704	85 100	2 134	47 445	12 018	—	—
常滑工業	4 893	707	164 219	43 444	90 581	2 457	15 018	12 719	—	—
工業實務	—	—	670	—	—	270	—	400	—	—
稻沢農	7 105	628	103 554	24 981	56 859	2 230	11 412	8 072	—	—
猿投農	8 250	847	83 111	8 400	57 476	1 565	4 582	11 088	—	—
青年學校	—	**416**	**31 837**	—	**27 040**	**1 020**	**820**	**2 957**	—	—
工業	—	—	377	—	—	20	—	357	—	—
農業	—	416	31 837	—	27 040	1 000	820	2 600	—	—
青年學校教員養成所	5 780	366	59 330	17 340	23 740	950	6 000	11 300	—	—
盲學校	762	581	69 655	32 004	27 979	1 056	4 131	4 485	—	—
聾學校	2 000	1 133	179 511	48 000	106 739	2 286	7 572	14 914	—	1 003
各種學校										
明倫夜間中學	—	—	179	—	—	59	—	120	—	—
其ノ他	—	710	165 392	—	140 257	2 870	—	22 265	—	601 835

12 市町村公學資產

番號	坪數		價額						基本財產	積立金		番號
	土地	建物	總額	土地	建物	圖書	器械標本	器具				
	坪	坪	円	円	円	円	円	円	円	円		
	1 794 010	**479 609**	**57 819 142**	**20 007 217**	**29 831 246**	**1 861 507**	**2 508 664**	**3 610 509**	**1 457 162**	**367 319**	**總數**	
1	317 135	142 411	27 750 600	13 131 117	11 738 379	680 510	864 676	1 335 918	88 394	13 433	名古屋市	1
2	100 764	25 526	3 391 891	957 634	2 024 367	93 555	113 921	202 414	4 656	—	豐橋市	2
3	70 269	13 444	2 054 597	534 838	1 208 602	89 827	81 544	139 786	32 140	44 080	岡崎市	3
4	19 815	6 710	1 207 686	367 243	735 721	27 671	37 232	39 819	61 482	—	一宮市	4
5	21 746	6 170	594 611	155 991	376 005	8 232	23 137	31 246	—	—	瀨戶市	5
6	41 601	8 409	577 873	81 488	395 984	22 876	23 944	53 581	33 865	11 433	愛知郡	6
7	73 149	15 086	1 178 472	199 639	774 573	39 885	61 045	103 330	64 592	25 447	東春日井郡	7
8	26 246	8 763	745 650	114 339	480 167	23 732	45 673	81 739	23 395	6 704	西春日井郡	8
9	46 421	16 735	1 378 096	212 810	879 183	51 126	107 035	127 942	106 934	26 022	丹羽郡	9
10	13 700	5 449	409 753	56 060	218 298	14 243	23 922	34 230	12 837	8 127	葉栗郡	10
11	34 159	17 532	1 442 421	138 986	1 016 884	66 379	91 543	128 629	22 627	31 771	中島郡	11
12	37 592	21 252	1 626 800	273 405	1 007 140	91 307	101 115	153 833	28 697	23 924	海部郡	12
13	230 308	42 438	4 835 794	1 539 452	2 585 526	165 323	235 471	310 022	112 991	56 025	知多郡	13
14	168 834	37 816	2 894 679	777 416	1 613 756	118 809	166 527	208 171	35 645	9 838	碧海郡	14
15	84 514	16 930	1 474 146	457 532	748 897	50 227	94 059	123 431	62 253	5 310	幡豆郡	15
16	81 462	12 849	800 556	142 817	480 776	43 635	59 971	73 357	23 884	6 022	額田郡	16
17	78 273	11 312	683 090	109 328	375 135	47 194	69 768	81 665	22 256	300	西加茂郡	17
18	35 002	8 095	410 716	75 566	251 161	23 113	30 691	30 185	17 516	4 823	東加茂郡	18
19	48 511	8 954	625 518	96 469	400 761	37 972	48 008	42 308	274 095	34 397	北設樂郡	19
20	57 554	9 110	593 447	80 283	407 000	26 033	32 631	47 600	272 302	2 313	南設樂郡	20
21	75 206	19 300	1 528 459	299 480	956 646	60 841	90 264	121 228	47 289	24 461	寶飯郡	21
22	91 304	18 340	1 231 049	136 530	863 868	50 444	71 673	108 534	69 656	15 832	渥美郡	22
23	40 445	6 973	393 238	68 894	229 417	28 573	34 813	31 541	38 550	17 057	八名郡	23

附表　圖表ニ掲出シタル基礎數

	市町費百圓中公學費			小學校兒童一人當リ小學校費		
	市町村費（歳算額）	公學費（歳算額）	市町村費ニ比シ公學費	兒童數	小學校費	兒童一人當リ
	円 38 984 305	円 15 839 948	円 40.63	人 445 871	円 12 464 529	円 27.96
1	19 915 208	7 045 422	35.38	157 511	5 294 458	33.61
2	1 689 378	693 268	41.04	20 280	489 709	24.15
3	1 024 009	536 246	52.37	10 994	399 301	39.56
4	1 119 784	252 690	22.57	7 192	200 844	27.93
5	572 504	172 695	30.00	7 548	156 991	20.80
6	537 028	215 898	40.20	8 979	185 839	20.70
7	962 426	364 604	37.88	15 902	311 663	19.72
8	474 965	205 827	43.34	9 165	174 464	19.04
9	786 478	511 542	65.04	15 436	471 164	30.52
10	263 396	155 791	59.13	5 795	137 341	23.70
11	770 719	462 530	60.01	17 266	415 607	24.07
12	1 013 140	605 193	59.73	21 617	551 279	25.50
13	2 302 346	1 121 382	48.71	34 491	859 550	24.92
14	1 592 971	905 842	56.86	29 565	756 001	25.57
15	1 006 343	396 147	39.36	14 755	278 667	18.89
16	521 972	314 353	60.22	7 424	232 451	31.31
17	581 146	259 631	44.68	8 910	214 849	24.11
18	392 223	176 385	44.97	5 452	135 376	24.83
19	471 482	213 371	45.26	7 168	194 371	27.12
20	352 070	175 848	49.95	6 438	144 715	22.48
21	1 438 385	511 722	35.58	16 199	404 819	24.99
22	908 736	368 690	40.57	13 160	306 137	23.26
23	287 596	174 870	60.80	5 524	148 933	26.96

昭和十二年度

愛知縣學事要覽 II

愛　知　縣

凡　例

1. 本書は主として昭和二年四月訓令第三十號學事年報報告規程に基き管内の市町村長、學校組合管理者公立私立の學校、幼稚園、圖書館の長より調査報告及學務部教育課、社會教育課の資料等により教育に關する統計の概要を抜萃したるものにして、曩に發行したる愛知縣學事要覽Ⅰに次ぎ、學事に關する諸經費、收入につき登載せり。

2. 本書に登載の事項は昭和十二年度(自昭和十二年四月一日至昭和十三年三月三十一日)中の事實にして調査事項の現在竝に範圍はその必要に應じ表頭又は備考に表示せり。

3. 本書各表中該當の事實なきものに就ては「—」を、事實不詳又は調査を缺くものに就ては「…」を填せり。

昭和十四年一月

愛知縣總務部統計調査課

目　　次

概　　說

1 公學費概要……1頁

2 公學收入……8

3 公學資產……10

統　計　表

1 公學費及公學ニ屬スル收入總額……14

2 公學資產總額……14

3 縣公學費……16

4 小學校ニ屬スル公學費……20

5 市町村公學費……22

6 兒童就學奬勵費支出狀況ノ一(市町村ノ施設)……23

7 兒童就學奬勵費支出狀況ノ二(公益團體ノ施設)……24

8 私立學校幼稚園圖書館收入支出狀況……24

9 公學ニ屬スル收入……25

10 小學校ニ屬スル公學收入……26

11 縣公學資產……27

12 市町村公學資產……29

1. 公學費概要

本縣學事の人的靜態、動態の事實に就ては之を愛知縣學事要覽Ⅰに於てその概要をつくしたるものにして、本書に於ては之か財政的方面に於てその大略を示さんとするものである。

學事諸費用と云ふも、曩に示したるが如き人的諸問題と異り、直接に間接に社會經濟狀態に影響さるる處大にして、また一校の新築、改築、地方的狀勢に應じて區々たりと云ふべきも本縣公學費に就て總覽的に之を觀れば昭和六年の經濟恐慌時代に著しき減少を見、最近に於ては經濟事情の好轉と共に漸次舊態をとりつつあり、最近十箇年間累年比較に就てこれをみれば、次の如く

年次	總額	縣	市	町村
	円	円	円	円
昭和3年度	18 566 259	4 742 811	6 324 462	7 498 986
〃 4年度	17 520 751	4 854 773	5 696 844	6 969 134
〃 5年度	16 733 248	4 950 732	5 531 986	6 250 530
〃 6年度	14 989 641	4 257 929	4 882 496	5 849 216
〃 7年度	15 135 066	3 880 698	5 242 879	6 011 489
〃 8年度	17 093 230	4 093 989	6 749 916	6 249 325
〃 9年度	16 801 847	4 001 604	5 983 056	6 817 187
〃 10年度	18 735 976	3 719 562	8 106 248	6 910 166
〃 11年度	19 639 345	3 799 397	8 700 321	7 139 627
〃 12年度	19 608 702	4 141 851	8 422 074	7 044 777

縣市町村經濟共前年より漸增の傾向を辿りつつあり、前年についで本年亦高記錄を示した、本年度の學校所屬別に於ては統計表1の如く、總額100につき小學校費62.11%實業學校費6.32%青年學校費6.39%高等女學校費4.95%にして中學校費、師範學校、圖書館、幼稚園之に亞ぎ、其の他學事に關する諸費用として支出したるもの12.35%あり。小學校費の三分の二を占むるは小學校教育が他と異り凡ての國民を對象とし、凡ての市町村がその設置維

持の義務を負ふてゐるに依り、市に於て6.194.569円町村に於て5.984.343円支出されてゐる處である。

小學校費に就て之が支出の費目をみるに、市町村小學校費總額12.178.912円(100)中

教員俸給總額	7 460 674円(61.26%)	借地借家費	80 026 (0.66%)
訓導俸給	6 984 398 (57.35%)	圖書費	101365 (0.83%)
准訓導俸給	131 799 (1.08%)	器械標本費	109 139 (0.90%)
代用教員俸給	344 477 (2.83%)	器具費	207 438 (1.70%)
學校醫手當	53 231 (0.44%)	消耗品費	284 047 (2.33%)
旅費	93 396 (0.77%)	新營費	2 183 364 (17.93%)
雜給	315 744 (2.59%)	修繕費	185 956 (1.53%)
兒童給費	107 968 (0.89%)	其の他の諸費	952 740 (7.82%)
教員住宅料	43 824 (0.36%)		

にして、教員俸給半ば以上を占めつつあり。小學校費中0.89%を占むる兒童給費107.968円は、貧困兒童に對する學校給食竝に兒童就學奬勵規程（昭和六年二月）並に今支那事變に伴ふ臨時の就學奬勵給與に依る支出にして、兒童就學奬勵費支出の狀況は統計表(6)及(7)の如く、市町村の施設と公益團體の施設とあり、本年度に於ける支出は市町村の施設に於て101838円公益團體の施設に於て798円の支出を見、兩者合したる累年比較は次の如くにして

	人員	金額	
		總額	一人當平均
		円	円
昭和 6年度	18 166	35 052	1.93
〃 7年度	25 083	58 483	2.33
〃 8年度	30 074	85 271	2.83
〃 9年度	31 855	85 161	2.67
〃 10年度	31 539	76 023	2.41
〃 11年度	29 593	71 910	2.43
〃 12年度	39 539	102 636	2.60

支給さるる費目は教科書、學用品、被服、食料、生活費等擧げらる。

而して小學校費の市、町村經濟別支出の狀況は

	總額	市	町村
	円	円	円
昭和 3年度	11 381 637	4 901 411	6 480 226
〃 4年度	10 488 330	4 417 251	6 071 079
〃 5年度	9 904 000	4 489 563	5 414 437
〃 6年度	8 951 924	3 895 598	5 056 326
〃 7年度	9 477 392	4 261 636	5 215 756
〃 8年度	11 047 744	5 632 611	5 415 133
〃 9年度	10 624 853	4 773 291	5 851 562
〃 10年度	12 697 905	6 820 896	5 877 009
〃 11年度	12 464 529	6 541 303	5 923 226
〃 12年度	12 178 912	6 194 569	5 984 343

の如く、市に於て增加の著しきは、名古屋市に於ける校舍の狹隘のための學區、學校の新設に起因したものなるも、前年より減少したるは昭和十一年度新營費1 573 222円に對し昭和十二年度1 062 875円に減少せられたのが主なるもので他に於ては增加せられてゐる。

小學校教育と相俟つて緊要なる師範學校に於ても、昭和十二年度公學費248 823円を支出され、これが學校別次の如く

	總額	經常費	臨時費
	円	円	円
總額	248 823	221 690	27 133
第一	88 273	85 055	3 218
岡崎	92 171	79 482	12 698
女子	68 379	57 153	11 226

而して、これが支出費目に就ては教授、助教授、教諭、助教諭、訓導俸給最も多く 122.413円(49.2%)を算し、生徒給費 23.628円(9.5%) 新營費19.586円(7.9%) 雜給 16.230円(6.5%) 等これに亞ぎ、其の他の諸費19.394円を支出せり。生徒給費とは師範學校生徒中特に生徒の4分の1を給費生として學資金

月額本科6圓專攻科12圓を支給せらるるにより、他に見ざるものなり。

師範學校費支出の累年比較を求むれば

	總額	總額ノ內臨時費
	円	円
昭和 3 年度	408 129	9 582
〃 4 年度	387 382	18 040
〃 5 年度	348 120	19 547
〃 6 年度	294 343	19 922
〃 7 年度	277 277	13 342
〃 8 年度	254 127	10 738
〃 9 年度	265 887	21 199
〃 10 年度	242 558	17 860
〃 11 年度	240 441	21 773
〃 12 年度	248 823	27 133

の如く、その減少著しきは師範教育改善費補助金中一學級當りの補助率低減に依るものなり。

本縣中等學校に就ては、曩に述べたる師範學校の他、中學校19、高等女學校27、實科高等女學校3、實業學校甲種34、乙種22にして、これが設立別次の如く

	總數	縣立	市立	町村立	私立
	校	校	校	校	校
中學校	19	14	—	—	5
高等女學校	27	13	6	1	7
實科高等女學校	3	—	—	3	—
實業學校甲種	34	10	8	1	15
〃 乙種	22	4	14	3	1

これに要したる本年度公學費支出狀況次の如し。

	總額	縣	市	町村	附 私立
	円	円	円	円	円
中學校	1 296 136	992 557	—	—	303 579
高等女學校	1 284 892	395 169	574 204	38 141	277 378
實業學校	1 922 783	501 001	691 802	45 689	684 291

公立中等各種の學校が總額に對する割合は、總額3200 890円(100)につき中學校31.0%高等女學校30.3%實業學校38.7%にして、實業學校にその多きを見るも、これら中等學校費が本縣公學費について占むる割合は16.3%に過ぎず、然してこれが學校種類別總額を經濟別により累年比較的に見るに

縣

	中學校	高等女學校	實業學校
	円	円	円
昭和 3 年度	1 083 231	364 269	493 580
〃 4 年度	956 788	436 061	517 752
〃 5 年度	893 365	414 867	489 176
〃 6 年度	821 198	393 433	470 504
〃 7 年度	740 567	382 646	453 240
〃 8 年度	799 793	380 175	451 589
〃 9 年度	727 439	397 613	469 815
〃 10 年度	723 316	395 645	479 003
〃 11 年度	714 194	409 004	524 160
〃 12 年度	992 557	395 169	501 001

市、町村

	市		町	村
	高等女學校	實業學校	高等女學校	實業學校
	円	円	円	円
昭和 3 年度	336 143	675 039	192 636	19 839
〃 4 年度	323 378	521 684	86 440	19 255
〃 5 年度	270 738	326 551	47 647	16 962
〃 6 年度	244 277	307 990	35 581	20 400
〃 7 年度	269 078	304 329	27 027	19 895
〃 8 年度	281 823	351 858	27 626	24 012
〃 9 年度	289 756	344 349	55 224	21 316
〃 10 年度	277 552	409 932	28 946	37 336
〃 11 年度	340 153	749 452	35 730	118 894
〃 12 年度	574 204	691 802	38 141	45 689

の如く、總覽的には漸減の傾向にありたるものが、本年度に入りて擡頭し特に實業學校に於ては縣、私に於て新設されたるものあり、本年度に於ては著增を見たるものあるも、未だときの經濟不況に影響さるる不鬱ものありと思惟せらる。

教育の人的要素としてその一地位を占むる教職員俸給の公學費總額に對する割合は次の如く

縣

	教職員俸給	
中學校	516 653円	(52.5%)
高等女學校	282 558	(71.5%)
實業學校	269 203	(53.7%)

市

	教職員俸給	
高等女學校	216 632円	(37.73%)
實業學校	389 243円	(56.27%)

町村

	教職員俸給	
	26 051円	(68.30%)
	18 800円	(41.15%)

他の學校と等しく總額中半ば以上にあり。

青年學校に於ては本縣公學費總額19 608 702円中1 253 629円(6.4%)を占め、その支出經濟別は

總額	1 253 629円	總額ノ內臨時費	65 707円
縣	14 056	縣	—
市	398 473	市	10 636
町村	841 100	町村	55 071

にして他に私立學校支出227 754円あり。然してこれが使途中尤たる職員俸給は

總額	793 643円	(100.0%)
縣	6 530	(0.8%)
市	247 608	(31.2%)
町村	539 505	(68.0%)

にして、之に亞ぐものとして其の他の諸費、新營費數へらる。

青年學校の確立と共に之が專任職員に人材を得べく、本縣に於ては從來の實業補習學校教員養成所を改め、青年學校教員養成所として本年度に於て卒業者25名を送り、教員養成所に於て要したる本年度公學費15 059円を支出し、經常費13 782円臨時費1 277円なり。之が累年比較及び青年學校に對する從來の實業補習學校、青年訓練所に關するものを參考比較せば

	青年學校教員養成所	實業補習學校、右俗青年訓練所 縣	市	町村
昭和3年度	円 22 368	円 13 279	円 107 372 123 090	円 154 255 478 323
〃 4年度	22 730	13 228	111 433 135 435	151 915 497 050
〃 5年度	18 991	12 135	113 693 138 171	151 254 487 497
〃 6年度	15 414	10 338	115 123 134 236	131 539 475 564
〃 7年度	15 326	10 481	119 035 139 045	137 657 460 483
〃 8年度	14 742	10 394	123 130 149 520	142 937 515 236
〃 9年度	15 221	10 846	143 636 172 811	159 738 601 802
〃 10年度	14 450	13 396	328 421	836 389
〃 11年度	12 730	14 144	300 253	843 916
〃 12年度	13 782	14 056	398 473	841 100

の如くである。依之觀之に、從來の實業補習學校、青年訓練所はそのまま青年學校として受繼がれたるかの想あるも最近に於て、內容の擴充と新設を見つつある現狀なり。

以上の外本縣公學費の細部を占むるものに各種學校、圖書館、幼稚園、縣立に係る盲、聾學校あり。それらに關する支出を列擧せば

盲、聾學校	49 176円	各種學校	12 800円
幼稚園	68 474	圖書館	122 785

にして、各種學校に於てはその特殊的地位を有する明倫夜間中學あり、他

に渥美郡福江町に於ける町立に係る類小學校あり。前者に於て10 681円の支出あり、後者に於て2 149円の支出見らる。

幼稚園、圖書館に就ては縣立に係るもの幼稚園一、圖書館無く市町村に於て、前者に就ては市46 770円町村21 704円後者にありては市117 514円町村5 271円の支出を見、昭和3年頃に最高を示したる外さしたる變動も見られず。

2. 公學收入

本縣公學に屬する收入總額は5 769 664円を算し、これが經濟別縣に於て1 313 123円市に於て2 079 647円町村に於て2 376 894円をみ、市、町村に於ては小學校に屬する公學收入最も多く、市にありて1 195 172円(57.47%)町村にありて2 121 596円(89.26%)を占むるも、他の諸學校が授業料、保育料に依るに對し、小學校に於てはその義務教育なる點に於て他と異り、授業料收入は高等小學校竝に尋常高等小學校高等科、市に於て特に之を徴收する尋常科の一部分とに依り、市234 851円町村82 162円あるのみにして、小學校に屬する公學收入中317 013円(5.49%)を占むるに過ぎず。小學校收入の尤たるは市町村義務教育費國庫負擔金及之に伴ふ縣費補助にして、國庫に係るもの義務教育費交付金受入額2 841 089円(49.24%)其の他12 065円なり。縣費に係るものに、事變に伴ふ臨時の就學奬勵補助をも含めたる兒童就學奬勵交付金33 178円其の他10 301円あり。この種交付金、補助金は小學校公學收入中2 896 633円(50.20%)を占つつあり。他に寄附金50 597円學校基本財產より生ずる收入27 062円其の他賚金の類より生ずる收入8 672円雜收入6 991円等あり、之が尋常小學校、尋常高等小學校、高等小學校別竝に他の中等學校、青年學校、幼稚園、圖書館に屬する收入に就ては統計表(9)に於て示す如し。本縣公學に屬する收入を學校別に累年比較せば次の如し。

縣

	師範學校	中學校	高等女學校	各種學校▲大學	實業學校	實業補習學校×青年學校	教員養成所	盲聾唖學校	其ノ他	計
	円	円	円	円	円	円	円	円	円	円
昭和3年度	87 403	394 854	194 818	815 638	125 583	1 392	706	—	387 176	2 007 570
〃 4年度	89 482	510 285	310 469	874 073	150 726	1 339	795	—	375 225	2 312 394
〃 5年度	84 527	517 508	262 359	840 700	149 037	1 354	621	—	405 199	2 261 305
〃 6年度	70 195	510 510	259 677	88 974	152 085	1 311	711	—	397 755	1 481 218
〃 7年度	76 678	498 843	261 568	6 768	158 978	1 328	763	20 946	399 478	1 425 350
〃 8年度	77 938	505 290	259 379	—	161 921	1 343	850	15 291	390 585	1 412 597
〃 9年度	79 015	497 599	266 255	▲1 475	167 641	1 505	967	11 893	399 657	1 426 007
〃 10年度	74 137	526 716	293 235	▲2 556	219 629	× 1 412	906	14 874	125 882	1 259 347
〃 11年度	73 936	557 875	297 078	▲3 808	197 065	× 1 531	597	13 603	129 270	1 274 763
〃 12年度	77 604	528 996	309 756	▲4 856	216 156	× 1 241	1 630	14 840	158 044	1 313 123

市

	小學校	高等女學校	實業學校	實業補習學校×青年學校	聾唖學校	青年訓練所	幼稚園	圖書館	其ノ他	計
	円	円	円	円	円	円	円	円	円	円
昭和3年度	745 556	188 207	158 157	7 592	12 609	10 358	22 861	6 308	—	1 151 648
〃 4年度	806 473	212 558	191 065	22 512	18 398	11 145	23 928	6 497	193	1 292 769
〃 5年度	881 451	219 228	195 827	22 077	17 155	11 741	23 433	6 811	1 795	1 379 518
〃 6年度	933 037	222 082	201 500	21 666	19 713	11 861	23 023	7 899	1 000	1 441 781
〃 7年度	971 806	221 753	205 684	20 191	—	11 382	25 813	8 984	—	1 465 613
〃 8年度	1 049 534	229 077	217 866	20 575	—	11 501	23 402	7 790	45 437	1 505 182
〃 9年度	1 056 663	256 601	231 996	21 429	—	14 598	24 689	7 666	54 665	1 668 307
〃 10年度	1 198 089	254 790	241 009	43 663	—	—	27 629	7 701	56 126	1 829 007
〃 11年度	1 140 264	260 526	269 185	× 33 310	—	—	27 466	7 572	85 269	1 823 592
〃 12年度	1 195 127	266 727	310 839	× 54 474	—	—	31 025	7 765	213645	2 079 647

町　村

	小學校	高等女學校	實業學校	實業補習學校 ×青年學校	各種學校	青年訓練所	幼稚園	圖書館	其ノ他	計
	円	円	円	円	円	円	円	円	円	円
昭和3年度	2 169 932	36 150	4 448	101 786	3 234	20 752	11 997	448	16 065	2 364 812
〃 4年度	2 139 942	9 410	3 990	149 459	2 619	19 519	11 947	—	4 432	2 341 318
〃 5年度	2 293 759	9 988	4 114	146 961	2 020	20 450	11 806	235	12 535	2 501 874
〃 6年度	2 315 033	10 358	5 196	139 497	295	17 550	11 231	131	14 415	2 513 792
〃 7年度	2 557 967	10 076	5 444	123 383	374	15 418	11 233	86	15 15	2 739 140
〃 8年度	2 553 468	12 053	9 887	130 502	411	15 424	12 214	92	15 438	2 749 489
〃 9年度	2 514 179	14 579	10 944	138 389	594	19 124	12 799	82	13 762	2 724 452
〃 10年度	2 407 812	15 502	13 868	×175 981	552	—	13 668	78	15 664	2 643 125
〃 11年度	2 227 733	21 007	16 759	×179 649	549	—	14 072	94	16 542	2 521 405
〃 12年度	2 121 596	20 446	30 335	×176 887	520	—	10 870	94	16 149	2 376 894

此の十箇年間中に異動を見たるものは名古屋醫科大學の縣立愛知醫科大學より官立に移管になりたるもの、各種學校の新設を見たるもの、青年學校令制定に伴ふ實業補習學校、青年訓練所の青年學校に改組されたる等既述の如くにして小學校の漸增、中等學校の授業料額改正等見られ、他に於てさしたる變化なし。

私立學校に於ける收入も亦、授業料に依る收入多きを占め、私立學校に於て1437 619円 私立幼稚園に於て保育料85 005円 圖書館に於ける閲覽料1234円あり。

3. 公　學　資　產

教育の人的要素の外、物的要素をなすものとしてその一を占むる學校校舍敷地、運動場、圖書、器械器具等の資產總額は、土地建物の坪數2 828 478坪と校舍其の他の總價額74 410 524円學校基本財產1 525 700円積立金 890 532円あり、之が縣、市、町村經濟別次の如し。

	縣	市	町　村
	坪	坪	坪
土地建物坪數	490 811	836 430	1 501 237
價　額	円 14 142 100	円 38 396 271	円 21 872 153
學校基本財產	—	216 828	1 308 872
積　立　金	513 523	67 658	309 351

然して各學校所屬別は統計表2の如くにして、またこれ等總額の累年比較は次の如く

	土地建物坪數	價　額	基本財產	積　立　金
	坪	円	円	円
昭和3年度	2 273 381	63 760 138	1 320 173	843 945
〃 4年度	2 327 983	64 770 386	1 321 979	947 877
〃 5年度	2 335 587	66 221 771	1 232 618	973 018
〃 6年度	2 323 714	58 075 946	1 271 954	967 427
〃 7年度	2 364 313	59 584 698	1 301 986	1 005 242
〃 8年度	2 440 651	62 846 894	1 347 381	1 016 255
〃 9年度	2 513 614	64 474 013	1 369 146	1 050 249
〃 10年度	2 581 381	67 311 614	1 453 625	1 075 588
〃 11年度	2 754 313	71 824 320	1 457 162	806 567
〃 12年度	2 828 478	74 410 524	1 525 700	890 532

多少の消長を示しつつも漸增の傾向にあり。

統　　計　　表

1 公學費及公學ニ屬スル收入總額

	公學費總額				公學ニ屬スル收入總額	公學費ノ內臨時費			公學ニ屬スル收入			
	總額	縣	市	町村		縣	市	町村	總額	縣	市	町村
	円	円	円	円	円	円	円	円	円	円	円	円
總額	19 608 702	4 141 851	8 422 074	7 044 777	5 437 725	2 199 913	2 209 853	1 027 959	5 769 664	1 313 123	2 079 647	2 376 894
小學校	12 178 912	—	6 194 569	5 984 343	2 307 834	—	1 441 427	866 407	3 316 768	—	1 195 172	2 121 596
師範學校	286 496	286 496	—	—	27 213	27 213	—	—	112 263	112 263	—	—
中學校	992 557	992 557	—	—	299 290	299 290	—	—	528 996	528 996	—	—
高等女學校	969 841	357 496	574 204	38 141	294 179	8 235	284 778	1 166	562 270	275 097	266 727	20 446
實業學校	1 238 492	501 001	691 802	45 689	191 921	24 884	148 173	18 864	557 330	216 156	310 839	30 335
青年學校	1 253 629	14 056	398 473	841 100	65 707	—	10 636	55 071	232 602	1 241	54 474	176 887
同教員養成所	13 782	13 782	—	—	1 277	1 277	—	—	1 630	1 630	—	—
聾學校、盲學校	49 176	49 176	—	—	1 800	1 800	—	—	14 840	14 840	—	—
各種學校	12 830	10 681	—	2 149	970	970	—	—	5 376	4 856	—	520
幼稚園	68 474	—	46 770	21 704	10 858	—	10 738	120	41 895	—	31 025	10 870
圖書館	122 785	—	117 514	5 271	52 239	—	52 239	—	7 859	—	7 765	94
其ノ他	2 421 728	1 916 606	398 742	106 380	2 184 437	1 836 244	261 862	86 331	387 835	158 044	213 645	16 146

2 公學資產總額

	土地建物坪數				價額			積立金				
	總數	縣	市	町村	總額	縣	市	町村	總額	縣	市	町村
	坪	坪	坪	坪	円	円	円	円	円	円	円	円
總額	2 828 478	490 811	836 430	1 501 237	74 410 524	14 142 100	38 346 271	21 872 153	1 525 700	—	216 828	1 308 872	890 532	513 523	67 658	309 351
小學校	2 069 656	—	624 229	1 445 427	50 690 694	—	30 207 429	20 483 265	1 394 077	—	114 324	1 277 753	322 519	—	56 171	266 348
師範學校	63 218	63 218	—	—	2 049 964	2 049 964	—	—	—	—	—	—	15 867	15 867	—	—
中學校	189 085	189 085	—	—	6 017 431	6 017 431	—	—	—	—	—	—	38 700	38 700	—	—
高等女學校	128 103	76 390	46 961	4 752	5 156 716	2 571 264	2 351 878	233 554	2 103	—	2 103	—	1 100	1 100	—	—
實業學校	219 972	150 370	63 076	6 526	5 623 999	2 991 814	2 518 741	113 444	80 455	—	57 509	22 946	39 020	39 020	—	—
青年學校	40 541	416	46	40 079	1 075 330	32 126	164 238	878 966	1 688	—	—	1 688	9 122	—	—	9 122
同教員養成所	6 146	6 146	—	—	60 750	60 750	—	—	—	—	—	—	—	—	—	—
聾學校、盲學校	4 476	4 476	—	—	251 245	251 245	—	—	—	—	—	—	1 000	1 000	—	—
各種學校	—	—	—	—	3 504	533	—	2 971	—	—	—	—	—	—	—	—
幼稚園	10 160	—	6 104	4 056	390 165	—	311 547	78 618	4 205	—	3 935	270	—	—	—	—
圖書館	5 770	—	5 373	397	1 167 745	—	1 086 410	81 335	29 116	—	29 116	—	1 337	—	—	1 337
其ノ他	91 351	710	90 641	—	1 922 981	166 973	1 756 008	—	14 056	—	9 841	4 215	461 867	417 836	11 487	32 544

3 縣 公 學 費 昭和十二年度

	總額 總額	總額 經常費	總額 臨時費	學校長俸給	教授助教授、教諭助教諭、訓導俸給	代用教員俸給	保姆俸給	學生舍監俸給	幹事書記助手俸給
	円	円	円	円	円	円	円	円	円
總額	**4 141 851**	**1 941 938**	**2 199 913**	**95 108**	**1 070 379**	**86 327**	**1 437**	**4 043**	**60 666**
師範學校	**248 823**	**221 690**	**27 133**	—	**122 413**	**10 530**	**1 437**	**1 080**	**5 087**
第一	88 273	85 055	3 218	—	44 481	5 258	—	480	1 881
岡崎	92 171	79 482	12 698	—	42 287	5 272	—	360	1 922
女子	68 379	57 153	11 226	—	35 645	—	1 437	240	1 284
中學校	**992 577**	**693 267**	**299 290**	**34 212**	**442 896**	**39 545**	—	**586**	**19 108**
第一	354 805	72 064	282 741	3 400	46 266	5 960	—	—	1 809
岡崎	47 901	47 753	148	2 457	33 429	384	—	—	1 182
津島	47 822	47 749	73	2 330	30 509	2 189	—	—	1 302
豊橋	68 921	60 231	8 690	2 635	38 398	3 256	—	—	1 884
熱田	76 283	71 703	4 580	2 666	43 996	7 176	—	—	1 915
一宮	47 391	47 261	130	2 282	28 215	4 625	—	—	1 243
半田	38 692	38 581	111	2 150	24 122	1 707	—	240	1 320
刈谷	46 446	46 299	147	2 195	31 228	505	—	240	1 264
明倫	71 776	71 703	73	2 770	47 276	5 243	—	—	1 551
成章	23 476	23 314	162	2 285	11 518	2 635	—	106	576
小牧	37 161	37 013	148	2 150	24 287	688	—	—	1 266
惟信	48 473	48 325	148	2 330	31 946	1 891	—	—	1 320
豊橋第二	45 628	45 382	246	2 062	29 352	2 216	—	—	1 320
西尾	37 782	35 889	1 893	2 500	22 354	1 020	—	—	1 156
高等女學校	**395 169**	**386 854**	**8 315**	**25 972**	**249 518**	**7 068**	—	**698**	**15 203**
第一	61 962	61 863	99	3 050	40 042	3 780	—	—	1 800
第二	37 673	37 593	80	300	29 113	383	—	—	1 229
丹羽	26 900	26 571	329	1 820	17 191	—	—	—	1 320
津島	34 006	33 817	189	2 150	22 689	—	—	—	1 320
半田	27 332	27 228	104	2 150	17 286	—	—	180	1 320
安城	19 285	19 136	149	1 820	11 906	—	—	—	555
刈谷	33 872	33 674	198	2 150	21 019	1 181	—	—	1 320
西尾	33 007	27 127	5 880	2 195	16 537	645	—	—	1 299
新城	27 615	27 555	60	2 000	16 813	729	—	180	1 320
國府	27 543	27 341	202	2 150	16 839	350	—	168	1 170

	學校醫手當	旅費	雜給	生徒給費	借地借家費	圖書器械標本費	器具費	消耗品費	新營費	修繕費	其ノ他ノ諸費
	円	円	円	円	円	円	円	円	円	円	円
總額	**4 821**	**41 039**	**176 040**	**24 531**	**4 548**	**27 400**	**29 476**	**94 442**	**341 897**	**24 072**	**2 055 625**
師範學校	**400**	**3 777**	**16 230**	**23 628**	**1 165**	**3 709**	**5 830**	**9 295**	**19 586**	**5 262**	**19 394**
第一	150	1 325	4 727	10 443	1 153	1 436	1 546	3 712	—	2 149	9 532
岡崎	150	1 480	4 092	9 541	12	794	2 611	3 505	10 591	2 347	7 207
女子	100	972	7 411	3 644	—	1 479	1 673	2 078	8 995	766	2 655
中學校	**1 480**	**10 689**	**33 107**	—	**117**	**17 016**	**6 959**	**23 544**	**294 755**	**6 215**	**72 328**
第一	100	765	2 739	—	—	827	232	2 550	282 522	274	7 361
岡崎	113	660	2 181	—	—	357	320	1 650	—	287	4 894
津島	100	775	2 157	—	25	561	216	1 650	—	581	5 427
豊橋	100	764	3 262	—	—	670	1 446	1 860	7 735	756	6 155
熱田	100	793	3 228	—	—	686	555	2 541	—	1 230	6 899
一宮	100	668	1 961	—	—	574	150	1 700	4 498	543	5 330
半田	100	743	2 263	—	30	94	253	1 289	—	243	4 134
刈谷	100	747	2 275	—	—	469	508	1 398	—	793	4 724
明倫	135	760	3 008	—	—	868	271	2 538	—	372	6 934
成章	110	650	1 426	—	—	265	103	950	—	214	2 638
小牧	100	646	2 045	—	24	355	82	1 301	—	215	4 002
惟信	100	703	2 272	—	—	370	482	1 650	—	235	5 174
豊橋第二	135	1 021	2 339	—	17	710	239	1 505	—	158	4 554
西尾	100	994	1 946	—	21	210	2 102	962	—	315	4 102
高等女學校	**1 292**	**6 932**	**20 596**	—	**70**	**5 159**	**4 146**	**10 887**	**6 001**	**3 780**	**37 847**
第一	135	600	3 191	—	—	885	495	1 816	—	457	5 711
第二	100	401	728	—	—	499	429	1 261	—	50	3 180
丹羽	100	469	1 540	—	—	187	626	710	—	267	2 670
津島	91	514	1 536	—	—	529	269	1 007	—	505	3 396
半田	100	515	1 589	—	—	146	323	710	—	143	2 870
安城	100	380	1 252	—	70	268	178	559	—	351	1 846
刈谷	100	716	1 703	—	—	532	350	1 027	—	280	3 494
西尾	110	571	1 687	—	—	465	139	711	5 738	320	2 584
新城	100	603	1 715	—	—	163	354	711	—	270	2 657
國府	90	632	1 438	—	—	285	409	711	—	544	2 747

3 縣 公

	總額			學校長俸給	教授、助教授、教諭、助教諭、訓導俸給	代用教員俸給	保姆俸給	學生監俸給	幹事書記助手俸給
	總額	經常費	臨時費						
	円	円	円	円	円	円	円	円	円
瀨戸	26 933	26 686	247	2 037	17 381	—	—	—	1 308
犬山	19 432	19 254	178	2 000	11 698	—	—	—	660
擧母	19 609	19 009	600	2 150	11 004	—	—	170	582
實業學校	**501 001**	**476 117**	**24 884**	**28 562**	**218 703**	**21 938**	**—**	**1 199**	**17 639**
工業	83 908	83 184	724	2 457	34 511	5 704	—	—	1 723
窯業	29 840	27 298	2 542	2 567	11 321	2 475	—	—	1 260
安城農林	57 244	56 366	878	2 178	24 577	2 803	—	300	1 758
新城農蠶	43 428	43 336	92	1 908	21 115	1 318	—	179	1 320
西尾蠶絲	42 148	41 931	217	2 184	19 281	2 452	—	180	1 302
半田農	25 262	20 630	4 632	1 820	8 525	825	—	180	900
蒲郡農	24 979	21 712	3 267	2 071	7 785	1 920	—	180	1 320
商業	71 193	70 561	632	2 702	50 086	—	—	—	1 944
起工業	27 593	25 855	1 738	2 330	9 780	1 569	—	—	1 275
常滑工業	30 538	29 418	1 120	2 150	12 333	1 546	—	—	1 117
縣立工業實務	7 265	7 265	—	—	1 599	—	—	—	540
稻澤農	20 254	19 754	500	2 150	7 586	660	—	—	1 218
猿投農	20 253	20 253	—	2 330	7 211	666	—	180	1 320
岡崎工業	204	204	—	—	88	—	—	—	17
碧南商業	16 511	7 969	8 542	1 650	2 756	—	—	—	585
青年學校	**14 056**	**14 056**	**—**	**—**	**6 470**	**60**	**—**	**—**	**—**
工業	4 688	4 688	—	—	—	—	—	—	—
農業	9 368	9 368	—	—	6 470	60	—	—	—
青年學校教員養成所	**13 782**	**12 505**	**1 277**	**1 995**	**4 344**	**321**	**—**	**—**	**1 320**
盲學校	**19 918**	**19 152**	**766**	**2 037**	**9 390**	**1 520**	**—**	**240**	**600**
聾學校	**29 258**	**28 224**	**1 034**	**2 330**	**13 345**	**4 169**	**—**	**240**	**1 173**
各種學校	**10 681**	**9 711**	**970**	**—**	**3 300**	**1 176**	**—**	**—**	**536**
(晝間學校)									
(夜間學校)									
其ノ他	**1 916 606**	**80 362**	**1 836 244**	**—**	**—**	**—**	**—**	**—**	**—**

學 費 (續)

學校醫手一當	旅費	雜給	生徒給費	借地借家費	圖書器械標本費	器具費	消耗品費	新營費	修繕費	其ノ他ノ諸費
円	円	円	円	円	円	円	円	円	円	円
80	566	1 505	—	—	576	180	701	—	67	2 532
70	455	1 334	—	—	202	246	489	—	332	1 946
100	510	1 378	—	—	422	148	474	263	194	2 214
1 369	**9 515**	**56 904**	**—**	**3 196**	**8 857**	**6 960**	**44 224**	**20 585**	**8 087**	**53 268**
99	881	17 909	—	—	2 014	1 560	6 725	—	2 260	8 065
100	496	3 052	—	--	344	325	1 930	2 402	489	3 079
100	1 380	5 202	—	850	1 199	354	7 989	589	1 590	6 375
110	1 031	5 085	—	1 190	500	418	4 176	—	365	4 713
100	820	4 784	—	1 108	562	484	4 400	—	386	4 105
116	616	2 172	—	—	68	822	2 185	4 152	427	2 454
100	547	2 042	--	—	78	1 076	2 225	2 325	534	2 776
100	1 114	3 538	—	—	885	689	1 995	—	390	7 750
116	424	3 416	—	—	538	510	2 979	1 597	348	2 711
110	571	2 933	—	—	817	326	3 073	978	465	4 129
12	165	2 211	—	—	376	113	864	—	—	1 385
100	490	1 796	—	—	977	64	2 421	—	496	2 296
116	462	1 826	—	48	420	89	2 917	—	312	2 356
15	5	28	—	—	—	—	20	—	—	31
60	483	890	—	—	79	130	305	8 542	20	1 011
—	**351**	**4 163**	—	—	**124**	**189**	**1 158**	—	—	**1 541**
—	120	3 326	—	—	12	67	642	—	—	521
—	231	837	—	—	112	122	516	—	—	1 020
50	**497**	**1 194**	—	—	**173**	**1 359**	**894**	—	**159**	**1 476**
100	**225**	**1 275**	**380**	—	**1 088**	**67**	**545**	—	**247**	**2 204**
100	**250**	**2 088**	**523**	—	**839**	**526**	**900**	—	**128**	**2 647**
30	**240**	**2 149**	—	—	**88**	**266**	**844**	**970**	—	**1 082**
—	**8 563**	**38 334**	—	—	**347**	**3 174**	**2 151**	—	**199**	**1 863 838**

4 小學校ニ屬スル公學費

郡市別番號	總額			教員俸給				學校手當	旅費	雜給
	總額	經常費	臨時費	總額	訓導俸給	准訓導俸給	代用教員俸給			
	円	円	円	円	円	円	円	円	円	円
	12 178 912	**9 871 078**	**2 307 834**	**7 460 674**	**6 984 398**	**131 799**	**344 477**	**53 231**	**93 396**	**315 744**
1	4 793 870	3 672 963	1 120 907	2 687 942	2 562 933	—	125 009	19 631	16 501	167 427
2	388 253	378 960	9 293	306 051	294 735	5 222	6 094	4 434	2 839	9 993
3	272 786	245 283	27 503	183 574	179 611	570	3 393	1 703	2 317	10 191
4	349 044	152 374	196 670	109 662	107 391	—	2 271	680	937	2 731
5	197 963	134 992	62 971	105 172	99 425	1 046	4 701	390	901	4 738
6	192 653	168 570	24 083	118 903	113 455	1 433	4 015	865	1 346	4 973
7	186 528	179 454	7 074	141 041	129 772	3 700	7 569	722	2 180	3 378
8	404 389	303 962	100 427	240 240	218 577	9 649	12 014	1 478	3 082	7 324
9	182 520	178 648	3 872	133 619	121 573	3 525	8 521	834	1 688	5 980
10	372 243	339 335	32 908	265 500	238 988	8 302	18 210	1 839	3 118	7 410
11	126 737	120 095	6 642	91 113	82 529	3 432	5 152	974	1 582	3 965
12	399 483	362 074	37 409	279 745	256 414	6 335	16 996	1 678	2 964	13 499
13	531 550	455 588	75 962	343 146	319 260	8 689	15 197	1 861	5 544	14 088
14	650 843	595 834	55 009	455 363	426 301	9 156	19 906	2 537	9 851	13 772
15	832 708	645 670	187 038	505 304	481 668	10 563	13 073	3 135	3 847	14 089
16	470 613	292 633	177 980	226 995	212 234	5 735	9 026	1 516	3 003	6 222
17	215 843	202 026	13 817	153 028	138 368	4 853	9 807	1 005	3 437	5 618
18	232 220	216 622	15 598	164 278	150 558	6 952	6 766	1 104	3 447	5 020
19	183 295	137 374	45 921	109 484	95 178	7 123	7 183	687	2 227	1 322
20	189 295	177 498	11 797	126 805	105 272	12 413	9 120	940	6 048	568
21	142 216	140 816	1 400	109 142	94 761	4 790	9 591	900	3 638	1 589
22	426 602	344 401	82 201	271 602	249 635	6 833	15 134	1 570	4 106	2 043
23	308 243	297 513	10 730	230 910	214 991	5 351	10 568	2 037	6 183	8 309
24	129 015	128 393	622	102 055	90 769	6 127	5 159	611	2 510	1 490

郡市別番號ハ29頁ニ依ル以下同ジ

スル公學費

兒童給費	教員住宅料	借地借家費 教員住宅料	借地借家費 其ノ他	圖書費	器械標本費	器具費	消耗品費	新營費	修繕費	其ノ他ノ諸費
円	円	円	円	円	円	円	円	円	円	円
107 968	**43 824**	**900**	**79 126**	**101 365**	**109 139**	**207 438**	**284 047**	**2 183 364**	**185 956**	**952 740**
50 983	33 400	—	34 503	40 840	23 818	62 597	74 118	1 062 875	49 625	469 560
5 845	—	—	558	1 684	2 988	7 482	9 478	9 293	4 410	23 093
3 852	—	—	601	1 703	3 178	6 022	10 380	11 124	15 211	22 930
1 172	—	—	2 622	1 735	3 226	5 343	6 673	196 670	1 500	16 043
762	—	—	—	341	1 745	4 639	3 310	54 295	7 856	13 814
787	—	—	—	1 782	2 733	6 627	6 134	21 014	5 485	22 004
1 386	—	—	339	1 579	2 420	2 786	6 214	7 074	3 420	13 989
2 613	197	—	2 486	3 483	4 365	6 320	11 569	98 426	5 522	17 284
998	37	—	1 317	1 565	3 360	3 699	5 696	823	4 421	18 483
4 021	—	—	4 501	3 520	4 172	8 982	12 177	27 312	5 345	24 346
649	72	—	2 059	1 015	1 251	2 615	3 932	6 642	2 731	8 137
2 004	—	—	8 127	3 012	4 780	11 515	11 717	26 695	7 770	25 977
2 366	469	36	11 310	5 327	5 935	11 891	12 212	73 337	8 232	35 832
3 427	1 048	—	1 432	6 603	7 636	12 650	18 617	53 972	11 424	52 475
3 472	660	—	3 493	6 046	14 128	16 871	22 697	186 514	12 325	40 127
2 475	689	426	867	3 130	3 174	5 731	11 306	176 988	5 329	23 188
1 737	190	310	562	1 797	3 187	3 285	8 979	13 817	4 473	14 302
3 373	1 594	—	335	3 057	2 508	3 904	7 699	14 998	5 351	15 332
2 459	406	128	263	1 599	1 269	1 943	5 511	45 921	2 838	7 366
4 723	1 133	—	322	2 648	2 560	3 390	7 548	2 961	4 441	25 080
1 275	586	—	342	1 263	1 378	3 387	4 659	—	2 855	11 202
3 167	2 733	—	2 066	3 163	4 293	9 644	10 167	81 536	6 983	23 529
2 484	345	—	911	2 937	3 656	4 471	8 981	10 730	5 466	20 823
1 938	355	—	110	1 536	1 379	1 644	4 273	347	2 943	7 824

5 市町村公學費

	總額			小學校	青年學校	幼稚園	圖書館	其ノ他
	總額	經常費	臨時費					
	円	円	円	円	円	円	円	円
	15 464 074	12 226 262	3 237 812	12 178 912	1 239 573	68 474	122 785	1 854 330
1	6 366 303	4 739 902	1 626 401	4 793 870	284 920	33 472	47 720	1 206 321
2	749 152	524 654	224 498	388 253	32 261	—	53 921	274 717
3	418 607	361 117	57 490	272 786	22 843	5 576	12 979	104 423
4	402 076	203 488	198 588	349 044	7 592	—	2 356	43 084
5	224 693	148 545	76 148	197 963	13 529	—	—	13 201
6	261 183	234 455	26 728	192 653	37 328	7 722	538	22 942
7	216 674	206 644	10 030	186 528	27 317	—	—	2 829
8	460 163	354 438	105 725	404 389	50 090	882	—	4 802
9	218 459	210 992	7 467	182 520	32 239	—	—	3 700
10	411 455	374 006	37 449	372 243	33 613	1 407	—	4 192
11	146 046	137 453	8 593	126 737	17 331	—	34	1 944
12	444 975	396 625	48 350	399 483	36 124	—	—	9 368
13	590 389	507 093	83 296	531 550	48 838	—	2 004	7 997
14	789 879	723 605	66 274	650 843	102 322	3 957	1 285	31 472
15	970 192	760 922	209 270	832 708	122 559	1 430	718	12 777
16	568 376	377 148	191 228	470 613	81 048	6 278	—	10 437
17	280 611	244 414	36 197	215 843	31 076	—	—	33 692
18	282 031	260 832	21 199	232 220	41 741	1 919	10	6 141
19	224 050	175 249	49 001	183 295	32 483	1 441	46	6 785
20	212 027	197 314	14 713	189 295	19 420	—	34	3 278
21	173 487	168 616	4 871	142 216	16 863	2 404	721	11 283
22	514 983	419 353	95 630	426 602	62 857	1 986	—	23 538
23	364 710	348 614	16 096	308 243	43 526	—	419	12 522
24	173 553	150 983	22 570	129 015	41 653	—	—	2 885

6 兒童就學奬勵費支出狀況ノ一 （市町村ノ施設）

	支給金額	支給人員			一人當平均支給額
		總數	男	女	
	円				円
	101 838	39 243	20 142	19 101	2 595
1	50 983	6 613	3 382	3 231	7 710
2	5 845	1 743	933	810	3 353
3	3 090	397	217	180	7 783
4	1 172	249	135	114	4 707
5	672	580	304	276	1 314
6	787	533	277	256	1 477
7	1 256	698	367	331	1 800
8	2 394	1 273	651	622	1 881
9	998	639	315	324	1 552
10	3 386	3 134	1 607	1 527	1 080
11	649	393	200	193	1 651
12	1 991	1 457	757	700	1 367
13	2 396	1 475	804	671	1 604
14	3 138	2 982	1 515	1 467	1 052
15	3 292	2 359	1 201	1 158	1 396
16	2 455	1 294	676	618	1 897
17	1 112	915	485	430	1 215
18	3 191	2 124	1 067	1 057	1 502
19	2 322	1 258	637	621	1 846
20	2 592	3 254	1 638	1 616	797
21	1 275	756	375	381	1 687
22	3 108	1 646	855	791	1 888
23	2 383	2 013	1 014	999	1 184
24	1 291	1 458	730	728	885

7　兒童就學奬勵費支出狀況ノ二　（公會團体ノ施設）

	支給金額	支給人員			一人當平均支給額
		總數	男	女	
	円				円
總數	798	296	187	109	2 696
名古屋市	322	48	32	16	6 708
豊橋市	185	21	13	8	8 810
岡崎市	112	9	7	2	12 444
知多郡	149	197	125	72	756
東加茂郡	30	21	10	11	1 429

8　私立學校幼稚園圖書館收入支出狀況

		校數	收入			支出		
			總額	授業料保育料閲覧料	其ノ他	總額	經常費	臨時費
			円	円	円	円	円	円
學校	總額	161	1 948 035	1 541 214	406 821	2 382 868	1 980 195	402 673
	小學校	1	1 085	1 085	—	2 976	2 976	—
	中學校	5	263 194	207 324	55 870	303 579	240 821	62 758
	高等女學校	7	291 506	265 341	26 165	277 378	255 567	21 811
	專門學校	5	176 394	103 595	72 799	176 784	149 932	26 852
	實業學校甲乙	16	615 845	527 418	88 427	684 291	584 669	99 622
	青年學校	32	—	—	—	227 754	136 371	91 383
	盲聾唖學校	2	20 446	1 382	19 064	19 952	19 952	—
	各種學校	93	579 565	435 069	144 496	690 154	589 907	100 247
幼稚園		56	98 385	85 005	13 380	115 900	113 201	2 699
圖書館		17	20 339	1 234	19 105	20 270	20 270	—

9　公學ニ屬スル收入

	總額	授業料	保育料	閲覧料	寄附金	學校基本財産收入	其ノ他收資金入	雜收入	縣費補助	國庫補助
縣										
	円	円	円	円	円	円	円	円	円	円
總額	1 313 123	983 907	816	—	46 750	—	9 546	42 883	—	229 221
師範學校	112 263	36 980	816	—	—	—	615	097	—	72 955
中學校	528 996	518 273	—	—	—	—	1 492	9 231	—	—
高等女學校	275 097	260 742	—	—	10 050	—	51	4 254	—	—
實業學校	216 156	162 291	—	—	26 700	—	1 625	24 138	—	1 490
青年學校	i 241	1 001	—	—	—	—	—	240	—	—
同教員養成所	1 630	—	—	—	—	—	—	564	—	1 066
盲學校、聾學校	14 840	—	—	—	10 000	—	40	—	—	4 800
各種學校	4 856	4 618	—	—	—	—	—	238	—	—
其ノ他	158 044	—	—	—	—	—	5 723	3 321	—	149 000
市										
總額	2 079 647	774 138	30 943	219 033	18 879	6 697	2 163	31 264	75 007	921 523
尋常小學校	536 885	25 764	—	—	5 370	2 010	—	428	8 437	495 076
尋常高等小學校	575 536	126 492	—	—	13 475	1 239	1 803	779	5 424	426 384
高等小學校	82 696	82 595	—	—	—	—	—	13	20	63
高等女學校	266 727	259 890	—	—	—	69	—	4 978	1 790	—
實業學校	310 839	277 121	—	—	—	1 764	—	24 419	7 535	—
青年學校	54 474	2 476	—	—	—	—	—	197	51 801	—
幼稚園	31 025	—	30 942	—	—	82	—	—	—	—
圖書館	7 765	—	—	5 970	—	1 533	—	262	—	—
其ノ他	213 645	—	—	213 063	34	—	360	188	—	—
町										
總額	2 376 894	124 016	10 766	10	69 371	23 939	8 166	26 532	178 313	1 935 381
尋常小學校	413 204	—	—	—	3 803	4 329	419	424	5 716	398 513
尋常高等小學校	1 702 584	76 467	—	—	37 949	19 475	6 450	5 243	23 882	1 533 118
高等小學校	5 808	5 695	—	—	—	9	—	104	—	—
高等女學校	20 446	18 963	—	—	—	—	—	153	1 300	—
實業學校	30 335	6 250	—	—	18 829	—	—	83	1 423	3 750
青年學校	176 887	16 091	—	—	6 604	39	316	7 845	145 992	—
各種學校	520	520	—	—	—	—	—	—	—	—
幼稚園	10 870	—	10 766	—	95	9	—	—	—	—
圖書館	94	—	—	10	50	—	34	—	—	—
其ノ他	16 146	—	—	—	2 041	78	947	13 080	—	—
村										

10　小學校ニ屬スル公學收入

	總額	授業料	寄附金	學校基本財産收入	其ノ他資産收入	雜收入	縣費補助及交付金		國庫交付金	
							兒童就學奬勵交付金	其ノ他	義務教育費交付金	其ノ他
	円	円	円	円	円	円	円	円	円	円
	3 316 768	**316 813**	**60 597**	**27 062**	**8 672**	**6 991**	**33 178**	**10 301**	**2 841 089**	**12 065**
1	846 399	159 438	18 845	704	467	389	8 079	1 803	653 547	3 137
2	129 118	42 717	—	211	—	357	1 518	206	83 949	160
3	76 886	17 395	—	174	1 327	—	612	142	57 236	—
4	37 423	5 398	—	1 920	—	—	433	—	29 512	160
5	49 052	7 475	—	—	—	291	395	184	40 567	240
6	56 294	2 238	—	240	9	183	428	118	52 935	80
7	78 115	5 041	551	979	296	75	767	317	69 915	320
8	139 536	11 043	1 626	1 217	603	111	1 387	32	122 746	480
9	71 544	4 490	275	895	200	286	732	59	64 207	400
10	151 175	5 732	15 212	2 196	866	292	1 711	612	123 914	640
11	48 822	1 696	19	400	180	185	497	—	45 605	240
12	134 829	7 589	106	940	315	271	1 496	85	123 307	720
13	168 641	9 418	127	885	698	896	1 648	134	154 019	816
14	251 042	8 996	9 371	1 920	1 440	496	2 371	371	224 061	2 016
15	236 196	5 098	2 952	905	208	652	2 268	301	223 412	400
16	115 056	—	216	975	144	595	1 307	381	110 862	576
17	77 930	1 800	2 175	204	—	408	847	528	71 888	80
18	86 735	3 349	—	937	—	55	976	636	80 702	80
19	64 669	940	231	299	33	18	560	874	61 314	400
20	93 493	1 682	5 055	3 609	1 024	657	908	1 480	78 758	320
21	67 210	1 417	270	2 858	7	56	624	297	61 601	80
22	139 390	4 222	1 286	720	166	277	1 548	431	130 260	480
23	136 255	6 849	1 845	2 237	492	367	1 384	973	122 808	—
24	60 958	2 800	435	1 637	197	74	682	929	53 964	240

11　縣公學資産

	坪數		價額						學校基本財産	積立金
	土地	建物	總額	土地	建物	圖書	器械標本	器具		
	坪	坪	円	円	円	円	円	円	円	円
總額	**416 595**	**74 216**	**14 142 190**	**4 623 754**	**7 304 890**	**263 741**	**977 254**	**972 461**	—	**702 440**
師範學校	**49 967**	**13 233**	**1 990 093**	**580 116**	**1 159 883**	**54 611**	**96 082**	**99 351**	—	**15 923**
第一	15 873	4 616	956 794	476 190	410 716	20 176	22 502	27 210	—	15 923
岡崎	19 519	4 710	509 767	78 746	334 753	16 750	45 292	34 226	—	—
女子	14 305	3 907	523 532	25 180	414 414	17 735	28 288	37 915	—	—
中學校	**164 195**	**24 890**	**6 017 431**	**2 472 527**	**2 871 940**	**85 627**	**273 817**	**313 520**	—	**38 753**
第一	11 336	2 045	786 967	680 160	65 590	9 314	18 190	13 713	—	38 753
岡崎	12 000	1 555	350 330	72 000	242 700	6 169	11 422	18 039	—	—
津島	12 604	2 007	444 559	30 049	273 660	5 889	14 061	20 900	—	—
豊橋	14 224	1 870	675 952	568 960	63 920	7 371	16 616	19 085	—	—
熱田	16 299	2 150	512 447	407 475	64 500	7 980	13 900	18 622	—	—
一宮	15 000	1 578	314 143	34 904	220 397	7 306	25 998	25 538	—	—
半田	15 000	1 974	460 427	120 000	275 563	7 641	21 956	35 767	—	—
刈谷	15 000	1 923	377 500	59 452	271 519	4 094	15 907	26 582	—	—
明倫	8 065	1 933	671 981	403 250	222 026	6 417	22 876	17 412	—	—
成章	10 000	1 035	172 712	10 000	107 370	4 221	28 225	22 896	—	—
小牧	12 595	1 671	341 809	21 989	267 150	4 870	20 830	26 970	—	—
惟信	10 072	1 725	371 324	40 288	275 795	5 617	23 762	25 862	—	—
豊橋第二	—	1 740	216 836	—	180 215	3 737	14 474	18 410	—	—
西尾	12 000	1 684	320 414	24 000	242 035	5 001	25 600	23 778	—	—
高等女學校	**62 346**	**14 332**	**2 631 135**	**692 831**	**1 429 270**	**61 770**	**204 263**	**243 001**	—	**1 105**
第一	5 282	2 141	375 049	264 100	68 160	9 482	10 377	22 930	—	1 105
第二	—	288	59 871	—	40 031	4 485	3 653	11 702	—	—
丹羽	4 503	885	177 296	22 488	110 980	4 232	10 557	29 039	—	—
津島	4 503	1 060	181 404	45 030	99 012	4 035	11 090	22 237	—	—
半田	5 527	1 059	368 351	55 270	261 275	5 699	18 261	27 846	—	—
安城	5 498	1 310	241 581	41 449	160 290	3 350	20 525	15 967	—	—
刈谷	4 888	1 508	320 704	50 102	215 596	6 861	26 135	22 010	—	—
西尾	5 122	1 048	135 719	51 220	57 640	3 799	11 393	11 667	—	—
新城	5 290	1 076	143 297	15 870	91 460	3 652	12 670	19 645	—	—

11 縣公學資産（續）

	坪數		價額						學校基本財産	積立金
	土地	建物	總額	土地	建物	圖書	器械標本	器具		
	坪	坪	円	円	円	円	円	円	円	円
國府	4 808	939	140 578	19 232	77 297	6 705	18 496	18 848	—	—
瀬戸	5 120	934	211 808	102 400	76 233	3 410	18 660	11 105	—	—
犬山	4 908	950	126 636	12 270	78 496	3 344	19 048	13 478	—	—
擧母	6 897	1 134	148 841	13 400	92 800	2 716	23 398	16 527	—	—
實業學校	**131 815**	**18 555**	**2 991 814**	**780 936**	**1 518 042**	**52 934**	**382 891**	**257 011**	—	**39 210**
工業	4 895	1 794	542 536	195 800	116 434	13 823	167 567	48 906	—	24 796
窯業	5 276	1 092	129 716	52 760	46 577	3 419	17 024	9 936	—	3 566
安城農林	24 712	3 329	191 120	25 025	131 016	6 250	8 315	20 514	—	10 848
新城農蠶	14 935	2 124	412 685	37 338	302 059	4 861	40 017	28 410	—	—
西尾蠶絲	16 699	1 943	421 885	50 099	292 842	2 064	46 160	30 720	—	—
半田農	11 079	925	139 586	55 038	63 338	1 606	5 725	13 879	—	—
蒲郡農	8 736	860	128 840	35 040	67 806	1 729	7 648	16 617	—	—
商業	12 021	1 758	371 239	199 789	130 000	5 950	7 350	28 150	—	—
起工業	3 370	1 002	190 371	33 704	94 600	2 239	47 496	12 332	—	—
常滑工業	4 893	818	157 022	43 444	82 381	2 707	15 543	12 947	—	—
工業實務	—	—	1 209	—	—	470	—	739	—	—
稲澤農	7 105	628	104 001	24 981	56 859	2 265	11 846	8 050	—	—
猿投農	8 250	847	83 171	8 400	57 476	1 573	4 793	10 929	—	—
岡崎工業	—	—	—	—	—	—	—	—	—	—
碧南商業	9 844	14 435	118 439	19 518	76 654	3 978	3 407	14 882	—	—
青年學校	—	**416**	**32 126**	—	**27 040**	**1 132**	**830**	**3 124**	—	—
工業	—	—	456	—	—	32	—	424	—	—
農業	—	416	31 670	—	27 040	1 100	830	2 700	—	—
青年學校教員養成所	**5 780**	**366**	**60 750**	**17 340**	**23 740**	**950**	**6 120**	**12 600**	—	—
盲學校	**762**	**581**	**70 892**	**32 004**	**27 979**	**1 223**	**5 134**	**4 552**	—	—
聾學校	**2 000**	**1 133**	**180 353**	**48 000**	**106 739**	**2 366**	**8 117**	**15 131**	—	**1 003**
各種學校（明倫夜間中學）	—	—	**533**	—	—	**147**	—	**386**	—	—
其ノ他	—	**710**	**166 973**	—	**140 257**	**2 931**	—	**23 785**	—	**606 446**

12 市町村公學資産

番號	坪數		價額						基本財産	積立金	郡市別	番號
	土地	建物	總額	土地	建物	圖書	器械標本	器具				
	坪	坪	円	円	円	円	円	円	円	円		
	1 843 240	**494 427**	**60 268 424**	**18 878 515**	**32 956 043**	**1 975 112**	**2 576 663**	**3 882 091**	**1 525 700**	**377 019**	總數	
1	347 213	148 736	29 423 279	11 868 950	14 391 839	749 706	898 624	1 514 160	91 302	11 364	名古屋市	1
2	101 204	25 604	3 417 617	962 914	2 033 516	96 490	116 612	208 085	4 695	—	豊橋市	2
3	71 928	13 462	2 091 698	539 919	1 220 796	94 752	87 867	148 364	34 290	44 807	岡崎市	3
4	25 753	7 300	1 397 668	438 647	845 650	29 908	39 115	44 348	63 592	—	一宮市	4
5	22 246	6 851	661 633	158 991	417 604	8 532	24 688	51 818	—	11 497	瀬戸市	5
6	56 263	9 870	1 404 376	503 341	709 636	39 589	59 992	91 818	22 949	—	半田市	6
7	42 151	8 414	578 918	87 493	1 387 613	23 349	25 889	54 574	32 564	14 177	愛知郡	7
8	77 304	15 742	1 270 652	211 640	841 773	42 034	65 850	109 355	67 346	39 044	東春日井郡	8
9	26 246	8 742	750 518	114 339	476 312	27 929	47 789	84 149	25 200	8 437	西春日井郡	9
10	46 421	16 756	1 392 704	210 680	881 219	52 806	108 085	139 914	110 596	28 211	丹羽郡	10
11	13 700	5 478	408 431	56 061	280 699	13 940	23 114	34 617	12 958	8 300	葉栗郡	11
12	34 515	17 816	1 435 545	146 349	986 731	69 209	96 779	136 477	32 044	38 888	中島郡	12
13	36 447	21 957	1 711 668	273 145	1 086 223	91 661	102 601	158 038	28 063	10 664	海部郡	13
14	178 310	34 017	3 484 029	1 043 030	1 896 366	127 055	183 155	232 423	90 155	53 234	知多郡	14
15	164 521	37 543	2 830 407	789 797	1 577 880	114 103	155 756	192 511	36 721	10 189	碧海郡	15
16	90 256	18 967	1 592 663	441 326	874 086	52 604	96 453	128 194	62 027	6 307	幡豆郡	16
17	80 025	13 620	891 452	155 577	549 791	42 680	64 123	79 281	35 974	7 493	額田郡	17
18	78 278	11 343	682 429	109 328	371 666	47 795	69 791	838 849	22 193	300	西加茂郡	18
19	35 749	8 428	434 030	79 556	267 674	23 555	31 236	31 969	20 170	1 788	東加茂郡	19
20	48 601	8 954	629 662	97 877	397 858	39 817	49 756	44 354	294 480	36 219	北設楽郡	20
21	57 639	9 164	599 121	81 603	389 686	43 829	34 032	49 971	225 904	313	南設楽郡	21
22	74 431	20 088	1 497 814	297 220	934 093	59 978	86 869	119 554	25 862	7 896	寶飯郡	22
23	92 995	18 386	1 244 803	138 248	869 275	52 127	74 118	111 035	67 909	17 569	渥美郡	23
24	41 044	7 189	437 667	72 384	268 057	29 664	34 329	33 233	38 706	20 322	八名郡	24