

上海市市立漁業指導所

電話：二二六〇
地址：太平里一號
南馬路

二十三年十一月份 上海市水產經濟月刊

號認爲新聞紙類
中華郵政特准掛

第三卷

第十二期

中華民國二十四年一月二十五日出版

本月份本市各種水產品進口數量，總共爲十六萬三千三百九十四担，全部價值一百四十九萬四千九百八十二元，較之上年及去年同月份數量上均有增加，惟價值方面，則較去年同月略減，而較前一月爲多。

本月份進口水產物中，以舶來品鹹魚輸入爲最佔多數，共計爲六萬三千五百三十担，價

值九萬七千餘元。

係由日本，坎拿大及俄國所運來，中以鹽乾鯉爲最多，即俗所謂東洋鹹魚，餘爲鹹青魚。

除舶來品鹹魚爲進口貨大宗佔第一位外，第二爲海洋冰鮮魚類，包括本市各漁輪漁獲物及冰鮮魚船桶頭等之輸入，數達五萬七千另八十五担，價值三十四萬六千九百餘元。

第三爲國產鹹魚，計三萬餘担

鯊魚鱈魚及大黃魚，各千餘担不等。國產鹹魚亦以鹹帶魚爲最多，其他鹹魚僅佔小數。


水魚類以鯪魚青魚爲最多。國產海味，進口極少，僅十四担半，爲蝦米開洋等。舶來海味以海參魚翅佔第一位。至於鮮魚價格，則一時仍無起色。

本月份進口水產物中，以舶來品鹹魚輸入爲最佔多數，共計爲六萬三千五百三十担，價值三十三萬八千餘元。

第四爲淡水魚類，以養殖魚爲多，計約二萬担，價值三十六萬六千餘元。餘如海味，則本月份進口極少。

本月份以帶魚爲大宗，共有三萬八千二百三十担。因本月份爲外海帶魚豐漁時期，故進口特旺。其次爲小黃魚，二千九百餘担。

十二月份水產品進口統計比較圖



值三十三萬八千餘元。第四爲淡水魚類，以養殖魚爲多，計約二萬担，價值三十六萬六千餘元。餘如海味，則本月份進口極少。

本月份以帶魚爲大宗，共有三萬八千二百三十担。因本月份爲外海帶魚豐漁時期，故進口特旺。

其次爲小黃魚，二千九百餘担。

至於鮮魚價格，則一時仍無起色。

本月份進口水產物中，以舶來品鹹魚輸入爲最佔多數，共計爲六萬三千五百三十担，價值九萬七千餘元。

係由日本，坎拿大及俄國所運來，中以鹽乾鯉爲最多，即俗所謂東洋鹹魚，餘爲鹹青魚。

除舶來品鹹魚爲進口貨大宗佔第一位外，第二爲海洋冰鮮魚類，包括本市各漁輪漁獲物及冰鮮魚船桶頭等之輸入，數達五萬七千另八十五担，價值三十四萬六千九百餘元。

第三爲國產鹹魚，計三萬餘担

鯊魚鱈魚及大黃魚，各千餘担不等。國產鹹魚亦以鹹帶魚爲最多，其他鹹魚僅佔小數。

水魚類以鯪魚青魚爲最多。國產海味，進口極少，僅十四担半，爲蝦米開洋等。舶來海味以海參魚翅佔第一位。至於鮮魚價格，則一時仍無起色。

本刊本月份附編二十三年份本市各種水產品進口總統計資料，分別比較。所佔篇幅已多。所有水產畫報及其他各欄稿件，本月暫停一期，自四卷一期起，照常編印；請讀者注意。

二十三年十二月份上海市各種水產品進口增減比較表

種 類	數 量		與上月份比較		與去年同		價 值		與上月份比較		與去年同	
	(單位担)				月份比較		(單位元)				月份比較	
本市漁輪	8,944	29	減 2,184	28	增 4,875	08	67,839	01	減 8,291	92	增 27,097	79
冰鮮魚船	38,250	00	增 31,467	92	減 44,110	00	176,684	00	增 103,309	20	減 770,632	04
冰鮮桶頭	9,391	00	減 4,432	00	減 4,262	00	102,385	01	減 31,412	50	減 83,996	20
國產鹹魚	17,220	54	增 4,726	90	增 6,795	03	102,291	36	增 45,080	39	增 59,921	29
舶來鹹魚	63,530	20	增 59,400	90	增 63,530	20	497,385	65	增 462,286	60	增 497,385	65
國產海味	14	50	減 52	50	減 168	95	964	25	減 3,483	75	減 15,113	25
舶來海味	687	95	減 1,222	35	減 428	12	43,201	72	減 98,070	92	減 78,950	43
淡水魚類	19,930	00	增 4,777	00	增 11,903	00	366,413	50	增 13,654	00	增 235,020	95
冷藏魚類	5,320	00	增 3,043	00	增 4,379	82	46,929	00	增 26,926	50	增 33,830	30
水產罐頭	105	56	減 1	48	增 40	67	4,888	30	減 77	04	增 2,023	04
總 計	163,394	13	增 95,523	11	增 42,554	73	1,494,981	80	增 509,920	56	減 43,412	90

十二月份上海市各種水產品進口數值統計比較表

種 類	數 量		上 月 份		去年同月份		價 值		上 月 份		去年同月份	
	(單位担)		數 量		數 量		(單位元)		價 值		價 值	
本市漁輪	8,944	29	11,128	57	4,069	21	67,839	01	76,130	93	40,741	22
冰鮮魚船	38,250	00	6,782	08	82,360	00	176,684	00	73,374	80	947,316	04
冰鮮桶頭	9,391	00	13,823	00	13,653	00	102,385	01	133,797	51	186,381	21
國產鹹魚	17,220	54	12,493	64	10,425	51	188,291	36	143,210	97	128,370	07
舶來鹹魚	63,530	20	4,129	30			497,385	65	35,099	05		
國產海味	14	50	67	00	183	45	964	25	4,448	00	16,077	50
舶來海味	687	95	1,910	30	1,116	07	43,201	72	141,272	64	122,152	15
淡水魚類	19,930	00	15,153	00	8,027	00	366,413	50	352,759	50	81,392	55
冷藏魚類	5,320	00	2,277	00	940	18	46,929	00	20,002	50	13,098	70
水產罐頭	105	65	107	13	64	98	4,888	30	4,965	34	2,865	26
總 計	163,394	13	67,871	02	120,839	40	1,494,981	80	985,061	24	1,538,394	70

十二月份上海市漁輪進口統計表

漁輪名	進出口日期		漁獲物種類及數量(單位斤)	總數量 (斤)	價值 (元)
	進口	出口			
聯豐	12月3日	11月25日	鯧魚120鯽魚1,050大黃魚750鯊魚210鱈魚4,450 鰻魚5,480鞋底魚1,160雜魚1,470鮮蟹8,870	23,560	1,979.98
永豐	12月5日	11月24日	鯧魚320鯽魚6,580大黃魚1,155鯊魚60鱈魚7,160 鰻魚5,590鞋底魚2,380雜魚595鮮蟹2,050	25,890	2,537.78
集美	12月6日		鯧魚486鯽魚1,978大黃魚151小黃魚194鱈魚 7,879鰻魚2,693鞋底魚3,691雜魚3,331鮮蟹 7,829	28,232	2,515.82
中華	12月8日	11月27日	鯧魚144鯽魚2,015大黃魚579小黃魚218鯊魚 181鱈魚5,583鰻魚1,335鞋底魚1,799雜魚865 鮮蟹1,906	14,625	1,266.26
茂豐	12月9日	11月29日	鯧魚39鯽魚922大黃魚517鯊魚354鱈魚7,932 鰻魚5,678鞋底魚2,027雜魚2,128鮮蟹1,888	21,485	1,459.26
海順	12月9日	11月26日	鯽魚6,250大黃魚2,165鱈魚2,805鰻魚6,675 鞋底魚1,180河豚300雜魚1,945鮮蟹2,800	24,120	2,177.85
連雲	12月12日	11月29日	鯧魚431鯽魚2,869大黃魚2,024鯊魚209鱈魚 8,805鰻魚6,022鞋底魚2,202雜魚2,350鮮蟹 3,786	28,698	2,348.39
集美	12月15日	12月9日	鯧魚959鯽魚2,903大黃魚695小黃魚116鯊魚 766鱈魚5,288鰻魚5,661鞋底魚3,205雜魚5,541 鮮蟹5,834	30,968	2,253.37
聯豐	12月15日	12月4日	鯧魚530鯽魚5,770大黃魚1,570鯊魚360鱈魚 4,710鰻魚5,340鞋底魚2,050河豚240雜魚1,340 馬鮫魚30鮮蟹4,110	26,050	2,439.85
永茂	12月15日	11月29日	鯧魚535鯽魚3,727大黃魚1,077鯊魚1,066 鱈魚5,236鰻魚2,347鞋底魚2,426雜魚3,511鮮 蟹2,853	22,778	1,964.43
永豐	12月17日	12月9日	鯧魚950鯽魚3,055大黃魚925小黃魚3,305鯊魚 250鱈魚4,525鰻魚8,025鞋底魚2,930雜魚 3,215鮮蟹3,400	30,580	2,128.69
中華	12月19日	12月9日	鯧魚503鯽魚1,854大黃魚346小黃魚106鯊魚 402鱈魚4,683鰻魚4,005鞋底魚2,382雜魚4,448 鮮蟹4,859	23,588	1,501.77
茂豐	12月19日	12月10日	鯧魚599鯽魚1,623大黃魚585小黃魚164鯊魚 440鱈魚4,994鰻魚12,157鞋底魚4,553雜魚6877 鮮蟹1,168	33,160	2,093.42
海順	12月19日	12月10日	鯧魚295鯽魚1,600大黃魚830鯊魚210鱈魚3,815 鰻魚8,290鞋底魚2,220雜魚4,710鮮蟹1,595	23,565	1,754.17
連雲	12月22日	12月13日	鯧魚386鯽魚1,581大黃魚1,282鯊魚1,215鱈魚 8,741鰻魚3,641鞋底魚2,912雜魚2,725鮮 蟹5,631	28,114	2,070.50

漁輪名	進出口日期		漁獲物種類及數量(單位斤)	總數量 (斤)	價值 (元)
	進口	出口			
聯豐	12月24日	12月17日	鯧魚240 鱸魚1,450 大黃魚400 小黃魚360 鯊魚210 鱈魚2,740 鰻魚4,680 鞋底魚1,680 雜魚4,000 鮮蟹2,990	18,750	1,546.68
海興	12月24日	12月10日	鯧魚356 鱸魚5,305 大黃魚46 小黃魚252 鯊魚49 鱈魚4,312 鰻魚6,353 鞋底魚3,308 雜魚2,262 鮮蟹2,361	25,053	1,552.43
永茂	12月26日	12月16日	鯧魚428 鱸魚2,192 大黃魚470 鯊魚461 鱈魚3,511 鰻魚5,813 鞋底魚4,308 雜魚6,246 鮮蟹2,543	25,972	1,953.44
集美	12月29日	12月16日	鯧魚323 鱸魚1,811 大黃魚1,197 小黃魚498 鯊魚470 鱈魚3,928 鰻魚3,772 鞋底魚2,371 雜魚3,501 鮮蟹1,543	19,414	1,715.89
永豐	12月31日	12月18日	鯧魚200 鱸魚1,575 大黃魚890 小黃魚2,470 鯊魚170 鱈魚3,435 鰻魚3,240 鞋底魚2,585 雜魚2,995 鮮蟹2,500	20,060	1,577.86
中華	12月31日	12月20日	鯧魚179 鱸魚889 大黃魚913 小黃魚56 鯊魚247 鱈魚2,424 鰻魚1,128 鞋底魚1,525 雜魚1,337 鮮蟹1,297	9,995	988.12
鴻豐 ² / ₃ 號	12月1日		鯧魚45 鱸魚1,453 小黃魚1,803 鯊魚114 鱈魚8,497 鰻魚1,890 鞋底魚4,584 白頁551 雜魚1,330 白果子510 鮮蟹86 赤色31 蛇子魚387 紅娘32	21,313	1,475.20
海容利	12月2日	11月26日	鯧魚1,218 小黃魚2,981 鯊魚76 鱈魚7,123 鰻魚2,849 鞋底魚8,745 白果子334 雜魚2,315 赤色89	25,729	2,224.22
華東 ¹ / ₂ 號	12月4日		鯧魚72 鱸魚1,528 鯊魚1,130 鱈魚7,168 鰻魚3,402 鞋底魚4,150 白頁428 雜魚7,150 白果子730 鮮蟹30 蛇子魚802 紅娘56	26,646	2,250.20
達富貴	12月5日	11月16日	鯧魚2,240 小黃魚4,880 鱈魚3,760 鰻魚480 鞋底魚320 白頁280 雜魚7,160	19,120	1,590.48
泰興	12月12日	11月28日	鯧魚31 鱸魚844 小黃魚5,467 鱈魚8,644 鰻魚2,190 鞋底魚2,828 白頁907 雜魚1,824 白果子334 蛇子魚63 紅娘215	23,347	1,208.06
鴻豐 ² / ₃ 號	12月15日		鯧魚671 小黃魚1,235 鯊魚37 鱈魚4,659 鰻魚6,158 鞋底魚2,226 白頁1,963 雜魚1,102 白果子319 鮮蟹32 蛇子魚904 紅娘511	19,817	1,159.05
華東 ¹ / ₂ 號	12月16日	12月2日	鯧魚16 鱸魚2,342 小黃魚3,334 鯊魚36 鱈魚6,414 鰻魚6,140 鞋底魚6,634 白果子128 雜魚1,660 蛇子魚328 鮮蟹332 紅娘198	27,562	1,843.53
海容利	12月16日	12月6日	鯧魚32 鱸魚2,158 鱈魚8,105 鰻魚7,105 鞋底魚7,418 白頁343 雜魚1,821 白果子462 鮮蟹33 蛇子魚444 紅娘215	28,136	1,750.41
德泰 ¹ / ₂ 號	12月17日	12月2日	鯧魚197 鱸魚2,677 大黃魚47 鯊魚113 鱈魚9,520 鰻魚8,853 鞋底魚5,097 白頁989 雜魚2,182 白果子2,107 鮮蟹421 蛇子魚708 紅娘249	33,160	2,722.53
達富貴	12月18日		鯧魚2,000 小黃魚4,400 鱈魚3,600 鰻魚7,360 鞋底魚4,800 雜魚1,840	24,000	1,799.15

漁輪名	進出口日期		漁獲物種類及數量(單位斤)	總數量 (斤)	價值 (元)
	進口	出口			
泰興 ¹ ₂ 號	12月19日	12月12日	鮑魚1,273小黃魚26,030鱈魚1,693鰻魚6,131 鞋底魚1,930白頁385雜魚3,970紅娘68	41,480	2,705.65
民生 ¹ ₂ 號	12月19日	12月13日	鮑魚931小黃魚1,279鯊魚35鱈魚441鰻魚1,452 鞋底魚714雜魚472	5,324	363.16
鴻豐 ¹ ₂ 號	12月24日	12月17日	鱈魚15鮑魚1,987小黃魚2,085鱈魚1,327鰻魚 6,314 鞋底魚1,664白頁673雜魚1,131白果子 73蛇子魚15紅娘151	15,420	1,127.04
華東 ¹ ₂ 號	12月28日		鱈魚57鮑魚2,770小黃魚3,062鯊魚63鱈魚2,7 24鰻魚9,432鞋底魚4,008白頁304雜魚3,802 蛇子魚20鮮蟹73紅娘278	26,593	1,948.84
泰興 ¹ ₂ 號	12月28日	12月20日	鮑魚1,352小黃魚1,934鱈魚2,347 鰻魚3,348 鞋底魚3,204白頁47雜魚677	12,959	1,023.45
海容利	12月29日	12月17日	鮑魚2,058小黃魚1,212鱈魚2,229鰻魚12,567 鞋底魚2,878白頁486雜魚2,061紅娘160	23,646	1,641.08
達富貴	12月30日		小黃魚2,400鰻魚4,840鞋底魚1,080 白頁800 雜魚2,400	15,520	1,190.00
總計				8,944.29	67,839.01 元

十二月份上海市各漁輪漁獲數量價值比較表

漁輪名	本月份			上月份			去年同月份			備註
	進口 次數	數量(担)	價值(元)	進口 次數	數量(担)	價值(元)	進口 次數	數量(担)	價值(元)	
聯豐	3	683.60	5,957.51	3	1,083.50	7,415.49	2	297.80	3,658.27	
永豐	3	765.30	6,244.33	1	263.45	2,183.01	2	351.95	4,121.63	
集美	3	786.14	6,485.08	3	1,058.59	6,819.47	3	467.72	4,623.08	
中華	3	482.08	3,756.15	3	984.55	6,103.24				
茂豐	2	546.45	3,552.68	3	1,266.27	8,096.09	3	642.36	6,922.37	
海順	2	476.85	3,932.02	3	1,036.67	7,313.60	3	331.31	4,009.31	
連雲	2	568.12	4,418.89	2	790.16	5,098.19				
永茂	2	487.50	3,917.87	3	1,333.13	7,144.22	2	336.66	3,118.38	
海興	1	250.53	1,552.43	1	292.90	1,712.30	2	411.03	3,424.28	以上為拖
鴻豐	3	565.50	3,761.29	2	183.02	1,370.62	—	—	—	網漁輪
海容利	3	775.11	5,615.71	2	544.09	3,782.14	—	—	—	
華東	3	808.01	6,042.57	3	969.54	7,500.16	—	—	—	
達富貴	3	586.40	4,579.63	2	541.50	5,382.11	2	426.00	3,465.12	
泰興	3	777.86	4,937.16	3	817.20	6,210.29	2	328.54	3,910.72	
德泰	1	331.60	2,722.53	—	—	—	—	—	—	以上為手
民生	1	53.24	363.16	—	—	—	2	495.84	3,388.06	網漁輪

十二月份上海市冰鮮魚船進口統計表

日期	隻數	數量 (担)	何處來	種類	約計價值 (元)	備註
3日	3	780	花鳥山, 嶼山 泗礁, 羊山	帶魚	7,580.00	本月份為帶魚 漁汛時期, 進 口冰鮮船較多 所有船名船 主名另列統計 表於後。
4日	7	1,950	同上	同上	19,500.00	
5日	1	260	同上	帶魚黃華魚	2,860.00	
7日	2	520	同上	帶魚	5,980.00	
9日	3	780	同上	同上	8,580.00	
10日	10	2,800	同上	同上	16,800.00	
11日	21	6,300	同上	同上	26,775.00	
14日	2	580	同上	同上	2,098.00	
15日	3	750	同上	同上	2,812.50	
16日	15	3,750	同上	同上	13,125.00	
17日	9	2,640	同上	帶魚黃魚	11,838.00	
18日	3	830	同上	帶魚	3,320.00	
20日	1	300	同上	同上	1,305.00	
21日	10	2,600	同上	同上	11,700.00	
22日	9	2,550	同上	同上	9,560.50	
23日	6	1,550	同上	同上	5,657.50	
24日	4	1,010	同上	同上	5,050.00	
25日	2	520	同上	同上	2,080.00	
26日	10	2,650	同上	同上	9,010.00	
27日	11	2,850	同上	同上	1,567.50	
28日	5	1,500	同上	同上	5,625.00	
31日	2	500	同上	同上	2,370.00	
總計		37,970			175,184.00	
吳淞 進口		280			1,500.00	
總計		38,250 担			176,684.00	

十二月份上海市冰鮮魚桶頭進口統計表

日期	桶數	數量 (担)	何處來	何輪運來	約計價值 (元)	備註
1日	10	40	甯波	甯興	720.00	由甯波輸入 者, 以黃魚, 黃華魚, 鱈 魚, 鮫魚居 多, 由舟山
	9	36	同上	新江天	738.00	
	257	771	烟台	利生	8,145.61	
2日	42	168	甯波	新甯紹	2,509.28	
	57	171	青島	綏陽	4,659.75	

日期	桶數	數量 (担)	何處來	何輪運來	約計價值 (元)	備註
3日	47	141	烟台	定生	1,334.75	輸入者，以黃華魚，帶魚，鹹蟹居多，由烟台青島天津等處輸入者，則以黃魚，黃華魚，鰻魚，鯊魚爲多。
	113	339	同上	盛靖	2,681.49	
	6	18	青島	靖安	142.39	
4日	245	735	烟台	定生	5,816.15	
	32	128	波山	甯甯	1,074.80	
	5	20	波山	穿山	240.00	
5日	11	44	波山	新江天	322.09	
	5	20	波山	茂利	146.00	
	17	68	同上	益興	496.40	
6日	13	52	波上	甯甯	655.20	
	19	76	波上	新江天	957.93	
	1	4	波上	大華	50.40	
7日	11	44	波山	新甯	616.00	
	1	4	波山	台州	52.00	
	69	207	烟台	順天	2,300.50	
8日	11	44	波台	新江天	990.00	
	40	120	波台	新豐	1,327.20	
	32	96	青島	新青島	1,056.24	
9日	3	12	波山	新江天	264.00	
	16	64	波山	舟山	960.00	
	51	153	烟台	泰順	2,091.64	
10日	80	240	同上	通州	2,255.00	
11日	25	75	同上	利生	555.81	
	139	417	青島	大連丸	6,860.19	
	10	40	波島	新甯	745.00	
12日	56	168	波島	新銘	1,835.55	
	6	24	波山	新益	360.00	
	11	33	天津	蘇州	1,056.00	
13日	7	28	波上	甯甯	352.24	
	11	44	波上	新江天	553.52	
	22	88	波上	大華	1,107.24	
14日	4	16	波台	甯甯	272.00	
	170	510	烟台	定生	3,888.75	
	121	363	青島	定青島	2,768.25	
15日	1	4	波	甯興	56.00	

日期	桶數	數量 (担)	何處來	何輪運來	約計價值 (元)	備註
16日	4	16	同	新江天	192.00	
	24	78	青	奉天丸	443.15	
	10	40	甯	甯紹	720.40	
	3	9	烟	阜生	60.75	
	80	320	舟	舟山	2,934.74	
17日	15	45	青	穎川	459.45	
	10	30	同	順天	306.35	
	23	69	同	青島丸	569.27	
18日	11	44	甯	甯興	619.08	
	11	44	同	新江天	619.08	
	53	212	舟	穿山	2,983.42	
19日	4	16	甯	甯紹	185.60	
	28	112	山	益利	1,295.48	
	2	8	甯	甯天	112.00	
20日	10	30	青	通州	179.40	
	53	212	舟	大華	2,492.50	
	45	135	青	大連丸	808.10	
	7	28	甯	甯紹	378.00	
	2	6	烟	泰順	39.00	
21日	56	224	舟	泰州	1,981.84	
	2	8	甯	甯天	120.00	
	2	6	青	新銘	54.00	
22日	2	6	甯	甯紹	152.00	
	15	60	舟	舟山	225.00	
23日	49	147	烟	順天	2,265.86	
	4	12	同	定生	96.00	
	8	32	甯	甯甯	437.40	
24日	2	8	同	新江天	107.60	
	38	114	青	青島丸	801.00	
	1	4	甯	甯紹	68.00	
	2	8	舟	益利	136.00	
	2	8	同	茂利	88.00	
25日	14籬	7	同	甯興	77.00	
	7籬	4	同	甯天	44.00	
	2	8	同	甯上	136.00	

日期	桶數	數量 (担)	何處來	何輪運來	約計價值 (元)	備註
28日	19	57	烟台	阜生	707.06	
	53	212	甯波	新甯紹	2,560.96	
	57 <small>籬</small>	29	同上	同上	377.00	
	24	72	青島	四川	597.60	
	55	220	舟山	台州	2,640.00	
29日	145	435	青島	青島丸	5,154.65	
	5	20	甯波	甯興	380.00	
	145	435	青島	青島丸	3,102.28	
30日	3	12	甯波	新甯紹	120.00	
	9	36	舟山	舟山	372.00	
31日	44	132	青島	大連丸	1,172.36	
總計		9,391			102,385.01	

十二月份上海市國產鹹魚進口統計表

日期	種類	來路	數量 (担)	市價(每担)		約計價值 (元)	何輪運來
				最高(元)	最低(元)		
1日	鹹帶魚	烟台	295.40	10.00	8.00	2,658.60	定生
	魚干	同上	184.00	14.00	12.00	2,392.00	同上
2日	鹹帶魚	青島	21.70	10.00	8.00	195.30	綏陽
	同上	烟台	273.00	10.00	8.00	2,457.00	阜生
7日	魚干	同上	19.52	14.00	12.00	253.76	同上
	鹹帶魚	同上	92.00	10.00	8.00	828.00	新豐
8日	同上	同上	843.60	10.00	8.00	7,592.40	新泰順
	魚干	同上	6.40	14.00	12.00	83.20	同上
9日	同上	同上	30.00	14.00	12.00	390.00	通州
10日	鹹帶魚	同上	49.00	10.00	8.00	441.00	利生
11日	同上	同上	30.00	10.00	8.00	270.00	通州
	同上	同上	82.16	10.00	8.00	739.44	天潮丸
	同上	同上	88.00	10.00	8.00	792.00	新銘
	魚干	同上	47.00	14.00	12.00	611.00	同上
	鹹帶魚	同上	66.80	10.00	8.00	601.20	大連丸
	同上	同上	64.80	10.00	8.00	583.20	青島丸
13日	魚干	大連	193.32	14.00	12.00	2,513.16	同上
	鹹帶魚	烟台	123.00	10.00	8.00	1,107.00	定生
14日	同上	大連	60.00	10.00	8.00	540.00	奉天丸

日期	種類	來路	數量 (担)	市價(每担)		約計價值 (元)	何輪運來
				最高(元)	最低(元)		
16日	魚干	同上	18.40	14.00	12.00	239.20	山東
	同上	同上	38.72	14.00	12.00	503.36	阜生
17日	鹹鱈魚	大連	242.40	11.00	9.00	2,424.00	阜生
	魚干	同上	42.84	14.00	12.00	556.92	青島丸
20日	鹹鱈魚	威海衛	388.60	11.00	9.00	3,886.00	利生
21日	同上	大連	162.00	11.00	9.00	1,620.00	奉天丸
23日	同上	烟台	201.20	11.00	9.00	2,012.00	泰順
	同上	同上	108.90	11.00	9.00	1,089.00	定生
24日	魚干	同上	14.40	14.00	12.00	187.20	盛京
	同上	同上	4.00	11.00	12.00	52.00	順天
27日	鹹鱈魚	同上	28.00	11.00	9.00	280.00	阜生
30日	鹹帶魚	威海衛	53.38	10.00	8.00	480.42	利生
合計			3,872.54			38,378.36	
吳淞進口			13,348.00			149,913.00	
總計			17,220.54担			188,291.36元	

十二月份上海市舶來鹹魚進口統計表

日期	種類	來路	數量 (担)	市價(每担)		約計價值 (元)	備註
				最高(元)	最低(元)		
	小青川	坎拿大	27,000.00	6.00	5.00	148,500.00	
	鹽鱈	日本	4,000.00	9.00	8.50	35,000.00	泰新, 吉田
	同上	同上	140.00	10.00	9.50	1,365.00	同上
	同上	同上	320.00	6.00	5.00	1,760.00	同上
	鹽乾鱈	同上	1,875.00	14.50	11.00	23,906.25	同上
	薩門魚	俄國	30,195.20	10.00	9.00	286,854.40	俄國協助會
總計			63,530.20担			497,385.65元	

十二月份上海市國產海味進口統計表

日期	種類	來路	數量 (担)	市價(每担)		約計價值 (元)	何輪運來
				最高(元)	最低(元)		
5日	開洋	温州	14.50	68.00	65.00	964.25	瑞安
計			14.50担			964.25元	

十二月份上海市舶來海味進口統計表

日期	種類	來路	數量 (担)	市價(每担)		約計價值 (元)	備註
				最高(元)	最低(元)		
4日	麒麟菜	日本	2.50	14.20	13.40	34.50	
	香山尾	同上	3.00	77.00	68.00	217.50	
5日	同上	同上	6.50	87.00		565.50	
	靴參	金山	2.00	88.00		176.00	
8日	脫青蟲參	同上	1.00	51.00		51.00	
	禿參	同上	3.00	83.60	50.20	208.50	
	堆翅	日本	12.00	44.60		535.20	
	禿參	同上	7.50	96.00	48.00	540.00	
	方參	新加坡	6.00	87.00	78.00	495.00	
	赤參	金山	24.00	88.00	69.00	1,884.00	
	馬力士參	暹丁	1.50	60.60		90.90	
	馬脫皮參	同上	2.00	89.00		178.00	
13日	靴參	同上	2.00	106.60		213.20	
	同上	金山	1.50	21.80		32.70	
	烏元參	喀加錫	5.00	17.50	13.00	76.25	
	番烏參	日本	10.50	179.00	162.00	1,764.00	
	方參	同上	4.00	87.00	77.00	328.00	
	梅花參	金山	6.50	271.00	139.00	1,332.50	
	烏縐參	同上	4.50	208.00	183.00	879.75	
	梅條參	同上	1.50	122.50	111.00	175.13	
	象鼻參	新加坡	1.80	34.20		61.56	
	同上	同上	5.50	143.60	17.60	443.30	
	光禿參	同上	4.40	96.50	12.90	240.68	
	破玉參	同上	1.70	58.80		99.60	
	烏岩參	同上	1.00	100.00		100.00	
	烏元參	新加坡	3.00	83.00		249.00	
	馬青虫	同上	1.50	72.00		108.00	
	脫皮靴參	同上	3.50	85.00	56.00	246.75	
	馬白底靴參	同上	1.00	104.00		104.00	
	馬黑青蟲	同上	4.00	123.00	106.00	458.00	
	反烏參	同上	1.80	127.50		229.50	
	梅花參	同上	6.00	94.00	73.00	501.00	
黑赤參	同上	2.00	57.50	52.80	110.30		

日期	種類	來路	數量 (担)	市價(每担)		約計價值 (元)	備註
				最高(元)	最低(元)		
	小玉參	同上	1.00	38.00		38.00	
	破玉參	同上	1.00	69.00		69.00	
	玉參	同上	5.50	104.00	64.60	463.65	
	靴參	同上	1.50	112.00		168.00	
	烏元參	啞丁	0.80	129.00	118.00	98.80	
	地玉參	新加坡	1.00	400.00		400.00	
	烏條參	同上	1.00	71.00		71.00	
	赤參	同上	1.30	63.00		81.90	
	方參	同上	4.50	147.00	87.00	526.50	
	玉參	同上	2.00	83.70	80.00	163.70	
14日	金鈎尾	同上	0.40	96.50	92.50	37.80	
16日	脫蟲參	同上	8.00	89.00	62.50	606.00	
	秃參	同上	31.50	110.00	13.40	1,943.55	
19日	堆翅參	日本	4.85	444.00	368.00	1,969.10	
	秃參	新加坡	0.85	128.00		108.80	
	光秃參	同上	1.50	85.00		127.50	
	烏秃參	同上	5.00	112.00	94.00	515.00	
	同參	同上	18.50	132.00	119.00	2,321.75	
22日	金山尾	日本	3.00	108.00	105.00	319.50	
	海燕	同上	22.00	30.60		673.20	
	開洋	同上	30.00	52.70	46.30	1,485.00	
23日	小金山尾	同上	1.00	108.00		108.00	
24日	因尾	同上	4.90	89.00		436.10	
	黑赤參	同上	8.40	93.00	47.00	588.00	
	衆岩參	同上	8.00	97.00		776.00	
	灰岩參	同上	3.65	132.00	116.00	452.60	
	馬青蟲	同上	0.80	71.00		56.80	
	馬脫青蟲	同上	1.50	65.00		97.50	
	小紅靴參	同上	1.50	159.00	131.00	217.50	
	反烏參	同上	0.60	21.50		12.90	
	秃參	同上	1.50	86.00		129.00	
	靴參	新加坡	6.00	124.00	54.00	534.00	
	烏元參	同上	0.70	130.00		91.00	
25日	麒麟菜	暹加錫	193.00	21.00	14.80	3,454.70	
	蝦米	孟買	28.00	77.00	71.00	2,072.00	

日期	種 類	來 路	數 量 (担)	市 價 (每担)		約 計 價 值 (元)	備 註
				最高(元)	最低(元)		
30日	田 蝦 米	安 南	23.00	88.00		2,024.00	
	秃 參	金 山	9.50	54.00		213.00	
	同 上	新 加 坡	12.00	87.50	49.60	822.60	
	光 秃 參	同 上	1.50	118.50		177.75	
	明 秃 參	同 上	1.50	103.00		154.50	
	馬 青 虫	同 上	5.00	67.00		335.00	
	脫 青 蟲	同 上	18.00	88.00	64.00	1,368.00	
	淡 菜	呂 宋	69.00	56.00		3,864.00	
	總 計		637.95 担			43,201.72 元	

十二月份上海市淡水魚類進口統計表

種 類	來 路	數 量 (担)	市 價 (每担)		約 計 價 值 (元)	備 註
			最高(元)	最低(元)		
青 魚	浙江之菱湖嘉興江蘇之蘇州常州	1,468	36	20	41,104.00	
草 魚		1,256	28	14	26,376.00	
白 鱧		2,675	18	6	32,100.00	
花 鱧		2,032	20	10	30,480.00	
鯽 魚		2,246	30	10	44,920.00	
鯉 魚		1,020	14	10	12,240.00	
鱸 魚		640	50	16	21,120.00	
鱖 魚		792	26	16	16,632.00	
雜 魚		3,415	8	5	22,197.50	
河 蟹		崑山及江北	1,644	45	10	45,210.00
蝦	江浙	2,742	40	14	74,034.00	
總 計		19,930			366,413.50	

十二月份上海市冷藏魚類消耗統計表

種類	數量 (担)	單價		總價 (元)	備註
		最高(元)	最低(元)		
黃魚	130.00	11.00	9.50	1,332.50	
黃華魚	2,432.00	8.00	7.00	18,240.00	
鰱魚	682.00	15.00	11.00	8,866.00	
鰻魚	80.00	13.00	10.00	920.00	
墨魚	1,852.00	9.50	8.00	16,205.00	
鮓魚	32.00	12.00	8.00	320.00	
鱖魚	15.00	12.00	11.00	172.50	
鯊魚	97.00	11.00	7.00	873.00	
總計	5,320.00担			46,929.00元	

十二月份上海市國產水產罐頭產銷統計表

種類	原料來源	銷售數量		售出價格		備註
		本埠(罐)	外埠(罐)	單價(元)	總價(元)	
鳳尾魚	吳淞口	2,452	1,380	0.45	1,724.40	
黃華魚	江浙	586	442	0.30	303.00	
燻青魚	同上	1,846	756	0.42	1,092.84	
糟白魚	廣東	765	632	0.80	1,133.60	
魚鬆	江浙	652	356	0.32	322.58	
葱烤鯽魚	同上	392	286	0.46	311.88	
總計		6,693	3,872		4,888.30	

十二月份上海市吳淞鎮冰鮮魚船進口統計表

日期	船名	船主名	由何處來	種類	數量 (担)	市價		約計價值 (元)	備註
						最高(元)	最低(元)		
4日	蔡順利	蔡三多	花鳥山	帶魚	80	12	8	800	
16日	金順興	黃泉生	同上	同上	200	4	3	700	
合計					280			1,500	

十二月份上海市吳淞鎮國產鹹魚進口統計表

日期	船名	船主名	由何處來	種類	數量 (担)	市價		約計價值 (元)	備註
						最高元	最低元		
1日	費全福		泗 礁	鹹海蜆	374	8.0	7.0	2,805	
	金順興	戎阿林	花鳥山	鹹 蟹	80	17.0	10.0	1,080	
4日	蔡順利	蔡三多	同 上	同 上	50	17.0	10.0	675	
	胡正興	胡阿川	同 上	鹹 帶	10	14.0	9.0	115	
9日	龔合茂	龔芳云	同 上	鹹 蟹	60	17.0	10.0	810	
	李順興	李阿林	同 上	同 上	40	17.0	10.0	540	
	韓爲其	韓順興	同 上	同 上	60	17.0	10.0	810	
	新永康	姜雙全	同 上	同 上	110	17.0	10.0	1,485	
	王源茂	王賢台	同 上	同 上	50	17.0	10.0	675	
	鄭萬興	鄭林甫	同 上	同 上	100	17.0	10.0	1,350	
	趙萬春	趙春桂	同 上	同 上	64	17.0	10.0	864	
	於順利	於阿順	同 上	同 上	60	17.0	10.0	810	
	金鴻興	朱阿根	泗 礁	鹹海蜆	144	8.0	7.0	1,080	
	朱合順	朱阿忠	同 上	鹹 蟹	80	17.0	10.0	1,080	
	何寶興	蔡林生	同 上	同 上	76	17.0	10.0	1,026	
	金新發	徐菊生	同 上	同 上	66	17.0	10.0	891	
	陳順興	陳小生	同 上	同 上	56	17.0	10.0	756	
	於萬利	於風賢	同 上	同 上	72	17.0	10.0	972	
	金寶隆	張阿生	同 上	同 上	100	17.0	10.0	1,350	
	陳紀生	小皮高	同 上	同 上	86	17.0	10.0	1,161	
	金順發	施繼林	泗 礁	鹹海蜆	300	8.0	7.0	2,250	
10日	金得利	周林友	同 上	同 上	342	8.0	7.0	2,565	
	金得利	趙順安	同 上	同 上	438	8.0	7.0	3,285	
	金得利	施萬生	同 上	同 上	500	8.0	7.0	3,750	
	王順興	王順發	同 上	鹹 蟹	46	17.0	1.0	621	
	余冬生		泗 礁	鹹海蜆	42	8.0	7.0	315	
	謝夏利		同 上	同 上	374	8.0	7.0	2,805	
	姜冬來		同 上	蜆 皮	364	12.0	11.0	4,186	
	徐 棠		同 上	同 上	298	12.0	11.0	3,427	
11日	方永興	方長興	花鳥山	鹹 蟹	60	17.0	10.0	810	
	毛發順	毛阿品	泗 礁	鹹海蜆	360	8.0	7.0	2,700	
11日	葉順發	於文昇	花鳥山	鹹 蟹	60	17.0	10.0	810	
	俞祥興	蔣品南	同 上	同 上	80	17.0	10.0	1,080	

日期	船名	船主名	由何處來	種類	數量 (担)	市價		約計價值 (元)	備註
						最高元	最低元		
14日	丁合興	丁松甫	同上	同上	72	17.0	10.0	972	
	孫順興	孫才云	同上	同上	74	17.0	10.0	999	
	黃萬興	黃阿生	同上	同上	64	17.0	10.0	864	
	金得利	陳宗昌	泗礁	鹹蟹	210	8.0	7.0	1,575	
	於順興	於阿青	花鳥山	鹹蟹	84	17.0	10.0	1,134	
	金裕生	傅阿江	泗礁	鹹海蜆	310	8.0	7.0	2,325	
	樂順興	樂阿喬	花鳥山	鹹蟹	78	17.0	10.0	1,053	
	劉永利	劉任法	同上	同上	80	17.0	10.0	1,080	
	於萬利	於舟紅	同上	同上	76	17.0	10.0	1,026	
	夏合利	夏阿洪	同上	同上	90	17.0	10.0	1,215	
	鍾順利	鍾春元	同上	同上	84	17.0	10.0	1,134	
	張永興	張阿二	同上	同上	72	17.0	10.0	972	
	金駿大	石慶孝	同上	同上	116	17.0	10.0	1,566	
	金萬興	方寶云	同上	同上	76	17.0	10.0	1,026	
	龔源興	龔順寶	同上	同上	60	17.0	10.0	810	
	劉德興	劉悅生	同上	同上	112	17.0	10.0	1,512	
	於萬興	於丹全	同上	同上	80	17.0	10.0	1,080	
	蔡永興	蔡永豐	同上	同上	80	17.0	10.0	1,080	
	曾順興	黃明福	同上	同上	64	17.0	10.0	864	
	14日	金順發	屠小娘	同上	同上	80	17.0	10.0	1,080
施才云			同上	同上	252	17.0	10.0	3,402	
謝阿來			泗礁	蜆皮	316	12.0	11.0	3,634	
15日	劉寶順	湯悅卿	同上	蜆蚶	480	24.0	23.0	11,280	
	趙祥興	趙乾友	花鳥山	鹹蟹	66	17.0	11.0	924	
	金順發	袁阿得	羊山	鹹海蜆	76	8.0	7.0	570	
	倪興發	陳涼根	同上	鹹帶	220	14.0	9.0	253	
16日	劉中華		同上	鹹海蜆	188	8.0	7.0	1,410	
	方寶順	方瑞生	羊山	鹹帶	120	14.0	9.0	1,380	
	方寶順	方瑞生	同上	鹹蟹	50	17.0	11.0	700	
	金順發	夏良貴	同上	同上	168	17.0	11.0	2,352	
	鮑永興	鮑林生	同上	鹹帶	74	14.0	9.0	851	
	金得利	虞林	同上	同上	362	14.0	9.0	4,163	
	金得利	貝才寶	泗礁	鹹海蜆	160	8.0	7.0	1,200	
	孔順安	孔照信	同上	鹹蟹	40	17.0	11.0	560	
蔣萬利	蔣寶玉	同上	同上	72	17.0	11.0	1,008		

日期	船名	船主名	由何處來	種類	數量 (担)	市價		約計價值 (元)	備註
						最高元	最低元		
18日	王同興	王阿興	同上	鹹帶	362	14.0	9.0	4,163	
	余順興	余明椿	同上	鹹蟹	160	17.0	11.0	2,240	
	王永利	王起山	同上	鹹帶	160	14.0	9.0	1,200	
	金順發	余來發	羊山	鹹帶	200	14.0	9.0	2,300	
	金順興	黃順興	同上	同上	180	14.0	9.0	2,070	
	朱順茂	朱合法	同上	鹹蟹	40	17.0	11.0	560	
	金大福	項孝可	同上	鹹帶	120	14.0	9.0	1,380	
	朱全利	朱安旦	同上	同上	180	14.0	9.0	2,070	
	張源利	金良元	同上	同上	168	14.0	9.0	1,932	
	金萬興	金阿雪	同上	鹹蟹	50	17.0	11.0	700	
21日	於永興	於高忠	同上	同上	150	17.0	11.0	2,100	
	金順祥	朱阿山	泗礁	鹹海蜆	190	8.0	7.0	1,425	
22日	沈順利	樂阿茂	羊山	鹹蟹	60	17.0	11.0	840	
	王祥興	王依信	同上	同上	56	17.0	11.0	784	
23日	高順利	徐芝三	同上	同上	68	17.0	11.0	952	
	鮑萬興	鮑林生	同上	同上	64	17.0	11.0	896	
	張順利	張董才	同上	鹹帶	318	14.0	9.0	3,657	
	毛岱安	毛阿來	同上	同上	204	14.0	9.0	2,346	
	金長利	何阿費	同上	鹹蟹	64	17.0	11.0	896	
25日	金永發	夏阿良	同上	同上	60	17.0	11.0	840	
	於順發	於云才	同上	同上	60	17.0	11.0	840	
	金順利	莊根寶	同上	鹹帶	80	17.0	11.0	1,120	
	金順昌	岑富訓	泗礁	鹹海蜆	30	8.0	7.0	225	
	俞萬興	俞阿尺	同上	鹹蟹	60	17.0	11.0	840	
28日	金萬利	夏紀香	花鳥山	鹹帶	200	14.0	9.0	2,300	
29日	金順利	顧林來	同上	同上	118	14.0	9.0	1,357	
31日	金萬隆	張阿古	同上	同上	158	14.0	9.0	1,817	
	張源利	金良文	同上	同上	180	14.0	9.0	2,070	
總計					13,348担			149,913元	

十二月份上海市冰鮮魚類逐日魚市調查表

種類	數量	一	二	三	四	五	六	七	八	九	十	旬計數量(担)	約計價值(元)
		日	日	日	日	日	日	日	日	日	日		
黃魚	數量	67	75	8	28	86	43	44	55	64		470	8,565.00
	最高	20.00	20.00	20.00	15.00	20.00	18.00	18.00	25.00	24.00	24.00		
	最低	16.00	16.00	16.00	11.00	15.00	15.00	14.00	20.00	20.00	18.00		
黃華魚	數量	395	80	320	56	165	19	72	32	45	93	1,277	13,787.35
	最高	16.00	16.00	13.00	9.00	9.00	13.00	14.00	12.00	13.00	12.00		
	最低	9.00	11.00	7.50	7.50	7.00	10.00	9.00	9.00	9.00	6.00		
鱒魚	數量				10		10			25		45	635.00
	最高				14.00		14.00			16.00			
	最低				12.00		12.00			14.00			
鱈魚	數量	15	5	1	10	3	5		1	5		45	976.00
	最高	24.00	24.00	24.00	22.00	22.00	22.00	25.00	22.00	20.00			
	最低	22.00	22.00	20.00	20.00	20.00	20.00	22.00	20.00	8.00			
鰻魚	數量	265	75	277	34	61	27	55	45	174	75	1,088	8,322.75
	最高	10.00	8.00	7.00	8.00	6.50	13.00	12.00	12.00	12.00	10.00		
	最低	6.00	7.00	5.00	6.00	5.00	8.00	7.00	9.00	6.00	6.00		
鯊魚	數量	358	51	250	11	1		60	34	54	72	891	6,241.50
	最高	10.00	10.00	10.00	11.00	11.00	12.00	13.00	9.00	12.00	13.00		
	最低	8.00	4.00	7.00	9.00	9.00	8.00	10.00	7.00	8.00	10.00		
鮠魚	數量	35	12	11	35	68	28		20	72		281	4,040.50
	最高	16.00	20.00	17.00	18.00	17.00	18.00	14.00	17.00	16.00	16.00		
	最低	13.00	10.00	14.00	13.00	12.00	14.00	12.00	10.00	10.00	10.00		
鱈魚	數量	85	71	45	72	78	79		56	107		593	2,408.50
	最高	5.00	5.00	5.00	5.00	4.00	6.00	4.00	4.50	4.50	4.50		
	最低	3.00	3.50	3.00	3.00	3.50	4.00	3.00	3.00	3.00	3.00		
鹹蟹	數量	30	25		20	68	25	24		20		212	3,068.50
	最高	16.00	15.00	14.00	14.00	16.00	16.00	16.00	16.00	16.00			
	最低	10.00	10.00	7.00	10.00	12.00	12.00	10.00	10.00	10.00			
白果子	數量	5	3		7							15	97.00
	最高	8.00	8.00		6.00								
	最低	7.00	6.00		5.00								
白頁	數量	6			4	3						13	100.00
	最高	9.00			8.00	9.00							
	最低	7.00			6.00	7.00							

種類	旬計數量(担)	日期										旬計數量(担)	約計價值(元)		
		一日	二日	三日	四日	五日	六日	七日	八日	九日	十日				
鞋底魚	數量	46	88	12	42	27	37		15	31					
	最高	15.00	16.00	13.00	12.00	17.00	14.00	14.00	12.00	11.00	12.00				
	最低	13.00	12.00	11.00	10.00	12.00	13.00	12.00	10.00	9.00	9.00				
梭子蟹	數量	1	55	89	5	21	78		19	47					
	最高	7.00	5.50	6.00	6.00	7.00	8.00	11.00	10.00	10.00	10.00				
	最低	5.00	5.00	4.00	4.00	5.00	5.00	9.00	8.00	8.00	5.00				
帶魚	數量		30	1,080	1,950	130	30	520	120	780	2,800				
	最高	15.00	14.00	12.00	12.00	13.00	14.00	14.00	14.00	13.00	8.00				
	最低	11.00	10.00	10.00	8.00	11.00	11.00	9.00	10.00	9.00	6.00				
蛇子魚	數量	4				8									
	最高	10.00				8.00									
	最低	6.00				6.00									
花青	數量	5													
	最高	9.00													
	最低	8.00													
明蝦	數量		144												
	最高		34.00												
	最低		28.00												
紅娘	數量				1										
	最高				12.00										
	最低				10.00										
雜魚	數量	13	23	15	72	28	33		9	41					
	最高	6.00	6.00	6.00	6.00	6.00	6.00		6.00	5.00					
	最低	2.00	3.00	2.00	4.00	4.00	4.00		4.00	2.00					
旬計	數量	1,330	737	2,108	2,365	739	414	775	406	1,465	3,040				
	價值	13,930.00	10,728.00	18,200.00	23,065.00	7,952.75	4,197.35	8,948.50	4,640.00	15,532.75	19,053.00				
											13,379	126,231.35			

種類	日期	十一日	十二日	十三日	十四日	十五日	十六日	十七日	十八日	十九日	二十日	旬計數量(担)	約計價值(元)
		數量	最高	最低	平均	數量	最高	最低	平均	數量	最高		
黃魚	數量		100	30	16	13	66	245	110	137	30	747	11,412.00
	最高	23.00	22.00	17.00	22.00	16.00	17.00	16.00	18.00	17.00	16.00		
	最低	14.00	15.00	14.00	12.00	12.00	11.00	13.00	14.00	12.00	12.00		
黃華魚	數量	160	120	15	408	35	62	50	94	285		1,229	8,349.00
	最高	8.00	6.00	15.00	7.00	8.00	8.00	8.00	9.00	8.00	7.00		
	最低	4.00	4.00	9.00	6.00	5.00	7.00	7.00	7.00	7.00	6.00		
鱸魚	數量		15	5		5		5	15	5		100	965.00
	最高		12.00	14.00		14.00		11.00	13.00	13.00			
	最低		10.00	10.00		12.00		6.00	7.00	10.00			
鰱魚	數量		10	4		5	16	2	15	18		70	1,340.00
	最高		22.00	21.00	22.00	20.00	22.00	18.00	20.00	20.00	20.00		
	最低		20.00	15.00	19.00	18.00	20.00	15.00	16.00	16.00	16.00		
鰻魚	數量	94	132		215	115	242	139	114	346	85	1,482	9,921.00
	最高	9.00	11.00	11.00	9.00	8.00	8.50	9.00	9.00	7.00	7.00		
	最低	4.00	6.00	5.00	5.00	5.00	5.00	4.00	6.00	5.00	4.00		
鯊魚	數量	70	45		250	30	15	16	4	9	80	549	5,174.50
	最高	13.00	11.00	12.00	12.00	10.50	12.00	12.00	12.00	12.00	9.00		
	最低	10.00	8.00	7.00	8.00	6.00	8.00	6.00	5.00	5.00	4.00		
鯪魚	數量		37	13		44	132	27	39	76		368	4,760.50
	最高	16.00	18.00	18.00	17.00	15.00	17.00	13.00	17.00	15.00	14.00		
	最低	12.00	15.00	8.00	9.00	13.00	8.00	9.00	7.00	10.00	8.00		
鱒魚	數量		174			103	245	95	83	150		850	2,913.40
	最高	5.00	4.00	4.00		4.50	4.00	4.50	5.00	4.00			
	最低	3.00	2.00	3.00		4.00	3.00	2.00	3.00	2.00			
鹹蟹	數量		16	88		10	296		175	20	190	795	8,508.50
	最高	11.00	11.00	13.00	13.00	12.00	12.00	13.00	13.00	13.00	13.00		
	最低	6.00	8.00	10.00	9.00	9.00	7.00	11.00	10.00	10.00	10.00		
鞋底魚	數量		50	5		46	193	51	72	116		533	5,117.50
	最高	11.00	12.00	12.00	11.00	12.00	12.00	9.00	9.00	8.50	9.00		
	最低	8.00	9.00	10.00	9.00	10.00	10.00	8.00	7.00	7.00	6.00		
帶魚	數量	6,300			580	750	3,750	2,340	830		300	14,850	57,967.50
	最高	4.50	4.50	4.00	4.00	4.50	4.00	4.50	4.50	4.50	4.50		
	最低	4.00	4.00	3.30	3.20	3.00	3.00	3.00	3.50	4.00	4.00		

種類	日算 數量(担)	十一日	十二日	十三日	十四日	十五日	十六日	十七日	十八日	十九日	二十日	旬計 數量 (担)	約計價值 (元)
		數量 最高 最低 平均	數量 最高 最低 平均	數量 最高 最低 平均	數量 最高 最低 平均	數量 最高 最低 平均	數量 最高 最低 平均	數量 最高 最低 平均	數量 最高 最低 平均	數量 最高 最低 平均	數量 最高 最低 平均		
明蝦	148	33	32.00	34.00								201	6,096.00
白果子		3	8.00			3	6	21				33	181.50
白頁		9	9.00			20	3	10			4	46	383.00
梭子蟹		38	12.00	5.00		29	103	4	49	62		285	1,840.50
蛇子魚		1	6.00			9	8	7				25	153.50
紅娘		2	6.00			5	4	2		1		14	77.00
河豚							2					2	4.00
雜魚						46	104	22	6	188		366	1,213.00
旬計	數量	6,792	785	160	1,469	1,268	5,247	3,116	1,606	1,417	685	22,545	126,377.40
	價值	31,141.00	7,553.00	2,013.60	6,017.00	6,717.65	25,119.50	15,913.25	10,842.50	10,163.00	4,897.50		

種類	日期											旬計數量(担)	約計價值(元)	
	廿一日	廿二日	廿三日	廿四日	廿五日	廿六日	廿七日	廿八日	廿九日	三十日	卅一日			
黃魚	數量	13	17	8	55	15	12	15	155	20		18	328	5,840.00
	最高	15.00	16.00	21.00	23.00	18.00	20.00	24.00	22.00	22.00		24.00		
	最低	12.00	14.00	17.00	12.00	14.00	14.00	14.00	14.00	16.00		20.00		
黃華魚	數量	25	4		77	15		5	225	17	40	46	454	4,397.50
	最高	9.00	10.00		13.00	10.00		12.00	12.00	7.00	8.00	14.00		
	最低	6.00	7.00		10.00	8.00		10.00	8.00	6.00	6.00	6.00		
鱸魚	數量		1		15			5	20	5	5	5	56	563.25
	最高		13.00	13.00	12.00			12.00	10.00	12.00	11.00	14.00		
	最低		11.00	10.00	10.00			10.00	8.00	6.50	5.00	12.00		
鰱魚	數量	4	4		6	10		4	1	3	7	4	43	864.00
	最高	18.00	22.00	24.00	25.00	18.00	22.00	24.00	24.00	24.00	22.00	24.00		
	最低	14.00	17.00	20.00	22.00	16.00	16.00	20.00	20.00	20.00	20.00	20.00		
鰻魚	數量	14	39		166	54		65	128	264	48	95	873	5,987.75
	最高	10.00	12.00	12.00	11.00	8.00	11.00	10.00	10.00	8.00	9.00	8.50		
	最低	6.00	8.00	6.00	5.00	5.00	6.00	5.00	7.00	4.00	5.00	5.00		
鯊魚	數量	6	15		57	60		30	135	275		64	642	6,350.50
	最高	8.00	12.00	13.00	14.00	9.00	10.00	12.00	15.00	11.00	11.00	11.00		
	最低	5.00	6.00	7.00	7.00	6.00	7.00	10.00	8.00	6.00	8.00	8.00		
鱈魚	數量	9	16		88			22	95	39		25	294	3,845.50
	最高	15.00	16.00	18.00	16.00	15.00	16.00	20.00	17.00	19.00	20.00	20.00		
	最低	10.00	10.00	7.00	7.00	6.00	6.00	14.00	6.00	8.00	16.00	16.00		
鱒魚	數量	4	87	60	84			35	51	61		59	441	1,771.25
	最高	4.00	4.50	4.50	4.00	3.00		5.00	6.00	6.00	5.00	5.00		
	最低	3.00	3.00	3.00	2.00	2.00		3.00	4.00	4.00	4.00	4.00		
鱒蟹	數量	150					8	14	250	70	20		512	5,992.00
	最高	12.00		13.00	13.00	13.00	13.00	13.00	14.00	14.00	14.00	14.00		
	最低	10.00		11.00	10.00	10.00	9.00	9.00	10.00	10.00	12.00	10.00		
鞋底魚	數量	7	29		67			43	72	53	51	41	363	3,392.88
	最高	10.00	12.00	13.00	11.00	12.00	10.00	13.00	11.00	10.00	10.00	10.00		
	最低	7.00	10.44	11.00	8.00	8.00	9.00	9.00	7.00	7.00	7.00	8.00		
梭子蟹	數量		56		54			25	1	15		38	189	1,309.00
	最高	8.00	8.00	12.00	7.00	9.00		10.00	9.00	10.00	10.00	8.00		
	最低	7.00	6.00	6.00	5.00	5.00		6.00	5.00	6.00	6.00	6.00		

種類	日期											旬野 數量 (担)	約計價 值 (元)	
	廿 日	廿 二 日	廿 三 日	廿 四 日	廿 五 日	廿 六 日	廿 七 日	廿 八 日	廿 九 日	三十 日	卅 一 日			
帶 魚	數量	2,674	2,550	1,550	1,010	520	2,650	2,850	136	1,500		500	15,940	53,651.50
	最高	5.00	4.50	4.00	4.5	4.50	3.80	8.00	8.00	8.00	5.00	5.00		
	最低	4.00	3.00	3.30	5.50	3.50	3.00	3.00	4.00	4.00	4.00	4.00		
	平均	4.50	3.75	3.65	5.00	4.00	3.40	5.50	6.00	6.00	4.50	4.50		
白 果 子	數量				1								1	6.00
	最高				7.00									
	最低				5.00									
	平均				6.00									
白 頁	數量				7				4	5	8		24	192.00
	最高				9.00				8.00	9.00	9.00			
	最低				7.00				6.00	7.00	8.00			
	平均				8.00				7.00	8.00	8.50			
蜆 肉	數量							11	29				40	498.0
	最高							14.00	16.00	16.00				
	最低							8.00	10.00	10.00				
	平均							11.00	13.00	13.00				
紅 娘	數量								3	2			5	22.50
	最高								8.00	7.00				
	最低								5.00	6.00				
	平均								6.50	6.50				
雜 魚	數量	5	27		74			62	59	56	24	43	350	991.37
	最高	4.00	3.00		3.00			3.00	4.00	3.00	6.00	4.00		
	最低	2.00	2.20		2.00			2.00	2.00	2.00	4.00	2.00		
	平均	3.00	2.60		2.50			2.50	3.00	2.50	5.00	3.00		
旬 計	數量	2,911	2,845	1,618	1,761	674	2,670	3,186	1,364	2,385	203	938	20,555	95,675.00
	價值	14,462.00	11,930.00	6,034.50	11,602.00	3,426.00	9,302.30	4,485.00	14,802.50	12,584.25	1,682.00	5,987.75		
總 計													56,479	348,283.75

十二月份上海市冰鮮魚類魚價比較表

種 類	市 價 (元)								
	本 月 份			上 月 份			去 年 同 月 份		
	最 高	最 低	平 均	最 高	最 低	平 均	最 高	最 低	平 均
黃 魚	25	11	13	20	10	15	30	12	21
黃 華 魚	16	4	10	16	7	11.5	22	6	14
鱧 魚	16	5	10.5	14	8	11	18	12	15
鮠 魚	25	16	15.5	28	14	21	31	20	25.5
鰻 魚	13	4	8.5	11	5	8	16	7	11.5
鯊 魚	15	4	9.5	16	5	10.5	16	6	11
鱖 魚	20	6	13	19	6	12.5	24	9	16.5
鱮 魚	6	2	4	6	2	4	11	2	6.5
鹹 蟹	16	6	11	18	5	11.5			
梭 子 蟹	12	4	8	12	3	7.5	20	4	12
鞋 底 魚	17	6	11.5	14	6.5	10.25	20	10	10
帶 魚	15	3	9	14	6	10	18	4	11
白 果 子	8	4	6	7	3	5	11	6	8.5
蛇 子 魚	10	5	7.5	18	4	11	12	8	10
河 豚	2	2	2	2	1	1.5			
花 青 專 魚	9	8	8.5	8	4	6			
青 專 魚				8	7	7.5			
雜 魚	6	2	4	5	2	3.5	12	4	8

十二月份上海市冰鮮魚類進口數值比較表

種 類	本 月 份		上 月 份		去 年 同 月 份	
	數量(担)	價值(元)	數量(担)	價值(元)	數量(担)	價值(元)
黃 魚	1,545	25,817	3,326	45,375	2,696	47,216
黃 華 魚	2,960	26,531.35	4,621	43,377	2,638	35,404
鱸 魚	201	2,163.25	248	2,764	584	8,996
鰱 魚	158	3,180	297	6,004.50	329	8,156
鱔 魚	3,443	24,231.50	3,407	21,548	1,309	15,079
鯉 魚	2,082	17,766.50	2,688	24,301.5	949	11,954.50
鮑 魚	923	7,616.50	608	8,530.5	745	12,599
鱈 魚	1,884	7,093.15	3,277	12,268.75	1,332	6,650
鞋 底 魚	896	8,510.38	1,355	14,189.50	1,056	13,494.50
白 果 子	49	284.50	132	728.50	59	497
梭 子 蟹	789	5,141.25	1,883	11,079.65		
帶 魚	38,230	180,094	4,115	40,830	68,560	511,460
蛇 子 魚	37	241.50	67	491	95	235
雜 魚	950	2,273.37	844	2,661		
鹹 蟹	1,519	17,568.50	1,143	11,219.50		
花 青	5	42.50	10	60	86	816.5
明 蝦	345	10,560	—	—	—	—
紅 娘	20	100.5	—	—	5	51
蚶 肉	40	498	—	—	—	—

種類	日價格	廿一日	廿二日	廿三日	廿四日	廿五日	廿六日	廿七日	廿八日	廿九日	三十日	卅一日
		青蝦	最高	38	28	38	38	38	28	38	38	38
	最低	20	20	20	20	20	20	20	22	20	20	20
鱸魚	最高	40	40	40		40	40	45	40	40	35	40
	最低	25	25	20		25	20	25	25	22	18	18
草魚	最高	20	20	20	20	20	20	20	20	20	20	20
	最低	16	16	16	16	20	16	16	16	16	16	16
鯽魚	最高	30	20	30	30	30	30	30	30	30	28	30
	最低	15	15	15	15	15	15	15	15	15	14	15
鯉魚	最高	14	14	14	14	14	14	14	14	14	14	14
	最低	12	12	12	12	12	12	12	12	12	12	12
白鯧	最高	14	14	14	14	14	14	14	14	14	14	14
	最低	11	12	12	11	11	11	11	11	11	11	11
花鯧	最高	17	17	17	17	17	17	17	17	17	17	17
	最低	14	14	14	14	14	14	14	14	14	14	14
河蟹	最高	26										
	最低	20										
青魚	最高	32	22	32	32	32	32	32	32	32	30	32
	最低	27	27	28	27	28	27	27	27	26	25	27
鱖魚	最高	26	16	26	26	28	26	26	24	24	25	26
	最低	20	20	20	22	22	20	20	15	20	20	20

十二月份上海市冰鮮魚船進口船名船主名表

日期	船名	船主名	代售者	日期	船名	船主名	代售者	日期	船名	船主名	代售者
3日	金實興	忻甫卿	源茂		戎順發	戎開香	源茂		金捷成	周雙楊	源通
	金永裕	許紀才	源利		陳合興	賀山滿	惠豐		金合興	王財生	鴻發
	金合順	忻如發	源裕		王順興	戴芝生	鴻昌	13日	忻祥茂	忻小根	公大
4日	王順興	戴芝生	鴻昌		新順興	忻根文	泰昌		金寶全	史祥福	公大
	金隆倉	忻香發	鴻昌		黃阜興	黃道明	公順		黃阜泰	黃道學	公順
	金永發	嚴厚云	鴻昌		新發興	王時彬	公順		金順發	曹信才	大和
	金源順	許成元	源昌		金祥豐	忻小根	公大		金寶豐	金大利	洽豐
	金祥泰	戴行根	鴻發		金全發	綠光甫	惠豐		戴專源	戴敦昌	鴻昌
	新協順	王瑞運	源茂		金寶興	忻甫卿	源茂		金永興	忻責岳	鴻昌
	金寶康	李連信	泰昌		新協順	王瑞運	源茂		金順泰	史岳明	順大
5日	金寶全	史祥福	公大		金鴻泰	林宏民	鴻昌		周榮發	周千淋	源茂
7日	王協泰	王瑞運	源茂		新崇慶	周千淋	源茂		新萬興	王特炳	源茂
	金源豐	石林來	公順		金萬利	魯厚升	洽豐		王協泰	王瑞運	源茂
9日	金裕興	許夏全	源利		金寶康	李連信	泰昌		金得利	王榮寶	鴻昌
	金源豐	忻正發	源利		金全興	戎阿全	惠豐		金萬興	胡仁甫	順大
	金源順	周阿海	惠豐		金永裕	許紀才	源利	14日	金萬順	史信才	公大
10日	金順茂	周信甫	源昌		金永發	嚴厚云	鴻昌		金裕發	莊根寶	昇昌
	忻萬祥	忻阿仁	源通		金合順	忻如發	源裕	15日	金順興	袁德利	泰昌
	金萬順	魯厚州	洽豐		新萬利	孔照同	洽豐		金順發	黃道學	公順
	金源祥	羅太岳	公順		金洽利	張阿尺	洽豐		金永源	范來云	源利
	周萬泰	周祖才	鴻發	12日	金祥茂	史廷發	順大	16日	金裕興	許夏全	源利
	金源興	馮信根	鴻發		金永順	史紀宏	順大		周崇康	周紀仁	洽豐
	金得利	楊阿寶	公大		周源恆	忻阿寶	源裕		金永茂	周渭生	源裕
	金合興	史祥福	公大		金源隆	忻貴岳	源茂		金源豐	忻正發	源利
	鄧永泰	鄧信泰	順大		陳萬興	忻惠卿	洽豐		金順茂	周信甫	源昌
	金永發	忻阿信	鴻發		戴祥泰	戴廓昌	鴻昌		金永發	忻阿新	鴻發
11日	金祥泰	戴行根	鴻發		新阜利	黃道學	公順		鄧永隆	鄧信泰	順大
	翁順華	翁銀全	順大		金源豐	石林來	公順		金合興	史祥福	公大
	金源順	舒承源	源昌		金隆昌	忻香發	鴻昌		金永慶	戴昌明	鴻發

日期	船名	船主名	代售者	日期	船名	船主名	代售者	日期	船名	船主名	代售者
	金得興	周千敖	洽豐	22日	金永順	史紀宏	順大		金順利	戎順寶	生記
	金裕順	錢專元	源利		金源豐	石林來	公順		金源興	楊連發	惠豐
	新順興	金大連	洽豐		新崇慶	周千淋	源茂	27日	王順興	戴芝生	鴻昌
	金裕康	徐銀鳳	泰昌		金裕興	應成甫	泰昌		新協順	王瑞運	源茂
	金順興	徐寬甫	惠豐		金捷成	周雙揚	源昌		新順康	忻禮岳	泰昌
17日	金永裕	許紀才	源利		金順勝	王善松	源通		金永慶	戴昌明	鴻發
	金洪興	馮信根	鴻發		王協泰	王瑞運	源茂		金永裕	許紀才	源利
	新順興	忻根友	泰昌		忻祥源	忻小根	公大		金得豐	忻小根	公大
	王順興	戴芝生	鴻昌		戴祥泰	戴敦昌	鴻昌		金順茂	周信甫	源昌
	金源祥	羅太岳	公順	23日	金源隆	忻貴岳	源茂		金寶興	忻甫卿	源茂
	金寶興	忻甫卿	源茂		戴專源	戴敦昌	源茂		金祥泰	戴行根	鴻發
	金全興	戎阿全	惠豐		周源恆	忻阿寶	源裕		金合順	王如發	源裕
	金萬順	魯厚升	洽豐		金順興	袁德利	泰昌		金源豐	忻正發	源利
	金祥泰	戴行根	鴻發		金裕發	莊根寶	昇昌	29日	金永發	嚴厚云	鴻昌
18日	金永發	嚴厚云	鴻昌		金合興	王財生	鴻發		新順興	忻根友	泰昌
	金源順	舒承源	源昌	24日	黃阜興	黃道明	公順		金全順	戎阿奎	惠豐
	金祥豐	忻小根	公大		金鴻泰	林宏茂	鴻昌		金合興	史祥福	公大
20日	金順利	陳云良	源昌		金萬順	史信才	公大		金源順	錢承源	源昌
21日	金祥茂	史廷發	順大		金永發	郭連芳	惠豐	31日	金裕順	錢專元	源利
	金寶全	史祥福	公大	25日	金裕興	許夏全	源利		金源興	馮信根	鴻發
	金隆倉	忻香發	鴻昌		金永茂	周渭生	源裕				
	金萬利	魯厚升	洽豐	26日	金萬順	魯厚升	洽豐				
	金永興	忻責岳	鴻昌		金順發	黃道學	公順				
	新協順	王瑞運	源茂		金寶豐	金大連	鴻豐				
	金治利	魯厚升	洽豐		金裕隆	徐銀鳳	泰昌				
	金寶康	李連信	泰昌		金得利	湯阿德	公大				
	金合順	王如發	源裕		金順發	吳信才	豐號				
	金得利	王榮寶	鴻昌		金順發	林阿布	惠豐				
					新全泰	徐寬宏	惠豐				

十二月份上海市天氣觀測概況

日期	平均氣壓	溫 度			風		雨 量	草上溫度
		最 高	最 低	平 均	風 向	每時速度		
1日	772.40	10.4	3.5	6.95	北北西,北北東	11.000		3.1
2日	775.75	11.0	0.0	5.50	北,北北西	8.000		-2.5
3日	775.54	9.7	-1.2	4.25	北北西	16.000		-3.8
4日	775.54	10.1	1.0	5.55	北西	23.000		-1.0
5日	774.90	9.5	-0.9	4.30	北西	23.000		-2.2
6日	773.82	10.4	2.1	6.28	西北西,北西	22.000		2.0
7日	774.16	12.3	-1.0	5.65	西北西,北北東	10.000		-2.9
8日	773.64	12.1	-1.5	5.30	北,東	5.000		-4.1
9日	774.65	15.7	-1.5	8.60	南東,南南東	12.000		-2.4
10日	772.67	15.1	0.0	7.55	不定,北東	10.000		-1.5
11日	774.40	15.0	3.2	9.10	北,北東	12.000		1.1
12日	773.04	14.5	5.4	9.95	北東,東北東	13.000		1.4
13日	770.56	18.5	8.5	13.50	東北東,南東	6.000		6.6
14日	768.84	20.1	4.1	12.10	東南東	10.000		1.8
15日	768.50	16.1	8.4	12.21	東南東,北北東	10.000		6.2
16日	768.95	18.1	8.7	13.40	北北東,南東	10.000		5.0
17日	768.17	17.7	10.6	14.25	南東,北	13.000		7.8
18日	771.28	11.5	8.6	10.05	北東,北	18.000		7.9
19日	770.12	11.5	8.3	9.90	北東	18.000		8.0
20日	769.20	13.2	9.0	11.10	北東,東	18.000		8.4
21日	766.53	16.2	8.7	12.45	東南東,西北西	14.000		6.8
22日	765.27	11.4	7.8	9.60	北北西,不定	6.000	0.01	5.8
23日	767.84	10.5	7.8	9.15	北北西	11.000	0.08	7.6
24日	769.67	10.9	6.0	8.45	北北東	7.000		2.8
25日	769.81	11.0	7.2	9.10	北北西,東北東	8.000	0.08	7.0
26日	765.62	10.6	7.8	9.20	東北東	14.000	0.33	7.0
27日	764.23	13.0	8.2	10.60	東北東	20.000	0.56	6.6
28日	763.70	12.6	9.5	10.80	西,北	28.000	0.16	9.7
29日	767.78	12.4	7.9	10.15	北,東北東	15.000		7.5
30日	762.54	13.9	9.3	11.60	東,南東	16.000	0.22	8.7
31日	766.00	7.5	5.5	6.50	西北西	33.000		5.5

上表所記溫度為攝氏寒暑表度數

附 註 { 逐日雨量記錄為英寸

風之速度為米突

二十三年份

上海市水產品進口統計特輯

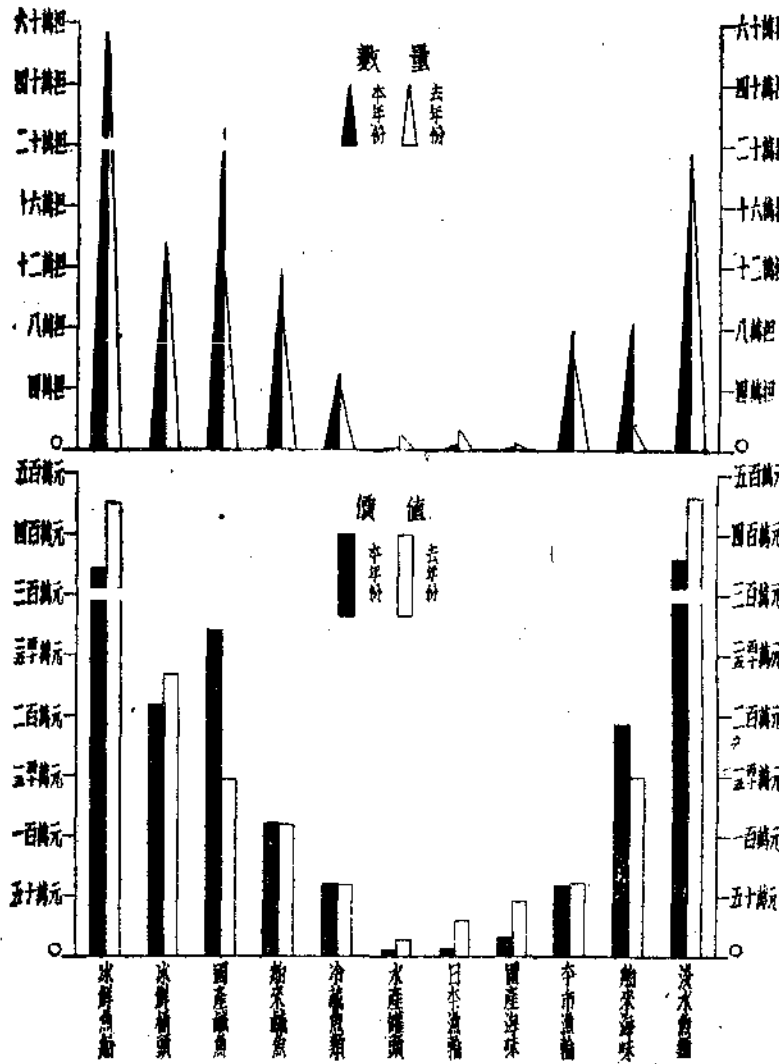
1. 民國二十三年份上海市水產品進口比較總表
2. 二十三年份上海市各月份水產品進口統計總表
3. 二十三年份上海市各漁輪漁獲數量價值總表
4. 二十三年份上海市各月份漁輪漁獲數量價值總表
5. 二十三年份上海市各月份各漁輪漁獲數量比較表
6. 二十三年份上海市各月份各漁輪漁獲價值比較表
7. 二十三年份上海市各漁輪漁獲類別及數量統計表
8. 二十三年份上海市各月份各地冰鮮桶頭輸入數量表
9. 二十三年份上海市各月份各地冰鮮桶頭輸入價值表
10. 二十三年份吳淞鎮上岸冰鮮魚船來源及數量表
11. 二十三年份吳淞鎮上岸冰鮮魚船來源及價值表
12. 二十三年份上海市各月份全部冰鮮魚類進口數量統計表
13. 二十三年份上海市各月份全部冰鮮魚類進口價值統計表
14. 二十三年份上海市各月份重要冰鮮魚類價格表
15. 二十三年份上海市各月份淡水魚類消費數量及價值統計表
16. 二十三年份上海市各月份重要淡水魚類價格表
17. 二十三年份上海市各月份各種鹹魚輸入數量價值總表
18. 二十三年份上海市各月份各地國產鹹魚輸入數量表
19. 二十三年份上海市各月份各地國產鹹魚輸入價值表
20. 二十三年份上海市各月份國產鹹魚種類及輸入數量表
21. 二十三年份上海市各月份國產鹹魚種類及輸入價值表
22. 二十三年份吳淞鎮各地國產鹹魚輸入數量表
23. 二十三年份吳淞鎮各地國產鹹魚輸入價值表
24. 二十三年份吳淞鎮上岸國產鹹魚種類及數量表
25. 二十三年份吳淞鎮上岸國產鹹魚種類及價值表
26. 二十三年份上海市各月份舶來鹹魚輸入數量表
27. 二十三年份上海市各月份舶來鹹魚輸入價值表
28. 二十三年份上海市各月份海味輸入數量價值總表
29. 二十三年份上海市各月份國產海味輸入數量價值總表
30. 二十三年份上海市各月份舶來海味輸入數量價值總表

民國二十三年份本市水產品進口總統計業經編就，溯本所自舉行調查本市水產品貿易經濟狀況按月編印刊物以來，已歷時兩年有餘，而於每年之末一月，復將全年紀錄，作一總統計，以資比較；其用意在審核既往，究其得失，以作未來改進上之參考。譬如本市水產品進口貨中有舶來品，而舶來品中又分日本貨，俄國貨，英國貨及其他各國貨，平時社會購食，多不知其來源，經本所調查刊行後，可以警惕讀者，知所戒懼；一方可以促起產業界之奮勉競進，以圖生存。故凡關心我國水產經濟現狀之各方面，皆甚重視此種統計資料；惟我國社會對於統計一事，向不注意，故調查時不免有遺漏之處，此後尚希各方隨時加以協助指正為幸。

二十三年份全年本市水產品進口數，包括河鮮海鮮，鹽乾魚類，暨海味罐頭等，共計重

民國二十二 三兩年份上海市水產品進口比較圖

量方面合一百四十六萬六千三百七十七担比諸二十年份，增加百分之二十五；價值一千六百五十九萬一千一百七十三元。比二十二年份減少約百分之六；進口水產物中，以海洋漁獲物佔全數百分之五十四，為進口之大宗，淡水魚類佔百分之十二；國產鹹魚，海味及罐頭佔百分之十九；舶來品鹹魚海味佔百分之十四，日本漁輪運進之魚類，佔百分之零點三，由是可知上海水產物之消費，仍以鮮魚為主位，合計海洋魚產及淡水魚類佔總進口額百分之六十六以



上，亦即三分之二以上；此指量的一方面而言。至於價格上照本統計二十三年份進口總價值，共達一千六百五十九萬一千一百七十三元，二十二年份反減少約百分之六，試詳讀進口比較總表，即可知其原因之所在，蓋二十三年份冰鮮魚進口數量，較二十二年份雖增加八萬八千七百六十四担，而價值方面反減少一百零四萬四千餘元，此為魚價降低之表示，二十三年之冰鮮魚價平均每担為七元七角，而二十二年之平均價則為十元零八角，所謂漁業不景氣，

由魚價之降落，已足夠表現無餘矣。至欲保持魚價之平衡，在此社會經濟衰落時期，本不易挽回類運惟覺漁業界自身尚有未盡努力者，似可在水產製造改良上及推廣銷路方面，稍求出路，使水產物不壅塞於一方，以造成供過求於之現象，則魚價可不致逐步下降，或有泰來之望。

又在過去一年中，本市漁輪業之變動有可紀述者；如福生之沉沒，復源，復利及民生之出租，中華之出售——現名興華——江蘇省立漁業試驗場連雲之購入，舜興，鴻豐，德泰及海利四漁輪局之新創，漁輪業同業公會之成立等；似與二十二年份之穩靜，有動定之不同。

此外尚有實業部上海魚市場之設置，雖已計劃多時，而實開始建築於本年內，將予本市未來漁業經濟上以顯着之發展。聞計劃之始，十六舖各魚行頗抱懷疑之態度，嗣以真相漸明，遂抱樂觀，編者預測明年此時，上海魚業市場必有異樣之開展也。

民國二十三年份上海市水產品進口比較總表

年份 類別	數 量 (担)		價 值 (元)		比 較 增 減	
	民國二十三年	民國二十二年	民國二十三年	民國二十二年		比 較 增 減
本市漁輪	78,553.82	60,213.08	589,829.49	604,757.83	14,928.34	
冰鮮魚船	561,791.47	499,046.24	3,716,231.33	4,505,075.87	788,844.54	
冰鮮桶頭	186,186.00	128,508.00	2,095,558.88	2,338,205.95	242,647.07	
國產鹹魚	260,060.51	177,741.46	2,708,476.10	1,479,656.65	1,228,819.45	
舶來鹹魚	118,447.75	86,570.50	1,115,899.83	1,101,608.05	14,291.78	
國產海味	2,235.43	4,278.36	151,357.03	440,956.00	289,598.97	
舶來海味	84,401.93	17,095.35	1,925,212.22	1,498,957.01	426,255.21	
淡水魚類	169,509.22	195,794.00	3,575,159.00	4,600,358.25	1,025,199.25	
冷藏魚類	50,008.94	38,289.00	599,361.33	597,488.33	1,873.00	
水產罐頭	1,221.56	9,631.48	56,101.09	129,325.14	73,224.05	
日本漁輪	3,961.00	14,471.00	57,987.19	291,620.63	233,633.44	
總 計	1,466,377.63	1,171,638.47	16,591,173.49	17,588,009.71	996,836.22	

二十三年份上海市各月份水產品

月份 種類	一 月	二 月	三 月	四 月	五 月	六 月
本市漁輪	4,675.02	5,559.67	4,957.54	7,547.07	11,265.57	7,409.26
冰鮮魚船	4,667.80	2,690.00	2,765.00	112,010.00	237,143.00	122,434.58
冰鮮桶頭	10,378.00	8,253.00	10,407.00	33,803.00	25,589.90	5,250.00
國產鹹魚	1,619.48	686.13	4,889.87	2,892.12	60,245.46	91,902.45
舶來鹹魚		50.00	10,500.00			
國產海味		38.00	536.00	127.50	229.63	130.55
舶來海味	1,206.80	1,093.60	2,418.50	737.00	1,115.00	630.00
淡水魚類	18,691.00	18,666.00	11,178.00	10,614.00	12,840.00	12,007.00
冷藏魚類	4,213.00	4,963.00	★640.00 5,317.26	2,215.72		
水產罐頭	105.04	140.38	105.98	82.56	83.06	62.60
日本漁輪		2,867.00	1,094.00			
總 計	45,496.14	45,006.78	55,411.15	170,028.97	348,510.72	239,826.44

月份 種類	一 月	二 月	三 月	四 月	五 月	六 月
本市漁輪	52,566.39	53,263.89	52,680.53	72,677.59	49,312.84	37,165.52
冰鮮魚船	71,155.18	56,229.00	49,814.77	968,280.11	1,287,308.53	664,100.79
冰鮮桶頭	169,157.83	123,431.45	171,890.96	718,488.25	415,896.89	42,756.49
國產鹹魚	21,170.64	8,123.53	41,236.36	24,880.25	378,034.72	855,660.60
舶來鹹魚		625.00	63,000.00			
國產海味		1,805.00	29,896.75	11,206.00	20,544.80	10,867.38
舶來海味	68,551.40	112,967.73	211,566.05	97,074.95	79,117.58	49,158.05
淡水魚類	231,308.00	247,325.00	210,841.00	240,160.00	483,259.50	230,265.00
冷藏魚類	52,381.00	77,523.50	★11,840.00 114,245.95	60,670.58		
水產罐頭	5,004.00	6,102.40	4,841.56	3,679.32	3,668.20	2,862.32
日本漁輪		41,511.19	16,476.60			
總 計	671,294.44	728,907.69	978,329.93	2,197,117.05	2,717,143.06	1,892,836.15

有★記號者為

進口統計總表 (數量: 單位担)

七月	八月	九月	十月	十一月	十二月	合計
2,633.39	607.95	4,895.64	8,989.85	11,128.57	8,944.29	78,553.82
10,691.04	4,910.20	10,873.78	8,573.99	6,782.08	38,250.00	561,791.47
2,756.00	2,753.00	3,943.00	9,840.00	13,823.00	9,391.00	136,186.00
21,676.87	19,280.30	14,983.31	12,170.34	12,493.64	17,220.54	260,060.51
	412.25	5,100.00	34,726.00	4,129.30	63,530.20	118,447.75
202.50	342.20	322.65	224.90	67.00	14.50	2,235.43
9,981.00	30,293.48	26,756.50	7,571.80	1,910.30	687.95	84,401.93
13,503.22	9,522.00	12,225.00	14,578.00	15,153.00	19,930.00	169,509.22
6,660.20	8,661.99	5,187.77	4,553.00	2,277.00	5,320.00	50,008.94
77.68	116.10	110.54	124.84	107.13	105.65	1,221.56
						3,961.00
68,181.90	76,899.47	84,398.19	101,352.72	67,871.02	163,394.13	1,466,377.63

(價值: 單位元)

七月	八月	九月	十月	十一月	十二月	合計
13,830.81	5,793.31	40,340.09	68,228.58	76,130.93	67,839.01	589,829.49
89,816.95	54,448.17	125,815.18	99,203.85	73,374.80	176,684.00	3,716,231.33
25,402.69	39,454.26	51,029.43	101,868.11	133,797.51	102,385.01	2,095,558.88
340,933.67	337,400.04	231,345.10	133,188.86	143,210.97	188,291.36	2,708,476.10
	6,802.13	61,200.00	451,788.00	35,099.05	497,385.65	1,115,899.83
11,482.50	22,700.80	23,137.50	14,304.05	4,448.00	964.25	151,357.03
151,574.45	24,360.55	341,103.80	288,638.90	140,897.04	43,201.72	1,925,212.22
343,643.50	230,797.00	291,476.00	346,911.00	352,759.50	366,413.50	3,575,159.00
45,941.44	83,580.89	42,641.97	43,604.50	20,002.50	46,929.00	599,361.33
3,560.32	5,564.56	5,238.47	5,726.30	4,965.34	4,888.30	56,101.09
						57,987.19
1,026,186.33	1,127,901.71	1,213,327.54	1,558,462.15	984,685.64	1,494,981.80	16,591,173.49

日本冷蔵魚類

二十三年份上海市各漁輪漁獲數量價值總表

漁 輪 名	進口次數	數 量 (担)	價 值 (元)
連 雲	16	3,656.18	25,907.63
聯 豐	29	7,126.75	60,598.29
集 美	29	6,768.86	53,928.04
海 興	22	5,636.01	37,278.64
茂 豐	29	10,150.37	61,138.15
永 豐	23	5,485.83	43,969.62
永 茂	27	8,104.71	53,267.56
海 順	25	5,574.16	43,871.85
中 華	13	2,669.46	19,803.29
華 東	25	4,923.53	41,949.70
泰 興	25	5,897.20	42,697.62
達 富	26	5,250.48	46,001.56
民 生	2	220.95	2,210.93
復 利	3	127.87	1,804.08
華 源	3	243.30	2,404.65
華 生	7	1,772.34	11,735.32
華 福	6	1,214.93	12,259.38
海 容	9	1,908.58	14,435.16
鴻 利	11	1,490.71	11,845.49
德 泰	1	331.60	2,722.53
總 計	331	78,553.82	589,829.49

二十三年份上海市各月份漁輪漁獲數量價值總表

月	份	進口次數	數量 (担)	價值 (元)
一	月	28	4,615.02	52,566.39
二	月	28	5,559.67	53,263.89
三	月	31	4,957.54	52,680.53
四	月	41	7,547.07	72,677.59
五	月	36	11,265.57	49,312.84
六	月	27	7,409.26	37,165.52
七	月	9	2,633.39	13,830.81
八	月	4	607.95	5,793.31
九	月	21	4,895.64	40,340.09
十	月	34	8,989.85	68,228.58
十	一 月	34	11,128.57	76,130.93
十	二 月	38	8,944.29	67,839.01
總	計	331	78,553.82	589,829.49

魚類鮮否之鑑定法

- (一)魚眼失光發暗，不可買。新鮮魚之眼有光發亮。
- (二)皮縐之魚不可買。
- (三)鱗乾而易隨指鬆落者不可買。
- (四)魚身流水者不可買。
- (五)魚腮淡紅者不可買。鮮魚的腮鮮紅。謹記此鮮紅色可用藥水摩擦保存，勿被奸商所欺。
- (六)魚身軟者不可買。以指按魚有指印者即是。

二十三年份上海市各月份

漁輪名	一月份		二月份		三月份		四月份		五月份		六月份		半月計	
	進口次數	漁獲數量 (斤)	進口次數	漁獲數量 (斤)	進口次數	漁獲數量 (斤)	進口次數	漁獲數量 (斤)	進口次數	漁獲數量 (斤)	進口次數	漁獲數量 (斤)	進口次數	漁獲數量 (斤)
連雲			1	8,408	1	8,792	4	44,079	2	30,254	1	19,614	9	111,147
聯豐	4	56,315	2	23,980	2	29,420	3	59,330	3	64,670	3	106,350	17	340,065
集美	3	35,275	3	65,908	2	37,392	3	45,108	3	109,055	2	33,017	16	325,755
海興	2	28,645	3	64,070	2	54,570	3	78,632	3	114,380	3	85,310	16	425,607
茂豐	3	63,295	2	76,064	3	50,313	2	51,996	4	187,175	2	79,897	16	508,740
永豐	2	29,693	3	57,100	2	32,163	3	57,970	3	106,251	2	55,823	15	339,000
永茂	2	30,087	3	83,505	3	59,351	3	54,165	3	168,128	2	62,107	16	457,343
海順	2	29,016	3	46,130	2	25,660	3	39,897	3	76,045	3	72,421	16	289,169
中華	1	13,675	2	39,984	2	32,185	1	18,520					6	104,364
華東	2	57,872	1	15,220	3	43,341	3	56,467	3	33,858	3	50,518	15	257,276
泰興	3	66,805	2	36,598	2	28,177	2	65,469	2	50,524	2	57,842	13	305,015
達富	2	30,452	3	39,000	2	33,860	3	48,414	3	92,520	3	75,071	16	319,317
民生	1	16,771											1	16,771
復利	1	3,601			2	9,186							3	12,787
華利					1	6,890	2	17,440					3	24,330
華生					1	18,025	3	59,865	2	56,388	1	42,956	7	177,234
華福					1	26,429	3	57,755	2	37,309			6	121,493
海容														
利豐														
鴻泰														
德泰														
總計	28	461,502	28	555,967	31	495,754	41	754,707	36	1,126,557	27	740,926	191	4,185,413

各漁輪漁獲數量比較表

七月份		八月份		九月份		十月份		十一月份		十二月份		半年計		總計	
進口次數	漁獲數量 (斤)	進口次數	漁獲數量 (斤)	進口次數	漁獲數量 (斤)	進口次數	漁獲數量 (斤)	進口次數	漁獲數量 (斤)	進口次數	漁獲數量 (斤)	進口次數	漁獲數量 (斤)	進口次數	漁獲數量 (斤)
				1	36,628	2	82,015	2	79,016	2	56,812	7	254,471	16	365,618
				3	84,370	3	111,530	3	108,350	3	68,360	12	372,610	29	712,675
		2	32,577	2	42,780	3	91,301	3	105,859	3	78,614	13	351,131	29	676,886
1	19,990	1	19,656			2	44,005	1	29,290	1	25,053	6	137,994	22	563,601
3	107,533			2	75,891	3	141,601	3	126,629	2	54,645	13	506,297	29	1,015,037
2	53,478			1	27,675	1	25,555	1	26,345	3	76,530	8	209,583	23	548,583
2	65,141			2	49,700	2	56,224	3	133,313	2	48,750	11	353,128	27	810,471
				1	22,620	3	94,275	3	103,667	2	47,685	9	268,247	25	557,416
						1	19,519	3	94,855	3	48,208	7	162,582	13	266,946
				1	11,607	3	45,715	3	96,954	3	80,801	10	235,077	25	492,353
1	17,197			2	32,623	3	75,379	3	81,720	3	77,786	12	284,705	25	589,720
				3	68,810	2	24,131	2	54,150	3	58,640	10	205,731	26	525,048
										1	5,324	1	5,324	2	22,095
														3	12,787
														3	24,330
														7	177,234
														6	121,493
		1	8,562	1	16,173	2	34,203	2	54,409	3	77,511	9	190,858	9	190,858
				2	20,687	4	53,532	2	18,302	3	56,550	11	149,071	11	149,071
										1	33,160	1	33,160	1	33,160
9	263,339	4	60,795	21	489,564	34	898,985	34	1,112,857	38	894,429	140	3,719,969	331	7,855,382

二十三年份上海市各月份

漁輪名	一月份		二月份		三月份		四月份		五月份		六月份		半年計				
	進口次數	漁獲價格(元)	進口次數	漁獲價格(元)	進口次數	漁獲價格(元)	進口次數	漁獲價格(元)	進口次數	漁獲價格(元)	進口次數	漁獲價格(元)	進口次數	漁獲價格(元)			
連雲			1	700.13	1	875.23	44,807.46	21,535.94	1	825.85	9	8,744.61					
聯豐	46,890.79		26,200.50		23,268.69		36,110.09		23,874.39		35,103.03	17	31,447.49				
集美	34,311.20		36,293.22		24,323.54		35,736.05		34,599.64		21,519.15	16	26,782.80				
海興	23,050.68		35,294.96		24,260.69		36,868.88		33,687.78		34,511.82	16	27,674.81				
茂豐	36,610.66		24,872.75		34,712.03		24,021.22		46,115.37		24,428.66	16	30,760.59				
永豐	23,735.56		35,814.14		22,871.31		35,930.60		35,305.61		24,044.00	15	27,701.22				
永茂	21,074.92		36,241.14		35,871.31		35,471.24		36,273.62		23,193.48	16	31,125.71				
海順	23,669.73		34,387.06		22,806.86		34,206.11		34,823.48		33,437.13	16	23,530.37				
中華	11,541.06		23,129.94		22,743.49		11,315.63						6	8,730.12			
華東	25,136.26		12,189.99		35,157.67		35,439.14		31,793.82		32,968.66	15	22,685.54				
泰興	37,701.89		23,631.46		23,302.06		22,164.42		22,159.75		22,459.76	13	21,419.34				
達富	23,398.30		34,508.60		25,275.44		36,058.15		34,342.76		33,429.71	16	27,012.96				
民生	11,847.77													1	1,847.77		
復利	1	397.57			2	1,406.51									3	1,804.08	
華利					1	680.00	21,724.65									3	2,404.65
華生						12,103.00	35,914.71	22,473.34		11,244.27			7			7	11,735.32
華福						13,022.70	36,909.24	22,327.44								6	12,259.38
海容																	
海利																	
海豐																	
德泰																	
總計	28	52,566.39	28	53,263.89	31	52,680.53	41	72,677.59	36	49,312.84	27	37,165.52	191	317,666.76			

各漁輪漁獲價值比較表

七月份		八月份		九月份		十月份		十一月份		十二月份		半年計		總計	
進口次數	漁獲價格 (元)	進口次數	漁獲價格 (元)	進口次數	漁獲價格 (元)	進口次數	漁獲價格 (元)	進口次數	漁獲價格 (元)	進口次數	漁獲價格 (元)	進口次數	漁獲價格 (元)	進口次數	漁獲價格 (元)
				12,527.80	25,118.14	25,098.19	24,418.89	7	17,163.02	16	25,907.63				
				37,507.60	38,270.20	37,415.49	35,957.51	12	29,150.80	29	60,598.29				
		23,116.32	23,950.51	36,773.86	36,819.47	36,485.08	13	27,145.24	29	53,928.04					
1	923.00	11,815.80		23,660.30	11,712.30	11,552.43	6	9,603.83	22	37,278.64					
	35,997.21			24,506.83	38,224.75	38,096.09	23,552.68	13	30,377.56	29	61,138.15				
	23,118.37			12,509.76	12,212.93	12,183.01	36,244.33	8	16,268.40	23	43,969.62				
	23,133.31			23,871.24	24,075.21	37,144.22	23,917.87	11	22,141.85	27	53,267.56				
				11,892.01	37,208.85	37,313.60	23,932.02	9	20,341.48	25	43,871.85				
					11,213.78	36,103.24	33,756.15	7	11,073.17	13	19,803.29				
				11,226.23	34,495.20	37,500.16	36,042.57	10	19,264.16	25	41,949.70				
1	658.92			23,012.41	36,459.50	36,210.29	34,937.16	12	21,278.28	25	42,697.62				
				35,668.09	23,358.77	25,382.11	34,579.63	10	18,988.60	26	46,001.56				
							1	363.16	1	363.16	2	2,210.93			
											3	1,804.08			
											3	2,404.65			
											7	11,735.32			
											6	12,259.38			
		1	861.19	11,269.97	22,906.15	23,782.14	35,615.71	9	14,435.16	9	14,435.16				
				22,397.64	44,315.94	21,370.62	33,761.29	11	11,845.49	11	11,845.49				
									1	2,722.53	1	2,722.53			
9	13,830.81	45,793.31	21	40,340.09	34,682.28	34,761,130.93	38,67,839.01	140	272,152.73	331	589,829.40				

二十三年份上海市各漁輪漁獲

魚輪名	連雲	聯豐	集美	海興	茂豐	永豐	永茂	海順	中華	華東
小黃魚	23,058	42,061	98,560	92,106	143,584	86,695	162,993	31,896	5,323	120,786
大黃魚	16,896	43,920	48,093	24,324	26,918	36,618	31,977	39,342	14,534	1,206
鮫魚	26,424	82,520	67,884	72,081	61,696	84,511	63,534	78,047	22,036	17,283
鰻魚	3,534	7,880	13,058	4,822	4,515	6,160	6,184	7,375	2,323	6,522
鯧魚	24,485	69,220	68,567	46,201	80,814	55,775	72,148	51,955	25,869	63,770
鱈魚	8,733	18,765	35,839	29,811	30,712	10,276	15,825	15,213	9,431	10,952
鰻魚	43,626	102,485	72,430	32,278	73,341	58,631	48,064	73,873	24,594	63,645
鱈魚	142,569	189,220	153,186	175,955	406,612	111,615	224,288	116,822	92,700	69,966
帶魚										1,686
墨魚	809	980	3,661	63	460	2,495	452	4,705		310
白果子										18,828
蛇子魚										5,951
鱈魚		30								142
石碼非	217									238
鱈魚	24			164	1,186			80		22,191
鱈魚		1,680		860			240			654
黑鱈魚						70				
赤鱈魚			50		2,704					2
三背魚	122			2,155						1,161
青鱈魚								245		
青鱈魚	56			1,705		800	73	565	450	
黃婆雞										8
鱈魚				120	60					
毛鱈魚				50						
馬頭魚										3,905
紅圓頭				2,160						
河豚		5,250	2,595	7,023		7,333		11,715	1,164	
黃鱔		300		291				59		
橫鱈魚		3,340	523	332		831		622		1,718
梅鱈魚										26,204
金線魚										
梭子蟹	50,985	93,100	53,757	34,355	102,227	40,770	106,740	66,875	47,756	813
雜魚	24,080	51,924	58,683	36,745	80,208	45,983	77,953	58,027	20,786	54,430
總計	365,618	712,675	676,886	563,601	1,015,037	548,583	810,471	567,416	266,946	492,353

類別及數量統計表 (單位斤)

泰興	達富貴	民生	復利源	華利	華生	華福	海容利	鴻豐	德泰	共計
152,348	118,095	2,757	3,792	11,298	70,291	38,729	11,402	31,676		1,247,432
16,049	1,300	14	142	212	615	2,138	33	48	47	304,426
22,506	18,186	1,980	497	529	4,837	9,165	9,870	11,294	2,677	657,557
4,772	14,294	26			57	6,685	2,510	1,333	197	86,247
69,289	54,703	2,339	839	1,862	16,271	12,494	49,251	25,075	5,097	796,024
46,831	11,939	95	405	4,975	7,142	4,182	2,212	1,240	113	264,691
81,601	55,947	9,979	1,670	632	16,039	3,423	36,555	22,379	8,853	829,045
79,784	67,881	2,191	790	1,357	30,404	19,645	46,309	30,570	9,520	1,971,384
3,130	4,552	70	209				653	759		11,059
1,276	730				1,442	930				18,313
9,144	10,336	920			3,435	1,084	4,821	3,620	2,107	54,295
6,129	1,756	43	556			2,889	3,281	1,976	708	23,289
										172
122		90		96						763
23,064	31,715	314	1,270	627	3,744	1,728	1,155	4,231	989	92,482
	560	7			6	848				4,855
						915				985
55		7					384	31		3,233
505	560									4,503
		4								245
715	760			47	818	118				399
88	120				2,036					6,087
		112								2,252
										292
						324				50
5,163	6,320	316	54	220	1,818	696	375	694	249	324
										19,810
										2,160
										35,080
										650
										7,366
33,462	48,480			1,022	5,054	5,793				120,015
						887				887
154	1,680						84	963	421	600,700
33,533	75,134	831	2,563	1,453	13,225	15,820	21,568	13,182	2,182	688,310
589,720	525,048	22,095	12,787	24,330	177,284	121,493	190,858	149,071	33,160	7,855,382

二十三年份上海市各月份

月份 輸入地別	一 月	二 月	三 月	四 月	五 月	六 月	半年計
甯 波	2,856	3,144	5,453	1,600	6,804	2,960	22,817
舟 山	5,512	3,792	3,719	3,270	14,157	2,260	32,710
溫 州			209	878	364		1,451
瑞 安					444		444
延 平				152			152
烟 台	528			26,874	160		27,562
青 島	1,482	1,317	1,026	1,029	3,660		8,514
威 海						30	30
天 津							
合 計	10,378	8,253	10,407	33,803	25,589	6,250	93,680

二十三年份上海市各月份

月份 輸入地別	一 月	二 月	三 月	四 月	五 月	六 月	半年計
甯 波	63,457.61	49,048.31	89,042.82	29,004.96	101,178.55	23,083.62	354,815.87
舟 山	75,660.15	48,318.02	61,754.75	63,824.21	210,649.22	19,387.87	479,594.22
溫 州			3,316.56	14,365.20	5,169.42		22,851.18
瑞 安					19,048.44		19,048.44
延 平				3,572.00			3,572.00
烟 台	7,539.10			585,567.00	1,048.76		594,154.86
青 島	22,500.97	26,065.12	17,776.83	22,154.88	78,802.50		167,300.30
威 海						285.00	285.00
天 津							
合 計	169,157.83	123,431.45	171,890.96	718,488.25	415,896.89	42,756.49	1,641,621.87

各地冰鮮桶頭輸入數量表 (位單担)

七月	八月	九月	十月	十一月	十二月	半年計	全年計
1,996	1,920	1,964	1,016	3,028	1,317	11,241	34,058
760	764	1,046	1,480	2,142	1,711	7,903	40,613
							1,451
							444
							152
		210	2,814	5,569	3,522	12,115	39,677
		723	4,530	3,084	2,808	11,145	19,659
							30
	69				33	102	204
2,756	2,753	3,943	9,840	13,823	9,391	42,506	136,186

各地冰鮮桶頭輸入價值表 (單位元)

七月	八月	九月	十月	十一月	十二月	半年計	全年計
17,831.51	27,389.92	26,030.34	12,559.87	34,351.88	18,155.18	136,318.70	491,134.57
7,571.18	11,410.34	14,551.48	19,779.57	24,235.26	18,638.02	96,185.85	575,780.07
							22,851.18
							19,048.44
							3,572.00
		2,305.20	28,383.59	48,458.63	33,565.57	112,712.99	706,867.85
		8,142.41	41,145.08	26,751.74	30,970.24	107,009.47	274,389.77
							285.00
	654.00				1,056.00	1,710.00	1,710.00
25,402.69	39,454.26	51,029.43	101,968.11	133,797.51	102,385.01	453,937.01	2,095,558.88

二十三年份吳淞上岸冰

月份 考号	一 月	二 月	三 月	四 月	五 月	六 月	半年計
倚 山		750.00	185.00	20.00			955.00
崑 山				30.00	11,394.00		11,424.00
嶧 山				20.00		3,821.28	3,841.28
羊 山			120.00				120.00
花 鳥 山	235.00	120.00					355.00
沈 家 門			155.00				155.00
泗 礁						25.14	25.14
馬 蹟 山						278.16	278.16
桃 花 台							
烟 台 衛							
威 海 衛							
山東 砣 磯 島							
合 計	235.00	870.00	460.00	70.00	11,394.00	4,124.58	17,153.58

二十三年份吳淞上岸冰

月份 考号	一 月	二 月	三 月	四 月	五 月	六 月	半年計
倚 山		20,800.00	4,448.75	180.00			25,428.75
崑 山				705.00	67,094.30		67,799.30
嶧 山				250.00		21,409.41	21,659.41
羊 山			2,640.00				2,640.00
花 鳥 山	5,195.00	3,500.00					8,695.00
沈 家 門			3,192.50				3,192.50
泗 礁						147.07	147.07
馬 蹟 山						973.56	973.56
桃 花 台							
烟 台 衛							
威 海 衛							
山東 砣 磯 島							
合 計	5,195.00	24,300.00	10,281.25	1,135.00	67,094.30	22,530.04	130,535.59

鮮魚船來源及數量表 (單位担)

七月	八月	九月	十月	十一月	十二月	半年計	全年計
							955.00
335.20						335.20	11,759.20
2,245.84	1,585.20	1,974.54	146.08			5,951.66	9,792.94
							120.00
					280.00	280.00	635.00
							155.00
		1,072.64	511.18			1,583.82	1,583.82
							25.14
							278.16
		286.60	336.04			622.64	622.64
			2,780.69	3,177.08		5,957.77	5,957.77
				400.00		400.00	400.00
2,581.04	1,585.20	3,333.78	3,773.99	3,577.08	280.00	15,131.09	32,284.67

鮮魚船來源及價值表 (單位元)

七月	八月	九月	十月	十一月	十二月	半年計	全年計
							25,428.75
670.40						670.40	68,469.70
21,794.70	6,476.96	16,102.33	1,022.56			45,396.55	67,055.96
							2,640.00
					1,500.00	1,500.00	10,195.00
							3,192.50
		3,754.24	3,020.99			6,775.23	6,775.23
							147.07
							973.56
		3,569.93	3,774.80			7,344.73	7,344.73
			30,371.83	31,494.06		61,865.89	61,865.89
				4,400.00		4,400.00	4,400.00
22,465.10	6,476.96	23,426.50	38,190.18	35,894.06	1,500.00	127,952.80	258,488.39

二十三年份上海市各月份全部

種類	一月	二月	三月	四月	五月	六月	半年計
黃魚	1,842	1,867	3,125	11,899	129,064	75,717	223,514
黃華魚	1,931	1,685	7,098	130,116	63,311	2,460	206,601
帶魚	2,797	173				30	3,000
墨魚	20	30	121	928	37,747	30,796	69,642
鰱魚	209	100	60	372	7,581	11,287	19,609
鯧魚	158	140	181	388	8,503	2,087	11,457
鰻魚	1,371	290	264	417	1,094	956	4,392
鯊魚	634	918	1,001	2,138	626	142	5,459
鮑魚	799	898	734	1,962	4,455	1,486	10,334
鱒魚	1,115	2,258	1,757	1,779	1,066	1,089	9,064
鞋底魚	1,107	2,663	1,982	1,293	2,043	897	9,985
梭子蟹	211	73	6	75	123	910	1,398
白果子	44	2	1		26	127	200
蛇子魚		1			29		30
白頁	67	144	320	190	146		867
銅盆魚	23	221	319	488	10	10	1,071
金線魚	4	33	51	111	6		205
黑鯛					9		9
馬鮫魚				244	1,890	2,253	4,387
海蜆						59	59
紅海鮑							
梅魚	185	112	180	23	122	94	716
毛常子			305	424	41		770
紅娘	25	27	8	33	93		186
石木非		12	1				13
明蝦			30	25,821	3,315		29,166
花青		57	68	222	347	41	735
三肖	20	27	40			13	100
青郎		8	17	13	3		41
青專			10				10
橫專	15				11	33	59
黃婆雞		1		20			21

種 類	一 月	二 月	三 月	四 月	五 月	六 月	半 年 計
黃 唇 吉 鱈	13						13
黃 小 鮫 魚 刺 豚 色 潮 頭 魚		6	14	16	52	217	305
雜 魚	455	636	420	549	822	581	3,463
鹹 蟹	1,587	626	98	35			2,346
鹹 帶	5,790	4,490	514				10,794
合 計	20,422	17,498	18,725	179,707	262,535	131,285	630,172

二十三年份上海市各月份全

種 類	一 月	二 月	三 月	四 月	五 月	六 月	半 年 計
黃 魚	41,117.00	37,207.50	63,855.00	232,576.00	856,220.75	422,404.73	1,653,380.98
黃 華 魚	31,746.50	38,399.00	102,916.00	867,971.50	258,650.00	7,764.72	1,307,447.72
帶 魚	27,748.50	2,123.50				285.00	30,157.00
墨 魚	420.00	285.00	2,115.00	12,327.00	214,783.25	136,964.85	366,895.10
鱈 魚	3,473.50	2,077.50	747.00	5,974.50	81,331.00	76,915.75	170,519.25
鱈 魚	4,749.50	3,680.50	5,457.00	12,084.50	104,147.00	22,286.71	152,405.21
鰻 魚	18,391.00	4,215.00	3,146.00	5,797.50	6,318.50	5,041.20	42,909.20
鯊 魚	9,107.50	13,429.50	12,026.00	21,173.00	3,606.00	816.30	60,158.30
鮫 魚	16,546.00	16,373.50	12,698.50	32,353.50	37,874.50	13,988.42	130,034.42
鱒 魚	6,270.00	8,599.50	9,165.65	6,352.65	2,065.35	1,917.80	34,370.95
鞋底魚	14,422.00	28,355.70	24,379.50	15,290.50	13,656.00	6,368.51	102,472.21
梭子蟹	3,919.00	1,839.00	150.00	1,351.50	755.75	4,529.19	12,544.44

七月	八月	九月	十月	十一月	十二月	半年計	全年計
			4	2		6	6
				27		27	13
				4		4	27
		1				1	4
		25	32	17	2	76	1
				2		2	381
							2
							25
							126
68	45	326	625	844	990	2,898	6,361
				1,143	1,519	2,662	5,008
							1,04,794
13,572	6,686	16,276	28,544	28,100	56,479	144,657	774,829

部冰鮮魚類進口價值統計表 (單位元)

七月	八月	九月	十月	十一月	十二月	半年計	全年計
40,160.50	38,219.50	105,816.75	54,510.20	45,375.00	25,817.00	309,898.95	1,963,279.93
6,772.25	1,514.00	10,332.25	21,042.25	43,377.00	26,533.85	109,571.60	1,417,019.32
	866.50	15,955.00	50,291.50	40,830.00	178,094.00	286,037.00	316,194.00
2,902.50						2,902.50	369,797.60
11,059.25	5,658.00	3,618.00	4,945.50	2,764.00	2,163.25	30,208.00	200,727.25
13,537.50	13,722.50	5,764.00	5,266.50	6,004.50	3,180.00	47,475.00	199,880.21
1,827.10	1,573.00	10,625.00	23,368.00	21,548.00	24,231.50	83,172.60	126,081.80
348.00	1,298.00	4,897.50	15,994.00	24,301.50	17,766.50	64,605.50	124,763.80
19,839.75	26,946.00	11,948.00	11,518.00	8,530.50	12,646.50	91,428.75	221,463.17
1,452.90	556.00	6,491.25	11,614.01	12,268.75	7,093.15	39,476.06	73,847.01
2,740.50	1,699.00	10,809.50	17,292.50	14,189.50	12,353.38	59,089.38	161,561.59
1,700.60	535.00	5,852.00	7,438.87	11,079.65	5,141.25	31,747.37	44,291.81

種 類	一 月	二 月	三 月	四 月	五 月	六 月	半 年 計
白果子	236.00	24.00	9.00		87.00	362.49	718.49
蛇子魚		10.00			101.50		111.50
白 頁	659.00	1,299.50	3,029.00	1,767.00	672.00		7,426.50
銅盆魚	670.00	5,013.50	8,164.00	10,754.00	301.00	220.00	25,122.50
金線魚	100.00	470.00	772.00	2,043.50	111.00		3,496.50
黑 鯛					337.50		337.50
馬鮫魚				2,846.00	24,110.00	17,209.50	44,165.50
海 蜆						156.50	156.50
紅海鯽							
梅 魚	925.50	538.50	878.50	67.50	191.50	130.75	2,782.25
毛 常							
鯉 子			3,249.50	4,667.00	487.00		8,403.50
紅 娘	324.00	351.00	102.00	94.50	338.50		1,210.00
石木非		144.00	12.00				156.00
明 蝦			630.00	580,272.50	75,615.00		656,517.50
花 青		719.50	924.00	2,278.50	2,014.50	266.50	6,203.00
三 肖	180.00	208.25	366.00			32.50	786.75
青 郎		100.00	340.00	172.00	44.50		656.50
青 專			110.00				110.00
橫 專	150.00				69.00	165.00	384.00
黃婆鷄		8.00		380.00			388.00
黃 唇							
黃 吉	130.00						130.00
小 鱧							
魷 魚							
七 刺							
河 豚		7.00	98.00	47.00	64.25	243.00	459.25
赤 色							
望 潮				537.50			537.50
圓 頭				1,894.00			1,894.00
雜 魚	2,759.50	4,909.00	1,833.23	3,140.50	1,722.00	1,426.00	15,790.23
鹹 蟹	32,712.00	20,168.50	2,463.00	945.00			56,288.50
鹹 帶	65,369.00	63,630.00	6,452.00				135,451.00
合 計	282,125.50	254,385.95	266,087.88	1,825,158.65	1,685,674.35	719,495.42	5,032,927.75

七 月	八 月	九 月	十 月	十一月	十二月	半年計	全年計
4.00		126.00	2,056.00	728.50	284.50	3,199.00	3,917.49
		102.00	612.50	491.00	241.50	1,447.00	1,558.50
			208.00		675.00	883.00	8,309.50
		162.50		280.00		442.50	25,565.00
		120.00		285.00		405.00	3,901.50
							337.50
4,721.50		112.00	165.00			4,998.50	49,164.00
503.25						503.25	659.75
		30.00				30.00	30.00
24.00				63.00		87.00	2,819.25
110.50						110.50	110.50
							8,403.50
					110.50	110.50	1,320.50
							156.00
					10,560.00	10,560.00	667,077.50
				60.00	42.50	102.50	6,305.50
							786.75
			28.50			28.50	685.00
				150.00		150.00	260.00
			16.50			16.50	400.50
							288.00
			98.00	30.00		128.00	128.00
							130.00
				297.00		297.00	297.00
				112.50		112.50	112.50
		42.50				42.50	42.50
		50.25	64.00	25.50	4.00	143.75	603.00
				90.00		90.00	90.00
							537.50
							1,894.00
184.00	235.50	1,401.50	3,741.20	2,661.00	3,771.37	11,994.57	27,784.80
				11,219.05	17,569.00	28,788.05	85,076.55
							135,451.00
107,888.10	92,823.00	194,256.00	230,271.03	246,760.95	348,283.75	1,220,282.83	6,253,210.58

月份重要魚類價格表

月份 名稱	四 月 份			五 月 份			六 月 份		
	最高(元)	最低(元)	平均(元)	最高(元)	最低(元)	平均(元)	最高(元)	最低(元)	平均(元)
黃 魚	40	12	26	26	5	15.50	10	1.18	5.59
黃 華 魚	40	4	22	7	2	4.50	5	1.76	3.38
鱒 魚	24	16	20	20	5	12.50	11		7
鯛 魚	70	16	43	45	24	34.50	26	16.00	21
金 線 魚	23	14	18.50	21	16	18.50	—	—	—
鰱 魚	55	20	37.50	23	5	14	22	5.92	13.96
鰻 魚	20	6	13	11	4	7.50	8	2.22	5.11
鯊 魚	20	3	11.50	10	3	6.50	8	3.00	5.50
鱧 魚	26	10	18	13	4	8.50	15	4.58	9.79
鱖 魚	—	—	—	14	2	8	12	2.34	7.17
鱣 魚	10	1	5.50	6	0.50	3.25	4	1	2.50
帶 魚	—	—	—	—	—	—	11	8	9.50
鮮 蟹	25	14	19.50	12	3.50	7.75	10	3	6.50
蛇 子 魚	—	—	—	4	3	3.50	—	—	—
白 子 果 子 魚	—	—	—	5	2	3.50	5	1.62	3.31
雜 子 魚	12	2	7	7	1	4	—	—	—
紅 娘 郎	—	—	—	—	—	—	—	—	—
青 郎 魚	20	12	16	18	10	14	—	—	—
魷 魚	—	—	—	—	—	—	—	2	—
烏 賊	25	12	18.50	15	4	9.50	10	6	6
花 青 頁	16	8	12	13	4	8.50	7	—	6.5
白 頁	16	6	11	6	1	3.50	—	—	—
明 蝦	55	18	36.50	28	20	24.50	—	—	—

二十三年份上海市各月份各種

魚名		月 份	一 月	二 月	三 月	四 月	五 月	六 月
青 魚	A		1,458.00	1,852.00	964.00	722.00	446.00	782.00
	B		33,594.00	48,152.00	21,690.00	17,328.00	11,819.00	23,460.00
草 魚	A		1,965.00	1,748.00	1,120.00	980.00	782.00	846.00
	B		29,475.00	27,968.00	20,160.00	20,580.00	17,986.00	24,534.00
鱧 魚	A		2,624.00	3,405.00	2,586.00	2,236.00	1,593.00	1,593.00
	B		26,240.00	35,513.00	35,769.00	28,692.00	18,257.00	22,722.50
魚 頭	A		1,121.00	1,241.00	1,342.00	1,483.00	786.00	1,264.00
	B		11,770.00	12,410.00	26,840.00	44,490.00	22,401.00	54,352.00
魚	A		883.00	244.00	886.00	845.00	386.00	640.00
	B		14,569.00	3,904.00	31,010.00	38025.00	16,405.00	2,880.00
鱸 魚	A		156.00	142.00				
	B		858.00	710.00				
鱖 魚	A		742.00	524.00	632.00	620.00		
	B		12,243.00	9,956.00	13,588.00	14,260.00		
鯉 魚	A		240.00	894.00	842.00	664.00	126.00	464.00
	B		2,520.00	10,728.00	12,209.00	10624.00	1,890.00	6,264.00
鱖 魚	A					150.00	3,984.00	
	B					15,000.00	318,720.00	
鳳尾魚	A						746.00	1,187.00
	B						13,428.00	13,660.50
鱈 魚	A						600.00	964.00
	B						7,475.00	9,640.00
甲 魚	A				160.00	548.00	464.00	560.00
	B				336.00	9,684.00	7,888.00	10,640.00
鮮 蝦	A		4,860.00	4,668.00	1,463.00		1,284.00	1,342.00
	B		58,320.00	65,452.00	33,649.00		34,668.00	41,602.00
鮮 蟹	A							
	B							
雜 魚	A		4,642.00	3,948.00	1,654.00	1,406.00	1,643.00	2,365.00
	B		41,778.00	32,532.00	13,232.00	30,917.00	12,322.50	20,520.00
銀 魚	A				131.00	960.00		
	B				2,358.00	10,560.00		
總 計	A		18,691.00	18,666.00	11,780.00	10,614.00	12,840.00	12,007.00
	B		231,308.00	247,325.00	210,841.00	240,160.00	483,259.50	230,265.00

備 註 A = 數量單位擔
B = 價值單位圓

淡水魚類消費數量及價值統計表

七月	八月	九月	十月	十一月	十二月	全年計
764.22	772.00	1,003.00	985.00	1,294.00	1,468.00	12,520.22
22,538.00	20,072.00	26,580.00	29,550.00	33,644.00	41,104.00	329,471.00
894.00	832.00	1,082.00	1,204.00	1,700.00	1,256.00	14,409.00
24,585.00	23,296.00	28,673.00	27,692.00	32,300.00	26,376.00	303,625.00
1,831.00	2,859.00	3,845.00	2,804.00	3,338.00	4,707.00	33,421.00
29,921.50	50,268.00	64,743.00	44,176.00	47,885.00	62,580.00	466,767.00
1,642.00	1,230.00	1,599.00	1,640.00	1,942.00	2,246.00	17,536.00
98,520.00	52,275.00	48,770.00	45,100.00	51,443.00	44,920.00	513,291.50
426.00	76.00	99.00	288.00	282.00	640.00	5,695.00
25,460.00	4,218.00	5,198.00	11,400.00	10,275.00	21,120.00	184,564.50
584.00						882.00
8,716.00						9,744.00
			440.00	960.00	792.00	4,740.00
			12,100.00	23,040.00	16,632.00	101,819.00
	936.00	1,217.00	1,152.00	965.00	1,020.00	8,520.00
	14,212.00	22,515.00	19,584.00	16,887.00	12,240.00	129,673.50
						4,134.00
						333,720.00
942.00						2,875.00
12,717.00						39,795.50
798.00	312.00	406.00				3,080.00
7,980.00	3,744.00	6,494.00				35,333.00
486.00	68.00	88.00	134.00			2,508.00
9,477.00	1,360.00	1,804.00	3,886.00			45,075.00
854.00	1,742.00	1,924.00	1,866.00	1,634.00	2,742.00	24,378.00
38,430.00	46,828.00	59,823.00	55,980.00	53,105.00	74,034.00	561,891.00
930.00	504.00	947.00	2,283.00	2,152.00	1,644.00	8,460.00
22,320.00	13,608.00	26,576.00	75,339.00	75,320.00	45,210.00	258,313.00
3,362.00	92.00	15.00	1,842.00	886.00	3,415.00	25,270.00
43,419.00	916.00	360.00	22,104.00	8,860.00	22,197.00	249,158.00
						1,091.00
						12,918.00
13,503.22	9,522.00	12,225.00	14,578.00	15,153.00	19,930.00	169,509.22
343,463.50	230,797.00	291,476.00	346,911.00	352,759.50	366,413.50	3,575,159.00

二十三年份上海市各月

魚名	一月份			二月份			三月份			四月份			五月份			六月份		
	最高	最低	平均	最高	最低	平均	最高	最低	平均	最高	最低	平均	最高	最低	平均	最高	最低	平均
草魚	16	14	15	18	14	16	22	14	18	24	18	21	30	16	23	40	18	29
青魚	26	20	23	28	24	26	25	20	22.5	28	10	19	34	19	26.5	40	20	30
白鮰	11	7	9	12	8	10	16	10	13	15	10	12.5	14	8	11	15	10	12.5
花鮰	12	8	10	14	8	11	17	12	14.5	16	11	13.5	15	11	13	22	11	16.5
鯽魚	15	6	10.5	15	5	10	30	10	20	40	20	30	45	12	28.5	70	16	43
鱖魚	8	3	5.5	7	3	5												
鰱魚	21	12	17	24	14	19	27	16	21.5	26	20	23						
鯉魚	12	9	10.5	14	10	12	20	9	14.5	18	14	16	16	14	15	17	10	13.5
鮓魚	38	24	31	30	26	28	50	20	35	60	30	45	60	25	42.5	70	20	45
甲魚							22	20	21	20	16	18	24	10	17	26	12	19
銀魚							20	16	18	15	7	11						
河鱧																		
鱖魚										120	80	100	140	20	80			
鱖魚										33	14	23.5						
刀鱖													14	9	11.5	13	7	10
鱖魚													28	8	18	15	8	11.5
鳳尾魚																		
鱖魚																16	14	15
蟹																		
白米蝦																		
蝦	16	8	12	13	10	14	30	16	23	28	18	23	38	16	27	50	12	31
其他雜魚	12	6	9	12	6	9	10	6	8	10	5	7.5	10	5	7.5	12	4	8

份重要淡水魚類價格表 (單位元)

七月份			八月份			九月份			十月份			十一月份			十二月份		
最高	最低	平均	最高	最低	平均	最高	最低	平均	最高	最低	平均	最高	最低	平均	最高	最低	平均
35	20	27.5	31	25	28	35	18	26.5	30	16	23	23	15	19	28	14	21
35	24	29.5	30	22	26	33	20	26.5	36	24	30	34	18	26	36	20	18
16	11	13.5	15	12	13.5	16	8	12	16	12	14	16	9	12.5	18	6	12
26	12	19	24	16	20	32	10	21	22	12	17	21	12	16.5	20	10	15
100	20	60	61	24	42.5	45	16	30.5	40	15	27.5	40	13	26.5	30	10	20
									35	20	27.5	30	18	24	26	16	21
16	12	14	18	16	17	15	12	13.5	20	14	17	21	14	17.5	14	10	12
100	20	60	84	27	55.5	80	25	52.5	80	20	50	55	20	37.5	50	16	33
25	14	19.5	21	19	20	25	16	20.5	35	23	29						
30	16	23	28	10	19	36	12	24									
			11	10	10.5												
12	8	10	13	11	12	18	12	15									
15	12	13.5															
18	12	15															
36	12	24	34	20	27	42	14	28	60	6	33	60	10	35	45	10	21.5
25	20	22.5	29	23	26	36	24	30									
70	20	45	37	21	29	55	18	36.5	44	16	30	50	15	32.5	40	14	27
20	6	18	18	8	13	18	6	12	18	6	12	15	5	10	8	5	6.5

二十三年份上海市各月份各

月 份	產 別 數 值	國 產			
		上 海 上 岸		吳 淞 上 岸	
		數 量 (担)	價 值 (元)	數 量 (担)	價 值 (元)
一 月		587.33	6,747.96	1,032.15	14,422.68
二 月		325.63	4,310.78	360.50	3,812.75
三 月		835.27	10,308.86	4,054.60	30,927.50
四 月		802.12	11,983.75	2,090.00	12,896.50
五 月		863.46	8,737.77	59,382.30	369,296.95
六 月		2,861.82	27,195.06	89,040.63	828,465.54
七 月		6,688.14	82,973.30	14,988.73	257,960.37
八 月		3,285.77	35,255.67	15,994.53	302,146.37
九 月		3,633.93	43,492.85	11,349.38	187,852.25
十 月		5,193.55	53,141.01	6,976.79	85,047.85
十 一 月		3,083.80	29,812.25	9,409.84	113,398.72
十 二 月		3,872.54	38,378.36	13,348.00	149,913.00
總 計		32,033.36	352,335.62	228,027.15	2,356,140.48

二十三年份上海市各月份

月 份	一 月	二 月	三 月	四 月	五 月	六 月	半 年 計
烟 台	406.88	325.63	734.41	511.62	623.16	1,543.90	4,145.60
温 州	20.45		11.48			46.00	77.93
大 連	160.00		89.38				249.38
青 島				290.50	190.20	681.05	1,161.75
威 海					50.10	268.32	318.42
甯 波						322.55	322.55
甯 波 莊 橋							
石 埠							
總 計	587.33	325.63	835.27	802.12	863.46	2,861.82	6,275.63

種鹹魚輸入數量價值總表

船 來		總 計	
數 量 (担)	價 值 (元)	數 量 (担)	價 值 (元)
		1,619.48	21,170.64
50.00	625.00	736.13	8,748.53
10,500.00	63,000.00	15,389.87	104,236.36
		2,892.12	24,880.25
		60,245.46	378,034.72
		91,902.45	855,660.60
		21,676.87	340,933.67
412.25	6,802.13	19,692.55	344,202.17
5,100.00	61,200.00	20,083.31	292,545.10
34,726.00	451,788.00	46,896.34	589,976.86
4,129.30	35,099.05	16,622.94	178,310.02
63,530.20	497,385.65	80,750.74	685,677.01
118,447.75	1,115,899.83	378,508.26	3,824,375.93

各地國產鹹魚輸入數量表

七 月	八 月	九 月	十 月	十一 月	十二 月	半 年 計	全 年 計
4,791.86	2,973.59	2,615.44	2,367.55	3,049.80	2,651.18	18,449.42	22,595.02
							77.93
1,776.30		352.70	1,014.70		757.68	3,901.38	4,150.76
64.08			751.20		21.70	836.93	1,998.68
55.95	312.18	188.29	255.00	34.00	441.98	1,287.40	6,605.82
							322.55
		477.50	230.30			707.80	707.80
			574.80			574.80	574.80
6,688.14	3,285.77	3,633.93	5,193.55	3,083.80	3,872.54	25,757.73	32,033.36

二十三年份上海市各月份

月份 輸入地別	一月	二月	三月	四月	五月	六月	半年計
烟台	4,124.18	4,310.78	9,212.11	7,626.25	6,163.67	13,993.32	45,430.31
溫州	143.78		68.88			1,332.00	1,544.66
大連	2,480.00		1,027.87				3,507.87
青島				4,357.50	1,745.65	6,704.77	12,807.92
威海衛					828.45	3,095.04	3,923.49
甯波						2,069.93	2,069.93
石莊							
總計	6,747.96	4,310.78	10,308.86	11,983.75	8,737.77	27,195.06	69,284.18

二十三年份上海市各月份

月份 品種別	一月	二月	三月	四月	五月	六月	半年計
鱈魚	28.00		17.81	234.97	106.50	510.57	897.85
帶魚	242.60	197.75	488.26	91.63	100.00	1,539.41	2,659.65
鹹蝦	20.45		11.48				31.93
大頭魚	160.00			25.00	17.90	113.80	316.70
鰻魚	9.28						9.28
蝦油		35.00	18.75				53.75
鱈油	115.00		13.81				128.81
黃魚	12.00						12.00
鱈魚乾		92.88	65.81	109.69	25.20		293.58
海燕			6.04	23.35	29.18	107.80	166.37
蝦脯			69.31				69.31
開口魚			144.00				144.00
鹹蟹				297.23	435.13	96.55	828.91
明蝦乾				10.00			10.00
鱈乾				10.25		10.90	21.15
馬鮫魚					107.53	92.80	200.33
油洞					42.02	111.44	153.46
鳳尾魚干						25.30	25.30
蝦皮						253.25	253.25
河豚乾							
白果子							
魚乾							
總計	587.33	325.63	700.00	802.12	863.46	2,861.82	6,275.63

各地國產鹹魚輸入價值表(單位元)

七月	八月	九月	十月	十一月	十二月	半年計	全年計
52,218.57	30,651.04	28,926.12	23,044.83	29,523.25	25,420.00	189,783.81	235,214.12
							1,544.66
27,466.43		3,471.88	11,220.30		8,396.64	50,555.25	54,068.12
1,397.35			7,282.85		195.30	8,875.50	21,683.42
1,890.95	4,602.63	2,643.60	2,648.33	289.00	4,366.42	16,440.93	20,364.42
							2,069.93
		8,451.25	4,058.90			12,510.15	12,510.15
			4,885.80			4,885.80	4,885.80
82,973.30	35,253.67	43,492.85	53,141.01	29,812.25	38,378.36	283,051.44	352,335.62

國產鹹魚種類及輸入數量表(單位担)

七月	八月	九月	十月	十一月	十二月	半年計	全年計
748.95	1,186.62	538.00	672.05	1,570.60	1,131.10	5,847.32	6,745.17
3,331.60	1,513.94	1,438.04	2,721.30	1,340.20	2,142.84	12,487.92	15,147.57
							31.93
450.40	41.50					491.90	808.60
							9.28
							53.75
1,776.35	290.10	730.80	430.60			3,127.85	3,256.66
							12.00
113.90	157.67	163.00	42.00			476.57	770.15
93.08	70.44	42.29	45.55			251.36	417.73
							69.31
							144.00
		499.50	240.05			739.55	1,568.46
							10.00
16.20						16.20	37.35
25.16						25.16	225.49
	25.50					25.50	178.96
							25.30
			769.90			769.90	1,023.15
132.50						132.50	132.50
		222.30	272.10	173.00		667.40	667.40
					598.60	598.60	598.60
6,688.14	3,285.77	3,633.93	5,193.55	30,838.00	3,872.54	25,757.73	32,033.36

二十三年份上海市各月份

品 種 別	一 月	二 月	三 月	四 月	五 月	六 月	半 年 計
鱈 魚	392.00		722.63	3,080.05	1,118.25	5,214.17	10,527.10
帶 魚	2,743.82	2,274.13	5,430.80	1,007.93	700.00	11,475.35	23,632.03
鹹 蝦	143.78		68.88				212.66
大 頭 鱈	2,480.00			362.50	240.10	2,416.05	5,498.65
鰻 魚	111.36						111.36
蝦 油		411.25	79.19				490.44
鱈 魚 乾	805.00		207.15				1,012.15
黃 魚	72.00						72.00
鱈 魚 乾		1,625.40	886.22	1,425.97	327.60		4,265.19
海 燕			210.58	730.88	970.03	3,013.78	4,925.27
蝦 脯			1,767.41				1,767.41
關 口 魚			936.00				936.00
鹹 蟹				4,465.17	3,619.51	1,071.33	9,156.01
明 蝦 乾				450.00			450.00
鱈 乾				461.25		354.25	815.50
馬 鮫 魚					1,451.66	1,206.40	2,658.06
油 洞					310.62	835.80	1,146.42
鳳 尾 魚 干						215.05	215.05
蝦 皮						1,392.88	1,392.88
河 豚 乾							
白 果 子							
魚 干							
總 計	6,747.96	4,310.78	10,308.86	11,983.75	8,737.77	27,195.06	69,284.18

國產鹹魚種類及輸入價值表(單位元)

七 月	八 月	九 月	十 月	十一月	十二月	半年計	全年計
8,281.98	13,137.86	6,083.41	7,552.88	16,350.90	11,311.00	62,718.03	73,245.13
30,997.24	12,557.00	11,915.56	22,572.69	11,471.85	19,285.56	108,599.90	132,231.93
							212.66
8,469.10	643.25					9,112.35	14,611.00
							111.36
							490.44
27,466.43	4,573.05	10,222.37	5,774.80			48,036.65	49,048.80
							72.00
1,744.20	2,062.02	2,498.50	644.00			6,948.72	11,213.91
3,345.97	2,257.36	1,546.33	1,676.30			8,825.96	13,751.23
							1,767.41
							936.00
		8,704.25	4,229.53			12,933.78	22,089.79
							450.00
494.10						494.10	1,309.60
324.90						324.90	2,982.96
	223.13					223.13	1,369.55
							215.05
			7,507.43			7,507.43	8,900.31
1,849.38						1,849.38	1,849.38
		2,522.43	3,183.38	1,989.50		7,695.31	7,695.31
					7,781.80	7,781.80	7,781.80
82,973.30	35,253.67	43,492.85	53,141.01	29,812.25	38,378.36	283,051.44	352,335.62

二十三年份吳淞鎮各地

輸入地別	月份	一月	二月	三月	四月	五月	六月	半年計
花鳥山		168.00	4.00					172.00
泗礁		675.00	120.00	3,576.00	798.00		4,511.52	9,680.52
威海衛		189.15						189.15
岱山			45.00	10.00	90.00	7,259.00		7,404.00
大欽			10.50	310.80				321.30
烟台			181.00			561.00		742.00
羊山				157.80	210.00	366.00		733.80
嶼山					2.00	25,187.00	24,594.03	49,783.03
北嶼						9,269.00	611.70	9,880.70
蔣家沙					990.00	1,722.00	544.36	3,256.36
石馬嶺						15,018.00	6,341.53	21,359.53
黃子							52,025.19	52,025.19
黃隴							412.30	412.30
總計		1,032.15	360.50	4,054.60	2,090.00	59,382.00	89,040.63	155,959.88

二十三年份吳淞鎮各地

輸入地別	月份	一月	二月	三月	四月	五月	六月	半年計
花鳥山		4,930.00	100.00					5,030.00
泗礁		6,750.00	1,050.00	26,820.00	5,785.50		54,490.45	94,895.95
威海衛		2,742.68						2,742.68
岱山			450.00	285.00	900.00	42,681.50		44,316.50
大欽			131.25	2,539.00				2,670.25
烟台			1,081.50			3,085.50		5,167.00
羊山				1,283.50	1,522.50	2,653.50		5,459.50
嶼山					31.00	152,554.20	268,937.19	421,522.39
北嶼					4,657.50	15,995.75	11,153.80	21,807.05
蔣家沙						60,999.00	1,399.46	62,398.46
石馬嶺						91,327.50	140,914.36	232,241.86
黃子							347,800.08	347,800.08
黃隴							3,770.20	3,770.20
總計		14,422.68	3,812.75	30,927.50	12,896.50	369,296.95	828,465.54	1,259,821.92

國產鹹魚輸入數量表 (單位担)

七 月	八 月	九 月	十 月	十一 月	十二 月	半 年 計	全 年 計
301.68		601.64	351.92	5,550.00	3,300.00	10,105.24	10,277.24
1,485.01	1,528.80	8,503.27	5,770.95	3,859.84	6,668.00	27,815.87	37,496.39
	264.41	586.69	853.92			1,705.02	1,894.17
	850.09	14.15				864.24	8,268.24
	2,401.80	1,028.69				3,610.49	4,352.49
					3,380.00	3,380.00	4,113.80
6,061.52	80.00					6,141.52	55,924.55
							9,880.70
2,286.73	10,869.43	434.94				13,591.10	16,847.46
							21,359.53
							52,025.19
							412.30
4,099.59						4,099.59	4,099.59
754.20						754.20	754.20
14,988.73	15,994.53	11,349.38	6,976.79	9,409.84	13,348.00	72,067.27	228,027.15

國產鹹魚輸入價值表 (單位元)

七 月	八 月	九 月	十 月	十一 月	十二 月	半 年 計	全 年 計
6,335.28		6,611.04	3,519.20	71,945.00	43,251.00	131,661.52	136,691.52
30,750.29	22,967.60	156,775.41	73,270.17	41,453.72	68,700.00	393,917.19	488,813.14
	4,230.56	6,122.87	8,258.48			18,611.91	21,354.59
	16,305.97	99.05				16,405.02	60,721.52
	29,829.88	14,443.09				44,272.97	49,439.97
					37,962.00	37,962.00	43,421.50
125,191.92	960.00					126,151.92	547,674.31
28,447.11	227,852.36	3,800.79				260,100.26	291,907.31
							62,398.46
							232,241.86
							347,800.08
							3,770.20
51,397.57						51,397.57	51,397.57
15,838.20						15,838.20	15,838.20
257,960.37	302,146.37	187,852.25	85,047.85	113,398.72	149,913.00	1,096,318.56	2,356,140.48

二十三年份吳淞鎮上岸

品 種 別	一 月	二 月	三 月	四 月	五 月	六 月	半 年 計
鹹 蟹	125.00	49.00	10.00	87.00	331.00		602.00
鹹 雜 魚	43.00	10.50				51,419.68	51,473.18
鹹 海 蜇	675.00	120.00	3,633.80	1,008.00	1,072.00		6,508.80
什 魚 乾	189.15	181.00	302.00				672.15
鱈 魚 乾			8.80				8.80
鹹 帶 魚			100.00		763.00	943.59	1,806.59
黃 華 魚				950.00	51,288.00		52,238.00
小 蝦 乾				45.00			45.00
鯊 魚					2,428.00		2,428.00
鹹 鱈 魚					1,027.00	7,303.33	8,330.33
螟 蛹					1,085.00	5,383.85	6,468.85
黃 華 魚 乾					1,388.00	17,186.93	18,574.93
蜆 皮						2,822.09	2,822.09
鱈 魚 乾						3,981.16	3,981.16
蝦 皮							
蠔 乾							
馬 鮫 魚							
梅 魚 鯊							
鱈 魚 鯊							
邊 蟹							
闊 口 魚 乾							
大 頭 魚 乾							
總 計	1,032.15	360.50	4,054.60	2,090.00	59,382.00	89,040.63	155,959.88

國產鹹魚種類及數量表

七月	八月	九月	十月	十一月	十二月	半年計	全年計
	150.84	633.64	762.54	5,550.00	4,438.00	11,535.02	12,137.02
586.60	460.90					1,047.50	52,520.68
395.54	740.79	3,428.20	2,007.89	2,097.34	4,038.00	12,702.76	19,211.56
31.27							672.15
1,151.42	395.54					426.81	435.61
	356.99	456.97	568.16		3,414.00	5,947.54	7,754.13
							52,238.00
							45.00
							2,428.00
750.01	660.34		285.76			1,696.11	10,026.44
8,027.29	10,919.55	5,161.67	646.94		480.00	25,235.45	31,704.30
		14.15				14.15	18,589.08
1,236.97	1,188.80	80.00	2,705.50	1,762.50	978.00	7,951.77	10,773.86
2,672.20	753.38					3,425.58	7,406.74
137.43						137.43	137.43
	8.38					8.38	8.38
	206.15					206.15	206.15
	44.25					42.25	42.25
	26.82					26.82	26.82
	83.80					83.80	83.80
		202.80				202.80	202.80
		1,376.95				1,376.95	1,376.95
14,988.73	15,994.53	11,349.38	6,976.79	9,409.84	13,348.00	72,067.27	228,027.15

二十三年份吳淞鎮上岸

品 種	一 月	二 月	三 月	四 月	五 月	六 月	半 年 計
鹹 蟹	4,500.00	550.00	285.00	1,348.50	4,634.00		11,317.50
鹹 雜 魚	430.00	131.25				334,227.92	334,789.17
鹹 海 蜇	6,750.00	1,050.00	27,253.50	7,308.00	7,674.75		50,036.25
什 魚 乾	2,742.68	2,081.50	2,418.90				7,242.18
鱈 魚 乾			121.00				121.00
鹹 帶 魚			850.00		2,146.00	5,661.54	8,657.54
黃 華 魚				4,037.50	300,656.50		304,694.00
小 蝦 乾				202.50			202.50
鯊 魚					26,990.00		26,990.00
螟 蚶					10,877.50	90,887.95	101,765.45
鹹 鱈 魚					8,684.20	92,522.61	101,206.81
黃 華 魚 乾					7,634.00	167,847.83	175,481.83
蜆 皮						42,363.57	42,363.57
鱈 魚 乾						94,954.12	94,954.12
蝦 皮							
蠔 乾							
馬 鮫 魚							
梅 魚 鯊							
鱈 魚 鯊							
邊 蟹							
闊 口 魚 乾							
大 頭 魚 乾							
總 計	14,422.68	3,812.75	30,927.50	12,896.50	369,296.95	828,465.54	1,259,821.92

國產鹹魚種類及價值表

七 月	八 月	九 月	十 月	十一月	十二月	半年計	全年計
	3,469.32	6,618.04	7,625.40	71,945.00	60,557.00	150,214.76	161,532.26
3,812.90	2,995.85					6,808.75	341,597.92
3,793.66	7,963.50	31,096.90	16,062.46	16,778.72	30,285.00	105,980.24	156,016.49
							7,242.18
422.15	4,991.18					5,413.33	5,534.33
6,908.52	3,569.90	3,911.47	4,829.36		36,544.00	55,763.25	64,420.79
							304,694.00
							202.50
							26,990.60
175,025.34	237,551.02	126,433.91	15,203.11		11,280.00	565,493.38	667,258.83
8,062.62	7,098.65		3,429.12			18,590.39	119,797.20
		99.05	37,898.40			99.05	175,580.88
18,409.16	14,265.60	960.00		24,675.00	11,247.00	107,455.16	149,818.73
40,083.00	12,038.78					52,121.78	147,075.90
1,443.02						1,443.02	1,443.02
	2,891.10					2,891.10	2,891.10
	2,989.18					2,989.18	2,989.18
	633.50					633.50	633.50
	683.19					683.19	683.19
	1,005.60					1,005.60	1,005.60
		1,521.00				1,521.00	1,521.00
		17,211.88				17,211.88	17,211.88
257,960.37	302,146.37	187,852.25	85,047.85	113,398.72	149,913.00	1,096,318.56	2,356,140.48

二十三年份上海市各月

月份 輸入地別	一月	二月	三月	四月	五月	六月	半年計
日本		50.00	10,500.00				10,550.00
俄國							
坎拿大							
總計		50.00	10,500.00				10,550.00

二十三年份上海市各月

月份 輸入地別	一月	二月	三月	四月	五月	六月	半年計
日本		625.00	63,000.00				63,625.00
俄國							
坎拿大							
總計		625.00	63,000.00				63,625.00

二十三年份上市各月份

月份	產別 數值	國產		舶
		數量 (担)	價值 (元)	數量 (担)
一	月			1,206.80
二	月	33.00	1,805.00	1,093.60
三	月	536.00	29,896.75	2,418.50
四	月	127.50	11,206.00	737.00
五	月	229.63	20,544.80	1,115.00
六	月	130.55	10,867.58	680.00
七	月	202.50	11,482.50	9,981.00
八	月	342.20	22,700.80	30,293.48
九	月	322.65	23,137.50	26,756.50
十	月	224.90	14,304.05	7,571.80
十一	月	67.00	4,448.00	1,910.30
十二	月	14.50	964.25	687.95
合	計	2,235.43	151,357.03	84,401.93

份 舶 來 鹹 魚 輸 入 數 量 表

七 月	八 月	九 月	十 月	十 一 月	十 二 月	半 年 計	全 年 計
	412.25	5,100.00	616.00	4,129.30	6,335.00	16,592.55	27,142.55
			33,760.00		30,195.20	63,955.20	63,955.20
			350.00		27,000.00	98,187.75	27,350.00
	412.25	5,100.00	34,726.00	4,129.30	63,530.20	107,897.75	118,447.75

份 舶 來 鹹 魚 輸 入 價 值 表

七 月	八 月	九 月	十 月	十 一 月	十 二 月	半 年 計	全 年 計
	6,802.13	61,200.00	8,008.00	35,099.05	62,031.25	173,140.43	236,765.43
			438,880.00		286,854.40	725,734.40	725,734.40
			4,900.00		148,500.00	153,400.00	153,400.00
	6,802.13	61,200.00	451,788.00	35,099.05	497,385.65	1,052,274.83	1,115,899.83

海 味 輸 入 數 量 價 值 總 表

來	合	計
價 值 (元)	數 量 (担)	價 值 (元)
68,551.40	1,206.80	68,551.40
112,967.73	1,131.60	114,772.73
211,566.05	2,954.50	231,991.85
97,074.95	864.50	108,280.95
79,117.58	1,344.63	99,662.38
49,158.05	760.55	60,025.43
151,574.45	10,183.50	163,056.95
341,360.55	30,635.68	364,061.35
341,103.80	27,079.15	364,241.30
288,638.90	7,796.70	302,942.95
140,897.04	1,977.30	145,345.04
43,201.72	702.45	44,165.97
1,925,212.22	86,637.36	2,076,569.25

二十三年份上市各月份

月 份 輸入地所	一 月	二 月	三 月	四 月	五 月	六 月	半年計
江 北 數 值		38.00 1,805.00		4.00 1,200.00	39.00 2,270.00	18.00 774.13	99.00 6,049.13
溫 州 數 值			521.00 28,966.75	69.50 3,715.00	11.15 897.23		601.65 33,578.98
沈家門 數 值			15.00 930.00				15.00 930.00
廣 州 數 值				54.00 6,219.00			54.00 6,291.00
烟 台 數 值					159.08 14,878.57	77.05 7,031.75	236.13 21,910.32
威海衛 數 值					20.40 2,499.00	38.50 2,816.50	53.90 5,315.50
青 島 數 值						2.00 245.00	2.00 245.00
甯 波 數 值							
天 津 數 值							
福 建 數 值							
合 計 數 值		38.00 1,805.00	536.00 29,896.75	127.50 11,206.00	229.63 20,544.80	180.55 10,867.38	1,061.68 74,319.93

國產海味輸入數量價值表 數量單位担
價值單位元


七月	八月	九月	十月	十一月	十二月	半年計	總計
35.00	69.00		31.00			195.00	234.00
1,475.00	3,369.00		1,249.50			6,093.50	12,142.63
2.50	169.00	58.00		63.00	14.50	307.00	908.65
190.00	11,450.00	3,405.00		4,158.00	964.25	20,167.25	53,746.23
							15.00
							930.00
							54.00
							6,291.00
153.00	45.20	222.65	154.00			574.85	810.98
9,013.50	2,975.00	16,634.50	11,142.50			39,765.50	61,675.82
6.00	18.00	42.00	39.90			105.90	159.80
504.00	1,476.00	3,098.00	1,912.05			6,990.05	12,305.55
							2.00
							245.00
6.00	14.00					20.00	20.00
300.00	892.80					1,192.80	1,192.80
	27.00					27.00	27.00
	2,538.00					2,538.00	2,538.00
				4.00		4.00	4.00
				290.00		290.00	290.00
202.50	342.20	322.65	224.90	67.00	14.50	1,173.75	2,235.43
11,482.50	22,700.80	23,137.50	14,304.05	4,448.00	964.25	77,037.10	151,557.08

二十三年份上市各月份

月份 輸入地別	一 月	二 月	三 月	四 月	五 月	六 月	半年計
安南 數值	312.00 26,560.10	30.00 2,752.20	36.00 3,190.00	102.00 9,275.80	16.00 1,211.20		496.00 42,989.30
印度 數值	83.00 5,922.00	17.00 1,365.95	11.00 1,435.50				111.00 8,723.45
星嘉坡 數值	563.00 16,227.40	228.90 11,579.55	1,074.00 85,258.45	376.00 60,382.50	530.00 16,858.88	194.00 11,169.70	2,965.90 201,476.48
呂宋 數值	26.00 2,368.00	30.00 2,816.25	109.00 6,921.85		135.00 15,295.50	191.00 18,120.80	491.00 45,522.45
金山 數值	44.80 5,100.00	419.70 48,765.05	606.00 75,424.35	132.50 16,180.60	94.00 10,286.55	73.00 9,731.60	1,370.00 165,488.15
菲洲 數值	4.00 640.00		8.00 1,018.00	18.50 2,330.00	7.00 881.57	19.00 2,693.50	56.50 7,563.25
香港 數值	7.00 3,843.00		327.00 16,640.00				334.00 20,483.00
暹 嶼 數值	105.00 4,962.50	148.00 29,265.10	19.00 2,257.20		141.00 14,068.00	4.00 442.00	417.00 50,994.80
哩加錫 數值	24.00 230.40	2.00 16,423.63	97.00 9,017.85	93.00 7,103.05	154.00 17,490.20	88.00 8,432.40	676.00 53,697.53
孟買 數值	38.00 2,698.00				30.00 1,849.50		68.00 4,547.50
暹羅 數值			54.00 2,322.00			48.00 2,095.50	102.00 4,417.50
馬立士 數值			35.50 3,612.60	11.00 1,337.00	8.00 1,176.00	13.00 1,472.50	67.50 7,598.10
雪利 數值			35.00 3,591.50	4.00 466.00			39.00 4,057.50
噴明 數值			7.00 876.75				7.00 876.75
日本 數值							
朝鮮 數值							
合 計 數值	1,206.80 68,551.40	1,093.60 112,967.75	2,418.50 66.05	737.00 97,074.95	1,115.00 79,117.58	630.00 49,158.05	7,200.90 618,435.76

船來海味輸入數量價值表 數量單位担
價值單位元

七 月	八 月	九 月	十 月	十一 月	十二 月	半 年 計	總 計
				105.60	23.00	128.60	624.60
				9,688.80	2,024.00	11,712.80	54,702.10
			15.00	30.00		45.00	156.00
			1,279.50	2,220.00		3,499.50	12,222.95
671.00	810.00	648.00	1,007.80	487.00	172.45	3,796.25	6,762.15
36,817.10	131,426.20	40,083.45	31,508.40	22,659.84	14,771.69	276,766.68	478,243.16
323.00	234.00	59.00	459.50	310.60	69.00	1,455.10	1,946.10
23,928.75	19,036.15	3,608.05	31,944.00	21,910.43	3,864.00	104,291.38	149,813.83
127.00	36.48	220.00	726.00	508.00	53.50	1,670.98	3,040.98
15,360.00	4,506.20	26,742.50	81,680.40	48,468.85	5,252.28	182,010.23	347,498.38
							56.50
							7,563.25
			9.00		6.30	15.30	349.30
			2,736.00		580.90	3,316.90	23,799.90
74.00	32.00	36.00	156.00	96.70		394.70	811.70
7,237.00	3,232.00	2,799.00	18,036.25	9,912.92		41,217.17	92,211.97
259.00	55.00		200.00		198.00	712.00	1,388.00
12,369.25	6,386.00		11,103.40		3,530.95	32,339.60	87,087.13
					28.00	28.00	96.00
					2,072.00	2,072.00	6,619.50
		352.00				352.00	454.00
		17,946.10				17,946.10	22,363.60
44.00	15.00	29.50	31.50			120.00	187.50
4,411.25	1,831.50	2,809.00	2,853.00			11,904.75	19,502.85
11.00			5.00			16.00	55.00
1,761.50			454.50			2,216.00	6,273.50
			91.00			91.00	98.00
			7,745.95			7,775.95	8,622.70
8,472.00	29,111.00	25,412.00	4,717.00	372.40	137.70	68,222.10	68,222.10
50,189.60	174,942.50	247,115.70	96,662.50	26,036.20	11,103.90	596,252.40	596,050.40
			154.00			154.00	154.00
			12,635.00			12,635.00	12,635.00
9,981.00	30,293.48	26,756.50	7,571.80	1,910.30	687.95	77,201.03	84,401.93
151,574.45	341,360.55	341,103.80	288,638.90	140,897.04	43,201.72	1,306,976.46	1,925,212.22



實部令查未經更新登記之漁輪

實業部前以特許漁業權存續期間年限，因普通漁船在同一區域捕撈，有妨害稚魚發育及他種漁業作業，在禁漁區域未規定以前，曾經暫定為三年，以資遵守，在案。茲以檢閱舊卷，自核准登記迄今，已滿三年以上者，竟達九十餘艘之多，按照漁業法第九條第二項之規定，應由漁業權人聲請更新之，否則，即認為漁業權已消滅，應將前發漁業執照，予以撤銷。昨特通令沿海各省市主管機關，轉飭各漁業權人遵照辦理云。

★ ★ ★ ★

實部咨交通部轉飭航輪注意日漁輪

侵漁

日本漁輪侵入我國領海捕魚一事，由實業部咨請交通部轉飭各航輪在海上注意偵查，並呈報經過，如果確有日輪在我領海以內捕魚者，當提出嚴重交涉云。

★ ★ ★ ★

實業部護漁辦事處各巡艦將加裝

無線電台

實業部護漁辦事處，前以所有各護漁巡艦向無無線電之設備，對於海上傳遞消息，每感不靈，因之該處主任特向實部請示，聞部方已允自今年起將各巡艦及辦事處各裝設無線電台一具，藉便靈通消息云。

★ ★ ★ ★

閩省舉辦漁防

福州通信：閩省為濱海之區，漁業向稱發達，邇來沿海時有匪警，因之漁民裹足不前，失業者賦閒頗多。省政府以現值漁業旺季，若不安籌保護，則沿海漁民將更不堪設想；現已擬具福建省漁防辦法十一條，令行水警第一大隊遵辦，更以八萬元向海軍方面購進海鷗海鳧兩炮艇，責水警第一大隊調遣，以為保護沿海漁區之用，茲將漁防辦法探誌如下：

- (一)本省沿海漁區，時有匪警，在漁汛期內，關於漁防事項，責令水警隊負責辦理。
- (二)水警隊辦理漁防事項，悉依本辦法行之。
- (三)水警隊辦理漁防，應特備巡船或巡艦，在漁區巡弋警備，遇有海盜侵害時，應立即追捕或協同附近漁民自衛團體會剿；必要時，並得向就近駐紮軍隊及海軍軍艦請求協助。
- (四)水警為巡防上之便利，得按照漁船停泊及漁民羣衆情形，將所轄水面分為若干漁區。
- (五)水警為明瞭漁防情形，便於辦理漁防起見，得設漁防通訊組，其任務如左：
 - 甲、漁區匪情之偵探報告事項。
 - 乙、漁防區之聯絡接洽事項。
 - 丙、巡船之進剿及偵察事項。
 - 丁、漁民或魚商之考查維護事項。
 - 戊、漁船或漁輪之編號碼事項。
 - 己、氣候之報告事項。
- (六)因辦理漁防所需之額項，巡船租賃費，燃

料費，及其他必需開支，在省庫籌的款以前，暫由漁民自行負擔；但如何攤派繳納，或派人征收，應按漁船之載重容積，漁網大小尺寸，及漁民捕魚數量，為收費之標準。並應於收取後，予以正式收據，按月公佈收支數目，並呈報民廳查核。如有浮收勒索侵蝕舞弊情事，即送交法庭治罪。

- (七)水警隊派出巡船艦巡剿情形，應隨時呈報省政府核辦，如緝獲海盜時，亦應專呈請示，不得擅自處分。但關於紊亂漁區秩序或妨礙捕魚情事，得由水警隊按其情節依違警罰法處理之。
- (八)省政府為查視漁防情形及漁防費征收及開支實況，得於必要時，派員視察稽核。
- (九)本辦法由省政府制定，如有未盡事宜，得隨時由政府或水警隊呈准修改。
- (十)本辦法自公佈日起發生效力。

日人在上海成立上海合同水產組

住上海文監司路九九及一〇一號之日人田久米壽氏，於去年年底組織一『上海合同水產組』，已與日本之日本水產株式會社，共同漁業株式會社及香港之蓬萊公司等簽訂合同，專在我國南部傾銷魚類及水產加工品，聞現已開始販賣云。



朝鮮鹽乾魚向關外大量傾銷

東三省自結冰後，鮮魚生產量大受影響，以致鹽乾魚銷路大旺，自去年十月下旬迄今，朝鮮銷往東三省之鹽鯧鹽鯖等已達六千五百箱。預計今春二月中，銷量當再能增加，故朝鮮總督府水產課擬實行販賣統制，現已預備四萬箱擬全部銷往云。



奇 魚 展 覽

廣州青年會此次之奇魚展覽，皆為魚藻社出品，共有十二種，即鬥魚，波魚，鄧魚，玻璃魚，楠魚，花鯽，花金鯽，格子鯽，斑鯽，閃山雲泳鬼及特種金魚，以玻璃魚缸分別養之，凡念一器。缸底滿佈白沙，植以海草，青錄可矣。缸中多設電燈，以增高溫度，蓋此種奇魚，均產於熱帶者也。進門第一缸為冰菟魚，乃奇魚中之最奇者；聞該社社員云，每對值美金二十五元，魚體瘦小，長僅寸許，全體均透明如玻璃，中有黑線，即魚之腸也，頭部有鬚

極幼，游行時全體顫動，莫審其故。第二缸為格子鯽，較前魚為大，體亦透明，且有格形黑紋其鬚亦比前魚稍長。隣為鬥魚，體亦纖小，作深紅色，花紋雜而多斑，此種魚之分類甚多，形皆相肖，而色澤互異。產於暹邏者為黑紫色，安南者為深藍色，均不甚奇。其他諸缸，環室陳列，以次觀之，為鄧魚，體最小，玻璃魚，全體透明，惟不及冰菟魚之名貴。此外如波魚，閃山雲等，則無足奇矣。



魚類 的 感 覺

人非魚，固不知魚之樂，且並魚類視，聽，嗅，觸的情況，也不可盡知，於是學者，對於魚的視覺聽覺的爭論為最多；有的說魚目近視，也有的說魚能辨色，或者說魚目勝人。對聽覺，則或認為靈敏，或竟認為真是沒有感覺。總之，雖各能言之成理，終覺莫衷一是，茲姑就養魚時的實驗所得，分別述之，聊供參考；

嗅魚的嗅覺器為鼻腔，鼻腔雖與呼吸作用上毫無關係，可是嗅覺却很銳敏，因為就是距魚甚遠的食餌池，魚也能從其所發出的香氣而來攝食的。

視魚目的水晶體，呈十分凸出的形狀，與陸上動物不同，其視力甚銳，說牠宛如人的近視眼一樣這似乎並不錯誤。

聽魚的耳朵是藏在眼窩的稍後方的頭骨的裏

面，完全不顯露在外，聽管以二囊與三米規管而成，並有耳石三個，耳與鱧有密接的關係，好像能知體的平均，也能感知稍許的音響。因為水的表面，對音波成反射面，所以水裏起的聲音，傳入水中者也極微，於是魚類必在水的表面時，始能聽見空中的聲音，若在水底裏可就絕對聽不見了，這個所聽見的聲音，是由震動波的關係，以傳入魚耳，並且同樣側線鱗上的神經，也有這樣的感覺的，

觸魚的側線觸覺，非常銳敏，如鯉魚等口部的小鬚，並且有搜尋泥土中食物的作用。

味魚類有無味覺，這實在是一個疑問，不過以其口蓋與咽喉部份分着多數的神經的方面看起來，魚類也或許稍有味覺吧。(同生)



魚翅 為 非 名 貴 的 食 料

魚翅在我國社會飲饌品中，極佔高貴之地位，人多喜食之，敬客者亦以有此為榮，所謂翅席是也。魚翅為何物。乃一切鯊魚之胸鰭脊鰭尾鰭臀鰭等之總稱，經割下後乾燥而成者，我國出產甚少，僅閩粵兩省少量之「副翅」而已。然我國出產雖不多，而消費量則極大，僅廣東一省，於民國十七年所輸入之魚翅已達四、一五七担，價值五四二、九〇七海關兩。魚翅有種種的名稱，就製造法的區別言，則有生翅，打沙翅，堆翅等。由魚翅不同之部位，而有脊翅、鈎翅、尾翅、翼翅之別。更由魚翅之色澤，而有白翅，黑翅之分。復因大小而有翅

，中翅，小翅之不同。此外尚有因商業上之習慣及產地之各異，則其名稱之差別，更難記數。

我國舶來品魚翅，多來自日本，菲律賓，印度，馬來半島，爪哇及南洋羣島各地，而以日本魚翅之產額為最多。

魚翅名貴之點何在。至今尚屬從問，據廣州商品檢驗局第四期檢驗彙刊陳同白先生所作「魚翅」文中，有魚翅可食部份之分析，每斤魚翅可供利用之熱價，僅有三七五，不及雞，牛，豕肉等動物熱價之多，其歷來所認為名貴之點，究屬何在，無人能言之，誠疑也。

