

۹۵، ۲، ۱۷ ✓



سازمان برنامه و بودجه و محاسبات آذربایجان شرقی

معاونت آمار و اطلاعات

# آمارنامه استان آذربایجان شرقی

سال ۱۳۶۳

شماره ۲۰

نشریه شماره ۲۰

پسین ماه ۱۳۶۴

HA آمارنامه استان آذربایجان شرقی ، ۱۳۶۳ . تبریز ، سازمان  
 برنامه و بودجه آذربایجان شرقی ، معاونت آمار و  
 ۱۸۶۲  
 اطلاعات ، ۱۳۶۴ . / آ آ ۲  
 سه ، ۴۰۶ ص . جدول . نمودار ، نقشه .  
 ۱- آذربایجان شرقی . اوضاع اقتصادی - آمار .  
 ۲- آذربایجان شرقی - اوضاع اجتماعی - آمار . الف  
 سازمان برنامه و بودجه آذربایجان شرقی ، معاونت آمار و  
 اطلاعات .

کتابخانه مرکز آمار ایران

شماره ۷۳۳۹ . . .

۷۵، ۲، ۱۴  
۲۰

سازمان برنامه و بودجه استان آذربایجان شرقی

نام نشریه : آمارنامه استان آذربایجان شرقی ۱۳۶۳

شماره مسلسل : ۷۵

تهیه شد در : معاونت آمار و اطلاعات

تاریخ انتشار : بهمن ۱۳۶۴

تیراژ : ۵۰۰ نسخه

بِسْمِ اللَّهِ الرَّحْمَنِ الرَّحِيمِ

۲۱۳۲  
۲۱۳۱  
۲۱۳۰  
۲۱۲۹  
۲۱۲۸  
۲۱۲۷  
۲۱۲۶  
۲۱۲۵

<u>صفحه</u>	<u>عنوان</u>
۱۱۰	پیشگفتار
۱۱۱	علائم اختصاری آمارنامه
	بخش ۱ - مشخصات جغرافیایی و جمعیتی استان
۳	فصل اول - مشخصات جغرافیایی و تقسیمات سیاسی
۲۴	فصل دوم - مشخصات اقلیمی
۴۸	فصل سوم - جمعیت و نیروی انسانی
	بخش ۲ - امور تولیدی و بازرگانی
۹۲	فصل اول - زراعت و باغداری
۱۱۸	فصل دوم - دامپروری
۱۳۵	فصل سوم - جنگلها و مراتع
۱۴۶	فصل چهارم - صنایع و معادن
۲۱۷	فصل پنجم - بازرگانی
۲۳۷	فصل ششم - بانکها و موسسات مالی
۲۴۵	فصل هفتم - شاخص قیمتها و هزینه زندگی
	بخش ۳ - امور اجتماعی
۲۶۱	فصل اول - آموزش و پرورش
۲۷۹	فصل دوم - آموزش عالی
۲۹۰	فصل سوم - بهداشت ، درمان و بهزیستی



HA  
۴۵۷۰۱۲  
/ ۴۵۱۴۱  
۱۳۶۳  
۱:۰  
عنوان

صفحه

۳۱۲

فصل چهارم - تربیت بدنی

۳۲۱

فصل پنجم - امکانات فرهنگی

۳

بخش ۴ - امور زیربنایی و نهادهای انقلابی

۳۲۴

فصل اول - ساختمان و مسکن

۳۶۱

فصل دوم - سوخت و انرژی

۳۷۰

فصل سوم - راه و ترابری

۳۸۱

فصل چهارم - ارتباطات

۳۹۳

فصل پنجم - وسائل ارتباط جمعی

۳۹۶

فصل ششم - آمار نهادهای انقلابی

۴۰۵

نهرست انتشارات سازمان برنامه و بودجه استان آذربایجان شرقی در سال ۱۳۶۲

۷۶/۲۵

## پیشگفتار

تصویر بهنگام و جامعیکه از وضعیت اقتصادی و اجتماعی کشور به کمک آمار و ارقام به ارائه می‌شود، می‌تواند وسیله‌ای بسیار مفید و موثر در شناخت و تجزیه و تحلیل پدیده‌های مختلف اقتصادی و اجتماعی و ریشه‌یابی آنها باشد. به خصوص اکنون که مردم انقلابی ایران در تلاشی عظیم برای گسستن بندهای وابستگی اقتصادی و فرهنگی و پی ریزی جامعه آرمانی اسلامی هستند. بدیهی است که این مجاهدت بدون شناخت کامل جامعه و آگاهی از روند پدیده‌های مختلف نمی‌تواند موفق باشد.

سازمان برنامه و بودجه استان آذربایجان شرقی با اعتقاد به این اصل سعی دارد هم‌سه ساله سیمای اقتصادی و اجتماعی استان را به کمک آماریه تصویر کشد و با این هدف آمارنامه استان را تقدیم پژوهشگران و علاقه‌مندان می‌نماید.

این نشریه از سال ۱۳۵۱ توسط منطقه آماری استان و از سال ۱۳۵۶ پس از ادغام منطقه آماری و دفتر برنامه ریزی و تشکیل سازمان برنامه و بودجه استان توسط این سازمان تدوین و منتشر می‌شود. خوشبختانه سازمان برنامه و بودجه استان از سال ۱۳۶۳ گامی دیگر در جهت رسیدن به هدف فوق برداشته و اقدام به انتشار آمارنامه‌ای برای هر یک از شهرستانهای استان تحت عنوان "شهرستان ۱۰۰۰ از دیدگاه آمار" نموده است.

نشریه حاضر سیزدهمین آمارنامه استان است که با همکاری‌های ارزنده سازمانهای دولتی، نهادهای انقلابی و تلاش کارکنان این سازمان انتشار می‌یابد. موضوعی که اشاره به بدان ضروری می‌نماید اینست که در پی شروع فعالیت بانک اطلاعات استان از سال ۱۳۶۲ و ایجاد سیستمهای منظم ذخیره اطلاعات، کلیه آمارها بر اساس یک طرح مشخص از سازمانهای مختلف جمع‌آوری و طبقه‌بندی و ذخیره شده و علاوه بر ارائه کلیه آمارهای مورد نیاز متقاضیان جهت تدوین این آمارنامه و سایر نشریات آماری استان مورد استفاده قرار می‌گیرند و در سالهای

آسی نیز به همین روال انجام خواهد شد - بدیهی است مسئولیت صحت آمار متخرج بعهده سازمانهای مربوطه می باشد .

نکته آخر اینکه این نشریه مسلماً " بی عیب و نقص نمی تواند باشد که امید است با همکاری های بیشتر سازمانهای تاسکون توجه کافی به این امر مهم مبذول نداشته اند و همچنین رهنمودهای ارزشمند علاقمندان بر طرف شود .

ومن الله التوفیق

سازمان برنامه و بودجه استان آذربایجان شرقی

## علام اختصاری آمارنامه

- رقم مساوی صفر است \*
- آمار وجود ندارد (آمارگیری نشده است) •
- یعنی جامعه آماری وجود دارد ولی آمار برداری نشده است •
- رقم در دسترس نیست (از قبیل عدم انتشار) •
- یعنی جامعه آماری وجود دارد ، آمار برداری نیز شده است ولی رقم یا ارقام استخراج نشده و یا شده ولی منتشر نشده است •
- x صفاتی که ذاتاً " با عملاً " وجود ندارد •
- مثلاً " در مناطق سردسیر ذاتاً " خرما به عمل نمی آید •
- xxx رقم قابل جمع و محاسبه نمی باشد • جمع و محاسبه بی معنی است •
- + رقم کمتر از نصف واحد است •
- // رقم ناچیز و قابل صرف نظر کردن است ( این علامت بیشتر در درصدها بکار می رود ) •
- رقم جنبه تخمینی دارد ( محاسبات بر مبنای تخمین انجام شده است ) •
- رقم غیر قطعی است ( با قید احتیاط تلفظ شود ) •
- منظور ارقام و اطلاعاتی است که از نظر مرکز آمار ایران قابل اعتماد نیست چنانچه ضرورتی بر انتشار آن باشد باید با نظر شک و تردید مورد بررسی قرار گیرد •
- پروانه ساختمانی صادر نگردیده است -

---

اختلاف دوسر جمع ها به علت سراسر است کردن ارقام است • محاسبه نسبتها

و شاخص ها قبل از سراسر است کردن ارقام صورت گرفته است •

---

بخش ۱

# مشخصات جغرافیائی و جمعیتی آسیا

فصل اول مشخصات جغرافیائی و اقلیمات آسیا

دوم مشخصات اقلیمی

سوم جمعیت و نیروی انسانی

بخش ۱

فصل اول

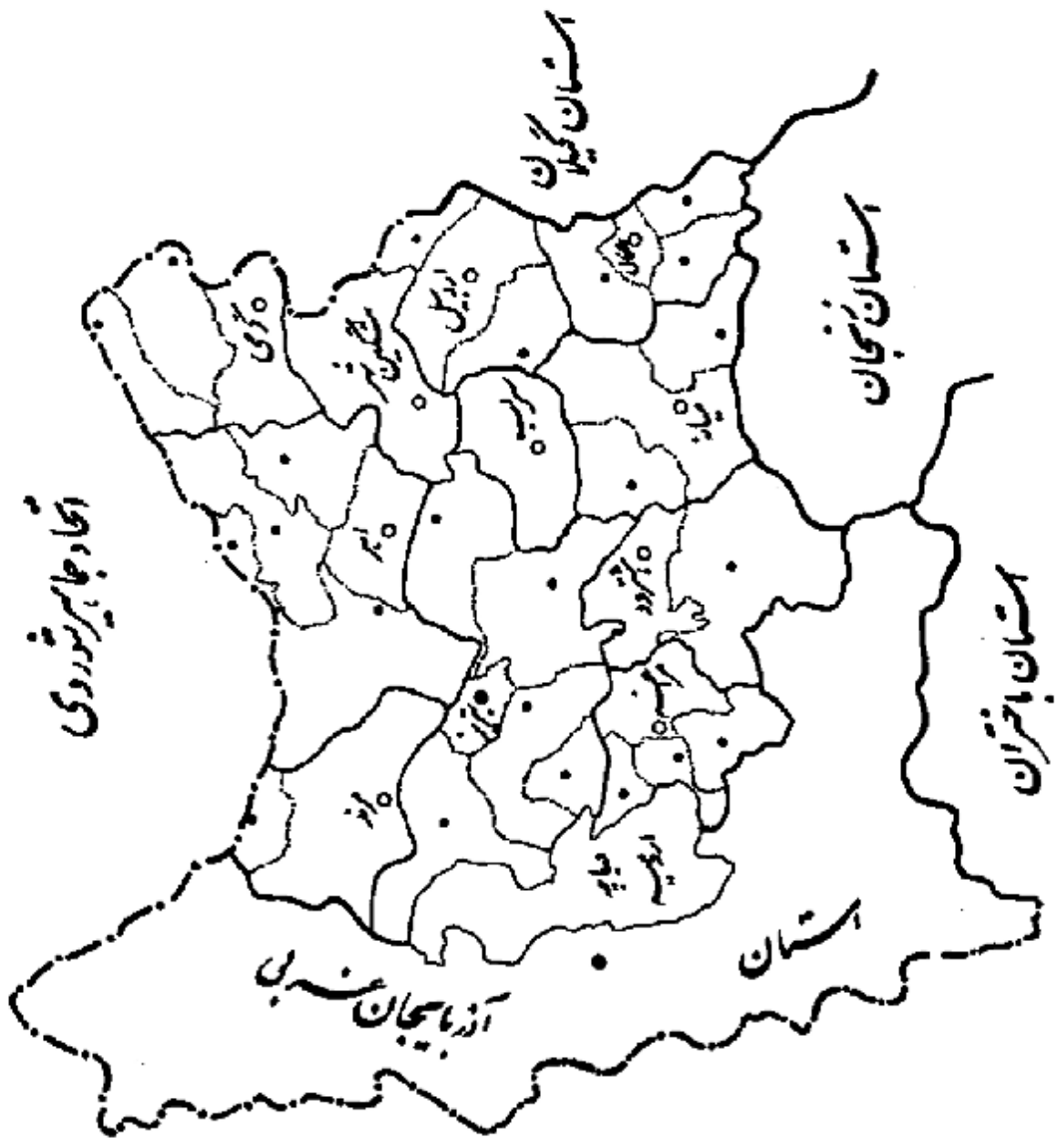
مشخصات جغرافیائی و تقسیمات سیاسی

استان آذربایجان شرقی

- مرکز استان
- مرکز شهرستان
- مرکز بخش
- خط مرزی
- حدود استان
- حدود شهرستان
- حدود بخش



SC.1:2 500000



شهرستان اردبیل

- مرکز شهرستان
- مرکز بخش
- شهر
- حدود شهرستان
- حدود بخش
- - - - - ظاهری



SC.1:500000

آبادگاه شیرشوری

استان گیلان

مشکین

نمین

اردبیل ○

سرمین

فیروز

سراب

فغان


میانه



# شهرستان ايسر


○	مرکز شهرستان
●	مرکز بخش
○	مستقر
—	حدود شهرستان
—	حدود بخش
- - -	خط مرزی

SC.1:10000000

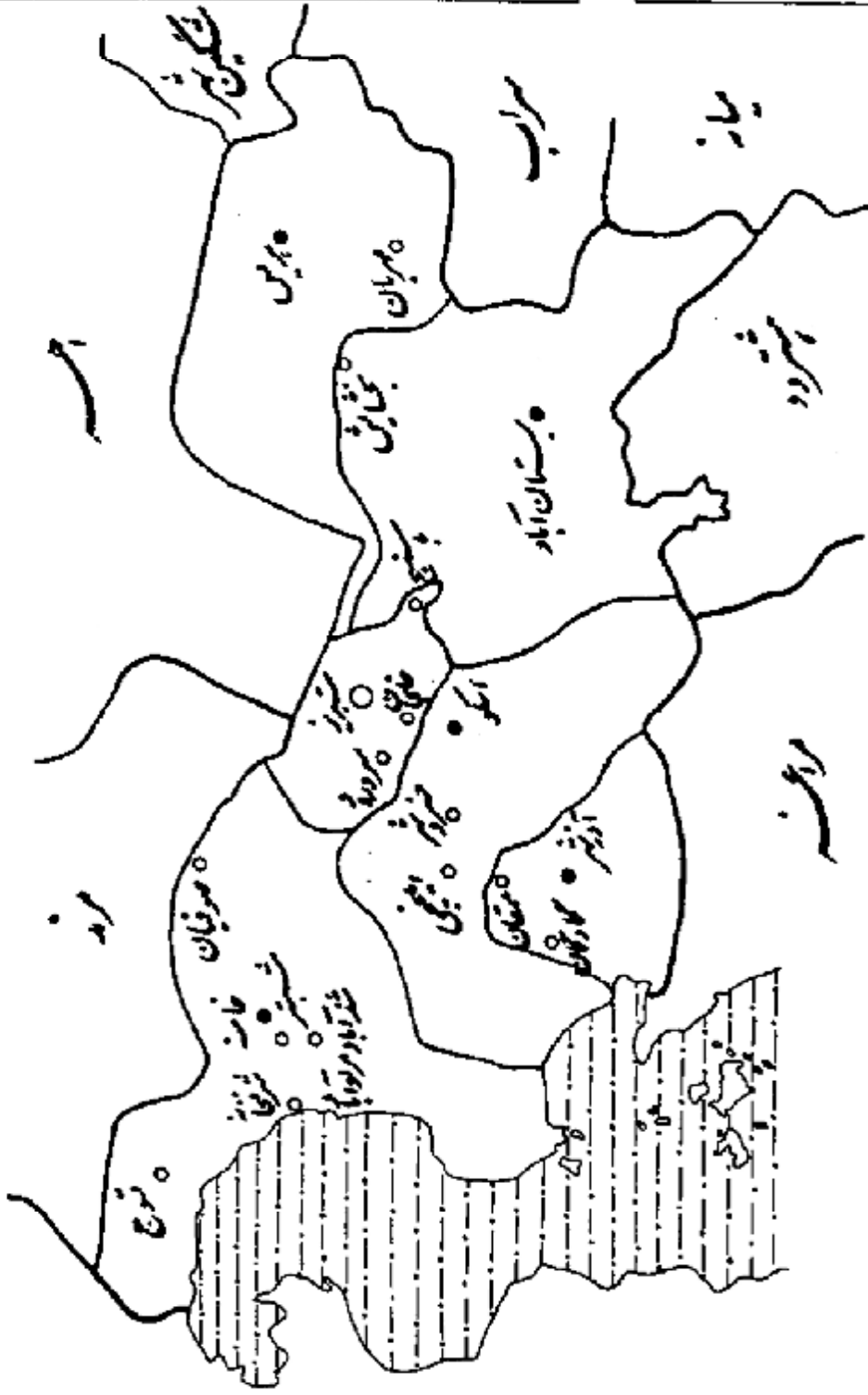


# شهرستان شهربان

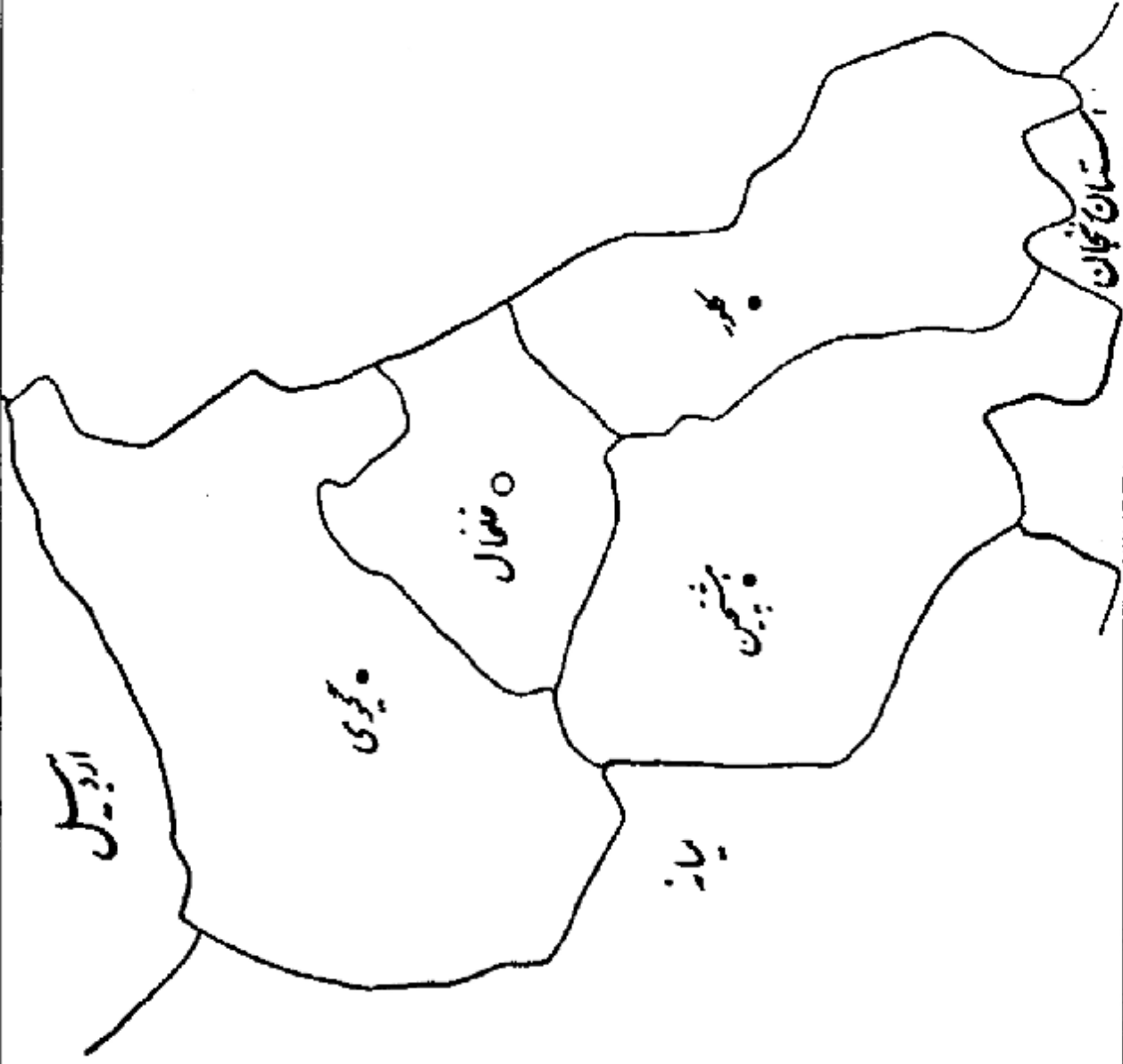
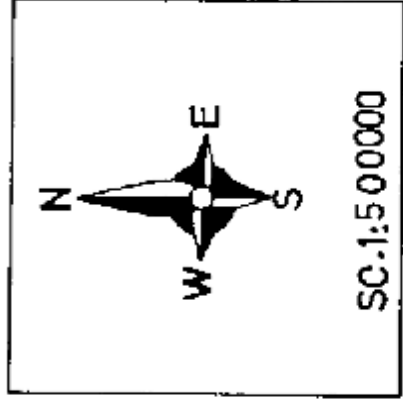

○	مرکز شهرستان
●	مرکز بخش
○	مستقلات
—	حدود شهرستان
—	حدود بخش



SC.1:1000000




# پنجابستان قلعہ



# شهرستان سراب

○	مرکز شهرستان
●	مرکز بخش
○	مجلس
—	حدود شهرستان
—	حدود بخش

SC:1:500000



# شهرستان مشگین‌شهر

- مرکز شهرستان
- مرکز بخش
- بخش
- حدود شهرستان
- حدود بخش
- خط مرزی



SC.1:500000



# شهرستانان مغان

- مرکز شهرستان
- مرکز بخش
- شهر
- حدود شهرستان
- حدود بخش
- - - - - ظاهری



SC:1:1000000

## اتحاد جماہیر شوروی

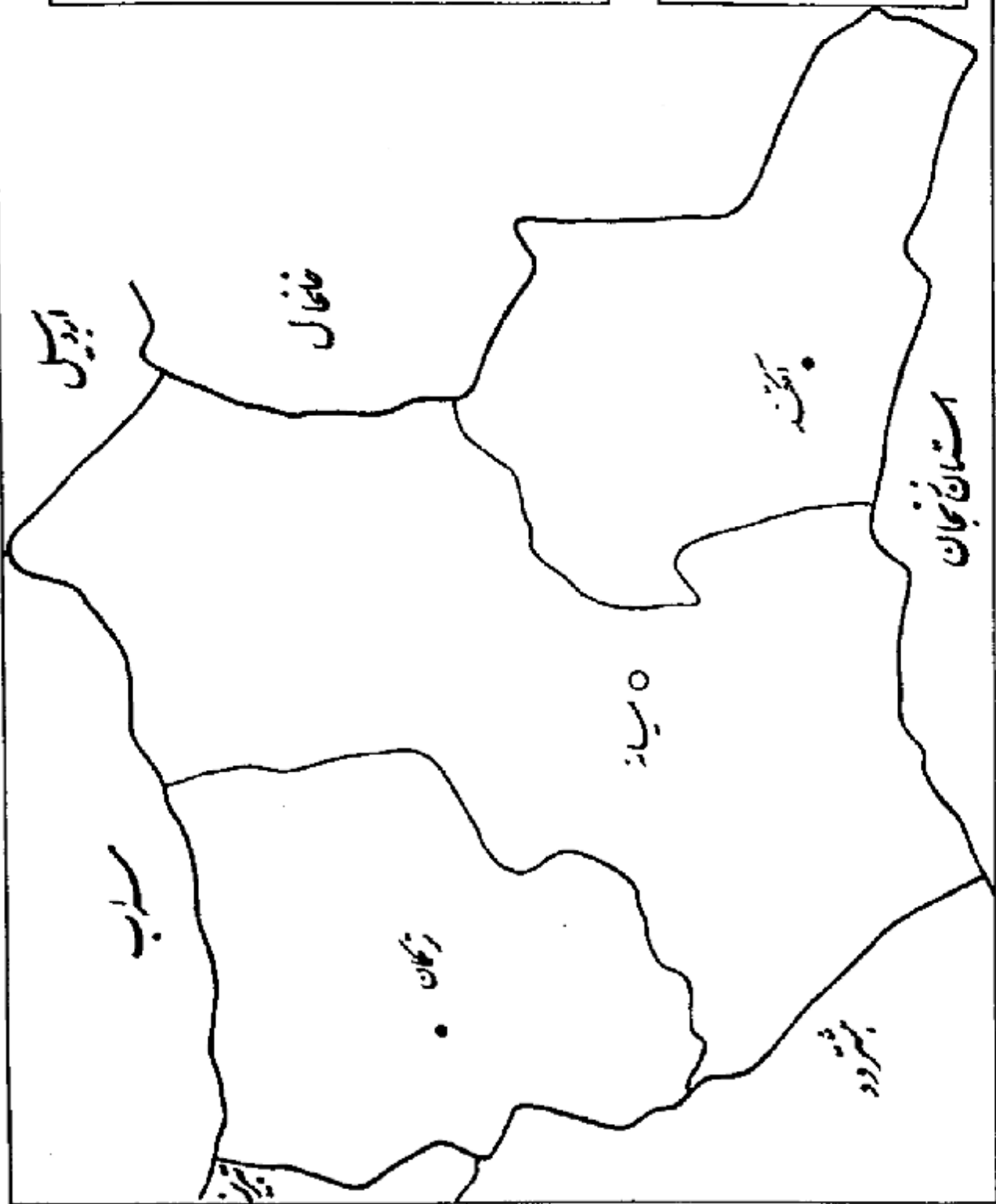


پنجاب

- مرکز پنجان
- مرکز پنجان
- شہر
- حدود پنجان
- حدود پنجان



SC.1:500000



# شهرستان بخرود

- مرکز شهرستان
- مرکز بخش
- شهرک
- == محدوده تهران
- == محدوده بخش



Scale: 1:100,000





## خصوصیات عمومی استان

استان آذربایجان شرقی از شمال به دره رود ارس و کشور اتحاد جماهیر شوروی ، از غرب به دریاچه ارومیه و استان آذربایجان غربی ، از جنوب به استان های زنجان و آذربایجان غربی و از شرق به استان گیلان و کشور اتحاد جماهیر شوروی محدود است . این استان در ۳۶ درجه و ۳۹ دقیقه و ۵۰ ثانیه عرض شمالی و ۴۴ درجه و ۴۸ دقیقه و ۵۵ ثانیه در طول شرقی نصف النهار گریبویچ قرار دارد .

استان آذربایجان شرقی در حدود ۶۷۱۰۴ کیلومتر مربع وسعت دارد که ۲/۰۲ درصد مساحت کل کشور بوده و از نظر تقسیمات کشوری ، دارای ۱۱ شهرستان ، ۳۴ بخش و ۸۷ دهستان ، و بر اساس نتایج حاصله از سرشماری عمومی نفوس و مسکن سال ۱۳۵۵ شامل ۲۴ شهر ، ۴۵۰۳ آبادی ، دارای سکنه و ۳۱۹۷۴۸۵ نفر جمعیت می باشد که ۱۱۸۸۲۹۲ نفر در شهر و بقیه جمعیت در نقاط روستایی زندگی می کنند و بر پایه جمعیت سال ۱۳۵۵ ، جمعیت استان برای سال ۱۳۶۳ ، ۴۰۳۵۵۷۱ نفر برآورد گردیده است .

## الف - موقعیت طبیعی

استان آذربایجان شرقی در شمال غرب فلات ایران قرار دارد که بوسیله یک سلسله عوارض مشخص طبیعی از سایر استانهای کشور متمایز است . ساختمان زمین شناسی و ژئومورفولوژی آذربایجان ، ویژگیهایی برای آن به وجود آورده است ، این ویژگیها ناهمواریهای بسیار مرتفع و زمین های پست و هموار ( از جمله جلگه ها و دشت های سرسبز ) را شامل می شود .

---

۱ - ژئومورفولوژی ، علم شناسایی اشکال ناهمواریهای زمین است .

## ۱- ناهمواری ها

از دیدگاه توپوگرافی<sup>(۱)</sup>، آذربایجان شرقی از چهارگروه عوارض کوهستانی تشکیل یافته که همگی دنباله توده کوهستانی ارمنستان بشمار می آیند. در این منطقه برون برهیمای سواد - درونی زمین غالباً " مورفولوژی خاصی به وجود آورده است، بدین معنی که در مقابل چین خوردگی های منظم و متصل، مواد انفجاری غالباً " به صورت غیر منظم و در هم ریخته قلی مرتفع و مجزا و مستقل ایجاد کرده است. مهمترین کوههای آذربایجان شرقی عبارتند از:

### ۱-۱- قره داغ

شمالی ترین کوههای آذربایجان قره داغ نام دارد که از توده آتشفشانی آارات واقع در مرز ایران و شوروی آغاز می گردد، این رشته چین خورده به سمت شرق کشیده و به تدریج از ارتفاع آن کاسته و بعدشت سفان منتهی می شود. در دره رودارس که مرز سیاسی ایران با اتحاد جماهیر شوروی است در - فرورفتگی جنبه شمالی آن امتداد دارد.

### ۱-۲- " میشو داغ " و " موروداغ "

رشته کوه " میشو داغ " در قسمت شمالی دریاچه ارومیه از شرق به غرب کشیده شده است این ناهمواری در منطقه صوفیان توسط تپه ماهورهای به توده کوهستانی " موروداغ " ارتباط پیدا می کند. مرتفعترین نقطه " میشو داغ " قله علمدار نامیده می شود که ۳۱۵۵ متر از سطح دریاباندی - دارد، نقطه مرتفع " موروداغ " نیز به ارتفاع ۲۲۱۰ متر است.

---

(۱) - توپوگرافی: در زبان یونانی به معنی محل یا مکان است. علم بررسی عوارض مختلف - بخشی از سطح زمین (ناهمواری ها) را توپوگرافی می گویند.

از دیدگاه زمین شناسی این دو کوهستان شباهت زیادی بهم دارند بدین معنی که هر دو

- دارای هسته متبلور (از سنگهای متبلور) و پوشش ضخیم آهکی از یرمین بالائی تا تریاس<sup>(۱)</sup> است.
- پاشنه‌های<sup>(۲)</sup> هستند.

### ۱-۳. توده آتشفشانی سهند

آتشفشان سهند که در جنوب تبریز واقع شده توده‌ای کوهستانی به ارتفاع ۳۷۰۰ متر

- است. این کوه در مرکز حوضه‌های فرورفته دریاچه ارومیه، جلگه تبریز و جلگه پست میان دو آب - که ساختمان آنها بکلی متفاوت از تحول و تکامل آتشفشان مزبور می‌باشد قرار گرفته است.
- کوه سهند از لحاظ شکل خارجی و اختلاط با حوضه‌های اطراف دارای ویژگیهای آتشفشانی اریمنستان<sup>۳</sup> است و همین مشخصات با تفاوت کمی در کوه سلان که مخروط دیگری در شمال شرقی سهند است یافت می‌شود.

مخروط آتشفشانی سهند از سه قله که در امتداد یک دیگر قرار دارند تشکیل می‌شود کسه مرتفعترین قله آن "جام داغ" است. قله‌های سهند، زبرفهای دائمی پوشیده شده که نخمسره قابل توجهی جهت تغذیه منظم رگه‌های متعددی که مانند اشعه از اطراف کوه سرازیر می‌شوند کسه وجود آورده است.

شیب دامنه جنوبی و جنوب غربی آن (که به مواضع ویناب مشوجه است) کمتر از شیب شمالی و شرقی آن می‌باشد. شیب شرقی این کوهستان به فلات مرتفعی ختم می‌شود که خط ارتباطی طبیعی بین دره سفید رود و دره تلخه رود و مواحل دریاچه ارومیه است.

---

۱- یرمین : یکی از دوره‌های دوران اول زمین شناسی (پالئوزوئیک) است. رسوبات دوره یرمین به دو قسمت زیرین و بالائی تقسیم می‌شود. مراد از "یرمین بالا" عبارت است از رسوبات فوقانی دوره یرمین است.

۲- تریاس : یکی از دوره‌های دوران دوم زمین شناسی (مزوزوئیک) است.

#### ۱۴- توده آتشفشانی سلان

توده آتشفشانی سلان از لحاظ حالت عمومی و تضاد توپوگرافی با نواحی فرونشسته اطراف ، شبیه به کوهستان سهند است . سلان به صورت رشته کوه ممتدی در جهت شرقی - غربی است و به وسیله کوه " قوشه داغ " از کوههای " قره داغ " جدا شده و به سه دره - " قره سو " که شهر اردبیل در منتهی الیه جنوب شرقی آن قرار دارد ، ختم می شود . " کراتر " این آتشفشان در حال حاضر به صورت دریاچه ای بسیار زهدار آمده ، هوای آن در تمام سال پوشیده از یخ و برف است .

از نظر زمین شناسی توده آتشفشان سلان اغلب از گدازه های آتشفشانی تشکیل شده که بیشتر از سنگ های تراکیت ، آنزیت و بازالت است . کنارهای مناطق آتشفشانی نیز از کوهستان های " سیزمی " همراه با لایم های کائولین پوشانیده می شود ، مواد مذکور به این کوهستان رنگ روشنی ( اژدر ) بخشیده اند .

#### ۱۵- رشته کوه بزغوش

در جنوب جلگه سراب توده کوهستانی ممتدی از شرق به غرب جای گزیده که بزغوش نامیده می شود . با توجه به موقعیت استقرار این توده سنوگد در منطقه آذربایجان شرقی ، می توان آنرا یکی از عوامل تعیین کننده منابع آب حوضه های داخلی بشمار آورد ، رشته کوه بزغوش سرپایه های آبسی مهمی از جنبه شمالی و جنوبی به دو جاله سراب و میانه می فرستد که موجب پیدایش جریانهای مهمی از جمله قرانقو و تلخه رود می گردد .

#### ۱۶- کوههای طالش

در شرق آذربایجان جهت گیری کوهها ناگهان تغییر کرده و کوهها به موازات دریای خزر -

---

۱- کراتر : دهانه های آتشفشانی که اغلب قیفی شکل هستند ، کراتر گویند .

فرومی اغنند تا به دره " سفید رود " ختم شوند . این رشته کوه که به نام مرتفعات " بنغرو " نامیده می شود ، در شمال به وسیله " ملوات داغ " به بلندی ۲۲۴۸ متر به قره داغ ارتباط پیدا می کنند که دره قره سوموجب گسستگی آن دو شده است . دره کوچک آستارا نیز حد شمالی این کوهستان را مشخص می سازد . مرتفعات طالش در شمال به حدی به دریای نزدیک می شود که دریا راه ای - نقاط دامنه های تند آن ها در دریا فرومی رود ، لیکن هر قدر به طرف جنوب و بستر سفلی سفید رود - نزدیک می شود ، تدریجاً " از دریا فاصله گرفته و جلگه های در شیب شرقی آن شروع و گسترش می یابد .

## ۲ - دشت ها و جلگه ها

در میان عوارض طبیعی استان جلگه های نسبتاً " وسیع و دشت های گسترده ای جای گزیده اند که در حال حاضر بزرگترین پایگاه های انسانی و اقتصادی استان را تشکیل می دهند . اغلب این دشتها و جلگه ها از مواد آبرفتی پوشانیده شده اند لذا استعداد زراعی فراوانی دارند ، برخی از این دشتها ، پایکوهی و گروهی دیگر میانکوهی هستند . مهمترین آنها عبارتند از جلگه تبریز ، دشت سفان ، جلگه های مراغه ، ارنمیل و سراب که به ترتیب در حدود ۳۰۰۰ ، ۲۵۰۰ ، ۸۰۰ ، ۲۱۶۰ ، ۱۸۹۰ - کیلومتر مربع وسعت دارند. (۵)

## ۳ - رودها

مهمترین رودخانه های آذربایجان شرقی به تفکیک حوضه آبریز عبارتند از :

### ۳-۱ - حوضه آبریز دریای مازندران

#### ۳-۱-۱ - رودخانه ارس

ارس پر آب ترین رود آذربایجان از دامنه های شمالی کوه های بنیگل داغ در ترکیه شروع و پس از طی ۱۰۷۲ کیلومتر به دریای مازندران می ریزد . زمین های حوضه آبریز ارس ( ورودخانه هاشی - که به آن می پیوندند ) در سه کشور ایران ، اتحاد جماهیر شوروی و ترکیه بالغ بر ۱۰۰۲۲ کیلومتر مربع

۱- محاسبات گروه جغرافیای دانشکده ادبیات تبریز .

برآورد گردیده که حدود ۲۹ درصد آنرا (۲۹۰۰۰ کیلومتر مربع) اراضی ایران تشکیل می‌دهند<sup>۹)</sup>.

رودخانه‌هایی که طی مسیر ۱۰۲۲ کیلومتری ارس به آن می‌پیوندند به قرار زیر است :

— رودخانه‌هایی که خارج از مرزهای ایران به ارس می‌پیوندند :

— رودخانه های ودسی ، آخوریان ، گاونی از اتحاد جماهیر شوروی

— رودخانه قره سواز ترکیه

— رودخانه‌هایی که در طول ۲۴۰ کیلومتر مرز مشترک ایران و شوروی به ارس می‌پیوندند :

— رودخانه‌های قطور ، قره سو ، زنگبار و چند رودخانه کوچک دیگر از جمله آق‌چای

که از ارتفاعات آذربایجان سرچشمه می‌گیرند .

— رودخانه‌های آرپا ، نخجوان ، مگری ، ورتان ، اوخچی ، گیلیان و چند رودخانه

کوچک از اتحاد جماهیر شوروی .

#### ۲-۱-۲- رودخانه قزل‌اوزن

این رودخانه که از نواحی کوهستانی کردستان سرچشمه می‌گیرد پس از گذشتن از

جنوب شرقی آذربایجان ( شهرستان میانه ) بطرف گیلان جریان یافته و پایبوستن به رودخانه سفیدرود

سراسر باجم به دریای مازندران می‌ریزد .

#### ۲-۲- حوضه آبریز دریاچه ارومیه

##### ۲-۲-۱- رودخانه آجی‌چای ( تلخه رود )

آجی‌چای که شاخه اصلی آن از ارتفاعات جنوب غربی سیلان سرچشمه می‌گیرد ،

دارای شاخه‌های متعددی است و از شرق به مغرب جریان یافته در حوالی روستای داش‌کسن ( از توابع

بخش آذرشهر در شهرستان تبریز ) به دریاچه ارومیه می‌ریزد . رودخانه‌های کوچک دریاچه آجی

لسفوان‌چای ، آذرشهر چای در دشت تبریز به آجی‌چای می‌پیوندند . " آجی " به زبان آذربایجانی

به معنی تلخ است و چون آب این رودخانه تلخ و شور می‌باشد ، آجی‌چای (رودخانه تلخ) —

۱- محاسبات گروه جغرافیای دانشکده ادبیات دانشگاه تبریز


نامیده می‌شود. علل تلخی و شوری آب رودخانه آجی چای را عبور از حوالی دوزدوزان (روستایی از دهستان آغمیون شهرستان سراب) و پیوستن رودخانه دوزدوزان به آن می‌توان نام برد. رودخانه اخیر از بهم پیوستن دوشریان مهم بنام "یسلر" و "تاجیار" تشکیل و در محفل انحراف سراب وارد زمینهای رسوبی و گچی و نمکی می‌شود که پس از عبور از منطقه دوزدوزان به مقدار زیادی مواد نمکی در خود حل کرده و از شمال شرق تبریز از پشت عوارض طبیعی "اینال و زینال" جریان یافته و با لایحه در گلوگاه (واقع در شمال شرقی شهر تبریز) وارد جلگه تبریز می‌گردد.

۳-۲-۲. رودخانه های صوفی چای، قوری چای، لیلان چای همگی از جنوب غربی کوه سهند سرچشمه گرفته در جنوب شرقی دریاچه ارومیه به آن می‌ریزند. (جدول ۴-۱۸)

#### ب- آب و هوا

آب و هوای آذربایجان شرقی کلا "سرد و خشک است" (۱) برای مثال میانگین روزهای یخبندان (با صفر درجه) استان در سال ۱۳۵۹ به میزان ۹۰ روز ثبت گردیده است. با این همه آب و هوای مناطق استان اختلافاتی داشته است و از این نظر اقلیم متفاوتی را تشکیل می‌دهند. کوهستانی بودن منطقه و عرض جغرافیایی با ازا عوامل برودت قسمت اعظم استان و کمی ارتفاع و اثرات ملایم کننده دریای مازندران از عوامل اعتدال پاره‌ای از مناطق استان به‌شمار می‌روند. مثلاً ارتفاعات سهند و سبلان زمستانهای بسیار سرد و تابستانهای معتدل دارند در حالی که دشت مغان با ارتفاع کم نسبت به سطح دریا و اثرات ملایم کننده دریای مازندران، از زمستانهای ملایمی برخوردار است بطوریکه این دشت محل قشلاق طوایف مختلف اهل سون به‌شمار می‌رود. علاوه بر آنچه ذکر گردید آذربایجان تا حدودی تحت تاثیر جریانهای هوای مرطوب مدیترانه‌ای قرار دارد. توده‌های هوای سرد سیبری نیز غالباً "بر آب و هوای منطقه و استان اثر می‌گذارند" با لایحه

۱- آمار اداره هواشناسی منطقه شمالغرب ایران.



دریاچه ارومیه برآب و هوای فاصله محدودی از سواحل خود اثراتی به همراه دارد .

#### ۱- درجه حرارت

آذربایجان شرقی دارای زمستانهای سرد و تابستانهای ملایمی است. (جدول ۱-۲-۱) متوسط درجه حرارت ثبت شده در ایستگاههای هواشناسی استان را نشان می‌دهد . لازم به تذکر است چون ثبت پارامترهای هواشناسی بر مبنای ماههای میلادی صورت گرفته و امکان تبدیـل آنها به ماههای شمسی وجود ندارد به نگر محادل آنها اکتفا می شود .

#### ۲- رطوبت

رطوبت نسبی آذربایجان شرقی در فاصله اواخر پائیز هر سال تا اوایل بهار سال دیگر افزایش می یابد . علت این امر علاوه بر کاهش درجه حرارت ، ورود توده‌های از هوای سرد و مرطوب اروپاست که با گذشتن از دریای مدیترانه وارد ایران می گردند (جدول ۱۰ تا ۱-۲-۱) رطوبت نسبی ثبت شده در ایستگاههای هواشناسی مرکز استان را از بهار ۱۳۵۱ لغایت زمستان ۱۳۶۲ (سال ۱۹۸۴ میلادی) نشان می‌دهد .

#### ۳- بارندگی

##### ۳-۱- حوضه آبریز دریای مازندران

شمال و شرق استان در حوضه آبریز دریای مازندران قرار دارند ، کوههای مرتفع سبلان و دیگر کوههای شمال و شرق آذربایجان این حوضه را از حوضه دریاچه ارومیه آکه مشخصات اقلیمی آن - متفاوت است) جدا می کند . ریزش این حوضه بین حداقل ۲۵۰ میلی متر (مناطق شمالی و شمال شرقی استان) و حداکثر ۶۰۰ میلیمتر (مناطق شرقی و جنوب شرقی استان) در نوسان است .



## ۳-۲. حوضه آبریز دریاچه ارومیه

این حوضه که حدود یک سوم استان را پوشانیده است دارای ریزش متوسطی برابر ۲۵۲ میلیمتر در سال می باشد . مقدار ریزش باران از غرب حوضه به طرف شرق آن به تدریج کاهش یافته دامنه تغییرات آن از ۲۰۰ میلیمتر تا ۱۰۰۰ میلیمتر در نوسان است . توزیع مکانی ریزش باران در حوضه آبریز دریاچه ارومیه به قرار زیر است :

— خط همباران ۲۰۰ میلیمتر با عبور از حدود عجبشیر (از شهرستان مراغه ) ، باسنج (از شهرستان تبریز ) ، مرند (از شهرستان مرند ) از حوضه مذکور خارج می شود . باید یادآوری نمود که این حوضه بیش از سایر مناطق ایران در معرض جریانات مدیترانه‌ای قرار دارد . همانطوریکه قبلاً ذکر شد رودخانه‌های نسبتاً برآبی به پیروی از توپوگرافی منطقه بسمت دریاچه ارومیه (در ارتفاع ۱۲۷۰ متری از سطح دریا ) سرازیر می شوند که غالباً از برف‌های ذوب شده کوهپای مرتفع منطقه تغذیه می نمایند .

— کوه سهند در شمال شرقی مراغه یک هسته پرباران با بیش از ۶۰۰ میلیمتر باران سالیانه ایجاد می نماید . در سعید آباد و لبقوان (روستاهاشی از شهرستان تبریز ) هسته‌های پرباران بیش از ۵۰۰ میلیمتر نیز دیده می شود . رودخانه آجی چای در اطراف تبریز حدود ۳۹۰ میلیمتر و در محل اتصال به دریاچه ارومیه حدود ۳۰۰ میلیمتر ریزش باران را موجب می شود .

— کوه سلان در قسمت شمال شرقی حوضه ، مراکزی با بیش از ۵۰۰ میلیمتر باران ایجاد نموده است .

بطور خلاصه در این منطقه میزان بارندگی تقریباً " متناسب با ارتفاع محل ، افزایش می یابد .

## ۴. تبخیر

در استان آذربایجان شرقی نیز مانند سایر مناطق کشور اطلاعات دقیقی در خصوص تبخیر آب وجود ندارند . لیکن در سالهای اخیر تعدادی دستگاه سنجش تبخیر در سطح استان نصب شده‌اند که غالباً در فصل یخبندان غیرقابل استفاده می گردند . آنچه مسلم است به لحاظ کوهستانی بودن —

منطقه، تبخیر در نقاط استان متفاوت است . از طرفی چون این منطقه در عرض جغرافیایی بالا قرار دارد میزان تبخیر در آن از مناطق جنوبی کشور کمتر بوده از ۱۵۰۰ میلیمتر تجاوز نمی‌کند . میزان تبخیر در ارتفاعات بیشتر از نقاط پست است .

### ج - منابع آب

#### ۱- آبهای سطح الارضی

##### ۱-۱- رودخانهها

آذربایجان شرقی دارای رودخانه های فعلی و دائمی متعددی است که در دو حوضه آبریز دریای مازندران و دریایچه ارومیه جریان دارند .

##### ۱-۲- چشمه های طبیعی

در سطح استان به تعداد فراوان چشمه های ریز و برشت جاری است .

##### ۱-۳- دریاچه ها و باتلاق ها

دریاچه های کوچک و کم اهمیتی نظیر " قوری گل " در اطراف تبریز و " شور " در - اطراف اردبیل ، در این استان وجود دارد .

#### ۲- آبهای تحت الارضی

آبهای زیرزمینی استان بر اساس تقسیم بندی حوضه های آبریز در دو دسته به قرار زیر تقسیم می شوند .

##### ۲-۱- آبهای تحت الارضی دشت های حوضه

آبریز رودخانه ارس :

دشت های حوضه آبریز رودخانه ارس همگی در قسمت شمالی ارتفاعات شمال غربی ایران که دنباله سلسله جبال قفقاز می باشد قرار گرفته اند . سفره های زیرزمینی بعضی از این -

دشت هامانند دشت های اردبیل و اهر توسط واحد آب شناسی وزارت نیرو مورد مطالعه قرار گرفته اند . ولی در مورد سایر دشت های مغان و مرند مطالعاتی صورت نگرفته است .

## ۲-۲. آبهای تحت الارضی دشت های

حوضه آبریز دریاچه ارومیه :

عبارتنداز : سفره های زیرزمینی دشت های نیریز ، سراب ، مراغه که در مورد دشتهای نیریز و مراغه مطالعاتی به عمل آمده ولی آبهای زیرزمینی دشت سراب تاکنون مورد مطالعه قرار نگرفته است .

## د - پوشش گیاهی

وجود کوهستانهای مرتفع و متعدد ، بارندگی نسبتاً فراوان در ارتفاعات ، بطور کلی وضعیت ویژه اقلیمی ( متوسط بارندگی ، رطوبت نسبی ، وضع جغرافیایی ، ارتفاع دریا و ... ) که قبلاً بیان گردیده اند ( آذربایجان شرقی موجب شده است که پوشش گیاهی مناسب و مطلوبی در اغلب نقاط کوهستانی و دامنه های آنها بخصوص در نواحی سفند ، سیلان ، گرمادوز ، مغان و خلخال وجود داشته باشد .

از کل مساحت استان حدود دویست میلیون هکتار اراضی قابل بهره برداری زراعی است که در حال حاضر ۱/۸۱۶ میلیون هکتار زیر کشت محصولات سالانه ، دانه دانه و آیش قرار دارد . مساحت مراتع استان قریب ۲/۸۱۵ میلیون هکتار ( ۴۲ درصد مساحت استان ) و مساحت جنگل ها

---

۱- محصولات سالانه : به محصولاتی اطلاق می شود که معمولاً " ساقه یا بوته غیر چوبی دارند و پس از برداشت محصول در آخر سال بوته یا ساقه آنها از بین می رود و یا اینکه قسمتهای زیرزمینی ( ریشه ، پیاز و نظایر آن ) برای سال بعد باقی می ماند .

۲- محصولات دائمی ، محصولاتی است که غالباً " دارای ساقه چوبی بوده و پس از برداشت محصول ، گیاه در زمین باقی مانده ، در سال های بعد محصول می دهد .

۲۵۰ هزار هکتار بوده بقیه زمینهای استان شور ، باتلاقی و صخره های با پوشش گیاهی بسیار ضعیف و نباتات پست می باشند .

#### ۱- نباتات

در حال حاضر نباتات غالب نقاطی که دارای پوشش گیاهی قابل ملاحظه می باشند به

ترتیب اهمیت نسبی عبارتند از :

— خانواده گندمیان

— خانواده بقولات مانند اسپرس ، پونجه ، گون ، خارشتر ، ورك ، شیرین بیان ، -

#### تلخه بیان

— خانواده نعنائیان

— خانواده چتریان

— خانواده میخک

— خانواده اسفناجیان

— خشخاش

صرفنظر از مناطق کوهستانی که اشاره شد بیش از ۱۱۲ هزار هکتار از کناره های شرقی دریاچه ارومیه که جزء مناطق شورزهدار محسوب می شوند ، دارای پوشش گیاهی بسیار فقیر نباتات ویژه مناطق شور مانند شوران و خارشتر است .  
در هر صورت پوشش گیاهی و در صد پوشش آن به عواملی از قبیل بارندگی ، ارتفاع ، درجه حرارت بستگی داشته بطور کلی با کم شدن ارتفاع روبه کاهش می رود .

#### ۲- جنگل ها

جنگل های استان عمدتاً " و به ترتیب اهمیت و وسعت در شهرستانهای خلخال ، اردبیل ، اهر ( ارسباران ) ، مراغه و هشترود پراکنده هستند . جنگل های شهرستان خلخال با وسعتی قریب -

۱۸۰ هزار هکتار مهم‌ترین جنگل استان از نظر وسعت و قابلیت بهره برداری و نوع درختان جنگلی است. گونه‌های مهم درختان جنگلی موجود استان عبارتند از: راش، بلوط، صمغ، وون و ۳۰۰۰ همچنین درختان جنگلی از قبیل گردو، گلاب، انار، فندق و زالزالک در تمام استان مخصوصاً در جنگل‌های اردبیل به وفور یافت می‌شوند.

جدول (۱-۱-۱) تقسیمات کشوری استان آذربایجان شرقی

شهرستان	تعداد شهر	تعداد بخش	تعداد دهستان
کل استان	۴۰	۳۴	۸۷
اردبیل	۴	۲	۸
اهر	۲	۵	۱۷
تبریز	۱۷	۶	۲۲
خلخال	۲	۴	۴
مراب	۱	۱	۶
مراغه	۲	۴	۴
مرند	۲	۲	۶
مشگین شهر	۱	۱	۳
مغان	۲	۳	۵
میانه	۱	۳	۸
هشترود	۱	۲	۲

ماخذ: وزارت کشور

جدول (۱-۱) مساحت، جمعیت و تراکم نسبی جمعیت شهرستانهای استان در سالهای ۱۳۵۵ و ۱۳۶۲

شهرستان	مساحت (کیلومتر مربع)	جمعیت (نفر)		تراکم نسبی جمعیت (نفر در کیلومتر مربع)	
		سال ۱۳۵۵	سال ۱۳۶۲ (برآورد)	سال ۱۳۵۵	سال ۱۳۶۲ (برآورد)
کل استان	۶۴۱۰۴	۳۱۹۲۶۸۵	۴۰۳۵۵۲۱	۲۷/۶۵	۶۰/۱۴
اردبیل	۴۸۶۱	۳۷۰۵۹۹	۴۷۸۵۰۶	۷۶/۳۴	۹۸/۴۴
اهر	۱۲۱۹۷	۲۹۶۹۹۷	۳۴۲۴۷۷	۲۴/۳۵	۲۸/۰۸
تبریز	۱۱۸۰۱	۱۰۷۳۹۱۳	۱۴۷۲۱۰۱	۹۱/۰۰	۱۲۴/۷۴
خلخال	۳۹۷۹	۱۵۷۱۲۱	۱۳۶۳۶۳	۳۸/۵۱	۳۴/۲۷
سراب	۲۸۶۶	۱۲۲۵۳۲	۱۳۵۱۰۴	۴۲/۷۵	۲۷/۱۴
مراغه	۵۳۸۸	۳۰۹۳۲۱	۳۸۹۸۱۱	۵۷/۴۱	۷۲/۳۵
مرند	۲۶۴۰	۹۱۹۹۸۹	۲۵۶۷۳۲	۲۰/۹۳	۵۵/۳۳
مشگین شهر	۳۴۹۰	۱۲۷۳۹۱	۱۵۲۸۱۶	۳۶/۵۰	۴۳/۷۹
مغان	۵۴۸۴	۱۷۴۲۷۲	۲۳۱۷۸۲	۳۱/۷۸	۴۲/۲۷
میانه	۶۱۵۷	۲۰۰۳۳۳	۲۶۰۰۵۰	۲۳/۳۰	۴۲/۲۴
هشتروند	۶۲۴۱	۱۷۵۳۳۸	۱۷۹۸۳۹	۲۸/۰۹	۲۸/۸۲

توضیح: بخش کاغذ کنان با مساحت ۱۵۳۳ کیلومتر مربع و جمعیت ۳۲۹۸۲ نفر در سرشماری ۱۳۵۵ جز شهرستان خلخال بوده و در

سال ۱۳۵۹ از شهرستان مذکور منفکد و به شهرستان میانه الحاق گردیده است. که در برآورد جمعیت سال ۱۳۶۲ منظور شده است.

ماخذ: مرکز آمار ایران، نتایج سرشماری عمومی نفوس و مسکن سال ۱۳۵۵

شهرستان و بخش های تابعه	تعداد جمعیت ( نفر )	مساحت (کیلومتر مربع)	شهرستان و بخش های تابعه	تعداد جمعیت ( نفر )	مساحت (کیلومتر مربع)
شهرستان اردبیل			شهرستان سراب		
بخش مرکزی	۲۱۸۲۰۳	۲۴۹۳/۱	بخش مرکزی	۱۲۸۱۳۷	۲۸۶۵/۷
" نعن	۶۰۱۲۳	۹۰۰	شهرستان مراغه		
" نیر	۶۲۵۲۱	۱۴۶۷/۵	بخش مرکزی	۱۴۲۷۷۳	۱۴۱۶/۳
شهرستان اهر			" بناب	۷۸۷۵۸	۸۱۳
بخش مرکزی	۸۵۶۷۶	۱۸۸۶	" عجب شیر	۵۳۶۸۵	۱۸۴۶/۵
" کلیبر	۵۹۹۳۲	۲۸۱۱/۱	" ملکان	۸۸۹۸۸	۱۲۱۲/۵
" ورزقان	۹۹۵۸۷	۴۹۰۴/۳	شهرستان مرند		
" خداآفرین	۱۸۶۵۶	۹۲۶	بخش مرکزی	۱۸۷۹۲۰	۳۸۱۴/۳
" هوراند	۴۶۴۴۶	۱۶۶۹/۵	" جلفا	۳۷۱۱۵	۸۲۵/۵
شهرستان تبریز			شهرستان مشگین شهر		
بخش مرکزی	۸۲۱۸۳۵	۷۱۹/۶	بخش مرکزی	۱۴۵۵۴۵	۳۴۹۰
" اسکو	۸۳۲۹۷	۳۱۹۲	شهرستان مغان		
" شستر	۱۰۷-۱۰	۲۸۷۷/۱	بخش مرکزی	۱۰۸۳-۲	۲۱۲۲/۵
" بستان آباد	۱۳۴۷۰۰	۲۹۶۹	" بیله سوار	۴۱۲۳۳	۱۷۲۱/۳
" آذرشهر	۸۸۷۲۹	۹۲۵/۵	" یارس آباد	۶۱۹۵۳	۱۶۴-/۲
" هریس	۹۳۱۰۱	۲۰۹۸	شهرستان میانه		
شهرستان خلخال			بخش مرکزی	۱۴۶۴۳۲	۲۵۷۷/۳
بخش مرکزی	۳۷۹۶۹	۵۸۱/۳	" ترکمان	۷۷۰۱۹	۲۰۴۶/۵
" خورش رستم	۲۲۴-۶	۱۰۵۵	" کاشانکشان	۳۶۶۷۹	۱۵۳۲/۵
" سنجد	۵۵۱۷۷	۱۴۵۴/۶	شهرستان هشترود		
" امامرود*	۲۵۲۰۷	۸۸۸	بخش مرکزی	۹۶۱۹۶	۲۱۱۰/۲
			چاراویماق	۸۸۳۳۶	۴۱۳-/۲

\* شاهرود سابق

ماخذ: مرکز آمار ایران ، سرشماری عمومی نفوس و مسکن سال ۱۳۵۵



نام رودخانه	محل ایستگاه	سطح حوضه آبریز (کیلومتر مربع)	حداکثر دبی لحظه‌ای (مترمکعب بر ثانیه)	حجم جریان (میلیون مترمکعب)	نام حوضه آبریز
زنوز چای	پل چرچر	۲۶۳۰/۷۵	۱/۴۸	۲/۸۰۰	دریای مازندران
مسیل تیکمه داش	تیکمه داش	۱/۵	۰/۰۱۲	۰/۱۱۵	"
شیرچای	کوهسار	۱۰۱۰/۶	۵۵/۸۰	۸۶/۳۱۹	"
قوری چای	کوزه توپراقی	۷۳۷/۵	۱۱/۴	۴۹/۳۸۱	"
نیر چای	نیر	۲۵۷/۵	۸/۳۵	۲۶/۵۱۷	"
بالخلوچای	پل العاس	۱۰۵۳/۷۵	۴۶/۷۶	۱۱۶/۵۸	"
بالخلو چای	گیلانده	۱۶۰۰/۰	۲۶/۰	۸۶/۰۵۴	"
قره سو	سایان	۲۵۴۲/۹۹	۷۸/۵۲	۱۵۵/۳۱۹	"
دره رود	مشیران	۱۱۵۶۴/۲۴	۱۵۵/۰	۲۵۶/۱۰۶	"
دره رود	بوران	۱۲۰۰۶/۱۱	۲۱۹/۰	۵۱۲/۷۳۷	"
قره سو	دوست بیگلو	۷۴۹۴/۲۲	۲۵۰/۰	۲۶۴/۸۲۸	"
اهرچای	تازه کند	۲۰۳۵/۰	۳۰/۵۰	۱۶۶/۱۴۱	"
هیر چای	عینر	۱۷۸/۷۵	-	۱۷/۹۱۷	"
نمین چای	نمین	۵۹/۲۷۵	-	۴/۷۳۶	"
سولا چای	سولا	۶۷/۲۲	-	۲۱/۷۳۰	"
خیابو چای	مشگین شهر	۱۱۵/۰	۲/۲۹	۵/۸۶	"
لیلانچای	شیرین کنده	۶۹۱/۲۵	۳۵/۹۲	۶۲/۷۴۶	دریاچه ارومیه
کمیر چای	قرمزی گل	۱۰۹/۳۷	۱۴/۹۶	۲۴/۸۷۲	"
آذرشهر	آذرشهر	۲۹/۰	۷۶/۹	۳۱/۸۳۷	"
صوفی چای	تازه کند	۲۶۳/۱۲۵	۹۵/۲	۱۱۶/۸۰۶	"

نام رودخانه	محل ایستگاه	سطح حوضه آبریز (کیلومتر مربع)	حداکثر دبی لحظه‌ای (مترمکعب بر ثانیه)	حجم جریان (میلیون مترمکعب)	حوضه آبریز
سردوچای	قشلاق امیر	۴۹۵/۶۲۵	۴۱/۲۰	۸۸/۰۲۹	دریاچه ارومیه
ماه پری چای	خومازرد	۸۸/۲۵	۱۴/۷۸	۱۰/۰۹۳	"
مغانجیق	مغانجیق	۱۰۲/۵۰	۲۲/۵۳	۲۴/۰۸۲	"
چکانچای	چکان	۱۰۲/۷۵	۹/۲۰	۲۲/۰۱	"
صوفی چای	مراغه	۳۹۵/۶۲۵	۸۹/۶	۹۸/۵۰۶	"
اسفستانچای	اسفستانچ	۵۶/۰۰	۴/۸۰	۵/۳۲۴	"
قلعه چای	تجرق	۲۵۳/۰۰	۶۰/۵۰	۶۳/۹۲۹	"
قلعه چای	عجب شیر	۵۲۶/۸۲۵	بعثت نبوتن متعددی قرائت و حساب شده است		"
سردرود چای	ذینجناب	۳۸/۲۵	۴/۰۳	۱۰/۶۸۷	"
نهند چای	نهند	۳۹۶/۸۷۵	۳۰/۳	۳۰/۹۹۲	"
سنجیح چای	پل سنجیح	۴۹۲/۵۰	۳۸/۸۲	۲۰/۶۸۶	"
آجی چای	ونیار	۸۱۰۰	۱۶۶/۵	۲۳۰/۳۷۱	"
لیقوان چای	لیقوان	۸۶/۲۵	۳/۹۷	۲۰/۸۴۴	"
آغمیون چای	سهراب	۲۲/۵۰	۶/۱۳	۳۱/۰۱۹	"
سعید آباد	سعید آباد	۱۹۱/۲۵	۷۹/۰	۹/۶۷۱	"
تاجیار چای	سراب	۴۴/۵	۲۵/۶۷	۴۲/۶۴۱	"
آجی چای	سراسر	۱۲۰۰	۵۷/۵	۱۴۴/۲۸۲	"
لیقوان چای	عروی	۱۸۶/۲۵	۵/۵۹	۳۱/۰۳	"
اوجان چای	بستان آباد	۵۶۸/۰	۶۴	-	"
لای چای	لای	-	۰/۳۷	۴/۲۶۶	"

بخش ۱

فضل و موم

مشخصات ایپی

## تعاريف

- ۱- ایستگاههای سینوپتیک با ایستگاه درجه یكد ایستگاهی است كه ۲۴ ساعت مشغول كار بوده و تمام عوامل جوی را در ساعاتهای مقرر اندازه گیری و گزارش می كند .
- ۲- نات : واحد اندازه گیری سرعت باد است و برابر با ۱/۸۵۲ كيلومتر در ساعت می باشد .
- ۳- حداكثر مطلق دمای هوا عبارتست از با لاترین درجه حرارت روزانه یا حداكثر درجه حرارت در ۲۴ ساعت ، در يك ماه ، يك سال و یا چند سال .
- ۴- حداقل مطلق دمای هوا عبارتست از پائین ترین درجه حرارت روزانه یا حداقل درجه حرارت در ۲۴ ساعت ، در يك ماه ، يك سال و یا چند سال .
- ۵- رطوبت نسبی : مقدار هوای تر موجود يك واحد حجم از هوای معمولی می باشد و به نسبت رطوبت مطلق هوا به حداكثر رطوبت مطلق است كه هوا ظرفیت قبول آن را در درجه معینی دارد .

جدول (۱-۲-۱) وضع جوی استان در مناطق مختلف بر اساس گزارش ایستگاههای هواشناسی در سال ۱۳۶۳

میزان بارندگی (میلیمتر)		تعداد روزهای یخبندان	رطوبت نسبی		درجه حرارت (سانتی گراد)			ارتفاع از سطح دریا (متر)	نوع ایستگاه	نام ایستگاه
سال قبل	سال جاری		ساعت ۱۳ ۶ ۲	ساعت ۶ ۱ ۲	متوسط درجه حرارت در سال	حداقل مطلق	حداکثر مطلق			
۲۷۰/۶	۲۲۱/۰		۱۳۸	۶۴	۸۷	۷/۰	-۲۸/۸			
۲۰۶/۷	...	...	...	...	...	...	...	۱۵۵۰	کلیماتولوژی	سرعین
۲۹۴/۳	...	...	...	...	...	...	...	۱۱۵۷	" "	اهر
۱۹۶/۳	...	...	...	...	...	...	...	۶۵۳	" "	سیران اهر
۲۲۵/۲	۳۱۲/۵	۱۰۵	۵۴	۷۳	۱۲/۰	-۱۹/۰	۳۲/۲	۱۳۶۱	سینوپتیک	تبریز
...	...	...	...	...	...	...	...	...	کلیماتولوژی	خلعت پوشان تبریز
...	...	...	...	...	...	...	...	...	" "	اگروست تبریز
۲۲۷/۴	...	...	...	...	...	...	...	۱۰۹۰	" "	فهرود آباد خلخال
۳۱۸/۰	...	...	...	...	...	...	...	۱۶۵۱	" "	سراب
۳۳۴/۳	۵۰۸/۷	۹۵	۲۸	۶۶	۱۱/۵	-۱۶/۶	۲۶/۸	۱۲۷۶	سینوپتیک	مراغه
...	...	...	...	...	...	...	...	...	کلیماتولوژی	مرند
۲۴۵/۰	...	...	...	...	...	...	...	۷۰۴	" "	جلفا
...	...	...	...	...	...	...	...	...	" "	پادگان میانه

\* در این ستون نام شهر یا نقاط محل استقرار ایستگاههای هواشناسی نوشته شده است.

ماخذ: بانک اطلاعات سازمان برنامه و بودجه استان

جدول (۱-۲-۴) وضعیت جوی مرکز استان (تبریز) در سال ۱۳۶۳

تعداد روزهای یخبندان	رطوبت نسبی		میزان بارندگی (میلیمتر)	ماه
	حداقل	حداکثر		
۰	۴۷	۷۶	۱۲/۵	آوریل (۱۲ فروردین - ۱۰ اردیبهشت)
۰	۶۲	۸۲	۴۵/۲	مه (۱۱ اردیبهشت - ۱۰ خرداد)
۰	۵۲	۷۴	۸/۲	ژوئن (۱۱ خرداد - ۹ تیر)
۰	۴۰	۵۸	۷/۱	ژوئیه (۱۰ تیر - ۹ مرداد)
۰	۳۰	۵۲	۰/۰	اوت (۱۰ مرداد - ۹ شهریور)
۰	۲۹	۵۳	۱۶/۰	سپتامبر (۱۰ شهریور - ۸ مهر)
۲	۲۵	۶۱	۱۷/۷	اکتبر (۹ مهر - ۹ آبان)
۳	۲۰	۸۹	۸۴/۰	نوامبر (۱۰ آبان - ۹ آذر)
۲۱	۲۰	۲۹	۴/۴	دسامبر (۱۰ آذر - ۱۰ دی)
۳۰	۸۱	۹۰	۴۲/۶	ژانویه (۱۱ دی - ۱۱ بهمن)
۲۲	۶۲	۷۷	۳۳/۸	فوریه (۱۲ بهمن - ۱۰ اسفند)
۱۶	۶۱	۸۱	۲۸/۰	مارس (۱۱ اسفند - ۱۱ فروردین)

مآخذ: بانک اطلاعات سازمان برنامه و بودجه استان

حداکثر سرعت وزش باد			درجه حرارت (سانتیگراد)		ماه
مسیر درجه	سرعت * (نات)	روزاخرمه	حداقل	حداکثر	
۲۴۰	۱۵	۳۰	۲/۲	۲۲/۶	آوریل (۱۲ فروردین - ۱۰ اردیبهشت) ۸۴
۲۳۰	۱۴	۲۶	۰/۶	۲۶/۴	مه (۱۱ اردیبهشت - ۱۰ خرداد) ۸۴
۲۴۰	۱۲	۴	۸/۶	۲۶/۲	ژوئن (۱۱ خرداد - ۹ تیر) ۸۴
۴۰	۱۳	۲۰	۱۸/۲	۳۷/۰	زوشیه (۱۰ تیر - ۹ مرداد) ۸۴
۲۷۰	۱۱	۱۴	۱۳/۰	۳۷/۲	اوت (۱۰ مرداد - ۹ شهریور) ۸۴
۶۰	۱۰	۱۷	۱۲/۵	۳۲/۵	سپتامبر (۱۰ شهریور - ۸ مهر) ۸۴
۲۴۰	۱۳	۱۶	۰/۰	۲۸/۶	اکتبر (۹ مهر - ۹ آبان) ۸۴
۱۲۰	۱۲	۱	-۲/۰	۱۶/۸	نوامبر (۱۰ آبان - ۹ آذر) ۸۴
۲۴۰	۸	۱۴	-۹/۵	۵/۰	دسامبر (۱۰ آذر - ۱۰ دی) ۸۴
۶۰	۱۳	۱۵	-۱۵/۰	۱۰/۲	ژانویه (۱۱ دی - ۱۱ بهمن) ۸۵
۲۵۰	۲۵	۲۰	-۱۲/۸	۱۳/۲	فوریه (۱۲ بهمن - ۱۱ اسفند) ۸۵
۲۴۰	۱۵	۲۱	-۱۹/۰	۱۶/۶	مارس (۱۱ اسفند - ۱۱ فروردین) ۸۵

\* نات : واحد اندازه گیری سرعت باد و بر حسب متربرثانه می باشد -

ماخذ : بانک اطلاعات سازمان برنامه و بودجه استان

جدول (۱-۶-۲) میزان بارندگی مرکز استان (تمریز) در شش ماهه اول سالهای مختلف (میلیمتر)

شهریور	مرداد	تیسر	خرداد	اردیبهشت	فروردین	ماه سال
۱۳/۰	۱۵/۲	۴/۰	۲۳/۲	۶۰/۸	۲۳/۸	۱۳۵۱
۰/۰	۱/۰	۰/۰	۳۵/۲	۲۵/۳	۶۹/۹	۱۳۵۲
۳۶/۲	۵/۰	۳۳/۱	۵/۰	۲۲/۹	۵۸/۴	۱۳۵۳
۱۳/۵	۰/۰	۱/۰	۱/۴	۴۲/۸	۳۶/۵	۱۳۵۴
۷/۴	۰/۱	۰/۰	۱۰/۳	۹۸/۰	۷۶/۷	۱۳۵۵
۰/۸	۹/۸	۰/۰	۶/۰	۳۲/۴	۸۱/۰	۱۳۵۶
۱/۰	۰/۰	۰/۰	۶۴/۰	۷۴/۹	۲۲/۶	۱۳۵۷
۰/۰	۰/۰	۰/۰	۳۴/۰	۲۵/۶	۵۲/۱	۱۳۵۸
۹/۴	۰/۰	۲/۰	۱۷/۰	۲۷/۰	۳۷/۹	۱۳۵۹
۰/۰	۳/۲	۰/۴	۲۹/۱	۸۱/۷	۱۳۸/۲	۱۳۶۰
۱۷/۸	۰/۰	۳/۲	۵۲/۰	۶۴/۷	۳۲/۳	۱۳۶۱
۲۳/۴	۴/۵	۰/۰	۱۰/۹	۳۶/۱	۲۸/۴	۱۳۶۲
۱۶/۰	۰/۰	۷/۱	۸/۲	۴۵/۲	۱۴/۵	۱۳۶۳

ماخذ: بانک اطلاعات سازمان برنامه و بودجه استان



جدول (۱-۲-۳) میزان بارندگی مرکز استان تبریز ا در شش ماهه دوم سالهای مختلف (میلیمتر)

سال	مهر	آبان	آذر	دی	بهمن	اسفند
۱۳۵۱	۲۸/۰	۵۷/۳	۱۴/۸	۲۴/۶	۲۶/۶	۲۹/۲
۱۳۵۲	۷/۳	۲۴/۷	۱۲/۷	۶۵/۶	۲۲/۶	۲۲/۱
۱۳۵۳	-/۲	۱۳/۷	۱۲/۲	۱۴/۶	۲۰/۱	۲۹/۰
۱۳۵۴	۳۰/۸	۱۷/۵	۱۱/۰	۲۳/۲	۲۲/۴	۳۳/۰
۱۳۵۵	۲۲/۵	۱۹/۰	۱۰/۷	۱۴/۳	۵/۶	۱۱۰/۱
۱۳۵۶	۲۹/۲	۷/۲	۲۳/۳	۱۹/۶	۱۶/۵	۲۲/۲
۱۳۵۷	۹/۸	۲۷/۸	۲۸/۱	۱۱/۸	۳۵/۲	۲۹/۳
۱۳۵۸	۳۰/۸	۱۱/۴	۱۰/۹	۲۹/۷	۲۸/۵	۲۲/۹
۱۳۵۹	۱۲/۸	۴۱/۹	۱۱/۸	۲۳/۲	۲۰/۴	۵۰/۰
۱۳۶۰	۱۳/۶	۳۱/۷	۱۱/۰	۲۴/۷	۹/۱	۳۴/۴
۱۳۶۱	۷۵/۷	۵۹/۲	۲/۱	۲۸/۳	۴/۴	۵/۸
۱۳۶۲	۱/۹	۱۷/۵	۲۳/۷	۲۶/۴	۱۴/۷	۳۴/۶
۱۳۶۳	۱۷/۷	۸۴/۰	۴/۲	۲۲/۶	۸۳/۸	۲۸/۰

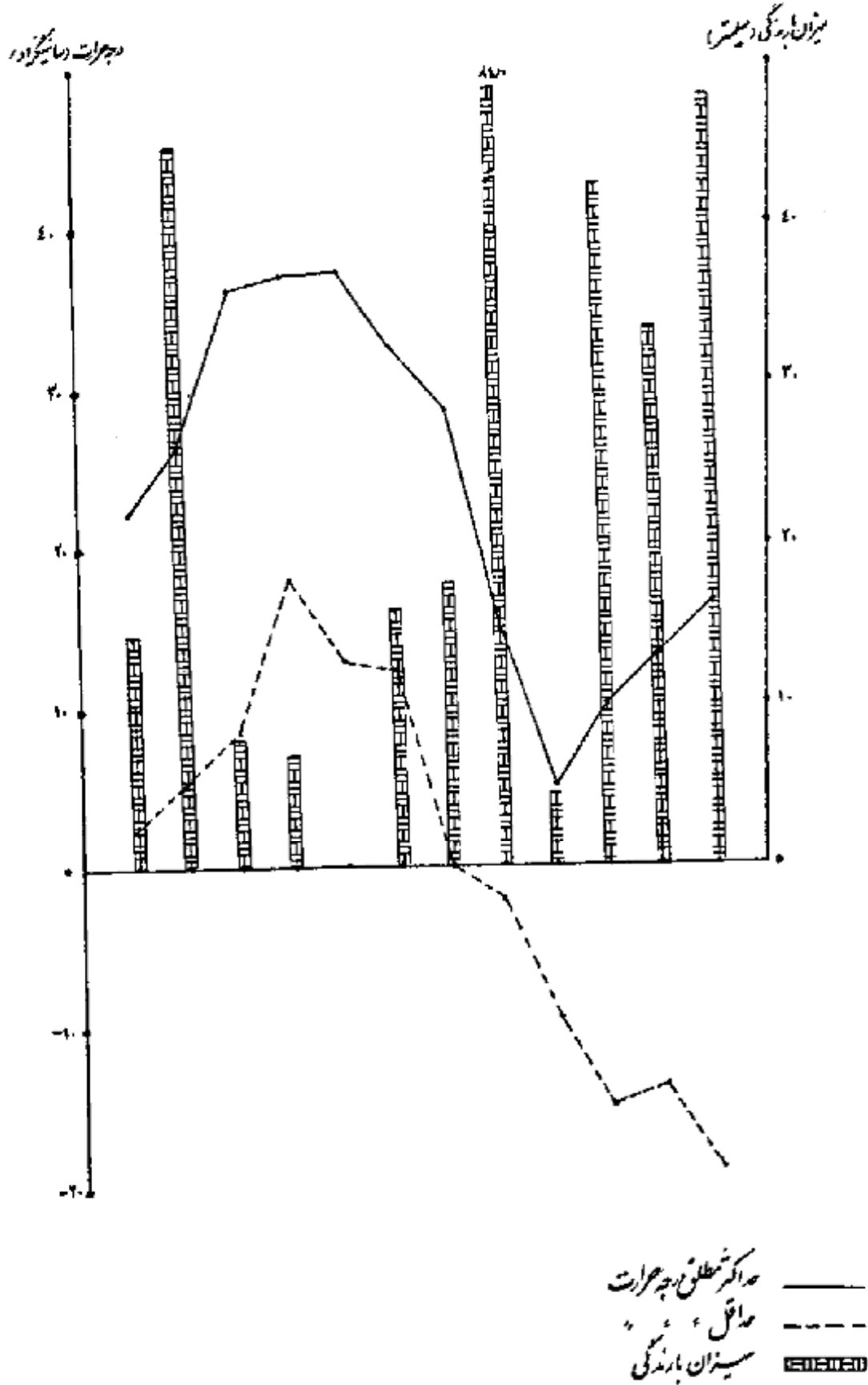
ماخذ: بانک اطلاعات سازمان برنامه و بودجه استان

جدول (۱-۲۵) حداکثر مطلق درجه حرارت مرکز استان (تهریز) در شش ماهه اول سالهای مختلف (سانتیگراد)

شهرتور	مرداد	تیر	خرداد	اردیبهشت	فروردین	ماه سال
۳۳/۰	۳۴/۰	۳۹/۰	۳۱/۰	۲۵/۰	۲۴/۰	۱۳۵۱
۳۲/۰	۳۹/۰	۴۰/۰	۲۵/۰	۳۶/۰	۳۱/۰	۱۳۵۲
۲۹/۰	۳۸/۰	۳۷/۰	۳۶/۰	۳۰/۰	۳۲/۰	۱۳۵۳
۳۲/۰	۴۰/۰	۳۹/۰	۳۹/۰	۳۰/۰	۲۶/۰	۱۳۵۴
۳۴/۰	۳۹/۰	۳۹/۰	۳۴/۰	۲۶/۰	۳۳/۰	۱۳۵۵
۳۲/۰	۳۸/۰	۳۶/۰	۳۴/۰	۲۹/۰	۳۲/۰	۱۳۵۶
۳۳/۰	۳۷/۰	۳۰/۰	۳۲/۰	۲۸/۰	۳۲/۰	۱۳۵۷
۳۵/۰	۳۷/۰	۳۹/۰	۲۳/۰	۲۸/۰	۲۷/۰	۱۳۵۸
۳۵/۰	۳۶/۰	۳۸/۰	۳۲/۰	۳۹/۰	۲۵/۰	۱۳۵۹
۳۵/۰	۳۶/۰	۳۹/۰	۳۳/۰	۳۵/۰	۲۵/۰	۱۳۶۰
۳۱/۶	۳۵/۶	۳۷/۰	۳۲/۰	۲۷/۸	۲۴/۸	۱۳۶۱
۳۰/۶	۳۸/۶	۳۹/۶	۳۳/۲	۲۹/۲	۲۲/۰	۱۳۶۲
۳۲/۵	۳۷/۶	۳۷/۰	۳۶/۲	۳۶/۴	۳۶/۶	۱۳۶۳

ماخذ: بانک اطلاعات سازمان برنامه و بودجه استان

# حد اکثر، حداقل و میزان بارندگی مرکز استان در سال ۱۳۶۳



جدول (۱-۲۵) حداکثر مطلق درجه حرارت مرکز استان تبریز (درشش ماه معدوم سالهای مختلف (سانتیگراد)

سال	مهر	آبان	آذر	دی	بهمن	اسفند
۱۳۵۱	۲۹/۰	۱۶/۰	۸/۰	۶/۰	۱۳/۰	۱۷/۰
۱۳۵۲	۲۷/۰	۱۷/۰	۱۲/۰	۲/۰	۴/۰	۱۵/۰
۱۳۵۳	۲۶/۰	۲۲/۰	۱۱/۰	۸/۰	۱۲/۰	۲۰/۰
۱۳۵۴	۲۴/۰	۱۷/۰	۹/۰	۱۰/۰	۹/۰	۱۶/۰
۱۳۵۵	۲۶/۰	۲۰/۰	۱۶/۰	۴/۰	۱۸/۰	۱۸/۰
۱۳۵۶	۳۰/۰	۱۷/۰	۱۱/۰	۱۰/۰	۱۵/۰	۲۰/۰
۱۳۵۷	۲۶/۰	۱۷/۰	۱۱/۰	۱۲/۰	۱۳/۰	۱۷/۰
۱۳۵۸	۲۷/۰	۲۰/۰	۱۲/۰	۸/۰	۷/۰	۱۷/۰
۱۳۵۹	۲۷/۰	۱۹/۰	۱۷/۰	۹/۰	۱۱/۰	۲۲/۰
۱۳۶۰	۲۸/۰	۲۰/۰	۱۳/۰	۹/۴	۸/۴	۱۵/۴
۱۳۶۱	۲۲/۴	۱۴/۶	۴/۲	۷/۶	۶/۸	۱۸/۸
۱۳۶۲	۲۶/۴	۱۸/۸	۱۱/۴	۹/۰	۱۱/۰	۱۵/۰
۱۳۶۳	۲۸/۶	۱۲/۸	۵/۰	۱۰/۲	۱۳/۲	۱۶/۶

ماخذ: بانک اطلاعات سازمان برنامه و بودجه استان

حداقل مطلق درجه حرارت مرکز استان (تبریز) در شش ماهه اول سالهای مختلف

شهریور	مرداد	تیسر	خرداد	اردیبهشت	فروردین	ماه
						سال
۱۰/۰	۱۲/۰	۱۵/۰	۱۲/۰	۵/۰	-۱/۰	۱۳۵۱
۹/۰	۱۵/۰	۱۱/۰	۸/۰	۳/۰	۰/۰	۱۳۵۲
۹/۰	۱۲/۰	۱۲/۰	۱۲/۰	۲/۰	-۱/۰	۱۳۵۳
۱۰/۰	۱۲/۰	۱۸/۰	۱۲/۰	۷/۰	۱/۰	۱۳۵۴
۹/۰	۱۵/۰	۱۳/۰	۱۰/۰	۶/۰	۲/۰	۱۳۵۵
۱۲/۰	۱۱/۰	۱۵/۰	۱۰/۰	۵/۰	۲/۰	۱۳۵۶
۱۱/۰	۱۴/۰	۱۳/۰	۸/۰	۲/۰	-۱/۰	۱۳۵۷
۱۰/۰	۱۶/۰	۱۵/۰	۱۱/۰	۸/۰	۲/۰	۱۳۵۸
۷/۰	۱۴/۰	۱۸/۰	۱۲/۰	۶/۰	۳/۰	۱۳۵۹
۸/۰	۱۵/۲	۱۴/۰	۹/۰	۲/۰	-۷/۰	۱۳۶۰
۱۲/۰	۱۳/۲	۱۳/۰	۱۰/۲	۷/۸	۱/۰	۱۳۶۱
۸/۰	۱۳/۲	۱۶/۸	۱۱/۰	۶/۰	-۲/۰	۱۳۶۲
۱۲/۵	۱۳/۰	۱۸/۲	۸/۲	-۱/۶	۲/۲	۱۳۶۳

ماخذ: بانک اطلاعات سازمان برنامه و بودجه استان

جدول (۱۰۲۸) حداقل مطلق درجه حرارت مرکز استان (تبریز) در شش ماهه دوم سالهای مختلف (سانتیگراد)

سال	مهر	آبان	آذر	دی	بهمن	اسفند
۱۳۵۱	۲/۰	۳/۰	۱۸/۰	۱۷/۰	۱۷/۰	۵/۰
۱۳۵۲	۲/۰	۷/۰	۱۶/۰	۱۶/۰	۱۷/۰	۱۰/۰
۱۳۵۳	۳/۰	۴/۰	۹/۰	۱۱/۰	۱۲/۰	۱۳/۰
۱۳۵۴	۲/۰	۱۰/۰	۱۰/۰	۹/۰	۱۲/۰	۱۲/۰
۱۳۵۵	۱/۰	۳/۰	۴/۰	۱۵/۰	۸/۰	۳/۰
۱۳۵۶	۴/۰	۳/۰	۱۱/۰	۱۱/۰	۶/۰	۲/۰
۱۳۵۷	۳/۰	۶/۰	۵/۰	۱۱/۰	۵/۰	۹/۰
۱۳۵۸	۴/۰	۱/۰	۸/۰	۱۲/۰	۱۳/۰	۸/۰
۱۳۵۹	۰/۰	۲/۰	۴/۰	۹/۰	۵/۰	۶/۰
۱۳۶۰	۲/۰	۴/۰	۷/۰	۱۶/۲	۱۳/۲	۹/۶
۱۳۶۱	۳/۲	۸/۸	۱۱/۲	۱۹/۶	۱۲/۸	۷/۶
۱۳۶۲	۲/۲	۰/۲	۷/۶	۱۱/۰	۱۱/۱	۱/۲
۱۳۶۳	۰/۰	۲/۰	۹/۵	۱۵/۰	۱۳/۸	۱/۹

ماخذ : بانک اطلاعات سازمان برنامه و بودجه استان

شهریور		مرداد		تیر		خرداد		اردیبهشت		فروردین		ماه سال
ساعت	ساعت	ساعت	ساعت	ساعت	ساعت	ساعت	ساعت	ساعت	ساعت	ساعت	ساعت	
$12 \frac{1}{2}$	$6 \frac{1}{2}$	$12 \frac{1}{2}$	$6 \frac{1}{2}$	$12 \frac{1}{2}$	$6 \frac{1}{2}$	$12 \frac{1}{2}$	$6 \frac{1}{2}$	$12 \frac{1}{2}$	$6 \frac{1}{2}$	$12 \frac{1}{2}$	$6 \frac{1}{2}$	
۳۸	-	۳۶	-	۳۴	-	۴۴	-	۶۰	-	۵۴	-	۱۳۵۱
۳۸	-	۳۵	-	۳۶	-	۴۴	-	۵۰	-	۵۹	-	۱۳۵۲
۴۷	-	۳۷	-	۴۱	-	۳۵	-	۴۲	-	۶۰	-	۱۳۵۳
۳۸	-	۳۰	-	۲۸	-	۳۴	-	۵۰	-	۴۵	-	۱۳۵۴
۲۹	۵۶	۲۱	۳۸	۲۷	۵۰	۳۱	۵۶	۴۹	۷۸	۲۸	۷۲	۱۳۵۵
۲۴	۴۸	۳۵	۴۷	۳۶	۴۸	۳۵	۵۳	۳۹	۶۵	۴۲	۷۱	۱۳۵۶
۱۷	۳۹	۲۶	۴۷	۲۰	۳۹	۳۲	۵۹	۳۷	۶۷	۳۳	۶۶	۱۳۵۷
۱۵	۳۸	۱۷	۳۵	۳۳	۴۸	۳۰	۶۰	۳۳	۵۹	۲۹	۶۸	۱۳۵۸
۲۱	۴۸	۲۴	۴۹	۱۶	۳۳	۱۹	۴۳	۳۲	۶۴	۳۸	۷۱	۱۳۵۹
۱۷	۴۴	۳۷	۵۴	۳۵	۵۲	۳۱	۵۹	۴۱	۷۵	۵۳	۷۹	۱۳۶۰
۳۵	۶۲	۳۵	۵۷	۳۷	۴۵	۳۶	۶۳	۴۵	۷۳	۴۳	۷۲	۱۳۶۱
۳۶	۵۹	۴۱	۶۰	۳۰	۵۰	۴۷	۶۳	۴۴	۷۳	۳۷	۶۷	۱۳۶۲
۳۹	۵۳	۳۰	۵۲	۴۰	۵۸	۵۷	۷۲	۶۲	۸۲	۴۷	۷۶	۱۳۶۳

از سال ۱۳۵۱ لغایت ۱۳۵۴ رطوبت نسبی در یک نوبت یادداشت شده است .

ماخذ: بانک اطلاعات سازمان برنامه و بودجه استان

جدول (۱۰۱-۱۲) میانگین رطوبت نسبی مرکز استان (تبریز) در شش ماهه دوم سالهای مختلف

اسفند		بهمن		دی		آذر		آبان		مهر		ماه سال
ساعت $12 \frac{1}{2}$	ساعت $6 \frac{1}{2}$	ساعت $12 \frac{1}{2}$	ساعت $6 \frac{1}{2}$	ساعت $12 \frac{1}{2}$	ساعت $6 \frac{1}{2}$	ساعت $12 \frac{1}{2}$	ساعت $6 \frac{1}{2}$	ساعت $12 \frac{1}{2}$	ساعت $6 \frac{1}{2}$	ساعت $12 \frac{1}{2}$	ساعت $6 \frac{1}{2}$	
۵۸	-	۷۲	-	۶۹	-	۶۹	-	۷۲	-	۶۲	-	۱۳۵۱
۷۰	-	۷۲	-	۶۹	-	۶۸	-	۶۴	-	۶۲	-	۱۳۵۲
۵۹	-	۷۰	-	۷۱	-	۷۷	-	۵۴	-	۳۶	-	۱۳۵۳
۵۲	۷۶	۶۱	۷۹	۶۸	۸۰	۷۶	-	۵۷	-	۵۲	-	۱۳۵۴
۴۷	۷۱	۵۱	۷۶	۵۵	۷۳	۵۶	۷۶	۴۰	۶۹	۳۹	۶۸	۱۳۵۵
۳۷	۶۷	۵۸	۷۸	۶۱	۷۹	۶۸	۸۱	۴۷	۷۶	۴۰	۶۷	۱۳۵۶
۵۱	۷۷	۶۱	۸۲	۶۹	۸۳	۶۲	۸۲	۶۴	۷۶	۳۰	۵۹	۱۳۵۷
۵۱	۷۸	۶۱	۷۵	۶۴	۷۲	۵۶	۷۶	۴۳	۷۲	۴۸	۶۵	۱۳۵۸
۵۱	۷۸	۵۸	۸۴	۷۱	۸۶	۵۶	۸۰	۵۵	۸۳	۳۶	۶۳	۱۳۵۹
۵۸	۵۴	۶۷	۸۵	۶۶	۸۳	۵۷	۸۱	۶۸	۷۶	۳۴	۶۶	۱۳۶۰
۷۸	۷۵	۷۰	۸۵	۷۳	۸۲	۷۷	۸۶	۶۹	۸۶	۵۵	۸۰	۱۳۶۱
۵۴	۸۱	۷۰	۸۰	۵۸	۷۸	۶۱	۷۸	۴۴	۶۷	۳۲	۵۶	۱۳۶۲
۶۱	۸۱	۶۲	۷۷	۸۱	۹۰	۷۰	۷۹	۷۰	۸۹	۳۵	۶۱	۱۳۶۳

مآخذ: بانک اطلاعات سازمان برنامه و بودجه استان



بخش ۱

فضل یوم

جمعیت و نیروی انسانی

## تعاریف

- ۱- آبادی : مطابق دستورالعمل سرشماری عمومی نفوس و مسکن سال ۱۳۵۵ ، آبادی ، به يك يا چند مکان و مزرعه گفته می شود که برحوزه روستائی واقع شده و با هم محدودی تبتی (یا حیوانا " عرفی ) مستقلی داشته باشند .  
بنابراین آبادی نعتنها دهات ، بلکه مزرعه ها ، قهوهخانهها ، معادن ، ایستگاههای راه آهن وغیره رانیز شامل می شود به شرط آنکه محدوده مستقلی داشته باشند و یا لا اقل در محدوده تبتی آبادیهای دیگر قرار نگرفته باشند .
- ۲- شهر : طبق تعریف مرکز آثار ایران ، به کلیه نقاطی که ۵۰۰۰ نفر و بیشتر جمعیت دارند نقاط شهری اطلاق می شود ( وزارت کشور ، کلمه نقاطی را که دارای شهرداری می باشد شهر محسوب می نماید ) .
- ۳- روستا : به نقاط با جمعیت کمتر از ۵۰۰۰ نفر نقاط روستائی اطلاق می شود .
  - ۴- جمعیت شهری : تعداد جمعیتی است که در شهر ها ساکن می باشند .
  - ۵- جمعیت روستائی : تعداد جمعیتی است که در روستاها ساکن می باشند .
- ۶- جمعیت عشایری : شامل ایلات و عشایری است که در هنگام آمارگیری ( سرشماری نمونه گیری ) هنوز اسکان نیافته اند و در حالت کوچ یا چادر نشینی زندگی می کنند .
- ۷- خانوار معمولی : خانوار معمولی از چند نفر تشکیل می شود که با هم در یک اقامتگاه زندگی می کنند و با یکدیگر هم خرج بوده معمولاً " با هم غذا می خورند ، بنابراین لازم نیست که اعضا ، يك خانوار با یکدیگر رابطه خویشاوندی داشته باشند .

پس خانوار همیشه با خانواده یکی نیست .

خانوار ممکن است پلک نفری هم باشد . مثال

- پدر و مادری که با پسر و عروس و نوه‌های خود و پلک خدمتکار و فرزندش با هم

زندگی می‌کنند پلک خانوار شمرده می‌شود .

- سه محصل که در یک اطاق زندگی میکنند ولی خرجشان جداست . سه خانوار -

پلک نفری به حساب می‌آیند .

- زن سالمندی که تنها زندگی می‌کند پلک خانوار محسوب می‌شود .

۸- جمعیت فعال از نظر اقتصادی : کلیه اعضای دهساله و بیشتر خانوارها که در هفت شبانه روز -

بیش از مراجعه مأمور سرشماری، شاغل ، بیکار فصلی و یا بیکار در جستجوی کار

بوده‌اند فعال از نظر اقتصادی شمار آ می‌دهند . محصلان ، خانه‌داران و دارندگان -

درآمد بدون کار چنانچه شاغل ، بیکار فصلی و یا در جستجوی کار نیز بوده‌اند

فعال از نظر اقتصادی محسوب شده‌اند .

۹- جمعیت غیرفعال از نظر اقتصادی : کلیه اعضای ده ساله و بیشتر خانوارها که در هفت

شبانه روز پیش از مراجعه مأمور سرشماری شاغل ، بیکار فصلی و یا در جستجوی

کار نبوده‌اند به عنوان جمعیت غیرفعال از نظر اقتصادی قلمداد گردیده‌اند

مانند محصلین ، زنان خانه دار ، افراد با درآمد بدون کار و ...

۱۰- جمعیت بیکار : کسانی که در هفت شبانه روز پیش از مراجعه مأمور سرشماری به کار

مشغول نبوده و مزد و حقوقی دریافت نمی‌کردند و در جستجوی کار هم نبوده‌اند

بیکار بشمار آ می‌دهند .

۱۱- جمعیت شاغل : کلیه جمعیت ده ساله و بیشتر که در هفت شبانه روز پیش از مراجعه مأمور

سرشماری به کار اشتغال داشته‌اند و همچنین کلیه کسانی که اصولاً " شاغل بوده

ولی در هفت شبانه روز بیش از مراجعه مامور سرشماری به علتی (مرخصی ، استراحت و غیره) کار نکرده بودند و پس از رفع این علت به کار خود ادامه میدادند و یا کسانی که به علت تعطیل موقت محل کار یا بروز حوادث طبیعی - زود گذر کار نکرده بودند و پس از رفع محظور دوباره مشغول کار می شدند ، شاغل شمرده شده اند .

در این سرشماری از کلیه جمعیت ده ساله و بیشتر اعم از فعال و غیر فعال پرسش شده است که در هفت شبانه روز بیش از مراجعه مامور سرشماری چند ساعت کار کرده اند "

کلیه کسانی که در پاسخ به این پرسش اعلام داشته اند که " در این مدت ، هشت ساعت یا بیشتر کار کرده اند " شاغل محسوب شده اند . کسانی که در هنگام سرشماری مشغول انجام خدمت نظام خدمت و قیفه بوده اند شاغل به شمار آمده اند .

وضع شغلی جمعیت شاغل با توجه به تعاریف زیر در پنج دسته گروه بندی شده است :

الف - کار فرما : کسی که در بخش خصوصی فعالیت می کند و صاحب تمام و یا قسمتی از کارگاه می باشد و برای انجام این فعالیت حداقل یک نفر مزد و حقوق بگیر در استخدام دارد . کسی که در انجام فعالیت خود فقط از کارکنان خانوادگی بدون مزد استفاده می کند کار فرما شناخته نمی شود .

ب - کارکن مستقل : کسی که در بخش خصوصی فعالیت می کند و صاحب تمام و یا قسمتی از کارگاه می باشد و این فعالیت را بدون داشتن کارکنان مزد و حقوق بگیر انجام می دهد . کسی که در انجام فعالیت خود از کارکنان خانوادگی بدون مزد استفاده می کند کارکن مستقل شناخته می شود .

ب - مزد و حقوق بگیر بخش عمومی : کسی که در یکی از سازمانها و موسسات دولتی یا وابسته

به دولت (بخش عمومی) کار می کند و مزد یا حقوق می گیرد .

موسساتی که بیش از نصف سهام آنها متعلق به دولت است موسسات وابسته

به دولت شناخته می شوند .

بازنشستگان و مستمری بگیران ، مزد و حقوق بگیر بخش عمومی محسوب -

نشده اند .

ت - مزد و حقوق بگیر بخش خصوصی : کسی که در بخش خصوصی کار می کند و مزد و حقوق -

دریافت می نماید .

ث - کارکن خانوادگی بدون مزد : کسی که در مغازه ، کارخانه ، مزرعه و دیگر موسسات متعلق

به افراد خانواده خود کار می کند و در مقابل خود مزد یا حقوقی دریافت -

نمی کند .

جدول (۱-۳) توزیع جمعیت استان برحسب شهرستان و جنس ، به تفکیک مناطق شهری ، روستایی و عشایری  
در سال ۱۳۵۵

درصد جمعیت شهری	جمعیت شهرستان			کل جمعیت	شهرستان
	زن	مرد	مرد و زن		
۳۷	۵۶۴۷۶۹	۶۲۳۵۲۳	۱۱۸۸۲۹۲	۳۱۹۷۶۸۵	کل استان
۴۰	۷۰۰۲۵	۷۷۸۲۰	۱۴۷۸۴۵	۳۷۰۵۹۹	اردبیل
۱۱	۱۵۷۷۱	۱۶۲۲۷	۳۲۰۹۸	۲۹۶۹۹۷	اهر
۶۷	۳۴۳۶۶۷	۳۷۱۸۱۱	۷۱۵۴۷۸	۱۰۷۳۹۱۲	تبریز
۶	۴۵۷۱	۵۱۳۴	۹۷۰۵	۱۵۷۱۷۱	خلخال
۱۵	۸۶۷۱	۹۴۴۰	۱۸۱۱۱	۱۲۳۵۳۲	سراب
۳۹	۵۳۳۹۴	۶۸۱۶۹	۱۲۱۵۶۳	۳۰۹۳۳۱	مرآغه
۳۳	۲۹۷۳۹	۳۲۴۱۹	۶۲۱۵۸	۱۸۹۹۱۹	مرند
۱۱	۶۹۲۱	۷۶۲۷	۱۴۵۴۸	۱۲۷۳۹۱	مشگین شهر
۱۳	۱۰۹۲۸	۱۲۵۲۹	۲۳۴۵۷	۱۷۴۲۷۲	میان
۱۸	۱۷۵۴۵	۱۸۶۱۹	۳۶۱۶۴	۳۰۰۲۳۲	میانه
۴	۳۲۶۷	۳۶۰۸	۶۸۷۵	۱۷۵۳۳۸	هشتروند

دنباله جدول (۱-۳-۱)

درصد جمعیت عشایری	جمعیت عشایری			درصد جمعیت روستایی	جمعیت روستایی			شهرستان
	زن	مرد	مرد و زن		زن	مرد	مرد و زن	
۰	۷۱۱۰	۷۸۰۲	۱۴۹۱۲	۶۲	۹۷۱۴۲۵	۱۰۲۲۰۳۶	۱۹۹۳۴۸۱	کل استان
//	۲۳۷	۲۵۲	۴۸۹	۶۰	۱۰۷۴۲۲	۱۱۲۶۲۳	۲۲۰۰۴۵	اردبیل
//	۵۴۴	۶۲۱	۱۱۶۵	۸۹	۱۲۸۰۹۴	۱۳۵۶۴۰	۲۶۳۷۳۴	اهر
.	.	.	.	۳۳	۱۷۵۹۳۴	۱۸۲۵۰۰	۳۵۸۴۳۴	تبریز
.	.	.	.	۹۲	۷۳۶۵۷	۷۴۸۰۹	۱۴۷۴۶۶	خلخال
.	.	.	.	۸۵	۵۰۳۹۶	۵۳۷۷۵	۱۰۴۱۷۱	سراب
.	.	.	.	۶۱	۹۰۸۴۲	۹۶۹۱۶	۱۸۷۷۵۸	مراغه
.	.	.	.	۶۷	۶۳۴۲۹	۶۵۱۳۲	۱۲۸۵۶۱	سرد
۵	۲۸۲۵	۳۹۹۳	۵۸۱۸	۸۴	۵۱۸۷۶	۵۵۱۱۹	۱۰۶۹۹۵	مشگین شهر
۴	۳۴۹۲	۳۹۲۶	۷۴۱۸	۸۲	۶۹۵۴۵	۷۲۸۴۰	۱۴۲۳۸۵	منان
.	.	.	.	۸۲	۸۰۱۵۹	۸۳۹۱۰	۱۶۴۰۶۹	میانه
.	.	.	.	۹۶	۸۱۶۹۱	۸۶۷۷۲	۱۶۸۴۶۳	هشتگرد

ماخذ: مرکز آمار ایران، نتایج سرشماری عمومی نفوس و مسکن ۱۳۵۵

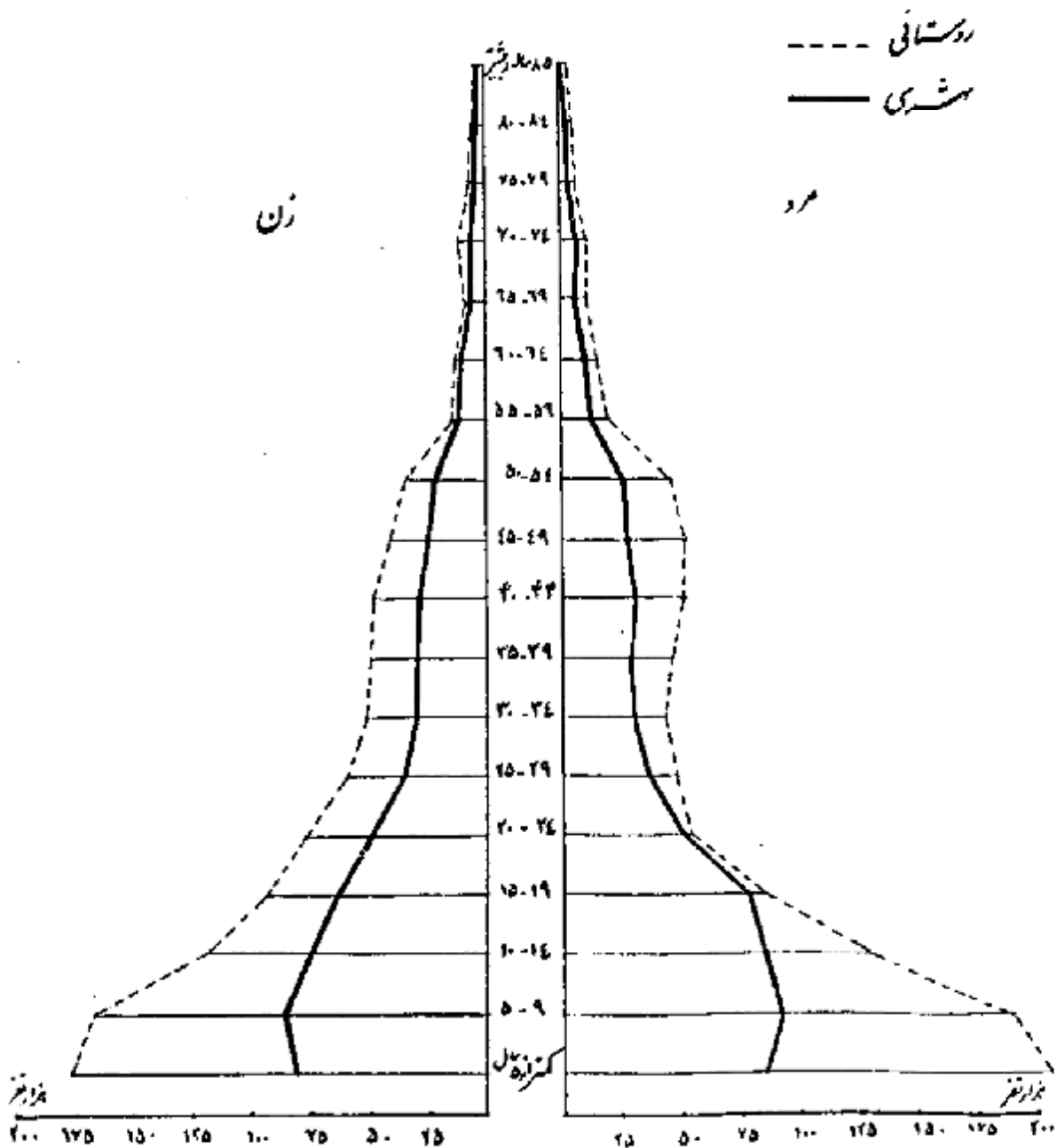
مناطق روستایی		مناطق شهری		کل جمعیت استان	گروه سنی
زن	مرد	زن	مرد		
۹۷۸۵۵۵	۱۰۳۰۸۳۸	۵۶۲۷۶۹	۶۳۲۵۲۳	۳۱۹۷۶۸۵	جمع
۱۷۷۶۰۱	۲۰۶۲۵۶	۸۰۲۵۶	۸۵۲۱۱	۵۲۹۸۲۴	کمتر از ۵ سال
۱۶۷۹۷۸	۱۸۹۵۸۷	۸۵۵۴۵	۹۱۵۳۴	۵۳۴۶۴۴	۵ - ۹ ساله
۱۱۹۲۷۶	۱۳۰۴۰۸	۷۲۶۱۱	۸۵۰۹۱	۴۰۹۵۸۶	۱۰ - ۱۴ ساله
۹۲۶۹۸	۸۵۰۲۲	۶۲۱۰۶	۷۸۲۵۶	۳۲۱۲۸۲	۱۵ - ۱۹ ساله
۷۷۲۶۱	۵۴۶۱۷	۴۸۵۲۶	۵۱۶۸۰	۲۳۲۰۸۴	۲۰ - ۲۴ ساله
۵۹۷۰۸	۴۸۵۳۹	۳۶۱۲۴	۳۶۶۹۳	۱۸۱۰۶۴	۲۵ - ۲۹ ساله
۵۱۳۱۹	۳۲۸۱۴	۳۰۰۵۰	۳۱۰۲۲	۱۵۶۲۱۵	۳۰ - ۳۴ ساله
۴۸۷۸۰	۲۶۹۶۴	۲۹۹۱۱	۳۰۲۷۸	۱۵۶۱۳۳	۳۵ - ۳۹ ساله
۴۸۰۳۶	۵۲۷۲۱	۲۹۲۷۱	۳۲۲۳۹	۱۶۲۳۶۷	۴۰ - ۴۴ ساله
۴۱۴۲۳	۵۱۲۸۴	۲۵۴۲۰	۲۸۵۶۷	۱۴۶۶۹۳	۴۵ - ۴۹ ساله
۳۲۹۸۶	۴۶۸۰۲	۲۲۱۵۵	۲۶۷۲۵	۱۳۰۶۶۸	۵۰ - ۵۴ ساله
۱۳۳۱۰	۲۰۳۲۱	۱۰۷۵۷	۱۳۷۱۲	۵۸۰۰۰	۵۵ - ۵۹ ساله
۱۴۳۷۷	۱۵۸۲۷	۹۷۰۶	۱۰۵۶۸	۵۰۵۷۸	۶۰ - ۶۴ ساله
۸۱۹۵	۱۰۶۶۵	۵۷۰۲	۵۷۴۱	۳۰۳۰۳	۶۵ - ۶۹ ساله
۱۰۶۲۶	۱۲۴۵۹	۵۹۵۷	۷۲۱۸	۳۶۲۶۰	۷۰ - ۷۴ ساله
۵۱۱۲	۷۱۵۴	۳۷۴۸	۳۸۲۶	۱۸۸۲۰	۷۵ - ۷۹ ساله
۲۱۵۳	۴۸۷۹	۱۹۸۷	۲۶۴۸	۱۳۶۶۷	۸۰ - ۸۴ ساله
۳۶۱۷	۳۲۱۹	۱۶۳۷	۱۹۰۴	۹۵۷۷	۸۵ ساله و بیشتر

\* جمعیت عشایری جزو جمعیت مناطق روستایی به حساب آمده است

ماخذ: مرکز آمار ایران، نتایج سرشماری عمومی نفوس و مسکن سال ۱۳۵۵



# بررسی جمعیت استان دمر شمار ۱۳۵۵ به تفکیک مناطق روستایی و شهری



۴

جدول (۱-۳-۳) توزیع جمعیت بر حسب گروههای سنی ، میانگین سنی و میانه سنی در شهرستانهای استان در سال ۱۳۵۵

گروههای سنی	کل استان	اردبیل	اهر	تبریز	خلخال	سراب
جمع	۳۱۹۲۶۸۵	۲۷۰۵۶۹	۲۹۶۹۹۷	۱۰۲۳۹۱۴	۱۵۲۱۷۱	۱۲۲۵۳۲
کمتر از ۵ ساله	۵۴۹۸۲۴	۶۳۴۹۳	۵۴۸۶۶	۱۶۲۹۸۴	۲۹۷۶۹	۲۳۹۳۲
۵ - ۹ ساله	۵۲۲۶۴۴	۶۸۴۵۸	۵۰۹۶۴	۱۶۱۷۷۲	۲۷۷۶۲	۲۲۶۸۳
۱۰ - ۱۴ ساله	۲۰۹۵۸۶	۵۳۰۱۴	۲۵۲۷۲	۱۳۷۶۸۳	۱۹۲۷۶	۱۶۴۸۶
۱۵ - ۱۹ ساله	۲۲۱۲۸۲	۳۷۳۳۹	۲۵۴۲۹	۱۱۸۹۱۰	۱۳۷۶۶	۹۷۶۷
۲۰ - ۲۴ ساله	۲۳۲۰۸۴	۲۳۳۹۸	۲۱۲۲۹	۸۹۸۲۸	۱۰۱۱۲	۷۲۵۸
۲۵ - ۲۹ ساله	۱۸۱۰۶۴	۱۹۳۲۸	۱۶۵۸۵	۶۶۲۴۰	۹۰۲۰	۵۹۳۵
۳۰ - ۳۴ ساله	۱۵۶۲۱۵	۱۶۸۶۴	۱۳۶۷۲	۵۵۴۲۰	۶۹۶۵	۵۶۹۵
۳۵ - ۳۹ ساله	۱۵۶۱۳۳	۱۶۴۰۹	۱۴۵۵۵	۵۵۵۷۴	۷۷۱۱	۶۰۹۹
۴۰ - ۴۴ ساله	۱۶۲۳۶۷	۱۷۷۳۸	۱۵۷۴۵	۵۵۵۰۸	۸۰۹۸	۶۴۱۰
۴۵ - ۴۹ ساله	۱۴۶۶۹۳	۱۶۸۳۸	۱۵۱۶۹	۵۰۱۲۷	۸۱۷۰	۵۵۱۵
۵۰ - ۵۴ ساله	۱۳۰۶۶۸	۱۳۵۷۵	۱۳۳۵۹	۴۴۹۲۹	۷۲۳۳	۵۲۰۷
۵۵ - ۵۹ ساله	۵۸۰۰۰	۶۱۶۱	۵۰۶۴	۲۲۳۳۳	۴۶۳۵	۱۹۹۶
۶۰ - ۶۴ ساله	۵۰۴۷۸	۵۳۳۳	۴۶۵۷	۱۹۱۷۲	۳۱۷۰	۱۴۷۹
۶۵ - ۶۹ ساله	۳۰۳۰۳	۳۳۳۵	۳۰۸۶	۱۰۸۵۵	۱۳۷۸	۱۰۴۸
۷۰ - ۷۴ ساله	۳۶۴۰۶	۴۱۷۲	۳۷۷۹	۱۴۰۱۹	۱۸۱۶	۱۲۸۹
۷۵ - ۷۹ ساله	۱۸۸۴۰	۲۳۵۹	۱۸۹۸	۵۹۸۳	۱۲۳۵	۸۱۵
۸۰ - ۸۴ ساله	۱۳۶۶۷	۱۷۷۹	۱۴۵۱	۴۳۴۶	۶۷۵	۴۸۵
۸۵ ساله و بیشتر	۹۵۷۷	۱۱۹۳	۱۰۱۳	۳۳۰۱	۳۹۷	۳۳۲
میانگین سنی	۲۲/۰	۲۱/۳	۲۲/۳	۲۳/۰	۲۱/۹	۲۱/۱
میانها سنی	۱۶/۵	۱۵/۰	۱۶/۲	۱۸/۰	۱۵/۶	۱۴/۳

هت-رود	میانم	مغان	مشگین شهر	مرند	مرانسه	گروه های سنی
۱۷۵۳۳۸	۲۰-۲۳۳	۱۷۴۲۷۲	۱۲۷۲۹۹	۱۸۹۹۹۹	۳۰۹۳۲۱	جمع
۳۳۱۷۸	۳۹۲۷۴	۳۳۶۴۵	۲۴۴۲۱	۳۲۲۴۷	۵۲۰۲۳	کمتر از ۵ سال
۳۲۰۶۹	۳۵-۰۸	۳۳۴۲۶	۲۳۵۸۵	۳۱-۵۵	۲۸۶۶۱	۵ - ۹ ساله
۲۰۲۸۲	۳۶۱۷۹	۲۰۶۲۷	۱۶۴۳۰	۳۵۱۲۰	۳۹۲۱۶	۱۰ - ۱۴ ساله
۹۴۸۸۵	۱۷۴۴۶	۱۵۸۵۷	۱۲۰۶۹	۱۹۴۷۸	۳۷۴۱۶	۱۵ - ۱۹ ساله
۱۱۹۲۵	۱۱۹۹۹	۱۲۴۷۱	۸۵۲۴	۱۲۸۲۵	۲۵۳۹۵	۲۰ - ۲۴ ساله
۱۰-۲۸	۹۷۶۶	۹۰۰۵۰	۷۰۷۶	۱۰۷۰۹	۱۶۳۱۷	۲۵ - ۲۹ ساله
۸۱۸۸	۹۵۳۷	۸۹۶۴	۵۸۲۸	۹۲۹۹	۱۴۷۶۱	۳۰ - ۳۲ ساله
۸۴۹۸	۹۷۴۰	۷۷۸۸	۵۶۹۰	۹۰۳۶	۱۵۰۳۳	۳۵ - ۳۹ ساله
۹۳۰۶	۱۰۲۵۹	۸۹۲۳	۶۱۲۴	۹۷۲۴	۱۶۹۲۲	۴۰ - ۴۴ ساله
۷۰۷۹	۹۰۷۳	۷۳۳۶	۵۴۷۴	۸۲۹۴	۱۳۴۹۸	۴۵ - ۴۹ ساله
۷۵۰۱	۸۴۵۲	۵۷۶۲	۴۷۸۰	۷۹۹۹	۱۲۸۷۱	۵۰ - ۵۴ ساله
۳۰۹۸	۳۳۲۰	۲۱۲۷	۱۸۵۷	۳۹۳۳	۵۴۹۴	۵۵ - ۵۹ ساله
۳۰۸۱	۳۹۷۶	۲۰۳۵	۱۶۷۴	۳۵۲۲	۴۳۷۹	۶۰ - ۶۴ ساله
۱۵۷۶	۱۹۵۲	۱۴۰۴	۱۰۳۹	۲۰۷۳	۳۵۵۷	۶۵ - ۶۹ ساله
۲۱۴۰	۲۴۳۳	۱۸۰۳	۱۲۳۳	۲۳۵۲	۳۱۲۱	۷۰ - ۷۴ ساله
۱۰۶۴	۱۲۷۲	۸۸۵	۶۵۸	۱۰۶۲	۱۷۰۷	۷۵ - ۷۹ ساله
۸۶۶	۸۴۷	۸۳۷	۵۳۲	۷۳۱	۱۱۱۸	۸۰ - ۸۲ ساله
۵۶۴	۵۵۹	۵۴۳	۳۷۶	۵۶۷	۸۳۲	۸۵ سال به بالا
۲۱/۶	۲۱/۵	۲۰/۵	۲۰/۶	۲۲/۲	۲۱/۸	میانگین سنی
۱۵/۶	۱۴/۹	۱۴/۸	۱۴/۸	۱۶/۵	۱۷/۲	میانم سنی

ماخذ: مرکز آمار ایران، نتایج سرشماری عمومی نفوس و مسکن ۱۳۵۵

جدول (۱-۳-۲) تعداد جمعیت استان در دوسرشماری عمومی نفوس و مسکن ، برآورد جمعیت سال ۱۳۶۲

و درصد تغییرات به تفکیک شهرستان

درصد تغییرات		برآورد جمعیت در سال ۱۳۶۲	جمعیت در سالهای		نام شهرستان
سال ۶۲ به ۵۵	سال ۵۵ به ۴۵		۱۳۵۵	۱۳۴۵	
۲۶/۳-	۲۳/۱۶	۴۰۳۵۵۷۱	۳۱۹۷۶۸۵	۲۵۹۶۴۳۹	کل استان
۲۹/۱۱۰	۲۵/۰۲	۲۷۸۵۰۶	۳۷۰۵۹۹	۲۹۶۳۷۶	اردبیل
۱۵/۳۱	۵/۱۸	۲۴۲۴۷۷	۲۹۶۹۹۷	۲۸۲۳۲۷	اهر
۳۷/۰۸	۳۲/۶۸	۱۴۷۲۱۰۱	۱۰۷۳۹۱۲	۸۰۹۳۴۶	تبریز
۹/۸۰	۱۹/۲۵	۱۲۶۳۴۳	۱۲۴۱۸۸	۱۰۴۱۳۹	خلخال
۱۰/۲۶	۵/۷۷	۱۳۵۱۰۲	۱۳۳۵۳۲	۱۱۵۸۴۶	سراب
۲۶/۰۲	۳۳/۷۱	۳۸۹۸۱۱	۳۰۹۳۲۱	۲۵۲۰۶۷	مراغه
۲۵/۱۷	۲۳/۹۷	۲۵۶۷۲۳	۱۸۹۹۱۹	۱۵۳۱۹۵	مرند
۱۹/۹۵	۳۳/۵۵	۱۵۲۸۱۶	۱۲۷۳۹۱	۹۵۳۸۸	مشگین شهر
۲۳/۰۰	۲۶/۳۸	۲۳۱۷۸۲	۱۷۴۲۷۲	۱۱۹۰۵۱	سنان
۱۱/۵۰	۱۴/۲۷	۲۶۰۰۵۰	۲۳۳۲۱۶	۲۰۴۰۸۸	میانه
۲/۵۶	۶/۶-	۱۷۹۸۳۹	۱۷۵۳۳۸	۱۶۴۴۸۶	هشترود

■ جمعیت بخش کاغذ کنان جز شهرستان میانه منظور شده است .

ماخذ : مرکز آمار ایران ، نتایج سرشماری عمومی نفوس و مسکن سال ۱۳۵۵

برآورد جمعیت در سالهای		نرخ رشد مابین سالهای (درصد)		جمعیت در سالهای			شهر و شهرستان
۱۳۶۴	۱۳۶۳	۱۳۵۵ و ۱۳۶۲	۱۳۴۵ و ۱۳۵۵	۱۳۶۲	۱۳۵۵	۱۳۴۵	
۱۹۰۲۵۶۴	۱۸۰۵۰۷۱			۱۷۱۲۲۰۰	۱۲۰۲۲۳۱	۸۱۵۶۲۷	کل استان
۲۷۴۸۵۲	۲۵۸۰۰۶			۲۲۲۲۰۰	۱۵۵۷۸۵	۹۰۹۸۳	شهرستان اردبیل
۲۶۳۲۷۱	۲۴۴۹۳۲	۶/۴۱	۵/۷۰	۲۳۱۶۰۰	۱۴۲۸۶۵	۸۲۵۹۶	اردبیل
۲۶۰۸	۲۵۰۲	۲/۱۶	۲/۱۱	۲۲۰۰	۱۷۹۴	۱۳۱۴	سرعین
۵۱۴۹	۴۸۱۴	۶/۷۴	۱/۲۰	۴۵۰۰	۲۸۰۸	۲۵۱۴	نعین
۲۸۱۷	۲۷۵۸	۱/۵۶	۱/۹۶	۲۷۰۰	۲۳۱۸	۲۷۵۹	نیر
۶۷۸۸۲	۶۲۹۷۷			۵۸۶۰۰	۳۵۴۳۱	۲۶۹۶۸	شهرستان اهر
۶۲۳۵۵	۵۷۹۲۰	۷/۳۸	۲/۸۸	۵۳۸۰۰	۲۲۰۹۸	۲۴۰۶۳	اهر
۵۳۲۷	۵۰۵۷	۵/۲۱	۱/۴۹	۲۸۰۰	۳۳۳۳	۲۹۰۵	کلبر
۱۰۹۵۵۸۱	۱۰۴۴۳۰۶			۹۹۵۵۰۰	۷۲۰۰۶۰	۴۹۶۱۵۳	شهرستان تبریز
۲۸۴۲۳	۲۷۲۹۸	۴/۱۱	۲/۴۹	۲۶۲۰۰	۱۹۶۵۲	۱۵۳۱۸	آذرشهر
۱۵۲۵۸	۱۴۷۱۹	۳/۵۹	۰/۵۵	۱۲۲۰۰	۱۱۰۴۳	۱۰۴۵۴	اسکو
۸۲۲۴	۷۸۶۳	۴/۷۳	۲/۷۵	۷۵۰۰	۵۳۸۷	۴۰۹۱	ایلیختی
۶۸۹۲	۶۷۹۵	۱/۴۱	۲/۶۴	۶۷۰۰	۶۰۶۹	۴۶۶۱	باسمنج
۷۴۱۰	۷۰۹۸	۴/۲۰	۲/۳۶	۶۸۰۰	۵۰۳۴	۳۰۰۴	بستان آباد
۹۴۴۳۹۲	۸۹۹۳۳۶	۵/۱۰	۴/۰۲	۸۵۴۶۰۰	۵۹۷۹۷۶	۴۰۲۴۱۳	تبریز
۲۲۸۵	۲۲۴۲	-/۸۹	-/۶۹	۲۷۰۰	۴۴۱۵	۴۱۵۱	توج
۲۳۸۰	۲۳۴۰	۱/۷۱	-۱/۷۰	۲۳۰۰	۲۰۴۰	۲۴۰۸	خامنه

برآورد جمعیت در سالهای		نرخ رشد مابین سالهای		جمعیت در سالهای			شهر و شهرستان
۱۳۶۴	۱۳۶۳	۱۳۵۵ و ۱۳۶۲	۱۳۴۵ و ۱۳۵۵	۱۳۶۲	۱۳۵۵	۱۳۴۵	
۸۷۶۱	۸۶۲۹	۱/۵۱	۲/۵۳	۸۵۰۰	۷۶۴۷	۵۹۳۷	خسروشهر
۱۳۳۳۹	۱۳۱۱۸	۱/۸۱	۲/۷۲	۱۱۹۰۰	۱۰۳۸۲	۷۲۲۶	سررود
۸۲۰۷	۸۲۰۱	۲/۴۸	۰/۷۷	۸۰۰۰	۶۷۲۴	۶۲۲۸	شیمتر
۴۲۱۴	۴۱۰۶	۲/۶۱	۵/۹۳	۴۰۰۰	۳۳۳۳	۱۸۴۸	شرفخانه
۵۹۵۶	۵۸۲۷	۲/۲۰	۲/۹۹	۵۷۰۰	۴۸۸۸	۳۶۴۵	صوبیان
				جزر و محدود شهر تهر		۶۲۲۲	کوی کارکنان فرودگاه
۹۶۶۰	۹۳۷۶	۲/۹۸	۲/۵۸	۹۱۰۰	۷۳۸۴	۵۷۰۷	گاوغان
۱۰۸۴۸	۱۰۵۷۱	۲/۵۹	۱/۶۲	۱۰۳۰۰	۸۵۹۰	۷۲۹۰	سقان
۸۴۱۹	۸۱۵۵	۲/۱۸	۲/۵۵	۷۹۰۰	۶۳۳۳	۴۹۰۲	سهربان
۷۱۷۳	۷۱۳۷	-/۵۱	۱/۵۴	۷۱۰۰	۶۸۴۹	۵۸۷۰	هریس
۳۰۹۹۴	۱۹۸۶۳			۱۸۸۰۰	۱۲۴۳۰	۹۶۷۳	شهرستان خلخال
۱۷۲۷۹	۱۶۲۰۶	۶/۴۱	۲/۳۳	۱۵۲۰۰	۹۷۰۵	۶۹۵۵	خلخال
۳۷۱۵	۳۶۵۷	۱/۵۷	۱/۷۳	۳۶۰۰	۳۲۲۵	۲۷۱۸	گیوی
۲۲-۲۴	۳۰۱۰۴			۲۸۲۰۰	۱۸۳۶۱	۱۷۰۶۲	شهرستان سراب
۲۲-۲۴	۳۰۱۰۴	۶/۱۸	-/۷۳	۲۸۲۰۰	۱۸۳۶۱	۱۷۰۶۲	سراب
۱۵۹۰۸۷	۱۵۴۳۱۱			۱۴۹۷۰۰	۱۲۱۵۶۲	۸۸۱۹۴	شهرستان مراغه
۴۱۸۱۷	۴۰۱۷۶	۴/۰۰	۴/۲۷	۳۸۶۰۰	۳۹۱۶۹	۱۹۰۳۰	بناب
۱۵۶۰۸	۱۵۶۵۴	-/۲۹	۹/۳۴	۱۵۷۰۰	۱۶۰۲۵	۶۲۹۸	عجب شیر

برآورد - جمعیت در سالهای		تاریخ رشد مابین سالها		جمعیت در سالهای			شهر و شهرستان
				۱۳۶۲	۱۳۵۵	۱۳۴۵	
۱۳۶۴	۱۳۶۳	۱۳۵۵ و ۱۳۶۲	۱۳۴۵ و ۱۳۵۵				
۸۶۸۷۶	۸۴۱۴۵	۳/۱۹	۱/۸۶	۸۱۵۰۰	۶۵۱۷۲	۵۲۱۰۶	مرغه
۱۳۷۸۶	۱۴۳۲۴	۳/۰۹	۲/۵۶	۱۳۹۰۰	۱۱۱۹۷	۸۷۶۰۰	ملکان
۹۴۱۴۱	۸۹۱۲۲			۸۲۴۰۰	۵۸۲۵۵	۳۷۹۲۴	شهرستان مرند
۲۷۲۴	۲۴۴۲	۶/۰۹	۷/۲۰	۲۲۰۰	۲۷۲۲	۱۲۰۹	جلفا
۳۹۵۳	۳۹۷۶	-۰/۵۹	-۰/۸۱	۴۰۰۰	۲۱۶۹	۲۵۰۲	زنوز
۲۰۶۴۹	۱۹۹۶۳	۳/۲۸	۵/۴۹	۱۹۳۰۰	۱۵۳۳۶	۸۲۰۷	طمدارگرگر
۶۴۷۹۵	۶۰۷۱۹	۶/۵۰	۲/۱۶	۵۶۹۰۰	۲۶۱۰۸	۲۳۸۱۸	مرند
۳۱۱۳۶	۲۸۶۱۶			۲۶۳۰۰	۱۴۵۶۸	۸۹۹۰	شهرستان مشکین شهر
۳۱۱۳۶	۲۸۶۱۶	۸/۴۴	۲/۸۳	۲۶۳۰۰	۱۴۵۶۸	۸۹۹۰	مشکین شهر
۵۰۳۷۶	۴۵۹۸۲			۲۲۱۰۰	۲۳۲۵۷	۸۸۷۶	شهرستان مغان
۸۹۸۲	۸۷۳۸	۲/۷۶	۶/۷۹	۸۵۰۰	۷۰۰۸	۳۵۴۹	بيله سوار
۲۵۱۹۶	۲۳۴۴۸	۱۱/۵۵	۱۱/۸۲	۲۰۰۰۰	۸۹۱۲	۲۷۲۲	پارس آباد
۱۴۰۹۸	۱۴۷۹۶	۸/۲۳	۲/۹۵	۱۳۶۰۰	۷۵۲۷	۲۵۹۲	گرمی
۶۰۹۹۵	۵۷۵۵۰			۵۴۳۰۰	۲۶۱۲۶	۲۸۳۲۷	شهرستان میانه
۶۰۹۹۵	۵۷۵۵۰	۵/۸۱	۲/۲۰	۵۴۳۰۰	۲۶۱۲۶	۲۸۴۴۷	میانه
۱۵۵۹۵	۱۴۳۳۹			۱۳۰۰۰	۶۸۲۵	۳۱۲۲	شهرستان هفتکوه
۱۵۵۹۵	۱۴۳۳۹	۹/۱۰	۷/۸۲	۱۳۰۰۰	۶۸۲۵	۳۱۲۲	سراسکند

توضیح: جمعیت سال ۱۳۶۲ براساس خانوار شماری همان سال و جمعیت سالهای ۶۳ و ۱۳۶۴ برآوردی از روی خانوار شماری سال ذکر شده می باشد.

ماخذ: مرکز آمار ایران، نتایج سرشماری عمومی نفوس و مسکن سال ۱۳۵۵ و خانوار شماری سال ۱۳۶۲

جدول (۱-۳۶) برآورد جمعیت استان بروجرد شهرستان و به تفکیک مناطق شهری و روستایی

برآورد جمعیت در سال		جمعیت در سرشماری		شهرستان	
۴۱۶۶-۸۳	۴۰۲۵۵۷۱	۳۱۹۷۶۸۵	۲۵۹۶۴۳۹	استان	جمعیت کل
۲۲۶۳۵۱۹	۲۲۳-۵۰۰	۱۹۹۴۲۵۲	۱۷۸-۸۱۲		روستایی
۱۹۰۲۵۶۴	۱۸۰۵۰۷۱	۱۲۰۳۳۳۱	۸۱۵۶۲۷		شهری
۴۹۶۶۶۳	۴۷۸۵۰۶	۳۷۰۵۹۹	۳۹۶۳۷۶	ارمبیل	جمعیت کل
۲۲۱۸۱۰	۲۲-۵۰۰	۲۱۴۸۱۲	۲۰۶۱۹۳		روستایی
۲۷۴۸۵۳	۲۵۸-۰۰۶	۱۵۵۷۸۵	۹۰۱۸۳		شهری
۳۴۹۶۸۲	۳۴۲۴۷۷	۲۹۶۹۹۷	۲۸۲۳۷۷	امهر	جمعیت کل
۲۸۱۸۰۰	۲۷۹۵۰۰	۲۶۱۵۶۶	۲۵۵۴۰۹		روستایی
۶۷۸۸۲	۶۴۹۷۷	۳۵۴۳۱	۲۶۹۶۸		شهری
۱۵۳۳۵۸۱	۱۴۷۲۱۰۱	۱۰۷۳۹۱۲	۸۰۹۴۳۶	تبریز	جمعیت کل
۴۳۸۰۰۰	۴۲۷۸۰۰	۴۵۳۸۵۲	۳۱۳۲۷۳		روستایی
۱۰۹۵۵۸۱	۱۰۴۴۳۰۱	۷۲۰۰۶۰	۴۹۶۱۵۳		شهری
۱۲۸۱۲۷	۱۲۶۳۶۳	۱۲۴۱۸۸	۱۰۴۱۳۹	خلخال	جمعیت کل
۱۱۷۱۵۳	۱۱۶۵۰۰	۱۱۱۲۵۸	۹۴۴۶۶		روستایی
۲۰۹۹۲	۱۹۸۶۳	۱۲۹۲۰	۹۶۷۳		شهری
۱۳۶۹۸۵	۱۳۵۱۰۴	۱۲۲۵۳۲	۱۱۵۸۴۶	سراب	جمعیت کل
۱۰۲۹۶۱	۱۰۵۰۰۰	۱۰۴۱۷۱	۹۸۷۸۳		روستایی
۳۲۰۲۴	۳۰۱۰۴	۱۸۳۶۱	۱۷۰۶۳		شهری



برآورد جمعیت در سال		جمعیت در سرشماری		شهرستان
۱۳۶۲	۱۳۶۳	۱۳۵۵	۱۳۴۵	
۴۰۱۳۲۷	۳۸۹۸۱۱	۳۰۹۳۲۱	۲۵۲۰۶۷	جمعیت کل
۲۴۲۲۲۰	۲۳۵۵۰۰	۱۸۷۷۵۸	۱۶۳۸۷۳	روستائی
۱۵۹۰۸۷	۱۵۲۳۱۱	۱۲۱۵۶۳	۸۸۱۹۴	شهری
۲۶۶۸۶۰	۲۵۶۷۲۲	۱۸۹۹۱۹	۱۵۳۱۹۵	جمعیت کل
۱۷۲۷۱۹	۱۶۷۶۰۰	۱۳۱۶۶۴	۱۱۵۲۵۹	روستائی
۹۴۱۴۱	۸۹۱۲۲	۵۸۲۵۵	۳۷۹۳۶	شهری
۱۵۶۸۱۲	۱۵۲۸۱۶	۱۲۷۲۹۱	۹۵۳۸۸	جمعیت کل
۱۲۵۶۲۶	۱۲۲۲۰۰	۱۱۲۸۲۲	۸۶۳۹۸	روستائی
۳۱۱۳۶	۳۰۶۱۶	۱۴۵۶۸	۸۹۹۰	شهری
۳۲۰۹۵۱	۳۳۱۷۸۲	۱۷۲۲۲۲	۱۱۹۰۵۱	جمعیت کل
۱۹۰۶۷۵	۱۸۵۸۰۰	۱۵۰۸۱۵	۱۱۰۱۷۳	روستائی
۵۰۲۲۶	۴۵۹۸۲	۲۲۱۴۷	۸۸۲۶	شهری
۳۶۲۲۳۷	۳۶۰۰۵۰	۳۳۳۲۱۶	۲۰۴۰۸۸	جمعیت کل
۲۰۲۲۴۲	۲۰۲۵۰۰	۱۹۷۰۷۰	۱۷۵۶۴۱	روستائی
۶۰۹۹۵	۵۷۵۵۰	۳۶۱۲۶	۲۸۲۲۷	شهری
۱۸۰۸۳۸	۱۷۹۸۴۹	۱۷۵۲۳۸	۱۶۳۴۸۶	جمعیت کل
۱۶۵۲۴۳	۱۶۵۶۰۰	۱۶۸۲۶۳	۱۶۱۳۴۳	روستائی
۱۵۵۹۵	۱۴۲۴۹	۶۸۷۵	۳۱۲۲	شهری

توضیح: برآورد جمعیت شهری براساس خانوار شماری سال ۱۳۶۲ و برآورد جمعیت روستائی براساس آمارگیری اداره -

ریشه کسی مالاریا انجام یافته است - ضمناً بخشایش و خلجان در شهرستان تبریز و همچنین کشکسرای ویامچی در شهرستان مرند جزو جمعیت روستائی حساب شده است و نیز جمعیت بخش کاشان (بربرآورد جمعیت) از - شهرستان خلخال منگک و به جمعیت شهرستان میانه اضافه گردیده است .

مأخذ: مرکز آمار ایران ، سرشماری عمومی نفوس و مسکن در سال ۱۳۵۵

جدول (۱-۳۰) تعداد خانوار شهرهای استان در خانوار شماری ۱۳۶۲ و مقایسه آن با دوسر شماری عمومی

نفوس و مسکن

تعداد خانوار در خانوار شماری:	تعداد خانوار دوسر شماری :		نام شهر
	۱۳۵۵	۱۳۴۵	
۱۳۶۲			
۳۸۳۳۷	۲۳۲-۱۹	۳۵۸۸۳۹	کل استان
۵۰۶۱۲	۲۶۲۲۱	۱۵۷۸۵	شهرستان اردبیل
۲۸۱۵۸	۲۵۳۳۲	۱۲۵۸۵	شهر اردبیل
۶۸۵	۳۰۵	۲۲۶	" سرعین
۹۶۲	۵۶۷	۴۷۲	" نعمین
۸۰۷	۵۴۷	۴۸۲	" نیر
۱۲۱۸۶	۶۸۸۸	۵۴۱۸	شهرستان اهر
۱۱۱۷۹	۶۳۰۷	۲۷۸۷	شهر اهر
۱۰۰۷	۶۸۱	۶۳۱	" کلپس
۳۳۶۷۷۵	۱۳۳۱۷۲	۹۶۷۳۴	شهرستان تبریز
۵۹۴۵	۳۸۱۶	۳۰۷۲	شهر آذرشهر
۲۷۲۲	۲۲۸۸	۲۱۵۲	" اسکو
۱۶۳۱	۹۵۶	۷۵۷	" ایلخچی
۱۵۱۴	۱۰۸۵	۸۸۶	" باسمنج
۱۲۵۶	۹۵۱	۷۹۹	" بخشایش
۱۵۴۲	۸۳۴	۶۱۰	" بستان آباد
۱۹۲۵۲۸	۱۱۷۵۶۲	۷۷۰۵۴	" تبریز
۱۰۶۴	۸۴۹	۷۹۶	" تنوج
۵۲۸	۲۳۸	۲۶۷	" خامنه
۲۰۷۱	۱۲۴۷	۱۱۳۰	" خسروشهر

تعداد خانوار در خانوار شماری :	تعداد خانوار در سرشماری:		نام شهر
	۱۳۵۵	۱۳۴۵	
۱۳۶۲			
۱۱۷۳	۸۸۰	۸۳۳	شهر خلجیان
۲۴۱۸	۱۸۷۴	۱۴۷۶	" سرد رود
۱۸۹۶	۱۴۱۴	۱۱۶۱	" شستر
۷۵۵	۶۳۱	۳۴۹	" شرقخانه
۱۲۲۷	۸۹۸	۷۰۲	" صوفیان
=	۱۷۳۹	۰۰۰	" کوی کارکنان فرودگاه
۲۰۶۴	۱۴۶۵	۱۰۹۵	" گاوگان
۲۳۵۲	۱۶۲۶	۱۴۲۷	" معقان
۱۲۱۷	۹۷۰	۸۴۸	" سهریان
۱۵۲۶	۱۲۲۰	۱۱۲۰	" هریس
۴۰۵۹	۲۴۵۴	۱۹۱۰	شهرستان خلخال
۳۳۷۹	۱۸۴۳	۱۳۸۷	شهر خلخال
۶۸۰	۶۱۱	۵۳۳	" کیوی
۲۳۷۵	۳۴۴۴	۲۸۵۱	شهرستان سراب
۲۳۷۵	۳۴۴۴	۲۸۵۱	شهر سراب
۳۳۲۷۹	۳۱۶۷۷	۱۷۱۹۸	شهرستان مراغه
۸۵۰۱	۵۳۵۲	۳۶۲۴	شهر بناب
۳۱۹۹	۱۷۷۰	۱۲۲۵	" عجب شیر
۱۸۶۲۲	۱۲۵۶۲	۱۰۶۹۸	" مراغه
۳۱۵۷	۱۹۸۶	۱۶۵۱	" ملکان

\* بعد از سال ۱۳۵۵ جزو محدوده شهر تبریز قرار گرفته است.

تنباه جدول (۷-۱۳)

تعداد خانوار در خانوار شماره :	تعداد خانوار در سرشماری :		نام شهر
	۱۳۵۵	۱۳۴۵	
۲۱۹۰۳	۱۲۵۴۳	۹۲۷۸	شهرستان مرند
۹۶۱	۶۷۶	۳۰۵	شهر جلفا
۸۶۳	۸۲۴	۹۰۹	" زنوز
۴۳۸۰	۳۰۸۱	۱۲۳۶	" علمدار کرگر
۱۱۷۸	۹۸۴	۷۴۱	" کشکسرای
۱۳۰۵۱	۶۸۸۹	۴۶۷۰	" مرند
۱۴۷۰	۱۰۷۹	۹۱۷	" بامچی
۵۵۸۷	۲۶۹۲	۱۶۵۶	شهرستان مشکین شهر
۵۵۸۷	۲۶۹۲	۱۶۵۶	شهر مشکین شهر
۸۳۷۸	۴۲۷۶	۳۰۵۷	شهرستان صفان
۱۶۵۳	۱۲۲۱	۶۲۳	شهر بيله سوار
۴۰۳۶	۱۷۴۸	۵۲۷	" پارس آباد
۲۶۹۹	۱۳۰۷	۸۷۷	" گرمی
۱۲۴۵۰	۶۸۶۲	۵۲۸۶	شهرستان میانه
۱۲۳۵۰	۶۸۶۴	۵۲۸۶	شهر میانه
۲۵۸۳	۱۲۷۷	۵۶۶	شهرستان هشروود
۲۵۸۳	۱۲۷۷	۵۶۶	شهر سراسکند

ماخذ: مرکز آمار ایران، نتایج سرشماری عمومی نفوس و مسکن ۱۳۴۵ و ۱۳۵۵ و خانوار شماری ۱۳۶۲

جمعیت روستای			تعداد خانوار	تعداد آبدی			نام بخش و دهستان
زن	مرد	مرد و زن		روستای	دارای کنه	خالی از کنه	
۹۷۸۵۵۵	۱۰۳۰۸۲۸	۲۰۰۹۲۹۳	۳۵۴۰۷۳	۲۵۰۳	۵۲۵	۵۰۲۸	کل استان
۱۰۷۸۵۹	۱۱۴۸۷۵	۲۲۲۷۳۴	۳۶۲۲۷	۲۸۲	۲۹	۲۲۱	شهرستان اردبیل
۵۶۶۲۶	۶۱۰۲۰	۱۱۷۶۵۶	۱۹۱۴۰	۱۸۷	۲۰	۲۰۷	بخش مرکزی
۸۶۵۹	۸۹۲۵	۱۷۶۰۴	۲۸۴۰	۲۶	۱	۲۷	دهستان شرقی
۱۵۶۵۳	۱۶۵۲۱	۳۲۱۷۴	۵۲۸۴	۶۷	۱	۶۸	" فولادلو
۱۲۹۴۴	۱۴۱۷۶	۲۷۱۲۰	۴۵۲۹	۴۶	۱	۴۷	" اطراف شهر
۸۰۱۱	۸۸۱۴	۱۶۸۲۵	۲۶۲۶	۲۶	۲	۲۸	" سرعین
۱۱۳۶۹	۱۲۵۶۴	۲۳۹۳۳	۳۸۶۱	۳۲	۱۵	۴۷	" غربی
۲۴۵۷۷	۲۶۱۶۶	۵۰۷۴۳	۸۵۶۹	۸۴	۸	۹۲	بخش نمین
۲۴۵۷۷	۲۶۱۶۶	۵۰۷۴۳	۸۵۶۹	۸۴	۸	۹۲	دهستان ویلیکچ
۲۶۶۲۶	۲۷۶۸۹	۵۴۳۱۵	۸۷۱۸	۱۱۱	۱۱	۱۲۲	بخش نیر
۱۵۰۷۳	۱۵۲۰۴	۳۰۲۷۷	۴۸۴۷	۷۶	۳	۷۹	دهستان بورتچی
۱۱۳۳۶	۱۲۰۲۳	۲۳۳۶۹	۳۷۹۳	۳۵	۸	۴۳	" نورسولخواجه
۲۳۷	۲۵۲	۴۸۹	۷۸	۰	۰	۰	خانوارهای خارج از آبدی
۱۲۸۶۳۸	۱۳۶۲۶۱	۲۶۴۸۹۹	۴۸۵۷۷	۹۶۴	۸۷	۱۰۵۱	شهرستان اهر
۲۷۹۹۸	۲۶۸۸۲	۵۴۸۸۰	۹۳۲۱	۱۷۲	۳۲	۲۰۴	بخش مرکزی
۲۴۹۹۸	۲۶۸۸۲	۵۴۸۸۰	۹۳۲۱	۱۷۲	۳۲	۲۰۴	دهستان حومه اهر
۲۸۵۱۸	۳۰۳۶۶	۵۸۸۸۴	۱۰۸۳۱	۲۷۰	۴۰	۳۱۰	بخش کلیبر
۵۲۳۷	۵۸۱۶	۱۱۰۵۲	۲۰۵۲	۴۴	۵	۴۹	دهستان کلیبر
۲۴۸۱	۲۳۶۷	۴۸۴۸	۸۷۳	۲۷	۵	۳۲	" میهنه پاره
۲۹۳۹	۳۰۸۳	۶۰۱۲	۱۰۹۳	۲۶	۳	۲۹	" حسن آباد
۱۷۹۷۱	۱۹۱۰۰	۳۷۰۷۱	۶۸۱۳	۱۶۳	۷	۱۷۰	" گرما دوز
۲۸۱۰۹	۵۰۵۶۰	۹۸۶۶۹	۱۸۲۷۸	۲۲۴	۱۴	۲۵۸	بخش ورزقان

جمعیت روستایی			تعداد خانوار	تعداد آبادی			نام بخش و دهستان
زن	مرد	مرد و زن		روستایی	دارای سکنه	خالی از سکنه	
۱۰۹۳۰	۱۱۲۱۲	۲۲۱۴۲	۴۰۷۳	۲۷	۱	۴۸	دهستان ازومدل شمالی
۷۰۸۰	۷۵۸۴	۱۴۶۶۴	۲۶۹۲	۳۸	۲	۴۰	" ازومدل جنوبی
۹۲۷۷	۱۰۱۱۲	۱۹۳۸۹	۳۲۱۲	۴۸	۰	۴۸	" مواضع خان
۸۶۹۹	۹۰۱۸	۱۷۷۱۷	۳۵۴۱	۵۵	۹	۶۴	" میزمار شرقی
۱۲۱۲۳	۱۲۶۳۳	۲۴۷۵۷	۴۷۶۰	۵۶	۲	۵۸	" میزمار غربی
۹۳۸۹	۹۰۶۶	۱۸۴۵۵	۳۳۴۲	۱۰۸	۲	۱۱۱	بخش خداآفرین
۲۰۹۹	۴۰۳۲	۸۱۴۱	۱۴۹۵	۵۰	۰	۵۰	دهستان کیوان
۵۲۹۰	۵۰۲۲	۱۰۳۱۲	۱۸۶۸	۵۸	۳	۶۱	" منجوان
۱۷۲۲۴	۱۹۲۸۷	۳۷۰۱۱	۶۷۸۴	۱۷۰	۱۸	۱۸۸	بخش هوراند
۲۰۹۰	۳۲۸۲	۶۳۷۲	۱۲۴۲	۲۲	۰	۲۲	دهستان دودانگه
۲۲۴۹	۲۸۶۹	۹۱۳۸	۱۷۰۲	۲۴	۸	۵۲	" چهاردانگه
۳۳۸۹	۳۸۴۰	۷۲۲۹	۱۳۳۶	۲۶	۶	۴۲	" پانت
۱۸۸۷	۱۹۷۸	۳۸۶۵	۶۳۵	۲۴	۴	۲۸	" ورگهان
۴۴۴۵	۲۷۹۷	۹۲۴۲	۱۶۷۷	۲۴	۰	۲۴	" نیکنه
۵۴۴	۶۲۱	۱۱۶۵	۱۹۱	۰	۰	۰	خانوارهای خارج از آبادی
۱۷۵۹۳۴	۱۸۲۵۰۰	۳۵۸۴۳۴	۶۳۸۴۰	۴۸۲	۲۳	۵۰۵	شهرستان تبریز
۱۷۳۷۱	۱۸۷۶۷	۳۶۱۳۸	۶۳۵۶	۴۷	۵	۵۲	بخش سرکزی
۳۹۴۵	۴۲۲۵	۸۱۷۰	۱۳۴۰	۱۵	۵	۲۰	دهستان شورکات
۶۷۷۳	۷۲۷۳	۱۴۰۴۵	۲۵۰۰	۱۳	۰	۱۳	" باسنج
۶۶۵۳	۷۲۷۰	۱۳۹۲۳	۲۵۱۶	۱۹	۰	۱۹	" سردرود
۱۶۹۶۵	۱۸۰۰۲	۳۴۹۶۷	۶۵۹۵	۴۴	۱	۴۵	بخش اسکو
۸۵۹۳	۹۰۱۷	۱۷۶۱۰	۳۴۲۵	۲۱	۰	۲۱	دهستان اسکو
۳۷۱۶	۴۰۷۶	۷۷۹۲	۱۵۴۲	۶	۰	۶	" مرصحرا

جمعیت روستاش			تعداد خانوار	تعداد آبادی			نام بخش و دهستان
زن	مرد	مرد و زن		دارای سکنه	خالی از سکنه	جمع	
۴۴۴۴	۴۹۱۱	۹۵۷۷	۱۶۰۷	۱۷	۱	۱۸	دهستان خسروشهر
۴۵۷۹۶	۴۴۶۸۴	۹۰۴۸۰	۱۷۲۲۳	۷۳	۲	۷۵	بخش شستر
۶۹۳۵	۶۸۳۰	۱۳۷۶۵	۲۴۹۵	۱۴	۲	۱۶	دهستان صوفیان
۹۰۰۷	۹۱۳۱	۱۸۱۳۸	۳۲۷۶	۱۵	۰	۱۵	" سبس
۵۲۲۶	۴۷۱۴	۱۰۰۴۰	۲۰۷۳	۶	۰	۶	" شستر
۵۵۱۸	۵۲۳۸	۱۰۷۵۶	۲۰۷۲	۵	۰	۵	" خامنه
۱۱۱۶۵	۱۰۸۶۷	۲۲۰۳۲	۲۳۲۱	۱۹	۱	۲۰	" شرفخانه
۷۸۲۵	۷۹۱۴	۱۵۷۳۹	۲۹۹۵	۱۲	۱	۱۵	" تموج
۴۸۰۷۲	۵۱۰۳۶	۹۹۱۰۳	۱۶۸۹۰	۱۷۵	۴	۱۷۹	بخش بستان آباد
۹۸۶۶	۱۰۶۲۸	۲۰۴۹۴	۳۴۶۹	۴۲	۲	۴۴	دهستان اوچان
۱۷۷۷۲	۱۸۵۵۶	۳۶۳۲۸	۶۲۲۰	۴۸	۱	۴۹	" سهران رود
۹۶۶۷	۱۰۲۶۳	۱۹۹۳۰	۳۴۷۵	۴۳	۱	۴۴	" عباسی
۱۰۷۶۷	۱۱۵۸۴	۲۲۳۵۱	۳۷۱۶	۴۳	۰	۴۳	" سپند آباد
۱۷۲۹۹	۱۸۴۳۱	۳۵۷۳۰	۶۲۰۰	۵۴	۲	۶۱	بخش آذرشهر
۷۰۰۹	۷۳۳۷	۱۴۳۴۶	۲۵۹۰	۲۴	۲	۲۶	دهستان گاوکان
۵۷۲۱	۶۲۳۷	۱۱۹۵۸	۱۹۷۱	۲۰	۲	۲۲	" آذرشهر
۴۵۶۹	۴۸۵۷	۹۴۲۶	۱۶۳۹	۱۰	۱	۱۱	" شرامین
۳۰۴۲۱	۳۱۵۸۲	۶۲۰۰۳	۱۰۵۴۶	۸۹	۲	۹۱	بخش هریس
۴۲۳۱	۴۴۸۲	۸۷۱۳	۱۴۰۸	۲۳	۰	۲۳	دهستان خانمروود
۱۴۷۹۰	۱۴۹۱۸	۲۹۷۰۸	۵۰۱۹	۳۱	۲	۳۳	" آلان برآفوش
۱۱۴۰۰	۱۲۱۸۲	۲۳۵۸۲	۴۱۱۹	۳۶	-	۳۶	" بدوستان
۷۲۶۵۷	۷۴۸۰۹	۱۴۷۴۶۶	۲۶۸۷۹	۳۷۰	۱۱۸	۴۸۸	شهرستان خلخال
۱۱۵۹۳	۱۲۱۳۵	۲۳۷۲۸	۴۳۲۵	۴۸	۱۷	۵۸	بخش مرکزی

جمعیت روستائی			تعداد خانوار	تعداد آبادی			نام بخش و دهستان
زن	مرد	مردوزن		روستائی	دارای سکنه	خالیا از سکنه	
۱۱۵۹۳	۱۲۱۴۵	۲۳۷۳۸	۲۲۲۵	۴۱	۱۷	۵۸	دهستان خاندنبدیل
۹۸۶۰	۹۹۴۸	۱۹۸۰۸	۲۸۶۹	۶۳	۲۳	۸۶	بخش خورش رستم
۹۸۶۰	۹۹۴۸	۱۹۸۰۸	۲۸۶۹	۶۳	۲۳	۸۶	دهستان خورش رستم
۲۳۷۱۳	۲۵۰۰۴	۴۸۷۱۷	۸۲۸۲	۱۱۱	۱۷	۱۲۸	بخش سنجد
۲۳۷۱۳	۲۵۰۰۴	۴۸۷۱۷	۸۲۸۲	۱۱۱	۱۷	۱۲۸	دهستان سنجد
۱۶۳۸۵	۱۶۵۹۸	۳۲۹۸۳	۶۳۱۴	۱۱۴	۳۸	۱۵۲	بخش کاغذکنان
۱۶۳۸۵	۱۶۵۹۸	۳۲۹۸۳	۶۳۱۴	۱۱۴	۳۸	۱۵۲	دهستان کاغذکنان
۱۱۱۰۶	۱۱۱۲۴	۲۲۲۳۰	۴۰۸۹	۴۱	۲۳	۶۴	بخش امامرود
۱۱۱۰۶	۱۱۱۲۴	۲۲۲۳۰	۴۰۸۹	۴۱	۲۳	۶۴	دهستان امامرود
۵۰۳۹۶	۵۲۷۷۵	۱۰۳۱۷۱	۱۷۷۰۰	۱۴۸	۲۳	۱۷۱	شهرستان سراب
۵۰۳۹۶	۵۲۷۷۵	۱۰۳۱۷۱	۱۷۷۰۰	۱۴۸	۲۳	۱۷۱	بخش مرکزی
۱۳۴۵۳	۱۲۴۹۲	۲۵۹۴۵	۲۷۰۷	۲۸	۷	۳۵	دهستان ابرغان
۷۸۳۳	۸۶۴۵	۱۶۴۷۹	۲۶۹۷	۳۰	۴	۳۴	" اغمیون
۱۱۸۹۳	۱۲۳۳۱	۲۴۲۲۴	۴۲۵۸	۲۹	۶	۳۵	" حومه
۷۰۱۰	۷۳۰۵	۱۴۳۱۵	۲۵۶۲	۱۹	۰	۱۹	" رازلیق
۷۱۱۳	۷۴۸۹	۱۴۶۰۲	۲۴۴۰	۲۶	۶	۳۲	" ملا یعقوب
۳۰۹۲	۳۲۱۱	۶۳۰۳	۱۰۳۶	۱۶	۰	۱۶	" ینگجه
۹۰۸۴۲	۹۶۹۱۶	۱۸۷۷۵۸	۳۲۲۲۴	۲۲۰	۲۶	۲۴۶	شهرستان مراغه
۲۷۶۹۶	۲۹۰۲۷	۵۶۷۲۳	۹۷۹۲	۱۲۳	۳	۱۲۶	بخش مرکزی
۲۷۶۹۶	۲۹۰۲۷	۵۶۷۲۳	۹۷۹۲	۱۲۳	۳	۱۲۶	دهستان سراجو
۱۸۱۴۷	۱۹۳۴۴	۳۷۴۹۱	۶۵۵۲	۳۳	۴	۳۷	بخش بناب
۱۸۱۴۷	۱۹۳۴۴	۳۷۴۹۱	۶۵۵۲	۳۳	۴	۳۷	دهستان بنابجو
۱۳۳۰۵	۱۴۹۴۰	۲۸۲۴۵	۵۰۸۴	۴۶	۵	۵۱	بخش عجیب شیر

\* دهستان کاغذکنان از سال ۱۳۵۹ به شهرستان میانه منظم شده است \*



جمعیت روستایی			تعداد خانوار	تعداد آبادی			نام بخش و دهستان
زن	مرد	مرد و زن		دارای سکنه	خالی از سکنه	جمع	
۱۲۳۰۵	۱۴۹۴۰	۲۹۲۴۵	۵۰۸۴	۴۶	۵	۵۱	دهستان دیزجرود
۳۰۶۹۴	۳۳۵۸۵	۶۴۲۷۹	۱۰۸۴۶	۱۱۸	۱۴	۱۳۲	بخش ملکان
۳۰۶۹۴	۳۳۵۸۵	۶۴۲۷۹	۱۰۸۴۶	۱۱۸	۱۴	۱۳۲	دهستان گاوآباد
۶۲۶۲۹	۶۵۱۲۲	۱۲۷۷۵۱	۲۴۳۹۸	۱۶۳	۱۶	۱۷۹	شهرستان مرند
۲۳۳۲۰	۴۶۴۰۶	۹۰۳۲۶	۱۶۹۳۴	۱۱۸	۱۳	۱۳۱	بخش مرکزی
۲۸۲۸۹	۲۹۹۹۱	۵۸۲۸۰	۱۱۰۰۳	۶۱	۹	۷۰	دهستان حومه
۲۸۰۰۷	۴۹۳۲	۹۷۳۹	۱۸۵۲	۲۱	۳	۲۴	" پیکان
۱۰۸۲۴	۱۱۴۸۲	۲۲۳۰۷	۴۰۷۹	۳۶	۱	۳۷	" رودقات
۱۸۷۰۹	۱۸۷۲۶	۳۷۴۳۵	۷۴۶۴	۴۵	۳	۴۸	بخش جفا
۷۹۶۷	۸۲۲۹	۱۶۱۹۶	۳۳۲۸	۲۳	۲	۲۵	دهستان علمدارگرگر
۶۹۴۰	۶۸۸۰	۱۳۸۲۰	۲۷۳۲	۱۷	۰	۱۷	" هرزندات
۳۸۰۲	۳۶۱۷	۷۴۱۹	۱۴۰۳	۵	۱	۶	" زنوز
۵۴۷۱۱	۵۸۱۱۲	۱۱۲۸۲۳	۱۹۲۲۰	۲۸۰	۵۲	۳۳۲	شهرستان مشکین شهر
۵۱۸۷۶	۵۵۱۱۹	۱۰۶۹۹۵	۱۸۲۳۱	۲۸۰	۵۲	۳۳۲	بخش مرکزی
۱۶۷۲۳	۱۷۲۴۶	۳۳۹۶۹	۵۴۲۰	۱۴۳	۲۶	۱۶۹	دهستان ارشق
۱۵۵۰۲	۱۶۳۸۵	۳۱۸۸۷	۵۷۷۳	۶۰	۳	۶۳	" مشکین شرقی
۱۹۶۴۰	۲۱۴۸۸	۴۱۱۲۸	۷۰۳۸	۷۷	۲۳	۱۰۰	" مشکین غربی
۲۸۲۵	۲۹۹۳	۵۸۱۸	۹۸۹	۰	۰	۰	خانوارهای خارج از آبادی
۷۳۰۳۹	۷۷۷۷۶	۱۵۰۸۱۵	۲۵۹۱۰	۵۳۹	۳۸	۵۷۷	شهرستان مغان
۲۸۵۷۴	۴۰۶۶۹	۷۹۲۴۳	۱۳۵۵۲	۳۰۵	۲۴	۳۲۹	بخش گرمی
۲۱۳۸۱	۲۲۲۲۸	۴۳۶۰۹	۷۵۳۲	۱۵۶	۲	۱۵۸	دهستان اوجارود
۱۲۵۷۵	۱۳۶۸۳	۲۶۲۵۸	۴۴۴۹	۱۰۶	۱۸	۱۲۴	" انگوت
۲۶۱۸	۴۷۵۸	۹۳۷۶	۱۵۷۱	۲۳	۴	۲۷	" بوزند

جمعیت روستائی			تعداد خانوار روستائی	تعداد آبادی			نام بخش و دهستان
زن	مرد	مرد و زن		دارای سکنه	خالی از سکنه	جمع	
۱۳-۱۷	۱۳۶۸۲	۲۶۶۹۹	۴۳۸۱	۱۱۹	۱۲	۱۳۲	بخش بیله سوار
۱۳-۱۷	۱۳۶۸۲	۲۶۶۹۹	۴۳۸۱	۱۱۹	۱۳	۱۳۲	دهستان منان شرقی
۱۷۹۵۲	۱۹۴۸۹	۳۷۴۴۲	۶۷۸۷	۱۱۵	۱	۱۱۶	بخش یارس آباد
۱۷۹۵۴	۱۹۴۸۹	۳۷۴۴۳	۶۷۸۷	۱۱۵	۱	۱۱۶	دهستان منان غربی
۳۲۹۲	۳۹۳۶	۷۲۲۰	۱۱۹۰	۰	۰	۰	خانوارهای خارج از آبادی
۸-۱۵۹	۸۳۹۱۰	۱۶۲۰۶۹	۲۹۱۳۳	۲۹۸	۷۹	۳۷۷	شهرستان میانه
۴۵۹-۳	۴۸۲۶۴	۹۴۲۶۷	۱۶۷۲۶	۱۹۲	۵۶	۲۴۸	بخش مرکزی
۱۲۹۶۰	۱۴۰۳۷	۲۶۹۹۷	۴۹۴۷	۶۱	۱۳	۷۴	دهستان کله‌بوز
۸-۴۵	۸۲۳۶	۱۶۳۸۱	۲۹۲۸	۳۱	۷	۳۸	" کندوان
۱۲۹۹۴	۱۳۷۰۳	۲۶۶۹۷	۴۵۷۸	۶۰	۳۱	۹۱	" گرمه (گرم)
۱۱۹۰۴	۱۲۳۸۸	۲۴۲۹۲	۳۳۷۲	۴۰	۱۵	۵۵	" حومه
۳۲۳۵۶	۳۵۵۲۶	۶۷۸۰۲	۱۲۴۰۷	۱۰۶	۲۳	۱۲۹	بخش ترکمان
۶۵۲۳	۶۷۴۱	۱۳۲۶۴	۲۴۲۹	۲۲	۱۲	۳۴	دهستان تبرچائی
۱۵۲۰۹	۱۵۵۰۵	۳۰۷۱۴	۵۴۱۸	۲۸	۳	۳۱	" پروانان
۱۲۵۲۴	۱۳۳۰۰	۲۵۸۲۴	۴۵۶۰	۵۶	۸	۶۴	" اوج تپه
۸۱۶۹۱	۸۶۷۷۲	۱۶۸۴۶۳	۲۹۷۲۵	۵۵۷	۳۴	۵۹۱	شهرستان هشتروند*
۴۱۲۸۰	۴۳۰۵۳	۸۴۳۳۳	۱۴۴۸۷	۲۰۴	۲	۲۰۶	بخش مرکزی
۴۱۲۸۰	۴۳۰۵۳	۸۴۳۳۳	۱۴۴۸۷	۲۰۴	۲	۲۰۶	دهستان هشتروند
۴۰۴۱۱	۴۲۶۹۹	۸۳۱۱۱	۱۵۲۳۸	۳۵۳	۳۲	۳۸۵	بخش چاراویماق
۱۶۸۷۳	۱۷۹۷۱	۳۴۸۴۴	۶۲۴۵	۱۳۴	۷	۱۴۱	دهستان چاراویماق شمالی
۱۵۸۵۴	۱۷۳۴۰	۳۳۱۹۴	۶۱۵۰	۱۳۰	۲۲	۱۵۲	" چاراویماق جنوبی
۷۶۸۲	۸۳۸۸	۱۶۰۷۲	۳۸۲۳	۸۹	۳	۹۲	" قوری چای

ماخذ: مرکز آمار ایران، نتایج سرشماری عمومی نفوس و مسکن آبان ماه ۱۳۵۵

توزیع خانوارهای معمولی ساکن، به تفکیک وسعت خانوار در شهرستانهای استان در سال ۱۳۵۵

جدول (۹-۱۰)

وسعت خانوار											شهرستان
۱۰	۹	۸	۷	۶	۵	۴	۳	۲	۱	جمع	
نفر	نفر	نفر	نفر	نفر	نفر	نفر	نفر	نفر	نفر	نفر	
۲۲۲۲۲	۲۸۹۳۹	۵۱-۱۲	۲۲۴۱۶	۸۹۱۷۵	۹-۴۹۶	۷۹۸۹۷	۶۶۶۲۰	۵۰۰۹۶	۴۱۸۰۲	۵۷۹۸۷۷	کل استان
۵۱۲۲	۴۴۲۲	۶۸۲۲	۸۹۷۲	۹۴۶۷	۸۷۲۶	۷۰۰۸	۵۱۸۶	۴۲۸۹	۱۶۶۸	۶۱۷۲۵	اردبیل
۲۸۰۱	۲۴۴۱	۲۲۹۸	۷-۴۹	۸۷۶۷	۸۹۲۲	۷۷۹۰	۵۸۸۲	۲۲۲۲	۲۱۲۶	۵۴۷۴۹	اهر
۹۳۸۷	۸۵۷۱	۱۵۵۱۴	۲۳۶۵۴	۳۰۳۸۰	۳۲۸۰۲	۳۰۸۴۵	۲۴۲۳۸	۲۰۰۹۱	۸۷۵۰	۲۰۴۲۳۷	تهران
۱۴۹۱	۱۴۸۵	۲۴۹۱	۳۸۲۹	۴۶۹۲	۴۷۱۸	۳۹۸۸	۳۰۲۹	۲۲۸۲	۹۰۸	۲۸۷۱۴	خلخال
۱۳۱۹	۱۲۲۶	۲۲۳۵	۳۱۷۶	۳۴۵۳	۳۲۴۲	۲۶۲۷	۱۸۱۹	۱۴۹۵	۵۳۸	۲۱۱۴۱	سراب
۲۱۶۰	۲۷۴۸	۳۷۹۰	۶۸۹۲	۸۴۲۲	۸۲۵۰	۷۲۴۲	۵۵۶۷	۴۶۶۱	۲۱۸۰	۵۳۹۲۶	مرغه
۱۵۲۷	۱۵۰۴	۲۹۴۴	۴۲۸۶	۵۵۲۸	۵۶۲۷	۵۰۲۶	۴۱۹۵	۲۵۸۱	۱۹۴۴	۲۶۴۲۲	سمنان
۱۶۲۲	۱۴۱۹	۲۳۱۹	۲۹۷۰	۳۲۹۶	۳۱۷۳	۲۷۱۶	۲۱۲۲	۱۵۷۷	۶۸۴	۲۱۹۰۸	مشگین شهر
۲۳۲۲	۱۸۷۲	۳۱۴۴	۳۹۵۲	۴۳۸۲	۴۴۱۷	۳۷۵۴	۲۹۴۲	۲۳۶۲	۱۰۰۸	۳۰۱۵۹	منان
۱۲۰۷	۱۸۱۱	۳۵۴۰	۵۲۱۷	۵۷۷۰	۵۷۱۳	۲۵۶۴	۳۵۵۶	۳۰۰۱	۱۱۱۰	۱۷۵۸۹	سیاه
۲۰۳۵	۱۵۲۸	۲۷۰۲	۴۲۱۷	۵۰۹۵	۴۸۹۰	۴۴۶۵	۳۰۸۲	۲۲۸۲	۸۹۶	۳۰۹۹۷	هشتروند

ماخذ: مرکز آمار ایران، نتایج سرشماری عمومی نفوس و مسکن ۱۳۵۵

جدول (۱-۱-۱) توزیع جمعیت دهساله و بالاتر استان بر حسب فعالیت اقتصادی ، به تفکیک جنس در سال ۱۳۵۵

غیرفعال از نظر اقتصادی	فعال از نظر اقتصادی				جمعیت ده ساله و بالاتر	مناطق و جنس
	بیکار	شاغل	جمع	درصد جمعیت فعال		
						کل استان :
۱۲۱۲۱۱۲	۶۴۴۳۰	۸۲۶۶۷۵	۹۰۱۱۰۵	۴۲/۶	۲۱۱۳۲۱۷	مرد و زن
۲۶۷۲۳۱	۶۱۵۲۱	۷۵۲۵۲۱	۸۱۴۰۴۲	۷۵/۲	۱۰۸۱۴۲۳	مرد
۹۴۴۶۸۱	۲۹۰۹	۸۴۱۵۲	۸۷۰۶۲	۸/۴	۱۰۳۱۷۴۲	زن
						مناطق شهری :
۵۱۷۶۲۹	۱۵۰۲۶	۳۱۲۶۸۱	۳۲۷۷۱۷	۳۸/۸	۸۴۵۳۴۶	مرد و زن
۱۴۴۵۴۴	۱۴۰۵۸	۲۸۷۹۷۶	۳۰۲۰۲۲	۶۷/۶	۴۴۶۵۷۸	مرد
۳۷۳۰۸۵	۹۷۸	۲۴۷۰۵	۲۵۶۸۳	۶/۴	۳۹۸۷۶۸	زن
						مناطق روستایی :
۶۹۴۴۸۲	۴۹۲۹۴	۵۲۳۹۹۴	۵۷۳۳۸۸	۴۵/۲	۱۲۶۲۸۷۱	مرد و زن
۱۲۲۸۸۷	۳۷۴۶۳	۴۶۴۵۲۵	۵۱۲۰۰۸	۸۰/۶	۶۳۴۸۹۵	مرد
۵۷۱۵۹۶	۱۹۳۱	۵۹۴۴۹	۶۱۳۸۰	۹/۷	۶۳۲۹۷۶	زن

صاخذ: مرکز آمار ایران ، نتایج سرشماری عمومی نفوس و مسکن آبان ماه ۱۳۵۵

جدول (۱۱-۲) وضعیت شغلی جمعیت ده ساله و یا بالاتر استان به تفکیک جنس در سال ۱۳۵۵

مناطق و جنس	جمع شاغلین	کارفرمایان	کارکنان مستقل	مزد و حقوق بگیران عمومی	مزد و حقوق بگیران خصوصی	کارکنان خانوادگی بدون مزد	اظهاری نشده
<b>کل استان</b>							
مرد و زن	۸۳۶۶۷۵	۵۷۹۷	۳۲۳۰۱۸	۹۵۷۸۰	۲۶۲۵۴۱	۱۲۳۳۲۲	۲۱۹۷
مرد	۷۵۲۵۲۱	۵۷۲۵	۳۱۷۹۳۶	۸۴۸۰۹	۲۵۰۳۴۹	۹۰۷۵۱	۲۹۵۱
زن	۸۴۱۵۴	۷۲	۵۰۸۲	۱۰۹۷۱	۱۴۱۹۲	۵۲۵۹۱	۱۲۴۶
<b>مناطق شهری :</b>							
مرد و زن	۳۱۲۶۸۱	۴۲۴۳	۱۲۶۷۲	۷۸۱۸۶	۱۱۷۹۷۲	۱۶۲۰۴	۱۴۰۴
مرد	۲۸۷۹۷۶	۴۱۹۹	۹۳۷۰۵	۶۸۷۲۴	۱۱۰۹۸۸	۱۰۲۰۲	۱۱۵۸
زن	۲۴۷۰۵	۴۴	۱۹۶۷	۹۴۶۲	۶۹۸۴	۶۰۰۲	۲۴۶
<b>مناطق روستایی :</b>							
مرد و زن	۵۲۳۹۹۴	۱۵۵۴	۲۲۸۳۴۶	۱۷۵۹۴	۱۴۶۵۶۹	۱۲۷۱۲۸	۲۷۹۳
مرد	۴۶۴۵۴۵	۱۵۲۶	۲۲۵۲۳۱	۱۶۰۸۵	۱۳۹۳۶۱	۸۰۵۳۹	۱۷۹۳
زن	۵۹۴۴۹	۲۸	۳۱۱۵	۱۵۰۹	۷۲۰۸	۴۶۵۸۹	۱۰۰۰

ماخذ: مرکز آمار ایران ، نتایج سرشماره عمومی نفوس و مسکن آبان ماه ۱۳۵۵

در استان در سال ۱۳۵۵

زن	مرد	مرد و زن	فعالیت‌های عمده
<b>کل استان</b>			
<b>جمع شاغلین</b>			
۸۲۱۵۲	۷۵۲۵۲۱	۸۳۴۶۷۵	کشاورزی ، شکار ، جنگلداری و ماهیگیری
۵۶۴۹	۲۱۰۶۵۴	۲۱۶۳۰۳	استخراج معادن
۱۳	۱۲۳۰	۱۲۴۳	صنعت
۶۳۱۸۴	۱۲۵۹۹۸	۱۸۹۱۸۲	ساختمان
۶۳۲	۱۳۰۲۷۴	۱۳۰۹۰۶	برق ، گاز و آب
۷۸	۳۰۰۹	۳۰۸۷	فروش ، هتلداری ، رستوران و کافه داری
۴۰۶	۶۲۷۶۵	۶۳۱۷۱	حمل و نقل ، انبارداری ارتباطات و مخابرات
۱۹۱	۲۹۴۸۳	۲۹۶۷۴	خدمات مالی و بیمه ملکی و تجاری
۱۰۴	۴۵۰۳	۴۶۰۷	خدمات اجتماعی و شخصی
۱۳۰۱۰	۸۰۳۵۸	۹۳۳۶۸	فعالیت‌های نامشخص
۸۸۵	۲۲۴۷	۵۱۳۲	
<b>مناطق شهری</b>			
<b>جمع شاغلین</b>			
۲۴۷۰۵	۲۸۷۹۲۶	۳۱۲۶۸۱	کشاورزی ، شکار ، جنگلداری و ماهیگیری
۹۱۸	۱۹۹۰۷	۲۰۸۲۵	استخراج معادن
۱۳	۸۳۱	۸۴۴	صنعت
۱۱۶۱۵	۷۷۰۶۲	۸۸۶۷۹	ساختمان
۱۸۹	۴۷۸۳۱	۴۸۰۱۰	برق ، گاز و آب
۷۶	۲۵۴۹	۲۶۲۵	فروش ، هتلداری ، رستوران و کافه داری
۳۰۳	۴۵۶۹۸	۴۶۰۰۱	حمل و نقل ، انبارداری ارتباطات و مخابرات
۱۵۸	۲۱۸۹۸	۲۲۰۵۶	خدمات مالی و بیمه ملکی و تجاری
۱۰۲	۲۱۸۳	۲۲۸۵	خدمات اجتماعی و شخصی
۱۱۰۲۵	۶۵۹۸۹	۷۷۰۱۴	فعالیت‌های نامشخص
۳۰۶	۲۰۳۶	۲۳۴۲	
<b>مناطق روستایی</b>			
<b>جمع شاغلین</b>			
۵۹۴۴۹	۴۶۴۵۴۵	۵۲۳۹۹۴	کشاورزی ، شکار ، جنگلداری و ماهیگیری
۴۷۳۱	۲۹۰۷۴۷	۲۹۵۴۷۸	استخراج معادن
۱	۳۹۹	۴۰۰	صنعت
۵۱۵۶۹	۲۸۹۳۴	۳۰۰۵۰۳	ساختمان
۲۴۵	۸۲۴۵۳	۸۲۸۹۸	برق ، گاز و آب
۲	۴۶۰	۴۶۲	فروش ، هتلداری ، رستوران و کافه داری
۱۰۳	۱۷۰۶۷	۱۷۱۷۰	حمل و نقل ، انبارداری ، ارتباطات و مخابرات
۳۳	۷۵۸۵	۷۶۱۸	خدمات مالی و بیمه ملکی و تجاری
۱	۲۲۰	۲۲۱	خدمات اجتماعی و شخصی
۱۹۸۵	۱۲۲۶۹	۱۲۴۵۴	فعالیت‌های نامشخص
۵۷۹	۲۲۱۱	۲۷۹۰	

ماخذ: مرکز آمار ایران ، نتایج سرشماری عمومی نفوس و مسکن آبان ماه سال ۱۳۵۵

زن	مرد	مرد و زن	مشاغل عمده
			<b>کل استان</b>
۸۴۱۵۴	۷۵۲۵۲۱	۸۳۶۶۷۵	<b>جمع شاغلین</b>
۸۱۷۹	۲۲۷۲۲	۳۱۷۲۱	کارکنان مشاغل علمی و فنی و تخصصی
۲۷	۲۱۰۴	۲۱۳۱	مدیران و کارمندان عالی رتبه اداری
۱۳۸۲	۲۰۴۹۵	۲۱۷۷۷	کارمندان اداری و دفتری و مشابه
۳۱۸	۵۷۵۸۵	۵۷۹۰۵	فروشندهگان و کارکنان بازرگانی
۲۹۸۱	۲۲۳۸۰	۲۵۳۶۱	کارکنان امور خدماتی
۵۶۲۸	۳۰۹۱۴۶	۳۱۴۷۷۴	کشاورزان ، دامداران ، جنگلداران و مشابه
۱۱۴۰	۳۰۰۳۵	۳۱۱۷۵	کارکنان گروه بندی نشده
			<b>مناطق شهری</b>
۲۴۷۰۵	۲۸۷۹۳۶	۳۱۲۶۸۱	<b>جمع شاغلین</b>
۷۵۸۲	۱۶۶۲۴	۲۲۲۰۶	کارکنان مشاغل علمی و فنی و تخصصی
۲۳	۱۶۵۴	۱۶۷۷	مدیران و کارمندان عالی رتبه اداری
۱۳۲۷	۱۷۶۱۱	۱۸۹۳۸	کارمندان اداری و دفتری و مشابه
۲۱۵	۳۲۱۹۳	۳۲۴۰۸	فروشندهگان و کارکنان بازرگانی
۲۴۴۴	۱۶۴۴۸	۱۸۸۹۲	کارکنان امور خدماتی
۹۱۰	۱۹۴۱۹	۲۰۳۲۹	کشاورزان ، دامداران ، جنگلداران و مشابه
۱۱۶۸۹	۱۴۸۲۴۹	۱۵۹۹۳۸	کارگران مشاغل تولیدی و مشابه
۶۱۵	۲۵۷۷۸	۲۶۳۹۳	کارکنان گروه بندی نشده
			<b>مناطق روستایی</b>
۵۱۴۴۹	۲۶۴۵۴۵	۵۲۳۹۹۴	<b>جمع شاغلین</b>
۱۳۹۷	۶۱۱۸	۷۵۱۵	کارکنان مشاغل علمی و تخصصی
۲	۴۵۰	۴۵۲	مدیران و کارمندان عالی رتبه اداری
۵۵	۲۸۸۴	۲۹۳۹	کارمندان اداری و دفتری و مشابه
۱۰۳	۱۵۳۹۴	۱۵۴۹۷	فروشندهگان و کارکنان بازرگانی
۵۳۷	۵۹۳۲	۶۴۶۹	کارکنان امور خدماتی
۲۷۱۸	۲۸۹۷۲۷	۲۹۲۴۴۵	کشاورزان ، دامداران ، جنگلداران و مشابه
۵۳۱۱۰	۱۳۹۷۸۳	۱۹۱۸۹۳	کارگران مشاغل تولیدی و مشابه
۵۲۵	۴۲۵۷	۴۷۸۲	کارکنان گروه بندی نشده

مأخذ: مرکز آمار ایران ، نتایج سرشماری عمومی نفوس و مسکن آبان ماه ۱۳۵۵

جدول (۱۴-۱۳) وضعیت ناشویی جمعیت به ساله و بالاتر استان بر حسب جنس در سال ۱۳۵۵

مرکز ازدواج - نکرده	بی همسر		دارای همسر		جمعیت به ساله و بالاتر	مناطق و جنس
	در اثر طلاق	در اثر فوت	درصد	تعداد		
						<b>کل استان</b>
۷۸۰۱۸۴	۱۰۱۷۷۷	۶۸۲۶	۵۷/۹	۱۲۲۴۴۲۰	۲۱۱۳۳۱۷	مرد و زن
۴۵۶۱۱۰	۱۷۰۱۸	۳۳۰۹	۵۶/۰	۶۰۶۰۳۶	۱۰۸۱۴۷۳	مرد
۳۲۴۰۷۲	۸۲۷۵۹	۴۵۲۷	۵۹/۹	۶۱۸۳۸۴	۱۰۳۱۷۴۴	زن
						<b>مناطق شهری</b>
۳۵۶۴۳۸	۲۸۸۳۶	۲۴۴۴	۵۲/۸	۲۴۶۶۰۸	۸۴۵۳۴۶	مرد و زن
۲۱۶۴۸۹	۳۹۹۴	۱۰۶۰	۵۰/۲	۲۲۲۰۳۵	۴۴۶۵۷۸	مرد
۱۳۹۹۴۹	۳۲۸۴۲	۲۲۰۲	۵۵/۸	۲۲۲۵۷۳	۳۹۸۷۶۸	زن
						<b>مناطق روستایی</b>
۴۲۲۷۴۶	۶۲۹۴۱	۲۲۷۲	۶۱/۳	۷۷۷۸۱۲	۱۲۶۷۸۷۱	مرد و زن
۲۳۹۶۲۱	۱۲۰۲۴	۱۲۴۹	۶۰/۲	۳۸۲۰۰۱	۶۳۴۸۹۵	مرد
۱۸۴۱۲۵	۵۰۹۱۷	۲۱۲۳	۶۲/۵	۳۹۵۸۱۱	۶۳۲۹۷۶	زن

ماخذ: مرکز آمار ایران، نتایج سرشماری عمومی نفوس و مسکن سال ۱۳۵۵

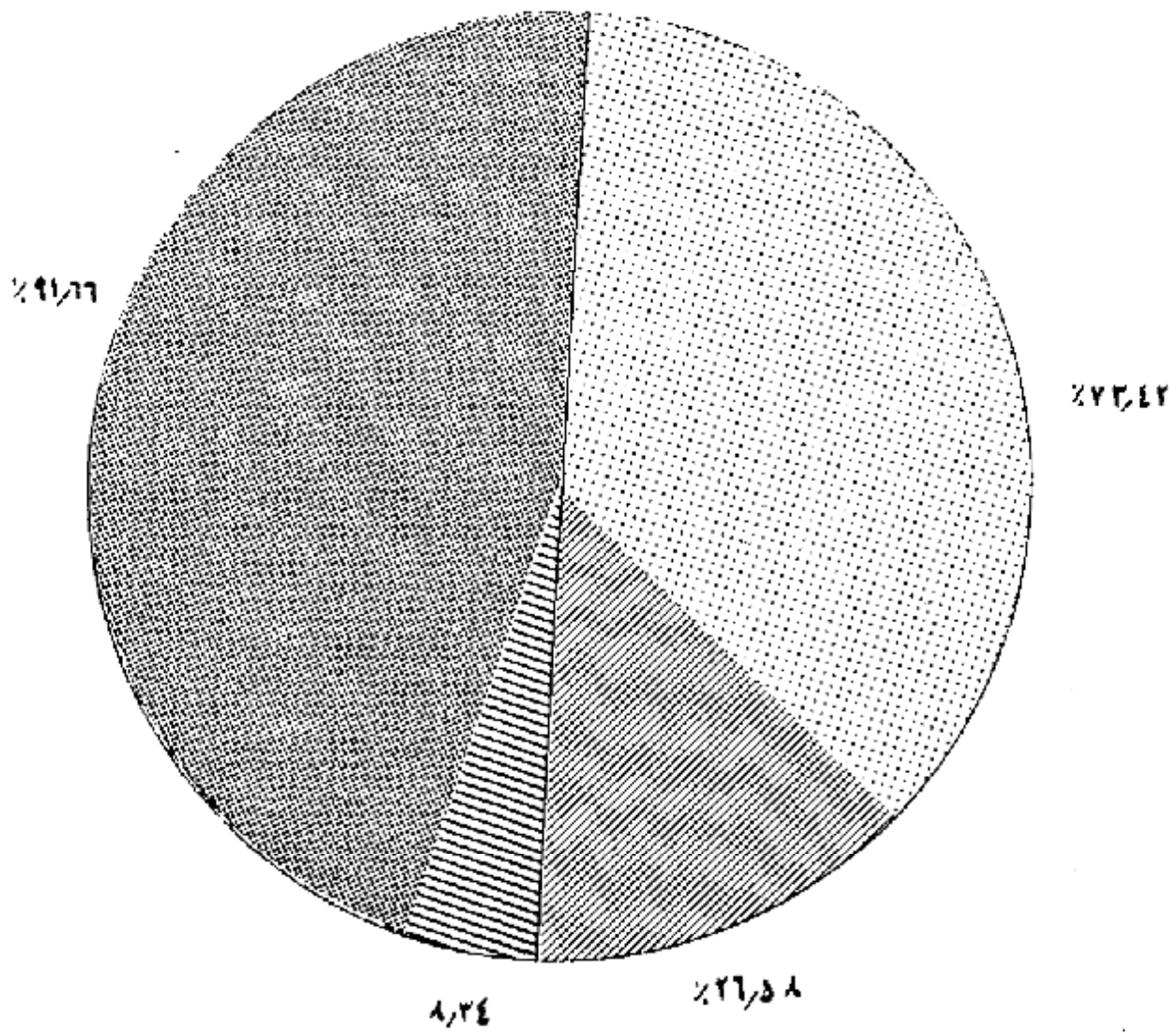


جدول (۱۵-۳-۱) تعداد واقعه ازدواج و طلاق ثبت شده در شهرستانهای استان بر حسب مناطق در سال ۱۳۶۲

طلاق			ازدواج			شهرستان
مناطق روستائی	مناطق شهری	جمع	مناطق روستائی	مناطق شهری	جمع	
۲۱۵	۲۴۶۲	۲۵۷۷	۷۲۸۵	۲۰۴۰۰	۲۷۶۸۵	کل استان
۰	۱۴۵	۱۴۵	۵۶۵	۲۴۹۴	۳۰۵۹	آرمین
۱۸	۴۰	۵۸	۲۵۴	۴۱۷	۶۷۱	اهر
۱۶۶	۱۲۸۳	۱۴۴۹	۱۸۹۲	۹۰۶۵	۱۰۹۵۷	شیراز
۰	۵	۵	۱۰	۵۵	۶۵	خلخال
۰	۰	۰	۰	۶۷۱	۶۷۱	سراب
۰	۳۶۲	۳۶۲	۲۱۷۰	۲۵۴۰	۴۷۱۰	مراغه
۵	۱۰۰	۱۰۵	۷۳۵	۱۴۸۶	۲۲۲۱	مرند
۱۷	۱۶۶	۱۸۳	۲۴۲	۷۷۱	۱۲۱۴	مشکین شهر
۰	۵۴	۵۴	۷۷	۱۳۴۲	۱۴۲۰	مغان
۹	۱۸۸	۱۹۷	۱۰۱۰	۱۱۷۵	۲۱۸۵	میانه
۰	۱۸	۱۸	۲۱۹	۳۸۲	۶۰۲	هشترود

ماخذ: بانک اطلاعات سازمان برنامه و بودجه استان آذربایجان شرقی

# درصد ازدواج و طلاق ثبت شده در استان در سال ۱۳۶۳



طهق در مناطق شهری  
در روستایی

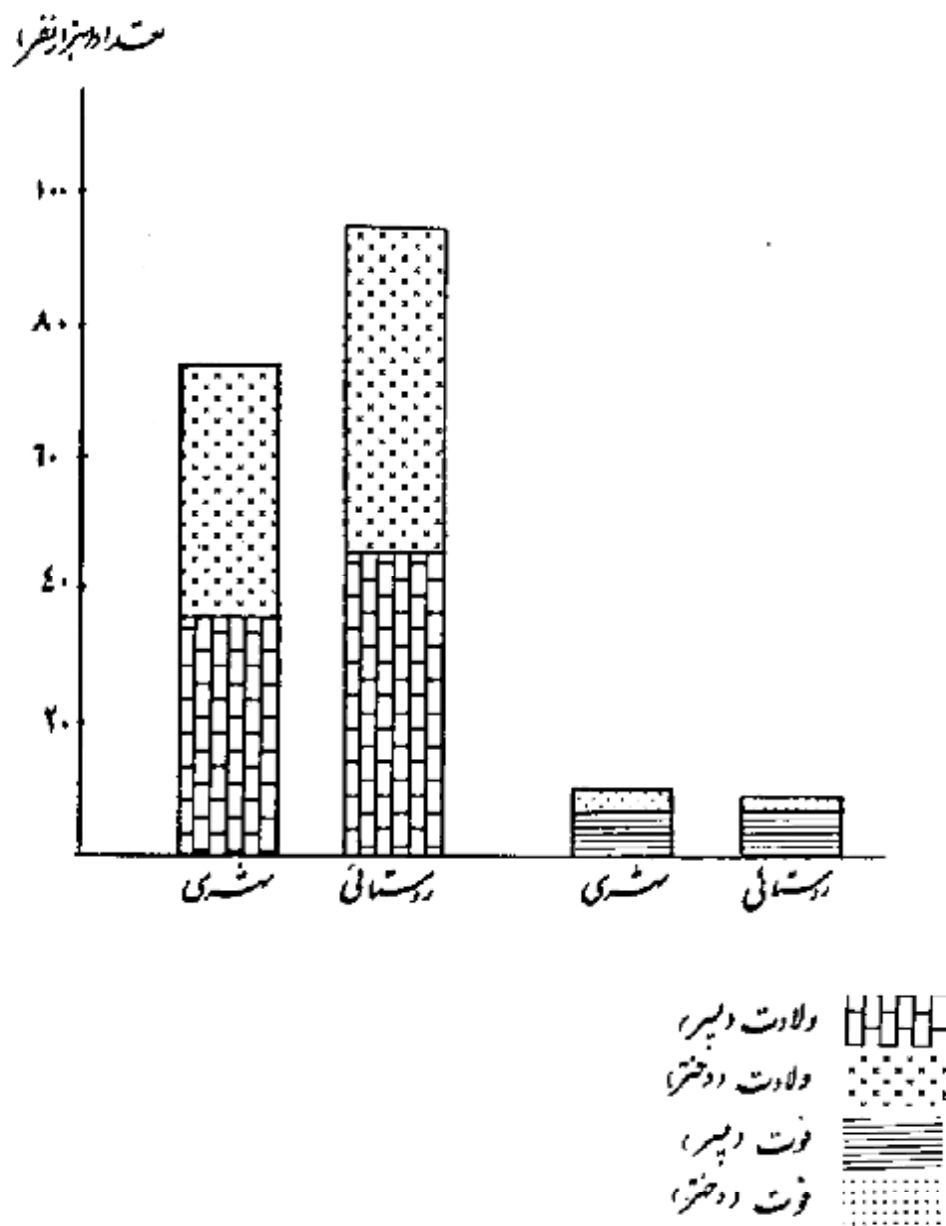
ازدواج در مناطق شهری  
در روستایی

جدول (۱۶-۲) تعداد ولادت ثبت شده بر حسب جنس و منطقه در شهرستان‌های استان در سال ۱۳۶۳

شهرستان	جمع	مناطق شهری		مناطق روستایی	
		پسر	دختر	پسر	دختر
کل استان	۱۶۹۶۵۳	۳۶۴۲۹	۳۷۴۸۵	۲۶۳۱۹	۲۹۲۰۰
اردبیل	۱۹۲۲۷	۵۰۲۵	۵۲۶۹	۴۵۳۵	۴۵۹۸
اهر	۱۳۷۹۹	۱۰۷۵	۱۱۸۳	۵۵۸۷	۴۵۵۴
تبریز	۶۰۲۸۳	۲۰۷۱۳	۲۱۱۸۸	۸۶۰۴	۹۷۷۸
خلخال	۵۹۲۶	۶۷۹	۶۰۰	۲۳۳۳	۲۳۳۴
سراب	۵۸۲۵	۵۴۳	۵۷۶	۲۱۲۶	۲۵۳۰
مراغه	۱۶۲۳۷	۲۵۷۸	۲۵۹۸	۵۷۰۶	۵۴۳۵
مرند	۱۰۶۵۵	۱۴۱۷	۱۵۴۱	۳۷۲۶	۳۹۷۱
مشکین شهر	۶۸۱۸	۷۱۷	۷۳۵	۲۶۴۲	۲۷۲۳
مغان	۱۰۸۹۹	۱۶۹۳	۱۸۰۶	۳۳۱۱	۳۹۸۹
میانه	۱۰۳۱۷	۱۶۰۰	۱۶۰۶	۳۴۷۲	۳۶۲۸
هشترود	۹۴۴۷	۲۸۹	۲۶۳	۲۱۲۵	۲۴۷۰

مآخذ: بانک اطلاعات سازمان برنامه و بودجه استان آذربایجان شرقی

## مقدار و لادت و فوت ثبت شده استان در سال ۱۳۶۳



مناطق روستایی		مناطق شهری		جمع	شهرستان
زن	مرد	زن	مرد		
۳۳۳۴	۶۵۹۰	۳۱۴۶	۶۴۶۱	۱۸۵۳۱	کل استان
۲۵۲	۶۵۹	۴۰۰	۹۳۶	۲۲۴۷	اردبیل
۳۷۷	۶۰۶	۲۰۷	۳۸۲	۱۲۷۲	اهر
۴۸۰	۱۲۱۴	۱۶۸۳	۳۲۶۳	۶۶۴۰	تبریز
۹۹	۳۲۹	۵۹	۱۴۹	۶۳۶	خلخال
۶۷	۳۰۳	۵۲	۱۱۹	۵۴۳	سراب
۲۸۶	۹۸۶	۲۳۹	۵۲۰	۲۰۳۱	مراغه
۳۱۰	۸۸۰	۱۴۱	۲۸۰	۱۶۱۱	مرند
۷۳	۳۷۸	۵۲	۸۳	۴۸۶	مشکین شهر
۴۴	۱۸۸	۱۱۴	۳۵۴	۷۰۰	مغان
۲۸۰	۵۲۱	۱۶۳	۲۹۸	۱۲۸۲	میانه
۱۶۶	۶۰۶	۳۴	۷۷	۸۸۳	هشتروند

ماخذ: بانک اطلاعات سازمان برنامه و بودجه استان

جدول (۱۸-۱) قوت های ثبت شده بر حسب گروه های سنی ، در شهرستان های استان در سال ۱۳۶۲

شهرستان	کل ابقان	اردبیل	اهسر	تبریز	خلخال	سراب
مرد وزن	۱۸۵۳۱	۲۲۴۷	۱۴۷۲	۶۴۲۰	۶۳۶	۵۲۲
کثیر از یکسال	۵۶۹	۲۵	۲۶	۲۵۱	۱۲	۶
۱ - ۲ ساله	۱۶۶۲	۱۸۹	۶۶	۵۴۹	۱۰۸	۲۷
۵ - ۹ ساله	۹۰۱	۹۱	۲۲	۳۲۲	۲۲	۳۱
۱۰ - ۱۲ ساله	۸۵۸	۹۵	۶۰	۲۹۷	۳۲	۲۶
۱۵ - ۱۹ ساله	۱۷۸۲	۱۷۲	۹۶	۵۳۸	۸۲	۸۹
۲۰ - ۲۴ ساله	۱۲۲۹	۱۵۳	۳۲	۴۹۲	۴۹	۲۶
۲۵ - ۲۹ ساله	۷۱۹	۷۹	۲۳	۳۹۷	۲۵	۲۰
۳۰ - ۳۴ ساله	۵۳۹	۵۸	۲۷	۳۲۷	۲۱	۱۷
۳۵ - ۳۹ ساله	۵۱۳	۵۲	۲۶	۳۶۱	۱۳	۱۴
۴۰ - ۴۴ ساله	۶۱۲	۵۰	۳۲	۳۸۷	۱۴	۲۲
۴۵ - ۴۹ ساله	۶۶۰	۷۲	۲۶	۳۹۸	۲۷	۱۷
۵۰ - ۵۴ ساله	۹۰۳	۹۹	۸۲	۳۶۸	۱۶	۲۶
۵۵ - ۵۹ ساله	۱۲۲۷	۱۵۰	۱۱۶	۴۴۳	۴۰	۲۶
۶۰ - ۶۴ ساله	۱۴۸۳	۱۳۱	۹۹	۵۱۳	۳۳	۶۶
۶۵ ساله و بالاتر	۲۷۶۷	۸۲۶	۶۹۷	۱۴۸۶	۱۲۹	۹۹ <sup>۱</sup>

دنباله جدول (۱۸-۱۳)

هشترود	میانسه	مغان	مشگین شهر	مرند	مراغه	شهرستان گروه سنی
۸۸۳	۱۳۸۲	۷۰۰	۲۸۶	۱۶۱۱	۲۰۳۱	مرد و زن:
۱۰	۴۶	۸	۳	۱۳۱	۴۹	کمتر از یکسال
۵۳	۱۹۲	۳۸	۳۱	۱۷۲	۲۲۹	۱ - ۴ ساله
۷۴	۵۶	۲۹	۲۱	۸۷	۱۱۲	۵ - ۹ ساله
۷۳	۲۵	۲۷	۱۵	۱۳۴	۸۴	۱۰ - ۱۲ ساله
۱۲۴	۳۳	۹۰	۶۷	۱۹۶	۲۹۵	۱۵ - ۱۹ ساله
۳۲	۵۰	۴۷	۲۵	۱۳۷	۲۰۶	۲۰ - ۲۴ ساله
۳۰	۱۴	۲۷	۳۶	۲۴	۸۴	۲۵ - ۲۹ ساله
۷۸	۲۰	۲۰	۱۵	۵۵	۵۱	۳۰ - ۳۲ ساله
۲۰	۱۸	۱۵	۱۰	۳۲	۵۲	۳۵ - ۳۹ ساله
۳۴	۲۳	۲۹	۱۱	۵۶	۵۳	۴۰ - ۴۴ ساله
۷۷	۳۴	۱۶	۳۶	۵۱	۶۶	۴۵ - ۴۹ ساله
۴۵	۸۶	۳۵	۲۲	۵۱	۷۳	۵۰ - ۵۴ ساله
۵۲	۱۵۳	۵۵	۳۸	۶۴	۱۴۰	۵۵ - ۵۹ ساله
۶۸	۱۹۱	۴۹	۴۲	۹۷	۱۹۴	۶۰ - ۶۴ ساله
۲۱۲	۳۴۱	۳۳۵	۱۳۴	۲۸۴	۳۴۳	۶۵ ساله و بالاتر

ماخذ: بانک اطلاعات سازمان برنامه و بودجه استان

جدول (۱۹-۱۳) فوت های ثبت شده بر حسب گروه های سنی ، در شهرستان های استان در سال ۱۳۶۳

شهرستان	کل استان	اردبیل	اهر	تبریز	خلخال	سراب
مرد	۱۳۰۵۱	۱۵۹۵	۹۸۸	۴۴۷۷	۴۲۸	۲۲۲
کمتر از یک سال	۴۰۳	۱۵	۱۵	۱۷۲	۱۳	۴
۱ - ۴ ساله	۱۲۳۹	۱۳۸	۴۷	۳۹۸	۸۹	۳۹
۵ - ۹ ساله	۶۷۳	۷۳	۳۴	۲۲۶	۳۹	۱۹
۱۰ - ۱۲ ساله	۵۸۲	۷۰	۳۱	۱۹۰	۲۴	۲۰
۱۵ - ۱۹ ساله	۱۴۲۳	۱۲۷	۶۶	۳۹۶	۶۶	۷۷
۲۰ - ۲۴ ساله	۹۶۸	۱۲۷	۱۹	۳۴۶	۳۶	۳۹
۲۵ - ۲۹ ساله	۲۵۰	۲۲	۲۶	۱۷۸	۱۴	۱۰
۳۰ - ۳۴ ساله	۳۱۹	۳۲	۱۶	۱۴۱	۴	۷
۳۵ - ۳۹ ساله	۳۲۷	۳۵	۱۵	۱۶۷	۸	۹
۴۰ - ۴۴ ساله	۳۸۲	۲۷	۱۲	۱۹۷	۷	۱۷
۴۵ - ۴۹ ساله	۴۵۸	۴۶	۳۱	۲۰۸	۲۰	۸
۵۰ - ۵۴ ساله	۵۸۵	۵۸	۵۴	۲۲۹	۱۱	۲۰
۵۵ - ۵۹ ساله	۸۸۱	۱۰۹	۸۵	۲۹۲	۲۷	۲۷
۶۰ - ۶۴ ساله	۱۰۱۴	۹۶	۶۵	۳۲۰	۲۶	۵۲
۶۵ ساله و بالاتر	۳۳۲۷	۵۷۷	۷۸۲	۱۰۱۵	۹۲	۸۴



دنیاله جدول (۱۹-۱۳)

شهرستان	مراغه	مرند	مشگین شهر	منان	میانه	هشتگرد
مرد:	۱۵۰۶	۱۱۶۰	۲۶۱	۵۴۲	۸۲۹	۶۸۲
کمتر از یک سال	۴۱	۹۰	۲	۸	۲۲	۸
۱ - ۴ ساله	۱۸۲	۱۲۲	۲۶	۲۰	۱۲۱	۲۵
۵ - ۹ ساله	۸۱	۵۶	۱۴	۲۵	۲۱	۶۵
۱۰ - ۱۲ ساله	۶۴	۸۱	۱۰	۲۲	۱۷	۵۲
۱۵ - ۱۹ ساله	۲۴۰	۱۵۷	۵۷	۸۴	۲۷	۱۰۶
۲۰ - ۲۲ ساله	۱۶۴	۱۱۳	۳۵	۳۹	۲۷	۲۲
۲۵ - ۲۹ ساله	۶۱	۴۵	۲۱	۲۱	۹	۱۸
۳۰ - ۳۲ ساله	۲۳	۲۶	۱۰	۱۴	۱۰	۱۵
۳۵ - ۳۹ ساله	۳۰	۲۱	۸	۱۱	۱۲	۱۱
۴۰ - ۴۲ ساله	۲۵	۳۶	۵	۱۹	۱۱	۲۶
۴۵ - ۴۹ ساله	۲۷	۳۵	۱۵	۱۰	۲۴	۲۴
۵۰ - ۵۲ ساله	۵۲	۳۰	۱۴	۲۲	۶۲	۲۲
۵۵ - ۵۹ ساله	۹۵	۴۸	۲۱	۲۲	۹۷	۲۸
۶۰ - ۶۲ ساله	۱۲۷	۷۵	۲۲	۳۴	۱۲۲	۵۴
۶۵ ساله و بالاتر	۲۵۲	۲۱۲	۹۱	۱۷۰	۲۰۵	۱۶۵

ماخذ: بانک اطلاعات سازمان برنامه و بودجه استان


جدول (۱۰۳-۲۰) فوت های ثبت شده برحسب گروههای سنی ، در شهرستانهای استان در سال ۱۳۶۲

شهرستان	کل استان	اردبیل	اصفهر	تبریز	خلخال	سراب	گروه سنی
	۵۴۸۰	۶۵۲	۴۸۲	۲۱۶۲	۱۵۸	۱۲۱	زن :
	۱۶۶	۱۰	۱۱	۷۷	۱	۲	کتر از یکسال
	۴۲۵	۵۱	۱۹	۱۵۱	۱۹	۸	۱ - ۲ ساله
	۲۲۸	۱۸	۱۰	۹۷	۴	۲	۵ - ۹ ساله
	۲۷۶	۲۵	۲۹	۱۰۷	۸	۶	۱۰ - ۱۲ ساله
	۳۶۲	۳۰	۳۰	۱۴۲	۱۶	۱۲	۱۵ - ۱۹ ساله
	۳۱۱	۲۶	۱۳	۱۴۶	۱۳	۷	۲۰ - ۲۴ ساله
	۲۶۹	۳۵	۱۷	۱۱۹	۱۱	۱۰	۲۵ - ۲۹ ساله
	۲۲۰	۲۵	۱۱	۹۶	۷	۱۰	۳۰ - ۳۴ ساله
	۱۸۶	۱۷	۱۱	۹۴	۵	۵	۳۵ - ۳۹ ساله
	۲۳۰	۲۳	۲۰	۹۰	۷	۶	۴۰ - ۴۴ ساله
	۲۰۲	۲۶	۵	۹۰	۷	۹	۴۵ - ۴۹ ساله
	۳۱۸	۳۱	۲۸	۱۳۹	۵	۶	۵۰ - ۵۴ ساله
	۳۹۶	۴۱	۳۱	۱۵۱	۱۳	۹	۵۵ - ۵۹ ساله
	۴۶۹	۳۵	۳۴	۱۹۲	۷	۱۲	۶۰ - ۶۵ ساله
	۱۴۲۰	۲۴۹	۲۱۵	۴۷۱	۳۵	۱۵	۶۵ ساله و بالاتر - ۱۴۲۰

دنباله جدول (۱۳۲۰)

هشترود	میانسه	مغان	مشگین شهر	مرند	مراغه	شهرستان گروه سنی
۲۰۰	۴۴۲	۱۵۸	۱۲۵	۴۵۱	۵۲۵	زن
۲	۱۳	۰	۱	۴۱	۸	کمتر از یکسال
۸	۶۱	۸	۵	۵۰	۴۵	۱ - ۴ ساله
۹	۱۵	۲	۷	۲۱	۳۱	۵ - ۹ ساله
۲۱	۸	۲	۵	۲۳	۲۰	۱۰ - ۱۲ ساله
۱۸	۶	۶	۱۰	۲۹	۵۵	۱۵ - ۱۹ ساله
۹	۱۳	۸	۱۰	۲۴	۲۲	۲۰ - ۲۴ ساله
۱۲	۵	۶	۵	۲۶	۲۳	۲۵ - ۲۹ ساله
۱۳	۱۰	۶	۵	۱۹	۱۸	۳۰ - ۳۴ ساله
۹	۶	۴	۲	۱۱	۲۲	۳۵ - ۳۹ ساله
۸	۱۳	۱۰	۶	۲۰	۲۸	۴۰ - ۴۴ ساله
۳	۱۰	۶	۱۱	۱۶	۱۹	۴۵ - ۴۹ ساله
۱۲	۲۴	۱۳	۸	۲۱	۲۱	۵۰ - ۵۵ ساله
۱۲	۵۶	۱۳	۷	۱۶	۴۵	۵۵ - ۵۹ ساله
۱۲	۶۸	۱۵	۱۰	۲۲	۵۲	۶۰ - ۶۵ ساله
۴۸	۱۳۶	۵۵	۳۳	۷۲	۹۱	۶۵ ساله و بالاتر

ماخذ: بانک اطلاعات سازمان برنامه و بودجه استان



بخش ۱

# امور تولیدی و بازرگانی

فصل اول زراعت و باغداری

دوم و اسپروری

سوم جنگلها و مراتع

چهارم صنایع و معادن

پنجم بازرگانی

ششم بانک و موسسات

هفتم شاخص قیمتها و برزید

بخش ۲

فصل اول

زراعت و باغداری

نیابتات دائمی غیرمثمر	نیابتات دائمی مثمر	آبی		نیابتات علوفه‌ای		نیابتات سالانه		سال
		مجم	آبی	مجم	آبی	مجم	آبی	
-	۴۳۹۲۰	-	-	۱۲۰۰	۴۵۸۲۰	۶۵۷۴۹۰	۳۵۸۲۴۳	۱۳۵۴
-	۳۳۶۰۳	-	-	۱۲۵۰	۲۶۷۵۰	۶۲۲۰۰۰	۳۷۰۸۴۲	۱۳۵۵
-	۳۲۴۹۹	-	-	۱۵۵۰	۴۸۵۰۰	۵۷۰۲۶۰	۳۱۲۳۳۳	۱۳۵۶
-	۳۵۰۶۹	-	-	۱۸۲۰	۲۸۳۰۰	۵۵۶۸۲۵	۳۱۳۱۲۹	۱۳۵۷
-	۳۳۴۱۸	-	-	۱۸۸۰	۴۸۳۰۰	۵۲۸۳۳۰	۳۹۵۷۱۹	۱۳۵۸
-	۳۳۴۳۲	-	-	۱۹۶۰	۴۸۷۰۰	۵۹۸۱۱۰	۳۲۳۸۵۸	۱۳۵۹
-	۳۶۱۳۲	-	-	۲۵۴۰	۵۳۲۷۰	۶۱۹۲۵۶	۳۳۹۵۰۵	۱۳۶۰
-	۳۶۹۱۳	۶۲۳۸۹۶	۳۵۹۹۹۶	۶۱۴۵	۶۰۳۸۵	۶۱۳۵۵۵	۳۶۴۶۶۳	۱۳۶۱
۱۵۷۰۰	۲۹۱۵۰	۶۵۲۷۸۳	۳۵۴۶۸۴	۲۲۴۹	۶۳۳۱۶	۵۸۹۸۸۷	۳۱۸۲۳۶	۱۳۶۲
۱۵۷۶۰	۲۹۲۳۲	-	-	۱۱۳۳۸	۶۶۱۵۷	۶۳۳۶۷	۳۶۶۷۹۴	۱۳۶۳

ماخذ: بانک اطلاعات سازمان برنامه و بودجه استان

سطح کاشت ، مقدار تولید و عملکرد در هکتار محصولات سالانه در استان واحد  
 سطح : هکتار  
 وزن : تن

سال ۱۳۵۲			سال ۱۳۵۶			نوع محصول
عملکرد در هکتار	مقدار تولید	سطح کاشت	عملکرد در هکتار	مقدار تولید	سطح کاشت	
						غلات :
-/۹۶	۵۸۰۰۰۰	۶۰۰۰۰۰	-/۹۶	۵۸۵۰۰۰	۶۰۶۵۰۰	گندم
۱/۶۰	۳۱۲۰۰۰	۱۹۵۰۰۰	۱/۷۵	۳۴۴۰۰۰	۱۹۶۵۰۰	آبی
-/۱۶۶	۲۶۸۰۰۰	۴۰۵۰۰۰	-/۵۸	۲۴۱۰۰۰	۴۱۰۰۰۰	نیم
-/۱۸۵	۱۴۳۰۰۰	۱۶۷۰۰۰	-/۷۵	۱۴۵۲۰۰	۱۹۱۴۰۰	جو
۱/۶۹	۷۱۰۰۰	۲۲۰۰۰	۱/۳۹	۵۹۱۰۰	۲۲۴۰۰	آبی
-/۷۵	۷۲۰۰۰	۱۲۵۰۰۰	-/۷۵	۸۶۳۰۰	۱۴۹۰۰۰	نیم
۲/۹۷	۱۰۲۶۰	۳۴۵۰	۲/۹۲	۱۲۹۵۰	۴۴۰۰	برنج ( شلتوک)
						حیوانات :
۱/۲۷	۱۲۰۰۰	۱۱۰۰۰	۱/۲۸	۱۲۸۳۰	۱۰۸۰۰	آبی
-/۷۶	۱۰۰۰۰	۱۳۰۰۰	-/۸۳	۱۰۰۹۰	۱۲۰۵۰	نیم
						سبزیجات :
۱۸/۰۶	۲۸۰۰۰۰	۱۵۵۰۰	۱۱/۴۲	۸۲۹۰۰	۷۲۵۰	سبب زمینی
۲۵/۰۰	۱۶۵۰۰۰	۶۶۰۰	۱۸/۸۵	۸۲۶۸۰	۴۳۸۵	پیاز
۹/۰۲	۱۰۵۷۵۰	۱۱۶۹۵	۸/۹۲	۱۱۳۸۸۰	۱۳۵۱۰	محصولات جالبزی
						نباتات صنعتی :
۲/۰۶	۳۵۵۰	۱۷۱۵	۴/۲۰	۱۶۵۰۰	۳۹۲۰	چغندر قند
-/۲۵	۵۰۰	۲۰۰۰	-/۲۰	۶۷۰	۳۲۰۰	آفتاب گردان



سطح : هکتار

وزن : تن

سال ۱۳۵۹			سال ۱۳۵۸			نوع محصول
عملکرد در هکتار	مقدار تولید	سطح کاشت	عملکرد در هکتار	مقدار تولید	سطح کاشت	
						غلات :
						گندم
-/۹۸	۶۵۰۰۰۰	۶۶۰۰۰۰	-/۹۹	۵۸۰۰۰۰	۵۸۵۰۰۰	
۱/۵۸	۳۲۵۰۰۰	۳۱۰۰۰۰	۱/۶۰	۳۰۴۰۰۰	۱۹۰۰۰۰	آبی
-/۷۰	۳۱۵۰۰۰	۲۵۰۰۰۰	-/۶۹	۳۷۶۰۰۰	۳۹۵۰۰۰	دیم
-/۹۸	۱۶۷۰۰۰	۱۷۰۰۰۰	-/۹۴	۱۴۸۰۰۰	۱۵۶۰۰۰	جو
۱/۸۰	۷۲۰۰۰	۴۰۰۰۰	۱/۷۷	۶۴۰۰۰	۳۶۰۰۰	آبی
-/۷۲	۹۵۰۰۰	۱۳۰۰۰۰	-/۷۰	۸۴۰۰۰	۱۲۰۰۰۰	دیم
۳/۰۵	۱۰۰۰۳۰	۳۳۸۰	۲/۸۷	۱۰۵۰۰	۳۶۵۰	برنج (شلتوک)
						حبوبات :
۱/۳۷	۲۰۰۰۰	۱۴۵۰۰	۱/۳۸	۱۸۰۰۰	۱۳۰۰۰	آبی
-/۶۷	۹۰۰۰	۱۳۳۰۰	-/۷۵	۹۰۰۰	۱۲۰۰۰	دیم
						سبزیجات :
۱۸/۰۰	۳۹۱۶۰۰	۱۶۲۰۰	۱۸/۰۶	۳۸۰۰۰۰	۱۵۵۰۰	سیب زمینی
۲۵/۰۰	۱۷۸۰۰۰	۷۱۲۰	۲۵/۰۰	۱۶۵۰۰۰	۶۶۰۰	پیاز
۸/۶۹	۱۰۹۳۵۰	۱۳۵۸۰	۸/۶۷	۹۹۱۲۰	۱۱۴۲۰	محصولات چالیزی
						گیاهات صنعتی :
۱/۳۷	۷۰۰	۴۷۵	۲/۱۱	۹۵۰	۴۵۰	چغندر قند
-/۳۷	۷۶۵	۲۸۳۰	-/۳۱	۳۱۰	۱۰۰۰	آفتابگردان

سال ۱۳۶۱			سال ۱۳۶۰			نوع محصول
عملکرد بر هکتار	مقدار تولید	سطح کاشت	عملکرد بر هکتار	مقدار تولید	سطح کاشت	
غلات :						
۱/۰۱	۶۸۱۳۹۸	۶۶۸۱۵۰	۱/۰۰	۶۹۳۹۴۳	۶۹۲۱۳۴	گندم
۱/۷۰	۳۷۷۹۸۲	۳۳۱۹۵۰	۱/۶۸	۳۸۳۲۸۲	۳۳۸۱۳۸	آبی
-/۶۸	۳۰۳۵۱۶	۳۴۶۲۰۰	۰/۶۶	۳۱۰۶۶۱	۳۴۴۰۰۶	سب
-/۹۳	۱۷۳۷۶۹	۱۸۷۱۷۰	۱/۰۰	۱۸۵۱۰۴	۱۸۶۹۸۱	جو
۱/۷۰	۸۰۰۲۳	۴۶۹۲۰	۱/۶۸	۷۶۷۵۱	۴۵۴۷۴	آبی
-/۶۸	۹۴۷۷۶	۱۴۰۲۵۰	۰/۷۷	۱۰۸۳۵۳	۱۳۹۵۱۵	سب
۳/۳۵	۱۳۵۳۱	۴۰۳۸	۳/۳۸	۱۱۴۱۱	۳۴۷۵	برنج (شلنگ)
حبوبات						
۱/۳۶	۳۳۴۰۰	۱۷۱۱۷	۱/۶۹	۳۹۴۶۳	۱۷۳۶۲	آبی
-/۷۰	۱۴۹۳۸	۳۱۳۳۰	۰/۷۰	۱۴۸۰۰	۳۰۹۹۹	سب
سبزیجات :						
۳۱/۸۱	۴۸۱۸۹۵	۳۳۰۹۵	۳۰/۶۳	۴۳۸۳۸۴	۳۰۷۵۶	سبب زمینی
۳۴/۵۸	۱۹۹۹۳۳	۸۱۳۱	۳۴/۴۶	۱۶۳۳۳۶	۶۶۷۳	پیاز
۸/۳۳	۱۰۳۴۲۰	۱۲۵۶۵	۸/۴۷	۱۰۶۳۳۱	۱۲۴۵۷	محصولات چالیزی
نباتات صنعتی :						
۱/۶۰	۴۰۰۰	۳۵۰۰	۱/۵۰	۳۵۰۰	۱۰۰۰	چغندر قند
-/۵۳	۱۳۱۸	۳۵۰۲	۰/۵۸	۱۵۹۰	۳۶۵۸	آفتابگردان

سال ۱۳۶۲			سال ۱۳۶۳			نوع محصول
عملکرد در هکتار	مقدار تولید	سطح کاشت	عملکرد در هکتار	مقدار تولید	سطح کاشت	
						غلات :
						کنگنم
۰/۹۶	۶۲۸۲۸۴	۶۵۵۹۳۶	۰/۸۴	۵۱۱۵۰۹	۶۰۹۳۹۸	
۱/۴۸	۳۴۸۵۲۲	۲۰۷۰۴۶	۱/۵۴	۳۰۷۸۹۹	۳۰۰۴۰۰	آبی
۰/۶۲	۲۷۹۸۶۲	۲۴۸۸۹۰	۰/۵۰	۲۰۳۶۱۰	۴۰۹۰۹۸	سیم
۰/۹۲	۱۸۱۲۳۶	۱۹۴۰۸۷	۰/۸۱	۱۵۰۸۰۰	۱۸۶۴۶۰	جو
۱/۷۵	۹۰۳۵۷	۵۱۶۹۵	۱/۵۷	۷۸۳۳۸	۴۹۹۱۰	آبی
۰/۶۴	۹۱۲۲۹	۱۶۲۳۹۲	۰/۵۲	۷۲۴۶۳	۱۳۶۵۵۰	سیم
۳/۳	۱۴۸۳۷	۲۴۵۲	۳/۲۱	۱۴۹۵۲	۴۵۲۰	برنج (شلتوک)
						حبوبات :
						آبی
۱/۳۹	۲۱۲۲۳	۱۶۱۶۶	۱/۳۰	۲۲۸۳۷	۱۷۵۸۵	
۰/۶۴	۱۷۹۱۲	۲۸۰۶۴	۰/۵۶	۱۲۹۶۸	۲۳۳۰	سیم
						سبزیجات :
						سیب زمینی
۱۸/۵۲	۵۰۰۴۵۷	۲۷۰۳۰	۲۰/۸۳	۴۹۳۲۹۵	۲۳۶۹۰	
۲۲/۶۷	۲۳۱۸۸۵	۸۹۹۳	۲۴/۲۹	۱۶۸۵۶۹	۶۹۴۱	پیاز
۱/۳۱	۱۶۹۴۸	۱۲۸۸۹	۲۲/۷۴	۲۹۳۶۶۸	۱۲۹۱۵	محصولات جالبیزی
						بنیانات صنعتی :
						چغندر قند
۱۷/۲۶	۷۳۷۶۴	۴۲۷۴	۱۶/۳۳	۵۳۱۴۸	۴۲۳۴	
۰/۵۰	۷۶۹	۱۵۳۵	۰/۵۴	۱۳۴۲	۳۴۸۵	آفتابگردان

گیاهان معطر داروشی <sup>■</sup>		نباتات علوفه‌ای <sup>*</sup>		محصولات جالیزی <sup>■</sup>		سال
مقدار تولید (تن)	سطح کاشت (هکتار)	مقدار تولید (تن)	سطح کاشت (هکتار)	مقدار تولید (تن)	سطح کاشت (هکتار)	
-	-	۲۷۴۶۰۰	۴۸۰۰۰	۱۳۲۴۴۰	۱۵۴۰۰	۱۳۵۵
-	-	۲۵۰۶۰۰	۵۰۰۵۰	۱۱۳۸۸۰	۱۳۵۱۰	۱۳۵۶
-	-	۲۷۹۶۳۵	۵۰۱۲۰	۱۰۵۷۵۰	۱۱۶۹۵	۱۳۵۷
-	-	۲۷۷۸۰۰	۵۰۰۸۰	۹۹۱۲۰	۱۱۴۲۰	۱۳۵۸
-	-	۲۸۰۵۰۰	۶۸۳۰۰	۱۰۹۲۵۰	۱۲۵۸۰	۱۳۵۹
-	-	۲۷۵۱۲۷	۵۷۸۱۰	۱۰۶۳۳۱	۱۲۵۲۷	۱۳۶۰
-	-	۲۵۳۷۱۵	۶۶۲۵۰	۱۰۳۳۲۰	۱۲۵۶۵	۱۳۶۱
-	-	۳۷۹۰۵۱	۷۲۶۶۵	۲۹۳۶۶۹	۱۲۹۹۵	۱۳۶۲
-	-	۴۱۷۱۶۲	۷۸۰۹۵	۱۰۷۹۶۸	۱۳۸۸۹	۱۳۶۳

ماخذ: بانک اطلاعات سازمان برنامه و بودجه استان

■ شامل محصولات جالیزی آبی و جالیزی دیم می‌باشد.

■ شامل نباتات علوفه‌ای آبی و دیم می‌باشد.

توتون و تنباکو*		چغندر قند		پنبه (وش)		سال
مقدار تولید	سطح کاشت	مقدار تولید	سطح کاشت	مقدار تولید	سطح کاشت	
۱۷۱	۱۵۱	۶۷۷۰۱	۳۰۹۱	۱۱۰۰۰	۱۰۰۰۰	۱۳۵۴
۱۶۰	۱۳۲	۸۹۹۲	۴۰۶۶	۱۱۰۰۰	۸۲۰۰	۱۳۵۵
۷۰	۱۵۰	۱۶۵۰۰	۳۹۲۰	۸۹۰۰	۱۰۰۰۰	۱۳۵۶
۲۴	۲۴	۳۵۵۰	۱۷۱۵	۷۴۰۰	۸۲۳۰	۱۳۵۷
۷۰	۸۶	۹۵۰	۷۵۰	۱۰۳۵	۱۳۵۳	۱۳۵۸
۲۲۷	۲۲۴	۷۰۰	۴۷۵	۱۹۵۰	۲۱۳۹	۱۳۵۹
۲۳۵	۱۱۷	۱۵۰۰	۱۰۰۰	۲۶۱۵	۲۷۱۰	۱۳۶۰
۶۶	۸۷	۴۰۰۰	۲۵۰۰	۸۰۹۵	۴۶۹۵	۱۳۶۱
۱۱۱	۹۸	۵۳۱۴۸	۳۲۳۲	۶۶۱۳	۴۴۲۰	۱۳۶۲
۱۶۳	۱۴۰	۷۳۷۶۴	۲۳۷۷	۱۰۱۲۷	۶۴۹۸	۱۳۶۳

\* از سال ۱۳۵۸ به بعد آمار تنباکو وجود ندارد و اطلاعات فوق مربوط به توتون سیگار می باشد .

متبالمه جدول (۲-۱-۴)

سایر دانه های روغنی**		نخ کنان (بزرگ)		آفتابگردان		سال
مقدار تولید	سطح کاشت	مقدار تولید	سطح کاشت	مقدار تولید	سطح کاشت	
۱۴۰۰	۱۴۰۰	۵۷۰	۵۷۰	-	-	۱۳۵۴
۳۴۱۳	۲۳۰۰	۵۶۵	۵۶۵	۱۲۵۰	۲۶۰۰	۱۳۵۵
۳۹۰۷	۲۷۰۲	۸۲۸	۷۹۰	۶۷۰	۳۲۰۰	۱۳۵۶
۲۲۰۰	۲۵۰۰	۸۹۴	۷۹۰	۵۰۰	۲۰۰۰	۱۳۵۷
۶۴۰	۸۰۰	۸۶۴	۸۸۰	۲۱۰	۱۰۰۰	۱۳۵۸
۲۵۰	۲۲۰	۹۱۱	۸۱۰	۷۶۵	۲۸۳۰	۱۳۵۹
۲۵۵	۲۸۵	۸۷۷	۷۷۹	۱۵۹۰	۲۶۵۸	۱۳۶۰
۳۰۰	۲۵۰۰	۹۰۵	۷۶۴	۱۳۱۸	۲۵۰۲	۱۳۶۱
۳۰۰۲	۱۸۲۰	۲۹۶۰	۲۵۱۸	۱۳۴۲	۲۴۸۵	۱۳۶۲
۱۳۰۲	۱۲۴۰	۲۹۰۲	۲۴۹۱	۷۷۰	۱۵۳۵	۱۳۶۳

\*\* شامل سویا ، کنجد و ...

ماخذ: بانک اطلاعات سازمان برنامه و بودجه استان

۱۳۵۹		۱۳۵۸		۱۳۵۷		۱۳۵۶		نام محصولات
مقدار تولید	سطح کاشت	مقدار تولید	سطح کاشت	مقدار تولید	سطح کاشت	مقدار تولید	سطح کاشت	
۳۲۲۵۰	۱۰۱۶۰	۴۰۴۵۰	۱۰۱۹۰	۳۳۷۳۵	۹۶۰۵	۳۱۳۴۲	۹۰۳۵	میوه‌های دانه دار*
۲۰۶۷۵	۹۵۰۰	۳۸۸۷۰	۹۴۱۱	۲۶۴۰۰	۹۱۴۶	۳۸۲۱۰	۹۰۶۶	میوه‌های هسته دار
۴۶۶۱۵	۱۷۸۵۵	۷۳۴۴۰	۱۷۹۰۰	۵۶۵۵۴	۱۹۱۰۸	۶۴۰۶۵	۱۹۱۶۸	انگور
۴۰۴۶	۵۷۸۷	۷۰۷۰	۵۷۸۷	۹۶۱۵	۷۱۰۰	۱۲۱۴۰	۷۱۰۰	بادام
-	-	-	-	۴	-	۳	-	پسته
۶۰۰	۱۳۰	۶۵۰	۱۳۰	۴۲۰	۱۳۰	۳۳۰	۱۳۰	گردو ، فندق و شاه بلوط
-	-	-	-	-	-	۸۰۵	-	انجیر ، انار و توت
-	-	-	-	-	-	-	-	سایر درختان میوه

\* شامل سیب ، گلابی و به می باشد -

تذکره جدول (ش-۱۵)

۱۳۶۲		۱۳۶۲		۱۳۶۱		۱۳۶۰		نام محصولات
مقدار تولید	سطح کاشت	مقدار تولید	سطح کاشت	مقدار تولید	سطح کاشت	مقدار تولید	سطح کاشت	
۵۲۵۳۹	۱۲۲۰۷	۴۹۶۷۴	۱۴۲۵۵	۴۸۲۵۸	۱۲۰۵۹	۹۵۱۷۲	۱۱۱۴۸	میوه‌های دانه دار
۳۶۹۴۱	۹۷۴۴	۳۰۷۸۳	۹۷۴۰	۳۰۴۸۷	۹۷۶۵	۲۰۶۴۹	۹۶۶۲	میوه‌های هسته دار
۴۵۰۹۰	۱۹۰۳۵	۴۹۱۰۲	۱۹۰۱۱	۴۲۵۷۴	۸۵۱۶۵	۴۶۶۳۱	۱۸۷۹۷	انگور
۱۶۳۲۶	۲۵۶۹	۱۵۰۲۳	۵۴۷۸	۱۹۱۹۶	۱۰۶۰۸	۱۱۲۳	۵۵۸۵	بادام
-	-	-	-	-	-	-	-	پسته
۱۱۱۶	۵۲۳	۹۷۹	۵۱۴	۸۵۹	۵۲۶	۱۹۸۱	۱۳۰	گردو ، فندق و شاه بلوط
۲۸۳	۱۵۵	۴۳۰	۱۵۳	-	-	-	-	انجیر ، انار و توت
-	-	-	-	-	-	-	-	سایر درختان میوه

سطح کاشت و مقدار تولید غلات ، حیوانات و سبزیجات بر حسب سال در استان

جدول (۲-۱-۶)

سال	گندم آبی		گندم دیم		جو آبی	
	سطح کاشت	مقدار تولید	سطح کاشت	مقدار تولید	سطح کاشت	مقدار تولید
۱۳۵۵	۲۰۱۰۰۰	۲۵۱۰۰۰	۴۲۸۰۰۰	۲۳۵۰۰۰	۴۵۰۰۰	۶۲۰۰۰
۱۳۵۶	۱۹۶۵۰۰	۲۴۴۰۰۰	۲۱۰۰۰۰	۲۴۱۰۰۰	۴۲۴۰۰	۵۹۱۰۰
۱۳۵۷	۱۹۵۰۰۰	۲۱۲۰۰۰	۲۰۵۰۰۰	۲۶۸۰۰۰	۴۲۰۰۰	۷۱۰۰۰
۱۳۵۸	۱۹۰۰۰۰	۲۰۴۰۰۰	۲۹۵۰۰۰	۲۷۶۰۰۰	۲۶۰۰۰	۶۲۰۰۰
۱۳۵۹	۲۱۰۰۰۰	۲۳۵۰۰۰	۲۵۰۰۰۰	۲۱۵۰۰	۴۰۰۰۰	۷۴۰۰۰
۱۳۶۰	۲۳۸۱۲۸	۳۸۲۲۸۲	۲۶۴۰۰۶	۲۱۰۶۶۱	۲۵۲۷۲	۷۶۷۵۱
۱۳۶۱	۲۲۱۹۵۰	۳۷۷۹۸۲	۴۴۴۰۰۰	۲۰۳۵۱۶	۲۶۹۲۰	۸۰۰۴۲
۱۳۶۲	۲۰۰۴۰۰	۳۰۷۸۹۹	۴۰۹۰۹۸	۲۰۳۶۱۰	۲۹۹۱۰	۷۸۲۳۸
۱۳۶۳	۲۰۷۰۲۶	۳۴۸۵۲۲	۴۴۸۸۹۰	۲۷۹۸۴۲	۵۱۶۹۵	۹۰۲۵۷

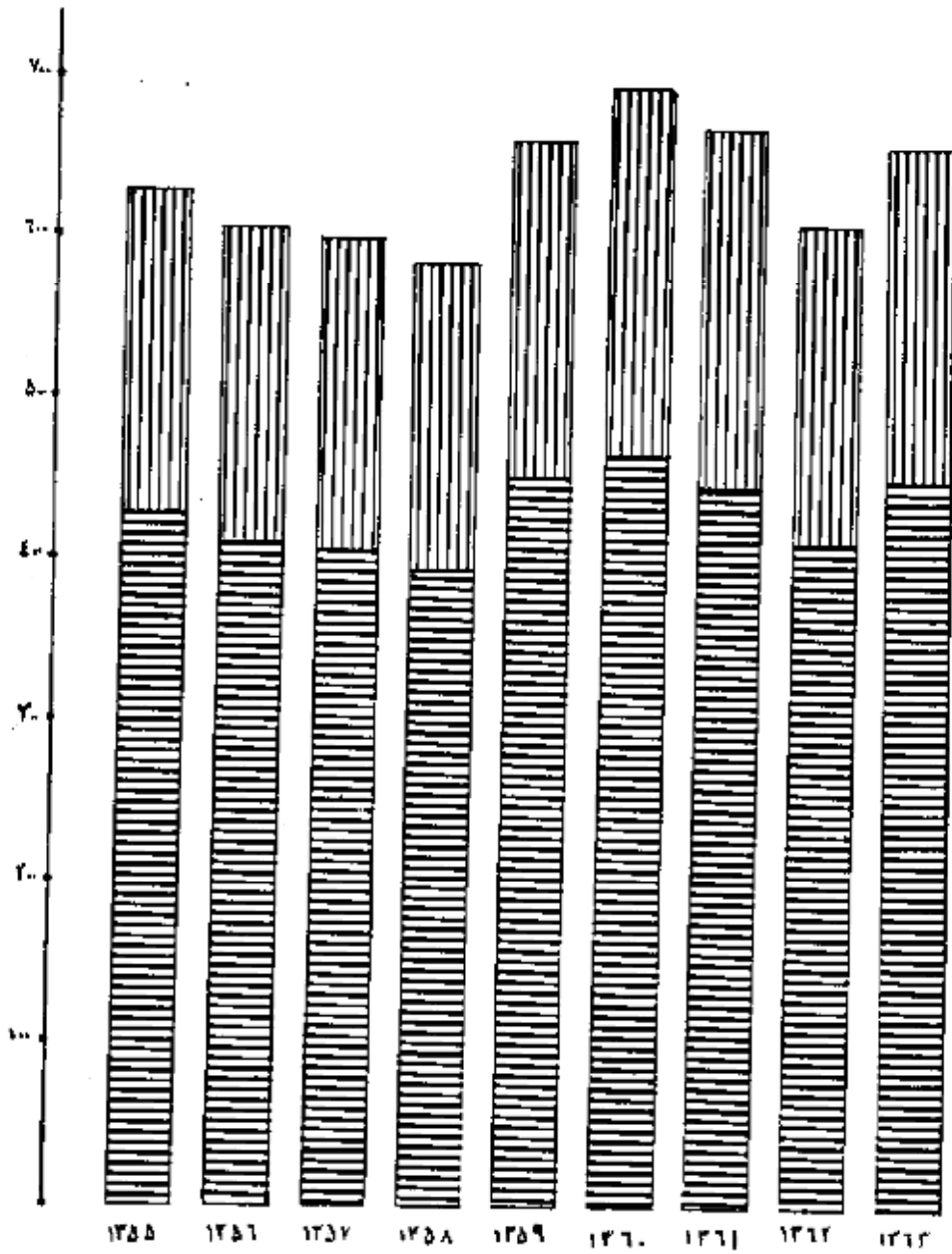
سطح : هکتار  
واحد :  
مقدار : تن

دنباله جدول (۲-۱-۶)

سال	جودیم		برنج (شلتوک)		سایر غلات	
	سطح کاشت	مقدار تولید	سطح کاشت	مقدار تولید	سطح کاشت	مقدار تولید
۱۳۵۵	۱۷۶۰۰۰	۱۱۳۰۰۰	۴۲۰۰	۱۲۰۰۰	۲۰۸۹	۲۰۶۹۴
۱۳۵۶	۱۴۹۰۰۰	۸۶۳۰۰	۴۴۰۰	۱۲۹۵۰	۷۵	۱۵۰
۱۳۵۷	۱۳۵۰۰۰	۷۲۰۰۰	۲۴۵۰	۱۲۶۰	—	—
۱۳۵۸	۱۲۰۰۰۰	۸۲۰۰۰	۲۶۵۰	۱۰۵۰۰	—	—
۱۳۵۹	۱۳۰۰۰۰	۹۵۰۰۰	۳۲۸۰	۱۰۰۳۰	—	—
۱۳۶۰	۱۳۹۵۱۵	۱۰۸۲۵۲	۳۴۷۵	۱۱۴۱۱	۱۷۲۰	۱۵۴۵
۱۳۶۱	۱۴۰۲۵۰	۹۶۷۲۶	۴۰۳۸	۱۲۵۳۱	۱۶۸۷	۱۵۹۶
۱۳۶۲	۱۳۶۵۵۰	۷۲۴۶۲	۳۵۲۰	۱۴۹۵۲	—	—
۱۳۶۳	۱۴۲۳۹۲	۹۱۴۷۹	۲۴۵۲	۱۶۸۲۷	۳۸۹	۲۲۶

# سطح کاشت گندم استان به تفکیک آبی و دیم در سالهای مختلف

هزار هکتار



آبی  
دیم



دنیاله جدول (۲-۱۶)

سال	انسون و نخسود		سایر حبوبات		سبب زمینی	
	سطح کاشت	مقدار تولید	سطح کاشت	مقدار تولید	سطح کاشت	مقدار تولید
۱۳۵۵	-	-	-	-	۷۱۰۰	۷۳۵۵۰
۱۳۵۶	-	-	-	-	۷۲۵۰	۸۲۹۰۰
۱۳۵۷	-	-	-	-	۱۵۵۰۰	۲۸۰۰۰۰
۱۳۵۸	-	-	-	-	۱۵۵۰۰	۲۸۰۰۰۰
۱۳۵۹	-	-	-	-	۱۶۲۰۰	۲۹۱۶۰۰
۱۳۶۰	-	-	-	-	۲۰۷۵۶	۲۲۸۳۸۲
۱۳۶۱	-	-	-	-	۲۲۰۹۰	۲۸۱۸۹۰
۱۳۶۲	۱۸۸۶۸	۱۳۳۷۲	۲۲۰۲۷	۲۲۱۶۲	۲۳۶۹۰	۴۹۲۲۹۵
۱۳۶۳	-	-	۴۴۲۳۰	۴۰۲۸۵	۲۷۰۲۰	۵۰۰۴۵۷

سطح : هکتار  
واحد :  
مقدار : تن

دنیاله جدول (۲-۱۶)

سال	پیساز		گوچه فرنگی		سایر سبزیجات	
	سطح کاشت	مقدار تولید	سطح کاشت	مقدار تولید	سطح کاشت	مقدار تولید
۱۳۵۵	۴۲۹۰	۷۹۲۵۰	-	-	۱۹۴۰۰	۱۷۳۹۵۰
۱۳۵۶	۲۳۸۵	۸۲۶۸۰	-	-	۱۷۲۵۰	۱۵۶۸۰۰
۱۳۵۷	۶۶۰۰	۱۶۵۰۰	-	-	۱۶۲۵۰	۱۵۱۱۰۰
۱۳۵۸	۶۶۰۰	۱۶۵۰۰	-	-	۱۸۲۵۰	۱۷۰۱۰۰
۱۳۵۹	۷۱۳۰	۱۷۸۰۰۰	-	-	۱۸۲۹۰	۱۶۸۹۵۰
۱۳۶۰	۶۶۷۳	۱۶۳۳۲۶	-	-	۱۹۷۹۴	۱۵۵۲۵۲
۱۳۶۱	۸۱۳۱	۱۹۹۹۳۲	۲۵۰	۶۷۵۰	۱۸۲۱۲	۱۵۵۱۲۲
۱۳۶۲	۶۹۴۱	۱۶۸۵۶۹	-	-	۲-۱۵۵	۱۷۲۵۵۵
۱۳۶۳	۸۹۹۳	۲۲۱۸۸۵	-	-	۲۰۲۰۰	۱۷۱۲۳۲

ماخذ: بانک اطلاعات سازمان برنامه و بودجه استان

جدول (۲-۱۷) سطح زیرکشت محصولات عمده سالانه استان به تفکیک شهرستان در سال زراعی

۶۳ - ۱۳۶۲

واحد : هکتار

شهرستان	گندم	جو	برنج	حبوبات	سیب زمینی	پیاز	نباتات علوفه‌ای	دانه‌های روغنی
کل استان	۶۵۵۹۲۶	۱۹۴۰۸۷	۴۴۵۲	۴۴۲۴۰	۲۷۰۲۰	۸۹۹۳	۷۱۹۲۹	۱۲۶۰۶
اردبیل	۵۱۸۵۰	۱۸۸۵۰	-	۵۰۶۶	۱۳۱۶۲	-	۱۱۷۹۹	۵۸۵
اهر	۱۰۳۰۰۰	۳۳۷۷۵	۲۸۵	۳۵۶۵	۶۰۰	۸۰	۵۱۲۰	۸۲۲
تبریز	۲۷۱۰۰	۱۱۸۳۰	-	۱۲۷۶	۲۶۲۰	۶۱۸۰	۱۰۷۳۵	۱۰
خلخال	۵۷۳۸۰	۲۵۶۱۰	۱۳۲	۱۲۱۸	۱۹۵	۹	۶۶۵۶	۱۲
سراب	۲۸۴۷۶	۱۰۶۹۵	-	۱۰۴۲۷	۵۲۸۰	-	۷۷۷۶	۲۰
مراغه	۶۵۲۹۰	۹۲۱۲	-	۴۷۰۷	۱۲۸۰	۲۹۵۰	۶۷۳۰	۱-۹
مرند	۴۱۸۰۰	۱۳۳۷۰	-	۷۷۷	۴۸۵	۱۰	۲۷۹۹	۳۵۱
مشگین شهر								
مغان	۱۲۴۰۰۰	۳۸۸۰۰	۵۱۵	۱۵۶۱۳	۶۱۰	۴۱۸	۱۳۵۰۵	۱۰۵۴۵
میانه	۵۶۹۰۰	۱۳۸۳۵	۳۳۲۰	۹۰۶	۲۲۰	۱۸۶	۳۹۶۲	۱۳۹
هشترود	۷۹۹۴۰	۱۹۲۱۰	-	۵۶۵	۱۳۸	۶۰	۱۸۶۶	۱۲

مآخذ : بانک اطلاعات سازمان برنامه و بودجه استان

جدول (۲-۱۸) میزان تولید محصولات عمده سالانه استان به تفکیک شهرستان در سال زراعی

واحد: تن

۶۳ - ۱۳۶۲

شهرستان	گندم	جو	برنج	حبوبات	سیب زمینی	پیاز	نجاتات علوفه‌های	دانه‌های روغنی
کل استان	۶۲۸۳۸۴	۱۸۱۷۳۶	۱۴۸۳۷	۴۰۳۸۶	۵۰۰۴۵۷	۲۲۱۸۸۵	۳۹۷۱۶۰	۱۲۶۱۵
اردبیل	۴۱۱۴۵	۱۵۷۴۳	-	۵۲۰۹	۲۲۳۷۵۴	-	۶۹۱۵۹	۶۴۵
اهر	۶۷۶۱۰	۲۵۱۹۰	۱۳۱۰	۱۸۱۲	۱۰۲۰۰	۱۶۰۰	۲۲۵۱۰	۸۰۱
تبریز	۲۶۷۲۶	۱۰۶۷۸	-	۱۲۷۱	۸۳۵۲۰	۱۵۷۵۹۰	۵۵۱۲۹	۲۶
خلخال	۲۹۳۹۷	۲۰۶۹۸	۳۱۰	۸۹۷	۲۹۳۵	۱۲۸	۲۹۵۲۸	۱۰
سراب	۲۴۸۸۸	۱۲۸۶۲	-	۱۰۱۹۸	۱۳۳۲۶۰	-	۵۳۳۰۲	۵۰
مراغه	۷۱۲۶۴	۸۱۶۶	-	۳۱۶۴	۲۰۴۸۰	۵۰۵۲۵	۲۲۶۹۵	۱۹۷
مرند	۳۸۰۵۷	۱۰۷۱۴	-	۶۳۲	۷۷۶۰	۱۸۰	۱۲۸۰۸	۲۸۳
مشگین شهر	۱۵۹۶۵۰	۵۱۴۴۰	۱۵۹۷	۱۶۰۹۴	۹۷۶۰	۷۶۳۲	۷۸۷۶۵	۱۰۴۵۴
مغان								
میانه	۵۷۰۴۹	۱۲۳۵۹	۱۱۶۲۰	۶۴۹	۵۵۹۰	۲۷۹۰	۳۳۳۲۲	۱۳۹
هشتروند	۵۲۲۹۸	۱۳۸۸۶	-	۳۶۰	۲۲۰۸	۱۴۴۰	۹۶۶۹	۱۰

مآخذ: بانک اطلاعات سازمان برنامه و بودجه استان

جدول (۹-۲) فروش ماشین آلات عمده وسایرادوات کشاورزی در استان بر حسب نوع وسال واحد: دستگاه

سال	۱۳۵۷	۱۳۵۸	۱۳۵۹	۱۳۶۰	۱۳۶۱	۱۳۶۲	۱۳۶۳
تراکتور	۱۵۶۵	۲۴۶۸	۱۵۷۷	۱۳۳۱	۲۴۳۸	۲۷۸۲	۲۳۳۱
کمپایسن	۰	۰	۰	۰	۰	۲۵	۳۴
کارآهن	۱۴۷۸	۱۹۶۹	۰	۱۳۱۷	۱۳۱۳	۲۶۷۹	۲۳۷۲
دیسک	۳۳۹	۵۵۸	۰	۱۶۴	۵۲	۱۰۱۱	۴۳۳
کود پاش	۴	۰	۰	۲۸	۴	۱۵۲	۰
سپاش	۰	۰	۰	۰	۳	۲۱۳۱	۳
تراکتور	۲۰۸	۷۳۱	۲۸۷	۷۸	۱	۶۳۵	۳۹۷
نیغه بلدوزر	۳۶	۳۹	۰	۳۳	۳۹	۱۸۲	۳۸
دستگاه تنظیم شخم	۰	۰	۰	۱۳۳۱	۲۳۹۵	۲۹۵۹	۱۴۶۲
موتور الکتریکی	۰	۰	۰	۱۰۱	۶	۱۵۱۵	۲۱
انواع پمپ پاش	۰	۰	۰	۱۳	۵	۰	۰

ماخذ: بانک اطلاعات سازمان برنامه و بودجه استان

سال	۱۳۵۸	۱۳۵۹	۱۳۶۰	۱۳۶۱	۱۳۶۲	۱۳۶۳	شرح
							جمع
اوره	۱۸۸۴۶	۱۶۷۸۴	۲۵۱۹۲	۲۲۶۲۷	۲۱۶۱۷	۲۷۴۷۲	
نیترات آمونیم ۲۶٪	۱۵۹۳	۶۰۲	۲۰۶	۱۰۲	۳۸۸	.	
سلفات آمونیم	۲۵۰	۲۰۲۶	۱۰۰۲	۲۱۴	۱۰۲۱	۱۲	
فسفات آمونیم	۸۹۶۱	۳۰۳۸۲	۲۵۸۲۷	۴۰۰۶۷	۵۸۹۷۷	۵۷۱۳۰	
کود مخلوط ۰ - ۲۰ - ۲۰	۲۵	۱	.	.	.	.	
سوپر فسفات تریپل	۲۲۸	۷	۲	۱	۱۵۷۹	۲۷	
سولفات پتاس	۵۶۳	۷۹۱	۱۸۲	۳۰	۱۰۹۵	۲۱۰۴	
مخلوط کامل	۲۴	۱	.	.	.	.	
سوپر کودهای شیمیایی	.	.	.	.	.	.	

جدول (۱۱-۱۰۱) متوسط قیمت فروش سرخرمن يك كیلوگرم محصولات کشاورزی در مناطق روستائى استان اذربايجان قزوین در سال ۱۳۶۲  
واحد: ریال

نوع محصول	متوسط قیمت فروش سرخرمن	بهار	تابستان	پائیز	زمستان
گندم	۵۵/۴	-	۵۶/۴	۵۴/۶	x
جو	۲۵/۷	-	۲۵/۹	۲۵/۶	x
برنج (شلتوك)	۱۶۵/۰	x	-	۱۶۵/۰	x
نرت	x	x	x	x	x
نخود	۲۳۵/۵	x	۲۳۲/۴	۲۳۷/۰	x
لوبیا سفید	-	x	x	-	x
لوبیا قرمز	-	x	x	-	x
لوبیا چیتی	۲۲۶/۷	x	x	۲۲۶/۷	x
عدس	۱۲۹/۵	x	۱۲۴/۰	۱۲۵/۰	x
پنبه (لوش)	۱۱۹/۳	x	x	۱۱۹/۳	x
آفتابگردان	-	x	x	۲۲۶/۹	x
کنجد	۲۷۶/۹	x	x	۲۷۶/۹	x
سویا	x	x	x	x	x
سیب زمینی	۵۵/۴	x	۶۰/۰	۵۵/۰	x

منبأله جدول (۲-۱۱)

واحد: ريال

نوع محصول	متوسط قیمت فروش سرخرمن	بهمنار	نابستان	یاغرز	زمستان
پیاز	۳۰/۷	x	۳۰/۰	۳۰/۹	x
گوچه فرنگی	۳۲/۱	x	۳۲/۸	۳۱/۷	x
بادمجان	x	x	x	-	x
کدو سمانی	-	x	x	-	x
سیب	۴۸/۰	x	۲۹/۰	۴۷/۹	x
کلابی	۷۰/۵	x	۴۵/۰	۷۲/۱	x
بادام	۱۹۸/۸	x	۱۹۰/۰	۲۰۱/۸	x
انگور	۵۵/۵	x	-	۵۵/۵	x
طالبی	x	x	x	x	x
خریزه	۲۷/۵	x	۲۷/۵	-	x
هندوانه	۲۶/۲	x	۱۵/۰	۳۷/۵	x
خیار	۸۱/۷	x	۶۷/۸	۹۳/۲	x
بونجه واسپرس خشك	۲۸/۰	x	۲۶/۸	۲۹/۵	x
شیدر خشك	۱۷/۰	x	۱۷/۰	x	x

ماخذ: مركز آمار ايران ، نشریه فروش محصولات کشاورزی سال ۱۳۴۳

سال	تعداد وامهای پرداختی (هزار فقره)	مبلغ وام (میلیون ریال)	مبلغ وصولی وام (میلیون ریال)
۱۳۵۸	۳۲	۵۶۹۸	۱۲۰۳
۱۳۵۹	۲۴	۷۶۰۹	۳۶۸۵
۱۳۶۰	۵۶	۹۹۶۷	۶۴۲۱
۱۳۶۱	۵۳	۱۲۸۱۳	۷۴۲۵
۱۳۶۲	۵۶	۱۷۳۴۲	۹۰۲۲
۱۳۶۳*	۱۹	۷۴۴۹	۸۴۱۱

\* علاوه بر مبلغ فوق مبلغ ۲۵۶۲ میلیون ریال طی ۸۰ فقره بعنوان قرض الحسنه به شرکتهای تعاونی روستایی پرداخت و در عرض همین سال مبلغ ۲۸۲۲ میلیون ریال از شرکتهای یادشده وصول گردیده است .  
 مأخذ: بانک اطلاعات سازمان برنامه و بودجه استان

مبلغ وامهای پرداختی بانک کشاورزی بر حسب نحوه مصرف و سال در استان

واحد: میلیون ریال

سال	مصارف جاری کشاورزی	امور آبپاشی قسورات و حفرچاه	مبوه و چای	احداث باغستان	ساخته‌های و تاسیسات عمومی روستایی	تشبیه خوراک دام	دانشاری و مشاوره روستایی	زنبور عمل و کرم پرورش	پرورش طیور، ماهی و آبزیان	ماشین آلات کشاورزی و ادوات	خرید تراکتور و ماشینهای دستی	امور قالیبافی و صنایع دستی	سایر مصارف
۱۳۵۸	۲۲۰۹	۶۵۵	۱۵۵	۳۱	۱۷۱۲	۱۹۹	۱۹۹	۱۹۹	۱۹۹	۱۹۹	۱۹۹	۹۱۷	
۱۳۵۹	۳۳۰۹	۷۵۳	۲۳۸	۵۲	۱۹۲۵	۱۹۰	۱۹۰	۱۹۰	۱۹۰	۱۹۰	۱۹۰	۱۴۲	
۱۳۶۰	۳۴۴۰	۱۱۵۷	۵۶۶	۷۳	۲۵۷۱	۲۰۰	۲۰۰	۲۰۰	۲۰۰	۲۰۰	۲۰۰	۲۶۰	
۱۳۶۱	۴۶۱۷	۱۲۹۴	۵۷۷	۲۲۵	۲۷۶۱	۲۶۳	۲۶۳	۲۶۳	۲۶۳	۲۶۳	۲۶۳	۸۵۵	
۱۳۶۲	۶۷۳۴	۱۳۶۸	۷۳	۶۲۱	۵۳۵۶	۴۳۷	۴۳۷	۴۳۷	۴۳۷	۴۳۷	۴۳۷	۶۱۶	
۱۳۶۳	۱۳۲۲	۱۱۷۷	۲۳۱	۲۷۳	۱۲۴۶	۲۱۸	۲۱۸	۲۱۸	۲۱۸	۲۱۸	۲۱۸	۰	

مأخذ: بانک اطلاعات سازمان برنامه و بودجه استان.



جدول (۲-۱۶۴) پروژه‌های آبی در حال بهره برداری به تفکیک نوع ، محل و کنجایش در استان لغایت ۱۳۶۳

سطح اراضی زیر آبیاری (هکتار)	ظرفیت مخزن (مترمکعب)	نام محل		نوع پیس پروژه
		شهرستان	روستا	
۲۰	۱۷۰۰۰۰	اردبیل	پتگجه	استخر ذخیره آب
۱۰	۳۰۰۰۰۰	"	اسکی شهر	سد خاکی
-	-	"	گلشن کوچک	بند انحرافی
-	-	"	گلستان	" "
۲۰	۱۰۰۰۰۰	"	علی بلاغی	سد خاکی کوتاه
۷۵	۲۰۰۰۰۰	اهر	پیله بوسفیان	سد خاکی
۱۰۰۰	-	"	تانار	سردهنه و کانال
۱۰۰	۵۰۰۰۰۰	"	پتگجه	سد کوتاه
۷۵	-	"	دوزال	بند انحرافی و کانال
۲۰	-	"	نظر کندی	" "
۲۵	-	"	پتگجه خروانق	" "
۱۰۰	-	"	تازه کوشن	" "
۵۰	-	"	ینچران	" "
۲۵	۲۰۰۰۰۰	"	امنهی ورزقان	سد خاکی
۲۰	۷۰۰۰۰	"	"	استخر ذخیره آب
۱۰۰	-	"	ویق	سردهنه
۸۷/۵	۲۵۰۰۰۰	تبریز	خرمالو	بند سنگی
۲۵۰	۱۰۰۰۰۰۰	"	سرای	استخر سنگی

نوع پروژه	نام محل		ظرفیت مخزن (مترمکعب)	سطح اراضی زیر آبیاری (هکتار)
	روستا	شهرستان		
سنگخاکی	برازین	تهریز	۴۰۰۰۰	۱۰۰
" "	هفت چشمه	"	۳۰۰۰۰	۶۰
بند انحرافی	سلان	"	-	۳۳۰
کانال آبرسانی	مایان سفلی	"	-	۳۰۰
" "	مایان علیا	"	-	۲۰۰
استخر ذخیره آب	قندیلو	"	۹۰۰	۱
" "	آشتیان	"	۱۵۰۰	۳۰
بند سنگی	کلور	خلخال	۱۵۰۰۰	۳۷/۵
" "	هندول	"	۱۵۰۰۰	۳۷/۵
" "	نماز	"	۵۰۰۰	۵
" "	گنجگاه	"	۶۰۰۰۰	۱۵۰
بند سنگی خاکی	بلبل	"	۵۰۰۰	۵
بند خاکی	هریس	"	۶۰۰۰۰	۱۵۰
" "	نصیر آباد	"	۱۰۰۰۰	۱۰
بند انحرافی	زاویه سادات	"	-	-
" "	قره آغاچ	"	-	-
استخر ذخیره آب	علی آباد	"	۷۰۰۰	۶
سد خاکی	شیخ شرجین	سراب	۱۲۰۰۰۰	۲۵۰

سطح اراضی زیر آبیاری (هکتار)	ظرفیت مخزن (مترمکعب)	نام محصل		نوع پروژه
		شهرستان	روستا	
۴۰۰	۱۵۰۰۰۰۰	سراب	قره آرخاج	سدخاکی
۴۰۰	۵۰۰۰۰۰	"	سنزریق	" "
۸۷۵	۲۵۰۰۰۰	"	ملا یعقوب	" "
۷۰	۲۵۰۰۰۰	"	حسنجانکوره	" "
۴۰	۱۵۰۰۰۰	"	وانق	سد خاکی
۱۰۰	۲۵۰۰۰۰	"	عبدل آباد	" "
۴۰۰	۱۵۰۰۰۰۰	"	چیچکلو	" "
۳۰	۴۰۰	"	غرقه	استخر ذخیره آب
-	-	مراغه	زوارق	بند انحرافی
۳۰	-	"	کلی کندی	" "
۵۰	-	"	صومعه سفلی	" "
۸۰	-	"	مفندق	" "
۱۲۰۰۰	-	"	ولیعندق	" "
۱/۵	۲۵۰۰۰۰	"	بنایم	استخر ذخیره آب
۴۰	۶۸۰	"	علوکندی	استخر آب
۲۰	۶۰۰	"	ساروقیه	" "
۵۰	۱۰۰۰	"	حاجی کرد	" "
۱۵	۲۰۰	"	ساروقیه	" "

سطح اراضی زیر آبیاری (هکتار)	ظرفیت مخزن (مترمکعب)	نام محل		نوع پروژه
		شهرستان	روستا	
۲۲	۲۰۰	مراغه	ناخرچی بلاغی	استخر آب
۲۰	۲۵۰	"	مسه شیر	" "
۷۰	۲۰۰۰	"	برچین بلاغی	" "
۲۵	۷۵۰	"	آقمنار	" "
۲۰	۳۰۰	"	چالو	" "
۳۰۰	۸۰۰۰	"	آقمنار	" "
۶۰	۹۰۰	"	آقمنار	استخر آب
۲۰	۳۰۰	"	آنچه مشهد چراغلو	" "
۶۰۰	-	مرند	حیدر آباد	سد انحرافی
۵۰	-	"	ارسی	بند انحرافی
۶۵	-	"	زرفان	" "
۱۱۰	-	"	قوش قبه سی	" "
-	۱۵۰۰۰	"	لبوار	استخر ذخیره آب
۲	۲۰۰۰۰۰	"	چراگاه امیر	" "
۵	۲۰۰۰۰۰	مشگین شهر	کلوتیه	بند سنگی
۱۵۰	۶۰۰۰۰۰	"	اینچه لو	سد خاکسی
۱۵۰	۷۵۰۰۰۰	"	لنج آباد	سد انحرافی
۵۰	-	مغان	کلهی دیرمان	بند انحرافی و کانال

نوع پروژه	نام محل		ظرفیت مخزن (مترمکعب)	سطح اراضی زیر آبیاری (هکتار)
	روستا	شهرستان		
سدخاکی	بودجه	مغان	۷۰۰۰۰۰	۱۴۵
سدخاکی	حاجی چشمت	"	۵۰۰۰۰۰	۲۷۵
"	روحي كندی	"	۵۰۰۰۰	۳۰
"	برنلیق مددخان	میانه	۱۲۰۰۰۰۰	۲۰۰
"	سویں	"	۴۰۰۰۰۰	۱۰۰
"	که	"	۸۰۰۰۰۰	۱۳۰
سدخاکی و سنگی	حاجی همتلو	"	۸۵۰۰۰۰۰	۲۱۲/۵
بندسنگی	زرنگش	"	۱۰۰۰۰۰۰	۲۵
بند سنگی	ماهی آباد	میانه	۸۰۰۰۰۰	۲۰۰
" "	توشمانلو	"	۵۰۰۰۰۰	۱۲۵
" "	خوبستان	"	۱۵۰۰۰۰۰	۲۲/۵
" "	قرغ بلاغ	"	۳۰۰۰۰۰	۷۵
بند انحرافی	آقکند	"	-	۱۸
" "	گل تپه	"	-	۸
استخر ذخیره آب	"	"	۱۰۰۰۰۰	۴۰
سد خاکی	قاضی کند	هشترود	۱۲۰۰۰۰۰	۳۰۰
" "	خرمدرق	"	۶۵۰۰۰۰	۱۵۰
بند انحرافی	قویوجوق	"	-	۱۵۰

جدول (۱۵-۱) پروژه‌های آبی در دست ساختمان بر حسب نوع، محل و گنجایش در شهرستانهای استان  
سال ۱۳۶۲

درصد پیشرفت فیزیکی	سطح اراضی - زیرآبیاری (هکتار)	ظرفیت مخزن (مترمکعب)	نام محاسل		نوع پروژه
			شهرستان	روستا	
۳۵	۴۷۵۰	۱۹۰۰۰۰۰	اردبیل	نکور	سد خاکی بتونی
۸۵	۲۰۰	۱۲۰۰۰۰۰	"	نوشهر	" " "
۵۰	۱۲/۵	۵۰۰۰۰	"	حفظ آباد	بند سنگی
۹۰	۶۰	۷۰	"	لاری	بند انحرافی
۸۰	۳۰	۱۰۰۰۰۰	"	شیخ احمد	سد کوتاه
۸۰	۴۰۰	۱۷۰۰۰۰	"	اینانلو	سد کوتاه
۶۵	۷۵	۲۰۰۰۰۰	اهر	تشلاق شاهرودی	بند سنگی
۵۰	۱۰۰	۲۰۰۰۰۰	"	ملار	" "
۱۰	۵۵	۲۲۰۰۰۰	"	قرلجه	" "
-	-	-	"	چشمه وزان	بند انحرافی
۶۰	۳۰۰	-	"	احمد لو	" "
۶۰	۸۰	۲۵۰۰۰۰	"	نهار	سد کوتاه
۸۰	۲۵۰	-	"	تازه‌کند هوراند	سردمه
۵۰	۱۰۰	-	"	سپه رود	سردمه و کانال
۵۵	۲۱۵	۸۶۰۰۰۰	تبریز	تیل	سد خاکی
۶۰	۲۰۰	۵۰۰۰۰۰	"	زرشق	" "
۲۰	۳۷۵	۱۵۰۰۰۰۰	"	مقصود لو	" "
-	۷۵۰۰	۲۰۰۰۰۰۰	"	اربطان	" "
۹۰	۵۰	۲۰۰۰۰۰	"	منیق	بند سنگی
۹۰	-	-	"	ارشتاب	بند انحرافی

درمسد په شرفست فيزيكي	سطح اراضي ريز آبپاري ( هكتار )	ظرفيت مخزن (مترمكعب)	نام محصيل		نوع پروژه
			شهرستان	روستا	
۲	۱۲۰۰	۲۵۰۰۰۰۰	تبريز	صوفيان	سد خاكي
۷۰	۸۰۰	-	"	قازانچاي	سردهنه
۸۰	۷۵	۳۰۰۰۰۰	خلخال	فاراب	استخر خاكي
۹۹	۲۵	۱۰۰۰۰۰	"	قوزلو	" سنگي
۹۰	۳۰۰	-	"	نيلق	بند انحرافي و كانال
۵۰	۲۲۵	۱۵۰۰۰۰۰	سراب	فراگل	سد خاكي
-	۵۰۰	۲۰۰۰۰۰۰	"	بافتان	"
۵	۴۰	۱۶۰۰۰۰	مرند	چوخورزمي	"
۵۰	۲۰۰	-	"	مرآزاد	سردهنه و كانال
۲۰	۲۰۰	-	سغان	تازه كند انگوت	بند انحرافي و كانال
۳۰	۱۲۰	-	"	شاعر لو	بند انحرافي
۸۵	۱۱۲۵	۲۵۰۰۰۰۰	ميانه	برنليق حسين خان	سد خاكي
۴۰	۱۰۲۰	۶۰۰۰۰۰	"	نوروز آباد	"
۷۰	۱۵۰	۸۵۰۰۰۰	"	ترکمانچاي	"
۸۵	۱۲۵	۵۰۰۰۰۰	"	آوين	بند سنگي
۵۰	۵۸۷/۵	۲۳۵۰۰۰	"	ايشلنده	"
۵۰	۸۰	۳۲۰۰۰۰	هشترود	قره صوفي	"
۴۰	۲۵۰	۲۰۰۰۰۰۰	"	ايشچه	سد خاكي

بخش ۲

فضل و موم

دانش پر



واحد : راس

تعداد انواع دام در استان به تفکیک شهرستان در سال ۱۳۴۳

جدول (۲.۲.۱)

شهرستان	گوسفند و بقره	بز و بزغاله	گاو و گوساله	گاو میش
کل استان	۶۵۸۰۰۲۵	۱۴۹۸۹۸۰	۱۲۲۲۴۰۹	۱۶۵۱۳۶
اردبیل	۹۳۳۸۵۰	۳۶۸۲۵	۱۴۹۳۴۰	۶۸۵۸۵
اهر	۱۶۰۵۰۰۰	۲۲۳۰۰۰	۲۶۸۱۵۰	۱۱۹۴۰
تبریز	۳۷۵۰۰۰	۱۱۸۰۰۰	۸۳۲۰۰	۹۲۰۰
خلخال	۳۴۶۵۹۴	۱۴۹۰۳۰	۵۳۶۵۵	۱۲۰
سراب	۵۱۰۰۰۰	۲۲۰۰۰۰	۶۸۵۰۰	۱۴۰۰
مراغه	۵۲۲۸۰۸	۷۷۷۴۰	۱۰۶۹۹۰	۳۵۹۵
سرد	۵۸۰۰۰۰	۴۸۰۰۰	۷۸۰۰۰	۱۱۰۰۰
مشگین شهر	۵۸۱-۱۲	۲۴۴۹۰	۷۳۷۸۱	۱۷۸۶۰
سقان	۱۳۵۰۰۰۰	۳۸۰۰۰۰	۱۵۰۰۰۰	۳۳۰۰۰
میانه	۵۴۱-۱۹	۹۲۰۰۰	۱۰۹۳۸۰	۶۳۳۴
مشترود	۴۳۹۷۴۱	۱۱۹۸۷۵	۷۱۴۱۳	۲۱۹۲

مبالغه جدول (٢-٢.١)

واحد: راس

الاع	فاطر	اسب	شعر (لغرا)	شهرستان
١٤٤٢٢٢٢	٣١٢-٩	٧٠٦٠٨	٨٠٤٣	كل استان
١٤٢٢٠	٨١٢	٥٤٧٠	٢١٢	اردبيل
٣٤٥٢٠	١٥٩٢٠	٢٠١٨٠	٥١٠	اهر
١٢٢٠	١٢٥٠	٢١٠٠	٢١٠	تبريز
٩٩٢٢	٤٣١٩	١٢٠٢	-	خلخال
١٣٥٠٠	٢٥٠٠	٢٥٠٠	-	سراب
٢٤٩٥	١٥٠	٢١٥٠	٢٢	مراغه
٢٨٠٠٠	٤٢٠	٢٤٠٠	٢٨٠	مرند
١٢٣٥٩	٢١	٥٢٥٩	٣٨٤٥	مشكين شهر
١٣٠٠٠	٢٥	١٥٠٠٠	١٧٠٠	مغان
٢٥٨٠٠	٢٣٥٠	٥٧٠٠	-	ميانه
٢٩٢٠	١٩٢	٢٢٢٢	٨٤٢	هشترود

ماخذ: بانک اطلاعات سازمان برنامه و بودجه استان

(واحد : راس)

تعداد انواع دام و طیور بر حسب سالهای مختلف در استان

جدول (۲.۲.۲)

سال	۱۳۵۲	۱۳۵۴	۱۳۵۶	۱۳۵۸	۱۳۵۹	۱۳۶۱
گااوگوساله	۷۵۴۲۹۲	۶۸۲۸۹۱	۵۹۵۰۰۰	۷۳۸۰۰۰	۶۱۰۰۰۰	۶۲۳۵۰۰
گاومیش و بچه گاومیش	۷۳۸۴۶	۵۲۴۶۲	...	...	...	۱۴۵۰۰۰
گوسفند و بـره	۲۳۶۱۱۳۷	۲۳۲۹۴۰۵	۴۰۵۰۰۰۰	۳۳۲۴۰۰۰	۳۱۵۵۰۰۰	۳۰۳۴۰۰۰
بز و بزغاله	۸۸۱۸۸۱	۴۰۸۹۴	...	۷۹۶۰۰۰	۶۶۴۰۰۰	۷۱۷۲۰۰
الاع	۲۵۸۲۲۷	۴۰۴۰۵۲	...	...	...	۳۹۹۲۰۰
اسب و مادیان	۴۵۵۳۶	۳۹۳۲۵	...	...	...	۳۷۱۰۰
قاطر و استر	۱۸۴۰۷	۱۵۵۰۷	...	...	...	۱۳۴۰۰
شتر (نفر)	۷۰۳۶	۷۱۴۱	...	...	...	۳۳۰۰
طیـور (قطعه)	۱۶۸۵۶۱۴	۱۵۲۰۵۷۴	...	...	۱۲۹۲۰۰۰	۱۳۳۱۰۰۰

توضیح اینکه در سال ۱۳۶۰ آمارگیری نشده است .

تعداد طیور ( غیر صنعتی ) استان در سال ۱۳۶۳

جدول (۲-۲)

شماره	اردک	بوقلمون	مرغ و خروس	نام شهرستان
۱-۵۲۷۶	۸۴۵۲۰	۱۶۶۵۷۸	۳۳۳۸۰۷۷	کل استان
۸۰۹۵	۳۷۰۰	۳۲۸۵۰	۵۷۹۸۵۰	اردبیل
۲۶۶۵۰	۳۵۹۰۰	۶۰۵۰۰	۳۰۰۱۰۰	اهر
۲۲۰۰۰	۱۵۰۰	۱۴۱۰۰۰	۱۱۰۰۰۰۰	تبریز
—	—	—	۸۵۰۶۶	خلخال
۲۵۰۰	۵۶۰۰	۲۰۰۰	۱۱۰۰۰۰	سراب
۴۸۰۰	۵۷۱۰	۷۱۰۰	۱۰۸۳۸۳	مراغه
۱۰۰۰	۲۰۰۰۰	۲۰۰۰	۹۵۰۰۰	مرند
۸۲۳۱	۹۲۳۰	۱۷۰۲۸	۱۵۲۸۱۶	مشگین شهر
۸۰۰۰	۱۲۰۰۰	۲۵۰۰۰	۳۰۰۰۰۰	مغان
۴۰۰	۲۱۰۰	—	۲۹۲۵۰۰	میانه
—	—	—	۱۱۴۳۶۲	هشتروند

ماخذ: بانک اطلاعات سازمان برنامه و بودجه استان

تخصصی		گوشتی		شهرستان
ظرفیست (قطعه)	تعداد مرغداری	ظرفیست (قطعه)	تعداد مرغداری	
۲۹۵۲۵۰۰	۱۲۸	۹۶۹۲۰۰۰	۱۱۲۷	کل استان
۲۰۰۰۰	۱	۴۶۰۰۰۰	۵۲	اردبیل
۰	۰	۸۰۰۰۰	۹	اهر
۱۹۳۶۰۰۰	۸۰	۴۹۲۰۰۰۰	۶۶۳	تبریز
۰	۰	۱۶۰۰۰	۵	خلخال
۵۱۰۰۰	۲	۳۹۰۰۰	۸	سراب
۷۸۳۰۰۰	۳۵	۳۵۸۴۰۰۰	۲۲۲	مراغه
۱۲۳۵۰۰	۷	۱۵۸۰۰۰	۸۲	مرند
۰	۰	۲۵۰۰۰	۵	مشکین شهر
۰	۰	۳۰۰۰۰	۶	مغان
۳۰۰۰۰	۱	۱۷۱۰۰۰	۲۵	میانه
۰	۰	۲۱۴۰۰۰	۳۹	مشترود

ماخذ: بانک اطلاعات سازمان برنامه و بودجه استان

جدول (۲-۳۸) تعداد و نوع کندوهای زنبور عسل در استان به تفکیک شهرستان در سال ۱۳۶۳

تعداد و نوع کندو			شهرستان
مستور	بومی (سیدی شکل)	جمع	
۲۱۱۵-۹	۲۲۸۹۲۹	۲۲۰۲۳۸	کل استان
۴۹۸۹۶	۱۷۸۹	۵۱۶۸۵	اردبیل
۴۶۴۷۳	۱۳۱۷۹	۵۹۷۵۲	اهر
۴-۳۸۷	۷۷۵۴۲	۱۱۷۹۲۹	تبریز
۶۷۷۷	۱۰۶۷۷	۱۷۴۵۲	خلخال
۱۱۷۸۲	۱۱۴۴۳	۲۳۲۴۵	مراب
۱۱۳۸۷	۴۷۹۶۴	۵۹۲۵۱	مراغه
۴-۵۵۹	۳۱۷۱۸	۵۲۲۷۷	مرند
۱۴۰۶۳	۳۳۷	۱۴۴۰۰	مشگین شهر
۳۴۳۳	۱۴۴۱	۴۶۴۴	مغان
۳۶۶۳	۱۷۹۳۹	۲۱۶۰۶	میانه
۳۳۰۰	۱۵۰۰۰	۱۸۳۰۰	هشترود

ماخذ: بانک اطلاعات سازمان برنامه و بودجه استان

جدول (۲۰۶) فعالیت های پرورش ماهی در دریاچه نئوراردبیل طی سالهای مختلف

سال	تعداد بچه ماهی رها شده به دریاچه (عدد)	وزن ماهی صید شده (تن)	برآیند حاصل شده (هزار ریال)
۱۳۵۳	۱۰۰۰۰	۴	—
۱۳۵۴	—	۸	—
۱۳۵۵	۲۰۰۰۰	—	—
۱۳۵۶	—	۳۵	—
۱۳۵۷	—	۳	—
۱۳۵۸	—	۳	—
۱۳۵۹	۱۲۰۰۰۰	۵	۱۸۳۸
۱۳۶۰	۱۰۰۰۰۰	۸	۴۰۳۶
۱۳۶۱	۱۵۶۰۰۰	۱۷	۱۰۹۴۰
۱۳۶۲	۱۱۲۰۰۰	۱۹	۱۳۳۳۱
۱۳۶۳	۰	۹	۶۴۴۲

توضیح: در سال ۱۳۶۳ ماهی ریزی در دریاچه نئوراردبیل صورت نگرفته و صید از ماهیهای باقیمانده از سالهای قبل بعمل

آمده است.

منبع: بانک اطلاعات سازمان برنامه و بودجه استان

جدول (۲-۲۷)

تعداد پروانه‌های صید و شکار صادر شده در استان به تفکیک نوع پروانه در سال ۱۳۴۳

نوع پروانه	ارزش هر پروانه (ریال)	تعداد پروانه صادره (برگه)	کل مبلغ (ریال)
جمع		۳۵۴۹	۷۲۰۹۲۰۰
پروانه پرنده افراد بومی	۲۵۰۰	۱۷۳۹	۲۳۴۷۵۰۰
پروانه پرنده ویژه غیربومی	.	.	.
پروانه کل و قوچ	۵۰۰۰	۳۴	۱۷۰۰۰۰
پروانه خوک وحشی	۳۰۰۰	۱۳	۳۹۰۰۰
پروانه قلاب سرتاسری	۲۵۰۰	۱۱۵	۲۸۷۵۰۰
پروانه ویژه قزل آلا	۱۰۰۰	۱۲۱۵	۱۲۱۵۰۰۰
پروانه قزل آلا	۷۰۰	۳۱	۲۱۷۰۰
پروانه انتفاعی صید ماهی	۱۰۰۰۰	۲۳	۲۳۰۰۰۰
پروانه انتفاعی صید ماهی	۵۰۰۰	۵۲	۲۷۰۰۰۰
پروانه انتفاعی صید ماهی	۳۰۰۰	۲۲۲	۶۶۶۰۰۰
پروانه انتفاعی صید ماهی	۲۰۰۰	۶۰	۱۲۰۰۰۰
پروانه انتفاعی صید ماهی	۱۰۰۰	۲۳	۲۳۰۰۰

مأخذ: بانک اطلاعات سازمان برنامه و بودجه استان



جدول (۲-۲۸)

متوسط قیمت فروش یک کیلوگرم دام زنده (زنده قبان) و محصولات دامی در استان بر حسب

نوع و فصل در سال ۱۳۶۳

نوع	متوسط قیمت سال	بهار	تابستان	پائیز	زمستان
گاو و گوساله	۳۵۲/۳	۳۵۶/۳	۳۴۹/۵	۳۴۷/۳	۳۵۸/۹
گوسفند و بره	۴۵۳/۶	۴۵۸/۲	۴۴۵/۲	۴۴۸/۰	۴۶۱/۳
بز و بزغاله	۳۹۰/۷	۴۰۷/۷	۳۸۳/۱	۳۷۸/۱	۳۹۱/۰
پشم شسته	۳۱۱/۶	۲۹۶/۸	۳۱۸/۶	۲۹۹/۲	x
مو	—	—	—	—	—
کرنک	x	x	x	x	x
شیر	۱۰۴/۰	۹۵/۴	۱۰۶/۶	۱۰۸/۳	۱۱۰/۶
تخم مرغ	۴۱۱/۲	۴۰۴/۰	۴۰۷/۵	۴۰۰/۶	۴۳۱/۷
عسل (ناصوم)	۱۸۷۲/۶	x	۱۶۹۸/۵	۲۱۳۸/۱	x

ماخذ: مرکز آمار ایران، نشریه قیمت فروش محصولات کشاورزی سال ۱۳۶۳

سال	شیر		ماست		پنیر		روغن حیوانی	
	مقدار	ارزش	مقدار	ارزش	مقدار	ارزش	مقدار	ارزش
۱۳۵۶	۵۵۴۱	۱۱۹۶۸۴	.	.	.	.	.	.
۱۳۵۷	۵۸۸۴	۱۲۰۵۲۳	۴۱	۱۴۱۷	.	.	.	.
۱۳۵۸	۵۰۹۲	۱۷۱۶۲۵	۷۳	۲۹۱۲	۴۲۴۳	۲۴	.	.
۱۳۵۹	۸۴۸۸	۲۷۵-۲۷	۷	۲۸۳	۲۶-۴	۱۴	.	.
۱۳۶۰	۱۱۲۶۹	۳۶۵۵۱۸	.	.	.	.	۱/۵	۵۲۸
۱۳۶۱	۱۲۹۸۲	۴۱۹۳۲۵	۷۱۷	۳۷۴۹۸	.	.	۳	۱۶۸۹
۱۳۶۲	۱۴۰۱۸	۴۴۹۵۱۶	۲۵۲۱	۱۳۱۸۹۲	.	.	۵	۳۳۸۵
۱۳۶۳	۵۹۹۵۹	۵-۸۴۱۹	۳۴۶۰	۲۳۳-۷۵	.	.	۴	۲۴۷۱

مقدار : تن  
ارزش : هزارریال

دنباله جدول

سال	ک		دوغ		خام	
	مقدار	ارزش	مقدار	ارزش	مقدار	ارزش
۱۳۵۶	۵۲	۹۳۶۰	۲۲۱	۳۷۵۸	.	.
۱۳۵۷	۳۸	۸۷۲۱	۱۹۹	۳۲۵۴	۵	۸۶۲
۱۳۵۸	۱۴	۳۹-۲	۴۳۱	۹۲۸۰	۳۱	۸۹-۷
۱۳۵۹	۴۳	۱۱۵۰۴	۲۸۴	۶۲۵۴	۱۲	۳۴۱۸
۱۳۶۰	۳۵	۱-۱-۱	۲۷۲	۵۸۸۶	.	.
۱۳۶۱	۱۱	۳۳-۰۰	۸۵	۱۸۳۶	.	.
۱۳۶۲	۱۳	۵۳-۱۷	۱۶۹	۶۸۸۳	.	.
۱۳۶۳	۱۲	۳۴۶۳	۸۹۵	۱-۷۳۶	.	.

ماخذ: بانک اطلاعات سازمان برنامه و بودجه استان

سال ۱۳۶۳

شهر	گوسفند دوبره		بوزغاله		شهر
	تعداد کشتار	تعداد لاشه قابل مصرف	تعداد کشتار	تعداد لاشه قابل مصرف	
کل استان	۷۰۲۳۶۱	۷۰۰۹۸۶	۱۶۰۱۴۴۰۶	۱۰۷۹۹۴۹	
اردبیل	۱۱۷۰۲۰	۱۱۶۸۵۶	۲۵۹۵۴۴۰	۵۸۷۱۹	
سرعین	۴۶۱۳	۴۶۱۳	۱۱۵۸۶۵	.	
نمین	۳۹۸۴	۳۹۸۴	۷۶۳۳۸	.	
نیر	۲۳۹۵	۲۳۹۵	۵۷۳۹۰	.	
اهر	۱۸۱۰۱	۱۸۰۸۲	۲۲۳۴۲۲	۳۵۷۲۵	
کلبر	۸۶۵	۸۶۵	۲۱۶۲۵	.	
تبریز	۲۰۶۷۲۰	۲۰۴۶۹۵	۴۷۵۰۹۳۳	۵۹۱۵۲۴	
آذرشهر	۵۵۶۵	۵۵۶۱	۱۴۶۲۵۳	.	
اسکو	۵۹۲۲	۵۹۲۳	۱۷۵۶۷۵	۱۷۵	
ایلخچی	۳۸۳۶	۳۸۳۶	۱۱۵۰۸۰	.	
بامسج	۳۹۵۹	۳۹۵۹	۶۷۶۴۹	.	
بستان آباد	۷۹۲	۷۹۲	۱۷۰۶۰	.	
توج	۱۲۲۲	۱۲۲۲	۲۴۶۲۰	.	
خامنه	۵۰۰	۵۰۰	۱۳۳۵۲	.	
خروشهر	۳۹۱۹	۳۹۱۹	۹۵۲۰۷	.	
سردرود	۱۸۰۵۶	۱۸۰۵۶	۲۸۹۹۴۰	.	
شستر	۱۰۹۹۹	۱۰۹۹۹	۳۴۴۳۸۵	۳۸۴۶	
شرفخانه	۱۲۱۱	۱۲۱۱	۳۵۴۸۸	.	
صوفیان	۹۹۸۱	۹۹۸۱	۲۹۳۶۶۶	۴۰۹۷	
کاوکان	۲۹۸۱	۲۹۸۱	۸۹۴۳۰	.	

شتر			گاومیش			گاو و گوساله			شهر
وزن	قابل مصرف	تعداد کشتار	وزن	قابل مصرف	تعداد کشتار	وزن	قابل مصرف	تعداد کشتار	
۳۴۱۹۹۷	۱۱۰۳	۱۱۰۳	۳۳۳۴۱۸	۳۳۸۷۶	۳۳۹۰۲	۸۷۱۱۴۰۴	۶۷۹۵۲	۶۸۰۰۲	کل استان
.	.	.	۲۶۴۰۴۵	۱۵۶۲	۱۵۶۸	۲۷۷۱۰۵۵	۱۷۱۳۸	۱۷۱۴۲	اردبیل
.	.	.	.	.	.	۶۸۲۱۰	۶۴۶	۶۴۶	سرعین
.	.	.	.	.	.	۲۶۱۷۰	۳۵۸	۳۵۸	نمین
.	.	.	.	.	.	۳۳۲۹۰	۲۷۱	۲۷۱	نیر
.	.	.	۱۱۴۳۷۰	۸۷۸	۸۷۸	۵۱۶۱۴۰	۲۹۰۵	۴۹۰۵	اهر
.	.	.	.	.	.	۲۲۷۹۰	۵۵۲	۵۵۲	کلبر
۳۶۸۶۹۷	۹۵۲	۹۵۲	۳۴-۳۶۶۳	۱۷۳۵۸	۱۷۳۷۷	۱۳۳۹۳۵۷	۷۱۸۵	۷۲۰۴	تبریز
.	.	.	۳۳۲۸۵	۳۱۷	۳۱۷	۳۷۴۸۹۵	۳۱۸۸	۳۱۹۲	آذرشهر
.	.	.	.	.	.	۵۹۴۰	۷۸	۷۸	اسکو
۹۰۰	۲	۲	۶۹۳۸۰	۳۲۱	۳۲۱	۹۸۸۶۰	۸۶۸	۸۶۸	ایلخچی
.	.	.	.	.	.	۲۱۹۰۵	۲۳۱	۲۳۱	باسنج
.	.	.	.	.	.	۷۸۵۹۰	۶۵۷	۶۵۷	پستان آباد
.	.	.	.	.	.	۱۷۲۵	۲۴	۲۴	تموج
.	.	.	.	.	.	۵۵۵۰	۵۳	۵۳	خامنه
.	.	.	.	.	.	۲۵۳۱۵	۳۱۱	۳۱۱	خسروشهر
.	.	.	.	.	.	۱۰۶۹۸۲	۲۰۰۴	۲۰۰۴	سررود
.	.	.	.	.	.	۲۸۹۹۵	۶۹۸	۶۹۸	شهبندر
.	.	.	.	.	.	۲۰۳۵	۲۶	۲۶	شرقخانه
.	.	.	.	.	.	۱۹۹۶۰	۲۵۵	۲۵۵	سوفیان
.	.	.	.	.	.	۱۵۲--	۱۹۰	۱۹۰	گاوگان

بیر و بیژغال			گوسفند و بر			شهر
وزن	تعداد لاشه قابل مصرف	تعداد کشتار	وزن	تعداد لاشه قابل مصرف	تعداد کشتار	
.	.	.	۸۸۲۹۰	۲۹۲۶	۲۹۲۶	ممقان
۳۳۰	۲۲	۲۲	۴۸۰۶۰	۲۴۰۳	۲۴۰۳	مهربان
۵۱۵	۱۹	۱۹	۴۸۲۵۰	۱۵۶۰	۱۵۶۰	هریس
۱۸۳۷۴	۱۵۰۶	۱۵۰۶	۱۷۴۸۳۴	۹۷۰۰	۹۷۰۰	خلخال
۲۶۴۲	۲۸۴	۲۸۴	۱۹۵۹۹	۱۲۸۷	۱۲۸۷	گیوی
.	.	.	۲۹۰۵۸۶/۵	۲۰۱۶۴	۲۰۱۶۴	سراب
۵۰۳۷۷	۳۴۴۲	۳۴۴۲	۱۱۹۷۹۳۲	۶۴۸۳۴	۶۵۰۱۷	مراغه
۲۵۸۴۰	۲۲۶۳	۲۲۶۳	۷۹۳۹۲۰	۲۷۵۱۰	۲۷۵۳۹	بناب
۲۵۶۸۰	۱۲۸۴	۱۲۸۴	۲۲۴۳۵۰	۹۷۷۲	۹۷۷۵	عجب شیر
.	.	.	۱۰۵۱۳۲	۶۵۶۳	۴۵۶۷	ملکان
۵۱۱۵	۲۵۵	۲۵۵	۱۳۳۸۰۹۰	۲۷۵۲۹	۲۷۵۶۶	مرند
۶۰۳	۲۶	۲۶	۱۰۹۲۶۲	۶۳۳۰	۶۲۳۰	جلفا
.	.	.	۲۸۱۷۵	۱۱۲۷	۱۱۲۷	زنوز
.	.	.	۲۴۱۰۵۰	۶۴۰۹	۶۴۰۹	علمدارگرگر
.	.	.	۲۴۱۶۶۲	۲۳۱۳۳	۲۳۱۳۳	مشگین شهر
۶۸۵۱	۴۶۴	۴۶۴	۱۰۸۷۵۸	۶۵۵۶	۶۵۵۶	گرمی
۱۶۱۴	۹۳	۹۳	۳۰۳۸۵	۱۳۹۵	۱۳۹۵	بیله سوار
۲۹۲۵۷	۳۹۱۸	۳۹۱۸	۲۷۴۶۵۰	۱۸۳۱۰	۱۸۳۱۰	پارس آباد
۱۷۷۱۶۵	۹۸۷۰	۹۸۷۰	۳۶۴۷۲۰	۱۷۵۹۲	۱۷۶۱۹	میانه
.	.	.	۱۲۷۵۸۷	۷۴۰۷	۷۴۰۷	سراسکند

شهر	كاوميش			كاو و كوسالسه		
	تعداد كشتار	قابل مصرف	وزن	تعداد كشتار	قابل مصرف	وزن
معقان	.	.	.	.	.	١١٤٠٠
مهربان	.	.	.	.	.	٢٢١
هريس	.	.	.	.	.	٨٣٢
خلخال	.	.	.	.	.	٢٤٥١
گيوى	.	.	.	.	.	١٠٠
سراب	.	.	٧٩٨٣٥	٣٣٢	٣٣٢	٩٢٥٥٠
مراغه	.	.	١٠٧٦٠	٥٢	٥٢	٢٤٢٢٨٠
بناب	١٢١	١٢١	٣٧١٢٥٠	١٥١٢	١٥١٢	٢٢٩٢٠٠
عجب شير	.	.	١١٨٠٠	٧٥	٧٥	١٤٥٩٠٠
ملكان	.	.	.	.	.	٦٧٧
مرند	.	.	.	.	.	٥٢٠٦
چلغا	.	.	.	.	.	٨٢
زنوز	.	.	.	.	.	١٠٥
علمدارگرگر	.	.	.	.	.	٢٨٥
مشكين شهر	.	.	.	.	.	١٢٦٥
كرسى	.	.	.	.	.	٣٩٠٠
بيله سوار	.	.	١٠٨٠	١٨	١٨	٤٣٨٥
پارس آباد	١٧	١٧	٩٢٠٠	٤٦	٤٦	٢٠٤٩٠٠
سيانه	.	.	٢٢١٥٠	٢٨١	٢٨١	٢٤٢٠٥٠
سراسكند	.	.	.	.	.	٦٦٢

ماخذ: بانك اطلاعات سازمان برنامه و بودجه استان

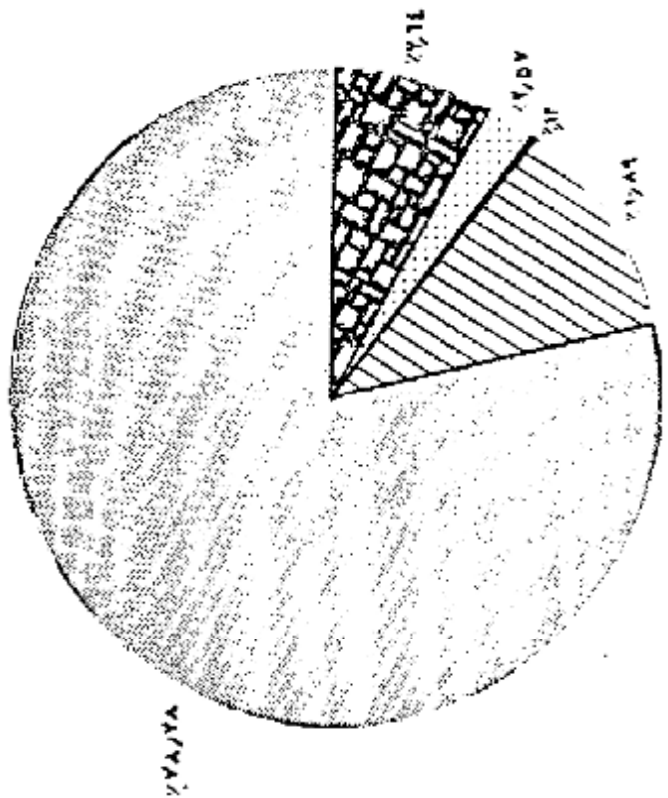
جدول (۱۱-۲) تعداد و وزن لاشه قابل مصرف دامهای کشتار شده در مناطق شهری استان در سال ۱۳۶۲

نوع دام کشتار شده	تعداد لاشه قابل مصرف (تاس)	وزن لاشه قابل مصرف (کیلوگرم)	درصد نوع گوشت مصرفی
جمع	۸۸۹۷۸۰	۲۹۶۲۱۶۷۴	۱۰۰
گوسفند و بره	۷۰۰۹۸۶	۱۶۰۱۴۴۰۶	۵۴/۰۶
بز و بزقاله	۹۶۸۶۲	۱۰۷۹۲۲۹	۳/۶۴
گاوگوساله	۶۷۹۵۲	۸۷۱۱۴۰۴	۲۹/۴۱
گاو میش	۲۲۸۷۶	۳۴۷۴۴۱۸	۱۱/۷۳
شتر	۱۱۰۳	۳۴۱۹۹۷	۱/۱۶


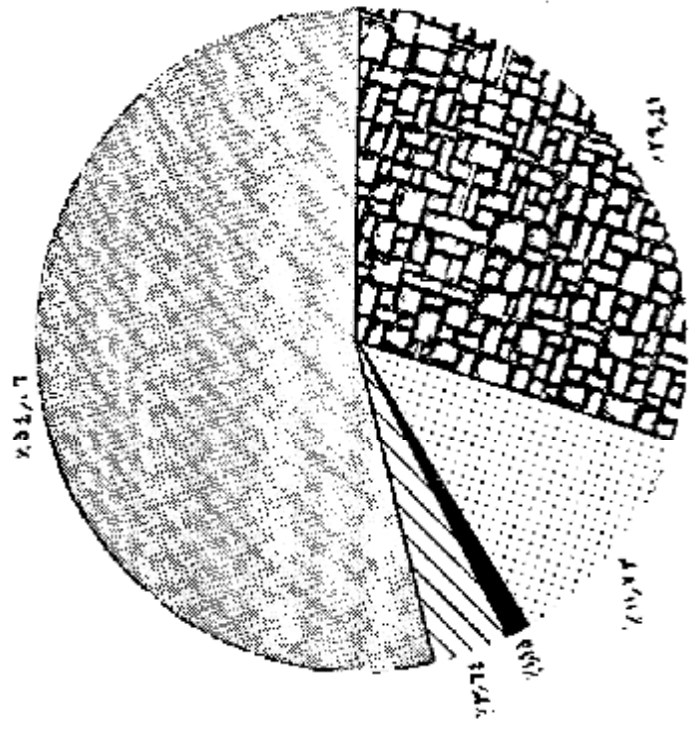
ماخذ: بانک اطلاعات سازمان برنامه و بودجه استان

درصد تعداد وزن و شش قابل صرف سهمای کشتار شده در گلهای شش در استان مال ۱۳۶۲

شماره



وزن





بخش ۲

فضل یوم

حسب کلمات و مراتب

## تعاریف

- ۱- جنگل : جنگل ویابیشه طبیعی عبارت است از : مجتمعی متشکل از عرصه و هواش ، مرکب از موجودات از منشا نباتی ( درخت ، درختچه و نهال و علف ... و غیره ) و حیوانی صرف نظر از تکامل به نحوی که دست بشر در ایجاد و تکامل آن دخیل نبوده است .
- ۲- مرتفع : زمینی است اعم از ( کوه - دامنه - زمین های مسطح ) که در قمل چسرا - دارای پوششی از نباتات علوفه ای خودرو بوده و با توجه به سابقه چرا عرفاً " مرتفع شناخته می شود .
- ۳- جنگل ممنوعی : به منطقه ای اطلاق می شود که با گونه های غیرمتمم به منظور بهره برداری صنعتی یا ایجاد تفریحگاه فضای سبز درختکاری شبده باشد .
- ۴- آبخیزداری : فعالیتهایی که برای اصلاح و کنترل آبخیزها انجام می گیرد .
- ۵- تراش یا سکو : بمنظور از بین بردن شیب زمین انجام می گیرد بطوریکه زمین را بصورت پله های عمیق در آورده و بر روی قسمت مسطح آن عملیات زراعت - انجام می دهند .
- ۶- بانکت سازی : احداث کانالهایی بر روی خطوط طراز است که بمنظور نفوذ و ذخیره آب جهت استفاده گیاهان احداث می گردد .

گونه‌های چیره جامعه گیاهی درختی	متوسط بارندگی سالانه (میلیمتر)	وضعیت موجود جنگل‌های طبیعی	مساحت تقریبی جنگلهای طبیعی (هکتار)	حوزه جنگلداری
—	—	—	۱۵۱۲۵۰	کل استان
در شرق ممرز - بلوط در جنوب ارس	۵۰۰ - ۶۰۰	غیر تجاری - پراکنده - موضعی - بندرت توده‌ای قابل حمایت ، حفاظت واحیاشی - قرق متوسط قابل حمایت ، حفاظت واحیاشی - قرق متوسط تراکم و درصد پوشش گیاهی حدود ۲۰ تا ۱۰ درصد	۱۰۵۰۰۰	جنگلداری خلخال
فندق	۵۵۰ - ۶۵۰	غیر تجاری - پراکنده - موضعی - بندرت - توده‌ای - قابل حمایت ، حفاظت واحیاشی ، قرق متوسط - تراکم و درصد پوشش گیاهی حدود ۲۰ تا ۹۰ درصد	۷۵۰۰	جنگلداری اردبیل
بلوط - ممرز	۴۰۰ - ۴۵۰	غیر تجاری - پراکنده - موضعی ، بندرت - توده‌ای - قابل حمایت ، حفاظت واحیاشی - قرق متوسط - تراکم و درصد پوشش گیاهی تا ۲۰ تا ۷۵ درصد	۲۸۲۵۰	جنگلداری اهر
گز	۳۰۰ - ۴۰۰	غیر تجاری - پراکنده - موضعی - بندرت - توده‌ای قابل حمایت ، حفاظت واحیاشی - قرق متوسط - تراکم و درصد پوشش گیاهی - حدود ۲۰ تا ۴۵ درصد	۵۰۰	جنگلداری مراغه و هشترود

ماخذ: بانک اطلاعات سازمان برنامه و بودجه استان

جدول (۳-۳) عملیات انجام شده در طرح احیاء جنگلها و ایجاد فضای سبز ، نهالستان و تولید نهال استان

در سالهای مختلف

۱۳۶۳	۱۳۶۲	۱۳۶۱	۱۳۶۰	۱۳۵۹	نوع فعالیت
۶۰/۵	۲۱۴/۵	۵۵	۱۰	-	جنگل کاری دست کاشت (هکتار)
۳۸/۳	۲۲/۲	۱۷	۱۰	۷	نهالستان های احداث شده (هکتار)
۱۱۰۰	۱۱۶۰	۸۵۱	۵۰۰	۳۵۰	تولید نهال (هزار اصله)
۶۸۶	۵۹۵	۳۱۶	۲۰۳	۲۰۵	فروش و انتقال نهال (هزار اصله)
۹۲/۴	۳۵	۲۰	۳۳	۱۵	واکاری (هزار اصله)
۳۶۶/۵	۲۳۳	۲۲۰	۲۰	۳۵	لاپروسی تراشها و بانکتها (هکتار)
۱	۲	۲	۲	۲	تعداد
۶۱۰۷/۷۵	۱۴۰۸۴/۵	۷۷۵۱	۷۷۵۱	۷۷۵۱	مساحت (هکتار)
.	.	.	.	.	برداشت محمول (مترمکعب)

ماخذ: بانک اطلاعات سازمان برنامه و بودجه استان

نوع مراتع			وسعت مراتع	نام مراتع
میان بند و - اطراف دهات	قشلاقی	بیلاقی		
۲۹۶۰۰۰	۲۷۵۰۰۰	۲۵۲۰۰۰۰	۳۳۱۰۰۰۰	کل استان *
-	-	۶۳۷۵۰۰	۶۳۷۵۰۰	مراتع سیلان
-	-	۵۵۷۵۰۰	۵۵۷۵۰۰	" سپند
-	-	۴۴۷۵۰۰	۴۴۷۵۰۰	" بزغوش
-	-	۳۸۷۵۰۰	۳۸۷۵۰۰	" مرنده و ارسباران
-	۱۱۲۵۰۰	-	۱۱۲۵۰۰	" شور و کوهر کنار دریاچه اورمیه
-	۱۶۲۵۰۰	-	۱۶۲۵۰۰	" دشت میان گرمادوز
-	-	-	۵۱۰۰۰۰	" خلخال
-	۲۰۰۰۰۰	-	۲۰۰۰۰۰	" مرنده ، چلفا ، یکانات
۲۹۶۰۰۰	-	-	۲۹۶۰۰۰	" میان بند و اطراف دهات

\* مساحت مراتع کل استان در این جدول سرجمع ارقام مندرج در جدول نمی باشد .

مآخذ: بانک اطلاعات سازمان برنامه و بودجه استان

درجه بندی وضعیت تولید علوفه و مراتع استان در سالهای خوب ، متوسط و بد

جدول (۲-۳-۲)

درجه بندی مراتع	کل استان	فقر	متوسط	غنی
وسعت مراتع	۳۳۱۱۰۰۰	۹۹۳۳۰۰	۱۴۵۵۵۰۰	۶۶۲۲۰۰
نسبت به درجه بندی	%۱۰۰	%۳۰	%۵۰	%۲۰
بازده در هکتار (کیلوگرم)	سالهای خوب	۵۳۱	۶۶۲	۷۹۷
	سالهای متوسط	۲۳۲	۲۹۰	۳۳۸
	سالهای بد	۲۲	۴۰	۴۸
کسب تولیدات (تن)	سالهای خوب	۱۱۵۱۵۶۵	۵۷۶۱۱۴	۵۲۷۷۷۳
	سالهای متوسط	۹۵۹۵۲۷	۳۸۰۰۹۵	۳۳۹۷۰۰
	سالهای بد	۷۶۷۴۸۹	۳۱۷۸۵	۳۵۱۶۲۸

ماخذ: بانک اطلاعات سازمان برنامه و بودجه استان

جدول (۳-۳۵) عملیات انجام شده طرح مرتعداری و تولید علوفه استان در سالهای مختلف

۱۳۴۳	۱۳۴۲	۱۳۴۱	۱۳۴۰	۱۳۳۹	نوع عملیات
۲۱۸۴۳	۱۴۰۵۰	۲۲۴۲	-	-	تهیه طرح مرتعداری (هکتار)
۲۱۹۳۲	۶۹۵۰	۳۳۴۱۰	۲۹۸۷	۸۶۰	اصلاح مراتع (هکتار)
۲۰۶۰۰	-	-	۳۴۲۴۱	-	ممیزی مراتع و صدور پروانه چرا (هکتار)
۱۰	۸۱	۵۵	۵۷	۲۳	احداث آبشخوار (دستگاه)
۹	۲۶	۲۵	۱۷	۹	حفرچاه مالداري (حلقه)
۵	۱۰	۵	۱۵	-	حفرچاه عمیق و نیمه عمیق و لوله گذاری (حلقه)
۴۰۵۰	۷۵۳۴	۱۲۲۵۰	۲۰۰۰	۸۱۳۸	جمع آوری بذر مرتعی (کیلو)
۳۱۷۳۲۰	۲۲۳۵۷۵	۱۰۷۰۰۰	۱	۳۳۹۵۰۰	تولید و برداشت علوفه مرتعی (کیلو)
...	۴۳۷۳۲۰۰	۱۶۹۹۷۵۰	۶۸۵۱۰۰	-	فروش علوفه (ریال)
۱۷۶	۱۵۲۶۲	-	-	-	جمع آوری بذر جو (کیلو)
...	۵۱۱۲۷۷	-	-	-	فروش بذر جو (ریال)
۳۶۸	۶۲۷	-	-	-	تسطیح اراضی در ایستگاهها (هکتار)
-	-	-	۶۲۲۴۹	-	طرفیت چرا بر حسب تعداد دام (راس)

مآخذ: بانک اطلاعات سازمان برنامه و بودجه استان

عملیات اصلاح مراتع استان در سالهای مختلف

۱۳۵۹  
بکند

۱۳۶۰  
بکند  
۱۳۸۶

۱۳۶۱  
بکند  
۱۳۸۶

۱۳۶۲  
بکند  
۱۳۸۶

۱۳۶۲  
بکند  
۱۳۸۶



جدول (ع ۲-۳) فروش فندق از جنگلداری شهرستان ارمبیل در سالهای مختلف

سال	مقدار فندق جمع آوری شده (کیلوگرم)	مقدار محصول فروخته شده (کیلوگرم)	درآمد خامله (ریال)
جمع	xx	xx	۱۸۱۲۹۰۰
۱۳۶۰	۸۲۲۲	۸۲۲۲	۲۴۲۹۰۰
۱۳۶۱	جمع آوری توسط مردم	جمع آوری توسط مردم	۲۶۰۰۰۰
۱۳۶۲	جمع آوری توسط مردم	جمع آوری توسط مردم	۶۱۰۰۰۰
۱۳۶۳	جمع آوری توسط مردم	جمع آوری توسط مردم	۶۰۰۰۰۰

ساخته: بانک اطلاعات سازمان برنامه و بودجه استان

جدول (۲-۲۷) عملیات مهندسی و نقشه برداری سرچنگلداری کل استان برحسب سال در سطح استان  
واحد: هکتار

نوع عملیات	۱۳۵۹	۱۳۶۰	۱۳۶۱	۱۳۶۲	۱۳۶۳
نقشه برداری	۲۵۲۷۹	۴۴۴۲۳	۲۵۱۰۵	۴۰۲۷۴	۷۱۲۷۵

ماخذ: بانک اطلاعات سازمان برنامه و بودجه استان

جدول (۲-۲۸) درآمد وصول سرچنگلداری استان در سالهای مختلف  
واحد: هزار ریال

نوع درآمد	۱۳۵۹	۱۳۶۰	۱۳۶۱	۱۳۶۲	۱۳۶۳
عوارض کشتار ، جراثیم و فروش مواد بازداشتی ، بهره مالکانه ، عوارض قطع اشجار جنگلی و سایر درآمدها	۶۹۳۸	۹۰۹۱۶	۱۵۵۷۱	۱۹۳۸۰	۲۳۴۳۵

ماخذ: بانک اطلاعات سازمان برنامه و بودجه استان

جدول (۹-۲۳) اقدامات مربوط به آبخیزداری میانه در جهت حفاظت خاله بر حسب سال

سال	بانکت سازی (کیلومتر)	سدخشمچین (کیلومتر)	تراس بندی (کیلومتر)	نهال کاری (کیلومتر)	بنریاشی (کیلومتر)	جاده سازی (کیلومتر)	جمع آوری یخز (کیلومتر)
۱۳۵۷	۴۲۰۰	۲۴۲۲	.	.	۷۰۰	۱۱	۴۰۰۰
۱۳۵۸	۲۰/۶	۵۲۴۶	.	۲۵۰۰۰	۳۰۰	۷	.
۱۳۵۹	۲۰	۲۳۰۰	.	۲۰۰۰۰	۳۰۰	۵	.
۱۳۶۰	.	۴۳۰۰	.	.	.	۳	.
۱۳۶۱	.	۱۶۱۲	.	۲۰۰۰	.	.	.
۱۳۶۲	.	۲۸۹۵	.	.	.	.	.
۱۳۶۳	.	.	.	.	۷/۴	.	.

دنیاله جدول (۹-۲۴)

سال	کانال کشی (کیلومتر)	نیوسازی (مترمکعب)	قرق مناطق (هکتار)	اصلاح مسیر رودخانه (متر)	اسکله ریزی (مترمکعب)	گابیون بندی (مترمکعب)	تحويل یخز (کیلوگرم)
۱۳۵۷	.	.	۳۳۲۰۰	...	...	...	...
۱۳۵۸	۲	.	.	...	...	...	...
۱۳۵۹	۲	.	.	...	...	...	...
۱۳۶۰	.	.	.	...	...	...	...
۱۳۶۱	.	.	.	...	...	...	...
۱۳۶۲	.	۱۹۱۱۰	.	...	...	...	...
۱۳۶۳	.	۵۸۲۱۷	.	۱۳۳۰	۱۳۱۷۴	۵۷	۳۱۰

بخش ۲

فضل پیام

منابع و معاد

## تعاریف

- ۱- کارگاه صنعتی : مکان مشخص و ثابتی است که در آن مجموعه‌ای از سرمایه و نیروی کار زیر نظر یک مدیریت و حسابداری واحد در جهت تولید یک یا گروهی از کالاها و خدمات مشابه صنعتی فعالیت می‌کنند.
- ۲- کارگاه بزرگ : کارگاهی است که در فصل کار تعداد کارکنان آن ده نفر و بیشتر باشد.
- ۳- ارزش تولید : عبارت است از ارزش تولید کالاهایی که کلیه کلیات مراحل تولید آنها در کارگاه به اتمام می‌رسد ، اعم از اینکه فروخته و یا انبار شده باشد .
- ۴- مزد و حقوق بگیران : عبارتند از کارکنانی که در مقابل کار خود مزد و حقوق دریافت می‌دارند .
- ۵- مزد و حقوق پرداختی : مجموع پرداختی‌های سالانه کارگاه تحت عنوان مزد و حقوق به کارمندان و کارگران می‌باشد . آن قسمت از سهم بیمه‌های اجتماعی و بازنشستگی و مالیات‌ها و سایر کسور قانونی که از مزد و حقوق کسر می‌شود جزو مزد و حقوق منظور می‌شود .
- ۶- ارزش گرفته‌ها : عبارت است از ارزش مواد اولیه ، ملزومات ، سوخت ، برق خریداری شده و ارزش خرید کالاهایی که بدون تغییر شکل به فروش رسیده و - پرداختی بابت خدمات صنعتی انجام شده توسط دیگران که در جریان - تولید کارگاه طی دوره آماری مورد نظر بکاررفته است .
- ۷- ارزش دائمی تاخالی : عبارت است از ارزش کلیه محصولات تولید شده کارگاه ، - دریافتی‌ها بابت خدمات صنعتی انجام شده برای دیگران ،

ارزش فروش کالاهایی که بدون تغییر شکل به فروش رسیده‌اند  
، ارزش برق فروخته شده ، ارزش اسوال سرمایه‌ای ساخته شده  
توسط کارگاه بری استفاده کارگاه و تغییرات ارزش موجودی و -  
انبار محصولات ناتمام طی دوره آماری -

۸- ارزش افزوده : ارزش افزوده هر کارگاه برابری است با ارزش داده‌های ناخالص منهای -  
ارزش گرفته‌ها که اصطلاحاً " ارزش افزوده ناخالص نامیده می‌شود .

۹- جامعه ثابت : عبارت است از جامعه مورد بررسی ، به این معنا که تعداد واحدهای -  
آماری آن برای چندین سال متوالی ثابت در نظر گرفته شده است .

۱۰- جامعه کل : عبارت است از جامعه ثابت + واحدهای جدید التاسیس در طول سال .

۱۱- معسدن : عبارت است از مجموعه کانسار و ماشین آلات و تاسیسات و تسهیلاتی  
که به منظور بهره برداری از کانسار ایجاد شده است .

جدول (۲.۲-۱) توزیع کارگاههای بزرگ صنعتی استان (جامعه ثابت) به تفکیک نحوه مدیریت و وضعیت حقوقی در سال ۱۳۶۲

وضعیت حقوقی			نحوه مدیریت		تعداد کارگاه	فعالیت	
شرکت			عمومی	فردی			
غیررسمی	تعاونی	رسمی					
۱۵۲	۱۱	۱۱۲	۱۳۱	۴۲	۳۶۴	۴۰۷	کل صنایع
۴۱	۳	۲۰	۳۶	۱۲	۸۸	۱۰۰	صنایع مواد غذایی ، آشامیدنیها و خانبات
۱۸	۲	۱۰	۳۰	۵	۵۵	۶۰	صنایع نساجی ، پوشاک و چرم
۲	۰	۰	۱	۱	۲	۲	صنایع چوب و محصولات چوبی
...	...	...	...	...	...	...	صنایع کاغذ ، مقوا ، چاپ و صحافی
۱۳	۰	۲	۸	۴	۲۵	۲۹	صنایع شیمیایی
۲۲	۰	۷۱	۲۷	۸	۱۵۲	۱۶۱	صنایع محصولات معدنی غیر فلزی بجز - فرآورده های نفت و ذغال سنگ
...	...	...	...	...	...	...	صنایع تولید فلزات اساسی
۳۰	۵	۷	۹	۱۳	۲۸	۵۱	صنایع ماشین آلات ، تجهیزات ، ابزار و - محصولات فلزی
...	...	...	...	...	...	...	صنایع متفرقه

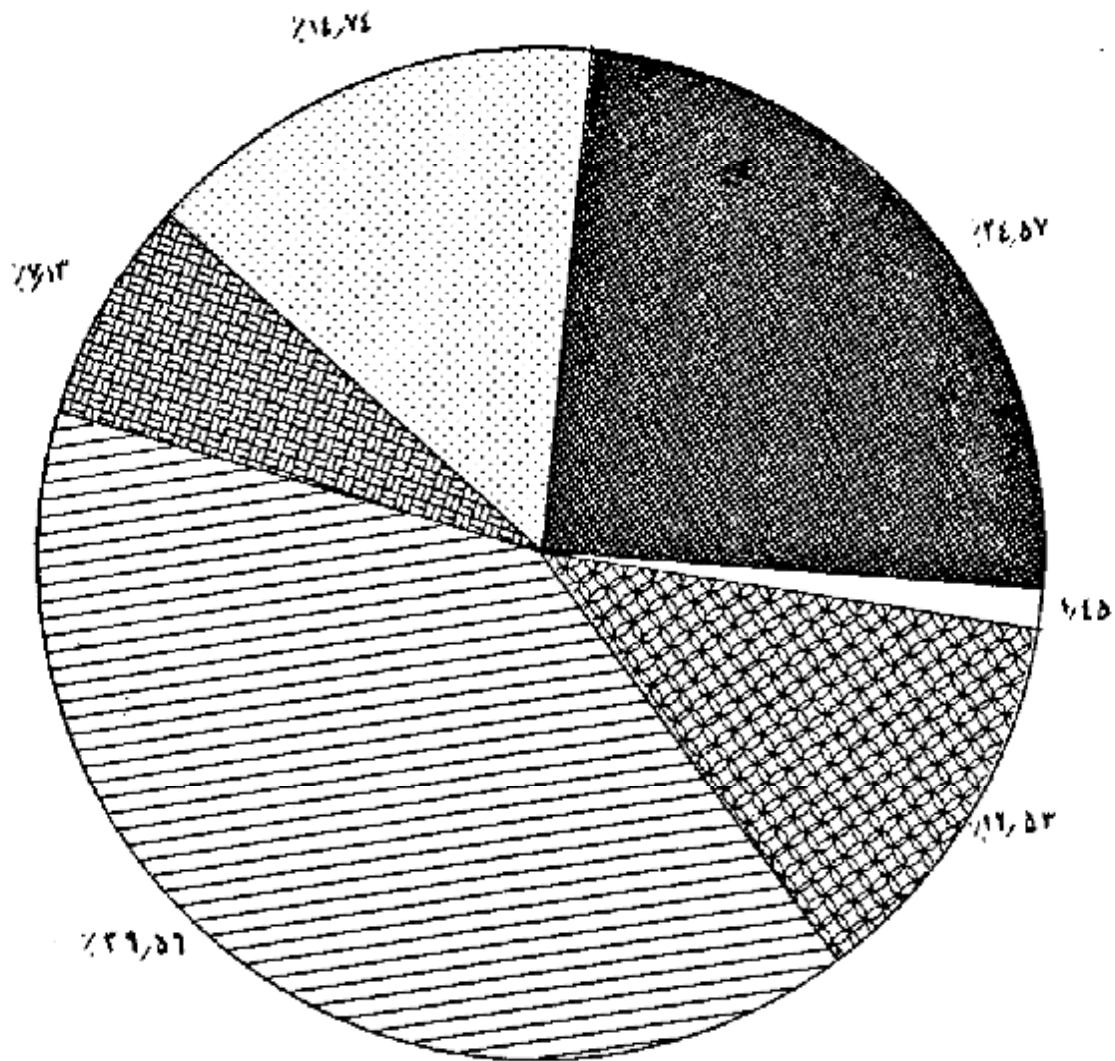
ماخذ: مرکز آمار ایران ، نشریه کارگاههای بزرگ صنعتی سال ۱۳۶۲







میانگین کارکنان به کارگاه	تعداد کارکنان	تعداد کارگاه	انواع صنایع
۶۶/۹	۲۷۲۳۵	۲۰۷	کل صنایع
۲۵/۵	۲۵۵۱	۱۰۰	صنایع مواد غذایی ، آشامیدنیها ودخانیات
۴۵/۱	۲۷۰۵	۶۰	صنایع نساجی ، پوشاک و چرم
۲۳	۱۲۹	۳	صنایع چوب و محصولات چوبی
۰۰۰	۰۰۰	۰۰۰	صنایع کاغذ ، مقوا ، چاپ و صحافی
۸۰/۸	۲۳۴۳	۲۹	صنایع شیمیایی
۴۶/۷	۷۵۱۸	۱۶۱	صنایع محصولات معدنی غیر فلزی بجز فرآورده های نفتی و ذغال سنگ
۰۰۰	۰۰۰	۰۰۰	صنایع تولید فلزات اساسی
۲۳۴/۲	۱۱۹۴۶	۵۱	صنایع ماشین آلات ، تجهیزات ، ابزار و محصولات فلزی
۰۰۰	۰۰۰	۰۰۰	صنایع متفرقه

ماخذ: مرکز آمار ایران ، نشریه کارگاههای بزرگ صنعتی سال ۱۳۶۲



# توزیع درصد تعداد کارگاه‌های بزرگ صنعتی (جامعه ثابت) بر تفکیک فعالیت



- |   |  |   |   |
|---|--|---|---|
|  | صنایع غذایی و نوشیدنی                          |  | صنایع برادق‌های آسمان‌پز و ساختمانی             |
|  | صنایع شیمیایی                                  |  | صنایع سبزیجات                                   |
|  | صنایع محصولات معدنی غیر فلزی (ذغال، گچ، سیمان) |  | صنایع ماشین‌آلات، تجهیزات، ابزار و محصولات فلزی |

جدول (۲-۳) توزیع مزد و حقوق بگیران در کارگاههای صنعتی استان (جامعه ثابت) بر حسب رشته فعالیت و جنس

در سال ۱۳۶۲

مده مزد و حقوق بگیران							فعالیت
کارگر		کارمند		زن	مرد	جمع	
زن	مرد	زن	مرد				
۱۵۱۵	۲۱۹۸۷	۲۱۳	۳۵۲۰	۱۷۳۸	۲۵۵۰۷	۲۷۲۴۵	کل استان
۱۳۶	۲۰۷۵	۱۴	۳۳۶	۱۵۰	۲۴۰۱	۲۵۵۱	صنایع مواد غذایی ، آشامیدنیها و دخانیات
۲۵۹	۲۲۰۹	۱۴	۲۲۳	۲۷۳	۲۴۳۲	۲۷۰۵	صنایع نساجی ، پوشاک و چرم
۰۰۰	۱۱۳	۱	۱۵	۱	۱۲۸	۱۲۹	صنایع چوب و محصولات چوبی
۰۰۰	۰۰۰	۰۰۰	۰۰۰	۰۰۰	۰۰۰	۰۰۰	صنایع کاغذ ، مقوا ، چاپ و صحافی
۲۰	۲۱۷۵	۳	۱۲۵	۲۲	۲۲۲۰	۲۲۴۲	صنایع شیمیایی
۹۱۱	۶۳۳۸	۴	۲۷۵	۹۱۵	۶۶۰۲	۷۵۱۸	صنایع محصولات غیر فلزی بجز فرآوردههای نفت و ذغال سنگ
۰۰۰	۰۰۰	۰۰۰	۰۰۰	۰۰۰	۰۰۰	۰۰۰	صنایع فلزات اساسی
۱۸۹	۹۰۵۲	۱۷۶	۳۵۲۹	۳۶۵	۱۱۵۸۱	۱۱۹۴۶	صنایع ماشین آلات ، تجهیزات و محصولات فلزی
۰۰۰	۰۰۰	۰۰۰	۰۰۰	۰۰۰	۰۰۰	۰۰۰	صنایع متفرقه

ساخته: مرکز آمار ایران ، نشریه کارگاههای بزرگ صنعتی سال ۱۳۶۲

(واحد: میلیون ریال)

مزد و حقوق پرداختی			فعالیت
کارگران	کارمندان	جمع	
۱۲۰۱۴	۲۸۹۹	۱۴۹۱۳	کل صنایع
۹۰۲	۲۱۱	۱۱۱۴	صنایع مواد غذایی، آشامیدنیها و دخانیات
۹۲۱	۱۸۹	۱۱۱۰	صنایع نساجی، پوشاک و چرم
۸۰	۹	۸۹	صنایع چوب و محصولات چوبی
...	...	...	صنایع کاغذ، مقوا، چاپ و صحافی
۱۴-۳	۱۵۸	۱۵۶۱	صنایع شیمیایی
۴۸۷۴	۱۶۲	۴۰۳۷	صنایع محصولات معدنی غیر فلزی بجز فرآوردههای نفت و ذغال سنگ
...	...	...	صنایع تولید فلزات اساسی
۲۸۲۱	۲۱۶۵	۴۹۸۶	صنایع ماشین آلات، تجهیزات، ابزار و محصولات فلزی
...	...	...	صنایع متفرقه

ماخذ: مرکز آمار ایران، نشریه کارگاههای بزرگ صنعتی سال ۱۳۶۲

(واحد: میلیون ریال)

مزد و حقوق و سایر پرداختهای نقدی و غیرنقدی	تعداد مزد و حقوق بگيران			تعداد کارگاه	فعالیت
	کارگران	کارمندان	جمع		
۲۱۲۴۷	۲۳۵۰۲	۳۷۳۳	۲۷۲۳۵	۲۰۷	کل صنایع
۱۹۲۰	۲۲۱۱	۳۴۰	۲۵۵۱	۱۰۰	صنایع مواد غذایی، آشامیدنیها و - دخانیهات
۲۲۲۰	۲۴۶۸	۲۳۷	۲۷۰۵	۶۰	صنایع نساجی، پوشاک و چرم
۱۷۲	۱۱۳	۱۶	۱۲۹	۲	صنایع چوب و محصولات چوبی
۰۰۰	۰۰۰	۰۰۰	۰۰۰	۰۰۰	صنایع کاغذ، مقوا، چاپ و صحافی
۲۱-۳	۲۱۹۵	۱۲۸	۲۳۲۳	۲۹	صنایع شیمیایی
۵۵۶۷	۲۳۳۹	۲۲۹	۲۵۶۸	۱۶۱	صنایع محصولات معدنی غیر فلزی بجز قرآوردههای نفت و ذغال سنگ
۰۰۰	۰۰۰	۰۰۰	۰۰۰	۰۰۰	صنایع تولید فلزات اساسی
۱۰۳۹۴	۹۳۴۱	۲۷۰۵	۱۱۹۴۶	۵۱	صنایع ماشین آلات، تجهیزات، - ابزار و محصولات فلزی
۰۰۰	۰۰۰	۰۰۰	۰۰۰	۰۰۰	صنایع متفرقه

دنباله جدول (۲-۳)

واحد: میلیون ریال

فعالیت	ارزش گرفته‌ها	ارزش داده‌ها	ارزش افزوده	سرمایه‌گذاری جدید
کل صنایع	۵۸۲۱۰	۱۰۱۸۰۸	۲۲۰۹۷	۹۹۷۴
صنایع مواد غذایی ، آشامیدنیها و دخانیات	۱۲۲۵۲	۱۵۶۴۰	۲۴۰۸	۶۸۴
صنایع نساجی ، پوشاک و چرم	۶۶۵۴	۱۱۰۷۷	۴۴۲۲	۷۸۰
صنایع چوب و محصولات چوبی	۲۱۲	۷۲۹	۴۱۸	۲۳
صنایع کاغذ ، مقوا ، چاپ و صحافی	۰۰۰	۰۰۰	۰۰۰	۰۰۰
صنایع شیمیایی	۲۸۸۶	۶۲۶۴	۲۴۷۷	۲۳۴
صنایع محصولات معدنی غیر فلزی بجز قرآورده‌ها ، نفت و ذغال سنگ	۲۷۰۴	۱۱۸۲۵	۸۱۲۱	۵۲۳۴
صنایع تولید فلزات اساسی	۰۰۰	۰۰۰	۰۰۰	۰۰۰
صنایع ماشین آلات ، تجهیزات ، ابزار و محصولات فلزی	۲۲۷۷۸	۵۵۹۶۶	۲۳۱۸۸	۲۹۰۶
صنایع متفرقه	۰۰۰	۰۰۰	۰۰۰	۰۰۰

ماخذ: مرکز آمار ایران ، نشریه کارگاههای بزرگ صنعتی سال ۱۳۶۲

جدول (۳۴) ارزش گرفته‌ها و ارزش مواد اولیه و ارداتی مصرف شده در کارگاه‌های بزرگ صنعتی استان (جامعه ثابت)

در سال ۱۳۶۲ واحد: میلیون ریال

ارزش برقی خریداری شده	ارزش ساخت مصرفی	ارزش مواد خام متزومات و قطعات مصرفی	جمع ارزش گرفته‌ها	فعالیت
۳۶۹	۵۶۴	۵۶۷۲۱	۵۸۷۱۱	کل صنایع
۶۲	۵۱	۱۲۰۳۴	۱۲۲۵۲	صنایع مواد غذایی ، آشامیدنی‌ها و - مخامبات
۲۱	۳۰	۶۲۸۲	۶۶۵۲	صنایع نساجی ، پوشاک و چرم
۳	۲	۳۰۳	۳۱۲	صنایع چوب و محصولات چوبی
۰۰۰	۰۰۰	۰۰۰	۰۰۰	صنایع کاغذ ، مقوا ، چاپ و صحافی
۳۴	۱۲	۲۲۶۲	۲۸۸۶	صنایع شیمیایی
۱۵۰	۲۶۰	۲۶۸۵	۳۷۰۴	صنایع محصولات معدنی غیر فلزی بجز قرآ ورده‌های نفت و ذغال سنگ
۰۰۰	۰۰۰	۰۰۰	۰۰۰	صنایع تولید فلزات اساسی
۷۶	۱۰۵	۲۲۴۳۶	۲۲۷۷۸	صنایع ماشین آلات ، تجهیزات ، ابزار و محصولات فلزی
۰۰۰	۰۰۰	۰۰۰	۰۰۰	صنایع متفرقه

فعالیت	ارزش آب خریداری شده	پرداختی بابت خدمات صنعتی	ارزش مواد اولیه خارجی مصرف شده در کارگاه
کل صنایع	۱۱۰	۹۴۵	۳۷۷۱۷
صنایع مواد غذایی ، آشامیدنیها و خانیات	۲۰	۸۵	۵۵۲۹
صنایع نساجی ، پوشاک و چرم	۸	۱۹۲	۳۵۰۹
صنایع چوب و محصولات چوبی	+	۳	۲۳۲
صنایع کاغذ ، مقوا ، چاپ و صحافی	۰۰۰	۰۰۰	۰۰۰
صنایع شیمیائی	۱۲	۶۵	۱۸۷۹
صنایع محمولات معدنی غیر فلزی بجز فرآوردههای نفت و ذغال سنگ	۲۱	۴۷۸	۴۴۷
صنایع تولید فلزات اساسی	۰۰۰	۰۰۰	۰۰۰
صنایع ماشین آلات ، تجهیزات ، ابزار و محمولات فلزی	۳۹	۱۲۱	۲۶۰۲۶
صنایع متفرقه	۰۰۰	۰۰۰	۰۰۰

ماخذ: مرکز آمار ایران ، نشریه کارگاههای بزرگ صنعتی سال ۱۳۶۲

واحد: میلیون ریال

فعالیت	جمع ارزش داده‌ها	ارزش - تولیدات	دریافتی بابت خدمات صنعتی	ارزش اسبوال سرمایه‌های ساخت شده کارگاه	تجهیزات ارزش موجودی
کل صنایع	۱۰۱۸۰۸	۹۸۳۵۰	۶۰۵	۲۷۷	۲۵۷۶
صنایع مواد غذایی ، آشامیدنیها و - دخانیات	۱۵۶۶۰	۱۵۴۵۸	۸۲	۱۱۰	۹
صنایع نساجی ، پوشاک و چرم	۱۱۰۷۷	۱۰۷۸۲	۲۴۱	۳	۵۱
صنایع چوب و محصولات چوبی	۷۲۹	۷۲۷	۰	۰	۲
صنایع کاغذ ، مقوا ، چاپ و صحافی	۰۰۰	۰۰۰	۰۰۰	۰۰۰	۰۰۰
صنایع شیمیایی	۶۲۶۲	۶۳۰۳	۴۸	۲	۱۱
صنایع محصولات معدنی غیرفلزی بجز - فرآوردنهای نفت و ذغال سنگ	۱۱۸۳۵	۱۱۴۲۸	۲۱۴	۲۴	۱۴۹
صنایع تولید فلزات اساسی	۰۰۰	۰۰۰	۰۰۰	۰۰۰	۰۰۰
صنایع ماشین آلات ، تجهیزات ، ابزار و محصولات فلزی	۵۵۹۶۶	۵۳۴۶۵	۱۹	۱۲۸	۲۲۵۵
صنایع متفرقه	۰۰۰	۰۰۰	۰۰۰	۰۰۰	۰۰۰

ماخذ: مرکز آمار ایران ، نشریه کارگاه‌های بزرگ صنعتی سال ۱۳۶۲



واحد: میلیون ریال

فروش یا انتقال سرمایه‌های	خرید یا تکمیل اموال سرمایه‌های				جمع ارزش - سرمایه گذاری جدید	فعالیت
	ات هزینه تعمیر اساسی	ساخته شده در کارگاه	بمورد نو و مستقل	جمع		
۱-۱	۲۴۱	۲۷۲	۹-۵۲	۱۰۰۷۵	۹۹۲۴	کل صنایع
۱۸	۱۷۰	۱۶۰	۲۲۲	۲۰۲	۶۸۴	صنایع مواد غذایی، آشامیدنیها و دخانیات
۷	۸۷	۳	۶۹۷	۷۸۷	۷۸۰	صنایع نساجی، پوشاک و چرم
۲	۵	۰	۳۰	۳۵	۳۲	صنایع چوب و محصولات چوبی
...	...	...	...	...	...	صنایع کاغذ، مقوا، چاپ و صحافی
۵	۶۱	۲	۱۷۶	۲۳۹	۲۲۴	صنایع شیمیایی
۵۶	۲۷۷	۲۴	۵۰۷۹	۵۳۹۱	۵۳۳۴	صنایع معدنی غیر فلزی، بجز غرآورده‌ها <sup>ی</sup> نفت و ذغال سنگ
...	...	...	...	...	...	صنایع تولید فلزات اساسی
۱۲	۳۸	۲۸	۲۶۵۲	۲۹۱۸	۲۹۰۶	صنایع ماشین آلات، تجهیزات، ابزار و محصولات فلزی
...	...	...	...	...	...	صنایع متنفرقه

ماخذ: مرکز آمار ایران، نشریه کارگاههای بزرگ صنعتی سال ۱۳۶۲

فعالیت	سرمایه‌گذاری جدید	جمع ارزش	ماشین آلات تولید و تجهیزات نیرو	کار ساختمان	ابزار و وسایل	نیازم و تجهیزات اداری	موتور و سایر تجهیزات	ساختمان	زمین
کل استان	۹۹۲۴	۵۰۴۲	۸۷۱	۲۳۰	۱۰۰۲	۲۴۵۳	۱۸۱		
صنایع مواد غذایی ، آشامیدنیها و مخانیات	۶۸۲	۲۸۸	۲۷	۱۴	۷۵	۱۴۲	۱۸		
صنایع نساجی پوشاک و چرم	۷۸۰	۲۱۶	۲۵	۱۹	۶۰	۲۳۳	۱۸		
صنایع چوب و محصولات چوبی	۳۳	۳	۱۶	+	۱۰	۴	۰		
صنایع کاغذ ، مقوا ، چاپ و صحافی	۰۰۰	۰۰۰	۰۰۰	۰۰۰	۰۰۰	۰۰۰	۰۰۰		
صنایع شیمیایی	۲۳۴	۹۵	۵۲	۶	۱۵	۶۲	۳		
صنایع محصولات معدنی غیر فلزی بجز - فرآورده‌های نفت و ذغال سنگ	۵۳۳۴	۳۰۹۹	۱۵۸	۵۳	۴۲۶	۱۳۹۲	۱۰۶		
صنایع تولید فلزات اساسی	۰۰۰	۰۰۰	۰۰۰	۰۰۰	۰۰۰	۰۰۰	۰۰۰		
صنایع ماشین آلات ، تجهیزات و - محصولات فلزی	۲۹۰۶	۱۴۳۰	۴۸۱	۱۳۹	۴۲۲	۴۹۷	۳۷		
صنایع متفرقه	۰۰۰	۰۰۰	۰۰۰	۰۰۰	۰۰۰	۰۰۰	۰۰۰		

ماخذ: مرکز آمار ایران ، نشریه کارگاه‌های بزرگ صنعتی سال ۱۳۶۲

جدول ۱۰۱-۱۲ پرداختی و دریافتی بابت خدمات صنعتی در کارگاههای بزرگ صنعتی استان (جایزه ثابت) در

سال ۱۳۶۲

(میلیون ریال)

پرداختی بابت خدمات صنعتی				فعالیت
تعمیرات جزئی و سرویس	حق العمل کاری	کارکنرانی	جمع	
۵۸۰	۴۰	۲۲۵	۹۴۵	کل صنایع
۸۲	۴	۰	۸۵	صنایع مواد غذایی ، آشامیدنیها و - دخانیات
۷۵	۷	۱۱۰	۱۹۲	صنایع نساجی ، پوشاک و چرم
۲	۰	۰	۳	صنایع چوب و محصولات چوبی
۰۰۰	۰۰۰	۰۰۰	۰۰۰	صنایع کاغذ ، مقوا ، چاپ و صحافی
۶۵	۱۱	۰	۶۵	صنایع شیمیایی
۳۱۷	۳	۱۵۸	۴۷۸	صنایع محصولات معدنی غیر فلزی بجز قرآ و ردههای نفت و ذغال سنگ
۰۰۰	۰۰۰	۰۰۰	۰۰۰	صنایع تولید فلزات اساسی
۳۸	۱۷	۴۷	۱۲۱	صنایع ماشین آلات ، تجهیزات ، - ابزار و محصولات فلزی
۰۰۰	۰۰۰	۰۰۰	۰۰۰	صنایع متفرقه

واحد: میلیون ریال

دریافت	دریافتی بابت خدمات صنعتی				فعالیت
	تعمیرات جوش و سرویس	حق‌المیل کاری	کارکنرانی	جمع	
۲۴۷	۲	۲	۳۷۵	۶۰۵	کل صنایع
۱۱	۰	۲	۷۱	۸۳	صنایع مواد غذایی ، آشامیدنیها و دخانیات
۲	۰	۰	۲۳۹	۲۴۱	صنایع نساجی ، پوشاک و جرم
۰	۰	۰	۰	۰	صنایع چوب و محصولات چوبی
۰۰۰	۰۰۰	۰۰۰	۰۰۰	۰۰۰	صنایع کاغذ ، مقوا ، چاپ و صحافی
۰	۰	۰	۲۸	۲۸	صنایع شیمیایی
۲۱۲	۰	۰	۱	۲۱۲	صنایع معدنی غیر فلزی بجز فرآورده‌های بقیست و ذغال - سنگ
۰۰۰	۰۰۰	۰۰۰	۰۰۰	۰۰۰	صنایع تولید فلزات اساسی
+	۲	۰	۱۶	۱۹	صنایع ماشین‌آلات ، تجهیزات ، ابزار و محصولات فلزی
۰۰۰	۰۰۰	۰۰۰	۰۰۰	۰۰۰	صنایع متفرقه

مآخذ: مرکز آمار ایران ، نشریه کارگاههای بزرگ صنعتی سال ۱۳۶۲

جدول ۱۱۱-۲ ارزش موجودی انبار کارگاههای بزرگ معدنی استان اجماعه شابد) در سال ۱۳۶۲  
واحد: میلیون ریال

اول فروردین ۱۳۶۲ ال				فعالیت
مواد خام اولیه سوخپاروونها	محصولات نیجه سام	محصولات آماده فروش	جمع	
۱۲۲۱۰	۴۶۶۶	۶۲۵۸	۲۳۱۳۵	كل صنایع
۷۱۱	۶	۱۵۲	۸۷۰	صنایع مواد غذایی ، آشامیدنیها و - دخانیات
۱۲۰۲	۳۳۴	۲۵۹	۱۹۹۵	صنایع نساجی ، پوشاک و جرم
۱۲۵	//	۲۴	۱۵۹	صنایع چوب و محصولات چوبی
...	...	...	...	صنایع کاغذ ، مقوا ، چاپ و صحافی
۲۵۲	۱۵	۵۱	۳۱۹	صنایع شیمیائی
۲۸۱	۲۷۸	۳۶۷	۱۲۲۷	صنایع محصولات معدنی غیر فلزی بجز - تراورتههای نفت و ذغال سنگ
...	...	...	...	صنایع تولید فلزات اساسی
۹۳۳۷	۳۸۳۳	۵۳۹۵	۱۸۵۶۵	صنایع ماشین آلات ، تجهیزات ، ابزار و محصولات فلزی
...	...	...	...	صنایع متفرقه

واحد : میلیون ریال

آخر اسفندماه سال ۱۳۶۲				فعالیت
مواد خام اولیه سوخته‌ها و روغن‌ها	محصولات نیمه تمام	محصولات آماده فروش	جمع	
۱۷۹۱۳	۷۲۴۲	۶۰۹۸	۳۱۲۵۳	کل استان
۷۲۳	۱۵	۱۱۳	۸۵۱	صنایع مواد غذایی ، آشامیدنی‌ها و دخانیات
۲۲۶۷	۳۸۵	۴۸۹	۳۱۴۲	صنایع نساجی ، پوشاک و چرم
۲۶۷	۲	۴۶	۳۱۵	صنایع چوب و محصولات چوبی
...	...	...	...	صنایع کاغذ ، مقوا ، چاپ و صحافی
۳۱۵	۲۵	۲۱۲	۵۵۲	صنایع شیشه بایستی
۲۴۹	۶۲۷	۴۸۷	۱۵۶۳	صنایع محصولات معدنی غیر فلزی بجز - فرآورده‌های نفت و ذغال سنگ
...	...	...	...	صنایع تولید فلزات اساسی
۳۳۸۷۰	۶۱۸۸	۲۷۲۸	۲۲۸۰۷	صنایع ماشین آلات ، تجهیزات ، - ابزار و محصولات فلزی
...	...	...	...	صنایع متفرقه

مرکز آمار ایران ، نشریه کارگاه‌های بزرگ صنعتی سال ۱۳۶۲

جدول (۱۲-۲) مقدار و انواع سوختهای مصرف شده در کارگاههای بزرگ صنعتی استان (جامعه ثابت) در سال ۱۳۶۲

فعالیت	نفت سفید (هزار لیتر)	نفت سیاه (هزار لیتر)	گاز و شیل (هزار لیتر)	سوخت مشعل (هزار لیتر)
کل صنایع	۲۲۵۴	۲۵۵۸۲۹	۳۲۱۵۸	۱۶۲۵
صنایع مواد غذایی ، آشامیدنیها و دخانیات	۲۶۲	۴۰۲۹	۹۴۰۶	۴۵۶
صنایع نساجی ، پوشاک و چرم	۱۳۱	۳۰۸۲	۳۹۱۵	۱
صنایع چوب و محصولات چوبی	۱	۹۰۱۴	۱۳۵	۰
صنایع کاغذ ، مقوا ، چاپ و صحافی	۰۰۰	۰۰۰	۰۰۰	۰۰۰
صنایع شیمیائی	۱۹۱	۱۸۸۴	۱۲۰۸	۱۱۳
صنایع محصولات معدنی غیر فلزی بجز قرآ وردههای نفت و ذغال سنگ	۶۹۸	۲۱۵۷۹۰	۱۰۲۵۸	۱۱
صنایع تولید فلزات اساسی	۰۰۰	۰۰۰	۰۰۰	۰۰۰
صنایع ماشین آلات ، تجهیزات ، - ابزار و محصولات فلزی	۹۷۱	۳۰۰۱۰	۸۶۲۰	۱۰۷۴
صنایع متفرقه	۰۰۰	۰۰۰	۰۰۰	۰۰۰

دنیاله جدول (۱۲-۲۰۲۰)

فعالیت	بهره‌سن (هزار لیتر)	کساز		ذغال سنگ تن
		تن	هزار متر مکعب	
کل صنایع	۱۶۰۲	۱۲۵۲	۱-۲۵	۱۲۴۱
صنایع مواد غذایی ، آشامیدنیها و دخانیات	۳۴۵	۲۰۷	.	.
صنایع نساجی ، پوشاک و چرم	۲۲۲	۲۵۱	.	.
صنایع چوب و محصولات چوبی	۱۵	۳	.	.
صنایع کاغذ ، مقوا ، چاپ و صحافی	۰۰۰	۰۰۰	۰۰۰	۰۰۰
صنایع شیمیایی	۱۳۲	۲۷	.	.
صنایع محصولات معدنی غیر فلزی بجز - فرآورده‌های نفت و ذغال سنگ	۲۴۴	۵۲	۷۵۹	۱۳۰۰
صنایع تولید فلزات اساسی	۰۰۰	۰۰۰	۰۰۰	۰۰۰
صنایع ماشین آلات ، تجهیزات ، ابزار محصولات فلزی	۶۳۵	۲۸۹	۲۷۶	۲۱
صنایع متفرقه	۰۰۰	۰۰۰	۰۰۰	۰۰۰

ماخذ: سرگرم آمار ایران ، نشریه کارگاههای بزرگ صنعتی سال ۱۳۶۲



جدول (۱۳۱-۲) میزان وام دریافتی - واریز استفاده شده بمنظور سرمایه‌گذاری پتانسیل هزینه‌های جاری در کارگاه‌های

بزرگ صنعتی استان (جامعه ثابت) - ترمینال ۱۳۶۲ (واحد: میلیون ریال)

ارز		وام			فعالیت	
هزینه‌های جاری	سرمایه‌گذاری	جمع	هزینه‌های جاری	سرمایه‌گذاری		جمع
۲۱۲۰۹	۱۲۶۱	۲۲۴۷۰	۲۴۲۴	۲۶۳	۳۶۹۷	کل استان
۱۰۱	۲۷	۱۲۸	۲۲۰	۶۹	۳۰۹	صنایع مواد غذایی، آشامیدنیها و دخانیات
۹۰۰	۱۰	۹۱۰	۱۰۰	۲۵	۱۲۵	صنایع نساجی، پوشاک و چرم
۲۲۵	۰	۲۲۵	۰	۲	۲	صنایع چوب و محصولات چوبی
...	...	...	...	...	...	صنایع کاغذ، مقوا، چاپ و صحافی
۶۳۹	۱۲۷	۷۶۶	۱۰۱	۱۱۷	۲۱۸	صنایع شیمیایی
۷۵۸	۱۲	۷۷۰	۱۷۲۲	۳۳	۱۷۵۵	صنایع محصولات معدنی غیر فلزی، بحر - فرآیندهای نفت و ذغال سنگ
...	...	...	...	...	...	صنایع تولید فلزات اساسی
۱۸۵۶۸	۱۰۷۲	۱۹۶۴۰	۱۲۶۹	۱۶	۱۲۸۵	صنایع ماشین‌آلات، تجهیزات، ابزار و - محصولات فلزی
...	...	...	...	...	...	صنایع منقرنه

ماخذ: سرکروآمار اسرای، سرمد کارگاه‌های بزرگ صنعتی سال ۱۳۶۲

جدول ۱۴۱-۲۰۴ توزیع جغرافیایی صنایع بزرگ استان (جامعه ثابت) بر حسب شهرستان در سال ۱۳۶۲

واحد صنعتی بزرگ		شهرستان
درصد	تعداد	
۱۰۰	۴۰۲	کل استان
۱۱/۵	۴۷	اردبیل
۱/۲	۵	اهر
۷۲/۰	۲۹۳	تهران
۰/۲	۱	خلخال
۱/۶	۵	سراب
۲/۶	۳۱	مراغه
۴/۲	۱۹	مرند
.	.	مشکین شهر
۰/۲	۱	مغان
۰/۵	۲	میانه
۰/۷	۳	هشتگرد

ساخته: مرکز آمار ایران، نشریه کارگاههای بزرگ صنعتی سال ۱۳۶۲

جدول (۱۳-۲۲) توزیع جغرافیایی منابع بر روی استان اجماعه ثابت (بر حسب شهرستان و به تفکیک انواع رشته هادرمسال ۱۳۶۲

صنایع متنوع	شهرستان	کل استان
صنایع ماشین آلات ، تجهیزات ، ابزار و محصولات فلزی	اردبیل	۲۷
صنایع فلزات اساسی	اکر	۵
صنایع محصولات مدنی غیر فلزی	سریز	۲۶۳
صنایع شیمیایی	ظفحال	۱
صنایع کاغذ ، مقوا ، چاپ و صحافی	مراب	۵
صنایع چوب و محصولات چوبی	براقه	۳۱
صنایع نساجی ، پزناک و چرم و پوست	برند	۱۹
صنایع مواد غذایی ، آشامیدنی و مخانیات	شکین شهر	۰
جمع	غان	۱
	بانه	۲
	شروود	۳

اخذ: بانک اطلاعات سازمان برنامه و بودجه استان

فعالیت	جمع	نفت سفید	نفت سیاه	گاز و شیل	سوخت مشعل
کل منابع	۵۶۵	۷	۳۶۰	۱۱۴	۳
منابع مواد غذایی ، آشامیدنیها و دخانیات	۵۱	۱	۶	۲۷	۱
منابع نساجی ، پوشاک و چرم	۲۰	۱	۵	۱۵	//
منابع چوب و محصولات چوبی	۲	//	۱	+	.
منابع کاغذ ، مقوا ، چاپ و صحافی	۰۰۰	۰۰۰	۰۰۰	۰۰۰	۰۰۰
منابع شیمیایی	۱۳	۱	۳	۵	+
منابع محصولات معدنی غیر فلزی بجز فرآوردههای نفت و ذغال سنگ	۳۶۰	۲	۳۰۷	۳۱	//
منابع تولید فلزات اساسی	۰۰۰	۰۰۰	۰۰۰	۰۰۰	۰۰۰
منابع ماشین آلات ، تجهیزات ، ابزار و محصولات فلزی	۱۰۵	۳	۳۹	۲۳	۱
منابع متفرقه	۰۰۰	۰۰۰	۰۰۰	۰۰۰	۰۰۰

فعال سنگ	گاز متمرکعبی	گاز کیلوشی	بنزین	فعالیت
۱۱	۵	۱۶	۴۸	کل صنایع
۰	۰	۵	۱۰	صنایع مواد غذایی ، آشامدنیها و دخانیات
۰	۰	۲	۷	صنایع نساجی ، پوشاک و چرم
۰	۰	۱۱	۴	صنایع چوب و محصولات چوبی
۰۰۰	۰۰۰	۰۰۰	۰۰۰	صنایع کاغذ ، مقوا ، چاپ و صحافی
۰	۰	+	۴	صنایع شیمیایی
۱۰	۲	۱	۷	صنایع محصولات معدنی غیر فلزی بجز فرآورده های نفت و ذغال سنگ
۰۰۰	۰۰۰	۰۰۰	۰۰۰	صنایع تولید فلزات اساسی
۱	۲	۶	۱۹	صنایع ماشین آلات ، تجهیزات ، ابزار و محصولات فلزی
۰۰۰	۰۰۰	۰۰۰	۰۰۰	صنایع متفرقه

منابع: مرکز آمار ایران ، نشریه کارگاههای بزرگ صنعتی سال ۱۳۶۲

۴۰ - ۴۹	۲۰ - ۲۹	۱۰ - ۱۹	۹ نفر و کمتر	جمع کارگاهها	فعالیت
۴۰	۵۳	۱۰۰	۴۲	۴۰۷	کل صنایع
۱۸	۳۰	۳۹	۶	۱۰۰	صنایع مواد غذایی ، آشامیدنیها و - دخانیات
۴	۷	۲۰	۱۶	۶۰	صنایع نساجی ، پوشاک و چرم
.	.	.	۲	۳	صنایع چوب و محصولات چوبی
۰۰۰	۰۰۰	۰۰۰	۰۰۰	۰۰۰	صنایع کاغذ ، مقوا ، چاپ و مخافی
۲	۳	۱۲	۷	۲۹	صنایع شیمیایی
۷	۶	۱۴	۴	۱۶۱	صنایع محصولات معدنی غیر فلزی بجز - قرآ وردهای نفت و ذغال سنگ
۰۰۰	۰۰۰	۰۰۰	۰۰۰	۰۰۰	صنایع تولید فلزات اساسی
۹	۶	۱۴	۶	۵۱	صنایع ماشین آلات ، تجهیزات ، ابزار و محصولات فلزی
۰۰۰	۰۰۰	۰۰۰	۰۰۰	۰۰۰	صنایع متفرقه

فعالیت	۵۰-۹۹ نفری	۱۰۰-۴۹۹ نفری	۵۰۰-۹۹۹ نفری	۱۰۰۰ نفری و بالاتر
<b>کل صنایع</b>	۸۶	۷۶	۶	۲
صنایع مواد غذایی ، آشامیدنیها و دخانیات	۴	۲	-	-
صنایع نساجی ، پوشاک و چرم	۵	۸	-	-
صنایع چوب و محصولات چوبی	-	۱	-	-
صنایع کاغذ ، مقوا ، چاپ و صحافی	۰۰۰	۰۰۰	۰۰۰	۰۰۰
صنایع شیمیایی	۱	۲	۲	-
صنایع محصولات معدنی غیر فلزی بجز فرآورده های نفت و ذغال سنگ	۷۲	۵۴	۱	۱
صنایع تولید فلزات اساسی	۰۰۰	۰۰۰	۰۰۰	۰۰۰
صنایع ماشین آلات ، تجهیزات ، ابزار و محصولات فلزی	۲	۸	۲	۳
صنایع متنفرقه	۰۰۰	۰۰۰	۰۰۰	۰۰۰

ماخذ: مرکز آمار ایران ، نشریه کارگاههای بزرگ صنعتی سال ۱۳۶۲

جدول (۲-۴-۱۸) توزیع تعداد کارگاههای بزرگ صنعتی استان (جامعه ثابت) به تفکیک گروههای ارزش افزوده و

برحسب فعالیت در سال ۱۳۶۲

فعالیت	تعداد کارگاه	۰ - ۲۰ میلیون ریال	۲۱ - ۵۰ میلیون ریال	۵۱ - ۱۰۰ میلیون ریال	۱۰۱ - ۲۰۰ میلیون ریال
کل استان	۴۰۷	۱۷۸	۱۳۴	۵۲	۱۳
صنایع مواد غذایی ، آشامیدنیها و دخانیات	۱۰۰	۶۵	۲۲	۹	۲
صنایع نساجی ، پوشاک و چرم	۶۰	۳۳	۱۱	۷	۳
صنایع چوب و محصولات چوبی	۳	۲	۰	۰	۰
صنایع کاغذ ، مقوا ، چاپ و صحافی	۰۰۰	۰۰۰	۰۰۰	۰۰۰	۰۰۰
صنایع شیمیایی	۲۹	۱۴	۹	۱	۱
صنایع محصولات معدنی غیر فلزی جز فرآوردههای نفت و ذغال سنگ	۱۶۱	۴۵	۷۲	۳۱	۶
صنایع تولید فلزات اساسی	۰۰۰	۰۰۰	۰۰۰	۰۰۰	۰۰۰
صنایع ماشین آلات ، تجهیزات ، ابزار و محصولات فلزی	۵۱	۱۷	۱۷	۴	۱
صنایع متفرقه	۰۰۰	۰۰۰	۰۰۰	۰۰۰	۰۰۰



دنباله جدول (۲-۲-۱۸)

فعالیت	۲۰۱-۲۰۰ میلیون ریال	۳۰۱-۴۰۰ میلیون ریال	۴۰۱-۵۰۰ میلیون ریال	۵۰۱ - میلیون ریال وبیشتر	ارزش - افزوده منفی
کل استان	۵	۱	۴	۲۰	.
صنایع مواد غذایی ، آشامیدنیها و خانیات	.	.	۱	۱	-
صنایع نساجی ، پوشاک و چرم	۳	.	۱	۲	.
صنایع چوب و محصولات چوبی	.	۱	.	.	.
صنایع کاغذ ، مقوا ، چاپ و صحافی	...	...	...	...	...
صنایع شیمیایی	.	.	۱	۳	.
صنایع محصولات معدنی غیر فلزی بجز فرآورده های نفت و ذغال سنگ	۲	.	۱	۲	.
صنایع تولید فلزات اساسی	...	...	...	...	...
صنایع ماشین آلات ، تجهیزات ، ابزار و محصولات فلزی	.	.	.	۱۲	.
صنایع متفرقه	...	...	...	...	...

ماخذ: مرکز آمار ایران ، نشریه کارگاههای بزرگ صنعتی سال ۱۳۶۲

جدول (۲-۴-۱۹) توزیع کارگاههای بزرگ صنعتی استان (جامعه ثابت) به تفکیک متوسط بهرزد و حقوق پرداختی

و بر حسب فعالیت در سال ۱۳۴۲

فعالیت	تعداد کارگاه	تعداد کارگاه دارای اطلاع	۳۰۰۰۰ تا ۴۰۰۰۰ ریال	۲۰۰۰۰ تا ۳۰۰۰۰ ریال	۱۰۰۰۰ تا ۲۰۰۰۰ ریال
کل استان	۴۰۷	۲۴۲	۲۴	۲۱	۲۴
صنایع مواد غذایی ، آشامیدنیها و دخانیات	۱۰۰	۵۹	۳	۶	۱۱
صنایع نساجی ، پوشاک و چرم	۶۰	۲۸	۲	۱	۲
صنایع چوب و محصولات چوبی	۲	۱	۰	۰	۰
صنایع کاغذ ، مقوا ، چاپ و صحافی	۰۰۰	۰۰۰	۰۰۰	۰۰۰	۰۰۰
صنایع شیمیایی	۲۹	۲۰	۱	۰	۲
صنایع محصولات معدنی غیر فلزی بجز فرآوردههای نفت و ذغال سنگ	۱۶۱	۹۲	۲۵	۲۲	۲۲
صنایع تولید فلزات اساسی	۰۰۰	۰۰۰	۰۰۰	۰۰۰	۰۰۰
صنایع ماشین آلات ، تجهیزات و ابزار و محصولات فلزی	۵۱	۳۹	۱	۲	۴
صنایع متفرقه	۰۰۰	۰۰۰	۰۰۰	۰۰۰	۰۰۰

دنباله جدول (۱۹-۴-۲)

فعالیت	۵۰۰۰۱ تا ۶۰۰۰۰ ریال	۶۰۰۰۱ تا ۷۰۰۰۰ ریال	۷۰۰۰۱ تا ۸۰۰۰۰ ریال	۸۰۰۰۱ تا ریال و بیشتر
کل استان	۲۷	۲۲	۱۶	۵۸
منابع مواد غذایی ، آشامیدنیها ودخانیت	۱۰	۶	۸	۱۵
منابع نساجی ، پوشاک و چرم	۴	۱	۲	۱۲
منابع چوب و محصولات چوبی	۰	۰	۱	۰
منابع کاغذ ، مقوا ، چاپ و صحافی	۰۰۰	۰۰۰	۰۰۰	۰۰۰
منابع شیمیائی	۶	۱	۰	۸
منابع محصولات معدنی غیر فلزی مجزوا آورده نهای نفت و ذغال سنگ	۱۰	۸	۲	۴
منابع تولید فلزات اساسی	۰۰۰	۰۰۰	۰۰۰	۰۰۰
منابع ماشین آلات ، تجهیزات ، ابزار و محصولات فلزی	۶	۶	۲	۱۸
منابع متفرقه	۰۰۰	۰۰۰	۰۰۰	۰۰۰

ماخذ: مرکز آمار ایران ، نشریه کارگاههای بزرگ صنعتی سال ۱۳۶۲

جدول (۲-۲۰) توزیع کارگاههای بزرگ صنعتی استان (جامعه ثابت) به تفکیک متوسط مزد و حقوق پرداختی به کارگران ویر حسب فعالیت در سال ۱۳۶۲

فعالیت	تعداد کارگاه	تعداد کارگاه دارای اطلاع	۳۰۰۰ - ریال	۲۰۰۰۱ تا ۲۰۰۰۰ ریال	۴۰۰۰۱ تا ۵۰۰۰۰ ریال
کل استان	۴۰۷	۴۰۵	۶۶	۵۴	۱۰۳
صنایع مواد غذایی ، آشامیدنیها و دخانیات	۱۰۰	۹۹	۲۹	۱۲	۲۶
صنایع نساجی ، پوشاک و چرم	۶۰	۶۰	۴	۷	۱۳
صنایع چوب و محصولات چوبی	۳	۳	۱	۱	۰
صنایع کاغذ ، منشا ، چاپ و صحافی	...	...	...	...	...
صنایع شیمیایی	۲۹	۲۹	۷	۲	۶
صنایع محصولات معدنی غیر فلزی بجز فرآورده های نفت و ذغال سنگ	۱۶۱	۱۶۰	۲۲	۲۴	۵۰
صنایع تولید فلزات اساسی	۰	...	...	...	...
صنایع ماشین آلات ، تجهیزات ، ابزار و محصولات فلزی	۵۱	۵۱	۲	۶	۷
صنایع متفرقه	...	...	...	...	...

دنیاله جدول (۲۰۴۰)

فعالیت	۵۰۰۰۱ تا	۶۰۰۰۱ تا	۷۰۰۰۱ تا	۸۰۰۰۱ ریال و بیشتر
کل استان	۸۲	۴۹	۲۲	۲۵
صنایع مواد غذایی ، آدامدنیها ودخانیت	۱۲	۱۲	۴	۴
صنایع نساجی ، پوشاک و چرم	۱۲	۱۱	۶	۶
صنایع چوب و محصولات چوبی	۰	۰	۰	۱
صنایع کاغذ ، مقوا ، چاپ و صحافی	۰	۰	۰	۰
صنایع شیمیایی	۳	۳	۲	۵
صنایع محصولات معدنی غیرفلزی بجز فرآوردههای نفت و ذغال سنگ	۴۱	۱۴	۵	۴
صنایع تولید فلزات اساسی	۰	۰	۰	۰
صنایع ماشین آلات ، تجهیزات ، ابزار و محصولات فلزی	۱۵	۹	۷	۵
صنایع متفرقه	۰	۰	۰	۰

ماخذ: مرکز آمار ایران - نشریه کارگاههای بزرگ صنعتی سال ۱۳۶۲

جدول (۲-۴-۲۱) توزیع کارگاه‌های بزرگ صنعتی استان (جامعه کل) به تفکیک نحوه مدیریت و وضعیت حقوقی در سال ۱۳۶۲

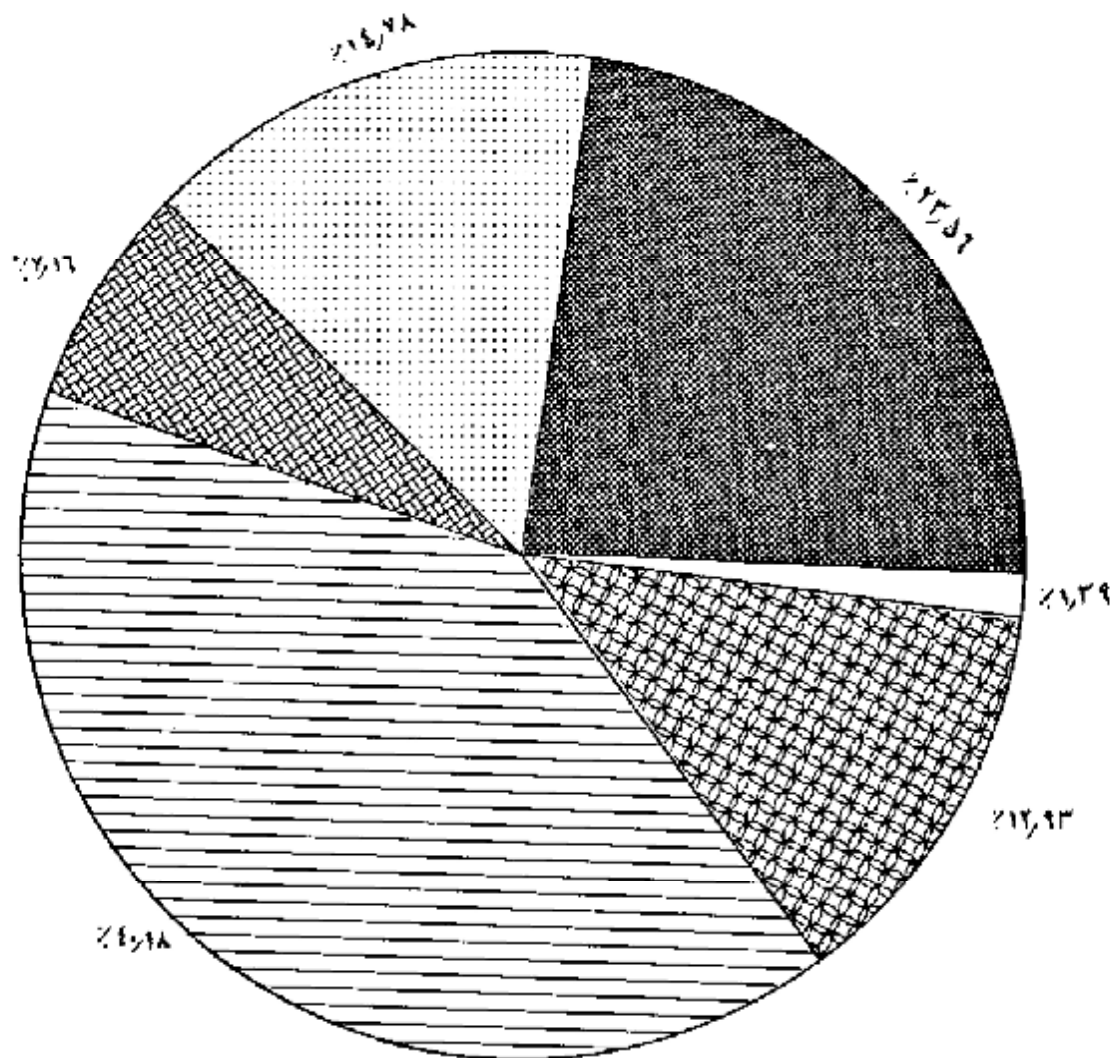
وضعیت حقوقی			نحوه مدیریت		تعداد کارگاه	فعالیت	
شرکت			فردی	عمومی			خصوصی
رسمی بجز تعاونی	تعاونی	غیر رسمی					
۱۴۲	۱۲	۱۱۹	۱۴۰	۴۵	۳۸۸	۴۳۳	کل منابع
۴۱	۳	۲۱	۲۷	۱۲	۹۰	۱۰۲	صنایع مواد غذایی ، آشامیدنیها و خانگیات
۲۱	۲	۱۰	۲۱	۵	۵۹	۶۶	صنایع نساجی ، پوشاک و چرم
۲	۰	۰	۱	۱	۲	۳	صنایع چوب و محصولات چوبی
۳	۰	۰	۰	۰	۲	۲	صنایع کاغذ ، مقوا ، چاپ و صحافی
۱۲	۰	۵	۹	۴	۲۷	۳۱	صنایع شیمیایی
۴۹	۰	۷۵	۵۰	۱۰	۱۶۲	۱۷۴	صنایع محصولات معدنی غیر فلزی بجز - فرآوردهای نفت و ذغال سنگ
۰	۱	۰	۰	۰	۱	۱	صنایع تولید فلزات اساسی
۳۰	۶	۸	۱۲	۱۳	۴۳	۵۶	صنایع ماشین آلات ، تجهیزات ، ابزار و - محصولات فلزی
۰	۰	۰	۰	۰	۰	۰	صنایع متفرقه







ماخذ: مرکز آمار ایران ، نشریه کارگاه‌های بزرگ صنعتی ۱۳۶۲

انواع صنایع	تعداد کارگاه	تعداد کارکنان	میانگین کارکنان بهره کارگاه
کل صنایع	۴۳۴	۲۷۴۶۹	۶۴
صنایع مواد غذایی ، آشامیدنیها و دخانیات	۱۰۲	۲۶۰۶	۲۶
صنایع نساجی ، پوشاک و چرم	۶۴	۲۸۰۶	۴۲
صنایع چوب و محصولات چوبی	۳	۱۳۹	۴۳
صنایع کاغذ ، مقوا ، چاپ و صحافی	۲	۲۵	۱۲
صنایع شیمیایی	۳۱	۲۴۵۴	۷۶
صنایع محصولات معدنی غیر فلزی بجز فرآوردههای نفتی و ذغال - سنگ	۱۷۴	۷۷۲۵	۴۴
صنایع تولید فلزات اساسی	۱	۱۸	۱۸
صنایع ماشین آلات ، تجهیزات ، ابزار و محصولات فلزی	۵۶	۱۲۰۰۷	۲۱۴
صنایع متفرقه	.	.	.

ماخذ: مرکز آمار ایران - نشریه کارگاهها و بزرگ صنعتی سال ۱۳۴۲

# توزیع درصد تعداد کارکنان سهامی بزرگ صنعتی (جامعه کل) به تفکیک فعالیت



-  صنایع نساجی و پوشاک و مستحضر
-  صنایع مواد غذایی، آتاشیدنیها و دخانیات
-  صنایع شیمیایی
-  سایر صنایع
-  صنایع محصولات معدنی غیر فلزی، فلزهای گدازنی، فلزهای نقره
-  صنایع ماشین آلات، تجهیزات، ابزار محصولات فلزی



جدول (۲۲-۲۴)

مزد و حقوق پرداختی در کارگاههای بزرگ صنعتی استان (جامعه کل) در سال ۱۳۶۲

(واحد: میلیون ریال)

مزد و حقوق پرداختی			فعالیت
کارگران	کارمندان	جمع	
۱۲۲۵۸	۲۹۱۸	۱۵۱۷۶	کل صنایع
۹۲۹	۲۱۱	۱۱۴۰	صنایع مواد غذایی ، آشامیدنیها و دخانیات
۹۸۶	۱۹۷	۱۱۸۴	صنایع نساجی ، پوشاک و چرم
۸۰	۹	۸۹	صنایع چوب و محصولات چوبی
۴	۲	۶	صنایع کاغذ ، مقوا ، چاپ و صحافی
۱۴۰۶	۱۵۸	۱۵۶۵	صنایع شیمیایی
۲۹۹۲	۱۶۹	۳۱۶۰	صنایع محصولات معدنی غیر فلزی بجز فرآورده های نفت و ذغال سنگ
۸	۲	۱۰	صنایع تولید فلزات اساسی
۲۸۵۲	۲۱۷۰	۵۰۲۲	صنایع ماشین آلات ، تجهیزات ، ابزار و محصولات فلزی
.	.	.	صنایع متفرقه

ماخذ: مرکز آمار ایران ، نشریه کارگاههای بزرگ صنعتی سال ۱۳۶۲

جدول (۲۴-۲) خلاصه آمار کارگاه‌های بزرگ صنعتی استان (جامعه کل) در سال ۱۳۶۲

(واحد: میلیون ریال)

فعالیت	تعداد کارگاه	تعداد مزد و حقوق بزرگ ران		
		جمع	کارمندان	کارگران
کل صنایع	۲۲۲	۲۷۶۶۹	۳۷۶۹	۲۳۹۰۰
صنایع مواد غذایی ، آشامیدنیها و - دخانیات	۱۰۲	۲۶۰۶	۳۴۰	۲۲۶۶
صنایع نساجی ، پوشاک و چرم	۶۴	۲۸۰۶	۲۴۶	۲۵۶۰
صنایع چوب و محصولات چوبی	۳	۱۲۹	۱۶	۱۱۲
صنایع کاغذ ، مقوا ، چاپ و صحافی	۲	۲۵	۵	۲۰
صنایع شیمیایی	۳۱	۲۳۵۲	۱۴۹	۲۲۰۵
صنایع محصولات معدنی غیر فلزی بجز فراآوردنهای نفت و ذغال سنگ	۱۷۴	۷۷۲۵	۲۹۶	۷۴۲۹
صنایع تولید فلزات اساسی	۱	۱۸	۳	۱۵
صنایع ماشین آلات ، تجهیزات ، - ابزار و محصولات فلزی	۵۶	۱۲۰۰۷	۲۷۱۳	۹۲۹۴
صنایع متفرقه	۰	۰	۰	۰
مزد و حقوق سایر پرداختهای نقدی و غیرنقدی				۲۲۷۲۱

فعا ر...	ارزش گرفته ها	ارزش داده ها	ارزش افزوده	سرمایه گذاری - جدید
کل صنایع	۵۹۶۰۸	۱۰۳۳۱۸	۳۳۲۰۹	۱۰۰۸۴
صنایع مواد غذایی ، آشامیدنیها و - دخانها	۱۳۵۳۸	۱۶۰۳۸	۳۳۸۹	۶۹۲
صنایع نساجی ، پوشاک و چرم	۲۰۲۳	۱۱۶۳۸	۲۶۰۵	۷۸۴
صنایع چوب و محصولات چوبی	۳۱۲	۷۳۹	۴۱۸	۳۳
صنایع کاغذ ، مقوا ، چاپ و صحافی	۳۴	۵۲	۲۰	۲
صنایع شیمیایی	۲۹۲۵	۶۲۱۴	۳۳۹۰	۳۳۹
صنایع محصولات معدنی غیر فلزی بجز - خرآورد های نفت و ذغال سنگ	۳۷۸۷	۱۲۱۱۸	۸۳۳۲	۵۴۰۶
صنایع تولید فلزات اساسی	۹۱	۱۳۳	۴۲	۲
صنایع ماشین آلات ، تجهیزات ، ابزار و محصولات فلزی	۳۳۸۸۹	۵۶۲۰۳	۳۳۳۱۴	۲۹۲۷
صنایع متفرقه	.	.	.	.

ماخذ: مرکز آمار ایران ، نشریه کارگاههای بزرگ صنعتی سال ۱۳۶۲

جدول (۲-۴-۲۵)

ارزش گرفته ها و ارزش مواد اولیه و وارداتی مصرف شده در کارگاههای بزرگ صنعتی استان

(جامعه کل) در سال ۱۳۶۲

(واحد: میلیون ریال)

فعالیت	جمع ارزش گرفته ها	ارزش مواد خام ، ملزومات و قطعات مصرفی	ارزش ساخت مصرفی	ارزش برق خریداری شده
کل صنایع	۵۶۶۰۸	۵۷۵۷۲	۵۷۶	۲۷۲
صنایع مواد غذایی ، آشامیدنیها و دخانیهات	۱۲۵۴۸	۱۲۳۱۷	۵۱	۶۳
صنایع نساجی ، پوشاک و چرم	۷۰۲۲	۶۷۵۵	۲۱	۴۲
صنایع چوب و محصولات چوبی	۳۱۲	۳۰۲	۲	۳
صنایع کاغذ ، مقوا ، چاپ و صحافی	۳۴	۲۹	۲	۲
صنایع شیمیایی	۲۹۲۵	۲۷۹۸	۱۴	۲۲
صنایع محصولات معدنی غیر فلزی بجز فراوردههای نفت و ذغال سنگ	۳۷۸۷	۲۷۴۶	۳۶۲	۱۵
صنایع تولید فلزات اساسی	۹۱	۸۹	۲	+
صنایع ماشین آلات ، تجهیزات ، - ابزار و محصولات فلزی	۳۲۸۸۹	۳۲۵۳۸	۱-۷	۷۷
صنایع متفرقه	.	.	.	.

صنایع جدول (۲۵-۲۰۴)

(واحد میلیون ریال)

ارزش مواد اولیه خارجی مصرف شده در کارگاه	برداختی بابت خدمات صنعتی	ارزش آب خریداری شده	صنایع
۳۸۱۸۱	۹۳۳	۱۱۲	کل صنایع
۵۷۶۲	۸۶	۲۰	صنایع مواد غذایی ، آشامیدنی ها و دخانیات
۳۶۲۵	۱۹۸	۸	صنایع نساجی ، پوشاک و چرم
۲۳۲	۳	+	صنایع چوب و محصولات چوبی
.	۱	.	صنایع کاغذ ، مقوا ، چاپ و صحافی
۱۹۱۲	۶۶	۱۲	صنایع شیمیایی
۴۵۳	۲۹۰	۳۴	صنایع محصولات معدنی غیر فلزی بجز - غیرآرده های نفت و ذغال سنگ
۸۴	+	.	صنایع تولید غلظت اساسی
۲۶۱۱۲	۱۳۹	۳۹	صنایع ماشین آلات ، تجهیزات ، ابزار و - محصولات فلزی
.	.	.	صنایع متفرقه

ماخذ: مرکز آمار ایران ، نشریه کارگاه های بزرگ صنعتی سال ۱۳۶۲

(واحد: میلیون ریال)

فعالیت	جمع ارزش - داده ها	ارزش - تولیدات	دریافتی بابت خدمات صنعتی	ارزش اموال سرمایه‌های ساخت شده در کارگاه	تغییرات ارزش - موجودی
کل صنایع	۱۰۳۳۱۸	۹۹۸۲۲	۶۰۶	۲۹۸	۲۵۹۲
صنایع مواد غذایی ، آشامیدنیها ، - دخانیات	۱۶۰۲۸	۱۵۸۲۶	۸۳	۱۱۰	۹
صنایع نساجی ، پوشاک و چرم	۱۱۶۳۸	۱۱۲۴۳	۳۴۱	۳	۵۲
صنایع چوب و محصولات چوبی	۷۲۹	۷۲۷	۰	۰	۲
صنایع کاغذ ، مقوا ، چاپ و صحافی	۵۴	۵۴	۰	۰	۰
صنایع شیمیایی	۶۴۱۴	۶۳۵۲	۴۸	۲	۱۱
صنایع محصولات معدنی غیر فلزی بجز - فراورده‌های نفت و ذغال سنگ	۱۳۱۱۸	۱۱۶۹۲	۲۱۵	۵۵	۱۵۷
صنایع تولیدات فلزات اساسی	۱۳۲	۱۳۲	۰	۰	۰
صنایع ماشین‌آلات ، تجهیزات ، ابزارو محصولات فلزی	۵۶۲۰۳	۵۳۶۹۳	۱۹	۱۲۹	۲۳۴۲
صنایع متفرقه	۰	۰	۰	۰	۰

ماخذ: مرکز آمار ایران ، نشریه کارگاه‌های بزرگ صنعتی سال ۱۳۶۱

جدول (۲۴-۲۷) ارزش سرمایه‌گذاری جدید کارگاه‌های بزرگ صنعتی استان (جامع‌کل) در سال ۱۳۶۲ (واحد: میلیون ریال)

فروش یا انتقال اموال سرمایه‌ای	خرید یا تحمیل اموال سرمایه‌های				جمع ارزش - سرمایه‌گذاری -	فعالیت
	هزینه تعمیرات اساسی	ساختم شده در کارگاه	بصورت نو و مستقل	جمع		
۱۰۱	۷۶۰	۳۹۸	۹۱۲۷	۱۰۱۸۵	۱۰۰۸۲	کل صنایع
۱۸	۱۷۸	۱۱۰	۲۳۲	۷۱۰	۶۹۲	صنایع مواد غذایی ، آشامیدنیها و - دخانیات
۷	۸۸	۲	۷۰۰	۷۹۱	۷۸۲	صنایع نساجی ، پوشاک و چرم
۴	۵	۰	۳۰	۳۵	۲۲	صنایع چوب و محصولات چوبی
۰	+	۰	۲	۲	۲	صنایع کاغذ ، مقوا ، چاپ و صحافی
۵	۶۲	۲	۱۸۰	۲۴۴	۲۲۹	صنایع شیمیایی
۵۷	۳۸۵	۵۵	۵۱۲۳	۵۴۶۲	۵۴۰۶	صنایع معدنی غیر فلزی بجز قراضه‌های - تفت و ذغال سنگ
۰	۲	۰	+	۲	۲	صنایع تولید فلزات اساسی
۱۳	۱۴۱	۱۲۹	۲۶۷۰	۲۹۳۹	۲۹۲۷	صنایع ماشین آلات ، تجهیزات ، ابزار و محصولات فلزی
۰	۰	۰	۰	۰	۰	صنایع متفرقه

ماخذ: مرکز آمار ایران ، نشریه کارگاه‌های بزرگ صنعتی سال ۱۳۶۲

استان سال ۱۳۶۲ (میلیون ریال)

ردیف	ساخت	وسيله نقلیه موتوری	لوازم و تجهیزات اداری	ابزار و وسایل کار - بداوم	ماشین آلات تولید و تجهیزات نیرو	جمع ارزش سرمایه گذاری جدید	فعالیت
۱۸۲	۲۷۲۲	۱۰۱۵	۲۳۱	۸۷۷	۵۰۵۲	۱۰۰۸۴	کل صنایع
۱۸	۱۶۶	۷۵	۱۴	۱۲۷	۲۹۲	۶۹۲	صنایع مواد غذایی ، آشامیدنیها و مخانیات
۱۸	۴۳۶	۶۰	۱۹	۲۵	۲۱۶	۷۸۴	صنایع نساجی ، پوشاک و چرم
۰	۲	۱۰	+	۱۶	۲	۲۲	صنایع چوب و محصولات چوبی
۰	۰	+	۰	۲	۰	۲	صنایع کاغذ ، مقوا ، چاپ و صحافی
۳	۶۲	۱۵	۶	۵۲	۱۰۰	۲۳۹	صنایع شیمیایی
۱۰۶	۱۵۲۸	۴۲۸	۵۳	۱۶۲	۲۱۰۹	۵۴۰۶	صنایع محصولات معدنی غیر فلزی بجز قرآ و ردههای نفت و ذغال سنگ
۰	+	۰	+	+	۱	۲	صنایع تولید فلزات اساسی
۳۷	۵۰۷	۴۲۷	۱۳۹	۴۸۲	۱۳۳۴	۲۹۲۷	صنایع ماشین آلات ، تجهیزات و - محصولات فلزی
۰	۰	۰	۰	۰	۰	۰	صنایع متفرقه

ماخذ: مرکز آمار ایران ، نشریه کارگاه‌های بزرگ صنعتی سال ۱۳۶۲



جدول (۲۹-۲) پرداختی و دریافتی بابت خدمات صنعتی در کارگاههای بزرگ صنعتی استان (جامعه کل) در

(میلیون ریال)

سال ۱۳۶۲

پرداختی بابت خدمات صنعتی				فعالیت
تعمیرات جزئی و سرویس	حق العمل کاری	کارکنتراتی	جمع	
۵۸۹	۳۰	۳۵۲	۹۷۳	کل منابع
۸۲	۴	.	۸۶	صنایع مواد غذایی ، آشامیدنیها و دخانیات
۷۵	۷	۱۱۶	۱۹۸	صنایع نساجی ، پوشاک و چرم
۳	.	.	۳	صنایع چوب و محصولات چوبی
۱	.	.	۱	صنایع کاغذ ، مقوا ، چاپ و محالی
۶۶	۱۱	+	۶۶	صنایع شیمیایی
۳۳۳	۳	۱۶۲	۴۹۰	صنایع محصولات معدنی غیرفلزی بجز - قرآوردنهای نفت و ذغال سنگ
+	.	.	+	صنایع تولید فلزات اساسی
۳۸	۱۷	۷۲	۱۲۹	صنایع ماشین آلات ، تجهیزات ، ابزار و محصولات فلزی
.	.	.	.	صنایع متفرقه

دنباله جدول (۲۰۲۹)

(میلیون ریال)

دریافتی بابت خدمات صنعتی				فعالیت
تعمیرات جزئی و سرویس	حقوق عمل‌کاری	کارکنتراتی	جمع	
۲۲۸	۷	۲۷۵	۶۰۶	کل صنایع
۱۲	۷	۷۱	۸۲	صنایع مواد غذایی ، آشامیدنیها و دخانیات
۲	.	۲۳۹	۲۴۱	صنایع نساجی ، پوشاک و چرم
.	.	.	.	صنایع چوب و محصولات چوبی
.	.	.	.	صنایع کاغذ ، مقوا ، چاپ و صحافی
.	.	۲۸	۴۸	صنایع شیمیایی
۲۱۴	.	۱	۲۱۵	صنایع معدنی غیر فلزی بجز فرآوردههای نفت و ذغال سنگ
.	.	.	.	صنایع تولید فلزات اساسی
۱۱	.	۱۶	۲۷	صنایع ماشین آلات ، تجهیزات ، ابزار و محصولات فلزی
.	.	.	.	صنایع متفرقه

ماخذ: مرکز آمار ایران ، نشریه کارگاههای صنعتی بزرگ سال ۱۳۶۲

جدول (۲۰۴۰۰) ارزش موجودی ابزار کارگاههای بزرگ منتهی استان (جامهکل) در سال ۱۳۶۲ (واحد: میلیون ریال)

اول فروردین سال ۱۳۶۲				فمالیسیت
مواد خام اولیه سوختها و روغنها	محصولات نیمه تمام	محصولات آماده فروش	جمع	
۱۳۳۵۹	۴۶۷۷	۶۳۰۰	۲۴۳۳۶	کل صنایع
۷۱۲	۶	۱۵۲	۸۷۰	صنایع مواد غذایی ، آشامیدنیها و دخانیات
۱۴۱۷	۳۳۲	۲۹۸	۲۰۴۹	صنایع نساجی ، پوشاک و چرم
۱۲۵	//	۳۲	۱۵۹	صنایع چوب و محصولات چوبی
۱	۰	۰	۱	صنایع کاغذ ، مطبا ، چاپ و صحافی
۲۵۴	۱۵	۵۲	۳۲۱	صنایع شیمیائی
۳۸۳	۹۸۹	۳۶۸	۱۳۳۹	صنایع محصولات معدنی غیر فلزی بجز فرآوردههای نفت و ذغال سنگ
۰	۰	۰	۰	صنایع تولید فلزات اساسی
۹۳۴۶	۳۸۳۳	۵۳۹۵	۱۸۵۷۴	صنایع ماشین آلات ، تجهیزات ، ابزار و محصولات فلزی
۰	۰	۰	۰	صنایع متفرقه

دنباله جدول (۳-۴-۳)

(میلیون ریال)

آخر آفرانده ماه سال ۱۳۶۲				فعالیت
مواد خام اولیه ساختها و روغنها	محصولات نیمه تمام	محصولات آماده فروش	جمع	
۱۸۰۲۹	۷۲۷۰	۶۴۲۲	۳۱۷۲۲	کل استان
۷۴۲	۱۵	۱۱۳	۸۷۲	صنایع مواد غذایی ، آشامیدنیها و - دخانها
۲۳۲۴	۳۸۶	۷۸۲	۳۴۹۲	صنایع نساجی ، پوشاک و چرم
۳۶۷	۲	۴۶	۴۱۵	صنایع چوب و محصولات چوبی
۱	.	.	۱	صنایع کاغذ ، مقوا ، چاپ و صحافی
۲۱۳	۲۵	۲۲۴	۵۷۱	صنایع شیمیایی
۴۶۸	۶۴۶	۵۰۳	۱۶۱۷	صنایع محصولات معدنی غیر فلزی بجز فروآوردههای نفت و ذغال سنگ
.	.	.	.	صنایع تولید فلزات اساسی
۱۳۹۰۲	۶۱۹۶	۴۷۵۶	۲۴۸۵۲	صنایع ماشین آلات ، تجهیزات ، ابزار و محصولات فلزی
.	.	.	.	صنایع متفرقه

ماخذ: مرکز آمار ایران ، نشریه کارگاههای بزرگ صنعتی سال ۱۳۶۲

جدول (۳۱-۲) مقدار و انواع سوختهای مصرف شده برکارگاههای بزرگ صنعتی استان (جامعه کل) در سال ۱۳۴۲

فعالیت	نفت سفید (هزار لیتر)	نفت سیاه (هزار لیتر)	گازوئیل (هزار لیتر)	سوخت مشعل (هزار لیتر)
کل صنایع	۲۲۲۷	۲۵۹۴۵۲	۳۴۹۵۰	۱۶۴۵
صنایع مواد غذایی ، آشامیدنیها و - دخانیات	۲۶۵	۲۰۴۹	۹۶۱۰	۲۵۶
صنایع نساجی ، پوشاک و چرم	۱۴۳	۳۰۸۲	۴۱۰۷	۱
صنایع چوب و محصولات چوبی	۱	۱۰۱۲	۱۳۵	۰
صنایع کاغذ ، مقوا ، چاپ و صحافی	//	۰	۴۵۲	۰
صنایع شیمیایی	۲۰۱	۱۸۸۴	۱۳۰۸	۱۱۳
صنایع محصولات معدنی غیر فلزی بجز قرآ وردهای نفت و ذغال سنگ	۷۳۰	۲۱۹۲۹۳	۱۰۴۷۵	//
صنایع تولید فلزات اساسی	۰	۰	۱۴۴	۰
صنایع ماشین آلات ، تجهیزات ، ابزار و محصولات فلزی	۹۸۷	۳۰۱۳۰	۸۷۲۱	۱۰۷۴
صنایع متفرقه	۰	۰	۰	۰

دنباله جدول (۲۰۴۳۱)

فعال سنگ تن	گاز		بخرین (هزار لیتر)	فعالیت
	هزار متر مکعب	تن		
۱۲۴۴	۱۰۳۵	۱۳۶۲	۱۶۴۵	کل صنایع
.	.	۴۰۲	۳۲۵	صنایع مواد غذایی ، آشامیدنیها و - بخانیات
.	.	۲۵۲	۲۲۸	صنایع نساجی ، پوشاک و چرم
.	.	۳	۱۵	صنایع چوب و محصولات چوبی
.	.	//	۷	صنایع کاغذ ، مقوا ، چاپ و صحافی
.	.	۲۷	۱۳۴	صنایع شیمیایی
۱۲۰۰	۷۵۹	۵۳	۲۵۸	صنایع محصولات معدنی غیر فلزی بجز - فرآورده های نفت و ذغال سنگ
.	.	۱۲۴	//	صنایع تولید فلزات اساسی
۴۴	۲۷۶	۵۰۲	۶۵۲	صنایع ماشین آلات ، تجهیزات ، ابزار و محصولات فلزی
.	.	.	.	صنایع متفرقه

ماخذ: مرکز آمار ایران ، نشریه کارگاههای بزرگ صنعتی سال ۱۳۶۲

جدول (۲۴-۲) میزان وام دریافتی ، اعتبارات وارز استفاده شده بمنظور سرمایه گذاری یا تامین هزینه های جاری در کارگاههای بزرگ صنعتی استان (جامعه کل) در سال ۱۳۶۲ (واحد : میلیون ریال)

ارز		وام			فعالیت	
هزینه های جاری	سرمایه گذاری	جمع	هزینه های جاری	سرمایه گذاری		جمع
۲۱۲۰۹	۱۲۶۹	۲۲۴۷۷	۲۴۵۰	۲۸۷	۲۷۳۷	کل استان
۱۰۱	۳۷	۱۳۸	۲۴۰	۶۹	۳۰۹	صنایع مواد غذایی ، آشامیدنیها و دخانیات
۹۰۰	۱۸	۹۱۷	۱۱۱	۲۵	۱۳۶	صنایع نساجی ، پوشاک و چرم
۲۴۵	۰	۲۴۵	۰	۴	۴	صنایع چوب و محصولات چوبی
۰	۱	۱	۰	۰	۰	صنایع کاغذ ، مقوا ، چاپ و صحافی
۶۳۹	۱۲۷	۷۶۶	۱۰۶	۱۱۷	۲۲۳	صنایع شیمیائی
۷۵۸	۱۴	۷۷۲	۱۷۲۴	۲۷	۱۷۷۱	صنایع محصولات معدنی غیر فلزی بجز - فراورده های نفت و ذغال سنگ
۰	۰	۰	۰	۰	۰	صنایع تولید فلزات اساسی
۱۸۵۶۸	۱۰۷۲	۱۹۶۴۰	۱۲۶۹	۲۶	۱۲۹۵	صنایع ماشین آلات ، تجهیزات ، ابزار و محصولات فلزی
۰	۰	۰	۰	۰	۰	صنایع متفرقه

مأخذ: مرکز آمار ایران ، نشریه کارگاههای بزرگ صنعتی سال ۱۳۶۲

جدول (۲-۴۳۳) توزیع جغرافیائی منابع بزرگ استان (جامعه کل) بر حسب شهرستان در سال ۱۳۶۲

واحد نسبی بزرگی		شهرستان
درصد	تعداد	
۱۰۰	۴۲۲	کل استان
۱۱/۱	۴۸	اردبیل
۱/۸	۸	اهر
۷۲/۲	۳۱۷	تبریز
-/۲	۱	خلخال
۱/۲	۵	سراب
۷/۲	۲۲	مراغه
۳/۷	۱۶	مرند
-	۰	مشگین شهر
-/۲	۱	مغان
-/۵	۲	میانه
-/۷	۳	هشتروند

ماخذ: مرکز آمار ایران، نشریه کارگاههای بزرگ صنعتی سال ۱۳۶۲



در سال ۱۳۶۲

صنایع متنوع و متنوع	صنایع ماشین‌آلات، تجهیزات، ابزار و محصولات فلزی	صنایع فلزات اساسی	صنایع محصولات معدنی غیر فلزی - بجز نفت و ذغال سنگ	صنایع شیمیایی	صنایع کاغذ، مقوا، چاپ و صحافی	صنایع چوب و محصولات چوبی	صنایع نساجی، پوشاک، چرم و پوست	صنایع مواد غذایی، آشامیدنیها و خنک‌کننده‌ها	جمع	شهرستان
۰	۵۶	۱	۱۷۲	۲۱	۲	۲	۶۲	۱۰۲	۴۳۲	کل استان
۰	۲	۰	۲۸	۲	۰	۰	۴	۱۲	۴۸	اردبیل
۰	۰	۰	۸	۰	۰	۰	۰	۰	۸	اهر
۰	۵۲	۱	۱۰۹	۲۵	۲	۲	۵۷	۶۸	۳۱۷	تبریز
۰	۰	۰	۱	۰	۰	۰	۰	۰	۱	خلخال
۰	۱	۰	۱	۰	۰	۰	۰	۲	۵	سراب
۰	۰	۰	۱۲	۱	۰	۰	۲	۱۵	۲۲	مراغه
۰	۰	۰	۱۲	۱	۰	۰	۰	۲	۱۶	مرند
۰	۰	۰	۰	۰	۰	۰	۰	۰	۰	مشگین شهر
۰	۰	۰	۱	۰	۰	۰	۰	۰	۱	مغان
۰	۰	۰	۰	۲	۰	۰	۰	۰	۲	میانه
۰	۰	۰	۱	۰	۰	۰	۰	۱	۳	هشتروند

ماخذ: بانک اطلاعات سازمان برنامه و بودجه استان

جدول (۲۰۴-۳۵) ارزش انواع سوختهای مصرف شده در کارگاههای بزرگ صنعتی استان (جامعه کل) در سال ۱۳۶۲ (سیلیون ریال)

فعالیت	جمع	نفت سفید	نفت سیاه	گازوئیل	سوخت مشعل
کل صنایع	۵۷۶	۸	۳۶۶	۱۱۲	۳
صنایع مواد غذایی ، آشامیدنیها و - بخانیات	۵۱	۱	۶	۲۸	۱
صنایع نساجی ، پوشاک و چرم	۳۰۶۶۶	۱	۲	۱۶	//
صنایع چوب و محصولات چوبی	۲	//	۱	+	۰
صنایع کاغذ ، مقوا ، چاپ و صحافی	۲	//	۰	۲	۰
صنایع شیمیایی	۱۲	۱	۲	۵	+
صنایع محصولات معدنی غیر فلزی بجز فراورده های نفت و ذغال سنگ	۳۶۷	۲	۳۱۳	۳۲	//
صنایع تولید فلزات اساسی	۲	۰	۰	۱	۰
صنایع ماشین آلات ، تجهیزات ، ابزار و محصولات فلزی	۱۰۷	۳	۳۹	۳۴	۱
صنایع متفرقه	۰	۰	۰	۰	۰

دستگاه جدول (۳۰۳-۳۰۴)

(میلیون ریال)

ذغال سنگ	گاز مترمکعبی	گاز کیلوواتی	بنزین	ساخت
۱۱	۵	۱۶	۲۹	کل صنایع
.	.	۵	۱۰	صنایع مواد غذایی ، آشامیدنیها و دخانیات
.	.	۳	۷	صنایع نساجی ، پوشاک و چرم
.	.	//	+	صنایع چوب و محصولات چوبی
.	.	//	+	صنایع کاغذ ، مقوا ، چاپ و محاسبات
.	.	+	۴	صنایع شیمیایی
۱۰	۳	۱	۷	صنایع محصولات معدنی غیر فلزی بجز فرآوردههای نفت و ذغال سنگ
.	.	۱	//	صنایع تولید فلزات اساسی
۱	۳	۶	۲۰	صنایع ماشین آلات ، تجهیزات ، ابزار و محصولات فلزی
.	.	.	.	صنایع متفرقه

ماخذ : مرکز آمار ایران ، نشریه کارگاههای بزرگ صنعتی سال ۱۳۶۲

۲۰-۴۹	۲۰-۲۹	۱۰-۱۹	۹ نفر و کمتر	جمع کارگاهها	فعالیت
نفر	نفر	نفر	نفر		
۴۴	۵۵	۱۰۹	۴۵	۲۴۳	کل صنایع
۱۹	۲۰	۴۰	۶	۱۰۴	صنایع مواد غذایی ، آشامیدنیها ودخانیات
۲	۸	۲۱	۱۷	۶۲	صنایع نساجی ، پوشاک و چرم
۰	۰	۰	۲	۳	صنایع چوب و محصولات چوبی
۰	۰	۱	۱	۲	صنایع کاغذ ، مقوا ، چاپ و صحافی
۲	۳	۱۳	۸	۲۶	صنایع شیمیایی
۱۰	۷	۱۵	۵	۱۷۴	صنایع محصولات معدنی غیر فلزی بجز فرآوردههای نفت و ذغال سنگ
۰	۱	۰	۰	۱	صنایع تولید فلزات اساسی
۹	۶	۱۹	۶	۵۶	صنایع ماشین آلات ، تجهیزات ، ابزار و محصولات فلزی
۰	۰	۰	۰	۰	صنایع منفرقه

دنباله جدول (۲۴-۲۶)

فعالیت	۵۰ - ۹۹ نفری	۱۰۰ - ۴۹۹ نفری	۵۰۰ - ۹۹۹ نفری	۱۰۰۰ نفر و بالاتر
کل صنایع	۹۲	۷۷	۶	۴
صنایع مواد غذایی ، آشامیدنیها و دخانیات	۴	۲	۰	۰
صنایع نساجی ، پوشاک و چرم	۵	۹	۰	۰
صنایع چوب و محصولات چوبی	۰	۱	۰	۰
صنایع کاغذ ، مقوا ، چاپ و صحافی	۰	۰	۰	۰
صنایع شیمیایی	۱	۲	۲	۰
صنایع محصولات معدنی غیر فلزی بجز فرآورده های نفت و ذغال سنگ	۸۱	۵۴	۱	۱
صنایع تولید فلزات اساسی	۰	۰	۰	۰
صنایع ماشین آلات ، تجهیزات ، ابزار و محصولات فلزی	۲	۸	۲	۲
صنایع متفرقه	۰	۰	۰	۰

ماخذ: سرکذا مارا ایران ، نشریه نتایج کارگاههای بزرگ صنعتی سال ۱۳۶۲

حصول (۲۰۴۰۲۷) توزیع کارگاه‌های بزرگ صنعتی استان (جامع‌کل) به تفکیک گروه‌های ارزش افزوده و برحسب -

فعالیت در سال ۱۳۶۲

فعالیت	تعداد کارگاه	۰ - ۲۰ میلیون ریال	۲۱ - ۵۰ میلیون ریال	۵۱ - ۱۰۰ میلیون ریال
کل استان	۹۳۳	۱۹۶	۱۴۰	۵۲
صنایع مواد غذایی ، آشامیدنیها و دخانیات	۱-۲	۶۶	۲۲	۱۰
صنایع نساجی ، پوشاک و چرم	۶۲	۳۶	۱۱	۷
صنایع چوب و محصولات چوبی	۲	۲	۰	۰
صنایع کاغذ ، مقوا ، چاپ و صحافی	۲	۲	۰	۰
صنایع شیمیایی	۳۱	۱۶	۹	۱
صنایع محصولات معدنی غیر فلزی بجز فرآورده‌های نفت و ذغال سنگ	۱۷۴	۵۵	۷۷	۳۱
صنایع تولید فلزات اساسی	۱	۰	۱	۰
صنایع ماشین آلات ، تجهیزات ، ابزار و محصولات فلزی	۵۶	۱۹	۲۰	۴
صنایع متفرقه	۰	۰	۰	۰

دنیاله جدول (۲۰۴-۳۷)

۵۰۱	۴۰۱-۵۰۰	۳۰۱-۴۰۰	۲۰۱-۳۰۰	۱۰۱-۲۰۰	فعالیت
میلیون ریال و بیشتر	میلیون ریال	میلیون ریال	میلیون ریال	میلیون ریال	
۲۰	۲	۱	۵	۱۴	کل استان
۱	۱	۰	۰	۲	صنایع مواد غذایی ، آشامیدنیها ودخانیهات
۲	۱	۰	۳	۴	صنایع نساجی ، پوشاک و چرم
۰	۰	۱	۰	۰	صنایع چوب و محصولات چوبی
۰	۰	۰	۰	۰	صنایع کاغذ ، مقوا ، چاپ و صحافی
۲	۱	۰	۰	۱	صنایع شیمیائی
۲	۱	۰	۲	۶	صنایع محصولات معدنی غیر فلزی بجز فرآوردههای- نفت و ذغال سنگ
۰	۰	۰	۰	۰	صنایع تولید فلزات اساسی
۰	۰	۰	۰	۱	صنایع ماشین آلات ، تجهیزات ، ابزار و محصولات فلزی
۰	۰	۰	۰	۰	صنایع متفرقه

ماخذ: مرکز آمار ایران ، نشریه کارگاههای بزرگ صنعتی سال ۱۳۶۲

فعالیت	تعداد کارگاه	تعداد کارگاه دارای اطلاع	۲۰۰۰۰ ریال	۳۰۰۰۱ تا ۴۰۰۰۰ ریال
کل استان	۴۳۳	۲۶۰	۴۱	۳۶
صنایع مواد غذایی، آشامیدنیها و دخانیات	۱۰۲	۵۹	۳	۶
صنایع نساجی، پوشاک و چرم	۶۴	۳۱	۴	۳
صنایع چوب و محصولات چوبی	۳	۱	۰	۰
صنایع کاغذ، مقوا، چاپ و صحافی	۳	۳	۰	۰
صنایع شیمیایی	۳۱	۲۱	۱	۰
صنایع محصولات معدنی غیر فلزی بجز فرآورده های نفت و ذغال سنگ	۱۷۲	۱۰۲	۲۱	۲۴
صنایع تولید فزات اساسی	۱	۱	۰	۰
صنایع ماشین آلات، تجهیزات، ابزار و محصولات فلزی	۵۶	۴۳	۲	۴
صنایع متفرقه	۰	۰	۰	۰



دنیاله جدول (۲۰۴-۲۸)

فعالیت	۴۰۰۰۱ تا ۵۰۰۰۰ ریال	۵۰۰۰۱ تا ۶۰۰۰۰ ریال	۶۰۰۰۱ تا ۷۰۰۰۰ ریال	۷۰۰۰۱ تا ۸۰۰۰۰ ریال	۸۰۰۰۱ ریال و بیشتر
کل استان	۲۵	۳۹	۲۳	۱۶	۶۰
صنایع مواد غذایی ، آشامیدنیها و دخانیات	۱۱	۱۰	۶	۸	۱۵
صنایع نساجی ، پوشاک و چرم	۲	۵	۱	۲	۱۴
صنایع چوب و محصولات چوبی	۰	۰	۰	۱	۰
صنایع کاغذ ، متوا ، چاپ و صحافی	۱	۱	۰	۰	۰
صنایع شیمیایی	۵	۶	۱	۰	۸
صنایع محصولات معدنی غیر فلزی بجز فرآوردههای نفت و ذغال سنگ	۲۲	۱۱	۸	۲	۴
صنایع تولید فلزات اساسی	۰	۰	۱	۰	۰
صنایع ماشین آلات ، تجهیزات ، ابزار و محصولات فلزی	۴	۶	۶	۲	۱۹
صنایع متفرقه	۰	۰	۰	۰	۰

ماخذ : مرکز آمار ایران ، نشریه کارگاههای بزرگ صنعتی سال ۱۳۶۲

به کارگران و برحسب فعالیت بر سال ۱۳۶۲

فعالیت	تعداد کارگاه	تعداد کارگاه دارای اطلاع	۳۰۰۰۰ ریال	۳۰۰۰۰ ریال تا
کل استان	۲۳۳	۲۳۰	۷۰	۶۰
صنایع مواد غذایی ، آشامیدنیها و دخانیات	۱۰۲	۱۰۱	۲۹	۱۳
صنایع نساجی ، پوشاک و چرم	۶۴	۶۴	۴	۹
صنایع چوب و محصولات چوبی	۳	۳	۱	۱
صنایع کاغذ ، مقوا ، چاپ و صحافی	۲	۲	۱	۱
صنایع شیمیایی	۲۱	۲۱	۸	۳
صنایع محصولات معدنی غیر فلزی بجز فرآورده های نفت و ذغال سنگ	۱۷۴	۱۷۲	۲۵	۲۷
صنایع تولید فلزات اساسی	۱	۱	۰	۰
صنایع ماشین آلات ، تجهیزات ، ابزار و محصولات فلزی	۵۶	۵۶	۲	۷
صنایع متفرقه	۰	۰	۰	۰

دنباله جدول (۲.۲.۳۹)

۸۰۰۰۰۱	۷۰۰۰۰۱	۶۰۰۰۰۱	۵۰۰۰۰۱	۴۰۰۰۰۱	فعالیهست
ریال و بیشتر	۸۰۰۰۰ ریال	۷۰۰۰۰ ریال	۶۰۰۰۰ ریال	۵۰۰۰۰ ریال	
۲۶	۲۸	۵۱	۸۸	۱۰۶	کل استان
۴	۵	۱۲	۱۲	۲۶	صنایع مواد غذایی ، آشامیدنیها و دخانیات
۶	۶	۱۱	۱۵	۱۳	صنایع نساجی ، پوشاک و چرم
۱	۰	۰	۰	۰	صنایع چوب و محصولات چوبی
۰	۰	۰	۰	۰	صنایع کاغذ ، مقوا ، چاپ و صحافی
۵	۲	۳	۳	۷	صنایع شیمیایی
۴	۶	۱۶	۴۲	۵۱	صنایع محصولات معدنی غیر فلزی بجز فرآوردههای نفت و ذغال سنگ
۰	۰	۰	۰	۱	صنایع تولید فلزات اساسی
۶	۹	۹	۱۵	۸	صنایع ماشین آلات ، تجهیزات ، ابزار و محصولات فلزی
۰	۰	۰	۰	۰	صنایع متفرقه

ساخت: مرکز آمار ایران، نشریه کارگاههای بزرگ صنعتی سال ۱۳۶۲

جدول (۲-۴۰) تعداد تعاونی‌های تولید صنعتی استان به تفکیک نوع فعالیت

در سال ۱۳۶۲

تعداد تعاونی‌های تولید صنعتی	فعالیت
۹۶	کل استان
۳۷	صنایع مواد غذایی ، آشامیدنی ها و خانیاات
۸	صنایع نساجی ، پوشاک و چرم
۱	صنایع چوب و محصولات چوبی
-	صنایع کاغذ ، مقوا ، چاپ و صحافی
۱	صنایع شیمیائی
۸	صنایع محصولات معدنی غیر فلزی بجز فرآورده‌های نفت و ذغال سنگ
-	صنایع تولید فلزات اساسی
۱۲	صنایع ماشین آلات ، تجهیزات ، ابزار و محصولات فلزی
۲۸	صنایع متفرقه (خدماتی و عمرانی)

منابع: بانک اطلاعات سازمان برنامه و بودجه استان

تهران استان											
منابع متفرقه	منابع ماشین آلات ، تجهیزات و ابزار فلزی	منابع فلزات اساسی	منابع محصولات معدنی غیر فلزی	منابع شیمیایی	منابع گانگ ، مگنا ، چاب و محلی	منابع چوب و محصولات چوبی	منابع نساجی ، پوشاک ، چرم و پوست	منابع مواد غذایی ، آشامیدنیها	دخانیهات	جمع	
۳۳۱	۲۲۸۲	۲۴	۴۳۴	۴۸	۹۲	۱۶۸۶	۱۳۶۵۲	۲۰۸۰		۲۰۶۶۱	کل استان
۱۵	۲۳۲	۶	۴۶	۹	۵	۲۰۱	۱۰۶۱	۲۵۹		۱۸۳۴	اردبیل
۲	۶۲	۱	۱۰	۱	۱	۵۲	۶۱۷	۶۱		۸۰۸	اهر
۲۸۰	۱۳۸۲	۳۶	۲۷۷	۲۷	۲۹	۹۸۵	۹۵۵۱	۱۳۹۷		۱۳۹۱۴	تبریز
—	۲۸	—	۲	۱	—	۱۲	۴۶	۲۶		۱۱۳	خلخال
۸	۳۶	—	۹	—	۱	۲۷	۷۰	۵۰		۲۰۱	سراب
۲۰	۲۳۲	۱	۴۷	۵	۸	۲۱۱	۱۱۷۲	۱۸۴		۱۹۸۷	مراغه
۲	۷۵	—	۲۲	—	۱	۹۱	۹۲۳	۱۰۴		۱۲۳۹	مرند
۱	۳۰	—	۵	—	۱	۳۲	۴۵	۲۲		۱۳۷	مشکین شهر
—	۲۱	—	۲	۲	—	۲۱	۲۹	۲۶		۱۲۲	صفان
۲	۶۸	—	۱۲	۳	۱	۴۵	۸۵	۴۸		۲۶۴	سیاه
—	۲۱	—	۱	—	—	۹	۸	۳		۴۲	هشترود

صاخذ: مرکز آمار ایران ، نتایج سرشماری عمومی نفوس و مسکن ۱۳۵۵

جدول (۲۰۲-۲۱) موقعیت و وضعیت معادن شناخته شده استان بختکیک شهرستان ، نوع و ماده معدنی تا آخر سال ۱۳۴۴

نوع ماده معدنی و وضعیت معدن		کائولین		سنگ منگنز		پرلیست		باریتین		زئولیت	
		تعداد		تعداد		تعداد		تعداد		تعداد	
شهرستان	فعال	غیرفعال	فعال	غیرفعال	فعال	غیرفعال	فعال	غیرفعال	فعال	غیرفعال	فعال
	کل استان	۱	۲	۰	۱	۱	۰	۲	۱	۰	۰
اردبیل	۰	۰	۰	۰	۰	۰	۰	۰	۰	۰	۰
اهر	۰	۰	۰	۰	۰	۰	۰	۰	۰	۰	۰
تبریز	۰	۰	۰	۰	۰	۰	۰	۰	۰	۰	۰
خلخال	۰	۰	۰	۰	۰	۰	۰	۰	۰	۰	۰
سراب	۰	۰	۰	۰	۰	۰	۰	۰	۰	۰	۰
مراغه	۰	۰	۰	۰	۰	۰	۰	۰	۰	۰	۰
مرند	۱	۰	۰	۰	۰	۰	۰	۰	۰	۰	۰
مشگین شهر	۰	۰	۰	۰	۰	۰	۰	۰	۰	۰	۰
مغان	۰	۰	۰	۰	۰	۰	۰	۰	۰	۰	۰
میانه	۰	۰	۰	۰	۱	۱	۰	۰	۰	۰	۰
هشتروند	۰	۲	۰	۱	۰	۰	۰	۰	۰	۰	۰

شماله جدول (۲۰۳-۲۲)

نوع ماده معدنی و وضعیت معدن		سرس		سرب و روی		ذغال سنگ		تالک		زرمخ	
		تعداد		تعداد		تعداد		تعداد		تعداد	
شهرستان		فعال	غیرفعال	فعال	غیرفعال	فعال	غیرفعال	فعال	غیرفعال	فعال	غیرفعال
		کل استان		۰	۴	۰	۲	۰	۸	۰	۰
اردبیل		۰	۰	۰	۰	۰	۰	۰	۰	۰	۰
اهر		۰	۴	۰	۱	۰	۰	۰	۰	۱	۰
تبریز		۰	۰	۰	۰	۰	۰	۰	۰	۰	۰
خلخال		۰	۰	۰	۰	۰	۰	۰	۰	۰	۰
سراب		۰	۰	۰	۰	۰	۰	۰	۰	۰	۰
مراغه		۰	۰	۰	۰	۰	۷	۰	۰	۰	۰
مرند		۰	۰	۰	۰	۰	۰	۰	۰	۰	۱
مشگین شهر		۰	۰	۰	۰	۰	۰	۰	۰	۰	۰
مغان		۰	۰	۰	۰	۰	۱	۰	۰	۰	۰
میانه		۰	۰	۰	۰	۰	۰	۰	۰	۰	۰
هنرود		۰	۰	۰	۰	۰	۰	۰	۰	۰	۰

دنیاله جدول (۲۰۴۲)

نوع ماده معدنی و وضعیت معدن		نمک آبی		سنگ نمک		کوارتزیت		سنگ معدن رادیو اکتیو		دیاتومیسیت		شهرستان
		تعداد		تعداد		تعداد		تعداد		تعداد		
فعال	غیرفعال	فعال	غیرفعال	فعال	غیرفعال	فعال	غیرفعال	فعال	غیرفعال	فعال	غیرفعال	
۴	۵	۳	۶	۰	۱	۰	۱	۰	۱	۰	۰	کل استان
۰	۰	۰	۰	۰	۰	۰	۰	۰	۰	۰	۰	اردبیل
۰	۰	۰	۰	۰	۰	۰	۰	۰	۰	۰	۰	اهر
۰	۰	۰	۰	۰	۰	۰	۰	۰	۰	۰	۰	تبریز
۰	۰	۰	۰	۰	۰	۰	۰	۰	۰	۰	۰	خلخال
۰	۰	۰	۰	۰	۰	۰	۰	۰	۰	۰	۰	سراب
۰	۰	۰	۰	۰	۰	۰	۰	۰	۰	۰	۰	مراغه
۰	۰	۰	۰	۰	۰	۰	۰	۰	۰	۰	۰	مرند
۰	۰	۰	۰	۰	۰	۰	۰	۰	۰	۰	۰	مشگین شهر
۰	۰	۰	۰	۰	۰	۰	۰	۰	۰	۰	۰	سقان
۰	۰	۰	۰	۰	۰	۰	۰	۰	۰	۰	۰	میانه
۰	۰	۰	۰	۰	۰	۰	۰	۰	۰	۰	۰	هشتروند



دنباله جدول (۲۴-۲۲)

تراورتن		یوکه معدنی		سنگ ساختمانی		سنگ گچ		سنگ آهک		نوع ماده معدنی وضعیت معدن		شهرستان
										تعداد		
غیرفعال	فعال	غیرفعال	فعال	غیرفعال	فعال	غیرفعال	فعال	غیرفعال	فعال			
۷	۶	۷	۳	۲۵	۶	۲۷	۱۲	۲۵	۸	کل استان		
۰	۱	۰	۱	۱	۱	۶	۰	۲	۱	اردبیل		
۰	۰	۰	۰	۲	۰	۱	۱	۲	۰	اهر		
۱	۵	۶	۲	۳	۱	۱۶	۲	۱۲	۲	تبریز		
۱	۰	۰	۰	۱	۱	۰	۰	۲	۰	خلخال		
۰	۰	۰	۰	۰	۰	۳	۰	۲	۱	سراب		
۲	۰	۰	۰	۲	۰	۰	۰	۹	۱	مراغه		
۳	۰	۰	۰	۲	۱	۳	۰	۱	۰	مرند		
۰	۰	۱	۰	۲	۰	۰	۰	۲	۰	مشگین شهر		
۰	۰	۰	۰	۴	۰	۰	۰	۱	۱	مغان		
۰	۰	۰	۰	۵	۰	۴	۲	۱	۱	میانه		
۰	۰	۰	۰	۲	۰	۶	۴	۱	۰	هشترود		

سنگ موزائیک		سنگ مرمر		نوع ماده معدنی وضعیت - معدن	شهرستان
تعداد		تعداد			
غیرفعال	فعال	غیرفعال	فعال		
۲	۲	۹	۲	کل استان	
۰	۰	۱	۰	اردبیل	
۰	۰	۱	۰	اهر	
۰	۲	۰	۲	تبریز	
۰	۰	۱	۰	خلخال	
۰	۰	۰	۰	سراب	
۰	۰	۱	۰	مراغه	
۲	۰	۲	۰	مرند	
۰	۰	۰	۰	مشکین شهر	
۰	۰	۰	۰	مغان	
۰	۰	۰	۰	میانه	
۰	۰	۳	۰	هشترود	

ماخذ: بانک اطلاعات سازمان برنامه و بودجه استان آذربایجان شرقی

بخش ۲

فصل پنجم

بزرگانی

جدول (۲۵۱) واردات و صادرات اقلام عمده از طریق گمرک تبریز در سال ۱۳۶۳

صادرات		واردات		اقلام عمده
ارزش (هزارریال)	مقدار (تن)	ارزش (هزارریال)	مقدار (تن)	
۴۸۶۲۱۲	۱۲۲۴۹	۳۳۶۴۱۹۱۱۷	۳۱۸۹۰۰	جمع کل
.	.	۱۰۸۹۵۹۸	۲۳۵۷۶۹	مواد شیمیایی
.	.	.	.	نخته اره شده
.	.	.	.	تبرچویی
.	.	۲۲۷۶۹	۳۱۸	الیاف مصنوعی
.	.	.	.	مرکت
.	.	۳۵۲۳۰۱۰۶	۸۲۳۶۰	لوازم بدکی و ماشین آلات
.	.	۴۶۶۴۴	۲۵۲	کاغذ
.	.	.	.	سوز
.	.	.	.	کشمش و سبزه
۲۷۵۵۸۷	۱۲۳۳	.	.	سالا میور
۱۵۶۶۰۲	۵۶۴۵	.	.	اکسید روی
۱۸۳	۲	.	.	خرما
۳۳۹۲۰	۲۷۰۹	.	.	بهار
۱۹۹۲۰	۱۶۶۰	.	.	سنگ تراورتن
.	.	.	.	الیاف مصنوعی (کشپاف)

ماخذ: بانک اطلاعات سازمان برنامه و بودجه استان

صادرات		واردات		اقسام عمده
ارزش (هزار ریال)	مقدار (تن)	ارزش (هزار ریال)	مقدار (تن)	
-	.	۱۲۲۹۶۲۵۰	۲۱۳۹۸۰	جمع کل
.	.	۴۹۵۲۷۸۴	۷۴۲۴۷	مواد شیمیایی
.	.	۲۴۳۸۹۴۰	۹۶۱۲۴	تخته ابره شده
.	.	۸۷۹۷۲۰	۱۹۳۰۸	تیر چوبی
.	.	۲۱۸۰۹۶۰	۱۱۰۲۵	الیاف مصنوعی
.	.	.	.	موکت
.	.	۱۹۶۸۵۷۶	۷۱۹۶	لوازم بدکی و ماشین آلات
.	.	۳۷۵۲۶۰	۶-۸۰	کاغذ
.	.	.	.	سفر
.	.	.	.	کشمش و سبزه
.	.	.	.	سالاپور
.	.	.	.	اکسید روی
.	.	.	.	خرما
.	.	.	.	پپاز
.	.	.	.	سنگ تراورتن
.	.	.	.	الیاف مصنوعی (کشاف)

ماخذ: بانک اطلاعات سازمان برنامه و بودجه اسفان

واردات و صادرات اقلام عمده از طریق گمرکد جلغا در سال ۱۳۶۲

جدول (۲-۵۳)

صادرات		واردات		اقلام عمده
ارزش (هزارریال)	مقدار (تن)	ارزش (هزارریال)	مقدار (تن)	
۰	۰	-	۲۷۶۶۵۶	آهن آلات
۰	۰	-	۲۳۴۸۰۶	مواد شیمیایی
۰	۰	-	۲۱۸۶۵	تجهیزات الکتریکی
۰	۰	-	۱۷۵۶۴۸	کاغذ و مقوا
۰	۰	-	۱۷۲۱۸	لوازم خانگی
۰	۰	-	۹۸۱۷۹	ماشین آلات و تجهیزات صنعتی
۰	۰	-	۷۵۰۰۲	منسوجات و پوشاک
۰	۰	-	۱۳۵۹۹۰	تخته و چوب تراوری
۰	۰	-	۶۱۱۴	مواد غذایی
۰	۰	-	۸۴۹۶۲	خاک صنعتی
۰	۰	-	۵۶۹۸	شیشه آلات
۰	۰	-	۷۷۵۶	کالا های ارتشی
۰	۰	-	۶۰۶۶۲	متفرقه
۲۱۳۳۹	۴۲	۰	۰	پسته خام
۱۳۲۵۱۷	۲۱۷۹	۰	۰	کشمش و سبزه
۶۱۹۵	۱۶	۰	۰	لاس ابریشم
۵۹۷۲۴۵	۲۶۳۲	۰	۰	برگه زردآلو
۱۱۸۵۱۴	۱۰۸۰	۰	۰	خرما
۵۰۶۹۴	۴۹۹	۰	۰	مفرسته تلخ
۲۰۱۵۶۱	۲۵۰۰۰	۰	۰	سنگ ساختمانی
۱۲۴	۱	۰	۰	مفر بخورک
۲۰۷۵۹	۱۰۲	۰	۰	مازوج

\* ارزش واردات در جلغا مشخص نبود

ماخذ: بانک اطلاعات سازمان برنامه و بودجه استان

سال ۱۳۶۲

تعداد گواهینامه صادراتی (فقره)	نوع کالای صادراتی*	مقدار کالا	واحد مقدار	ارزش کل (ریال)
۱۳۹	برگه زردآلو	۳۳۱۹۵۶۵	کیلوگرم	۴۳۷۱۱۵۱۲۰
۱	برگه زردآلوی صنعتی	۱۰۰۰۰۰	کیلوگرم	۱۲۷۰۰۰۰۰
۱۲۵	انواع کشمش	۲۹۲۰۸۲۵	کیلوگرم	۲۷۷۳۵۹۷۵۰
۱۳	منزهسته تلخ	۱۷۵۳۱۲/۵	کیلوگرم	۲۴۰۲۴۵۰۰
۳	منزبادام تلخ	۴۳۹۶۴	کیلوگرم	۱۳۱۸۹۲۰۰
۶	خوما	۱۳۳۵۰۰۰	کیلوگرم	۱۳۳۵۰۰۰۰
۱۶	پیاز خشک	۳۴۳۰۰۰۰	کیلوگرم	۵۰۷۵۰۰۰۰
۸۶	سالمبور گوسفندی	۹۵۴۶۰۴	جلد	۲۳۹۰۸۴۱۳۲

\* کشورهای خریدار عبارتند از: هلند، شوروی، آلمان شرقی، آلمان غربی، بلژیک، امارات متحده عربی،

دوبی، کویت، عربستان سعودی، انگلستان، ایتالیا و ترکیه

ماخذ: بانک اطلاعات سازمان برنامه و بودجه استان.

ماه	مقدار (تن)			ارزش فروش (هزار ریال)		
	جمع	قند	شکر	جمع	قند	شکر
سال ۱۳۶۳	۱۴۸۳۸۱	۶۱۸۸۱	۸۶۵۰۰	۹۵۳۳۰۸	۱۷۶۰۸۹۵	۹۰۱۵۸۲۰
سال ۱۳۶۴	۱۴۷۶۴۹	۶۲۰۸۰	۸۵۵۶۹	۱۰۶۶۱۸۸۱	۱۹۳۶۵۰۰	۸۷۳۵۳۸۱
فروردین	۱۰۱۷۱	۳۴۸۴	۶۶۸۷	۶۰۱۶۸۱	۷۰۱۱۰	۵۳۱۵۷۱
اردیبهشت	۱۳۶۸۷	۵۳۵۲	۸۳۳۵	۷۷۲۴۲۱	۱۰۹۹۲۳	۶۶۲۴۹۸
خرداد	۱۲۰۲۰	۵۳۳۳	۶۶۹۷	۸۳۱۶۴۶	۱۳۳۶۸۴	۷۰۷۹۶۲
تیر	۱۱۷۳۳	۴۸۵۷	۶۸۷۶	۳۱۵۶۶۲	۴۹۷۱۴	۳۶۵۹۴۸
مرداد	۱۱۷۵۷	۳۶۸۶	۷۰۷۱	۳۷۹۲۳۵	۴۷۵۲۲	۳۳۱۷۰۴
شهریور	۱۳۳۶۱	۵۶۶۵	۷۶۹۶	۵۳۷۱۰۹	۶۳۳۳۶	۳۷۳۸۷۳
مهر	۱۳۵۸۴	۵۷۸۴	۷۸۰۱	۶۵۹۲۷۸	۹۷۶۶۸	۵۶۱۸۳۰
آبان	۱۳۳۷۰	۵۳۰۶	۷۰۶۲	۵۶۳۷۶۰	۸۸۰۹۴	۴۷۵۶۶۵
آذر	۱۲۱۸۷	۵۸۹۸	۶۳۸۹	۷۵۳۷۹۳	۱۶۵۵۷۵	۵۸۸۲۱۸
دی	۱۲۴۴۴	۵۶۲۸	۸۸۱۶	۹۰۶۱۴۲	۱۷۷۷۱۱	۷۲۸۴۳۱
بهمن	۱۱۵۲۰	۵۳۲۶	۶۱۷۴	۳۹۰۳۹۰۶	۵۷۰۵۸۱	۳۳۳۳۳۴
اسفند	۱۰۸۱۵	۴۸۵۲	۵۹۶۳	۱۳۳۷۰۵۸	۳۶۲۷۰۰	۸۷۴۳۵۸

توضیح : اختلاف در سرجمعها مربوط به روند گردن اعداد است

ماخذ : بانک اطلاعات سازمان برنامه و بودجه استان



سال ۱۳۶۳			سال ۱۳۶۲			نوع سیگار
ارزش کل (هزار ریال)	تعداد (هزار نخ)	ارزش هر هزار نخ (ریال)	ارزش کل (هزار ریال)	تعداد (هزار نخ)	ارزش هر هزار نخ (ریال)	
۷۶۷۱۷۷-	۲۱۸۲۵۴۳		۶۱۱۳۲۵۲	۲۲۲۵۵۴۳		جمع کل
۱۳۳۲۲۶۲	۲۲-۵۰۲	۳۵۰۰	۱۶۳۳۶۸۳	۴۶۶۷۶۶	۳۵۰۰	آزادی
۳۱۱۴۳۵۶	۲۹۱۶۳۵	۴۲۵۰	۱۹۵۳۹۷۷	۲۸۶۱۸۲	۴۲۵۰	بهمن
۱۰۰۷۹۶۲	۵۰۳۹۸۱	۲۰۰۰	۱۰۸۱۲۹۸	۵۲۰۷۴۹	۲۰۰۰	زر
۱۱۵۸۳۵	۷۷۲۲۴	۱۵۰۰	۷۰۹۳۷	۲۳۲۹۲	۱۵۰۰	هما فیلتر دار
۲۸۵۵۲۴	۱۹۴۳۱۰	۲۵۰۰	۱۲۶۸۷۵	۵۴۷۵۰	۲۵۰۰	زرین
-	.	.	۱۲۵	۵۰	۲۵۰۰	آسیا
۶۷۲۲۱۱	۲۲۵۲۰۴	۲۷۵۰	۷۷۰۶۶۴	۲۸۰۲۴۱	۲۷۵۰	شیراز
۲۵۶۷۸۶	۲۵۶۷۸۶	۱۰۰۰	۳۵۴۰۲۲	۳۵۴۰۲۲	۱۰۰۰	ویژه ۲۰ عددی
۲۵۸۸۰	۲۵۸۸۰	۱۰۰۰	۳۴۰۶۶	۳۴۰۶۶	۱۰۰۰	هما ۲۰ عددی
۱۸۶۸۰	۱۵۵۶۷	۱۲۰۰	۲۹۰۸۱	۲۲۵۶۷	۱۲۰۰	هما بیخی
۲۴۶۲۶	۲۴۶۲۶	۱۰۰۰	۲۳۰۴۶	۲۳۰۴۶	۱۰۰۰	هما ۵۰ عددی
۱۵۱۲۲۶۷	۲۰۸۸۷۸	۴۲۵۰	.	.	.	تیسر
-	.	.	.	.	.	ویژه ۱۰ عددی
۱۷۰	۴-	۴۲۵۰	۱۶۳۷۸	۳۸۳۰	۴۲۵۰	وینستون

■ اختلاف ارزش کل در سال ۶۳ مربوط به افزایش نرخ سیگار در سال ۶۳ می باشد

مآخذ: بانک اطلاعات سازمان برنامه و بودجه استان

مقدار و ارزش فروش تنباکو و توتون بر حسب نوع و سال توسط انحصار دخانیات استان

جدول (۲۵۲)

سال ۱۳۶۲			سال ۱۳۶۱			نوع
ارزش کل (هزار ریال)	مقدار (کیلوگرم)	ارزش هر کیلوگرم (ریال)	ارزش کل (هزار ریال)	مقدار (کیلوگرم)	ارزش هر کیلوگرم (ریال)	
۶۵۷۲۵	۴۰۲۲۱۴		۵۱۱۹۹	۳۱۱۱۱۸		جمع کل
۴۰۴۶۸	۲۸۵۱۹۲		۳۰۵۱۳	۲۱۵۵۲۲		تنباکو
۲۰۲۴۶	۱۴۴۶۱۷	۱۴۰	۱۹۸۲۰	۱۴۱۵۶۸	۱۴۰	اصفهان
۱۶۲۸۱	۱۱۶۲۹۴	۱۴۰	۹۶۵۴	۶۸۹۵۹	۱۲۰	کاشان
۳۷۵۸	۲۳۲۹۰	۱۶۰	۲۵۲	۱۵۷۵	۱۶۰	خوانسار
۱۸۲	۷۹۵	۲۳۰	۷۸۷	۳۲۲۰	۲۳۰	هکان
۲۵۲۵۷	۱۱۷۵۲۳		۲۰۸۶۸	۹۵۵۹۶		توتون
۲۸۵۸	۲۱۹۸۸	۱۳۰	۲۵۲۲	۱۹۴۰۰	۱۳۰	درجه یک
۱۷	۱۵۰	۱۱۰	۵	۴۵	۱۱۰	درجه دو
۲۱۸۹۲	۹۵۱۸۱	۲۳۰	۱۹۴۲۷	۷۵۷۷۰	۲۳۰	نیمکوب
۴۹۰	۲۰۴	۲۴۰۰	۹۱۴	۳۸۱	۲۴۰۰	بیپ

ماخذ: بانک اطلاعات سازمان برنامه و بودجه استان

استان	مناطق روستایی			مناطق شهری		
	خرده فروشی	عمده فروشی	جمع	خرده فروشی	عمده فروشی	جمع
کل استان	۳۵۵۱۷	۳۰۶	۱۵۹۰۳	۲۶۴۱۷	۱۷۷۴	۲۸۱۹۱
یل	۱۹۲۷	۱۶	۱۹۴۳	۳۳۲۰	۲۹۰	۳۵۱۰
	۲۰۲۳	۱۱	۲۰۳۴	۱۰۳۹	۸۸	۱۱۲۷
ز	۳۱۹۸	۱۳۴	۳۳۳۲	۱۵۰۳۳	۸۸۲	۱۵۹۲۵
ال	۹۴۶	۲۶	۹۷۲	۲۰۷	۱۱	۲۱۸
ب	۸۸۴	۸	۸۹۲	۵۶۶	۵۶	۶۲۲
د	۱۳۱۶	۲۶	۱۳۴۲	۳۱۱۸	۲۶۷	۳۳۸۵
	۹۷۳	۳۳	۱۰۱۶	۱۴۰۷	۷۷	۱۴۸۴
ن شهر	۱۱۳۰	۵	۱۱۳۵	۲۸۱	۲۷	۳۰۸
	۱۱۳۹	۱۶	۱۱۵۵	۴۲۰	۱۱	۴۳۱
	۱۱۵۰	۱۳	۱۱۶۳	۸۴۰	۵۵	۸۹۵
ر	۹۱۱	۹	۹۲۰	۱۷۶	۱۰	۱۸۶

مرکز آمار ایران، نتایج سرشماری عمومی نفوس و مسکن ۱۳۵۵

جدول (۲۵۹) توزیع جغرافیایی عمده فروشی و خرده فروشی های استان آذربایجان شرقی  
بر حسب شهرستان در سال ۱۳۵۵

خرده فروشی		عمده فروشی		واحد های بازرگانی شهرستان
درصد	تعداد	درصد	تعداد	
۱۰۰	۴۴۰۱۴	۱۰۰	۲۰۷۹	کل استان
۱۳/۳	۵۱۴۷	۱۴/۶	۳۰۶	ارمیل
۷/۳	۳۰۷۲	۳/۸	۹۹	اهر
۲۳/۴	۱۸۲۴۲۰	۴۸/۸	۱۰۱۴	تبریز
۲/۷	۱۱۵۳	۱/۸	۳۷	خلخال
۴/۴	۱۴۵۰	۳/۲	۶۷	سراب
۱۰/۶	۴۴۳۳	۱۴	۲۹۱	مراغه
۵/۷	۲۳۸۰	۵/۸	۱۲۰	برند
۳/۶	۱۵۱۱	۱/۵	۳۲	مشگین شهر
۳/۷	۱۵۴۹	۱/۳	۲۷	مغان
۴/۷	۱۹۹۰	۳/۲	۶۷	میانه
۲/۶	۱۰۸۷	-/۹	۱۹	هشترود

ماخذ: مرکز آمار ایران، نتایج سرشماری عمومی نفوس و مسکن ۱۳۵۵

جدول (۱۰-۳۵) توزیع شرکتهای تعاونی و سودستاشی در استان بر حسب شهرستان به تفکیک تعداد اعضاء و میزان سرمایه در سال ۱۳۶۳ (واحد: هزار ریال)

شهرستان	تعداد شرکت	تعداد اعضا	سرمایه	وام پرداختی		مانده بدی یا وام	ذخیره قانونی
				تعداد	مبلغ		
کل استان	۲۶۵	۳۷۹۷۱۵	۱۸۲۲۳۶۱	۶۳۹	۱۹۸۶۸۶	۳۵۷۱۹۲۲	۹۰۳۹۹۴
اردبیل	۲۶	۴۰۵۲۱	۳۵۲۱۹۰	۵۶	۲۷۸۰	۲۲۶۸۴۶	۶۱۵۸۰
اهر	۳۲	۵۵۵۳۶	۱۷۱۲۰۱	۸	۱۶۰۳۲۶	۴۲۲۹۵۷	۶۴۸۶۷
تبریز	۲۲	۷۷۳۲۶	۲۷۴۳۸۲	.	.	۹۲۷۲۵۷	۲۰۴۵۱۲
خلخال	۱۳	۲۴۰۳۲	۹۳۰۱۶	.	.	۱۶۸۳۸۲	۴۰۹۸۲
سراب	۱۰	۱۴۶۷۵	۹۸۶۶۶	.	.	۲۴۲۳۰۷	۶۸۰۱۶
مراغه	۴۲	۲۹۱۲۰	۲۴۳۰۹۵	۸	۹۵۰	۳۹۹۸۲۹	۱۶۱۳۸۸
مرند	۱۸	۲۸۴۷۸	۱۱۰۳۸۲	.	.	۳۰۳۶۴۴	۹۰۰۱۸
مشگین شهر	۱۸	۲۸۰۳۲	۱۰۱۰۴۴	۵۶۷	۳۲۷۳۰	۲۴۷۱۹	۳۶۴۹
مغان	۱۳	۱۷۸۲۹	۱۸۱۷۱۷	.	.	۲۰۸۵۳۵	۷۰۲۵۸
میانه	۲۶	۳۷۰۲۴	۱۶۳۶۳۷	.	.	۵۵۷۳۲۴	۴۹۹۸۶
هشتروند	۲۳	۲۷۰۷۲	۱۴۳۱۴۱	.	.	۷۸۰۵۴	۸۷۷۴۷

ماخذ: بانک اطلاعات سازمان برنامه و بودجه استان

نام شهرستان	تعداد		ظرفیست		مقدار گندم توزیع شده (تن)	ارزش کل گندم توزیع شده (هزار ریال)
	سیلو	انبار	سیلو (تن)	انبار (تن)		
کل استان	۸	۱۱	۸۸۰۰۰	۵۵۰۰۰	۲۶۹۱۶۹	۴۵۲۶۸۱۵
اردبیل	۱	۰	۱۰۰۰۰	۰	۳۰۰۱۲	۲۰۰۲۰۶
اهر	۱	۰	۸۰۰۰	۰	۱۲۴۴۴	۲۲۹۴۵۲
تبریز	۲	۳	۲۶۰۰۰	۱۵۰۰۰	۱۲۲۹۷۶	۱۵۲۵۷۹۰
خلخال	۰	۰	۰	۰	۶۰۳۹	۱۲۲۵۴۶
سراب	۰	۰	۰	۰	۴۹۴۱	۸۲۳۲۱
مراغه	۱	۲	۱۲۰۰۰	۱۰۰۰۰	۱۹۴۱۵	۲۷۰۶۲۲
مرند	۰	۰	۰	۰	۱۲۴۴۲	۱۵۹۲۴۲
مشگین شهر	۰	۰	۰	۰	۴۵۷۵	۷۹۹۳۹
مغان	۲	۰	۱۶۰۰۰	۰	۵۸۵۶	۷۰۲۷۲
میانه	۱	۴	۱۶۰۰۰	۲۰۰۰۰	۹۶۶۹	۱۲۶۴۰۲
هشتروند	۰	۲	۰	۱۰۰۰۰	۲۷۴۵	۴۷۹۶۳

ضمیمه جدول

دریافت کنندگان سهمیه	مقدار گندم توزیع شده (تن)	ارزش کل گندم توزیع شده (هزار ریال)
عشایر استان	۹۱۵۰	۳۶۰۱۹۰
نان روغنی بزان	۲۶۴۵۲	۹۹۵۸۶۸
نان ساندویچی بزان	۲۷۵۱	۱۰۳۹۴۷

جدول (۱۲-۵۰) تعداد شرکت، اعضا و مقدار سرمایه شرکت‌های تعاونی و مصرف و مسکن کارمندی در استان  
به تفکیک شهرستان در سال ۱۳۶۴

شرکت تعاونی مسکن			شرکت تعاونی مصرف			شهرستان
مقدار سرمایه	تعداد اعضا	تعداد شرکت	مقدار سرمایه	تعداد اعضا	تعداد شرکت	
۳۳۳۲۶۸۶۹۱	۲۵۰۶۲	۱۲۸	۶۲۴۴۲۰۳۰۰	۹۱۶۶۶	۷۳	کل استان
۱۷۸۱۲۴۴۷	۱۴۸۰	۱۶	۲۹۸۶۰۰۰۰	۷۲۸۷	۲	اردبیل
۸۰۴۰۰۰۰	۷۷۱	۳	۴۱۲۸۰۰۰	۵۵۴۸	۲	اهر
۳۶۴۸۸۸۹۹۸	۱۵۷۲۲	۸۲	۳۷۵۲۴۹۸۰۰	۵۱۰۲۸	۳۴	تبریز
۲۸۴۵۰۰۰	۲۲۱	۲	۵۶۲۲۰۰۰	۲۸۲۳	۲	خلخال
۲۱۰۷۶۹۴	۲۰۰	۱	۱۸۲۶۳۰۰۰	۲۷۹۹	۴	سراب
۵۶۰۸۰۰۰۰	۲۵۰۰	۱۷	۷۱۰۹۵۵۰۰	۷۵۸۶	۸	مراغه
۶۲۴۰۰۰۰	۷۲۸	۷	۱۸۱۹۴۰۰۰	۴۰۶۰	۵	مرند
.	.	.	۱۱۸۳۹۰۰۰	۳۲۴۳	۱	مشگین شهر
۲۰۳۰۰۰۰	۲۳۲	۳	۲۱۲۳۴۰۰۰	۱۸۹۲	۵	مغان
۱۷۰۲۴۲۵۲	۱۰۹۶	۵	۳۹۳۵۶۰۰۰	۴۰۲۹	۳	میانه
.	.	.	۹۴۷۹۰۰۰	۱۳۷۰	۲	هشترود

ماخذ: بانک اطلاعات سازمان برنامه و بودجه استان

مبلغ : هزارریال

شهرستان	شرکت تعاونی مصرف		شرکت تعاونی مسکن		شهرستان
	تعداد شرکت	تعداد اعضا	مقدار سرمایه	تعداد اعضا	
کل استان	۱۳۵	۳۷۹۶۱	۱۳۵۰۰۰	۱۳۶۷۶	۳۲۶۱۸
اردبیل	۱۵	۲۲۶۲	۲۵۶۶۸	۱۲۳	۹۲۲۷
اهر	۳	۲۷۶	۷۲۶۶	۰	۰
تبریز	۸۰	۲۷۰۷۱	۰۰۰	۱۳۴۶۶	۱۹۱۸۷
خلخال	۰	۰	۰	۰	۰
سراب	۰	۰	۰	۰	۰
مراغه	۲	۱۰۵۰	۱۵۹۰۰	۴۵۷	۷۸۲
مرند	۴	۱۱۷۹	۱۳۸۰۹	۵۳	۱۰۶
مشکین شهر	۱	۱۴۲	۱۶۰۰	۰	۰
مناغ	۲۲	۳۷۸۳	۳۷۸۳۰	۵۰۹	۴۱۴۶
میانه	۳	۱۹۸	۲۹۳۸	۵۶	۱۱۲
شترود	۰	۰	۰	۰	۰

■ توضیح اینکه از ۲۴ شرکت تعاونی مصرف منان فقط ۱۱ شرکت آمار ارائه نموده‌اند.

ماخذ: بانک اطلاعات سازمان برنامه و بودجه استان



جدول (۱۴-۲۵۵) تعداد تعاونیهای مصرف کارگری استان به ترتیب تشکیل مر سالهای مختلف

تعاونیهای مصرف کارگری		سال
کل	تأسیس شده	
۳	۳	قبل از سال ۱۳۵۰
۴	۱	۱۳۵۰
۵	۱	۱۳۵۱
۷	۲	۱۳۵۲
۱۱	۴	۱۳۵۳
۱۲	۱	۱۳۵۴
۱۴	۲	۱۳۵۵
۱۵	۱	۱۳۵۶
۱۸	۲	۱۳۵۷
۱۹	۱	۱۳۵۸
۲۲	۱۳	۱۳۵۹
۲۳	۱۱	۱۳۶۰
۲۸	۵	۱۳۶۱
۱۳۰	۸۲	۱۳۶۲
۱۳۵	۱۲	* ۱۳۶۳

■ توضیح اینکه تعداد ۷ تعاونی مصرف کارگری در سال ۱۳۶۳ منحل شده است .

ماخذ: بانک اطلاعات سازمان برنامه و بودجه استان

جدول (۲۵-۱۵) توزیع شرکتهای تعاونی روستایی در استان برحسب شهرستان و به تفکیک تعداد روستا

اعضای و میزان سرمایه در سال ۱۳۶۲

شهرستان	تعداد روستا	تعداد شرکت تعاونی	تعداد اعضا	میزان سرمایه (هزارریال)
کل استان	۲۲۴۰	۲۶۵	۳۷۹۷۱۵	۱۸۲۲۴۶۱
اردبیل	۲۳۸	۲۶	۴۰۵۲۱	۲۵۲۱۹۰
اهر	۱۰۲۶	۳۳	۵۵۵۳۶	۱۷۱۲۰۱
تبریز	۵۲۹	۴۳	۷۷۳۳۶	۳۷۴۳۸۲
خلخال	۲۶۱	۱۳	۲۴۰۲۲	۹۳۰۱۵
سراب	۱۲۲	۱۰	۱۴۶۷۵	۹۸۶۶۶
مراغه	۳۵۲	۲۲	۳۹۱۲۰	۲۲۳۰۹۵
مرند	۱۴۷	۱۸	۲۸۴۷۸	۱۱۰۳۸۳
مشگین شهر	۲۵۰	۱۸	۲۸۰۳۲	۱۰۱۰۴۲
مغان	۷۵۴	۱۳	۱۷۸۳۹	۱۸۱۷۱۷
میانه	۴۲۳	۲۶	۳۷۰۹۲	۱۶۳۶۳۷
هشتروند	۴۳۸	۲۳	۲۷۰۷۲	۱۲۳۱۲۱

مآخذ: بانک اطلاعات سازمان برنامه و بودجه استان

جدول (۲.۵.۱۶) توزیع فروشگاه‌های تعاونی مصرف روستایی و مواد نفتی در استان به تفکیک شهرستان در سال ۱۳۶۲

شهرستان	تعداد روستا	تعداد فروشگاه مصرف روستایی	تعداد فروشگاه مواد نفتی	نسبت فروشگاه مصرف به روستا (درصد)	نسبت فروشگاه مواد نفتی به روستا (درصد)
کل استان	۲۷۴۰	۶۲۱	۶۲۶	۱۴	۱۳
اردبیل	۲۳۸	۷۸	۵۸	۱۸	۱۳
اهر	۱۰۳۶	۱۱۰	۷۱	۱۱	۷
تبریز	۵۲۹	۹۱	۸۸	۱۷	۱۷
خلخال	۲۶۱	۴۰	۲۷	۱۵	۱۰
سراب	۱۲۲	۳۲	۲۶	۲۶	۲۱
مراغه	۳۵۲	۵۲	۹۹	۱۶	۲۸
مرند	۱۴۷	۲۷	۵۴	۳۲	۳۷
مشگین شهر	۲۵۰	۲۷	۳۴	۱۹	۱۴
مغان	۷۵۴	۴۶	۲۱	۶	۳
میانه	۲۳۳	۶۱	۸۳	۱۴	۲۰
هشتروند	۲۳۸	۶۲	۶۵	۱۴	۱۵

ساخت : بانک اطلاعات سازمان برنامه و بودجه استان

جدول (۱۷-۳۸) توزیع فروشگاههای تعاون و مصرف شهر و روستا در استان به تفکیک محاسب  
در سال ۱۳۶۳

تعداد شعب در دست احداث	تعداد شعب دایر	تعداد محل و فروشگاه		محل فروشگاه
		روستا	شهر	
۰	۳۲	۲	۳۰	کل استان
۰	۱	۰	۱	اردبیل
۰	۱	۰	۱	نمین
۰	۱	۰	۱	نهر
۰	۱	۰	۱	اهر
۰	۱	۰	۱	کلپور
۰	۱	۱	۰	ورزقان
۰	۱۵	۰	۱۵	تبریز
۰	۱	۰	۱	بستان آباد
۰	۱	۰	۱	خروشهر
۰	۱	۰	۱	خلخال
۰	۱	۰	۱	عجبشیر
۰	۱	۰	۱	مشگین شهر
۰	۱	۰	۱	گرمی
۰	۱	۰	۱	بيله سوار
۰	۱	۰	۱	پارس آباد
۰	۱	۰	۱	میانه
۰	۱	۰	۱	سراسکند
۰	۱	۱	۰	قره آغاج

ماخذ: بانک اطلاعات سازمان برنامه و بودجه استان

جدول (۱۸-۲۵) توزیع تعاونیهای مصرف محلات در شهرهای استان لاهیة سال ۱۳۶۳

شهر	برآورد تعداد خانوار در سال ۱۳۶۳	تعداد تعاونی صرف محلات	تعداد اعضاء (خانوار)	نسبت خانوار - شهر به تعداد تعاونی	نسبت خانوار - عضو به تعداد تعاونی
کل استان		۷۷	۳۱۴۲۲		۲۰۸
اردبیل	۵۲۹۰۲	۲	۱۵۱۲		۳۷۸
نمین	۱۰۰۲	۱	۳۷۸		۳۷۸
تبریز	۲۰۵۴۶۲	۶۰	۲۱۹۸۲		۳۶۶۴
آذربایجان شرقی	۶۳۳۵	۱	۱۰۲۰		۱۰۲۰
اسکو	۳۳۵۵	۵	۳۳۱۱		۴۴۲
سردرود	۲۸۵۲	۱	۲۱۳		۲۱۳
شهر تبریز	۱۸۸۰	۱	۵۲۷		۵۲۷
گازگان	۲۱۶۵	۱	۱۵۰		۱۵۰
مغان	۲۴۷۵	۱	۱۱۳۸		۱۱۳۸
علمدارگرگر	۲۶۰۶	۲	۲۳۱۱		۱۱۵۵

\* معمولاً هر عضو در شرکتهای تعاونی نماینده یک خانوار است \*

ماخذ : بانک اطلاعات سازمان برنامه و بودجه استان

شهرستان	تعداد سردخانه	دارای مهر استاندارد	فاقد مهر استاندارد	تعداد دفعات بازدید در سال	نتیجه گزارش از نظر مقررات استاندارد	
					قابل قبول	غیر قابل قبول
کل استان	۱۰	۶	۹	۱۶۸	۲	۳
اردبیل	۱	۰	۱	۴	۱	۰
اهر	۰	۰	۰	۰	۰	۰
تبریز*	۶*	۶	۵	۱۵۲	۴	۲
خلخال	۰	۰	۰	۰	۰	۰
سراب	۰	۰	۰	۰	۰	۰
مراغه	۱	۰	۱	۳	۱	۰
مرند	۱	۰	۱	۴	۱	۰
مشگین شهر	۰	۰	۰	۰	۰	۰
مغان	۰	۰	۰	۰	۰	۰
میانه	۱	۰	۱	۴	۰	۱
هشتگرد	۰	۰	۰	۴	۰	۰

\* یکی از سردخانه‌ها در آذرشهر می‌باشد

منابع: بانک اطلاعات سازمان برنامه و بودجه استان

بخش ۲

فصل ششم

بانکها و مؤسسات مالی

جدول (۱-۲۶) تعداد شعبه و نمایندگی بانک های استان در سال ۱۳۶۲

نمایندگی	شعبه	جمع	نسیسام
۴۱	۳۵۵	۳۹۶	کل استان
۰	۱۲۵	۱۲۵	بانک استان آذربایجان شرقی
۰	۴۵	۴۵	بانک تجارت
۱	۵	۶	بانک رفاه کارگران
۵	۲۱	۲۶	بانک سپه
۰	۲۸	۲۸	بانک کشاورزی
۱	۱	۲	بانک مسکن*
۲	۴۸	۵۲	بانک ملت
۴۰	۶۲	۹۲	بانک ملی ایران

\* آمار بانک مسکن مختص شهر تبریز می باشد

ماخذ: بانک اطلاعات سازمان برنامه و بودجه استان



لیسانس و بالاتر	دیپلم	کمتر از دیپلم	بیسواد	جمع	تمام بانک
۱۳۹	۱۸۲۴	۱۱۶۳	۳۷	۳۱۷۵	کل استان
۳۰	۲۶۷	۱۰۹	۱۳	۴۱۹	بانک استان آذربایجان شرقی
۴	۱۴۹	۲۲۱	۸	۳۸۷	بانک تجارت
۱	۵۵	۱۶	۱	۷۳	بانک رفاه کارگران
۵	۲۸۰	۱۶۵	۱۰	۴۶۰	بانک سپه
۵۳	۱۹۷	۹۳	۰	۳۹۳	بانک کشاورزی
۶	۵۲	۲۲	۰	۸۰	بانک مسکن (تهربیز)
۶	۲۴۱	۲۲۴	۰	۴۶۵	بانک ملت
۲۶	۲۰۳	۳۰۳	۵	۷۳۷	بانک ملی

مآخذ: بانک اطلاعات سازمان برنامه و بودجه استان

باندک ها		جمع		باندک ها
باندک ها		جمع		باندک ها
مبلغ	تعداد	مبلغ	تعداد	باندک ها
۹۳۶۱۸	۱۵۳۶۱۰	۲۰۶۰۳۶	۱۰۶۰۷۸۳	کل استان
۲۱۳۱۵	۲۹۶۵۱	۵۵۳۳۵	۲۴۶۲۴۰	بانک استان
۸۳۵۵	۲۶۲۵۱	۱۸۰۶۰	۱۰۱۳۷۱	" تجارت
۳۶۵۷	۱۶۰۱	۲۱۰۰	۷۱۰۶	" رفاه کارگران
۸۵۷۹	۲۴۲۹۵	۲۵۱۱۵	۱۰۰۵۶۳	" سپه
۲۱۱۳	۳۳۱۸	۲۱۶۷	۲۶۶۸	" کشاورزی
۲۰	۴	۲۳۱۹	۲۱۲۰۰	" مسکن ( تبریز )
۱۷۸۳۳	۳۷۲۴۰	۳۳۵۳۳	۱۳۷۲۲۴	" ملت
۳۱۸۴۶	...	۶۳۲۹۲	۲۳۳۳۳۱	" ملی

باندک ها		پس انداز		مدت دار		باندک ها
باندک ها		پس انداز		مدت دار		باندک ها
مبلغ	تعداد	مبلغ	تعداد	مبلغ	تعداد	باندک ها
۱۰۰۵۲	۲۱۲۰	۸۰۸۰۵	۸۹۰۴۰۲	۲۱۵۵۶	۱۵۸۵۱	کل استان
۸۷۷	...	۳۲۶۴۷	۴۱۶۲۲۵	۵۹۶	۳۶۴	بانک استان
۶۵۲	...	۷۰۴۱	۶۵۱۰۲	۳۱۱۰	۱۸	" تجارت
.	.	۴۴۰	۵۵۰۰	۳	۵	" رفاه کارگران
۳۵۷۸	...	۱۳۳۷۷	۶۵۸۶۱	۶۸۱	۴۲۷	" سپه
.	.	۴۳	۳۸۱	۱۲	۴۹	" کشاورزی
.	.	۲۲۹۹	۳۱۱۹۶	.	.	" مسکن ( تبریز )
۲۳۲۷	۲۱۲۰	۲۷۰۲	۷۳۸۲۶	۸۶۸۰	۱۴۹۸۸	" ملت
۲۶۱۶	...	۱۹۳۵۶	۲۳۳۳۳۱	۹۴۷۲	...	" ملی

مبلغ : میلیون ریال

اعتبارات پرداختی بانک های استان در سال ۱۳۶۲

جدول (۲.۶.۴)

صنعتی و معدنی	کشاورزی		جمع		بانک ها	
	تعداد	مبلغ	تعداد	مبلغ		
۱۳۰۰۵	۲۱۲۹	۱۱۶۲۶	۲۶۰۱۶	۱۰۶۴۲۷	۷۱۴۳۰	کل استان
۵۴۹۹	۳۰۰۰	۴۰۸۴	۶۶۵۸	۲۳۲۹۳	۱۸۷۰۲	بانک استان
۲۲۰۴	۲۲	۳۷	۱۶۴	۶۰۱۲	۱۸۸۶	بانک تجارت
.	.	.	.	۵۱۰۰	۳۰۰۰	" رفاه کارگران
۱۹۹	۵۰	.	.	۱۳۱۸۳	۱۷۲۸۸	" سپه
.	.	۷۲۴۹	۱۹۰۸۸	۷۴۴۹	۱۹۰۸۸	" کشاورزی
.	.	.	.	۴۴۵۷	۱۵۰۶	" مسکن (نوبریز)
۴۱۰۳	۱۰۳۵	۶۶	۱۰۶	۱۳۱۳۸	۹۹۵۹	" ملت
.	.	.	.	۲۳۷۹۵	-	" ملی

مبلغ : میلیون ریال

مبالغه جدول (۲.۶.۴)

سایر	ساختمان		بازرگانی داخلی		بازرگانی خارجی		بانک ها	
	تعداد	مبلغ	تعداد	مبلغ	تعداد	مبلغ		
۱۸۲۲۱	۱۱۶۹۵	۱۵۱۳۳	۵۲۲۹	۴۰۵۱۹	۲۲۹۰۵	۷۹۱۳	۲۴۶	کل استان
۴۴۶۵	۱۴۸۲	۳۷۹۰	۲۱۶	۴۳۱۸	۷۲۱۸	۲۱۳۷	۲۲۸	بانک استان
۷۷۵	۱۰۲۷	۷۲۲	۲	۱۲۵۲	۶۴۹	.	-	" تجارت
.	.	۵۹۰۰	۳۰۰۰	.	.	.	-	" رفاه کارگران
۱۸۲	۶۹۹۹	۱۲	۵	۱۲۷۸۷	۱۰۲۳۲	.	.	" سپه
.	.	.	.	.	.	.	.	" کشاورزی
۱۱۲	۳۹	۴۳۷۵	۱۴۶۷	.	.	.	.	" مسکن (نوبریز)
۱۳۳۹	۲۲۴۷	۲۱۷۰	۷۴۹	۵۱۱۶	۵۸۰۴	۳۷۴	۱۸	" ملت
۱۱۳۲۷	-	.	.	۱۲۰۴۶	-	۵۴۰۲	-	" ملی ایران

مآخذ: بانک اطلاعات سازمان برنامه و بودجه استان

بیمه آبریا		بیمه ایسیران		نوع بیمه
حق بیمه دریافتی (هزارریال)	تعداد قرارداد (فقره)	حق بیمه دریافتی (هزارریال)	تعداد قرارداد (فقره)	
۳۶۴۵۹۱	۸۵۶۶	۷۳۹۷۷۷	۵۴۱۸۴	جمع
۸۷۱۸۲	۵۹۵	۱۲۶۰۴۹	۱۳۸۸	بدنه اتومبیل
۲۱۳۷۵	۳۵۲۰	۱۱۳۱۴۱	۳۰۸۰۷	شخص ثالث
۵۳۵۶۴	۱۱۵۲	۱۳۵۴۵۹	۲۲۶۶	آتش سوزی
۱۷۳۲۳۳	۸۲۷	۲۳۶۸۶۰	۱۶۳۲	باری
۱۵۰۷۲	۲۳۱۹	۶۰۰۱۸	۱۸۰۷۱	حوانث
۸۹۱۰	۳۵	۶۷۵۶۲	۱۸	عمر
.	.	۶۸۸	۲	تمام خطر
۲۱۵۵	۳۸	.	.	سایر

\* توضیح اینکه طرف قرارداد کارخانه می باشد .

مآخذ: بانک اطلاعات سازمان برنامه و بودجه استان

جدول (۲۶۶) خسارات پرداختی شرکتها و بیمه در استان در سال ۱۳۶۳

بیمه آسیا		بیمه ایران		نوع بیمه
خسارت پرداختی (هزارریال)	تعداد خسارت ( فقره )	خسارت پرداختی (هزارریال)	تعداد خسارت ( فقره )	
۶۴۴۲۱	۲۵۲۲	۳۲۱۳۵۱	۱۰۸۶۳	جمع
۹۸۵۸	۲۶	۵۱۲۴۸	۲۰۴	بفئه اتومبیل
۳۵۰۲۷	۲۴۵۲	۱۷۳۸۰۱	۶۰۵۲۸	شخص ثالث
۴۶۸۴	۱۸	۱۲۹۹۶	۲۲	آتش سوزی
۲۶۳۰	۷	۲۹۹۳۰	۲۸	باربری
۷۱۲۳	۱۴	۱۳۵۶۴	۵۳	حوادث
۳۸۴۷	۷	۳۹۸۱۲	۲۸	عمر
.	.	.	.	تمام خطر
۱۲۵۲	۹	.	.	سایر

مآخذ: بانک اطلاعات سازمان برنامه و بودجه استان.

جدول (۲۶۷) مالیاتهای دریافتی در شهرستانهای استان در سال ۱۳۶۲

واحد: هزارریال

مالیات		جمع	شهرستان
غیر مستقیم	مستقیم		
۳۰۶۵۱۰۰	۹۹۱۵۶۴۲	۱۲۹۸۰۷۴۲	کل استان
۸۰۵۲	۵۰۴۰۳۲	۵۱۲۰۹۴	اردبیل
۱۳۶۴	۱۱۵۰۲۷	۱۱۶۳۹۱	اهر
۳۰۴۱۳۲۱	۸۰۸۳۷۶۰	۱۱۱۲۵۰۸۱	تبریز
۷۹	۴۰۸۵۶	۴۰۹۳۵	خلخال
۱۲۷	۵۴۷۹۶	۵۴۹۲۳	سراب
۶۴۲۳	۵۷۷۶۲۷	۵۸۴۰۵۰	سراغه
۳۰۷۳	۲۵۰۴۷۸	۲۵۳۵۵۱	مرند
۸۲۱	۲۱۰۱۸	۲۱۸۳۹	مشگین شهر
-	۱۱۵۶۴۵	۱۱۵۶۴۵	مغان
۲۸۴۰	۱۳۲۵۲۲	۱۳۲۳۰۲	میانه
-	۱۹۸۵۱	۱۹۸۵۱	مشترود

ماخذ: بانک اطلاعات سازمان برنامه و بودجه استان

بخش ۲

فضل تقم

شاخص مهمیاد و بریند

جدول (۲۰۷-۱) شاخص بهای کالاها و خدمات مصرفی شهر تبریز بر حسب سال ۱۰۰ = ۱۳۵۲

۱۳۶۲	۱۳۶۱	۱۳۶۰	کالاها و خدمات
۴۴۵/۷	۴۲۰/۶	۳۳۱/۷	شاخص کل*
۴۷۲/۲	۴۲۰/۵	۳۲۴/۷	خوراکیها ، آشامیدنیها و دخانیات
۵۶۱	۵۱۵/۶	۳۹۴/۲	پوشاک
۳۳۵/۵	۳۹۷/۲	۳۱۸/۳	مسکن و سوخت
۵۱۰/۲	۵۱۴/۲	۴۲۸/۷	انرژی ، کالاها و خدمات مورد استفاده در خانه
۴۵۰/۲	۳۷۸/۹	۳۲۰/۶	حمل و نقل و ارتباطات
۲۲۳/۲	۱۹۸/۱	۱۷۷/۸	درمان و بهداشت
۳۱۰/۳	۱۹۵/۹	۱۶۳/۳	تفریح ، تحصیل و مطالعه
۵۱۸/۰	۴۵۰/۹	۳۷۱/۲	کالاها و خدمات متفرقه

\* میانگین

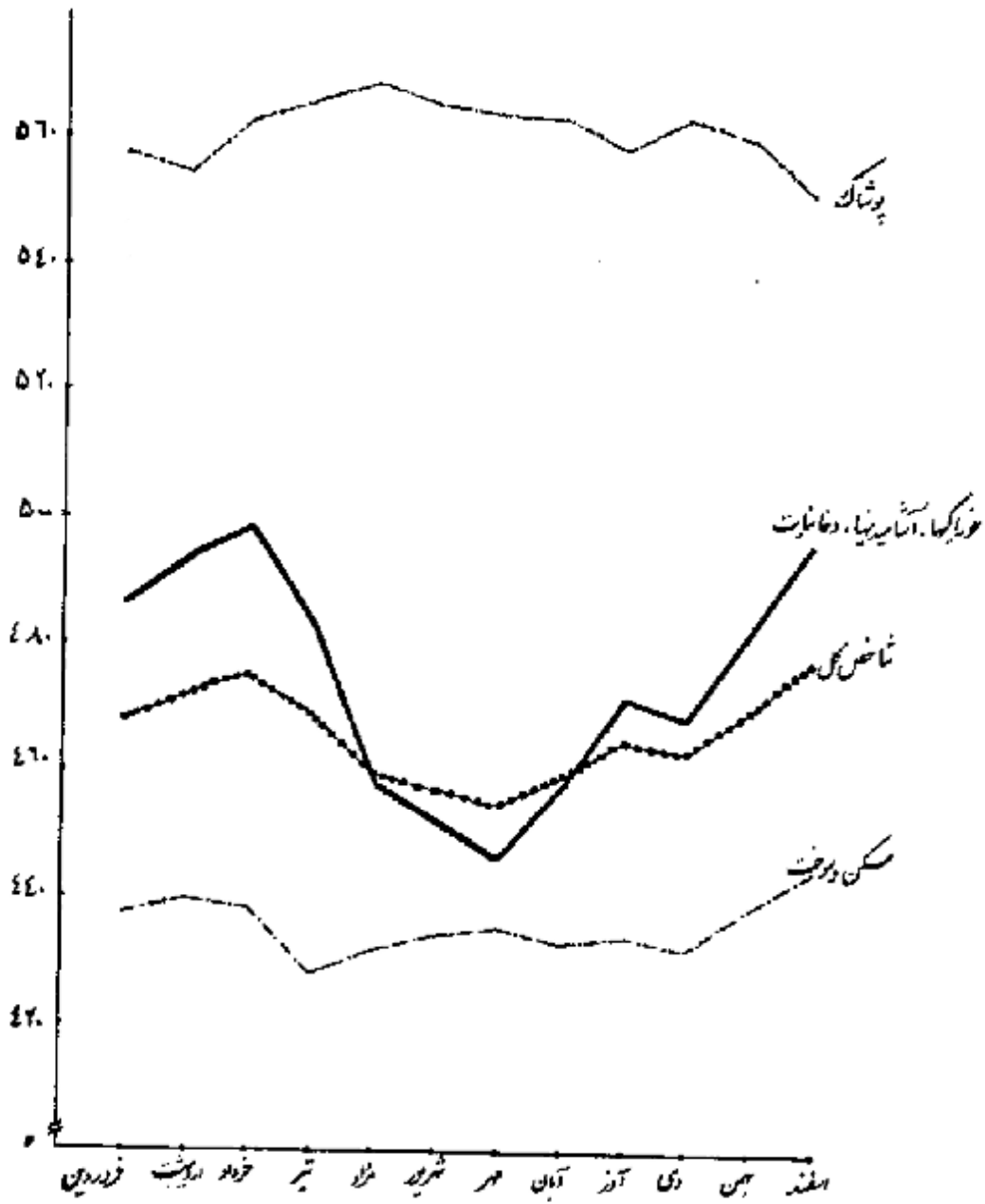
ماخذ: بانک مرکزی ایران



ماه	شاخص کل	خوراکیها ، آشامیدنیها و مخانیسات	پوشاک	مسکن و سوخت	اناثیه ، کالاها و خدمات مورد استفاده در خانه ها
متوسط سال	۲۶۵/۲	۲۷۲/۳	۵۶۱	۲۲۵/۵	۵۱۰/۲
فروردین	۲۶۲/۹	۲۸۵/۸	۵۵۲/۰	۲۲۷/۳	۵۱۶/۸
اردیبهشت	۲۷۱/۹	۲۹۲/۶	۵۵۲/۶	۲۲۹/۶	۵۱۸/۴
خرداد	۲۷۵/۱	۲۹۷/۹	۵۶۲/۲	۲۲۸/۲	۵۲۵/۰
تیر	۲۶۸/۲	۲۸۲/۹	۵۶۵/۶	۲۲۷/۲	۵۲۱/۱
مرداد	۲۵۹/۲	۲۵۸/۲	۵۶۸/۲	۲۲۱/۵	۵۲۲/۲
شهریور	۲۵۷/۰	۲۵۱/۹	۵۶۴/۹	۲۲۴/۱	۵۱۷/۱
مهر	۲۵۲/۸	۲۲۶/۱	۵۶۲/۷	۲۲۴/۹	۵۱۷/۴
آبان	۲۵۹/۱	۲۵۷/۱	۵۶۲/۲	۲۲۲/۲	۵۱۴/۹
آذر	۲۶۲/۵	۲۷۱/۶	۵۵۸/۱	۲۲۴/۲	۵۰۰/۸
دی	۲۶۲/۲	۲۶۸/۲	۵۶۳/۲	۲۲۲/۲	۴۹۱/۱
بهمن	۲۶۹/۸	۲۸۱/۵	۵۵۹/۸	۲۲۸/۲	۴۸۶/۲
اسفند	۲۷۷/۲	۲۹۵/۸	۵۵۱/۵	۲۲۴/۴	۴۹۱/۹

شاخص اادامه‌های کالا و خدمات مصرفی شهر تبریز در سال ۱۳۶۳

(۱۳۵۲=۱۰۰)



کالا و خدمات متفرقه	تفریح، تحصیل و مطالعه	درمان و بهداشت	حمل و نقل و ارتباطات	ماه
۵۱۸/۰	۲۱۰/۳	۲۲۳/۴	۲۵۰/۲	متوسط سال
۴۹۲/۱	۱۹۹/۴	۲۱۸/۶	۴۰۹/۲	فروردین
۴۹۱/۳	۲۰۰/۳	۲۱۹/۰	۲۱۲/۲	اردیبهشت
۴۹۶/۸	۲۰۲/۸	۲۱۸/۸	۴۱۱/۲	خرداد
۵۰۳/۹	۲۰۳/۰	۲۱۸/۸	۴۶۶/۷	تیر
۵۱۱/۳	۲۰۳/۸	۲۱۸/۸	۴۶۹/۱	مرداد
۵۲۱/۹	۲۰۵/۱	۲۱۹/۹	۴۶۶/۵	شهریور
۵۲۹/۷	۲۰۶/۶	۲۲۰/۰	۴۶۴/۲	مهر
۵۲۹/۹	۲۰۹/۲	۲۲۰/۹	۴۶۲/۴	آبان
۵۲۹/۲	۲۰۹/۰	۲۲۸/۸	۴۶۱/۶	آذر
۵۳۳/۷	۲۳۵/۲	۲۳۰/۴	۴۵۸/۰	دی
۵۳۴/۰	۲۳۷/۳	۲۳۲/۰	۴۶۰/۷	بهمن
۵۴۱/۴	۲۳۱/۹	۲۳۵/۱	۴۶۰/۷	اسفند

ماخذ: بانک مرکزی ایران

واحد: ریال

۱۳۶۳	۱۳۶۲	۱۳۶۱	۱۳۵۹	اقلام عمده خوراکی ودخانی
۲۵۵۲۶/۳	۳۰۰۷۰/۲	۲۴۲۰۵/۶۶	۱۳۸۲۸/۰۶	جمع کل
۵۳۲۴/۸	۴۶۷۱/۲	۳۳۷۰/۳۳	۲۵۵۶/۱۵	آرد ، رشته ، غلات ، نان وفرآورده‌های آن
۱۱۹۶۲/۵	۹۸۸۵/۴	۸۰۹۴/۲۸	۲۹۱۶/۳۲	گوشت
۲۹۳۴/۲	۳۶۵۱/۰	۳۳۹۶/۳۲	۱۵۸۴/۹۲	شیر و فرآورده های آن و تخم پرندگان
۷۹۷/۹	۵۱۵/۸	۳۰۵/۲۲	۳۱۲/۶۸	روغن‌ها و چربیها
۷۳۹۴/۰	۵۹۳۸/۴	۴۷۹۴/۶۷	۲۶۰۶/۱۰	میوه‌ها و سبزیها
۱۳۵۲/۰	۱۳۰۳/۳	۶۳۹/۰۰	۳۱۸/۷۱	خشکبار و حبوبات
۱۴۰۱/۰	۱۲۰۷/۴	۱۴۶۱/۸۲	۵۱۹/۰۶	قند ، شکر ، شیرینی‌ها ، چای ، قهوه و کاکائو
۱۵۲/۰	۱۵۳/۲	۱۳۷/۰۰	۵۲/۰۵	ادویه‌ها ، چاشنی‌ها و سایر ترکیبات - خوراکی
۳۳۸۲/۹	۲۵۵۳/۴	۳۱۱۶/۸۱	۹۷۷/۰۹	بوشامه ، غذاهای آماده ودخانیات
-	-	-	-	اقلامی که در جای دیگر ذکر نشده است

ماخذ: مرکز آمار ایران ، نتایج تفصیلی ومقدماتی آمارگیری هزینه و درآمد خانوارهای شهری

جدول (۲۰۷۰۲) متوسط هزینه‌های غیرخوراکی ماهانه یک خانوار شهری استان در سالهای مختلف

۱۳۶۲	۱۳۶۱	۱۳۶۰	اقلام غیرخوراکی
۵۳۲۰۱/۷	۴۸۶۵۴/۱	۳۶۴۷۷/۸۶	جمع کل
۸۳۵۶/۹	۷۲۴۶/۹	۴۸۴۴/۲۵	پوشاک و کفش و تعمیرات آنها
۳۳۷۳۴/۴	۲۱۰۳۷/۲	۱۷۱۲۴/۲۲	مسکن
۳۲۰۵۲/۳	۱۹۶۷۳/۷	۱۵۶۵۳/۳۹	اجاره بها و سایر هزینه‌های منزل مسکونی
۱۶۸۲/۱	۱۳۶۳/۵	۱۴۷۰/۸۸	آب ، سوخت و روشنایی منزل مسکونی
۴۹۳۷/۰	۴۸۶۵/۶	۳۷۸۵/۶۲	مبله‌مان ، اثاثیه ، ملزومات و خدمات خانوار
۱۰۷۵/۰	۱۴۵۴/۵	۱۰۵۸/۳۴	مبله‌مان ، اثاثیه ، فرش و کفپوش و تعمیرات آنها
۱۳۷۵/۹	۱۱۲۷/۰	۷۵۶/۸۱	لوازم منزل و تعمیرات آنها
۷۲۲/۴	۶۲۴/۳	۶۶۷/۷۲	بخچال ، ماشین لباسشویی ، اجاق گاز و وسایل مشابه و تعمیرات آنها
۶۶۹/۰	۶۶۶/۰	۴۲۲/۰۲	ظروف ، لوازم آرایشخانه و سایر وسایل و تعمیرات آنها
۸۹۸/۱	۸۰۲/۶	۷۰۸/۸۲	کالاها و لوازم مصرفی بی دوام و کم دوام منزل
۱۹۶/۶	۱۹۱/۲	۱۵۱/۹۳	خدمات خانگی
۲۸۰۳/۴	۳۳۵۶/۰	۲۲۴۱/۰۰	بهداشت و درمان
۲۶۵۴/۶	۵۷۸۰/۳	۳۷۴۳/۰۶	حمل و نقل و ارتباطات
۲۱۴۳/۶	۵۳۲۴/۷	۳۲۴۹/۴۷	حمل و نقل
۵۱۱/۰	۴۵۵/۶	۲۹۳/۵۹	ارتباطات
۱۳۵۰/۱	۹۵۳/۰	۷۳۲/۰۱	تفریحات ، سرگرمیها ، تحصیل و خدمات فرهنگی
۷۳۶/۵	۴۰۵/۲	۱۹۸/۶۲	تفریحات و سرگرمیها
۶۱۳/۶	۵۲۷/۸	۵۲۳/۳۹	تحصیل و آموزش
۶۳۶۵/۳	۵۴۱۵/۱	۴۰۱۶/۶۳	کالاها و خدمات متفرقه خانوار
۱۴۹۸/۴	۱۳۶۰/۵	۱۰۳۲/۰۲	خدمات شخصی و وسایل آرایشی
۴۸۸/۶	۲۴/۵	۱۸۶/۰۱	لوازم زیبایی و شخصی
۱۳۷۸/۸	۱۱۲۱/۱	۸۵۷/۵۷	هزینه‌های پرداختی در هتل ، رستوران و کافه
۱۰۷/۴	۱۲۰/۷	۶۱/۸۴	خدمات مالی
۳۰۹۲/۱	۲۸۸۸/۳	۱۸۸۹/۱۹	هزینه‌های متفرقه

ماخذ: مرکز آمار ایران

جدول (۲.۷.۵) متوسط هزینه‌های خوراکی و غیرخوراکی ماهانه یک خانوار شهری استان بر حسب گروه‌های درآمد ماهانه در سال ۱۳۶۲  
واحد: ریال

غیرخوراکی	خوراکی ودخانسی	خوراکی و غیرخوراکی	گروه‌های درآمد
۲۸۷۵۱/۳۰	۳۰۰۸۷/۲۹	۷۸۸۳۸/۵۹	متوسط کل
۱۸۸۲۵/۶۶	۱۳۶۵۴/۷۶	۳۱۹۸۰/۲۲	کمتر از ۱۰۰۰۰
۱۷۶۶۶/۱۵	۱۳۴۱۶/۹۵	۳۱۰۳۳/۱۰	۱۰۰۰۰ تا ۲۰۰۰۰
۲۴۵۸۷/۲۹	۱۸۶۶۵/۳۲	۴۳۲۵۲/۸۱	۲۰۰۰۰ تا ۳۰۰۰۰
۲۱۷۲۵/۷۲	۱۶۲۴۷/۵۰	۳۸۱۷۳/۲۴	۳۰۰۰۰ تا ۴۰۰۰۰
۳۳۳۷۲/۶۴	۲۵۲۰۷/۹۲	۵۸۵۸۰/۵۸	۴۰۰۰۰ تا ۵۰۰۰۰
۳۳۲۹۱/۱۳	۲۵۲۲۵/۸۱	۶۸۹۳۶/۹۲	۵۰۰۰۰ تا ۷۵۰۰۰
۶۲۱۳۶/۳۶	۴۵۴۷۲/۷۰	۱۰۸۶۱۱/۰۶	۷۵۰۰۰ تا ۱۰۰۰۰۰
۷۷۲۹۰/۷۰	۴۲۴۳۳/۸۰	۱۱۹۹۲۲/۵۰	۱۰۰۰۰۰ تا ۱۵۰۰۰۰
۱۰۶۴۴۲/۰۱	۵۷۶۴۲/۹۴	۱۶۴۰۸۵/۹۵	۱۵۰۰۰۰ تا ۲۰۰۰۰۰
۲۲۱۸۵۵/۳۵	۷۳۰۸۵/۵۳	۲۹۴۹۴۰/۸۸	۲۰۰۰۰۰ و بیشتر

ماخذ: مرکز آمار ایران - نتایج تفصیلی آمارگیری از هزینه‌های درآمد خانوار شهری سال ۱۳۶۲

جدول (۲-۶) متوسط هزینه‌های خوراکی و غیرخوراکی ماهانه یک خانوار شهری استان بر حسب گروه‌های

هزینه ماهانه در سال ۱۳۶۲ واحد: ریال

گروه‌های هزینه	خوراکی و غیرخوراکی	خوراکی	غیرخوراکی
متوسط کل	۷۸۸۲۸/۵۹	۳۰۰۸۷/۲۹	۴۸۷۵۱/۳۰
کمتر از ۱۰۰۰۰	۲۴۲۴/۹۱	۴۲۳۹/۸۹	۱۷۶۴/۹۸
۱۰۰۰۱ تا ۲۰۰۰۰	۱۶۱۲۶/۲۲	۵۲۵۰/۷۸	۱۰۸۷۵/۴۴
۲۰۰۰۱ تا ۳۰۰۰۰	۲۴۹۶۶/۷۹	۸۷۶۰/۵۲	۱۶۲۰۶/۲۶
۳۰۰۰۱ تا ۴۰۰۰۰	۳۴۶۳۲/۴۹	۱۳۴۲۳/۹۲	۲۱۲۰۸/۵۷
۴۰۰۰۱ تا ۵۰۰۰۰	۴۴۵۲۸/۲۰	۱۶۸۸۲/۲۹	۲۷۶۴۴/۹۱
۵۰۰۰۱ تا ۷۵۰۰۰	۶۰۹۹۴/۶۷	۲۳۵۱۹/۰۵	۳۷۴۴۵/۶۲
۷۵۰۰۱ تا ۱۰۰۰۰۰	۸۵۹۸۴/۸۴	۳۴۴۰۸/۴۲	۵۱۵۷۶/۴۲
۱۰۰۰۰۱ تا ۱۵۰۰۰۰	۱۲۲۸۹۵/۲۸	۴۴۹۳۳/۰۲	۷۷۹۶۲/۲۴
۱۵۰۰۰۱ تا ۲۰۰۰۰۰	۱۷۳۰۵۰/۵۴	۶۸۱۱۷/۲۴	۱۰۴۹۳۳/۳۰
۲۰۰۰۰۰ و بیشتر	۲۹۰۳۴۷/۹۵	۱۰۹۰۷۲/۲۶	۱۸۱۲۷۵/۵۹

ماخذ: مرکز آمار ایران، نتایج تفصیلی آمارگیری از هزینه و درآمد خانوار شهری سال ۱۳۶۲

جدول (۲-۷) متوسط درآمد سالانه يك خانوار شهری استان بر حسب درآمدسالهای مختلف

۱۳۶۲	۱۳۶۱	نوع درآمد
۶۸۲۲۹۴	۷۱۱۹۲۰	جمع
۶۳۹۷۹۶	۵۱۶۸۰۴	درآمد اعضا شاغل خانوار:
۲۲۰۰۵۱	۲۵۸۷۸۲	درآمد از مزد و حقوق بگیری (دولتی و بخش خصوصی)
۲۵۳۷۱	۲۲۶۱۳	درآمد از مشاغل کشاورزی
۲۹۲۳۲۴	۲۲۵۲۰۸	درآمد از مشاغل آزاد غیر کشاورزی
۲۳۴۱۸	۱۹۵۱۱۶	درآمدهای متفرقه خانوار:
—	۲۶۷۲۹	درآمد پولی
—	۱۵۸۲۲۶	درآمد غیر پولی

مآخذ: مرکز آمار ایران - نشریه نتایج آمارگیری از هزینه و درآمد خانوار شهری



جدول (۲۷۸) متوسط هزینه خوراکی ودخانی ماهانه یک خانوار روستایی استان بر حسب اقلام عمده خوراکی

در سالهای مختلف واحد: ریال

۱۳۶۳	۱۳۶۲	۱۳۶۱	۱۳۵۸	اقلام عمده خوراکی ودخانی
۳۲۱۷۹/۲	۳۲۱۷۹/۴	۳۷۲۸۲/۳۵	۱۵۲۸۷/۳۸	متوسط سال
۱۲-۲۵	۱۱۶۷۱/۴	۸۳۶۱/۲۵	۴۹۱۲/۰۲	آرد ، رشته ، غلات ، نان و فرآورده های آن
۸۲۲۲/۷	۷۱۸۹/۲	۶۸۷۱/۹۱	۳۷۰۱/۱۱	گوشت
۵-۸۲/۲	۴۶۵۸/-	۴۷۶۱/۹۵	۱۷۷۹/۲۴	شیر و فرآورده های آن و تخم پرندگان
۲۸۸/۵	۵۴۲/۰	۶۱۷/۳۰	۳۲۴/۶۵	روغن ها و چربی ها
۳۹۹۵/۵	۳۵۳۰/۲	۳۳۸۶/۰۷	۱۲۴۸/۰۸	میوه ها و سبزی ها
۱۳۶۵/۲	۱۳۳۶/۰	۸۵۲/۵۹	۴۳۴/۹۷	خشکبار و حبوبات
۱۴۰۲/۴	۱۸۶۳/۳	۱۷۴۸/۴۹	۱۳۶۰/۳۰	قند ، شکر ، شیرینی ها ، چای ، قهوه و کاکائو
۱۰۰/۲	۱۰۵/۴	۸۴/۶۸	۴۵/۸۶	ادویه ها ، چاشنی ها و سایر ترکیبات خوراکی
۳۲۵۱/۹	۳۲۸۳/۷	۱۶۹۳/۱۶	۱۳۲۶/۳۲	نوشابه ها ، غذاهای آماده ودخانیات

ماخذ: مرکز آمار ایران ، نشریه درآمد و هزینه خانوارهای روستایی

واحد: ریال

۱۳۶۳	۱۳۶۲	۱۳۶۱	۱۳۵۸	تسهیلات غیر خوراکی
۲۷۲۰۹/۲	۲۶۱۸۵/۱	۲۱۸۲۷/۳۹	۲۲۵۴۸/۵۵	جمع کل
۷۲۷۵/۹	۷۱۸۳/۳	۷۴۲۲/۷۲	۴۱۰۹/۲۲	پوشاک و کفش و تعمیرات آنها
۶۹۵۱/۰	۵۸۵۳/۶	۴۸۰۹/۰۶	۴۰۹۸/۸۸	مسکن
۵۲۷۳/۸	۴۲۹۰/۵	۳۳۲۹/۴۱	۲۸۰۹/۲۴	اجاره بها و سایر هزینه‌های منزل مسکونی
۱۶۷۷/۲	۱۵۶۳/۱	۱۵۶۹/۶۵	۱۲۸۹/۲۲	آب ، سوخت و روشنایی منزل مسکونی
۴۱۹۸/۳	۴۳۱۳/۷	۳۲۸۰/۸۱	۳۷۷۱/۳۹	مبلغان ، اثاثیه ، ملزومات و خدمات خانوار
۶۶۶/۲	۵۲۹/۱	۳۸۹/۲۸	۸۶۵/۴۷	مبلغان ، اثاثیه منزل ، فرش و کفپوش و تعمیرات آنها
۱۳۷۳/۷	۱۶۵۸/۹	۱۲۹۹/۶۰	۸۵۱/۲۳	لوازم منزل و تعمیرات آنها
۵۵۲/۸	۳۴۸/۵	۲۰۶/۰۲	۴۳۸/۹۵	یخچال ، ماشین لباسشویی ، اجاق گاز و وسایل مشابه و تعمیرات آنها
۷۲۵/۳	۸۳۷/۱	۶۸۹/۵۰	۴۸۹/۱۷	ظروف ، لوازم آشپزخانه و سایر وسایل و تعمیرات آنها
۸۸۰/۸	۹۵۰/۱	۶۹۶/۴۰	۱۱۲۶/۵۹	کالاها و لوازم مصرفی بی‌نواچکم دوام منزل و خدمات خانگی
۲۷۱۳/۲	۲۵۰۱/۷	۱۵۸۴/۰۵	۱۲۱۵/۰۷	بهداشت و درمان
۱۵۱۳/۸	۱۶۶۲/۵	۱۸۰۰/۷۴	۱۳۵۱/۸۹	حمل و نقل و ارتباطات
۱۲۷۲/۰	۱۶۲۳/۷	۱۷۶۰/۲۶	۱۴۴۰/۶۲	حمل و نقل
۴۱/۸	۳۸/۸	۴۰/۲۸	۱۱/۲۷	ارتباطات
۵۱۱/۰	۳۶۶/۱	۳۳۶/۹۶	۱۹۸/۴۷	تفریحات ، سرگرمیها ، تحصیل و خدمات فرهنگی
۲۹۶/۷	۱۵۱/۲	۹۱/۷۶	۱۰۱/۳۹	تفریحات و سرگرمیها
۲۱۴/۳	۲۱۴/۷	۳۲۵/۲۰	۹۷/۰۸	تحصیل و آموزش
۴۰۴۶/۰	۴۳۰۴/۲	۳۵۸۱/۰۵	۲۷۴۶/۰۶	کالاها و خدمات متفرقه خانوار
۸۱۴/۶	۷۰۹/۲	۵۴۴/۷۰	۳۹۹/۲۴	خدمات شخصی و وسایل آرایشی
۳۶۹/۹	۲۸۳/۸	۹۸/۴۱	۹۱/۶۳	لوازم زیبایی و شخصی
۱۰۵۲/۲	۷۹۴/۰	۶۳۲/۹۱	۴۹۶/۰۳	هزینه‌های پرداختی در هتل ، رستوران و کافه
۱۲۴/۹	۶۱/۳	۴/۹۵	۷/۵۳	خدمات مالی
۱۷۸۴/۴	۲۴۵۵/۹	۱۳۰۰/۰۸	۱۷۵۱/۶۴	هزینه‌های متفرقه
—	—	—	۵۹۵۷/۵۶	هزینه‌هایی که در جای دیگر ذکر نشده است

ماخذ: مرکز آمار ایران - نشریه هزینه و درآمد خانوارهای روستایی

جدول (۲-۷-۱۰) متوسط هزینه‌های خوراکی و غیرخوراکی یک خانوار روستایی استان بر حسب گروه‌های درآمد ماهانه در سال ۱۳۶۲

گروه‌های درآمد	خوراکی و غیرخوراکی	خوراکی و دخانی	غیرخوراکی
متوسط کل	۵۸۳۷۰/۴۰	۳۲۱۵۶/۳۴	۲۶۲۱۴/۱۶
کمتر از ۱۰۰۰۰	۲۳۲۹۳/۳۶	۱۳۴۹۴/۰۱	۹۸۹۹/۲۵
۱۰۰۰۱ تا ۲۰۰۰۰	۲۳۲۴۰/۴۷	۱۷۵۳۷/۸۲	۱۴۸۹۴/۶۵
۲۰۰۰۱ تا ۳۰۰۰۰	۴۳۸۸۶/۰۴	۲۵۹۶۵/۹۸	۱۷۹۲۰/۰۶
۳۰۰۰۱ تا ۴۰۰۰۰	۵۷۳۳۷/۷۷	۳۹۶۸۷/۵۳	۲۷۵۵۰/۲۴
۴۰۰۰۱ تا ۵۰۰۰۰	۶۰۸۱۴/۶۱	۳۴۲۷۹/۸۶	۲۶۵۳۴/۷۵
۵۰۰۰۱ تا ۷۵۰۰۰	۷۳۶۷۲/۸۵	۳۹۶۱۲/۷۶	۳۳۲۶۰/۰۹
۷۵۰۰۱ تا ۱۰۰۰۰۰	۹۸۲۷۵/۳۴	۵۱۴۹۷/۶۵	۴۶۷۷۷/۶۹
۱۰۰۰۰۰ تا ۱۵۰۰۰۰	۱۱۰۳۴۶/۰۶	۶۲۸۷۶/۴۹	۴۶۳۶۹/۵۷
۱۵۰۰۰۰ تا ۲۰۰۰۰۰	۱۳۹۰۵۲/۰۴	۸۰۰۷۳/۳۲	۵۸۹۷۸/۶۲
۲۰۰۰۰۰ و بیشتر	۱۱۷۶۱۹/۷۴	۷۰۸۷۵/۴۱	۴۶۷۴۴/۳۲

ماخذ: مرکز آمار ایران - نتایج تفصیلی آمارگیری از هزینه‌های درآمد خانوارهای روستایی سال ۱۳۶۲

جدول (۹-۷-۱۱) متوسط هزینه‌های خوراکی و غیرخوراکی ماهانه یک خانوار روستایی استان بروجرد

گروه‌های هزینه در سال ۱۳۶۲ واحد: ریال

شماره خوراکی	خوراکی و نباتی	خوراکی و غیرخوراکی	گروه‌های هزینه
۳۴۲۱۴/۱۶	۳۳۱۵۶/۳۴	۵۸۳۷۰/۴۰	متوسط کل
۳۳۲۶/۱۲	۲۶۷۳/۴۴	۶۱۲۹/۵۶	کمتر از ۱۰۰۰۰
۵۳۶۳/۰۱	۱۰۶۲۱/۸۵	۱۵۹۸۲/۸۶	۱۰۰۰۱ تا ۲۰۰۰۰
۹۲۳۱/۸۵	۱۶۴۶۴/۹۸	۲۵۵۹۶/۸۳	۲۰۰۰۱ تا ۳۰۰۰۰
۱۲۹۳۳/۹۱	۲۲۱۶۷/۹۴	۳۵۱۰۱/۸۵	۳۰۰۰۱ تا ۴۰۰۰۰
۱۶۲۴۵/۱۰	۲۸۳۰۳/۲۳	۴۴۵۴۸/۳۳	۴۰۰۰۱ تا ۵۰۰۰۰
۳۵۱۴۳/۸۰	۳۶۳۷۰/۵۸	۶۱۵۱۴/۲۸	۵۰۰۰۱ تا ۷۵۰۰۰
۳۹۳۶۹/۷۳	۴۵۲۶۳/۹۷	۸۲۶۳۳/۷۰	۷۵۰۰۱ تا ۱۰۰۰۰۰
۶۵۷۶۹/۹۵	۵۳۹۳۷/۲۵	۱۱۹۶۹۷/۲۰	۱۰۰۰۰۱ تا ۱۵۰۰۰۰
۸۲۹۶۹/۲۶	۸۵۸۵۵/۵۹	۱۶۸۸۲۴/۸۵	۱۵۰۰۰۱ تا ۲۰۰۰۰۰
۱۷۳۷۸۵/۷۷	۷۸۱۰۱/۳۷	۲۵۰۸۸۷/۱۴	بیشتر از ۲۰۰۰۰۰

ماخذ: مرکز آمار ایران - نتایج تفصیلی آمارگیری هزینه‌برآمد خانوارهای روستایی سال ۱۳۶۲

جدول (۲۰۲۰۱۲) متوسط درآمد سالانه يك خانوار روستايي استان بروجرد بر حسب نوع درآمد درآمدهای مختلف

نوع درآمد	۱۳۵۸	۱۳۶۱	۱۳۶۲	۱۳۶۳
جمع	۲۵۹۷۷۰/۹۳	۲۳۹۲۶۷	۲۱۱۵۹۲/۷	۲۶۲۶۴۴/۹
درآمد اعضا شاغل خانوار:	۲۱۰۲۲۷/۱۲	۲۶۶۱۸۱	۲۰۶۳۹۰/۳	۲۵۹۷۳۸/۹
درآمد از مزد و حقوق بگیری (دولتی و خصوصی)	۶۹۵۶۳/۲۳	۸۸۵۹۷	۱۲۹۰۰۰/۶	۱۲۱۲۲۱/۹
درآمد از مشاغل کشاورزی	۱۰۲۷۳۱/۱۸	۲۰۵۱۱۸	۹۳۰۶۶/۶	۱۲۷۷۰۶/۸
درآمد از مشاغل آزاد و غیر کشاورزی	۳۷۹۳۲/۶۰	۷۲۴۶۵	۸۴۳۲۳/۱	۱۱۰۸۱۰/۲
درآمدهای متفرقه	۴۱۵۴۳/۸۱	۷۳۰۸۶	۵۳۰۲/۳	۴۹۰۶
درآمد پولی	۲۲۲۱/۲۲	۱۶۱۷۸	-	-
درآمدهای غیر پولی	۲۸۸۲۲/۵۹	۵۶۹۰۷	-	-

ساخته: مرکز آمار ایران - نشریه نتایج آمارگیری از هزینه درآمد خانوارهای روستایی

# بخش ۳

## امور اجتماعی

۱۔ فصل اول آموزش پرورش

۲۔ دوم آموزش عالی

۳۔ سوم بهداشت، درمان و نرسیتی

۴۔ چهارم ورزش

۵۔ پنجم اسکانات فرنگی

بخش ۲

فصل اول

آموزش و پرورش

## تعاریف

می‌توانند بخوانند و بنویسند (باسواد) : کسانی که می‌توانند متن ساده‌ای را به فارسی یا هر زبان دیگر بخوانند و بنویسند باسواد تلقی می‌شوند. چون براساس قانون آموزش و پرورش ایران کودکانی را که در ابتدای مهرماه هر سال تحصیلی شش سال تمام راپشت سر گذاشته اند می‌توانند برای تحصیل در پایه اول ابتدائی ثبت نام کنند لذا سوال مربوط به سواد در سرشماری‌های نفوس از جمعیت ۶ ساله و بالاتر پرسش می‌گردد و بر همین اساس کلمه کسانی که در پایه اول ابتدائی مشغول تحصیل هستند و باگواهنامه لیولی پایه مذکور را دریافت کرده‌اند باسواد شناخته می‌شوند.

### مدارس کودکان استثنائی : منظور آموزش و پرورش آن دسته از اطفال است که به نحوی

با سایر کودکان متفاوتند. این مدارس شامل مدارس ویژه کودکان تیزهوش، عقب ماندگان ذهنی، نابینایان، کرولالها، ناسازگارها و خلافکارها و معلولین میباشند. در این مدارس اصولاً خواندن و نوشتن و در بعضی از آنها دروس دوره ابتدائی و برای نابینایان دروس دبیرستان نیز تدریس می‌شود. آموزش حرفه‌ای در این مدارس عموماً شامل آموزش فنی و آموزش خدمات و آموزش حرفه است.

### تحصیل : منظور از تحصیل، اشتغال به تحصیل طبق برنامه‌های رسمی آموزشی ایران

یا کشور های خارجی است بنابراین آموزش در دوره‌های آموزشی غیر رسمی (مانند آموزش زبان در آموزشگاههای خصوصی یا نزد معلم خصوصی) تحصیل به حساب نیامده است.



جدول (۳-۱-۱) وضع سواد در جمعیت ۶ ساله و بالاتر استان بر حسب مناطق شهری و روستایی و جنس در سال ۱۳۵۵

بیسواد	بیسواد		جمعیت ۶ ساله و بالاتر	مناطق و جنس
	درصد	تعداد		
				کل استان:
۱۶۱۱۱۱۵	۳۴/۳	۹۱۸۰۲۸	۲۵۲۹۱۲۳	مرد و زن
۶۴۸۹۵۱	۵۰/۱	۶۵۰۹۶۵	۱۲۹۹۹۱۶	مرد
۹۶۲۱۶۴	۲۱/۷	۲۶۷۰۶۲	۱۲۲۹۲۲۷	زن
				مناطق شهری:
۴۵۶۱۸۵	۵۲/۷	۵۲۸۵۵۶	۹۸۲۷۴۱	مرد و زن
۱۷۷۲۵۰	۶۵/۸	۳۴۱۳۲۵	۵۱۸۵۲۵	مرد
۲۷۸۹۲۵	۴۰/۳	۱۸۷۲۲۱	۲۶۶۱۹۴	زن
				مناطق روستایی:
۱۱۵۴۹۲۰	۲۵/۲	۳۸۹۴۷۲	۱۵۴۴۴۰۲	مرد و زن
۴۷۱۲۰۱	۳۹/۶	۳۰۹۶۴۰	۷۸۱۳۲۱	مرد
۶۸۳۲۲۹	۱۰/۵	۷۹۸۳۲	۷۶۳۰۶۱	زن

ماخذ: مرکز آمار ایران، نتایج سرشماری عمومی نفوس و مسکن سال ۱۳۵۵

جدول (۳-۱-۲) وضع سواد جمعیت ۶ ساله و بالاتر ، در شهرستانهای استان به تفکیک جنس در سال ۱۳۵۵

سواد				جمعیت ۶ ساله و بالاتر	شهرستان
درصد	زن	مرد	مردوزن		
۳۴/۳	۲۶۷-۶۳	۶۵-۹۶۵	۹۱۸-۲۸	۲۵۲۹۱۲۳	کل استان
۳۴/۶	۲۸۴۴۸	۷۸۵۵۹	۱۰۷۰۰۷	۲۹۲۶۶۲	اردبیل
۳۳/۹	۱-۲۲۴	۴۲۷۲۱	۵۵۱۹۵	۲۳۰۵۰۱	اهر
۳۶/۰	۱۲۵۴۹۹	۲۶۷۲۷۳	۴۰۲۷۷۲	۸۷۵۶۷۰	تبریز
۳۵/۶	۱۲۸۷۹	۳۰۲۵۹	۴۳۱۳۸	۱۱۱۰۲۴	خلخال
۳۵/۱	۸۴۹۶	۲۴۴۶۶	۳۲۹۶۲	۹۳۸۰۳	سراب
۳۴/۵	۲۴۲۰۲	۶-۹۳۸	۸۵۱۲۳	۲۴۶۴۷۸	مراغه
۳۵/۹	۱۵۷۷۸	۳۸۳۳۰	۵۲۱۰۸	۱۵۰۸۳۷	مرند
۳۶/۳	۴۹۱۱	۲۰۷۷۲	۲۵۶۸۳	۹۷۵۴۹	مشگین شهر
۳۴/۸	۵۱۸۱	۲۷۷۹۵	۳۲۹۷۶	۱۳۳۱۳۴	مغان
۳۳/۸	۱۶۲۶۹	۳۵۲۹۳	۵۱۵۶۲	۱۵۲۵۴۹	میانه
۳۰/۴	۴۹۲۴	۲۴۵۵۹	۲۷۲۸۳	۱۳۴۹۳۶	هشترود

ماخذ: مرکز آمار ایران ، نتایج سرشماری عمومی نفوس و مسکن سال ۱۳۵۵

جدول (۳-۱۳) تعداد مدارس و کودکان استثنائی شهرستانهای استان در سال تحصیلی ۶۴ - ۱۳۶۳

تعداد کودکان استثنائی			تعداد مدارس	شهرستان
پسر	دختر	جمع		
۲۲۴	۲۱۶	۴۴۰	۱۰	کل استان
۶۷	۲۹	۹۶	۱	اردبیل
۹	۴	۱۳	۱	اهر
۲۹۰	۱۵۰	۴۴۰	۲	تبریز
۰	۰	۰	۰	خلخال
۶	۱	۷	۱	سراب
۲۶	۱۰	۳۶	۱	مراغه
۳۰	۸	۳۸	۲	مرند
۰	۰	۰	۰	مشگین شهر
۰	۰	۰	۰	مغان
۱۶	۴	۲۰	۱	میانه
۰	۰	۰	۰	هشتروند

مآخذ: بانک اطلاعات سازمان برنامه و بودجه استان

جدول (۳-۱۴) تعداد کویکستان و نوآموز در شهرستانهای استان در سال تحصیلی ۶۴-۱۳۶۳

شهرستان	تعداد کویکستان	نوس و آمووز		
		جمع	نخستین	پر
کل استان	۳۹	۳۹۰۴	۱۷۵۰	۲۱۵۴
اردبیل	۰	۰	۰	۰
اهر	۰	۰	۰	۰
تبریز	۲۹	۳۳۹۸	۱۵۰۷	۱۸۹۱
خلخال	۲	۱۵۱	۷۲	۷۹
سراب	۷	۲۶۹	۱۳۰	۱۳۹
مراغه	۰	۰	۰	۰
مرند	۱	۸۶	۴۱	۴۵
مشگین شهر	۰	۰	۰	۰
مغان	۰	۰	۰	۰
میانه	۰	۰	۰	۰
هشتروزه	۰	۰	۰	۰

ماخذ: بانک اطلاعات سازمان برنامه و بودجه استان

جدول (۳-۱۵) تعداد دبستان و دانش آموزان دوره ابتدایی استان بر حسب شهرستان در سال تحصیلی ۱۳۶۳-۶۴

دانش آموز			تعداد دبستان	شهرستان
پسر	دختر	جمع		
۲۳۵۸۳۹	۲۱۲۲۷۹	۵۴۸۱۱۸	۲۰۹۶	کل استان
۳۲۶۴۱	۲۲۳۵۵	۶۱۹۹۶	۳۴۴	ارمبیل
۲۲۲۵۹	۱۰۴۰۴	۳۲۶۶۳	۶۱۲	اهر
۱۱۲۴۹۵	۸۹۷۷۵	۲۰۲۲۷۰	۷۹۱	تبریز
۱۲۴۸۱	۶۵۸۱	۱۹۰۶۲	۲۴۳	خلخال
۱۳۵۰۹	۷۶۰۵	۲۰۱۱۴	۱۷۹	سراب
۲۲۶۳۲	۲۱۲۰۳	۵۳۸۳۵	۲۶۷	مراغه
۲۲۶۲۵	۱۲۲۰۲	۳۴۸۲۷	۲۲۹	مرند
۱۳۰۸۲	۵۴۹۶	۱۸۵۷۸	۱۸۸	مشگین شهر
۲۰۷۵۸	۸۸۱۵	۲۹۵۷۳	۳۲۶	مغان
۲۴۴۸۷	۱۶۲۷۲	۴۰۷۶۰	۲۶۵	سیاه
۱۵۳۶۰	۶۷۶۸	۲۲۱۲۸	۳۵۲	هشتروند

مأخذ: بانک اطلاعات سازمان برنامه و بودجه

جدول (۳-۱۶) تعداد مدرسه و دانش آموزان و مراهنماي تحصيلي استان متفكيك شهرستان هر سال تحصيلي  
۱۳۶۳ - ۶۴

تعداد دانش‌آموزان آموزش			تعداد مدرسه راه‌نماي تحصيلي	شهرستان
پسر	نختر	جمع		
۸۶۷۲۳	۲۴۱۲۳	۱۳۰۹۵۶	۷۳۱	كل استان
۱۱۱۱۲	۴۷۰۱	۱۵۸۱۳	۶۳	اردبيل
۵۲۳۸	۱۹۸۵	۷۲۲۳	۶۸	اهر
۳۴۵۰۵	۲۳۹۹۱	۵۷۷۹۶	۳۳۸	تبريز
۲۸۰۲	۹۷۷	۳۷۷۹	۲۰	خلخال
۲۹۹۷	۱۱۹۷	۴۱۹۴	۲۳	سراب
۹۵۱۰	۵۰۲۹	۱۴۵۳۹	۷۸	مراغه
۶۶۵۹	۳۲۹۴	۱۰۱۵۳	۶۷	مرند
۳۱۳۴	۸۳۶	۳۹۶۰	۲۶	مشكين شهر
۳۹۳۸	۵۲۷	۴۴۸۵	۳۸	مغان
۵۰۰۵	۲۳۹۳	۷۳۹۸	۶۴	ميانه
۱۷۲۳	۹۳	۱۸۱۶	۲۶	هشترود

ماخذ: بانک اطلاعات سازمان برنامه و بودجه استان

جدول (۳-۱-۷) تعداد دبیرستان و دانش آموز دوره متوسطه استان در سال تحصیلی ۶۴ - ۱۳۶۲

شهرستان	تعداد دبیرستان *	تعداد دانش آموز		
		جمع	دختر	پسر
کل استان	۱۹۷	۵۵۳۳۰	۲۲۲۷۳	۳۳۰۴۷
اردبیل	۱۷	۶۴۰۲	۲۰۴۹	۴۳۵۳
اهر	۱۵	۳۲۸۱	۱۲۹۴	۲۰۶۷
تبریز	۷۹	۲۵۹۰۶	۱۱۸۹۸	۱۴۰۰۸
خلخال	۸	۱۲۸۷	۴۵۷	۸۳۰
سراب	۹	۲۱۳۸	۷۵۸	۱۳۸۰
مراغه	۲۱	۵۷۳۳	۲۴۲۹	۳۳۰۴
مرند	۱۸	۴۲۳۴	۱۵۲۹	۲۷۰۵
مشگین شهر	۸	۱۷۲۸	۵۰۹	۱۲۱۹
مغان	۸	۱۴۳۶	۱۷۳	۱۲۶۳
میانه	۱۰	۲۷۸۸	۱۲۳۶	۱۵۵۲
هشتروند	۲	۲۸۷	۲۲	۲۶۵

\* : بجز هنرستان فنی ، کشاورزی و دبیرستان خدمات می باشد .

مآخذ: بانک اطلاعات سازمان برنامه و بودجه استان

جدول (۳-۱۸) تعداد هنرستان فنی و هنرجو در استان بر حسب شهرستان در سال تحصیلی ۶۴-۱۳۶۳

شهرستان	تعداد هنرستان فنی	تعداد هنرجو	
		جمع	دختر
کل استان	۲۰	۲۹۹۹	۰
اردبیل	۲	۶۵۰	۰
اهر	۱	۹۰	۰
نیریز	۱۰	۲۹۴۷	۰
خلخال	۱	۱۳۲	۰
سراب	۰	۰	۰
سراغه	۳	۵۸۱	۰
مرند	۱	۳۲۵	۰
مشکین شهر	۱	۶۵	۰
مغان	۰	۰	۰
میانه	۱	۲۰۷	۰
هشنرود	۰	۰	۰

ماخذ: بانک اطلاعات سازمان برنامه و بودجه استان



جدول (۳-۹) تعداد هنرستان کشاورزی و هنرجویان استان بر حسب شهرستان در سال تحصیلی ۱۳۶۳ - ۶۴

تعداد هنرجویان			تعداد هنرستان کشاورزی	شهرستان
پسر	دختر	جمع		
۱۰۱۴	۰	۱۰۱۴	۷	کل استان
۲۲۹	۰	۲۲۹	۱	اردبیل
۰	۰	۰	۰	اهر
۳۴۳	۰	۳۴۳	۲	تبریز *
۰	۰	۰	۰	خلخال
۹۲	۰	۹۲	۱	سراب
۱۷۹	۰	۱۷۹	۱	عراغه
۰	۰	۰	۰	برند
۰	۰	۰	۰	مشگین شهر
۱۷۰	۰	۱۷۰	۲	مغان *
۰	۰	۰	۰	میانه
۰	۰	۰	۰	هشترود

\* یکی از هنرستانها وابسته به وزارت کشاورزی می باشد -

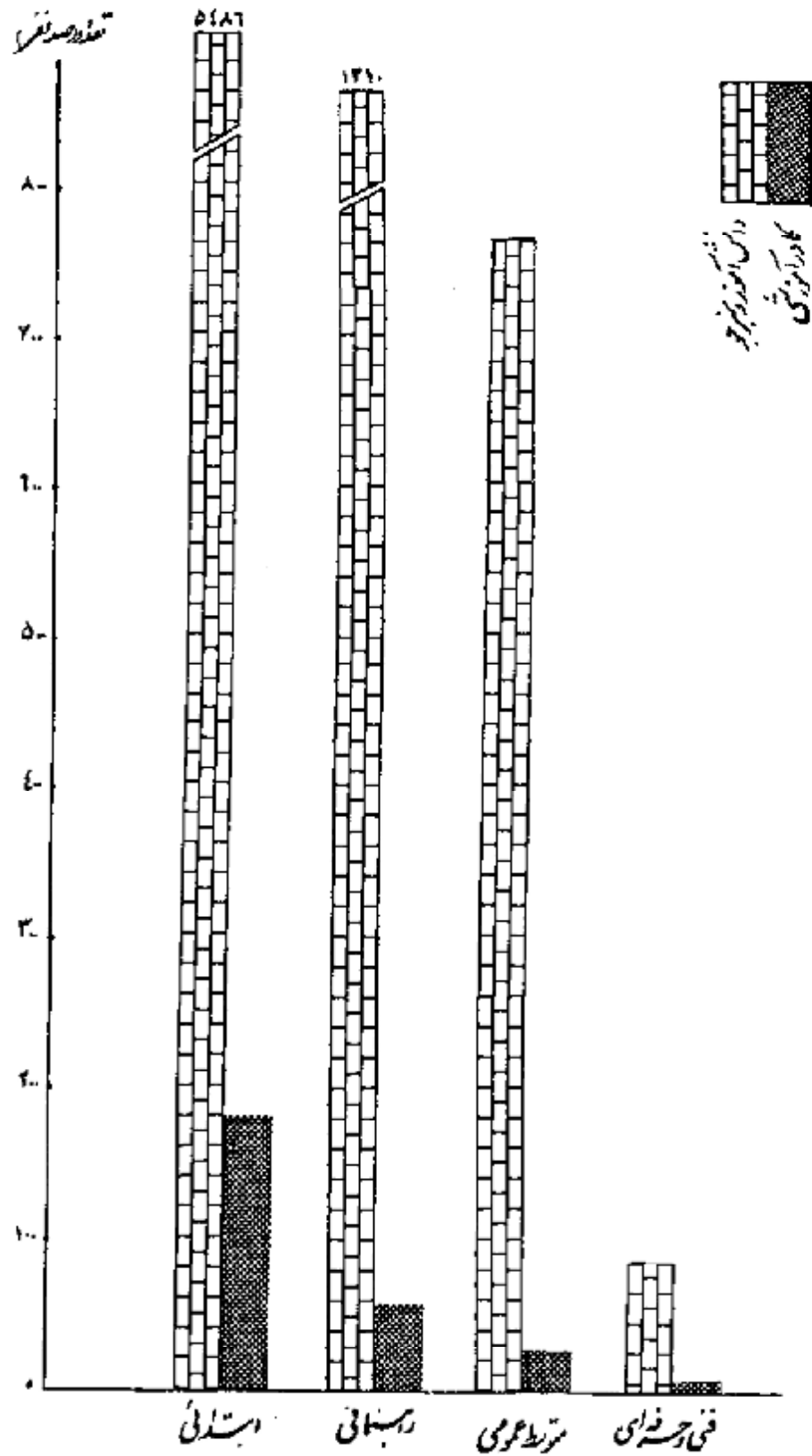
ماخذ : بانک اطلاعات سازمان برنامه و بودجه استان

جدول (۱۰-۳) تعداد دبیرستان خدمات و دانش آموز در استان برحسب شهرستان در سال تحصیلی ۱۳۶۳-۶۴

شهرستان	تعداد دبیرستان خدمات	تعداد دانش آموز		
		جمع	دختر	پسر
کل استان	۱۳	۲۷۱۹	۵۱۷	۲۲۰۲
اردبیل	۲	۲۴۷	۲۰۷	۵۴۰
اهر	۰	۰	۰	۰
تبریز	۲	۱۶۷۲	۲۱۹	۱۴۵۳
خلخال	۱	۶۷	۰	۶۷
سراب	۱	۱۷	۰	۱۷
سراغه	۱	۲۴	۰	۲۴
مرند	۲	۱۹۲	۹۱	۱۰۱
مشگین شهر	۰	۰	۰	۰
مغان	۰	۰	۰	۰
میانه	۰	۰	۰	۰
هشترود	۰	۰	۰	۰

ماخذ: بانک اطلاعات سازمان برنامه و بودجه استان

# تعداد دانش‌آموزان بهر جوان و کارآموزی در مقاطع مختلف تحصیلی در استان در سال تحصیلی ۱۳۶۳-۶۴



جدول (۳-۱-۱۱) تعداد مرکز تربیت معلم و دانشجو در استان بر حسب شهرستان در سال تحصیلی ۶۴ - ۱۳۶۳

شهرستان	تعداد مرکز تربیت معلم	تعداد دانشجو		
		جمع	دختر	پسر
کل استان	۱۷	۳۵۵۸	۷۶۲	۲۷۹۶
اردبیل	۲	۴۹۸	۱۶۲	۳۳۵
اهر	۱	۱۲۲	۰	۱۲۲
تبریز	۶	۱۹۹۲	۲۴۶	۱۷۴۸
خلخال	۰	۰	۰	۰
سراب	۱	۱۴۱	۰	۱۴۱
مراغه	۱	۱۲۲	۰	۱۲۲
مرند	۱	۱۵۶	۱۵۶	۰
مشگین شهر*	۱	۹۹	۰	۹۹
میان*	۲	۱۳۷	۰	۱۳۷
میانه	۱	۲۰۲	۲۰۲	۰
هشتروند*	۱	۷۷	۰	۷۷

\* مراکز تربیت معلم شهرهای مشگین شهر، سراکنند، بوله سوار روستا معلم می باشد.

ماخذ: بانک اطلاعات سازمان برنامه و بودجه استان

جدول (۱۲-۳) تعداد کادر آموزشی مقاطع مختلف تحصیلی در استان بر حسب شهرستان در سال تحصیلی ۱۳۶۳-۶۴

شهرستان	کودکستان	ابتدائی	راهنمائی تحصیلی	متوسطه عمومی	فنی و حرفه‌ای		
					فنی	کشاورزی	خدمات
کل استان	۱۴۲	۱۸۴۰۳	۵۹۲۰	۲۸۲۴	۵۹۷	۹۷	۹۱
اردبیل	۰	۲۱۳۲	۷۰۳	۲۲۲	۷۳	۲۵	۲۶
اهر	۰	۱۷۱۹	۳۸۴	۱۶۲	۱۰	۰	۰
تبریز	۱۲۷	۵۷۸۵	۲۵۱۸	۱۳۶۴	۳۵۶	۳۰	۵۵
خلخال	۲	۸۷۹	۲۰۹	۷۳	۱۶	۰	۰
سراب	۱۱	۷۲۸	۱۹۴	۹۷	۰	۱۲	۰
مراغه	۰	۱۹۲۲	۶۴۷	۲۶۴	۸۴	۲۲	۰
مرند	۲	۱۳۲۸	۲۲۷	۲۱۳	۳۳	۰	۰
مشگین شهر	۰	۶۲۶	۱۶۶	۸۳	۲	۰	۰
مغان	۰	۱۰۷۰	۱۸۵	۸۲	۰	۸	۰
میانه	۰	۱۶۰۴	۴۱۷	۱۳۸	۲۳	۰	۰
هشترود	۰	۵۹۰	۷۰	۱۷	۰	۰	۰

مآخذ: بانک اطلاعات سازمان برنامه و بودجه استان

جدول (۳-۱۳) تعداد کادر غیر آموزشی مقاطع مختلف تحصیلی در استان بر حسب شهرستان در سال تحصیلی

۶۴ - ۱۳۶۳

شهرستان	کودکستان	ابتدائی	راهنمائی تحصیلی	متوسطه عمومی	فنی و حرفه‌ای		
					فنی	کشاورزی	خدمات
کل استان	۳۹	۵۴۲۳	۲۶۰۷	۱۱۲۱	۲۳۰	۱۲۵	۳۲
ارمبیل	۰	۷۹۹	۳۲۸	۱۶۷	۲۵	۲۲	۱۹
اهر	۰	۴۰۱	۱۷۸	۸۲	۷	۰	۰
تبریز	۳۰	۱۵۹۸	۸۵۴	۳۹۰	۸۵	۱۳	۱۲
خلخال	۲	۲۳۹	۱۲۰	۴۷	۱۱	۰	۰
مراب	۶	۳۸۹	۱۳۶	۵۱	۰	۲۰	۰
مراغه	۰	۷۰۶	۴۰۵	۱۵۸	۴۷	۳۹	۱
مرند	۱	۵۸۹	۲۲۵	۹۴	۲۷	۰	۰
مشگین شهر	۰	۲۷۳	۱۲۴	۵۲	۵	۰	۰
سقان	۰	۳۰۲	۱۱۵	۳۶	۰	۲۱	۰
میانه	۰	۱۴۰	۶۸	۴۷	۱۳	۰	۰
هشترود	۰	۱۳۷	۴۴	۷	۰	۰	۰

ماخذ: بانک اطلاعات سازمان برنامه و بودجه استان

تعداد کادر		تعداد کلاس			شهرستان
غیرآموزشی	آموزشی	زنان	مردان	جمع کلاسها	
۳۸۱	۳۴۷۵	۲۶۰۱	۱۹۹۳	۴۵۹۴	کل استان
۲۹	۳۱۱	۲۸۱	۱۳۰	۴۱۹	ارمبیل
۲۳	۲۰۲	۲۲۶	۱۶۵	۳۹۱	اهر
۱۲۷	۱۱۵۹	۷۱۵	۵۷۸	۱۲۹۳	تبریز
۱۰	۹۴	۱۸۶	۲۲	۲۰۸	خلخال
۱۴	۱۴۱	۱۰۳	۶۰	۱۶۳	سراب
۵۲	۴۰۷	۳۴۶	۲۰۶	۵۵۲	مراغه
۳۰	۲۲۲	۱۶۲	۱۷۷	۳۴۱	مرند
۱۲	۸۷	۶۶	۸۴	۱۵۰	مشگین شهر
۲۸	۳۵۵	۹۵	۲۴۸	۳۴۳	مغان
۲۴	۲۱۶	۲۵۵	۹۳	۳۴۸	میانه
۲۱	۲۸۱	۱۵۶	۱۴۰	۲۹۶	هشترود

ماخذ: بانک اطلاعات سازمان برنامه و بودجه استان

جدول (۲-۱۵) تعداد سواد آموزان نهفت سواد آموزی استان بر حسب شهرستان در سال ۱۳۶۲

سواد آموز			شهرستان
زن	مرد	جمع	
۲۴۴۹-	۲۷۲۲۸	۷۱۹۲۸	کل استان
۱۶۷۹	۲۵۰	۱۹۲۹	اردبیل
۱۸۸۶	۲۰۲۴	۳۹۱۰	اهر
۱۲۲-۲	۱۲۶۴۲	۲۲۸۲۶	تبریز
۲۷۷۹	۳۲۰	۳۱۰۹	خلخال
۱۵۷-	۱۱۰۷	۲۶۷۷	سراب
۲۶۲۹	۵۲۲۵	۱۰۰۶۴	مراغه
۲۱۵۲	۲۹۱۵	۶۰۶۷	مرند
۵۵۵	۱۳۰۶	۱۸۶۱	مشگین شهر
۲۱۱۴	۵۲۸۶	۷۴۰۰	مغان
۱۶۶۲	۲۷۶۲	۵۴۲۵	میانه
۲۲۲۹	۲۱۷۱	۴۴۰۰	هشترود

ساخته: بانک اطلاعات سازمان برنامه و بودجه استان



بخش ۲

فضل و موم

امور شاهی

جدول (۳-۳-۱) تعداد دانشجویان دانشکده‌های دانشگاه تبریز در سال‌های مختلف

تعداد دانشجو در سال تحصیلی					دانشکده
۱۳۶۳-۶۲	۱۳۶۲-۶۱	۱۳۶۱-۶۰	۱۳۶۰-۵۹	۱۳۵۹-۵۸	
۷۸۴۴	۵۹۳۵	۳۳۶۸	۵۷۳۲	۶۱۱۵	جمع
۱۶۶۹	۱۰۱۱	۶۰۲	۱۰۷۳	۱۰۷۰	ادبیات و علوم انسانی
۸۷۴	۱۳۵۲	۱۰۸۱	۸۰۰	۹۸۶	پزشکی
۱۰۳۴	۸۵۷	۵۳۴	۸۱۵	۸۲۸	علوم
۱۲۲۶	۹۸۸	۳۷۴	۶۱۰	۶۳۹	فنی و تکنولوژی
۳۹۴	۳۲۵	۲۹۷	۳۳۱	۳۳۴	علوم تربیتی
۴۱۵	۲۲۴	۲۴۳	۲۹۳	۲۹۵	داروسازی
۴۶۴	۲۶۵	۳۶۰	۵۸۷	۶۰۱	کشاورزی
۲۳۲	۲۷۲	.	۹۵۶	۱۰۳۱	دوره‌های شبانه دانشگاه
۱۷۰	۱۸۰	۲۲۷	۳۰۷	۳۳۱	تکنولوژی
۲۰۹	۶۱	۲۵	.	.	آموزشکده کشاورزی اردبیل

ماخذ: بانک اطلاعات سازمان برنامه و بودجه استان

جدول (۳-۲-۴) تعداد فارغ التحصیلان دانشگاه تبریز بر حسب دانشکده در سالهای مختلف

تعداد فارغ التحصیلان در سال تحصیلی					دانشگاه
۱۳۶۲-۶۴	۱۳۶۳-۶۴	۱۳۶۱-۶۲	۱۳۶۰-۶۱	۱۳۵۹-۶۰	
۸۵۷	۷۶۲	۴۵۸	۱۶	۴۸۲	جمع
۲۷۷	۱۹۱	۷	۰	۰	انجمنیات و علوم انسانی
۷۲	۱۰۰	۵	۱	۱۳۱	پزشکی
۱۷۶	۱۵۰	۱۲۸	۰	۰	علوم
۸۵	۵۲	۹	۰	۰	فنی
۶۴	۶۶	۴۱	۰	۹۶	علوم تربیتی
۳۰	۱۵	۶۱	۱۵	۰	داروسازی
۷۳	۱۱۸	۳۰	۰	۵۵	کشاورزی
۰	۰	۰	۰	۰	دوره‌های شبانه
۷۸	۲۰	۶-	۰	۰	تکنولوژی
۰	۰	۵	۰	۰	آموزشکده کشاورزی اردبیل

ماخذ: بانک اطلاعات سازمان برنامه و بودجه استان

ویه تفکیک جنسی برسال تحصیلی ۶۴ - ۱۳۶۲

تعداد دانشجو و سطح تحصیلی								رشته تحصیلی	واحد آموزشی
کارדانی		کارشناسی		کارشناسی ارشد		دکتراسرا			
مرد	زن	مرد	زن	مرد	زن	مرد	زن		
۰	۰	۰	۰	۰	۰	۶۱۸	۲۷۱	پزشکی	دانشکده پزشکی
۱۰۶	۶۲	۰	۰	۰	۰	۰	۰	علوم آزمایشگاهی	
۵۸	۱۶	۰	۰	۰	۰	۰	۰	رادیولوژی	
۲۲	۱۲	۰	۰	۰	۰	۰	۰	اطاق عمل	
۲۸	۱۵	۰	۰	۰	۰	۰	۰	هوشبری	
۰	۰	۲	۲۲	۰	۰	۰	۰	علوم آزمایشگاهی	
۲۳	۸۰	۸	۵	۰	۰	۰	۰	پرستاری	
۰	۹۸	۰	۲۹	۰	۰	۰	۰	باماشی	
۰	۰	۰	۰	۰	۰	۱۹۴	۹۹	داروسازی	دانشکده داروسازی
۰	۰	۲۵	۱۲	۰	۰	۰	۰	تغذیه	
۲۸	۲۷	۰	۰	۰	۰	۰	۰	تغذیه	
۰	۰	۹۶	۶	۰	۰	۰	۰	شیمی	دانشکده دوره‌های - شبانه
۰	۰	۸۰	۲	۰	۰	۰	۰	فیزیک	
۰	۰	۱۳۷	۶	۰	۰	۰	۰	ریاضی	
۰	۰	۵۴	۲۲	۰	۰	۰	۰	علوم ریاضی	
۰	۰	۲۵	۳	۰	۰	۰	۰	زمین شناسی	

تعداد دانشجو طبقه تحصیلی								رشته تحصیلی	واحد آموزشی
کارشناسی		کارشناسی ارشد		دکترای		مرد	زن		
مرد	زن	مرد	زن	مرد	زن				
۰	۰	۸۱	۱۰	۰	۰	۰	۰	مهندسی برق	دانشگاه فکه
۰	۰	۹۶	۸	۰	۰	۰	۰		
۰	۰	۴۶	۰	۰	۰	۰	۰	مهندسی مکانیک	
۰	۰	۱۶۸	۱۲	۰	۰	۰	۰		
۰	۰	۱۳۰	۷	۰	۰	۰	۰		
۶۵	۰	۰	۰	۰	۰	۰	۰		
۶۵	۰	۰	۰	۰	۰	۰	۰		
۰	۰	۲۵۵	۱۲	۲۲	۰	۰	۰	مهندسی عمران	
۰	۰	۷۷	۳	۰	۰	۰	۰		
۵۲	۰	۰	۰	۰	۰	۰	۰		
۶۹	۰	۰	۰	۰	۰	۰	۰		
۰	۰	۲۸	۰	۰	۰	۰	۰	الکترونیک	دانشگاه تکنولوژی
۰	۰	۹	۰	۰	۰	۰	۰		
۰	۰	۱۲	۰	۰	۰	۰	۰		
۰	۰	۱۵	۰	۰	۰	۰	۰		
۰	۰	۵۸	۱	۰	۰	۰	۰		
۰	۰	۱۹	۰	۰	۰	۰	۰		

تعداد دانشجو توسط روح تحصیلاتی								رتبه تحصیلی	واحد آموزشی
کاردانی		کارشناسی		کارشناسی ارشد		دکتررا			
مرد	زن	مرد	زن	مرد	زن	مرد	زن		
.	.	۸۴	۱۸	.	.	.	.	ریاضی	دانشکده علوم
.	.	۸۲	۱۶	.	.	.	.	فیزیک	
.	.	۲۲	۵۶	.	.	.	.	شیمی و شیمی دبیر <sup>۵</sup>	
.	.	۶۹	۱۰۹	.	.	.	.	زیست شناسی	
.	.	۱۲۲	۱۷	.	.	.	.	زمین شناسی	
.	.	۴۵	۱۸	.	.	.	.	فیزیک دبیری	
.	.	۳۴	۱۸	.	.	.	.	علوم گیاهی	
.	.	۱۵	۱۴	.	.	.	.	علوم جانوری	
۵۵	.	.	.	.	.	.	.	امور فنی کشاورزی <sup>۶</sup>	دانشکده کشاورزی
۷۲	.	.	.	.	.	.	.	امور دامی	
۲۹	۱	.	.	.	.	.	.	حرف روستائی	
.	.	۵۹	۵	.	.	.	.	مهندسی زراعی	
.	.	۱۵۲	۱۳	.	.	.	.	علوم زراعی	
.	.	۸۲	.	.	.	.	.	علوم دامی	
.	.	۵	۱	.	.	.	.	صنایع کشاورزی	
۱۱۱	.	.	.	.	.	.	.	امور زراعی	آموزشکده کشاورزی - اردبیل
۲۹	.	.	.	.	.	.	.	امور فنی کشاورزی <sup>۷</sup>	

تعداد دانشجو توسط رده تحصیلی								رشته تحصیلی	واحد آموزشی	
کارشناسی		کارشناسی ارشد		دکتررا						
مرد	زن	مرد	زن	مرد	زن	مرد	زن			
.	.	۱۸۰	۷۱	۱۳	۲	۵	۰	زبان ادبیات فارسی	دانشکده ادبیات و علوم انسانی	
.	.	۱۱۹	۴۹	۰	۰	۰	۰	تاریخ		
.	.	۵۹	۲۴	۰	۰	۰	۰	جغرافیای انسانی و اقتصادی		
.	.	۷۸	۲۲	۴	۲	۰	۰	جغرافیای طبیعی		
.	.	۷۰	۳۱	۰	۰	۰	۰	برنامه ریزی شهری		
.	.	۱۳۶	۶۲	۴	۱	۰	۰	زبان انگلیسی		
.	.	۷۹	۵۵	۰	۰	۰	۰	زبان فرانسه		
.	.	۱۰۲	۳۸	۰	۰	۰	۰	فلسفه		
.	.	۶۹	۳۷	۰	۰	۰	۰	علوم اجتماعی		
.	.	۸۳	۱۸	۰	۰	۰	۰	جامعه شناسی		
.	.	۲۴	۳۲	۰	۰	۰	۰	مدیریت ادبیات - فارسی		
.	.	۶۹	۲۴	۰	۰	۰	۰	روانشناسی		دانشکده علوم تربیتی
.	.	۸۳	۸۱	۰	۰	۰	۰	علوم تربیتی		
.	.	۵	۸	۰	۰	۰	۰	کتابداری		
۳۷	۳۷	۰	۰	۰	۰	۰	۰	کتابداری		

مآخذ: بانک اطلاعات سازمان برنامه و بودجه استان

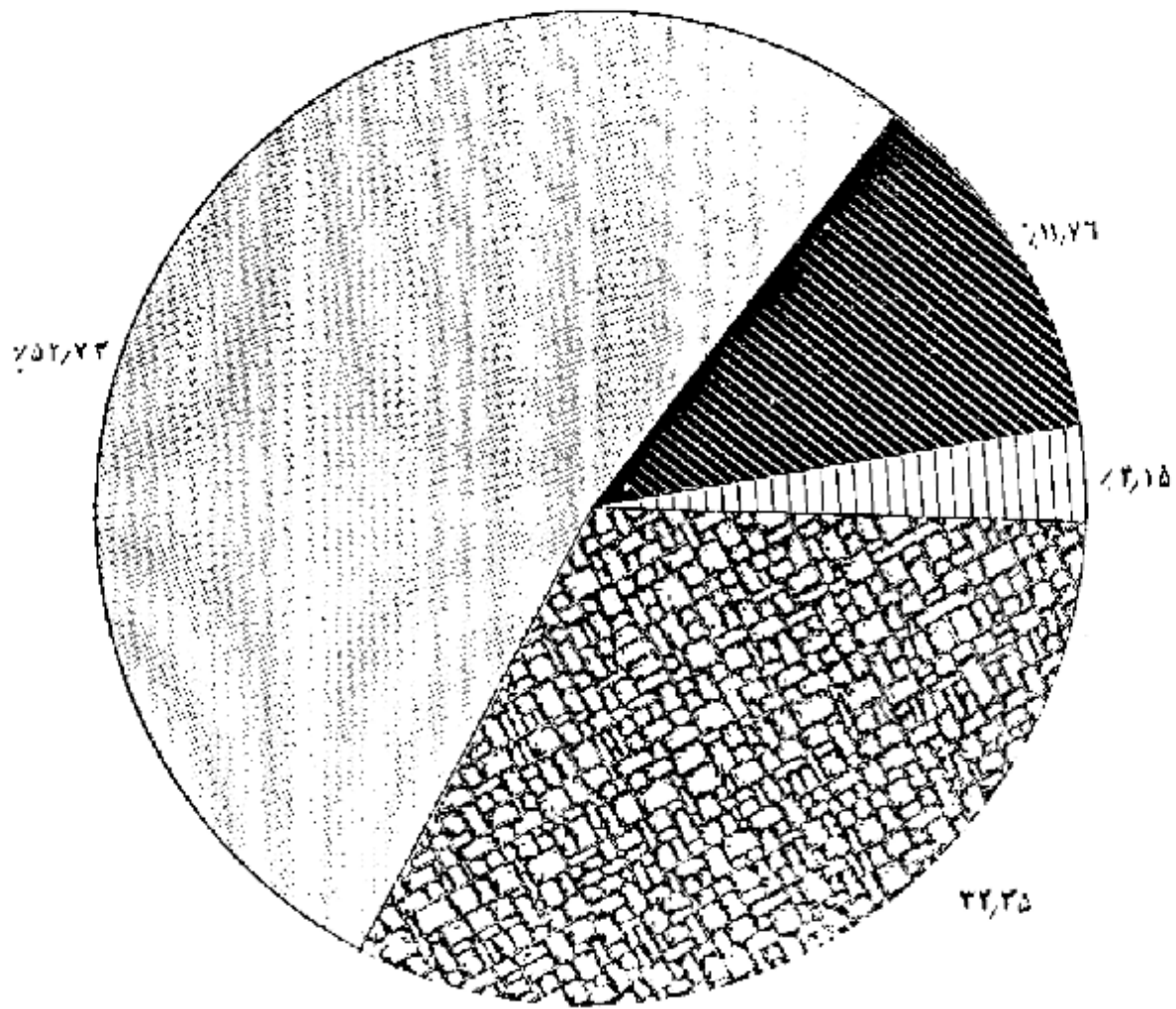
جدول (۳-۲۰۴) اعضاء هیئت علمی دانشگاه تبریز به تفکیک دانشکده و برحسب سمت و جنس در سال تحصیلی ۱۳۶۴ - ۱۳۶۳

مرد		زن		مرد		زن		مرد		زن		واحد آموزشی
مرد	زن	مرد	زن	مرد	زن	مرد	زن	مرد	زن	مرد	زن	
۱۱۴	۴۰	۲۳۲	۱۹	۵۵	۱	۱۵	۰	۲۲۶	۵۰	جمع کل		
۲۶	۹	۷۸	۱۲	۱۹	۱	۱۰	۰	۱۳۳	۲۲	دانشکده پزشکی		
۱۱	۶	۱۳	۱	۶	۰	۲	۰	۳۲	۷	دانشکده داروسازی		
۸	۳	۲۵	۰	۱۲	۰	۱	۰	۴۶	۳	دانشکده کشاورزی		
۲۶	۰	۲۱	۰	۳	۰	۱	۰	۵۱	-	دانشکده فنی و تکنولوژی		
۱۸	۴	۶۳	۳	۹	۰	۱	۰	۹۱	۷	دانشکده علوم		
۱۹	۷	۲۲	۳	۶	۰	۰	۰	۲۷	۹	دانشکده ادبیات و علوم انسانی		
۱۰	۳	۹	۱	-	۰	۰	۰	۱۹	۳	دانشکده علوم تربیتی		
۶	۰	۱	۰	۰	۰	۰	۰	۷	۰	آموزشگاه کشاورزی - اردبیل		

ساخت: بانک اطلاعات سازمان برنامه و بودجه استان



توزیع نسبی اعضا هیأت علمی دانشگاه تبریز بر حسب در سال تحصیلی ۱۳۶۳-۶۴



جدول (۳۰۲) کارکنان اداری و خدماتی مراکز بهداشتی و درمانی دانشگاه تبریز در سال

۱۳۶۳

کتابخانه	خدمتگزار جزو و کادر خدماتی	کادر اداری ومالی	کادر فنی		کادر بهداشتی و درمانی	جمع	نام مراکز بهداشتی و درمانی
			متغیر	ثابت			
۵	۶۹۲	۱۰۶	۰	۱۱	۱۱۶۳	۱۹۷۷	جمع کل
۲	۳۱۷	۳۸	۰	۷	۶۱۷	۹۸۱	مرکز پزشکی امام خمینی
۱	۹۴	۲۳	۰	۲	۲۳۰	۳۵۱	مرکز پزشکی کودکان
۱	۹۹	۱۱	۰	۰	۱۲۵	۲۴۵	بیمارستان زنان و مامائی
۰	۷۰	۱۲	۰	۲	۷۹	۱۶۳	بیمارستان هفتم تیر
۰	۶۳	۸	۰	۰	۷۶	۱۲۷	بیمارستان نیکوکاری
۰	۲۷	۹	۰	۰	۲۱	۵۷	بیمارستان روانی
۱	۲۲	۵	۰	۰	۱۵	۳۳	آموزشگاه پرستاری
۰	۰	۰	۰	۰	۰	۰	آموزشگاه بهیاری

ماخذ: بانک اطلاعات سازمان برنامه و بودجه استان

جدول (۳-۲۶) کارکنان دانشگاه تبریز در سال تحصیلی ۶۴-۱۳۶۳

کارکنان اداری و خدماتی			هیات علمی				جمع	دانشگاه
خدمتگزار جز*	امور اداری و مالی	کتابخانه‌ها	کمک آموزش فنی	حقوق التدریس	نیمه وقت	تمام وقت		
۸۸۴	۳۶۴	۵۴	۰	۰	۳	۲۲۳	۱۷۷۸	جمع کل
۲۰	۱۷	۹	۰	۰	۰	۵۶	۱۰۲	انبیات و علوم انسانی
۳۶	۴۵	۵	۰	۰	۲	۱۵۲	۲۴۱	پزشکی
۲۷	۲۲	۴	۰	۰	۰	۹۸	۱۵۲	علوم
۳۱	۱۲	۵	۰	۰	۰	۵۱	۹۹	فنی
۱۳	۱۰	۴	۰	۰	۱	۲۱	۴۹	علوم تربیتی
۱۱	۹	۳	۰	۰	۰	۳۹	۴۲	داروسازی
۹۹	۱۱	۳	۰	۰	۰	۴۸	۱۶۱	کشاورزی
۴	۱۱	۰	۰	۰	۰	۰	۱۵	نورهای شبانه
۳	۶	۰	۰	۰	۰	۰	۹	تکنولوژی
۶۲۱	۲۱۱	۲۱	۰	۰	۰	۰	۸۵۳	سازمان مرکز
۱۹	۹	۰	۰	۰	۰	۷	۳۵	آموزشگاه کشاورزی اردبیل

\* توضیح اینکه دانشگاه از خدمات آموزشی ۹۷ نفر نیز به عنوان حق التدریس استفاده می نماید که جزو هیئت علمی منظور نشده اند -

مآخذ: بانک اطلاعات سازمان برنامه و بودجه استان

بخش ۲

فصل سوم

بهداشت، درمان و پرستاری

## تعاریف

موسسات درمانی : کلیه مراکز درمانی اعم از بیمارستان ، زایشگاه که مجهز به تخت –

درمانی می باشد .

بیمارستان : واحدی است که حداقل دارای ۱۵ تخت با تجهیزات و تسهیلات و خدمات عمومی

پزشکی لازم و حداقل دو بخش داخلی و جراحی همراه با گروه پزشکان متخصص

باشد . چنانچه تعداد تختهای بیمارستانی از ۳۰ تجاوز نماید باید مجهز

به بخشهای رادیولوژی و آزمایشگاه نیز باشد جهت هر ۲۵ تخت یک پرستار –

لیسانسیه و برای هر ۵ تخت یک کمک پرستار لازم است .

زایشگاه : واحدی است که حداقل دارای ۱۵ تخت ، پزشک متخصص در امور زنان و زایمان و –

همچنین یک اتاق عمل باشد . چنانچه زایشگاهی دارای ۲۵ تخت و بیشتر باشد

اتاق مخصوص نوزادان نارس نیز باید برای آن پیش بینی شود .

آسایشگاه : واحدی است که حداقل دارای ۱۵ تخت و تسهیلات و خدمات عمومی لازم بوده و –

حداقل یک بخش و یا چندین بخش اختصاصی همراه با گروه پزشکان متخصص

در رشته مربوطه باشد . مانند آسایشگاه روانی ، محدودین ، مسلولین ، –

مختلین ، سرطان ، قلب و غیره .

آزمایشگاه : آزمایشگاه تشخیص طبی بطور اعم عبارتست از آزمایشگاه میکروپ شناسی

وانگل شناسی ، سرم شناسی و شیمی و بیولوژیک . هر آزمایشگاه دارای یک نفر

مسئول می باشد که باید دارای درجه دکتر ادرا پزشکی یا داروسازی یا دامپزشکی

و با علوم شیمی و بیولوژی بوده به علاوه گواهینامه دوره تکمیلی آزمایشگاهی از

دانشکده های پزشکی یا گواهینامه رسمی تخصصی در مورد آزمایشگاهی از مراکز –

علمی معتبر که به تصدیق مراجع صلاحیت دار رسیده باشد را اخذ کرده باشد .



داروخانه : محلی است بصورت مفازه یا فروشگاه که دارای قفسه بندی به منظور گذاشتن دارو و وسایل لازم برای داروسازی باشد . مسئول داروخانه باید دارای پروانه اشتغال به حرفه داروسازی باشد . افرادی که به عنوان کمک داروساز در داروخانه کار می کنند باید به اندازه کافی با حروف لاتین آشنایی داشته باشند .

شهرستان	بیمارستان روزایشگاه		آمایشگاه		تعدادات		
	تعداد	تعداد تخت	تعداد	تعداد تخت	داروخانه	آزمایشگاه	درمانگاه
کل استان	۲۸	۴۷۰۶	۴	۱۱۲۷	۱۵۴	۸۹	۲۳۶
اردبیل	۳	۳۸۸	۰	۰	۱۸	۸	۲۱
اهر	۱	۶۰	۰	۰	۳	۲	۱۹
تبریز	۲۳	۳۲۸۸	۴	۱۱۲۷	۸۷	۴۷	۷۷
خلخال	۱	۹۵	۰	۰	۶	۵	۱۰
سراب	۱	۱۳۵	۰	۰	۴	۲	۱۲
مراغه	۲	۲۲۶	۰	۰	۱۵	۷	۱۸
مرند	۱	۱۶۲	۰	۰	۹	۴	۱۸
مشگین شهر	۲	۷۹	۰	۰	۳	۵	۱۵
سقان	۲	۷۸	۰	۰	۳	۴	۱۶
میانه	۱	۱۲۲	۰	۰	۵	۲	۱۹
هشتروند	۱	۹۱	۰	۰	۱	۲	۱۱

\* مراکز بهداشت منظور نشده اند.

۱- تخت های بیمارستانی ارتش منظور نگردیده است.

توضیح: ۲- تمام درمانگاه، آزمایشگاه و داروخانه ها مستقل می باشد.

ماخذ: بانک اطلاعات سازمان برنامه و بودجه استان

تعداد تخت بیمارستانی به ازای ده هزار نفر جمعیت	واحدهای بیمارستانی		برآورد جمعیت در سال ۱۳۶۳	شهرستان
	ظرفیت (تعداد تخت)	تعداد بیمارستان		
۱۱/۶۶	۴۷۰۶	۳۸	۴۰۳۵۷۱	کل استان
۸/۱	۳۸۸	۳	۲۷۸۵۰۶	اردبیل
۱/۷۵	۶۰	۱	۳۴۳۴۷۷	اهر
۲۲/۳۲	۳۲۸۸	۲۴	۱۴۷۳۱۰۱	تبریز
۶/۹۷	۹۵	۱	۱۳۶۳۶۳	خلخال
۹/۹۹	۱۳۵	۱	۱۳۵۱۰۴	سراب
۵/۸۰	۳۳۶	۲	۳۸۹۸۱۱	مراغه
۶/۳۱	۱۶۳	۱	۲۵۶۷۲۲	مرند
۵/۱۷	۷۹	۳	۱۵۲۸۱۶	مشگین شهر
۳/۴۷	۷۸	۲	۲۳۱۷۸۲	مغان
۴/۸۸	۱۲۷	۱	۲۶۰۰۵۰	میانه
۵/۰۶	۹۱	۱	۱۷۹۸۳۹	هشترود

توضیح: تخت های بیمارستانی ارتش منظور نشده است.

ماخذ: بانک اطلاعات سازمان برنامه و بودجه استان



جدول (۳-۳-۳) تعدادی‌شك و فندانی‌شك استان بر حسب شهرستان در سال ۱۳۶۴

دندانپزشك	پزشك			شهرستان
	عمومی *	متخصص	جمع	
۸۶	۵۵۱	۲۸۸	۹۳۹	كل استان
۷	۵۸	۲۶	۸۴	اردبیل
۳	۲۵	۶	۳۱	اهر
۵۶	۲۸۳	۳۰۵	۵۸۸	تبریز
۲	۱۲	۶	۱۸	خلخال
۱	۱۷	۵	۲۲	سراب
۱۰	۳۹	۱۷	۵۶	مراغه
۳	۲۸	۷	۳۵	مرند
۱	۱۵	۵	۲۰	مشگین شهر
۰	۲۸	۲	۳۰	مغان
۱	۳۱	۵	۳۶	میانه
۱	۱۵	۴	۱۹	هشتروند

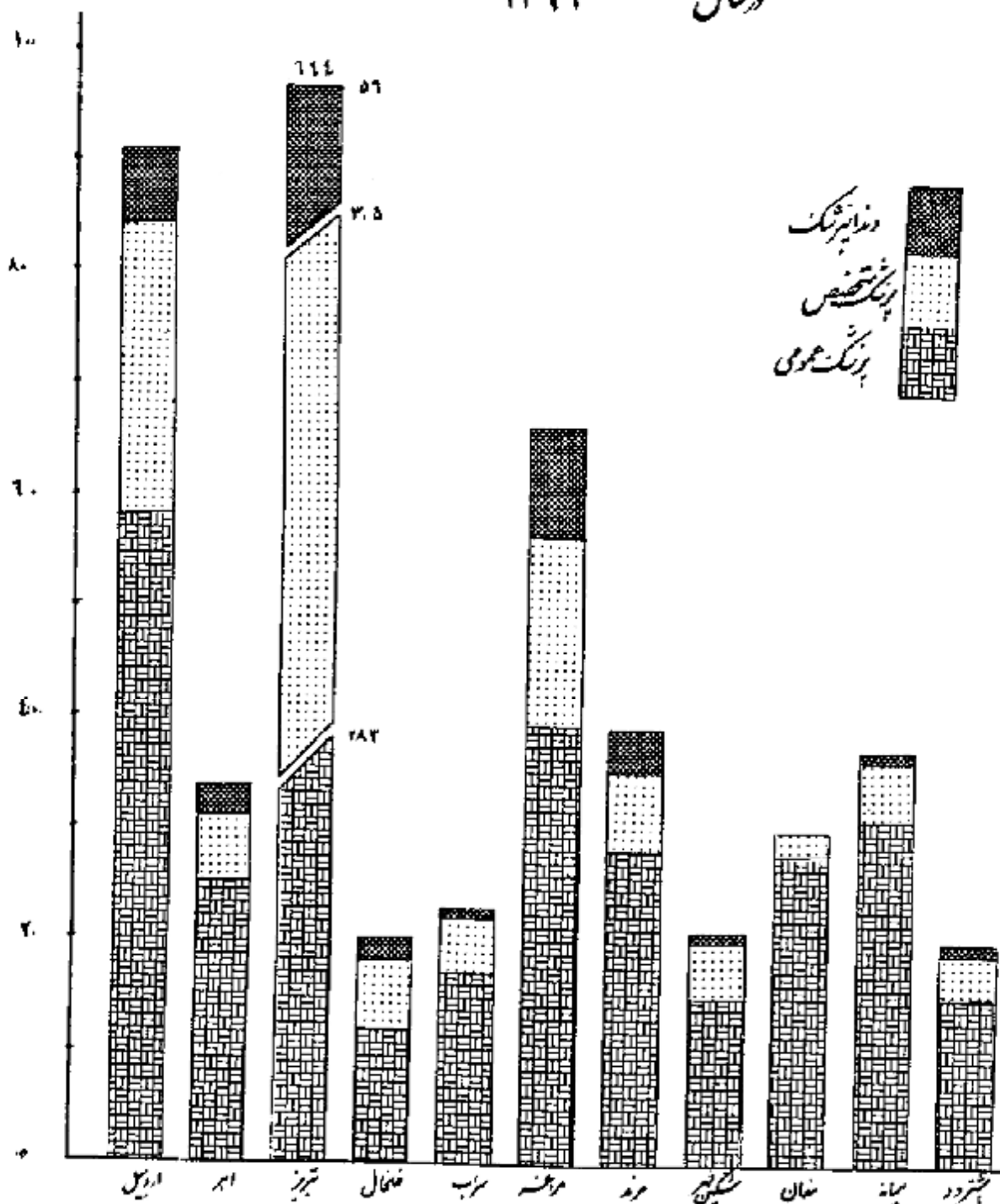
\* آسستانهای دانشگاه تبریز جزو پزشكان عمومی منظور گردیده است .

ماخذ: بانک اطلاعات سازمان برنامه و بودجه استان

# مستاد پزشکی عمومی - تخصص (و دندان پزشکی) شهرستانهای استان

در سال ۱۳۶۳

تعداد (عنصر)



تعداد			گروههای بیماری
درمدا مراض	بستری شده	مراجعین	
...	...	۲۴۸۶۹۸۸	جمع
...	...	۷۸۰۰۴۸	بیماریهای عفونی و انگلی
...	...	۲۲۴۷	سرطان وسایر تومورها
...	...	۱۶۱۴۲۸	بیماریهای غدهد داخلی ، تشذبههای سوخت وساز (متابولیک)
...	...	۱۱۹۲۴۳	بیماریهای خون واعضا - خون ساز
...	...	۷۳۲۸۰	ناراحتی های روانی
...	...	۱۵۲۶۰۲	بیماریهای دستگاه اعصاب واعضا - حسی
...	...	۸۹۵۹۵	بیماریهای دستگاه گردش خون
...	...	۴۹۸۹۰۳	بیماریهای دستگاه تنفسی
...	...	۲۳۱۹۳۹	بیماریهای دستگاه گوارشی
...	...	۶۹۶۲۳	بیماریهای دستگاه تناسلی وادرار
...	...	۴۲۵۱۶	عوارض حاملگی ، زایمان تفاسی
...	...	۹۸۰۶۸	بیماریهای پوست ونسوج وزیرجلدی
...	...	۷۸۷۸۰	بیماریهای دستگاه عضلات ، اسکلت ونسوج رابط
...	...	۱۱۹۶	ناهنجاریهای مادرزادی
...	...	۸۶۶	علل تلفات وبیماریهای قبل اززایمان
...	...	۳۳۰۷۳	علائم وحالات بدتعریف شده
...	...	۴۵۵۶۱	سوانح ، مسمومیت هاوخودکشی ها

ماخذ: بانک اطلاعات سازمان برنامه وبودجه استان

شهرستان	آبله مرغان		انواع اسهال		اورام ملتحمه عفونی		تراخم		سرخک	
	شهری	روستائی	شهری	روستائی	شهری	روستائی	شهری	روستائی	شهری	روستائی
کل استان	۱۷۲	۷۸	۲۷۱۲۸	۲۲۷۰۷	۱۵۲۳۲	۶۹۲۲	۵۹۲	۱۰۳	۲۷۴۶	۱۲۸۰
اردبیل	۰	۰	۰	۰	۰	۰	۰	۰	۰	۰
اهر	۰	۰	۰	۰	۰	۰	۰	۰	۰	۰
تبریز	۰	۰	۰	۰	۲۱۰۶	۰	۵۲۰	۰	۰	۰
خلخال	-	-	۹۱۷	۷۱۹	۶۲۱	۲۹۱	۶۱	۷۰	۶	۰
سراب	۱۷۱	۷۸	۱۹۷۱۵	۱۲۷۹۲	۷۷۲	۲۴۰	۶	۱۸	۸۵	۵۲
مراغه	۰	۰	۲۷	۰	۲۸۵۶	۰	۰	۰	۱۱۰۶	۰
مرند	۲	۰	۶۹۱۸	۱۲۰۰۰	۶	۰	۶	۱۵	۵۱۶	۹۸۶
مشگین شهر	۰	۰	۰	۰	۰	۰	۰	۰	۰	۰
مغان	۰	۰	۰	۰	۰	۰	۰	۰	۱۶۰	۱۵۶
میانه	۰	۰	۱۰۲۲۵	۱۱۲۷۰	۲۲۸۲	۴۱۵۲	۰	۰	۲۲۷	۹۷
هشترود	۰	۰	۹۳۱۶	۲۹۲۵	۲۶۲۱	۲۰۴۰	۰	۰	۴۴۶	۱۸۸

دقیقه جدول (۳۰۳۵)

هیات‌های عفونی		ماری		گزاز		کچلسمی		سیاه سرفه		شهرستان
روستایی	شهری	روستایی	شهری	روستایی	شهری	روستایی	شهری	روستایی	شهری	
۹۲۵	۱۵۸۲	۰	۰	۱۲	۵۸	۲۹۲۶	۲۱۰۳	۹۰۵	۲۵۸۲	کل استان
-	۰	۰	۰	۰	۰	۱۶۰	۱۲۲	۰	۰	ارجمیل
۰	۰	۰	۰	۰	۰	۲	۶۰	۰	۰	اهر
-	-	۰	۰	۰	۰	۳۹۲۲	۲۴۲۳	۰	۰	تبریز
-	۰	۰	۰	۰	۰	۲	۲	۰	۰	خلخال
۷۴	۱۲۰	۰	۰	۰	۰	۱۵۰	۱۰۵	۲۲	۹۷	سراب
-	۱۱۰	۰	۰	۰	۰	۰	۲۶۵	۰	۸۷۲	مراغه
۶۲۶	۵۳۶	۰	۰	۸	۲۵	۵۷۴	۱۵	۶۹۵	۶۹۴	مرند
۳۷	۲۶	۰	۰	۵	۵	۱۳۷	۸۲	۰	۰	مشگین شهر
۵	۲۸	۰	۰	۰	۱۰	۰	۰	۰	۳۰	سقان
۱۲۵	۱۲۰	۰	۰	۰	۹	۲۹	۰	۱۱۲	۸۵۷	میانه
۵۷	۶۴۲	۰	۰	۰	۹	۰	۰	۶۵	۳۲	هشتروند

ماخذ: بانک اطلاعات سازمان برنامه و بودجه استان

جدول (۲-۳۶) عملیات بازدید از روستاها و کشف موارد مثبت و درمان بیماران مالاریایی در شهرستانهای استان در سال ۱۳۶۳

بیماران درمان شده		تشخیص و درمان					بازدید		شهرستان
		بیماران	محل ابتلاء		تعداد مبتلایان مشاهده شده	تعداد آزمایش خون افسراد مشکوک	تعداد جمعیت بازدید شده	تعداد روستاهای بازدید شده	
			درمان شده	داخل استان					
بررسی نشده	درمان نشده								
۰	۲	۲۰	۳۰	۱۲	۲۲	۵۲۳۳۰	۱۲۸۲۹۶۹	۴۱۲۳	کل استان
۰	۰	۲	۴	۰	۲	۲۷۵۸	۱۳۵۶۳۱	۳۱۵	اردبیل
۰	۰	۴	۰	۴	۴	۷۷۷۳	۲۶۱۷۱۶	۸۹۹	اهر
۰	۱	۸	۷	۲	۹	۵۰۴۳	۲۲۰۰۶۷	۳۳۳	تبریز
۰	۰	۱	۱	۰	۱	۱۸۹۲	۱۱۲۲۴۰	۲۵۷	خلخال
۰	۰	۰	۰	۰	۰	۸۲۷	۱۰۳۷۱۱	۱۲۲	سراب
۰	۰	۳	۲	۰	۳	۴۲۳۴	۱۴۷۷۱۱	۳۰۷	مرغه
۰	۰	۱	۱	۰	۱	۴۱۴۶	۱۳۴۶۳۴	۱۹۹	مرند
۰	۱	۰	۱	۰	۱	۴۴۳۱	۱۱۴۹۸۴	۲۸۱	مشکین شهر
۰	۰	۴	۰	۴	۴	۹۴۵۴	۱۷۷۹۸۱	۶۱۴	مغان
۰	۰	۱۴	۱۲	۲	۱۴	۸۰۰۵	۱۴۶۷۲۹	۳۶۹	میانه
۰	۰	۱	۱	۰	۱	۳۷۶۷	۱۴۶۷۵۷	۵۲۵	هشترود

ماخذ: بانک اطلاعات سازمان برنامه و بودجه استان

جدول (۲-۳۰۷) آمار انواع واکسیناسیون انجام شده در شهرستانهای استان در سال ۱۳۶۲

شهرستان	دیفتری ، کزاز وسپاه سرفه (ثلاث)	دیفتری ، کزاز (نوام)	حصیه	سرخک	وبا	فلج اطفال	توبرکولین	ب . ث . و
کل استان	۶۰۲۳۰۴	۹۴۶۳۸	۵۰۳۲۲	۲۰۲۶۳۶	۴۱۵۴	۶۵۳۷۵۶	۱۶۷۲۳۳	۲۶۶۸۸۱
اردبیل	۶۵۳۳۶	۱۴۹۲۴	۰	۱۷۹۸۴	۰	۶۵۰۲۷	۲۶۹۲۸	۳-۵۰۰
اهر	۲۹۴۳۹	۲۳۳۸	۰	۱۴۱۰۶	۰	۲۸۵۴۱	۶۱۹۵	۱۶۶۲۰
تبریز	۲۲۰۳۲۸	۲۳۴۴۹	۴۹۷۴۱	۷۲۰۳۶	۴۱۵۴	۲۷۶۷۷۴	۵۱۵۰۶	۶۶۶۷۷
خلخال	۲۳۰۹۸	۱۲۰۲	۰	۸۴۰۹	۰	۲۰۷۱۷	۲۷۸۱	۱۲۳۵۰
سراب	۱۶۴۲۱	۷۲۶۹	۰	۴۰۶۱	۰	۱۷۷۱۴	۶۷۱۱	۱۱۸۵۴
مراغه	۵۷۹۶۶	۱۰۰۴۷	۰	۲۰۵۷۱	۰	۵۹۴۶۰	۲۵۶۴۷	۳۰۴۲۳
مرند	۳۷۶۶۶	۸۱۳۷	۰	۱۵۴۷۹	۰	۴۱۳۷۸	۱۰۹۹۶	۳۱۲۲۰
مشگین شهر	۲۵۶۱۴	۵۷۲۸	۵۸۱	۹۳۰۹	۰	۳۳۸۳۳	۹۱۴۹	۱۲۳۵۵
مغان	۴۲۳۹۲	۱۷۷۴	۰	۱۵۸۲۱	۰	۳۷۹۴۴	۶۴۱۰	۱۵۸۵۲
میانه	۳۹۸۷۲	۱۰۹۱۳	۰	۱۵۰۹۷	۰	۳۹۶۸۲	۵۹۵۳	۲۶۰۲۲
هشترود	۳۵۴۷۲	۸۸۴۷	۰	۹۸۱۲	۰	۲۳۶۸۶	۷۰۶۲	۱۴۰۹۸

ساخته: بانک اطلاعات سازمان برنامه و بودجه استان

جدول (۳-۳۸) تعداد فعالیت برای سالم سازی محیط در شهرستانهای استان در سال ۱۳۶۳

شهرستان	اماکن بازدید شده	گواهی بهداشت صادر شده	مرکز تهیه و فروش مواد غذایی بازدید شده	نمونه مواد غذایی آزمایش شده	مواد غذایی فاسد شده (کیلوگرم)
کل استان	۲۰۲۰۸	۱۵۴۶۱	۲۲۴۴۸	۲۰۹	۲۳۶۰۲
اردبیل	۳۱۳۴	۱۱۲۲	۳۹۵۸	۰	۲۱۳
اهر	۲۹۲۲	۶۹۳	۱۳۹۸	۹۶	۱۲۹۹
تبریز	۱۵۱۲۸	۷۲۲۳	۹۴۶۴	۲۸۹	۱۹۱۰
خلخال	۱۸۸۲	۲۸۸	۱۹۰۹	۳۶	۲۹۶۶
سراب	۱۸۳۲	۵۴۹	۱۵۰۸	۶۷	۲۳۶۰
مراغه	۶۳۲۰	۲۶۷۸	۳۲۱۶	۱۰۱	۱۵۸۵
مرند	۱۸۷۱	۸۹۱	۳۵۴۲	۵۰	۶۵۴
مشگین شهر	۱۶۲۳	۲۰۵	۷۸۶	۵	۹۲۰
مغان	۲۳۹۷	۷۱۶	۱۳۲۳	۳۲	۲۸۲۴
میانه	۱۶۹۵	۲۱۹	۱۳۵	۹	۱۲۲۱
هشتروند	۱۳۸۴	۲۶۷	۱۹۹	۲۴	۲۳۱۰

ماخذ: بانک اطلاعات سازمان برنامه و بودجه استان



جدول (۳-۴۹) فعالیت های انجام شده بهداشت و تنظیم خانواده در شهرستانهای استان در سال ۱۳۶۳

شهرستان	نوع منطقه	تعداد مراجعین جهت دریافت قرص			تعداد بسته	تعداد حاملگی	تعداد
		جدید	تکراری	جمع			
کل استان	جمع	۲۲۹۲۷	۲۱۸۷۹۸	۲۵۱۷۴۵	۲۶۰۷۱۰	۰	۲۴۹۳۴
	شهری	۱۶۳۷۱	۲۶۹۳۹۷	۲۸۵۲۶۸	۲۸۹۰۵۹	۰	۱۶۱۸۲
	روستایی	۱۶۵۵۶	۱۴۹۴۰۱	۱۶۵۹۹۷	۱۷۱۶۵۱	۰	۸۷۵۲
اردبیل	جمع	۲۴۸۶	۵۴۱۹۸	۵۶۶۸۴	۵۸۳۹۵	۰	۴۴۰
	شهری	۲۱۸۹	۵۱۰۸۵	۵۲۲۷۴	۵۴۷۹۶	۰	۳۹۹
	روستایی	۲۹۷	۳۱۱۳	۳۴۱۰	۳۵۹۹	۰	۴۱
اسلامشهر	جمع	۱۳۱۹	۱۶۴۴۳	۱۷۷۶۲	۱۷۹۲۰	۰	۱۱۵
	شهری	۱۱۰۱	۱۴۴۳۸	۱۵۵۴۱	۱۵۵۳۹	۰	۵۲
	روستایی	۲۱۸	۲۰۲۵	۲۲۴۳	۲۳۸۱	۰	۶۲
تبریز	جمع	۱۷۱۳۲	۱۸۹۸۸۳	۲۰۷۰۱۵	۲۰۹۰۵۸	۰	۱۷۶۰۲
	شهری	۸۷۹۶	۱۲۸۰۳۶	۱۳۶۸۳۲	۱۴۶۷۲۷	۰	۱۱۲۴۵
	روستایی	۸۳۳۶	۶۱۸۴۷	۷۰۱۸۳	۷۲۳۳۱	۰	۶۳۵۷
خلخال	جمع	۷۷۷	۴۱۶۴	۴۹۴۱	۶۱۵۲	۰	۲۶۰
	شهری	۴۴۱	۳۲۷۵	۳۸۱۶	۴۷۷۷	۰	۳۴۹
	روستایی	۳۳۶	۷۸۹	۷۸۹	۱۳۸۰	۰	۹۱
سراب	جمع	۲۷۰	۲۲۲۵۲	۲۲۵۲۲	۲۲۹۳۸	۰	۱۱۷۵
	شهری	۱۸۴	۲۵۲۵۴	۱۵۴۳۸	۱۵۷۲۵	۰	۸۳۸
	روستایی	۸۶	۶۹۹۸	۷۰۸۴	۷۲۱۳	۰	۳۳۷

دنباله جدول (۳-۳-۹)

تعداد آبی - یو - دی گذاشته شده	تعداد کاندوم توزیع شده	تعداد مراجعین جهت دریافت کاندوم			نوع منطقه	شهرستان
		جمع	تکراری	جدید		
۸۴۹	۲۲۸۰۵۱	۲۰۲۸۸	۱۵۷۲۵	۲۵۵۳	جمع	کل استان
۸۰۳	۱۶۲۹۵۱	۱۴۲۱۸	۱۱۸۴۱	۲۳۷۷	شهری	
۴۶	۶۳۱۰۰	۶۰۷۰	۳۸۹۴	۲۱۷۶	روستایی	
۰	۸۰۳۴	۶۶۵	۶۰۱	۶۲	جمع	اردبیل
۰	۷۸۷۲	۶۵۳	۵۹۲	۶۰	شهری	
۰	۱۶۲	۱۲	۸	۴	روستایی	
۱	۱۰۲۵۷	۸۴۹	۷۲۵	۱۱۴	جمع	اهر
۰	۹۶۶۰	۸۰۹	۷۲۵	۸۴	شهری	
۱	۵۹۷	۴۰	۱۰	۳۰	روستایی	
۲۵۵	۱۵۵۲۱۱	۱۳۵۰۲	۱۰۵۹۰	۲۹۱۲	جمع	تبریز
۲۱۰	۱۱۷۰۰	۱۰۴۵۰	۸۹۴۰	۱۷۱۰	شهری	
۴۵	۲۳۲۱۱	۳۸۵۲	۲۶۵۰	۱۲۰۲	روستایی	
۲۸۸	۲۵۵۴	۲۷۱	۱۹۵	۷۶	جمع	خلخال
۲۸۸	۲۶۷۳	۱۸۲	۱۲۴	۵۹	شهری	
۰	۸۸۱	۸۸	۷۱	۱۷	روستایی	
۰	۵۶۰۰	۴۷۱	۴۴۲	۲۹	جمع	سراب
۰	۵۶۰۰	۱۵۲	۱۲۴	۲۹	شهری	
۰	۰	۷۱	۷۱	۰	روستایی	

مقیاسه جدول (۳-۳-۹)

تعداد	تعداد حاملگی	تعداد بسته قرص توزیع شده	تعداد سراجین جهت دریافت قرص			نوع منطقه	شهرستان
			جمع	تکراری	جدید		
تعداد نرسه	باقی قرص						
۲۱۶۲	.	۷۹۲-۱	۱۴۷۳۲۶	۷۰۲۰۸	۵۹۱۰	جمع	مراغه
۸۷۲	.	۲۱۱۱۳	۲۰۹۸۹	۱۹۶۰۷	۱۳۸۲	شهری	
۱۲۹۱	.	۵۸۰۸۸	۵۵۶۲۹	۵۱۱۰۱	۴۵۲۸	روستایی	
۲۵۸	.	۲۵۱۸۱	۲۲۶۷۸	۲۲۸۷۲	۱۸۰۵	جمع	مرند
۱۸۶	.	۱۲۹۹۰	۱۲۷۶۳	۱۲۲۰۰	۵۶۲	شهری	
۷۲	.	۱۲۱۹۱	۱۱۹۱۵	۱۰۶۷۳	۱۲۴۲	روستایی	
۱۰۲۴	.	۹۹۹۲	۹۹۶۱	۹۱۷۵	۷۸۶	جمع	مشکین شهر
۵۹۳	.	۶۱۱۱	۶۱۱۱	۵۶۲۳	۴۸۸	شهری	
۲۳۱	.	۲۸۸۱	۲۸۵۰	۲۵۵۲	۲۹۸	روستایی	
۷۲	.	۱۰۹۹۹	۱۰۶۹۲	۹۵۷۲	۱۱۲۱	جمع	مغان
۴۹	.	۲۶۲۷	۲۵۵۲	۲۹۹۲	۲۵۹	شهری	
۲۴	.	۷۳۷۲	۷۲۴۱	۶۵۷۹	۷۶۲	روستایی	
۶۲۵	.	۱۶۷۰۵	۱۶۶۹۰	۱۵۹۸۷	۷۰۳	جمع	میانسه
۵۴۸	.	۱۵۲۳۲	۱۵۲۳۲	۱۲۶۰۲	۶۲۹	شهری	
۸۷	.	۱۲۷۲	۱۲۵۷	۱۲۸۲	۷۴	روستایی	
۱۰۸۹	.	۴۱۶۱	۴۱۶۱	۳۵۲۳	۶۳۸	جمع	هشتگرد
۱۰۶۰	.	۲۴۲۱	۲۴۲۱	۲۱۸۲	۲۳۹	شهری	
۲۹	.	۱۷۴۰	۱۷۴۰	۱۲۴۱	۲۹۹	روستایی	

شهرستان	نوع منطقه	تعداد مراجهین جهت دریافت کاندوم			تعداد آبی-بو-بی
		جدید	تکراری	جمع	
مرانشه	جمع	۸۹۵	۱۱۷۰	۲۰۶۵	۱۹۱۷۵
	شهری	۱۸۶	۶۸۳	۸۶۹	۱۰۳۹۹
	روستائی	۷۰۹	۴۸۷	۱۱۹۶	۸۷۷۶
مراند	جمع	۱۹۶	۸۵۴	۱۰۵۰	۱۰۹۰۰
	شهری	۴۵	۳۹۴	۴۳۹	۴۹۱۸
	روستائی	۱۵۱	۴۶۰	۶۱۱	۵۹۸۲
مشگین شهر	جمع	۷۰	۲۷۳	۳۴۳	۴۱۳۹
	شهری	۵۸	۲۲۴	۲۸۲	۳۴۰۷
	روستائی	۱۲	۴۹	۶۱	۷۳۲
مشان	جمع	۵۳	۲۰۹	۲۶۲	۲۸۵۰
	شهری	۱۹	۷۱	۹۰	۱۰۲۶
	روستائی	۳۴	۲۰۹	۲۴۳	۱۸۲۴
میانه	جمع	۶۹	۴۶۶	۵۳۵	۵۳۹۷
	شهری	۶۲	۴۶۴	۵۲۸	۵۳۲۴
	روستائی	۵	۲	۷	۶۳
مشهرود	جمع	۷۵	۲۰۰	۲۷۵	۲۷۳۴
	شهری	۶۳	۱۸۱	۲۴۴	۲۳۶۲
	روستائی	۱۲	۱۹	۳۱	۳۷۲

ماخذ: بانک اطلاعات سازمان برنامه و بودجه استان

جدول ۳-۲-۱۰ واحدهای سازمانی و درمانی سازمان تامین اجتماعی شهرستانهای استان در سال ۱۳۶۲

شهرستان	واحد سازمانی		درمانگاه		بیمارستان و زایشگاه		داروخانه	
	شعبه	نماینده	اختصاصی	قراردادی	اختصاصی	قراردادی	اختصاصی	قراردادی
کل استان	۱۱	۳	۰	۰	۰	۲۸	۰	۱۵۴
اردبیل	۱	۰	۰	۰	۰	۳	۰	۱۸
اهر	۱	۰	۰	۰	۰	۱	۰	۳
تبریز	۴	۱	۰	۰	۰	۲۳	۰	۸۷
خلخال	۰	۱	۰	۰	۰	۱	۰	۶
سراب	۰	۱	۰	۰	۰	۱	۰	۳
مراغه	۱	۰	۰	۰	۰	۲	۰	۱۵
مرند	۲	۰	۰	۰	۰	۱	۰	۹
مشگین شهر	۰	۰	۰	۰	۰	۲	۰	۳
سفان	۱	۰	۰	۰	۰	۲	۰	۳
میانه	۱	۰	۰	۰	۰	۱	۰	۵
هشترود	۰	۰	۰	۰	۰	۱	۰	۱

ماخذ: بانک اطلاعات سازمان برنامه و بودجه استان

آمار بیمه شدگان سیستم مستقیم				شهرستان
کل بیمه شدگان اصلی و نسبی تامین اجتماعی			کل بیمه شدگان اصلی تامین اجتماعی	
استفاده از درمان مستقیم	استفاده از درمان غیر مستقیم	جمع		
۲۴۵۲۰۶	۱۵۲۲۰۲	۳۹۷۴۰۸	۹۶۲۱۱	کل استان
۱۸۱۲۶	۱۳۵۸۲	۳۱۷۰۸	۲۹۲۷	اردبیل
۱۲۱۱۳	۲۹۰۷	۱۵۱۲۰	۲۷۸۰	اهر
۱۷۵۶۱۴	۱۰۷۳۳۸	۲۸۲۹۵۲	۷۰۷۳۸	تبریز
...	...	...	...	خلخال*
...	...	...	...	سراب
۲۰۳۳۷	۵۸۲۹	۲۶۱۷۶	۶۵۴۴	مراغه
۶۴۲۳	۱۹۱۸۱	۲۵۶۰۴	۳۷۶۰	مرند
...	...	...	...	مشگین شهر*
...	...	...	...	مغان
۱۲۴۹۳	۳۳۵۵	۱۵۸۴۸	۳۹۶۲	میانه
...	...	...	...	هشتروند*

\* شهرستانهای خلخال، مشگین شهر و مغان زیر نظر اردبیل و شهرستان سراب زیر نظر تبریز و شهرستان هشتروند

زیر نظر میانه اداره می‌شوند

دنیاله جدول (۱۶-۲۰۲)

بیمه شادگان سیستم غیر مستقیم							شهرستان
بنیاد شهید	کارمندان دولت	مستمری‌گیران تا میراجتنامی	مشمولین تا میراجتنامی	قرارداد خاص	بازنشستگان	جمع	
۸۶۱۲	۲۷۸۵۲۵	۶۸۹۹	۱۴۷۸۹۰	۲۶۵۹۴	۱۵۹۲۰	۴۸۲۴۶۰	کل استان
۱۹۷۰	۴۸۶۶۲	۹۷	۱۳۵۸۲	۵۰۰۶	۹۹۶	۶۰۲۱۴	اردبیل
۴۸۲	۲۳۸۰۵	۱۸۷	۲۹۰۷	۱۴۶۶	۲۰۲	۲۹۰۵۱	اهر
۴۲۴۰	۱۳۱۴۲۸	۴۴۲۷	۱۰۷۳۳۸	۱۶۲۰۲	۹۹۵۲	۲۷۲۶۱۹	تبریز
۲۷۴	۷۶۰۴	.	.	۲۴۷	۵۵۹	۸۶۸۲	خلخال
۲۱۰	۸۷۶۷	.	.	۱۰۴۹	۱۴۲	۱۰۱۶۹	سراب
۷۱۱	۱۷۳۹۳	۶۷۴	۵۸۳۹	۱۲۹۲	۱۰۵۲	۲۶۹۶۲	مراغه
۵۲۲	۱۷۴۰۶	۵۶۱	۸۶۱۷	۵۲۵	۱۳۸۸	۲۹۰۲۹	مرند
۴۸۲	۹۴۸۴	.	.	۱۲۲	۲۲۱	۱۰۳۳۱	مشگین شهر
۳۳۴	۷۵۴۶	۱۳۵	۶۲۵۲	۲۷۵	۱۱	۱۴۵۵۲	میان
۳۹۶	۱۱۵۶۲	۸۰۸	۳۳۵۵	۲۸۰	۱۱۹۱	۱۷۵۹۲	سیاه
۸۲	۴۹۲۷	.	.	۹۶	۱۲۲	۵۲۵۵	هشتروند

ماخذ: بانک اطلاعات سازمان برنامه و بودجه استان

تعداد خانوادهمای تحت حمایت سازمان بهزیستی استان در سال ۱۳۶۳

جدول (۳-۱۲)

شهرستان	برآورد جمعیت در سال ۱۳۶۳	تعداد خانوادهمای حمایت شده (خانوار)	تعداد افراد حمایت شده (نفر)	نسبت افراد - جمعیت حمایت شده (درصد)
کل استان	۴۰۳۵۵۲۱	۴۶۰۵	۱۴۴۹۳	۰/۳۶
اردبیل	۴۷۸۵۰۶	۶۳۳	۱۱۵۸	-/۴۱
اهر	۲۲۲۴۷۷	۲۴۹	۷۶۱	-/۲۲
تبریز	۱۴۷۲۱۰۱	۱۴۳۲	۴۰۷۱	-/۲۸
خلخال	۱۳۶۳۴۲	۳۵۵	۸۰۳	-/۵۹
سراب	۱۳۵۱۰۴	۲۷۳	۱۰۸۴	-/۸۰
مراغه	۳۸۹۸۱۱	۴۱۶	۱۳۹۰	-/۳۶
مرند	۲۵۶۷۲۲	۴۸۳	۱۲۲۷	-/۲۸
مشگین شهر	۱۵۲۸۱۶	۳۸۰	۸۵۶	-/۵۶
میان	۲۳۱۷۸۲	۱۵۶	۶۹۵	-/۳۰
میانه	۲۶۰۰۵۰	۲۸۳	۹۶۵	-/۳۷
هشتروند	۱۷۹۸۳۹	۱۵۴	۵۸۳	-/۲۲

ماخذ: بانک اطلاعات سازمان برنامه و بودجه استان



جدول (۳.۳-۱۲) اجرای طرح شهید رجایی در استان برحسب شهرستان در سال ۱۳۶۲

واحد : هزارریال

هزینه اجرای طرح (هزینه تصحیحی)	پرداخت غیرنقدی	پرداخت نقدی	تعداد سال‌نندان تحت حمایت	روستاهای تحت پوشش	شهرستان
۸۱۳۶۱	۱۱۹۸۱۵	۵۰۳۳۱۰	۲۰۵۲۴	۳۸۶۵	کل استان
۷۰۸	۱۲۲۲۷	۴۳۶۳۸	۲۲۹۴	۲۷۲	ارمنبیل
۱۰۵۱	۱۶۲۵۹	۵۴۱۰	۳۵۶۵	۶۵۷	اهر
۷۲۳۳۵	۲۹۶۷	۸۸۳۶۸	۲۴۲۲	۴۷۹	تبریز
۵۰۹	۲۴۹۷	۳۵۲۱۷	۱۶۴۰	۲۲۵	خلخال
۷۶۸	۸۷۶۸	۳۰۵۹۳	۲۱۹۸	۱۴۱	سراب
۰	۱۴۳۳۲	۷۱۱۰۵	۳۳۷۱	۳۰۹	مراغه
۱۰۰۶	۳۰۱۷۹	۳۶۵۱۰	۲۹۷۸	۱۸۹	مرند
۴۷۲	۶۵۱۵	۲۴۴۸۵	۱۴۷۷	۲۸۵	مشگین شهر
۵۹۹	۶۷۵۲	۴۰۷۲۹	۲۴۲۳	۳۷۵	مغان
۱۴۶۱	۷۴۰۸	۸۴۷۳۵	۴۲۸۰	۴۰۶	میانه
۴۵۱	۲۶۹۱	۳۳۵۰۰	۱۹۰۶	۴۲۷	هشترود

مآخذ: بانک اطلاعات سازمان برنامه و بودجه استان

جدول (۳-۳-۱۴) آمار فعالیت واحد حمایت سازمان بهزیستی از خانواده‌های بی‌سرپرست استان به تفکیک ماه در سال ۱۳۶۳

ماه	خانواده‌های تحت حمایت		خانوار بازتوان شده	مختومه	کل خانوار در پایان ماه	درخواست‌های تحت بررسی
	از قبیل	پذیرفته‌شدگان جدید				
جمع		۱۱۱۶	۴۹۴	۲۳۲		۶۶۲۵
فروردین	۴۴۳۹	۱۰۶	۵۶	۵۰	۴۴۳۹	۷۰۶
اردیبهشت	۴۴۳۹	۱۲۴	۶۲	۲۴	۴۴۵۷	۶۴۶
خرداد	۴۴۵۷	۱۲۸	۵۵	۲۵	۴۴۸۵	۵۶۱
تیر	۴۴۸۵	۱۱۲	۶۲	۷۸	۴۴۵۹	۵۲۷
مرداد	۴۴۵۹	۸۸	۷۹	۲۹	۴۴۳۹	۵۷۲
شهریور	۴۴۳۹	۶۰	۳۲	۳۰	۴۳۳۷	۵۹۵
مهر	۴۴۳۷	۸۶	۴۴	۲۸	۴۴۳۱	۵۸۰
آبان	۴۴۳۱	۱۶۰	۳۲	۳۲	۴۵۲۷	۵۱۷
آذر	۴۵۲۷	۸۱	۲۲	۲۲	۴۵۶۲	۳۷۸
دی	۴۵۶۲	۹۹	۲۲	۲۲	۴۵۸۶	۴۹۵
بهمن	۴۵۸۶	۳۴	—	—	۴۶۱۰	۵۱۸
اسفند	۴۶۱۰	۴۶	۱۵	۱۲	۴۶۲۹	۶۴۴

ماخذ: بانک اطلاعات سازمان برنامه و بودجه استان

بخش ۲

فضل جاوید

زیریں

جدول (۳-۴-۱) تعداد تاسیسات ورزشی استان بر حسب شهرستان در سال ۱۳۴۲

شهرستان	استادیوم		سالن ورزشی		استخر شنا		باشگاه ورزشی	
	مورد	در دست	مورد	در دست	مورد	در دست	مورد	در دست
	بهره‌برداری	ساختمان	بهره‌برداری	ساختمان	بهره‌برداری	ساختمان	بهره‌برداری	ساختمان
کل استان	۱۳	۸	۹۵	۱۸	۲۸	۳	۲۲	۰
اردبیل	۱	۱	۶	۱	۰	۰	۶	۰
اهر	۱	۰	۴	۱	۰	۰	۰	۰
تبریز	۲	۷	۶۰	۱۰	۲۲	۲	۲۹	۰
خلخال	۱	۰	۱	۱	۰	۰	۰	۰
سراب	۱	۰	۴	۰	۰	۰	۰	۰
مراغه	۱	۰	۶	۱	۲	۰	۱	۰
مرند	۲	۰	۲	۰	۲	۰	۱	۰
مشگین‌شهر	۱	۰	۲	۰	۰	۰	۰	۰
سقان	۱	۰	۲	۱	۰	۰	۰	۰
میانه	۱	۰	۰	۳	۱	۰	۰	۰
هشتروند	۰	۰	۱	۰	۰	۰	۰	۰

دنیاله جدول (۳-۴-۱)

زمین				زمین فوتسال				پست دومیدانی		شهرستان
هاکی	تنیس	بکتبال	والیبال	در دست ساختمان		مورد بهره برداری		در دست	مسوره	
				خاکی	چمن	خاکی	چمن	بهره برداری ساختمان		
۲	۳	۲۴	۴۲	۸	۱	۲۷	۷	۷	۱۱	کل استان
۰	۰	۱	۲	۰	۱	۳	۰	۰	۱	اردبیل
۰	۰	۱	۱	۱	۰	۲	۰	۰	۱	اهر
۳	۳	۱۸	۳۴	۱	۰	۲۶	۷	۷	۵	تبریز
۰	۰	۱	۲	۲	۰	۱	۰	۰	۱	خلخال
۰	۰	۱	۱	۰	۰	۱	۰	۰	۱	سراب
۰	۰	۲	۲	۱	۰	۴	۰	۰	۱	سراغه
۰	۰	۰	۰	۱	۰	۳	۰	۰	۰	مرند
۰	۰	۰	۰	۰	۰	۱	۰	۰	۰	مشگین شهر
۰	۰	۰	۰	۰	۰	۳	۰	۰	۰	سقان
۰	۰	۰	۰	۰	۰	۲	۰	۰	۱	میانه
۰	۰	۰	۰	۰	۰	۱	۰	۰	۰	هشتروند

ماخذ: بانک اطلاعات سازمان برنامه و بودجه استان

تعداد معلم و مربی ورزشی استان بر حسب شهرستان در سال تحصیلی ۶۲ - ۱۳۶۲

جدول (۳-۲-۳)

ناجی غریق	داور	مربی ورزش		معلم ورزش		شهرستان
		زن	مرد	زن	مرد	
۸۰	۵۵۶	۲۰	۳۳۱	۱۸۶	۴۰۶	کل استان
۰	۲۷	۰	۲۵	۱۶	۵۹	اردبیل
۰	۶۵	۰	۲۴	۱۸	۴۰	اهر
۲۵	۳۳۲	۲۰	۱۲۲	۹۲	۱۷۷	تبریز
۰	۶	۰	۸	۲	۷	خلخال
۰	۲۸	۰	۱۰	۷	۱۵	سراب
۰	۲۵	۰	۳۲	۲۰	۵۲	مراغه
۲	۲۱	۰	۳۶	۸	۳۵	مرند
۰	۱۲	۰	۹	۴	۱۱	مشگین شهر
۰	۳۶	۰	۳۲	۶	۱۲	مغان
۳	۶۴	۰	۱۳	۱۸	۲۰	میانه
۰	۹	۰	۶	۰	۴	هشترود

ماخذ: بانک اطلاعات سازمان برنامه و بودجه استان

جدول (۳-۲-۳) تعداد شرکت کنندگان در مسابقات ورزشی استان بمتفکیک نوع رشته و شهرستان در سال ۱۳۶۲

ورزشهای رزمی	دومیدانسی		دوچرخه سواری	ژیمناستیک		تنیس		شهرستان
	زن	مرد		زن	مرد	زن	مرد	
۳۹۰	۰	۱۲۵۷	۴۴۱	۰	۹۴	۰	۰	کل استان
۸۰	۰	۰	۱۰	۰	۰	۰	۰	اردبیل
۵۲	۰	۲۰۷	۷۶	۰	۰	۰	۰	اهر
۸۱	۰	۹۰۶	۱۲۰	۰	۸۸	۰	۰	تبریز
۰	۰	۱۴۵	۰	۰	۰	۰	۰	خلخال
۲۰	۰	۰	۰	۰	۰	۰	۰	سراب
۴۰	۰	۱۰۹	۰	۰	۰	۰	۰	مراغه
۱۰۰	۰	۸۰	۰	۰	۰	۰	۰	مرند
۰	۰	۰	۶۰	۰	۰	۰	۰	مشگین شهر
۰	۰	۲۱۰	۱۶۵	۰	۰	۰	۰	سقان
۱۶	۰	۰	۱۰	۰	۶	۰	۰	میانه
۰	۰	۰	۰	۰	۰	۰	۰	هشتگرد

دنباله جدول (۳-۴-۳)

وزن برداری	والید سال		کشتی	فوتبال	شنا		بدمینتون	شهرستان
	زن	مرد			زن	مرد		
۷۱۶	۵۵	۲۶۹۲	۱۹۲۲	۲۱۲۶۰	۰	۲۲۸	۱۰۴	کل استان
۹۹	۰	۱۲۲	۷۲	۱۲۵۰	۰	۰	۰	اردبیل
۳۵	۰	۲۹۹	۵۹	۲۸۸۴	۰	۰	۳۲	اهر
۲۰۹	۲۲	۱۹۹۱	۱۰۳۳	۱۰۷۲۸	۰	۲۰۰	۷۲	تبریز
۲۲	۳۳	۲۷۵	۰	۵۵۸	۰	۰	۰	خلخال
۰	۰	۱۴۴	۷۲	۱۸۰	۰	۰	۰	سراب
۱۱۵	۰	۲۴۲	۱۹۷	۵۷۶	۰	۰	۰	مراغه
۷۶	۰	۶۹۳	۱۴۳	۳۹۵۲	۰	۰	۰	مرند
۱۲۰	۰	۲۲۲	۲۰۰	۶۱۲	۰	۰	۰	مشگین شهر
۰	۰	۳۲۰	۸۰	۸۶۰	۰	۰	۰	سغان
۳۰	۰	۸۴	۸۶	۳۴۰	۰	۲۸	۰	میانه
۱۲	۰	۲۷۰	۰	۲۲۰	۰	۰	۰	هشتروند



دنباله جدول (۳-۴-۳)

شهرستان	هنگام	اسکسی		هاگی	کوهنوردی	بسکتبال		تنیس رومیزی		باستانی
		مرد	زن			مرد	زن	مرد	زن	
کل استان	۸۶۷	۴۲	۰	۵۵	۵۵۴	۱۹۱۲	۲۰	۲۳۲۰	۰	۲۵
ارمبیل	۰	۰	۰	۰	۲۸	۹۰	۰	۵۶۵	۰	۰
اهر	۲۶۴	۰	۰	۰	۲۷۶	۹۲۸	۰	۷۲	۰	۰
تبریز	۵۸۸	۰	۰	۵۵	۱۵۰	۲۵۰	۲۰	۹۰۴	۰	۴۵
خلخال	۰	۰	۰	۰	۸	۶۰	۰	۴۳	۰	۰
سراب	۰	۰	۰	۰	۰	۱۱۰	۰	۰	۰	۰
مراغه	۰	۰	۰	۰	۰	۸۰	۰	۱۸۴	۰	۰
مرند	۰	۳۲	۰	۰	۰	۹۰	۰	۱۰۹	۰	۰
مشگین شهر	۰	۰	۰	۰	۱۲	۸۰	۰	۰	۰	۰
سغان	۰	۰	۰	۰	۰	۱۴۰	۰	۲۸۵	۰	۰
میانه	۰۱۵	۰	۰	۰	۶۰	۸۴	۰	۱۵۰	۰	۰
هشتروند	۰	۰	۰	۰	۰	۰	۰	۸	۰	۰

ماخذ: بانک اطلاعات سازمان برنامه و بودجه استان

جدول (۳-۴-۲) مسابقات انجام یافته در استان بر حسب رشته در سال ۱۳۶۲

ردیف	رشته های ورزشی	تعداد مسابقه انجام شده	ردیف	رشته های ورزشی	تعداد مسابقه انجام شده
۱	کشتی	۴۰	۱۱	تنیس روی میز	۴۰
۲	فوتبال	۱۱۴	۱۲	تنیس میدانی	۰
۳	بسکتبال	۲۸	۱۳	اسکی	۱
۴	والیبال	۷۳	۱۴	هاکی	۱
۵	وزنه برداری	۱۱	۱۵	شنا	۴
۶	دوچرخه سواری	۵	۱۶	سوارکاری	۱
۷	کوهنوردی	۸	۱۷	ورزشهای زمینی	۹
۸	دومیدانی	۲۸	۱۸	ورزشهای باستانی	۱
۹	زینماستیک	۱	۱۹	معمولین	۱
۱۰	هندبال	۱۴	۲۰	بدمیتون	۱

مآخذ: بانک اطلاعات سازمان برنامه و بودجه استان

بخش ۲

فضلِ ختمِ

امکاناتِ کفر

جدول (۳۵-۱) تعداد مراکز فرهنگی کانون پرورش فکری کودکان و نوجوانان در شهرستانهای

استان در سال ۱۳۶۳

واحدهای یار شهری و روستایی		مراکز ثابت شهری			شهرستان
تعداد مناطق تحت پوشش	تعداد واحد	تعداد عضو (نفر)	تعداد کتاب	تعداد مرکز	
۶	۱	۲۸۸۴	۲۱۰۷۲	۶	کل استان
۰	۰	۹۳۰	۷۵۱۶	۱	اردبیل
۰	۰	۰	۰	۰	اهر
۶	۱	۱۱۵۶	۱۱۷۰۷	۳	تبریز
۰	۰	۰	۰	۰	خلخال
۰	۰	۰	۰	۰	سراب
۰	۰	۰	۰	۰	مراغه
۰	۰	۹۷۲	۶۲۲۰	۱	مرند
۰	۰	۸۲۵	۵۴۲۰	۱	مشگین شهر
۰	۰	۰	۰	۰	مغان
۰	۰	۰	۰	۰	میانه
۰	۰	۰	۰	۰	هشترود

ماخذ: بانک اطلاعات سازمان برنامه و بودجه استان

جدول (۳-۲) فعالیت کانون‌ها و پرورش فکری کودکان و نوجوانان شهرستانهای استان در سال ۱۳۶۳

موضوع فعالیت	شهرستان					کل استان	اردبیل	تبریز	مرند	مشگین‌شهر	مغان
	تعداد جلسه	تعداد شرکت کننده	تعداد جلسه	تعداد شرکت کننده	تعداد جلسه						
داستان سرائی	تعداد جلسه	۵۰۷	۴۱	۲۱۷	۱۴۷	۱۰۲	۰	۰	۰	۰	۰
	تعداد شرکت کننده	۷۳۸۹	۶۰۴	۳۰۳۴	۲۲۶۴	۱۴۸۷	۰	۰	۰	۰	۰
معرفی کتاب	تعداد جلسه	۱۷۱	۱۵	۱۰۹	۱۶	۳۱	۰	۰	۰	۰	۰
	تعداد شرکت کننده	۱۷۲۳	۱۳۷	۹۷۴	۱۸۳	۴۲۹	۰	۰	۰	۰	۰
معرفی شخصیت و سرزمین	تعداد جلسه	۵۳	۱۲	۱۸	۷	۱۶	۰	۰	۰	۰	۰
	تعداد شرکت کننده	۱۱۱۹	۲۰۷	۴۵۸	۷۶	۲۷۸	۰	۰	۰	۰	۰
بحث آزاد	تعداد جلسه	۱۲۴	۲۴	۵۹	۶۷	۲۴	۰	۰	۰	۰	۰
	تعداد شرکت کننده	۲۷۷۴	۲۶۸	۷۹۲	۱۳۹۶	۳۱۸	۰	۰	۰	۰	۰
شعرخوانی	تعداد جلسه	۱۳۵	۲۲	۲۹	۲۹	۳۵	۰	۰	۰	۰	۰
	تعداد شرکت کننده	۱۷۶۷	۳۷۰	۳۱۷	۶۹۰	۳۹۰	۰	۰	۰	۰	۰
نمایش فیلم و تئاتر	تعداد جلسه	۳۴۷	۹۳	۱۵۲	۹۳	۹	۰	۰	۰	۰	۰
	تعداد شرکت کننده	۱۰۹۱۵	۳۱۵۰	۵۸۴۰	۱۶۴۹	۲۷۶	۰	۰	۰	۰	۰
هنرهای تجسمی	تعداد جلسه	۲۵۷	۱۰۸	۲۸	۷۹	۲۲	۰	۰	۰	۰	۰
	تعداد شرکت کننده	۲۵۶۰	۱۱۰۸	۳۰۰	۸۱۸	۳۳۳	۰	۰	۰	۰	۰

مآخذ: بانک اطلاعات سازمان برنامه و بودجه استان

جدول (۳.۵.۳) اطلاعات کلی از کتابخانه‌های عمومی شهرهای استان در سال ۱۳۶۲

نام کتابخانه	محل کتابخانه (نام شهر)	تعداد کتاب (جلد)		تعداد عضو (نفر)	تعداد مراجعین (نفر)	تعداد کتاب امانت دانشنه (جلد)
		چاپی	خطی			
	کل استان	۳۳۸۰۱۲	۲۲۲۶	۱۹۳۱۳	۳۳۴۳۸۱	۲۵۶۸۸۹
ارمبیل	ارمبیل	۱۶۸۷۷	۵	۱۶۳۲	۵۴۱۶	۷۱۱
نمین	نمین	۵۶۳۸	۰	۷۲۶	۷۲۸	۲۲۲
نیر	نیر	۶۶۳۹	۰	۲۲۹	۱۱۱۵	۲۵۸
اهر	اهر	۱۰۰۸۱	۰	۸۲۷	۶۰۸۳	۲۸۵۷
کلشیر	کلشیر	...	...	...	...	...
امیرخیزی	تبریز	۷۷۸۹	۰	۲۰۶۴	۲۹۱۱	۳۲۷۸
تربت	تبریز	۲۷۱۷۰	۲۱۶	۸۹۷	۷۷۵۲۵	۴۸۳۵۷
شماره ۵	تبریز	۶۵۶۰	۰	۱۵۴۲	۳۳۳۲۲	۳۷۷۲۱
شهریار	تبریز	۱۱۶۲۱	۰	۸۳۸	۳۵۱۰۰	۹۱۳۵
ملی	تبریز	۵۲۰۰۲	۲۷۲۶	۷۳۷	۴۹۳۸۵	۴۸۹۹۹
نهی اکرم	تبریز	۳۳۹۰	۰	۱۴۰	۲۳۵۵۰	۶۳۵۰
آذرشهر	آذرشهر	۱۱۶۴۰	۲	۴۰۸	۱۸۵۰۰	۲۱۲۴۰
اسکو	اسکو	۸۵۹۶	۴	۴۱۰	۴۷۱۳	۲۴۷۲
ایلخچی	ایلخچی	۵۷۷۹	۰	۱۳۷	۱۶۴۰۰	۴۰۰۰
باسنج	باسنج	۴۷۳۰	۰	۳۱۱	۳۱۴	۱۵۸۷
بستان آباد	بستان آباد	۷۶۲۹	۱	۲۳۵	۲۵۸۰۰	۱۲۰۰۰
خروشهر	خروشهر	۹۳۱۹	۱	۱۶۱	۹۳۹۸	۵۹۵۲
سردرود	سردرود	۶۴۶۷	۵۱	۱۳۹	۵۳۸۰	۷۵۴۶

تعداد کتاب امانت داده شده	تعداد مراجعین (نفر)	تعداد عضو (نفر)	تعداد کتاب (جلد)		محل کتابخانه (نام شهر)	نام کتابخانه
			خطی	چاپی		
۵۴۰۰	۲۱۷	۲۲۰	۳۰	۷۳۳۶	شیراز	شیراز
۲۲۳۴	۲۲۵۰	۲۶	۰	۳۱۵۸	شرفخانه	شرفخانه
۱۱۰	۱۴۱	۱۳۷	۰	۱۹۰۰	هریس	هریس
۵۵۵	۲۷۵	۶۸	۱۲	۸۶۳۶	خلخال	خلخال
۲۹۰	۲۹۹	۳۰۵	۱۱	۵۸۴۳	گیوی	گیوی
۳۹۵	۲۶۲	۱۷۸	۰	۶۳۴۰	سراب	سراب
۲۷۰	۲۶۵۰	۲۶۹۱	۳	۱۳۹۷۷	بناب	بناب
۲۹۸	۱۵۲	۱۵۲	۰	۶۴۰۹	عجیب شهر	عجیب شهر
۵۳۰	۵۳۰	۴۲۰	۱۸۳	۳۱۲۰۰	مراغه	مراغه
۲۲۰	۲۲۰	۹۴	۱	۷۰۲۴	ملکان	ملکان
۱۶۰۰	۲۲۷۰	۱۹۷	۰	۶۸۵۲	چلغا	چلغا
۵۷۳۷	۵۶۴۷	۱۸۴	۰	۷۵۰۰	زنوز	زنوز
۵۸۰۰	۱۵۸۵۴	۴۱۹	۰	۷۹۷۶	هاندیشهر	علمدار
۱۶۵۰	۳۵۰۰	۲۰۵	۰	۴۸۲۵	هاندیشهر	گرگر
۸۵۷۸	۳۳۱۶۷	۲۹۷	۰	۹۱۴۱	موند	موند
۶۴۱۴	۶۰۴۷	۱۱۳۴	۰	۶۴۷۲	مشگین شهر	مشگین شهر
۴۶۱	۱۱۸۳	۱۳۷۳	۰	۹۶۰۵	میانه	میانه
۵۰	۱۰	۱۰	۰	۱۷۰۰	سراسکند	سراسکند

ماخذ: بانک اطلاعات سازمان برنامه و بودجه استان

تعداد سوزه ، کتابخانه و کتاب در استان بروجرد شهرستان در سال ۱۳۶۲

جدول (۳.۵.۴)

کتابخانه‌های عمومی			تعداد سوزه	شهرستان
تعداد عضو (نفر)	تعداد کتاب	تعداد کتابخانه		
۱۹۲۱۳	۳۴۱۲۵۸	۳۶	۱	کل استان
۲۶۲۷	۲۹۱۶۹	۲	۰	اردبیل
۸۴۷	۱۰۰۸۱	۲	۰	اهر*
۸۲۱۲	۱۷۸۰۹۷	۱۶	۱	تبریز
۳۷۳	۱۴۵۰۲	۲	۰	خلخال
۱۷۸	۶۳۲۰	۱	۰	سراب
۳۳۵۷	۲۸۹۹۷	۴	۰	سراچه
۱۲۰۲	۲۶۲۹۵	۵	۰	مرند
۱۱۳۳	۶۳۷۲	۱	۰	مشگین شهر
۰	۰	۰	۰	مغان
۱۲۷۳	۹۶۰۵	۱	۰	میانه
۱۰	۱۷۰۰	۱	۰	هشتگرد

\* آمار کتب و اعضا کتابخانه شهر کلپیر بعزت فعال نبودن آن در سال ۶۳ در جمع شهرستان اهر منظور نگریده است .

ماخذ: بانک اطلاعات سازمان برنامه و بودجه استان



جدول (۳۸۵) تعداد جهانگرد وارد شده به استان در سالهای مختلف

تعداد جهانگرد (نفر)	سال
...	۱۳۵۱
...	۱۳۵۲
۷۰۶۳	۱۳۵۳
۵۰۰۳	۱۳۵۴
۳۵۲۲	۱۳۵۵
۴۲۰۳	۱۳۵۶
۵۳۱۴	۱۳۵۷
۲۴۷۱	۱۳۵۸
۲۰	۱۳۵۹
۴۵۱۳	۱۳۶۰
۱۰۳۳۵	۱۳۶۱
۱۲۴۳۷	۱۳۶۲
۱۹۶۲۷	۱۳۶۳

\* توضیح اینکه تعداد جهانگردان وارد شعبه استان در سال ۱۳۶۲ از طرف اداره کل ارشاد اسلامی مفر اعلام شده بود ، در حالیکه اطلاعات ارائه شده در سال جاری رقم ۱۴۴۳۷ را برای سال ۱۳۶۲ نشان می دهد . متأسفانه توضیح قانع کننده ای از طرف اداره مسئول برای تعیین اختلاف فوق ارائه نشد ، لذا با توجه به روند افزایش جهانگردان در سالهای بعد از آنکه سلاب رقم ۱۴۴۳۷ بجای رقم صفر برای سال ۱۳۶۲ منظور شد .

ماخذ: بانک اطلاعات سازمان برنامه و بودجه استان

رقبــــــــــــــــــــــــات			موقوفــــــــــــــــــــــــات			شــــــــــــــــــــــــهرستان
غیر متصرفی	متصرفی	جمع	غیر متصرفی	متصرفی	جمع	
۹۳۲	۵۱۸۴	۶۱۱۶	۱۹۴	۱۳۶۸	۱۵۶۲	کل استان
۱۷۵	۷۱۰	۸۸۵	۱۸	۹۸	۱۱۶	اردبیل
۲۴	۹۲	۱۱۵	۵	۶۲	۶۷	اهر
۵۳۲	۳۵۱۵	۴۰۴۸	۱۴۸	۹۳۲	۱۰۸۱	تبریز
۵	۱۰۲	۱۰۷	۳	۳۹	۴۲	خلخال
۲۵	۱۵۲	۱۷۷	۴	۴۸	۵۲	سراب
۱۵۷	۵۳۴	۶۸۱	۱۱	۱۴۴	۱۵۵	مراغه
۱۴	۸۹	۱۰۳	۵	۴۴	۴۹	مرند
.	.	.	.	.	.	مشکین شهر <sup>■</sup>
.	.	.	.	.	.	مغان <sup>■</sup>
.	.	.	.	.	.	میانه <sup>■</sup>
.	.	.	.	.	.	هشتروند <sup>■</sup>

■ شهرستانهای مشکین شهر و مغان زیر نظر اردبیل و شهرستانهای میانه و هشتروند زیر نظر تبریز اداره می شوند .

ماخذ: بانک اطلاعات سازمان برنامه و بودجه استان

کمک به	کمک‌های انجام یافته			منه‌بی	اجتماعی	عمران مساجد و رقبات	جمع	شهرستان
	تعمیرات بقاع متبرکه	طلاب و مدرسين	پرورشگاه محمليين					
۱۷۵	۲۰۹۹	۹۷۳	۱۲۴۷۳	۱۵۲۴۱	۴۰۷۸۰	۳۳۱۶۹	۹۶۱۱۰	کل استان
.	۶۱۹	.	.	۱۱۰۱	۴۱۹۵	۱۳۷۰	۲۲۸۵	اردبیل
.	.	.	.	۳۵	۴۳	۱	۷۹	اهر
۸۰	۱۴۱۰	۹۷۳	۱۳۴۴۷	۷۵۲۶	۴۱۵۰۰	۳۳۹۰۸	۶۸۸۶۴	تبریز
.	۷۰	.	.	۴۹۸	۱۰۶۴	۵۶۵	۲۱۹۷	خلخال
.	.	.	.	۶۷۵	۲۳۸	۲۵۱	۱۱۵۴	سرب
.	.	.	.	۵۵۸۶	۳۷۱۳	۶۶۷۴	۱۵۹۷۲	مراغه
۹۵	.	.	۲۶	.	۳۸	۴۰۰	۵۵۹	مرند
.	.	.	.	.	.	.	.	مشکین شهر*
.	.	.	.	.	.	.	.	مغان*
.	.	.	.	.	.	.	.	میانه*
.	.	.	.	.	.	.	.	هشترود*

\* شهرستانهای مشکین شهر و مغان زیر نظر اردبیل و شهرستانهای میانه و هشترود زیر نظر تبریز اداره می شوند

ساخت: بانک اطلاعات سازمان برنامه و بودجه استان

جدول (۳-۵۸) تعداد و ظرفیت سینما و تئاتر در استان بر حسب شهرستان در سال ۱۳۶۳

تئاتر		سینما		شهرستان
ظرفیت	تعداد	ظرفیت (نفر)	تعداد	
۲۵۰	۱	۱۰۱۱۸	۱۷	کل استان
۰	۰	۱۸۰۰	۳	اردبیل
۰	۰	۰	۰	اهر
۲۵۰	۱	۲۶۰۳	۷	تبریز
۰	۰	۰	۰	خلخال
۰	۰	۰	۰	سراب
۰	۰	۲۶۵۰	۴	مراغه
۰	۰	۲۵۰	۱	مرند
۰	۰	۰	۰	مشگین شهر
۰	۰	۲۰۰	۱	میان
۰	۰	۵۱۵	۱	میانه
۰	۰	۰	۰	هشتروند

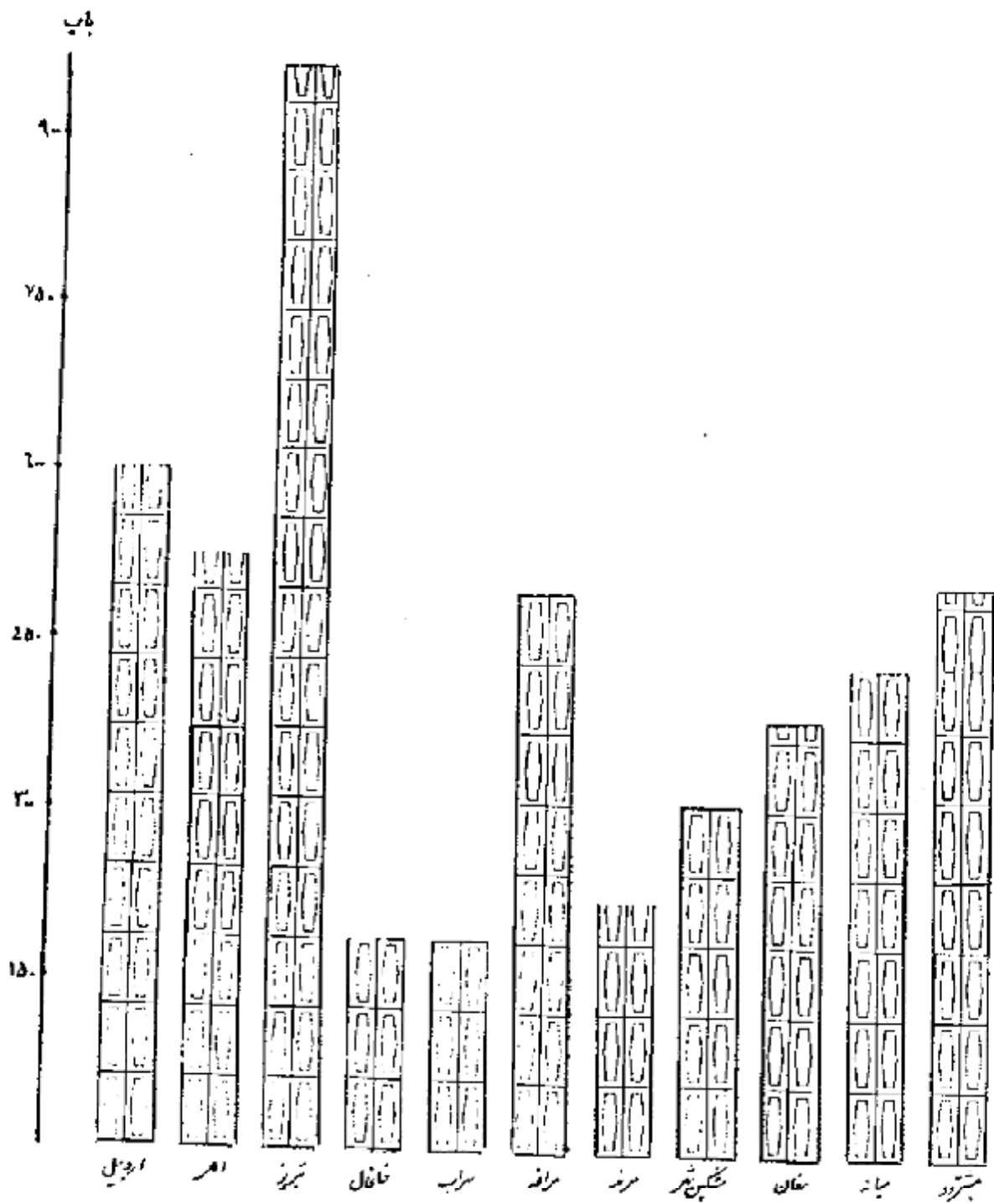
ماخذ: بانک اطلاعات سازمان برنامه و بودجه استان

جدول (۳-۵-۹) تعداد مسجد، تکیه، حسینیه‌های استان برحسب مناطق شهری و روستایی در سال ۱۳۶۳

شهرستان	تعداد مسجد (باب)			تعداد تکیه و حسینیه (باب)		
	جمع	مناطق شهری	مناطق روستایی	جمع	مناطق شهری	مناطق روستایی
کل استان	۲۸۳۱	۱۰۰۱	۲۸۳۰	۵۲۷	۱۲۸	۳۹۹
اردبیل	۶۰۲	۱۷۱	۲۳۲	۱۱	۱۱	-
اهر	۵۲۸	۲۸	۵۰۰	۲۸	۲۸	-
تبریز	۹۶۲	۲۷۲	۲۹۱	۱۴	۲	۱۰
خلخال	۱۸۸	۸	۱۸۰	۹	۳	۶
سراب	۱۸۹	۲۵	۱۶۴	۲۲	۱۱	۱۱
مراغه	۵۴۶	۱۶۲	۴۸۲	۲۱۲	۲۳	۱۷۹
مرند	۲۲۳	۷۵	۱۴۸	۴۹	۴	۴۵
مشگین شهر	۳۱۴	۱۴	۳۰۰	۱۶	۱	۱۵
مغان	۳۸۵	۱۷	۳۶۸	۱۳	۱۳	-
میانه	۴۳۳	۲۳	۴۱۰	۱۴۷	۱۷	۱۳۰
هشترود	۴۵۸	۴	۴۵۴	۶	۳	۳

ماخذ: بانک اطلاعات سازمان برنامه و بودجه استان

## تعداد مدارس در استان بروجرد شهرستان در سال ۱۳۶۲



بخش ۴

# امور زیربانی و نهادہا کی انقلاب

فصل اول ساختن و سکن

دوم بوخت و ازتری

سوم دہاہ و ترابری

چارم ارتباطات

پنجم وسائل ارتباط جمعی

ششم آمار نهادہا انقلاب

بخش ۴

مضامین

ساختمان و کن



## تعاریف

۱ - ساختمان : عبارت است از بنائی که بوسیله دیوار از دیگر بناهای همجوار خود جدا

شده و به خودی خود يك بنای مستقل و مجزا و استواری را تشکیل دهد و شامل

يك یا چند انای و یا خرئوع فضای سقف دیگر باشد که به منظور سکونت ، -

کسب و یا استفاده نوام و یا دیگر مقاصد ساخته شده باشد .

منظور از مستقل بودن داشتن درب ورودی و خروجی مستقل به گذرگاه عمومی و

منظور از جدا بودن داشتن دیوارهای خارجی مشترك یا مستقل است -

۲ - هزینه ساختمان : عبارت از مجموع مخارج عملیات اساسی تکمیل بنا تا هنگامی است که

ساختمان آماده اشغال و سکونت میگردد .

این ارقام شامل هزینه نقشه و تهیه برآنه ساختمان و مصالح ساختمان ، وسایل

و ابزار کار و کارگر ، حق الزحمه معمار ، هزینه تاسیسات حرارت مرکزی ، -

روشنائی ، آب و فاضلاب میگردد .

## ۳ - انواع ساختمان :

الف - واحد مسکونی : عبارت از يك ساختمان و یا قسمت مستقلی از يك ساختمان که در آن يك

یا چند خانوار سکونت دارند .

ب - واحد مسکونی و بازرگانی : ساختمانی که قسمتی از ساختمان به کارهای بازرگانی

اختصاص یافته و قسمت دیگر ازینا جهت سکونت استفاده میگردد .

پ - واحدهای بازرگانی : ساختمانی هستند که مورد استفاده موسسات تجاری قرار دارند .

مانند تجارتخانه ، بیمه و ...

ت - موسسات عمومی : ساختمانی که جهت انجام فعالیتهایی به منظور ارائه يك یا چند

خدمت برای عموم بکار گرفته می شود . مانند ساختمان ادارات - مدارس -

بیمارستانها و ...

ث - منعتی : ساختمان یا قسمتی از ساختمان می باشد که برای انجام فعالیت‌های صنعتی اختصاص یافته است .

### معالج عمده ساختمان

منظور نوع معالج عمده است که در ساختن دیوارها ، سقف و پی ساختمان واحد ساختمانی به کاررفته است . معالجاتی که در روکار ساختمان به کاررفته جز مصالح عمده بشمار نیامده است . طبقه بندی واحدهای ساختمانی از نظر نوع معالج عمده‌ای که در ساختمان آنها به کاررفته است به ترتیب زیر بوده است :

- الف : معالج بادوام شامل : اسکلت فلزی ، بنون مصالح ، آجر و آهن ، سنگ و آهن
- ب : معالج نیمه دوام شامل : آجر و چوب ، سنگ و چوب ، بلوک سیمانی
- پ : معالج کم‌دوام شامل : چوب و خشت ، چوب ، خشت ، خشت و گل
- ت : معالجاتی دوام شامل : حصیر و چادر و مشابه آن .

در سال ۱۳۶۳

مبلغ هزار ریال

اعتبارات عمرانی	اعتبار مصوب	مبلغ آخرین تخصیص	مزینه قطعی
جمع کل اعتبارات	۱۴۵۶۸۰۰۵	۱۱۹۹۸۰۴۰	۱۱۵۲۵۷۸۵
امور عمومی:			
فصل یازدهم - ساختمانها و تاسیسات دولتی	۱۱۷۶۰۰	۱۰۵۶۰۰	۸۶۱۴۳
برنامه احداث ساختمانهای کشوری	۱۱۷۶۰۰	۱۰۵۶۰۰	۸۶۱۴۳
امور اجتماعی:			
فصل اول - آموزش و پرورش عمومی	۲۴۱۰۰۰۰	۲۰۴۶۱۰۲	۲۰۱۲۹۸۰
برنامه آموزش قبل از دبستان	۵۵۰۰	۵۵۰۰	۴۶۸۵
برنامه آموزش ابتدائی	۱۰۳۸۰۰۰	۸۴۲۹۳۸	۸۲۳۴۳۲
برنامه آموزش راهنمایی تحصیلی	۸۳۱۵۰۰	۷۰۵۳۶۳	۶۹۸۳۶۳
برنامه آموزش متوسطه عمومی	۵۵۵۰۰۰	۴۸۷۳۰۱	۴۸۷۳۰۰
فصل دوم - فرهنگ و هنر	۶۷۵۰۰	۵۰۰۰۰	۳۵۹۰۸
برنامه ایجاد و توسعه و تکمیل و تجهیز و نگهداری مراکز فرهنگی و هنری	۶۷۵۰۰	۵۰۰۰۰	۳۵۹۰۸
فصل سوم - بهداشت و درمان	۱۸۶۰۳۵۰	۱۴۹۵۵۶۰	۱۴۹۰۰۱۸
برنامه خدمات بهداشتی	۲۰۱۴۲۰	۱۲۳۵۵۴	۱۱۸۲۷۴
برنامه خدمات درمانی	۱۱۲۷۵۰	۹۱۱۶۸۶	۱۱۱۴۴۴
برنامه خدمات بهداشتی و درمانی روستائی	۴۹۲۰۸۰	۳۶۹۱۰۰	۳۶۹۰۰۰
برنامه بهداشت محیط	۱۰۵۴۰۰۰	۸۹۱۴۲۰	۸۹۱۲۰۰
فصل چهارم - تامین اجتماعی و بیمه‌ری	۱۰۷۸۰۰	۹۰۲۶۷	۷۲۴۸۸
برنامه حمایت از خانواده	۳۷۸۰۰	۲۰۲۶۷	۲۳۷۰۸
برنامه کار آموزی و بازپروری اجتماعی	۷۰۰۰۰	۶۰۰۰۰	۴۸۷۸۰
فصل پنجم - تربیت بدنی، پیشاهنگی و امور جوانان	۳۸۷۳۰۰	۳۶۴۳۶۹	۳۳۵۱۷۴
برنامه پیشاهنگی (خانه های پیشاهنگی)	۸۰۰۰	۴۳۳۹	۲۷۱۸

صیغ : هزارریال

اعتبار مصوب	صیغ آخرین تخصیص	هزینه قطعی	اعتبارات عمرانی
۲۵۰۰۰	۵۹۳۰	۵۵۴۳	برنامه ورزش در مدارس (مجموعه های ورزشی)
۲۵۲۲۰۰	۳۵۲۲۰۰	۳۲۶۹۱۳	برنامه ورزش بزرگان
۲۸۹۵۰۰	۳۵۳۲۶۰	۳۵۳۰۶۰	فصل ششم - عمران شهرها
۱۵۰۳۵۰	۱۰۳۳۸۲	۱۰۳۳۸۲	برنامه ایجاد و تسهیلات حفاظتی شهرها
۲۴۵۰۰۰	۱۸۷۸۴۶	۱۸۷۶۴۶	برنامه بهبود عبور و مرور شهرها
۸۸۶۵۰	۵۹۷۳۲	۵۹۶۳۲	برنامه ایجاد سایه سازه ها و تسهیلات شهری
۵۵۰۰	۲۵۰۰	۲۵۰۰	برنامه بهبود محیط شهری
۱۵۷۵۰۰	۱۲۲۹۲۷	۱۳۹۷۹۸	فصل هفتم - عمران و نوسازی روستاها
۱۵۷۵۰۰	۱۲۲۹۲۷	۱۳۹۷۹۸	برنامه خدمات روستایی
۲۱۵۹۰۰	۱۲۲۷۶۱	۱۳۲۶۲۰	فصل هشتم - مسکن
۸۵۹۰۰	۶۹۷۶۱	۶۸۱۱۱	برنامه خانه های سازمانی کارمندان
۱۳۰۰۰۰	۷۲۰۰۰	۶۵۵۱۹	برنامه خانه سازی در مناطق آسیب دیده
۱۰۸۰۰	۱۰۸۰۰	۸۳۵۲	فصل نهم - حفاظت محیط زیست
۶۸۰۰	۶۸۰۰	۴۸۵۱	برنامه تحقیق و بررسی بمنظور تهیه ضوابط و استانداردهای زیست محیطی
۴۰۰۰	۴۰۰۰	۳۵۰۳	برنامه تحقیق و بررسی در زمینه شناخت زیست محیطی کشور
۲۲۰۰۰۰	۱۷۶۰۰۰	۱۷۶۰۰۰	فصل دهم - عملیات چند منظوره
۲۲۰۰۰۰	۱۷۶۰۰۰	۱۷۶۰۰۰	برنامه توسعه جامع مناطق عشایری
۵۶۸۰۰۰	۴۴۸۱۳۸	۴۳۳۲۰۳	فصل یازدهم - آموزش فنی و حرفه ای
۴۴۰۰۰	۵۹۲۶۰	۵۸۷۳۲	برنامه آموزش خدمات
۳۳۳۸۰۰	۳۱۰۳۶۸	۲۰۱۱۷۳	برنامه آموزش صنعت
۱۷۸۲۰۰	۱۷۸۲۰۰	۱۶۳۳۹۹	برنامه آموزش کشاورزی

اعتبارات عمرانی	اعتبار مصوب	مبلغ آخرین تخصیص	هزینه قطعی
امور اقتصادی			
فصل اول - کشاورزی و منابع طبیعی	۲۰۸۵۰۵۵	۱۶۶۲۵۴۴	۱۵۴۹۸۷۲
برنامه آب و خاک	۶۲۸۰۰۰	۳۲۵۰۰۰	۴۴۶۹۲۵
برنامه جنگل و مرتع	۱۵۰۰۰۰	۱۴۰۰۰۰	۱۳۳۵۸۱
برنامه زراعت	۲۷۵۱۵۳	۱۱۷۴۰۰	۹۷۶۹۳
برنامه دام و طیور	۳۶۴۰۷۰	۳۱۷۳۱۴	۲۶۸۷۰۱
برنامه پرورش ماهی کپور در مزار	۲۴۰۰۰	.	.
برنامه مکانیزاسیون و ماشین آلات	۹۰۰۰۰	۹۰۰۰۰	۹۰۰۰۰
برنامه اعتبارات و تعاون بازرگانی	۱۱۰۰۰۰	۱۰۴۰۰۰	۱۰۲۰۲۰
برنامه کشت و صنعت و واحدهای تولیدی	۲۸۳۲	۲۸۳۲	۲۸۳۲
برنامه ایجاد مراکز خدمات	۲۴۰۰۰۰	۲۱۵۰۰۰	۴۰۷۱۲۰
فصل دوم - منابع آب	۱۲۶۳۵۰۰	۱۱۶۳۱۳۲	۱۰۹۶۵۰۵
برنامه تامین آب	۸۹۵۰۰۰	۸۰۵۹۴۰	۷۳۹۹۹۷
برنامه ایجاد شبکههای آبیاری و زهکشی	۱۱۰۰۰۰	۱۱۰۰۰۰	۱۰۹۳۶۷
برنامه ایجاد و توسعه تاسیسات آب آشامیدنی شهرها	۲۵۸۵۰۰	۲۴۷۱۸۲	۲۴۷۱۴۱
فصل سوم - برق	۶۷۹۰۰۰	۵۸۰۰۰۰	۵۸۰۰۰۰
برنامه تامین برق روستایی	۶۷۹۰۰۰	۵۸۰۰۰۰	۵۸۰۰۰۰
فصل چهارم - صنایع	۲۰۵۰۰۰	۲۰۴۰۰۰	۲۰۳۸۹۶
برنامه ایجاد و توسعه صنایع دستی ، نساجی ، روستایی و چرم	۷۰۰۰۰	۷۰۰۰۰	۶۹۹۹۶
برنامه ایجاد و توسعه صنایع غیر فلزی	۲۵۰۰۰	۲۴۰۰۰	۲۳۹۰۰
برنامه کمکهای فنی	۱۰۰۰۰۰	۱۰۰۰۰۰	۱۰۰۰۰۰
فصل هفتم - معادن	۳۲۰۰۰	۳۱۰۰۰	۲۶۱۹۶

مبلغ : هزارریال

اعتبارات عمرانی	اعتبار مصوب	مبلغ آرخس تخصیص	هزینه قطعی
برنامه اکتشاف تفصیلی	۳۲۰۰۰	۲۱۰۰۰	۱۶۱۹۲
فصل نهم - حمل و نقل و ارتباطات	۲۳۱۷۰۰۰	۱۸۶۷۰۰۰	۱۸۶۲۴۸۲
برنامه توسعه و بهسازی شبکه راههای استان	۲۲۹۰۰۰۰	۱۸۶۹۰۰۰	۱۸۶۹۰۰۰
برنامه راهداری	۱۰۰۰۰	۱۰۰۰۰	۱۰۰۰۰
برنامه احداث و بهسازی فرودگاه	۱۷۰۰۰	۱۷۰۰۰	۱۲۴۸۲
فصل دهم - پست و مخابرات	۱۶۹۴۰۰	۱۶۹۴۰۰	۱۵۲۷۳۲
برنامه پست	۱۶۹۴۰۰	۱۶۹۴۰۰	۱۵۲۷۳۲
فصل یازدهم - جهانگردی	۴۵۰۰۰	۱۰۰۰۰	۹۰۰
برنامه ایجاد و توسعه تاسیسات جهانگردی	۴۵۰۰۰	۱۰۰۰۰	۹۰۰
بند ب تبصره ۴	۱۷۰۰۰۰	۱۷۰۰۰۰	۱۶۸۱۲۴
تبصره ۲۹	۱۵۰۰۰	۱۵۰۰۰	۱۵۰۰۰
تبصره ۵۹	۸۰۰۰۰۰	۵۸۸۰۰۰	۵۶۲۸۴۰
بند ب تبصره ۴۶	۶۵۰۰۰	۲۰۰۰۰	۱۸۶۴۹
بند الف تبصره ۶	۱۱۰۰۰۰	۱۱۰۰۰۰	۲۸۷۳۲

نوع ساختمان						تعداد کل پروانه	شهر
سکونی	بازرگانی	سکونی و بازرگانی توأم	صنعتی	آموزشی و بهداشتی	سایر		
۱۱۲۰۸	۳۷۵	۲۷۷	۶	۴	۲۵	۱۲۸۹۵	کل استان
۱۶۹۹	۳۷	۷	۰	۲	۶	۱۷۵۲	اردبیل
۰	۰	۰	۰	۰	۰	۰	سرعین
۲۶	۹	۰	۰	۰	۰	۳۵	نمین
۶۶	۵	۱	۰	۰	۰	۷۲	نیر
۵۶۶	۲۴	۱۸	۰	۰	۰	۶۰۸	اهر
۲۱	۲	۵	۰	۰	۰	۴۸	کلبر
۳۹۴۲	۹	۸۹	۱	۰	۴	۴۰۴۵	تبریز
۱۹۵	۸	۵	۰	۰	۰	۱۲۸	آذرشهر
۱۰۸	۸	۸	۰	۰	۰	۱۲۴	اکو
۶۱	۶	۹	۰	۰	۰	۷۶	ایلخچی
۰	۰	۰	۰	۰	۰	۰	یاسنج
۱۱۲	۱۵	۵	۰	۰	۰	۱۳۲	بستان‌آباد
۷۴	۲۵	۲	۰	۰	۰	۱۰۱	تسوج
۱۵	۰	۲	۰	۰	۰	۱۷	خامنه
۱۱۲	۱	۱۰	۰	۰	۰	۱۲۳	خروشهر
۱۴۷	۳	۰	۰	۰	۱	۱۵۱	سردرود
۶۸	۷	۶	۰	۱	۱	۸۲	شستر
۱۴۱	۱۷	۲	۰	۰	۰	۱۶۲	شرفخانه
۱۴۵	۵	۱۸	۰	۰	۱	۱۶۹	موقیان
۵۲	۰	۳	۰	۰	۴	۵۹	کاوکان

نوع ساختمان						تعداد کل پروانه	شهر
سایر	آموزشی و بهداشتی	صنعتی	مسکونی و بازرگانی توأم	بازرگانی	مسکونی		
۱	۰	۰	۰	۱	۱۲	۱۲	ممقان
۰	۰	۰	۸	۲	۱۱۸	۱۲۸	سهریان
۱	۰	۰	۳	۹	۸۶	۹۹	هریس
۱	۰	۰	۱۷	۸	۱۲۰	۱۵۶	خلخال
۰	۰	۰	۵	۲	۴۷	۵۴	گدوی
۱	۰	۰	۳	۰	۲۸۴	۲۸۸	سراب
۱	۰	۴	۱	۱۰	۷۶۳	۷۷۹	مراغه
۰	۰	۰	۴	۰	۲۳۱	۲۳۵	بناب
۰	۰	۰	۱۲	۲۲	۲۴۳	۲۷۷	عجبشیر
۰	۰	۰	۶	۳۵	۹۶	۱۲۷	ملکان
۱	۰	۰	۰	۶	۳۲۹	۳۵۶	مرند
۰	۰	۰	۰	۵	۲۹	۳۴	جلفا
۰	۰	۰	۱	۰	۱۶	۱۷	زنوز
۰	۰	۰	۰	۰	۳۴	۳۴	علمدارگرگر
۰	۰	۰	۲	۱۵	۱۹۶	۲۱۴	مشگین شهر
۰	۰	۰	۱۰	۲۷	۲۶۰	۳۰۷	گرمی
۱	۰	۰	۰	۲	۲۵	۲۹	بيله سوار
۱	۰	۰	۴	۱۹	۲۲۸	۲۵۲	پارس آباد
۰	۰	۱	۹	۱۰	۴۶۹	۴۸۹	میانه
۰	۰	۰	۰	۰	۱۰۱	۱۰۱	سراسکند

ماخذ: بانک اطلاعات سازمان برنامه و بودجه استان



جدول (۲-۴) پروانه‌های ساختمانی صادر شده توسط شهرداریهای استان در قیصل مختلف سال ۱۳۶۳

نام شهر	برآورد جمعیت در سال ۱۳۶۳ (نفر)	پروانه‌های ساختمانی صادر شده (نفره)	جمع مساحت زیر بنا (مترمربع)	پروانه‌های صادره در قیصل (نفره)		
				بهار	تابستان	پائیز
زمستان						
کل استان	۱۸۰۵۰۷۱	۱۱۸۹۵	۱۹۶۸۷۵۶	۳۸۷۸	۳۹۴۳	۲۰۲۲
ارمیل	۲۴۶۹۲۲	۱۷۵۲	۲۵۳۵۲۹	۴۵۸	۵۴۱	۳۴۶
سرعین	۲۵۰۲	۳۵	۸۲۰۳	۲۲	۹	۲
نمین	۴۸۱۲	۷۲	۹۹۵۳	۵۹	۶	۲
نیر	۳۷۵۸	۶۰۸	۸۶۲۸۲	۱۷۷	۱۵۵	۱۴۷
اهر	۵۷۹۲۰	۴۸	۷۳۱۲	۳۸	۹	۱
کلپبر	۵۰۵۷	۴۰۳۵	۸۵۰۵۸۵	۹۶۶	۱۶۲۲	۷۲۲
نیریز	۸۹۹۳۲۶	۱۲۸	۱۵۶۳۲	۴۸	۲۷	۱۲
آذر شهر	۲۷۲۹۸	۱۲۲	۲۲۴۰۳	۴۴	۳۶	۲۱
اسکو	۱۴۷۱۹	۷۶	۱۰۶۰۲	۳۰	۱۷	۱۱
ایلخچی	۷۸۶۲	۶۷۹۵	۱۹۳۱۷	۵۱	۵۴	۱۲
باسنج	۶۷۹۵	۱۳۳	۱۹۳۱۷	۵۱	۵۴	۱۲
بستان آباد	۷۰۹۸	۱۰۱	۹۳۲۷	۶۶	۱۱	۱۸
تسوج	۴۷۴۲	۱۷	۲۰۶۰	۱۰	۷	۳
خامنه	۲۳۴۰	۱۲۲	۲۶۱۲۷	۳۶	۳۳	۴۰
خروشهر	۸۶۲۹	۱۵۱	۱۹۲۰۱	۲۵	۳۹	۲۶
سردرود	۱۲۱۱۸	۸۳	۱۲۹۶۵	۳۱	۲۴	۱۱
شستر	۸۲۰۱	۱۶۲	۲۰۳۱۹	۱۶۱	۳	۱
شرفخانه	۲۱۰۶	۱۶۹	۲۸۰۱۸	۱۴۱	۷	۹
سرفیان	۵۸۲۷	۵۹	۶۷۰۲	۲۲	۲۵	۶
کاوگان	۹۳۷۶					

دنباله جدول (۳-۱-۴)

پروانه‌های صادره در هر فصل (فقره)				جمع مساحت زیربناسا (مترمربع)	پروانه‌های ساخته‌شده صاف شده (فقره)	برآورد جمعیت خرداد ۱۳۶۳ (نفر)	نام شهر
زمستان	پائیز	تابستان	بهار				
۱	۵	۳	۵	۲۲۹۰	۱۴	۱۰۵۷۱	صقان
۱۹	۹	۲۷	۷۳	۲۱۲۲۹	۱۲۸	۸۱۵۵	مهربان
۲۲	۱۳	۱۳	۴۱	۱۱۲۴۰	۹۹	۷۱۲۷	هریس
۵	۱۴	۷۵	۶۲	۲۲۱۳۳	۱۵۶	۱۶۲۰۶	خلخال
۴	۲	۱۲	۲۵	۵۲۴۴	۵۴	۲۶۵۷	گکوی
۵۵	۶۲	۹۰	۷۹	۳۴۷۱۳	۲۸۸	۳۰۱۰۴	سراب
۱۶۴	۱۸۲	۱۸۵	۲۴۸	۱۲۳۴۷۸	۷۷۹	۸۲۱۲۵	مراغه
۵۰	۴۳	۴۹	۱۱۴	۲۲۰۲۷	۲۳۵	۲۰۱۷۴	بناب
۳۶	۲۴	۲۹	۱۶۸	۳۱۰۷۸	۲۷۷	۱۵۶۵۴	عجبشیر
۲	۲۵	۵۳	۶۶	۱۷۸۵۹	۱۴۷	۱۴۲۲۶	ملکان
۶۲	۵۶	۱۴۹	۸۹	۶۵۸۰۰	۳۵۶	۶۰۷۱۹	موند
۶	۱	۱۰	۱۷	۱۱۳۶۸	۳۴	۲۴۶۴	جلفا
۱۱	۱	۲	۱۲	۳۳۳۶	۱۷	۳۹۷۶	زنوز
۱۱	۶	۲۲	۶	۶۱۸۱	۳۳	۱۹۹۶۳	علمدارگرگر
۱۲	۱۹	۱۱۱	۷۱	۲۳۶۳۰	۲۱۳	۲۸۶۱۶	مشگین شهر
۶	۲۷	۱۴۰	۱۳۲	۴۰۳۰۶	۳۰۷	۱۴۷۹۶	گرمی
۳	۱۲	۷	۷	۵۱۹۰	۲۹	۸۷۳۸	بيله سوار
۶۳	۵۹	۴۱	۸۹	۲۵۷۵۰	۲۵۲	۲۲۴۴۸	پارس آباد
۷۵	۹۰	۱۸۲	۱۴۲	۶۳۳۲۹	۴۸۹	۵۷۵۵۰	میانه
۱	۱۰	۸۸	۲	۱۲۵۹۶	۱-۱	۱۴۲۳۹	سراسکند

مأخذ: بانک اطلاعات سازمان برنامه و بودجه استان

تعداد پروانه‌های ساختمانی صادره ، مساحت زمین ، مساحت زیربنا و طبقه واحدهای مسکونی

جدول (۴-۱-۴)

برحسب زیربنا در سال ۱۳۶۳

نام شهر	تعداد پروانه‌های صادر شده (فقره)	مساحت زمین (مترمربع)	مساحت زیربنا (مترمربع)	طبقه بندی زیربنا بر حسب نوع مصالح بکار رفته (مترمربع)				
				آجر و آهک	آجر و چوب	سنگت فلزی و بتون آرمه	سخت و گل	سایر
گلستان	۱۱۸۹۵	۲۱۶۴۴۷۲	۱۹۶۸۷۵۶	۱۹۰۰۰۰۰	۱۵۸۲۱	۲۰۶۷۶	۳۰۸۲	۱۱۴۹
اردبیل	۱۷۵۲	۷۷۷۱۷۷	۲۵۲۵۲۹	۲۵۲۵۲۹	.	.	.	.
سرعین	۲۵	۱۲۲۶۵	۸۲۰۲	۸۲۰۲	.	.	.	.
نعین	۷۲	۲۶۲۵۲	۹۹۵۳	۹۹۵۳	.	.	.	.
نیر	۶۰۸	۱۲۹۸۱۷	۸۶۲۸۲	۸۶۲۸۲	.	.	.	.
اهر	۴۸	۱۴۳۰۲	۷۳۱۲	۷۳۱۲	۹۲	.	.	.
کلیمیر	۲۰۴۵	۹۰۶۰۹۴	۸۵۰۵۸۵	۸۵۲۹۷۱	.	۲۴۵۷۹	۳۰۳۵	.
تبریز	۱۲۸	۲۷۸۷۳	۱۵۶۳۴	۱۵۶۳۴	.	.	.	.
آذرشهر	۱۲۲	۴۷۶۹۸	۲۲۴۰۲	۲۲۴۰۲	.	.	.	.
اسکو	۷۶	۲۹۸۰۰	۱۰۶۰۲	۱۰۶۰۲	.	.	.	.
ایلخچی	۱۲۳	۳۵۲۴۱	۱۹۲۱۷	۱۹۲۱۷	.	.	.	.
باسنج	۱۰۱	۲۸۷۹۰	۹۲۲۷	۹۲۲۷	.	.	.	.
بستان آباد	۱۷	۳۷۰۰	۲۰۶۰	۲۰۶۰	.	.	.	.
تسوج	۱۲۲	۴۸۴۸۱	۲۶۱۲۷	۲۴۹۵۰	۱۲۸	۱۰۴۹	.	.
خانده	۱۵۱	۵۶۳۴۶	۱۹۷۰۱	۱۹۷۰۱	.	.	.	.
خروشهر	۸۳	۳۳۳۰۸	۱۲۹۶۵	۱۲۹۶۵	.	.	.	.
سردرود	۱۶۲	۷۴۳۹۲	۲۰۲۱۹	۱۸۲۷۰	۱۹۰۹	.	.	۱۴۰
شستر	۱۶۹	۲۸۶۱۳	۲۸۰۱۸	۲۸۰۱۸	.	.	.	.
شرفخانه	۵۹	۲۵۵۵۱	۶۷۰۲	۶۷۰۲	.	.	.	.

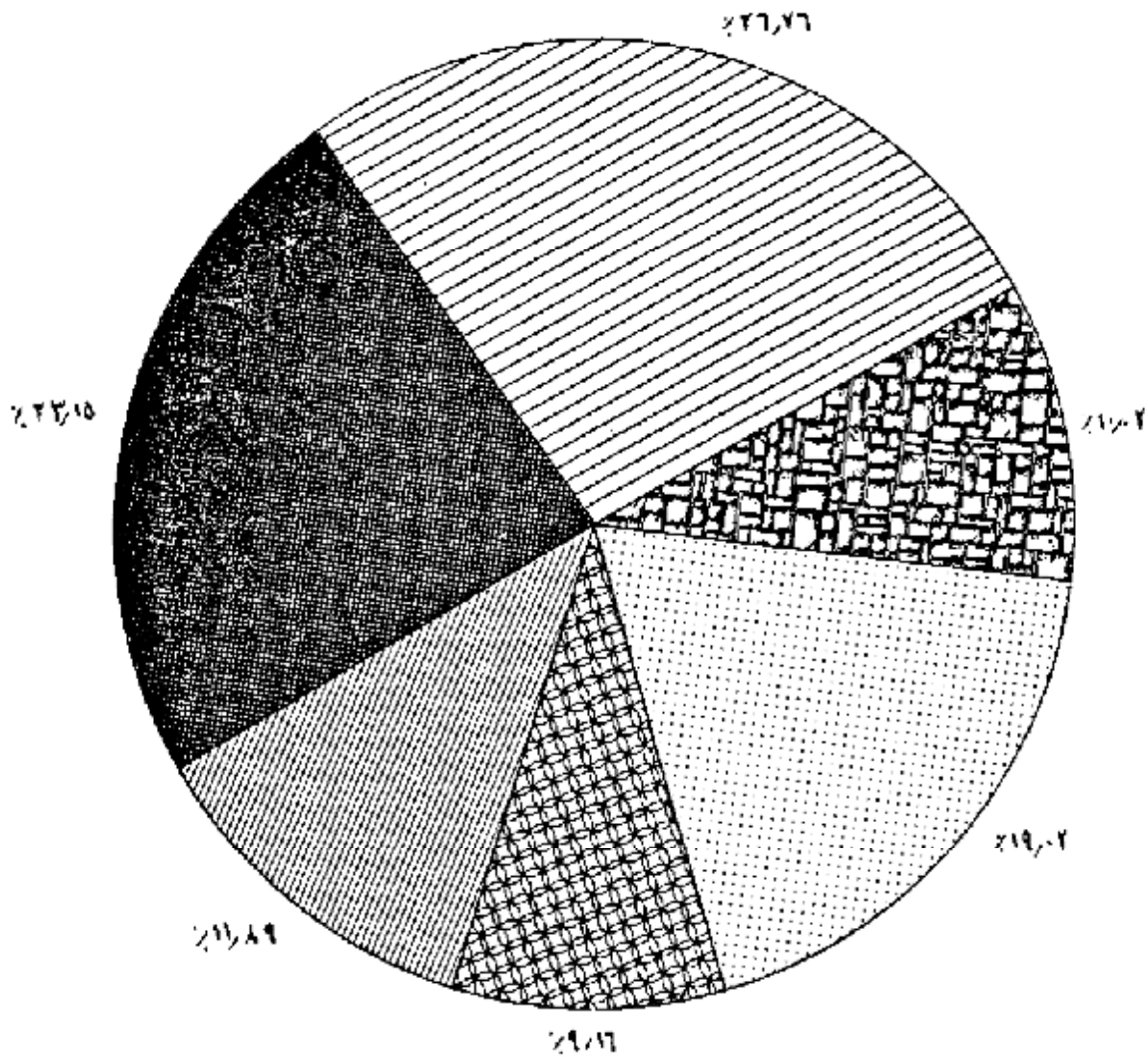
دنباله جدول (۴-۱۴)

طبقه بندی زیرینا بر حسب نوع مصالح بکار رفته (مترمربع)					مساحت زیرینا (مترمربع)	مساحت زمین (مترمربع)	تعداد پروانه‌های صادر شده (فقره)	نام شهر
سایر	خشت و گل	اسکلت فلزی و بتون آرمه	آجر و چوب	آجر و آهن				
.	-	.	۳۵۴	۲۴۴۶	۲۷۹۰	۳۳۴۲	۱۴	سقان
.	.	.	.	۲۱۳۳۹	۲۱۳۳۹	۴۸۱۸۷	۱۲۸	سهریان
.	.	.	.	۱۱۲۴۰	۱۱۲۴۰	۲۷۲۲۱	۹۹	هریس
.	.	۸۷۱	۱۱۵۸۴	۹۶۷۸	۲۲۱۳۳	۲۶۰۲۶	۱۵۶	خلخال
.	.	.	.	۵۲۴۴	۵۲۴۴	۶۷۲۷	۵۲	گیوی
.	.	.	.	۳۲۷۱۳	۳۲۷۱۳	۶۵۴۵۶	۲۸۸	سراب
.	.	.	۳۶۹	۱۲۴۱۰۹	۱۲۴۲۷۸	۱۶۵۳۲۸	۷۷۹	مراغه
.	.	.	.	۲۲۰۲۷	۳۲۰۲۷	۶۲۲۲۴	۲۲۵	بناب
.	.	.	.	۳۱۰۷۸	۳۱۰۷۸	۶۸۹۸۷	۲۷۷	عجبشیر
.	.	۹۲	.	۱۷۷۶۷	۱۷۸۵۹	۴۲۸۵۰	۱۲۷	ملکان
.	.	.	.	۶۵۸۰۰	۶۵۸۰۰	۱۰۱۸۵۶	۳۵۶	مرد
.	.	.	.	۱۱۳۶۸	۱۱۳۶۸	۲۸۱۱۴	۲۴	جلفا
.	.	.	.	۲۳۳۶	۲۳۳۶	۷۰۲۲	۱۷	زنوز
.	.	.	.	۶۱۸۱	۶۱۸۱	۲۸۶۹۶	۳۴	علمدارگرگر
.	.	.	.	۲۳۶۳۰	۲۳۶۳۰	۸۲۸۹۲	۲۱۳	مشکین شهر
.	.	.	.	۴۰۳۰۶	۴۰۳۰۶	۷۴۸۳۱	۳۰۷	گرمی
.	۴۸	۲۵۵۲	۱۳۸۵	۱۲۰۴	۵۱۹۰	۱۲۵۰۱	۲۹	بیله‌سوار
.	.	۱۳۳۲	.	۲۴۴۱۸	۲۵۷۵۰	۷۷۰۷۹	۲۵۲	پارسی آباد
.	.	.	.	۶۳۳۳۹	۶۳۳۳۹	۱۴۶۰۱۴	۴۸۹	میانه
۱۰۰۹	.	.	.	۱۱۵۸۷	۱۲۵۹۶	۲۲۲۴۰	۱۰۱	سراسکند

منبأله جدول (٢-١-٤)

طبقه بندی واحدهای مسکونی برحسب زیربنای						مساحت زیربنای واحدهای مسکونی	تعداد واحدهای مسکونی	نام شهر
کمتر از ۱۰۰ مترمربع	(۱۰۰-۱۵۰) مترمربع	(۱۵۱-۲۰۰) مترمربع	(۲۰۱-۲۵۰) مترمربع	(۲۵۱-۳۰۰) مترمربع	۳۰۱ و بیشتر مترمربع	(مترمربع)	(دستگاه)	
۱۸۵۶۱۷	۴۹۵۸۲۴	۴۲۸۹۷۷	۲۲۰۳۸۵	۱۶۹۸۲۱	۲۵۲۴۹۲	۱۸۵۳۰۲۶	۱۱۲۰۸	کل استان
۱۷۰۷۲	۱۰۵۷۳۸	۸۱۲۸۹	۱۲۰۸۵	۱۰۶۲۲	۱۲۵۲۲	۲۴۱۳۲۹	۱۶۹۹	اردبیل
۰	۰	۰	۰	۰	۰	۰	۰	سرعین
۲۲۱	۱۵۲۸	۱۰۳۵	۶۶۷	۰	۲۵۲	۲۰۱۲	۲۶	نمین
۱۲۱۲	۲۵۲۵	۲۸۲۴	۱۰۷۰	۲۹۳	۰	۸۹۳۶	۶۶	نیر
۹۸۹۴	۴۰۴۶۱	۱۱۹۲۸	۵۷۵۰	۲۰۱۹	۱۰۳۵۸	۸۱۴۱۰	۵۶۶	اهر
۵۶۶	۱۸۶۲	۱۴۲۴	۱۲۷۹	۱۱۰۲	۰	۶۲۲۷	۴۱	کلیمر
۴۰۸۲۹	۱۱۱۱۶۱	۱۹۵۴۲۴	۱۲۷۱۵۲	۱۱۲۴۵۱	۲۴۳۹۱۰	۸۳۰۹۳۹	۲۹۴۲	تبریز
۲۹۹۶	۴۸۶۷	۲۵۰۶	۱۵۲۳	۱۶۹۰	۶۳۴	۱۴۲۱۶	۱۱۵	آذرشهر
۱۱۵۱	۳۳۶۵	۴۷۹۵	۵۶۸۸	۲۸۱۳	۲۶۶۲	۲۰۴۷۴	۱۰۸	امکو
۱۶۶۶	۲۲۲۷	۳۲۹۴	۴۸۲	۵۲۱	۰	۸۱۹۰	۶۱	ایلخچی
۲۶۲۷	۳۷۵۳	۸۲۲۷	۲۱۹۶	۰	۰	۱۷۰۰۲	۱۱۳	بستان آباد
۳۷۸۰	۳۰۲۸	۱۸۶	۲۱۰	۰	۰	۷۲۰۴	۷۴	تسوج
۵۴۲	۷۷۸	۳۳۸	۰	۰	۰	۱۶۵۸	۱۵	خامنه
۱۰۳۵	۶۱۵۴	۳۴۷۰	۱۸۶۱	۱۸۸۹	۷۷۷۰	۲۴۲۶۹	۱۱۲	خروشهر
۱۸۷۵	۱۲۷۱۹	۲۴۱۳	۷۰۴	۵۱۸	۶۹۵	۱۸۹۳۳	۱۲۷	سردرود
۱۵۴۷	۳۲۳۲	۱۹۹۸	۱۳۶۸	۵۶۶	۲۰۳	۹۰۱۴	۶۸	شبهتر
۷۵۲۶	۴۰۶۷	۳۲۳۹	۱۰۷۲	۵۷۵	۱۰۳۴	۱۷۵۱۴	۱۴۱	شرفخانه
۱۴۸۹	۷۲۹۸	۶۶۱۲	۳۵۷۷	۳۵۲۵	۱۶۷۴	۲۴۱۷۷	۱۲۵	صوفیان
۱۳۲۲	۱۴۰۳	۲۰۵۷	۸۷۳	۰	۰	۵۶۷۵	۵۲	کاوکان

# توزیع بنی و حداثی سکونی بر حسب زیربنا در سال ۱۳۶۳



- |            |  |              |            |
|------------|--|--------------|------------|
| ۶۰ الی ۶۰  |  | کمره‌ای      |            |
| ۱۵ الی ۶۰  |  | واحد مترمربع | ۱۰ الی ۱۵۰ |
| ۲۰ الی ۲۵۱ |  |              | ۳ الی ۳۰   |

دنباله جدول (۴-۱-۴)

طبقه بندی واحدهای مسکونی بر حسب زیربنای						مساحت زیربنای واحدهای مسکونی (متر مربع)	تعداد واحدهای مسکونی (دستگاه)	نام شهر
کمتر از ۱۰۰ متر مربع	(۱۵۰-۱۰۱)	(۲۰۰-۱۵۱)	(۲۵۰-۲۰۱)	(۳۰۰-۲۵۱)	۳۰۰ و بیشتر متر مربع			
۱۳۵۹	۰	۰	۵۲۵	۴۰۲	۱۵۰	۲۲۳۶	۱۴	سقان
۲۱۸۶	۸۴۰	۲۵۴۵	۶۹۶۱	۶۳۰۰	۸۱۵	۱۹۶۴۷	۱۲۸	سهریان
۰	۱۰۸۵	۱۵۶۶	۷۸۳	۲۵۷۶	۳۵۵۹	۹۵۶۹	۹۹	هریس
۱۶۸۸	۸۰۸	۲۲۶۲	۲۰۳۶	۶۲۹۵	۳۵۷۶	۱۶۸۶۷	۱۵۶	خلخال
۳۰۰	۲۰۰	۶۵۹	۸۶۵	۸۸۵	۱۸۲۵	۲۸۴۲	۵۴	گیوی
۱۰۶۱	۱۶۹۰	۶۵۶	۲۲۵۹	۲۰۲۶۱	۶۹۳۰	۳۲۳۳۷	۲۸۸	سراب
۲۸۲۰۰	۱۲۹۷۰	۱۹۲۴۳	۲۰۴۳۰	۲۳۱۸۲	۱۷۰۶۸	۱۲۲۰۹۴	۷۷۹	بیراهه
۱۹۸۰	۱۵۸۶	۳۶۳۹	۵۴۹۹	۱۵۰۹۵	۳۷۰۳	۲۱۴۹۲	۲۳۵	بناب
۲۰۲	۲۸۸	۶۳۱	۲۴۱۲	۱۱۲۰۷	۱۰۲۷۹	۲۵۲۲۰	۳۷۷	تجشیر
۹۸۷	۱۳۳۴	۲۲۴۷	۳۵۳۱	۴۵۸۸	۱۹۶۷	۱۳۶۴۲	۱۲۷	ملکان
۷۱۹۰	۲۲۰۶	۷۱۷۱	۲۳۲۸۲	۱۴۹۹۰	۲۶۵۸	۵۸۴۹۷	۲۵۶	مرند
۷۹۸۳	۲۹۴	۰	۱۷۱	۱۹۰۸	۵۴۶	۱۰۹۰۲	۲۴	چلغا
۳۹۵	۲۷۰	۰	۳۲۵	۴۷۹	۶۵۵	۲۱۲۲	۱۷	زنوز
۷۵۲	۲۹۵	۱۲۳۲	۲۱۰۰	۱۶۲۵	۱۷۵	۶۱۸۱	۳۴	علمدارگرگر
۹۲۴	۵۵۶	۶۴۱	۲۸۹۲	۱۲۲۶۲	۵۱۸۶	۲۲۶۶۴	۴۱۳	مشگین شهر
۳۸۵۲	۱۸۶۷	۳۳۶۱	۹۱۵۲	۱۱۳۶۲	۶۴۴۵	۳۶۰۴۰	۳۰۷	گرمی
۷۷۲	۰	۰	۴۶۰	۱۳۷۰	۶۴۲	۳۲۴۲	۲۹	بیله سوار
۰	۰	۶۶۲	۱۰۱۷	۱۰۲۵۶	۸۰۲۸	۱۹۹۷۳	۴۵۲	پاریس آباد
۸۵۴۰	۵۵۲	۵۸۹۵	۸۲۳۵	۲۷۷۸۵	۱۰۵۰۸	۶۱۵۰۵	۴۸۹	میانه
۰	۲۹۴	۲۲۴	۳۷۸۲	۲۸۷۵	۲۲۲۰	۱۲۵۹۵	۱۰۱	سراسکند

ماخذ: بانک اطلاعات سازمان برنامه و بودجه استان

جدول (۴-۱۵) تعداد پروژه‌ها و هزینه‌های بخش ساختمان و عمران شهری خاتمه یافته در استان

واحد مبلغ: هزار ریال

هزینه سال ۱۳۶۲		تعداد پروژه	هزینه سال ۱۳۶۲		تعداد پروژه	عنوان طرح
مبلغ	پیشرفت فیزیکی		مبلغ	پیشرفت فیزیکی		
	۲۲۹۰۵۲	۲۳	۱۲۲۳۲۲۱		۷۹	جمع
	.	.	.		.	احداث بناهای فنی مثل سیل بند و پل
	.	.	.		.	ایجاد تاسیسات آب آشامیدنی واحداث فاضلاب
	.	.	۴۴۲۲۴	۱۰۰٪	۱	احداث خیابان و انجام عملیات اسفالت
	.	.	.		.	احداث ساختمان موسسات آموزشی
	.	.	۱۰۴۱۷	۱۰۰٪	۲	ایجاد تاسیسات ورزشی
۱۰۰٪	۲۳۵۲۲۷	۱۴	۱۰۰۱۱۷۵	۱۰۰٪	۶۲	ساختمان واحدهای مسکونی
	.	.	۱۳۸۲۸	۱۰۰٪	۱	احداث بناهای دانشگاهی
۱۰۰٪	۹۳۸۰۵	۹	۱۴۸۶۹۳	۱۰۰٪	۱۱	ایجاد ساختمانهای مختلف دولتی
	.	.	.		.	ساختمان بناهای بهداشتی
	.	.	.		.	ساختمان مراکز خدمات درمانی
	.	.	.		.	ایجاد ساختمانهای هتل، مهمانسرا، پلاژ و نظیر آن
	.	.	۲۴۹۵۴	۱۰۰٪	۲	ایجاد تاسیسات رفاهی

مأخذ: بانک اطلاعات سازمان برنامه و بودجه استان



جدول (۴-۱۶) پروژه‌های خاتمه یافته عمرانی توسط وزارت مسکن و شهرسازی در استان

واحد مبلغ : هزار ریال

۱۳۶۲			۱۳۶۱			شرح
هزینه	تعداد پروژہ	تعداد احداث شده	هزینه	تعداد پروژہ	تعداد احداث شده	
۳۲۹-۵۲	۱۱۹	۲۳	۱۱۲۹۳۴۱	۳۱۲	۷۹	جمع
.	.	.	۹۹۴۷۳	۴	۶	عمران شهری
۹۲۸-۵	۹	۹	۱۳۸۶۹۳	۱۰	۱۱	ساختمانهای دولتی
۲۳۵۲۴۷	۱۱۰	۱۴	۱۰۰۱۱۷۵	۲۹۸	۶۲	خانه سازی

ماخذ : بانک اطلاعات سازمان برنامه و بودجه استان آذربایجان شرقی

جدول (۴-۱۷) پروژه‌های خاتمه یافته خانه سازی توسط بخش عمومی در استان

واحد مبلغ : هزار ریال

۱۳۶۲			۱۳۶۱			شرح
هزینه	تعداد پروژہ	تعداد احداث شده	هزینه	تعداد پروژہ	تعداد احداث شده	
۲۳۵۲۴۷	۱۱۰	۱۴	۱۰۰۱۱۷۵	۲۹۸	۶۲	جمع
۳۶-۸۰	۱۰	۲	۷۱۳۸۷	۲۱	۶	خانههای سازمانی کارمندان
۱۰۰۹۲	۲	۱	-	-	-	خانههای سازمانی ژاندارمری
۳۵۸۶۱	۸	۱	-	-	-	خانههای سازمانی شهربانی
۲۴۲۰۰	۵۲	۱	۵۲۴۱۷	۳۶	۳۲	احداث و خرید واحد مسکونی جهت خانواده شهدا
۱۱۹-۱۴	۳۶	۹	۸۷۲۴۷۱	۲۲۱	۲۲	احداث خانههای ارزان قیمت

ماخذ : بانک اطلاعات سازمان برنامه و بودجه استان

جدول (۲-۱۸) واحدهای مسکونی خانوارهای معمولی ساکن بر حسب وجود برق، نحوه آبرسانی و منبع تأمین آب مناطق استان در سال ۱۳۵۵

دارای برق	هستند لوله‌کشی	بالوله کشی			جمع	مناطق
		خارج ساختمان در فاصله بیش از ۱۰۰ متر	خارج ساختمان تا فاصله ۱۰۰ متر	داخل ساختمان		
۱۸۵۵۲۵	۲۹۲۶۸۶	۴۰۲۴۰	۲۸۸۱۸	۱۳۳۱۹۰	۵۱۶۹۲۴	جمع
۱۵۵۱۱۷	۲۶۲۲۰	۱۹۵۲۰	۲۲۷۰۷	۱۱۹۹۸۶	۱۹۰۶۲۳	مناطق شهری
۳۰۲۳۸	۲۶۸۲۶۶	۲۰۷۲۰	۲۴۱۱۱	۱۲۲۰۴	۳۲۶۳۰۱	مناطق روستائی

دنباله جدول (۲-۱۸)

منبع تأمین آب مصرفی واحدهای مسکونی						مناطق
سایر	چشمه	رودخانه	قنات	چاه	سختن عمومی	
۲۸۱۴	۱۹۵۸۷۸	۳۵۸۲۵	۱۰۸۲۲	۶۷۳۵۳	۲۰۲۲۴۲	جمع
۱۳۳۹	۶۸۷۵	۱۲۰۲	۷۲۱	۲۱۱۷۳	۱۵۹۲۱۳	مناطق شهری
۱۴۷۵	۱۸۱۰۰۳	۳۴۶۲۳	۱۰۰۹۱	۴۴۱۸۰	۴۴۹۲۹	مناطق روستائی

ماخذ: مرکز آمار ایران، نتایج سرشماری عمومی نفوس و مسکن ۱۳۵۵

جدول (۴-۱-۹) تعداد واحدهای مسکونی خانوارهای معمولی ساکن بر حسب نوع مصالح عمده ساختمانی

و مناطق در استان سال ۱۳۵۵

نوع مصالح	جمع	مناطق شهری	مناطق روستایی
جمع	۵۱۶۹۳۴	۱۹-۶۳۳	۳۳۶۳-۱
اسکلت فلزی و بتون آرمه	۲۲۱۴	۱۷۹۶	۴۱۸
آجر و آهن	۳۳۴۵۷	۳-۲۷۱	۲۱۸۶
سنگ و آهن	۱۲۵۹	۷۷۲	۴۸۷
آجر و چوب	۹۷۸۹۱	۸۶۱۰۷	۱۱۷۸۳
سنگ و چوب	۳۰۳۹۹	۱۷۰۴	۲۸۶۹۵
بلوک سیمانی	۲۱۲۱	۱۶۱۲	۵۰۹
چوب	۵۹۶	۵۲	۵۴۲
خشت و چوب	۳۰۰۸۲۸	۶۰۶۷۶	۲۴۰۱۵۲
خشت و گل	۴۷۲۴۱	۷۴۸۵	۳۹۷۵۶
چادر	۲۲۹	۱۱۳	۳۱۶
سایر	۱۳۱۸	۲۲	۱۲۹۶

ماخذ: مرکز آمار ایران، نتایج سرشماری عمومی نفوس و مسکن ۱۳۵۵

جدول (۴-۱۰) تعداد واحدهای مسکونی خانوارهای معمولی ساکن برحسب تعداد خانوار و مناطق

در استان سال ۱۳۵۵

مناطق روستایی	مناطق شهری	جمع	تعداد خانوار
۲۲۶۳۰۱	۱۹۰۶۲۳	۵۱۶۹۲۴	جمع
۳-۵۵۸۹	۱۶۲۹۰۹	۴۶۸۴۹۸	یک خانوار
۱۶۰۰۰	۲۱۵۸۷	۳۷۵۸۷	دو خانوار
۲۴۰۶	۲۷۴۶	۸۱۵۲	سه خانوار
۷۷۶	۹۸۲	۱۷۵۸	چهار خانوار
۱۷۲	۲۱۴	۳۸۶	پنج خانوار
۳۵۸	۱۹۵	۵۵۳	شش خانوار و بیشتر

ماخذ: مرکز آمار ایران، نتایج سرشماری عمومی نفوس و مسکن آبانماه ۱۳۵۵

جدول (۴-۱۱) تعداد کل خانوارهای معمولی ساکن شهری و روستایی به تفکیک نحوه تصرف واحد مسکونی

در استان سال ۱۳۵۵

اظهار شده	مجانی	رهنی	اجاره‌ای	ملکی (اعیان)	ملکی (عرصه اعیان)		جمع	مناطق
					درصد	تعداد		
۵۰-۸	۲۰۱۳۵	۲۶۵	۲۶۲۹۷	۱۸۲۶۴	۸۶/۲	۴۹۹۹۰۸	۵۷۹۸۷۷	جمع
۱۳-۲	۱۲۴۱۵	۱۹۲	۳۰۱۵۷	۵۱۹۹	۷۸/۲	۱۷۶۶۲۲	۲۲۵۹۰۷	شهری
۳۷-۶	۷۷۲۰	۷۳	۶۱۴۰	۱۳۰۶۵	۹۱/۳	۳۲۳۲۶۶	۳۵۳۹۷۰	روستایی

ماخذ: مرکز آمار ایران، نتایج سرشماری عمومی نفوس و مسکن آبانماه ۱۳۵۵

جدول (۱-۱۲) تعداد واحدهای مسکونی مورد استفاده خانوارهای معمولی ساکن شهر و روستا بر حسب تعداد

اطاق در استان سال ۱۳۵۵

مناطق روستایی	مناطق شهری	جمع	اطاق مورد تصرف
۳۲۶۲۰۱	۱۹۰۶۳۳	۵۱۶۹۵۴	جمع اطاق
۸۳۹۴۴	۲۱۴۱۰	۱۰۵۳۵۴	یک اطاق
۱۳۲۴۵۷	۷۵۸۱۸	۲۲۰۲۷۵	دو اطاق
۶۰۵۳۹	۴۵۹۰۴	۱۰۶۴۳۳	سه اطاق
۲۱۹۷۲	۲۵۵۸۵	۴۷۵۵۷	چهار اطاق
۷۵۲۳	۱۰۲۰۲	۱۷۷۲۵	پنج اطاق
۴۰۲۴	۶۰۲۱	۱۰۰۴۷	شش اطاق
۱۳۸۵	۲۱۲۵	۳۵۱۰	هفت اطاق
۹۳۸	۱۵۸۷	۲۵۲۵	هشت اطاق
۳۶۶	۵۷۲	۹۳۸	نمناطق
۱۱۶۱	۱۲۰۹	۲۵۷۰	ده اطاق و بیشتر

ماخذ: مرکز آمار ایران، نتایج سرشماری عمومی نفوس و مسکن آبانماه ۱۳۵۵

تصرف واحد مسکونی ، در استان سال ۱۳۵۵

وضع شغلی رئیس خانوار	جمع	ملکی عرصه واعیان	ملکی اعیان	اجارهای	رهنی	مجانی	اظہار نشده
جمع	۵۷۹۸۷۷	۴۹۹۹۰۸	۱۸۲۴۲	۲۶۲۹۷	۲۶۵	۲۰۱۳۵	۵۰۰۸
شاغلان	۲۸۶۵۶۴	۴۱۸۹۶۷	۱۵۴۵۵	۲۰۹۸۲	۳۱۶	۱۷۰۹۱	۳۸۵۱
کارفرمایان	۵۰۴۰	۲۳۴۲	۷۸	۴۰۶	۳	۱۵۸	۲۲
کارکنان مستقل	۲۸۲۱۹۵	۲۶۰۱۶۳	۸۲۹۱	۶۰۲۶	۶۳	۵۱۹۹	۲۲۵۳
مزد و حقوق بگیران بخش عمومی	۵۰۵۷۴	۳۸۹۵۹	۱۰۵۸	۱۵۱۰۵	۸۰	۲۸۲۶	۵۲۶
مزد و حقوق بگیران بخش خصوصی	۱۴۷۰۶۵	۱۲۴۰۷۷	۵۷۴۷	۹۳۵۷	۵۹	۶۸۶۱	۹۶۴
کارکنان خانوادگی بدون مزد	۴۹۲	۲۲۲	۱۶	۹	-	۱۶	۲۷
اظہار نشده	۱۱۹۸	۹۸۲	۶۵	۸۱	۱۱	۳۱	۲۸
بیکاران	۲۹۱۸۴	۲۷۲۶۴	۹۷۷	۲۹۵	۴	۳۵۱	۱۹۳
غیرفعالان	۶۴۱۲۹	۵۳۶۷۷	۱۸۳۲	۵۰۱۸	۴۵	۲۵۹۳	۹۶۴

\* منظور کارمندان دولت است -

ماخذ: مرکز آمار ایران - نشریه سرشماری عمومی نفوس و مسکن ۱۳۵۵

جدول (۴-۱-۱۴) تعداد کل خانوارهای معمولی برحسب وضع اشتغال، وضع شغلی رئیس خانوار و نحوه تصرف

واحد مسکونی در مناطق شهری استان سال ۱۳۵۵

وضع شغلی رئیس خانوار	جمع	ملکی عرصه اعیان		ملکی اعیان	اجاره‌ای	رهنی	سجانی	اظهاری نشده
		تعداد	درصد					
جمع	۲۲۵۹۰۷	۱۷۶۶۴۲	۷۸/۲	۵۱۹۹	۳۰۱۵۷	۱۹۲	۱۲۴۱۵	۱۴۰۲
شاغلان	۱۹۰۸۱۳	۱۴۹۶۴۰	۷۸/۳	۴۴۲۲	۲۵۴۳۵	۱۵۴	۱۰۴۸۵	۸۹۷
کارفرمایان	۳۷۳۱	۳۱۹۳	۸۵/۶	۲۸	۳۴۶	۳	۱۲۸	۲۳
کارکنان مستقل	۷۸۱۱۶	۶۷۵۲۵	۸۶/۵	۲۰۳۶	۴۹۷۲	۴۶	۳۱۳۳	۲۸۴
مزد و حقوق بگیران بخش عمومی*	۳۸۵۵۵	۲۳۴۶۱	۶۰/۹	۴۹۰	۱۱۷۶۷	۶۷	۲۶۱۱	۱۵۹
مزد و حقوق بگیران - بخش خصوصی	۶۹۷۸۷	۵۴۲۲۶	۷۸/۲	۱۸۴۲	۸۲۷۹	۳۶	۴۵۸۵	۳۱۹
کارکنان خانوادگی بدون مزد	۶۷	۴۹	۷۳/۱	۲	۵	۰	۸	۳
اظهاری نشده	۵۵۷	۴۴۶	۸۰/۱	۱۴	۶۶	۲	۲۰	۹
بیکاران	۳۳۶۶	۲۸۱۵	۸۳/۶	۱۵۶	۱۹۱	۲	۱۸۱	۲۱
غیرفعالان	۳۱۷۳۸	۲۴۴۰۷	۷۶/۹	۶۲۱	۴۵۳۱	۳۶	۱۷۴۹	۳۸۴

\* منظور کارمندان دولت است.

ماخذ: مرکز آمار ایران، نشریه نتایج سرشماری عمومی نفوس و مسکن آبانماه ۱۳۵۵

جدول (۱-۱۵) تعداد کل خانوارهای معمولی بر حسب وضع اشتغال ، وضع شغلی رئیس خانوار ونحوه تصرف واحد مسکونی در مناطق روستایی استان سال ۱۳۵۵

وضع شغلی رئیس خانوار	جمع	ملکی عرصه واعیان		ملکی اعیان	اجاره ای	رهنی	مجانسی	اظهاری نشده
		تعداد	درصد					
جمع	۲۵۲۹۷-	۳۲۳۳۶۶	۹۱/۳	۱۳۰۶۵	۶۱۴۰	۷۳	۷۷۲-	۳۷۰۶
شاغلان	۲۹۵۷۵۱	۳۶۹۵۲۷	۹۱/۱	۱۱۰۳۳	۵۵۴۹	۶۲	۶۶۰۶	۳۹۵۴
کارفرمایان	۱۳۰۹	۱۱۶۹	۸۹/۳	۴۰	۶۰	۰	۳۰	۱۰
کارکنان مستقل	۲۰۴۰۷۹	۱۹۲۶۱۸	۹۴/۴	۶۴۵۵	۱۰۵۴	۱۷	۲۰۶۶	۱۸۶۹
مزد و حقوق بگیران بخش عمومی*	۱۲۰۱۹	۵۴۹۸	۴۵/۷	۵۶۸	۳۳۳۸	۱۳	۲۲۱۵	۳۸۷
مزد و حقوق بگیران بخش خصوصی	۷۷۲۷۸	۶۹۳۵۱	۸۹/۷	۳۹۰۵	۱۰۷۸	۲۳	۲۲۷۶	۶۴۵
کارکنان خانوادگی - بدون مزد	۴۲۵	۳۷۵	۸۸/۲	۱۴	۲	۰	۸	۲۴
اظهاری نشده	۶۴۱	۵۳۶	۸۳/۶	۵۱	۱۵	۹	۱۱	۱۹
بیکاران	۲۵۸۱۸	۳۴۴۴۹	۹۴/۷	۸۲۱	۱۰۴	۲	۲۷۰	۱۷۲
غیرفعالان	۳۲۴۰۱	۲۹۲۷۰	۹۰/۳	۱۲۱۱	۲۸۷	۹	۸۴۴	۵۸۰

\* منظور کارمندان دولت است

ماخذ: مرکز آمار ایران ، نشریه نتایج سرشماری عمومی نفوس و مسکن آبانماه ۱۳۵۵



تعداد : فقره

تعداد و مبلغ وام های پرداختی بانک مسکن تبریز در سالهای مختلف واحد

جدول (۱۶-۴)

مبلغ : میلیون ریال

وام مناطق روستایی		وام مناطق شهری						جمع وام های شهری و روستایی		سال
		تعمیرات		خرید خانه		تکمیل ساختمان		مبلغ	تعداد	
مبلغ	تعداد	مبلغ	تعداد	مبلغ	تعداد	مبلغ	تعداد	مبلغ	تعداد	
-	-	۴۷	۲۲۷	۵۰۴	۴۸۸	۵۷۹	۶۱۱	۱۱۲۹	۱۳۴۶	۱۳۵۶
-	-	۷۱	۳۲	۱۷۴	۱۲۷	۱۷۶	۱۵۴	۳۵۸	۳۱۲	۱۳۵۷
-	-	۱۳۵	۶۷۱	۳۵۶	۱۷۴	۲۰۸	۳۵۱	۷۰۴	۱۱۹۶	۱۳۵۸
-	-	۴۵۹	۱۳۱۸	۱۵۱۷	۱۰۶۴	۱۸۶۳	۲۰۹۸	۳۸۲۰	۴۴۸۰	۱۳۵۹
۹۲	۹۵	۲۷۰	۱۰۲۷	۲۳۵۶	۹۴۳	۲۸۸۶	۲۱۲۹	۵۶۰۴	۴۲۱۴	۱۳۶۰
۱۳۹	۲۳۰	۵۲	۱۱۰	۲۹۲۷	۱۰۸۷	۲۱۷۳	۱۱۳۶	۵۲۹۱	۲۸۶۳	۱۳۶۱
۹۰	۱۵۶	۳۳	۷۱	۴۳۳۹	۱۵۸۳	۳۵۲۷	۱۵۲۵	۷۹۷۹	۳۳۳۵	۱۳۶۲
۰	۰	۲۲	۵۵	۶۸۰۸	۲۴۵۹	۴۳۴۵	۱۴۶۷	۱۱۱۸۴	۳۹۸۱	۱۳۶۳

ماخذ: بانک اطلاعات سازمان برنامه و بودجه استان

شهرستان	مکونگی		تابعیات دولتی و عام المنفعه		کارگاههای تولیدی	
	تعداد قطعه	مساحت	تعداد قطعه	مساحت	تعداد قطعه	مساحت
کل استان	۶۸۲۷	۱۸۵۸۸۳۴/۲۲	۲۱	۷۲-۲۲/۵	۴	۸۷۶۰۷
اردبیل	۱۲۱۵	۶۲۴۵۱۰/۳۲	۰	۰	۰	۰
اهر	۷۴۸	۲۱۱۸۶۱/۲	۱	۲۱۵	۰	۰
تبریز	۳۶۶۷	۷۰۵۸۸۶/۷	۲۷	۵۵۸۲۶/۵	۲	۸۷۲۷۷
خلخال	۰	۰	۰	۰	۰	۰
سراب	۱۲۳	۲۶۹۹۷/۷	۰	۰	۰	۰
مرند	۸۲	۱۷۶۲۲/۲	۱	۴۷۹۶	۱	۳۲۰
مرد	۲۱۷	۴۸۶۴۷/۵	۱	۶۸۲۵	۰	۰
مشگین شهر	۱۷۹	۵۵۴۹۶/۶	۰	۰	۰	۰
مغان	۳۵۱	۱۰۷۰۲۶/۵	۰	۰	۰	۰
میانه	۲۵۴	۶۰۷۸۶/۵	۱	۴۲۴۰	۰	۰
هشتروند	۰	۰	۰	۰	۰	۰

ماخذ: بانک اطلاعات سازمان برنامه و بودجه استان

بخش ۱

فصل دوم

ساخت و اثری

## تعاريف

- ۱- توليد نپرو : تبديل انرژي حرارتي يا آبي به نپروي برق قابل استفاده و بپره برداري \*
- ۲- ظرفيت : عبارت از قدرت توليد انرژي دريك ماشين ، دستگاه ، كارخانه برق و يا يك سيستم برق در واحد زمان مي باشد \*
- ۳- وات : عبارت است از واحد توان دستگاه مولد برق در واحد زمان \*
- ۴- وات ساعت : عبارت است از واحد انرژي توليد شده
- ۵- ولتست : عبارت است از اختلاف پتانسيل دوسر سيم

جدول (۴-۲-۱) تولید و خرید برق و تحویل به شبکه در شهرستانهای استان در سال ۱۳۶۳

(واحد: ۱۰۰۰۰ کیلووات)

شهرستان	تولید کل	مصرف داخلی نیروگاه	تولید خالص	خریداری شده	تحویل به شبکه
کل استان	۳۰۰۲۸۶	۶۵۸۲	۲۹۳۸۰۴	۱۶۹۸۵۶۳	۱۷۵۸۰۷۲
اردبیل	۱۵۴۷۷	۲۰۳۸	۱۳۴۳۹	۹۰۹۹۰	۱۰۲۴۲۹
اهر	۲۲۲	۴	۳۲۹	۲۰۲۶۱	۲۰۵۱۰
تهریر	۲۶۹۲۶۳	۲۲۸۲	۲۶۵۸۸۰	۱۲۵۶۹۶۰	۱۲۸۸۵۴۵
خلخال	-	-	-	۶۱۶۳	۶۱۶۳
سراب	۸۹۱	۵۶	۸۳۵	۲۴۴۶۳	۲۵۲۹۸
مراغه	۲۶۵۸	۱۸۲	۲۴۷۶	۱۰۲۸۸۱	۱۰۶۳۵۷
مرند	-	-	-	۸۸۱۹۶	۸۸۱۹۶
مشگین شهر	۹۹	۲۰	۷۹	۱۶۶۶۷	۱۶۷۲۶
مغان	۱۰۶۶۵	۸۹۹	۹۷۶۶	۴۲۸۲۶	۵۳۵۹۲
میانه	-	-	-	۴۱۹۰۱	۴۱۹۰۱
هشتروند	-	-	-	۷۲۵۵	۷۲۵۵

ماخذ: بانک اطلاعات سازمان برنامه و بودجه استان.

شهرستان	جمع	عمومی	صنعتی	خانگی	کشاورزی	معابر	خرید و ساجد	روستا
کل استان	۶۱۰۲۹۵۷	۲۶۵۴۸۹	۱۹۰۳۴۲	۴۱۴۶۲۱	۶۸۳۸۰	۳۸۲۶۱	۲۵۲۸	۱۲۴۲۳۶
اردبیل	۸۷۹۶۵	۱۹۸۲۲	۹۰۳۲	۲۱۵۲۹	۳	۹۷۴۹	۶۴۶	۷۱۶۲
اهر	۱۸۱۹۴	۵۰۳۴	۸۷۲	۹۹۲۴	۲۷	۵۶۰	۸۹	۱۶۶۸
تبریز	۷۰۲۱۴۱	۱۶۳۲۸۸	۱۶۵۹۰۰	۲۶۱۹۸۵	۵۶۸۶۲	۲۲۰۲۲	۲۰۰۲	۴۷۸۵۸
خلخال	۴۳۸۸	۱۰۹۵	-	۲۹۱۷	-	۱۲۳	۲۷	۱۳۶
سراب	۲۰۱۰۲	۵۳۲۵	۳۹۱	۶۹۷۶	۱۷۲۸	۶۴۰	۴۲	۵۰۰۰
مراغه	۱۰۰۳۲۱	۲۹۸۳۳	۷۱۷۵	۲۹۴۹۲	۵۶۷	۳۸۱۷	۳۹۷	۱۸۸۳۸
مرند	۷۵۳۴۲	۱۸۵۵۵	۲۰۵۵	۱۷۲۰۶	۲۰۵۶۸	۱۲۰۵	۱۰۶	۱۵۴۶۷
مشگین شهر	۱۰۲۰۴	۱۸۰۱	۴۲	۴۶۵۴	-	۲۷۸	۳۰	۳۳۹۸
مغان	۴۳۳۳۰	۶۸۷۲	۷۷۸۹	۱۲۳۱۱	۵۰۸۸	۱۱۲	۶۵	۱۳۸۹۱
میانه	۳۷۸۱۱	۱۱۱۴۵	۸۲	۱۴۳۳۶	۵۲۲	۹۲۹	۹۷	۱۰۳۹۶
هشتروند	۵۵۳۷	۲۱۹۹	-	۲۵۸۹	-	۱۰۳	۲۵	۶۳۱

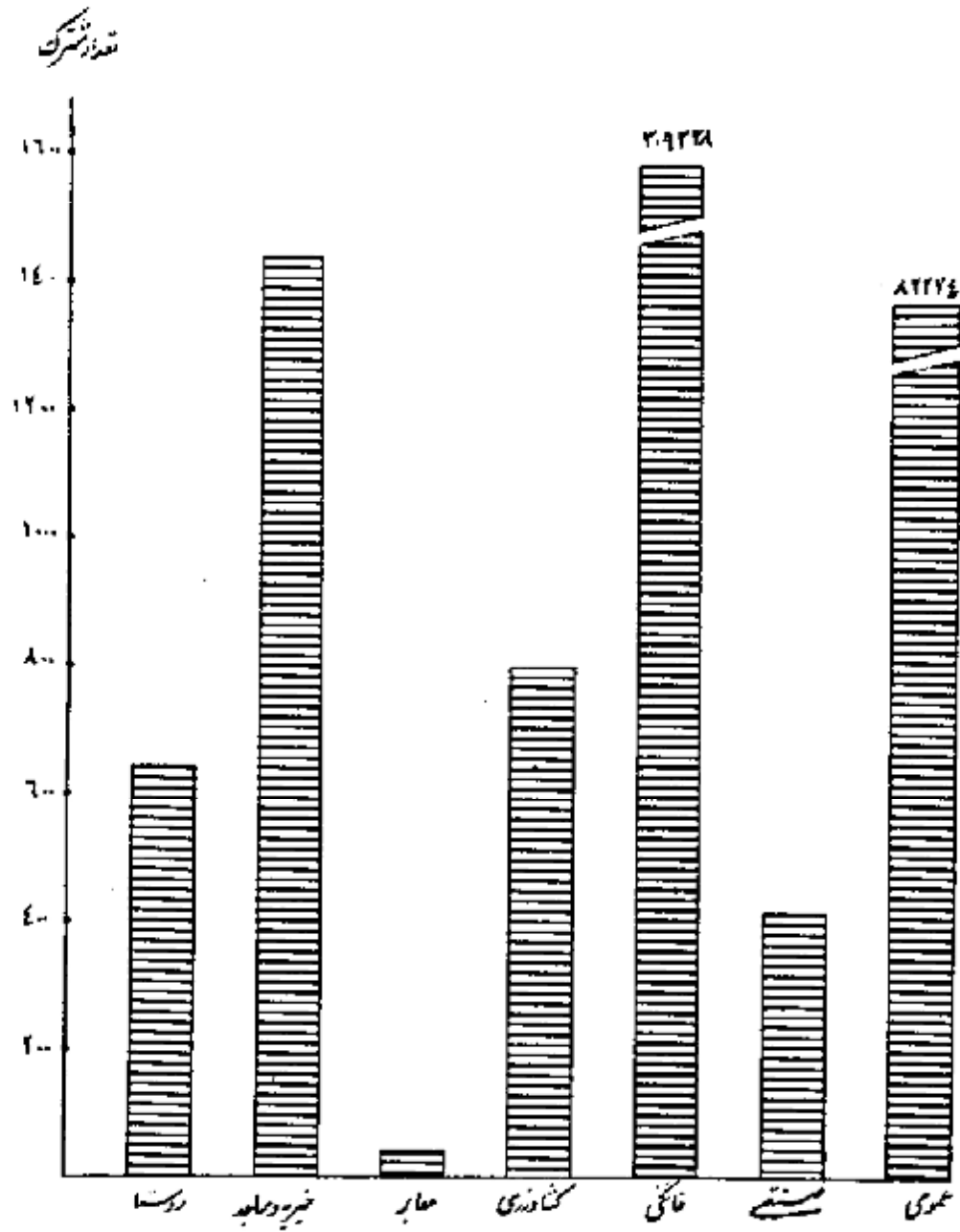
ماخذ: بانک اطلاعات سازمان برنامه و بودجه استان

جدول (۴-۲-۳) تعداد مشترکین برق به تفکیک نوع مصرف و بر حسب شهرستان در سال ۱۳۶۳

شهرستان	جمع	عمومی	منعتی	خانگی	کشاورزی	مغایر	خبریه و مساجد	روستا
کل استان	۳۹۳۹۵۵	۸۲۲۷۲	۲۱۶	۳۰۹۳۳۸	۸۰۰	۴۰	۱۴۳۹	۶۴۸
اردبیل	۲۱۳۵۷	۸۶۸۰	۳۲	۳۲۴۵۹	۱	۲	۱۲۴	۲۵
اهر	۱۳۱۵۴	۲۶۲۶	۸	۱۰۴۲۸	۱۳	۲	۳۵	۲۰
تبریز	۲۳۰۰۲۶	۲۶۵۵۷	۳۳۴	۱۸۱۶۳۱	۴۸۷	۱۵	۸۰۳	۳۰۹
خلخال	۲۸۵۰	۱۳۳۵	-	۳۵۹۲	-	۲	۱۸	۱
سراب	۹۶۱۹	۲۰۲۰	۶	۷۴۶۱	۲۷	۱	۵۸	۲۶
مراغه	۴۰۹۵۷	۱۰۰۲۸	۲۷	۳۰۵۱۵	۱۰۶	۲	۱۷۰	۱۰۷
مرند	۲۱۱۳۲	۲۲۵۰	۷	۱۶۲۵۹	۱۴۵	۲	۹۱	۶۷
مشکین شهر	۵۶۴۱	۱۰۲۱	۱	۲۵۶۱	-	۱	۱۸	۱۹
سغان	۹۰۲۸	۱۹۳۳	۸	۶۹۸۲	۵	۳	۲۴	۸۳
میانه	۱۵۹۹۳	۲۹۸۶	۳	۱۳۸۹۱	۱۵	۱	۶۲	۶۵
هشتروند	۲۲۰۷	۷۸۸	-	۲۳۹۵	۱	۱	۱۶	۶

ماخذ: بانک اطلاعات سازمان برنامه و بودجه استان

مقدار مشترکین برق استان به تفکیک نوع مصرف در سال ۱۳۶۲





جدول (۲-۲) نوع و ظرفیت مولدهای برق شرکت برق منطقه‌ای استان بروجرد شهرستان در سال ۱۳۶۲

شهرستان	نوع مولد	ظرفیت اسی (کیلووات)	ظرفیت فعلی (کیلووات)	حداکثر بار شهرستان (کیلووات)	ضریب بار (درصد)	روغن و سوخت مصرف شده (هزار لیتر)	
						روغن	گازوئیل
کل استان	دیزلی	۷۱۷۶۰	۵۶۲۵۰	-	-	۱۴۴	۹۴۱۸
اردبیل	"	۱۷۲۰۰	۱۴۰۰۰	۳۹۴۰۰	۳۷	۵۶	۳۳۹۱
اهر	"	۶۰۰۰	۴۵۰۰	۱۴۰۰۰	-	۹	۱۷۷
تبریز	"	۳۳۰۰	۲۸۰۰	۱۳۹۴۰۰	۶۶	-	۱۲۱۵
خلخال	"	۶۴۰	۶۰۰	از اردبیل تغذیه میشود	-	-	-
سراب	"	۳۷۵۰	۲۰۰۰	از تیکم‌دانش و اردبیل - تغذیه میشود	-	۸	۴۸۸
سراغه	"	۴۷۰۰	۳۳۰۰	۲۸۵۰۰	۴۳	۱۴	۹۴۲
مرند	"	۴۴۰	۲۵۰	۱۴۷۰۰	۷۳	-	-
مشکین شهر	"	۳۴۸۰	۲۰۰۰	از اردبیل تغذیه میشود	-	۱	۴۲
مغان	"	۳۰۰۰۰	۲۷۰۰۰	۲۳۹۵۰	۲۵	۵۶	۳۱۴۲
میانه	"	۲۲۵۰	۱۸۰۰	۱۱۲۰۰	۲۳	-	-
هشترود	-	-	-	-	-	-	-

ماخذ: بانک اطلاعات سازمان برنامه و بودجه استان

جدول (۲-۵) توزیع عاملین فروش نفت و جایگاههای عرضه بنزین بر حسب شهرستان در سال ۱۳۶۳

شهرستان	عاملین فروش نفت		جایگاه عرضه بنزین و دیگر مواد سوختنی
	شهری	روستایی*	
کل استان	۶۱۵	۳۵۱	۵۴
اردبیل	۸۹	۲۲	۶
اهر	۱۳	۴۹	۲
تبریز	۴۰۶	۸۶	۲۵
خلخال	۵	۱۳	۲
سراب	۷	۱۰	۱
مرغه	۳۹	۳۵	۶
مرند	۲۵	۱۸	۲
مشگین شهر	۶	۱۶	۲
مغان	۲	۷	۴
میانه	۲۳	۲۸	۱
هشترون	۳	۶۵	۱

\* بعلت عدم ارائه آمار از شرکت نفت ارقام فوق از طریق سازمان تعاون روستایی ارائه گردیده است .

ماخذ: بانک اطلاعات سازمان برنامه و بودجه استان

جدول (۴-۲۶) میزان تولید و مصرف سانه آب مشروب در شهرهای تحت پوشش سازمان آب منطقه‌ای در سال ۱۳۶۳

شهر	میزان تولید سانه (مترمکعب)	میزان مصرف سانه (مترمکعب)	فاصمات (درصد)	تولید سانه (لیتر در شبانه روز)	مصرف سانه (لیتر در شبانه روز)
اردبیل	۸۵۱۶۸۶۸	۵۴۳۳۸۸۵	۳۵	۹۳	۶۱
اهر	۳۱۵۵۰۰۰	۲۲۴۴۷۹۲	۲۹	۱۴۹	۱۰۶
تبریز	۷۳۰۷۳۰۷۵	۶۱۹۸۷۸۸۹	۱۵	۲۲۲	۱۸۹
مرآغه	۴۳۸۵۰۰۰	۲۲۹۳۲۵۸	۲۲	۱۳۹	۷۵
مرند	۴۸۵۶۲۵۶	۲۷۴۶۲۲۰	۲۳	۲۱۹	۱۲۲

ماخذ: بانک اطلاعات سازمان برنامه و بودجه استان

بخش ۱

فضل سوم

تے  
راہ و برابر

## تعاريف

- ۱ - خطوط اصلي راه آهن : خطوطي است كه ايستگاهي را به ايستگاه ديگر وصل مي كند.
- ۲ - خطوط فرعي راه آهن : از خطوط اصلي منشعب شده و به كارخانات ، انبارها ، ...  
متصل مي شود .
- ۳ - خطوط جانبري راه آهن : در داخل ايستگاه به منظور تلاقي و تنظيم قطارها كشیده  
مي شود .
- ۴ - آزاد راه : راهي است كه معبر رفت و برگشت آن كاملا " از يك ديگر مجزا و فاصد  
تقاطع هاي مسطح بوده و ورود به آن و خروج از آن منحصرآ " در نقاط معين  
و محدودی ميگر باشد .
- ۵ - راه اصلي : راهي است كه مشخصات فني و هندسي آن به قرارزير باشد :  
عرض راه ۱۱ متر بحد اكثر شيب طولي را ۶ درصد ، شيب عرضي راه ۲ درصد  
حد اقل شعاع قوسها ۳۰۰ متر . انواع راههاي اصلي عبارتند از :  
راههاي اصلي با اسفالت گرم ، راههاي اصلي با اسفالت سرد و راههاي -  
اصلي شني .
- ۶ - راه فرعي : راهي است كه مشخصات فني و هندسي آن به قرارزير باشد .  
حد اكثر عرض راه ۹ درصد ، شيب عرضي از محور راه ۱/۵ تا ۲ درصد  
حد اقل شعاع قوسها ۱۰۰ متر .

جدول (۴-۳-۱) وضعیت راه‌های استان برحسب شهرستان و به تفکیک نوع راه تا پایان سال ۱۳۶۳  
واحد: کیلومتر

راه روستایی		راه فرعی		راه اصلی		آزاد راه		شهرستان
در دست اجرا	موجود	در دست اجرا	موجود	در دست اجرا	موجود	در دست اجرا	موجود	
۲۵۶۸/۱	۲۵۲۸/۲	۲۳۳/۵۰۰	۱۲۹۲	۵۵۰	۱۲۷۵	۱۰	۲۰	کل استان
۲۳۴	۲۱۰	۰	۱۹۵	۱۲۲	۱۲۸	۰	۰	اردبیل
۶/۴	۳۸۵	۶۸/۱۶۰	۲۱۸	۲۰	۰	۰	۰	اهر
۲۰۰/۲	۶۷۵	۱۹/۳۴۰	۱۴۲	۱۱۵	۳۷۲	۰	۲۰	تبریز
۱۷۰	۱۷۰	۱۱۰	۱۰۳	۵۰	۲۷	۰	۰	خلخال*
۶۷/۵	۲۹۳	-	۱۵	۰	۷۲	۰	۰	سراب
۱۹۴/۶	۲۸/۵	۰	۰	۰	۱۶۰	۰	۰	مراغه
۱۰۲/۲	۱۳۵	-	۲۱۱	۰	۱۵۲	۱۰	۰	مرند
۱۲۰	۴۴	۰	۸۹	۱۰۱	۳۵	-	۰	مشگین شهر
۱۷۸/۳	۲۵	۰	۵۵	۱۳۱	۱۰۰	-	۰	مغان
۲-۶/۳	۲۲۴/۲	۳۶	۲۶۲	۱۰	۱۰۵	۰	۰	میانه
۳۸۱	۲۴۸/۵	۰	۰	۰	۱۱۲	۰	-	هشتروند*

\* ۹۵ کیلومتر از راه اصلی هشتروند و ۲۷ کیلومتر از راه اصلی خلخال شنی می‌باشد.

ماخذ: بانک اطلاعات سازمان برنامه و بودجه استان

جدول (۲-۳) وضع راههای استان بر حسب شهرستان و به تفکیک نوع سطح تا پایان سال ۱۳۶۲  
(واحد: کیلومتر)

شهرستان	ازاد راه (اسفالت گرم)	راه اصلی		راه فرعی	
		اسفالت گرم	اسفالت سرد	اسفالت گرم	اسفالت سرد
کل استان	۲۰	۹۶۶	۱۸۷	۱۱۵	۲۶۵
اردبیل	۰	۱۱۸	۱۰	۰	۱۰
اهر	۰	۰	۰	۰	۷۰
تبریز	۲۰	۲۲۲	۰	۰	۸۵
خلخال	۰	۰	۰	۰	۰
سواد	۰	۵۰	۲۷	۰	۱۵
مراغه	۰	۱۱۰	۵۰	۰	۰
مرند	۰	۱۵۴	۰	۱۰۵	۰
مشگین شهر	۰	۳۵	۰	۰	۳۰
مغان	۰	۰	۱۰۰	۰	۵۵
میانه	۰	۱۰۵	۰	۱۰	۰
هشتگرد	۰	۲۲	۰	۰	۰

ماخذ: بانک اطلاعات سازمان برنامه و بودجه استان

جدول (۴-۳-۳) طول خطوط و تعداد ایستگاه‌های راه آهن استان در سال‌های مختلف

(واحد: کیلومتر)

تعداد ایستگاه	طول خط روط		مسافت
	فرعی و مانوری	اصلی	
۱۹	۱۲۲	۲۷۰	۱۲۵۹
۱۹	۱۲۲	۲۷۰	۱۲۶۰
۱۹	۱۹۵	۴۶۵	۱۲۶۱
۱۸	۲۰۷	۴۶۸	۱۲۶۲
۱۸	۲۰۷	۴۶۸	۱۲۶۲

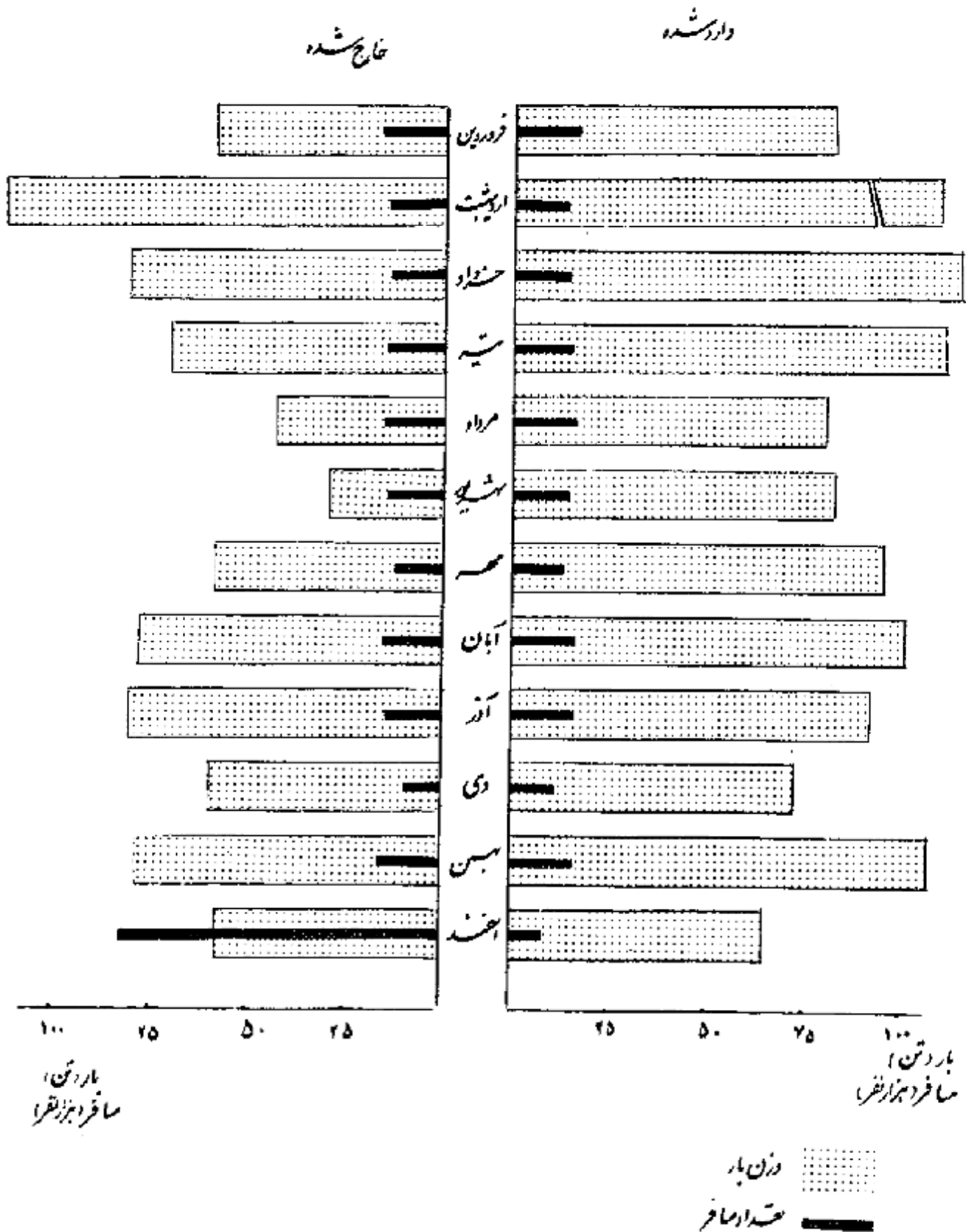
ماخذ: بانک اطلاعات سازمان برنامه و بودجه استان



ماهها	تعداد پرواز	تعداد مسافر (نفر)		وزن بار (کیلوگرم)	
		وارد شده	خارج شده	وارد شده	خارج شده
جمع کل	۹۹۰	۱۷۰۲۴۳	۹۷۱۲۲۳	۱۱۳۸۱۸۷	۸۹۵۹۹۲
فروردین	۱۰۰	۱۷۳۳۱	۱۷۴۴۴	۸۳۹۵۳	۶۰۲۹۲
اردیبهشت	۸۶	۱۳۶۲۲	۱۳۷۹۱	۱۳۴۶۲۵	۱۱۳۲۷۰۱
خرداد	۸۸	۱۲۲۷۷	۱۴۴۶۳	۱۱۵۷۹۹	۸۳۳۹۷
تیر	۸۸	۱۵۳۷۸	۱۵۳۳۹	۱۱۱۸۳۵	۷۱۴۸۸
مرداد	۱۰۳	۱۵۶۲۴	۱۶۰۳۶	۸۲۰۱۲	۴۳۹۹۲
شهریور	۱۰۷	۱۴۴۲۳	۱۴۸۸۷	۸۳۵۷۷	۳۰۰۲۳
مهر	۸۷	۱۳۱۷۹	۱۳۱۸۹	۹۵۶۹۲	۳۹۱۹۵
آبان	۸۷	۱۶۱۵۲	۱۶۲۷۵	۱۰۱۷۳۹	۷۸۴۶۵
آذر	۷۷	۱۵۵۰۵	۱۵۳۲۲	۹۳۰۴۱	۸۰۶۶۲
دی	۵۵	۱۰۶۷۰	۱۰۳۱۲	۷۳۴۹۴	۵۹۵۷۱
بهمن	۷۸	۱۵۸۲۰	۱۵۸۴۶	۱۰۷۸۷۳	۷۹۱۸۷
اسفند	۳۹	۸۲۶۱	۸۲۱۲۹	۶۴۵۴۷	۵۷۹۰۰

مآخذ: بانک اطلاعات سازمان برنامه و بودجه استان

# تعداد مسافرو وزن بار در روی کشتی بوسید پروپاتی جمهوری اسلامی ایران در ماههای مختلف سال ۱۳۶۲ فرودگاه تبریز



(واحد: نفر)

درجه ۲	درجه دو		درجه یک		جمع	ماه
	عادی	سریع السیر	عادی	سریع السیر		
۱۱	۳۹۱۳۰	۱۳۰۲۷۹	-	۸۵۴۳	۱۵۷۹۷۲	جمع سال
-	۳۲۸۵	۷۲۵۹	۰	۲۵۹۸	۱۳۳۴۲	فروردین
۱۱	۳۳۸۵	۵۱۶۷	-	۱۳۶۸	۸۸۲۱	اردیبهشت
-	۱۳۵۵	۳۸۵۱	۰	۷۳۵	۶۰۴۱	خرداد
-	۳۵۵۳	۵۸۸۵	۰	۲۲۷	۱۳۶۸۵	تیر
۰	۳۳۳۵	۱۳۴۱۸	-	۲۶	۱۵۶۸۹	مرداد
-	۳۶۶۹	۱۴۲۸۵	۰	۹۱	۱۷۲۴۵	شهریور
۰	۳۲۷۲	۶۷۷۶	۰	۳۴	۹۲۷۲	مهر
۰	۲۰۲۵	۹۰۵۸	۰	۲۶	۱۱۱۰۹	آبان
۰	۳۸۳۱	۱۰۳۱۹	۰	-	۱۳۰۲۰	آذر
-	۳۷۷۶	۱۹۵۸۷	۰	۱۰۶۳	۳۳۳۲۶	دی
۰	۳۵۳۵	۹۷۵۹	۰	۱۲۶۰	۱۳۵۴۲	بهمن
۰	۱۷۲۹	۱۰۸۱۵	۰	۱۲۰۵	۱۳۳۴۹	اسفند

ماخذ: بانک اطلاعات سازمان برنامه و بودجه استان

جدول (۴-۳-۶) وزن کالاهای حمل شده بوسیله راه آهن برحسب نوع کالا در فصول مختلف سال ۱۳۶۲

واحد: (ترا)

نوع کالا	جمع	بهار	تابستان	پائیز	زمستان
جمع	۵۲۴۱۵۶	۱۲۸۵۱۲	۲۷۶۹۱۴	۱۱۰۹۷۱	۵۲۲۵۸
میوه تازه و نریبار	.	.	.	.	.
میوه خشک	.	.	.	.	.
سایر محصولات کشاورزی	۱۳۱۹۲	۱۲۰۱۰	.	.	۱۸۷
قند و شکر	.	.	.	.	.
انواع محصولات صنعتی	۱۳۲۱۹۷	۶۲۲۲۳	۲۵۸۹۷	۲۷۶۶۹	۱۴۲۰۸
متفرقه	۴۲۸۷۶۲	۵۱۱۸۰	۲۵۱۰۱۷	۸۳۳۰۲	۴۲۲۶۲

مآخذ: بانک اطلاعات سازمان برنامه و بودجه استان

جدول (۴\_۳\_۷)

تعداد مسافر و وزن بار حمل شده توسط کشتی از بندر شرفخانه در ماههای مختلف سال ۱۳۶۲

تعداد مسافر حمل شده (نفر)	بارگیری (تن)	تخلیه (تن)	ظرفیت کشتی		تعداد کشتی وارد شده	ماهها
			خالص	ناخالص		
۷-۱۲	۲۰-۸۵	-	-	-	۱۲۵	جمع کل
۳۲۷	۱۰۵	-	-	-	۱۲	فروردین
۲۰۱	۱۵۱۰	-	-	-	۱۶	اردیبهشت
۲۳۵	۲۶۰	-	-	-	۱۵	خرداد
۳۱۶۰	۱۴۰۰	-	-	-	۱۶	تیر
۵۸۲	۲۰۰	-	-	-	۱۸	مرداد
۵۲۹	۸۰۰	-	-	-	۱۶	شهریور
۳۳۵	۱۷۰۰	-	-	-	۱۲	مهر
۳۲۵	۱۶۶۰	-	-	-	۱۵	آبان
۳۷۱	۱۵۰۰	-	-	-	۱۲	آذر
۲۷۲	۲۴۵۰	-	-	-	۱۴	دی
۲۶۷	۲۳۰۰	-	-	-	۱۲	بهمن
۲۴۷	-	-	-	-	۱۴	اسفند

ساخته: بانک اطلاعات سازمان برنامه و بودجه استان

جدول (۴-۳۸) تعداد مسافران خارج شده از ترمینال تبریز در ماههای مختلف سال ۱۳۶۳ واحد: نفر

ماهها	جمع	اتوبوس	مینی بوس
جمع کل	۲۸۷۳۲۸۰	۲۳۲۴۲۰۰	۵۴۹۰۸۰
فروردین	۲۴۲۸۵۰	۱۹۷۵۰۰	۴۴۳۵۰
اردیبهشت	۲۴۰۷۲۰	۱۹۴۶۰۰	۴۶۱۲۰
خرداد	۲۲۹۵۵۰	۱۸۲۷۰۰	۴۵۸۵۰
تیر	۲۵۳۳۰۰	۲۰۷۰۰۰	۴۶۳۰۰
مرداد	۲۶۷۵۶۰	۲۲۱۲۰۰	۴۴۴۶۰
شهریور	۲۷۰۷۵۰	۲۲۴۵۰۰	۴۶۲۵۰
مهر	۲۲۴۰۵۰	۱۹۷۹۰۰	۴۶۱۵۰
آبان	۲۴۳۰۵۰	۱۹۷۰۰۰	۴۶۰۵۰
آذر	۲۲۸۶۰۰	۱۸۳۵۰۰	۴۵۱۰۰
دی	۲۱۴۶۰۰	۱۶۹۸۰۰	۴۲۸۰۰
بهمن	۲۱۳۷۰۰	۱۶۹۰۰۰	۴۴۷۰۰
اسفند	۲۳۳۵۵۰	۱۷۸۵۰۰	۴۵۰۵۰

ماخذ: بانک اطلاعات سازمان برنامه و بودجه استان

مخشس

فضل چارم

ارتباطات

جدول ۴-۴-۱ امکانات پستی شهرستانهای استان در سال ۱۳۴۳

شهرستان	ادارصحت	دفتریستی		نمایندگی پستی	یاجهتسیما		صندوق - شهری	صندوق روستائی <sup>۱</sup>
		شهری	روستائی		شهری	روستائی		
کل استان	۱۲	۳۱	۳۷	۲۶۵	۲۵	۲	۴۶۲	۱۳۳
اردبیل	۱	۲	۳	۵	۲	۰	۴۱	۱۱
اهر	۱	۱	۵	۲۷	۰	۰	۲۳	۸
تبریز	۱	۱۹	۴	۳۷	۱۴	۰	۲۴۰	۴۱
خلخال	۱	۱	۳	۱۸	۰	۰	۱۱	۱۵
سراب	۱	۰	۴	۱۵	۱	۰	۱۱	۱۴
مراغه	۱	۲	۱	۲۱	۴	۰	۴۸	۴
مرند	۲	۲	۴	۲۰	۰	۰	۱۰	۶
مشگین شهر	۱	۰	۴	۱۵	۲	۰	۲۰	۸
مغان	۱	۲	۲	۲۱	۱	۲	۲۴	۳
میانه	۱	۰	۶	۱۷	۱	۰	۲۸	۲۷
هشتروند	۱	۰	۱	۱۹	۰	۰	۶	۶

۱- منظور روستاهائی هستند که فاقد دفتریستی و نمایندگی پستی بوده و فقط دارای صندوق پستی میباشند.

ماخذ: بانک اطلاعات سازمان برنامه و بودجه استان



جدول (۴-۲) تعدادنامه‌های پستی فرستاده شده از اداره پست شهرستانهای استان در سال ۱۳۶۳

تعداد نمونه لاک	تعداد بیمه	دولتی		داخلی		شهرستان
		غیرسفارشی	سفارشی	غیرسفارشی	سفارشی	
-	۱۸۰۲۳	۱۴۳۱۴	۳۷۰۵	۲۴۵۸۶۸۷۹	۹۸۵۵۷۰	کل استان
-	۲۹۹۶	۶۰	۱۸۶۰	۸۰۲۸۲۶	۱۰۸۴۴۴	اردبیل
-	۱۲۵۱	۰	۲۲۲۳	۲۶۳۳۱۶	۳۴۱۵۶	اهر
-	۵۵۴۶	۱۴۳۱۶	۳۴۷۸۳	۷۵۸۰۶۱۰	۶۰۹۲۸۷	تبریز
-	۲۸۵	۲۱	۱۴۲۱	۲۸۵۶۶۸	۱۷۸۳۰	خلخال
-	۵۸۸	۰	۱۲۶۰	۳۲۷۶۸۷	۲۱۴۰۲	سراب
-	۶۰۷۲	۰	۳۰۸۴	۱۷۱۳۶۰۰	۵۸۲۴۰	مراغه
-	۲۶۹	۰	۳۴۵۹	۳۳۰۵۰۵	۲۳۶۱۰	مرند
-	۳۱۶	۱۷	۱۵۰۲	۲۱۲۴۲۷	۲۲۷۶۱	مشگین شهر
-	۴۲۰	۰	۳۹۴۰	۲۹۸۲۰۰	۳۰۵۷۳	میان
-	۹۰۰	۰	۱۸۰۱	۳۱۷۹۴۵	۲۹۰۴۸	میانه
-	۱۹۰	۰	۸۷۲	۳۳۴۰۷۵	۱۰۰۱۵	هشتروند

ذمه‌نامه جدول (۴.۴.۲)

شهر		خارج			شهرستان
غیر سفارشی	سفارشی	اکسپرس	غیر سفارشی	سفارشی	
۵۶۸۰۴۹	۱۷۲۱۲۶	.	۲۲۱۰۶۲	۴۷۴۱۰	کل استان
۱۷۷۴۸	۲۷۲۰۰	.	۸۲۹۶	۱۲۸۴	اردبیل
۲۲۸۵	۴۹۰۵	.	۲۲۶۲	۲۵۱	اهر
۲۷۲۱۷۱	۱۰۵۲۳۰	.	۱۸۵۲۹۵	۴۱۰۰۷	تبریز
۳۵۵۸	۶۰۲	.	۴۰۴۵	۲۸۸	خلخال
۶۶۱	۲۴۵	.	۷۹۰	۳۸۲	سراب
۱۹۹۶۰	۵۷۶۰	.	۶۷۲۰	۱۹۸۰	مراغه
۳۴۹۰۴	۱۰۵۲۹	.	۵۰۳۰	۹۵۵	مرند
۶۳۰۰	۸۱۶۶	.	۲۲۰۱	۸۲	مشکین شهر
۱۲۰۰	۹۱۲	.	۲۵۹۲	۶۹۶	میغان
۵۳۵۰	۳۷۵	.	۲۷۲۲	۲۹۶	میانه
۱۸۱۲	۱۰۲	.	۸۸۹	۸۹	هشتروند

ماخذ: بانک اطلاعات سازمان برنامه و بودجه استان

جمول (۴-۴-۳) تعدادنامه‌های پستی رسیده به ادارات پستی شهرستانهای استان در سال ۱۳۴۳

شهرستان	داخله		دولتی		تعدادنامه کلی
	سفارشی	غیرسفارشی	سفارشی	غیرسفارشی	
کل استان	۶۲۸۲۸۹	۹۲۷۳۳۷۷	۳۶۹۲۵	۲۶۲۶۵	۲۰۲۲۷
ارمبیل	۲۲۳۷۲	۵۸۰۸۲۴	۱۸۱۲	۱۳۰	۱۰۸۰
اهر	۳۲۰۳۸	۸۸۰۵۳۶	۳۰۴۰	۷۰	۸۵۱
تبریز	۳۵۱۷۱۴	۳۹۳۹۵۵۲	۱۶۰۸۸	۲۴۵۲۰	۸۵۴۶
خلخال	۱۸۵۸۸	۳۳۸۲۶۹	۱۵۰۲	۲۲	۲۰۷
سراب	۱۲۵۴۳	۲۷۳۵۵۰	۱۳۷۳	۰	۴۱۰
مراغه	۷۱۵۷۲	۱۶۸۰۰۰۰	۳۷۳۰	۱۴۰۸	۶۸۱۶
مرند	۳۱۴۱۸	۳۹۰۲۲۵	۲۲۶۹	۱۱۶	۴۱۰
مشگین شهر	۱۸۷۸۹	۲۲۰۹۰۵	۱۲۳۳	۳۷	۵۱۹
مغان	۲۳۲۳۵	۵۸۰۶۸۰	۲۰۷۲	۷۳	۵۴۰
میانه	۱۹۵۵۲	۳۳۵۸۷۹	۱۹۸۴	۰	۹۳۰
تشنود	۶۳۶۸	۲۵۲۰۳۷	۷۳۱	۰	۱۱۸

تنبیله جدول (۲.۲.۲)

شهرسری		خارجیه			شهرستان
غیرسفارشی	سفارشی	اکسپریس	غیرسفارشی	سفارشی	
۵۶۸۰۴۹	۱۷۴۱۳۶	.	۲۴۲۳۹۱	۲۱۱۰۰	کل استان
۱۷۷۴۸	۳۷۲۰۰	.	۲۲۶۲	۱۴۶۰	اردبیل
۲۳۸۵	۴۹۰۵	.	۲۴۴۴	۲۱۳	اهر
۴۷۲۱۷۱	۱۰۵۲۲۰	.	۱۹۶۸۲۵	۱۳۶۱۰	تبریز
۲۵۵۸	۶۰۲	.	۵۰۹۹	۹۱۱	خلخال
۶۶۱	۳۴۵	.	۲۰۶۶	۵۷۶	سراب
۱۹۹۶۰	۵۷۶۰	.	۷۲۴۰	۸۶۰	مراغه
۳۴۹۰۴	۱۰۵۲۹	.	۱۳۰۸۵	۱۲۶۳	مرند
۶۳۰۰	۸۱۶۶	.	۲۳۲۱	۸۳	مشگین شهر
۱۳۰۰	۹۱۲	.	۶۲۰۴	۹۰۰	مغان
۵۲۵۰	۳۷۵	.	۲۸۶۶	۱۹۲	سیانه
۱۸۱۲	۱۰۲	.	۷۴۷	۳۲	هشتروند

ماخذ: بانک اطلاعات سازمان برنامه و بودجه استان

جدول (۴-۴) امانات پستی فرستاده از ادارات پست شهرستانهای استان در سال ۱۳۶۲ (واحد وزن: کیلوگرم)

شهرستان	امانات باقیمت اظهار شده		امانات بدون قیمت اظهار شده		امانات دولتی	
	تعداد	وزن	تعداد	وزن	تعداد	وزن
کل استان	۹۵۰۵	۷۸۶۶۲/۲	۱۹۸۰۲	۸۳۱۶۲/۱	۱۳۴۰	۴۵۵۲/۴
اردبیل	۶۲۴	۲۷۲۴	۲۰۴۰	۵۷۰۰	۱۸۰	۲۶۰
اهر	۶۸	۲۰۱۵	۱۰۲۴	۳۰۴۴	۲۶	۵۱۹
تهریرز	۷۹۷۵	۶۳۸۵۴	۱۳۱۶۳	۶۰۳۱۴	۹۵۴	۱۵۲۵
خلخال	۱۱	۱۲۲/۰۸	۲۳۲	۸۲۹/۵۱۵	۷	۱۴/۸۲۰
سراب	۳۶	۳۸۱/۹۶۰	۲۱۰	۷۱۰/۶۱۸	۸	۱۱۱/۸۰۰
مراغه	۹۶	۹۶۰	۱۳۶۸	۵۴۰۰	۷۲	۲۱۶
مرند	۱۱۰	۲۲۹۴/۱۹	۵۹۹	۲۸۱۲/۲۲۷	۱۵	۲۳۲
مشگین شهر	۲۲	۴۹۹/۴۹	۲۲۸	۹۸۲/۰۳۳	۱۲	۴۲۲/۴۶۰
منان	۹۶	۱۰۲۰	۴۳۲	۲۲۶۸	۲۸	۴۲۰
میانه	۲۳۸	۳۰۲۶	۴۲۹	۱۰۵۷	۴	۳۳۶
هشترود	۱۱۴	۱۷۵۵/۴۹۵	۷۶	۲۲/۵۸۰	۱۴	۲۸۵/۳۱۵

ماخذ: بانک اطلاعات سازمان برنامه و بودجه استان

جدول (۳-۴) امانات پستی رسیده به ادارات پست شهرستانها در سال ۱۳۶۳ (واحد وزن: کیلوگرم)

امانات دولتی		امانات بدون قیمت اظهار شده		امانات با قیمت اظهار شده		شهرستان
وزن	تعداد	وزن	تعداد	وزن	تعداد	
۱/۱۱۷۰۰	۱۴۳۶	۱۴۲۹۵۱/۸	۲۷۶۸۸	۵۵۳۳۸/۲	۴۸۱۱	کل استان
۲۰۴	۱۲۰	۱۲۶۲۴	۲۵۲۰	۷۶۰	۷۲	اردبیل
۹۷	۱۳۹	۶۸۰۲	۲۷۵۲	۳۳۶	۱۰	اهر
۶۵۲۰	۴۵۸	۷۷۰۵۵	۱۴۱۷۷	۴۷۲۱۲	۴۱۳۶	تبریز
۵۹۵/۳۹۵	۱۰۲	۳۴۶۸/۵۹۶	۶۸۰	۳۹۴/۷۶۵	۲۳	خلخال
۸۰۰/۵۸۰	۵۹	۱۹۴۸/۶۸۵	۳۹۲	۱۰۲/۴۱۰	۳۱	سراب
۳۸۰	۱۵۶	۱۱۴۰۰	۲۵۸۰	۴۱۰۸	۲۸۸	مراغه
۳۵۳/۷	۳۴	۶۰۱۹/۸۰۴	۱۳۳۱	۱۳۵۸/۵۷	۱۰۶	مرند
۸۷۴/۸۴۷	۷۸	۳۷۶۶/۰۴۰	۷۰۶	۳/۵۲۵	۳	مشگین شهر
۶۸۲	۸۴	۳۷۸۰	۱۱۰۴	۸۷۲	۹۶	مغان
۳۶۱	۱۲۴	۶۰۳۱	۱۱۱۴	۱۲۹	۲۸	میانه
۷۳۹/۵۶	۸۲	۳۰۶۶/۶۴۲	۳۳۲	۵۱/۹۲۰	۷	مشکوه

ساخت: بانک اطلاعات سازمان برنامه و بودجه استان

توزیع مراکز تلگرافی و تعداد کانالهای مورد استفاده در شهرستانهای استان

جدول (۴-۴-۶)

در سال ۱۳۶۳

تعداد کانالهای مورد استفاده			شهرستان
چنگکیس	تلگس	نله تایپ	
۲۵	۱۵۹	۶۵	کل استان
۲	۴	۹	اردبیل
۱	۱	۱	اهر
۷	۱۲۰	۲۶	تبریز
۲	۰	۲	خلخال
۱	۲	۲	سراب
۵	۲	۱۲	مراغه
۳	۴	۲	مرند
۱	۱	۲	مشگین شهر
۲	۲	۴	مغان
۱	۰	۴	میانه
۰	۲	۱	هشتگرد

ماخذ: بانک اطلاعات سازمان برنامه و بودجه استان

به خارج از کشور		داخل کشور		شهرستان
تعداد کلمه	تعداد تلگرام	تعداد کلمه	تعداد تلگرام	
۶۱۸۷۴	۱۹۶۵	۲۰۲۲۸۲۲	۱۱۲۲۵۲	کل استان
۱۲۸۲	۶۷	۲۸۴۴-۳۵	۷۶۸۴۱	اردبیل
.	.	۷۸۲-۱۶	۱۹۷۸۶	اهر
۵۶۲۶۷	۱۶۹۰	۲۶۹۲۸۴۸۰	۷۵۰۷۸۴	تبریز
.	.	۹۸۷۶۳۵	۲۳۰۹۰	خلخال
۳۵۲	۱۸	۲۳۲۶۹۲	۱۹۶۵۷	سراب
۹۱۲	۴۳	۵۱۳۸۰۴۲	۱۳۸۸۶۶	مراغه
۱۸۱۳	۷۵	۲۴۷۹۲۹	۲۱۵۸۱	مرند
۴۴۵	۱۴	۳۶۵۴۲۶	۹۸۸۴	مشگین شهر
۵۱۳	۴۶	۱۶۸۶۳۸۱	۴۰۵۳۸	مغان
۲۹۰	۱۳	۲۰۷۹۷۳	۱۲۲۰۰	میانه
.	.	۲۱۸۶۸۱	۹۲۹۳	هشتروند

ساخت: بانک اطلاعات سازمان برنامه و بودجه استان



تلفن مفاظیسی		تلفن خودکار شهری					تعداد مراکز	مراکز شهری و برداری تلفن	شهرستان
شماره‌های مشغول‌بکار	شماره‌های منموبه	تعداد مراکز	شماره‌های مشغول‌بکار		شماره‌های منموبه				
			همگانی	معمولی	همگانی	معمولی			
۶۴۹	۶۵۰	۱	۴۳۴	۸۰۶۹۴	۱۰۸۱	۱۰۲۸۷۰	۳۳	۴۰	کل استان
.	.	.	۲۹	۷۲۴۵	۵۰	۸۴۴۰	۲	۴	اردبیل
.	.	.	۷	۲۵۷۰	۵۰	۲۴۰۰	۲	۲	اهر
.	.	.	۲۳۸	۵۰۶۶۵	۶۲۵	۵۹۸۳۰	۱۴	۱۷	تبریز
.	.	.	۱	۴۹۱	۱	۲۲۰۰	۲	۲	خلخال
۶۴۹	۶۵۰	۱	.	.	.	.	.	۱	سراب
.	.	.	۴۴	۹۰۵۰	۱۰۲	۱۲۰۵۰	۴	۴	مراغه
.	.	.	۱۳	۴۴۸۴	۱۰۰	۷۰۴۰	۲	۴	مرند
.	.	.	۴	۱۸۵۸	۵۰	۳۰۰۰	۱	۱	مشکین شهر
.	.	.	۱	۱۳۱۸	۵۰	۱۵۰۰	۱	۳	مغان
.	.	.	۲	۲۷۲۳	۵۰	۵۰۰۰	۱	۱	میانه
.	.	.	۳	۴۰۰	۳	۴۰۰	۱	۱	مشترود

ماخذ: بانک اطلاعات سازمان برنامه و بودجه استان

جدول (۴-۹) تعداد مراجعین و زمان مکالمه‌های تلفنی (راه دور) در شهرستانهای استان در سال ۱۳۶۳

شهرستان	تعداد مراجعین	زمان مکالمه (دقیقه)
کل استان	۴۸۶۶۳۹	۱۳۹۳۸۶۸۳
ارومیل	۲۴۸۴۷۸	۱۱۹۰۷۵۸
اهر	۱۶۵۷۹۵	۷-۹۶۶۸
تبریز	۱۷۷۲۱۶۳	۵۷۹۶۹۵۲
خلخال	۱۸۳۵۰۲	۷۵۴۰۲۳
سراب	۱۶۲۹۹۵	۱۴۱۱۶۴
مراغه	۳۴۲۵۶۱	۱۴-۹۲۰۲
مرند	۲۰۵۵۲۵	۱۵۹۹۲۱۹
مشگین شهر	۱۶۰۷۸۹	۴-۲۹۰۰
مغان	۱۸۰۶۰۵	۱۰۲-۶۹۶
میانه	۱۶۶۹۰۷	۷۵۹۲۰۶
هشتروند	۵۷۲۹۹	۱۵۴۶۸۵

ماخذ: بانک اطلاعات سازمان برنامه و بودجه استان

بخش ۱

فصل پنجم

وسائل ارتباط جمعی

جدول (۲۵-۱) مشخصات فنی مراکز رادیویی استان

فرکانس (کيلومترز)	نوع موج	طول موج (متر)	قدرت فرستنده (كيلووات)		تاریخ افتتاح			مراکز فرستنده رادیویی
			اصلی	نخبره	سال	ماه	روز	
۱۰۲۶	متوسط	۲۹۲	۱۰۰	۱۰۰	۱۳۵۶	۸	۴	تهربز برنامه اول
۱۱۵۲	"	۲۶۰	۱۰	۱۰۰	۱۳۵۶	۸	۴	تهربز برنامه دوم
۱۳۱۴	"	۲۲۸	۱۰	۱۰	۱۳۵۲	۹	۲۱	اردبیل
۶۳۹	"	۴۷۰	۴۰۰	۴۰۰	۱۳۵۲	۱	۱	بناب
۱۳۴۳	"	۲۲۷	۱۰	۱۰	۱۳۵۹	۱۱	۲۲	چلغا
۱۱۹۷	"	۲۵۱	۱۰	۱۰	۱۳۶۰	۲	۱۸	مغان

مأخذ : بانک اطلاعات سازمان برنامه و بودجه استان

منطقه تحت پوشش	تعداد استودیو		تاریخ افتتاح		مرکز فرستنده تلویزیون
	بیش	ضبط	سال	ماه	
تبریز و حومه	۲	۲	۱۳۵۰	۱	تبریز برنامه اول
" "	۱	۰	۱۳۵۶	۸	تبریز برنامه دوم
میاندوآب ، مراغه ، آذرشهر	۰	۰	۱۳۵۲	۲	آذرشهر برنامه اول
میاندوآب ، مراغه ، آذرشهر ، بناب	۰	۰	۱۳۶۱	۱۰	آذرشهر برنامه دوم
اردبیل ، اهر ، آسارا ، سراب ، مشکین شهر	۰	۱	۱۳۵۳	۶	اردبیل برنامه اول
میانه	۰	۰	۱۳۵۳	۷	میانه برنامه اول

دنباله جدول (۴.۵.۲)

مشخصات فرستنده						
فرکانس موج حامل		قدرت (وات)			ارتفاع دکل (متر)	کانال
نویس	صدا	تشعشع	تخیره	اصلی		
۲۱۰/۲۵	۲۱۵/۲۵	۱۲۰۰۰۰	۵۰۰۰	۵۰۰۰	۱۶۰۰	۱۰
۱۹۶/۲۵	۲۰۱/۲۵	۱۲۰۰۰۰	۵۰۰۰	۵۰۰۰	۱۶۰۰	۸
۲۰۳/۲۵	۲۰۸/۲۵	۱۶۰۰۰	۱۰۰۰	۱۰۰۰	۲۳۱۰	۹
۱۸۹/۲۵	۱۹۴/۲۵	۱۶۰۰۰	۱۰۰۰	۱۰۰۰	۲۳۱۰	۷
۱۸۲/۲۵	۱۸۷/۲۵	۱۲۰۰۰۰	۲۰۰۰	۲۰۰۰	۲۱۴۲	۶
۱۸۲/۲۵	۱۸۷/۲۵	۶۰۰	۰	۵۰	۱۵۳۰	۶

ماخذ: بانک اطلاعات سازمان برنامه و بودجه استان

بحث ۱

فصل ششم

آمار ہمارے  
کی اصلاح

جدول (۱-۶۴) آماری از فعالیتهای عمرانی جهادسازندگی استان در سال ۱۳۶۳

واحد	تعداد یا مورد		نوع طرح	ردیف
	در دست اجرا	تمام شده		
روستا	۴	۲۳	احداث آموزشگاه	۱
"	۱۱	۴۱	" حمام	۲
"	۳	۱۱	" مسجد	۳
"	۱	۲	" فعالخانه	۴
"	۱۰	۷۲	" منبع آب	۵
"	۲۲	۲۷	" شبکه آب مشروب	۶
"	۱۸	۹۶	" " برق روستایی	۷
"	۰	۲	تکمیل درمانگاه	۸
کیلومتر	۷۴۷*	۹۷	احداث راه شوسه روستایی	۹
مورد	۰	۲۹۱	" پل لوله‌ای	۱۰
"	۰	۱۹۰	" پل تا ۵ متر	۱۱
"	۶	۴۲	" پل ۵ تا ۱۰ متر	۱۲
"	۰	۱۱	" پل طاقی	۱۳
"	۰	۰	" آبنما	۱۴

\* تعمیر و تکمیلی

ماخذ: بانک اطلاعات سازمان برنامه و بودجه استان

ردیف	نوع طرح	تعداد	واحد
۱	ساخت تانکر از ۱۰۰۰ تا ۲۰۰۰۰ لیتری	۰	۰
۲	درب و چهار چوب و پنجره	۰	۰
۳	ساخت از میرحماهای روستایی	۰	۰
۴	ساخت اطاق ماشین آلات سنگین	۰	۰
۵	ساخت کتابخانه (قفسه کتاب)	۰	۰
۶	ساخت خرابا	۰	۰
۷	ساخت تابلوی برق	۰	۰
۸	فلزکاری قطعات متفرقه	۰	۰

توضیح اینکه به علت کانالیزه شدن کارهای جهاد سازندگی از سال ۶۲ در زمینه صنعتی فعالیتی نداشته است -

ماخذ: بانک اطلاعات سازمان برنامه و بودجه استان



جدول (۴-۳) آمار فعالیتهای آبیاری کشاورزی جهاد سازندگی استان هرمزگان ۱۳۴۳

ردیف	نوع طرح	تعداد پیام		واحد
		تعمیر شده	در دست اجرا	
۱	احداث و لایروبی قنوات	۷۳	۴۶	رشته
۲	" استخراج آب کشاورزی	۱۱	۸	مورد
۳	" کانال آبیاری	۲۰	۱۸	رشته
۴	" بند انحرافی	۲۰	۲۰	مورد
۵	حفر و تجهیز چاه عمیق و نیمه عمیق	۱۲	۰	حلقه
۶	احداث سیل بند	۹	۵	مورد
۷	" سدخاکی	۸	۱۰	مورد
۸	زهکشی اراضی کشاورزی	۰	۰	منطقه
۹	آبرو	۰	۰	مورد
۱۰	احداث ایستگاه پمپاژ آب از رودخانه	۰	۰	مورد

مآخذ: بانک اطلاعات سازمان برنامه و بودجه استان

ردیف	نام طرح	مقدار	واحد
۱	توزیع بندر سنگین	۳۹	تن
۲	" کود	۱۷۰۰۳	تن
۳	" سم	۱۵۴	تن
۴	" سم مایع	۲۳۴۷۷۷	لیتر
۵	" تراکتور و کمباین	۱۱۹۴	دستگاه
۶	" ماشین آلات تیلاز	۶۱۲۳	دستگاه
۷	" قطعات یدکی ماشین آلات کشاورزی	۹۶۸۲۴۸۱۱۹	ریال
۸	" داروهای دامی	۱۲۴۹۵۳۶۶۰	ریال
۹	" ادوات کشاورزی	۱۴۹۹۵۹	ریال

ماخذ: بانک اطلاعات سازمان برنامه و بودجه استان

ردیف	نام طرح	تعداد	واحد
۱	درمان رایگان	۶۷۸۰۰	مورد
۲	تزریقات ویانسمان	۳۲۰۱۲	"
۳	توزیع دارو شیر رایگان	۷۱۳۲۵	"
۴	توزیع لوازم بهداشتی	۴۰۰۵	"
۵	جمبه کمک‌های اولیه	۳۵۰	عدد
۶	بستری کردن بیماران	۹۰۴	نفر
۷	معرفی بیماران به پزشک	۳۴۶۲	"
۸	نمایش فیلم و تشکیل کلاس‌های کمک‌های اولیه	۱۰۴۲	مورد
۹	ختنه	۲۰۰	نفر
۱۰	سری دندان مصنوعی	۱۲۵	"
۱۱	کشیدن دندان	۳۰۳۲	"
۱۲	جرم‌گیری	۳۲	"
۱۳	تحويل بار سبیل	۱۱	دست
۱۴	رادیولوژی	۱۶۵۶	نفر
۱۵	آزمایشگاه	۲۸۱۰	"
۱۶	پانسمان دندان	۱۱۹	"
۱۷	اقامت بیماران در نقاهتگاه	۹۰۴	"

ماخذ: بانک اطلاعات سازمان برنامه و بودجه استان

جدول (۴-۶) آمار فعالیت‌های خدماتی جهاد سازندگی در استان در سال ۱۳۶۲

ردیف	نوع طرح	تعداد	واحد
۱	تعمیر ماشین آلات کشاورزی	۳۵۱	دستگاه
۲	کمک به کاشت محصول ( شخم ، تسطیح و ... )	۰	۰
۳	کمک به داشت محصول ( سمپاشی و ... )	۰	۰
۴	کمک به برداشت محصول ( پرو و ... )	۰	۰
۵	سطح زیرکشت جهاد سازندگی	۰	۰
۶	آموزش‌های کشاورزی و دامداری به روستائیان	۰	۰
۷	درمان دام	۳۹۵۴۵۷	راس
۸	واکسیناسیون	۲۳۰۵۱۰۰	راس
۹	واکسیناسیون طیور	۱۶۴۸۳۰	قطعه
۱۰	سمپاشی اصطبل و آغل	۴۴۲۵۶	مورد

مآخذ: بانک اطلاعات سازمان برنامه و بودجه استان

جدول (۴-۲) پروژه‌های ساختمانی خاتمه یافته توسط بنیاد مسکن انقلاب اسلامی تا آخر سال ۱۳۶۳

سال		مبلغ هزینه شده (هزار ریال)	تعداد (دستگاه)	نوع ساختمان	محل اجرای پروژه	شهرستان
شروع	اتمام					
۶۳	۶۳	۱۳۳۹۴	۱۲	مسکونی ضد زلزله	اردبیل	اردبیل
۶۳	۶۳	۳۳۰۰	۱۷	مسکونی	"	"
۶۳	۶۳	۶۳۵۰	۱۴	"	روستای بودا لالو	"
۱۳۶۱	۱۳۵۹	۲۵۹۵۵	۲۸	"	اردبیل	"
"	"	۱۶۲۰۲	۲۲	"	"	"
"	"	۲۰۶۷۸	۱۴	اداری	"	"
"	"	۱۹۹۶۹	۵۲	مسکونی	اهر	اهر
"	"	۳۰۰۰۰	۱۶	"	تبریز	تبریز
"	"	۱۵۹۰۰	۱۲	"	آذرشهر	"
"	"	۱۸۵۰	۲	"	"	"
"	"	۱۲۰۰۰	۱۰	"	مغان	"
"	"	۱۳۵۸۷	۱۵	"	تبریز	"
"	"	۱۵۰۰۰	۵	"	"	"
"	"	۲۷۵۰۰	۱۱	"	"	"
"	"	۲۵۰۰۰	۸۸	"	کلوانج	"

سال		مبلغ هزینه شده (هزارریال)	تعداد (دستگاه)	نوع ساختمان	محل اجرای پروژه	شهرستان
اتمام	شروع					
۱۳۶۱	۱۳۵۹	۶۳۷۰	۲۲	مسکونی	تبریز	تبریز
"	"	۷۱۶۵	۱۱	"	"	"
"	"	۱۱۰۰۰	۱۴	"	خلخال	خلخال
۱۳۶۲	۱۳۶۱	۱۱۵۰۰۰	۲۶	"	"	"
-	"	۱۲۶۰۰۰	۷۰	"	"	"
۱۳۶۱	۱۳۵۹	۱۵۸۹۰	۲۴	"	سراب	سراب
"	۱۳۶۱	۱۲۴۹	۱	"	"	"
"	۱۳۵۹	۶۷۴۷	۲۲	"	مرند	مرند
"	"	۲۱۹۰۰	۱۷	"	علمدار	"
"	"	۴۷۴	۱۰	"	مشکین شهر	مشکین شهر
"	"	۴۰۰	۱	"	گومی	مغان
"	"	۲۵۳۸	۳	"	میانه	میانه
"	"	۵۴۰۰۰	۲۵	"	"	"
"	"	۷۲۰	۳	"	سراسکند	هشتگرد
"	"	۵۳۰۴	۷	"	قیه قشلاق	"

۱) : مبلغ فوق توسط بنیاد هزینه شده و بقیه با همکاری مردم بوده است .

ماخذ: بانک اطلاعات سازمان برنامه و بودجه استان

شهرستان	محل اجرای پروژه	نوع ساختمان	تعداد (دستگاه)	مبلغ هزینه شده (هزارریال)	تاریخ	
					پیشرفت	شروع
اردبیل	اردبیل	مسکونی ضد زلزله	۱۰ واحد	۶۶۹۸	۶۳	۵۰
اردبیل	روستای هیر	مسکونی	" ۳۰	۲۰۰۳۸	۶۳	۸۰
اردبیل	اردبیل	اداری	" ۱	۶۸۰	۶۳	۱۰
اهر	اهر	مسکونی ضد زلزله	" ۱۰	۱۱۷۳۶	۶۳	۹۰
تبریز	تبریز	اداری	" ۱	۱۶۵۰۰	۶۳	۳۰
تبریز	تبریز	انبار	" ۱	۲۳۵۰۰	۶۳	۸۵
خلخال	خلخال	اداری	" ۱	۱۳۷۰	۶۳	۱۵
مراب	روستای اسگران	مسکونی	" ۳۰	۱۳۱۷۹	۶۳	۸۰
مرآغه	" کونه ده	مسکونی	" ۵۲	۴۵۷۳۵	۶۳	۹۸
مرآغه	" بهیق	مسکونی	" ۲۶	۶۲۸۹	۶۳	۹۵
مرآغه	" مندلسر	مسکونی	" ۱۳	۱۰۵۳۵	۶۳	۹۵
مرند	علمدارگرگر	مسکونی ضد زلزله	" ۱۰	۱۳۷۹۶	۶۳	۹۵
مرند	مرند	اداری	" ۱	۲۸۰۰	۶۳	۵
مشگین شهر	مشگین شهر	مسکونی ضد زلزله	" ۱۰	۴۰۹۵	۶۳	۳۳
مغان	" گرمی	" " "	" ۱۱	۱۱۰۰۰	۶۳	۸۵
مغان	روستای زرگر	مسکونی	" ۲۰	۱۲۱۶۸	۶۳	۷۵
مغان	" پرمهر	مسکونی	" ۱۲	۵۵۰۵	۶۳	۶۰
میانه	" قیزیل یاناق	"	" ۲۵	۱۹۶۵۲	۶۳	۳۵
میانه	میانه	اداری	" ۱	۳۳۳۷	۶۳	۲۰

ماخذ: بانک اطلاعات سازمان برنامه و بودجه استان

“ فهرست انتشارات سازمان برنامه و بودجه استان آذربایجان شرقی در سال ۱۳۶۲ ”

- ۱- آنچه‌های دیگری است (گزارشی کوتاه از جنبه‌های چندتحمیلی) - بهشتی گرمی ، محمدباقر .
- ۲- استخراج و بهره برداری معادن در استراتژی توسعه استان - جاویدتاش ، مجید
- ۳- اینتریولاسیون و اکستریولاسیون - کریم زاده ، وحید .
- ۴- سازسازی روستاهای در حال انهدام - امامی ، محمدباقر .
- ۵- بررسی تولید و مصرف گوشت قرمز استان سالهای ۱۳۶۱ و ۱۳۵۰ - عملی ، مهدی .
- ۶- بررسی مقدماتی دیگرگون‌بها و تحولات و شناخت وضع فعلی ایلات استان آذربایجان شرقی (ایلات کوچرو) - خانمحمدی ، حسین .
- ۷- بررسی مهاجرت در استان آذربایجان شرقی - بهشتی گرمی ، محمدباقر .
- ۸- برنامه پیشنهادی رراعت (۶۶ ، ۱۳۶۲) - توتونچی ، غلامعباس .
- ۹- خدمات و بازرگانی در استراتژی توسعه استان - امامی ، محمدباقر (و) خسروشاهی ، حسن (و) - سعیدان ، محمود .
- ۱۰- خلاصه اطلاعات پروانه‌های ساختمانی صادره توسط شهرداریهای استان آذربایجان شرقی در سال ۱۳۶۲ - معاونت آمار و انفورماتیک .
- ۱۱- منبع در استراتژی توسعه استان آذربایجان شرقی - گروه مطالعات آمایش سرزمین .
- ۱۲- عملکرد تبصره ۲ قانون بودجه ۱۳۶۲ در استان آذربایجان شرقی - گزارش اول : بررسی آماری - آرمندزاده ، غلامرضا (و) امامی ، محمدباقر .
- ۱۳- گزارش جمعیت ، جوامع و مهاجرت در استان آذربایجان شرقی - بهشتی گرمی ، محمدباقر (و) تابتی ، مشکوه (و) هدائی ، ساعد .
- ۱۴- گزارش خصوصیات عمومی استان آذربایجان شرقی - تابتی ، مشکوه .
- ۱۵- گزارشی از بانک اطلاعات استان آذربایجان شرقی و عملکرد آن - معاونت آمار و انفورماتیک .
- ۱۶- لیست عناوین آمارهای موجود در بانک اطلاعات استان در سال ۱۳۶۱ - بانک اطلاعات استان .
- ۱۷- متوسط قیمت خرده فروشی کالاهای خدمات مصرفی خانوارهای روستایی در فصل تابستان ۱۳۶۲ - استان آذربایجان شرقی - سیدعلی جانلو ، میر حبیب .



۱۸. مروری بر مطالعات آمایش سرزمین (عملکرد ، مشکلات و پیشنهادات ) ، فلاح ، جمال

۱۹. مرکززیست و فعالیت استان آذربایجان شرقی ، هدائی ، ساعد

۲۰. مقایسه رشتههای آموزشی در آموزش و پرورش و بهداری ، ساجدی ، محمدعلی

۲۱. نقدی بر ضوابط و معیارهای توزیع اعتبارات عمرانی در سال ۱۳۶۴ ، امامی ، محمدباقر

۲۲. نقدی بر مطالعات آمایش سرزمین ، گروه مطالعات آمایش سرزمین

Date Due	موعد تحویل
۳۰/۰۵/۷۳	۲۲/۰۳/۷۳
۳۰/۰۵/۷۳	
۳۰/۰۵/۷۳	تجزیه و تحلیل ضوابط و ضوابط
۳۰/۰۵/۷۳	تجزیه و تحلیل ضوابط و ضوابط

HA ۴۵۷۰/۲/۹۴۹  
(۷۴۲۹) ۲.۵ ۱۳۶۳

مؤلف: سازمان برنامه و بودجه اس

عنوان: آمارنامه استان آذربایجان شرقی ۱۳۵۱-

HA ۴۵۷۰/۲/۹۴۹  
(۷۴۲۹) ۲.۵ ۱۳۶۳

مؤلف: سازمان برنامه و بودجه استان آذربایجان شرقی

عنوان: آمارنامه استان آذربایجان شرقی ۱۳۵۱-