

14.4
58



工 9V-56



昭 和 九 年

靜 岡 縣 統 計 書

第 參 編

勸 業

靜 岡 縣





靜岡縣統計書

第參編

勸業

靜岡縣



14.4-58

凡 例

1. 本縣統計書ハ次ノ四編ヨリ成リ本編ヲ其ノ第三編トス。

- 第一編 雜 纂 { 土地. 戶口. 兵事. 土木及交通. 賞恤及社會事業. 社寺. 議會. 財政. 官公吏及文書
- 第二編 學 事 { 總覽. 學齡兒童. 小學校. 幼稚園. 盲啞學校. 中學校. 高等女學校. 師範學校. 實業學校. 實業補習學校教員養成所及實業補習學校. 其ノ他
高等學校及高等工業學校
公學費. 公學資産資金
- 第三編 勸 業 { 總覽. 氣象. 農業. 蠶絲業. 畜産. 水産. 山林. 鑛業. 工業及製造. 商業. 金融. 貯蓄. 貸金及物價
- 第四編 警 察 警務. 保安. 刑事. 衛生. 附錄

- 2. 本編登載ノ事實ハ曆年ニ依ルモノハ昭和九年. 年度ニ依ルモノハ昭和八年度ノ事實トス。
- 3. 本編登載ノ事實ハ主トシテ農林商工兩省統計規則本縣報告規程ニ基キ市町村長ヨリ調査報告ニ係ルモノニシテ特殊ノモノニ付テハ他官廳ノ調査事實ニ據ル。
- 4. 生産物中. 米. 麥. 製茶等重要ナルモノニ就テハ町村別ニ之ヲ掲載セリ。
- 5. 登載ノ計數ハ概ネ一位ニ止メ以下ノ端數ハ四捨五入ノ法ヲ用フルヲ例トセリ. 然レドモ一位未滿ノ端數ヲ知ル必要アルモノハ一位ニ「 \cdot 」ヲ附シテ之ヲ掲ゲ又千位. 百萬位ハ稍々間隔ヲ存シテ數字ヲ排列シタリ。
- 6. 表中記載スベキ事實ナキモノハ「 $-$ 」ヲ填シ. 事實不詳又ハ未了ノモノハ「 $?$ 」ヲ附シ. 一位ニ滿タザル計數ハ「 0 」ヲ以テ表ハセリ。

昭和十年十月

静岡縣總務部統計課

精 岡 縣 信 書



策 參 議

業 冊

精 岡 縣



目次

1. 第一編 概論

第一章 概論 第一節 概論 第一節 概論

第二章 概論 第二節 概論 第二節 概論

第三章 概論 第三節 概論 第三節 概論

第四章 概論 第四節 概論 第四節 概論

第五章 概論 第五節 概論 第五節 概論

第六章 概論 第六節 概論 第六節 概論

第七章 概論 第七節 概論 第七節 概論

第八章 概論 第八節 概論 第八節 概論

昭和十年十月

静岡県統計部編

目次

第一編 概論

- 1. 農産物物價額
- 2. 工業物物價額

記述

静岡県生産物概況(昭和九年) 1

統計表

第一部 總覽

1 生産物物價額	1
全管市郡別	1
2 産業組合數	11
(1) 種類別	2
(2) 概況	4
3 農會	6
4 茶業組合	6
5 畜産組合	7
6 家畜保險組合	7
7 蠶絲業組合	8
8 工業組合	8
9 商業組合	9
10 輸出組合	9
11 酒造組合	9
12 水産會	10
13 漁業組合	10
14 森林組合	15
15 重要物産同業組合	17
16 商工會談所	18
17 準則組合	19
18 勸業費豫算	20

第二部 氣象

1 測候所氣象観測日數	21
2 測候所平均氣象月別	22
3 管内各地氣温観測日數	23
4 管内各地平均氣温	24
5 管内各地合計降水量月別	25
6 管内各地霜雪ノ初終日數及最多風向	26

第三部 農 業

1 農 產 物 價 額 (全管、市郡別)	28
2 耕 地 面 積	30
3 耕 地 移 動	31
4 耕 地 整 理	
(1) 事 業 累 年 成 績	35
(2) 市 郡 別 現 況	36
(3) 縣 費 補 助 金 交 付 額	36
5 耕 地 所 有 者 戶 數	37
6 農 家 戶 數	38
7 農 業 者	40
8 米	
全 管 市 郡 別	42
町 村 別	44
9 麥 (全管、市郡別)	64
10 大 麥 (町 村 別)	66
11 稈 麥 (")	76
12 小 麥 (")	86
13 食 用 農 產 物	96
14 園 藝 農 產 物	
(1) 果 實	100
(2) 蔬 菜 及 花 卉	104
15 工 藝 農 產 物	112
16 綠 肥 用 作 物	116
17 自 給 肥 料 消 費 額	118
18 販 賣 肥 料 消 費 額	120
19 肥 料 製 造 額	124
20 果 樹 苗	128
21 茶 烟	130
22 製 茶	
(1) 總 額 (全管、市郡別)	130
(1) " (町 村 別)	132
(2) 一 番 茶 (全管、市郡別)	142
(3) 二 番 茶 (")	144
(4) 三 番 茶 (")	146
(5) 四 番 茶 (")	148
23 蠶 網	150
24 製 品	151
25 柑 橘 烟	152

第四部 蠶 絲 業

1 蠶 絲 價 額 (全管、市郡別)	153
--------------------	-----

2 桑 烟	154
3 苧 絲	154
4 桑 苗	155
5 繭 產 額	156
(1) 總 數	
市 郡 別	156
町 村 別	158
(2) 春 蠶	
市 郡 別	178
町 村 別	180
(3) 夏 秋 蠶	
市 郡 別	200
町 村 別	202
6 蠶 絲 類	
(1) 總 數 (市郡別)	222
(2) 器 械 絲 (")	226
(3) 座 繰 絲 (")	230
(4) 玉 繰 絲 (")	233
7 免 許 繭 市 場	236

第五部 畜 產

1 畜 產 物 價 額 (全管、市郡別)	237
2 牛	238
3 牛 乳	241
4 馬	242
5 豚	250
6 綿 羊	252
7 山 羊	254
8 屠 殺 品	256
9 乳 肉 製 品	262
10 堆 厩 肥	264
11 蜜 蜂	266
12 家 兔	267
13 鷄	268
14 鷺	269
15 家 畜 傳 染 病	270
16 家 畜 市 場	271
17 種 牝 牛 馬 豚	272

第六部 水 產

1 水 產 物 價 額 (全管、市郡別)	274
2 漁 船	276
3 漁 船	282
4 水 產 業 者	284
5 沿 岸 漁 獲 物	288

6	水產製造物	296
7	水產養殖	304
8	遠洋漁業	308
9	定置漁業	310
10	櫻海老	312
11	寒天	312

第七部 山林

1	林產物價額 (全管、市郡別)	313
2	林野面積	
	(1) 所屬別	314
	(2) 市郡別	314
3	御料林野面積	315
4	公有林野面積	
	(1) 縣有	316
	(2) 市町村有	316
	(3) 部落有	317
	(4) 公共團體有	317
5	社寺有林野面積	318
6	私有林野面積	318
7	公私有林野面積	319
8	竹林面積	320
9	保安林	321
10	造林用苗木	322
11	御料林野人工造林	324
12	御料林野伐採	324
13	御料林野產物	326
14	公私有林野人工造林所有別	326
15	公私有林野人工造林	328
16	公私有林野被害	332
17	公私有林野天然造林	334
18	林野產物	338
19	公私有林野伐採	344
20	民有林野放牧	
	(1) 面積	350
	(2) 頭數	350
	(3) 馬	350

第八部 鑛業

1	鑛產物價額 (全管、市郡別)	351
2	石材及土石	352
3	採掘	
	(1) 金屬鑛山	354
	(2) 石油鑛山	355
	(3) 其ノ他ノ鑛山	355

第九部 工業及製造

1	工業物價額 (全管、市郡別)	358
2	工場分類	362
3	工場	366
4	織物	
	市郡別	372
	町村別	380
5	絹織物及絹絲交織物	404
6	毛織物及毛交織物	416
7	麻織物及麻交織物	416
8	麻絲紡績	418
9	絹絲紡績	418
10	絲	419
11	綿絲紡績	419
12	晒及染物	
	(1) 晒	420
	(2) 染物	422
13	疊表葵蓆及花蓆	426
14	瓦及土管	428
15	植物油	430
16	和紙	434
17	西洋紙	440
18	木製品	442
19	竹製品	444
20	皮革製品	445
21	麥稈經木及麻真田	446
22	漆器	447
23	再製茶	448
24	醬油	449
25	清酒	450
26	砂糖	451
27	澱粉	452
28	製麵	452
29	菓子	453
30	足袋	454
31	傘	455
32	製氷	456
33	漬物	457
34	釀造品	458
35	味噌	459
36	各種工業物	460
37	鑛詰	466
38	度量衡器檢定成績	468
39	度量衡器計量器第一種取締成績	470
40	度量衡器計量器第二種取締成績	470

第十部 商業

1 會社	474
(1) 總數	474
(2) 資本別	476
(3) 營業別	478
(4) 營業細別	482
2 會社分類	498
3 電燈會社	500
4 瓦斯會社	502
5 著名港津ノ入港船舶	504
6 著名港津ノ出入貨物	510
7 清水港外國貿易	514
8 著名港津ノ乘降船舶	520

第十一部 金融

1 銀行	522
(1) 營業別(市郡別)	522
(2) 資本金別()	524
(3) 該當町村別	526
2 質屋ノ貸金	530
3 銀行質屋ノ金利歩合	531

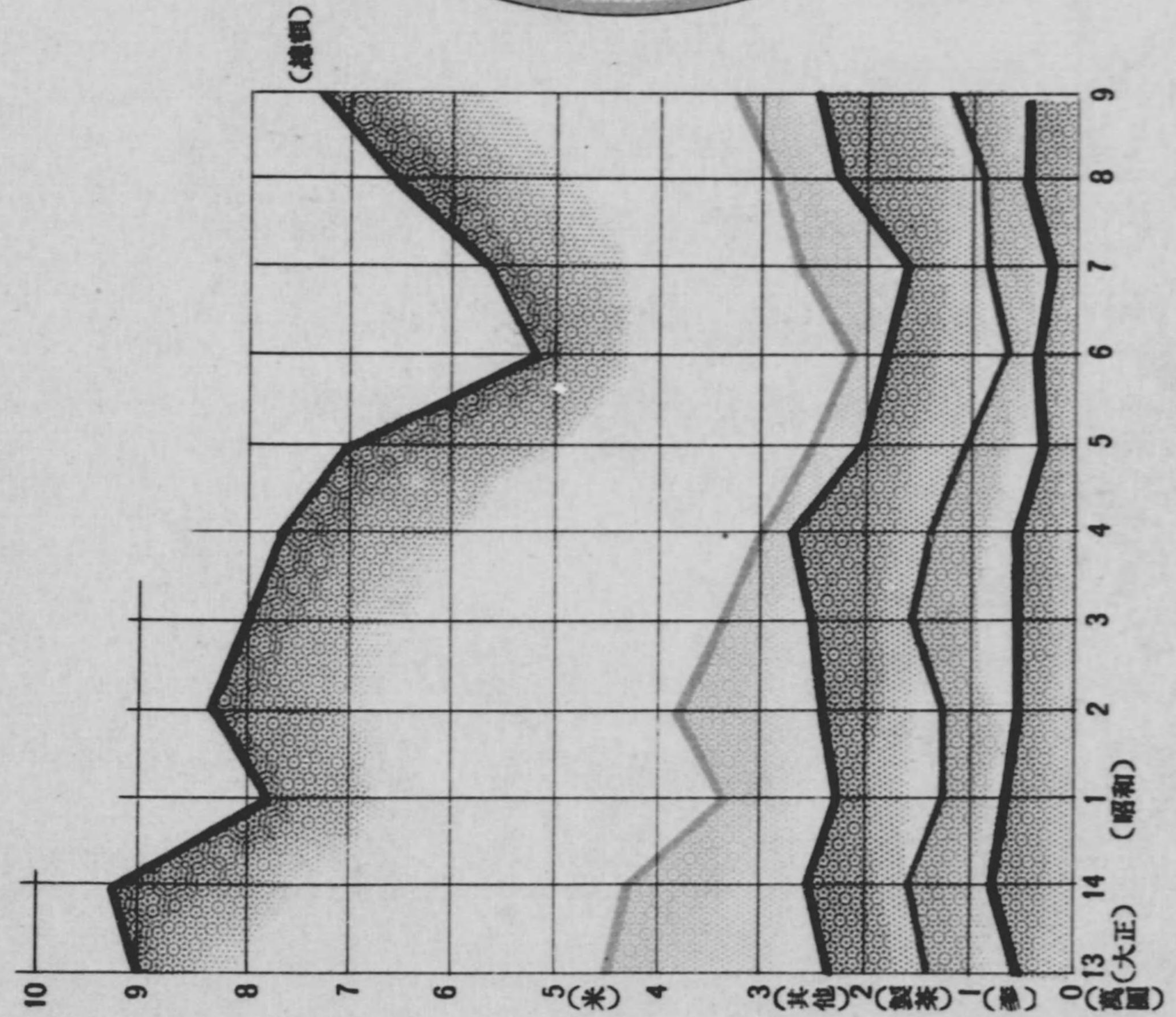

第十二部 貯蓄

1 銀行貯蓄	534
--------	-----

第十三部 貨銀及物價

1 勞働貨銀	540
2 卸賣物價	546

額 價 物 產 農



第十部 商業

1 會社	社	
(1) 總數	數	474
(2) 資本別	別	476
(3) 營業別	別	478
(4) 營業細別	別	482
2 會社分類	類	498
3 電燈會社	社	500
4 瓦斯會社	社	502
5 著名港津ノ入港船舶		504
6 著名港津ノ出入貨物		510
7 清水港外國貿易		514
8 著名港津ノ乗降船舶		520

第十一部 金融

1 銀行	行	
(1) 營業別(市郡別)	別	522
(2) 資本金別(")	別	524
(3) 該當町村別	別	526
2 質屋ノ貸金		530
3 銀行質屋ノ金利歩合		531

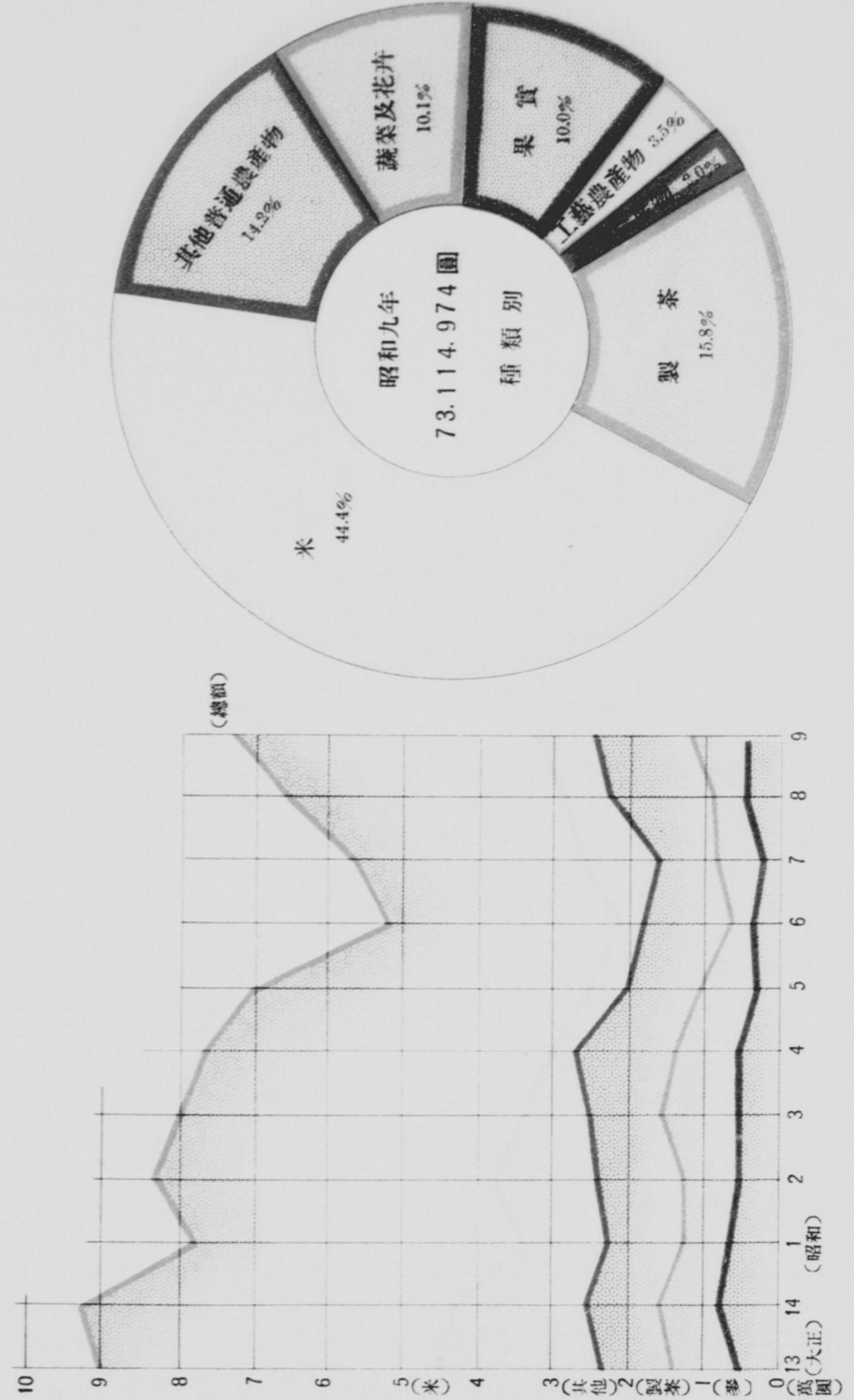
第十二部 貯蓄

1 銀行貯蓄		534
--------	--	-----

第十三部 貨銀及物價

1 勞働貨銀		540
2 卸賣物價		546

農作物產額價



第十部 商 業

1. 商業總額	100
2. 批發業	100
3. 零售業	100
4. 其他商業	100
5. 商業總額	100
6. 批發業	100
7. 零售業	100
8. 其他商業	100

第十一部 金 融

1. 金融總額	100
2. 銀行業	100
3. 信託業	100
4. 其他金融	100

第十二部 貯 蓄

1. 貯蓄總額	100
---------	-----

第十三部 貨 銀 及 物 價

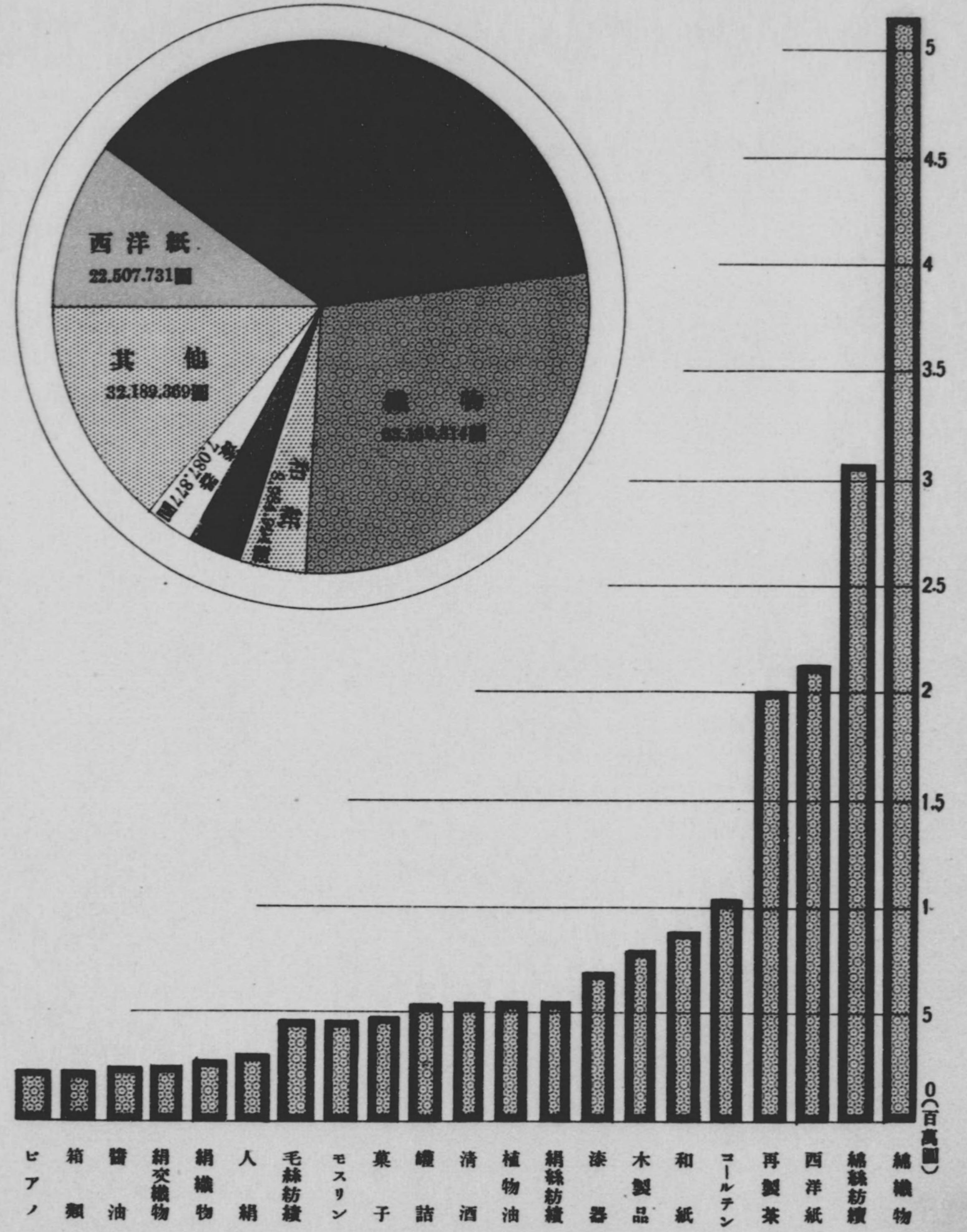
1. 貨銀	100
2. 物價	100

農 產 物 價 額



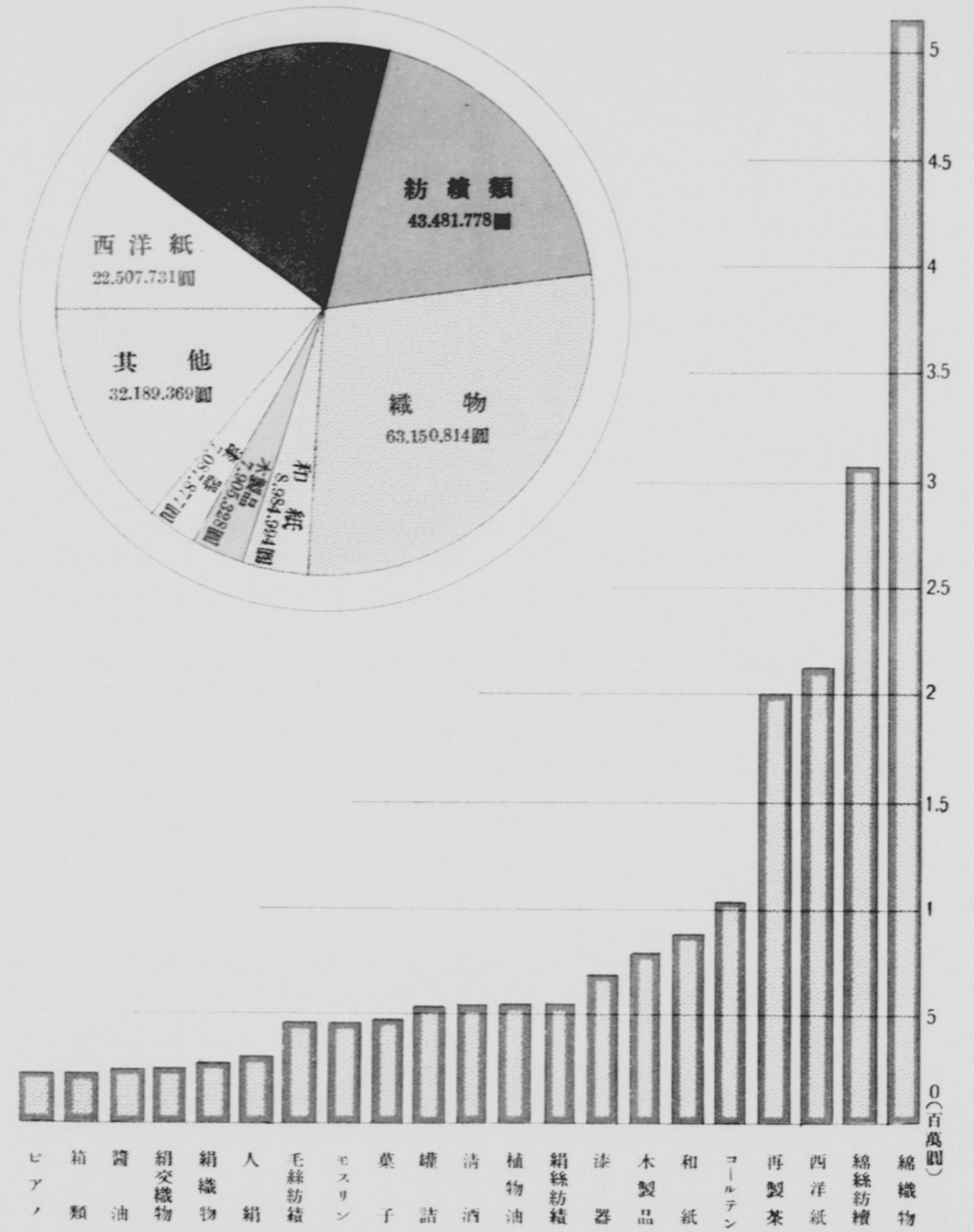
工 産 物 價 額

昭和九年



工 産 物 價 額

昭和九年



昭和九年静岡縣生産物價額

昭和九年に於ける本縣生産物總額は三億六千七百二十二萬七千五百八十四圓にして之を生産種類別に示せば

農	産	73 114 974	(總額ノ 19.91%)
蠶	糸	15 973 855	(" 4.35)
畜	産	9 269 568	(" 2.52)
水	産	24 245 978	(" 6.60)
林	産	9 621 300	(" 2.62)
礦	産	5 549 649	(" 1.52)
工	産	229 452 194	(" 62.48)

にして之を前年總額三億四千五百九十二萬二千七百七十二圓に比すれば二千六百六十三萬四千八百六圓(七分八厘)を増加せり。

蓋し産額の増加を見たるは主として財界の好轉に依り一般物價の騰勢に轉じたる結果に依るべし。各種類別に就き前年との比較を示せば次の如し。

	昭和九年	昭和八年	比較 實數	較(△減) 割合
總額	367 227 515	340 592 712	26 634 806	7.8%
農産	73 114 974	66 391 690	6 723 284	10.1%
蠶糸	15 973 855	24 687 426	△ 8 713 571	△ 35.3%
畜産	9 269 568	9 315 521	△ 45 953	△ 0.5%
水産	24 245 978	26 174 134	△ 1 928 156	△ 7.4%
林産	9 621 300	8 004 645	1 616 655	20.2%
礦産	5 549 649	4 576 474	973 175	21.3%
工産	229 452 194	201 442 822	28 009 372	13.9%

即ち増加したるものは蠶産の九十七萬三千七百七十五圓(二割一分三厘)を筆頭に林産の百六十一萬六千六百五十五圓(二割二厘)工産の二千八百萬九千三百七十二圓(一割三分九厘)農産の六百七十二萬三千二百八十四圓(一割一厘)の順位となり之に反し減少したるものは蠶糸の八百七十一萬三千五百七十一圓(三割五分三厘)水産の百九十二萬八千五百五十六圓(七分四厘)畜産の四萬五千九百五十三圓(五厘)の順位なり。

更に増減の顯著なるものに就き其の消長の跡を觀れば蠶産にありて近時金價の昂騰に依り試掘採掘を行ふもの簇出し活躍著しく採掘鑛石の増加と價格の昂騰に基くものと謂ふを得べし。之に反し産額の減少著しき蠶糸にありては前年夏秋蠶期に於て最も不振なりし繭價の後を享け當業者の意氣振はず春蠶夏秋蠶を通して收繭高激減し繭價は終始低落歩調を辿りし結果に依るべし。

其の他に於ては概して漸増の趨勢に在り。

【生産物の地位】 各生産物を生産の順位に依り觀るときは次の如し。

	生産額	百分比
總額	367 227 515	100.00%
工産	229 452 194	62.48%
農産	73 114 974	19.91%
水産	24 245 978	6.60%
蠶糸	15 973 855	4.35%
林産	9 621 300	2.62%
畜産	9 269 568	2.52%
礦産	5 549 649	1.52%

即ち工産は第一位にして總生産額の六割二分強を占め、之に亞ぐは農産の一割九分九厘、水産の六分六厘第三位にして以下蠶糸、林産、畜産蠶産の順位となり前年に比較すると林産、畜産の順位轉倒せり。

【生産の一戸、一人當】を觀るに本年生産は一戸當千五百四、一人當百九十三圓と爲り前年に比するときは一戸當六十七圓、一人當十一圓を夫々増加せり。

【各郡市に於ける生産狀況】を觀るに次の如し、

Table with 5 columns: 郡市, 昭和九年, 昭和八年, 比較 (増減), 割合. Lists production data for various municipalities like 静岡市, 濱松市, etc.

静岡市安倍郡の増減著しきは安倍郡千代田村、長田村、大谷村、久能村、麻機村を静岡市に合併せるに依れり。

2. 農 業

【農 産 物】

昭和九年に於ける農産物價額は總額七千三百一十一萬四千六百五十九圓にして前年に比し六百七十二萬二千九百六十九圓(一割一厘)を増加したり。之れ主として市價の昂上に依る結果にして以て近年衰微の極にある農村經濟も稍々向上の氣運に在るを窺知するを得べし。

本年産額を大別するときは次の如し。

Table with 2 columns: 農産物, 産額. Lists categories like 普通農産物, 園藝農産物, etc. with their respective values.

更に各種の内容につき概説せん。

普通農産物

【米】は農産物中の首班にして其の總價額の四割餘を占むると雖も未だ縣内産米を以て百八十萬縣民の需要

を充たすに足らず、年々四五萬石の移入を仰ぐ状態に在り。本年作柄の概要を述べれば播種後苗代期間に於ては時に低溫の場合ありしも曇雨の日少かりしを以て苗の成育は概ね順調なるを得たり。本田移植後七月上旬迄は日照多かりしも中下旬に至り曇天持續のため氣溫低下し分蘗伸長共に捗しからず、加ふるに本年は氣候遅れの關係に依り各種農作業延滞の影響を受け稲の植付も例年に比し全般的に數日の遅延を見たるのみならず地方に依りては早畝の爲著しく遅れたるもの又は植付後早害を蒙りたるものあり。一化蝗蟲各所に發生し局部的には稻熟病散見する等一般に其作柄は悲觀するの狀態なりき。

然れども八月上旬に入り天候頓に恢復し、高濕多照持續したるを以て早害を蒙りたる一部の地方を除きては草立堅實となり又病蟲害も其の蔓延甚しからず、爲に作況全く挽回したり。九月に入り又曇雨の日連續せしと雖比較的高溫にして特に不順なる天候と謂ふに非ざりしを以て九月二十日現在に於ける第一回豫想は平年作と觀るを得たり。

然るに同月二十一日突如襲來せる颱風は縣下全般に及び開花期中の晩稻は勿論、早中稻にも被害甚しく爾後の天候又低溫なりしを以て稔實を阻害せられ十月末日現在に於ける第二回豫想收穫高は前五箇年平均收穫高に比し一割強の減收を豫想したり斯の如き作況なりしを以て實收の結果は百二十萬七千二百二石にして最近五箇年間に於て昭和四年の百十六萬九千六百餘石に亞ぐ不作を示し、前年に比し二十九萬四千八百七十四石(一割九分六厘)前五ヶ年平均收穫高に比し十三萬一千五百四十九石(九分八厘)の減收となれり。

然れども價額に在りては全國的不作の爲單價昂騰し隨て不作なるに拘らず總額に於て二百八十九萬九千九百二十五圓(九分八厘)を増加したり。

【麥】寒中より早春に亘り著しき乾燥と低溫とにより發育を阻害せられたるも其後の降雨と春暖とに依り晩期分蘗を急激に増加したり。然れども分蘗時期及出穂期共に遅延せると肥効の遲緩の爲め莖葉軟弱の觀あるを免れず、又地方によりては赤銹病、蚜蟲等發生の兆ありて結局五月廿日現在に於ける豫想收穫高は平年作を豫想したり。

其後天候の恢復と共に温濕適當なるを得、生育の狀況良好となり實數の結果は何れも増收を示し、前年收穫高に比するときは大麦 16 893石(六分)稗麥 6 370石(八分二厘)小麥 24 463石(一割三分九厘)燕麥 1石(二割五分)を何れも増收し、又前五箇年平均收穫高に比すれば燕麥は四石を減じたるも、大麦 2 180石(七厘)稗麥 23 5石(三厘)小麥 58 441石(五割)の何れも増收にあたる。

殊に小麥は増殖奨励の結果著しくその産額を増加したり。價額は總額に於て前年に比し五十四萬二千五百五十七圓(一割一分五厘)の増加にあたる。

園 藝 農 産 物

【蔬菜】本縣は天恵の氣候を利用して蔬菜栽培は古くより行はれ、近時又時勢の進運に伴ひ促制抑制の術も廣く行はれ所謂「不時蔬菜」の名全國に冠たるものあり。

本年の産額は總額七百四十二萬一千四百八十三圓にして前年に比し八十萬八千八十七圓(一割二分一厘)を増加したり。

今産額二十萬圓以上のものを舉ぐれば次の如し。

Table with 3 columns: 品名, 産額, 産額. Lists items like 生大根, スイカ, ツケナ, etc. with their values.

右の内イチゴは静岡市及清水市の一部に産出せらるゝものを最多とし所謂「久能イチゴ」「石垣イチゴ」の名あり。天恵を利用したる特殊の栽培法として知らる。

其他落花生、乾薑、メロン等も産額は少しと雖も特殊産物たり。

【果實】其産額最も大なるは「ミカン」にして和歌山縣に亞ぎ全國中第二位を占む。本年は四百七十四萬二

千六百五十七圓にして前年に比し氣候良好ならざりし爲收種高に於て十七萬五千六百貫を減じたるも價額は他府縣蜜柑の不作に依り市價昂上の結果三十萬八千七百四十四圓を増加したり。

【日本梨】は百二十四萬八千九百二十八圓を挙げ前年に比し十七萬二千五百六十二圓（一割二分一厘）を減じたるも尙全國第一位に在りて東西市場に搬出し富士梨、志太梨の名譽高し。

【モモ】は駿東及び安倍の一部に産し、總額九萬八千六百五十四圓を産するに過ぎざるも初夏の嗜好品として賞味せらる。

其他果實としては「生柿」の四十萬二千五百六十圓、「ウメ」の二十二萬五千五百三十八圓等主なるものに屬す。

工藝農産物

【葉煙草】は本縣工藝農産物中第一に位し本年收穫高七十萬二千四百二十八貫、賠償額百三十二萬九千〇七十七圓に達したり。其作柄を略記すれば生育期前半は順調なる發育をなしたるも、七月下旬以後九月上旬に渉る收納期に於て降雨頻繁にして陰濕の氣候持續したるため軟弱徒長の嫌ありて葉質も又低下し地方に依り病害を受けたるものありて一般に不作なりしを以て前年に比し收納高一萬三千五百八十九貫（一分九厘）價額五萬三千三百八十一圓（三分八厘）を減じたり。

【ナタネ】は近年政府の奨励に依りて逐年産額を増加し本年二十三萬八千四百五十四圓を産したり。其他「ヘチマ」の二十九萬〇三百三十一圓「コンニャク芋」の二十四萬六千六百三十七圓「シチトウキ」二十二萬三千〇二十九圓「キ」二十一萬〇百二十七圓等主なるものなり。

【製茶】は本縣代表的物産にして全國總産額の半數以上を占めて第一位に在り。本年産額は一千百四十九萬九千九百八十六圓にして前年に比し百七十一萬六千〇三十五圓（一割七分五厘）の増加となる。作況の概要を記せば一番茶は冬期著しき低温と稀なる早魃の爲に茶樹の衰弱著しく極度の減收を豫想せしも、其後氣温の上昇と適當の雨量とに恵まれ勢力を挽回したるを以て摘採期は例年に比し六、七日を遅延せりと雖も却つて生葉收量を増加し、且近時紅茶製出に轉向せんとする傾向と嫩芽摘奨励と相俟つて一般に嫩摘となりたる結果製品の質向上したり。

二番茶期に於ては一番茶摘採後の氣候適順なりしを以てその發芽狀況極めて良好なりき。三番、四番の兩期は曇雨の日多く勢ひ硬葉摘を餘儀なくせられたりと雖も價額に於ては良好なりき、前記の如く本年製茶は全般的に活況を呈したるも就中海外の需要に伴ひ「紅茶」の製出激増したるは特筆すべき事項とす。即ち前年に比し數量二十五萬九千九百一貫（二〇七割六分八厘）價額六十四萬六千二百三十六圓（一五二割六分四厘）の増に當れり。

其ノ他ノ農産物

其の他農産物は農家の副業として行はるる「養製品」及「蠶網」の二種なりとす。養製品は逐年増産の域に在り、本年百三十二萬〇九百八十九圓を挙げ、前年に比し二十一萬一千八百九十九圓（一割九分一厘）の増加にあり、農村經濟緩和上輕視すべからざるものとす。

3. 蠶 絲 業

蠶絲類は總額一千五百九十七萬三千八百五十五圓、前年に比し八百七十一萬三千五百七十一圓（三割五分三厘）を激減したり。内容に就て述べれば

	本年産額	前年對比	割合(△減)
桑 苗	77 185	△ 34 860	△ 3.11
繭	春 蠶	△ 4 163 878	△ 5.52
	夏 秋 蠶	△ 2 569 172	△ 5.83
計	5 210 359	△ 6 733 050	△ 5.64

蠶 種	1 745 095	△ 274 093	△ 1.70
蠶 絲 類	8 933 096	△ 1 659 798	△ 1.56
眞 綿	8 210	△ 11 770	△ 5.92

以上の如く前年に比し何れも減を示し殊に繭價額に於て五割以上の激減を見たる結果總額も前記の如く著しき減となれり。

【養蠶】【春蠶】は前年春蠶期稍活況を呈したりし繭價も夏秋蠶期に至り不振に終りし後を享けて一般當業者の意氣振はず、桑園の整理改植を行ひしもの多く爲に飼育戸數は前年に比し一千十四戸(二分)を減じ掃立數量も五萬四千七百五十五瓦(二分六厘)の減少を見たり。而して飼育中は部分的に不作せるものありしも一般に氣候順を得桑葉の發育も又良好にして蠶兒も健全に成育したると、品質の向上と相俟つて收繭額は百三十三萬三千九十六貫を挙げ、前年に比し三萬百貫(二分四厘)の減收に止まれり。

然れども價額は三百三十七萬二千四百九十四圓にして前年に比し五割六分二厘の減を見たるは繭價の前年上繭貫當六圓を唱へしも本年僅に黃繭二圓七十錢、白繭二圓八十錢の極端なる低落を示したる結果なり。

【夏秋蠶】春蠶に引續き繭價不況の結果當業者の意氣振はず前年に比し飼育戸數八千二百九十二戸(一割六分九厘)の激減となり、掃立數量に於て二割五分六厘減を豫想せしも、蠶種の發生良好なりしと晩秋蠶期に至り繭價好轉の兆ありしが爲に掃立實數は結局二割四分減に止れり。飼育期間中の氣候概して順調にして且つ較今二化一交雜種の多系品種普及したるにも不拘、桑園の肥培管理不十分にして飼料不適當なるものあり、又一面生産費節減の爲自然的に管理不十分なるものありて一般に例年に比し産繭の品位劣れるの觀ありて收繭額は前年に比し三十二萬六千九百一貫(二割八分)の減少を來せり。

價額は前年に比し二百五十六萬九千七十二圓(五割八分三厘)の減少にして春秋を通じ本年繭價の低落に災されたる養蠶家の打撃甚大なるものあり。

【製 絲】本年は生絲二十七萬九千五百九貫、八百五十一萬六千八百四十一圓、屑物十一萬六千九百九貫、四十一萬六千二百五十五圓、價額合計八百九十三萬三千〇九十六圓を産し、前年に比すれば數量に於て生絲二萬五千五百四十九貫(一割一分二厘)屑物四萬八千九百九十三貫(七割二分九厘)を何れも増加したるも、價額は海外市況の沈滞の影響を受け生絲百六十六萬七千六百七十七圓(一割六分三厘)を減少し、屑物に於て七千八百十九圓を増加せるも、結局百六十五萬九千七百九十八圓(一割五分六厘)を減じたり。

【蠶 種】蠶種の製造額は原蠶種二百五十七萬一千八百五十七蛾、普通蠶種二千二百五十四萬一千七百八十七瓦、價額合計百七十四萬五千〇九十五圓なり。即ち前年に比するに數量に於て、原蠶種二十九萬四千四十二蛾(一割〇三厘)普通蠶種十九萬〇三百九十三瓦(八分三厘)を減じ價額も二十七萬四千〇九十三圓(一割三分五厘)を減じたるは養蠶不振に伴ふ結果なるべし然れども之を數年前に比較するに、四十萬圓前後の増加となれるは由來本縣は種繭製造の好適地にして殊に伊豆半島は氣候の適順なること虫害の少きことに於て天惠的と稱すべく、隨つて全國蠶種業者の此處に分場を設くるもの續出せるに依る。

4. 畜 産 業

本縣の畜産業は時に盛衰を示しつつも漸次發展の趨勢にあり。之を他府縣に比較するとき飼養數に於て鶏・豚は全國第四位及第八位に在るも、最も主要なる牛・馬に於ては漸く二十五位乃至三十位に止まれり。而して馬は較近農家一戸當耕地面積の遞減と鮮牛の利用増加に依り逐年多少の減少を免れず。

然りと雖も乳牛頭數及搾乳高に於ては全國有數の地位に在り。本年の生産總額は九百二十六萬九千五百六十八圓にして、前年の九百三十一萬五千五百二十一圓に比すれば僅かに四萬五千九百五十三圓(五厘)の減少を見たり。而して之が内容を掲ぐれば下表の如し。

總額	9 269 568圓
生産額	556 197
家畜屠肉計	1 511 856
家禽産卵計	2 068 053
乳肉製品	370 074
牛乳	4 451 228
蜂蜜	4 821 302
	1 248 429
	1 091 543
	40 241

【家畜】 家畜生産は總額五十五萬六千九百九十七圓にして、之を前年に比すれば五萬二千四百三十六圓（一割四厘）の増加なり。之れ近時農家經濟事情の窮迫と共に有畜農業奨励の結果に依ると認めらる。而して豚は頭數三萬九千三百九十五頭、價額三十五萬四千五百五十五圓にして生産家畜中第一位を占め牛は頭數二萬二千二百二十六頭、價額十三萬七千二百二十五圓、家兎の頭數十五萬三千七百七十四頭、價額六萬五千五百圓等に亞ぎ其他山羊、馬、綿羊の順位なるも産額僅少なり。尙産額著しきもの二、三につき前年と對比すれば下表の如し。

	本年	前年	増減(△減)
頭數	192 511頭	139 350頭	53 161
價額	556 197圓	503 761圓	52 436
頭數	2 226頭	2 234頭	△ 8
價額	137 025圓	137 450圓	△ 425
頭數	39 395頭	35 706頭	3 689
價額	354 555圓	321 354圓	33 201
頭數	150 374頭	100 885頭	49 489
價額	60 150圓	40 351圓	19 799

【屠殺】

屠肉の需要は一時的増減を免れざるも漸次増加の歩調を辿れり。本年總額は百五十一萬一千八百五十六圓にして、之を前年の百五十五萬七千八百六十二圓に比すれば四萬六千六圓(0.029)の減少を見たり。其の内容を述べれば「豚」の肉量二十七萬八千四百三十七貫、價額七十六萬一千四百六十四圓を首位とし「牛(犢を含む)」の肉量十九萬二千五百二貫、價額六十三萬七千九百一圓「馬」の肉量五萬三千八百六十七貫、價額十一萬二千四百八十八圓之に亞ぎ、山羊は僅かに三貫、三圓に過ぎず。

「牛乳」の搾取は乳製品事業の躍進に伴ひ乳牛飼育熱の旺盛なると他面牛種の改良飼育法發達に依り搾乳高漸次増加し本年の搾乳高五萬七千五百四十九石、價額百九萬一千五百四十三圓にして前年の四萬九千四百四十四石、價額百四萬一千三十一圓に比し八千三百五十五石(0.165)五萬五百十二圓(0.049)の増産を見たり。其の主産地としては田方、駿東、志太、濱名郡最も優れ居れり。

【家禽】

本年の生産總額は四百八十二萬一千三百二圓にして、之を前年に比すれば五十三萬四千三百三十四圓(0.125)の増加を見たり。

【養鶏】

養鶏は農家經濟緩和上最も適切な副業にして逐年普及發達し、飼育羽數二百三十四萬餘、此の産卵價額四百四十四萬二千六百七十圓を算し全國に於ても有數の地位に在り。本年の産額は四百八十一萬二千圓にして、之を前年の四百二十八萬二千二百四十八圓に比すれば五十二萬九千七百五十二圓(0.124)の増加を示せり。其の飼養全縣に互れるも就中濱名、磐田、小笠郡最も盛なり。

【アヒル】

アヒルは從來産額僅少にして嘗に産卵用のみならず愛玩用として飼養せらる。本年の産額は九千三百二圓にして前年に比し四千三百八十二圓(0.884)の激増を見たり。之れ最近新品種の進出に依り前記の如く増加を見たるものなり。

【蜜蜂】

縣下に於ける養蜂は既に百數十年前より行はれたる如きも現在に於ては副業養蜂として發展し來れり。蜂蜜の産額四萬二百四十一圓にして前年に比し一千四百三十八圓の増加を示せり。主なる養蜂地は富士、駿東、庵原郡とす。

【乳肉製品】

本年の産額は百二十四萬八千四百二十九圓を擧げ、前者の百八十八萬六千八百九十六圓に比すれば六十三萬八千四百六十七圓(0.338)の激減を示したり、前年の飛躍的増産に對し本年前記の如く減少を見たるは主として市況不振のため製出を差控へし結果なり。

之を産地別に觀れば田方郡の八十九萬七千六百八十七圓にして第一位を占め、志太の十九萬四千二百九十九圓賀茂郡の十一萬七千四百九十四圓、静岡市の三萬三千二百七十四圓、其他磐田郡に於て五千六百七十五圓を産せり。

乳肉製品の主なるものを擧ぐれば乳製品に於て煉乳の八十五萬九千三百三十三圓、粉牛の十三萬四千五百五十五圓バターの八萬五百二圓等にして肉製品に於てハムの一萬七千七百三十圓、ベーコンの二千七百七十六圓とす。

5. 水産業

本年水産物總價額は貳千四百貳拾四萬五千九百七十八圓にして其の内譯次の如し。

漁獲物	14 262 152圓
沿岸漁業	5 972 354
遠洋漁業	5 423 518
水産養殖	2 866 280
水産製造物	9 983 826
計	24 245 978

【漁獲物】の産額を前年に比すれば總額に於て壹百九十貳萬八千五百五十六圓(七分四厘)を減少し各種別に其の状況を觀るに本縣は遠洋漁業の全國に冠たることを俟たずと雖近時打續く不況に依りその蒙りし打撃亦大にして年々不振の傾向にあり、昨年は稍々恢復を見たるも本年は五百四十二萬三千五百十八圓の産額を擧げ前年に比し四十六萬八千二百三十五圓(七分九厘)の減少を見たり。之れを昭和五年の五百五十萬七千七圓に比すれば亦八萬三千四百八十九圓(一分五厘)の減少に當れり。

本年は主とし「サバ」「カツラ」に於て著しき増獲を見たるも「カツラ」は魚價安の爲價額に於ては減少し、「マグロ」はその來群少く延網漁業の不振に依り數量、價額共に減少せり。沿岸漁業漁獲高は前記の如く五百九十七萬二千三百五十四圓にして之を前年に比すれば九十萬三千五百九十九圓(一割三分)の減少を見、昭和五年の六百八十六萬一千八百五十八圓に比すれば八十八萬九千五百四圓(一割三分)の減少なり。本年に於ては「カツラ」のみ稍々活況を呈せしも「イワシ」「サバ」「マグロ」「ブリ」「アジ」等其の來群少く甚しき不漁にして價額も亦著しく減少を見たり。水産養殖に於ては特に「ウナギ」の養殖益々殷盛に向ひその場數、面積共に増加し従つてその漁獲高も亦著しき増加を示し養殖總價額に於ては前年に比し三十七萬八千二百四十六圓(一割五分)の増加にして之を昭和五年に比するときは實に八十六萬九千九百九十九圓(四割四分)を増加せり。今主たる魚種に就き概観するに

【カツラ】は本縣白眉の漁獲物にして本年は遠洋漁業に於て五百四十九萬一千三百六十貫、價額三百四十一

萬二千七百五十九圓、沿岸漁業に於て十九萬二千九百四十五貫、價額十五萬四千五百二十三圓、計五百六十八萬四千三百五貫、價額三百五十六萬七千二百八十二圓を挙げ前年に比し數量七十六萬二千二百五貫(一割五分)を増加せるも價額に於ては五萬七千四百圓(一分六厘)の減少に當れるも漁獲物中の首位たるを失はず「サバ」は遠洋、沿岸各漁業を合し五百五萬六千五百七十貫、價額壹百五十七萬三千八百二十四圓を挙げ漁獲物中の第三位にあり。

【マグロ】は遠洋漁業に於て三十三萬九千八百十四貫、價額五十六萬三千八百六十六圓、沿岸漁業に於て十三萬九千五百六十三貫、價額十七萬七千七百七十五圓、計四十七萬九千三百七十七貫、價額七十四萬九百四十一圓を挙げ前年に比し五十二萬七千三百四十八貫(五割二分)價額三十二萬六千六百六十二圓(三割)を何れも減少せしは遠洋沿岸漁業共に其來群少く駿河灣に於ける鮪延縄漁業の不振に依るを主因と認めらる。

【イワシ】は前年近時稀なる來群あり爲めに本年は四百五十萬二千四百二十八貫、價額十九萬八千七百五十二圓を何れも減少せり。その減率數量實に四割二分、價額二割一分に當れり。

【フリ】は近時不漁にして前年に比し漁獲二割五分の減少にして二十六萬五千六百二十四貫、價額に於ては二割六分の減少にして三十三萬七千九百九十三圓を挙げ

【エビ】は五十二萬一千九百九十五貫、價額四十三萬六千六百九十四圓の漁獲ありたれども前年に比すれば甚しき減少に當れり。

【ウナギ】は淡水漁業中の白眉にして養殖業は濱名湖畔に夙に發達し其規模の豪壯なるに驚嘆すべく尙志太榊原、磐田の各郡に於ても大いに發達し焼津、吉田地方は水利の便よく水量豊富にして流水養殖に依り年々異常の進展を來し今や濱名湖畔と相拮抗する状況となれり、「ウナギ」は近年益々需要増加せると交通機關及冷凍事業の發展に伴ひ低廉且豊富なる餌料の供給を仰ぎ得るを以てその進歩發達も目覺しく品質も著しく向上せり本年は養殖に於て一百六萬二千七百七十七貫、價額二百三十八萬六千七百五十四圓、沿岸漁業に於て四萬三千五百七十貫、價額十萬二千四百五十二圓、計一百一十萬六千三百四十七貫、價額二百四十八萬九千二百六圓を挙げ前年に比し十五萬九千八百九十六貫(一割七分)を増獲し價額に於ても二十九萬二千五百二十圓(一割三分)の増加を見たり。

【テングサ】は三十三萬四千八百十四貫を挙げ前年に比し十四萬五千六百四十二貫(三割)を減少、稍々蕃殖良好ならざるものあり、價額は三十萬七千八百八十七圓にして前年に比し之亦二十八萬七千六十七圓(四割八分)の減少を見たり。

漁獲物中主たるものを挙げれば次の如し。

1. カ	ツ	ヲ	3 567 282	2. ウ	ナ	ギ	2 489 206
3. サ		バ	1 573 824	4. イ	ワ	シ	747 442
5. マ	グ	ロ	740 941	6. イ		カ	540 311
7. エ		ビ	436 694	8. プ		リ	337 993
9. テ	ン	グ	サ	10. ア		チ	268 030

【水産製造物】 總額九百九十六萬八千三百二十六圓にして前年に比し九十五萬六千八百八圓(八分七厘)を減少せり、今その内容に付略記せば

【カツヲ節】は四十七萬二千六十三貫、價額二百七十一萬六千九百二十五圓にして前年に比し二萬九千五百五十二貫(六割六分)價額十一萬九千二百六十八圓(四割六分)を何れも増加せしは從來滞荷品多く生産の手控を爲し來れるも多少業界の好轉に依り斯く増加を來せしものと思ふも尙四、五年前に於ける生産には遠く及ばず其他の節類合計は九十二萬二千二百二十貫、價額一百十三萬五千六百五十四圓にして之を前年に比較せば數量二十三萬四千九百七十五貫(二割)價額三十萬百七十四圓(二割一分)を何れも減少せり。

【サバ節】「サバ」節は遠洋漁業に於て相當増獲せるも「節」の數量三十萬八千八百五十九貫、價額四十七萬九千九百九圓にして前年に比較せば何れも減少にして「マグロ節」は年々減少し來れるも本年は三千五百二十五貫(一割九分)價額一萬四千四十三圓(一割五分)を何れも増加せり。之れ「マグロ罐詰」の製造年を逐ひ旺盛となりたるも本年製造の統制行はれたるに依り前記の如く稍々増加を見たるものなり。

「カツヲ節」「マグロ節」「イワシ節」等何れも増加を見たれども節類合計に於て二十萬五千八百二十三貫(一割三分)價額十八萬九百六圓(四分五厘)を何れも減少せり。

「櫻エビ」は數量四十萬六千四百三十貫、價額七十萬二千二百五圓を挙げたるも前年に比し數量十四萬六千八百六十二貫(二割七分)を減少せるは蕃殖不良なりしに依るべく價額も亦二十萬二千四百六圓(二割一分)を減少せり。

【生節】は二百九萬九千三百九十四貫、價額二百五萬五千一圓を挙げ前年に比し五十萬七千六百十二貫(三割二分)を増加せるも價額に於ては却て十萬八千三百八十二圓(五分)を減少せり。本製品は數年來頗りに擡頭し來れる製品にして輕節等に比し資金の回收早く尙價額安きを以て特に都市に於ける需要多く現代向水産製品として歡迎せらる。其の他二十萬圓以上を挙げたるものを列記せば

カ	マ	ボ	・	コ	チ	ク	ワ	819 825圓
鹽	乾	サ	バ					689 359
イ	ワ	シ	節					305 849
煮	乾	イ	ワ	シ				302 440
鹽	乾	ア	ジ					236 404

今昭和元年より九年間の水産物總價額の動向を示せば次の如し。

昭	和	元	年	36 368 156
昭	和	二	年	35 031 292
昭	和	三	年	33 237 096
昭	和	四	年	33 761 403
昭	和	五	年	28 175 458
昭	和	六	年	24 795 004
昭	和	七	年	22 084 739
昭	和	八	年	26 174 134
昭	和	九	年	24 245 978

にして近時漁獲高漸減の傾向を示し來れること我國漁業の一般的狀勢なりとは謂へ數年前に比較し實に一千萬圓前後の減少を來し居れるは誠に遺憾なりと謂ふべし。今本縣水産業全般に亘り概觀するに漁業組合百七十七水産戸數一萬二千七百四十一戸、本業水産業者二萬八千九十八人、漁船總數九千二百四十六隻の多きに上り黒潮の暖流沿岸を洗ふ處皆出て漁し遠洋漁業、沿岸漁業大いに發達し水産養殖亦近時長足の進歩をなす、然るに兩三年來漁獲物漸減の傾向にあり、漁村經濟に及ぼせし影響尠からず、極力遠洋、沿岸漁業の維持恢復に努め又内水面漁業の増殖施設改善に専念する處あり。不幸前年には及ばざりしも稍々業界の好轉を見受けらる、漁村の爲慶祝すべき處なり。

魚群の發見は昭和三年度よりの續續事業として飛行機により魚群の遊泳位置及移動の狀況を探知し無線電信、電話或は報告筒により出漁船に速報し相當、當業者に裨益するところ大なりしを以て本年度に於ては飛行範圍を擴大し伊豆七島より八丈島海區迄飛翔し遠洋漁船開發指導に任ずると共に其の餘力を以て一般沿岸漁業の利益を計りつゝあり。即ち中島水上機義勇隊第八、第九の二機に依り五月より十月迄飛行回數百六十七回、飛行時間百二十時八分、魚群の發見百四十にして主として輕節揚操網並に輕釣漁船と聯絡し報告筒二百十四を投下し之れに依り漁獲せるもの百四十群、漁獲高一萬九千五百圓にしてその成績は年と共に上向せるは寔に喜ばしきことと謂ふべし。

尙沿岸漁業發達維持の爲昭和四年以來廢船三隻、廢船百二十數隻を沈下し人工魚礁施設を行へるも尙本年魚礁を設けしもの十五個所、之れに要せし沈下廢船十五隻、投石施設を行へるもの二十ヶ所、之れが投石量百七十二立坪、面積千一坪、磯掃除個所六ヶ所、之れが面積一萬二千九百七十二坪、之等施設に要せし總工費六千九百五十九圓を始めとし、更に一般共同施設中特に水産振興費は從來に比し補助率を高め一萬二千六百五圓餘を二十五漁業組合に交付し、總額二萬五千二百十圓餘を以て共同製造場、共同加工場を設置し更に漁船漁具等の改善設備を行ふ等近時衰頹の傾向にある沿岸漁業の維持恢復に鋭意努むる處ありたり。

其の他漁獲物の陸揚、漁船の整留、漁業必需品の供給等に便するため匡救事業として三ヶ所、工費五萬三千三百三十四圓を投じ又九、十兩年度風水害復舊事業として船溜及船揚場を設置せるもの十五ヶ所、之れが工費二萬六千六百六十九圓、又共同施設復舊工事二ヶ所、一千三百四十四圓等諸種の施設實施せられ又水産試験場本場に於ては遠洋漁業の指導奨励、沿岸漁業の保護取締、水産物の製造、養殖試験事業等を爲し伊東分場に於ては沿岸細密調査及潜水試験を行ひ、定置漁業の發達に濱名湖分場に於ては河川魚族増殖事業、魚族斃死原因調査観測事業等を行ひ鮎の種苗の配給殖養等水産業全般の増産に貢献せんとするものなるを以て斯業の益々發展向上は誠に期すべきものと謂ふべし。

更に富士山麓冷水の滾々と湧出する處この冷水の水産的利用と併せ富士を背景とする観光施設の一端とを擔ふ二大使命を持つて設立せられたる富士養鱒場は自然の風致を損せずして人工池を造る外芝川の清流を區劃して親魚の養ふ河川池となし現在一萬五千尾の親紅鱒と四十萬尾の河鱒を飼育しつつあり。尙孵化場及稚魚池、飼餌並製氷冷蔵等に必要なる發電所或は天然餌料を誘集する誘蛾設備其他最近非常に流行し來れる趣味、運動を兼ねる釣釣を行ふ釣場設備等模範的養鱒場の實現に努めつつあり。

遠洋漁業は經濟界の不況に災ひされ兩三年來不振を續け昭和五年に比すれば一百三十五萬七千五百四十五圓の減少にして五百四十二萬三千五百十八圓を擧げたるに過ぎず、尙前年に比較するも四十六萬八千二百八十五圓の減少なり。漁場は年々擴大せられ我國沿岸の大平洋上にして普く之を馳驅し南西は鹿兒島、琉球列島より臺灣近海に延び北東は三陸沖合遙かの洋上に及び、南方は小笠原諸島より「マリヤナ」群島を突破し南洋に及べり次に水産試験場製造部の指導及當業者の努力と相俟つて各種製造物は化學的に改善せられ其の聲價は向上せられ特に鯉節は優良製品市場に送られ、伊豆節、燒津節、の名全國に喧傳せらる。而して鯉節、削節、生節、蒲鉾等は東京、横濱、甲信越、名古屋、京阪地方に年々販路擴張せられつつあり。

石花茶は伊豆の一角に於て年々數十萬圓を擧ぐる特殊水産物にして櫻海老は由比、蒲原を中心として沼津沖より大井川沖に至る狭範圍に於て數十萬圓の産額を擧げ、煮乾、素乾、刺蝦等に製し、内地は勿論臺灣、南洋、南米等に輸出さる特殊水産物たり。

尙水産統計中に含まれざるも清水市を中心として最近驚異的躍進を示せる鮎鱈油漬罐詰は年産二百五十萬圓の巨額に上り全國製造高の大部分を占め米國其他に向け輸出せらるる重要輸出水産物なり。

6. 林 業

本縣は由來氣候溫和にして、水濕適當なるを以て有用林木の育成に適し、加ふるに河川、港灣、鐵道等水陸運輸の發達に依り、林産物搬出に便益多きを以て其産額も巨額に上れりと雖も、數年來打續ける不況の爲に其價額漸次減少の狀況なりしが、昭和八年に於て少しく活況を呈し本年亦更に躍進の狀を示したり。既に本年總産額は九百六十二萬一千三百圓にして、前年に比するに、百六十一萬六千六百五十五圓(二割二厘)の増加に當る。

今種別に生産の概要を述べれば次の如し。「用材」の産額は百六十七萬一千九百六十二石、四百十一萬三千六百十二圓にして、前年に比すれば三十萬四千二百十八石、七十四萬二千十四圓即ち數量價額共に二割二分を増加したり。

之れ大正十年頃より價額低廉なる外國材、北洋材の大量輸入に依り内地材は極度に壓迫を受けたるも最近再び市場に復活し來れる結果と認む。

主なる樹種に就て述べれば

【杉】 は百四萬二千五百四十五石、二百六十七萬六千三百三十八圓にして、前年に比し十七萬一千六百十五石(一割八分五厘)、七十四萬二千十四圓(一割九分三厘)を増加したり。

【ヒノキ】 の産額は十八萬三千七百七十五石、六十一萬六千三百四圓にして一萬九千八百八十三石(一割二分一厘)八萬二千三百六十一圓(一割三分四厘)を増し

【マツ】 は二十四萬四千九百三十五石、四十一萬四千七百六圓を擧げ、八萬六百五十六石(四割九分一厘)

十二萬七千四百二十四圓(四割五分)を増産したり。

【薪炭材】 は五十四萬八千三百四圓、百五十六萬二千九百五十七圓にして、前年に比し六萬三千九十圓(一割三分三厘)五萬二千七百七十六圓(一割四分)を増したり。

【竹材】 の伐採價額は八萬八千二百二十一圓にして前年に比して五千三百八十六圓の減となる。其の他の林産物として主なるものは「椎茸」にして近時奨励の結果年々其の産額増大の域にあり。本年は四十五萬二千七百十四斤、六十七萬八千二百四十四圓にして前年に比し數量十六萬四千四百九十七斤(三割七厘)價額二十一萬八千三百八十一圓(四割七分五厘)を増産せり。

【山葵】 は特殊林産物として其名著る。本年十二萬五千八百十三貫、三十二萬六千八圓を擧げ前年に比し數量に於て七千三百三十一貫を減じたるも價額は五萬七千四百三十二圓(二割一分四厘)を増加せり。

【木炭】 の産額も著しく増加したり、即ち前年に比し數量は百三十四萬七千八百四十八貫(一割二分一厘)價額は四十八萬九千九百二圓(二割六分)を各々増加して一千三百四十三萬九百二十七貫、二百三十七萬七千七百七十三圓を収めたり。

其他「杉皮」の十六萬三千八百八十二圓「タケノコ」の十一萬四千二百九十一圓「マツタケ」の四萬三千八百五十二圓等主なるものに屬す。

7. 鑛 業

鑛産物は其總額五百五十四萬九千六百四十九圓にして前年に比し百萬四千七百七十五圓(二割一分九厘)を増加したり。

今其種別につき略述すれば「金屬山」は財界不況の結果極度の沈滞を續け、稼業鑛山は僅かに東に土肥、持越、繩地、西に久根鑛山の數ヶ所に過ぎざりしも、最近金價の昂騰に依り舊坑の復活、新規採掘を試むるもの簇出し、本年に於ては伊豆に繩地小松野、河津、天城、黄金州、金山澤、蜂、富士、昌平、池代(以上賀茂郡)土肥、持越、大仁、豆州、狩野(以上田方郡)の諸山。駿河に富士金山(富士郡)金澤、金森(安倍郡)青羽根(志太郡)遠江に久根、大井、旭、峰ノ澤(以上磐田郡)大知波(濱名郡)の諸山。合計二十數ヶ所の採掘、試掘を行ひ東部よりは金、銀、硫化鐵鑛、滿俺鑛、西部よりは銅鑛、硫化鐵鑛、クロム鐵鑛、滿俺鑛等を産出せり之等諸鑛石の本年産額は五百二十七萬一千九百九十二圓にして、前年に比し九十七萬八千五百四十二圓(二割二分七厘)を増加したり。

【石油山】 は榛原郡音山村に存する相良山に産出すれども極めて僅少にして本年産額二千二百八十八圓、前年に比し一千三百五十五圓を減じたり。

【石材・土石】 其の産額二十七萬五千四百四十九圓にして前年に比し七千六百五十五圓を減じたり。主なる種目は

安山岩	58,306圓	砂	利	32,438圓
凝灰岩及灰岩	42,567	粘	土	31,089
クレー	30,500	砂	岩	22,549

等なりとす。

8. 工 業

工産物は本縣生産物中最優位を占むるものにして本年は總額二億二千九百四十五萬二千九百四十四圓を擧げ、前年に比するに二千八百萬九千三百七十二圓(一割三分)を増加したり。

昭和五年以降財界不況の影響を蒙り工産物價額は著しく低落し、同六年には一億三千萬圓臺に下りしも七年に

至り稍々好調を示し、八年に入りては財界好調に推移し金融は緩漫にして物價は騰勢に轉じ、生産活動の振興と爲替相場下落に伴ふ貿易關係品の好調、將又軍需工業品及土木關係品の需要増加等の原因に依り一般に著しく産額を増大し總額二億を突破したるに引續き本年も亦同様の状態を保ちたりしを以て前記の如く前年に比し更に一割餘の増加を見るに至りしものなり。

而して主なる生産品につきて其概況を述べれば次の如し。

【織物類】

其の總額六千三百五十五萬八千四百四十四圓にして、内綿織物五千二百九十五萬六千五百五十五圓、其他一千九萬四千六百五十九圓なり。

【綿織物】は各種生産物の首位を占むるものにして西遠地方を主産地として其名全國に顯る。前年以來廣幅物の商況益々好調にして殊に海外の需要激増に依り綿襦子金巾、別珍、コール天類は近年稀の躍進を示したりしを以て廣幅物總額四千六百三十九萬一千五百八十九圓を擧げ、前年に比し三割一分を増加したり。又小幅物は六百三十九萬五千三十五圓を擧げ、特殊物は十六萬九千五百三十一圓を産したるも前年に比すれば前者は二割二分、後者は一割四分の減に當れり。然れども廣幅物の産額増加著しき爲結局總額に於ては九百十三萬八千三百二十七圓(二割九厘)を増加して五千二百九十五萬六千五百五十五圓を擧げたり。産額の重なるものを擧ぐれば次の如し。

廣幅物	金巾	15 781 240圓
	綿ビロード(コール天を含む)	10 690 788
	綾綿布	4 506 257
	白及生平織綿布	6 758 602
	綿木綿及織色無地	5 364 436
	綿襦子	2 429 610
小幅物	白木綿	1 343 371
	綿木綿	2 869 572
	緋木綿	696 169
	織色木綿	984 978
其他の織物は		
	絹織物及絹綿交織物	5 163 632
	麻織物及麻交織物	45 236
	毛及毛交織物	4 985 791

なりとす。

【紡績類】

綿絲紡績は其産額二千四百四十萬九千九百九十二疋、三千七百七十五萬二千六百六十七圓にして前年に比し數量八十九萬九千八百十五疋(四割三分九厘)價額五百二十四萬一千五百三十二圓(一割九分八厘)を増加したり。

絹絲紡績は八十萬一千三百六十疋、五百六十五萬三千五百二十八圓にして前年に比し二十一萬二千八百八十三疋(三割六分)百九十七萬八千八百八圓(五割三分)の増産なり又麻絲紡績は六十四萬二千八百八十疋(一割九分六厘)價額五十三萬七千五百四圓(四割四分)を増加したり。只毛織紡績に於ては數量三萬二千四百四疋(三分四厘)價額五十九萬八千七百七十二圓(一割二分)を減じ九十一萬九千二百六十六疋、四百三十一萬五千五百八十圓を擧げたるも、結局紡績總額に於ては前年に比し七百十五萬九千七百七十二圓(一割九分七厘)の増額を見たるは昭和八年以來紡績業界の好況なるに由る。

【晒及染物】

晒貨、染貨を合して工賃五百二十六萬五千七百二十五圓にして前年に比し晒貨は三百六萬三千八百四十四圓(七割二分)を、染貨は二百七十九萬四千四百五十四圓(六割九分)を激減したり。之れ染物に於て前年急激に増加したる機械製染料の賣行不良なりしと、晒貨に於ては前半期商況不振にして殆ど休業状態となり生産を激減したるに因る。

【再製茶】

本年産額は數量七千二百八十五萬九百八十五封度、價額二千四十二萬二千六百九十七圓にして前年に比すれば數量に於て四百八十二萬一千二百二十五封度(六分八厘)價額二百五十三萬九千二百五十八圓(一割四分一厘)を増加したり。本年は前年に比し海外市況の好轉と販路の擴張とに依り需要の増加に連れ一般に市價昂上し製造數量と共に價額も亦増加したるものなり。

【製紙】

和紙、洋紙を合して共に價額三千四百四十九萬二千七百二十五圓を算し、前年に比する時は和紙は百五十三萬五千三百八十一圓(二割六厘)洋紙は六百二十八萬三千二百七十二圓(三割八分一厘)合計七百八十一萬八千六百五十三圓(三割三分)の増にあたる而して和紙に於ける増加は富士郡に於て新に機械製紙工場設立に依る自然増加にして西洋紙の激増は印刷料紙、煙草用紙の増産に依るものなり。

【漆器】

總産額七百八萬七千八百七十七圓にして前年に比し四百六十六萬七千八百八十七圓の激増に當れるも其の實價に於ては家具及裝飾品たる鏡臺、針箱其他小箱類の進出に依れると静岡市に産する塗下駄(2,505,228圓)木製文具(500,000圓)雜道具(460,000圓)の三者を本年新に計上したるに依るものなり。

其他工産物の主なるものを擧ぐれば次の如し。

品種	價額	前年對比(△…減)
罐詰	5 345 811	△ 3 953 427 (△4.25)
木製品	7 905 328	588 812 (0.80)
植物油	5 581 125	△ 532 632 (△0.88)
清酒	5 440 588	△ 39 494 (△0.07)
菓子	4 865 885	△ 307 330 (△0.59)
金屬製品	6 008 330	1 338 186 (2.93)
樂器	3 750 013	607 858 (1.93)
人造絹絲	3 082 086	1 547 636 (10.08)
砂糖	2 427 410	△ 115 489 (△0.45)
醬油	2 332 916	△ 426 037 (△1.60)

右の中「罐詰」價額の四割強の激減せるは「マグロ」不漁のためにして又人造絹絲の著しき躍出は工場の新設擴張に依る生産能力の増大に因するものなり。

第一 部

總 覽 · 產業諸團體

生產物價額	總 額	367 227 518
	農 產	73 114 974
	蠶 絲	15 973 855
	畜 產	9 269 568
	水 產	24 245 978
	林 產	9 621 300
	礦 產	5 549 649
	工 產	229 452 194

1. 生産物價額

(單位圓)

		總額	農產	礦產	畜產	水産	林産	礦産	工産
		全 管							
大正	14	387 118 495	93 968 492	43 631 751	8 627 466	34 687 469	9 984 140	2 799 711	195 419 466
昭和	1	341 064 967	78 224 501	34 088 224	8 516 625	26 368 153	11 558 426	1 548 114	170 760 924
"	2	358 253 113	83 833 108	33 614 620	8 720 741	35 031 292	12 391 912	2 544 547	182 116 893
"	3	370 206 867	80 647 040	33 827 026	9 704 911	33 237 096	12 425 365	2 992 465	192 872 964
"	4	370 337 218	76 962 206	30 013 983	8 768 887	32 761 403	9 179 038	2 902 803	199 703 898
"	5	287 401 171	60 040 571	20 559 188	8 567 952	28 175 458	8 286 293	3 193 186	158 578 523
"	6	245 762 920	51 304 638	17 434 665	7 772 209	24 799 904	6 475 640	2 544 520	135 431 344
"	7	274 788 457	57 456 987	17 080 710	7 922 566	22 084 739	7 202 871	3 221 946	159 818 638
"	8	340 592 712	66 391 690	24 687 426	9 315 521	26 174 134	8 004 645	4 576 474	201 442 822
"	9	367 227 518	73 114 974	15 973 855	9 269 568	24 245 978	9 621 300	5 549 649	229 452 194
		市 郡 別 (昭和9年)							
總	數	367 227 518	73 114 974	15 973 855	9 269 568	24 245 978	9 621 300	5 549 649	229 452 194
靜岡	市	53 158 011	4 395 590	55 049	545 773	998 474	68 127	24 870	47 070 128
濱松	市	45 425 267	250 650	1 066 625	169 980	45 344	—	14 276	43 878 392
沼津	市	8 176 640	357 114	2 661 031	204 209	1 177 634	1 935	—	3 774 717
清水	市	14 884 746	932 285	632	150 658	1 271 566	2 882	—	12 526 723
賀茂	郡	7 954 272	2 144 288	627 570	351 604	2 006 161	1 468 543	807 350	548 756
田方	郡	19 138 105	5 922 836	864 790	1 687 587	3 470 855	1 327 832	3 842 771	2 021 434
駿東	郡	33 062 854	4 831 484	1 068 078	457 102	895 846	334 162	15 849	25 460 333
富士	郡	42 285 413	6 099 834	3 235 303	538 429	139 762	490 321	8 590	31 773 174
庵原	郡	12 226 471	4 984 275	508 125	329 986	2 125 077	427 435	10 283	3 841 290
安倍	郡	3 602 762	1 711 212	87 026	189 804	19 330	1 074 219	70 820	450 351
志太	郡	26 761 408	7 805 411	195 018	639 917	6 983 083	757 736	20 522	10 359 721
榛原	郡	11 575 978	5 922 648	54 354	595 997	2 517 737	636 981	2 673	1 845 588
小笠	郡	11 220 627	7 957 913	334 506	714 687	40 203	346 555	3 556	1 823 207
周智	郡	4 316 854	2 032 903	160 768	133 671	14 330	1 294 756	4 276	676 150
磐田	郡	21 449 216	7 315 540	1 153 070	765 854	264 646	1 066 758	708 401	10 174 947
濱名	郡	46 902 901	8 007 142	3 420 830	1 602 907	2 216 766	57 377	12 247	31 586 632
引佐	郡	5 084 993	2 443 849	481 080	191 403	59 164	265 681	3 165	1 640 651

2. 産業組

(1) 種類

		總數	信用組合	販賣組合	購買組合	利用組合	備用組合	販賣組合	
		全							
昭和	5	460	92	7	3	10		-	
"	6	460	87	6	4	11		1	
"	7	452	80	7	5	11		1	
"	8	454	52	6	5	14		-	
"	9	458	44	5	5	14		1	
		市 郡							
總		458	44	5	5	14		1	
靜岡市		12	2	-	-	1		-	
濱松市		8	4	-	-	2		-	
沼津市		5	1	-	1	1		-	
清水市		5	2	-	1	-		-	
賀茂郡		40	4	-	1	-		-	
田方郡		37	4	-	-	-		-	
駿東郡		27	-	-	-	-		-	
富士郡		21	1	-	1	1		-	
庵原郡		17	-	-	-	-		-	
安倍郡		11	1	-	-	-		-	
志大郡		49	3	-	-	4		-	
機原郡		25	2	-	-	2		-	
小笠郡		48	1	1	-	-		-	
周智郡		16	2	-	-	-		-	
磐田郡		54	7	-	1	2		-	
濱名郡		54	6	-	-	-		1	
引佐郡		29	4	4	-	1		-	

合 數

別

信用購	信用利	販賣購	販賣利	購買利	信用販賣	販賣購買	信用購買	信用販賣
買組合	用組合	買組合	用組合	用組合	購買組合	利用組合	利用組合	購買利用組合
管								
27	4	7	7	-	51	24	7	221
20	3	7	9	-	48	27	8	229
19	3	5	7	2	48	17	6	241
7	3	5	4	-	21	21	4	312
5	2	5	4	-	20	22	4	327
別 (昭和9年末)								
5	2	5	4	-	20	22	4	327
-	-	-	1	-	1	1	1	5
-	-	-	-	-	-	1	-	1
-	-	-	-	-	-	2	-	-
-	-	1	-	-	-	2	-	-
1	-	-	1	-	1	3	-	28
-	-	-	-	-	-	4	-	23
-	-	-	-	-	2	-	-	16
-	-	-	1	-	-	1	-	15
-	-	-	-	-	1	-	-	9
-	-	-	-	-	3	1	-	38
-	-	-	1	-	2	2	-	16
-	-	1	-	-	-	2	1	41
-	-	-	-	-	1	-	-	13
2	-	-	-	-	3	-	-	39
1	-	-	-	-	2	-	1	43
1	-	4	-	-	4	-	1	10

2. 産 業

(2) 概

		組合数	調査組合数	組員数	出資總額 (円)	拂込済 出資額 (円)	諸積立金 (円)	借入金 (円)
全								
昭 和	5	460	424	191 678	11 678 804	8 782 321	4 142 323	9 152 056
"	6	460	425	190 010	11 823 760	9 205 236	4 290 800	7 568 051
"	7	450	384	156 192	9 791 869	8 162 624	3 914 145	5 910 747
"	8	454	389	197 896	11 266 228	8 873 924	3 783 249	8 039 517
"	9	458	412	182 586	11 037 162	9 070 265	4 461 943	5 533 021
市 郡								
總 数	458	412	182 586	11 037 162	9 070 265	4 461 943	5 533 021	
靜 岡 市	12	10	12 946	408 220	328 214	68 076	240 504	
濱 松 市	8	7	7 240	575 595	496 029	164 515	66 018	
沼 津 市	5	5	15 389	140 704	108 143	19 499	343 545	
清 水 市	5	5	1 960	179 260	145 003	11 255	88 091	
賀 茂 郡	40	36	8 732	795 805	578 682	282 980	629 491	
田 方 郡	37	34	14 678	1 050 140	812 427	505 814	862 887	
駿 東 郡	27	23	9 506	955 030	775 780	169 684	356 633	
富 士 郡	21	19	19 931	498 597	381 604	287 840	288 018	
庵 原 郡	17	17	5 903	375 960	214 943	152 527	176 146	
安 倍 郡	11	10	3 210	204 870	158 177	54 808	86 485	
志 太 郡	49	42	18 634	1 353 255	1 056 834	598 094	1 094 910	
榛 原 縣	25	20	6 578	414 170	398 736	194 661	168 499	
小 笠 郡	48	36	9 295	771 400	734 742	392 631	261 761	
周 智 郡	16	15	5 072	344 440	314 192	96 363	101 939	
磐 田 郡	54	54	19 638	1 070 751	982 116	664 429	195 582	
濱 名 郡	54	52	17 060	1 430 705	1 162 412	574 663	390 261	
引 佐 郡	29	27	6 814	468 330	224 231	244 104	182 251	

組 合

況

有價證券 (円)	預金及現金 (円)	貸付金 (円)	貯 金 (円)	販 賣 額 (円)	購 買 額 (円)	利 用 料 (円)
管						
1 792 738	16 195 910	39 556 249	45 124 734	5 602 158	4 679 338	251 223
2 287 294	15 319 121	39 883 966	46 542 507	4 459 456	3 599 353	272 760
2 636 524	14 917 565	37 698 696	43 549 413	3 937 480	4 646 996	277 630
1 996 862	20 246 684	36 413 230	47 861 903	12 334 423	5 181 287	420 284
3 347 287	23 496 110	38 065 094	55 048 595	7 982 204 × 880 032	7 565 238	541 783
別 (昭和9年)						
3 347 287	23 496 110	38 065 094	55 048 595	7 982 204 × 880 032	7 565 238	541 783
25 492	901 162	1 874 120	2 506 337	24 655	236 133	99 571
342 210	680 705	1 010 062	1 670 411	61 942	23 146	6 403
520 091	261 628	630 125	1 025 077	36 254	123 692	281
10 514	66 072	544 397	541 581	176 166	125 021	46
21 895	853 660	2 984 659	2 747 428	78 627	336 694	60 451
306 144	2 848 430	4 110 231	6 217 816	805 423 × 124 865	368 288	8 631
60 072	1 018 598	2 353 138	2 818 314	389 612 × 36 649	433 011	8 510
70 185	1 598 087	2 092 105	3 281 834	782 229 × 143 683	928 778	13 801
13 859	947 496	1 621 044	2 464 073	1 081 258 × 44 983	611 664	6 432
1 360	316 896	575 646	894 646	30 808	231 413	9 770
112 388	1 860 132	3 680 726	4 849 009	1 294 866 × 34 578	1 311 579	243 113
24 024	752 985	1 572 976	1 896 727	435 927	646 370	17 668
696 608	1 366 724	2 425 399	3 542 367	765 032 × 27 215	459 640	26 862
59 398	519 264	1 082 074	1 381 458	227 693	133 235	3 929
571 329	4 046 235	4 151 523	7 823 064	618 355 × 425 909	540 152	15 670
422 244	4 598 065	5 743 256	9 177 131	534 010 × 21 320	885 821	19 320
89 473	859 970	1 613 613	2 211 319	639 347 × 20 830	170 601	1 325

× 農業倉庫販賣額

3. 農 會

總 數	農 會 數			會 員 數			
	縣 農 會	郡 農 會	市町村農會	縣 農 會	郡 農 會	市町村農會	
總 數	331	1	13	317	17	313	253 423
靜 岡 市	2	1	—	1	1	—	4 904
濱 松 市	1	—	—	1	1	—	2 500
沼 津 市	1	—	—	1	1	—	1 721
清 水 市	1	—	—	1	1	—	2 271
賀 茂 郡	24	—	1	23	1	23	11 088
田 方 郡	29	—	1	28	1	28	17 403
駿 東 郡	25	—	1	24	1	24	16 712
富 士 郡	22	—	1	21	1	21	20 713
庵 原 郡	14	—	1	13	1	13	12 445
安 倍 郡	17	—	1	16	1	16	12 854
志 太 郡	29	—	1	28	1	28	25 089
榛 原 郡	17	—	1	16	1	16	28 279
小 笠 郡	40	—	1	39	1	39	23 833
周 智 郡	15	—	1	14	1	14	8 426
磐 田 郡	42	—	1	41	1	41	23 841
濱 名 郡	40	—	1	39	1	39	30 652
引 佐 郡	12	—	1	11	1	11	10 692

4. 茶 業 組 合

組 合 名	所 在 地	區 域	設 立 年 月
靜岡縣茶業組合聯合會	靜岡市追手町	縣 一 圓	明治二十一年二月
同 再製茶業組合	同 北番町	同	同 四十二年五月
同 製茶業組合	同 追手町	同	昭和二年一月
賀茂郡茶業組合	賀茂郡下田町	郡 一 圓	明治二十一年二月
田方郡茶業組合	田方郡三島町	同	同
駿東郡茶業組合	沼津市三枚橋	郡市 一 圓	同
沼津市茶業組合	富士郡吉原町	郡 一 圓	同
富士郡茶業組合	清水市江尻	郡市 一 圓	同
庵原郡茶業組合	靜岡市追手町	郡 一 圓	同
安倍郡茶業組合	志太郡藤枝町	同	同
志太郡茶業組合	榛原郡金谷町	同	同
榛原郡茶業組合	小笠郡掛川町	同	同
小笠郡茶業組合	周智郡森町	同	同
周智郡茶業組合	磐田郡見付町	郡南部 一 圓	同
磐田郡南部茶業組合	磐田郡二俣町	郡北部 一 圓	同
磐田郡北部茶業組合	濱松市高町	郡市 一 圓	同
濱名郡茶業組合	引佐郡氣賀町	郡 一 圓	同
引佐郡茶業組合	靜岡市北番町	市 一 圓	同

5. 畜 産 組 合

組 合 名	事 務 所 在 地	地 區	設 立 年 月
靜岡縣畜産組合聯合會	靜岡縣廳內	縣 一 圓	明治三十八年四月
賀茂郡畜産組合	賀茂郡下田町	郡 一 圓	同
田方郡畜産組合	田方郡三島町	同	同 四十二年三月
駿東郡畜産組合	沼津市三枚橋	郡市 一 圓	大正二年五月
富士郡畜産組合	富士郡大宮町	郡 一 圓	明治三十九年三月
中駿畜産組合	清水市江尻	庵原郡清水市一圓	大正二年五月
安倍郡畜産組合	靜岡市追手町	郡市 一 圓	明治三十七年二月
志太郡畜産組合	志太郡藤枝町	郡 一 圓	同 四十四年三月
榛原郡畜産組合	榛原郡川崎町	同	大正十三年三月
小笠郡畜産組合	小笠郡掛川町	同	同 四年二月
周智郡畜産組合	周智郡森町	周智郡ノ一部	同 八年一月
磐田郡畜産組合	磐田郡見付町	郡 一 圓	同 七年十月
濱名郡畜産組合	濱松市高町	同	同 三年七月
北遠畜産組合	磐田郡浦川村	磐田郡周智郡北部	明治三十八年十二月

6. 家 畜 保 險 組 合

組 合 名	事 務 所 在 地	地 區	設 立 年 月
田方郡家畜保險組合	田方郡三島町	郡 一 圓	昭和五年三月
駿東郡家畜保險組合	沼津市三枚橋	郡市 一 圓	同 五月
富士郡家畜保險組合	富士郡大宮町	郡 一 圓	同 四月
中駿家畜保險組合	清水市江尻	庵原郡清水市・安倍郡靜岡市一圓	昭和六年六月
駿遠家畜保險組合	志太郡藤枝町	志太郡榛原郡一圓	昭和五年三月
西遠家畜保險組合	濱松市高町	濱名郡・引佐郡・濱松市一圓	昭和七年十二月

7. 蠶絲業組合

組 合 名	事務所所在地	地 區	設 立 年 月
静岡縣養蠶業組合聯合會	静岡市追手町	縣 一 圓	昭和七年一月
静岡縣蠶種業組合	同	同	同
静岡縣製糸業組合	同	同	同
静岡縣賀茂郡養蠶業組合	賀茂郡下田町	郡 一 圓	昭和六年十二月
同 田方郡養蠶業組合	田方郡三島町	同	同
同 駿東郡養蠶業組合	沼津市上土	郡 市 一 圓	同
同 富士郡養蠶業組合	富士郡大宮町	郡 一 圓	同
同 庵原郡養蠶業組合	庵原郡興津町	郡 市 一 圓	同
同 清水市養蠶業組合	静岡市追手町	同	同
同 志太郡養蠶業組合	志太郡藤枝町	志太郡・榛原郡ノ 内川崎外九ヶ村 小笠郡・榛原郡ノ 内金谷外六ヶ村	同
同 小笠郡養蠶業組合	小笠郡掛川町	同	昭和六年十一月
同 周智郡養蠶業組合	周智郡森町	郡 一 圓	昭和六年十二月
同 磐田郡養蠶業組合	磐田郡見付町	同	昭和六年十一月
同 濱名郡養蠶業組合	濱松市高町	郡 市 一 圓	昭和六年十二月
同 引佐郡養蠶業組合	引佐郡氣賀町	郡 一 圓	同

8. 工業組合

組 合 名	事務所所在地	地 區	營業ノ種類	設 立 年 月
遠州輸出織物工業組合 永久社	濱松市板屋町	濱名郡 濱松市 引佐郡	廣幅織物製造・捺 染・整理業	大正十五年八月
静岡縣輸出麻真田工業組合	濱松市北田町	縣 下 一 圓	輸出麻真田製造業	昭和二年五月
静岡縣輸出漆器工業組合	静岡市天王町	静岡市 安倍郡 清水市 庵原郡	輸出漆器製造業	昭和三年五月
遠州輸出綿織物工業組合 天龍社	磐田郡福田町	磐 田 郡	廣巾織物製造業	昭和五年十月
静岡輸出綿織物工業組合 長久社	静岡市長田區	静岡市 清水市 安倍郡	同	昭和七年五月
遠江染色工業組合 開進社	濱松市佐藤町	濱松市 濱名郡	漂白染色及加工	同
遠州製氷工業組合	濱松市海老塚町	濱名引佐周智小 笠磐田榛原濱松	氷 製 造 業	昭和七年九月
富士郡製紙工業組合	富士郡吉原町	富 士 郡	製 紙 業	昭和七年十二月
遠州捺染整理工業組合 盛興社	濱松市松江町	濱松市 濱名郡 磐田郡	捺 染 整 理 業	昭和八年三月
遠州織物工業組合 北盛社	濱名郡小野口村	濱名郡一部(九ヶ 引佐郡一部(町村	小巾織物ノ製造業	昭和八年四月
静岡塗下駄工業組合	静岡市通車町	静岡市 清水市 庵原郡 志太郡	下 駄 製 造 業	昭和八年八月
遠江南部織物工業組合	濱松市田町	濱松市及濱名郡 (北濱村外七ヶ 町村ヲ除ク)	捺 染 整 理 業	昭和八年十二月

9. 商業組合

組 合 名	事務所所在地	地 區	營業ノ種類	設 立 年 月
遠州織物商業組合	濱松市板屋町	濱松市 濱名郡	内地向織物卸商	昭和七年十二月
濱松藥種賣藥小賣商業組合	濱松市田町	濱松市 濱名郡 (鷺津町外五ヶ 町村ヲ除ク)	藥種賣藥小賣商	昭和八年九月
焼津菓子商業組合	志太郡焼津町	焼津町外四ヶ村	菓子小賣商	昭和九年三月
静岡縣寫真商業組合	静岡市札之辻町	静岡縣 一 圓	寫真攝影業	昭和九年四月
遠江疊表卸商業組合	引佐郡東濱名村	引佐郡三ヶ日町 外三ヶ町村	疊表並原料卸商	昭和九年十月
濱松貨物自動車運送商業組合	濱松市野口町	濱松市濱名郡白 脇村外七ヶ町村	貨物自動車運送業	同
志太郡柑橋商業組合	志太郡藤枝町	郡 一 圓	柑橋卸賣業	昭和九年十一月
静岡洗染クリーニング商業組合	静岡市馬場町	静岡市 一 圓	洗色クリーニン グ業	昭和九年六月
清水洗染クリーニング商業組合	清水市江尻	清水市 興津町	同	昭和十年四月

10. 輸出組合

組 合 名	事務所所在地	地 區	設 立 年 月
對露柑橋輸出組合	静岡市追手町	全 國	昭和三年八月
日本茶直輸出組合	静岡市北番町	縣 下 一 圓	昭和六年七月
日本柑橋歐洲輸出組合	清水市辻	全 國	昭和六年十二月

11. 酒造組合

組 合 名	事務所所在地	地 區	設 立 年 月
静岡縣酒造組合聯合會	静岡市右衛門町	縣 一 圓	昭和三年十月
濱松酒造組合	濱松市肴町	濱松市 濱名郡 引佐郡	同
見付酒造組合	磐田郡掛塚町	磐田郡 周智郡	同
藤枝酒造組合	志太郡藤枝町	志太郡 榛原郡	同
静岡酒造組合	静岡市本通	静岡市 清水市 安倍郡 庵原郡	同
沼津酒造組合	沼津市沼津稅務署内	沼津市 富士郡 田方郡 駿東郡 賀茂郡	同

12. 水 産 會

組 合 名	事務所所在地	地 區	設 立 年 月
靜岡縣水産會	靜岡市追手町	靜岡縣	大正十一年三月
賀茂郡水産會	賀茂郡下田町	靜岡縣賀茂郡	同
田方郡水産會	田方郡三島町	同 田方郡	同
沼津市水産會	沼津市三枚橋	同 駿東郡沼津市	同
富士郡水産會	富士郡田子浦村	同 富士郡	同
庵原郡水産會	庵原郡蒲原町	同 庵原郡	同
安倍郡水産會	靜岡市追手町	同 安倍郡	同
志太郡水産會	志太郡燒津町	同 志太郡	同
榛原郡水産會	榛原郡相良町	同 榛原郡	同
小笠原郡水産會	小笠原郡千濱村	同 小笠原郡	同
濱松市水産會	濱松市福田町	同 濱松市	同
靜岡市水産會	靜岡市追手町	同 靜岡市	同
清水市水産會	清水市上清水	同 清水市	大正十三年三月

13. 漁 業 組 合

組 合 名	事務所所在地	地 區	設 立 年 月
片瀨川	城東村	賀茂郡城東村片瀨區	明治三十六年六月
大奈良本	同	同 同 大川	明治三十八年五月
賀白田	同	同 同 奈良本區	明治三十八年二月
稻取町	稻取町	同 同 白田	同 三十八年五月
見高津	下河津村	同 稻取町	同 三十六年六月
河津濱	同	同 下河津村見高	同
谷津	同	同 同 大字濱	同
繩地	同	同 同 谷津	同
白濱	同	同 同 繩地	同
白濱村	同	同 白濱村	同 三十六年二月
柿崎	同	同 濱崎村柿崎	同 三十六年三月
須崎	同	同 同 須崎	同
下田	同	同 下田町	同 三十六年八月
吉佐美區	朝日村	同 朝日村吉佐美	同 三十六年五月
田牛區	同	同 同 田牛	同
漆區	竹麻村	同 竹麻村漆區	同 三十六年六月
手石	同	同 同 大字手石	同
南崎村下流	同	同 南崎村下流	同 三十六年四月
大瀨	同	同 同 大瀨區	同 三十六年六月

13. 漁 業 組 合

組 合 名	事務所所在地	地 區	設 立 年 月
長津呂區	南崎村	賀茂郡南崎村長津呂區	明治三十六年六月
入間區	三坂村	同 三坂村入間	同
妻良浦	同	同 三濱村妻良	同 三十六年五月
子濱	同	同 同 子浦	同 三十六年六月
伊雲	同	同 同 伊濱	同 三十六年五月
雲見	同	同 岩科村雲見	同
石岩	同	同 同 大字石部	同 三十六年六月
道地	同	同 同 岩地	同
道部	同	同 同 道部	同
松崎濱	同	同 松崎町松崎及江奈	昭和七年八月
仁科濱	同	同 仁科村濱	明治三十六年二月
田子	同	同 田子村	同 三十六年六月
安良里	同	同 安良里村	同
宇久須	同	同 宇久須村	同
河津川	同	賀茂郡上河津村及同下河津村大字峯. 澤田. 田中. 笹原	昭和六年五月
仁科川	同	同 仁科村大字中. 一色. 大澤里	同
伊豆山	熱海町	田方郡熱海町伊豆山. 泉	明治三十六年六月
熱海	同	同 同 熱海	同
初島	同	同 同 初島	同 三十六年五月
上多賀浦	同	同 多賀村大字上多賀	同 三十六年三月
下多賀浦	同	同 同 下多賀	同
網代港	同	同 網代町	同 三十六年六月
宇佐美浦	同	同 宇佐美村	同
湯川濱	同	同 伊東町湯川	同 三十六年五月
伊町松原	同	同 同 松原	同 三十六年四月
須美	同	同 同 須美	同
新井濱	同	同 同 新井	同
川奈浦	同	同 小室村川奈	同 三十六年三月
八幡野浦	同	同 對島村八幡野區	同 三十六年五月
富戶浦	同	同 同 富戶	同 三十六年六月
赤澤	同	同 同 赤澤區	同
小下田浦	同	同 西豆村小下田	同 三十六年五月
八木澤	同	同 同 八木澤	同 三十六年六月
土肥	同	同 土肥村土肥	同
小土肥濱	同	同 小土肥小字濱出口中上	同
戶田村	同	同 戶田村戶田	同
戶田村	同	同 同 井田	同
江梨	同	同 西浦村江梨	同
足保久料	同	同 同 足保久料	同
古字	同	同 同 古字	同
立保	同	同 同 立保	同

13. 漁業組合

組合名	事務所所在地	地	區	設立年月
澤區	西浦村	田方郡西浦村平澤		明治三十六年六月
久連	同	同 同 久連		同
木負	同	同 同 木負		同
重須	内浦村	同 内浦村重須		同 三十六年四月
長濱	同	同 同 長濱		同 三十六年六月
三津	同	同 同 三津		同
小海	同	同 同 小海		同
重寺	同	同 同 重寺		同 三十六年三月
狩野川	田中村	上狩野村 中狩野村 下狩野村 北狩野村 下大見村 修善寺町 田中村 伊豆長岡町 並山村 江間村 須南村 中郷村 三島町 駿東郡大平村 清水村 長泉村 大岡村 沼津市		昭和九年二月
口野浦	靜浦村	駿東郡靜浦村口野		大正元年十二月
多比浦	同	同 同 多比		明治四十四年三月
江浦	同	同 同 江浦		同
獅子濱	同	同 同 獅子濱		同 三十六年八月
馬込浦	同	同 同 馬込		同 三十六年六月
志下浦	同	同 同 志下		同 三十六年五月
片濱	片濱村	同 片濱村		同 三十六年六月
原浦	原町	同 原町大字原及大塚		同 三十六年三月
愛南	同	同 同大字一本松桃里 植田		同 三十六年六月
關田	元吉原村	富士郡元吉原村		明治三十六年六月
子浦	田子浦村	同 田子浦村		同
蒲原町	蒲原町	庵原郡蒲原町		昭和七年八月
由比浦	由比町	同 由比町由比 北田町屋原		明治三十六年六月
今宿	同	同 同 今宿		同
寺尾東倉澤	同	同 同 寺尾東倉澤		同三十八年十二月
西倉澤	同	同 同 西倉澤		同 三十六年六月
興津町	興津町	同 興津町字清見寺 興津 中宿 洞		昭和八年六月
袖師ヶ浦	袖師村	同 袖師村字横砂及嶺		同 八年七月
興津川	小島村	同 小島村 興津町ノ内字ハ木間 谷津 横山 承元寺 薩埵及小島村ノ内 小島 立花 但沼 小河内 並兩河内		同
小濱	東益津村	志太郡東益津村小濱		明治三十六年六月
當目	同	同 同 濱當目		同 三十六年十月
燒津	燒津町	同 燒津町外四ヶ村		同 三十六年一月
小川	小川村	同 小川村小川		同 三十六年六月

13. 漁業組合

組合名	事務所所在地	地	區	設立年月
石津	小川村	志太郡小川村石津		明治三十六年六月
和田村	和田村	同 和田村田尻他二村		同 三十六年三月
田尻濱	同	同 同田尻他一村		同
下小杉	靜濱村	同 靜濱村下小杉		同 三十六年六月
靜濱村	藤守	同 同 藤守		同
吉永	吉永村	同 吉永村吉永他二村		同
飯淵	同	同 同 飯淵		同 三十六年五月
伊久美川	伊久身村	同 伊久身村大字伊久身他一村		昭和三年十二月
川尻	吉田村	榛原郡吉田村川尻		明治三十六年六月
吉田	同	同 同 吉田		同
細江	川崎町	同 川崎町大字細江		同
靜波	同	同 同 靜波		同
鹿島	同	同 同 勝俣		同
片濱	相良町	同 相良町片濱ノ一部		同
坂井濱	同	同 同 片濱小字坂井		同 三十六年五月
平田濱	同	同 同 大江		同 三十六年六月
相良福岡	同	同 同 相良福岡		同 三十六年五月
波津濱	同	同 同 波津		同 三十六年六月
相良町	須々木	同 同 字須々木		同
落合	地頭方村	同 地頭方村落合		同
地頭方村	同	同 同 地頭方		同 三十六年五月
地頭方村	同	同 同 新庄		同
御前崎	御前崎村	同 御前崎村御前崎		同
佐倉村	佐倉村	小笠郡佐倉村		明治三十六年六月
池新田	池新田村	同 池新田村 鹽原合戸		同
千濱	千濱村	同 千濱村		同
三濱	三濱村	同 三濱村		同
三俣	三俣村	同 三俣村		同
大淵	大淵村	同 大淵村		同
大須賀	横須賀町	同 横須賀町		同
吉氣熊犬太	川村町	周智郡天方村字大鳥居他三村		明治三十六年三月
多切居田	同	同 氣多村		大正十一年十月
川村町	同	同 熊切村		同 十二年六月
川村町	同	同 大居町		同 十三年五月
川村町	同	同 森町他三ヶ村		昭和六年三月
幸浦	幸浦村	磐田郡幸浦村		明治三十六年十月
豐濱	同	同 豐濱村豐濱		同 三十六年六月
福田	福田町	同 福田町外五ヶ村		同 三十六年八月
於保	於保村	同 於保村外二ヶ村		同
長野	長野村	同 長野村鮫島		同
袖浦	袖浦村	同 袖浦村		同
掛塚	掛塚町	同 掛塚町掛塚		同

13. 漁業組合

組合名	事務所所在地	地	設立年月
浦川村 小川村 上阿多古村 下阿多古村	浦川村 龍川村 上阿多古村 下阿多古村	磐田郡浦川村 同 龍川村小川 同 上阿多古村 同 下阿多古村	明治三十六年六月 同 三十六年十月 同 三十七年四月 同
河輪村 五島村 白鰐村 新津村 篠原村 舞坂町 新居町 濱名 白須賀町 鷺津町 新所村 入出村 知波田村 北庄内村 南庄内村 村郷村 和地村 伊佐見村 伊佐見村 伊佐見村 雄踏町 入野村 芳川村	河輪村 五島村 白鰐村 新津村 篠原村 舞坂町 新居町 同 白須賀町 鷺津町 新所村 入出村 知波田村 北庄内村 南庄内村 村郷村 和地村 伊佐見村 同 同 雄踏町 入野村 芳川村	濱名郡河輪村 同 五島村 同 白鰐村・白羽・中田島同 同 新津村 同 篠原村 同 舞坂町 同 新居町新屋外四 同 新居町濱名 同 白須賀町白須賀 同 鷺津町 同 新所村新所岡崎 同 入出村 同 知波田村 同 北庄内村 同 南庄内村 同 村郷村 同 和地村 同 伊佐見村佐濱區 同 伊佐見村 同 伊佐見村 同 雄踏町 同 入野村入野 同 芳川村	明治三十六年六月 同 同 同 同 同 三十六年五月 同 三十六年三月 同 三十六年六月 同 同 同 三十六年四月 同 三十六年六月 同 同 同 同 三十六年八月 同 三十六年六月 同 同 三十六年八月 同
引佐郡 細東四久都 江濱米田 湖濱名木川 氣賀町 東濱名日 三ヶ日 鎮玉村 鎮玉村 都田村	引佐郡氣賀町氣賀 同 東濱名村佐久米都筑大崎 同 西濱名村大字三ヶ日 同 鎮玉村・益川・別所 同 都田村鎮玉村・中川村	同 同 同 同 同	明治三十六年六月 同 同 三十六年四月 昭和二年十月 同 四年四月
静岡市 高下中長久能巴 松島田能大谷 濱濱島濱濱川	静岡市 同 同 同 同	静岡市高松 同 下島 同 西島 同 中島及中野新田 同 市部・用宗・廣野 同 根法屋外六 同 麻機區外	明治三十六年八月 同 三十六年六月 同 同 昭和八年十一月 同 三年十一月
沼津市 我千入本道濱	沼津市 同	沼津市我入道 同 本	明治三十六年三月 昭和四年四月
清水市 江清水村 尻宮加三 水松宮加三 増蛇塚濱 三保濱	清水市 同 同 同 同	清水市江尻町 同 清水・入江・受外 同 村松宮加三 同 駒越 同 増蛇塚濱 同 三保折戸	明治三十六年五月 同 三十六年一月 同 三十六年六月 同 三十六年四月 同 三十六年六月 同 三十六年一月

14. 森林組合

組合名	事務所所在地	地區面積 (反)	目的	設立年月
熊村保護造林土工 森林組合	磐田郡熊村熊一九 七七番ノ一	9 770	森林ノ危害防止並増殖	大正二年五月
久能村保護土工 森林組合	静岡市大谷區東大 谷二七七	3 223	同	大正三年一月
清水市蛇塚保護 森林組合	清水市蛇塚一八	620	同	同
大川村大間保護造 林土工森林組合	安倍郡大川村大間 一一	16 204	森林ノ危害防止・増殖並森林產物搬出ノ施設	大正四年一月
笠原村保護造林土 工森林組合	小笠原村山崎 四五九〇	5 128	森林ノ荒廢危害防止治水ノ保護森林ノ利用ヲ 圖ル	大正四年十一月
東川根村保護土工 森林組合	志太郡東川根村藤 川一〇一九	63 288	森林ノ荒廢危害防止荒廢セル森林ノ回復及森 林產物搬出施設併セテ國土保安ニ適合セシム	大正五年四月
大川村諸子澤保護 造林土工森林組合	安倍郡大川村諸子 澤六五五	7 315	森林危害防止増殖並產物搬出ノ施設	大正五年六月
横須賀町保護造林 森林組合	小笠原郡横須賀町西 大淵五三三七	4 404	森林ノ荒廢危害防止・治水ノ保護森林ノ利用	大正六年十二月
上川根村保護土工 森林組合	榛原郡上川根村千 頭九四八	40 318	森林ノ荒廢危害防止荒廢セル森林ノ回復及森 林產物搬出施設併セテ國土保安ニ適合セシム	大正十年二月
龍山村保護土工 森林組合	磐田郡龍山村巖五 九八	20 128	同	大正十四年二月
井川村保護造林土 工森林組合	安倍郡井川村井川 五四一ノ二	294 449	同	大正十五年六月
柳野村保護造林土 工森林組合	富士郡柳野村下柳 野三六一	28 255	同	大正十五年十一月
熊切村保護造林土 工森林組合	周智郡熊切村石打 松下一九九ノ四	51 126	同	昭和二年三月
美和村足久保護 造林土工森林組合	安倍郡美和村足久 保口組六五一	30 820	同	昭和二年四月
松野村保護造林土 工森林組合	庵原郡松野村南松 野一八六四	11 499	同	昭和二年六月
中狩野村保護造林 土工森林組合	田方郡中狩野村青 羽棧一四〇	32 741	同	昭和三年二月
土肥村保護造林土 工森林組合	田方郡土肥村土肥 六七〇	37 901	同	同
大河内村保護造林 土工森林組合	安倍郡大河内村平 野字榎森島一八五 一	46 650	同	昭和三年六月
印野村保護土工 森林組合	駿東郡印野村一六 六六	3 527	同	昭和四年二月
中川根村保護造林 土工森林組合	榛原郡中川根村上 長尾一〇〇九ノ一	32 318	同	同
氣多村保護造林土 工森林組合	周智郡氣多村字氣 多八一四	40 177	同	昭和四年五月
水窪町保護造林土 工森林組合	周智郡水窪町奥領 家二六五〇	84 889	同	昭和四年八月
上阿多古村保護造 林土工森林組合	磐田郡上阿多古村 字西益平二九六ノ 三	7 177	同	昭和四年九月

14. 森林組合

組合名	事務所所在地	地區面積 (K)	目的	設立年月
下阿多古村保護造林土工森林組合	磐田郡下阿多古村上野一七三ノ二	13 908	森林ノ荒廢危害防止荒廢セル森林ノ回復及森林產物搬出施設併セテ國土保安ニ適合セシム	昭和四年九月
中大見村保護造林土工森林組合	田方郡中大見村字八幡七五八ノ一	36 415	同	昭和五年十月
蒲原町保護造林土工森林組合	庵原郡蒲原町字蒲原三八四	6 274	同	同
光明村保護造林土工森林組合	磐田郡光明村山東二二九一	8 063	同	昭和六年一月
原泉村保護造林土工森林組合	小笠郡原泉村丹間灰塚四八	17 013	同	同
天方村保護造林土工森林組合	周智郡天方村大鳥居五五五ノ一	7 366	同	同
上狩野村保護造林土工森林組合	田方郡上狩野村湯ヶ島一九一	34 783	同	昭和六年五月
富士川町保護造林土工森林組合	庵原郡富士川町岩淵一三一	5 127	同	昭和六年十月
龍川村保護造林土工森林組合	磐田郡龍川村横山五五六	24 203	同	同
下大見村保護造林土工森林組合	田方郡下大見村下白岩三六二	13 208	同	昭和六年十二月
井伊谷村保護造林土工森林組合	引佐郡井伊谷村井伊谷	2 374	同	昭和七年一月
鎮玉村保護造林土工森林組合	引佐郡鎮玉村別所	7 065	同	昭和七年二月
内房村保護造林土工森林組合	庵原郡内房村	2 859	同	同
坂部村保護造林土工森林組合	榛原郡坂部村坂部	3 273	同	昭和七年五月
敷地村保護造林土工森林組合	磐田郡敷地村敷地	4 767	同	昭和七年九月
上大見村施業土工森林組合	田方郡上大見村原保	10 636	同	昭和七年十一月
南上村施業土工森林組合	賀茂郡南上村青野	27 351	同	昭和七年十二月
由比町施業土工森林組合	庵原郡由比町由比	5 442	同	同
浦川村施業土工森林組合	磐田郡浦川村浦川	18 383	同	同
小島村施業土工森林組合	庵原郡小島村但沼	22 626	同	昭和八年一月
横地村施業土工森林組合	小笠郡横地村東横地	1 117	同	昭和八年九月
原田村施業土工森林組合	小笠郡原田村原里	5 757	同	昭和八年十一月
都田村施業土工森林組合	引佐郡都田村都田	10 369	同	昭和八年十二月

14. 森林組合

組合名	事務所所在地	地區面積 (K)	目的	設立年月
伊平村施業土工森林組合	引佐郡伊平村伊平	4 714	森林荒廢危害防止荒廢セル森林ノ回復及森林產物搬出施設併セテ國土保安ニ適合セシム	昭和九年八月
戸田村施業土工森林組合	田方郡戸田村戸田	38 578	同	同
三濱村施業土工森林組合	賀茂郡三濱村子浦	14 860	同	同
多賀村施業土工森林組合	田方郡多賀村下多賀	18 153	同	昭和九年九月
奥山村施業土工森林組合	引佐郡奥山村奥山	8 677	同	昭和九年十月
兩河内村施業土工森林組合	庵原郡兩河内村和田島	55 438	同	昭和九年十一月
西浦村施業土工森林組合	田方郡西浦村平澤	24 245	同	昭和九年十二月
須津村施業土工森林組合	富士郡須津村中野	11 121	同	昭和九年十二月

15. 重要物産同業組合

組合名	事務所所在地	地區	營業ノ種類	設立年月
靜岡縣柑橘同業組合聯合會	靜岡市追手町	縣一圓	柑橘栽培業、同販賣業、苗木賣買業	明治四十四年四月
伊豆蜜柑同業組合	田方郡三島町	郡一圓	同	大正十一年十月
靜岡縣清水市柑橘同業組合	清水市江尻	郡市一圓	同	明治三十三年十月
靜岡縣安倍郡柑橘同業組合	靜岡市追手町	郡一圓	同	同四十四年二月
靜岡縣志太郡柑橘同業組合	志太郡藤枝町	同	同	同三十四年一月
靜岡縣榛原郡柑橘同業組合	榛原郡川崎町	同	同	大正六年四月
靜岡縣引佐郡柑橘同業組合	引佐郡氣賀町	同	同	同二年十月
榛原郡甘藷切干同業組合	榛原郡地頭方村	同	甘藷切干製造並販賣業	明治四十五年六月
磐田郡甘藷切干同業組合	磐田郡見付町	同	同	同四十四年十二月
靜岡縣生姜系瓜同業組合	濱松市高町	縣一圓	生姜系瓜蕃椒落花生、生産業販賣業並仲買業	同三十四年十一月
遠州小笠藷工品同業組合	小笠郡掛川町	郡一圓	繩、蓆、吹製造業、同販賣業	大正十五年七月
遠州磐田周智藷工品同業組合	磐田郡見付町	幸浦村外二十八ヶ町村	同	同十五年十二月
靜岡縣醬油同業組合	靜岡市新道一丁目	縣一圓	醬油、酒、ニール製造	明治三十三年三月
靜岡縣漆器指物同業組合	靜岡市人宿町	靜岡市 安倍郡 袖師村 興津町 濱松市 引佐郡 周智郡	漆器販賣、木地物、指物類製造販賣	同三十三年五月
遠江織物同業組合	濱松市田町	濱松市 引佐郡 周智郡	織物製造、同販賣、染色、縮絹糸販賣	同三十四年四月
靜岡織物同業組合	靜岡市西草深町	靜岡市 安倍郡 清水市	同	同四十一年五月

15. 重要物産同業組合

組合名	事務所所在地	地 區	營 業 種 類	設 立 年 月
志太榛原織物同業組合	志太郡藤枝町	志太郡 榛原郡	絹・毛織物・同仲通製造請負 原糸染色	大正十二年 八月
遠江疊表同業組合	引佐郡氣賀町	引佐郡 濱名郡 知波田村 入出村 新所村	蘭草栽培・疊表製造販賣業	明治三十八年十二月
濱松米穀商同業組合	濱 松 市	濱 松 市	米穀販賣業・米穀精白業	昭和八年九月
濱松酒類同業組合	濱松市田町	濱 松 市	酒類製造・同販賣	大正元年十二月
日本柑橘北米輸出同業組合	清水市辻町	日 本	北米加奈吃へ國産柑橘輸出 仲買輸出業者(北米輸出業者及 自作園ノ柑橘ノミヲ輸出スル モノハ除ク)	同 十三年十一月
清水市庵原郡柑橘商同業組合	同	清水市・庵原郡	同	昭和二年七月
静岡市柑橘商同業組合	静岡市葵町	靜 岡 市	柑橘ノ果實・輸移出業者及柑橘 仲買業者	明治四十四年二月
静岡縣清水魚商同業組合	清 水 市	清 水 市	水産物製造業・水産物小賣業 水産物卸賣業及水産仲買業	昭和四年一月
静岡安倍材木商同業組合	静岡市追手町	静岡市安倍郡ノ大部	材木製造販賣仲立周旋	明治三十八年二月
清水港材木商同業組合	清水市辻相生町	清水市・庵原郡袖師村	製材業・製函業・原木販賣材木周 旋業	昭和五年九月
天龍川材木商同業組合	磐田郡二俣町	濱松市・磐田郡・周智郡濱名郡引佐郡	材木商	明治三十四年六月
静岡縣材木商同業組合聯合會	濱名郡中ノ町	縣 下	—	同 四十四年五月
大井川材木商同業組合	志太郡島田町	志太郡 榛原郡	材木商	同 三十七年四月
駿豆材木商同業組合	沼津市三枚橋	沼津市・駿東郡・田方郡ノ内二十二ヶ村	材木商・製材商・原木商	昭和二年七月
庵原安倍材木商同業組合	清水市江尻	庵原郡 安倍郡	材木賣買製材	明治三十六年十二月
富士郡材木商同業組合	富士郡大宮町	富 士 郡	材木製造販賣	同 四十年三月
静岡縣木炭同業組合聯合會	静岡市追手町	縣 一 圓	木炭製造販賣	大正七年二月
賀茂郡木炭同業組合	賀茂郡下田町	郡 一 圓	同	同 八年五月
田方郡木炭同業組合	田方郡田中村	同	同	同 六年五月
東駿新炭同業組合	沼津市三枚橋	駿東郡 沼津市	本薪炭製造販賣	同 十一年十一月
富士郡木炭同業組合	富士郡大宮町	郡 一 圓	木炭製造販賣	同 六年十二月
庵原郡清水市木炭同業組合	清水市小芝町	郡 市 一 圓	同	同 八年六月
安倍郡静岡市木炭同業組合	静岡市追手町	同	同	同 二年三月
志太榛原木炭同業組合	志太郡島田町	志太郡 榛原郡	同	明治四十年三月
周智郡木炭同業組合	周智郡森町	周 智 郡	同	同 四十一年六月
遠江薪炭同業組合	濱松市元城町	磐田郡 引佐 濱名郡 濱松市	木薪炭製造販賣	大正十一年十一月
田方郡椎茸同業組合	田方郡下狩野村	田 方 郡	椎茸製造販賣	同 四年三月
志太郡榛原椎茸同業組合	志太郡藤枝町	志太郡 榛原郡	同	同 十四年三月

16. 商 工 會 議 所

地 區	議 員 數	顧 問 數	選 舉 有 權 者 數			一 箇 年 費
			總 數	選舉權ノミナ有スルモノ	選舉被選舉權ヲ併有スルモノ	
静岡商工會議所	35	6	24 551	160	1 694	22 697
濱松商工會議所	37	6	1 596	183	1 413	16 650
沼津商工會議所	30	6	624	71	553	9 387
清水商工會議所	37	7	708	50	658	13 391

17. 準 則 組 合

營 業 種 類	組 合 地 區	設 置 認 可
濱松市野菜果物組合	濱 松 市	明治四〇. 六. 五
静岡竹器業組合	靜 岡 市	" 四〇. 一. 二. 一七
遠江車製造組合	濱 名 郡 濱 松 市	" 四一. 九. 一. 一
静岡製傘業組合	靜 岡 市 安 倍 郡	" 四四. 六. 二
静岡建具家具業組合	靜 岡 市 安 倍 郡	大正一〇. 一〇. 二一
富士木工細工業組合	御 殿 場 町 原 里 村	" 一五. 四. 一六
静岡菓子商組合	靜 岡 市 安 倍 郡 一 部	" 元. 九. 一六
遠江清涼飲料水製造販賣業組合	小笠原 周智 磐田 濱名	" 三. 六. 八
榛原郡菓子商組合	同	" 九. 三. 四
濱松菓子製造販賣業組合	濱 松 市	" 一五. 四. 二七
富士庵原菓子業組合	富 士 郡 富 士 川 町	" 一. 二. 四. 四
三島菓子製造業組合	同	昭和 二. 一. 一. 四
中駿清涼飲料水製造業組合	清 涼 飲 料 水 製 造 業	大正一五. 六. 八
静岡文房具商組合	文 房 具 販 賣 業 者	" 四. 二. 六
静岡印刷業組合	活版 石版 寫真版 印刷業	靜 岡 市 安 倍 郡 (五ヶ村)
静岡縣蕎麥餛飩商組合	蕎麥 餛飩 製造販賣業	靜 岡 市 安 倍 郡 一 部
静岡縣實業業組合	實 業 製 造 販 賣 業 者	靜 岡 市 濱 松 市 清 水 市
静岡米穀商組合	米雜穀ノ精穀業及賣買業	靜 岡 市 及 安 倍 郡 一 部
濱松市米穀肥料商組合	米穀又ハ肥料ノ販賣業者	濱 松 市
三島米穀商組合	米穀精穀業同販賣業	三 島 町 清 水 村 新 宿
中豆米穀商組合	同	田 方 郡 下 九ヶ町 村
中泉精穀商組合	精 穀 販 賣 業	中 泉 町
見付米穀商組合	米 穀 販 賣 業	見 付 町
藤枝米穀商組合	同	藤 枝 廣 幡 葉 梨 四 益 津 豐 田
静岡吳服太物卸商組合	吳 服 太 物 諸 織 物 卸 商	靜 岡 市
濱松吳服太物商組合	吳 服 太 物 洋 反 物 販 賣 業	濱 松 市 一 圓
静岡洋物商組合	洋 物 雜 貨 販 賣 業	靜 岡 市
中駿印刷業組合	印 刷 業	小 笠 原 周 智 郡 磐 田 郡
静岡染色業組合	染 色 業	靜 岡 市
静岡瓦製造業組合	瓦 製 造 業	靜 岡 市 安 倍 郡 一 部
三島傘製造販賣業組合	傘 製 造 販 賣 業	三 島 町
中遠酒類組合	酒 類 製 造 販 賣 業	見 付 稅 務 所 管 內
志太榛原酒類業組合	同	志 太 郡 榛 原 郡
濱松牛乳商組合	牛 乳 營 業 者	濱 松 市 濱 名 郡 一 部
東海牛乳組合	同	靜 岡 清 水 庵 原 安 倍 一 部
静岡西洋料理業組合	西 洋 料 理 喫 茶 店 業	靜 岡 市
濱松西洋料理業組合	西 洋 料 理 業	濱 松 市
清水港船行商組合	船 行 商	清 水 市
遠江糊付業組合	織 物 用 絲 糊 付 業	濱 松 市 濱 名 郡 周 智 郡 磐 田 郡
田方郡樹苗組合	樹 苗 生 産 並 販 賣 業 者	三 島 町 外 十 六ヶ町 村
田方郡大見山葵業組合	山 葵 生 産 並 販 賣 業 者	田 方 郡 上 大 見 村
狩野山葵業組合	同	田 方 郡 北 狩 野 村 外 二ヶ村
中狩野山葵業組合	同	田 方 郡 中 狩 野 村
静岡市蕎麥餛飩商組合	蕎 麥 餛 飩 業 者	靜 岡 市
静岡市大工建築業組合	建 築 請 負 業 同 業 大 工 業	靜 岡 市 及 安 倍 郡 下 十 一ヶ村

18 勸業費豫算

昭和10年度

種目	豫算額(円)	種目	豫算額(円)	種目	豫算額(円)
總額	3711 338				
農		絲		產	
總額	1212 309	繭檢定所費	12 102	漁業組合振興費	400
農事試驗場費	56 385	繭糸組合助成費	50 942	鱒増殖費	10 319
病蟲害驅除豫防費	1 433	桑園混作獎勵費	14 826	漁港修築費繰替還付金	14 400
農產物檢查費	65 705	桑園整理改植獎勵費	93 750	漁港修築費本年度支出額	80 000
米穀移動調査費	300	桑園改良獎勵費	1 790	鱒増殖施設費	45 320
病害蟲驅除豫防獎勵費	1 620	稚蠶共同飼育所設置獎勵費	10 680	水產會補助費	8 265
副業獎勵費	17 550	産繭規格統一獎勵費	20 000	水產團體補助費	4 350
鵝種改良費	4 300	蠶糸業組合補助費	61 870	雜費	146
時用作物獎勵費	2 300	雜費	551		
紅茶研究獎勵費	1 280	畜		總額	876 855
共同作業場獎勵費	13 000	總額	63 593	工業試驗場費	33 834
小麥増殖獎勵費	9 902	種畜場費	17 481	貿易振興費	11 300
米麥品種統制費	1 800	獸疫豫防費	15 404	醸造研究所費	3 876
荒廢茶園改良獎勵費	9 000	畜牛結核豫防費	2 233	物產取引斡旋費	1 000
公定米價格上事業獎勵費	1 200	有畜農業獎勵費	10 305	工業共同施設助成費	6 000
宅地利用獎勵費	600	畜産獎勵費	3 450	商業組合獎勵費	500
堆肥増産獎勵費	600	綿羊獎勵費	2 000	觀光施設調査及助成費	3 000
耕地整理費	9 981	家畜保險獎勵費	2 300	觀光ホテル建設費	800 000
耕地整理獎勵費	34 738	畜産組合補助費	10 420	工業振興施設費	1 200
用排水幹線改良費繰替還付金	53 985	山		中小産業統制指導促進費	200
用排水幹線改良費本年度支出額	542 734	總額	395 667	滿洲物產取引斡旋所費	8 997
旱害救済設備費	16 525	地方森林會費	366	商工團體補助費	6 777
農業水利調査費	4 541	林業獎勵費	124 736	雜費	171
農會補助費	164 145	公有林野造林促進費	18 012		
茶業組合補助費	4 210	基本林造成費本年度支出額	34 075	其	
柑橘組合補助費	2 364	模範林造成費本年度支出額	18 045	總額	571 793
農業團體補助費	1 940	荒廢林地復舊費	26 697	産業職員費	460 139
耕地協會補助費	315	山葵研究費	1 732	測候所費	9 554
耕地風水害復舊費本年度支出額	188 262	木炭檢查費	21 945	共進會品評會費	200
雜費	1 594	海岸砂防造林費	39 509	産業組合補助費	73 784
		本年度支出額	2 047	産業組合督勵費	11 000
		山林會補助費	2 047	經濟更生費	17 116
		林野治水事業費	93 925		
		林業團體補助費	8 547		
		災害林道復舊費	5 733		
		雜費	298		
蠶		水			
蠶業取締所費	36 592	總額	276 795		
蠶業試驗場費	11 223	水産試驗場費	101 595		
		水産振興費	12 000		

第二部

氣象

沼津測候所

濱松測候所

平均氣溫(攝氏)	15.0	14.8
平均濕度	72.0	69.0
平均雲量	6.4	5.9
快晴	69	70
曇天	172	151
降水日數	125	113
霧	2	4
霜	65	40
雹	—	—
雪	1	10
霰	8	—
暴風	19	45
電雷	9	11
地震回數(有感)	9	2

2. 測候所平均氣象月別

Table with 14 columns: 平均氣壓(耗), 氣溫(度) (平均, 最高, 最低), 平均濕度, 風 (平均速度(米), 平均方向), 平均雲量(度), 合計降水量(耗), 水蒸氣張力(耗), 合計日照時, 地面溫度(度). Rows include 全年 and months 1-12.

Table with 14 columns: 平均氣壓(耗), 氣溫(度) (平均, 最高, 最低), 平均濕度, 風 (平均速度(米), 平均方向), 平均雲量(度), 合計降水量(耗), 水蒸氣張力(耗), 合計日照時, 地面溫度(度). Rows include 全年 and months 1-12.

3. 管内各地氣溫類別日數

(一).....水點以下

Table with 15 columns: 日數 (降水, 雪, 霰, 雹, 電, 電雷, 霧, 快晴, 曇天, 霜, 疾風以上), 氣溫(度) (最高, 絕對最低), 平均雲量(度), 地震回数. Rows list various locations like 賀茂, 田方, 沼津市, etc.

4. 管内各地平均気温

Table with 14 columns (Year, 1-12 months) and rows for various locations including 上河津, 宇久須, 下田, 伊東, 熱海, 下狩野, 上狩野, 沼津市, 佐野, 御殿場, 大宮, 白糸, 富士, 庵原, 岡市, 大河内, 大川, 徳山, 西谷津, 瀬戸谷, 島田, 金谷, 上川根, 御前崎, 河城, 水窪, 三倉, 山香, 二俣, 袋井, 鎮玉, 金指, 三ヶ日, 浜松市.

5. 管内各地合計降水量月別

Table with 14 columns (Year, 1-12 months) and rows for various locations including 上河津, 宇久須, 下田, 伊東, 熱海, 上狩野, 下狩野, 沼津市, 佐野, 御殿場, 大宮, 白糸, 富士, 庵原, 岡市, 大河内, 大川, 徳山, 西谷津, 瀬戸谷, 島田, 金谷, 上川根, 御前崎, 河城, 水窪, 三倉, 山香, 二俣, 袋井, 鎮玉, 金指, 三ヶ日, 浜松市.

6. 管内各地霜雪ノ初終日及最多風向

(自昭和八年至九年寒候期ニ於ケル)

	霜			雪			最多風向	
	初日	終日	初終間日數	初日	終日	初終間日數		
賀茂	上河津	XII 15	■ 8	84	I 26	I 26	1	EW
	字久須	XII 15	■ 11	87	I 26	I 26	1	SW
	下田	XII 15	■ 31	107	I 26	I 26	1	NE
田方	伊東	XII 15	■ 31	107	I 11	■ 29	78	NE
	熱海	XII 15	I 24	72	I 11	■ 29	78	WSW
	下狩野	X 5	■ 18	165	I 11	■ 29	78	NE
	上狩野	X 8	V 2	176	I 8	■ 29	81	NNE
沼津市	X 21	■ 18	118	■ 8	■ 8	1	W	
駿東	佐野	X 8	■ 18	131	I 11	I 27	48	S
	御殿場	X 27	■ 19	175	XII 20	■ 29	100	W
富士	大宮	X 8	■ 30	143	I 16	■ 8	52	SE
	白糸	X 8	■ 30	143	I 10	■ 12	62	S
	横割	X 17	■ 23	127	I 19	I 13	26	S
庵原	興津	-	-	-	X 26	I 26	1	N
静岡市	曲金	X 20	■ 30	131	■ 4	■ 8	5	S
安倍	大河内	X 8	■ 2	146	I 16	I 16	1	S
	大川	XII 21	■ 8	77	X 26	V 3	190	SE
志太	徳山	I 1	■ 7	65	XI 8	■ 2	145	S
	四益津	I 12	■ 8	24	XI 8	■ 17	160	W
	瀬戸谷	欠	欠	欠	欠	欠	欠	S
榛原	島田	-	-	-	XI 8	■ 30	142	SES.W
	金谷	I 21	■ 8	46	XI 8	■ 31	143	W
	上川根	欠	■ 16	欠	XI 3	欠	欠	SW
小笠	御前崎	I 8	■ 15	66	I 5	■ 3	57	W
	河城	I 21	■ 8	77	XI 8	■ 31	143	W
	水窪	I 21	■ 22	60	XI 8	V 1	175	S
周智	銀多	XII 31	■ 16	75	X 27	■ 19	184	S
	三倉	XII 21	■ 8	77	XI 8	■ 19	162	S
磐田	山香	XII 21	■ 21	90	XI 8	■ 18	130	E
	二俣	I 21	I 21	1	XI 8	■ 16	128	W
	袋井	欠	欠	欠	XI 8	■ 23	135	SW
引佐	鎮玉	I 21	■ 4	42	XI 5	■ 3	159	W
	金指	I 21	■ 4	42	XI 20	■ 7	107	NW
	三ヶ日	欠	I 26	欠	XI 4	■ 23	139	SW
濱松市	XII 22	■ 9	77	XII 15	■ 16	91	W	

第三部

農業

米	1 207 202 ^千	32 478 628 ^千		
麥	556 031	5 257 345		
其他食用農産物	-	5 138 054		
主要農産物	園藝農産物	總額	-	14 782 448
		蔬菜及花卉	-	7 421 483
		柑橘類	-	5 230 507
		其他ノ果實	-	2 130 458
工藝農産物	-	2 630 593		
製茶	6 618 238 ^千	11 499 986		
其他ノ農産物	-	1 327 920		

第三卷

農業

1937年 農林部 調查報告
 1938年 農林部 調查報告
 1939年 農林部 調查報告
 1940年 農林部 調查報告
 1941年 農林部 調查報告
 1942年 農林部 調查報告
 1943年 農林部 調查報告
 1944年 農林部 調查報告
 1945年 農林部 調查報告
 1946年 農林部 調查報告
 1947年 農林部 調查報告
 1948年 農林部 調查報告
 1949年 農林部 調查報告
 1950年 農林部 調查報告

調查報告

調查年次	調查項目	調查結果	調查地點	調查人員	調查日期	調查時間	調查經費	調查報告
1937	農林部	調查報告	農林部	調查人員	調查日期	調查時間	調查經費	調查報告
1938	農林部	調查報告	農林部	調查人員	調查日期	調查時間	調查經費	調查報告
1939	農林部	調查報告	農林部	調查人員	調查日期	調查時間	調查經費	調查報告
1940	農林部	調查報告	農林部	調查人員	調查日期	調查時間	調查經費	調查報告
1941	農林部	調查報告	農林部	調查人員	調查日期	調查時間	調查經費	調查報告
1942	農林部	調查報告	農林部	調查人員	調查日期	調查時間	調查經費	調查報告
1943	農林部	調查報告	農林部	調查人員	調查日期	調查時間	調查經費	調查報告
1944	農林部	調查報告	農林部	調查人員	調查日期	調查時間	調查經費	調查報告
1945	農林部	調查報告	農林部	調查人員	調查日期	調查時間	調查經費	調查報告
1946	農林部	調查報告	農林部	調查人員	調查日期	調查時間	調查經費	調查報告
1947	農林部	調查報告	農林部	調查人員	調查日期	調查時間	調查經費	調查報告
1948	農林部	調查報告	農林部	調查人員	調查日期	調查時間	調查經費	調查報告
1949	農林部	調查報告	農林部	調查人員	調查日期	調查時間	調查經費	調查報告
1950	農林部	調查報告	農林部	調查人員	調查日期	調查時間	調查經費	調查報告

農業

1. 農 産 物

	總 價 額	普 通 農 産 物				園
		總 額	米	麥	其 他 食 用 農 産 物	
全						
昭和 5	60 040 571	33 920 427	25 046 034	4 685 555	4 188 838	12 290 494
" 6	51 304 638	29 064 705	21 343 468	3 827 935	3 893 302	11 432 686
" 7	57 456 987	35 906 070	27 658 829	3 413 646	4 833 595	10 726 755
" 8	66 391 690	39 242 910	29 578 703	4 714 788	4 949 419	13 615 807
" 9	73 114 974	42 874 027	32 478 628	5 257 345	5 138 054	14 782 448
市 郡						
總 數	73 114 974	42 874 027	32 478 628	5 257 345	5 138 054	14 782 448
靜 岡 市	4 395 590	1 851 820	1 653 321	136 675	61 824	1 053 280
浜 松 市	250 650	150 071	126 192	13 292	10 587	43 931
沼 津 市	357 114	204 418	155 393	42 711	6 314	143 459
清 水 市	932 235	279 627	198 209	34 881	46 537	548 111
賀 茂 郡	2 144 288	1 585 472	1 167 323	236 055	182 094	513 768
田 方 郡	5 922 836	4 086 700	2 815 675	667 260	603 765	1 699 995
駿 東 郡	4 831 484	3 768 387	2 284 485	612 865	871 037	798 039
富 士 郡	6 099 834	3 834 548	2 760 148	642 358	432 042	1 599 899
庵 原 郡	4 984 275	1 300 878	879 971	285 601	135 306	2 727 911
安 倍 郡	1 711 212	690 695	503 930	78 465	108 300	226 581
志 太 郡	7 805 411	4 446 153	3 989 570	352 798	103 785	1 348 929
榛 原 郡	5 922 648	2 987 002	2 027 837	334 173	642 992	413 964
小 笠 郡	7 957 913	4 810 163	4 116 438	281 889	411 836	436 450
周 智 郡	2 032 903	1 314 939	1 041 816	140 778	132 345	156 884
磐 田 郡	7 315 540	4 985 834	3 863 441	411 246	711 147	778 788
濱 名 郡	8 007 142	5 030 515	3 709 921	755 142	565 452	1 805 854
引 佐 郡	2 443 849	1 546 805	1 184 958	231 156	130 691	486 605

價 額 (單位圓)

農 産 物	農 産 物				工 務 農 産 物	製 茶	其 他 農 産 物
	蔬 菜 及 花 卉	果 實	柑 橘 類	其 他			
管 轄 別 (昭和9年)							
全	6 112 717	9 177 777	3 866 917	2 310 860	2 541 404	10 062 655	1 225 591
靜 岡 市	5 696 395	5 736 291	3 667 595	2 068 696	2 209 430	7 478 835	1 118 982
浜 松 市	5 512 537	5 214 218	3 271 061	1 943 157	1 991 071	7 775 734	1 057 357
沼 津 市	6 613 396	7 002 411	4 790 583	2 211 828	2 623 632	9 783 951	1 125 390
清 水 市	7 421 483	7 360 965	5 230 507	2 130 458	2 630 593	11 499 986	1 327 920
賀 茂 郡	7 421 483	7 360 965	5 230 507	2 130 458	2 630 593	11 499 986	1 327 920
田 方 郡	448 931	604 349	422 928	181 421	21 034	1 424 720	44 736
駿 東 郡	39 192	4 739	2 689	2 050	3 473	39 965	13 210
富 士 郡	133 498	10 021	2 208	7 813	33	704	8 500
庵 原 郡	484 715	63 396	49 120	14 276	778	88 849	14 920
安 倍 郡	319 119	194 649	158 084	36 565	17 419	14 053	13 576
志 太 郡	761 176	938 819	815 863	122 956	61 495	26 815	47 831
榛 原 郡	691 411	106 628	25 405	81 223	10 181	232 777	22 100
小 笠 郡	854 673	745 226	74 270	670 956	125 142	492 353	47 892
周 智 郡	290 541	2 437 370	2 277 494	159 876	17 507	889 838	48 141
磐 田 郡	118 259	108 322	72 271	36 051	51 780	715 163	26 993
濱 名 郡	264 938	1 083 991	694 286	389 705	107 488	1 830 076	72 765
引 佐 郡	263 978	149 986	87 246	62 740	102 502	2 327 833	91 347
總 數	270 391	166 059	79 231	86 828	257 054	1 962 721	491 525
靜 岡 市	109 252	47 632	9 410	38 222	96 669	361 117	103 294
浜 松 市	687 377	91 411	46 859	44 552	755 309	630 500	165 109
沼 津 市	1 516 582	289 272	152 997	136 275	658 997	417 945	93 831
清 水 市	167 510	319 095	260 146	58 949	343 732	44 557	22 150

2. 耕地面積 (單位段)

		總數			田			畑		
		總數	自作地	小作地	總數	自作地	小作地	總數	自作地	小作地
全 管										
昭和	5	1 327 858	713 765	614 093	614 052	290 692	323 360	713 806	423 073	290 733
"	6	1 323 820	732 001	591 819	609 875	296 055	313 820	713 945	435 946	277 999
"	7	1 330 978	739 486	591 493	614 489	301 634	312 855	716 489	437 852	278 637
"	8	1 328 713	718 503	610 210	612 224	297 332	314 892	716 489	421 171	295 318
"	9	1 328 214	727 523	600 691	611 573	299 656	311 817	716 641	427 867	288 774
市 郡 別 (昭和9年)										
總數		1 328 214	727 523	600 691	611 573	299 656	311 917	716 641	427 857	288 774
靜岡市		59 531	29 845	29 686	32 923	13 760	19 163	26 608	16 085	10 523
濱松市		3 293	1 157	2 136	2 100	702	1 398	1 193	455	738
沼津市		3 777	1 374	2 403	2 371	678	1 693	1 406	696	710
清水市		11 168	4 108	7 060	4 129	938	3 191	7 039	3 170	3 869
賀茂郡		48 016	31 181	16 835	21 887	13 471	8 416	26 129	17 710	8 419
田方郡		108 325	46 927	61 398	42 285	17 247	25 038	66 040	29 680	36 360
駿東郡		124 467	67 842	56 625	48 746	26 414	22 332	75 721	41 428	34 293
富士郡		125 276	59 571	65 705	40 363	16 737	23 626	84 913	42 834	42 079
庵原郡		72 239	41 119	31 170	17 080	6 656	10 424	55 209	34 463	20 746
安倍郡		39 109	23 394	15 715	12 478	6 250	6 228	26 631	17 144	9 487
志太郡		120 609	65 716	54 893	79 066	36 851	42 215	41 543	28 865	12 678
榛原郡		84 190	45 518	38 672	39 868	17 147	22 721	44 322	28 371	15 951
小笠郡		135 880	74 370	61 510	80 258	39 326	40 932	55 622	35 044	20 578
周智郡		38 563	22 244	16 319	20 543	9 538	10 935	18 020	12 686	5 334
磐田郡		137 805	85 682	52 123	74 292	43 118	31 174	63 513	42 564	20 949
濱名郡		161 681	95 384	66 297	68 471	38 199	30 272	93 210	97 185	36 025
引佐郡		54 235	32 091	22 144	24 713	12 604	12 109	29 522	19 487	10 035

3. 耕地移動 (單位畝)

		擴			開			張		
		總數	田	畑	總數	田	畑	埋	立	及干拓
全 管										
昭和	5	22 923	4 304	18 619	10 647	559	10 088	433	169	264
"	6	119 776	26 747	93 029	81 408	3 872	77 531	2 275	1 240	935
"	7	122 695	51 981	70 714	21 082	2 225	18 857	1 296	1 034	262
"	8	83 200	26 006	57 194	44 629	3 193	41 436	4 288	2 891	1 397
"	9	64 678	18 831	45 847	33 319	3 359	29 960	2 227	1 839	388
市 郡 別 (昭和9年)										
總數		64 678	18 831	45 847	33 319	3 359	29 960	2 227	1 839	388
靜岡市		408	102	306	246	71	275	-	-	-
濱松市		21	5	16	3	-	3	-	-	-
沼津市		53	1	52	2	-	2	-	-	-
清水市		68	5	63	60	-	60	-	-	-
賀茂郡		4 119	568	3 551	1 077	443	634	33	33	-
田方郡		18 423	10 038	8 385	4 900	241	4 659	-	-	-
駿東郡		7 949	1 783	6 166	6 368	1 043	5 325	-	-	-
富士郡		7 426	1 915	5 511	4 857	666	4 191	-	-	-
庵原郡		2 065	395	1 670	1 354	-	1 354	-	-	-
安倍郡		3 073	628	2 445	2 212	610	1 602	-	-	-
志太郡		1 954	460	1 494	1 246	33	1 213	97	80	17
榛原郡		1 539	218	1 321	1 026	46	980	7	4	3
小笠郡		1 897	85	1 812	1 587	8	1 579	-	-	-
周智郡		261	31	230	208	-	208	-	-	-
磐田郡		7 446	562	6 884	3 704	149	3 555	-	-	-
濱名郡		6 163	986	5 177	4 198	33	4 165	734	722	12
引佐郡		1 813	1 049	764	171	16	155	1 356	1 000	-

2. 耕地面積 (單位段)

	年	總數			田			畑		
		總數	自作地	小作地	總數	自作地	小作地	總數	自作地	小作地
全 管										
昭和	5	1 327 858	713 765	614 093	614 052	290 692	323 360	713 806	423 073	290 733
"	6	1 323 820	732 001	591 819	609 875	296 055	313 820	713 945	435 946	277 999
"	7	1 330 978	739 486	591 493	614 489	301 634	312 855	716 489	437 852	278 637
"	8	1 328 713	718 503	610 210	612 224	297 332	314 892	716 489	421 171	295 318
"	9	1 328 214	727 523	600 691	611 573	299 656	311 817	716 641	427 867	288 774
市 郡 別 (昭和9年)										
總數		1 328 214	727 523	600 691	611 573	299 656	311 917	716 641	427 857	288 774
靜岡市		59 581	29 845	29 686	32 923	13 760	19 163	26 608	16 035	10 523
濱松市		3 293	1 157	2 136	2 100	702	1 398	1 193	455	738
沼津市		3 777	1 374	2 403	2 371	678	1 693	1 406	696	710
清水市		11 168	4 108	7 060	4 129	938	3 191	7 039	3 170	3 869
賀茂郡		48 016	31 181	16 835	21 887	13 471	8 416	26 129	17 710	8 419
田方郡		108 325	46 927	61 398	42 285	17 247	25 038	66 040	29 680	36 360
駿東郡		124 467	67 842	56 625	48 746	26 414	22 332	75 721	41 428	34 293
富士郡		125 276	59 571	65 705	40 363	16 737	23 626	84 913	42 834	42 079
庵原郡		72 289	41 119	31 170	17 080	6 656	10 424	55 209	34 463	20 746
安倍郡		39 109	23 394	15 715	12 478	6 250	6 228	26 631	17 144	9 487
志太郡		120 609	65 716	54 893	79 066	36 851	42 215	41 543	28 865	12 678
榛原郡		84 190	45 518	38 672	39 868	17 147	22 721	44 322	28 371	15 951
小笠郡		135 880	74 370	61 510	80 258	39 326	40 932	55 622	35 044	20 578
周智郡		38 563	22 244	16 319	20 543	9 558	10 985	18 020	12 686	5 334
兼田郡		137 805	85 682	52 123	74 292	43 118	31 174	63 513	42 564	20 949
濱名郡		161 681	95 384	66 297	68 471	38 199	30 272	93 210	97 185	36 025
引佐郡		54 235	32 091	22 144	24 713	12 604	12 109	29 522	19 487	10 035

3. 耕地移動 (單位段)

	年	擴 張			開 墾			減 少		
		總數	田	畑	總數	田	畑	總數	田	畑
全 管										
昭和	5	22 923	4 304	18 619	10 647	559	10 088	433	169	264
"	6	119 776	26 747	93 029	81 403	3 872	77 531	2 275	1 240	935
"	7	122 695	51 981	70 714	21 082	2 225	18 857	1 296	1 034	262
"	8	83 200	26 006	57 194	44 629	3 193	41 436	4 288	2 891	1 397
"	9	64 678	18 831	45 847	33 319	3 359	29 960	2 227	1 839	388
市 郡 別 (昭和9年)										
總數		64 678	18 831	45 847	33 319	3 359	29 960	2 227	1 839	388
靜岡市		408	102	306	346	71	275	-	-	-
濱松市		21	5	16	3	-	3	-	-	-
沼津市		53	1	52	2	-	2	-	-	-
清水市		68	5	63	60	-	60	-	-	-
賀茂郡		4 119	568	3 551	1 077	443	634	33	33	-
田方郡		18 423	10 038	8 385	4 900	241	4 659	-	-	-
駿東郡		7 949	1 783	6 166	6 368	1 043	5 325	-	-	-
富士郡		7 426	1 915	5 511	4 857	666	4 191	-	-	-
庵原郡		2 065	395	1 670	1 354	-	1 354	-	-	-
安倍郡		3 073	628	2 445	2 212	610	1 602	-	-	-
志太郡		1 954	400	1 494	1 246	33	1 213	97	80	17
榛原郡		1 539	218	1 321	1 026	46	980	7	4	3
小笠郡		1 897	85	1 812	1 587	8	1 579	-	-	-
周智郡		261	31	230	208	-	208	-	-	-
兼田郡		7 446	562	6 884	3 704	149	3 555	-	-	-
濱名郡		6 163	986	5 177	4 198	33	4 165	734	722	12
引佐郡		1 813	1 049	764	171	16	155	1 356	1 000	356

3. 耕 地

	年	擴 張						總 數		
		荒地復舊			地目變換			總數	田	畑
		總數	田	畑	總數	田	畑			
全										
昭和	5	719	553	166	11 124	3 028	2 092	20 393	6 495	13 898
	6	7 727	4 865	2 862	28 371	16 670	11 701	166 219	88 097	78 122
	7	69 644	42 255	27 389	30 673	6 467	24 206	45 774	18 790	26 984
	8	23 213	18 282	4 930	11 070	1 639	9 431	106 621	43 597	63 024
	9	16 064	10 455	5 609	13 068	3 178	9 890	64 294	29 015	35 279
市 郡										
總 數		16 064	10 455	5 609	13 068	3 178	9 890	64 294	29 015	35 279
靜 岡 市		—	—	—	62	31	31	1 551	1 403	148
濱 松 市		—	—	—	18	5	13	3 231	2 012	1 219
沼 津 市		—	—	—	51	1	50	1 671	1 181	490
清 水 市	8	5	3	—	—	—	—	483	178	305
賀 茂 郡	2 633	73	2 560	376	19	357	1 345	689	656	
田 方 郡	11 567	9 197	2 370	1 956	600	1 356	6 604	4 221	2 383	
駿 東 郡	526	411	115	1 055	329	726	6 575	1 650	4 925	
富 士 郡	417	302	115	2 152	947	1 205	6 158	952	5 206	
庵 原 郡	61	59	2	650	336	314	1 233	514	719	
安 倍 郡	361	18	343	500	—	500	4 803	400	4 403	
志 大 郡	165	162	3	446	185	261	3 895	2 463	1 432	
榛 原 郡	132	128	4	374	40	334	1 272	606	666	
小 笠 郡	65	41	24	245	36	209	4 552	2 853	1 699	
周 智 郡	—	—	—	53	31	22	4 293	717	3 576	
磐 田 郡	116	51	65	3 626	362	3 264	6 124	2 639	3 485	
濱 名 郡	13	8	5	1 218	223	995	8 517	5 542	2 975	
引 佐 郡	—	—	—	286	33	253	1 987	995	992	

移 動

(單位畝)

	潰						廢					
	宅地並工場及建物敷地			道路鐵道軌道河川及水路敷地			荒 地			地類地目及變換		
	總數	田	畑	總數	田	畑	總數	田	畑	總數	田	畑
管 別 (昭和9年)												
	3 163	1 168	1 995	1 192	299	893	1 684	553	1 121	14 254	4 475	9 879
	8 883	3 119	5 764	12 103	5 814	6 289	97 413	61 539	35 874	47 820	17 625	30 195
	10 410	6 707	3 703	10 220	4 046	6 174	1 598	513	1 085	23 546	7 524	16 022
	12 151	7 882	4 269	25 689	14 157	11 532	1 906	1 638	268	66 875	19 920	46 955
	12 063	7 134	4 929	19 822	11 457	8 365	1 854	1 416	438	30 555	9 008	21 547
	12 063	7 134	4 929	19 822	11 457	8 365	1 854	1 416	438	30 555	9 008	21 547
	383	378	5	357	309	48	—	—	—	811	716	95
	2 346	1 449	897	227	186	41	652	376	276	6	1	5
	800	350	450	189	149	40	—	—	—	682	682	—
	335	126	209	74	52	22	55	—	55	19	—	19
	475	453	22	366	142	224	—	—	—	504	94	410
	978	733	245	3 385	2 115	1 270	833	833	—	1 408	540	868
	841	231	610	1 172	300	872	18	13	5	4 544	1 106	3 438
	842	411	431	1 535	397	1 138	1	1	—	3 780	143	3 637
	425	125	300	317	168	149	4	4	—	487	217	270
	7	4	3	179	100	79	—	—	—	4 617	296	4 321
	325	187	138	1 809	1 160	649	1	1	—	1 760	1 115	645
	185	76	109	732	430	302	—	—	—	355	100	255
	221	129	92	3 759	2 582	1 177	16	4	12	556	138	418
	295	69	226	454	305	149	91	24	97	3 453	319	3 134
	323	128	195	1 562	829	733	20	—	20	4 219	1 682	2 537
	3 169	2 250	919	2 330	1 477	853	151	148	3	2 867	1 667	1 200
	113	35	78	1 375	756	619	12	12	—	487	192	295

3. 耕地移動 (單位畝)

年次	其ノ他		實測ノ結果ニ依ル面積			
	田ヲ畑トシタル面積	畑ヲ田トシタル面積	増		減	
			田	畑	田	畑
全 管						
昭和 5	1 213	580	109	354	61	360
" 6	681	18 198	3 075	4 473	1 016	466
" 7	526	913	14 371	7 915	1 812	25 815
" 8	5 012	313	3 605	2 528	3 959	1 405
" 9	569	1 015	4 099	1 618	868	10 219
市 郡 別 (昭和9年)						
總 數	569	1 015	4 099	1 618	868	10 219
靜 岡 市	7	-	-	-	-	-
濱 松 市	-	-	-	-	-	-
沼 津 市	-	-	-	-	-	-
清 水 市	300	-	-	618	-	-
賀 茂 郡	9	-	313	15	-	-
田 方 郡	49	4	2 309	159	-	8
駿 東 郡	7	25	5	95	274	8 071
富 士 郡	-	853	-	-	-	-
庵 原 郡	-	-	200	-	408	104
安 倍 郡	-	-	77	-	-	-
志 大 郡	83	64	182	525	-	1
榛 原 郡	14	1	540	-	-	1 390
小 笠 郡	29	-	152	3	4	214
周 智 郡	8	14	-	-	-	-
磐 田 郡	17	17	317	173	182	-
濱 名 郡	15	16	-	30	-	429
引 佐 郡	31	21	4	-	-	2

4. 耕地整理

(1) 事業累年成績

年次	設立又ハ施行認可			工事完了		換地處分認可		事業終了	
	地區數	面積	整理費	地區數	面積	地區數	面積	地區數	面積
總 數	598	29 882	15 750 253	496	18 122	410	13 900	235	12 844
年 次 別									
明治 35	15	464	67 195	2	27	1	6	-	-
" 36	4	54	10 910	5	102	5	72	-	-
" 37	1	85	3 852	4	293	3	214	-	-
" 38	3	26	7 034	9	14	2	108	-	-
" 39	-	-	-	1	51	1	5	2	6
" 40	6	396	58 845	4	144	3	140	1	5
" 41	8	200	54 665	3	42	1	1	2	16
" 42	13	750	147 932	4	128	2	127	1	62
" 43	14	336	107 797	-	20	4	47	-	-
" 44	21	890	339 601	6	149	2	84	1	16
大正 1	14	857	516 664	11	320	7	149	6	254
" 2	17	643	179 647	9	84	11	245	5	70
" 3	17	1 563	304 819	10	357	2	33	3	87
" 4	27	1 061	442 345	15	262	8	153	5	240
" 5	15	3 857	663 550	29	572	22	709	7	3 711
" 6	14	651	379 395	32	828	25	442	6	108
" 7	9	733	236 336	22	665	30	852	13	278
" 8	10	378	275 010	14	368	23	729	8	140
" 9	18	1 100	665 640	16	741	18	876	8	653
" 10	27	1 116	599 337	14	359	14	524	11	493
" 11	20	847	882 485	15	325	12	165	16	914
" 12	19	985	733 699	12	142	16	221	5	117
" 13	48	1 917	890 183	10	912	18	1 376	12	61
" 14	18	1 379	2 131 720	8	268	9	242	21	149
昭和 1	17	3 733	1 058 791	13	603	12	604	11	376
" 2	20	550	413 906	29	895	20	669	6	104
" 3	20	867	1 063 074	30	728	22	766	11	263
" 4	21	843	1 259 538	26	1 664	19	597	14	643
" 5	19	265	445 039	30	1 192	22	939	3	202
" 6	118	3 016	1 467 734	24	1 901	18	855	7	356
" 7	12	206	240 430	28	927	20	660	4	33
" 8	5	63	64 350	14	1 255	15	660	9	497
" 9	8	51	38 730	47	1 734	23	630	37	2 990

4. 耕地整理

(2) 市郡別現況 (昭和9年)

	設立又は施行認可			工事完了		換地處分認可		事業終了	
	地區數	面積	整理費	地區數	面積	地區數	面積	地區數	面積
總數	8	51	38730	47	1734	23	630	37	2990
市 郡 別									
靜岡市	—	—	—	1	51	5	183	—	—
沼津市	—	—	—	—	—	1	24	—	—
賀茂郡	1	4	2000	1	9	2	29	—	—
田方郡	1	5	2900	30	1287	2	32	28	1203
駿東郡	1	2	130	2	13	1	2	4	1720
富原郡	—	—	—	—	—	—	—	—	—
庵原郡	1	10	2400	2	16	1	45	2	37
志太郡	1	5	7000	—	—	—	—	—	—
榛原郡	1	5	5500	—	—	—	—	—	—
小笠原郡	1	14	14200	2	63	—	—	—	—
周智郡	—	—	—	—	—	—	—	—	—
磐田郡	1	—	—	2	11	2	11	1	17
濱名郡	1	6	4600	5	258	6	263	2	13
引佐郡	—	—	—	2	26	2	28	—	—

4. 耕地整理

(3) 縣費補助金交付額 (單位圓)

	總額	自明治二十三年至昭和九年										
		十四年	十五年	十六年	十七年	十八年	十九年	二十年	二十一年	二十二年	二十三年	二十四年
總數	1835653	675932	184771	150648	106000	168756	100000	90000	30000	269556	30000	30000
市 郡 別												
靜岡市	16689	9764	—	—	650	650	610	2637	269	1079	—	—
沼津市	64356	6470	2868	18078	9050	11910	12178	1854	654	998	—	296
清水市	83606	—	3648	12020	5290	20400	14090	1516	4558	3724	13748	4612
賀茂郡	42607	—	4154	—	750	750	992	17856	—	4253	11213	2639
田方郡	46186	35697	—	5321	—	—	1449	3506	—	213	—	—
駿東郡	295585	20912	3285	4193	30759	16629	7351	210	3679	202555	2447	3565
富原郡	119248	46797	8341	7577	14398	14986	9377	3070	1488	6336	—	6859
庵原郡	10479	8978	—	—	—	230	1221	—	—	—	—	—
志太郡	86555	36052	627	775	14637	11563	1762	5415	2061	13663	—	—
榛原郡	339681	215388	79642	17261	13223	10037	3625	505	—	—	—	—
小笠原郡	298384	138251	30951	42225	1553	44900	13343	26530	—	60	—	571
周智郡	40644	21113	—	—	—	13470	—	—	1211	4850	—	—
磐田郡	112238	53009	20800	15764	5947	7176	2238	999	107	—	—	6198
濱名郡	8393	4184	—	—	—	—	—	2923	92	1194	—	—
引佐郡	41239	5188	—	622	2259	—	28150	2759	—	1472	—	789
濱名郡	167869	69500	25020	15730	7484	14565	3514	13055	9256	9162	—	583
引佐郡	61903	4599	5414	11082	—	1440	100	6165	6625	19997	2592	3888

三方原開墾、補助ハ濱名郡
 大正十二年震災耕地整理補助ハ駿東郡
 駿東、田方郡下町村又組合耕地整理復舊補助ハ田方郡ニ夫々合算ス

5. 耕地所有者戸數

	總數	五段未満	五段以上	一町歩以上	三町歩以上	五町歩以上	十町歩以上	五十町歩以上	
			一町歩未満	三町歩未満	五町歩未満	十町歩未満	五十町歩未満		
全 管									
昭和	5	168092	93875	41864	25154	4792	1774	602	31
"	6	165631	91143	42754	24803	4541	1766	600	24
"	7	167927	92001	43902	25104	4584	1717	589	30
"	8	164961	90965	42941	24290	4508	1649	576	32
"	9	158615	90874	37403	23681	4449	1577	597	34
市 郡 別 (昭和9年)									
總數	158615	90874	37403	23681	4449	1577	597	34	
靜岡市	5692	2985	1503	860	220	81	39	4	
沼津市	1515	889	351	160	85	24	5	1	
清水市	1626	1350	128	73	36	28	11	—	
賀茂郡	9103	6024	2419	565	67	24	4	—	
田方郡	13167	8524	2672	1379	372	157	62	1	
駿東郡	10762	5610	2982	1624	340	142	60	4	
富原郡	12679	7100	3021	1786	443	248	78	3	
庵原郡	9122	5053	2123	1414	326	150	55	1	
志太郡	4205	2281	1103	624	131	47	19	—	
榛原郡	16070	9213	3995	2212	447	154	46	3	
小笠原郡	12094	7582	2764	1352	228	110	57	1	
周智郡	15104	8278	4065	2238	361	105	46	11	
磐田郡	6351	4122	1471	617	94	31	16	—	
濱名郡	11401	5273	464	4779	720	119	42	4	
引佐郡	21730	12102	5977	3009	459	137	46	—	
引佐郡	6999	3998	2045	839	95	14	7	1	

6. 農 家

	總 數	專 業 兼 業 別		自 作 小 作 別			
		專 業	兼 業	自 作	小 作	自作兼小作	
全							
昭和	5	163 354	123 633	39 721	48 881	35 810	78 663
"	6	164 055	124 904	39 151	49 693	34 140	80 222
"	7	164 138	126 653	37 485	49 547	34 868	79 723
"	8	163 320	127 338	35 982	48 248	34 052	81 020
"	9	162 826	128 047	34 779	48 574	33 122	81 130
市 郡							
總 數		162 826	128 047	34 779	48 574	33 122	81 130
靜 岡 市		5 868	5 541	327	1 678	1 265	2 925
濱 松 市		785	335	450	227	248	310
沼 津 市		785	620	165	105	232	448
清 水 市		1 171	694	477	173	379	619
賀 茂 郡		9 774	6 523	3 251	4 164	1 157	4 453
田 方 郡		13 796	10 239	3 557	3 880	3 446	6 470
駿 東 郡		10 672	8 204	2 468	2 683	2 526	5 463
富 士 郡		13 555	10 353	3 202	2 705	3 446	7 404
庵 原 郡		9 877	7 389	2 488	2 986	2 094	4 797
安 倍 郡		4 831	4 127	704	1 755	1 152	1 924
志 太 郡		14 805	11 579	3 226	4 227	3 743	6 835
橋 原 郡		11 184	7 658	3 526	3 262	2 088	5 834
小 笠 郡		15 258	13 291	1 967	4 349	3 549	7 360
周 智 郡		6 098	5 313	785	2 687	1 182	2 229
磐 田 郡		16 151	13 758	2 393	4 820	1 398	9 933
濱 名 郡		21 037	17 302	3 735	6 542	4 122	10 373
引 佐 郡		7 179	5 121	2 058	2 331	1 095	3 753

戸 數

	耕 作 耕 地 廣 狭 別					
	五 段 未 滿	五 段 以 上 一 町 步 未 滿	一 町 步 以 上 二 町 步 未 滿	二 町 步 以 上 三 町 步 未 滿	三 町 步 以 上 五 町 步 未 滿	五 町 步 以 上
管 別 (昭和9年)						
	58 004	64 541	34 726	4 903	1 044	136
	56 880	64 739	35 905	5 263	1 093	175
	57 981	63 356	36 480	5 137	1 039	145
	56 531	62 883	37 926	5 020	1 086	174
	58 205	61 578	36 587	5 090	1 199	167
	58 205	61 578	36 587	5 090	1 199	167
	1 763	2 064	1 532	442	65	3
	503	245	31	5	1	—
	300	395	85	5	—	—
	342	418	392	18	1	—
	6 204	3 211	341	11	7	—
	6 358	4 720	2 147	443	118	10
	2 842	3 887	2 818	870	236	19
	3 782	4 227	3 823	1 245	404	74
	4 727	2 971	1 534	431	171	43
	1 778	2 189	766	80	18	—
	4 785	6 591	3 251	168	9	1
	4 258	4 842	1 885	166	28	5
	3 930	6 765	4 379	167	17	—
	3 029	1 984	1 048	36	1	—
	4 574	5 033	6 083	419	42	—
	5 967	8 926	5 543	519	72	10
	3 064	3 110	929	65	9	2

7. 農 業

		總 數		本 業		
		總 數	男	女	男	女
全						
昭和	5	503 036	279 089	223 947	224 389	180 307
"	6	498 260	276 588	221 672	221 881	177 663
"	7	497 525	277 181	220 344	221 200	176 260
"	8	492 901	274 507	218 394	221 041	176 676
"	9	490 658	272 616	218 042	220 331	177 230
市 郡						
總 數		490 658	272 616	218 042	220 331	177 230
靜 岡 市		15 264	8 628	6 636	7 449	5 621
濱 松 市		2 052	1 077	975	905	760
沼 津 市		1 908	1 196	712	976	597
清 水 市		5 503	3 610	1 893	3 137	1 662
賀 茂 郡		26 146	13 996	12 180	9 508	8 243
田 方 郡		39 718	22 383	17 335	16 976	13 352
駿 東 郡		32 516	18 673	13 843	15 089	11 074
富 士 郡		37 874	23 003	14 871	19 271	12 531
鹿 原 郡		33 789	20 549	13 240	15 661	9 958
安 倍 郡		18 418	9 553	8 865	7 836	7 460
志 太 郡		43 925	23 937	19 988	20 023	16 627
糠 原 郡		39 675	21 248	18 427	15 672	13 449
小 笠 郡		46 084	24 811	21 273	21 653	19 026
周 智 郡		17 303	9 322	7 981	7 794	6 591
磐 田 郡		44 996	24 258	20 738	20 210	17 596
濱 名 郡		63 749	34 781	28 968	28 080	23 754
引 佐 郡		21 738	11 621	10 117	10 091	8 929

米 者

	副 業	自 作 人 及 小 件 人			
		男	女	自 作 自 作兼小作 小 作	
管 別 (昭和9年)					
	54 700	43 640	144 432	241 787	116 817
	54 707	44 009	141 019	242 583	114 658
	55 981	44 084	140 742	243 729	113 054
	53 466	41 718	138 671	241 570	112 660
	52 285	40 812	138 364	239 654	112 640
	52 285	40 812	138 364	239 654	112 640
	1 179	1 015	4 307	6 292	4 665
	172	215	655	1 106	291
	220	115	215	1 193	500
	473	231	1 362	2 453	1 688
	4 458	3 637	9 818	12 183	4 145
	5 407	3 983	9 368	19 003	11 347
	3 584	2 769	7 266	17 241	8 009
	3 732	2 340	7 043	20 701	10 130
	4 888	3 282	9 176	14 763	9 850
	1 717	1 405	5 492	7 803	5 123
	3 914	3 361	10 717	21 828	11 380
	5 576	4 978	11 542	18 901	9 232
	3 158	2 247	11 939	24 796	9 349
	1 528	1 390	8 628	5 692	2 983
	4 048	3 142	15 134	21 195	8 667
	6 701	5 214	19 385	32 448	11 916
	1 520	1 188	6 317	12 056	3 365

8. 米

	總數	作付段別(段)				總數	收穫			
		水 梗	稻 糯	陸 梗	稻 糯		水 梗	稻 糯	陸 梗	稻 糯
全										
大正	14	654 393	557 343	62 927	10 931	23 192	1 212 484	1 057 399	115 668	39
昭和	1	649 045	554 424	62 514	9 953	22 154	1 033 306	912 816	95 807	8 004
"	2	642 267	549 487	62 837	9 276	20 667	1 412 723	1 250 155	134 317	8 915
"	3	638 116	548 627	61 656	8 015	19 818	1 314 092	1 158 215	121 287	9 495
"	4	635 180	544 277	64 112	7 731	19 060	1 169 613	1 031 242	115 349	6 787
"	5	631 846	543 924	62 674	7 186	18 059	1 499 300	1 324 387	142 125	9 093
"	6	633 254	542 509	63 056	7 119	20 570	1 220 745	1 075 423	117 935	7 238
"	7	632 032	540 194	64 405	7 741	19 692	1 302 022	1 139 860	127 364	9 862
"	8	620 268	526 999	60 866	6 551	25 852	1 502 076	1 321 307	144 654	8 087
"	9	619 712	529 435	57 645	7 455	25 117	1 207 202	1 068 688	106 919	7 515
市 郡										
總數		619 712	569 495	57 645	7 455	25 117	1 207 202	1 058 688	106 919	7 515
靜岡市		30 889	27 997	2 886	—	6	60 121	54 387	5 731	—
濱松市		1 895	1 682	158	—	55	4 578	4 167	324	—
沼津市		2 387	2 140	231	—	16	5 631	5 056	560	—
清水市		3 916	3 463	452	—	1	7 519	6 711	806	—
賀茂郡		21 160	17 968	1 891	97	1 204	45 066	40 084	3 891	68
田方郡		47 865	36 690	3 223	1 413	6 539	101 943	88 926	7 406	959
駿東郡		51 440	40 115	6 010	1 152	4 163	84 835	71 470	9 641	798
富士郡		53 808	37 956	2 382	4 459	9 011	104 489	84 468	4 474	5 272
庵原郡		16 715	14 603	1 396	11	705	33 589	30 093	2 820	11
安倍郡		11 244	9 968	1 255	4	17	19 887	17 716	2 147	6
志太郡		74 796	67 324	7 411	1	60	145 716	132 032	13 627	1
榛原郡		38 582	33 998	4 279	10	295	75 206	66 987	7 954	9
小笠郡		79 530	71 099	8 176	2	253	155 058	139 430	15 410	2
周智郡		20 471	18 364	2 009	6	92	37 939	34 390	3 434	8
磐田郡		73 933	65 827	7 056	127	923	141 747	128 247	12 072	174
濱名郡		69 555	61 320	6 426	147	1 662	139 915	125 414	11 946	176
引佐郡		21 526	18 981	2 404	26	115	43 963	39 110	4 676	31

高(石)	價	額(圓)				一段步收穫高(石)				
		總額	水 梗	稻 糯	陸 梗	稻 糯	水 梗	稻 糯	陸 梗	稻 糯
管										
417		43 895 225	38 196 427	4 314 357	1 384 441	1.897	1.838	1.155		
16 679		33 315 043	29 338 386	3 229 409	237 453	509 795	1.646	1.533	0.800	0.753
19 336		39 616 255	34 790 319	4 090 186	227 798	537 952	2.275	2.138	0.961	0.936
25 030		34 628 758	30 153 284	3 520 543	262 528	682 403	2.111	1.967	1.185	1.263
16 235		30 391 584	26 645 600	3 155 720	165 648	424 616	1.895	1.799	0.878	0.847
23 695		25 046 034	22 092 678	2 433 921	139 148	380 287	2.435	2.268	1.265	1.312
20 149		21 343 468	18 564 130	2 315 409	110 358	357 571	1.982	1.879	1.017	0.980
24 936		27 658 829	23 840 045	3 111 349	185 130	522 305	2.110	1.978	1.274	1.266
28 028		29 578 703	26 085 920	2 832 709	147 356	512 718	2.507	2.377	1.234	1.084
24 080		32 478 628	28 741 434	2 950 030	179 011	608 153	2.018	1.855	1.008	0.959
別 (昭和9年)										
24 080		32 478 628	28 741 434	2 950 030	119 011	608 153	2.018	1.855	1.008	0.959
3		1 653 321	1 495 643	157 603	—	75	1.943	1.986	—	0.500
87		126 192	114 593	9 315	—	2 284	2.477	2.051	—	1.582
15		155 393	139 040	15 960	—	393	2.363	2.424	—	0.938
2		168 209	175 828	22 326	—	55	1.938	1.783	—	2.000
1 023		1 167 323	1 038 198	102 576	1 555	24 994	2.231	2.058	0.701	0.850
4 652		2 815 675	2 470 082	208 490	22 560	114 543	2.424	2.298	0.679	0.711
2 926		2 284 485	1 922 162	267 877	17 516	76 930	1.784	1.604	0.693	0.703
10 275		2 760 148	2 254 657	119 992	127 486	258 013	2.225	1.878	1.182	1.140
665		879 971	789 234	74 468	258	16 011	2.061	1.877	1.000	0.943
18		503 930	454 740	48 559	156	475	1.777	1.711	1.500	1.059
56		3 989 570	3 605 217	382 770	20	1 563	1.961	1.839	1.000	0.933
256		2 027 837	1 793 432	227 749	181	6 475	1.970	1.859	0.900	0.868
216		4 116 438	3 690 933	419 879	53	5 573	1.961	1.885	1.000	0.854
107		1 041 816	940 114	98 613	232	2 857	1.873	1.709	1.333	1.163
1 254		3 863 441	3 480 934	345 623	4 037	32 847	1.948	1.711	1.370	1.359
2 379		3 709 921	3 326 217	318 412	4 161	61 131	2.045	1.859	1.197	1.431
146		1 184 958	1 050 410	129 818	796	3 934	2.061	1.945	1.192	1.270

8. 米

	作付段別(段)							收穫		
	總數	水			陸			總數	水	
		總數	梗	糯	總數	梗	糯		總數	梗
町										
賀茂郡	21160	19859	17938	1891	1301	97	1204	45066	43975	40084
1 城東村	1522	1155	926	229	367	-	367	2589	2278	1893
2 稻取町	446	306	299	7	140	22	118	874	734	718
3 下河津村	2023	1746	1605	141	277	33	244	3927	3657	3370
4 上河津村	972	850	791	59	122	1	121	1948	1851	1734
5 稻梓村	2170	2167	1953	214	3	1	2	4086	4084	3707
9 稻生澤村	1090	1087	978	109	3	-	3	2642	2639	2383
7 白濱村	601	537	491	46	64	-	64	996	929	854
8 濱崎村	145	124	103	21	21	-	21	180	159	136
9 下田町	128	128	123	5	-	-	-	253	253	244
10 朝日村	962	962	873	89	-	-	-	2106	2106	1927
11 竹麻村	997	992	852	140	5	-	5	2172	2166	1860
12 南崎村	286	267	246	21	19	11	8	594	583	544
13 南中村	1525	1525	1392	133	-	-	-	3478	3478	3195
14 南上村	1752	1696	1551	145	56	-	56	3976	3931	3600
15 三坂村	626	623	575	48	3	-	3	1686	1683	1556
16 三濱村	496	489	419	70	7	-	7	861	856	749
17 岩科村	1374	1371	1246	125	3	-	3	3044	3041	2773
18 松崎町	697	697	636	61	-	-	-	2123	2123	1941
19 中川村	1160	1042	945	97	118	27	91	2532	2507	2286
20 仁科村	1287	1203	1131	72	84	2	82	2790	2723	2548
21 田子村	195	186	179	7	9	-	9	399	384	370
22 安良里村	88	88	79	9	-	-	-	190	190	172
23 字久須村	618	618	575	43	-	-	-	1620	1620	1524
田方郡	47865	39913	36690	3223	7952	1413	6539	101943	96332	88926
1 三島町	1440	1265	1205	60	175	-	175	2928	2770	2643
2 北上村	1778	1288	1261	27	490	6	484	3028	2630	2585
3 錦田村	3230	1830	1749	81	1400	61	1339	5252	4117	3927
4 中郷村	4668	4597	4270	327	71	-	71	11488	11465	10688
5 江間村	1059	1052	949	103	7	-	7	2638	2635	2396
6 伊豆長岡町	1173	1147	1028	119	26	-	26	3069	3052	2754
7 内浦村	179	159	145	14	20	-	20	438	414	379
8 西浦村	632	546	498	48	86	4	82	1304	1264	1171
9 戸田村	697	680	617	63	17	3	14	1683	1671	1528

順 序	高(石)			價						額(圓)	
	稻 糯	陸 總數	梗 糯	總價額	水			陸			
					總額	梗	糯	總額	梗		糯
別 (昭和9年)											
	3891	1091	68	1023	1167323	1140774	1038198	102576	26549	1555	24994
1	385	311	-	311	61324	53549	43539	10010	7775	-	7775
2	16	140	28	112	20134	16914	16514	400	3220	644	2576
3	287	270	23	247	111009	104223	96045	8178	6786	529	6257
4	117	97	1	96	53988	51828	48552	3276	2160	23	2137
5	377	2	1	1	106601	106553	96375	10178	48	21	27
6	256	3	-	3	66047	65975	59575	6400	72	-	72
7	75	67	-	67	22204	20663	18788	1875	1541	-	1541
8	23	21	-	21	4628	3984	3396	588	644	-	644
9	9	-	-	-	6334	6334	6100	234	-	-	-
10	179	-	-	-	56862	56862	52029	4833	-	-	-
11	306	6	-	6	54300	54150	46500	7650	150	-	150
12	39	11	7	4	14907	14653	13600	1053	254	154	100
13	283	-	-	-	95503	95503	87862	7641	-	-	-
14	331	45	-	45	104424	103344	95400	7944	1080	-	1080
15	127	3	-	3	37343	37280	34232	3048	63	-	63
16	107	5	-	5	23237	23112	20223	2889	125	-	125
17	268	3	-	3	77891	77814	70712	7102	77	-	77
18	182	-	-	-	57503	57503	52407	5096	-	-	-
19	221	25	6	19	64494	63826	57650	6176	668	138	530
20	175	67	2	65	69616	68075	63700	4375	1541	46	1495
21	14	15	-	15	8081	7736	7400	336	345	-	345
22	18	-	-	-	4198	4198	3784	414	-	-	-
23	96	-	-	-	46695	46695	43815	2880	-	-	-
	7406	5611	959	4652	2815675	2678572	2470082	208490	137103	22560	114543
1	127	158	-	158	81792	77687	74008	3679	4105	-	4105
2	45	398	6	392	82256	72329	71082	1247	9927	124	9803
3	180	1135	76	1059	137963	110799	106299	4500	27164	1748	25416
4	777	23	-	23	328493	327918	304608	23310	575	-	575
5	239	3	-	3	73114	73060	65890	7170	54	-	54
6	298	17	-	17	97615	97131	88489	8642	484	-	484
7	35	24	-	24	11305	10729	9854	875	576	-	576
8	93	40	3	37	29723	28384	26925	1959	839	64	775
9	143	12	2	10	49630	49294	45076	4218	336	56	280

8. 米

	作 付 段 別 (段)							收 穫		
	總 數	水			陸			總 數	水	
		總 數	梗	糯	總 數	梗	糯		總 數	梗
10 土 肥 村	633	631	570	61	2	1	1	1592	1591	1447
11 西 豆 村	820	790	721	69	30	—	30	1750	1723	1571
12 修 善 寺 町	1682	1639	1479	160	43	4	39	4056	3958	3605
13 函 南 村	6447	4845	4510	335	1602	372	1230	11557	10556	9807
14 韭 山 村	5565	5202	4801	401	363	107	356	13709	13481	12559
15 田 中 村	2537	2161	2011	150	376	216	160	5720	5437	5090
16 北 狩 野 村	2547	1762	1608	154	785	195	590	5249	4605	4266
17 下 狩 野 村	1353	1263	1150	113	90	—	90	3553	3480	3185
18 中 狩 野 村	1550	1498	1329	169	52	7	45	3634	3548	3174
19 上 狩 野 村	1558	1512	1327	185	46	3	43	3925	3859	3367
20 下 大 見 村	1067	959	884	75	108	15	93	2883	2775	2564
21 中 大 見 村	1462	1390	1260	130	72	22	50	3503	3437	3130
22 上 大 見 村	1011	976	850	126	35	12	23	2636	2587	2276
23 對 島 村	739	322	275	47	417	156	261	748	477	412
24 小 室 村	779	304	302	2	475	56	419	552	382	380
25 伊 東 町	1120	546	519	27	574	142	432	1386	1071	1026
26 宇 佐 美 村	887	818	701	117	69	1	68	1845	1783	1563
27 網 代 町	—	—	—	—	—	—	—	—	—	—
28 多 賀 村	755	565	506	59	190	11	179	1443	1360	1220
29 熱 海 町	497	166	165	1	331	19	312	374	204	203
駿 東 郡	51440	46125	40115	6010	5315	1152	4163	84835	81111	71470
1 片 濱 村	981	955	914	41	26	—	26	1994	1962	1897
2 原 町	3005	2999	2851	148	6	—	6	4954	4949	4704
2 浮 島 村	3492	3422	3210	212	70	—	70	6129	6054	5712
4 鷹 根 村	2849	2536	2277	259	313	45	268	5072	4677	4216
5 金 岡 村	2850	2611	2405	206	239	7	232	5043	4840	4480
6 大 岡 村	1867	1844	1723	121	23	—	23	3078	3054	2855
7 靜 浦 村	85	58	52	6	27	1	26	159	143	128
8 大 平 村	1097	1097	969	128	—	—	—	2391	2391	2126
9 清 水 村	3115	3025	2703	322	90	—	90	6365	6363	5754
10 長 泉 村	2627	2059	1955	104	568	103	465	4356	3888	3678
11 小 泉 村	1321	1226	1132	94	95	11	84	2892	2787	2593
12 泉 村	1641	1349	1284	65	292	13	279	2938	2685	2564
13 深 良 村	1395	1192	1088	104	203	8	195	2386	2244	2053

	高 (石)			價 額 (圓)						順 序	
	稻	陸		總 價 額	水			陸			
		總 數	梗		總 額	梗	糯	總 額	梗		糯
144	1	0	1	44148	44113	39793	4320	35	10	25	10
152	27	—	27	19326	19029	17281	1748	297	—	297	11
353	98	4	94	113643	111149	100940	10209	2494	76	2418	12
749	1001	214	787	324174	300471	279499	20972	23703	4815	18888	13
922	228	65	163	390989	384670	357932	26738	6319	1755	4564	14
347	283	167	116	162016	155475	145065	10410	6541	3757	2784	15
339	644	141	503	143410	126948	117315	9633	16462	3384	13078	16
295	73	—	73	99603	97676	89180	8496	1927	—	1927	17
374	86	8	78	97301	95796	85698	10098	1505	140	1365	18
492	66	5	61	109824	108052	94276	13776	1772	125	1647	19
211	108	15	93	81421	78728	72930	5798	2693	375	2318	20
307	66	18	48	97887	96237	87641	8596	1650	450	1200	21
311	49	14	35	73180	71920	62590	9330	1260	350	910	22
65	271	102	169	17311	11025	9517	1508	6286	2366	3920	23
2	170	27	143	15469	10776	10716	60	4693	689	4004	24
45	315	78	237	37287	29530	28215	1315	7757	1950	5807	25
220	62	1	61	48402	46578	40638	5940	1824	21	1803	26
—	—	—	—	—	—	—	—	—	—	—	27
140	83	5	78	39377	37470	33550	3920	1907	113	1794	28
1	170	8	162	9016	5098	5075	23	3918	192	3726	29
9641	3724	798	2926	2284485	2190039	1922162	267877	94446	17516	76930	
65	32	—	32	55639	54782	52889	1893	857	—	857	1
245	5	—	5	123825	123725	117600	6125	100	—	100	2
342	75	—	75	165113	163098	153481	9617	2015	—	2015	3
461	395	81	314	142090	130878	117048	13830	11212	2106	9106	4
360	203	8	195	138370	133100	123200	9900	5270	200	5070	5
199	24	—	24	84811	84223	78512	5711	588	—	588	6
15	16	1	15	4592	4143	3718	425	449	14	435	7
265	—	—	—	66977	66977	59533	7444	—	—	—	8
609	2	—	2	180113	180060	162551	17509	53	—	53	9
210	468	81	387	118632	105965	100085	5880	12667	2025	10642	10
194	105	16	89	79713	77128	71308	5820	2585	360	2225	11
121	253	11	242	80288	73985	70510	3475	6303	253	6050	12
191	142	6	136	66654	62832	57484	5348	3822	150	3672	13

8. 米

	作 付 段 別 (段)							收 穫		
	總 數	水 稻			陸 稻			總 數	水	
		總 數	梗	糯	總 數	梗	糯		總 數	梗
14 富岡村	3123	1111	951	160	2012	521	1491	3121	2000	1750
15 須山村	593	-	-	-	593	312	281	353	-	-
16 富士岡村	3373	2832	2490	342	541	48	493	4878	4481	4000
17 原里村	1947	1789	1492	297	158	44	114	3112	3002	2521
18 印野村	79	20	20	-	59	39	20	43	20	20
19 玉穂村	1531	1531	1279	252	-	-	-	2120	2120	1766
20 御殿場町	4915	4915	4060	855	-	-	-	8198	8198	6799
21 高根村	3598	3598	2575	1023	-	-	-	4546	4546	3419
22 須走村	4	4	4	-	-	-	-	3	3	3
23 北郷村	4030	4030	3100	930	-	-	-	6561	6561	5032
24 小山町	1071	1071	876	195	-	-	-	2283	2283	1870
25 足柄村	851	851	705	146	-	-	-	1860	1860	1529
富 士 郡	53808	40338	37956	2382	13470	4459	9011	104489	88942	84468
1 元吉原村	1487	1475	1345	130	12	-	12	3272	3252	2977
2 須津村	3450	3201	2993	208	249	24	225	7897	7591	7088
3 吉永村	2988	2313	2222	91	675	298	377	6183	5269	5097
4 原田村	1046	590	588	2	456	169	287	2065	1245	1241
5 今泉村	3267	2114	2110	4	1253	602	651	7635	5674	5665
6 吉原町	-	-	-	-	-	-	-	-	-	-
7 島田村	1680	1680	1556	124	-	-	-	3583	3583	3345
8 田子浦村	4603	4603	4197	406	-	-	-	9948	9948	9159
9 富士町	4839	4839	4393	446	-	-	-	10123	10123	9371
10 岩松村	2172	1954	1826	128	218	8	210	4753	4448	4150
11 傳法村	2391	2094	2072	22	297	36	261	5744	5273	5221
12 大淵村	2308	-	-	-	2308	1208	1100	2077	-	-
13 鷹岡町	2526	1696	1692	4	830	193	637	5382	4372	4361
14 富士根村	3445	1329	1300	29	2116	849	1267	5072	2838	2775
15 大宮町	4098	2613	2590	23	1485	159	1326	7135	5612	5572
16 富丘村	2561	1857	1815	42	704	170	534	4816	3966	3878
17 北山村	2215	815	709	106	1400	460	940	3392	1712	1489
18 上井出村	541	206	185	21	335	155	180	673	383	346
19 白糸村	1288	1170	1085	85	118	13	105	2031	1924	1797
20 上野村	2868	2583	2356	227	285	33	252	5472	5183	4908
21 柚野村	2054	1830	1686	144	224	-	224	3979	3794	3516

順 序	高 (石)				價 額 (圓)						
	稻 糯	陸 總 數	梗	糯	總 價 額	水			陸		
						總 額	梗	糯	總 額	梗	糯
250	1121	350	771	76753	49626	45150	4476	27127	6310	20817	14
-	253	179	174	8999	-	-	-	8999	4475	4524	15
481	397	18	379	131177	122168	108400	13708	9069	405	8664	16
481	110	32	78	78171	75531	63025	12506	2640	768	1872	17
-	23	15	8	1290	600	600	-	600	450	240	18
354	-	-	-	57856	57856	48565	9291	-	-	-	19
1399	-	-	-	216947	216947	178474	38473	-	-	-	20
1127	-	-	-	129542	129542	95732	33810	-	-	-	21
-	-	-	-	78	78	78	-	-	-	-	22
1528	-	-	-	162055	162055	120788	41267	-	-	-	23
413	-	-	-	65065	65065	53295	11770	-	-	-	24
331	-	-	-	49735	49735	40136	9599	-	-	-	25
4474	15547	5272	10275	2760148	2374649	2254657	119992	385499	127486	258013	
275	20	-	20	89341	88881	81868	7013	460	-	460	1
503	306	31	275	213188	204957	191376	13581	8231	806	7425	2
172	914	415	499	166255	144941	140168	4773	21314	9338	11976	3
4	820	324	496	52836	34250	34130	120	18586	7178	11408	4
9	1961	936	1025	206084	156034	155787	247	50050	23400	26650	5
-	-	-	-	-	-	-	-	-	-	-	6
238	-	-	-	93368	93368	86970	6398	-	-	-	7
789	-	-	-	257541	257541	235844	21697	-	-	-	8
752	-	-	-	269931	269931	248800	21131	-	-	-	9
258	305	69	236	124317	116761	109988	6773	7556	1656	5900	10
52	471	57	414	159948	145419	143577	1842	14529	1425	13104	11
-	2077	1087	990	52915	-	-	-	52915	27175	25740	12
11	1010	218	792	145998	120203	119928	275	25795	5995	19800	13
63	2234	912	1322	131788	78090	76313	1777	53698	21706	31992	14
40	1523	220	1303	196474	157096	156016	1080	39378	5500	33878	15
88	850	206	644	122372	103028	100828	2200	19344	4532	14812	16
223	1680	552	1128	86183	44735	38714	6021	41448	13248	28200	17
37	290	135	155	16919	10007	9082	925	6912	3037	3875	18
127	107	14	93	50613	48150	44975	3175	2463	324	2139	19
275	289	14	275	142521	135710	128835	6875	6811	280	6531	20
278	185	-	185	101141	96747	89658	7089	4394	-	4394	21

8. 米

	作付段別(段)							收穫		
	總數	水			陸			總數	水	
		總數	梗	糯	總數	梗	糯		總數	梗
22 芝富村	1881	1376	1236	140	505	82	423	3257	2752	2472
鹿原郡	16715	15999	14603	1396	716	11	705	33589	32913	30093
1 内房村	736	569	534	35	167	-	167	1460	1285	1207
2 松野村	1364	1168	1156	12	196	-	196	3153	2907	2879
3 富士川町	1030	999	929	70	31	3	28	2163	2133	1976
4 藤原町	1457	1413	1326	87	44	-	44	2524	2487	2377
5 由比町	700	686	621	65	14	-	14	1230	1220	1105
6 興津町	933	933	831	102	-	-	-	1915	1915	1720
7 小島村	1186	986	913	73	200	3	197	1815	1688	1573
8 兩河内村	1072	1026	914	112	46	5	41	1633	1595	1437
9 鹿原村	1747	1729	1530	199	18	-	18	3593	3580	3138
10 狹師村	782	782	681	101	-	-	-	1925	1925	1678
11 飯田村	1655	1655	1495	160	-	-	-	3504	3504	3168
12 高部村	2395	2395	2183	212	-	-	-	5716	5716	5180
13 西奈村	158	1658	1490	168	-	-	-	2958	2958	2655
安倍郡	11244	11223	9968	1255	21	4	17	19887	19833	17716
1 有度村	3452	3452	3135	317	-	-	-	6325	6325	5774
2 大河内村	38	31	26	5	7	-	7	49	44	37
3 梅ヶ島村	-	-	-	-	-	-	-	-	-	-
4 玉川村	292	292	227	65	-	-	-	465	465	362
5 井川村	35	29	23	6	6	4	2	48	39	31
6 美和村	2495	2490	2165	325	5	-	5	4743	4737	4202
7 服織村	1966	1966	1762	204	-	-	-	3536	3536	3151
8 中斐科村	1033	1033	925	108	-	-	-	1766	1766	1572
9 南斐科村	1360	1357	1166	191	3	-	3	2207	2203	1888
10 清澤村	250	250	231	19	-	-	-	265	265	239
11 大川村	323	323	308	15	-	-	-	483	483	460
志太郡	74796	74735	67324	7411	61	1	60	145716	145659	132032

順 序	高(石)				價額(圓)						
	船 種	陸 總數	梗	糯	總價額	水			陸		
						總額	梗	糯	總額	梗	糯
280	505	82	423	80415	68800	61800	7000	11615	1886	9720	22
2820	676	11	665	879971	863702	789234	74468	16269	258	16011	
78	175	-	175	38213	33488	31382	2106	4725	-	4725	1
28	246	-	246	83295	77022	76294	728	6273	-	6273	2
157	30	2	28	54015	53325	49400	3925	690	46	644	3
110	37	-	37	59803	59711	59425	286	92	-	92	4
115	10	-	10	33982	33694	30388	3306	288	-	288	5
195	-	-	-	44863	44863	39990	4873	-	-	-	6
115	127	1	126	47036	44118	40898	3220	2918	20	2898	7
158	38	8	30	40975	40033	35925	4108	942	192	750	8
442	13	-	13	97443	37102	84726	12376	341	-	341	9
247	-	-	-	45510	45510	38594	6916	-	-	-	10
336	-	-	-	95280	95280	85536	9744	-	-	-	11
536	-	-	-	158940	158940	145004	13936	-	-	-	12
303	-	-	-	80616	80616	71672	8344	-	-	-	13
2147	24	6	18	503930	503299	454740	48559	631	156	475	
551	-	-	-	154013	154013	139550	14463	-	-	-	1
7	5	-	5	1362	1227	1017	210	135	-	135	2
103	-	-	-	13226	13226	10136	3090	-	156	-	4
8	9	6	3	1272	1038	822	216	234	-	78	5
535	6	-	6	119645	119495	105050	14445	150	-	150	6
385	-	-	-	89306	89306	88228	1078	-	-	-	7
194	-	-	-	44150	44150	39300	4850	-	-	-	8
315	4	-	4	61796	61684	52864	8820	112	-	112	9
26	-	-	-	7085	7085	6273	812	-	-	-	10
23	-	-	-	12075	12075	11500	575	-	-	-	11
13627	57	1	56	3989570	3987987	3605217	382770	1583	20	1563	

8. 米

	作 付 段 別 (段)							收 穫		
	總 數	水			陸			總 數	水	
		總 數	梗	糯	總 數	梗	糯		總 數	梗
1 藤 枝 町	1470	1470	1340	130	-	-	-	2664	2664	2406
2 廣 幡 村	3939	3939	3580	359	-	-	-	8202	8202	7522
3 岡 部 町	2328	2328	2097	231	-	-	-	4761	4761	4324
4 朝 比 奈 村	961	961	804	157	-	-	-	1417	1417	1238
5 葉 梨 村	4162	4162	3746	416	-	-	-	7669	7669	6877
9 船 葉 村	2015	2012	1795	217	3	-	3	3957	3953	3549
7 瀨 戸 谷 村	1347	1343	1180	163	4	-	4	2238	2233	1972
8 伊 久 身 村	460	447	386	61	13	-	13	705	689	598
9 笹 間 村	58	58	38	20	-	-	-	61	61	41
10 東 川 根 村	60	34	22	12	26	-	26	56	40	26
11 徳 山 村	240	225	181	44	15	1	14	457	441	362
12 大 長 村	1729	1729	1421	308	-	-	-	3381	3381	2906
13 大 津 村	1563	1563	1412	151	-	-	-	3121	3121	2812
14 島 田 町	4594	4594	4143	451	-	-	-	9395	9395	8548
15 六 合 村	3353	3353	3010	343	-	-	-	6795	6795	6098
16 青 島 町	4277	4277	3886	391	-	-	-	8731	8731	7960
17 大 洲 村	2978	2978	2715	263	-	-	-	6113	6113	5598
18 高 洲 村	4623	4623	4138	485	-	-	-	8663	8663	7785
19 豊 田 村	3378	3378	3078	300	-	-	-	6644	6644	6058
20 大 富 村	5976	5976	5485	491	-	-	-	10189	10189	9373
21 靜 濱 村	3932	3932	3602	330	-	-	-	7576	7576	6940
22 相 川 村	3574	3574	3311	263	-	-	-	6324	6324	5864
23 吉 永 村	4076	4076	3656	420	-	-	-	7451	7451	6687
24 和 田 村	3505	3505	3154	351	-	-	-	6885	6885	6236
25 小 川 村	2550	2550	2318	232	-	-	-	5119	5119	4652
26 西 益 津 村	2700	2700	2463	237	-	-	-	6333	6333	5855
27 東 益 津 村	3039	3039	2630	409	-	-	-	6416	6416	5741
28 燒 津 町	1909	1909	1733	176	-	-	-	4393	4393	4004
機 原 郡	38582	38277	33998	4279	305	10	295	75205	74941	65987
1 御 前 崎 村	89	89	82	7	-	-	-	137	137	127
2 白 羽 村	377	377	336	41	-	-	-	575	575	524
3 地 頭 方 村	1536	1536	1383	153	-	-	-	2562	2562	2335
4 相 良 町	2849	2844	2537	307	5	-	5	5603	5600	5012
5 菅 山 村	1627	1620	1443	177	7	-	7	2900	2897	2609

續

順 序	高 (石)				價 額 (圓)							
	船	陸	船	船	總 價 額	水			陸			
						總 額	梗	糯	總 額	梗	糯	
258	-	-	-	-	74334	74334	67368	6966	-	-	-	1
680	-	-	-	-	222134	222134	203094	19040	-	-	-	2
437	-	-	-	-	131365	131365	118910	12455	-	-	-	3
179	-	-	-	-	37389	37389	32487	4902	-	-	-	4
792	-	-	-	-	207063	207063	185679	21384	-	-	-	5
404	4	-	4	-	107655	107539	95823	11716	116	-	116	6
261	5	-	5	-	61683	61538	54230	7308	145	-	145	7
91	16	-	16	-	19746	19298	16750	2548	448	-	448	8
20	-	-	-	-	1667	1667	1107	560	-	-	-	9
14	16	-	16	-	1598	1134	728	406	464	-	464	10
79	16	1	15	-	12828	12418	10136	2282	410	20	390	11
475	-	-	-	-	93690	93690	79915	13775	-	-	-	12
309	-	-	-	-	85828	85828	77330	8498	-	-	-	13
847	-	-	-	-	258786	258786	235070	23716	-	-	-	14
697	-	-	-	-	187211	187211	167695	19516	-	-	-	15
771	-	-	-	-	244468	244468	222880	21588	-	-	-	16
515	-	-	-	-	163908	163908	149746	14162	-	-	-	17
878	-	-	-	-	243881	243881	217980	25901	-	-	-	18
586	-	-	-	-	173916	173916	157508	16408	-	-	-	19
816	-	-	-	-	281257	281257	257757	23500	-	-	-	20
636	-	-	-	-	198248	198248	180440	17808	-	-	-	21
460	-	-	-	-	173220	173220	161260	11960	-	-	-	22
764	-	-	-	-	205274	205274	183882	21392	-	-	-	23
649	-	-	-	-	181231	181231	163371	17860	-	-	-	24
467	-	-	-	-	143332	143332	130256	13076	-	-	-	25
478	-	-	-	-	171947	171947	158085	13862	-	-	-	26
675	-	-	-	-	182518	182518	163618	18900	-	-	-	27
389	-	-	-	-	123393	123393	112112	11281	-	-	-	28
7954	265	9	256	-	2027837	2021181	1793432	227749	6656	181	6475	
10	-	-	-	-	3847	3847	3562	285	-	-	-	1
51	-	-	-	-	15697	15697	14196	1501	-	-	-	2
227	-	-	-	-	69174	69174	63045	6129	-	-	-	3
588	3	-	3	-	154525	154441	137830	16611	84	-	84	4
288	3	-	3	-	78591	78507	70443	8064	84	-	84	5

8. 米

	作 付 段 別 (段)								收 穫		
	總 數	水 稻			陸 稻			總 數	水 稻		
		總 數	梗	糯	總 數	梗	糯		總 數	梗	
6 萩 間 村	3 128	3 078	2 757	321	50	4	46	5 926	5 870	5 264	
7 川 崎 町	4 025	4 025	3 546	479	—	—	—	7 957	7 957	7 060	
8 勝 間 田 村	3 136	3 064	2 698	366	72	2	70	6 188	6 155	5 480	
9 坂 部 村	2 497	2 497	2 252	245	—	—	—	5 062	5 062	4 583	
10 吉 田 村	8 257	8 257	7 275	982	—	—	—	16 835	16 835	14 928	
11 初 倉 村	4 908	4 886	4 264	622	22	2	20	9 261	9 238	8 094	
12 金 谷 町	2 136	2 124	1 901	223	12	—	12	4 574	4 567	4 096	
13 五 和 村	3 233	3 150	2 892	258	83	—	83	6 398	6 314	5 838	
14 下 川 根 村	444	413	379	34	31	—	31	729	695	646	
15 中 川 根 村	304	291	236	55	13	—	13	467	453	375	
16 上 川 根 村	36	26	17	9	10	2	8	32	24	16	
小 笠 郡	79 530	79 275	71 099	8 176	255	2	253	155 058	154 840	139 430	
1 掛 川 町	1 690	1 689	1 547	142	1	—	1	3 690	3 688	3 383	
2 南 郷 村	723	723	655	68	—	—	—	1 164	1 164	1 038	
3 西 南 郷 村	1 124	1 124	1 012	112	—	—	—	2 329	2 329	2 073	
4 曾 我 村	2 695	2 695	2 470	225	—	—	—	5 615	5 615	5 176	
5 和 田 岡 村	2 071	2 052	1 832	220	19	—	19	4 057	4 034	3 627	
6 櫻 木 村	4 384	4 380	4 016	364	4	—	4	9 132	9 126	8 434	
7 原 谷 村	2 304	2 299	1 989	310	5	—	5	4 409	4 405	3 878	
8 原 田 村	1 502	1 479	1 319	160	23	—	23	2 747	2 728	2 420	
9 原 泉 村	516	502	449	53	14	0	14	872	858	764	
10 西 郷 村	3 300	3 300	3 010	290	—	—	—	6 620	6 620	6 092	
11 倉 眞 村	1 489	1 486	1 344	142	3	—	3	3 011	3 008	2 731	
12 栗 本 村	1 576	1 557	1 414	143	19	—	19	2 952	2 932	2 655	
13 西 山 口 村	1 840	1 840	1 670	170	—	—	—	3 496	3 496	3 173	
14 東 山 口 村	2 046	2 039	1 825	214	7	—	7	3 450	3 446	3 094	
15 日 坂 村	540	514	449	65	26	—	26	926	906	801	
16 東 山 村	459	416	352	64	43	—	43	836	803	696	
17 上 内 田 村	1 798	1 791	1 620	171	7	—	7	3 496	3 493	3 150	
18 中 内 田 村	1 805	1 805	1 607	198	—	—	—	2 818	2 818	2 510	
19 下 内 田 村	1 141	1 141	1 010	131	—	—	—	1 618	1 618	1 453	
20 佐 東 村	1 339	1 339	1 185	154	—	—	—	3 220	3 220	2 874	
21 岩 滑 村	695	695	628	67	—	—	—	1 215	1 215	1 110	
22 土 方 村	2 527	2 525	2 210	315	2	—	2	5 843	5 840	5 129	

	高 (石)				價 額 (圓)						順 序	
	稻 糯	陸 總 數	梗	稻 糯	總 價 額	水 稻			陸 稻			
						總 額	梗	糯	總 額	梗		糯
606	56	5	51	158 819	157 477	140 812	16 665	1 342	80	1 262	6	
897	—	—	—	212 235	212 235	185 325	26 910	—	—	—	7	
675	33	0	33	162 177	161 380	142 480	18 900	797	5	792	8	
479	—	—	—	132 091	132 091	119 158	12 933	—	—	—	9	
1 907	—	—	—	467 730	467 730	410 520	57 210	—	—	—	10	
1 144	23	2	21	243 072	242 476	210 444	32 032	596	50	546	11	
471	7	—	7	126 249	126 064	112 640	13 424	185	—	185	12	
476	84	—	84	173 096	170 954	157 626	13 328	2 142	—	2 142	13	
49	34	—	34	16 933	16 083	14 858	1 225	850	—	850	14	
78	14	—	14	12 857	12 465	10 125	2 340	392	—	392	15	
8	8	2	6	744	560	368	192	134	46	138	16	
15 410	218	2	216	4 116 438	4 110 812	3 690 933	419 879	5 626	53	5 573		
305	2	—	2	94 703	94 653	86 266	8 387	50	—	50	1	
126	—	—	—	29 522	29 522	25 900	3 622	—	—	—	2	
256	—	—	—	61 328	61 328	54 416	6 912	—	—	—	3	
439	—	—	—	157 659	157 659	144 928	12 731	—	—	—	4	
407	23	—	23	104 267	103 646	96 116	7 530	621	—	621	5	
692	6	—	6	229 696	229 534	210 850	18 684	162	—	162	6	
527	4	—	4	121 247	121 137	106 645	14 492	110	—	110	7	
308	19	—	19	72 470	71 995	63 525	8 470	475	—	475	8	
94	14	0	14	24 016	23 642	21 010	2 632	374	3	371	9	
528	—	—	—	179 268	179 268	164 484	14 784	—	—	—	10	
277	3	—	3	81 286	81 216	73 726	7 490	70	—	70	11	
277	20	—	20	79 961	79 441	71 685	7 756	520	—	520	12	
323	—	—	—	87 723	87 723	79 325	8 398	—	—	—	13	
352	4	—	4	93 874	93 765	84 156	9 609	109	—	109	14	
105	20	—	20	25 256	24 656	21 427	3 229	600	—	600	15	
107	33	—	33	21 744	20 985	18 096	2 889	759	—	759	16	
343	3	—	3	92 381	92 290	82 847	9 443	91	—	91	17	
308	—	—	—	73 268	73 268	65 260	8 008	—	—	—	18	
165	—	—	—	42 068	42 068	37 778	4 290	—	—	—	19	
346	—	—	—	78 983	78 983	69 035	9 948	—	—	—	20	
105	—	—	—	32 203	32 203	29 417	2 786	—	—	—	21	
711	3	—	3	155 552	155 472	135 919	19 553	80	—	80	22	

8 米

	作 付 段 別 (段)							收 穫		
	總 數	水		陸		總 數	水			
		總 數	梗	糯	總 數		梗	糯		
23 中 村	1972	1972	1755	217	-	-	-	4465	4465	4009
24 笠 原 村	2470	2470	2198	272	-	-	-	4637	4637	4145
25 橫 須 賀 町	2145	2145	1973	172	-	-	-	5150	5150	4773
26 大 淵 村	1931	1931	1744	187	-	-	-	2676	2676	2445
27 大 坂 村	2079	2079	1847	232	-	-	-	3482	3482	3107
28 { 三 濱 村	569	569	492	77	-	-	-	772	772	674
29 { 三 俣 村	263	263	221	42	-	-	-	379	379	319
30 千 濱 村	2305	2305	2033	272	-	-	-	3816	3816	3362
31 池 新 田 村	2403	2403	2116	287	-	-	-	5032	5032	4433
32 朝 比 奈 村	2409	2407	2202	205	2	-	2	5057	5056	4642
33 比 木 村	1701	1701	1518	183	-	-	-	3661	3661	3283
34 佐 倉 村	883	883	757	126	-	-	-	1790	1790	1545
35 新 野 村	1682	1681	1529	152	1	-	1	3447	3446	3140
36 南 山 村	2079	2077	1873	204	2	-	2	4532	4529	4097
37 { 川 野 村	1530	1524	1359	165	6	-	6	2574	2568	2304
38 { 相 草 村	1602	1602	1429	173	-	-	-	3136	3136	2817
39 平 田 村	3931	3931	3527	404	-	-	-	8250	8250	7309
40 橫 地 村	1614	1614	1416	198	-	-	-	3207	3207	2840
41 六 郷 村	2286	2263	2056	207	23	-	23	3307	3293	2977
42 河 城 村	2812	2764	2488	276	48	2	46	5365	5326	4812
43 堀 之 内 町	1702	1702	1541	161	-	-	-	3494	3494	3185
44 加 茂 村	1598	1598	1412	186	-	-	-	3313	3313	2951
周 智 郡	20471	20373	18364	2009	98	6	92	37939	37824	34390
1 久 努 西 村	3664	3664	3472	192	-	-	-	7262	7262	6868
2 山 梨 町	1988	1988	1853	135	-	-	-	3874	3874	3630
3 宇 刈 村	2490	2489	2275	214	1	-	1	5133	5131	4707
4 飯 田 村	2605	2605	2295	310	-	-	-	4918	4918	4360
5 園 田 村	2835	2835	2445	390	-	-	-	4890	4890	4354
6 一 宮 村	2081	2081	1861	220	-	-	-	3754	3754	3370
7 森 町	1687	1687	1503	184	-	-	-	3071	3071	2721
8 天 方 村	840	834	756	78	6	-	6	1463	1456	1313
9 三 倉 村	355	323	269	59	27	1	26	551	518	452
10 犬 居 町	356	323	275	48	33	1	32	563	527	450
11 氣 多 村	583	566	501	65	17	2	15	1099	1075	963

順 序	高 (石)				價 額 (圓)						
	水	陸		水	總 價 額	水		陸		總 價 額	
		總 數	梗			總 額	梗	總 額	梗		
456	-	-	-	112081	112081	100225	11856	-	-	-	23
492	-	-	-	128158	128158	113988	14170	-	-	-	24
377	-	-	-	142453	142453	131257	11196	-	-	-	25
231	-	-	-	71146	71146	64793	6353	-	-	-	29
375	-	-	-	94014	94014	83889	10125	-	-	-	27
98	-	-	-	20746	20746	18198	2548	-	-	-	28
60	-	-	-	10173	10173	8613	1560	-	-	-	29
454	-	-	-	96308	96308	84050	12258	-	-	-	30
599	-	-	-	142094	142094	124124	17970	-	-	-	31
414	1	-	1	133057	133031	121853	11178	26	-	26	32
378	-	-	-	95753	95753	85358	10395	-	-	-	33
245	-	-	-	48943	48943	41715	7228	-	-	-	34
306	1	-	1	93376	93348	84780	8568	28	-	28	35
432	3	-	3	118267	118186	106522	11664	81	-	81	36
264	6	-	6	64594	64464	57600	6864	130	-	130	37
319	-	-	-	78719	78719	70425	8294	-	-	-	38
941	-	-	-	226876	226876	200998	25878	-	-	-	39
367	-	-	-	84985	84985	75260	9725	-	-	-	40
316	14	-	14	86014	85649	77402	8247	365	-	365	41
514	39	2	37	144777	143802	129924	13878	975	50	925	42
309	-	-	-	94647	94647	85995	8652	-	-	-	43
362	-	-	-	90782	90782	81153	9629	-	-	-	44
3434	115	8	107	1041816	1038727	940114	98613	3089	232	2857	
394	-	-	-	197265	197265	185444	11821	-	-	-	1
244	-	-	-	105330	105330	98010	7320	-	-	-	2
424	2	-	2	144354	144304	131796	12508	50	-	50	3
558	-	-	-	135524	135524	119900	15624	-	-	-	4
536	-	-	-	132298	132298	117558	14740	-	-	-	5
384	-	-	-	103729	103729	92668	11061	-	-	-	6
350	-	-	-	85153	85153	74828	10325	-	-	-	7
143	7	-	7	39487	39312	35451	3861	175	-	175	8
66	33	2	31	13823	12968	11304	1664	856	63	792	9
77	36	1	35	15614	14608	12375	2233	1006	26	980	10
112	24	4	20	30840	30212	26964	3248	628	108	520	11

8. 米

	作 付 段 別 (段)							收 穫		
	總 數	水 稻			陸 稻			總 數	水	
		總 數	梗	糯	總 數	梗	糯		總 數	梗
12 熊 切 村	576	569	501	68	7	—	7	715	708	626
13 城 西 村	131	130	109	21	1	1	—	180	179	153
14 水 窪 町	280	274	249	25	6	1	5	466	461	423
鹽 田 郡	73 933	72 883	65 827	7 056	1 050	127	923	141 747	140 319	128 247
1 幸 浦 村	3 800	3 800	3 389	411	—	—	—	5 898	5 898	5 256
2 東 淺 羽 村	3 595	3 595	3 276	319	—	—	—	5 706	5 706	5 209
3 豐 濱 村	1 733	1 733	1 598	135	—	—	—	3 603	3 603	3 346
4 西 淺 羽 村	3 106	3 106	2 706	400	—	—	—	5 621	5 621	5 141
5 上 淺 羽 村	3 646	3 646	3 210	436	—	—	—	6 952	6 952	6 420
6 久 努 村	4 360	4 360	3 914	446	—	—	—	7 467	7 467	6 774
7 袋 井 町	3 796	3 795	3 475	320	1	—	1	7 151	7 150	6 583
8 田 原 村	3 087	3 087	2 820	267	—	—	—	6 307	6 307	5 807
9 御 厨 村	2 130	2 130	1 949	181	—	—	—	4 167	4 167	3 856
10 南 御 厨 村	2 412	2 412	2 228	184	—	—	—	3 712	3 712	3 474
11 福 田 町	2 490	2 490	2 198	292	—	—	—	4 426	4 426	3 890
12 於 保 村	3 642	3 636	3 308	328	6	—	6	8 204	8 198	7 552
13 西 貝 村	1 779	1 779	1 622	157	—	—	—	3 577	3 577	3 293
14 見 付 町	850	850	825	25	—	—	—	1 785	1 785	1 734
15 中 泉 町	960	960	914	46	—	—	—	2 291	2 291	2 184
16 天 龍 村	2 642	2 609	2 414	195	33	12	21	9 240	6 199	5 745
17 長 野 村	3 193	3 012	2 701	311	181	96	85	6 883	6 646	6 072
18 袖 浦 村	2 489	2 427	2 180	247	62	8	54	4 592	4 523	4 114
19 掛 塚 町	1 153	1 025	938	87	128	—	128	2 512	2 282	2 088
20 十 束 村	1 300	1 257	1 123	134	43	7	36	2 644	2 581	2 339
21 井 通 村	3 736	3 661	3 264	397	75	—	75	7 929	7 820	7 099
22 池 田 村	314	314	287	27	—	—	—	646	646	587
23 富 岡 村	2 232	2 217	2 020	197	15	—	15	4 525	4 506	4 143
24 岩 田 村	1 090	1 078	964	114	12	—	12	4 606	1 587	1 384
25 廣 瀨 村	1 681	1 674	1 481	193	7	—	7	2 650	2 643	2 370
26 向 笠 村	1 829	1 829	1 709	120	—	—	—	4 121	4 121	3 900
27 大 藤 村	55	—	—	—	55	1	54	57	—	—
28 今 井 村	2 421	2 421	2 141	280	—	—	—	5 018	5 018	4 484
29 三 川 村	3 302	3 278	2 955	323	24	—	24	6 075	6 045	5 461

順 序	高 (石)				價 額 (圓)						
	稻	陸	稻	糯	總 價 額	水			陸		
						總 額	梗	糯	總 額	梗	糯
12	82	7	—	7	20 419	20 219	17 841	2 378	200	—	200
13	26	1	1	—	4 883	4 859	4 131	728	24	24	—
14	38	5	0	5	13 097	12 946	11 844	1 102	151	11	140
	12 072	1 428	174	1 254	3 863 441	3 826 557	3 480 934	345 623	36 884	4 037	32 847
1	642	—	—	—	160 369	160 369	141 912	18 457	—	—	—
2	497	—	—	—	158 157	158 157	143 247	14 910	—	—	—
3	257	—	—	—	97 730	97 730	90 342	7 388	—	—	—
4	480	—	—	—	151 900	151 900	138 700	13 200	—	—	—
5	532	—	—	—	188 369	188 369	173 340	15 029	—	—	—
6	693	—	—	—	202 302	202 302	182 898	19 404	—	—	—
7	567	1	—	1	197 786	197 763	181 015	16 748	23	—	23
8	500	—	—	—	168 462	168 462	155 337	13 125	—	—	—
9	311	—	—	—	112 856	112 856	104 304	8 552	—	—	—
10	238	—	—	—	98 036	98 036	91 193	6 843	—	—	—
11	536	—	—	—	116 416	116 416	101 140	15 276	—	—	—
12	646	6	—	6	227 174	226 995	207 680	19 315	179	—	179
13	284	—	—	—	97 005	97 005	88 911	8 094	—	—	—
14	51	—	—	—	48 730	48 730	47 338	1 392	—	—	—
15	107	—	—	—	62 071	62 071	58 968	3 103	—	—	—
16	454	41	18	23	164 865	163 321	150 836	12 485	1 544	459	1 085
17	574	237	130	107	181 179	175 633	159 390	16 243	5 546	2 925	2 621
18	409	69	10	59	128 369	126 644	115 192	11 452	1 725	250	1 475
19	194	230	—	230	69 278	63 240	57 420	5 820	6 038	—	6 038
20	242	63	11	52	71 449	69 740	62 872	6 868	1 709	285	1 424
21	721	109	—	109	218 675	215 950	195 222	20 728	2 725	—	2 725
22	59	—	—	—	17 795	17 795	16 143	1 652	—	—	—
23	363	19	—	19	121 974	121 442	110 825	10 617	532	—	532
24	203	19	—	19	43 630	43 255	37 368	5 887	375	—	375
25	273	7	—	7	74 790	74 580	66 360	8 220	210	—	210
26	221	—	—	—	111 682	111 682	105 273	6 409	—	—	—
27	—	57	1	56	1 501	—	—	—	1 501	23	1 478
28	534	—	—	—	138 796	138 796	123 310	15 486	—	—	—
29	584	30	—	30	170 834	170 084	153 048	17 036	750	—	750

8. 米

村名	作付段別(段)								收穫		
	總數	水			陸			總數	水		
		總數	梗	糯	總數	梗	糯		總數	梗	
30 敷地村	973	945	857	88	28	-	28	1864	1831	1666	
31 野部村	974	951	857	94	23	-	23	1931	1907	1737	
32 二俣町	144	123	108	15	21	1	20	307	276	244	
33 光明村	663	595	523	62	68	-	68	1185	1119	1007	
34 龍川村	111	34	33	1	77	1	76	167	59	58	
35 龍山村	39	32	30	2	7	-	7	39	30	27	
36 山香村	39	31	31	-	8	-	8	51	40	40	
37 佐久間村	57	46	43	3	11	1	10	103	81	76	
38 浦川村	328	321	287	34	7	-	7	717	710	651	
39 熊村	403	362	332	30	41	-	41	650	599	553	
40 上阿多古村	570	539	491	48	31	-	31	806	769	646	
41 下阿多古村	809	723	616	107	86	-	86	1562	1421	1237	
濱名郡	69555	67745	61320	6426	1809	147	1662	139915	137360	125414	
1 河輪村	971	831	762	69	140	9	131	2007	1813	1676	
2 五島村	1442	1378	1246	132	64	-	64	2433	2343	2168	
3 芳川村	2745	2569	2317	252	176	6	170	6252	5973	5445	
4 飯田村	1490	1386	1252	134	104	6	98	2925	2759	2504	
5 和田村	1960	1902	1769	133	88	-	88	4213	4075	3819	
6 蒲村	2065	2037	1911	126	28	4	24	4825	4777	4538	
7 長上村	4693	4651	4319	332	42	3	39	10639	10561	9869	
8 積志村	5006	4921	4473	448	85	3	82	12298	12156	11149	
9 笠井町	835	812	746	66	23	4	19	1729	1688	1551	
10 北濱村	612	460	427	33	152	0	152	1274	1058	1000	
11 小野口村	2010	1953	1746	207	57	17	40	4325	4217	3753	
12 赤佐村	1757	1741	1535	206	16	-	16	3218	3196	2763	
13 中瀬村	130	100	91	9	30	-	30	183	150	133	
14 龍池村	882	856	769	87	26	-	26	1678	1639	1487	
15 豐西村	2118	2086	1870	216	32	-	32	3795	3745	3351	
16 中ノ町村	1312	1298	1171	127	14	-	14	2386	2364	2157	
17 曳馬町	2106	1985	1762	223	121	-	121	4207	4079	3646	
18 三方原村	169	55	50	5	114	22	92	164	96	88	
19 白脇村	2544	2398	2114	284	146	31	115	5235	5037	4514	
20 可美村	2283	2258	2137	121	25	1	24	5148	5104	4860	

村名	高(石)			價額(圓)							順序
	陸	水	糯	總價額	水			陸			
					總額	梗	糯	總額	梗	糯	
165	33	-	33	51508	50600	45815	4785	908	-	908	30
170	24	-	24	55155	54435	49505	4930	720	-	720	31
32	31	1	30	8513	7708	6844	864	805	25	780	32
112	66	-	66	34236	32339	28951	3388	1897	-	1897	33
1	108	1	107	3458	1298	1276	22	2160	20	2140	34
3	9	-	9	1035	810	729	81	225	-	225	35
-	11	-	11	1428	1120	1120	-	308	-	308	36
5	22	2	20	2681	2111	1976	135	570	50	520	37
59	7	-	7	18635	18460	16926	1534	175	-	175	38
46	51	-	51	18001	16726	15484	1242	1275	-	1275	39
123	37	-	37	22691	21655	18088	3567	1036	-	1036	40
184	141	-	141	43920	39972	34636	5336	3948	-	3948	41
11946	2555	176	2379	3709921	3644629	3326217	318412	65292	4161	61131	
137	194	12	182	56115	50901	46928	3973	5214	300	4914	1
175	90	-	90	68384	65954	60704	5250	2430	-	2430	2
528	279	9	270	160615	153104	138848	14256	7511	221	7290	3
255	166	9	157	78889	74748	67608	7140	4141	216	3925	4
256	138	-	138	113593	110281	103113	7168	3312	-	3312	5
239	48	7	41	127119	125919	119347	6572	1200	175	1025	6
692	78	4	74	283153	281597	261529	20068	1556	76	1480	7
1007	142	6	136	330018	327187	298226	28951	2831	111	2720	8
137	41	7	34	43170	42200	38775	3425	970	154	816	9
58	216	0	216	35416	29568	28000	1568	5848	16	5832	10
464	108	34	74	109398	106476	105084	1392	2922	850	2072	11
433	22	-	22	84500	83895	72529	11366	605	-	605	12
17	33	-	33	5031	4124	3657	467	907	-	907	13
152	39	-	39	47058	46044	41636	4408	1014	-	1014	14
394	50	-	50	102759	101509	90477	11032	1250	-	1250	15
207	22	-	22	65391	64907	59318	5589	484	-	484	16
433	128	-	128	126948	123236	109380	13856	3712	-	3712	17
8	68	10	58	4444	2696	2464	232	1748	240	1508	18
523	198	37	161	141633	136522	121878	14644	5111	925	4186	19
244	44	2	42	137908	136808	131220	5588	1100	50	1050	20

8. 米

村名	作付段別(段)							收穫		
	總數	水			陸			總數	水	
		總數	梗	糯	總數	梗	糯		總數	梗
21 新津村	2825	2825	2496	326	—	—	—	3873	3873	3498
22 藤原村	2075	2055	1772	283	20	1	19	4004	3975	3424
23 舞坂町	610	590	549	41	20	—	20	734	710	664
24 新居町	2015	1998	1820	178	17	2	15	3395	3375	3134
25 鷺津町	2370	2367	2198	169	3	—	3	4854	4851	4500
26 新所村	2060	2060	1958	102	—	—	—	3914	3914	3721
27 知波田村	1749	1749	1527	222	—	—	—	3467	3467	3126
28 入出村	212	212	192	20	—	—	—	475	475	433
29 和地村	1749	1701	1504	197	42	16	26	3283	3251	2909
30 吉野村	470	438	391	47	32	16	16	808	780	706
31 北庄内村	1814	1794	1594	200	20	—	20	3692	3681	3297
32 南庄内村	1141	1138	1054	84	3	—	3	2382	2379	2207
33 村郷村	911	908	832	76	3	—	3	1547	1543	1414
34 雄踏町	2461	2345	2138	207	116	—	116	5478	5251	4869
35 神久呂村	2770	2767	2444	323	3	—	3	5302	5298	4670
36 伊佐見村	2492	2463	2183	280	29	6	23	4519	4473	3986
37 入野村	2369	2369	2159	210	—	—	—	5370	5370	4925
38 富塚村	1078	1060	932	128	18	—	18	1915	1895	1693
39 白須賀町	1230	1230	1107	123	—	—	—	1969	1969	1767
引佐郡	21526	21385	18981	2404	141	26	115	43963	43786	39110
1 氣賀町	3081	3063	2746	317	18	—	18	6330	6310	5679
2 中川村	2949	2932	2580	352	17	10	7	6470	6450	5676
3 金指町	191	191	180	11	—	—	—	361	361	340
4 部田村	2099	2060	1831	229	39	14	25	4219	4161	3723
5 龜玉村	2246	2225	1974	251	21	—	21	4147	4121	3721
6 鎮玉村	1508	1477	1318	159	31	—	31	2909	2877	2590
7 伊平村	1385	1382	1237	145	3	—	3	2118	2115	1904
8 井伊谷村	1292	1284	1109	175	8	1	7	2881	2869	2510
9 奥山村	1094	1090	935	155	4	1	3	2451	2445	2110
10 東濱名村	1655	1655	1453	202	—	—	—	3395	3395	3003
11 三ヶ日町	4026	4026	3618	408	—	—	—	8682	8682	7854

編	高(石)			價						順序	
	陸	水	船	總價額	水			陸			
					總額	梗	糯	總額	梗		糯
375	—	—	—	85581	85581	76956	8625	—	—	—	21
551	29	1	28	109253	108427	92448	15979	826	26	800	22
46	24	—	24	20342	19742	18592	1150	600	—	600	23
241	20	2	18	92494	91923	84994	6929	571	54	517	24
351	3	—	3	126904	126820	117000	9820	84	—	84	25
193	—	—	—	107924	107924	102327	5597	—	—	—	26
341	—	—	—	92196	92196	83564	8632	—	—	—	27
423	—	—	—	13342	13342	12124	1218	—	—	—	28
42	32	12	20	85849	85372	76361	9011	477	177	300	29
74	28	16	12	21472	20604	18532	2072	868	420	448	30
284	11	—	11	83090	82793	72425	10368	297	—	297	31
172	3	—	3	65506	65423	60693	4730	83	—	83	32
129	4	—	4	41898	41790	38178	3612	108	—	108	33
382	227	—	227	146157	140028	129028	11000	6129	—	6129	34
628	4	—	4	141449	141339	123755	17584	110	—	110	35
487	46	8	38	111569	110707	98654	12053	862	150	712	36
445	—	—	—	138499	138499	126818	11681	—	—	—	37
202	20	—	20	52524	52113	46565	5548	411	—	411	38
202	—	—	—	52330	52330	46472	5858	—	—	—	39
引佐郡	4676	177	31	1184958	1180228	1050410	129818	4730	796	3934	
631	20	—	20	183357	182832	164691	18141	525	—	525	1
774	20	12	8	168982	168474	147576	20898	508	300	208	2
21	—	—	—	10490	10490	9860	630	—	—	—	3
438	58	16	42	114335	112785	100521	12264	1550	416	1134	4
400	26	—	26	116968	116188	104188	12000	780	—	780	5
287	32	—	32	75889	75089	67340	7749	800	—	800	6
211	3	—	3	54845	54779	49504	5275	66	—	66	7
359	12	2	10	82023	81678	70908	10770	345	55	290	8
335	6	1	5	65175	65019	55388	9631	156	25	131	9
392	—	—	—	95844	95844	84084	11760	—	—	—	10
828	—	—	—	217050	217050	196350	20700	—	—	—	11

9. 麥

作	付	段 別 (石)			收 穫		
		總 數	大 麥	裸 麥	小 麥	總 數	大 麥
全							
大 正	14	394 491	197 922	80 093	86 476	573 495	333 680
昭 和	1	369 102	192 703	86 232	89 507	549 786	321 008
"	2	355 710	188 591	79 542	87 569	536 453	315 529
"	3	339 204	179 873	72 846	186 485	469 276	269 060
"	4	340 585	182 831	71 324	86 430	516 299	311 701
"	5	337 171	182 090	67 556	87 525	454 474	271 331
"	6	333 406	180 613	64 036	88 737	511 885	309 914
"	7	340 597	180 001	65 202	93 384	484 940	295 210
"	8	356 906	171 988	60 900	124 014	508 304	278 648
"	9	361 675	170 730	61 668	129 277	556 026	295 541
		x 9		x 9	x 9	x 5	x 5
市 郡							
總 數	x	361 675 9	170 730	61 668	129 277 9	556 026 5	295 541
靜 岡 市		9 332	1 837	5 846	1 649	13 093	3 096
濱 松 市		611	237	124	250	1 114	498
沼 津 市		2 889	2 019	40	830	4 100	2 883
清 水 市		2 235	5	1 623	607	3 382	9
賀 茂 郡		16 315	8 138	2 870	5 307	25 061	13 533
田 方 郡	x	40 910 9	4 819	9 503	26 588 9	56 999 5	7 339
駿 東 郡		43 464	9 716	4 02	29 246	55 697	15 137
富 士 郡		43 000	18 341	2 650	22 003	65 905	32 202
庵 原 郡		19 818	7 082	6 131	6 605	30 319	13 402
安 倍 郡		7 708	3 340	2 947	1 421	8 825	4 152
志 太 郡		35 979	25 225	8 295	2 459	42 721	30 267
榛 原 郡		26 016	19 009	3 596	3 411	41 089	31 830
小 笠 郡		22 638	11 900	6 749	3 989	32 935	19 108
周 智 郡		9 994	7 172	1 195	1 627	17 119	13 281
磐 田 郡		28 044	19 059	2 222	6 763	48 006	34 838
濱 名 郡		39 479	24 724	2 789	11 966	84 887	57 479
引 佐 郡		13 243	8 107	586	4 550	24 774	16 487

x 燕麥

高 (石)	價 額 (円)				一 段 歩 収 穫 高 (石)		
	裸 麥	小 麥	總 價 額	大 麥	裸 麥	小 麥	大 麥
管 別 (昭和9年)							
113 555	126 260	9 241 418	4 814 265	2 071 353	2 355 800	1.686	1.418
112 503	115 651	7 494 633	3 775 067	1 669 144	2 037 822	1.666	1.305
107 781	113 141	6 730 456	3 379 036	1 512 287	1 839 121	1.673	1.355
93 351	106 865	6 119 759	3 074 983	1 345 811	1 698 965	1.496	1.281
94 444	110 154	6 447 041	3 435 892	1 314 277	1 696 872	1.705	1.324
78 719	104 424	4 685 555	2 442 630	892 633	1 350 292	1.490	1.165
87 605	114 333	8 827 935	2 048 829	796 717	982 220	1.716	1.368
80 254	109 460	3 413 646	1 683 636	626 821	1 103 125	1.622	1.231
77 587	152 065	4 714 788	1 888 858	689 822	2 136 097	1.620	1.274
83 957	176 528	5 257 330	2 139 143	790 958	2 327 229	1.731	1.361
	x 5	x 15		x 15	x 15		x 0.556
83 957	176 528	5 257 330	2 139 143	790 958	2 327 229	1.731	1.361
	x 5	x 15		x 15	x 15		x 0.556
7 798	2 199	136 675	20 041	88 941	27 693	1.685	1.333
186	430	13 292	4 482	2 790	6 020	2.101	1.500
40	1 177	42 711	25 947	580	16 184	1.427	1.000
2 490	883	34 881	86	25 523	9 272	1.800	1.534
4 116	7 412	236 055	99 517	37 868	98 670	1.662	1.434
13 559	36 101	667 245	53 745	117 918	495 582	1.522	1.426
	x 5	x 15		x 15	x 15		x 0.556
6 090	34 470	612 865	111 062	58 834	442 969	1.557	1.352
4 499	29 204	642 358	234 005	43 384	364 969	1.755	1.697
8 467	8 450	285 601	97 968	79 337	108 296	1.892	1.320
3 158	1 515	78 465	29 271	28 401	20 793	1.243	1.071
9 265	3 189	352 798	219 697	89 655	43 446	1.199	1.116
4 702	4 557	334 173	227 605	42 986	63 582	1.674	1.207
8 485	5 342	281 889	135 375	77 420	69 094	1.606	1.257
1 696	2 142	140 778	64 700	17 237	28 841	1.851	1.411
3 408	9 760	411 246	250 656	31 468	129 122	1.827	1.533
5 112	22 296	755 142	413 674	40 036	301 432	2.324	1.832
886	7 401	231 156	121 312	8 580	101 264	2.033	1.511

10. 大 麥

	作 付 段 別 (段)			收 穫 高 (石)			價 額 (圓)
	總 數	田	畑	總 數	田	畑	
町 村 別 (昭和9年)							
賀 茂 郡	8138	2139	5999	13533	3257	10276	99517
城 東 村	272	190	82	495	380	115	3860
稻 取 町	610	50	560	742	70	672	5926
下 河 津 村	1255	235	1020	2416	376	2040	16912
上 河 津 村	759	272	487	1039	367	672	8831
稻 梓 村	213	54	159	240	50	190	1920
稻 生 澤 村	123	26	97	148	33	115	1036
白 濱 村	225	-	225	401	-	401	2807
濱 崎 村	259	-	259	362	-	362	2534
下 田 町	13	-	13	23	-	23	184
朝 日 村	540	20	520	862	29	833	6034
竹 麻 村	95	13	82	191	27	164	1337
南 崎 村	225	25	200	450	30	420	3600
南 中 村	61	12	49	82	14	68	574
南 上 村	49	5	44	106	9	97	742
三 坂 村	156	26	130	246	21	225	2460
三 濱 村	84	18	66	165	26	139	1305
岩 科 村	432	32	400	805	55	750	5635
松 崎 町	300	35	265	390	45	345	3120
中 川 村	560	120	440	780	120	660	5460
仁 科 村	1276	742	534	2287	1113	1174	16009
田 子 村	285	60	225	630	135	495	4410
安 良 里 村	170	50	120	348	72	276	2436
宇 久 須 村	176	154	22	325	285	40	2275
田 方 郡	4819	2190	2629	7339	3471	3868	53745
三 島 町	111	82	29	172	135	37	1298
北 上 村	269	62	207	348	100	248	2436
錦 田 村	330	180	150	447	252	195	3576
中 郷 村	385	372	13	616	595	21	4312
江 間 村	-	-	-	-	-	-	-
川 西 村	24	11	13	55	27	28	440
内 浦 村	20	10	10	31	14	17	242
西 浦 村	130	20	110	224	26	198	1568
戸 田 村	353	205	148	788	492	296	5905

10. 大 麥 續

	作 付 段 別 (段)			收 穫 高 (石)			價 額 (圓)
	總 數	田	畑	總 數	田	畑	
土 肥 村	419	248	171	501	298	203	3507
西 豆 村	290	30	260	508	40	468	3556
修 善 寺 町	88	20	68	180	44	136	1260
函 南 村	833	502	331	1183	753	430	9109
並 山 村	115	92	23	198	166	32	1386
田 中 村	40	32	8	73	64	9	496
北 狩 野 村	10	10	-	15	15	-	85
下 狩 野 村	12	5	7	19	8	11	133
中 狩 野 村	54	22	32	86	28	58	559
上 狩 野 村	67	45	22	99	63	36	742
下 大 見 村	10	10	-	15	15	-	105
中 大 見 村	21	-	21	25	-	25	183
上 大 見 村	-	-	-	-	-	-	-
對 島 村	202	12	191	325	19	306	2325
小 室 村	106	36	70	247	79	168	1914
伊 東 町	290	80	210	398	104	294	2985
宇 佐 美 村	18	8	10	31	12	19	217
網 代 町	-	-	-	-	-	-	-
多 賀 村	6	4	2	17	12	5	240
熱 海 町	615	92	523	738	110	628	5166
駿 東 郡	9716	3647	6069	15137	6249	8888	111062
片 濱 村	491	202	289	1026	404	622	7452
原 町	102	45	57	200	68	132	1400
浮 島 村	1040	-	1040	2288	-	2288	16016
鷹 根 村	827	11	816	1240	16	1224	9300
金 岡 村	1042	459	583	1816	881	935	14074
大 岡 村	649	521	128	1402	1146	256	9814
靜 浦 村	137	-	137	253	-	253	1771
大 平 村	28	8	20	33	9	24	247
清 水 村	745	730	15	1417	1387	30	10628
長 泉 村	923	521	402	1436	833	603	10770
小 泉 村	90	50	40	116	66	50	812
泉 村	140	50	90	190	100	90	1292
深 良 村	80	55	25	86	66	20	602

10. 大 麥 續

	作 付 段 別 (段)			收 穫 高 (石)			價 額 (圓)
	總 數	田	畑	總 數	田	畑	
富 岡 村	745	190	555	896	285	611	7 178
須 山 村	220	—	220	231	—	231	1 617
富 士 岡 村	630	180	450	447	132	315	2 729
原 里 村	258	35	223	235	35	200	1 786
印 野 村	54	—	54	35	—	35	210
玉 穂 村	131	27	104	166	46	120	1 245
御 殿 場 町	434	83	351	502	116	386	4 016
{ 高 根 村	267	141	126	348	197	151	2 784
{ 須 走 村	—	—	—	—	—	—	—
北 郷 村	400	150	250	410	210	200	2 870
小 山 町	171	137	34	198	164	34	1 188
足 柄 村	112	52	60	166	88	78	1 261
富 士 郡	18 341	4 516	13 825	32 202	8 066	24 136	234 005
元 吉 原 村	270	—	270	640	—	640	4 480
須 津 村	582	—	582	1 222	—	1 222	8 554
吉 永 村	717	—	717	2 151	—	2 151	16 132
原 田 村	537	—	537	1 396	—	1 396	10 470
今 泉 村	1 190	—	1 190	2 380	—	2 380	15 470
{ 吉 原 町	—	—	—	—	—	—	—
{ 島 田 村	90	90	—	189	189	—	1 320
田 子 浦 村	295	275	20	531	495	36	3 717
富 士 町	5	5	—	13	13	—	101
岩 松 村	234	116	118	537	299	238	3 759
傳 法 村	948	43	905	1 994	94	1 900	15 944
大 淵 村	1 035	—	1 035	1 242	—	1 242	9 315
鷹 岡 町	1 000	300	700	2 400	720	1 680	16 800
富 士 根 村	1 899	181	1 718	3 091	325	2 766	23 183
大 宮 町	2 216	884	1 332	3 899	1 768	2 131	27 293
富 丘 村	1 520	200	1 320	2 512	400	2 112	18 208
北 山 村	2 460	400	2 060	2 985	485	2 500	22 380
上 井 出 村	458	41	417	557	57	500	3 899
白 糸 村	243	134	109	423	281	142	2 961
上 野 村	655	415	240	1 185	842	343	8 295
袖 野 村	1 167	932	235	1 739	1 398	341	13 912
芝 富 村	820	500	320	1 116	700	416	7 812

10. 大 麥 續

	作 付 段 別 (段)			收 穫 高 (石)			價 額 (圓)
	總 數	田	畑	總 數	田	畑	
庵 原 郡	7 082	3 800	3 282	13 402	7 088	6 314	97 968
内 房 村	447	252	195	792	402	390	5 702
松 野 村	1 055	635	420	1 688	1 016	672	12 660
富 土 川 町	634	412	222	738	494	244	4 428
蒲 原 町	1 782	800	982	4 276	1 920	2 356	29 932
由 比 町	740	420	320	1 660	924	736	13 230
興 津 町	474	423	51	1 127	1 015	112	8 768
小 島 村	1 377	553	824	2 203	885	1 318	16 523
兩 河 内 村	348	165	183	630	264	366	4 410
庵 原 村	83	45	38	82	41	41	738
袖 師 村	12	10	2	20	17	3	140
飯 田 村	60	35	25	85	39	46	680
高 部 村	70	50	20	101	71	30	707
西 奈 村	—	—	—	—	—	—	—
安 倍 郡	3 340	1 767	1 573	4 152	2 005	2 147	29 271
有 度 村	123	71	52	173	85	88	1 211
大 河 内 村	30	—	30	40	—	40	280
梅 ヶ 島 村	105	—	105	163	—	163	1 141
玉 川 村	85	35	50	85	35	50	595
井 川 村	330	—	330	495	—	495	3 465
美 和 村	1 192	795	397	1 311	795	516	9 177
服 織 村	650	470	180	841	611	230	5 887
中 藁 科 村	300	230	70	367	276	91	2 605
南 藁 科 村	150	120	30	216	156	60	1 512
清 澤 村	85	6	79	171	7	164	1 368
大 川 村	290	40	250	290	40	250	2 030
志 太 郡	25 225	23 773	1 452	30 267	27 947	2 320	219 697

10. 大 麥 續

	作 付 段 別 (段)			收 穫 高 (石)			價 額 (圓)
	總 數	田	畑	總 數	田	畑	
藤 枝 町	190	184	6	289	278	11	2 167
廣 幡 村	611	594	17	852	827	25	6 390
岡 部 町	425	315	110	630	410	220	4 410
朝 比 奈 村	40	15	25	57	19	38	399
栗 梨 村	410	285	125	574	399	175	4 018
稻 葉 村	411	386	25	443	408	35	3 101
瀬 戸 谷 村	362	289	73	510	403	107	4 080
伊 久 身 村	107	8	99	218	10	208	1 744
佐 間 村	142	7	135	216	7	209	1 512
東 川 根 村	270	—	270	442	—	442	3 094
鶴 山 村	162	—	162	292	—	292	1 752
大 長 村	487	396	91	507	388	119	3 285
大 津 村	48	45	3	55	52	3	385
島 田 町	3 234	3 234	—	4 887	4 887	—	36 652
六 合 村	2 225	2 200	25	2 004	1 980	24	15 030
青 島 町	2 261	2 246	15	2 734	2 717	17	20 505
大 洲 村	1 402	1 402	—	2 411	2 411	—	18 082
高 洲 村	1 999	1 997	2	2 400	2 396	4	16 864
豐 田 村	643	632	11	812	798	14	5 684
大 富 村	1 936	1 936	—	1 791	1 791	—	14 132
靜 濱 村	1 095	1 090	5	988	983	5	6 916
相 川 村	1 258	1 253	5	1 131	1 127	4	6 786
吉 永 村	1 954	1 847	107	2 128	1 978	150	14 896
和 田 村	2 589	2 546	43	2 576	2 533	43	18 032
小 川 村	250	250	—	238	238	—	1 689
西 益 津 村	320	288	32	546	489	57	4 340
東 益 津 村	155	95	60	212	104	108	1 484
燒 津 町	239	233	6	324	314	10	2 268
櫻 原 郡	19 009	9 636	9 373	31 830	13 417	78 413	227 605
御 前 崎 村	1 174	—	1 174	3 111	—	3 111	23 388
白 羽 村	1 490	—	1 490	2 980	—	2 980	20 860
地 頭 方 村	1 100	10	1 090	1 703	13	1 690	10 212
相 良 町	1 724	193	1 531	3 844	286	3 558	26 908
菅 山 村	508	118	390	659	113	546	4 613

10. 大 麥 續

	作 付 段 別 (段)			收 穫 高 (石)			價 額 (圓)
	總 數	田	畑	總 數	田	畑	
萩 間 村	842	605	237	1 226	847	379	7 356
川 崎 町	1 185	135	1 050	2 631	216	2 415	8 417
勝 岡 田 村	430	140	290	516	162	354	3 612
坂 部 村	613	520	93	966	780	186	9 762
吉 田 村	4 764	4 350	414	6 711	6 090	621	50 332
初 倉 村	2 431	2 172	259	3 455	3 041	414	26 949
金 谷 町	150	70	80	182	70	112	1 274
五 和 村	1 419	1 321	98	1 938	1 797	141	13 566
下 川 根 村	82	2	80	178	2	176	1 246
中 川 根 村	782	—	782	1 204	—	1 204	8 428
上 川 根 村	315	—	315	526	—	526	3 682
小 笠 郡	11 900	2 058	9 842	19 108	2 243	16 865	135 375
掛 川 町	52	7	45	77	10	67	462
南 郷 村	42	12	30	54	18	36	378
西 南 郷 村	97	22	75	119	22	97	833
曾 我 村	384	156	228	291	86	205	2 328
和 田 岡 村	334	35	299	734	46	688	5 138
櫻 木 村	560	209	351	1 100	293	807	7 700
原 谷 村	429	105	324	628	110	518	4 396
原 田 村	590	250	340	540	200	340	3 780
原 泉 村	157	27	130	220	32	188	1 474
西 郷 村	307	53	254	398	45	353	2 786
倉 眞 村	370	2	368	514	2	512	3 598
栗 本 村	594	92	502	772	120	652	5 404
西 山 口 村	180	40	140	194	40	154	1 358
東 山 口 村	207	36	171	327	36	291	2 289
日 坂 村	168	8	160	346	10	336	2 422
東 山 村	164	4	160	257	5	252	1 799
上 内 田 村	72	32	40	67	26	41	469
中 内 田 村	45	28	17	68	42	26	476
下 内 田 村	—	—	—	—	—	—	—
佐 東 村	29	17	12	60	35	25	420
岩 滑 村	30	23	7	25	18	7	175
土 方 村	78	35	43	118	51	67	944

10. 大 麥 續

	作 付 段 別 (段)			收 穫 高 (石)			價 額 (圓)
	總 數	田	畑	總 數	田	畑	
中 村	201	152	49	231	182	49	1 617
笠 原 村	200	—	200	440	—	440	3 410
横 須 賀 町	534	—	534	1 281	—	1 281	8 967
大 淵 村	461	56	405	674	67	907	5 392
大 坂 村	374	122	252	671	159	512	4 650
{ 三 濱 村	230	—	230	276	—	276	1 932
{ 三 俣 村	80	—	80	96	—	96	672
千 濱 村	790	28	762	1 555	31	1 524	10 885
池 新 田 村	1 707	17	1 690	3 066	24	3 042	21 462
朝 比 奈 村	384	53	331	818	74	744	5 726
比 木 村	270	75	195	448	98	350	3 360
佐 倉 村	1 073	21	1 052	1 866	25	1 841	13 062
新 野 村	92	51	41	78	45	33	546
南 山 村	287	142	145	243	113	130	1 701
{ 川 野 村	70	55	15	78	55	23	546
{ 相 草 村	47	14	33	64	14	50	448
平 田 村	65	27	38	104	35	69	832
横 地 村	1	1	—	1	1	—	6
六 郷 村	35	10	25	48	15	33	384
河 城 村	55	15	40	68	18	50	476
棚 之 内 町	28	6	22	50	8	42	350
加 茂 村	27	20	7	43	32	11	322
周 智 郡	7 172	2 646	4 526	13 281	4 366	8 915	94 700
久 努 西 村	292	190	102	461	257	204	3 296
山 梨 町	165	135	30	245	200	45	1 832
宇 刈 村	577	375	202	1 160	675	485	9 050
飯 田 村	622	481	141	1 272	962	310	8 904
園 田 村	628	475	153	1 048	712	336	7 336
一 宮 村	396	300	96	583	387	196	4 081
森 町	447	351	96	837	667	170	5 859
天 方 村	342	120	222	601	180	421	4 207
三 倉 村	75	15	60	150	18	132	1 200
大 居 村	320	16	304	551	31	520	3 857
氣 多 村	519	74	445	934	89	845	7 005

10. 大 麥 續

	作 付 段 別 (段)			收 穫 高 (石)			價 額 (圓)
	總 數	田	畑	總 數	田	畑	
熊 切 村	708	13	695	1 581	17	1 564	11 067
城 西 村	537	15	522	644	18	626	4 508
水 窪 町	1 544	86	1 458	3 214	153	3 061	22 498
鹽 田 郡	19 059	1 400	17 659	34 838	1 729	33 109	250 656
幸 浦 村	273	—	273	382	—	382	3 056
東 淺 羽 村	106	—	106	233	—	233	1 631
豐 濱 村	166	20	146	309	17	292	2 163
西 淺 羽 村	74	21	53	147	35	112	1 176
上 淺 羽 村	144	4	140	229	5	224	1 603
久 努 村	340	160	180	460	208	252	3 220
袋 井 町	279	181	98	276	181	95	1 932
田 原 村	308	63	245	566	76	490	3 962
御 厨 村	305	12	263	597	21	576	4 636
南 御 厨 村	95	2	93	179	2	177	1 110
福 田 町	580	—	580	1 566	—	1 566	11 745
於 保 村	403	11	392	955	14	941	6 590
西 貝 村	181	—	181	353	—	353	2 471
見 付 町	485	—	485	873	—	873	6 111
中 泉 町	187	—	187	451	—	451	3 495
天 龍 村	353	3	350	669	4	665	4 633
長 野 村	565	3	562	1 128	4	1 124	8 628
袖 浦 村	827	—	827	1 654	—	1 654	11 578
掛 塚 町	468	—	468	1 030	—	1 030	7 983
十 束 村	547	7	540	1 196	8	1 188	8 970
井 通 村	1 087	—	1 087	2 174	—	2 174	15 218
池 田 村	97	—	97	128	—	128	976
富 岡 村	950	—	950	1 990	—	1 990	13 930
岩 田 村	560	—	560	1 176	—	1 176	8 232
廣 瀬 村	920	6	914	1 496	6	1 490	10 472
向 笠 村	388	84	304	706	153	553	4 942
大 森 村	809	—	809	1 618	—	1 618	12 459
今 井 村	325	212	113	584	318	266	4 713
三 川 村	436	302	134	463	302	161	2 778

10. 大 麥 續

	作 付 段 別 (段)			收 穫 高 (石)			價 額 (圓)
	總 數	田	畑	總 數	田	畑	
敷地村	336	98	238	546	108	438	3 822
野部村	558	71	487	1 474	91	1 383	10 318
二俣町	120	—	120	252	—	252	1 890
光明村	509	2	507	1 221	3	1 218	8 547
龍川村	730	3	727	952	3	949	6 188
龍山村	432	—	432	648	—	648	4 536
山香村	398	—	398	637	—	637	5 096
佐久間村	252	3	250	553	3	550	3 871
浦川村	603	42	561	994	63	931	6 958
熊村	583	11	572	773	16	757	5 411
上阿多古村	1 639	9	1 630	2 211	11	2 200	16 583
下阿多古村	640	70	570	989	77	912	6 923
濱名郡	24 724	720	24 004	57 479	1 328	56 151	413 674
河輪村	310	—	310	620	—	620	4 340
五島村	771	—	771	1 928	—	1 928	13 496
芳川村	103	—	103	237	—	237	1 422
飯田村	346	—	346	761	—	761	5 738
和田村	583	—	583	1 101	—	1 101	7 707
藩村	256	—	256	550	—	550	4 125
長上村	703	—	703	1 720	—	1 720	12 281
積志村	1 424	2	1 422	2 848	4	2 844	19 936
笠井町	311	—	311	839	—	839	6 057
北濱村	1 840	—	1 840	5 292	—	5 292	38 796
小野口村	897	—	897	2 152	—	2 152	16 140
赤佐村	1 034	250	784	2 143	575	1 568	14 301
中瀬村	1 276	—	1 276	3 153	—	3 153	24 435
龍池村	605	—	605	1 442	—	1 442	8 653
豐西村	864	—	864	1 900	—	1 900	13 300
中ノ町村	553	—	553	1 106	—	1 106	7 742
鬼馬町	1 805	10	1 795	3 604	14	3 590	25 228
三方原村	520	20	500	1 300	50	1 250	9 100
白脇村	417	—	417	1 043	—	1 043	7 301
可美村	255	—	255	612	—	612	4 284

10. 大 麥 續

	作 付 段 別 (段)			收 穫 高 (石)			價 額 (圓)
	總 數	田	畑	總 數	田	畑	
新津村	1 150	—	1 150	2 396	—	2 396	19 168
篠原村	835	—	835	1 925	—	1 925	15 400
舞阪町	240	—	240	432	—	432	3 024
新居町	1 028	18	1 010	2 440	28	2 412	17 080
鷺津町	270	40	230	399	54	345	2 793
新所村	390	34	356	813	33	780	5 691
知波田村	231	76	155	436	120	316	3 052
入出村	68	—	68	162	1	161	1 134
和地村	395	44	351	905	63	842	6 606
吉野村	292	60	232	682	127	555	4 774
北庄内村	524	2	522	1 413	4	1 409	10 880
南庄内村	245	—	245	739	—	739	5 543
村郷村	324	—	324	882	—	882	6 615
雄踏町	630	—	630	1 440	—	1 440	12 240
神久呂村	722	2	720	1 745	4	1 741	13 015
伊佐見村	1 040	16	1 024	2 818	23	2 795	19 726
入野村	246	—	246	787	—	787	5 509
富塚村	869	18	851	1 956	41	1 915	11 736
白須賀町	352	128	224	758	187	571	5 306
引佐郡	8 107	2 299	5 808	16 487	4 292	12 195	121 312
氣賀町	645	14	631	1 752	30	1 722	12 264
中川村	313	6	307	659	11	648	5 274
金指町	25	—	25	55	—	55	385
都田村	652	140	512	1 131	210	921	8 708
血玉村	1 407	380	1 027	2 099	456	1 643	16 792
鎮玉村	1 000	350	650	1 600	560	1 040	11 200
伊平村	533	90	443	744	115	629	5 208
井伊谷村	531	75	456	1 298	158	1 140	9 086
山名村	952	462	490	1 675	748	927	11 725
三ヶ日町	824	102	722	2 264	244	2 020	15 848
三ヶ日町	1 225	680	545	3 210	1 760	1 450	24 822

11. 稈 大 麥

	作 付 段 別 (段)			收 獲 高 (石)			價 額 (圓)
	總 數	田	畑	總 數	田	畑	
町 村 別 (昭和9年)							
實 茂 郡	2870	1131	1739	4116	1531	2585	37868
城 東 村	183	113	70	265	181	84	2120
稻 取 町	38	8	30	49	10	39	396
下 河 津 村	184	63	121	313	95	218	3443
上 河 津 村	186	89	97	246	127	119	2337
稻 梓 村	48	13	35	48	13	35	432
稻 生 澤 村	201	168	33	251	205	46	2761
白 濱 村	60	-	60	93	-	93	837
濱 崎 村	18	18	-	23	23	-	230
下 田 町	12	-	12	21	-	21	189
朝 日 村	160	27	133	253	39	214	2024
竹 麻 村	78	15	63	111	23	88	999
南 崎 村	55	15	40	65	17	48	595
南 中 村	298	147	151	313	147	166	2817
南 上 村	216	65	151	332	90	242	2988
三 坂 村	164	14	150	246	21	225	2460
三 濱 村	89	10	79	137	13	124	1373
岩 科 村	176	35	141	310	58	252	2635
松 崎 町	55	5	50	77	7	70	693
中 川 村	110	40	70	196	56	140	1764
仁 科 村	404	180	224	566	252	314	5094
田 子 村	46	31	15	73	49	24	657
安 良 里 村	10	10	-	12	12	-	96
宇 久 須 村	79	65	14	116	93	23	928
田 方 郡	9503	4641	4862	13559	7038	6521	117918
三 島 町	265	220	45	395	341	54	3871
北 上 村	436	162	274	468	194	274	4680
錦 田 村	400	150	250	520	195	325	4680
中 郷 村	127	121	6	189	182	7	1701
江 間 村	41	30	11	82	60	22	820
川 西 村	565	193	372	923	328	595	8307
内 浦 村	30	10	20	44	12	32	396
西 浦 村	67	7	60	99	9	90	792
戸 田 村	27	21	6	46	37	9	414

11. 稈 麥

	作 付 段 別 (段)			收 獲 高 (石)			價 額 (圓)
	總 數	田	畑	總 數	田	畑	
土 肥 村	187	97	90	169	87	82	1352
西 豆 村	4	-	4	5	-	5	44
修 善 寺 町	630	380	250	1210	760	450	1080
函 南 村	839	398	441	1086	557	529	10860
韭 山 村	829	651	178	1256	1042	214	13816
田 中 村	145	135	10	290	270	20	2610
北 狩 野 村	1008	341	667	1277	477	800	14047
下 狩 野 村	630	400	230	945	600	345	851
中 狩 野 村	183	86	97	239	103	136	2151
上 狩 野 村	268	215	53	365	280	85	2577
下 大 見 村	130	90	40	130	90	40	1300
中 大 見 村	218	168	50	265	205	60	2518
上 大 見 村	109	95	14	167	153	14	1670
對 島 村	466	22	444	653	31	622	6530
小 室 村	245	90	155	392	144	248	3528
伊 東 町	173	40	133	229	56	173	2519
宇 佐 美 村	336	154	182	572	257	315	5720
網 代 町	2	-	2	2	-	2	18
多 賀 村	390	260	130	637	442	195	8119
熱 海 町	753	105	648	904	126	778	9944
駿 東 郡	4502	2384	2118	6090	3672	2418	58834
片 濱 村	-	-	-	-	-	-	-
原 町	-	-	-	-	-	-	-
浮 島 村	-	-	-	-	-	-	-
蘆 根 村	-	-	-	-	-	-	-
金 岡 村	50	15	35	83	24	59	664
大 岡 村	149	104	45	229	166	63	1832
靜 浦 村	58	-	58	87	-	87	783
大 平 村	4	1	3	3	1	2	22
清 水 村	414	405	9	642	623	14	5778
長 泉 村	591	280	311	855	420	435	9405
小 泉 村	600	500	100	1020	900	120	12240
泉 村	425	350	75	712	630	82	5696
深 良 村	270	170	100	284	204	80	3124

11. 稈 麥 續

	作 付 段 別 (段)			收 穫 高 (石)			價 額 (圓)
	總 數	田	畑	總 數	田	畑	
富岡村	1 250	350	900	1 535	455	1 080	13 815
須山村	22	-	22	22	-	22	220
富士岡村	362	52	310	310	62	248	2 480
原里村	95	18	77	72	14	58	648
印野村	-	-	-	-	-	-	-
玉穂村	14	5	9	17	7	10	161
御殿場町	12	5	7	12	6	6	120
{高根村	45	20	25	40	18	22	400
{須走村	-	-	-	-	-	-	-
北輝村	16	15	1	19	18	1	132
小山町	105	84	21	130	109	21	1 170
足柄村	20	10	10	18	10	8	144
富士郡	2 650	1 763	887	4 499	3 265	1 234	43 384
元吉原村	-	-	-	-	-	-	-
須津村	1	-	1	1	-	1	10
吉永村	7	-	7	14	-	14	112
原田村	-	-	-	-	-	-	-
今泉村	-	-	-	-	-	-	-
{吉原町	-	-	-	-	-	-	-
{島田村	-	-	-	-	-	-	-
田子浦村	65	65	-	104	104	-	878
富士町	244	206	38	499	422	77	4 741
岩松村	645	463	182	1 332	1 019	313	14 652
傳法村	102	102	-	183	183	-	1 647
大淵村	88	-	88	88	-	88	748
鷹岡町	250	250	-	550	550	-	4 400
富士根村	160	64	96	195	91	104	1 560
大宮町	202	47	155	294	77	217	3 234
富丘村	20	5	15	23	7	16	253
北山村	11	4	7	13	5	8	123
上井出村	46	7	39	32	5	27	256
白糸村	17	12	5	20	15	5	180
上野村	112	98	14	177	161	16	1 947
袖野村	580	380	200	851	551	300	7 659
芝富村	100	60	40	123	75	48	984

11. 稈 麥 續

	作 付 段 別 (段)			收 穫 高 (石)			價 額 (圓)
	總 數	田	畑	總 數	田	畑	
庵原郡	6 131	3 175	2 956	8 467	4 169	4 298	79 337
内房村	131	48	83	217	72	145	2 061
松野村	185	140	45	296	224	72	2 960
富士川町	156	37	119	229	51	178	2 290
蒲原町	80	30	50	109	39	70	872
由比町	630	260	370	1 119	416	703	9 512
興津町	317	284	33	570	511	59	4 560
小島村	528	175	353	756	262	494	6 048
兩河内村	1 235	223	1 012	1 685	268	1 417	16 850
庵原村	843	767	76	1 091	999	92	10 919
袖師村	324	306	18	311	288	23	2 488
飯田村	877	492	385	1 080	541	539	10 800
高部村	280	220	60	370	286	84	4 080
西奈村	545	193	352	634	212	422	5 906
安倍郡	2 947	1 618	1 329	3 158	1 709	1 449	28 401
有度村	410	260	150	400	265	135	4 400
大河内村	73	3	70	93	3	90	744
梅ヶ島村	52	-	52	62	-	62	496
玉川村	86	11	75	86	11	75	688
井川村	30	-	30	44	-	44	396
美和村	373	190	183	399	180	219	3 192
服織村	540	500	40	648	600	48	5 832
中臺科村	490	310	180	481	310	171	4 329
南臺科村	345	320	25	360	320	40	2 880
清澤村	138	4	134	179	4	175	1 790
大川村	410	20	390	406	16	390	3 654
志太郡	8 295	7 316	979	9 265	8 015	1 250	89 655

11. 稈 麥 續

	作 付 段 別 (段)			收 穫 高 (石)			價 額 (圓)
	總 數	田	畑	總 數	田	畑	
藤 枝 町	160	140	20	183	144	39	1 657
廣 幡 村	166	161	5	236	227	9	2 714
岡 部 町	122	51	71	174	61	113	1 392
朝 比 奈 村	286	75	211	364	90	274	3 276
葉 梨 村	687	602	85	824	722	102	6 592
稻 葉 村	305	287	18	313	294	19	2 973
湊 戸 谷 村	109	92	17	115	96	19	1 265
伊 久 身 村	143	1	142	227	2	225	2 497
笹 間 村	76	1	75	87	1	86	783
東 川 根 村	65	-	65	85	-	85	680
德 山 村	144	62	82	187	80	107	1 688
大 長 村	127	92	35	129	89	40	868
大 津 村	339	296	43	354	309	45	3 894
島 田 町	256	256	-	289	289	-	2 601
六 合 村	550	550	-	440	440	-	3 520
青 島 町	387	384	3	444	441	3	4 440
大 洲 村	372	372	-	651	651	-	9 765
高 洲 村	407	407	-	455	455	-	3 640
豐 田 村	210	206	4	328	323	5	3 772
大 富 村	403	403	-	481	481	-	4 800
靜 濱 村	226	225	1	205	204	1	2 255
和 川 村	1 179	1 160	19	1 143	1 125	18	10 287
吉 永 村	443	392	51	342	320	22	3 420
和 田 村	249	249	-	239	239	-	2 151
小 川 村	310	310	-	348	348	-	3 132
西 益 津 村	168	163	5	185	179	6	1 665
東 益 津 村	145	124	21	149	124	25	1 341
燒 津 町	261	255	6	288	281	7	2 592
櫻 原 郡	3 596	1 646	1 950	4 702	1 762	2 940	42 986
御 前 崎 村	-	-	-	-	-	-	-
白 羽 村	-	-	-	-	-	-	-
地 頭 方 村	150	-	150	195	-	195	1 755
相 良 町	27	-	27	45	-	45	450
菅 山 村	64	16	48	59	14	45	478

11. 稈 麥 續

	作 付 段 別 (段)			收 穫 高 (石)			價 額 (圓)
	總 數	田	畑	總 數	田	畑	
萩 間 村	754	452	302	1 095	542	553	9 585
川 崎 町	665	50	615	1 112	60	1 052	8 838
藤 間 田 村	179	26	153	228	22	206	2 394
坂 部 村	114	79	35	138	86	52	1 104
吉 田 村	115	89	26	139	106	33	1 598
初 倉 村	301	285	16	313	285	28	4 770
金 谷 町	260	100	160	274	98	176	2 466
五 和 村	647	545	102	676	545	131	6 084
下 川 根 村	160	4	156	226	4	222	1 776
中 川 根 村	100	-	100	130	-	130	1 040
上 川 根 村	60	-	60	72	-	72	648
小 笠 郡	6 749	2 314	4 435	8 485	2 712	5 773	77 420
掛 川 町	163	5	158	260	7	253	2 340
南 郷 村	57	15	42	81	23	58	648
西 南 郷 村	85	28	57	96	28	68	768
曾 我 村	108	22	86	165	35	130	1 485
和 田 岡 村	48	13	35	67	14	53	603
櫻 木 村	280	95	185	392	114	278	2 744
原 谷 村	-	-	-	-	-	-	-
原 田 村	20	-	20	12	-	12	132
原 泉 村	115	-	115	115	-	115	862
西 郷 村	141	12	129	158	10	148	1 755
倉 真 村	144	1	143	193	1	192	1 544
栗 本 村	107	12	95	128	14	114	1 408
西 山 口 村	410	50	360	518	45	473	4 662
東 山 口 村	243	22	221	379	31	348	3 790
日 坂 村	54	-	54	76	-	76	608
東 山 村	63	-	63	95	-	95	855
上 内 田 村	178	42	136	243	90	153	2 187
中 内 田 村	188	134	54	193	134	59	1 737
下 内 田 村	80	31	49	101	37	64	909
佐 東 村	250	111	139	444	222	222	3 552
岩 滑 村	15	12	3	14	12	2	140
土 方 村	529	178	351	670	214	456	6 030

11. 稈 麥 續

	作 付 段 別 (段)			收 穫 高 (石)			價 額 (圓)
	總 數	田	畑	總 數	田	畑	
中 村	37	24	13	39	24	15	390
笠 原 村	50	—	50	80	—	80	720
横 須 賀 村	—	—	—	—	—	—	—
大 淵 村	—	—	—	—	—	—	—
大 坂 村	15	3	12	21	4	17	168
{ 三 濱 村	—	—	—	—	—	—	—
{ 三 俣 村	—	—	—	—	—	—	—
千 濱 村	3	—	3	3	—	3	25
池 新 田 村	—	—	—	—	—	—	—
朝 比 奈 村	74	9	65	141	11	130	1 269
比 木 村	71	3	68	98	3	95	783
佐 倉 村	5	—	5	7	—	7	63
新 野 村	473	168	305	339	126	213	3 390
南 山 村	162	70	92	109	45	64	872
{ 川 野 村	468	215	253	595	215	380	4 760
{ 相 草 村	183	35	148	257	35	222	2 056
平 田 村	285	153	132	402	184	218	4 020
横 地 村	437	239	198	567	310	257	5 613
六 郷 村	400	180	220	501	248	253	5 311
河 城 村	499	263	236	486	250	236	5 346
瓶 之 内 町	185	65	120	267	81	186	2 403
加 茂 村	124	104	20	173	145	28	1 472
周 智 郡	1 195	143	1 052	1 696	175	1 521	17 237
久 努 西 村	2	1	1	2	1	1	18
山 梨 町	5	3	2	5	3	2	45
宇 刈 村	25	12	13	38	17	21	437
飯 田 村	64	52	12	93	66	27	937
園 田 村	48	33	15	61	39	22	457
一 宮 村	43	20	23	56	21	35	633
森 町	8	5	3	14	9	5	126
天 方 村	227	10	217	315	12	303	3 465
三 倉 村	478	3	475	763	3	760	6 867
犬 居 町	123	4	119	125	4	121	1 600
氣 多 村	25	—	25	30	—	30	270

11. 稈 麥 續

	作 付 段 別 (段)			收 穫 高 (石)			價 額 (圓)
	總 數	田	畑	總 數	田	畑	
熊 切 村	134	—	134	180	—	180	2 250
城 西 村	10	—	10	10	—	10	100
水 窪 町	3	—	3	4	—	4	32
總 田 郡	2 222	86	2 136	3 408	88	3 320	31 468
幸 浦 村	32	—	32	40	—	40	360
東 淺 羽 村	14	—	14	28	—	28	224
登 濱 村	6	3	3	7	3	4	63
西 淺 羽 村	55	5	50	76	6	70	684
上 淺 羽 村	150	—	150	195	—	195	1 950
久 努 村	14	2	12	13	2	11	117
袋 井 町	26	21	5	23	17	6	207
田 原 村	37	12	25	47	12	35	423
御 厨 村	13	—	13	22	—	22	176
南 御 厨 村	36	—	36	54	—	54	540
福 田 町	35	—	35	70	—	70	630
於 保 村	111	2	109	231	2	229	1 894
西 貝 村	31	3	28	51	3	48	459
見 付 町	10	—	10	16	—	16	128
中 泉 町	7	—	7	5	—	5	45
天 龍 村	29	—	29	46	—	46	368
長 野 村	98	—	98	157	—	157	1 256
袖 浦 村	285	—	285	456	—	456	4 560
掛 塚 町	328	—	328	590	—	590	5 310
十 束 村	78	1	77	117	1	116	936
井 通 村	147	—	147	235	—	235	2 350
池 田 村	5	—	5	11	—	11	99
富 岡 村	5	—	5	9	—	9	72
岩 田 村	—	—	—	—	—	—	—
廣 瀬 村	11	—	11	17	—	17	136
向 笠 村	6	—	6	9	—	9	81
大 藤 村	—	—	—	—	—	—	—
今 井 村	—	—	—	—	—	—	—
三 川 村	20	8	12	24	10	14	192

11. 稈 麥 續

	作 付 段 別 (段)			收 獲 高 (石)			價 額 (圓)
	總 數	田	畑	總 數	田	畑	
敷地村	5	2	3	6	2	4	48
野部村	8	-	8	13	-	13	104
二俣町	25	-	25	40	-	40	320
光明村	53	-	53	74	-	74	814
龍川村	60	-	60	69	-	69	531
龍山村	313	-	313	438	-	438	4380
山香村	19	-	19	34	-	34	340
佐久間村	6	-	6	9	-	9	81
浦川村	75	22	53	92	25	67	828
熊村	30	-	30	30	-	30	330
上阿多古村	3	-	3	3	-	3	24
下阿多古村	36	5	31	51	5	46	408
濱名郡	2789	17	2772	5112	18	5094	40036
河輪村	400	-	400	640	-	640	5170
五島村	203	-	203	406	-	406	3654
芳川村	655	-	655	1310	-	1310	10218
飯田村	328	-	328	525	-	525	6088
和田村	52	-	52	78	-	78	702
龍村	50	-	50	100	-	100	800
長上村	6	-	6	12	-	12	144
積志村	21	-	21	48	-	48	384
笠井町	-	-	-	-	-	-	-
北濱村	6	-	6	14	-	14	126
小野口村	-	-	-	-	-	-	-
赤佐村	-	-	-	-	-	-	-
中瀨村	80	-	80	129	-	129	1161
龍池村	4	-	4	9	-	9	54
豐西村	41	-	41	82	-	82	656
中ノ町村	5	-	5	9	-	9	81
奥馬町	82	-	82	106	-	106	954
三方原村	5	-	5	10	-	10	80
白脇村	376	-	376	827	-	827	6616
可美村	10	-	10	22	-	22	220

11. 稈 麥 續

	作 付 段 別 (段)			收 獲 高 (石)			價 額 (圓)
	總 數	田	畑	總 數	田	畑	
新津村	-	-	-	-	-	-	-
篠原村	-	-	-	-	-	-	-
舞阪町	300	-	300	510	-	510	257
新居町	-	-	-	-	-	-	-
鷺津町	5	5	-	6	6	-	48
新所村	43	12	31	59	12	47	561
知波田村	-	-	-	-	-	-	-
入出村	-	-	-	-	-	-	-
和地村	19	-	19	30	-	30	279
吉野村	-	-	-	-	-	-	-
北庄内村	5	-	5	11	-	11	99
南庄内村	-	-	-	-	-	-	-
村郷村	-	-	-	-	-	-	-
雄踏町	-	-	-	-	-	-	-
神久呂村	64	-	64	94	-	94	1034
伊佐見村	29	-	29	75	-	75	600
入野村	-	-	-	-	-	-	-
富塚村	-	-	-	-	-	-	-
白須賀町	-	-	-	-	-	-	-
引佐郡	586	144	442	886	210	676	8580
氣賀町	8	-	8	16	-	16	144
中川村	14	-	14	22	-	22	242
金指町	5	-	5	10	-	10	80
都田村	160	15	145	250	18	232	2750
血玉村	26	13	13	29	12	17	211
鎮玉村	125	60	65	175	84	91	1575
伊平村	67	-	67	38	-	38	418
井伊谷村	40	13	27	75	21	54	825
奥山村	15	5	10	25	8	17	250
東濱名村	66	8	58	129	13	116	1032
三ヶ日町	60	30	30	117	54	63	1055

12. 小 麥

	作 付 段 別 (段)			收 獲 高 (石)			價 額 (圓)
	總 數	田	畑	總 數	田	畑	
町 村 別 (昭和9年)							
賀茂郡	5307	2246	3061	7412	3211	4201	98670
城東村	420	180	250	502	252	250	6024
稻取町	370	60	310	456	84	372	5928
下河津村	467	105	362	810	158	652	12150
上河津村	433	235	198	600	329	271	8250
稻梓村	270	128	142	295	125	170	3392
稻生澤村	180	144	36	320	269	51	4160
白濱村	258	45	213	389	59	330	4668
濱崎村	206	36	170	267	46	221	2937
下田町	20	-	20	40	-	40	560
朝日村	240	60	180	333	82	251	4995
竹麻村	253	98	155	370	138	232	4810
南崎村	85	43	42	93	43	50	1237
南中村	523	288	235	505	317	188	6701
南上村	250	140	110	457	252	205	6398
三坂村	188	165	23	233	198	35	3262
三濱村	106	31	75	130	51	79	1690
岩科村	170	50	120	285	83	202	3563
松崎町	60	20	40	90	30	60	1125
中川村	200	150	50	410	300	110	5740
仁科村	345	135	210	448	175	273	6272
田子村	68	35	33	119	63	56	1428
安良里村	85	25	60	105	27	78	1365
宇久須村	100	73	27	155	130	25	2015
田方郡	× 26588 9	× 10637 3	× 15951 6	× 36101 5	× 17020 2	× 19081 3	× 495582 15
三島町	1417	665	752	1877	937	940	24401
北上村	2426	394	2032	2504	472	2032	32552
錦田村	3200	450	2750	3885	585	3300	50505
中郷村	1380	1340	40	1924	1876	48	28860
江間村	281	248	33	450	397	53	5850
伊豆長岡町	726	468	258	1545	1029	516	21244
内浦村	× 160 3	× 20 1	× 140 2	248	24	224	3360
西浦村	230	50	180	284	50	234	4260
戸田村	343	215	128	647	430	217	9705

×燕麥

12. 小 麥

續

	作 付 段 別 (段)			收 獲 高 (石)			價 額 (圓)
	總 數	田	畑	總 數	田	畑	
土肥村	371	220	151	524	308	216	7231
西豆村	174	115	59	180	115	65	2473
修善寺町	1450	700	750	2160	1260	900	28080
函南村	4861	1243	3618	6828	2486	4342	100372
並山村	2308	1585	723	3174	2378	796	44436
田中村	1182	875	307	2416	1925	491	32132
北狩野村	1495	302	1193	1610	385	1225	21364
下狩野村	790	500	290	1264	800	464	17688
中狩野村	226	148	78	268	163	105	3685
上狩野村	283	227	56	350	272	78	4375
下大見村	250	130	120	300	156	144	3600
中大見村	298	140	158	355	150	205	3863
上大見村	283	121	162	320	165	155	4352
對島村	535	12	523	642	14	628	9630
小室村	× 557 6	× 36 2	× 521 4	× 690 5	× 65 2	× 625 3	× 9315 15
伊東町	602	130	472	649	130	519	8113
宇佐美村	260	125	135	397	189	208	5359
網代町	1	-	1	1	-	1	15
多賀村	30	150	180	405	225	180	5971
熱海町	169	28	141	204	34	170	2791
駿東郡	29246	8076	21170	34470	11110	23360	442969
片濱村	498	290	208	838	464	374	11312
原町	771	521	250	895	545	350	11853
浮島村	2738	2	2736	3422	2	3420	42433
鷹根村	3300	75	3225	2655	75	2580	33167
金岡村	3552	802	2750	4759	1030	3729	62343
大岡村	1558	1012	546	2282	1518	764	20493
靜浦村	235	29	206	314	28	286	3642
大平村	280	130	150	440	200	240	6160
清水村	1505	1131	374	2294	1696	598	31428
長泉村	3471	1147	2324	4928	1720	3208	61107
小泉村	1250	600	650	1675	960	715	34018
泉村	2320	523	1797	2349	732	1617	28188
深良村	1120	730	390	1266	876	390	18360

12. 小 麥 續

	作 付 段 別 (段)			收 獲 高 (石)			價 額 (圓)
	總 數	田	畑	總 數	田	畑	
富岡村	1750	390	1360	2139	507	1632	27807
須山村	306	—	360	321	—	321	4494
富士岡村	1556	100	1456	1284	120	1164	14124
原里村	465	15	450	275	10	265	3575
印野村	310	—	310	248	—	248	2976
玉穗村	309	45	264	353	59	294	4677
御殿場町	486	97	389	487	106	381	6231
{高根村	475	193	282	426	173	253	5325
{須走村	—	—	—	—	—	—	—
北郷村	670	150	520	507	195	312	5577
小山町	211	64	147	211	64	147	2532
足柄村	110	30	80	102	30	72	1122
富 士 郡	22009	3180	18829	29204	5066	24138	364969
元吉原村	289	4	285	452	5	447	6328
須津村	828	31	797	990	34	956	13860
吉永村	1187	9	1178	2015	13	2002	26032
原田村	910	4	906	1366	7	1359	19124
今泉村	1423	—	1423	2419	—	2419	23800
{吉原町	—	—	—	—	—	—	—
{島田村	30	30	—	36	36	—	522
田子浦村	530	377	153	924	679	245	13398
富士町	571	343	228	1007	605	402	13342
岩松村	525	308	217	1060	708	352	16430
傳法村	1254	169	1085	1827	304	1523	20097
大淵村	2850	—	2850	3135	—	3135	29747
鷹岡町	2070	650	1420	3032	1072	1960	38506
富士根村	2608	107	2501	3093	167	2926	39436
大宮町	3017	128	2889	3489	166	3323	47102
富丘村	719	121	598	886	169	717	11518
北山村	898	163	735	907	168	739	10884
上井出村	270	2	268	216	2	214	3024
白糸村	146	6	140	163	9	154	1556
上野村	352	170	182	500	277	223	6625
柚野村	632	208	424	590	208	382	8555

12. 小 麥 續

	作 付 段 別 (段)			收 獲 高 (石)			價 額 (圓)
	總 數	田	畑	總 數	田	畑	
芝富村	900	350	550	1097	437	660	15083
鷹原郡	6605	3038	3567	8450	4108	4342	108296
内房村	222	88	134	345	120	225	4554
松野村	1013	103	910	932	113	819	12116
富士川町	919	430	489	1186	502	684	16604
蒲原町	618	500	118	1236	1000	236	14832
由比町	140	40	100	220	60	160	3080
興津町	337	301	36	536	482	54	7236
小島村	572	200	372	652	280	372	7824
兩河内村	1145	503	642	1402	503	899	13637
鷹原村	330	90	240	350	90	260	5204
袖師村	113	42	71	153	46	107	2295
飯田村	415	224	191	470	262	208	7050
高部村	440	350	90	526	416	110	7890
西奈村	341	167	174	442	234	208	5974
安倍郡	1421	727	594	1515	724	291	20793
有度村	380	150	230	456	180	276	5472
大河内村	20	—	20	22	—	22	308
梅ヶ島村	15	—	15	15	—	15	210
玉川村	150	15	135	150	15	135	1950
井川村	30	—	30	43	—	43	604
美和村	322	215	107	310	193	117	4340
服織村	279	231	48	251	208	43	3426
中葉科村	102	55	47	108	52	56	1404
南葉科村	78	50	28	107	65	42	1284
清澤村	25	5	20	28	4	24	420
大川村	20	6	14	25	7	18	375
志太郡	2459	1870	589	3189	2479	710	43446

12. 小麦

	作付段別(段)			收穫高(石)			價額 (圓)
	總數	田	畑	總數	田	畑	
藤枝町	37	15	22	47	22	25	658
廣幡村	43	34	9	41	30	11	568
岡部町	43	17	26	45	17	28	585
朝比奈村	9	2	7	11	2	9	143
栗梨村	43	19	24	56	25	31	812
稻葉村	56	35	21	55	29	26	825
瀬戸谷村	82	14	68	87	13	74	1305
伊久身村	29	-	29	40	-	40	560
笹岡村	24	3	21	23	2	21	299
東川根村	33	-	33	35	-	35	490
徳山村	55	3	52	76	3	73	988
大長村	70	32	38	67	30	37	740
大津村	35	6	29	47	8	39	611
島田町	113	113	-	167	167	-	2338
六合村	180	130	50	203	143	60	2740
青島町	350	343	7	524	514	10	7231
大洲村	100	100	-	180	180	-	2394
高洲村	335	333	2	482	480	2	6626
豊田村	112	108	4	135	130	5	2025
太富村	151	149	2	178	175	3	2118
勝濱村	53	51	2	86	82	4	1204
相川村	47	40	7	42	36	6	504
吉永村	42	24	18	37	22	15	481
和田村	122	93	29	140	102	38	1960
小川村	81	81	-	93	93	-	1181
西益津村	28	25	3	56	50	6	756
東益津村	155	74	81	193	88	105	2702
焼津町	31	26	5	43	36	7	602
檜原郡	3411	1071	2340	4557	1393	3164	63582
御前崎村	215	-	215	279	-	279	3906
白羽村	525	-	525	709	-	709	9926
地頭方村	200	-	200	230	-	230	3220
相良町	197	39	158	252	49	203	3545
菅山村	69	12	57	69	11	58	897

12. 小麦

	作付段別(段)			收穫高(石)			價額 (圓)
	總數	田	畑	總數	田	畑	
萩岡村	161	58	103	198	64	134	2673
川崎町	310	130	180	475	169	306	6650
勝岡田村	227	53	174	281	52	229	3653
坂部村	226	143	83	332	200	132	4648
吉田村	260	190	70	371	266	105	4823
初倉村	557	268	289	782	348	434	11730
金谷町	45	20	25	66	22	44	891
五和村	256	155	101	325	209	116	4388
下川根村	50	3	56	76	3	73	1064
中川根村	80	-	80	88	-	88	1232
上川根村	24	-	24	24	-	24	336
小笠郡	3986	1370	2619	5342	1684	3658	69094
掛川町	96	82	14	148	123	25	2072
南郷村	5	-	5	7	-	7	87
西南郷村	21	4	17	23	3	20	299
菅我村	87	31	56	127	43	84	1778
和田岡村	71	24	47	85	24	61	1207
櫻木村	130	30	100	160	30	130	1920
原谷村	46	28	18	62	33	29	806
原田村	68	30	38	53	21	32	689
原泉村	69	25	44	69	25	44	897
西郷村	83	20	63	89	21	68	1181
倉真村	31	9	22	40	8	32	520
栗本村	145	85	60	194	110	84	2716
西山口村	140	102	38	198	144	54	2376
東山口村	122	25	97	142	26	116	1817
日坂村	138	-	138	166	-	166	2100
東山村	16	1	15	21	1	20	305
上内田村	50	7	43	56	13	43	784
中内田村	72	49	23	87	59	28	1113
下内田村	38	19	14	41	23	18	533
佐東村	93	62	31	136	95	41	1272
岩滑村	23	15	8	20	12	8	260
土方村	125	53	72	162	54	108	2187

12. 小 小 麥 積

	作 付 段 別 (段)			收 獲 高 (石)			價 額 (圓)
	總 數	田	畑	總 數	田	畑	
中 村	37	25	12	37	25	12	481
笠 原 村	90	-	90	135	-	135	1 890
横 須 賀 町	197	-	197	394	-	394	4 728
大 淵 村	126	8	118	220	8	212	2 860
大 坂 村	43	28	15	57	34	23	743
{ 三 濱 村	70	-	70	84	-	84	1 008
{ 三 俣 村	30	-	30	36	-	36	432
千 濱 村	133	15	118	223	18	205	2 032
池 新 田 村	338	-	338	507	-	507	6 844
朝 比 奈 村	50	5	45	73	6	67	1 022
比 木 村	21	1	20	27	1	26	351
佐 倉 村	203	1	202	253	1	252	3 542
新 野 村	60	35	25	63	38	25	819
南 山 村	43	20	23	45	18	27	585
{ 川 野 村	58	16	42	58	16	42	696
{ 相 草 村	82	15	67	82	15	67	984
平 田 村	39	14	25	51	16	35	639
横 地 村	114	71	43	143	89	54	1 716
六 郷 村	103	58	45	162	83	79	2 093
河 城 村	257	182	75	308	218	90	4 000
堀 之 内 町	115	75	40	134	90	44	1 742
加 茂 村	116	100	16	164	140	24	1 968
岡 智 郡	1 627	783	844	2 142	1 013	1 129	28 841
久 努 西 村	137	107	30	150	117	33	1 950
山 梨 町	170	157	13	173	158	15	2 249
宇 刈 村	120	112	8	181	168	13	2 443
飯 田 村	152	98	54	265	157	108	3 578
園 田 村	95	31	64	126	37	89	1 512
一 宮 村	67	40	27	101	55	46	1 300
森 町	119	82	37	214	157	57	2 782
天 方 村	59	21	38	76	23	53	988
三 倉 村	117	15	102	167	15	142	2 198
犬 居 町	77	5	72	102	6	96	1 581
氣 多 村	74	19	55	93	19	74	1 302

12. 小 小 麥 積

	作 付 段 別 (段)			收 獲 高 (石)			價 額 (圓)
	總 數	田	畑	總 數	田	畑	
熊 切 村	75	11	64	92	12	80	1 260
城 西 村	38	13	25	35	12	23	420
水 窪 町	327	72	255	377	77	300	5 278
豐 田 郡	6 763	975	5 788	9 760	1 117	8 643	129 122
幸 浦 村	275	-	275	330	-	330	3 960
東 淺 羽 村	4	-	4	8	-	8	112
豐 濱 村	31	2	29	45	3	42	630
西 淺 羽 村	53	40	13	85	65	20	1 105
上 淺 羽 村	20	15	5	33	25	8	495
久 努 村	90	55	35	108	55	53	1 404
袋 井 町	141	59	82	173	59	114	2 422
田 原 村	73	45	28	64	36	28	883
御 厨 村	39	21	18	63	33	30	863
南 御 厨 村	173	151	22	177	150	27	2 186
福 田 町	105	-	105	170	-	170	2 295
於 保 村	176	28	148	347	28	319	4 511
西 貝 村	46	4	42	100	4	96	1 400
見 付 町	474	-	474	867	-	867	11 444
中 泉 町	39	2	37	81	3	78	1 060
天 龍 村	98	38	60	148	46	102	1 998
長 野 村	113	2	111	180	2	178	2 160
袖 浦 村	230	-	230	352	-	352	4 928
掛 塚 町	146	-	146	234	-	234	3 159
十 束 村	120	4	116	190	4	186	2 470
井 通 村	231	5	226	321	5	316	3 852
池 田 村	27	-	27	50	-	50	600
宮 岡 村	100	-	100	160	-	160	2 080
岩 田 村	496	-	496	793	-	793	10 964
廣 瀬 村	476	-	476	538	-	538	8 070
向 笠 村	596	57	539	644	68	576	9 016
大 藤 村	863	-	863	1 467	-	1 467	19 805
今 井 村	113	95	18	171	133	38	2 394
三 川 村	170	100	70	204	120	84	2 448

12. 小麦

	作付段別(段)			收穫高(石)			價額 (圓)
	總數	田	畑	總數	田	畑	
敷地村	72	22	50	100	20	80	1 258
野部村	195	35	160	300	57	243	3 900
二俣町	52	—	52	83	—	83	1 162
光明村	98	—	98	137	—	137	2 055
龍川村	61	—	61	74	—	74	962
龍山村	55	1	54	66	1	65	858
山香村	97	—	97	180	—	180	238
佐久間村	73	2	71	86	1	85	1 360
浦川村	119	38	81	149	43	106	1 937
熊村	62	5	57	62	5	57	930
上阿多古村	82	7	75	117	9	108	1 416
下阿多古村	289	142	147	303	142	161	4 332
濱名郡	11 966	600	11 366	22 296	911	21 385	301 432
河輪村	150	—	150	240	—	240	3 380
五島村	311	—	311	622	—	622	8 086
芳川村	187	—	187	337	—	337	3 943
飯田村	211	—	211	359	—	359	4 667
和田村	171	—	171	274	—	274	3 781
蒲村	147	—	147	264	—	264	3 432
長上村	212	—	212	385	—	385	4 759
嶺志村	532	—	532	1 330	—	1 330	18 620
笠井町	120	—	120	216	—	216	2 959
北濱村	928	—	928	2 329	—	2 329	33 620
小野口村	655	—	655	1 244	—	1 244	14 679
赤佐村	429	76	353	650	121	529	8 475
中瀬村	585	—	585	1 058	—	1 058	14 547
龍池村	234	—	234	435	—	435	6 099
豐西村	261	1	260	417	1	416	5 421
中ノ町村	131	—	131	236	—	236	3 245
曳馬町	793	10	783	949	10	939	15 784
三方原村	508	—	508	910	—	910	12 517
白鷺村	289	—	289	578	—	578	6 936
可美村	100	—	100	200	—	200	2 300

12. 小麦

	作付段別(段)			收穫高(石)			價額 (圓)
	總數	田	畑	總數	田	畑	
新津村	215	—	215	392	—	392	4 704
篠原村	400	—	400	831	—	831	11 634
舞阪町	60	—	60	108	—	108	1 296
新居町	156	6	150	358	28	330	4 744
鷺津町	149	71	78	182	85	97	2 639
新所村	270	30	240	334	30	304	4 342
知波田村	237	135	102	411	241	170	5 651
入出村	40	7	33	74	10	64	1 036
和地村	703	69	634	1 033	82	951	13 429
吉野村	291	8	283	530	19	511	7 568
北庄内村	310	41	269	611	73	538	8 544
南庄内村	106	8	98	177	13	164	2 337
村郷村	42	—	42	92	—	92	1 287
雄踏町	160	—	160	352	—	352	4 928
神久呂村	452	—	452	904	—	904	12 656
伊佐見村	623	25	598	1 484	34	1 450	19 811
入野村	154	—	154	370	—	370	4 810
富塚村	296	26	270	474	42	432	5 688
白須賀町	348	87	261	546	122	424	7 098
引佐郡	4 550	1 544	3 006	7 401	2 489	4 921	101 264
氣賀町	382	28	354	700	46	654	9 800
中川村	294	10	284	546	24	522	7 508
金指町	47	—	47	94	—	94	1 287
都田村	444	39	405	694	46	648	9 369
飯玉村	986	186	800	1 164	204	960	16 296
鐵玉村	270	120	150	351	156	195	4 914
伊平村	226	90	136	318	121	197	3 987
井伊谷村	276	192	84	475	307	168	6 531
奥山村	575	321	254	941	504	437	12 704
東濱名村	297	108	189	550	172	378	7 700
三ヶ日町	753	450	303	1 568	900	668	21 168

13. 食 用

	年	大 豆			小 豆		
		作付段別 (段)	收穫高 (石)	價 額 (圓)	作付段別 (段)	收穫高 (石)	價 額 (圓)
全							
昭和	5	18 343	15 554	234 979	10 850	7 258	139 002
	6	17 886	14 838	196 746	10 653	6 992	117 310
	7	17 665	16 670	217 078	10 678	7 163	123 885
	8	17 438	14 925	222 602	10 360	6 887	127 377
	9	17 316	13 827	204 327	10 238	6 754	121 659
市 郡							
總 數		17 316	13 827	204 327	10 238	6 754	121 659
解 岡 市		239	192	3 296	71	45	860
濱 松 市		40	40	600	28	20	400
沼 津 市		6	6	120	12	10	210
清 水 市		170	102	1 836	30	17	425
賀 茂 郡		1 018	784	12 010	780	491	9 083
田 方 郡		1 730	1 408	20 188	1 053	660	11 980
駿 東 郡		2 133	1 519	21 504	1 289	668	12 123
富 士 郡		2 502	1 803	27 363	1 105	685	12 993
庵 原 郡		522	424	6 327	483	305	5 592
安 倍 郡		438	330	5 159	428	282	5 253
志 太 郡		990	809	11 567	651	420	7 861
榛 原 縣		682	525	8 009	479	289	5 280
小 笠 郡		2 808	2 019	30 209	1 348	925	14 522
周 智 郡		834	854	12 586	492	352	6 746
磐 田 郡		1 215	1 036	14 742	640	466	8 411
濱 名 郡		1 527	1 598	23 268	1 047	847	15 027
引 佐 郡		462	378	5 543	302	272	4 893

農 産 産 物

ア	イ	ウ (粟)	エ (稗)	キ	ク (黍)
管 別 (昭和九年)					
5 783	6 935	74 664	1 509	1 866	22 504
6 056	7 004	67 981	1 660	1 991	23 010
5 902	7 434	74 943	1 623	2 021	23 580
6 114	7 311	77 494	1 833	2 378	31 478
6 041	7 096	71 180	1 970	1 968	24 417
6 041	7 096	71 180	1 970	1 968	24 417
22	13	155	-	-	-
35	39	312	-	-	-
18	20	280	-	-	-
4	3	39	-	-	-
394	391	4 233	18	23	299
379	353	3 659	18	19	257
386	344	3 566	2	2	18
139	163	1 694	113	81	1 118
235	258	2 703	102	91	1 183
404	302	3 272	1 037	953	12 884
125	120	1 056	160	154	1 300
207	224	2 281	77	78	818
163	176	1 437	-	-	-
453	533	5 685	320	459	5 266
658	808	8 364	113	108	1 274
1 874	2 764	26 808	-	-	-
545	585	5 636	-	-	-
4 464	5 414	55 420	8	8	96
30	36	360	3	3	42
17	13	195	76	84	914
249	216	2 221	23	23	239
76	84	914	76	77	838
89	126	1 147	135	127	1 379
53	52	468	173	151	1 705
86	92	892	389	440	4 450
932	1 114	11 715	1 858	2 564	25 921
267	288	2 848	-	-	-

13. 食 用

	トウモロコシ (玉蜀黍)			ソバ (蕎麥)			サツマイモ		
	作付段別 (段)	收穫高 (石)	價 額 (圓)	作付段別 (段)	收穫高 (石)	價 額 (圓)	作付段別 (段)	收穫高 (石)	
全									
昭和	5	11 687	13 850	110 527	22 176	22 889	196 639	80 938	36 834 843
	6	11 767	13 033	94 547	22 264	18 932	160 635	84 399	37 564 720
	7	12 209	13 207	108 228	21 817	15 754	142 006	88 249	40 156 432
	8	12 320	14 435	120 629	20 850	18 737	176 377	91 885	42 917 829
	9	12 600	13 510	120 487	21 130	15 117	138 948	95 674	42 002 116
市 郡									
總 数		12 600	13 510	120 487	21 130	15 117	138 948	95 674	42 002 116
靜 岡 市	91	61	533	94	120	577	887	182 907	
濱 松 市	4	4	32	50	50	400	260	104 000	
沼 津 市	1	1	13	13	8	120	87	34 800	
清 水 市	3	3	45	42	42	236	930	279 000	
賀 茂 郡	167	219	1 925	686	536	5 157	3 733	1 625 886	
岡 方 郡	1 796	2 240	18 081	2 275	1 425	13 665	10 735	5 133 175	
駿 東 郡	5 271	4 906	48 456	2 744	1 315	12 646	19 531	7 771 684	
富 士 郡	2 813	3 446	28 346	4 927	2 927	28 710	8 834	3 986 175	
鳴 原 郡	550	561	4 334	1 747	1 098	10 520	2 539	1 073 970	
安 倍 郡	442	298	2 631	821	834	7 764	1 333	296 548	
志 太 郡	196	232	1 905	962	784	7 198	1 161	466 565	
榛 原 郡	263	267	2 441	958	761	7 021	9 596	4 513 072	
小 笠 郡	50	60	478	1 079	890	6 795	7 909	3 386 613	
周 智 郡	381	461	3 900	1 459	1 094	9 444	1 243	500 415	
磐 田 郡	184	205	1 887	1 065	938	8 598	13 259	6 668 574	
濱 名 郡	184	278	3 155	1 434	1 568	14 160	10 775	4 831 628	
引 佐 郡	204	268	2 325	774	727	5 837	2 862	1 147 104	

農 産 物

(甘藷)	ジャガイモ (馬鈴薯)			サトウキビ (甘蔗)			サツマイモ切干		
	價 額 (圓)	作付段別 (段)	收穫高 (貫)	價 額 (圓)	作付段別 (段)	收穫高 (貫)	價 額 (圓)	收穫高 (貫)	價 額 (圓)
管									
2 450 258		13 537	4 003 681	370 810	231	193 111	10 981	1 961 289	517 164
2 270 903		13 564	4 032 157	328 968	245	199 891	10 845	1 874 492	570 555
2 979 839		14 780	4 218 896	375 513	265	214 351	13 044	2 282 409	717 921
3 091 747		14 749	4 347 451	393 685	308	274 469	17 888	2 409 778	630 570
3 293 480		14 900	4 624 857	408 811	356	267 176	17 655	2 156 305	681 670
市 別 (昭和9年)									
3 293 480		14 900	4 624 857	408 811	356	267 176	17 655	2 156 305	681 670
19 744		1 269	441 147	36 265	6	3 300	272	130	36
7 280		45	15 750	1 103	2	2 000	100	-	-
3 828		54	18 900	1 701	-	-	-	-	-
25 110		200	80 000	18 400	1	1 080	151	-	-
137 349		279	77 785	10 144	0	240	24	3 880	956
510 260		674	205 860	23 334	-	-	-	600	120
739 786		1 502	353 341	32 216	11	7 735	387	160	96
298 850		823	281 390	26 520	12	8 800	1 085	14 050	4 525
85 229		464	137 168	18 174	1	1 000	80	50	17
39 475		973	340 430	30 312	-	-	-	470	171
43 144		1 241	348 972	29 026	4	3 138	252	10	8
260 927		630	175 471	10 706	23	16 670	945	923 915	304 859
165 661		1 732	510 114	35 448	55	46 950	3 327	464 875	153 067
44 521		1 450	435 220	39 180	-	180	18	1 510	549
412 320		1 191	357 147	27 073	47	20 430	1 216	739 000	215 547
385 052		1 995	752 971	61 120	187	149 653	9 408	6 145	1 533
94 944		378	93 191	8 089	7	6 000	390	620	186

14. 園 藝

(1) 果

年次	樹 数	梅		桃		櫻桃		樹 数	收穫高 (圓)	價 額 (圓)	
		收穫高 (石)	價 額 (圓)	收穫高 (貫)	價 額 (圓)	收穫高 (貫)	價 額 (圓)				
昭和5	5	6177777	217599	14058	198689	137172	336278	118262	256	105	142
昭和6	6	5736291	223092	18858	169483	139935	357913	117234	125	170	70
昭和7	7	5214218	223053	18237	163412	137931	355404	95433	373	350	258
昭和8	8	7002411	225015	20790	219410	142612	332781	95802	401	150	180
昭和9	9	7360965	228412	21847	225538	160510	365417	98654	652	312	461
全											
昭和5	5	604349	6827	550	6568	49788	122234	35108	-	-	-
昭和6	6	4739	750	30	390	960	1152	576	-	-	-
昭和7	7	10021	525	68	1224	9100	18200	4550	-	-	-
昭和8	8	63396	511	61	915	1210	2320	812	-	-	-
昭和9	9	194649	12255	1184	13702	4804	8899	4278	63	55	58
昭和5	5	938819	20506	1312	18593	4254	4267	1345	15	10	5
昭和6	6	106628	22307	2065	29476	14681	41728	8542	400	150	280
昭和7	7	745226	16565	1183	16149	18030	41622	9330	-	-	-
昭和8	8	2437370	13222	1014	11864	3795	7351	1421	-	-	-
昭和9	9	108322	5268	523	4241	999	1191	543	-	-	-
昭和5	5	1083991	14039	1977	14545	2230	7020	2144	11	4	4
昭和6	6	149986	16321	1250	10225	3825	9673	3224	-	-	-
昭和7	7	166059	47233	5464	44179	10619	20563	3554	16	12	2
昭和8	8	47632	4529	678	5934	1025	1267	342	-	-	-
昭和9	9	91411	10918	1302	11659	3794	6856	2076	50	25	33
昭和5	5	289272	30640	2773	32370	22251	55318	15864	27	6	4
昭和6	6	319095	5996	413	3504	9125	15756	4945	70	50	75

農 産 物

果 實

年次	樹 数	枇杷		梨			リンゴ (苹果)						
		收穫高 (貫)	價 額 (圓)	日 本 梨	西 洋 梨	樹 数	收穫高 (貫)	價 額 (圓)	樹 数	收穫高 (貫)	價 額 (圓)		
昭和5	5	61783	83250	38683	840782	7102554	1591787	1781	6142	2306	189	298	137
昭和6	6	53238	97772	41094	823589	7903364	1357249	1841	7657	2699	107	248	124
昭和7	7	51291	102593	36443	814427	7373075	1257608	2054	8863	2888	129	174	86
昭和8	8	62467	94070	34749	814131	7038506	1421490	1455	5606	2294	137	182	90
昭和9	9	56031	153006	59421	772303	7306802	1248928	1249	5115	1813	122	144	69
管 別 (昭和9年)													
昭和9	9	56031	153006	59421	772303	7306802	1248928	1249	5115	1813	122	144	69
昭和5	5	3150	9571	3588	82505	647846	116417	-	-	-	-	-	-
昭和6	6	250	250	1100	70	140	21	-	-	-	-	-	-
昭和7	7	315	1473	189	-	-	-	-	-	-	-	-	-
昭和8	8	607	1120	448	6795	68254	11603	-	-	-	-	-	-
昭和9	9	5514	8768	2487	2562	6929	1468	133	301	81	70	120	60
昭和5	5	3994	9093	3683	10066	83511	16521	392	1543	918	19	2	1
昭和6	6	481	694	193	925	3790	555	26	71	16	-	-	-
昭和7	7	1171	2178	571	284657	3227641	597309	-	-	-	-	-	-
昭和8	8	15740	89614	39569	64519	404409	65950	-	-	-	-	-	-
昭和9	9	539	978	284	10725	79400	14203	-	-	-	-	-	-
昭和5	5	2029	2894	1228	224682	2365051	341971	105	1364	832	-	-	-
昭和6	6	4434	4830	1565	32480	172366	31565	240	485	109	5	12	4
昭和7	7	1904	2276	621	11669	70800	14798	67	612	93	-	-	-
昭和8	8	384	364	112	9639	63468	11560	37	62	28	-	-	-
昭和9	9	3600	3685	912	5783	29136	4902	65	161	48	20	10	4
昭和5	5	10619	14127	3343	20436	70986	17282	164	488	130	8	-	-
昭和6	6	1300	2091	528	3790	13075	2803	20	23	8	-	-	-

14. 園 藝

(1) 果

	生	柿		干 柿		ア ド リ (葡萄)			ミ カ ン	
		樹 数	收穫高 (買)	價 (圓)	收穫高 (買)	價 (圓)	樹 数	收穫高 (買)	價 (圓)	樹 数
全										
昭和	5	474 281	1 336 325	282 328	24 633	16 726	52 688	157 453	61 800	3 847 377
"	6	523 572	1 445 707	289 339	25 757	15 162	62 110	200 659	76 242	3 589 369
"	7	550 342	1 458 127	300 448	25 676	14 370	68 349	210 027	72 211	3 765 642
"	8	584 541	1 682 636	347 586	23 040	12 065	71 719	232 581	78 162	3 846 241
"	9	646 003	1 681 299	402 560	22 313	12 596	77 608	242 918	80 418	4 109 740
市 郡										
總 数		646 003	1 681 299	402 560	22 313	12 596	77 608	242 918	80 418	4 109 740
靜 岡 市		14 284	80 768	11 725	150	37	6 178	24 078	7 978	756 970
濱 松 市		1 200	3 000	600	—	—	580	1 450	363	1 500
沼 津 市		630	1 890	567	—	—	695	3 665	1 283	1 100
清 水 市		550	1 852	444	—	—	120	540	54	40 127
賀 茂 郡		24 440	85 577	13 993	30	24	383	857	414	104 727
田 方 郡		69 063	268 791	76 391	4 295	1 600	3 849	13 494	3 899	500 707
駿 東 郡		55 413	143 610	30 576	1 052	569	10 942	36 536	11 016	15 458
富 士 郡		48 777	195 541	40 689	235	245	5 626	20 337	6 663	56 201
庵 原 郡		42 200	173 725	29 365	1 418	1 147	11 616	34 272	10 560	1 212 232
安 倍 郡		22 437	69 320	13 249	4 435	3 183	480	1 620	348	106 422
志 太 郡		44 983	103 345	24 198	3 080	1 909	3 183	9 943	3 324	732 148
舞 原 郡		28 769	69 617	14 850	1 538	638	390	1 520	560	96 893
小 笠 郡		53 444	112 048	23 014	4	4	695	2 435	563	61 944
周 智 郡		58 017	73 472	18 243	2 942	1 275	743	3 449	728	10 953
磐 田 郡		67 379	73 765	22 634	3 134	1 965	309	1 035	319	50 774
濱 名 郡		57 330	138 511	49 088	—	—	19 876	57 917	18 199	135 585
引 佐 郡		57 087	86 467	32 939	—	—	11 943	29 770	14 147	224 999

農 産 物

實

(蜜柑) (自8年2月 至9年1月)		ネーブルオレンジ (自8年8月 至9年7月)		ナツミカン (夏橙) (自8年8月 至9年7月)		其他ノ柑橘類 (自8年8月 至9年7月)				
收穫高 (買)	價 (圓)	樹 数	收穫高 (買)	價 (圓)	樹 数	收穫高 (買)	價 (圓)	樹 数	收穫高 (買)	價 (圓)
管										
14 792 245	3 248 787	118 361	621 555	280 203	246 179	1 229 125	278 330	69 652	333 641	59 597
18 373 632	3 197 035	113 930	625 535	256 681	218 317	987 253	172 784	65 335	308 245	41 095
13 693 550	2 741 604	112 809	679 482	263 838	236 915	1 817 602	221 355	66 877	385 580	44 264
19 934 590	4 433 913	111 638	443 749	157 861	234 568	1 150 628	167 050	61 122	265 230	31 759
19 758 990	4 742 657	100 163	395 830	157 186	272 699	1 958 502	284 314	62 127	315 240	46 350
別 (昭和9年)										
19 758 990	4 742 657	100 163	395 830	157 186	272 699	1 958 502	284 314	62 127	315 240	46 350
1 815 674	400 079	6 450	36 302	11 490	6 885	63 186	9 855	1 371	8 700	1 504
3 000	600	50	200	70	3 140	15 700	1 884	225	1 125	135
3 300	1 221	300	600	252	500	3 500	630	200	700	105
188 896	47 224	350	3 150	1 418	205	2 620	393	168	850	85
511 891	101 238	8 382	32 585	11 908	49 504	282 553	41 407	4 544	24 967	3 531
2 520 589	715 963	36 256	136 725	68 013	12 141	88 112	20 803	11 751	104 752	11 084
91 862	23 620	526	1 732	576	1 052	5 749	955	279	1 520	254
257 084	70 933	693	2 074	658	2 911	12 597	2 308	635	2 511	371
8 688 364	2 117 880	12 530	52 830	21 248	80 980	824 500	119 894	9 405	66 144	18 472
359 440	70 593	310	1 110	297	1 535	5 610	874	598	1 786	507
3 117 058	683 658	4 173	14 651	3 743	10 144	54 511	5 017	4 870	21 710	1 868
389 318	76 055	3 378	9 762	1 832	10 683	76 164	8 071	2 465	13 631	1 288
252 340	55 668	6 990	22 556	6 111	18 099	115 956	15 809	3 313	13 174	1 643
40 599	8 176	867	1 858	396	1 097	3 508	466	1 138	2 701	372
158 422	29 736	3 994	12 256	3 228	18 398	104 402	12 841	3 077	11 899	1 054
475 373	104 645	7 331	25 607	6 702	49 166	256 904	38 227	16 907	34 420	3 423
885 780	235 368	7 583	41 832	19 244	6 349	42 930	4 880	1 181	4 650	654

14. 園 藝

(2) 蔬 菜 及

	年次	エ ン ド ウ (豌豆)			ソ フ マ メ (蚕豆)			イ ン ゲ ン マ メ		
		作付段別 (段)	收穫高 (石)	價 額 (圓)	作付段別 (段)	收穫高 (石)	價 額 (圓)	作付段別 (段)	收穫高 (石)	
全										
昭和	5	6 112 717	2 905	3 120	69 906	4 163	6 305	92 992	654	846
	6	5 606 395	2 875	3 115	48 898	4 349	5 518	60 883	659	783
	7	5 512 537	3 576	3 740	56 443	4 908	5 920	61 920	736	874
	8	6 613 396	3 938	4 131	60 099	4 910	6 158	67 366	731	868
	9	7 421 483	4 309	4 488	86 204	4 691	5 554	62 584	706	860
市 郡										
總 計	數	7 421 483	4 309	4 488	86 204	4 691	5 554	62 584	706	860
靜 岡 市		448 931	512	498	10 758	213	263	3 824	39	71
濱 松 市		39 192	4	5	75	14	20	220	4	5
沼 津 市		133 438	9	8	136	17	27	297	6	7
清 水 市		484 715	250	253	5 060	10	15	225	250	325
賀 茂 郡		319 119	1 228	1 245	35 386	217	245	2 751	38	37
岡 方 郡		761 176	364	362	6 085	252	292	3 174	62	91
駿 東 郡		691 411	78	82	1 193	74	78	865	87	86
富 士 郡		854 673	105	129	2 279	821	988	15 177	33	36
庵 原 郡		290 541	202	219	3 088	532	565	7 194	28	44
安 倍 郡		118 259	109	105	1 614	60	59	774	7	7
志 太 郡		264 938	188	204	3 219	766	807	9 498	7	8
機 原 郡		263 978	154	193	2 574	133	172	1 757	13	16
小 笠 郡		270 391	300	303	3 102	328	405	3 158	4	5
周 智 郡		109 252	82	88	1 006	61	70	649	10	11
磐 田 郡		687 377	189	200	2 591	351	425	3 928	25	24
濱 名 郡		1 516 582	445	494	6 920	675	885	9 050	59	72
引 佐 郡		167 510	90	100	1 078	167	235	2 043	14	15

農 産 物

花 卉

(菜豆)	キ ウ リ (胡瓜)		シ ロ ウ リ (瓠瓜)			カ ボ チ ャ (南瓜)				
	價 額 (圓)	作付段別 (段)	收穫高 (貫)	價 額 (圓)	作付段別 (段)	收穫高 (貫)	價 額 (圓)	作付段別 (段)	收穫高 (貫)	價 額 (圓)
管 別 (昭和9年)										
15 856	3 994	1 921 192	395 454	829	305 147	64 146	3 697	1 717 239	272 937	
13 222	4 030	1 987 266	449 931	879	317 198	62 170	3 711	1 697 322	230 926	
13 355	4 186	1 833 640	342 159	960	339 653	58 422	3 570	1 443 923	166 279	
15 387	4 555	2 098 226	415 427	1 054	373 708	62 602	3 460	1 355 138	153 686	360 800
15 093	4 750	2 172 528	420 313	1 006	340 559	64 089	3 588	1 402 251	162 730	382 157
					※ 83 839	※ 182 837				
15 093	4 750	2 172 528	420 313	1 006	340 559	64 089	3 588	1 402 251	162 730	382 157
					※ 83 839	※ 182 837				
1 103	363	196 543	53 670	129	42 025	10 234	296	137 846	17 986	107 987
96	30	15 000	1 500	6	1 800	270	50	22 500	1 125	
					※ 1 554	※ 3 108				
119	519	259 500	51 900	3	1 500	375	295	132 750	17 258	2 264
					※ 4 320	※ 6 480				
6 500	26	13 000	6 500	50	22 500	6 750	50	20 000	3 000	248 100
					※ 8 000	※ 25 000				
901	200	89 825	13 303	17	5 230	831	98	34 970	4 804	
					※ 3 940	※ 12 283				
1 362	373	172 233	23 775	74	26 640	4 156	224	77 359	9 162	3 375
					※ 100	※ 200				
1 562	924	403 503	61 219	163	61 735	12 231	286	109 687	14 136	152
					※ 122	※ 312				
692	396	193 559	48 107	92	33 780	5 759	171	74 240	10 522	
					※ 170	※ 180				
690	281	99 866	14 877	12	4 900	625	198	85 508	9 582	16 000
					※ 660	※ 1 220				
114	186	64 555	10 969	77	10 710	2 346	67	27 600	3 571	
170	211	105 353	14 432	64	27 154	3 567	89	34 630	4 497	3 818
					※ 430	※ 550				
205	154	74 176	7 954	53	18 081	2 768	132	54 903	6 387	
					※ 20	※ 200				
69	233	97 404	11 017	66	20 679	3 239	159	56 764	6 736	36
					※ 1 685	※ 4 925				
173	59	25 086	2 879	15	4 420	636	42	15 615	1 711	
					※ 1 109	※ 5 286				
265	253	125 510	49 332	50	15 578	2 593	682	247 867	22 998	20
					※ 16 363	※ 33 108				
918	446	200 020	42 499	129	41 897	7 538	603	220 658	23 467	360
					※ 43 558	※ 86 354				
154	96	37 395	6 380	6	1 930	171	146	49 355	5 843	45
					※ 1 808	※ 3 631				

※ メロン作付段別集計困難ニ付キ省ク

● イチゴ作付段別收穫高ハ共ニ集計困難ニ付キ省ク

14. 園 藝

(2) 蔬 菜 及

	作付段別 (段)	スイカ (西瓜)			マクワウリ (甜瓜)			ナス (茄子)		
		收穫高 (貫)	價額 (圓)	價額 (圓)	作付段別 (段)	收穫高 (貫)	價額 (圓)	價額 (圓)	作付段別 (段)	收穫高 (貫)
全										
昭和	5	6 869	3 531 863	637 688	756	178 715	44 120	6 737	3 514 187	435 441
"	6	7 880	3 487 557	569 186	742	203 160	38 615	6 667	3 401 356	398 130
"	7	8 806	3 948 873	539 688	1 238	299 557	60 807	6 835	3 421 674	382 493
"	8	8 948	4 344 274	575 427	1 447	477 240	111 721	6 773	3 464 074	358 493
"	9	8 703	4 279 467	590 092	1 560	549 736	107 133	6 921	3 519 656	387 193
市 郡										
總 數		8 703	4 279 467	590 092	1 560	549 736	107 133	6 921	3 519 656	387 193
靜 岡 市	89	48 007	7 693	1	300	60	258	152 557	23 671	
濱 松 市	8	3 200	224	2	200	20	68	4 420	354	
沼 津 市	-	-	-	-	-	-	175	87 500	15 750	
清 水 市	150	60 000	15 000	5	1 500	375	80	40 000	8 000	
賀 茂 郡	312	164 557	22 761	2	410	77	312	179 476	17 619	
田 方 郡	1 911	812 040	103 752	13	3 520	1 211	843	397 572	50 384	
駿 東 郡	770	399 060	45 564	82	32 970	7 700	958	505 838	70 006	
富 士 郡	676	356 720	60 568	225	49 500	29 700	532	252 008	30 420	
庵 原 郡	93	35 600	5 868	-	-	-	320	145 021	14 850	
安 倍 郡	51	36 500	5 020	-	-	-	191	62 000	7 889	
志 太 郡	298	168 849	18 921	2	640	168	297	150 461	15 274	
機 原 郡	663	369 772	66 980	121	44 429	7 314	314	158 583	13 363	
小 笠 郡	590	299 003	35 536	201	56 282	11 089	454	211 787	18 096	
周 智 郡	13	5 290	673	-	-	-	232	106 140	11 136	
磐 田 郡	854	285 720	42 772	49	14 060	1 733	580	317 750	26 972	
濱 名 郡	2 067	1 161 366	148 723	857	345 925	47 686	970	572 793	51 896	
引 佐 郡	158	73 783	10 037	-	-	-	337	175 750	11 513	

農 産 物 續

花 卉

ト	マ	ト (蕃茄)	生 大 根			切 干 大 根		カ プ ラ (蕪菁)			
			作付段別 (段)	收穫高 (貫)	價額 (圓)	收穫高 (貫)	價額 (圓)	作付段別 (段)	收穫高 (貫)	價額 (圓)	
×	1 373	679 572	136 484	27 354	23 425 413	998 022	27 788	7 947	1 858	940 004	56 958
×	128	× 476 770	× 20 103								
×	1 812	965 981	211 294	27 338	22 887 119	1 011 867	108 963	26 817	1 831	883 725	48 416
×	267	× 1 031 320	× 27 143								
×	2 331	1 200 529	205 012	28 081	23 803 629	979 842	85 157	10 901	1 761	833 386	47 150
×	330	× 1 003 950	× 23 560								
×	2 892	1 633 560	281 213	28 679	25 011 530	1 176 452	74 256	13 982	1 954	922 560	57 329
×	241	× 736 060	× 16 691								
×	3 288	1 911 945	303 740	29 836	25 173 237	1 397 255	71 484	14 468	1 824	907 763	57 907
×	253	× 952 740	× 20 296								
別 (昭和9年)											
×	3 288	1 911 945	303 740	29 836	25 173 237	1 397 255	71 484	14 468	1 824	907 763	57 907
×	253	× 952 740	× 20 296								
×	276	156 988	37 577	726	718 303	67 988	601	135	152	71 470	13 156
×	34	× 22 950	× 496								
×	11	5 500	440	230	184 000	5 520	1 800	216	9	3 150	95
×	69	44 850	12 110	98	88 200	3 087	-	-	3	1 200	84
×	450	225 000	63 000	400	400 000	32 000	-	-	12	3 600	288
×	118	58 478	10 018	1 577	1 238 930	78 886	1 640	287	145	45 750	4 208
×	1	× 2 000	× 60								
×	351	166 583	26 922	3 817	2 883 290	162 865	2 720	675	200	107 694	5 625
×	2	× 14 800	× 192								
×	235	138 278	22 758	3 298	2 613 010	155 878	-	-	25	8 706	854
×	13	× 34 000	× 908								
×	238	143 448	44 584	2 481	1 879 193	118 669	500	60	125	47 530	2 562
×	60	× 196 000	× 5 880								
×	132	69 080	9 361	1 159	960 603	66 426	300	120	184	97 311	5 870
×	36	× 182 000	× 2 810								
×	78	25 550	4 225	544	435 560	26 802	16 150	840	189	85 420	5 620
×	103	50 960	7 559	1 375	1 134 735	88 162	2 422	480	340	249 822	9 164
×	0	× 1 200	× 30								
×	88	40 080	5 303	2 120	1 903 240	76 003	19 615	6 294	116	45 591	2 301
×	14	× 113 500	× 660								
×	95	39 790	4 280	2 156	1 762 952	71 602	3 074	521	114	49 081	2 717
×	56	× 246 511	× 5 434								
×	44	16 249	1 498	735	596 166	20 669	6 725	1 122	63	22 748	1 158
×	190	85 952	6 473	2 491	2 212 158	109 329	6 281	1 301	55	23 988	1 454
×	10	× 33 890	× 815								
×	743	613 369	44 665	5 730	5 270 122	273 509	8 646	2 204	85	42 082	2 607
×	17	× 78 589	× 2 378								
×	67	31 790	2 967	899	842 775	39 860	1 010	213	7	2 620	144
×	10	× 27 300	× 633								

× 花百合 (個)

14. 園 藝

(2) 蔬 菜 及

	作付段別 (段)	ニンジン (胡蘿蔔)		ゴボウ (牛蒡)		サトイモ			
		收穫高 (貫)	價 額 (圓)	收穫高 (貫)	價 額 (圓)	作付段別 (段)	收穫高 (貫)		
全									
昭和	5	5 149	1 805 565	215 697	3 959	1 354 888	244 565	21 025	7 531 551
	6	5 025	1 876 589	190 922	4 059	1 407 782	213 881	21 342	7 346 002
	7	5 075	1 891 958	201 077	3 924	1 323 467	208 315	20 912	7 562 815
	8	5 191	1 848 308	231 610	4 079	1 484 806	238 667	21 364	7 792 883
	9	5 031	1 805 598	215 153	3 926	1 483 401	226 041	21 220	7 722 081
市 郡									
總 數		5 031	1 805 598	215 153	3 926	1 483 401	226 041	21 220	7 722 081
靜 岡 市	55	18 084	3 645	40	13 939	2 432	412	125 277	
濱 松 市	25	7 500	750	28	8 400	1 260	90	31 560	
沼 津 市	9	4 050	405	15	6 450	1 097	39	17 550	
清 水 市	10	4 000	800	5	2 000	500	350	140 000	
賀 茂 郡	163	58 924	10 875	140	52 323	11 979	314	99 508	
田 方 郡	1 473	601 330	65 107	963	350 010	56 263	1 568	568 406	
駿 東 郡	988	318 542	30 327	496	151 163	24 181	3 139	926 463	
富 土 郡	643	227 168	25 962	407	143 925	20 037	3 870	1 528 149	
庵 原 郡	264	89 492	12 500	215	74 335	13 102	1 282	485 377	
安 倍 郡	83	17 610	3 951	52	12 140	2 655	1 022	301 340	
志 太 郡	77	25 156	3 337	60	19 782	3 384	1 041	346 534	
榛 原 郡	74	18 510	3 348	102	27 980	6 110	640	214 529	
小 笠 郡	102	32 362	5 336	196	64 735	10 469	746	298 280	
周 智 郡	47	14 149	2 221	56	17 246	2 765	955	363 074	
磐 田 郡	370	137 864	16 519	382	153 509	24 151	2 301	917 882	
濱 名 郡	565	205 255	26 252	700	363 224	42 039	3 048	1 198 252	
引 佐 郡	83	25 602	3 818	69	22 240	3 617	403	159 960	

農 産 物 續

花 卉

(里芋)	レンコン (蓮根)		ネギ (葱)			タマネギ (葱頭)				
	價 額 (圓)	作付段別 (段)	收穫高 (貫)	價 額 (圓)	作付段別 (段)	收穫高 (貫)	價 額 (圓)	作付段別 (段)	收穫高 (貫)	價 額 (圓)
管 別 (昭和9年)										
992 694	1 320	363 929	74 637	4 553	2 518 471	246 630	1 379	617 808	95 585	
862 131	1 423	420 902	71 767	4 386	2 403 705	213 036	1 800	976 191	104 682	
797 220	1 184	358 263	74 972	4 268	2 127 549	258 315	1 950	1 090 271	108 610	
876 449	1 141	344 946	74 457	4 556	2 496 965	272 693	2 183	1 167 758	154 833	
983 955	957	336 829	66 334	4 828	2 493 336	276 556	2 448	1 176 026	153 074	
983 955	957	336 829	66 334	4 828	2 493 336	276 556	2 448	1 176 026	153 074	
18 952	220	118 994	22 977	231	116 876	16 062	64	26 606	4 360	
4 725	300	75 000	11 250	52	33 800	1 690	40	30 000	1 500	
3 510	—	—	—	169	135 200	10 816	4	1 600	192	
28 000	2	600	120	50	40 000	4 000	300	135 000	24 300	
15 516	5	1 500	900	197	102 378	15 834	163	71 770	12 167	
77 764	5	1 410	636	645	316 740	34 489	510	236 210	28 337	
124 646	24	5 200	1 100	478	248 207	24 351	87	35 540	4 546	
235 613	9	3 720	1 086	256	121 018	11 140	220	90 698	9 910	
45 153	23	7 920	2 420	220	94 662	17 275	72	28 919	4 359	
31 957	2	600	180	68	19 840	2 830	15	5 680	833	
35 309	97	29 641	6 564	103	51 323	6 901	137	55 673	6 918	
24 646	33	7 588	1 974	261	94 401	9 014	54	18 305	2 703	
30 112	5	1 050	315	181	80 419	10 498	29	10 267	1 795	
39 338	3	1 020	302	65	27 543	3 954	17	5 512	770	
109 179	178	63 775	12 730	658	368 433	41 293	37	14 256	1 642	
143 102	51	18 811	3 780	1 076	577 986	59 909	680	403 995	47 893	
16 433	—	—	—	118	64 510	6 500	19	5 995	849	

14. 園 藝

(2) 蔬 菜 及

	作付段別 (段)	キャベヂ (甘藍)		ブロッコチ (漬菜)		ラッカセイ			
		收穫高 (貫)	價 額 (圓)	作付段別 (段)	收穫高 (貫)	價 額 (圓)	作付段別 (段)	收穫高 (斤)	
全									
昭和	5	2 163	1 270 779	153 598	8 861	4 960 578	352 816	3 475	1 431 846
"	6	2 598	1 611 704	139 036	9 257	4 552 707	305 369	3 321	1 443 257
"	7	2 725	1 704 034	150 486	9 289	4 672 017	312 047	3 151	1 396 200
"	8	3 013	1 791 659	166 996	9 977	5 065 608	420 064	3 391	1 467 288
"	9	3 077	1 824 443	176 028	10 493	4 933 289	409 269	3 316	1 331 355
市 郡									
總 數		3 077	1 824 443	176 028	10 493	4 933 289	409 269	3 316	1 331 355
靜 岡 市		139	67 376	6 162	370	189 368	14 760	-	-
濱 松 市		7	2 450	245	50	35 000	1 750	13	3 900
沼 津 市		13	9 100	910	134	80 400	6 432	2	800
清 水 市		30	16 500	2 475	70	42 000	4 200	-	-
賀 茂 郡		121	75 217	10 529	423	199 200	25 163	14	6 390
田 方 郡		521	260 090	22 099	1 724	396 880	59 465	119	51 760
駿 東 郡		384	229 010	23 807	1 669	594 354	55 844	40	17 500
富 士 郡		759	571 732	59 273	1 442	676 500	45 349	1 242	528 615
庵 原 郡		127	62 496	6 340	714	381 034	24 899	52	20 549
安 倍 郡		62	32 650	1 960	100	39 450	2 236	-	-
志 大 郡		260	147 483	12 049	235	119 526	6 576	4	1 910
榛 原 郡		83	35 086	2 824	443	185 716	8 619	30	15 286
小 笠 郡		79	36 093	3 397	273	111 250	6 993	267	46 392
周 智 郡		17	7 005	619	146	59 267	3 329	24	7 565
磐 田 郡		112	57 490	4 551	563	281 477	21 548	129	57 553
濱 名 郡		316	189 905	16 288	1 886	1 422 677	113 617	1 290	530 835
引 佐 郡		47	24 760	2 500	251	119 190	8 489	90	42 300

農 産 工 物 續

花 卉

價 額 (圓)	生 シ ャ ウ ガ (生薑)		乾 シ ャ ウ ガ (乾薑)		ト ウ ガ ラ シ (蕃椒)			
	作付段別 (段)	收穫高 (貫)	價 額 (圓)	收穫高 (貫)	價 額 (圓)	作付段別 (段)	收穫高 (貫)	價 額 (圓)
管								
105 049	3 584	970 367	235 762	123 830	127 135	398	24 025	21 495
90 717	3 635	1 036 229	195 711	96 999	77 839	579	43 866	33 806
95 297	4 082	1 142 724	210 993	84 527	83 978	1 035	81 692	63 196
109 703	3 791	1 106 686	226 320	91 388	85 479	1 258	74 214	49 219
108 511	3 963	1 218 608	339 561	80 700	102 208	2 160	131 737	110 902
別 (昭和9年)								
108 511	3 963	1 218 608	339 561	80 700	102 208	2 160	131 737	110 902
-	41	10 090	3 204	-	-	2	94	49
195	35	8 750	1 750	500	750	2	80	64
40	1	180	76	-	-	1	40	100
-	3	840	420	-	-	2	146	102
821	173	44 269	10 758	-	-	7	1 710	402
3 758	126	29 130	9 459	-	-	26	1 582	884
1 647	99	20 602	4 994	-	-	23	920	630
46 212	220	80 426	26 864	-	-	2	75	68
763	54	15 615	4 410	-	-	21	1 145	739
-	29	6 480	1 648	-	-	11	414	225
244	48	12 928	3 847	-	-	10	384	350
1 791	43	9 580	2 816	-	-	3	156	70
9 896	32	8 157	2 410	-	-	132	8 347	7 613
614	37	12 715	2 968	-	-	61	3 931	3 776
4 575	1 251	404 250	108 242	15 248	19 757	472	20 263	17 511
34 981	1 468	450 321	127 970	60 555	75 907	1 293	86 340	74 220
2 974	303	104 275	27 725	4 397	5 794	92	6 110	4 099

15. 工業

	年	總價額 (圓)	ナ * * (菜種)			ゴ マ (胡麻)			イ チ ビ	
			作付段別 (段)	收穫高 (石)	價額 (圓)	作付段別 (段)	收穫高 (石)	價額 (圓)	作付段別 (段)	收穫高 (石)
全										
昭和	5	2 550 404	10 832	11 480	148 311	1 026	755	22 361	617	26 975
	6	2 209 430	10 949	14 830	153 619	1 033	750	19 645	653	30 814
	7	1 991 071	14 124	14 717	160 137	1 114	812	20 076	754	35 281
	8	2 623 632	13 904	14 219	230 156	1 313	958	25 067	816	45 289
	9	2 630 593	14 596	16 849	238 454	1 505	1 108	27 327	967	54 710
市 郡										
總計	數	2 630 593	14 596	16 849	238 454	1 505	1 108	27 327	967	54 710
靜岡市		21 034	477	513	7 248	33	26	609	-	-
濱松市		3 473	105	79	1 027	5	3	63	-	-
沼津市		33	1	1	14	1	1	19	-	-
清水市		778	2	2	34	10	8	120	-	-
賀茂郡		17 419	151	178	2 544	196	139	3 720	24	1 130
田方郡		61 495	784	759	11 809	138	94	2 601	10	495
駿東郡		10 181	396	410	5 776	85	53	1 754	12	529
富士郡		125 142	215	217	3 217	43	30	853	2	105
庵原郡		17 507	43	33	494	89	72	1 834	20	1 000
安倍郡		51 780	245	294	4 029	47	26	620	-	-
志太郡		107 488	923	1 029	14 562	74	54	1 434	53	2 555
榛原郡		102 502	172	156	2 232	88	62	1 406	1	50
小笠郡		257 054	1 403	1 383	19 063	58	44	975	5	155
周智郡		96 669	2 898	3 512	50 314	134	115	2 441	3	155
磐田郡		755 309	5 140	6 336	88 182	84	65	1 717	-	-
濱名郡		658 997	1 537	1 858	26 667	312	235	5 425	139	8 413
引佐郡		343 732	104	89	1 242	108	81	1 736	698	40 123

× ラミ

農産物

(黄麻) 價額 (圓)	キ (備後關其他ノ丸間)			シチトリ井 (七島蘭)			ヘチマ (絲瓜)		
	作付段別 (段)	收穫高 (貫)	價額 (圓)	作付段別 (段)	收穫高 (貫)	價額 (圓)	作付段別 (段)	收穫高 (個)	價額 (圓)
管									
14 174	1 200	336 340	109 710	2 081	333 426	196 299	2 237	4 069 034	172 091
13 729	1 043	301 116	68 102	2 096	346 737	217 436	2 916	7 447 598	235 673
	× 6	× 480	× 120						
18 575	1 170	350 500	102 496	2 202	357 815	241 236	3 675	8 684 772	270 562
	× 33	× 137	× 224						
29 251	1 407	352 577	157 998	2 107	380 038	244 666	4 237	9 850 225	336 370
	× 46	× 184	× 321						
38 308	1 693	432 009	210 127	2 295	349 776	223 029	4 408	9 530 751	290 331
	× 197	× 1 123	× 2 220						
別 (昭和9年)									
38 308	1 693	432 009	210 127	2 295	349 776	223 029	4 408	9 530 751	290 331
	× 197	× 1 123	× 2 220						
	1	156	101				2	4 150	150
							3	7 500	225
							6	12 000	240
962				112	14 627	6 883	1	1 800	36
225				1	200	80	18	31 370	819
472							3	3 100	77
85	3	715	394						
	× 32	× 150	× 314						
650							105	34 420	952
							4	6 800	154
1 415	33	6 868	1 545	16	3 246	965	1	1 045	29
30	15	3 000	1 140	8	1 760	885	6	12 000	290
108	0	6	3	0	20	10	6	11 990	217
	× 41	× 421	× 872						
60							25	46 330	1 437
							215	390 410	11 825
	× 1	× 10	× 20						
5 982	945	282 064	95 059	745	133 990	45 358	3 797	8 541 436	261 034
	× 116	× 507	× 964						
28 319	696	139 200	111 885	1 413	195 933	168 848	216	426 400	12 846
	× 7	× 35	× 50						

16. 緑肥用

	作付段別 (段)	總 數			レ ン ゲ (紫雲英)			ソラマメ
		收穫高 (貫)	價 額 (圓)	作付段別 (段)	收穫高 (貫)	價 額 (圓)	作付段別 (段)	
全								
昭和	5	123 032	33 009 171	890 053	36 043	17 387 318	390 694	1 308
	6	122 925	36 501 281	637 208	35 980	16 676 185	281 907	1 045 × 380
	7	122 976	33 842 718	605 696	38 092	18 544 856	272 020	1 253 × 73
	8	116 750	33 255 653	681 176	37 209	18 436 838	307 914	1 144 × 4
	9	116 030	38 102 082	524 823	36 633	19 234 599	246 781	1 538
市 郡								
總 計		116 030	38 102 082	524 823	36 633	19 234 599	246 781	1 538
靜 岡 市		2 510	686 595	12 641	1 122	351 780	6 169	54
濱 松 市		227	88 000	1 117	191	76 200	876	20
沼 津 市		100	35 850	580	39	27 300	410	1
清 水 市		85	30 200	361	72	28 600	329	—
賀 茂 郡		2 883	1 358 058	17 350	1 577	993 912	11 780	18
田 方 郡		4 026	2 126 240	39 330	2 345	1 805 960	32 154	30
駿 東 郡		9 250	2 979 650	42 378	6 188	2 302 150	27 776	208
富 士 郡		7 569	4 410 110	64 847	6 002	3 952 080	57 595	54
庵 原 郡		4 840	1 583 855	18 511	1 375	565 815	6 018	631
安 倍 郡		3 217	1 098 255	14 728	959	448 555	4 914	13
志 大 郡		43 330	10 942 485	148 527	4 702	2 273 390	26 818	50
榛 原 縣		8 864	2 417 953	30 188	1 828	969 889	11 932	13
小 笠 郡		12 782	3 627 792	51 130	1 632	877 498	11 585	50
周 智 郡		1 822	481 810	7 863	983	314 030	4 987	10
磐 田 郡		10 884	5 062 540	56 308	6 112	3 794 530	38 379	46
濱 名 郡		2 076	695 595	10 164	557	243 450	2 472	198
引 佐 郡		1 565	477 094	8 800	449	209 460	2 587	142

× 苜蓿

作 物

エンドウ (蠶豆・豌豆)		青 刈 大 豆			其 他		
收穫高 (貫)	價 額 (圓)	作付段別 (段)	收穫高 (貫)	價 額 (圓)	作付段別 (段)	收穫高 (貫)	價 額 (圓)
管 別 (昭和9年)							
247 137	6 006	84 349	20 007 562	484 290	1 382	367 154	9 063
218 281	5 041	83 807	19 096 062	342 318	1 213	424 908	6 904
× 85 850	× 1 038						
244 166	4 628	82 358	19 763 585	324 874	1 200	256 531	3 669
× 33 580	× 505						
259 702	5 471	77 198	19 270 971	363 187	1 195	286 822	4 581
× 1 320	× 23						
331 060	4 561	76 388	18 180 807	267 051	1 471	355 616	6 430
331 060	4 561	76 388	18 180 807	267 051	1 471	355 616	6 430
10 782	202	1 334	324 033	6 270	—	—	—
7 000	140	6	1 800	36	10	3 000	65
150	2	60	8 400	168	—	—	—
—	—	10	1 500	30	3	100	2
1 730	51	1 251	353 120	5 397	37	9 296	122
5 080	60	1 001	271 390	6 261	150	43 830	855
22 050	547	2 494	580 850	12 547	360	74 600	1 508
22 650	246	1 404	412 680	6 704	109	22 700	302
118 600	1 009	2 647	865 960	10 979	187	33 480	505
3 900	39	2 245	645 800	9 775	—	—	—
11 205	207	38 466	8 631 795	121 137	112	26 095	365
5 916	32	6 977	1 429 068	18 082	46	13 080	142
8 780	96	11 026	2 708 599	38 851	74	32 915	598
2 340	21	748	152 810	2 602	81	12 630	258
13 520	133	4 704	1 249 700	17 749	22	4 790	47
57 047	1 124	1 173	344 528	5 779	148	50 570	789
40 330	652	842	198 774	4 684	132	28 530	877

17 自給肥料

	年	糞		人糞尿		家畜糞		置法		栽培	
		数量	価額	数量	価額	数量	価額	数量	価額	数量	価額
		(貫)	(圓)	(貫)	(圓)	(貫)	(圓)	(貫)	(圓)	(貫)	(圓)
全											
昭和	5	396 184 640	7 669 821	143 428 240	2 151 425	2 975 725	238 543	10 942 795	328 285	38 009 171	
"	6	399 086 149	6 424 895	145 816 000	1 701 320	4 708 032	235 403	10 326 482	247 636	36 501 281	
"	7	415 260 403	6 699 659	147 792 000	1 772 504	5 167 835	258 984	8 755 405	262 663	38 842 718	
"	8	420 658 187	7 254 251	149 816 000	2 097 424	2 974 196	169 982	9 693 144	302 976	3 825 653	
"	9	459 175 662	5 721 573	151 872 000	1 822 464	4 791 284	402 469	15 360 228	506 889	38 102 082	
市 郡											
總	數	459 175 662	5 721 573	151 872 000	1 822 464	4 791 284	402 469	15 360 228	506 889	38 102 082	
賀	茂 郡	19 957 673	342 129	6 576 000	78 912	112 487	9 449	705 608	23 285	1 358 058	
田	方 郡	53 586 308	1 004 166	13 648 000	163 776	239 621	20 128	1 801 192	59 439	2 126 240	
駿	東 津 郡 市	50 103 383	903 880	13 736 000	164 832	346 623	29 116	1 589 328	52 448	3 015 500	
富	士 郡	64 502 226	738 853	10 696 000	128 352	189 655	15 931	1 519 388	50 140	4 410 110	
庵	原 水 郡 市	24 947 382	411 178	11 512 000	138 144	313 786	26 358	994 172	32 808	1 614 055	
安	倍 岡 郡 市	28 870 305	445 968	18 128 000	217 536	276 955	23 264	306 500	10 115	1 784 850	
志	太 郡	43 824 892	758 094	13 752 000	165 024	250 723	21 061	351 292	11 593	10 942 485	
榛	原 郡	23 679 200	429 248	8 320 000	99 840	573 437	48 169	159 524	5 264	2 417 953	
小	笠 郡	25 809 976	482 892	9 728 000	116 736	555 198	46 637	895 320	29 546	3 627 792	
周	智 郡	17 676 307	254 033	4 120 000	49 440	138 415	11 627	460 956	15 212	481 180	
磐	田 郡	37 812 621	617 721	12 056 000	144 672	668 626	56 165	1 535 552	50 673	5 062 540	
濱	名 松 郡 市	55 228 289	909 749	25 472 000	305 664	978 691	82 210	3 892 516	128 453	783 595	
引	佐 郡	13 177 100	223 662	4 128 000	49 536	147 067	12 354	1 148 880	37 913	477 094	

消費費額

價額	綠肥		青 草		乾 草		葉 稈		灰 類		堆 厩 肥	
	数量	価額	数量	価額	数量	価額	数量	価額	数量	価額	数量	価額
(圓)	(貫)	(圓)	(貫)	(貫)	(圓)	(貫)	(圓)	(貫)	(貫)	(圓)	(貫)	(圓)
管												
890 053	17 683 660	212 203	7 392 290	184 809	29 291 620	730 796	7 176 380	358 823	138 284 759	2 574 884		
637 208	18 568 287	222 803	7 762 655	194 052	18 629 625	365 393	7 047 600	352 195	150 086 152	2 468 885		
605 696	19 451 722	233 160	8 123 639	203 091	26 090 265	658 256	7 080 060	354 034	153 956 759	2 351 271		
681 176	20 035 274	280 495	8 367 348	251 022	30 155 640	914 667	2 768 420	165 104	158 592 512	2 391 405		
524 823	21 036 689	252 440	8 785 736	369 000	26 451 420	661 285	3 525 000	257 324	189 251 223	2 724 879		
別 (昭和9年)												
524 823	21 036 689	252 440	8 785 736	369 000	26 451 420	661 285	3 525 000	257 324	189 251 223	2 724 879		
17 350	2 290 940	27 491	799 568	33 582	1 051 905	26 298	171 525	12 521	6 891 582	113 241		
39 330	1 106 756	13 281	873 626	36 692	2 384 130	59 603	270 500	19 747	31 136 243	592 170		
42 958	3 290 036	39 480	1 110 928	46 659	2 253 945	56 349	261 600	19 097	24 499 423	452 941		
64 847	2 137 879	25 655	680 477	28 580	2 555 910	63 898	304 450	22 225	42 008 357	339 225		
18 872	1 161 158	13 934	344 961	14 488	1 125 135	28 128	237 675	17 350	7 644 440	121 096		
27 369	1 134 409	13 613	231 782	9 735	1 528 890	38 223	248 550	18 144	5 230 369	87 969		
148 527	1 395 582	16 747	467 784	19 647	2 826 555	70 664	336 250	24 546	13 502 221	280 285		
30 188	1 475 991	17 712	999 690	41 987	1 744 425	43 611	245 450	17 918	7 742 730	124 559		
51 130	1 726 469	20 718	840 228	35 290	2 819 895	70 496	348 525	25 442	5 268 549	86 897		
7 863	1 843 917	22 127	338 069	14 199	825 870	20 647	140 575	10 262	9 326 695	102 656		
56 308	1 861 025	22 332	891 678	37 450	2 846 295	71 157	343 125	25 048	12 547 780	153 916		
11 281	690 325	8 284	929 723	39 048	3 457 410	86 435	455 075	33 220	18 568 954	215 154		
8 800	922 202	11 066	277 222	11 643	1 031 055	25 776	161 700	11 804	4 883 880	54 770		

18. 販賣肥料

	總數		鍊粕		鱈粕		雜魚粕		骨粉		
	數量 (貫)	價額 (圓)	數量 (貫)	價額 (圓)	數量 (貫)	價額 (圓)	數量 (貫)	價額 (圓)	數量 (貫)	價額 (圓)	
全											
昭和	5	39 287 634	10 603 140	1 322 380	674 380	1 202 919	433 148	2 172 823	767 181	216 637	56 327
●	6	35 325 412	7 055 683	1 428 118	499 842	653 004	202 431	1 266 514	354 624	197 934	45 525
●	7	38 067 083	7 812 397	1 310 022	412 866	1 458 085	425 953	1 361 282	352 567	206 050	56 688
●	8	30 872 585	8 018 804	884 484	398 019	1 066 784	352 036	1 936 046	445 455	121 546	36 466
●	9	34 718 973	9 026 141	865 325	407 396	973 832	340 141	1 444 055	462 098	—	—
市 郡											
總計	數	34 718 973	9 026 141	865 325	407 396	973 832	340 141	1 444 055	462 098	—	—
賀茂郡		320 095	74 380	231	104	723	253	14 056	4 498	—	—
田方郡		1 710 468	416 121	4 778	2 150	1 331	466	40 519	12 966	—	—
鹽津東津市		2 524 601	643 666	13 249	5 962	14 686	5 140	162 847	52 111	—	—
富士郡		2 988 168	729 122	41 927	18 867	45 989	16 096	34 709	11 107	—	—
鹿清原水市		3 245 756	824 760	65 636	29 536	181 366	63 478	150 203	48 065	—	—
安部倍岡市		3 305 324	878 940	115 973	70 188	145 660	50 981	124 306	42 978	—	—
志太郡		3 195 683	825 969	5 931	2 669	129 046	45 166	118 215	37 829	—	—
藤原郡		2 454 245	675 878	40 189	18 065	68 223	23 178	145 591	46 589	—	—
小笠郡		3 419 763	951 922	225 284	101 378	72 582	25 404	274 416	87 813	—	—
周智郡		760 309	215 871	36 782	16 552	21 760	7 616	35 725	11 432	—	—
磐田郡		4 401 280	1 156 778	157 231	70 754	86 766	30 368	166 421	53 255	—	—
濱名松市		5 016 247	1 269 194	51 756	23 290	143 471	50 215	118 109	37 795	—	—
引佐郡		1 377 034	362 540	106 358	47 861	62 229	21 780	48 938	15 660	—	—

消費額

	動物糞肥		大豆油粕		撒大豆粕		菜種油粕		雜植油粕		胡麻油粕	
	數量 (貫)	價額 (圓)	數量 (貫)	價額 (圓)	數量 (貫)	價額 (圓)	數量 (貫)	價額 (圓)	數量 (貫)	價額 (圓)	數量 (貫)	價額 (圓)
管												
—	—	—	9 158 755	2 338 978	3 401 920	866 225	1 341 599	482 989	1 389 406	290 880	1 094 195	218 849
—	—	—	10 201 577	1 648 252	3 324 972	588 520	972 151	282 896	1 444 299	257 641	976 686	165 060
241 466	63 838	7 458 403	1 563 665	2 106 815	451 069	812 831	246 139	1 174 720	249 687	657 675	152 987	
460 420	92 214	5 274 863	1 213 216	2 643 753	687 376	832 616	291 416	1 936 083	399 382	815 524	203 881	
313 291	97 120	7 356 234	1 618 372	3 025 684	756 421	638 138	236 109	1 688 804	367 945	678 930	162 943	
別 (昭和9年)												
313 291	97 120	7 356 234	1 618 372	3 025 684	756 421	638 138	236 109	1 688 804	367 945	678 930	162 943	
452	140	60 532	13 317	34 708	8 677	2 543	941	960	240	—	—	
1 135	352	53 164	11 696	454 968	113 742	11 284	4 175	16 142	3 641	729	175	
2 381	738	103 136	22 690	475 792	118 948	8 884	3 287	37 779	7 989	—	—	
3 023	937	698 881	153 754	263 844	65 961	33 507	12 396	60 107	12 648	788	189	
49 619	15 382	981 177	215 859	218 996	54 749	39 224	14 513	85 358	17 637	45 938	11 025	
38 490	11 932	1 302 291	286 504	318 792	79 698	104 121	38 525	89 485	19 587	43 054	10 333	
66 745	20 691	354 477	77 985	139 280	34 820	127 695	47 247	285 166	63 579	479 146	114 995	
16 242	5 035	151 572	33 346	228 784	57 196	70 119	25 944	119 857	24 641	71 496	17 159	
40 729	12 616	445 782	98 072	376 580	94 145	30 730	11 370	174 280	39 240	25 796	6 191	
4 690	1 454	91 468	20 123	38 896	9 724	3 854	1 426	37 682	8 595	758	182	
28 668	8 887	1 113 991	245 078	290 928	72 732	53 141	19 662	295 033	66 119	4 958	1 190	
29 355	9 100	1 615 118	355 326	131 740	32 935	140 736	52 072	429 228	95 898	5 567	1 336	
31 762	9 846	384 645	84 622	52 376	13 094	12 300	4 551	57 727	8 131	700	168	

18. 販賣肥料

		落花生油粕		棉實油粕		硫酸アンモニア		石灰窒素		過磷酸石灰	
		數量 (貫)	價額 (圓)	數量 (貫)	價額 (圓)	數量 (貫)	價額 (圓)	數量 (貫)	價額 (圓)	數量 (貫)	價格 (圓)
全											
昭和	5	662583	159112	780845	179595	4223814	1393861	-	-	5044192	579083
	6	551749	109800	579638	110711	3031891	833767	-	-	4664106	517716
	7	229459	58039	657783	166254	4643151	1144280	407148	95212	7383211	721571
	8	618719	160887	531247	127499	3169626	1172762	229518	70003	4206528	525816
	9	598667	173614	868925	208849	3973194	1430050	409321	118703	4324122	562129
市 郡											
總	量	598667	173614	868925	208849	3973194	1430050	409321	118703	4324122	562129
賀茂郡		-	-	121	29	41617	14982	462	134	92807	12065
田方郡		400	116	2013	483	204261	73534	16352	4742	448861	58352
駿東津市		428	124	3600	720	339183	122106	15286	4433	544162	70741
富士郡		662	192	3062	874	420861	151510	3728	1081	725754	94341
庵原水郡市		51821	15028	14700	3528	366850	132066	27800	8062	333115	43305
安倍郡市		42889	12438	2296	551	274775	98919	33628	9752	195892	25466
志太郡		107896	31290	24358	5846	365153	131455	51524	14942	399223	51899
榑原郡		161845	46935	19538	4689	436442	157119	46479	13479	299777	38971
小笠郡		80134	23239	45142	10834	399375	143775	32866	9531	331785	43132
周智郡		4472	1297	1283	308	125022	45008	37772	10954	57769	7510
磐田郡		105310	30540	218533	52448	504250	181530	68414	19840	366669	47667
濱名松市		39272	11389	462175	111090	374336	134461	63479	18409	386023	50183
引佐郡		3538	1026	72704	17449	121069	43585	11531	3344	142285	18497

消費額

	加里肥料		化成肥料		調合肥料		植物質雜肥料		礦物質雜肥料		雜肥料	
	數量 (貫)	價額 (圓)	數量 (貫)	價額 (圓)	數量 (貫)	價額 (圓)	數量 (貫)	價額 (圓)	數量 (貫)	價額 (圓)	數量 (貫)	價額 (圓)
管												
	558522	256924	-	-	4749375	1424815	730329	168564	-	-	1236912	312229
	527102	246683	-	-	4246509	9342232	189771	30363	-	-	969391	227620
	442650	201990	626067	109551	4924980	1044482	599038	114063	917754	98287	448443	78207
	508132	152441	821422	262855	4593981	1286231	173360	26004	130763	28768	717470	86097
	525970	256110	1723146	551410	4031522	1040396	541278	75780	337724	84431	400811	76124
別 (昭和9年)												
	525970	256110	1723146	551410	4031522	1040396	541278	75780	337724	84431	400811	76124
	1558	763	16875	5400	41223	10718	1057	148	644	161	9526	1810
	25445	12388	204490	65440	148146	38518	40814	5714	11668	2917	23968	4554
	44713	21419	321759	102963	324446	84356	51850	7259	18104	4526	42916	8154
	77393	38377	120747	38639	394331	102526	32321	4525	1008	252	25526	4850
	39995	19415	70091	22429	252492	65648	188821	26435	48580	12145	33974	6455
	18873	9188	79606	25474	258758	67277	58186	8146	30596	7649	17653	3354
	47588	23474	57759	18483	329796	85747	38429	5380	9056	2264	59200	11208
	27244	12963	158447	50703	340323	88484	4343	608	27912	6978	19822	3776
	36262	17591	245809	78659	525927	136741	5936	831	29732	7433	20616	3917
	11595	5736	80791	25853	141396	36763	12921	1810	9168	2292	6505	1236
	83974	41200	108894	34846	663188	164629	31179	4365	24316	6079	29416	5589
	86413	41609	212381	67962	502908	130756	70629	9888	105088	26272	48463	9208
	24917	11987	45497	14559	108588	28233	4792	671	21852	5463	63226	12013

19. 肥料製

	年	總數		魚類		乾肉	
		數 (貫)	價 (圓)	數 (貫)	價 (圓)	數 (貫)	價 (圓)
全							
昭和	5	30 318 166	8 405 444	239 715	78 340	115	28
"	6	35 387 547	5 816 894	251 523	58 738	140	32
"	7	25 965 333	4 931 471	381 541	97 479	6 989	2 419
"	8	26 233 116	6 821 400	432 102	21 807	5 389	1 840
"	9	34 774 463	7 899 988	415 707	118 970	7 452	2 546
市 郡							
總數		34 774 463	7 899 988	415 707	118 970	7 452	2 546
靜岡市		6 774	2 460	3 443	881	337	86
濱松市		789 919	183 854	61 100	18 536	-	-
沼津市		84 500	22 846	45 727	13 219	-	-
清水市		32 576 650	7 356 026	122 135	34 274	7 115	2 460
賀茂郡		6 980	1 744	6 980	1 744	-	-
田方郡		61 030	11 218	-	-	-	-
駿東郡		-	-	-	-	-	-
富士郡		18 980	4 988	-	-	-	-
庵原郡		-	-	-	-	-	-
安倍郡		-	-	-	-	-	-
志太郡		198 353	53 141	135 422	37 361	-	-
榛原郡		210 828	53 024	4 930	1 758	-	-
小笠郡		30 367	8 109	-	-	-	-
周智郡		7 012	1 984	2 974	1 051	-	-
磐田郡		571 181	137 239	32 996	10 146	-	-
濱名郡		202 839	61 158	-	-	-	-
引佐郡		9 050	2 197	-	-	-	-

造 額

	蠶 蛹 粉 末		大 豆 油 粕		菜 種 油 粕	
	數 (貫)	價 (圓)	數 (貫)	價 (圓)	數 (貫)	價 (圓)
管						
	1 230	290	28 033 252	7 752 312	190 438	65 776
	8 967	2 183	33 334 926	5 380 474	200 825	51 921
	9 142	2 620	24 105 108	4 479 243	189 763	57 929
	8 770	2 271	24 273 857	6 296 145	218 279	67 557
	7 165	1 906	32 728 225	7 380 365	229 946	74 591
別 (昭和9年)						
	7 165	1 906	32 728 225	7 380 365	229 946	74 591
	-	-	-	-	-	-
	-	-	174 412	38 531	48 350	16 437
	4 253	1 063	880	189	-	-
	-	-	32 386 270	7 304 301	-	-
	-	-	-	-	-	-
	-	-	-	-	13 419	3 827
	-	-	-	-	-	-
	-	-	1 100	287	-	-
	-	-	-	-	-	-
	1 782	473	25 489	5 829	2 160	657
	-	-	36 974	9 332	1 503	188
	1 130	370	-	-	-	-
	-	-	2 082	474	-	-
	-	-	88 790	18 711	16 026	5 439
	-	-	12 228	2 711	148 488	48 043
	-	-	-	-	-	-

19. 肥料製

	年	棉實油粕		胡麻油粕		落花生油粕	
		數 (貫)	價 (圓)	數 (貫)	價 (圓)	數 (貫)	價 (圓)
全							
昭和	5	14 890	4 478	7 986	1 966	81 954	24 144
	6	19 010	4 242	5 223	1 017	82 382	14 770
	7	8 740	2 210	2 339	559	33 947	8 595
	8	13 200	3 151	3 636	913	36 740	9 957
	9	9 800	2 275	2 273	564	11 350	2 534
市 郡							
總	數	9 800	2 275	2 273	564	11 350	2 534
静岡市		-	-	-	-	-	-
濱松市		9 800	2 275	-	-	-	-
沼津市		-	-	-	-	-	-
清水市		-	-	-	-	-	-
賀茂郡		-	-	-	-	-	-
田方郡		-	-	1 025	195	-	-
駿東郡		-	-	-	-	-	-
富士郡		-	-	-	-	-	-
庵原郡		-	-	-	-	-	-
安倍郡		-	-	-	-	-	-
志太郡		-	-	-	-	11 350	2 534
藤原郡		-	-	-	-	-	-
小笠郡		-	-	-	-	-	-
周智郡		-	-	-	-	-	-
磐田郡		-	-	-	-	-	-
濱名郡		-	-	1 248	369	-	-
引佐郡		-	-	-	-	-	-

造 額

其ノ他ノ油粕	加量質肥料		調合肥料		其ノ他	
	數 (貫)	價 (圓)	數 (貫)	價 (圓)	數 (貫)	價 (圓)
管						
	233 130	61 887	4 600	732	1 510 856	415 491
	232 120	43 063	3 880	700	1 248 551	259 754
	244 104	53 129	5 720	1 194	978 940	226 094
	239 849	58 841	7 597	2 574	993 697	252 344
	223 626	50 716	7 283	1 709	1 058 501	261 638
別 (昭和9年)						
	223 626	50 716	7 283	1 709	1 058 501	261 638
	1 098	298	-	-	1 896	1 195
	91 150	191	362	134	331 610	82 576
	-	-	-	-	33 640	8 375
	-	-	-	-	61 130	14 991
	-	-	-	-	-	-
	37 286	4 790	-	-	9 300	2 406
	-	-	-	-	-	-
	-	-	-	-	17 880	4 701
	-	-	-	-	-	-
	-	-	-	-	-	-
	1 325	321	-	-	20 825	5 966
	-	-	6 921	1 575	160 500	40 171
	5 287	1 406	-	-	23 950	6 333
	403	100	-	-	1 553	359
	80 230	18 853	-	-	353 139	84 090
	6 847	1 757	-	-	34 028	8 278
	-	-	-	-	9 050	2 197

20 果 樹

	生産戸數	總 數		桃 苗		梨 苗		其 他 果 樹 苗
		數 量 (本)	價 額 (圓)	數 量 (本)	價 額 (圓)	數 量 (本)	價 額 (圓)	
全								
昭和	5	664	128 730	2 870	2 802	4 530	701	-
"	6	374	191 345	7 450	809	4 845	590	-
"	7	525	222 844	18 235	613	6 183	618	-
"	8	599	164 948	15 755	2 040	7 538	771	-
"	9	369	244 110	21 547	2 250	7 630	656	-
市 郡								
總 計	369	244 110	21 547	2 250	143	7 630	656	-
靜 岡 市	41	15 200	2 895	300	30	-	-	-
濱 松 市	-	-	-	-	-	-	-	-
沼 津 市	-	-	-	-	-	-	-	-
清 水 市	1	2 500	11 75	-	-	-	-	-
賀 茂 郡	23	2 500	205	-	-	-	-	-
田 方 郡	20	18 450	2 136	-	-	100	15	-
駿 東 郡	1	2 200	22	-	-	-	-	-
富 士 郡	9	9 170	369	-	-	-	-	-
庵 原 郡	112	44 200	5 304	700	49	5 900	472	-
安 倍 郡	5	1 460	132	-	-	60	14	-
志 太 郡	10	11 660	1 146	-	-	-	-	-
榛 原 郡	-	-	-	-	-	-	-	-
小 笠 郡	1	500	15	-	-	-	-	-
周 智 郡	6	2 300	118	-	-	-	-	-
柴 田 郡	7	2 310	229	-	-	-	-	-
濱 名 郡	41	92 860	6 063	100	7	1 520	150	-
引 佐 郡	92	38 800	2 838	1 150	57	50	5	-

苗

(自前年7月
至其年6月)

苗	柿 苗		柑 橘 苗		葡 萄 苗		其 他 果 樹 苗	
	數 量 (本)	價 額 (圓)	數 量 (本)	價 額 (圓)	數 量 (本)	價 額 (圓)	數 量 (本)	價 額 (圓)
全								
	54 310	4 160	36 670	7 214	6 420	596	4 930	300
	112 248	7 075	54 544	7 344	7 140	652	5 118	342
	148 963	9 483	47 380	6 383	6 640	473	6 900	665
	82 220	5 663	55 910	8 118	7 100	426	10 640	618
	118 090	7 489	96 070	12 255	5 500	358	14 570	646
市 郡 別								
	118 090	7 489	96 070	12 255	5 500	358	14 570	646
	400	40	14 500	2 825	-	-	-	-
	-	-	-	-	-	-	-	-
	-	-	2 500	75	-	-	-	-
	1 770	123	730	82	-	-	-	-
	11 350	1 071	4 300	860	-	-	2 700	190
	-	-	-	-	-	-	2 200	22
	3 500	172	-	-	-	-	5 670	197
	7 950	795	22 250	3 500	5 500	358	1 900	130
	1 400	118	-	-	-	-	-	-
	7 500	540	3 960	587	-	-	200	19
	-	-	-	-	-	-	-	-
	2 200	110	-	-	-	-	500	15
	880	44	1 430	185	-	-	-	-
	62 340	3 359	27 600	2 482	-	-	1 300	65
	18 800	1 117	18 800	1 659	-	-	-	-

21. 茶 烟 (單位段)

22. 製

(1)

	總數	烟	其ノ他	製茶戸數	總數				
					數量 (貫)	價額 (圓)			
昭和	5	153 304	139 736	13 568	昭和	5	29 023	5 268 587	10 062 655
"	6	153 596	140 914	12 682	"	6	28 762	5 254 444	7 478 825
"	7	152 244	139 490	12 754	"	7	29 769	5 689 743	7 775 734
"	8	151 541	139 058	12 483	"	8	29 569	6 357 771	9 783 951
"	9	151 421	139 794	11 627	"	9	29 358	6 618 238	11 499 986
全 管				全					
總數	151 421	139 794	11 627	總數	29 358	6 618 238	11 499 986		
市 郡 別 (昭和9年)				市 郡 別					
靜岡市	10 924	10 645	279	靜岡市	1 366	790 752	1 424 720		
濱松市	240	240	-	濱松市	12	30 140	39 965		
沼津市	4	3	1	沼津市	10	176	704		
清水市	1 346	1 346	-	清水市	74	62 543	88 849		
賀茂郡	254	101	153	賀茂郡	945	3 230	14 053		
田方郡	657	355	302	田方郡	1 095	7 740	26 815		
駿東郡	5 667	5 019	648	駿東郡	604	166 829	232 777		
富士郡	13 856	13 329	527	富士郡	879	337 963	492 353		
庵原郡	12 380	9 429	2 951	庵原郡	982	644 130	889 838		
安倍郡	12 107	10 962	1 145	安倍郡	3 191	316 125	715 163		
志太郡	20 869	19 200	1 669	志太郡	5 974	852 130	1 830 076		
榛原郡	25 986	24 462	1 524	榛原郡	3 374	1 302 769	2 327 833		
小笠郡	25 044	24 608	436	小笠郡	6 037	1 159 880	1 962 721		
周智郡	6 809	6 501	308	周智郡	2 592	167 129	361 117		
磐田郡	9 088	7 906	1 182	磐田郡	1 844	394 358	630 500		
濱名郡	5 147	4 822	325	濱名郡	183	344 161	417 945		
引佐郡	1 043	866	177	引佐郡	196	28 182	44 557		

茶

總數

玉	露	煎	茶	番	茶	紅	茶
583	8 320	5 142 588	9 931 705	123 511	118 852	1 905	3 778
684	7 277	5 141 000	7 389 014	116 323	79 566	1 437	2 978
859	7 487	5 502 377	7 630 443	180 621	121 161	5 886	16 643
715	10 480	6 002 326	9 457 847	342 215	273 288	12 515	42 336
4 477	71 455	6 085 624	10 524 929	255 711	215 030	272 426	688 572
管 別 (昭和9年)							
4 477	71 455	6 085 624	10 524 929	255 711	215 030	272 426	688 572
276	1 760	753 559	1 333 760	3 026	2 175	33 892	87 025
-	-	29 700	39 225	200	130	240	610
-	-	176	704	-	-	-	-
-	-	62 413	88 641	-	-	130	208
-	-	2 983	13 687	247	366	-	-
-	-	6 909	25 689	831	1 126	-	-
-	-	165 977	231 387	702	940	150	450
-	-	332 153	483 326	3 285	3 176	2 525	5 851
6	118	638 403	881 401	3 171	2 834	2 550	5 485
2 741	58 931	296 029	636 013	12 865	10 689	4 490	9 530
508	3 942	800 234	1 742 699	28 864	20 491	22 524	62 944
25	655	1 175 922	2 005 845	16 229	18 143	110 593	303 190
720	4 294	980 812	1 721 415	120 362	90 990	67 986	146 022
24	290	153 843	345 662	11 138	10 816	2 124	4 349
46	597	374 204	593 442	8 611	7 857	11 497	28 604
66	483	290 422	349 720	43 798	43 104	9 875	24 638
65	385	21 885	32 313	2 382	2 193	3 850	9 666

22. 製 茶

(1) 總 數

製造戸數	總 數		玉 露		煎 茶		香 茶	
	數 量 (貫)	價 額 (圓)	數 量 (貫)	價 額 (圓)	數 量 (貫)	價 額 (圓)	數 量 (貫)	價 額 (圓)
町 村 別 (昭和9年)								
實 茂 郡	945	3230	14053	-	2983	13687	247	366
城 東 村	50	800	2800	-	800	2800	-	-
稻 取 町	26	250	1500	-	250	1500	-	-
下 河 津 村	525	520	2340	-	520	2340	-	-
上 河 津 村	18	334	1923	-	316	1896	18	27
稻 梓 村	115	204	714	-	204	714	-	-
稻 生 澤 村	4	73	404	-	53	344	20	60
白 濱 村	10	10	35	-	10	35	-	-
白 濱 崎 村	-	-	-	-	-	-	-	-
下 田 町	-	-	-	-	-	-	-	-
朝 日 村	-	-	-	-	-	-	-	-
竹 麻 村	2	7	28	-	7	28	-	-
南 崎 村	-	-	-	-	-	-	-	-
南 中 村	18	97	235	-	92	230	5	5
南 上 村	92	260	1109	-	247	1086	13	23
三 坂 村	15	30	94	-	15	75	15	19
三 濱 村	15	19	119	-	19	119	-	-
岩 科 村	15	250	850	-	150	750	100	100
松 崎 町	2	16	80	-	16	80	-	-
中 川 村	4	135	473	-	135	473	-	-
仁 科 村	17	160	1084	-	112	1008	48	76
田 子 村	-	-	-	-	-	-	-	-
安 良 里 村	11	11	51	-	4	27	7	24
宇 久 須 村	6	54	214	-	23	182	21	32
田 方 郡	1095	7740	26815	-	6909	25689	831	1126
三 島 町	11	63	302	-	63	302	-	-
北 上 村	-	-	-	-	-	-	-	-
錦 田 村	31	165	825	-	165	825	-	-
中 郷 村	15	100	250	-	100	250	-	-
江 間 村	-	-	-	-	-	-	-	-
伊 豆 長 岡 町	9	198	910	-	198	910	-	-
内 浦 村	-	-	-	-	-	-	-	-
西 浦 村	15	135	378	-	135	378	-	-
戸 田 村	8	52	260	-	52	260	-	-

22. 製 茶

(1) 總 數

製造戸數	總 數		玉 露		煎 茶		香 茶	
	數 量 (貫)	價 額 (圓)	數 量 (貫)	價 額 (圓)	數 量 (貫)	價 額 (圓)	數 量 (貫)	價 額 (圓)
土 肥 村	30	86	166	-	46	138	40	28
西 豆 村	-	-	-	-	-	-	-	-
修 善 寺 町	14	81	215	-	63	189	18	26
函 南 村	28	598	2093	-	598	2093	-	-
韭 山 村	57	520	1820	-	520	1820	-	-
田 中 村	55	380	1500	-	280	1400	100	100
北 狩 野 村	7	320	1600	-	320	1600	-	-
下 狩 野 村	39	130	585	-	130	585	-	-
中 狩 野 村	135	94	278	-	94	278	-	-
上 狩 野 村	276	675	3306	-	652	3260	23	46
下 大 見 村	10	100	500	-	100	500	-	-
中 大 見 村	40	270	1080	-	270	1080	-	-
上 大 見 村	173	226	1121	-	223	1115	3	6
對 島 村	17	665	2561	-	535	2301	130	260
小 室 村	10	610	1649	-	610	1649	-	-
伊 東 町	80	1786	3567	-	1469	3207	317	360
宇 佐 美 村	14	171	994	-	171	994	-	-
網 代 町	3	20	80	-	20	80	-	-
多 賀 村	12	95	475	-	95	475	-	-
熱 海 町	3	200	300	-	-	-	200	300
駿 東 郡	604	166829	232777	-	165977	231387	× 702 × 150	× 940 × 450
片 濱 村	10	160	480	-	160	480	-	-
原 町	1	4000	5425	-	4000	5425	-	-
浮 島 村	102	49528	63079	-	49478	63044	50	35
鷹 根 村	102	96000	110490	-	95800	109990	× 50 × 150	× 50 × 450
金 岡 村	111	7594	8876	-	7594	8876	-	-
大 岡 村	33	510	1985	-	510	1985	-	-
靜 浦 村	-	-	-	-	-	-	-	-
大 平 村	5	10	10	-	10	10	-	-
清 水 村	7	452	3155	-	435	3130	17	25
長 泉 村	56	420	1395	-	390	1365	30	30
小 泉 村	2	100	500	-	100	500	-	-
泉 村	15	150	750	-	150	750	-	-
深 良 村	6	150	750	-	150	750	-	-

×印紅茶

22. 製 茶 續

(1) 總 數

製造戸數	總 數		玉 露		煎 茶		番 茶		
	數 量 (貫)	價 額 (圓)	數 量 (貫)	價 額 (圓)	數 量 (貫)	價 額 (圓)	數 量 (貫)	價 額 (圓)	
富 岡 村	13	2 500	6 750	—	—	2 000	6 000	500	750
須 山 村	3	130	650	—	—	130	650	—	—
富 士 岡 村	56	1 160	3 917	—	—	1 160	3 917	—	—
原 里 村	14	446	3 267	—	—	446	3 267	—	—
印 野 村	5	200	1 000	—	—	200	1 000	—	—
玉 穗 村	4	172	722	—	—	172	722	—	—
御 殿 場 町	14	2 485	16 509	—	—	2 485	16 509	—	—
{ 高 根 村	2	70	385	—	—	70	385	—	—
{ 須 走 村	—	—	—	—	—	—	—	—	—
北 郷 村	30	257	1 482	—	—	257	1 482	—	—
小 山 町	13	335	1 200	—	—	280	1 150	55	50
足 柄 村	—	—	—	—	—	—	—	—	—
富 士 郡	879	337 963	492 353	—	—	332 153	483 326	3 285 × 2 525	3 176 × 5 851
元 吉 原 村	—	—	—	—	—	—	—	—	—
須 津 村	37	13 990	21 114	—	—	13 560	20 696	200 × 230	200 × 218
吉 永 村	78	48 936	69 188	—	—	47 631	66 721	300 × 1 005	290 × 2 177
原 田 村	22	29 713	37 271	—	—	29 423	37 083	290	188
今 泉 村	188	28 770	38 008	—	—	28 770	38 008	—	—
{ 吉 原 町	—	—	—	—	—	—	—	—	—
{ 島 田 村	—	—	—	—	—	—	—	—	—
田 子 浦 村	—	—	—	—	—	—	—	—	—
富 士 町	—	—	—	—	—	—	—	—	—
岩 松 村	54	27 707	43 822	—	—	26 057	40 006	360 × 1 290	360 × 3 456
傳 法 村	57	26 180	33 471	—	—	25 930	33 296	250	175
大 淵 村	43	44 905	81 476	—	—	43 820	80 296	1 085	1 180
鷹 岡 町	81	23 100	33 919	—	—	22 550	33 451	550	468
富 士 根 村	71	86 086	117 860	—	—	86 086	117 860	—	—
大 宮 町	28	2 300	4 830	—	—	2 300	4 830	—	—
富 丘 村	21	280	840	—	—	280	840	—	—
北 山 村	108	900	2 250	—	—	900	2 250	—	—
上 井 出 村	7	4 000	5 200	—	—	4 000	5 200	—	—
白 糸 村	5	230	621	—	—	230	621	—	—
上 野 村	13	270	945	—	—	180	810	90	135
柚 野 村	28	396	1 038	—	—	333	1 008	60	30
芝 富 村	38	200	500	—	—	100	350	100	150

22. 製 茶 續

(1) 總 數

製造戸數	總 數		玉 露		煎 茶		番 茶		
	數 量 (貫)	價 額 (圓)	數 量 (貫)	價 額 (圓)	數 量 (貫)	價 額 (圓)	數 量 (貫)	價 額 (圓)	
庵 原 郡	982	644 130	889 838	6	118	638 403	881 401	3 171 × 2 550	2 834 × 5 485
內 房 村	18	120	420	—	—	120	420	—	—
松 野 村	13	3 280	4 794	—	—	3 280	4 794	—	—
宮 土 川 町	17	3 318	4 818	—	—	3 318	4 818	—	—
蒲 原 町	20	250	875	—	—	250	875	—	—
由 比 町	38	11 950	17 858	—	—	11 950	17 858	—	—
興 津 町	45	8 175	10 855	—	—	8 175	10 855	—	—
小 島 村	109	96 180	144 526	—	—	96 180	144 526	—	—
兩 河 内 村	327	61 628	114 338	1	18	60 781	113 474	846	846
庵 原 村	89	212 563	267 572	—	—	208 553	261 459	2 030 × 1 980	1 627 × 4 486
袖 師 村	20	104 830	143 629	—	—	104 530	143 089	300	540
飯 田 村	21	52 900	65 043	—	—	52 900	65 043	—	—
高 部 村	66	55 305	76 071	5	100	55 300	75 971	—	—
西 奈 村	139	33 631	39 039	—	—	33 066	38 219	295 × 270	361 × 459
安 倍 郡	3 191	316 125	715 163	2 741	58 931	296 029	636 013	12 865 × 4 490	10 689 × 9 530
有 度 村	64	88 480	177 647	2 500	56 000	81 730	112 757	4 200	8 890
大 河 内 村	146	14 705	33 308	—	—	14 650	33 253	55	55
梅 々 島 村	142	4 067	9 725	—	—	4 044	9 707	23	18
玉 川 村	452	14 431	35 061	9	135	14 322	34 806	100	120
井 川 村	317	2 890	6 875	—	—	2 890	6 875	—	—
美 和 村	568	77 070	164 356	200	2 000	68 890	155 972	7 980	6 384
服 織 村	345	38 749	90 865	4	28	36 775	88 749	1 750 × 220	1 560 × 528
中 葉 科 村	338	26 206	59 823	2	20	23 932	57 804	2 202 × 70	1 887 × 112
南 葉 科 村	325	17 052	49 186	2	40	17 050	49 146	—	—
清 澤 村	343	17 674	50 161	24	708	17 330	49 163	320	290
大 川 村	151	14 801	38 156	—	—	14 366	37 781	435	375
志 太 郡	5 974	852 130	1 830 076	508	3 942	800 234	1 742 699	28 864 × 22 524	20 491 × 62 944

22. 製 茶

續

(1) 總 數

製造戸數	總 數		玉 露		煎 茶		番 茶		
	數 量 (貫)	價 額 (圓)	數 量 (貫)	價 額 (圓)	數 量 (貫)	價 額 (圓)	數 量 (貫)	價 額 (圓)	
藤 枝 町	35	12 192	32 037	6	48	11 505	30 772	231 360 × 1 006	211
廣 幡 村	224	17 183	51 901	-	-	17 183	51 901	-	-
岡 部 町	419	21 982	65 198	3	16	14 410	47 130	7 570 × 18 052	-
朝 比 奈 村	330	31 513	91 398	11	139	30 659	90 247	843	1 012
葉 梨 村	493	44 838	104 025	213	1 440	42 380	97 544	845 1 400 × 4 250	791
稻 葉 村	257	41 912	102 593	40	300	38 172	99 724	3 310 390 × 1 040	1 529
瀬 戸 谷 村	391	56 778	129 172	10	125	55 642	126 014	231 895 × 2 706	327
伊 久 身 村	385	29 523	70 665	23	313	28 715	69 686	785	666
笹 間 村	208	11 122	30 232	-	-	11 122	30 232	-	-
東 川 根 村	337	20 060	48 732	5	100	19 515	47 996	540	636
鶴 山 村	351	21 893	65 759	-	-	21 543	65 129	350	630
大 長 村	349	28 309	69 789	14	95	27 801	68 377	494 × 1 317	-
大 津 村	247	23 857	56 189	-	-	22 612	55 601	1 200 45 × 108	480
大 島 田 町	81	226 750	289 858	-	-	208 580	277 635	17 800 370 × 1 147	11 076
六 合 村	380	78 630	157 102	-	-	78 060	156 672	570	430
青 島 町	160	24 850	58 915	-	-	23 800	57 567	600 450 × 1 018	330
大 洲 村	56	11 007	23 028	2	20	11 005	23 008	-	-
高 洲 村	58	28 308	64 050	165	1 177	27 419	61 723	524 200 × 540	610
豐 田 村	24	1 090	3 443	-	-	1 090	3 443	-	-
大 富 村	170	2 231	9 244	15	135	2 216	9 109	-	-
靜 濱 村	125	15 865	41 295	2	34	15 828	41 198	35	63
相 川 村	31	13 328	30 268	-	-	13 328	30 268	-	-
吉 永 村	71	25 068	63 785	-	-	25 068	63 785	-	-
和 田 村	242	20 394	51 095	-	-	20 394	51 095	-	-
小 川 村	114	2 570	9 785	-	-	2 570	9 785	-	-
西 益 津 村	112	11 350	27 735	-	-	11 350	27 735	-	-
東 益 津 村	226	25 740	72 390	-	-	14 390	38 930	1 000 10 350 × 31 760	1 700
燒 津 町	58	3 787	10 393	-	-	3 787	10 393	-	-
檜 原 郡	3 374	1 302 769	2 327 833	25	655	1 175 922	2 005 845	16 229 110 593 × 303 190	18 143
御 前 崎 村	-	-	-	-	-	-	-	-	-
白 羽 村	142	5 640	14 212	-	-	4 270	12 199	950 420 × 1 396	617
地 頭 方 村	162	11 102	22 562	-	-	6 551	15 446	4 261 290 × 725	6 391
相 良 町	280	172 228	370 702	-	-	122 307	213 373	1 620 48 301 × 155 947	1 377
菅 山 村	105	23 083	40 732	-	-	19 138	32 341	-	-

22. 製 茶

續

(1) 總 數

製造戸數	總 數		玉 露		煎 茶		番 茶		
	數 量 (貫)	價 額 (圓)	數 量 (貫)	價 額 (圓)	數 量 (貫)	價 額 (圓)	數 量 (貫)	價 額 (圓)	
萩 間 村	187	118 324	201 256	2	50	102 978	166 409	1 340 14 004 × 33 543	1 254
川 崎 町	278	242 854	427 401	-	-	225 604	388 589	17 250 670 × 38 812	487
勝 岡 田 村	133	211 418	325 630	-	-	205 067	313 749	5 681 × 11 394	-
坂 部 村	63	85 057	150 860	7	105	76 210	12 7281	8 840 × 23 474	-
吉 田 村	63	46 926	71 086	-	-	46 061	68 811	865 × 2 275	-
初 倉 村	252	145 840	224 128	-	-	141 340	208 676	4 450 4 050 × 9 909	5 543
金 谷 町	87	59 659	107 067	5	100	56 027	97 739	60 3 567 × 9 171	57
五 和 村	396	83 810	137 654	-	-	78 220	127 916	2 330 3 260 × 7 785	1 953
下 川 根 村	423	39 343	94 874	-	-	39 343	94 874	-	-
中 川 根 村	556	40 109	106 268	8	274	39 433	105 162	548 120 × 368	464
上 川 根 村	246	13 376	33 401	3	126	13 373	33 275	-	-
小 笠 郡	6 037	1 169 880	1 962 721	720	4 294	980 812	1 721 415	120 362 67 986 × 146 022	90 990
掛 川 町	64	9 870	20 796	5	125	6 115	14 736	1 450 2 300 × 4 600	1 385
南 郷 村	42	9 200	12 840	-	-	8 200	11 640	1 000 × 1 200	-
西 南 郷 村	109	9 123	16 518	-	-	7 633	15 575	1 450 40 × 73	870
曾 我 村	246	16 377	44 041	-	-	14 101	41 605	1 726 550 × 1 100	1 336
和 田 岡 村	84	25 468	43 024	-	-	23 802	41 541	1 486 180 × 414	1 069
櫻 木 村	375	28 048	55 089	15	150	21 643	51 106	6 040 350 × 770	3 063
原 谷 村	195	13 366	25 637	-	-	12 220	24 327	800 346 × 830	480
原 田 村	279	11 380	20 409	-	-	10 430	20 061	950	408
原 泉 村	209	12 371	25 725	5	40	11 656	24 828	570 140 × 390	467
西 郷 村	300	23 924	50 845	-	-	21 946	48 816	1 978	2 029
倉 眞 村	255	11 216	21 014	45	349	10 851	20 393	320	272
栗 本 村	232	23 799	44 535	-	-	18 426	38 417	2 693 2 680 × 3 964	2 154
西 山 口 村	90	13 340	23 796	-	-	10 840	22 090	2 500	1 706
東 山 口 村	169	51 012	84 502	-	-	38 062	68 420	8 250 4 700 × 9 902	6 180
日 坂 村	53	44 565	64 209	-	-	37 585	57 396	5 100 1 850 × 3 396	3 417
東 山 村	81	37 956	53 670	93	765	26 598	41 311	9 530 1 735 × 4 161	7 433
上 内 田 村	162	37 235	56 047	3	45	29 169	48 421	7 533 530 × 1 204	6 377
中 内 田 村	132	26 532	42 115	-	-	25 032	40 480	1 050 450 × 900	735
下 内 田 村	6	285	517	-	-	255	496	30	21
佐 東 村	142	24 690	40 901	-	-	19 650	37 215	5 040	3 686
岩 滑 村	43	2 679	5 891	-	-	2 629	5 801	-	-
土 方 村	256	40 878	64 262	7	120	32 066	56 787	8 413 392 × 818	6 537

22 製 茶

續

(I) 總 數

製造戶數	總 數		玉 露		煎 茶		香 茶		
	數 量 (貫)	價 額 (圓)	數 量 (貫)	價 額 (圓)	數 量 (貫)	價 額 (圓)	數 量 (貫)	價 額 (圓)	
中 村	79	6 552	12 050	17	170	4 789	10 234	1 400	1 014
笠 原 村	95	65 445	116 220	8	240	57 787	111 083	× 316	× 632
横 須 賀 村	27	22 051	34 710	—	—	21 771	34 010	× 7 400	× 4 440
大 淵 村	27	10 908	16 184	—	—	9 958	15 377	× 250	× 457
大 坂 村	152	22 040	35 003	—	—	18 160	31 322	× 280	× 700
{ 三 濱 村	—	—	—	—	—	—	—	× 950	× 807
{ 三 保 村	—	—	—	—	—	—	—	× 3 350	× 2 345
千 濱 村	131	7 631	12 558	—	—	7 271	12 396	× 530	× 1 336
池 新 田 村	283	9 829	22 556	—	—	7 858	20 001	—	—
朝 比 奈 村	146	96 009	158 939	—	—	76 525	121 430	× 1 470	× 955
比 木 村	200	44 267	71 958	2	50	29 767	44 437	× 500	× 1 600
佐 倉 村	195	18 569	40 387	5	45	14 569	33 231	× 4 350	× 2 685
新 野 村	252	19 833	34 695	—	—	13 833	28 695	× 15 134	× 34 824
南 山 村	148	27 900	56 674	—	—	21 788	45 040	× 4 298	× 3 438
{ 川 野 村	108	62 694	105 393	4	80	57 250	96 552	× 10 200	× 24 033
{ 相 草 村	107	66 302	107 906	—	—	62 762	102 874	× 1 665	× 1 070
平 田 村	58	7 371	14 862	1	15	6 635	14 112	× 2 330	× 6 081
横 地 村	70	13 851	22 550	—	—	13 851	22 550	× 6 000	× 6 000
六 郷 村	156	52 365	78 169	500	2 000	46 759	68 398	× 650	× 310
河 城 村	198	84 330	125 425	10	100	74 470	109 565	× 5 462	× 11 324
堀 之 内 町	48	11 600	19 220	—	—	8 250	15 905	× 1 050	× 740
加 茂 村	33	47 050	60 869	—	—	37 850	52 801	× 4 390	× 8 021
周 智 郡	2 592	167 129	361 117	24	290	153 843	345 662	× 1 350	× 1 215
久 勢 西 村	9	292	637	—	—	292	637	× 2 190	× 3 817
山 梨 町	14	4 795	8 708	—	—	1 487	3 714	× 735	× 735
宇 刈 村	97	11 060	22 250	—	—	8 848	19 035	—	—
飯 田 村	105	32 245	55 064	—	—	31 336	54 038	× 3 031	× 6 215
園 田 村	118	7 656	16 401	—	—	6 415	15 413	× 4 300	× 3 440
一 宮 村	137	11 740	21 751	—	—	10 250	19 998	× 5 550	× 12 320
森 町	143	13 431	25 458	—	—	11 888	24 308	× 2 850	× 2 475
天 方 村	345	15 938	36 825	—	—	15 393	36 472	× 500	× 870
三 倉 村	335	22 818	54 857	20	200	22 328	54 292	× 9 200	× 8 068
犬 居 町	203	9 506	24 555	—	—	9 228	24 335	—	—
鼠 多 村	282	6 475	16 665	4	90	6 085	16 293	—	—

22 製 茶

續

(I) 總 數

製造戶數	總 數		玉 露		煎 茶		香 茶		
	數 量 (貫)	價 額 (圓)	數 量 (貫)	價 額 (圓)	數 量 (貫)	價 額 (圓)	數 量 (貫)	價 額 (圓)	
熊 切 村	468	25 518	64 222	—	—	24 918	63 627	600	595
城 西 村	180	2 970	8 585	—	—	2 900	8 550	70	35
水 窪 町	156	2 685	5 139	—	—	2 475	4 950	210	189
磐 田 郡	1 844	394 358	630 500	46	597	374 204	593 442	× 8 611	× 7 857
幸 浦 村	—	—	—	—	—	—	—	× 11 497	× 28 604
東 淺 羽 村	1	240	591	—	—	195	488	—	—
豐 濱 村	—	—	—	—	—	—	—	45	103
西 淺 羽 村	—	—	—	—	—	—	—	—	—
上 淺 羽 村	18	43 200	83 940	—	—	42 700	82 240	—	—
久 勢 村	84	7 383	16 937	8	144	6 590	15 520	× 500	× 1 700
袋 井 町	131	71 155	133 603	—	—	66 570	123 180	× 445	× 293
田 原 村	26	13 242	16 835	—	—	11 797	15 332	× 340	× 980
御 厨 村	12	24 766	34 967	6	108	24 080	34 383	× 175	× 280
南 御 厨 村	—	—	—	—	—	—	—	× 4 410	× 10 143
福 田 町	—	—	—	—	—	—	—	650	390
於 保 村	—	—	—	—	—	—	—	× 795	× 1 113
西 貝 村	40	16 375	25 401	—	—	15 575	23 846	× 680	× 476
見 付 町	12	55 647	62 117	—	—	55 647	62 117	—	—
中 泉 町	3	5 000	6 560	—	—	5 000	6 560	—	—
天 龍 村	—	—	—	—	—	—	—	—	—
長 野 村	—	—	—	—	—	—	—	—	—
積 浦 村	1	40	180	—	—	40	180	—	—
掛 塚 町	—	—	—	—	—	—	—	—	—
十 束 村	—	—	—	—	—	—	—	—	—
井 通 村	9	4 360	6 528	5	65	3 860	5 644	× 100	× 80
池 田 村	—	—	—	—	—	—	—	× 700	× 1 475
富 岡 村	29	11 254	16 770	—	—	8 827	10 531	—	—
岩 田 村	3	185	265	—	—	185	265	—	—
廣 瀬 村	18	345	834	—	—	345	834	—	—
向 笠 村	20	14 095	22 009	—	—	12 535	18 423	—	—
大 藤 村	51	69 742	82 584	2	30	67 250	78 774	× 1 540	× 3 581
今 井 村	—	—	—	—	—	—	—	× 1 600	× 1 280
三 三 村	67	3 152	6 071	15	150	2 957	5 640	× 890	× 2 500

22. 製 茶 續

(1) 總 數

製造戸數	總 數		玉 露		煎 茶		番 茶		
	數 量 (貫)	價 額 (圓)	數 量 (貫)	價 額 (圓)	數 量 (貫)	價 額 (圓)	數 量 (貫)	價 額 (圓)	
敷 地 村	134	3 209	7 211	-	-	3 209	7 211	-	-
野 部 村	35	3 905	6 120	-	-	3 905	6 120	-	-
二 俣 町	1	4 700	6 940	-	-	4 700	6 940	-	-
光 明 村	210	4 814	10 959	-	-	4 748	10 898	66	61
龍 川 村	244	9 374	15 532	-	-	6 767	12 644	2 482	2 513
龍 山 村	167	5 412	15 509	-	-	5 412	15 509	×	125
山 香 村	112	8 200	22 199	-	-	7 500	21 436	700	763
佐 久 間 村	110	1 100	3 050	-	-	1 000	2 950	100	100
浦 川 村	109	1 525	4 475	-	-	1 525	4 475	-	-
熊 村	67	6 608	12 863	-	-	6 565	12 832	43	31
上 阿 多 古 村	112	4 790	8 025	-	-	4 200	7 140	590	885
下 阿 多 古 村	18	540	1 425	10	100	530	1 325	-	-
濱 名 郡	183	344 161	417 945	66	483	290 422	349 720	×	43 798
								×	9875
河 輪 村	-	-	-	-	-	-	-	-	-
五 島 村	-	-	-	-	-	-	-	-	-
芳 川 村	-	-	-	-	-	-	-	-	-
飯 田 村	-	-	-	-	-	-	-	-	-
和 田 村	-	-	-	-	-	-	-	-	-
蒲 村	-	-	-	-	-	-	-	-	-
長 上 村	-	-	-	-	-	-	-	-	-
積 志 村	5	3 999	11 045	1	8	90	325	308	212
笠 井 町	9	40	160	5	55	35	105	×	3 600
北 濱 村	21	152	616	-	-	152	616	-	-
小 野 口 村	16	1 360	2 753	-	-	1 360	2 753	-	-
赤 佐 村	7	1 100	2 750	-	-	1 100	2 750	-	-
中 瀬 村	-	-	-	-	-	-	-	-	-
龍 池 村	-	-	-	-	-	-	-	-	-
豐 西 村	-	-	-	-	-	-	-	-	-
中 野 町 村	-	-	-	-	-	-	-	-	-
曳 馬 町 村	16	113 805	126 382	-	-	112 630	125 749	1 175	633
三 方 原 村	20	17 820	25 999	-	-	12 650	18 540	×	4 320
白 脇 村	-	-	-	-	-	-	-	×	850
可 美 村	-	-	-	-	-	-	-	×	5 184
								×	2 275

22. 製 茶 續

(1) 總 數

製造戸數	總 數		玉 露		煎 茶		番 茶		
	數 量 (貫)	價 額 (圓)	數 量 (貫)	價 額 (圓)	數 量 (貫)	價 額 (圓)	數 量 (貫)	價 額 (圓)	
新 津 村	-	-	-	-	-	-	-	-	
篠 原 村	-	-	-	-	-	-	-	-	
舞 阪 町	-	-	-	-	-	-	-	-	
新 居 町	-	-	-	-	-	-	-	-	
鷺 津 町	-	-	-	-	-	-	-	-	
新 所 村	-	-	-	-	-	-	-	-	
知 波 田 村	-	-	-	-	-	-	-	-	
入 出 村	-	-	-	-	-	-	-	-	
和 地 村	7	9 650	10 386	-	-	9 010	9 252	420	504
吉 野 村	4	34 625	35 184	-	-	2 755	2 892	×	220
								×	31 520
								×	350
								×	31 862
								×	430
北 庄 内 村	7	1 070	2 709	-	-	950	2 565	120	144
南 庄 内 村	-	-	-	-	-	-	-	-	-
村 柳 村	-	-	-	-	-	-	-	-	-
雄 踏 町	-	-	-	-	-	-	-	-	-
神 久 呂 村	13	12 585	19 398	-	-	6 835	10 238	2 735	1 655
伊 佐 見 村	2	50 700	56 660	-	-	50 700	56 660	×	3 015
								×	7 505
入 野 村	39	78 295	94 277	60	420	73 195	87 649	3 200	2 910
宮 塚 村	16	18 900	29 506	-	-	18 900	29 506	×	1 840
								×	3 298
白 須 賀 町	1	60	120	-	-	60	120	-	-
引 佐 郡	196	28 182	44 557	65	385	21 885	32 313	×	2 382
								×	3 850
								×	2 193
								×	9 666
氣 賀 町	2	312	624	-	-	312	624	-	-
中 川 村	4	8 893	11 155	-	-	8 093	9 008	-	-
金 指 町	8	4 960	9 166	-	-	4 100	7 380	×	800
								×	200
								×	2 147
都 田 村	3	6 540	8 770	-	-	5 000	6 750	×	1 666
								×	1 100
								×	1 040
龜 玉 村	85	4 212	8 075	2	20	1 380	2 310	×	440
								×	980
鑛 玉 村	53	1 230	2 588	-	-	1 150	2 530	×	900
								×	60
								×	30
伊 平 村	25	250	473	-	-	250	473	×	20
								×	28
井 伊 谷 村	3	120	264	-	-	90	225	-	-
奥 山 村	11	1 442	2 688	2	60	1 350	2 565	90	39
東 濱 名 村	-	-	-	-	-	-	-	-	-
三 夕 日 町	2	223	754	61	305	160	448	2	1

22. 製

(3) 二 香

	製 造 戶 數	使 用 機 械 臺 數							
		總 數	手 採 製	機 械 製	精 採 機				
全									
昭和	5	20 599	14 428	6 171	27 940	3 498	14 967	4 414	5 061
"	6	19 464	13 970	5 494	28 466	3 546	14 993	4 704	5 223
"	7	20 107	14 675	5 432	28 812	3 638	15 137	4 849	5 188
"	8	20 133	14 475	5 458	29 630	4 069	15 077	5 020	5 464
"	9	18 942	13 087	5 855	30 220	4 430	14 968	5 134	5 688
市 郡									
總 計	數	18 942	13 087	5 855	30 220	4 430	14 968	5 134	5 688
靜 岡 市		799	293	506	2 611	738	857	570	446
濱 松 市		3	-	3	38	15	11	5	7
沼 津 市		-	-	-	-	-	-	-	-
清 水 市		48	-	48	165	60	51	32	22
賀 茂 郡		50	50	-	-	-	-	-	-
田 方 郡		43	39	4	16	4	5	4	3
駿 東 郡		73	38	35	218	69	55	41	53
富 士 郡		74	11	63	503	139	123	84	157
庵 原 郡		207	38	169	1 144	284	328	241	291
安 倍 郡		2 811	2 018	793	3 262	379	1 813	534	536
志 太 郡		4 539	4 011	528	4 488	292	3 078	531	587
橋 原 郡		2 746	1 562	1 184	5 645	1 008	2 177	1 201	1 259
小 笠 郡		4 656	2 927	1 729	7 957	866	4 074	1 367	1 650
周 智 郡		1 894	1 439	455	1 790	199	1 340	173	178
騎 田 郡		905	639	266	1 815	306	902	245	362
濱 名 郡		72	15	57	489	151	133	86	119
引 佐 郡		22	7	15	79	20	21	20	18

茶

(期節別) 續

總 數		煎 茶		番 茶		紅 茶	
數 (貫)	價 (圓)	數 (貫)	價 (圓)	數 (貫)	價 (圓)	數 (貫)	價 (圓)
管							
1 376 306	2 011 992	1 350 018	1 990 207	25 788	21 005	500	780
1 491 398	1 423 846	1 467 703	1 410 013	23 285	12 568	410	1 265
1 552 957	1 611 871	1 500 140	1 578 332	51 417	30 259	1 400	3 280
1 698 883	2 491 507	1 588 248	2 396 322	108 585	87 760	2 050	7 425
1 894 482	2 403 634	1 777 807	2 215 818	63 969	50 612	52 706	137 204
別 (昭和9年)							
1 894 482	2 403 634	1 777 807	2 215 818	63 969	50 612	52 706	137 204
243 512	340 166	232 765	310 580	-	-	10 747	29 586
9 900	9 560	9 800	9 310	-	-	100	250
-	-	-	-	-	-	-	-
16 423	16 587	16 423	16 587	-	-	-	-
23	31	-	-	23	31	-	-
613	848	513	768	100	80	-	-
38 147	36 431	38 125	36 396	22	35	-	-
85 586	81 477	84 386	79 453	385	270	815	1 754
178 826	191 606	177 246	189 356	1 180	1 050	400	1 200
84 915	119 678	77 660	112 995	6 555	5 143	700	1 540
255 919	418 825	234 024	386 334	12 885	6 588	9 010	25 903
393 334	490 120	368 751	433 454	5 531	7 176	19 052	49 490
315 569	400 236	293 473	374 984	17 406	13 771	4 690	11 481
46 202	65 807	43 856	63 019	1 394	1 036	952	1 752
121 390	129 031	116 377	121 863	3 218	3 658	1 795	3 510
96 740	94 070	78 835	75 686	15 120	11 684	2 785	6 700
7 383	9 161	5 573	5 033	150	90	1 660	4 038

22. 製

(4) 三 香

	製 造 戸 數			使 用 機 械 臺 數					
	總 數	手 採 製	機 械 製	總 數	葉 打 機	粗 採 機	採 捻 機	精 採 機	
全									
昭和	5	17 172	11 616	5 556	25 018	3 178	13 597	4 063	4 180
"	6	15 694	10 827	4 867	24 381	3 016	12 692	4 120	4 553
"	7	16 890	11 936	4 904	26 305	3 522	13 407	4 574	4 892
"	8	16 409	11 311	5 098	27 270	3 839	13 451	4 811	5 169
"	9	13 894	9 133	4 761	24 175	3 696	11 469	4 475	4 535
市 郡									
總 數	13 894	9 133	4 761	24 175	3 696	11 469	4 475	4 535	
靜 岡 市	715	234	481	2 168	633	622	526	387	
濱 松 市	3	-	3	25	6	9	3	7	
沼 津 市	-	-	-	-	-	-	-	-	
清 水 市	25	2	23	105	35	30	26	14	
賀 茂 郡	-	-	-	-	-	-	-	-	
田 方 郡	9	6	3	11	3	3	3	2	
駿 東 郡	32	1	31	196	56	53	38	49	
富 士 郡	55	18	37	308	84	78	51	95	
庵 原 郡	197	26	171	992	231	283	230	218	
安 倍 郡	1 841	1 360	481	2 573	341	1 361	426	445	
志 太 郡	3 873	3 340	533	4 171	297	2 750	524	600	
幡 原 郡	1 745	761	984	4 095	797	1 415	1 041	842	
小 笠 郡	3 412	2 040	1 372	6 240	728	3 092	1 135	1 285	
周 智 郡	1 468	1 113	355	1 516	80	1 146	149	141	
磐 田 郡	446	223	223	1 280	256	504	221	299	
濱 名 郡	61	9	52	425	130	105	83	107	
引 佐 郡	12	-	12	70	19	18	19	14	

茶

(期節別) 續

總 數		煎 茶		香 茶		紅 茶	
數 量 (貫)	價 額 (圓)	數 量 (貫)	價 額 (圓)	數 量 (貫)	價 額 (圓)	數 量 (貫)	價 額 (圓)
管 別 (昭和9年)							
983 081	1 324 968	972 942	1 315 176	9 669	8 800	470	992
941 978	946 498	932 693	938 931	8 665	6 887	620	680
1 175 657	1 375 211	1 147 728	1 354 307	27 529	19 754	400	1 150
1 175 657	1 375 211	1 147 728	1 354 307	27 529	19 754	400	1 150
1 237 448	1 789 526	1 038 529	1 348 711	19 721	16 470	179 198	424 345
1 237 448	1 789 526	1 038 529	1 348 711	19 721	16 470	179 198	424 345
162 385	231 981	141 235	182 007	280	135	20 870	49 839
9 200	10 155	9 100	9 935	-	-	100	220
-	-	-	-	-	-	-	-
9 370	10 649	9 240	10 441	-	-	130	208
-	-	-	-	-	-	-	-
229	313	174	261	65	52	-	-
33 106	33 975	33 106	33 975	-	-	-	-
45 846	47 095	45 116	45 966	-	-	730	1 129
142 082	158 073	139 932	153 788	-	-	2 150	4 285
70 840	117 319	67 550	114 259	3 000	2 420	290	640
160 555	283 696	148 565	257 031	2 301	3 048	9 689	23 617
240 857	403 074	164 815	206 289	1 648	1 618	74 394	195 167
185 431	282 165	124 705	159 352	3 518	2 734	57 208	120 079
20 138	33 924	18 837	31 745	399	297	602	1 882
77 571	93 242	70 779	78 747	140	48	6 652	14 447
76 588	79 775	63 475	62 955	8 070	5 818	5 043	11 002
3 240	4 090	1 900	1 960	300	300	1 040	1 830