

✓ 本報郵政局特准掛號認爲新聞紙類

5/20

# 中東經濟月報

第八卷 第一號

莫德惠



中華民國十四年三月十五日創刊  
中華民國二十一年一月十五日發行

Экономический Вестник К. В. Ж. Д. № 1 — 1932 г.  
Гор. Харбин, Консульский переулок, угол Тамбовской ул.  
Chinese Eastern Railway Economic Monthly. Vol. 8, No. 1  
Harbin, Consularsky str., corner Tambovskaya.

# 東三省官銀號廣告

本銀號資本總額奉大洋二千萬元東省重要地點及平津申各地均設有分號及通匯機關專辦匯兌押匯抵押放款貼現放款保證放款以及收受定期活期各種存款并設有倉庫以備堆存押款貨物利息匯水無不公允辦事手續異常敏捷凡蒙惠顧無任歡迎 茲將總分號營業要目列載於後

▲甲匯兌 本大洋匯兌券免費通匯地點

遼寧 東豐 通遼 通化 興京 綏中 柳河 寬甸 洮南 彰武 新立屯 新民 法庫 興城 蓋平 遼源 公主嶺 山城鎮 開原縣 范家屯 北鎮 盤山 西安 海龍 本溪 台安 鳳城 錦西 西豐 海城 隨江 輝南 岫岩 遼陽 黑山 錦縣 義縣 莊河 八面城 康平 安東 磁嶺 營口 四平街 郭家店 桓仁 昌圖 遼中 復縣 撫順 吉林 長春 延吉 哈爾濱 遼寧 哈爾濱道外 甯安 下九台 黑龍江 安達站 綏化 開通 雙山 一面坡 呼蘭 開原城 內 雙城 昌黎縣 留守營

上列地點如係票匯概免收費至於電匯手續不同匯水電費隨時商定免費匯款兼收公濟平市發號銅元票如交他行發行之匯兌券每百元加收匯水一元 本哈爾濱現大洋券免費通匯地點

遼寧 吉林 長春 哈爾濱道外 延吉 甯安 黑龍江 黑河 下九台 雙城 海拉爾 安達站 綏化 呼蘭 本哈爾濱現大洋券並得在上列各處匯兌平津申銀洋款項其匯水行市隨時商定

▲乙押匯 辦理押匯各地點

遼寧 營口 開原縣 錦縣 安東 鐵嶺 四平街 海城 遼陽 新民 遼源 通遼 公主嶺 范家屯 大連 吉林 下九台 長春 哈爾濱道外 哈爾濱道外 黑河 天津 上海 八面城

▲丙各種放款 總分各號均可商作放款

丁各種存款 收受定存活存各地點  
遼寧 營口 開原縣 公主嶺 四平街 鐵嶺 新民 海城 遼源 遼陽 通遼 錦縣 安東 范家屯 吉林 長春 延吉 哈爾濱道外 哈爾濱道外 黑河 黑龍江 海拉爾 安達站 綏化

▲戊倉庫 設有倉庫各地點

遼寧 營口 公主嶺 海城 長春 哈爾濱

R  
150.5  
137

# 本號目錄

日本之對外貿易及與中國之關係(任封都)	一一九	預告本刊第八卷第二號目錄	
蘇聯之對外貿易及與中國之關係(黎赫)	一一二〇	東省北部近年商勢鳥瞰	(黎赫)
中國之農業生產及其在國際貿易上之地位(續) (鮑幼申)	二一一四	東省北部營壘概要	(王恒智著)
十九年度大連主要工業之產銷概況及凋敝原因(續)(李清浦)	二五三	中國之農業生產及其在國際貿易上之地位(續)	(鮑幼申)
松黑島三江沿岸各縣經濟情形概觀(毛鴻)	三三四	一九三〇年之倫敦油市	(張郁文)
大連港運輸概況(孫祖源)	四一四	最近歐美需要油餅情形及其製油業狀況	(富彭年)
南滿鐵路沿線之工商業(續)(謝子瓊)	四九一	德國油坊工業與東三省大豆之將來	(澄川)
瀋陽經濟概況(續)(黎赫)	五九六	東省畜產品之輸出	(劉慶英)
台灣之國勢與生產業(高江波)	七一七	東北木材市場之狀況	(周子民)
中國與荷屬東印度之貿易(劉健吾譯)	七七八	民國二十年之甘珠廟歲市	(黎赫)
一九三〇年世界經濟恐慌之概況(孫祖源)	八三九	大連市內小賣商人之研究	(小生)
五年計劃實施前俄領亞洲之產業概況(續) (傅詩)	九一一〇	一九三〇年世界經濟恐慌之概況(續)	(孫祖源)
五年來營口港輪移出入之概況(陳逢時)	一〇三一一	松黑島三江沿岸各縣經濟情形概觀(續)	(毛鴻)
五年來安東關輪移出入之概況(續)(陳逢時譯編)	一一三一二	營口工商狀況	(謝子瓊)
		台灣之國勢與生產業(續)	(高江波)
		五年來營口港輪移出入之概況(續)	(陳逢時)



中東半月刊第三卷第一號目錄

東鐵沿線俄人工業與俄人僱員之薪金	(任封都)
大連日本間航空運輸第二年度之成績	(余微)
東三省小米與朝鮮人	(陳逢時)
哈爾濱一帶煤炭之需給狀況	(陳寶山)
最近哈爾濱之工業	(程紹瓊)
哈埠掛鈔票之最近狀況	(李醒華)
哈爾濱市之磁油	(李玉福)
銷行於濱洲之手電燈及其零件	(王威一)
經濟上之依歸	(謝子瓊)
松花江下游一帶之皮貨業	(洪鈞)
札蘭諾爾煤礦	(黎微明)
寧教鐵路之敷設計劃	(周指民)
<b>中東半月刊第三卷第二號目錄</b>	
日本出兵東三省對於東省北部日貨銷場之影響	(余微)
哈爾濱市物價之比較	(傅詩)
中東鐵路十九年十月至二十年九月之貨運概況	(胡秋山)
民國二十年度松花江航運概況	(陳逢時)
哈爾濱洋燭用油脂之需給	(黎赫)
吉黑所用之膠帶子	(王威一)
哈市之硫磺	(李玉福)
民國十八十九兩年滿鐵沿線勞務爭議之比較	(任尹民)
佳木斯之商況	(任封都)
最近哈爾濱之工業(續)	(程紹瓊)
去年十二月份哈爾濱穀糧市況	
去年十二月份大連穀糧市況	

# 交通銀行

道外正陽北四道街  
電話 三〇一三四

國民政府

特許兼辦

儲蓄存款

詳章傳索

道裏中國十道街  
電話 三五一一四

南崗大街 · 電話 四一六四

吉林老爺嶺上之冬季旅行



遼河口冬季結冰





大石橋國人之冰天雪地之中祭娘娘廟祭中期多各種游戲如高脚戲打花鼓等類



長春西園之日本人冬季滑冰運動

# 日本之對外貿易及與中國之關係

任封都

日本本國。自明治維新以後。人口大增。生活所需。極其不足。於是乎亟亟然謀佔其西隣之老大帝國之便宜。中日一戰。囊括朝鮮。台灣。澎湖列島。拓地大於其本國。但屢年經營。仍不足用。試觀其近年來之對外貿易。仍爲入超。是明證也。(單位日金百萬元)

年次	項目	輸入	輸出	入超
一九一三年	日本本國	七九·四	六三·五	九七·〇
	朝鮮台灣	四九·二	一八·五	三〇·七
	合計	七九·六	六五·〇	二七·六
一九二六年	日本本國	二·三七·五	二·〇四·七	三三·八
	朝鮮台灣	一八五·九	六九·四	一二六·五
	合計	二·五三·四	二·二四·一	四九·三
一九二七年	日本本國	二·一七·九	一·九二·三	一八六·九
	朝鮮台灣	一七九·五	七二·七	一〇六·八
	合計	二·三五·七	二·〇六五·〇	二九三·七

年次	項目	輸入	輸出	入超
一九二八年	日本本國	二·一九六·三	一·九七二·九	二三四·四
	朝鮮台灣	一七六·四	六六·〇	一一〇·四
	合計	二·三七二·八	二·〇三八·〇	三三四·八
一九二九年	日本本國	二·二六·二	二·一四八·六	六七·六
	朝鮮台灣	二七三·三	六九·〇	一〇三·三
	合計	二·三八八·五	二·二一七·六	一七〇·九
一九三〇年	日本本國	一·五四六·一	一·四六九·九	七六·二
	朝鮮台灣	一三四·〇	四八·七	八五·三
	合計	一·六八〇·一	一·五二八·六	一六一·五

日本本國。已漸由農業國進爲工業國。故其入超之額。近年已漸減少。但其仍係入超。則爲不可諱言之事實。其所需要。除最多的棉花。非完全其本國所消耗者外。次多之食料品。則爲日本人之所消耗者爲主。近三年來之各種輸入物品輸入之額。數如左。(單位日金百萬元)

項目	一九二八年	一九二九年	一九三〇年
米及稻	三三·七	三三·八	一九·六

小麥	六七·八	七〇·九	四一·五	金屬製品	一九·六	二二·九	一六·一
豆類	六七·九	七八·七	四九·八	時計及學術用具	二二·六	二五·二	一五·五
製油用種子	二一·八	三三·八	二〇·〇	汽車及其零件	二〇·八	三三·六	三三·二
其他穀類及粉末	一五·六	一六·四	一四·三	機械類	九二·二	一二一·一	八五·七
糖	六五·〇	三二·二	二六·〇	紙料、紙及其製品	三三·三	三三·三	二七·三
煙草	一一·九	一三·三	九·六	藥品類	六〇·二	六〇·〇	四五·二
其他飲食物	三六·二	三八·八	四六·五	生樹膠	二七·九	三三·九	一七·九
麩子	一四·二	一二·四	一〇·九	礦油	八九·九	九二·〇	八九·五
肥料	一六〇·〇	一八一·〇	一三二·七	木材	一一一·〇	八八·八	五三·一
棉花	五四九·九	五九三·〇	三六一·〇	皮革類	一八·四	二〇·六	一三·八
綿織物	七·四	八·六	五·〇	染料、塗料及顏料	二二·三	二二·四	一四·八
羊毛及毛線	一四四·三	一二〇·八	八八·一	其他諸品	一三六·一	一三八·三	八七·一
毛織物	三二·二	一九·九	一一·四	計	二·一九三·七	二·二二三·四	一·五四二·一
麻及其織物	二五·一	二七·〇	一五·〇	再輸入	二·六	二·八	四·〇
煤	三七·〇	四三·〇	三四·二	總計	二·一九六·三	二·二二六·二	一·五四六·一
鐵礦石	一六·二	一九·三	一九·〇				
鐵	一四九·四	一五九·七	九三·六				
其他金屬及礦石	七五·八	六七·八	四四·五				

自右列的簡明物品表觀之。日本輸入品之最多者為棉花。其次為肥料。再次為鐵。其下順次排列。為羊毛類、木材、機械類、礦油、豆類、小麥等。均係大宗。但若將食料品合作一項。則其位次



僅在棉花之下。

至於輸出物品。最多者為生絲。係半製品。次之為綿製品。係已製品。再次則為半製品之棉紗。其下之大宗者。為糖、磁器、紙類、藥品等。如左表所示者焉。(單位日金百萬元)

項目	一九二八年	一九二九年	一九三〇年	煤	鐵及其製品	銅及黃銅	機械類	油脂及其製品	藥品類	紙及其製品	磁器	玻璃及其製品	木材	樹膠製品	玩具	帽子類	其他諸品	計	再輸出	(內棉貨)	總計
米及稻	一・三	一・一	六・六	二四・五	一八・五	八・一	一〇・六	二四・五	三三・二	三二・一	三四・六	一七・八	一八・〇	一〇・八	一一・〇	二二・二	一七九・九	一九二・八	六〇・二	(三七・四)	一九七二・〇
豆類	一〇・四	一四・六	七・二	二〇・五	二〇・五	一三・四	一三・六	二六・九	三一・一	三三・三	三七・〇	一八・〇	二二・一	一五・二	一三・九	一八・一	二〇七・九	二・一〇三・七	四四・七	(二八・八)	二・一四八・六
麵粉	二四・七	二六・八	一四・五	一〇・六	一〇・六	一三・四	一三・六	二六・九	三一・一	三三・三	三七・〇	一八・〇	二二・一	一五・二	一三・九	一八・一	二〇七・九	二・一〇三・七	四四・七	(二八・八)	二・一四八・六
茶	二・八	二・〇	八・四	二四・五	一八・五	八・一	一〇・六	二六・九	三一・一	三三・三	三七・〇	一八・〇	二二・一	一五・二	一三・九	一八・一	二〇七・九	二・一〇三・七	四四・七	(二八・八)	二・一四八・六
水產物	二・五	二七・〇	二・九	二四・五	一八・五	八・一	一〇・六	二六・九	三一・一	三三・三	三七・〇	一八・〇	二二・一	一五・二	一三・九	一八・一	二〇七・九	二・一〇三・七	四四・七	(二八・八)	二・一四八・六
糖	三九・六	三二・一	二七・六	二四・五	一八・五	八・一	一〇・六	二六・九	三一・一	三三・三	三七・〇	一八・〇	二二・一	一五・二	一三・九	一八・一	二〇七・九	二・一〇三・七	四四・七	(二八・八)	二・一四八・六
罐頭食品	三三・〇	二五・七	二二・八	二四・五	一八・五	八・一	一〇・六	二六・九	三一・一	三三・三	三七・〇	一八・〇	二二・一	一五・二	一三・九	一八・一	二〇七・九	二・一〇三・七	四四・七	(二八・八)	二・一四八・六
其他飲食物品	二四・一	三三・三	二二・一	二四・五	一八・五	八・一	一〇・六	二六・九	三一・一	三三・三	三七・〇	一八・〇	二二・一	一五・二	一三・九	一八・一	二〇七・九	二・一〇三・七	四四・七	(二八・八)	二・一四八・六
生絲	七三・四	七六四・一	四一九・一	二四・五	一八・五	八・一	一〇・六	二六・九	三一・一	三三・三	三七・〇	一八・〇	二二・一	一五・二	一三・九	一八・一	二〇七・九	二・一〇三・七	四四・七	(二八・八)	二・一四八・六
層絲及棉	二二・三	一〇・九	四・六	二四・五	一八・五	八・一	一〇・六	二六・九	三一・一	三三・三	三七・〇	一八・〇	二二・一	一五・二	一三・九	一八・一	二〇七・九	二・一〇三・七	四四・七	(二八・八)	二・一四八・六
絲製品	一四二・〇	一五七・八	一〇八・〇	二四・五	一八・五	八・一	一〇・六	二六・九	三一・一	三三・三	三七・〇	一八・〇	二二・一	一五・二	一三・九	一八・一	二〇七・九	二・一〇三・七	四四・七	(二八・八)	二・一四八・六
綿紗	二五・九	二六・八	一五・〇	二四・五	一八・五	八・一	一〇・六	二六・九	三一・一	三三・三	三七・〇	一八・〇	二二・一	一五・二	一三・九	一八・一	二〇七・九	二・一〇三・七	四四・七	(二八・八)	二・一四八・六
綿製品	四〇六・〇	四七一・六	三三〇・二	二四・五	一八・五	八・一	一〇・六	二六・九	三一・一	三三・三	三七・〇	一八・〇	二二・一	一五・二	一三・九	一八・一	二〇七・九	二・一〇三・七	四四・七	(二八・八)	二・一四八・六
總計	一九七二・〇	二・一四八・六	一・四六九・九	二四・五	一八・五	八・一	一〇・六	二六・九	三一・一	三三・三	三七・〇	一八・〇	二二・一	一五・二	一三・九	一八・一	二〇七・九	二・一〇三・七	四四・七	(二八・八)	二・一四八・六

右表乃近三年日本本國之輸出實數。一九三〇年日本之對外貿易大不利。蓋生絲輸出大減。已影響及於貿易之全部也。朝鮮方面之國外貿易(除日本)輸入品以小米爲第一位。次之爲肥料。再次之爲米。其下之主要品。爲礦油、木材、煤、糖等。近三年之實數如左。(單位日金百萬元)

項目 一九二八年 一九二九年 一九三〇年

米	七·六	七·八	六·二	肥料	九·一	八·三	六·一
豆類	五·一	五·六	四·一	其他	二八·五	二四·九	二二·三
小米	二五·五	二〇·九	二一·四	再輸入品	一·〇	一·二	一·〇
糖	六·〇	四·八	三·六	總計	一一八·二	一〇七·八	八八·九
鹽	二·一	一·五	一·一	輸出方面以糖爲最多。次之爲木材、履物、水產物等。數量僅少耳。如左表。(單位日金百萬元)			
礦油	七·五	八·九	四·四	項目	一九二八年	一九二九年	一九三〇年
綿織物	一·八	一·五	〇·七	水產物	二·二	二·一	一·九
絲織物	五·八	五·五	四·三	糖	四·九	四·三	三·三
煤	六·六	六·四	五·九	其他飲食物品	二·一	二·六	一·五
鐵	一·八	二·一	〇·八	皮革	一·四	一·四	〇·五
機械類	二·七	三·〇	三·八	人參	一·九	二·五	三·三
木材	七·一	五·四	三·二	綿織物	一·三	二·二	一·八
				履物	二·五	三·九	一·九
				木材	三·六	三·一	一·七
				其他	九·五	一〇·八	八·七
				再輸出品	二·七	二·九	一·三
				總計	三二·二	三五·八	二五·九

台灣方面之國外貿易(除對日本者)輸入項下。肥料爲最多。米次之。大豆、木材、礦油等又次之。如左表所示者焉。(單位日金百萬元)

項目	一九二八年	一九二九年	一九三〇年
米	五·〇	一〇·五	一·一
大豆	三·六	四·三	二·七
小麥	〇·九	一·二	一·一
水產物	〇·六	〇·四	〇·五
礦油	二·六	三·二	二·九
蘇織物	〇·九	〇·五	〇·三
鐵	一·一	一·五	一·二
木材	三·〇	二·九	一·五
機械類	〇·九	一·二	一·一
穀子	一·五	二·四	二·一
肥料	二四·五	二一·四	一九·〇
蔴袋	二·一	二·九	二·四
其他	一一·六	一二·三	九·二
再輸入品	〇	〇	〇

總計 五八·三 六四·五 四五·一  
輸出方面。最大宗者爲茶。次之爲煤。又次之爲水產物。第四位爲樟腦。以下爲酒精、綿織物等。如左表。(單位同前)

項目	一九二八年	一九二九年	一九三〇年
茶	九·九	九·四	八·七
水產物	三·一	五·〇	二·四
酒精	二·〇	二·五	一·五
綿織物	三·三	四·六	一·八
煤	四·〇	三·三	二·九
樟腦	三·三	一·八	一·一
其他	七·六	六·一	四·二
再輸出品	〇·七	〇·五	〇·二
總計	三三·九	三三·二	二二·八

朝鮮台灣兩地。日人認爲殖民地。以種種方法。促進其與日本本國貿易。抑止其對日本以外之貿易。但即此僅少之國外貿易。亦屬入超。於日本甚爲不利。其亟亟於欲吞併東三省。良有以也。

至於日本之貿易。以中國及美國爲最大對手。其下爲印度及

南洋諸邦。試就日本本國觀之。近三年之狀況。如左表所示。(單位日金百萬元)

對 手 別	輸		入		本		自		日		本		輸		出	
	一九二八	一九二九	一九二八	一九二九	一九二八	一九二九	一九二八	一九二九	一九二八	一九二九	一九二八	一九二九	一九二八	一九二九	一九二八	一九二九
中國及香港	三三六・〇	三七六・九	二八二・六	二八二・六	五三九・五	五三三・三	四〇三・二	四〇三・二	三三六・〇	三七六・九	二八二・六	二八二・六	五三九・五	五三三・三	四〇三・二	四〇三・二
印 度	二八四・八	二八八・一	一八〇・四	一八〇・四	一四六・〇	一九八・一	一二九・三	一二九・三	二八四・八	二八八・一	一八〇・四	一八〇・四	一四六・〇	一九八・一	一二九・三	一二九・三
海峽殖民地	三六・六	四一・六	二八・九	二八・九	二〇・四	二七・九	二六・九	二六・九	三六・六	四一・六	二八・九	二八・九	二〇・四	二七・九	二六・九	二六・九
荷屬東印度	一一二・九	七七・三	六〇・〇	六〇・〇	七三・四	八七・一	六六・〇	六六・〇	一一二・九	七七・三	六〇・〇	六〇・〇	七三・四	八七・一	六六・〇	六六・〇
安 南	二〇・三	九・六	七・九	七・九	四・一	二・七	二・四	二・四	二〇・三	九・六	七・九	七・九	四・一	二・七	二・四	二・四
亞 俄	二二・〇	二二・九	三七・二	三七・二	一一・二	一五・〇	二七・〇	二七・〇	二二・〇	二二・九	三七・二	三七・二	一一・二	一五・〇	二七・〇	二七・〇
菲律賓	一六・三	一八・〇	一〇・八	一〇・八	二九・一	三〇・六	二八・四	二八・四	一六・三	一八・〇	一〇・八	一〇・八	二九・一	三〇・六	二八・四	二八・四
暹 羅	一九・一	二〇・八	一八・八	一八・八	五・八	一〇・六	九・五	九・五	一九・一	二〇・八	一八・八	一八・八	五・八	一〇・六	九・五	九・五
其他亞洲諸地	五・一	二・六	四・七	四・七	五・四	一一・〇	五・一	五・一	五・一	二・六	四・七	四・七	五・四	一一・〇	五・一	五・一
亞 洲 計	九〇三・二	八五八・〇	六三二・四	六三二・四	八三四・九	九一五・二	七〇四・〇	七〇四・〇	九〇三・二	八五八・〇	六三二・四	六三二・四	八三四・九	九一五・二	七〇四・〇	七〇四・〇
英 國	一六四・八	一五三・〇	九二・六	九二・六	五八・九	六三・二	六〇・七	六〇・七	一六四・八	一五三・〇	九二・六	九二・六	五八・九	六三・二	六〇・七	六〇・七
法 國	二四・〇	二六・二	一六・六	一六・六	六三・四	四四・五	二六・三	二六・三	二四・〇	二六・二	一六・六	一六・六	六三・四	四四・五	二六・三	二六・三
德 國	一三三・五	一五七・三	一〇六・二	一〇六・二	一一・六	一三・四	一一・一	一一・一	一三三・五	一五七・三	一〇六・二	一〇六・二	一一・六	一三・四	一一・一	一一・一
其他歐洲地	八一・四	八三・三	六四・四	六四・四	二五・四	二六・一	二七・三	二七・三	八一・四	八三・三	六四・四	六四・四	二五・四	二六・一	二七・三	二七・三
歐 洲 計	四〇三・七	四一九・八	二七九・八	二七九・八	一六〇・三	一四七・二	一二五・四	一二五・四	四〇三・七	四一九・八	二七九・八	二七九・八	一六〇・三	一四七・二	一二五・四	一二五・四

項目	對手國	一九二八年	一九二九年	一九三〇年	朝鮮	中國	其他	計
美國		六二五・五	六五四・一	四四二・九		八二六・一		九一四・一
加拿大		六六・五	六四・七	四六・二		二七・一		二七・一
南美諸國		一二・二	一四・三	六・八		二一・一		二三・〇
中美諸國		一・六	一・五	〇・四		五・四		六・六
美洲計		七〇五・八	七三八・六	四九六・三		八七九・七		九七〇・八
埃及		二〇・三	三五・八	一六・二		二二・七		三一・四
南非聯邦		一・三	一・四	一・六		一一・七		一三・二
東非		六・三	一一・四	四・五		六・四		一三・一
其他非洲地		四・三	三・九	一・七		二・一		二・九
非洲計		三二・二	四二・五	二四・〇		四三・九		六〇・五
澳大利亞聯邦		一三〇・五	一三二・六	九四・三		四三・〇		四四・一
其他大洋洲地		六・一	六・〇	三・九		一〇・〇		一〇・七
大洋洲計		一三六・六	一三八・六	九八・二		五三・〇		五四・八
其他		一四・九	一八・七	一五・四		〇		〇
總計		二・一九六・三	二・二一六・二	一・五四六・一	一・九七二・〇	二・一四八・六	一・四六九・九	二・四六九・九
朝鮮					三三一・四	三四・七	二四・六	
輸出					〇・八	一・一	一・三	
計		三三二・二	三五・八	二五・九				

至於朝鮮及台灣之對外貿易。則幾完全以中國為對手。如左表所示。(單位百萬日金)





總計二十九萬九千五百萬元。當年日本之貿易總額為四十四萬萬元。此三個之數。即達四分之三弱。僅美國一國已達百分之三十三。僅中國一國亦已達百分之二四·六。此兩國合計。約及百分之五十八也。至於去年。亦無大差異。三國對日貿易總計二十萬八千萬元。比諸該年日本之貿易總額三十一萬九千元。約得三分之二。僅美國一國。已及全日本貿易總額百分之三〇·一。僅中國一國亦及百分之二五·三。兩國合計。約及百分之五五·四也。且日本對美輸出。生絲及絲製品

約佔八分之七弱。日本自美國之輸入棉花及肥料。佔十二分之五強。英領印度對日輸出。棉花佔八分之七左右。日本輸往印度者。綿製品約佔一半。中國輸往日本者。棉花及豆類肥料。佔一半以上。小米輸往朝鮮亦不少。中國自日本輸入者。棉製品約及一半。且印度。目下在甘地領導之下。非必需日人之棉製品也。需日本綿製品最多者。乃為無用之中國人。由以上情形觀察。則中美英三國者。實足以操日本工商農等業之死命而有餘也。

# 村 治

第二卷第六期出版了

## 目 錄

丹麥教育與我們的教育	樑漱溟
日本農村經濟考察錄	張佳玖
用商業眼光調查農村經濟	鄒樹文
從中國農村經濟說到中國農村教育問題(續完)	鄭震寰
丹麥的農業與農民	張我先譯
各省農村經濟與農民運動(續)	李育文譯
山東的農村經濟與農民運動	
江西的農村經濟與農民運動	
各地鄉村運動消息	
江蘇黃墟鎮農村改進會近訊	
江蘇唯亭山農村服務處十九年度工作報告	
福建福州電氣公司農村電化部之企圖	

中華郵政特准掛號認爲新聞紙類  
 零售每份大洋一角四分  
 本報地址：上海福州路四七〇號  
 電話：四一七〇號  
 發行所：上海福州路四七〇號  
 總編輯：張佳玖  
 編輯：鄒樹文、鄭震寰、張我先、李育文  
 印刷：上海福州路四七〇號

◁◁告廣司公礦煤稜穆辦合商官俄中▷▷

本公司產煤品質優良燃燒耐久鍋爐用之最為適宜穆稜鐵路與東省鐵路下城子車站銜接已與中東鐵路商定聯運凡由本路下城子、三道河、八面通、亮子河、梨樹鎮礦區各站運往東省鐵路南滿烏蘇里各路沿站或由上開各路運往本路沿站之貨物均可由下城子商務代辦所代為裝運總公司設於哈爾濱南崗阿什河街第三十九號電話如下

秘書處三八—八一

總務處二八—八七

運輸處三八—八五

## 蘇聯之對外貿易及與中國之關係

黎赫

### 一、對外貿易之組織

蘇聯爲消滅國內資本家及抵抗國外資本主義之侵略起見。對外貿易向係國營。其對外貿易之機關曾經數次改組。目下對外貿易之權操於外國貿易人民委員會。在每一聯邦國中。又有國營外國貿易局。經營各該國之外國貿易。輔助外國貿易人民委員會。對於毛皮原料、亞麻類、瀉腸類、牛油類、鷄卵及鳥類、肉類、林產、魚類、雜貨、廢物等十種輸出品。復設有輸出專門事務所。對於技術用品、化學藥品及各種商品之輸入者。亦設有輸入專門事務所。對於近東之波斯、土耳其等國之定期集市交易者。則設有近東輸出入事務所以辦理之。輸出入品之運輸。若有時季之關係。國內交通機關。隨時均有幫忙之義務。國外之主要商業地點。則均由政府派有通商代表駐紮。負責推銷本國貨。並採購外國貨。組織頗稱嚴密。私人之輸出入商。近雖不用明文禁止。但在稅則及營業上。限制頗多。故其國人已完全無業此者。外國人之在其國境內業此者亦甚少也。

### 二、對外貿易之發達

一九一三年俄國之輸出爲十五萬二千萬魯布。輸入爲十三萬七千四百萬魯布。輸出超過輸入甚多。但世界大戰期中。輸出額漸減少。至一九一六年。輸出額實僅及戰前七分之一耳。革命期中。因受列國之封鎖與干涉。俄國之對外貿易。乃大崩破。一九一八年之輸入。僅有六千萬魯布。輸出則僅達七百五十萬魯布。一九一九年則全無輸出。輸入額亦不過五十萬魯布。列國封鎖撤消。國交漸復之後。俄國之對外貿易。始露一綫曙光。經過新經濟政策之整理。其對外貿易。始入於復興時期。其初之輸出。僅限於畜產原料品。蓋值歲荒。食糧不能出境。且國民交困。自己加工。亦甚困難也。至一九二二—二四年度。穀類始復有輸出。牛油、鷄卵、亞麻、煤油之類。亦能在輸出中佔一地位矣。且自此時起。輸入物品之性質。亦起變化。消耗品及食糧品。逐漸減少。同時。因蘇聯各業集產化逐漸成功。工業漸有起色。故各種生產用具之輸入。日見增加。至一九二六—二七年度。此項生產用具之輸入。竟達全輸入額十分之九。

一九二二年以降。俄國對外貿易之增加狀況如左。(單位百萬魯布)

年 度	輸 出	輸 入
一九二二—二三年度	二二〇·六	一八六·七
一九二三—二四	五三三·六	四三九·四
一九二四—二五	五五八·六	七三三·五
一九二五—二六	六七六·六	七五六·三
一九二六—二七	七七〇·五	七二七·七
一九二七—二八	七七·八四九	九四五·五三一
一九二八—二九	八七七·五九六	八三六·三〇三
一九二九—三〇	一,〇〇三·二七〇	一,〇六八·七四二

於右表中。吾人有宜注意者一事。即近年入超額頗鉅是也。此種現象。本非國家對外貿易之好現象。但俄人輸入品以生產工具為最多。亦可見其國內生產事業之發達矣。

### 三、一九二九—三〇年度對外貿易概觀

根據蘇聯之稅關統計。其國一九二九—三〇年度之對外貿易總額達二十萬七千零九十萬魯布。較之一九二八—二九年度之十七萬一千三百九十萬魯布。多三萬五千七百萬魯

布。約及百分之二〇·九。其中輸出方面。一九二九—三〇年度者。十萬零二百二十萬魯布。較之一九二八—二九年度之八萬七千七百五十萬魯布。實多一萬二千四百七十萬魯布。約合百分之一四·二也。

就各種品別觀之。此兩年度輸出數量之比較如左。(單位千魯布)

項 目	一九二九—三〇年度		一九二八—二九年度	
	價格	百分	價格	百分
食料品	二七四·二八四	二七·四	二五·六八九	二·四
原料及半製品	六二五·四三二	六二·五	五五九·二六七	六·三
動物	一·〇〇四	一·〇	三·二九一	三
製作物	一〇一·五五二	一〇·一	九九·三四九	一〇
計	一,〇〇三·二七〇	一〇〇	八七七·五九六	一〇〇
數量	一八·八六九·七九〇噸		二二·六二七·八三〇噸	

由是觀之。輸出之構成。兩年之間。殆無大差別。而一九二九—三〇年度農產物之輸出。為二百六十五萬零九百五十八噸。價格為三萬九千三百六十六萬五千魯布。工業品之輸出為一千六百二十一萬八千八百三十三噸。價格為六萬零八百





絲類 〇・五 三・四 〇・二 〇・八  
 毛氈 〇・二 三・四 〇・三 五・二  
 麪粉 二六 三・二 一一 二・九  
 絹製品 一 二・九 〇・九 二・八  
 羊毛 五 二・七 二 一・五  
 化學製品 三 二・三 六 一・四  
 輸入項下。一九二九—三〇年度計達十萬六千八百七十萬  
 魯布。較之一九二八—二九年度之八萬三千六百三十萬魯  
 布多二萬三千二百四十萬魯布。約當百分之二十七小數七。  
 主要品別如次(單位千魯布)

項 目	一九二九—三〇年度		一九二八—二九年度	
	價格	百分	價格	百分
食料品	九一、八五	八・七		
原料及半製品	四二、六二	三六・六		
動物	一三、八七	一・三		
製作品	五四九、四二五	五二・四		
合計	一、〇六八、七三二	一〇〇・〇	八三六、三〇三	一〇〇

此兩年度主要輸入物品之細目如左。吾人試細審之即可得

一俄人努力生產之印象矣。(數量單位千噸。價值單位百萬魯布)

品 目	一九二九—三〇年度		一九二八—二九年度	
	數量	價格	數量	價格
鑽石金屬及其製品	一、三四	五八三	六三〇	二九四
(細目)機械器具部分品	一八一	二二二	八五	一〇六
機車	八一	六	三三	三三
農業用機械	一四二	一三	六一	四三
電氣用具	二四	四八	一五	三三
精巧機械類	一	一六	一	五
汽車自行車	二〇	二六	八	三
船舶	三九	三	二	九
鐵及鋼鐵製品	一四五	六五	一〇三	四三
有色金屬	一五〇	六七	九四	四六
黑色金屬	五三三	六一	二五〇	二九
紡織材料製品及密種	一六七	一六一	二二四	二五六
(細目)羊毛	三三	四八	四四	八八
棉花	六七	六四	二三	三二

國名	一九二九—三〇年度	一九二八—二九年度		
蘇聯材料及礦物製品	九	三三		
其他	〇·一	〇·三		
蘇俄國外貿易之第一位對手為德國。蓋其需要原料品甚多。而俄國亦需其生產用具不少故也。第二為英國。情形大致與德國同。第三為美國。則多因美人在俄之投資關係。第四為波斯。其所供給俄國者多為原料。而俄國之供給之者。則多為製品。第五為拉特維亞。情形與波斯相似。其下順次排列。為中國、法國、意大利、荷蘭、波蘭等國。一九二八—二九及一九二九—三〇兩年俄國對各國之貿易額數如左表。(單位百萬魯布)				
輸出	輸入	輸出	輸入	
澳洲	〇·二	一三·四	—	二三·九
奧大利	五·二	二七·二	八·一	二〇·七
英國	二七·六	七六·九	一九二·五	四四·三
直布羅陀	一五·三	—	〇·三	—
海峽殖民地	—	七·九	—	四·九
錫蘭	—	五·三	—	三·七
其他英屬殖民地	三·六	三·六	—	二·六
阿根廷	三·七	二二·六	三·五	二八·九
生藥材	三六	一〇	三〇	一〇
織物	九	一六	七	一〇
食料及調味品	五·五	九·三	二·三	五·七
(細目)茶	二·四	二·三	二·九	二·九
糖	二·四	二·九	三·六	三·八
果實	三·五	八	四·二	一·三
米	一·七	二·三	五·一	二·二
麵	八·五	七	四·二	二·四
咖啡	—	—	〇·四	二·四
可可	三·三	一·五	四	二·六
畜類畜產及加工品	八·九	五·四	六·六	七·〇
(細目)皮革	二·八	二·六	三·六	三·九
畜類	五·一	二·八	三·〇	三·一
山羊及綿羊皮	〇·五	六	五	六·六
化學工業原料及製品	三·六	五·二	二·四	四·三
紙類	一·三	一·六	二·三	一·七
燃料類	一·二	一·九	八·九	一·六
木材及製品並種子	四·二	一·〇	三·三	八·八

比利時	二五·六	七·五	一六·〇	三·七	加拿大	一·〇	〇·七	—	一·三
巴西	〇	二·一	—	二·〇	古巴	—	一〇·二	—	二·六
匈牙利	〇	〇·二	〇·二	〇·六	拉特維亞	七〇·〇	一四·三	六九·九	一五·三
德國	二四·八	二四·三	二八·五	一八·四	立特宛	二·四	〇·三	一·二	〇·五
和蘭	三四·四	三·八	二六·二	一·八	墨西哥	〇·四	二·五	〇·一	〇·九
瓜哇	—	二·一	—	一·一	新西蘭	—	〇·八	—	二·一
其他荷屬東印度	—	一·二	—	一·六	瑙威	六·二	一五·六	二·九	八·五
其他荷屬殖民地	—	〇·八	—	—	巴勒斯登	〇·五	—	〇·六	—
希臘	九·四	一·〇	四·七	〇	波蘭	一四·八	三四·八	二二·九	一六·四
丹麥	一六·七	五·八	一四·三	二·四	葡萄牙	〇·一	〇·四	—	〇·七
但澤	一·四	〇	〇·六	〇	葡萄牙屬殖民地	—	〇·四	—	〇·一
埃及	一〇·四	一九·七	八·五	二七·七	羅馬尼亞	〇·八	〇	〇·一	〇·三
也門	〇·四	〇·一	〇·四	—	北美合衆國	四四·五	二八〇·三	三八·四	一五二·九
印度	六·三	二四·六	五·七	二四·三	烏露圭	〇·六	三·八	—	二·四
西班牙	一一·九	五·四	一一·七	四·四	芬蘭	五·〇	一一·九	五·〇	一〇·四
西班牙屬殖民地	—	〇·一	—	〇·四	法國	四四·七	三三·二	四三·一	三〇·四
愛爾蘭	—	四·八	—	〇·七	阿爾哲里	〇·三	〇·四	〇·八	〇·一
意大利	四七·二	一〇·三	三〇·一	八·二	法屬摩洛哥	〇·三	〇·二	〇·二	—

其他法國屬地	0	1.0	1	1.0
捷克	5.6	23.5	8.3	19.8
智利	—	2.3	—	1.0
瑞士	0.3	5.0	0.7	3.9
瑞典	4.5	20.4	2.4	16.8
愛桑尼亞	5.9	2.8	3.6	1.7
南斯拉夫	0.1	0	0.1	0.3
南非聯邦	1.8	1.8	0.1	2.3
中國	41.3	40.2	36.8	57.8
日本	16.8	16.2	14.1	7.2
阿富汗	7.3	10.3	7.0	11.6
波斯	61.1	47.3	37.0	63.7
但穆陶瓦	1.7	0.9	2.3	1.0
土耳其	26.5	9.9	17.4	22.1
其他	3.6	4.6	8.7	4.5
合計	1,001.2	1,068.7	877.5	836.3

四、對中國之貿易關係

蘇聯對於西方諸國事事均取敵對態度。競爭甚烈。但對於東

方諸國。則取懷柔政策。在國際貿易上。此種懷柔政策。亦甚顯著。對波斯及阿富汗則有特定之輸入稅率。對土耳其則於一九二七年締結之通商條約中。亦有種種便利。至於對於中國。既有特定入稅稅率於東三省北部。復有特殊權利於蒙古。在新疆方面。則在在以地方政府為對手。以期有利。凡此種種。對於整個之中國。雖似有敵對之意。但對於一般帝國主義所認為非中國人之蒙回滿人。仍係懷柔政策。故俄國在帝政時代對亞洲各國之貿易甚微。蘇聯成立以後。則日漸增加。如左表所示者。(單位千魯布)

年 度	輸 出	輸 入
一九一八年 對歐洲隣國	37.67	55.918
一九一九年 對亞洲隣國	1.57	82.627
一九二〇年 亞 歐	1.397	28.469
一九二一年 亞 歐	20.155	208.335
一九二二年 亞 歐	81.622	269.777
一九二三年 亞 歐	105.818	124.066
一九二三年 亞 歐	18.783	32.310



一九二三—二四年度	亞	三三九·六八九	二〇〇·五三三
	歐	二九·四九九	三三·九九九
一九二四—二五年度	亞	五〇七·八四四	六四三·七七二
	歐	六七·四一四	七九·七一九
一九二五—二六年度	亞	五八九·二二四	六七三·六七七
	歐	八七·四九六	八二·六五五
一九二六—二七年度	亞	六七八·二四〇	六三三·八〇九
	歐	九二·三〇三	八八·八八二
一九二七—二八年度	亞	六三五·八四一	八二〇·二八六
	歐	一三三·〇〇八	一二五·四四五
一九二八—二九年度	亞	七三六·二三三	七〇〇·五五五
	歐	一四一·三六二	一三五·七七八
一九二九—三〇年度	亞	二二三·五二七	二〇五·五七二
	歐		

亞洲接壤諸國與蘇聯交易最多者為波斯次之為中國。以下為日本、土耳其、阿富汗等國。

中國與俄國接壤之地數萬里。故與俄國之種種關係均極頻繁。蘇聯成立之後。彼國對俄之貿易關係亦甚複雜。試分別述之於後。

新疆方面自一九一八至一九二二之數年間。新疆督軍有國境封鎖之令。故俄國對該省之正式貿易完全斷絕。僅蘇俄機關在邊境作一種半公式之買賣而已。至一九二〇年。伊犁條約成立。始復有正式之交易。一九二二年貿易始漸見增加。一

九二五—二六年度。俄國對新疆之輸出達六·〇九二·〇〇〇魯布。輸入為一〇·三三一·〇〇〇魯布。一九二六—二七年度（十個月間）輸出八·九八六·〇〇〇魯布。輸入七·一六九·〇〇〇魯布。貿易漸變為俄國有利之形勢矣。

蘇聯輸入新疆之主要物品。為紡績品、金屬工業品、穀粒、糖、茶、煤油、火柴及蜜業品等。新疆輸往俄國者。則以棉花、羊毛、畜類、未加工皮革、氈、乾果、米及穀類、毛皮、腸、毛毯、加工皮革、綿織物、雜貨等。

一九一四年俄國對蒙古之輸出。合計一百三十四萬魯布。但在歐戰期中。俄國與蒙古之經濟關係非常薄弱。俄國革命時。則完全杜絕。其後蒙古赤化日深。親俄日甚。俄國對蒙古之貿易。乃漸恢復。又不久。俄國共黨竟完全支配蒙古。漢族商人全被放逐。而蒙古之商業。遂為俄國所獨佔。一九二四年之時。蒙古對俄輸出。不過及其輸出總額百分之一八·三。一九二六年春。蒙古政府人員被歡迎往莫斯科。在該處與蘇聯外國貿易人民委員會協議之結果。成立蒙古中央人民消費組合。作為俄蒙貿易之機關。而蒙古之貿易。遂全操之俄國矣。俄國輸入蒙古之主要物品。為穀類、糖、菸草、茶、煤油、金屬品、綿

織品、寢業製品及火柴等。自蒙古輸往俄國者則多為原料皮革、毛皮、各種絨毛、及有角畜類等。

俄國對中國其他地方之貿易。在十月革命直至一九二二年東部西比利亞完全歸蘇聯掌握之間。僅係東部西比利亞對東三省之局部貿易而已。其中之一九一九年。幾至完全斷絕。至一九二一年頃。綏芬河之道復通。始開中俄貿易復興之端。一九二二年。東部西比利亞加入蘇聯。繼之而中東路問題亦告一小結束。輸出入貿易。乃漸興盛。至近數年。就中國方面觀之。一九二六年輸入二一·四四四·〇〇〇海關兩。輸出六四·一二〇·〇〇〇兩。一九二七年輸入二一·一五五·〇〇〇兩。輸出七七·二七四·〇〇〇兩。一九二八年輸入二七·〇六二·〇〇〇兩。輸出八九·七三一·〇〇〇兩。

俄國輸入之貨。以魚類、昆布、木材、金屬製品、煤油、煤、鹿角及綿織物為大宗。中國輸出之貨。以茶、獸脂、生皮、植物油為大宗。一九二八—二九及一九二九—三〇兩年度。蘇俄對上述中國各地之貿易額數。據俄人之記載如左（單位百萬魯布）

地 別	一九二九—三〇年度		一九二八—二九年度	
	輸出	輸入	輸出	輸入
新疆	一五·二	一六·七	一六·〇	一三·七

蒙古  
東三省及其他  
總計

數量	一六·四	九·七	四一·三
價格	一五·二	八·三	四〇·二
數量	九·九	一〇·九	三六·八
價格	一三·三	二〇·八	五七·八

至於輸出入物品之種類。在新疆蒙古方面者。如左表。（數量單位噸。價格單位千魯布。時期為一九二九年十月至一九三〇年三月。）

項目 別	新 疆		蒙 古	
	數量	價格	數量	價格
日用品	一七	一五	八三〇	三三四
原料及半製品	五、八六三	七、二〇九	七、六二三	七、八五二
畜類	五、五九一	一、二六	一〇、九三六	二、二三三
製作品	二二	二五	—	—
計	一一、四八三	八、三六五	一九、三八一	二〇、三二七
日用品	一、五六四	一、〇七九	一三、四四一	三、二三五
原料及半製品	二、二五〇	九〇一	一、七九六	五八〇
畜類	二	二	—	—
製作品	二、五〇八	五、六七一	一、三三三	二、〇〇八
計	六、三三四	七、六五三	一六、五五九	五、八三三

在東三省方面之主要輸出入物品。就濱江關之數目觀之。則如左表。(單位千海關兩。時期爲一九二九年。)

輸往俄國		自俄國來	
品名	價格	品名	價格
大豆	△ 二四,九四七	其他豆類	△ 四三三
玉米	△ 二〇	高粱	△ 八七
小米	△ 六〇三	小麥	△ 一,〇七九
其他穀物	△ 三九	蘇子	△ 二八七
麪粉	二三	麩子	△ 二二七
食料飲料	三六	豆餅	△ 一〇,七七七
豆油	△ 四三	豬鬃	× 三〇
皮革	△ 五〇	木材	× 二二七
品名	價格	品名	價格
綿織物	一,二七七	衣服及附屬品	× 一七三
穀物及種子	三三	蔬菜	× 二六
果實	× 四七	糖	× 一,四一〇
水產物	三六五	其他食料	× 四七六

酒類及飲料	△	四	菸草類	三三
家具	×	一〇七	藥品	× 三三
染料及塗料	×	一五	煤油	× 四〇六
機械油	△	四三	其他油脂	△ 二五四
肥皂	△	二五	火柴	× 一八
煤及焦炭		一,二〇四	鋼鐵	× 二,六六九
其他金屬	×	二九	金屬物	× 二八四
機械車輛	×	一,四三三	洋灰	× 三九
木材		七〇	建築材料	× 六四
鐵道材料	×	二六三	電氣材料	× 三四三
皮毛骨角		四〇一	紙	× 三三三
玻璃類	×	八五	磁器	× 二〇

(註)表中不帶符號者。大多數爲俄國貨或俄國人所買。帶△號者。有半數左右爲俄國貨或俄國人所買。帶×號者。多半爲僅係經過俄國國境者耳。

蘇俄對中國之貿易。有一特別之現象。即取東三省一帶之有餘者。以供新疆蒙古之不足。而以新疆蒙古之所餘。以供東三省一帶之不足是也。此種情形。與政治及交通。均大有關係。但以此之與日本對中國貿易比較。直可謂微乎其微。

## 中國之農業生產及其在國際貿易上之地位 (續)

鮑幼申

(三)

中國人民對於麥類的需要。雖然不似歐洲人民那麼迫切。但是中國北部各省的人民。仍大半都是以麥為主要的食料。故

麥之生產狀況。亦應為吾人所注意。現代世界上產麥最多的國家。大半都在歐美二洲。栽培面積最廣者。為大麥、小麥、裸麥、燕麥四種。大麥的生產。以美國及俄國為最多。其次為德國、西班牙、加拿大及印度等國。小麥以美國、俄國、加拿大三國的產額為最多。可以稱為現代世界上的三大小麥生產國。裸麥以俄國為最多。德國及波蘭次之。燕麥生產。則以美國佔第一位。俄國及加拿大等國次之。中國不獨是現代世界上一個極大的產米國家。麥類的生產額。在現代世界主要的麥類中間。也差不多要佔一個優等的地位。中國北部各省。均以麥為唯一的食糧。麥之栽培面積。更較稻為廣大。但是因為統計不很精密。極難知其確數。根據中國經濟討論處的估計。中國國內每年麥的產額。不下六萬萬英斗之多。僅略次於美國。美國一九〇九年至一九一三年五年之間。麥的平均產額。每年約為

六萬九千萬英斗。以下我們再搜集幾個比較可靠的統計。來考察中國麥類生產之狀況。

(表六) 中國麥類生產統計表 (奧德博士調查)

品名	耕地面積		總收穫量
	(千公頃)	每公頃平均收穫量	
大麥	二·二〇〇	一〇·〇〇公担	二二·〇〇〇
小麥	四·〇〇〇	七·五〇	三〇·〇〇〇
蕎麥	一·六〇〇	六·二五	一〇·〇〇〇

附註：上表是奧德博士(Dr. Friedrich Otte)根據中東鐵路大商業中心的農業團體及數年來搜集之各種材料估計的近似數。

(表七) 世界小麥生產國產額統計表 (一九二七年日)

本統計材料)	
國名	小麥生產量 (百萬石)
西歐及蘇俄	五八一
美國	三九一
蘇俄聯邦	二七六
國名	小麥生產量 (百萬石)
南美洲	三八
澳大利亞	二九
日本	一七

中國 一四九 埃及 八  
 加拿大 一一八 朝鮮 七  
 印度 九七

在上面兩個統計表中。關於中國國內小麥的產額。已經極不一致。以下再就民國六七八三年的「農商統計」之平均數。及最近工商部所估計的數字來看。中國小麥生產的數量。較之以上兩表均大得多。

(表八)中國各省小麥生產數量統計表(單位千萬石)

省名	小麥產額	
	(工商部估計)	(農商部統計)
河南	二二四·七八八	二二〇·六六四
四川	一一一·二三八	—
江蘇	二〇·二五九	三九·六五九
湖北	一九·一七八	二九·一七八
山東	一二·六五八	三二·九八七
陝西	一一·八七〇	九·一八四
河北	九·三二五	一二·八八六
山西	七·七一四	一〇·九〇六
新疆	六·九一三	—
安徽	—	五·九二五
甘肅	—	五·三一一
浙江	—	四·二二五
黑龍江	—	三·〇一二
福建	—	二·八〇七
湖南	—	二·三二三
雲南	—	一·〇八二
吉林	—	一·〇七四
廣東	—	六九二
遼寧	—	五七五
察哈爾	—	五六二
廣西	—	四〇一
綏遠	—	三六三
熱河	—	一七二
江西	—	一〇
貴州	—	七
合計	四八二·三九三	四〇四·〇〇六

從上面兩個統計表中間的事實來加以觀察。中國國內小麥

(東三省)



生產的總額。都在四萬萬石以上。在農商統計調查裏面。有四川、雲南、廣西、貴州、新疆五省沒有列入。若是加入了這五個省區的小麥生產額數。大約總不至於比工商部所估計的數量為低。這個統計。似乎比較可靠。在以上兩個統計表中間。小麥的產額。但是以河南為最多。幾佔數額百分之五十以上。四川、江蘇、湖北、山東等省次之。但是另一方面。中國麥類的生產數量。雖然不亞於俄美等國。可是每畝平均的生產力。則實較之其他各國為低。根據美人培克氏的估計。比利時平均每一英畝產麥的數量。約為三十五英斗。英國為三十二英斗。德國為二十九英斗。法國為二十英斗。日本為十九英斗。美國為十五英斗。而中國則僅為十二英斗。相差甚巨。以中國國內栽培方法比較進步的江蘇。來與丹麥相比較。丹麥每英畝可以產小麥二·八五六磅。而江蘇每英畝則為九五二磅。僅及其三分之一。

根據前農商部的統計。中國國內麥類的生產量。在民三至民七五年之間。雖然略有增加。但是每畝的收穫量。則前後幾減少三分之一。略如下表。

(表九) 中國麥類生產累年比較表

年次	耕作面積(千畝)	收穫數量(千石)	每畝平均收穫量
民國二年	三二七·七二	三五二·九六八	九·四斗
民國四年	三六七·二四	三四四·九九三	九·五斗
民國五年	五二四·七〇七	四五六·九三三	八·九斗
民國六年	四五六·五六五	二九三·三二〇	六·四斗
民國七年	六六五·六五九	四〇一·四〇二	六·五斗

(四)

豆類之生產。在農業方面亦佔一重要之地位。一九〇八年間。日本三井物產會社。見東三省農民用原始的方法。由大豆造著味品。醬油。或是榨出油來。即將剩餘之渣滓。作為家畜的食料。不知利用。頗覺可惜。於是遂設法以之銷售於歐洲。藉以圖利。而東三省大豆之生產。遂著名於世界。最初豆類之輸出。除去作為食品以外。僅以之作為亞麻油代用品。以供製造水皂之需。銷額甚為有限。自從化學工業進步。硬化法 (Hydrogenation & O) 發明以後。假藉鎮質的力量。油可與輕氣化合。製成硬脂。既供製皂之用。又可以他種油類混合。或為製造人造牛油及豬油之原料。豆油的用途。於是大為增加。又因為油性易乾。可製油漆。高熱加氣。變為濃油。可以製造烤漆。油墨。漆布。

磁漆等等物品的原料。德美等國經過化學的研究以後。又發明利用化學作用的方法。使豆類變成石鹼。化爲醫藥。更用工業藥品。又可變爲火藥。變爲貴重藥品。利益之偉大。實可驚人。在農業生產方面之地位。日益重要。

現代世界上豆類之生產。實以中國爲第一。印度、意大利、美國等國次之。若就中國國內產豆的現況而論。則以河南爲最多。湖北、江蘇等省次之。東三省大豆之生產。尤爲著名。品類約有二百種上下。其中最主要者。約有金元豆、黃豆、青豆、黑豆、磨石豆四種。根據日本滿鐵會社的調查。在最近的期間以內。東三省境內大豆的種植面積。總共約有二千六百餘萬町步（每六町步約合我國一頃）每年的收穫數量。總共不下二千二百五十萬石左右。就過去事實上的成績。加以推測將來。每年還更有一百五十萬噸內外增加產額之希望。但是近年以來。東三省大豆的市場。因爲質地不純。成色低下。已漸爲南北美洲試種的大豆所奪。此外如豆油因質地不純。亦爲德國自製的豆油所抵制。豆餅則爲日本之硫酸肥料所抑。中國的大豆生產事業之前途。已逐漸呈出一種絕大之危機。若以每畝平

均的收穫量而論。則以江西爲最高。約爲二·一八二石。以綏遠爲最小。約爲〇·二四五石。試閱下列統計表。便可以知道中國各地豆類收穫量及每畝產額的概況。

（表十）中國各地豆類收穫量及每畝產額比較表

省別	出產數量	每畝平均產額	省別	出產數量	每畝平均產額
河南	七二·八二二·三三四	〇·七八一	山西	一·四一九·九〇三	〇·五〇八
湖北	三二·四九·五八八	一·三三八	陝西	一·三八八·六六九	〇·五〇八
江蘇	一七·五九三·三八八	〇·九九二	福建	八二八·二四八	一·三三四
山東	二二·四〇八·六五三	〇·四一〇	甘肅	七三三·〇四〇	〇·四五四
吉林	一一·三五四·二四二	〇·八九八	京兆	四九七·九八二	〇·四二二
安徽	六·二四一·六八六	〇·八九六	熱河	四三六·四七五	〇·四八一
黑龍江	四·三七七·七六四	〇·四九二	新疆	一九六·〇七三	〇·五八一
遼寧	三·六八六·三七六	〇·四二二	察哈爾	一六二·六九〇	〇·三二九
浙江	三·六二四·九九二	〇·八九八	綏遠	七五·八二五	〇·二四五
河北	三·五九〇·三三三	〇·三四一	總計	一五七·五六九·九二四	〇·八五八
江西	二·九八四·五四三	二·二八二			

（未完）

## 十九年度大連主要工業之產銷概況及凋敝原因 (續)

李清浦

### 三、十九年上半年與下半年之比較

綜觀以上所述。則十九年中。大連各種主要工業之產銷概況。可以明瞭。惟該年前後情形。有應行注意之點。即上半年之生產數量。比較下半年。竟多至三分二有奇。以往各年。前後雖亦不同。但無有如此之甚者。今試以十八年之數目。兩相比較。則其縮減情形。至為明顯。查十八年上半年。共生產四千八百二十四萬一千七百七十九元。下半年。共生產二千八百八十六萬七千五百三十四元。彼此相差。不過一千九百三十七萬四千二百四十五元。尚不及其三分之一。迨至十九年。則上半年。生產四千四百七十四萬七千八百七十二元。下半年。生產一千五百九十二萬九千四百七十二元。彼此相差。竟達二千九百二十一萬八千四百餘元。僅以一間之微。未至二倍以上。至每工廠平均之生產數量。則減少更多。查上半年。每工廠平均約生產三十四萬三千九百八十三元。下半年。則減至十三萬六千二百二十五元。是每一工廠。竟少出二十萬零七千七百六十餘元。以半年期間。有此差異。其中定有較大之原因。值得吾人注意者。茲再就各種工業之種類。一比較其多寡增減之狀況。(單位金票元)

工業種類	上半年		下半年		增或減	工業種類	上半年		下半年		增或減
	生產價額	生產價額	生產價額	生產價額			生產價額	生產價額			
紡織工業	一·六二·七七四	一·三三·九七四	減	二九八·七九九	金屬工業	三六二·三九七	二二六·八五〇	減	一三五·五四七		
機械工業	二·〇七·五〇六	一·一八〇·五九九	減	八九三·九〇七	窯業品	三·二九·四八八	二·五九·三六七	減	六九七·一一一		
化學工業	三·五·七九一·三七七	八·六六·七七〇	減	二七·三三·六〇七	內計 油坊	三·四·二四二·三二二	五·八九七·一九五	減	二六·三四五·一七		
木製工業	二·四六·五六二	二·四三·九二一	減	二·五五	其他	一·五九·〇六五	二·七六·一七五	增	一·二二·五二〇		
雜工業	三·七八·一九五	三·二七·四三八	減	六·七五七	食料工業	九八一·五八三	九七四·六〇二	減	六·九八一		
					共計	四四·七四七·八八二	一五·五九·四七二	共減	二九·二八·四一〇		

就上表觀察。則十九年下半年。各種重要工業之生產價額。比較十九年上半年。除化學工業中之非油坊出品。稍行增加外。餘者皆分

別減少。內中機械工業減少二分之一。金屬工業減少三分之一。紡織工業及鑿工業各減少五分之一。雜工業減少六分之一。木製工業減少百分之二。食料工業縮減最少。僅差百分之〇·七。蓋食爲日用必需品。既不能隨便節省。亦不能以其他物品任意替代。至上下季所以少有差異者。則十之八九因價格較賤之所致也。(理由見後)

以上所述。各種工業之減少情形。吾人設一對照觀察。則十九年下半年大連工業之如何凋敝。可以明瞭。但上述之減少。不過其中之極平常者。至其減少最多。而又影響全部數量者。則首推化學工業。查化學工業十九年上半年之生產價額爲三千五百七十九萬一千三百七十七元。佔該期全部工業產量百分之七九·九八。下半年化學工業之生產價額爲八百六十五萬八千七百七十元。在該期全部工業產量中。雖亦佔百分之五五·七六。然上下期比較。實減少二千七百一十三萬二千六百零七元。按比例計算。下半年產量。僅爲上半期十分之二。而減少至十分之八。以佔有各種工業全部產額百分之八十之重要工業。忽減少至此。無怪乎該年下半年連埠工業之產價。僅能維持上半期三分之一之數量也。

惟吾人於此。有應行注意者。即化學工業之減少。並非全部如此。其中非油坊工業。非特未減。下半年之產額。且較上半期爲多。僅一油坊工業。有大量之減少耳。查化學工業中之油坊工業。十九年上半年之生產價額爲三千四百二十四萬二千三百一十二元。下半年之生產價額爲五百八十九萬七千一百九十五元。兩相比較。下半年實減少二千八百三十四萬五千一百一十七元。非油坊工業上半年之產價爲一百五十四萬九千零六十五元。下半年之產價爲二百七十六萬一千五百七十五元。兩相比較。則增加一百二十萬二千五百一十元。是十九年下半年化學工業之生產價額。苟無非油坊工業之增加。則其減少數目。至少當爲二千八百三十四萬五千一百一十七元。必不止上表所列之二千七百一十三萬二千六百零七元也。但實際化學工業減少之數量。竟因非油坊工業之增加而縮小。故化學工業之所以減少。實由於油坊工業之減少。而油坊工業之減少。又不僅影響於化學工業。即對於大連全部工業。實亦有左右增減之能力。蓋就上表觀察。則十九年下半年各種工業合併減少之數字。不過二千九百二十一萬八千四百一十元。內中油坊減少之數。即佔二千八百三十四萬五千一百一十七元。其他各種工業。除增共計不過減少八十七萬三千二百九十三元。是

苟無油坊之減少。則該年上下期之產價。當能相差無幾。今竟以油坊之故。而有如此差異。則該年下半年所以減少之癥結。自完全基於油坊一身。可無疑矣。

惟油坊何以竟有如此鉅大之減少。茲就該年之環境與事實。分別述之。

(一)受中俄戰事之影響 查大連油坊界。在十九年四月以前。曾特別活躍。其生產數量。非獨較下半年期每月為多。即比較以往各年之每月。亦大行增加。蓋自十八年冬。中俄戰起以後。吉黑各地油坊。其在戰區以內。受直接損失者無論矣。即在戰區以外。如哈爾濱各地。當戰事吃緊之時。亦皆懼俄人內侵。自動歇業。至臨近戰區者。則多半棄業而逃。迨交涉完全解決之時。已入十九年二三月。各油坊受此影響。多數不能復業。即勉能復業。而所受損失。亦不易恢復。况彼時海參崴交通。已行杜絕。直至十九年四月。始完全恢復。所有吉黑油坊之出品。勢必經由遼寧各港。方能外運。但經由遼寧。則運費增加。故該時期海外市場。大連油坊之出品。既因運費之少。而佔絕對優勢。國內方面。復因吉黑油坊之不能復業。而減少競爭。且就供需之形勢論。在昔以三省全部油坊供給國外之需要。彼時則僅餘遼寧一省。大連油坊界得此有利條件。當然特別活躍。十九年上半年期油坊生產數量所以較多。原因即在於此。迨至下半年期。此種優勢消滅。乃不能不相形見絀。

(二)豆價太昂採算不合 十九年下半年期大連油坊最不利之點。厥為豆價太昂。蓋彼時大連豆價。比較哈爾濱。昂昂溪各處。每百斤約貴一二角。有時且達三四角。豆價既貴。油坊之製造上。乃生重大問題。故七、九各月。連埠各油坊。每製餅一塊。竟有一角內外之損失。五十六七家之油坊。彼時幾完全停工。出品亦因此而大行減少。

(三)輸出減少 十九年下半年期大連油坊出品之對外輸出。比較上半年期。特別減少。蓋油坊油之最大主顧為日本。台灣、朝鮮。十九年五六月以後。朝鮮方面。因朝鮮總督府欲保護朝鮮境內之油坊工業。乃頒布檢查豆餅規則。凡由東省各地輸往朝鮮之豆餅。檢查時吹毛求疵。故事挑剔。苟稍有可以藉口之處。即按取締規則。予以扣留。或禁止登岸。連埠油坊聯合會雖屢次抗議。卒未生效。豆餅對朝鮮輸出。彼時幾完全停止。日本與台灣方面。則又因大連出品比吉黑昂貴。吉黑餅運至日本與台灣。雖運費較多。然因市價低廉。即除

却路遠所需運費。猶比大連餅便宜七八分。加以中東路又於彼時對吉黑餅施行保護政策。極力縮減哈爾濱至海參崴之運費。故大連餅之輸出。因此大受壓迫。據調查該年九月以後。每月由海參崴出口之豆餅。比大連多至一二倍以上。而十二月初旬。東省共計出口二十餘萬片之豆餅。大連僅佔三千餘片。加以彼時日本國內。生絲價跌。農村困苦。財界復因金解禁關係。大起變化。一般人不勝經濟之負擔。乃不能不取廉價之硫安。以代替豆餅。大連油坊界。因此愈行不振。

以上所述。係十九年下半年比較上半年期減少之原因。因該期所以減少之癥結。完全係於油坊本身。故上列各項理由。亦祇關於油坊方面。至十九年全部情形。與以前各年比較。則其所以減少之原因。更為複雜。茲就最近數年之經濟狀況。約略述之。

#### 四、十九年度大連各種主要工業之生產價額比較往年減少之原因

十九年上下兩期大連各種主要工業之生產價額。比較以前各年之減少情形。本文前數節中。已屢次提及。內中生產最多之十五。十六兩年。或比十九年多出二分之一。或比十九年多出一倍以上。即已漸凋敝之十七年與十八年。其全年數額。亦各比較多至十分之三四有奇。茲先以生產最低之十八年。對照觀察。則其餘各年。自可明瞭。查十八年之生產價額。共為七千七百一十萬零九千三百一十三元。(上半年期為四千八百二十四萬一千七百七十九元。下半年期為二千八百八十六萬七千五百三十四元。)十九年則減至六千零二十七萬七千三百五十四元。兩相比較。十九年實少一千六百八十三萬一千九百五十九元。約當全數十分之二·八。又按以前所列。十九年下半年期與十八年下半年期各種主要工業物品之增減狀況一表。則十九年比十八年增加者。僅味之素一種。而其增加數。又僅為一萬五千五百九十餘元。其餘各種則全行減少。最多者為豆油減少五分之四。豆餅與麻袋減少三分之二。棉紗減少三分之一。洋灰與骨粉減少二分之一。至染料、塗料、顏料、玻璃片及大豆硬化油等。其減少數。雖不若上列各種之鉅。但衡諸工業發達之原則。則無論減少多少。而實際情形。究竟皆屬於退步方面。此固不容否認者也。惟大連工業界。所以發生如此之狀況。則其原因。究何在。茲就其精華大者。約略述之。

(一)受世界經濟不振之影響。自歐戰以後。世界經濟狀況。大起變化。各國著名之大企業。大工廠。受商業蕭條之影響。而根本倒閉。

或縮減範圍者。不可指數。吾人試就各國失業工人之數量。一為推想。則其不振情形。可知梗概。查世界各國失業工人最少者。莫如法國。然據最近之統計。尚在四五十萬以至七八十萬之多。其他各國。則莫不在數千百萬以上。即豪富如美。亦所不免。工業情形既如此。而十九年度。又為世界商業極端蕭條之一年。各國對外貿易皆有大量之縮減。大連既為世界商埠之一。此種不幸。其何能免。況去年中國內地。戰亂迭興。三省農事。格外不利。即東隣之日本。農村情形。亦因生絲價跌。異常困苦。工商狀況。則受金解禁影響。捉襟見時。大連工業品之銷路。本以上述各地為基礎。遼東半島佔百分之四十。日本佔百分之二十或三十。中國內地佔百分之六或七。歐美各國佔百分之十四五。此數地在十九年中。經濟情形既如是不振。大連工業。安能不受其影響而大為衰頹。

(二)受物價下落之影響。近數年來。世界各國之物價。皆有大量之減退。蓋金價太昂。貨幣之購買力。因之增加。製造進步。商品之供給。遂覺過剩。以大連言。所有日用各種物品。如綿紗、棉布、燐寸、紙張、味噌、食鹽、豚肉、牛肉、煉乳、醬油、砂糖、白米、大豆、高粱、清酒、麥酒、烟草、洋釘、磚瓦、洋灰、石油、豆油、豆餅。以及其他各種物品。自十四年以後。皆大行跌落。據日本銀行之調查。如上述之物品。共三十一種。以民國三年為標準價。至民國十九年七月底止。其平均指數如下。

民國三年	一〇〇・〇	民國四年	一〇三・二	民國五年	一一一・九	民國六年	一五四・〇
民國七年	一九五・二	民國八年	二四四・五	民國九年	二八四・五	民國十年	二二二・八
民國十二年	二一八・八	民國十三年	二二一・三	民國十五年	二二八・三	民國十六年	二三二・四
民國十五年	二〇八・三	民國十六年	二〇一・九	民國十七年	一九八・四	民國十八年	一九六・六
民國十六年一月	一八一・三	全二月	一七八・五	全三月	一七三・一	全四月	一七一・六
全五月	一六五・五	全六月	一五九・五	全七月	一五九・一		

據上表。大連物價。自民國三年以後。逐年增漲。至民國九年其指數已達二八四・五。惟此後十年與十一年則接連下落。十二年以後始再遞漲。至十四年又達二二二・四以上。十五年以後。又漸低落。至十八年僅為一九六・六。迨十九年各月。則更行不振。最高之一月。

其指數不過一八一·三。若二月至七月。則竟逐漸落至一五九·一。與民國九年比較。相差幾至一半。與民國十四年比較。亦差至七三·三。有奇。物價既如是低落。則工業品製造之數量。即與往年相等。其生產之總價額。亦必減少。況實際製造數量。亦行減少。其總價額安有不受其影響。而大為縮減哉。今試舉例以明。設某紡織工廠。每年能出布一萬疋。此一萬疋之布。在十八年以前。每疋價值一百元。全年生產之總價額。為一百萬元。迨至十九年。則因物價低落之故。每疋僅值洋八十元。是全年之生產總價額。亦必隨之減至八十萬元。然此猶係就該工廠織布之數量。毫未變更而言。若該工廠在十九年因環境之不利。織布之數量。再為減少。則每年生產之總價額。尚須落至八十萬元以下。此固極為明顯易知者。十九年度大連各種工業之情形。即係如此。非特受出品減少之影響。亦遭物價下落之損失。故該年生產之總價額。較之十八年。大為縮減也。

(二)受金銀比價漲落不定之影響 查十九年中。金銀比價之變動。可謂極盡市場上起伏漲落之能事。大連各工廠。原料之採購。非自一地。貨物之推銷。到處皆有。其中有用金者。有用銀者。金銀之比價。既極不一定。故此時批發之貨物。原極合算。過一月後。或竟變成賠累。今日購買之原料。本屬有利。逾半載後。或又嫌其價高。其尤感困難者。即銀價十二便士時所畫之價碼。至十三便士時。已不適合。改則貨價太高。無人過問。不改則長此賠累。難以維持。況實際上。該年各種貨品之價格。因時勢之所趨。比較往年。已大行縮減。徒因金價太高之故。一與我國商人批發。則非特不見其減。且感其高。蓋運埠交易。用金票。東省其他各地。用現洋。用金票者。已按照成本。減之無可再減。用現洋者。盱衡市場實情。仍有不能推銷之苦。例如某種貨物。在十八年以前。價值金票三元。至十九年則減至二元。是形式上已減去三分之一。可謂不能再減。然如以銀計算。則十八年前之價值三元者。最多不過合現洋四元二三角。(十八年度金票對現洋之平均市價。姑按最高以金票一元值現洋一元三四角計算)十九年之減至二元者。則因金價暴漲之故。最少亦在四元四五角以上。是名雖減而實際仍漲。(十九年金票對現洋之市價。每月平均皆在二元二三以上。於售賣之時。當然發生莫大之阻礙。故十九年中。連埠各工場。苟非資本充足。能忍痛一時。鮮有不時作時。以待時機之來。而徐圖恢復者。全年之生產價額。因此乃大行減少。

(四)受華人購買力減退之影響 連埠各工廠之出品。最大銷路本為遼東半島。每年平均約佔百分之四十以上。滿鐵北都沿線及



中國內地則各佔百分之六或七。其他如日本、歐美、台灣、朝鮮等地則合計不過百分之四十左右。是大連各工廠實以吾國人爲其最大主顧。惟在十九年中。吾國人民之購買能力。一則受天災人禍之影響。一則受金銀比價之損失。竟大爲削減。內中尤以金銀比價之變動爲最大之原因。蓋吾國人民對內外之交易。既向來用銀。所有全國之財富。亦即完全寄託於銀。在十八年以前。銀之市價。每盎斯皆在二十餘便士左右。最低亦在十八九便士以上。迨至十九年。竟接連下落。普通價爲十二三便士。低價會至十一便士。有奇。前後比較。幾跌落二分之一。是吾國人之財富。於無形之中。竟損失一半。對於各種貨物之購買力。因此亦大爲削減。連埠各工廠。既以吾國人爲最大主顧。受此影響。於貨物之推銷。當然有重大打擊。同時對於各種貨物之產量。亦不能不有所顧慮。而酌量減少。

(五)受東省特產輸出遲滯之影響 東北各省爲大連工業品之最大銷場。前數節中。已屢次言及。惟東省經濟界之主要命脈。厥爲特產之輸出。在十九年中。東省各種特產。受世界經濟蕭條之影響。輸出異常不振。雖官商各方。竭力設法。終因時勢所迫。未能生效。特產輸出。既極端遲滯。市面所受之影響。第一厥爲金融緊迫。第二則爲農村困窘。金融緊迫。則各界周轉不靈。農村困窘。則貨物推銷難廣。二者雖皆係東省本身之問題。然間接上對於大連各種工廠貨物之售賣。實有莫大關係。故該年大連工業界之不況。此種情形。亦其原因中之一也。

(六)受油坊業蕭條之影響 油坊業在大連全部工業中所佔之地位。以前業已說明。十九年中。連埠各種工業比較十八年減退之數量。亦以油坊業爲最。以一埠中最主要之工業。而減退數量。又最鉅。其對於全部工業所及之影響。不問可知。至該年油坊業蕭條之原因。及生產減少之數量。則於上節敘述十九年下半年期所以比較上半年期減少之原因中。業已說明。茲不復贅。以上各項。皆係十九年中連埠各種工業之生產價額所以減少之原因。惟此不過其絕學大者。至其微者。細者。或僅關係於某一種工業者。爲數尙夥。例如因糧石交易之不盛旺。而麻袋之用途大減。因各地房屋橋樑之建築較少。而洋灰及五金之營業蕭條。因遼寧新客業公司之發達。而減少連埠所產各種磁器之輸入。亦皆與該年生產價額之縮減。有直接之關係。但其大部情形。除一二特別者外。仍多係經濟衰落之所致。(如建築較少及糧石交易之不盛旺等)故不復贅焉。

(完)

# 中 國 銀 行

全 國 首 創 最 穩 固 之 國 際 匯 兌 商 業 銀 行

財 產

資 本 及 公 積 金

銀 元 貳 仟 陸 百 萬 元

銀 元 柒 萬 柒 仟 萬 餘 元

## 存 款

### 款

定期存款 穩固存儲 隨時抵借  
往來存款 領用支票 收付便利  
特種存款 憑摺收付 儲蓄性質

利息優厚  
手續迅速  
積少成多

中外貨幣均可存儲

## 匯 款

### 款

種類 電匯票匯信匯應有盡有  
國內 分支行遍設各埠全國通匯  
國外 世界各國均可通匯

手續簡便  
匯水低廉  
行市克己

## 押 匯

### 匯

進口出口國內國外開信用證均可辦理  
本埠外埠國內國外概行承辦

助長貿易  
便利工商

## 兌 換

### 換

中外貨幣日有行市價值克己

信息靈通  
利息低廉

## 放 款

### 款

抵押放款貼現放款  
通信代理 通信辦事並代顧客辦理國內外通信

扶助工商  
服務社會

## 賣 買 證 券

### 券

顧客委託承辦買賣

服務社會

東三省各分支行電報掛號 六八九二

## 松黑烏三江沿岸各縣經濟情形概觀

毛鴻

### 一、緒言

民國二十年六月下旬。中東鐵路經濟調查局派余偕俄同事闕爾馬佐夫君。赴松黑烏三江沿岸各埠。調查經濟狀況。當於六月二十五日。由哈爾濱乘輪出發。爲辦事便利起見。乃在富錦登岸。停留數日。然後乘輪直往黑河。抵黑河後。除辦理調查事件外。復因參觀鴻源興安兩金礦。及等候開漠河船期種種關係。共計停留二十餘日。方由黑河乘輪溯黑龍江而上。前赴漠河。黑漠往返。費時半月。乃復由黑河乘返富錦。當時余等原欲即由富錦轉輪。循烏蘇里江。前往虎饒。將調查事項。一次辦理完竣。不意適於是時。烏蘇里江俄岸之須爾固地方。忽發現多數軍艦飛機。在國際河流之內。往來游弋。一般船商。鑑於前年中俄事變時期。俄方業已開始扣船。我國輪商。尙一無所知。仍在烏黑兩江行駛如故。遂被扣留不少船隻之前例。乃相率停泊於富錦。觀望形勢。余等在富等候三日。日擊富錦河岸。業已停有大小船舶十五六艘之多。尙無一敢駛虎林者。乃決計先行回哈。暫候數日。嗣後探知由哈埠直開虎林之輪船。業已照常行駛。乃復偕闕君由哈乘輪。直趨虎林。抵虎林後。原擬稍事勾留。即沿烏蘇里江上溯。直抵荒崗。然後改由陸路。經密山梨樹鎮。循穆稜鐵道。由下城子經東嶺東線回哈。嗣因詢悉烏蘇里江。自虎林以上之航線。既尙未正式通航。而密山梨樹鎮間一段行程。復屢匪人出沒之所。行旅戒途。該縣地方當局。咸以不應冒險爲言。遂改變計劃。復循舊路。由松花江回哈。總計前後行程。計共八十餘日。所有沿岸各碼頭。固皆曾親往觀察。博訪周諮。且因俄員同行關係。每到一處。必先拜訪其地方當局。將此來任務說明。請求贊助。承各地方當局以余等此行。所負之使命。乃爲調查各地經濟實情。對於各該地方將來之經濟發展。或不無多少裨益。因之匪僅關於調查事件。諸承極力贊助。甚至對於余等個人之起居瑣屑。亦多款洽殷勤。足見各地當局對於守土上之經濟開發。殆皆亟亟於懷。此誠吾國邊民之福。邊圉之幸也。茲將調查所得之聲聲大者。編述如次。

### 二、松花江兩岸各縣之經濟概況

攷松花江發源於長白山頂之圖們泊。北流經永吉德惠而達扶餘。其間長約八百七十七公里。水勢甚小。僅可行駛風帆小船。迨過扶餘與嫩江相會。改向東流。經大賚肇州等縣而達濱江。其間計長二百七十八公里。水勢乃較寬大。然因水流甚急。水平轉變無常。水道迂迴不定。亦僅可行駛入水三四尺之小輪。迨自濱江而下。迄同江為止。其間長約七百公里。即爲人所共知之松江下遊。水面寬闊。河床甚深。航行極便。其間三姓一帶。雖有十餘處淺灘。而其水量極淺之期。爲時甚暫。航船上究無多大之關係。余等此次經由該段之行程往返共計四次。每臨舵樓。高瞻遠矚。則往往極目力之所至。皆爲一片平蕪之肥原沃野。雖其停船上備之碼頭。如滿打咀子如烏兒河如大小勳勒密等處。各有少數經營農林兩業之人民。但其所取地利。皆不啻九牛一毛。人烟村落。寥若晨星。每每船行一小時之久。僅能見及形如狗竇之小茅棚兩三處。此外則皆蕪蕪滿目。麥莠蔽天而已。

嘗攷松花江下游各縣。在二十餘年前。大抵爲赫哲及鄂倫春等類游牧民族棲息之所。當前清光緒三十餘年。東省舉行放荒之時。曾將依蘭樺川富錦同江等縣沿江五里以內之地。無償撥與赫哲人居住。名曰恩撥地。並禁止滿漢人民侵入與購買。迄至民國初元。沿江各縣。初經設治之時。各該縣境尙多森林茂密。沮洳遍野之原始狀態。現時著名之地點。如德舉里。如三姓。如佳木斯。如蘇蘇屯。如富克錦之類。皆係當時赫哲人民聚居之所。彼輩風尙。原屬穴居野處。漁獵爲生。初無所謂農業。更無所謂工藝。其所以能維持其原始生活。未受淘汰者。因當時漢人遷入異常稀少。而沿江一帶之森林沮洳。極其寬廣。彼輩遂能棲息其中。以漁以獵。彼時附近一帶之滿漢人民。對於彼輩無拘無束之生活。尙有多存飽羨之心者。而且因彼等善於使用槍械之關係。各縣境內之討匪事項。及設治局之警衛事宜。尙皆由彼等任之。迨至民國十年以後。拍賣旗產。方准對於赫哲民族所轄地畝。備價買賣。一般赫哲人民。既因沿江一帶。逐漸開發。森林沮洳之範圍。日益蹙小。生活上漸感不便。而直魯人民。復因天災人禍。紛至沓來之種種關係。相率向東省移徙。如是此一片游牧地帶之松花江下遊。乃逐漸被斧斤所伐。鋤犁所耕。而成農業上之肥原沃土。俗所謂魚皮韃子之赫哲人。除一小部分。現尙退避同富接壤之森林。仍以漁獵爲生外。其大部分。則因不適於現代社會之生活條件。漸就同化成滅亡矣。由是觀之。松花江下游區域各縣。在前清末葉。尙屬草莽原野之游牧地帶。其能蔚爲東省今日豐富農區。日漸繁榮者。其間實幾經桑海。變幻紛紜。亦以世界潮流。大

勢轉變究非偶然僥倖而成也。茲將沿岸各縣之總共面積。及其農產地畝與人口數目。列表如下。

縣別	總面積之方里	已墾熟地之畝數		人口總數	
		官方數目	私人數目		
巴彥	二四·五三	二·二〇四·六三三	二·三〇〇·〇〇〇	三八四·四五二	四九四·〇〇〇
木蘭	二四·〇九四	六〇〇·〇〇〇	六〇〇·〇〇〇	五〇〇·〇〇〇	一五六·〇〇〇
通河	四三·五九一	八一·二二〇	一〇〇·〇〇〇	一八〇·五七六	九二·〇〇〇
湯原	八四·七九四	六五〇·〇〇〇	八〇〇·〇〇〇	五·六六三·五五三	一五九·〇〇〇
綏濱	三五·三二八	二九五·四二〇	四〇〇·〇〇〇	五·九一九·九三三	二〇·〇〇〇
寶縣	三三·三〇〇	二·四二七·九三三	二·五〇〇·〇〇〇	六五·〇〇〇	三九六·〇〇〇
方正	二六·七〇〇	五三三·六三一	六〇〇·〇〇〇	一三〇·〇〇〇	九三·〇〇〇
依蘭	三七·八〇〇	一·〇五〇·〇〇〇	一·五〇〇·〇〇〇	二·〇〇〇·〇〇〇	一〇〇·〇〇〇
樺川	二八·〇〇〇	一·八三六·九四〇	二·〇〇〇·〇〇〇	二·二六〇·九二四	一一·〇〇〇
富錦	三三·一〇〇	九七一·四〇〇	一·三〇〇·〇〇〇	八·五六七·〇〇〇	一三〇·〇〇〇
同江	四九·三五〇	三〇〇·〇〇〇	一〇〇·〇〇〇	六·六〇〇·〇〇〇	三五·〇〇〇
共計	四一·五七〇	一〇·九一一·〇五七	一二·三〇〇·〇〇〇	三三·五九一·四二七	一·八六六·〇〇〇

就上表觀之。足見松花江下游各縣之農作事業。雖已開發不少。然而距離其所可發展之最大範圍。尚屬甚遠。換言之。即現時松花江平原之墾殖事業。僅足稱為發展之初步。其未來之發達。尙屬未可限量。查該區域內之已墾熟地數。量觀之。幾尙未及其可墾荒地數量之三分之一。然則其未來開發前途之如何偉大。從可知矣。

但於此有應加以注意者。即上列之已墾地畝數量。究屬十分確實與否是也。上表之已墾熟地數量欄中。第一行為官方數目。第二欄為私人數目。所謂官方數目。即縣署方面按照業已升科之地畝數量估計而得。或由縣中警察。與當地保衛團丁。會同查報而來。現時沿江一帶之各縣農民。對於其所領荒段內。業經墾熟之地畝。多半故不升科。以便少納田賦。原屬盡人皆知。例如富錦現已升科之熟地。共為九萬餘畝。業已開熟尚未升科之地。計約三四萬畝。而上列表中已墾熟地之官方數目。則仍為九十四萬一千餘畝。即其明証。（按每畝合十畝）是故如欲僅據縣署方面之升科冊籍。以計算已墾熟地之數量。則其所得之數。當與實際相去甚遠。但最近兩三年來。各縣每於奉到中央政府。及東北政委會與本省民廳令文。催報各該縣各項種植地畝數量之時。多係由縣署責成縣警。會同當地保衛團丁。按戶實填報。自經此項查核之後。各縣縣署所報之荒熟地畝數量。當較往昔之僅據升科冊籍者。略為詳實。然而其中。尤不免有不實不盡之弊者。則因填查之時。既非丈量。而係僅憑口報。一般農戶。明知將來繳納田賦及辦學捐款之時。均將按照此項數量徵派。故皆爭相隱匿。以多報少。而大段地畝之業經開熟者。往往因財勢熾赫之業主。不欲將其數目。據實填報之故。往往隨報一極小之數目。以相搪塞。填查人員。雖明知其所報不實。亦不敢有所糾正。僻遠之區。農田稀少。填查團警。每有因畏跋涉艱難。而僅以臆測之數填報。（此類事實曾於富錦縣城附近。曾在填查地畝數量之某團丁處。親為論及。故可信為事實。而非臆說。）其結果之所至。亦仍係以多報少而已。是故官方最近填報之數目。雖較往昔略為可靠。然而究與實際數量。仍有相差之處。換言之。即最近之官方數目。究少於實際數量不少耳。至所謂私人數目。則係由熟悉當地情形之人士。按照各該縣歷年逐漸開墾之情形。與其每年所可運出縣境銷售之糧石數量。兩相印証。加以估計而來。此項數目之來源。雖係較之官方。略嫌籠統。然其可靠之程度。或反過之。蓋其估計所得之數。皆有產銷之糧石。足資証明。故也。即退一步言。吾人縱因其計算籠統。未敢斷定其確合實情。然因其估計之時。係以所產之糧石。為唯一之根據。則其所得數目。縱有不甚可靠之處。亦必居於與實際數量尚屬較少之一面。萬不能超出實際數目以外也。故並列之以資參考。

至於同江方面之官方數目。原為三十萬畝。而私人數目。反為二十萬畝。則因該縣於前年中俄事變之時。受創最著。一般農戶。多於是

時爭向上游各縣逃亡。迄今尚未恢復原狀。其業經開成之熟地。遂致仍歸荒廢耳。

關於人口數目。調查上更感困難。蓋因新近遷來之關內移民。既多春至秋歸。來去不定。在各縣工作之春夏數月間。亦多居無定所。遷徙不常者。因是之故。上列各縣人口總數。皆僅為近似之大概數目而已。但此中所可注意者。即該十餘縣境之人口。每年約可增加兩萬餘戶之固定戶口是也。據同富兩縣縣署方面人員談稱。該兩縣曾於民國十五六年之時。企圖大批開墾。於是乃由各方招募多數難民前往。並由官方多方補助。發給小米若干。以備食用。撥予器具種籽。以資耕作。而其結果。除將所撥給養一一消費外。彼輩難民。乃以一走了事。嗣是而後。該縣境遂不敢再事提倡大批墾殖矣。不過事實上。由一般早經遷入之農民。相互吸引之結果。富錦一縣。最近五六年來。每年自動移入之農民。平均皆為兩三千戶。其因此自然增加之熟地數目。亦年約一萬餘畝。其餘各縣之情形。亦復類似。是故松花江下游各縣。雖皆無正式專辦移民事業之團體。而其人口數目之增加。則極稱迅速。吾人對於各該縣境每年所增加之人口數目。究為若干。雖無確切統計。但其每年所增加之熟地面積。則可於下表得之。

#### 松花江下游區域之熟地面積

年 別	民國十五年	民國十六年	民國十七年	民國十八年	民國十九年
單位千公頃	九三三	九九九	一〇七三	一・一四二	一・二八二

就上表觀之。松花江下游區域各縣之熟地面積。實係按年遞增。然則其人口數目之增加。亦當係與之成正比例矣。

吾人於明瞭各該縣境之農產地畝面積數量而後。其急應潛悉之事。厥為各種農作物之種植面積。及其出產數量。關於松花江下游各縣。每年究能各產糧石若干。則因言人人殊。殊難有精確之統計。其能大致核出者。僅其剩餘糧石之須輸運出口部份而已。就富錦一縣而論。其每百畝地畝中。各種糧石之分配比例。約如下表。

#### 富錦縣境各種糧食之種植面積比較表

種類	黃豆	小麥	高粱	谷子	玉米	稗子	小豆	園圃	共計
----	----	----	----	----	----	----	----	----	----







東盛恒	樺川	一·五〇〇上下	100—100	40—50	虎林饒河
德祥東	佳木斯	二·〇〇〇上下	300上下	210—230	虎饒黑河
同瑞昌	佳木斯	一·〇〇〇上下		40—50	
東興德	富錦	六〇〇—七〇〇	50上下	100上下	黑河漠河
德祥東	富錦	二·〇〇〇上下	100	300—330	黑河下游
錦昌	富錦	二·五〇〇上下	300	100餘人	黑河烏雲 羅北一帶
		11·000—15·000	1·100—1·200	250—300	

現已停工  
該廠係白日製麵夜  
晚則發電燈業  
該號麵粉亦最著名  
為同大火磨商業上  
之勁敵

就上表觀之。松花江下游各縣。現時共有工作之機器火磨七家。其每晝夜之工作能力。共約一萬二千至一萬五千甫特。據各該火磨中人員談稱。其每年之工作時期。平均約為七八個月之久。製出之麵粉。則以二三號者為最多。是其每年之總共製造量。約為二千五百餘車。至二千八百車之譜。各該縣境所產之小麥。自多被其吸收矣。但此中有應加以注意者。即其每年運往虎饒黑河之麵粉總數。是也。按據上表所列各火磨。每年運銷烏黑兩江之二三等麵粉。約為一千一百車至一千二百車之譜。每車按十六噸半計算。則該項數。共應合一萬八千餘噸。或一萬九千八百噸之多。而按之民國十九年濱江關華洋貿易統計表中所列。自同江海關出口之麵粉數量。計為

民國十七年 六·四六公担 民國十八年 二·三三三公担 民國十九年 九·五五六公担

查每公担約合六〇·五公斤。然則按據海關統計。即民國十九年內由同江海關出口之麵粉。尚僅六千噸之譜。與吾人上表所列之數。其相差乃在三倍以上。頗屬令人難於置信。然而此中有不可不加以說明者。即現時由哈埠運往烏黑兩江之各項貨物。例多由航行此間輪船上之水手茶房。私相偷運。不取紙稅。不納運費。固屬公關之秘密。而彼輩之唯一希望。即在偷漏海關之出口稅費。近年以來。烏黑兩江之經濟情形。日形衰敗。他種貨物。銷路不暢。於是松花江下游所產麵粉。遂為偷運私貨之無上品物。海關之查關人員。雖

明知此類弊端。但因彼輩之薪資。多係異常微薄。而茶房多係先交押金二三百元。然後按月支給薪資。哈洋一元半。或二元之譜。其唯一希望。即在偷運私貨以資彌補。是故苟非大批運。亦常敷衍了事。故上列之出口麵粉數。雖與海關統計之數。大相懸殊。但亦有其充足信之可能耳。

除上述之機器火磨而外。富錦縣內。尙有機器油房兩所。曰東順成曰德茂隆。其每晝夜之工作能力。各爲黃豆二十石左右。工人數目各約十餘人。所製豆餅。多被當地使用。豆油則多運往虎饒銷售。至於舊式油坊。則樺川依蘭及富錦等縣皆有之。然因其規模狹小。每日僅利用牛力壓榨黃豆三石或四石。而且時作時輟。遂致無從測知其詳耳。

除根織而外。松花江下游各縣。運銷哈埠之大宗貨物。厥爲湯原縣境之鶴崗煤斤。與沿江各埠之木材木料兩項。攷松花江沿岸之產木區域。首推岔林河。螞蟻河及大小勒勒密等處。其每年航行期內。運抵哈埠之木材木料。約爲四千五百車至五千車之譜。鶴崗煤斤之運銷哈埠者。每年亦爲五千車左右。至於山哈埠方面。運銷松花江下游區域之貨物。則以雜貨爲多。其中之最重要者。厥爲食鹽煤油。豆油。白粉粉布疋及烟捲等類。其每年航行期中。運銷之總數。約爲三千車上下。共合三萬五千噸至四萬噸之譜。

除上述各項產物而外。尙有足資記述者。厥爲皮張。查松花江下游之富錦縣城。實爲松花江下游區域內皮貨之中心市場。凡虎林撫遠烏雲羅北同江富錦各縣之皮貨。皆係集中於富錦縣城。據悉該項情形者。談稱。其每年皮貨出產之價格。約可與其所產黃豆小麥之賣價相等。其中最多之皮張。首推灰鼠與兔皮。次之則爲黃鼠狼。再次則爲獾。獾皮等類。茲將其每年各種皮張之平均產量。(張數)及其每張之價格。表列如下。

名稱	張數	每張價格	名稱	張數	每張價格
灰鼠	120,000	二元左右	狐	600	五元上下
獾	20	六元	黃鼠狼	2,000	八元上下
臭貓	11,000	五元左右	水獺	50	100元左右
虎	5	三〇上下	狗熊	350	一五元上下
			狼	850	五元左右

(未完)

# 邊業銀行廣告

本行資本國幣貳千萬元呈由政府核准享有發行紙幣代理國庫特權專營各種存款放款匯兌貼現及普通商業銀行一切業務匯水利息格外克己辦事手續尤為敏捷如持本行鈔券作匯東三省境內各地一律免收匯水倘蒙賜顧無任歡迎

總行遼寧省城大南門裡

電報掛號 有線無線九九九九

電話總局 總成室(一五六四) 營業室(一六五八)  
經理室(一六五七) 傳達室(一六〇七)

北寧 長途電話(二一七) 日本 長途電話(三四五八、三〇七三)

- 分行
- 天津 上海 北平 大連 營口 安東 錦縣 新民 遼陽 海城 開原
  - 四平街 公主嶺 通遼 遼源 洮南 法庫 撫順 西安 山城鎮 新立屯
  - 吉林 長春 哈爾濱 雙城 黑龍江 安達 綏化

倉庫 本總行設有倉庫辦理貨物押款

哈爾濱分行道外三道街

電報有線六七零八 電話

經理室——二五九五  
營業室——二五九四  
傳達處——道裡三四六七  
                  ——二五九六

# 大連港運輸概況

孫祖源

大連為南滿鐵路唯一吞吐港。其運輸之增減。關係於南滿鐵路之盛衰。茲將近三年來。由鐵路及船舶運抵該埠之商務貨物數字。列舉於左。(單位千公噸)

由何種運輸機關	民國十七年	民國十八年	民國十九年
一、由船舶運輸	六八	八五	七三
二、由鐵路運輸	七·五二	八·五六〇	六·四八
共計	七·八四	八·六三六	六·六二〇

估民國十七年百分數 估民國十八年百分數 估民國十九年百分數

由何路運輸	民國十七年	民國十八年	民國十九年
由長春鐵路	七·五二	八·五六〇	六·四八
由吉林鐵路	三三三	二七二	三三九
由四洮鐵路	一七九	一五六	七〇
由其他各鐵路	六九	二九一	四三
共計	七·八四	八·六三六	六·六二〇

其中	民國十七年	民國十八年	民國十九年
一、由南滿鐵路	六·一六五	六·〇九七	五·〇七九
二、由其他各鐵路	一·五九七	二·四六三	一·四九九
共計	七·七六二	八·五六〇	六·五七八

按照上表。可見運抵大連港貨物。以南滿鐵路佔大部分。如將公用貨物及由中東鐵路運至長春再經南滿鐵路運抵大連貨物不計外。其純粹由南滿鐵路各站運至大連港者如左。(單位千噸)

由何路運輸	民國十七年	民國十八年	民國十九年
由長春鐵路	二九一	二五〇	二三八
由吉林鐵路	三三三	二七二	三三九
由四洮鐵路	一七九	一五六	七〇
由其他各鐵路	六九	二九一	四三
共計	七·八四	八·六三六	六·六二〇

由其他各站	五·七九二	五·六八〇	四·六三八
其中			
由營口	一五	二	二
由遼陽	四四	三四	二七
由撫順	三·三九八	三·五三三	三·〇〇〇
由瀋陽	一〇四	六	三九
由鐵嶺	七	三	四五
由開原	四〇一	三二〇	一四九
由昌圖	三三	八	一〇
由雙廟子	一九	八	一五
由四平街	一四〇	二八	一〇九
由郭家店	四六	四〇	二七
由公主嶺	二八	一六九	六七
由范家屯	二二	八九	五四
由安東	二四	二六	二七
由本溪湖	六〇	六五	三九
由其他各站	一·〇三三	一·一〇八	一·〇二八

上表除長春站運輸減少。所差無幾外。其餘南滿鐵路各站在民國十九年內。運往大連港貨物。無不大減。而尤以撫順站出

運者為最甚。如將南滿鐵路所運貨物。如以糧食、豆油、煤、鋼及雜貨三種計算。則以煤、鋼所佔地位為最大。其次為糧食及豆油。再次為雜貨。茲將南滿鐵路各站最近三年運至大連港商貨數目列左。(單位千公噸)

運輸種類 民國十七年 民國十八年 民國十九年  
運輸總數 五·七九二 五·六八〇 四·六三八

其中

一、煤 助 三·八〇五 三·九八二 三·三三三  
二、糧食及豆油 一·五四三 一·三三九 八二七  
三、雜貨 四四三 四五九 四七九

其中

一、鋼 鐵 一九〇 一七〇 一六六  
二、洋 灰 九九 一一〇 一五九

運抵大連港貨物。以煤、助為最多。可謂為南滿鐵路之主要貨物。其出運地點。則以撫順為最繁盛。茲列數目於左。

由河站運輸 民國十七年 民國十八年 民國十九年  
南滿鐵路各站 運至大連港煤 助總數 三·八〇五 三·九八二 三·三三三

其中

由撫順站 三·三九二 三·四七五 二·九一五  
 由其他各站 五·三 五·〇七 四·二七

觀察上列數字。足見運至大連港煤餉。日益減少。其減少原因。不僅由於大連港進口船舶減少。並由於當地工商業之需用減少。至於南滿鐵路各站運糧食及豆油數量。歷年亦大為減少。此由於銷路滯塞。運價高昂。(指金票上漲)遂致貨備為他路吸收。茲將最近三年南滿鐵路各站運抵大連港各種糧食。列表於左。(單位千公噸)

運輸種類 民國十七年 民國十八年 民國十九年  
 南滿鐵路各站  
 運抵大連港糧  
 食及豆油總數 一·五四三 一·〇三九 八二七

其中

一、大豆 一·〇七八 八三三 五九  
 二、豆餅 七二 六七 四〇  
 三、豆油 九 三五 二  
 四、高粱 一八四 二二 七二  
 五、玉蜀黍 五九 六二 五  
 六、其他各種糧食 二四二 二二 二二  
 中東鐵路運至大連港之貨備。以糧食為大宗。而糧食之內。則

又以大豆佔大部分。其次為大豆製造品及高粱等項。如左表。

(單位千公噸)

運輸種類 民國十七年 民國十八年 民國十九年  
 中東鐵路運至  
 大連港之貨備  
 總數 一·〇二七 一·七四四 七五七

其中

甲、糧食  
 一、大豆 七三 一·五六〇 六四  
 二、豆餅 六六 一五九 三四  
 三、豆油 一〇 八 三六  
 四、小麥 三三 二八 一  
 五、麵粉 一五 二 一  
 六、麩子 四四 四六 二二  
 七、高粱 五五 二 二  
 八、玉蜀黍 一 一 一  
 九、其他糧食 一四 一五 二  
 共計 九三 一·七二〇 七三九  
 乙、木料 一八 二四 一三  
 丙、其他貨備 六 一〇 五  
 民國十八年。因中俄糾紛事起。中東鐵路東線交通斷絕。是年

下半年。出口運輸。不得不南向出運。是以年由中東鐵路運抵大連港之貨。驟見增加。迨至糾紛解決以後。中東鐵路出口運輸。於民國十九年內。遂行變更。海參崴港務。又復繁盛。於是中東鐵路運往大連港貨。驟見減少。尤以糧食為最甚。吉長鐵路之運往大連港貨。載。為數本不甚鉅。於民國十九年內。因吉海。滿海鐵路關係。更見減少。再將該路近三年來運至大連港貨。確數。表列如左。(單位千公噸)

運輸種類	民國十七年	民國十八年	民國十九年
甲、糧食	333	232	235
其中			
一、大豆	268	240	198
二、豆餅	15	20	9
三、高粱	26	1	8
四、其他糧食	5	5	7
共計	329	266	222
乙、木料	14	5	5
丙、其他貨物	2	1	1

四洮鐵路運往大連港貨。在民國十九年內。亦顯見減少。其減少之直接原因。由於近年以來。該路各站貨。大都由打通路運往營口。茲將該路近年來運往大連港貨。列表如下。(單位千公噸)

運輸種類	民國十七年	民國十八年	民國十九年
運輸總數	176	166	70
其中			
甲、糧食			
一、大豆	82	68	32
二、高粱	33	23	1
三、玉蜀黍	3	23	4
四、豆餅	8	9	5
五、黍子	3	4	1
六、其他糧食	40	37	27
共計	176	166	72
乙、其他各種貨物	2	2	1

除上述各路外。其他各路於最近三年來運至大連港之貨。最多者為滿海鐵路。如下表。(單位千公噸)



運輸種類	民國十七年	民國十八年	民國十九年
除中東吉長四港外各路運至大連貨物總數	六九	二九一	四三三

其中			
由濱海鐵路各站	二〇	一八四	二八五

計分

甲、糧食	二〇	一八四	二八五
乙、其他貨物	一	一	一

運至大連港之貨物。除經過各鐵路外。尚有由遼寧、河北、山東等省及朝鮮沿海一帶帆船運來者。茲將三年來此項運輸情形列表於下。(單位千公噸)

由何處運來	民國十七年	民國十八年	民國十九年
由船舶運抵大連港總數	六八	八五	七三

其中

一、由朝鮮	五	九	六
二、由遼寧省	四九	五九	四五
三、由河北省	二	三	四
四、由山東省	八	二一	二六
五、由江蘇省	三	二	一

由其他各處

觀察上表。以遼寧省沿海一帶船隻運輸貨物至大連港者。為數較多。其主要輸出地方。在民國十九年內。則以打虎山、莊河、復州為最著。至於船隻所運貨物。於近年以來。亦有變遷。其所運貨物。以糧食、煤、油兩項為最多。如左表。(單位千公噸)

運輸種類	民國十七年	民國十八年	民國十九年
由船舶運抵大連港之貨物總數	六八	八五	七三

其中

一、煤	九	六	六
二、木料	五	八	六
三、食鹽	六	八	六
四、鮮菜及菜蔬	五	七	三
五、玉蜀黍	四	二	四
六、大豆	一七	一八	三
七、其他貨物	三	三	二

所有由各鐵路及船舶運抵大連港之貨物總數。如照種類分。則最近三年來所運數目如左。

運輸種類	民國十七年	民國十八年	民國十九年
------	-------	-------	-------

貨物總數	七·七七	八·四六	六·四七	四、煤 筋	三·八四	三·九八	三·三三
其中				五、其他貨物	一·三三	一·二八	一·二七
一、大豆	二·三三	二·九六	一·八〇	所有運抵大連港貨物。如照上表所列。其佔數目最大者。則為			
二、豆 餅	一·六	二·六八	一·一〇	大豆與煤筋二種。			
三、豆 油	二〇	四	三九				

# 江 濱

行銀發益 棧糧發益

## 告廣兌滙及款錢放存

逕啟者敝長春總號自民國十五年實行改組銀行以來專營各項匯兌暨存款放款事宜一切手續咸稱便利由十七年敝號亦遵照長春總號各種辦法於原有匯兌附業之外並又兼營寄貯存款放款事業本行向抱利人主義信用素蒙衆手手續異常簡捷既無星期例假之休息又無辦公時間之限制種種利便誠非自詡茲為求各界週知起見特登報廣告各界人士如欲以存款之事前來委託者無論數目多寡均極表歡迎存款利率活期訂為月息六釐定期存款月息九釐然此利率並非固定者須視圖法緩急而酌量加減果有符合會意即請移玉而商敝當額外克己定使希望圓滿也

本行通匯地點

天津 上海 北平 濟南 煙台 大連 安東 營口  
 遼寧 開原 四平街 公主嶺 吉林 長春 扶餘 雙  
 城 農安 張家灣 三岔河 富錦 佳木斯 江省 安  
 遠 烏吉密河 阿城 望奎 甜草崗 泰安鎮 克山  
 海倫 樂亭 昌黎 留守營 湯家河 倭城

本行住址正陽街五口  
 無線電掛號九二九六  
 營業室電話二一七三  
 辦事室電話二一七三  
 辦事室電話二一七三

# 南滿鐵路沿線之工商業(續)

謝子瓊

## 大石橋

### 一、地域及沿革

大石橋南去大連一百五十英里。西去營口十三英里。九。東負盤龍山。西南有太平山。迷鎮山。東南有紅旗山。官馬山。及高里城山。在鐵道開通之前。僅爲營口與岫岩間之一宿驛。鐵道開通之後。爲滿鐵營口支線之分歧點。滿鐵又極力經營。故漸發達。至於今日。佔用地面積達九四七・一八二坪。日本方面之警察支署。鐵道守備隊。憲兵分遣所。衛戍病院。郵便局。滿鐵地方事務所。機車庫。列車庫等在焉。

當地一帶。土中多鹼。地味不肥。故農產不豐。但富有滑石白土等礦物。

### 二、戶數及人口

戶數	中國人	日本人	朝鮮人	計
二七二	五三五	四	八一〇	
人口	一・六六一	二・三三〇	二五	三・九〇六

### 三、工商業機關

名稱	地址	設立時	會員數	會長
大石橋商務會	佔用地	未詳	二九	高聘三
大石橋農務會	同	民十三	三五	王子義
大石橋商店協會	同	民十六	二二	石川憲三

### 四、商業

當地係屬營口之商勢範圍。南北運蓋平。海城二城。中國方面之新築街市。亦漸發達。故佔用地內之商業。不會充份發展。僅爲以東南湯池地方爲背後地之一小中心地而已。佔用地內之日本居留民數。雖達二千餘名。但大半爲滿鐵職員及其眷屬。並非商業者也。

當地之金融機關。有大石橋金融組合一處。創立於民國十八年八月。又有大海信託會社一家。營業均不佳。

保險業者民國十七年之營業成績如左。

名稱	代理者	契約件數	契約金額(日金)
明治生命	山崎德重	八五	一一・六五〇
大正生命	赤倉龜次郎	三六	三・五〇〇

日華生命	細野芳枝	一四	一四・五〇〇
三井物產保險部	同	九	一九・五〇〇
東海生命	入戶野和氣太郎	六	五・五〇〇
太平生命	石川憲二	三	三三・〇〇〇
富國徽兵	三谷新七	六七	六九・三〇〇
計		二四八	一六六・九五〇

五、工業

當地富菱苦土、滑石、白土等礦。而為南滿路沿綫菱苦土之唯一生產地。沿滿鐵幹線東方一帶。互蓋平海城兩縣之間。埋藏量稱二百萬噸。但現在均以半製品或原產石之狀況輸出。加工業尙未發達也。

其他之工業。有燒鍋、油房、線香等。均小規模者耳。

(一) 油房業

商號	一日生產額
寶聚豐	大豆餅 五〇枚
同興利	大豆餅 六〇枚
同合棧	大豆餅 六〇枚

均為副業兼營。製品全部消費於當地。

(二) 燒鍋

商號	一日生產量
同聚源	一・三〇〇斤
同盛泉	一・〇〇〇斤

主要販路為蓋平、熊岳城、瓦房店、松樹、普蘭店、金州等處。

(三) 線香

聚馨和年中約生產值奉票五萬元之製品。大部分消於蓋平海城兩縣。一部分移往營口及普蘭店。

(四) 養化鎂製造

商號	一日生產額
南滿鑛業會社分工場	一五噸
華津鑛業公司	一〇噸
白川洋行工場	七噸

上記工場之工作。僅為加熱於菱苦土鑛石。製成輕燒養化鎂之半加工狀態。向大連及其他地方輸送。以製造鑛性洋灰及力耐等。

菱苦土鑛加工品之主要用途為建築材料及耐火瓦原料等。因其用途日漸普及。故需要亦日增。民國十三年以降之發送額如次。

民國十三年 八·七一九噸

民國十四年 一二·六五四噸

民國十五年 一三·三二五噸

(五)白土採取業

白土係採取介在於菱苦土礦區中之白粘土。製成瓦狀。晒乾。中國人多用之於織布製機之用。更有送往日本。精製以爲紡績及橡膠工業之用者。當地之發送額如次。

民國十三年 一·八五二噸

民國十四年 二·二二五噸

民國十五年 一·九二〇噸

現下之白土採取。均由中國人經營。以極粗之法製造。故品質不佳。苟再投下若干資本精製之。當能增加若干銷路也。

六、工商業者

(一)股份有限公司

名	本店地址	成立時	經業	已繳資本(日金)	代表者
南滿鑛業會社	大連	民廿二月	菱苦土加工	三七五,〇〇〇	後藤平壽
大石橋工場	大石橋	民八十二月	金融	五,二五〇	未詳

(二)個人經營

營業種類	商號	經營者
雜貨	世有公	高聘三
木材	同和順	王鳳閣
燒酒	同聚源	刁子元
油房雜貨	同興利	王智煊
雜貨	世有公	高聘三
同	同增盛	楊凌山
雜貨油房	寶聚興	玉炳春
木材	天慶德	侯富三
線香	聚馨和	賈東升
燒鍋	同盛泉	任富堂
土木建築	白川洋行出張所	山下義明
食料雜貨	石川洋行	石川憲二

一、地域及沿革

蓋平城在蓋平河右岸。爲秦代之遺物。當時稱辰州。曾歸高句麗所佔。唐太宗征高麗。收復之。改稱蓋平城。明洪武九年。置蓋

州衛。清康熙二年。改蓋平縣。屬奉天府。民國廢府留縣。以迄現在。南滿鐵路敷設之前。本為遼東大埠。與岫岩。熊岳城。復州。及山東。上海之交易甚盛。鐵道開通。營口興盛之後。則變為營口商勢範圍中之一地方中樞而已。工業商業上。不復有重大之意義。但蓋平河流經之處。地味肥沃。高粱。包米。蔬菜等之生產略多。柞蠶絲則為最主要之土產。

滿鐵車站。在城北三十餘町。去大連一三一英里。佔用地面積一〇〇八・二〇七坪。

二、戶數及人口

城內未詳。佔用地內者如左。

	中國人	日本人	共計
戶數	二二六	五	二三九
人口	一・三九六	一六	一・五八四

三、工商業機關

蓋平商務會	蓋平金融貯金會
所在地 城內	所在地 佔用地內
設立時 光緒三十二年四月一日	設立時 民國十五年五月
會員數 城內商人全部	會員數 一六名

會長 侯顯謨  
會長 見田靜太郎  
會費 分十級自三〇元至五元四五〇元

四、工業

以東部山地帶所產之柞蠶繭為原料之製絲工業。向來頗盛。但近時安東斯業發達之結果。已日漸衰退。銀價暴落以來。業此者多不易支持。休業及倒產者續出。前年冬之生產額。約減少一半也。此外。絲織。油房。等業。亦未見發達。

(一) 油房業

商號	一日之生產額
福泰湧	大豆餅 七〇枚
會隆海	同 五〇枚
東祥順	同 五〇枚

均係兼業。生產品全消於當地。

(二) 柞蠶製絲業

城內之主要工場凡十六處。而目下在營業中者。不過十一家。東部山間各村落中。小規模之製絲工場則甚多。此等工場所使用之柞蠶繭。縣內及附近各地所產者。年約七萬萬粒至十萬萬粒。而其製品多向安東或日本之福井。岐阜

等處輸送。一部分則經由大連及營口。送往上海。用於綢緞織造。及爲家蠶絲代用品。

(三) 絲織業

柞蠶絲之大部分作原料輸移出。小部份則在當地織造。從前此種織造物多向日本輸出。自日本提高入口稅之後。則多消費於東北一帶。

五、工商業者

(一) 股份有限公司

名稱	創立時	營業科目	資本 (奉票)	公積金 (奉票)	年生產額	經理
明興電氣公司	民國十一年一月一日	電氣	八〇〇〇〇	一五〇〇〇	二二〇〇〇	高明德

(二) 個人經營

營業種類	商號	經營者	營業種類	商號	經營者
雜貨	聚源興	孫樂盛	絲莊	德裕祥	吳壽堂
同	恒昌德	劉潤珊	綢莊	洪興隆	高明德
同	宏泰號	吳文軒	同	洪興絲織廠	源盛敏
同	寶豐成	王春甫	糧棧	會隆海	郭樹滋
			油房		

當舖	德原	劉長昆	同	福泰湧	王香海
製絲	利源記	曲慎之	油房	東祥順	孫透九

一、地域及沿革

遼時置熊岳縣於此。其舊城在熊岳河右岸。滿鐵車站則在其東方。其地今隸蓋平縣。拔海二十二公尺。位於北緯四十四度十三分與東經一二二度十一分之交。在一東負山。西面海（遼東灣）。南北狹長之平原之中央。商業南制於瓦房店。北阻於蓋平。不見發達。但自宣統元年滿鐵置農事試驗場於此。以指導農園事業之後。果物之出產。年年增加。收穫之時。各地果商群聚於此。近年柞蠶業勃興。蠶繭上市之時。市面即活躍一時。滿鐵車站東南約二十一町之熊岳河畔。有溫泉湧出。即所謂熊岳城溫泉者是也。景物之美。爲東北三溫泉之冠。年中吸引遊客甚多。

二、戶數及人口

戶數	中國人	日本人	共計
二八	二二〇	一四七	三六五
人口	一、三九〇	六二〇	二、〇一〇

### 三、工商業機關

#### 熊岳城商務會

設立時 民國十四年一月三十日 正會長 董子厚 副會長 卜瑞五  
 會員數 七〇 會費 年額奉票四十元

### 四、商業

熊岳城盛產蠶繭、水稻、果實、及落花生。各物上市之時。商業交易頗盛。但年來受銀價之影響。市面頗不振作。  
 民國十七年度熊岳城站之發著貨物噸數如左。

#### 發送 到著

品名	數量	品名	數量	品名	數量	品名	數量
米	二二八	高粱	二〇三	米	三三四	高粱	三九八四
包米	六六九	粟	四八一	包米	一九〇	大豆	二五〇
落花生	三六七二	生菜	一〇三六	菸葉	七二	木材	一七五三
生果	三九三三	繭	一三八	煤	二七四一	煤油	二〇〇
石材	四五六六	魚類	三六三	鹽	一、二〇〇	糖	三〇一
猪	一七九	麪粉	三六九	酒	三三二	豆餅	三〇〇一
其他	三二六五	計	一八、九七六	麪粉	二、四六一	計	二五、五〇一

### 五、工業

當地之主要工業。有油房二家。民國十七年之生產力。達四三〇〇〇元日金。但財界不振以來。僅以當地所產之大豆為原料。小量製造。營業不甚發達。其他作蠶製絲及罐頭等業。均規模小者。民國十七年度之生產總額。不過一萬元日金。

### 六、工商業者

#### (一) 股份有限公司

名稱	營業	資本(日金)
瓦房店電燈會社支店	電力供給	見瓦房店條
熊岳城殖產會社	果實及肥料販賣	三〇、〇〇〇

#### (二) 中國主要商人

營業種類	商號	經營者
罐頭製造	振興公司	燕瑞亭
油房	義泰公司	卜瑞五
油房	福順東	王振剛

#### 一、地域及沿革

松樹原名松樹嘴。俄國建築鐵道之後。始是松樹之名見稱。其地位於復縣之北部。西南距舊復州城約七十華里。在北緯三



十九度四十分之線上。俄人數設鐵路之後。其地不過爲有一鐵路監視所。人烟數十戶之小農村。日俄之役。日本鐵道提理部。始於此設臨時車站。人口乃次第增加。以至今日。而爲一相當重要之市場焉。

### 二、戶數及人口

滿鐵佔用地內之戶數及人口如左。

	中國人	日本人	共計
戶數	三三〇	二六	二四八
人口	一、二五八	九二	一、三四七

### 三、工商業機關

華商公議會

副會長 蔡思九

設立時 民國元年八月十日

會員數 六六

正會長 徐德全

會費 年額奉票五十元

### 四、商業

松樹之主要出產物產。爲稻子，炸蠶繭，雜穀等。稻子以向大連方面輸送爲主。炸蠶繭則多向上海，烟台等地移出。此等產物上市之時。市面略佳。

民國十七年度松樹站之發着噸數如左。

### 發送 到著

品名	數量	品名	數量	品名	數量	品名	數量
稻子	三、六〇〇	豆餅	三、一〇〇	麪粉	六〇〇	煤	六〇〇
落花生	二、一五〇	繭	九〇〇	酒	四〇〇	木材	四〇〇
其他	五、三二七	計	一五、〇六七	其他	五、七六八	計	七、七六八

### 五、工業

當地之工業。爲以附近一帶所產之原料加工之精米業，油房業，製絲業等。精米業者二。民國十六年之生產額爲六九・九〇〇元。日金。十七年則爲七〇・〇〇〇元。油房二。民國十六年之生產額三八・〇〇〇元。日金。十七年四三・〇〇〇元。其他畜產品加工業十七。林產品加工業三。礦產品加工業五。其他二十四。然均以土法製造。成績不甚佳。

### 六、工商業者

營業種類	商號	經營者
油房	天和興	劉慶垣
油房及精米	全順福	徐德全
同	福源湧	郭傳德
同	公興和	秦重義
精米	東精米所	東慶太郎

瓦房店(復縣)

一、地域及沿革

瓦房店位於大連之北六十七英里。瀋陽之南一八一英里。遼東半島之中部。復縣之中央。為舊復州城與舊貔子窩港間通道之要衝。西南為連丘。北方開展為平地。有瓦房店河。流經其西部。俄人數設鐵道之前。為一稱為瓦房店子之寒村。敷軌時。改稱瓦房店。定為與公主嶺及遼陽相等之樞要驛。努力經營。入日本人之手後。乃益發達。而有今日。中國方面。亦在鐵道佔用地之西。建設新街市。且於復縣縣署。復縣地方審判廳。復縣警察署。復縣鹽務局。復縣檢察廳等。移駐此處。而為復縣之新縣治。此外。更設瓦房店市政公所。以圖街市之發展。滿鐵車站在中國街之東。佔用地七四〇・九九三坪。其中有警察署。郵便局。滿洲銀行支店。滿鐵地方事務所等機關。

二、戶數及人口

鐵道佔用地內之戶數及人口如左。

	中國人	日本人	朝鮮人	共計
戶數	五二七	六五〇	一〇	一・一七七
人口	二・六八一	二・二八	三六	四・八四七

三、工商業機關

名稱	設立時	會員數	會費	代表者
復縣商務會	光緒二十八年	—	年奉票三〇元	吳作甫 任景山
瓦房店商會	民國十二年一月八日	一八四	年日金二〇元	趙鵬程 萬景軒
滿洲果樹組合	民國十三年二月十一日	三五	—	西村秀治
南滿洲烟草耕作組合	民國十四年四月三日	二四	按耕作面積及生產徵收	同右

四、商業

瓦房店為復縣之中心。人口逐年增加。中日商店亦日多。但無特產物。且受銀價之影響。故目下較大之商店。均受金融壓迫。商況不見佳。

(一) 通貨

佔用地內之通貨為金票、現大洋、及小洋錢等。中國街則以小洋為主。奉票則已因落價而不被信任。

(二) 金融

當地日本人方面之金融機關。有瓦房店金融合資會社、瓦房店信用組合等。

(三) 保險

置有代理店於當地之火災保險公司。有大連火災海上，朝鮮火災，新西蘭火災，太平洋，大連宏茂洋行，及三井洋行等。其代理者為荻原三郎，森栗權次，板橋喜久治，康德記，永興棧，興順，福瑞增源等。民國十七年之契約件數一七六。金額達七二〇・四〇〇元日金。

置有代理店於當地之人壽保險公司。有帝國，日華，明治等。其代理者為島田善吉，深草榮造，高橋能克等。民國十七年之契約件數為二十二。金額三〇・五〇〇元日金。外簡易保險一八〇件。金額三八・六三一元日金。

(四) 發著貨物噸數

民國十七年度瓦房店車站之發著貨物噸數如左。

發 送 到 著

品名	數量	品名	數量	品名	數量	品名	數量
穀類	六二	豆油	三三	穀類	四九七	麪粉	一七九五
落花生	二四二七	豆餅	二三三三	米	六二七	糖	四六五
生菜	一三三四	獸骨	二九	木材	三六四	酒類	九七九
生果	一八五	綿紗	一八〇〇	煤	三七六	綿紗	一五六
		綿布	一八〇〇			綿布	一五六

繭	二四三	鷄	三三	煤油	六六五	紙類	四四二
煤	七九七	鷄卵	四六一	鹽	三四七	鐵類	五四四
石灰	四五五	其他	五四九	鮮魚	三三	其他	五七六
麪粉	五五六	計	一七四九九	洋灰	四八九	計	一七〇六一

五、工業

瓦房店之主要工業為油房業。但民國十年以來。次第衰微。至於目下。則僅大豆上市最盛之數月中。堪業耳。民國十六年當地之油房二家。生產額十六萬元日金。民國十七年之生產額為十九萬二千元。此外。畜產品加工業六。林產品加工業五。鐵產品加工業十一。其他雜工業一百一十一。均為小規模之中國工場。以土法製造。成績未佳。

六、工商業者

(一) 股份有限公司

名	稱	地址	成立時	營業	已繳資本 (日金)	公積金 (日金)	生產額
瓦房店電燈會社	常盤街	民十三	電燈	五〇〇〇〇	一八〇九八	—	
南滿信託會社	四街	民八十	金融及信託	六二・五〇〇	三・九〇〇	三六二・五五	

(二) 合資公司

名 稱 營業 (資本金) 代表者 地址  
瓦房店金融會社 金融 30,000 森田彦三郎 正隆街

(三) 個人經營

營業種類 商號 經營者 地址

油房及雜貨 慶順棧 葛子恒 福德街

油房 福春油房 金言臣 雲集街

麪粉及其他 興順福 劉郁文 西復州大街  
綿布及其他 義盛東 林東侯 同  
雜貨 慶源東 劉春亭 共榮街

(編者按) 大連瀋陽二地之工商業狀況已先在本刊第七卷各號分別發表。故自本文中節去。

(全篇已完)

# 時事月報

第十一月號要目

時事插圖二十餘幅	記者
日本侵佔遼吉事件	記者
遼吉事件發生前之東三省	楊非
國際聯盟與遼吉事件	黃右昌
奮鬥與和平	程錫庚
南滿鐵路區域內日本駐兵的研究	沈觀鼎
日本對滿鐵以上軍國主義之分析	俞季平
日本帝國主義之發展與瀋陽事件	陳震異
日本侵佔東省與我國糧食人口問題	徐振流
日本侵略東北的背景和分析	寧墨公
歐戰後日本軍事進展之概況(上)	吳啓中
遼吉事件與日人言論	林振鏞
愛迪生之科學貢獻	陶蒂非
一月來之國內時事	湯今我
一月來之國外時事	
悼我們忠烈的死者——韓光第(文藝)	
血的紀念牌(文藝)	
國難痛言(文藝)	
創造中之歷史(二十年九月一日至三十日)	

### 定價

每冊二分五角

國內全年二元八角

國外全年七元

### 郵費在內

社址：南京路鼓樓時事月報社各地書局均有出售

# 瀋陽經濟概況(續)

黎赫

當地之對外貿易狀況。可舉各鐵路車站之發着貨物數量於左以明之。

(甲)北寧路黃姑屯站發着貨物噸數表(民國十七年度)

品名	發送	到着	品名	發送	到着
大豆	—	三三	小豆	—	二五三
其他豆類	—	四九	米及稻	—	三九
玉米	—	四·五九三	粟	三三	三〇·三七三
大麥	—	三七〇	胡麻	—	二〇八二
蕎麥	—	一·三〇九	大麻子	—	八·二八一
落花生	—	一·七六八	荻	四·四三三	—
高粱	一四二·五〇四	一·四七五	其他穀類	—	五二七
青菜	—	三三	水果	—	六八·二八五
棉花	—	三三·九二七	麻	—	五三
木材	一七·六四八	一四〇	木炭	—	三三
煤	四六二	三〇·五八	礦石	—	八三五
礦物	—	六六	石材	—	一九八

品名	發送	到着	品名	發送	到着
鹽	—	三	焦炭	—	八九二
洋灰	—	二五·〇六九	生石灰	—	二六四
消石灰	三三	三三二	磚	—	八八
粗磁器	—	六六五	玻璃板	—	七四二
麵粉	七六六	一一	馬騾驢	—	一·五二〇
獸骨	—	二八二	獸毛	—	四八
皮革類	—	二八六	綿布	—	二七九
綿製品	—	五三	麻袋	—	三三
豆餅	一·五二八	二二二	紙	—	四七七
席	—	七·四八三	第二級藥材	—	五五五
第三級藥材	—	三〇	煙葉	一·三三五	—
火柴	—	三三三	鐵材	—	—
其他雜品	九·五二五	三·五五一	計	一七六·三三三	二〇〇·七四〇

(乙)瀋海路瀋陽站發着貨物噸數表(民國十七年)

大豆	129.165.4	小豆	445.0	紙類	67.0	鐵材	292.6		
吉豆	968.0	米	86.1	燭	15.0	蘆	45.5		
高粱	293.546.7	玉米	653.0	藥材	8.1	火柴	26.2		
落花生	56.6	胡蘇	44.0	雜品	10.926.522.2	計	14.759.1		
其他穀物	47.91.469.6	煙葉	231.279.4	(內)滿鐵奉天站發着貨物噸數表(民國十九年度)					
棉花	39.8	蘇	0.5	品名	發送	到着	品名	發送	到着
青菜	1.9	水果	442.8	大豆	59.556.8	759.1	其他大豆	9.362.4	286.4
木材	4776.2	薪	3561.0	小豆	6.075.2	733.6	吉豆	286.8	175.4
木炭	755.2	煤	621.071.6	其他豆類	431.0	394.4	米	2400.2	4005.6
煤油	264.9	鹽	94.7	稻	105.636.2	3	高粱	2589.3	51.334.2
鮮魚介	3.3	鹹魚介	20.7	玉米	1.79.2	649.9	粟	51.643.7	362.1
洋灰	15.6	瓦	4.5	大麥	665.7	153.7	小麥	13.5	267.0
磁器	9.8	玻璃類	3.1	蘇子	103.5	26.8	胡蘇	643.7	86.1
麵粉	111.9	糖	266.0	蕎麥	10.626.8	25.2	大蘇子	10.889.7	
醬及油	3.3	煙草	139.5	蘇實	3.2	54.0	落花生	1.615.7	941.0
中國酒	1.7	皮革類	6.7	瓜子	157.9	86.4	其他穀類	995.6	668.7
綿製品	635.1	蘇袋	173.0	甜菜	45.2	763.8	青菜	258.3	452.6
豆餅	142.2	豆油	45.2		25.0		水果	3.782.1	5763.2

柑橋類	六七・二二・五二・三	煙葉	八四六・五 一一・九五七・八	醫及醬油	二・一五三・六一・三三四・一	豆油	一六・九〇三・七 一九・三八三・五
棉花	八・二四・三五・七三三・一	蘇類	九七八・一三・七八二・七	煙草	二・八三三・八四・二八〇・七	日本酒	二六三・〇 九七四・六
炸蠶繭	一・七 一・七	第三級木材	三〇三・四 一一・二六・四	麥酒	四九七・一 一・六二八・一	中國酒	二八八・九 六六九・三
第四級本材	一・三・六五・一・四 一六九・九五〇・六	坑木	— 九六七・一	牛	五七〇・〇 五二五・九	馬	一・六一七・〇 四四一・〇
薪	五六・三 一三・一八三・一	木炭	二五・九 二・四九六・九	驢	六八〇・〇 二〇・〇	騾	六九二・二 二六・〇
煤	一・〇三六・七 一九五・七六四・六	鑛石	七三・七 〇・三	猪	一・五二二・六一・一	其他家畜	五〇・〇 三〇・〇
鑛物	五八・三八・一六九・〇	石材	一・七三六・四 二五・八五八・二	獸骨	二・七五五・〇 二八九・七	獸毛	五九六・三一・〇八九・九
煤油	四〇五・七八・二〇〇・六	鹽	一八五・五 八・〇七〇・九	皮革第一級品	四六八・八二・三七八・四	皮革第二級品	八三三・六一・三四七・〇
鮮魚介	三四・三三・四五〇・〇	乾魚介	三三七・四三・七一・九	綿紗	一・〇三〇・〇 四・一五三・〇	綿布	三・二五〇・六 一〇・四〇七・九
焦炭	九一〇・〇 一一二八四・五	洋灰	一六・九八・二 六・六三二・五	絲	四・六 一〇・三	絲織品	一五・三 二四三・九
生石灰	三七六・九 四三・〇八六・三	消石灰	一七・五 九七八・五	毛織品	一四九・七 七二・四	綿製品	一・三九五・二 一・九九五・四
磚	四・六三一・九 一・六四七・九	瓦	三三三・七 三七七・三	蘇袋	三・二二七・三 三・三六五・五	豆餅	二・三〇七・八 五・〇九七・五
磁器	三二一・四 一・七三〇・六	陶器及土器	五七九・〇 一・六二五・二	肥料	二・六五七・三 二二九・〇	紙類第一級品	一・四五六・一 一・七三九五・五
玻璃板	一・二九七・七 二・五〇二・二	玻璃器	一六八・八 五〇七・〇	紙類第二級品	一一八・六 三・八九八・九	紙類第三級品	四・〇八九・四 二・九六七・九
鈣粉	六・四六・六 六五・三三八・七	糖	八二・七 一〇・九七八・二	鋼鐵製鋼製品	二・四三八・一 七・五六〇・五	鋼	二・一五七・五 三八・三四九・四
				一級藥材	一七三・二 四四一・二	二級藥材	一・〇〇六・八 一・二八一・〇

三級藥材	六八六·五三·三六·六	危險藥材	一四八·二	五八九·〇
蜡及燭	二五三·三	火柴	二四九·八	二二六·四
爆竹等	一八六·八	火藥類	五三二·六	二二八·二
軍需品	七、八二〇·七、四二六·〇	一級品	六、九一九·四	八、〇六七·七
二級品	四、〇七四·七	二級品	四、七七八·五	三、二六四·五
四級品	四、九九九·三	無貨物	一、七五八·九	三、二八五·三
計	三、八七五·二九·四	滿鐵社	二、二七二·二	
滿鐵社	一、六八四·二六	內貨物	六、五三三·四三三·六	
滿用品	四、三三九·二	總計	四、〇六六·五四二·二	一、六二六·六五九·一

(丁) 瀋海南滿兩棧連絡送貨物噸數表(十七年十月一日至十八年三月末日)

品名	瀋海線發 南滿線著	品名	瀋海線發 南滿線著	瀋海線發 南滿線著
大豆	二、七三三·二	小豆	九、一八二·二	
米	一、三〇三·四	稻	三、四八·四	
高粱	二、四二〇·五	玉米	四、九一·五	
粟	三、五八	小麥	二、三	

蘇子	七、二五·五	大蘇子	一、三
其他穀	三三〇	麩	二二〇
煙葉	一、七〇·五	棉花	〇·五
麻	二八九·〇	繭	二〇〇
木材三級品	三七·九	坑木	三、九四〇·〇
同四級品	二、〇六四·七	薪	四、六〇
煤	二、三八四·七	煤油	二〇、三三三·七九·一
煙草	四·一	獸骨	二二·五
獸毛	一·二	皮革	一·一
綿布	〇·五	綿製品	二·三
綿紗	四、六·九	麻袋	一一、三一·八九一·四
豆餅	四、四八·六	紙	一、四
蘆	三·六	鐵	九〇、三三三·〇六三·九
藥材一級品	四·五	藥材二級品	四三·七
藥材三級品	五·二	燭	〇·七
爆竹危險物	〇·七	青菜	一、二六·一
水果	七九三·四	鹽	三、七二〇·二



魚類	一三〇三・四	麪粉	一八〇四・九
糖	一〇五五・九	其他雜品	四一六・二三・三七・一
無貨物	五・二	計	二二九・三九〇・七 一四・七五九・一

當地為遼寧省之經濟中心地。燃料用水及勞力等。均於工業有利。故當地之工業。發達頗早。往時以日本人為最發達。近來因國人漸感利權外溢之非計。急起直追。故亦有相當起色。官營實業。復有投資二百萬元。以擴充本省實業。擴張官有工廠。開新工廠。進行森林之採伐。鑛物之採掘等。種種規劃。對於民間實業者。又訂有專利獎金。及助資完成之種種方法。故近來當地一般新興企業。頗為發達。其主要者如次。

- (一) 罐頭工場 由果物商張潤發、趙子彬、張清山三人發起之罐頭食品工業。資本三十萬元。
- (二) 食糧公司 張耀光等二人收買陸軍糧秣廠內之醬油工場。投資三十萬元。設立奉天副食品有限公司。
- (三) 織物工廠 劉儒發等七名發起。資本現大洋五十萬元。係股份公司。
- (四) 麥酒工廠 中俄合辦。資本六萬元。
- (五) 機械工場 段芳渠等二人發起之股份公司。資本現大

洋百萬元。

- (六) 東興三染織布公司 魯廣慶等三人合資辦理。資本二萬五千元。有織布機八十八具。五十馬力。
- (七) 磁礮公司 楊維藩、王慶璋等發起。資本五十萬元。
- (八) 皮革工廠 王福忱等十六名發起。資本現大洋三十萬元。
- (九) 三省紙業公司 翟文選發起。資本現大洋三百萬元。官商合辦。
- (十) 橡皮製造公司 資本現大洋一百萬元。
- (十一) 磁磚工廠 城內東大街閻某。督造磁磚。甚博好評。目下日出一萬枚。實業當局。欲助之成立大工廠。
- (十二) 奉天印刷廠 印刷業者張道賢等三人所發起。資本定現大洋五十萬元。
- (十三) 奉天帆布工廠 宋志仙等四人發起。資本現大洋二十萬元。
- (十四) 硬紙工廠 兵工廠中人王某發起。資本現大洋十萬元。
- (十五) 奉天製革廠 曹鶴軒等三人發起。資本現大洋一萬

二千元。

(十六)東北火柴公司 田思仁、夏旅翹等發起。資本現大洋六十萬元。

(十七)電池公司 張紹亭等發起。資本日金五萬元。

以上或在計劃中。或係初辦。成績未可詳知。目下當地工業。仍以纖維工業、農作物加工業、製煙業、製紙業、鐵工業等為主。製糖業者有南滿製糖會社。今已關閉矣。目下各種工業之狀況如左。

一、紡織業

當地綿織業。本不甚發達。未脫家庭工業形式。後來日人之滿洲紡織會社及金州紡績會社、福島紡績會社。相繼在此地成立工廠。民國十年。國人方面始有官商合辦奉天紡紗廠之設立。並鼓勵原棉之栽種。以供給之。至於目下。此項工廠。大小計二百餘家。年中生產額。除奉天紡紗廠外。達二百萬疋。其主要者如次。

名稱	地址	機數	職工數	生產額
奉天紡紗廠	小西邊門	二〇〇	八〇〇	一四・〇〇〇
純益公司	大北關	六〇	四二	六一・〇〇〇

慶合福	小西關	三〇	四五	二一・〇〇〇
天興增	大北關	五五	三九	七九・〇〇〇
天增利	小北關	七二	六八	九〇・〇〇〇
至誠永	小北門裏	六〇	四二	八六・〇〇〇
福合東	大北關	三五	二五	五〇・〇〇〇
利順興	小東關	二〇	一四	二八・〇〇〇
瑞源隆	小北門	二〇	一四	二八・〇〇〇
隆華裕	小西關	三〇	二一	三二・〇〇〇
東興信	小南關	二〇	一四	二八・〇〇〇
合興茂	大北關	二〇	一四	二八・〇〇〇
世興德	小北關	三〇	二九	三〇・〇〇〇
至誠信	小南關	二〇	一五	二五・〇〇〇
雙合盛	大北關	五〇	三五	七二・〇〇〇
劉機焉	關帝胡同	二〇	一四	二八・〇〇〇
德生福	大北關	五〇	七五	三〇・〇〇〇
惠工公司	大東關	一三〇	一六〇	一五〇・〇〇〇
習藝所	大南門裏	八五	一七〇	六〇・〇〇〇

二、毛織物業

當地毛織物業。往昔已有行之者。至民國七八年時。價格暴騰。關東都督府。東拓會社。滿鐵等。乃援助日人。設立滿蒙毛織會社。定資本爲日金一千萬元。已繳資本日金二百九十五萬元。同時中國方面。民國九年。亦有裕華毛織工廠之設立。大戰後。毛織物落價。斯業遂陷在困難之中。

### 三、製蘇業

包裝特產物所需之蘇袋甚多。故製蘇業。亦形重要。民國八年。乃有奉天製蘇會社之成立。定資本爲日金一百五十萬元。已繳資本七十五萬元。其先。本以印度蘇爲原料。後來改用土產青蘇。成績亦佳。目下年中生產額達三百萬枚。

### 四、製革業

皮革製造。在當地本已有長久之歷史。但其法幼稚。其革不佳。凡製造軍用品及洋靴所用之皮。多自日本等處輸入。後來有加藤洋行者。開始在此地製新式皮革。中國人亦起而效之。更後。滿蒙殖產會社合併當地之化學工業會社（均日人者）從事皮革之製造。經二年而休業。反之。中國方面。則漸見發達。最近四五年間。大小增至三百四十家之多。其中。東三省製革工廠及中華製革廠之規模較大。

### 五、染色業

當地染色業者。多至數十家。然其規模多小。手染者多。所用原料。歐戰以前。來自德國。戰中多用國產。如天然藍靛等。戰後染料價落。又多用洋貨。日人之業此者。有奉天染工廠一處。

### 六、磨麵

燒鍋、油房、磨坊。素稱東省之三大工業。但近來以小麥收成欠佳。外國麵粉侵入。故磨坊之業大退。目下所存。舊式磨坊百數十家耳。年中生產。約一千萬斤。此等磨坊除磨麵外。大都兼營磨米及糧業。

### 七、油房

目下不過二十餘家。且多兼營糧業者。其機械以楔式及壓榨式二種爲主。一年生產額。約豆餅九十八萬枚。豆油五百五十萬斤。生產品之輸出者少。多消於當地。而往日之工廠數目。則曾達五十餘家也。

### 八、磨米

磨米業。昔以朝鮮人經營者爲多。但均因資金薄弱。多中途輟業。中國人方面。民十以降。逐漸發達。至十數家。但近年經濟狀況不佳。又多消聲滅形矣。目下所存。主要者僅十一家。屬中國

人者四。日人者四。朝鮮人者三。

九、燒鍋

往日數目甚多。今已大減。主要者八九戶耳。

一〇、製煙業

製煙業為當地諸工業中最要者之一。有中、日、英、俄各種人所經營之工廠。競爭甚烈。日人方面有東亞煙草會社。英國方面有英美煙公司。中國方面有南洋兄弟公司。及大東煙公司。俄人方面有秋林等。其主要者如左。

名	稱	資本來源	製造數 (千支)	販賣數 (千支)
南洋兄弟煙草公司		中國	三六〇,〇〇〇	—
大東煙公司		中國	一五〇,〇〇〇	—
中俄煙公司		中俄合辦	五〇〇,〇〇〇	五〇〇,〇〇〇
老巴賽公司		俄國	八五〇,〇〇〇	八五〇,〇〇〇
英美煙公司		英美合辦	四,五七〇,〇〇〇	二,七〇〇,〇〇〇
秋林洋行		俄國	三〇〇,〇〇〇	二二〇,〇〇〇
東亞煙草會社		日本	一,三〇〇,〇〇〇	二,〇〇〇,〇〇〇
其他			二二〇,〇〇〇	—

一一、鐵工業

濟陽之鐵工業。自兵工廠以下。有大亨公司。大冶廠。華北鐵廠等。均有新式設備。聘外人技師。日夜工作。此等工廠。均由官設。以製造軍用品為目的。內容不可詳知。日人方面。有大連機械製作所之奉天工場。

一二、其他

濟陽主要工業。大致如上所述。其外。尚有火柴。磚瓦。醬料。麥酒。製冰。等業。

一三、各種小工業

小工業多為中國人所經營。其工廠即在家庭之中。其主要者如次。

- (一) 洋燭 工場十家。一年生產額約一千二百萬箱。販賣額三百八十萬元。原料多由美孚及亞細亞兩煤油公司所供給。
- (二) 洋襪子 工場二十二家。生產年額約二十七萬打。販賣額七十九萬五千元。原料。綿紗多用奉天紡紗廠製品及日本製品。毛線則為上海製品及滿蒙毛織會社製品。人造絲則多用純益公司及日本製品。
- (三) 毛巾 工場八。生產年額十四萬打。販賣額四十一萬四千元。原料多自當地綿紗商購入。

(四)肥皂 工場十四。生產年額二百二十萬打。販賣額四百萬元。原料之域。由卜內門公司供給。香料買自樂舖。

(五)毯子 工場五。生產年額約二十五萬元。其原料以當地製革業所餘之屑毛及獸毛爲主。

(六)錢包 工場七。生產年額約九十萬元。原料爲皮革及紙。在當地購入。

(七)柳條包 工場八。生產年額約四十五萬元。原料自錦州。

名稱

業務

滿洲自動車運輸

汽車運輸及修理車輛

滿蒙殖產銀行

銀行業

奉天金融

金融業及不動產動產經營

滿洲企業

信託借貸等

奉天信託

信託金融等

奉天醬園

造醬及醬油

諾大運動具店

運動用具

樞村洋行支店

金屬及儀器販賣

德泰公司支店

錢業及買賣證券及股票

滿洲盛進商店支店

批發食料品

新民屯、沙河口、許家屯等處移入。

(八)筆 工場十一。生產年額約六十五萬元至一百五十萬元。原料均在當地購入。

(九)刷子 工場十。生產年額約十六萬元。原料爲通化、桓仁、蘇戶、興京等處所產之草根及蘇。

工商業者中。股份公司。資本在日金五十萬元以下者。計三十四家。如左。

名稱

業務

奉信無盡

借貸

鴻業公司

不動產經營

協濟公司

金融及農產

瀋陽建物

家屋之建築抵押買賣及租借

奉天土地建物

不動產經營

奉天取引所信託

交易所信託

滿洲市場

零售發賣

奉天火柴公司

販賣火柴

鴨綠江製材無有限公司支店

製板製箱

不破洋行支店

綿紗綿布貿易

大正生命保險派出所

保險

山葉洋行派出所	樂器	奉天石灰洋灰	石灰洋灰之製造及販賣
滿洲製冰	製冰及飲料	滿洲窯業	陶磁器及磚瓦
滿洲鉛版印刷	印刷	奉天染工廠	染布
奉天劇場	演藝	滿蒙牧場	畜牧
盛京時報	報紙	奉天溫泉	澡堂
奉天電車	電車	民天公司	農業經營及農作物借貸
大連新聞支店	報紙	日本電報通信社	通訊
其資本在五十萬元日金以上者計四十。如左。			
名 稱	業 務	名 稱	業 務
橫濱正金銀行支店	銀行業	滿洲土地建物	土地建築物之借貸買賣及經營
正隆銀行支店	同 右	東省實業	借貸動產及不動產之經營
朝鮮銀行支店	同 右	滿洲興業派出所	同 右
滿洲銀行支店	同 右	滿洲起業派出所	同 右
東洋拓殖支店	拓殖	滿洲取引所	交易所業
南滿倉庫	倉庫	滿洲取引所信託	交易所信託
東亞勸業	金融墾殖	秋田商會	木材及建築
奉天不動產	不動產經營	滿蒙証券	証券交易
大信洋行支店	輸出入及介紹	國際運輸支店	運輸及倉庫
		三井物產支店	特產商及其他

日本棉花派出所	纖維工業原料及製品買賣	野田醬油派出所	醬及油之製造與販賣
大矢組派出所	特產商	森林洋行派出所	綿紗綿布商
日本生命保險派出所	保險業	岩尾商店派出所	同右
朝鮮火災海上保險派出所	同右	山本商店派出所	同右
大連火災海上保險派出所	同右	井上商事派出所	同右
南滿洲製糖	製糖及販賣	東洋綿花派出所	同右
滿蒙毛織	毛織物之製造與販賣	南滿洲瓦斯支店	瓦斯器之製造及販賣
奉天製麻	製麻業	東亞烟草支店	烟草販賣
大連機械所支店	機械之修理與販賣	南滿洲電氣	電氣供給及電器之修理與發賣
神戶製鋼派出所	鋼之販賣	福昌公司派出所	土木建築
南滿洲旅館會社	旅館及車內食堂之經營	滿洲日報	報紙

此外。合資公司。資本自三千元日金至二十五萬元日金者。約八十五家。合名公司。資本六千元日金至五十萬元日金者。約十五家。均日人經營。日人個人經營。資本較大者。約一百十餘家。中國人之商店。資本最大者。得三十家耳。

(完)

# 中東鐵路經濟調查局出版品一覽表

(以前定規凡國內及國外每冊收現大洋一元之辦法自十九年八月一日起取消另訂現大洋價如後)

出版品之名稱	出版品之名稱	出版品之名稱	出版品之名稱
一、俄文北滿與東省鐵路民國十一年出版	二、俄文東省鐵路概論十八年出版	三、俄文東省鐵路概論十七年出版	四、俄文東省鐵路統計年刊
二、英文北滿與東省鐵路民國十三年出版	三、俄文東省鐵路統計年刊	四、俄文東省鐵路統計年刊	五、俄文東省鐵路統計年刊
三、俄文蒙古地圖十四年出版布裝	四、俄文世界市場之黃豆	五、俄文世界市場之黃豆	六、俄文世界市場之黃豆
四、俄文東省地圖每英寸二十俄里十四年出版布裝	六、俄文北滿糧食貿易十九年出版	七、俄文北滿糧食貿易十九年出版	七、俄文北滿糧食貿易十九年出版
五、俄文北滿地圖每英寸二十俄里十五年出版布裝	七、俄文東省林業(定十九年底出版)	八、俄文東省林業(定十九年底出版)	八、俄文東省林業(定十九年底出版)
六、俄文北滿農業著作者羅石諾夫十五年出版	八、俄文北滿經濟地圖(定十九年底出版)	九、俄文北滿經濟地圖(定十九年底出版)	九、俄文北滿經濟地圖(定十九年底出版)
七、俄文中華民國地圖十六年出版布裝	九、俄文北滿經濟地圖(定十九年底出版)	十、俄文北滿經濟地圖(定十九年底出版)	十、俄文北滿經濟地圖(定十九年底出版)
八、俄文北滿與東省鐵路指南洋裝十六年出版	十、俄文北滿經濟地圖(定十九年底出版)	十一、俄文北滿經濟地圖(定十九年底出版)	十一、俄文北滿經濟地圖(定十九年底出版)
九、俄文東省特別區十六年出版	十一、俄文北滿經濟地圖(定十九年底出版)	十二、俄文北滿經濟地圖(定十九年底出版)	十二、俄文北滿經濟地圖(定十九年底出版)
十、俄文民國十六年東省鐵路統計年刊	十二、俄文北滿經濟地圖(定十九年底出版)	十三、俄文北滿經濟地圖(定十九年底出版)	十三、俄文北滿經濟地圖(定十九年底出版)
十一、俄文遠東礦業十六年出版	十三、俄文北滿經濟地圖(定十九年底出版)	十四、俄文北滿經濟地圖(定十九年底出版)	十四、俄文北滿經濟地圖(定十九年底出版)
十二、俄文遠東礦業十七年出版	十四、俄文北滿經濟地圖(定十九年底出版)	十五、俄文北滿經濟地圖(定十九年底出版)	十五、俄文北滿經濟地圖(定十九年底出版)
十三、俄文遠東礦業十七年出版	十五、俄文北滿經濟地圖(定十九年底出版)	十六、俄文北滿經濟地圖(定十九年底出版)	十六、俄文北滿經濟地圖(定十九年底出版)
十四、俄文移民問題十七年出版	十六、俄文北滿經濟地圖(定十九年底出版)	十七、俄文北滿經濟地圖(定十九年底出版)	十七、俄文北滿經濟地圖(定十九年底出版)
十五、俄文巴爾曼(即呼倫貝爾)十七年出版	十七、俄文北滿經濟地圖(定十九年底出版)	十八、俄文北滿經濟地圖(定十九年底出版)	十八、俄文北滿經濟地圖(定十九年底出版)
十六、俄文稅捐及稅收十六年出版	十八、俄文北滿經濟地圖(定十九年底出版)	十九、俄文北滿經濟地圖(定十九年底出版)	十九、俄文北滿經濟地圖(定十九年底出版)
十七、俄文北滿全圖每英寸二十俄里十六年出版布裝	十九、俄文北滿經濟地圖(定十九年底出版)	二十、俄文北滿經濟地圖(定十九年底出版)	二十、俄文北滿經濟地圖(定十九年底出版)
十八、俄文東蒙古地圖十七年出版布裝	二十、俄文北滿經濟地圖(定十九年底出版)	二十一、俄文北滿經濟地圖(定十九年底出版)	二十一、俄文北滿經濟地圖(定十九年底出版)
十九、俄文北滿農業十七年出版	二十一、俄文北滿經濟地圖(定十九年底出版)	二十二、俄文北滿經濟地圖(定十九年底出版)	二十二、俄文北滿經濟地圖(定十九年底出版)
二十、俄文北滿與東省鐵路統計年刊	二十二、俄文北滿經濟地圖(定十九年底出版)	二十三、俄文北滿經濟地圖(定十九年底出版)	二十三、俄文北滿經濟地圖(定十九年底出版)
二十一、俄文民國十七年東省鐵路統計年刊	二十三、俄文北滿經濟地圖(定十九年底出版)	二十四、俄文北滿經濟地圖(定十九年底出版)	二十四、俄文北滿經濟地圖(定十九年底出版)
二十二、俄文民國十七年東省鐵路統計年刊	二十四、俄文北滿經濟地圖(定十九年底出版)	二十五、俄文北滿經濟地圖(定十九年底出版)	二十五、俄文北滿經濟地圖(定十九年底出版)
二十三、俄文呼倫貝爾十八年出版	二十五、俄文北滿經濟地圖(定十九年底出版)	二十六、俄文北滿經濟地圖(定十九年底出版)	二十六、俄文北滿經濟地圖(定十九年底出版)
二十四、俄文中國全圖十七年出版	二十六、俄文北滿經濟地圖(定十九年底出版)	二十七、俄文北滿經濟地圖(定十九年底出版)	二十七、俄文北滿經濟地圖(定十九年底出版)
二十五、俄文北滿煤礦十七年出版	二十七、俄文北滿經濟地圖(定十九年底出版)	二十八、俄文北滿經濟地圖(定十九年底出版)	二十八、俄文北滿經濟地圖(定十九年底出版)

以上出版品之郵寄辦法

- 一、本局收到錢款時即將出版品郵寄
- 二、郵費歸本局自任
- 三、代售者折扣面議
- 四、來信及匯款可交下列地址

哈爾濱中東鐵路經濟調查局



# 台灣之國勢與生產業

萬江波

## 第一節 總說

地位地形 台灣群島位於我國福建之東方。其距福建也不過百哩。澎湖距廈門計三百華里。島之南端位於北緯二一度五四分三。北端位於北緯二五度一八分二。西端位於東經一二〇度七分半。東端位於東經一二二度四分一。地形東西狹而南北長。南端尤尖細。以道里計之。計自南端之南岬(South Cape)至北端之富基角(Foki Point)全長二百四十五哩。東西幅廣處七十六哩。然其南端狹處。乃由十三哩狹至八哩。面積計一萬三千九百方哩。澎湖島亦包括在內。

地勢屬島海岸。在地勢上。中部高山。稍偏於東而連互南北。岩壁直逼河岸。其中所湧之高峯。如秀峰玉山。計達一萬二千八百五十呎。除此以外。又其他處。亦峯巒錯雜。且多邱陵。故東部地勢。除灌溉台東平原之卑南大溪外。無他大河。惟有西部。則平原遼闊。河流較多。如淡水河。大甲溪。濁水溪。西螺溪。下淡水溪等流域。皆成沃野。不過此等河流。因上流高峻。流行湍急。而面積不廣。不足以舒其勢。以致殊乏舟楫之利。其短處正與

日本河流相同。

台灣海岸線。殊乏屈曲。故乏良港。長度大約二百八十里而強。屬島數為三十四。其重要者。如澎湖諸島。(澎湖周圍二十里許。屬島二十餘。)紅頭嶼。火燒島。以及小琉球島。龜嶼等。就中以澎湖為尤重要。蓋橫伏於台灣海峽之中。不啻一鎖鑰也。氣候南北不同。台灣氣候。南部在南回歸線內。屬熱帶性。北部屬副熱帶性。其在北部。冬季多雨。並往往降雪。風則以東北風為多。因而氣候比較的寒冷。如基隆。淡水一帶即是。反之。其在南部。雖屬於熱帶。然夏季多雨。尤其當西南風時。每每驟雨灑來。溽暑全滌。以是南部氣候。較之北部。反係比較的溫和。溫度平均攝氏二十三度。最高時達攝氏三十六度。不過往往暴風甚巨。為一災害。

其略史 台灣諸島。固與我國關係最為密切者也。我國遠古。呼曰東番。及宋代。趙汝適著諸蕃志。名為琉金那。然是時已有我國國民之足跡往來於其上矣。元人曾於其上置巡撫使。至明初始廢。其後明室宣德中。(十六世紀)大監鄭和。下探南洋。

避東印度諸島海風會退泊本群島間。未幾約當日本足利氏末葉。日本流氓嘯集成群。以澎湖及台灣一帶爲根據。掠奪我國沿海一帶。於是明朝官吏議事防禦。始漸悉本群島間之重要地位。天啓中國人鄭芝龍嘗從閩人數萬於此。使壘島荒。邑聚漸盛。殆後荷人東來築城置守。復爲明遺臣鄭成功所逐。鄭氏卽以本群島爲根據。反抗清室。傳及三世。及康熙二十二年（一六八二）終爲清室所併。未幾清室於康熙三十五年勅撰台灣府志。以迄台灣屬於日本之時。且曾改訂兩次。

歐洲人之抵台灣也。始於西歷十六世紀末葉。是時西班牙、葡萄牙、荷蘭諸國商船爭事東來。現今歐人呼本島爲 Formosa 者。蓋卽以荷人 *Ilha Formosa* 之一船長之名名之也。自十六世紀末葉以後。歐人之探本島者。爲數甚多。荷蘭所設之東印度公司。且曾派人於一六二四年（明天啓四年）向我國求議通商。其領事拉依特（*Pieter Nuyts*）並曾向駐紮巴塔維亞（*Batavia*）之東印度公司總領事。提出本島情形之詳細報告。是爲歐人對於本島最古之地誌。（是書日人猪俣昌之譯爲和爾摸沙島。英譯於 *China Review Vol XIII* 中）其後荷人竟取本群島。其與我國通商。平均每年金額。約爲四百萬

馬克。然未久。爲鄭成功所逐。

至於日人之耽耽本群島也。係在明治前後之頃。約當明治元二年。日人樺山及水野兩氏。曾深入內地。詳細探測。其後日人往來本島者頗多。以遂致有一八七四年（明治七年同治十三年）台灣生番殺斃日人。日本政府乃得藉故。大張厥詞。出兵台灣。我國出而干涉。由英使威安瑪馬調停。償款五十萬兩。訂約講和。是爲日本吞台之先聲。厥後至一八九五年（光緒二十一年）中日戰後。馬關條約。台灣遂爲日本併吞。是時台灣人民。反日甚力。會舉巡撫唐景崧及總兵劉永福爲領袖。竭力抵禦。終以孤軍無援失敗。自是以後。日本遂設台灣總督。統治台灣。其後台灣民族獨立運動。漸有台灣文化協會。及台灣民衆黨產生。於一九二一年。向日政府請願設立議會。及一九二七年。又開第二次「六一七」台灣紀念大會。要求政治自由。然終由日人以武力壓迫。暫時消沉。

台灣之人口及民族。台灣之人口。殆全係我國之國民。在一九二六年。台灣人口四百二十萬中。除日人十九萬。高砂族之士蕃與生蕃約八萬人以外。其餘之三百九十三萬。全係我國國民。人口密度。以台灣之土地面積三五·九七四方。每

方籽平均得一一八人。然據一九二五年之調查。則台灣人口。只有三百九十九萬三千人。每六籽平均密度。計一一一人。是由一九二五年至一九二七年之三年間。所增者。計為二十萬七千人。如更追溯於一九一二年。則如次列。

一九二一年台灣民族人數表

日人	一三三・九〇〇	華人	三・三四九・一〇〇
外人	三五・五〇〇	共計	三・五〇二・二〇〇

財政及銀行 日本對於台灣之政治。固僅知便於榨取。以是自一八九六年三月以降。除有日本總督稟承內國監督以直轄於天皇外。對於粧飾門面之地方議會。而亦無之。在財政上。亦自是年而降。未幾。即確定專賣制度。於一九〇一年。設立官立專賣局。規定鴉片、食鹽、樟腦、為官營。及一九〇五年。又增烟酒二項。於是台灣收入。遂大有增加。如一八九七年。收入尙只一一・二八三・二九二圓。及一九〇九年。收入便增為四〇・四〇九・一〇七圓。一九一六年。收入五五・七六五・六八八圓。一九二〇年。收入更超過一二〇・二七五・八四八圓。茲表列近年來之財政收支表如次。

台灣近年來收支統計表(單位圓)

年次	收入	支出
一九二二—二四	一一・〇九七・五六一	八七・七三六・九五二
一九二四—二五	一三・六四・七九七	八六・八六一・八四七
一九二五—二六	一九・五五九・八七六	八七・七七〇・八七五
一九二六—二七	一九・七五・二六六	九一・七五・二六六
一九二七—二八	二一・五九九・二〇二	一一・五九九・二〇二

在一九二九年預算。收支兩項。各為一二六・一十萬圓。台灣銀行。成立於一八九九年。係全台灣之金融總機關。每年發行兌換券。已由九十九萬增為四千餘萬圓。除此以外。郵政儲蓄銀行。在一九二五年底。存款者四九〇・四八五人。存款九・〇五八・四九二圓。

第二節 產業

農業 台灣之產業。以農業為最。蓋台灣雨水適宜。土地肥沃。故農產物特別豐富。其主產物。係米、甘蔗、茶、香蕉等。米之年產額。常超過六百萬石。其中計約一百五十萬石。輸入日本。米之耕培。年可收穫二次。不過耕作法幼稚。較之日本內地。其產額已相差懸遠。甘蔗年產約五千萬圓。向日本輸入砂糖者。年達一億圓上下。甘蔗年產約二千萬圓。茶之年產額。約粗茶七百

萬圓。精茶一千二百萬圓。其中輸入日本者。為數不多。不過十餘萬圓。故茶之大部份。係向外國輸出。輸出處所。以中國及南洋為主。年在一千二百萬圓上下。香蕉一物。其所產者。多輸之於日本。年在一千萬圓上下。至於鳳梨。其所產者。係製成罐頭。向中國及南洋一帶輸出。年約三百萬圓上下。其向日本自國輸出者。為數亦頗多。除此以外。其他尚有如落花生。麻類。烟草。柑。橘等。產額亦巨。

各種農產物之產地。如香蕉。鳳梨。龍眼肉。柑橘類。茄子。蕃菽等。係產於邱陵地帶。尤能經年常生。米與甘蔗麻類等。則產於西部平原及沿海岸一帶。蓋米係水田作物。而西部平原。則富於江河。以是該部居民。自古以來。即已設溜池牧水牛。從事於米之耕種。米之產額。在西部諸流域中。又以後壠溪。濁水溪等流域為最多。甘蔗一物。各地皆產之。而以沿海岸一帶為主產地。北部及中部。多產薯類。為居民之常食品。茶亦產於北部邱陵地帶。如烏龍茶。尤有聲於世。其次則台北內地。採摘次數。年達六七次。樹分三種。曰軟枝青心。曰軟枝紅心。曰硬枝烏龍。茲列各種農產物之年產額如次。

台灣近年來農業統計表

品別	一九二三年	一九二五年	一九二六年
米	五・二六千石	六・四四萬石	六・二四萬石
大麥	一・六千石	四萬石	四萬石
小麥	三萬石	五萬石	三萬石
落花生	三・三萬石	四・八萬石	四・四萬石
甘藷	二・九百萬貫	三・六百萬貫	三・九百萬貫
甘蔗	二・四五百萬貫	一・四四百萬貫	一・三六百萬貫
苧麻	一・四六萬斤	二・一〇萬斤	二・二八萬斤
黃麻	四・六三萬斤	五・九三萬斤	六・二四萬斤
大根	—	八・二萬斤	八・七萬斤
里芋	—	一・九百萬斤	三・〇百萬斤
椪柑	三・三二萬斤	一・〇・三三萬斤	一・〇・二五萬斤
龍眼	七・五五萬斤	一・六・六九萬斤	七・八二萬斤
香蕉	三・四三萬斤	二・七・六四萬斤	二・七・九七萬斤
鳳梨	七・二〇萬斤	一・四・二六萬斤	一・六・〇三萬斤
阿片膏	二萬貫	二萬貫	二萬貫
烟草	七・五萬斤	一・六六萬斤	一・六五萬斤
粗製茶	三・五二萬斤	二・〇・九四萬斤	一・九・八五萬斤

精製茶 一八〇萬斤 一六〇萬斤 一七〇萬斤

阿片一物。在一九二六年底。在臺灣總督府中。特許吸食者。計三萬二千人。不過其實數尙不止此。以是除台灣自產外。每年尙由波斯及土耳其等處輸入。鴉片每年之專賣。平均每年約五百萬圓以上。

林業 台灣之林業。係台灣一大富源。由高山之頂。下迄山谷之間。皆有良材。蕙龍幽鬱。日人現於此中。輸取木材入日本國內者。年達三百萬圓以上。樹種有檜、杉、椰子、檳榔、大竹等等。而尤以樟樹之多。獨著特色。以是台灣樟腦之出產。占到世界第一。木材生產額。可如次表。(單位千圓)

台灣近年來木材生產額表

年次	生產額	年次	生產額	年次	生產額
一九一三	三一	一九二五	五〇	一九二六	五〇

台灣之樹木。自昔因交通不便。故輸出不多。其在現在。則所採之木材。除輸向日本外。其餘則輸向中國及其他各處。牧畜業 台灣之牧畜業。以豚爲最多。在一九二六年。各種家畜數目。可如次表。

一九二六年台灣家畜數目表

馬 三四頭 山羊 八九・三六頭 豚 一・五三・八九頭

水牛 二六・九五頭 其他 九・三四頭

蓋台灣居民。全係中國南部移民。以致台灣農業亦以豚糞爲肥料。以水牛爲耕作獸。亦如中國之南部。因而所飼之家畜。亦以豚與水牛爲最多。除此以外。尙有貓犬等。惟在古代原住民之蕃族。則常飼鹿。現在則鹿已最少。牛豚屠宰所產之肉。如次列。(單位千圓)

台灣牛豚肉出產價額表

年次	牛肉價額	豚肉價額
一九一三	七二一	一一〇八八
一九二五	八八九	二九・八二五
一九二六	六八九	二九・四〇一

牛豚肉亦多製爲罐頭或製爲乾品。向外輸出。水產業 台灣群島。亦居亞洲大漁場之中。故沿海岸之漁獲。甚爲豐富。而以西部沿海岸一帶爲最。從事於其間者。中國人及蕃族皆有之。由安平至打狗一帶。漁業者常在二三萬人。捕魚方法。自昔係以竹筏木船。使用釣綸大網等。自入日領以後。日人之從事者。則用新式漁輪。因而漢蕃兩者之漁業。殊不

能敵海中魚類。則有松魚、鱒、鱒、鱒、鱒等。水產中有最大之利益而占重要位置者。計有二種。其一係鱒魚。或稱烏魚。亦曰鱒魚。其捕捉有定時。計由十一月十二月始。迄於次年一月。在此時期內。大群鱒魚。自北經台灣海峽南下。散卵。漁人遂趁時捕捉。捕捉之時。其味不佳。須去卵晒乾以後。始成美味。其味尤為中國人之所讚賞。除鱒魚以外。又其一係牡蠣。牡蠣又分竹牡蠣及石牡蠣二種。多依潮水漲落。設法捕捉。

台灣居人又多仿照中國南部池魚方法。從事於水產養殖。自

入口領以後。日人亦頗提倡之。至於各種水產額。可如次表。(單位千圓)

台灣水產及生產價額表

年次	漁獲額	水產製造物	水產養殖額
一九一三	一·四二二	一〇·〇三二	一〇·二三五
一九二五	四〇三	三·五八一	二·八三三
一九二六	八三四	三·一六七	三·三三六

(未完)

### 日本研究月刊

為吾國研究日本問題之唯一定期刊物

馮庸大學馮校長說

「日本軍閥動輒向中國出兵、固然可怕。日本學者整年對中國研究、尤其可怕。惜國人不知怕研究、祇知怕出兵、於其所怕之自強的表示、又僅至於空喊打倒而止、痛曷可言。然國內學者對於日本注意研究者、亦非絕無其人、徒以私人摸索、終嫌寡陋。茲者日本研究月刊社發行刊物、作大規模之研究、實可於貴、風雨如晦、願與國人按期共讀之。」

全年十二冊：零售每冊二角、全年二元二角  
社址：上海地豐路地豐里六號



年	一九二七年		一九二八年		總共					
	價值	百分比	價值	百分比						
一、	一五〇	一七·五	一七三	一八·一	一八、	二〇	一〇·五	九四	一〇	一·一
二、	一〇六	一二·〇	一一九	一二·六	十九、	二五	一二·九	二六	二·七	
三、	八〇	九·三	一〇三	一〇·六	二十、	二六	一二·九	三三	二·四	
四、	三三	一·四	一一	一·二	總共	八六	一〇〇·〇	九四八	一〇〇·〇	
五、	二六	一·九	二八	一·九	一、	二七	二·二	三三	二·五	
六、	二八	二·一	二〇	二·一	二、	二七	二·二	二六	二·一	
七、	七	〇·八	八	〇·八	三、	二六	二·一	三三	二·五	
八、	一四	一·六	三	一·三	四、	一〇	一·〇	一七	一·七	
九、	九	一·〇	六	一·〇	五、	一〇	一·一	一七	一·七	
十、	四	四·九	五	四·七	六、	九	一·〇	一三	一·三	
十一、	二	一·九	一	一·九	七、	九	一·〇	九	一·三	
總共	四三七	一〇〇·〇	一·二二	一〇〇·〇	八、	八	一·〇	一三	一·三	
十八、	海參崴	—	四	〇·四	九、	八	一·〇	九	一·三	
十九、	澳洲	二	二·五	三	一〇、	五	一·〇	一六	一·七	
二十、	其他	四	〇·九	三	一一、	六	一·〇	一三	一·三	
總共	四三七	一〇〇·〇	一·二二	一〇〇·〇	十二、	二	一·二	一六	一·六	



十六、一九一八 十七、二五二〇・九 十八、三一一・三  
 十九、二六二・五 二十、二四二・四 總共一〇五二一〇〇・〇

從上表看來。我國對荷屬印度貿易的指數。不能說是很高。再看日本自歐戰後輸入的百分比。就有一種突飛猛進之勢。而我國並沒有甚麼變更。有些人說。這是受了銀價慘落的影响。由國內輸出的貨物。價格非常低下。因此貿易總值一仍其舊。雖則貨品輸出年年都在增加。這是對的。不過我們應該還記得經濟學上的供求定律。當貨物價格高漲的時候。需求方面就會低減。現在姑勿論其銀價跌落影響。我國對荷屬東印度貿易至如何程度。即輸出貨品價格過高一端。就足以使市面的需要隨之減低的。

一九二九年間。日本對該地總輸出的百分比是一〇・九。主要的全屬棉織物。陶器。玻璃和玻璃器。其他如汽車零件。膠輪。士敏土。皮製品等。亦佔百分之八十至九十的最大部分。我國的輸出品。多是棉紗及尚未漂白的棉織物等。下表所列。乃根據荷蘭工商實業部報告書記載。就此可見一斑。

甲 棉紗輸入部分

國別 一九一三年 一九二五年 一九二八年 一九二九年

荷蘭	一、三三五	一、三一六	四二六	一八二
英國	一、四二三	五三〇	二二五	三五
德國	八三	二九三	二八一	一四
印度	一四九	一七一	一五	八
日本	三、八五九	三、八五九	一、二〇四	一、一八七
中國	—	—	二、〇七一	二、九九二
瑞士	二八	九二	二二〇	三四
總共	七、六〇三	六、九三七	四、八七四	四、六四九

乙 棉織物輸入部分

國別	一九一三年	一九二五年	一九二八年	一九二九年
荷蘭	四、二三五	一、八四〇	八七九	四五六
英國	四、二一六	二、七四九	一、〇六三	六〇六
中國	—	七九五	一、七九〇	一、三一八
星加坡及檳榔嶼	七一六	一、〇六三	五五三	二
日本	七二三	〇九五	九、二〇六	八、四八五
總共	九、三三三	一、九六二	四、三、四九五	一〇、八八〇

附註：以一、〇〇〇鈞為單位

表中貨物的輸入。我國實佔重要的地位。至於生絲一項。雖與日本所差甚微。但亦不失為我國輸出的大宗。此外我國在東印度市場上的工業製造品。尙有土敏土。編織物。紙料等等。不可勝計。由是以觀。我國對外貿易。原未稍落人後。讀者中也許以為大可誇耀。足以自豪。不過我們還須知道。我國在該地的貿易額。尙未及其他各國總輸入的百分之二。處此情形之下。我們就自滿了。嗎？以後應如何才能够發展我國對該地的貿易。在解決這問題之前。我們當注意甚麼是荷屬東印度主要的輸入品。

貨品種類	一九二七年	一九二八年	貨品種類	一九二七年	一九二八年
陶器	九、六五四	一〇、八六四	皮及皮製品	四、九一七	四、四二四
石油類： 煤油	三、九二七	三、九五五	棉織品	一七〇、七九一	一七六、五三一
潤滑油	三、二六三	三、二七六	毛織品	二、一五七	三、三六六
汽車	三三、八〇一	二八、七七〇	絲織品	八、三三六	七、五九九
膠輪	八、二九〇	九、四五九	其他織品	三五、七九七	四六、五八七
汽車零件	三、四七三	四、〇七二	麪粉	二二、四二一	一三、七三一
錫及銅器	一〇、四一八	一二、五五三	肥料	三三、二三四	二四、一七四

士敏土	四、〇〇四	五、一八五	火柴	七、四六四	七、八四八
化學藥品	一五、〇六八	一六、九四九	紙料	二一、一〇三	一六、五八〇
飲料	四、五九七	四、五六七	米	六六、八〇八	八二、八六〇
啤酒	一一、九〇七	一三、一九三	機器脚踏車及脚踏車	三、八〇七	四、二四一
牛乳	八、五六四	九、三四六	烟草及捲烟	三四、五三〇	三三、六三六
食物： 牛油	六、九三七	八、二二六	茶	八、八八八	一〇、三七二
魚類	二二、三七九	二〇、四八五	機器：縫衣機	三、四〇三	三、六二九
豆類	九、六三三	一〇、二二三	製帶機	一、三七三	一、二三七
其他	三九、九六九	四〇、五六五	其他機器	六三、六一五	七七、六四四
各種棉紗	二二、二二三	二二、四七九	油漆及染料	九、七六七	九、六九〇
玻璃及玻璃器	六、一七九	六、四六八	鋼鐵及其製品	六四、三六六	六七、九九七
布疋	一八、八三四	一九、三三九	肥皂	七、〇九九	七、八四六
銅及銅器	七、四三三	八、三八〇	其他	七、八九九	九〇、二七五
雜貨	九、七八二	九、八八九	總共	九四八、三五九	八五八、〇一五

附註：以一、〇〇〇鈔為單位


這是很明白的。表內所有輸入荷屬東印度的主要貨品。大部分我國都可以自行製造。運銷該地。現下由國內輸出的貨物。差不多全由爪哇與馬都拉兩地移轉。因此蘇門答臘婆羅洲及其他屬地的商業。已居於次要的地位了。我們是再不容忽視上述該地商業情形的永遠處於不振狀態之下的。

在我國商業調查團到巴達維亞時的歡迎席上。調查團呂翼飛先生(譯音)曾就席演說。他也承認我國的製造家與一般商人不能十分明瞭當地市場的需要。同時他們更不知道將一切阻撓商業發展的障礙根本予以剷除。因之我國貨品在該地。就不能獲得銷路。記者亦認為住居於荷屬東印度各地的僑商。對於將如何鼓勵屬內商業的向上。維繫永久的繁榮。比之國內商人實屬事半功倍。例如說馬來亞爪哇及其他各埠的僑商於當地人民的心理。嗜好。習尚等等。都夠有充分的認識。可是國內一般企業家及商人。就不能這樣。所以國內企業家應該與該地市面情形的批發商人。共同組織華貨輸入的機關。彼此扶助。通力合作。記者深信。荷屬東印度各地。很有許多有能力的僑商。都希望能經營這種事業。並且我們又知道。南洋各埠僑商——尤其是荷屬東印度——所處

的經濟地位。比之歐美各地都好的多。他們時刻在等待機會與辦這種事業。是毫無疑義的。

然而銀行的利用。在荷屬東印度的僑商往往尙成爲問題。同時更受日本商業南侵的莫大壓迫與損害。且看爪哇就有日本第一流銀行。如臺灣銀行。橫濱正金銀行。三井銀行的分行設立着。而國人經營的。全付缺如。甚爲可嘆。不過要使僑商得銀行的實惠。並不是難解決的一件事。

這上面已經說過。華貨輸入機關的關係我國實業前途及對外貿易的發展和繁榮。是如此的重大。而另一方面我們更須知道。我國貨品的價格。非惟十分低廉。品質又須超羣。這樣在國際市場上才易於得到最後的勝利。記得若干年前。德國所有在世界市場上競爭的製造品。因爲要表明品質優越和劃一。都揭示着「德國製造」字樣。漸漸德國的製品。就非常活躍。這全是品質方面得到多數購買者信仰的原故。同時物品上所揭示的「德國製造」也失了本身的意義。而變爲品質可靠的保證了。記者希望。在最近的將來。我國對外貿易。也可以從製造品上標明「中國製造」一點。而得最大的成功。



本公司由美運哈二十馬力開荒火犁每日開荒五  
响還有三十馬力者每日開荒八响俱是現貨每响  
僅燃火油一桶每火犁應帶洋耙一具三日所開之  
荒一日即可耙完此火犁頭非獨開荒之用掛上皮  
帶拉打場機凡活動工作者皆可拉之機器堅固久已  
馳名各國農業盡依此犁吾國早應賴之

郵箱第四六二號

電話

華賬房一四八八五  
洋賬房一四〇九四號  
倉庫一四三六二

地址 道裡經緯街五十二號

哈爾濱美商萬國農具公司謹啓

本總公司設在美國芝加哥城

## 一九三〇年世界經濟恐慌之概況

孫祖源

一九三〇年世界經濟之恐慌。由於資本主義全般恐慌。漸漸發展而成。其程度之深而且廣。為從來所未有。過去之一年中。雖已至尖銳程度。然未達於絕頂。蓋據吾人觀察所得。則此種恐慌。正向深刻化方面進行中也。

資本主義全般恐慌之時代的諸特性。不僅在恐慌發展上面。而在恐慌成熟上。已種有根因。現在之恐慌。雖含有世界的性質。但此種情形。並非由於戰前一般的景氣暴進的結果。僅於一九二九年上半年期。諸工業國大部分一時的活動情況上觀察。即可見其梗概。一九二九年六月。工業生產。與一九二八年之平均狀態比較。德意志增加百分之九。八。合衆國增加百分之三一。五。法蘭西增加百分之三一。英吉利增加百分之六。一。瑞典增加百分之二七。三。但因市場之生氣萎絕。遂使諸工業國內部之不均增大且尖銳化。且使之入於不可避免之恐慌中。如是短期部分的景氣好轉。已至盡頭。資本主義全般恐慌之時代。乃含有深刻及有機的性質。且以不均衡為特色。故轉入世界恐慌。為從前一般的暴進。雖無景氣暴進的情形。亦未嘗不可能也。

至一九二九年。歐羅巴南阿美利加及西亞數農業國中。恐慌與不景氣。亦同時而起。可謂為農業恐慌表現尖銳化之一年。農業恐慌。為資本主義全般恐慌構成之一部。此人所共知者也。一九二九年。所以如是尖銳化者。蓋因農業生產之增大。與資本主義全般恐慌之結果萎縮。以致大衆購買力。遂有不均衡之現象。各種農產物之過剩生產。在一九二八年。已至尖銳程度。其價格之低落。亦極劇烈。例如一九二八年。橡皮價格低落百分之五五。甘蔗糖低落百分之二八。椰子低落百分之二五。綠茶低落百分之一五。印度棉花低落百分之一九。一九二九年。更擴大至其他農產物之價格慘落。此種情形。在阿美利加恐慌以前。已稍稍露其端倪。由一九二八年十月三日。至一九二九年十月三日。例如澳大利亞羊毛之市價。低落百分之三五。印度茶。低落百分之三三。錫蘭茶。低落百分之三五。巴西咖啡。低落百分之六。埃及棉花。低落百分之一〇。棕櫚油。低落百分之一一。在阿美利加恐慌以前。所有世界各部分農業國中之恐慌與不景氣。全由於上述過剩生產而發生。故價格亦隨之慘落。然農業國中。恐慌與不景氣之發展。實有礙此等國家之購買力。由是

工業國輸出之困難增大。此世界恐慌前提之所以成熟也。

世界經濟不均衡之尖銳化原因。由於劇烈的世界經濟恐慌之局面。一觸而成。其助成此局面之最有力者。為阿美利加恐慌之發生。世界恐慌之發展。與北美合衆之恐慌同時開始。但彼此間發展迅速不一。恐慌諸前提。在當時全資本主義世界經濟中。幾有成熱中斷之表現。然資本主義。一般的發展不齊。較構成帝國主義有機的特殊性在先。此種不齊。在恐慌發展過程中。亦有作用。事實上各國恐慌之擴大進行。亦不齊一。故有將各國發展階段研究之必要。依次論列於左。

### 一、阿美利加

(甲)北美合衆國 號稱景氣繁榮之北美合衆國。自一九二九年中起。忽而急轉直回而進入沉滯期。十月十一月之恐慌。竟如狂風怒潮。開始發展。左列第一表為北美合衆國經濟活動之指數。(根據阿拿里士特雜誌所載)此種指數。在過去年度中(一九三〇年)於恐慌發展上。有二小間斷之表現。即一九三〇年一月二月。與四月是也。

第一表 北美合衆國經濟活動指數(「阿拿里士特」之指數)

一九二九年	四月一〇七·五	五月一〇八·八	六月一〇七·五	七月一〇八·五	八月一〇六·八
	九月一〇五·八	十月一〇三·六	十一月九四·二	十二月八九·六	
一九三〇年	一月九三·三	二月九二·七	三月八九·六	四月九三·三	五月八八·三
	六月八七·三	七月八四·六	八月八一·四	九月七八·六	

一月及二月前半月之間斷。由於鋼鐵及自動車工業生產增加之作用。阿美利加新聞「阿拿里士特」雜誌三月十四日報告。此種生產增加之一部分。由於鐵道鋼軌之臨時定貨。恐慌藉以緩和。一部分因鑒於自動車工場之擴張。遂以為景氣有好轉之望。四月之中斷。由於季節現象之結果。由是因恐慌而起之諸種力量。盡為獨占集團及季節要素所克服。此乃一時的現象。所以以後恐慌發展之進行。其速度又加快也。

非常值得吾人之注意。即「阿拿里士特」雜誌所發表。北美合衆國經濟活動之指數。已有衝破一九二〇—二一年恐慌時代指數最低點之事實。一九二一年五月。爲戰後恐慌之絕頂期。此時最低點爲八一·六。而一九三〇年八月。北美合衆國經濟活動之指數。則爲八一·四。至九月。竟低至七八·六。總之現在之恐慌。已突破一九二〇—二一年恐慌之最高點也。

最重要經濟特徵之減退。現在已有事實表現。一九三〇年九月之經濟活動指數。與一九二九年九月比較。低落百分之二六。設與一九二九年七月比較。低落百分之二八。分別觀察。鋼鐵生產。較一九二九年九月。低落百分之三七。銑鐵生產。低落百分之三五。石炭產出。低落百分之一八。自動車製造。低落百分之五〇。棉花消費量。低落百分之二八。生產劇烈的減少。足使失業者之特別增多。其理自明。據「阿拿里士特」之指數。一九三〇年九月。就業勞動者數目。較前年九月減少百分之二十。失業者人數。已達八九百萬之多。但就業勞動者指數。既減少百分之二〇。而「阿拿里士特」雜誌所載。一九三〇年勞銀支出總額之指數。則又低至百分之二七。此種差數。可謂勞銀低下之明証也。胡佛總統在勞動總同盟大會席上宣言。保持勞銀至從前之水準。已告成功。此不過欺人之語耳。

北美合衆國農業恐慌。不但不見衰退。反有趨於尖銳化之傾向。英吉利經濟雜誌(統計表)報告。由一九二九年十月二十四日。至一九三〇年十月二十三日。小麥價格。低落百分之四三。棉花價格。低落百分之五二。因北美合衆國農業之重要輸出品之價格。異常慘落。遂引起其他農業生產物。在市場上。亦有同一現象。由是農業恐慌。益趨於深刻化。北美合衆國農務部。乃不得不竭力宣傳耕作面積之制限。但所減少者。爲數極微。一九三〇年之最重要作物收穫。因天然恩惠的結果。一部分與去年同樣。一部分超過去年數目以上。『商業及金融時報』十月十一日所載。根據農務部十月報告。爲八億五百五十萬蒲式耳。一九三〇年。則達八億四千萬蒲式耳。棉花收穫。去年爲一千四百八十萬包。一九三〇年。則爲一千四百五十萬包。玉蜀黍之收穫。雖以旱魃爲慮。但預料減少極微。前年爲二十六億一千四百萬蒲式耳。一九三〇年。爲二十億四千七百萬蒲式耳。恐慌的結果。爲消費的減退。小麥與棉花。比較去年。有多量存在於世界市場。於是滯貨山積。而價格更形慘落。佃農之所得。愈爲減少。由是彼等之破產。遂不可避免也。恐慌之發展。於批發物價指數之非常低落方面。即足以表現。依據「阿拿里士特」所載。由一九二九年十月十五日至一九三〇年十

月十四日。批發物價指數。低落百分之一七。同時農業生產物之價格。平均低落百分之二〇。金屬價格。低落百分之一七。但零售物價之低落。極為遲緩。直至一九二九年十二月。方纔開始。一九三〇年八月。平均低落。並未超過百分之七。零售物價之緩慢下落。由於商品滯貨之吸收遲緩。所以恐慌愈益延長。由他方面言之。關於批發物價之低落。乃繼續過剩生產之結果。無論生產者消費者。因鑒於以上價格之低落。於是購入都分。除必要範圍內以外。努力節制。故批發物價之低落。實因過剩生產激之使然也。

北美合衆國恐慌之發展。輸入益見減退。又因阿美利加恐慌與世界恐慌有相聯關係。故輸出亦形減少。一九二九年十二月以來。輸出入比前年同月。非常低落至水準以下。一九三〇年九月。比前年同月。輸出減少百分之二七。輸入減少百分之三五。

失業之激增。勞動者購買力銳減。農業恐慌之尖銳化。佃農之購買力愈減少。此乃不可避免。納稅販賣業之劇烈萎縮。零售物價漸漸下落。再以輸出銳減合併觀察。則內部關係與外部關係共同暫時存在於合衆國。此於恐慌之深刻化與尖銳化到來之有作用。不待言而自明矣。

此種不可避免性。反映於交易所行市之變動。四月末有價證券之市價。比一九二九年九月交易所大變動中之最低價格。上昇百分之五〇。迨至五月。則又開始低降。現在已打破前年之最低點。所以胡佛總統及其閣員。對於交易所。雖持沉靜態度。但對於將來的觀察。終不免抱悲觀也。

(乙)加拿大 加拿大與北美合衆國有密切的經濟連絡。所以恐慌亦同時擴大。左列第二表。所舉生產指數。一九三〇年。加拿大恐慌之發展。較之合衆國恐慌。有更不齊一之表現。六月恐慌。已進於尖銳化。八月工業生產指數。較一九二九年同月。低落百分之二一。

第二表 工業生產指數(一九二八年—一〇〇)

總 意 志	加 拿 大	北 美 合 衆 國	法 蘭 西	波 蘭	英 吉 利	瑞 典
景氣研究所	專業統計月報	聯邦準備局	一般統計	情勢研究所	商務部	金融統計
一九二四年	六九·〇	六七·三	八五·六	八五·八	九四·八	九四·五



一九二五年	八三・二	七三・三	九三・七	八五・〇	七二・五	—	九六・四
一九二六年	七八・九	八四・五	九七・三	九九・二	七二・一	—	九九・一
一九二七年	一〇〇・一	九〇・四	九五・五	八六・六	八八・五	一〇一・二	一〇四・五
一九二八年	一〇〇・〇	一〇〇・〇	一〇〇・〇	一〇〇・〇	一〇〇・〇	一〇〇・〇	一〇〇・〇
一九二九年	一〇一・七	一一・六	一〇六・三	一〇九・四	九九・八	一〇六・〇	一一三・七
一九二九年二月	九二・〇	二七・五	一〇五・四	一〇七・一	九八・四	—	一一二・八
三月	九九・〇	二五・八	一〇六・三	一〇八・七	一〇〇・六	一〇四・六	一一三・七
四月	一〇八・四	二四・三	一〇九・九	一〇九・四	一〇三・七	—	一一三・七
五月	一〇九・一	二五・七	一一〇・八	一〇九・四	一〇〇・二	—	一一八・二
六月	一〇九・八	二〇九・九	一一三・五	一一一・〇	九八・八	一〇六・一	一一七・三
七月	一〇四・七	一一・二	一一一・七	一〇九・四	九七・八	—	一一七・三
八月	一〇三・三	一一二・〇	一一〇・八	一〇九・四	九七・九	—	一一〇・九
九月	一〇一・八	一〇一・〇	一〇九・〇	一〇八・七	九九・六	一〇四・九	一一九・一
十月	一〇一・四	一一四・三	一〇五・四	一一一・〇	一〇〇・五	—	一一二・八
十一月	一〇一・四	一一三・三	九五・五	一一二・六	九七・二	—	一一四・五
十二月	九六・〇	九三・三	八九・二	一一三・四	九六・七	一〇八・一	一一八・二
一九三〇年一月	九四・八	一〇八・七	九三・七	一一三・四	九〇・三	—	一一七・三
二月	九三・〇	九五・一	九六・四	一一二・六	八三・九	—	一一〇・九

三月	九四·二	九六·六	六三·七	一三三·四	九六·六	一〇五·一	一三五·五
四月	九五·八	九八·三	九五·五	一三三·四	九七·七	—	一三五·五
五月	九二·二	一〇八·〇	九三·七	一三三·四	八〇·四	—	一二七·五
六月	八六·二	九七·二	九〇·一	一三三·四	九六·六	九八·〇	一二一·八
七月	八二·五	九三·二	八五·五	一二一·〇	八〇·二	—	一二八·二
八月	八一·一	八八·五	—	一〇九·〇	八一·一	—	一〇九·一

右表係採自國際聯盟統計月報。Bulletin Mensuel de Statistique 其八月之數字。根據各該國雜誌補充之。

應行注意者。加拿大恐慌以前在同樣景氣時期中。以農業恐慌為起始。加拿大為小麥大輸出國。所以亦捲入於恐慌旋渦之中。依上所述。小麥價格之慘落。佃農之購買力與工業商品之市場消化力。均同受其害矣。

一九三〇年。加拿大小麥收穫。較之前年。顯見增多。前年為三億五百萬蒲式耳。推算一九三〇年。可達三億八千五百萬蒲式耳。加拿大與合衆國。正相同。蓋由農業恐慌尖銳化所得之結果。難以避免故也。

加拿大恐慌之發展。遂發現失業之激增。勞動組合員中之失業者百分率。一九二九年六月。為百分之三。但同年十一月以來。已由百分之九至百分之十一之間。又因恐慌之發生。而輸出與輸入。遂起逆轉作用。一九三〇年八月。與一九二九年同月比較。輸出減少百分之三〇。輸入減少百分之二八。

(丙)拉丁阿美利加 拉丁阿美利加諸國。本以供給英吉利與合衆國及其他工業國多數礦物及農產物著名。帝國主義列強。常欲以此等國家。專為農業上發展。並使之轉化為原料品地域。由是此等國家經濟方面。少數生產物。與世界景氣相依而存。例如阿根廷有穀物工業用植物及肉類之輸出。巴西有咖啡椰子橡皮等輸出。墨西哥有銀銅鉛石油等之輸出。古巴有砂糖之輸出。

拉丁阿美利加數國。在阿美利加恐慌以前。已陷於不景氣。橡皮咖啡椰子砂糖等過剩生產。引起價格之慘落。巴西古巴及其他多數

小共和國之景氣。亦極端而起消極作用。在工業國恐慌發展以前。彼等購買力。與殖民地商品一般生產增加。有同一速度之增進。而拉丁阿美利加諸國。對於生產之增大速度。已暴露其劣點。工業國中。尤以合衆國與英吉利恐慌之發展。對於拉丁阿美利加之一切輸出品。需要減退。此種結果。遂致物價慘落。物價慘落。拉丁阿美利加諸國。遂被捲入於恐慌壓迫之下矣。

此種恐慌之尖銳。由某種生產物價格大受損失方面觀察。自然明瞭。例如由一九二九年十月二十四日。至一九三〇年十月二十三日之恐慌一年間。巴西咖啡之價格。低落百分之三〇。椰子低落百分之三四。小麥低落百分之四三。橡皮低落百分之四〇。銅低落百分之四〇。鉛低落百分之三八。亞鉛低落百分之三七。

大多數拉丁阿美利加諸國之經濟生活。輸出商品。屬於非常重要。有此牽連關係。故此等國家今後之經濟景氣。當觀察工業國中恐慌之如何以爲斷也。

(未完)

——之版出局問訪商工部業實

目要 卷三第 刊月半商工

- 撰述——我國沿海與內河航路各國船隻配置狀況及外人經營船公司之現勢
- 第二期之科學管理及其成績
- 世界主要植物性油之用途及產地原料並其需供情形
- 調查——南京綬業調查 上海之手電筒製造業 我國錫產狀況及貿易情形 土紙之製造方法 廣州市樹膠業調查 山東夏津縣物產狀況調查表 山東夏津縣工廠調查表 江西玉山縣物產狀況調查表 江西玉山縣工廠調查表 山東博平縣物產狀況調查表 山東博平縣工廠調查表

際國濟經內國章規法令載專况商他其  
載備及不多繁目細等料資計統濟經

樓四關海路口漢海上...所行發總  
局問訪商工部業實  
館書印務商省各...處售寄

### △△中東鐵路俄文東省雜誌社廣告

敬啓者。中東鐵路管理局發行之俄文東省雜誌。係請本埠及外埠中俄日本各經濟專家擔任撰著。由本局職員共同編輯。每月出版一次。志在闡明中東鐵路業務。滿洲農工實業狀況。并將中俄遠東各地方事業。調查發表。以供各界之研究。此外每二星期附刊經濟週刊一本。詳載本路一切局令。及關於商務運輸之命令章程。凡訂閱東省雜誌者。均無償贈閱。如蒙 訂購。當即逐期寄上不悞。此啟。

#### 附東省雜誌(連經濟週刊在內)訂閱價目表

	全	年	半	年	三	個	月
東鐵職員	盧布	八元	四元	二元五角			
哈埠私人及機關	盧布	十二元	六元	三元五角			
國外	美洋	六元	三元	一元五角			
東鐵職員訂閱者	全年書價	由薪水內	作四次	扣付			

編輯部哈爾濱南崗春申街電話二〇〇七號

## 五年計劃實施前俄領亞洲之產業概況

(續)

傳詩

### (五) 東部西伯利亞區

截至一九二四年一月止。本區所包含之政治區劃。爲兩國五郡。曰。

名	稱	面積(方公里)	人口
雅庫次克自治共和國	(首府雅庫次克)	三,七六八,七〇〇	二六六,〇〇〇
布里雅特蒙古自治共和國	(首府塞爾夫紐特斯克)	三九五,一〇〇	四六一,〇〇〇
勒察加郡	(首府彼得保羅夫斯克)	一,三〇一,三〇〇	四一,〇〇〇
黑龍江郡	(即阿穆爾郡)(首府布拉哥斯泰斯克)	四〇〇,九〇〇	三六九,〇〇〇
依爾庫次克郡	(首府依爾庫次克)	八三六,〇〇〇	七七一,〇〇〇
後貝加爾郡	(首府赤塔)	三三一,三〇〇	五五〇,〇〇〇
沿海郡	(首府海參崴)	六二五,五〇〇	六二〇,〇〇〇

面積最廣者爲雅庫次克。人口最多者爲依爾庫次克。後貝加爾及沿海縣。

本區北向北冰洋。西臨太平洋。南隔黑龍。烏蘇里二江與中國之黑吉二省爲界。除黑龍江及其支流之烏蘇里江外。大江尙

有列拿河。雅拿河。因基起爾河。可爾可同河等。支流縱橫。及於全境。南部近蒙古之處。復有貝加爾湖之利。東以海參崴通大洋。西以西伯利亞鐵路通歐俄及歐洲諸國。故在各種產業上。在亞俄中。頗爲發達。面積總計達七百六十六萬平方公里。按照經濟區劃。人口總計達一百一十九萬二千(一九二三年)。其各種生產狀況如左。

#### (甲) 農業

本區多山。但其高度最高者。不過一千五百公尺左右。列拿河下游及北冰洋南岸一帶。且不及二百公尺。且溫度亦非過低。中部以南諸山地。年中平均最高氣溫尙達百度表三十五度。貝加爾湖岸。且多黑土。雨量亦達二百公里以上。故除極北部係苦原地帶外。大麥之種植。可達基干斯克。維爾火染斯克之南方。但以人事不足。農業尙未發達至其應至之地位也。就其畊作面積觀之。一九一六年總計達一七、五〇〇平方公里。一九二三年降爲一一、二〇〇平方公里。不過全區面積百分之〇、二。誠微乎其微矣。其後。地面漸安定。經濟狀況漸

佳。然終未達全面積百分之一。

其所種植之主要作物之分配。則如左表。(一九二三年度)

小麥播種地 三四四、〇〇〇海克他

裸麥播種地 二七一、〇〇〇同

燕麥播種地 二七四、〇〇〇同

耕作地之所在。往者以後貝加爾郡為主。其後漸移往黑龍郡及沿海郡。目下生產最多之地。實推黑龍郡。至於堪察加及雅庫次庫一帶。雖亦有若干出產。則雜糧野菜之類耳。此則氣候使然也。黑龍、後貝加爾、沿海三郡之耕作面積。據各該縣農務部之統計。如左。(海克他單位)

郡別	一九一七年	一九一九年	一九二一年	一九二三年
黑龍	五四九、六〇〇	二九四、〇〇〇	二一九、六〇〇	三三二、四〇〇
後貝加爾	三〇一、一〇〇	二四〇、八〇〇	二一九、九〇〇	二六一、六〇〇
沿海	三五三、四〇〇	二七五、五〇〇	二二九、七〇〇	二八八、〇〇〇
計	一、二〇五、一〇〇	八〇一、三〇〇	六五九、二〇〇	八八二、一〇〇

其收穫數量。三郡合計。大致如左。(布特單位)

穀名	一九二三年	一九二四年	一九二五年
----	-------	-------	-------

小麥 六四、五〇〇 一〇六、一〇〇 一二二、五〇〇

黑麥 一二四、三〇〇 一二八、〇〇〇 一三五、四〇〇

燕麥 一二五、八〇〇 一三〇、〇〇〇 一一五、九〇〇

蕎麥 八〇、四〇〇 八〇、一〇〇 九九、九〇〇

至於上述三郡中。亦復以地利天時及人力之關係。各有其耕作地集中之地。沿海郡之主要耕作地。集於烏蘇里江及興凱湖一帶。黑龍郡之主要農地。則在些雅、布雷雅河平原一帶。後貝加爾郡。則以斯雷天斯克及內爾進斯克一帶為主。就中尤以大道鐵道附近為多。勘察加之耕作地。則聚於沿海岸。

統觀以上所記。本區所產糧食。尚不足用。故須自中國吉黑一部及西部西伯利亞輸入。以補充之。

至於在別處被視為農業副業之畜牧業。在本區反佔非常重要之地位。往昔俄人未東來之先。貝加爾湖一帶。即已為蒙古人之一大牧場。東部北部。滿洲人及其他土著之馴鹿飼養。亦甚重要。俄人既佔有此地之後。白人。之在貝加爾一帶。與蒙古人雜牧者甚多。且多以畜牧為專業焉。其後畜牧地帶。漸及於各地。同時。馴鹿及其他鹿類之飼養。亦甚發達。

鹿類飼養。為寒帶特有之現象。其力可利交通。其肉可食。其皮

可為衣物之類。且其食也甚儉。本區本部苔原中之苔蘚。即其良好之食料。故本區鹿類之出產。北部最多。經過俄國革命時期。飼養者殺戮為食。及十分之一。而其餘。尚佔全俄總數二分之一。據一九二三年蘇聯獸醫局之統計。當年全俄之馴鹿總數為一、六二二、〇〇〇頭。勒察加佔六七八、〇〇〇頭。雅庫次克佔四九、〇〇〇頭。其他畜類出產最多之地。為後貝加爾、布里雅特蒙古、黑龍郡、沿海郡諸處。其一九二五年以前之數量如次(頭單位)

後貝加爾				沿海郡			
馬	牛(連小)	羊	豬	馬	牛	羊	豬
二七、八〇〇	五三、八〇〇	七五、二〇〇	三三〇、五〇〇	一〇四、五〇〇	一七二、四〇〇	九、五〇〇	二〇二、四〇〇
二〇四、七〇〇	四二、九〇〇	一八、一〇〇	八四、〇〇〇	一〇四、五〇〇	一七二、四〇〇	九、五〇〇	二〇二、四〇〇
二〇三、九〇〇	四二、〇〇〇	一九、六〇〇	九八、〇〇〇	一〇四、五〇〇	一七二、四〇〇	九、五〇〇	二〇二、四〇〇
三三、二〇〇	五〇、八、一〇〇	六九、三、一〇〇	一〇〇、九〇〇	一〇四、五〇〇	一七二、四〇〇	九、五〇〇	二〇二、四〇〇

黑龍郡				後貝加爾			
馬	牛(連小)	羊	豬	馬	牛(連小)	羊	豬
一四四、六〇〇	一三三、四〇〇	二四、八〇〇	一三三、九〇〇	三三、〇〇〇	一四、九〇〇	一四、九〇〇	二四、四〇〇
一〇一、八〇〇	一四四、〇〇〇	七五、三〇〇	五〇、二〇〇	三三、〇〇〇	一四、九〇〇	一四、九〇〇	二四、四〇〇
一〇三、九〇〇	一四四、八〇〇	九四、六〇〇	六四、七〇〇	三三、〇〇〇	一四、九〇〇	一四、九〇〇	二四、四〇〇
一〇〇、九〇〇	一六四、八〇〇	一三五、一〇〇	九九、二〇〇	三三、〇〇〇	一四、九〇〇	一四、九〇〇	二四、四〇〇

上述畜類之出產。在少食肉類之中國人觀之。實覺其多。但在多食肉類之人。尤其是在不能不肉食的寒帶之本區。尙有不足也。據俄人之統計。本區肉類之需要與生產之平衡如左。(單位噸)。(注意。肉類之生產。非即畜類之生產也。)

地名	需要額	生產額	平衡
後貝加爾	三七、〇〇〇	四三、一〇〇	(+) 六、一〇〇
黑龍郡	一四、九〇〇	七、〇〇〇	(-) 七、九〇〇
沿海郡及勒察加郡	二四、四〇〇	一一、〇〇〇	(-) 一三、四〇〇

計 是故。年中自蒙古輸入之肉類甚多。俄人不能不謀畜類生產之增加。以圖自供自足也。

(乙) 林業

森林爲目下東部西伯利亞之第一大資源。除極北部之北冰洋岸外。無一處無森林者。其面積無精確之數字。據一九二一年之調查。總面積可三百八十萬平方公里。約佔全面積之半也。其聚中地爲南部山間一帶。其曾經調查者如左。(千方公里單位)

地名	已調查面積	良材面積
沿海郡	三五二	二一四
庫頁島	二七	一七
黑龍郡	二二二	一一三
後貝加爾郡	二二一	一一六
勒察加郡	五八	二九
合計	九〇〇	四九九

其林有國家森林。組合林場森林。及私人森林之分。其採伐額。一九二二年以降如左。(單位千立方呎)

年 別	國營 林業	組合營 林業	私營 林業	計
一九二二年	四,〇〇〇	—	二七,七〇〇	三一,七〇〇
一九二三年	一七,八〇一	一,九二二	一九,五八〇	三九,二〇三
一九二四年	一九,〇三四	三,二五一	一一,五五六	三三,七七一
一九二五年	—	—	—	三五,〇〇〇

至於林木之輸出量。則如左表。(單位同前)

年 別	國營 托勒斯	私人 業者	利權 計
一九二二年	四,〇〇〇	一〇,〇〇〇	一九,〇〇〇
一九二三年	七,五〇〇	九,〇〇〇	一六,五〇〇
一九二四年	一一,六〇〇	五,五〇〇	一七,一〇〇
一九二五年	一一,〇〇〇	二,〇〇〇	一三,〇〇〇

上項輸出。向日本者佔百分之七十五左右。向中國者約百分之二十五。其木材則多良材。如紅松之類等是也。其價昂。其產量多。故其利益頗鉅。上表數年中俄人林業之收支計算。如左。(單位魯布)

年 次	收 入	支 出	純 利
一九二二年	九〇九,〇〇〇	一七四,〇〇〇	七三五,〇〇〇



一九二三年	一,三六,〇〇〇	三九一,〇〇〇	九三六,〇〇〇
一九二四年	二,五七〇,〇〇〇	四七〇,〇〇〇	一,一〇〇,〇〇〇
一九二五年	二,六四二,〇〇〇	六五八,〇〇〇	一,二八四,〇〇〇

(丙) 狩獵及毛皮業

自古以來。此一地帶。即以貴重毛皮盛產著名。但近年以來。以濫獵及偷獵之故。其產量雖不能仍如傳說之多。但獵捕野獸。以取其皮肉。尚為北方土人之重要生計。即俄人亦視此為一種重要的臨時收入。

沿海郡及黑龍郡之俄人。從事獸肉獸皮之採取者甚多。其地雖獵捕太濫。獸類仍頗豐富。而以山羊、麝、鹿、猪、大鹿、梅花鹿等為主。沿海郡地方。間有虎之發見。其最為獵人所注目者。厥為鹿類。蓋其肉味美。其角可以高價賣之。中國人。作為藥材。鹿胎之價值亦昂。但以其獵獲於未來之狩獵業有損。故多不肯獵捕。沿海郡比金河地方。留有一大禁獵地。以便其繁殖。普通獵人。亦有化為牧人。以飼養梅花鹿及大鹿為業者。至於豬類之肉。為獵捕之目的者。大都為地方農民及土人自己食料所用。於地方經濟。影響不大。毛皮獸之獵取。實為狩獵業之主眼。以狩獵為專業之土人。將

毛皮視同貨幣。以之易取生活之必需品。俄人之獵取毛皮獸。遠大及土人。其最貴重之毛皮。更全為土人所專利。蓋自地方開闢以來。森林之斬伐。山地之火焚。以及濫獵偷獵之結果。獸類多遠避各處。密林之中。去人家常數百里。林中又無路可通。除能吃苦耐勞之土人外。實無人能深入林中。以獵取之也。如後貝加爾、黑龍、沿海三郡。殖民已久。處女林甚少。故其毛皮獸之存在亦少。黑龍、沿海二郡之北部。散見而已。主要之產地。仍推勒察加及雅庫次克也。雅庫次克年中所產。約一百萬魯布內外。勒察加所產。二百餘萬魯布。約為全區總狩獵額三分之一。總狩獵額為三百八十五萬魯布。其中貴重毛皮類。佔二百七十七萬五千魯布。勒察加之狩獵地。以比得保羅夫、起基加及阿納所衣爾三縣為最有名。東方二百五十公里海中。可曼多爾郡島。所產之青狐、黑熊、及獵虎。尤有名於世。蓋此三種獸之毛皮。極為世界所珍。其他處所。所產甚少。(獵虎則僅產於本羣島及堪察加南端耳。而此處所存尚多也。獵獲數量。頗難得確數。蓋其貿易多以重量計。偷獵偷輸出之事。復甚多。故也。一九一〇年之獵獲總數。可一百五十萬頭。其獵獲最多之各種獸類之分配。大致如左。

栗鼠 一、〇七五、〇〇〇頭 黑貂 一〇、〇〇〇頭 一九一二年之毛皮輸出額。約一千七百六十五萬魯布。一九  
 狐 四七、〇〇〇頭 北極狐 二〇、〇〇〇頭 一八年至一九二〇年三年間。貴重毛皮獸之捕獲頭數。大致  
 兔 三〇〇、〇〇〇頭 如左。

獸別	可曼多爾	後貝加爾郡	黑龍郡	沿海郡及庫頁島	計
黑貂	五,000	—	四〇〇—〇〇〇	三,〇〇〇	八,四〇〇—八,四〇〇
黃狐	五,〇〇〇—五,一〇〇	二,五〇〇—三,〇〇〇	四,〇〇〇—五,〇〇〇	一,五〇〇—一,五〇〇	三,八〇〇—四,七〇〇
白狐	五,〇〇〇—八,〇〇〇	—	—	—	五,〇〇〇—八,〇〇〇
青狐	一,五〇〇	—	—	—	一,五〇〇
木鼠	二〇〇,〇〇〇—二二五,〇〇〇	二五〇,〇〇〇—二五〇,〇〇〇	六〇,〇〇〇—五〇,〇〇〇	七〇,〇〇〇—五五,〇〇〇	五〇〇,〇〇〇—五六〇,〇〇〇
黑熊	三,五〇〇	—	一〇〇—二〇〇	二五〇	三,九〇〇—四,〇〇〇
河獺	六〇〇	—	二〇〇	二五〇	一,〇〇〇
羆	一,〇〇〇	—	—	—	一,〇〇〇
白熊	三〇〇	—	—	—	三〇〇
獵虎	三五	—	—	—	三五

一九二四年至一九二六年之三年間。毛皮之輸出共計值一  
 千零九十七萬三千魯布。如左。

一九二四年三,三五〇,〇〇〇魯布 一九二五年三,五〇〇,〇〇〇魯布

一九二六年四,二〇〇,〇〇〇魯布 計 一〇,九七〇,〇〇〇魯布  
 是獵獲額年有減少也。其中最值錢之數種獸類中。羆之  
 減少傾向。爲一八二〇年至一八四〇年間。每年平均捕獲額

達二萬三千頭。一八四〇年至一八七〇年間。每年平均捕獲額減爲一萬七千頭。一八七〇年至一八九〇年間。因有大資本之經營。捕獲額竟空前。每年平均捕獲三萬八千頭。但以其利益大。濫捕多。至二十世紀初。每年捕獲額竟減爲一千頭左右矣。

青狐之捕獲額。亦因濫捕而大減。至俄國革命之前。已有隔年捕捉一次之規定。獵虎之運命尤可悲。一七四五年捕獲額爲一千六百頭。一七四八年減爲一千三百五十頭。二十世紀初。年約捕獲三百五十頭。至一九一〇年以後。每年不過捕獲三四十頭而已。

此種捕獲額之減少。均因於土地漸闢及濫捕。故俄國政府。每有禁捕地帶。禁捕時期之規定。民間且多有飼養野獸之舉。

(丁) 漁業

本區湖河頗多。列納河。與凱湖等。產魚類甚富。雅庫次克各江。年中產魚約二三萬布特。但產魚最盛之地。實爲鄂霍次克海。日本海。及流入鄂霍次克海之黑龍江。每年平均漁獲額。達十四萬噸左右。鄂霍次克海中產魚最多之地。則推勘察加半島海岸及黑龍江一帶。鄂霍次克海魚產之地方分配。有如左表。

(數量單位千噸)

地方別	一九一〇年—一九一二年間平均年產		一九一八年—一九二二年間平均年產	
	數量	百分比	數量	百分比
西南地方	六、五	五、四	九、六	七、三
鄂霍次克地方	三、〇	二、五	一〇、二	七、七
勘察加地方	五、三	四、五	九、四	七、〇
黑龍江地方	五、二	四、五、六	一、九、八	一、五、〇
計	三三、〇	一〇〇、〇	三三、〇	一〇〇、〇

本區漁業。有長久之歷史。有所謂魚皮毬子者。其人實以漁爲生。往昔住於黑龍江一帶。東來俄人中。亦每有以漁爲業者。但十九世紀末期以後。本區漁業。大爲日本人所侵蝕。蓋漁區遼闊。去俄國人聚居之地甚遠。即鐵道開通之後。車站去漁業中必地之尼古拉市最近者。尚有六百五十公里。黑龍江年中冰封半載。水運之利極少。反之日本方面。以海爲通路。以汽船爲利器。故其交通較便。且日人之爲漁人者甚多。其本國之領海。幾已佔滿。故向此地圖發展者甚多。一八七五年。日俄條約成立。日本人即得有在俄國領海內捕魚之權。其後該條約數次增訂。日人之漁權乃日益加增。至一九一〇年。本區之漁區。計

一百九十一處。日人所經營者達一百五十七處。一九一四年。二百六十八漁區中。屬日本人者二百三十一處。一漁場之平均經營費。日本人方面者。亦較俄人方面者為多。蓋日人一方面既以正式手續取得漁區。他方面又以俄人出名。取得漁區。而握有其實權。故其勢侵大。而為俄國漁業之大患。俄國政府。雖設有鄂霍次克勘察加漁業公司（一九二四年五月成立）。國營漁業公司（一九二六年將鄂霍次克勘察加漁業公司合併）及極東海產物公司（一九二三年成立）。並欲以政治方法壓迫日本漁人（去年以來事也）。然終不能使根深蒂固之日本漁業者。受大損失也。

茲將一九〇八年以降。日俄兩方漁業者在本區漁獲量之消長。並各年本區漁獲總數（除內地河湖者）列左以明之。（單位千布特）

年次	漁獲總額	俄人方面漁獲額	日人方面漁獲額	俄人漁獲額對總額之百分數	日人漁獲額對總額之百分數
一九〇八	三、一八九	二、三六九	八二〇	七四	二六
一九〇九	五、一六六	三、六七七	一、四八九	七二	二八
一九一〇	七、七四九	五、五四一	二、二〇八	七〇	三〇

一九一一	七、八九三	四、一八五	三、七〇八	五三	四七
一九一二	五、六五一	三、五八六	二、〇六五	六一	三九
一九一三	七、四一六	四、〇五六	三、三六〇	五五	四五
一九一四	七、四〇五	三、一九三	四、二一二	四三	五七
一九一五	五、八九四	二、一三八	三、七五六	三六	六四
一九一六	八、〇五七	三、六五四	四、四〇三	四六	五四
一九一七	七、二六二	三、〇九二	四、一七〇	四三	五七
一九一八	六、九六二	三、一八〇	三、七八二	四六	五四
一九一九	六、八〇九	二、五八八	四、二二二	三九	六一
一九二〇	七、七七八	二、七四一	五、〇七〇	三五	六五
一九二一	七、八七三	二、九五〇	五、三三三	三三	六七
一九二二	八、五五六	三、七五一	四、八〇五	四四	五六
一九二三	六、七六八	三、一五九	三、六〇九	四七	五三
一九二四	九、一三五	四、八六七	四、二六八	五三	四七
一九二五	六、九三四	三、六九〇	三、二四四	五三	四七

自上表可見漁獲總額。雖因種種關係。而無定數。但大致為增加的。日人方面之增加。尤速而有恆。苟其能在政治方面不失。敗。以日本漁人之技巧。不難更年年增加也。

(戊) 鑛業

本區鑛業。亦有長久之歷史。然新式採掘。則在西部之後。目下之主要生產。則為煤、金、鐵等。茲分別略述之於左。

(子) 煤

本區煤鑛。以依爾庫次克之且聯火夫。沿海郡之蘇城及阿爾鐵莫夫。及庫頁島之此野數處。為最重要。

且聯火夫煤鑛在依爾庫次克干斯基炭田中。該炭田自貝加爾湖之安加拉河口起。經尼基內夫進斯克。葉尼塞山彙之突端。西伯利亞鐵路沿線。至干斯基一帶。面積達三萬平方公里。且聯火夫一處。面積為六十二平方公里。全炭田之總埋藏量。稱一千五百億噸。當蘇聯煤鑛總埋藏量十分之三。且聯火夫一處之埋藏量。亦達五百二十億噸。地下煤層有五。平均各厚八公尺。其煤熱力自六千加路里至六千六百加路里。灰分百分之六至八。硫磺分約百分之一。為成塊狀而容易燃燒之煤。適於機關車之用。

此炭鑛自一八五二年。即為世人所知。但實際開採。則在一八九八年。西伯利亞鐵道敷設之後。當年(一八九八)即有鑛夫一百八十二人。採出煤炭一萬九千三百五十噸。其後逐漸發

達。到革命時。且消往歐俄。其近年生產額如左(單位噸)

一九〇七	四六五、四〇〇	一九一〇	四〇〇、〇〇〇
一九一三	四七一、〇〇〇	一九一四	五七四、〇〇〇
一九一五	六五六、〇〇〇	一九一六	七七二、〇〇〇
一九一七	二六〇、〇〇〇	一九二四	二二〇、六五八
一九二五	五〇七、六三八	一九二六	五二四、六〇〇

一九一九年以降。鐵道及極東需煤量減少。故生產亦減少。一九二四年後。始復漸增。

蘇城及阿爾鐵莫夫二鑛。均係國營。其煤雖非甚佳。然產量則頗豐富。一九一三年時。所出共計一千萬布特。一九二四年所產。共計三千零九十二萬四千布特。實增加百分之二百零九。又小數二較其前之一九二三年。增加百分之三十八。又小數五。一九二三、一九二四兩年之出產量如左(單位布特)

鑛名	一九二三年度	一九二四年度
蘇城	一二、三七五、六七六	一五、三二一、〇〇〇
阿爾鐵莫夫	九、八八三、七〇六	一五、六〇三、〇〇〇
計	二二、二五九、三八二	三〇、九二四、〇〇〇

庫頁島截至一九二五年五月。在日軍強佔中。其煤鑛全部歸

日本之三菱會社開採。生產額如左。

一九二一年三五、〇〇〇噸 一九二二年三四、〇〇〇噸

一九二三年八六、〇〇〇噸 一九二四年七九、〇〇〇噸

一九二五年(至五月一日止)一五、〇〇〇噸

其他個人經營之小鑛。在沿海郡內者。一九一三年之產額爲一千零六十二萬六千布特。一九二三年爲一千零八十九萬五千七百七十六布特。一九二四年爲六百零五千布特。其後益年減少。蓋俄國政治。以私產之減少及消滅爲目的也。

在一九二二年之前。生產每不敷用。年輸入三四百萬布特不等。但自一九二三年後。輸入已極少。反而欲求銷路於吉黑一帶焉。

(丑)銀鉛

一七〇四年。後貝加爾內爾進斯克地方。即設有鉛銀工場。以鎔取其地之銀鑛。最初平均年產一百公斤左右。其後又發見更豐富之銀鑛。至十八世紀後半。本郡東南方。亦有多數鑛工。作銀鑛之採掘。將鑛石送往內爾進斯克及古特馬爾之鉛銀工場。一七七四年時。年出銀達一萬公斤。其後漸減。至十九世紀前半。採銀量減爲五千公斤一年。近年減退益甚。有全廢之

象矣。

沿海郡之得出河地方。北去海參崴三五〇俄里。爲一新興之銀鑛。其銀雜在鉛鑛中出現。目下爲英俄合營。其鑛石採掘額如左。

一九一一年、七六、〇〇〇布特 一九一二年、二〇五、〇〇〇布特

一九一三年、四六八、〇〇〇布特 一九一四年、二、〇九二、〇〇〇布特

一九一五年、三、五三〇、〇〇〇布特 一九一六年、三、七〇〇、〇〇〇布特

一九一七年、五、八五、〇〇〇布特 一九一八年、一、三六、〇〇〇布特

一九一九年、一、三三、〇〇〇布特

(寅)鐵

鐵之蘊藏量。尙無精密之調查。目下一般認爲有望之鐵山。爲蘇城附近之鄂里加區鐵鑛。其採掘額。一九二〇年前如左(單位千布特)

一九一一年 一〇六 一九一二年 一〇一

一九一三年 七三 一九一四年 七九

一九一五年 五二 一九一六年 九一

一九一七年 未詳 一九一八年 未詳

一九一九 二五 一九二〇 三  
 本區所用之鐵。尙有待乎輸入也。

(卯)金

本區昔爲金砂出產頗多之處。但多年採取之後。鑛坑漸老。目下國營淘金場有二。一爲些雅河岸之烏里得起得金場。一爲後貝加爾之鄂嫩金場。兩場合計。年產不過三十二公斤耳。新鑛正在調查中。但在革命前之一九一〇年。則曾產二十八又小數九噸也。

(辰)其他

據日人報告。雅庫次克一帶。各種礦物之蘊藏頗不少。但尙乏詳細之調查。

後貝加爾南部。有鎢及石墨之出產。爲蘇聯所少有者。一九一五年。曾開坑採取。五年之間。得錫礦石十三萬九千公斤。但至一九二〇年而休業。一九二五年。有重開之計劃。

後貝加爾南部。鄂嫩河地方之錫礦。甚被注意。一九二五年至一九二六年。由國營有包金屬工業公司試掘。

寶石類亦頗有出產。

(巳)工業

本區工業。以金屬工業及鑛工業爲最盛。食品工業及製材業次之。革命之前。雖亦作穩固之進步。革命後。亦屬不振。如左三表所示。(產額單位千魯布)

1. 食品工業

年 別	企業者數	勞働者數	產 額
一九〇八	一一三	二・八〇〇	一五・三〇〇
一九一三	一一八	三・五〇〇	一八・七〇〇
一九二二	三八	一・三〇〇	三・三〇〇

2. 機械製材業

年 別	企業者數	勞働者數	產 額
一九〇八	二三	七〇〇	一・一〇〇
一九一三	五八	一・五〇〇	二・五〇〇
一九二二	一一	四〇〇	五〇〇

3. 金屬工業及鑛工業

年 別	企業者數	勞働者數	產 額
一九〇八	一〇	一・三〇〇	八〇〇
一九一三	七六七	五二・九〇〇	五六・六〇〇
一九二二	三〇	一一・八〇〇	七・六〇〇

(六) 結論

總觀以上所述。俄領亞洲部分。在五年計劃實行之前。各種產業。雖云均有。但其生產無多。革命之後。經濟狀況。尤呈退步之象。日本及其他帝國主義者之經濟侵入甚深。故俄國五年計劃。於極東部分甚為注意。其計劃投資額。達二十六萬萬魯布。計劃生產額。為八萬六千二百萬魯布。較之計劃實施前。增加約四五倍。其極東計劃投資額。如左(單位:百萬魯布)

工業	七五一	農業	三七五	殖民	三七五
交通	六一七	住宅	一五七	教育	八〇
保健	五九	其他	一九〇	合計	二·六〇〇

此二十六億之數。不過及該計劃全蘇聯投資額之三分耳。但若就人口稀薄之一點觀之。則覺其非少矣。交通一項。投資額即達六萬一千七百萬魯布。

茲附蘇聯五年實業計劃亞細亞部分圖如左。以見一斑。

蘇聯五年實業計劃亞細亞部分圖例

- (1) 石腦油井
- (2) 石炭石板開採及工廠
- (3) 非金屬採掘及工廠
- (4) 花紋金屬礦
- (5) 「A」類生產之化學工廠
- (6) 「B」類生產之化學工廠
- (7) 紡織纖維製造廠
- (8) 紡織及縫紉工廠
- (9) 「B」類工業之他種企業
- (10) 建築材料製造工廠
- (11) 製革靴鞋及樹皮硝皮工廠
- (12) 石腦油工廠
- (13) 製紙工廠
- (14) 存根大倉庫
- (15) 各區域熱力發電廠
- (16) 各區域水火發電廠
- (17) 木棧及製木工廠
- (18) 五金業及電力技術業工廠
- (19) 漁業及其工廠
- (20) 製糖工廠
- (21) 食物業之其他營業
- (22) 鋼鐵廠
- (23) 花紋金屬工廠
- (24) 國營牧羊業
- (25) 國營糧業
- (26) 製粉火磨
- (27) 冷房建築

註(一) 凡無確實地點之建設事業於每一區域合為一類以紅點線標明之(二) 本圖所列之鐵路祇以與現在新建的鐵路相互連接之幹線及次要線為限並不包括現有一切路線此於使用本圖時應注意之點(三) 莫斯科... 蘇聯全國中心點

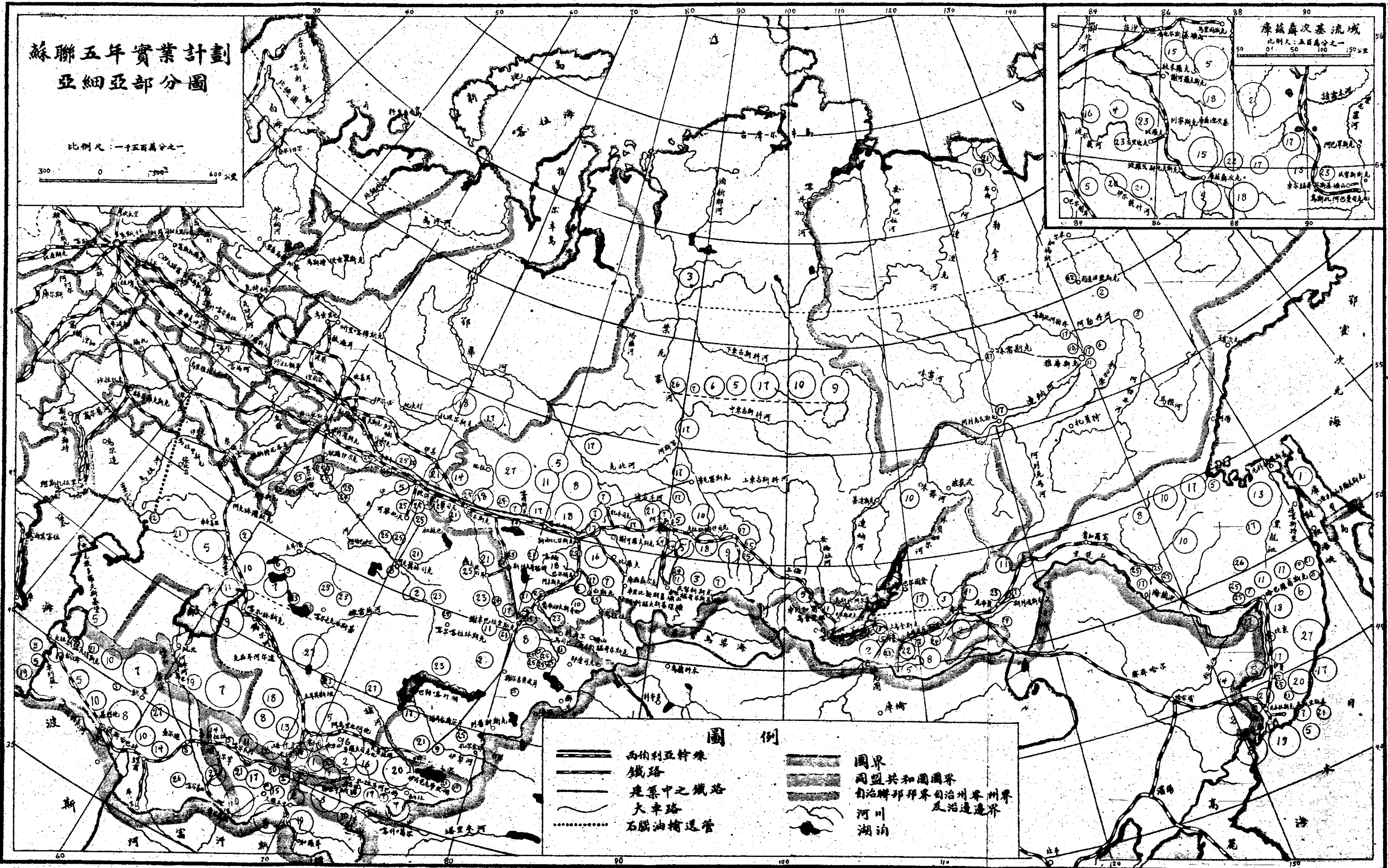
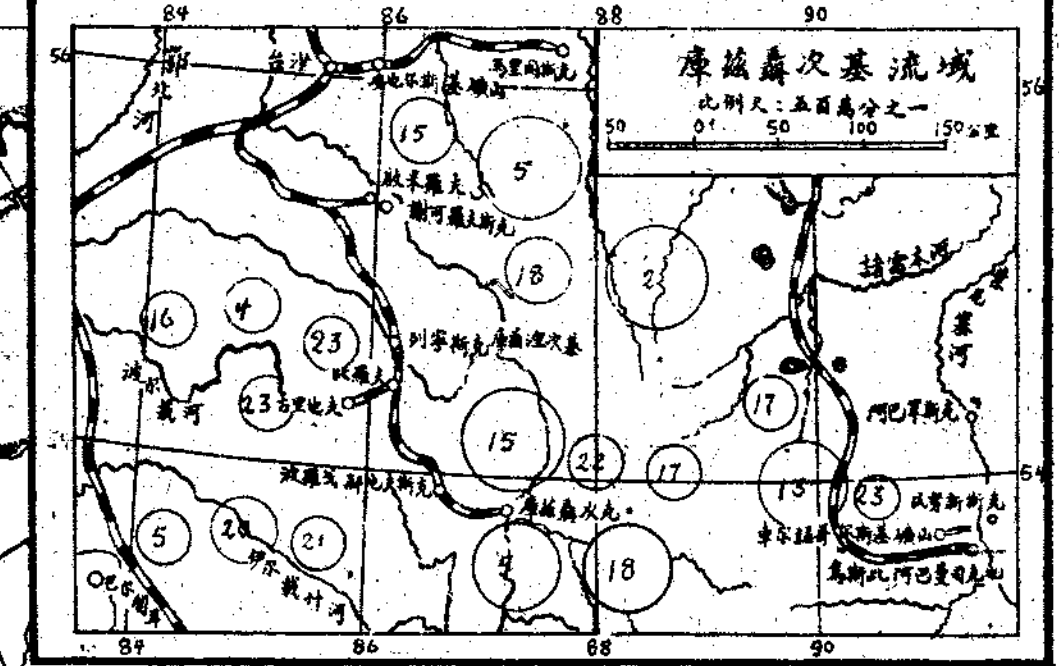
奧倫堡、托莫特... 各區之中心點

鄂霍次克... 其他人煙稠密地點



# 蘇聯五年實業計劃 亞細亞部分圖

比例尺：一千五百萬分之一



- 圖例**
- |  |        |  |                  |
|--|--------|--|------------------|
|  | 西伯利亞幹線 |  | 國界               |
|  | 鐵路     |  | 同盟共和國國界          |
|  | 產煤中之鐵路 |  | 自治聯邦邦界自治州州界及沿邊境界 |
|  | 大車路    |  | 河川               |
|  | 石油輸送管  |  | 湖泊               |

# 五年來營口港輸移出入之概況

陳逢時

一、五年來營口港之輸移入、輸移出、及再輸移出。依據海關報告如次。單位海關兩。以下同。

——民國十四年 —— 民國十五年 —— 民國十六年 —— 民國十七年 —— 民國十八年 —— 民國十九年 —— 與上年之比較

## 輸移入

自外國來之外國品	一八·二九四·三七三	一一·九九八·八九一	二二·二四九·一四七	一七·六〇八·五二七	一五·三七九·一五五	二二·三三九·三七二
自中國各地來之外國品	七·五四二·五二四	七·四六三·六二〇	五·七八七·一九〇	五·一三二·四九五	五·三八〇·一三三	二四七·六七八
中國品	三五·三六〇·四二七	三九·三五六·六四二	三二·一〇〇·〇七三	二五·九〇八·四三三	三二·五〇九·九一〇	五·六〇一·四九七
計	六二·一九七·三二四	五八·八一九·一四三	四九·三三六·四一〇	四八·六四九·三九五	五二·二六九·一九八	三·六一九·八〇三

## 輸移出(含再輸移出)

向外國	四·六七七·八九九	四·七三三·八九七	五·〇〇六·九四六	七·七九五·〇四九	一一·一六三·八八三	四·三六八·八三四
向中國各地	三六·八四四·四三四	二七·五九六·九一一	二八·一七四·七九四	二七·八九〇·九二七	三二·二三一·八六八	五·七五九·〇三九
計	三二·五三三·三三三	三三·三三〇·八〇八	三三·一八一·七四二	三五·六八五·九五六	三四·二九五·七五一	一·三九〇·二〇五
貿易額總計	九二·七一九·六二七	九一·一四九·九五二	八二·二二八·一五〇	八四·三三五·三五二	八六·五六四·九四九	二·二二九·九九八

## 再輸移出

向外國之外國品	六·七三四	四三·二八九	三〇·四七一	六七〇	八四五·一九三	八四四·五三三
向中國各口之外國品	一七四·〇三七	一五九·三三七	一九〇·一九一	二二·五二七	六二·八七一	五八·六五六

向外國之中國品	一·六三八	四·六三五	九·八八七		
向中國各地之中國品	九〇·九三三	一〇五·二六一	六七·四九八	八三·六七七	七八·六七三 (一)

汽船貿易

輸 移 入	五三·二九〇·二五七	五一·八六八·八四〇	四二·八七三·〇七八	四三·九九八·八七六	四八·五六七·七六一 (十)	四·五六八·八八五
輸移出(含再輸移出)	二六·〇三〇·九八三	二七·二六·〇〇三	二八·八六〇·二二二	三一·九一九·三三八	三一·五二〇·九〇八 (一)	四〇八·三三〇

帆船貿易

移 入	七·九〇七·〇五七	六·九五〇·三〇三	六·二六三·三三二	四·六五〇·五二九	三·七〇一·四三七	九四九·〇八二
移 出(含再移出)	五·四九一·三三〇	五·二四·八〇五	四·三三二·六二九	三·七六六·七二八	二·六四四·八四三 (一)	九八一·八七五

上表之貿易總額。十七年達八千四百萬兩。而入超則達一千三百萬兩。十八年總額約增加一百萬兩。而入超額則升為一千八百萬兩。

二、五年來營口港與各國各地之貿易額如左。

民國二十四年	民國二十五年	民國二十六年	民國二十七年	民國二十八年	民國二十九年
輸移入	輸移出	計	輸移入	輸移出	計
輸移入	輸移出	計	輸移入	輸移出	計
輸移入	輸移出	計	輸移入	輸移出	計

外國貿易

亞細亞洲各國

日本	六·二八六·三〇九	一〇·一七二·二五五	三·七三七·七四五	五·八六一·九六八	九·四二九·六五四	六·三九四·五八九	六·七五九·〇三三	一七·一四三·八七二
朝鮮	三·八八三·七四六	六·八二七·二二三	一〇·五六四·八六八	三·五五七·六八六	四·七三三·三三三	一一·二二七·九三三	一〇·三三四·八四九	
暹羅	二·四〇八	三四·八三八	一八八·六〇五	六·八六五	三九八·六二二	三〇一·四六七	一·〇三九	三三·五三四
菲律賓	三三·三五八	三四·八三八	一八九九	一九〇·五三四	三九一·七四七	一五·八八〇	三二七·三四七	三三·四九五

香港	二·九九二·八五四	三·三三五·三七〇	五·四四·九八二	二·五九六·四一五	三·三三二·七三三	八三九·〇八二	二·三二六·五八八	三·一四八·四九九
	三三二·五二六	二·一八四·八六六	二·七九·八六八	七二六·三二八	一·八九二·九三三	二·七三三·〇〇五	九二二·八七二	
澳門	11011	11011	11011	400	300	400	70	510
英屬印度	八·七三三	八·七三三	10·017	10·017	七·六三六	九〇	七·七二六	六五·八六一
英屬海峽殖民地	四八八·七三六	四九三·〇四〇	二九六·二六二	二九七·三三四	二四〇	一·四七六	一·七二六	一一·六七三
荷屬東印度	一九四·〇九七	一九五·〇四六	一七二·一〇六	一七二·一〇六	五七二·八三二	二·八七五	五七五·七〇七	二四·二九五
法國	二·六五〇	二·六五〇	二·〇六六	二·〇六六	二·〇六六	二·〇六六	二·〇六六	二·〇六六
俄國	二八·五七一	一五三·六九九	八三·七五四	一·四二〇	八五·一七四			一〇九·九五六
菲律賓						二〇		五六〇
暹羅								八二·〇七九
小計	100,000,000	100,000,000	100,000,000	100,000,000	100,000,000	100,000,000	100,000,000	100,000,000
歐羅巴洲各國	四四五·六一五	四七九·二〇四	五七·八〇三	一九五·一五四	三三二·二六八	二〇·四二四	三三八·五五一	二三二·〇一五
英國	三三·五八九	二九五·二八四	三五三·〇八七	三七·二二四	四四三·四六七	四六二·八八一	二·四六四	
法國	三七·五三八	三七·七九八	四七·八一	四八·〇三九	三三·〇五三	三三·九七三	一·五〇五	四八·二五八
	二六〇	四七·八一	四八·〇三九	九二〇	三三·〇六九	三三·五七四	一·二五七	四九·九五五

德國	三・二七九・四五二	三・二九六・二六九	三・〇四七	三・六七四・四四四	三・九八八・四五九	七〇・九五七	三・五二二・四四五	三・五四四・〇七二
比利時	三二八・五〇七	二四〇・六〇六	二四三・六五三	三二一・〇四五	一・七六五・九六三	一・八三六・九四〇	一・九二七	
荷蘭	二二・七三三	二二八・五〇七	二二・二九三	七・六七六	七・六七六	四六・八〇七	四九二・七七四	四九二・八六三
意大利	八二・五四四	八二・五四八	八二・〇六〇	四七六・九三三	四九二・〇七六	一七二・五〇六	一七・二一九	二七・二一九
澳地利			一七〇・四〇七	一七〇・四〇七	三・一五四	一七二・五〇六	一七二・五〇六	二・五〇八
匈牙利			一六	一六	五五	五五	六二・一九〇	二・五〇八
丹麥	二四	六〇	二七四	二三〇	一四	二四四	八二七	五〇
瑞典	三・二六九	六八	三・三三七	三・七八八	二二・八〇〇	三〇	三〇	四四四
挪威	一・三二一・六六五	一・三二一・八二五	一・六二〇	四〇	一・六五〇	四五四・三九六	二〇七・〇九二	二〇七・二六八
但澤								七六
波蘭								七五
西班牙								二・五三八・七五九
小計	六・三三〇・四二六	六・二八一・二七四	六二・二四四	一・五七九・七四九	一・六六二・二六八	九三・〇〇一	一・三三〇・四三三	一・三六六・七五二
美洲及其他	五〇・八四八	八五三・一〇五	九二四・二四九	八二・四一九	七・七三五・四四六	七・八二八・四五〇	六・三三六	
美國	二・〇六五・三三九	二・三二一・九五八	一九八・七四七	一・三三二・五四二	一・五八六・七五五	二一〇・二六五	三・四三九・九一六	三・三三二・〇四六
	二四六・六二九	一・五六一・〇七九	一・七五九・八二六	二四四・二二二	一・九一八・〇六七	二・〇三八・三三二	二・一三〇	

加拿大	九三·八五五	九三·八五五	七·二四六	七·二四六	一八〇·〇〇〇	一八〇·〇〇〇	四五二	五〇七	一四〇·二五〇	一四〇·七六〇
南美洲各國					三〇	三〇	五九三	七六	六六九	五四五
小計	二·一五九·二八四	二·四〇五·八三三	一九八·七四七	一·五三二·五七二	一·七六六·七八五	二〇〇·八四八	三·五八〇·六九一	三·五八三·四三九	二·七四八	
澳洲	一四二	一·五二五	一六四	一八	四二〇	四七二	一〇·〇九五	一〇·〇九五		
土耳其、波斯、埃及及其他	一	一六	一六							
計	一八·二九四·三三三	二二·九七三·二五二	四·七三三·八九七	一二·二四九·一四七	一七·一五六·〇九三	七·七九五·〇四九	一五·三七九·一五五	二七·五四三·〇三八	四·六七七·八七九	一一·九九八·八九一

沿岸貿易

汽船運	三四·九九五·八八四	五六·三四八·九八八	三三·四八二·一〇六	三〇·七三三·九三一	五四·五七七·一〇六	二四·二四·一八九	三三·一八八·六六六	五二·五三五·六三一	二一·三五三·一〇四	三九·八六九·九四九	六二·三五二·〇五五	二二·八五三·一七五	二六·二六二·三四九	五〇·五五四·五三八	一九·三四七·〇二五
帆船運	七·九二七·〇五七	一三·三九八·三八七	五·二四·八三五	六·一六三·三三二	一〇·四八四·九五	三·七六六·七二八	三·七〇一·四三七	六·四八六·二八〇	五·四九一·三三〇	六·九五〇·三〇三	二二·〇六五·一〇八	四·三三二·六一九	四·六五〇·五二九	八·四二七·三三七	二·七八四·八四三
計	四二·九二二·九四一	六九·七四七·三七五	三八·七二六·九一	三六·八八七·二六三	六五·〇六二·〇五七	二七·八九〇·九〇七	三六·八八〇·〇四三	五九·〇二二·九二一	三六·八四四·四三四	四六·八二〇·二五二	五八·九三二·一七五	六六·八〇八·八六八	七二·一三二·八六八	八六·五六四·九四九	六二·一九七·三三四
合計	六二·一九七·三三四	九二·一四六·二七二	三三·三三〇·八〇八	四九·〇三六·四二二	八二·二二八·一五〇	三五·六八五·九五六	五二·二六九·一九八	八六·五六四·九四九	三三·五三二·三三三	五八·八九·二四三	九一·二四九·九五二	三三·一八一·七四〇	四八·六四九·三九五	八四·三三五·三五二	三四·二九五·七五一

如上表。外國貿易年以漸少。沿海貿易年以增加。前者因有大運之競爭。後者則因中國產業日盛。沿海貿易中汽船運輸終未敵帆船也。

三、五年來中國各港與營口港之貿易如左。(沿岸貿易既為營口貿易之主體。則吾人有須細察者矣。試觀左表。)



龍口	二〇〇・七六五	七三三・六三八	六六一・四九九	二二〇・〇九六	一・四六五・〇四六	九二六・二二七	二七・四〇一	六八六・三二九
	五七二・八七五	二三八・八九七	八七〇・三九六	一・二三四・九七〇	二〇〇・二六八	一・二六・三八五	五八七・二九八	
登州	一五・六六三	三二二・一九	二二五・九五六	七二・一〇九	三九二・五六一	二六四・六九八	二七・九六二	二〇九・五四一
	二九六・四五六	一四・四八九	三三〇・四四五	三二二・四五二	九・三四八	二七四・〇四六	一八一・五七九	
煙台	二六・四六七	八六・三四七	一五・〇四二	一一・五五五	五四・六八七	三二・九二二	八・三三〇	四九・〇八四
	五九・八八〇	二九・八〇四	一三四・八四六	四三・一三二	一二・三三九	四五・一五一	四〇・七五四	
威海衛	八四五	八四五				七七	七七	九
青島	二九三・九二七	三三一・九三三	三七・五五五	二九・二七八	三二一・四二六	四二四・五二三	二七一・七八五	三七四・六九九
	三七・九九六	七三・二六六	一一〇・七六九	二八二・二四八	二七四・九二二	六九九・四二五	一〇二・九二四	
計	二二三九・二三五	九・六三八・五五五	七・〇五一・三三四	一・六八二・二八八	八・三七六・八三三	七・九〇五・一〇五	一・五五三・六二八	四・八七三・七三三
	七・三九九・三九〇	一・六九六・三三〇	八・七四七・五五四	六・六九四・五二五	二・八七八・一八六	一〇・七八三・一九一	三・三三〇・〇九五	
中國中部各港								
沙市			七・三九二・七・三九二		二五・二五八・二五・二五八			九・五八九
長沙	一八・二九八	一八・二九八	九・二二七	六・九四六	一六・二六三			九・五八九
漢口	二三・〇七一	三八二・三七九	三七四・〇四八	三六五	六〇〇・二二六	三四九・五八五	六七・二四四	五一〇・七三三
	二五九・三三八	一三四・二三三	四七六・一七一	五九九・八六一	八二・六三五	四三二・一九〇	四四三・五九八	
九江	九・九九九	三五・〇七七	四九・四九五	一七九・七九二	二二・六一三	三七・五二八	四八一・五三〇	五一九・〇三八
	二五・〇九八	一・三三九	五〇・八二四	二七九・七九二	三〇・三〇〇	一五二・九三三	四八一・五三〇	
蕪湖								二九・二三五
南京	二・九〇一	二三・七六五	一一・九八二	二二・二九二	二二・七五〇			
	二〇・八六四	三三九	一一・二九二	二二・二九二	二二・七五〇			



港口	1929	1930	1931	1932	1933	1934	1935	合計
鎮江	19	19	—	—	—	—	—	—
上海	29,445,555	23,633,746	3,466,146	25,961,997	31,488,043	5,644,931	25,736,256	31,322,688
	4,188,191	37,740,908	38,237,054	5,526,046	18,859,102	24,540,332	5,586,431	—
蘇州	3,640	3,640	—	—	—	—	—	—
杭州	239	239	—	—	—	—	—	—
寧波	50,065	79,404	11,037	3,880	81,822	27,210	33,101	168,368
	29,339	37,993	46,030	77,941	24,205	121,425	136,266	—
溫州	12,906	14,104	1011	16,106	1,604	—	7,268	7,268
	1,198	15,906	1011	16,106	1,604	—	7,268	—
平揚	—	—	—	17,354	68,308	40,467	40,467	40,467
	—	—	—	50,973	68,308	40,467	40,467	988
計	29,666,673	34,190,671	4,077,248	25,983,577	31,488,043	6,192,863	25,910,686	33,604,661
	4,523,998	34,906,783	38,954,031	6,485,035	19,093,438	25,290,301	6,693,975	—
中國南部各港								
三都澳	49,260	49,260	—	—	—	—	—	98,520
福州	1,236,211	1,236,211	18,946	1,030,545	1,030,689	16,543	1,902,477	1,951,328
	—	1,236,211	1,236,211	1,236,211	1,374,938	1,391,481	48,849	—
興化	—	477,053	19,275	19,275	73,101	—	108,933	745,638
	477,053	—	19,275	19,275	73,101	—	108,933	—
泉州	—	436,193	267,797	267,797	382,305	551,798	—	652,757
	436,193	—	267,797	267,797	382,305	551,798	—	—

廈門	二一·六五五	一·七二七·二七二	二·二〇八·一七七	一·七五四	二·九六五·九一〇	一·一七三·六五三	一七·〇六九	二九七·八六八
	一·六八五·五二七	九四·八五一	二·三〇三·三〇八	二·九六四·一五六	八八〇	一·一七四·五三三	二八〇·七九九	
汕頭	四〇·一五八	四·九七四·三二七	五·五八九·四九〇	三·二九九	三·九三二·八六一	五·〇六一·二三五	六九·四〇一	三·七三二·〇〇六
	四·九三四·一五九	六·二八五	五·五九五·七七五	三·九二九·七三三	一四五·〇五七	五·二〇七·二九二	三·六五二·六〇五	
廣東	九三·一八三	一·五二〇·三三六	一·九八〇·〇三三	六八·九三三	一·九八三·四八九	一·八五三·五五〇	六七·八八九	一·八五六·三六六
	一·四二七·二五三	九三·〇二八	二·〇七三·〇三一	一·九一四·五八六	七七·七二一	一·九三二·二六一	一·七八八·四七七	
計	一·三四〇·四六七	一〇·三三二·五四一	一〇·〇八三·六八八	一·二四·三九一	一一·〇一七·四五六	八·九六六·八一九	二·二六一·五二四	九·三三一·七三六
	八·九八二·〇七四	一·四二七·〇二九	一一·五〇〇·七七七	九·九二三·〇六五	一·五九八·五八六	一〇·五六五·四〇五	七·〇六〇·二二二	
其他	五·三五八	二五二·三六六	一·二五三·〇三五	一一·〇〇七	四〇四·八六〇	七七三·二二八	九〇·九九三	二·一六四·六二四
諸港	三四七·〇〇八	—	—	三九三·八五三	四七一	七七三·五九九	二·〇七三·六三一	
帆船	七·九七〇·〇五七	一三·三九八·三三七	五·一一四·八二五	六·一三三·三三二	一〇·四八四·九五二	三七六六·七二八	三·七二一·四三七	六·四八六·二八〇
貿易	五·四九二·三三〇	六·九五〇·三〇三	一一·〇六五·一〇八	四·三三二·六一九	四·六五〇·五九九	八·四二七·三三七	二·七八四·八四三	
合計	四二·九〇二·九四一	六九·七四七·三七六	二七·五九六·九一一	三六·八八七·二六三	六五·〇六二·〇五七	二七·八九〇·九〇七	三六·八九〇·〇四三	五九·二二一·九一一
	二六·八四四·四三四	四六·八二〇·二五二	七四·四二七·二六三	二八·二七四·七九四	三一·〇四〇·八六八	五八·九三二·七七五	二二·三三一·八六八	

如上表。與營口貿易最盛者雖為華中。次之則華南華北。東省之數。尙未至應發達之點。  
(未完)

諸君要

檢閱重要史料考查近來各種雜誌內容  
研究專門學術搜求作文著書寶貴材料 麼？請讀「

人文月刊——如得開發智識寶藏之鎖鑰

本刊特點

本刊除注意現代史料每期登載有系統之著作外並有最近  
二百餘種重要雜誌要目索引包含各科學術為學者著書立  
說青年修學作文所必需之參考品 尤為圖書館學校及公  
共機關必備的刊物

第二卷七期要目

- 日本輸入中國貨品之研究 . . . . . 問漁
- 德國軍備被裁的原原本本 . . . . . 王造時
- 東北投資與上海內國銀行界 . . . . . 張景瑞
- 庚子拳匪禍東南互保之紀實 . . . . . 惜陰
- 錢鱸香先生筆記 . . . . . 潘光旦
- 讀書提要 . . . . . 潘光旦
- 蘇俄之真相 . . . . . 大事類表(七月)
- 最新雜誌要目索引 . . . . . 新出圖書彙表  
(共二千一百一十二目)
- 另售 每冊三角郵費二分半
- 預定 全年十冊國內三元國外四元八角郵費在內
- 總發行所 上海辣斐德路亞爾培路西首南錢家塘一號
- 人文編輯所
- 代理處 上海 生活週刊社 文明 新月 啓新
- 南新 泰東 現代 大東 北新 神州
- 國光社等書局
- 代售處 各埠商務印書館

專門研究邊疆問題負東亞細亞月刊  
方民族問題之惟一鉅刊

第三期 第一期「東北與日本」出版

本期要目

插圖十餘幅

- 為日帝國主義暴劫東北宣言 . . . . . 新亞細亞學會
- 告日本國民 . . . . . 新亞細亞學會
- 告被日本壓迫之各民族 . . . . . 新亞細亞學會
- 日本暴劫東北之前夕與我們的今朝 . . . . . 記者
- 日本之對華政策及其政治組織 . . . . . 戴季陶
- 日本侵略東北政策之昨日與今日 . . . . . 張佐華
- 日本侵略東北的力奪取政策 . . . . . 蕭貽待
- 日本對東北的政治侵略政策 . . . . . 蕭貽待
- 新滿蒙政策與東省經濟之危機 . . . . . 張慕儀
- 萬鮮慘案專輯(五篇) . . . . . 蔡元培等
- 救濟災民與移民東北 . . . . . 馬鶴天
- 日本移殖韓民於滿蒙之研究 . . . . . 裴錫頤
- 滿洲研究之文獻 . . . . . 李長傳
- 畫板前後 . . . . . 蔣用宜
- 上海金神父路花園坊十四號新亞細亞月刊社發行部出版
- 每月一冊定價大洋三角郵費三分
- 預定半年一元六角全年三元 國內郵費在內
- 歡迎直接定閱郵票作實洋計算

# 五年來安東關移輸出入之概況 (續)

陳逢時譯編

八、五年來安東關輸出外國各種貨物之數量如次。

貨名	民國二十四年		民國二十五年		民國二十六年		民國二十七年		民國二十八年	
	數量	價額	數量	價額	數量	價額	數量	價額	數量	價額
大豆	一五三、九三〇	七二、七七七	七九、五四六	三四四、六三九	一四二、二一九	六四〇、七三四	一八一、八三六	七八三、五五三	一八四、七二七	八五、八九二
其他豆類	二〇九、三三二	一〇九〇、八六九	三三、三三〇	八八〇、七三三	二六二、四五八	一、〇七五、〇七〇	一八一、三六六	七九八、六三八	三五、六七二	一、〇六一、六八三
玉黍黍	一四、四八七	三三、六三五	四、三三〇	九、二二六	六、九三二	一七、二七五	一一、二二六	二六、四八八	一七、九八七	五八、二七二
高粱	一三七、四一九	三七〇、四六八	一二七、三四六	二九二、二九二	九六、〇六九	二八三、八七五	二七、七六二	三三四、一八四	二七、三四	三五七、二九二
粟	三、八四九、八二八	一八、〇三三、五五三	四、三九八、一七一	二〇、〇七七、七九五	五、六五二、五七七	二八、二〇八、二五六	四、三三二、七〇九	一九、五五六、三六三	三、三三六、三五〇	一四、三三五、三七二
小麥	—	—	二、四六八	一一、二四六	一〇、一四一	四五、二六六	三四、六八二	一五、〇一六	四、四五	二〇、〇〇〇
其他穀物	一〇五、四二五	二四〇、八四三	一六三、七二二	三九七、六〇三	一八一、一八九	四二、二一八	一六〇、二一〇	三九七、五七一	一五二、二四二	三四六、八九六
胡麻	四八、九九五	三四六、四三二	四三、七五五	三五三、三二五	三二、五八七	三四四、六七七	五、七〇一	六四二、六〇〇	四六、二九八	五四四、三六七
瓜子	二六	一二四	四〇	三五五	一九	二〇六	四	七〇七	二	一四九
蘇子	—	—	三三八	一、四三〇	五六	二九三	二	二六	三	八九



棉花	二六六	五,七二六	一四九	四,四七五	五七	三,四五四	六七	二,六九二	三八五	一一,二三五
繭	八八	一,四九四	二五	五七五	七	一八五	二元	三五八	二三八	三,〇三五
柞蠶絲	一八,八五一	七,四七二,五五八	一六,五五二	六,六七一,二七二	一六,五八一	七,七六八,六三四	二〇,一七一	六,九六八,八九五	一七,七三三	五,九六六,〇八二
絲	一,八二五	三三,六六〇	三,六五五	一三三,三六六	一,五五八	二六七,九〇六	三,六七〇	三二五,三三九	四,七二八	四〇九,八六七
絲製品	—	三三,七,九六三	—	一六九,八六九	—	八二,九〇四	—	五五,三二五	—	一,五九,一五四
猪鬃	四	二三八	—	—	—	—	—	—	—	—
羊毛	—	三三	三五	四,〇七四	五七	二,五〇八	五	一五二	三	三三二
其他毛	二七	六,四三五	一三〇	七,〇三四	一〇七	七,〇六六	一三〇	八,四〇三	一三〇	六,二七八
皮革	—	四七,五三二	—	七五,七九六	—	六六,八三四	—	四〇,六八六	—	五三,二五四
角牙	—	—	—	—	—	—	—	—	—	—
獸骨	一,五六六	二,五九九	一,一五四	一,九二四	三,六六一	七,〇七七	四,一七二	五,五三八	二,四三三	二,四四六
家畜	美天	二,一九一	三七〇	一四,九五二	一八〇	九,八八五	一三三	六,八三六	一〇九	三,二八三
家禽	100	五	一六一	三四	二八八	二〇六	九二	三四	四六四	三九三
獸脂	—	—	三	五二	—	—	—	—	—	10
木材及竹	—	一,一三九,七六三	—	三,〇五八,二九五	—	四,二八四,五七七	—	三,五七一,三九六	—	一,二七九,六六五
柴及木炭	六,七二二	七,八六七	二二,五五八	八,三三二	二〇,九九四	九,八八	三,六六九	二,一五五	一,九六一	一,〇六八



九、五年來安東關向我國各地移出之貨物數量如次。

中華民國二十四年  
中華民國二十五年  
中華民國二十六年  
中華民國二十七年  
中華民國二十八年  
中華民國二十九年

貨名	民國二十四年 數量	民國二十四年 價額	民國二十五年 數量	民國二十五年 價額	民國二十六年 數量	民國二十六年 價額	民國二十七年 數量	民國二十七年 價額	民國二十八年 數量	民國二十八年 價額
大豆	一六九,七一九	六六九,一〇〇	八二,二五八	三〇四,九五九	四〇〇,三五三	一,六五六,四二六	三三,四九四	一,三三九,二三八	七二,二八九	二七九,八三三
其他豆類	一,二三三	六,八四七	一,七六三	七,四五〇	三,五二六	一三,七八九	二九	三二	一七	三三
玉黍黍	一五二,六五一	三八三,〇八四	一〇三,一三三	二二二,〇〇五	六八,五九七	一五四,六〇五	二九,七〇六	六七,五二三	四六,三六〇	一〇七,〇七一
高粱	三四,七四七	九二,二九二	四八,〇三二	二二,九六八	六,九〇〇	二二,〇四〇	四三	九八	五八,〇三三	一三三,九六四
粟	—	—	八,七四二	四,二六七	七	二六九	二五	一〇七	九八	三三三
小麥	五二	一八一	三三三	一,〇七四	—	—	—	—	—	—
其他穀物	二二七	一,六六九	九三八	七,三三八	二,九二四	二二,六四七	三,五二一	三三,六〇五	六,四二五	四四,八三五
胡麻	九	六一	三四	二六七	五四	六〇八	—	六	二六	二九
瓜子	四三七	二,九五四	四五	四〇五	—	—	三〇二	三,五八三	—	—
麻子	—	—	—	—	—	—	—	—	—	—
蘇子	—	—	—	—	—	—	—	—	—	—
其他種子	二二二	八三七	二八	三三	五六	二,三三四	六三二	二,一五二	一七	一五九
蔬菜	二五	四,二五七	一八二	五,五三三	一〇,五三七	一〇,八八七	二九八	八,〇五六	三九四	九,三七二





絲	一六、八四九	五二九、〇三六	八、七五五	三七六、四九七	一〇、三七八	六六七、〇五七	九、七〇三	五〇一、五二七	六、〇五九	三四二、九七二
絲製品	—	六〇、六四五	—	一九八、一七五	—	二四八、七六一	—	三九三、〇五九	—	四九八、五三八
猪鬃	三〇三	二、八九四	四二四	三、八二八	—	—	—	—	—	—
羊毛	四	一〇三	—	—	—	—	—	—	—	—
其他毛	三六	八六	—	—	—	—	六四	五八〇	—	—
皮革	—	九	—	四七七	—	九〇	—	—	—	四、五七七
角牙	—	—	—	—	—	—	—	—	—	—
獸骨	—	—	—	—	—	—	—	—	—	—
家畜	四八九	四、七〇四	三三八	二、二四二	一八	一八一	九六	八〇五	二二六	一、〇五五
家禽	—	—	—	—	—	—	—	—	—	—
獸脂	—	—	—	—	—	—	—	—	—	—
木材及竹	—	一、九六九、三九五	—	一、六二八、九五〇	—	一、五八九、八五二	—	九四九、六一九	—	七九九、三三九
柴及木炭	三四三	三九六	三〇三	三二七	一、九六六	一、九四〇	一、三三三	八七九	三六七	二八一
煤及焦煤	三、九七七	三三、三三三	二、五九七	一八、三三三	二、三三〇	一六、〇五二	二、六三三	一八、〇三三	一、七三三	一三、二一九
其他礦產	—	—	—	—	—	—	—	支	—	一三五
藥品及藥材	—	二八、六五七	—	三九、二六六	—	三〇、六八八	—	四八、四七五	—	五五、〇六五



其他豆類	六四,九四三	三〇〇,九四〇	一六〇,七一九	七六〇,七四三	三三六,六七二	一,〇六二,六八三	一七	三三,六八九	一〇六,一七〇
玉蜀黍	七,八九六	三〇〇,九四七	一〇,〇九一	二七,三三五	一七,九六七	五八,七二七	四六,三六〇	一〇七,〇七一	六四,三四七
高粱	五七	一三七	二七,二七七	三五七,一五五	二七,三四四	二五七,二九二	五八,〇三三	一六三,九六四	一八五,三三七
粟	三二〇	三,三三六,〇九〇	一四,〇四四,〇六六	三,三三六,三三〇	一四,三〇五,三三二	三,三三六,三三〇	九八	三三三	三,三三六,三三〇
小麥	—	—	四,四四五	二〇,〇〇四	四,四四五	二〇,〇〇四	—	四,四四五	二〇,〇〇四
其他穀物	—	—	一五,二四二	三四六,八九六	一五,二四二	三四六,八九六	六,四二五	—	四,四三五
胡麻	—	—	四六,二九八	五四四,三六七	四六,二九八	五四四,三六七	二六	二二九	四六,三三四
瓜子	—	—	—	—	—	—	—	—	—
蘇子	—	—	—	—	—	—	—	—	—
蘇子	—	—	—	—	—	—	—	—	—
其他種子	—	—	—	—	—	—	—	—	—
蔬菜	—	—	—	—	—	—	—	—	—
果實	—	—	—	—	—	—	—	—	—
麵粉	—	—	—	—	—	—	—	—	—











		一九二九年					
銅	貨	三,二五〇	—	—	—	三,二五〇	—
計		三,二五〇	—	二四,〇〇〇	二四,〇〇〇	二四,〇〇〇	—
		一九二九年					
金貨及生金		—	—	—	—	—	—
銀貨及生銀		六〇〇	—	—	—	六〇〇	—
銅	貨	—	—	—	—	—	—
計		六〇〇	—	—	—	六〇〇	—
		八,四八〇	—	—	—	八,四八〇	—
		—	—	—	—	—	—
		八,四八〇	—	—	—	八,四八〇	—
		—	—	—	—	—	—
		八,四八〇	—	—	—	八,四八〇	—

(接 下 頁)

十二、五年來出入安東關船舶之國籍及其貿易額如次。



年次	入				出				合計			
	國籍	貿易額	隻數	噸數	國籍	貿易額	隻數	噸數	國籍	貿易額	隻數	噸數
民國十四年	日本	八六,八四四	一八八	三六,九四三	日本	一,九八六,九七七	二三五	八四,三四九	日本	二,〇七三,九一四	四一三	一,〇五〇,九二〇
	中國	—	—	—	中國	—	—	—	中國	—	—	—
	英國	—	—	—	英國	—	—	—	英國	—	—	—
	美國	—	—	—	美國	—	—	—	美國	—	—	—
	計	八六,八四四	一八八	三六,九四三	計	一,九八六,九七七	二三五	八四,三四九	計	二,〇七三,九一四	四一三	一,〇五〇,九二〇
民國十五年	日本	三〇,〇〇〇	—	—	日本	—	—	—	日本	—	—	—
	中國	—	—	—	中國	—	—	—	中國	—	—	—
	英國	—	—	—	英國	—	—	—	英國	—	—	—
	美國	—	—	—	美國	—	—	—	美國	—	—	—
	計	三〇,〇〇〇	—	—	計	—	—	—	計	—	—	—
民國十六年	日本	九八,九九二	—	—	日本	—	—	—	日本	—	—	—
	中國	—	—	—	中國	—	—	—	中國	—	—	—
	英國	—	—	—	英國	—	—	—	英國	—	—	—
	美國	—	—	—	美國	—	—	—	美國	—	—	—
	計	九八,九九二	—	—	計	—	—	—	計	—	—	—
民國十七年	日本	—	—	—	日本	—	—	—	日本	—	—	—
	中國	—	—	—	中國	—	—	—	中國	—	—	—
	英國	—	—	—	英國	—	—	—	英國	—	—	—
	美國	—	—	—	美國	—	—	—	美國	—	—	—
	計	—	—	—	計	—	—	—	計	—	—	—
民國十八年	日本	—	—	—	日本	—	—	—	日本	—	—	—
	中國	—	—	—	中國	—	—	—	中國	—	—	—
	英國	—	—	—	英國	—	—	—	英國	—	—	—
	美國	—	—	—	美國	—	—	—	美國	—	—	—
	計	—	—	—	計	—	—	—	計	—	—	—

中華民國十五年 第一號 五年來安東關船舶出入之概況 一二七



# 中華民國二十一年一月十五日發行

## 月刊連同半月刊價目表

時 期	價 目
一月一期 (附半月刊兩期)	現大洋 (國內郵費不計國外的加) 六 角
半年六期 (附半月刊十二期)	三 元
全年十二期 (附半月刊二十四期)	五 元

(附註) 爲便利起見凡在東三省區域以內者概收哈埠通用銀元此外各省一律按照現銀元核收如以郵票代價以一二四分者爲限按實價計算並不折扣倘蒙訂閱務請先惠報費

編輯者 中東經濟月刊編輯部

印刷者 中東鐵路印刷所

總發行所 中東經濟月刊編輯部

### 代售處

哈爾濱道里新街 商務印書局 電話第四一三九號	哈爾濱道里新街 商務印書局 電話第四一三九號	哈爾濱道里新街 商務印書局 電話第四一三九號	哈爾濱道里新街 商務印書局 電話第四一三九號	哈爾濱道里新街 商務印書局 電話第四一三九號	哈爾濱道里新街 商務印書局 電話第四一三九號
------------------------------	------------------------------	------------------------------	------------------------------	------------------------------	------------------------------

哈爾濱南崗車站前春中街 中東經濟月刊編輯部啓