


始



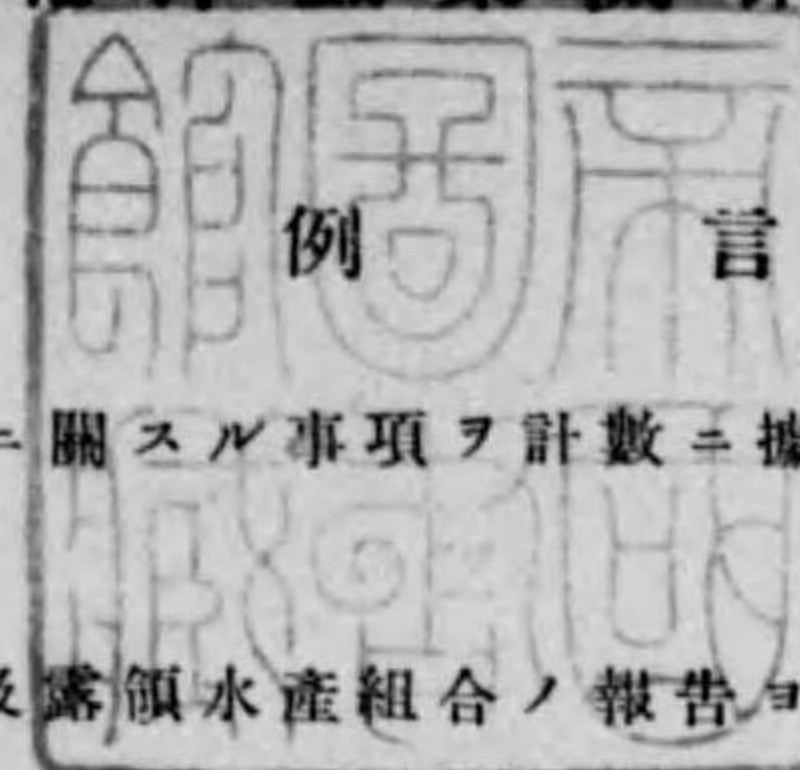
北洋漁業關係統計

農林省水產局編纂

昭和八年三月

終
5.10
本

北洋漁業關係統計



- ◎ 本統計ハ北洋漁業ニ關スル事項ヲ計數ニ據リ明ニセムカ爲編纂シタルモノナリ
- ◎ 本統計ハ在外公館及露領水産組合ノ報告ヨリ拔萃整理シタルモノ及他ノ關係官廳並當業者ノ報告ヨリ拔萃シタルモノヨリ成ル
尙參考トシテ露國、米國及英國ノ官廳報告ヨリ抄譯シタルモノヲ掲載セリ
- ◎ 本統計中其ノ出所ノ註記ナキハ在外公館及露領水産組合ノ調査ヨリ拔萃整理シタルモノナリ
- ◎ 本統計中在外公館及露領水産組合ノ調査ニ據リタルモノハ明治四十一年ニ起リ其ノ他ニ據レルモノハ必スシモ然ラズ
- ◎ 本統計ノ表中空欄ハ計數不明ナルカ爲ニシテ昭和八年以降ノ空欄及其ノ他ノ餘白ハ追記ニ便セムガ爲ナリ
- ◎ 本統計ニ參考トシテ抄譯掲載シタルモノノ内在外公館及露領水産組合ノ報告ニ據リタルモノト其ノ計數一致セサルモノアレドモ敢テ之ヲ改竄セズ
- ◎ 本統計中漁業監視區別ニ依レルモノハ大正五年以前ノモノト雖同年露國政府ノ改正シタル區域ニ依リ之ヲ改修セリ
- ◎ 本統計中鯨トアルハ[からふとます]ノ謂ナリ
- ◎ 本統計ハ昭和七年十二月迄ノ調査ノ分ヲ記載セリ



北洋漁業關係統計

目次

(一) 露領漁業

圖表

- ◎ 露領漁業監視區圖……………第一圖
- ◎ 日露人別租借漁區數比較……………第二圖
- ◎ 邦人露領漁業漁獲高……………第三圖
- ◎ 邦人露領漁業生產價額……………第四圖
- ◎ 邦人露領漁業使用船舶一覽……………第五圖

概勢

- ◎ 租借者、租借漁區、租借料日露人對照……………頁 1
- ◎ 邦人漁業概勢……………2

關係漁業者數

- ◎ 競落者、租借者及經營者數(日露人別)……………3
- ◎ 競落者數(監視區及日露人別)……………4
- ◎ 租借者數(監視區及日露人別)……………6
- ◎ 邦人租借者數(道府縣別)……………7
- ◎ 邦人經營者數(監視區別)……………8
- ◎ 邦人經營漁區出漁漁夫數(漁雜夫及帆船々員別)……………9
- ◎ 同 其ノ一(監視區及漁雜夫、帆船々員別)(明治四十二年以降)……………11
- ◎ 同 其ノ二(原籍及出漁方面)(明治四十四年)……………12
- ◎ 邦人經營漁區漁雜夫病者及死亡者數(方面別)(大正五年)……………13
- ◎ 邦人經營漁區漁雜夫病者及死亡者數(累年表)……………15
- ◎ 露領水產組合組合員數(道府縣別)……………19
- ◎ 昭和七年關係漁業者數明細表……………20

漁區數

- ◎ 發表漁區數其ノ一(貸下期間別)……………21
- ◎ 同 其ノ二(監視區及短長期別)……………22
- ◎ 新發表漁區數(監視區別)……………23
- ◎ 從來租借セル漁區中期間滿了ノ際發表セサリシ漁區數其ノ一(期間及前租借者別)(明治四十二年以降)……………24
- ◎ 同 其ノ二(監視區別)(明治四十二年以降)……………25
- ◎ 邦人發表出願漁區數及之ニ對スル發表漁區數(監視區及短長期間)(明治四十二年以降)……………27
- ◎ 大正二年禁漁區域擴張ニ因リ閉鎖セラレタル漁區數(監視區別)……………27
- ◎ 競落漁區數其ノ一(貸下期間及租借者別)……………28

- ◎ 同 其ノ二(監視區別).....29
- ◎ 新競落漁區數(監視區別).....30
- ◎ 從來發表セル漁區總數及競落有無漁區數其ノ一.....31
- ◎ 同 其ノ二(監視區別).....32
- ◎ 同 其ノ三(監視區別).....33
- ◎ 同 其ノ四(監視區別).....34
- ◎ 無入札及不落漁區數其ノ一(期間別).....35
- ◎ 同 其ノ二(監視區別).....36
- ◎ 租借漁區數其ノ一(期間別).....37
- ◎ 同 其ノ二(監視區別).....38
- ◎ 日露人別租借漁區數比率.....39
- ◎ 邦人經營漁區數其ノ一(期間別).....40
- ◎ 同 其ノ二(監視區別).....41
- ◎ 同 其ノ三(監視區及漁獲高別).....42
- ◎ 邦人租借漁區中不經營漁區數及露人租借漁區中邦人讓受經營漁區數其ノ一(期間別).....44
- ◎ 同 其ノ二(監視區別).....45
- ◎ 漁區發表出願期限、漁區表接手及競賣施行期日.....46
- ◎ 昭和七年度漁區關係明細表.....47

租借料及其他公課

- ◎ 競落價額及租借料總額(日露人別).....49
- ◎ 競落價額(監視區、日露人及期間別).....50
- ◎ 租借料總額(監視區及日露人別).....54
- ◎ 邦人經營漁區租借料總額(監視區別).....56
- ◎ 一漁區平均競落價格及租借料(日露人別).....58
- ◎ 邦人租借漁區露國公課總額.....59
- ◎ 漁獲標準高及製造標準高(日露人別及企業者別).....60
- ◎ 昭和七年度租借料及其他公課明細表.....61

漁獲高及製造高

- ◎ 邦人經營漁區漁獲高及見積生產總價額.....64
- ◎ 邦人經營漁區漁獲高總額其ノ一(監視區別).....65
- ◎ 同 其ノ二(種類別).....66
- ◎ 邦人經營漁區一漁區平均漁獲高及租借料(監視區別).....68
- ◎ 監視區別邦人經營漁區漁獲高(種類別).....70
 - 其ノ一 西南區.....70
 - 其ノ二 「スイスキー」區.....71
 - 其ノ三 「リマンヌイ」區.....72
 - 其ノ四 「オホトスキー」區.....72
 - 其ノ五 「ギヂギンスキー」區.....73
 - 其ノ六 「イチンスキー」區.....73

- 其ノ七 西堪察加區.....74
- 其ノ八 東堪察加區.....75
- 其ノ九 「カラギンスキー」區.....76
- 其ノ十 「オリユートルナワリンスキー」區.....76
- ◎ 邦人鹽魚製造高.....77
- ◎ 罐詰製造高(日露人別).....78
- ◎ 邦人罐詰製造高(種類別).....79
- ◎ 露人罐詰製造高(種類別).....81
- ◎ 邦人榨粕製造高.....82
- ◎ 邦人魚卵製造、及生賣高.....83
- ◎ 邦人魚油其他製造高.....84
- ◎ 蟹、鱈漁區關係表其ノ一(漁區、租借者、租借料、製造高).....85
- ◎ 同 其ノ二(漁區、租借料)(監視區及日露人別).....85
- ◎ 鯨漁區關係表.....86
- ◎ 內地鮭鱈漁獲高.....88
- ◎ 樺太免許漁業大勢.....90
- ◎ 露領水產組合使用漁獲物百石及百疋換算尾數.....91
- ◎ 昭和七年漁獲高及新舊監視區別漁獲高明細表.....92

輸出入額

- ◎ 鹽鮭鱈特別輸入額.....93
- ◎ 鮭罐詰輸出額(仕向地別).....94
- ◎ 鮭鱈蟹罐詰函館稅關管內通過貿易額.....95
- ◎ 露領產生產物函館稅關管內再輸出額.....97
- ◎ 鮭罐詰輸出港別調.....99
- ◎ 北米合衆國、英領加奈陀產鹽鮭鱈輸入額其ノ一.....100
- ◎ 同 其ノ二(輸入月別)(大正四年以降).....101
- ◎ 鹽鮭及鱈輸出額(仕向地別)(大正二年以降).....102
- ◎ 鹽魚輸出額(輸出港別).....106
- ◎ 臺灣鹽鱈移入並輸出額.....108

魚 價

- ◎ 鹽鮭鱈(並物)東京市場相場其ノ一(年平均相場).....109
- ◎ 同 其ノ二(各月相場)(明治四十二年以降).....110
- ◎ 同 函館市場相場(大正二年以降).....114
- ◎ 日本式筋子函館市場相場(大正二年以降).....115
- ◎ 鮮鮭、鱈及魚卵賣買價額.....116
- ◎ 鮭、鱈、蟹罐詰內地取引相場(明治四十三年以降).....117

使用船舶及漁業用鹽

- ◎ 邦人使用船舶隻數及噸數其ノ一(帆汽船別)(明治四十一年以降).....119
- ◎ 同 其ノ二(監視區別)(明治四十二年以降).....120

- ◎ 同 其ノ三(仕立港別)(明治四十三年以降)..... 122
- ◎ 邦人使用船舶隻數(帆汽船別)(明治四十二年以降)..... 124
- ◎ 邦人使用船舶平均噸數(帆汽船別)(明治四十二年以降)..... 126
- ◎ 邦人使用漁舟數..... 126
- ◎ 邦人使用船舶備船料其ノ一(帆汽船別)(自大正二年至大正六年)..... 127
- ◎ 同 其ノ二(同上)(大正十年以降)..... 127
- ◎ 一般汽船備船料其ノ一(自大正二年至大正五年)..... 127
- ◎ 同 其ノ二(大正五年以降)..... 128
- ◎ 邦人漁業用鹽使用及殘置高..... 131
- ◎ 邦人漁業用鹽使用高(種類別)..... 133
- ◎ 函館稅關管內漁業用鹽輸出額(日露人別)(大正二年以降)..... 134

漁業用品輸出入額

- ◎ 漁業用品函館稅關管內輸出入額(港別)..... 折込
- ◎ 同 (種類別)..... 折込
- ◎ 漁業用品函館港輸出額(種類別)(大正二年以降)..... 138
- ◎ 海產物函館港輸入額(種類別)(大正二年以降)..... 140
- ◎ 鐵葉板輸入額(輸出國別)(明治四十二年以降)..... 142
- ◎ 輸入鐵葉板ノ用途(大正三、五年)..... 143
- ◎ 鐵葉板東京市場相場(品種別)(大正二年以降)..... 143

(二) 工船蟹漁業

- ◎ 工船蟹漁業其ノ一..... 145
- ◎ 工船蟹漁業其ノ二..... 145
- ◎ 邦人蟹罐詰生産概況(蟹工船ヲ除ク)..... 146
- ◎ 蟹罐詰輸出概況..... 146
- ◎ 蟹罐詰公定價格..... 147

(三) 母船式鮭鱈漁業

- ◎ 母船式鮭鱈漁業(許可ノ一)其ノ一..... 149
- ◎ 同 (許可ノ二)其ノ二..... 149
- ◎ 同 (承認ノ一)其ノ三..... 149
- ◎ 同 (承認ノ二)其ノ四..... 149
- ◎ 同 (承認ノ三)其ノ五..... 150
- ◎ 同 (承認ノ四)其ノ六..... 150
- ◎ 同 (漁獲高)其ノ七..... 150
- ◎ 同 (生産見積總價額)其ノ八..... 150
- ◎ 同 (罐詰見積價額)其ノ九..... 151
- ◎ 同 (鹽藏見積價額)其ノ十..... 151
- ◎ 同 (冷蔵見積價額)其ノ十一..... 151
- ◎ 同 (出漁)其ノ十二..... 151
- ◎ 同 (從業人員)其ノ十三..... 152

(四) 雜

- ◎ 露領水産組合經費決算額(收入ノ部)..... 154
- ◎ 同 (支出ノ部)..... 156
- ◎ 關係諸國關稅率..... 159

(五) 參考ノ一 露國統計

- ◎ 沿黑龍江總督府管內漁獲及製造高(協約圈內外別)(明治四十四年以降)..... 161
- ◎ 同 其ノ一(明治四十四年以降)(細年別)..... 162
- ◎ 同 其ノ二(明治四十四年)(監視區別)..... 164
- ◎ 同 其ノ三(大正元年)(監視區別)..... 166
- ◎ 同 其ノ四(大正二年)(監視區別)..... 166
- ◎ 日露漁業協約圈內海上漁區漁獲及製造高其ノ一(明治四十四年以降)(累年)..... 168
- ◎ 同 其ノ二(明治四十四年)(監視區別)..... 170
- ◎ 同 其ノ三(大正元年)(監視區別)..... 170
- ◎ 同 其ノ四(大正二年)(監視區別)..... 170
- ◎ 日露漁業協約圈外漁獲及製造高其ノ一(明治四十四年以降)(累年)..... 172
- ◎ 同 其ノ二(明治四十四年)(監視區別)..... 172
- ◎ 同 其ノ三(大正元年)(監視區別)..... 174
- ◎ 同 其ノ四(大正二年)(監視區別)..... 176
- ◎ 海上漁區漁業成績其ノ一(明治四十四年)(監視區別)..... 176
- ◎ 同 其ノ二(大正元年)(監視區別)..... 177
- ◎ 同 其ノ三(大正二年)(監視區別)..... 178
- ◎ 河川及江灣露國臣民漁業成績其ノ一(明治四十四年)(監視區別)..... 179
- ◎ 同 其ノ二(大正元年)(監視區別)..... 180
- ◎ 同 其ノ三(大正二年)(監視區別)..... 180
- ◎ 露國式紅魚魚卵製造高(明治四十一年以降)(監視區別)..... 181
- ◎ 協約圈內海上漁區出漁日本漁船數其ノ一(明治四十一年以降)(累年)..... 182
- ◎ 同 其ノ二(大正三年)..... 182
- ◎ 「ニコラエフスク」方面出漁日本漁船數(大正三年)..... 184
- ◎ 露兩國漁業者使用日本船舶及日本人漁夫數(大正三年)..... 184
- ◎ 極東漁業關係勞働者數其ノ一(明治四十四年)..... 184
- ◎ 同 其ノ二(大正元年)..... 185
- ◎ 同 其ノ三(大正二年)..... 185
- ◎ 漁場勤務者給料及賃金比較(明治四十四年)..... 186
- ◎ 小蒸汽船漁業用備船料比較(明治四十四年)..... 186
- ◎ 「ニコラエフスク」漁業區內生産魚貨歐亞市場輸出額其ノ一(總額)(明治四十一年以降)..... 186
- ◎ 同 其ノ二(移出先及種類別)(大正二年)..... 187
- ◎ 「ニコラエフスク」漁業者同盟會取扱魚貨(大正二年)..... 190
- ◎ 魚類及副產物運賃表其ノ一(鮭鱈各種製品)..... 191
- ◎ 同 其ノ二(鮭鱈以外ノ冷蔵魚)..... 191

- ◎ 同 其ノ三(鮭鱒魚卵)..... 191
- ◎ 同 其ノ四(各種魚類罐詰)..... 192
- ◎ 「ニコラエフスク」監視区内魚類日本輸出額(明治三十二年以降)..... 192
- ◎ 鮮魚及鹽魚相場(黑龍江下流及同海灣)(明治四十二年以降)..... 193
- ◎ 魚類卸賣相場(莫斯科市)(大正五年)..... 194
- ◎ 魚類小賣相場(大正元年以降)..... 195
- ◎ 露國產鮭鱒函館市場相場(大正二、三年)..... 196
- ◎ 極東漁業露國國庫收入額其ノ一(明治三十一年以降)..... 196
- ◎ 同 其ノ二(明治四十四年)..... 197
- ◎ 同 其ノ三(大正元年)..... 197
- ◎ 同 其ノ四(大正二年)..... 197
- ◎ 漁業及其他水産業監督費(大正四年)..... 198
- ◎ 黑龍江中流漁獲高(明治四十一年以降)..... 199
- ◎ 烏蘇里河、松花江及興凱湖漁獲高(明治四十一年以降)..... 199
- ◎ 露國產主要水産物輸出額(明治三十四年以降)..... 200
- ◎ 露國產水産物國別輸出額其ノ一(總額)(明治四十四年以降)..... 201
- ◎ 同 其ノ二(鮭、鱒卵及鮭魚卵)(明治四十四年以降)..... 202
- ◎ 同 其ノ三(鮮魚及酢漬魚)(明治四十四年以降)..... 204
- ◎ 同 其ノ四(鹽水漬及燻製)(明治四十四年以降)..... 206
- ◎ 主要水産物露國輸入額(明治三十四年以降)..... 208
- ◎ 水産物露國輸入額其ノ一(國別)(明治四十四年以降)..... 208
- ◎ 同 其ノ二(種類別)(明治四十四年以降)..... 210
- ◎ 水産物國別輸入額其ノ一(鮮魚)(明治四十四年以降)..... 210
- ◎ 同 其ノ二(鹽油漬並其他油漬、酢漬及填充魚)(明治四十四年以降)..... 212
- ◎ 同 其ノ三(魚卵並鹽水漬及燻製)(明治四十四年以降)..... 214
- ◎ 同 其ノ四(鹽水漬及燻製鹹乾鱈及其他ノ乾魚)(明治四十四年以降)..... 216
- ◎ 同 其ノ五(牡蠣並海蝦及螺類)(明治四十四年以降)..... 218
- ◎ 露國產水産物輸出額(種類別)(明治三十八年以降)..... 220
- ◎ 露國產水産物主要國別輸出額其ノ一(鮭、鱒卵及鮭魚卵)(明治三十八年以降)..... 220
- ◎ 同 其ノ二(鮮魚及酢漬魚類)(明治三十八年以降)..... 221
- ◎ 同 其ノ三(鹽水漬魚及燻製魚)(明治三十八年以降)..... 221
- ◎ 水産物露國輸入額(種類別)(明治三十八年以降)..... 222
- ◎ 水産物主要國別輸入額其ノ一(鮮魚)(明治三十八年以降)..... 223
- ◎ 同 其ノ二(酢漬、油漬、填充魚及魚卵並鹽水漬及燻製魚)(明治三十八年以降)..... 224
- ◎ 同 其ノ三(鹽水漬鹹、乾鱈及其他ノ乾魚)(明治三十八年以降)..... 224

(六) 參考ノ二 北米太平洋沿岸統計

- ◎ 北米太平洋沿岸鮭鱒罐詰總生産高(産地別)(明治三十年以降)..... 225
- ◎ 同 (産地及種類別)(大正十三年以降)..... 226
- ◎ ワシントン鮭鱒罐詰生産高(大正五年以降)..... 234

- ◎ オレゴン州鮭鱒罐詰生産高(大正五年以降)..... 235
- ◎ カリフォルニア州鮭鱒罐詰生産高(大正五年以降)..... 236
- ◎ 北米太平洋沿岸鮭鱒薄鹽漬總生産高(明治三十年以降)..... 236
- ◎ 北米太平洋沿岸鮭鱒罐詰製造業者數(明治三十年以降)..... 238
- ◎ 北米合衆國鮭鱒鹽漬輸入額(明治三十年以降)..... 239
- ◎ 北米太平洋沿岸主要漁場凍結魚生産高..... 240
- ◎ 北米太平洋沿岸捕鯨業..... 241
- ◎ 北米太平洋沿岸魚類副産物調(大正八年以降)..... 242
- ◎ 北米合衆國太平洋沿岸鱈漁獲高(明治三十年以降)..... 244
- ◎ 北米太平洋沿岸大鱈漁業(大正五年以降)..... 244
- ◎ 北米合衆國產鮭鱒罐詰輸出額其ノ一(明治四十四年以降)..... 245
- ◎ 同 其ノ二(輸出先國別)(大正元、三、五、六年及七年以降)..... 246
- ◎ 北米合衆國產鮭鱒罐詰相場(明治四十一年以降)..... 258
- ◎ 加奈陀鮭鱒罐詰輸出額(輸出先國別)..... 262
- ◎ 北米太平洋沿岸鮭鱒人工孵化放流尾數(種類別)(明治三十年以降)..... 266
- ◎ ワシントン州鮭鱒人工孵化場生産尾數(大正元年以降)..... 268
- ◎ カリフォルニア州鮭鱒人工孵化場生産尾數(大正元年以降)..... 268
- ◎ オレゴン州鮭鱒人工孵化場生産尾數..... 270
- ◎ アラスカ漁業大勢(明治三十九年以降)..... 270
- ◎ 同 漁業投資總額(漁業種類別)(大正九年)..... 272
- ◎ 同 漁業従業員數(人種別)(明治三十九年以降)..... 274
- ◎ 同 漁業生産高(漁獲製品別)(大正十二年以降)..... 275
- ◎ 同 鮭鱒漁業生産高(製品別)(明治三十九年以降)..... 278
- ◎ 同 鮭鱒漁獲尾數其ノ一(地方別)(明治三十九年以降)..... 280
- ◎ 同 其ノ二(種類別)(明治三十九年以降)..... 281
- ◎ 同 其ノ三(漁具別)(明治三十九年以降)..... 282
- ◎ 同 鮭鱒漁具使用數..... 283
- ◎ アラスカ鮭鱒罐詰業大勢(明治三十九年以降)..... 283
- ◎ 同 鮭鱒罐詰業投資額細別(大正十三年)..... 284
- ◎ 同 鮭鱒漁業船舶及漁具使用數(明治三十九年以降)..... 287
- ◎ 同 鮭鱒罐詰業従業員數其ノ一(人種別)(明治三十九年以降)..... 287
- ◎ 同 其ノ二(業務別)(明治三十九年以降)..... 288
- ◎ 同 其ノ三(人種及業務別)(大正十二年)..... 289
- ◎ アラスカ鮭鱒罐詰生産高(種類別)(明治三十一年以降)..... 292
- ◎ 同 (産地別)(大正五年以降)..... 294
- ◎ アラスカ鮭鱒薄鹽漬業大勢(明治三十九年以降)..... 294
- ◎ 同 投資額(大正四年)..... 296
- ◎ 同 鮭鱒鹽漬業大勢其ノ一(明治三十九年以降)..... 296
- ◎ 同 其ノ二(大正十二年以降)..... 298
- ◎ 同 其ノ三(大正十二年以降)..... 302
- ◎ 同 其ノ四..... 304

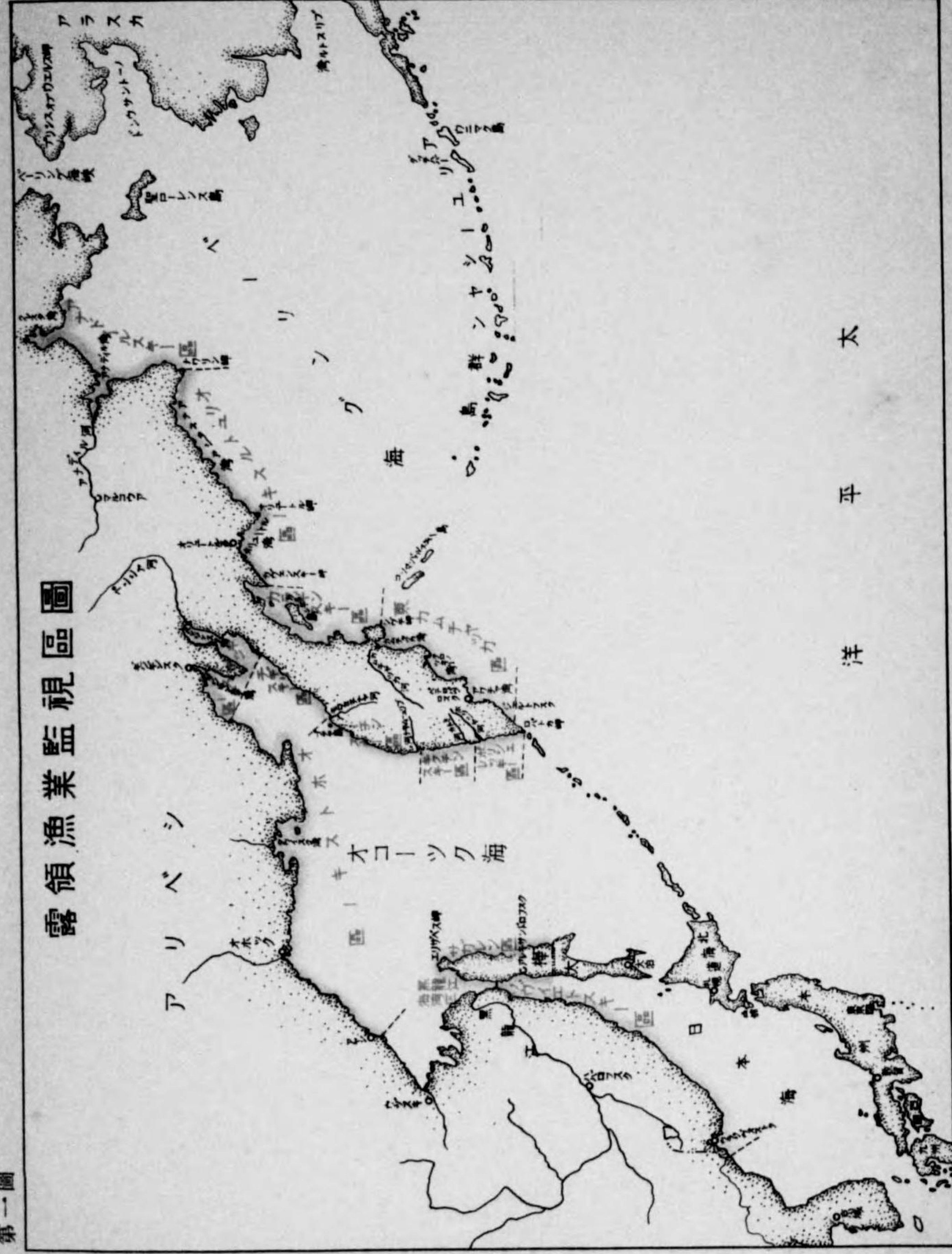
◎ 同	鮭鱈鹽漬生産高(明治三十一年以降).....	305
◎ 同	鱈漁業大勢(明治三十九年以降).....	306
◎ 同	鱈遠洋漁業大勢(明治十二年以降).....	306
◎ 同	鯨漁業大勢(明治三十九年以降).....	308
◎ 同	大鮭漁業大勢(明治三十九年以降).....	310
◎ 同	捕鯨業大勢(大正元年以降).....	311
◎ 同	産鮭鱈罐詰年平均相場(種類別)(明治三十九年以降).....	313
◎ 同	鮭鱈人工孵化放流尾數(明治三十九年以降).....	313
◎ 英領哥倫比亞洲漁業大勢(明治四十四年度以降).....		314
◎ 同	漁業従業員數(明治四十四年度以降).....	314
◎ 同	鮭、鱈、鯨、大鮭漁獲高(明治四十四年度以降).....	316
◎ 同	鮭鱈生産高(製品別)(明治四十四年度以降).....	316
◎ 同	鮭鱈罐生産高(種類別)(明治三十九年以降).....	318
◎ 同	鱈詰産高(製品別)(明治四十四年度以降).....	319
◎ 同	鯨生産高(製品別)(明治四十四年度以降).....	320
◎ 同	捕鯨業大勢(明治四十四年以降).....	322
◎ 同	鮭鱈人工孵化放流尾數(種類別)(明治三十年以降).....	323
◎ 「ビューゼットサウンド」鮭鱈罐詰生産高(種類別)(明治三十一年以降).....		324
◎ 「コロンビア」河鮭鱈罐詰生産高(種類別)(明治四十一年以降).....		326

(一) 露 領 漁 業

圖

表

第一圖



太平洋

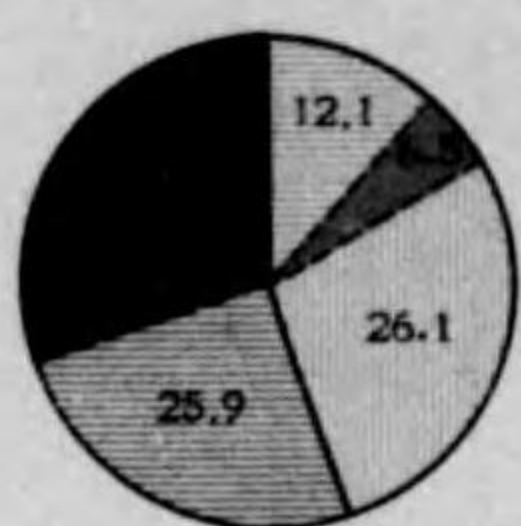
第二圖

日 露 人 別 租 借 漁 區 數 比 較

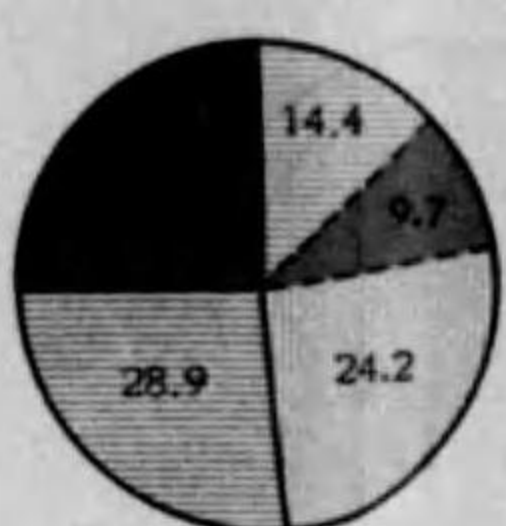
最近五ヶ年間企業者別漁區數比率



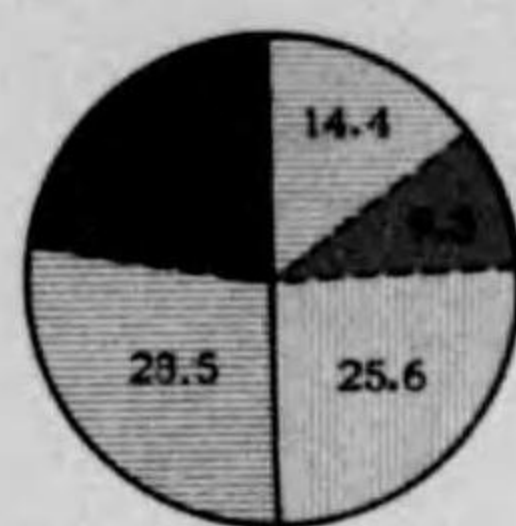
昭和三年



昭和四年



昭和五年



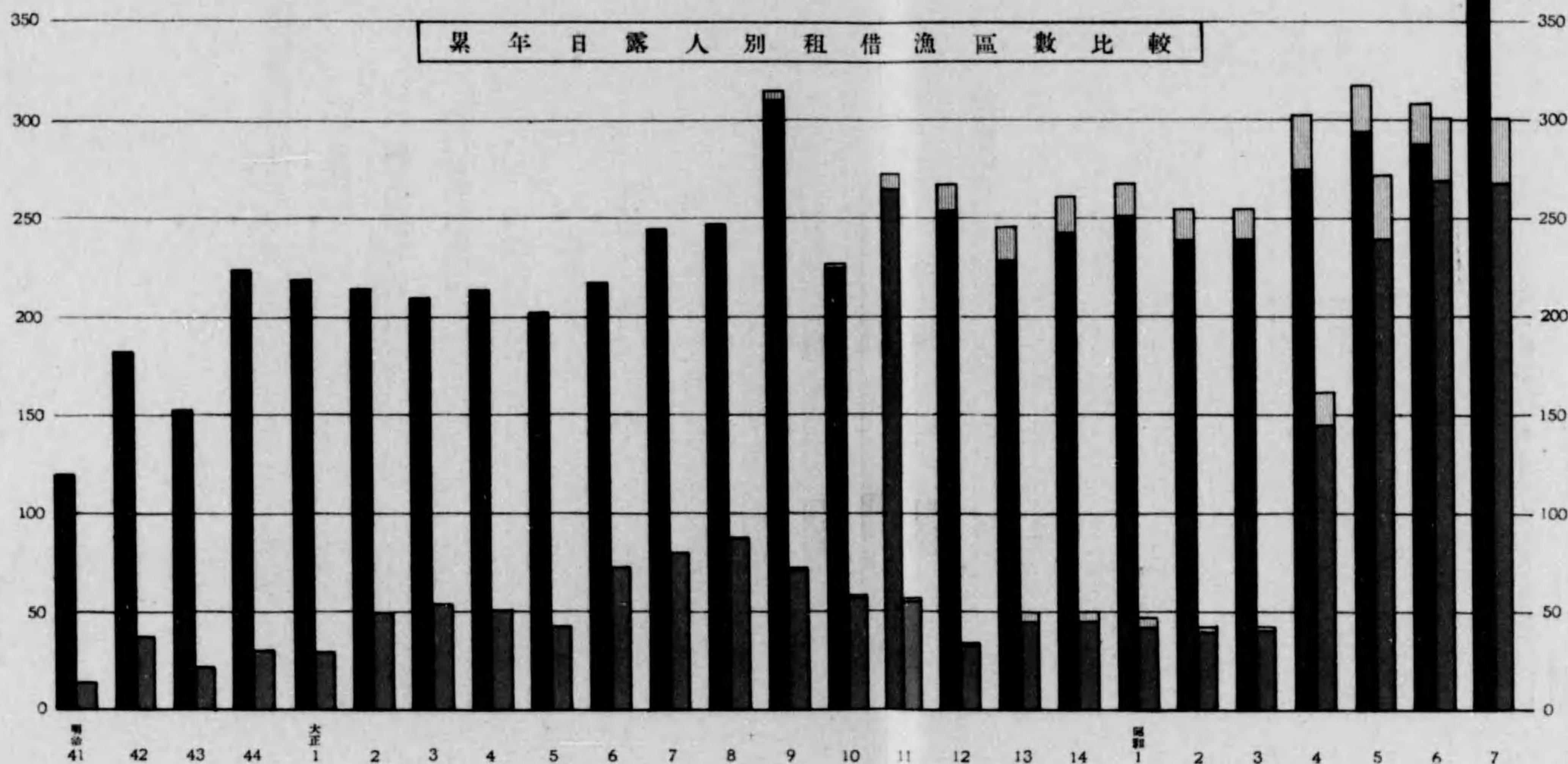
昭和六年



昭和七年

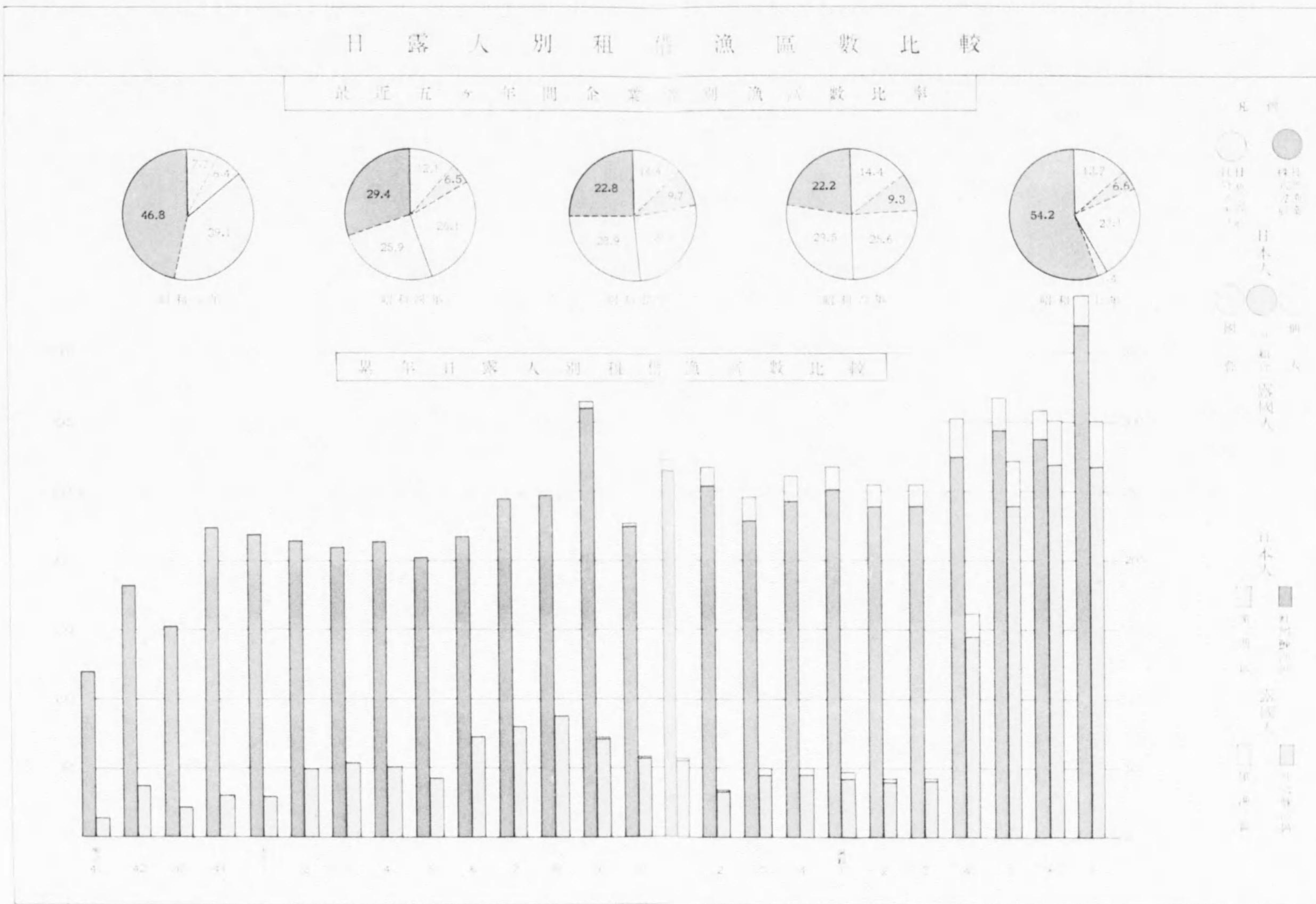
凡 例
 ● 株式会社 (Company)
 ○ 個人 (Individual)
 ● 日本人 (Japanese)
 ○ 露國人 (Russian)
 ● 組合 (Association)
 ○ 露國人 (Russian)

累 年 日 露 人 別 租 借 漁 區 數 比 較



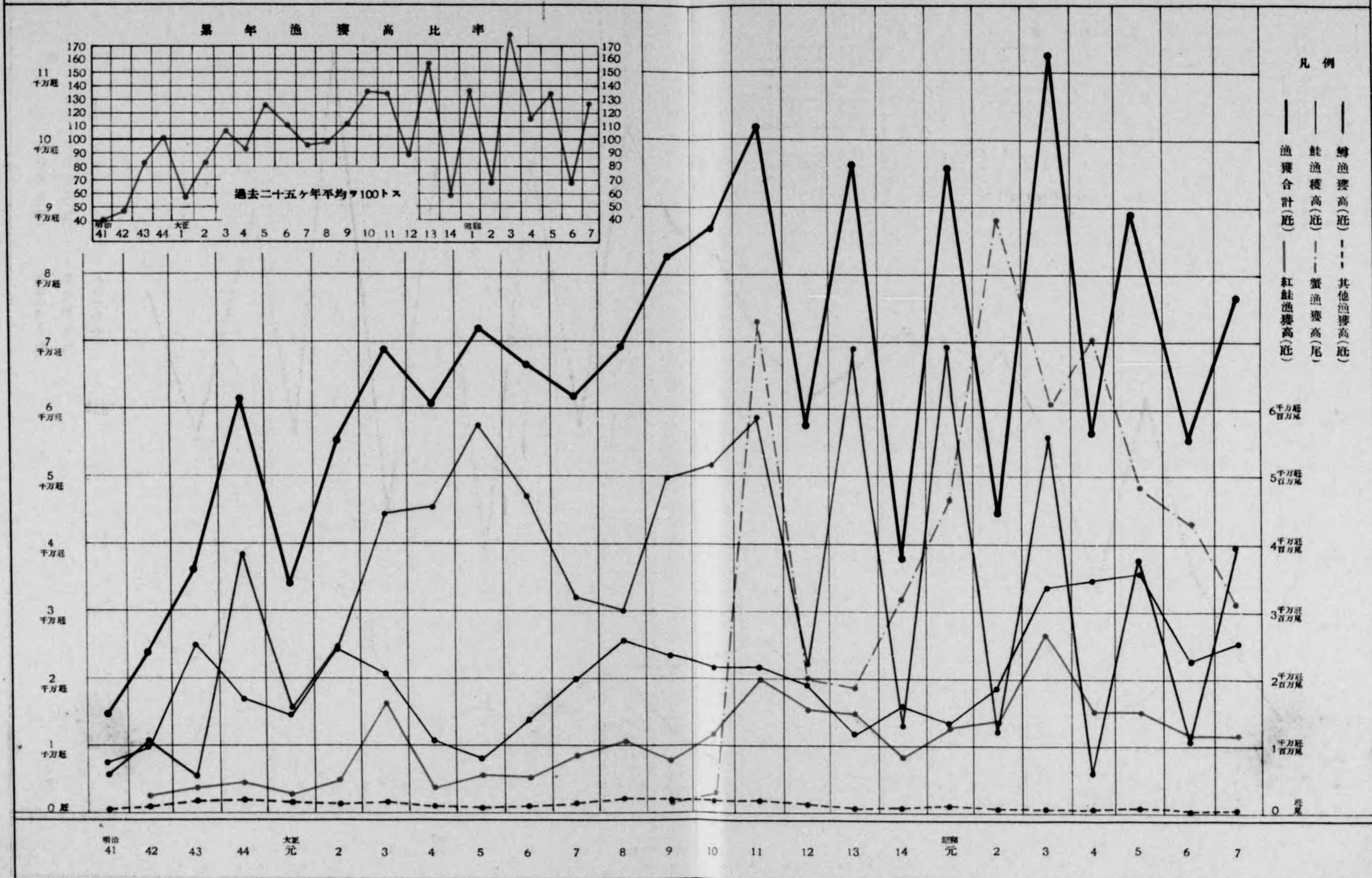
日本人 (Japanese)
 露國人 (Russian)
 株式会社 (Company)
 個人 (Individual)
 組合 (Association)

第二圖



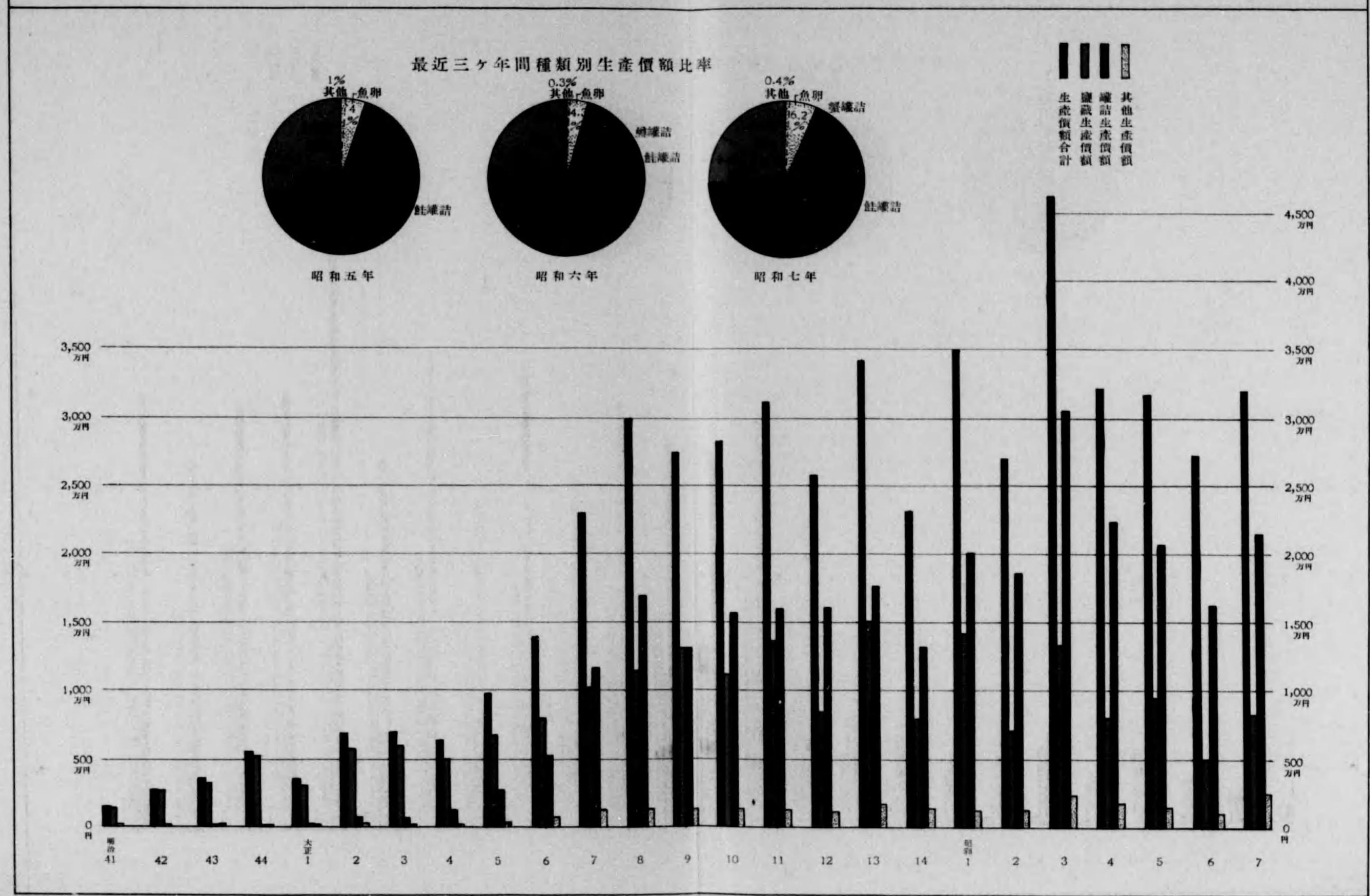
第三圖

邦 人 露 領 漁 業 漁 獲 高



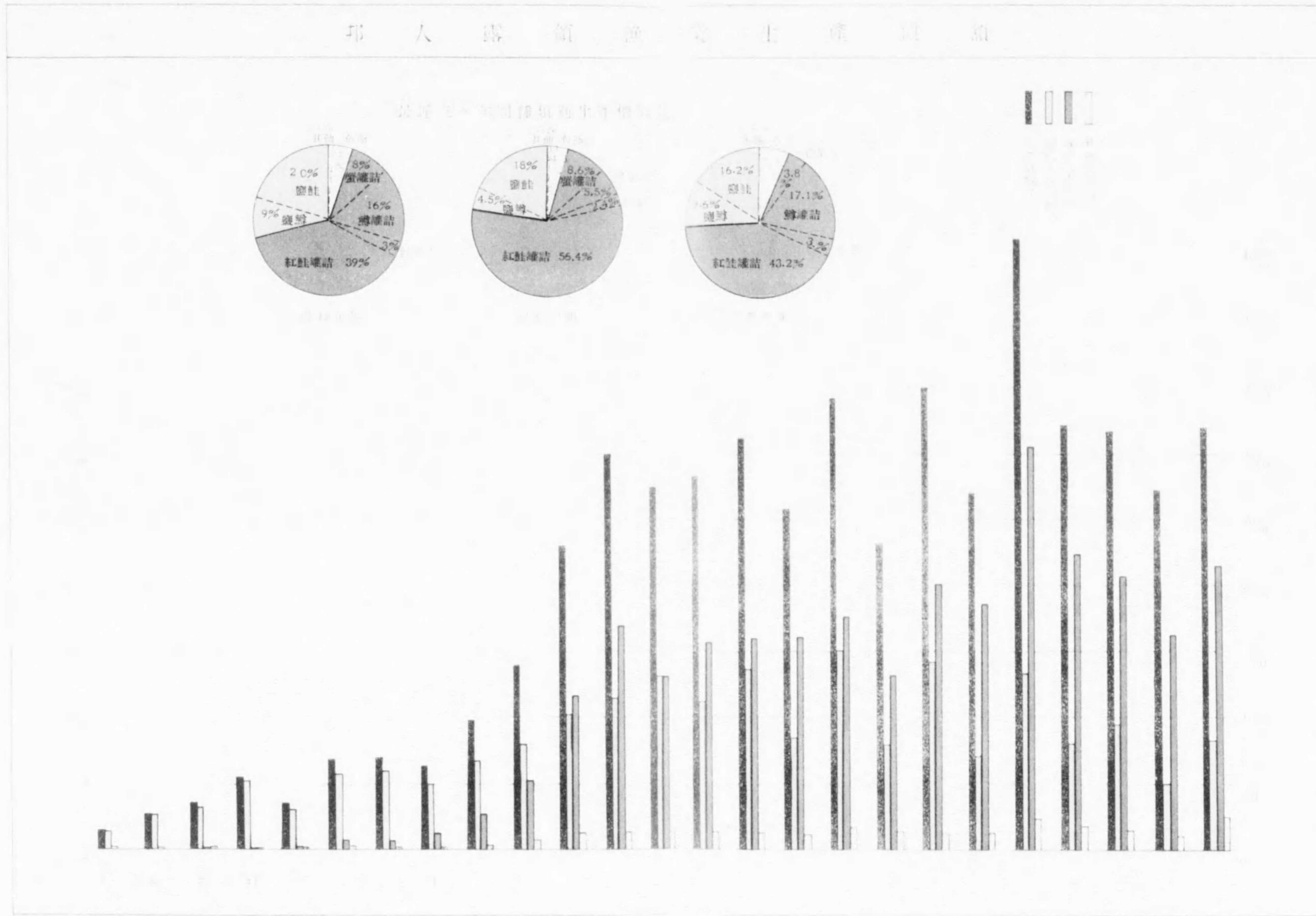
第四圖

邦 人 露 領 漁 業 生 産 價 額

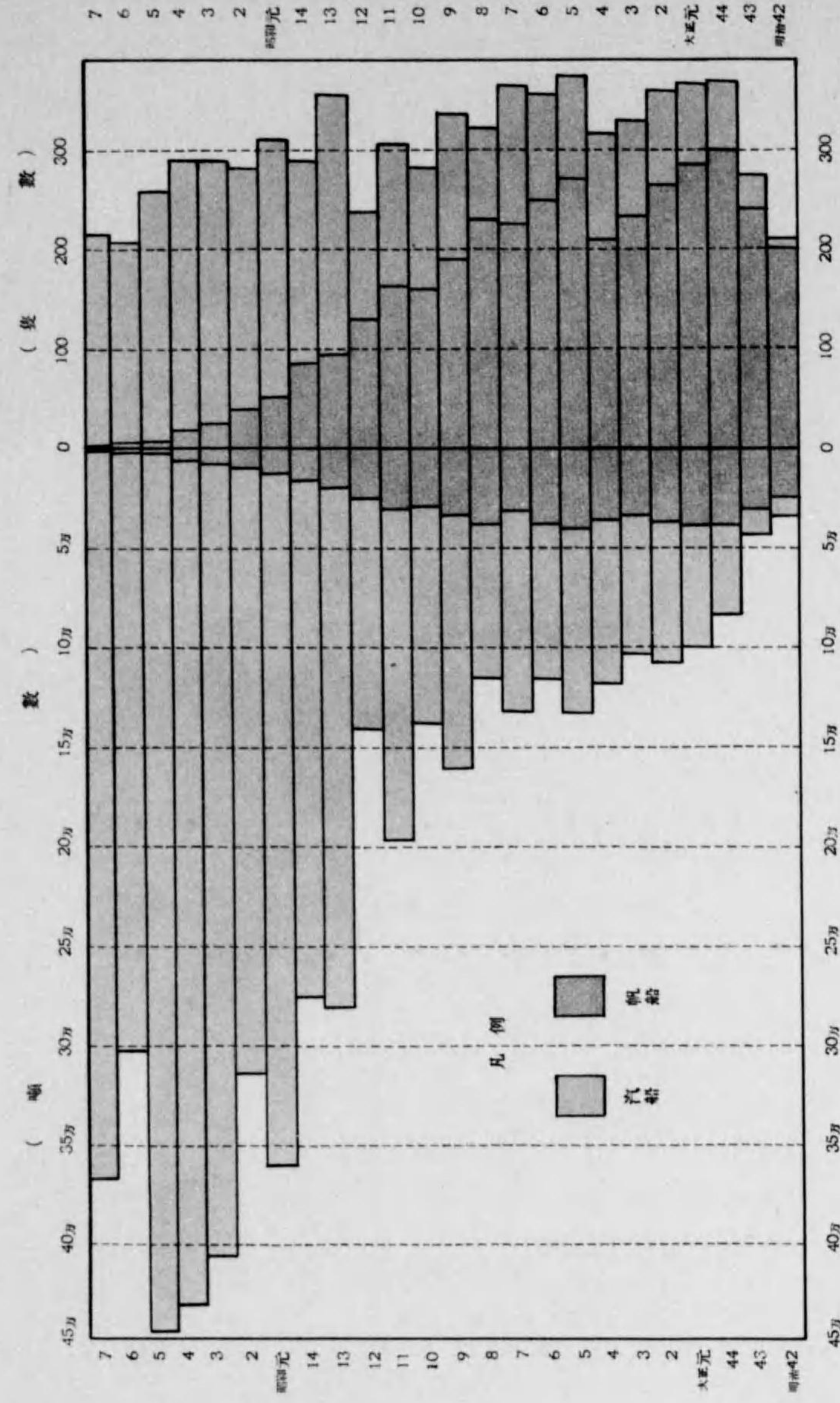


露光量違いの為重複撮影

第四圖



第五圖 邦人露領漁業使用船舶一覽



概

勢

邦人漁業概勢

年次	經營 漁區數	同上 租借料	使用船舶				使用漁 雜夫及 帆船員數	漁獲高		同上 生産價額	備考	
			帆船		汽船			魚鱈類	蟹類			
			隻數	噸數	隻數	噸數						
明治	41	117	106,470	164	?	約 20	?	5,370	134,277	-	1,490,062	
〃	42	178	175,663	199	24,224	11	7,948	5,844	239,149	-	2,831,845	
〃	43	152	172,078	242	30,787	33	13,190	7,613	361,221	-	3,638,085	
〃	44	214	258,383	299	38,252	70	40,611	10,581	617,897	-	5,635,974	
大正	1	213	337,979	286	38,561	80	56,515	12,775	337,750	-	3,560,643	
〃	2	231	503,465	265	36,008	95	73,057	13,144	549,574	-	6,893,483	
〃	3	226	587,166	234	32,715	96	71,333	12,035	689,163	-	6,966,574	
〃	4	230	701,199	211	35,103	104	81,902	12,444	614,439	-	6,437,691	
〃	5	201	776,737	268	40,029	109	94,143	12,292	720,301	-	9,876,857	
〃	6	213	968,864	249	36,918	106	79,228	12,696	665,918	-	14,055,191	
〃	7	225	3,893,876	227	36,279	139	96,233	12,936	616,651	-	23,153,844	
〃	8	246	4,094,743	231	37,255	92	78,001	16,100	690,585	-	29,888,954	
〃	9	260	7,170,692	188	32,409	148	128,450	15,362	823,962	133,400	27,530,684	大正九年以降蟹 漁區租借料中 金留ノモノアリ 詳細ハ競落價額 及租借料總額表 邦人經營漁區租 借料欄參照
〃	10	227	1,202,752	162	28,705	120	119,173	14,301	870,803	286,650	28,360,847	
〃	11	272	1,441,181	163	29,309	144	167,133	18,516	1,021,323	7,294,464	31,284,085	
〃	12	241	1,114,895	128	24,250	109	116,562	18,248	578,130	2,009,152	25,881,735	
〃	13	227	1,239,030	96	19,082	225	261,901	16,620	965,894	1,905,586	34,329,825	
〃	14	247	1,337,900	90	17,429	217	267,210	21,147	378,888	3,198,105	22,738,141	
昭和	1	257	1,334,758	52	11,621	260	349,937	21,472	958,455	4,645,472	35,618,108	
〃	2	248	1,539,615	41	9,423	241	303,526	20,552	444,949	8,788,384	27,089,306	
〃	3	235	1,852,664 ⁴⁰	25	6,967	264	396,962	20,902	1,126,613	6,068,973	46,381,692	
〃	4	276	5,318,215	21	5,332	268	424,395	21,594	563,266	7,045,112	32,197,677	
〃	5	292	6,234,304	6	1,583	252	442,067	22,227	889,690	4,946,962	31,829,383	
〃	6	287	5,569,674	10	2,179	193	300,311	17,250	457,759	4,291,600	22,355,950	
〃	7	323	6,418,064	2	623	212	366,634	18,185	768,322	3,100,855	31,909,072	
〃	8											
〃	9											
〃	10											

關係漁業者數

競落者數 (監視區及日露人別)

一 計欄中上欄へ全沿岸ノ競落者總數ニシテ
下欄へ各監視區競落者ノ合計人員ヲ示ス
二 大正十及十一年ニハ邦人競賣ニ参加セシ
昭和四年邦人競落者中ニハ宇田ヲ含マス

Table with columns for year (年次), region (西南區, ノイスキー區, リマンヌキー區, オホトスキー區, ギヂギンヌキー區, イチンヌキー區, 西堪察加區, 東堪察加區, カラギンヌキー區, 製魚區), and total count (計). Rows include years from 明治 41 to 大正 11.

競落者數 (續) (監視區及日露人別)

Table with columns for year (年次), region (西南區, ノイスキー區, リマンヌキー區, オホトスキー區, ギヂギンヌキー區, イチンヌキー區, 西堪察加區, 東堪察加區, カラギンヌキー區, 製魚區), and total count (計). Rows include years from 大正 12 to 昭和 10.

邦人經營者數 (監視區別)

計欄中左側ハ全沿岸ノ經營者總數ニシテ
右側ハ各監視區經營者ノ合計人員ヲ示ス
(* 印ハ全監視區製魚區ノ經營者數ヲ示ス)

年次	西南區	マイスキキー區	リマンヌイ區	オホトスキキー區	ギヂギンスキー區	イチンヌスキー區	西塔奈加區	東塔奈加區	カラギンスキー區	オリヌスキー區	アナルスキー區	計
明治 41	12	3	-	3	-	12	20	1	19	*	2	54
42	14	4	-	3	-	21	40	1	22	*	2	87
43	12	4	-	1	-	25	45	1	16	*	1	85
44	15	4	-	2	-	29	56	1	22	*	1	104
大正 1	13	3	-	2	-	30	45	3	20	*	1	93
2	11	3	-	3	-	29	51	1	25	*	1	98
3	11	2	1	3	-	32	44	1	24	-	-	90
4	8	-	1	5	-	27	39	1	29	-	-	85
5	5	1	-	5	-	22	39	1	26	-	-	75
6	4	1	-	14	-	24	33	3	20	-	-	69
7	5	1	-	15	-	21	30	4	20	-	-	68
8	11	8	-	40	-	39	32	18	49	-	-	77
9	6	3	-	14	-	35	25	4	22	-	-	78
10	6	-	-	16	-	29	25	2	20	-	-	74
11	6	-	-	31	-	36	25	2	20	-	-	88
12	4	-	-	30	-	33	23	2	15	2	-	78
13	3	-	-	19	-	31	22	2	9	1	-	64
14	3	3	-	17	1	28	19	2	13	1	-	62
昭和 1	4	3	-	20	4	32	20	2	15	2	-	66
2	4	3	-	10	3	21	15	1	16	2	-	53
3	4	2	-	8	2	19	11	1	16	1	-	47
4	6	2	-	7	2	17	10	2	18	1	-	44
5	5	1	-	8	1	18	10	3	16	1	-	40
6	5	1	-	7	1	16	10	1	17	1	-	41
7	1	1	-	1	2	2	1	2	1	2	-	5
8	1	-	-	-	-	1	1	-	-	-	-	1
9	1	-	-	-	-	1	1	-	-	-	-	1
10	1	-	-	-	-	1	1	-	-	-	-	1

邦人經營漁區出漁漁夫數 (漁雜夫及帆船船員別)

年次	漁雜夫	帆船船員兼漁夫	計	備考
明治 41	約 3,570	約 1,800	約 5,370	
42	3,714	2,130	5,844	
43	4,938	2,675	7,613	
44	7,616	2,965	10,581	
大正 1	9,751	3,024	12,775	
2	10,676	2,468	13,144	
3	10,031	2,004	12,035	
4	10,717	1,727	12,444	
5	9,929	2,363	12,292	
6	10,458	2,238	12,696	
7	10,906	1,950	12,936	
8	13,600	2,500	16,100	
9	13,268	2,094	15,362	以下蟹漁區ノ分ヲモ含ム
10	12,556	1,745	14,301	
11	16,852	1,664	18,516	漁雜夫ニハ幹部職工ヲモ含ム
12	17,074	1,174	18,248	同 上
13	15,816	804	16,620	同 上
14	20,379	768	21,147	同 上
昭和 1	20,925	547	21,472	同 上
2	20,208	344	20,552	同 上
3	20,774	128	20,902	同 上
4	21,427	167	21,594	同 上
5	22,171	56	22,227	同 上
6	17,230	20	17,250	同 上
7	18,185	-	18,185	同 上
8				
9				
10				

邦人經營漁區出漁漁雜夫數 其ノ二 (原籍及出漁方面別) 明治四十四年

原籍	州別	出漁方面別			計
		沿海州	薩哈噠州	堪察加州	
北東京大神	海	123	114	3,158	3,395
	道京都阪川	5	2	19	26
兵長新埴群	奈	-	1	4	4
	庫崎湯玉馬	1	-	6	7
千茨栃奈三	庫崎湯玉馬	2	-	1	3
	葉城木良重	82	10	1,105	1,197
愛靜山滋岐	葉城木良重	1	-	6	7
	知阿梨賀卓	1	-	3	4
長宮福岩青	知阿梨賀卓	3	-	28	31
	野城島手森	1	-	24	25
山秋福石富	野城島手森	4	-	11	15
	形田井川山	-	-	1	1
鳥島岡廣山	形田井川山	2	1	21	24
	取根山島口	1	-	15	16
和德香愛高	取根山島口	1	-	2	3
	山島川校知	15	10	115	140
福大佐熊宮	山島川校知	5	-	4	9
	岡分賀本崎	12	10	361	476
鹿神	岡分賀本崎	210	105	126	341
	鳥島川校知	2	10	295	307
計	鳥島川校知	189	125	51	365
	鳥島川校知	8	9	227	244
	鳥島川校知	140	8	160	308
	鳥島川校知	-	-	1	1
	鳥島川校知	-	-	8	9
	鳥島川校知	-	-	2	4
	鳥島川校知	-	-	9	13
	鳥島川校知	-	-	3	6
	鳥島川校知	3	-	7	10
	鳥島川校知	-	-	11	11
	鳥島川校知	-	-	11	11
	鳥島川校知	-	-	6	6
	鳥島川校知	-	-	2	2
	鳥島川校知	-	-	3	3
	鳥島川校知	-	-	1	1
	鳥島川校知	-	-	2	2
	鳥島川校知	-	-	-	-
	鳥島川校知	-	-	6	6
	鳥島川校知	-	-	1	1
	鳥島川校知	811	405	5,965	7,181

邦人經營漁區漁雜夫病者及死亡者數 (方面別) (大正五年) 札幌通信局調査

病名	州別	西堪察加		東堪察加		沿海州		計	
		患者	死者	患者	死者	患者	死者	患者	死者
		肺結核	1	-	-	-	-	-	1
脚氣	21	14	25	10	6	4	52	28	
霍亂	3	-	5	1	1	-	9	1	
傷寒	4	-	-	-	1	-	5	-	
肋膜炎	1	-	1	-	-	-	2	-	
心臟病	3	-	1	-	-	-	4	-	
胃加答兒	8	-	7	-	-	-	15	-	
痔疾	2	-	1	-	-	-	3	-	
中耳炎	-	-	1	-	-	-	1	-	
筋炎	-	-	1	-	-	-	1	-	
外傷	2	-	3	-	-	-	5	-	
頸部淋巴腺炎	-	-	-	-	1	-	1	-	
下疳	-	-	-	-	2	-	2	-	
疥癬	1	-	-	-	-	-	1	-	
神經衰弱	-	-	1	-	-	-	1	-	
橫痃	1	-	1	-	-	-	2	-	
躁鬱症	1	-	-	-	-	-	1	-	
腸毒敗血症	-	-	-	-	1	-	1	-	
骨髓振蕩症	1	-	-	-	-	-	1	-	
腦出血	-	-	-	1	-	-	-	1	
心臟摩痺	1	-	-	1	-	1	1	2	
計		50	14	47	13	12	5	109	32

露 領 水 産 組

年 次	地方別 調査ノ月	北	東	大	神	兵	新	茨	三	愛	静	長	宮	福	岩	青	福	秋
		海	京	阪	奈	庫	潟	城	重	知	岡	野	城	島	手	森	岡	田
明治	41	12	46	8	1	2	2	26	-	-	2	-	-	-	-	1	-	-
〃	42	〃	65	12	2	2	2	38	-	1	3	1	-	1	-	3	-	-
〃	43	〃	73	12	2	1	2	44	-	1	3	1	-	1	1	4	-	-
〃	44	〃	73	17	3	1	7	45	1	2	2	1	-	1	-	2	2	-
大正	1	〃	77	20	4	1	7	46	1	2	2	1	-	1	-	2	2	-
〃	2	3	82	27	4	1	1	44	1	-	2	-	1	1	1	3	-	-
〃	3	〃	88	33	3	1	5	50	1	-	2	-	1	1	1	2	-	-
〃	4	〃	70	23	3	1	4	41	1	-	1	-	-	1	-	2	-	-
〃	5	〃	89	3	1	1	6	41	1	-	1	-	-	1	-	2	-	-
〃	6	〃	62	22	2	1	5	41	1	-	1	-	-	-	-	2	-	-
〃	7	4	57	19	2	2	4	34	1	-	1	-	-	-	-	2	-	-
〃	8	2	57	20	3	1	4	34	1	-	1	-	1	-	-	3	-	-
〃	9	4	80	38	3	2	4	40	1	-	1	-	-	-	-	3	-	-
〃	10	〃	89	48	3	1	4	40	-	-	1	-	1	-	-	3	-	-
〃	11	〃	94	39	3	1	4	44	1	-	1	-	1	-	-	3	-	-
〃	12	〃	94	40	2	1	4	44	1	-	1	-	1	-	-	3	1	-
〃	13	〃	100	33	1	1	6	47	1	-	-	-	1	-	1	3	1	1
〃	14	〃	88	34	1	5	5	42	-	-	-	-	1	-	1	3	1	1
昭和	1	〃	57	21	2	2	3	31	-	-	-	-	-	1	-	2	1	-
〃	2	〃	57	21	2	1	2	24	-	1	-	-	-	1	-	2	1	-
〃	3	〃	57	23	1	1	1	22	-	1	-	-	-	1	-	2	1	-
〃	4	〃	50	24	1	-	1	23	-	1	-	-	-	1	-	2	1	-
〃	5	〃	53	23	1	-	1	21	-	1	-	-	-	1	-	2	-	-
〃	6	〃	47	24	4	-	2	22	-	1	-	-	-	1	-	2	-	-
〃	7	〃	44	28	1	-	2	20	-	1	-	-	-	-	-	2	1	-
〃	8	〃																
〃	9	〃																
〃	10	〃																

合 組 合 員 數 (道府縣別)

千	山	福	石	富	岡	山	島	和	徳	香	愛	高	京	埼	樟	ウ	及	北	計
葉	形	井	川	山	山	口	根	山	島	川	媛	知	都	玉	太	ス	湖	太	
-	1	-	3	23	-	2	-	-	-	-	7	1	-	-	-	-	2	-	127
-	3	-	8	28	-	3	-	2	-	-	8	3	-	-	-	-	2	-	187
-	3	-	8	28	-	3	-	-	1	1	8	3	-	-	-	-	2	-	202
-	5	-	9	28	1	3	-	1	2	-	8	4	-	-	-	-	1	-	219
-	5	1	10	29	1	3	-	1	3	-	8	4	-	1	-	-	1	-	233
-	4	1	6	30	1	3	-	2	2	-	7	1	1	-	-	-	2	-	228
-	6	-	6	30	1	3	-	3	3	-	8	1	-	-	-	-	2	-	251
-	3	1	5	27	1	3	-	1	3	-	8	-	-	-	-	-	2	-	201
-	3	1	4	25	1	3	-	1	3	-	8	-	-	-	-	-	2	-	197
-	3	-	3	24	1	3	-	1	3	-	3	-	-	-	-	-	2	-	180
-	3	-	3	21	1	2	-	1	2	-	2	-	-	-	1	-	-	-	158
-	3	-	3	19	1	2	-	1	2	-	2	-	-	-	1	-	-	-	159
-	2	-	2	25	1	2	-	1	2	-	3	-	-	-	1	-	-	-	212
-	3	-	2	24	-	3	1	1	2	-	3	-	-	-	5	1	-	-	235
-	3	-	1	24	-	5	1	-	1	1	3	-	-	-	5	1	-	-	236
-	3	-	1	25	-	6	1	-	-	1	3	-	-	-	4	2	-	-	238
-	2	1	1	24	-	7	1	-	-	1	4	-	-	-	4	2	-	-	243
-	1	1	1	25	-	8	1	-	-	1	4	-	-	-	2	1	2	-	229
-	1	-	1	21	-	6	-	-	-	-	3	-	-	-	-	-	1	-	153
-	-	-	1	17	-	5	-	-	-	-	4	-	-	-	-	-	-	-	139
-	-	-	-	17	-	5	-	-	-	-	4	-	-	-	-	-	-	-	136
-	-	-	-	16	-	5	-	-	-	-	4	-	-	-	-	-	-	-	129
1	-	-	-	18	-	4	-	-	-	-	4	-	-	-	-	-	-	-	130
1	-	-	-	17	-	4	-	-	-	-	1	-	不明	1	-	-	-	-	127
-	-	-	-	18	-	3	-	-	-	-	-	-	不明	2	-	-	-	-	122

昭和七年度關係漁業者明細表

監視區	別	競落者數		租借者數		邦人經營者數		邦人經營漁區 出漁漁獲夫數	
		鮭	鱒	鮭	鱒	鮭	鱒	鮭	鱒
ソグイェトスキー區 (西南區)	日本人	-	-	1	-	-	-	-	-
	露國人	1	1	4	4	1	-	352	-
薩哈連區 (モイスキー區)	日本人	1	-	1	-	-	-	-	-
	露國人	-	-	2	-	1	-	100	-
オホートスキー區	日本人	3	-	1	-	-	-	-	-
	露國人	1	-	3	-	1	-	1,322	-
ギヂギンスキー區	日本人	3	-	3	-	-	-	-	-
	露國人	-	-	-	-	2	-	233	-
チギリスキー區 (イチンスキー區)	日本人	9	-	2	1	-	-	-	-
	露國人	1	-	1	-	2	1	549	106
イチンスキー區	日本人	2	-	1	1	-	-	-	-
	露國人	-	-	3	3	1	1	2,361	1,018
キクチンキスー區 (東塔察加區)	日本人	-	-	1	1	-	-	-	-
	露國人	-	-	6	2	1	1	3,211	359
ボリシエレッツキー區	日本人	-	-	1	1	-	-	-	-
	露國人	-	-	3	2	1	-	4,017	-
西塔察加區	日本人	2	-	2	-	-	-	-	-
	露國人	2	-	4	1	1	-	1,347	-
カラギンスキー區	日本人	15	-	1	-	-	-	-	-
	露國人	2	-	3	-	1	-	2,379	-
オリユートルスキー區 (オリユートルナワリンスキー區)	日本人	4	-	2	-	-	-	-	-
	露國人	2	1	5	2	2	-	831	-
アナドイルスキー區	日本人	-	-	-	-	-	-	-	-
	露國人	-	-	2	-	-	-	-	-
計	日本人	28	-	5	1	5	1	16,702	1,483
	露國人	39	-	10	7	12	3	-	-
		4	2						
		9	2						

備考 (1) 監視區欄中 () 内ノハ舊監視區名ナリ
 (2) 競落者數ノ計欄中上側ハ全沿岸ノ競落者總數ニシテ下側ハ各監視區競落者ノ各計人員ナリ
 (3) 邦人經營者數ノ計欄中上側ハ全沿岸ノ經營者總數ニシテ下側ハ各監視區經營者ノ合計人員ナリ

漁 區 數

發表漁區數其ノ一(貸下期間別)

年次	貸下期間	短期	長期				合計
		(1年)	2年	3年	5年	期限不明	
明治	41	331	-	-	-	-	331
▷	42	191	-	129	-	129	320
▷	43	148	-	138	-	138	286
▷	44	85	-	65	-	65	150
大正	1	33	-	130	-	130	163
▷	2	18	-	106	-	106	124
▷	3	24	-	73	-	73	97
▷	4	61	-	69	47	116	177
▷	5	42	-	60	71	131	173
▷	6	54	-	41	67	108	162
▷	7	56	-	47	40	87	143
▷	8	61	-	77	37	114	175
▷	9	101 蟹 89	-	67	58	125	226
▷	10	43 蟹 81	-	77 5	63	140 5	183 86
▷	11	自備出漁	-	-	-	-	-
▷	12	不明	不明	不明	不明	不明	不明
▷	13	140 蟹 53	-	272 5	-	54 42	326 95
▷	14	66 蟹 -	195 76	-	-	195 76	261 76
昭和	1	39 蟹 45	-	-	-	-	39 45
▷	2	359 蟹 76	-	-	-	-	359 76
▷	3	- 蟹 -	-	-	-	-	- -
▷	4	154 蟹 24	-	14 1	236 9	250 10	404 34
▷	5	180 蟹 17	-	125 20	89 9	214 29	394 46
▷	6	115 蟹 11	-	145 11	27 1	172 12	287 23
▷	7	103 蟹 8	-	90 7	27 2	117 9	220 17
▷	8	- 蟹 -	-	-	-	-	- -
▷	9	- 蟹 -	-	-	-	-	- -
▷	10	- 蟹 -	-	-	-	-	- -

發表漁區數 (監視區及短長期別)

Table with columns for monitoring areas (西南區, ヌイスキー區, リマンヌイ區, etc.) and time periods (短期, 長期). Rows represent years from Meiji to Showa.

備考 * 印ハ全監視區ノ製魚區數ヲ示ス

新發表漁區數 (監視區別)

Table with columns for monitoring areas (西南區, ヌイスキー區, リマンヌイ區, etc.) and time periods (短期, 長期). Rows represent years from Meiji to Showa.

従来租借セル漁區中期間滿了ノ際發表セサリシ漁區數其ノ一(期間及前租借者別)

年次	期間別 前租借者	三年第一期トシテ 發表スヘキモノ		三年第二期トシテ 發表スヘキモノ		五年長期トシテ發 表スヘキモノ		計		合 計	
		日本人	露國人	日本人	露國人	日本人	露國人	日本人	露國人		
明治	42	2	-	-	-	-	-	2	-	2	
〃	43	6	-	-	-	-	-	6	-	6	
〃	44	4	-	-	-	-	-	4	-	4	
大正	1	2	2	6	7	-	-	8	9	17	
〃	2	4	-	4	2	-	-	8	2	10	
〃	3	1	-	1	-	-	-	2	-	2	
〃	4	1	-	1	2	3	3	5	5	10	
〃	5	5	-	3	1	4	4	12	5	17	
〃	6	-	-	2	1	-	-	2	1	3	
〃	7	3	2	2	1	4	1	9	4	13	
〃	8	1	1	-	1	1	-	2	2	4	
〃	9	3	3	-	2	2	-	5	5	10	
〃	10	13	-	-	-	-	-	13	-	13	
〃	11	自衛出漁	-	-	-	-	-	-	-	-	
〃	12	抱括契約	-	-	-	-	-	-	-	-	
		大正十三年以降ハ第一期及第二期ヲ廢止シ單ニ三年漁區ト改ム									
〃	13	-	-	-	-	3	2	3	2	5	
〃	14	1	-	-	-	1	1	1	1	2	
昭和	1	-	2	-	-	1	-	3	-	3	
〃	2	2	1	-	-	-	-	2	1	3	
〃	3	-	-	-	-	-	-	-	-	-	
〃	4	-	-	-	-	18	7	18	7	25	
〃	5	-	1	-	-	-	1	-	2	2	
〃	6	-	-	-	-	-	-	-	-	-	
〃	7	-	-	-	-	-	-	-	-	-	
〃	8	-	-	-	-	-	-	-	-	-	
〃	9	-	-	-	-	-	-	-	-	-	
〃	10	-	-	-	-	-	-	-	-	-	

従来租借セル漁區中期間滿了ノ際發表セサリシ漁區數 其ノ二 (監視區別)

年次	監視區	西南區	ヌイス キー區	リマン ヌイ區	オホトス キー區	ギヂギン ヌキー區	イチンス キー區	西塔察 加區	東塔察 加區	カラギン ヌキー區	オリニュー トルヌス キー區	計
		明治	42	-	-	-	-	-	-	-	-	
〃	43	1	1	-	-	-	1	2	-	1	-	6
〃	44	-	-	-	-	-	-	4	-	-	-	4
大正	1	4	2	-	-	-	2	4	2	3	-	17
〃	2	3	1	-	-	-	1	1	2	2	-	10
〃	3	-	-	-	-	-	1	1	-	-	-	2
〃	4	6	3	-	-	-	-	-	1	-	-	10
〃	5	1	2	-	2	-	2	4	1	5	-	17
〃	6	-	-	-	-	-	-	-	1	2	-	3
〃	7	2	-	-	3	-	2	-	3	3	-	13
〃	8	-	-	-	2	-	-	-	1	1	-	4
〃	9	-	-	-	1	-	-	1	3	5	-	10
〃	10	2	-	-	2	-	9	-	-	-	-	13
〃	11	{蟹類 自衛出漁	-	-	-	-	-	-	-	-	-	-
〃	12	{蟹類 抱括契約	-	-	-	-	-	-	-	-	-	-
〃	13	{蟹類	-	-	-	-	-	1	-	4	-	5
〃	14	{蟹類	-	1	-	-	-	1	-	-	-	2
昭和	1	{蟹類	-	-	-	1	-	2	-	-	-	3
〃	2	{蟹類	1	2	-	-	-	-	-	-	-	3
〃	3	{蟹類	-	-	-	-	-	-	-	-	-	-
〃	4	{蟹類	-	-	-	-	5	10	1	4	2	22
〃	5	{蟹類	1	-	-	-	-	3	1	-	-	3
〃	6	{蟹類	-	-	-	-	-	-	-	-	-	2
〃	7	{蟹類	-	-	-	-	-	-	-	-	-	-
〃	8	{蟹類	-	-	-	-	-	-	-	-	-	-
〃	9	{蟹類	-	-	-	-	-	-	-	-	-	-
〃	10	{蟹類	-	-	-	-	-	-	-	-	-	-

備考 前二表ノ不發表漁區ハ當業者カ引續キ開設ヲ出願セサリシモノカ又ハ出願セルモ露國政府ニ於テ相當理由ニ因リ發表セサ
リシモノナリ
前表不發表漁區以外ニ新規開業ヲ出願セルモノ又ハ再度開設ヲ出願セルモノニシテ發表セサリシモノアリ
本表中ニハ昭和四年國營留保申出漁區ヲ含ム

邦人發表出願漁區數及之ニ對スル發表漁區數 (監視區別及長短期間別)

Table with columns for year (明治, 大正, 昭和), district (西南區, ヌイスキー區, etc.), and fishery type (短期, 長期). It contains numerical data for various districts and a total count.

邦人發表出願漁區數及之ニ對スル發表漁區數 (續)

Continuation of the table from page 26, showing data for years 昭和 4 through 10, with columns for districts and fishery types.

備考 出願漁區數中ニハ重複セルモノ、一露甲以内ニ近接セルモノ及大正三年以後ニ於テハ大正二年設定禁漁區域内ニ合マルヘキモノハ之ヲ加算セス

大正二年禁漁區域擴張ニ因リ閉鎖セラレタル漁區數

Table showing the number of fishing areas closed due to the expansion of the fishing ban in 1913. Columns include district, total number, and specific details for each district.

競落漁區數 其ノ一(貸下期間及租借者別)

年次	短期(一年)		長期(三年)		長期(五年)		計	
	日本人	露國人	日本人	露國人	日本人	露國人	日本人	露國人
	明治 41	119	14	-	-	-	-	119
42	112	7	71	30	-	-	183	37
43	24	1	62	5	-	-	86	6
44	42	6	49	2	-	-	91	8
大正 1	19	4	86	18	-	-	105	22
2	13	1	72	29	-	-	85	30
3	4	-	51	8	-	-	55	8
4	24	-	39	5	28	9	91	14
5	12	2	32	11	41	7	85	20
6	32	3	21	11	26	28	79	42
7	41	1	26	9	31	5	98	15
8	19	5	33	8	22	6	74	19
9	{蟹 53 4	1	35	1	40	11	128	13
10	{蟹 -	1	-	-	-	-	4	1
11	{蟹 -	-	-	-	-	-	-	-
12	{蟹 -	33	-	-	-	-	-	33
13	{蟹 -	12	-	38	-	-	-	50
14	{蟹 6	3	(二年) 9	(二年) 12	-	-	15	15
昭和 1	{蟹 9	-	1	-	-	-	9	-
2	{蟹 34 16	30	-	-	-	-	34	30
3	{蟹 -	-	-	-	-	-	-	-
4	{蟹 47 14	65	3	5	191	18	241	88
5	{蟹 42 2	81	42	58	48	13	132	7
6	{蟹 13 9	25	16	77	5	1	132	23
7	{蟹 56	10	37	14	8	1	101	9
8	{蟹 -	-	-	2	-	1	-	25
9	{蟹 -	-	-	-	-	-	-	3
10	{蟹 -	-	-	-	-	-	-	-

備考 大正十年ハ邦人競賣ニ参加セス以下二表同シ

競落漁區數 其ノ二(監視區別)

年次	監視區	西南區	ヌイ	リマン	オホト	ギヂギン	イチン	西堪察	東堪察	カラギン	オリニュー	計
			スキー區	ヌイ區	スキー區	スキー區	スキー區	加區	加區	スキー區	トリンスキー區	
明治 41		21	11	-	3	-	22	36	6	31	* 3	133
42		35	13	-	3	-	35	75	6	50	* 3	220
43		12	3	-	1	-	21	37	3	14	* 1	92
44		10	3	-	3	-	17	42	6	17	* 1	99
大正 1		21	4	-	3	-	23	40	12	23	* 1	127
2		12	3	-	5	-	26	42	5	21	* 1	115
3		5	2	1	1	-	8	25	1	20	-	63
4		7	-	1	7	-	9	33	7	41	-	105
5		5	2	1	11	-	13	36	4	33	-	105
6		-	7	-	29	-	18	31	3	33	-	121
7		5	5	-	49	-	8	20	11	15	-	113
8		5	1	1	32	-	14	8	14	18	-	93
9		{蟹 9 4	5	-	26	-	34	23	5	39	-	141
10		{蟹 -	-	-	-	-	-	-	1	-	-	5
11		{蟹 -	-	-	-	-	-	-	-	-	-	-
12		{蟹 1	-	-	5	-	9	12	1	4	2	33
13		{蟹 5	-	-	10	2	13	18	2	1	1	52
14		{蟹 3	2	-	3	-	5	12	1	4	-	20
昭和 1		{蟹 -	-	-	-	-	2	1	-	6	-	30
2		{蟹 13	1	-	7	-	8	18	4	9	4	1
3		{蟹 -	-	-	-	-	5	13	-	-	-	9
4		{蟹 42 5	6	-	39	6	53	73	22	58	30	64
5		{蟹 36 8	3	-	31	9	8	12	37	40	5	18
6		{蟹 11 4	2	2	18	-	23	44	10	13	2	329
7		{蟹 2 1	2	-	10	9	10	13	2	-	5	30
8		{蟹 -	-	-	-	-	12	8	8	34	42	284
9		{蟹 -	-	-	-	-	1	2	2	-	3	38
10		{蟹 -	-	-	-	-	-	-	-	-	5	137

備考 * 印ハ全監視區ノ製魚區數ヲ示ス

新 競 落 漁 區 數 (上側ハ其ノ年發表ノモノ) * 印ハ全監視區ノ製魚區數ヲ示ス
 (下側ハ前年來發表ノモノ)

監視區年次	西南區	ノイスキー區	リマンヌイ區	オホトスキー區	ギヂギンスキー區	イチンスキー區	西堪察加區	東堪察加區	カラギンスキー區	オリュートリスキー區	計	合計
明治 41	21	11	-	3	-	22	36	6	31	3	133	133
42	16	2	-	-	-	14	25	1	23	-	81	116
43	2	2	-	-	-	4	15	1	8	-	35	22
44	2	-	-	-	-	5	8	1	2	-	16	47
大正 1	6	1	-	2	-	8	16	4	4	-	41	21
2	3	-	-	-	-	1	1	1	4	-	5	12
3	-	-	-	-	-	3	2	4	4	-	16	4
4	-	-	-	-	-	2	3	1	2	-	10	27
5	1	-	1	5	-	-	-	-	11	-	17	17
6	1	-	1	2	-	-	1	1	5	-	10	33
7	-	-	-	2	-	-	1	-	4	-	9	42
8	-	-	-	10	-	-	1	-	3	-	14	24
9	-	-	-	11	-	1	-	-	3	-	19	55
10	蟹	蟹	-	26	-	-	2	5	4	-	37	5
11	蟹	蟹	-	2	-	-	1	5	5	-	5	-
12	蟹	蟹	-	12	-	-	1	5	5	-	23	-
13	蟹	蟹	-	1	-	23	-	-	7	-	40	-
14	蟹	蟹	-	7	-	2	-	3	4	-	15	-
昭和 1	蟹	蟹	-	4	-	-	-	1	-	-	5	-
2	蟹	蟹	-	-	-	-	-	-	-	-	-	-
3	蟹	蟹	-	-	-	-	-	-	-	-	-	-
4	蟹	蟹	-	-	-	-	-	-	-	-	-	-
5	蟹	蟹	-	-	-	-	-	-	-	-	-	-
6	蟹	蟹	-	-	-	-	-	-	-	-	-	-
7	蟹	蟹	-	-	-	-	-	-	-	-	-	-
8	蟹	蟹	-	-	-	-	-	-	-	-	-	-
9	蟹	蟹	-	-	-	-	-	-	-	-	-	-
10	蟹	蟹	-	-	-	-	-	-	-	-	-	-
11	蟹	蟹	-	-	-	-	-	-	-	-	-	-
12	蟹	蟹	-	-	-	-	-	-	-	-	-	-
13	蟹	蟹	-	-	-	-	-	-	-	-	-	-
14	蟹	蟹	-	-	-	-	-	-	-	-	-	-
昭和 1	蟹	蟹	-	-	-	-	-	-	-	-	-	-
2	蟹	蟹	-	-	-	-	-	-	-	-	-	-
3	蟹	蟹	-	-	-	-	-	-	-	-	-	-
4	蟹	蟹	-	-	-	-	-	-	-	-	-	-
5	蟹	蟹	-	-	-	-	-	-	-	-	-	-
6	蟹	蟹	-	-	-	-	-	-	-	-	-	-
7	蟹	蟹	-	-	-	-	-	-	-	-	-	-
8	蟹	蟹	-	-	-	-	-	-	-	-	-	-
9	蟹	蟹	-	-	-	-	-	-	-	-	-	-
10	蟹	蟹	-	-	-	-	-	-	-	-	-	-

備考 昭和四年ノ「東カム」ハ代漁區トシテ取得セシモノナリ

從來發表セル漁區總數及競落有無漁區數 其ノ一

區年次	從來發表セル漁區總數	同上中一回以上競落セル漁區數	同上中一回モ競落セザル漁區數
明治 41	331	133	198
42	447	249	198
43	511	271	240
44	522	318	204
大正 1	531	339	192
2	534	351	183
3	547	355	192
4	582	381	201
5	600	398	202
6	628	434	194
7	671	475	196
8	723	494	229
9	蟹 蟹 796	549	247
10	蟹 蟹 89	5	84
11	蟹 蟹 807	549	258
12	蟹 蟹 92	5	87
13	蟹 蟹 ?	?	?
14	蟹 蟹 ?	?	?
昭和 1	蟹 蟹 825	552	273
2	蟹 蟹 102	5	97
3	蟹 蟹 839	554	285
4	蟹 蟹 113	29	84
5	蟹 蟹 847	562	285
6	蟹 蟹 116	30	86
7	蟹 蟹 848	562	286
8	蟹 蟹 116	30	86
9	蟹 蟹 854	570	284
10	蟹 蟹 125	30	95
11	蟹 蟹 855	571	284
12	蟹 蟹 125	30	95
13	蟹 蟹 911	641	270
14	蟹 蟹 140	49	91
昭和 1	蟹 蟹 1,020	723	297
2	蟹 蟹 153	56	97
3	蟹 蟹 1,074	752	322
4	蟹 蟹 157	63	94
5	蟹 蟹 1,098	774	324
6	蟹 蟹 157	63	94
7	蟹 蟹		
8	蟹 蟹		
9	蟹 蟹		
10	蟹 蟹		

無入札及不落漁區數 其ノ二 *印ハ全監視區製魚區ノ數トス (監視區別)

Table with columns for monitoring areas (e.g., 西南區, ノイスキー區) and rows for years (e.g., 明治 41, 大正 1, 昭和 1). It tracks the number of fishing areas with no bids or no catches.

租借漁區數 其ノ一 (期間別)

Table with columns for periods (短期, 長期) and rows for years (e.g., 明治 41, 大正 1, 昭和 1). It tracks the number of fishing areas rented, categorized by duration and nationality.

租借漁區數 其ノ二 (監視區別)

年次	監視區別	西南區		スイスキー區		リマンマイ區		オホトスキー區		ギヂギンスキー區		イナスキー區		西堪察加區		東堪察加區		カラギンスキー區		オホユートルナリスキー區		計			
		日本人	露國人	日本人	露國人	日本人	露國人	日本人	露國人	日本人	露國人	日本人	露國人	日本人	露國人	日本人	露國人	日本人	露國人	日本人	露國人	日本人	露國人	日本人	露國人
		明治	41	19	2	10	1	-	-	3	-	-	-	20	2	33	3	2	4	29	2	* 3	-	119	14
▷	42	30	5	7	6	-	-	3	-	-	-	27	8	68	7	2	4	43	7	* 3	-	183	37		
▷	43	22	4	7	4	-	-	1	-	-	-	31	2	66	3	3	4	25	6	* 1	-	157	23		
▷	44	30	4	9	5	-	-	4	-	-	-	41	3	94	4	4	8	41	6	* 1	-	224	30		
大正	1	28	7	4	5	-	-	3	1	-	-	45	1	84	3	6	9	43	3	* 1	-	214	49		
▷	2	22	11	5	4	-	-	5	2	-	-	50	3	84	15	5	6	43	8	1	-	215	29		
▷	3	23	11	3	6	1	-	4	2	-	-	47	3	79	16	5	6	48	10	-	-	210	54		
▷	4	16	7	2	3	1	-	9	2	-	-	38	3	76	18	6	6	66	12	-	-	214	51		
▷	5	13	2	1	3	-	-	1	12	2	-	28	2	85	8	2	9	62	15	-	-	203	42		
▷	6	10	1	5	2	-	-	1	29	8	-	33	7	74	23	5	8	62	23	-	-	218	73		
▷	7	12	1	5	2	-	-	1	49	13	-	30	10	76	25	12	5	61	21	-	-	245	80		
▷	8	11	3	6	4	-	-	1	46	14	-	36	14	73	26	19	2	56	23	-	-	247	87		
▷	9	18	2	10	-	-	-	2	57	9	-	60	17	74	25	19	-	73	15	-	-	311	72		
▷	10	11	2	-	-	-	-	1	33	8	-	70	13	53	19	13	-	42	15	-	-	224	4		
▷	11	13	1	-	-	-	-	1	61	?	-	53	?	82	?	14	?	41	?	-	-	264	3		
▷	12	15	1	-	-	-	-	55	5	-	-	60	9	79	13	16	1	27	4	-	-	254	8		
▷	13	15	1	-	-	-	-	41	10	4	2	47	11	86	15	17	-	17	1	-	-	229	14		
▷	14	15	1	-	-	-	-	42	11	4	1	51	8	86	16	17	1	21	1	-	-	224	16		
昭和	1	15	1	6	6	-	-	42	11	4	1	53	5	87	15	17	1	25	2	-	-	251	2		
▷	2	13	1	3	4	-	-	32	10	4	1	44	6	90	15	14	1	35	-	-	-	239	3		
▷	3	13	1	2	4	-	-	32	10	4	1	44	6	90	16	14	2	35	-	-	-	239	3		
▷	4	23	1	32	6	2	-	30	15	6	-	49	12	82	35	17	12	53	10	-	-	274	4		
▷	5	19	1	49	5	5	-	37	26	11	-	47	20	77	45	24	22	60	20	-	-	296	1		
▷	6	20	1	43	5	5	-	37	26	11	-	47	20	77	45	24	22	60	20	-	-	296	1		
▷	7	19	1	44	7	5	-	39	29	15	-	76	27	74	50	19	20	90	29	-	-	371	2		
▷	8	19	1	44	7	5	-	39	29	15	-	76	27	74	50	19	20	90	29	-	-	371	2		
▷	9	19	1	44	7	5	-	39	29	15	-	76	27	74	50	19	20	90	29	-	-	371	2		
▷	10	19	1	44	7	5	-	39	29	15	-	76	27	74	50	19	20	90	29	-	-	371	2		

備考 * 印ハ全監視區ノ製魚區數ナリ

日露人別租借漁區數比率

上欄ハ監視區
中欄ハ製魚區
下欄ハ總區數

年次	種別	日本側		露 國 側								合 計	
		漁區數	百分率	國 營		「コ」組合		個 人		計		漁區數	百分率
				漁區數	百分率	漁區數	百分率	漁區數	百分率	漁區數	百分率		
明治	41	119	89.5	-	-	-	-	14	10.5	14	10.5	133	100
		119	89.5	-	-	-	-	14	10.5	14	10.5	133	100
▷	42	183	83.2	-	-	-	-	37	16.8	37	16.8	220	100
		183	83.2	-	-	-	-	37	16.8	37	16.8	220	100
▷	43	157	87.2	-	-	-	-	23	12.8	23	12.8	180	100
		157	87.2	-	-	-	-	23	12.8	23	12.8	180	100
▷	44	224	88.2	-	-	-	-	30	11.8	30	11.8	254	100
		224	88.2	-	-	-	-	30	11.8	30	11.8	254	100
大正	1	214	88.1	-	-	-	-	29	11.9	29	11.9	243	100
		214	88.1	-	-	-	-	29	11.9	29	11.9	243	100
▷	2	215	81.4	-	-	-	-	49	18.6	49	18.6	264	100
		215	81.4	-	-	-	-	49	18.6	49	18.6	264	100
▷	3	210	79.5	-	-	-	-	54	20.5	54	20.5	264	100
		210	79.5	-	-	-	-	54	20.5	54	10.5	264	100
▷	4	214	80.8	-	-	-	-	51	19.2	51	19.2	265	100
		214	80.8	-	-	-	-	51	19.2	51	19.2	265	100
▷	5	203	82.9	-	-	-	-	42	17.1	42	17.1	245	100
		203	82.9	-	-	-	-	42	17.1	42	17.1	245	100
▷	6	218	74.9	-	-	-	-	73	25.1	73	25.1	291	100
		218	74.9	-	-	-	-	73	25.1	73	25.1	291	100
▷	7	245	75.4	-	-	-	-	80	24.6	80	24.6	325	100
		245	75.4	-	-	-	-	80	24.6	80	24.6	325	100
▷	8	247	74.0	-	-	-	-	87	26.0	87	26.0	334	100
		247	74.0	-	-	-	-	87	26.0	87	26.0	334	100
▷	9	311	81.2	-	-	-	-	72	18.8	72	18.8	383	100
		4	80.0	-	-	-	-	1	20.0	1	20.0	5	100
▷	10	315	81.2	-	-	-	-	73	18.8	73	18.8	388	100
		224	79.4	-	-	-	-	58	20.6	58	20.6	382	100
▷	11	3	75.0	-	-	-	-	1	25.0	1	25.0	4	100
		227	79.4	-	-	-	-	59	20.6	59	20.6	286	100
▷	12	264	82.5	-	-	-	-	56	17.5	56	17.5	320	100
		8	88.9	-	-	-	-	1	11.1	1	11.1	9	100
▷	13	272	82.7	-	-	-	-	57	17.3	57	17.3	329	100
		254	88.2	-	-	-	-	34	11.8	34	11.8	288	100
▷	14	14	93.3	-	-	-	-	1	6.7	1	6.7	15	100
		268	88.4	-	-	-	-	35	11.6	35	11.6	303	100
▷	15	229	83.6	18	6.5	-	-	27	9.8	45	16.4	274	100
		16	76.2	2	9.5	-	-	3	14.3	5	23.8	21	100
▷	16	245	83.1	20	6.8	-	-	30	10.1	50	16.9	295	100
		244	84.4	23	8.0	-	-	22	7.6	45	15.6	289	100
▷	17	17	77.3	2	9.1	-	-	3	13.6	5	22.7	22	100
		261	83.9	25	8.0	-	-	25	8.1	50	16.1	311	100

日露人別租借漁區數比率 (續)

露國側中「コ」組合トハ「コ-ペラチ-ウ」組合ノ略ナリ

種別 年次	日本側		露國側								合計	
	漁區數	百分率	國營		「コ」組合		個人		計		漁區數	百分率
			漁區數	百分率	漁區數	百分率	漁區數	百分率	漁區數	百分率		
昭和 1	251	85.7	23	7.8	-	-	19	6.5	42	14.6	293	100
	17	77.3	2	9.1	-	-	3	13.6	5	22.7	22	100
	268	85.9	25	8.0	-	-	22	6.1	47	14.1	312	100
2	239	85.7	19	6.8	-	-	20	7.5	39	14.3	278	100
	16	88.9	2	11.1	-	-	-	-	2	11.1	18	100
	255	86.1	21	7.1	-	-	20	6.8	41	13.9	296	100
3	239	85.7	21	7.5	-	-	19	6.8	40	14.3	279	100
	16	88.9	2	11.1	-	-	-	-	2	11.1	18	100
	255	85.9	23	7.7	-	-	19	6.4	42	14.1	297	100
4	274	65.2	63	15.0	3	0.8	80	19.0	146	34.8	420	100
	29	64.4	9	20.0	-	-	7	15.6	16	35.6	45	100
	303	55.2	71	15.4	3	0.6	87	18.7	162	34.8	465	100
5	296	85.3	65	12.1	35	6.5	140	26.1	240	44.7	536	100
	22	50.7	9	16.7	2	3.7	21	38.9	32	59.3	54	100
	318	53.9	74	12.5	37	6.3	161	27.3	272	46.1	590	100
6	288	51.7	80	14.4	54	9.7	135	24.2	269	48.3	557	100
	21	39.6	8	15.1	3	5.7	21	39.6	32	60.4	53	100
	309	50.7	88	14.4	57	9.3	156	25.6	301	49.3	610	100
7	371	58.2	84	13.1	44	6.9	139	21.8	267	41.8	638	100
	21	38.2	11	20.0	2	3.6	21	38.2	34	61.8	55	100
	392	56.6	95	13.7	46	6.6	160	23.1	301	43.4	693	100
8												
9												

邦人經營漁區數 其ノ一

年次	期間別					計	年次	期間別					計
	短期 (一年)	三年 長期	五年 長期	十年 長期	計			短期 (一年)	三年 長期	五年 長期	十年 長期	計	
明治 41	117	-	-	-	117	大正 14	-	233	-	-	233		
42	109	69	-	-	178	昭和 1	蟹	14	-	-	14		
43	22	130	-	-	152	2	蟹	243	-	-	243		
44	39	175	-	-	214	3	蟹	14	-	-	14		
大正 1	18	195	-	-	213	4	蟹	232	-	-	232		
2	11	220	-	-	231	5	蟹	16	-	-	16		
3	2	224	-	-	226	6	蟹	221	-	-	221		
4	24	178	28	-	230	7	蟹	14	-	-	14		
5	11	119	71	-	201	8	蟹	95	2	120	36		
6	25	90	98	-	213	9	蟹	17	-	-	6		
7	27	69	129	-	225	10	蟹	27	39	167	37		
8	15	74	157	-	246	11	蟹	2	5	8	7		
9	19	67	172	-	258	12	蟹	9	51	170	37		
10	蟹	2	-	-	2	13	蟹	-	6	7	7		
11	蟹	16	58	150	224	14	蟹	20	74	176	37		
12	蟹	3	-	-	3	15	蟹	-	6	3	7		
13	蟹	38	76	150	264	16	蟹	-	6	-	-		
	蟹	7	1	-	8	17	蟹	-	-	-	-		
	蟹	2	-	-	2	18	蟹	-	-	-	-		
	蟹	16	-	-	16	19	蟹	-	-	-	-		
	蟹	3	-	-	3	20	蟹	-	-	-	-		
	蟹	38	76	150	264	21	蟹	-	-	-	-		
	蟹	7	1	-	8	22	蟹	-	-	-	-		
	蟹	2	-	-	2	23	蟹	-	-	-	-		
	蟹	12	-	-	12	24	蟹	-	-	-	-		
	蟹	3	-	-	3	25	蟹	-	-	-	-		
	蟹	-	212	-	212	26	蟹	-	-	-	-		
	蟹	-	12	-	12	27	蟹	-	-	-	-		

邦人經營漁區數 其ノ二 (監視區別)

年次	監視區別	西南區	ヌイス キー區	リマン ヌイ區	オホト スキー區	ギヂギン スキー區	イナン スキー區	西堪察 加區	東堪察 加區	カラギン スキー區	オリュー トルナ リスキ ー區	計
明治 41		19	10	-	3	-	20	32	2	28	* 3	117
42		27	7	-	3	-	27	67	2	42	* 3	178
43		20	7	-	1	-	31	66	2	24	* 1	152
44		28	9	-	4	-	40	92	2	38	* 1	214
大正 1		27	4	-	3	-	45	84	6	43	* 1	213
2		25	4	-	6	-	50	94	5	46	* 1	231
3		24	3	1	5	-	46	92	5	50	-	226
4		19	-	1	9	-	37	89	6	69	-	230
5		11	1	-	11	-	28	86	4	60	-	201
6		8	5	-	24	-	33	77	6	60	-	213
7		10	5	-	38	-	30	78	15	49	-	225
8		11	8	-	40	-	39	81	18	49	-	246
9	蟹	12	10	-	28	-	51	82	14	60	-	258
10	蟹	1	-	-	-	-	-	-	1	-	-	2
11	蟹	11	-	-	33	-	44	79	13	44	-	224
12	蟹	3	-	-	-	-	-	-	-	-	-	3
13	蟹	13	-	-	61	-	53	82	14	41	-	264
14	蟹	3	-	-	-	-	-	5	-	-	-	8
15	蟹	10	-	-	46	-	51	81	13	24	2	229
16	蟹	2	-	-	-	-	2	8	-	-	-	12
17	蟹	13	-	-	35	-	52	88	14	12	1	215
18	蟹	9	-	-	-	-	3	9	-	-	-	12
19	蟹	14	5	-	39	1	49	91	14	19	1	233
20	蟹	1	-	-	-	-	5	8	-	-	-	14
昭和 1	蟹	14	6	-	39	4	47	93	14	24	2	243
2	蟹	1	-	-	-	-	5	9	-	-	-	14
3	蟹	13	4	-	31	4	43	89	14	31	3	232
4	蟹	-	-	-	-	-	5	11	-	-	-	16
5	蟹	13	3	-	19	2	44	90	14	33	3	221
6	蟹	-	-	-	-	-	5	9	-	-	-	14
7	蟹	22	4	-	25	4	46	82	15	52	3	253
8	蟹	1	-	-	-	-	13	9	-	-	-	23
9	蟹	18	3	-	33	2	47	77	21	56	13	270
10	蟹	-	-	-	-	-	13	9	-	-	-	22
11	蟹	16	3	-	38	3	46	75	15	65	6	267
12	蟹	-	-	-	-	-	12	8	-	-	-	20
13	蟹	12	5	-	38	9	57	74	15	74	23	307
14	蟹	-	-	-	-	-	12	4	-	-	-	16
15	蟹	-	-	-	-	-	-	-	-	-	-	-
16	蟹	-	-	-	-	-	-	-	-	-	-	-
17	蟹	-	-	-	-	-	-	-	-	-	-	-
18	蟹	-	-	-	-	-	-	-	-	-	-	-
19	蟹	-	-	-	-	-	-	-	-	-	-	-
20	蟹	-	-	-	-	-	-	-	-	-	-	-

備考 * 印ハ全監視區ノ製魚區數ナリ

邦人租借漁區中不經營漁區數及露人租借漁區中邦人讓受經營漁區數 其ノ一 (期間別)

Table with columns for year (明治, 大正, 昭和), type (種別), and various fishing zones (一年漁區, 三年漁區, 五年漁區, 計). Includes detailed numerical data and explanatory text in Japanese.

邦人租借漁區中不經營漁區數及露人租借漁區中邦人讓受經營漁區數 其ノ二 (監視區別)

Table with columns for year (明治, 大正, 昭和), type (種別), and various fishing zones (西市區, マイスキー, オホートスキー, etc.). Includes detailed numerical data and a vertical note on the right side.

漁區發表出願期限、漁區表接手及競賣施行期日

年次	發表出願期限	漁區表接手期日 (於浦鹽帝國領事館)		競賣施行期日	備考	
		月日	月日			
明治 41		1. 8	4. 17	再競賣 3. 12	接手月日不明=付漁區發表日附ヲ記載ス 競賣ノ施行翌日=涉ル	
42	前年 12. 14	1. 23		3. 20		
43	11. 14	1. 17		再競賣 3. 18		
44	16. 28	2. 3		4. 3		
大正 1	10. 28	1. 29		3. 28		
2	10. 28	1. 26		3. 26		
3	10. 27	1. 5	追加漁區表 4. 28	再競賣 3. 6		
4	10. 28	1. 3		3. 1		
5	11. 7	1. 5		3. 7		漁業者ノ願=依リ出願期限ヲ十一月七日迄延期セラル
6	11. 14	1. 17		3. 19		
7	11. 14	1. 14		3. 18		
8	11. 11	1. 10		3. 10		
9	11. 1 前年	12. 24		蟹 2. 25		
10	11. 1	12. 17		蟹 2. 18		
11				蟹 2. 16		
12						
13						
14	1. 15			2. 21	哈府ニテ競賣	
昭和 1	前年 12. 15	1. 26		3. 14		
		6. 18		6. 25	浦鹽ニテ競賣(サガレン府區)	
	1. 12	4. 2		4. 4		(取消)
		4. 25		4. 12		(沿海區及蟹漁區ノミ)
		5. 26		4. 27		(邦人不參加)
	3	前年 12. 26				(邦人不參加)
			2. 15		3. 15	()
	4	前年 11. 15	2. 22			(3. 15ノ繼續競賣)
			2. 27		4. 5	
	5	11. 15	3. 15		再競賣 4. 12	
				再競賣 2. 25		
6	10. 27	12. 24		再競賣 3. 14		
				再競賣 2. 25		
7	10. 25	12. 25		再競賣 4. 20	(邦人不參加)	
				再競賣 5. 5	(2.25延長)	
8		12. 28		2. 28		
9						
10						

昭和七年度漁區關係明細表

種別 監視區	發表漁區數		競落漁區數	無入札及不落漁區數		租借漁區數		邦人經營 漁區數	邦人不經 營漁區數	
	區別	短期		長期	無札	不入落	日本人			露國人
ソウイェトスキー區 (西南區)	鮭	2	9	2	9	19	44	12	7	
	蟹	-	1	1	-	-	10	-	-	
薩哈哇區 (ノイスキー區)	鮭	-	6	2	4	7	5	5	2	
	蟹	-	-	-	-	-	-	-	-	
オホートスキー區	鮭	9	20	10	19	39	29	38	1	
	蟹	-	-	-	-	-	-	-	-	
ギヂギンスキー區	鮭	11	7	9	9	15	-	9	6	
	蟹	-	-	-	-	-	-	-	-	
チギリスキー區 (イチンスキー區)	鮭	27	12	27	12	31	5	14	17	
	蟹	5	2	-	6	3	-	3	-	
イチンスキー區	鮭	9	8	4	12	45	22	43	2	
	蟹	-	-	-	-	9	6	9	-	
キクチンスキー區 (西塔察加區)	鮭	-	-	-	-	39	25	39	-	
	蟹	-	-	-	-	5	5	4	1	
ポリシエツキー區	鮭	2	-	-	2	35	25	35	-	
	蟹	-	1	-	1	4	5	-	4	
東塔察加區	鮭	5	10	5	10	19	20	15	4	
	蟹	-	1	-	1	-	2	-	-	
カラギンスキー區	鮭	20	22	36	5	90	29	74	16	
	蟹	-	-	-	-	-	-	-	-	
オリユートルスキー區 (オリユートルナ ワリンスキー區)	鮭	18	20	31	7	32	58	23	9	
	蟹	3	4	2	5	-	6	-	-	
アナドイルスキー區	鮭	-	3	-	3	-	5	-	-	
	蟹	-	-	-	-	-	-	-	-	
計	鮭	103	117	126	92	371	267	307	64	
	蟹	8	9	3	13	1	21	34	16	5

監視區中内ハ舊監視區名ナリ

租借料及其他公課

競落價額及租借料總額 (日露人別)

年次	競落價額						租借料						邦人經營漁區租借料	
	日本人		露國人		計		日本人		露國人		計		漁區數	總額
	漁區數	價額	漁區數	價額	漁區數	價額	漁區數	總額	漁區數	總額	漁區數	總額		
明治 41	119	108,380	14	20,340	133	128,720	119	108,380	14	20,340	133	128,720	117	106,470
42	183	179,642	37	48,296	220	227,938	183	179,642	37	48,296	220	227,938	178	175,663
43	86	91,681	6	4,649	92	96,330	157	176,018	23	27,229	180	203,247	152	172,078
44	91	120,490	8	10,910	99	131,400	224	271,104	30	38,139	254	309,243	214	258,383
大正 1	105	209,246	22	54,418	127	263,664	214	338,829	29	61,319	243	400,148	213	337,979
2	85	211,442	30	102,754	115	314,196	215	440,108	49	146,404	264	586,512	231	503,465
3	55	176,194	8	27,766	63	203,960	208	526,893	54	167,418	262	694,311	226	587,166
4	91	284,494	14	77,185	105	361,679	214	639,020	51	203,205	265	842,225	230	707,199
5	85	320,053	20	170,280	105	490,333	203	719,693	42	275,231	245	994,924	201	776,737
6	79	412,409	42	456,133	121	868,542	218	930,580	73	695,777	291	1,626,357	213	968,864
7	98	3,037,636	15	260,764	113	3,298,400	245	3,732,099	80	893,657	325	4,625,756	225	3,893,876
8	74	3,816,921	19	396,598	93	4,213,519	247	6,973,361	87	1,215,407	334	8,188,768	246	4,094,743
9	128	1,066,104	13	417,963	141	1,484,067	128	1,066,104	13	417,963	141	1,484,067	169	6,159,528
	4	26,600	1	4,250	5	30,850	4	26,600	1	4,250	5	30,850	8	996,564
10	224	自衛出漁 ?	?	?	?	?	224	自衛出漁 ?	?	?	?	?	224	自衛出漁 ?
	3	?	?	?	?	?	3	?	?	?	?	?	3	?
11	264	自衛出漁 ?	?	?	?	?	264	自衛出漁 ?	?	?	?	?	264	自衛出漁 ?
	8	?	?	?	?	?	8	?	?	?	?	?	8	?
12	254	抱括契約 1,137,200	34	120,215	288	1,257,415	254	1,137,200	34	120,215	288	1,257,415	229	1,077,420
	14	25,850	1	2,007	15	27,857	14	25,850	1	2,007	15	27,857	12	22,475
13	227	抱括契約 1,220,800	45	229,206	272	1,450,006	229	1,229,890	45	214,619	274	1,444,509	215	1,202,570
	15	46,633	6	18,975	21	65,608	16	50,658	5	14,950	21	65,608	12	36,800
14	15	71,416	15	165,530	30	236,946	244	1,291,765	45	322,673	289	1,614,438	233	1,291,347
	1	4,502	-	-	1	4,520	17	55,178	5	14,950	22	70,128	14	46,553
昭和 1	9	42,500	1	4,000	10	46,500	251	1,331,574	42	309,608	293	1,641,182	243	1,289,413
	-	-	-	-	-	-	17	55,178	5	14,950	22	70,128	14	45,345
2	38	136,865	27	294,320	65	431,185	239	1,480,528	59	335,064	277	1,815,592	232	1,428,525
	16	111,090	2	19,700	18	130,790	16	111,090	2	19,700	18	130,790	16	111,090
3	-	-	-	-	-	-	239	1,728,100 ⁴⁰	40	404,051 ⁷⁵	279	2,132,152 ¹⁵	221	1,655,544 ⁴⁰
	-	-	-	-	-	-	16	206,090	2	19,700	18	25,790	14	197,120
4	241	3,265,092	88	861,680 ¹⁵	329	4,126,772 ¹⁵	274	4,931,327	146	815,870 ⁴⁵	420	5,747,197 ⁴⁵	253	4,869,215
	23	537,490	7	76,460	30	613,950	29	490,900	16	68,660	45	559,560	23	449,000
5	132	2,023,571	152	2,274,347 ⁷⁵	284	4,297,918 ⁷⁵	296	5,755,885	240	2,563,047 ⁷⁵	534	8,318,929 ⁷⁵	270	5,683,884
	15	360,640	23	665,249	38	1,025,889	22	550,420	32	672,599	54	1,223,019	22	550,420
6	34	200,110	103	1,622,190	137	1,822,300	288	5,639,814	269	3,089,010	557	8,723,824	267	5,569,674
	1	16,000	9	222,922	10	238,922	21	545,180	32	743,374	53	1,288,554	20	522,980
7	101	654,010	25	282,910	126	936,920	371	6,244,544	267	2,977,390	638	9,221,934	307	6,026,884
	-	-	3	63,800	3	63,800	21	545,180	34	701,424	55	1,246,604	16	391,180
8	-	-	-	-	-	-	-	-	-	-	-	-	-	-
9	-	-	-	-	-	-	-	-	-	-	-	-	-	-

備考 競落價格トハ其ノ年競落シタル漁區ノミニ對スル租借料ニシテ租借料總額トハ其ノ年競落シタル漁區ノミナラス其ノ以前ニ競落シ租借期間中ニ屬スル漁區總テニ對スル租借料ヲ謂ヒ又經營漁區租借料トハ事實經營シタル漁區ニ對スル租借料ヲ謂フ以下之ニ同シ
大正九年以降ノハ金貨留トス

競 落

年 次	期 間 別	西 南 区		ヌイスキー区		リマンヌイ区		オホトスキー区		ギヂギンスキー区	
		日本人	露 國 人	日本人	露 國 人	日本人	露 國 人	日本人	露 國 人	日本人	露 國 人
大正	14	短長蟹長	3,952					5,520	3,610		
		蟹長									
昭和	1	短長蟹長									
		蟹長									
"	2	短長蟹短	37,137	3,830	2,500			4,010	58,300		6,300
		蟹短									
"	3	短長蟹短									
		蟹短									
"	4	短長蟹短	16,987	118,997	2,100			5,524		6,100	
		蟹短	74,146	36,100	12,764			198,330	33,400	4,010	
		蟹短	8,200	9,310							
		蟹長		7,350							
"	5	短長蟹短		134,851		14,703		11,100	89,109	9,416	
		蟹短	10,300	202,763		6,101		128,880	32,006	6,000	
		蟹短		42,847							
		蟹長		50,302							
"	6	短長蟹短						8,300	9,100	35,120	
		蟹短	8,200	83,920		15,105		8,600	23,200	90,500	
		蟹短									
		蟹長		50,522							
"	7	短長蟹短						3,500	7,200	8,100	
		蟹短		24,200	3,600			14,500	62,560	8,200	
		蟹短									
		蟹長		17,000							
"	8	短長蟹短									
		蟹短									
"	9	短長蟹短									
		蟹短									
"	10	短長蟹短									
		蟹短									

價 額 (續) (監視區、日露人及期間別) (單位ハ留)

* 印ハ全監視區製魚區ノ競落價額トス

イチンスキー區		西 塔 察 加 區		東 塔 察 加 區		カラギンスキー區		オリユートルナ ワリンスキー區		合 計	
日本人	露 國 人	日本人	露 國 人	日本人	露 國 人	日本人	露 國 人	日本人	露 國 人	日本人	露 國 人
8,000	-	-	26,460	-	-	4,050	-	-	-	17,570	26,460
14,680	-	27,916	56,503	-	75,000	11,250	-	-	-	53,846	139,070
-	-	4,520	-	-	-	-	-	-	-	4,520	-
9,970	-	15,000	-	-	-	17,530	4,000	-	-	42,500	4,000
-	-	-	-	-	-	-	-	-	-	-	-
11,750	19,510	19,200	156,780	22,900	42,100	33,268	-	6,100	7,500	136,865	294,320
48,990	-	62,100	19,700	-	-	-	-	-	-	111,090	19,700
-	-	-	-	-	-	-	-	-	-	-	-
6,500	19,800	8,200	148,600	12,004	89,302 ^印	54,378	24,600	29,700	157,700	141,493	558,999 ^印
411,567	45,101	1,893,027	157,480	397,560	-	132,195	5,200	-	24,400	3,123,599	302,681
139,270	7,600	360,520	39,600	-	-	-	-	29,500	12,600	537,490	69,110
-	-	-	-	-	-	-	-	-	-	-	7,350
14,030	18,007	62,500	92,438	26,050	121,776 ^印	36,280	98,863	58,355	279,674	217,731	849,423 ^印
95,000	255,401	1,014,700	439,400	385,090	176,260	86,370	37,810	79,500	275,200	1,805,840	1,424,941
21,240	18,000	-	21,100	-	70,200	-	-	-	-	21,240	152,147
64,600	231,400	274,800	126,000	-	-	-	-	-	105,400	339,400	513,102
6,730	11,700	-	-	-	31,200	18,200	44,300	-	155,060	34,030	285,680
6,880	42,970	76,500	366,890	-	69,100	51,300	208,010	-	451,405	166,080	1,336,510
-	-	-	-	-	-	-	-	-	-	-	98,400
16,000	-	-	-	-	74,000	-	-	-	-	16,000	124,522
53,390	-	-	-	2,050	-	30,990	42,800	132,550	69,300	230,580	119,300
43,160	4,500	-	-	4,410	33,850	67,520	38,500	282,040	-	423,430	163,610
-	-	-	-	-	-	-	-	-	46,800	-	63,800

租 借 料

年 次	監視 区 別	西 南 区		ヌ イ ス キ ー 区		リ マ ン ス イ 区		オ ホ ト ス キ ー 区		ギ チ ギ ン ス キ ー 区	
		日 本 人	露 國 人	日 本 人	露 國 人	日 本 人	露 國 人	日 本 人	露 國 人	日 本 人	露 國 人
		明治	41	11,199	1,040	8,039	630	-	-	2,426	-
42	18,969	4,860	7,464	6,622	-	-	3,046	-	-	-	
43	17,544	2,950	7,579	4,844	-	-	1,266	-	-	-	
44	26,466	3,950	10,236	5,646	-	-	5,516	-	-	-	
大正	1	38,456	15,590	8,833	10,834	-	-	4,216	1,852	-	-
2	42,196	37,250	11,403	10,316	-	-	11,515	5,652	-	-	
3	45,416	39,650	8,764	13,044	2,000	-	11,065	5,652	-	-	
4	33,251	27,805	3,190	3,748	2,010	-	28,531	11,302	-	-	
5	34,837	4,905	2,616	4,284	-	2,350	53,012	16,874	-	-	
6	27,807	1,605	17,980	8,522	-	2,350	120,970	60,982	-	-	
7	39,487	1,605	25,502	18,122	-	2,350	839,239	226,278	-	-	
8	50,251	25,505	29,662	18,122	-	5,012	1,400,342	300,470	-	-	
9	45,136 △ 29,640 △ 18,000	23,900 4,250	24,552 22,600	9,600	-	9,530	1,203,972 14,510	240,474	-	-	
10	58,283 ⁹⁹ △ 15,895 ⁹⁸	23,900 4,250	-	-	-	5,021	174,849 ⁹⁸	202,474	-	-	
11	68,879 ⁹⁸ 15,895 ⁹⁸	?	-	-	-	-	323,206 ⁹⁸	?	-	-	
12	24,250 10,950	- 2,007	-	-	-	-	178,900	36,803	-	-	
13	32,543 4,083	4,600	-	-	-	-	127,769	87,825	9,200	900	
14	33,318 4,083	7,552	6,707	-	-	-	133,289	90,405	9,200	1,010	
昭和	1	34,468 4,083	7,552	11,211	-	-	133,289	90,405	9,200	1,010	
2	37,137	3,830	7,222	-	-	-	130,123	101,406	10,582	6,300	
3	46,305	3,220	8,722	-	-	-	132,372 ⁴⁵	101,405 ⁴⁵	10,582	6,300	
4	100,143 8,200	146,087 16,660	14,864	-	-	-	159,404	33,400	10,110	-	
5	90,446	367,714 100,499	12,764	20,804	ア ナ ド イ ル ス キ ー 区	-	201,260	154,515	19,426	-	
6	98,646	317,683 108,174	12,164	21,206	-	16,900	222,460	191,026	10,010	-	
7	90,446	329,183 117,824	16,364	21,206	-	8,600	227,810	213,666	26,310	-	
8											
9											
10											

備考 昭和四年以降露國人租借料ニハ國營ノ分ヲ含マズ

總 額 (監視區及日露人別) (單位ハ留△ハ金留)

* 印ハ全監視區製魚區ノ租借料トス

イ チ ン ス キ ー 区		西 塔 察 加 区		東 塔 察 加 区		カ ラ ギ ン ス キ ー 区		オ リ ユ ー ト ル ナ ワ リ ン ス キ ー 区		合 計	
日 本 人	露 國 人	日 本 人	露 國 人	日 本 人	露 國 人	日 本 人	露 國 人	日 本 人	露 國 人	日 本 人	露 國 人
24,733	5,255	32,380	7,730	1,804	3,660	24,024	2,025	* 3,775	-	108,380	20,340
29,182	13,715	77,616	10,330	3,125	5,380	35,815	7,389	* 4,425	-	179,642	48,296
39,026	3,015	80,611	4,416	4,468	5,425	25,069	6,579	* 455	-	176,018	27,229
55,305	4,367	124,648	6,272	6,018	11,425	42,346	6,579	* 569	-	271,104	38,139
79,034	1,352	140,959	5,354	11,309	20,857	55,012	5,480	* 1,010	-	338,829	61,319
107,333	7,052	174,600	52,362	24,950	15,762	66,781	18,010	* 1,330	-	440,108	146,404
110,483	8,450	228,270	59,372	24,950	17,962	95,963	23,288	-	-	526,893	167,418
97,033	8,450	286,916	75,814	32,376	38,160	155,713	37,926	-	-	639,020	203,205
82,148	8,476	374,428	92,325	10,326	84,299	162,326	61,718	-	-	719,693	275,231
101,688	33,793	409,093	391,653	80,826	77,599	172,216	119,273	-	-	930,580	695,777
145,290	67,733	1,169,151	441,773	1,273,246	57,399	240,184	112,397	-	-	3,732,099	893,657
371,976	160,387	1,491,473	474,173	3,247,156	16,706	382,501	215,032	-	-	6,973,361	1,215,407
294,372	155,137	1,532,526	262,442 ⁹⁶	3,142,890	-	313,538 ⁹⁰	141,686	-	-	6,556,986 ⁹⁰	824,769 ⁹⁶
149,740	63,600	499,122	335,660	28,320	-	196,172	18,703	-	-	1,066,104	417,963
				8,600	-			-	-	26,600	4,250
370,892 ⁹⁰	77,017	280,816 ⁹⁸	156,422 ⁹⁶	68,879 ⁹⁸	-	223,535 ⁹²	141,686	-	-	1,186,859 ⁹⁴	606,511 ⁹⁰
	53,600		307,660		-		18,703	-	-	15,895 ⁹⁸	379,963
					-			-	-	4,263	
280,818 ⁹⁸	?	34,473 ⁹²	?	74,176 ⁹⁴	?	217,235 ⁹⁰	?	-	-	1,338,733 ⁹⁴	?
		426,472 ⁹⁰						-	-	42,387 ⁹⁸	?
145,300	21,760	550,600	50,248	221,150	2,407	58,800	5,307	3,200	4,600	1,125,150	120,215
2,000		12,920								25,850	2,007
140,573	38,961	623,917	72,921	252,018	-	39,190	2,112	3,680	2,300	1,229,890	214,619
16,675	5,750	29,900	9,200							50,658	14,950
162,103	26,625	635,960	117,669	253,018	75,000	54,490	2,112	3,680	2,300	1,291,765	322,673
16,675	5,750	34,420	9,200							55,178	14,950
167,778	19,820	650,960	107,409	253,018	75,000	67,970	6,112	3,680	2,300	1,331,574	309,608
16,675	5,750	34,420	9,200							55,178	14,950
170,727	31,308	767,837	140,120	240,952	42,100	105,815		10,333	10,000	1,480,528	335,064
48,990		62,100	19,700							111,090	19,700
205,975 ⁹⁰	31,307 ⁹⁰	911,712	170,073	267,403	81,746	123,873		21,155	10,000	1,728,100 ⁹⁰	404,051 ⁹⁵
94,615		111,475	19,700							206,090	19,700
381,837	65,901	2,796,757	269,280	1,251,939	89,302 ⁹⁵	186,573	29,800	29,700	182,100	4,931,327	815,870 ⁹⁵
273,200		180,000	39,600					29,500	12,600	490,900	68,660
358,067	311,508	3,235,797	689,313	1,446,475	298,036 ⁹⁶	253,795	141,873	137,855	579,274	5,755,885	2,563,044 ⁹⁰
275,620	249,400	274,800	147,100			70,200			105,400	550,420	672,599
357,647	100,370	3,151,347	963,770	1,414,305	276,560	293,135	295,320	79,500	906,075	5,639,814	3,089,010
270,380	231,400	274,800	126,000		74,000				203,800	545,180	743,374
447,467	86,870	3,151,347	963,770	1,420,765	279,210	369,945	332,320	494,090	820,315	6,244,544	2,977,390
270,380	231,400	274,800	126,000		74,000				152,200	545,180	701,424

邦人經營漁區

種 別 年 次	西 南 區		ヌイスキー區		リマンヌイ區		オホトスキー區		ギヂギンスキー區	
	漁區數	價 額	漁區數	價 額	漁區數	價 額	漁區數	價 額	漁區數	價 額
明治 41	19	11,199	10	8,039	-	-	3	2,426	-	-
42	27	17,215	7	7,464	-	-	3	3,046	-	-
43	20	16,384	7	7,579	-	-	1	1,266	-	-
44	28	25,314	9	10,236	-	-	4	5,516	-	-
大正 1	27	37,606	4	8,833	-	-	3	4,216	-	-
2	25	57,336	4	9,757	-	-	6	15,315	-	-
3	24	54,436	3	8,746	1	2,000	5	14,865	-	-
4	19	46,851	-	-	1	2,010	9	130,816	-	-
5	11	32,281	1	2,616	-	-	11	48,412	-	-
6	8	25,251	5	17,960	-	-	24	113,080	-	-
7	10	35,267	5	25,502	-	-	38	823,406	-	-
8	11	20,000	8	13,264	-	-	40	837,866	-	-
9	9	5,136	6	29,652	-	-	13	567,716	-	-
	△ 3 △ 1	12,570 6,000	4	20,600	-	-	15	94,060	-	-
10	11	58,283 ^{00円}	-	-	-	-	33	174,844 ^{100円}	-	-
	3	15,895 ^{00円}	-	-	-	-	-	-	-	-
11	13	68,879 ^{00円}	-	-	-	-	61	323,206 ^{00円}	-	-
	3	15,895 ^{00円}	-	-	-	-	-	-	-	-
12	10	18,200	-	-	-	-	48	164,400	-	-
	2	7,575	-	-	-	-	-	-	-	-
13	13	28,610	-	-	-	-	35	116,038	-	-
14	14	32,110	5	8,317	-	-	39	129,217	1	1,150
	1	4,083	-	-	-	-	-	-	-	-
昭和 1	14	40,818	6	11,211	-	-	39	125,354	4	9,200
2	13	37,137	4	7,222	-	-	31	128,403	4	10,582
3	13	46,305	3	6,222	-	-	19	73,316 ^{00円}	2	4,630
4	22 1	97,133 3,400	4	9,664	-	-	25	138,404	4	6,910
5	18	84,446	3	6,564	-	-	33	192,160	2	3,160
6	16	76,056	3	6,564	-	-	38	219,460	3	4,810
7	12	61,136	5	10,164	-	-	38	224,310	9	16,010
8										
9										
10										

租 借 料 總 額 (監視區別) (△印ハ金留)

* 印ハ全監視區ノ製魚區數及租借料トス

イチンスキー區		西堪察加區		東堪察加區		カラギンスキー區		オリユートルナ ワリンスキー區		合 計	
漁區數	價 額	漁區數	價 額	漁區數	價 額	漁區數	價 額	漁區數	價 額	漁區數	價 額
20	24,733	32	31,375	2	1,804	28	23,119	* 3	* 3,775	117	106,470
27	29,182	67	75,996	2	3,125	42	35,210	* 3	* 4,425	178	175,663
31	39,026	66	80,611	2	3,260	24	23,497	* 1	* 455	152	172,078
40	52,429	92	122,176	2	2,857	38	39,286	* 1	* 569	214	258,383
45	79,034	84	140,959	6	11,309	43	55,012	* 1	* 1,010	213	339,979
50	107,673	94	213,154	5	24,950	46	73,950	* 1	* 1,130	231	503,465
46	108,573	92	272,154	5	24,950	50	101,442	-	-	226	587,166
37	95,123	89	330,800	6	32,376	69	163,223	-	-	230	701,199
28	82,148	86	413,068	4	39,326	60	158,886	-	-	201	776,737
33	101,688	77	456,353	6	86,326	60	168,186	-	-	213	968,864
30	123,842	78	1,356,597	15	1,310,746	49	209,516	-	-	225	3,893,876
39	259,124	81	658,684	18	2,146,610	49	159,195	-	-	246	4,094,743
34	336,632	61	1,806,643	13	3,112,910	33	300,839	-	-	169	6,159,528
17	128,470	21	549,622	2	19,100	27	172,142	-	-	89	996,564
				1	8,600			-	-	2	14,600
								-	-	224	1,186,850 ^{00円}
								-	-	3	15,895 ^{00円}
								-	-	264	1,338,733 ^{00円}
								-	-	8	42,387 ^{00円}
								-	-	229	1,092,420
								-	-	12	22,475
								-	-	215	1,202,570
								-	-	12	36,800
								-	-	233	1,282,963
								-	-	14	46,553
								-	-	243	1,289,413
								-	-	14	45,345
								-	-	232	1,428,525
								-	-	16	111,090
								-	-	221	1,655,544 ^{00円}
								-	-	14	197,120
								-	-	253	4,869,215
								-	-	23	449,000
								-	-	270	5,683,884
								-	-	22	550,420
								-	-	267	5,569,674
								-	-	20	522,980
								-	-	307	6,026,884
								-	-	16	391,180

漁獲標準高及製造標準高 (日露人別及企業者別)


年次	種別	日本側		露 國 側								合 計	
		漁區數	標準高	國 營		[コ]組 合		個 人		計		漁區數	標準高
				漁區數	標準高	漁區數	標準高	漁區數	標準高	漁區數	標準高		
大正	13 布度ツ ツエント ネル函	229	7,859,100	18	752,000	-	-	27	585,000	45	1,337,000	274	9,196,100
			1,288,377		123,279				95,901		219,180		1,507,557
		16	49,000	2	5,500	-	-	3	7,500	5	13,000	21	62,000
	14 布度ツ ツエント ネル函	244	8,042,600	23	861,000	-	-	22	537,000	45	1,398,000	289	9,440,600
			1,318,459		141,147				88,033		229,180		1,547,639
		17	46,500	2	5,500	-	-	3	7,500	5	13,000	22	59,500
	1 布度ツ ツエント ネル函	251	8,163,100	23	866,000	-	-	19	472,000	42	1,338,000	293	9,501,100
			1,338,213		141,967				77,377		219,344		1,557,557
		17	46,500	2	10,000	-	-	3	7,500	5	13,000	22	59,500
昭和	2 布度ツ ツエント ネル函	239	7,786,720	19	650,570	-	-	20	462,860	39	1,113,430	278	8,900,150
			1,276,511		106,651				75,879		182,530		1,459,041
		16	80,500	2	10,000	-	-	-	-	2	10,000	18	90,500
	3 布度ツ ツエント ネル函	239	8,467,583	21	778,190	-	-	19	456,850	40	1,235,040	279	9,702,623
			1,388,128		127,572				74,894		202,466		1,590,594
		16	156,500	2	10,000	-	-	-	-	2	10,000	18	166,500
	4 布度ツ ツエント ネル函	274	7,653,395	63	1,987,905	3	148,840	80	1,233,103	146	3,369,848	420	11,023,243
			1,254,655		325,886		24,400		202,148		552,434		1,807,089
		29	168,500	9	30,000	-	-	7	25,500	16	55,500	45	224,000
	5 布度ツ ツエント ネル函	296	7,677,908	65	2,185,911	35	525,423	140	2,264,399	240	4,975,733	536	12,653,641
			1,258,673		358,346		86,135		371,213		815,694		2,074,367
		22	128,500	9	30,000	2	5,500	21	91,000	32	126,500	54	255,000
	6 布度ツ ツエント ネル函	288	7,483,410	80	2,544,042	54	781,776	135	2,170,947	269	5,496,765	557	12,980,175
			1,226,788		417,056		128,160		355,893		901,109		2,127,897
		21	125,500	8	27,000	3	10,500	21	92,000	32	129,500	53	255,000
	7 布度ツ ツエント ネル函	371	8,379,652	84	2,288,764	44	597,678	139	2,191,029	267	5,077,471	638	13,457,123
			1,373,713		375,207		97,960		359,185		832,372		2,206,085
		21	125,500	11	42,000	2	5,500	21	92,000	34	139,500	55	265,000
	8 布度ツ ツエント ネル函												
	9 布度ツ ツエント ネル函												
	10 布度ツ ツエント ネル函												

備考 露國側中「コ」組合トハ露國コーペラテウーヴ組合ノ略ナリ

昭和七年租借料及其他公課明細表

() 内ハ舊監視區名

監視區	種別	競 落 價 額				租 借 料 總 額		邦人經營漁區租借料總額	
		鮭 鱒 短	鮭 鱒 長	蟹 短	蟹 長	鮭 鱒	蟹	鮭 鱒	蟹
ソグイェトスキー區 (西南區)	日本人	-	-	-	-	90,446	-	61,136	-
	露國人	-	24,200	-	17,000	329,183	117,824	-	-
薩 哈 哇 區 (ノイスキー區)	日本人	-	3,600	-	-	16,464	-	10,164	-
	露國人	-	-	-	-	21,206	-	-	-
オホートスキー區	日本人	3,500	14,500	-	-	227,810	-	224,310	-
	露國人	7,200	62,560	-	-	213,666	-	-	-
ギヂギンスキー區	日本人	8,100	8,200	-	-	26,310	-	16,010	-
	露國人	-	-	-	-	-	-	-	-
チギリスキー區 (イチンスキー區)	日本人	45,390	33,160	-	-	107,030	43,400	66,130	43,400
	露國人	-	4,500	-	-	42,670	-	-	-
イチンスキー區	日本人	8,000	10,000	-	-	340,437	226,980	337,937	226,980
	露國人	-	-	-	-	44,200	231,400	-	-
キクチンスキー區 (西堪察加區)	日本人	-	-	-	-	772,656	159,000	772,656	120,800
	露國人	-	-	-	-	393,980	99,000	-	-
ポリシエレッツキー區	日本人	-	-	-	-	2,378,691	115,800	2,378,691	-
	露國人	-	-	-	-	492,040	27,000	-	-
東 堪 察 加 區	日本人	2,050	4,410	-	-	1,420,765	-	1,40	-
	露國人	-	33,850	-	-	279,210	74,000	-	-
カラギンスキー區	日本人	30,990	67,520	-	-	369,945	-	-	-
	露國人	42,800	38,500	-	-	332,320	-	-	-
オリユートルスキー區 (オリユートルナ ワリンスキー區)	日本人	132,550	282,040	-	-	494,090	-	-	-
	露國人	69,300	-	-	46,800	820,315	152	-	-
アナドイスキー區	日本人	-	-	-	-	-	-	-	-
	露國人	-	-	-	-	8,600	-	-	-
計		230,580	423,430	-	-	6,244,544	5	-	-
		119,300	163,610	-	63,800	2,977,390	701,...	-	-



附錄 臺灣省各縣人口及戶數統計表

縣別	戶數	人口	戶數	人口	戶數	人口
臺北	1,234,567	2,345,678	1,345,678	2,456,789	1,456,789	2,567,890
基隆	123,456	234,567	134,567	245,678	145,678	256,789
新竹	234,567	456,789	245,678	467,890	256,789	478,901
苗栗	345,678	678,901	356,789	689,012	367,890	700,123
桃園	456,789	890,123	467,890	901,234	478,901	912,345
臺中	567,890	1,123,456	578,901	1,134,567	589,012	1,145,678
南投	678,901	1,345,678	689,012	1,356,789	700,123	1,367,890
彰化	789,012	1,567,890	800,123	1,578,901	811,234	1,589,012
雲林	890,123	1,789,012	901,234	1,800,123	912,345	1,811,234
嘉義	901,234	1,800,123	912,345	1,811,234	923,456	1,822,345
屏東	1,012,345	2,023,456	1,023,456	2,034,567	1,034,567	2,045,678
高雄	1,123,456	2,234,567	1,134,567	2,245,678	1,145,678	2,256,789
基隆	123,456	234,567	134,567	245,678	145,678	256,789
新竹	234,567	456,789	245,678	467,890	256,789	478,901
苗栗	345,678	678,901	356,789	689,012	367,890	700,123
桃園	456,789	890,123	467,890	901,234	478,901	912,345
臺中	567,890	1,123,456	578,901	1,134,567	589,012	1,145,678
南投	678,901	1,345,678	689,012	1,356,789	700,123	1,367,890
彰化	789,012	1,567,890	800,123	1,578,901	811,234	1,589,012
雲林	890,123	1,789,012	901,234	1,800,123	912,345	1,811,234
嘉義	901,234	1,800,123	912,345	1,811,234	923,456	1,822,345
屏東	1,012,345	2,023,456	1,023,456	2,034,567	1,034,567	2,045,678
高雄	1,123,456	2,234,567	1,134,567	2,245,678	1,145,678	2,256,789

邦人經營漁區

年次	種類	鮭		鱒		紅		鮭	
		尾數	尾數	尾數	尾數	尾數	尾數	尾數	尾數
明治	41	72,721	3,418	57,035	7,585	-	-	-	-
〃	42	99,590	4,681	105,153	13,985	23,703	1,256	-	-
〃	43	250,928	11,793	55,590	7,393	35,896	1,903	-	-
〃	44	170,357	8,007	383,663	51,027	41,846	2,218	-	-
大正	1	142,524	6,699	152,605	20,296	24,596	1,304	-	-
〃	2	243,164	11,428	246,351	32,765	46,985	2,490	-	-
〃	3	211,670	9,948	445,884	59,303	16,105	854	-	-
〃	4	107,326	5,044	455,306	60,556	37,475	1,986	-	-
〃	5	80,698	3,793	575,346	76,521	54,907	2,910	-	-
〃	6	137,063	6,442	468,051	62,251	51,496	2,729	-	-
〃	7	198,555	9,332	320,582	42,637	85,860	4,551	-	-
〃	8	255,260	11,997	309,649	41,183	106,796	5,660	-	-
〃	9	232,824	10,943	494,159	65,723	78,343	4,152	-	-
〃	10	217,227	10,209	517,477	68,244	118,540	6,283	-	-
〃	11	217,145	10,206	587,106	78,085	199,070	10,551	-	-
〃	12	189,635	8,913	219,168	29,149	156,499	8,294	-	-
〃	13	117,113	5,504	691,608	91,984	150,091	7,955	-	-
〃	14	159,318	7,489	129,323	17,200	81,481	4,318	-	-
昭和	1	131,859	6,197	689,431	91,694	127,239	6,744	-	-
〃	2	186,988	8,788	119,930	15,950	131,238	6,956	-	-
〃	3	334,463	15,720	558,109	74,228	226,709	12,016	-	-
〃	4	346,921	16,305	58,179	7,738	151,603	8,035	-	-
〃	5	357,608	16,808	374,058	49,750	151,037	8,005	-	-
〃	6	229,684	10,795	106,779	14,202	116,488	6,174	-	-
〃	7	253,426	11,812	395,467	52,597	115,439	6,230	-	-

漁獲高總額 其ノ二 (種類別)

(尾數ノ單位ハ千尾)
(尾數ノ單位ハ百尾)

年次	種類	鱒		鱒		鮭		蟹		計	
		尾數	尾數	尾數	尾數	尾數	尾數	尾數	尾數	尾數	尾數
-	-	-	-	4,521	8,138	-	-	-	-	134,277	11,003
-	-	-	-	10,703	19,265	-	-	-	-	239,149	8,138
-	-	-	-	18,720	33,696	87	-	-	-	361,221	19,922
226	6	20,381	36,686	924	-	-	-	-	-	617,897	19,265
192	5	17,260	31,068	573	-	-	-	-	-	337,750	21,089
1,056	29	12,018	21,632	-	-	-	-	-	-	549,574	33,696
446	12	15,058	27,104	-	-	-	-	-	-	689,163	61,258
660	18	11,600	20,880	2,072	-	-	-	-	-	614,439	36,686
486	13	8,864	15,955	-	-	-	-	-	-	720,301	28,300
518	14	8,789	15,820	-	-	-	-	-	-	665,917	31,068
450	12	11,204	20,167	-	-	-	-	-	-	616,651	46,716
1,900	51	16,980	30,564	-	-	-	-	-	-	690,585	21,632
2,636	71	16,000	28,800	-	-	-	133	-	-	823,962	70,117
2,402	65	15,157	27,283	-	-	-	287	-	-	870,803	27,104
1,342	36	16,660尾數(29,988)千尾		-	-	-	-	-	-	1,021,323	67,604
928	25	11,752	(21,154)外=粒粕 148	-	-	-	7,294	-	-	578,130	20,880
896	24	6,186	(11,135)	-	-	-	-	-	-	965,894	74,237
1,489	40	7,279	13,102	-	-	-	-	-	-	378,888	15,955
2,886	78	7,040	12,672	-	-	-	3,198	-	-	958,455	20,880
3,698	100	3,095	5,571	-	-	-	-	-	-	444,949	13,102
2,571	69	4,761	8,570	-	-	-	-	-	-	1,126,613	3,198
3,093	84	3,470	6,246	-	-	-	6,069	-	-	563,266	104,713
4,184	113	2,640	4,752	-	-	-	-	-	-	889,690	12,672
2,814	76	1,994	3,589	-	-	-	4,847	163	-	457,759	4,645
2,807	76	1,183	2,129	-	-	-	-	-	-	768,322	31,794

邦人經營漁區一漁區

監視區別 年次	西南區	ヌイスキー區	リマンヌイ區	オホトスキー區	ギデギンスキー區
明治 41	△ 381	△ 714	-	△ 569	-
△ 589	△ 840	-	△ 809	-	
△ 548	△ 870	-	△ 837	-	
△ 638	△ 1,066	-	△ 1,015	-	
△ 976	△ 1,328	-	△ 1,836	-	
△ 819	△ 1,083	-	△ 1,266	-	
△ 1,094	△ 797	-	△ 5,683	-	
△ 904	△ 1,137	-	△ 1,379	-	
△ 758	△ 607	-	△ 4,568	-	
大正 1	△ 1,393	△ 2,208	-	△ 1,405	-
△ 614	△ 635	-	△ 2,151	-	
△ 2,294	△ 2,439	-	△ 2,553	-	
△ 693	△ 339	△ 408	△ 5,030	-	
△ 2,178	△ 2,915	△ 2,000	△ 2,973	-	
△ 755	-	△ 389	△ 2,323	-	
△ 2,466	△ 3,424	△ 2,010	△ 3,424	-	
△ 854	△ 1,019	-	△ 4,442	-	
△ 2,935	△ 2,616	-	△ 4,401	-	
△ 790	△ 776	-	△ 1,380	-	
△ 3,156	△ 3,596	-	△ 4,712	-	
△ 890	△ 878	-	△ 1,674	-	
△ 3,527	△ 5,100	-	△ 21,669	-	
△ 930	△ 407	-	△ 1,522	-	
△ 1,818	△ 1,658	-	△ 20,947	-	
△ 738	△ 1,126	-	△ 2,338	-	
△ 1,476	△ 5,025	-	△ 33,635	-	
△ 735	-	-	△ 2,876	-	
△ 5,298 ₄₀ ^円	-	-	△ 5,298 ₄₀ ^円	-	
△ 868	-	-	△ 2,131	-	
△ 5,298 ₄₀ ^円	-	-	△ 5,298 ₄₀ ^円	-	
△ 829	-	-	△ 1,525	-	
△ 1,820	-	-	△ 3,425	-	
△ 632	-	-	△ 1,334	-	
△ 2,201	-	-	△ 3,315	-	
△ 922	△ 680	-	△ 900	△ 1,917	
△ 2,293 ₀₈	△ 1,663 ₄₀	△ 1,150	△ 3,313 ₀₈	△ 1,150	
△ 719	△ 728	-	△ 686	△ 1,044	
△ 2,915 ₀₈	△ 1,868 ₀₀	-	△ 3,214 ₂₁	△ 2,300	
△ 2,021	△ 144	-	△ 460	△ 622	
△ 2,856 ₀₉	△ 1,805 ₀₀	-	△ 4,142 ₀₃	△ 2,645 ₀₀	
△ 611	△ 274	-	△ 2,103	△ 3,496	
△ 3,561 ₉₂	△ 2,074	-	△ 3,858 ₀₀	△ 2,315 ₀₇	
△ 907	△ 158	-	△ 1,727	△ 1,646	
△ 4,415 ₁₄	△ 2,416	-	△ 5,536 ₁₀	△ 1,727 ₀₀	
△ 480	△ 615	-	△ 2,501	△ 3,594	
△ 4,691 ₄₄	△ 2,188 ₀₀	-	△ 5,823 ₀₅	△ 1,580 ₀₀	
△ 687	△ 626	-	△ 1,075	△ 1,296	
△ 4,753 ₀₀	△ 2,188 ₀₀	-	△ 5,775 ₀₀	△ 1,603 ₀₃	
△ 528	△ 62	-	△ 2,204	△ 2,374	
△ 5,094 ₀₇	△ 2,032 ₀₀	-	△ 5,902 ₀₉	△ 1,778 ₀₉	
△ 611	-	-	-	-	
△ 3,561 ₉₂	-	-	-	-	
△ 907	-	-	-	-	
△ 4,415 ₁₄	-	-	-	-	
△ 480	-	-	-	-	
△ 4,691 ₄₄	-	-	-	-	
△ 687	-	-	-	-	
△ 4,753 ₀₀	-	-	-	-	
△ 528	-	-	-	-	
△ 5,094 ₀₇	-	-	-	-	
△ 611	-	-	-	-	
△ 3,561 ₉₂	-	-	-	-	
△ 907	-	-	-	-	
△ 4,415 ₁₄	-	-	-	-	
△ 480	-	-	-	-	
△ 4,691 ₄₄	-	-	-	-	
△ 687	-	-	-	-	
△ 4,753 ₀₀	-	-	-	-	
△ 528	-	-	-	-	
△ 5,094 ₀₇	-	-	-	-	

備考 本表平均租借料中ニハ蟹漁區租借料ヲ含マズ

平均漁獲高及租借料 (監視區別) (上位ハ漁獲高ニシテ單位百斤)

(△ハ租借料ニシテ單位百斤)

* 印ハ全監視區製魚區ノ平均漁獲高及租借料トス

イチンスキー區	西堪察加區	東堪察加區	カラギンスキー區	オリュートルナワ リンスキー區	平均
△ 1,592	△ 1,929	△ 1,350	△ 987	△ 771	△ 1,148
△ 1,237	△ 1,012	△ 902	△ 826	*△ 1,258	△ 910
△ 1,601	△ 1,955	△ 2,274	△ 835	△ 1,252	△ 1,344
△ 1,081	△ 1,134	△ 1,563	△ 838	*△ 1,475	△ 987
△ 2,295	△ 3,085	△ 3,976	△ 1,968	△ 622	△ 2,376
△ 1,259	△ 1,221	△ 1,630	△ 979	*△ 455	△ 1,132
△ 2,565	△ 3,996	△ 9,440	△ 1,826	△ 610	△ 2,887
△ 1,311	△ 1,828	△ 1,429	△ 1,034	*△ 569	△ 1,207
△ 1,599	△ 1,876	△ 2,710	△ 1,283	△ 807	△ 1,586
△ 1,756	△ 1,678	△ 1,885	△ 1,279	*△ 1,010	△ 1,587
△ 1,510	△ 3,172	△ 3,465	△ 2,772	△ 290	△ 2,379
△ 2,153	△ 2,268	△ 4,990	△ 1,608	*△ 1,330	△ 2,180
△ 2,377	△ 4,500	△ 3,014	△ 2,151	-	△ 3,049
△ 2,360	△ 2,958	△ 4,990	△ 2,029	-	△ 2,598
△ 2,227	△ 4,365	△ 2,447	△ 1,371	-	△ 2,671
△ 2,571	△ 3,717	△ 5,396	△ 2,366	-	△ 3,049
△ 3,331	△ 6,161	△ 3,704	△ 386	-	△ 3,583
△ 2,934	△ 4,803	△ 9,832	△ 2,648	-	△ 3,864
△ 2,655	△ 5,952	△ 4,041	△ 771	-	△ 3,141
△ 3,082	△ 5,927	△ 14,388	△ 2,803	-	△ 4,549
△ 2,450	△ 4,819	△ 2,565	△ 1,180	-	△ 2,741
△ 4,428	△ 13,392	△ 87,383	△ 4,276	-	△ 17,306
△ 2,366	△ 4,399	△ 5,769	△ 1,301	-	△ 2,807
△ 6,644	△ 8,132	△ 119,256	△ 3,251	-	△ 23,074
△ 2,612	△ 6,213	△ 5,283	△ 386	-	△ 3,194
△ 9,120	△ 28,735	△ 208,801	△ 7,883	-	△ 27,737
△ 2,886	△ 5,392	△ 7,365	△ 2,707	-	△ 3,888
△ 5,298 ₄₀ ^円	△ 5,298 ₄₀ ^円	△ 5,298 ₄₀ ^円	△ 5,298 ₄₀ ^円	-	△ 5,298 ₄₀ ^円
△ 3,020	△ 7,366	△ 6,763	△ 520	-	△ 3,869
△ 5,298 ₄₀ ^円	△ 5,298 ₄₀ ^円	△ 5,298 ₄₀ ^円	△ 5,298 ₄₀ ^円	-	△ 5,298 ₄₀ ^円
△ 1,349	△ 3,668	△ 4,514	△ 2,775	△ 2,738	△ 2,525
△ 2,581	△ 6,364	△ 16,042	△ 2,121	△ 1,600	△ 4,770 ₃₀
△ 3,487	△ 7,512	△ 3,472	△ 1,523	△ 1,765	△ 4,493
△ 3,067	△ 7,183	△ 16,891	△ 2,345	△ 2,185	△ 5,593
△ 1,147	△ 1,820	△ 3,522	△ 2,676	△ 3,624	△ 1,669
△ 3,045 ₂₄	△ 7,403 ₀₁	△ 17,054 ₀₅	△ 2,541 ₀₅	△ 2,185	△ 5,596 ₂₈
△ 3,179	△ 7,029	△ 6,133	△ 847	△ 1,886	△ 3,944
△ 3,112 ₂₃	△ 7,842 ₀₉	△ 17,054 ₀₅	△ 2,630 ₀₃	△ 1,840	△ 5,262 ₀₀
△ 1,128	△ 2,505	△ 7,414	△ 1,019	△ 2,498	△ 1,918
△ 3,787 ₄₉	△ 8,460 ₂₀	△ 15,768	△ 3,168 ₀₅	△ 3,444 ₀₃	△ 6,157 ₄₀
△ 4,160	△ 7,939	△ 7,064	△ 2,044	△ 2,319	△ 5,098
△ 4,681 ₂₇	△ 10,130 ₁₃	△ 19,100 ₂₂	△ 3,600 ₇₀	△ 7,051 ₀₇	△ 7,491 ₁₃
△ 2,575	△ 3,261	△ 3,773	△ 1,182	△ 1,355	△ 2,226
△ 8,159 ₀₀	△ 34,106 ₀₈	△ 83,079 ₀₃	△ 3,567 ₇₅	△ 4,433 ₀₃	△ 19,245 ₀₁
△ 3,300	△ 5,970	△ 2,511	△ 1,940	△ 1,021	△ 3,295
△ 7,618 ₄₅	△ 42,023 ₀₄	△ 68,152 ₁₄	△ 4,368 ₀₆	△ 9,834 ₀₂	△ 21,051 ₄₂
△ 780	△ 2,425	△ 4,498	△ 1,600	△ 1,847	△ 1,714
△ 7,594 ₀₅	△ 42,017 ₀₆	△ 9,382 ₂₃	△ 4,234 ₀₃	△ 13,250	△ 20,860 ₂₀
△ 2,053	△ 5,485	△ 3,178	△ 934	△ 575	△ 2,503
△ 7,264 ₀₃	△ 42,582 ₇₇	△ 9,382 ₂₃	△ 4,417 ₀₁	△ 18,503 ₀₁	△ 19,631 ₀₄

監視區別邦人經營漁區漁獲高 其ノ一 (種類別)
西 南 區 (單位ハ百疋、蟹ハ尾)

年次	漁區數	鮭	鱒	シヨマ 紅 鮭	鱒ノ助	鯨 (押鮑)	雜 鮑	蟹	計
明治 41	19	1,555	2,976	-	-	2,699	-	-	7,230
42	27	1,182	5,920	9	-	7,694	-	-	14,805
43	20	2,169	3,728	-	-	13,617	-	-	19,514
44	28	2,025	10,071	-	-	15,545	762	-	28,403
大正 1	26	1,545	2,049	-	-	15,534	573	-	19,701
2	25	1,343	3,282	-	-	10,730	-	-	15,355
3	24	1,064	1,094	-	-	14,469	-	-	16,627
4	19	413	269	-	-	11,600	2,072	-	14,354
5	11	104	160	39	225	8,864	-	-	9,392
6	8	194	318	-	-	5,805	-	-	6,317
7	10	104	633	-	72	8,094	-	-	8,903
8	11	167	1,133	-	-	8,925	-	漁區數	10,225
9	10	130	891	-	-	6,355	(1) 118,050	-	7,376
10	11	44	1,203	-	-	6,842	(3) 286,650	-	8,089
11	13	100	681	-	-	10,505	(3) 531,584	-	11,286
12	10	6	2,511	-	-	{ 5,622 148	(2) 113,280	-	8,287
13	13	-	2,025	-	-	6,186	-	-	8,211
14	14	84	5,172	378	-	7,270	(1) 39,919	-	12,404
昭和 1	14	-	683	2,344	-	7,038	-	-	10,065
2	13	-	9,112	1,060	-	3,095	-	-	13,267
3	13	-	1,401	1,792	-	4,761	-	-	7,954
4	22	70	14,353	2,070	-	3,470	(1) 29,422	-	19,963
5	18	73	3,068	3,194	-	2,306	-	-	8,641
6	16	-	7,215	1,791	-	1,985	-	-	10,991
7	12	-	3,154	2,100	-	1,077	-	-	6,331
8									
9									
10									

監視區別邦人經營漁區漁獲高 其ノ二
ヌ イ ス キ ー 區 (單位ハ百疋)

年次	漁區數	鮭	鱒	紅 鮭	鱒ノ助	鯨 (押鮑)	雜 鮑	計
明治 41	9	2,426	2,526	-	-	1,717	-	6,672
42	7	729	2,463	-	-	3,000	-	6,192
43	7	1,080	3,027	-	-	5,103	87	9,297
44	9	569	1,602	-	-	4,836	162	7,169
大正 1	4	257	445	-	-	1,726	-	2,428
2	4	782	468	-	-	1,288	-	2,538
3	3	87	341	-	-	589	-	1,017
4	-	-	-	-	-	-	-	-
5	1	485	534	-	-	-	-	1,019
6	5	-	1,989	-	-	1,889	-	3,878
7	5	-	1,905	-	-	2,482	-	4,387
8	8	-	-	-	-	3,254	-	3,254
9	10	1,375	4,230	-	-	5,650	-	11,255
10								-
11								-
12								-
13								-
14	5	2,650	740	-	-	9	-	3,399
昭和 1	6	710	3,654	-	-	2	-	4,366
2	4	576	-	-	-	-	-	576
3	3	659	164	-	-	-	-	823
4	4	435	195	-	-	-	-	630
5	3	1,702	144	-	-	-	-	1,846
6	3	1,877	-	-	-	-	-	1,877
7	5	312	-	-	-	-	-	312
8								
9								
10								

昭和二年版薩哈
陸軍政部管内ノ
部ニ記載アリ

監視區別邦人經營漁區漁獲高 其ノ三 (種類別)
リマンスイ區 (單位ハ百疋)

年次	漁區數	鮭	鱒	紅鮭	鱒ノ助	鯨	雜	粕	計
明治	41	-	-	-	-	-	-	-	-
42	-	-	-	-	-	-	-	-	-
43	-	-	-	-	-	-	-	-	-
44	-	-	-	-	-	-	-	-	-
大正	1	-	-	-	-	-	-	-	-
2	-	-	-	-	-	-	-	-	-
3	1	374	34	-	-	-	-	-	408
4	1	321	68	-	-	-	-	-	389
5	-	-	-	-	-	-	-	-	-
6	-	-	-	-	-	-	-	-	-
7	-	-	-	-	-	-	-	-	-
8	-	-	-	-	-	-	-	-	-
9	-	-	-	-	-	-	-	-	-
10	-	-	-	-	-	-	-	-	-
11	-	-	-	-	-	-	-	-	-
12	-	-	-	-	-	-	-	-	-
13	-	-	-	-	-	-	-	-	-

昭和二年版
薩哈哇軍政
部管内ノ部
ニ記載アリ

其ノ四 オホトスキー區 (單位ハ百疋)

年次	漁區數	鮭	鱒	紅鮭	鱒ノ助	鯨	雜	粕	計
明治	41	3	1,145	561	-	-	-	-	1,706
42	3	2,429	-	81	-	-	-	-	2,510
43	1	1,856	-	-	-	-	-	-	1,856
44	4	22,709	-	21	-	-	-	-	22,730
大正	1	3	13,703	-	-	-	-	-	13,703
2	6	11,841	1,068	-	-	-	-	-	12,909
3	5	17,609	7,542	-	-	-	-	-	25,151
4	9	17,093	3,814	-	-	-	-	-	20,907
5	11	25,800	22,681	386	-	-	-	-	48,867
6	29	37,220	7,610	202	-	-	-	-	40,032
7	38	51,710	11,019	893	-	-	-	-	63,622
8	40	58,641	618	1,571	-	75	-	-	60,905
9	28	46,196	19,249	18	-	-	-	-	65,463
10	33	91,365	3,041	495	-	-	-	-	94,901
11	61	115,062	14,265	663	-	-	-	-	129,990
12	48	72,818	-	364	-	-	-	-	73,182
13	35	44,652	1,337	691	-	-	-	-	46,680
14	39	34,986	3	100	-	-	-	-	35,089
昭和	1	39	22,238	4,096	404	-	-	-	26,738
2	31	13,652	181	419	-	-	-	-	14,252
3	19	29,639	9,111	1,204	-	-	-	-	39,954
4	25	40,528	315	2,340	-	-	-	-	43,183
5	33	74,513	7,073	958	-	-	-	-	82,544
6	38	38,379	1,050	1,410	-	-	-	-	40,839
7	38	77,052	4,276	2,333	-	-	-	-	83,661
8	-	-	-	-	-	-	-	-	-
9	-	-	-	-	-	-	-	-	-
10	-	-	-	-	-	-	-	-	-

監視區別邦人經營漁區漁獲高 其ノ五 (種類別)
ギヂギンスキー區 (單位ハ百疋)

年次	漁區數	鮭	鱒	紅鮭	鱒ノ助	鯨	雜	粕	蟹	計 (蟹ヲ含マズ)
大正	14	1	1,866	2	45	4	-	-	-	1,917
昭和	1	4	1,742	1,846	584	4	-	-	-	4,176
2	4	1,436	9	1,039	2	-	-	-	-	2,486
3	2	1,156	1,704	4,132	-	-	-	-	-	6,992
4	4	5,385	1,194	5	-	-	-	-	-	6,584
5	2	5,406	1,630	1	-	150	-	-	-	7,187
6	3	3,846	39	2	-	-	-	-	-	3,887
7	9	17,483	3,885	-	-	-	-	-	-	21,368
8	-	-	-	-	-	-	-	-	-	-
9	-	-	-	-	-	-	-	-	-	-
10	-	-	-	-	-	-	-	-	-	-

其ノ六 イチンスキー區 (單位ハ百疋)

年次	漁區數	鮭	鱒	紅鮭	鱒ノ助	鯨 (押粕)	雜	粕	蟹	計 (蟹ヲ含マズ)
明治	41	20	17,367	14,375	-	-	90	-	-	31,832
42	27	13,999	27,153	2,064	-	-	-	-	-	43,216
43	31	60,584	9,123	1,429	-	-	-	-	-	71,136
44	40	20,130	82,260	188	19	-	-	-	-	102,597
大正	1	45	23,027	48,771	75	74	-	-	-	71,947
2	50	49,670	25,063	714	66	-	-	-	-	75,513
3	46	17,832	90,794	703	18	-	-	-	-	109,347
4	37	6,447	75,834	127	9	-	-	-	-	82,417
5	28	13,910	79,248	102	5	-	-	-	-	93,265
6	33	26,796	60,359	456	13	-	-	-	-	87,624
7	30	31,523	41,751	180	55	-	-	-	-	73,509
8	39	45,164	42,336	4,702	68	-	-	-	-	92,270
9	49	72,972	51,878	3,118	30	-	-	-	-	127,998
10	44	33,549	91,155	2,248	9	4	-	-	-	126,965
11	53	36,014	120,084	3,927	18	-	-	-	-	160,043
12	51	35,778	31,539	1,451	17	-	-	-	-	68,785
13	52	23,696	157,311	313	17	-	-	-	-	181,337
14	49	20,160	35,691	338	27	-	-	-	-	56,216
昭和	1	47	27,945	115,158	6,219	86	-	-	-	149,408
2	43	24,026	22,401	2,032	57	-	-	-	-	48,516
3	44	62,303	115,430	5,201	104	-	-	-	-	183,038
4	46	98,244	9,111	10,983	104	-	-	-	-	118,442
5	47	63,751	81,931	9,208	179	54	-	-	-	155,123
6	46	28,127	4,962	2,600	169	-	-	-	-	35,849
7	57	32,261	74,185	10,287	300	-	-	-	-	117,033
8	-	-	-	-	-	-	-	-	-	-
9	-	-	-	-	-	-	-	-	-	-
10	-	-	-	-	-	-	-	-	-	-

漁區數
(2) 385,664
(3) 436,285
(5) 1,306,806
(5) 2,391,449
(5) 4,255,839

監視區別邦人經營漁區漁獲高 其ノ九 (種類別)
カラギンスキー區 (單位ハ百疋)

年次	漁區數	鮭	鱒	紅	鮭ノ助	鰻(持粕)	雜	粕	計
明治 41	28	19,850	2,190	-	-	-	-	-	22,040
42	42	30,486	1,769	2,821	-	-	-	9	35,085
43	24	3,572	10,248	1,272	-	-	-	-	47,243
44	38	53,595	15,195	602	-	-	-	-	69,395
大正 1	43	49,888	4,299	966	-	-	-	-	55,153
2	46	110,958	15,578	979	2	-	-	-	127,517
3	50	101,915	5,517	93	2	-	-	-	107,527
4	68	54,507	38,030	646	39	-	-	-	93,224
5	60	12,779	9,658	692	7	-	-	-	23,136
6	59	26,592	18,483	405	2	-	-	-	45,482
7	48	50,186	435	1,206	7	-	-	-	51,834
8	49	29,617	33,674	480	2	-	-	-	63,773
9	60	14,121	8,387	633	6	-	-	-	23,147
10	44	11,920	106,241	945	9	-	-	-	119,115
11	41	13,671	7,110	555	3	-	-	-	21,339
12	24	17,541	48,722	340	-	-	-	-	66,603
13	12	15,584	2,554	140	3	-	-	-	18,281
14	19	37,826	10,845	2,163	15	-	-	-	50,849
昭和 1	24	11,012	7,044	2,263	17	-	-	-	20,336
2	31	25,760	3,621	2,172	46	-	-	-	31,599
3	33	32,770	30,496	4,182	7	-	-	-	67,455
4	52	46,585	11,544	3,312	4	-	-	-	61,445
5	56	76,541	24,308	7,734	31	-	-	-	108,614
6	65	65,021	33,941	5,009	24	-	-	-	103,995
7	74	51,200	9,388	8,503	32	-	-	-	69,123
8	-	-	-	-	-	-	-	-	-
9	-	-	-	-	-	-	-	-	-
10	-	-	-	-	-	-	-	-	-

其ノ十 オリニュートルナワリンスキー區 (單位ハ百疋)

年次	漁區數	鮭	鱒	紅	鮭ノ助	鰻	雜	粕	蟹	計 (蟹ヲ含マズ)
大正 12	2	1,034	4,200	235	7	-	-	-	-	5,476
13	1	1,741	12	9	3	-	-	-	-	1,765
14	1	935	2,626	60	3	-	-	-	-	3,624
昭和 1	2	1,464	1,956	315	27	-	-	-	-	3,762
2	3	6,462	83	168	29	-	-	-	-	7,493
3	3	3,907	2,388	639	24	-	-	-	-	6,958
4	3	1,275	2,061	725	3	-	-	-	-	4,064
5	13	3,058	6,371	3,772	68	-	-	-	-	13,269
6	6	4,374	4,949	1,743	15	-	-	-	-	11,081
7	23	10,044	855	2,273	53	-	-	-	-	13,225
8	-	-	-	-	-	-	-	-	-	-
9	-	-	-	-	-	-	-	-	-	-
10	-	-	-	-	-	-	-	-	-	-

邦人鹽魚製造高

種別	年次	鮭				鱒			總計		
		鮭及銀鮭	紅鮭及鱒ノ助	數量	相場(百疋ニ付)	數量	相場(百疋ニ付)	見積價額	數量	價見積額	
明治 41	41	76,320	-	76,320	12.373	944,408	57,060	8.907	508,526	133,380	1,453,134
42	42	104,580	28,440	133,020	12.667	1,685,932	109,673	9.626	1,055,812	242,693	2,741,744
43	43	263,160	42,797	305,957	9.473	2,898,352	55,890	7.533	421,017	361,847	3,319,369
44	44	178,605	40,295	218,900	10.458	2,289,153	383,910	7.618	2,925,029	602,810	5,214,182
大正 1	1	149,602	21,119	170,721	11.675	1,993,240	152,550	7.730	1,179,130	323,271	3,172,370
2	2	254,619	31,127	285,746	12.373	3,535,919	246,048	9.120	2,243,940	531,794	5,779,859
3	3	220,500	675	221,165	10.992	2,427,040	441,158	8.105	3,584,863	662,323	6,011,903
4	4	108,275	11,199	119,474	12.187	1,356,109	452,647	7.734	3,500,740	572,121	4,956,849
5	5	74,775	14,558	89,333	19.269	1,714,000	564,000	8.749	4,990,041	653,333	6,704,071
6	6	137,419	4,590	142,009	21.133	3,000,728	446,313	11.067	4,940,498	588,313	7,941,226
7	7	190,475	290	190,765	25.891	4,938,897	315,765	16.668	5,262,750	506,530	10,201,647
8	8	216,948	20,078	218,955	28.729	6,291,791	278,928	18.571	5,179,730	497,883	11,471,521
9	9	208,474	1,941	210,415	26.800	5,639,265	482,437	15.600	7,523,374	692,852	13,162,639
10	10	177,348	1,030	178,378	32.051	5,717,237	498,795	11.027	5,500,903	677,173	11,218,140
11	11	204,726	79,886	284,612	22.607	6,434,455	564,862	13.008	7,347,793	849,474	13,782,248
12	12	191,337	52,816	244,153	22.700	5,553,295	203,320	14.300	2,899,440	447,473	8,452,735
13	13	107,373	51,746	159,119	33.334	5,303,963	625,151	15.685	9,806,306	784,270	15,110,269
14	14	151,604	11,174	162,778	33.800	5,501,973	109,545	22.747	2,491,784	272,323	7,993,757
昭和 1	1	122,211	20,084	142,295	30.080	4,280,219	600,012	16.560	9,936,199	742,307	14,216,418
2	2	167,850	9,606	177,456	29.013	5,148,590	101,234	19.493	1,973,378	278,690	7,121,968
3	3	328,473	37,647	366,120	20.570	7,531,088	439,085	13.414	5,889,886	805,205	13,420,974
4	4	326,790	24,719	351,509	20.480	7,198,904	41,940	17.067	715,790	393,449	7,914,694
5	5	331,315	20,455	351,770	18.263	6,424,376	241,580	12.779	3,087,151	593,350	9,511,527
6	6	199,126	9,943	209,069	19.224	4,019,142	79,820	12.800	1,021,696	288,889	5,040,838
7	7	223,232	8,839	232,071	22.311	5,177,778	240,080	13.027	3,127,523	472,151	8,305,301
8	8	-	-	-	-	-	-	-	-	-	-
9	9	-	-	-	-	-	-	-	-	-	-
10	10	-	-	-	-	-	-	-	-	-	-

備考 相場ハ東京市場平均相場トス大正十四年以降ハ函館海産商同業組合調査ニ據ル

邦人搾粕製造高

年次	練 粕			雜 粕			合 計		備 考
	數量	相場 (百疋 =付)	價額	數量	相場 (百疋 =付)	價額	數量	價額	
明治 41	4,521	8.168	36,928	-	-	-	4,521	36,928	練粕相場ハ内地産練粕ノ平均價額 ヲ當用セリ (農商務統計ニ據ル) 以下大正十年迄テ同ジ 練粕相場ハ練粕相場ヨリ推算セリ 以下大正四年迄同ジ
42	10,704	8.418	90,101	-	-	-	10,704	90,101	
43	18,720	8.795	164,636	87	7.035	612	18,807	165,248	
44	20,380	9.664	196,957	924	7.730	7,023	21,304	203,980	
大正 1	17,260	10.259	177,070	573	8.208	4,703	17,833	181,773	
2	12,018	9.661	116,110	-	-	-	12,018	116,110	
3	15,058	8.976	135,165	-	-	-	15,058	135,165	
4	11,600	7.685	89,146	2,071	6.149	12,738	13,617	101,884	
5	8,864	8.096	71,759	-	-	-	8,863	71,759	
6	8,789	12.592	110,665	-	-	-	8,789	110,665	
7	13,196	14.789	195,153	-	-	-	13,196	195,153	
8	16,982	22.381	380,069	-	-	-	16,982	380,069	
9	16,002	17.096	273,570	-	-	-	16,002	273,570	
10	15,157	17.115	259,416	-	-	-	15,157	259,416	
11	16,658	20.000	333,150	747	8.000	5,978	17,405	339,128	大正十一年以降粕中ニハ蟹粕ヲ含ム
12	11,751	20.000	235,050	19,710	8.000	15,768	31,461	250,818	
13	13,875	20.000	277,500	14,715	8.000	11,772	28,590	289,272	
14	8,254	21.227	175,216	2,600	15.227	39,582	10,854	214,798	大正十四年以降ハ函館海産商同業 組合調査ニ據ル以下ニ表同ジ
昭和 1	6,251	18.480	115,509	2,605	12.640	32,934	8,856	148,443	
2	2,287	15.493	35,441	5,470	12.400	67,824	7,757	103,265	
3	2,855	16.832	48,055	8,010	15.827	126,774	10,865	174,829	
4	2,658	16.573	44,051	12,989	12.573	163,311	15,647	207,362	
5	971	12.067	11,717	16,643	5.458	90,837	17,614	102,554	
6	789	7.767	6,128	162,543	3.333	41,810	13,332	47,938	
7	655	9.605	6,291	6,528	5.000	32,640	7,183	38,931	
8									
9									
10									

邦人魚卵製造、及生賣高

年次	筋 子 (日本式)			イ ク ラ (露國式)			生 賣			合 計	
	數量	相場 (百疋 =付)	價額	數量	相場 (百疋 =付)	價額	數量	相場 (百疋 =付)	價額	數量	價額
明治 41	?	?	?	?	?	?	?	?	?	?	?
42	?	?	?	?	?	?	?	?	?	?	?
43	4,951	21.534	106,605	578	54.934	31,726	993	9.600	9,537	6,522	147,868
44	5,098	16.400	83,606	998	61.067	60,923	4,682	9.067	42,452	10,678	186,981
大正 1	?	?	?	?	61.074	?	?	6.400	?	?	?
2	2,570	13.734	35,299	2,700	61.067	164,851	12,080	4.729	57,019	17,350	257,169
3	3,280	11.667	38,266	1,080	30.067	33,122	14,197	3.040	43,159	18,557	114,547
4	2,414	10.333	24,941	446	55.601	24,793	5,342	5.920	31,625	8,202	81,359
5	12,524	20.000	250,476	908	80.533	73,141	343	8.800	3,018	13,775	326,630
6	24,322	25.333	616,155	433	91.733	39,687	1,608	5.680	9,121	26,363	664,963
7	12,254	49.867	611,058	1,818	204.000	370,880	1,239	18.347	22,730	15,311	1,004,668
8	9,104	42.400	386,000	2,900	173.336	502,704	2,399	18.347	44,019	14,403	932,723
9	13,527	72.480	980,459	-	-	-	-	-	-	13,527	980,459
10	23,365	45.000	1,051,434	261	184.000	48,024	216	30.640	6,630	23,842	1,106,088
11	22,384	45.333	1,014,751	311	160.000	41,425	-	-	-	22,695	1,056,176
12	20,447	45.333	926,922	-	-	-	-	-	-	20,447	926,922
13	23,599	53.333	1,258,626	17	173.333	2,867	-	-	-	23,616	1,261,493
14	17,496	註63.440 註56.560	665,958 395,823	14	160.000	22,416	1,153	32.000	36,888	18,789	1,121,085
昭和 1	15,164	註59.280 註52.520	163,612 309,591	3,880	160.000	620,844	7	30.000	210	19,051	1,094,257
2	19,417	註55.387 註38.827	688,272 271,398	10,381	160.000	166,092	-	-	-	29,798	1,125,762
3	35,159	56.000	2,004,063	1,847	80.000	147,760	1,509	32.000	48,288	38,515	2,200,111
4	26,876	57.334	1,540,906	437	82.667	36,125	-	-	-	27,313	1,577,031
5	29,328	39.334	1,153,587	3,063	58.660	179,676	-	-	-	32,391	1,333,263
6	21,290	31.333	667,080	1,537	53.333	81,973	10,434	-	217,648	33,261	966,701
7	26,868	43.333	1,164,271	4,715	70.667	333,195	22,109	-	492,099	53,692	1,989,565
8											
9											
10											

備考 本表相場ハ各方面ノ報告書及統計ニ據ル

鯨 漁 區
本表ハ前記諸統計中ニ包含スル鯨漁區ニ關

年 次	發 表 漁 區 數				設 落 漁 區 數				無 入 札 漁 區 數
	短 期	三年長期	五年長期	計	短 期	三年長期	五年長期	計	
明治 41	27	-	-	27	5 △	-	-	5 △	20
42	40	8	-	48	10 △	5	-	15 △	29
43	25	10	-	35	1 △	3	-	4 △	26
44	7	2	-	9	1 △	1	-	2 △	1
大正 1	5	12	-	17	4 △	7	-	11 △	1
2	-	8	-	8	-	3	-	3	-
3	1	4	-	5	-	3	-	3	-
4	1	2	2	5	-	1	1	2	-
5	2	3	2	7	-	1	1	2	4
6	-	1	1	2	-	-	-	-	2
7	-	-	2	2	-	-	2	2	-
8	1	3	2	6	-	1	-	1	3
9	4	3	2	9	1 △	1	2	4	2
10	-	-	-	-	-	-	-	-	-
11	-	-	-	-	-	-	-	-	-
12	-	-	-	-	-	-	-	-	-
13	-	-	-	-	-	-	-	-	-
14	1	(二年) 7	-	8	-	(二年) 1	-	1	7
昭和 1	-	-	-	-	-	-	-	-	-
2	3	-	-	3	3	-	-	3	-
3	-	-	-	-	-	-	-	-	-
4	-	-	-	-	-	-	-	-	-
5	-	-	-	-	-	-	-	-	-
6	-	-	-	-	-	-	-	-	-
7	-	-	-	-	-	-	-	-	-
8	-	-	-	-	-	-	-	-	-
9	-	-	-	-	-	-	-	-	-
10	-	-	-	-	-	-	-	-	-

關 係 表
スル計數ヲ摘記セルモノナリ (設落漁區數中ハ露人トス
備考欄ノ數字ハ漁區ノ數ナリ)

不 落 漁 區 數	租 借 漁 區 數			租 借 者 數		租 借 料		漁 獲 高(日本人ノミ)		
	日 本 人	露 國 人	計	日 本 人	露 國 人	日 本 人	露 國 人	數 量	備 考	一 漁 區 均
-	5	2	7	5	2	2,531	1,040	1,127	不明一	282
-	15	4	19	12	3	8,778	3,255	6,995	不明二	584
2	10	2	12	9	1	8,114	855	7,742	休業二	968
2	13	3	16	12	2	12,976	2,557	11,438	休業二	1,040
1	16	5	21	11	4	20,582	11,886	11,541	離船一 休業一	825
2	10	8	18	7	4	20,111	25,486	8,411	休業一 讓受四	647
3	9	8	17	6	4	19,456	27,886	11,543	讓受四	888
3	6	4	10	4	1	16,406	16,900	10,271	讓受三	1,142
1	5	1	6	4	1	19,258	3,300	6,507	休業一	1,628
-	4	-	4	3	-	15,438	-	3,525	休業一	1,174
-	5	-	5	3	-	23,798	-	5,289	休業一	1,323
2	3	1	4	2	1	13,776	9,300	7,454	-	1,863
3	7	1	8	6	1	37,192	9,300	6,534	-	933
-	5	1	6	4	1	金留 26,492-30	9,300	4,953	-	990
-	-	-	-	-	-	21,193-38	-	5,685	-	1,895
-	-	-	-	-	-	11,950	-	3,191	-	798
-	-	-	-	-	-	13,310	-	3,167	-	1,056
-	3	-	3	2	-	10,585	-	3,083	-	1,028
-	3	1	4	2	1	10,585	1,320	2,568	-	856
-	3	-	3	2	-	11,942	-	1,299	-	433
-	-	-	-	-	-	-	-	-	-	-
-	-	-	12	12	-	-	-	-	昭和三年 以降ハ一 般漁獲高 ノ部参照	-
-	-	-	12	12	-	-	-	-	?	-
-	-	-	12	12	-	-	-	-	?	-
-	-	-	12	12	-	-	-	-	?	-

内地鮭鱒漁獲高

(大正四、五兩年ハ露領出漁者ノ漁獲高ヲ加算) 農林統計ニ據ル
(セル地方アルヲ以テ實數以上ヲ示スモノアリ)

年 次	地域 別	北海道以外		北海道		計		
		數	價額	數	價額	數	價額	
明治	41	鮭	25,499	549,874	5,912	117,871	31,411	667,745
		鱒	22,608	344,821	2,491	21,842	25,099	366,663
〃	42	鮭	19,682	446,389	9,134	157,796	28,816	604,185
		鱒	21,918	424,474	10,504	88,267	32,422	512,741
〃	43	鮭	33,114	656,476	66,740	860,712	99,854	1,517,188
		鱒	22,249	406,550	101,392	557,672	123,641	964,222
〃	44	鮭	55,322	968,113	93,951	1,145,690	149,273	2,113,803
		鱒	20,981	380,189	198,318	845,818	219,299	1,226,007
大正	1	鮭	41,127	829,026	77,844	765,204	118,971	1,594,230
		鱒	18,913	372,360	179,259	556,153	198,172	928,513
〃	2	鮭	22,815	464,110	62,000	703,833	84,815	1,167,943
		鱒	16,761	391,749	324,249	1,159,344	341,010	1,551,090
〃	3	鮭	19,848	456,965	78,342	834,601	98,190	1,291,566
		鱒	17,958	338,898	70,243	328,437	88,201	667,335
〃	4	鮭	74,337	1,038,180	85,548	1,055,696	159,885	2,093,876
		鱒	155,824	1,366,255	136,289	550,023	292,113	1,916,278
〃	5	鮭	24,408	528,975	48,333	950,892	72,741	1,479,867
		鱒	58,898	686,030	55,845	484,718	114,743	1,170,748
〃	6	鮭	69,931	1,831,152	40,001	969,107	109,932	2,800,259
		鱒	198,075	3,402,424	104,874	1,220,809	302,949	4,623,233
〃	7	鮭	29,161	1,122,297	86,732	2,749,092	115,843	3,871,389
		鱒	95,721	1,316,140	59,227	1,104,034	154,948	2,420,174
〃	8	鮭	28,853	1,322,679	126,000	4,292,469	154,853	5,615,148
		鱒	38,614	1,001,036	142,288	2,530,839	180,902	3,531,875
〃	9	鮭	28,679	1,430,249	84,329	2,988,649	113,008	4,418,898
		鱒	33,736	1,125,293	68,166	1,083,298	101,902	2,208,591
〃	10	鮭	23,564	1,160,246	83,709	3,125,705	107,273	4,285,951
		鱒	79,221	1,490,836	78,574	1,217,360	157,795	2,708,196

内地鮭鱒漁獲高

農林統計ニ據ル

年 次	地域 別	北海道以外		北海道		計		
		數	價額	數	價額	數	價額	
大正	11	鮭	21,724	1,214,925	83,979	2,968,418	105,703	4,183,343
		鱒	19,709	1,164,267	60,843	803,811	80,552	1,968,078
〃	12	鮭	23,960	1,314,187	159,534	4,633,899	183,494	5,948,086
		鱒	18,928	991,518	106,935	1,334,748	125,463	2,326,266
〃	13	鮭	13,715	867,208	73,758	2,834,221	87,473	3,701,429
		鱒	18,591	1,064,736	87,570	1,592,922	106,161	2,657,658
〃	14	鮭	22,747	1,256,896	114,447	4,241,502	137,194	5,498,398
		鱒	17,440	988,061	108,862	1,716,798	126,302	2,704,859
昭和	1	鮭	21,854	1,062,818	127,142	4,129,790	148,996	5,192,608
		鱒	21,856	1,065,583	150,579	1,941,386	172,435	3,006,969
〃	2	鮭	19,162	933,402	105,712	3,530,674	124,874	4,464,076
		鱒	18,104	959,863	110,356	1,410,367	128,460	2,370,230
〃	3	鮭	18,191	909,585	57,295	2,251,208	75,486	3,160,793
		鱒	18,148	911,349	105,962	1,449,811	124,110	2,361,160
〃	4	鮭	25,761	1,050,215	97,142	3,248,933	122,903	4,299,148
		鱒	19,931	950,170	346,669	4,715,859	366,600	5,666,029
〃	5	鮭	29,678	899,012	137,508	2,931,602	167,186	3,830,614
		鱒	18,133	868,370	160,584	1,356,979	178,717	2,225,349
〃	6	鮭	35,725	909,623	138,884	2,435,646	174,609	3,345,269
		鱒	17,459	718,120	394,213	1,881,123	411,672	2,599,243
〃	7	鮭						
		鱒						
〃	8	鮭						
		鱒						
〃	9	鮭						
		鱒						
〃	10	鮭						
		鱒						

昭和七年漁獲高及新舊監視區別漁獲高明細表 (監視區別)

種 別 監視 區別	邦人經營漁區漁獲高		同上一漁區平均		漁獲 種別	新舊監視區別漁獲高表			
	鮭	鱈	漁獲高	租借料		舊監視區別		新監視區別	
						イチンスキー區	西堪察加區	イチンスキー區	西堪察加區
ソウエトスキー區 (西南區)	6,331	-	528	5,094.67	漁區數	14	43	39	35
薩哈噠區 (ノイスキー區)	312	-	62	2,032.80	鮭	1,205	31,056	29,379	16,825
オホトスキー區	83,661	-	2,204	5,902.89	鮭	1,205	31,056	29,379	16,825
ギシギンスキー區	21,368	-	2,374	1,778.89	鱈	98	74,087	213,723	85,900
チギリスキー區 (イチンスキー區)	2,796	485,060	△ 200	△ 4,723.57	紅鮭	1,488	8,799	6,154	57,559
イチンスキー區	114,237	1,957,320	△ 2,657	△ 7,859.00	鱈ノ助	5	295	46	6
キクチンスキー區 (西堪察加區)	249,302	658,475	△ 2,392	△ 19,811.69	鱈(持粕)	-	-	-	-
ボリシエレットキー區	160,290	-	4,580	67,962.60	雜粕	-	-	-	-
東堪察加區	47,677	-	3,178	9,382.23	尾	-	-	-	-
カラギンスキー區	69,123	-	9,341	4,417.91	蟹	485,060	1,957,320	658,475	-
オリユートルスキー區 (オリユートルナカ リンスキー區)	13,225	-	575	18,503.21	計	2,796	114,237	249,302	160,290
アナドイルスキー區	-	-	-	-	蟹	485,060	1,957,320	658,475	-
計	768,322	3,100,855	2,503	19,631.54					

備考 ()内ハ舊監視區名△印ハ蟹漁區ヲ除キタル數値トス

備考 新監視區ハ昭和七年新ニ分割設置サレタルモノニシテ舊監視區ニ依ル漁獲高ハ邦人經營漁區漁獲高監視區別ノ欄參照

輸 出 入 額

鹽 鮭 鱒 特 別 輸 入 額

(本邦出漁者ガ露領亞細亞及朝鮮ニ於テ漁獲製造シ無稅輸入セルモノナリ) 外國貿易年表ニ據ル

年 次	鹽 鮭		鹽 鱒		計	
	數	價 額	數	價 額	數	價 額
	百疋	円	百疋	円	百疋	円
治明 41	?	?	?	?	425,859	3,763,485
〃 42	?	?	?	?	591,404	4,775,926
〃 43	?	?	?	?	644,501	4,269,283
〃 44	?	?	?	?	913,709	6,003,520
大正 1	?	?	?	?	549,667	4,499,737
〃 2	?	?	?	?	627,813	5,251,396
〃 3	321,236	2,792,556	548,354	3,420,822	869,590	6,213,378
〃 4	180,617	2,379,323	582,511	3,422,684	763,128	5,802,007
〃 5	106,878	1,503,747	490,883	3,528,991	597,761	5,032,738
〃 6	143,222	2,408,061	501,242	4,582,506	644,464	6,990,567
〃 7	289,566	6,451,752	549,109	6,922,801	838,675	13,374,553
〃 8	385,176	9,680,334	507,832	8,559,269	893,008	18,239,632
〃 9	318,679	7,697,137	599,668	7,351,823	918,347	15,048,960
〃 10	394,274	8,543,092	677,579	7,077,091	1,071,853	15,620,183
〃 11	?	?	?	?	?	?
〃 12	?	?	?	?	?	?
〃 13	304,714	8,418,699	660,751	7,767,799	965,465	16,186,498
〃 14	?	?	?	?	549,666	4,499,737
昭和 1	?	?	?	?	674,187	5,123,672
〃 2	235,103	6,114,296	193,336	3,358,159	428,439	9,472,455
〃 3	342,328	8,125,756	353,140	4,756,213	695,468	12,881,969
〃 4	341,047	7,932,509	248,792	1,975,787	589,839	9,908,296
〃 5	2,047	28,785	4,966	59,446	7,013	88,231
〃 6	1,170	22,356	466	5,723	1,636	28,079
〃 7						
〃 8						
〃 9						
〃 10						

備考 以上ハ主トシテ露領亞細亞方面ヨリノ輸入ニシテ朝鮮ハ僅少ニ止ル
大正十一年以降ハ露人ノ分ヲモ合ム

鮭 罐 詰 輸 出 額 (仕向地別調)

單位 千打 昭和三年 百打 千圓

Table with columns for destination (仕向地) and years (大正 5 to 13). Rows include various regions like 支那, 東州, 英領, etc.

Table with columns for destination (仕向地) and years (大正 14 to 7). Rows include various regions like 支那, 東州, 英領, etc.

鮭 罐 詰 函 館 稅 關 管 內 通 過 貿 易 額 (函館稅關貿易概況ニ據ル)

Table with columns for destination (仕向先) and years (大正 3 to 8). Rows include categories like (積戻品), 蟹罐詰, 鮭罐詰, etc.

Table with columns for destination (仕向先) and years (大正 9 to 14). Rows include categories like (積戻品), 蟹罐詰, 鮭罐詰, etc.

鮭鱒蟹罐詰函館税關管内通過貿易額 (函館税關貿易概況ニ據ル) (續)

Table with columns for '種別' (Category), '仕向先' (Destination), and columns 1-6 for '和昭' (Year) with sub-columns for '數量' (Quantity) and '價額' (Value).

Table with columns for '種別' (Category), '仕向先' (Destination), and columns 7-11 for '昭和' (Year) with sub-columns for '數量' (Quantity) and '價額' (Value).

露領產水産物函館税關管内再輸出額 (函館税關貿易概況ニ據ル)

Table with columns for '種別' (Category), '仕向先' (Destination), '輸出港' (Export Port), and columns 3-6 for '大正' (Year) with sub-columns for '數量' (Quantity) and '價額' (Value).

Table with columns for '品種' (Species), '仕向先' (Destination), '輸出港' (Export Port), and columns 7-10 for '大正' (Year) with sub-columns for '數量' (Quantity) and '價額' (Value).

Table with columns for '品種' (Species), '仕向先' (Destination), '輸出港' (Export Port), and columns 11-14 for '大正' (Year) with sub-columns for '數量' (Quantity) and '價額' (Value).

露領產水產物函館稅關管內再輸出額 (函館稅關報告=據ル)

Table with columns: 品種, 仕向先, 輸出港, 昭和, 1, 2, 3, 4. Rows include 鹽鱈 and 罐詰 categories with sub-rows for various regions like 支那, 關東, 香港, etc.

Table with columns: 品種, 仕向先, 輸出港, 昭和, 5, 6, 7, 8. Rows include 鹽鱈 and 罐詰 categories with sub-rows for various regions like 支那, 關東, 香港, etc.

Table with columns: 品種, 仕向先, 輸出港, 昭和, 9, 10, 11. Rows include 鹽鱈 and 罐詰 categories with sub-rows for various regions like 支那, 關東, 香港, etc.

鮭罐詰輸出港別調 (外國貿易年表=據ル)

單位 數量打 昭和三年以降ハ百近 價額圓

Table with columns: 年次, 輸出港別, 橫濱, 神戶, 大阪, 長崎, 門司, 函館, 其ノ他ノ諸港, 計. Rows include years 大正 6, 7, 8, 9, 10, 11, 12 and 昭和 7, 8, 9, 10.

鹽 魚

年次	種類別	横濱	神戶	大阪	長崎	門司	函館	其他ノ諸港	計
明治 41	數量	94	753	1,744	1,345	-	138	3,047	7,121 109
	價額	2	10	42	9	-	2	44	
	數量	340	1,025	760	1,119	967	3	2,359	
42	價額	4	12	17	7	11	0	30	6,573 81
	數量	330	970	928	1,246	877	45	381	4,777 58
43	價額	5	13	18	8	10	0	4	
	數量	12,624	14,454	1,331	4,373	3,556	7,199	1,896	45,433 373
44	價額	126	111	20	26	37	42	11	
	大正 1	數量	14,181	19,841	2,026	790	-	17	-
價額		143	165	21	7	-	1	-	
2	數量	1,474	8,915	1,469	648	-	32	-	12,537 185
	價額	71	86	21	6	-	1	-	
3	數量	4,887	6,656	816	-	4,290	6,198	1,257	24,104 213
	價額	55	51	8	-	42	45	12	
4	數量	2,826	3,738	1,101	513	3,356	18,782	512	30,828 237
	價額	31	29	16	4	33	12	4	
5	數量	6,512	13,454	325	-	22,911	3,753	691	47,646 387
	價額	64	103	3	-	186	2	6	
6	數量	6,128	2,216	678	99	7,157	12,254	2,370	30,902 269
	價額	74	26	13	1	58	81	16	
7	數量	10,210	11,556	291	-	44,339	3,543	1,631	71,570 697
	價額	136	123	5	-	391	27	15	
8	數量	6,940	2,087	602	1,307	8,142	4,217	1,166	24,461 276
	價額	99	37	16	10	79	26	9	
9	數量	23,754	13,913	1,374	-	14,634	1,178	4,210	59,063 774
	價額	383	154	21	-	156	14	46	
10	數量	5,317	1,415	837	2,181	14,058	4,594	3,198	31,700 488
	價額	80	32	2	158	127	42	28	
11	數量	8,538	5,282	957	-	14,431	5,551	853	35,612 723
	價額	176	104	18	-	299	114	12	
12	數量	435	1,696	735	1,294	6,478	2,315	2,734	15,687 289
	價額	13	59	32	32	88	21	44	
13	數量	11,460	5,921	1,175	-	9,316	2,531	6,986	37,398 858
	價額	316	151	4	-	193	55	139	
14	數量	4,963	2,407	1,256	1,685	9,722	7,230	375	27,638 618
	價額	154	103	64	22	160	103	12	
15	數量	11,578	12,001	-	-	15,794	4,065	10,421	53,859 1,028
	價額	220	212	-	-	290	79	227	
16	數量	2,053	5,089	865	172	928	468	910	10,486 319
	價額	67	143	41	5	23	14	26	

輸 出 額

貨輸出港別 外國貿易年表ニ據ル 單位(數量ハ百疋 價額ハ千圓) (昭和元年以降鹽魚中ニハ鹽魚ヲ含ム)

年次	種類別	横濱	神戶	大阪	長崎	門司	函館	其他ノ諸港	計
大正 10	數量	13,241	7,069	31	-	12,934	73	5,294	38,642 645
	價額	222	128	1	-	221	1	72	
11	數量	1,896	1,855	635	113	3,605	1,106	2,992	12,202 256
	價額	35	57	31	3	62	17	51	
12	數量	-	-	-	-	-	-	-	-
	價額	-	-	-	-	-	-	-	
13	數量	574	13,442	30	-	13,038	-	7,580	34,664 538
	價額	11	200	1	-	187	-	139	
14	數量	151	7,207	174	429	16,350	8,548	1,784	34,663 670
	價額	4	158	11	6	326	132	33	
15	數量	3,539	10,401	556	-	940	789	12	16,238 298
	價額	65	183	10	-	19	21	0	
16	數量	83	3,925	370	94	18,131	18,072	317	40,993 736
	價額	3	109	21	6	311	281	6	
昭和 1	數量	1,125	20,799	9,163	-	2,436	565	2,399	36,487 563
	價額	26	317	109	-	51	9	51	
2	數量	376	5,961	309	42	4,598	11,174	118	22,578 434
	價額	8	160	16	1	80	166	3	
3	數量	1	14,639	34	-	4,721	4,922	1,739	26,056 427
	價額	0	210	1	-	83	104	29	
4	數量	177	4,394	164	631	8,912	15,255	1,037	30,570 580
	價額	5	115	9	7	156	270	18	
5	數量	772	13,735	115	5	4,499	833	856	20,815 357
	價額	13	193	4	0	106	20	21	
6	數量	125	4,709	47	836	8,906	10,043	122	24,788 355
	價額	4	123	3	9	132	81	3	
7	數量	24,971	95	314	-	-	-	82,499	107,879 4,387
	價額	1,013	8	14	-	-	-	3,553	
8	數量	521	2,010	749	-	-	-	7,200	10,480 579
	價額	35	203	56	-	-	-	286	
9	數量	946	20,624	160	-	-	-	15,873	37,621 715
	價額	16	405	6	-	-	-	288	
10	數量	924	7,847	63	-	-	-	17,987	26,821 504
	價額	19	167	3	-	-	-	315	
11	數量	952	5,264	116	-	-	-	6,124	12,456 242
	價額	18	97	4	-	-	-	123	
12	數量	1,807	8,301	59	-	-	-	4,644	14,811 229
	價額	24	138	2	-	-	-	66	
13	數量	-	-	-	-	-	-	-	-
	價額	-	-	-	-	-	-	-	
14	數量	-	-	-	-	-	-	-	-
	價額	-	-	-	-	-	-	-	
15	數量	-	-	-	-	-	-	-	-
	價額	-	-	-	-	-	-	-	
16	數量	-	-	-	-	-	-	-	-
	價額	-	-	-	-	-	-	-	
17	數量	-	-	-	-	-	-	-	-
	價額	-	-	-	-	-	-	-	
18	數量	-	-	-	-	-	-	-	-
	價額	-	-	-	-	-	-	-	
19	數量	-	-	-	-	-	-	-	-
	價額	-	-	-	-	-	-	-	
20	數量	-	-	-	-	-	-	-	-
	價額	-	-	-	-	-	-	-	

臺灣鹽鱒移入並輸出額 (臺灣貿易年表ニ據ル)

年次	單位	内地各港 ヨリ臺灣 へ移入	備考	臺灣各港ヨリ輸出				備考
				支那	香港	其他	計	
大正	6	百千 疋圓 167,339 2,416	内地輸出港ハ函館 港最モ多ク門司、 神戸、下關等之ニ 次グ	79,947 1,043	1,891 30	-	81,838 1,073	基隆港其ノ大部分 ヲ占メ淡水高橋安 平港之ニ次グ
〃	7	百千 疋圓 85,176 1,602		25,793 449	672 10	-	26,435 459	
〃	8	百千 疋圓 106,896 2,637		11,735 272	-	-	11,735 272	
〃	9	百千 疋圓 144,046 3,267		19,713 393	-	-	19,713 393	
〃	10	百千 疋圓 156,313 2,197		27,520 406	420 7	-	27,940 413	
〃	11	百千 疋圓 143,367 1,977		23,876 330	438 5	-	24,314 335	
〃	12	百千 疋圓 90,383 1,487		13,417 201	-	-	13,417 201	
〃	13	百千 疋圓 150,533 2,493		102,981 1,755	914 19	-	103,895 1,773	
〃	14	百千 疋圓 119,050 2,214		32,991 635	244 4	-	33,235 639	
昭和	1	百千 疋圓 154,481 2,196		124,562 1,851	6,192 87	-	130,754 1,938	
〃	2	百千 疋圓 144,120 2,244		102,282 1,489	8,414 118	6 0	110,702 1,607	
〃	3	百千 疋圓 123,324 1,946		47,532 715	5,840 83	35 2	53,407 800	
〃	4	百千 疋圓 188,123 3,113		92,073 1,403	6,845 93	3 0	98,921 1,496	
〃	5	百千 疋圓 123,946 1,651		46,523 588	707 10	-	47,230 598	
〃	6	百千 疋圓 97,971 1,159	582 7	-	-	582 7		
〃	7	百千 疋圓						
〃	8	百千 疋圓						
〃	9	百千 疋圓						
〃	10	百千 疋圓						

魚

價

鹽鮭鱒（並物）東京市場相場 其ノ一（平均相場百疋ニ付キ）

年次	堪察加鮭	オコツク	ニコラエ	ニコラエ	北海道鮭	米國鮭	堪察加鱒	樺太鱒	ニコラエ	樺提鱒
		鮭	フス秋鮭	フス夏鮭					フス鮭	
	円	円	円	円	円	円	円	円	円	円
明治 41	12.373	-	10.535	-	-	-	8.915	9.251	9.413	-
42	12.675	-	11.520	10.549	-	-	9.627	7.067	9.765	-
43	9.472	-	9.611	7.915	19.115	12.549	7.533	7.776	6.013	-
44	?	?	?	?	?	?	?	?	?	?
大正 1	12.024	11.347	12.877	11.200	17.659	-	7.731	8.189	8.213	-
2	13.091	11.722	13.597	11.747	16.976	13.853	9.120	9.320	9.195	-
3	10.827	11.165	11.200	10.064	17.349	-	8.107	8.864	8.040	-
4	11.800	12.525	12.307	10.920	15.845	12.752	7.733	8.661	8.011	-
5	19.547	19.523	-	-	20.669	-	8.848	10.032	-	-
6	21.115	21.235	-	-	23.187	21.989	11.069	11.565	-	-
7	25.891	25.888	-	-	34.632	-	16.667	18.187	-	4.048
8	28.672	28.832	-	-	38.040	-	18.571	22.792	-	26.376
9	26.667	26.936	-	-	-	-	15.592	-	-	-
10	30.131	34.200	31.299	17.776	57.472	34.723	11.029	18.424	-	19.696
11	23.808	23.597	-	-	-	26.667	13.008	-	-	-
12	23.597	23.597	-	-	-	-	14.259	-	-	-
13	34.632	35.085	26.667	-	59.259	31.371	14.179	16.667	-	22.221
14	37.333	-	-	-	51.600	37.600	16.000	20.800	-	-
昭和 1	30.988	33.333	-	-	43.387	31.547	14.587	-	-	24.640
2	33.547	32.667	-	-	49.387	35.627	13.653	20.667	-	20.720
3	37.333	-	-	-	60.267	50.667	25.333	20.800	-	-
4	29.333	-	-	-	46.320	45.333	-	22.133	-	-
5	22.933	-	-	-	35.467	38.267	16.400	22.667	-	-
6	25.333	-	-	-	41.547	32.533	17.467	-	-	-
7										
8										
9										
10										

備考 1. 本表ハ親山商報毎月二回宛ノ相場ヲ全年分平均シタルモノナリ
 2. 北海道鮭トハ北海道鮭 根室鮭 北見鮭トアルヲ平均シタルモノナリ
 3. 大正六年度北海道鮭 米國鮭 樺太鱒ハ九月上旬迄ノ平均トス
 4. 大正十四年以降ハ東京魚市場年報ニ據ル

鹽 鮭 鱒 (並 物)

年次	種類	1 月		2 月		3 月		4 月		5 月	
		5 日	20 日	5 日	20 日	5 日	20 日	5 日	20 日	5 日	20 日
		円	円	円	円	円	円	円	円	円	円
明治	42	塩加鮭	11.594	12.698	12.013	15.237	15.237				
		塩加鱒	8.672	9.877	10.884	11.594	21.768				
〃	43	塩加鮭	11.347	11.347	9.610	10.667	9.275				
		塩加鱒	8.602	8.743	8.020	8.466	7.306				
大正	1	塩加鮭	-	-	-	11.109	11.109	11.109			
		オコツク鮭	-	-	-	-	8.681	8.681			
		塩加鱒	-	-	-	7.197	7.017	6.667			
〃	2	塩加鮭	13.333	12.013	12.013	14.813	14.813	15.685	16.160	16.160	16.667
		オコツク鮭	-	-	-	-	-	-	-	-	-
		塩加鱒	8.472	8.888	9.524	9.877	9.877	10.457	10.667	10.667	10.667
〃	3	塩加鮭	10.667	10.884	11.109	11.109	10.667	10.667	10.667	10.667	10.256
		オコツク鮭	11.109	11.109	11.594	8.681	11.109	10.667	10.667	11.109	11.109
		塩加鱒	8.333	8.888	8.888	8.888	8.602	8.333	8.333	8.466	12.403
〃	4	塩加鮭	11.109	11.109	11.109	11.109	11.594	12.121	12.121	12.121	12.121
		オコツク鮭	10.457	12.121	11.851	12.121	12.698	12.698	12.698	12.698	12.698
		塩加鱒	7.405	10.286	8.081	8.081	8.205	8.333	8.602	8.602	8.602
〃	5	塩加鮭	16.667	17.776	18.648	19.045	-	19.045	19.045	-	19.045
		オコツク鮭	17.776	18.389	19.045	19.752	-	19.752	19.752	-	19.752
		塩加鱒	8.888	8.888	9.877	10.256	-	9.524	9.195	-	8.602
〃	6	塩加鮭	24.240	-	23.187	21.333	-	19.045	19.045	19.045	19.045
		オコツク鮭	25.395	-	23.187	23.187	-	19.045	19.045	19.045	19.045
		塩加鱒	12.120	-	12.121	11.594	-	8.602	8.602	11.109	11.109
〃	7	塩加鮭	24.240	24.240	24.240	24.240	24.240	23.597	23.187	23.187	23.187
		オコツク鮭	24.691	24.920	24.240	24.240	24.240	23.597	23.187	23.187	23.187
		塩加鱒	14.035	14.035	14.813	15.237	15.237	15.237	14.813	14.813	15.685
〃	8	塩加鮭	30.301	30.301	29.630	29.630	28.984	25.395	24.240	24.240	24.240
		オコツク鮭	31.371	31.371	30.651	30.301	28.069	25.395	24.046	24.240	24.240
		塩加鱒	22.221	22.221	22.221	22.221	20.512	19.752	18.389	16.667	15.685
〃	9	塩加鮭	31.371	31.371	28.984	28.672	28.984	28.692	-	27.491	27.211
		オコツク鮭	31.371	31.371	29.630	29.630	28.984	28.692	-	28.069	27.491
		塩加鱒	19.752	19.752	19.323	19.045	18.389	18.389	-	16.357	15.685
〃	10	塩加鮭	28.069	29.630	29.630	31.371	34.187	35.555	36.528	38.093	38.093
		オコツク鮭	29.630	29.630	30.301	31.371	34.632	35.555	36.528	38.093	38.093
		塩加鱒	11.594	11.594	11.594	11.594	11.109	10.667	10.256	9.195	8.888
〃	11	塩加鮭	33.333	-	-	-	-	-	-	24.240	24.240
		オコツク鮭	-	-	-	-	-	-	-	24.240	24.240
		塩加鱒	13.333	-	-	-	-	-	-	12.121	12.698

東京市場相場 其ノ二 (各月相場) (△印アルモノハ新物相場トス)
(明治四十二、四十三兩年ハ露領水産組合調査ニ大正元年以降) (百匁ニ付キ)
(ハ標ノ商標ニ據ル、大正十四年以降ハ東京魚市場年報ニ據ル)

6 月		7 月		8 月		9 月		10 月		11 月		12 月	
5 日	20 日	5 日	20 日	5 日	20 日	5 日	20 日	5 日	20 日	5 日	20 日	5 日	20 日
円	円	円	円	円	円	円	円	円	円	円	円	円	円
-	15.459	-	15.685	-	△ 13.333	-	△ 11.851	-	△ 12.121	-	△ 10.155	-	△ 10.256
-	11.851	-	11.594	-	-	-	-	-	△ 7.764	-	△ 7.565	-	△ 7.786
-	8.466	-	△ 11.594	-	△ 8.888	-	△ 9.524	-	△ 7.960	-	△ 7.960	-	△ 8.333
-	6.130	-	△ 8.081	-	△ 10.286	-	△ 10.286	-	△ 7.407	-	△ 7.512	-	△ 10.286
11.594	11.594	12.698	△ 15.685	△ 10.667	△ 10.256	△ 12.698	△ 12.121	△ 12.698	△ 13.008	△ 13.162	△ 13.333	△ 13.333	△ 13.333
-	-	-	-	-	-	-	-	-	-	-	-	-	-
-	6.349	7.017	△ 10.256	△ 6.667	△ 6.504	△ 7.017	△ 8.602	△ 8.602	△ 9.356	△ 9.195	△ 8.743	△ 8.602	△ 8.602
-	13.333	13.333	△ 16.667	△ 8.888	△ 13.333	14.035	△ 12.121	12.698	12.698	10.667	9.877	△ 9.524	9.877
-	-	-	-	△ 13.333	△ 14.035	14.813	12.698	11.594	11.594	10.884	10.256	13.333	10.667
-	8.667	8.333	△ 10.667	△ 8.333	△ 8.333	8.602	8.333	9.040	9.040	8.333	8.081	7.843	7.843
10.256	10.256	12.121	△ 14.813	△ 10.667	△ 12.121	△ 8.681	△ 11.594	10.667	9.877	9.524	9.524	10.667	12.698
10.667	10.667	12.698	△ 14.813	△ 11.594	△ 11.594	△ 12.698	△ 11.347	10.884	10.458	10.256	10.256	12.698	11.594
8.333	9.195	9.524	△ 12.121	△ 6.838	△ 7.843	△ 7.843	△ 10.286	7.018	7.111	7.017	6.838	6.838	7.207
11.594	11.109	10.256	△ 8.333	△ 12.698	△ 12.698	△ 13.333	12.698	12.698	11.594	13.675	15.237	16.667	16.667
12.121	11.594	10.667	△ 8.888	△ 11.594	△ 13.333	△ 14.035	11.594	11.594	12.121	14.035	15.237	17.776	17.776
9.195	9.195	10.286	△ 7.017	△ 7.017	△ 10.286	△ 6.667	6.349	6.504	6.504	6.838	7.207	9.195	8.888
17.204	17.204	17.204	17.204	△ 19.045	△ 17.776	17.776	17.776	17.776	20.833	24.240	25.890	25.397	24.240
17.776	17.776	17.776	17.776	△ 19.045	△ 18.389	18.389	18.389	18.389	20.512	24.240	25.397	25.397	24.240
7.843	7.017	6.667	6.349	△ 7.017	△ 9.195	8.333	8.333	8.602	10.256	12.698	12.698	12.403	12.121
19.045	19.045	17.776	△ 19.045	△ 19.045	△ 21.333	△ 22.222	△ 23.187	22.222	22.222	22.222	23.187	24.240	24.240
19.045	19.045	17.776	△ 19.045	△ 19.045	△ 21.333	△ 22.222	△ 23.187	22.222	22.222	22.222	23.187	23.599	23.599
10.667	10.667	10.286	△ 11.109	△ 12.998	△ 11.594	△ 8.888	△ 12.121	12.121	12.403	12.121	12.121	12.403	12.698
23.187	21.333	-	-	28.069	△ 28.069	31.371	28.069	29.630	31.371	30.303	31.371	31.371	-
23.187	21.333	-	-	28.069	△ 28.069	31.371	28.069	29.630	31.371	30.651	31.371	32.129	-
15.685	14.813	-	-	16.667	△ 17.776	19.045	19.045	19.045	23.187	21.333	21.333	21.333	-
25.395	26.667	26.667	35.555	-	-	-	31.371	33.333	32.520	32.129	32.129	32.129	31.371
25.395	26.667	26.667	35.555	-	-	-	31.371	32.520	33.333	32.520	32.520	32.129	32.129
15.237	14.813	13.333	15.685	-	-	-	19.045	21.333	21.333	21.333	21.333	21.333	19.045
27.211	25.395	24.240	24.240	35.555	35.555	31.371	24.240	23.187	21.333	20.050	-	23.187	24.240
27.211	26.667	24.240	24.240	20.512	35.555	31.371	24.240	22.222	21.333	19.752	-	23.599	26.667
15.685	14.813	13.333	13.333	20.512	17.776	16.667	14.035	14.035	14.813	12.121	-	12.121	11.594
38.093	37.037	33.333	33.333	33.333	-	29.630	-	28.069	29.630	31.371	33.333	35.555	21.187
38.093	37.037	33.333	33.333	13.333	-	29.630	-	28.069	29.630	33.333	35.555	35.555	24.632
8.333	8.602	8.888	19.045	13.371	-	12.121	-	12.121	13.333	13.333	13.333	13.333	13.333
-	20.512	20.512	20.512	31.371	-	29.630	28.069	-	23.187	23.810	23.187	20.512	20.050
-	20.512	20.512	20.512	31.371	-	29.630	28.069	-	23.187	24.240	23.599	20.512	20.512
-	12.121	19.045	19.045	14.813	-	14.813	12.045	-	12.045	11.594	11.348	11.348	11.348

鹽 鮭 鱒 函 館 市 場 相 場 (大正二年以降) 百疋價額
函館海産商同業組合調査ニ據ル

Table with columns for Year (年), Month (月), and various fish types (堪察加鮭, ニコラエクニ, 樺太鮭, 樺太鱒, 樺太鱒, 樺太鮭, 樺太鮭, 樺太鮭). Rows list months from 1912 to 1920.

日 本 式 筋 子 函 館 市 場 相 場 (大正二年以降) 百疋價額
函館海産商同業組合調査ニ據ル

Table with columns for Year (年), Month (月), and fish types (堪察加, 樺太, 樺太, 樺太, 北海道). Rows list months from 1912 to 1920, including quality grades like '上品' and '次品'.

鮮鮭鱒及魚卵賣買價額

(鮭鱒ハ一尾、魚卵ハ一布度ノ價額トス
各種報告ヨリ採萃)

年次	鮭	鱒	魚卵	備考
明治 41	0.03-0.05	0.01		オバラ村露人經營者ヨリ邦人ノ買取リタル價額
42	0.04-0.06	0.015	1.50-2.00	同
	0.10	0.02		ベトロバウロフスク附近漁場
43	0.06	0.05	1.50	オバリススキー附近漁場
	0.04-0.05 0.12-0.13	0.04-0.05		露人經營者ヨリ購入シタルモノ
44	紅鮭		1.50	同
大正 1	0.095-0.105			邦人經營漁場間ノ賣買價格
3	0.05	0.03		堪察加西海岸ニ於ケル賣買價格
	0.05-0.06	0.04		西南區ニ於ケル賣買價格
5	0.05	0.04		オホトスキー區ニ於ケル賣買價格
	0.06-0.07	0.02	1.35-1.50	コシエゴチエツクニ於ケル賣買價格
6	0.10	0.02	平均 2.50	ポリシエレツキーニ於ケル賣買價格
	0.12	0.02		ポリシエレツキーニ於ケル露人間ノ賣買價格
7	0.135	0.015		オバラ漁場ニ於ケル露人間ノ賣買價格
	0.135	0.015		同上
8	0.135	0.015		同上
9	0.10-0.15	0.01-0.015		鮭東西兩岸共 鱒西海岸一帶
10	0.10-0.15	0.01-0.015		同上 上 同 上
11	0.10-0.15	0.01-0.015		同上 上 同 上
12	0.10-0.15	0.01-0.015		同上 上 同 上
13	0.15-0.29	0.015		同上 上 同 上
14	0.15-0.29	0.015		同上(鹽造ノモノハ鮭1尾35錢 鱒1尾7錢)
昭和 1	0.37 (單位圓以下同ジ)	0.060 (單位圓)		鮮鮭鱒值段ハ露領沿海州及堪察加露人漁場渡平均 值段ナリ以下同ジ
2	0.55	0.080		
3	0.76	0.104		
4	0.73		(單位圓) 17.50	
5	0.51		12.00	
6	0.40		13.50	
7	0.26		17.00	
8				
9				
10				

鮭鱒蟹罐詰内地取引相場 (明治四十三年以降) (一函ノ相場)

年次	種類及罐型	紅鮭		鱒		銀鮭		鮭	鱒ノ助	蟹	備考
		一封度	半封度	一封度	半封度	一封度	半封度	一封度	一封度	一封度	
明治 43		8.00									本表ハ當業者ノ報告ヲ綜合セルモノナリ
44		8.00									
大正 1		9.00		5.50							
2		10.00		5.50				6.00	9.00		
3		10.00		6.00		9.00		6.00	9.00		
4		11.00	13.00	6.50		10.00		6.50	10.00		
5		13.50	17.00	7.50	9.00	12.00		7.50	12.00		
6		22.00	27.00	12.50		17.00		12.00	17.00		
7		30.00	35.00	20.00		26.00		18.00	25.00		
8		38.00	35.00	17.00		24.00		17.00	24.00		
9		25.00	30.00	13.00		21.00		12.00	21.00	45.00	
10		22.00	26.00	11.50		18.00		11.00	18.00	40.00	
11		22.00	26.00	11.50	14.00	12.00	15.00	12.00	12.50	47.00	
12		24.00	28.00	12.50	15.00	13.50	16.00	13.00	13.50	45.00	
13		24.00	28.00	13.50	16.00	14.00	17.00	14.00	14.00	45.00	
14		24.00		11.50				12.50		40.00	45.00
昭和 1		24.85		11.50				12.00		38.50	43.00
2		25.00		10.50				12.00		36.50	41.00
3		27.00		9.50				11.00		38.00	47.00
4		24.00	27.50	10.50	12.00			8.50	9.00	38.00	42.00
5		19.00	23.00	8.50	10.00			8.50	9.00	31.00	33.50
6		19.00	24.00	6.50	7.50	10.00	12.00	6.50	7.50	28.00	30.00
7		27.90	33.40	7.50	8.50	16.00	19.00	7.50	8.50	32.00	35.00
8											
9											
10											

大正十四年以降ハ
日暮報告ニ依ル

自大正十四年至昭
和三年鮭鱒類罐詰
ハ罐種別不明ニ付
其ノ平均相場トス

昭和七年度ハ内地
取引相場建ザルニ
付英國市場倉渡相
場ヲ爲替率(1圓ニ
付1志7片)ニテ換
算シタルモノナリ

使用船舶及漁業用鹽

邦人使用船舶隻數及噸數 其ノ一 (帆汽船別)
(噸數ハ明治四十三年ヨリ大正元年迄ハ登録噸數ニシテ其他ハ出漁者ノ申出其儘ニシテ區々ダ
 リ又同一船ニシテ二航海以上往復セルモノハ度數ニ應シ延トシテ加算セリ以下四表之ニ同シ)

種 別	年 次	帆 船		汽 船		計 *	
		隻 數	噸 數	隻 數	噸 數	隻 數	噸 數
				20		184	
明治	41	164				210	32,171.87
▷	42	199	24,223.66	11	7,948.21	275	43,977.55
▷	43	242	30,787.45	33	13,190.10	369	78,863.80
▷	44	299	38,252.25	70	40,611.55	366	95,075.91
大正	1	286	38,560.62	80	56,515.29	360	109,064.14
▷	2	265	36,007.56	95	73,056.58	330	104,047.96
▷	3	234	32,714.96	96	71,333.00	315	117,005.00
▷	4	211	35,103.00	104	81,902.00	377	134,172.95
▷	5	268	40,029.53	109	94,143.42	355	116,146.00
▷	6	249	36,918.00	106	79,228.00	366	132,512.00
▷	7	227	36,279.00	139	96,233.00	323	115,356.00
▷	8	231	37,355.00	92	78,001.00	336	160,859.00
▷	9	188	32,409.00	148	128,450.00	282	137,878.00
▷	10	162	28,705.00	120	119,173.00	307	196,442.00
▷	11	163	29,309.00	144	167,133.00	237	140,812.00
▷	12	128	24,250.00	109	16,562.00	358	280,929.00
▷	13	96	19,028.00	225	261,901.00	290	277,585.00
▷	14	84	16,137.00	206	261,448.00	312	361,558.00
昭和	1	52	11,621.00	260	349,937.00	282	312,949.00
▷	2	41	9,423.00	241	303,526.00	289	404,929.00
▷	3	25	6,967.00	264	396,962.00	289	429,717.00
▷	4	21	5,332.00	268	424,395.00	258	443,650.00
▷	5	6	1,583.00	252	442,067.00	203	302,490.00
▷	6	10	2,179.00	193	300,311.00	214	367,257.00
▷	7	2	623.00	212	366,634.00		
▷	8						
▷	9						
▷	10						

邦人使用船舶

年次	種別	西南區		ノイスキー區		リマンノイ區		オホトスキー區		ギヂギンスキー區	
		隻數	噸數	隻數	噸數	隻數	噸數	隻數	噸數	隻數	噸數
		明治	42	帆船 汽船	16 5	1,159 2,019	2 2	325 287	- -	7	850
43	帆船 汽船	15 8	1,181 1,545	2 6	278 1,395	- -	- -	2	198	- -	- -
44	帆船 汽船	26 13	2,412 4,225	3 8	379 1,826	- -	- -	3 2	380 1,542	- -	- -
大正	1	帆船 汽船	19 14	2,000 4,831	1 4	144 877	- -	6 1	701 647	- -	- -
2	帆船 汽船	21 12	2,496 4,681	4 4	378 949	- -	- -	5 3	763 2,137	- -	- -
3	帆船 汽船	18 4	1,325 5,772	- 4	- 1,059	- 2	- 900	2 5	340 3,089	- -	- -
4	帆船 汽船	2 14	166 5,255	- -	- -	1	130	3	584	- -	- -
5	帆船 汽船	1 8	77 3,419	1 3	110 443	- -	- -	9 10	1,288 10,758	- -	- -
6	帆船 汽船	3 8	289 2,928	2 3	362 868	- -	- -	29 4	4,271 3,922	- -	- -
7	帆船 汽船	1 10	199 4,779	3 3	543 3,513	- -	- -	25 24	4,078 15,540	- -	- -
8	帆船 汽船	4 8	868 2,904	1 4	146 2,663	- -	- -	23 12	3,725 9,666	- -	- -
9	帆船 汽船	12 3	393 5,513	8 4	433 6,017	- -	- -	20 17	3,982 11,385	- -	- -
10	帆船 汽船	- 10	- 4,417	- -	- -	- -	- -	15 25	2,676 20,683	- -	- -
11	帆船 汽船	2 13	297 5,499	- -	- -	- -	- -	21 44	2,482 38,869	- -	- -
12	帆船 汽船	- 10	- 5,280	- -	- -	- -	- -	12 36	2,585 31,340	- -	- -
13	帆船 汽船	- 10	- 6,389	- -	- -	- -	- -	7 34	1,780 25,228	- -	- -
14	帆船 汽船	1 22	124 10,909	- 5	- 2,185	- -	- -	5 28	888 29,759	1	499
昭和	1	帆船 汽船	- 22	- 8,877	- 5	- 2,358	- -	- 6	- 1,494	- 1	- 499
2	帆船 汽船	1 28	124 11,735	- 4	- 1,585	- -	- -	26 4	32,587 1,250	4	3,219
3	帆船 汽船	- 26	- 8,102	- 2	- 850	- -	- -	22 15	21,059 14,755	5	4,075
4	帆船 汽船	2 46	248 21,593	- 3	- 1,198	- -	- -	15 21	14,755 25,313	3	1,795
5	帆船 汽船	- 27	- 11,823	- 2	- 1,524	- -	- -	- 31	- 38,405	2	949
6	帆船 汽船	3 22	298 8,984	- 2	- 1,117	- -	- -	- 29	- 36,437	1	499
7	帆船 汽船	1 15	124 6,291	- 3	- 3,604	- -	- -	- 23	- 40,425	1	499
8	帆船 汽船	- -	- -	- -	- -	- -	- -	- -	- -	2	3,998
9	帆船 汽船	- -	- -	- -	- -	- -	- -	- -	- -	- -	- -
10	帆船 汽船	- -	- -	- -	- -	- -	- -	- -	- -	- -	- -

隻數及噸數 其ノ二 (監視區別)

イチンスキー區		西堪察加區		東堪察加區		カラギンスキー區		オリユートルナ ワリンスキー區		計	
隻數	噸數	隻數	噸數	隻數	噸數	隻數	噸數	隻數	噸數	隻數	噸數
36	3,725	93	12,726	3	438	42	5,001	-	-	199	24,224
1	997	3	4,645	-	-	-	-	-	-	11	7,948
62	8,514	127	16,233	4	514	30	3,869	-	-	242	30,787
5	2,870	14	7,380	-	-	-	-	-	-	33	13,190
69	9,226	143	18,543	2	318	53	6,994	-	-	299	38,252
7	5,444	33	22,348	4	3,347	3	1,880	-	-	70	40,611
80	11,056	129	18,006	3	504	48	6,151	-	-	286	38,561
10	8,201	40	32,849	3	2,270	8	6,839	-	-	80	56,515
73	10,343	111	15,558	-	-	51	6,469	-	-	265	36,008
15	13,248	49	40,118	3	3,735	9	8,188	-	-	95	73,057
68	9,980	99	13,714	-	-	57	7,356	-	-	234	32,715
10	7,530	51	44,281	1	1,715	9	6,987	-	-	96	71,333
55	7,563	92	13,336	-	-	58	13,324	-	-	211	35,103
7	5,796	59	52,167	3	2,248	14	12,157	-	-	104	81,902
48	7,023	139	21,521	-	-	70	10,011	-	-	268	40,030
7	7,140	73	63,327	2	2,311	6	6,745	-	-	109	94,143
52	7,651	113	17,387	-	-	50	6,958	-	-	249	36,918
8	5,609	66	52,698	9	8,625	8	4,578	-	-	106	79,228
50	7,829	107	17,452	2	140	39	6,038	-	-	227	36,279
1	927	74	47,309	19	17,762	8	6,403	-	-	139	96,233
68	10,688	96	16,344	1	81	38	5,503	-	-	231	37,255
10	7,240	42	36,394	10	16,676	5	2,458	-	-	32	78,001
53	9,150	61	11,221	-	-	48	7,230	-	-	188	32,409
16	14,347	76	72,595	10	13,020	8	5,573	-	-	148	128,450
53	9,308	64	11,901	-	-	30	4,820	-	-	162	28,705
21	15,411	47	58,868	5	11,511	12	8,283	-	-	120	119,173
57	11,185	59	10,617	-	-	24	3,728	-	-	163	29,309
21	21,016	51	63,565	9	30,725	6	7,459	-	-	144	167,133
59	11,025	47	8,757	-	-	11	1,625	-	-	128	24,250
18	15,528	32	52,134	4	5,717	7	5,472	-	-	109	116,562
46	10,121	41	7,498	-	-	7	1,420	-	-	101	20,819
41	41,455	145	177,157	21	38,599	6	5,577	-	-	257	294,403
40	8,316	32	5,860	-	-	11	1,740	-	-	90	17,427
37	43,978	90	130,875	22	33,005	12	14,675	1	2,024	217	267,210
29	7,532	21	5,085	-	-	9	1,540	1	688	67	16,838
60	67,665	173	259,502	31	58,422	11	12,696	3	3,063	335	448,389
31	7,777	24	5,276	-	-	10	1,858	-	-	72	17,283
40	50,441	135	222,315	26	46,816	20	22,284	5	6,852	285	387,162
14	3,841	9	2,421	-	-	3	762	-	-	28	8,022
60	83,199	150	265,990	28	66,058	18	23,956	4	6,577	306	471,282
11	3,214	9	2,360	-	-	-	-	-	-	24	6,771
78	117,694	116	251,039	26	65,688	28	37,179	5	9,219	323	528,923
5	1,084	-	-	-	-	-	-	-	-	6	1,583
74	138,983	111	252,020	22	61,101	25	35,620	8	18,799	301	561,067
6	1,382	-	-	-	-	-	-	-	-	10	2,179
48	76,752	76	142,750	21	45,788	31	50,216	4	10,342	234	373,665
-	-	-	-	-	-	-	-	-	-	2	623
47	85,720	90	188,403	24	46,111	37	62,174	10	16,090	251	452,816

邦人使用船舶

年次	帆汽船別噸數	帆							計	
		50以下	50-100	100-150	150-200	200-300	300-400	400-500		500以上
明治	42	4	60	88	44	2	-	1	-	199
〃	43	7	55	116	57	5	1	1	-	242
〃	44	6	66	148	72	6	-	1	-	299
大正	1	2	47	147	84	5	-	1	-	286
〃	2	3	44	131	77	8	1	1	-	265
〃	3	4	35	113	68	10	3	1	-	234
〃	4	1	36	99	60	10	-	1	4	211
〃	5	3	26	107	117	14	-	1	-	268
〃	6	-	29	108	96	13	1	1	-	249
〃	7	-	23	84	102	13	2	2	1	227
〃	8	1	19	89	103	9	7	3	-	231
〃	9	-	12	59	98	12	5	2	-	188
〃	10	-	6	46	91	10	6	3	-	162
〃	11	-	-	-	-	-	-	-	-	-
〃	12	?	?	?	?	?	?	?	?	?
〃	13	-	-	-	-	-	-	-	-	-
〃	14	1	3	18	48	5	6	3	-	84
昭和	1	-	1	7	29	5	6	4	-	52
〃	2	-	1	9	20	2	4	5	-	41
〃	3	-	1	1	13	1	3	6	-	25
〃	4	-	1	4	9	-	2	5	-	21
〃	5	-	-	4	-	-	1	1	-	6
〃	6	1	1	2	2	-	3	1	-	10
〃	7	-	-	1	-	-	-	1	-	2
〃	8	-	-	-	-	-	-	-	-	-
〃	9	-	-	-	-	-	-	-	-	-
〃	10	-	-	-	-	-	-	-	-	-

噸數及隻數 (帆汽船別)

年次	汽							計	
	200以下	200-400	400-600	600-800	800-1,000	1,000-1,500	1,500-2,000		2,000以上
明治	4	1	1	1	2	1	-	1	11
〃	8	14	4	5	1	-	1	-	33
〃	3	29	5	16	11	4	3	-	70
大正	4	20	12	17	8	15	4	-	80
〃	7	12	21	20	10	15	7	3	95
〃	5	13	26	17	12	14	8	1	96
〃	14	10	25	16	7	17	12	3	104
〃	9	11	14	19	23	25	7	1	109
〃	8	18	17	22	19	19	1	2	106
〃	11	15	42	22	38	5	2	4	139
〃	4	7	24	19	18	9	7	4	92
〃	8	8	30	33	30	27	9	3	148
〃	5	11	19	25	26	22	5	7	120
〃	?	?	?	?	?	?	?	?	?
〃	13	3	8	40	41	43	28	30	206
〃	12	7	14	48	42	66	23	48	260
〃	16	5	20	34	44	62	25	35	241
〃	21	1	13	19	39	73	41	57	264
〃	20	12	18	35	25	62	39	57	268
〃	12	8	11	30	26	57	38	70	252
〃	12	6	4	30	15	43	38	45	193
〃	9	5	-	15	27	42	46	68	212

邦人使用船舶平均噸數 (帆汽船別)

年次	帆 船		汽 船		年次	帆 船		汽 船	
	噸數	平均噸數	噸數	平均噸數		噸數	平均噸數	噸數	平均噸數
明治 42	121.73		722.55		大正 12	111.32		1,068.82	
43	127.22		399.70						
44	137.93		580.17		13	208.99		1,105.47	
大正 1	134.83		706.44		14	193.60		808.17	
2	135.88		769.02	昭和 1	251.31		1,115.40		
3	139.81		743.05	2	240.04		1,848.87		
4	161.36		787.52	3	278.69		1,503.64		
5	149.36		863.70	4	253.90		1,583.56		
6	144.25		747.43	5	263.83		1,754.25		
7	159.82		692.32	6	217.70		1,556.02		
8	147.73		300.14	7	311.50		1,729.41		
9	172.38		867.90	8					
10	177.19		993.10	9					
11	179.80		1,260.66	10					

邦人使用漁舟數

年次	總 漁 舟 數	年次	總 漁 舟 數
明治 41	-	大正 12	1,603
42	604	13	1,574
43	695	14	1,881
44	961	昭和 1	1,989
大正 1	1,003	2	1,931
2	1,397	3	2,008
3	1,413	4	2,148
4	1,394	5	2,322
5	1,304	6	2,116
6	1,346	7	2,245
7	1,462	8	
8	1,666	9	
9	1,783	10	
10	1,564	11	
11	1,744	12	

邦人使用船舶備船料 其ノ一(帆汽船別) (自大正二年至大正六年)

年次	帆 船		汽 船	
	總噸數一噸一週 期間平均備船料	備 考	重量噸一噸一日 平均備船料	備 考
大正 2	11.500	(總噸數百噸乃至二百噸級ノモノヲ標準トシテ當業者ノ報告ヲ綜合セルモノナリ)	0.350	(重量噸一噸乃至二千噸級ノモノヲ標準トシ當業者ノ報告ヲ綜合セルモノナリ)
3	11.500	同	0.350	同
4	14.500	同	0.450	同
5	16.500	同	0.650	同
6	27.500	同	0.988	自一月至七月迄込船(九六隻)ノ平均
			1.559	自八月至九月切揚船(二四隻)ノ平均

注意 大正五年迄ハ當業者ノ調査ニ據ル

邦人使用船舶備船料 其ノ二(帆汽船別) (大正七年以降)

年次	帆 船 (一航海總噸數一噸ニ付)			汽 船			
	百 噸 級	百五十噸級	二百噸級	千 噸 級		二 千 噸 級	
				重量噸一噸一航海ニ付	重量噸一噸一日ニ付	重量噸一噸一航海ニ付	重量噸一噸一日ニ付
大正 7	45.00-46.00	5.00	52.00-54.00	25.00-28.00	1.80	25.00-28.00	1.80
8	19.00	23.00	26.00	13.00	0.70	13.00	0.70
9	17.00	20.00-22.00	24.00-25.00	11.00	0.55-0.60	11.00	0.55-0.60
10	15.00	18.00	20.00	4.50-5.00	0.30-0.40	4.00-4.50	0.30-0.35
11	14.00	15.00-16.00	18.00	4.20	0.36	3.60	0.30
12	14.00	15.00	18.00	4.00	0.33	3.80	0.27
13	13.00	15.00	17.00	4.50	0.35	4.00	0.27
14	13.00	15.00	17.00	4.20	0.33	3.20	0.30
昭和 1	約 12.00	約 15.00	約 16.00		0.24		0.21
2	12.00	15.00	16.00		0.24		0.21
3	13.00	15.00	16.00	昭和航海備船料ナシ	0.25	昭和航海備船料ナシ	0.21
4	13.00	15.00	16.00	昭和元年以降ハ	0.25	昭和元年以降ハ	0.22
5	13.00	14.00	16.00		0.24		0.21
6	12.00	14.00	16.00		0.22		0.20
7	12.00	14.00	16.00		0.22		0.18
8							
9							
10							

備考 帆船ノ一航海トハ毎年六月初ヨリ九月下旬迄ニシテ函館商工會議所調査ニ據ル
大正十一年以降ハ函館船主同盟會調査ニ據ル
昭和元年以降帆船ハ函館海運業者談ヲ綜合セルモノニシテ汽船ハ日善會社ノ調査ニ據ル

一般汽船備船料 其ノ一 (自大正二年至大正五年)

年次	月次	種類	月												平均
			1月	2月	3月	4月	5月	6月	7月	8月	9月	10月	11月	12月	
大正	2	中型	2.00	2.00	2.60	2.50	3.00	2.50	1.80	2.00	2.00	1.90	1.80	1.70	2.15
	3	中小型	1.70	1.80	1.80	1.50	1.60	1.80	2.00	2.20	2.00	2.00	2.00	1.50	1.79
	4	中小型	1.30	1.50	2.00	2.00	3.30	3.80	4.00	4.10	4.50	5.50	6.50	8.00	3.88
		小中	-	-	2.00	2.00	2.50	3.00	3.30	3.50	3.80	4.00	4.50	6.00	3.46
	5	小中	8.00	12.00	15.00	16.80	15.00	14.00	13.00	11.50	10.00	12.00	14.00	13.00	12.93
		小	8.00	9.00	10.00	12.00	11.00	10.00	9.50	8.00	6.00	9.00	10.00	11.00	9.46

備考 -- 本表ハ神戸某當業者ノ調査ニ據ル
- 中型船舶(一噸以上)、小型船舶(一噸以下)重量噸一噸一箇月ノ標準備船料トス

一般汽船備船料 其ノ二 (大正五年以降)

Table with columns for year (大正), month (1-12), and ship type (大, 中, 小). It contains numerical data for various ship categories across the months.

一般汽船備船料 (續)

Table with columns for year (昭和), month (1-12), and ship type (大, 中, 小). It contains numerical data for various ship categories across the months, including maximum and minimum values for some categories.

邦 人 漁 業 用

年 次	種 別	內 地 鹽	臺 灣 鹽	關 東 州 鹽	朝 鮮 鹽	英 國 鹽	獨 逸 鹽
		明治	41	?	?	?	?
"	42	258,379	-	-	-	63,111	-
"	43	118,646	113,872	-	-	184,082	2,700
"	44	?	?	?	?	?	?
大正	1	313,266	109,269	-	-	6,567	18,799
"	2	643,263	95,682	-	-	16,457	13,539
"	3	845,509	20,445	81,452	-	22,937	10,570
"	4	736,896	24,796	108,684	28,215	9,694	-
"	5	856,701	18,393	55,561	7,300	3,850	-
"	6	667,675	173,976	90,878	-	206	-
"	7	223,277	324,018	271,209	-	1,290	-
"	8	145,229	182,171	150,509	2,096	58,031	-
"	9	42,372	109,709	89,724	4,238	85,232	-
"	10	38,531	29,841	43,212	30,058	210,945	-
"	11	59,232	29,124	90,180	3,900	88,944	102,670
"	12	28,087	33,733	48,612	4,600	165,799	45,794
"	13	67,510	160,156	170,734	9,000	234,504	53,801
"	14	20,184	69,545	37,018	-	209,227	2,582
昭和	1	28,613	154,074	85,620	-	391,294	934
"	2	4,000	36,414	50,660	-	260,891	58
"	3	2,743	115,385	258,212	-	438,733	100
"	4	21,735	51,141	160,012	-	333,078	300
"	5	288	96,005	310,042	-	338,695	-
"	6	1,038	61,304	163,691	-	152,610	-
"	7	-	76,473	170,125	-	221,483	-
"	8						
"	9						
"	10						

鹽 使 用 高 (種類別)

青 島 鹽	露 國 鹽	安 南 鹽	威 海 衛 鹽	埃 及 鹽	米 國 鹽	計
?	?	?	?	?	?	?
-	-	-	-	-	-	321,490
-	-	-	-	-	-	419,300
?	?	?	?	?	?	?
-	-	-	-	-	-	447,901
-	-	4	-	-	-	768,945
-	-	-	-	-	-	680,913
-	-	-	-	-	-	908,285
-	-	-	-	-	-	941,805
-	-	-	-	-	-	946,798
-	-	-	-	-	-	933,847
114,053	-	-	-	-	-	1,039,386
148,774	-	340,012	9,314	2,250	-	1,111,161
245,746	-	156,386	5,824	353,880	18,050	1,266,454
338,388	-	58,670	西 班 牙	513,741	3,068	1,306,335
342,363	-	30,477	138,780	420,581	84	751,913
101,755	-	1,852	16,859	304,822	-	1,251,635
61,343	-	2,230	7,603	484,754	-	611,496
20,697	-	1,908	92,376	125,909	-	1,249,784
5,687	-	3,489	160,404	419,669	-	586,190
354	-	4,197	68,930	160,651	35	1,295,710
413	-	544	176,192	302,082	1,306	647,492
340	-	2,865	48,060	26,881	3,080	898,793
716	-	591	102,379	46,986	3,091	517,128
260	-	-	80,924	53,357	3,944	689,428
-	-	-	94,203	125,428	1,716	

漁内管關稅館

Table with columns for Year (年次), Exporter (輸出者), Month (二, 三, 四, 五), Quantity (數量), and Value (價額). Rows include years from 大正 2 to 9 and categories like 日露, 本國, 人.

備考 大正六年迄ハ函館專賣局調査ニ據ル 大正七年以降ハ函館稅關調査ニ據ル

業用鹽輸出額 (大正二年以降)

單位 (數量ハ百担 價額ハ圓)

Table with columns for Month (六, 七, 八, 九, 十), Quantity (數量), and Value (價額). Rows list monthly data from June to October for various years, ending with a total (計) column.

漁業用品輸出入額

漁業用品函館税關管内輸出入額 (港別)

年次	函館港			小樽港			室蘭港			釧路港			根室港			青森港			大泊港			新潟港			伏		
	輸出	輸入	計	輸出	輸入	計	輸出	輸入	計	輸出	輸入	計	輸出	輸入	計	輸出	輸入	計	輸出	輸入	計	輸出	輸入	計	輸出		
明治	41	1,139,164	2,581,810	3,720,974	85,115	380,365	465,480	-	385	385	-	-	-	-	-	-	63,847	63,847	-	-	-	-	-	-	-	-	
タ	42	1,330,435	3,116,499	4,446,934	96,903	357,399	454,302	-	16,800	16,800	-	-	-	-	-	-	638	31,963	32,601	13,694	224	14,118	-	-	-	-	
タ	43	1,087,101	3,280,465	4,367,635	50,571	415,493	466,064	-	-	-	-	-	-	7,760	7,760	-	102	46,577	46,679	992	11,775	12,767	-	-	-	-	
タ	44	2,090,738	4,673,563	6,764,302	103,266	413,583	516,849	4,303	24,328	28,631	-	-	-	-	-	-	435	40,877	41,312	2,714	53	2,767	-	-	-	-	
大正	1	2,800,400	4,095,054	6,895,454	155,367	294,068	449,435	4,018	-	4,018	-	-	-	-	-	-	1,232	35,211	36,443	1,636	44,996	46,632	-	-	-	-	
タ	2	2,082,663	4,900,011	7,072,774	90,680	219,739	310,419	5,895	8,912	14,807	-	-	-	-	-	-	270	21,479	21,749	1,331	72	1,403	-	-	-	-	
タ	3	1,946,544	5,871,836	7,818,380	64,186	268,851	333,037	-	-	-	-	-	-	-	-	-	-	16,517	16,517	10,022	-	10,022	-	-	-	-	
タ	4	2,630,152	4,394,194	7,024,347	91,845	210,171	302,016	-	-	-	-	-	-	-	-	-	-	19,649	19,646	13,310	390	13,700	-	-	-	-	
タ	5	3,549,983	3,581,276	7,131,259	80,288	281,560	361,848	-	-	-	-	-	-	-	-	-	-	15,194	15,194	14,372	578	14,950	-	-	-	-	
タ	6	5,235,591	5,036,234	10,271,825	155,505	346,042	501,548	-	-	-	-	-	-	-	-	-	5,400	2,097	7,497	11,213	2,029	13,242	-	-	-	-	
タ	7	6,877,700	10,573,589	17,451,289	236,782	652,818	889,600	-	-	-	-	-	-	3,298	3,298	-	-	31,740	31,740	38,288	149,280	187,568	-	-	-	-	
タ	8	8,134,141	14,516,345	22,650,486	232,680	537,268	769,948	-	-	-	-	4,255	4,255	-	-	-	19,731	255,673	275,404	56,401	66,153	122,554	-	-	-	-	
タ	9	13,014,818	11,767,710	24,782,528	213,368	501,781	715,149	-	-	-	-	279	279	-	-	-	58,367	454,967	513,334	59,143	73,372	132,515	-	-	-	-	
タ	10	5,886,801	14,386,867	20,273,668	331,793	1,128,888	1,460,681	-	-	-	613	613	-	-	-	-	89,419	974,699	1,064,118	19,115	37,594	56,709	-	-	-	-	
タ	11	9,132,338	13,886,844	23,019,182	1,208,892	890,360	2,099,252	-	-	-	-	-	-	-	-	-	143,195	2,152,992	2,296,187	22,836	7,716	30,552	595,771	1,367,225	1,962,996	510,579	
タ	12	7,568,247	13,018,954	20,587,201	443,359	2,205,374	2,648,733	-	-	-	900	900	-	-	-	-	109,446	1,941,599	2,051,045	14,221	58,078	72,299	466,555	1,320,005	1,786,560	544,346	
タ	13	7,520,350	17,020,761	24,541,111	894,712	3,209,570	4,104,282	-	-	-	612	612	-	-	-	-	121,122	2,836,626	2,957,748	515	3,336	3,851	311,455	1,437,640	1,749,095	242,760	
タ	14	6,524,809	16,594,536	23,119,345	470,867	3,322,309	3,793,176	-	-	-	-	-	-	-	-	-	56,872	2,923,981	2,980,853	18,425	10,771	29,196	328,077	1,423,857	1,751,934	185,741	
昭和	1	6,297,478	14,277,500	20,574,978	355,563	2,226,667	2,582,230	2,400	-	2,400	-	-	-	-	-	-	187	3,480,990	3,481,177	2,612	135	2,747	?	?	?	?	?
タ	2	8,045,156	12,796,262	20,841,418	332,880	836,614	1,169,494	-	-	-	-	-	-	-	-	-	3,382	2,680,833	2,684,215	25,767	2,015	27,782	?	?	?	?	?
タ	3	7,522,592	14,946,443	22,469,035	912,326	972,300	1,884,626	-	-	-	-	-	-	-	-	-	304,070	1,600,735	1,904,805	-	-	-	?	?	?	?	?
タ	4	7,748,672	12,785,749	20,534,421	432,926	401,499	834,425	2,205	7,760	9,965	-	-	-	-	-	-	-	374,346	374,346	-	-	-	?	?	?	?	?
タ	5	15,811,819	13,042,916	28,854,735	441,634	478,366	920,000	8,000	-	8,000	-	-	-	-	-	-	-	1,111,879	1,111,879	-	3,325	3,325	?	?	?	?	?
タ	6	5,827,288	11,121,625	16,948,913	536,089	83,622	619,711	24,826	-	24,826	-	-	-	-	-	-	175,350	865,432	1,040,782	-	-	-	?	?	?	?	?
タ	7	5,944,946	12,011,744	17,956,690	238,482	67,999	306,481	-	-	-	-	-	-	-	-	-	-	1,203,197	1,203,197	-	-	-	?	?	?	?	?
タ	8	-	-	-	-	-	-	-	-	-	-	-	-	-	-	-	-	-	-	-	-	-	-	-	-	-	-
タ	9	-	-	-	-	-	-	-	-	-	-	-	-	-	-	-	-	-	-	-	-	-	-	-	-	-	-
タ	10	-	-	-	-	-	-	-	-	-	-	-	-	-	-	-	-	-	-	-	-	-	-	-	-	-	-

備考 大正十一年以降ハ内外國産合計ヲ計上セリ、大正十四年ノモノハ十月末日現在ノ數ナリ

漁業用品 函館税関管内輸出入額 (港別)

(大正十一年以降の新潟、伏木、) 函館税関「外国貿易概況」ニ據ル
 (前四港ノ分ヲモ掲記ス)

港	室蘭港			釧路港			根室港			青森港			大泊港			新潟港			伏木港			真岡港			合計					
	輸出	輸入	計	輸出	輸入	計	輸出	輸入	計	輸出	輸入	計	輸出	輸入	計	輸出	輸入	計	輸出	輸入	計	輸出	輸入	計	輸出	輸入	計			
計	円	円	円	円	円	円	円	円	円	円	円	円	円	円	円	円	円	円	円	円	円	円	円	円	円	円	円			
465,480	-	385	385	-	-	-	-	-	-	-	63,847	63,847	-	-	-	-	-	-	-	-	-	-	-	-	-	-	1,224,279	3,026,407	4,250,686	
454,302	-	16,800	16,800	-	-	-	-	-	-	638	31,963	32,601	13,894	224	14,118	-	-	-	-	-	-	-	-	-	-	-	1,441,870	3,522,885	4,964,755	
466,064	-	-	-	-	-	-	-	-	-	102	46,577	46,679	992	11,775	12,767	-	-	-	-	-	-	-	-	-	-	-	1,138,835	3,762,070	4,900,905	
516,849	4,303	24,328	28,631	-	-	-	-	-	-	435	40,877	41,312	2,714	53	2,767	-	-	-	-	-	-	-	-	-	-	-	2,201,457	5,152,404	7,353,861	
449,435	4,018	-	4,018	-	-	-	-	-	-	362	362	1,232	35,211	36,443	1,636	44,996	46,632	-	-	-	-	-	-	-	-	-	2,962,654	4,469,691	7,432,345	
310,419	5,895	8,912	14,807	-	-	-	-	-	-	270	21,479	21,749	1,331	72	1,403	-	-	-	-	-	-	-	-	-	-	-	2,180,839	5,240,313	7,421,152	
333,037	-	-	-	-	-	-	-	-	-	-	16,517	16,517	10,022	-	10,022	-	-	-	-	-	-	-	-	-	-	-	2,020,752	6,157,204	8,177,956	
302,016	-	-	-	-	-	-	-	-	-	-	19,649	19,646	13,310	390	13,700	-	-	-	-	-	-	-	-	-	-	-	2,735,308	4,624,404	7,359,712	
361,848	-	-	-	-	-	-	-	-	-	-	15,194	15,194	14,372	578	14,950	-	-	-	-	-	-	-	-	-	-	-	3,644,643	3,878,608	7,523,251	
501,548	-	-	-	-	-	-	-	-	-	5,400	2,097	7,497	11,213	2,029	13,242	-	-	-	-	-	-	-	-	-	-	-	5,407,709	5,389,403	10,797,112	
889,600	-	-	-	-	-	-	-	-	-	3,298	3,298	-	31,740	31,740	38,288	149,280	187,568	-	-	-	-	-	-	-	-	-	7,152,770	11,410,725	18,563,495	
769,948	-	-	-	-	4,255	4,255	-	-	-	19,731	255,673	275,404	56,401	66,153	122,554	-	-	-	-	-	-	-	-	-	-	-	8,442,953	15,379,694	23,822,647	
715,149	-	-	-	-	279	279	-	-	-	58,367	454,967	513,334	59,143	73,372	132,515	-	-	-	-	-	-	-	-	-	-	-	13,345,696	12,798,109	26,143,805	
460,681	-	-	-	613	-	613	-	-	-	89,419	974,699	1,064,118	19,115	37,594	56,709	-	-	-	-	-	-	-	-	-	-	-	6,327,741	16,528,048	22,855,789	
699,252	-	-	-	-	-	-	-	-	-	143,195	2,152,992	2,296,187	22,836	7,716	30,552	595,771	1,367,225	1,962,996	510,579	916,471	1,427,050	-	25,487	25,489	-	-	11,613,611	19,247,095	30,860,706	
648,733	-	-	-	-	900	900	-	-	-	109,446	1,941,599	2,051,045	14,221	58,078	72,299	466,555	1,320,005	1,786,560	544,346	587,576	1,131,922	-	6,209	6,209	-	-	9,146,174	19,138,695	28,284,869	
104,282	-	-	-	-	612	612	-	-	-	121,122	2,836,626	2,957,748	515	3,336	3,851	311,455	1,437,640	1,749,095	242,760	809,890	1,052,650	-	12,407	12,407	-	-	9,090,914	25,330,842	34,421,756	
793,176	-	-	-	-	-	-	-	-	-	56,872	2,923,981	2,980,853	18,425	10,771	29,196	328,077	1,423,857	1,751,934	185,741	559,538	745,279	-	2,943	2,943	-	-	7,585,719	24,837,935	32,422,727	
582,230	2,400	-	2,400	-	-	-	-	-	-	187	3,480,990	3,481,177	2,612	135	2,747	-	-	-	-	-	-	-	-	930	930	-	-	6,858,240	19,986,222	26,844,462
169,494	-	-	-	-	-	-	-	-	-	3,382	2,680,833	2,684,215	25,767	2,015	27,782	-	-	-	-	-	-	-	360	-	360	-	-	8,407,545	16,315,724	24,723,271
884,626	-	-	-	-	-	-	-	-	-	304,070	1,600,735	1,904,805	-	-	-	-	-	-	-	-	-	-	-	-	-	-	-	8,738,988	17,519,478	26,258,466
834,425	2,205	7,760	9,965	-	-	-	-	-	-	-	374,346	374,346	-	-	-	-	-	-	-	-	-	-	-	-	-	-	-	8,183,803	13,569,354	21,753,157
920,000	8,000	-	8,000	-	-	-	-	-	-	-	1,111,879	1,111,879	-	3,325	3,325	-	-	-	-	-	-	-	-	-	-	-	-	16,261,453	14,636,486	30,897,939
619,711	24,826	-	24,826	-	-	-	-	-	-	175,350	865,432	1,040,782	-	-	-	-	-	-	-	-	-	-	-	-	-	-	-	6,563,553	12,073,530	18,637,083
306,481	-	-	-	-	-	-	-	-	-	-	1,203,197	1,203,197	-	-	-	-	-	-	-	-	-	-	-	-	-	-	-	6,183,428	13,282,940	19,466,368

十月末日現在ノ数ナリ

用品 函館 税 關 管 内 輸 出 入 額 (種類別) (大正三年以降) 函館税關「外國貿易概況」= 據ル

10		11		12		13		14		昭和 1		2		3		4		5		6		7		8		9		10				
数量	價額	数量	價額	数量	價額	数量	價額	数量	價額	数量	價額	数量	價額	数量	價額	数量	價額	数量	價額	数量	價額	数量	價額	数量	價額	数量	價額	数量	價額			
28,220	542,747	33,822	803,517	30,333	681,542	25,546	696,848	27,638	796,101	28,936	773,272	30,839	820,427	30,929	685,792	29,797	594,032	29,014	541,976	20,830	256,256	23,622	367,105									
1,753	34,789	6,166	150,308	4,766	109,529	4,070	108,473	761	16,008	689	16,389	484	12,190	188	4,201	284	5,652	58	1,264	75	1,093	138	2,062									
29,973	577,536	39,988	953,825	35,099	791,071	29,616	805,321	28,399	812,109	29,625	789,661	31,313	832,617	31,117	689,993	30,081	599,684	29,072	543,240	20,905	257,349	23,760	369,167									
-	237,068	-	302,716	-	210,898	-	320,725	-	418,173	-	294,675	-	296,203	-	323,772	-	274,560	-	411,081	-	210,162	-	198,338									
-	15,937	-	37,706	-	22,070	-	35,743	-	10,217	-	9,528	-	8,092	-	12,964	-	5,844	-	4,662	-	66	-	868									
-	233,005	-	370,422	-	232,968	-	356,568	-	428,390	-	304,203	-	304,295	-	336,736	-	280,404	-	415,743	-	210,228	-	199,206									
1,124	7,890	13,579	93,611	1,306	8,706	111,118	717,951	9,945	63,524	9,708	60,135	4,080	22,378	3,146	17,076	480	2,888	222	1,304	2,641	7,662	-	7									
9,150	60,526	98,195	513,196	35,386	417,948	36,152	176,166	1,544	9,656	24,890	134,781	9,223	34,898	11,523	53,577	576	2,592	-	-	1,680	9,030	-	-									
10,274	68,406	111,774	606,807	36,692	426,654	147,270	894,119	11,489	73,180	34,598	194,916	13,303	57,276	14,669	70,653	1,056	5,480	222	1,304	4,321	16,692	-	7									
7,655	1,587,470	11,024	2,113,344	10,130	1,834,138	9,865	1,898,037	8,521	1,593,778	9,077	1,728,145	11,509	1,922,304	11,750	1,733,409	12,948	1,980,042	26,809	3,905,794	15,827	1,446,336	1,661,233	1,299,628									
248	27,610	1,778	370,288	1,508	268,693	1,737	242,942	150	23,486	270	38,433	283	49,078	81	13,980	137	33,158	69	9,811	22	3,245	222	143									
7,903	1,615,080	12,802	2,483,632	11,638	2,102,831	11,602	2,140,979	8,671	1,617,264	9,347	1,766,578	11,792	1,971,382	11,831	1,747,389	13,085	2,013,200	26,878	3,915,605	15,849	1,449,581	1,661,455	1,299,771									
472	489,331	662	500,915	620	670,477	391	377,411	505	575,910	225	479,669	357	950,516	423	694,254	522	775,894	1,342	2,820,231	275	511,981	413	604,550									
26	8,869	101	41,985	37	23,855	34	43,901	31	2,751	1	1,300	2	4,709	-	-	-	-	-	-	-	-	-	-									
498	498,200	763	542,900	657	694,332	425	421,312	536	578,661	226	480,969	359	955,225	423	694,254	522	775,894	1,342	2,820,231	275	511,981	413	604,550									
-	257,095	-	361,421	-	380,388	-	336,291	-	343,636	-	283,944	-	315,553	-	250,317	-	254,344	-	528,032	-	272,452	-	219,799									
-	22,699	-	49,691	-	59,859	-	44,899	-	9,925	-	11,006	-	9,949	-	11,305	-	654	-	2,897	-	-	-	1,538									
-	280,794	-	411,112	-	440,247	-	381,190	-	353,561	-	294,950	-	325,502	-	259,622	-	254,998	-	530,929	-	272,452	-	221,337									
5,084	368,715	9,391	609,132	7,499	529,836	9,249	471,586	6,646	334,523	7,565	428,982	8,163	476,631	6,326	357,090	9,151	506,812	-	1,121,281	-	433,327	-	386,168									
477	14,245	1,436	61,349	1,404	65,858	1,339	53,800	245	10,740	289	14,620	259	9,952	193	11,734	52	2,388	-	982	-	-	-	-									
5,561	382,960	10,827	670,481	8,903	595,694	10,588	525,396	6,891	345,263	7,854	443,602	8,422	486,583	6,519	368,824	9,203	509,200	-	1,122,263	-	433,327	-	386,168									
-	308,357	-	220,064	-	414,230	-	319,020	-	401,413	-	376,417	-	556,171	-	825,631	-	613,903	-	2,988,269	-	1,390,842	-	884,171									
-	16,498	-	26,294	-	7,335	-	32,983	-	8,004	-	11,667	-	14,606	-	32,527	-	136,825	-	32,527	-	537,074	-	96,894									
-	324,855	-	246,358	-	421,565	-	352,003	-	409,417	-	388,084	-	570,777	-	1,062,715	-	646,430	-	3,125,094	-	1,927,916	-	981,065									
-	102,887	-	234,584	-	352,291	-	244,882	-	344,746	-	297,992	-	464,434	-	486,928	-	449,407	-	868,258	-	201,240	-	466,168									
-	6,214	-	27,675	-	22,179	-	9,365	-	16,765	-	6,213	-	6,858	-	10,680	-	1,052	-	1,357	-	1,760	-	57									
-	109,101	-	262,259	-	374,470	-	254,247	-	361,511	-	304,205	-	471,292	-	497,608	-	450,459	-	869,615	-	203,000	-	466,225									
-	114,757	-	150,781	-	154,615	-	129,479	-	237,375	-	241,758	-	294,261	-	251,520	-	195,325	-	466,740	-	95,406	-	134,273									
-	3,395	-	7,800	-	3,016	-	479	-	3,847	-	1,416	-	2,185	-	6	-	1,592	-	1,004	-	195	-	152									
-	118,152	-	158,581	-	157,631	-	133,326	-	237,854	-	243,174	-	296,446	-	251,526	-	196,917	-	467,744	-	95,601	-	134,425									
4,646	192,168	-	167,740	-	337,469	-	273,331	6,285	225,254	4,079	146,233	7,340	275,983	10,534	577,291	14,106	535,926	9,966	492,732	-	359,096	-	446,980									
246	8,214	-	34,326	-	49,633	-	117,515	4,484	162,402	391	9,946	1,028	27,467	7,626	56,996	2,116	50,399	716	13,680	-	13,942	-	7,322									
4,892	200,382	-	202,066	-	387,102	-	390,846	10,769	387,656	4,470	156,179	8,368	303,450	18,160	634,287	16,222	586,325	10,682	506,412	-	373,038	-	454,302									
327	121,377	4,092	100,366	5,107	122,963	3,229	75,607	5,705	130,224	6,165	134,724	10,089	220,676	9,485	188,977	6,495	126,811	6,396	107,403	4,324	63,216	-	121,241									
232	62,344	?	110,287	6,251	124,525	8,903	156,671	7,416	155,218	8,582	166,047	6,110	14,943	9,695	156,296	12,889	231,249	11,567	194,156	10,443	161,465	-	117,685									
559	183,721	?	210,653	11,358	247,488	12,132	232,578	13,121	285,442	14,747	300,771	16,200	335,619	19,180	345,273	19,384	358,060	17,963	301,559	14,767	224,681	-	233,926									
-	617,070	5,263	739,139	-	823,868	-	584,655	-	545,943	-	533,931	-	749,188	-	395,921	-	760,726	-	418,768	-	171,277	-	301,433									
-	9,901	5,746	126,702	-	147,200	-	86,339	-	24,700	-	56,289	-	18,628	-	9,451	-	3,613	-	1,526	-	-	-	-									
-	626,971	11,009	865,841	-	971,068	-	670,994	-	570,643	-	590,220	-	758,639	-	414,549	-	764,339	-	420,294	-	171,277	-	301,433									
-	324,504	-	462,221	-	466,666	-	395,015	-	466,431	-	461,099	-	600,630	-	661,742	-	640,586	-	835,296	-	363,465	-	456,477									
-	94,164	-	121,589	-	117,207	-	179,84																									

