

自動車統計年報

昭和25年度

運輸省自動車局

自動車統計年報

昭和25年度

運輸省自動車局

685.5 U628j-II

国立国会図書館蔵書

国立国会
27.6.20
図書館

K 2877

凡　例

1. この自動車統計年報は、執務資料に供するために編さんしたものである。
2. この統計は、各運送事業者より、毎決算期に提出した営業報告書及び統計報告書に基づいて作成したものである。
3. この統計年報は、昭和25年度(昭和25年4月1日より昭和26年3月1日まで)のものである。
4. この統計年報は、未提出会社及び提出しても不備なものは本年報より削除した。

昭和27年2月

運輸省自動車局

目　　次

（一）図　　表

（二）乗 合 旅 客

5 概　　況……3
6 乗合旅客自動車運送事業総括表……4
7 乗合旅客自動車貸借対照表（資産の部）……6
8 乗合旅客自動車貸借対照表（負債の部）……16
9 乗合旅客自動車営業収支表……26
10 乗合旅客自動車運輸成績表……36
11 乗合旅客自動車事故表……47
12 乗合旅客自動車職員表……52

（三）貸 切 旅 客

13 貸切旅客自動車運送事業総括表……64
14 貸切旅客自動車貸借対照表（資産の部）……66
15 貸切旅客自動車貸借対照表（負債の部）……74
16 貸切旅客自動車営業収支表……82
17 貸切旅客自動車運輸成績表……90
18 貸切旅客自動車事故表……98
19 貸切旅客自動車職員表……102

（四）貨　　物

20 概　　況……113
21 貨物自動車運送事業総括表……114
22 貨物自動車貸借対照表（資産の部）……116

23 貨物自動車貸借対照表（負債の部）……126
24 貨物自動車営業収支表……136
25 貨物自動車運輸成績表……146
26 貨物自動車事故表……157
27 貨物自動車職員表……162

（五）小 型 貨 物

28 小型貨物自動車運送事業総括表……174
29 小型貨物自動車貸借対照表（資産の部）……176
30 小型貨物自動車貸借対照表（負債の部）……178
31 小型貨物自動車営業収支表……180
32 小型貨物自動車運輸成績表……182
33 小型貨物自動車事故表……185
34 小型貨物自動車職員表……186

（六）通　　運

35 概　　況……191
36 通運事業貸借対照表（資産の部）……192
37 通運事業貸借対照表（負債の部）……202
38 通運事業営業収支表……212

（七）其　の　他

39 車種別保有台数累年表……224
40 府県別車種別車輛数……226

(一) 図　　表

バス路線状況

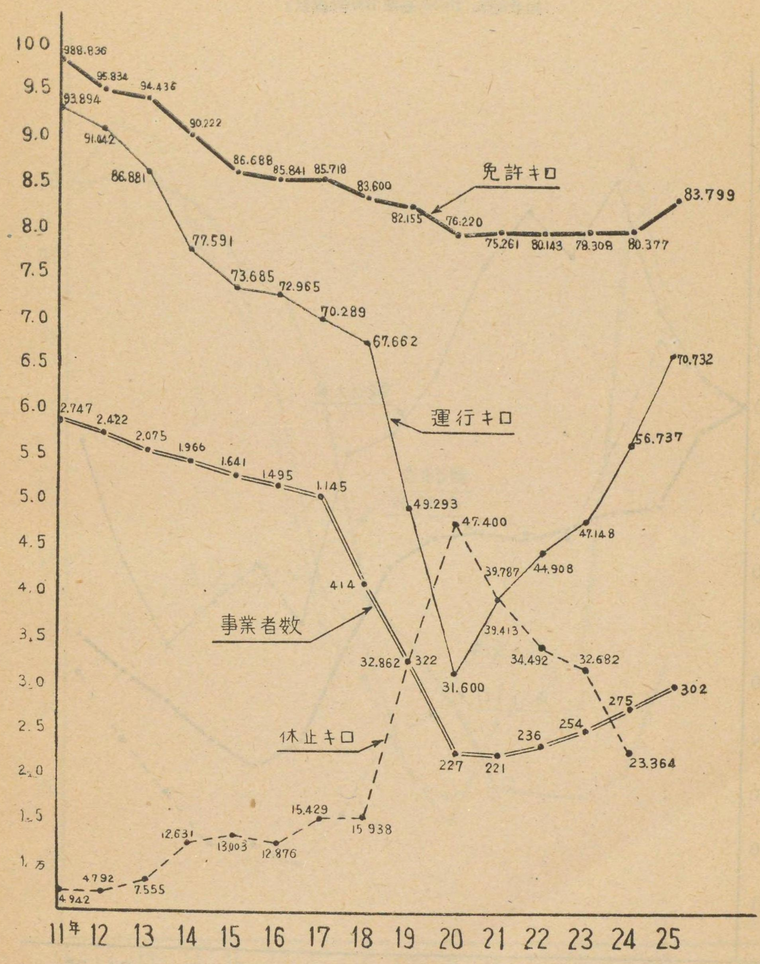
免許キロ
運行キロ
事業者数
休止キロ
100
9.5
9.0
8.5
8.0
7.5
7.0
6.5
6.0
5.5
5.0
4.5
4.0
3.5
3.0
2.5
2.0
1.5
1.0
11年 12 13 14 15 16 17 18 19 20 21 22 23 24 25
388.836
95.834
94.436
93.894
90.222
91.042
86.688
85.841
85.718
86.881
83.600
82.155
83.799
76.220
75.261
80.143
78.308
80.377
77.591
73.685
72.965
70.289
67.662
2.747
2.422
2.075
1.966
1.641
1.495
1.145
414
49.293
47.400
39.787
44.908
47.148
70.732
56.737
39.413
34.492
32.682
23.364
32.862
322
31.600
227
221
236
254
275
302
15.429
15 938
12.631
13.003
12.876
4.942
4.792
7.555

乗合自動車輸送概況

(指数昭和 10 年基準 100 除国鉄)

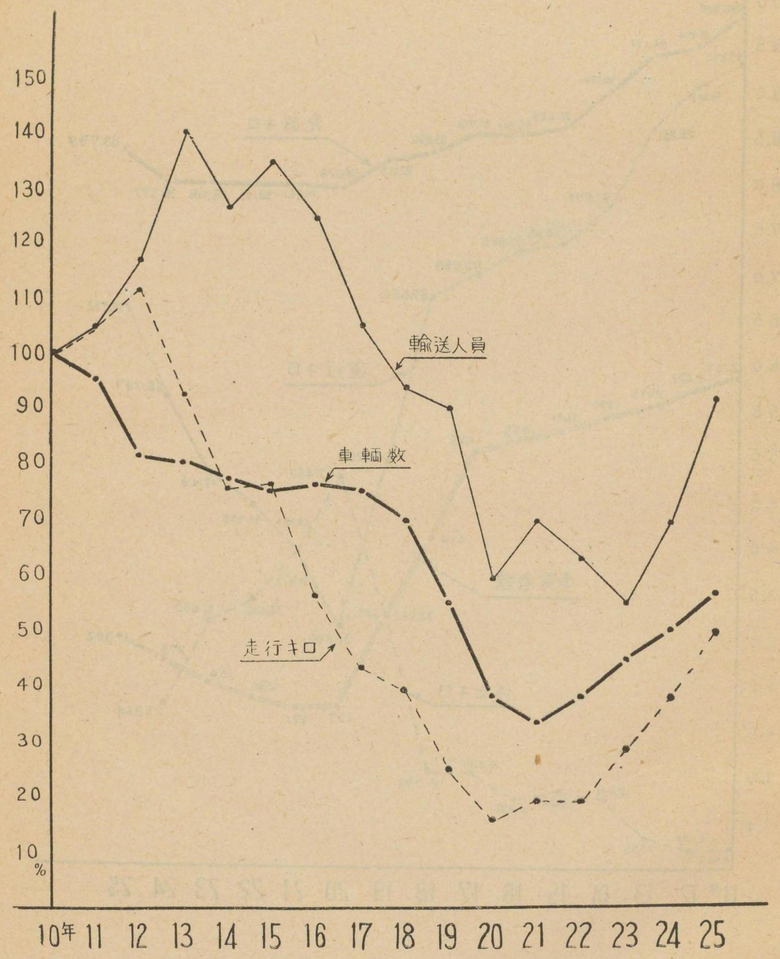

ハイヤータクシー運送概況

(指数昭和 11 年基準 100)

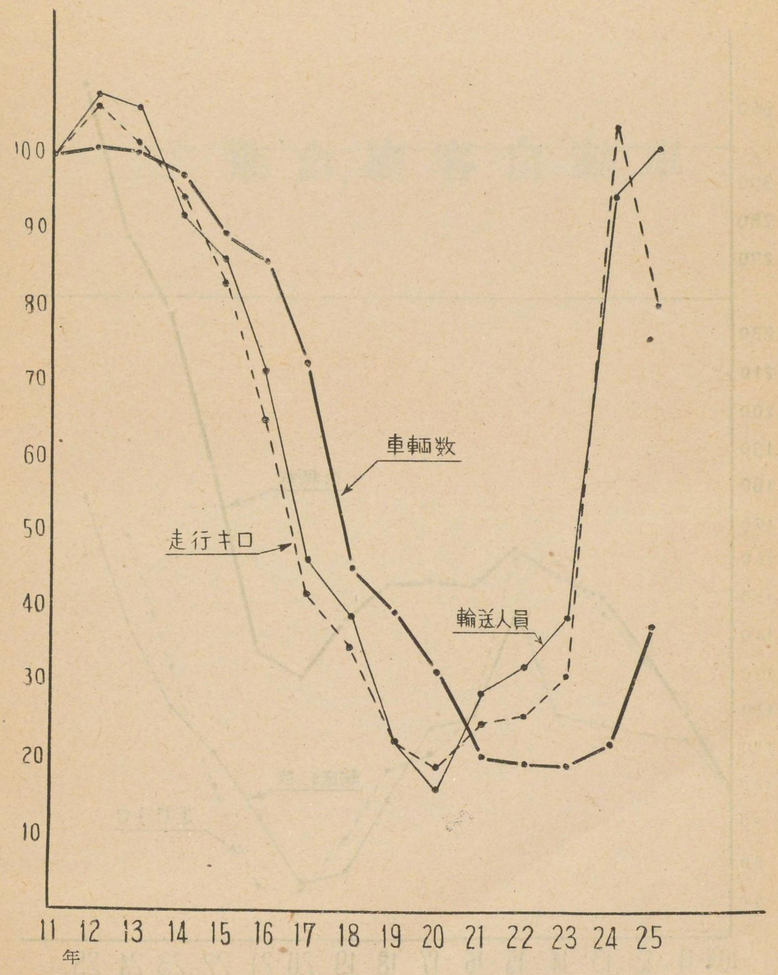

貨物自動車輸送状況

(指数昭和 10 年基準 100 除国鉄)

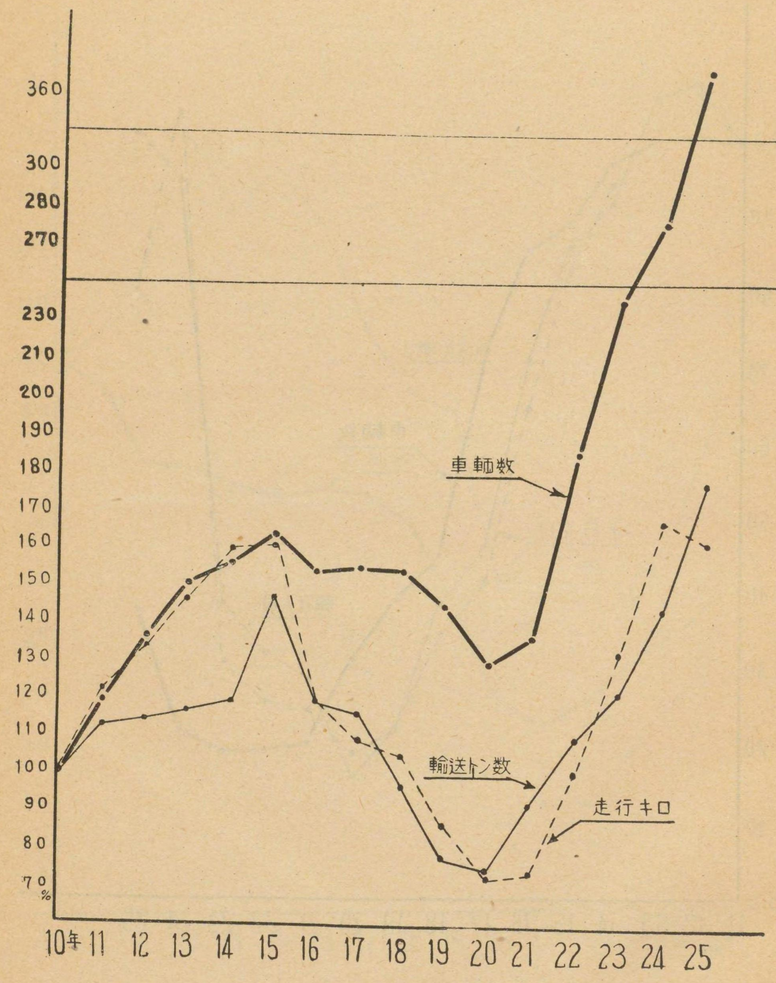

(二) 乗合旅客自動車

国立国会図書館蔵書

バス

1. 概　　況

バス運送事業の営業報告書及び統計報告書は調査規則に基づいて運送事業者から提出したものである。

昭和 25 年度の資料は別表総括表に示す通り全事業に303 対し提出業者数 189業者で、62割の成績である。

なお、これらの提出された報告書中、上期もしくは、下期分の提出洩れのもの、又は内容不備のためやむを得ず消除したものもある。

2. 営 業 成 績

バス運送事業者の 24 年度及び 25 年度の営業成績を見ると、24年度はバス運送事業自体は赤字であるが、有利な関連事業を兼業している関係から事業全体としては黒字になつている。

なお 25 年度は、全事業者の営業成績は良好で全業者のが 90 %黒字である。

3. 運 輸 成 績

前年度に比較すると、24 年度 187 会社の輸送人員 658,744,781 人に対し 25 年度は 189 会社の輸送人員 1,157,967,896 人である。なお、前年対比を見ると 176 割増である。

一日一車平均走行キロ……24 年 93.1 キロ、25 年 96 キロ

車粁当収入……24 年 38,62銭——25 年 44,30銭

一人当運賃……24 年 15,99銭、25 年 13,45銭である。

乗合旅客自動車

貸借対照表（資産の部）

事業者数	払込未済資本金	興業費	他事業興業費	不動産	貯蔵物品	仮出金	未収入金
人	円	円	円	円	円	円	円
189	—	7,322,203,713	37,010,612,956	284,226,879	2,907,735,621	3,012,919,954	1,359,137,710

貸借対照表（負債の部）

事業者数	資本金又は出資金	特別資金	法定準備金	任意準備金	社債金	借入金	未払金
人	円	円	円	円	円	円	円
189	10,280,946,121	36,435,988	8,583,945,579	17,022,706,628	3,476,242,762	8,050,083,538	3,078,880,610

営業収支

事業者数	開発路線興業費	収入			支
		運輸収入	雑収入	計	営業費
人	円	円	円	円	円
189	7,322,203,713	15,574,963,725	239,817,081	15,814,780,806	15,039,956,352

運輸成績

事業者数	営業日数	使用延日車数	車両走行粁	一車一日平均走行粁	輸送人員
人	日	車	キロ	キロ	人
189	365	4,044,413	352,543,686	96	1,157,967,896

事故表

事業者数	件数		旅客	
	死傷を生じた場合	死傷を生じない場合	死	傷
	189	1,777	1,549	31	1,566

職員表

事業者数	役員			総務			輸送	
	人員	報酬月額	諸手当月額	人員	給与月額	諸手当月額	人員	給与月額
	人	円	円	人	円	円	人	円
189	1,301	14,639,696	2,353,187	3,445	20,142,073	12,665,896	28,558	129,175,152

運送事業総括表

貸照表（資産の部）

預金	有価証券	現金	前期繰越欠損金	当期欠損金	その他	合計
円	円	円	円	円	円	円
1,361,657,632	1,270,563,844	171,304,864	48,380,440	47,218,908	33,553,790	54,829,516,331

貸照表（負債の部）

未払配当金	仮受金	職員積立金	保証金	前期繰越金	当期利益金	その他	計
円	円	円	円	円	円	円	円
38,748,768	1,351,380,055	46,820,579	9,091,955	210,755,386	2,523,855,813	19,622,559	54,829,516,341

支表

出		損益金	運輸収入に対する営業費割合	他事業損益金	純益金
雑支出	計	純損益金			
円	円	円	円	円	円
394,172,883	15,434,129,235	380,651,571	26	2,143,204,242	2,523,855,813

績表

運輸収入			車粁当収入	一人当運賃
旅客収入	運輸雑収	計		
円	円	円	円	円
15,312,830,246	262,133,479	15,574,963,725	44.30	13.45

表

職員		公衆		計	
死	傷	死	傷	死	傷
9	131	132	635	172	2,332

表

送	修理			計			一人平均給与月額及び諸手当月額（除重役）
諸手当月額	人員	給与月額	諸手当月額	人員	給与月額	諸手当月額	
円	人	円	円	人	円	円	円
112,614,180	5,615	29,534,752	24,251,879	38,919	193,491,673	151,885,142	8,719

乗合旅客自動車

（資　産）

番号	事業者名	払込未済資本金	興業費	他事業興業費	不動産	貯蔵物品	仮出金
		円	円	円	円	円	円
1	道北乗合自動車(株)	—	48,001,887	—	—	5,404,831	1,061,123
2	北見バス(株)	—	40,433,300	—	—	2,190,235	1,039,390
3	帯広乗合自動車(株)	—	21,155,345	1,079,699	—	2,101,078	3,693,227
4	道南乗合自動車(株)	—	49,510,874	—	—	7,176,994	2,673,172
5	北海道中央乗合(株)	—	115,299,962	—	—	17,712,533	13,683,022
6	函館乗合自動車(株)	—	61,052,426	—	—	5,436,239	4,159,174
7	函館市	—	13,160,763	82,527,223	—	8,279,013	10,067,025
8	旭川市街軌道(株)	—	6,791,316	36,883,617	234,000	2,013,546	1,581,772
9	早来軌道(株)	—	5,611,340	1,782,175	—	511,160	838,720
10	定山渓鉄道(株)	—	8,979,582	109,817,986	—	5,241,210	4,881,678
11	士別軌道(株)	—	1,895,868	10,442,088	—	413,005	216,800
12	北紋乗合(株)	—	7,736,129	360,000	—	68,052	357,387
13	東藻琴交通(株)	—	2,227,350	—	—	133,603	5,284
14	夕張乗合(株)	—	7,977,866	—	—	311,070	1,130,405
15	斜里バス(株)	—	2,986,013	—	—	16,035	1,014,486
16	大沼電鉄(株)	—	3,310,646	22,800,199	1,785,859	832,276	646,288
17	苫小牧市	—	6,138,736	—	—	452,936	—
18	下湧別村	—	1,107,000	—	—	45,010	—
19	穂別村	—	1,936,460	—	—	17,491	—
20	下北乗合自動車(株)	—	2,505,989	—	—	102,350	56,246
21	十和田鉄道(株)	—	21,707,420	—	—	1,654,731	1,101,620
22	南部鉄道(株)	—	41,265,480	57,977,836	—	16,333,304	7,336,872
23	津軽鉄道(株)	—	30,304,144	57,146,393	—	9,922,739	1,382,378
24	青森バス(株)	—	20,945,348	86,565	—	2,044,279	10,378,776
25	八戸市	—	34,457,691	—	—	1,744,056	209,777
26	岩手中央バス(株)	—	19,846,400	—	—	1,450,225	1,327,826
27	岩手県南自動車(株)	—	45,626,518	—	—	3,973,001	8,318,430
28	岩手県東部乗合自動車(株)	—	17,314,418	1,412,543	—	—	404,956
29	花巻温泉電鉄(株)	—	731,750	45,978,056	—	7,757,118	4,719,338
30	花巻バス(株)	—	7,486,975	1,280,598	—	527,969	332,262
31	岩手県北自動車(株)	—	12,353,451	—	—	619,884	1,110,709
32	仙北鉄道(株)	—	32,056,801	17,802,107	—	7,513,847	2,105,463
33	仙台市	—	53,534,379	105,781,478	—	—	—
34	仙南交通自動車(株)	—	19,926,471	—	—	998,981	450,484
35	陸前乗合自動車(株)	—	49,954,991	—	—	866,531	2,099,513
36	秋保電鉄(株)	—	2,491,897	20,103,546	—	755,842	1,944,922
37	栗原鉄道(株)	—	2,510,517	77,024,577	—	1,832,274	2,284,744
38	羽後鉄道(株)	—	17,960,442	58,628,762	1,702,386	10,536,038	4,811,323
39	秋田市	—	11,528,700	24,040,495	—	2,560,024	—
40	山形交通(株)	—	48,313,934	9,326,618	1,555	10,077,012	4,967,524
41	庄内交通(株)	—	63,274,722	11,159,059	—	20,008,750	5,334,645
42	新潟交通(株)	—	213,558,060	107,477,173	—	54,277,753	30,466,826
43	中越自動車(株)	—	54,242,447	27,538,071	—	11,519,318	3,394,920
44	長岡鉄道(株)	—	10,590,179	14,152,827	—	2,832,268	1,574,119
45	松本電気鉄道(株)	—	50,275,334	26,238,020	—	10,050,756	1,137,516

車貸借対照表

（部の）

未収入金	預金	有価証券	現金	前期繰越欠損金	当期欠損金	その他	合計	番号
円	円	円	円	円	円	円	円	
103,575	6,483,330	1,086,100	28,869	—	—	—	62,169,715	1
—	2,759,858	300,000	121,131	—	—	—	46,843,914	2
737,242	1,896,528	25,675	508,171	—	—	—	31,196,965	3
1,383,115	7,191,736	1,289,501	94,377	—	—	—	69,319,769	4
447,271	25,670,087	4,083,600	1,039,271	—	—	—	177,935,746	5
1,039,732	9,983,550	700,913	18,156	—	—	—	82,390,190	6
—	5,511,064	2,000	—	—	—	—	119,547,088	7
—	305,341	56,700	29,456	—	—	—	47,895,748	8
1,022,425	415,078	6,000	39,249	—	—	—	10,226,147	9
3,269,584	2,223,023	—	—	—	—	—	134,413,063	10
130,020	1,510,990	115,950	1,579	897,218	—	—	15,623,518	11
—	2,050,000	25,000	17,210	—	—	—	10,613,778	12
—	—	—	30,240	—	—	—	2,396,477	13
—	1,151,636	15,000	25,925	—	—	—	10,611,902	14
—	2,389	46,000	2,037	—	418,674	—	4,485,634	15
3,906,950	316,724	136,980	8,494	—	—	—	33,744,416	16
—	290,104	—	—	—	1,118,224	—	8,000,000	17
—	—	—	261,293	—	—	—	1,413,303	18
—	—	—	—	—	46,049	—	2,000,000	19
80,783	32,739	15,000	223,196	—	—	—	3,016,303	20
—	4,314,698	102,846	97,890	—	—	—	28,979,205	21
10,583,643	4,334,151	807,790	140,112	—	—	—	138,779,188	22
3,515,905	1,166,624	18,862	19,065	—	—	—	103,476,110	23
35,394	3,814,994	—	153,655	—	—	—	37,459,011	24
174,821	—	—	553,596	—	—	—	37,139,941	25
112,723	1,218,273	50,000	32,352	—	—	—	24,037,799	26
—	3,655,660	156,665	3,367,275	—	—	—	65,097,549	27
—	1,238,926	—	5,797	—	—	—	20,376,640	28
1,666,568	311,348	—	231,058	—	—	—	61,395,236	29
22,340	1,314,156	60,000	20,182	—	—	—	11,044,482	30
2,320	610,541	1,055	196,313	—	1,050,341	—	15,944,614	31
5,496,141	1,188,785	314,300	142,780	—	—	—	66,630,224	32
—	—	—	—	—	—	—	159,315,857	33
92,014	1,189,013	205,725	12,256	—	—	—	22,874,944	34
—	6,736,627	1,850,000	125,918	—	—	—	61,633,580	35
320,969	467,416	12,000	6,410	15,860	123,560	—	26,243,422	36
5,701,403	2,472,254	775,656	44,084	—	—	—	92,645,509	37
679,934	2,537,308	14,000	65,105	—	—	—	96,935,298	38
—	—	—	—	—	—	—	38,129,219	39
1,472,283	4,070,345	1,489,566	1,268,383	—	—	施設補修金 24,174	81,011,394	40
2,735,591	10,831,568	2,312,720	246,144	—	—	—	115,903,199	41
5,713,359	38,395,435	17,791,358	—	—	—	社債発行益金 1,715,000	469,395,064	42
—	8,406,140	804,495	658,175	—	—	—	106,563,566	43
437,425	396,934	41,025	1,922	8,217,817	—	—	38,244,516	44
860,860	7,242,655	—	121,492	—	—	施設補修金 806,119	96,732,752	45

乗合旅客自動車車貸借対照表

（資　産　の　部）

番号	事業者名	払込未済資本金	興業費	他事業興業費	不動産	貯蔵物品	仮出金
		円	円	円	円	円	円
46	長野電鉄(株)	—	34,262,600	254,804,815	—	24,093,709	28,969,062
47	諏訪自動車(〃)	—	10,863,263	—	—	3,691,785	66,805
48	信南交通(〃)	—	19,145,832	—	—	1,852,983	4,238,900
49	おんたけ交通(〃)	—	5,759,989	430,000	—	573,072	348,193
50	軽井沢高原倶(合資)	—	1,355,938	—	—	1,031,137	—
51	日立電鉄(株)	—	14,375,454	30,132,264	531,167	4,319,401	1,170,067
52	鹿島参宮(〃)	—	35,757,282	27,553,041	—	7,773,128	7,470,916
53	東野鉄道(〃)	—	25,879,896	3,946,434	—	3,243,367	3,384,417
54	関東自動車(〃)	—	56,396,707	—	—	5,965,861	6,095,858
55	上信電気鉄道(〃)	—	12,025,936	70,448,206	25,397	7,512,662	943,294
56	群馬バス(〃)	—	36,130,386	—	—	3,560,872	6,372,802
57	上毛電気鉄道(〃)	—	3,818,498	45,694,269	—	3,533,947	516,029
58	西部自動車(〃)	—	27,594,527	3,133,006	—	3,725,587	2,576,779
59	秩父鉄道(〃)	—	3,368,949	306,951,291	627,928	4,917,823	4,465,802
60	柏木真八	—	2,281,739	—	—	176,111	391,633
61	日本交通(株)	—	19,791,152	345,985	—	3,192,785	6,010,152
62	関東乗合自動車(〃)	—	50,417,116	—	—	4,931,764	8,760,627
63	東京急行電鉄(〃)	—	321,448,353	2,722,354,537	—	198,146,096	122,080,004
64	東京都交通局	—	1,133,752,266	8,815,686,618	—	214,995,999	164,817,064
65	京成電鉄(株)	—	119,379,502	808,962,075	19,848,462	90,346,741	101,729,289
66	立川バス(〃)	—	11,931,895	—	—	1,570,629	1,903,195
67	高尾自動車(〃)	—	2,529,379	—	—	299,926	34,380
68	八丈交通(〃)	—	85,073	—	—	301,422	—
69	東武鉄道(〃)	—	211,261,753	3,636,798,182	160,525,782	134,833,347	130,541,700
70	奥多摩振興(〃)	—	2,501,767	—	—	572,579	34,492
71	五王自動車(〃)	—	4,250,919	3,406,450	—	799,671	161,414
72	京浜急行電鉄(〃)	—	163,013,350	1,889,118,195	—	102,812,314	90,945,077
73	京王帝都電鉄(〃)	—	143,014,589	839,663,343	—	69,409,543	32,872,039
74	取手バス(〃)	1,616,375	—	—	—	16,230	—
75	小田原バス(〃)	—	45,922,233	—	—	4,315,638	4,016,518
76	神奈川中央乗合自動車(〃)	—	68,645,386	9,050,140	—	9,383,350	6,505,440
77	山梨交通(〃)	—	76,729,468	31,680,367	—	16,766,653	11,215,329
78	富士山麓電鉄(〃)	—	70,670,384	51,543,366	452,016	16,265,893	46,504,527
79	国際興業(〃)	—	87,849,070	—	—	4,173,483	1,325,157
80	岐阜乗合自動車(〃)	—	44,781,535	1,113,775	—	3,354,407	2,361,459
81	東海自動車(〃)	—	98,673,994	11,062,514	—	12,888,615	13,083,908
82	東濃鉄道(〃)	—	28,387,847	56,542,101	2,000,868	13,849,006	2,344,280
83	遠州鉄道(〃)	—	56,302,968	130,595,462	3,709,884	27,826,378	6,590,565
84	名古屋鉄道(〃)	—	149,031,420	2,648,731,229	—	342,967,461	443,377,294
85	豊橋交通(〃)	—	34,474,272	22,910,640	—	7,063,048	2,654,973
86	知多乗合(〃)	—	11,077,831	—	—	2,944,464	1,397,609
87	富山地方鉄道(〃)	—	112,559,428	751,013,933	4,708,523	105,952,750	91,748,487
88	北陸鉄道(〃)	—	148,241,822	519,648,596	—	59,057,791	52,977,496
89	下ノ茗乗合(〃)	—	1,696,830	—	—	93,364	477,889
90	敦賀乗合(〃)	—	2,444,164	—	—	92,623	222,837

未収入金	預金	有価証券	現金	前期繰越欠損金	当期欠損金	その他	合計	番号
円	円	円	円	円	円	円	円	
4,173,855	2,703,960	1,599,282	32,836	—	—	—	350,645,119	46
6,000	669,536	52,710	130,234	—	—	—	15,480,333	47
110,248	4,054,272	252,124	212,263	—	—	—	29,866,622	48
35,912	1,231,878	224,590	84,572	152,346	—	—	8,840,552	49
—	—	6,250	6,142	1,124,114	286,070	—	3,809,651	50
2,147,858	630,827	9,588	73,278	4,624,488	—	—	58,014,392	51
6,412,398	3,804,025	645,714	28,280	—	—	—	89,444,784	52
2,299,252	3,070,997	33,450	31,113	—	— 施補	11,103	41,900,029	53
52,136	3,479,902	219,920	125,973	—	—	—	72,336,357	54
3,282,496	5,574,996	284,039	207,762	—	—	—	100,304,788	55
155,871	3,111,368	117,000	95,803	—	—	—	49,544,107	56
382,016	2,473,200	—	3,900	—	—	—	56,421,859	57
93,664	126,365	80	13,596	—	—	—	37,263,604	58
42,309,195	42,750,848	935,000	59,860	—	—	—	406,386,696	59
—	225,452	5,000	3,569	—	—	—	3,083,504	60
18,768	1,054,386	309,086	405,669	—	—	—	31,127,983	61
528,526	4,968,336	1,465,000	50,808	—	—	—	71,122,177	62
643,496,398	108,022,587	180,997,458	596,951	—	—	—	4,297,142,384	63
834,850	65,236,451	298,500	37,563,495	—	—	—	10,433,185,243	64
6,520,584	25,101,368	50,714,850	841,581	—	—	—	1,223,444,452	65
87,522	203,584	55,650	69,521	—	—	—	15,821,996	66
36,562	86,465	93,109	40,220	—	—	—	3,120,041	67
—	2,000	11,200	462	33,265	778	—	434,200	68
11,684,486	39,811,071	23,743,618	2,246,657	—	— 社債発行勘定 489,122		4,351,985,718	69
2,500	233,454	16,240	—	77,679	—	—	3,438,711	70
203,510	1,905,813	58,500	54,134	—	—	—	10,845,411	71
55,318,292	33.132,526	84,041,028	49,209	—	— 社債発行勘定 1,500,000		2,419,929,991	72
23,734,255	41,591,563	37,415,600	123,292	—	—	—	1,187,824,224	73
—	95,120	—	3,838	317,019	—	—	2,048,582	74
348,420	780,798	89,035	52,800	5,786.313	6,856,209	—	68,168,014	75
3,145,932	9,075,647	1,631,021	120,888	—	—	—	107,557,504	76
27,667	9,748,216	1,576,150	100,688	—	—	—	147,844,538	77
6,459,190	8,915,515	2,439,013	2,122	—	—	—	203,252,026	78
603,246	7,051,942	120,348	46,727	800,254	—	—	101,970,227	79
215	5,225,868	614,000	41,781	—	—	—	57,493,040	80
10,100,677	8,462,181	4,739,423	123,951	—	—	—	159,145,263	81
12,315,832	8,718,027	786,192	—	—	—	—	124,944,153	82
3,815,628	12,779,772	54,720	397,432	—	— 施設補修金 765,159		242,837,968	83
77,937,420	95,726,116	39,303,582	305,998	—	— 施設補修金 9,341,000		3,806,721,520	84
—	5,405,091	808,118	47,249	—	—	—	73,363,391	85
118,312	1,471,586	334,306	447,342	—	—	—	17,841,450	86
26,376,185	37,587,542	77,191,460	89,305	—	— 社債発行益金 1,500,000		1,208,727,613	87
11,408,912	13,294,574	—	730,364	—	— 社債発行益金 7,749,105		813,108,660	88
—	—	28,135	4,192	236,877	853,973	—	3,391,260	89
75,905	13,505	—	—	—	—	—	2,849,044	90

乗合旅客自動車貸借対照表

（資産の部）

番号	事業者名	払込未済資本金	興業費	他事業興業費	不動産	貯蔵物品	仮出金	未収入金	預金	有価証券	現金	前期繰越欠損金	当期欠損金	その他	合計	番号
		円	円	円	円	円	円	円	円	円	円	円	円		円	
91	福井鉄道(株)	—	12,589,080	265,687,434	—	11,062,457	6,434,254	4,275,783	7,777,837	1,020,423	5,266	—	—	施設補修金 164,927	309,017,461	91
92	濃飛乗合自動車(〃)	—	15,739,072	1,389,686	—	2,450,808	526,671	351,650	1,090,955	500,080	63,861	411,260	—	—	22,524,043	92
93	静岡鉄道(〃)	—	80,881,261	318,529,717	172,213	26,634,090	20,193,130	6,451,644	7,582,693	7,769,513	20,674	—	—	—	468,234,935	93
94	大井川鉄道(〃)	—	2,432,751	129,656,207	—	2,659,301	3,691,496	3,631,621	1,190,850	484,887	5,893	—	—	—	143,753,006	64
95	昭和乗合自動車(〃)	—	3,497,678	—	—	62,575	4,830	—	25,468	662	18,619	35,673	137,471	—	3,782,976	95
96	駿豆鉄道(〃)	—	35,599,218	171,653,199	—	11,027,070	11,661,044	7,603,088	4,265,853	130,030	471,104	—	—	—	242,415,606	96
97	三重交通(〃)	—	112,079,750	157,285,905	329,000	29,023,240	35,901,742	6,194,490	23,381,439	12,775,630	1,724,028	—	—	社債発行差金 4,663,550	383,258,774	97
98	舞鶴交通(〃)	—	21,605,944	—	—	3,864,710	5,057,770	—	3,552,417	631,850	885	—	—	—	34,714,576	98
99	京都市	—	126,602,859	463,056,778	—	7,986,364	—	—	107,867	—	20,761,154	—	—	—	618,515,022	99
100	中丹交通(株)	—	14,794,003	—	—	1,271,321	1,064,602	—	527,989	813,100	34,930	—	—	—	18,505,945	100
101	奈良電気鉄道(〃)	—	6,890,381	148,592,705	12,846	5,317,421	9,665,983	5,264,599	16,433,530	511,795	493,728	—	—	施設補修金 2,035,672	195,218,660	101
102	宇治田原自動車(〃)	—	5,396,566	—	—	457,092	918,870	1,186	117,350	29,240	48,114	1,073,013	165,819	—	8,207,250	102
103	京都バス(〃)	—	16,555,390	—	—	501,547	1,864,556	—	1,295,429	16,000	47,297	—	—	—	20,280,219	103
104	丹波交通(〃)	—	38,560,510	—	—	2,802,092	—	278,204	252,075	1,700,400	356,018	—	133,086	—	44,082,385	104
105	京福電気鉄道(〃)	—	11,502,377	300,690,281	3,284,197	25,811,778	27,903,973	10,189,312	21,459,901	11,061,148	125,599	—	—	—	412,028,566	105
106	江若鉄道(〃)	—	4,960,903	118,500,620	33,429	7,172,670	3,343,252	3,948,112	1,738,601	341,950	46,030	2,434,198	—	施設補修金 38,200	142,557,965	106
107	近江鉄道(〃)	—	21,878,350	184,684,332	—	8,219,067	15,458,864	7,388,930	14,643,542	20,229	12,780	—	—	—	252,306,094	107
108	湖南交通(〃)	—	1,337,732	1,985,700	—	133,085	25,000	12,800	258,026	34,000	31,115	—	282,590	創業費 20,420	4,120,468	108
109	滋賀交通(〃)	—	5,799,862	3,073,393	—	201,467	364,698	92,835	276,621	—	24,716	—	—	—	9,833,592	109
110	近畿日本鉄道(〃)	—	63,758,386	1,997,609,171	—	127,695,144	578,955,760	34,637,065	93,504,763	190,326,604	629,865	—	—	—	3,087,116,758	110
111	阪急バス(〃)	—	68,297,474	6,489,431	—	10,990,827	1,687,611	1,115,707	562,890	426,345	525,706	9,019,795	—	—	99,115,786	111
112	南海電気鉄道(〃)	—	46,638,824	1,502,025,606	622,191	183,376,424	217,699,367	60,804,188	22,310,853	184,886,120	277,032	—	—	—	2,218,640,605	112
113	神姫合同自動車(〃)	—	129,957,592	12,306,617	—	43,801,034	8,595,405	6,107,566	8,016,234	8,538,300	90,884	—	—	—	217,413,632	113
114	全但交通(〃)	—	23,293,316	6,164,253	—	4,425,616	5,718,380	—	2,994,817	3,370,450	24,700	—	—	—	45,991,532	114
115	赤穂鉄道(〃)	—	3,950,113	12,165,430	50,000	2,571,510	2,271,952	3,540,816	336,104	214,588	3,103	—	—	—	25,103,616	115
116	出石鉄道(〃)	—	1,061,666	546,410	—	291,386	—	115,890	111,313	7,867	44,378	—	—	—	2,178,910	116
117	阪神乗合自動車(〃)	—	251,255	12,021,393	—	4,755,018	551,149	8,974,047	1,097,111	2,103,900	82,270	—	—	—	29,836,143	117
118	姫路市	—	18,653,612	—	—	—	—	—	—	3,000	—	—	1,414,512	—	20,071,124	118
119	奈良交通(株)	—	26,103,171	6,664,417	—	4,584,234	3,877,446	2,422,608	11,829,017	635,790	26,909	—	—	—	56,143,642	119
120	和歌山電気軌道(〃)	—	20,527,742	84,626,348	—	15,612,272	2,213,378	2,616,471	633,434	1,914,670	243,663	—	—	—	128,387,978	120
121	明光バス(〃)	—	17,077,377	5,000,411	—	2,648,727	1,364,647	1,781,133	2,891,885	714,000	295,220	—	—	—	31,773,400	121
122	野上電気鉄道(〃)	—	162,625	24,777,984	10,113	530,396	593,663	66,802	903,516	4,570	1,297	—	—	—	27,050,966	122
123	日ノ丸自動車(〃)	—	79,696,342	—	—	15,371,338	11,243,609	3,714,877	—	9,061,530	6,699,574	—	—	施設補修金 934,441	126,721,711	123
124	山陰中央鉄道(〃)	—	936,122	15,117,592	—	362,134	481,301	840,800	455,402	15,629	106,733	629,996	—	—	18,945,709	124
125	一畑電気鉄道(〃)	—	41,040,842	55,637,399	5,228	9,043,181	3,699,716	2,751,159	2,147,065	2,697,578	109,225	—	—	施設補修金 239,381	117,371,274	125
126	出雲鉄道(〃)	—	1,074,094	7,449,530	—	1,038,158	1,258,608	1,285,981	1,472,599	174,720	27,246	—	—	—	13,780,936	126
127	井笠鉄道(〃)	—	10,781,479	17,232,712	423,017	2,422,921	766,543	360,035	193	950,350	3,750	—	—	—	32,941,010	127
128	備北乗合(〃)	—	8,194,890	—	—	2,571,148	262,343	—	684,616	279,000	8,241	—	—	—	12,000,238	128
129	中国鉄道(〃)	—	51,882,959	—	—	5,874,128	11,245,296	—	4,426,089	543,853	6,491	—	—	—	73,978,816	129
130	両備バス(〃)	—	21,568,585	—	—	6,102,008	1,045,768	144,455	1,205,243	235,850	289,429	—	—	—	30,591,338	130
131	岡山バス(〃)	—	5,600,932	167,511	468,372	761,590	300,834	358,102	195,674	78,496	162,605	939,204	239,614	—	9,272,934	131
132	宇野自動車(〃)	—	21,195,020	—	—	1,861,294	363,974	25,566	736,584	505,600	98,259	—	—	—	24,786,297	132
133	藤田興業(〃)	—	189,232	347,668,096	51,220,489	23,208,288	56,605,793	35,829,035	—	85,426,423	52,921,266	—	—	—	653,068,622	133
134	西大寺鉄道(〃)	—	5,803,116	11,718,118	386,123	4,577,581	4,601,530	101,223	1,104,411	1,590,750	298,188	—	—	施設補修金 50,389	30,231,429	134
135	岡山電気軌道(〃)	—	18,955,760	50,900,287	—	6,954,363	1,480,684	5,490	2,438,371	214,406	71,295	—	—	—	81,021,156	135

乗合旅客自動車貸借対照表

（資産の部）

番号	事業者名	払込未済資本金	興業費	他事業興業費	不動産	貯蔵物品	仮出金	未収入金	預金	有価証券	現金	前期繰越欠損金	当期欠損金	その他	合計	番号
		円	円	円	円	円	円	円	円	円	円	円	円	円	円	
136	水島工業都市開発(株)	—	3,475,639	13,257,264	—	1,945,706	2,341,904	2,051,495	1,588,324	—	428,034	—	—	—	25,098,367	136
137	広島電鉄(〃)	—	66,736,876	539,404,489	—	28,591,443	20,191,516	7,086,434	1,751,438	4,785,400	3,862,653	—	—	—	672,410,259	137
138	呉市	—	37,318,924	38,940,084	—	11,191,949	603,023	1,718,760	1,679,612	589,560	41,906	—	—	—	92,588,818	138
139	芸陽自動車(株)	—	22,020,316	221,087	—	2,435,045	1,547,365	—	2,901,365	196,200	486,233	—	—	—	29,807,612	139
140	尾道鉄道(〃)	—	17,165,576	422,328,643	—	10,045,840	9,315,832	2,920,354	524,481	272,000	—	—	—	—	82,572,726	140
141	ニコニコ自動車(〃)	—	26,330,684	2,141,753	—	4,503,476	633,435	658,350	1,272,160	183,175	137,101	—	—	—	35,870,134	141
142	鞆鉄道(〃)	—	10,548,077	17,408,248	—	2,043,946	100,856	253,470	1,720,158	101,938	79,726	—	—	—	32,255,469	142
143	備北交通(〃)	—	19,016,533	331,550	—	442,832	1,391,163	482,010	815,047	94,900	445,374	—	—	—	23,019,409	143
144	尾道市	—	12,596,072	—	—	272,200	—	—	—	2,000	790,242	—	—	—	13,660,514	144
145	三原市	—	7,227,483	—	—	589,623	400	920,420	1,883,479	—	—	—	—	—	10,621,405	145
146	山陽電気軌道(株)	—	33,304,674	108,817,502	8,008,258	12,363,410	7,833,836	796,287	5,143,315	4,224,868	90,535	—	—	—	180,582,695	146
147	防長自動車(〃)	—	49,686,268	—	—	3,547,322	1,811,850	179,955	2,404,785	268,430	422,174	—	—	—	58,320,784	147
148	石見交通(〃)	—	25,068,990	4,052,983	—	2,384,182	3,020,341	15,563	1,385,133	424,700	435,898	—	—	—	36,837,790	148
149	松江市	—	9,984,607	—	—	166,380	—	—	—	2,500	1,069	—	—	—	10,154,556	149
150	島根鉄道(株)	—	8,262,053	7,747,168	—	1,565,031	816,622	367,875	1,104,235	176,656	92,342	—	2,983,654	—	23,115,637	150
151	出雲市	—	3,059,193	—	—	85,101	—	—	418,384	—	17,757	—	—	—	3,580,435	151
152	岩国市	—	10,808,082	—	—	486,103	169,710	1,074	346,348	—	151,349	—	150,479	—	12,113,150	152
153	宇部市	—	17,486,786	—	—	1,053,720	—	—	—	2,790	2,718	—	—	—	18,556,014	153
154	船木鉄道(株)	—	4,989,805	7,394,840	—	1,213,982	1,032,153	5,422,564	2,763,785	—	310,087	—	—	—	23,127,216	154
155	徳島市	—	19,760,970	—	—	2,591,440	—	—	1,743,479	—	—	—	—	—	24,095,889	155
156	高松琴平電気鉄道(株)	—	36,965,531	131,112,457	6,203,235	18,368,472	9,539,184	443,273	5,533,254	6,193,050	238,879	—	—	—	214,657,345	156
157	琴平参宮電気(〃)	—	42,132,717	32,761,001	122,965	14,949,028	5,454,486	423,193	548,273	535,640	88,689	—	—	—	97,015,992	157
158	小豆島自動車(〃)	—	9,577,132	4,601,866	—	2,897,114	1,986,972	1,564,005	656,259	345,500	173,518	—	—	—	21,803,366	158
159	三豊バス(〃)	—	4,174,717	312,029	—	107,113	198,312	—	138,666	1,900	7,458	1,094,697	700,950	—	6,735,842	159
160	伊予鉄道(〃)	—	29,835,076	281,785,775	—	35,025,940	11,607,214	3,810,540	11,722,167	10,754,102	—	—	—	—	384,541,814	160
161	宇和島自動車(〃)	—	15,236,461	5,329,655	—	4,174,843	3,976,846	2,129,233	576,078	—	37,002	—	—	—	31,461,118	161
162	瀬戸内運輸(〃)	—	25,479,857	4,300,180	—	6,614,400	2,039,850	1,183,334	3,687,606	1,829,483	1,005,233	—	—	—	46,189,943	162
163	土佐電気鉄道(〃)	—	19,326,842	127,171,798	—	15,660,110	15,261,825	5,174,052	8,463,365	—	1,077,380	—	—	—	192,135,372	163
164	西日本鉄道(〃)	—	886,474,992	2,814,844,241	—	191,685,923	95,453,681	34,283,207	140,008,394	1,925	363,501	—	—	—	4,163,115,864	164
165	若松市	—	—	—	—	495,000	—	—	627,703	—	—	—	—	—	1,122,703	165
166	堀川自動車(合資)	—	30,414,895	—	2,126,242	4,343,865	1,492,572	1,356,703	6,168,782	—	5,290	—	964,114	—	46,872,463	166
167	佐賀市	—	17,931,569	—	—	1,456,321	—	—	836,331	—	10,000	—	—	—	20,234,221	167
168	昭和自動車(株)	—	157,966,695	1,706,287	13,736,375	20,468,856	30,660,369	3,802,734	34,966,199	12,895,250	2,685,116	—	—	1,503,199	280,393,080	168
169	祐徳自動車(〃)	—	90,178,919	3,621,834	—	2,559,135	10,309,052	—	21,589,840	17,183,242	20,000	—	—	—	145,462,032	169
170	西肥自動車(〃)	—	124,056,334	—	—	7,211,719	4,739,566	1,030,092	14,466,225	1,472,180	1,309,431	—	—	—	154,295,547	170
171	佐世保市	—	93,762,860	—	—	14,691,729	—	—	—	268,000	—	—	—	330	108,722,919	171
172	長崎自動車(株)	—	73,620,034	—	—	7,182,893	1,410,632	553,275	6,351,648	160,478	634,991	—	—	—	89,923,951	172
173	五島自動車(〃)	—	7,564,254	—	—	352,150	2,286,922	219,606	2,253,932	160,093	78,670	—	—	—	12,915,637	173
174	壱岐交通(〃)	—	1,658,559	1,586,145	786,953	892,250	597,442	1,149,799	69,976	36,000	96,769	—	—	—	6,873,893	174
175	対馬交通(〃)	—	253,165	—	—	38,873	46,850	—	134	—	11,155	275,424	109,717	—	735,319	175
176	熊本市	—	5,426,038	—	—	—	6,458	—	—	—	—	4,093,749	5,437,020	—	14,953,265	176
177	熊延鉄道(株)	—	12,277,912	22,920,212	—	1,483,233	3,906,393	6,589,623	1,771,187	1,114,196	26,842	—	—	—	50,088,998	177
178	荒尾市	—	14,293,148	8,792,763	—	609,544	2,176,101	80,225	1,724,252	959,876	615,070	—	—	—	29,250,979	178
179	大分交通(株)	—	64,167,840	183,724,036	—	25,081,400	21,672,431	8,287,229	6,214,345	17,690,250	432,160	—	—	—	328,269,691	179
180	大分バス(〃)	—	45,534,521	305,945	—	9,918,030	15,516,305	103,891	4,463,492	3,636,950	149,816	—	—	—	79,629,951	180

乗合旅客自動車貸借対照表

（資　産　の　部）

番号	事業者名	払込未済資本金	興業費	他事業興業費	不動産	貯蔵物品	仮出金
		円	円	円	円	円	円
181	日田自動車(株)	—	24,387,272	—	—	1,928,192	644,762
182	亀の井バス(〃)	—	31,601,711	307,099	—	755,833	6,453,790
183	宮崎交通(〃)	—	157,622,875	60,151,161	—	17,371,310	41,602,342
184	南国交通(〃)	—	31,762,427	2,249,015	—	5,430,196	627,263
185	林田乗合自動車(〃)	—	54,827,833	46,706,421	—	1,530,453	46,069,440
186	三州自動車(〃)	—	53,337,666	593,256	—	1,940,093	1,237,904
187	南薩鉄道(〃)	—	24,171,621	90,271,795	65,796	10,250,197	6,126,042
188	鹿児島市	—	29,302,800	102,733,317	—	1,098,319	500
189	種ヶ島自動車(合名)	—	2,608,426	—	—	73,645	83,929
	合計		7,322,203,713	37,010,612,956	284,226,879	2,907,735,621	3,012,919,954

（部）

未収入金	預金	有価証券	現金	前期繰越欠損金	当期欠損金	その他	合計	番号
円	円	円	円	円	円	円	円	
77,700	4,253,957	2,506	43,228	848,065	—	—	32,185,682	181
250,000	14,270,491	2,580,700	15,615	1,573,863	—	—	57,809,102	182
7,699,129	4,809,004	—	1,557,478	—	—	—	290,813,299	183
680,393	1,437,850	215,426	669,070	—	—	—	43,071,640	184
770,445	707,928	4,739,390	104,487	—	—	—	155,456,397	185
19,677	273,189	191,457	856,755	—	—	—	58,449,997	186
7,683,763	4,586,963	417,026	7,582	—	—	—	143,581,785	187
15,180,522	—	3,000	7,951,734	2,015,500	—	—	158,265,692	188
—	96,158	6,100	13,115	239,020	136,889	—	3,307,282	189
1,359,137,710	1,361,657,632	1,270,563,844	171,304,864	48,380,460	47,218,908	33,553,790	54,829,516,331	

乗合旅客自動車

（負　債の部）

番号	事業者名	資本金又は出資金	特別資金	法定準備金	任意準備金	社債金	借入金	未払金
1	道北乗合自動車(株)	2,000,000	—	58,000	10,548,801	—	28,688,000	18,384,200
2	北見バス(〃)	10,000,000	—	400,000	11,158,368	—	12,489,101	6,965,958
3	帯広乗合自動車(〃)	350,000	—	150,000	5,169,989	—	6,501,335	11,437,027
4	道南乗合自動車(〃)	7,500,000	—	165,000	8,850,000	—	31,830,222	7,601,952
5	北海道中央乗合(〃)	30,000,000	—	465,500	15,120,788	—	87,572,200	38,357,951
6	函館乗合自動車(〃)	6,000,000	—	165,000	15,335,133	—	33,034,500	24,204,890
7	函館市	—	—	—	—	98,296,394	—	—
8	旭川市街軌道(〃)	2,700,000	—	153,230	33,002,386	—	3,113,000	7,583,588
9	早来軌道(〃)	2,000,000	—	57,400	1,771,333	—	2,550,000	1,269,846
10	定山渓鉄道(〃)	25,000,000	85,740	511,600	69,172,949	—	11,000,000	9,922,022
11	士別鉄道(〃)	3,000,000	3,000	22,700	10,636,159	—	—	92,931
12	北紋乗合(〃)	3,000,000	—	—	—	—	3,562,042	2,235,843
13	東藻琴交通(株)	1,200,000	—	—	—	—	700,000	398,134
14	夕張乗合(〃)	5,000,000	—	—	—	—	350,000	4,837,440
15	斜里バス(〃)	3,000,000	—	—	—	—	748,000	—
16	大沼電鉄(〃)	3,200,000	5,697	69,450	19,542,969	—	1,700,000	8,121,811
17	苫小牧市	—	—	—	—	—	8,000,000	—
18	下湧別村	1,148,805	—	—	—	—	—	—
19	穂別村	—	—	—	—	2,000,000	—	—
20	下北乗合自動車(株)	1,000,000	—	9,900	46,000	—	1,139,000	735,801
21	十和田鉄道(〃)	2,500,000	—	55,200	244,389	—	15,900,000	7,695,099
22	南部鉄道(〃)	25,000,000	—	101,850	27,671,940	—	52,764,000	21,094,003
23	津軽鉄道(〃)	10,000,000	1,300	61,000	28,481,670	—	24,364,600	37,679,711
24	青森バス(〃)	5,000,000	—	95,800	2,537,246	—	15,730,000	12,530,483
25	八戸市	7,779,054	—	—	—	—	11,365,031	10,943,854
26	岩手中央バス(株)	2,500,000	—	625,000	8,084,257	—	8,000,000	2,088,099
27	岩手県南自動車(〃)	4,000,000	—	326,000	21,742,150	—	20,050,000	17,522,725
28	岩手東部乗合自動車(〃)	2,500,000	—	90,000	160,000	—	1,571,410	13,095,694
29	花巻温泉電鉄(〃)	12,000,000	—	610,000	24,587,020	—	11,300,000	8,274,978
30	花巻バス(〃)	2,000,000	—	150,000	3,068,857	—	2,600,000	1,452,793
31	岩手県北自動車(〃)	3,000,000	—	70,730	1,083,720	—	5,250,000	5,390,818
32	仙北鉄道(〃)	5,000,000	6,513	119,700	14,241,566	—	450,000	38,876,438
33	仙台市	—	17,796,754	—	5,743,412	—	92,585,425	—
34	仙南交通自動車(〃)	2,500,000	—	235,000	6,980,975	—	5,303,000	4,952,613
35	陸前乗合(〃)	1,900,000	—	79,100	5,998,255	—	34,200,000	16,827,203
36	秋保電気鉄道(〃)	3,500,000	16,852,277	17,500	22,700	—	2,960,000	2,532,136
37	栗原鉄道(〃)	16,000,000	—	64,230	14,222,058	—	1,140,000	52,746,953
38	羽後鉄道(〃)	16,000,000	—	200,000	49,986,615	142,000	13,385,000	11,103,972
39	秋田市	—	—	—	—	36,856,000	—	—
40	山形交通(株)	55,000,000	261,520	405,360	20,155	—	—	6,760,919
41	庄内交通(〃)	40,000,000	—	573,500	80,000	—	33,900,000	26,890,939
42	新潟交通(〃)	160,000,000	—	5,100,000	177,501,345	70,000,000	—	30,397,974
43	中越自動車(〃)	50,000,000	—	484,000	5,018,738	—	28,950,000	14,047,250
44	長岡鉄道(〃)	5,000,000	—	11,250	9,877,650	—	3,863,675	1,350,000
45	松本電気鉄道(〃)	18,000,000	—	—	—	—	26,051,918	19,864,803

車貸借対照表

（負　債の部）

未払配当金	仮受金	職員積立金	保証金	前期繰越金	当期利益金	その他	計	番号
8,468	1,563,548	—	—	21,755	896,943	—	62,169,715	1
—	1,045,961	—	—	81,442	4,703,084	—	46,843,914	2
—	649,663	—	—	1,854,435	5,084,516	—	31,196,915	3
311,592	8,673,036	273,905	—	17,585	4,096,477	—	69,319,769	4
—	591,940	—	—	208,213	5,618,154	—	177,935 746	5
—	938,127	—	—	9,754	2,702,786	—	82,390,190	6
—	8,000	—	—	18,657,949	2,584,745	—	119,547,088	7
236	573,665	—	—	219,877	549,766	—	47,895,748	8
75	1,162,595	—	—	174,398	1,240,466	—	10,226,147	9
22,752	4,905,947	1,846,630	—	2,146,403	9,799,020	—	134,413,063	10
—	275,854	10,841	—	—	1,580,266	施設補修準備金 1,777	15,623,518	11
—	1,743,752	—	—	4,278	67,863	—	10,613,778	12
—	—	—	—	—	98,343	—	2,396,477	13
—	250,000	—	—	—	174,462	—	10,611,902	14
—	737,634	—	—	—	—	—	4,485,634	15
1,546	508,440	—	—	156,772	437,731	—	33,744,416	16
—	—	—	—	—	—	—	8,000,000	17
—	—	—	—	—	264,498	—	1,413,303	18
—	—	—	—	—	—	—	2,000,000	19
—	4,100	—	—	19,039	62,463	—	3,016,303	20
—	1,694,964	—	—	5,389	884,164	—	28,979,205	21
264,715	11,849,299	—	—	1,378	32,003	—	138,779,188	22
—	2,885,104	—	—	—	2,725	—	103,476,110	23
—	712,118	4,000	—	17,304	832,060	—	37,459,011	24
—	21,360	—	—	—	7,030,632	—	37,139,941	25
—	—	—	—	47,339	2,693,104	—	24,037,799	26
17,542	9,074	—	—	22,616	1,407,442	—	65,097,549	27
—	89,989	—	—	26,972	2,842,575	—	20,376,640	28
15,484	2,606,246	—	—	44,542	1,956,966	—	61,395,236	29
—	4,500	195,700	—	1,682	1,570,950	—	11,044,482	30
150,000	840,070	—	—	159,276	—	—	15,944,614	21
46,072	4,792,013	—	—	12,588	3,066,846	施設補修金 16,488	66,630,224	32
—	—	—	—	—	43,190,266	—	159,315,857	33
12,969	1,011,923	—	—	431	1,878,033	—	22,874,944	34
—	756,031	—	—	129,348	1,743,643	—	61,633,580	35
9,917	348,892	—	—	—	—	—	26,243,422	36
—	5,929,065	—	—	384,379	1,973,124	施設補修金 186,000	92,645,509	37
36,350	4,509,488	—	—	4,109	1,567,764	—	96,935,298	38
—	—	—	—	1,222,670	50,549	—	38,129,219	39
166,037	718,201	—	—	194,342	17,460,686	施設補修金 24,174	81,011,394	40
34,240	1,180,251	—	—	70,974	12,573,295	—	115,903,199	41
53,734	2,475,757	—	—	136,422	23,729,832	—	469,395,054	42
311,138	1,124,931	155,000	—	90,102	6,382,407	—	106,563,566	43
12,360,028	2,243,294	—	—	—	3,536,619	—	38,244,516	44
—	1,422,022	—	—	—	30,587,880	施設補修金 806,119	96,732,752	45

乗合旅客自動車貸借対照表

（負債の部）

番号	事業者名	資本金又は出資金	特別資金	法定準備金	任意準備金	社債金	借入金	未払金	未払配当金	仮受金	職員積立金	保証金	前期繰越金	当期利益金	その他	計	番号
46	長野電鉄（株）	37,500,000	—	—	236,038,696	—	36,909,976	7,651,957	170,474	20,967,522	—	—	1,098,522	8,569,640	施設補修金 1,738,332	350,645,119	46
47	諏訪自動車（〃）	1,000,000	—	71,000	120,000	—	6,800,000	5,797,125	23,524	1,382,551	—	—	73,871	212,262	—	15,480,333	47
48	信南交通（〃）	2,500,000	—	65,000	8,781,385	—	7,745,000	7,030,395	3,083,353	661,489	—	—	—	—	—	29,866,622	48
49	おんたけ交通（〃）	3,700,000	—	16,600	11,647	—	3,075,000	432,007	113,274	—	—	—	—	1,492,024	—	8,840,552	49
50	軽井沢高原バス（〃）	41,000	—	—	—	—	1,418,127	2,350,524	—	—	—	—	—	—	—	3,809,651	50
51	日立電鉄（〃）	12,000,000	—	—	7,280,824	—	21,500,000	15,600,983	1,793	897,194	483,175	—	—	250,423	—	58,014,392	51
52	鹿島参宮鉄道（〃）	4,500,000	1,500	306,000	29,387,944	—	9,800,000	23,898,910	132,190	20,638,774	—	—	172,846	606,620	—	89,444,784	52
53	東野鉄道（〃）	10,000,000	—	303,800	162,958	—	7,666,800	18,481,106	7,313	446,146	289,000	—	35,608	4,496,195	（施補） 11,103	41,900,029	53
54	関東自動車（〃）	10,000,000	—	564,100	19,326,752	—	3,800,000	27 168,634	22,815	—	—	—	191,861	11,262,195	—	72,336,357	54
55	上信電気鉄道（〃）	5,000,000	—	1,200,000	68,049,952	—	6,500,000	5,549,568	46,159	9,797,749	—	—	96,241	4,065,119	—	100,304,788	55
56	群馬バス（〃）	2,000,000	—	1,270,700	19,562,839	—	9,200,000	11,278,130	—	2,087,743	220,000	—	979,538	2,945,157	—	49,544,107	56
57	上毛電気鉄道（〃）	10,000,000	1,650	694,300	31,451,165	—	—	7,592,585	131 590	2,876,586	—	—	327,102	3,346,881	—	56,421,859	57
58	西部自動車（〃）	5,000,000	—	93,000	9,796,854	—	—	20,533,922	—	230,371	—	—	253,912	1,355,545	—	37,263,604	58
59	秩父鉄道（〃）	12,000,000	—	2,010,000	315,241,891	—	—	68,530,896	80,364	609,046	—	638,000	668,028	6,609,471	—	406,386,696	59
60	柏木新八	443,005	—	—	407,927	—	1,440,000	458,834	—	33,409	—	—	—	300,329	—	3,083,504	60
61	日東交通（株）	6,000,000	—	203,792	6,185,182	—	6,979,000	8,693,680	29,850	1,371,252	125,088	—	184,295	1,355,844	—	31,127,983	61
62	関東乗合自動車（〃）	18,000,000	—	313,350	6,209,317	—	24,617,000	17,842,033	—	950,504	—	—	105,198	3,084,775	—	71,122,177	62
63	東京急行電鉄（〃）	400,000,000	—	23,000,000	2,281,039,168	483,390,000	214,000,000	742,549,934	3,150,910	92,179,890	—	293,282	1,293,713	56,245,487	—	4,297,142,384	63
64	東京都交通局	2,194,740,304	—	8,080,481,456	—	—	—	—	—	—	—	—	—	157,963,483	—	10,433,185,243	64
65	京成電鉄（株）	200,000,000	—	6,904,966	530,594,602	283,975,000	153,200,000	29,722,109	628,175	1,000,304	—	—	798,891	16,620,405	—	1,223,444,452	65
66	立川バス（〃）	5,000,000	3,000	23,350	—	—	7,060,000	3,238,559	—	194,776	—	—	150,824	151,487	—	15,821,996	66
67	高尾自動車（〃）	1,800,000	—	76,052	—	—	300,000	754,670	—	49,438	11,700	64	94,780	33,337	—	3,120,041	67
68	八丈交通（〃）	40,000	—	13,000	7,500	—	360,000	7,200	—	—	6,500	—	—	46,178,372	—	434,200	68
69	東武鉄道（〃）	400,000,000	308,274	12,828,584	3,385,868,266	46,300,000	269,000,000	160,771,652	—	28,718,108	—	433,689	1,578,773	118,322	—	4,351,985,718	69
70	奥多摩振興（〃）	180,000	—	5,550	1,005,970	—	—	1,978,869	—	150,000	—	—	—	—	—	3,438,711	70
71	五王自動車（〃）	1,800,000	—	39,000	562,133	—	5,668,670	2,103,479	—	257,435	—	—	4,517	410,177	—	10,845,411	71
72	京浜急行電鉄（〃）	200,000,000	—	4,200,000	1,597,002,205	249,400,000	181,565,000	116,307,156	1,088,423	36,492,489	7,100,000	—	899,326	25,875,392	—	2,419,929,991	72
73	京王帝都電鉄（〃）	100 000,000	—	1,975,000	431,057,640	—	423,880,000	191,901,110	591,949	24,601,177	—	—	408,778	13,408,570	—	1,187,824,224	73
74	取手バス（〃）	1,500,000	—	—	—	—	200,000	300,000	—	35,523	—	—	—	13,059	—	2,048,582	74
75	小田急バス（〃）	5,000,000	—	—	2,200	—	—	62,752,201	—	413,613	—	—	—	—	—	68,168,014	75
76	神奈川中央乗合（〃）	18,000,000	546,000	541,500	19,746,646	—	22,860,000	39,435,113	120,188	2,055,553	—	—	215,846	4,036,658	—	107,557,504	76
77	山梨交通（〃）	35,000,000	—	1,532,000	23,914,654	—	57,100,000	15,860,666	121,931	4,164,018	—	—	1,545	10,149,724	—	147,844,538	77
78	富士山麓電鉄（〃）	70,000,000	1,195	1,020,341	13,235,594	—	61,000,000	49,925,138	555,441	4,127,069	—	—	162,852	3,224,396	—	203,252,026	78
79	国際興業（〃）	2,160,000	—	81,287	16,035,536	—	—	71,052,170	—	11,308,822	—	—	—	1,282,412	—	101,970,227	79
80	岐阜乗合自動車（〃）	15,000,000	—	465,000	834,298	—	25,630,000	11,601,064	—	262,546	—	—	103,099	3,592,033	—	57,493,040	80
81	東海自動車（〃）	50,000,000	—	410,000	766,552	—	76,600,000	25,277,423	150,285	1,944,854	—	—	65,902	3,930,247	—	159,145,263	81
82	東濃鉄道（〃）	25,000,000	—	295,000	20,463,253	—	50,763,000	25,617,992	62,194	426,573	—	—	566,229	1,749,912	—	124,944,153	82
83	遠州鉄道（〃）	40,000,000	—	1,070,000	103,071,264	—	60,000,000	13,481,312	20,628	8,611,277	5,348,774	44,450	379,936	5,045,168	施設補修金 765,159	242,837,968	83
84	名古屋鉄道（〃）	900,000,000	—	14,922,500	1,373,661,169	490,628,700	619,156,000	217,573,480	2,765,501	78,820,062	—	3,159,500	12,781,044	84,512,564	施設補修金 9,341,000	3,806,721,520	84
85	豊橋交通（〃）	10,000,000	—	303,790	21,693,959	—	22,506,150	12,733,865	29,270	1,646,381	944,898	—	33,424	3,466,654	—	73,363,391	85
86	知多乗合（〃）	6,000,000	—	44,000	71,500	—	7,169,000	3,021,138	3,760	585,862	—	—	16,659	929,531	—	17,841,450	86
87	富山地方鉄道（〃）	150,000,000	2,301	1,681,000	398,082,204	100,000,000	311,840,000	224,459,992	2,760	4,641,597	—	871,023	2,613,980	14,347,289	—	1,208,727,613	87
88	北陸鉄道（〃）	170,000,000	—	998,500	278,357,225	85,000,000	121,100,000	108,903,017	188,227	30,508,732	—	—	4,341,970	10,417,070	寄附金 3,222,510	813,108,660	88
89	下ノ茗乗合（有）	2,500,000	—	—	—	—	—	74,435	254,636	816,825	—	—	—	—	—	3,391,260	89
90	敦賀乗合（〃）	185,000	—	27,300	985,680	—	450,000	1,084,954	—	8,200	—	—	15,183	92,427	—	2,849,044	90

乗合自動車貸借対照表

（負債の部）

番号	事業者名	資本金又は出資金	特別資金	法定準備金	任意準備金	社債金	借入金	未払金	未払配当金	仮受金	職員積立金	保証金	前期繰越金	当期利益金	その他	計	番号
91	福井鉄道（株）	5,000,000	11,886	444,326	145,143,697	—	90,127,000	14,191,968	208,462	4,537,558	—	81,611	1,332,973	2,773,054	施設補修費 164,926	309,017,461	91
92	濃飛乗合自動車（〃）	720,000	—	88,050	175,767	—	9,364,916	7,774,575	—	516,236	—	—	—	3,884,499	—	22,524,043	92
93	静岡鉄道（〃）	45,000,000	375,500	1,613,744	26,8690,105	—	95,000,000	42,546,403	305,960	6,363,276	100,000	—	305,142	7,934,805	—	468,234,935	93
94	大井川鉄道（〃）	295,00,000	3,780	807,000	49,226,930	—	48,000,000	8,220,072	709,258	455,860	—	337	195,973	—	—	143,753,006	94
95	昭和乗合自動車（〃）	22,000	—	1,600	508,332	—	1,560,000	1,686,340	—	4,704	—	—	—	6,633,796	—	3,782,976	95
96	駿豆鉄道（〃）	22,150,000	11,734	599,170	130,300.230	—	36,310,000	29,442,528	36,165	18,532,969	—	—	635,324	4,013,622	（施設補修準備金）383,864	242,415,606	66
97	三重交通（〃）	85,000,000	—	1,350,000	101,897,615	—	147,000,000	27,176,896	—	7,359,045	4,617,041	—	327,835	8,530,342	—	383,258,774	97
98	舞鶴交通（〃）	4,000,000	—	19,500	5,733	—	16,232,387	12,489,714	—	1,762,385	—	—	51,237	153,620	—	34,714,576	98
99	京都市	340,297,800	—	—	107,867	—	—	—	—	—	—	—	12,233,593	265,870,762	—	618,515,022	99
100	中丹交通（〃）	1,000,000	—	—	—	—	9,895,713	5,064,097	—	2,312,918	—	—	144,161	89,056	—	18,505,945	100
101	奈良電気鉄道（〃）	45,000,000	27,803	1,452,500	113,215.833	—	—	12,571,998	—	10,556,279	—	—	724,213	9,634,362	施設補修金 2,035,672	195,218,660	101
102	宇治田原自動車（〃）	1,000,000	—	10,500	32,430	—	2,736,414	4,261,956	3,200	162,750	—	—	—	—	—	8,207,250	102
103	京都バス（〃）	5,000,000	—	—	—	—	14,110,000	—	1,149,985	15,781	4,453	—	—	—	—	20,280,219	103
104	丹後交通（〃）	1,500,000	—	—	—	—	27,380,414	14,144,834	—	1,010,257	—	—	46,880	—	—	44,082,385	104
105	京福電気鉄道（〃）	150,000,000	—	726,000	96,258,664	—	140,000,000	3,049,573	602,186	16,288,328	—	—	823,805	4,279,710	—	412,028,566	105
106	江若鉄道（〃）	20,000,000	36,355	122,600	101,962,688	—	1,680,000	13,017,975	12,795	1,765,483	866,954	—	—	3,054,915	施設補修金 38,200	142,557,965	106
107	近江鉄道（〃）	25,000,000	33,115	2,000,000	147,819,420	—	39,320,000	29,318,574	59,310	6,447,078	—	101,508	999,528	1,207,561	—	252,306,094	107
108	湖南交通（〃）	1,500,000	—	—	—	—	1,290,000	1,082,608	—	247,860	—	—	—	—	—	4,120,468	108
109	滋賀交通（〃）	3,000,000	—	10,000	20,855	—	1,850,000	4,526,430	—	100,000	—	—	6,986	319,321	—	9,833,592	109
110	近畿日本鉄道（〃）	1,300,000,000	—	25,658,000	89,523,077	120,660,000	1,029,000,000	119,408,020	5,121,081	288,637,995	—	125,710	4,783,395	104,199,480	—	3,087,116,758	110
111	阪急バス（〃）	6,000,000	—	650	—	—	77,782,635	10,961,225	—	46,000	—	—	—	4,325,276	—	99,115,786	111
112	南海電気鉄道（〃）	800,000,000	—	568,000	7,000	249,000,000	998,270,000	17,017,795	—	87,587,265	—	437,804	5,560,327	60,192,414	—	2,218,640,605	112
113	神姫合同自動車（〃）	100,000,000	2,866	1,312,860	1,345,630	—	51,300,000	53,614,966	175,599	2,422,264	—	—	43,343	7,196,104	—	217,413,632	113
114	全但交通（〃）	10,000,000	—	1,638,850	5,602,500	—	9,000,000	1,859,141	—	615,454	770,000	—	1,113,842	15,391,745	—	45,991,532	114
115	赤穂鉄道（〃）	5,000,000	5,247	109,500	9,515,318	—	950,000	8,613,507	33,657	364,606	215,345	—	18,534	265,030	施設補修金 12,872	25,103,616	115
116	出石鉄道（〃）	1,200,000	—	36,900	2,717	—	135,000	257,716	30,077	320,083	—	—	1,376	195,040	—	2,178,910	116
117	阪神乗合自動車（〃）	1,000,000	—	6,800	16,379	—	18,440,000	8,825,722	—	983,830	—	1,175	18,113	544,104	—	29,836,143	117
118	姫路市	6,360,948	—	—	—	—	13,709,756	—	—	—	—	—	420	—	—	20,071,124	118
119	奈良交通（〃）	20,000,000	—	226,626	11,817,953	—	9,782,000	9,891,876	16,204	545,226	874,085	—	32,135	2,957,537	—	56,143,642	119
120	和歌山電気軌道（〃）	40,000,000	—	516,000	40,235,480	—	26,700,000	16,163,315	63,074	1,233,986	51,400	18,000	850	3,355,873	—	128,387,978	120
121	明光バス（〃）	5,000,000	—	129,655	5,302,274	—	12,580,035	5,610,129	30,020	1,502,406	889,682	—	125,509	603,690	—	31,773,400	121
122	野上電気鉄道（〃）	7,500,000	1,160	123,950	13,675,433	—	4,000,000	493,630	26,702	542,651	—	—	54,115	633,325	—	27,050,966	122
123	日の丸自動車（〃）	38,000,000	—	1,057,000	14,670,040	—	16,053,000	41,739,343	222,824	8,812,120	840,156	—	187,580	5,139,649	—	126,721,711	123
124	山陰中央鉄道（〃）	700,000	—	46,920	10,162,564	—	1,183,234	6,152,944	—	258,815	—	1,060	—	440,172	—	18,945,709	124
125	一畑電気鉄道（〃）	20,000,000	6,710	497,000	47,243,113	—	23,073,000	20,250,401	119,024	384,927	772,000	—	141,370	4,643,848	施設補修金 239,881	117,371,274	125
126	出雲鉄道（〃）	5,000,000	23,399	130,110	—	—	3,520,000	3,804,945	—	941,323	—	—	3,745	357,414	—	13,780,936	126
127	井笠鉄道（〃）	6,000,000	888	204,700	16,525,949	—	1,916,189	2,006,542	27,384	5,139,974	—	—	12,720	1,106,664	—	32,941,010	127
128	備北乗合（〃）	1,000,000	—	300,000	3,367,640	—	3,500,000	1,931,206	—	342,223	—	—	84,945	1,474,224	—	12,000,238	128
129	中国鉄道（〃）	4,700,000	—	1,175,000	20,911,410	—	—	30,693,103	140,746	—	—	—	114,414	16,244,143	—	73,978,816	129
130	両備バス（〃）	550,000	—	461,650	7,535,029	—	5,800,000	10,681,964	—	415,067	—	—	3,207,667	1,940,561	—	30,591,338	130
131	岡山バス（〃）	733,000	—	206,525	2,518,640	—	4,600,000	1,204,464	—	10,305	—	—	—	—	—	9,272,934	131
132	宇野自動車（〃）	593,000	—	1,000,000	11,571,846	—	4,700,000	2,730,113	—	582,525	1,150,000	—	125,421	2,333,392	—	24,786,297	132
133	藤田興業（〃）	160,000,000	—	3,897,000	128,825,213	100,000,000	101,200,000	77,112,600	1,333,526	48,110,605	—	2,115,450	3,438,568	27,035,660	—	653.068,622	133
134	西大寺鉄道（〃）	5,000,000	—	400,000	12,303,656	—	5,809,946	2,818,096	19,704	452,071	—	—	1,688,978	1,688,978	施設補修金 50,000	30,231,429	134
135	岡山電気軌道（〃）	15,000,000	—	310,700	44,260,215	—	14,700,000	3,888,227	21,631	556,456	70,165	—	306,923	1,906,839	—	81,021,156	135

乗合旅客自動車貸借対照表

（負債の部）

番号	事業者名	資本金又は出資金	特別資金	法定準備金	任意準備金	社債金	借入金	未払金	未払配当金	仮受金	職員積立金	保証金	前期繰越金	当期利益金	その他	計	番号
136	水島工業都市開発(株)	16,000,000	—	2,500	1,339,861	—	4,690,000	6,566,313	—	6,106,073	5,172	—	247,455	140,993	—	25,098,367	136
137	広島電鉄(〃)	135,000,000	—	8,323,000	445,021,069	—	51,000,000	23,181,559	16,369	744,110	—	155,500	69,014	8,899,638	—	672,410,259	137
138	呉市	—	—	—	—	38,890,113	14,000,000	17,138,890	—	2,944,460	—	—	18,281,449	1,333,906	—	92,588,818	138
139	芸陽自動車(株)	10,000,000	—	700,000	6,625,933	—	5,500,000	3,252,124	—	270,768	—	—	150,707	3,308,080	—	29,807,612	139
140	尾道鉄道(〃)	3,000,000	2,222	140,000	37,040,465	—	29,150,000	11,675,661	35,790	769,572	273,160	11,840	110,109	363,907	—	82,572,726	140
141	ニコニコ自動車(〃)	5,000,000	—	219,450	5,865,640	—	7,300,000	12,235,950	—	478,334	—	—	33,155	4,737,605	—	35,870,134	141
142	鞆鉄道(〃)	5,000,000	210	147,750	14,105,674	—	7,550,000	2,164,987	17,124	1,038,138	—	28,000	595,927	1,608,659	—	32,256,469	142
143	備北交通(〃)	5,000,000	—	98,613	1,389,698	—	1,860,000	9,378,720	—	56,379	—	—	1,156,070	4,049,929	—	23,019,409	143
144	尾道市	5,046,665	—	—	320,651	3,678,000	—	382,000	—	—	—	—	936,779	3,296,419	—	13,660,514	144
145	三原市	2,671,854	—	—	—	4,980,000	1,000,000	1,151,464	—	—	—	—	1,668	816,419	—	10,621,405	145
146	山陽電気軌道(〃)	20,000,000	—	1,305,850	89,584,716	—	7,850,000	14,476,653	250,977	163,928	—	5,250	123,711	5,221,610	—	180,582,695	146
147	防長自動車(〃)	3,000,000	14,837,800	252,000	521,890	—	49,450,000	14,240,721	34,444	1,211,854	—	—	511,610	742,105	—	58,320,784	147
148	石見交通(〃)	5,000,000	11,005,375	200,000	805,820	—	22,968,800	8,603,285	—	42,132	—	—	60,869	4,420,309	—	36,837,790	148
149	松江市	4,650,000	—	—	—	—	6,700,000	—	—	—	—	—	149,811	56,745	—	10,154,556	149
150	島根鉄道(株)	7,500,000	—	—	—	—	5,298,000	8,498,546	—	1,029,180	—	—	—	—	—	13,115,637	150
151	出雲市	3,395,650	—	—	4,607,911	—	1,480,000	—	—	—	—	—	—	184,785	—	3,580,435	151
152	岩国市	—	—	—	—	6,882,900	—	3,841,470	—	120,052	—	—	1,268,728	—	—	12,113,150	152
153	宇部市	—	—	—	—	—	13,013,914	—	—	—	—	—	5,542,100	—	—	18,556,014	153
154	船木鉄道(株)	5,000,000	4,134	155,000	2,211,637	—	—	14,680,515	80,659	163,454	—	—	242,115	589,702	—	23,127,216	154
155	徳島市	17,706,182	—	—	—	—	—	3,497,392	—	—	—	—	1,997,380	894,935	—	24,095,889	155
156	高松琴平電気鉄道(株)	20,000,000	—	2,775,000	71,121,786	—	103,421,630	13,238,945	—	846,546	—	—	252,240	3,001,198	—	214,657,345	156
157	琴平参宮電鉄(〃)	20,000,000	—	329,000	522,625	—	63,491,900	10,398,600	—	768,402	—	—	107,837	1,397,628	—	97,015,992	157
158	小豆島自動車(〃)	5,000,000	—	156,150	405,800	—	8,458,000	6,884,658	—	487,840	—	—	—	410,918	—	21,803,356	158
159	玉豊バス(〃)	2,000,000	—	—	—	—	3,420,000	1,235,598	—	80,244	—	—	—	—	—	6,735,842	159
160	伊予鉄道(〃)	125,000,000	—	2,025,000	174,268,045	—	36,692,835	24,404,921	153,039	6,091,732	—	—	647,108	15,261,134	—	384,541,814	160
161	宇和島自動車(〃)	2,000,000	—	325,000	11,094,292	—	10,588,000	6,273,696	—	—	—	1,050	11,690	1,167,390	—	31,451,118	161
162	瀬戸内運輸(〃)	16,000,000	—	220,000	6,451,510	—	4,247,400	16,878,680	107,076	790,813	97,790	—	49,678	1,346,996	—	46,189,943	162
163	土佐電気鉄道(〃)	77,500,000	—	—	2,246,000	22,500,000	54,869,672	21,188,86	—	5,366,751	15,000	—	780,005	7,669,077	—	192,135,372	163
164	西日本鉄道(〃)	450,000,000	—	9,311,400	2,171,456,140	935,700,000	263,393,000	141,248,50	—	141,208,892	10,810,518	142,102	961,803	38,888,512	—	4,163,115,864	164
165	若松市	—	—	—	76,910	—	—	—	—	—	—	—	274,000	771,793	—	1,122,703	165
166	堀川自動車(合資)	3,000,000	—	—	8,687,620	—	15,347,600	19,270,96	—	158,150	—	—	—	408,130	—	46,872,463	166
167	佐賀市	15,843,844	—	—	—	—	—	—	—	—	—	—	3,544,046	846,331	—	20,234,221	167
168	昭和自動車(〃)	35,000,000	—	1,310,251	54,901,577	—	70,393,800	111,336,14	—	2,771,053	3,238	—	127,126	4,549,694	—	280,393,080	168
169	祐徳自動車(〃)	5,000,000	—	105,830	12,188,308	—	68,054,000	53,783,87	—	2,690,095	—	—	7,028	3,632,894	—	145,462,032	169
170	西肥自動車(〃)	3,000,000	—	500,000	10,168	—	43,408,640	95,196,04	—	638,557	—	—	1,047,958	10,494,184	—	154,295,547	170
171	佐世保市	—	91,614,168	—	—	566,033	—	—	—	—	—	—	2,662,380	13,880,338	—	108,722,919	171
172	長崎自動車(株)	20,000,000	—	2,500,000	23,414,353	—	14,767,117	12,722,03	—	974,064	3,765,275	—	40,146	11,740,964	—	89,923,951	172
173	五島自動車(〃)	500,000	1,455,785	—	454,335	—	7,189,810	2,231,73	—	155,251	—	—	39,297	889,421	—	12,915,637	173
174	壱岐交通(〃)	4,000,000	47,670	—	—	—	30,000	1,355,10	1,885	922,921	—	—	2,754	513,555	—	6,873,893	174
175	北対馬交通(〃)	300,000	—	5,490	15,000	—	379,959	30,00	—	—	—	—	4,870	—	—	735,314	175
176	熊本市	—	9,307,870	—	—	—	5,655,395	—	—	—	—	—	—	—	—	14,963,265	176
177	熊延鉄道(株)	10,000,000	—	124,818	11,051,179	—	6,306,588	20,073,73	20,446	410,045	—	424,500	—	1,677,691	—	50,088,998	177
178	荒尾市	—	—	—	—	6,500,000	—	1,196,43	—	—	—	—	14,498,674	6,335,867	—	29,250,979	178
179	大分交通(〃)	57,000,000	—	1,019,684	147,134,689	—	88,920,000	14,811,18	—	9,548,969	3,443,347	—	108,654	6,283,164	—	328,269,691	179
180	大分バス(〃)	8,000,000	—	173,500	12,103,039	—	37,560,000	19,602,51	—	1,101,296	—	—	—	1,089,605	—	79,629,951	180

乗合旅客自動車貸借対照表

（負債の部）

番号	事業者名	資本金又は出資金	特別資金	法定準備金	任意準備金	社債金	借入金	未払金	未払配当金	仮受金	職員積立金	保証金	前期繰越金	当期利益金	その他	計	番号
181	日田自動車(株)	3,000,000	—	180,020	3,050,670	—	7,612,248	17,656,394	—	407,826	—	—	—	278,524	—	32,185,682	181
182	亀の井バス(〃)	7,000,000	—	122,000	2,168,573	—	28,885,000	18,271,364	—	916,819	—	—	—	445,346	—	57,809,102	182
183	宮崎交通(〃)	30,000,000	—	300,000	45,342,518	—	178,800,000	18,202,717	—	13,455,975	—	—	20,755	4,691,334	—	290,813,299	183
184	南国交通(〃)	9,600,000	—	70,000	9,067,103	—	8,610,000	11,756,168	11,325	548,620	—	—	16,267	3,392,157	—	43,071,640	184
185	林田乗合自動車(〃)	2,000,000	—	50,000	39,404,216	—	51,200,000	53,465,597	—	3,302,827	—	—	247,306	5,786,451	—	155,456,397	185
186	三州自動車(〃)	3,000,000	—	70,000	14,246,194	—	15,500,000	19,587,811	—	4,634,704	170,592	—	2,277	1,188,419	—	58,449,997	186
187	南薩鉄道(〃)	15,600,000	169,528	381,648	70,123,257	—	27,946,844	16,489,276	146,903	11,231,690	—	—	50,236	1,359,866	施設補修金 82,482	143,581,785	187
188	鹿児島市	—	—	—	—	41,497,622	—	17,771,079	—	349,399	—	1,050	58,008,149	40,158,393	寄附金 500,000	158,235,692	188
189	種ヶ島自動車(合名)	738,000	—	7,359	1,070,000	—	861,565	387,876	—	242,482	—	—	—	—	—	3,307,282	189
	合計	10,280,946,121	36,435,988	8,583,945,579	17,022,706,628	3,476,242,762	8,050,083,538	3,078,880,610	38,748,768	1,351,380,055	46,820,579	9,091,955	210,755,386	2,523,855,813	19,622,559	54,829,516,341	

乗合旅客自動車営業収支表

番号	事業者名	開業路線費	収入 運輸収入	収入 雑収入	収入 計	支出 営業費	支出 雑支出	支出 計	純損益金	運輸収入に対する営業費割合	他事業損益金	純益金	番号
1	道北乗合自動車(株)	48,001,887	81,869,494	569,063	82,438,557	77,197,065	4,344,549	81,541,614	896,943	94	—	896,943	1
2	北見バス(〃)	40,433,300	56,377,692	798,852	57,176,544	52,112,037	1,658,492	53,770,529	3,406,015	93	1,297,070	4,703,085	2
3	帯広乗合自動車(〃)	21,155,345	55,614,787	1,333,655	56,948,442	49,186,859	1,760,470	50,947,329	6,001,113	88	△ 916,597	5,084,516	3
4	道南乗合自動車(〃)	49,510,874	119,151,500	146,152	119,297,652	111,736,803	3,464,372	115,201,175	4,096,477	94	—	4,096,477	4
5	北海道中央乗合(〃)	115,299,962	214,293,140	2,289,923	216,583,063	204,345,807	6,619,102	210,964,909	5,618,154	91	—	5,618,154	5
6	函館乗合自動車(〃)	61,052,426	98,373,134	556,455	98,929,589	93,699,599	2,527,204	96,226,803	2,702,786	98	—	2,702,786	6
7	函館市	13,160,763	20,438,656	819,780	21,258,436	27,997,497	601,431	28,598,928	△ 7,340,492	1.37	9,925,238	2,584,746	7
8	旭川市街軌道(株)	6,791,316	12,877,945	3,101	12,881,046	12,517,847	105,803	12,623,650	257,396	71	292,371	549,767	8
9	早来軌道(〃)	5,611,340	7,790,548	9,227	7,799,775	6,559,309	—	6,559,309	1,240,466	85	—	1,240,466	9
10	定山渓鉄道(〃)	8,979,582	3,978,054	2,111	3,980,165	8,200,899	—	8,200,899	△ 4,220,734	2.06	14,019,754	9,799,020	10
11	士別鉄道(〃)	1,895,868	3,126,565	—	3,126,565	1,546,299	—	1,546,299	1,580,266	49	—	1,580,266	11
12	北紋乗合(〃)	7,733,129	7,842,248	27,896	7,870,144	7,484,308	317,974	7,802,280	67,864	97	—	67,864	12
13	東藻琴交通(〃)	2,227,350	2,516,013	—	2,516,013	2,370,055	47,614	2,417,669	98,344	94	—	98,344	13
14	夕張乗合(〃)	7,977,866	11,643,865	8,185	11,652,050	11,375,734	101,854	11,477,588	174,462	98	—	174,462	14
15	斜里バス(〃)	2,986,013	1,952,126	—	1,952,126	2,370,799	—	2,370,799	△ 418,673	1.21	—	△ 418,673	15
16	大沼電鉄(〃)	3,310,646	529,095	10	529,105	863,936	100,920	964,856	△ 435,751	1.62	873,481	437,730	16
17	苫小牧市	6,138,736	3,748,065	21,455	3,769,520	4,601,220	286,524	4,887,744	△ 1,118,224	1.32	—	△ 1,118,224	17
18	下湧別村	1,107,000	1,601,346	—	1,601,346	1,332,127	4,720	1,336,847	264,499	83	—	264,499	18
19	穂別村	1,936,460	59,091	—	59,091	105,140	—	105,140	△ 46,049	1.78	—	△ 46,049	19
20	下北乗合自動車(株)	2,503,989	7,660,091	2,248	7,662,339	8,362,488	—	8,362,488	△ 700,149	1.09	762,612	62,463	20
21	十和田鉄道(〃)	21,707,420	61,250,748	258,779	61,509,527	59,767,845	857,519	60,625,364	884,163	97	—	884,163	21
22	南部鉄道(〃)	41,265,480	48,608,516	—	48,608,516	45,422,488	1,557,993	46,980,481	1,628,035	95	△ 1,596,033	32,002	22
23	津軽鉄道(〃)	30,304,144	35,011,476	85,091	35,096,567	31,091,178	1,114,485	32,205,663	2,890,904	88	△ 2,888,179	2,725	23
24	青森バス(〃)	20,945,348	35,518,500	—	35,518,500	35,112,503	2,090,913	37,203,416	△ 1,684,916	99	2,516,975	832,059	24
25	八戸市	34,457,691	53,400,474	—	53,400,474	45,621,498	848,093	46,489,591	6,910,883	85	119,749	7,030,632	25
26	岩手中央バス(株)	19,846,400	52,415,055	416,667	52,831,722	49,295,552	843,066	50,138,618	2,693,104	95	—	2,693,104	26
27	岩手県南自動車(〃)	45,626,518	87,477,628	316,076	87,793,704	84,682,959	1,703,303	86,386,262	1,407,442	99	—	1,407,442	27
28	岩手東部乗合自動車(〃)	17,314,418	33,631,702	—	33,631,702	31,179,418	975,742	32,155,160	1,476,542	94	1,366,032	2,842,574	28
29	花巻温泉電鉄(〃)	731,750	1,875,914	3,694	1,879,608	2,622,887	—	2,622,887	△ 743,279	1.40	4,285,639	3,542,360	29
30	花巻バス(〃)	7,486,975	21,816,708	864,644	22,681,352	20,978,078	226,580	21,204,658	1,476,694	91	94,257	1,570,951	30
31	岩手県北自動車(〃)	12,353,451	27,497,408	5,609	27,503,017	26,093,527	921,985	27,015,512	487,505	95	—	487,505	31
32	仙北鉄道(〃)	32,066,801	110,483,853	79,075	110,562,928	103,946,782	1,809,984	105,756,766	4,806,162	94	63,954,669	68,760,831	32
33	仙台市	53,534,379	82,409,791	2,225,586	84,635,377	79,185,931	1,250,072	80,436,003	4,199,374	96	38,990,891	43,190,265	33
34	仙南交通自動車(株)	19,926,471	43,208,777	127,847	43,336,624	39,705,107	689,627	40,394,734	2,941,890	92	—	2,941,890	34
35	陸前乗合(〃)	49,954,991	49,051,320	384,151	49,435,471	45,400,779	3,561,163	48,961,942	473,529	93	1,270,114	1,743,643	35
36	秋保電気鉄道(〃)	2,491,897	1,012,595	—	1,012,595	1,482,323	—	1,982,323	△ 969,728	1.42	979,819	10,091	36
37	栗原鉄道(〃)	2,510,517	4,377,010	—	4,377,010	5,417,888	42,726	5,460,614	△ 1,033,604	1.23	3,686,627	2,603,023	37
38	羽後鉄道(〃)	17,960,442	47,918,390	568,306	48,486,696	43,717,703	1,185,155	44,902,860	3,583,836	91	△ 2,016,073	1,567,763	38
39	秋田市	11,528,700	31,029,945	167,697	31,197,642	29,353,404	668,834	30,022,238	1,175,404	94	△ 1,124,855	50,549	39
40	山形交通(株)	48,313,934	163,992,516	335,251	164,327,767	147,181,968	196,627	147,378,595	16,949,172	90	511,515	17,460,687	40
41	庄内交通(〃)	63,274,722	108,878,445	756,039	109,634,484	94,446,985	4,441,404	98,888,389	10,746,095	87	1,827,200	12,573,295	41
42	新潟交通(〃)	213,558,060	363,726,481	26,281,741	390,008,222	354,428,009	8,970,145	363,398,151	26,610,071	97	17,529,842	44,139,913	42
43	中越自動車(〃)	54,242,447	106,555,460	751,851	107,307,311	97,592,671	3,332,233	100,924,904	6,382,407	92	—	6,382,407	43
44	長岡鉄道(〃)	10,590,179	13,698,310	—	13,698,310	10,756,369	10,544	10,766,913	2,931,397	79	605,221	3,536,618	44
45	松本電気鉄道(〃)	50,275,334	102,348,086	—	102,348,086	99,031,728	—	99,031,728	3,316,358	93	2,683,308	5,999,666	45

乗合旅客自動車営業収支表

番号	事業者名	開業路線費	収入 運輸収入	収入 雑収入	収入 計	支出 営業費	支出 雑支出	支出 計	純損益金	運輸収入に対する営業費割合	他事業損益金	純益金	番号
46	長野電鉄(株)	34,252,600	46,437,719	—	46,437,719	48,683,480	—	48,683,480	△ 2,245,761	1.05	19,476,014	17,230,253	46
47	諏訪自動車(〃)	10,863,253	51,036,689	—	51,036,689	50,027,533	796,893	50,824,426	212,263	—	—	212,263	47
48	信南交通(〃)	19,145,832	35,467,639	726,236	37,193,875	34,442,713	1,263,185	35,705,898	1,487,977	99	—	1,487,977	48
49	おんたけ交通(〃)	5,759,989	11,875,137	159,068	12,034,205	10,463,283	207,092	10,670,375	1,363,830	88	123,194	1,492,024	49
50	軽井沢高原バス(〃)	1,355,938	4,601,340	—	4,601,340	4,887,410	—	4,887,410	△ 286,070	1.06	—	△ 286,070	50
51	日立電鉄(〃)	14,375,454	37,393,643	162,860	37,561,503	34,001,595	1,206,933	35,208,578	2,352,925	90	207,617	2,560,542	51
52	鹿島参宮鉄道(〃)	35,757,232	92,252,169	269,646	92,521,815	84,944,233	1,474,636	86,418,919	6,102,896	92	△ 4,577,834	1,525,062	52
53	東野鉄道(〃)	25,879,896	89,617,037	293,169	89,910,206	84,796,465	619,548	85,416,013	4,494,193	95	2,002	4,496,195	53
54	関東自動車(〃)	56,396,707	174,669,593	5,814,216	180,483,809	163,123,699	6,097,914	169,221,613	11,262,196	94	—	11,262,196	54
55	上信電気鉄道(〃)	12,025,936	53,203,378	—	53,203,378	53,187,443	—	53,187,443	5,015,935	91	2,661,060	7,676,995	55
56	群馬バス(〃)	36,130,386	93,887,134	63,363	93,950,497	90,370,458	634,882	91,005,340	2,945,157	96	—	2,945,157	56
57	上毛電気鉄道(〃)	3,818,498	2,119,470	10,323	2,129,793	3,525,312	4,086	3,529,398	△ 1,399,605	1.66	8,393,983	6,994,378	57
58	西部自動車(〃)	27,594,527	92,327,812	112,745	92,440,557	89,818,846	1,359,275	91,178,121	1,262,436	1.00	93,109	1,355,545	58
59	秩父鉄道(〃)	3,363,947	5,452,096	—	5,452,096	7,785,186	—	7,785,186	△ 2,333,090	1.43	26,102,318	23,769,228	59
60	柏木新八	2,231,739	5,534,749	106,358	5,691,107	5,209,748	181,030	5,390,778	300,329	94	—	300,329	60
61	日東交通(株)	19,791,152	51,275,939	586,192	51,862,181	49,788,778	640,736	50,429,514	1,432,667	97	783,587	2,216,254	61
62	関東乗合自動車(〃)	50,417,116	132,349,534	1,106,768	133,456,302	125,037,090	2,927,228	127,964,318	5,491,984	94	—	5,491,984	62
63	東京急行電鉄(〃)	321,448,353	493,995,905	7,932,543	501,923,448	441,339,293	—	441,339,293	60,589,155	89	78,223,681	133,812,836	63
64	東京都交通局	1,133,752,266	1,406,710,312	22,881,364	1,429,591,676	1,504,330,723	51,133,327	1,555,464,050	△125,872,374	1.07	233,835,853	157,963,484	64
65	京成電鉄(株)	119,379,502	317,901,260	4,594,573	322,495,833	327,225,890	11,661,355	338,887,245	△ 16,391,412	1.07	56,753,396	40,361,974	65
66	立川バス(〃)	11,931,895	18,921,018	135,173	19,056,191	18,223,603	542,953	18,771,561	284,630	97	—	284,630	66
67	高尾自動車(〃)	2,529,379	9,893,796	40,259	9,934,055	10,546,807	38,970	10,585,777	△ 651,722	1.07	685,059	33,337	67
68	八丈交通(〃)	85,073	1,600,628	—	1,600,623	1,601,406	—	1,601,406	△ 778	1.00	—	△ 778	68
69	東武鉄道(〃)	211,261,753	519,339,326	1,693,591	521,032,917	491,701,805	1,019,764	492,721,569	28,311,348	85	61,873,050	90,184,398	69
70	奥多摩振興(〃)	2,501,767	13,948,930	239,562	14,188,492	13,485,278	52,220	13,537,498	△ 650,994	97	—	650,994	70
71	五王自動車(〃)	4,250,919	16,301,206	30,713	16,331,919	15,330,470	447,148	15,827,618	△ 504,301	94	181,457	685,758	71
72	京浜急行電鉄(〃)	163,013,350	454,034,731	7,022,691	461,057,422	483,542,190	15,689,995	499,232,185	△ 33,174,763	1.06	102,185,836	64,011,073	72
73	京王帝都電鉄(〃)	143,014,539	231,714,516	966,573	232,681,039	209,414,890	18,928,947	228,343,837	△ 4,337,252	90	31,377,038	35,714,290	73
74	取手バス(〃)	—	3,599,134	240	3,599,374	3,641,004	—	3,641,004	△ 41,630	1.04	—	△ 41,630	74
75	小田急バス(〃)	45,922,233	39,634,094	12,795	39,646,889	45,069,504	4,434,123	49,503,632	△ 9,856,743	1.14	—	△ 9,856,743	75
76	神奈川中央乗合(〃)	68,645,386	206,546,969	1,164,309	207,711,278	203,583,566	1,726,068	205,309,634	2,401,644	99	4,649,324	7,050,968	76
77	山梨交通(〃)	76,729,468	186,450,727	6,695,087	193,145,814	169,422,184	5,290,534	174,719,768	18,426,046	91	△ 602,461	17,823,585	77
78	富士山麓電鉄(〃)	70,670,384	247,480,288	402,394	247,882,682	244,192,417	4,488,316	248,680,733	△ 798,051	99	4,026,367	3,228,316	78
79	国際興業(〃)	87,849,070	195,024,659	2,343,290	197,367,949	192,485,945	6,492,311	198,978,256	△ 1,610,307	99	—	△ 1,610,307	79
80	岐阜乗合自動車(〃)	44,781,535	110,402,055	1,039,217	111,441,272	102,729,446	2,419,092	105,148,533	6,292,734	93	450,547	6,743,281	80
81	東海自動車(〃)	98,673,994	209,292,176	1,237,465	210,529,641	199,139,386	7,459,440	206,598,826	3,930,815	95	2,193,662	6,124,477	81
82	東濃鉄道(〃)	28,387,847	57,324,942	1,377,713	58,702,655	51,627,769	1,262,286	52,890,055	5,812,600	90	△ 2,180,669	3,631,931	82
83	遠州鉄道(〃)	56,302,968	116,108,320	798,982	116,907,302	107,402,065	1,865,198	109,267,263	7,640,039	91	2,322,932	9,962,971	83
84	名古屋鉄道(〃)	149,031,420	187,722,652	2,531,591	190,254,243	173,632,789	5,122,060	178,754,849	11,499,394	94	120,460,762	131,960,156	84
85	豊橋交通(〃)	34,474,272	65,404,807	530,945	65,935,752	59,752,200	1,380,321	61,132,521	4,803,231	91	709,124	5,512,355	85
86	知多乗合(〃)	11,077,831	43,318,492	895,539	44,214,031	42,752,773	531,727	43,284,500	929,531	99	—	929,531	86
87	富山地方鉄道(〃)	112,559,423	235,141,540	2,529,584	237,671,124	201,951,354	2,182,350	204,143,704	33,527,420	86	△ 11,353,713	22,173,707	87
88	北陸鉄道(〃)	148,241,822	169,350,757	350,313	169,701,070	139,909,034	—	139,909,034	29,792,036	82	243,249,531	273,041,567	88
89	下ノ茗乗合(有)	1,696,830	1,432,764	2,250	1,435,014	2,288,987	—	2,288,987	△ 853,973	1.61	—	△ 853,973	89
90	敦賀乗合(株)	2,444,164	7,342,843	43,000	7,385,843	7,262,725	30,690	7,293,415	92,428	1.06	—	92,428	90

乗合旅客自動車営業収支表

番号	事業者名	開業路線費	収入 運輸収入	収入 雑収入	収入 計	支出 営業費	支出 雑支出	支出 計	純損益金	運輸収入に対する営業費割合	他事業損益金	純益金	番号
91	福井鉄道(株)	12,589,080	30,050,169	1,370,231	31,420,450	26,176,866	694,892	26,871,758	4,548,692	90	6,003,217	10,551,909	91
92	濃飛乗合自動車(〃)	15,739,072	51,740,690	63,561	51,804,251	47,117,645	802,107	47,919,752	3,884,499	91	—	3,884,499	92
93	静岡鉄道(〃)	80,881,261	220,422,539	689,685	221,112,224	192,215,389	2,397,107	194,612,496	25,499,723	87	△ 5,712,876	20,786,852	93
94	大井川鉄道(〃)	2,432,751	5,091,672	46,043	5,137,715	5,333,729	—	5,333,729	△ 196,014	1.05	13,968,716	13,772,702	94
95	昭和乗合自動車(〃)	3,497,678	7,749,016	1,689	7,750,705	7,558,381	329,394	7,888,175	137,470	98	—	△ 137,470	95
96	駿豆鉄道(〃)	35,599,218	86,743,042	311,086	87,054,128	82,376,140	818,784	83,194,924	3,859,204	95	338,325	4,197,529	96
97	三重交通(〃)	112,079,750	205,399,788	2,699,932	208,099,720	190,423,281	10,048,840	200,472,121	7,627,599	93	7,228,234	14,855,833	97
98	舞鶴交通(〃)	21,606,944	51,520,969	1,040 830	52,561,799	52,254,322	153,857	52,408,179	153,620	1.01	—	153,620	98
99	京都市	126,602,859	260,126,405	7,325,593	267,451,998	269,622,713	—	269,622,713	△ 2,170,715	1.04	268,041,476	265,870,761	99
100	中丹交通(株)	14,794,003	35,201,045	529,805	36,730,850	34,739,656	1,902,138	36,641,794	89,056	96	—	89,056	100
101	奈良電気鉄道(〃)	6,890,381	7,162,938	22,381	7,185,319	6,934,805	519,928	7,454,733	△ 269,414	97	19,441,504	19,172,090	101
102	宇治山田自動車(〃)	5,396,556	10,740,620	573,513	11,314,133	10,868,169	611,784	11,479,953	△ 165,820	—	—	△ 165,820	102
103	京都バス(〃)	16,555,390	17,444,474	508,115	17,952,589	17,168,669	783,920	17,952,589	—	98	—	—	103
104	丹波交通(〃)	38,560,510	57,836,531	273,423	58,109,954	50,463,932	7,779,109	58,243,041	133,087	87	—	△ 133,087	104
105	京福電気鉄道(〃)	11,502,377	10,777,858	72,825	10,850,683	11,878,603	—	11,878,603	△ 1,027,920	1.10	11,729,123	10,701,203	105
106	江若鉄道(〃)	4,960,903	16,994,379	59 245	17,053,624	19,316,553	—	19,316,553	△ 2,262,929	1.13	5,317,844	3,054,915	106
107	近江鉄道(〃)	21,878,350	37,9 5,837	275,871	38,211,708	35,592,778	1,330,109	36,922,887	1,318,821	94	1,716,441	3,035,262	107
108	湖南交通(〃)	1,337,732	4,221,826	6,229	4,228,055	4,465,036	44,669	4,509,705	△ 281,650	1.06	△ 939	△ 282,589	108
109	滋賀交通(〃)	5,799,862	6,514,838	—	6,514,838	6,246,140	129,184	6,375,324	139,514	1.17	179,808	319,322	109
110	近畿日本鉄道(〃)	63,758,386	92,616,398	1,451,656	94,038,054	107,255,029	4,058,492	111,313,521	△ 17,245,497	1.15	225,483,342	208,237,875	110
111	阪急バス(〃)	68,297,474	90,799,782	858,476	91,658,258	83,497,786	5,506,244	89,004,030	2,654,228	92	1,671,048	4,325,276	111
112	南海電気鉄道(〃)	46,638,824	87,830,103	1,022,048	88,852,151	113,899,616	10,758,540	124,658,156	△ 35,806,005	1.29	103,762,121	67,956,116	112
113	神姫合同自動車(〃)	129,957,592	343,482,746	2,881,966	346,364,712	339,731,430	3,624,713	343,356,143	3,008,569	99	9,380,871	12,389,440	113
114	全但交通(〃)	23,293,316	79,496,495	2,817,923	82,314,418	68,686,861	846,976	69,533,837	12,780,581	87	2,611,165	15,391,746	114
115	赤穂鉄道(〃)	3,950,113	3,867,229	—	3,867,229	4,708,068	—	4,708,068	△ 840,839	1.29	1,717,742	876,903	115
116	出石鉄道(〃)	1,061,666	3,325,489	—	3,325,489	2,574,060	125,126	2,699,186	626,303	85	△ 431,263	195,040	116
117	阪神乗合自動車(〃)	251,255	987,491	7,330	994,821	1,980,840	53,566	2,034,406	△ 1,039,585	2.00	2,559,576	1,519,991	117
118	姫路市	18,653,612	16,759,602	86,050	16,845,652	18,260,164	—	18,260,164	△ 1,414,512	1.09	—	△ 1,414,512	118
119	奈良交通(株)	26,103,171	121,013,865	644,788	121,658,653	117,508,135	1,266,448	118,774,583	2,884,070	97	1,172,598	4,056,668	119
120	和歌山電気軌道(〃)	20,527,742	44,183,806	97,217	44,231,023	46,380,257	3,450,891	49,831,148	△ 5,550,125	1.05	12,106,445	6,556,320	120
121	明光バス(〃)	17,077,377	42,974,156	818,117	43,792,273	39,489,783	1,024,374	40,514,157	3,274,116	92	△ 2,092,661	1,181,455	121
122	野上電気鉄道(〃)	162,625	406,601	—	406,601	763,922	18,880	782,802	△ 376,201	1.87	1,666,202	1,290,001	122
123	日の丸自動車(〃)	79,696,342	169,264,783	22,205,226	191,470,009	176,014,304	6,553,894	182,568,198	8,901,811	1.04	—	8,901,811	123
124	山陰中央鉄道(〃)	936,122	3,996,018	2,402,818	6,398,836	4,190,794	25,000	4,215,794	2,183,042	1.05	△ 1,742,871	440,171	124
125	一畑電気鉄道(〃)	41,040,842	56,744,118	262,937	57,007,055	52,821,613	2,534,864	55,356,477	1,650,578	93	2,993,270	4,643,848	125
126	出雲鉄道(〃)	1,074,094	2,527,799	36,421	2,564,220	3,230,241	19,299	3,249,540	△ 685,320	1.29	1,279,647	594,327	126
127	井笠鉄道(〃)	10,781,479	31,529,205	144,691	31,673,896	30,155,588	42,538	30,198,126	1,475,770	96	1,682,420	3,158,190	127
128	備北乗合(〃)	8,194,890	35,493,502	388,674	35,882,176	33,039,562	487,740	33,527,302	2,354,874	93	—	2,354,874	128
129	中国鉄道(〃)	51,882,959	115,969,493	17,473,868	133,443,361	102,888,891	1,006,806	103,895,697	29,547,664	90	—	29,547,664	129
130	両備バス(〃)	21,568,585	68,998,272	359,656	69,357,928	65,297,454	711,564	66,009,018	3,348,910	95	—	3,348,910	130
131	岡山バス(〃)	5,000,932	22,614,953	3,286,851	25,901,804	24,867,991	1,571,469	26,439,460	△ 537,656	1.10	△ 92,998	△ 630,654	131
132	宇野自動車(〃)	21,195,020	50,614,594	1,976,990	52,591,584	50,241,332	257,367	50,498,699	2,092,885	99	1,895,769	3,988,654	132
133	藤田興業(〃)	189,232	583,606	10,307	593,913	1,056,670	—	1,056,670	△ 462,757	1.98	52,471,918	52,009,161	133
134	西大寺鉄道(〃)	5,803,116	26,615,085	863,857	27,478,942	21,869,240	287,196	22,156,436	5,322,505	82	△ 2,396,213	2,926,293	134
135	岡山電気鉄道(〃)	18,955,759	22,741,874	39,997	22,781,871	24,181,165	131,379	24,312,544	△ 1,530,673	1.06	3,437,512	1,906,839	135

乗合旅客自動車営業収支表

番号	事業者名	開業路線費	収入 運輸収入	収入 雑収入	収入 計	支出 営業費	支出 雑支出	支出 計	純損益金	運輸収入に対する営業費割合	他事業損益金	純益金	番号
136	水島工業都市開発(株)	13,475,639	1,070,952	—	1,070,952	920,049	—	920,049	150,903	83	△ 9,910	140,993	136
137	広島電鉄(〃)	66,736,876	182,715,924	1,387,047	184,102,971	171,637,484	442,396	172,079,880	12,023,091	1.01	6,126,657	18,149,748	137
138	呉市	37,818,924	76,997,311	1,507,457	78,504,768	79,706,083	1,301,741	81,007,824	△ 2,503,056	1.03	3,836,961	1,333,905	138
139	芸陽自動車(株)	22,020,316	40,281,093	294,561	40,575,654	37,694,215	251,803	37,946,018	2,629,636	93	678,444	3,308,080	139
140	尾道鉄道(〃)	17,165,576	19,068,362	454,556	19,522,918	16,368,382	472,692	16,841,074	2,681,844	90	△ 1,224,025	1,457,819	140
141	ニコニコ自動車(〃)	26,330,634	51,451,530	361,338	51,812,918	47,021,683	716,989	47,738,672	4,074,246	91	663,358	4,737,604	141
142	鞆鉄道(〃)	10,548,077	23,314,295	28,464	23,342,759	20,639,783	183,309	20,823,092	2,519,667	90	899,382	3,419,049	142
143	備北交通(〃)	19,076,533	31,294,698	266,248	31,560,946	27,352,619	536,093	27,888,712	3,672,234	87	377,694	4,049,928	143
144	尾道市	12,596,072	18,352,277	43,307	18,395,584	14,768,108	331,057	15,099,165	3,296,419	80	—	3,296,419	144
145	三原市	7,227,483	9,685,490	599,695	10,235,186	9,151,689	317,078	9,468,767	816,419	94	—	816,419	145
146	山陽電気軌道(株)	33,304,674	94,548,769	840,215	95,388,984	95,118,986	1,801,083	96,920,069	△ 1,531,085	1.01	11,887,133	10,356,048	146
147	防長自動車(〃)	49,636,263	83,082,601	1,927,534	85,010,135	79,949,623	1,890,191	81,839,814	3,170,321	96	△ 293,272	2,877,049	147
148	石見交通(〃)	25,068,990	42,525,988	—	42,525,988	38,246,865	1,064,639	39,311,504	3,214,484	90	43,938,362	47,152,846	148
149	松江市	9,934,607	7,969,781	—	7,969,781	7,690,772	222,264	7,913,036	56,745	97	—	56,745	149
150	島根鉄道(株)	8,262,053	9,287,977	82,901	9,370,878	9,937,740	422,256	10,359,996	△ 989,118	1.06	△ 1,994,536	△ 2,983,654	150
151	出雲市	3,059,193	1,722,304	—	1,722,304	1,537,519	—	1,537,519	184,785	90	—	184,785	151
152	岩国市	10,808,082	14,051,406	80,156	14,131,562	13,695,731	586,310	14,282,041	△ 150,479	97	—	△ 150,479	152
153	宇部市	17,486,786	32,055,685	22,381	32,078,066	25,895,329	640,636	26,535,965	5,542,101	81	—	5,542,101	153
154	船木鉄道(株)	4,989,805	2,957,010	184,564	3,141,574	3,404,960	—	3,404,960	△ 263,386	1.15	2,604,026	2,340,640	154
155	徳島市	19,760,970	42,587,512	394,473	42,981,986	40,917,958	1,169,092	42,087,050	894,936	96	—	894,936	155
156	高松琴平電気鉄道(株)	36,965,531	46,986,406	111,183	47,097,589	50,629,755	3,545,731	54,175,486	△ 7,077,897	1.01	13,778,865	6,700,968	156
157	琴平参宮電鉄(〃)	42,132,717	52,642,767	938,472	53,581,239	49,371,152	5,220,241	54,591,393	△ 1,010,154	94	3,845,095	2,834,941	157
158	小豆島自動車(〃)	9,577,132	29,063,740	826,166	29,889,906	27,561,644	1,346,006	28,907,650	982,256	95	△ 191,541	790,715	158
159	玉豊バス(〃)	4,174,717	7,295,593	58,158	7,353,751	8,317,965	340,320	8,688,285	△ 1,334,534	1.14	42,322	△ 1,292,212	159
160	伊予鉄道(〃)	29,835,076	66,376,072	1,385,582	67,761,654	64,350,596	743,780	65,094,376	2,667,278	97	24,897,826	27,565,104	160
161	宇和島自動車(〃)	15,237,461	59,866,487	981,616	60,848,103	50,449,556	821,965	51,271,521	9,576,582	84	△ 6,806,395	2,770,187	161
162	瀬戸内運輸(〃)	25,479,857	58,125,428	537,784	58,664,212	43,602,223	1,567,142	50,169,365	8,494,847	84	△ 6,323,722	2,171,125	162
163	土佐電気鉄道(〃)	19,326,842	52,732,905	754,288	53,487,193	47,549,816	4,875,257	52,425,073	1,062,120	92	4,348,900	5,411,020	163
164	西日本鉄道(〃)	886,474,992	891,416,518	6,637,355	898,053,873	863,116,732	12,718,551	875,835,283	22,218,590	97	46,359,784	68,578,374	164
165	若松市	—	31,403,316	227,178	31,630,494	30,821,637	36,914	30,858,551	771,943	99	—	771,943	165
166	堀川自動車(合資)	30,414,895	67,818,096	1,431,641	69,249,737	66,812,617	2,359,087	69,171,704	78,033	1.00	—	78,033	166
167	佐賀市	17,931,569	33,394,400	10,964,632	44,359,032	42,727,386	1,631,646	44,359,032	—	90	—	—	167
168	昭和自動車(株)	157,966,695	193,928,352	4,279,707	198,208,059	178,631,674	14,597,974	193,229,648	4,978,411	96	△ 428,717	4,549,694	168
169	祐徳自動車(〃)	90,178,919	103,699,334	1,533,665	105,232,999	96,482,079	5,118,027	101,600,106	3,632,893	94	—	3,632,893	169
170	西肥自動車(〃)	124,066,334	199,070,020	943,206	200,013,226	186,912,357	2,606,685	189,519,042	10,494,184	91	—	10,494,104	170
171	佐世保市	93,762,860	119,561,792	1,160,738	120,722,530	109,514,377	—	109,514,377	11,208,153	75	—	11,208,153	171
172	長崎自動車(株)	73,620,034	112,467,393	902,027	113,369,420	84,100,070	1,485,966	85,586,036	27,783,384	—	△ 83,413	27,699,971	172
173	五島自動車(〃)	7,564,264	17,388,514	1,261,611	18,650,125	17,708,962	51,745	17,760,707	889,418	1.02	—	889,418	173
174	壱岐交通(〃)	1,658,559	7,879,124	290,046	8,169,170	7,175,322	243,591	7,418,913	750,257	91	△ 236,701	513,556	174
175	北対馬交通(〃)	253,165	1,434,874	—	1,434,874	1,625,696	—	1,625,696	△ 190,822	1.12	—	△ 190,822	175
176	熊本市	5,426,038	31,158,151	223,291	31,386,442	35,823,463	—	36,823,463	△ 5,437,021	1.18	—	△ 5,437,021	176
177	熊延鉄道(株)	12,277,912	42,468,079	284,078	42,752,157	38,656,193	492,167	39,148,360	3,603,797	91	△ 1,012,050	2,591,747	177
178	荒尾市	14,293,148	10,859,994	—	10,859,994	10,018,371	316,159	10,334,530	525,464	92	△ 1,485,339	△ 959,875	178
179	大分交通(株)	64,167,840	117,150,710	919,899	118,070,609	104,513,702	6,419,149	110,932,851	7,137,758	89	3,573,764	10,711,522	179
180	大分バス(〃)	45,534,521	98,203,459	2,500,597	100,704,056	94,165,803	5,346,453	99,512,256	1,191,800	97	△ 102,195	1,089,605	180

乗合旅客自動車営業収支表

番号	事業者名	開業路線費	収入			支出			純損益金	運輸収入に対する営業費割合	他事業損益金	純益金	番号
		開業費	運輸収入	雑収入	計	営業費	雑支出	計					
181	日田自動車(株)	24,387,272	27,634,298	497,974	28,132,272	26,945,992	907,756	27,853,748	278,524	98	—	278,524	181
182	亀の井バス(〃)	31,601,711	40,630,431	92,795	40,723,226	37,592,616	2,770,462	40,363,078	360,148	93	85,198	445,246	182
183	宮崎交通(〃)	157,622,875	321,186,046	2,203,979	323,390,025	306,897,146	37,011	306,934,157	16,455,868	95	△ 8,363,754	8,092,114	183
184	南国交通(〃)	31,762,427	73,648,465	290,535	73,939,000	70,065,278	722,751	70,788,029	3,150,971	95	241,186	3,392,157	184
185	林田乗合自動車(〃)	54,827,833	79,799,139	797,302	80,596,441	76,786,391	5,340,591	82,126,982	△ 1,530,541	96	7,316,992	5,786,451	185
186	三州自動車(〃)	53,337,666	87,426,633	1,355,622	88,782,255	85,206,972	2,393,797	87,600,769	1,181,486	98	6,935	1,188,421	186
187	南薩鉄道(〃)	24,171,621	35,513,554	15,636	35,529,190	33,772,451	1,180,055	34,952,506	576,684	95	2,431,686	3,008,370	187
188	鹿児島市	29,302,800	43,835,723	3,711,378	47,547,101	59,739,178	2,720,791	62,459,969	△ 14,912,868	1.36	55,071,261	40,158,393	188
189	種ヶ島自動車(合名)	2,608,426	7,600,658	92,153	7,692,811	7,545,764	283,936	7,829,700	△ 136,889	99	—	△ 136,889	189
	合計	7,322,203,713	15,574,963,725	239,817,081	15,814,780,806	15,039,956,352	394,172,883	15,434,129,235	380,651,571	96	2,143,204,242	2,523,855,813	

乗合旅客自動車運輸成績表

番号	事業者名	営業日数	保有車数 期末	延使用車数 日	車両走行粁	平均一日一車走行粁	輸送人員
		日	車	車	キロ	キロ	人
1	道北乗合自動車(株)	364	—	14,520	1,511,515	103	2,584,077
2	北見バス(〃)	365	—	10,930	1,038,919	95	1,753,790
3	帯広乗合自動車(〃)	365	—	11,774	1,060,005	90	1,548,505
4	道南乗合自動車(〃)	365	—	29,286	1,849,693	65	6,432,772
5	北海道中央バス(〃)	365	—	47,924	3,611,027	75	15,174,508
6	函館乗合自動車(〃)	365	—	25,962	1,600,121	62	2,252,067
7	函館市	365	—	8,095	787,990	98	5,578,888
8	旭川市街軌道(株)	184	—	1,814	232,050	128	1,309,227
9	早来軌道(〃)	365	—	1,412	136,549	97	234,298
10	定山渓鉄道(〃)	365	—	998	82,539	83	275,627
11	士別鉄道(〃)	184	—	395	55,490	140	98,197
12	北紋乗合(〃)	352	—	1,490	174,940	118	170,951
13	東藻琴交通(〃)	236	—	551	45,605	83	63,547
14	夕張乗合(〃)	365	—	16,425	170,047	104	944,958
15	斜里バス(〃)	289	—	388	35,696	92	63,350
16	大沼電鉄(〃)	122	—	205	19,819	97	26,788
17	苫小牧市	219	—	1,095	90,870	83	354,113
18	下湧別村	321	—	321	34,180	106	42,627
19	穂別村	40	—	40	5,600	140	12,000
20	下北乗合自動車(株)	321	—	2,247	144,340	64	166,350
21	十和田鉄道(〃)	353	—	12,708	871,563	69	2,778,581
22	南部鉄道(〃)	365	—	10,263	866,351	84	1,979,809
23	津軽鉄道(〃)	280	—	7,066	631,153	89	1,015,810
24	青森バス(〃)	365	—	7,427	710,990	96	1,304,326
25	八戸市	365	—	10,497	892,051	85	7,336,623
26	岩手中央バス(株)	365	—	12,817	1,014,236	79	2,551,595
27	岩手県南自動車(〃)	365	—	20,413	1,731,785	85	1,475,184
28	岩手東部乗合自動車(〃)	365	—	7,814	638,088	82	1,252,828
29	花巻温泉電鉄(〃)	365	—	1,232	67,874	55	141,218
30	花巻バス(〃)	365	—	5,480	468,786	86	1,013,483
31	岩手県北自動車(〃)	365	—	5,994	469,854	78	733,907
32	仙北鉄道(〃)	486	—	24,618	2,003,906	81	3,446,790
33	仙台市	365	—	15,938	1,672,807	105	7,027,290
34	仙南交通自動車(株)	365	—	7,967	742,254	93	1,132,855
35	陸前乗合(〃)	365	—	10,375	1,021,409	98	1,971,655
36	秋保電気鉄道(〃)	363	—	790	50,175	63	117,052
37	栗原鉄道(〃)	365	—	1,478	110,613	75	191,516
38	羽後鉄道(〃)	356	—	10,315	967,226	94	1,949,866
39	秋田市	365	—	11,133	697,368	63	3,841,413
40	山形交通(株)	365	—	36,978	3,500,766	95	7,334,080
41	庄内交通(〃)	343	—	25,680	2,359,008	92	5,293,095
42	新潟交通(〃)	365	—	84,304	8,432,755	100	36,155,158
43	中越自動車(〃)	361	—	26,391	2,299,797	87	5,922,865
44	長岡鉄道(〃)	365	—	3,885	311,586	78	846,186
45	松本電気鉄道(〃)	365	—	27,405	2,363,010	87	4,489,741

車運輸成績表

運輸収入 旅客収入	運輸雑収	計	車粁当収入	一人当運賃	期間	番号
円	円	円	円	円		
79,111,088	2,758,406	81,869,494	54.16	31.68	25. 4. 1～26. 3.31	1
54,118,925	2,258,767	56,377,692	54.27	32.21	25. 4. 1～ 6. 3.31	2
54,803,249	811,538	55,614,787	52.46	35.91	25. 4. 1～26. 3.31	3
116,210,135	2,941,365	119,151,500	64.42	18.52	25. 2. 1～26. 1.31	4
207,996,587	6,296,552	214,293,139	59.34	14.12	25. 4. 1～26. 3.31	5
92,565,384	5,807,750	98,373,134	61.48	43.68	25. 4. 1～26. 3.31	6
20,396,982	41,674	20,438,656	25.94	36.63	25. 4. 1～25. 3.31	7
12,863,965	13,980	12,877,945	55.49	9.43	25. 7. 1～26.12.31	8
7,298,129	492,419	7,790,548	57.05	33.25	25. 4. 1～25. 3.31	9
3,978,054	—	3,978,054	48.20	14.43	25.11. ～26.12.31	10
3,025,755	100,810	3,126,565	56.34	31.84	25. 7. 1～26.12.31	11
7,430,097	412,151	7,842,248	44.83	45.87	25. 1. 1～25.12.31	12
2,516,013	—	2,516,013	55.17	39.59	25. 8. 1～26. 3.31	13
11,643,865	—	11,643,865	63.47	12.32	25. 4. 1～26. 3.31	14
1,926,596	25,530	1,952,126	54.69	30.81	25. 6.15～26. 3.31	15
499,075	30,020	529,095	26.70	19.75	25. 1. 1～25.12.31	16
3,627,520	120,545	3,748,065	41.25	10.58	25. 8.25～26. 3.31	17
1,556,846	44,500	1,601,346	46.85	37.57	25. 5. 1～26. 3.31	18
56,651	2,440	55,091	10.55	4.92	26. 2.20～26. 3.31	19
7,190,278	469,813	7,660,091	53.07	46.05	25. 2. 1～26. 1.31	20
6,189,185	61,563	6,250,748	71.72	22.49	25. 4. 1～26. 3.31	21
48,517,550	90,966	48,608,516	56.11	24.55	25. 4. 1～26. 3.31	22
34,612,084	399,392	35,011,476	55.47	34.45	25. 4. 1～26. 3.31	23
34,656,057	862,443	35,518,500	49.96	27.23	25. 4. 1～26. 3.31	24
52,609,338	791,086	53,400,474	59.86	7.23	25. 4. 1～26. 3.31	25
51,661,406	753,649	52,415,055	51.68	20.54	.25. 4 1～26. 3.31	26
83,995,748	3,481,880	87,477,628	50.51	59.30	25. 4. 1～26. 3.31	27
32,973,150	658,552	33,631,702	52.71	26.84	25. 4. 1～26. 3.31	28
1,816,939	58,975	1,875,914	27.64	13.28	25. 4. 1～26. 3.31	29
21,245,643	571,065	21,816,708	46.54	21.53	25. 4. 1～26. 3.31	30
26,633,957	863,451	27,497,408	58.52	37.46	25. 4. 1～26. 3.31	31
107,753,111	2,730,742	110,483,853	55.63	32.34	24.12. 1～26. 3.31	32
82,400,778	9,013	82,409,791	49.26	11.73	25. 4. 1～26. 3.31	33
41,916,703	1,292,074	43,208,777	58.21	38.14	25. 1. 1～25.12.31	34
49,043,510	7,810	49,051,320	48.02	24.88	25. 4. 1～26. 3.31	35
1,012,595	—	1,012,595	20.18	8.65	25. 4. 1～26. 3.31	36
4,287,885	89,125	4,377,010	39.57	22.85	25. 4. 1～26. 3.31	37
47,147,534	770,856	47,918,390	49.54	24.58	25. 4. 1～26. 3.31	38
30,656,934	373,011	31,029,945	44.50	8.08	25. 4. 1～26. 3.31	39
159,184,058	4,808,458	163,992,516	46.84	22.36	24. 8. 1～26. 7.31	40
107,114,863	1,763,582	108,878,445	46.15	20.57	24.10. 1～26. 9.30	41
363,181,272	545,209	363,726,481	43.13	10.06	25. 2. 1～26. 4.31	42
106,397,730	157,730	106,555,460	46.33	17.99	25. 4. 1～26. 3.31	43
13,688,252	10,058	13,698,310	43.96	16.19	25. 4. 1～26. 3.31	44
102,348,086	—	102,348,086	43.31	22.80	25. 4. 1～26. 3.31	45

乗合旅客自動車運輸成績表

番号	事業者名	営業日数	保有車両数 期末	延使用車日数	車両走行粁	一日一車平均走行粁	輸送人員	運輸収入 旅客収入	運輸収入 運輸雑収	運輸収入 計	車粁当収入	一人当運賃	期間	番号
		日	車	車	キロ	キロ	人	円	円	円	円	円		
46	長野電鉄(株)	365	—	14,699	950,294	65	2,190,643	46,437,719	—	46,437,719	48.86	21.20	25. 4. 1～26. 3.31	46
47	諏訪自動車(〃)	365	—	14,965	13,848,409	93	4,076,709	51,036,689	—	51,036,689	36.85	12.52	24. 7. 1～25. 6.30	47
48	信南交通(〃)	364	—	9,473	747,962	79	1,348,964	35,847,813	619,826	36,467,639	48.76	27.03	24.10. 1～25. 9.30	48
49	おんたけ交通(〃)	365	—	4,462	284,060	64	374,512	11,318,335	556,802	11,875,137	41.81	31.71	24.10. 1～25. 9.30	49
50	軽井沢高原バス(〃)	364	—	2,722	182,729	67	250,882	4,601,340	—	4,601,340	25.18	18.34	24.12. 1～25.11.30	50
51	日立電鉄(〃)	435	—	8,824	838,117	95	2,277,010	37,377,366	21,277	37,398,643	44.62	16.42	25. 1.21～26. 3.31	51
52	鹿島参宮鉄道(〃)	365	—	18,174	1,887,269	104	3,880,903	91,173,614	1,078,555	92,252,169	48.88	23.77	25. 4. 1～26. 3.31	52
53	東野鉄道(〃)	365	—	18,290	1,811,197	99	2,864,819	87,000,311	2,616,726	89,617,037	49.46	24.30	24. 6. 1～25. 5.31	53
54	関東自動車(〃)	365	—	37,806	4,128,231	109	11,309,378	172,935,897	1,733,696	174,669,593	42.31	15.44	25. 4. 1～26. 3.31	54
55	上信電気鉄道(〃)	365	—	17,439	1,328,884	77	2,695,267	57,249,169	954,209	58,203,378	43.80	21.60	25. 4. 1～26. 3.31	55
56	群馬バス(〃)	365	—	230,680	1,932,266	84	4,744,377	92,710,224	1,176,910	93,887,134	48.59	19.79	25. 3. 1～26. 2.25	56
57	上毛電気鉄道(〃)	365	—	912	105,952	116	113,493	2,075,775	43,695	2,119,470	20.00	18.67	25. 4. 1～26. 3.31	57
58	西部自動車(〃)	365	—	23,666	2,808,995	102	6,408,995	92,244,034	83,778	92,327,812	32.86	14.41	24.12. 1～25.11.30	58
59	秩父鉄道(〃)	365	—	822	87,149	106	128,487	2,726,048	—	2,726,048	31.28	21.22	24.12. 1～25.11.30	59
60	柏木新八	365	—	1,556	153,650	99	255,197	5,557,882	26,867	5,584,749	36.35	21.88	25. 1. 1～25.12.31	60
61	日東交通(株)	365	—	13,099	1,392,751	106	2,695,690	50,865,610	410,379	51,275,989	36.82	19.02	25. 4. 1～26. 3.31	61
62	関東乗合自動車(〃)	365	—	26,060	2,612,848	100	12,390,963	132,099,360	250,174	132,349,534	50.65	10.68	24.12. 1～25.11.30	62
63	東京急行電鉄(〃)	435	—	69,983	8,603,166	123	42,115,947	492,461,259	1,534,646	493,995,905	57.42	11.72	24.12. 1～26. 3.31	63
64	東京都交通局	365	1,024	373,760	26,176,619	70	102,514,320	1,382,918,179	23,792,133	1,406,710,312	53.74	13.72	25. 4. 1～26. 3.31	64
65	京成電鉄(株)	436		57,073	6,129,207	107	22,102,082	317,409,381	501,878	317,911,259	51.87	14.38	24.12. 1～25. 5. 5	65
66	立川バス(〃)	365	—	5,113	525,252	103	1,179,177	18,921,018	—	18,921,018	36.02	16.04	25. 1. 1～25.12.31	66
67	高尾自動車(〃)	365	—	3,385	326,120	96	751,299	9,893,796	—	9,893,796	30.34	13.16	24.12. 1～25.11.30	67
68	八丈交通(〃)	365	—	1,850	63,200	34	101,700	1,546,708	53,920	1,600,628	25.33	15.74	25. 1. 1～25.12.31	68
69	東武鉄道(〃)	365	—	124,586	12,620,701	101	26,668,773	513,528,178	5,811,146	519,339,324	41.15	19.47	25. 4. 1～26. 3.31	69
70	奥多摩振興(〃)	365	—	4,175	365,423	88	1,086,618	13,701,234	247,696	13,948,930	38.17	12.84	25. 4. 1～26. 3.31	70
71	五王自動車(〃)	365	—	5,625	453,737	81	860,434	16,203,951	97,255	16,301,206	35.93	18.95	24.12. 1～25.11.30	71
72	京浜急行電鉄(〃)	484	—	84,590	9,466,140	112	44,991,962	453,799,998	234,733	454,034,731	47.96	10.09	24.12. 1～26. 3.31	72
73	京王帝都電鉄(〃)	484	—	41,679	4,919,257	118	18,535,239	231,501,601	212,915	231,714,516	47.10	12.50	24.12. 1～26. 3.31	73
74	取手バス(〃)	361	—	722	39,220	54	101,278	1,752,950	46,617	1,799,567	33.14	12.83	25. 4. 1～26. 3.31	74
75	小田急バス(〃)	304	—	8,210	954,505	116	3,245,066	39,589,132	44,962	39,634,094	41.52	12.21	25. 6. 1～26. 3.31	75
76	神奈川中央乗合(〃)	365	—	42,008	5,583,352	133	220,213,003	206,214,336	332,633	206,546,969	36.99	9.38	24.12. 1～25.11.30	76
77	山梨交通(〃)	365	—	35,441	3,417,130	97	11,916,829	185,541,714	919,013	186,460,727	54.57	15.65	25. 4. 1～26. 3.31	77
78	富士山麓電鉄(〃)	486	—	44,376	5,029,563	113	12,078,323	247,295,330	184,958	247,480,288	49.21	20.49	24.12. 1～26. 3.31	78
79	国際興業(〃)	365	—	34,878	4,151,632	119	15,014,292	195,024,659	—	195,024,659	46.98	12.99	24.12. 1～25.11.30	79
80	岐阜乗合自動車(〃)	365	—	28,417	3,098,238	109	5,527,589	108,756,752	1,645,303	110,402,055	35.64	19.97	24.12. 1～25.11.30	80
81	東海自動車(〃)	365	—	39,307	4,437,485	113	7,049,955	208,998,726	293,450	209,292,176	47.16	29.69	25. 2. 1～26. 1.31	81
82	東濃鉄道(〃)	365	—	13,973	1,205,149	90	2,433,400	56,132,712	1,192,230	57,324,942	47.57	23.56	25. 4. 1～26. 3.31	82
83	遠州鉄道(〃)	365	—	24,537	2,698,419	110	6,930,211	115,211,362	896,958	116,108,320	43.03	16.75	25. 5. 1～26. 3.31	83
84	名古屋鉄道(〃)	335	—	50,754	4,992,880	98	8,400,604	186,964,426	758,226	187,722,652	37.60	22.35	25. 4. 1～26. 3.31	84
85	豊橋交通(〃)	365	—	24,484	1,395,320	57	2,875,058	64,724,994	679,813	65,404,807	46.87	22.75	24.10. 1～25. 9.30	85
86	知多乗合(〃)	365	36	12,529	1,054,108	84	1,866,328	43,318,492	—	43,318,492	41.09	23.21	24.10. 1～25. 9.30	86
87	富山地方鉄道(〃)	424	—	53,503	5,664,975	106	15,499,653	234,508,998	632,542	235,141,540	41.51	15.17	25. 2. 1～26. 3.31	87
88	北陸鉄道(〃)	365	—	50,299	4,330,792	86	9,566,086	165,281,267	4,069,490	169,350,757	39.10	17.77	25. 4. 1～26. 3.31	88
89	下ノ茗乗合(〃)	343	—	686	35,854	—	193,600	1,432,764	—	1,432,764	39.96	7.40	25. 4. 1～26. 3.31	89
90	敦賀乗合(〃)	365	—	2,965	305,535	103	562,531	7,342,843	—	7,342,843	24.03	13.05	25. 2. 1～26. 1.31	90

乗合旅客自動車運輸成績表

番号	事業者名	営業日数	保有車数 期末	延使用車数 日	車両走行粁	一車一日平均走行粁	輸送人員
		日	車	車	粁	粁	人
91	福井鉄道(株)	365	—	7,520	693,813	92	1,047,276
92	濃飛乗合自動車(〃)	365	—	13,701	1,366,248	100	1,385,110
93	静岡鉄道(〃)	486	—	49,216	5,360,284	110	11,814,052
94	大井川鉄道(〃)	365	—	1,638	155,129	94	421,799
95	昭和乗合自動車(〃)	365	—	2,579	228,211	83	519,076
96	駿豆鉄道(〃)	365	—	15,449	1,606,832	104	3,694,909
97	三重交通(〃)	365	—	51,223	4,688,040	92	9,330,899
98	舞鶴交通(〃)	365	—	21,386	1,538,214	74	4,458,277
99	京都市	365	—	27,170	4,483,249	154	22,416,311
100	中丹交通(株)	365	—	9,078	1,020,488	112	2,125,310
101	奈良電気鉄道(〃)	365	—	1,825	198,776	108	576,467
102	宇治山田自動車(〃)	365	—	2,233	203,195	94	572,760
103	京都バス(〃)	304	—	5,460	477,089	87	825,439
104	丹波交通(〃)	365	—	41,333	1,699,120	41	2,384,013
105	京福電気鉄道(〃)	302	—	3,039	478,360	158	593,366
106	江若鉄道(〃)	365	—	4,382	482,435	110	760,057
107	近江鉄道(〃)	365	—	11,604	1,270,417	110	2,784,114
108	湖南交通(〃)	334	—	1,489	126,374	96	246,897
109	滋賀交通(〃)	365	—	2,153	203,700	95	531,075
110	近畿日本鉄道(〃)	365	—	22,246	2,927,456	134	6,328,007
111	阪急バス(〃)	365	—	19,778	1,596,564	80	5,999,125
112	南海電気鉄道(〃)	365	—	18,148	1,950,195	108	6,426,799
113	神姫合同自動車(〃)	365	—	88,961	7,790,796	90	20,692,581
114	全但交通(〃)	365	82	22,242	1,746,256	79	2,794,531
115	赤穂鉄道(〃)	334	—	2,234	68,844	31	203,232
116	出石鉄道(〃)	365	—	652	44,918	69	15,970
117	阪神乗合自動車(〃)	365	—	546	52,683	96	165,288
118	姫路市	365	—	6,264	536,489	86	2,173,127
119	奈良交通(株)	365	—	34,830	2,357,514	68	4,667,527
120	和歌山電気軌道(〃)	365	—	9,073	1,224,945	123	2,892,665
121	明光バス(〃)	365	—	8,487	712,377	84	1,514,135
122	野上電気鉄道(〃)	365	—	536	33,280	70	11,305
123	日の丸自動車(〃)	365	—	37,083	4,239,029	114	9,920,617
124	山陰中央鉄道(〃)	365	—	1,024	135,968	133	794,512
125	一畑電気鉄道(〃)	384	—	15,282	1,366,826	89	2,345,748
126	出雲鉄道(〃)	365	—	1,562	100,783	65	87,417
127	井笠鉄道(〃)	486	—	10,260	980,691	96	1,584,066
128	備北乗合(〃)	365	—	8,322	851,123	102	1,353,642
129	中国鉄道(〃)	365	—	23,899	2,987,377	125	3,954,789
130	両備バス(〃)	365	—	14,351	1,819,864	127	5,556,250
131	岡山バス(〃)	365	—	5,295	584,921	110	161,517
132	宇野自動車(〃)	364	—	13,076	1,336,952	102	2,004,700
133	藤田興業(〃)	365	—	545	18,667	34	27,818
134	西大寺鉄道(〃)	365	—	3,251	516,693	159	1,006,117
135	岡山電気軌道(〃)	365	40	6,228	662,085	106	2,328,266

車運輸成績表

番号	期間	運輸収入 旅客収入	運輸雑収	計	車粁当収入	一人当運賃
		円	円	円	円	円
91	25. 4. 1～26. 3.31	28,701,208	1,348,961	30,050,169	43.31	28.69
92	25. 4. 1～26. 3.31	50,943,808	796,882	51,740,690	37.87	37.55
93	25. 4. 1～26. 3.31	219,502,558	919,981	220,422,539	41.12	18.65
94	24.12. 1～26. 3.31	5,087,012	4,660	5,091,672	32.82	12.07
95	24.12. 1～25.11.30	7,613,334	135,682	7,749,016	—	—
96	25. 1.10～26. 1. 9	86,727,860	15,182	86,743,042	53.98	23.48
97	25.12. 1～25.11.30	202,209,501	3,190,287	205,399,788	43.81	22.01
98	25. 4. 1～26. 3.31	51,520,969	—	51,520,969	33.49	11.56
99	25. 1. 1～25.12.31	259,692,390	434,015	260,126,405	58.02	11.60
100	25. 4. 1～26. 3.31	35,691,322	509,723	36,201,045	35.47	17.03
101	25. 4. 1～26. 3.31	7,162,938	—	7,162,938	36.04	12.43
102	25. 1. 1～25.12.31	10,740,620	—	10,740,620	51.59	18.75
103	25. 6. 1～26. 3.31	17,438,274	6,200	17,444,474	36.56	21.13
104	25. 3. 1～26. 2.28	57,059,179	777,352	57,836,531	34.04	24.26
105	24.12. 1～25. 9.30	10,511,058	266,800	10,777,858	22.53	18.16
106	25. 4. 1～26. 3.31	16,889,091	105,288	16,994,379	35.23	22.36
107	25. 4. 1～26. 3.31	37,873,442	92,394	37,965,836	29.88	13.64
108	25. 2. 1～25.12.31	4,221,826	—	4,221,826	33.41	17.10
109	25. 1. 1～25.12.31	6,514,838	—	6,514,838	31.98	12.27
110	25. 4. 1～26. 3.31	92,578,188	38,210	92,616,398	31.64	14.64
111	25. 4. 1～26. 3.31	90,711,583	88,199	90,799,782	56.87	31.80
112	25. 4. 1～26. 3.31	87,012,801	817,302	87,830,103	45.04	13.67
113	24.12. 1～25.11.30	341,920,713	1,562,033	343,482,746	44.09	16.60
114	24.10. 1～25. 9.30	76,495,463	3,001,032	79,496,495	45.52	28.45
115	24.10. 1～25. 9.30	3,590,970	276,259	3,867,229	56.17	19.03
116	25. 1. 1～25.12.31	2,470,997	854,497	3,325,494	74.03	20.82
117	25. 4. 1～26. 3.31	987,485	6	987,491	18.74	5.97
118	25. 4. 1～26. 3.34	16,759,602	—	16,759,602	31.24	7.71
119	24.12. 1～25.11.30	119,771,738	1,242,127	121,013,865	51.33	25.93
120	25. 4. 1～26. 3.21	44,098,677	85,129	44,183,806	36.07	15.27
121	25. 4. 1～26. 3.31	42,889,399	74,757	42,964,156	60.31	28.38
122	25. 4. 1～26. 3.31	406,601	—	406,601	12.22	35.97
123	25. 2. 1～26. 1.31	167,442,519	1,822,264	169,264,783	39.93	17.06
124	25. 4. 1～26. 3.31	3,933,810	62,208	3,996,018	29.39	5.03
125	24. 5. 1～25. 4.30	54,858,832	1,885,286	56,744,118	41.52	24.19
126	25. 4. 1～26. 3.31	2,383,022	144,777	2,527,799	25.08	28.92
127	24.12. 1～26. 3.31	30,076,812	1,452,393	31,529,205	32.15	19.90
128	25. 1. 1～25.12.31	33,978,566	1,514,936	35,493,502	41.70	26.22
129	25. 4. 1～26. 3.31	113,776,814	2,192,678	115,969,492	38.82	29.32
130	25. 1. 1～25.12.31	68,715,225	283,047	68,998,272	37.91	12.42
131	25. 4. 1～26. 3.31	22,478,111	136,842	22,614,953	38.66	14.00
132	25.4. 1～26. 3.31	50,170,256	444,337	50,614,593	37.86	25.25
133	25. 4. 1～26. 3.31	583,606	—	583,606	31.26	20.98
134	25. 4. 1～26. 3.31	26,187,631	427,454	26,615,085	51.51	26.45
135	24.11. 1～25.10.31	22,717,669	24,205	22,741,874	34.35	9.77

乗合旅客自動車運輸成績表

番号	事業者名	営業日数	期末保有台数	使用延日車数	車両走行粁	一車一日平均走行粁	輸送人員
		日	車	車	キロ	キロ	人
136	水島工業都市開発(株)	100	—	236	22,643	96	65,334
137	広島電鉄(〃)	426	—	41,411	4,941,660	119	12,033,717
138	呉市	365	—	19,986	2,132,328	107	7,983,262
139	芸陽自動車(株)	365	—	12,104	959,645	79	1,401,119
140	尾道鉄道(〃)	365	—	3,926	393,810	100	449,700
141	ニコニコ自動車(〃)	365	—	11,677	1,296,038	111	2,464,809
142	鞆鉄道(〃)	365	—	4,023	519,041	129	1,000,218
143	備北交通(〃)	365	—	8,639	711,233	82	954,528
144	尾道市	365	—	4,234	419,935	99	2,037,984
145	三原市	365	—	3,285	285,207	87	760,115
146	山陽電気軌道(株)	365	—	16,703	1,834,612	98	7,451,664
147	防長自動車(〃)	306	—	19,031	1,877,785	98	4,027,119
148	石見交通(〃)	365	—	11,581	830,324	72	1,737,506
149	松江市	365	—	2,996	269,715	90	1,513,525
150	島根鉄道(株)	365	—	3,041	276,886	91	317,732
151	出雲市	210	—	630	54,004	86	297,818
152	岩国市	365	—	44,089	350,674	80	1,372,206
153	宇部市	365	—	7,230	754,781	104	2,987,397
154	船木鉄道(株)	365	—	989	64,781	65	138,126
155	徳島市	365	—	11,786	1,490,595	126	5,549,985
156	高松琴平電気鉄道(株)	346	—	16,543	1,424,729	86	3,136,591
157	琴平参宮電鉄(〃)	365	—	11,730	1,483,976	126	3,094,351
158	小豆島自動車(〃)	365	—	8,675	813,683	94	1,918,319
159	王豊バス(〃)	365	—	3,220	358,001	111	483,794
160	伊予鉄道(〃)	365	—	19,602	1,924,846	98	4,031,014
161	宇和島自動車(〃)	365	—	14,260	1,433,002	100	1,646,321
162	瀬戸内運輸(〃)	365	—	14,801	1,536,823	109	4,337,532
163	土佐電気鉄道(〃)	365	—	15,677	1,398,292	89	3,940,941
164	西日本鉄道(〃)	365	—	144,694	16,246,062	112	49,067,646
165	若松市	365	—	6,480	573,034	89	3,356,442
166	堀川自動車(合資)	365	—	15,670	1,766,469	112	3,891,135
167	佐賀市	365	—	7,567	811,759	107	2,229,749
168	昭和自動車(株)	365	—	35,428	3,781,921	107	6,679,713
169	祐徳自動車(〃)	365	—	19,909	2,333,222	117	4,807,807
170	西肥自動車(〃)	365	—	24,995	3,716,293	149	9,149,425
171	佐世保市	365	—	23,764	2,253,793	95	12,856,457
172	長崎自動車(株)	365	—	18,072	1,606,653	89	4,457,966
173	五島自動車(株)	365	—	4,382	342,872	78	456,075
174	壱岐交通(〃)	365	—	1,776	161,995	91	256,586
175	北対馬交通(〃)	362	—	731	37,520	51	36,810
176	熊本市	365	—	15,437	838,530	54	2,886,484
178	熊延鉄道(株)	486	—	7,895	975,062	124	3,844,445
178	荒尾市	365	—	2,298	198,491	86	1,038,183
179	大分交通(株)	365		27,856	2,287,703	82	4,003,952
180	大分バス(〃)	365		24,359	1,922,001	79	4,819,782

車運輸成績表

運輸収入 旅客収入	運輸雑収	計	車粁当収入	一人当運賃	期間	番号
円	円	円	円	円		
1,048,252	22,700	1,070,952	47.30	16.39	25.12.22～26. 3.31	136
181,602,858	1,113,066	182,715,924	36.97	15.18	24.10. 1～25.11.30	137
76,986,252	11,059	76,997,311	36.11	9.64	25. 4. 1～26. 3.31	138
40,281,093	—	40,281,093	41.97	28.75	25. 4. 1～26. 3.31	139
18,541,332	527,029	19,068,361	48.42	42.40	25. 4. 1～26. 3.31	140
51,405,898	45,682	51,451,580	—	—	25. 1. 1～25.12.31	141
23,205,680	108,615	23,314,295	44.92	23.31	24. 12.1～25.11.30	142
29,466,694	1,828,004	31,294,698	44.00	32.79	25. 6. 1～26. 5.31	143
18,344,632	7,645	18,352,277	43.70	9.01	25. 4. 1～26. 3.31	144
9,644,759	40,731	9,685,490	33.96	12.74	25. 4. 1～26. 3.31	145
94,243,162	305,607	94,548,769	51.54	12.69	25. 4. 1～26. 3.31	146
81,205,174	1,877,426	83,082,600	44.25	20.63	25. 4. 1～26. 3.31	147
41,589,823	966,165	42,525,988	51.22	24.48	25. 4. 1～26. 3.31	148
7,857,498	112,283	7,969,781	29.55	5.27	25. 4. 1～26. 3.31	149
8,751,980	535,997	9,287,977	33.54	29.23	25. 4. 1～26. 3.31	150
1,670,354	51,950	1,722,304	31.89	5.78	25. 4. 1～26. 3.31	151
13,956,656	94,750	14,051,406	40.07	10.24	25. 4. 1～26. 3.31	152
31,944,685	111,000	32,055,685	42.46	10.73	25. 3. 1～26. 3.31	153
2,884,290	72,720	2,957,010	45.65	21.41	25. 4. 1～26. 3.31	154
42,587,512	—	42,587,512	28.57	7.67	25. 4. 1～26. 3.31	155
46,753,946	232,460	46,986,406	32.94	14.96	25.11. 1～25.10.31	156
52,576,422	66,345	52,642,767	35.47	17.01	25. 4. 1～26. 3.31	157
28,629,926	433,814	29,063,740	35.72	15.15	25. 4. 1～26. 3.31	158
9,295,593	—	9,295,593	25.97	19.21	25. 4. 1～26. 3.31	159
64,577,336	1,798,736	66,376,072	34.48	16.47	24.12. 1～25.11.30	160
57,570,747	2,295,740	59,866,487	41.78	36.36	24.12. 1～25.11.30	161
57,354,178	772,250	58,126,428	37.82	13.40	25. 1. 1～25.12.31	162
52,694,535	38,370	52,732,905	37.71	13.38	25. 4. 1～26. 3.31	163
883,864,114	7,552,404	891,416,518	54.87	18.17	25. 4. 1～25. 9.30	164
31,389,766	13,550	31,403,316	54.80	9.36	25. 4. 1～26. 3.31	165
67,328,493	489,603	67,818,096	38.39	17.43	25. 3. 1～26. 2.28	166
33,379,200	15,200	33,394,400	41.14	14.98	25. 4. 1～26. 3.31	167
191,342,190	2,586,162	193,928,352	51.28	29.03	24.12. 1～25.11.30	168
102,825,535	873,799	103,699,334	44.44	21.57	24.12. 1～25.11.30	169
192,906,843	6,163,177	199,070,020	53.57	21.76	24. 8. 1～25. 7.31	170
119,561,792	—	119,561,792	53.05	9.30	25. 4. 1～26. 3.31	171
111,263,645	1,203,748	112,467,393	70.00	25.23	26. 1. 1～25.12.31	172
16,543,083	845,431	17,388,514	50.21	38.13	25. 4. 1～26. 3.31	173
7,530,583	348,541	7,879,124	60.71	30.71	25. 1. 1～25.12.31	174
746.191	688.683	1,434,874	38.24	38.98	25. 4. 1～26. 3.31	175
31,158,151	—	31,158,151	37.16	10.79	25. 4. 1～26. 3.31	176
41,466,404	1,001,675	42,468,079	43.55	11.05	25. 6. 1～25. 5.31	177
10,630,459	229,535	10,859,994	54.71	10.46	25. 4. 1～26. 3.31	178
113,965,130	3,185,580	117,150,710	51.21	29.26	25. 4. 1～26. 3.31	179
95,617,296	2,586,163	98,203,459	51.09	20.38	25. 4. 1～26. 3.31	180

乗合旅客自動車運輸成績表

番号	事業者名	営業日数	保有台数 期末	延使用車日数	車両走行粁	一日一車平均走行粁	輸送人員
		日	車	車	キロ	キロ	人
181	日田自動車(株)	354	—	6,633	558,698	84	840,04
182	亀の井バス(〃)	365	—	9,279	595,771	64	2,295,85
183	宮崎交通(〃)	365	—	63,521	7,499,104	118	16,382,55
184	南国交通(〃)	365	—	19,067	1,782,233	94	2,765,77
185	林田乗合自動車(〃)	365	—	17,736	2,278,909	129	2,367,89
186	三州自動車(〃)	365	—	19,927	2,024,148	101	2,088,83
187	南薩鉄道(〃)	304	—	8,346	854,275	102	531,87
188	鹿児島市	365	—	13,934	1,818,790	130	5,803,80
189	種ヶ島自動車(合名)	365	—	2,555	199,857	78	174,81
	合計	365	—	4,044,413	352,513,686	96	1,157,967,89

車運輸成績表

運輸収入 旅客収入	運輸雑収	計	車料当収入	一人当運賃	期間	番号
円	円	円	円	銭		
26,847,882	786,416	27,634,298	49.46	32.90	24.12. 1～25. 9.30	181
40,238,908	391,525	40,630,431	68.20	17.70	24.10. 1～25. 9.35	182
315,301,614	6,154,432	321,186,046	42.83	19.61	24.12. 1～25.11.30	183
69,382,350	4,266,115	73,648,465	—	—	24. 9.26～25. 9.25	184
75,715,440	4,083,699	79,799,139	41.32	33.70	25. 1. 1～25.12.31	185
84,649,029	2,777,604	87,426,633	43.19	41.85	25. 1. 1～25.12.31	186
33,336,681	2,176,893	35,513,554	41.57	66.77	24.12. 1～25.11.30	187
43,835,723	—	4,385,723	24.10	7.55	25. 4. 1～26. 3.31	188
7,053,935	546,723	7,600,658	38.03	43.48	25. 4. 1～26. 3.31	189
15,312,830,246	262,133,479	15,574,963,725	44.30	13.45		

乗合旅客自動車事故表

番号	事業者名	件数 死傷を生じた場合	件数 死傷を生じない場合	旅客 死	旅客 傷	職員 死	職員 傷	公衆 死	公衆 傷	計 死	計 傷	番号
1	道北乗合自動車(株)	—	—	—	—	—	—	—	—	—	—	1
2	北見バス(〃)	2	—	—	8	—	—	—	—	—	8	2
3	帯広乗合自動車(〃)	4	—	—	—	—	1	1	3	1	4	3
4	道南乗合自動車(〃)	—	4	—	5	—	1	—	—	—	6	4
5	北海道中央バス(〃)	19	37	—	1	—	3	6	13	6	17	5
6	函館乗合自動車(〃)	5	5	—	6	—	—	—	4	—	10	6
7	函館市	—	10	—	—	—	—	—	4	—	4	7
8	旭川市街軌道(株)	3	14	—	—	—	1	—	2	—	3	8
9	早来軌道(〃)	—	—	—	—	—	—	—	—	—	—	9
10	定山渓鉄道(〃)	—	—	—	—	—	—	—	—	—	—	10
11	士別鉄道(〃)	—	—	—	—	—	—	—	—	—	—	11
12	北紋乗合(〃)	—	—	—	—	—	—	—	—	—	—	12
13	東藻琴交通(〃)	—	—	—	—	—	—	—	—	—	—	13
14	夕張乗合(〃)	—	—	—	—	—	—	—	—	—	—	14
15	斜里バス(〃)	—	—	—	—	—	—	—	—	—	—	15
16	大沼電鉄(〃)	—	—	—	—	—	—	—	—	—	—	16
17	苫小牧市	—	—	—	—	—	—	—	—	—	—	17
18	下湧別村	—	—	—	—	—	—	—	—	—	—	18
19	穂別村	—	—	—	—	—	—	—	—	—	—	19
20	下北乗合自動車(株)	1	—	—	—	—	—	1	—	1	—	20
21	十和田鉄道(〃)	5	—	—	1	—	—	—	3	—	4	21
22	南部鉄道(〃)	1	—	—	9	—	—	—	—	—	9	22
23	津軽鉄道(〃)	2	13	—	—	—	—	—	2	—	2	23
24	青森バス(〃)	10	8	—	5	—	—	1	3	1	8	24
25	八戸市	1	—	—	—	—	—	1	16	1	16	25
26	岩手中央バス(株)	5	—	—	18	—	1	—	3	—	22	26
27	岩手県南自動車(〃)	7	1	—	3	—	1	—	3	—	7	27
28	岩手東部乗合自動車(〃)	1	—	—	1	—	—	—	—	—	1	28
29	花巻温泉電鉄(〃)	1	—	—	6	—	—	—	—	—	6	29
30	花巻バス(〃)	3	5	—	1	—	—	—	2	—	3	30
31	岩手県北自動車(〃)	—	—	—	—	—	—	—	—	—	—	31
32	仙北鉄道(〃)	14	21	—	47	—	2	2	4	2	53	32
33	仙台市	17	41	—	2	—	1	2	12	2	15	33
34	仙南交通自動車(株)	2	—	—	11	—	—	—	—	—	11	34
35	陸前乗合(〃)	—	—	—	—	—	—	—	—	—	—	35
36	秋保電気鉄道(〃)	—	—	—	—	—	—	—	—	—	—	36
37	栗原鉄道(〃)	1	—	—	—	1	—	—	—	1	—	37
38	羽後鉄道(〃)	9	—	—	9	—	1	—	—	—	10	38
39	秋田市	—	—	—	—	—	—	—	—	—	—	39
40	山形交通(株)	6	3	—	—	—	—	4	2	4	2	40
41	庄内交通(〃)	7	—	—	—	1	—	5	26	6	26	41
42	新潟交通(〃)	9	9	—	9	—	—	—	9	—	18	42
43	中越自動車(〃)	1	—	—	—	1	—	—	—	1	—	43
44	長岡鉄道(〃)	—	—	—	—	—	—	—	—	—	—	44
45	松本電気鉄道(〃)	6	—	—	6	—	—	—	3	—	9	45

自動車乗合旅客事故表

番号	事業者名	件数 死傷を生じた場合	件数 死傷を生じない場合	旅客 死	旅客 傷	職員 死	職員 傷	公衆 死	公衆 傷	計 死	計 傷	番号
46	長野電鉄(株)	—	—	—	—	—	—	—	—	—	—	46
47	諏訪自動車(〃)	4	1	1	3	—	—	—	—	1	3	47
48	信南交通(〃)	1	2	—	—	—	1	—	—	—	1	48
49	おんたけ交通(〃)	—	—	—	—	—	—	—	—	—	—	49
50	軽井沢高原バス(〃)	1	—	—	—	—	—	1	—	1	—	50
51	日立電鉄(〃)	7	—	—	4	—	—	—	3	—	7	51
52	鹿島参宮鉄道(〃)	1	2	—	—	—	—	1	2	1	2	52
53	東野鉄道(〃)	1	2	—	3	—	—	—	—	—	3	53
54	関東自動車(〃)	20	5	—	5	—	—	—	15	—	20	54
55	上信電気鉄道(〃)	1	—	—	11	—	2	—	—	—	13	55
56	群馬バス(〃)	5	—	1	4	—	1	—	1	1	6	56
57	上毛電気鉄道(〃)	—	—	—	—	—	—	—	—	—	—	57
58	西部自動車(〃)	4	3	—	1	—	1	—	2	—	4	58
59	秩父鉄道(〃)	—	—	—	—	—	—	—	—	—	—	59
60	柏本新八	—	—	—	—	—	—	—	—	—	—	60
61	日東交通(株)	3	3	—	3	—	—	—	—	—	3	61
62	関東乗合自動車(〃)	23	78	—	5	—	2	1	15	1	22	62
63	東京急行電鉄(〃)	52	169	—	30	—	2	1	36	1	68	63
64	東京都交通局	653	412	11	187	—	2	—	—	11	189	64
65	京成電鉄(株)	29	11	1	53	—	1	—	18	1	72	65
66	立川バス(〃)	—	—	—	—	—	—	—	—	—	—	66
67	高尾自動車(〃)	—	1	—	—	—	—	—	—	—	—	67
68	八丈交通(〃)	—	—	—	—	—	—	—	—	—	—	68
69	東武鉄道(〃)	57	59	—	96	—	2	23	23	23	121	69
70	奥多摩振興(〃)	—	—	—	—	—	—	—	—	—	—	70
71	五王自動車(〃)	—	—	—	—	—	—	—	—	—	—	71
72	京浜急行電鉄(〃)	14	7	1	5	—	2	—	10	—	18	72
73	京王帝都電鉄(〃)	9	46	—	4	—	—	—	5	—	9	73
74	取手バス(〃)	1	—	—	—	—	—	1	—	2	—	74
75	小田急バス(〃)	5	23	—	5	—	—	—	—	—	5	75
76	神奈川中央乗合(〃)	10	16	—	29	—	1	2	7	2	37	76
77	山梨交通(〃)	6	14	—	2	—	—	3	1	3	4	77
78	富士山麓電鉄(〃)	16	18	—	12	1	—	4	9	5	21	78
79	国際興業(〃)	19	25	—	3	—	—	—	18	—	21	79
80	岐阜乗合自動車(〃)	10	7	2	9	—	5	1	2	3	16	80
81	東海自動車(〃)	5	1	—	—	—	—	1	4	1	4	81
82	東濃鉄道(〃)	—	—	—	—	—	—	—	—	—	—	82
83	遠州鉄道(〃)	8	1	—	22	—	4	3	1	3	27	83
84	名古屋鉄道(〃)	26	11	—	45	—	4	2	12	2	61	84
85	豊橋交通	1	—	—	—	—	—	—	1	—	1	85
86	知多乗合(〃)	—	—	—	—	—	—	—	—	—	—	86
87	富山地方鉄道(〃)	43	21	—	45	—	4	6	14	6	63	87
88	北陸鉄道(〃)	43	42	1	6	—	—	3	36	4	42	88
89	下ノ茗乗合(有)	—	—	—	—	—	—	—	—	—	—	89
90	敦賀乗合(株)	—	—	—	—	—	—	—	—	—	—	90

自動車事故表

番号	事業者名	件数 死傷を生じた場合	件数 死傷を生じない場合	旅客 死	旅客 傷	職員 死	職員 傷	公衆 死	公衆 傷	計 死	計 傷	番号
91	福井鉄道(株)	2	—	—	—	—	—	1	1	1	1	91
92	濃飛乗合自動車(〃)	4	—	—	3	—	—	—	—	—	3	92
93	静岡鉄道(〃)	19	30	1	20	—	3	2	17	3	40	93
94	大井川鉄道(〃)	—	—	—	—	—	—	—	—	—	—	94
95	昭和乗合自動車(〃)	1	1	—	21	—	2	—	—	—	23	95
96	駿豆鉄道(〃)	1	—	—	—	—	—	—	3	—	3	96
97	三重交通(〃)	15	3	—	26	—	—	2	12	2	38	97
98	舞鶴交通(〃)	5	—	—	—	—	—	2	3	2	3	98
99	京都市	78	126	—	64	—	8	5	14	5	86	99
100	中丹交通(株)	—	—	—	—	—	—	—	—	—	—	100
101	奈良電気鉄道(〃)	—	—	—	—	—	—	—	—	—	—	101
102	宇治田原自動車(〃)	—	—	—	—	—	—	—	—	—	—	102
103	京都バス(〃)	1	1	—	18	—	1	—	—	—	19	103
104	丹波交通(〃)	7	2	—	5	—	—	2	3	2	8	104
105	京福電気鉄道(〃)	1	—	—	—	—	—	—	1	—	1	105
106	江若鉄道(〃)	1	—	—	—	—	—	1	1	1	1	106
107	近江鉄道(〃)	6	—	—	10	2	2	—	1	2	13	107
108	湖南交通(〃)	—	—	—	—	—	—	—	—	—	—	108
109	滋賀交通(〃)	1	—	—	—	—	—	—	1	—	1	109
110	近畿日本鉄道(〃)	13	5	1	40	—	—	2	7	3	46	110
111	阪急バス(〃)	12	21	—	4	—	2	1	7	1	13	111
112	南海電気鉄道(〃)	26	6	—	16	—	1	1	23	1	40	112
113	神姫合同自動車(〃)	20	—	1	19	1	1	3	10	5	30	113
114	全但交通(〃)	2	—	1	10	—	—	1	—	2	10	114
115	赤穂鉄道(〃)	—	—	—	—	—	—	—	—	—	—	115
116	出石鉄道(〃)	—	—	—	—	—	—	—	—	—	—	116
117	阪神乗合自動車(〃)	—	—	—	—	—	—	—	—	—	—	117
118	姫路市	8	10	—	1	—	1	—	6	—	8	118
119	奈良交通(〃)	7	5	—	1	—	—	1	5	1	6	119
120	和歌山電気軌道(〃)	23	25	—	15	—	7	1	4	1	26	120
121	明光バス(〃)	4	2	—	27	—	2	1	1	1	30	121
122	野上電気鉄道(〃)	—	—	—	—	—	—	—	—	—	—	122
123	日の丸自動車(〃)	12	5	1	18	—	—	1	2	2	20	123
124	山陰中央鉄道(〃)	—	—	—	—	—	—	—	—	—	—	124
125	一畑電気鉄道(〃)	6	1	—	36	—	4	1	—	1	40	125
126	出雲鉄道(〃)	—	—	—	—	—	—	—	—	—	—	126
127	井笠鉄道(〃)	1	—	—	2	—	—	1	—	1	2	127
128	備北乗合(〃)	2	—	—	4	—	—	—	—	—	4	128
129	中国鉄道(〃)	8	5	—	2	—	1	—	5	—	8	129
130	両備バス(〃)	12	4	—	7	—	1	3	6	3	14	130
131	岡山バス(〃)	2	—	—	—	—	2	—	7	—	9	131
132	宇野自動車(〃)	1	—	—	9	—	—	—	—	—	9	132
133	藤田興業(〃)	—	—	—	—	—	—	—	—	—	—	133
134	西大寺鉄道(〃)	4	5	—	1	—	1	—	2	—	4	134
135	岡山電気軌道(〃)	5	—	—	—	—	—	—	5	—	5	135

自動車乗合旅客事故表

番号	事業者名	件数 死傷を生じた場合	件数 死傷を生じない場合	旅客 死	旅客 傷	職員 死	職員 傷	公衆 死	公衆 傷	計 死	計 傷	番号
136	水島工業都市開発(株)	—	—	—	—	—	—	—	—	—	—	136
137	広島電鉄(〃)	2	—	—	14	—	—	—	—	—	14	137
138	呉市	22	97	—	16	—	—	1	15	1	31	138
139	芸陽自動車(株)	2	1	—	11	—	—	—	—	—	11	139
140	尾道鉄道(〃)	—	—	—	—	—	—	—	—	—	—	140
141	ニコニコ自動車(〃)	—	—	—	—	—	—	—	—	—	—	141
142	鞆鉄道(〃)	2	—	—	1	—	—	1	1	1	2	142
143	備北交通(〃)	1	4	—	10	—	2	—	—	—	12	143
144	尾道市	1	—	1	—	—	—	—	—	1	—	144
145	三原市	1	—	—	—	—	—	—	1	—	1	145
146	山陽電気軌道(株)	12	3	—	21	—	—	—	3	—	24	146
147	防長自動車(〃)	7	5	—	—	—	1	1	5	1	6	147
148	石見交通(〃)	1	1	1	—	—	—	—	—	1	—	148
149	松江市	2	—	—	—	—	—	—	2	—	2	149
150	島根鉄道(株)	2	—	—	—	—	1	1	—	1	1	150
151	出雲市	—	—	—	—	—	—	—	—	—	—	151
152	岩国市	2	—	—	—	—	—	—	2	—	2	152
153	宇部市	7	4	—	35	—	2	1	3	1	40	153
154	船木鉄道(株)	—	—	—	—	—	—	—	—	—	—	154
155	徳島市	13	9	—	4	—	3	—	10	—	17	155
156	高松琴平電気鉄道(株)	—	—	—	—	—	—	—	—	—	—	156
157	琴平参宮電鉄(〃)	4	8	—	20	—	—	1	2	1	22	157
158	小豆島自動車(〃)	—	—	—	—	—	—	—	—	—	—	158
159	三豊バス(〃)	2	—	—	—	1	—	—	1	1	1	159
160	伊予鉄道(〃)	4	6	—	—	—	1	1	2	1	3	160
161	宇和島自動車(〃)	2	—	—	11	—	—	—	—	—	11	161
162	瀬戸内運輸(〃)	3	1	—	2	—	—	2	1	2	3	162
163	土佐電気鉄道(〃)	8	6	—	3	—	—	1	5	1	8	163
164	西日本鉄道(〃)	50	68	6	150	2	11	14	77	22	238	164
165	若松市	1	6	—	2	—	—	1	4	1	6	165
166	堀川自動車(合資)	24	39	—	15	—	3	1	15	1	33	166
167	佐賀市	6	3	—	1	—	—	1	1	1	2	167
168	昭和自動車(株)	15	5	—	14	—	4	—	6	—	24	168
169	祐徳自動車(〃)	14	10	—	—	—	—	1	12	1	12	169
170	西肥自動車(〃)	3	7	1	26	1	4	—	2	2	32	170
171	佐世保市	33	4	—	—	—	18	5	10	5	28	171
172	長崎自動車(株)	5	3	—	—	—	—	—	5	—	5	172
173	五島自動車(〃)	1	—	—	—	—	—	—	1	—	1	173
174	壱岐交通(〃)	1	—	—	1	—	—	—	—	—	1	174
175	北対馬交通(株)	1	—	—	23	—	—	—	—	—	23	175
176	熊本市	9	—	—	12	—	—	—	1	—	13	176
177	熊延鉄道(株)	1	—	—	3	—	—	—	—	—	3	177
178	荒尾市	—	—	—	—	—	—	—	—	—	—	178
179	大分交通(株)	3	—	—	24	—	—	1	—	1	24	179
180	大分バス(〃)	1	—	—	—	—	—	1	2	1	2	180

自動車事故表

番号	事業者名	件数 死傷を生じた場合	件数 死傷を生じない場合	旅客 死	旅客 傷	職員 死	職員 傷	公衆 死	公衆 傷	計 死	計 傷	番号
181	日田動車(株)	1	—	—	1	—	1	—	1	—	3	181
182	亀の井バス(〃)	—	—	—	—	—	—	—	—	—	—	182
183	宮崎交通(〃)	5	—	—	58	—	—	1	2	1	60	183
184	南国交通(〃)	4	—	—	35	—	—	1	2	1	37	184
185	林田乗合自動車(〃)	1	—	—	1	—	—	—	—	—	1	185
186	三州自動車(〃)	—	—	—	—	—	—	—	—	—	—	186
187	南薩鉄道(〃)	—	—	—	—	—	—	—	—	—	—	187
188	鹿児島市	5	—	—	—	—	—	—	5	—	5	188
189	(合名)種ヶ島自動車	—	—	—	—	—	—	—	—	—	—	189
	合計	1,777	1,549	31	1,566	9	131	132	635	172	2,332	

自動車職員表

番号	事業者名	役員 人員	役員 報酬月額	役員 諸手当月額	総務 人員	総務 給与月額	総務 諸手当月額	輸送 人員	輸送 給与月額	輸送 諸手当月額	修理 人員	修理 給与月額	修理 諸手当月額	計 人員	計 給与月額	計 諸手当月額	一人平均給与月額及び諸手当月額(除重役)	番号
1	道北乗合自動車(株)	10	65,000	106,161	15	28,000	147,680	99	198,650	594,608	5	7,350	40,741	129	299,000	889,190	9,155	1
2	北見バス(株)	10	114,583	31,666	5	32,766	31,260	85	400,775	317,386	9	63,500	61,674	109	611,924	441,986	9,168	2
3	帯広乗合自動車(株)	6	55,828	—	14	55,754	65,250	72	221,463	204,373	10	32,867	51,103	102	365,912	320,726	6,571	3
4	道南乗合自動車(株)	14	148,667	3,845	12	18,228	101,676	196	305,546	1,124,068	46	81,954	390,830	268	554,395	1,620,419	7,962	4
5	北海道中央バス(株)	10	137,466	66,621	55	293,178	307,663	293	1,716,759	2,057,555	79	401,697	471,623	437	2,549,100	2,903,462	12,291	5
6	函館乗合自動車(株)	7	81,500	—	13	77,252	—	143	1,020,135	—	11	65,353	—	174	1,244,240	—	6,962	6
7	函館市	—	—	—	7	70,933	33,630	61	461,211	233,724	22	221,609	56,245	90	753,753	323,599	11,970	7
8	旭川市街軌道(株)	7	21,000	3,561	15	28,751	43,528	52	170,340	249,978	—	—	—	74	220,091	297,067	7,352	8
9	早来軌道(株)	7	20,000	—	4	14,800	15,900	19	53,500	62,000	2	10,000	11,300	32	98,300	89,200	7,500	9
10	定山渓鉄道(株)	—	—	—	1	1,996	2,981	11	26,223	94,371	2	5,013	13,698	14	33,232	111,050	10,306	10
11	士別鉄道(株)	—	—	—	—	—	—	6	26,615	15,832	—	—	—	6	26,615	15,832	7,111	11
12	北紋乗合(株)	18	15,000	3,827	4	23,500	6,950	13	77,300	20,175	1	5,000	1,218	36	120,800	32,172	7,452	12
13	東藻琴交通(株)	1	9,150	6,265	—	—	—	4	21,850	13,546	—	—	—	5	31,000	19,811	8,848	13
14	夕張乗合(株)	11	15,000	—	3	9,500	14,760	13	77,300	72,572	—	—	—	27	101,802	87,332	10,883	14
15	斜里バス(株)	—	—	—	—	—	—	4	16,200	19,375	—	—	—	4	16,200	19,375	8,893	15
16	大沼電鉄(株)	10	50,829	4,167	11	76,131	6,306	5	30,269	8,504	—	—	—	26	157,227	18,977	7,575	16
17	苫小牧市	—	—	—	2	27,900	10,764	16	98,225	56,477	2	17,300	8,525	20	143,425	75,766	10,959	17
18	下湧別村	—	—	—	—	—	—	2	14,000	—	—	—	—	2	14,000	—	7,000	18
19	穂別村	—	—	—	1	6,900	—	3	19,525	—	—	—	—	4	26,425	—	6,606	19
20	下北乗合自動車(株)	8	47,667	—	3	15,500	—	15	77,150	—	3	17,000	—	29	157,317	—	5,220	20
21	十和田鉄道(株)	9	11,000	—	18	54,620	149,773	105	270,250	724,101	33	100,190	290,217	165	436,060	1,164,091	10,187	21
22	南部鉄道(株)	16	383,200	—	20	105,270	38,110	117	490,323	197,710	22	109,050	54,000	175	1,087,843	289,820	6,255	22
23	津軽鉄道(株)	7	38,750	10,327	16	16,325	6,460	91	325,840	205,980	22	103,530	68,010	136	484,445	290,777	5,700	23
24	青森バス(株)	11	56,833	—	12	45,285	18,540	57	103,545	140,380	16	12,390	50,760	96	218,053	209,680	4,365	24
25	八戸市	2	49,000	2,450	20	106,352	50,030	127	498,480	267,935	13	67,080	61,505	162	720,912	381,920	6,571	25
26	岩手中央バス(株)	11	120,500	23,519	11	15,450	64,062	137	193,457	706,583	17	30,215	126,530	176	359,622	920,694	6,887	26
27	岩手県南自動車(株)	10	64,000	25,000	25	118,700	101,243	199	480,057	871,621	27	49,329	150,811	261	712,086	1,148,675	7,058	27
28	岩手東部乗合自動車(株)	7	54,200	4,217	3	13,000	5,410	72	288,423	138,860	—	—	—	82	355,623	148,487	5,943	28
29	花巻温泉電鉄(株)	10	1,493	—	33	138,890	12,890	12	150,197	19,790	—	—	—	55	290,580	32,680	7,150	29
30	花巻バス(株)	9	102,000	4,501	5	9,590	27,310	44	85,880	233,150	6	14,800	46,237	64	212,270	311,198	7,581	30
31	岩手県北自動車(株)	3	10,000	21,000	9	49,000	48,550	48	119,860	274,355	1	3,800	8,600	61	182,660	352,505	9,213	31
32	仙北鉄道(株)	—	—	—	14	55,263	97,419	164	691,887	1,103,390	26	106,187	175,162	204	853,337	1,375,971	10,928	32
33	仙台市	—	—	—	—	—	—	241	1,598,679	966,284	32	280,047	133,167	273	1,878,726	1,099,451	10,909	33
34	仙南交通自動車(株)	8	70,000	15,000	17	94,569	128,373	93	338,285	428,701	31	139,987	180,040	149	642,841	752,114	9,290	34
35	陸前乗合(株)	8	77,833	2,916	15	44,467	21,775	92	203,190	252,435	25	76,000	97,100	140	401,490	374,226	5,265	35
36	秋保電気鉄道(株)	11	—	—	—	—	—	7	42,366	23,078	—	—	—	18	42,366	23,078	9,349	36
37	栗原鉄道(株)	10	—	—	3	19,243	18,120	11	46,310	36,307	3	15,742	14,863	27	81,295	69,290	8,858	37
38	羽後鉄道(株)	11	68,500	—	11	56,551	4,193	125	523,358	73,675	21	110,629	10,364	158	760,038	88,232	5,810	38
39	秋田市	—	—	—	8	45,150	7,238	70	345,800	219,470	12	71,950	28,907	90	452,900	255,615	7,983	39
40	山形交通(株)	13	200,082	43,332	31	155,094	84,119	431	1,477,049	1,399,045	73	308,319	376,898	558	2,140,544	1,903,394	7,056	40
41	庄内交通(株)	9	225,000	50,000	32	63,275	251,775	268	535,070	1,036,850	42	77,690	363,388	351	901,035	1,702,013	6,807	41
42	新潟交通(株)	16	415,000	116,667	63	197,796	402,862	815	2,182,790	4,427,408	184	571,432	1,075,280	1,078	3,367,018	6,022,217	8,342	42
43	中越自動車(株)	9	61,500	7,720	28	73,970	137,402	270	600,520	776,085	66	183,510	324,391	373	919,500	1,245,598	5,758	43
44	長岡鉄道(株)	—	—	—	9	41,946	38,590	25	87,088	30,071	1	4,312	883	35	133,346	69,544	5,788	44
45	松本電気鉄道(株)	12	60,600	—	25	151,814	5,526	230	1,455,620	193,570	42	345,628	30,371	309	2,013,662	229,467	7,350	45

自動車乗合旅客

番号	事業者名	役員 人員	役員 報酬月額	役員 諸手当月額	総務 人員	総務 給与月額	総務 諸手当月額	輸送 人員	輸送 給与月額
46	長野電鉄(株)	—	—	—	8	54,333	25,808	64	438,264
47	諏訪自動車(株)	7	16,720	30,626	20	23,890	136,909	132	52,776
48	信南交通(株)	9	54,760	19,250	9	32,380	29,040	93	278,930
49	おんたけ交通(株)	15	11,520	—	4	11,712	35,341	31	33,352
50	軽井沢高原バス(株)	3	—	—	3	12,500	3,200	23	109,500
51	日立電鉄(株)	6	30,500	—	16	91,635	24,055	68	98,215
52	鹿島参宮鉄道(株)	9	40,000	72,000	11	70,350	63,900	211	886,580
53	東野鉄道(株)	11	—	—	31	—	—	165	—
54	関東自動車(株)	16	201,250	92,500	22	95,642	186,578	356	1,074,741
55	上信電気鉄道(株)	—	—	—	5	8,400	44,206	119	136,889
56	群馬バス(株)	7	105,000	45,650	39	142,593	265,063	180	490,209
57	上毛電気鉄道(株)	13	200,000	55,000	—	—	—	7	47,634
58	西部自動車(株)	4	17,456	42,527	19	65,903	180,873	167	322,637
59	秩父鉄道(株)	12	183,000	93,167	—	—	—	9	3,426
60	柏木新八	—	—	—	2	7,000	14,600	11	28,000
61	日東交通(株)	8	82,000	16,666	50	315,878	15,801	99	697,117
62	関東乗合自動車(株)	5	137,500	2,002	29	331,425	131,472	243	1,425,727
63	東京急行電鉄(株)	—	—	—	37	467,856	51,029	622	4,621,124
64	東京都交通局	—	—	—	—	—	—	—	—
65	京成電鉄(株)	1	29,500	6,795	43	359,412	150,680	444	2,816,544
66	立川バス(株)	10	52,900	10,000	7	23,060	42,543	40	93,240
67	高尾自動車(株)	6	64,000	—	—	—	—	28	86,500
68	八丈交通(株)	2	10,000	—	1	9,000	125	4	24,000
69	東武鉄道(株)	—	—	—	51	414,834	232,344	1,205	6,052,238
70	奥多摩振興(株)	9	50,500	—	1	4,500	—	33	255,014
71	五王自動車(株)	5	67,000	32,000	7	25,500	34,640	40	69,200
72	京浜急行電鉄(株)	—	—	—	81	963,554	133,790	647	5,525,279
73	京王帝都電鉄(株)	3	135,335	35,195	16	217,490	37,855	337	2,540,450
74	取手バス(株)	8	10,000	—	—	—	—	4	9,050
75	小田急バス(株)	—	—	—	23	265,125	—	110	956,978
76	神奈川中央乗合(株)	12	116,000	30,001	58	220,032	183,722	495	2,151,701
77	山梨交通(株)	8	95,900	157,500	32	129,310	222,320	338	886,200
78	富士山麓電鉄(株)	9	113,000	—	51	215,910	383,190	293	752,255
79	国際興業(株)	7	252,000	—	29	132,957	226,415	386	1,297,833
80	岐阜乗合自動車(株)	11	184,500	47,462	45	261,988	108,442	258	993,406
81	東海自動車(株)	15	192,170	14,090	40	174,147	193,347	443	1,642,076
82	東濃鉄道(株)	14	57,400	16,500	21	106,950	65,083	84	444,104
83	遠州鉄道(株)	6	68,232	5,726	16	94,904	106,950	256	903,377
84	名古屋鉄道(株)	—	—	—	25	317,425	69,470	434	2,873,725
85	豊橋交通(株)	9	150,000	—	8	52,738	23,498	123	457,217
86	知多乗合(株)	12	149,000	9,100	27	76,344	186,729	125	253,573
87	富山地方鉄道(株)	—	—	—	21	156,016	74,049	359	1,214,137
88	北陸鉄道(株)	17	244,000	—	8	85,850	19,588	411	2,419,360
89	下ノ茗乗合(有)	2	—	—	8	40,360	3,977	—	—
90	敦賀乗合(株)	6	50,000	—	3	10,300	8,866	22	71,600

自動車職員表

送 諸手当月額	修理 人員	修理 給与月額	修理 諸手当月額	計 人員	計 給与月額	計 諸手当月額	一人平均給与月額及び諸手当月額(除重役)	番号
346,920	21	124,142	87,242	93	616,739	459,970	11,577	46
837,573	42	26,659	279,882	201	120,045	1,284,390	6,990	47
172,727	21	77,870	55,950	132	443,940	276,967	5,258	48
173,558	5	10,848	33,000	55	67,432	241,959	7,445	49
27,800	1	7,500	17,500	30	129,500	48,500	6,600	50
21,590	10	6,850	22,720	100	227,200	68,365	3,145	51
786,255	36	164,724	165,390	267	1,161,654	1,087,605	8,284	52
—	44	—	—	251	—	—	—	53
2,000,134	74	252,619	430,390	468	1,624,252	2,709,602	8,918	54
571,807	14	14,998	91,177	138	160,287	707,190	6,286	55
1,169,906	24	87,631	173,216	250	825,433	1,653,835	9,377	56
6,062	—	—	—	20	247,634	61,062	7,671	57
1,265,030	43	102,502	347,751	233	508,498	1,836,181	9,971	58
61,890	—	—	—	21	186,426	155,057	13,063	59
69,000	—	—	—	13	35,000	83,600	9,123	60
21,080	38	202,572	7,275	190	1,297,567	60,822	6,630	61
1,286,262	39	311,820	188,587	316	2,206,472	1,608,323	11,818	62
876,813	114	1,025,144	343,676	773	6,114,124	1,271,518	9,556	63
—	—	—	—	—	—	—	—	64
1,714,958	96	554,516	335,551	584	3,759,572	2,207,984	17,432	65
272,062	8	28,770	50,599	65	197,970	375,204	9,292	66
204,070	1	4,500	3,500	35	155,000	207,570	10,295	67
500	—	—	—	7	43,000	625	6,727	68
4,729,730	178	1,148,792	729,260	1,434	7,615,864	5,691,334	9,297	69
53,817	17	147,545	33,192	60	457,559	87,009	9,864	70
193,505	13	38,270	93,800	65	199,970	353,945	7,582	71
2,590,050	111	945,176	279,191	839	7,434,009	3,003,031	12,678	72
1,092,480	71	606,770	191,330	427	3,500,045	1,356,850	14,053	73
16,200	—	—	—	12	19,050	16,200	6,425	74
—	14	143,483	—	147	1,365,586	—	9,229	75
1,867,721	79	412,615	366,373	644	2,900,398	2,447,817	8,231	76
2,476,670	61	206,220	674,300	439	1,317,690	3,537,790	10,690	77
1,826,550	80	273,700	583,540	433	1,354,865	2,796,280	9,524	78
2,870,765	70	230,121	475,953	492	1,912,911	3,573,133	10,792	79
832,301	26	114,203	76,130	340	1,554,097	1,064,335	7,345	80
1,897,701	91	370,350	411,947	589	2,378,743	2,517,085	8,170	81
303,223	15	83,561	55,479	134	692,015	440,285	8,820	82
1,600,886	64	282,595	370,909	342	1,349,108	2,084,471	9,999	83
665,920	84	536,450	123,380	543	3,727,600	858,770	8,445	84
370,417	32	149,746	102,271	163	809,701	496,186	7,509	85
710,921	23	64,208	124,009	187	543,125	1,030,759	8,090	86
738,150	73	406,514	245,026	453	1,776,667	1,057,225	6,247	87
1,542,200	40	271,522	157,876	476	3,020,732	1,725,664	9,810	88
—	—	—	—	10	40,360	3,977	5,542	89
76,123	2	11,500	10,746	33	143,400	95,735	7,000	90

自動車乗合旅客職員表

番号	事業者名	役員			総務			輸送			修理			計			一人平均給与月額及び諸手当月額（除重役）	番号
		人員	報酬月額	諸手当月額	人員	給与月額	諸手当月額	人員	給与月額	諸手当月額	人員	給与月額	諸手当月額	人員	給与月額	諸手当月額		
91	福井鉄道(株)	—	—	—	5	34,080	7,202	79	418,291	140,380	16	103,946	40,154	100	556,317	187,736	2,440	91
92	濃飛乗合自動車(株)	5	58,520	3,400	35	112,470	76,785	98	293,950	326,135	39	128,640	131,560	177	593,580	537,880	6,219	92
93	静岡鉄道(株)	15	327,100	75,000	32	411,770	57,691	328	1,596,717	990,226	29	180,030	106,785	404	2,515,617	1,226,702	8,132	93
94	大井川鉄道(株)	9	430	8,333	2	18,853	4,922	14	96,189	29,350	—	—	—	25	115,472	42,605	9,880	94
95	昭和乗合自動車(株)	3	—	—	3	31,000	16,700	22	20,600	118,800	4	4,000	25,100	32	55,600	160,600	6,370	95
96	駿豆鉄道(株)	6	24,517	9,846	26	62,234	11,700	131	731,218	631,507	29	176,463	99,210	192	994,432	752,263	9,238	96
97	三重交通(株)	17	171,000	48,440	96	803,040	268,440	490	2,763,240	1,522,220	92	586,930	281,690	695	4,324,210	2,120,790	9,170	97
98	舞鶴交通(株)	5	74,610	23,120	43	212,580	100,726	105	277,065	471,458	53	248,300	120,051	206	812,555	715,355	7,115	98
99	京都市	—	—	—	53	456,570	146,107	473	2,904,669	2,881,773	113	948,688	585,262	639	4,309,922	3,613,142	12,305	99
100	中丹交通(株)	6	72,000	—	37	143,013	60,305	72	158,103	309,682	23	85,805	61,215	138	458,921	431,202	6,200	100
101	奈良電気鉄道(株)	10	19,000	58,332	—	—	—	22	128,520	110,445	—	—	—	32	318,520	168,777	10,862	101
102	宇治田原自動車(株)	1	20,000	—	6	12,690	31,480	16	8,540	86,811	5	3,610	39,545	28	44,840	157,836	6,766	102
103	京都バス(株)	7	—	—	3	18,000	4,500	44	74,700	223,622	3	5,800	16,939	57	98,500	245,058	6,870	103
104	丹波交通(株)	5	92,090	9,167	18	107,191	9,016	125	777,152	41,207	45	285,932	16,157	193	1,262,365	75,547	6,578	104
105	京福電気鉄道(株)	—	—	—	5	35,521	8,664	35	155,872	101,766	2	8,876	6,152	42	200,269	116,582	7,544	105
106	江若鉄道(株)	8	20,250	749	25	33,840	35,300	34	186,387	46,466	18	49,061	50,257	85	289,538	132,772	5,212	106
107	近江鉄道(株)	4	12,000	10,000	9	9,020	87,931	112	64,670	705,167	20	18,168	174,920	145	103,858	978,018	7,517	107
108	湖南交通(株)	7	15,000	—	2	8,000	8,870	14	35,400	51,655	—	—	—	23	58,400	60,525	6,495	108
109	滋賀交通(株)	7	25,000	—	2	950	9,855	17	6,520	74,390	—	—	—	26	32,470	84,245	4,827	109
110	近畿日本鉄道(株)	14	562,000	200,000	30	277,452	226,667	222	1,026,230	849,518	59	263,022	180,265	325	2,128,712	1,456,450	9,078	110
111	阪急バス(株)	8	36,203	—	12	109,289	29,938	179	1,103,249	709,868	43	345,956	195,705	242	1,594,694	935,512	10,658	111
112	南海電気鉄道(株)	—	—	—	23	285,066	21,012	199	1,435,610	477,968	57	399,301	89,985	279	2,119,977	588,965	9,330	112
113	神姫合同自動車(株)	10	193,000	21,486	84	346,164	606,587	847	2,608,790	4,978,831	154	617,233	1,129,121	1,095	3,765,187	6,736,025	9,480	113
114	全但交通(株)	15	143,100	3,158	23	151,590	39,760	186	775,965	455,115	26	115,940	75,260	250	1,186,595	583,293	6,910	114
115	赤穂鉄道(株)	—	—	—	2	1,210	19,540	13	4,250	68,870	1	478	7,765	16	5,938	96,175	6,382	115
116	出石鉄道(株)	6	113,200	28,200	3	113,300	90,035	17	491,000	426,464	2	62,770	67,250	28	780,270	611,949	5,687	116
117	阪神乗合自動車(株)	4	59,000	—	1	3,388	3,683	6	19,968	29,967	3	11,284	17,296	14	93,632	50,946	8,558	117
118	姫路市	—	—	—	4	19,750	7,563	59	327,750	107,740	—	—	—	63	347,500	115,303	7,375	118
119	奈良交通(株)	9	182,700	10,600	51	468,302	108,350	171	1,431,373	792,810	65	309,641	152,374	296	2,392,016	1,064,134	11,368	119
120	和歌山電気軌道(株)	9	200,000	—	3	14,114	1,765	102	495,820	437,221	22	160,907	68,930	136	870,847	507,916	9,281	120
121	明光バス(株)	8	57,600	—	15	70,690	79,150	84	241,230	437,465	—	—	—	107	369,520	516,615	8,370	121
122	野上電気鉄道(株)	11	46,000	5,830	7	5,861	2,420	7	47,980	3,100	—	—	—	25	99,841	11,350	4,240	122
123	日の丸自動車(株)	15	105,000	—	105	337,738	622,600	402	1,036,450	1,959,371	117	341,934	620,377	639	1,821,122	3,201,808	7,886	123
124	山陰中央鉄道(株)	7	47,500	4,200	—	—	—	5	15,400	16,530	—	—	—	12	62,900	20,730	6,386	124
125	畑電気鉄道(株)	4	75,000	—	24	23,657	52,876	153	648,314	354,572	42	172,828	74,576	223	919,799	482,024	6,059	125
126	出雲鉄道(株)	13	8,478	—	2	2,297	5,220	9	17,858	33,142	1	1,479	3,437	25	30,112	41,799	5,200	126
127	井笠鉄道(株)	—	—	—	5	13,362	39,972	60	143,800	275,556	12	31,307	60,156	77	188,469	375,684	7,327	127
128	備北乗合(株)	10	127,000	30,700	9	6,080	76,825	71	46,988	778,067	16	17,446	147,764	106	197,514	1,033,356	11,730	128
129	中国鉄道(株)	7	79,000	—	16	165,478	145,207	231	1,070,720	1,256,215	42	270,914	331,209	296	1,586,115	1,732 631	11,210	129
130	両備バス(株)	5	90,000	—	10	31,680	92,240	134	247,920	1,088,640	38	103,800	360,280	187	473,700	1,541,160	10,575	130
131	岡山バス(株)	8	21,800	—	6	68,412	7,593	35	195,180	110,740	6	44,587	14,308	55	329,988	132,641	8,379	131
132	宇野自動車(株)	10	146,000	21,000	8	14,208	68,108	84	180,017	578,138	9	30,135	76,700	111	370,360	743,946	9,380	132
133	藤田興業(株)	—	—	—	—	—	—	6	7,240	51,740	—	—	—	6	7,240	51,740	9,830	133
134	西大寺鉄道(株)	—	—	—	2	15,900	4,748	43	251,690	101,433	8	51,556	33,391	53	319,151	139,572	8,655	134
135	岡山電気軌道(株)	13	—	—	11	78,930	46,640	132	581,240	455,177	27	168,758	135,063	183	828,934	636,880	8,622	135

自動車乗合旅客

番号	事業者名	役員 人員	役員 報酬月額	役員 諸手当月額	総務 人員	総務 給与月額	総務 諸手当月額	輸送 人員	輸送 給与月額
136	水島工業都市開発(株)	11	6,911	—	1	995	6,321	7	4,294
137	広島電鉄(株)	9	407,333	—	48	333,277	154,961	403	1,660,911
138	呉市	—	—	—	32	262,302	203,599	183	1,066,509
139	芸陽自動車(株)	13	72,400	21,650	10	52,550	11,350	99	482,070
140	尾道鉄道(株)	10	170,200	—	7	30,584	38,791	40	128,917
141	ニコニコ自動車(株)	7	87,000	1,500	15	73,061	25,461	103	559,352
142	鞆鉄道(株)	7	23,500	6,831	2	11,550	1,606	37	231,100
143	備北交通(株)	9	139,000	17,917	4	31,025	7,715	71	508,069
144	尾道市	—	—	—	5	29,950	9,499	39	190,150
145	三原市	—	—	—	5	25,750	19,420	26	128,539
146	山陽電気軌道(株)	12	84,000	42,498	54	131,182	59,305	180	1,259,859
147	防長自動車(株)	15	105,200	47,065	30	49,550	201,470	197	132,840
148	石見交通(株)	10	82,090	16,311	12	96,616	39,516	85	298,645
149	松江市	—	—	—	6	44,250	19,742	27	155,930
150	島根鉄道(株)	23	23,582	—	7	19,384	3,980	38	161,352
151	出雲市	—	—	—	3	18,856	4,963	6	28,850
152	岩国市	—	—	—	11	66,070	22,593	30	155,877
153	宇部市	—	—	—	13	82,010	50,860	42	329,380
154	船木鉄道(株)	9	—	—	2	2,859	21,137	12	9,475
155	徳島市	—	—	—	8	59,500	15,511	108	489,214
156	高松琴平電気鉄道(株)	11	176,000	—	4	35,750	16,640	146	622,725
157	琴平参宮電鉄(株)	7	68,300	—	12	101,520	15,130	133	700,220
158	小豆島自動車(株)	12	39,531	28,450	26	46,720	137,142	68	121,014
159	三豊バス(株)	4	16,000	—	9	37,898	—	25	124,300
160	伊予鉄道(株)	14	257,500	95,833	7	53,669	13,931	43	306,290
161	宇和島自動車(株)	7	41,000	—	10	47,195	10,410	147	609,670
162	瀬戸内運輸(株)	10	86,000	—	35	156,550	190,828	167	458,558
163	土佐電気鉄道(株)	1	35,000	—	13	88,355	39,186	142	610,346
164	西日本鉄道(株)	15	826,666	—	96	1,125,840	331,953	1,747	10,840,093
165	若松市	—	—	—	6	43,565	39,883	49	228,802
166	堀川自動車(合資)	4	63,000	—	49	138,530	213,840	190	206,950
167	佐賀市	—	—	—	10	58,382	24,155	78	421,551
168	昭和自動車(株)	9	174,000	14,493	96	627,880	55,221	360	2,471,643
169	祖徳自動車(株)	15	129,000	18,995	60	295,568	71,141	237	832,650
170	西肥自動車(株)	6	150,000	22,018	29	79,098	174,735	427	895,267
171	佐世保市	—	—	—	25	178,300	57,163	239	1,343,499
172	長崎自動車(株)	9	125,000	—	17	92,900	94,315	154	539,720
173	五島自動車(株)	7	31,000	—	5	23,020	13,038	31	96,470
174	壱岐交通(株)	10	34,000	—	5	25,600	22,860	14	46,400
175	北対馬交通(株)	1	7,000	1,300	1	6,000	1,200	6	29,500
176	熊本市	—	—	—	6	100,200	30,095	100	438,433
177	熊延鉄道(株)	11	98,311	15,980	9	42,400	28,530	55	183,280
178	荒尾市	—	—	—	10	44,421	20,700	27	119,739
179	大分交通(株)	15	443,000	—	47	272,220	121,068	246	965,400
180	大分バス(株)	6	97,000	2,333	34	167,741	68,928	226	905,999

自動車職員表

送 諸手当月額	修理 人員	修理 給与月額	修理 諸手当月額	計 人員	計 給与月額	計 諸手当月額	一人平均給与月額及び諸手当月額(除重役)	番号
37,638	—	—	—	19	12,200	43,959	6,156	136
1,561,392	95	639,392	438,310	555	3,040,913	2,154,663	8,770	137
1,047,482	47	448,214	333,657	262	1,777,025	1,584,738	12,831	138
156,120	18	103,650	30,960	140	710,670	220,080	6,590	139
182,336	4	14,085	17,788	61	343,786	238,915	11,523	140
285,227	33	217,424	107,781	158	936,837	419,969	8,400	141
80,018	12	72,147	17,663	58	338,297	106,118	8,158	142
54,901	7	59,086	11,271	91	737,179	91,804	8,196	143
90,868	7	43,100	24,441	51	263,200	124,808	8,608	144
61,690	5	36,500	30,597	36	190,785	111,707	8,400	145
899,349	48	335,499	174,133	294	1,810,536	1,175,285	10,239	146
1,468,160	41	36,460	354,180	283	324,050	2,070,875	8,370	147
283,954	7	32,185	27,272	114	509,536	367,056	8,428	148
79,213	—	—	—	33	200,180	98,955	9,065	149
58,458	3	14,579	6,739	71	218,797	69,177	5,508	150
7,593	—	—	—	9	47,706	12,556	6,696	151
83,036	12	68,057	32,416	53	290,004	138,045	8,076	152
265,910	12	71,850	38,470	67	483,240	355,240	12,515	153
43,087	1	1,062	7,546	24	13,396	71,770	14,194	154
407,415	28	175,654	88,402	144	724,368	511,328	8,650	155
315,324	12	64,775	15,772	173	899,250	347,736	6,611	156
112,947	30	184,892	37,945	182	1,054,932	166,022	6,586	157
296,427	23	54,395	117,810	129	261,660	579,829	6,612	158
—	4	23,034	—	42	201,232	—	4,560	159
144,660	8	51,090	18,239	72	668,549	272,663	10,136	160
245,645	11	64,700	21,555	175	762,565	277,610	5,948	161
775,970	44	186,565	235,739	256	887,673	1,202,534	8,147	162
258,650	36	205,069	66,686	192	938,770	364,522	6,640	163
6,014,000	332	2,513,744	1,000,832	2,190	15,306,343	7,346,785	9,655	164
231,981	14	84,949	76,579	69	357,319	348,443	10,214	165
944,480	42	129,700	172,600	285	538,180	1,330,920	6,450	166
100,429	14	82,134	15,843	102	562,075	140,427	6,887	167
319,695	80	623,882	67,507	545	3,897,405	456,916	8,030	168
194,480	3	11,544	2,390	315	1,268,762	287,006	4,693	169
2,212,158	121	318,125	792,428	583	1,442,490	3,201,339	8,097	170
957,399	54	394,935	214,297	318	1,916,729	1,228,859	9,892	171
1,027,998	37	187,170	186,088	217	944,790	1,308,401	10,282	172
75,356	7	28,560	24,982	50	179,050	113,376	6,080	173
44,980	5	18,300	23,375	34	124,300	91,215	7,563	174
3,700	—	—	—	8	42,500	6,200	5,771	175
420,080	15	88,397	71,682	121	627,030	521,857	9,494	176
133,567	107	453,030	245,609	182	777,021	423,686	6,353	177
76,777	8	37,007	25,309	45	201,167	122,786	7,200	178
339,800	49	223,636	128,240	357	1,904,264	589,108	6,000	179
419,720	51	183,792	145,605	317	1,355,530	636,886	6,087	180

乗合旅客自動車職員表

番号	事業者名	役員 人員	役員 報酬月額	役員 諸手当月額	総務 人員	総務 給与月額	総務 諸手当月額	輸送 人員	輸送 給与月額	輸送 諸手当月額	修理 人員	修理 給与月額	修理 諸手当月額	計 人員	計 給与月額	計 諸手当月額	一人平均給与月額及び諸手当月額（除重役）	番号
181	日田自動車(株)	7	38,500	3,350	7	15,910	1,540	80	74,080	389,150	16	31,860	102,760	110	160,350	496,800	5,973	181
182	亀の井バス(株)	3	58,000	3,583	30	123,257	79,620	81	249,666	321,886	12	45,800	56,455	126	476,723	461,544	7,628	182
183	宮崎交通(株)	12	184,000	—	67	650,291	80,945	721	5,161,040	1,366,290	75	697,415	136,633	875	6,692,746	1,583,868	9,390	183
184	南国交通(株)	12	175,000	—	10	66,500	32,215	188	671,565	765,660	28	160,500	125,015	238	1,073,565	922,890	8,060	184
185	林田乗合自動車(株)	8	36,200	59,800	16	27,695	93,581	155	145,052	1,076,462	2	3,484	10,505	181	212,431	1,240,348	8,398	185
186	三州自動車(株)	10	81,450	—	18	79,650	46,172	130	594,755	773,018	9	44,478	64,221	167	800,333	883,411	10,205	186
187	南薩鉄道(株)	10	17,000	46,820	13	84,925	28,277	62	346,668	231,247	27	110,885	67,142	112	559,478	373,486	8,121	187
188	鹿児島市	—	—	—	1	14,200	4,311	166	938,650	867,918	33	222,800	107,413	200	1,175,650	979,642	10,776	188
189	種ヶ島自動車(合名)	4	12,000	9,390	3	10,800	7,885	17	40,367	52,385	8	21,870	23,875	32	85,037	93,535	5,663	189
	合計	1,301	14,639,696	2,353,187	3,445	20,142,073	12,665,896	28,558	129,175,152	112,614,180	5,615	29,534,752	24,251,879	38,919	193,491,673	151,,885142	8,719	

(三) 貸切旅客自動車

貸切旅客自動車運送事業総括表

貸借対照表
(資産の部)

事業者数	払込未済資本金	興業費	他事業興業費	不動産	貯蔵物品	仮出金	未収入金	預金	有価証券	現金	前期繰越欠損金	当期欠損金	その他	合計
社	円	円	円	円	円	円	円	円	円	円	円	円	円	
136	2,564,006	615,422,824	3,258,910,106	35,047,858	380,713,066	339,399,221	156,012,940	200,464,517	76,598,157	31,310,273	14,251,375	6,689,263	10,660,474	5,128,044,080

貸借対照表
(負債の部)

事業者数	資本金又は出資金	特別資金	法定準備金	任意準備金	社債金	借入金	未払金	未払配当金	仮受金	職員積立金	保証金	前期繰越金	当期利益金	その他	計
社	円	円	円	円	円	円	円	円	円	円	円	円	円	円	円
136	960,538,625	5,492,044	34,287,931	1,700,334,842	23,010,000	1,163,419,251	861,123,700	2,374,962	165,125,561	8,118,502	765,349	12,610,817	182,552,595	8,299,901	5,128,044,080

営業収支表

事業者数	開業路線興業費	収入			支出			損益金	運輸収入に対する営業費割合	他事業損益金	純益金
		運輸収入	雑収入	計	営業費	雑支出	計	純損益金			
社	円	円	円	円	円	円	円	円	円	円	円
136	615,422,824	1,263,233,970	33,508,653	1,296,742,623	1,209,163,392	37,380,666	1,246,544,058	50,198,565	96	132,354,030	182,552,594

運輸成績表

事業者数	営業日数	使用延日車数	車両走行粁	一車一日平均走行粁	輸送人員	運輸収入			車粁当収入	一人当運賃
						旅客収入	運輸雑収	計		
社	円	円	円	円	円	円	円	円	円	円
136	365	495,010	60,943,095	123	12,814,544	1,196,020,556	67,213,414	1,263,233,970	21	98

事故表

事業者数	件数		旅客		職員		公衆		計	
	死傷を生じた場合	死傷を生じない場合	死	傷	死	傷	死	傷	死	傷
社	人	人	人	人	人	人	人	人	人	人
136	86	138	1	30	2	13	7	73	10	116

職員表

事業者数	役員			総務			輸送		修理			計			一人平均給与月額及び諸手当月額(除重役)
	人員	報酬月額	諸手当月額	人員	給与月額	諸手当月額	人員	給与月額	諸手当月額	人員	給与月額	諸手当月額	人員	給与月額	諸手当月額	
社	人	円	円	人	円	円	人	円	円	人	円	円	円	円	円	円
136	576	4,239,695	572,521	629	2,654,037	2,050,496	3,059	15,777,823	14,465,569	505	2,718,218	2,391,476	4,769	25,389,773	19,480,062	8,729

貸切旅客自動車貸借対照表

（資産の部）

番号	事業者名	払込未済資本金	興業費	他事業興業費	不動産	貯蔵物品	仮出金	未収入金	預金	有価証券	現金	前期繰越欠損金	当期欠損金	その他	合計	番号
1	第一タクシー(株)	—	6,128,316	—	—	619,551	134,901	390,893	732,366	—	83,844	—	—	—	8,089,871	1
2	相互自動車(〃)	—	16,275,581	—	—	1,446,008	2,279,835	2,985,244	37,806	100,000	388,509	—	—	—	23,512,983	2
3	十勝交通(〃)	—	2,000,000	—	—	114,758	—	126,123	762	—	—	—	—	—	2,241,643	3
4	旭川合同自動車(〃)	—	4,040,000	—	—	457,221	1,127,119	981,055	616,219	116,744	173,350	—	—	—	7,511,708	4
5	北海道交通(〃)	—	34,775,085	—	9,121,653	1,549,116	6,323,500	5,563,881	6,511,027	565,900	1,299,510	—	—	—	65,709,672	5
6	五戸乗用自動車(有)	—	86,141	—	—	—	—	56,500	2,084	—	38,843	4,118	5,342	—	193,028	6
7	青森タクシー(株)	—	3,079,430	—	—	68,987	565,016	205,430	114,706	20,695	8,144	—	—	—	4,062,408	7
8	仙台合同タクシー(有)	—	6,134,425	—	—	12,802	53,971	887,780	264,693	66,714	2,970	—	—	—	7,423,355	8
9	白石貸切自動車(〃)	—	44,993	—	—	5,820	—	10,200	2,627	—	16,440	—	22,429	—	102,509	9
10	仙南タクシー(〃)	—	2,296,371	—	—	35,740	—	50,920	—	14,385	10,091	14,248	—	—	2,421,755	10
11	塩釜合同タクシー(〃)	—	1,206,062	—	—	600	—	—	—	3,088	41,430	7,746	174,734	—	1,433,660	11
12	花巻温泉電鉄(株)	—	449,581	46,260,225	—	7,757,119	4,719,338	1,666,567	311,348	—	231,058	—	—	—	61,395,236	12
13	一関タクシー(有)	—	19,987	—	—	1,955	—	50,500	487	—	6,625	101,565	—	—	181,119	13
14	盛岡タクシー	—	4,721,850	—	—	—	4,000	204,368	—	—	30,545	—	—	—	4,960,763	14
15	菊池新吉	—	121,500	—	—	—	—	34,000	60,000	—	463	—	—	—	215,963	15
16	瀬川惣次郎	—	10,700	—	—	—	3,258	23,420	760	—	38,805	—	—	—	76,943	16
17	山形交通(株)	—	3,642,302	53,998,250	1,550	10,077,012	4,967,525	1,472,283	4,070,346	1,489,567	1,268,385	—	—	24,174	81,011,394	17
18	東根交通(〃)	—	838,965	—	—	12,600	20,314	90,930	368	10,250	168	—	—	—	973,645	18
19	上山タクシー(〃)	2,491,106	—	—	—	34,334	801,977	598,471	56,732	50,682	57,248	—	—	—	4,090,550	19
20	庄内交通(〃)	—	2,675,481	71,758,302	—	20,008,751	5,334,645	2,735,591	1,831,567	2,312,720	246,142	—	—	—	115,903,199	20
21	米沢共同タクシー(有)	—	185,234	—	—	35,116	—	—	—	2,000	4,491	7,051	6,732	—	240,624	21
22	寒河江自動車(株)	—	357,738	—	—	2,000	32,178	106,326	20,000	10,460	19,898	471	—	—	549,071	22
23	丸高自動車(合資)	—	237,870	—	—	11,139	—	7,800	—	—	24,789	—	—	—	331,598	23
24	佐渡貸切自動車(株)	—	14,665	—	—	—	—	—	66,292	—	—	—	—	—	80,957	24
25	新潟相互タクシー(有)	—	779,173	—	—	73,618	23,200	119,160	107,439	—	21,222	—	—	—	1,128,812	25
26	巻タクシー(〃)	—	416,590	—	—	—	—	—	—	—	4,458	42,642	—	—	463,690	26
27	新発田合同タクシー(〃)	—	1,472,140	—	—	176,330	26,757	106,457	6,177	—	149,051	—	—	—	1,936,912	27
28	東新タクシー(株)	—	793,530	—	—	173,280	61,000	199,700	301,286	—	64,187	—	—	—	1,592,983	28
29	新津タクシー(有)	—	171,262	—	—	—	—	—	143	370	2,740	44,149	—	—	218,664	29
30	新潟タクシー(株)	—	921,551	—	—	50,995	—	1,070,507	129,799	—	134,289	1,379,958	—	—	3,687,099	30
31	高島自動車(有)	—	67,080	—	—	46,061	2,500	5,950	40,460	770	16,503	—	—	—	179,329	31
32	長野電鉄(株)	—	264,000	288,803,413	—	24,093,710	28,969,063	4,173,855	2,703,961	1,599,282	32,835	—	—	—	350,645,119	32
33	おんたけ交通(〃)	—	430,000	5,759,989	—	573,071	348,194	35,912	1,231,878	224,590	84,572	152,346	—	—	8,840,552	33
34	飯田合同タクシー(有)	—	586,368	—	—	35,197	262,029	212,445	5,867	6,073	3,723	—	—	—	1,111,702	34
35	白川光雄	—	137,000	—	—	—	—	—	—	—	500	204,144	100,908	—	442,552	35
36	畑山自動車商会(合資)	—	153,147	—	—	89,550	—	—	40,233	—	61,943	—	—	—	344,873	36
37	宇都宮乗用自動車(合名)	—	897,839	—	—	371,889	212,803	214,626	218,431	3,500	338,947	—	—	—	2,253,035	37
38	茅野乗用自動車(有)	—	53,454	—	—	—	40,363	2,400	5,930	440	4,244	208,581	255,113	—	575,575	38
39	茨城興業(株)	—	51,996	—	—	30,104	285,190	55,450	7,464	100	37,123	227,016	27,103	—	721,551	39
40	土浦タクシー(〃)	—	318,208	—	—	30,000	—	—	35,780	650	2,886	—	92,333	—	479,857	40
41	那須合同自動車(〃)	—	78,130	—	—	93,900	9,093	—	24,724	465,000	2,785	186,175	—	—	859,812	41
42	塩原自動車(〃)	—	340,037	—	—	120,759	3,690	71,550	34,193	—	8,789	213,512	—	—	792,530	42
43	栃木合同タクシー(〃)	—	656,684	—	—	172,626	660	—	630	—	196,210	—	—	—	1,026,810	43
44	西武自動車(〃)	—	3,133,006	27,594,527	—	3,725,587	2,373,925	296,518	126,365	80	13,596	—	—	—	37,263,604	44
45	川越自動車(合資)	—	1,133,881	—	—	69,030	12,189	—	—	—	68,866	—	—	—	1,283,966	45

貸切旅客自動車貸借対照表

（資産の部）

番号	事業者名	払込未済資本金	興業費	他事業興業費	不動産	貯蔵物品	仮出金	未収入金	預金	有価証券	現金	前期繰越欠損金	当期欠損金	その他	合計	番号
46	川越乗用自動車(株)	—	105,807	2,500	—	34,705	1,000	25,520	30,000	2,189	51,805	—	61,610	—	315,136	46
47	秩父乗用自動車(有)	—	1,186,925	—	—	12,842	128,162	150,450	71,408	7,645	79,758	35,125	—	—	1,672,315	47
48	千葉駅構内タクシー(合資)	—	1,601,430	—	—	79,600	4,500	—	125,642	—	4,760	—	—	—	1,815,932	48
49	東京自動車交通(株)	—	54,038,834	—	—	2,095,087	2,703,566	2,630,432	291,759	438,000	500,569	2,089,819	—	—	64,788,063	49
50	国際興業(〃)	—	17,769,776	41,853,345	—	9,892,170	15,456,012	20,224,396	9,207,220	59,750	40,983	4,176,587	—	—	118,680,239	50
51	高岡地方交通(〃)	—	5,433,984	—	—	794,776	371,995	704,030	779,110	100,000	108,467	—	—	—	8,292,362	51
52	富山交通(〃)	—	16,611,211	—	—	430,802	470,271	701,265	634,207	93,412	170,419	—	531,262	—	19,642,849	52
53	岐阜乗合自動車(〃)	—	1,113,775	44,781,535	—	3,354,407	1,967,798	215	5,225,867	614,000	41,782	—	—	前払金 393,662	57,493,041	53
54	西濃タクシー(〃)	—	1,630,090	—	—	394,570	92,205	333,370	138,143	—	128,397	—	—	—	2,716,775	54
55	日の丸自動車(〃)	—	26,406,410	—	—	837,202	450,539	1,043,237	2,737,531	148,000	533,341	—	—	—	32,156,260	55
56	沼津自動車(〃)	—	2,112,282	—	—	263,373	208,578	492,197	111,840	2,135	46,763	—	—	—	3,237,168	56
57	小泉弥吉	—	7,000	—	—	—	—	—	1,800	—	11,229	—	—	—	20,029	57
58	大井川鉄道(〃)	—	113,350	131,975,608	—	2,659,301	3,691,496	3,631,621	1,190,850	484,887	5,893	—	—	—	143,753,006	58
59	熱海交通自動車(有)	—	987,132	—	—	524,270	96,643	—	—	—	55,455	—	—	—	1,663,500	59
60	秋葉タクシー(株)	—	49,178	—	—	8,018	—	33,150	—	90	13,022	200,907	—	—	304,365	60
61	掛川タクシー(〃)	—	61,747	—	—	18,795	17,515	14,450	56,096	—	25,281	—	—	—	193,884	61
62	日の丸自動車(有)	—	431,366	—	—	196,695	—	356,520	57,585	—	46,290	—	138,571	—	1,227,027	62
63	大宮タクシー(〃)	—	105,127	—	—	2,500	7,954	9,900	—	—	3,869	—	—	—	129,350	63
64	静岡第一タクシー(株)	—	329,390	—	—	19,000	—	13,520	—	1,060	13,713	—	21,962	—	398,645	64
65	清水第一タクシー(〃)	—	177,550	—	—	18,134	—	111,727	—	4,182	186,822	—	6,051	—	504,466	65
66	遠州鉄道(〃)	—	56,302,968	130,595,462	3,709,884	27,826,378	6,590,565	3,815,628	2,779,773	54,719	397,432	—	—	施設補修金 765,159	242,837,968	66
67	駿豆鉄道(〃)	—	462,425	206,789,992	—	11,027,070	11,661,044	7,608,089	4,265,853	130,030	471,104	—	—	—	242,415,607	67
68	大和タクシー(〃)	—	1,003,579	—	—	91,391	817	16,702	5,456	1,919	1,087	—	—	—	1,120,951	68
69	伊東合同自動車(〃)	—	1,923,609	—	—	506,334	36,885	11,350	70,361	1,853	21,857	—	—	—	2,572,249	69
70	藤枝タクシー(〃)	—	255,130	—	—	8,628	52,249	65,989	79,059	4,641	3,800	—	—	—	469,496	70
71	東海交通(〃)	—	1,057,855	—	—	939,309	342,859	913,580	90,876	50,000	238,773	—	—	—	3,633,252	71
72	稲沢乗用自動車(〃)	10,900	4,318	—	—	—	—	—	6,812	—	66,086	—	—	—	88,116	72
73	尾張交通(〃)	—	6,120,968	—	—	729,692	287,368	680,346	3,558	107,500	71,370	—	—	—	8,000,802	73
74	名古屋相互交通(〃)	—	17,780,753	—	—	1,953,001	2,311,272	7,811,093	3,105,000	—	348,873	—	—	—	33,309,992	74
75	岡崎陸運(〃)	—	5,800	20,756,207	—	2,596,624	4,324,211	8,931,273	12,997,757	2,250,000	1,179,120	—	—	—	43,040,992	75
76	愛知交通(〃)	—	2,622,313	—	—	224,349	834,357	385,962	133,712	1,000	206,192	356,740	44,102	—	4,808,727	76
77	東宝交運(〃)	—	269,750	—	—	12,064	2,525	19,270	—	—	74,750	38,150	—	—	416,511	77
78	長浜バス(〃)	—	1,407,491	4,260,171	—	575,579	184,000	20,300	222,984	3,200	4,458	—	99,058	—	6,777,241	78
79	近江鉄道(〃)	—	7,183,704	199,378,977	—	8,219,068	15,458,864	7,388,930	14,643,542	20,229	12,780	—	—	—	252,306,094	79
80	滋賀ヤサカ自動車(株)	—	1,546,529	—	—	75,603	824,231	307,310	326,256	—	11,758	—	—	—	3,091,687	80
81	湖南交通(〃)	—	2,040,120	1,337,732	—	133,085	25,000	12,800	258,026	—	31,115	—	282,590	—	4,120,468	81
82	滋賀交通(〃)	—	3,073,393	5,799,862	—	201,467	364,698	92,835	276,621	—	24,716	—	—	—	9,833,592	82
83	峰山自動車(〃)	—	13,634	—	—	65,300	41,420	—	—	1,384	664	—	—	—	122,402	83
84	都タクシー(〃)	—	2,601,556	—	341,935	596,089	3,737,586	64,140	1,871,862	—	937	—	—	—	9,214,105	84
85	播州交通(〃)	—	7,133,942	—	—	157,299	240,029	1,652,157	1,120,896	1,979,410	299,493	—	—	—	12,583,226	85
86	神姫合同自動車(〃)	—	12,143,522	130,120,688	—	43,801,034	8,595,414	6,107,556	8,016,234	8,538,300	90,884	—	—	—	217,413,632	86
87	全但交通(〃)	—	6,164,253	23,293,316	—	4,425,616	5,718,380	—	2,994,818	3,370,450	24,700	—	—	—	45,991,533	87
88	奈良交通(〃)	—	6,086,599	26,677,989	—	4,584,284	3,877,446	2,422,608	1,829,017	635,790	26,909	—	—	—	56,143,642	88
89	田原本交通(有)	—	12,125	—	—	15,480	36,200	—	3,912	—	93,320	—	—	—	161,037	89
90	和歌山電気軌道(株)	—	4,876,215	100,277,876	—	15,612,272	2,213,378	3,616,471	633,434	1,914,670	243,662	—	—	—	128,387,978	90

貸切旅客自動車貸借対照表

（資産の部）

番号	事業者名	払込未済資本金	興業費	他事業興業費	不動産	貯蔵物品	仮出金
91	明立バス(株)	—	3,507,665	18,570,124	—	2,648,727	1,364,447
92	北野交通(〃)	—	4,741,150	—	—	348,720	558,002
93	日の丸自動車(〃)	—	79,696,342	—	—	15,371,338	11,243,609
94	米子自動車(〃)	—	371,088	—	—	42,561	—
95	松江タクシー(〃)	—	1,973,225	—	—	178,217	29,564
96	一畑電鉄(〃)	—	1,126,108	96,458,479	5,229	9,043,181	3,033,251
97	安来ハイヤー(〃)	—	76,489	—	—	98,926	—
98	岡山交通(〃)	—	22,173,829	—	—	2,467,952	4,157,138
99	善田交通(〃)	—	170,759	—	—	24,990	—
100	大呉自動車(〃)	—	168,497	—	—	4,410	73,030
101	松永タクシー(〃)	—	62,532	—	—	9,000	—
102	合同自動車(〃)	—	14,490,444	—	—	132,125	998,996
103	三谷交通自動車(有)	—	10,518	—	—	5,824	3,224
104	広島交通(株)	—	6,078,750	—	—	380,417	1,545,255
105	広島電鉄(〃)	—	5,087,600	601,053,766	—	28,591,443	20,191,516
106	山陽電気軌道(〃)	—	1,872,532	140,249,650	8,008,267	12,363,411	6,803,611
107	岡本静一	—	1,405,000	—	—	42,560	—
108	森橋新一	—	637,300	—	—	758,000	—
109	琴平参宮電鉄(株)	—	42,132,717	32,761,001	122,965	14,949,028	5,454,486
110	小豆島自動車(〃)	—	3,346,073	10,832,925	—	2,897,114	1,986,972
111	西讃交通(〃)	62,000	915,534	—	—	28,626	54,672
112	宇和島自動車(〃)	—	88,400	20,478,716	—	4,174,843	3,976,846
113	野村タクシー(合資)	—	89,958	—	—	55,847	—
114	合同タクシー(有)	—	2,258,929	—	—	488,623	218,940
115	香陽ハイヤー(〃)	—	239,248	—	—	32,540	6,610
116	土佐交通自動車(〃)	—	1,278,816	—	—	28,600	187,726
117	三共自動車商会(合資)	—	188,500	—	—	—	—
118	土佐電気鉄道(株)	—	3,420,815	142,458,324	—	15,660,110	15,881,329
119	瀬高タクシー(有)	—	448,923	—	—	3,375	8,500
120	両筑旅客自動車(株)	—	773,270	—	—	30,090	117,893
121	マルホタクシー(〃)	—	3,791,380	—	—	156,900	384,700
122	佐賀自動車交通(〃)	—	6,589,357	—	—	226,131	1,923,052
123	昭和自動車(〃)	—	1,706,287	157,966,695	13,736,375	20,468,856	24,652,755
124	壱岐交通(〃)	—	426,809	2,817,896	—	892,249	597,442
125	高瀬自動車運送(有)	—	339,161	—	—	3,333	—
126	熊延鉄道(株)	—	470,830	34,727,294	—	1,483,233	3,906,393
127	大分合同タクシー(〃)	—	436,331	—	—	1,284,523	266,970
128	三重野実蔵	—	2,500,000	—	—	111,000	—
129	亀ノ井バス(株)	—	307,099	31,601,711	—	755,833	6,453,789
130	日坂タクシー(合資)	—	24,000	—	—	1,400	—
131	宮崎交通(株)	—	10,677,771	225,828,416	—	17,371,310	22,820,188
132	南国交通(〃)	—	2,243,265	31,762,427	—	5,430,195	633,013
133	福崎勇夫	—	1,649,600	—	—	1,300	—
134	久保タクシー(株)	—	633,195	—	—	6,061	21,000
135	三州自動車(株)	—	593,256	53,337,666	—	1,940,092	1,237,905

貸借対照表

（負債の部）

未収入金	預金	有価証券	現金	前期繰越欠損金	当期欠損金	その他	合計	番号
1,781,133	2,891,884	714,000	295,220	—	—	—	31,773,400	91
106,780	17,867	—	96,184	—	4,529	—	5,873,232	92
3,714,878	—	9,061,529	6,699,574	—	—	934,441	126,721,711	93
—	34,545	—	15,379	—	—	—	463,573	94
174,295	147,059	53,884	39,348	209,066	—	—	2,804,658	95
2,751,158	2,147,066	2,697,577	109,225	—	—	—	117,371,274	96
80,524	110	810	3,837	35,866	27,682	—	324,244	97
1,480,056	3,623,765	965,375	839,752	—	—	—	35,707,867	98
4,845	2,715	—	1,646	—	58,745	—	263,700	99
111,780	4,971	—	48,260	9,808	144,447	—	565,203	100
—	2,520	—	38,526	41,531	—	—	154,109	101
780,108	82,379	—	77,398	290,493	4,144,557	—	20,996,500	102
900	—	—	23	56,934	30,609	—	108,032	103
454,434	10,000	10,000	48,036	2,138,984	—	—	10,665,876	104
7,086,434	1,751,438	4,785,400	3,862,663	—	—	—	672,410,260	105
796,287	5,143,315	4,224,868	90,530	—	—	繰延 1,030,225	180,582,696	106
279,274	3,557	—	21,560	—	—	—	1,751,951	107
19,080	28,532	—	—	—	—	—	1,442,912	108
423,193	548,273	535,640	88,689	—	—	—	97,015,992	109
1,564,005	656,259	346,500	173,518	—	—	—	21,803,366	110
45,559	299	15	4,038	31,561	—	—	1,142,304	111
2,129,233	576,078	—	37,002	—	—	—	31,461,118	112
3,457	73	—	7,624	—	306,431	—	463,390	113
306,915	140,200	9,000	38,297	—	—	—	3,460,904	114
59,880	6,087	49	34,696	—	—	—	379,110	115
178,778	14,161	1,993	34,864	—	—	—	1,724,938	116
39,550	—	6,105	15,986	618	—	—	250,759	117
1,975,783	8,463,362	3,198,270	1,077,380	—	—	—	192,135,373	118
79,067	—	1,090	37,009	—	—	—	577,964	119
127,690	400	27	156,008	—	—	—	1,205,378	120
512,660	202,140	1,000	3,968	61,765	—	—	5,114,513	121
1,091,725	173,054	86,000	17,870	—	—	—	10,107,189	122
3,802,734	34,966,199	12,895,250	2,685,116	—	—	繰延 7,512,813	280,393,080	123
1,149,799	69,976	36,000	96,769	—	—	—	6,086,840	124
10,550	—	—	722	55,931	102,358	—	512,055	125
6,589,022	1,771,187	1,114,196	26,843	—	—	—	50,088,998	126
358,688	298,012	41,100	7,171	—	—	—	6,620,795	127
115,390	30,170	—	4,255	—	—	—	2,760,815	128
250,000	14,270,492	2,580,700	15,615	1,573,863	—	—	57,809,102	129
—	—	1,000	88,849	—	—	—	115,249	130
7,699,130	4,809,006	—	1,557,478	—	—	—	290,813,299	131
680,393	1,437,852	215,426	669,070	—	—	—	43,071,641	132
101,020	11,726	—	26,889	53,908	—	—	1,844,443	133
73,380	25,794	—	4,949	—	—	—	764,379	134
19,677	273,189	191,458	856,755	—	—	—	58,449,998	135

貸切旅客自動車貸借対照表

（資産の部）

番号	事業者名	払込未済資本金	興業費	他事業興業費	不動産	貯蔵物品	仮出金
136	林田乗合自動車(株)	—	5,655,204	95,879,050	—	1,530,453	46,173,927
	合計	2,564,006	615,422,824	3,258,910,106	35,047,858	380,713,066	339,399,221

未収入金	預金	有価証券	現金	前期繰越欠損金	当期欠損金	その他	合計	番号
770,445	707,928	4,739,390	—	—	—	—	155,456,397	136
156,012,940	200,464,517	76,598,157	31,310,273	14,251,375	6,689,263	10,660,474	5,1280,44,080	

貸切旅客自動車貸借対照表

（負債の部）

番号	事業者名	資本金又は出資金	特別資金	法定準備金	任意準備金	社債金	借入金	未払金	未払配当金	仮受金	職員積立金	保証金	前期繰越金	当期利益金	その他	計	番号
1	第一タクシー(株)	3,000,000	—	—	—	—	3,000,000	1,639,673	—	112,071	—	—	—	338,127	—	8,089,871	1
2	相互自動車(〃)	2,000,000	—	687,600	2,516,020	—	7,195,000	5,922,046	—	2,925,802	—	—	2,894	2,263,621	—	23,512,983	2
3	十勝交通(〃)	102,750	—	5,700	1,908,306	—	—	155,000	—	—	—	—	2,925	66,962	—	2,241,643	3
4	旭川合同自動車(〃)	1,000,000	—	20,000	1,820,941	—	1,000,000	1,923,787	12,896	933,524	106,289	—	31,064	663,207	—	7,511,708	4
5	北海道交通(〃)	1,000,000	—	500,000	34,119,372	—	15,600,000	13,139,123	18,458	463,052	—	—	132,582	737,085	—	65,709,672	5
6	五戸乗用自動車(有)	25,000	—	25	—	—	—	168,003	—	—	—	—	—	—	—	193,028	6
7	青森タクシー(〃)	86,900	—	5,795	1,337,415	—	1,675,082	681,432	—	173,030	—	—	—	102,754	—	4,062,408	7
8	仙台合同タクシー(有)	1,200,000	—	115,990	1,872,901	—	1,200,000	2,149,340	—	56,426	130,348	—	88,131	610,219	—	7,423,355	8
9	白石貸切自動車(有)	27,000	—	—	25,000	—	2,000	31,644	—	—	—	—	16,865	—	—	102,509	9
10	仙南タクシー(〃)	17,000	—	5,000	—	—	1,080,000	1,270,000	—	—	—	—	—	49,755	—	2,421,755	10
11	塩釜合同タクシー(有)	30,000	—	3,000	9,993	—	500,000	890,667	—	—	—	—	—	—	—	1,433,660	11
12	花巻温泉電鉄(株)	12,000,000	—	610,000	24,587,020	—	11,3000,00	8,274,978	15,485	2,606,246	—	—	44,541	1,956,966	—	61,395,236	12
13	一昇タクシー(有)	24,000	—	—	—	—	60,000	88,557	—	7,052	—	—	—	1,510	—	181,119	13
14	盛岡タクシー	3,000,000	—	—	—	—	1,000,000	485,396	—	—	—	—	88,664	386,703	—	4,960,763	14
15	菊池新吉	150,000	—	—	—	—	—	—	—	—	—	—	—	65,963	—	215,963	15
16	瀬川惣次郎	38,800	—	—	—	—	—	—	—	—	—	—	20,288	17,855	—	76,943	16
17	山形交通(株)	55,000,000	261,520	405,360	20,155	—	—	6,760,919	166,037	718,201	—	—	194,342	17,460,686	24,174	81,011,394	17
18	東根交通(〃)	508,000	—	22,905	—	—	105,000	331,295	—	—	—	—	—	6,445	—	973,645	18
19	上山タクシー(〃)	500,000	—	26,383	20,838	—	2,046,800	1,186,235	—	—	901	—	6,341	303,052	—	4,090,550	19
20	庄内交通(〃)	40,000,000	—	537,500	80,000	—	33,900,000	26,926,940	34,240	1,780,251	—	—	70,973	12,573,295	—	115,903,199	20
21	米沢共同タクシー(有)	25,000	—	195	48,200	—	131,829	—	35,400	—	—	—	—	—	—	240,624	21
22	寒河江自動車(株)	300,000	—	—	—	—	79,594	165,591	—	—	—	—	—	3,886	—	549,071	22
23	丸高自動車(合資)	280,000	—	—	—	—	—	—	—	—	—	—	44,611	6,987	—	331,598	23
24	佐渡貸切自動車(〃)	50,000	—	1,950	—	—	—	20,431	—	—	1,600	—	242	6,734	—	80,957	24
25	新潟相互タクシー(有)	30,000	—	—	79,800	—	683,500	138,320	—	8,159	—	—	102,692	86,341	—	1,128,812	25
26	巻タクシー(〃)	20,000	—	—	24,900	—	405,000	—	—	—	—	—	—	13,790	—	463,690	26
27	新発田合同タクシー(〃)	1,000,000	—	11,500	33,119	—	555,000	184,734	—	—	—	—	3,751	148,808	—	1,936,912	27
28	東新タクシー(株)	199,500	—	9,200	65,020	—	100,000	608,819	—	—	—	—	2,822	607,622	—	1,592,983	28
29	新津タクシー(有)	13,900	—	—	—	—	160,000	3,100	—	—	—	—	—	41,664	—	218,664	29
30	新潟タクシー(株)	1,000,000	—	3,450	607	—	720,,00	1,277,372	1,172	109,486	—	—	—	575,012	—	3,687,099	30
31	高島自動車(有)	100,000	—	5,000	—	—	—	1,834	—	—	—	—	38	72,457	—	179,329	31
32	長野電鉄(株)	37,500,000	—	2,552,920	232,171,434	—	36,908,976	7,651,957	170,474	22,282,864	—	—	1,098,522	8,569,640	施設補修金 1,738,332	350,645,119	32
33	おんたけ交通(〃)	3,700,000	—	16,600	11,647	—	3,075,000	432,007	—	113,274	—	—	—	1,492,024	—	8,840,552	33
34	飯田合同タクシー(有)	88,400	—	103,000	200,000	—	170,000	—	—	—	—	—	136,787	413,515	—	1,111,702	34
35	白川岩雄	137,000	—	—	—	—	301,740	2,812	—	1,000	—	—	—	—	—	442,552	35
36	畑山自動車商会(合資)	45,000	—	—	—	—	200,000	—	—	—	—	—	136	99,737	—	344,873	36
37	宇都宮乗用自動車(合名)	63,000	—	—	140,500	—	780,000	366,690	—	26,555	—	—	—	881,290	—	2,258,035	37
38	茅野乗用自動車(有)	60,000	—	2,500	2,000	—	400,229	110,846	—	—	—	—	—	—	—	575,575	38
39	茨城興業(株)	500,000	—	—	29,264	—	70,000	122,287	—	—	—	—	—	—	—	721,551	39
40	土浦タクシー(〃)	100,000	—	16,000	109,923	—	250,000	—	—	—	—	—	3,934	—	—	479,857	40
41	那須合同自動車(〃)	650,000	—	13,700	14,100	—	—	180,400	—	—	—	—	—	1,612	—	859,812	41
42	塩原自動車(〃)	135,000	—	21,150	274,850	—	50,000	—	—	—	—	—	—	316,580	—	792,530	42
43	栃木合同タクシー(〃)	130,000	—	20,500	—	510,000	250,000	—	—	—	19,000	—	24,375	72,935	—	1,026,810	43
44	西武自動車(〃)	5,000,000	—	93,000	9,796,853	—	—	20,533,922	—	230,371	—	—	253,913	1,355,545	—	37,263,604	44
45	川越自動車(合資)	180,000	—	6,000	314,485	—	700,000	—	—	—	—	—	23,464	60,017	—	1,233,966	45

貸切旅客自動車貸借対照表

（負債の部）

番号	事業者名	資本金又は出資金	特別資金	法定準備金	任意準備金	社債金	借入金	未払金	未払配当金	仮受金	職員積立金	保証金	前期繰越金	当期利益金	その他	計	番号
46	川越乗用自動車(株)	200,000	—	—	—	—	55,000	16,847	—	—	—	—	43,289	—	—	315,136	46
47	秩父乗用自動車(〃)	84,500	209,589	20,000	—	—	850,000	193,372	—	—	60,000	—	—	254,854	—	1,672,315	47
48	千葉駅構内タクシー(合資)	600,000	—	6,750	726,650	—	—	73,040	—	—	—	—	38,216	371,276	—	1,815,932	48
49	東京自動車交通(株)	5,000,000	—	—	—	—	10,324,422	17,036,837	—	32,319,938	—	—	—	107,044	—	64,788,663	49
50	国際興業(〃)	5,000,000	—	1,100,000	52,344,863	—	—	41,488,392	—	12,060,831	—	—	—	914,117	ホテルa/c 5,772,036	118,680,239	50
51	高岡地方交通(〃)	1,200,000	—	42,800	914,643	—	3,950,000	1,470,879	—	135,757	—	—	16,999	561,284	—	8,292,362	51
52	富山交通(〃)	2,000,000	—	—	—	—	5,700,000	11,616,017	—	326,832	—	—	—	—	—	19,642,849	52
53	岐阜乗合自動車(〃)	15,000,000	—	465,000	834,298	—	25,630,000	11,803,064	—	262,546	—	—	108,099	3,390,034	—	57,493,041	53
54	西濃タクシー(〃)	150,000	—	18,000	773,710	—	1,200,000	58,634	—	94,423	—	—	2,916	419,092	—	2,716,775	54
55	日の丸自動車(〃)	3,000,000	—	1,500,000	11,920,825	—	1,500,000	3,528,070	—	—	—	—	259,905	10,447,460	—	32,156,260	55
56	沼津自動車(〃)	1,000,000	—	23,180	528,500	—	810,000	601,592	—	25,224	—	—	1,215	247,457	—	3,237,168	56
57	小泉弥吉	10,000	—	—	—	—	—	—	—	—	—	—	627	9,402	—	20,029	57
58	大井川鉄道(株)	29,500,000	3,780	807,000	49,226,930	—	48,000,000	8,220,072	709,253	455,860	—	337	195,974	6,633,795	—	143,753,006	58
59	熱海交通自動車(有)	500,000	—	—	—	—	500,000	100,000	—	—	—	—	55,815	507,685	—	1,663,500	59
60	秋葉タクシー(株)	32,000	—	180	350	—	—	13,800	—	217,710	—	—	—	40,325	—	304,365	60
61	掛川タクシー(〃)	10,000	—	8,950	9,650	—	97,716	29,704	—	—	—	—	483	37,381	—	193,884	61
62	日の丸自動車(有)	71,700	—	110	—	—	250,000	—	—	—	—	—	905,217	—	—	1,227,027	62
63	大宮タクシー(〃)	50,000	—	25,000	—	—	32,100	—	—	—	—	—	1,941	20,309	—	129,350	63
64	静岡第一タクシー(株)	120,000	—	11,000	13,640	—	187,859	65,661	—	—	—	—	485	—	—	398,645	64
65	清水第一タクシー(〃)	165,000	—	60,000	80,950	—	—	188,903	—	—	—	—	9,613	—	—	504,466	65
66	遠州鉄道(〃)	40,000,000	—	1,070,000	108,071,264	—	10,000,000	13,481,311	20,627	8,611,277	5,348,775	44,450	379,937	5,045,168	施設補修金 765,159	242,837,968	66
67	駿豆鉄道(〃)	22,150,000	11,734	599,170	130,684,094	—	36,310,000	29,442,528	36,166	18,532,963	—	—	635,324	4,013,623	—	242,415,607	67
68	大和タクシー(〃)	600,000	—	4,100	—	—	300,000	3,343	—	36,769	—	—	—	176,779	—	1,120,951	68
69	伊東合同自動車(〃)	750,000	—	33,100	47,645	—	700,000	825,020	—	10,414	3,692	—	3,927	198,451	—	2,572,249	69
70	藤村タクシー(〃)	80,000	—	6,000	36,113	—	145,000	114,848	—	3,354	—	—	7,289	76,892	—	469,496	70
71	東海交通(〃)	195,000	—	—	525,268	—	546,390	2,278,147	—	—	—	—	28,935	59,512	—	3,633,252	71
72	稲沢乗用自動車(〃)	21,800	230	—	—	—	—	—	—	—	—	—	59,448	6,638	—	88,116	72
73	尾張交通(〃)	1,080,000	—	19,100	—	—	—	6,200,765	—	399,624	—	—	19,785	281,528	—	8,000,802	73
74	名古屋相互交通(〃)	1,680,000	—	204,000	168,000	—	13,939,880	12,316,120	71,090	2,806,707	—	—	1,634,931	489,264	—	33,309,992	74
75	岡崎陸運(〃)	5,000,000	—	46,000	5,385,592	—	7,742,000	23,327,897	—	1,255,045	—	—	16,684	267,774	—	43,040,992	75
76	愛知交通(〃)	2,000,000	—	—	737,591	—	900,000	1,171,136	—	—	—	—	—	—	—	4,808,727	76
77	東宝交通(〃)	400,000	—	—	—	—	—	9,504	—	2,898	—	—	—	4,109	—	416,511	77
78	長浜バス(〃)	2,000,000	—	50,000	1,208,530	—	2,724,098	320,260	—	256,530	—	—	217,323	—	—	6,777,241	78
79	近江鉄道(〃)	25,000,000	33,115	2,000,000	147,819,420	—	39,320,000	29,318,574	59,310	6,447,078	—	101,508	999,528	1,207,561	—	252,306,094	79
80	滋賀ヤサカ自動車(〃)	1,000,000	—	—	—	—	1,140,000	519,988	—	42,277	—	—	—	389,422	—	3,091,687	80
81	湖南交通(〃)	1,500,000	—	—	—	—	1,290,000	1,082,608	—	247,860	—	—	—	—	—	4,120,468	81
82	滋賀交通(〃)	3,000,000	—	10,000	20,855	—	1,850,000	4,526,429	—	100,000	—	—	6,986	319,322	—	9,833,592	82
83	峰山自動車(〃)	65,000	—	6,000	—	—	—	—	—	37,500	—	—	7,139	6,763	—	122,402	83
84	都タクシー(〃)	1,000,000	—	775,500	762,198	—	—	6,019,618	—	—	—	—	15,090	1,339,699	—	9,214,105	84
85	播州交通(〃)	1,000,000	—	79,160	2,684,363	—	1,100,000	4,833,769	576	2,382,983	—	—	158,885	343,490	—	12,583,226	85
86	神姫合同自動車(〃)	100,000,000	2,866	1,312,860	1,345,675	—	51,300,000	53,496,966	175,599	2,540,219	—	—	43,343	7,196,104	—	217,413,632	86
87	全但交通(〃)	10,000,000	4,962,500	1,638,850	1,410,000	—	9,000,000	1,859,141	—	615,454	—	—	1,113,842	15,391,746	—	45,991,553	87
88	奈良交通(〃)	20,000,000	—	226,626	11,817,953	—	9,782,000	9,891,876	16,204	545,226	874,084	—	32,135	2,957,538	—	56,143,642	88
89	田原本交通(有)	18,200	—	7,000	10,910	—	7,300	10,000	—	—	—	—	69,234	38,393	—	161,037	89
90	和歌山電気軌道(株)	40,000,000	—	516,000	40,285,479	—	26,700,000	16,163,316	63,073	1,171,986	51,400	18,000	62,850	3,355,874	—	128,387,978	90

貸切旅客自動車貸借対照表

（負債の部）

番号	事業者名	資本金又は出資金	特別資金	法定準備金	任意準備金	社債金	借入金	未払金	未払配当金	仮受金	職員積立金	保証金	前期繰越金	当期利益金	その他	計	番号
91	明立バス(株)	5,000,000	—	129,655	5,302,274	—	12,580,035	5,610,128	30,019	1,502,405	889,684	—	125,510	603,690	—	31,773,400	91
92	北野交通(〃)	1,300,000	—	30,000	170,000	—	3,540,488	801,993	—	30,239	—	—	512	—	—	5,873,232	92
93	日の丸自動車(〃)	38,000,000	—	1,057,000	15,510,196	—	16,533,357	40,394,040	222,823	8,812,120	—	—	187,580	6,004,595	—	126,721,711	93
94	米子自動車(〃)	180,000	—	15,000	75,113	—	180,000	—	—	—	—	—	461	12,999	—	463,573	94
95	松江タクシー(〃)	1,000,000	—	9,200	259,544	—	650,000	696,124	—	164,919	—	—	—	24,871	—	2,804,658	95
96	一畑電鉄(〃)	20,000,000	6,710	497,000	48,254,994	—	23,073,000	22,316,819	119,024	384,927	—	—	141,370	2,577,430	—	117,371,274	96
97	安来ハイヤー(〃)	70,550	—	20,110	17,760	—	83,500	132,324	—	—	—	—	—	—	—	324,244	97
98	岡山交通(〃)	5,000,000	—	418,000	9,949,458	—	8,937,718	7,674,886	52,153	—	—	14,754	550,142	3,110,756	—	35,707,867	98
99	善田交通(〃)	200,000	—	—	—	—	63,700	—	—	—	—	—	—	—	—	263,700	99
100	大呉自動車(〃)	170,000	—	3,050	2,000	—	219,159	167,547	—	3,450	—	—	—	—	—	565,203	100
101	松永タクシー(〃)	35,000	—	—	—	—	50,000	—	—	—	—	—	—	69,109	—	154,109	101
102	合同自動車(〃)	3,000,000	—	6,600	—	—	11,500,000	4,099,897	—	2,390,003	—	—	—	—	—	20,996,500	102
103	三谷交通自動車(有)	15,500	—	1,200	1,200	—	84,790	5,342	—	—	—	—	—	—	—	108,032	103
104	広島交通(株)	2,000,000	—	—	—	—	1,615,426	5,601,361	—	996,944	—	—	—	452,145	—	10,665,876	104
105	広島電鉄(〃)	135,000,000	—	8,323,000	445,164,658	—	51,000,000	23,181,559	16,369	600,523	—	155,500	69,014	8,899,637	—	672,410,260	105
106	山陽電気軌道(〃)	20,000,000	—	1,305,850	89,584,716	—	49,450,000	14,476,654	250,978	163,927	—	5,250	123,711	5,221,610	—	180,582,696	106
107	岡本静一	465,223	—	—	—	—	908,500	—	—	—	—	—	107,436	270,792	—	1,751,951	107
108	森橋新一	1,024,000	—	—	—	—	200,000	37,300	—	—	—	—	—	181,612	—	1,442,912	108
109	琴平参宮電鉄(株)	20,000,000	—	329,100	109,725	—	63,491,900	10,398,600	—	768,302	412,900	—	107,837	1,397,628	—	97,015,992	109
110	小豆島自動車(〃)	5,000,000	—	156,150	405,801	—	8,458,000	6,884,658	—	487,839	—	—	—	410,918	—	21,803,366	110
111	西讃交通(〃)	186,000	—	700	—	—	4,950,000	361,052	—	—	—	—	—	99,552	—	1,142,304	111
112	宇和島自動車(〃)	2,000,000	—	325,000	8,810,979	—	10,588,000	6,273,676	—	2,283,313	—	1,050	11,690	1,167,390	—	31,461,118	112
113	野村タクシー(合資)	216,500	—	—	—	—	216,874	4,866	—	25,150	—	—	—	—	—	463,390	113
114	合同タクシー(有)	600,000	—	70,000	419,928	—	1,665,390	341,606	—	—	46,000	—	15,673	302,307	—	3,460,904	114
115	香陽ハイヤー(〃)	24,000	—	2,850	86,823	—	115,000	20,727	—	100,000	—	—	—	29,710	—	379,110	115
116	土佐交通自動車(〃)	92,700	—	93,868	355,929	—	500,000	94,552	—	—	—	—	285,876	302,013	—	1,724,938	116
117	三共自動車商会(合資)	46,000	—	—	—	—	—	37,232	—	143,500	—	—	—	24,027	—	250,759	117
118	土佐電気鉄道(株)	77,500,000	—	1,500,000	15,000	22,500,000	55,615,672	21,819,980	—	4,735,639	—	—	780,005	7,669,077	—	192,135,373	118
119	瀬高タクシー(有)	47,500	—	18,600	38,112	—	216,000	91,930	—	30,000	—	—	64,920	70,920	—	577,964	119
120	両筑旅客自動車(株)	500,000	—	5,000	—	—	200,000	431,059	—	4,652	—	—	15,847	48,820	—	1,205,378	120
121	マルホタクシー(〃)	1,000,000	—	15,000	734,683	—	388,620	2,859,584	—	—	—	—	—	116,626	—	5,114,513	121
122	佐賀自動車交通(〃)	1,560,000	—	19,450	3,262,395	—	—	2,277,179	43,875	2,363,707	—	—	34,411	546,109	—	10,107,189	122
123	昭和自動車(〃)	35,000,000	—	1,310,251	54,901,577	—	70,393,800	110,658,561	—	2,771,053	3,238	—	127,126	5,227,474	—	280,393,080	123
124	壱岐交通(〃)	4,000,000	—	47,670	—	—	30,000	1,150,077	1,885	340,998	—	—	2,754	513,556	—	6,036,940	124
125	高瀬自動車運送(有)	190,000	—	800	1,000	—	284,000	36,255	—	—	—	—	—	—	—	512,055	125
126	熊延鉄道(株)	10,000,000	—	124,818	11,051,179	—	6,305,588	20,073,731	20,446	410,045	—	424,500	—	1,677,691	—	50,088,998	126
127	大分合同タクシー(〃)	2,000,000	—	14,650	—	—	4,140,000	261,616	—	98,301	—	—	22,714	83,514	—	6,620,795	127
128	三重野実蔵	1,589,202	—	—	—	—	600,000	537,188	—	—	—	—	—	34,425	—	2,760,815	128
129	亀ノ井バス(株)	7,000,000	—	122,000	1,832,009	—	28,885,000	18,271,364	—	1,253,383	—	—	—	445,346	—	57,809,102	129
130	日坂タクシー(合資)	32,000	—	—	—	—	—	19,590	—	—	—	—	1,116	62,543	—	115,249	130
131	宮崎交通(株)	30,000,000	—	300,000	45,342,518	—	178,800,000	30,462,958	—	1,195,734	—	—	20,755	4,691,334	—	290,813,299	131
132	南国交通(〃)	9,600,000	—	70,000	9,066,858	—	8,610,000	11,765,169	11,325	548,865	—	—	16,267	3,392,157	—	43,071,641	132
133	福崎勇夫	1,150,000	—	—	—	—	400,000	27,453	—	—	—	—	—	266,990	—	1,844,443	133
134	久保タクシー(株)	500,000	—	500	—	—	61,400	188,430	—	3,064	—	—	181	10,804	—	764,379	134
135	三州自動車(〃)	3,000,000	—	70,000	28,196,195	—	1,550,000	19,587,811	—	4,684,705	170,591	—	2,277	1,188,419	—	58,449,998	135

貸切旅客自動車貸借対照表

（負債の部）

番号	事業者名	資本金又は出資金	特別資金	法定準備金	任意準備金	社債金	借入金	未払金	未払配当金	仮受金	職員積立金	保証金	前期繰越金	当期利益金	その他	計	番号
136	林田乗合自動車(株)	2,000,000	—	50,000	39,381,646	—	51,200,000	53,455,597	—	3,335,397	—	—	247,306	5,786,451	—	155,456,397	136
	合計	960,538,625	5,492,044	34,287,931	1,700,334,842	23,010,000	1,163,419,251	861,123,700	2,374,962	165,125,561	8,118,502	765,349	12,610,817	182,552,595	8,299,901	5,128,044,080	

貸切旅客自動車営業収支表

番号	事業者名	開業路線興業費	収入			支出		損益金		運輸収入に対する営業費割合	他事業損益金	純益金	番号
			運輸収入	雑収入	計	営業費	雑支出	計	純損益金				
1	第一タクシー(株)	6,128,316	10,352,689	—	10,352,689	9,815,299	199,263	10,014,562	338,127	—	—	338,127	1
2	相互自動車(〃)	16,275,581	47,021,052	7,738,383	54,759,435	51,634,315	1,461,499	52,495,814	2,263,621	—	—	2,263,621	2
3	十勝交通(〃)	2,000,000	7,177,834	—	7,177,834	7,041,764	69,108	7,110,872	66,962	—	—	66,992	3
4	旭川合同自動車(〃)	4,040,000	19,779,135	171,602	19,950,737	19,287,530	—	19,287,530	663,207	—	—	663,207	4
5	北海道交通(〃)	34,775,085	125,744,415	7,990,567	133,734,982	128,829,639	4,168,257	132,997,896	737,086	—	—	737,086	5
6	五戸乗用自動車(有)	86,141	528,350	—	528,350	533,692	—	533,692	△ 5,342	—	—	△ 5,342	6
7	青森タクシー(株)	3,079,430	9,180,590	12,165	9,192,755	8,381,925	708,075	9,090,000	102,775	—	—	102,755	7
8	仙台合同タクシー(有)	6,134,425	14,351,720	29,205	14,380,926	11,847,819	1,341,777	13,189,596	1,191,330	—	—	1,191,330	8
9	白石貸切自動車(〃)	44,993	1,086,422	—	1,086,422	1,108,851	—	1,108,851	△ 22,429	—	—	△ 22,429	9
10	仙南タクシー(〃)	2,296,371	2,165,033	950	2,165,983	2,072,868	60,445	2,133,313	32,670	—	—	32,670	10
11	塩釜合同タクシー(有)	1,206,062	942,650	—	945,650	1,116,508	—	1,116,508	△170,858	—	—	△170,858	11
12	花巻温泉電鉄(株)	449,581	1,693,300	374	1,693,674	1,723,991	40,500	1,764,491	△ 70,817	—	3,613,179	3,542,362	12
13	一関タクシー(有)	19,987	777,530	—	777,530	775,357	664	776,020	1,510	—	—	1,510	13
14	盛岡タクシー	4,721,850	7,371,035	—	7,371,035	6,768,492	215,840	6,984,332	386,703	—	—	386,703	14
15	菊池新吉	121,500	574,950	—	574,950	508,987	—	508,987	65,963	—	—	65,963	15
16	瀬川惣次郎	10,700	696,370	148	696,518	678,663	—	678,663	17,855	—	—	17,855	16
17	山形交通(株)	3,642,302	16,580,101	17,303	16,597,404	15,023,199	14,045	15,037,244	1,560,160	—	15,900,527	17,460,686	17
18	東根交通(〃)	838,965	1,918,899	—	1,918,899	1,861,926	20,979	1,882,905	35,994	—	—	35,994	18
19	上山タクシー(〃)	2,491,106	7,262,561	24,443	7,287,004	6,213,070	512,089	6,725,159	561,845	—	—	561,845	19
20	庄内交通(〃)	2,675,481	4,001,530	8,552	4,010,082	3,959,196	206,577	4,165,773	△155,691	—	12,728,986	12,573,295	20
21	米沢共同タクシー(有)	185,234	840,904	35,116	876,020	882,752	—	882,752	△ 6,732	—	—	△ 6,732	21
22	寒河江自動車(株)	357,738	2,485,797	35,184	2,720,981	2,507,792	9,303	2,517,095	3,886	—	—	3,886	22
23	丸高自動車(合資)	287,870	732,340	—	732,340	725,353	—	725,353	6,987	—	—	6,987	23
24	佐渡貸切自動車(株)	14,665	1,793,400	13,970	1,807,370	1,800,636	—	1,800,636	6,734	—	—	6,734	24
25	新潟相互タクシー(有)	779,173	4,146,540	3,796	4,150,336	4,036,318	43,191	4,079,509	70,827	—	—	70,827	25
26	巻タクシー(有)	416,590	553,980	—	553,980	544,788	—	544,788	9,192	—	—	9,192	26
27	新発田合同タクシー(〃)	1,472,140	3,603,571	1,300	3,603,571	3,454,763	—	3,454,763	148,808	—	—	148,808	27
28	東新タクシー(株)	793,530	5,379,225	—	5,380,525	4,762,479	10,424	4,772,903	607,622	—	—	607,622	28
29	新津タクシー(有)	171,262	447,600	4,825	447,600	405,936	—	405,936	41,664	—	—	41,664	29
30	新潟タクシー(株)	921,551	10,595,510	127,674	10,723,184	11,036,441	170,698	11,207,139	△483,955	—	—	△483,955	30
31	高島自動車(有)	67,080	1,546,683	21,828	1,568,511	1,496,054	—	1,496,054	72,457	—	—	72,457	31
32	長野電鉄(株)	264,000	12,797,709	—	12,797,709	11,227,737	—	11,227,737	1,569,972	—	15,660,282	17,230,254	32
33	おんたけ交通(〃)	430,000	545,437	—	545,437	417,242	—	417,242	128,195	—	1,363,829	1,492,024	33
34	飯田合同タクシー(有)	586,368	4,173,574	238,485	4,412,059	3,566,371	9,542	3,575,913	836,146	—	—	836,145	34
35	白川光雄	137,000	121,050	65,801	121,050	221,958	—	221,958	△100,908	—	—	△100,908	35
36	畑山自動車商会(合資)	153,147	1,760,890	28,056	1,826,691	1,720,788	6,166	1,726,954	99,737	—	—	99,737	36
37	宇都宮乗用自動車商会(合名)	897,839	10,102,618	111,368	10,213,986	9,271,317	61,379	9,332,696	881,290	—	—	881,290	37
38	茅野乗用自動車(有)	58,454	1,297,915	2,710	1,300,625	1,537,498	18,240	1,555,738	△255,113	—	—	△255,113	38
39	茨城興業(株)	51,996	2,040,347	6,225	2,046,572	2,060,368	—	2,060,368	△ 13,796	—	—	△ 13,796	39
40	土浦タクシー(〃)	318,203	4,826,990	287,734	5,114,724	5,070,044	—	5,070,044	44,680	—	—	44,680	40
41	那須合同自動車(〃)	78,130	1,806,990	76,890	1,883,880	1,882,268	—	1,882,268	1,612	—	—	1,612	41
42	塩原自動車(〃)	340,037	4,064,730	744,602	1,809,332	4,439,575	53,177	4,492,752	316,580	—	—	316,580	42
43	栃木合同タクシー(〃)	656,684	3,992,360	9,900	4,002,260	3,907,005	22,319	3,929,324	72,936	—	—	72,936	43
44	西武自動車(〃)	3,133,006	1,748,726	—	1,748,726	1,619,930	35,687	1,655,617	93,109	—	1,262,436	1,355,545	44
45	川越自動車(合資)	1,133,881	2,283,800	—	2,283,800	2,146,533	77,250	2,223,783	60,017	—	—	60,017	45

貸切旅客自動車営業収支表

番号	事業者名	開業路線興業費	収入 運輸収入	収入 雑収入	収入 計	支出 営業費	支出 雑支出	支出 計	損益金 純損益金	運輸収入に対する営業費割合	他事業損益金	純益金	番号
46	川越乗用自動車(株)	105,807	1,462,930	66,956	1,529,886	1,624,277	4,080	1,628,357	△ 98,471	—	36,861	△ 61,610	46
47	秩父乗用自動車(株)	1,186,925	1,900,772	60,332	1,961,104	1,713,219	33,772	1,746,991	214,113	—	—	214,113	47
48	千葉駅構内タクシー(合資)	1,601,430	4,230,250	35,782	4,266,032	3,907,452	—	3,907,452	358,580	—	—	358,580	48
49	東京自動車交通(株)	54,038,834	84,512,067	2,860,904	87,372,973	78,623,123	8,449,905	87,073,028	299,945	—	—	299,945	49
50	国際興業(〃)	17,769,776	29,482,791	—	29,482,791	34,288,612	—	34,288,612	△4,805,821	—	1,449,469	△3,356,352	50
51	高岡地方交通(〃)	5,433,984	13,891,361	132,681	14,024,042	13,237,731	225,027	13,462,758	561,284	—	—	561,284	51
52	富山交通(〃)	16,611,211	25,167,576	879,914	26,047,490	26,026,398	552,354	26,578,752	△ 531,262	—	—	△ 531,262	52
53	岐阜乗合自動車(〃)	1,113,775	1,839,775	—	1,839,775	1,217,229	374,000	1,591,229	248,546	—	6,292,734	6,541,280	53
54	西濃タクシー(〃)	1,630,090	12,262,525	83,310	12,345,835	11,675,164	125,329	11,800,493	545,342	—	—	545,342	54
55	日の丸自動車(〃)	26,406,410	76,280,231	339,837	76,620,068	60,718,424	524,874	61,243,298	15,376,770	—	—	15,376,770	55
56	沼津自動車(〃)	2,112,282	10,057,850	40,020	10,097,870	9,681,489	168,924	9,850,413	247,457	—	—	247,457	56
57	小泉弥吉	7,200	170,820	—	170,820	161,418	—	161,418	9,402	—	—	9,402	57
58	大井川鉄道(株)	113,350	119,400	—	119,400	109,983	—	109,983	9,417	—	6,624,378	6,633,795	58
59	熱海交通自動車(有)	987,132	9,672,979	524,370	10,197,249	9,146,048	543,516	9,689,564	507,685	—	—	507,685	59
60	秋葉タクシー(株)	49,178	296,328	8,018	304,346	236,328	27,693	264,021	40,325	—	—	40,325	60
61	掛川タクシー(株)	61,747	590,705	50,411	641,116	603,735	—	603,735	37,381	—	—	37,381	61
62	日の丸自動車(有)	431,366	3,699,571	—	3,699,571	3,808,527	29,615	3,838,142	△ 138,571	—	—	△ 138,571	62
63	大宮タクシー(〃)	105,127	385,180	2,500	387,680	309,594	32,380	341,974	45,706	—	—	45,706	63
64	静岡第一タクシー(株)	329,390	1,440,013	44,205	1,484,218	1,480,728	21,148	1,501,876	△ 17,658	—	—	△ 17,658	64
65	清水第一タクシー(〃)	177,550	3,131,380	18,134	3,149,514	2,972,763	6,150	2,978,913	170,601	—	—	170,601	65
66	遠州鉄道(〃)	56,302,968	9,810,172	8,206	9,818,378	8,184,410	3,806,802	11,991,212	△2,172,834	—	12,135,806	9,962,972	66
67	駿豆鉄道(〃)	462,425	14,936,725	21,852	14,958,577	10,089 797	—	10,089,791	4,868,780	—	△ 671,250	4,197,530	67
68	大和タクシー(〃)	1,003,579	4,808,770	—	4,808,770	4,575,881	56,110	4,631,991	176,779	—	—	176,779	68
69	伊東合同自動車(〃)	1,923,609	7,563,700	15,457	7,579,157	7,177,722	50,540	7,228,262	350,895	—	—	350,895	69
70	藤村タクシー(〃)	255,130	2,164,548	21,180	2,185,728	1,918,199	190,637	2,108,836	76,892	—	—	76,892	70
71	東海交通(〃)	1,057,855	9,639,651	118,922	9,758,573	9,551,965	147,096	9,699,061	59,512	—	—	59,512	71
72	稲沢乗用自動車(〃)	4,318	370,470	—	370,470	363,832	—	363,832	6,638	—	—	6,638	72
73	尾張交通(〃)	6,120,968	13,783,885	150,728	13,934,613	12,202,350	1,273,761	13,476,111	458,502	—	—	458,502	73
74	名古屋相互交通(〃)	17,780,753	70,060,465	—	70,060,465	68,014,589	1,556,612	69,571,201	489,264	—	—	489,264	74
75	岡崎陸運(〃)	5,800	70,640	—	70,640	69,746	—	69,746	894	—	281,630	282,524	75
76	愛知交通(〃)	2,622,313	6,724,651	37,937	6,762,588	6,732,561	74,129	6,806,690	△ 44,102	—	—	△ 44,102	76
77	東宝交通(〃)	269,750	186,420	—	186,420	181,986	325	182,311	4,109	—	—	4,109	77
78	長浜バス(〃)	1,407,491	1,142,912	—	1,142,912	976,207	—	976,207	166,705	—	60,812	227,517	78
79	近江鉄道(〃)	7,183,704	13,972,770	—	13,972,770	12,039,571	833,285	12,872,856	1,099,914	—	1,935,349	3,035,263	79
80	滋賀ヤサカ自動車(〃)	1,546,529	6,823,380	4,200	6,827,580	6,391,976	46,482	6,438,158	389,422	—	—	389,422	80
81	湖南交通(〃)	2,040,120	487,740	—	487,740	488,679	—	488,679	△ 939	—	△ 281,651	△ 282,590	81
82	滋賀交通(〃)	3,073,393	2,054,060	—	2,054,060	1,867,682	13,000	1,880,682	173,378	—	145,944	319,322	82
83	峰山自動車(〃)	13,634	351,000	65,300	416,300	364,912	44,625	409,537	6,763	—	—	6,763	83
84	都タクシー(〃)	2,601,556	21,491,390	25,215	21,516,605	20,076,250	100,656	20,176,906	1,339,699	—	—	1,339,699	84
85	播州交通(〃)	7,133,942	27,587,825	690,892	28,278,717	27,482,038	209,902	27,691,940	586,777	—	—	586,777	85
86	神姫合同自動車(〃)	12,143,522	75,360,311	452,641	75,812,952	66,358,555	993,938	67,352,493	8,460,459	—	3,928,982	12,389,441	86
87	全但交通(〃)	6,164,253	34,816,800	1,210,783	36,027,583	31,788,460	417,165	32,205,625	3,821,958	—	11,569,788	15,391,746	87
88	奈良交通(〃)	6,089,599	16,074,671	87,315	16,161,986	15,178,318	194,313	15,372,631	789,355	—	3,267,315	4,056,670	88
89	田原本交通(〃)	12,125	270,332	—	270,332	223,963	7,976	231,939	38,393	—	—	38,393	89
90	和歌山電気軌道(〃)	4,876,215	21,130,260	338,731	21,468,991	20,025,996	1,942,847	21,968,843	△ 499,852	—	7,056,172	6,556,320	90

貸切旅客自動車営業収支表

番号	事業者名	開業路線興業費	収入			支出		損益金		運輸収入に対する営業費割合	他事業損益金	純益金	番号
			運輸収入	雑収入	計	営業費	雑支出	計	純損益金				
91	明光バス(株)	3,507,665	3,011,785	199,486	3,211,271	2,983,599	60,649	3,044,248	△ 167,023	—	1,014,432	1,181,455	91
92	北野交通(〃)	4,741,150	8,681,410	173,086	8,854,496	8,320,707	364,773	8,685,480	169,016	—	—	169,016	92
93	日の丸自動車(〃)	79,696,342	17,477,235	589,750	18,066,985	16,351,724	562,783	16,914,507	1,152,478	—	8,901,811	10,054,289	93
94	米子自動車(〃)	371,088	1,566,695	5,238	1,571,933	1,473,783	17,993	1,491,776	80,157	—	—	80,157	94
95	松江タクシー(〃)	1,973,225	3,131,955	268,114	3,400,069	3,168,584	152,281	3,320,865	79,204	—	—	79,204	95
96	一畑電鉄(〃)	1,126,108	429,893	905	430,798	476,453	8,547	485,000	△ 54,202	—	4,698,051	4,643,849	96
97	安来ハイヤー(〃)	76,489	730,415	—	730,415	747,962	10,135	758,097	△ 27,682	—	—	△ 27,682	97
98	岡山交通(〃)	22,173,829	56,332,683	2,418,392	58,751,075	50,990,176	1,074,422	52,064,598	6,686,477	—	—	6,686,477	98
99	善田交通(〃)	170,759	310,390	25,270	335,660	369,608	24,797	394,405	△ 58,745	—	—	△ 58,745	99
100	大呉自動車(〃)	168,497	1,529,369	—	1,529,369	1,667,658	6,158	1,673,816	△ 144,447	—	—	△ 144,447	100
101	松永タクシー(〃)	62,532	665,370	—	665,370	587,676	8,585	596,261	69,109	—	—	69,109	101
102	合同自動車(〃)	14,490,444	14,103,492	585,620	14,689,112	18,525,127	308,542	18,833,669	△ 4,144,557	—	—	△ 4,144,557	102
103	三谷交通自動車(有)	10,518	249,137	23,000	272,137	359,180	500	359,680	△ 87,543	—	—	△ 87,543	103
104	広島交通(株)	6,078,750	10,775,559	1,484,994	12,260,553	11,669,271	139,137	11,808,408	452,145	—	—	452,145	104
105	広島電鉄(〃)	5,087,600	6,493,181	—	6,493,181	6,598,078	—	6,598,078	△ 104,897	—	10,110,298	10,005,401	105
106	山陽電気軌道(〃)	1,872,532	4,162,695	35,239	4,197,934	5,791,951	54,763	5,846,714	△ 1,648,780	—	12,004,829	10,356,049	106
107	岡本静一	1,405,000	2,991,606	—	2,991,606	2,666,714	54,100	2,720,814	270,792	—	—	270,792	107
108	森橋新一	637,300	4,159,279	—	4,159,279	3,977,667	—	3,977,667	181,612	—	—	181,612	108
109	琴平参宮電鉄(株)	42,132,717	1,974,299	4,478	1,978,777	1,307,124	—	1,307,124	671,653	—	2,163,289	2,834,942	109
110	小豆島自動車(〃)	3,346,073	2,711,818	105,713	2,817,531	2,790,000	3,845	2,793,845	23,686	—	901,854	925,540	110
111	西讃交通(〃)	915,534	4,014,975	170,330	4,185,305	4,296,475	—	4,296,475	111,170	—	—	△ 111,170	111
112	宇和島自動車(〃)	88,400	7,062,673	121,527	7,184,200	9,996,526	15,866	10,012,392	△ 2,828,192	—	5,598,380	2,770,188	112
113	野村タクシー(合資)	89,958	286,050	—	286,050	592,481	—	592,481	△ 306,431	—	—	△ 306,431	113
114	合同タクシー(有)	2,258,929	7,020,758	262,643	7,283,401	6,453,958	241,729	6,695,687	587,714	—	—	587,714	114
115	香陽ハイヤー(有)	239,248	2,207,815	23,916	2,231,731	2,229,362	6,550	2,235,912	△ 4,181	—	—	△ 4,181	115
116	土佐交通自動車(〃)	1,278,816	5,657,020	67,875	5,724,895	4,992,391	83,410	5,075,801	649,094	—	—	649,094	116
117	三共自動車商会(合資)	188,500	225,050	—	225,050	199,153	1,870	201,023	24,027	—	—	24,027	117
118	土佐電気鉄道(株)	3,420,815	1,278,100	—	1,278,100	1,168,219	33,572	1,201,791	76,309	—	697,821	774,130	118
119	瀬高タクシー(有)	448,923	1,119,780	2,250	1,122,030	1,046,628	4,500	1,051,128	70,902	—	—	70,902	119
120	両筑旅客自動車(株)	773,270	4,054,313	18,553	4,072,846	4,012,043	11,983	4,024,026	48,820	—	—	48,820	120
121	マルホタクシー(〃)	3,791,380	7,186,340	554,009	7,740,349	7,396,579	289,577	7,686,156	54,193	—	—	54,193	121
122	佐賀自動車交通(〃)	6,589,357	8,936,135	21,500	8,957,635	8,323,155	88,371	8,411,526	546,109	—	—	546,109	122
123	昭和自動車(〃)	1,706,287	3,290,774	—	3,290,774	2,612,995	—	2,612,995	677,779	—	4,549,695	5,227,474	123
124	壱岐交通(〃)	426,809	356,005	—	356,005	383,618	—	383,618	△ 27,613	—	541,169	513,556	124
125	高瀬自動車運送(有)	339,161	871,050	25,175	896,225	998,583	—	998,583	△ 102,358	—	—	△ 102,358	125
12	熊延鉄道(株)	470,830	1,151,702	—	1,151,702	958,139	—	958,757	193,563	—	2,398,184	2,591,747	126
127	大分合同タクシー(〃)	4,364,331	13,748,436	67,163	13,815,599	12,829,676	820,997	13,649,773	165,826	—	—	165,826	127
128	三重野実蔵	2,500,000	2,813,374	—	2,813,374	2,714,499	64,450	2,778,949	34,425	—	—	34,425	128
129	亀ノ井バス(株)	307,099	915,694	2,087	917,781	826,475	6,108	832,583	85,198	—	360,148	445,346	129
130	日坂タクシー(合資)	24,000	360,600	—	360,600	298,057	—	298,057	62,543	—	—	62,543	130
131	宮崎交通(株)	10,677,771	20,831,002	75,286	20,906,288	20,390,314	—	20,390,314	515,974	—	7,576,141	8,092,115	131
132	南国交通(〃)	2,243,265	10,709,687	—	10,709,687	10,360,504	107,997	10,468,501	241,186	—	3,150,971	3,392,157	132
133	福崎勇夫	1,649,600	1,446,400	165	1,446,565	1,176,575	3,000	1,179,575	266,990	—	—	266,990	133
134	久保タクシー(株)	633,195	1,385,862	4,000	1,389,862	1,340,122	38,936	1,379,058	10,804	—	—	10,804	134
135	三州自動車(〃)	593,256	890,855	—	890,855	883,920	—	883,920	6,935	—	1,181,484	1,188,419	135

貸切旅客自動車営業収支表

番号	事業者名	開業路線興業費	収入 運輸収入	収入 雑収入	収入 計	支出 営業費	支出 雑支出	支出 計	純損益金	運輸収入に対する営業費割合	他事業損益金	損益金	番号
136	林田乗合自動車(株)	5,655,204	8,749,348	—	8,749,348	8,667,280	95,178	8,762,458	△ 13,110	—	5,799,561	5,786,451	136
	合計	615,422,824	1,263,233,970	33,508,653	1,296,742,623	1,209,163,392	37,380,666	1,246,544,058	50,198,565	—	132,354,030	182,552,592	

貸切旅客自動車運輸成績表

番号	事業者名	営業日数	使用延日車数	車両走行粁	輸送人員
1	第一タクシー(株)	292	2,570	265,539	65,597
2	相互自動車(〃)	364	11,623	1,083,742	302,285
3	十勝交通(〃)	310	1,570	235,500	105,000
4	旭川合同自動車(〃)	365	8,041	414,760	239,914
5	北海道交通(〃)	365	24,421	2,028,507	872,916
6	五戸乗用自動車(有)	351	380	16,093	1,543
7	青森タクシー(株)	365	4,006	273,304	82,529
8	仙台合同タクシー(有)	364	2,582	144,998	52,230
9	白石貸切自動車(〃)	360	1,276	45,894	6,510
10	仙南タクシー(株)	350	2,253	73,643	26,927
11	塩釜合同タクシー(有)	364	699	10,624	3,937
12	花巻温泉電鉄(株)	365	913	74,731	7,361
13	一関タクシー(有)	365	940	33,458	5,242
14	盛岡タクシー	365	2,428	169,751	57,804
15	菊池新吉	360	549	20,088	4,461
16	瀬川惣次郎	304	304	19,880	4,164
17	山形交通(株)	365	7,060	520,803	112,736
18	東根交通(〃)	360	1,500	77,283	29,580
19	上山タクシー(〃)	365	3,235	187,378	100,442
20	庄内交通(〃)	365	2,243	152,246	33,600
21	米沢共同タクシー(〃)	305	893	37,310	8,778
22	寒河江自動車(株)	365	986	64,665	15,000
23	丸高自動車(合資)	245	450	19,022	4,503
24	佐渡貸切自動車(株)	322	1,610	65,044	10,523
25	新潟相互タクシー(有)	365	1,800	98,034	50,629
26	巻タクシー(〃)	314	712	18,102	3,700
27	新発田合同タクシー(〃)	365	1,898	82,490	18,663
28	東新タクシー(株)	364	2,013	137,486	54,331
29	新津タクシー(有)	308	455	6,021	1,912
30	新潟タクシー(株)	365	4,885	278,495	93,864
31	高島自動車(有)	365	1,195	57,896	23,260
32	長野電鉄(株)	365	5,745	441,098	124,078
33	おんたけ交通(〃)	365	221	8,391	6,630
34	飯田合同タクシー(有)	364	2,080	143,763	43,372
35	白川光雄	305	95	6,052	1,210
36	畑山自動商会車(合資)	365	935	85,124	39,767
37	宇都宮乗用自動車(合名)	365	3,592	366,016	107,710
38	茅野乗用自動車(有)	365	955	65,640	18,774
39	茨城興業(株)	365	1,245	123,031	12,712
40	土浦タクシー(〃)	365	2,453	240,805	24,052
41	那須合同自動車(〃)	184	1,193	71,363	6,566
42	塩原自動車(〃)	362	1,825	187,685	49,182
43	栃木合同タクシー(〃)	364	6,633	172,168	31,743
44	西武自動車(〃)	365	196	46,618	5,276
45	川越自動車(合資)	359	628	53,515	8,919

運輸収入 旅客収入	運輸収入 運輸雑収	運輸収入 計	期間	番号
10,352,689	—	10,352,689	24.11. 1～25. 9.30	1
47,021,052	—	47,021,052	24.12. 1～25.11.30	2
7,170,802	7,032	7,177,834	24.11. 1～25.10.31	3
19,779,135	—	19,779,135	24.12. 1～25.11.30	4
125,744,414	—	125,744,414	25. 2. 1～26. 1.31	5
528,350	—	528,350	24.12. 1～25.11.30	6
9,180,590	—	9,180,590	25. 2. 1～26. 1.31	7
14,348,750	—	14,348,750	25. 4. 1～26. 3.31	8
1,079,600	6,822	1,086,422	25. 3. 3～26. 3. 2	9
2,165,033	—	2,165,033	25. 1. 1～25.12.31	10
945,650	—	945,650	25. 1. 1～25.12.31	11
1,693,300	—	1,693,300	25. 4. 1～26. 3.31	12
777,530	—	777,530	25. 1. 1～25.12.31	13
7,371,035	—	7,371,035	25. 1. 1～25.12.31	14
574,950	—	574,950	25. 1, 1～25.12.31	15
696,370	—	696,370	25. 1. 1～25.12.31	16
16,580,101	—	16,580,101	24. 8. 1～25. 7.31	17
1,918,897	2	1,918,899	25. 2. 1～26. 1.31	18
7,262,561	—	7,262,561	24.12. 1～25.11.31	19
4,001,530	—	4,001,530	24.10. 1～25. 9.31	20
840,904	—	840,904	25. 1. 1～25.12.31	21
2,485,797	—	2,485,797	25. 1. 1～25.12.31	22
732,340	—	732,340	25. 1. 1～25.12.31	23
1,793,400	—	1,793,400	24.10. 1～25. 9.30	24
4,146,540	—	4,146,540	24.12. 1～25.11.30	25
553,980	—	553,980	24. 1. 1～25.11.30	26
3,602,886	685	3,603,571	25. 1. 1～25.12.31	27
5,379,225	—	5,379,225	24.12. 1～25.11.30	28
447,600	—	447,600	25. 1. 1～25.12.31	29
10,595,510	—	10,595,510	25. 2. 1～26. 1.31	30
1,546,683	—	1,546,683	24.11. 1～25.12.31	31
12,797,709	—	12,797,709	25. 4. 1～26. 3.21	32
545,437	—	545,437	24.10. 1～25. 9.30	33
4,154,974	18,600	4,173,574	24.12. 1～25.11.30	34
121,050	—	121,050	25. 1. 1～25.12.31	35
1,760,890	—	1,760,890	24.12. 1～25.11.30	36
10,102,618	—	10,102,618	25. 2. 1～26. 1.31	37
1,297,915	—	1,297,915	24.11. 1～25.10.31	38
2,040,347	—	2,040,347	24.12. 1～25.11.30	39
4,826,990	—	4,826,990	24.12. 1～25.11.30	40
1,806,990	—	1,806,990	25. 8. 1～26. 1.31	41
4,064,730	—	4,064,730	24.12. 1～25.11.30	42
3,959,860	32,500	3,992,360	25. 4. 1～26. 3.31	43
1,748,726	—	1,748,726	24.12. 1～25.11.30	44
2,283,800	—	2,283,800	25. 1. 1～25.12.31	45

貸切旅客自動車運輸成績表

番号	事業者名	営業日数	使用延日車数	車両走行粁	輸送人員	運輸収入 旅客収入	運輸収入 運輸雑収	運輸収入 計	期間	番号
46	川越乗用自動車(株)	363	1,021	38,549	7,517	1,462,930	—	1,462,930	24.11. 1～25. 6.30	46
47	秩父乗用自動車(〃)	365	960	47,407	13,529	1,866,050	—	1,866,050	25. 4. 1～26. 3.31	47
48	千葉駅構内タクシ(合資)	365	1,734	113,820	40,635	4,230,250	—	4,230,250	25. 1. 1～25.12.31	48
49	東京自動車交通(株)	365	21,752	2,338,840	397,224	84,512,069	—	84,512,069	25. 4. 1～26. 3.31	49
50	国際興業(〃)	365	6,145	421,793	163,462	29,482,791	—	29,482,791	24.12. 1～25.11.30	50
51	高岡地方交通(〃)	365	6,198	572,591	124,650	13,891,361	—	13,891,361	25. 4. 1～26. 3.31	51
52	富山交通(〃)	327	6,520	912,027	499,830	25,167,576	—	25,167,576	25. 4. 1～25. 9.30	52
53	岐阜乗合自動車(〃)	236	284	31,400	10,373	1,839,775	—	1,839,775	25. 1. 1～25.11.30	53
54	西濃タクシー(〃)	365	5,659	449,769	82,940	12,262,525	—	12,262,525	25. 1. 1～25.12.31	54
55	日の丸自動車(〃)	365	32,608	2,429,795	696,887	76,175,206	105,025	76,280,231	25. 4. 1～26. 3.31	55
56	沼津自動車(〃)	365	3,356	299,403	75,302	10,057,850	—	10,057,850	25. 1. 1～25.12.31	56
57	小泉弥吉	227	227	5,352	1,233	170,820	—	170,820	25. 1. 1～25.12.31	57
58	大井川鉄道(株)	365	32	4,117	2,055	205,950	—	205,950	24.12. 1～25.11.30	58
59	熱海交通自動車(有)	365	3,224	200,035	170,825	9,672,979	—	9,672,979	24.10. 1～25. 9.30	59
60	秋葉タクシー(株)	183	213	7,736	1,219	296,328	—	296,328	25. 4. 1～25. 9.30	60
61	掛川タクシー(〃)	365	2,580	23,200	5,180	590,705	—	590,705	24. 8. 1～25. 7.31	61
62	日の丸自動車(有)	365	2,290	135,350	40,430	3,699,571	—	3,699,571	24. 9.31～25. 8.31	62
63	大宮タクシー(〃)	365	294	10,940	2,018	385,180	—	385,180	24.11. 1～25.10.31	63
64	静岡第一タクシー(株)	363	976	38,210	15,321	1,440,013	—	1,440,013	24.12. 1～25.11.30	64
65	清水第一タクシー(〃)	365	1,429	88,912	23,656	3,131,380	—	3,131,380	24.12. 1～25. 5.31	65
66	遠州鉄道(〃)	365	1,828	176,174	127,545	9,810,172	—	9,810,172	25. 6. 1～25.11.30	66
67	駿豆鉄道(〃)	365	4,016	317,476	149,724	14,936,725	—	14,936,725	24.12. 1～25.11.30	67
68	大和タクシー(〃)	364	2,748	301,438	64,404	4,808,770	—	4,808,770	24.12. 1～25.11.30	68
69	伊東合同自動車(〃)	365	2,468	158,653	143,459	7,563,700	—	7,563,700	25. 3. 1～29. 2.28	69
70	藤村タクシー(〃)	365	1,905	90,576	22,337	2,155,920	8,628	2,164,548	24.12. 1～25.11.30	70
71	東海交通(〃)	365	7,323	3,221,615	1,007,982	9,639,651	—	9,639,651	24.10. 1～25. 9.30	71
72	稲沢乗用自動車(〃)	134	240	2,151	1,274	370,470	—	370,470	24. 6. 1～25. 5.30	72
73	尾張交通(〃)	365	5,938	425,314	72,570	13,783,885	—	13,783,885	25. 4. 1～26. 3.31	73
74	名古屋相互交通(〃)	365	30,848	2,016,252	391,551	69,794,880	265,585	70,060,465	24. 9.21～25. 9.20	74
75	岡崎陸運(〃)	315	278	6,291	578	70,640	—	70,640	24.12. 1～25.11.30	75
76	愛知交通(〃)	365	2,868	90,004	20,225	6,724,651	—	6,724,651	24.11. 1～25.10.31	76
77	東宝交通(〃)	203	1,015	4,660	748	186,420	—	186,420	24.12. 1～25.11.30	77
78	長浜バス(〃)	299	391	25,190	10,351	1,142,912	—	1,142,912	25. 5. 5～26. 2.28	78
79	近江鉄道(〃)	365	3,479	316,450	68,232	13,972,770	—	13,972,770	25. 4. 1～26. 3.31	79
80	滋賀ヤサカ自動車(〃)	345	2,173	226,540	52,176	6,823,380	—	6,823,380	24.10. 1～25. 9.30	80
81	湖南交通(〃)	256	348	13,029	3,526	487,740	—	487,740	25. 2. 1～25.12.31	81
82	滋賀交通(〃)	365	1,195	47,528	18,028	2,054,060	—	2,054,060	25. 1. 1～25.12.31	82
83	峰山自動車(〃)	350	550	22,300	4,320	351,000	—	351,000	24.12. 1～25.11.30	83
84	都タクシー(〃)	365	6,082	809,678	240,698	21,491,390	—	21,491,390	24.11. 1～25.10.31	84
85	播州交通(〃)	365	10,692	996,538	208,796	27,587,825	—	27,587,825	25. 3. 1～26. 2.28	85
86	神姫合同自動車(〃)	365	26,258	2,124,394	608,211	75,360,311	—	75,360,311	24.12. 1～25.11.30	86
87	全但交通(〃)	365	14,230	1,006,899	240,247	34,816,800	—	34,816,800	24.10. 1～25. 9.30	87
88	奈良交通(〃)	365	7,734	316,561	125,376	16,074,671	—	16,074,671	24.12. 1～25. 5.31	88
89	田原本交通(〃)	184	322	9,912	3,964	270,332	—	270,332	25. 4. 1～25.11.30	89
90	和歌山電気軌道(〃)	365	11,281	596,140	146,657	21,130,260	—	21,130,260	25. 4. 1～26. 7.31	90

貸切旅客自動車運輸成績表

番号	事業者名	営業日数	使用延日車数	車両走行粁	輸送人員
91	明立バス(株)	365	1,121	97,058	24,895
92	北野交通(〃)	363	2,407	271,049	73,454
93	日の丸自動車(〃)	365	8,126	632,114	264,649
94	米子自動車(〃)	365	885	64,870	18,820
95	松江タクシー(〃)	304	1,803	109,779	28,952
96	一畑電鉄(〃)	334	356	23,280	21,333
97	安来ハイヤー(〃)	365	364	15,849	3,522
98	岡山交通(〃)	365	18,246	1,728,261	459,816
99	善田交通(〃)	365	313	11,711	2,411
100	大呉自動車(〃)	365	1,146	60,179	14,646
101	松永タクシー(〃)	365	477	25,571	4,506
102	合同自動車(〃)	365	10,585	400,460	153,431
103	三谷交通自動車(有)	321	1,290	27,900	7,000
104	広島交通(株)	365	4,428	396,038	71,950
105	広島電鉄(〃)	365	1,401	104,416	102,837
106	山陽電気軌道(〃)	365	2,256	125,836	30,508
107	岡本静一	365	2,629	128,470	9,857
108	森橋新一	365	2,002	102,532	35,854
109	琴平参宮電鉄(株)	365	443	34,871	28,154
110	小豆島自動車(〃)	365	1,717	97,262	20,670
111	西讃交通(〃)	365	4,471	142,514	26,837
112	宇和島自動車(〃)	365	5,271	295,414	61,386
113	野村タクシー(合資)	360	361	13,243	2,125
114	合同タクシー(有)	365	2,558	179,530	69,582
115	香陽ハイヤー(〃)	365	1,407	79,689	16,917
116	土佐交通自動車(〃)	365	16,690	105,159	43,438
117	三共自動車商会(合資)	166	272	9,800	1,649
118	土佐電気鉄道(株)	151	254	27,394	13,285
119	瀬高タクシー(有)	341	480	58,440	8,957
120	両筑旅客自動車(株)	365	2,135	94,876	38,240
121	マルホタクシー(株)	365	2,595	260,919	46,524
122	佐賀自動車交通(株)	364	3,940	365,400	72,240
123	昭和自動車(〃)	183	7,997	71,015	20,320
124	壱岐交通(〃)	221	221	7,990	1,105
125	高瀬自動車運送(有)	365	715	24,448	7,568
126	熊延鉄道(株)	394	323	18,912	13,495
127	大分合同タクシー(〃)	365	4,075	435,882	90,012
128	三重野実蔵	365	3,972	83,927	35,414
129	亀ノ井バス(株)	186	372	4,825	21,846
130	日坂タクシー(合資)	360	447	38,467	4,121
131	宮崎交通(株)	365	9,368	484,196	180,328
132	南国交通(〃)	365	4,683	195,982	103,792
133	福崎勇夫	365	535	47,000	24,075
134	久保タクシー(株)	365	884	42,432	30,940
135	三州自動車(〃)	365	1,565	45,246	8,054

車運輸成績表

運輸収入 旅客収入	運輸収入 運輸雑収	運輸収入 計	期間	番号
2,996,285	—	2,996,285	25. 4. 1～26. 3.31	91
8,681,410	—	8,681,410	25. 4. 1～25. 8.31	92
17,365,797	111,438	17,477,235	25. 2. 1～26. 1.31	93
1,566,695	—	1,566,695	24.12. 1～25.11.30	94
3,131,955	—	3,131,955	24.12. 1～25. 9.30	95
429,893	—	429,893	24.11. 1～25. 9.30	96
730,415	—	730,415	25. 1. 1～25.12.31	97
55,312,423	1,020,260	56,332,683	25. 1. 1～25.12.31	98
310,390	—	310,390	24.10. 1～25. 9.30	99
1,529,369	—	1,529,369	24.11. 1～25. 6.30	100
665,370	—	665,370	25.11. 1～25.10.31	101
14,103,492	—	14,103,492	24.10. 1～25. 9.30	102
248,137	—	249,137	25. 1. 1～25.12.31	103
10,775,559	—	10,775,559	24.12. 1～25.11.30	104
6,493,181	—	6,493,181	24.10. 1～25.11.30	105
4,162,695	—	4,162,695	25. 4. 1～26. 3.31	106
2,991,606	—	2,991,606	25. 1. 1～25.12.31	107
4,159,279	—	4,159,279	25. 1. 1～25.12.31	108
1,974,299	—	1,974,299	25. 4. 1～26. 3.31	109
2,711,818	—	2,711,818	25. 4. 1～26. 3.31	110
4,014,975	—	4,014,975	25. 4. 1～26. 3.31	111
7,062,673	—	7,062,673	24.12. 1～25.11.30	112
286,050	—	286,050	25. 1. 1～25.12.31	113
7,020,758	—	7,020,758	24.11. 1～25.10.31	114
2,207,815	—	2,207,815	25. 1. 1～25.12.31	115
5,657,020	—	5,657,020	25. 1. 1～25.12.31	116
225,050	—	225,050	24.12. 1～25.11.30	117
1,278,100	—	1,278,100	25.10. 1～26. 3.31	118
1,119,780	—	1,119,780	24. 8. 1～25. 7.31	119
4,054,313	—	4,054,313	24. 6. 1～25. 5.31	120
7,186,340	—	7,186,340	25. 5. 1～26. 4.30	121
8,904,935	31,200	8,936,135	24.10.26～25.10.25	122
3,290,774	—	3,290,774	24.12. 1～25.11.30	123
356,005	—	356,005	25. 1. 1～25.12.31	124
871,050	—	871,050	24.11. 1～25.10.31	125
1,151,702	—	1,151,702	24.12. 1～25. 5.31	126
13,726,861	21,575	13,748,436	24.12. 1～25.11.30	127
2,813,374	—	2,813,374	25. 1. 1～25.12.31	128
914,309	1,385	915,694	24.10. 1～25. 9.30	129
360,600	—	360,600	25.12.31～25.12.31	130
20,831,002	—	20,831,002	24.12. 1～25.11.30	131
10,707,187	2,500	10,709,687	24. 9.26～25. 9.25	132
1,446,400	—	1,446,400	25. 4. 1～26. 3.31	133
1,381,044	4,818	1,385,862	25. 1. 1～25.12.31	134
890,855	—	890,855	25. 1. 1～25.12.31	135

貸切旅客自動車運輸成績表

番号	事業者名	営業日数	使用延日車数	車両走行粁	輸送人員
136	林田乗合自動車(株)	365	4,481	327,376	184,568
	合計	365	495,010	60,943,095	12,814,544

運輸収入			期間	番号
旅客収入	運輸雑収	計		
8,749,348	—	8,749,348	25. 1. 1～25.12.31	136
1,196,020,556	67,213,414	1,263,233,970		

自動車事故表 貸切旅客自

番号	事業者名	件数 死傷を生じた場合	件数 死傷を生じない場合	旅客 死	旅客 傷	職員 死	職員 傷	公衆 死	公衆 傷	計 死	計 傷	番号
1	第一タクシー(株)	—	—	—	—	—	—	—	—	—	—	1
2	相互自動車(〃)	—	12	—	—	—	—	—	9	—	9	2
3	十勝交通(〃)	1	1	—	—	—	—	—	1	—	1	3
4	旭川合同自動車(〃)	—	—	—	—	—	—	—	—	—	—	4
5	北海道交通(〃)	7	18	—	—	—	—	1	6	1	6	5
6	五戸乗用自動車	—	—	—	—	—	—	—	—	—	—	6
7	青森タクシー(株)	—	—	—	—	—	—	—	—	—	—	7
8	仙台合同タクシー(有)	3	2	—	—	—	—	—	3	—	3	8
9	白石貸切自動車(有)	2	—	—	3	—	—	—	—	—	3	9
10	仙南タクシー(株)	—	—	—	—	—	—	—	—	—	—	10
11	塩釜合同タクシー(有)	—	—	—	—	—	—	—	—	—	—	11
12	花巻温泉電鉄(株)	1	—	—	—	—	—	—	1	—	1	12
13	一関タクシー(有)	1	—	—	—	—	—	1	—	1	—	13
14	盛岡タクシー	3	—	—	—	—	—	—	2	—	2	14
15	菊池新吉	—	—	—	—	—	—	—	—	—	—	15
16	瀬川惣次郎	—	—	—	—	—	—	—	—	—	—	16
17	山形交通(株)	1	2	—	—	—	1	—	—	—	1	17
18	東根交通(〃)	—	—	—	—	—	—	—	—	—	—	18
19	上山タクシー(〃)	—	5	—	—	—	—	—	—	—	—	19
20	庄内交通(〃)	—	—	—	—	—	—	—	—	—	—	20
21	米沢共同タクシー(有)	—	—	—	—	—	—	—	—	—	—	21
22	寒河江自動車(株)	—	1	—	—	—	—	—	—	—	—	22
23	丸高自動車合資	—	—	—	—	—	—	—	—	—	—	23
24	佐渡貸切自動車(株)	—	—	—	—	—	—	—	—	—	—	24
25	新潟相互タクシー(有)	—	2	—	—	—	—	—	—	—	—	25
26	巻タクシー(有)	—	—	—	—	—	—	—	—	—	—	26
27	新発田合同タクシー	—	—	—	—	—	—	—	—	—	—	27
28	東新タクシー(株)	—	—	—	—	—	—	—	—	—	—	28
29	新津タクシー(有)	1	—	—	—	—	—	1	—	1	—	29
30	新潟タクシー(株)	—	—	—	—	—	—	—	—	—	—	30
31	高島自動車(有)	—	—	—	—	—	—	—	—	—	—	31
32	長野電鉄(株)	—	—	—	—	—	—	—	—	—	—	32
33	おんたけ交通(株)	—	—	—	—	—	—	—	—	—	—	33
34	飯田合同タクシー(有)	—	1	—	—	—	—	—	—	—	—	34
35	白川岩雄	—	—	—	—	—	—	—	—	—	—	35
36	畑山自動車商会(合資)	—	—	—	—	—	—	—	—	—	—	36
37	宇都宮乗用自動車(合名)	3	—	—	—	—	—	1	2	1	2	37
38	茅野乗用自動車(有)	—	—	—	—	—	—	—	—	—	—	38
39	茨城興業(株)	—	—	—	—	—	—	—	—	—	—	39
40	土浦タクシー(〃)	1	—	—	2	—	—	—	—	—	2	40
41	那須合同自動車(株)	—	—	—	—	—	—	—	—	—	—	41
42	塩原自動車(〃)	—	—	—	—	—	—	—	—	—	—	42
43	栃木合同タクシー(株)	—	—	—	—	—	—	—	—	—	—	43
44	西武自動車(〃)	—	1	—	—	—	—	—	—	—	—	44
45	川越自動車(合資)	—	—	—	—	—	—	—	—	—	—	45

動車事故表

番号	事業者名	件数 死傷を生じた場合	件数 死傷を生じない場合	旅客 死	旅客 傷	職員 死	職員 傷	公衆 死	公衆 傷	計 死	計 傷	番号
46	川越乗用自動車(株)	—	—	—	—	—	—	—	—	—	—	46
47	秩父乗用自動車(〃)	—	—	—	—	—	—	—	—	—	—	47
48	千葉駅構内タクシー(合資	—	—	—	—	—	—	—	—	—	—	48
49	東京自動車交通(株)	3	15	—	3	—	—	—	—	—	3	49
50	国際興業(〃)	—	—	—	—	—	—	—	—	—	—	50
51	高岡地方交通(〃)	1	9	—	2	—	—	1	8	1	10	51
52	富山交通(〃)	8	11	—	—	—	4	—	—	—	4	52
53	岐阜乗合自動車(〃)	—	—	—	—	—	—	—	—	—	—	53
54	西濃タクシー(〃)	1	—	—	—	—	—	—	1	—	1	54
55	日の丸自動車(〃)	3	2	—	—	—	—	—	3	—	3	55
56	沼津自動車(〃)	—	1	—	—	—	—	—	—	—	—	56
57	小泉弥吉	—	—	—	—	—	—	—	—	—	—	57
58	大井川鉄道(株)	—	—	—	—	—	—	—	—	—	—	58
59	熱海交通自動車(有)	—	4	—	—	—	—	—	—	—	—	59
60	秋葉タクシー(株)	—	—	—	—	—	—	—	—	—	—	60
61	掛川タクシー(〃)	—	—	—	—	—	—	—	—	—	—	61
62	日の丸自動車(有)	—	—	—	—	—	—	—	—	—	—	62
63	大宮タクシー(〃)	—	—	—	—	—	—	—	—	—	—	63
64	静岡第一タクシー(株)	—	—	—	—	—	—	—	—	—	—	64
65	清水第一タクシー(〃)	—	—	—	—	—	—	—	—	—	—	65
66	遠州鉄道(〃)	—	—	—	—	—	—	—	—	—	—	66
67	駿豆鉄道(〃)	—	—	—	—	—	—	—	—	—	—	67
68	大和タクシー(〃)	—	—	—	—	—	—	—	—	—	—	68
69	伊東合同自動車(〃)	—	—	—	—	—	—	—	—	—	—	69
70	藤村タクシー(〃)	—	—	—	—	—	—	—	—	—	—	70
71	東海交通(〃)	—	4	—	—	—	—	—	—	—	—	71
72	稲沢乗用自動車(〃)	—	—	—	—	—	—	—	—	—	—	72
73	尾張交通(〃)	—	—	—	—	—	—	—	—	—	—	73
74	名古屋相互交通(〃)	3	9	—	—	—	—	—	3	—	3	74
75	岡崎陸運(〃)	—	—	—	—	—	—	—	—	—	—	75
76	愛知交通(〃)	1	—	—	—	—	—	—	1	—	1	76
77	東宝交通(〃)	—	—	—	—	—	—	—	—	—	—	77
78	長浜バス(〃)	—	—	—	—	—	—	—	—	—	—	78
79	近江鉄道(〃)	—	—	—	—	—	—	—	—	—	—	79
80	滋賀ヤサカ自動車(〃)	—	—	—	—	—	—	—	—	—	—	80
81	湖南交通(〃)	—	—	—	—	—	—	—	—	—	—	81
82	滋賀交通(〃)	—	—	—	—	—	—	—	—	—	—	82
83	峰山自動車(〃)	—	—	—	—	—	—	—	—	—	—	83
84	都タクシー(〃)	—	3	—	—	—	—	—	—	—	—	84
85	播州交通(〃)	—	1	—	—	—	—	—	—	—	—	85
86	神姫合同自動車(〃)	1	—	—	—	—	—	—	1	—	1	86
87	全但交通(〃)	2	3	1	2	—	1	—	—	1	3	87
88	奈良交通(〃)	3	—	—	2	—	—	—	2	—	4	88
89	田原本交通(〃)	—	—	—	—	—	—	—	—	—	—	89
90	和歌山電気鉄道(〃)	1	4	—	1	—	2	—	—	—	3	90

自動車事故表

番号	事業者名	件数 死傷を生じた場合	件数 死傷を生じない場合	旅客 死	旅客 傷	職員 死	職員 傷	公衆 死	公衆 傷	計 死	計 傷	番号
91	明立バス(株)	1	2	—	—	—	—	—	3	—	3	91
92	北野交通(〃)	1	—	—	2	—	1	—	—	—	3	92
93	日の丸自動車(〃)	1	3	—	—	—	—	—	1	—	1	93
94	米子自動車(〃)	—	—	—	—	—	—	—	—	—	—	94
95	松江タクシー(〃)	1	—	—	—	—	—	—	1	—	1	95
96	一畑電鉄(〃)	—	1	—	—	—	—	—	—	—	—	96
97	安来ハイヤー(〃)	—	—	—	—	—	—	—	—	—	—	97
98	岡山交通(〃)	2	6	—	2	—	—	2	4	2	6	98
99	善田交通(〃)	—	—	—	—	—	—	—	—	—	—	99
100	大呉自動車(〃)	—	—	—	—	—	—	—	—	—	—	100
101	松永タクシー(〃)	—	—	—	—	—	—	—	—	—	—	101
102	合同自動車(〃)	—	1	—	—	—	—	—	—	—	—	102
103	三谷交通自動車(有)	—	—	—	—	—	—	—	—	—	—	103
104	広島交通(株)	2	—	—	—	—	—	—	2	—	2	104
105	広島電鉄(〃)	—	—	—	—	—	—	—	—	—	—	105
106	山陽電気軌道(〃)	1	—	—	1	—	—	—	—	—	1	106
107	岡本静一	1	—	—	2	—	1	—	—	—	3	107
108	森橋新一	1	—	—	—	1	—	—	—	1	—	108
109	琴平参宮電鉄(株)	—	—	—	—	—	—	—	—	—	—	109
110	小豆島自動車(〃)	—	—	—	—	—	—	—	—	—	—	110
111	西讃交通(〃)	1	—	—	—	—	1	—	2	—	3	111
112	宇和島自動車(〃)	1	—	—	4	1	—	—	—	1	4	112
113	野村タクシー(合資)	—	—	—	—	—	—	—	—	—	—	113
114	合同タクシー(有)	1	—	—	2	—	—	—	—	—	2	114
115	香陽ハイヤー(〃)	1	3	—	—	—	—	—	1	—	1	115
116	土佐交通自動車(有)	—	—	—	—	—	—	—	—	—	—	116
117	三共自動車商会(合資)	—	—	—	—	—	—	—	—	—	—	117
118	土佐電気鉄道(株)	—	—	—	—	—	—	—	—	—	—	118
119	瀬高タクシー(有)	—	—	—	—	—	—	—	—	—	—	119
120	両筑旅客自動車(株)	—	—	—	—	—	—	—	—	—	—	120
121	マルホタクシー(〃)	3	—	—	—	—	—	—	3	—	3	121
122	佐賀自動車交通(〃)	2	—	—	2	—	—	—	—	—	2	122
123	昭和自動車(〃)	—	—	—	—	—	—	—	—	—	—	123
124	壱岐交通(〃)	—	—	—	—	—	—	—	—	—	—	124
125	高瀬自動車運送(有)	—	—	—	—	—	—	—	—	—	—	125
126	熊延鉄道(株)	—	—	—	—	—	—	—	—	—	—	126
127	大分合同タクシー(〃)	—	—	—	—	—	—	—	—	—	—	127
128	三重野実蔵	—	—	—	—	—	—	—	—	—	—	128
129	亀ノ井バス(株)	—	—	—	—	—	—	—	—	—	—	129
130	日坂タクシー(合資)	—	—	—	—	—	—	—	—	—	—	130
131	宮崎交通(株)	—	—	—	—	—	—	—	—	—	—	131
132	南国交通(〃)	—	—	—	—	—	—	—	—	—	—	132
133	福崎勇夫	—	—	—	—	—	—	—	—	—	—	133
134	久保タクシー(株)	—	—	—	—	—	—	—	—	—	—	134
135	三州自動車(〃)	—	—	—	—	—	—	—	—	—	—	135
136	林田乗合自動車(株)	—	—	—	—	—	—	—	—	—	—	136
	合計	86	138	1	30	2	13	7	73	10	116	

K 2877

自動車職員表

番号	事業者名	役員 人員	役員 報酬月額	役員 諸手当月額	総務 人員	総務 給与月額	総務 諸手当月額	輸送 人員	輸送 給与月額	輸送 諸手当月額	整備 人員	整備 給与月額	整備 諸手当月額	管理 人員	管理 給与月額	管理 諸手当月額	計 人員	計 給与月額	計 諸手当月額	一人平均給与月額及び諸手当月額（除重役）	番号
		人	円	円	人	円	円	人	円	円	人	円	円	人	円	円	人	円	円	円	
1	第一タクシー(株)	8	63,000	—	6	26,600	35,830	15	194,480	108,767	5	43,100	33,444	34	327,180	178,041				17,000	1
2	相互自動車(〃)	9	119,000	—	10	52,500	60,604	83	344,015	718,886	34	174,690	192,666	136	690,205	972,156				12,155	2
3	十勝交通(〃)	9	25,000	8,180	3	10,000	1,950	10	51,800	23,500	2	13,000	2,000	24	99,800	35,630				6,817	3
4	旭川合同自動車(〃)	7	33,000	8,266	8	22,400	62,231	33	64,800	228,290	7	16,800	53,983	55	137,000	352,770				9,335	4
5	北海道交通(〃)	6	105,667	20,000	24	314,210	18,080	138	1,707,820	188,900	26	208,950	19,790	194	2,336,647	246,770				13,070	5
6	五戸乗用自動車(有)	3	—	—	—	—	—	2	109,160	—	—	—	—	5	109,160	—				5,458	6
7	青森タクシー(株)	5	10,000	3,990	12	23,550	58,451	1	2,500	2,500	—	—	—	18	36,050	64,941				6,733	7
8	仙台合同タクシー(有)	7	79,500	7,000	4	14,500	7,200	26	37,450	180,751	—	—	—	37	131,450	194,951				7,996	8
9	白石貸切自動車(〃)	1	5,000	—	—	—	—	6	30,000	—	—	—	—	7	35,000	—				5,000	9
10	仙南タクシー(〃)	6	5,000	—	—	—	—	15	41,266	4,183	—	—	—	21	46,266	4,183				3,030	10
11	塩釜合同タクシー(〃)	3	5,000	—	—	—	—	3	12,890	21,961	—	—	—	6	17,890	21,961				11,283	11
12	花巻温泉電鉄(株)	10	14,900	—	41	200,000	120,000	4	240,045	15,410	—	—	—	55	238,945	135,410				7,987	12
13	一関タクシー(有)	3	4,900	—	—	—	—	4	12,000	—	1	3,000	—	8	19,900	—				3,000	13
14	盛岡タクシー	—	—	—	2	7,700	—	13	61,200	—	—	—	—	15	68,900	—				4,590	14
15	菊池新吉	—	—	—	—	—	—	2	15,540	5,800	—	—	—	2	15,540	5,800				10,670	15
16	瀬川惣次郎	1	4,000	—	2	9,700	—	—	—	—	—	—	—	3	13,700	—				4,566	16
17	山形交通(株)	—	—	—	—	—	—	35	163,840	172,867	1	2,000	440	36	165,840	173,307				9,282	17
18	東根交通(〃)	1	10,000	—	—	—	—	6	13,600	20,040	—	—	—	7	23,600	20,040				5,607	18
19	上山タクシー(〃)	3	14,191	1,670	3	7,200	7,774	24	34,700	75,217	1	6,500	1,800	31	62,591	86,461				4,757	19
20	庄内交通(〃)	9	225,000	50,000	32	63,275	231,153	11	25,095	76,263	3	5,115	19,380	55	318,485	376,796				9,136	20
21	米沢共同タクシー(有)	1	2,000	—	—	—	—	3	9,000	10,500	—	—	—	4	11,000	10,500				5,500	21
22	寒河江自動車(株)	5	8,333	—	1	2,100	4,145	5	5,300	19,468	—	—	—	11	15,733	23,613				5,169	22
23	丸高自動車(合資)	—	—	—	—	—	—	2	11,500	—	—	—	—	2	11,500	—				5,750	23
24	佐渡貸切自動車(株)	7	35,000	—	—	—	—	—	—	—	—	—	—	7	35,000	—				5,000	24
25	新潟相互タクシー(有)	5	39,000	—	—	—	—	9	34,417	51,577	—	—	—	14	73,417	51,577				9,544	25
26	巻タクシー(〃)	4	—	—	—	—	—	3	12,000	—	—	—	—	7	12,000	—				4,000	26
27	新発田合同タクシー	4	50,250	2,910	2	8,500	2,163	10	36,000	42,870	—	—	—	16	94,750	47,943				7,290	27
28	東新タクシー(株)	5	16,667	4,167	1	14,633	4,083	12	70,766	57,287	—	—	—	18	102,066	65,537				11,789	28
29	新津タクシー(有)	5	—	—	1	—	—	2	—	—	—	—	—	8	—	—				—	29
30	新潟タクシー(株)	8	13,300	—	6	12,000	26,000	25	97,800	157,100	—	—	—	39	123,100	183,100				9,480	30
31	高島自動車(有)	4	40,000	—	1	3,000	200	3	4,636	12,811	2	5,950	550	10	53,586	13,561				4,525	31
32	長野電鉄(株)	—	—	—	5	49,700	28,805	20	160,935	141,140	8	58,820	32,310	33	269,455	202,255				14,600	32
33	おんたけ交通(〃)	2	4,800	—	4	14,880	14,700	10	11,000	18,240	5	34,400	13,780	21	65,080	46,720				5,663	33
34	飯田合同タクシー(有)	—	—	—	—	—	—	—	—	—	—	—	—	—	—	—				—	34
35	白川光雄	—	—	—	—	—	—	1	4,000	—	—	—	—	1	4,000	—				4,000	35
36	畑山自動車商会(合資)	—	—	—	2	11,930	580	4	23,757	800	—	—	—	6	35,687	1,380				6,176	36
37	宇都宮乗用自動車(合名)	2	26,000	6,686	4	14,000	14,733	25	19,890	159,296	3	3,450	22,181	34	63,340	202,896				7,289	37
38	茅野乗用自動車(有)	7	6,000	—	1	2,000	—	4	16,500	—	—	—	—	12	24,500	—				3,083	38
39	茨城興業(株)	1	3,500	—	1	9,100	2,017	5	26,460	12,694	—	—	—	7	39,060	14,711				8,368	39
40	土浦タクシー(〃)	5	78,000	153,000	3	6,000	30,750	10	60,000	411,091	3	18,000	12,810	21	162,000	607,651				4,054	40
41	那須合同自動車(〃)	—	—	—	—	—	—	—	—	—	—	—	—	—	—	—				—	41
42	塩原自動車(〃)	5	11,714	16,207	1	2,430	4,298	14	26,935	54,080	4	8,882	18,324	24	49,961	92,909				6,050	42
43	栃木合同タクシー(〃)	1	—	3,000	2	10,800	10,900	14	49,500	53,895	1	3,500	4,800	18	63,800	72,595				7,847	43
44	西武自動車(〃)	—	—	—	—	—	—	4	12,531	69,185	2	5,278	17,756	6	17,809	86,941				17,458	44
45	川越自動車(〃)	1	—	—	2	6,500	—	5	32,500	—	—	—	—	8	39,000	—				4,875	45

貸切旅客自

自 客 旅 切 貸

番号	事業者名	役員 人員	役員 報酬月額	役員 諸手当月額	総務 人員	総務 給与月額	総務 諸手当月額	輸 人員	輸 給与月額
		人	円	円	人	円	円	人	円
46	川越乗用自動車(株)	7	—	—	2	6,700	3,389	6	27,000
47	秩父乗用自動車(〃)	2	12,300	200	—	—	—	6	20,830
48	千葉駅構内タクシー(合資)	1	10,000	10,500	2	4,000	12,213	8	23,000
49	東京自動車交通(株)	7	206,350	—	14	179,557	—	127	1,709,794
50	国際興業(〃)	9	332,000	54,900	5	47,780	9,160	32	150,200
51	高岡地方交通(〃)	8	61,990	3,300	3	9,600	21,116	32	79,200
52	富山交通(〃)	3	60,000	—	8	34,550	2,136	75	88,402
53	岐阜乗合自動車(株)	—	—	—	—	—	—	4	15,498
54	西濃タクシー(〃)	3	26,434	1,665	4	37,024	9,866	22	225,079
55	日の丸自動車(〃)	9	160,000	49,998	29	103,757	220,332	159	1,042,693
56	沼津自動車(〃)	7	25,000	—	6	11,000	49,914	13	17,200
57	小泉弥吉	—	—	—	—	—	—	—	—
58	大井川鉄道(株)	—	—	—	—	—	—	13	89,000
59	熱海交通自動車(有)	8	26,000	—	—	—	—	18	161,417
60	秋葉タクシー(株)	—	—	—	—	—	—	—	—
61	掛川タクシー(〃)	5	—	—	1	3,600	—	4	200,000
62	日の丸自動車(有)	5	33,000	—	1	7,000	—	11	92,400
63	大宮タクシー(有)	3	—	—	—	—	—	1	8,000
64	静岡第一タクシー(株)	5	60,00	—	6	24,000	6,000	4	72,000
65	清水第一タクシー(株)	7	162,000	3,000	—	—	—	5	90,000
66	遠州鉄道(〃)	4	65,940	5,228	15	87,860	80,765	256	963,420
67	駿豆鉄道(〃)	6	3,065	2,031	26	7,779	3,595	—	—
68	大和タクシー(〃)	5	35,000	12,000	1	3,500	1,500	13	52,500
69	伊東合同自動車(〃)	5	66,000	8,520	2	17,300	4,450	8	84,000
70	藤枝タクシー(〃)	5	109,000	5,000	3	80,000	27,900	8	351,000
71	東海交通(〃)	9	25,000	—	11	69,100	15,350	23	142,300
72	稲沢乗用自動車(〃)	—	—	—	—	—	—	2	8,000
73	尾張交通(〃)	3	27,400	7,032	4	22,600	11,166	26	271,400
74	名古屋相互交通(〃)	8	175,300	—	31	44,490	234,421	128	210,804
75	岡崎陸運(〃)	—	—	—	—	—	—	—	—
76	愛知交通(〃)	3	25,500	13,580	7	22,400	27,960	24	85,450
77	東宝交通(〃)	4	10,000	—	—	—	—	1	7,000
78	長浜バス(〃)	7	25,000	—	—	—	—	4	1,740
79	近江鉄道(〃)	4	12,000	10,000	2	1,375	13,260	24	16,900
80	滋賀ヤサカ自動車(〃)	4	26,000	—	6	5,513	34,259	14	10,243
81	湖南交通(〃)	7	15,000	—	—	—	—	2	8,300
82	滋賀交通(〃)	7	25,000	—	—	—	—	3	1,720
83	峰山自動車(〃)	4	1,075	—	2	2,000	—	2	6,000
84	都タクシー(〃)	6	60,500	5,996	3	5,700	28,678	44	24,124
85	播州交通(〃)	7	17,000	3,888	2	7,120	10,300	49	169,873
86	神姫合同自動車(〃)	10	35,126	3,909	84	63,000	110,400	272	860,975
87	全但交通(〃)	15	143,100	31,580	21	118,190	32,093	52	285,340
88	奈良交通(〃)	—	—	—	—	—	—	29	190,385
89	田原本交通(〃)	—	—	—	—	—	—	3	3,000
90	和歌山電気軌道(〃)	9	200,000	—	4	33,866	24,345	39	259,970

表 職 員 車 動

送 諸手当月額	修理 人員	修理 給与月額	修理 諸手当月額	計 人員	計 給与月額	計 諸手当月額	一人平均給与月額及び諸手当月額(除重役)	番号
円	人	円	円	人	円	円	円	
23,142	—	—	—	15	33,700	26,531	8,532	46
21,170	—	—	—	8	33,130	21,370	7,000	47
76,284	—	—	—	11	37,000	98,997	13,599	48
—	18	247,433	—	166	2,343,134	—	13,438	49
266,290	5	37,200	17,490	51	567,180	347,480	12,562	50
175,876	7	17,600	30,290	50	168,390	230,582	8,023	51
322,305	7	40,450	16,280	93	223,402	340,721	5,600	52
12,427	—	—	—	4	15,498	12,427	6,981	53
7,100	—	—	—	29	288,537	18,631	10,733	54
704,797	11	45,415	57,241	208	1,351,865	1,032,368	12,000	55
122,054	8	8,400	59,848	34	61,600	231,816	9,941	56
—	—	—	—	—	—	—	—	57
21,000	—	—	—	13	89,000	21,000	8,461	58
—	—	—	—	26	187,417	—	8,967	59
—	—	—	—	—	187,417	—	—	60
—	1	8,000	—	11	211,600	—	3,526	61
—	—	—	—	17	132,400	—	8,366	62
—	—	—	—	4	8,000	—	8,000	63
23,300	—	—	—	15	156,000	29,300	12,530	64
90,298	—	—	—	12	252,000	93,298	5,606	65
1,404,920	62	275,540	368,040	337	1,392,760	1,858,953	9,551	66
—	—	—	—	32	10,844	5,626	6,719	67
76,500	—	—	—	19	91,000	90,000	9,543	68
20,000	—	—	—	15	167,300	32,970	12,575	69
66,220	1	66,000	9,600	17	606,000	108,720	5,006	70
36,077	3	19,000	4,497	46	255,400	55,924	7,738	71
—	—	—	—	2	8,000	—	—	72
214,745	7	33,800	40,480	40	355,200	273,423	16,059	73
1,206,215	60	109,050	489,948	227	539,644	1,931,084	10,489	74
—	—	—	—	—	—	—	—	75
65,610	—	—	—	34	133,350	107,150	6,500	76
—	—	—	—	5	17,000	—	7,000	77
22,800	—	—	—	11	26,740	22,800	6,125	78
184,700	3	2,350	21,400	33	32,625	229,360	8,275	79
101,643	—	—	—	24	41,756	135,902	6,319	80
8,150	—	—	—	9	23,300	8,150	13,175	81
17,580	—	—	—	10	26,720	17,580	9,766	82
—	—	—	—	8	9,075	—	2,000	83
306,705	8	5,754	39,549	61	96,078	380,928	7,464	84
252,045	5	10,373	43,656	63	204,366	309,889	7,471	85
1,203,010	32	115,400	175,100	398	1,074,501	1,492,419	6,515	86
406,380	15	80,670	75,236	103	627,300	545,289	11,363	87
190,396	—	—	—	29	190,385	190,396	13,130	88
—	—	—	—	3	3,000	—	1,000	89
301,080	16	108,950	47,200	68	602,786	372,625	13,441	90

貸切旅客自動車

番号	事業者名	役員 人員	役員 報酬月額	役員 諸手当月額	総務 人員	総務 給与月額	総務 諸手当月額	輸送 人員	輸送 給与月額
91	明立バス(株)	10	4,600	—	2	9,480	11,680	6	13,924
92	北野交通(〃)	7	30,000	—	3	22,000	—	29	111,500
93	日の丸自動車(〃)	—	—	—	14	49,767	93,025	46	134,253
94	米子自動車(〃)	5	11,800	—	1	7,500	—	4	13,334
95	松江タクシー(〃)	9	16,333	—	2	2,533	9,878	12	10,036
96	一畑電鉄(〃)	—	—	—	—	—	—	1	6,561
97	安来ハイヤー(〃)	5	—	—	1	3,000	—	2	7,650
98	岡山交通(〃)	6	96,000	—	14	81,320	82,754	109	316,445
99	善田交通(〃)	7	5,000	—	—	—	—	2	12,000
100	大呉自動車(〃)	4	8,500	—	1	6,400	—	7	29,500
101	松永タクシー(株)	5	3,000	—	1	5,000	—	2	14,000
102	合同自動車(〃)	12	114,000	—	10	76,000	9,000	31	180,460
103	三谷交通自動車(有)	1	—	—	—	—	—	2	42,005
104	広島交通(株)	7	14,400	30,567	3	4,080	10,706	42	104,230
105	広島電鉄(〃)	—	—	—	—	—	—	10	58,605
106	山陽電気軌道(〃)	10	11,200	2,666	—	—	—	—	—
107	岡本静一	—	—	—	—	—	—	16	65,500
108	森橋新一	—	—	—	1	50,000	—	7	643,662
109	琴平参宮電鉄(株)	—	—	—	—	—	—	6	32,503
110	小豆島自動車(〃)	—	—	—	—	—	—	9	24,210
111	西讃交通(〃)	6	10,000	—	7	27,500	—	11	59,500
112	宇和島自動車(〃)	7	18,040	—	4	23,483	5,307	40	185,311
113	野村タクシー(合資)	1	—	—	1	—	—	1	5,000
114	合同タクシー(有)	8	20,000	—	3	15,400	9,226	13	74,537
115	香陽ハイヤー(〃)	1	5,000	—	—	—	—	7	21,000
116	土佐交通自動車(〃)	1	20,000	5,000	2	8,500	10,660	9	48,300
117	三共自動車商会(合資)	—	—	—	—	—	—	1	4,000
118	土佐電気鉄道(株)	—	—	—	1	6,780	2,225	6	30,874
119	瀬高タクシー(有)	2	4,000	—	1	3,458	150	3	4,372
120	両筑旅客自動車(株)	6	7,500	905	2	10,000	—	13	61,000
121	マルホタクシー(〃)	5	5,600	—	5	10,550	15,850	13	17,900
122	佐賀自動車交通(〃)	6	50,400	—	3	12,450	1,100	17	111,000
123	昭和自動車(〃)	—	—	—	7	38,875	14,026	11	71,075
124	壱岐交通(〃)	10	34,000	—	—	—	—	2	9,000
125	高瀬自動車運送(有)	4	—	—	—	—	—	4	17,000
126	熊延鉄道(株)	11	98,310	15,980	—	—	—	2	6,280
127	大分合同タクシー(〃)	7	47,000	—	8	55,600	—	19	145,500
128	三重野実蔵	—	—	—	3	12,800	2,300	7	26,000
129	亀ノ井バス(株)	—	—	—	1	2,300	2,648	4	11,568
130	日坂タクシー(合資)	4	63,000	—	—	—	—	2	30,000
131	宮崎交通(株)	—	—	—	2	22,661	2,160	25	278,289
132	南国交通(〃)	12	175,000	—	10	66,500	32,214	187	794,324
133	福崎勇夫	—	—	—	1	5,000	—	4	32,000
134	久保タクシー(株)	2	18,000	—	1	2,200	—	4	16,500
135	三州自動車(〃)	10	9,050	—	18	8,850	5,128	43	46,860

動車職員表

輸送 諸手当月額	整備 人員	整備 給与月額	整備 諸手当月額	計 人員	計 給与月額	計 諸手当月額	一人平均給与月額及び諸手当月額(除重役)	番号
20,670	—	—	—	18	28,004	32,350	6,969	91
158,705	1	10,000	—	40	173,500	158,705	9,279	92
301,133	12	37,774	67,388	72	221,794	461,546	9,490	93
7,493	—	—	—	10	32,634	7,493	3,665	94
49,975	4	4,333	13,129	27	33,235	72,982	4,994	95
4,575	—	—	—	1	6,561	4,575	11,136	96
—	—	—	—	8	10,650	—	1,331	97
924,340	28	121,740	181,820	157	615,505	1,188,914	11,314	98
—	—	—	—	9	17,000	—	7,000	99
—	—	—	—	12	44,400	—	4,613	100
—	—	—	—	8	22,000	—	5,660	101
139,440	3	20,620	6,729	56	391,080	155,169	9,824	102
—	—	—	—	3	42,005	—	14,000	103
171,193	3	2,940	7,280	55	125,650	219,746	6,321	104
39,396	—	—	—	10	58,605	39,396	9,800	105
—	—	—	—	10	11,200	2,666	13,866	106
—	5	28,000	—	21	93,500	—	4,450	107
—	3	275,856	—	11	969,518	—	8,800	108
3,458	—	—	—	6	32,503	3,458	5,960	109
56,620	—	—	—	9	24,210	56,620	8,970	110
—	—	—	—	24	97,000	—	4,850	111
76,863	5	28,466	9,485	56	255,300	91,655	6,713	112
3,775	—	—	—	3	5,000	3,775	2,925	113
67,338	1	—	700	25	109,937	77,264	9,288	114
47,795	—	—	—	8	26,000	47,795	9,728	115
50,070	—	—	—	12	76,800	65,730	10,684	116
500	—	—	—	1	4,000	500	4,500	117
18,020	—	—	—	7	37,654	20,245	—	118
12,455	1	5,875	166	7	17,705	12,771	5,295	119
—	—	—	—	21	78,500	905	4,720	120
94,700	4	5,270	10,790	27	39,320	121,340	7,957	121
2,500	7	31,000	1,500	33	204,850	5,100	5,909	122
30,386	3	26,232	4,800	21	136,182	49,212	8,828	123
6,000	—	—	—	12	43,000	6,000	7,500	124
4,400	—	—	—	8	17,000	4,400	5,450	125
5,527	—	—	—	13	104,590	21,507	5,904	126
—	8	73,000	—	42	321,100	—	8,000	127
20,700	—	—	—	10	38,800	23,000	6,180	128
16,729	1	2,800	2,629	6	16,668	22,006	6,446	129
—	—	—	—	6	93,000	—	15,000	130
77,400	—	—	—	27	300,950	79,560	14,100	131
765,564	29	195,250	132,231	238	1,231,074	930,099	8,814	132
—	—	—	—	5	37,000	—	7,400	133
11,550	—	—	—	7	36,700	11,550	6,060	134
47,801	9	4,942	7,135	70	69,702	60,064	20,119	135

貸切旅客自動車職員表

番号	事業者名	役員			総務			輸送		修理			計			一人平均給与月額及び諸手当月額(除重役)	番号
		人員	報酬月額	諸手当月額	人員	給与月額	諸手当月額	人員	給与月額	諸手当月額	人員	給与月額	諸手当月額	人員	給与月額	諸手当月額		
136	林田乗合自動車(株)	—	—	—	—	—	—	29	28,260	105,600	1	1,300	3,825	30	29,560	109,425	4,633	136
	合計	576	4,239,695	572,521	629	2,654,037	2,050,496	3,059	15,777,823	14,465,569	505	2,718,218	2,391,476	4,769	25,389,773	19,480,062	8,729	

(四) 貨物自動車

トラック

1. 期　　間

昭和25年度年報は、昭和25年4月1日から昭和26年3月31日までの期間中の貨物自動車運送事業者の決算期の終了する事業者の1ケ年間における年計である。

2. 資料の根拠

道路運送調査規則（旧）第5条による営業報告書及び統計報告書に基づき次のような全国集計表を作成した。

3. 資料の範囲

株式会社で貸切及び積合事業を営む事業者を対象とし、個人営業、有限会社、公営、通運の為めにする事業者、霊柩、特定及び限定業者のような特殊の形態のものは除き、小型事業者は別計とした。

昭和26年3月末現在における貨物自動車運送事業者の総数は、1,328業者であるが、この中で最近までに提出された営業統計報告書は、530で、その中統計報告書の添附されていないもの運輸成績表の記載が不備のもの、関係計数の符合しないもの、数字が全然信頼できないもの、著しく整理の不良なもので全体の集計に悪い影響を及ぼすような資料は、内容を調査の上これを除き、結局一般業者211、小型事業者16を計上した。

4. 形　　式

資料は旧様式で提出されているので、集計の形式は前年度と同じ方法によつた。集計した諸表は次の通りで、それぞれ総括表を附し各事業者毎の数字を全国集計した。

(1) 貸借対照表（資産の部）
(2) 同　上　（負債の部）
(3) 営業収支表（損益計算書）
(4) 運輸成績表
(5) 事　故　表
(6) 役　職　員　表

（(1)〜(6)）各事業者に計上。

(7) 以上各表の全国総括表

貨物自動車（一般路線及び区域）運送事業総括表

貸借対照表
（資産の部）

会社数	払込未済資本金	興業費	他事業興業費	貯蔵物品	仮出金	未収入金
社	円	円	円	円	円	円
211	1,083,729	2,258,751,572	405,957,134	314,080,578	361,456,075	1,158,434,944

受取手形	有価証券	現金及預金	その他	前期繰越欠損金	当期欠損金	計
円	円	円	円	円	円	円
80,542,530	113,535,889	404,370,106	87,466,174	119,783,252	76,212,286	5,381,674,269

貸借対照表
（負債の部）

会社数	資本金又は出資金	法定準備金	任意準備金	社債金	借入金	支払手形	未払金	未払配当金
社	円	円	円	円	円	円	円	円
211	751,923,817	36,387,299	319,479,043		—1,164,880,956	571,558,245	1,476,866,643	4,422,693

仮受金	預り金	職員積立金	その他	再評価積立金	前期繰越金	当期利益金	合計
円	円	円	円	円	円	円	円
339,519,028	73,074,349	20,945,502	33,329,227	314,095,195	15,140,231	260,052,041	5,381,674,269

営業収支表

会社数	興業費	収入			支出	
		運輸収入	雑収入	計	営業費	雑支出
社	円	円	円	円	円	円
211	2,258,751,572	8,855,693,545	248,423,660	9,104,117,205	8,741,876,790	275,426,546

出計	純損益	貨物収入に対する営業費の割合	他事業損益金	総純損益金	配当金
円	円	割分	円	円	円
9,017,303,336	86,813,869	.99	138,560,055	225,373,924	35,387,952

運輸成績表

会社数	営業日数	使用延日車数	走行粁	一日一車走行粁
社	日	両	粁	粁
211	365	2,749,465	220,410,739	80.2

輸送屯数	貨物収入	一日一車輸送屯数	一日一車貨物収入
屯	円	屯	円
33,969,275	8,855,693,545	12.4	3,221

事故表

会社数	貨物			
	件数		職員	
	死傷を生じた場合	死傷を生じない場合	死	傷
社	件	件	人	人
211	504	1,035	19	88

公衆		計		物品		
				件数		個数
死	傷	死	傷	滅失	毀損	
人	人	人	人			
97	422	116	510	567	2,202	4,575

役職員表

会社数	役員				総務			輸送		修理			職員計				
	人員	報酬	諸手当	計	人員	給料	諸手当	人員	給料	諸手当	人員	給料	諸手当	計	人員	給料	一人当り給与月額
社	人	円	円	円	人	円	円	人	円	円	人	円	円	円	人	円	円
211	1,486	11,656,353	1,656,159	13,312,512	2,303	11,734,720	10,099,500	26,307	114,429,505	121,763,716	2,394	10,490,917	11,782,623	31,004	136,655,142	143,645,839	280,300,981	9,041

貨物自動車貸借対照表

（資産の部）

番号	会社名	払込未済資本金	興業費	他事業興業費	貯蔵物品	仮出金	未収入金	受取手形	有価証券	現金及預金	その他	前期繰越欠損金	当期欠損金	計	番号
1	北見貨物自動車(株)	—	2,880,863	—	790,154	1,463,154	3,369,133	—	60,774	201,221	602	1,216,490	—	9,982,391	1
2	日振自動車運輸(〃)	—	9,490,155	—	259,755	236,504	3,199,593	—	5,000	891,648	—	4,260,661	—	18,343,316	2
3	道北貨物自動車(〃)	—	2,394,343	—	2,265,909	27,060	976,070	2,101,112	150,500	158,826	—	5,930,142	—	14,003,962	3
4	遠軽トラック(〃)	—	5,101,531	—	824,628	392,829	647,341	—	19,000	479,214	—	473,403	—	7,937,946	4
5	早来鉄道(〃)	—	1,522,954	6,159,246	511,100	838,720	1,022,424	—	6,000	165,643	—	—	—	10,226,147	5
6	道北旭川貨物自動車(〃)	—	7,939,225	—	1,334,606	573,904	3,556,789	—	—	702,733	—	—	—	14,107,257	6
7	(株)紋別トラック	—	1,961,214	—	57,944	11,756	1,802,961	—	61,000	57,495	—	—	—	3,952,370	7
8	遠軽トラック(株)	—	5,101,531	—	824,628	392,829	647,341	—	19,000	479,214	—	473,403	—	7,937,946	8
9	(株)網走トラック	—	4,610,764	—	455,984	239,225	1,909,371	—	31,000	31,529	—	—	—	7,277,873	9
10	(〃)美幌トラック	—	11,012,371	—	1,503,592	432,419	3,293,984	—	190,000	1,957,557	—	—	—	18,389,923	10
11	十勝貨物自動車(株)	—	43,278,531	—	5,212,121	927,194	8,113,803	2,316,406	3,120	924,024	—	—	—	60,990,043	11
12	九戸貨物自動車(〃)	—	20,114	—	—	269,258	830,191	—	301,000	14,451	—	1,702,514	482,078	3,619,606	12
13	釜石運送(〃)	—	4,375,750	—	76,717	102,978	1,469,126	—	124,700	86,147	214,844	240,293	—	6,475,711	13
14	東磐貨物自動車(〃)	—	1,117,654	—	33,551	23,443	445,899	—	18,250	49,904	—	1,199,612	246,309	3,134,622	14
15	岩手県北部貨物自(〃)	—	3,546,517	—	361,979	100,803	1,127,995	—	—	123,884	—	—	615,244	5,876,422	15
16	盛岡統合貨物自動車(〃)	—	13,326,650	—	351,108	705,921	3,191,265	136,500	1,374,500	815,468	417,535	1,376,427	2,339,000	24,034,374	16
17	岩手貨物自動車(〃)	—	20,797,064	—	1,750,601	2,892,843	4,750,474	—	559,200	3,883,638	—	—	—	34,633,820	17
18	岩手糧運(〃)	—	1,642,505	—	384,929	147,982	430,530	—	30,000	163,572	—	—	—	2,799,518	18
19	八幡自動車(〃)	—	606,408	—	34,156	521,658	—	—	25,000	411,875	—	—	—	1,599,097	19
20	岩手県販農協	—	40,038,859	—	1,756,944	3,257,095	7,210,392	—	—	—	—	—	—	52,263,290	20
21	日作開発興業(株)	—	5,857,437	—	847,574	2,900,700	6,022,811	—	—	612,695	—	—	—	16,241,217	21
22	岩泉自動車運輸(〃)	—	1,467,650	—	567,974	406,835	231,161	—	400,000	286,898	—	—	—	3,360,518	22
23	釜石運送(〃)	—	4,375,750	—	76,717	102,978	1,469,126	—	124,700	86,147	—	240,293	—	6,475,711	23
24	下閉伊貨物自動車(〃)	—	9,783,377	—	683,421	1,035,559	6,198,482	900,000	938,720	1,268,765	9,355	—	589,106	21,406,785	24
25	宮城貨物自動車(〃)	—	9,917,412	—	1,162,698	1,968,438	3,827,269	—	31,530	726,716	—	1,609,622	—	19,243,685	25
26	仙南交通(〃)	—	10,127	19,916,344	998,981	450,484	92,014	—	205,725	1,201,269	—	—	—	22,874,944	26
27	宮城県北部貨物(〃)	—	408,520	—	137,777	63,301	2,236,678	—	5,295	139,102	14,209	1,354,916	180,017	4,539,815	27
28	大崎トラック(〃)	—	1,513,620	—	54,366	—	1,153,696	—	41,214	53,196	—	—	423,261	3,239,353	28
29	石巻陸運(〃)	—	3,301,853	—	493,815	543,649	644,455	—	2,000	517,647	—	6,209,465	67,908	11,780,792	29
30	気仙沼自動車運輸(〃)	—	1,208,220	—	144,954	323,490	556,512	—	—	39,071	—	—	288,152	2,500,399	30
31	塩釜港運送(〃)	—	2,086,975	28,257,781	1,342,310	3,072,497	21,257,094	—	119,825	3,687,612	—	—	—	59,824,094	31
32	共同運輸(〃)	—	422,729	—	2,520	1,705	244,377	—	—	197,552	—	—	—	868,883	32
33	宮城県販農協連	—	21,987,193	—	2,061,298	974,605	2,557,286	—	—	—	—	—	—	27,580,382	33
34	細倉貨物運輸	—	2,343,625	—	1,400	—	1,087,350	—	—	110,656	—	—	—	3,543,031	34
35	仙台鉄道(株)	—	95,487	34,625,995	1,910,390	2,437,800	3,101,529	—	56,525	6,658,384	4,299	5,698,205	1,738,805	56,327,419	35
36	平和貨物自動車(〃)	—	9,631,040	—	134,650	501,940	3,934,096	—	—	275,048	—	—	93,727	14,570,501	36
37	郡山運送(〃)	—	5,658,518	1,292,244	96,890	2,666,434	2,975,820	—	12,937	522,343	—	963,495	490,074	14,678,755	37
38	磐城通運(〃)	—	5,496,360	6,216,176	984,067	71,335	1,312,554	—	—	2,002,888	—	—	—	16,083,380	38
39	丸運岡谷運輸(〃)	—	5,456,863	160,792	683,840	324,304	695,342	—	26,000	528,605	—	25,812	300,660	8,202,418	39
40	下伊那自動車(〃)	—	41,495,671	—	296,867	1,373,905	3,539,611	62,966	566,734	891,656	—	—	—	48,227,410	40
41	北佐久貨物自動車(〃)	—	6,161,832	—	1,192,726	213,635	2,491,632	—	9,140	948,944	—	—	—	11,017,909	41
42	信越定期自動車(〃)	—	4,073,928	—	44,000	265,155	152,999	—	—	390,960	—	180,246	—	5,107,288	42
43	丸三陸送(〃)	—	7,288,821	—	1,387,686	1,469,661	2,675,881	7,158	15,500	306,916	—	1,057,122	—	14,208,745	43
44	北信陸送(〃)	—	8,801,632	—	883,524	242,758	2,824,046	—	25,965	486,221	—	1,356,155	1,416,627	16,036,930	44
45	長野貨物自動車(〃)	—	9,529,302	—	144,603	66,932	5,067,822	—	12,600	1,253,448	—	—	—	16,074,707	45

貸物自動車

（資産の部）

番号	会社名	払込未済資本金	興業費	他事業興業費	貯蔵物品	仮出金	未収入金
46	長野運送(株)	—	2,345,226	3,586,287	38,281	2,910,285	48,027
47	上伊那貨物自動車(〃)	—	7,348,030	—	550,354	625,495	1,942,541
48	上田貨物自動車(〃)	—	12,928,268	—	977,397	1,688,689	4,847,929
49	東信運輸(〃)	—	5,683,180	—	167,045	1,542,750	1,899,922
50	諏訪貨物自動車(〃)	—	3,713,423	—	214,582	217,869	385,647
51	南信貨物自動車(〃)	—	5,102,271	—	727,712	237,568	596,006
52	東部トラック(〃)	—	6,044,121	—	59,354	103,756	3,353,766
53	新潟海陸運送(〃)	—	3,576,799	29,048,516	966,728	1,824,005	15,137,150
54	羽越運送(〃)	—	7,248,877	—	597,067	450,354	2,252,382
55	頸城倉庫(〃)	—	652,911	1,504,250	2,712	1,142,359	—
56	丸肥運送(〃)	—	2,396,536	2,303,486	126,861	1,459,089	7,792,362
57	新潟電鉄通運(〃)	—	2,213,542	2,680,456	221,229	372,112	4,662,960
58	西部トラック(〃)	—	3,572,834	—	266,860	1,206,837	2,467,717
59	新潟運輸(〃)	—	33,159,333	782,565	2,440,171	9,957,769	1,403,725
60	平運送(〃)	1,083,729	837,905	—	—	5,661,156	497,697
61	仙北貨物自動車(〃)	—	2,329,641	—	391,416	50,258	816,121
62	北鹿貨物自動車(〃)	—	1,967,213	—	169,828	90,217	1,478,879
63	由利貨物自動車(〃)	—	7,888,067	—	379,177	455,492	1,822,432
64	米代トラック(〃)	—	8,430,370	—	209,567	843,859	2,406,474
65	秋田中央貨物自動車(〃)	—	7,417,633	—	—	700,559	2,861,918
66	雄平貨物自動車(〃)	—	3,913,130	—	116,681	43,640	1,160,434
67	酒田港運(〃)	—	2,988,306	11,831,580	151,520	1,990,776	2,229,034
68	鹿北自動車運送(〃)	—	2,568,220	—	—	385,500	23,800
69	三共貨物自動車(〃)	—	844,376	—	182,138	95,812	578,705
70	茨城県貨物自動車運送(〃)	—	2,372,993	—	27,102	—	33,104
71	茨城県南貨物自動車運送(〃)	—	1,935,198	—	27,102	—	33,104
72	茨城県北部〃(〃)	—	3,124,727	—	54,205	49,528	66,207
73	茨城運送(〃)	—	610,817	—	213,100	3,000	204,719
74	栃木貨物自動車(〃)	—	9,353,085	—	2,178,301	141,430	2,187,179
75	安足自動車運送(〃)	—	19,489,270	—	2,486,033	3,424,932	3,588,034
76	前橋貨物自動車(〃)	—	3,215,596	—	112,654	28,883	722,631
77	北毛自動車運送(〃)	—	24,957,671	—	1,273,489	528,083	6,406,345
78	東群トラック(〃)	—	3,464,546	—	219,712	48,535	961,466
79	東毛トラック(〃)	—	6,629,910	—	208,436	425,000	663,958
80	前橋運送(〃)	—	5,596,800	—	251,848	1,051,964	2,205,838
81	利根貨物自動車(〃)	—	14,490,065	—	221,383	1,656,315	8,959,893
82	群馬中央運送(〃)	—	2,854,750	—	186,041	545,004	1,191,110
83	埼京運輸(〃)	—	16,371,144	1,272,045	4,470,950	3,578,066	10,837,316
84	埼北貨物自動車(〃)	—	10,653,509	304,059	3,927,441	1,884,210	4,533,927
85	埼東貨物自動車(〃)	—	10,829,071	—	5,562,636	1,371,309	7,514,399
86	武蔵貨物自動車(〃)	—	26,060,183	—	5,882,007	2,110,346	4,102,296
87	協同貨物自動車(〃)	—	11,595,841	—	1,033,025	233,518	1,738,830
88	上松自動車運送(〃)	—	1,695,549	—	443,738	—	387,320
89	木更津自動車(〃)	—	4,526,137	—	316,602	271,875	1,499,734
90	山武自動車運送(〃)	—	12,677,353	—	675,438	327,636	1,273,662

貸借対照表

（貸方の部）

受取手形	有価証券	現金及預金	その他	前期繰越欠損金	当期欠損金	計	番号
—	700,500	1,339,898	407,247	40,707	—	11,416,458	46
—	53,477	1,384,458	—	—	—	11,904,355	47
—	17,560	2,817,020	—	290,276	—	23,567,139	48
—	20,000	2,278,343	—	—	—	11,591,240	49
—	—	195,291	—	—	—	4,726,812	50
—	—	456,823	113,665	—	—	7,234,045	51
—	—	9,968	—	—	518,103	10,089,068	52
—	535,101	4,303,351	—	1,046,743	—	56,438,393	53
—	71,500	697,043	18,509	2,990,584	—	14,326,316	54
—	56,450	769,119	—	—	—	4,127,801	55
—	5,133,000	587,908	—	—	—	19,799,242	56
—	—	179,969	300,000	—	69,725	10,699,993	57
—	5,000	679,797	—	643,333	—	8,842,378	58
90,000	2,267,500	2,765,590	740,555	—	4,907,058	62,514,266	59
70,000	60,000	209,312	—	—	—	9,049,799	60
—	15,350	53,990	—	—	—	3,656,756	61
—	—	102,373	—	877,038	991,818	5,677,366	62
—	45,000	197,206	—	—	274,673	11,062,047	63
—	30,315	144,439	—	882,507	2,549,936	15,497,467	64
—	10,698	372,407	—	289,372	195,660	11,848,247	65
—	23,500	513,924	—	1,082,814	2,118,801	8,972,924	66
220,000	220,023	584,669	—	—	240,132	20,456,040	67
—	—	77,513	—	88,705	1,820	3,145,558	68
—	100	276,737	—	412,403	301,983	2,691,754	69
—	—	44,332	—	—	92,687	2,570,218	70
—	—	36,767	—	—	93,619	2,125,790	71
—	—	73,956	—	—	109,008	3,477,631	72
—	—	37,180	—	247,216	131,108	1,447,140	73
—	—	556,234	—	—	—	14,416,229	74
426,980	409,990	772,157	—	1,475,306	—	32,072,702	75
—	—	36,215	858,305	413,606	—	5,387,890	76
342,780	—	2,893,846	—	—	—	36,422,214	77
—	20,000	811,964	—	—	—	5,505,953	78
—	—	432,281	—	—	—	8,359,585	79
—	—	550,401	—	30,392	—	9,687,243	80
33,395	—	468,879	—	656,244	—	26,486,174	81
—	—	215,915	—	—	—	4,992,820	82
777,868	327,500	6,426,661	292,146	—	—	44,353,696	83
82,952	86,300	103,023	134,213	296,658	—	22,009,292	84
—	79,700	5,514,841	6,366,763	2,060,991	—	39,299,710	85
1,068,417	145,549	5,922,380	—	—	—	45,291,178	86
113,700	—	600,656	—	—	—	15,315,570	87
—	—	16,183	—	—	—	2,542,790	88
—	3,260	41,308	—	—	—	6,658,916	89
—	2,700	675,980	—	1,279,025	—	16,911,794	90

貨物自動車貸借対照表

（資産の部）

番号	会社名	払込未済資本金	興業費	他事業興業費	貯蔵物品	仮出金	未収入金	受取手形	有価証券	現金及預金	その他	前期繰越欠損金	当期欠損金	計	番号
		円	円	円	円	円	円	円	円	円	円	円	円	円	
91	京成貨物自動車(株)	—	4,079,799	—	1,426,227	614,566	4,780,008	2,001,729	1,950,584	1,571,930	—	—	—	16,424,843	91
92	下総自動車(〃)	—	14,867,894	—	279,227	437,265	1,101,073	—	634,000	437,520	—	—	—	17,756,979	92
93	市原自動車(〃)	—	8,148,691	—	292,892	224,813	749,133	—	—	123,265	—	—	—	9,538,794	93
94	大和運輸(〃)	—	72,714,689	—	10,257,547	11,645,043	31,085,083	1,072,472	1,644,550	19,948,001	964,410	—	—	149,331,795	94
95	王子運送(〃)	—	46,214,893	—	2,932,994	2,425,619	1,899,400	263,023	450	2,152,403	19,496,924	—	—	75,385,706	95
96	麹町運送(〃)	—	11,078,085	—	661,609	636,058	14,206,649	267,685	170,000	872,432	—	—	—	27,992,518	96
97	日本運送(〃)	—	12,732,050	—	1,198,242	1,521,746	8,913,809	80,000	—	3,073,345	34,161	—	2,507,220	30,060,573	97
98	築地運送(〃)	—	18,845,385	—	2,995,827	984,852	8,597,133	718,947	232,000	5,618,539	—	—	—	37,992,683	98
99	平野運送(〃)	—	22,796,502	—	1,067,473	1,232,872	6,761,289	2,272,634	104,000	3,289,097	—	—	—	37,523,867	99
100	板橋運送(〃)	—	21,027,546	—	2,000,121	3,208,919	6,000,733	2,295,238	910,250	1,163,909	62,000	—	4,307,184	40,975,900	100
101	西多摩運送(〃)	—	10,915,228	—	3,174,290	118,140	5,916,007	493,600	134,500	2,089,789	—	—	—	22,841,554	101
102	北多摩運送(〃)	—	13,974,442	—	1,803,699	5,495,797	10,566,204	1,923,146	1,432,200	1,538,694	—	407,365	—	37,141,547	102
103	南多摩運送(〃)	—	12,882,644	—	1,051,864	311,825	3,671,511	—	33,179	809,741	7,000	—	—	18,767,764	103
104	深川運送(〃)	—	9,974,734	—	1,180,555	1,307,839	8,168,090	1,797,028	59,560	1,910,612	7,700	2,086,279	—	26,492,397	104
105	向島運送(〃)	—	19,157,757	—	1,195,514	1,756,073	8,429,140	237,607	558,350	821,127	—	—	—	32,155,568	105
106	豊島運送(〃)	—	14,473,164	—	1,603,218	1,035,886	6,805,982	253,200	772,891	1,906,030	—	471,216	—	27,326,587	106
107	大崎運送(〃)	—	15,291,903	—	2,871,578	1,814,486	8,233,394	—	425,000	2,505,737	36,800	266,450	—	31,445,348	107
108	川崎運送(〃)	—	18,800,042	—	974,431	1,882,451	10,737,076	—	854,100	3,516,818	5,068,621	—	—	41,833,539	108
109	湘南自動車(〃)	—	1,614,392	196,500	8,020	854,538	155,460	45,500	576	17,793	—	—	19,537	2,912,316	109
110	横浜西部運送(〃)	—	10,444,823	—	3,441,129	3,047,398	15,430,912	593,575	280,705	13,968,941	6,314	—	—	47,218,797	110
111	横浜東部運送(〃)	—	19,069,052	4,171,819	4,655,798	3,588,606	22,539,326	2,217,291	725,807	6,618,251	608,286	—	—	64,194,236	111
112	日新運輸倉庫(〃)	—	35,673,549	68,631,339	5,485,125	15,658,913	136,184,420	7,547,970	21,256,400	69,437,224	2,751,776	—	—	362,626,716	112
113	甲州貨物自動車(〃)	—	11,746,377	—	1,525,366	318,360	3,327,899	—	64,365	468,563	—	—	—	17,450,930	113
114	峡東貨物自動車(〃)	—	3,078,747	—	2,431,069	356,776	1,191,543	—	30	942,804	—	—	—	8,000,969	114
115	山梨貨物自動車(〃)	—	7,080,530	—	833,060	1,590,479	3,661,104	—	177,607	902,254	—	—	—	14,245,034	115
116	高岡地方貨物(〃)	—	8,971,331	—	2,929,594	412,203	9,508,009	411,369	323,415	1,488,374	—	264,451	2,122,662	26,431,408	116
117	富山県小運送自動車(〃)	—	2,198,718	—	150,488	418,040	48,863	—	2,650	8,261	—	1,305,569	—	4,132,589	117
118	礪波運輸(〃)	—	18,633,933	—	4,680,840	4,248,184	11,848,685	—	1,720,313	2,478,961	—	—	—	43,610,916	118
119	富山通運(〃)	—	5,188,395	—	1,504,893	5,185,771	6,178,106	259,100	87,000	945,456	—	—	1,067,079	20,415,800	119
120	七尾港海陸運送(〃)	—	3,485,113	—	2,862,804	7,532,047	17,634,111	1,215,554	240,350	6,119,614	21,016,802	—	—	60,106,395	120
121	能登運送(〃)	—	11,288,309	—	165,244	488,248	2,512,869	365,620	488,916	184,365	1,379,594	631,518	1,209,079	18,713,762	121
122	北国通運(〃)	—	11,953,251	—	435,269	841,777	2,551,977	125,000	284,719	239,218	—	1,842,526	380,156	18,653,893	122
123	石川定期運輸(〃)	—	18,574,433	—	2,279,004	1,662,856	2,533,751	575,400	511,505	1,633,355	—	—	—	27,770,304	123
124	加賀通運(〃)	—	13,367,923	1,458,545	357,423	2,166,389	4,100,136	113,590	337,500	849,195	2,680,519	—	2,654,332	28,085,551	124
125	敦賀海陸運輸(〃)	—	2,930,292	16,605,986	2,418,089	6,659,096	16,545,855	381,646	447,400	10,680,077	—	—	—	56,668,441	125
126	福井貨物自動車(〃)	—	6,815,237	—	—	375,986	1,505,296	—	—	130,830	—	—	—	8,828,349	126
127	大野貨物自動車(〃)	—	1,264,148	—	184,394	252,488	1,196,526	—	—	123,737	42,000	3,698,128	98,992	6,865,413	127
128	越前貨物自動車(〃)	—	3,976,493	—	355,976	273,219	1,278,560	—	13,233	639,820	—	—	—	6,537,301	128
129	福糧不動産(〃)	—	2,388,089	—	17,681	128,401	347,379	—	—	259,900	3,628,317	44,787	—	6,814,554	129
130	東武運輸(〃)	—	2,343,748	—	175,358	691,628	1,196,380	—	—	606,225	—	638,325	—	5,651,664	130
131	飛騨運輸(〃)	—	10,052,942	—	1,491,367	126,752	2,509,274	—	38,160	756,072	—	—	—	14,974,567	131
132	吉城運輸(〃)	—	4,588,693	—	761,552	760,565	295,269	—	82,000	99,819	—	—	—	6,587,898	132
133	益田運輸(〃)	—	4,133,428	173,668	—	—	972,713	40,000	22,000	291,073	—	285,872	460,554	6,379,308	133
134	東濃陸運(〃)	—	2,257,656	—	102,300	25,370	940,547	—	15,000	164,354	—	189,301	—	3,694,528	134
135	船津運輸(〃)	—	2,948,713	—	832,041	18,927	415,152	—	33,500	243,731	—	—	313,237	4,805,301	135

貨物自動車

（資産の部）

番号	会社名	払込未済資本金	興業費	他事業興業費	貯蔵物品	仮出金	未収入金
136	岩上運送(株)	—	2,167,830	—	178,724	601	838,438
137	名古屋特殊自動車(〃)	—	1,379,551	—	89,729	9,100	—
138	宝飯運送(〃)	—	22,849,237	—	3,224,464	1,537,902	4,006,168
139	大興運輸(〃)	—	23,701,379	1,273,929	5,728,038	1,375,775	5,242,018
140	北設自動車運送(〃)	—	10,456,650	—	940,118	193,973	2,631,963
141	岡崎陸運(〃)	—	20,756,208	5,800	2,596,624	4,324,211	8,213,088
142	中部トラクター運送(有)	—	740,295	—	9,384	—	695,541
143	幡豆陸運(株)	—	5,455,501	—	1,125,442	280,541	3,007,456
144	三重県貨物自動車運送(〃)	—	8,265,325	—	428,624	1,580,938	4,601,997
145	三重定期貨物自動車(〃)	—	23,309,524	—	1,152,718	2,292,942	6,001,005
146	鈴与自動車運送(〃)	—	8,415,726	—	3,407,722	189,976	4,480,545
147	東海自動車(〃)	—	7,026,238	102,710,270	12,898,615	13,083,908	3,900,677
148	遠州貨物自動車(〃)	—	10,657,156	803,630	4,080,340	452,222	1,933,629
149	清庵自動車運送(〃)	—	8,600,005	—	1,339,155	1,122,023	1,843,815
150	名古屋貨物自動車運輸(〃)	—	17,664,504	—	4,840,507	3,346,680	14,196,025
151	蘇東運輸(〃)	—	37,012,749	—	10,588,128	5,395,649	14,976,382
152	渥美運輸(〃)	—	16,981,110	—	1,637,174	732,879	94,426
153	豊橋運輸(〃)	—	25,283,785	—	2,409,323	1,216,665	6,701,390
154	丹波貨物自動車(〃)	—	7,399,228	—	792,466	332,124	2,390,932
155	山城合同自動車(〃)	—	689,201	—	108,447	931,589	2,002,401
156	丹後貨物自動車(〃)	—	5,830,770	—	426,885	1,005,454	1,518,183
157	大阪東運送(〃)	—	18,454,417	—	5,111,625	823,953	11,140,808
158	大阪西運送(〃)	—	9,578,394	—	1,753,390	1,135,534	9,107,684
159	大阪西成運送(〃)	—	46,682,053	—	1,258,889	1,117,521	9,770,906
160	堺運送(〃)	—	11,489,991	—	634,663	479,661	11,583,167
161	大阪此花運送(〃)	—	32,360,448	—	5,949,861	3,123,330	20,922,260
162	港運送(〃)	—	20,794,473	—	1,358,822	857,032	6,659,517
163	大阪港湾自動車運送(〃)	—	12,418,313	—	1,890,696	5,829,123	4,792,602
164	布施運送(〃)	—	15,150,430	—	1,345,853	1,407,369	3,246,909
165	日本運送(〃)	—	45,934,070	615,925	5,591,337	6,307,355	13,664,224
166	姫路合同輸物(〃)	—	42,015,579	—	14,007,793	8,165,403	12,440,808
167	尼ヶ崎自動車運送(〃)	—	11,881,779	—	1,530,894	1,504,813	7,220,644
168	神戸貨物自動車(〃)	—	18,202,241	—	1,983,055	907,742	20,557,476
169	西播合同運輸(〃)	—	26,296,115	356,158	2,964,086	1,499,815	12,056,768
170	阪神統貨運輸(〃)	—	19,505,949	—	3,317,456	2,679,239	11,342,264
171	境港海陸運送(〃)	—	1,032,407	7,191,810	374,982	8,451,950	108,754
172	伯耆貨物自動車(〃)	—	8,752,617	—	1,934,696	1,373,329	3,563,803
173	日の丸運送(〃)	—	19,921,550	—	1,487,658	3,722,566	2,974,517
174	島根貨物運送(〃)	—	35,051,561	—	5,538,679	3,392,126	13,865,574
175	岡山県貨物運送(〃)	—	64,781,348	—	11,017,981	24,987,582	47,607,492
176	岡山通運(〃)	—	4,763,028	6,033,078	133,078	694,689	6,218,306
177	福山通運(〃)	—	51,799,382	—	2,008,680	3,571,872	14,958,215
178	広島山佐運輸(〃)	—	30,601,183	—	775,434	2,623,726	5,457,211
179	広島県貨物自動車(〃)	—	7,131,275	945,610	544,885	1,612,226	7,200,225
081	美禰貨物自動車(〃)	—	5,551,018	—	2,159,119	19,696	1,975,208

貸借対照表

（の部）

受取手形	有価証券	現金及預金	その他	前期繰越欠損金	当期欠損金	計	番号
—	27,500	46,543	—	—	—	3,259,636	136
—	—	449,777	—	—	33,620	1961,777	137
200,000	37,000	1,444,871	—	—	—	33,299,642	138
2,678,648	250,087	2,665,766	—	—	—	42,915,640	139
—	5,000	348,300	—	—	3,242,533	17,818,537	140
718,185	2,250,000	4,176,876	—	—	—	43,040,992	141
—	—	68,493	—	76,051	—	1,589,764	142
—	—	64,466	—	1,636,253	—	11,569,659	143
14,780	3,200	855,402	376,845	2,665,313	—	18,792,424	144
530,113	186,955	1,778,962	—	—	—	35,252,220	145
—	150,000	2,842,360	—	—	—	19,486,329	146
6,200,000	4,739,423	8,586,132	—	—	—	159,145,263	147
250,000	6,621	2,460,169	—	—	—	20,653,767	148
—	175,000	1,459,260	—	—	—	14,539,258	149
1,735,274	—	3,270,093	—	61,420	—	45,114,513	150
1,975,360	635,795	1,261,636	—	—	—	71,845,699	151
—	1,266,100	3,869,190	—	—	—	24,580,879	152
—	412,889	666,070	—	—	—	36,690,122	153
—	640,000	1,147,702	150,252	—	—	12,852,704	154
—	67,542	1,238,267	37,200	1,226,628	1,410,673	7,711,948	155
—	463,350	191,652	—	802,073	549,175	10,787,542	156
—	7,536,000	3,768,631	—	—	—	46,835,434	157
1,702,705	1,780,516	2,173,719	1,407,655	—	—	28,639,597	158
—	—	2,354,696	—	102,149	—	61,296,219	159
1,611,954	248,056	19,830	—	—	5,782,803	31,850,730	160
249,880	9,447,405	4,803,446	1,994,603	—	—	78,851,233	161
—	500,800	8,860,928	—	—	—	39,031,572	162
718,328	303,315	2,715,074	—	—	—	28,667,451	163
401,307	171,668	565,292	—	—	—	22,288,828	164
3,673,224	3,100,215	7,803,378	7,680,994	—	—	94,370,752	165
3,232,033	1,169,950	4,327,824	684,043	—	—	86,043,433	166
3,732,329	347,340	3,732,221	—	—	—	29,950,020	167
539,905	15,150	1,305,588	1,500	823,968	—	44,336,625	168
1,126,902	156,050	1,405,074	85,699	—	—	45,946,667	169
81,564	1,668,180	1,945,426	—	—	—	40,540,078	170
—	202,860	4,290,702	1,615,602	366,840	—	23,635,917	171
100,000	500,000	606,589	6,000	2,527,641	24,872	18,939,547	172
965,014	2,967,050	2,396,224	—	—	—	34,434,579	173
2,508,778	4,937,468	1,092,870	—	—	3,368,384	69,076,440	174
978,571	6,732,350	3,665,245	—	24,343,882	—	184,114,451	175
—	5,000	3,736,922	—	—	733,106	22,367,207	176
1,509,299	2,817,726	333,000	—	—	—	76,998,174	177
1,287,472	930,000	227,182	—	441,798	6,597,448	48,961,454	178
248,003	116,300	640,686	200,000	10,439,054	—	29,078,264	179
61,850	10,000	634,125	—	134,140	—	10,545,159	180

貸物自動車

（資産の部）

番号	会社名	払込未済資本金	興業費	他事業興業費	貯蔵物品	仮出金	未収入金
181	防長貨物自動車(株)	—	7,675,767	—	643,253	635,931	5,201,625
182	阿波池田通運(〃)	—	3,928,820	3,448,569	961,134	2,090,408	10,801,018
183	徳島南部陸運(〃)	—	15,348,654	—	3,189,655	1,683,843	6,089,937
184	徳島西部陸運(〃)	—	2,012,073	—	219,916	70 000	1,912,367
185	大川運送(〃)	—	3,104,378	—	154,680	118,239	1,400,009
186	三豊運送(〃)	—	6,728,820	—	905,698	1,419,259	5,746,423
187	香川運送(〃)	—	5,725,795	—	670,328	1,595,373	3,827,142
188	小豆島自動車(〃)	—	1,148,582	13,030,416	2,897,114	1,986,972	1,564,005
189	南予通運(〃)	—	6,568,310	5,374,072	885,885	9,397,898	11,093,394
190	高知県合同運送(〃)	—	4,899,785	—	1,072,827	1,068,154	3,259,695
191	高知県陸運(〃)	—	25,149,003	—	3,763,003	6,697,973	15,119,809
192	大牟田運送(〃)	—	1,116,392	3,184,603	—	1,781,429	19,512,973
193	鎮西運送(〃)	—	7,532,350	—	998,629	6,712,847	7,113,402
194	八女東部運輸(〃)	—	6,560,290	—	679,605	116,047	1,776,506
195	福岡食糧輸送(〃)	—	10,460,492	—	4,755,667	2,381,233	1,102,409
196	佐賀貨物自動車(〃)	—	4,376,135	—	130,374	68,200	671,015
197	西久大運送(〃)	—	4,359,175	3,670,825	1,531,105	2,941,781	9,337,487
198	富士貨物自動車(〃)	—	2,478,489	—	424,880	280,242	2,160,640
199	松浦通運(〃)	—	5,545,267	14,259,258	923,702	3,522,433	15,043,726
200	長崎貨物自動車(〃)	—	779,239	—	—	257,913	810,057
201	西産貨物自動車(有限)	—	2,895,000	—	—	18,492	468,834
202	佐世保貨物自動車(株)	—	11,430,812	—	360,617	6,561,020	6,400,807
203	佐伯合同トラック(〃)	—	3,781,637	—	72,000	10,556	1,379,969
204	二豊貨物自動車(〃)	—	4,733,102	—	546,836	53,921	2,966,300
205	高千穂貨物運送自動車(〃)	—	2,531,319	—	20,483	—	3,026,977
206	宮崎貨物運送(〃)	—	8,755,818	1,823,500	762,493	424,676	1,732,849
207	富島運送(〃)	—	4,306,328	—	1,538,396	720,904	4,465,973
208	延岡トラック(〃)	—	2,129,197	—	106,638	12,000	3,103,007
209	油津トラック(〃)	—	3,474,721	—	643,668	718,532	1,262,618
210	鹿屋運送(〃)	—	9,992,608	—	888,284	604,234	2,559,619
211	朝日貨物自動車(〃)	—	3,564,481	—	732,540	704,189	3,038,008
	合計	1,083,729	2,258,751,572	405,957,134	314,080,578	361,456,075	1,158,434,944

貸借対照表

（の部）

受取手形	有価証券	現金及預金	その他	前期繰越欠損金	当期欠損金	計	番号
—	1,255,450	221,814	—	915,729	—	16,549,569	181
—	1,250	8,330,414	—	—	—	29,561,613	182
231,205	256,585	1,558,558	—	—	—	23,358,487	183
121,657	15,820	237,376	—	1,459,424	996,958	7,015,591	184
—	92,750	175,533	—	2,209,698	249,423	7,504,710	185
—	35,035	32,187	—	—	433,704	15,301,126	186
35,500	62,786	126,155	—	1,154,068	345,779	13,542,926	187
—	346,500	829,777	—	—	—	21,803,366	188
—	—	3,951,076	197,241	—	—	37,467,876	189
1,647,300	127,500	337,057	—	—	—	12,412,318	190
324,485	247,500	1,387,445	—	—	3,107,216	55,801,434	191
—	223,900	4,917,383	—	—	—	30,736,682	192
—	100,000	406,185	—	—	6,658,542	29,521,955	193
—	—	487,824	—	—	—	9,620,272	194
—	—	4,506,649	—	—	—	23,206,450	195
—	110,000	32,763	18,076	1,892,789	196,320	7,495,672	196
—	60,000	5,684,862	230,000	—	—	27,815,235	197
—	24,500	17,863	350,073	1,372,568	1,027,574	8,136,829	198
1,856.490	283,500	6,234,569	—	776,357	3,562,670	52,007,972	199
—	100	101,731	—	—	—	1,949,050	200
—	—	124,674	8,850	—	—	3,515,850	201
—	—	483,421	—	323,480	—	25,560,157	202
—	—	1,112,286	—	98,577	—	6,455,025	203
233,000	21,833	490,422	—	—	—	9,045,414	204
—	—	9,000	—	—	—	5,587,779	205
108,257	88,297	185,294	738,070	—	—	14,619,254	206
—	30,000	2,063,177	—	—	203,312	13,333,090	207
—	98,200	288,910	—	598,800	—	6,336,752	208
—	270,200	489,627	—	530,559	—	7,389,925	209
—	200,000	795,120	—	—	—	15,039,865	210
—	50,000	778,020	—	—	711,038	9,578,276	211
80,542,530	113,535,889	404,370,106	87,466,174	119,783,252	76,212,286	5,381,674,269	

貨物自動車貸借対照表

（負債の部）

番号	会社名	資本金又は出資金	法定準備金	任意準備金	社債金	借入金	支払手形	未払金	未払配当金	仮受金	預り金	職員積立金	その他	再評価積立金	前期繰越金	当期利益金	合計	番号
		円	円	円	円	円	円	円	円	円	円	円	円	円	円	円	円	
1	北見貨物自動車(株)	2,000,000	46,040	42,756	—	200,477	—	4,799,532	91,500	805,672	656,340	24,700	—	—	—	1,314,374	9,982,391	1
2	日振自動車運輸(〃)	416,550	—	—	—	4,595,018	—	8,929,772	—	2,249,638	1,644,704	—	—	—	—	507,634	18,343,316	2
3	道北貨物自動車(〃)	47,350	650,000	—	—	5,783,000	1,183,000	1,808,536	4,119	1,359,194	—	—	—	—	—	3,168,763	14,003,962	3
4	遠軽トラック(〃)	159,800	—	—	—	597,045	1,900,000	1,788,285	—	897,650	300,000	—	—	2,079,936	—	215,230	7,937,946	4
5	早来鉄道(〃)	2,000,000	57,400	36,500	—	2,550,000	—	1,742,979	75	844,367	—	—	318,227	1,734,883	174,398	767,319	10,226,147	5
6	道北旭川貨物自動車(〃)	587,800	—	—	—	3,300,000	2,238,648	5,498,280	—	1,105,418	—	—	—	813,370	—	562,741	14,107,257	6
7	紋別トラック(〃)	1,850,000	127,322	—	—	20,000	—	1,432,425	—	—	—	—	180,000	—	14,147	328,476	3,952,370	7
8	遠軽トラック(〃)	159,800	—	—	—	597,045	1,900,000	1,720,913	—	897,650	300,000	67,372	—	2,079,936	—	215,230	7,937,946	8
9	網走トラック(〃)	1,500,000	32,000	25,000	—	540,000	300,000	2,270,812	120,000	541,132	—	—	—	500,458	4,344	1,444,127	7,277,873	9
10	美幌トラック(〃)	3,000,000	95,000	199,444	—	2,375,000	1,620,000	2,480,882	199,500	3,262,121	—	12,410	—	2,219,443	449,043	2,477,080	18,389,923	10
11	十勝貨物自動車(〃)	1,000,000	731,500	13,450,040	—	799,532	87,108	13,061,321	—	3,227,730	—	—	—	16,835,218	635,597	11,161,997	60,990,043	11
12	九戸貨物自動車(〃)	600,000	38,450	15,750	—	2,513,798	—	60,000	—	391,603	—	—	—	—	—	—	3,619,606	12
13	釜石運送(〃)	192,096	—	—	—	179,500	402,200	3,249,897	—	1,129,958	—	—	—	1,307,903	—	14,157	6,475,711	13
14	東磐貨物自動車(〃)	160,000	300	9,500	—	2,334,000	—	533,123	—	11,477	86,222	—	—	—	—	—	3,134,622	14
15	岩手県北部貨物自動車(〃)	335,000	8,500	8,500	—	753,364	139,290	3,053,173	—	1,366,628	—	—	—	—	211,967	—	5,876,422	15
16	盛岡統合貨物自動車(〃)	3,000,000	—	47,900	—	7,633,000	4,360,440	5,188,370	—	400,000	499,389	—	—	2,905,275	—	—	24,034,374	16
17	岩手貨物自動車(〃)	10,000,000	125,500	18,350	—	15,332,300	121,265	4,150,902	427	1,799,251	489,578	—	—	2,596,237	—	—	34,633,820	17
18	岩手糧運(〃)	200,000	10,000	40,000	—	1,037,686	—	1,096,534	—	121,223	—	—	—	—	13,486	230,589	2,799,518	18
19	八幡自動車(〃)	300,000	12,000	30,000	—	440,000	—	191,659	—	—	—	—	—	320,618	9,802	295,018	1,599,097	19
20	岩手県販農協	49,302,725	—	317,119	—	—	—	1,260,632	—	1,167,593	—	—	—	—	—	215,221	52,263,290	20
21	日作開発興業(株)	150,000	60,000	1,221,101	—	83,104	1,561,016	8,532,642	—	4,082,454	—	—	—	—	18,615	532,275	16,241,217	21
22	岩泉自動車運輸(〃)	2,000,000	14,965	34,508	—	400,000	—	437,249	59,500	—	—	—	—	279,454	1,097	133,745	3,360,518	22
23	釜石運送(〃)	192,096	—	—	—	179,500	402,200	3,249,897	—	1,129,958	—	—	—	1,307,903	—	14,157	6,475,711	23
24	下閉伊貨物自動車(〃)	3,000,000	149,000	130,000	—	3,374,182	—	10,577,665	309,816	2,415,875	—	—	—	1,441,075	9,172	—	21,406,785	24
25	宮城貨物自動車(〃)	3,300,000	—	50,637	—	4,818,000	2,195,150	5,340,456	—	3,497,417	—	—	—	—	—	42,025	19,243,685	25
26	仙南交通(〃)	2,500,000	235,100	798,429	—	5,303,000	—	5,555,367	12,970	—	409,069	2,582,546	—	3,600,000	430	1,878,033	22,874,944	26
27	宮城県北部貨物(〃)	220,000	5,000	496,048	—	1,968,342	—	1,847,393	—	1,500	—	—	1,527	—	—	—	4,539,815	27
28	大崎トラック(〃)	202,350	1,980	—	—	1,554,081	—	918,546	—	47,506	—	—	—	—	514,890	—	3,239,353	28
29	石巻陸運(〃)	2,000,000	23,200	156,000	—	2,705,627	—	6,446,160	—	449,805	—	—	—	—	—	—	11,780,792	29
30	気仙沼自動車運輸(〃)	1,500,000	—	—	—	30,000	—	953,919	—	76,480	—	—	—	—	—	—	2,560,399	30
31	塩釜港運送(〃)	2,485,000	500,000	2,125,106	—	—	4,850,000	28,377,184	—	12,077,849	—	—	—	8,664,910	42,523	701,522	59,824,094	31
32	共同運輸(〃)	250,000	3,200	20,000	—	—	—	274,740	—	249,300	—	—	—	—	8,777	62,866	868,883	32
33	宮城県販農協連	—	—	—	—	—	—	4,212,700	—	18,858,898	3,605,283	—	—	—	—	902,501	27,580,382	33
34	細倉貨物運輸	1,000,000	—	—	—	1,231,869	—	826,260	—	192,786	—	—	—	—	—	292,116	3,543,031	34
35	仙台鉄道(株)	5,000,000	2,504	12,039	—	5,994,440	15,208,663	29,915,742	—	164,044	—	—	29,987	—	—	—	56,327,419	35
36	平和貨物自動車(〃)	500,000	500	—	—	1,459,000	—	8,103,827	—	264,376	2,204,149	—	—	2,038,649	—	—	14,570,501	36
37	郡山運送(〃)	1,750,000	41,000	2,562	—	1,522,600	96,970	4,138,385	5	6,071,392	—	—	1,055,841	—	—	—	14,678,755	37
38	磐城通運(〃)	2,000,000	229,900	912,800	—	—	—	119,087	8,265	30,583	—	—	8,747,061	1,106,428	60,816	2,868,440	16,083,380	38
39	丸運岡谷運輸(〃)	1,800,000	11,000	100,000	—	3,265,000	7,500	2,094,265	—	924,653	—	—	—	—	—	—	8,202,418	39
40	下伊那自動車(〃)	2,000,000	902,950	5,415,622	—	26,087,232	—	103,321	—	—	521,658	—	—	11,852,015	141,406	1,203,156	48,227,410	40
41	北佐久貨物自動車(〃)	300,000	94,909	60,500	—	2,386,574	—	2,693,440	—	2,588,359	—	—	—	491,773	1,386,024	1,016,330	11,017,909	41
42	信越定期自動車(〃)	2,000,000	—	—	—	650,000	—	1,869,798	—	131,280	21,909	—	—	—	—	434,301	5,107,288	42
43	丸三陸送(〃)	1,000,000	23,000	—	—	4,900,000	—	6,255,021	—	249,863	—	—	—	1,358,304	—	422,557	14,208,745	43
44	北信陸送(〃)	2,700,000	107,000	350,584	—	1,793,700	—	7,907,092	135,000	1,174,268	—	—	—	1,869,286	—	—	16,036,930	44
45	長野貨物自動車(〃)	3,000,000	351,370	365,309	—	3,001,772	—	9,117,020	—	52,506	—	—	—	—	47,275	139,455	16,074,707	45

貨物自動車

（負債の部）

番号	会社名	資本金又は出資金	法定準備金	任意準備金	社債金	借入金	支払手形	未払金
		円	円	円	円	円	円	円
46	長野運送(株)	6,000,000	500	—	—	215,000	390,000	358,359
47	上伊那貨物自動車(〃)	538,000	33,600	660	—	3,091,443	—	2,574,138
48	上田貨物自動車(〃)	700,000	230,000	34,500	—	4,639,086	—	3,411,678
49	東信運輸(〃)	1,000,000	15,000	130,000	—	5,130,000	400,000	2,814,377
50	諏訪貨物自動車(〃)	1,000,000	20,000	—	—	2,055,707	—	817,760
51	南信貨物自動車(〃)	880,000	90,100	235,658	—	2,250,000	—	1,614,015
52	東部トラック(〃)	1,000,000	30,000	154,605	—	750,000	4,023,885	3,412,651
53	新潟海陸運送(〃)	2,590,000	648,000	634,000	—	—	13,269,083	15,586,281
54	羽越運送(〃)	2,500,000	92,700	195,250	—	—	1,104,074	5,187,709
55	頸城倉庫(〃)	500,000	31,900	247,000	—	522,086	—	694,630
56	丸肥運送(〃)	1,500,000	38,100	3,076,000	—	700,000	—	6,170,274
57	新潟電鉄通運(〃)	1,060,000	40,000	79,467	—	150,000	1,600,500	4,516,088
58	西部トラック(〃)	1,000,000	10,000	134,334	—	150,000	751,593	5,217,827
59	新潟運輸(〃)	1,500,000	176,000	857,000	—	13,031,078	16,134,801	15,039,191
60	平運送(〃)	2,000,000	30,000	69,890	—	2,854,431	479,158	2,079,343
61	仙北貨物自動車(〃)	1,000,000	45,133	156,978	—	935,056	—	1,138,716
62	北鹿貨物自動車(〃)	200,000	10,500	5,000	—	3,507,124	—	1,769,495
63	由利貨物自動車(〃)	3,000,000	31,000	4,000	—	750,000	—	3,119,895
64	米代トラック(〃)	3,000,000	20,000	38,000	—	1,932,737	—	7,468,986
65	秋田中央貨物自動車(〃)	1,500,000	84,000	80,000	—	1,793,400	—	2,971,150
66	雄平貨物自動車(〃)	2,000,000	40,500	15,500	—	200,000	—	1,119,231
67	酒田港運(〃)	3,300,000	160,000	64,800	—	3,702,572	7,400,000	2,273,770
68	鹿北自動車運送(〃)	1,000,000	12,700	7,000	—	480,000	180,491	830,702
69	三共貨物自動車(〃)	400,000	46,650	—	—	664,674	—	1,464,451
70	茨城県貨物自動車運送(〃)	700,000	10,000	690,218	—	960,000	—	210,000
71	茨城県南貨物自動車運送(〃)	700,000	—	691,150	—	734,640	—	—
72	茨城県北部自動車運送(〃)	1,300,000	—	1,304,071	—	873,560	—	—
73	茨城運送(〃)	580,000	6,800	335,883	—	—	—	184,452
74	栃木貨物自動車(〃)	1,370,400	—	4,061,944	—	2,860,040	412,600	3,376,214
75	安足自動車運送(〃)	880,000	77,350	9,673,635	—	6,374,790	3,537,268	4,362,513
76	前橋貨物自動車(〃)	359,000	—	1,805,424	—	340,000	459,400	1,922,126
77	北毛自動車運送(〃)	2,000,000	45,259	4,404,878	—	13,111,863	797,691	12,324,862
78	東群トラック(〃)	198,850	3,000	1,497,682	—	955,000	264,616	2,168,799
79	東毛トラック(〃)	171,750	10,000	1,455,565	—	3,857,000	963,504	1,497,103
80	前橋運送(〃)	595,000	126,500	2,597,482	—	3,287,200	—	2,631,318
81	利根貨物自動車(〃)	1,050,000	26,000	3,754,166	—	6,568,019	3,127,771	7,871,100
82	群馬中央運送(〃)	290,500	—	—	—	1,601,068	—	2,138,006
83	埼京運輸(〃)	5,000,000	505,450	7,990,155	—	5,350,000	3,416,035	14,796,775
84	埼北貨物自動車(〃)	3,000,000	—	108,146	—	5,440,000	3,238,505	8,343,392
85	埼東貨物自動車(〃)	2,500,000	368,200	200,000	—	11,750,190	—	13,500,596
86	武蔵自動車(〃)	2,000,000	640,000	23,189,766	—	7,450,000	1,090,062	8,605,728
87	協同貨物自動車(〃)	3,000,000	60,000	225,573	—	3,901,100	4,883,661	2,270,546
88	上松自動車(〃)	150,000	—	—	—	420,000	—	1,086,620
89	木更津自動車(〃)	600,000	140,000	46,000	—	2,600,000	27,000	2,687,810
90	山武自動車(〃)	670,000	39,200	6,156,129	—	3,900,000	2,664,750	2,238,685

貸借対照表

（の部）

未払配当金	仮受金	預り金	職員積立金	その他	再評価積立金	前期繰越金	当期利益金	合計	番号
円	円	円	円	円	円	円	円	円	
—	548,176	—	—	—	—	—	394,423	11,416,458	46
2,781	—	1,564,764	—	—	3,201,019	—	897,950	11,904,355	47
—	11,805,656	—	—	—	1,670,560	—	1,075,659	23,567,139	48
—	195,139	—	—	80,000	—	19,521	1,807,203	11,591,240	49
—	662,826	—	—	—	—	19,872	150,647	4,726,812	50
—	715,130	—	—	—	1,000,000	158,796	290,346	7,234,045	51
—	713,326	—	—	—	—	4,601	—	10,089,068	52
—	5,945,848	—	—	—	17,701,277	63,904	—	56,438,393	53
75,000	23,050	268,279	—	—	2,616,254	—	2,264,000	14,326,316	54
—	112,736	—	32,844	—	1,477,500	7,402	501,703	4,127,801	55
—	5,096,660	—	—	—	988,326	57	2,229,825	19,799,242	56
—	336,644	—	—	—	2,487,529	429,765	—	10,699,993	57
70,000	1,504,717	—	—	—	—	3,907	—	8,842,378	58
—	4,936,475	1,193,303	—	—	9,635,566	10,852	—	62,514,266	59
—	387,083	50,144	—	—	—	23,338	1,076,412	9,049,799	60
—	—	—	—	—	—	135,519	245,354	3,656,756	61
—	177,247	8,000	—	—	—	—	—	5,677,366	62
70,350	2,296,729	—	54,500	—	1,735,573	—	—	11,062,047	63
41,395	2,759,571	236,778	—	—	—	—	—	15,497,467	64
—	374,026	45,671	—	—	5,000,000	—	—	11,848,247	65
—	4,957,800	—	—	—	639,893	—	—	8,972,924	66
—	1,277,182	39,940	—	—	2,237,776	—	—	20,456,040	67
—	634,665	—	—	—	—	—	—	3,145,558	68
62,561	51,468	—	1,950	—	—	—	—	2,691,754	69
—	—	—	—	—	—	—	—	2,570,218	70
—	—	—	—	—	—	—	—	2,125,790	71
—	—	—	—	—	—	—	—	3,477,631	72
—	340,000	—	—	—	—	—	—	1,447,140	73
5,928	450,689	—	—	—	—	—	1,878,414	14,416,229	74
—	—	529,317	—	—	—	—	6,637,829	32,072,702	75
—	4,972	29,220	—	272,938	—	—	194,810	5,387,890	76
—	—	3,066,545	—	—	—	10,539	660,577	36,422,214	77
—	353,974	—	—	—	—	3,787	60,245	5,505,953	78
—	312,482	—	—	—	—	10,284	81,797	8,359,585	79
—	25,970	—	176,500	—	—	—	247,273	9,687,243	80
—	2,004,122	69,558	—	—	—	—	2,015,438	26,486,174	81
—	116,340	95,112	—	751,651	—	—	143	4,992,820	82
334,401	2,261,048	6,848	—	—	—	525,356	4,167,628	44,353,696	83
—	672,867	—	—	878,565	—	—	327,817	22,009,292	84
—	2,364,024	—	393,954	6,491,343	—	—	1,731,403	39,299,710	85
—	995,175	—	—	—	—	126,980	1,193,467	45,291,178	86
—	96,650	—	60,000	—	—	82,054	735,986	15,315,570	87
—	701,117	—	—	—	—	—	185,053	2,542,790	88
30,000	—	—	—	—	—	449	186,326	6,658,916	89
—	392,030	570,749	—	—	—	—	280,251	16,911,794	90

貨物自動車貸借対照表

（負債の部）

番号	会社名	資本金又は出資金	法定準備金	任意準備金	社債金	借入金	支払手形	未払金	未払配当金	仮受金	預り金	職員積立金	その他	再評価積立金	前期繰越金	当期利益金	合計	番号
		円	円	円	円	円	円	円	円	円	円	円	円	円	円	円	円	
91	京成貨物自動車(株)	2,027,150	64,930	133,250	—	8,720,000	2,376,000	2,687,068	2,659	247,124	—	—	—	—	8,278	158,384	16,424,843	91
92	下総自動車(〃)	2,500,000	191,630	2,650,460	—	4,100,000	2,378,840	3,565,310	8,689	1,154,342	—	—	—	—	42,679	1,165,029	17,756,979	92
93	市原自動車(〃)	3,000,000	10,000	44,722	—	685,000	—	5,417,918	—	—	—	20,000	—	—	50,900	310,254	9,538,794	93
94	大和運輸(〃)	10,000,000	1,289,900	14,423,086	—	69,250,000	11,831,197	28,927,979	9,376	2,502,776	4,255,755	—	—	—	562,130	6,279,596	149,331,795	94
95	王子運送(〃)	8,600,000	—	5,898,553	—	2,350,000	17,018,766	27,870,940	—	12,014,976	—	—	—	—	—	1,632,471	75,385,706	95
96	麹町運送(〃)	3,450,000	550,000	4,811,947	—	530,000	376,920	10,297,946	—	4,521,180	—	—	—	—	45,291	3,409,234	27,992,518	96
97	日本運送(〃)	7,000,000	6,000	2,000,000	—	1,151,580	2,711,605	16,801,872	—	38,338	335,062	—	—	—	16,116	—	30,060,573	97
98	築地運送(〃)	2,200,000	342,450	9,043,008	—	6,240,000	4,166,356	14,287,886	—	11,580	158,184	—	—	—	2,047	1,541,172	37,992,683	98
99	平野運送(〃)	2,200,000	308,000	9,208,528	—	5,100,000	1,792,237	13,180,902	46,050	3,170,334	—	—	—	—	212,399	2,305,417	37,523,867	99
100	板橋運送(〃)	6,300,000	232,226	10,352,365	—	7,500,000	5,476,861	4,645,897	—	636,940	5,790,744	—	—	—	40,867	—	40,975,900	100
101	西多摩運送(〃)	3,600,000	132,000	6,204,161	—	1,618,442	2,033,610	7,354,753	—	143,792	739,026	—	29,600	—	34,988	951,182	22,841,554	101
102	北多摩運送(〃)	2,200,000	185,000	2,983,595	—	4,925,000	8,302,858	11,999,122	21,264	1,924,534	3,249,762	—	33,600	—	—	1,316,812	37,141,547	102
103	南多摩運送(〃)	850,000	124,900	7,845,364	—	2,655,000	1,135,650	6,003,413	—	—	—	—	—	—	705	152,732	18,767,764	103
104	深川運送(〃)	6,000,000	26,000	14,948	—	—	5,128,653	12,010,693	—	54,598	1,177,430	—	—	—	—	2,080,075	26,492,397	104
105	向島運送(〃)	3,500,000	30,000	3,514,380	—	1,260,000	9,956,056	10,283,223	4,379	2,278,365	—	—	68,532	—	49,431	1,211,202	32,155,568	105
106	豊島運送(〃)	6,000,000	116,450	104,932	—	7,634,236	4,703,831	5,145,775	127,919	2,492,103	—	—	—	—	—	1,001,341	27,326,587	106
107	大崎運送(〃)	3,200,000	20,000	7,124,333	—	8,460,000	4,231,607	4,924,765	29,315	736,715	—	—	1,249,936	—	—	1,468,677	31,445,348	107
108	川崎運送(〃)	6,500,000	650,000	5,835,572	—	9,468,000	5,398,458	6,692,177	353,644	3,761,683	1,342,698	—	—	—	64,405	1,766,902	41,833,539	108
109	湘南自動車(〃)	990,000	71,000	1,151,325	—	—	139,696	260,550	—	90,635	—	—	—	—	209,110	—	2,912,316	109
110	横浜西部運送(〃)	5,600,000	841,300	10,017,463	—	—	4,372,744	12,199,236	3,335	1,812,176	576,357	—	—	—	171,215	11,624,971	47,218,797	110
111	横浜東部運送(〃)	5,000,000	635,000	13,260,712	—	11,720,000	649,016	17,290,377	—	1,135,092	2,663,844	1,614,087	—	—	153,942	10,072,166	64,194,236	111
112	日新運輸倉庫(〃)	50,000,000	7,190,000	58,588,351	—	64,000,000	17,115,400	113,467,879	—	—	2,499,196	5,500,000	—	—	3,314,392	40,951,498	362,626,716	112
113	甲州貨物自動車(〃)	3,000,000	175,000	4,684,190	—	2,937,300	89,600	5,185,623	—	845,887	130,276	—	100,000	—	—	303,054	17,450,930	113
114	峡東貨物自動車(〃)	2,000,000	97,000	1,129,053	—	2,000,000	1,014,270	204,839	—	153,881	—	—	—	—	1,100,604	241,322	8,000,969	114
115	山梨貨物自動車(〃)	1,250,000	41,000	1,056,560	—	6,507,763	—	3,996,830	—	1,208,596	—	—	—	—	—	184,285	14,245,034	115
116	高岡地方貨物(〃)	3,000,000	172,000	160,000	—	5,875,000	7,018,177	9,216,150	5,650	984,431	—	—	—	—	—	—	26,431,408	116
117	富山県小運送自動車(〃)	300,000	—	—	—	—	—	—	—	3,832,589	—	—	—	—	—	—	4,132,589	117
118	礪波運輸(〃)	12,500,000	466,125	1,266,130	—	11830,000	5,789,138	2,669,726	88,252	2,438,809	—	—	—	5,000,000	52,603	1,510,133	43,610,916	118
119	富山通運(〃)	1,500,000	300,000	—	—	5,458,500	1,282,476	8,550,951	—	3,323,873	—	—	—	—	—	—	20,415,800	119
120	七尾港海陸運送(〃)	6,000,000	457,000	1,987,176	—	7,800,000	857,052	16,044,165	254,146	6,722,637	3,508,776	—	保険差益特別勘定 3,215,353	12,065,730	151,250	1,043,110	60,106,395	120
121	能登運送(〃)	5,000,000	—	—	—	2,635,038	1,137,909	3,921,550	—	4,439,438	—	—	—	1,579,827	—	—	18,713,762	121
122	北国通運(〃)	4,500,000	—	—	—	4,357,380	1,445,803	3,658,637	—	4,632,713	59,360	—	—	—	—	—	18,653,893	122
123	石川定期運輸(〃)	5,000,000	30,000	230,000	—	10,072,667	7,078,890	1,467,814	50,955	3,248,372	—	—	—	—	22,764	568,842	27,770,304	123
124	加賀通運(〃)	8,000,000	40,000	184,306	—	6,601,268	1,573,770	4,694,117	38,628	3,576,953	695,990	—	再評価勘定 2,680,519	—	—	—	28,035,551	124
125	敦賀海陸運輸(〃)	3,500,000	480,000	1,780,000	—	21,061,428	—	16,720,638	—	626,246	—	—	—	11,632,055	397,063	471,011	56,668,441	125
126	福井貨物自動車(〃)	1,000,000	—	—	—	4,019,465	—	3,234,696	—	151,227	—	—	—	—	—	422,961	8,828,349	126
127	大野貨物自動車(〃)	1,320,000	7,450	5,490	—	2,975,695	—	2,301,038	—	255,740	—	—	—	—	—	—	6,865,413	127
128	越前貨物自動車(〃)	430,000	23,813	43,460	—	2,000,000	—	1,511,340	—	416,800	—	—	—	1,960,836	—	151,052	6,537,301	128
129	福糧不動産(〃)	3,000,000	—	—	—	2,793,840	—	535,039	—	—	—	—	—	—	—	485,675	6,814,554	129
130	東武運輸(〃)	1,000,000	35,000	25,000	—	883,400	637,199	1,880,093	—	121,279	—	56,000	—	407,010	—	606,683	5,651,664	130
131	飛騨運輸(〃)	4,500,000	30,000	35,680	—	4,460,000	—	4,793,034	—	466,725	—	—	—	369,579	31,696	287,853	14,974,567	131
132	吉城運輸(〃)	1,000,000	70,000	130,000	—	2,637,000	—	2,087,151	—	32,236	—	—	—	433,306	53,895	144,309	6,587,898	132
133	益田運輸(〃)	1,960,000	40,000	—	—	2,099,828	—	1,566,731	—	232,635	—	40,000	—	440,114	—	—	6,379,308	133
134	東濃陸運(〃)	1,370,000	4,000	3,000	—	804,476	—	662,609	—	232,726	—	—	特別資金 3,000	—	—	614,717	3,694,528	134
135	船津運輸(〃)	1,000,000	26,000	119,236	—	1,076,122	—	840,961	—	—	—	—	特別資金 1,499,765	—	243,217	—	4,805,301	135

貨物自動車貸借対照表

（負債の部）

番号	会社名	資本金又は出資金	法定準備金	任意準備金	社債金	借入金	支払手形	未払金	未払配当金	仮受金	預り金	職員積立金	その他	再評価積立金	前期繰越金	当期利益金	合計	番号
		円	円	円	円	円	円	円	円	円	円	円	円	円	円	円	円	
136	岩上運送(株)	2,000,000	5,000	—	—	579,100	—	471,291	—	31,446	—	—	—	—	16,474	156,325	3,259,636	136
137	名古屋特殊自動車(〃)	500,000	6,330	43,080	—	700,000	—	102,067	—	—	—	—	—	602,362	7,938	—	1,961,777	137
138	宝飯運送(〃)	3,200,000	252,000	446,447	—	7,400,000	7,414,632	7,832,641	—	596,020	—	—	—	5,118,752	148,490	890,660	33,299,642	138
139	大興運輸(〃)	6,000,000	378,800	984,960	—	8,800,000	12,843,950	8,432,676	—	1,716,447	—	—	—	1,589,822	115,206	2,053,779	42,915,640	139
140	北設自動車運送(〃)	5,000,000	54,250	—	—	795,000	3,129,365	6,270,405	—	2,229,234	—	52,600	—	—	—	287,683	17,818,537	140
141	岡崎陸運(〃)	5,000,000	46,000	—	—	7,742,000	11,909,472	11,418,426	—	1,255,045	—	—	—	5,385,592	16,683	257,774	43,040,992	141
142	中部トラクター運送(有)	175,000	10,000	7,000	—	40,000	—	681,600	—	30,000	—	—	—	458,057	—	188,107	1,589,764	142
143	幡豆陸運(株)	5,000,000	96,000	218,768	—	—	2,882,730	2,205,008	—	1,620	—	—	—	—	—	1,065,533	11,569,659	143
144	三重県貨物自動車運送(〃)	600,000	18,800	24,500	—	8,828,000	1,891,217	5,391,238	—	1,231,870	47,431	—	—	—	—	759,368	18,792,424	144
145	三重定期貨物自動車(〃)	7,500,000	223,000	114,000	—	5,975,000	6,765,600	8,161,739	—	2,521,386	—	—	—	2,500,000	8,399	1,483,096	35,252,220	145
146	鈴与自動車運送(〃)	3,000,000	50,000	56,099	—	7,800,000	—	5,465,520	—	—	1,253,190	—	—	—	52,575	1,808,945	19,486,329	146
147	東海自動車(〃)	50,000,000	410,000	766,552	—	76,600,000	17,396,000	7,881,423	150,285	1,944,855	—	—	—	—	65,901	3,930,247	159,145,263	147
148	遠州貨物自動車(〃)	1,500,000	125,700	183,000	—	3,176,649	3,536,253	5,273,697	—	1,622,829	—	—	—	4,350,296	3,542	881,801	20,653,767	148
149	清庵自動車運送(〃)	2,400,000	15,000	60,000	—	7,749,744	—	2,531,852	—	44,740	1,348,376	—	—	—	1,427	388,119	14,539,258	149
150	名古屋貨物自動車運輸(〃)	5,000,000	280,000	330,030	—	8,177,000	10,139,525	13,510,091	—	3,389,907	2,166,800	—	—	—	—	2,121,160	45,114,513	150
151	蘇東運輸(〃)	9,000,000	139,700	1,500	—	39,020,000	10,491,895	11,354,915	—	—	964,843	—	—	—	19,067	853,779	71,845,699	151
152	渥美運輸(〃)	3,840,000	133,450	180,029	—	8,000,000	5,855,300	1,291,430	—	426,716	—	—	—	3,624,912	28,334	1,200,708	24,580,879	152
153	豊橋運輸(〃)	12,500,000	340,500	562,538	—	2,500,000	4,523,213	8,577,055	—	804,213	—	—	—	4,799,986	—	2,082,617	36,690,122	153
154	丹羽貨物自動車(〃)	2,125,000	50,700	71,696	—	2,730,000	2,726,993	4,670,622	951	307,785	—	—	—	—	2,887	166,070	12,852,704	154
155	山城合同自動車(〃)	470,000	19,020	—	—	2,146,527	—	3,750,279	—	1,321,122	—	—	5,000	—	—	—	7,711,948	155
156	丹後貨物自動車(〃)	450,000	7,670	—	—	5,451,250	—	3,552,950	—	415,771	—	10,205	—	899,696	—	—	10,787,542	156
157	大阪東運送(〃)	10,000,000	822,500	1,892,500	—	20,500,000	—	8,273,473	2,141	726,469	—	113,624	—	—	167,834	4,336,893	46,835,434	157
158	大阪西運送(〃)	5,000,000	130,000	400,000	—	7,900,000	3,022,071	5,102,520	—	1,082,880	—	450,000	396,780	2,971,379	135,602	2,048,365	28,639,597	158
159	大阪西成運送(〃)	5,000,000	58,000	53,000	—	2,400,000	—	39,082,478	—	8,095,177	3,281,006	—	245,000	—	—	3,081,558	61,296,219	159
160	堺運送(〃)	4,000,000	71,000	60,000	—	3,081,934	5,533,774	9,505,479	2,351	7,577,689	—	100,000	—	1,918,503	—	—	31,850,730	160
161	大阪此花運送(〃)	17,200,000	800,000	3,272,912	—	4,650,000	14,976,303	18,264,889	5,021	120,000	1,794,833	—	34,937	11,322,690	125,027	6,284,621	78,851,233	161
162	港運送(〃)	5,600,000	419,500	926,723	—	11,861,164	7,490,529	6,071,665	1,173	3,308,516	—	—	—	—	23,478	3,328,824	39,031,572	162
163	大阪港湾自動車運送(〃)	5,600,000	450,000	1,139,374	—	2,600,000	5,873,653	6,721,320	388,240	687,870	724,266	—	—	1,651,067	157,613	2,674,048	28,667,451	163
164	布施運送(〃)	2,700,000	25,000	60,000	—	1,107,280	5,822,680	6,703,916	56,077	1,151,464	—	—	—	4,374,399	21,692	266,320	22,288,828	164
165	日本運送(〃)	15,000,000	983,810	2,471,295	—	13,097,697	8,450,000	22,325,661	62,310	3,763,193	—	866,788	1,205,392	20,009,290	568,695	5,566,621	94,370,752	165
166	姫路合同貨物(〃)	15,000,000	570,000	1,115,155	—	11,470,000	14,837,963	22,849,548	—	2,725,215	1,000,000	—	810,216	10,538,199	2,386	5,124,751	86,043,433	166
167	尼ヶ崎自動車運送(〃)	2,350,000	73,000	19,000	—	3,700,000	4,021,670	9,305,900	—	844,857	—	—	2,257,267	6,250,000	803	1,128,123	29,950,020	167
168	神戸貨物自動車(〃)	3,200,000	284,600	153,942	—	3,787,969	3,055,343	29,028,100	23,152	4,417,073	—	224,059	—	—	—	162,387	44,336,625	168
169	西播合同運輸(〃)	8,000,000	155,000	61,019	—	11,123,307	7,959,765	15,381,960	124,495	1,850,319	—	135,000	—	—	46,249	1,108,553	45,946,667	169
170	阪神統貨運輸(〃)	6,000,000	91,200	67,000	—	4,927,920	16,168,444	9,382,820	32,500	2,594,494	—	—	131,005	—	—	1,144,695	40,540,078	170
171	境港海陸運送(〃)	2,000,000	111,500	118,645	—	5,736,296	—	9,793,909	—	322,963	107,402	220,000	—	5,206,320	18,882	—	23,635,917	171
172	伯耆貨物自動車(〃)	2,400,000	41,700	—	—	4,802,243	1,421,893	8,142,617	5,592	87,107	1,984,636	53,759	—	—	—	—	18,939,547	172
173	日の丸運送(〃)	12,000,000	195,000	3,000	—	7,899,000	6,300,453	4,831,370	491,971	1,241,856	—	—	316,520	—	24,288	1,131,121	34,434,579	173
174	島根貨物運送(〃)	10,000,000	—	8,135,082	—	23,907,459	11,794,005	11,022,024	4,667	2,314,235	1,130,514	768,454	—	—	—	—	69,076,440	174
175	岡山県貨物運送(〃)	14,000,000	783,000	—	—	59,952,578	32,361,656	32,710,120	—	31,679,489	2,769,715	—	—	1,057,180	—	8,800,713	184,114,451	175
176	岡山通運(〃)	7,500,000	45,500	7,712	—	6,350,000	70,272	8,174,900	10,351	162,791	—	45,409	—	—	272	—	22,367,207	176
177	福山通運(〃)	5,500,000	70,000	70,000	—	13,732,179	15,131,901	19,289,163	15,270	1,865,377	—	2,963,007	—	4,128,133	4,361	14,228,783	76,998,174	177
178	広島山佐運輸(〃)	3,300,000	13,000	—	—	26,276,096	8,953,334	4,602,115	—	3,048,559	53,334	—	—	2,715,016	—	—	48,961,454	178
179	広島県貨物自動車(〃)	4,500,000	50,000	—	—	9,019,714	305,319	10,661,938	22,869	2,720,129	584,787	45,000	—	—	—	1,168,508	29,078,264	179
180	美禰貨物自動車(〃)	380,000	20,000	20,000	—	7,002,850	—	1,492,043	—	134,856	407,882	—	—	329,027	—	758,498	10,545,156	180

貨物自動車

（負債の部）

番号	会社名	資本金又は出資金	法定準備金	任意準備金	社債金	借入金	支払手形	未払金
		円	円	円	円	円	円	円
181	防長貨物自動車(株)	4,480,000	260,980	110,000	—	2,954,496	1,128,500	3,435,232
182	阿波池田通運(〃)	500,000	196,500	865,000	—	3,200,000	—	18,419,293
183	徳島南部陸運(〃)	6,000,000	78,600	81,000	—	8,410,940	4,333,318	2,328,500
184	徳島西部陸運(〃)	1,400,000	40,013	115,700	—	720,000	457,615	3,915,311
185	大川運送(〃)	640,000	23,760	—	—	3,342,000	—	1,607,898
186	三豊運送(〃)	4,500,000	50,500	23,397	—	2,623,333	—	6,554,353
187	香川運送(〃)	550,000	—	—	—	2,505,000	3,377,775	4,628,901
188	小豆島自動車(〃)	5,000,000	156,150	165,000	—	8,458,000	3,795,751	3,088,908
189	南予通運(〃)	3,850,000	84,300	283,418	—	5,590,000	645,750	24,075,532
190	高知県合同運送(〃)	2,000,000	73,000	—	—	2,880,960	1,936,561	4,203,989
191	高知県陸運(〃)	1,000,000	360,000	884	—	9,105,000	11,150,946	14,978,859
192	大牟田運送(〃)	529,000	69,500	94,000	—	6,600,000	—	21,032,421
193	鎮西運送(〃)	5,000,000	106,500	80,000	—	1,750,000	7,436,902	8,371,900
194	八女東部運輸(〃)	338,000	210,500	130,220	—	3,757,952	207,000	2,265,373
195	福岡食糧輸送(〃)	5,000,000	100,000	65,914	—	6,100,000	3,236,834	2,470,260
196	佐賀貨物自動車(〃)	550,000	32,500	—	—	2,440,000	28,326	1,335,983
197	西久大運送(〃)	1,000,000	406,000	1,647,850	—	—	—	16,337,771
198	富士貨物自動車(〃)	380,000	30,100	—	—	2,440,000	—	5,142,519
199	松浦通運(〃)	3,000,000	312,600	218,500	—	11,221,500	2,113,483	26,161,000
200	長崎貨物自動車(〃)	950,000	35,600	55,894	—	—	—	12,627
201	西産貨物自動車(有限)	250,000	54,900	120,656	—	—	—	2,159,544
202	佐世保貨物自動車(株)	1,400,000	49,500	24,000	—	5,388,000	—	9,552,367
203	佐伯合同トラック(〃)	55,600	5,000	700	—	112,500	583,884	2,534,479
204	二豊貨物自動車(〃)	2,000,000	63,200	40,100	—	1,535,000	699,170	2,493,755
205	高千穂貨物運送自動車(〃)	1,200,000	25,000	69,000	—	1,100,111	—	2,323,524
206	宮崎貨物運送(〃)	3,000,000	50,000	173,300	—	3,250,000	361,110	5,104,428
207	富島運送(〃)	2,500,000	226,410	—	—	4,240,000	—	3,797,477
208	延岡トラック(〃)	670,000	—	—	—	2,577,922	1,089,759	1,219,567
209	油津トラック(〃)	1,500,000	16,000	8,000	—	1,733,750	226,593	3,323,115
210	鹿屋運送(〃)	2,900,000	108,050	40,000	—	3,922,404	—	4,357,335
211	朝日貨物自動車(〃)	1,500,000	40,000	20,000	—	1,396,000	1,528,652	2,875,587
	合計	751,923,817	36,387,299	319,479,043	—1,164,880,956		571,558,245	1,476,866,643

貸借対照表

（負債の部）

未払配当金	仮受金	預り金	職員積立金	その他	再評価積立金	前期繰越金	当期利益金	合計	番号
円	円	円	円	円	円	円	円	円	
3,009	295,405	—	—	—	3,081,804	—	800,143	16,549,569	181
—	994,853	8,613	—	—	4,245,350	51,617	1,090,387	29,561,613	182
—	3,276,501	—	89,000	—	2,955,978	27,705	776,945	28,358,487	183
—	348,952	—	18,000	—	—	—	—	7,515,591	184
—	1,891,052	—	—	—	—	—	—	7,504,710	185
12,416	488,310	—	1,047,352	—	—	1,465	—	15,301,126	186
150,162	1,813,417	—	—	—	517,671	—	—	13,542,926	187
57,889	487,839	—	153,740	29,171	—	—	410,918	21,803,366	188
—	910,510	—	—	—	1,000,000	6,356	1,022,010	27,467,876	189
—	1,122,889	—	—	—	—	—	194,919	12,412,318	190
50,000	6,750,356	188,405	—	—	12,204,606	12,378	—	55,801,434	191
—	1,003,985	440,637	82,150	—	—	2,313	882,676	30,736,682	192
—	1,536,562	9,000	—	—	5,231,091	—	—	29,521,955	193
—	49,834	21,000	75,000	—	1,991,125	430,159	144,109	9,920,272	194
—	—	2,695,998	—	—	—	41,506	3,495,938	23,206,450	195
—	117,436	—	20,000	—	2,971,427	—	—	7,495,672	196
9,142	127,321	—	1,802,000	—	3,152,000	11,094	3,322,057	27,815,235	197
—	—	130,133	14,077	—	—	—	—	8,136,829	198
—	1,054,557	158,835	234,000	—	7,533,497	—	—	52,007,972	199
1,205	367,465	—	—	—	18,639	153,603	354,017	1,949,050	200
—	500,000	—	—	—	142,400	67,569	220,781	3,515,850	201
—	1,359,996	3,606,043	—	—	3,581,223	—	599,028	25,560,157	202
—	459,245	—	—	—	2,605,169	—	98,448	6,455,025	203
—	106,981	—	70,009	19,425	1,727,143	—	290,631	9,045,414	204
—	3,595	—	40,000	—	—	11,700	814,849	5,587,779	205
—	509,509	—	—	—	2,000,000	25,363	145,544	14,619,254	206
—	396,994	—	—	188,344	1,976,290	7,575	—	13,333,090	207
—	187,938	—	—	—	359,340	—	232,226	6,336,752	208
—	538,589	—	—	—	—	—	43,878	7,389,925	209
—	1,977	500,981	75,000	—	2,425,000	29,570	979,848	15,039,865	210
60,600	718,873	—	540,406	2,725	891,960	3,273	—	9,578,276	211
4,422,693	339,519,028	73,074,349	20,945,502	33,329,227	314,095,195	15,140,231	260,052,041	5,381,674,269	

貨物自動車

番号	会社名	興業費	収入 運輸収入	収入 雑収入	収入 計	支 営業費	支 雑支出
1	北見貨物自動車(株)	2,880,863	36,028,615	8,000	36,036,615	34,582,813	139,428
2	日振自動車運輸(〃)	9,490,155	37,376,213	347,999	37,724,212	36,907,406	309,172
3	道北貨物自動車(〃)	2,394,343	4,311,065	15,789,504	20,100,569	15,941,978	989,828
4	遠軽トラック(〃)	5,101,531	13,390,451	617,307	14,007,758	13,489,134	303,394
5	早来鉄道(〃)	1,522,954	3,590,220	1,780	3,592,000	3,566,028	—
6	道北旭川貨物自動車(〃)	7,939,225	31,692,531	64,439	31,756,970	30,400,163	794,066
7	(株)紋別トラック	1,961,214	13,641,204	—	13,641,204	13,261,195	51,533
8	遠軽トラック(株)	5,101,531	13,990,451	17,307	14,007,758	13,489,134	303,393
9	(株)網走トラック	4,610,764	16,529,630	346,533	16,876,163	15,297,496	134,540
10	(〃)美幌トラック	11,012,371	21,553,974	1,573,328	23,132,302	16,637,585	4,017,637
11	十勝貨物自動車(株)	43,278,531	151,860,166	—	151,860,166	140,012,170	685,991
12	九戸貨物自動車(〃)	20,114	17,846,102	46,975	17,893,077	18,280,660	6,600
13	釜石運送(〃)	4,375,750	10,753,394	913,894	11,667,288	11,893,425	—
14	東磐貨物自動車(〃)	1,117,654	5,859,020	13,140	5,872,160	6,054,980	63,490
15	岩手県北部貨物自動(〃)	3,546,517	20,785,276	308,192	21,093,468	21,624,757	83,955
16	盛岡統合貨物自動車(〃)	13,376,650	42,572,704	808,224	43,380,928	44,574,614	1,145,315
17	岩手貨物自動車(〃)	20,797,064	47,496,360	1,623,678	49,120,038	45,122,993	3,997,045
18	岩手糧運(〃)	1,642,505	11,841,028	229,778	12,070,806	11,628,842	211,375
19	八幡自動車(〃)	606,408	2,933,539	—	2,933,539	2,638,521	—
20	岩手県販農協	40,038,859	54,962,798	2,517,033	57,479,831	55,104,107	62,530
21	日作開発興業(株)	5,857,437	12,709,711	—	12,709,711	11,816,938	—
22	岩泉自動車運輸(〃)	1,467,650	4,268,087	147,793	4,415,880	4,151,525	26,175
23	釜石運送(〃)	4,375,750	10,753,394	913,893	11,667,287	11,893,425	0
24	下閉伊貨物自動車(〃)	9.783,377	58,164,259	1,201,650	59,365,909	59,213,066	709,382
25	宮城貨物自動車(〃)	9,917,412	41,796,526	437,238	42,233,764	41,425,449	953,326
26	仙南交通(〃)	10,127	1,239,099	—	1,239,099	1,944,353	—
27	宮城県北部貨物(〃)	408,520	8,592,061	22,368	8,614,429	8,675,655	118,791
28	大崎トラック(〃)	1,513,620	12,050,134	272,658	12,322,792	11,722,658	1,023,395
29	石巻陸運(〃)	3,301,853	16,781,357	2,691,114	19,472,471	19,257,780	349,306
30	気仙沼自動車運輸(〃)	1,208,220	6,808,960	3,600	6,812,560	7,098,688	2,024
31	塩釜港運送(〃)	2,086,975	6,430,052	—	6,430,052	6,383,712	39,215
32	共同運輸(〃)	422,729	4,019,027	297,041	4,316,068	4,252,142	1,059
33	宮城県販農協連	21,987,193	60,186,973	352,751	60,539,724	59,140,143	497,080
34	細倉貨物運輸	2,343,625	16,220,951	—	16,220,951	15,906,503	22,332
35	仙台鉄道(株)	95,487	135,126	—	135,126	459,968	1,657
36	平和貨物自動車(〃)	9,631,040	33,224,876	3,072	33,227,948	33,153,766	164,337
37	郡山運送(〃)	5,658,518	20,989,429	169,582	21,159,011	22,467,877	210,971
38	磐城通運(〃)	5,496,360	25,812,772	2,631	25,815,403	23,488,720	854,754
39	丸運岡谷運輸(〃)	5,456,863	9,026,340	216,781	9,243,121	8,992,011	584,971
40	下伊那自動車(〃)	41,495,671	76,307,748	8,659,966	84,967,714	77,534,054	3,529,478
41	北佐久貨物自動車(〃)	6,161,832	28,443,683	84,015	28,527,698	27,378,650	132,718
42	信越定期自動車(〃)	4,073,928	11,553,168	149,079	11,702,247	11,144,812	123,133
43	丸三陸送(〃)	7,288,821	32,295,936	756,285	33,052,221	32,037,121	592,537
44	北信陸送(〃)	8,801,632	30,894,545	923,389	31,817,934	32,128,946	1,105,615
45	長野貨物自動車(〃)	9,529,302	49,806,863	4,753,035	54,559,898	53,347,397	1,073,044

営業収支表

出計	純損益	貨物収入に対する営業費の割合	他事業損益金	総純損益金	営業年度期間	番号
34,722,241	1,314,374	96	—	1,314,374	25. 4. 1～26. 3.31	1
37,216,578	507,634	99	—	507,634	25. 4. 1～26. 3.31	2
16,931,806	3,168,763	3.70	—	3,168,763	24.12. 1～25.11.30	3
13,792,528	215,230	1.01	—	215,230	25. 4. 1～26. 3.31	4
3,566,028	25,972	.99	—	25,972	25. 4. 1～26. 3.31	5
31,194,229	562,741	.96	—	562,741	25. 4. 1～26. 3.31	6
13,312,723	323,476	1.00	—	328,476	25. 4. 1～26. 3.31	7
13,792,527	215,231	.96	—	215,231	25. 4. 1～26. 3.31	8
15,432,036	1,444,127	1.02	—	1,444,127	25. 4. 1～26. 3.31	9
20,655,222	2,477,080	.77	—	2,477,080	25. 4. 1～26. 3.31	10
140,698,161	11,162,005	.92	—	11,162,005	25. 4. 1～26. 3.31	11
18,287,260	△ 394,183	1.02	—	△ 394,183	25. 4. 1～26. 3.31	12
11,893,425	△ 226,137	1.11	—	△ 226,137	25. 4. 1～26. 3.31	13
6,118,470	△ 246,310	1.03	—	△ 246,310	25. 1. 1～25.12.31	14
21,708,712	△ 615,244	1.04	—	△ 615,244	25. 4. 1～26. 3.31	15
45,719,929	2,339,001	1.05	—	△ 2,339,001	25. 4. 1～26. 3.31	16
49,120,038	0	1.00	—	0	25. 4. 1～26. 3.31	17
11,840,217	230,589	.98	—	230,589	25. 4. 1～26. 3.31	18
2,638,521	295,018	.90	—	295,018	25. 1. 1～25.12.31	19
55,166,637	2,313,194	1.00	—	2,313,194	25. 4. 1～26. 3.31	20
11,816,938	892,773	.93	790,390	1,683,163	25. 4. 1～26. 3.31	21
4,177,700	238,180	.97	—	238,180	25. 1. 1～25.12.31	22
11,893,425	△ 226,138	1.11	—	△ 226,138	25. 4. 1～26. 3.31	23
59,922,448	△ 556,539	1.03	—	△ 556,539	25. 4. 1～26. 3.31	24
42,378,777	△ 145,013	.99	—	△ 145,013	25. 4. 1～26. 3.31	25
1,944,353	△ 705,254	1.57	3,647,143	2,941,889	25. 1. 1～25.12.31	26
8,794,446	△ 180,017	1.01	—	△ 180,017	25. 4. 1～26. 3.31	27
12,746,053	△ 423,261	.96	—	△ 423,261	25. 4. 1～26. 3.31	28
19,607,036	△ 134,615	1.15	—	△ 134,615	25. 4. 1～26. 3.31	29
7,100,712	△ 288,152	1.04	—	△ 288,152	25. 4. 1～26. 3.31	30
6,422,927	7,125	.99	1,737,030	1,744,155	25. 4. 1～26. 3.31	31
4,253,201	62,867	1.06	—	62,867	25. 4. 1～26. 3.31	32
59,637,223	902,501	.98	—	902,501	25. 4. 1～26. 3.31	33
15,928,835	292,116	.98	—	292,116	25. 6. 1～26. 5.31	34
461,625	△ 326,499	3.04	△4.234,672	△ 4,561,171	25. 4. 1～26. 3 31	35
33,318,103	△ 90,155	.99	—	△ 90,155	25. 4. 1～26. 3.31	36
22,678,848	△ 1,519,837	1.07	236,403	△ 1,283,434	25. 4. 1～26. 3.31	37
24,343,474	1,471,929	.91	△ 25,846	1,446,083	25. 4. 1～25. 9.30	38
9,576,982	△ 333,861	.99	—	△ 333,861	25. 4. 1～26. 3.31	39
81,053,532	3,904,182	1.02	—	3,904,182	25. 4. 1～26. 3.31	40
27,511,368	1,016,330	.96	—	1,016,330	25. 4. 1～26. 3.31	41
11,2 7,945	434,302	.96	—	434,302	25. 4. 1～26. 3.31	42
32,629,658	422,563	.99	—	422,563	25. 4. 1～26. 3.31	43
33,234,561	△ 1,416,627	1.04	—	△ 1,416,627	25. 1. 1～25.12.31	44
54,420,441	139,457	1.07	—	139,457	25. 2. 1～26. 1.31	45

貨物自動車

番号	会社名	興業費	収入 運輸収入	収入 雑収入	収入 計	支出 営業費	支出 雑支出
46	長野運送(株)	2,345,226	3,318,374	0	3,318,374	2,813,277	45,521
47	上伊那貨物自動車(〃)	7,348,030	27,851,511	978,496	28,830,007	28,843,680	424,236
48	上田貨物自動車(〃)	12,928,268	49,577,762	250,235	49,827,997	48,576,299	176,039
49	東信運輸(〃)	5,683,180	25,379,313	173,478	25,552,791	23,365,003	380,585
50	諏訪貨物自動車(〃)	3,713,423	14,175,463	60,338	14,235,801	13,770,793	314,361
51	南信貨物自動車(〃)	5,102,271	17,641,803	1,438,279	19,080,082	18,236,707	503,023
52	東部トラック(〃)	6,044,121	23,764,294	142,145	23,906,439	24,103,688	320,855
53	新潟海陸運送(〃)	3,576,799	11,335,940	2,843,235	14,179,175	15,374,741	—
54	羽後運送(〃)	7,248,877	29,273,997	4,303,092	33,577,089	35,300,184	878,681
55	頸城倉庫(〃)	652,911	1,338,272	8,836	1,347,108	1,378,878	—
56	九肥運送(〃)	2,396,536	5,218,098	5,600	5,223,698	5,221,684	28,215
57	新潟電鉄通運(〃)	2,213,542	7,706,934	0	7,706,934	6,750,814	—
58	西部トラック(〃)	3,572,834	18,832,092	98,401	18,930,493	19,110,335	463,492
59	新潟運輸(〃)	33,159,333	94,512,377	1,338,589	95,850,966	94,673,784	3,292,697
60	平運送(〃)	837,905	1,362,898	210,110	1,573,008	1,097,240	14,060
61	仙北貨物自動車(〃)	2,329,641	9,671,246	113,030	9,784,276	9,444,030	94,892
62	北鹿貨物自動車(〃)	1,967,213	10,504,582	1,044,490	11,549,072	11,845,445	697,945
63	由利貨物自動車(〃)	7,888,067	21,602,783	3,737,256	25,340,039	25,031,067	583,645
64	米代トラック(〃)	8,430,370	21,666,862	2,089,324	23,756,186	24,772,602	1,533,520
65	秋田中央貨物自動車(〃)	7,417,633	23,911,525	1,084,115	24,995,640	24,747,440	443,860
66	雄平貨物自動車(〃)	3,913,130	16,150,962	133,428	16,284,390	18,337,646	65,545
67	酒田港運(〃)	2,988,306	3,456,117	191,749	3,647,866	3,532,551	0
68	鹿北自動車運送(〃)	2,568,220	15,829,151	198,124	16,027,275	15,926,657	102,437
69	三共貨物自動車(〃)	844,376	14,667,630	158,496	14,826,126	14,858,887	269,223
70	茨城県貨物自動車運送(〃)	2,372,993	9,912,057	265,325	10,177,382	10,119,623	150,446
71	茨城県南貨物自動車運送(〃)	1,935,198	12,367,587	31,925	12,399,512	12,338,600	154,531
72	茨城県北部貨物自動車運送(〃)	3,124,727	18,981,288	63,900	19,045,188	18,856,575	297,621
73	茨城運送(〃)	610,817	13,621,393	—	13,621,393	13,746,060	6,440
74	栃木貨物自動車(〃)	9,352,085	53,969,894	546,375	54,516,269	51,449,618	1,188,237
75	安足自動車運送(〃)	19,489,270	65,582,565	1,420,969	67,003,534	56,767,524	3,598,181
76	前橋貨物自動車(〃)	3,215,596	12,698,069	171,675	12,869,744	12,704,010	384,530
77	北毛自動車運送(〃)	24,957,671	79,652,774	1,231,300	80,884,074	78,546,672	1,454,004
78	東群トラック(〃)	3,464,546	15,262,247	17,465	15,279,712	15,059,449	142,230
79	東毛トラック(〃)	6,629,910	18,945,185	47,620	18,992,805	18,578,135	277,488
80	前橋運送(〃)	5,596,800	25,867,461	2,934,432	29,801,893	29,153,790	432,417
81	利根貨物自動車(〃)	14,490,065	42,731,919	2,815,904	45,547,823	37,839,246	6,036,980
82	群馬中央運送(〃)	2,854,750	13,550,746	257,792	13,826,538	13,707,983	189,786
83	埼京運輸(〃)	16,371,144	111,923,876	9,487,821	121,411,697	106,830,428	4,182,270
84	埼北貨物自動車(〃)	10,653,509	63,879,315	1,764,079	65,643,394	62,788,780	1,611,572
85	埼東貨物自動車(〃)	10,829,071	91,786,406	4,189,598	95,976,004	94,443,887	1,451,817
86	武蔵貨物自動車(〃)	26,060,183	109,403,404	1,148,715	110,557,119	105,879,868	1,495,883
87	協同貨物自動車(〃)	11,595,841	24,915,912	161,505	25,077,417	23,423,631	401,380
88	上松自動車(〃)	1,695,549	9,691,233	1,400	9,692,633	9,496,760	10,820
89	木更津自動車(〃)	4,526,137	19,674,819	773,091	20,447,910	18,607,121	1,041,934
90	山武自動車(〃)	12,677,353	32,881,449	332,428	33,213,877	30,887,915	2,177,953

営業収支表

出計	純損益	貨物収入に対する細業費の割合	他事業損益金	総純損益金	営業年度期間	番号
2,858,798	459,576	.85	△ 65,152	394,424	25. 4. 1～26. 3.31	46
29,267,916	△ 437,909	1.04	1,335,859	897,950	25. 1. 1～25.12.31	47
48,752,338	1,075,659	.98	—	1,075,659	25. 4. 1～26. 3.31	48
23,745,588	1,807,203	.92	—	1,807,203	25. 4. 1～26. 3.31	49
14,085,154	150,647	.97	—	150,647	25. 1. 1～25.12.31	50
18,789,735	290,347	1.04	—	290,347	25. 1. 1～25.12.31	51
24,424,543	△ 518,104	1.01	—	△ 518,104	24. 9. 1～25. 8.31	52
15,374,741	△ 1,195,566	1.36	552,296	△ 643,270	25.10. 1～26. 9.30	53
36,178,865	△ 2,601,776	1.21	—	△ 2,601,776	25. 1. 1～29.12.31	54
1,378,878	△ 31,770	1.03	533,473	501,703	24.10. 1～25. 9.30	55
5,249,899	△ 26,201	1.00	2,356,026	2,329,825	25. 4. 1～26. 3.31	56
6,750,814	956,120	.88	△1,025,844	△ 69,724	24.10. 1～25. 9.30	57
19,573,827	△ 643,334	1.01	—	△ 643,334	24. 9. 1～25. 8.31	58
97,966,481	△ 2,115,515	—	△2,791,543	△ 4,907,058	24.10. 1～25. 9.30	59
1,111,303	461,705	.80	1,178,045	1,639,750	25. 4. 1～26. 3.31	60
9,538,922	245,354	.98	—	245,354	25. 1. 1～25.12.31	61
12,543,390	△ 994,318	1.12	—	△ 994,318	25. 1. 1～25.12.31	62
25,614,712	△ 274,673	1.16	—	△ 274,673	25. 1. 1～25.12.31	63
26,306,122	2,549,936	1.14	—	△2,549,936	25. 1. 1～25.12.31	64
25,191 300	△ 195,660	1.03	—	△ 195,6 0	25. 1. 1～25.12.31	65
18,403,191	△ 2,118,801	1.14	—	△2,118,801	25. 1 1～25.12.31	66
3,532,551	115,315	1.02	△1,198,146	△1,082,831	25. 1. 1～25.12. 1	67
16,029,094	△ 1,819	1.01	—	△ 1,819	25. 4. 1～26. 3.31	68
15,128,110	△ 301,984	1.01	—	△ 301,984	25. 1. 1～25.12.31	69
10,270,069	△ 92,687	1.00	—	△ 92,687	25. 4. 1～26. 3.31	70
12,493,131	△ 93,619	.99	—	△ 93,619	25. 4. 1～26. 3.31	71
19,154,196	△ 109,008	.99	—	△ 109,008	25. 4. 1～26. 3.31	72
13,752,500	△ 131,107	1.01	—	△ 131,107	25. 4. 1～26. 3.31	73
52,637,855	1,878,414	.95	—	1,878,414	25. 4. 1～26. 3.31	74
60,365,705	6,637,829	.87	—	6,637,829	25. 4. 1～26. 3.31	75
13,088,540	△ 218,796	1.01	—	△ 218,796	25. 4. 1～26. 3.31	76
80,000,676	883,398	.98	—	883,398	25. 4. 1～26. 3.31	77
15,201,679	78,033	.99	—	78,033	25. 4. 1～26. 3.31	78
18,855,623	137,182	.99	—	137,182	25. 4. 1～26. 3.31	79
29,586,207	215,686	.96	—	215,686	25. 4. 1～26. 3.31	80
43,876,226	1,671,597	.96	—	1,671,597	25. 4. 1～26. 3.31	81
13,907,769	△ 81,231	1.01	—	△ 81,231	25. 4. 1～26. 3.31	82
111,012,698	10,398,999	.96	△4,468,789	5,930,210	25. 4. 1～26. 3.31	83
64,400,352	1,243,042	.98	△ 438,401	804,641	25. 4. 1～26. 3.31	84
95,895,704	80,300	1.03	—	80,300	25. 4. 1～26. 3.31	85
108,375,751	2,181,368	.98	—	2,181,368	25. 4. 1～26. 3.31	86
23,825,011	1,252,406	.94	—	1,252,406	25. 4. 1～26. 3.31	87
9,507,580	185,053	.98	—	185,053	25. 4. 1～26. 3.31	88
19,649,055	798,855	.95	—	798,855	25. 4. 1～26. 3.31	89
33,065,868	148,009	.94	—	148,009	25. 1. 1～26.12.31	90

貨物自動車

番号	会社名	興業費	収入 運輸収入	収入 雑収入	収入 計	支 営業費	支 雑支出
91	京成貨物自動車(株)	4,079,799	37,153,143	103,987	37,257,130	35,927,145	1,117,886
92	下総自動車(〃)	14,867,894	44,272,688	1,393,996	45,666,684	41,070,719	2,839,379
93	市原自動車(〃)	8,148,691	12,322,942	34,115	12,357,057	11,973,375	20,139
94	大和運輸(〃)	72,714,689	285,124,906	3,483,492	288,608,398	360,681,345	6,525,709
95	王子運送(〃)	46,214,893	129,864,747	1,644,194	131 508,941	135,155,655	3,196,349
96	麹町運送(〃)	11,078,085	66,643,940	1,020,602	67,664,542	60,862,836	362,188
97	日本運送(〃)	12,732,050	67,619,699	646,828	68,266,527	69,875,518	894,918
98	築地運送(〃)	18,845,385	108,800,049	220,905	109,020,954	99,846,581	6,576,158
99	平野運送(〃)	22,796,502	67,515,380	72,106	67,587,486	63,823,817	402,874
100	板橋運送(〃)	21,027,546	89,159,561	983,628	90,143,189	90,134,753	4,240,871
101	西多摩運送(〃)	10,915.228	60,635,591	347,271	60,982,862	58,549,130	1,177,007
102	北多摩運送(〃)	13,974,442	89,470,942	2,613,983	92,084,925	86,353,505	886,071
103	南多摩運送(〃)	12,882,644	53,042,835	621,981	53,664,816	52,215,615	1,097,507
104	深川運送(〃)	9,974,734	73,244,711	5,180,959	78,425,670	69,118,758	6,348,477
105	向島運送(〃)	19,157,757	75,847,036	1,082,637	76,929,673	71,993,471	3,525,569
106	豊島運送(〃)	14,473,164	54,452,938	1,457,871	55,910,809	48,596,268	6,784,416
107	大崎運送(〃)	15,291,903	63,384,699	1,262,602	64,647,601	59,358,650	2,646,391
108	川崎運送(〃)	18,800,042	80,111,951	3,528,192	83,640,143	79,199,255	2,069,191
109	湘南自動車(〃)	1,614,392	4,720,097	—	4,720,097	4,468,068	58,686
110	横浜西部運送(〃)	10,444,823	114,142,257	2,769,550	116,911,807	99,135,273	3,611,646
111	横浜東部運送(〃)	19,069,052	117,413,143	4,433,628	121,846,771	105,148,565	2,638,490
112	日新運輸倉庫(〃)	35,673,549	144,282,780	55,592	144,338,372	115,237,950	2,464,945
113	甲州貨物自動車(〃)	11,746,377	55,504,797	1,105,973	56,610,770	54,799,419	1,626,415
114	峡東貨物自動車(〃)	3,078,747	29,110,783	601,655	29,712,438	29,301,466	169,650
115	山梨貨物自動車(〃)	7,080,530	57,078,265	143,325	57,221,590	55,264,920	1,879,288
116	高岡地方貨物(〃)	8,971,331	63,357,729	1,010,510	64,368,239	60,899,572	5,855,780
117	富山県小運送自動車(〃)	2,198,718	6,051,447	41,500	6,092,947	5,930,477	162,470
118	栃波運輸(〃)	18,633,933	75,676,550	313,895	75,990,445	68,359,817	6,120,494
119	富山通運(〃)	5,188,395	46,132,567	909,869	47,042,436	47,166,433	943,082
120	七尾港海陸運送(〃)	3,485,113	11,019,524	0	11,019,524	10,494,818	236,135
121	能登運送(〃)	11,288,309	20,727,487	362,926	21,090,413	22,543,736	1,086,434
122	北国通運(〃)	11,953,251	25,367,621	4,061,197	29,428,818	28,320,910	1,462,866
123	石川定期運輸(〃)	18,574,433	40,584,354	790,994	41,375,348	38,526,489	1,783,847
124	加賀通運(〃)	13,367,923	54,926,547	673,050	55,599,397	55,371,017	2,852,442
125	敦賀海陸運輸(〃)	2,930,292	13,688,737	104,838	13,793,575	13,590,193	0
126	福井貨物自動車(〃)	6,815,237	16,479,291	88,070	16,567,361	15,656,398	488,002
127	大野貨物自動車(〃)	1,264,148	12,142,933	664,403	12,807,336	12,574,971	225,035
128	越前貨物自動車(〃)	3,976,493	13,921,725	96,207	14,017,932	13,535,844	331,036
129	福糧不動産(〃)	2,388,089	9,891,885	54,116	9,946,001	9,477,586	107,526
130	東武運輸(〃)	2,343,748	13,428,893	134,015	13,562,908	13,075,778	176,907
131	飛騨運輸(〃)	10,052,942	16,175,373	159,225	16,334,598	15,816,691	230,055
132	吉城運輸(〃)	4,588,693	10,735,319	13,340	10,748,659	10,390,135	214,216
133	益田運輸(〃)	4,133,428	15,058,504	26,718	15,085,222	15,116,481	429,295
134	東濃陸運(〃)	2,257,656	12,231,062	169,673	12,400,735	11,338,912	447,105
135	船津運輸(〃)	2,948,713	8,384,290	0	8,384,290	8,544,231	153,296

営業収支表

出計	純損益	貨物収入に対する営業費の割合	他事業損益金	総純損益金	営業年度期間	番号
37,045,031	212,099	.97	—	212.099	24.11. 1～25.10.31	91
43,910,098	1,756,586	.93	—	1,755,586	25. 4. 1～26. 3.31	92
11,993,514	363,543	.97	—	363,543	25. 4. 1～26. 3.31	93
367,207,054	△ 78,598,656	1.26	89,753,746	11,160,090	25. 2. 1～26. 1.31	94
138,352,004	△ 6,843,063	1.04	3.747,856	△ 3,095,207	25. 4. 1～26. 3.31	95
61,225,024	6,439,518	.91	—	6,439,518	25. 4. 1～26. 3.31	96
70,770,436	△ 2,503,909	1.03	—	△ 2,503,909	25. 4. 1～26. 3.31	97
106,422,739	2 598,215	.92	—	2,598,215	25. 4. 1～26. 3.31	98
64,226,691	3,360,795	95	—	3,360,795	25. 4. 1～26. 3.31	99
94,375,624	△ 4,232,435	1.01	—	△ 4,232,435	25. 4. 1～25. 3.31	100
59,726,137	1,256,725	0.97	—	1,256,725	25. 4. 1～26. 3.31	101
87,239,576	4,845,349	0.97	—	4,845,349	25. 4. 1～26. 3.31	102
53,313,122	351,694	0.98	—	351,694	25. 4. 1～26. 3.31	103
75,467,235	2,958,435	0.94	—	2,958,435	25. 4. 1～26. 3.31	104
75,519,040	1,410,633	0.95	—	1,410,633	25. 4. 1～26. 3.31	105
55,380,684	530,125	0.89	—	530,125	25. 4. 1～26. 3.31	106
62,005,041	2,642,560	0.95	—	2,642,560	25. 4. 1～26. 3.31	107
81,268,446	2,371,697	0.98	332,165	2,703,862	25. 4. 1～26. 3.31	108
4,526,754	193,343	0.95	—	193,343	25. 1. 1～25.12.31	109
102,745,919	14,164,888	0.87	—	14,164,888	25. 4. 1～26. 3.31	110
107,787,055	14,059,716	0.89	△ 663,899	13,395,817	25. 4. 1～26. 3.31	111
117,702,895	26,635,477	0.80	46,756,227	73,391,704	25. 4. 1～36. 3.31	112
56,425,834	184,936	0.99	—	184,936	25. 4. 1～26. 3.31	113
29,471,116	241,322	1,01	—	241,322	25. 1. 1～25.12.31	114
57,144,208	77,382	0.96	—	77,382	24.12. 1～25.11.30	115
66,755,352	△ 2,387,113	0.96	—	△ 2,387,113	25. 4. 1～26. 3.31	116
6,092,947	0	0.98	—	0	25. 4. 1～26. 3.31	117
74,480,311	1,510,134	0.30	—	1,510,134	25. 4. 1～26. 3.31	118
48,109,515	△ 1,067,079	1.02	—	△ 1,067,079		119
10,730,953	288,571	0.95	—	288,571	25. 4. 1～26. 3.31	120
23,630,170	△ 2,539,757	1.09	—	△ 2,539,757	25. 4. 1～26. 3.31	121
29,783,776	△ 354,958	1.12	—	△ 354,958	25. 2. 1～26. 1.31	122
40,310,336	1,065,012	0.95	—	1,065,012	25. 2. 1～26. 1.31	123
58,223,459	△ 2,624,062	1.01	△ 30,269	△ 2,654,331	25. 2. 1～26. 1.31	124
13,590,193	203,382	0.99	1,029,861	1,233,243	25. 4. 1～26. 3.31	125
16,144,400	422,961	0.95	—	422,961	25. 6.21～26. 3.31	126
12,800,006	7,330	1.03	—	7,330	25. 3. 1～26. 2.28	127
13,866,880	151,052	0.97	—	151,052	25. 4. 1～26. 3.31	128
9,585,112	360,889	0.96	—	360,889	25. 4. 1～26. 3.31	129
13,252,685	310,223	0.97	—	310,223	25. 4. 1～26. 3.31	130
16,046,746	287,852	0.98	—	287,852	25. 4. 1～26. 3.31	131
10,604,351	144,308	0.97	—	144,308	25. 4. 1～26. 3.31	132
15,545,776	△ 460,554	1.00	—	△ 460,554	25. 4. 1～26. 3.31	133
11,786,017	614,718	0.93	—	614,718	25. 4. 1～26. 3.31	134
8,697,527	△ 313,237	1.01	—	△ 313,237	25. 4. 1～26. 3.31	135

貨物自動車

番号	会社名	興業費	収入 運輸収入	収入 雑収入	収入 計	支 営業費	支 雑支出
136	岩上運送(株)	2,167,830	9,051,132	1,771	9,052,903	8,896,578	0
137	名古屋特殊自動車(〃)	1,379,551	4,859,100	2,281	4,861,381	4,850,019	—
138	宝飯運送(〃)	22,849,237	61,093,677	466,984	61,560,661	59,037,127	599,411
139	大興運輸(〃)	23,701,379	75,579,004	2,268,162	77,847,166	74,059,335	1,342,699
140	北設自動車運送(〃)	10,456,650	38,061,904	504,616	38,566,520	38,278,837	0
141	岡崎陸運(〃)	20,756,208	65,533,131	3,087,945	68,621,076	66,601,492	1,737,952
142	中部トラクター運送(有)	740,295	2,907,217	672,387	3,579,604	2,578,640	889,689
143	幡豆陸運(株)	5,455,501	32,794,906	453,446	33,248,352	31,510,067	480,604
144	三重県貨物自動車運送(〃)	8,265,325	36,583,939	2,052,930	38,636,869	39,937,284	648,293
145	三重定期貨物自動車(〃)	23,309,524	65,428,939	164,607	65,593,546	62,360,245	1,827,186
146	鈴与自動車運送(〃)	8,415,726	45,385,804	550,931	45,936,735	43,353,834	191,380
147	東海自動車(〃)	7,026,238	34,145,974	53,343	34,199,317	32,133,595	160,485
148	遠州貨物自動車(〃)	10,667,156	54,599,842	560,976	55,160,818	52,974,846	960,004
149	清庵自動車運送(〃)	8,600,035	37,961,917	242,111	38,204,028	36,619,653	906,828
150	名古屋貨物自動車運輸(〃)	17,664,504	123,323,539	2,713,658	126,037,197	121,953,668	1,782,888
151	蘇東運輸(〃)	37,012,749	84,724,916	374,020	85,098,936	79,937,312	3,376,772
152	渥美運輸(〃)	16,981,110	42,502,102	408,218	42,910,320	40,255,667	569,443
153	豊橋運輸(〃)	25,283,785	57,467,876	227,723	57,695,599	53,174,577	1,458,581
154	丹羽貨物自動車(〃)	7,399,228	28,152,687	799,854	28,952,541	27,954,721	403,769
155	山城合同自動車(〃)	689,201	14,678,029	338,225	15,016,254	16,339,127	87,800
156	丹後貨物自動車(〃)	5,830,770	20,133,309	—	20,133,309	19,989,046	693,438
157	大阪東運送(〃)	18,454,417	112,412,280	5,032,378	117,444,658	106,606,405	3,684,365
158	大阪西運送(〃)	9,578,394	69,193,141	507,124	69,700,265	66,024,844	1,627,056
159	大阪西成運送(〃)	46,682,058	103,122,107	10,870	103,132,977	97,820,465	2,230,954
160	堺運送(〃)	11,489,991	59,068,409	276,503	59,344,912	62,961,014	2,166,706
161	大阪此花運送(〃)	32,360,448	199,763,661	3,977,157	203,740,818	190,932,590	4,624,182
162	港運送(〃)	20,794,473	69,496,082	1,454,352	70,950,434	63,176,745	4,444,865
163	大阪港湾自動車運送(〃)	12,418,313	73,584,846	873,148	74,457,994	66,570,660	5,213,286
164	布施運送(〃)	15,150,430	42,009,121	750,984	42,760,105	39,933,366	2,560,419
165	日本運送(〃)	45,934,070	159,565,043	5,147,930	164,712,973	151,621,275	3,438,074
166	姫路合同貨物(〃)	42,015,579	154,105,452	7,363,661	161,469,113	145,760,745	9,003,174
167	尼ヶ崎自動車運送(〃)	11,881,779	63,777,276	1,102,558	64,879,834	58,531,931	5,219,780
168	神戸貨物自動車(〃)	18,202,241	99,624,383	1,097,570	100,721,953	99,542,236	1,017,330
169	西播合同運輸(〃)	26,296,115	71,701,265	1,055,155	72,756,420	68,766,258	1,712,898
170	阪神統貨運輸(〃)	19,505,949	90,002,543	631,777	90,634,320	87,604,784	1,884,841
171	境港海陸運送(〃)	1,032,407	5,819,656	—	5,819,656	5,539,585	325,718
172	伯耆貨物自動車(〃)	8,752,617	31,713,885	804,712	32,518,597	31,891,117	652,352
173	日の丸運送(〃)	19,921,550	36,585,481	5,734,288	42,319,769	37,155,634	3,242,724
174	島根貨物運送(〃)	35,051,561	159,291,610	4,720,698	164,012,308	170,260,760	4,468,930
175	岡山県貨物運送(〃)	64,781,348	327,474,570	6,759,710	334,234,280	331,992,280	11,752,792
176	岡山通運(〃)	4,763,028	9,048,081	—	9,048,081	8,109,952	1,047,986
177	福山通運(〃)	51,799,332	151,329,612	6,379,007	157,708,619	141,330,187	2,149,649
178	広島山佐運輸(〃)	30,601,183	39,600,832	2,205,230	41,806,062	45,850,360	2,553,150
179	広島県貨物自動車(〃)	7,131,275	27,575,576	4,707,699	32,283,275	27,151,835	5,088,560
180	美禰貨物自動車(〃)	5,551,018	16,824,092	854,601	17,678,693	16,762,751	291,584

営業収支表

出計	純損益	貨物収入に対する営業費の割合	他事業損益金	総純損益金	営業年度期間	番号
8,896,578	156,325	0.98	—	156,325	25. 4. 1～26. 3.31	136
4,850,019	11,362	0.99	—	11,362	24.11. 1～25.10.31	137
59,636,538	1,924,123	0.97	—	1,924,123	25. 1. 1～25.12.31	138
75,402,034	2,445,132	0.98	287,818	2,732,950	25. 4. 1～26. 3.31	139
38,278,837	287,683	1.01	—	287,683	25. 1. 1～25.12.31	140
68,339,444	281,632	1.01	893	282,525	24.12. 1～25.11.30	141
3,468,329	111,275	0.89	—	111,275	25. 4. 1～26. 3.31	142
31,990,671	1,257,681	0.96	—	1,257,681	24.11. 1～25.10.31	143
40,585,577	△ 1,948,708	1.09	—	△ 1,948,708	25. 4. 1～26. 3.31	144
64,187,431	1,406,115	0.93	—	1,406,115	25. 3. 1～25. 2.28	145
43,545,214	2,391,521	0.97	—	2,391,521	25. 4. 1～26. 3.31	146
32,294,080	1,905,237	1.13	4,219,242	6,124,479	25. 4. 1～26. 3.31	147
53,934,850	1,225,968	0.97	△ 109,680	1,119,288	25. 4. 1～26. 3.31	148
37,526,481	677,547	0.96	—	677,547	25. 4. 1～26. 3.31	149
123,736,556	2,300,641	1.01	—	2,300,641	25. 4. 1～26. 3.31	150
83,314,084	1,784,852	0.94	△ 262,182	1,522,670	24.12. 1～25.11.30	151
40,825,110	2,085,210	0.95	—	2,085,210	25. 2. 1～26. 1.31	152
54,633,158	3,062,441	0.93	△ 20,971	3,041,470	25. 4. 1～26. 3.31	153
28,358,490	594,051	0.99	—	594,051	24.11. 1～25.10.31	154
16,426,927	△ 1,410,673	1.11	—	△ 1,410,673	24.10. 1～25. 9.30	155
20,682,484	△ 549,175	0.99	—	△ 549,175	25. 2. 1～26. 1.31	156
110,290,770	7,153,888	0.95	—	7,153,888	25. 4. 1～26. 3.31	157
67,651,900	2,048,365	0.95	—	2,048,365	24.11. 1～25.10.31	158
100,051,419	3,081,558	0.95	—	3,081,558	25. 4. 1～26. 3.31	159
65,127,720	△ 5,782,808	1.07	—	△ 5,782,808	24.11. 1～25.11.31	160
195,606,772	8,134,046	0.95	—	8,134,046	25. 4. 1～26. 3.31	161
67,621,610	3,328,824	0.91	—	3,328,824	25. 4. 1～26. 3.31	162
71,783,946	2,674,048	1.04	—	2,674,048	25. 5. 1～26. 4.30	163
42,493,785	266,320	0.95	—	266,320	25.10. 1～25. 9.30	164
155,059,349	9,653,624	0.97	△ 511,865	9,141,759	25. 1. 1～25.12.31	165
154,763,919	6,705,194	0.96	—	6,705,094	25. 4. 1～26. 3.31	166
63,751,711	1,128,123	0.92	—	1,128,123	25. 4. 1～26. 3.31	167
100,559,566	162,387	0.99	—	162,387	24.10. 1～25. 9.30	168
70,479,156	2,277,264	0.96	△ 538,210	1,739,054	25. 4. 1～26. 3.31	169
89,489,625	1,144,695	0.97	—	1,144,695	25. 4. 1～26. 3.31	170
5,865,303	△ 45,647	0.95	△ 321,193	△ 366,840	25. 4. 1～26. 3.31	171
32,543,469	△ 24,872	1.01	—	△ 24,872	25. 4. 1～26. 3.31	172
40,398,358	1,921,411	1.02	—	1,921,411	25. 1. 1～25.12.31	173
174,729,690	△ 10,717,382	1.07	—	△ 10,717,382	24.10. 1～25.12.31	174
343,745,072	△ 9,510,792	1.01	—	△ 9,510,792	25. 3.25～26. 3.24	175
9,157,938	△ 109,857	0.89	△ 623,249	△ 733,106	25. 4. 1～26. 3.31	176
143,479,836	14,228,783	0.93	—	14,228,783	25. 4. 1～26. 3.31	177
48,403,510	△ 6,597,448	1.16	—	△ 6,597,448	25. 4. 1～26. 3.31	178
32,240,395	42,880	0.98	1,125,628	1,168,508	25. 4. 1～26. 3.31	179
17,054,335	624,358	0.99	—	624,358	25. 4. 1～26. 3.31	180

貨物自動車

番号	会社名	興業費	収入 運輸収入	収入 雑収入	収入 計	支 営業費	支 雑支出
181	防長貨物自動車(株)	7,675,767	22,843,336	1,822,665	24,666,001	23,681,676	693,004
182	阿波池田通運(〃)	3,928,820	21,599,329	—	21,599,329	20,763,112	173,354
183	徳島南部陸運(〃)	15,348,654	58,727,776	4,797,204	63,524,980	55,228,479	7,519,556
184	徳島西部陸運(〃)	2,012,073	12,271,210	107,602	12,378,812	13,222,405	123,365
185	大川運送(〃)	3,104,378	23,991,253	484,019	24,475,272	24,435,559	289,136
186	三豊運送(〃)	6,728,820	41,029,700	6,750,051	47,779,751	47,403,726	809,729
187	香川運送(〃)	5,725,795	15,435,786	965,933	16,401,719	17,238,606	662,960
188	小豆島自動車(〃)	1,148,582	8,620,258	—	8,620,258	8,838,641	252,178
189	南予通運(〃)	6,568,310	33,455,788	—	33,455,788	28,864,687	—
190	高知県合同運送(〃)	4,599.785	44,697,324	1,155,447	45,852,771	45,051,449	591,371
191	高知県陸運(〃)	25,149,003	97,760,868	926,737	98,687,605	95,839,568	5,672,419
192	大牟田運送(〃)	1,116,392	1,314,031	—	1,314,031	1,174,535	31,641
193	鎮西運送(〃)	7,532,350	46,023,295	2,406,088	48,429,383	54,328,455	759,470
194	八女東部運輸(〃)	6,560,290	24,220,072	1,089,523	25,309,595	24,896,172	269,314
195	福岡食糧輸送(〃)	10,460,492	99,635,009	1,514,330	101,149,339	96,132,778	1,520,623
196	佐賀貨物自動車(〃)	4,376,135	14,312,664	57,030	14,369,694	14,003,396	562,618
197	西久大運送(〃)	4,359,175	14,741,508	152,127	14,893,635	13,713,429	—
198	富士貨物自動車(〃)	2,478,489	14,712,840	347,845	15,060,685	15,449,887	638,372
199	松浦通運(〃)	5,545,267	16,302,036	244,817	16,546,853	14,455,766	199,911
200	長崎貨物自動車(〃)	779,239	2,961,130	58,247	3,019,377	2,665,360	—
201	西産貨物自動車(有)	2,895,000	6,319,058	6,760	6,325,818	6,062,689	42,348
202	佐世保貨物自動車(株)	11,430,812	32,644,432	3,927,356	36,571,788	34,879,028	1,387,159
203	佐伯合同トラック(〃)	3,781,637	9,420,357	498,916	9,919,273	9,127,053	691,762
204	二豊貨物自動車(〃)	4,733,102	22,716,265	110,212	22,826,477	22,145,424	678,890
205	高千穂貨物運送自動車(〃)	2,531,319	12,022,925	86,015	12,108,940	11,241,056	53,035
206	宮城貨物運送(〃)	8,755,818	24,871,165	937,441	25,808,606	24,745,091	602,191
207	富島運送(〃)	4,305,328	26,989,716	317,711	27,307,427	25,128,158	1,870,498
208	延岡トラック(〃)	2,129,197	12,146,099	1,322,632	13,468,731	12,324,121	313,585
209	油津トラック(〃)	3,474,721	15,308,641	292,711	15,601,352	15,316,786	240,688
210	鹿屋運送(〃)	9,992,608	25,697,943	78,035	25,775,978	24,736,146	359,984
211	朝日貨物自動車(〃)	3,564,481	23,756,862	523,771	24,280,633	24,293,080	698,591
	合計	2,258,751,572	8,855,693,545	248,423,660	9,104,117,205	8,741,876,790	275,426,546

営業収支表

出計	損益金 純損益	貨物収入に対する営業費の割合	他事業損益金	総純損益金	営業年度期間	番号
24,374,680	291,321	1.04	—	291,321	25. 4. 1～26. 3.31	181
20,936,466	662,863	0.91	417,524	1,080,387	24. 4. 1～26. 3.31	182
62,748,035	776,945	0.99	—	776,945	25. 4. 1～26. 3.31	183
13,345,770	△ 966,958	1.08	—	△ 966,958	25. 4. 1～26. 3.31	184
24,724,695	△ 249,423	1.02	—	△ 249,423	25. 4. 1～26. 3.31	185
48,213,455	△ 433,704	1.15	—	△ 433,704	25. 4. 1～26. 3.31	186
17,901,566	△ 1,499,847	1.12	—	△ 1,499,847	25. 4. 1～26. 3.31	187
9,090,819	△ 470,561	1.03	1,261,276	790,715	25. 4. 1～26. 3.31	188
28,864,687	4,591,101	0.86	△ 3,569,091	1,022,010	25. 4. 1～26. 3.31	189
45,642,820	209,951	1.01	—	209,951	25. 4. 1～26. 3.31	190
101,511,987	△ 2,824,382	0.88	—	△ 2,824,382	24.11. 1～25.10.31	191
1,206,176	107,855	0.89	1,064,737	1,172,592	25. 5. 1～26. 4.30	192
55,087,925	△ 6,658,542	1.18	—	△ 6,658,542	24.10. 1～26. 9.30	193
25,165,486	144,109	1.03	—	144,109	25. 4. 1～26. 3.31	194
97,653,401	3,495,938	0.96	—	3,495,938	25. 4. 1～26. 3.31	195
14,566,014	△ 196,320	1.02	—	△ 196,320	25. 4. 1～26. 3.31	196
13,713,429	1,180,206	0.93	3,340,318	4,520,524	25. 4. 1～26. 3.31	197
16,088,259	△ 1,027,574	1.05	—	△ 1,027,574	25. 4. 1～26. 3.31	198
14,655,677	1,891,176	0.89	△ 6,384,208	△ 4,493,032	25. 4. 1～26. 3.31	199
2,665,360	354,017	0.90	—	354,017	25. 4. 1～26. 3.31	200
6,105,037	220,781	0.96	—	220,781	25. 4. 1～26. 3.31	201
36,266,187	305,601	1.07	—	305,601	25. 4. 1～26. 3.31	202
9,820,825	98,448	1.04	—	98,448	25. 1. 1～25.12.31	203
22,824,314	2,163	0.97	—	2,163	25. 1. 1～25.12.31	204
11,294,091	814,349	0.93	—	814,849	25. 1. 1～26. 3.31	205
25,347,282	461,324	0.99	131,309	592,633	24.12. 1～25.11.30	206
26,998,656	308,771	0.93	—	303,771	25. 4. 1～26. 3.31	207
12,637,706	831,025	1.01	—	831,025	25. 2. 1～26. 1.31	208
15,557,474	43,878	1.00	—	43,878	25. 4. 1～26. 3.31	209
25,096,130	679,848	0.95	—	679,848	25. 1. 1～25.12.31	210
24,991,671	△ 711,038	1.02	—	△ 711,038	25. 4. 1～26. 3.31	211
9,017,303,335	86,813,869	—	138,560,055	225,373,924		

貨物自動車

番号	会社名	営業日数	使用延日車数
		日	日車
1	北見貨物自動車(株)	314	11,047
2	日振自動車運輸(株)	365	15,401
3	道北貨物自動車(株)	84	1,001
4	遠軽トラック(株)	320	5,809
5	早来鉄道(株)	365	1,095
6	道北旭川貨物自動車(株)	305	17,064
7	(株)紋別トラック	289	10,456
8	遠軽トラック(株)	365	6,049
9	(株)網走トラック	225	5,167
10	(株)美幌トラック	332	4,035
11	十勝貨物自動車(株)	292	40,726
12	九戸貨物自動車(株)	337	7,588
13	釜石運送(株)	365	4,639
14	東磐貨物自動車(株)	365	2,196
15	岩手県北部貨物自動車(株)	330	8,500
16	盛岡統合貨物自動車(株)	365	12,594
17	岩手貨物自動車(株)	362	15,789
18	岩手糧運(株)	274	3,470
19	八幡自動車(株)	365	1,354
20	岩手県販農協	271	27,440
21	日作開発興業(株)	354	2,889
22	岩泉自動車運輸(株)	365	1,095
23	釜石運送(株)	365	4,639
24	下閉伊貨物自動車(株)	365	14,475
25	宮城貨物自動車(株)	365	14,428
26	仙南交通(株)	363	363
27	宮城県北部貨物(株)	331	3,424
28	大崎トラック(株)	365	6,533
29	石巻陸運(株)	364	6,980
30	気仙沼自動車運輸(株)	363	4,834
31	塩釜港運送(株)	365	2,243
32	共同運輸(株)	305	1,700
33	宮城県販農協連	329	22,316
34	細倉貨物運輸	324	2,900
35	仙台鉄道(株)	365	32
36	平和貨物自動車(株)	334	10,850
37	郡山運送(株)	356	7,327
38	磐城通運(株)	316	11,101
39	丸運岡谷運輸(株)	352	2,638
40	下伊那自動車(株)	301	27,639
41	北佐久貨物自動車(株)	312	10,764
42	信越定期自動車(株)	360	2,160
43	丸三陸送(株)	329	8,647
44	北信陸送(株)	335	10,965
45	長野貨物自動車(株)	334	14,396

運輸成績表

走行粁	輸送屯数	貨物収入	番号
キロ	トン	円	
680,582	103,802	36,028,615	1
1,554,373	178,354	37,376,213	2
78,294	7,901	4,311,065	3
334,524	38,026	13,390,451	4
114,000	11,245	3,590,220	5
898,003	104,332	31,692,531	6
766,218	175,619	13,641,204	7
348,154	38,946	13,990,451	8
325,094	50,105	16,529,630	9
339,757	74,694	21,558,974	10
2,623,605	402,068	151,860,166	11
365,364	37,623	17,846,102	12
223,226	70,849	10,753,394	13
147,046	21,914	5,859,020	14
452,554	55,873	20,785,276	15
967,712	101,369	42,572,704	16
1,126,895	133,118	47,496,360	17
190,075	33,162	11,841,028	18
27,269	27,500	2,933,539	19
1,692,669	190,905	54,962,798	20
151,628	95,176	12,709,711	21
102,217	4,085	4,268,087	22
214,877	70,849	10,753,394	23
1,169,333	143,149	58,164,259	24
1,140,228	114,634	41,796,526	25
33,936	704	1,239,099	26
208,279	24,052	8,592,061	27
316,826	42,967	12,050,134	28
540,268	42,347	16,781,357	29
220,727	17,052	6,808,960	30
111,015	32,750	6,430,052	31
94,285	30,677	4,019,027	32
1,329,210	165,186	60,186,973	33
270,862	46,958	16,220,951	34
1,549	67	135,126	35
883,260	60,450	33,224,876	36
598,647	55,673	20,989,429	37
123,270	116,614	25,812,772	38
335,795	42,667	9,026,340	39
1,838,657	221,558	76,307,748	40
841,133	90,306	28,443,683	41
168,000	5,400	11,553,168	42
1,156,330	65,663	32,295,936	43
857,203	114,116	30,894,545	44
1,045,148	141,644	49,806,863	45

貨物自動車

番号	会社名	営業日数	使用延日車数
46	長野運送(株)	365	1,281
47	上伊那貨物自動車(株)	312	9,225
48	上田貨物自動車(株)	336	20,546
49	東信運輸(株)	355	2,698
50	諏訪貨物自動車(株)	335	6,164
51	南信貨物自動車(株)	336	5,710
52	東部トラック(株)	365	8,198
53	新潟海陸運送(株)	365	2,682
54	羽越運送(株)	365	9,268
55	頸城倉庫(株)	365	694
56	丸肥運送(株)	365	1,693
57	新潟電鉄通運(株)	365	2,497
58	西部トラック(株)	365	5,928
59	新潟運輸(株)	365	33,687
60	平運送(株)	300	937
61	仙北貨物自動車(株)	264	2,648
62	北鹿貨物自動車(株)	234	6,282
63	由利貨物自動車(株)	271	8,627
64	米代トラック(株)	365	5,661
65	秋田中央貨物自動車(株)	350	8,187
66	雄平貨物自動車(株)	265	8,149
67	酒田港運(株)	364	1,534
68	鹿北自動車運送(株)	305	3,527
69	三共貨物自動車(株)	364	3,849
70	茨城県貨物自動車運送(株)	315	10,713
71	茨城県南貨物自動車運送(株)	316	7,102
72	茨城県北部貨物自動車運送(株)	318	13,686
73	茨城運送(株)	260	13,250
74	栃木貨物自動車(株)	362	14,050
75	安足自動車運送(株)	325	13,569
76	前橋貨物自動車(株)	308	4,368
77	北毛自動車運送(株)	—	18,544
78	東群トラック(株)	364	5,696
79	東毛トラック(株)	365	6,111
80	前橋運送(株)	309	6,248
81	利根貨物自動車(株)	300	9,538
82	群馬中央運送(株)	313	5,083
83	埼京運輸(株)	334	26,022
84	埼北貨物自動車(株)	306	14,442
85	埼東貨物自動車(株)	306	32,333
86	武蔵貨物自動車(株)	304	34,944
87	協同貨物自動車(株)	361	6,954
88	上松自動車運送(株)	307	3,969
89	木更津自動車(株)	357	5,093
90	山武自動車運送(株)	365	6,802

運輸成績表

走行粁	輸送屯数	貨物収入	号番
52,294	22,829	3,318,374	46
641,780	101,567	27,851,511	47
1,770,252	162,382	49,577,762	48
438,480	12,727	25,379,313	49
442,494	58,714	14,175,463	50
598,978	65,083	17,641,803	51
583,186	7,636,655	23,764,294	52
187,698	64,594	11,335,940	53
901,412	91,079	29,273,997	54
25,029	4,741	1,338,272	55
109,691	20,497	5,218,098	56
158,019	836,608	7,706,934	57
440,622	61,262	18,832,092	58
2,745,788	341,792	94,512,377	59
37,235	5,454	1,362,898	60
194,734	31,437	9,671,246	61
357,518	65,428	10,504,582	62
641,670	66,826	21,602,783	63
474,804	70,917	21,666,862	64
602,146	116,484	23,911,525	65
468,712	52,675	16,150,962	66
77,809	31,944	3,456,117	67
310,607	14,439	15,829,151	68
390,675	17,092	14,667,630	69
596,726	38,562	9,912,057	70
56,293	34,196	12,367,587	71
1,945,261	142,805	18,981,288	72
639,940	52,200	13,621,393	73
1,391,755	118,509	53,969,894	74
1,565,537	80,018	65,582,565	75
389,549	38,124	12,698,069	76
1,914,239	131,564	79,652,774	77
615,808	35,556	15,262,247	78
644,554	32,961	18,945,185	79
633,966	53,581	26,867,461	80
954,206	78,714	42,731,919	81
401,826	40,131	13,550,746	82
2,220,895	150,337	111,923,876	83
1,852,128	486,937	63,879,315	84
2,227,262	132,335	91,786,406	85
2,900,124	288,103	109,408,404	86
854,151	46,678	24,915,912	87
242,316	35,716	9,691,233	88
549,932	38,077	19,674,819	89
817,201	40,654	32,881,449	90

貨物自動車

番号	会社名	営業日数	使用延日車数
91	京成貨物自動車(株)	365	11,253
92	下総自動車(株)	331	8,480
93	市原自動車(株)	316	3,063
94	大和運輸(株)	304	49,434
95	王子運送(株)	310	28,093
96	麹町運送(株)	366	23,064
97	日本運送(株)	302	36,690
98	築地運送(株)	303	31,531
99	平野運送(株)	362	21,743
100	板橋運送(株)	364	23,800
101	西多摩運送(株)	365	20,278
102	北多摩運送(株)	365	27,595
103	南多摩運送(株)	310	13,316
104	深川運送(株)	328	19,176
105	向島運送(株)	362	30,008
106	豊島運送(株)	311	19,066
107	大崎運送(株)	329	17,432
108	川崎運送(株)	365	29,405
109	湘南自動車(株)	356	1,005
110	横浜西部運送(株)	365	33,111
111	横浜東部運送(株)	365	35,134
112	日新運輸倉庫(株)	335	29,479
113	甲州貨物自動車(株)	350	15,132
114	峡東貨物自動車(株)	365	7,726
115	山梨貨物自動車(株)	360	12,139
116	高岡地方貨物(株)	365	21,465
117	富山県小運送自動車(株)	365	12,299
118	礪波運輸(株)	365	18,529
119	富山通運(株)	298	12,750
120	七尾港海陸運送(株)	364	3,043
121	能登運送(株)	356	9,583
122	北国通運(株)	361	13,223
123	石川定期運輸(株)	365	13,504
124	加賀通運(株)	365	17,501
125	敦賀海陸運輸(株)	364	3,066
126	福井貨物自動車(株)	284	16,236
127	大野貨物自動車(株)	298	5,050
128	越前貨物自動車(株)	365	3,468
129	福福不動産(株)	307	2,554
130	東武運輸(株)	346	5,126
131	飛騨運輸(株)	271	7,246
132	吉城運輸(株)	285	2,808
133	益田運輸(株)	311	4,321
134	東濃陸運(株)	304	3,283
135	船津運輸(株)	322	2,075

運輸成績表

走行粁	輸送屯数	貨物収入	番号
750,045	83,008	37,153,143	91
890,872	24,921	44,272,688	92
370,527	19,365	12,322,942	93
4,384,090	440,215	285,124,906	94
2,950,169	267,343	129,864,747	95
1,250,548	216,767	66,643,940	96
488,920	139,246	67,619,699	97
1,805,140	300,612	108,800,049	98
1,449,050	214,805	67,515,380	99
1,941,508	240,654	89,159,561	100
1,815,537	146,468	60,635,591	101
1,991,772	242,184	89,470,942	102
1,253,050	132,106	53,042,835	103
1,264,884	239,227	73,244,711	104
1,622,364	279,867	75,847,036	105
1,448,973	180,265	54,452,938	106
1,199,179	216,504	63,384,699	107
144,383	353,291	80,111,951	108
64,093	9,210	2,720,097	109
3,403,991	349,080	114,142,257	110
2,269,280	570,971	117,413,143	111
1,737,499	622,262	144,282,780	112
1,229,231	165,750	55,504,797	113
436,267	108,975	29,110,783	114
1,206,421	106,642	57,078,265	115
1,954,057	261,762	63,357,729	116
847,573	301,418	6,051,447	117
1,650,347	217,780	75,676,550	118
936,973	170,192	46,132,567	119
149,394	65,345	11,019,524	120
720,702	85,703	20,727,487	121
971,181	67,661	25,367,621	122
913,040	70,676	40,584,354	123
1,371,618	239,640	54,926,347	124
165,996	72,530	13,688,737	125
431,325	57,482	16,479,291	126
347,871	29,280	12,142,933	127
294,429	36,945	13,921,725	128
157,935	36,212	9,891,885	129
445,577	32,288	13,428,893	130
427,623	43,372	16,175,373	131
287,670	18,097	10,735,319	132
496,120	32,117	15,058,504	133
224,000	25,268	12,231,062	134
188,245	21,643	8,384,290	135

貨物自動車

番号	会社名	営業日数	使用延日車数
136	岩上運送(株)	300	3,575
137	名古屋特殊自動車(株)	364	2,452
138	宝飯運送(株)	365	15,095
139	大興運輸(株)	365	31,063
140	北設自動車運送(株)	308	13,780
141	岡崎陸運(株)	315	18,084
142	中部トラクター運送(有)	365	944
143	幡豆陸運(株)	365	16,684
144	三重県貨物自動車運送(株)	365	10,104
145	三重定期貨物自動車(株)	365	11,319
146	鈴与自動車運送(株)	364	10,843
147	東海自動車(株)	365	7,251
148	遠州貨物自動車(株)	334	14,544
149	清庵自動車運送(株)	341	12,017
150	名古屋貨物自動車運輸(株)	361	35,795
151	蘇東運輸(株)	305	20,952
152	渥美運輸(株)	365	8,508
153	豊橋運輸(株)	302	10,699
154	丹羽貨物自動車(株)	365	8,358
155	山城合同自動車(株)	365	4,971
156	丹後貨物自動車(株)	365	6,725
157	大阪東運送(株)	321	28,019
158	大阪西運送(株)	356	16,656
159	大阪西成運送(株)	300	43,362
160	堺運送(株)	352	21,211
161	大阪此花運送(株)	338	58,583
162	港運送(株)	321	15,986
163	大阪港湾自動車運送(株)	300	23,710
164	布施運送(株)	357	21,063
165	日本運送(株)	362	37,901
166	姫路合同貨物(株)	361	37,987
167	尼ヶ崎自動車運送(株)	365	17,460
168	神戸貨物自動車(株)	305	43,310
169	西播合同運輸(株)	358	18,591
170	阪神統貨運輸(株)	362	31,985
171	境港海陸運送(株)	365	2,601
172	伯耆貨物自動車(株)	362	10,762
173	日の丸運送(株)	360	9,363
174	島根貨物運送(株)	363	48,404
175	岡山県貨物運送(株)	365	75,159
176	岡山通運(株)	365	1,980
177	福山通運(株)	312	41,275
178	広島山佐運輸(株)	361	10,702
179	広島県貨物自動車(株)	353	10,585
180	美禰貨物自動車(株)	365	5,043

運輸成績表

走行粁	輸送屯数	貨物収入	番号
332,555	30,435	9,051,132	136
101,474	67,684	4,859,100	137
1,578,817	61,836	61,093,677	138
1,938,376	145,333	75,579,004	139
1,074,840	124,020	38,061,904	140
1,779,794	114,664	65,533,131	141
11,608	3,972	2,907,217	142
1,469,128	105,906	32,794,906	143
1,093,354	70,484	36,583,939	144
1,507,038	67,829	65,428,939	145
975,044	276,636	45,385,804	146
759,735	37,641	34,145,974	147
1,403,094	100,271	54,599,842	148
961,249	132,627	37,961,917	149
3,308,136	245,065	123,323,539	150
2,049,006	338,612	84,724,916	151
1,092,191	65,574	42,502,102	152
1,607,067	92,560	57,467,876	153
878,536	68,256	28,152,687	154
453,139	36,694	14,678,029	155
486,787	59,267	20,133,309	156
2,302,519	262,314	112,412,280	157
1,642,930	178,765	69,193,141	158
4,038,515	400,764	103,122,107	159
1,662,170	182,462	59,068,409	160
4,564,709	509,044	199,763,661	161
1,628,756	320,379	69,496,082	162
1,759,498	292,115	73,584,846	163
1,197,868	127,656	42,009,121	164
5,239,676	306,553	159,565,043	165
4,634,353	257,934	154,105,452	166
1,554,635	164,496	63,777,276	167
3,038,989	623,683	99,624,383	168
2,297,403	136,050	71,701,265	169
2,792,464	302,470	90,002,543	170
142,480	23,057	5,819,656	171
881,127	93,989	31,713,885	172
1,028,234	70,108	36,585,481	173
4,094,215	411,543	159,291,610	174
8,003,494	613,239	327,474,570	175
166,090	25,432	9,048,081	176
3,709,185	379,182	151,329,612	177
1,136,183	76,348	39,600,832	178
918,332	46,326	27,575,576	179
541,105	46,655	16,824,092	180

貨物自動車

番号	会社名	営業日数	使用延日車数
181	防長貨物自動車(株)	307	7,315
182	阿波池田通運(株)	365	6,827
183	徳島南部陸運(株)	353	18,348
184	徳島西部陸運(株)	350	6,060
185	大川運送(株)	321	9,710
186	三豊運送(株)	365	14,316
187	香川運送(株)	365	5,018
188	小豆島自動車(株)	365	4,861
189	南予通運(株)	364	11,031
190	高知県合同運送(株)	365	16,092
191	高知県陸運(株)	365	25,242
192	大牟田運送(株)	365	1,156
193	鎮西運送(株)	365	14,600
194	八女東部運輸(株)	316	11,692
195	福岡食糧輸送(株)	260	19,119
196	佐賀貨物自動車(株)	360	5,384
197	西久大運送(株)	365	6,153
198	富士貨物自動車(株)	352	4,576
199	松浦通運(株)	352	7,191
200	長崎貨物自動車(株)	359	33,420
201	西産貨物自動車(有限)	350	2,425
202	佐世保貨物自動車(株)	365	23,028
203	佐伯合同トラック(株)	324	5,785
204	二豊貨物自動車(株)	365	6,791
205	高千穂貨物運送自動車(株)	362	3,632
206	宮城貨物運送(株)	308	9,410
207	富島運送(株)	307	6,323
208	延岡トラック(株)	311	6,139
209	油津トラック(株)	326	4,761
210	鹿屋運送(株)	314	8,873
211	朝日貨物自動車(株)	357	8,922
	合計	365	2,749,465

運輸成績表

走行粁	輸送屯数	貨物収入	番号
649,193	109,491	22,843,336	181
633,474	89,708	21,599,329	182
1,818,737	148,231	58,727,776	183
517,425	29,117	12,271,210	184
700,838	64,903	23,991,253	185
1,187,785	134,484	41,029,700	186
419,140	56,305	15,435,786	187
219,103	32,192	8,620,258	188
759,565	90,657	33,455,788	189
1,481,292	72,598	44,697,324	190
2,903,729	167,806	97,760,868	191
20,860	4,088	1,314,031	192
949,000	175,200	46,023,295	193
562,756	53,783	24,220,072	194
1,528,923	273,878	99,635,009	195
279,968	21,536	14,312,664	196
585,848	61,026	14,741,508	197
361,432	29,398	14,712,840	198
520,746	68,215	16,302,036	199
1,527,626	302,890	2,961,130	200
170,701	9,467	6,319,058	201
777,645	182,697	32,644,432	202
325,665	21,068	9,420,357	203
625,875	42,531	22,716,265	204
323,942	22,901	12,022,925	205
612,332	81,312	24,871,165	206
609,488	35,565	26,989,216	207
348,682	48,945	12,146,099	208
358,243	70,289	15,308,641	209
584,571	87,974	25,697,943	210
787,375	78,807	23,756,862	211
220,410,730	33,969,275	8,855,693,545	

貨物自動車事故表

番号	会社名	貨物 件数 死傷を生じた場合	貨物 件数 死傷を生じない場合	職員 死	職員 傷	公衆 死	公衆 傷	計 死	計 傷	物品 件数 滅失	物品 件数 毀損	物品 個数	番号
1	北見貨物自動車(株)	—	—	—	—	—	—	—	—	—	4	3	1
2	日振自動車運輸(〃)	—	—	—	—	—	—	—	—	—	3	—	2
3	道北貨物自動車(〃)	—	—	—	—	—	—	—	—	—	—	—	3
4	遠軽トラック(〃)	—	—	—	—	—	—	—	—	—	—	—	4
5	早来鉄道(〃)	—	—	—	—	—	—	—	—	—	—	—	5
6	道北旭川貨物自動車(〃)	—	—	—	—	—	—	—	—	78	186	264	6
7	紋別トラック(〃)	2	—	1	—	1	—	2	—	1	—	42	7
8	遠軽トラック(〃)	—	—	—	—	—	—	—	—	—	—	—	8
9	網走トラック(〃)	—	—	—	—	—	—	—	—	—	—	—	9
10	美幌トラック(〃)	1	1	—	—	3	2	3	2	—	2	2	10
11	十勝貨物自動車(〃)	—	—	—	—	—	—	—	—	—	—	—	11
12	九戸貨物自動車(〃)	—	—	—	—	—	—	—	—	—	2	—	12
13	釜石運送(〃)	—	—	—	—	—	—	—	—	—	1	—	13
14	東磐貨物自動車(〃)	—	—	—	—	—	—	—	—	—	—	—	14
15	岩手県北部貨物自(〃)	—	—	—	—	—	—	—	—	—	1	1	15
16	盛岡統合貨物自動車(〃)	3	—	—	—	2	3	2	3	3	55	58	16
17	岩手貨物自動車(〃)	—	—	—	—	—	—	—	—	—	—	—	17
18	岩手糧運(〃)	—	—	—	—	—	—	—	—	—	—	—	18
19	八幡自動車(〃)	—	—	—	—	—	—	—	—	1	—	—	19
20	岩手県販農協	—	—	—	—	—	—	—	—	1	—	—	20
21	日作開発興業(株)	—	—	—	—	—	—	—	—	—	—	—	21
22	岩泉自動車運輸(〃)	—	—	—	—	—	—	—	—	—	—	—	22
23	釜石運送(〃)	—	—	—	—	—	—	—	—	—	1	—	23
24	下閉伊貨物自動車(〃)	—	—	—	—	—	—	—	—	15	15	416	24
25	宮城貨物自動車(〃)	—	—	—	—	—	—	—	—	1	2	—	25
26	仙南交通(〃)	—	—	—	—	—	—	—	—	—	—	—	26
27	宮城県北部貨物(〃)	—	—	—	—	—	—	—	—	—	2	—	27
28	大崎トラック(〃)	—	—	—	—	—	—	—	—	2	0	—	28
29	石巻陸運(〃)	—	—	—	—	—	—	—	—	3	12	—	29
30	気仙沼自動車運輸(〃)	—	—	—	—	—	—	—	—	—	—	—	30
31	塩釜港運送(〃)	—	—	—	—	—	—	—	—	—	—	—	31
32	共同運輸(〃)	—	—	—	—	—	—	—	—	—	—	—	32
33	宮城県販農協連	—	—	—	—	—	—	—	—	1	3	4	33
34	細倉貨物運輸	—	—	—	—	—	—	—	—	—	—	—	34
35	仙台鉄道(株)	—	—	—	—	—	—	—	—	—	—	—	35
36	平和貨物自動車(〃)	—	—	—	—	—	—	—	—	1	4	7	36
37	郡山運送(〃)	1	—	—	—	—	1	—	1	18	42	88	37
38	磐城通運(〃)	—	2	—	—	—	—	—	—	1	1	—	38
39	丸運岡谷運輸(〃)	1	5	—	—	1	1	1	1	1	4	—	39
40	下伊那自動車(〃)	6	7	1	6	1	—	2	6	—	4	170	40
41	北佐久貨物自動車(〃)	2	7	—	—	—	2	—	2	—	5	—	41
42	信越定期自動車(〃)	—	7	—	—	—	—	—	—	—	1	2	42
43	丸三陸送(〃)	1	9	—	—	—	1	—	1	3	14	—	43
44	北信陸送(〃)	—	—	—	—	—	—	—	—	—	3	9	44
45	長野貨物自動車(〃)	4	19	—	1	1	3	1	4	6	15	8	45

貨物自動車事故表

番号	会社名	貨物 件数 死傷を生じた場合	貨物 件数 死傷を生じない場合	職員 死	職員 傷	公衆 死	公衆 傷	計 死	計 傷	物品 件数 滅失	物品 件数 毀損	物品 個数	番号
46	長野運送(株)	—	—	—	—	—	—	—	—	—	—	—	46
47	上伊那貨物自動車(〃)	—	—	—	—	—	—	—	—	—	12	42	47
48	上田貨物自動車(〃)	5	20	—	1	—	4	—	5	1	19	—	48
49	東信運輸(〃)	—	—	—	—	—	—	—	—	—	6	7	49
50	諏訪貨物自動車(〃)	—	—	—	—	—	—	—	—	—	—	—	50
51	南信貨物自動車(〃)	4	—	—	—	—	4	—	4	—	13	—	51
52	東部トラック(〃)	2	6	—	—	—	3	—	3	—	2	2	52
53	新潟海陸運送(〃)	1	—	—	—	1	—	1	—	—	—	—	53
54	羽後運送(〃)	9	15	—	1	1	7	1	8	4	1	4	54
55	頸城倉庫(〃)	—	—	—	—	—	—	—	—	—	—	—	55
56	丸肥運送(〃)	—	—	—	—	—	—	—	—	—	—	—	56
57	新潟電鉄通運(〃)	—	—	—	—	—	—	—	—	—	3	3	57
58	西部トラック(〃)	4	9	1	—	—	3	1	3	—	8	—	58
59	新潟運輸(〃)	21	73	1	—	—	20	1	20	—	63	—	59
60	平運送(〃)	—	—	—	—	—	—	—	—	—	2	2	60
61	仙北貨物自動車(〃)	1	—	—	—	1	—	1	—	—	11	11	61
62	北鹿貨物自動車(〃)	—	—	—	—	—	—	—	—	—	—	—	62
63	由利貨物自動車(〃)	—	—	—	—	—	—	—	—	—	—	—	63
64	米代トラック(〃)	4	11	—	2	1	1	1	3	1	12	—	64
65	秋田中央貨物自動車(〃)	—	—	—	—	—	—	—	—	—	2	2	65
66	雄平貨物自動車(〃)	—	1	—	—	—	—	—	—	—	—	—	66
67	酒田港運(〃)	—	—	—	—	—	—	—	—	—	—	—	67
68	鹿北自動車運送(〃)	—	—	—	—	—	—	—	—	—	—	—	68
69	三共貨物自動車(〃)	—	—	—	—	—	—	—	—	—	—	—	69
70	茨城県貨物自動車運(株)	—	—	—	—	—	—	—	—	—	44	67	70
71	茨城県南貨物自動車運(株)	—	—	—	—	—	—	—	—	—	—	—	71
72	茨城県北部自動車運(株)	—	—	—	—	—	—	—	—	—	—	—	72
73	茨城運送(〃)	1	3	—	—	1	—	1	—	—	—	—	73
74	栃木貨物自動車(〃)	7	8	—	—	2	5	2	5	—	8	—	74
75	安足自動車運送(〃)	3	18	—	—	2	5	2	5	8	58	62	75
76	前橋貨物自動車(〃)	—	—	—	—	—	—	—	—	—	—	—	76
77	北毛自動車運送(〃)	—	—	—	—	—	—	—	—	—	14	—	77
78	東群トラック(〃)	2	5	1	—	—	—	1	—	10	5	30	78
79	東毛トラック(〃)	1	6	—	—	1	—	1	—	7	17	41	79
80	前橋運送(〃)	—	—	—	—	—	—	—	—	2	3	—	80
81	利根貨物自動車(〃)	8	3	2	6	—	—	2	6	2	—	5	81
82	群馬中央運送(〃)	—	—	—	—	—	—	—	—	—	4	—	82
83	埼京運輸(〃)	2	—	—	—	2	—	2	—	—	—	—	83
84	埼北貨物自動車(〃)	11	4	—	—	—	8	—	8	4	2	10	84
85	埼東貨物自動車(〃)	4	—	—	—	3	1	3	1	—	—	—	85
86	武蔵野自動車(〃)	8	9	—	—	1	7	1	7	3	21	—	86
87	協同貨物自動車(〃)	1	—	—	1	—	—	—	1	—	—	—	87
88	上松自動車(〃)	2	2	—	—	—	2	—	2	—	2	2	88
89	木更津自動車(〃)	—	—	—	—	—	—	—	—	—	2	10	89
90	山武自動車(〃)	—	—	—	—	—	—	—	—	—	—	—	90

貨物自動車事故表

番号	会社名	貨物 件数 死傷を生じた場合	貨物 件数 死傷を生じない場合	職員 死	職員 傷	公衆 死	公衆 傷	計 死	計 傷	物品 件数 滅失	物品 件数 毀損	物品 個数	番号
91	京成貨物自動車(株)	—	3	—	—	—	—	—	—	1	2	—	91
92	下総自動車(〃)	1	1	—	—	—	1	—	1	1	—	—	92
93	市原自動車(〃)	—	—	—	—	—	—	—	—	10	1	7	93
94	大和運輸(〃)	24	52	—	—	8	16	8	16	60	55	206	94
95	王子運送(〃)	2	30	—	1	—	9	—	10	74	275	560	95
96	麹町運送(〃)	2	—	—	—	—	2	—	2	—	2	—	96
97	日本運送(〃)	2	—	—	2	—	—	—	2	—	22	—	97
98	築地運送(〃)	4	21	—	—	—	4	—	4	1	36	—	98
99	平野運送(〃)	8	10	—	—	1	7	1	7	—	26	—	99
100	板橋運送(〃)	2	—	—	—	1	1	1	1	2	1	1	100
101	西多摩運送(〃)	—	2	—	—	—	2	—	2	4	4	15	101
102	北多摩運送(〃)	4	—	—	—	1	3	1	3	—	—	—	102
103	南多摩運送(〃)	2	—	—	—	—	2	—	2	21	66	—	103
104	深川運送(〃)	3	2	—	—	—	3	—	3	—	2	—	104
105	向島運送(〃)	3	7	—	—	—	3	—	3	1	5	15	105
106	豊島運送(〃)	9	—	—	—	2	7	2	7	12	7	—	106
107	大崎運送(〃)	8	12	—	1	3	4	3	5	8	25	176	107
108	川崎運送(〃)	6	—	—	—	1	5	1	5	5	20	—	108
109	湘南自動車(〃)	—	—	—	—	—	—	—	—	—	—	—	109
110	横浜西部運送(〃)	1	4	—	—	—	1	—	1	—	—	—	110
111	横浜東部運送(〃)	8	—	—	—	1	7	1	7	—	8	1	111
112	日新運輸倉庫(〃)	7	23	—	3	2	2	2	5	—	24	6	112
113	甲州貨物自動車(〃)	1	2	—	—	1	1	1	1	—	1	2	113
114	峡東貨物自動車(〃)	6	5	—	4	—	2	—	6	—	4	—	114
115	山梨貨物自動車(〃)	—	1	—	—	—	—	—	—	—	—	—	115
116	高岡地方貨物(〃)	8	—	—	—	3	5	3	5	9	13	21	116
117	富山県小運送自動車(〃)	1	1	—	—	—	2	—	2	—	17	—	117
118	栃波運輸(〃)	2	—	—	—	1	1	1	1	—	12	—	118
119	富山通運(〃)	1	4	—	—	—	1	—	1	—	3	—	119
120	七尾港海陸運送(〃)	—	—	—	—	—	1	—	1	—	—	—	120
121	能登運送(〃)	2	—	—	—	2	2	2	2	—	21	31	121
122	北国通運(〃)	—	—	—	—	—	2	—	2	—	1	1	122
123	石川定期運輸(〃)	—	—	1	—	2	5	3	5	15	51	70	123
124	加賀通運(〃)	1	—	—	1	—	1	—	2	—	3	—	124
125	敦賀海陸運輸(〃)	—	—	—	—	—	—	—	—	—	1	—	125
126	福井貨物自動車(〃)	—	—	—	—	—	—	—	—	4	7	—	126
127	大野貨物自動車(〃)	—	—	—	—	—	—	—	—	—	—	—	127
128	越前貨物自動車(〃)	—	—	—	—	—	—	—	—	1	15	58	128
129	福糧不動産(〃)	—	—	—	—	—	—	—	—	—	1	—	129
130	東武運輸(〃)	—	3	—	—	—	—	—	—	—	3	—	130
131	飛騨運輸(〃)	—	3	—	—	—	1	—	1	—	—	—	131
132	吉城運輸(〃)	—	—	—	—	—	—	—	—	—	—	—	132
133	益田運輸(〃)	—	—	—	—	—	—	—	—	—	—	—	133
134	東濃陸運(〃)	—	—	—	—	—	—	—	—	—	—	—	134
135	船津運輸(〃)	—	3	—	3	—	—	—	3	—	—	—	135

貨物自動車事故表

番号	会社名	貨物 件数 死傷を生じた場合	貨物 件数 死傷を生じない場合	貨物 職員 死	貨物 職員 傷	貨物 公衆 死	貨物 公衆 傷	貨物 計 死	貨物 計 傷	物品 件数 滅失	物品 件数 毀損	物品 個数	番号
136	岩上運送(株)	—	—	—	—	—	—	—	—	—	1	70	136
137	名古屋特殊自動車(〃)	—	—	—	—	—	—	—	—	—	—	—	137
138	宝飯運送(〃)	6	12	—	1	—	5	—	6	13	13	37	138
139	大興運輸(〃)	9	14	—	4	—	6	—	10	1	16	—	139
140	北設自動車運送(〃)	—	—	—	—	—	—	—	—	—	—	—	140
141	岡崎陸運(〃)	5	—	2	—	2	2	4	2	—	13	—	141
142	中部トラクター運送(有)	—	—	—	—	—	—	—	—	—	—	—	142
143	幡豆陸運(株)	2	21	—	—	—	4	—	4	—	19	—	143
144	三重県貨物自動車運送(株)	—	7	—	—	—	2	—	2	1	7	32	144
145	三重定期貨物自動車(株)	5	16	—	—	—	5	—	5	2	4	56	145
146	鈴与自動車運送(〃)	8	3	—	1	—	5	—	6	—	5	—	146
147	東海自動車(〃)	—	—	—	—	—	—	—	—	—	—	—	147
148	遠州貨物自動車(〃)	2	9	—	2	1	2	1	4	—	2	2	145
149	清庵自動車運送(〃)	1	9	—	—	1	4	1	4	—	7	60	149
150	名古屋貨物自動車運輸(株)	—	—	—	—	—	—	—	—	—	61	128	150
151	蘇東運輸(株)	3	9	—	2	2	3	2	5	26	32	47	151
152	渥美運輸(〃)	9	22	—	—	2	2	2	2	2	15	—	152
153	豊橋運輸(〃)	—	—	—	—	—	—	—	—	—	48	—	153
154	丹羽貨物自動車(〃)	1	8	—	—	—	1	—	1	—	7	—	154
155	山城合同自動車(〃)	—	—	—	—	—	—	—	—	—	—	—	155
156	丹後貨物自動車(〃)	1	—	—	1	—	—	—	1	—	—	—	156
157	大阪東運送(〃)	28	20	—	19	3	7	3	26	5	15	278	157
158	大阪西運送(〃)	9	18	—	—	—	9	—	9	3	15	42	158
159	大阪西成運送(〃)	1	3	—	—	1	3	1	3	1	5	—	159
160	堺運送(〃)	4	—	1	—	—	3	1	3	1	5	—	160
161	大阪此花運送(〃)	31	56	—	—	1	30	1	30	—	1	1	161
162	港運送(〃)	5	21	1	—	—	4	1	4	—	15	—	162
163	大阪港湾自動車運送(〃)	—	—	—	—	1	12	1	12	3	24	152	163
164	布施運送(〃)	—	—	—	—	—	—	—	—	—	7	—	164
165	日本運送(〃)	10	32	—	—	2	7	2	7	25	30	58	165
166	姫路合同貨物(〃)	25	30	—	4	3	19	3	23	1	2	21	166
167	尼ヶ崎自動車運送(〃)	5	10	—	—	1	4	1	4	1	9	—	167
168	神戸貨物自動車(〃)	—	—	—	—	—	3	—	3	2	23	—	168
169	西播合同運輸(〃)	2	—	—	—	1	17	1	17	—	—	—	169
170	阪神統貨運輸(〃)	8	—	—	—	—	8	—	8	—	15	15	170
171	境港海陸運送(〃)	—	—	—	—	—	—	—	—	2	2	—	171
172	伯耆貨物自動車(〃)	—	—	—	—	—	—	—	—	4	6	145	172
173	日の丸運送(〃)	3	8	1	—	3	2	4	2	1	6	—	173
174	島根貨物運送(〃)	—	—	—	4	—	5	—	9	12	22	—	174
175	岡山県貨物運送(〃)	22	54	—	1	6	16	6	17	16	64	252	175
176	岡山通運(〃)	—	—	—	—	—	—	—	—	—	2	14	176
177	福山通運(〃)	11	25	—	—	2	9	2	9	1	10	34	178
178	広島山佐運輸(〃)	3	42	1	—	—	2	1	2	—	18	153	178
179	広島県貨物自動車(〃)	—	4	—	—	—	—	—	—	1	—	—	179
180	美禰貨物自動車(〃)	—	—	—	—	—	—	—	—	—	6	—	180

貨物自動車事故表

番号	会社名	貨物 件数 死傷を生じた場合	貨物 件数 死傷を生じない場合	貨物 職員 死	貨物 職員 傷	貨物 公衆 死	貨物 公衆 傷	貨物 計 死	貨物 計 傷	物品 件数 滅失	物品 件数 毀損	物品 個数	番号
181	防長貨物自動車(株)	5	10	—	1	1	4	1	5	—	4	—	181
182	阿波池田通運(〃)	3	7	—	4	—	1	—	5	—	1	—	182
183	徳島南部陸運(〃)	5	8	1	3	1	2	2	5	—	15	16	183
184	徳島西部陸運(〃)	—	—	—	—	—	—	—	—	—	6	—	184
185	大川運送(〃)	—	—	—	—	—	—	—	—	—	—	—	185
186	三豊運送(〃)	5	—	3	—	—	4	3	4	6	19	—	186
187	香川運送(〃)	1	13	—	1	—	1	—	2	—	13	—	187
188	小豆島自動車(〃)	—	—	—	—	—	—	—	—	—	—	—	188
189	南予通運(〃)	—	—	—	—	—	—	—	—	3	—	89	189
190	高知県合同運送(〃)	2	4	—	2	2	1	2	3	—	—	—	190
191	高知県陸運(〃)	10	40	—	2	1	8	1	10	23	100	135	191
192	大牟田運送(〃)	—	—	—	—	—	—	—	—	—	—	—	192
193	鎮西運送(〃)	—	—	—	—	—	—	—	—	—	—	—	193
194	八女東部運輸(〃)	4	4	—	1	1	2	1	3	—	5	—	194
195	福岡食糧輸送(〃)	3	14	—	—	3	1	3	1	—	—	—	195
196	佐賀貨物自動車(〃)	—	—	—	—	—	—	—	—	—	—	—	196
197	西久大運送(〃)	—	—	—	—	—	—	—	—	—	—	—	197
198	富士貨物自動車(〃)	—	—	—	—	—	—	—	—	—	3	—	198
199	松浦通運(〃)	—	—	—	—	1	1	1	1	—	—	—	199
200	長崎貨物自動車(〃)	—	—	—	—	—	—	—	—	—	—	—	200
201	西産貨物自動車(有)	—	1	—	—	—	1	—	1	—	1	—	201
202	佐世保貨物自動車(株)	5	16	—	1	—	5	—	6	—	21	71	202
203	佐伯合同トラック(〃)	—	—	—	—	—	—	—	—	—	4	—	203
204	二豊貨物自動車(〃)	1	—	—	—	1	—	1	—	—	—	—	204
205	高千穂貨物運送自動車(株)	1	1	—	—	—	1	—	1	—	—	—	205
206	宮城貨物運送(株)	3	5	1	1	—	1	1	2	3	5	—	206
207	富島運送(〃)	1	4	—	—	1	1	1	1	—	—	38	207
208	延岡トラック(〃)	1	1	—	—	—	1	—	1	—	—	—	208
209	油津トラック(〃)	—	3	—	—	—	—	—	—	—	3	—	209
210	鹿屋運送(〃)	—	—	—	—	—	—	—	—	—	—	—	210
211	朝日貨物自動車(〃)	1	2	—	—	—	1	—	1	1	1	85	211
	合計	504	1,035	19	88	97	422	116	510	567	2,202	4,575	

貨物自動車

番号	会社名	役員 人員	役員 給料	役員 諸手当	役員 計	総務 人員	総務 給料	総務 諸手当
1	北見貨物自動車(株)	9	—	—	—	3	26,700	—
2	日振自動車運輸(〃)	4	50,000	—	50,000	9	63,800	—
3	道北貨物自動車(〃)	15	—	—	—	8	57,573	12,350
4	遠軽トラック(〃)	4	32,000	—	32,000	3	15,000	1,000
5	早来鉄道(〃)	7	20,000	—	20,000	—	—	—
6	道北旭川貨物自動車(〃)	9	20,000	—	20,000	9	79,700	—
7	(株)紋別トラック	1	15,000	2,000	17,000	8	44,300	6,850
8	遠軽トラック(〃)	4	8,000	—	8,000	3	15,000	1,000
9	(株)網走トラック	6	59,100	3,038	62,138	6	14,270	29,738
10	(〃)美幌トラック	1	14,700	4,833	19,533	3	5,020	15,263
11	十勝貨物自動車(〃)	9	—	—	—	53	90,455	221,884
12	九戸貨物自動車(〃)	—	—	—	—	—	—	—
13	釜石運送(〃)	—	—	—	—	4	15,000	10,809
14	東磐貨物自動車(〃)	6	6,800	—	6,800	1	2,200	—
15	岩手県北部貨物自動(〃)	—	—	—	—	2	8,600	15,081
16	盛岡統合貨物自動車(〃)	10	58,000	—	58,000	12	48,800	47,274
17	岩手貨物自動車(〃)	11	100,000	—	100,000	7	18,180	22,250
18	岩手糧運(〃)	—	—	—	—	3	21,000	13,650
19	八幡自動車(〃)	—	—	—	—	1	8,600	0
20	岩手県販農協	—	—	—	—	7	673,690	286,106
21	日作開発興業(株)	—	—	—	—	—	—	—
22	岩泉自動車運輸(〃)	—	—	—	—	3	1,800	8,400
23	釜石運送(〃)	—	—	—	—	4	15,000	10,809
24	下閉伊貨物自動車(〃)	—	—	—	—	15	53,418	57,849
25	宮城貨物自動車(〃)	—	—	—	—	3	6,730	12,271
26	仙南交通(〃)	—	—	—	—	17	82,719	111,676
27	宮城県北部貨物(〃)	4	32,800	800	33,600	5	11,100	4,300
28	大崎トラック(〃)	7	30,000	—	30,000	4	13,200	6,925
29	石巻陸運(〃)	—	—	—	—	7	38,620	14,230
30	気仙沼自動車運輸(〃)	—	—	—	—	3	6,000	6,000
31	塩釜港運送(〃)	—	—	—	—	5	46,590	22,039
32	共同運輸(〃)	—	—	—	—	2	14,200	1,500
33	宮城県販農協連	—	—	—	—	6	35,000	8,600
34	細倉貨物運輸	—	—	—	—	3	34,000	19,975
35	仙台鉄道(〃)	12	109,000	—	—	9	61,566	16,941
36	平和貨物自動車(〃)	8	28,000	950	28,950	8	6,688	59,471
37	郡山運送(〃)	9	—	—	—	6	17,230	17,514
38	磐城通運(〃)	7	—	—	—	—	—	—
39	丸運岡谷運輸(〃)	11	15,000	19,100	34,100	5	10,400	14,020
40	下伊那自動車(〃)	11	29,660	—	29,660	14	56,525	5,275
41	北佐久貨物自動車(〃)	10	43,428	17,260	60,688	6	12,200	12,700
42	信越定期自動車(〃)	3	42,000	3,250	—	2	10,500	1,000
43	丸三陸送(〃)	3	27,500	2,583	30,083	3	3,400	16,746
44	北信陸送(〃)	10	96,658	39,000	135,658	5	14,010	15,690
45	長野貨物自動車(〃)	1	10,000	1,250	11,250	9	22,400	25,157

役職員表

輸送 人員	輸送 給料	輸送 諸手当	修理 人員	修理 給料	修理 諸手当	職員計 人員	職員計 給料	職員計 諸手当	職員計 計	番号
84	557,500	—	—	—	—	87	584,200	—	584,200	1
94	718,049	—	3	17,355	—	106	799,204	—	799,204	2
—	—	—	22	115,364	60,564	30	172,937	72,914	245,851	3
38	207,000	10,700	—	—	—	41	222,000	11,700	233,700	4
9	28,500	35,400	—	—	—	9	28,500	35,400	63,900	5
87	616,999	48,168	—	—	—	96	696,699	48,168	744,867	6
53	348,000	83,630	—	—	—	61	392,300	90,480	482,780	7
38	207,000	10,700	—	—	—	41	222,000	11,700	233,700	8
18	36,545	90,839	—	—	—	24	50,815	120,577	171,392	9
28	49,261	214,936	—	—	—	31	54,281	230,199	284,480	10
201	182,830	1,052,905	—	—	—	254	273,285	1,274,789	1,548,074	11
32	67,460	103,505	1	2,500	3,500	33	69,960	107,005	176,965	12
29	133,610	84,931	3	26,140	6,827	36	174,750	102,567	277,317	13
32	129,770	—	—	—	—	33	131,970	—	131,970	14
82	144,575	225,862	2	4,100	5,630	86	157,275	246,573	403,848	15
116	401,200	372,806	11	45,339	41,177	139	495,339	461,257	956,596	16
171	366,928	544,884	22	47,352	73,368	200	432,460	640,502	1,072,962	17
31	182,750	66,173	—	—	—	34	203,750	79,823	283,573	18
3	30,700	0	1	5,300	0	5	44,600	0	44,600	19
285	13,326,262	1,750,008	—	—	—	242	13,999,952	2,036,114	16,036,066	20
13	64,895	94,290	1	10,500	8,340	14	75,395	102,630	178,025	21
6	17,900	31,240	—	—	—	9	19,700	39,640	59,340	22
29	133,610	84,931	3	26,140	6,827	36	174,750	102,567	277,317	23
120	412,014	477,922	14	46,103	45,626	149	511,535	581,397	1,092,932	24
126	221,872	577,635	14	33,712	42,462	143	262,314	632,368	894,682	25
93	338,286	423,700	31	139,988	180,042	141	560,993	720,418	1,281,411	26
33	73,411	63,201	2	6,365	2,100	40	90,876	69,601	160,477	27
26	42,345	76,209	1	3,000	1,000	31	58,545	84,134	142,679	28
49	246,051	134,919	2	12,475	13,984	58	297,146	163,133	460,279	29
19	38,100	51,313	—	—	—	22	44,100	57,313	101,413	30
12	96,574	55,794	—	—	—	17	143,164	77,832	220,996	31
11	67,500	1,000	—	—	—	13	81,700	2,500	84,200	32
203	840,000	574,000	—	—	—	209	875,000	582,600	1,457,600	33
31	228,490	103,773	—	—	—	34	262,490	123,748	386,238	34
10	57,071	12,063	—	—	—	19	118,637	29,004	147,641	35
121	171,132	490,344	—	—	—	129	177,820	549,815	727,635	36
74	181,795	284,783	3	7,010	12,269	83	206,035	314,566	520,601	37
67	485,635	—	9	74,383	—	76	560,018	—	560,018	38
23	38,714	79,639	5	9,695	16,782	33	58,809	110,441	169,250	39
317	1,267,670	—	6	20,080	—	337	1,344,275	5,275	1,349,550	40
145	238,034	322,005	6	8,423	20,234	157	258,657	354,939	613,596	41
21	90,750	9,850	1	6,000	2,000	24	107,250	12,850	120,100	42
105	136,536	385,452	28	33,031	131,441	136	172,967	533,639	706,606	43
157	440,009	449,045	14	33,718	33,568	176	487,737	498,303	986,040	44
206	611,931	650,583	—	—	—	215	634,331	675,740	1,310,071	45

貨物自動車

番号	会社名	役員 人員	役員 給料	役員 諸手当	役員 計	総務 人員	総務 給料	総務 諸手当
46	長野運送(株)	15	16,000	6,558	22,558	9	4,150	27,164
47	上伊那貨物自動車(〃)	8	44,600	2,835	47,435	6	95,000	20,305
48	上田貨物自動車(〃)	12	25,000	0	25,000	9	41,000	6,810
49	東信運輸(〃)	4	75,000	—	—	3	30,000	1,250
50	諏訪貨物自動車(〃)	3	12,610	—	—	2	6,200	—
51	南信貨物自動車(〃)	8	50,075	25,893	75,968	3	13,166	2,774
52	東部トラック(〃)	2	14,000	—	—	9	14,200	18,855
53	新潟海陸運送(〃)	1	40,000	—	40,000	3	27,900	6,650
54	羽越運送(〃)	7	41,200	—	41,200	7	24,570	17,243
55	類城倉庫(〃)	5	6,833	3,332	10,165	5	9,845	32,309
56	丸肥運送(〃)	7	11,365	0	11,365	1	6,056	8,065
57	新潟電鉄通運(〃)	7	50,738	0	50,738	3	24,298	—
58	西部トラック(〃)	5	23,333	—	23,333	11	19,950	27,150
59	新潟運輸(〃)	4	54,000	—	54,000	61	259,798	69,255
60	平運送(〃)	4	35,000	—	35,000	2	15,500	700
61	仙北貨物自動車(〃)	5	11,400	—	11,400	4	9,700	11,000
62	北鹿貨物自動車(〃)	10	—	—	—	3	14,200	3,800
63	由利貨物自動車(〃)	10	10,000	—	10,000	5	22,800	6,365
64	米代トラック(〃)	10	16,000	—	16,000	6	6,150	32,964
65	秋田中央貨物自動車(〃)	10	83,500	—	83,500	3	18,800	10,568
66	雄平貨物自動車(〃)	12	11,050	—	11,050	4	8,850	12,000
67	酒田港運(〃)	5	90,000	—	90,000	24	166,676	44,824
68	鹿北自動車運送(〃)	6	2,500	3,500	6,000	6	1,540	16,960
69	三共貨物自動車(〃)	4	12,190	17,674	29,864	10	15,790	20,897
70	茨城県貨物自動車運送(株)	5	—	—	—	84	314,000	204,000
71	茨城県南貨〃(〃)	—	—	—	—	—	—	—
72	茨城県北部〃(〃)	—	—	—	—	—	—	—
73	茨城運送(〃)	9	8,000	—	8,000	4	22,700	—
74	栃木貨物自動車(〃)	8	39,192	10,899	50,091	12	54,890	72,752
75	安足自動車運送(〃)	6	23,100	33,232	56,332	16	69,293	68,252
76	前橋貨物自動車(〃)	6	56,000	—	56,000	3	9,200	10,320
77	北毛自動車運送(〃)	16	61,870	85,233	147,103	6	10,118	11,635
78	東群トラック(〃)	9	64,500	—	64,500	3	10,650	12,866
79	東毛トラック(〃)	4	42,500	—	42,500	3	15,000	—
80	前橋運送(〃)	7	85,880	—	85,880	6	47,160	—
81	利根貨物自動車(〃)	13	21,250	48,123	69,373	5	4,038	11,105
82	群馬中央運送(〃)	1	10,000	5,500	15,500	6	127,700	19,259
83	埼京運輸(〃)	8	90,000	—	90,000	21	71,736	88,490
84	埼北貨物自動車(〃)	6	42,591	—	42,591	31	188,080	—
85	埼東貨物自動車(〃)	6	53,000	57,000	110,000	13	44,170	70,227
86	武蔵貨物自動車(〃)	7	76,000	14,999	90,999	12	70,300	33,576
87	協同貨物自動車(〃)	9	49,000	—	49,000	6	21,300	6,504
88	上松自動車運送(〃)	2	27,300	—	27,300	3	25,500	—
89	木更津自動車(〃)	7	87,500	—	87,500	4	7,750	14,738
90	山武自動車運送(〃)	9	119,000	300	119,300	11	51,190	13,408

役職員表

輸送 人員	輸送 給料	輸送 諸手当	修理 人員	修理 給料	修理 諸手当	職員計 人員	職員計 給料	職員計 諸手当	職員計 計	番号
20	12,016	91,649	—	—	—	29	16,166	118,813	134,979	46
98	137,863	456,194	26	55,250	141,077	130	288,113	617,576	905,689	47
168	289,072	446,294	8	22,570	26,142	185	352,642	479,246	831,888	48
31	155,330	92,963	—	—	—	34	185,330	94,213	279,543	49
51	157,580	89,720	6	11,795	18,962	59	175,575	108,682	284,257	50
55	156,447	82,474	5	15,660	8,230	63	185,273	93,478	278,751	51
113	265,145	417,194	3	5,600	8,870	125	284,945	444,919	729,864	52
14	98,664	36,469	1	9,000	5,067	18	135,564	48,186	183,750	53
93	344,875	379,949	9	38,740	73,394	109	408,185	470,586	878,771	54
24	51,010	144,097	—	—	—	29	60,855	176,406	237,261	55
9	56,019	57,378	—	—	—	10	62,075	65,443	127,518	56
44	325,983	—	—	—	—	47	350,281	—	350,281	57
76	177,622	277,164	—	—	—	87	197,572	304,314	501,886	58
421	1,918,157	1,003,225	15	79,100	24,402	497	2,257,055	1,096,882	3,353,937	59
8	42,478	—	—	—	—	10	57,978	700	58,678	60
49	115,272	100,866	—	—	—	53	124,972	111,866	236,838	61
60	196,378	75,402	2	11,200	1,300	65	221,778	80,502	302,280	62
104	276,429	329,006	—	—	—	109	299,229	335,371	634,600	63
56	68,700	343,455	4	3,900	22,587	66	78,750	399,006	477,756	64
75	178,060	290,390	4	10,400	14,287	82	207,260	315,245	522,505	65
119	577,100	10,098	—	—	—	123	585,950	22,098	608,048	66
8	47,220	21,223	—	—	—	32	213,896	66,047	279,943	67
50	30,310	281,504	—	—	—	56	31,850	298,464	330,314	68
50	66,035	193,704	7	10,810	37,563	67	92,635	252,164	344,799	69
352	587,200	1,634,903	48	110,658	185,727	484	1,011,858	2,024,630	3,036,488	70
539	1,958,571	1,512,261	38	134,238	124,348	577	2,092,809	1,636,609	3,729,418	71
920	3,259,207	2,721,814	86	287,091	212,803	1,006	3,546,298	2,934,617	6,480,915	72
113	510,077	8,974	—	—	—	117	532,777	8,974	541,751	73
141	460,120	783,034	13	49,192	72,351	166	564,202	928,137	1,492,339	74
190	421,096	705,550	14	37,764	59,628	220	528,153	833,430	1,361,583	75
46	132,270	131,734	—	—	—	49	141,470	142,054	283,524	76
247	577,802	1,022,731	29	68,147	127,623	282	656,067	1,161,989	1,818,056	77
53	110,212	165,105	4	9,567	14,413	60	130,429	192,384	322,813	78
52	178,026	139,390	—	—	—	55	193,026	139,390	332,416	79
67	654,710	—	—	—	—	73	701,870	—	701,870	80
146	295,524	566,586	6	8,465	27,495	157	308,027	605,186	913,213	81
48	155,750	152,969	5	31,060	19,379	59	314,510	191,607	506,117	82
260	898,053	1,531,138	29	120,032	158,996	310	1,089,821	1,778,624	2,868,445	83
198	1,286,379	—	18	113,951	—	247	1,588,410	—	1,588,410	84
278	352,740	1,608,887	27	78,093	150,557	318	475,003	1,829,671	2,304,674	85
469	1,708,427	1,499,465	41	235,550	166,448	522	2,014,277	1,699,489	3,713,766	86
67	202,356	237,468	1	8,000	300	74	231,656	244,272	475,928	87
23	214,175	—	5	50,390	—	31	290,065	—	290,065	88
57	87,439	258,233	3	4,440	17,574	64	99,629	290,545	390,174	89
91	426,400	339,487	—	—	—	102	477,590	352,895	830,485	90

貸物自動車

番号	会社名	役員 人員	役員 給料	役員 諸手当	役員 計	勤務 人員	勤務 給料	勤務 諸手当
		人	円	円	円	人	円	円
91	京成貨物自動車(株)	5	40,000	—	40,000	13	64,630	46,356
92	下総自動車(〃)	7	109,000	6,500	115,500	8	7,534	92,380
93	市原自動車(〃)	11	96,000	—	96,000	2	5,344	6,917
94	大和運輸(〃)	9	279,944	16,693	296,637	37	262,602	104,501
95	王子運送(〃)	10	163,000	134,900	297,900	47	302,539	184,824
96	麹町運送(〃)	9	104,000	—	104,000	11	110,200	27,289
97	日本運送(〃)	7	136,000	—	136,000	18	144,930	84,264
98	築地運送(〃)	9	270,667	31,500	302,167	22	71,050	167,886
99	平野運送(〃)	7	102,000	28,333	130,333	16	137,610	29,156
100	板橋運送(〃)	13	157,000	25,000	182,000	47	346,516	159,163
101	西多摩運送(〃)	10	50,333	49,666	99,999	10	51,691	37,740
102	北多摩運送(〃)	10	100,000	104,145	204,145	9	28,002	61,288
103	南多摩運送(〃)	6	58,382	23,338	81,720	6	52,980	16,948
104	深川運送(〃)	5	105,000	—	105,000	19	205,275	562,375
105	向島運送(〃)	6	120,000	—	120,000	14	150,439	—
106	豊島運送(〃)	5	76,700	—	76,700	15	179,168	—
107	大崎運送(〃)	8	54,820	—	54,820	16	126,050	49,529
108	川崎運送(〃)	13	223,000	—	223,000	15	14,136	41,706
109	湘南自動車(〃)	7	23,000	—	23,000	1	1,750	5,092
110	横浜西部運送(〃)	15	341,000	57,340	398,340	7	81,920	78,260
111	横浜東部運送(〃)	11	294,000	66,667	360,667	19	239,484	368,056
112	日新運輸倉庫(〃)	3	170,000	35,000	205,000	40	427,230	317,264
113	甲州貨物自動車(〃)	14	51,000	—	51,000	6	12,500	13,800
114	峡東貨物自動車(〃)	8	72,000	6,000	78,000	7	33,900	13,544
115	山梨貨物自動車(〃)	10	35,000	—	35,000	10	7,020	41,578
116	高岡地方貨物(〃)	14	110,166	—	110,166	14	70,731	—
117	富山県小運送自動車(〃)	4	0	—	—	—	—	—
118	礪波運輸(〃)	14	91,200	0	91,200	9	26,784	30,249
119	富山通運(〃)	8	65,000	—	65,000	4	30,280	1,300
120	七尾海陸運送(〃)	8	12,450	1,604	14,054	6	36,495	8,952
121	能登運送(〃)	9	71,000	3,700	74,700	16	88,660	21,468
122	北国通運(〃)	12	68,000	—	68,000	15	47,600	30,900
123	石川定期運輸(〃)	10	87,000	—	87,000	9	30,700	17,996
124	加賀通運(〃)	11	51,700	—	51,700	15	66,770	24,870
125	敦賀海陸運輸(〃)	1	23,000	150	23,150	4	19,450	2,970
126	福井貨物自動車(〃)	8	60,000	0	60,000	5	16,500	0
127	大野貨物自動車(〃)	4	6,000	2,800	8,800	5	18,450	7,450
128	越前貨物自動車(〃)	10	47,334	8,000	55,334	2	810	13,956
129	福糧不動産(〃)	9	26,480	9,032	35,512	2	15,512	2,520
130	東武運輸(〃)	6	24,950	16,270	41,220	2	15,810	11,880
131	飛驒運輸(〃)	8	43,000	—	43,000	6	15,711	15,367
132	吉城運輸(〃)	2	10,000	5,700	15,700	5	17,500	17,050
133	益田運輸(〃)	7	40,500	—	40,500	4	18,000	—
134	東濃陸運(〃)	5	24,499	167	24,666	4	23,500	416
135	船津運輸(〃)	—	—	—	—	5	18,717	33,031

役職員表

輸送 人員	輸送 給料	輸送 諸手当	修理 人員	修理 給料	修理 諸手当	職員計 人員	職員計 給料	職員計 諸手当	職員計 計	番号
人	円	円	人	円	円	人	円	円	円	
123	394,304	586,491	19	82,688	62,615	155	541,622	695,462	1,237,084	91
104	89,944	985,119	5	5,970	73,780	117	103,448	1,151,279	1,254,727	92
30	144,931	312,408	—	—	—	32	150,275	319,325	469,600	93
847	5,834,057	3,421,468	61	474,843	238,970	945	6,571,502	3,764,939	10,336,441	94
310	1,879,281	1,623,653	30	188,483	152,057	387	2,370,303	1,960,534	4,330,837	95
151	705,875	884,519	9	74,000	48,924	171	890,075	960,732	1,850,807	96
81	885,091	449,914	19	166,188	111,728	118	1,196,209	645,906	1,842,115	97
162	548,185	1,634,967	29	97,726	278,106	213	716,961	2,080,959	2,797,920	98
120	1,127,520	350,620	24	229,814	57,721	160	1,494,944	437,497	1,932,441	99
122	976,175	596,437	25	213,218	116,587	194	1,535,909	872,187	2,408,096	100
144	663,821	778,396	23	122,049	117,075	177	837,561	933,211	1,770,772	101
217	655,550	1,825,896	22	77,129	204,600	248	760,681	2,091,784	2,852,465	102
79	452,751	196,620	7	43,555	10,532	92	549,236	224,100	773,386	103
109	1,042,663	479,969	8	59,472	54,725	136	1,307,410	1,097,069	2,404,479	104
140	1,823,911	—	12	188,332	—	166	2,162,682	—	2,162,682	105
129	1,665,476	—	17	152,750	—	161	1,997,394	—	1,997,394	106
110	962,518	560,265	18	180,160	76,943	144	1,268,728	686,737	1,955,465	107
176	106,950	1,342,961	28	15,572	241,628	219	136,658	1,626,295	1,762,953	108
9	15,550	67,742	2	4,100	17,672	12	21,400	90,506	111,906	109
146	763,705	1,256,149	22	102,563	134,782	185	948,188	1,469,191	2,417,379	110
197	2,314,544	456,811	62	707,996	166,548	278	3,262,024	991,415	4,253,439	111
140	1,324,239	3,113,830	18	209,140	91,192	198	1,960,609	3,522,286	5,482,895	112
133	246,100	552,240	8	24,500	26,120	147	283,100	592,160	875,260	113
94	177,300	449,100	8	37,100	38,594	109	248,300	501,238	749,538	114
164	95,676	950,567	11	7,210	95,899	185	109,906	1,087,944	1,197,850	115
231	1,318,013	—	30	181,575	—	275	1,570,319	—	1,570,319	116
35	189,758	266,560	11	54,087	65,921	46	243,845	332,481	576,326	117
165	578,530	758,659	—	—	—	174	605,314	788,908	1,394,222	118
104	724,238	164,295	6	40,720	6,475	114	795,238	172,070	967,308	119
60	374,146	184,368	1	9,875	2,670	67	420,516	195,990	616,506	120
132	458,740	99,931	—	—	—	148	547,400	121,399	668,799	121
87	290,976	179,329	10	33,630	24,865	112	372,206	235,094	607,300	122
119	264,656	533,080	5	18,800	11,003	133	314,156	562,079	876,235	123
167	848,040	500,678	24	133,087	57,403	206	1,047,897	582,951	1,630,848	124
34	332,309	53,856	—	—	—	38	351,759	56,826	408,585	125
53	250,240	86,075	—	—	—	58	266,740	86,075	352,815	126
53	153,180	59,542	—	—	—	58	171,630	66,992	238,622	127
39	12,276	224,784	—	—	—	41	13,086	238,740	251,826	128
35	219,514	97,808	—	—	—	37	235,026	100,328	335,354	129
47	47,290	214,891	5	18,139	12,132	54	81,239	238,903	320,142	130
60	163,030	254,599	7	19,486	30,714	73	198,227	300,680	498,907	131
30	78,712	71,602	4	13,082	13,082	39	109,294	101,734	211,028	132
38	155,130	71,864	—	—	—	42	173,130	71,864	244,994	133
38	266,071	28,674	—	—	—	42	289,571	29,090	318,661	134
21	52,258	120,963	3	10,409	26,103	29	81,384	180,097	261,481	135

貸物自動車

番号	会社名	役員 人員	役員 給料	役員 諸手当	役員 計	総務 人員	総務 給料	総務 諸手当
136	岩上運送(株)	7	15,000	—	15,000	5	18,220	—
137	名古屋特殊自動車(〃)	3	33,500	—	33,500	3	11,500	14,500
138	宝飯運送(〃)	10	119,000	—	119,000	8	10,130	44,043
139	大興運輸(〃)	10	92,500	—	92,500	20	16,976	144,777
140	北設自動車運送(〃)	11	49,000	23,000	72,000	4	9,100	33,980
141	岡崎陸運(〃)	9	73,500	—	73,500	21	103,820	15,540
142	中部トラクター運送(有)	4	2,200	10,000	12,200	—	—	—
143	幡豆陸運(株)	7	62,000	—	62,000	8	41,406	21,672
144	三重県貨物自動車運送(〃)	5	22,000	—	22,000	13	51,730	48,900
145	三重定期貨物自動車(〃)	11	12,000	—	12,000	8	110,605	—
146	鈴与自動車運送(〃)	7	133,000	—	133,000	17	77,980	118,290
147	東海自動車(〃)	15	192,170	14,090	206,260	4	18,335	24,412
148	遠州貨物自動車(〃)	13	73,800	44,301	118,101	13	33,298	62,370
149	清庵自動車運送(〃)	7	95,000	—	95,000	9	68,600	800
150	名古屋貨物自動車運輸(〃)	6	88,000	—	88,000	7	5,351	58,205
151	蘇東運輸(〃)	12	66,000	—	66,000	28	162,780	31,750
152	渥美運輸(〃)	10	165,000	27,331	192,331	5	42,234	29,634
153	豊橋運輸(〃)	13	70,000	—	70,000	15	60,600	62,790
154	丹羽貨物自動車(〃)	7	42,000	12,000	54,000	8	24,250	46,517
155	山城合同自動車(〃)	4	24,000	—	24,000	11	26,900	27,050
156	丹後貨物自動車(〃)	8	20,000	—	20,000	4	17,890	4,442
157	大阪東運送(〃)	9	142,000	44,660	186,660	11	100,187	50,072
158	大阪西運送(〃)	6	145,000	—	145,000	28	119,450	157,024
159	大阪西成運送(〃)	8	185,100	—	185,100	18	122,295	4,491
160	堺運送(〃)	9	132,000	—	132,000	16	62,600	62,953
161	大阪此花運送(〃)	8	160,000	43,665	203,665	40	193,578	405,279
162	港運送(〃)	8	133,000	12,498	145,498	14	98,445	106,235
163	大阪港湾自動車運送(〃)	8	65,000	155,000	220,000	12	71,038	105,348
164	布施運送株(〃)	9	69,350	41,650	111,000	17	84,480	51,475
165	日本運送(〃)	14	82,000	11,600	93,600	41	63,520	400,508
166	姫路合同貨物(〃)	7	92,400	—	92,400	43	264,337	470,101
167	尼ヶ崎自動車運送(〃)	6	113,000	—	113,000	13	77,600	67,572
168	神戸貨物自動車(〃)	6	99,000	—	99,000	21	82,922	152,688
169	西播合同運輸(〃)	10	84,800	—	84,800	9	23,400	31,876
170	阪神統貨運輸(〃)	7	115,500	—	115,500	21	60,900	181,599
171	境港海陸運送株(〃)	6	80,100	12,240	92,340	6	50,810	3,540
172	伯耆貨物自動車(〃)	14	59,500	—	59,500	8	30,510	25,753
173	日の丸運送(〃)	14	51,500	—	51,500	15	114,315	5,048
174	島根貨物運送(〃)	26	108,600	—	108,600	24	117,799	41,367
175	岡山県貨物運送(〃)	9	88,400	—	88,400	53	145,405	486,915
176	岡山通運(〃)	14	60,400	—	60,400	14	69,464	20,839
177	福山通運(〃)	16	63,000	2,917	65,917	78	213,160	385,800
178	広島山佐運輸(〃)	8	80,000	—	80,000	12	84,008	893
179	広島県貨物自動車(〃)	4	39,000	—	39,000	5	30,800	—
180	美禰貨物自動車(〃)	1	8,100	794	8,894	4	24,930	1,718

役職員表

輸送 人員	輸送 給料	輸送 諸手当	修理 人員	修理 給料	修理 諸手当	職員計 人員	職員計 給料	職員計 諸手当	職員計 計	番号
18	42,190	96,540	—	—	—	23	60,390	96,540	156,930	136
12	28,100	75,160	3	14,880	9,750	18	54,480	99,410	153,890	137
145	165,581	1,052,921	4	4,980	19,901	157	180,691	1,116,865	1,297,556	138
209	138,060	1,713,580	17	15,822	155,519	246	170,858	2,013,876	2,184,734	139
126	159,280	902,505	5	5,816	29,921	135	174,196	966,407	1,140,603	140
213	397,908	923,675	14	23,326	71,074	248	525,054	1,010,289	1,535,343	141
6	8,552	41,008	—	—	—	6	8,552	41,008	49,560	142
116	122,965	650,316	20	28,815	90,431	144	193,186	762,419	955,605	143
108	353,184	510,816	12	36,650	50,841	133	441,564	610,557	1,052,121	144
212	2,264,043	—	26	217,657	—	246	2,592,305	—	2,592,305	145
71	323,700	824,721	8	42,695	89,943	96	444,375	1,032,954	1,477,329	146
101	386,079	519,935	9	33,053	31,690	114	437,457	576,037	1,013,504	147
178	419,389	832,817	44	110,516	228,025	235	563,203	1,123,212	1,686,415	148
112	567,449	373,735	—	—	—	121	636,049	374,535	1,010,584	149
318	176,826	3,234,769	44	31,473	409,847	369	213,650	3,702,821	2,916,471	150
254	895,557	1,147,286	45	289,913	62,006	327	1,348,250	1,241,042	2,589,292	151
97	575,285	907,037	13	79,300	51,966	115	696,819	988,637	1,685,456	152
153	535,205	679,560	24	128,840	76,349	192	724,645	818,699	1,543,344	153
114	205,849	602,195	18	34,135	132,589	140	264,234	781,301	1,045,535	154
67	130,315	180,096	12	29,131	39,556	90	186,346	246,702	433,048	155
68	303,036	113,740	—	—	—	72	320,926	118,182	439,108	156
218	902,234	3,119,079	30	153,335	223,209	259	1,155,756	3,392,360	4,548,116	157
166	1,268,067	1,002,610	14	60,600	104,475	208	1,448,117	1,264,109	2,712,226	158
240	1,699,347	1,853,302	—	—	—	258	1,821,642	1,857,793	3,679,435	159
163	594,800	1,246,623	18	79,057	124,289	197	736,457	1,433,865	2,170,322	160
443	1,972,058	5,311,871	57	229,310	630,362	540	2,394,946	6,347,512	8,742,458	161
125	1,325,712	556,411	9	37,370	68,861	148	1,461,527	731,507	2,193,034	162
120	1,041,971	643,463	27	115,091	239,081	159	1,228,100	987,892	2,215,992	163
109	660,149	529,887	11	63,800	49,703	137	808,429	631,065	1,439,494	164
490	524,229	4,416,783	37	47,009	382,756	568	634,758	5,200,047	5,834,805	165
389	650,782	2,970,836	46	189,792	456,685	478	1,104,911	3,897,622	5,002,533	166
156	788,200	1,295,018	11	55,000	113,062	180	920,800	1,475,652	2,396,452	167
309	644,080	1,897,983	23	61,749	185,635	353	788,751	2,236,306	3,025,057	168
223	366,929	1,515,468	30	65,615	218,840	262	445,944	1,766,184	2,222,128	169
212	616,900	2,082,342	22	66,000	283,990	255	743,800	2,547,931	3,291,731	170
20	158,480	24,530	3	19,980	2,680	29	229,270	30,750	260,020	171
133	419,770	311,192	11	37,520	16,758	152	487,800	353,703	841,503	172
145	908,242	34,180	23	138,722	4,832	183	1,161,279	44,060	1,205,339	173
442	2,142,706	855,106	59	305,965	115,980	525	2,566,470	1,012,453	3,578,923	174
782	2,391,974	4,700,318	81	242,835	639,814	916	2,780,214	5,827,047	8,607,261	175
24	83,425	138,044	—	—	—	38	152,889	158,883	311,772	176
321	823,302	1,416,798	18	48,609	104,989	417	1,085,071	1,907,587	2,992,658	177
172	786,135	320,482	25	91,780	74,980	209	961,923	396,355	1,358,278	178
88	306,180	258,700	1	5,500	—	94	342,480	258,700	601,180	179
50	186,858	277,005	8	33,360	52,585	62	245,148	331,308	576,456	180

貸物自動車

番号	会社名	役員 人員	役員 給料	役員 諸手当	役員 計	総務 人員	総務 給料	総務 諸手当
		人	円	円	円	人	円	円
181	防長貨物自動車(株)	9	31,000	—	31,000	9	29,829	50,348
182	阿波池田通運(〃)	3	8,580	231	8,811	5	16,500	22,938
183	徳島南部陸運(〃)	14	13.600	—	13,600	7	39,800	10,020
184	徳島西部陸運(〃)	7	48,000	—	48,000	6	10,500	39,641
185	大川運送(〃)	1	4,500	3,800	8,300	3	7,703	7,702
186	三豊運送(〃)	7	30,000	—	30,000	9	11,364	34,166
187	香川運送(〃)	4	24,000	—	24,000	5	7,475	21,174
188	小豆島自動車(〃)	一乗合旅客自動車運送事業兼営のため省略				—	—	—
189	南予通運(〃)	11	48,155	15,969	64,124	14	71,075	8,041
190	高知県合同運送(〃)	8	94,875	6,698	101,573	22	56,664	107,085
191	高知県陸運(〃)	8	78,500	—	78,500	23	67,450	75,081
192	大牟田運送(〃)	7	76,000	6,800	82,800	3	26,000	1,000
193	鎮西運送(〃)	5	84,700	—	84,700	11	55,528	21,894
194	八女東部運輸(〃)	6	25,000	—	25,000	14	28,500	65,072
195	福岡食糧輸送(〃)	7	42,975	16,666	59,641	22	134,786	204,574
196	佐賀貨物自動車(〃)	7	27,500	—	27,500	2	13,940	3,391
197	西久大運送(〃)	15	37,000	41,652	78,652	16	126,388	143,767
198	富士貨物自動車(〃)	7	50,400	—	50,400	7	17,900	12,980
199	松浦通運(〃)	8	78,000	—	78,000	2	3,700	13,030
200	長崎貨物自動車(〃)	11	55,500	—	55,500	15	46,900	59,192
201	西産貨物自動車(有限)	3	30,000	—	30,000	2	6,122	17,013
202	佐世保貨物自動車(株)	4	58,000	—	58,000	4	11,712	23,636
203	佐伯合同トラック(〃)	1	—	—	—	3	16,000	—
204	二豊貨物自動車(〃)	9	57,200	2,650	59,850	8	19,410	23,445
205	高千穂貨物運送自動車(〃)	11	20,000	—	20,000	16	37,700	56,950
206	宮城貨物運送(〃)	10	69,100	—	69,100	12	36,134	9,380
207	富島運送(〃)	7	48,500	20,150	68,650	9	28,379	36,776
208	延岡トラック(〃)	8	31,500	—	31,500	5	31,040	—
209	油津トラック(〃)	4	32,000	—	32,000	3	11,300	19,629
210	鹿屋運送(〃)	8	33,000	38,350	71,350	9	25,900	58,635
211	朝日貨物自動車(〃)	6	77,500	5,800	83,300	12	76,805	6,500
	合計	1,486	11,656,353	1,656,159	13,312,512	2,303	11,734,720	10,099,500

役職員表

輸送 人員	輸送 給料	輸送 諸手当	修理 人員	修理 給料	修理 諸手当	職員計 人員	職員計 給料	職員計 諸手当	職員計 計	番号
	円	円		円	円	人	円	円	円	
81	191,826	506,372	23	69,050	140,466	113	290,705	697,186	987,891	181
52	173,916	244,692	26	94,489	104,495	83	284,905	372,125	657,030	182
218	1,192,853	153,128	12	59,576	15,527	237	1,292,229	178,675	1,470,904	183
45	68,985	302,641	8	13,140	43,902	59	92,625	386,184	478,809	184
107	183,148	366,296	—	—	—	110	190,851	373,998	564,849	185
178	236,147	987,943	11	13,058	56,502	198	260,569	1,078,611	1,339,180	186
75	143,025	279,820	7	6,004	16 559	87	156,504	317,553	474,057	187
42	87,270	209,835	—	—	—	42	87,270	209,835	297,105	188
107	600,950	176,988	12	71,420	13,536	133	743,445	198,565	942,010	189
175	380,484	534,781	7	16,094	21,227	204	453,242	663,093	1,116,335	190
299	629,750	1,322,072	44	108,031	211,507	366	805,231	1,608,660	2,413,891	191
21	201,363	4,500	—	—	—	24	227,363	5,500	232,863	192
87	418,165	408,220	—	—	—	98	473,693	430,114	903,807	193
102	151,880	428,011	7	15,600	45,655	123	195,980	538,738	734,718	194
205	816,824	1,872,798	—	—	—	228	951,610	2,077,372	3,028,982	195
20	156,495	1,805	5	27,117	14,490	27	197,552	19,686	217,238	196
35	328,626	112,365	2	19,640	3,166	53	474,654	259,298	733,952	197
48	121,700	180,372	7	27,760	21,031	62	167,360	214,383	381,743	198
55	84,187	353,179	3	4,920	20,960	60	92,807	387,169	479,976	199
287	715,020	1,247,971	6	19,200	38,592	308	781,120	1,345,755	2,126,875	200
16	33,608	81,028	—	—	—	18	39,730	98,041	137,771	201
119	160,863	490,921	17	31,885	94,861	140	204,460	609,418	813,878	202
40	217,179	—	—	—	—	43	233,179	—	233,179	203
83	109,637	418,598	5	8,959	24,763	96	138,006	466,806	604,812	204
25	56,463	69,320	—	—	—	41	94,163	126,270	220,433	205
77	174,820	317,921	13	42,080	51,715	102	253,034	379,016	632,050	206
58	113,666	291,241	15	35,577	64,180	82	177,622	392,197	569,819	207
40	264,003	—	10	91,429	—	55	386,477	—	386,477	208
38	113,256	176,614	6	17,800	32,433	47	142,356	228,676	371,032	209
120	357,595	651,351	—	—	—	129	383,495	709,986	1,093,481	210
77	315,926	190,605	11	70,903	9,652	100	463,634	206,757	670,391	211
26,307	114,429,505	121,763,716	2,394	10,490,917	11,782,623	31,004	136,655,142	143,645,839	280,300,981	

(五) 小型貨物自動車

小型貨物自動車

貸借対照表（資産の部）

会社数	興業費	貯蔵物品	仮出金	未収入金	受取手形
社	円	円	円	円	円
16	73,591,551	1,761,805	4,381,860	9,658,567	190,000

貸借対照表（負債の部）

会社数	資本金又は出資金	法定準備金	任意準備金	借入金	支払手形	未払金
社	円	円	円	円	円	円
16	26,200,000	325,200	811,795	27,637,863	4,521,411	18,726,115

営業収支

会社数	興業費	収入			支出
		貨物収入	雑収入	計	営業費
社	円	円	円	円	円
16	73,591,551	187,830,868	626,023	188,456,891	162,632,441

運輸成績

会社数	営業日数	使用延日車数	走行粁
社	日	日車	km
16	365	156,517	7,786,812

事故表

会社数	貨物				
	件数		職員		公衆
	死傷を生じた場合	死傷を生じない場合	死	傷	死
社					
16	12	4	—	4	2

役職員表

会社数	役員				総務			輸送	
	人員	給料	諸手当	計	人員	給料	諸手当	人員	給料
社	人	円	円	円	人	円	円	人	円
16	85	618,800	88,248	707,048	78	307,920	167,858	557	2,300,816

運送事業総括表

貸借対照表（資産の部）

有価証券	現金及預金	前期繰越欠損金	当期欠損金	計
円	円	円	円	円
5,500	4,130,516	604,526	541,060	94,865,385

貸借対照表（負債の部）

未払配当金	仮受金	預り金	その他	前期繰越金	当期利益金	合計
円	円	円	円	円	円	円
9,750	1,238,389	1,222,018	2,288,727	451,037	11,433,080	94,865,385

損益計算表

雑支出	計	純損益	貨物収入に対する営業費の割合	総純損益金	配当金	営業年度期間
円	円	円			円	
14,101,477	176,733,918	11,722,973	87	11,722,973	750,200	

運送成績表

一日一車走行粁	輸送屯数	貨物収入	一日一車輸送屯数	一日一車貨物収入
km	T	円	T	円
49.8	253,607	187,830,868	1.6	1,201

事故表

衆傷	貨物 計 死	貨物 計 傷	物品 件数 滅失	物品 件数 毀損	物品 個数
5	3	9	1	7	9

職員表

送 諸手当	修理 人員	修理 給料	修理 諸手当	職員 人員	職員 給料	職員 諸手当	計	一人当り給与月額
円	人	円	円	人	円	円	円	円
1,920,667	6	12,500	23,000	641	2,621,236	2,111,525	4,732,761	7,508

小型貨物自動車貸借対照表

（資産の部）

番号	会社名	興業費	貯蔵物品	仮出金	未収入金	受取手形
		円	円	円	円	円
1	函館小型自動車(株)	1,736,580	43,921	309,792	100,379	—
2	前橋小型自動車運送(ク)	1,412,696	24,608	—	13,300	—
3	館山小型自動車運送(ク)	1,345,557	—	2,800	16,200	—
4	千葉小型トラック(ク)	705,640	53,850	29,500	128,526	—
5	船橋小型自動車運送(有)	2,219,311	122,326	43,604	60,500	—
6	長夷小型トラック(株)	1,064,336	—	27,950	195,481	—
7	上目黒小型運送(ク)	3,485,965	182,952	360,351	1,517,027	—
8	尾久運送(ク)	5,080,343	—	—	91,807	—
9	協和運送(ク)	10,520,870	116,074	477,031	991,900	—
10	北区小型運送(ク)	5,407,044	96,924	862,279	840,492	—
11	小石川運送(ク)	3,165,459	130,283	74,760	1,642,957	40,000
12	隅田川運送(ク)	9,443,107	218,479	463,250	1,125,376	—
13	京浜小型運送(ク)	8,155,200	164,704	—	2,522,028	150,000
14	中央小型運送(ク)	10,939,569	529,482	1,380,110	164,608	—
15	多摩小型自動車運送(ク)	2,329,973	31,130	64,439	—	—
16	下谷運送(ク)	6,579,901	47,072	285,994	247,986	—
	合計	73,591,551	1,761,805	4,381,860	9,658,567	190,000

（負債の部）

有価証券	現金及預金	その他	前期繰越欠損金	当期欠損金	計	番号
円	円	円	円	円	円	
—	113,373	—	—	396,732	2,700,777	1
—	11,054	—	122,863	28,278	1,612,799	2
—	46,706	—	193,445	25,571	1,630,279	3
2,500	79,686	—	94,340	—	1,094,042	4
—	45,403	—	—	—	2,491,144	5
—	37,685	—	193,878	90,479	1,609,809	6
—	193,588	—	—	—	5,739,883	7
—	159,751	—	—	—	5,331,901	8
—	749,931	—	—	—	12,855,806	9
3,000	87,611	—	—	—	7,297,550	10
—	486,879	—	—	—	5,540,338	11
—	747,397	—	—	—	11,997,609	12
—	671,356	—	—	—	11,663,288	13
—	420,083	—	—	—	13,433,852	14
—	134,278	—	—	—	2,559,820	15
—	145,535	—	—	—	7,306,488	16
5,500	4,130,516	—	604,526	541,060	94,865,385	

小型貨物自動車貸借対照表

（負債の部）

番号	会社名	資本金又は出資金	法定準備金	任意準備金	社債金	借入金	支払手形	未払金	未払配当金	仮受金	預り金	職員積立金	その他	前期繰越金	当期利益金	合計	番号
		円	円	円	円	円	円	円	円	円	円	円	円	円	円	円	
1	函館小型自動車(株)	1,500,000	—	—	—	809,400	—	241,294	—	150,083	—	—	—	—	—	2,700,777	1
2	前橋小型自動車運送(〃)	1,000,000	—	—	—	140,000	—	467,833	—	4,966	—	—	—	—	—	1,612,799	2
3	館山小型自動車運送(〃)	1,000,000	—	—	—	532,945	—	97,334	—	—	—	—	—	—	—	1,630,279	3
4	千葉小型トラック(〃)	800,000	8,000	10,000	—	139,661	—	114,629	—	13,020	—	—	—	—	8,732	1,094,042	4
5	船橋小型自動車運送(有)	1,430,000	10,000	42,000	—	560,000	—	254,600	—	—	—	—	—	61,042	133,502	2,491,144	5
6	長夷小型トラック(株)	1,000,000	—	—	—	100,000	—	77,847	—	431,962	—	—	—	—	—	1,609,809	6
7	上目黒小型運送(〃)	1,000,000	120,000	324,170	—	2,880,200	—	271,713	—	44,732	—	—	—	194,686	904,382	5,739,883	7
8	尾久運送(〃)	1,500,000	—	—	—	700,000	741,305	1,758,402	—	33,564	—	—	—	—	598,630	5,331,901	8
9	協和運送(〃)	1,550,000	17,000	31,859	—	5,050,000	—	4,672,268	—	52,165	—	—	—	4,678	1,477,836	12,855,806	9
10	北区小型運送(有)	2,000,000	25,000	50,000	—	679,856	113,728	1,480,341	—	—	—	—	2,288,727	158,379	501,519	7,297,550	10
11	小石川運送(株)	1,000,000	20,000	70,000	—	2,000,000	300,300	755,429	—	36,792	—	—	—	6,359	751,458	5,540,338	11
12	隅田川運送(〃)	2,800,000	5,000	23,504	—	2,650,000	1,227,237	1,730,992	—	—	1,090,366	—	—	—	2,470,510	11,997,609	12
13	京浜小型運送(〃)	2,000,000	47,000	260,262	—	4,320,000	1,160,960	3,105,071	—	—	—	—	—	25,893	744,102	11,663,288	13
14	中央小型運送(〃)	1,520,000	73,200	—	—	6,875,801	687,881	1,884,582	9,750	101,105	—	—	—	—	2,281,533	13,433,852	14
15	多摩小型自動車運送(〃)	1,000,000	—	—	—	200,000	290,000	158,300	—	370,000	5,533	—	—	—	535,987	2,559,820	15
16	下谷運送(〃)	4,500,000	—	—	—	—	—	1,655,480	—	—	126,119	—	—	—	1,024,889	7,306,488	16
	合計	26,200,000	325,200	811,795	—	27,637,863	4,521,411	18,726,115	9,750	1,238,389	1,222,018	—	2,288,727	451,037	11,433,080	94,865,385	

小型貨物自動車営業収支表

番号	会社名	興業費	収入			支出		損益金	貨物収入に対する営業費の割合	総純損益金	営業年度期間	番号
			貨物収入	雑収入	計	営業費	雑支出	計	純損益				
		円	円	円	円	円	円	円	円		円		
1	函館小型自動車(株)	1,736,580	2,534,205	—	2,534,205	2,929,857	1,080	2,930,937	△ 396,732	1.16	△ 396,732	25. 4. 1～26. 3.31	1
2	前橋小型自動車運送(〃)	1,412,696	1,725,875	—	1,725,875	1,748,618	10,568	1,759,186	△ 33,311	1.01	△ 33,311	25. 7. 1～26. 6.30	2
3	館山小型自動車運送(〃)	1,345,557	1,392,577	4,891	1,397,468	1,437,470	16,388	1,453,858	△ 56,390	1.03	△ 56,390	25. 4. 1～26. 3.31	3
4	千葉小型トラック(〃)	705,640	1,325,771	70,760	1,396,531	1,473,486	153,476	1,626,962	△ 230,431	1.11	△ 230,431	25. 4. 1～26. 3.31	4
5	船橋小型自動車運送(有)	2,219,311	4,148,180	—	4,148,180	3,638,350	234,285	3,872,635	275,545		275,545	25. 4. 1～26. 3.31	5
6	長夷小型トラック(株)	1,064,336	1,508,474	46,854	1,555,328	1,617,895	—	1,617,895	△ 62,567		△ 62,567	25. 4.21～26. 3.20	6
7	上目黒小型運送(〃)	3,485,965	10,773,024	13,626	10,786,650	8,172,606	1,709,662	9,882,268	904,382	.80	904,382	25. 6. 1～26. 5.31	7
8	尾久運送(〃)	5,080,343	7,603,561	—	7,603,561	6,198,914	806,017	7,004,931	598,630	.82	598,630	25. 4. 1～26. 3.31	8
9	協和運送(〃)	10,520,870	19,489,754	102,074	19,591,828	16,825,984	1,288,008	18,113,992	1,477,836	.86	1,477,836	25. 4. 1～26. 3.31	9
10	北区小型運送(有)	5,407,044	16,826,195	288	16,826,483	14,570,322	1,754,642	16,324,964	501,519	.87	501,519		10
11	小石川運送(株)	3,165,459	13,152,297	187	13,152,484	10,867,624	1,533,402	12,401,026	751,458	.83	751,458	25. 4. 1～26. 3.31	11
12	隅田川運送(〃)	9,443,107	21,160,195	254,620	21,414,815	15,954,697	2,989,608	18,944,305	2,470,510	.72	2,470,510	25. 3. 1～26. 2.28	12
13	京浜小型運送(〃)	8,155,200	30,124,127	78,620	30,202,747	28,148,649	370,984	28,519,633	1,683,114	.93	1,683,114	25. 4. 1～26. 3.13	13
14	中央小型運送(〃)	10,939,569	37,320,421	37,310	37,357,731	35,076,198	—	35,076,198	2,281,533	.94	2,281,533	25. 4. 1～26. 3.31	14
15	多摩小型自動車運送(〃)	2,329,973	4,631,793	10,180	4,641,973	3,630,703	475,282	4,105,985	535,988	.78	535,988	25. 1.26～25.12.31	15
16	下谷運送(〃)	6,579,901	14,114,419	6,613	14,121,032	10,341,068	2,758,075	13,099,143	1,021,889	.73	1,021,889	24.11.17～25.10.31	16
	合計	73,591,551	187,830,868	626,023	188,456,891	162,632,441	14,101,477	176,733,918	11,722,973	.87	11,722,973		

小型貨物自動車運輸成績表

番号	会社名	営業日数	使用延日車数	走行粁	輸送屯数	貨物収入	番号
1	函館小型自動車(株)	303	6,283	114,848	3,963	2,534,205	1
2	前橋小型自動車運送(ク)	364	2,185	99,294	9,689	1,725,875	2
3	館山小型自動車運送(ク)	365	1,926	108,311	2,032	1,392,577	3
4	千葉小型トラック(ク)	325	2,190	79,800	1,143	1,325,771	4
5	船橋小型自動車運送(有)	363	3,921	319,972	4,758	4,148,180	5
6	長夷小型トラック(株)	331	2,099	85,065	2,809	1,508,474	6
7	上目黒小型運送(ク)	303	8,015	468,104	10,277	10,773,024	7
8	尾久運送(ク)	315	9,394	367,850	14,103	7,603,561	8
9	協和運送(ク)	318	15,233	788,094	32,023	19,489,754	9
10	北区小型運送(有)	300	10,949	652,484	18,320	16,826,195	10
11	小石川運送(株)	306	9,673	447,729	16,717	13,152,297	11
12	隅田川運送(ク)	360	18,693	958,739	27,143	21,160,195	12
13	京浜小型運送(ク)	345	19,538	1,221,052	41,192	30,124,127	13
14	中央小型運送(ク)	302	27,647	1,363,447	42,018	37,320,421	14
15	多摩小型自動車運送(ク)	258	4,507	250,223	6,111	4,631,793	15
16	下谷運送(ク)	302	14,264	461,800	21,309	14,114,419	16
	合計	365	156,517	7,786,812	253,607	187,830,868	