

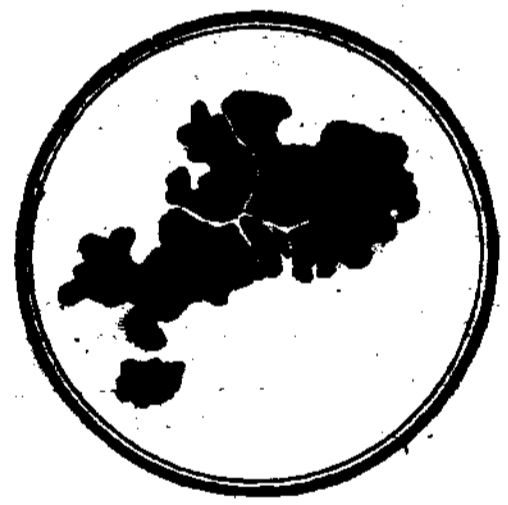
密 機

R
514.233
664.3

廣東統計彙刊

中華民國二十九年十月出版

第二期



廣東省政府秘書處統計室編

NATIONAL CENTRAL LIBRARY
NANKING

NATIONAL CENTRAL LIBRARY
CHINA
NATIONAL CENTRAL LIBRARY
CHINA

非賣品

本刊啓事

1. 本刊原定二十九年十月出版，業經依期送稿付印，惟因印刷遲緩以至延期出版，尙望閱者原諒：
2. 本刊材料多由各主管機關供給，表列數字間有與第一期刊出之數不符，經分別於每表後說明。
3. 本刊交付承印後統由該局負責校勘，因時間及交通關係，未經校正訛誤罣漏之處，在所難免，尙望明達賜予指正，無任感幸。

廣東統計彙刊第二期

目錄

一. 專 載

1. 南雄縣調查報告 1

二. 民 政

1. 廣東省戰區各縣市局情況表(二十八年一月至二十九年八月) 11
2. 廣東省各縣市局區鄉鎮保甲統計表(二十九年六月) 12
3. 廣東省曲江等五縣提前於二十八年「九一八」禁絕烟毒統計表 18
4. 廣東省樂昌等八縣提前於二十八年二月底禁絕烟毒統計表 19
5. 民國二十七、八年經汕頭瓊州出國人數統計表 20
6. 民國二十七、八年經汕頭瓊州返國人數統計表 20
7. 廣東省東江華僑出國人數統計表(二十九年一月至四月) 21
8. 廣東省東江華僑返國人數統計表(二十九年一月至四月) 21

三. 財 政

1. 二十九年度廣東省省地方普通歲入概算表 23
2. 二十九年度廣東省省地方普通歲出概算表 25
3. 二十八年度廣東省省地方普通歲入歲出第二三概算數 26
4. 二十九年度上半年廣東省地方收入實數 27
5. 二十九年度上半年廣東省地方支出實數 30
6. 二十八年度廣東省地方普通歲入實收數與概算數增減比較 31
7. 二十八年度廣東省地方普通歲出實支數與概算數增減比較 32
8. 廣東省現行稅捐種類及歲入概算數(二十九年度) 33
9. 最近三年度廣東省縣地方歲入總概算比較表(二十六年度至二十八年度) 37
10. 最近三年度廣東省縣地方歲出總概算比較表(二十六年度至二十八年度) 37

年度)	38
11. 二十八年廣東省各縣市局地方歲入總概算百分比比較表	39
12. 二十八年廣東省各縣市局地方歲出總概算百分比比較表	40
13. 二十八年廣東省各縣市局地方歲入總概算分類統計表	40
14. 二十八年廣東省各縣市局地方歲出總概算分類統計表	46
15. 廣東省歷年度裁撤縣地方苛捐雜稅統計表(廿五年度至廿八年度)	51
16. 廣東省各縣實施新縣制省縣款劃分後縣地方款收支比較表	59
17. 廣東省各縣實施新縣制省縣款劃分後縣地方款實收總額表	60
18. 廣東省各縣實施新縣制省縣款劃分後縣地方款實支總額表	57
19. 廣東省實施新縣制後省庫撥歸各縣稅款數	58
20. 廣東省各縣地方歲入預算原列省庫補助款數	61
21. 廣東省各縣實施新縣制後增支經費數	62
22. 廣東區鹽稅收入(二十五年至二十七年)	63
23. 廣東省連縣新測各區土地面積及新編稅額	6 ⁴

四· 教 育

1. 廣東省各級教育概況(民國二十七年)	65
2. 三年來廣東省專科以上學校概況(二十五年至二十七年)	66
(1) 大學	
(2) 獨立學院	
(3) 專科學校	
3. 廣東省專科以上學校概況(民國二十八年)	67
4. 廣東省公費留學生國別及科別統計	68
(1) 民國二十八年	
(2) 民國二十七年	
5. 三年來廣東省中等教育概況(二十五年至二十七年)	69
(1) 中學	
(2) 師範學校	
(3) 職業學校	

6. 二十七年來廣東省中等教育之趨勢 (民國元年度至二十七年度)	70
7. 三年來廣東省初等教育概況 (二十五年度至二十七年度)	72
(1) 幼稚園	
(2) 初級小學	
(3) 完全小學	
(4) 簡易小學	
(5) 短期小學	
8. 二十七年來廣東省初等教育之趨勢 (民國元年度至二十七年度)	75
9. 廣東省社會教育概況 (民國二十七年度)	77
10. 最近九年廣東省省庫支出教育經費比較 (二十一年度至二十九年度) (附圖)	81
11. 廣東省二十九年度國省軍教育經費預算分配	82

五. 建 設

1. 廣東省各縣糧食生產及盈缺數量統計表	83
2. 廣東省五十四縣冬耕面積及產量估計表 (二十八年)	89
3. 廣東省冬耕作物分類面積及產量統計表 (二十八年)	93
4. 廣東省五十四縣冬耕各種農作物面積統計表	97
5. 廣東省近四年冬季主要農產量最後估計 (二十五年至二十八年)	100
6. 廣東省近四年夏季主要農產量最後估計 (二十五年至二十八年)	100
7. 廣東省鄉村人民常年食糧消費概況表	101
8. 三年來廣東省各縣已登記合作社統計 (二十六年至二十八年)	103
9. 廣東省各縣假登記合作社統計 (二十七年度)	105
10. 廣東省各縣市苗圃概況統計表 (二十七年)	107
11. 廣東省牲畜改良與價值估計	112
12. 廣東區各場鹽數量統計表 (二十五年至二十七年)	113
13. 廣東區銷鹽數量統計表 (二十五年至二十七年)	114
14. 廣東省各縣已領照鹽區面積統計表 (七年至二十八年)	115

15. 廣東省各縣已領照礦產種類及礦區數統計表 (二十八年)	177
16. 廣東省各縣新請領照礦產種類及礦區數統計表 (二十八年)	122
17. 廣東省各縣新請領照礦區數及面積統計表 (二十八年)	123
18. 廣東省國營鑛業面積統計表 (二十八年)	124
19. 廣東省營工業各廠場職工人數及產品價值預算統計表 (廿九年度)	125

六. 交 通

1. 公 路

1. 廣東省現存公路路線里程統計表 (二十八年)	129
2. 廣東省各縣已未破壞公路里程統計表 (二十八年)	132
3. 廣東省新築及改善公路里程統計表 (二十九年上半年度)	138
4. 廣東省抗戰後新築及改善各公路統計表	139
5. 廣東省辦各公路沿綫概況統計表 (二十八年)	141
6. 廣東省公路支出各項工程費統計表	142
7. 廣東省公路處已成立公路修隊及養路隊統計表 (二十八年)	143
8. 廣東省各公路現有渡口渡車船統計表 (二十八年)	144
9. 廣東省各機關公有車輛統計表 (二十八年)	145
10. 廣東省公有車輛製造廠各別車輛數量統計表 (二十八年)	146
11. 廣東省各縣民有車輛統計表 (二十八年)	147
12. 廣東省發出各種車輛牌照統計表 (二十八年)	148

2. 航 業

13. 廣東省各江民船種類數量統計表 (二十八年)	149
14. 廣東省各關商船進口統計表 (二十八年)	151
15. 廣東省各關商船出口統計表 (二十八年)	152

3. 鐵 路

16. 粵漢廣九兩鐵路概況表 (二十八年年度)	153
-------------------------------	-----

4. 電 話

17. 廣東省營長途電話概況統計表 (二十九年年度)	155
----------------------------------	-----

18. 廣東省營長途電話概況統計表(二十八年度).....	156
19. 廣東省各縣市局電話路線數量及里程長度統計表.....	157
20. 廣東省新築及改善長途電話綫路統計表.....	163
21. 廣東省各縣已成電話搶修隊統計表.....	164
22. 廣東省各縣現有有綫電話通訊人員及器材統計表.....	165
23. 廣東省政府電話架設電話消耗材料按月統計表.....	173
24. 廣東省政府增設無線電台按月比較圖.....	175

5 郵 政

25. 廣東省郵政局所信櫃郵駱及職工人數統計表(二十五年至二十九年 上半年).....	177
26. 廣東省寄發郵件包裹及郵轉電報數統計表(二十五年至二十九年上 半年).....	179
27. 廣東省郵政匯兌概況統計表.....	181
(1)二十八年	
(2)二十七年	
(3)二十六年	
(4)二十五年	
28. 廣東郵政儲金概況統計表(二十五年至二十九年上半年).....	185

七. 保 警

1. 三年來廣東省保安處各團隊參加抗戰俘獲統計.....	187
2. 廣東省保安處各團參戰官兵人數比較表(二十九年一月至五月).....	188
3. 廣東省保安處暨所屬半年來士兵更動統計表(二十九年上半年).....	189
4. 廣東省自衛宣訓工作概況統計表(二十八年).....	191
5. 廣東省轄境內各地陸軍醫院醫療傷兵概況統計.....	193

八. 衛 生

1. 廣東省衛生防疫接種人數統計表(二十八年一月至二十九年六月)....	195
2. 韶關各中小學校學生健康比賽參加人數及康健人數佔全體百分率....	197
3. 韶關各中學校學生健康檢查結果統計表.....	198
4. 韶關各小學校學生健康檢查結果統計表.....	199
5. 曲江縣附城村戶五百六十家衛生統計.....	200

九. 地 政

1. 廣東省最近已未墾荒地面積統計.....	201
2. 廣東省連縣各區土地面積及起數分類統計表.....	207
3. 廣東連縣各區地價統計.....	208
4. 廣東連縣各區土地每戶業主平均佔有面積統計.....	208
5. 廣東省地政局連縣地政實驗區測量總隊成績統計表(二十八年四月至十一月).....	209
6. 廣東省地政局測量隊共十八隊測量成績統計表(二十五年十一月至十二月).....	210
7. 廣東省財政廳測量隊測量成績統計表.....	211
8. 廣東省民政廳測量隊共四十四隊測量成績統計表.....	212
9. 廣東省與世界主要各國土地面積比較表.....	213
10. 廣東省土地面積與各省比較表.....	214

十. 振 濟

1. 廣東省各縣市局現有輸送站及收容所分佈圖.....	
2. 廣東省難民救濟區一覽表.....	219
3. 廣東省各縣市局救濟會委員職員人數及每月經費表.....	220
4. 廣東省各縣市局現有輸送站及收容所數.....	225
5. 廣東省搶救各地難民人數及安置情形.....	226
6. 廣東省搶救各地難民人數及安置情形比較圖.....	227
7. 二十八年度廣東省振款收支總數入數.....	229

8. 二十八年廣東省振款來源及收入數.....	230
9. 二十八年廣東省各項振款支出數.....	231
16. 二十八年廣東省撥發各縣市局振款數.....	232

十一． 貿 易

1. 廣東省主要洋貨每年進口價值（十九年至二十七年）.....	233
2. 廣東省主要土貨每年出口價值（十九年至二十八年）.....	235
3. 廣東省主要土貨出口按關價值統計（二十八年）.....	237
4. 廣東省出口貿易價值統計（二十八年各月份）.....	239
5. 廣東省各關進口洋貨價值統計（二十八年各月份）.....	241
6. 廣東省各關出口土貨價值統計（二十八年各月份）.....	242
7. 四年來廣東對外貿易價值國別比較（二十五年至二十八年）.....	245
8. 廣東省各關洋貨進口價值國別統計.....	245
(1) 民國二十八年	
(2) 民國二十七年	
(3) 民國二十六年	
(4) 民國二十五年	
9. 廣東省各關土貨出口價值國別統計.....	249
(1) 民國二十八年	
(2) 民國二十七年	
(3) 民國二十六年	
(4) 民國二十五年	
10. 廣東省國內貿易價值統計.....	253
(1) 民國二十八年	
(2) 民國二十七年	
11. 廣東省對外貿易出口貨物分類價值統計（二十八年）.....	255
12. 廣東省各種農產品出口量值統計（二十六年至二十八年）.....	257
13. 廣東省海關進口洋貨徵稅免稅價值統計（二十八年）.....	261

14. 廣東省海關出口土貨征稅免稅價值統計(二十八年)	262
-----------------------------	-----

十二· 物 價

1. 廣東省曲江縣躉售物價指數	263
2. 廣東省曲江縣零售物價指數	264
3. 廣東省曲江縣主要食料躉售市價表	265
4. 廣東省曲江縣主要食料零售市價表	271
5. 廣東省英德興寧封川茂名等縣鄉材物價指數	277
6. 廣東省各縣穀米價格統計表	279
7. 廣東省各縣司二十九年六七月份米價統計表	285

十三· 金 融

1. 廣東省銀行匯款分區統計表(二十八年)	291
2. 廣東省銀行二十八年份接受華僑匯款總額地帶分配百分比圖	293
3. 廣東省銀行存款分類統計表(二十八年)	295
4. 廣東省銀行放款分類統計表(二十八年)	296
5. 廣東省銀行收買白銀統計表(二十七年至二十八年)	297
6. 廣東省對外金銀進出口價值統計(二十一年至二十八年)	298
7. 廣東省各國金銀進出口價值統計表	299
8. 香港現金輸出入數目統計表	300
9. 香港銀幣輸出入數目統計表	302
10. 香港金銀市場申匯銀幣毫券行市統計表(二十八年九月至二十九年五月)	304
11. 香港外匯行市統計表	305
12. 廣東省銀行歷年度對各縣農村貸款概況表(二十七年至二十九年七月)	307
13. 粵北戰區九縣春耕貸款統計表	310

十四·行政人員

1. 廣東省政府暨所屬各機關現有公務員統計(二十九年九月)..... 311
2. 廣東省政府所屬各機關現有人員統計表(二十九年五月)..... 315
3. 廣東省各縣市局長更動原因及在職日期統計..... 317
 - (1)二十八年一月起至二十八年十二月底止
 - (2)二十九年一月起至二十九年八月底止
4. 廣東省現任各縣市局長年齡學歷統計..... 319
5. 廣東省地方行政幹部訓練人數統計..... 320
6. 廣東省地方行政幹部訓練團第一期各班學員人數統計..... 321
7. 廣東省各級公務人員被控違法案件統計..... 322
8. 廣東省各縣縣長獎懲統計(二十九年一月至五月)..... 323
9. 廣東省各縣縣長以下各級人員獎懲統計..... 324

十五·行政工作

1. 廣東省政府省務會議決議案及報告事項按月比較圖..... 325
2. 廣東省政府省務會議決議案及報告事項件數統計表(二十八年一月至二十九年六月)..... 327
3. 廣東省政府辦理行政會議決議案情形表..... 329
4. 廣東省政府審核及修訂各項法規分類統計(二十八年六月至二十九年五月)..... 330
5. 廣東省政府各廳處收發文件分類統計表(二十八年度)..... 331
6. 廣東省政府各廳處收發文件按月統計表(二十八年度)..... 332
7. 廣東省政府收發電報件數統計表(二十九年一月至六月)..... 333
8. 廣東省政府二十九年上半年繕核文件數統計表(二十九年一月至六月)..... 334
9. 廣東省政府捕殺偽組織官員給獎統計表(二十九年六月止)..... 335
10. 廣東省各區行政督察專員公署轄屬辦理賭案統計表..... 336

11. 廣東省政府各廳處承辦府稿公文程序圖.....	337
----------------------------	-----

十六. 新 運

1. 廣東省及各縣局新運會經費統計表.....	339
2. 廣東省各縣局新生活促進會工作概況統計表(二十八年度).....	340
3. 廣東省公務人員節約儲金統計表.....	344

十七. 南雄農村調查統計資料

1. 廣東省南雄縣各區戶口及農戶數統計.....	345
2. 廣東省南雄縣各種農產統計表.....	349
3. 廣東省南雄縣耕地及荒地面積統計.....	348
4. 廣東省南雄縣農戶及耕地荒地各項所佔百份數.....	351
5. 廣東省南雄縣各區稻田每畝每造生產成本統計.....	353
6. 廣東省南雄縣各區借錢借糧利息統計表.....	355
7. 廣東省南雄縣各區農業工資統計.....	356
8. 廣東省南雄縣各區二十家農戶平均每戶各項收支.....	346
9. 廣東省南雄縣各區二十家農戶平均每戶各項收支所佔百份比.....	347
10. 廣東省南雄縣各區牛豬數量及價值統計.....	357
11. 廣東省南雄縣各區現有林木估計.....	358

十八. 其 他

1. 抗戰以來敵機襲粵損失統計.....	359
(1) 二十六年九月至二十八年十二月底	
(2) 二十九年一月至二十九年六月	
2. 抗戰以來敵機襲粵各縣市損失統計.....	362
(1) 二十六年九月至二十八年底止	
(2) 二十九年一月至二十九年六月	

3. 抗戰以來敵機襲粵機數及起航地點與行跡統計.....	367
(1) 民國二十八年	
(2) 民國二十九年上半年	
4. 中國國民黨廣東省直屬廣東省政府區黨部所屬各區分部黨員人數（ 二十九年八月十五日止）.....	369
5. 廣東省各縣市局在押人犯死亡數目統計表.....	370
6. 廣東省與全國農佃之分配比率及其近來之變遷比較.....	372


一、專載

南雄縣調查報告 二十九年八月

發展農村經濟，以充實抗戰力量，為爭取最後勝利的要着。本府秉承中央命令，從事國民經濟建設，年來對發展農村經濟方面；如增加農產，推行農貸，調節糧食，促進合作等項，均盡最大之努力，惟建設之道，千緒萬端，後先緩急，尤應選擇，非先從事調查，則所定方針與實施步驟，難期切合實際，且時有鑿柄之虞。本府有鑒及此，爰於前月派秘書處統計室職員陳士光等前赴南雄調查，以作調查粵北農村之先聲，搜集是項材料，以資參考。茲將該報告書摘要發表於下：

竊職奉 派前赴南雄調查農村經濟情形，遵經會同建設廳農林局技佐吳守一於本年七月八日抵南雄縣，即日開始工作，計先後親赴古陂、黃坑、大塘、新田、烏迳、黃坭井、南畝、平田、水口、江頭、石陂水、湖口、裏東、珠城巷、太坪、百賴、東坑及其他較大之村莊作實地調查，經於八月五日調查完竣，除將農村實況按表填報外，謹將該縣各種情形報告於次：

位置及沿革 南雄位於本省之北隅，列為二等縣治，東連江西信豐，東南界江西虔南，南接龍南，西南毗始興，西鄰曲江，西北與仁化接壤，北界江西大庾。羣山環繞，中為平原，縣城在焉。東西長而南北短，全面積2,539.5方公里，縣城經度居北平中線偏西二度三十三分，緯度在北緯二十五度一十二分，距始興縣城38公里，大庾縣城42公里，信豐縣城76公里，春秋時為百越地，戰國屬楚，及秦屬南海郡，漢為南楚縣，屬豫章郡隸於揚州。孫吳時南楚屬廬陵郡，永安六年分南楚置始興縣，甘露元年分始興置斜階縣，隸於始興郡，及晉廢斜階，宋因之，齊復置令階縣，及梁復置安遠縣，陳改為安遠郡，與始興郡俱隸東衡州，隋廢諸郡，改安遠為大庾縣，隸於廣州總管府，旋廢大庾入始興，大業三年廢南海郡，唐武德四年屬番州，尋更名東衡州，貞觀初改為韶州，嗣聖光宅元年復析始興東北地置浚昌縣，五代時南漢乾亨四年併浚昌始興置雄州，宋開寶四年曰南雄州，屬廣南東路，天聖初避嫌改浚昌為保昌，宣和二年改為保昌郡，元至元十五年改為南雄路，明洪武元年改路為府屬廣東布政司，清嘉慶十二年改府為州，直隸布政使司，裁去保昌，領始興一縣，及後裁州改縣，乃以南雄名焉。



名勝

城北五六十里之大瘦嶺，地多產梅故名梅嶺，每當冬殘歲暮，雪梅相映，一片白色，而南枝先開，北枝未放，足徵氣候之不齊，暗香浮動疏影橫斜，似標堅貞之勁節，時則騷人墨客，經此每事吟哦，或揮毫寄意，嶺上有寺名爲雲封，寺側一石厥名放鉢，俗傳爲六祖得衣鉢南來，慧明僧追至，六祖擲鉢石上，慧明舉之不勁，然事之真偽已不可考。附近之鐘鼓巖，高二三丈，巖有二石，叩之一作鐘鳴一作鼓響，天峯山在城東六十里許，高峻插天，山腰一洞曰真仙巖，唐李衛公會訪其地，偃息數閱月，宋蘇文忠公顏其穴曰石髓橫開，嶺東有朝陽岩，鳥道紆迴，西爲夕陽岩，晚眺最宜，山嶺有虎踞觀音鐘鼓洪寨仙女照鏡等岩。青嶂山在城東南三十里，崖嶂如屏，山嶺有池俗名烏蛟，池廣數十畝，非惟足資遊覽，而山下田疇亦賴以灌溉。油山在城東九十里，高入雲際，旁有一穴，相傳爲出油故址，後因居民鑿穴口其油遂止。楊歷岩在城北二十里許，以漢樓船將軍楊僕，曾經是地故名楊歷，瀑布如練，高懸岩前，岩高深，中有寺，從外望之僅見瀑布已耳。偏西七八里溫泉在焉，每當春秋佳日，翩翩遊屐，絡繹於途。

戶口及政治

全縣劃分五區，計一區轄四鄉一鎮，此外各區皆轄五鄉，共二十四鄉一鎮，（現擬併爲二區劃分三十鄉二鎮）三百六十六保三千五百一十六甲，全年自治經費七萬一千四百三十九元三角六分，全縣戶數三萬六千八百二十八，男九萬六千零五人，女九萬六千一百九十五人，壯丁二萬九千五百二十名。一區區署設於縣城，轄嶺南鎮及瀆凌全安安平泰懷四鄉，共九十五保，八百六十七甲，八千五百五十七戶，男二二，二六九，女二一，六九八。二區區署設於水口，轄水平南畝寶江公田廣平五鄉，共五十四保五百三十一甲，五千六百七十三戶，男爲一五，七八六八，女爲一五，九零三人。三區署設於烏逕，轄有烏逕大塘黃平三星四平五鄉，分八十一保七百七十甲，八千一百七十八戶，男二一，三一零人，女二二，零一三人。四區設於裏東，轄三益均平永和長平承慶五鄉，共八十三保八百五十七甲，九千九百九十戶，男二五，零一二人，女二五，九五三人，五區區署設於百嶺，轄韶安普濟靖平和望保吉五鄉，共五十三保四百九十一甲，四千四百二十戶，男爲一零，六二八人，女爲九，六二八人。全縣壯丁除縣城外多參加耕作，他往外地營生者不多。兵役月徵例額一百三十八名，

抗戰以來奉徵九千五百四十九名，實在徵送六千零九十三名，又募送長伏二千六百一十六名。

教育風尚

縣屬教育未甚發達，迷信風氣仍未革除，婚姻禮節備極繁縟，非千數百元莫舉，通常聘金二百四五十元，另致送女家豬肉三百餘斤，雞數十斤，此外酒菜餅食費亦不少，小康之家，每苦無力負擔。童養媳仍極盛行。在學兒童約佔學齡兒童總數百分之四十五，學校教育除省立南雄中學外，計有小學一十六校，初小一百零七校，男生八千五百五十一名，女生一千二百七十二名，全年經費八萬四千四百八十元。義務教育計有短期小學二十四間，男生一千零一十二名，女生九十四名，全年經費七千四百七十元七角二分。社會教育計有民校二十四班。男生九百四十三名，女生三十九名，全年經費九百六十元，民衆教育館一間，地址尙屬適宜，惟閱書報者寥寥，全年經費一千二百元，民衆閱報處五處。報社計有民生日報每天出紙一小張，民國日報社每三天出紙一小張，公共娛樂場所尙付闕如，醒衆戲院亦早經停辦。

衛生及救濟事項

縣城衞衛尙稱潔淨，惟鄉村市場，對於公衆衛生絕少注意。縣城有公立醫院一間，定每日下午二時至四時爲贈醫時間，救濟院一間，設於縣城東門外，收容貧苦老人六十餘。縣倉一間，原儲穀千餘担，前月米價暴漲，縣政府爲平抑米價維持民食起見，盡將倉穀碾米平沽。此外尙有慈幼院一所，係由鹽務局主辦。

交通運輸

1. 水道： 瀘江發源於縣境，經縣城入始興而匯於北江，民船四季可通，且可溯江而至縣屬新田，春夏間水漲，船由縣城順流以下，曲江二日可達，貨運每百斤自六七角至一元五六角不等，若由曲江至縣城，則非費時六七天不可，貨運每担自二元至二元七八角不等，來往大小民船約三百艘，每艘載重自七八千斤至四萬餘斤，以載重萬餘斤者爲最多。2. 公路： 南韶路由縣城經古蔡始興至曲江，長凡一百公里，由永行公司行車，每天上午由曲江開往南雄，下午開回曲江，客票國幣八元。雄庾路由縣城經裏東小梅關至江西大庾，長四十二公里，每日由縣城開車二次，客票三元三角。雄信路由縣城經湖口黃坑新田烏迳至信豐，長凡七十六公里，每日上午由縣城開車一次，客票六元。雄瘦雄信二路俱由健行公司行車。3.

郵電：電話可通水口烏巡裏東百順，且可聯長途電話而與曲江始興及江西大庾縣城等處通話。交通部電報局一間設於縣城，與郵政局同一地扯辦公，烏巡新田古裝各設郵政代辦所一所，裏東珠璣巷中站三處，則設郵務信櫃。

農工業

全縣農戶約佔總戶數百分之八十五，以半自耕農爲多，約佔農戶數百分之五十，自耕農及佃戶各佔農戶數百分之二十五，男女共同耕作，無勞逸不均之現象，全縣土地尚在測量整理當中，面積種數一時未能查悉，圖習俗相沿，計算田畝面積之多寡，水田以收穫量之担爲單位，每擔重八十斤，每四擔爲一畝，旱地面積之計算，以千土爲單位，即以可種菸千株之地面，名爲千土，每千土卽爲一畝，據舊日田畝調查，全縣水田三十六萬四千餘畝，皆栽水稻，平原地帶年蒔兩造，傍山梯田則蒔一造，五區之韶安普濟靖平和望等鄉，則因氣候關係，年蒔一造，（和望鄉倉石村附近可蒔兩造）常年稻穀產量達八十一二萬石爲額，一區面積較狹，且多經營商業，稻產量不敷自給，由二三四區餘糧濟銷。五區萬山叢集，山麓至山半，多爲梯田，田土瘠瘠，收穫較少，而又年蒔一造，且常遭山牛野豬之損害，每年不敷稻穀二萬餘担，多就近向仁化縣屬之扶溪長江購買，糯穀年產五萬餘担，多供釀酒製糕之用。本年六月下旬，稻飛蟲爲災，一二三四等區，早造損失甚鉅，減收數量不下十萬担，晚造禾苗亦同遭損害，農林局於七月間派員蒞縣指導撲滅方法，並發動省政工隊十餘名分頭落鄉協助工作，曾經舌敝唇焦其之諄諄，無如鄉民魯識淺陋，終是聽之藐藐，間有新神拜佛念經禱告以望鬼神矜憐者，幸七月下旬連發西風夜雨，盡將害蟲撲滅，其害遂斂，農民補插晚禾，秧價昂貴，前所未有，每畝所需竟在十元之上，米商感覺靈敏，亦將米價提高一倍，最貴時每元（國幣計）僅購二斤十二兩，且有斷市之虞，後經縣政府清查積穀，取締囤存，強制售賣，並規定價格憑券購買，及出糶縣倉儲穀，米價方告平抑。水田租佃，上中等田多照收穫量生佃均分，承慶鄉則有照產量生六佃四，下等田每畝每年租金不過三三元。旱田約計一十五萬畝，以沿南韶公路雄信公路兩旁爲多，每畝每年租金自六七角至二三元不等，全視地質肥瘠及供求狀況以爲衡，地多赤色，少粘性，種菸最宜，計黃平太塘三星泰樓烏巡安平保吉長平均平水平三益四平承慶等十三鄉，種菸農戶約計八千餘戶，若以區言，則以三區最多，每戶種植畝數，自二

畝葉十餘畝不等。於霜降前後（廢歷九月底）播種，每畝可得一十萬株，最忌霜雪侵襲，每逢降霜下雪之時，則蓋以茅草，及至正二月間始行移種新地，每塊土地以二年栽種一次為原則，蓋土地連年同栽植任何一種植物，則其收穫最當不及換種後收穫之多，此不特種菸葉為然。每畝可種菸株至一千二三百株，基肥採用草灰，栽植半月後始壅以少許豆麵（花生麵），再過半月苗較高長，再培以較多之花生麵（每畝用麵自數十斤至百斤）及糞肥，糞肥以鴨糞為宜，若用大肥猪糞，則將來菸葉色澤較次，施肥後即厚壅其土，及至菸苗高長。每株達二十一二葉時，折去芽，不使再行發葉，及至葉長各葉相等碩大，便將接近泥面之二三葉，（最低層）先行摘去，名為沙托，再過相當時日，（廢歷五月初前後）再摘去低層之二三葉（即係中層或稱二手）所餘之葉便為原莊，再隔若干時日（一二十天後）復自下面而上，次第摘取，至廢歷六月中下旬，全數摘完。菸葉摘去之後，即宜曝以陽光，天氣放晴，需時二天，入夜並焙以火，（焙一晚）乾後經久不壞。每畝所收曬乾菸葉自七八十斤至百六七十斤不等，要視所施肥料多寡為移，普通每畝所收原莊菸葉一担，中層沙托共約二十餘斤。原莊上者每担值百一十餘元，次者每擔八十元，再次者為七十元，中層（二手）每担值四十元，沙托每担僅值十八九元。最盛時為民國初年，產量可得六萬擔，嗣後以菸價低落，兼以菸葉歉收，菸農無利可圖，或遭賠累，故棄而改種他物，去年產量二萬八千餘擔，煙價陸續上漲，利之所在，本年栽種者更多，產量達三萬五千擔。菸農於春初種菸時類多缺乏資本購用肥料，因而向菸行告貸。貸款方式：係陸續取款或購用各種貨物，其全部應納利息即從第一次取款時計起，每月每元三分，及至售賣菸葉，債主照例享有購買優先權，所給菸價當較他行為低。菸行收買菸葉普通每百元扣回用金二元，所用衡器，恆較一般為大，每百斤等於當地所用司馬秤一百零三斤。菸行將所收得之菸葉，依照各種不同貨色重行揀選，並用軋車裝置，原裝菸每件重一百一十斤，二手菸每件重一百二十斤，以便運輸，課稅方面：按菸行每旬應將所收購菸葉數量報告南雄縣煙酒稅稽徵所，一俟將行起運出境時，再行照章課稅，計分銷者內省外港澳洋莊四種不同稅率，行銷省內每市擔課稅國幣四元一角五分，去頭二徵收，即每市擔課稅四元九角八分，淨葉加五徵收，即每市担課稅六元二角三分，行銷

省外菸葉每市担課稅國幣一十一元五角，去頭每市担課稅五元八角，淨葉每市担則課稅一十七元三角五分。運銷港澳者每市担課稅一十五元五角，去頭每市担則課稅一十八元六角，淨菸葉每担徵收二十三元二角五分。洋莊稅率較輕，除照每市担課稅五元去頭二元四角淨葉三元外，僅加徵出產稅每市担四元一角五分。俟取得出洋回單證明後退還二元一角五分。去頭淨葉出產稅照類加二或加五徵課。考國內所產煙葉，其適于製造捲煙者僅有山東之濰縣、青縣及坊子，河南之許州、襄城及鄧縣，安徽之鳳陽及蚌埠，湖北之均州及本省之南雄數處，是以縣屬各煙行所收購煙葉，向多為英美兩中煙草公司所吸收，以供製造捲煙之用。縣城煙行凡十三間，去年收買煙葉數量計漢昇行四千四百擔，合亨三千九百担，福慶棧寶興棧各二千八百擔，和興二千六百擔，賴祐隆二千三百擔，利通廣利生各二千二百擔，興記棧一千七百擔，聯安莊一千六百擔，利安棧八百五十擔，泰隆興七百担。考國內栽種煙草始自明萬歷間，其種傳自呂宋。縣屬地方自百年前已盛行栽種，其時當地士紳僉以栽種煙葉須將荒土鋤鬆，泥沙易被雨水沖入河道，恐造成將水災，曾有提倡禁止重新墾荒栽植之議。煙葉摘完之後，除少數留存其莖以俟將來收摘秋季菸葉外，多則拔其莖，利用種煙土地栽植甘薯，每畝產量自二三擔至六七擔不等，全年產量約十萬擔，以作副糧及飼畜之用，惟磅山之處常遭野豬之害，栽植不易有收。本年禾稻早造歉收，農民多擬廣種甘薯以補米糧之不足，因此薯苗（即插種所需之薯苗）求過於供，每担竟售國幣十三四元。芋則種於春初，至秋天長成，水田旱地均宜栽種，惟旱地收穫。同等面積之產量遠不及水田之多，每畝約栽二百六十棵，產量自二三担至六七担，全年總產量約萬五千擔。花生種於舊曆正月間，至八月白露前後收穫，每畝產量五六籠，每籠約重二十斤，全年產量四萬四千担，（每擔以百斤計）多供榨油之用，每槽油所需花生約六斗斤，榨出油自十五斤至二十斤，種八塊，每塊約五斤，牛油及豬油均不敷當地之需求。豆約三千五百擔，紅瓜子產於條仁附近，年僅數十擔，菜蔬家戶均備。披斜地帶多種竹木，林地面積約佔山地面積十分之三，以松木為多，佔林地百分之六十五，耐佔百分之十，杉木闊葉木各佔百分之十。松多作燃燒之用，杉多產於南山，年前運銷護包為數頗鉅，自敵騎侵廣州後，銷路中斷，所獲因之減少，除供當地製造傢

具及建築外，唯任其山上生長。竹則盛產於北山，南山所產質量較遜，統稱苗竹，（雜竹甚少）每二年生筍一次，全供製紙之用，生筍之年名爲「當山」，筍生於舊曆二月，至立夏時筍既高長，行將闌枝發葉，卽行伐下以作製紙原料。筍既伐下，便先斷爲數段，每段長五六尺，次則破爲數片，削去青皮，（如不削皮所造之紙質較次是爲全料紙）剝去其節，再放進筍湖，醃以十分一之石灰，（每千斤筍所用石灰自五六十斤至百斤，石灰多向始興購買）引水入湖，淹浸至四十天後用水沖去石灰，洗淨竹筍，倘經久不洗，則宜增加石灰分量，俾免腐爛，不然，一經腐爛便成廢物，竹筍經洗淨後，重放進筍湖，浸以淨水，越一月筍卽腐爛，愈久愈爛，亦愈適宜，此時則可開始從事製造，當年不能用完之筍，則俟來年繼續製造。製紙之工作大別爲三，一爲輾筍，一爲操紙，一爲焙紙，輾筍係將腐爛之筍放進石槽，用足踐踐，使成筍糜，然後放進筍盆，（筍盆高二尺餘係用木製）和以清水，並加膠水，（膠水通常係用樹葉膠）便爲筍漿。輾筍通常以一人司之，或更兼採樵之勞，以作焙紙之燃料。操紙係用紙簾插入筍漿內，通常插進二次（惟最初一張係造紙皮須插進七八次）水從紙簾漏下，漿附簾上成爲薄層，覆漿板上（板上承以另一紙簾），便成紙模，取出紙簾，復插進盆中筍漿內二次，再將簾上所附之漿層，覆於第一次紙模上，取出紙簾，依次積至一二千張，恍如厚塊，再壓去水分，操紙之工作遂完。每間紙廠所用紙簾一具二具不等，要視工人多寡而定，紙簾之大小又因所造各種不同紙張以異，經文紙所用紙簾最小，每張長一尺三寸寬一尺七寸，油統及統紙所用紙簾次之，每張長一尺四寸寬一尺七寸，磨頭紙所用紙簾每張長二尺四寸寬一尺八寸，皆以一人獨操一具，山貝紙所用紙簾每張長四尺寬一尺八寸，玉扣紙所用之紙簾長四尺寬一尺九寸，四刀半（卽九刀頭，或稱花貝紙）所用之紙簾長四尺三寸寬二尺二三寸，皆以二人共操一具。焙紙係將曾經壓去水分之紙塊逐張剝開，粘於焙爐之上，爐內燃火，爐壁發熱，粘於壁上之紙模受熱，水分蒸發，經過三數分鐘，紙便成爲紙張。其粘壁之一面較爲平滑，是爲正面。另一面卽爲粗面。焙爐內編竹籬。外附薄泥，擦磨平滑，高約六尺，其大小因所製各種紙張以定，經文紙所用焙爐長約五丈，每次兩面可共焙紙七十二張。紙廠散布於南北兩山，北山所產數量較多，且紙質較優。計一區安平鄉境內紙廠百

備。年產經文等紙四甲五百擔，二廣寶汪廣平兩鄉境內紙廠二百五十間，年產經文玉扣山貝磨頭統紙共九千擔，一二兩區產紙之地，皆爲南山，其他各區則爲北山，三區大塘一鄉，數年來仍開工造紙之廠不過二十四間，年產玉扣山貝統紙七百擔，四區永和益均平三鄉紙廠一百五十間，以永和鄉爲多，佔全區三分之二，全區年產經文統紙磨頭共五千五百五十擔。五區紙廠林立無村無之，共約七百六十間，和望保吉兩鄉以經文及四刀半爲多，普濟鄉多造重統，韶安多造油統，靖平鄉則多製造大紙，（所謂大紙即係四刀半山貝玉扣紙）全區年產總量二萬一千六百擔。總計全縣紙廠一千二百八十五間，年產紙四萬一千餘擔。上列產紙數量，皆以當山之年計算，至次年產量爲數較少。每間紙廠工人自三四名至七八名不等，經文統紙人數最少，每間三人便可製造，大紙每廠工人普通六七名。經文紙每擔用筍四擔，每製紙一擔工資一十二元（不供膳，竹筍下山工資不計在內），山貝紙每製一擔工資二十元，玉扣紙每製造一擔工資二十五元，四刀半每製造一擔工資三十二三元。紙張造成之後，除在製紙時先向紙棧告貸之業戶須售與債權人外，多挑赴就近圩場發售，紙棧派人前往各圩場（或中途）收買，運回棧內儲存，陸續售與紙行運銷各地，縣城紙棧，計有莫錦昌，何四興，何紹彰，生昌和，大中棧，德和泰，廣利，豐和祥，民生榮，張富順，鄧侶記，陳茂利，合利棧，東和，聯興等十五間，以陳茂利經營三十五年，莫錦昌三十二年爲最久。各圩場市集除紙棧派人或托人收買外，尚有紙商到各市集收買，其在百順一帶收買者，直接運經仁化出韶州，當地人稱之爲賣幫，而紙棧所收買之紙則運回南雄縣城。現在縣城紙價：東庄紙，（磨頭）每擔（方秤一百斤計）售價六十八兩司銀，中等每擔值六十一兩司銀，次等每擔值五十七兩司銀，每百兩司銀伸省券一百三十八元八角九分，折合國幣九十六元四角五分。四刀半（即九刀頭或稱花貝）每擔（以九刀計）值國幣八十元，次等每担值七十五元，八十莊玉扣紙每担（以十刀計）值國幣五十八元，次等值五十三元，上山貝紙每擔（十刀計）值國幣四十三元，次等值三十八元，北山二手經文紙每擔，（一百刀計每刀六十張）值國幣二十四元，南山三手經文紙每擔值二十元，重統紙每擔（一百刀）值國幣四十四元，坑統紙或稱油統每擔（一百刀計）值三十八元。本年爲當山之年，大量竹筍浸於筍湖，業已次第開工製造。各間

紙廠多屬二三戶合資建造，輪流製紙，蓋竹山較少之戶，每年產紙無多，毋庸獨自建廠，至於當地紙業沿革，僑中人既無能知者，邑乘亦無可考，製造紙廠計縣城有正合利等七家，百順三家，正合利經營達五十餘年之久，經文紙所用之紙簾每張值國幣八元，山貝玉扣所用之紙簾，每張售價達國幣二十元。

縣城有兆豐義記及農工碾米機二家，為縣內之唯一機器工業，電池廠計有東光東方二家及省營電池廠一所，惟因原料來源艱難，東光已告停業，東方亦奄奄一息。紡織業稍具規模者前有五家，每家織機二十餘架，現因織工星散，業告停歇。三和成製襪廠一家，設於縣城永康路，年中產量一千五百箱，每箱一百四十四塊，行銷縣屬各地。他種工業殊無足觀。

合作 縣屬合作事業，年來蓬勃狀況，一如雨後春筍，各地農村信用合作社，已達四百零五社，社員一萬一千零四十人，本年省行貸出國幣五十四萬元，此款投入農村，對於活潑金融發展經濟增加生產，收效甚宏。此外水利合作社一十六社，而全國工合協會，所主持之各種工業合作社二十一社，社員一百八十人，計縣城碾米合作社二社，縫紉煙絲麵粉木器篾器雨傘合作社各一，江背村碾米榨油各一社，武台岡磚瓦一社，溪口村榨油一社，箬背頭磚瓦一社，大塘村，缸鉢一社，小嶺村石灰一社，江頭木炭一社，製紙合作社凡四，天瑞池灌湖坪坑水王竹水各一，二十一社共貸出資金二萬四千六百八十元，每月生產價值約三萬二千元，惟消費運銷等合作社尙付闕如。

商業 縣境毗連江西，又為粵贛兩省通商之孔道，往昔由粵運輸貨物，以布疋什貨鹽火水等為大宗，由贛經南雄運粵貨物，則以紙張臘鴨瓜子冬菇鱸產生豬等為多。抗戰軍興，各行生意極形活潑，尤以批發業為最，其時粵港交通極稱便利，而贛省商人多集於此，購運貨物。嗣以粵垣告警，汕頭或為唯一通商口岸，曲江貨物常經此地，惟自去秋以還，贛州曲江兩處貨價常較低廉，而批發業不免稍受影響，零售部門仍稱暢旺。縣城商號大小共千二百餘間，為全縣商業之樞紐，馬路寬敞可通汽車，縣屬輸出物品，除煙葉紙張外，則以臘鴨為大宗，每年輸出不下二十萬隻。各區圩場：計有二區水口南畝江頭平田，三區之烏遷新田黃坑大塘江口龍口，四區之

湖口車珠礦業，五區之百順古炭太坪白雲等，以烏巡較爲繁盛，商店亦數十間，餘爲三數十間，百順太坪白雲三處，每五日爲一集市，（圩期）其餘各地每月九集。每屆集期，附近鄉民紛紛趁圩交易，熙往攘來，尤以逼近年節時爲甚。平日非集期時則門前冷落，店中人多兼事農耕，所售物品，以油鹽布疋等日用必需品爲多，街道類多險隘。

調查者意見

1. 耕牛爲農民主要生產工具之一，農民損失耕牛無異工廠損壞機器，每因重行購買，以改舉債變產，現在湖口牛瘟流行，亟宜從事防治，俾免蔓延。防除之道，莫若血清注射，是以血清製造廠，似宜早日恢復。2. 該縣所產菸葉可供製造捲菸之用，在未禁止捲菸進口以前，似可就地設廠製造，原料供給無虞缺乏，（每年所產菸葉可供製造捲菸一萬箱以上）計其利有三：收容各地義民從事生產一也；提高菸葉價格增加菸農收入，發展農村經濟二也；減少漏卮三也。3. 偏僻鄉村，無論士紳青年，因交通不便，對於國內政情以及國際狀況，鮮有所聞，而有利病之宣傳亦不易深入民間，似宜重行規定各鄉鎮公所至少應訂閱報紙一份，并張貼于一定地點以供民衆閱覽。4. 縣民多飲嗜酒，且多係自行釀製，在施行禁止釀造之，時查察既易，似應併行查禁製售酒餅（釀酒發酵素），以杜其源，而維民食。

二、民政

廣東省戰區各縣市局情況表

二十八年一月——二十九年八月

年 別	月 別	縣區完整者	縣長雖駐縣 城縣境已有 小部淪陷者	縣城淪陷 縣長遷鄉 辦公者	縣長移駐鄰 縣但仍能執 行職務者	縣長完全 不能行使 職權者
29	1	68	6	23	2	3
”	2	68	6	23	2	3
”	3	67	4	26	2	3
”	4	66	4	26	3	3
”	5	65	5	26	3	3
”	6	65	5	26	3	3
”	7	64	5	26	4	3
”	8	65	4	26	4	3
28	1	73	2	4	3	—
”	2	68	1	—	1	—
”	3	68	1	1	1	—
”	4	68	1	—	1	—
”	5	66	1	—	1	—
”	6	57	2	1	2	—
”	7	64	2	5	2	1
”	8	70	6	22	2	2
”	9	70	6	22	2	2
”	10	69	6	22	3	2
”	11	68	7	22	3	2
”	12	67	5	25	2	3

廣東省各縣市局區鄉鎮保甲統計

民國二十九年六月

縣市局別	區署數	鄉鎮數			保甲數	
		計	鄉	鎮	保	甲
總計	392	5,035	4,729	306	59,646	582,733
第一行政區	41	1,131	1,108	23	11,674	112,223
番禺	3	43	40	3	1,784	17,114
中山	9	386	380	6	1,864	18,282
順德	3	114	108	6	2,273	22,732
新會	4	107	104	3	994	7,354
★台山	6	253	249	4	2,161	21,097
開平	10	167	167	—	2,084	20,579
恩平	4	36	35	1	475	4,699
赤溪	2	25	25	—	39	366
第二行政區	56	434	416	18	4,587	45,396
曲江	6	28	27	1	342	3,220
清遠	4	51	50	1	976	9,764
南雄	5	25	24	1	362	3,573
英德	4	30	27	3	492	5,038
樂昌	3	16	15	1	151	1,512
始興	4	33	31	2	162	1,581
仁化	3	17	17	—	91	920
翁源	4	32	29	3	268	2,710
★連縣	5	37	36	1	397	3,971
連山	5	32	32	—	81	500

(續前一)

縣市局別	區署數	鄉鎮數			保甲數	
		計	鄉	鎮	保	甲
陽山	3	21	20	1	237	3,408
佛岡	2	11	11	—	115	1,230
乳源	3	23	21	2	147	1,333
安化管理局	—	—	—	—	—	—
▲花縣	2	54	52	2	558	3,547
▲從化	3	24	24	—	208	3,089
第三行政區	52	722	679	43	9,921	97,159
高要	6	71	64	7	1,529	14,138
廣寧	3	37	37	—	525	5,520
★羅定	6	46	44	2	754	7,403
雲浮	4	46	45	1	505	5,038
四會	2	34	33	1	508	4,964
封川	3	26	25	1	265	2,876
鬱南	2	30	27	3	410	4,015
新興	3	55	48	7	432	4,186
德慶	4	37	35	2	309	3,058
★鶴山	4	181	175	6	620	5,985
高明	3	20	20	—	217	2,177
開建	2	11	11	—	105	1,026
南海	6	82	72	10	3,442	34,423
▲三水	4	46	43	3	300	2,850

(續前二)

縣市局別	區署數	鄉鎮數			保甲數	
		計	鄉	鎮	保	甲
第四行政區	51	623	579	44	7,978	79,404
惠陽	6	103	103	—	1,210	12,027
★博羅	4	37	35	2	431	4,396
★陸豐	5	69	62	7	1,064	10,590
海豐	6	56	45	11	794	8,057
河源	4	43	35	8	427	4,274
紫金	3	40	39	1	393	3,978
新豐	5	19	19	—	143	1,335
龍門	4	29	23	6	254	2,538
▲東莞	6	101	98	3	1,912	18,558
▲增城	3	85	81	4	809	8,099
▲寶安	5	41	39	2	541	5,552
第五行政區	45	464	411	53	9,757	95,546
潮安	8	59	51	8	1,443	14,409
★潮陽	9	74	66	8	1,798	17,987
揭陽	5	85	75	10	2,041	19,047
澄海	4	63	57	6	969	9,699
饒平	6	38	35	3	704	7,007
普寧	3	38	37	1	980	9,989
惠來	4	50	40	10	793	7,864
豐順	3	29	29	—	494	4,411

(續前)

縣市局別	區署數	鄉鎮數			保	甲	數
		計	鄉	鎮			
南澳市	2	4	4	—	68	684	
汕頭	—	6	—	6	299	3,037	
南山管理局	1	18	17	1	168	1,412	
第六行政區	37	432	417	15	4,059	36,878	
興寧縣	6	62	62	—	565	5,209	
★梅縣	4	67	64	3	850	8,029	
五華縣	3	59	58	1	574	5,489	
平遠縣	3	13	13	—	160	1,763	
蕉嶺	3	16	14	2	138	1,378	
龍川	5	66	63	3	504	4,704	
連平	4	53	50	3	206	2,064	
和平	3	36	35	1	574	3,547	
大埔	6	60	58	2	488	4,695	
第七行政區	31	550	532	18	5,475	54,593	
茂名	4	155	153	2	1,253	12,428	
★陽江	5	84	81	3	760	7,688	
★電白	3	56	55	1	782	7,431	
化縣	3	59	57	2	546	5,479	
信宜	4	54	53	1	636	6,478	
廉江	7	59	59	—	692	6,844	
★陽春	3	46	43	3	423	4,407	

(續前四)

縣市局別	區署	鄉數	鄉鎮		數	保甲	
			計	鄉		保	甲
吳川		2	32	31	1	354	3,546
梅菜管理	局	—	5	—	5	29	292
第八行政	區	29	328	262	64	3,217	32,106
合欽	浦縣	5	52	43	9	788	7,956
防靈	城山	5	59	50	9	419	4,144
海遂	康溪	4	23	12	11	252	2,473
徐	開區	4	67	63	4	672	6,254
第九行政	山昌	3	49	42	7	451	4,432
瓊文	安縣	4	54	42	12	464	4,667
定信	邁高	4	22	10	12	171	2,180
澄澄	臨崖	50	353	325	28	2,978	29,428
陸崖	水寧	6	67	64	3	481	4,813
陵萬	會	6	48	48	—	365	3,538
萬		4	22	22	—	151	1,501
會		4	39	32	7	395	3,627
		4	36	35	1	381	3,816
		3	31	30	1	257	2,614
		5	21	20	1	220	2,212
		3	14	13	1	66	639
		3	15	14	1	157	1,528
		8	16	15	1	136	1,392

(續前五)

縣市局別	區	鄉鎮數	鄉鎮數		保甲數		
			計	鄉	鎮	保	甲
瓊 威 昌 樂 保 白	東	3	14	8	6	171	1,851
	恩	3	15	12	3	94	948
	江	3	15	12	3	104	954
	東						
	亭						
沙							

材料來源：根據民政廳造送之資料編製。

附註：1. 縣名旁有大符號者，表示該縣未報蓋定鄉鎮，其鄉鎮數係根據二十八年七月以前呈報數目列入，現在有無增減，尚待查核。

2. 縣名旁有▲符號者，該縣原屬第一行政區，現因戰時關係，分別暫歸第二，三，四行政區指揮監督。

3. 樂東，保亭，白沙三縣及安化管理局未辦自治。

**廣東省曲江等五縣提前于廿八年
「九一八」禁絕烟毒統計**

縣別	烟民登記人數			烟民戒絕烟毒人數			收繳烟具件數		
	合計	已領照	未領照	合計	傳戒	自戒	煙筒	煙燈	帶附品物
總計	7,549	—	—	5,051	3,449	1,602	829	735	1,967
曲江	1,767	22	1,745	1,282	686	596	454	408	476
南雄	1,727	629	1,098	1,437	948	489	146	95	139
始興	1,497	—	—	1,551	1,071	480	107	107	235
翁源	1,559	—	—	—	—	—	122	128	1,117
連縣	993	—	—	781	744	37	—	—	—

廣東省樂昌等八縣提前于廿八年 二月底禁絕烟毒統計

縣 別	烟民登記人數			烟民戒絕烟毒人數			收繳烟具件數			
	合 計	已領照	未領照	合 計	傳 戒	自 戒	烟筒	烟燈	烟帶 物品	餘存土 膏(盅)
總 計	5,881	—	—	2,952	2,165	787	345	301	273	29
樂 昌	614	488	131	538	366	172	100	68	48	17
仁 化	607	155	452	505	253	252	18	23	—	12
乳 源	375	—	—	—	—	—	—	—	—	—
連 山	114	—	—	—	—	—	—	—	—	—
陽 山	554	107	447	358	269	89	62	68	135	—
英 德	2,088	—	—	—	—	—	—	—	—	—
佛 岡	*259	108	156	286	243	57	—	—	—	—
清 遠	1,270	565	705	1,270	1,034	236	165	147	90	—

附註 1. 上兩表係根據省禁煙會送來材料編成。

2. 上列第一表始興縣烟民登記人數，合計少於烟民戒絕烟毒人數，又第二表佛岡縣亦登記數少於戒絕數，據該會稱係登記時遺漏有*符號者為登記人數不完備合併註明。

民國廿七八兩年經汕頭瓊州出國人數統計表

年 別	合 計	香 港	海峽殖民地	暹 羅	台 灣	菲 律 賓	荷 印	安 南
二十八年	26,567	4,789	4,670	5,701	—	—	1,180	10,228
汕 頭	25,880	4,789	4,093	5,590	1,180	10,228
瓊 州	688	577	111
二十七年	117,122	28,943	38,725	39,721	—	—	2,578	17,155
汕 頭	88,038	28,943	17,834	21,528	2,578	17,155
瓊 州	29,084	20,891	8,193

民國廿七八兩年經汕頭瓊州返國人數統計表

年 別	合 計	香 港	海峽殖民地	暹 羅	台 灣	菲 律 賓	荷 印	安 南
二十八年	26,317	5,949	6,674	13,494	—	—	—	—
汕 頭	22,678	5,949	4,700	12,029
瓊 州	3,639	2,174	1,465
二十七年	56,340	17,222	19,526	19,366	—	—	226	—
汕 頭	39,880	17,222	8,059	14,379	226
瓊 州	16,460	11,467	4,991

材料來源：海關中外貿易統計年刊

製表日期：二十九年七月

廣東東江華僑出國人數統計表
二十九年一月至四月

國 別	一 月 份	二 月 份	三 月 份	四 月 份
合 計	1,287	352	2,165	1,509
英 屬	292	131	570	468
荷 屬	327	172	1104	343
泰 屬	503	34	381	577
法 屬	165	15	110	121

廣東東江華僑返國人數統計表
二十九年一月至四月

國 別	一 月	二 月	三 月	四 月
合 計	5,120	460	1,481	492
英 屬	1,288	83	434	214
荷 屬	1,171	220	466	124
泰 屬	2,303	103	496	91
法 屬	360	54	85	63
美 屬	8

三、財 政

二十九年度廣東省地方普通歲入概算

(單位：國幣元)

科 目	共 計	經 常	臨 時	特 殊	百分比
總計	39,738,051	15,254,951	12,411,700	12,071,400	100.00
稅 收	17,899,810	9,229,210	8,770,600	—	45.30
懲罰及賠償收入	87,000	87,000	—	—	.22
規 費 收 入	4,061,747	1,520,647	2,541,100	—	10.22
公有營業及事業盈餘收入	2,500,000	2,500,000	—	—	6.29
補助及協助收入	2,818,094	1,918,094	900,000	—	7.69
其 他 收 入	200,000	—	200,000	—	.50
財產及權利價收入	71,400	—	—	71,400	.18
公 債	12,000,000	—	—	12,000,000	30.20

材料來源：會計處

附 註：1、本年度概算之編製，係依照 行政院頒發「辦理二十九年度預算辦法」之規定，並求適應本省目前實際之情形，其歲出部份由省政府會計處參照省政府委員會核定二十八年度各項歲出概算數及省政府本屆歷次會議，議決支付法案數目逕行擬編，其歲入部份根據財政廳查定歲入概算數及其他歲入數擬編。

2、本年度各項歲入為27,758,051元，又發行廣東省六厘公債15,000,000元，並核定照實際抵押收入以入新編歲入總計共為39,738,051元，歲出經常門合計34,231,719元，特殊門合計5,506,332元，歲出總計亦為39,738,051元，收支兩方適相平衡。

3、本年度各項歲入除中央補助款外，如田賦營業稅行政規

(續前)

業、規費、地方營業純益等項，本年度均增加。

4. 本年度歲出增列各目，大部份係將上年度經省府委員會歷次議決核定由預備費及建設事業費、救災準備金等項下撥支之各項經費在本年度仍須繼續支用者，均照性質立目開支，其屬於本年度新設之機關新增之事業等費尚甚少。

5. 本表所列數字，係原擬數，以後陸續增加數，未有列入，一俟整個預算確定，再行更正。

廿九年度廣東省地方普通歲出概算

(單位：國幣元)

科 目	合 計	經 常	臨 時	特 殊	百分比
總 計	39,738,051	25,393,259	8,838,460	5,506,332	100.00
政權行使費支出	395,072	465,072	30,000	—	1.25
行政支出	3,684,812	1,411,100	1,673,715	—	7.76
立法支出	121,008	121,008	—	—	0.30
司法支出	1,445,820	1,021,820	414,000	—	3.64
教育文化支出	2,147,576	2,121,716	25,860	—	5.40
經濟建設支出	1,498,252	1,496,657	1,600	—	3.77
衛生治療支出	163,728	110,928	52,800	—	0.41
保育救濟支出	891,105	54,451	836,654	—	2.24
保安支出	8,768,590	3,843,154	4,923,436	—	22.07
軍訓支出	567,576	567,576	—	—	1.43
移殖支出	7,65	7,65	—	—	0.02
財務支出	3,495,202	3,049,502	375,700	—	8.62
協助支出	571,584	437,904	133,680	—	1.44
補助支出	6,843,762	6,474,744	369,018	—	17.22
救災準備金支出	480,000	480,000	—	—	1.21
建設事業支出	1,320,000	1,320,000	—	—	3.32
預備金	2,400,000	2,400,000	—	—	6.05
營業投資及維持支出	1,000,000	—	—	1,000,000	2.51
債務支出	4,105,520	—	—	4,506,332	11.34

材料來源：會計處
附註：同上表

二十八年廣東省地方普通歲入歲出 第二級概算數

(單位：國幣元)

入			出		
歲目	百分比	概算數	歲目	百分比	概算數
總計	100.00	27,423,356	總計	100.00	27,423,356
田賦	13.93	3,829,120	黨務費	1.51	412,672
契稅	2.92	800,000	行政費	4.71	1,291,434
營業稅	11.83	3,242,800	司法費	4.90	1,344,220
其他稅捐	30.73	8,423,000	公安費	20.81	5,707,363
地方財產收入	0.28	74,000	財務費	4.26	1,167,808
地方事業收入	0.20	54,349	教育文化費	5.87	1,608,608
地方行政收入	9.37	2,569,894	軍事訓練費	2.07	567,576
地方營業純益	1.83	500,000	實業費	0.33	90,722
補助款收入	5.02	1,376,600	交通費	0.32	87,624
協助款收入	1.93	528,500	建設費	0.55	151,680
債款收入	20.49	5,620,000	衛生費	0.39	108,000
其他收入	1.47	405,093	整理土地費	0.72	198,580
			協助費	26.72	7,327,383
			郵費	0.15	39,756
			救災準備金	4.38	1,200,000
			建設事業費	4.81	1,320,000
			債務費	8.75	2,400,000
			預備費	8.75	2,400,000

材料來源：會計處

二十九年度上半年廣東省地方收入實數

(單位：國幣元)

科 目	合 計	一 月	二 月	三 月	四 月	五 月	六 月
總 計	19,121,985.71	1,296.15	3,671,360.48	1,656,899.55	3,504,092.07	5,647,536.11	4,640,751.85
稅 課 收 入	10,815,804.08	171.53	524,422.33	1,199,125.64	2,240,375.41	3,201,382.18	3,650,326.99
繳 納 及 賠 償 收 入	33,088.61	—	2,255.02	3,798.68	6,848.37	6,651.63	13,534.91
規 費 收 入	2,770,241.58	—	119,427.94	388,639.38	903,686.70	780,719.87	577,767.69
公 有 營 業 及 事 業 收 入	4,550,000.00	—	3,000,000.00	—	—	1,550,000.00	—
補 助 及 協 助 收 入	752,104.72	—	17,839.13	33,508.27	282,703.88	43,958.97	374,094.47
其 他 收 入	198,413.06	1,124.62	7,272.56	31,818.91	68,352.97	64,822.26	25,021.73
財 產 及 權 利 售 價 收 入	2,283.67	—	143.50	8.67	2,124.74	1.20	5.56
公 債 收 入	—	—	—	—	—	—	—

材料來源：財政局

二十九年度上半年廣東省地方支出實數

(單位：國幣元)

科 目	合 計	一 月	二 月	三 月	四 月	五 月	六 月
總 計	16,744,975.11	44,092.00	789,709.29	3,393,043.35	3,699,746.34	4,970,353.47	3,848,030.66
政 權 行 使 支 出	215,626.00	—	6,390.00	60,828.00	40,826.00	58,646.00	49,436.00
行 政 支 出	1,177,158.58	—	105,455.78	143,826.40	275,049.40	309,696.54	340,130.46
立 法 支 出	60,504.00	—	—	10,163.00	10,163.00	15,934.00	25,084.00
司 法 支 出	321,342.60	—	21,062.00	31,064.00	49,708.40	118,327.60	101,180.60
教 育 及 文 化 支 出	620,708.22	—	15,083.00	306,816.00	119,021.00	136,422.82	43,366.40
經 濟 及 建 設 支 出	484,833.13	—	43,455.41	98,428.00	158,295.93	111,580.96	78,072.84
衛 生 及 治 療 支 出	92,668.72	—	4,600.00	6,016.00	14,920.22	7,186.00	59,946.50
保 育 及 救 濟 支 出	1,398,953.59	—	18,942.44	811,294.61	169,180.44	323,604.68	70,931.41
保 安 支 出	3,989,745.34	—	67,299.53	91,829.83	1,047,039.30	1,761,006.45	1,021,970.23
軍 訓 支 出	277,323.00	—	11,461.00	58,759.00	94,596.00	35,837.00	76,670.00
移 殖 支 出	636.00	—	636.00	—	—	—	—
財 務 支 出	1,476,019.61	—	141,691.03	247,735.83	276,730.41	522,956.86	292,905.43
協 助 支 出	295,230.02	4,092.00	44,097.80	23,484.00	97,659.00	58,581.00	72,316.22
補 助 支 出	1,307,029.00	—	58,562.00	217,463.00	309,203.70	329,499.30	392,301.00
救 災 準 備 金 支 出	71,172.80	—	40,000.00	20,450.00	10,122.80	300.00	300.00
建 設 事 業 支 出	1,587,914.96	40,000.00	154,630.83	501,210.85	393,644.50	323,681.36	174,747.42
預 備 金	2,057,640.80	—	51,342.42	98,537.09	445,081.25	744,537.89	718,112.15
營 業 投 資 及 維 持 支 出	1,050,000.00	—	5,000.00	550,000.00	195,000.00	—	300,000.00
債 務 支 出	265,468.74	—	—	112,102.74	—	127,805.00	25,561.00

二十八年度廣東省地方普通歲入實收數 與概算數增減比較

(單位：國幣元)

科 目	概 算 數	實 收 數	實收數與概算數比較	
			增 減 數	百 分 率
總 計	27,423,356	31,162,271.14	+3,738,915.14	+ 13.6
田 賦	3,829,120	4,956,487.58	+1,127,367.58	+ 29.4
契 稅	800,000	630,203.47	- 169,796.53	- 21.2
營 業 稅	3,242,800	2,578,602.58	- 664,197.42	- 20.5
其 他 稅 捐	8,423,000	11,285,496.45	+2,862,496.45	+ 34.0
地方財產收入	74,000	9,442.81	- 64,557.19	- 87.2
地方事業收入	54,349	11,276.48	- 43,072.52	- 79.2
地方行政收入	2,569,894	2,254,101.94	- 315,792.06	- 12.2
地方營業純益	500,000	625,000.00	+ 125,000.00	+ 25.0
補助款收入	1,376,600	1,485,803.71	+ 109,203.71	+ 7.9
協助款收入	528,500	244,257.30	- 284,242.70	- 53.8
債 款 收 入	5,620,000	5,460,000.00	- 160,000.00	- 2.8
其 他 收 入	405,093	1,621,598.82	+1,216,505.82	+ 300.3

材料來源：財政廳

附 註：表列概算數係原編第二級概算數，以後追加數未有併入。

二十八年廣東省地方普通歲出實支數 與概算數增減比較

(單位：國幣元)

科 目	概 算 數	實 支 數	實支數與概算數比較	
			增 減 數	百 分 率
總 計	27,423,256	33,542,372.56	+6,119,016.56	+ 22.3
黨 務 費	412,672	459,532.75	+ 46,860.75	+ 11.3
行 政 費	1,291,434	1,249,219.71	- 42,214.29	- 3.3
司 法 費	1,344,220	1,053,197.87	- 291,022.13	- 21.6
公 安 費	5,707,263	5,673,736.68	- 33,526.22	- 0.6
財 務 費	1,167,808	2,626,120.45	+1,458,312.45	+ 124.9
教育文化費	1,608,608	1,930,079.11	+ 351,471.11	+ 21.9
軍事訓練費	567,576	561,495.50	- 6,080.50	- 1.1
實 業 費	90,732	111,294.10	+ 20,562.10	+ 22.6
交 通 費	87,624	68,752.97	- 18,871.03	- 21.5
建 設 費	151,680	202,294.24	+ 50,614.24	+ 33.4
新 生 費	108,000	107,288.80	- 711.20	- 0.7
整理土地費	198,580	192,355.41	- 6,224.59	- 3.1
協 助 費	7,327,303	6,470,458.63	- 856,844.37	- 11.7
撫 卹 費	39,756	29,862.52	- 9,893.48	- 24.8
救災準備金	1,200,000	1,132,065.60	- 67,934.40	- 5.7
建設事業費	1,320,000	4,744,747.89	+3,424,747.89	+ 259.5
債 務 費	2,400,000	3,574,980.06	+1,174,980.06	+ 49.0
預 備 費	2,400,000	3,324,890.27	+ 924,890.27	+ 38.5

材料來源及附註均同前表

廣東省現行稅捐種類及歲入概算數

(二十九年年度)

單位：國幣元

稅 捐 種 類	歲 入 概 算 數
合 計	20,827.740
時 地 稅	3,500.000
地 稅	7.340
地 稅 滯 納 罰	69.000
契 稅	500.000
沙 田 地 稅	12.000
沙 田 稅	1,420.000
沙 田 登 記 費	30.000
沙 田 清 佃 花 息	100.000
官 產 價 稅	69.400
墾 荒 地 稅	2.000
營 業 稅	3,000.000
典 商 營 業 稅	300.000
煤 油 販 賣 營 業 稅	2,448.000
屠 猪 捐	1,440.000
屠 牛 皮 稅	444.000
菸 酒 牌 照 稅	244.000
香 燭 紙 寶 捐	180.000
舶 來 物 產 專 稅	5,262.000
戰 時 管 理 捲 菸 費	1,800.000
戰 時 管 理 桐 油 費	1,800.000

材料來源：財政廳

(續前一)

附註：各種稅捐征收率如下：

1. 臨時地稅：照評定地價值百抽一●
2. 宅地稅：照評定地價值百抽一○
3. 地稅滯納罰金：按欠額征百分之五至二十五○
4. 契稅：斷賣契征產價百分之六，典按契征典價百分之四，上蓋補稅征產價百分之二○
5. 沙田地稅：照田價徵百分之二○
6. 沙田稅：中，順，新會，南，番，東莞各屬每畝年征一元二角，潮屬三角五分，台山屬二角，欽廉屬一角，均以排畝計算，如以市畝計算照定率八折征收○
7. 沙田登記費：所有權登記照申報價值收千分之二，移轉變更登記依權利價值收千分之一●
8. 沙田清佃花息：無清理沙田執照者每市畝征四元，有中則執照者征一元二角，有下則執照者征二元四角，未載明等則者征三元，潮屬及欽廉寶安依上開征率七折征收○
9. 官產產價：逐案估價，惟台山各山坵無加工開闢可以種植者，每市畝收價四元至二十五元○
10. 墾荒地價：一等每畝一元五角，二等一元三角，三等七角，四等五角，五等三角○
11. 營業稅：資本額及營業額總收入額均征千分之二至千分之十○
12. 典商營業稅：押店五百四十元，按店三百六十元，當店一百八十元，繁僻區域別有增減○

(續前二)

13. 煤油販賣營業稅：每罐（五加侖）徵稅二元。
14. 屠豬稅：六十斤以上徵一元零八分，六十斤以下徵七角二分。
15. 屠牛牛皮稅：每隻徵屠牛稅三元，牛皮稅一元。
16. 菸酒牌照稅：菸類整賣分三級，每季納四十元，八十元，二百元，零賣分五級計一元，四元，八元，十六元，二十四元，酒類整賣分三級計三十二元，四十八元，六十四元，零賣分四級計一元，四元，八元，十六元，洋酒整賣分二級計三十元，一百元，零賣分二級計十元，二十元。
17. 香燭紙寶捐：值七十元抽十元。
18. 舶來物產專稅：
 1. 農產品什項專稅，按貨值百元收三元八角至四十元，從量征收每百斤由四角一分至十二元，每斤由一元二角至二十四元。
 2. 木材專稅，按貨值百元收二十元，每尺由四元至十四元。
 3. 化粧裝飾用品及玩具專稅，按貨值百元收二十元，四十元兩種。
 4. 磁器玻璃金屬製品專稅，按貨值百元收五元至三十元。
 5. 橡膠製成品專稅，按貨值百元收十元，二十元兩種。
 6. 顏料專稅，按貨值百元收十六元。
 7. 洋紙專稅，按量每百斤收六元，十二元兩種。

(續前三)

8. 洋布疋頭專稅，按貨值百元收十元，十四元兩種。
9. 糖類捐，按貨值百元收四元至一百六十元，從量每百斤收四角至四元。
10. 皮革稅，從量征收，每對二角至三元，每打八角至十元，每件四角至三元二角，每個二角至十元，每担四十八元至三百二十元。
11. 京菓海味捐，每百斤收八角至八十元。
12. 蠟類專稅，洋蠟每百斤三十二元，白蠟九元，黃蠟十元，魚油蠟四元。
19. 戰時管理捲烟費：內銷按發價收百分之三十五管理費，外銷收百分之二十通過費。
20. 戰時管理桐油費：每三十六市斤，收管理費二元。

最近三年度廣東省縣地方歲入總概算比較

二十六年度至二十八年度

(單位：國幣元)

項 目	二十八年度		二十七年度		二十六年度	
	概算數	百分比	概算數	百分比	概算數	百分比
總 計	28,651,662	100.00	9,491,432	100.00	13,520,948	100.00
縣捐費收入	10,204,123	35.61	3,324,689	35.02	3,560,400	26.33
縣財產收入	654,512	2.28	273,585	2.90	375,815	2.78
縣事業收入	394,782	1.38	212,202	2.23	379,771	2.80
縣行政收入	392,831	1.37	246,182	2.59	442,655	3.28
補助款收入	16,822,281	58.72	5,115,373	53.89	8,529,727	63.08
什項收入			144,853	1.53	347	0.11
其他收入	69,501	0.24	174	—	217,016	0.91
結餘款收入	113,328	0.40	174,374	1.84	15,226	1.61

材料來源：財政廳

附 註：各縣地方二十九年度概算係照二十八年度概算延長適用

最近三年度廣東省縣地方歲出總概算比較

二十六年度至二十八年度

(單位：國幣元)

項 目	二十八年度		二十七年度		二十六年度	
	概算數	百分比	概算數	百分比	概算數	百分比
總 計	28,651,662	100.00	9,491,432	100.00	13,520,948	100.00
行 政 費	5,646,999	19.71	2,545,084	26.82	3,888,910	28.76
自 治 費	8,451,810	29.49	489,129	5.16	341,960	2.51
公 安 費	2,683,935	9.37	1,150,632	12.13	1,986,224	14.69
保 衛 費	2,453,131	8.56	577,306	6.09	1,145,356	8.48
財 務 費	1,285,668	4.48	472,839	4.98	726,209	5.37
教育文化費	3,464,965	12.10	1,417,188	14.93	2,332,008	17.61
建 設 費	449,134	1.57	309,494	3.21	591,288	4.37
衛 生 費	422,163	1.47	129,782	1.38	250,785	1.86
救 卹 費	230,658	0.81	112,993	1.19	213,772	1.59
什項支出	356,006	1.24	181,215	1.91	258,344	1.91
預 備 費	3,057,136	10.67	2,069,772	21.81	1,692,889	12.52
國防建設費	41,649	0.15	2,658	0.03	2,400	0.02
戰時特別費	11,928	0.05	1,433	0.02		
債 務 費	92,480	0.33	31,907	0.34	40,743	0.31

**二十八年廣東省
各縣市局地方歲入總概算百分比較**
(單位：國幣券)

科	目	數	額	百	分	比
總	計	28,651,662				100.00
捐	費 收 入	10,204,123				35.61
財	產 收 入	654,512				2.28
事	業 收 入	394,782				1.38
行	政 收 入	392,835				1.37
補	助 款 收 入	16,822,281				58.72
其	他 收 入	69,801				24
結	餘 款 收 入	113,328				4

材料來源：會計處

附 註：二十九年度概算除將二十八年年度概算延長適用

三十八年度廣東省
各縣市局地方歲出總概算高併表
 (單位：國幣)

科	目	數	額	面	分	批
總	計	38,651,662				100.00
行	政	5,646,999				19.71
自	治	8,451,810				29.49
公	安	2,683,935				9.37
保	衛	2,457,131				8.56
財	務	1,285,668				4.48
教	育	3,464,965				12.10
建	設	449,134				1.57
衛	生	422,163				1.47
教	卸	230,658				0.81
什	項	356,006				1.24
支	出					
預	備	3,057,136				10.67
債	務	92,480				.15
國	防	41,649				.33
建	設					
戰	時	11,928				.05
特	別					
費						

二十八年廣東省各縣市海墾方歲入概算分類統計

(單位國幣元)

縣別	縣屬總計	計 合		縣捐費收入		縣財產收入		縣事業收入		縣行數收入		補助款收入		其他收入		結餘收入	
		經 常	臨 時	經 常	臨 時	經 常	臨 時	經 常	臨 時	經 常	臨 時	經 常	臨 時	經 常	臨 時	經 常	臨 時
總 計	28,651,662	28,357,221	294,441	10,204,123	—	654,512	—	394,782	—	304,599	88,286	16,740,743	81,538	59,462	11,839	—	115,388
南 海	966,774	965,607	1,167	337,086	—	9,942	—	1,500	—	18,068	1,167	576,844	—	22,167	—	—	—
番 禺	537,022	534,897	2,125	85,079	—	1,181	—	694	—	9,337	2,125	438,606	—	—	—	—	—
順 德	527,041	525,089	1,952	130,321	—	8,346	—	—	—	9,693	1,952	376,340	—	389	—	—	—
新 會	1,082,644	1,080,604	2,040	484,898	—	81,322	—	28,697	—	15,359	1,800	519,728	—	600	240	—	—
台 山	892,959	892,458	501	338,680	—	22,204	—	65,294	—	25,482	417	440,298	94	500	—	—	—
中 山	1,462,099	1,456,821	5,278	256,171	—	5,033	—	6,267	—	20,696	3,612	1,068,446	—	208	1,066	—	—
東 莞	588,420	586,880	1,540	26,590	—	2,100	—	—	—	6,231	840	351,959	700	—	—	—	—
增 城	510,087	505,787	4,300	96,697	—	5,379	—	3,559	—	5,675	2,800	394,377	2,000	—	—	—	—
三 水	303,284	302,937	347	96,679	—	84	—	278	—	4,237	347	201,599	—	120	—	—	—
四 平	458,073	434,216	23,857	162,548	—	2,574	—	6,856	—	7,231	1,235	254,806	22,622	201	—	—	—
廣 安	184,886	183,631	1,255	61,435	—	1,760	—	—	—	726	695	119,710	560	—	—	—	—
從 化	143,140	139,335	3,805	42,135	—	2,050	—	2,250	—	162	208	92,160	—	398	—	—	3,587
花 縣	215,411	215,203	208	8,558	—	489	—	—	—	1,342	208	204,814	—	—	—	—	—
恩 平	313,230	312,883	347	95,912	—	803	—	625	—	9,387	278	206,087	169	169	—	—	—
赤 溪	81,264	81,125	139	22,790	—	4,387	—	2,365	—	14	139	51,569	—	—	—	—	—
曲 江	302,316	298,555	3,761	116,662	—	5,807	—	3,486	—	7,340	2,761	155,060	—	200	—	—	1,000
清 遠	386,170	385,475	695	1,05880	—	16,970	—	8,070	—	5,528	278	250,027	417	—	—	—	—
南 雄	235,092	234,559	533	54,198	—	26,872	—	—	—	8,457	533	146,282	—	1,750	—	—	—
英 德	278,992	278,257	735	88,776	—	1,673	—	360	—	2,617	555	184,831	180	—	—	—	—
佛 岡	180,538	80,399	139	19,907	—	31	—	—	—	75	139	59,804	—	582	—	—	—

續前

(單位 國幣元)

科目	臨時總計	合計		縣捐費收入		縣財產收入		縣事業收入		縣行政收入		補助款收入		其他收入		結餘收入		
		經常	臨時	經常	臨時	經常	臨時	經常	臨時	經常	臨時	經常	臨時	經常	臨時	經常	臨時	
源	177,649	175,431	2,218	82,252	—	1,000	—	—	—	516,863	320	278	321,880	819	11,740	13,563	83	1,940
姑	171,779	171,501	278	47,832	—	9,643	—	8,827	—	204	278	105,495	—	—	—	—	—	—
仁	103,793	102,860	933	26,034	—	2,908	—	—	—	2,648	933	71,270	—	—	—	—	—	—
業	263,275	262,789	486	110,903	—	—	—	2,068	—	214	486	149,604	—	—	—	—	—	—
連	230,984	230,484	500	84,405	—	10,622	—	4,960	—	328	500	127,169	—	—	—	—	—	—
連	124,523	123,004	1,519	38,405	—	2,818	—	326	—	127	69	78,479	200	2,829	—	—	—	1,250
陽	169,855	168,960	895	70,597	—	4,355	—	950	—	233	895	92,825	—	—	—	—	—	—
乳	101,617	101,409	208	21,786	—	1,880	—	—	—	174	208	77,569	—	—	—	—	—	—
安化管理局	—	—	—	—	—	—	—	—	—	—	—	—	—	—	—	—	—	—
高	420,110	419,554	556	114,588	—	14,212	—	—	—	6,962	556	283,792	—	—	—	—	—	—
廣	187,171	182,369	4,802	55,778	—	6,578	—	—	—	233	278	119,780	—	—	—	—	—	4,524
雲	210,412	210,273	139	85,767	—	1,327	—	600	—	1,314	139	121,265	—	—	—	—	—	—
龍	244,200	243,853	347	84,893	—	1,400	—	1,900	—	2,028	347	153,632	—	—	—	—	—	—
四	194,818	164,178	640	58,737	—	2,881	—	1,517	—	2,781	640	128,124	—	138	—	—	—	—
商	155,418	155,238	180	34,828	—	3,527	—	3,338	—	1,075	180	112,230	—	240	—	—	—	—
商	211,630	211,047	583	39,329	—	7,008	—	—	—	2,217	583	162,493	—	—	—	—	—	—
新	253,118	248,466	4,652	78,530	—	13,023	—	4,230	—	2,942	360	149,408	4,202	333	—	—	—	—
德	195,605	184,035	11,570	59,977	—	11,092	—	1,760	—	3,533	400	109,673	160	—	—	—	—	11,010
德	177,110	176,902	208	65,693	—	5,786	—	5,517	—	1,050	208	98,456	—	400	—	—	—	—
封	141,870	141,523	347	46,988	—	2,310	—	—	—	714	347	91,511	—	—	—	—	—	—
開	102,075	101,632	443	26,870	—	3,613	—	2,873	—	2,404	420	65,867	1,023	—	—	—	—	—

續前二

(單位國幣元)

縣市局別	科目 類別	合 計		縣 捐 費 收 入		縣 財 產 收 入		縣 事 業 收 入		縣 行 政 收 入		補 助 款 收 入		其 他 收 入		結 餘 款 收 入	
		經 常	臨 時	經 常	臨 時	經 常	臨 時	經 常	臨 時	經 常	臨 時	經 常	臨 時	經 常	臨 時	經 常	臨 時
惠 陽		463,669	5,761	199,882	—	10,257	—	—	—	1,937	1,389	245,121	4,372	160	—	—	—
海 豐		375,397	1,289	183,132	—	11,247	—	6,440	—	985	547	163,971	742	8,333	—	—	—
陸 豐		342,633	4,166	139,825	—	6,139	—	2,865	—	—	4,166	166,250	—	2,788	—	—	—
河 源		217,533	1,634	80,199	—	3,590	—	4,091	—	2,533	684	125,256	1,000	200	—	—	—
博 羅		288,757	694	96,439	—	10,118	—	2,632	—	668	694	177,956	—	250	—	—	—
紫金		184,914	4,312	51,791	—	3,522	—	840	—	746	4,160	123,853	152	350	—	—	—
龍 門		157,656	696	39,846	—	21	—	—	—	388	696	96,497	—	218	—	—	—
新 豐		95,479	278	25,821	—	—	—	—	—	213	278	69,098	—	—	—	—	—
潮 安		600,202	29,789	284,283	—	3,275	—	—	—	4,654	750	287,201	—	—	—	—	10,039
潮 陽		686,077	3,989	292,885	—	18,035	—	20,920	—	2,220	1,389	248,028	2,600	—	—	—	—
揭 陽		557,611	4,478	217,581	—	7,819	—	21,290	—	1,050	4,200	304,593	578	1,000	—	—	—
澄 海		351,341	13,042	109,133	—	12,008	—	15,176	—	2,287	3,334	199,695	140	—	—	—	9,568
饒 平		374,758	2,222	146,573	—	13,571	—	11,056	—	464	2,222	200,872	—	—	—	—	—
普 寧		259,270	24,151	63,291	—	7,995	—	17,300	—	31	6,150	144,254	—	2,250	—	—	18,000
豐 順		165,555	1,277	78,011	—	2,021	—	—	—	162	1,077	83,852	200	232	—	—	—
惠 來		329,939	300	180,414	—	27,539	—	8,600	—	722	300	112,364	—	—	—	—	—
南 澳		74,231	139	30,579	—	2,562	—	—	—	4,391	139	26,552	—	108	—	—	—
汕 頭 市		794,703	3,620	597,857	—	18,124	—	5,648	—	23,938	1,620	145,516	—	—	—	—	2,000
汕 頭 市 管 理 局		109,222	9,912	42,982	—	751	—	—	—	1,200	100	54,372	9,633	—	—	—	179
興 寧		329,571	2,642	105,475	—	765	—	—	—	906	2,040	220,315	—	—	—	—	—
梅 縣		356,539	2,976	132,775	—	1,131	—	—	—	7,400	600	211,489	1,476	1,668	—	—	—

續前三

(單位: 萬元)

縣市局別	科目	經費總計	合計		縣捐費收入		縣財產收入		縣事業收入		縣行政收入		補助款收入		其他收入		結餘款收入	
			經常	臨時	經常	臨時	經常	臨時	經常	臨時	經常	臨時	經常	臨時	經常	臨時	經常	臨時
五大	華	208,405	202,881	5,525	78,000	—	—	—	—	—	118	1,200	114,502	4,325	—	—	—	—
大	分	197,547	196,139	1,417	82,478	—	767	—	192	—	9	1,417	112,084	—	—	—	—	—
蕉	銷	103,338	101,646	1,692	35,233	—	125	—	1,608	—	187	953	63,508	—	985	—	—	739
平	運	141,371	141,079	292	51,041	—	1,296	—	14,040	—	66	192	73,916	—	10	—	—	—
視	川	226,637	225,141	1,496	88,352	—	367	—	7,170	—	200	1,440	19,052	56	—	—	—	—
和	平	153,373	152,998	375	64,131	—	1,784	—	617	—	14	175	86,202	—	250	—	—	—
池	名	161,755	161,455	300	59,703	—	3,751	—	—	—	335	160	97,606	—	—	—	—	—
茂	江	671,158	597,829	3,329	222,658	—	17,682	—	4,017	—	5,482	159	247,856	3,190	134	—	—	—
陽	春	462,410	458,327	4,083	202,930	—	25,131	—	8,000	—	1,265	4,633	221,001	—	—	—	—	—
信	宜	275,695	272,819	2,876	112,608	—	11,667	—	5,536	—	3,805	776	188,948	2,700	200	—	—	—
電	白	223,174	223,035	139	72,920	—	8,033	—	3,430	—	3,100	159	135,135	—	417	—	—	—
化	縣	285,948	282,962	4,986	95,410	—	9,387	—	—	—	2,991	347	173,174	4,659	—	—	—	—
廉	江	367,048	347,799	19,249	71,521	—	14,191	—	6,865	—	4,782	707	249,840	—	600	—	—	18,542
吳	川	467,049	465,136	1,913	152,129	—	10,559	—	24,027	—	4,283	723	274,138	1,190	—	—	—	—
梅	局	194,065	193,163	902	58,798	—	3,671	—	1,204	—	713	694	128,717	208	—	—	—	—
合	浦	62,390	62,090	300	37,362	—	4,990	—	—	—	60	300	19,678	—	—	—	—	—
資	山	341,981	341,425	556	142,589	—	2,923	—	—	—	2,010	556	198,372	—	531	—	—	—
飲	縣	253,879	235,092	18,787	66,623	—	700	—	500	—	1,120	347	165,975	—	147	—	—	18,440
防	城	326,520	325,646	874	94,478	—	3,712	—	2,359	—	1,175	694	213,922	180	—	—	—	—
海	康	197,350	188,613	8,737	89,433	—	2,088	—	4,948	—	1,428	410	90,116	6,817	600	—	—	1,500
		261,075	255,842	5,233	123,276	—	4,612	—	3,263	—	132	—	119,549	5,233	—	—	—	—

續前四

(單位:國幣元)

科目 縣市局別	經臨總計	合計		縣捐費收入		縣財產收入		縣事業收入		縣行政收入		補助款收入		其他收入		結餘款收入	
		經常	臨時	經常	臨時	經常	臨時	經常	臨時	經常	臨時	經常	臨時	經常	臨時	經常	臨時
遂溪	241,978	241,378	600	90,368	—	31,408	—	367	—	712	630	118,443	—	—	—	—	—
徐聞	195,348	195,248	100	100,801	—	12,665	—	1,000	—	217	100	80,565	—	—	—	—	—
瓊山	532,385	531,185	1,200	154,025	—	4,609	—	11,876	—	17,050	1,200	343,385	—	240	—	—	—
文昌	240,688	249,271	417	89,112	—	8,500	—	—	—	397	417	151,262	—	—	—	—	—
定安	172,806	172,366	500	54,359	—	3,400	—	—	—	778	500	113,769	—	—	—	—	—
澄邁	161,380	161,033	347	65,974	—	375	—	—	—	455	347	94,223	—	—	—	—	—
臨高	153,969	153,829	140	50,348	—	2,703	—	390	—	423	140	99,235	—	730	—	—	—
信宜	181,005	180,380	625	64,841	—	6,981	—	3,461	—	1,144	625	103,653	—	300	—	—	—
萬寧	124,230	123,690	540	31,699	—	4,830	—	2,500	—	794	540	83,957	—	—	—	—	—
陵水	96,031	94,731	1,300	24,401	—	12,390	—	4,070	—	1,171	600	52,499	700	200	—	—	—
崖城	134,476	134,268	208	51,250	—	5,900	—	—	—	447	208	76,671	—	—	—	—	—
瓊東	121,456	113,748	7,708	43,103	—	4,599	—	—	—	268	208	63,277	—	2,510	7,500	—	—
樂會	108,075	106,857	1,200	37,725	—	3,040	—	1,600	—	147	200	64,345	—	—	—	—	1,000
感恩	69,490	69,004	486	18,948	—	200	—	542	—	72	278	48,617	—	625	208	—	—
昌江	70,287	68,340	1,947	20,604	—	—	—	—	—	56	222	47,055	—	625	1,725	—	—
保亭	45,917	45,797	120	11,540	—	—	—	—	—	—	120	24,257	—	—	—	—	—
白沙	—	—	—	—	—	—	—	—	—	—	—	—	—	—	—	—	—
樂東	—	—	—	—	—	—	—	—	—	—	—	—	—	—	—	—	—

二十八年廣東省各縣市局地方歲出概算分類統計

(單位：國幣元)

科目 縣市局別	經費總計	合計		行政費		自治費		公安費		保衛費		財務費		教育文化費		建設費		衛生費		救卹費		雜項支出		預備費		國防建設費		債務費		戰時特別費	
		經常	臨時	經常	臨時	經常	臨時	經常	臨時	經常	臨時	經常	臨時	經常	臨時	經常	臨時	經常	臨時	經常	臨時	經常	臨時	經常	臨時	經常	臨時	經常	臨時	經常	臨時
		總計	28,651,662	26,772,668	1,878,994	4,854,566	792,433	8,266,796	185,014	2,414,614	269,321	2,444,132	12,999	1,052,657	233,001	3,442,913	22,052	375,770	73,364	420,773	1,390	239,058	600	213,253	142,753	3,057,136	---	---	41,649	---	92,480
南海	963,774	870,340	96,434	138,355	30,935	222,192	1,000	188,023	36,997	88,749	---	34,770	3,514	112,644	5,055	12,491	16,535	29,117	---	12,175	---	2,364	2,348	29,460	---	---	---	---	---	---	---
番禺	537,022	491,070	45,952	99,199	28,236	117,360	2,000	52,642	1,667	106,444	---	16,704	5,855	66,312	---	10,049	---	4,400	---	5,946	---	1,967	8,194	10,047	---	---	---	---	---	---	---
順德	527,041	514,233	12,808	57,076	9,898	216,180	---	45,545	---	72,527	---	26,007	2,908	62,478	---	1,943	---	6,628	---	1,639	---	2,885	---	21,947	---	---	---	---	---	---	---
新會	1,082,644	947,050	134,985	103,266	21,180	372,728	68,650	183,111	19,288	73,987	---	30,866	13,184	99,108	600	11,587	---	17,968	---	7,860	---	8,679	---	91,569	---	---	---	12,133	---	---	---
台山	892,959	840,322	52,637	114,661	30,534	263,080	700	103,497	13,019	83,629	---	27,776	4,166	135,689	555	14,284	---	13,334	---	8,772	---	5,751	3,663	69,649	---	---	---	---	---	---	---
中東	1,462,099	1,288,366	173,733	177,152	44,254	470,524	4,466	188,566	18,493	55,225	9,527	25,362	2,614	150,038	6,448	72,169	46,282	22,710	---	8,051	---	6,339	---	162,283	---	---	41,649	---	---	---	---
增城	588,420	556,659	31,761	72,274	14,888	188,544	2,000	111,732	6,535	82,540	---	23,736	6,430	47,775	1,918	4,945	---	7,252	---	4,467	---	2,242	---	11,152	---	---	---	---	---	---	---
三水	510,067	397,016	113,071	53,257	11,612	129,670	2,650	21,183	4,959	40,362	---	13,780	10,646	27,681	---	8,021	---	4,369	---	8,994	---	4,23	83,254	85,376	---	---	---	---	---	---	---
關水	303,284	281,310	21,974	52,029	5,026	65,504	850	14,034	4,004	34,281	---	9,650	216	26,526	---	3,251	---	7,760	---	20,325	---	2,237	---	46,313	---	---	---	---	---	---	11,923
平潭	458,073	440,918	17,155	58,338	11,456	147,588	---	32,527	3,192	29,626	---	17,587	2,417	46,182	---	1,842	---	5,489	---	9,375	---	2,109	90	90,255	---	---	---	---	---	---	---
寶安	184,886	176,588	8,298	41,440	4,888	69,724	---	8,667	---	12,339	---	6,141	1,327	27,796	---	2,137	2,583	2,768	---	1,967	---	880	---	2,789	---	---	---	---	---	---	---
從化	143,140	136,501	6,639	32,565	3,649	41,192	---	3,262	---	17,529	---	7,596	972	21,558	---	3,292	---	2,068	---	494	---	1,154	2,018	5,851	---	---	---	---	---	---	---
花縣	215,411	209,453	5,958	31,445	3,486	76,608	---	5,367	---	19,674	---	8,576	2,472	20,413	---	1,417	---	2,569	---	6,031	---	880	---	36,473	---	---	---	---	---	---	---
恩平	313,230	291,105	22,125	42,591	6,955	61,661	5,517	27,192	2,602	34,697	---	11,279	4,843	28,057	---	8,875	---	4,338	---	11,903	---	2,793	2,268	54,719	---	---	---	---	---	---	---
赤溪	81,264	78,881	2,425	25,019	1,186	31,452	---	---	149	3,540	---	2,402	45	12,260	---	219	---	494	---	67	---	1,941	---	1,535	---	---	---	1,045	---	---	---
曲江	302,316	268,424	33,892	60,921	26,136	47,880	1,120	29,030	2,907	33,119	---	16,715	1,474	26,747	---	2,414	---	12,830	---	3,290	---	2,990	2,235	32,488	---	---	---	---	---	---	---
清遠	386,170	346,703	39,467	59,221	11,468	95,536	2,700	30,933	---	32,227	---	12,014	5,132	30,563	---	120	---	5,065	---	849	---	2,902	---	77,271	---	---	---	---	20,167	---	---
南雄	235,092	216,412	18,680	53,921	11,040	45,025	850	17,478	1,861	34,407	---	11,320	4,180	25,202	---	2,966	660	5,133	---	3,814	---	4,204	139	12,892	---	---	---	---	---	---	---
英德	278,992	262,632	16,360	49,454	11,808	65,648	---	28,626	3,200	15,255	---	10,102	1,332	18,634	---	1,667	---	2,133	---	1,416	---	200	---	69,497	---	---	---	---	---	---	---
佛岡	80,538	75,232	5,286	28,470	2,727	18,696	252	634	703	6,273	---	3,230	907	8,869	---	1,025	---	370	---	234	---	1,538	700	5,863	---	---	---	---	---	---	---

(續 前 二)

(單位：人民幣)

科目	金額總計	合 計		行 政 費		自 治 費		公 安 費		保 衛 費		財 務 費		教 育 文 化 費		建 設 費		衛 生 費		救 卹 費		雜 項 支 出		預 備 費		國 防 建 設 費		債 務 費		戰 時 特 別 費	
		經 常	臨 時	經 常	臨 時	經 常	臨 時	經 常	臨 時	經 常	臨 時	經 常	臨 時	經 常	臨 時	經 常	臨 時	經 常	臨 時	經 常	臨 時	經 常	臨 時	經 常	臨 時	經 常	臨 時	經 常	臨 時	經 常	臨 時
遼 陽	463,069	446,934	16,135	61,036	11,778	152,248	1,500	42,673	—	36,617	—	15,556	2,857	72,336	—	8,695	—	4,210	—	4,472	—	3,756	—	45,285	—	—	—	—	—	—	—
海 豐	375,397	356,361	19,036	56,594	6,523	95,830	6,300	24,009	1,639	41,624	—	12,456	1,832	63,175	—	1,571	—	6,288	—	2,646	—	4,158	2,742	47,920	—	—	—	—	—	—	
陸 豐	342,033	305,176	36,857	48,645	7,488	119,468	303	25,201	6,108	31,433	—	14,694	2,616	34,906	1,700	4,314	348	3,708	—	1,890	—	4,338	862	16,579	—	—	—	17,435	—	—	
河 源	217,553	205,714	11,839	48,807	8,180	68,150	430	10,879	120	25,950	—	11,840	1,827	23,622	417	5,531	735	2,165	—	1,014	—	2,460	160	5,290	—	—	—	—	—	—	
博 羅	288,757	270,825	17,932	52,813	6,235	62,068	830	25,667	2,876	30,121	—	14,220	2,991	27,411	—	3,291	—	3,738	—	4,333	—	2,414	—	44,749	—	—	—	5,030	—	—	
樂 全	184,914	174,345	10,569	37,268	6,635	61,500	700	15,463	1,136	17,162	—	11,684	1,318	20,433	480	1,375	300	3,582	—	1,431	—	1,068	—	3,324	—	—	—	—	—	—	
龍 門	137,656	132,787	4,869	38,596	3,400	44,616	300	2,058	418	14,025	—	5,064	751	16,659	—	1,244	—	1,296	—	2,091	—	880	—	6,258	—	—	—	—	—	—	
新 豐	95,409	91,729	3,680	37,363	2,707	29,580	—	—	—	5,460	—	3,211	973	8,331	—	360	—	1,035	—	144	—	610	—	5,585	—	—	—	—	—	—	
海 安	600,202	578,624	21,578	75,335	17,878	123,746	1,200	48,248	—	57,861	—	22,452	2,500	43,146	—	8,807	—	8,039	—	6,598	—	1,257	—	133,099	—	—	—	—	—	—	
海 陽	686,077	638,192	47,885	77,643	22,932	166,776	11,000	52,414	5,762	63,998	—	22,945	7,611	98,385	100	10,227	—	9,134	—	6,271	—	3,810	480	126,589	—	—	—	—	—	—	
揭 陽	557,611	520,973	36,638	71,063	16,275	169,372	600	55,631	8,345	55,837	—	24,256	7,782	70,868	—	4,768	—	7,380	—	7,515	—	4,961	3,636	49,322	—	—	—	—	—	—	
澄 海	351,341	339,174	12,167	62,462	9,472	108,764	—	39,837	28	42,272	—	13,516	2,250	50,666	—	6,346	—	3,392	—	647	—	1,699	417	9,633	—	—	—	—	—	—	
饒 平	374,758	364,431	10,327	61,590	7,761	71,792	—	42,767	—	33,843	—	15,680	2,566	41,997	—	5,860	—	4,992	—	417	—	492	—	85,001	—	—	—	—	—	—	
普 寧	259,270	245,004	14,266	46,415	10,447	80,432	300	19,959	1,633	20,093	—	11,188	2,306	36,930	—	4,454	180	4,560	—	965	—	1,540	—	18,478	—	—	—	—	—	—	
惠 來	165,555	159,294	6,261	38,242	3,776	53,610	200	3,068	508	10,499	—	7,316	1,777	18,676	—	1,142	—	393	—	2,836	—	1,211	—	22,301	—	—	—	—	—	—	
惠 來	329,939	317,827	12,112	42,082	3,038	87,564	700	22,397	1,800	21,772	—	13,321	1,574	69,187	—	7,250	—	6,246	—	1,633	—	1,510	—	44,865	—	—	—	—	—	—	
海 豐	74,231	73,025	1,206	25,004	759	8,808	400	11,805	—	7,329	—	2,172	56	9,795	—	1,475	—	1,667	—	1,153	—	800	—	2,937	—	—	—	—	—	—	
汕 頭 市	794,708	764,614	30,089	169,153	6,300	18,932	1,480	249,779	9,609	3,833	—	847	1,200	121,860	—	1,144	—	22,801	—	—	—	12,251	11,500	159,016	—	—	—	—	—	—	
南山管理局	109,222	105,417	3,805	30,473	809	28,844	1,340	3,117	550	1,414	—	2,832	615	21,918	—	292	—	1,270	—	—	—	385	—	14,772	—	—	—	—	—	—	
粵 東	329,501	314,759	14,742	57,785	7,260	97,822	800	21,050	1,756	16,844	—	9,953	4,923	75,089	—	996	—	3,566	—	1,048	—	2,039	—	27,596	—	—	—	—	—	—	
梅 縣	356,529	341,525	15,004	49,329	9,727	108,992	800	5,644	1,000	29,745	—	16,959	3,437	17,876	—	1,450	—	4,061	—	1,069	—	4,867	—	101,033	—	—	—	—	—	—	

廣東省歷年度裁撤縣地方苛捐雜稅統計

民國二十五年至二十八年

單位：毛券元

縣別	項別	合 計		二十八年		二十七年		二十六年		二十五年	
		種數	年 額	種數	年 額	種數	年 額	種數	年 額	種數	年 額
總計		5672	3,050,635.29	118	156,538.30	4965	892,751.99	154	620,790.00	435	1,380,555.00
南海	海	20	69,902.00			15	10,402.00	72	52,900.00	2	6,600.00
番禺	禺	5	167,011.00	1	1,440.00					4	165,571.00
順德	德	21	40,076.80	3	1,796.00	15	12,480.80			3	25,800.00
新會	會	20	132,291.00	3	1,446.00	12	9,434.00	1	600.00	4	120,811.00
台山	山	36	97,908.00	9	6,763.00	15	4,725.00	1	1,444.00	11	84,976.00
中山	山	41	54,628.00			38	21,628.00	1	18,000.00	2	15,000.00
東莞	莞	16	37,785.00	2	840.00	13	16,943.00			1	20,000.00
增城	城	19	6,852.00			17	2,529.00	1	3,108.00	1	1,215.00
三水	水	6	87,974.80	1	17,279.80	4	1,695.00	1	19,000.00		
開平	平	22	27,694.14	2	8,400.00	17	13,294.14	2		1	16,000.00
寶安	安	60	13,635.50	5	1,092.00	51	4,685.50			4	7,858.00
從化	化	8	4,470.00	2	1,790.00	4	80.00			2	3,600.00
花縣	縣	4	11,480.00			1	2,400.00	1	2,150.00	2	6,950.00
恩平	平	13	9,819.00			11	9,453.00	2	366.00		
赤溪	溪	5	3,209.66			4	809.66			1	2,400.00
曲江	江	31	34,147.00			22	12,717.00	2	3,600.00	7	17,830.00
清遠	遠	7	65,038.40	1	68,323.40	3	365.00	1	1,200.00	2	150.00
南雄	雄	31	8,409.00	2	860.00	24	4,549.00	2	1,500.00	3	1,200.00
英德	德	23	22,641.00			17	8,721.00	1	2,000.00	5	10,920.00
佛岡	岡	17	4,053.61			14	2,053.61	1	800.00	2	1,200.00

(續前)

單位：毛券元

年度	合計		二十八年		二十七年		二十六年		二十五年		
	種數	年額	種數	年額	種數	年額	種數	年額	種數	年額	
翁始仁樂連連陽乳	源	5	7,616.00		4	4,616.00	1	3,000.00			
	興	40	7,417.00	1	345.00	31	1,662.00		8	5,410.00	
	化	11	8,544.00			2	140.00		9	8,404.00	
	昌	17	13,933.00			9	2,049.00	1	2,000.00	7	9,884.00
	縣	9	18,702.00			1	202.00			8	18,500.00
	山	8	4,700.00			7	4,460.00			1	240.00
安化管理局	山	13	25,326.00	1		3	21,860.00	4	5,766.00	5	700.00
	源	12	6,715.00			2	66.00			10	5,649.00
高廣雲羅四高鶴新梅樓封開	要	82	16,881.00	13	5,984.00	66	9,181.00	1	7480.00	2	1,236.00
	甯	11	84,188.00	1	108.00	6	3,302.00	1	15,441.00	3	65,337.00
	浮	21	6,382.00	2	162.00	14	2,790.00	2	100.00	3	3,330.00
	定	23	11,412.00			16	1,462.00	2	4,800.00	5	5,150.00
	會	17	46,919.00			13	9,261.00	1	30,000.00	3	7,658.00
	明	20	10,430.00			13	3,390.00	1	200.00	6	6,840.00
	山	12	11,076.95	2	468.00	6	3,728.95			4	6,880.00
	興	5	8,308.32			1	148.32	1	960.00	3	7,200.00
	慶	69	17,732.20			65	3,732.20			4	14,000.00
	南	30	46,162.00	1	195.00	21	1,207.00	2	14,767.00	6	29,998.00
川	建	24	19,167.00	1	8,000.00	17	1,295.00	2	2,080.00	4	7,792.00
	建	19	14,607.00			9	5,522.00	2	1,222.00	8	7,863.00

(報 告 書)

單位：毛券元

年 度	二 十 六 年 合 計		二 十 七 年		二 十 八 年		二 十 九 年		二 十 五 年		
	年 初 餘 額	年 末 餘 額	年 初 餘 額	年 末 餘 額	年 初 餘 額	年 末 餘 額	年 初 餘 額	年 末 餘 額	年 初 餘 額	年 末 餘 額	
廣 慶	347 00	634,889.10	2	79,813.10	331	79,813.10	09	519,864.00	11	18,412.00	
海 豐	312	147,297.20	7	4,212.00	292	70,159.20	3	46,600.00	7	26,360.00	
陸 豐	437 00	1,370,206.32			457	7,975.32	09	373,711.00	27	1,000.00	
海 源	10800	0017,310.09	00	211,231.25	99	4,485.00	01	590.00	27	5	
海 豐	8200	0019,684.32	00	311,000.00	103	00,320,844.72	00	381.70	10	5	
海 金	2400	00 8,921.00	00	120.1	00	7	183.00	00	504,256.00	22	15
海 門	700	0006,000.00	10	001.0	001	00,000	1	00,000,000.00	00	6	
海 豐	100	000 100.00	00	002.0	001	00,000	1	00,000.00	201	1	
海 安	4100	0043,094.15	4	5,853.00	32	27,777.15	00	570,260.00	00	4	
海 陽	12500	0065,583.67	00	11,000.00	100	0030,415.57	00	038,700.00	00	18	
海 陽	5	10,300.00	00	000,400.00	00	00 1,200.00	00	000.00	00	2	
海 海	5700	0014,958.00	1	69.00	00	0008,723.00	00	00,000,514.00	00	1	
海 平	1700	0013,699.00	00	001.0	00	00,100,099.00	00	00,000.00	00	1	
海 寧	19,000	0046,656.00	00	000,000.00	00	0013,004.00	00	00,000,000.00	00	00	
海 順	5700	0023,166.20	00	000,000.00	00	00 3,918.20	00	00,000,000.00	00	8	
海 來	67	164,794.00	00	000,000.00	00	00 32,010.00	00	00,000.00	00	2	

(續 前)

單位：毛券元

年度 類別	合 計		二十八年		二十七年		二十六年		二十五年	
	種數	年 額	種數	年 額	種數	年 額	種數	年 額	種數	年 額
廣 澳	6	8,917.00	—	—	—	—	5	8,689.00	1	828.00
汕 頭 市	—	—	—	—	—	—	—	—	—	—
廣山管理局	1	27,784.00	—	—	—	—	1	27,784.00	—	—
粵 甯	78	36,908.90	1	68	5,418.00	5	14,790.00	4	16,700.00
梅 縣	617	67,483.79	14	2,038.50	594	26,448.20	2	130.00	7	88,867.00
五 華	38	4,407.00	1	30	1,021.00	0	24.00	6	3,362.00
大 埔	205	54,450.00	1	334.00	197	5,192.00	8	41,964.00	2	6,960.00
蕉 嶺	108	21,332.99	1	120.09	100	3,899.00	1	400.00	6	16,913.00
平 遠	6	2,975.00	—	—	—	—	1	2,344.00	5	631.00
興 川	33	37,986.00	1	240.00	16	9,444.00	5	5,464.00	11	22,838.00
和 平	27	1,461.20	2	20.00	23	1,210.00	—	—	2	231.00
龍 平	11	5,004.00	1	952.00	—	—	4	3,192.00	6	860.00
蕉 名	96	11,573.30	3	614.00	89	7,187.30	1	132.00	3	3,640.00
豐 江	193	47,520.36	1	167.00	183	26,931.36	1	3,600.00	6	16,822.00
興 泰	73	57,781.00	—	—	70	55,861.31	1	60.00	2	1,860.00
興 宜	3	52,886.00	—	—	1	18,000.00	—	—	2	34,886.00

(前續)

單位：毛幣元

年度	合計		二十八年		二十七年		二十六年		二十五年	
	種數	年額	種數	年額	種數	年額	種數	年額	種數	年額
冠白	41	18,000.00	2	150.00	35	2,170.00	1	10,680.00	3	5,000.00
化縣	34	24,396.00			27	5,982.00			7	18,324.00
康江	16	1,706.00	1	792.00	9	914.00				
吳川	16	10,408.17			4	5,501.17	6	4,902.00		
梅棗管理局	9	752.00			2	252.00			1	500.00
合浦	92	75,954.00	1	720.00	83	18,551.00			8	16,683.00
靈山	11	12,360.82	1		5	2,696.82	1	628.00	4	9,036.00
欽縣	164	14,445.00	2	524.00	156	6,581.00	4	4,740.00	2	2,600.00
防城	123	12,670.00	1	1,110.00	121	11,196.00			1	364.00
海康	60	95,124.60			41	39,558.60	3	7,719.00	16	47,752.00
遂溪	24	9,230.00			15	3,357.00	6	4,766.00	3	1,107.00
徐聞	223	18,731.00			216	18,215.00	6	716.00	1	4,800.00
瓊山	28	27,898.00			19	14,813.00	3	7,100.00	6	5,980.00
文昌	44	7,127.00				3,097.00			4	4,030.00
定安	107	23,484.00			101	4,431.00			6	19,083.00
澄邁	101	12,414.50			100	5,490.50			1	6,924.00

國立中央圖書館
NATIONAL CENTRAL LIBRARY

(續前頁五)

單位：毛券元

年度	項別	合計		二十六年		二十七年		二十六年		二十五年	
		種數	年額	種數	年額	種數	年額	種數	年額	種數	年額
臨	高	3	3,462.00					2	2,958.00	1	504.00
僊	縣	132	39,508.00			110	12,457.00	17	10,531.00	5	10,520.00
高	甯	81	15,840.00			68	4,101.00	2	1,290.00	11	11,449.00
鹽	水	71	6,713.00			69	3,189.00	1	175.00	1	3,449.00
崖	縣	66	5,875.00	1	60.00	63	4,121.00	1	144.00	1	1,550.00
瓊	東	20	10,998.60	2	5,859.60	8	877.00	1	238.00	9	4,024.00
樂	會	50	35,532.00			38	24,922.00	4	2,517.00	8	8,093.00
成	恩	3	5,600.00			1	600.00			2	5,000.00
昌	江	9	960.00			7	560.00			2	400.00
保	亭	108	1,832.00			108	1,832.00				
白	沙										
樂	東										

材料來源：財政廳

附註：表內種數係以徵收機關為單位，即兩機關之捐名相同者亦作兩種計算。

**一 廣東省各縣實施新縣制省縣款劃分後
縣地方款實支總額表(單位：國幣元)**

新定 縣級	縣數	廿八年度 歲出總額	實行新縣制 後年增支額	合計	省縣款劃分 後除應由 省庫負擔	年實支總額
總計	87	27,313,229	15,480,749	42,793,978	1,115,936	41,678,042
1	18	11,311,034	6,532,572	17,843,606	551,667	17,291,939
2	28	8,313,579	4,620,166	12,942,747	314,164	12,628,583
3	40	6,923,614	3,921,305	10,844,919	216,685	10,628,234
4	8	696,405	372,756	1,069,161	7,500	1,061,661
5	3	68,597	24,948	93,545	25,920	67,625

- 附註：1.本表歲出總額係根據各縣地方預算歲出總額除去省庫補助行政經費折支三成數編列
- 2.「白沙」「樂東」二縣因無二十八年預算各該縣歲出總額係僅照省庫原實撥縣行政經費總額編列
- 3.實施新縣制後增支額另見詳表

廣東省實施新縣制後省庫撥歸各縣稅款數

(單位：國幣元)

新定 等級	縣數	合 計	屠宰營業 稅全額	其他營業稅 百分之三十	田賦溢額
總 計	97	3,009,784	1,433,000	865,080	1,491,704
1	18	1,362,362	558,400	280,800	528,162
2	28	1,344,549	534,000	320,400	490,149
3	40	926,880	318,600	254,160	354,120
4	8	65,993	22,000	9,720	34,273
5	3	—	—	—	—

材料來源：財政廳

附 註：1. 屠宰營業稅照二十九年度概算列

2. 其他營業稅三成係照本廳原提第九屆省府委員會第九十二次會議通過比額數目列計

3. 田賦溢額照候補改征地稅額列

**廣東省各縣實施新縣制省縣款劃分後
縣地方款收支比較** (單位：匯幣元)

新定 等級	縣 數	年實收總額	年實支總額	比較不敷數
總計	97	24,824,131	41,678,042	16,853,911
1	18	10,679,657	17,291,959	6,612,282
2	28	7,729,887	12,628,583	4,898,696
3	40	5,879,098	10,628,234	4,749,136
4	8	507,934	1,061,661	553,727
5	3	27,555	67,625	40,070

**廣東省各縣實施新縣制省縣款劃分後
縣地方款實收總額** (單位：國幣元)

新定 等級	縣數	廿八年度 歲入總額	省縣款劃 分後省庫 撥歸數	合 計	省縣款劃分 後減除省庫 原補助數	年實收總額
總計	97	26,993,481	3,699,784	30,693,625	5,869,404	24,824,131
1	18	11,212,203	1,362,362	12,574,565	1,894,908	10,679,657
2	28	8,269,100	1,344,549	9,553,649	1,823,762	7,729,887
3	40	6,816,932	926,880	7,743,812	1,864,714	5,879,098
4	8	687,009	65,995	753,002	245,068	507,934
5	3	68,597	—	68,597	41,042	27,555

- 附註：1. 本表歲入總額係根據二十八年各縣地方預算歲入經費總額
除去省庫補助行政經費折支數二成及船牌照費駁艇捐各數編列
2. 「白沙」「樂東」二縣無二十八年各該縣歲入總額僅照
省庫原實發縣行政經費數額編列
3. 省庫撥歸數及省庫原補助數另見詳表
4. 本表尚有國庫撥歸印花稅百分三十及本年度奉准舉辦鄉鎮不
動產買賣簽證費之收入數額因未能估計暫未列入

廣東省各縣地方歲入預算原列省庫補助款數

(二十八年度)

(單位：國幣元)

新等定級	縣數	合計	縣行政經費	囚種	稅捐征收處經費	區署經費	鄉鎮經費	戶籍費	協助費	兵役科經費
總計	97	5,869,492	1,580,568	113,024	71,580	1,034,428	2,680,130	69,800	255,840	63,524
1	18	1,894,908	396,792	34,608	19,080	810,200	1,042,800	18,000	73,428	—
2	28	1,823,762	498,288	51,162	22,860	311,472	838,992	22,400	78,588	—
3	40	1,864,714	550,080	24,444	20,820	362,992	733,394	24,000	89,964	58,020
4	8	245,068	96,528	2,328	2,820	49,764	64,944	4,800	13,380	10,504
5	3	41,042	38,880	1,082	—	—	—	600	480	—

材料來源：財政廳

附註：表內省庫補助稅捐征收處經費係根據各縣二十八年地方款總預算歲入區案門所列是項補助費半年度數額編列。

廣東省各縣實施新縣制後增支經費數

(單位：國幣圓)

新定 等級	縣數	二十八年預算所列數					實行新縣制後經費數					比較增支數				
		合計	縣行政經費	區署經費	鄉鎮經費	保經費	合計	縣府經費	區署經費	鄉鎮經費	保經費	合計	縣府經費	區署經費	鄉鎮經費	保經費
總計	97	10,419,504	1,580,568	1,040,328	5,664,816	2,133,792	25,900,253	3,997,880	1,636,344	6,761,232	13,505,297	15,480,749	2,416,812	596,016	1,096,416	11,371,505
1	18	3,920,604	396,792	310,200	2,204,100	1,009,512	10,458,176	913,248	515,880	2,630,700	6,393,348	6,532,572	516,456	205,680	426,600	5,883,836
2	28	3,210,804	498,288	317,472	1,773,324	621,720	7,839,972	1,292,592	493,272	2,116,548	3,937,560	4,629,168	794,304	175,800	343,224	3,515,840
3	40	2,934,552	550,080	362,892	1,550,124	471,456	6,855,857	1,474,080	554,460	1,850,148	2,977,169	3,921,365	924,000	191,568	300,024	2,565,713
4	8	314,664	96,528	49,764	137,268	31,104	687,420	253,632	72,732	163,836	197,220	372,756	157,104	22,968	26,568	166,116
5	3	38,880	38,880	—	—	—	63,828	63,828	—	—	—	24,948	24,948	—	—	—

材料來源：財政廳

- 附註：1. 新縣制區鄉（鎮）保經費係根據新定經費標準編列鄉（鎮）並以乙等計算。
2. 新制區鄉（鎮）保經費係暫照二十八年預算區鄉（鎮）保原有數目計算。
3. 各種原有附屬區並未列入。
4. 五等縣內白沙，樂東兩縣無廿八年度預算，表內各該縣縣行政經費數係根據省庫實發款額編列。

廣東區鹽稅收入

民國二十五年——二十七年

(單位：區幣元)

機關名稱	廿七年	廿六年	廿五年
總計	15,629,000	15,273,000	12,037,000
管理局	7,815,000	9,828,000	7,918,000
潮橋鹽場公署	3,691,000	2,147,000	1,943,000
海陸豐鹽場公署	92,000	133,000	26,000
惠陽鹽場公署	862,000	686,000	518,000
寶安辦事處	15,000	9,000	6,000
雙恩鹽場公署	778,000	442,000	223,000
電博鹽場公署	325,000	278,000	140,000
烏石鹽場公署	61,000	73,000	43,000
白石鹽場公署	1,630,000	1,375,000	1,059,000
三亞鹽場公署	260,000	302,000	161,000

廣東省連縣新測各區土地面積及新編稅額

(民國二十九年)

區別	分列冊數	戶數	土地起數	土地面積 (市畝)	地價 (元)	稅額 (元)
合計	483	92,475	745,492	402,133.80	20,717,524	207,175.24
一區	8	1,788	12,867	4,692.37	94,195	9,041.95
二區	136	26,235	201,014	116,853.32	4,976,794	49,767.94
三區	142	30,961	208,647	119,623.33	5,994,508	59,945.08
四區	97	17,043	159,062	77,822.95	4,475,686	44,756.86
五區	105	16,448	163,902	83,141.83	4,366,341	43,663.41

材料來源：財政廳

附註：連縣面積，實測數原為532,748.65市畝，截至本年六月，已登記者為402,133.80市畝，其餘尚在陸續登記中，本表土地面積欄數字，係根據已登記數編列。

四、教 育

廣東省各級教育概況

(民國二十七年度)

類 別	校 數	教職員數	學生數	本屆畢業生數	經費數(圓幣元)	
					歲 入	歲 出
總 計	23,643	65,266	1,550,509	302,939	21,254,125	20,725,254
專科以上學校	8	963	4,425	—	2,646,287	2,586,959
中等教育	266	6,502	62,583	11,790	4,849,022	4,849,022
初等教育	23,360	57,801	1,483,500	291,149	13,758,816	13,289,282

附註：1.本年度戰區各縣市無法取得材料者，係根據二十六年度統計數字列入。

2.本刊第一期所發表二十七年度各級學校學生人數，係教廳估計數，故與本表所列學生數稍有出入。

3.年度：係教育年度

三年來廣東省專科以上學校概況

民國二十五年—二十七年

1. 大學

年 度	學 校 數	教職員數	學 生 數	歲出經費數(國幣元)
二十七年	4	828	3,954	2,110,473
二十六年	5	1,087	5,003	2,608,727
二十五年	5	1,445	5,581	4,322,916

附註：1. 二十七年勸勤大學改組為省立教育學院及省立勸勤商學院

2. 獨立學院

年 度	學 校 數	教職員數	學 生 數	歲出經費數(國幣元)
二十七年	3	121	551	449,794
二十六年	1	36	120	139,940
二十五年	2	116	534	245,030

附註：1. 二十六年廣東法科學院併入國立中山大學

3. 專科學校

年 度	學 校 數	教職員數	學 生 數	歲出經費數(國幣元)
二十七年	1	14	20	26,683
二十六年	1	14	52	27,161
二十五年	1	43	121	73,617

廣東省專科 上學校概況

(民國二十八年度)

校 別	教 職 員 數	學 生 數			經 (國幣元) 費	
		合 計	男	女	歲 入	歲 出
總 計	416	1,957	1,589	368	791,546	903,632
國立中山大學	—	—	—	—	—	—
省立文理學院	55	189	156	33	129,633	129,633
省立勸勤商學院	35	207	184	23	88,417	88,417
私立嶺南大學	125	521	369	152	159,300	219,649
私立國民大學	118	689	581	108	184,391	236,433
私立廣州大學	83	351	299	52	229,805	229,500

附註：1. 中山大學未據填報，數字未詳。

2. 原日同立廣東法科學院由二十六年度起併入中山大學，省立勸勤大學由二十七年度起改組為省立教育學院易名為文理學院，及省立勸勤商學院；私立夏葛醫學院由二十五年度起併入嶺南大學。

3. 私立光華醫學院二十八年度起暫停辦。

廣東省公費留學生國別及科別統計

(二十八年度)

國別	留學生數	科 別							
		建築工程	棉織	飛機製造	造船	學校建築	機械	人造絲	中等教育
總計	6	—	—	—	2	1	1	1	1
美國	4	—	—	—	—	1	1	1	1
英國	2	—	—	—	2	—	—	—	—
德國	—	—	—	—	—	—	—	—	—

(二十七年度)

國別	留學生數	科 別							
		建築工程	棉織	飛機製造	造船	學校建築	機械	人造絲	中等教育
總計	9	1	1	1	2	1	1	1	1
美國	5	—	—	1	—	1	1	1	1
英國	3	—	1	—	2	—	—	—	—
德國	1	1	—	—	—	—	—	—	—

三年來廣東省中等教育概況

民國二十五年——度二十七年度

1. 中 學

年 度	學 校 數	教職員數	學 生 數	畢業生數	歲出經費數 (國幣元)
二十七年	223	5,352	53,520	9,366	3,980,550
二十六年	241	5,566	55,739	10,333	4,149,979
二十五年	253	5,668	61,033	10,919	6,123,861

2. 師範學校

年 度	學 校 數	教職員數	學 生 數	畢業生數	歲出經費數 (國幣元)
二十七年	27	597	6,160	1,194	463,272
二十六年	42	789	7,887	1,478	249,492
二十五年	43	812	3,491	1,644	798,182

3. 職業學校

年 度	學 校 數	教職員數	學 生 數	畢業生數	歲出經費數 (國幣元)
二十七年	16	553	2,303	1,230	405,200
二十六年	24	727	4,409	1,624	519,946
二十五年	27	683	4,390	1,754	324,888

二十七年來廣東省中等教育之趨勢

民國元年度——二十七年年度

年 度	學校數	教職員數	學生數	畢業生數	經 費 數 (國幣元)	
					歲 入	歲 出
二十七年	266	6,502	62,583	11,790	4,849,022	4,849,022
二十六年	307	7,082	67,515	13,435	5,219,419	5,219,417
二十五年	323	7,163	73,914	14,517	7,674,270	7,656,931
二十四年	331	7,849	73,690	14,026	7,542,429	7,502,751
二十三年	342	7,811	73,104	15,516	7,367,608	7,846,450
二十二年	321	8,249	74,188	13,605	6,452,489	6,409,139
二十一年	311	8,027	68,340	13,136	5,575,589	5,919,264
二十年	293	7,390	60,377	11,715	5,030,404	5,102,510
十九年	250	6,090	46,317	9,791	3,749,169	3,865,214
十八年	260	5,587	43,935	6,898	3,346,957	3,325,347
十七年	212	3,919	33,387	5,261	2,269,985	2,282,783
十六年	84	1,248	10,439	2,526	596,465	595,530
十五年	77	1,229	10,643	2,064	490,680	528,629
十四年	74	1,089	8,462	1,458	410,178	423,556
十三年	74	1,252	8,729	1,481	559,272	562,424
十二年	73	1,306	9,807	1,915	533,018	558,796

(續前)

年 度	學校數	教職員數	學生數	畢業生數	經 費 數 (國幣元)	
					歲 入	歲 出
十 一 年	85	1,425	11,898	2,208	611,758	637,899
十 年	102	1,926	15,586	1,925	793,089	824,881
九 年	109	1,695	12,549	2,207	647,847	695,345
八 年	105	1,683	11,880	2,177	616,106	637,632
七 年	99	7,641	11,025	2,534	597,459	579,460
六 年	98	1,475	10,455	2,034	515,555	520,610
五 年	81	1,57	9,730	778	504,146	465,847
四 年	68	1,078	8,326	1,077	398,969	400,024
三 年	60	898	7,456	756	360,745	377,514
二 年	61	859	8,037	1,675	341,891	346,803
元 年	47	624	6,743	1,403	285,656	266,304

附 註：1.二十七年為戰區各縣市無法取得材料者係根據二十六年度統計數字列入

2.經費數一律以毛券折合國幣計算；

3.二十七年度經費係照教育年度編列(由二十七年七月一日起至二十八年六月三十日)

三年來廣東省初等教育概況

民國二十五年—二十七年

1. 幼稚園

年 度	學 校 數	教職員數	學 生 數	畢業生數	(國幣元) 歲出經費數
二十七年	62	136	3,200	768	38,101
二十六年	61	133	3,170	744	37,618
二十五年	111	318	7,429	782	68,876

附註：1. 二十七年戰區各縣市無法取得材料者係根據二十六年統計數字列入

2. 以下各表附註均同

2. 初級小學

年 度	學 校 數	教職員數	學 生 數	畢業生數	(國幣元) 歲出經費數
二十七年	15,643	31,580	764,044	152,439	5,431,245
二十六年	16,281	34,441	800,686	144,624	6,071,319
二十五年	16,408	34,050	782,923	72,459	6,035,321

(續前一)

3. 完全小學

年 度	學 校 數	教 職 員 數	學 生 數	畢 業 生 數	(國幣元) 歲 出 經 費 數
二十七年	5,370	23,205	606,014	93,159	7,047,685
二十六年	5,266	24,892	628,976	102,141	7,119,929
二十五年	5,305	27,830	662,827	70,130	9,103,617

4. 簡易小學

年 度	學 校 數	教 職 員 數	學 生 數	畢 業 生 數	(國幣元) 歲 出 經 費 數
二十七年	300	682	22,929	4,927	96,094
二十六年	315	651	23,260	5,049	94,101
二十五年	312	643	22,290	3,832	97,747

(續前二)

5. 短期小學

年 度	學 校 數	教 職 員 數	學 生 數	畢 業 生 數	(國幣元) 歲 出 經 費 數
二十七年	1,985	2,198	87,313	39,856	676,157
二十六年	2,108	2,259	88,386	43,694	626,686
二十五年	2,327	2,600	110,977	77,241	865,235

二十七年來廣東省初等教育之趨勢

民國元年度——二十七年度

年 度	學校數	教職員數	學生數	畢業生數	經 費 數 (國幣元)	
					歲 入	歲 出
二十七年	23,360	57,801	1,483,500	291,149	13,758,816	13,289,282
二十六年	24,031	62,376	1,544,478	298,252	13,941,871	13,949,653
二十五年	24,463	65,441	1,536,446	173,644	15,557,919	16,170,296
二十四年	22,540	66,542	1,353,327	132,608	12,061,154	12,826,373
二十三年	22,831	69,852	1,637,697	128,363	13,123,627	13,800,481
二十二年	22,345	59,766	1,274,856	142,209	11,597,430	11,568,176
二十一年	24,749	59,474	1,273,273	131,222	11,862,472	12,057,680
二十年	19,245	65,715	1,110,885	122,736	10,241,327	10,631,714
十九年	18,085	54,354	1,035,791	113,930	9,487,985	9,925,939
十八年	16,358	65,770	968,596	107,763	9,133,900	9,699,093
十七年	8,278	33,883	539,072	73,839	4,929,136	4,985,690
十六年	6,093	25,274	373,726	40,727	2,885,790	3,045,286
十五年	5,724	23,196	359,946	24,522	2,535,548	2,636,034
十四年	6,787	25,687	360,855	38,830	2,519,926	2,658,276
十三年	5,484	22,453	274,433	31,433	1,988,727	2,026,808
十二年	7,089	29,388	337,111	41,056	2,728,332	2,800,665

(續前)

年 度	學校數	教職員數	學生數	畢業生數	經 費 數 (國幣元)	
					歲 入	歲 出
十 一 年	7,620	29,836	375,395	50,988	2,577,506	2,683,619
十 年	10,453	33,331	406,942	46,419	2,931,148	3,679,513
九 年	7,508	31,643	332,969	44,329	2,474,991	2,625,318
八 年	6,502	25,895	285,300	35,333	2,054,699	2,126,791
七 年	5,833	22,579	239,507	30,944	1,882,629	1,979,821
六 年	5,503	22,159	229,207	25,916	1,742,268	1,861,269
五 年	4,845	19,595	207,968	24,506	1,709,957	1,834,495
四 年	5,205	19,153	207,506	25,792	1,750,345	1,839,850
三 年	4,987	17,823	210,544	20,948	1,856,642	1,925,202
二 年	3,326	19,161	189,227	18,115	1,651,834	1,817,459
元 年	3,197	12,934	143,753	11,421	1,434,194	1,380,932

- 附註：1. 二十五年度畢業生數係估計數。
 2. 二十六年度南澳縣淪入戰區，無法取得材料，該項數字未列入表內。
 3. 二十七年度戰區各縣市無法取得材料者，係根據二十六年度統計數字列入。
 4. 經費數一律以毛券折合國幣計算，民國元年度，至十四年度以1:20比率折算國幣，十五年及至二十三年度以1:80比率折算國幣，二十四年度以1:44比率折算國幣。
 5. 二十七年度經費數係照教育年度編列（由二十七年七月一日起至二十八年六月三十日）

廣東省社會教育概況

(民國二十七年年度)

機關名稱	機關數			教職員數			學生數			經費數 (國幣元)					
	計	公立	私立	計	公立	私立	計	公立	私立	歲入			歲出		
										計	公立	私立	計	公立	私立
總計	6,887(1,742)	3,520(978)	3,367(764)	11,287	5,988	5,299	184,914	92,504	92,410	443,808	338,874	104,934	408,294	304,210	104,084
學校式社會教育機關	3,450(572)	1,698(159)	1,752(413)	7,162	3,741	3,421	184,914	92,504	92,410	193,431	118,624	74,807	193,431	118,624	74,807
社會及民衆教育人員訓練機關...	2	2	—	25	25	—	720	720	—	801	801	—	801	801	—
民衆學校	2,912(568)	1,307(157)	1,605(411)	6,422	3,145	3,277	166,642	76,710	89,932	135,198	80,418	54,780	135,198	80,418	54,780
各種補習學校...	55	21	34	77	26	51	1,230	516	714	10,141	1,300	8,841	10,141	1,300	8,841
民衆識字處...	307(2)	264(2)	43	239	227	12	10,241	9,966	275	23,095	22,769	326	23,095	22,769	326
注音符號傳習所或班...	11	10	1	28	27	1	1,253	1,233	20	4,358	4,118	240	4,358	4,118	240
體育傳習所或班...	107(2)	39	68(2)	119	45	74	2,295	886	1,409	13,290	4,770	8,520	13,290	4,770	8,520
劇詞教書訓練所或班...	1	1	—	7	7	—	30	30	—	—	—
盲聾啞學校...	1	—	1	6	—	6	60	—	60	2,100	—	2,100	2,100	—	2,100
孤貧教養院...	3	3	—	18	18	—	135	135	—	3,032	3,032	—	3,032	3,032	—
其他	51	51	—	221	221	—	2,308	2,308	—	1,416	1,416	—	1,416	1,416	—
一般的社會教育機關	3,437(1,170)	1,822(819)	1,615(351)	4,125	2,247	1,878	—	—	—	250,377	220,250	30,127	214,863	185,586	29,277
民衆閱報處...	1,481(757)	761(493)	720(264)	1,668	795	873	—	—	—	31,935	20,561	11,354	32,459	21,055	11,404
民衆問字及代筆處...	1,392(374)	657(287)	735(87)	1,368	698	670	—	—	—	1,424	1,294	130	1,424	1,294	130
通俗演講所...	65(24)	58(24)	7	252	230	22	—	—	—	756	731	25	756	731	25
圖書館...	127(4)	82(4)	45	178	108	70	—	—	—	24,129	12,685	11,444	24,129	12,685	11,444
教育館...	57	57	—	149	149	—	—	—	—	43,455	43,455	—	43,660	43,660	—
美術館...	(1)	(1)	—	1	1	—	—	—	—

(續前)


機關名稱	機關數			教職員數			學生數			經費數 (國幣元)					
	計	公立	私立	計	公立	私立	計	公立	私立	入			出		
										計	公立	私立	計	公立	私立
博物館	(1)	(1)	—	—	—	—	—
古物保存所	(1)	(1)	—	—	—	—	—
體育會	39	23	16	135	94	41	5,566	5,252	314	5,566	5,252	314
公共體育場	109(4)	81(4)	28	46	30	16	2,943	2,343	600	2,978	2,378	600
音樂會	30	5	25	149	27	122	2,160	260	1,900	2,160	260	1,900
公共娛樂場戲劇及電影場	19	8	11	40	19	21	98,473	98,473	63,097	63,097
民衆茶園	27	2	25	39	1	38	4,360	4,360	3,460	3,460
公園	85(4)	82(4)	3	79	74	5	25,959	25,959	25,957	25,957
民衆教育實驗區	2	2	—	9	9	—	282	282	—	282	282	—
電影教育巡迴攝影區	4	4	—	12	12	—	8,935	8,935	—	8,935	8,935	—

附註：1.有()符號內之數字係表示由其他機關附設之社會教育機關數

2.戰區如縣府之社教機關的未列入表內

最近八年廣東省省庫支出教育經費比較

廿一年——廿八年



附註：廿七年度數目據教育廳送來資料註
明係概得廿七年七月至十二月之半
年數列入特註明至詳註請參閱後表

廣東省各縣教育經費比較

(民國二十一年至二十九年)

(單位：國幣元)

年 度	合 計	教育行政經費		專科以上學校經費		中學教育經費		職業教育經費		師範教育經費		留學生經費		義務教育經費		社會教育經費		其他經費	
		指 目	數 額	指 目	數 額	指 目	數 額	指 目	數 額	指 目	數 額	指 目	數 額	指 目	數 額	指 目	數 額		
廿九年	2,416,868	教育行政	157,612	專科以上	358,479	中學教育	525,558	職業教育	348,718	師範教育	298,641	留學生	107,144	義務教育	837,835	社會教育	136,734	其他	156,147
廿八年	2,376,853	教育行政	165,788	專科以上	278,881	中學教育	603,638	職業教育	708,812	師範教育	168,480	留學生	330,110	義務教育	508,286	社會教育	196,528	其他	335,864
廿七年	1,654,839	教育行政	63,429	專科以上	150,538	中學教育	102,488	職業教育	75,495	師範教育	82,305	留學生	52,572	義務教育	194,354	社會教育	35,945	其他	16,512
廿六年	1,704,267	教育行政	134,615	專科以上	376,859	中學教育	337,560	職業教育	261,486	師範教育	226,502	留學生	107,144	義務教育	122,389	社會教育	70,131	其他	67,581
廿五年	3,106,900	教育行政	205,541	專科以上	676,467	中學教育	613,878	職業教育	465,364	師範教育	388,591	留學生	107,200	義務教育	228,867	社會教育	182,233	其他	243,759
廿四年	3,137,790	教育行政	338,292	專科以上	398,276	中學教育	631,116	職業教育	338,292	師範教育	378,516	留學生	86,116	義務教育	328,116	社會教育	190,471	其他	201,586
廿三年	3,335,811	教育行政	295,606	專科以上	432,182	中學教育	435,267	職業教育	261,332	師範教育	441,667	留學生	157,301	義務教育	328,116	社會教育	107,941	其他	1,204,515
廿二年	2,840,722	教育行政	294,666	專科以上	234,797	中學教育	409,793	職業教育	188,531	師範教育	419,722	留學生	157,301	義務教育	328,116	社會教育	107,941	其他	1,027,971
廿一年	2,369,995	教育行政	129,822	專科以上	155,626	中學教育	351,801	職業教育	59,447	師範教育	315,450	留學生	172,701	義務教育	328,116	社會教育	41,875	其他	1,084,273

材料來源：根據教育廳送之資料編製以下各表均同

附註：1. 二十七年係由二十七年七月至十二月止為半年，其餘各年度，係以會計年度計算。

2. 二十一年度至二十四年度私立學校補助費列入其他經費欄，二十五年至二十八年度私立各級補助費分別列入專科以上學校，中學教育，職業教育及師範教育等欄。

3. 經費數一律以毛谷折合國幣計算，二十一年度至二十三年度以1.20比率折合國幣，二十四年度以1.44比率折合國幣。

4. 二十一，二十二，二十三，二十四，二十五，二十八年度係根據預算數填列，二十六，二十七年度係根據實支數填列。

廣東省五十九年度廣東省庫教育經費預算分配

(單位：萬幣元)

項 目	總庫		省庫		共 計		共 計		共 計	
	共 計	國 庫	省 庫	共 計	國 庫	省 庫	共 計	國 庫	省 庫	
合 計	2,716,868	300,999	2,416,868	2,416,868	300,999	2,355,828	61,538	—	61,538	
教育行政經費	157,612	—	157,612	147,052	—	147,052	10,560	—	10,560	
專科以上學校經費	353,479	—	353,479	353,479	—	353,479	—	—	—	
中學教育經費	525,558	—	525,558	525,558	—	525,558	—	—	—	
職業教育經費	348,718	—	348,718	324,746	—	324,746	18,972	—	18,972	
師範教育經費	298,641	—	298,641	298,641	—	298,641	—	—	—	
留學生經費	107,144	—	107,144	107,144	—	107,144	—	—	—	
義務教育經費	617,835	280,000	337,835	609,335	280,000	329,335	8,500	—	8,500	
社會教育經費	156,734	20,000	136,734	136,734	20,000	136,734	—	—	—	
其他教育經費	156,147	—	156,147	152,641	—	152,641	23,506	—	23,506	

五、建設

廣東省各縣糧食生產及產量統計
(五十八年十月)

縣別	田畝面積 (畝)	糧食 (華石)										盈餘「+」 不敷「-」	
		合計	稻	大小麥	玉蜀黍	蕎麥	高粱	粟	薯	芋	豆		其他
總計	18,400,355.014	74,921,871	53,834,615	1,047,594	633,826	80,530	25,169	159,763	15,323,015	3,140,086	780,574	407,699	- 7,248,851
南海	739,474.939	1,700,000	1,700,000	- 13,200
番禺
順德
新會
台山	979,255.000	6,045,000	2,500,000	3,000,000	500,000	5,000	40,000	- 2,000,000
中山
東莞	806,616.271	984,170	883,500	430	20	60	94,340	4,420	1,200	200	+ 61,000
增城	670,000.000	3,025,600	3,002,000	200	100	200	23,000	+ 1,005,000
三水	421,213.000	1,010,500	600,000	500	10,000	200,000	150,000	50,000	- 850,000
開平	374,590.055	2,510,000	1,540,000	50,000	150,000	500,000	200,000	70,000	- 770,000
寶安
從化
花縣
恩平
赤溪	35,968.750	82,560	67,200	10,880	4,480	+ 7,542
曲江	352,950.000	1,497,861	1,219,200	16,189	470	500	230	150	163,145	97,877	+ 50,000
清遠
海豐	209,165.033	773,269	698,080	10,400	40	2,734	7,515	53,700	- 252,700
英德	282,940.400	194,900	131,900	33,500	8,000	26,500	18,000	12,000	- 400
佛岡	152,513.918	540,000	420,000	3,000	40,000	42,000	35,000

(縣 別 食 糧)

(二十八年十月)

縣 別	田 畝 面 積 (華 畝)	糧 食 (華 石)										盈 餘 [十] 不 敷 [-]		
		合 計	稻	大 小 麥	玉 蜀 黍	蕎 麥	高 粱	粟	薯	芋	豆		其 他	
翁 源	152,302.000	1,241,605	818,845	18,848	20	20	288,480	115,392	十	200,000
始 興	143,772.380	439,422	429,800	4,132	4,640	850	十	12,512
仁 化	115,823.960	213,452	213,452	十	50,000
樂 昌
連 縣	238,638.850	1,444,395	1,130,890	124,000	23,750	92,250	73,500	十	13,000
連 山	75,268.630	441,000	420,000	1,000	10,000	10,000	十	180,000
陽 山	300,000.000	922,000	250,000	30,000	250,000	2,000	200,000	200,000
乳 源	75,875.920	384,500	350,000	3,500	6,000	20,000	5,000	十	20,000
安 化
高 要	743,342.665	1,297,500	1,150,000	5,000	82,000	60,000	500	一	600,000
廣 寧
雲 浮	284,604.000	1,457,000	840,000	50,000	10,000	5,000	2,000	200,000	150,000	200,000	一	487,000
羅 定	339,395.000	2,033,100	1,200,000	56,000	2,000	100	1,000	654,000	180,000
四 會	311,303.170	797,440	753,000	24,000	240	100	100	15,000	5,000	一	142,429
高 明	219,555.280	403,500	400,000	500	2,000	1,000	十	60,500
鶴 山
新 興	258,674.469	1,148,290	1,063,381	8,365	1,110	30	85	78	53,629	21,189	423	十	502,243
德 慶	249,867.164	753,710	684,290	6,610	62,810	一	137,119
豐 南	227,420.878	1,280,000	850,000	3,000	1,000	2,000	1,000	500	315,000	107,500	一	300,000
封 川	136,466.723	188,398	152,652	1,700	2,033	9,653	19,342	1,954	1,064	一	71,382
開 建	68,154.000	254,704	216,696	23,660	12,840	1,508	十	136,576

(續前三)

(二十八年十月)

縣別	植 畝 面 積 (華畝)	糧 食 (華担)										盈 餘 [+] 不 敷 [-]		
		合 計	稻	大 小 麥	玉 蜀 黍	蕎 麥	高 梁	粟	薯	芋	豆		其 他	
惠 陽
海 豐
陸 豐	685,479.990	1,559,502	713,000	5,719	110	243	839,750	680	66,480
河 源	350,000.000	2,256,600	1,230,000	125,000	584,600	5,000	312,000
博 羅
紫 金	296,661.748	1,150,320	722,040	3,000	320,000	100,000	5,280	120,000
龍 門	243,361.040	920,278	849,876	17,672	4,900	1,400	920	21,840	23,670	165,642
新 豐	50,000.000	579,700	566,000	3,000	3,700	5,600	1,400	5,000
潮 安
潮 陽	460,340.410	1,934,431	1,367,681	560,000	6,750	1,600,000
揭 陽	679,647.153	2,951,400	2,840,000	7,200	69,600	34,600	303,200
澄 海
饒 平	303,781.000	1,444,000	1,142,000	60,000	10,600	2,000	10,000	200,000	20,000	30,000
普 寧	189,054.387	796,548	608,964	12,000	153,792	21,792	499,450
豐 順
惠 來	254,345.570	1,161,698	869,000	2,898	289,800	69,000
南 澳
汕 頭 市
南 山 局	26,770.966	140,514	84,875	1,490	53,142	1,007	159,765
興 寧	200,000.000	892,420	892,420	297,526
梅 縣	324,268.600	996,208	710,208	12,000	252,000	22,000	908,000

(續 前 四)

(二十八年十月)

縣 別	田 畝 面 積 (華 畝)	糧 食 (華 担)											產 量	
		合 計	稻	大 小 麥	玉 蜀 黍	蕎 麥	高 梁	粟	薯	芋	豆	其 他	登 餘 [+]	不 敷 [-]
五 華	182,643.220	1,965,410	1,224,500	4,680	7,950	519,100	208,830	350	十	5,400
大 補	160,000.000	590,000	420,000	36,000	2,000	4,000	10,000	100,000	12,000	4,000	2,000	—	1,200,000
蕉 嶺	62,891.065	339,000	280,000	20,000	10,000	20,000	5,000	4,000	—	137,000
平 遠	80,509.750	620,617	582,057	10,760	300	25,500	2,000	十	19,950
龍 川	192,000.000	1,620,050	1,500,000	50	100,000	20,000	十	50,000
和 平	190,933.000	1,196,000	690,000	6,000	500,000	—	60,000
連 平	85,620.810	593,655	330,570	14,820	8,596	198,347	41,322
茂 名
陽 江	1,071,099.000	3,864,706	2,985,504	81	763	827,723	47,073	3,562	—	142,045
陽 春	441,712.500	3,274,000	1,680,000	287,000	15,000	85,000	13,000	926,000	28,000	240,000	十	1,590,000
信 宜	210,000.000	2,707,000	2,340,000	340,000	12,000	15,000	—	100,000
電 白
化 縣	554,866.000	1,610,292	1,552,480	9,120	124	81,308	17,260	—	71,608
康 江
吳 川	198,000.000	1,247,636	410,334	212	3,000	832,560	1,530	—	180,000
梅 茂 局	—	43,200
合 浦	792,007.000	1,170,000	796,000	11,400	10,000	11,000	82,000	129,600	80,000	50,000	—	774,000
靈 山
欽 縣	573,416.790	261,500	230,000	200	200	20,000	10,000	500	600	—	13,000
防 城	225,646.590	639,473	226,736	126,996	190,494	95,247	—	174,264
海 康	241,983.990	2,300,000	800,000	1,200,000	300,000	十	500,000

(續前五)

(二十八年十月)

縣別	田畝面積 (華畝)	糧食 (華担)										產量		位餘「十」 不敷「一」
		合計	稻	大小麥	玉蜀黍	蕎麥	高粱	粟	薯	芋	豆	其他		
遂溪	208,082.280	1,015,042	1,005,384						4,656	1,243	3,759		十	9,562
溪聞														
徐山														
瓊昌														
文安														
定邁														
澄高														
臨縣														
儋寧														
萬水														
陵縣														
崖東														
瓊會														
樂恩														
昌江														
保亭														
白沙														
樂東														
廣州市														

附註：1. 本表係根據建設廳統計材料編成。
 2. 其未列數字之縣，因未據報，以虛線表示未詳。
 3. 表列田畝面積，係各縣以前田畝呈報之數字。

廣東省五十四縣冬耕面積及產量估計表

(二十八年份)

縣 別	總 面 積(畝)	總 產 量(擔)	平均每畝產量
總 計	4,869,607	25,477,815	5.23
東 區	622,479	1,102,494	1.77
興 寧	113,000	148,393	1.44
梅 縣	161,000	294,504	1.83
五 華	42,630	86,000	2.02
龍 川	63,425	111,742	1.76
本 源	27,546	27,036	0.98
河 源	88,832	102,580	1.15
焦 嶺	59,248	88,409	1.49
大 埔	88,680	71,763	2.13
豐 順	43,118	172,067	3.99
南 區	705,852	8,855,112	12.54
茂 名	49,089	398,623	8.12
信 宜	7,700	130,400	16.94
吳 川	69,030	796,335	11.54
德 溪	119,203	689,264	5.71
化 縣	291,900	3,497,910	11.99
海 康	111,290	1,899,030	17.06
徐 聞	57,650	1,443,550	25.04

(續前)

縣	別	總面積(畝)	總產量(擔)	平均每畝產量
西	區	663,838	3,281,053	4.94
德	慶	32,076	198,520	6.19
鬱	南	52,314	245,755	4.70
羅	定	219,140	690,671	3.15
高	要	35,442	157,387	4.44
雲	浮	153,811	1,156,979	7.52
開	建	23,274	129,471	5.56
封	川	41,239	160,725	3.95
廣	寧	106,542	541,545	5.08
北	區	1,274,258	1,567,118	1.23
曲	江	174,407	174,407	1.00
始	興	123,300	123,300	1.00
樂	昌	43,266	147,796	3.46
南	雄	225,700	225,700	1.00
仁	化	24,400	24,400	1.00
乳	源	51,750	41,890	0.81
連	縣	67,170	174,736	2.60
連	山	5,926	8,964	0.67
陽	山	42,689	39,275	0.92
英	德	383,000	479,000	1.25
翁	源	132,650	132,650	1.00

(預 前 量)

縣	別	總面積(畝)	總產量(擔)	平均每畝產量
中	區	625,870	6,182,288	9.72
恩	平	82,487	454,288	5.52
台	山	218,917	2,871,183	13.12
開	平	79,290	347,895	4.39
陽	春	91,428	523,169	5.72
陽	江	52,734	339,523	6.44
四	會	89,472	1,478,332	16.53
鶴	山	21,542	166,766	7.74
非	督 導 區	967,300	4,489,750	4.64
龍	門	14,000	26,000	1.86
合	浦	90,000	630,000	7.00
欽	縣	1,100	2,100	1.91
防	城	25,500	302,500	11.84
高	明	24,000	110,700	4.61
新	興	202,000	504,400	2.49
紫	金	30,000	270,000	9.00
揭	陽	260,000	990,000	3.81
和	平	57,000	51,600	0.91
海	豐	200,000	1,524,000	7.62
赤	溪	1,200	15,950	13.29
清	遠	62,500	62,500	1.00

(續前頁)

- 附註：(1) 本表產量係依各縣各鄉冬耕調查表所列各種冬作物分類產量彙求其中數〇〇〇〇而得。
- (2) 其未分類列報各縣面積係以每畝產量一擔估計。
- (3) 其或缺少某類產量列報者則以隣縣產量爲估計標準。
- (4) 面積以畝爲單位產量以担爲單位。

廣東省冬耕作物分類面積及產量計統表

二八年

單位：畝

類	別	總面積	總產量	每畝平均產量
總	計	4,889,607	25,477,815	5.23
大	合計	368,233	500,708	1.36
	東區	156,453	214,253	1.37
	南區	1,600	1,380	0.86
	西區	42,206	48,657	1.15
	北區	14,200	16,960	1.19
	中其	3,674	5,561	1.51
小	合計	631,918	840,441	1.33
	東區	230,121	326,229	1.42
	南區	3,590	2,491	0.69
	西區	101,118	150,630	1.49
	北區	174,628	210,831	1.26
	中區	34,261	43,851	1.63
	其	88,200	106,400	1.21
	合計	63,419	68,179	1.08
	東區	5,196	6,236	1.20
	南區	363	363	1.00
西區	21,856	33,679	1.54	
北區	25,500	18,900	0.74	
中區	10,502	9,000	0.86	

(續前)

類	別	總面積	總產量	每畝平均產量
馬鈴薯	合計	119,227	1,466,277	12.30
	東南區	—	—	—
	西南區	—	—	—
	西北區	72,787	563,277	7.74
	北中區	44,500	889,000	19.98
	其他	2,000	14,000	7.00
甘薯	合計	1,484,900	15,325,187	10.32
	東南區	21,727	154,224	6.18
	西南區	579,850	6,994,400	12.06
	西北區	215,910	1,646,100	7.62
	北中區	26,500	265,000	10.00
	其他	356,178	3,861,240	10.84
油	合計	365,083	255,078	0.70
	東南區	7,072	5,684	0.80
	西南區	300	300	1.00
	西北區	16,368	24,828	1.52
	北中區	247,933	149,463	0.60
	其他	93,400	74,800	0.80

(續前表)

種類	地區	面積 (畝)	總產量 (斤)	每畝平均產量 (斤)	
薯	合計	282,058	5,112,372	10.0	
	東	19,141	13,284	3.24	
	南	6,872	81,039	10.53	
	西	1,831	56,545	6.88	
	北	9,228	63,250	3.0	
	中其	6,312	55,844	15.15	
其他	9,487	12,100	5.8		
合計		353,199	515,309	1.46	
類	東	區	172,890	231,189	1.34
	南	區	50	60	1.20
	西	區	53,567	88,695	1.66
	北	區	30,144	24,115	0.80
	中	區	62,448	140,300	2.21
	其	他	34,109	30,450	0.89
合計		27,633	355,226	12.86	
薯	東	區	—	—	—
	南	區	—	—	—
	西	區	16,312	201,756	12.37
	北	區	—	—	—
	中	區	11,311	153,470	13.57
	其	他	—	—	—

(續前)

類	別	總面積	總產量	每畝平均產量
地	合計	3,511,817.83	20,889,800	5.95
	東南區	15,788	141,615	9.00
	西南區	39,044	278,800	7.10
	西北區	67,957	134,114	2.00
	北中區	692,092	692,092	1.00
	其他	57,202	238,800	4.18
	其他	302,800	1,584,000	5.17

廣東省五十四縣冬耕各種農作物面積統計

(二十八年)

縣別	合計	大麥	小麥	蕎麥	馬鈴薯	甘薯	油菜	蘿蔔	蠶豆	綠豆	紅豆	雜菁	其他
總計	4,869,607	368,233	631,918	63,419	119,237	1,434,900	265,088	282,059	85,591	119,767	147,841	27,623	1,173,931
粵北	100.00	7.56	12.98	1.30	2.45	30.50	7.50	5.79	1.76	2.46	3.03	0.57	24.10
東區	622,479	156,453	230,121	5,196		21,723	7,077	13,284	30,097	22,597	120,786		15,736
興寧	103,000	14,434	33,875				3,150	1,042	1,063	1,622	43,054		4,760
梅縣	161,000	34,330	71,348	222		3,142	450	2,086	1,586	1,665	42,740		3,425
五華	42,630	9,640	12,350				844	1,124	3,256	3,147	10,620		1,656
潮川	63,425	22,705	17,993			5,590	89	5,358	4,812	200	6,678		
平遠	27,546	1,304	24,010				550		600	400	682		
河源	88,832	39,786	21,442				1,240	1,120	8,612	6,867	9,186		1,079
蕉嶺	59,248	17,496	25,999				454	900	4,488	3,125	6,344		442
大埔	33,680	8,326	11,470	330		4,348	120	850	2,366	2,456	1,236		2,178
豐順	43,118	8,432	11,634	4,644		8,643	180	804	3,224	3,122	240		2,195
南區	705,862	1,600	3,590	365		579,880	360	81,133			50		39,044
茂名	49,039					40,000		5,000					4,039
信宜	7,700					3,000		2,500					2,200
吳川	69,030		450			44,230		11,750					13,600
遂溪	119,203	1,600	3,040	365		101,350		11,633					1,215
化縣	291,900		100			291,800	300	150			50		
海康	111,290					55,000		40,000					16,290
徐聞	57,650					45,000		10,000					2,650
廉江													

(續前一)

縣別	合計	大麥	小麥	蕎麥	馬鈴薯	甘薯	油菜	蘿蔔	蠶豆	豌豆	紅豆	燕青	其他
西區	662,838	42,306	101,118	21,858	72,787	215,919	16,368	56,548	31,798	21,464	305	16,312	67,057
臨慶	32,076	236	5,400	402	1,815	14,916	1,397	2,954	2,879	87	—	924	1,566
德南	52,314	1,331	1,016	3,056	163	15,626	242	8,336	6,621	7,076	—	578	8,274
羅定	219,140	26,667	35,433	5,605	80	101,628	1,336	11,880	10,814	2,553	—	149	22,895
高要	35,442	783	537	127	1,439	18,758	4,004	2,211	588	18	—	457	6,520
雲浮	153,811	12,383	21,468	7,138	4,731	50,253	4,421	12,151	9,958	10,030	305	10,149	10,824
開建	23,274	—	1,342	110	12	—	—	7,400	405	1,050	—	3,195	9,700
封川	41,239	906	1,265	5,408	274	14,624	4,968	8,366	973	650	—	730	3,075
廣寧	106,542	—	34,657	10	64,273	14	—	3,250	—	—	—	135	4,103
北區	1,274,258	14,200	174,628	25,500	—	28,500	247,943	63,250	21,444	—	8,700	—	692,093
曲江	174,407	—	—	—	—	—	—	—	—	—	—	—	174,407
始興	123,300	—	—	—	—	—	—	—	—	—	—	—	123,300
樂昌	43,266	400	500	16,500	—	12,500	7,000	450	700	—	150	—	5,066
南雄	225,700	—	—	—	—	—	—	—	—	—	—	—	225,700
仁化	24,400	—	—	—	—	—	—	—	—	—	—	—	24,400
乳源	51,750	—	13,800	—	—	—	35,000	—	—	—	—	—	2,950
連縣	67,170	—	2,050	—	—	—	4,500	54,800	3,220	—	—	—	2,600
浚山	5,926	—	—	—	—	—	4,906	—	—	—	—	—	1,020
陽山	42,689	8,800	8,278	—	—	—	8,537	—	8,524	—	8,550	—	—
英德	383,000	5,000	150,000	2,000	—	14,000	188,000	8,000	9,000	—	—	—	—
翁源	132,650	—	—	—	—	—	—	—	—	—	—	—	132,650

(續前二)

縣別	合計	大麥	小麥	蕎麥	馬鈴薯	甘薯	油菜	蠶豆	豌豆	綠豆	雜糧	其他
中區	635,870	3,674	34,261	10,502	44,450	356,739	53,844	2,242	60,206	11,311	75,202	
恩平	82,487	1,700	12,330	2,720		29,899	12,045		16,773	70	6,850	
台山	218,917		2,900			171,095	108,990		12,392	2,440	14,100	
開平	79,290		730	270		57,150	245,520		5,020	1,450	8,850	
陽江	91,428	1,874	13,119	6,755		29,087	12,531		18,432	930	7,700	
四會	52,734		222	267		41,171	3,778		419	501	6,330	
鶴山	89,472	100	4,100	493	44,450	13,803	3,780		970	5,070	7,080	
鶴山	21,542		800			6,000			6,200	1,050	6,292	
非督導區	967,300	150,000	88,200		2,000	284,700	100,000	100	16,000	18,000	302,800	
龍門	14,000	5,000	5,000						4,000			
合浦	90,000						100				90,000	
欽縣	1,100		1,000									
防城	25,500		200			25,000					300	
高明	24,000		2,000		2,000	5,000				3,000		
新興	202,000	45,000				34,000	63,000				60,000	
紫金	30,000										30,000	
揭陽	260,000	100,000				100,000					60,000	
和平	57,000		30,000						12,000	15,000		
海豐	200,000		50,000			120,000	30,000					
赤溪	1,200					700	300					
清遠	62,500								100		62,500	

附註：(1)本表材料採自廿八年農林局推動冬耕督導員報告查獲各縣奉令推動冬耕後報告彙編而成。
 (2)本表係以畝為單位，凡未分列作物種類之各縣概作其他欄計。
 (3)其他欄除第二項註明外，係指各縣之特殊作物，如南路各縣之木薯中區之雪豆暨各種綠肥作物及菜蔬等而言

廣東省近四年冬季主要農產量最後估計

二十五年——二十八年 (單位：1,000市担)

年 份	報告縣數	小 麥	大 麥	豌豆	蠶 豆	油菜籽
28	22	4,491	2,776	633	616	1,151
27	43	3,693	2,497	534	430	964
26	47	3,200	2,377	616	448	816
25	49	2,941	2,171	781	415	894

材料來源：經濟部中央農業實驗所農業經濟系出版之農情報告。

說 明：(1)此項估計，根據各該年各縣報告冬耕收穫成數，按其種植面積(各年最後估計)分縣推算而得，照報告各縣平均產額推算之。

(2)每市担(100市斤)合 83,778庫平斤，或 50.00 公斤，或 110.231 英磅。

廣東省近四年夏季主要農產量最後估計

二十五年——二十八年 (單位：1,000市担)

年 份	報告縣數	種 梗 稻	糯 稻	高 粱	小 米	糜 子	玉 米	大 豆	甘 薯	棉花 (皮花)	花 生	芝 蔴	煙 葉
28	41	143,768	4,625	100	357	41	45	1,163	45,927	7	3,588	62	458
27	39	139,580	4,752	86	327	21	39	1,006	42,851	7	3,184	54	474
26	52	153,009	5,115	91	316	38	49	1,026	41,930	8	3,518	56	568
25	59	123,376	4,822	115	238	61	31	1,057	34,455	6	3,537	51	378

廣東省鄉村人民常年食糧消費概況

單位：市斤

項 別 食糧別	每人常年所需各種主要食糧		各種主要食糧用途所佔百分比			
	重 量	百 分 比	人用食料	家畜飼料	種 籽	其他用途
米	369.9	90.6	73	8	8	11
小麥	5.3	1.3	64	15	9	12
小米	2.5	0.6	73	10	7	10
玉米	2.1	0.5	78	10	7	5
高粱	1.8	0.4	47	18	7	28
大豆	9.5	2.3	64	7	6	23
綠豆	3.2	0.8	74	2	7	17
大麥	1.8	0.4	60	25	8	7
蕎麥	0.7	0.2	69	22	7	2
黍米	2.1	0.5	53	26	8	13
燕麥	0.2	0.1	45	33	7	15
豌豆	3.1	0.8	89	3	6	2
糜米	0.4	0.1	56	15	7	2
黑豆	3.7	0.9	66	4	7	23
蠶豆	2.0	0.5	82	6	8	4
甘薯	126.3	—	64	25	5	6
馬鈴薯	6.3	—	66	19	8	7
芋頭	15.5	—	76	17	6	1

材料來源：經濟部中央農業實驗所

調查日期：廿六年六月

編表日期：廿九年七月

(續前一)

- 說明：1.每人常年所需各種主要食糧之重量為男女老幼之平均數。
- 2.米包括粳秈糯等大麥包括裸大麥及青裸等。
- 3.每市斤合舊制0.83778庫平斤或0.5公斤或 1.10231英磅。
- 4.甘薯，馬鈴薯，芋頭等未列入計算每人常年所需主要食糧百分比。
- 5.此外本省鄉村人民每人常年所消費之魚肉及雞鴨蛋之數量，平均每人每年約需豬肉17.9市斤，羊肉 1.3市斤牛肉10市斤，雞鴨肉 7.6 市斤，雞鴨蛋 33 枚。

三年來廣東省各縣已登記合作社統計

二十六年——二十八年

縣別	合 計				二 十 八 年				二 十 七 年				二 十 六 年			
	社數	社員數	已繳股金	貨款數	社數	社員數	已繳股金	貨款數	社數	社員數	已繳股金	貨款數	社數	社員數	已繳股金	貨款數
總計	355	60,942	408,643 ⁶¹	2,429,566 ⁷⁴	90	1970	10,331 ⁵⁰	—	91	4,529	21,494 ⁹⁴	14,036 ⁹⁷	674	54,443	376,817 ¹⁷	2,415,499 ⁷⁷
南雄	97	7,771	42,225	349,991 ²⁵	—	—	—	—	—	—	—	—	97	7,771	42,225	349,991 ²⁵
鶴山	99	10,757	126,876	773,368 ⁸⁹	—	—	—	—	4	332	386	—	95	10,425	126,490	772,368 ⁸⁹
番禺	64	2,265	8,881	2,876 ⁷²	—	—	—	—	5	202	1,306	2,876 ⁷²	59	2,063	7,575	—
順德	54	2,011	8,821 ⁶¹	509,510	—	—	—	—	7	316	409 ⁴⁴	8,510	47	1,695	8,412 ¹⁷	501,000
曲江	52	1,497	2,901	—	10	110	220	—	—	—	—	—	42	1,387	2,681	—
從化	41	3,222	20,480	70,641 ⁶⁶	—	—	—	—	—	—	—	—	41	3,222	20,480	70,641 ⁶⁶
台山	36	1,072	18,082	—	—	—	—	—	4	101	761	—	32	871	17,321	—
增城	28	1,172	3,051	14,200	—	—	—	—	2	247	706	—	26	925	2,345	14,200
東莞	26	1,394	4,411	40,618 ⁰⁶	—	—	—	—	—	—	—	—	26	1,394	4,411	40,618 ⁰⁶
新會	23	2,439	11,737 ⁵⁹	60,362 ²²	—	—	—	—	—	—	—	—	23	2,439	11,737 ⁵⁹	60,362 ²²
化縣	24	946	1,925	—	—	—	—	—	3	82	101	—	21	864	1,824	—
惠陽	27	1,589	10,016 ⁴⁰	35,418 ⁷²	—	—	—	—	6	192	628 ⁴⁰	696 ⁵⁰	21	1,397	9,388	34,722 ²²
龍門	20	895	4,024	2,426 ⁶⁷	—	—	—	—	—	—	—	—	20	895	4,024	2,426 ⁶⁷
中山	28	1,300	1,935	—	—	—	—	—	8	469	339 ⁵⁰	—	20	831	1,596 ⁵⁰	—
清遠	18	5,685	57,580	334,166 ⁶⁷	—	—	—	—	—	—	—	—	18	5,685	57,580	334,166 ⁶⁷
花縣	21	858	2,885	28,113 ⁹⁶	—	—	—	—	5	83	83	1,983 ⁷⁵	16	775	2,802	28,113 ²¹
潮安	11	698	3,928	18,205	—	—	—	—	—	—	—	—	11	698	3,928	18,205
博羅	8	726	1,244	1,859 ⁷⁰	—	—	—	—	—	—	—	—	8	726	1,244	1,859 ⁷⁰

(續前一)

縣別	合計				二十八年				二十七年				二十六年			
	社數	社員數	已繳股金	貸款數	社數	社員數	已繳股金	貸款數	社數	社員數	已繳股金	貸款數	社數	社員數	已繳股金	貸款數
西	13	1,718	6,588	19,144.72	—	—	—	—	6	214	840	—	7	1,504	5,748	19,144.72
會	8	208	393.67	652.50	—	—	—	—	1	45	140	—	7	163	253.67	652.50
安	6	175	620.60	—	—	—	—	—	1	17	23.60	—	5	158	597	—
南	5	2,662	11,946	20,000	—	—	—	—	—	—	—	—	5	2,662	11,946	20,000
雲	4	94	330	—	—	—	—	—	—	—	—	—	4	94	330	—
普	4	196	149	—	—	—	—	—	—	—	—	—	4	196	149	—
各	6	1,578	21,882	25,980	—	—	—	—	3	745	10,596	—	3	833	11,288	52,980
始	3	173	411.33	—	—	—	—	—	—	—	—	—	3	175	411.33	—
高	3	184	139	—	—	—	—	—	—	—	—	—	3	184	139	—
恩	3	2,367	4,734	77,777.78	—	—	—	—	—	—	—	—	3	2,367	4,734	77,777.78
建	3	1,756	12,111	14,583.33	—	—	—	—	—	—	—	—	3	1,756	12,111	14,583.33
高	18	1,756	12,111	14,583.33	—	—	—	—	16	675	2,058	—	2	1,081	10,053	14,583.33
汕	2	32	2,882	—	—	—	—	—	—	—	—	—	2	32	2,882	—
饒	1	60	480	—	—	—	—	—	—	—	—	—	1	60	480	—
豐	1	808	1,616	2,638.89	—	—	—	—	—	—	—	—	1	808	1,616	2,638.89
廣	1	18	128	—	—	—	—	—	—	—	—	—	1	18	128	—
州	7	322	215	—	—	—	—	—	7	322	215	—	—	—	—	—
市	7	267	1,405	—	—	—	—	—	7	267	1,405	—	—	—	—	—
隆	7	267	1,405	—	—	—	—	—	7	267	1,405	—	—	—	—	—
電	6	220	1,497	—	—	—	—	—	6	220	1,497	—	—	—	—	—
白	6	220	1,497	—	—	—	—	—	6	220	1,497	—	—	—	—	—
川	60	1,298	1,451	—	60	1,298	1,451	—	—	—	—	—	—	—	—	—
縣	10	1074	1,320.50	—	10	74	1,320.50	—	—	—	—	—	—	—	—	—
梅	8	8103	100	—	8	103	100	—	—	—	—	—	—	—	—	—
封	8	8103	100	—	8	103	100	—	—	—	—	—	—	—	—	—
平	1	277	3,140	—	1	277	3,140	—	—	—	—	—	—	—	—	—
和	1	277	3,140	—	1	277	3,140	—	—	—	—	—	—	—	—	—
大	1	108	4,100	—	1	108	4,100	—	—	—	—	—	—	—	—	—
埔	1	108	4,100	—	1	108	4,100	—	—	—	—	—	—	—	—	—

附註：本表根據各縣市呈報之材料編成，其未准備案者尚未列入。

廣東省各縣假登記合作社統計表

二十七年 度

(單位：國幣元)

縣 別	合 計				備 用				生 產				消 費				公 用			
	社數	社員數	已繳股金	貨款數	社數	社員數	已繳股金	貨款數	社數	社員數	已繳股金	貨款數	社數	社員數	已繳股金	貨款數	社數	社員數	已繳股金	貨款數
總 計	91	4,529	21,494.⁹⁴	14,066.⁹⁷	55	2,209	4,841.⁵⁰	4,860.⁴⁷	34	2,245	16,393.⁴⁴	9,206.⁵⁰	1	30	130	—	1	45	140	—
高 明	16	675	2,058	—	16	675	2,058	—	—	—	—	—	—	—	—	—	—	—	—	—
中 山	8	469	339. ⁵⁰	—	6	289	144. ⁵⁰	—	1	150	75	—	1	30	130	—	—	—	—	—
陽 春	7	322	215	—	7	322	215	—	—	—	—	—	—	—	—	—	—	—	—	—
順 德	7	316	409. ⁴⁴	8,510	1	111	111	—	6	205	293. ⁴¹	8,510	—	—	—	—	—	—	—	—
電 白	7	267	1,405	—	5	191	175	—	2	76	1,230	—	—	—	—	—	—	—	—	—
吳 川	6	220	1,497	—	4	154	258	—	2	68	1,239	—	—	—	—	—	—	—	—	—
四 會	6	214	840	—	6	214	840	—	—	—	—	—	—	—	—	—	—	—	—	—
惠 陽	6	192	628. ⁴⁰	696. ⁷⁰	—	—	—	—	6	192	628. ⁴⁰	696. ⁵⁰	—	—	—	—	—	—	—	—
香 禺	5	202	1,306	2,876. ⁷²	3	113	906	2,876. ⁷²	2	89	400	—	—	—	—	—	—	—	—	—
花 縣	5	83	83	1,983. ⁷⁵	5	83	83	1,983. ⁷⁵	—	—	—	—	—	—	—	—	—	—	—	—
鶴 山	4	332	386	—	—	—	—	—	4	332	386	—	—	—	—	—	—	—	—	—
台 山	4	101	761	—	—	—	—	—	4	101	761	—	—	—	—	—	—	—	—	—
始 興	3	745	10,596	—	—	—	—	—	3	745	10,596	—	—	—	—	—	—	—	—	—
化 縣	3	82	101	—	2	57	51	—	1	25	50	—	—	—	—	—	—	—	—	—
增 城	2	247	706	—	—	—	—	—	2	247	706	—	—	—	—	—	—	—	—	—
寶 安	1	45	140	—	—	—	—	—	—	—	—	—	—	—	—	—	1	45	140	—
南 海	1	17	23. ⁶⁰	—	—	—	—	—	1	17	23. ⁶⁰	—	—	—	—	—	—	—	—	—

附註：材料來源根據二十七年各縣呈繳經核准備案之合作社編成

廣東省各縣市苗圃概況統計

(二十七年)

縣 別	苗 圃 數 量	苗 圃 面 積 (市畝)	每 年 經 費 (毫券)	廿四年至廿七年 育 苗 數 量
合 計	133	4,317.03	136,609.88	6,257,340
南 海	1	30.00	364.90	3,200
番 禺	1	300.00	2,670.00	9,500
中 山	2	28.00	3,000.00	40,000
順 德	1	28.00	2,289.60	85,000
東 莞	1	40.00	3,420.00	205,000
新 會	1	30.00	1,613.40	15,700
台 山	3	125.00	2,400.00	166,500
開 平	1	13.27	1,666.50	32,200
增 城	1	6.50	666.50	800
三 水
恩 平
寶 安
花 縣
從 化	1	72.00	912.00	1,500
赤 溪
曲 江	6	64.28	9,020.00	315,500
清 遠	1	45.39	600.00	14,500
南 雄	7	82.69	4,780.02	179,450
英 德	7	108.00	6,240.00	84,500
樂 昌	2	13.50	2,713.20	288,500
始 興	1	25.00	480.00	3,500

(續前一)

縣別	苗圃數	苗圃面積 (市畝)	每年經費 (毫券)	廿四年至廿七年 育苗數量
仁化	3	9.00	620.00	4,270
翁源
連山	6	96.10	2,920.00	278,000
連山
陽山	1	77.00	1,600.00	550,000
佛岡	1	10.00	360.00	730
乳源	2	24.76	956.00	24,950
安化局
翁源	1	13.00	1,440.00	8,500
高要
廣寧	1	11.00	2,400.00	35,000
羅定	1	22.00	1,291.68	68,000
雲浮
四會
封川	2	30.53	51,500
鬱南	1	12.40	375.00	2,600
新興	2	42.00	617.00	18,500
德慶	1	10.30	144.00	13,500
鶴山
高明	3	107.00	1,500.00	293,000
開建
惠陽	3	43.00	4,746.72	1,024,000
博羅	1	27.30	1,248.00	60,500

(續前二)

縣別	苗圃數	苗圃面積 (市畝)	每年經費 (毫券)	廿四年至廿七年 育苗數量
海豐	2	241.70	2,706.00	661,500
陸豐	1	44.00	3,346.68	23,250
河源	1	110.00	2,523.00	15,000
紫金	2	46.11	1,120.80	13,250
新豐	1	5.00	96.00
龍門	1	12.00	518.40	3,000
潮安	3	134.85	4,705.00
潮陽	1	50.00	2,346.00	45,000
揭陽	5	112.80	5,039.00	141,800
澄海	3	35.00	3,544.80	31,650
饒平	1	165.00	2,903.00	36,500
普寧	4	94.00	988.00	170,500
惠來	7	104.78	7,391.30	97,500
豐順	1	20.00	1,320.00	5,850
南澳	1	58.00	1,200.00
汕頭市	1	15.00	35,000
南山局
興寧	3	58.00	4,000.00	220,000
梅縣	2	108.26	2,292.00	3,500
五華	1	20.00	600.00	35,000
平遠	2	55.00	1,800.00	94,590
蕉嶺	3	113.30	1,864.00	3,500
龍川	1	30.00	466.32	36,360

(續前四)

縣別	苗圃數	苗圃面積 (市畝)	每年經費 (毫券)	廿四年至廿七年 育苗數量
臨高	1	18.50	935.00	1,850
崖縣
陵水	1	9.10	564.00	19,500
萬寧	1	20.00	443.00	450
瓊崖
東恩
昌江
樂東	1	5.83	1,200.00	3,500
保亭
白沙
廣州市

- 附註： 1. 材料來源：建設廳 ●
 2. 表內虛線表示未詳 ●

廣東省牲畜數量與價值之估計

(二十五年份)

縣別	牲畜別	牲畜數量 (頭)	平均每百農家 所有之牲畜 (頭)	牲畜價值 (國幣元)	平均每一牲畜 之價值 (國幣元)
水	牛	1,643,000	47.20	88,391,000	53.80
	馬	1,549,000	44.50	52,798,000	34.10
廣	馬	31,000	0.90	1,079,000	35.40
	騾	2,000	0.10	91,000	37.10
	驢	1,000	0.03	27,000	29.20
山	羊	321,000	9.00	1,835,000	5.90
	羊	9,000	0.30	54,000	5.90
總	豬	4,558,000	131.00	95,621,000	21.00
	雞	22,190,000	637.80	15,930,000	0.72
	鴨	7,163,000	205.90	4,071,000	0.57
	鵝	1,916,000	55.10	2,042,000	1.07

材料來源：經濟部中央農業實驗所

編表日期：二十九年七月

- 說明：
1. 牲畜數量，係根據二十五年三月各地農情報告員所報告之當地每一百家農戶中所有之牲畜數量，按各縣之農戶總數分別推算而得。
 2. 平均每一百農家所有之牲畜數量，係大小牲畜合計之數量。
 3. 平均每一牲畜之價值，係大小牲畜之平均價值。

廣東區各場鹽量統計

二十五年——二十七年

場 別	二 十 七 年		二 十 六 年		二 十 五 年	
	市 担	担	市 担	担	市 担	担
總 計	5,486,000	4,535,383.60	4,836,000	3,998,015.67	5,180,000	4,282,407.41
瀨 橋	657,000	543,154.76	504,000	416,666.67	510,000	421,626.98
海 陸 豐	805,000	665,509.26	734,000	606,812.17	1,546,000	1,278,108.46
惠 陽	598,000	494,378.31	477,000	394,345.24	781,000	645,667.98
雙 恩	337,000	278,604.50	210,000	173,611.11	204,000	168,650.80
電 博	465,000	384,424.60	206,000	170,304.23	264,000	218,253.98
烏 石	978,000	808,531.75	723,000	597,718.25	530,000	438,161.37
白 石	518,000	428,240.74	423,000	349,702.38	600,000	496,031.75
三 亞	1,123,000	928,406.08	1,550,000	1,286,375.66	745,000	615,906.10
寶 安	5,000	4,133.60	3,000	2,480.16	—	—

廣東區銷鹽數量統計

二十五年——二十七年

機關名稱	二十七年		二十六年		二十五年	
	市担	担	市担	担	市担	担
總計	4,974,000	4,112,103.18	4,860,000	4,017,857.14	5,289,000	4,372,519.86
管理局 (省河區)	2,857,000	2,113,921.90	2,561,000	2,117,228.08	3,033,000	2,507,440.47
潮橋鹽場公署	815,000	673,776.40	704,000	582,010.58	804,000	664,682.55
海陸豐鹽場公署	65,000	53,736.77	111,000	91,765.87	69,000	57,043.66
惠陽鹽場公署	289,000	238,921.90	274,000	226,521.16	278,000	229,828.05
寶安辦事處	7,000	5,787.00	5,000	4,133.60	5,000	4,133.61
雙恩鹽場公署	296,000	244,778.90	226,000	186,838.62	157,000	129,794.28
電傳鹽場公署	128,000	105,820.11	132,000	109,126.98	37,000	71,924.60
烏石鹽場公署	51,000	42,162.70	58,000	47,949.74	40,000	33,068.78
白石鹽場公署	500,000	402,962.90	597,000	498,551.58	716,000	591,931.20
王亞鹽場公署	206,000	170,304.28	192,000	158,790.16	100,000	82,671.96

材料來源：廣東省鹽務管理局

廣東省各縣已領照鑛區面積統計

民國七年——二十八年

縣 別	鑛區數	面				積	
		公 頃	公 畝	公 厘	公 里	公 丈	公 尺
合 計	1,931	44,445	6	72	194	92	9
南 海	4	11	18	46			
番 禺	14	186	75	70			
中 山	80	830	72	70			
順 德							
京 莞	31	6,253	96	57			
新 會	8	184	66	38			
台 山	11	472	46	82			
開 平	3	159	80	44			
增 城	8	524	52	67			
三 水	3	23	97	10			
恩 平	33	1,543	89	94	2	96	4
寶 安	10	109	15	21			
花 縣	27	290	97	13			
從 化	22	480	91	60			
赤 溪	5	50	57	54			
曲 江	26	1,411	24	97			
清 遠	5	226	89	27			
南 雄	1	14	70	1			
英 德	18	359	24	19			
樂 昌	23	786	45	78			
始 興	7	94	48	85			

(續前表)

縣別	鎮區數	面				積	
		公頃	公畝	公頃	公里	公尺	公尺
仁化	1	469	7	90			
翁源	9	298	88	44			
連山	9	746	70	43	5	52	合南
連山	12	899	20	28	12	55	中
陽山	25	439	70	26	9	78	京
佛岡	14	966	49	22			源
乳源	18	958	40	24			會
安化局							山
高要	3	21	74	8			關
廣寧	1	80	43	4			東
羅定	41	3,113	8	77	37	84	三
雲浮	71	2,507	46	82			恩
四會							管
封川							芬
鬱南	12	364	16	40	7	37	南
新興	5	103	0	37			安
德慶	14	511	75	7			
鶴山	3	10	49	46			
高明							
開建	6	310	28	93			
惠陽	22	876	24	15			
博羅	7	729	27	91			
海豐	2	37	20	72			

廣東省各縣已領照鑛產種類及鑛區數統計

民國七年——二十八年

鑛別	金										非金						合類		
	計	金	銀	鉛	鐵	錫	銅	鋅	鎳	鉻	石	煤	石棉	石膏	雲石	雲母	坭壳	玻璃砂	砂土
總計	1031	74	84	3	437	62	77	26	31	7	96	134	2	6	2	4	6	11	35
南海	4		1								3								
番禺	14	1									9	1					1		
中山	60		1		10	2	3				8						3	3	
順德														1					
東莞	31				13		1			1	14	1						1	
新會	8	1				2					3							1	
台山	11				1	1	4				2	3							
開平	3	3																	
增城	8	5									1	2							
三水	3										3								
恩平	33	18			1	9	4												1
寶安	10				1		1	1			4								
花縣	27										7	20							
從化	22					11	11												
赤溪	5	1		1	3														
曲江	26					1	3		6		3	13							
清遠	5	1	1		1				1										
南雄	1				1														
英德	13		1		4	1		1	1		3	2							
樂昌	23		1			5	10		1		1	5							
始興	7				1	2	4												

(續前)

縣別	類別	合計	金 屬 類							非 金 屬 類								
			金	銀鉛	鐵	錫	鎳鈷	鈾	錳	石	煤	石棉	石膏	雲石	雲母	蛭壳	玻璃砂	砂土
仁化	1																	
翁源	9					9												
連山	9				6													
連山	12	9				3												
陽山	25	1	3		6			1	6					4				
佛岡	14				14													
乳源	18					2		14										
安化局																		
高要	3			1														1
廣寧	1					1												
羅定	41	24			17													
雲浮	71		4		63			1		1				2				
四會																		
封川																		
鬱南	12				11													
新興	5					1	4											
新豐	14		5		6			1		1	1							
鶴山	3		1							2								
高明																		
開建	6	2			4													
惠陽	22		1		1	2	12			2	2						2	
博羅	7				7													
海豐	2				1												1	

(續前上)

縣別	合計	金 屬 類 別								非 金 屬 類 別								
		金	銀	鉛	錫	銅	鋁	鐵	錳	煤	石油	石膏	磷	鹽	其他			
陸豐	9					9												
河源	4					2												
紫金	6					3												
新豐	1		1															
龍門																		
潮安	85					64	1	2										
潮陽	4					1				2								
揭陽	69					64		1		1	2							
澄海																		
饒平																		
普寧	23					22	1											
惠來	18					18	1			1								
豐順	13					9	1	1										
南澳																		
汕頭市																		
南山局	6					6												
興寧	6							2		1	2							
梅縣	72	1	1			1		1		10	52							
五華	20	2				14	2	1			1							
平遠								1										
蕉嶺	2										2							
龍川																		
連平	1							1										

(續前)

縣別	類別	合計	金屬類								非金屬類								
			金	銀鉛	鐵	錫	鎳	錳	鈷	鉻	石	煤	石棉	石膏	雲石	雲母	蛭壳	玻璃砂	砂土
和平	1																		
大埔	10																	2	8
茂名	3				1														
江陽	4	1			3														
電白	7				1	4	2												
化縣	1	1																	
信宜	4				4														
廉江																			
陽春	15		1		8			2	1		3								
吳川																			
梅菴局																			
合浦	2			1							1								
欽縣	14	1						7						6					
防城	16							12	4										
靈山																			
海康																			
遂溪																			
徐聞																			
文昌	1																		
安定																			
儋澄	36	1			35														

(續前四)

縣別	種類	合計	金屬類								非金屬類								
			金	銀鉛	鐵	錫	鋅	銅	鎳	鉻	鎢	石	煤	石棉	石膏	雲石	雲母	蛭石	玻璃砂
臨高	高	4				4													
崖	水	1		1															
陵	寧																		
萬	會																		
樂	東	7									7								
瓊	恩																		
成	江																		
昌	東	1		1															
樂	亭																		
保	沙	1	1																
白																			
廣																			
州																			
市																			

廣東省各縣新請領照礦產種類及鑛區數統計

二十八年

鑛類 縣別	合計	金 屬 類									非 金 屬 類								
		金	銀鉛	鐵	錫	鎢鈹鎢	鎳	鉻	鈾	砒	石	煤	石棉	石膏	雲石	雲母	蛭壳	玻璃砂	砂土
總計	110	11			76			2	1		3	11		1				2	5
潮安	21				16							1							4
揭陽	20				20														
梅縣	13	1			1						1	9							1
普寧	13				12														
惠來	9	8			1														
惠遠	7				5				1			1							
惠五	4				4														
陸豐	4				4														
海山	4				4														
豐順	4				4														
大埔	2				2														
防城	2							2										2	
恩平	1	1																	
陽春	1				1														
欽州	1												1						
海豐	1				1														
化州	1	1																	
茂名	1				1														

附注：本表所列各項數字，經已包括在可相及歷年總表內，本表僅為顯示二十八年新領照，鑛區情形。

廣東省各縣新請領照鑛區數及面積統計 (二十八年)

縣別	項別	鑛區數	面		積	
			公	頃	公	畝
合計		119	7,212	3	86	
潮安		21	2,098	67	88	
揭陽		20	1,579	64	44	
梅縣		13	203	6	5	
普寧		12	562	61	99	
羅定		9	908	22	32	
惠來		7	397	46	59	
連平		4	414	52	47	
五華		4	274	34	68	
陸豐		4	479	58	45	
南山局		4	100	32	25	
豐順		2	15	2	18	
大埔		2	5	14	60	
防城		2	104	83	78	
恩平		1	51	64	44	
陽春		1	31	10	34	
欽縣		1	87	67	54	
海豐		1	28	14	93	
化縣		1	9	99	0	
茂名		1	13	44		

附註：各項數字已包括在總表內。本表僅為顯示二十八年新領照鑛區情形，表內虛線表示未詳。

廣東省國營錫鑛面積統計表

(三十八年)

縣 別	鑛 區 數	鑛 區 面 積 (公畝)
合 計	43	461,620,223
五 華	8	98,067,659
紫 金	5	33,318,169
曲 江	4	22,117,188
中 山	3	10,693,822
新 會	3	57,189,054
從 化	3	37,691,981
惠 陽	3	17,145,322
始 興	2	22,358,835
乳 源	2	19,775,439
雲 浮	2	62,071,889
河 源	2	14,837,267
樂 昌	1	18,631,991
增 城	1	11,870,390
羅 定	1	12,983,361
潯 陽	1	5,645,668
揭 陽	1	12,984,228
豐 順	1	4,237,960

附註：1. 本表係根據錫業管理處廣東分處之材料編成。

2. 表列鑛區係本年八月奉經濟部劃歸國營合註明。

廣東省營工業各廠場職工人數及產品價值預算統計表

二十九年度

(單位：國幣圓)

廠 場 名 稱	職 工 人 數		產 品 售 價 預 算
	職 員	工 人	
總 計	46	124	1,821,374
肥 皂 廠	8	17	288,300
機 器 修 理 廠	8	77	286,500
製 藥 化 學 廠	6	209,165
電 池 廠	6	8	180,000
農 具 製 造 廠	146,664
藥 棉 廠	4	102,600
酒 精 廠	3	50,400
製 紙 示 範 場	60,832
竹 木 工 場	28,385
印 刷 工 場	28,140
紡 織 品 廠	439,988
揭 陽 糖 廠	—	8	—
蔗 袋	11	14	400

附註：酒精廠藥棉廠製藥化學廠均在籌備中揭陽糖廠及蔗袋廠在保管期內●

六、交 通

- | | | |
|----|---|---|
| 1. | 公 | 路 |
| 2. | 航 | 業 |
| 3. | 鐵 | 路 |
| 4. | 電 | 話 |
| 5. | 郵 | 政 |

廣東省現存公路路線里程統計表

(民國二十八年)

路 名	路 線 起 訖 點	道 別	性 質	公 里 數	備 註
總 計	—————	—————	—————	2,049.58	—————
韶連公路	韶關至連縣三江圩	省	官民	220.14	曲江佔25.30公里 乳源佔75.20公里 陽山佔79.30公里 連縣佔40.34公里
連賀公路	連縣至應揚關	”	官	63.35	連縣佔4.40公里 連山佔58.95公里
連東公路	連縣至東坡鎮	”	民	21.90	連縣粵湘邊公路之一
連星公路	連縣至星子鎮	縣	民	36.00	連 縣
南韶公路	南雄屬修仁至韶州	省	官民	97.90	曲江佔43.00公里 南雄佔14.50公里 始興佔40.40公里
雄信公路	南 雄 至 信 豐	”	官民	49.28	南 雄
雄庾公路	南 雄 至 大 庾	”	民	30.69	南 雄
仁黎公路	仁化至黎市圩	縣	民	49.80	曲江佔16.60公里 仁化佔33.20公里
韶坪公路	韶州至湖南宜章	省	官	163.00	曲江佔35.00公里 乳源佔13.00公里 樂昌佔115.00公里
韶大公路	韶州至大坑口	”	官	42.82	曲 江
翁大公路	翁源至大坑口	”	民	46.80	翁源佔36.00公里 曲江佔10.80公里
翁新公路	翁源至新豐	”	官	95.20	翁源佔22.00公里 新豐佔73.20公里

(續前一)

路名	路線起訖點	道別	性質	公里數	備考
翁連公路	翁源官渡至連平	''	官	98.50	翁源佔55.00公里 連平佔43.50公里
翁虔公路	翁源官渡至虔南	''	官民	44.20	翁源
連忠公路	連平至忠信圩	''	官	46.80	連平
忠燈公路	忠信圩至燈塔	''	官	28.80	連平佔11.00公里 河源佔17.80公里
忠和公路	忠信圩至和平	''	民	43.00	連平佔15.00公里 和平佔28.00公里
和定公路	和平至定南	''	民	39.00	和平
燈川公路	燈塔至龍川	省	民	56.40	河源佔47.40公里 龍川佔9.00公里
隆黎鐵路	老隆至黎咀	縣	''	74.90	龍川
川華公路	龍川至五華	省	''	58.20	龍川佔31.30公里 五華佔26.90公里
華興公路	五華至興寧西壩尾	''	''	16.20	五華佔6.20公里 興寧佔10.00公里
興水公路	興寧至水口	縣	''	28.80	興寧
興平公路	興寧至平遠	省	''	115.06	興寧佔63.50公里 平遠佔71.56公里
平吉公路	平遠至大峯接駁江 西滸烏至吉潭段	''	''	17.00	平遠
平蕉公路	平遠東石圩至蕉嶺 油坑遠貽亭	縣	''	33.00	平遠佔31.00公里 蕉嶺佔12.00公里
平拓公路	平遠至大拓	''	''	53.60	平遠

(續前二)

路名	路線起訖點	道別	性質	公里數	備考
甘岩公路	興寧甘磚村至岩前	鄉	，，	24.56	興寧
興梅公路	興寧至梅縣	省	官民	69.10	興寧佔43.10公里 梅縣佔26.00公里
梅松公路	梅縣至松口	縣	商	5.90	梅縣
梅正公路	梅城西百園至平遠 石正圩	，，	官民	57.50	平遠佔7.50公里 梅縣佔50.00公里
梅畚公路	梅城南岸至畚坑	，，	民	43.20	梅縣
梅丙公路	梅松路之黃竹洋至 丙村栗子壩	，，	，，	14.40	梅縣
丙蓬公路	丙村至蓬辣灘	，，	，，	18.33	梅縣
松坑公路	松口市至松源圩福 建上杭縣界	，，	，，	43.30	梅縣設粵閩邊公 路之一
焦武公路	焦嶺城至福建武平 界大江湖	，，	，，	30.45	焦嶺
焦白公路	焦嶺城至梅縣白渡 車站	，，	，，	20.50	焦嶺佔17.30公里 梅縣佔3.20公里

- 附註： 1. 本表係根據建設廳所編統計材料編成。
2. 尚有梅縣興甯平遠蕉嶺等縣鄉道及天埔縣埔
杭路樂昌縣龍汝路等現存公路路線里程未列
入。

廣東省各縣已未破壞公路里程統計表

民國二十八年

縣 別	合 計		省 道		縣 道		鄉 道	
	已 破 壞	未 破 壞	已 破 壞	未 破 壞	已 破 壞	未 破 壞	已 破 壞	未 破 壞
總 計	12,803.68	2,204.68	5,198.08	1,564.44	5,875.40	487.28	1,790.29	152.96
南海	92.70	—	29.80	—	61.70	—	1.20	—
順德	82.60	—	23.10	—	8.60	—	0.90	—
鶴山	208.15	—	53.25	—	154.90	—	—	—
新會	114.70	—	22.60	—	47.00	—	45.10	—
四會	86.80	—	86.80	—	—	—	—	—
清遠	193.40	—	129.20	—	64.20	—	—	—
三水	43.10	—	11.70	—	—	—	1.40	—
廣寧	75.50	—	70.00	—	5.50	—	—	—
高要	112.60	—	95.90	—	10.40	—	6.30	—
雲浮	109.30	—	86.30	—	23.00	—	—	—
定慶	141.80	—	59.40	—	82.40	—	—	—
德慶	26.00	—	26.00	—	—	—	—	—
鬱南	88.80	—	54.20	—	34.60	—	—	—

(續前一)

縣別	合計		省		縣		鄉	
	已破壞	未破壞	已破壞	未破壞	已破壞	未破壞	已破壞	未破壞
台山	346.30	——	42.00	——	155.80	——	148.50	——
赤溪	25.70	——	——	——	7.70	——	18.00	——
陽江	292.90	——	151.60	——	63.00	——	78.30	——
開平	396.40	——	64.70	——	199.90	——	131.80	——
高明	23.85	——	25.65	——	8.20	——	——	——
恩平	271.20	——	67.40	——	133.10	——	70.70	——
中山	226.40	——	61.40	——	94.80	——	70.20	——
番禺	248.90	——	86.90	——	140.10	——	21.90	——
新興	180.60	——	——	——	108.70	——	21.90	——
徐聞	229.00	——	66.70	——	134.70	——	27.60	——
海康	445.50	——	116.30	——	198.10	——	131.10	——
遂溪	391.00	——	80.80	——	202.00	——	108.20	——
廉江	301.10	——	233.80	——	43.10	——	24.20	——
化縣	205.70	——	42.30	——	163.40	——	——	——
茂名	375.40	——	113.00	——	175.20	——	87.20	——
信宜	189.90	——	147.50	——	42.40	——	——	——

(續前)

別	合 計		省 道		縣 道		鄉 道	
	已破壞	未破壞	已破壞	未破壞	已破壞	未破壞	已破壞	未破壞
電 白	250.30		89.20		122.20		68.90	
合 浦	416.00		276.00		82.40		57.60	
欽 縣	149.40		74.60		54.70		20.10	
防 城	194.30		189.70		10		4.60	
靈 山	200.60		109.80		46.00		51.80	
吳 川	130.70		130.70		130.70			
陽 春	138.70		131.20		131.20		7.50	
梅 縣	24.70	326.83		83.96	24.70	172.43		80.50
興 寧	21.10	158.56	21.10	125.46				33.16
五 華	99.40	33.10	99.40	33.10				
平 遠	187.96			88.56	82.10			17.30
蕉 嶺	84.75				82.75			2.00
龍 川	115.20			40.30	54.90			20.00
河 源	77.00	65.20	77.00	65.20	6.30			
和 平	67.00			67.00				
連 平	116.30			116.30				

(續前三)

縣 別	合 計		省 道		縣 道		鄉 道	
	已 破 壞	未 破 壞	已 破 壞	未 破 壞	已 破 壞	未 破 壞	已 破 壞	未 破 壞
揭陽	111.20	—	111.20	—	—	—	—	—
普寧	107.40	—	95.90	—	11.50	—	—	—
紫金	189.00	—	189.00	—	—	—	—	—
大埔	—	14.40	—	14.40	—	—	—	—
豐順	158.10	—	81.20	—	74.90	—	—	—
饒平	85.00	—	—	—	85.00	—	—	—
從化	184.78	—	67.98	—	87.70	—	29.10	—
東莞	193.60	—	20.00	—	120.40	—	52.60	—
增城	164.80	—	51.40	—	82.40	—	30.50	—
寶安	150.00	—	—	—	84.70	—	65.30	—
博羅	242.10	—	179.30	—	34.00	—	28.80	—
惠陽	379.00	—	182.60	—	157.30	—	39.10	—
海豐	222.70	—	73.10	—	117.90	—	31.70	—
陸豐	47.00	—	47.00	—	—	—	—	—
潮陽	105.40	—	46.00	—	46.10	—	13.30	—
潮安	115.80	—	59.50	—	42.00	—	13.80	—

(續前圖)

縣別	合計		省		道		縣		鄉	
	已破壞	未破壞	已破壞	未破壞	已破壞	未破壞	已破壞	未破壞	已破壞	未破壞
惠來	143.60	—	30.00	—	113.60	—	—	—	—	—
澄海	49.80	—	6.40	—	43.40	—	—	—	—	—
饒平	119.10	—	28.70	—	130.40	—	—	—	—	—
花縣	39.80	—	5.00	—	84.80	—	—	—	—	—
新豐	24.72	73.20	24.72	73.20	—	—	—	—	—	—
翁源	—	157.20	—	157.20	—	—	—	—	—	—
曲江	—	173.52	—	156.92	—	16.60	—	—	—	—
樂昌	—	124.30	—	115.00	—	9.30	—	—	—	—
乳源	—	88.20	—	88.20	—	—	—	—	—	—
英德	51.80	—	51.80	—	—	—	—	—	—	—
南雄	—	94.47	—	94.47	—	—	—	—	—	—
始興	—	40.40	—	40.40	—	—	—	—	—	—
陽山	—	79.30	—	79.30	—	—	—	—	—	—
連山	—	102.64	—	66.64	—	36.00	—	—	—	—
仁化	—	33.20	—	—	—	33.20	—	—	—	—
連山	—	58.95	—	58.95	—	—	—	—	—	—

(續前五)

縣別	合計		省道		縣道		鄉道	
	已破壞	未破壞	已破壞	未破壞	已破壞	未破壞	已破壞	未破壞
崖縣	98.80	——	98.80	——	——	——	——	——
陵水	71.20	——	71.20	——	——	——	——	——
萬寧	216.20	——	119.40	——	85.30	——	11.50	——
瓊東	207.40	——	27.20	——	122.00	——	58.20	——
樂會	38.50	——	21.20	——	17.30	——	——	——
文昌	507.65	——	50.90	——	414.65	——	97.80	——
文島	478.25	——	70.30	——	407.95	——	——	——
澄邁	162.00	——	72.30	——	78.20	——	11.50	——
臨高	173.10	——	30.90	——	101.30	——	40.90	——
儋縣	379.70	——	147.30	——	232.40	——	——	——
昌江	62.00	——	62.00	——	——	——	——	——
定安	220.30	——	——	——	189.20	——	31.10	——
感恩	103.68	——	103.68	——	——	——	——	——

附註：本表係根據建設廳所報材料編成。

廣東省新築及改善公路里程統計表

二十九年上半年度

路 線	項 別	起 訖 地 點	里 程 (公里)	工 程 費 預 算 (國幣)	開 工 時 期		預 計 完 工 時 期	
					年	月	年	月
合 計		676.52	1515,311.91
新 築	星 坪 公 路	星 子 至 坪 石	174.00	800,000.00	29	6	29	10
	柳 汶 公 路	河 源 柳 城 至 韶 興 八 縣	1.20
改 善	韶 連 公 路	韶 州 至 三 江 圩	220.14	445,116.00	29	1	29	10
	興 平 公 路	興 寧 城 至 平 遠 坳	115.06	99,593.10	29	7	29	12
	韶 興 公 路	韶 關 至 曲 塘	166.12	170,601.91	29	1	29	3

- 附註： 1. 表列新築柳城公路，因現今河源縣興築，尙未據將開工日期及預算呈報故未列入。
2. 改善韶連公路，第一期工程於一月一日開工，至月底結束第二期六月一日開工。

廣東省抗戰後新築及改善各公路計表

路	項 綫	起 訖 地 點	里 程 (公里)	建 築 工 程 費 (國幣)	開 工 時 期		完 工 時 期	
					年	月	年	月
合 計		——	643.17	1,097,923.52	——	——	——	——
新 築	連 賀 公 路	由連縣屬之三江墟 至粵桂交界之鷹揚 關口	63.35	663,817.38	27	11	28	8
改 善	韶 連 公 路	由曲江西河碼頭至 連縣之三江墟止	222.42	179,665.30	28	7	現任尚	未完工
	韶 坪 公 路	由曲江北門起至粵 湘交界之小塘止	163.00	155,825.12	28	3	28	7
	韶 興 公 路 (忠信至水口墟)	由連縣屬之忠信墟 起至興甯縣屬之水 口墟止	194.40	98,615.72	28	7	28	10

- 附註：
1. 連賀公路開築土方石方，及橋梁涵洞為第一期，工程費 5000000 元
鋪築路面安設交通標誌等，為第二期工程費 16381738 元。
 2. 韶連公路，曲亂段，由大行行車公司承造。
 3. 韶興公路興華公路，興甯段，由大生行車公司承造，興豐公路，興
水段，由永泰新行車公司承造。

廣東省辦各公路沿線概況統計表

民國二十八年

公路名稱	起訖地點	里程 (公里)	路 基			路 面						涵 洞 (座數)	橋 (座數) 樑					
			寬 度 (公尺)	最 大 縱 坡	最 小 曲 線 (公尺)	碎 石		砂 石		砂 坭			合 計	鋼筋 三合土	木面三 合土墩	舊石拱	三合土	杉木
						寬 度 (公尺)	厚 度 (公分)	寬 度 (公尺)	厚 度 (公分)	寬 度 (公尺)	厚 度 (公分)							
總 計		1,417.48										3,891	987	65	16	35	84	787
請 連 公 路	韶 州—連 縣 三 江 圩	220.14	6	9%	10	4	12—25					751	152				1	151
韶 大 公 路	韶 州—大 坑 口	42.82	7	9%	15	4	10					173	36					36
大 翁 新 公 路	大 坑 口—新 豐 城	141.20	6—9	8%	10			4.90	31.00				55				18	37
翁 連 公 路	官 渡—曲 塘	84.60	5—7	8%	20			3.65	15.00				92	6	6			80
運 和 定 公 路	連 平 曲 塘 經 和 平 城 至 江 西 界	153.70	7	9%	7						5	15	664	106	8	10	9	79
南 韶 公 路	南 雄—韶 州	97.90	6	10%	15						4.88	20	34	51	51			
連 賀 公 路	三 江 圩—鷹 楊 關	63.35	7	8%	15	3.66	5—20						71					71
韶 坪 公 路	韶 州—坪 石	163.00	6	11%	15								100			19	44	37
韶 汕 公 路 忠 信 段	忠 信 圩—豐 順 城	303.00	7—9	15%	8			3.30	22				287			2	18	287
興 梅 公 路	興 寧 城—梅 縣 城	69.10	7—9	20%	15								31				3	28
雄 信 公 路	南 雄 城—江 西 信 豐 界 分 水 均	49.28	7	10%	30						6	15	248	3			3	
雄 度 公 路	南 雄 城—大 庾 縣 界 小 梅 關	30.69	7	12%	30						6	15	69	3			2	1

廣東省公路支出各項工程費統計表

(二十八年一月至十一月)

款別	路項別	工程費 (國幣：元)	備考
總計		1,851,630.48	各項工程費係實支數
築路費	合計	817,772.49	該項工程廿七年已完成，工程費本年支出。 該項工程廿七年已完成，工程費本年支出。 第二期工程鋪築砂石路及改善灣度等項。
	粵湘公路	22,824.67	
	韶連公路	9,044.44	
	北區各公路	10,000.00	
	從新翁公路	187,986.00	
	南龍河及楊梅塘	5,000.00	
	連賀公路	420,000.00	
改善費	合計	566,665.52	該項工程廿七年已完成，工程費本年支出。 同 上 改善曲江橋碼頭義莊增設曲江橋及西河渡車船六艘擇要改善工程 改善茶洞山灣坡度擇要改善工程 同 上
	韶坪公路	90,500.00	
	第二工務總段	45,654.30	
	韶州西河木橋	26,626.19	
	韶州曲江橋	6,270.87	
	忠龍興段	98,615.72	
	韶連公路	179,665.30	
獅馬路	5,604.96		
費大翁忠路	114,228.18		

(續前一)

款別	路項別	工程費 (國幣：元)	備考
搶修及養路費	合計	467,192.47	
搶修及養路費	西路搶修	667.64	該項工程廿七年已完成，工程費本年支出。
	官忠路	13,691.84	
	從新翁路	3,345.34	該項工程廿七年已完成，工程費本年支出。
	粵湖及韶樂路	64,152.49	
	東區公路	49,680.03	
	忠信至燈塔	5,100.00	
	翁虔翁連翁忠路	31,224.88	
	第一工務總段	47,244.48	
	第二工務總段	48,933.36	
	第三工務總段	44,933.36	
	第二段臨時搶修	2,000.00	
	各路搶修儲備材料	17,945.63	搶修路面工程。
	翁連忠段	13,941.00	九五水災沖毀路基橋涵臨時搶修
	翁連忠新翁忠定等段	13,598.00	
	同 上	62,999.45	九五水災經臨時搶修及再行修理被水沖毀
三多齊橋樑	7,585.12		
楊梅塘改線南龍	28,522.85		
渡車船及碼頭	11,827.00		
官渡橋			

附註：本表係根據建設廳統計材料編成。

廣東省公路處已成立公路搶修隊及養路隊統計表

(二十八年)

項 段 別	隊 數		人 數					每 人 每 月 工 資 (國幣)					每日 工作 時間	工 作 地 段	担任修理路程		每月預定工程經費		每月預定搶修 橋樑材料費 (國幣)
	路班	飛班	監工	工目	木工	路工	伙伙	監工	工目	木工	路工	伙伙			路線數	里 程 (公里)	薪 餉 (國幣)	工具費 (國幣)	
合 計	41	11	52	52	208	1,012	52	35	20	14	11	11	10		30	1,320.5	16,968	750	2,100
第一工務總段	16	4	20	20	80	354	20	35	20	14	11	11	10	粵湘東路	15	305.0	5,656	250	700
第二工務總段	16	5	21	21	88	412	21	35	20	14	11	11	10	翁大路翁新路 翁路翁慶路翁 連路連忠路	5	331.5	5,656	250	700
第三工務總段	9	2	11	11	40	216	11	35	20	14	11	11	10	中忠信路起經 燈塔嶺川五 華至興寧止	10	684.0	5,656	250	700

附註：1. 材料來源：廣東建設廳。 2. 每月工程費數字，係每一工務總段，每月預算數。

3. 每人每月工資及每日工作時間合計數字，係指每工每人每月工資及每日工作時間計。

廣東省各公路現有渡口渡車船統計表

(二十八年)

縣 別	渡口名稱	河面闊度 (公尺)	渡 車 船 數			每 艘 載 重 量 (噸)			船 伙 人 數	往 返 一 次 所 需 時 間 (分 鐘)	備 考	
			合 計	大 船	中 船	小 船	大 船	中 船				小 船
總 計			23	7	14	2				161		
曲 江	曲江橋傍渡口	256.95	2	2	—	—	5	3.5	2.5	14	25	此渡口係預防曲江橋被敵機炸毀時為渡車之用 以前未建有橋樑現已開始建築約4年九月底以後可由木橋行車
	韶關河渡口	329.18	6	4	2	—	5	3.5	2.5	42	30	
乳 源	乳源河渡口	73.15	2	—	2	—	5	3.5	2.5	14	10	
陽 山	秤架河渡口	71.63	1	—	—	1	5	3.5	2.5	7	10	此渡口現已改木橋行車
連 縣	連縣附城渡口	91.44	2	1	—	1	5	3.5	2.5	14	10	
翁 源	官渡河渡口	115.82	2	—	2	—	5	3.5	2.5	14	15	原有三艘完全被敵機炸毀碼頭亦被水沖毀旋即修復
	南龍河渡口	59.44	4	—	4	—	5	3.5	2.5	28	10	內有二艘及碼頭曾被敵機炸毀旋即修復最近建築木橋一座可由木橋通車
龍 川	大江河渡口	365.76	4	—	4	—	5	3.5	2.5	28	40	原有三台土橋一座已被敵機炸毀

附註：(1)本表係根據建設廳統計材料編成。(2)渡車船大船能載大車二輛，中船能載大小車各一輛，小船能載大車一輛。(3)船隻隻數已屬總計未及者每船之員在人數填入祇填每船約有船伙六人至八人本表為便利計算起見取七人為中數計算合併註明。

廣東省各機關公有車輛統計表

(民國二十八年)

機 關 名 稱	共 計	大 客 車	大 貨 車	小 包 車	工 程 車	電 單 車	救 護 車
總 計	187	30	82	68	2	3	2
廣 東 省 政 府	42	3	19	16	—	3	1
廣 東 民 政 廳	2	—	—	2	—	—	—
廣 東 財 政 廳	5	1	—	4	—	—	—
廣 東 教 育 廳	6	2	—	4	—	—	—
廣 東 建 設 廳	9	—	—	9	—	—	—
公 路 處	47	24	21	—	2	—	—
建 設 廳 營 工 業 管 理 處	5	—	—	5	—	—	—
農 林 局	2	—	—	2	—	—	—
廣 東 會 計 處	1	—	—	1	—	—	—
廣 東 保 安 處	18	—	14	4	—	—	—
廣 東 省 銀 行	32	—	27	5	—	—	—
第 二 區 行 政 督 察 專 員 公 署	2	—	—	2	—	—	—
第 六 區 行 政 督 察 專 員 公 署	1	—	—	1	—	—	—
廣 東 衛 生 處	1	—	—	1	—	—	—
廣 東 警 察 總 隊 部	2	—	—	2	—	—	—
肇 慶 星 岩 公 園 委 員 會	1	—	—	1	—	—	—
台 山 縣 政 府	1	—	—	1	—	—	—

(續前一)

機關名稱	共計	大客車	大貨車	小包車	工程車	電單車	救護車
中山縣 拱北關稅務司	4	—	—	4	—	—	—
翠亨救濟院	2	—	—	1	—	—	1
警察司警探隊部	1	—	—	1	—	—	—
澳門警廳	1	—	—	1	—	—	—
省緝私處辦事處	1	—	—	1	—	—	—
省行中山辦事處	1	—	1	—	—	—	—

廣東省公有車輛製造廠各別車輛數量統計表

(二十八年)

製造廠名稱	共計	大客車	大貨車	小包車	工程車	電單車	救護車
總計	187	30	82	68	2	3	2
福特	37	5	—	29	1	—	2
佛蘭	64	20	29	15	—	—	—
萬國	27	1	26	—	—	—	—
刁士碧架	5	—	5	—	—	—	—
其他	54	4	22	24	1	3	—

廣東省各縣民有車輛統計表

(二十八年)

縣	車別	合計	客車	貨車	工程車	小包車
總計		206	120	42	13	31
中山	山	109	64	6	13	26
梅縣	縣	15	14	—	—	1
平遠	遠	14	—	14	—	—
雲浮	浮	11	11	—	—	—
興寧	寧	9	7	2	—	—
蕉嶺	嶺	9	7	2	—	—
南雄	雄	8	2	5	—	1
曲江	江	6	2	3	—	1
五華	華	5	—	5	—	—
翁源	源	4	3	1	—	—
龍川	川	4	2	2	—	—
連縣	縣	2	2	—	—	—
仁化	化	2	1	—	—	1
和平	平	2	—	2	—	—
廣寧	寧	2	2	—	—	—
鬱南	南	2	1	—	—	1
鬱源	源	1	1	—	—	—
高要	要	1	1	—	—	—

附註：1. 本表係根據建設廳統計材料編成。2. 本省未破壞公路之縣份尚有二十縣新豐河源中遠連山陽山始興六縣未有行車公司設立均無從列入。3. 表列車輛除中山縣已領牌照車輛已否損壞尚未據報無從區別廣寧雲浮高要鬱南四縣係停廢車輛外其餘均係現在行駛車輛其損壞及在修理中者均未列入。

廣東省發出各種車輛牌照統計表

(二十八年)

縣別	車別	合計	乘 客 車		運 貨 車		電 單 車
			自 用	營 業	自 用	營 業	
總計	計	628	76	10	466	80	6
興寧	界	190	4	—	175	11	—
政曲	江	109	23	—	63	22	1
軍	界	107	7	—	81	17	2
梅	林	99	40	—	57	—	2
龍	川	50	—	—	38	12	—
蕉	嶺	16	—	—	15	1	—
汕	頭	16	—	2	2	11	1
南	雄	13	—	—	13	—	—
外	省	11	1	5	1	4	—
五	華	8	—	—	8	—	—
湖	安	6	—	1	3	2	—
豐	順	3	—	—	3	—	—
連	縣	2	—	—	2	—	—
揭	陽	2	1	—	1	—	—
仁	化	2	—	—	2	—	—
樂	昌	2	—	2	—	—	—
平	遠	1	—	—	1	—	—
		1	—	—	1	—	—

附註：1. 本表係根據建設廳統計材料編成。
 2. 表列數字係以二十八年任公路處領照者為限其未領照者尚未列入其已領照現已停止行駛而未報請取消者亦未除出。

廣東省各江民船種類數量統計表

二十八年

江 別	合 計	電 船	貨 船	搬運船	帆 船	漁 船	客 艇	其 他
總 計	18,206	7	1,198	3,253	3,127	8,627	1,164	835
北 江	1,342	2	840	100	400
西 江	15	15
東 江	12,557	2	300	2,721	3,019	6,500	15
陽 江	4,292	3	53	432	108	2,127	749	820

附註：1. 材料來源：廣東建設廳

2. 表列江西除其他欄數字係溼底船外其餘各欄數字未詳故未列入

廣東省各關商船進口統計

(二十八年)

關 別 月 份	合 計		汕 頭		廣 州		九 龍		拱 北		江 門		三 水		雷 州		瓊 州		北 海	
	隻 數	噸 數	隻 數	噸 數	隻 數	噸 數	隻 數	噸 數	隻 數	噸 數	隻 數	噸 數	隻 數	噸 數	隻 數	噸 數	隻 數	噸 數	隻 數	噸 數
總計	47,648	1,510,441	331	480,644	49	52,014	3,528	43,197	8,190	287,129	731	14,072	—	—	34,669	368,695	73	116,565	86	148,125
一月份	5,517	192,415	59	83,846	2	3,653	441	4,999	353	16,367	247	4,105	—	—	2,374	16,385	27	40,666	14	22,394
二月份	4,098	199,712	62	96,957	—	—	474	6,280	354	16,408	468	9,567	—	—	2,710	23,290	20	30,870	10	16,340
三月份	2,778	149,399	61	87,140	5	5,429	250	3,525	455	21,053	—	—	—	—	1,999	18,772	—	—	8	13,380
四月份	4,546	195,383	72	109,941	6	5,343	306	5,056	489	17,567	16	400	—	—	3,647	41,546	—	—	10	16,030
五月份	4,626	191,801	77	102,760	7	6,926	349	5,340	637	22,836	—	—	—	—	3,548	39,194	—	—	8	14,745
六月份	5,113	94,485	—	—	3	3,674	259	3,279	584	22,017	—	—	—	—	4,257	47,649	—	—	10	17,866
七月份	5,705	113,635	—	—	5	4,638	398	6,625	1,035	28,531	—	—	—	—	4,252	48,510	6	9,058	9	16,273
八月份	5,541	133,350	—	—	3	3,632	346	2,823	964	32,274	—	—	—	—	4,218	47,135	5	7,822	5	9,665
九月份	2,745	86,323	—	—	5	4,596	181	1,203	755	20,123	—	—	—	—	1,799	21,105	—	—	5	9,296
十月份	5,334	99,170	—	—	3	3,632	186	1,335	799	26,970	—	—	—	—	4,337	49,887	5	10,508	4	6,833
十一月份	1,073	53,268	—	—	6	6,377	149	1,291	911	33,137	—	—	—	—	4	7,265	3	5,133
十二月份	2,572	61,000	—	—	4	4,114	189	1,441	854	29,846	—	—	—	—	1,519	15,222	6	10,377	—	—

附註：材料來源：根據二十八年海關進出口貿易統計月報。製表日期：二十九年六月。

說明：汕頭關七月份以前尚有進出口商船共 153 隻計 205,438 噸未列入。江門關四月份以前尚有進出口商船共 888 隻計 18,352 噸未列入。雷州關十二月份以前尚有進出口商船共 5,279 隻計 68,166 噸未列入。查二十八年全國各海關共計進口商船 59,032 隻 14,894,981 噸出口商船 58,664 隻 14,932,927 噸計本省進口商船隻數佔全國 63.78% 噸數佔 10.11% 出口商船隻數佔 81.38% 噸數佔 10.01%。進出口共計則隻數為 85,387 佔全國 72.55% 噸數為 3,005,569 佔全國 10.08% 均較去年 (佔全國噸數 20.84%) 減縮因敵寇南侵後廣州，汕頭，三水，江門，瓊州各地淪為戰區交通壅封商客裹足致有此衰落現象 (註本省廿七年商船進出口總噸數為 12,316,971 噸廿八年約縮減四倍)

廣東省各關商船出口統計

(二十八年)

關 月 份	合 計		汕 頭		廣 州		九 龍		拱 北		江 門		三 水		雷 州		瓊 州		北 海	
	隻 數	噸 數	隻 數	噸 數	隻 數	噸 數	隻 數	噸 數	隻 數	噸 數	隻 數	噸 數	隻 數	噸 數	隻 數	噸 數	隻 數	噸 數	隻 數	噸 數
總計	47,739	1,495,128	382	558,394	48	50,639	3,570	44,211	8,200	267,909	709	13,917			34,684	571,660	106	128,128	40	60,870
一 月	3,613	196,971	71	107,717	1	1,678	451	5,260	369	16,730	263	4,425			2,417	17,923	35	35,124	6	8,114
二 月	3,912	209,775	78	124,724			486	6,293	339	14,778	440	9,342			2,533	21,079	32	27,604	4	5,955
三 月	3,035	152,156	67	97,772	5	5,429	262	3,561	522	21,110					2,176	19,524			3	4,760
四 月	4,626	196,125	82	118,824	6	5,343	307	5,510	441	15,148	6	150			3,778	43,089			6	8,061
五 月	4,474	186,240	84	109,357	7	6,926	349	5,419	583	19,384					3,447	38,910			4	6,244
六 月	4,983	78,175			3	3,674	258	3,115	630	19,672					4,088	45,425			4	6,289
七 月	5,643	101,339			5	4,638	393	6,669	1,002	20,300					4,231	49,930	8	12,996	4	6,506
八 月	5,606	97,752			3	3,632	347	3,011	892	28,604					4,355	47,992	8	12,319	4	1,894
九 月	2,438	55,169			5	4,596	180	1,221	843	22,996					1,404	16,224	5	8,179	1	1,053
十 月	5,719	108,676			3	3,632	191	1,337	841	28,615					4,673	55,371	7	12,861	4	6,366
十一 月	1,081	54,129			6	6,377	140	1,143	927	33,807							5	8,064	3	4,734
十二 月	2,609	58,621			4	4,114	206	1,672	811	26,265					1,582	16,193	6	10,377		

附註：材料來源：根據二十八年海關進出口貿易統計月報。

製表日期：二十九年六月。

說 明：汕頭關七月份以前尚有進出口商船共 153 隻計 205,438 噸未列入。江門關四月份以前尚有進出口商船共 888 隻計 18,352 噸未列入。雷州關十二月份以前尚有進出口商船共 5,279 隻計 68,166 噸未列入。在二十八年全國各海關共計進口商船 59,032 隻 14,894,981 噸出口商船 58,664 隻 14,932,927 噸計本省進口商船隻數佔全國 68.78% 噸數佔 10.11% 出口商船隻數佔 81.38% 噸數佔 10.01%。進出口北計則隻數為 85,387 佔全國 79.55% 噸數為 3,005,569 佔全國 10.08% 均較去年 (佔全國噸數 20.84%) 減縮因歐寇南侵後廣州、汕頭、三水、江門、瓊州各地淪為戰區交通被封商客裹足致有此衰落現象 (註本省廿七年商船出口總噸數為 12,316,971 噸廿八年約縮減四倍)

粵漢廣九兩鐵路概況表

二十八年年度

項 目		粵 漢 鐵 路	廣 九 鐵 路
全 線 公 里 數		正線 335.28 廣三支綫 48.78 黃埔支綫 14.10	143 公里
現 能 通 車 公 里 數		正線 112.74 支綫無	全線路基多破壞
站 數		正線 30 站	由大沙頭至深圳共30站
職 員 人 數	員 司	1,997	333
	工 人	9,753	1,483
車 頭 數		85 輛 (內損壞及修理者 16 輛)	15 輛
車 卡 數	客 車	192 輛 (內損壞 24 輛)	47 輛
	貨 車	590 輛 (內損壞 46 輛)	108 輛
	其 他	17 輛	
廿八年客貨運情形	客 運	乘 客 人 數	1,671,920
		進 款 (國幣元)	\$2,238,348.97
	貨 運	貨 物 噸 數	590,536
		進 款 (國幣元)	\$3,307,662.04 客貨其他進款\$1,226,740.82
營 業 狀 况 國幣元	收 入	\$6,772,751.83	
	支 出	\$7,513,808.39	
抗戰以來所受損失價值 國幣元	直 接	空襲損失2,842,955元,自動破壞51,360,774元,失陷區內損失45,011,500元,其他如防空設備,軍運設備,搶險及準備破壞工作費用等共計6,878,503元。	\$3,867,850.00
	間 接		\$144,628.84

附註： 1. 粵漢路工務方面所受損失係指全路而言，機車車輛數字係全路總數，營業收入與支出之數字，係全路收支數，客貨運進款項內，包括軍運材料運費。
2. 本省境內尚有潮汕寧陽兩鐵路未據填報故無列入。

廣東省營長途電話概況統計表

民國二十九年年度

綫路名稱	起訖地點	里程 (公里)	綫式	杆桿數	總機數	工程費 (國幣)	備 攷
總 計		3,803		61,994		928,100	
二 年 以 前 完 成 綫 路	合 計	1,720		26,489		260,300	
	韶連綫	曲江—連縣	258	四公厘徑八號單鐵綫	4,301	該綫原係保安處架成交電 政局暫管本年允收回工程 費未詳
	韶雄綫	曲江—南雄	170	”	2,490	
	韶坪綫	曲江—坪石	154	”	2,446	14,500	該綫以前原有八號單綫廿 八年改為雙綫左列工程費 係改善費原有工程費未詳
	韶興綫	曲江—興寧	415	四公厘徑八號雙鐵綫	6,400	170,000	
	韶馬綫	曲江—馬壩	6	”	102	該綫原係廣始之沙綫一段 因戰事破壞現祇留餘段 工程費未詳
	韶週綫	曲江—週田	42	二、六公厘徑單鐵綫	714	8,400	該綫原有十六號綫通話不 暢改架
	韶田綫	曲江—田螺	7	”	149	
	韶仁綫	曲江—仁化	60	”	960	
	仁汝綫	仁化—汝城	30	”	510	
	仁始綫	仁化—始興	60	四公厘徑八號雙綫	1,020	37,200	
	仁樂綫	仁化—樂昌	60	四公厘徑八號單綫	900	
	樂汝綫	樂昌—汝城	60	二、六公厘徑單鐵綫	1,020	5,200	該綫由樂昌至羊富田前已 架八號單綫一條中途一段 破壞左列工程費係修繕費
	始三綫	始興—三華	111	三公厘徑銅綫及四公 厘徑鐵綫	1,665	該綫係廣始通話綫始三段
	南仁綫	南雄—仁化	140	二、六公厘徑單鐵綫	2,380	25,000	
	翁三綫	翁源—三華	7	四公厘徑八號單綫	119	
	新梅綫	新豐—梅坑	25	三公厘徑八號雙銅綫	195	
	梅官綫	梅坑—官渡	120	”	1,140	
二十九年上半年完成綫路	合 計	1,146		19,482		445,000	
	連賀綫	連縣—廣西 賀縣	90	四公厘徑八號雙綫	1,530	
	連茂綫	連縣—茂名	714	四公厘徑八號單	12,138	425,000	
	德高綫	德慶—高要	142	二、六公厘徑單鐵綫	2,414	
	坪乳綫	坪石—乳源	100	”	1,700	20,000	
	連藍綫	連縣—藍山	65	”	1,105	
	廣懷綫	廣寧—懷集	95	”	595	
現在架設中綫路	合 計	213		3,723		85,300	
	連坪綫	連縣—坪石	114	三公厘徑紫銅雙綫	2,040	85,300	該綫為連縣溝通九少話綫 關係重要奉令以長話會存 辦及搜購補充起架
	三東綫	三江—東坡	40	二、六公厘徑單鐵綫	680	
	三星綫	三江—星子	53	”	901	
	陽嶺綫	陽山—嶺背	6	”	102	
計 劃 架 設 綫 路	合 計	724		12,300		187,500	
	韶清綫	曲江—清遠	290	二、六公厘徑單鐵綫	4,930	52,000	
	忠惠綫	忠信—惠州	184	二、六公厘徑雙鐵綫	3,120	42,500	
	高新 恩開綫	高要—開平	130	二、六公厘徑單鐵綫	2,210	22,000	該綫由高要起經新興開平 至開平俾與連茂德高綫連 繫以利軍事政令之傳轉
	英陽綫	英德—陽山	12	”	2,040	21,000	該綫自英德經浛洳大灣再 經連茂綫銜接

附註：(1)總機數未詳，(2)杆桿數除舊有綫路外其新架設及籌架各綫係依照規定以每公里十七桿
估算。(3)工程費除表列各數外餘均未據報無從列入。(4)編表時間廿九年六月。

廣東省營長途電話概況統計表

民國二十八年年度

線路名稱	起訖地點	里程 (公里)	線式	線條種類	杉桿數	總機數	價值估計 (國幣元)	附註	
總計	33	4,631			70,058	23	384,692		
舊有線路	合計	10	956			10,352	9		
	廣惠新綫	廣州至惠州	180	雙線交叉	地管及十二號架空綫	865	1	該綫現已破壞	
	廣石新綫	廣州至石龍	84	''	''	28	1	''	
	廣惠石綫	廣州經石龍至惠州	180	雙單線	八號鐵綫	2,615	...	廣石段雙綫現已破壞 石惠段單綫	
	惠石莞綫	石龍至東莞	21	雙線	八號鐵綫	380	1	該綫現已破壞	
	莞太綫	東莞至太平	45	''	''	720	1	''	
	廣塘綫	廣州至新塘	46	''	十六號鐵綫	...	1	該綫係借掛木桿現已破壞	
	塘崗綫	新塘至南崗	13	''	''	''	
	廣佛綫	廣州至佛山	75	''	十二號鐵綫	400	...	該綫現已破壞	
	花清綫	花縣至清遠	59	單線	十六號鐵綫	844	2	''	
廣韶綫	廣州至曲江	253	雙綫	八號鐵綫	4,500	2	該綫現僅有韶英段其餘已破壞		
現有線路	合計	13	1,604			24,275	14	184,500	
	新梅綫	新豐至海坑	25	雙綫	八號鐵綫	195	1	中段即原日從新翁綫現由十二集團軍保管	
	梅官綫	海坑至官渡	120	''	''	1,148	...	''	
	韶(韶始綫)	曲江至始興	110	單線	''	1,650	1	''	
	維(始維綫)	始興至南雄	60	''	''	840	1	''	
	韶(韶樂綫)	曲江至樂昌	50	''	''	800	1	韶坪綫原有八號單綫一條現計劃改為雙綫左列價值估計係改善費原價未詳	
	坪(樂坪綫)	樂昌至平石	104	''	''	1,646	1		14,500
	始三綫	始興至三華	111	''	''	1,665	1	該綫廣始報話綫始三段	
	韶仁綫	曲江至仁化	60	''	八號及十一號鐵綫	930	1	該綫曲江至週田係十二號鐵綫週田至仁化係八號鐵綫	
	仁樂綫	仁化至樂昌	60	''	八號鐵綫	900	1	''	
曲乳綫	曲江至乳源	60	''	十四號鐵綫	936	1	''		
韶連綫	曲江至連縣	253	''	八號鐵綫	4,301	1	原係保安處架成交電政局暫管現計劃收回		
韶潭綫	曲江至原潭	176	雙綫	''	2,834	1	此即原日廣韶綫之潭潭段現已破壞僅存段稱關至馬壩		
(新築) 韶興綫	曲江至興寧	415	雙線交叉	八號鉛綫	6,400	3	170,000	該綫係本年五月後架設線路開始一段為廣始舊兩綫餘為八號鉛綫	
計劃增加及籌築線路	合計	10	2,071			35,431	...	200,192	
	連賀綫	連縣至賀縣	300	雙線交叉	八號鉛綫	1,530	...	63,040	該綫現開始架設
	連坪綫	連縣至平石	120	''	''	2,040	...	43,100	''
	仁始綫	仁化至始興	60	''	''	1,020	...	37,200	''
	連陽會寧綫	連縣至會寧	250	''	''	4,250	...	12,420	''
	連夏綫	連縣至夏溪	53	''	十二號鋼綫	1,176	...	44,432	奉軍委會令架設預算已奉准
	連浦綫	連縣至合浦	800	''	八號鉛綫	13,600	''
	三河綫	三華至河源	180	''	''	3,060	''
	連始綫	連縣至始興	320	''	''	5,440	''
	廣要綫	廣寧至高要	115	''	''	1,955	''
韶清綫	曲江至清遠	80	''	''	1,380	''	

附註：本表計劃增加及籌築線路所列杉桿數量係依照規定每公里十七桿估算

廣東省各縣市局電話路線數量及里程長度統計

二十九年一月

縣別	性質 電話 電報	合 計		官 辦				民 辦			
		路 線 數	里 程 (公里)	路 線		里 (公里) 程		路 線		里 (公里) 程	
				單程	雙程	單程	雙程	單程	雙程	單程	雙程
總計		803	24,539.78	668	28	21,315.40	987.16	102	5	2,182.22	105.00
揭陽		93	910.50	23	—	413.00	—	70	—	497.50	—
普寧		45	393.20	45	—	393.20	—	—	—	—	—
梅縣		27	974.00	27	—	974.00	—	—	—	—	—
合浦		24	802.60	24	—	802.60	—	—	—	—	—
英德		20	47.42	20	—	47.42	—	—	—	—	—
江陽		19	506.00	19	—	506.00	—	—	—	—	—
電白		18	706.00	18	—	706.00	—	—	—	—	—
潮安		16	896.50	15	1	686.50	210.00	—	—	—	—
汕頭		16	604.00	10	6	403.00	201.00	—	—	—	—
海豐		16	472.20	16	—	472.20	—	—	—	—	—
欽縣		15	648.20	15	—	648.20	—	—	—	—	—
饒平		15	388.00	15	—	388.00	—	—	—	—	—

(續前一)

縣別	性質 客運 貨運 水陸	合計		官辦				民辦			
		路線數	里程 (公里)	路線		里(公里)程		路線		里(公里)程	
				單程	雙程	單程	雙程	單程	雙程	單程	雙程
大埔		15	312.92	15	—	312.92	—	—	—	—	—
蕉嶺		15	275.00	15	—	275.00	—	—	—	—	—
開建		15	194.69	15	—	194.69	—	—	—	—	—
五華		14	795.00	—	—	—	—	14	—	795.00	—
陸豐		14	317.00	14	—	317.00	—	—	—	—	—
台山		14	315.16	12	2	275.36	39.80	—	—	—	—
潮陽		13	249.41	13	—	249.41	—	—	—	—	—
河源		12	806.40	12	—	806.40	—	—	—	—	—
山源		12	794.00	12	—	794.00	—	—	—	—	—
翁城		12	333.00	12	—	333.00	—	—	—	—	—
防城		11	485.00	11	—	485.00	—	—	—	—	—
廉江		11	463.00	11	—	463.00	—	—	—	—	—
三水		11	101.50	3	4	27.00	45.00	4	—	29.50	—
三陽		10	480.00	10	—	480.00	—	—	—	—	—

(續前二)

縣別	性質 等路別	合計		官辦				民辦				
		路線數	里(公里)	路線		里(公里)		路線		里(公里)		
				單程	雙程	單程	雙程	單程	雙程	單程	雙程	
仁化	化	10	357.98	10	—	357.98	—	—	—	—	—	—
赤溪	溪	10	324.00	10	—	324.00	—	—	—	—	—	—
高要	要	10	319.60	10	—	319.60	—	—	—	—	—	—
廣寧	寧	10	253.20	10	—	253.20	—	—	—	—	—	—
中興	山	10	227.00	—	10	—	227.00	—	—	—	—	—
始名	興	10	210.00	10	—	210.00	—	—	—	—	—	—
茂川	名	9	287.00	9	—	787.00	—	—	—	—	—	—
龍川	川	9	564.72	—	—	—	—	9	—	564.72	—	—
化縣	縣	9	295.00	9	—	295.00	—	—	—	—	—	—
恩平	平	9	190.10	9	—	190.10	—	—	—	—	—	—
遂溪	溪	8	308.16	8	—	308.16	—	—	—	—	—	—
海康	康	8	272.00	8	—	272.00	—	—	—	—	—	—
寶安	安	8	269.00	8	—	269.00	—	—	—	—	—	—
新興	興	8	214.18	8	—	214.18	—	—	—	—	—	—

(續前三)

縣別	性質 公路 地方	合計		官辦				民辦			
		路線數	里程 (公里)	路線		里 (公里) 程		路線		里 (公里) 程	
				單程	雙程	單程	雙程	單程	雙程	單程	雙程
佛岡		8	173.00	8	—	173.00	—	—	—	—	—
吳川		8	164.00	8	—	164.00	—	—	—	—	—
開平		8	162.50	1	—	25.00	—	2	5	32.50	105.00
曲江		8	162.00	8	—	162.00	—	—	—	—	—
龍門		7	324.00	7	—	324.00	—	—	—	—	—
鬱南		7	317.50	7	—	317.50	—	—	—	—	—
澄海		7	139.00	7	—	139.00	—	—	—	—	—
惠陽		7	8.40	7	—	8.40	—	—	—	—	—
新豐		6	508.40	6	—	508.40	—	—	—	—	—
紫金		6	334.08	1	5	69.72	264.36	—	—	—	—
定南		6	314.00	6	—	314.00	—	—	—	—	—
來安		6	204.00	6	—	204.00	—	—	—	—	—
惠來		6	147.00	6	—	147.00	—	—	—	—	—
封川		6	139.00	6	—	139.00	—	—	—	—	—

(續前四)

縣別	性質 路線 別	合計		官辦				民辦			
		路線數	里程 (公里)	路線		里 (公里) 程		路線		里 (公里) 程	
				單程	雙程	單程	雙程	單程	雙程	單程	雙程
南	雄	5	343.00	2	—	130.00	—	3	—	213.00	—
興	寧	5	322.56	5	—	322.56	—	—	—	—	—
平	遠	5	313.00	5	—	313.00	—	—	—	—	—
連	縣	5	296.00	5	—	296.00	—	—	—	—	—
信	宜	5	195.00	5	—	165.00	—	—	—	—	—
豐	順	5	193.00	5	—	193.00	—	—	—	—	—
連	平	5	189.00	5	—	189.00	—	—	—	—	—
鶴	山	5	137.00	5	—	137.00	—	—	—	—	—
高	明	5	129.10	5	—	129.10	—	—	—	—	—
雲	浮	4	375.00	4	—	375.00	—	—	—	—	—
靈	山	4	240.00	4	—	240.00	—	—	—	—	—
梅	山	4	141.00	4	—	141.00	—	—	—	—	—
連	山	4	141.00	4	—	141.00	—	—	—	—	—
四	會	4	66.00	4	—	66.00	—	—	—	—	—

(續前五)

縣 別	性質 新築 修葺	合 計		官 辦				民 辦			
		路 線 數	里 程 (公里)	路 線		里 (公里) 程		路 綫		里 (公里) 程	
				單程	雙程	單 程	雙 程	單程	雙程	單 程	雙 程
樂	昌	3	184.00	3	—	184.00	—	—	—	—	—
德	慶	3	83.50	3	—	83.50	—	—	—	—	—
博	羅	3	75.00	3	—	75.00	—	—	—	—	—
乳	源	2	156.00	2	—	156.10	—	—	—	—	—

廣東省新築及改善長途電話線路統計

(民國二十八年)

項 別 線	起訖地點	里 程 (公里)	綫 式	線 條 種 類	工 程 費 (國幣)	備 攷
總 計		1118			173,000.50	
改善路線		703			3,000.50	
韶坪線	韶關至坪石	150	單 綫	八號鐵綫	368.40	
仁樂線	仁化至樂昌	60	” ”	” ”	729.90	該綫原係縣綫現由該會接辦
韶雄線	韶關至南雄	120	” ”	” ”	273.00	
曲乳線	曲江至乳源	60	” ”	十二號鐵綫	1,629.20	該綫係該會新接收路綫
曲仁線	曲江至仁化	60	” ”	十四號鐵綫		該綫原係縣綫現由該會接辦 直接派人修理故未能將改善 費列出
曲連綫	曲江至連縣	253	” ”	八號鐵綫		該綫由電政局管理現擬收回 其改善費經交電政局連同修 理數月一時未能列出
新築路綫		415			170,000.00	
韶興綫	韶關至興寧	415	單 綫	八號鐵綫	170,000.00	

廣東省各縣已成電話搶修隊統計

(二十八年)

縣	別	隊	數	人	數
合 計			206		1,950
徐陽龍南吳信中開趙揭海台恩欽普梅英龍陽連平河茂曲廉興潮汕	山 管 理 區	開山門局	23		165
		川宜山平山陽豐山平縣寧縣德川春平遠源名江江寧安市	18		57
			17		190
			17		51
			16		258
			16		231
			11		50
			10		300
			8		165
			8		15
			8		26
			7		45
			6		126
			6		69
			6		14
			6		16
			5		14
			5		14
			4		22
			1		20
	1		17		
	1		8		
	1		8		
	1		7		
	1		4		
	1		3		
	1		9		
	1		16		

廣東省各縣現有有電線電話通訊人員及器材統計

(二十八年)

縣別	通訊人員		通 訊 總 機											器 材					
	職 員	公 役	電 話											皮 盒 機	桌 機	壁 機	乾 電 池 (個)	鉛 電 (斤)	電 桿 (條)
			小 井	五 門	六 門	十 門	十二 門	十五 門	二十 門	三十 門	五十 門	一百 門	其 他						
合 山	285	580	16	10	6	46	11	7	23	7	11	9	14	21	343	303	453	109,878	25,720
南 海
番 禺
順 德
新 會
台 山
中 山	12	39	1	6	6	80	71,900	9,190
東 莞	20	1	1
增 城
三 水	2	3	1	1	11
開 平	1,500
寶 安
從 化

(續前一)

縣別	通訊人員		通 訊 器 材																	
	職員	公役	電 話 總 機											皮盒機	桌機	壁機	乾電池(個)	鉛(斤)	電桿(條)	
			小計	五門	六門	十門	十二門	十五門	二十門	三十門	五十門	一百門	其他							
花縣	1	1	1	1	
恩平
赤溪	2	18	2	1	1	16	
曲江	11	11	1	1	2	2	10	700	20	
清遠	10	1	1	
南雄	
英德	2	19	1	1	4	1	1	40	30	
佛岡	5	1	1	
翁源	6	1	14	
始興	
仁化	1	1	29	15	18,983	4,445	
樂昌	2	19	530	
連山	5	19	6	6	3	
連山	

(續前二)

縣別	通訊人員		通訊器											材					
	職員	公役	電話總機											皮盒機	桌機	壁機	乾電池(個)	鉛綫(斤)	電桿(條)
			小計	五門	六門	十門	十二門	十五門	二十門	二十五門	五十門	一百門	其他						
陽山	3	1						1	1						42	10			
乳源	1				1														
安化局																			
高要	5	28														12			
廣甯	3	1		1	1							1		1	1		2	185	
雲浮	1	0			1	1			1										
羅定	4							1	1										
四會	2	10															24	700	
高明	1					1									8	1	4	190	
鶴山	1								3						2	6		2,500	
新興	1	1										1			24				
德慶	2								1						4	6			
南川	5																		
封川	1					1										2			

(續前三)

縣別	通訊人員		通 訊 器 材																
	職員	公役	電 話 總 機											皮盒機	桌機	壁機	乾電池(個)	鉛線(斤)	電桿(條)
			小計	五門	六門	十門	十二門	十五門	二十門	三十門	五十門	一百門	其他						
開建	3	3	1	1	14
惠陽	4	14	1	1	2
海豐	7	7	1	2	9
陸豐	10	8	1	...	1	1	1	12
河源	2	8	1	1	1	4	20
博羅	2	4	1	1	1	3
紫金	1	3	1	1	1	1	2
龍門	4	2	1	...	1	1	18	9	1,200	5,000
新豐	1	1	1	7	11
潮安
潮陽
揭陽	9	11	12	...	1	5	2	...	1	3	1	6	2
澄海
饒平	15	3	84	1,600

(續前四)

縣別	通訊人員		通 訊 器 材																
	職員	公役	電 話 總 機											皮盒機	桌機	壁機	乾電池(個)	鉛線(斤)	電桿(條)
			小計	五門	六門	十門	十二門	十五門	二十門	三十門	五十門	一百門	其他						
普寧	7	9	0	1	1	1	1	...	1	1	1	1	2	18
豐順
惠來	7	43	1	1	1	41
南澳
汕頭市
南山局	1	22	1	1	2	16	36	10
興寧
梅縣	3	18	4	1	1	1	1	4	24	200
五華	4	12	1	1	1
大埔	7	2	1	1	3	4
蕉嶺	10	6	1	1	1	1	1
平遠	1	16	2	2	1	1	2	15	350
龍川	8	6	12	50
和平	5	3	2	1	1	1	1	10

(續前五)

縣別	通訊人員		通 訊 器 材																
	職員	公役	電 話 總 機											皮盒機	桌機	壁機	乾電池(個)	鉛綫(斤)	電桿(條)
			小計	五門	六門	十門	十二門	十五門	二十門	三十門	五十門	一百門	其他						
連平	8	12
茂名	2	17	5	2	2	1
陽江	4	35	2	1	1
陽春	4	2	8	3	2	2	1	12	30	5,700
信宜	1	5	1	1	1
電白	4	11	3	3	15	1,400
化縣	1	6	2	1	1	3	10
廉江	5	3	3	1
吳川	2	2	1	1	10
梅菴局
合浦	5	14	4	1	1	1	1	1	1	1	8	600
靈山	11	2	5	3	2	9	19
欽縣	11	6	3	1	1	1	19	20
防城	1	16	3	1	1	1	26	4	100

(續前六)

縣 別	通訊人員		通 訊 器 具											電 桿 (條)					
	職 員	公 役	電 話 總 機												皮 盒 機	桌 機	壁 機	乾 電 池 (個)	鉛 絲 (斤)
			小 計	五 門	六 門	十 門	十二 門	十五 門	二十 門	三十 門	五十 門	一百 門	其 他						
海康	4	17	2	1	1	17	
遂溪	
徐聞	1	8	4	4	36	9	2,950	5,565	
瓊山	
文昌	
定安	
澄邁	
臨高	
儋縣	
萬寧	
陵水	
崖縣	
瓊東	
樂會	

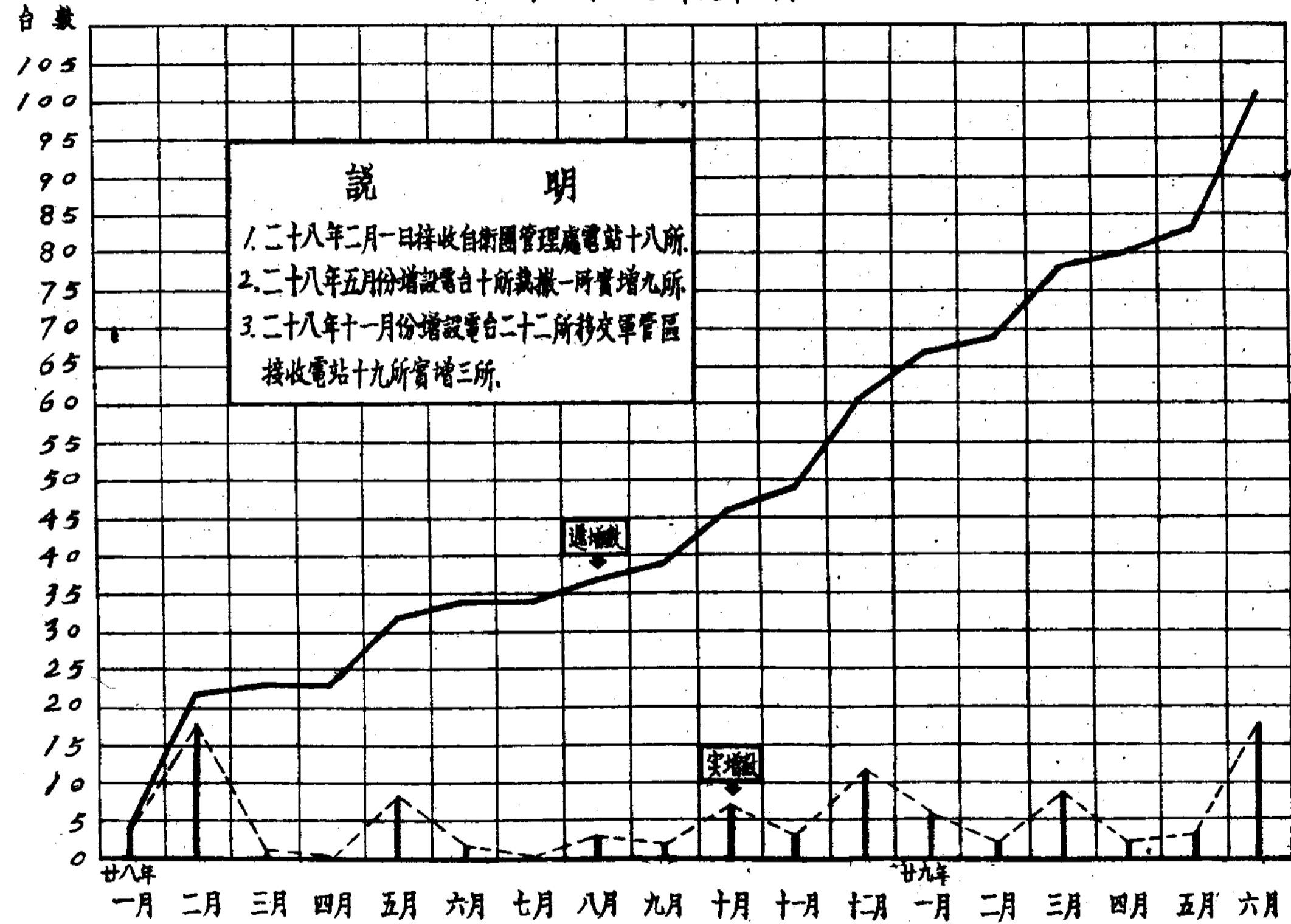
廣東省政府電話隊架設電話消耗材料按月統計

二十九年一月至五月

月 份	十二號沿線 單位：斤	十六號沿綫 單位：斤	小 礙 子 單位：個	四 寸 鐵 釘 單位：枚
一 月	90	500	1,400	1,880
二 月	500	750	400	400
三 月	40	1,100	1,200	1,480
四 月	90	3,400	2,000	2,320
五 月	100	570	600	600

廣東省政府增設無線電台按月比較圖

二十八年一月—二十九年六月



廣東省郵政局所信櫃郵路及職工人數統計表

民國二十五年——二十九年上半年

年 類 別		廿九年上半年	二十八年	二十七年	二十六年	二十五年
局 所 及 信 所	總 計	4,929	4,909	5,037	4,798	4,030
	重 計	2,165	2,139	2,118	1,992	1,351
	管 理 局	1	1	1	1	1
	要 一 等 局	2	2	2	2	2
	二 等 局	63	73	72	76	76
	局 三 等 局	137	123	124	118	119
信 所	郵 政 支 局	13	13	22	28	28
	郵 政 代 辦 所	1,949	1,927	1,897	1,767	1,125
	次 計	2,764	2,770	2,919	2,806	2,679
	要 城 邑 信 櫃	—	—	—	—	27
	局 村 鎮 信 櫃	1,516	1,518	1,639	1,519	1,376
數	村 鎮 郵 站	881	881	881	876	897
	所 代 售 郵 票 處	367	371	399	411	379

(續前一)

類	年 別		廿九年上半年	二十八年	二十七年	二十六年	二十五年
	別						
郵路公里數	合計		46,461,897	46,037,792	44,905,049	42,127,161	37,415,184
	主要郵差郵路		28,156,150	25,004,051	22,496,939	21,125,157	17,545,960
	次要郵差郵路		518,996	518,976	539,712	539,712	748,224
	水道郵路		6,975,497	8,984,156	8,958,256	8,898,432	8,449,344
	鐵道郵路		781,612	781,612	816,172	816,172	820,224
	汽車郵路		6,332,662	9,102,000	10,397,000	9,050,688	8,154,432
航空郵路		1,697,000	1,697,000	1,697,000	1,697,000	1,697,000	
職	總計		2,359	2,233	2,232	2,170	2,046
	員	合計	717	724	774	728	681
郵務長		1	1	1	—	1	
副郵務長		1	—	2	2	1	
郵務員		350	358	411	389	377	
什項人員		5	5	—	—	—	
工	郵務佐	360	360	360	337	302	
	合計	1,642	1,509	1,458	1,442	1,365	
	信差	643	643	648	645	639	
	郵差	736	635	581	559	523	
	什項差役	233	231	229	238	208	

附註：1. 鐵路，汽車，郵路實行里數略有不符，其中有停辦亦未改正者，因屬暫時性質，故未改正。
2. 郵路公里數修正至二十九年五月底止。

廣東省寄發郵件包裹及郵轉電報數統計表

民國二十五年——二十九年上半年

類	項 別		合 計	郵 轉 電 報	就 地 投 送	國 內	國 際
	類	別					
廿九年上半年	普通郵件		14,965,923	——	472,237	10,255,033	4,238,653
	特種郵件		701,781	——	1,224	618,160	83,397
	包 裹	件 數	25,784	——	——	23,761	2,023
		價 值	863,817	——	——	658,453	205,364
		重 量	372,801	——	——	360,363	12,438
郵 轉 電 報		——	——	——	——	——	
二十八年	普通郵件		21,169,672	——	519,418	14,501,766	6,148,788
	特種郵件		778,187	——	2,514	665,726	109,747
	包 裹	件 數	118,526	——	——	42,197	76,329
		價 值	5,082,679	——	——	1,583,685	3,498,994
		重 量	1,627,729	——	——	596,192	931,573
郵 轉 電 報		1,820	1,820	——	——	——	
二十二年	普通郵件		48,643,434	——	4,623,646	34,394,115	9,625,673
	特種郵件		1,769,945	——	13,726	1,627,895	128,324

(續前一)

類	項別		合 計	郵 轉 電 報	就 地 投 送	國 內	國 際
	包 裹	件 數 價 值 重 量					
七 年	包 裹	件 數	328,420	—	—	318,681	9,739
		價 值	13,423,954	—	—	11,351,537	2,072,417
		重 量	5,358,850	—	—	5,287,971	68,879
	郵 轉 電 報		5,509	5,509	—	—	—
二 十 六 年	普通郵件		65,461,639	—	7,512,816	47,932,764	10,046,059
		特種郵件	1,551,682	—	23,496	1,403,067	125,119
	包 裹	件 數	469,460	—	—	456,640	12,820
		價 值	17,557,566	—	—	15,762,155	1,795,411
重 量		5,724,626	—	—	5,645,405	89,221	
郵 轉 電 報		4,932	4,932	—	—	—	
二 十 五 年	普通郵件		58,639,523	—	7,321,963	43,616,618	7,700,942
		特種郵件	1,219,171	—	19,171	1,079,313	120,687
	包 裹	件 數	435,772	—	—	422,245	13,527
		價 值	14,553,892	—	—	12,561,586	1,992,306
重 量		5,631,375	—	—	5,515,221	116,154	
郵 轉 電 報		4,830	4,830	—	—	—	

廣東省郵政匯兌概況統計表

二十八年

項 地 別	開		發		兌	
	現	銀	張	數	現	銀
別	數	數	數	數	數	張
合 計	國幣\$9,195,802.64		132,954		\$11,491,145.07	161,620
	毫券\$1,405,517.70		25,823		\$2,348,700.45	24,099
省 內	本年份省內與		國內並無分別			
國 內	國幣\$9,181,079.27		132,722		\$9,618,502.90	147,630
	毫券\$1,405,517.70		25,823		\$2,348,700.45	24,099
國 外	國幣 \$ 14,723.37		232		\$1,872,642.17	13,990

廣東省郵政匯兌概況統計表

二十七年

項 地 別	開		發		兌		付	
	現	銀 數	張	數	現	銀 數	張	數
合 計	申鈔	\$5,944,331.44	109,008		\$6,424,795.79		122,558	
	國幣	\$9,553,617.78	167,667		\$13,328,664.44		211,533	
	毫券	\$ 252,616.24	5,843		\$ 226,302.80		5,424	
省 內	本年份省內與		國內並無分別					
國 內	申鈔	\$5,944,331.44	109,008		\$6,424,795.79		122,558	
	國幣	\$9,500,172.21	165,929		\$12,159,220.29		197,720	
	毫券	\$ 252,616.24	5,843		\$ 226,302.80		5,424	
國 外	國幣	\$ 53,445.57	1,738		\$1,169,444.15		13,813	

廣東省郵政滙兌概況統計表

二十六年

項 地 別	開		發		一兌		付			
	現	銀	數	張	數	現	銀	數	張	數
合 計	大洋	\$7,517,457.20				\$8,776,648.67				
	申鈔	\$ 375,857.60		3,125		\$ 373,506.09			10,901	
	省券	\$7,763,662.34				\$7,938,274.28				
省 內	申鈔	\$ 375,857.60		檔案被焚		\$ 373,506.09			檔案被焚	
	省券	\$7,763,662.34				\$7,938,274.28				
國 內	大洋	\$7,410,877.57		無法查悉		\$8,252,281.81			無法查悉	
國 外	大洋	\$ 106,579.63		3,125		\$ 524,366.86			10,901	

廣東省郵政匯兌概況統計表

二十五年

項 地 別	開		發		兌		付	
	現	銀 數	張	數	現	銀 數	張	數
合 計	大洋	\$3,421,134.52			\$3,105,887.69			
	申鈔	\$ 630,495.07	2,799		\$ 643,172.36		9,848	
	毫券	\$5,641,587.44			\$5,494,277.00			
省 內	大洋	\$ 1,294.64			\$ 1,875.00			
	申鈔	\$ 630,495.07	檔案被焚		\$ 643,172.36		檔案被焚	
	毫券	\$5,641,587.44			\$5,494,277.00			
國 內	大洋	\$3,329,257.38	無法查悉		\$2,662,944.62		無法查悉	
國 外	大洋	\$ 90,582.50	2,799		\$ 441,068.07		9,848	

廣東省郵政儲金概況統計表

年別	存戶數		存款總數					提款總數					
	普通儲蓄	兒童儲蓄	普通儲蓄			兒童儲蓄		普通儲蓄			兒童儲蓄		
			申鈔	國幣	毫券	國幣	毫券	申鈔	國幣	毫券	國幣	毫券	
二十九年 上半年	36,911	—	—	911,286.45	—	—	—	—	—	1,152,080.76	—	—	—
二十八年	80,579	6,077	1,170,033	1,419,647.75	—	600,072.52	242	603,494	926,098.92	—	334,483.15	98	
二十七年	42,239	152	3,040,269	—	—	—	1,120	3,696,843	—	—	—	2,120	
二十六年	47,891	197	1,752,277	383,556	3,659,313	—	7,932	5,851,085	328,508	3,249,624	—	2,753	
二十五年	55,804	—	587,216	741,957	8,003,183	—	—	269,592	976,359	6,137,681	—	—	

七、保 警

三年來廣東省保安處各團隊參加抗戰俘獲統計表

部 類	合 計	第 一 團	第 四 團	第 五 團	第 七 團	第 八 團	潮 陽 團 隊	饒 平 團 隊	揭 陽 團 隊	新 會 自 衛 隊	澄 海 自 衛 隊	暨 洪 之 政 部
敵偽官兵	663	—	—	—	—	3	2	128	3	253	274	
偵察機	2	—	—	—	—	2	—	—	—	—	—	—
汽 球	1	—	—	—	—	1	—	—	—	—	—	—
降 傘	4	—	—	—	—	4	—	—	—	—	—	—
無線電機	1	—	—	—	—	1	—	—	—	—	—	—
馬 匹	2	—	—	—	—	—	—	—	—	2	—	—
機關槍	2	—	—	—	1	1	—	—	—	—	—	—
步馬槍	192	—	—	8	14	9	—	32	—	23	103	
手 槍	6	—	—	—	1	5	—	—	—	—	—	—
砲 彈	33	31	1	1	—	—	—	—	—	—	—	—
手 榴 彈	23	15	5	1	—	—	—	—	2	—	—	—
煙 幕 彈	30	—	—	—	—	—	—	—	30	—	—	—
槍 彈	1615	1359	25	240	—	—	—	—	—	—	—	—
槍砲零件	14	3	10	—	—	—	—	—	1	—	—	—
重要文件	2	—	1	1	—	—	—	—	—	—	—	—
工作器具	11	—	—	—	—	—	11	—	—	—	—	—
旗 幟	3	—	1	2	—	—	—	—	—	—	—	—
軍 服	3	—	1	2	—	—	—	—	—	—	—	—
符 號	39	—	—	39	—	—	—	—	—	—	—	—

附註： 查保安處現已裁撤，另成立本省保安司令部。

廣東省保安處各團參戰官兵人數比較表

二十九年六月份

部	職別	合	計	官	兵
總	計		8472	535	7937
一	團		1753	118	1635
四	團		1540	113	1427
六	團		1472	98	1374
七	團		2102	106	1996
八	團		1605	100	1505

附註： 1. 第五團在集中整訓中
 2. 第二三團負責護路護運及構築預備陣地

保安處暨所屬半年來士兵更動統計表

二十九年一月——六月

月份	部別	合計	本處	各區司令部	政治部	總經理處	幹訓班	直屬隊	第一團	第二團	第三團	第四團	第五團	第六團	第七團	第八團	特一營	特二營
合計	補	3598	—	53	—	9	56	155	497	741	446	341	394	198	—	407	187	114
	充	2636	—	51	—	2	68	61	432	528	164	320	313	70	—	418	125	84
	除	2385	—	2	—	—	28	79	317	317	233	466	395	72	—	203	107	116
	潛	94	—	7	—	—	2	1	5	5	9	10	18	4	—	28	1	4
	其他	2593	—	15	—	—	9	58	324	348	274	402	338	197	—	372	132	129
一月	補	1069	—	5	—	3	7	9	16	202	204	64	147	154	—	212	6	40
	充	585	—	4	—	—	7	2	60	152	17	46	102	63	—	105	11	10
	除	463	—	2	—	—	19	4	71	62	7	130	85	33	—	31	6	13
	潛	30	—	—	—	—	—	—	—	—	3	2	5	4	—	13	—	1
	其他	512	—	1	—	—	2	1	64	57	51	98	59	115	—	14	20	30
二月	補	433	—	—	—	—	4	29	42	98	21	43	80	34	—	64	12	6
	充	373	—	—	—	—	3	5	32	97	19	45	62	5	—	65	22	18
	除	369	—	—	—	—	5	21	27	22	53	67	89	14	—	35	17	18
	潛	12	—	—	—	—	—	—	—	—	—	1	1	—	—	8	—	2
	其他	503	—	—	—	—	1	10	28	89	35	126	52	77	—	58	26	1
三月	補	545	—	28	—	3	—	46	115	41	21	100	41	10	—	75	30	35
	充	573	—	27	—	—	—	21	66	119	20	80	22	2	—	168	22	26
	除	384	—	—	—	—	2	21	64	47	51	47	20	25	—	55	19	33
	潛	12	—	—	—	—	—	—	1	—	1	6	—	—	—	3	1	—
	其他	435	—	10	—	—	—	3	30	25	50	74	58	5	—	132	13	35

(續前一)

月份	部別	合計	本處	各區司令部	政治部	總經理處	幹訓班	直屬	屬隊	第一團	第二團	第三團	第四團	第五團	第六團	第七團	第八團	特一營	特二營
四月	補充	470	—	8	—	—	5	23	118	55	57	67	35	—	—	—	11	74	17
	開除	391	—	8	—	—	5	18	159	65	40	39	25	—	—	—	29	13	10
	潛逃	324	—	—	—	—	—	19	49	34	60	61	25	—	—	—	38	9	29
	死亡其他	9	—	—	—	—	1	—	1	2	3	1	—	—	—	—	1	—	—
五月	補充	852	—	8	—	1	18	30	158	324	143	30	76	—	—	—	19	38	7
	開除	466	—	8	—	—	43	7	72	54	68	58	71	—	—	—	38	36	11
	潛逃	434	—	—	—	—	—	4	59	57	62	99	93	—	—	—	25	21	14
	死亡其他	15	—	—	—	—	—	1	1	7	2	—	4	—	—	—	—	—	—
六月	補充	229	—	4	—	2	22	18	48	21	—	37	15	—	—	—	26	27	9
	開除	253	—	4	—	2	10	8	63	41	—	52	30	—	—	—	13	21	9
	潛逃	358	—	—	—	—	2	10	47	91	—	62	83	—	—	—	19	35	9
	死亡其他	17	—	7	—	—	1	—	2	2	—	—	1	—	—	—	3	—	1
六月	補充	444	—	—	—	—	—	5	125	91	—	44	83	—	—	—	51	32	13

附註：(1)「調補」「提升」「降級」「落伍」列入其他欄。(2)本表數字根據保安經理處第一股送來。

廣東省自衛宣訓工作概況統計表

(二十八年)

縣 名	成 立 日 期	組 織 訪 問 團		成 立 宣 訓 班	
		團 數	人 數	班 數	人 數
總 計		889	4,171	307	10,047
海 豐	四 月	40	150	15	450
陸 豐	” ”	58	210	28	824
饒 平	” ”	42	172	15	480
仁 化	” ”	30	100	9	360
羅 定	” ”	40	160	11	419
信 宜	五 月	30	150	8	284
四 會	” ”	37	285	12	440
河 源	” ”	45	250	15	485
潮 安	” ”	30	125	7	255
梅 縣	” ”	25	95	5	150
化 縣	” ”	32	140	5	181
靈 山	” ”	35	185	6	235
德 慶	六 月	20	80	4	125
大 埔	” ”	15	60	4	105
名 稱	” ”	20	80	3	105
鬱 南	” ”	34	172	7	195
高 明	” ”	10	50	3	120
南 雄	” ”	24	120	4	160
連 縣	” ”	9	54	3	95
連 山	” ”	7	35	2	70

(續前一)

縣名	成立日期	組織訪問團		成立宣訓班	
		團數	人數	班數	人數
陽江	“ ”	15	75	3	105
五華	七月	20	100	8	240
興寧	“ ”	27	108	10	350
新豐	“ ”	10	50	3	90
惠陽	“ ”	25	125	10	300
龍川	“ ”	10	50	4	120
梅縣	“ ”	50	250	18	584
蕉嶺	“ ”	8	40	7	210
平遠	“ ”	11	55	6	185
陽春	“ ”	7	22	5	100
封川	“ ”	10	50	3	90
和平	“ ”	5	25	3	90
始興	“ ”	7	35	5	150
翁源	“ ”	6	30	6	180
樂昌	“ ”	8	48	7	210
乳源	“ ”	7	35	8	320
廣寧	“ ”	10	50	8	325
英德	“ ”	15	75	5	200
清遠	“ ”	17	85	7	210
曲江	“ ”	21	105	9	270
惠來	“ ”	7	35	2	60
潮陽	“ ”	10	50	4	120

廣東省轄境內各地陸軍醫院醫療傷兵概況統計

醫 院 名 稱	收容傷兵人數		醫 療 結 果			現在留院 傷兵數	備 考
	輕 傷	重 傷	痊癒出 院人數	殘廢人數	因傷死 亡人數		
總 計	9763	3428	6834	511	196	1273	
軍政部第一七七 後方醫院	556	44	324	32	9	197	1.殘廢人數在留院數內 2.另轉他院70人
軍政部一一七後 方醫院	2003	310	1518	90	46	715	內有轉殘廢院人數34名
軍政部第七三後 方醫院	2526	493	1755	282	31	90	另有未癒861轉他院治療
軍政部第一七八 後方醫院	210	104	157	28	11	118	
軍政部第一七九 後方醫院	523	262	409	15	11	45	轉往他院305人

(續前一)

醫院名稱	收容傷兵人數		醫療結果			現在留院傷兵數	備考
	輕傷	重傷	痊癒出院人數	殘廢人數	因傷死亡人數		
軍政部第一一四兵站醫院	194	98	250	17	1	24	
軍政部第一一六兵站醫院	2142	713	646	4	34	騰空	
軍政部第一四三兵站醫院	41	9	5	—	2	28	轉一七八後方醫院十五人
軍政部第一四四兵站醫院	105	107	18	43	7	56	轉往他院 38 人
第四路軍重傷醫院	1463	1288	1752	—	44	騰空	奉令騰空轉送 955 人與七三核院及一七九後院

- 說明： 1. 收容傷兵人數及醫療結果各欄人數係指自抗戰以來至二十八年十二月底止總數。
2. 現在留院傷兵數係二十八年十二月底人數。

八、衛 生

廣東省衛生防疫接種人數統計表

二十八年一月至二十九年六月

年 目	病 類	人 數	合 計	天 花	霍 亂	腦 膜 炎	鼠 疫	傷 寒	霍亂傷寒混合
二 十 八 年			354,290	279,398	64,375	1,225	7,842	1,450	—
	一 月		3,575	2,323	104	1,148	—	—	—
	二 月		7,082	7,082	—	—	—	—	—
	三 月		38,449	35,755	—	—	2,694	—	—
	四 月		64,320	56,489	3,358	—	4,302	171	—
	五 月		66,832	61,821	4,061	32	726	192	—
	六 月		41,963	31,410	10,363	28	112	50	—
	七 月		56,713	48,368	8,328	—	—	17	—
	八 月		23,082	10,540	12,116	—	—	426	—
	九 月		30,341	11,090	18,549	—	108	584	—
	十 月		14,198	9,543	4,638	17	—	—	—

(續前一)

大 年 目	病 類	合 計	天 花	霍 亂	腦 膜 炎	鼠 疫	傷 寒	霍 亂 傷 寒 混 合
	十一月	3,128	—	3,128	—	—	—	—
	十二月	4,977	4,977	—	—	—	—	—
廿九年	一月至六月	344,896	245,031	18,704	74,962	1,189	2,592	2,418
	一月	24,436	29,986	3,031	—	1,189	—	230
	二月	68,614	53,898	—	14,716	—	—	—
	三月	124,748	91,919	23	32,806	—	—	—
	四月	86,656	52,252	6,954	25,820	—	1,005	625
	五月	28,855	16,579	7,996	1,130	—	1,587	1,563
	六月	1,587	397	700	490	—	—	—

韶關各中小學校學生健康比賽參加人數及康健人數佔全體百分率

二十九年五月

校名	參加合計	人數		康健人數	康健人數佔參加人數之百分比
		男	女		
總計	740	558	182	82	11.08
仲元中學	139	116	23	30	21.58
江曲中學	79	74	5	11	13.93
曲江小學	75	56	19	7	9.33
九成小學	65	36	29	9	13.85
仲元中學附小	51	42	9	5	9.80
中正小學	88	60	28	7	7.95
黃岡小學	27	18	9	1	3.70
東廂小學	89	69	20	6	6.74
田螺涌小學	49	31	18	1	2.04
西廂小學	15	15	—	4	26.66
民生小學	63	41	22	1	1.58

韶關各中學校學生健康檢查結果統計表

二十九年五月

項 目	無 病		輕 缺 點		輕 重 缺 點		重 缺 點		未 檢 查	
	男	女	男	女	男	女	男	女	男	女
視 力	168	26	6	1	8	—	8	1	—	—
聽 力	168	28	20	—	2	—	—	—	—	—
耳 病	188	28	2	—	—	—	—	—	—	—
沙 眼	132	25	54	3	4	—	—	—	—	—
其 他 眼 病	186	28	1	—	—	—	—	—	3	—
牙 齒	137	26	52	2	—	—	1	—	—	—
淋 巴 腺	189	28	—	—	—	—	—	—	1	—
扁 桃 腺	164	28	25	—	1	—	—	—	—	—
營 養 膚	161	26	11	—	—	—	—	—	18	2
皮 膚	162	28	27	—	1	—	—	—	—	—
循 環 系	166	26	19	1	1	—	—	—	4	1
呼 吸 系	184	28	1	—	—	—	—	—	5	—
整 形 外 科	176	25	—	—	—	—	—	—	14	3
鼻 狀 腺	188	26	—	—	—	—	—	—	2	2
甲 狀 腺	181	23	5	3	—	—	—	—	4	2
脾	6	2	2	—	—	—	—	—	182	26
病 氣	14	8	—	—	—	—	—	—	176	20
色 莖	30	18	2	1	—	—	—	—	158	9
脊 柱 及 四 柱	151	10	—	—	—	—	—	—	39	18
神 經	185	25	—	—	—	—	—	—	5	3
其 他	77	19	—	—	—	—	—	—	113	9

韶關各小學校學生康檢查健結果統計表

二十九年五月

項 目	無 病		輕 缺 點		較 重 缺 點		重 缺 點		未 檢 查	
	男	女	男	女	男	女	男	女	男	女
視 力	337	144	23	8	4	1	3	1	1	—
聽 力	331	138	36	16	—	—	—	—	1	—
耳 病	358	151	8	3	—	—	—	—	2	—
沙 眼	221	137	131	13	5	3	9	1	2	—
其 他 眼 病	365	155	2	—	—	—	—	1	1	—
牙 齒	209	90	134	55	16	3	8	6	1	—
扁 桃 腺	294	119	71	26	2	3	—	6	1	—
淋 巴 腺	360	153	5	1	—	—	—	—	3	—
營 養	321	133	42	21	1	—	—	—	4	—
皮 膚	310	140	44	12	10	1	3	1	1	—
循 環 系	325	145	41	9	—	—	—	—	2	—
呼 吸 系	341	147	26	6	—	—	—	—	1	1
整 形 外 科	348	152	1	1	—	—	—	—	19	1
鼻	360	152	6	2	—	—	—	—	2	—
甲 狀 腺	347	143	19	11	1	—	—	—	1	—
脾	147	47	1	1	—	—	—	—	220	106
病 氣	174	75	—	—	—	—	—	—	194	79
邑 莖	132	60	—	—	—	—	—	—	236	94
脊 柱 及 四 肢	345	148	1	—	—	—	—	—	22	6
神 經	369	151	—	—	—	—	—	—	8	3
其 他	178	83	—	—	—	—	—	—	190	71

曲江縣附城村戶五百六十家衛生統計

項	目	戶數
食水來源	山坑	41
	河水	479
	井	40
廚房狀況	污水溝	424
	通不通	136
	蠅	521
	多不多	39
清潔情形	不尚清	330
	潔潔潔	226
	4	4
房屋狀況	門大過地面積十分一者	84
	門小過地面積十分一者	476
	已去	110
	刷刷	450
	灰灰	110
	者者	450
多少	蚊蚊	421
	者者	139
井廁距離	五十尺外	348
	五十尺內	212

- 註明：1. 曲江縣各表根據廣東衛生處出版之《東莞衛生第二期》編成
 2. 調查日期由民國二十八年三月二十五日至四月四日止
 3. 調查地點：曲江縣城東廂鄉西廂鄉

九、地 政

廣東省最近已未墾荒地面積統計表

單位：市畝

縣	別	荒地數	已	墾	未	墾
總	計	14,148,045		385,37		14,109,508
南	海	20,010		—		20,010
香	禺	37,635		—		37,635
順	德	210		—		210
新	會	17,205		—		17,205
台	山	169,005		—		169,005
中	山	68,190		—		68,190
東	莞	231,960		—		231,960
增	城	90,585		—		90,585
三	水	113,355		—		113,355
開	平	32,700		—		32,700
寶	安	63,075		396		62,679
從	化	108,405		—		108,405
花	縣	93,105		—		93,105
恩	平	60,345		—		60,345
赤	溪	4,650		576		4,074
曲	江	75,390		—		75,390
清	遠	128,970		—		128,970
南	雄	118,080		300		117,780
英	德	225,660		7,490		218,170
佛	岡	2,745		48		2,697
翁	源	49,440		1,459		47,981
始	興	2,460		35		2,425

(續 前 一)

縣	別	荒 地 數	已 墾	未 墾
仁	化	8,655	——	8,655
樂	昌	21,075	——	21,075
連	縣	34,155	3,541	30,614
連	山	2,445	——	2,445
陽	山	20,295	15,000	5,295
乳	源	13,905	——	13,905
安	局	——
高	要	172,515	——	172,515
廣	寧	915	——	915
雲	浮	32,040	——	32,040
羅	定	43,755	——	43,755
四	會	33,900	——	33,900
高	喇	24,105	——	24,105
鶴	山	10,440	——	10,440
新	興	150	——	150
德	慶	6,105	——	6,105
鬱	南	11,235	——	11,235
封	川	11,985	——	11,985
開	建	6,600	——	6,600
惠	陽	377,250	——	377,250
海	豐	199,185	——	199,185
陸	豐	753,825	——	753,825
河	源	86,415	——	86,415
博	羅	205,815	5,489	200,326

(續前二)

縣	別	荒地數	已墾	未墾
紫龍	金門	24,495	——	24,495
新	豐	14,850	——	14,850
潮	安	4,560	——	4,560
湖	陽	2,115	382	1,733
揭	陽	81,570	——	81,570
澄	海	70,695	——	70,695
饒	平	45,170	260	45,910
普	寧	51,600	——	51,600
豐	順	17,745	——	17,745
惠	來	2,850	——	2,850
南	澳	304,170	——	304,170
汕	市	5,715	——	5,715
南	頭山	——
興	市	——
梅	局	6,240	——	6,240
五	寧	20,475	——	20,475
大	縣	10,365	20	10,345
蕉	華	5,040	——	5,040
平	埔	13,005	——	13,005
龍	嶺	4,275	——	4,275
和	遠	21,735	——	21,735
連	川	5,085	——	5,085
茂	平	16,215	——	16,215
	平	446,730	——	446,730
	名			

(續前)

縣別	荒地畝	已墾	未墾
陽江	556,245	—	556,245
陽春	74,265	380	73,885
信宜	1,260	—	1,260
電白	484,575	—	484,575
化縣	295,125	—	295,125
廉江	416,385	—	416,385
吳川	452,085	—	452,085
梅江	—
合浦	772,320	—	772,320
欽山	18,420	—	18,420
防城	137,055	—	137,055
海城	303,750	—	303,750
遂康	2,211,600	—	2,211,600
徐溪	2,226,900	3,161	2,223,739
瓊山	1,233,015	—	1,233,015
瓊文	—
定昌	—
澄安	—
臨邁	—
儋高	—
萬縣	—
陵寧	—
崖水	—
崖縣	—

(續 前 四)

縣 別	荒 數 地	已 墾	未 墾
瓊	——
樂	——
咸	——
昌	——
保	——
白	——
瓊	——
東	——

材料來源：廣東省地政局

編製時期：二十九年六月

連縣各區土地面積及起數分類統計

面積單位：市畝

類 別	合 計		第 一 區		第 二 區		第 三 區		第 四 區		第 五 區	
	面 積	起 數	面 積	起 數	面 積	起 數	面 積	起 數	面 積	起 數	面 積	起 數
總 計	3,555,513.753	937,491	14,750,010	11,933	961,054.003	231,691	1,363,859.740	302,449	529,400.003	220,742	686,500.000	200,676
宅 地	6,965.849	104,333	629.648	3,339	1,500.796	34,723	1,822.602	30,508	1,633.690	18,131	1,379.113	17,632
田 地	369,460.995	614,499	3,209.668	6,056	92,275.232	124,150	125,537.184	222,047	72,269.809	127,272	76,169.102	134,974
池 塘	3,469.927	5,029	226.453	147	1,658.550	3,375	459.730	590	729.182	531	396.012	386
林 地	39,280.457	1,741	321.397	37	4,612.215	318	3,372.997	205	22,475.266	787	8,498.532	394
旱 地	67,267.131	176,264	576.756	1,423	26,555.847	55,318	5,865.538	27,646	19,394.335	58,024	14,924.655	33,853
曠 地	3,724.623	17,541	348.366	472	573.301	3,103	624.722	4,105	1,289.467	5,356	888.737	4,505
荒 地	31,833.240	41,225	425.236	388	6,681.972	8,980	6,064.302	15,786	7,998.347	8,812	10,663.333	7,259
墓 地	1,267.863	1,410	42.290	20	219.456	329	165.358	274	656.792	593	183.967	194
雜 地	9,937.311	5,449	137.785	51	1,484.074	1,395	1,154.715	1,288	4,762.717	1,236	2,398.020	1,479
道 路	10,900.000	—	300.000	—	2,500.000	—	2,400.060	—	2,700.000	—	3,000.000	—
河 流	42,455.000	—	900.000	—	5,255.000	—	15,300.000	—	6,000.000	—	15,000.000	—
山 地	2,968,951.357	—	7,582.411	—	817,737.557	—	1,201,152.562	—	389,490.398	—	552,988.429	—

附註： 1. 該縣尚有搖區 272,400 市畝未計入。

2. 本表所列道路，河流，山地數字係根據廣東陸地測量局五萬分一地形圖計算餘係地政局二十八年實測數。

廣東連縣各區地價統計表

二十八年

單位：國幣元

區別	面積 (畝)	總地價	平均每畝地價
總計	519,741.335	24,913,029.000	48.0
第一區	5,897.000	1,285,669.000	218.5
第二區	136,192.587	5,551,539.000	40.8
第三區	142,516.298	7,082,670.000	49.7
第四區	121,258.510	5,625,233.000	46.4
第五區	113,877.000	5,372,917.000	47.2

廣東連縣各區土地每戶業主平均佔有面積

二十八年

面積單位：市畝

區別	戶數	所有總面積				每戶所有面積			
		合計	宅地	水田	旱地	合計	宅地	水田	旱地
總計	40,704	443,634.572	6,906.646	339,460.895	67,807.131	11.898	0.171	9.076	1.651
第一區	3,295	4,416.072	629.648	3,209.668	576.756	1.840	0.191	1.974	0.175
第二區	10,615	120,332.875	1,501.796	92,275.252	26,555.847	11.336	0.141	8.787	2.501
第三區	11,525	132,105.324	1,822.602	125,837.184	4,745.538	11.462	0.158	10.892	0.411
第四區	7,553	93,297.831	1,633.687	72,269.809	19,394.335	12.352	0.216	9.569	2.554
第五區	7,716	92,482.870	1,579.113	76,169.102	14,934.655	11.985	0.178	9.871	1.935

廣東省地政局連縣地政實驗區測量總隊成績統計表

民國二十八年四月至十一月

月 別	測 量		計積起數	製圖起數	備 考
	農地起數	宅地起數			
合 計	855,464	104,333	959,797	959,797	
四 月	17,405	5,665	—	—	本月一日成立測量總隊及第一 第二分隊十七日成立第三分隊
五 月	51,761	22,084	—	—	本月一日成立第四分隊
六 月	100,092	14,143	29,566	41,656	本月一日成立計積組及製圖組 工作人員尚在練習期內
七 月	136,498	12,029	140,679	147,947	
八 月	152,898	11,820	167,817	159,075	
九 月	184,476	18,445	170,122	175,350	
十 月	212,334	20,147	240,070	245,265	測量已於本月底依限完成
十一 月	—	—	211,543	190,504	計積製圖已於本月中旬提前半 個月完成

地政局測量隊共十八隊測量成績統計表

自二十五年一月至十二月

隊 別	宅 地 起 數	田 地 起 數	山 地 畝 數
1	19,516	167,610	52,818
2	35,480	145,148	4,614
3	26,382	12,761	_____
4	11,516	12,036	_____
5	32,016	111,736	_____
6	35,356	131,080	_____
7	28,028	112,074	_____
8	43,144	153,490	_____
9	25,870	113,436	31,394
10	1,446	109,557	_____
11	12,087	144,597	_____
12	23,613	92,464	4,164
13	7,809	127,908	_____
14	17,628	174,810	26,132
15	17,603	158,488	44,871
16	3,751	165,038	114,355
17	11,808	160,206	_____
18	3,345	108,446	_____

財政廳測量隊測量成績統計表

自二十四年十二月至二十五年十月

隊別	二十五年一月至十月			二十四年十二月至月底止		
	宅地起數	田地畝數	山地畝數	宅地起數	田地畝數	山地畝數
總計	440,717	3,957,402	251,760	46,483	572,281	69,404
1	21,516	141,888	12,800	6,200	35,233	—
2	20,313	174,952	—	7,633	33,797	—
3	12,153	160,902	—	361	32,372	13,295
4	38,570	150,240	72,648	1,391	33,660	830
5	11,144	151,401	2,460	250	24,955	4,692
6	21,263	172,402	31,171	6,884	21,093	2,105
7	9,763	196,940	—	65	44,124	—
8	23,520	130,485	4,050	2,337	4,615	—
9	1,590	195,590	—	—	39,588	—
10	28,561	155,041	1,619	1,019	46,288	680
11	18,872	151,178	780	1,917	26,877	—
12	18,041	1,105,407	1,200	5,825	15,860	—
13	33,411	148,713	—	1,686	36,911	—
14	42,674	152,961	—	540	23,175	—
15	48,972	140,543	—	2,814	40,150	—
16	25,588	150,195	6,060	1,638	37,585	8,224
17	10,164	135,811	87,427	2,903	25,680	32,700
18	22,978	166,106	32,045	3,000	40,318	6,878
19	2,430	87,572	—	—	—	—
20	29,194	89,069	—	—	—	—

民政廳測量隊共四十四隊測量成績統計表

自二十二年六月至二十四年十一月

隊別	廿四年一月至十一月		廿三年一月至十二月		廿二年六月至十二月	
	宅地起數	田地畝數	宅地起數	田地畝數	宅地起數	田地畝數
總計	478,523	1,510,979	346,045	952,921	66,513	184,073
1	8,209	20,273	9,282	22,104	5,715	12,897
2	17,336	19,474	18,912	21,240	11,032	12,391
3	12,268	19,577	13,380	21,348	7,806	12,455
4	6,537	31,476	7,130	34,344	4,160	20,033
5	11,542	30,451	12,592	34,352	7,345	19,723
6	7,955	43,257	8,677	47,184	5,062	27,526
7	12,329	22,042	13,451	24,036	7,846	14,024
8	13,149	26,752	14,335	29,184	8,365	17,024
9	12,203	38,057	13,320	41,518	7,769	24,219
10	2,221	53,080	2,423	57,909	1,413	23,781
11	7,990	22,581	8,720	24,636	—	—
12	14,978	22,457	16,330	24,492	—	—
13	5,403	49,788	5,897	54,312	—	—
14	14,576	16,587	15,912	18,096	—	—
15	18,691	22,050	20,400	24,048	—	—
16	55,306	42,211	60,324	46,056	—	—
17	5,566	34,022	8,460	37,138	—	—
18	10,782	26,025	11,991	28,380	—	—
19	3,291	54,258	3,588	58,104	—	—
20	2,913	52,764	3,408	57,560	—	—
21	18,669	28,429	9,331	18,088	—	—

(續 前 --)

隊別	廿四年一月至十一月		廿三年一月至十二月		廿二年六月至十二月	
	宅地起數	田地畝數	宅地起數	田地畝數	宅地起數	田地畝數
22	9,258	48,792	5,892	31,108	——	——
23	12,622	35,714	8,029	22,729	——	——
24	10,375	32,136	6,602	20,447	——	——
25	9,723	49,913	6,188	25,389	——	——
26	6,722	48,734	2,274	16,245	——	——
27	8,140	37,071	2,720	12,357	——	——
28	14,372	43,769	4,791	14,590	——	——
29	16,101	37,384	5,367	12,462	——	——
30	13,192	39,389	4,397	13,130	——	——
31	12,316	43,616	4,105	14,539	——	——
32	4,525	37,187	1,518	12,396	——	——
33	11,869	51,370	3,956	17,124	——	——
34	18,220	17,094	6,073	5,698	——	——
35	18,822	31,153	6,280	10,578	——	——
36	7,095	37,405	——	——	——	——
37	13,065	27,955	——	——	——	——
38	6,817	38,143	——	——	——	——
39	8,671	37,595	——	——	——	——
40	2,834	46,296	——	——	——	——
41	1,190	17,455	——	——	——	——
42	3,789	47,000	——	——	——	——
43	5,826	11,450	——	——	——	——
44	6,062	18,741	——	——	——	——

附記：1. 本表所列各測量隊皆係經民政廳組織成立至廿四年九月移交財政廳接收

廣東省與世界主要各國土地面積比較

本省——100

地 別	面 (方公里) 積	比 較	調 查 年
廣 東 省	218,615	100.00	
亞細亞洲			
蘇 俄 聯 邦	21,352,572	9,767.20	1926
中 華 民 國	11,172,605	5,110.63	1932
波 斯	1,627,000	743.77	1929
土 耳 其	762,741	348.90	1927
阿 富 汗	650,000	297.33	1924
泰 國	518,162	237.02	1929
日 本	382,256	174.85	1929
尼 泊 爾	140,000	64.04	1920
不 丹	51,800	23.69	1920
歐羅巴洲			
法 蘭 西	550,986	252.03	1926
西 班 牙	503,075	230.12	1929
德 意 志	468,735	214.41	1925
瑞 典	410,540	187.80	1929
波 蘭	388,390	177.66	1930
芬 蘭	343,427	157.09	1929
意 大 利	310,137	141.86	1930
挪 威	309,901	141.76	1929
羅 馬 尼 亞	294,967	134.93	1928
英 吉 利	254,099	116.23	1921

(續前一)

地 別	面 (方公里) 積	比 較	調 查 年
捷 克 斯 拉	140,485	64.26	1929
希 臘	130,199	59.56	1928
保 加 利 亞	103,146	47.18	1926
葡 萄 牙	92,930	42.59	1929
匈 牙 利	92,916	42.50	1929
奧 地 利	83,833	38.35	1923
愛 蘭 自 由 國	68,894	31.51	1926
丹 麥	42,927	19.64	1929
瑞 士	41,295	18.89	1929
荷 蘭	32,603	14.91	1929
比 利 時	36,444	13.93	1929
北亞美利加洲			
加 拿 大	9,187,290	4,202.50	1929
美 利 堅	7,859,353	3,585.92	1929
墨 西 哥	1,969,153	900.74	1927
南亞美利加洲			
巴 西	8,524,778	3,899.45	1929
阿 根 廷	2,978,590	1,362.48	1928
祕 魯	1,382,832	632.54	1928
玻 利 非 亞	1,332,008	609.30	1928
哥 倫 比 亞	1,283,404	587.06	1928
智 利	751,605	343.80	1929
阿非利加洲			

(續前二)

地 別	面 (方公里) 積	比 較	調 查 年
南非洲聯邦	1,222,260	559.09	1929
埃 及	989,400	452.58	1927
阿 剌 伯	803,000	365.94	1920
索 比 利 亞	95,400	43.64	1923
大洋洲			
奧大利亞聯邦	7,704,135	3,524.07	1929
紐 西 蘭	267,507	122.36	1926

- 附註： 1. 本表祇列各處之本國土地面積，領屬土地面積不計在內。
2. 按列分五大洲，以面積大小為序，其一國國土跨越兩洲者，則列其所佔較大面積之洲內。
3. 各國面積根據日本內閣統計局列國區勢調查數。

本省土地面積與各省比較

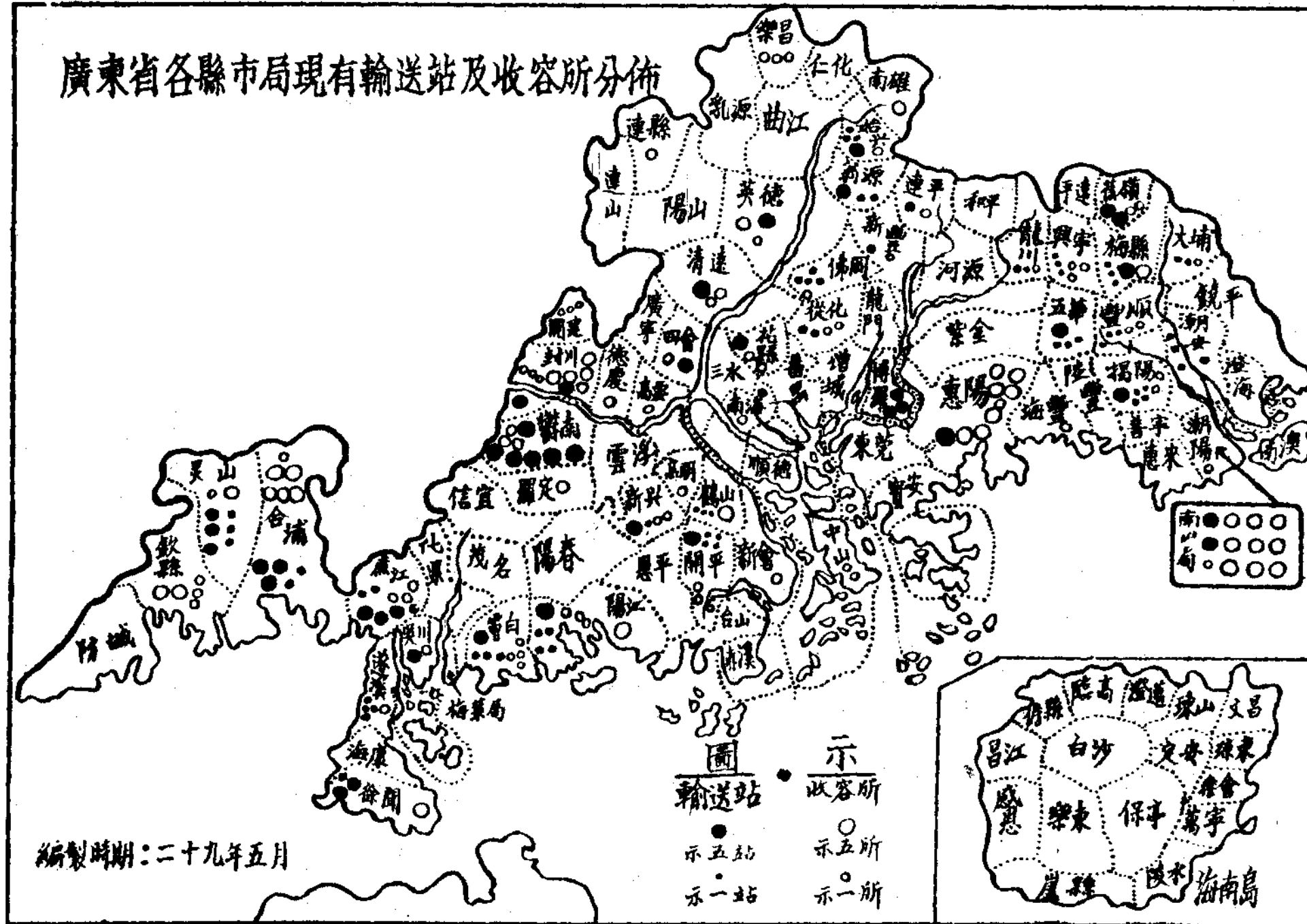
(本省:100)

省	別	面 積 (方公里)	比 較	省	別	面 積 (方公里)	比 較
廣	東	218,615	100.00	廣	西	218,923	100.14
新	疆	1,641,554	750.86	湖	南	215,457	98.55
外	蒙	1,612,912	737.78	陝	西	195,076	89.23
西	藏	904,999	413.97	浙	北	182,110	83.20
青	海	728,198	333.10	貴	州	176,480	80.72
黑 龍	江	577,904	264.38	熱	河	173,960	79.57
西	康	472,704	216.23	河	南	172,155	78.75
四	川	403,624	184.63	江	西	168,236	76.96
雲	南	398,583	182.32	山	西	161,842	74.03
甘	肅	380,863	174.22	山	東	153,711	70.51
綏	遠	304,058	139.08	安	徽	142,689	65.27
寧	夏	302,451	138.35	河	北	140,526	64.28
吉	林	282,332	129.15	福	建	121,050	55.37
察 哈	爾	258,815	118.39	江	蘇	105,605	48.31
遼	寧	250,813	114.73	浙	江	101,061	46.23

附註： 各省面積根據與地學專家曾世英氏民國二十一年校正數

十、振 濟

廣東省各縣市局現有輸送站及收容所分佈



廣東省難民救濟區一覽

區 別	改 立		成 期	職 員 人 數		每 月 經 費 (國 幣 元)	所 在 地	備 考
	年	月		日				
第 一 區	5	8	150	開 平	
第 二 區	28	7	16	7		150	連 縣	
第 三 區	28	5	16	4		150	高 要	
第 四 區	28	8	1	4		150	惠 陽	
第 五 區	7		250	豐 順	主任副主任各一人
第 六 區	28	5	6	7		250	興 寧	主任副主任各一人
南 路	28	10	21	10		300	茂 名	主任一人副主任二人
第 九 區	28	10	1	7		150	遂 溪	

材料來源： 廣東省振濟會

編製時期： 二十九年五月

- 附 註： 1. 廣東省振濟會係二十八年一月成立
 2. 以下各表材料來源及編製日期均同

廣東省各縣市局救濟會委員職員人數及每月經費表

縣	別	收組成立日期			核准備案日期			委員數	職員數	每月經費 國幣：元
		年	月	日	年	月	日			
南 番 中 順 東 新 台 開 增 三 恩 寶 花 從 赤 曲 清 南 英 樂 始 仁 翁	海	28	6	20	28	7	8	26	15	30.00
	禺	28	8	1	28	9	18	17	—	—
	山	28	5	13	28	8	3	15	5	—
	德	—	—	—	—	—	—	—	—	—
	莞	28	5	1	28	7	16	11	5	—
	會	28	6	9	28	7	5	29	10	—
	山	28	5	16	28	6	10	26	7	—
	平	28	6	23	28	7	16	21	15	70.00
	城	28	4	5	28	5	27	15	7	—
	水	—	—	—	—	—	—	—	—	—
	平	28	5	10	28	6	10	11	5	—
	安	28	11	22	28	1	13	25	6	—
	縣	28	4	25	28	5	19	14	5	—
	化	28	4	1	28	4	21	11	10	—
	溪	28	5	10	28	6	10	11	—	—
	江	28	4	1	28	4	14	19	15	12.50
	遠	28	4	11	28	4	28	21	5	58.00
	雄	28	4	3	28	4	28	17	15	—
	德	28	3	6	28	4	23	9	11	20.80
	昌	28	4	1	28	4	30	25	20	18.00
興	28	12	25	28	2	13	11	15	—	
化	28	5	6	28	5	20	5	—	20.00	
源	28	6	24	28	7	11	23	—	—	

(續前一)

縣	別	改組成立日期			核准備案日期			委員數	職員數	每 月 經 費 ： 國 幣 ： 元
		年	月	日	年	月	日			
連	縣	28	4	24	28	5	18	16	4	—
連	山	28	5	1	28	6	6	13	8	—
陽	山	28	8	1	28	8	25	4	5	—
佛	岡	28	4	1	28	4	28	29	5	—
乳	源	28	5	15	28	5	17	16	18	—
安	局	—	—	—	—	—	—	—	—	—
化	要	—	—	—	—	—	—	12	—	—
管	寧	28	4	26	28	6	13	15	—	—
理	定	28	4	10	28	4	30	16	5	—
高	浮	28	4	21	28	6	6	12	5	—
廣	會	28	4	22	28	5	18	23	—	50.00
羅	川	28	6	26	28	7	26	24	5	—
雲	南	28	4	15	28	5	13	10	13	45.00
四	興	28	4	16	28	6	19	4	15	15.00
封	慶	28	4	28	28	6	6	13	5	10.00
鬱	山	28	6	12	28	7	5	19	13	—
新	明	28	4	1	28	4	21	22	15	—
德	建	28	5	5	28	5	20	13	5	—
鶴	陽	28	4	15	28	5	4	15	5	—
高	羅	28	5	1	28	7	6	—	—	—
開	豐	28	4	15	28	5	18	9	6	40.00
惠	豐	28	5	1	28	7	22	9	—	—
博	源	28	5	1	28	5	29	13	—	—
海										
陸										
河										

(續前二)

縣	別	改組成立日期			核準備案日期			委員數	職員數	每月經費 國幣：元
		年	月	日	年	月	日			
紫 新 龍 湖 揭 澄 饒 普 惠 豐 南 汕 南 興 梅 五 平 蕉 龍 連 和 大	金 豐 門 安 陽 陽 海 平 寧 來 順 澳 市 寧 縣 華 遠 嶺 川 平 平 埔	28	6	1	28	6	22	17	10	15.00
		28	5	21	28	7	4	13	—	—
		28	5	6	28	5	27	13	—	—
		28	7	28	28	8	29	24	—	—
		28	5	1	28	7	16	—	—	—
		28	5	16	28	6	30	16	5	100.00
		28	4	24	28	7	29	17	5	20.00
		28	4	27	28	6	6	18	5	—
		28	4	10	28	5	18	45	—	—
		28	5	1	28	8	3	13	5	—
		28	5	1	28	5	13	48	15	30.00
		28	5	10	28	6	6	14	10	—
		28	4	4	28	4	21	16	—	—
		28	6	1	28	9	16	11	10	20.00
		28	5	1	28	6	3	20	—	—
		28	4	16	28	5	10	9	6	60.00
		28	4	30	28	6	3	23	25	—
		28	4	14	28	7	20	15	5	—
		28	4	20	28	5	4	—	—	—
		28	4	1	28	4	19	31	17	—
28	4	1	28	4	29	9	10	—		
28	4	1	28	4	20	13	11	—		
28	6	29	28	8	17	9	—	—		

(續前三)

縣	別	改組成立日期			核准備案日期			委員數	職員數	每月經費 國幣：元
		年	月	日	年	月	日			
茂陽	名江	28	5	1	28	6	3	23	15	——
		28	4	26	28	6	6	25	15	——
電化	白縣	—	—	—	—	—	—	——	——	——
		28	5	18	28	7	20	29	——	——
信廉	宜江	28	5	2	28	6	6	——	——	——
		82	4	15	28	6	29	15	10	——
陽吳	春川	28	5	27	28	7	11	14	——	13.89
		28	6	6	28	7	16	19	——	——
梅菜管理	局場	28	7	3	28	8	6	13	5	——
		28	5	1	28	8	14	17	23	——
合欽	縣城	28	4	18	28	6	22	21	20	34.72
		28	5	1	28	7	11	13	5	——
靈海	山康	28	5	11	28	7	5	13	15	30.00
		28	5	12	28	7	5	15	——	——
途徐	溪聞	28	6	10	28	7	5	19	5	——
		28	4	19	28	5	27	13	10	10.00
瓊文	山昌	—	—	—	—	—	—	——	——	——
		28	11	20	29	3	11	19	——	——
定儋	安縣	—	—	—	—	—	—	——	——	——
		—	—	—	—	—	—	——	——	——
澄臨	邁高	—	—	—	—	—	—	——	——	——
		—	—	—	—	—	—	——	——	——

(續前四)

縣	別	改組成立日期			核準備案日期			委員數	職員數	每月經費 國幣：元
		年	月	日	年	月	日			
陵 萬 樂 瓊 咸 昌 樂 保 白	水 寧 會 東 恩 江 東 亭 沙	—	—	—	—	—	—	—	—	—
		—	—	—	—	—	—	—	—	—
		28	11	1	28	11	30	—	—	—
		28	10	20	28	11	30	—	—	—
		—	—	—	—	—	—	—	—	—
		—	—	—	—	—	—	—	—	—
		—	—	—	—	—	—	—	—	—
		—	—	—	—	—	—	—	—	—
		—	—	—	—	—	—	—	—	—

- 附註 1.本表列委員數包括主任委員及常務委員
 2.台山縣另設總幹事一人，中醫一人，惠陽縣另設專任幹事一人，海康設總幹事一人，幹事三人。
 3.各縣振濟會原設總務，財務，籌募，救護，查核五股現連縣缺籌募股，連山缺救濟股，徐聞係財務股兼籌募股，總務股兼救濟股。合註明

廣東省各縣市局現有輸送站及收容所數

縣 市 別	輸送站數	收容所數	縣 市 別	輸送站數	收容所數
總 計	275	254	惠 陽	5	36
南 中	1	1	博 海	15	—
新 開	—	2	海 豐	—	1
南 樂	—	1	新 豐	1	1
始 翁	9	3	潮 安	4	1
英 連	—	5	揭 陽	9	2
佛 清	—	3	豐 順	3	2
花 從	8	1	興 寧	3	3
高 四	7	—	梅 縣	8	5
開 封	5	6	五 華	8	5
鬱 新	—	1	焦 嶺	10	2
羅 德	4	1	龍 連	2	1
鶴 高	5	2	大 電	1	1
	5	2	吳 廉	2	1
	2	1	陽 合	8	4
	—	1	欽 靈	5	1
	5	1	遂 徐	22	3
	—	3	山 溪	9	8
	10	28	聞 局	17	26
	30	3		—	13
	6	2		18	6
	—	1		4	5
	—	1		11	5
	3	5		10	46
	—	1			

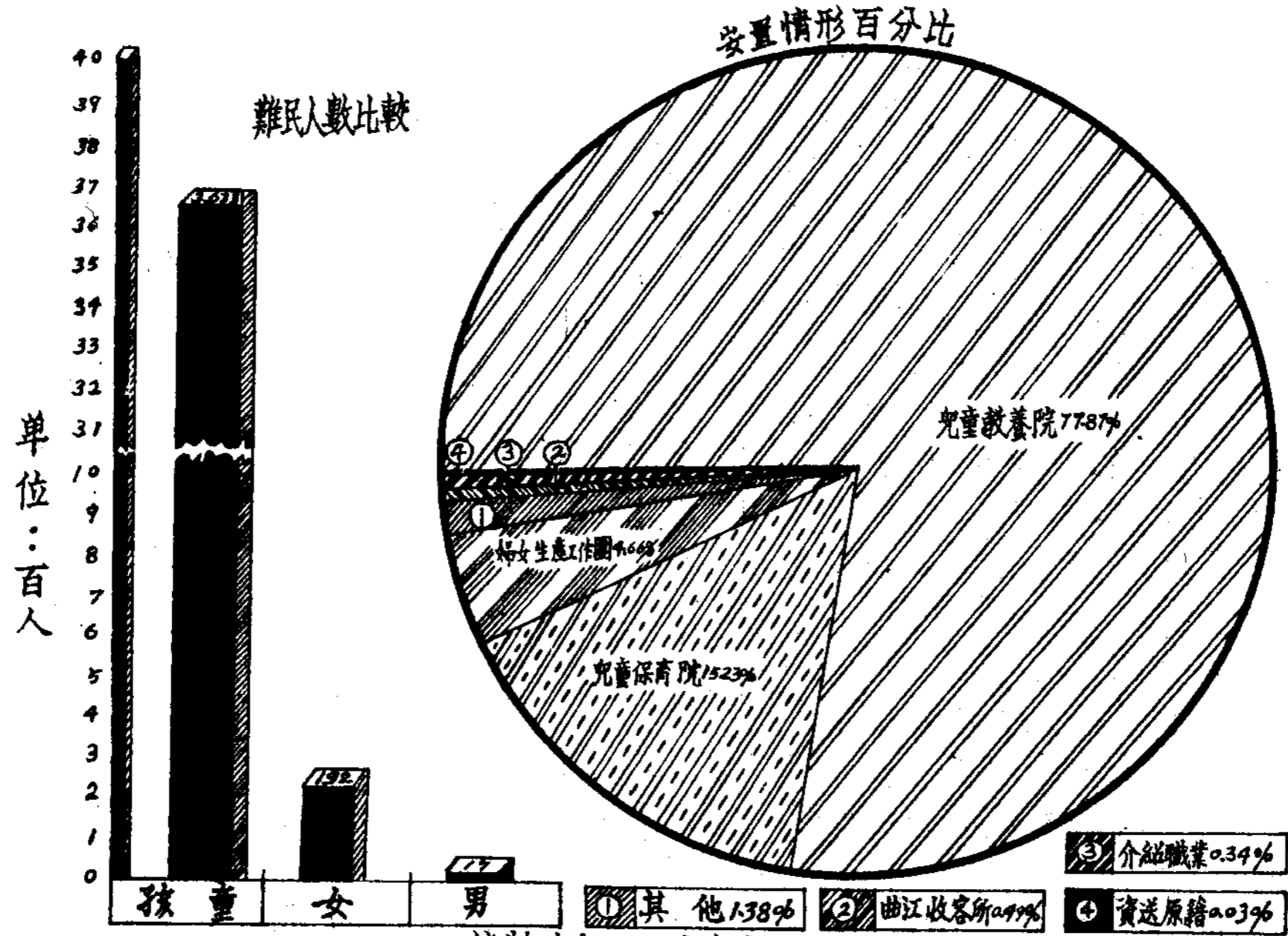
廣東省搶救各地難民人數及安置情形

搶救地點	搶救次數	難民人數				安置情形						
		合計	男	女	孩童	婦女生產工作團	兒童保育院	兒童教養院	曲江收容所	介紹職業	資原送籍	其他
合計	38	3,842	17	192	3,633	179	585	2,992	19	13	1	53
南海	8	618	—	—	618	2	99	512	—	—	—	5
新會	2	128	—	21	107	21	27	80	—	—	—	—
翁源	2	103	—	—	103	—	—	103	—	—	—	—
英德	1	100	5	7	88	7	2	86	5	—	—	—
佛岡	1	463	—	11	452	7	71	381	4	—	—	—
花縣	8	1,230	10	48	1,172	47	199	924	—	11	1	48
高要	2	107	—	15	92	15	29	63	—	—	—	—
四會	4	414	2	24	388	24	70	318	—	2	—	—
鶴山	3	156	—	8	148	8	45	103	—	—	—	—
三水	5	474	—	53	421	43	40	381	10	—	—	—
惠陽	1	13	—	—	13	—	3	10	—	—	—	—
新豐	1	36	—	5	31	5	—	31	—	—	—	—

附註1,其他人數五十三名,內少年教養隊四十五名,醫院留醫五名,家長領回三名。

2.搶救及安置由救濟隊會同當地振濟機關,搶救護送抵韶轉送安置。

廣東省搶救各地難民人數及安置情形比較



編製時期：二十九年五月底

二十八年度廣東省振款收支總數

單位：國幣元

月	份	收 入	支 出
合	計	1,403,029.21	1,286,390.21
二	月	150,081.31	52,610.30
三	月	72,550.65	238,344.44
四	月	185,917.15	173,819.21
五	月	176,052.79	132,746.46
六	月	299,029.38	121,417.18
七	月	107,718.45	87,295.14
八	月	97,972.19	38,043.83
九	月	8,206.32	75,583.17
十	月	89,027.11	215,658.24
十	一 月	170,665.61	86,295.55
十	二 月	45,808.25	64,576.69

二十八年廣東省振款來源及收入

(單位：國幣元)

月	份	合 計	中央撥款	省庫撥款	各方捐款
總	計	1,403,029.21	492,486.03	72.24	910,470.88
二	月	150,081.31	138,888.88	—	11,192.43
三	月	72,550.65	23,000.00	—	49,550.65
四	月	185,917.15	90,000.00	—	95,917.15
五	月	176,052.79	110,000.00	—	66,052.79
六	月	299,029.38	50,005.01	—	249,024.37
七	月	107,718.45	30,592.20	—	77,126.25
八	月	97,972.19	—	—	97,972.19
九	月	8,203.32	—	72.24	8,134.08
十	月	89,027.11	—	—	89,027.11
十	一 月	170,665.61	50,000.00	—	120,665.61
十	二 月	45,808.25	—	—	45,808.25

附註： 各方捐款 910,470.88 元內計國外華僑捐款 910,089.83元
國內各地捐款 381,05 元

二十八年廣東省各項振款支出數

(單位：國幣元)

月 份	合 計	撥 助 費	收容及給養費	急振救振費	醫 藥 費	建 設 費	教 育 費	平 糶 費	救濟傷兵費	運 費	電 匯 費	其 他
總 計	1,986,890.21	593,778.53	53,339.47	15,019.50	3,163.99	10,335.00	45,754.35	50,072.24	29,063.55	9,751.24	12,965.01	132,257.33
二 月	52,610.30	52,100.00	—	10.00	—	—	—	—	—	—	500.30	—
三 月	138,344.44	221,344.44	—	10,000.00	—	—	—	—	—	—	7,000.00	—
四 月	173,819.21	101,000.00	11,535.19	9.50	—	—	—	20,000.00	—	—	1,274.52	40,000.00
五 月	132,746.46	131,100.00	—	—	—	—	1,000.00	—	—	431.86	214.60	—
六 月	121,417.18	60,000.00	—	—	—	—	1,000.00	60,000.00	—	38.40	378.78	—
七 月	87,295.14	83,700.00	3,400.0	—	—	—	—	—	—	—	195.14	—
八 月	38,043.83	14,000.00	—	—	—	—	—	—	23,116.19	198.00	729.64	—
九 月	75,583.17	51,732.43	3,392.83	5,000.00	—	—	10,000.00	72.24	3,500.00	1,431.20	454.47	—
十 月	215,658.24	64,801.66	28,600.00	—	40.55	4,067.50	21,754.35	—	750.00	3,143.22	1,164.40	91,336.56
十 一 月	86,295.55	74,500.00	2,424.80	—	3,057.41	—	1,000.00	—	—	3,718.80	1,014.54	580.00
十 二 月	61,576.69	30,500.00	3,986.65	—	6.03	6,267.50	12,000.00	—	1,697.36	739.76	38.62	340.77

附註：撥助費 593,778.53 元，內計撥助各區各縣市局振款 600,883 元，撥各軍事機關振款 134,000 元，捐各慈善機關團體振款 33,944.44 元，撥助各救濟機關團體經費 124,951.09 元。

二十八年廣東省撥發各縣市局振款數

單位：國幣元

縣名	振款數	縣名	振款數	縣名	振款數	縣名	振款數	縣名	振款數	
合南	計	600,882	英德	1,500	德慶	1,500	豐順	5,000	陽春	3,000
番禹	5,000	樂昌	1,000	鶴山	10,000	南澳	1,000	吳川	1,000	
中順	15,000	始興	1,000	高明	10,000	汕頭	10,000	梅菴	800	
東新	17,000	仁化	1,000	開建	1,000	南山	1,800	合浦	4,000	
台開	10,000	翁源	2,000	惠陽	18,000	興甯	5,000	欽城	1,500	
增城	10,000	連山	2,000	博羅	10,000	梅縣	4,839	防城	1,000	
三思	8,000	陽山	1,000	海豐	4,000	五華	4,000	靈山	1,000	
寶花	5,000	佛岡	1,000	陸豐	2,000	平遠	1,000	海康	3,000	
從化	3,000	乳源	2,000	河源	2,000	蕉嶺	1,000	遂溪	3,000	
赤曲	15,000	安化	1,000	紫金	1,000	龍川	1,000	徐聞	3,000	
清南	7,000	高要	5,000	新豐	4,000	連平	3,500	瓊崖	173,005	
	5,000	廣寧	5,000	龍門	7,000	和平	2,000	第一區	—	
	22,000	羅定	1,500	潮安	6,000	大埔	5,000	第二區	—	
	16,000	雲浮	2,000	揭陽	10,500	陽江	2,000	第三區	15,000	
	1,000	四會	10,000	澄海	5,000	電白	2,000	第四區	20,000	
	5,000	封川	1,000	饒平	3,500	化縣	1,500	第五區	15,438	
	7,000	鬱南	1,000	普甯	3,500	信宜	1,000	第六區	—	
	1,000	新興	2,000	普惠	1,000	廉江	1,000	第七區	—	
					4,000			第八區	—	
								第九區	—	

附註：撥發各縣市局振款總數原共 600,883 元，本表將撥發梅縣，第五區專署及瓊崖全屬之撥款元以下小數刪去，故合計數少一元。

十一、貿易

廣東省主要洋貨每年進口價值

十九年—二十七年

單位：國幣元

貨物名稱	年次	二十七年	二十六年	二十五年	二十四年	二十三年	二十二年	二十一年	二十年	十九年
總數		253,303,333	180,023,623	130,171,033	150,269,234	156,553,123	269,169,191	314,259,056	278,243,434	243,917,570
1米	谷	30,160,257	35,698,117	14,419,295	34,584,942	45,238,740	117,808,362	136,925,127	50,575,565	48,783,417
2麵	粉	4,770,501	3,639,382	2,674,024	3,373,285	3,340,257	11,253,467	12,903,054	9,625,059	6,759,339
3豆		149,201	72,627	60,476	102,162	262,209	551,797	279,585	341,197	377,807
4花生	(子仁在內)	22,556	9,352	13,081	26,357	68,755	165,944	2,540,086	265,000	1,140,760
5糖		852,380	1,053,644	2,062,544	1,690,948	1,583,107	2,514,194	11,057,224	16,190,946	25,255,241
6魚		2,102,994	2,028,575	2,362,215	3,353,034	3,167,653	6,067,768	9,118,463	6,839,893	7,657,536
7船來農產品		3,515,651	4,073,306	3,986,279	6,208,798	6,739,727	9,802,360	9,948,903	11,311,198	10,622,663
8船來海產(咸魚在外)		1,002,156	1,906,579	4,108,476	2,551,712	1,889,937	2,129,441	3,338,589	5,810,910	7,020,222
9煉乳		674,993	627,153	513,313	733,282	876,780	1,330,610	1,328,221	1,216,326	1,159,547
10煙草		826,919	179,970	118,160	150,415	232,205	232,410	1,683,752	1,816,214	3,138,082
11藥材		2,366,856	1,857,351	1,540,674	1,905,548	1,786,502	2,117,534	3,031,918	2,751,155	1,881,492
12毛及毛夾棉製品		438,458	540,796	732,296	863,593	1,951,596	2,885,699	4,061,757	4,252,428	5,106,848
13棉紗棉線棉花及其他棉製品		2,316,772	1,374,028	1,413,537	1,887,058	881,940	3,263,851	4,098,655	3,634,755	3,779,495
14棉布		1,831,025	605,782	689,299	1,037,506	926,254	3,894,641	8,018,149	12,126,085	14,814,857
15絲及絲兼什質貨製品		97,518	403,736	354,546	106,263	95,571	44,081	61,433	605,077	1,234,487
16皮及製品		6,571,647	8,068,561	6,308,574	4,600,690	3,648,372	2,708,135	1,427,215	4,636,792	3,420,291
17靴鞋		24,831	74,412	128,638	109,797	198,004	816,396	1,523,586	23,076	25,526
18熟皮及製品		220,142	117,783	174,056	289,443	264,617	671,397	1,439,187	2,043,856	1,806,856
19橡皮及樹膠		1,549,039	1,387,988	1,139,793	719,151	717,188	639,623	810,617	287,541	292,337
20煤		1,322,926	1,536,615	1,857,367	2,929,232	3,287,624	7,220,116	9,840,953	7,624,565	8,732,830
21煤油		9,454,509	9,255,395	1,921,948	64,418	815,471	6,384,925	16,428,155	16,421,030	14,136,839

(續前)

貨物名稱	年次	二十七年	二十六年	二十五年	二十四年	二十三年	二十二年	二十一年	二十年	十九年
22汽	油	13,054,931	7,967,240	3,743,009	4,581,450	5,009,829	4,832,115	5,266,651	4,208,956	2,521,931
23柴	油	4,723,519	4,697,377	6,728,929	9,366,663	9,036,736	7,554,985	5,540,679	3,119,585	1,316,823
24滑	油	4,273,609	2,366,421	1,459,130	1,888,836	1,361,972	1,591,772	1,965,796	1,729,346	1,054,537
25植	油	383,401	272,120	291,205	452,104	564,092	125,292	730,721	422,195	268,221
26酒	精	9,078	151,185	37,140	36,021	80,232	140,317	234,555	168,242	952,000
27酸	類	137,570	99,672	83,556	95,476	138,609	444,734	285,271	445,636	119,386
28蘇	打	826,510	335,890	196,624	323,468	338,141	289,977	732,967	843,358	590,233
29	錫	17,050	1,503	38	364	2,095	392	9,683	616,460	1,632,682
30	銅	1,613,356	1,171,243	687,349	945,847	873,140	1,092,754	1,795,402	1,874,671	1,922,318
31鋼	鐵 (零件在內)	13,117,171	11,686,373	8,460,644	11,114,413	10,518,473	9,897,742	14,503,453	11,469,192	7,919,467
32機	器及工	5,395,579	6,659,626	8,437,737	17,139,740	10,728,510	4,106,147	4,092,085	3,001,196	2,689,154
33水	坭	78,136	87,606	373,422	718,399	1,042,827	2,506,746	7,023,185	5,732,320	4,271,187
34	蠟	1,747,761	1,514,743	1,496,419	1,429,293	1,668,181	1,088,694	2,153,132	3,223,034	1,951,236
35肥	料	9,228,290	7,841,086	5,905,117	4,028,773	2,521,847	6,133,478	8,640,222	9,394,145	16,723,927
36	紙	7,050,974	4,042,407	3,183,727	3,193,713	3,063,492	4,173,909	5,671,237	4,002,816	3,969,924
37印	本	1,997,525	1,191,237	995,475	1,202,510	1,859,295	1,652,633	2,085,354	335,109	271,624
38木	材	2,540,877	2,790,212	3,002,315	3,880,513	3,992,109	5,341,190	7,136,885	3,329,757	2,943,907
39玻	璃及製	421,995	903,490	725,686	537,774	680,785	1,007,987	1,538,490	1,933,844	971,084
40其	他	116,414,670	51,733,040	37,784,920	22,041,243	25,150,149	33,580,426	7,364,631	64,091,904	25,892,356

材料來源：海關中外貿易統計年刊。

製表日期：廿九年七月。

附註：有 * 者為樹膠註不在內。廿八年進口海關冊尚未寄到暫缺該年數字。

廣東省主要土貨每年出口價值

十九年——二十八年

單位：國幣元

貨物名稱	年次	二十八年	二十七年	二十六年	二十五年	二十四年	二十三年	二十二年	二十一年	二十年	十九年
總計		104,583,633	199,089,073	130,064,949	84,546,595	75,267,987	82,025,780	94,456,356	92,538,205	152,034,721	164,653,676
1	菓	5,552,542	5,844,459	4,865,131	4,350,518	3,604,545	4,016,495	3,960,331	3,908,061	7,144,274	8,011,040
2	甘蔗	211,700	85,607	141,278	176,759	257,807	322,835	281,013	365,681	1,140,917	1,048,495
3	菓蔬	6,639,182	6,548,027	6,930,329	5,251,601	4,393,363	5,181,893	5,751,084	5,267,749	5,129,383	5,522,136
4	鮮薑	265,487	303,795	560,664	714,624	533,653	536,015	583,045	569,204	729,900	642,493
5	鮮魚	22,183	582,423	867,594	1,107,515	1,381,076	1,216,314	883,837	1,106,199	544,427	244,210
6	家禽	5,589,040	1,771,609	949,982	572,083	648,247	713,336	843,288	1,009,821	565,037	347,884
7	茶	517,807	6,923,899	1,007,293	887,925	619,815	718,109	606,031	658,238	1,390,549	1,921,092
8	煙草	850,067	1,075,223	1,164,385	842,457	1,508,625	1,146,453	1,421,540	1,309,834	4,585,074	4,895,803
9	藥材	2,069,669	3,206,418	2,872,961	1,190,991	921,729	954,453	846,327	1,051,371	2,703,171	1,876,165
10	絲 (廢絲不在內)	1,429,164	9,906,063	12,186,991	8,898,711	1,758,453	9,346,899	16,925,024	18,074,409	41,775,916	57,280,792
11	綢緞	281,017	991,669	1,818,504	2,312,057	2,308,390	4,588,698	6,566,084	6,681,687	11,111,391	7,520,349
12	油紗品	3,278,693	8,561,289	7,269,360	2,094,411	4,747,712	5,201,461	3,914,547	6,867,046	6,848,291	5,072,021
13	刺繡品	5,438,403	10,500,069	10,402,791	72,829	3,752,588	1,752,100	2,786,540	2,112,262	4,036,469	4,511,780
14	土布	427,019	876,271	1,513,657	1,138,284	638,009	982,941	1,419,694	2,057,334	5,294,774	3,090,502
15	靴鞋	766	12,100	4,312	2,653	4,403	99,888	151,345	233,684	615,952	324,516

(續前)

貨物名稱	單位	二十八年	二十七年	二十六年	二十五年	二十四年	二十三年	二十二年	二十一年	二十年	十九年			
16	藤	袋	61,609	240,268	12,496	82,244	206,796	391,688	968,444	933,702	1,005,797	786,232		
17	草	蔴	2,406,066	2,922,142	2,858,462	3,384,725	3,109,941	3,923,330	3,498,931	2,499,802	10,495,973	6,254,882		
18	地	蔴	81,507	788,442	811,460	1,057,990	997,630	1,234,250	966,000	734,935	879,248	1,103,871		
19	桂	皮	3,471,528	1,068,485	1,696,547	1,534,870	1,853,281	1,420,242	1,368,876	1,074,855	1,651,259	1,142,298		
20	鴨	毛	1,130,648	1,870,525	2,942,016	1,298,457	1,240,236	1,532,669	1,305,823	1,032,112	1,384,824	1,607,342		
21	紙		3,356,140	3,547,786	3,167,254	2,743,446	2,414,521	2,342,869	2,406,250	2,470,555	5,541,024	9,748,197		
22	竹		887,488	1,622,252	2,529,490	2,338,245	2,034,106	2,039,045	1,811,247	1,594,027	1,990,160	1,564,541		
23	扇		131,340	176,187	164,237	116,332	102,042	97,634	103,020	936,012	2,384,349	1,692,511		
24	牛	皮	801,524	1,824,545	2,259,028	1,182,680	833,327	665,115	807,406	123,528	924,603	886,655		
25	錫	礦	7,696,398	41,430,822	10,293,308	1,391,864	2,132,578	5,288,225	3,309,156	853,304	3,718,310	5,425,606		
26	爆	竹	501,140	1,459,926	1,245,832	731,043	638,719	798,351	705,577	1,382,664	2,984,541	3,328,741		
27	陶	器	239,031	403,107	475,109	622,724	574,462	444,736	502,884	533,157	960,021	952,482		
28	瓷	器	731,449	1,220,329	524,762	398,490	306,639	444,082	241,197	367,624	1,107,012	1,678,566		
29	香	水	脂	粉	23,201	65,593	100,104	91,679	106,235	240,085	249,050	188,569	1,375,480	195,272
30	繩		索	114,668	387,836	353,495	276,684	156,289	164,458	215,132	316,914	458,456	569,488	
31	印	本	書	籍	138,052	475,091	216,239	232,633	195,533	231,953	191,221	336,780	480,537	490,712
32	火		柴	28,960	176,083	82,057	78,829	54,795	117,019	180,569	180,124	966,430	244,480	
33	其	他	50,210,145	82,220,678	47,777,821	27,070,212	26,192,432	23,920,678	28,505,843	25,656,361	20,111,142	24,667,518		

廣東省主要土貨出口按關價值統計

民國二十八年

單位：國幣元

類	關別	台	汕	廣	九	拱	江	三	雷	瓊	北
總	計	計	頭	州	龍	北	門	水	州	州	海
		104,583,633	34,101,492	5,321,565	6,429,172	20,072,607	1,380,638		13,566,369	1,644,535	17,067,255
菓	鮮	菓	2,967,657	9,842	397,814	1,996,323	123,011		53,341		4,654
		甘蔗	151		7,005	190,164	2,085		12,95		
		蔬	2,601,833	37,198	561,774	2,820,368	130,214		387,366	179	100,250
		魚	19,074	3,506	52,830	185,675			1,685	142	2,575
家	茶	禽	17,220	985	1,514,576	2,230,729	21,751		1,652,645	7,205	143,929
		草	116,359	166,645	64	116,993	35,798		71,925		23
		材	187,895	45,431	53,177	241,376	52,406		262,276	550	6,956
		絲	561,814	198,476	181,000	510,752	33,453		366,498	73,980	143,696
綢	紗	緞		276,488	2,148	2,336	45				
		品	281,017								
		品	3,278,693	3,278,693							
		布	5,438,473	5,420,132	12,608	2,200	3,373				
鞋	鞋	布	37,065	253,956	22,604	99,209	2,284		11,841		
		鞋	340	38			388				
麻	袋	袋				14,781	3,008		43,820		
		席	61,609								
		席	2,406,066	239,356	16,623	1,686	1,040,079	169,643		928,805	9,814
地	席	81,507	11,257	10,292		56,958					

(續前)

類	關別	別	合 計	汕 頭	廣 州	九 龍	拱 北	江 門	三 水	雷 州	瓊 州	北 海
桂		皮	3,471,528	26	47,986	—	1,279,195	320,570	—	1,379,381	—	444,370
鴨		毛	1,130,248	214,313	179,696	7,992	240	4,623	—	176,690	1,546	595,545
		紙	3,356,140	2,165,741	12,898	289,246	294,449	29,516	—	237,290	680	126,320
		竹	887,488	254,120	6,702	2,296	470,841	63,075	—	79,874	6,171	4,409
		扇	131,340	20,002	640	—	81,540	27,780	—	1,378	—	—
牛		皮	801,524	45,568	1,378	19,333	67,651	9,775	—	28,945	19,647	348,927
鷄		鐵	7,696,398	4,589,779	2,548,629	100,819	56,961	—	—	216,257	—	183,953
		竹	501,140	126,608	6,626	245,692	21,215	—	—	77,142	1,176	22,681
爆		器	731,449	698,971	2,599	13,532	12,389	206	—	3,648	100	4
瓷		器	239,031	11,103	1,224	24,122	166,486	1,922	—	28,780	5,363	31
陶		粉	23,201	323	1,294	—	21,031	553	—	—	—	—
香	水	脂	114,668	7,681	2,203	—	10,986	586	—	71,689	21,523	—
繩		索	—	—	—	—	—	—	—	—	—	—
印	本	書	138,052	62,428	447	—	29,578	567	—	10,021	16,068	18,943
火		柴	28,960	28,960	—	—	—	—	—	—	—	—
其		他	50,210,145	10,388,554	946,076	2,925,857	6,999,259	347,592	—	12,202,390	1,480,321	14,920,086

材料來源：二十八年海關中外貿易統計年刊。

製表日期：二十九年九月。

廣東省進出口貿易價值統計

二十八年

單位：國幣元

月 次	貿易總額	進 口	出 口	差 額
總 計	197,230,741	92,649,108	104,581,633	+ 11,932,525
一 月	13,302,778	4,438,617	8,864,161	+ 4,425,544
二 月	19,548,039	7,898,769	11,649,270	+ 3,750,501
三 月	25,064,103	8,029,593	17,035,510	+ 9,006,917
四 月	16,381,887	8,020,859	8,361,028	+ 340,169
五 月	27,878,266	16,635,109	11,243,157	- 5,391,952
六 月	20,210,222	9,169,662	11,040,560	+ 1,870,898
七 月	8,272,316	4,373,196	3,899,120	- 474,076
八 月	12,614,536	6,159,161	6,455,375	+ 296,214
九 月	12,273,711	4,725,670	7,548,041	+ 2,822,371
十 月	11,757,325	6,614,041	5,143,284	- 1,470,757
十 一 月	15,561,742	6,830,568	8,731,174	+ 1,900,606
十 二 月	14,365,816	9,754,863	4,610,953	- 5,143,910

材料來源：海關進出口貿易統計月報

製表日期：二十九年五月二十二日

廣東省各關進口洋貨價值統計表

二十八年

單位：國幣元

月次	別	合 計	汕 頭	廣 州	九 龍	拱 北	江 門	三 水	雷 州	瓊 州	北 海
總 計		92,649,109	33,435,483	3,943,777	8,575,755	26,637,667	805,690	—	15,684,721	1,328,254	2,289,761
一 月		4,438,617	2,131,420	—	125,643	938,439	—	—	687,783	212,944	332,388
二 月		7,898,769	2,395,245	3,410,090	188,587	1,105,529	168	—	277,046	448,932	75,172
三 月		8,028,593	5,532,977	—	179,811	1,365,006	776	—	449,864	236,161	263,998
四 月		8,020,859	4,955,263	36,640	114,464	2,193,806	81,632	—	596,896	42,129	29
五 月		16,635,109	12,301,733	23,641	225,672	2,296,374	720,183	—	1,014,023	4,334	49,145
六 月		9,169,662	4,222,236	62,924	286,840	2,812,669	—	—	1,464,875	124,382	195,736
七 月		4,373,196	—	45,153	411,166	2,318,580	2,252	—	1,390,799	2,770	202,476
八 月		6,159,161	—	46,573	422,279	4,288,749	338	—	1,255,225	25,079	120,918
九 月		4,725,670	602,111	149,346	257,767	1,953,070	—	—	1,517,370	64,136	181,870
十 月		6,614,041	—	79,004	1,178,057	3,072,467	—	—	1,997,839	100,108	186,566
十一 月		6,830,568	148,720	44,934	1,829,596	2,390,276	149	—	1,952,900	58,154	405,839
十二 月		9,754,863	1,145,778	45,472	3,355,873	1,904,702	192	—	3,070,101	7,125	225,620

材料來源：海關進出口貿易統計月報

製表日期二十九年九月二十二日

廣東省各關出口土貨價值統計表

二十八年各月份

單位：國幣元

月次 關別	合 計	汕 頭	廣 州	九 龍	拱 北	江 門	三 水	雷 州	瓊 州	北 海
總 計	104,583,633	34,101,402	5,321,565	6,429,172	20,072,607	1,380,638	—	18,566,369	1,644,535	17,067,255
一 月	8,864,161	3,876,301	—	247,777	1,013,079	—	—	1,914,626	559,407	1,252,971
二 月	11,649,270	1,461,191	2,886,584	688,623	1,085,230	156,844	—	822,307	501,346	1,047,345
三 月	17,035,510	6,760,378	253,519	176,891	1,635,176	958,934	—	1,136,071	122,358	5,992,183
四 月	8,361,028	4,711,782	336,770	132,373	1,006,998	187,924	—	1,124,658	—	860,523
五 月	11,243,157	6,048,256	670,661	274,890	1,565,475	77,136	—	1,431,654	—	1,235,085
六 月	11,040,560	5,808,096	120,458	305,176	1,591,945	—	—	1,372,819	—	1,842,566
七 月	8,899,120	—	117,929	612,422	1,013,817	—	—	1,495,028	—	659,924
八 月	6,455,375	—	311,933	1,041,717	2,757,550	—	—	1,527,445	27,094	789,636
九 月	7,548,041	872,848	352,693	395,337	2,842,308	—	—	2,067,601	179,724	836,530
十 月	5,143,284	—	120,422	1,085,189	2,178,846	—	—	787,633	31,123	940,071
十一 月	8,731,174	911,241	87,441	719,955	1,881,222	—	—	3,498,714	67,121	1,565,480
十二 月	4,610,953	649,399	63,155	748,822	1,559,961	—	—	1,388,313	156,362	44,941

材料來源：海關進出口貿易統計月報。

製表日期：二十九年五月二十二日。

四年來廣東省對外貿易價值國別比較

二十五年——二十八年

單位：國幣元

年 別 國 別	二 十 八 年							二 十 七 年						
	貿易總值	%	進 口	%	出 口	%	差 額	貿易總值	%	進 口	%	出 口	%	差 額
總計	198,035,812	100.00	93,304,140	100.00	104,731,672	100.00	+ 11,427,532	455,471,331	100.00	256,382,258	100.00	199,089,073	100.00	- 57,293,185
香 港	73,551,222	37.15	15,553,185	16.67	57,998,037	55.38	+ 42,444,852	136,678,809	30.01	10,251,500	3.99	126,427,309	63.50	+116,175,809
英 國	13,328,543	6.73	13,096,415	14.04	232,128	0.22	- 12,864,287	29,915,953	6.57	24,790,345	9.66	5,125,608	2.57	- 19,664,737
德 國	9,753,128	3.40	6,607,663	7.08	145,465	0.15	- 6,462,198	63,416,853	13.92	54,723,226	21.34	8,683,627	4.36	- 46,049,599
美 國	23,960,132	12.10	17,907,967	19.20	6,052,165	5.78	- 11,855,802	74,228,565	16.30	57,179,097	22.30	17,049,468	8.56	- 40,129,629
法 國	310,507	0.16	248,287	0.27	62,220	0.06	- 186,067	16,069,647	3.53	11,440,274	4.46	4,629,378	2.33	- 6,810,901
澳 門	28,436,915	14.36	7,144,318	7.66	21,292,597	20.33	+ 14,148,279	10,826,862	2.38	1,467,123	0.56	9,375,739	4.71	+ 7,914,616
日 本	305,325	0.15	305,035	0.37	290	0	- 304,745	261,105	0.06	259,642	0.10	1,463	0.01	- 258,179
荷 蘭	871,480	0.44	834,935	0.89	36,545	0.03	- 798,390	2,465,670	0.54	1,454,566	0.57	1,011,104	0.50	- 443,462
新加坡	7,589,476	3.83	1,836,595	1.97	5,752,881	5.49	+ 3,916,286	10,376,262	2.28	2,656,997	1.04	7,719,265	3.88	+ 5,062,268
荷 印	4,704,887	2.38	4,682,638	5.00	22,249	0.02	- 4,660,389	13,267,869	2.91	13,092,639	5.16	175,230	0.09	- 12,917,409
緬 甸	1,418,270	0.72	1,373,867	1.47	44,403	0.04	- 1,329,464	8,715,802	1.97	8,670,239	3.38	45,563	0.02	- 8,624,676
安 南	8,106,330	4.09	6,432,307	6.90	1,674,023	1.59	- 4,758,284	13,916,772	3.06	7,850,267	3.06	6,066,511	3.05	- 1,783,750
泰 國	12,695,209	6.11	9,646,148	10.34	2,449,061	2.34	- 7,197,087	21,283,457	4.67	17,689,393	6.66	4,194,064	2.11	- 12,895,329
印 度	1,051,537	0.53	1,023,855	1.05	27,682	0.03	- 996,173	4,049,806	0.89	728,550	0.28	3,321,256	1.67	+ 2,592,706
其他各國	15,552,851	7.85	6,610,925	7.09	8,941,926	8.54	+ 2,331,001	49,977,899	10.97	44,724,406	17.44	5,253,493	2.64	- 38,470,913

(續前)

年別 國別	二 十 六 年						二 十 五 年							
	貿易總值	%	進 口	%	出 口	差 額	貿易總值	%	進 口	%	出 口	差 額		
總 計	310,270,062	100.00	180,205,113	100.00	130,064,949	100.00	- 50,140,164	214,153,122	100.00	129,606,527	100.00	84,546,595	100.00	- 45,059,932
香 港	73,310,852	23.63	6,922,153	3.84	66,388,699	51.05	+ 59,466,546	46,930,390	21.92	6,462,140	4.98	40,468,250	47.87	+ 34,006,110
英 國	26,333,102	8.49	22,528,988	12.52	3,804,114	2.92	- 18,724,874	19,727,262	9.21	17,430,158	13.44	2,297,104	2.72	- 15,133,054
德 國	33,032,672	10.65	29,034,805	16.11	3,997,867	3.07	- 25,036,938	15,764,743	7.36	15,352,988	11.84	411,755	0.49	- 14,941,233
美 國	47,406,285	15.28	30,478,276	16.91	16,928,009	13.02	- 13,550,267	30,321,088	14.40	19,948,502	15.38	10,872,586	12.86	- 9,675,916
法 國	7,006,165	2.26	4,642,692	2.57	2,363,473	1.81	- 2,279,219	4,340,878	2.26	2,734,281	2.19	2,106,597	2.49	- 627,684
澳 門	5,613,613	1.80	866,089	0.49	4,747,524	3.65	+ 3,887,435	3,909,572	1.83	686,707	0.52	3,222,865	3.81	+ 2,536,158
日 本	6,652,485	2.14	6,262,753	3.47	389,732	0.30	- 5,873,021	7,140,482	3.33	6,723,294	5.18	467,188	0.55	- 6,256,106
荷 蘭	2,380,677	0.77	1,597,882	0.89	782,789	0.60	- 815,094	1,776,023	0.83	821,571	0.63	954,452	1.13	+ 132,887
新 加 坡	11,015,351	3.55	2,505,129	1.39	8,510,222	6.54	+ 6,005,093	8,528,222	3.98	2,313,751	1.78	6,214,471	7.35	+ 3,900,720
荷 印	13,497,070	4.35	12,987,156	7.20	509,914	0.40	- 12,477,242	10,781,683	5.03	10,279,678	7.93	502,005	0.59	- 2,777,673
緬 甸	6,613,352	2.13	6,570,112	3.65	43,240	0.03	- 6,526,872	2,336,358	1.24	2,607,291	2.01	29,067	0.03	- 2,578,224
安 南	28,785,009	9.28	21,189,736	11.75	7,595,273	5.84	- 13,594,463	19,373,926	9.05	12,014,951	9.27	7,358,975	8.70	- 4,655,976
泰 國	17,854,160	5.75	14,406,745	7.99	3,447,415	2.65	- 70,959,330	18,521,840	8.65	15,454,436	11.92	3,067,404	3.63	- 12,387,032
印 度	6,953,498	2.24	1,226,033	0.69	5,727,465	4.40	+ 4,501,432	4,340,216	2.03	637,359	0.48	3,708,857	4.39	+ 3,077,498
其他各國	23,815,777	7.68	18,986,564	10.53	4,829,213	3.72	- 18,986,564	19,010,439	8.88	16,145,420	12.45	2,865,019	3.39	- 13,280,401

材料來源：二十七年海關中外貿易統計年刊

製表日期：廿九年七月十日

說明：(1)進口洋貨之價值單位本為海關金單位茲為便利比較起見以各該年各月份平均金單位對國幣比率折合計算故其項進口貨值數字略與根據海關貿易統計月報編製之各表略有出入蓋月報之金單位折合國幣比率係以該月每日比率平均計算也(附錄金單位折合國幣數：廿五年國幣2.260元；廿六年國幣2.271元；廿七年國幣2.300元；廿八年國幣2.500元；)

(2)以貿易總值觀四年來各國對本省貿易地位之變遷如下

廿五年香港美國英國安南泰國德國荷印新加坡日本法國印度澳門緬甸荷蘭
廿六年香港美國德國安南英國泰國荷印新加坡法國印度日本緬甸澳門荷蘭

廿七年香港美國德國英國泰國法國安南荷印澳門新加坡緬甸印度荷蘭日本
廿八年香港澳門美國英國泰國安南新加坡德國荷印緬甸印度荷蘭法國日本

廣東省各關洋貨進口價值國別統計

民國廿八年

單位：金單位

關 別	別	合 計	汕 頭	廣 州	九 龍	拱 北	江 門	三 水	雷 州	瓊 州	北 海
總	計	37,321,656	13,866,332	1,632,141	3,260,911	10,660,670	336,247	—	6,136,088	542,610	886,657
香	港	6,221,274	563,065	72,343	1,921,353	836,885	33,819	—	2,508,069	136,319	149,421
英	國	5,238,566	3,686,520	139,831	397,272	568,245	22,183	—	366,043	9,931	48,541
德	國	2,643,065	1,240,685	176,654	139,718	313,461	30,675	—	549,786	22,699	169,387
美	國	7,163,187	2,079,075	883,421	454,678	2,051,522	120,122	—	1,183,903	156,918	233,548
法	國	99,315	50,864	9,922	3,399	6,208	1,311	—	22,422	3,445	1,744
澳	門	2,857,727	7,237	2,690	2,277	2,784,649	31,256	—	28,568	693	357
日	本	122,014	2,339	8,506	3,105	3,312	—	—	95,741	9,011	—
荷	蘭	333,974	96,129	17,297	10,977	177,638	12,276	—	7,542	10,355	1,760
新	加	734,638	131,739	7,688	14,691	125,951	10,141	—	426,419	9,254	8,755
荷	印	1,873,055	650,476	186,391	169,844	544,154	9,759	—	118,006	63,334	131,091
緬	甸	549,547	547,408	13	59	2,022	23	—	18	—	4
安	南	2,572,923	751,431	20,150	22,986	1,642,995	26,718	—	50,170	423	58,050
泰	國	3,858,459	2,744,579	8,169	1,061	925,770	8,943	—	82,082	86,328	1,527
印	度	499,542	3,427	7,867	48,320	5,603	61	—	342,597	1,196	471
其	他 各 國	2,644,370	1,311,358	91,199	71,171	672,255	28,960	—	354,722	32,704	82,001

材料來源：二十八年海關中外貿易統計年刊

編製日期：二十九年七月

說 明：同上表

附 註：每海關金單位折合國幣二元五角

廣東省各關洋貨進口價值國別統計

民國二十七年

單位：金單位

關別	合計	汕頭	廣州	九龍	拱北	江門	三水	雷州	瓊州	北海
總計	111,470,547	16,052,317	25,011,163	68,511,070	1,589,215	1,604,006	170,608	1,621,193	1,572,694	338,278
香港	4,457,174	873,295	975,650	1,826,308	67,414	158,508	56,967	218,228	229,124	51,670
英國	10,778,411	3,706,655	3,060,257	3,738,244	25,959	61,662	5,035	86,816	85,736	8,047
德國	23,797,055	1,945,566	5,138,865	16,278,291	11,809	104,743	26,077	190,730	75,205	25,769
美國	24,860,477	1,203,604	3,974,583	17,600,679	358,748	315,967	7,484	838,593	477,182	83,637
法國	4,974,032	62,711	149,022	4,747,950	749	1,546	54	7,274	3,798	928
澳門	635,271	10,415	19,054	1,799	553,088	40,435		4,159	6,321	
日本	112,888	21,061	22,376	3,160	5,509	6,070	31	53,679	2,002	
荷蘭	632,420	118,276	354,068	115,661	6,650	11,172	39	958	23,883	1,713
新加坡	1,155,216	287,169	298,968	445,929	40,963	33,607	7,756	5,190	30,527	5,107
荷印	5,692,452	646,443	2,077,276	2,402,658	15,219	143,971	1,067	111,077	274,497	20,244
緬甸	3,769,669	2,797,875	563,250	399,036	1,232	8,251		21	4	
安南	3,413,157	935,175	1,191,564	586,470	423,686	129,031	45,808	5,104	43,300	53,019
泰國	7,430,171	2,618,539	3,994,145	478,404	4,907	278,734	10,201	117	45,124	
印度	316,761	10,837	76,000	205,319	5,143	1,044	1,036	15,614	1,391	377
其他各國	19,445,393	815,696	3,116,085	14,681,162	68,139	309,265	9,035	83,626	274,600	87,767

材料來源：廿七年海關中外貿易統計年刊

編製日期：廿九年六月

請參看第一期統計彙刊

廣東省各關洋貨進口價值國別統計

民國廿六年

單位：金單位

國別	別	合計	汕頭	廣州	九龍	拱北	江門	三水	雷州	瓊州	北海
總計		79,350,556	15,933,589	19,904,532	36,481,701	1,768,729	2,017,276	508,391	603,343	1,572,631	507,264
香	港	3,048,064	503,197	863,589	1,078,741	33,322	222,591	77,146	87,127	117,426	64,825
英	國	9,920,294	3,570,245	1,271,477	4,690,309	66,559	111,230	74,405	29,938	87,297	18,854
德	國	12,785,031	1,439,543	3,273,772	7,024,151	7,190	100,340	52,860	94,509	85,277	27,189
美	國	13,420,641	1,393,767	2,631,090	8,187,837	467,167	189,153	32,082	144,418	324,969	110,158
法	國	2,044,338	82,884	1,080,914	874,825	441	899	148	2,104	796	1,357
澳	門	331,369	7,126	24,718	1,735	319,699	25,998	9	837	1,847	—
日	本	2,757,707	619,372	903,863	741,452	76,331	174,744	67,087	105,732	68,298	10,678
荷	蘭	703,693	181,627	304,613	164,024	2,315	21,940	86	48	28,063	887
新	加	1,193,695	270,921	374,563	279,557	10,122	25,091	52,046	2,346	98,772	9,677
荷	印	5,718,695	508,493	1,169,340	3,405,594	92,507	101,884	488	80,071	267,468	91,550
緬	甸	9,330,575	1,545,028	2,059,960	4,476,969	437,224	591,112	92,737	4,821	58,439	64,285
安	南	6,343,789	3,134,525	1,178,517	1,486,142	132,972	163,929	20,743	9,056	217,883	22
泰	國	539,865	99,416	303,507	119,271	2,937	1,760	1,929	8,297	3,042	676
印	度	2,893,043	1,664,232	1,217,482	126	3,673	7,527	6	—	2	—
其	他各國	8,360,442	976,313	2,566,827	3,970,868	176,840	274,078	36,619	35,639	216,852	107,606

材料來源：二十八年海關中外貿易統計年刊

編製日期：二十九年七月

說明：同上表

附註：每海關金單位折合國幣二元五角

廣東省各關洋貨進口價值國別統計

民國二十五年

單位：金單位

關別	合計	汕頭	廣州	九龍	拱北	江門	三水	雷州	瓊州	北海
總計	57,602,901	13,126,919	13,676,481	25,446,926	1,627,509	1,506,274	409,974	397,495	1,115,672	295,711
香港	2,872,062	407,834	686,371	1,211,774	18,915	211,139	67,021	61,986	152,528	54,494
英國	7,746,737	3,004,411	1,451,844	2,911,110	157,345	94,537	5,720	19,720	90,965	11,085
德國	6,823,550	1,317,590	2,612,684	2,602,546	14,158	102,652	36,967	43,040	74,094	19,819
美國	8,866,001	632,868	1,690,377	5,896,384	103,198	161,801	27,244	100,012	174,789	29,228
法國	1,215,236	65,766	1,043,727	92,305	50	4,787	223	650	746	6,982
澳門	305,203	1,732	23,785	600	277,445	165	70	1,406		
日本	2,988,131	737,570	914,744	827,427	94,254	157,684	70,174	59,100	72,872	4,206
荷蘭	365,143	75,842	190,567	28,727	930	53,163	185	2	13,927	1,800
新加坡	1,028,334	293,889	394,784	152,900	12,894	26,323	43,435	1,444	96,638	6,027
荷印	4,568,746	569,208	1,025,417	2,641,739	47,118	62,875	11,488	66,160	122,710	22,031
緬甸	1,158,796	1,063,45	84,707	1,742	1,012	8,284			6	
安南	5,339,978	388,978	493,802	3,365,148	482,960	403,413	112,603	2,499	24,786	65,789
泰國	6,868,638	3,528,429	683,912	2,202,217	203,804	43,059	5,259	25,362	175,018	1,598
印度	280,604	32,399	164,219	70,070	5,993	1,588	373	3,111	2,675	176
其他各國	7,175,742	907,358	2,215,541	3,442,237	207,433	174,804	132	12,943	113,918	72,376

材料來源：廿八年海關中外貿易統計年刊

編製日期：廿九年七月

說明：同上表

附註：每海關金單位折合國幣二元五角

廣東省各關土貨出口價值國別統計

民國廿八年

單位：國幣元

國別	關別	合計	汕頭	廣州	九龍	拱北	江門	三水	雷州	瓊州	北海
總計		104,731,672	34,249,531	5,321,565	6,429,172	20,072,607	1,380,638	—	18,566,369	1,644,535	17,067,255
香	港	57,998,037	17,463,392	4,203,861	6,420,308	797,454	157,541	—	10,782,134	1,435,908	16,737,439
英	國	232,128	195,513	36,615	—	—	—	—	—	—	—
德	國	145,463	117,574	23,941	—	3,950	—	—	—	—	—
美	國	6,052,165	5,997,544	52,257	705	10	1,649	—	—	—	—
法	國	62,220	—	59,842	—	—	—	2,378	—	—	—
澳	門	21,292,597	—	835,977	—	19,265,843	1,220,657	—	120	—	—
日	本	290	—	18	205	—	—	—	67	—	—
荷	蘭	36,545	32,349	4,196	—	—	—	—	—	—	—
新	加	5,752,881	5,607,591	1,991	—	1,150	—	—	—	142,149	—
荷	印	22,249	18,348	3,812	—	—	—	—	89	—	—
緬	甸	44,403	44,403	—	—	—	—	—	—	—	—
安	南	1,674,023	1,202,360	91,353	—	—	—	—	76,442	745	303,123
泰	國	2,449,061	2,383,328	—	—	—	—	—	—	65,733	—
印	度	27,682	—	27,468	—	—	—	—	214	—	—
其	他	8,941,976	1,187,129	10,234	7,954	4,200	791	—	7,704,925	—	26,693

材料來源：二十八年海關中外貿易統計年刊

編製日期：二十九年七月

說明：同上表

廣東省各關土貨出口價值按國別統計

民國二十七年

單位：國幣元

國別	別	合計	汕頭	廣州	九龍	拱北	江門	三水	雷州	瓊州	北海
總計		199,089,073	37,553,020	106,693,552	30,655,856	7,036,864	4,403,857	212,559	5,719,689	4,267,499	2,546,177
香	港	126,427,309	9,403,157	75,273,300	28,326,875	12,200	3,829,434	153,994	3,362,829	3,719,710	2,345,810
英	國	5,125,608	696,326	4,079,021	350,261	—	—	—	—	—	—
德	國	8,683,627	33,132	7,089,611	1,560,884	—	—	—	—	—	—
美	國	17,049,468	13,581,694	3,268,760	149,998	—	48,886	—	—	130	—
法	國	4,629,373	9,163	4,467,162	153,048	—	—	—	—	—	—
澳	門	9,375,739	—	1,789,592	—	7,024,664	502,918	58,565	—	—	—
日	本	1,463	—	1,086	33	—	—	—	341	—	—
荷	蘭	1,011,104	437	954,163	56,504	—	—	—	—	—	—
新	加	7,719,265	7,006,937	358,430	—	—	1,332	—	—	352,566	—
荷	印	175,230	111,807	49,898	—	—	13,407	—	17	101	—
緬	甸	45,563	45,075	488	—	—	—	—	—	—	—
安	南	6,066,511	1,626,897	4,132,315	—	—	389	—	96,773	9,770	200,367
泰	國	4,194,064	4,004,756	7,001	—	—	—	—	—	182,307	—
印	度	3,321,256	1,336	3,306,321	6,884	—	6,715	—	—	—	—
其	他各	5,263,493	1,032,303	1,916,404	51,366	—	776	—	2,259,729	2,915	—

材料來源：廿八年海關中外貿易統計年刊

編製日期：廿九年七月

說明：同上表

廣東省各關土貨出口價值按國別統計

民國廿六年

單位：國幣元

國別	合計	汕頭	廣州	九龍	拱北	江門	三水	雷州	瓊州	北海
總計	130,034,949	33,514,706	63,845,966	16,645,500	3,697,613	4,766,001	187,754	2,323,999	3,509,427	1,573,911
香港	66,388,699	8,129,271	33,244,104	14,956,731	1,412,700	3,68,767	183,579	1,164,263	2,821,175	1,408,109
英國	3,804,114	455,136	3,038,241	309,537	—	—	1,200	—	—	—
德國	4,057,867	49,458	3,882,863	122,898	—	2,048	—	—	—	—
美國	16,928,009	11,965,908	4,340,017	459,084	—	162,948	—	102	—	—
法國	2,363,473	1,034	2,053,627	303,812	—	—	—	—	—	—
澳門	4,747,524	1,093	1,121,182	5	2,260,634	1,361,155	292	—	3,168	—
日本	389,732	2,931	383,915	—	2,839	47	—	—	—	—
荷蘭	782,789	324	780,350	2,115	—	—	—	—	—	—
加坡	8,510,222	6,631,569	1,281,464	—	650	57,632	—	—	538,907	—
新荷	599,914	307,283	103,166	—	—	98,281	—	—	1,150	—
緬甸	43,240	39,298	3,942	—	—	—	—	—	—	—
安南	7,595,273	1,731,243	5,662,878	20,124	—	1,694	2,683	4,134	6,715	165,802
泰國	3,447,415	3,304,934	5,603	—	—	—	—	—	136,878	—
印度	5,727,465	—	5,597,252	104,609	13,660	11,944	—	—	—	—
其他各國	4,779,213	895,219	2,342,362	366,644	7,130	888	—	1,155,510	1,470	—

材料來源：二十八年海關中外貿易統計年刊

編製日期：二十九年七月

說明：同上表，

廣東省各關土貨出口價值按國別統計

民國二十五年

單位：國幣元

關別	別	合計	汕頭	廣州	九龍	拱北	江門	三水	雷州	瓊州	北海
總	計	84,546,595	23,223,975	42,496,866	6,245,081	2,953,795	3,242,165	280,227	1,717,440	2,514,906	1,482,140
香	港	40,468,250	4,954,178	21,398,817	5,675,281	1,340,291	2,284,087	277,473	1,163,084	2,463,711	1,211,378
英	國	2,297,104	291,055	1,854,430	150,725		605		289		
德	國	411,755	9,957	401,475			323				
美	國	10,872,586	7,996,322	2,653,538	92,610		130,116				
法	國	2,106,597	1,345	1,869,778	235,474						
澳	門	3,222,865		864,966	396	1,613,504	743,372		73	554	
日	本	467,188	4,989	413,057	469		2,591		13,058		33,024
荷	蘭	954,452	79	954,371			2				
新	加	6,214,471	4,751,385	1,163,175			24,019	685		275,207	
荷	印	502,005	272,717	180,418			48,870				
緬	甸	29,067	25,248	3,819							
安	南	7,358,975	1,545,247	5,560,071			2,450	2,055	40	11,384	237,738
泰	國	3,067,404	2,897,278	7,407			829			161,891	
印	度	3,708,929	180	3,704,116			4,633				
其	他	2,864,947	474,005	1,457,423	390,126		268	14	540,946	2,160	

材料來源：廿八年海關中外貿易統計年刊

編製日期：廿九年七月

說明：同上表

廣東省國內貿易價值統計

二十八年

單位：國幣元

關 項 別	進 口	出 口	復 出 口
總 計	148,948,716	12,247,110	3,920,046
汕 頭	54,003,962	10,463,562	261,257
廣 州	4,092,838	348,896	832,137
九 龍	—————	—————	—————
拱 北	—————	—————	—————
江 門	—————	354,049	1,366
三 水	—————	—————	—————
雷 州	38,933,653	476,069	1,273,018
瓊 州	1,830,948	480,201	178,723
北 海	10,087,315	124,333	1,373,545

附註： 材料來源： 二十八年海關中外貿易統計年刊●

編製日期： 廿九年七月○

說 明： 同上表○

廣東省國內貿易價值統計

民國二十七年

單位：國幣元

關 別	進 口	出 口	復 出 口
總 計	188,361,220	44,481,801	14,425,524
汕 頭	45,665,642	25,075,823	284,202
廣 州	105,702,814	12,065,818	10,957,383
九 龍	21,725,897		
拱 北			
江 門	4,453,259	346,854	11,724
三 水	2,250	131,169	
雷 州	561,666	955,839	53,253
瓊 州	7,384,457	5,500,694	2,065,498
北 海	2,855,235	405,554	1,053,464

材料來源：二十七年海關中外貿易年刊。

編表日期：廿九年七月

- 說 明：
1. 本表所列轉口土貨價值數字係包括所有輪運往來各口之土貨惟民船鐵路及公路運輸者未予列入。
 2. 進口土貨係指國內各埠輸入該關之土貨。
 3. 出口土貨係指當地生產或製造之土貨經由該地海關出口轉往國內各埠者。
 4. 復出口土貨係指進口土貨總值中之一部份係經該關轉往國內各埠者。

廣東省對外貿易出口貨物分類價值統計

民國二十八年

單位：國幣元

關 別	合 計	汕 頭	廣 州	九 龍	拱 北	江 門	三 水	雷 州	瓊 州	北 海
總 計	104,583,633	34,101,492	5,321,565	6,429,172	20,072,607	1,380,638	—	18,566,369	1,644,535	17,067,255
1 動物及動物產品	26,037,392	3,000,180	296,595	2,914,894	5,460,998	119,820	—	10,134,639	874,957	3,235,309
2 生皮熟皮及皮貨	810,369	45,568	3,102	19,893	67,651	9,775	—	292,948	19,914	351,518
3 魚介海產品	833,155	450,516	3,150	196,083	55,711	1,725	—	10,337	28,324	87,309
4 荳	1,436	—	—	—	722	—	—	714	—	—
5 雜糧及期製品	355,383	41,469	184	14,148	282,041	140	—	13,620	2,207	1,574
6 植物性染料	1,335,282	29,243	4,924	2,889	29,867	2,641	—	168,767	—	1,096,951
7 鮮菓乾菓製菓	5,552,542	2,967,657	9,842	397,814	1,996,323	123,011	—	53,341	—	4,554
8 藥材及香料	5,701,305	562,101	246,802	181,000	1,800,358	354,916	—	1,794,250	73,980	687,898
9 油	13,087,313	847,516	144,154	338,368	260,546	46,351	—	965,874	44,403	10,440,101
10 子 仁	1,107,624	232,401	18,631	183,315	96,548	32,242	—	106,527	381,332	56,628
11 酒	141,825	129,300	44	—	2,420	180	—	9,648	—	233
12 糖	396,277	3,591	—	327,471	36,273	488	—	27,730	393	331
13 茶	517,807	126,359	166,645	64	116,993	35,798	—	71,925	—	23
14 菸 草	850,067	187,895	45,431	53,177	241,376	52,406	—	262,276	550	6,956
15 菜 蔬	7,116,399	2,621,088	40,704	621,609	3,196,207	132,299	—	401,346	321	102,825
16 其他植物產品	796,963	308,655	2,437	21,236	339,104	56,593	—	31,168	10,001	27,769
17 竹	887,488	254,120	6,702	2,296	470,841	63,075	—	79,874	6,171	4,409

(續前)

種別	合計	汕頭	廣州	九龍	拱北	江門	三水	雷州	瓊州	北海
18 燃料	1,802,158	119,418	4,424	275,911	556,957	576	—	611,839	27,257	205,776
19 藤	9,144	—	1,716	394	6,908	—	—	126	—	—
20 木材木及木製品	1,166,319	135,728	13,164	40,644	300,458	28,526	—	636,440	1,943	9,416
21 紙	3,356,140	2,165,741	12,898	289,246	494,449	29,516	—	237,290	680	126,320
22 紡織纖維	2,181,854	44,331	615,666	7,038	1,084,393	3,420	—	224,915	2,798	199,273
23 紗線編織品針織品	9,259,019	9,084,908	23,601	2,318	27,071	7,744	—	71,854	21,523	—
24 疋頭	708,090	37,119	530,444	24,812	101,545	2,329	—	11,841	—	—
25 其他紡織品	1,063,153	805,444	92,629	—	67,731	1,398	—	45,758	50,133	50
26 礦砂金屬及金屬製品	10,746,778	7,293,675	2,638,517	102,761	127,517	19,848	—	328,838	51,662	183,960
27 玻璃及玻璃器	30,173	9,468	464	—	20,229	—	—	12	—	—
28 石泥土砂及其製品	1,452,183	804,643	68,371	57,158	279,142	8,531	—	174,351	12,126	47,861
29 化學品化學產品	692,101	245,177	163,553	58,437	116,765	944	—	4,902	—	2,323
30 印刷品	155,436	75,836	1,083	—	32,912	567	—	10,627	16,068	18,943
31 雜貨	9,452,458	1,372,345	165,678	296,176	2,402,551	245,779	—	1,783,192	17,792	168,945

材料來源：二十八年海關中外貿易統計年刊。

製表日期：二十九年九月。

廣東省各種農產品出口量值統計

(二十六年——二十八年)

數量單位：公 擔
價值單位：國幣元

類 別	二 十 八 年		二 十 七 年		二 十 六 年	
	數 量	價 值	數 量	價 值	數 量	價 值
總 計	1,720,140	29,014,863	2,223,948	47,133,010	1,839,163	23,397,912
米穀	27,377	267,793	1,912	25,839	7,711	107,175
雜糧及其製品	9,907	87,587	6,723	68,186	5,211	27,687
豆類	111	1,436	232	4,295	1,098	12,372
菜類	506,760	5,978,953	509,780	5,844,459	457,641	4,865,131
植物油	101,965	13,087,313	483,588	25,739,253	103,084	8,399,333
花生油	6,257	298,870	4,050	182,356	4,585	199,841
茶 油	90	4,405	457	18,050	37	1,391

(續前一)

類 別	二 十 八 年		二 十 七 年		二 十 六 年	
	數 量	價 值	數 量	價 值	數 量	價 值
桐 油	91,778	11,639,380	476,541	25,104,868	97,278	7,825,970
香 油	3,649	1,135,961	979	373,762	811	353,891
其他植物油	191	8,697	1,561	60,217	373	18,240
子仁	27,812	1,107,517	18,833	623,852	27,387	866,623
花 生	931	11,275	471	4,243	1,331	25,263
杏 仁	100	14,504	15	543	434	41,894
蓮 子	1,405	110,019	2,867	161,104	1,398	103,860
瓜 子	10,065	431,075	5,296	207,338	4,871	208,877
芝 蔴	12,594	416,326	6,991	154,440	15,940	372,986

(續前二)

類 別	二 十 八 年		二 十 七 年		二 十 六 年	
	數 量	價 值	數 量	價 值	數 量	價 值
其他子仁	2,717	124,318	3,193	96,150	3,913	113,743
茶	10,452	517,807	122,277	6,923,899	21,044	1,007,293
菸草	18,077	850,037	20,982	1,075,223	16,818	1,164,385
菜蔬	1,017,619	7,116,392	1,064,571	6,831,004	1,199,169	6,698,730
黑木耳	1,069	168,776	2,121	328,841	739	140,881
蕪頭	170,443	1,374,768	203,307	1,576,565	245,628	1,565,889
金針菜	111	4,680	702	27,863	1,408	64,591
香菌	2,959	1,026,671	1,491	260,098	1,200	305,348
大頭菜	59,350	795,481	70,979	865,135	83,307	315,587
鮮薑	23,226	265,481	32,783	303,795	58,727	560,664
馬鈴薯	80	825	88	374	23,421	95,208
未列名鮮菜蔬	566,828	2,120,698	529,086	2,034,114	531,839	1,911,315

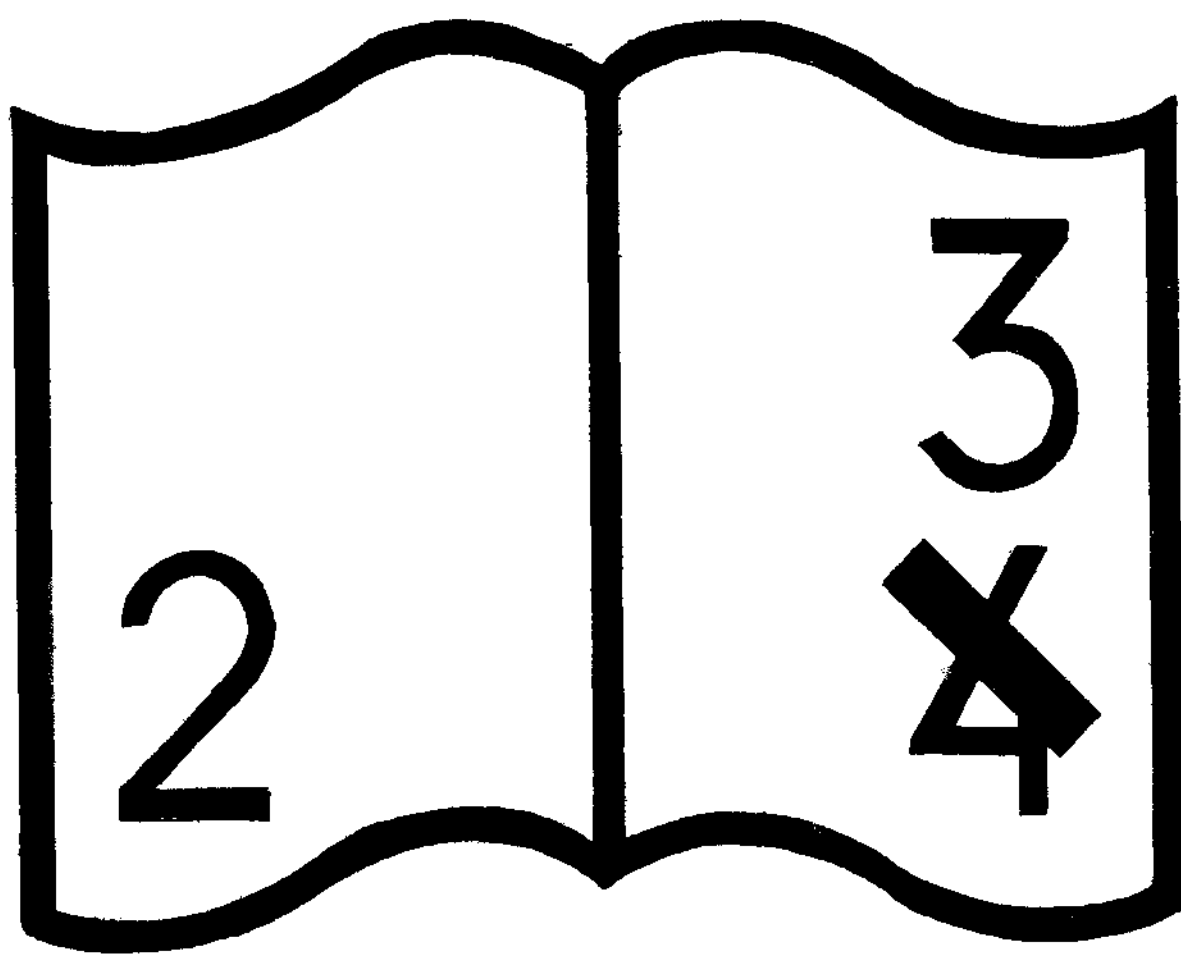
(續前三)

類 別	二 十 八 年		二 十 七 年		二 十 六 年	
	數 量	價 值	數 量	價 值	數 量	價 值
未列名乾菜蔬	8,934	144,088	14,257	135,804	15,091	152,389
未列名鹹菜蔬	78,208	629,153	141,847	604,486	147,325	668,058
甘 蔗	99,602	211,730	45,641	85,607	67,914	141,278
罐頭菜蔬	7,409	166,905	22,269	500,407	22,570	603,501
其他未列名菜蔬	207,136	107,915	174,621

材料來源：廿八年海關中外貿易統計年刊。

製表日期：廿九年九月。

- 說 明：
1. 菜類包括乾菜及製菜廿六年有價值 738,699 元，廿七年有 528,116 元，廿八年有 143,023 元之罐頭及蜜製菜品之數量未列入。
 2. 未列名乾菜蔬項內包括乾辣椒。
 3. 轉口農產品未列入。
 4. 出口米穀包括船用米。



编码错误

廣東省海關出口土貨徵稅免稅價值統計

(二十八年)

單位：國幣元

月別	關別	計		汕頭		廣州		九龍		拱北		江門		三水		雷州		瓊州		北海	
		徵稅	免稅	徵稅	免稅	徵稅	免稅	徵稅	免稅	徵稅	免稅	徵稅	免稅	徵稅	免稅	徵稅	免稅	徵稅	免稅	徵稅	免稅
總計		80,189,177	24,392,456	19,442,927	14,656,565	3,749,836	1,571,629	5,278,815	1,150,857	16,620,327	3,452,230	983,159	397,479			16,836,974	1,729,395	1,475,639	168,396	15,801,400	1,265,855
一月		6,500,879	2,363,282	1,925,508	1,950,793			159,654	58,123	909,012	104,067					1,722,613	192,013	501,121	58,286	1,252,971	
二月		9,333,650	2,315,620	2,845,562	1,615,629	2,707,466	179,118	587,457	101,166	900,684	184,546	109,113	47,531			725,516	96,791	428,510	72,836	1,029,242	18,003
三月		13,950,582	3,084,928	4,524,209	2,236,169	155,256	98,263	158,797	18,094	1,348,322	283,854	657,646	301,288			1,010,303	125,768	105,602	16,756	5,990,447	1,736
四月		6,112,593	2,248,435	3,206,305	1,685,477	94,369	242,461	129,496	2,877	827,121	179,877	154,973	32,951			1,019,906	104,752			860,423	100
五月		7,577,028	3,666,129	3,217,587	2,830,669	150,893	519,768	251,342	23,584	1,351,074	154,401	61,427	15,709			1,311,046	120,668			1,233,659	1,426
六月		7,534,048	3,506,512	2,717,343	3,090,753	97,287	23,171	281,189	23,987	1,356,346	235,599					1,254,989	117,320			1,826,894	15,672
七月		3,427,698	471,422			92,185	25,744	442,449	169,973	861,652	152,165					1,389,693	105,335			641,719	13,205
八月		4,930,003	1,525,372			107,001	204,932	872,611	169,106	2,218,736	538,814					1,381,238	146,267	24,112	2,932	326,305	463,331
九月		6,304,598	1,243,443	585,989	286,859	149,787	202,966	322,788	72,549	2,325,019	518,289					1,928,420	139,187	168,538	11,186	824,057	12,473
十月		4,363,268	780,016			64,978	55,444	953,366	131,823	1,785,718	393,128					676,251	111,382	30,643	480	852,312	87,759
十一月		6,566,983	2,164,191	222,712	688,529	73,703	13,738	631,454	88,501	1,527,826	353,397					3,125,159	373,553	67,121		919,009	646,471
十二月		3,587,847	1,023,106	377,712	271,697	57,011	6,144	458,212	290,610	1,208,818	351,143					1,291,840	96,473	149,992	6,370	44,262	679

材料來源：根據二十八年海關進出口貿易統計月報

製表日期：二十九年六月三十日

說明：二十八年進出口貿易總額計值國幣一萬九千七百餘萬元其中免稅貨物共值四千餘萬元約佔貿易總額百分之二十強若進口洋貨與出口土貨分別言之則免稅洋貨佔進口總額百分之十七免稅土貨則佔出口總額百分之二十三。

廣東省海關進口洋貨徵稅免稅價值統計

(二十八年)

單位：國幣元

月	關別 徵或免	合計		汕頭		廣州		九龍		拱北		江門		三水		雷州		瓊州		北海	
		徵稅	免稅	徵稅	免稅	徵稅	免稅	徵稅	免稅	徵稅	免稅	徵稅	免稅	徵稅	免稅	徵稅	免稅	徵稅	免稅	徵稅	免稅
總計		76,761,881	15,887,224	24,952,943	8,482,540	3,926,057	17,720	7,924,374	651,378	22,840,848	3,796,818	799,294	6,393			13,064,431	2,620,293	1,063,874	259,381	2,187,060	52,701
一月		4,363,549	75,066	2,095,875	35,545			98,015	27,627	937,184	1,254					695,426	2,357	209,861	3,083	327,188	5,200
二月		7,671,867	226,904	2,276,019	119,226	3,402,487	7,604	130,650	57,937	1,100,145	3,383	168				273,673	3,373	413,552	35,381	75,172	
三月		6,870,946	1,157,644	4,501,905	1,031,072			97,556	40,236	1,349,874	15,132	773				428,311	21,553	190,479	45,682	260,029	3,969
四月		6,241,439	1,779,422	3,229,247	1,726,016	36,640		204,314	16,909	2,182,552	11,254	81,356	276			572,134	24,763	41,925	204	29	
五月		10,741,112	5,893,997	6,866,732	5,435,000	23,641		272,608	21,538	1,914,311	382,064	714,066	6,117			964,565	49,485	4,334		49,149	
六月		7,480,448	1,689,213	4,110,859	111,377	62,363	560	368,541	14,231	1,415,665	1,397,004					1,308,092	156,784	124,214	168	186,647	9,089
七月		3,129,329	1,243,867			45,088	65	421,389	42,625	1,496,460	822,120	2,252				1,011,742	379,057	2,770		202,476	
八月		4,684,470	1,474,691			39,458	7,116	249,520	889	3,168,479	1,123,270	338				913,597	341,628	25,079		116,130	4,788
九月		3,941,253	784,416	580,276	21,835	147,978	1,368	1,023,999	8,246	1,937,027	16,033					834,074	683,296	22,517	41,619	169,851	12,019
十月		5,936,333	677,709			79,004		1,753,126	154,058	3,063,566	8,901					1,574,968	422,871	18,099	82,009	176,697	9,876
十一月		6,551,589	278,977	148,720		43,956	977	3,165,081	76,470	2,385,197	5,078	149				1,815,450	137,451	6,919	51,235	398,072	7,766
十二月		9,149,546	605,318	1,143,310	2,469	45,442	30	7,924,374	190,792	1,890,377	14,315	192				2,672,399	397,702	7,125		225,620	

材料來源：根據二十八年海關進出口貿易統計月報

製表日期：二十九年六月三十日

說明：進口洋貨價值單位原為海關金單位其所含純金數量規定為00.1866克純金本表所列各月國幣數係依照該月政府每日所定之折合率平均核算二十八年各月每金單位折合國幣率如下

一月國幣 2.403元	三月國幣 2.394元	五月國幣 2.396元	七月國幣 2.396元	九月國幣 2.637元	十一月國幣 2.707元
二月國幣 2.394元	四月國幣 2.396元	六月國幣 2.395元	八月國幣 2.417元	十月國幣 2.707元	十二月國幣 2.707元

十二 物價

廣東省曲江縣躉售物價指數

廿八年五月——廿九年九月

基期：廿六年六月

應用簡單幾何平均法計算

年 月 別	類別	總指數	食物種	衣料類	金屬類	燃料類	建築類	什項類
		41	10	5	4	8	6	8
廿八年五月		154.39	130.57	135.70	151.75	203.70	172.77	148.78
六月		159.80	128.59	135.88	213.04	202.91	180.9	150.40
七月		195.89	148.04	237.37	186.72	246.38	222.85	191.59
八月		213.15	154.33	259.85	197.97	263.96	239.84	204.98
九月		230.60	192.98	355.61	213.92	268.44	259.41	191.39
十月		235.04	168.08	392.58	231.00	281.01	286.59	203.83
十一月		236.47	165.86	382.95	197.38	316.61	302.56	201.57
十二月		269.05	182.63	384.57	206.63	440.00	297.04	221.84
廿九年一月		273.32	200.25	382.05	221.33	472.08	289.75	202.32
二月		276.50	217.43	319.08	229.55	456.70	301.25	214.93
三月		294.19	225.91	407.28	235.47	458.87	303.05	231.23
四月		316.07	250.91	423.37	231.36	491.75	295.80	264.64
五月		389.79	296.70	520.58	198.81	465.47	522.28	379.07
六月		389.20	312.75	481.91	281.39	551.51	472.39	316.67
七月		422.05	350.11	521.68	281.39	582.76	461.39	327.62
八月		472.67	382.78	570.38	281.39	668.94	581.35	351.48
九月		533.50	406.44	573.03	501.08	665.03	703.00	478.62

廣東省曲江縣零售物價指數

基期：民國二十六年六月

應用簡單幾何平均法計算

類 別	總指數	食物類	衣料類	燃料類	雜項類
物 類 種 數	22	10	3	6	3
廿八年五月	143.50	132.72	126.20	147.22	201.16
六 月	144.72	131.76	128.98	152.63	199.55
七 月	180.50	147.03	210.60	218.25	220.76
八 月	201.65	164.78	237.22	238.44	240.27
九 月	209.16	168.43	301.65	233.68	248.09
十 月	219.00	164.81	393.15	271.63	248.56
十一月	224.46	162.61	411.96	296.87	250.65
十二月	244.58	177.42	393.41	349.00	255.54
廿九年一月	261.94	191.60	381.65	387.61	263.96
二 月	285.51	212.45	384.73	389.57	336.68
三 月	300.49	228.23	409.90	381.33	379.45
四 月	324.25	246.36	430.20	392.95	456.94
五 月	346.12	288.92	410.45	378.49	505.83
六 月	376.92	305.09	433.36	475.59	438.06
七 月	415.85	344.24	490.74	467.90	522.64
八 月	466.00	374.33	552.30	535.90	617.10
九 月	473.03	390.38	560.46	524.14	416.84

材料來源：曲江縣政府查報。

編製日期：二十九年九月

廣東省曲江縣主要食料躉售市價表

二十八年九月——十二月

市價單位：國幣元

月別	週別	品名	壯粘米	冬粘米	早白米	綠兵船麵粉	雞蛋	上猪肉	土片糖	花生油	普通生油	生鹽
			擔	擔	擔	包(35斤)	百個	擔	擔	擔	擔	擔
九 月	平均價		9.90	8.61	6.70	17.38	3.38	51.75	24.25	62.75	15.90	47.50
	第一週		10.00	8.92	7.00	16.50	3.30	55.00	22.00	62.00	15.00	55.00
	第二週		10.00	8.80	6.80	17.00	3.40	52.00	25.00	63.00	15.00	55.00
	第三週		9.80	8.50	6.50	18.00	3.40	50.00	25.00	63.00	15.00	40.00
	第四週		9.80	8.20	6.50	18.00	3.40	50.00	25.00	63.00	15.00	40.00
十 月	平均價		9.80	8.20	6.50	18.58	2.80	52.50	26.60	64.75	15.38	40.00
	第一週		9.80	8.20	6.50	18.00	2.80	50.00	26.60	64.00	15.00	40.00
	第二週		9.80	8.20	6.50	18.50	2.80	50.00	26.00	65.00	15.50	40.00
	第三週		9.80	8.20	6.50	18.50	2.80	55.00	26.00	65.00	15.50	40.00
	第四週		9.80	8.20	6.50	18.50	2.80	55.00	26.00	65.00	15.50	40.00

(續前)

月別	品名			油粘米	冬粘米	早白米	綠兵船麵粉	雞蛋	上豬肉	土片糖	花生油	普通油	生鹽
	週別	單位	別	擔	擔	擔	包(35斤)	百個	擔	擔	擔	擔	擔
十一月	平均價			9.78	8.12	6.52	△14.60	3.20	55.00	24.40	67.20	15.00	40.00
	第一週			9.70	8.00	6.40	14.60	3.20	55.00	24.00	65.00	15.00	40.00
	第二週			9.70	8.00	6.40	14.60	3.20	55.00	24.00	65.00	15.00	40.00
	第三週			9.70	8.00	6.40	14.60	3.20	55.00	24.00	68.00	15.00	40.00
	第四週			9.80	8.20	6.60	14.60	3.20	55.00	25.00	69.00	15.00	40.00
第五週			10.00	8.40	6.80	14.60	3.20	55.00	25.00	69.00	15.00	40.00	
十二月	平均價			11.88	10.65	7.98	△15.20	3.20	60.00	27.25	70.50	16.00	40.00
	第一週			11.00	9.20	7.40	15.00	3.20	60.00	27.00	70.00	16.00	40.00
	第二週			12.00	10.00	8.00	15.00	3.20	60.00	27.00	70.00	16.00	40.00
	第三週			12.00	10.00	8.00	15.00	3.20	60.00	27.00	70.00	16.00	40.00
第四週			12.50	11.00	8.50	16.00	3.20	60.00	28.00	72.00	16.00	40.00	

附註：1.表內單位擔係司碼擔。

2.綠兵船麵粉十一月份起曲江無該項市價，有△符號者係改查嘉禾牌麵粉之市價。

廣東省曲江縣主要食料躉售市價表

市價單位：國幣元

二十九年一月一—八月

月別	週別	品名	油粘米	冬粘米	早白米	嘉天牌麵粉	雞蛋	上猪肉	士片糖	花生油	普通生油	生鹽
			担	担	担	包(35斤)	百個	担	担	担	擔	擔
一	平均價		12.30	11.10	8.66	15.70	4.80	61.00	28.40	80.20	17.40	40.00
	第一週		13.00	11.50	9.00	17.00	4.80	65.00	30.00	85.00	17.00	40.00
	第二週		12.50	11.00	8.80	16.00	4.80	60.00	28.00	80.00	18.00	40.00
	第三週		12.60	11.00	8.50	15.50	4.80	60.00	28.00	80.00	18.00	40.00
	第四週		12.00	11.00	8.50	15.00	4.80	60.00	28.00	78.00	17.00	40.00
二	平均價		14.38	12.85	9.80	16.75	4.80	64.25	33.75	86.25	18.00	41.20
	第一週		13.50	12.00	9.00	16.00	4.80	62.00	32.00	80.00	18.00	41.20
	第二週		14.00	13.00	9.20	16.00	4.80	62.00	32.00	80.00	18.00	41.20
	第三週		15.00	13.50	10.50	17.50	4.80	65.00	35.00	90.00	18.00	41.20
	第四週		15.00	13.00	10.50	17.50	4.80	68.00	36.00	95.00	18.00	41.20

(續前一)

月別	週別	品名	油粘米	冬粘米	早白米	嘉禾牌 麵粉	雞蛋	上豬肉	土片糖	花生油	普通 生油	生鹽
			担	担	担	(35斤) 包	百個	担	担	担	担	担
三 月	平均價		15.00	13.00	10.50	19.75	4.38	73.50	39.00	100.00	18.50	41.20
	第一週		15.00	13.00	10.50	19.50	4.00	68.00	38.00	100.00	18.00	41.20
	第二週		15.00	13.00	10.50	19.50	4.00	68.00	38.00	100.00	18.00	41.20
	第三週		15.00	13.00	10.50	20.00	4.80	78.00	40.00	100.00	18.00	41.20
	第四週		15.00	13.00	10.50	20.00	4.80	80.00	40.00	100.00	20.00	41.20
四 月	平均價		15.67	13.70	11.58	20.95	4.75	82.50	42.50	100.00	23.00	41.20
	第一週		15.00	13.00	10.50	20.40	4.80	80.00	40.00	100.00	20.00	41.20
	第二週		15.00	13.00	10.50	20.40	4.80	80.00	40.00	100.00	20.00	41.20
	第三週		16.00	14.50	12.00	21.00	4.60	85.00	40.00	100.00	25.00	41.20
	第四週		16.67	14.30	13.33	22.00	4.80	85.00	50.00	100.00	27.00	41.20

(續前二)

月別	週別	品名	油粘米	冬粘米	早白米	嘉禾牌麵粉	雞蛋	上猪肉	士片糖	花生油	普通生油	生鹽
		單位	担	担	担	包(35斤)	百個	担	担	担	擔	擔
五月	平均價		21.75	18.75	17.00	22.00	4.43	91.25	64.25	92.50	27.75	43.20
	第一週		22.00	19.00	17.00	22.00	4.70	92.00	62.00	93.00	27.00	43.20
	第二週		22.00	19.00	17.00	22.00	4.60	92.00	65.00	92.00	28.00	43.20
	第三週		22.00	19.00	17.00	22.00	4.10	91.00	65.00	92.00	28.00	43.20
	第四週		21.00	18.00	17.00	22.00	4.30	90.00	65.00	93.00	28.00	43.20
六月	平均價		21.78	14.98	13.63	21.00	6.85	88.00	82.00	116.50	32.00	43.20
	第一週		22.00	15.00	13.70	21.00	7.00	88.00	82.00	116.00	32.00	43.20
	第二週		22.00	15.00	13.60	21.00	6.80	88.00	82.00	117.00	32.00	43.20
	第三週		22.00	15.00	13.60	21.00	6.80	88.00	82.00	117.00	32.00	43.20
	第四週		21.50	14.90	13.60	21.00	6.80	88.00	82.00	116.00	32.00	43.20

(續前三)

月別	品名 週別	油粘米	冬粘米	早白米	嘉禾牌 麵粉	雞蛋	上豬肉	土片糖	花生油	普通 生油	生鹽
		擔	擔	擔	包 (35斤)	百個	擔	擔	擔	擔	擔
七 月	平均價	24.80	20.60	17.00	23.20	6.64	102.00	82.80	120.00	32.00	53.00
	第一週	23.00	19.00	16.00	23.00	6.60	100.00	82.00	120.00	32.00	53.00
	第二週	25.00	20.00	17.00	24.00	6.60	100.00	82.00	120.00	32.00	53.00
	第三週	25.00	21.00	18.00	23.00	6.60	100.00	82.00	120.00	32.00	53.00
	第四週	25.00	21.00	17.00	23.00	6.70	100.00	84.00	120.00	32.00	53.00
第五週	26.00	22.00	17.00	23.00	6.70	110.00	84.00	120.00	32.00	53.00	
八 月	平均價	30.00	24.75	20.50	26.25	6.48	116.25	85.00	123.75	33.00	53.00
	第一週	27.00	22.00	18.00	25.00	6.70	115.00	84.00	120.00	32.00	53.00
	第二週	28.00	23.00	19.00	26.00	6.70	115.00	85.00	120.00	32.00	53.00
	第三週	29.00	24.00	20.00	27.00	6.70	115.00	85.00	130.00	34.00	53.00
第四週	36.00	30.00	25.00	27.00	5.80	120.00	86.00	125.00	34.00	53.00	

廣東省曲江縣主要食料零售市價表

二十八年九月—十二月

市價單位：國幣元

月別	品名 週別	油粘米	冬粘米	早白米	綠兵船粉	雞蛋	上猪肉	土片糖	花生油	普通油	生鹽
		斤	斤	斤	斤	個	斤	斤	斤	斤	斤
九 月	平均價	0.099	0.085	0.070	0.543	0.036	0.530	0.280	0.645	0.150	0.500
	第一週	0.110	0.090	0.072	0.523	0.035	0.570	0.280	0.630	0.150	0.570
	第二週	0.100	0.088	0.070	0.550	0.035	0.550	0.280	0.650	0.150	0.570
	第三週	0.095	0.082	0.068	0.550	0.035	0.500	0.280	0.650	0.150	0.430
	第四週	0.093	0.080	0.070	0.550	0.040	0.500	0.280	0.650	0.150	0.430
十 月	平均價	0.093	0.080	0.065	0.585	0.030	0.525	0.310	0.700	0.160	0.430
	第一週	0.093	0.080	0.065	0.580	0.030	0.500	0.300	0.700	0.160	0.430
	第二週	0.093	0.080	0.065	0.580	0.030	0.500	0.300	0.700	0.160	0.430
	第三週	0.093	0.080	0.065	0.590	0.030	0.550	0.320	0.700	0.160	0.430
	第四週	0.093	0.080	0.065	0.590	0.030	0.550	0.320	0.700	0.160	0.430

(續前一)

月別	週別	品名	油粘米	冬粘米	早白米	綠兵船麵粉	雞蛋	上猪肉	土片糖	花生油	普通生油	生膠
			斤	斤	斤	斤	個	斤	斤	斤	斤	斤
十一月	平均價		0.094	0.080	0.065	△0.430	0.035	0.570	0.256	0.700	0.180	0.430
	第一週		0.093	0.080	0.065	0.430	0.035	0.570	0.250	0.700	0.180	0.430
	第二週		0.093	0.080	0.065	0.430	0.035	0.570	0.250	0.700	0.180	0.430
	第三週		0.094	0.080	0.065	0.430	0.035	0.570	0.260	0.700	0.180	0.430
	第四週		0.094	0.080	0.065	0.430	0.035	0.570	0.260	0.700	0.180	0.430
十二月	平均價		0.130	0.098	0.079	△0.415	0.035	0.600	0.273	0.750	0.180	0.430
	第一週		0.120	0.095	0.075	0.430	0.035	0.600	0.270	0.750	0.180	0.430
	第二週		0.130	0.100	0.080	0.430	0.035	0.600	0.270	0.750	0.180	0.430
	第三週		0.130	0.100	0.080	0.400	0.035	0.600	0.270	0.750	0.180	0.430
	第四週		0.140	0.100	0.082	0.400	0.035	0.600	0.280	0.750	0.180	0.430

附註：1,表內單位斤係司碼斤。

2,綠兵船麵粉曲江十一月份起無該項市價,有△符號者係改查嘉禾牌麵粉之市價。

廣東省曲江縣主要食料零售市價表

二十九年一月一—八月

單位：國幣元

月別	週別	名	粘米	冬粘米	早粘米	糯米	早粟	土猪肉	土片糖	花生油	普通油	鹽
			每斤	每斤	每斤	每斤	每斤	每斤	每斤	每斤	每斤	每斤
一月	第一週	粘米	0.140	0.115	0.087	0.382	0.050	0.620	0.284	0.815	0.178	0.430
	第二週	粘米	0.140	0.115	0.090	0.420	0.050	0.650	0.300	0.890	0.200	0.430
	第三週	粘米	0.140	0.115	0.085	0.400	0.050	0.650	0.280	0.800	0.180	0.430
	第四週	粘米	0.140	0.120	0.085	0.380	0.050	0.650	0.280	0.800	0.170	0.430
	第五週	粘米	0.140	0.120	0.090	0.380	0.050	0.600	0.280	0.800	0.170	0.430
二月	第一週	粘米	0.165	0.140	0.100	0.410	0.050	0.670	0.365	0.890	0.185	0.440
	第二週	粘米	0.160	0.130	0.090	0.400	0.050	0.650	0.350	0.820	0.180	0.440
	第三週	粘米	0.160	0.130	0.090	0.400	0.050	0.650	0.350	0.820	0.180	0.440
	第四週	粘米	0.170	0.150	0.110	0.420	0.050	0.700	0.380	0.920	0.190	0.440

(續前一)

月別	週別	品名	油粘米	冬粘米	早白米	嘉禾牌 麵粉	雞蛋	上猪肉	土片糖	花生油	普通	鹽
		單位	斤	斤	斤	斤	個	斤	斤	斤	斤	斤
三 月	平均價		0.170	0.150	0.110	0.460	0.046	0.740	0.425	0.100	0.200	0.440
	第一週		0.170	0.150	0.110	0.450	0.042	0.680	0.400	0.100	0.200	0.440
	第二週		0.170	0.150	0.110	0.450	0.042	0.680	0.400	0.100	0.200	0.440
	第三週		0.170	0.150	0.110	0.470	0.050	0.800	0.450	0.100	0.220	0.440
	第四週		0.170	0.150	0.110	0.470	0.050	0.800	0.450	0.100	0.220	0.440
四 月	平均價		0.167	0.148	0.118	0.585	0.050	0.828	0.475	0.100	0.253	0.441
	第一週		0.170	0.150	0.110	0.470	0.050	0.820	0.450	0.100	0.220	0.440
	第二週		0.170	0.150	0.110	0.470	0.050	0.820	0.450	0.100	0.220	0.440
	第三週		0.160	0.150	0.120	0.600	0.048	0.850	0.440	0.100	0.250	0.442
	第四週		0.166	0.143	0.133	0.800	0.050	0.820	0.540	0.100	0.320	0.440

(續前二)

月別	週別	品名	油粘米	冬粘米	早白米	嘉禾牌麵粉	雞蛋	上豬肉	土片糖	花生油	普通生油	生鹽
			斤	斤	斤	斤	個	斤	斤	斤	斤	斤
五月	平均價		0.230	0.190	0.170	0.650	0.050	0.935	0.650	0.950	0.300	0.436
	第一週		0.230	0.190	0.170	0.650	0.050	0.950	0.600	0.950	0.300	0.436
	第二週		0.230	0.190	0.170	0.650	0.050	0.950	0.650	0.950	0.300	0.436
	第三週		0.230	0.190	0.170	0.650	0.050	0.920	0.650	0.950	0.300	0.436
	第四週		0.230	0.190	0.170	0.650	0.050	0.920	0.700	0.950	0.300	0.436
六月	平均價		0.225	0.158	0.133	0.650	0.073	0.900	0.858	1.200	0.350	0.432
	第一週		0.230	0.160	0.140	0.650	0.070	0.900	0.850	1.200	0.350	0.432
	第二週		0.230	0.160	0.130	0.650	0.070	0.900	0.850	1.200	0.350	0.432
	第三週		0.230	0.160	0.130	0.650	0.070	0.900	0.850	1.200	0.350	0.432
	第四週		0.210	0.150	0.130	0.650	0.080	0.900	0.880	1.200	0.350	0.432

(續前三)

月別	品名			油精米	冬精米	早白米	嘉禾米	雞蛋	猪肉	土片糖	花生油	普通油	生鹽
	週	別	位	斤	斤	斤	斤	個	斤	斤	斤	斤	斤
七月	平均	價		0.256	0.216	0.172	0.726	0.070	1.120	0.838	1.230	0.350	0.530
	第一	週		0.240	0.200	0.170	0.700	0.070	1.100	0.830	1.200	0.350	0.530
	第二	週		0.250	0.220	0.180	0.700	0.070	1.150	0.830	1.230	0.350	0.520
	第三	週		0.260	0.220	0.170	0.700	0.070	1.170	0.830	1.200	0.350	0.530
	第四	週		0.260	0.220	0.170	0.700	0.070	1.100	0.861	1.230	0.350	0.530
八月	第五	週		0.270	0.220	0.170	0.800	0.070	1.300	0.880	1.300	0.350	0.530
八月	平均	價		0.307	0.255	0.205	0.873	0.068	1.213	0.880	1.288	0.350	0.530
	第一	週		0.280	0.230	0.180	0.840	0.070	1.200	0.880	1.300	0.350	0.530
	第二	週		0.290	0.240	0.190	0.850	0.070	1.200	0.880	1.300	0.350	0.530
	第三	週		0.300	0.250	0.200	0.880	0.070	1.250	0.881	1.300	0.350	0.530
八月	第四	週		0.360	0.300	0.250	0.880	0.060	1.200	0.880	1.250	0.350	0.530

廣東省英德興寧封川茂名靈山等縣鄉村物價指數

(二十二年——二十九年五月)

基期：二十六年
算法：加權幾何平均法

年	指數別 地別	農民所得物價指數					農民所付物價指數					農民購買力指數				
		英德	興寧	封川	茂名	靈山	英德	興寧	封川	茂名	靈山	英德	興寧	封川	茂名	靈山
二十二年		84	77	89	116	80	74	61	91	98	92	114	126	98	118	111
二十三年		89	80	83	97	82	81	64	88	87	72	110	125	91	111	114
二十四年		73	89	91	79	88	85	75	89	72	80	86	119	102	110	110
二十五年		93	85	97	79	99	91	87	90	77	85	102	98	108	103	116
二十六年		100	100	100	100	100	100	100	100	100	100	100	100	100	100	100
二十七年		113	124	105	124	104	109	117	111	132	113	104	106	95	94	92
二十八年		107	156	130	189	106	159	188	152	220	158	67	83	86	86	67
	一月	97	137	117	161	93	118	131	125	163	120	82	105	94	99	78
	二月	101	137	119	165	92	123	135	126	167	120	82	101	94	99	77
	三月	107	144	116	168	96	132	144	131	170	121	81	100	89	99	80
	四月	117	140	118	172	102	136	151	133	170	122	86	93	89	101	84
	五月	112	138	134	199	98	143	167	129	170	134	78	88	104	117	73
	六月	107	140	138	191	105	149	177	132	179	140	78	79	105	107	75
	七月	100	123	110	171	137	158	196	142	205	188	63	63	77	83	73
	八月	95	155	132	218	97	166	214	163	266	202	57	72	81	82	48
	九月	95	158	133	200	114	189	222	179	290	188	50	72	74	69	61
	十月	102	183	141	195	119	200	234	197	303	201	50	78	72	64	59
	十一月	114	205	148	196	116	204	274	196	321	201	56	75	76	61	58
	十二月	138	259	163	244	113	228	311	204	353	215	61	83	80	69	53

(續前)

年 月	農民所得物價指數					農民所付物價指數					農民購買力指數				
	英德	興寧	封川	茂名	靈山	英德	興寧	封川	茂名	靈山	英德	興寧	封川	茂名	靈山
二十九年															
一月	145	308	215	339	116	237	331	227	353	239	61	93	95	96	49
二月	150	366	280	439	124	260	373	234	366	267	58	98	120	120	46
三月	170	377	276	394	155	293	376	258	368	270	58	100	107	107	58
四月	183	576	287	527	160	319	447	276	441	270	57	129	104	120	59
五月	277	648	389	660	186	359	510	292	550	273	77	127	133	120	68
六月	276	631	334	583	209	389	542	327	595	310	71	116	102	98	67

材料來源：經濟部中央農業實驗所農業經濟系編印之鄉村物價原報。

編表日期：二十九年七月。

- 說明：
1. 農民所得物價指數用以表示農產品價格之漲落列入計算是類指數之物品計有小麥大麥稻穀米小米高粱燕麥玉米大豆豌豆蠶豆芝麻油菜籽甘薯棉花花生烟葉豬山羊綿羊鷄鴨蛋等二十二種。
本省農村甚少種植小米高粱燕麥故是項物品價格多付闕如。
 2. 農民所付物價指數用以表示農村消費物品價格之漲落列入計算是類指數之物品計有麵粉洋油豬肉藍土布白洋布豆油茶油菜油芝麻油鹽紅糖茶葉火柴水牛黃牛馬騾驢人糞豆餅菜籽餅犁鋤鐵刀熟鐵等二十三種。
本省農民甚少利用馬騾驢等牲畜是類價格亦付闕如。
 3. 農民購買力指數即農民所得物價指數對其所付物價指數之比例換言之所得物價指數對所付物價指數之商數即為購買力指數故其商得之數愈大對於農民愈有利一如所得物價指數之負擔愈重亦即購買力指數其商得之數愈大對於農民愈有利一如所得物價指數之增高多屬利於農民反之如所付物價指數愈高漲農民之負擔愈重亦即購買力指數低落。
 4. 就本省八年來鄉村物價指數之變動作一般的觀察吾人可獲得下述之概念。
甲 抗戰以前各種指數漲落甚微顯示出農村安定狀態且有日漸向榮趨勢荷無殘暴敵寇發動侵略戰事此種趨勢必其與日俱進
乙 抗戰次年購買指數平均略降百分之二仍顯示農村之穩定性蓋華南戰事在是年十月中旬始展開也
丙 迄廿八年粵省戰事擴展地方鄉村亦遭受轟炸加以交通路線改道故開歲以後農民購買指數即一致下降至十月份而尤厲直至歲暮一致較昨年底落百分之二十。
丁 二十九年開歲之初農民購買指數即現活躍之徵兆至二月而漸著三月則除英德靈山二縣各受粵北桂南戰事之影響仍乏生氣外其他三縣一致上漲竟超越基期指數而過之此種農村好轉現象亦即是軍事勝利後勞力建設所反映照目前線穩定敵寇疲敝無力深入之際本省農村之必日趨靈活可預期也。

廣東省各縣穀米價格統計表

二十八年十月

(每擔單位國幣元)

行政區別	縣市局別		穀 價			米 價		
			上 等	中 等	下 等	上 等	中 等	下 等
總 平 均			6.96			11.49		
第 一 區	平南	均		7.42			13.67	
		海	6.34	6.29	★14.00	9.03
	番	禺	9.72	19.44
		德	9.38	13.89
	順	會	7.64	6.25	5.56	★.....
		山	12.80	11.85	11.55	35.00	★20.00	★15.00
	中	山
		莞	6.80	6.50	6.20	8.33
	東	城	4.17	★11.20	6.67
		水	5.56	5.41	5.21	9.24
	增	平	11.60	10.90	9.90	19.00	17.40	15.58
		安	6.00	11.00
	三	化	4.50	4.00	3.50
		縣	4.87	4.72	4.58
開	平	7.78	7.36	6.94	★24.00	★18.00	★14.00	
	溪	11.00	★25.00	17.40	
第 二 區	平	均		4.29			8.08	
		江	4.52	4.31	4.17	★15.50	★12.50	★6.10
	清	5.14	4.72	4.38	★10.00	★8.20	★6.50	

(續前一)

行政區別	縣市局別		穀 價			米 價				
			上 等	中 等	下 等	上 等	中 等	下 等		
二 區	南英佛翁始仁樂連連陽乳安	雄	4.17	3.96			★ 8.00	★ 6.40		
		德	4.17	3.75	3.47	10.00	7.20	★ 5.80		
		岡	8.00	7.50	6.50		
		源	5.50	4.50	4.00	9.00	7.00	6.00		
		興	4.17		
		化	4.50		
		昌	★12.00	7.59		
		縣	4.18	4.04	3.70		
		山	4.17		
		山	5.50	5.00	4.50	8.49	7.99	7.30		
		源	4.17	3.82	3.47	★ 7.65	6.87		
		局		
		第 三	平高廣雲羅四高鶴新	均		5.59			9.21	
				要	7.64	5.97	12.50	11.11	9.10
寧	5.90			5.56	5.00	11.81	10.42	8.33		
浮	5.56			13.89	7.70		
定	6.11			10.42		
會	5.45			5.21	4.51	8.33	7.94	6.94		
明	5.69			11.11	★ 9.80		
山	6.94			5.21	13.89	12.50	11.11		
興	5.83	5.49	5.21	9.24	8.78	8.26				

(續前二)

行政區別	縣市局別		穀 價			米 價		
			上 等	中 等	下 等	上 等	中 等	下 等
區	德 慶 鬱 南 封 川 開 建		6.76	5.37	4.03	9.72	8.33	6.25
			6.25	5.56	4.51	9.03	7.64	6.25
			6.81	6.53	6.01
			5.50	5.00	4.10	8.47	7.90	7.00
第 四 區	平 均 惠 陽 海 豐 陸 豐 河 源 博 羅 紫 金 龍 門 新 豐		5.19	8.95
			4.52	3.61	6.64	5.41
			5.56	10.80	8.65
			9.03	8.30	7.99	21.52	17.36	15.50
			11.00	*10.00
			3.33	5.35
			6.00	5.70	5.40	8.68
8.47	3.13	2.78	6.00	4.86			
4.37	7.64			
第 五 區	平 均 湖 安 潮 陽 揭 陽 澄 海 饒 平 豐 順		13.29	19.60
			11.00	19.45	18.10
			14.55	18.00
			12.00	26.00
			10.00
			17.00	13.00	10.00
			11.40	11.00	10.80	14.20	14.00	13.80
.....	9.75			

(續前三)

行政區別	縣市局別		穀 價			米 價		
			上 等	中 等	下 等	上 等	中 等	下 等
區	惠南油南	來	17.50	16.70	15.82
		澳	24.00	22.00	20.00	35.00	32.00	29.00
		頭
		山	21.00	14.50
第 六 區	平興梅五大焦平龍和連	均		5.79			8.65	
		寧	8.70	8.33	8.00	11.50	11.10	10.50
		縣	9.50	9.20	8.80
		華	5.50	5.20	5.00	9.00	8.50	8.00
		埔	12.80	12.30	11.80
		嶺	6.60	6.10	5.90	8.75	8.00	7.70
		遠	4.50	4.30	4.10	7.20	7.00	6.80
		川	4.80	4.50	4.30	8.50	8.00	7.50
		平	5.00	4.70	4.40	8.12	7.80	7.50
		平	4.30	4.00	3.70	6.80	6.50	6.20
第 七 區	平茂陽陽信電化	均		7.74			11.32	
		名	11.58	15.97
		江	12.82	11.81	11.22
		春	6.90	8.01
		宜	6.67	10.83
		白	13.06	17.44
縣	12.50	16.67	★10.00		

(續前四)

行政區別	縣市局別		穀 價			米 價		
			上 等	中 等	下 等	上 等	中 等	下 等
區	廉吳梅	江川局	13.00	19.99
			9.72	9.58	9.44	17.35	16.67
			6.25	5.90	5.56	13.19	12.15	11.46
第 八 區	平合靈欽防海遂徐	均浦山縣城康溪聞	6.72	15.17
			9.60	8.40	7.20	18.00	16.00
			5.50	5.00	4.50	14.00	12.00
			15.00	13.00
			9.00	6.75	5.88
			20.00	16.00
第 九 區	平瓊文定澄臨儋萬陵崖	均山昌安邁高縣寧水
		
		
		
		
		
		
		
		
		

(續前五)

行政區別	縣市局別	穀 價			米 價		
		上 等	中 等	下 等	上 等	中 等	下 等
區	瓊樂咸昌保白樂 東會恩江亭沙東
	
	
	
	
	
	

附註： 1. 本表係根據建設廳所製之建設統計材料編成。

2. 有★符號者據稱係由各縣所報之物價調查表數字列入，虛綫者表示未詳。

廣東省各縣局二十九年六七月份米價統計表

單位：每司碼斤值國幣元

月份 價格 縣局別		七 月			六 月		
		最 高	最 低	平 均	最 高	最 低	平 均
番 中 順 新 台 開 恩 赤 曲 清 南 英 樂 始 仁 翁 連 連 陽 佛 乳	禺	0.255	0.229	0.242	0.667	0.432	0.516
	山	0.457	0.432	0.444
	德	0.615	0.500	0.552	0.800	0.500	0.615
	會	0.667	0.400	0.471	0.571	0.421	0.485
	山	0.615	0.340	0.410	0.696	0.340	0.457
	平	0.533	0.356	0.432	0.533	0.296	0.410
	平	0.516	0.276	0.410	0.421	0.372	0.400
	溪	0.381	0.364	0.364
	江	0.211	0.148	0.178
	遠	0.308	0.200	0.235	0.286	0.174	0.222
	雄	0.250	0.170	0.188	0.193	0.176	0.186
	德	0.200	0.190	0.195
	昌	0.170	0.151	0.160
	興	0.333	0.308	0.320	0.250	0.235	0.242
	化	0.232	0.182	0.208
	源	0.421	0.381	0.410
縣	0.262	0.123	0.163	0.182	0.114	0.147	
山	0.200	0.182	0.190	0.182	0.167	0.174	
山	0.320	0.239	0.281	0.250	0.188	0.222	
岡	0.320	0.208	0.281	0.271	0.232	0.258	
源	0.250	0.160	0.195	0.182	0.133	0.154	

(續前片)

縣局別	月份 價格	七 月			六 月		
		最 高	最 低	平 均	最 高	最 低	平 均
		安 化 局
花 縣	0.500	0.267	0.333	
從 化	0.320	0.232	0.271	
高 要	0.372	0.239	0.291	0.372	0.229	0.296	
廣 寧	0.372	0.302	0.356	0.381	0.320	0.348	
羅 定	0.471	0.276	0.340	0.381	0.258	0.308	
四 會	0.314	0.276	0.286	0.308	0.281	0.296	
雲 浮	0.320	0.267	0.291	0.314	0.286	0.302	
封 川	0.386	0.222	0.250	0.333	0.200	0.222	
鬱 南	0.271	0.232	0.250	0.302	0.232	0.235	
新 興	0.364	0.314	0.340	0.356	0.296	0.320	
德 慶	0.340	0.235	0.281	
鶴 山	0.800	0.500	0.615	0.500	0.400	0.444	
高 明	0.421	0.348	0.381	0.485	0.296	0.390	
開 建	0.314	0.258	0.286	0.271	0.225	0.246	
南 海	0.400	0.340	0.372	0.500	0.432	0.457	
三 水	0.276	0.229	0.250	0.333	0.200	0.250	
惠 陽	0.842	0.262	0.500	0.320	0.262	0.302	
博 羅	0.421	0.290	0.405	0.421	0.390	0.405	
陸 豐	0.400	0.381	0.485	0.696	0.381	0.500	
海 豐	0.457	0.372	0.410	0.615	0.421	0.533	
河 源	0.640	0.471	0.533	0.485	0.444	0.471	

(續前)

縣局別	月份 價格	七 月			六 月		
		最 高	最 低	均 值	最 高	最 低	均 值
		紫	金	0.640	0.552	0.593	0.727
新	豐	0.561	0.276	0.400	0.667	0.320	0.400
龍	門	0.516	0.421	0.471	0.364	0.308	0.333
東	苑	0.457	0.333	0.390	0.444	0.348	0.381
增	城	0.302	0.239	0.281	0.381	0.271	0.032
寶	安	0.444	0.320	0.432	0.444	0.400	0.421
湖	安	0.362	0.640	0.696	0.889	0.696	0.762
湖	陽	0.696	0.552	0.615	0.941	0.571	0.748
場	陽	0.615	0.485	0.516	0.941	0.500	0.727
澄	海	0.889	0.615	0.727	1.143	0.667	0.842
饒	平	1.000	0.800	0.889
普	寧	0.696	0.533	0.604	0.970	0.381	0.842
惠	來	0.762	0.533	0.615	0.842	0.615	0.711
豐	順	0.889	0.593	0.711
南	澳	0.625	0.516	0.584	0.865	0.744	0.571
汕	局	1.067	0.696	0.842	0.128	0.889	1.013
山	市
頭	寧	0.762	0.552	0.640	0.727	0.485	0.593
興	縣	0.762	0.571	0.681	0.696	0.516	0.615
梅	華	0.827	0.381	0.571	0.571	0.400	0.471
五	遠	0.615	0.393	0.552	0.727	0.421	0.533
平	嶺	0.696	0.533	0.615	0.727	0.421	0.533
蕉							

(續前三)

縣局別	月份 價格	七 月			六 月		
		最 高	最 低	平 均	最 高	最 低	平 均
龍 連 和 大 茂 陽 信 廉 陽 吳 梅 合 欽 防 靈 海 遂 徐 瓊 文	川	0.762	0.500	0.615	0.941	0.533	0.727
	平	0.471	0.229	0.308	0.286	0.200	0.235
	平	0.727	0.471	0.571	0.500	0.372	0.386
	埔	0.865	0.571	0.722	1.000	0.552	0.727
	名	0.444	0.372	0.400	0.432	0.327	0.348
	江	0.471	0.314	0.390	0.457	0.320	0.390
	白	0.485	0.381	0.432	0.500	0.400	0.457
	縣	0.432	0.333	0.348	0.421	0.314	0.372
	宜	0.471	0.381	0.421
	江	0.516	0.421	0.471	0.552	0.432	0.485
	春	0.364	0.302	0.340	0.308	0.286	0.302
	川	0.516	0.432	0.485	0.485	0.432	0.457
	局	0.552	0.432	0.500	0.500	0.340	0.421
	浦	0.432	0.356	0.400	0.432	0.421	0.427
	縣	0.400	0.340	0.372	0.457	0.372	0.410
	城	0.320	0.262	0.291	0.320	0.276	0.302
山	0.276	0.182	0.222	0.302	0.239	0.271	
康	0.372	0.348	0.356	0.372	0.348	0.356	
溪	0.390	0.340	0.372	0.471	0.400	0.432	
間	0.320	0.432	0.314	
山	
昌	

(續前四)

縣局別	月份 價格	七 月			六 月		
		最 高	最 低	平 均	最 高	最 低	平 均
安	定
儋	縣
澄	邁
臨	高
崖	縣
陵	水
萬	寧
樂	會
瓊	東
感	恩
昌	江
樂	東
保	亭
白	沙

附註：本表根據民政廳送來米價一覽表折算編成。

十三、金融

廣東省銀行匯款分區統計

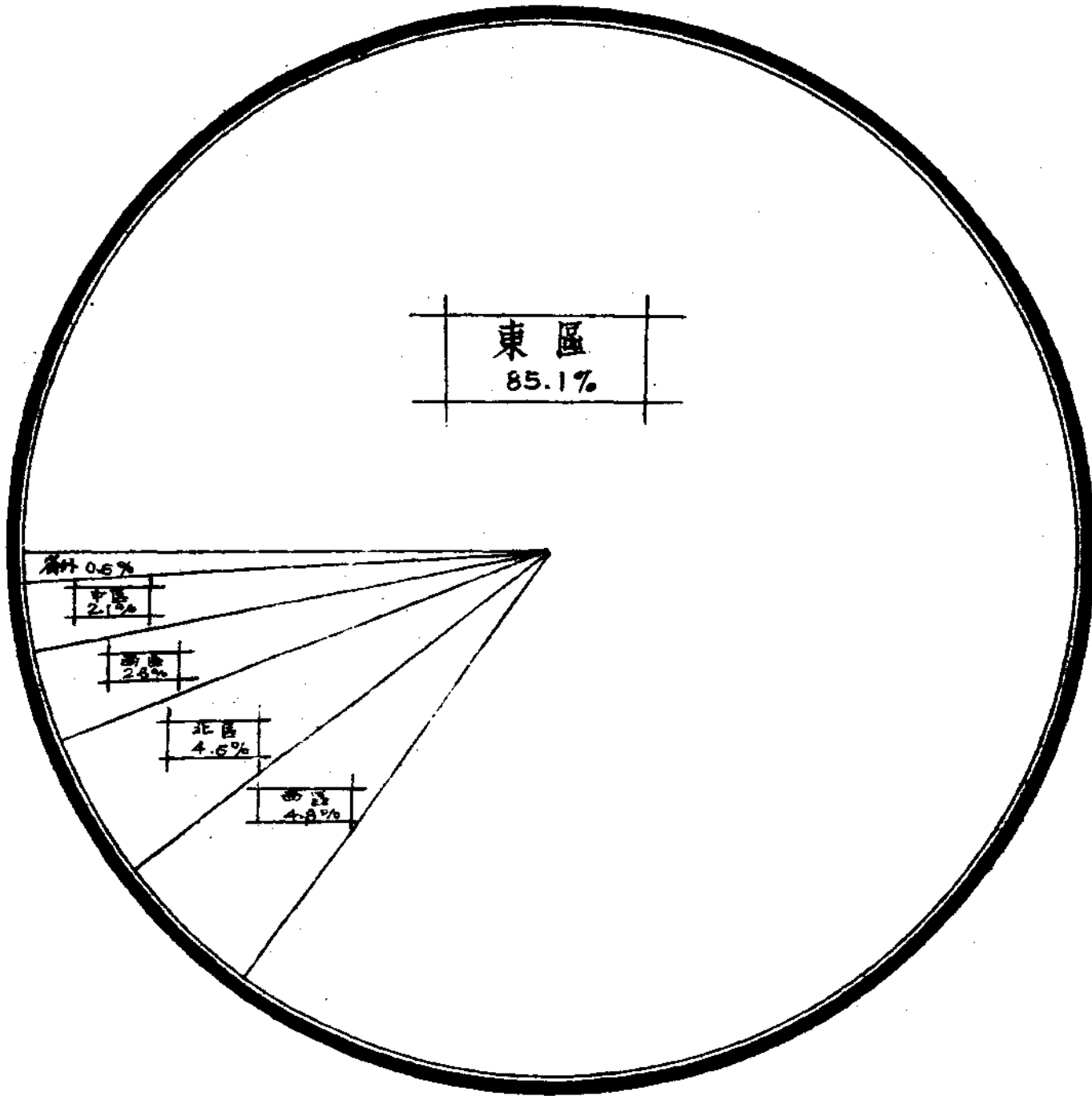
(二十八年)

單位：國幣元

區 別	匯 出 匯 款		華 僑 匯 款	
	金 額	百分比	金 額	百分比
總 計	169,572,779	100.0	30,522,763	100.0
東 區	23,596,269	13.9	25,989,077	85.1
南 區	6,143,678	3.6	834,149	2.8
西 區	4,319,740	2.5	1,475,976	4.8
北 區	54,658,914	32.3	1,415,283	4.6
中 區	6,474,314	3.8	638,283	2.1
省 外	74,382,224	43.9	169,995	.6

廣東省銀行二十八年份接受華僑滙款總額地帶分配百分比

滙款總額：國幣30,522,763元



廣東省銀行存款分類統計

(二十八年)

單位：國幣元

項 目	合 計		農		工		商		機 關 團 體		其 他	
	金 額	百分比	金 額	百分比	金 額	百分比	金 額	百分比	金 額	百分比	金 額	百分比
總 計	77,140,387	100.0	23,418	100.0	195,683	100.0	23,103,397	100.0	44,519,915	100.0	9,297,977	100.0
定 期 存 款	2,340,738	2.9	—	—	—	—	1,775,233	76	443,569	.9	121,936	1.3
往 來 存 款	37,252,016	49.5	—	—	107,353	54.9	11,510,339	49.8	24,641,275	55.3	993,049	10.7
特 別 往 來 存 款	14,638,198	17.9	2,773	11.8	28,368	14.5	3,709,478	16.1	9,079,710	20.6	1,817,869	20.0
本 票 及 其 他	12,949,587	16.8	935	4.0	59,959	30.6	3,964,487	17.1	7,197,009	16.1	1,727,197	18.5
儲 蓄 部 存 款	6,331,334	8.2	—	—	—	—	1,899,400	8.2	158,283	.4	4,273,651	45.8
信 託 部 存 款	2,399,124	44	—	—	—	—	244,460	1.2	3,000,069	6.7	154,595	1.6
農 貸 部 存 款	229,390	.3	19,710	84.2	—	—	—	—	—	—	209,680	2.1

廣東省省銀行放款分類統計

(二十八年)

單位：國幣元

項 目	合 計		農		工		商		機 關 國 體	
	金 額	百分比	金 額	百分比	金 額	百分比	金 額	百分比	金 額	百分比
總 計	34,483,062	100.0	1,950,913	100.0	7,677,580	100.0	15,401,529	100.0	9,453,040	100.0
定 期 放 款	12,047,694	34.9	—	—	2,600,000	33.5	8,007,691	52.0	1,440,000	15.2
抵 押 放 款	4,661,647	13.5	89,408	4.5	350,000	4.5	2,329,199	15.1	1,893,040	20.0
透 支	15,918,216	46.2	6,000	.3	4,727,580	62.0	5,064,636	32.9	6,120,000	74.8
農 村 貸 款	1,855,505	5.4	1,855,505	95.2	—	—	—	—	—	—

廣東省銀行收買白銀統計表

二十七年及二十八年

種 類	二 十 八 年		二 十 七 年	
	數 量	折合國幣元數	數 量	折合國幣元數
總 計	——	280,974	——	12,571,350
毫 銀	304,439	2 2,684	14,092,500	11,695,775
大 洋	6,979	6,979	542,426	542,426
漳 毫	1,694	1,271	28,330	21,247
八 屬 毫	100	40	6,472	2,589
銀 磚 等	——	——	26,399兩	43,913

附 註： 1. 該行二十七年收買白銀數內有銀磚一項未及列入，茲特補正。

2. 該行自改制起至二十七年底止共收買白銀計值國幣 142,724,467.11元。與二十八年共收買數合計共值國幣 142,985,441.11 元。

廣東對國外金銀進出口價值統計表

廿一年至廿八年

金單位：海關金

銀單位：國幣元

民國 年次	金		銀		入超(+)或出超(-)	
	進 口	出 口	進 口	出 口	金	銀
28	——	38,525	——	93,543	(-) 38,525	(-) 93,543
27	804,901	515,862	——	72,499,690	(+) 289,039	(-) 72,499,690
26	606,234	1,802,640	24,000,327	179,469	(-) 1,197,406	(-) 337,155,462
25	——	——	2,686,555	788,031	——	(+) 1,898,324
24	23,990	——	2,236,358	——	(-) 23,990	(+) 2,236,358
23	——	——	5,939,277	681,768	——	(-) 5,307,509
22	80	——	1,882,747	3,849,183	(+) 80	(-) 1,966,636
21	——	——	2,364,986	45,079,828	——	(-) 42,714,842

附註：本表根據海關貿易統計編製。

廣東省各關金銀進出口價值統計

單位：國幣元

關 別	二 十 八 年				二 十 七 年			
	金		銀		金		銀	
	進 口	出 口	進 口	出 口	進 口	出 口	進 口	出 口
合 計	—	92,306	—	93,543	1,851,272	1,186,483	—	72,499,690
汕 頭	—	92,306	—	90,600	—	—	—	2,932,665
廣 州	—	—	—	—	378,504	597,338	—	46,051,863
九 龍	—	—	—	—	1,472,768	589,145	—	21,471,671
拱 北	—	—	—	—	—	—	—	—
江 門	—	—	—	—	—	—	—	—
三 水	—	—	—	—	—	—	—	—
肇 州	—	—	—	2,943	—	—	—	1,344,318
瓊 州	—	—	—	—	—	—	—	699,173
海 防	—	—	—	—	—	—	—	—

材料來源：廿七年數字係根據該年海關中外貿易統計年刊廿八年數字則係根據該年各月海關進出口貿易統計月報。

編表日期：廿九年六月卅日。

- 說 明：1. 金包括金條金沙金幣金沙每公兩值金單位281元。
 2. 銀包括銀條元寶中外銀幣(銀輔幣包括在內銀質銅質輔幣中外鈔票不計)
 3. 金之進出口在關冊所列為金單位今依照規定比率折合國幣。

香港現金輸出入數目統計表

單位：港幣元

時 期	由 各 國 輸 入				輸 往 各 國			
	總 數	砂金與金塊	金 幣	淨輸入數	總 數	砂金與金塊	金 幣	淨輸出數
二十八年▲	4,709,472	4,709,472	—	—	64,258,039	64,240,739	17,300	59,548,567
一月	860	860	—	—	6,095,950	6,095,950	—	6,095,090
二月	—	—	—	—	5,985,833	5,972,833	12,500	5,985,833
三月	—	—	—	—	1,366,621	1,366,621	—	1,366,621
四月	8,398	8,398	—	—	2,988,211	2,988,211	—	2,979,813
五月	—	—	—	—	2,075,309	2,073,009	2,300	2,075,309
六月	14,000	14,000	—	—	2,717,422	2,717,422	—	2,703,422
七月	10,000	10,000	—	—	3,049,031	3,049,031	—	3,039,031
八月	—	—	—	—	16,133,179	16,133,179	—	16,133,179
九月	—	—	—	—	6,672,783	6,670,283	2,500	6,672,783
十月	125,400	125,400	—	—	10,881,623	10,881,623	—	10,756,223
十一月	4,559,814	4,559,814	—	—	6,292,577	6,292,577	—	1,741,763
十二月
二十七年▲	5,656,359	5,565,819	90,540	—	46,049,225	42,963,414	3,085,811	40,392,866
一月	1,512,238	1,421,698	90,540	—	2,310,000	884,939	1,425,061	797,762
二月	915,070	915,070	—	—	2,892,237	2,510,287	381,950	1,977,167

(續前)

時 期	由 各 國 輸 入				往 各 國 輸 出			
	總 數	砂金與金塊	金 幣	淨 輸 入 數	總 數	砂金與金塊	金 幣	淨 輸 出 數
三月	843,615	843,615	—	—	3,788,900	3,022,000	766,900	2,945,285
四月	582,552	582,552	—	—	1,920,799	1,898,799	22,000	1,338,247
五月	509,884	509,884	—	—	2,567,421	2,450,521	116,900	2,057,537
六月	499,221	499,221	—	—	2,841,815	2,787,815	54,000	2,342,594
七月	270,135	270,135	—	—	4,455,990	4,304,990	151,000	4,185,855
八月	226,329	226,329	—	—	5,495,013	5,411,013	84,000	5,268,684
九月	135,468	135,468	—	—	4,799,650	4,715,650	84,000	4,664,182
十月	133,219	133,219	—	—	8,220,124	8,220,124	—	8,086,905
十一月	28,628	28,628	—	—	6,757,276	6,757,276	—	6,728,648
十二月
二十六年	11,451,621	11,120,542	331,109	—	14,097,572	11,530,431	2,567,141	2,645,951
二十五年	3,662,314	3,662,314	—	—	24,334,049	33,574,000	760,049	30,671,735

附註：1. 本表根據香港海關月冊編製。

2. 二十七八兩年因各年均欠缺十二月材料故所列者只有十一個月之合計數。

香港現銀輸出入數目統計表

單位：港幣元

時 期	由 各 國 輸 入				輸 往 各 國			
	總 數	砂銀與銀塊	銀 幣	淨 輸 入 數	總 數	砂銀與銀塊	銀 幣	淨 輸 出 數
二十八年▲	610,385	18,334	592,051	——	7,835,805	5,540,618	2,295,187	7,225,420
一月	16,170	——	19,170	——	146,096	——	146,096	126,926
二月	39,977	——	39,977	——	504,767	——	504,767	464,790
三月	245,382	1,642	243,740	178,797	66,585	——	66,585	——
四月	48,627	1,322	47,305	——	2,503,287	1,349,948	1,153,339	2,454,660
五月	50,278	——	50,278	——	821,970	816,532	5,438	771,692
六月	85,824	——	85,824	——	568,093	567,927	166	482,269
七月	20,440	10,290	10,150	——	624,701	614,571	10,130	604,261
八月	24,150	600	23,550	——	933,175	528,899	404,276	909,025
九月	22,240	——	22,240	——	325,336	325,280	56	303,096
十月	30,687	2,520	28,167	——	296,396	292,078	4,318	265,709
十一月	23,610	1,960	21,650	——	1,045,399	1,045,383	16	1,021,789
十二月
二十七年▲	1,583,252	16,305	1,566,947	——	100,201,133	1,600,385	98,600,748	98,617,881
一月	408,010	——	408,010	——	65,342,922	——	65,342,922	64,934,912
二月	57,061	——	57,061	——	8,947,127	——	8,947,127	8,890,066

(續 前)

時 期	由 各 國 輸 入				輸 往 各 國			
	總 數	砂銀與銀塊	銀 幣	淨輸入數	總 數	砂銀與銀塊	銀 幣	淨輸出數
三月	105,583	960	104,623	——	2,812,888	——	2,812,888	2,707,505
四月	173,982	1774	172,208	161,611	12,371	——	12,371	——
五月	102,962	914	102,048	——	138,693	——	138,693	35,731
六月	110,612	——	110,612	——	7,124,971	855,140	6,269,831	7,014,359
七月	183,975	763	183,212	167,493	16,477	——	16,477	——
八月	119,878	2,625	117,253	——	359,718	222,750	136,968	239,840
九月	181,005	3,772	177,233	——	6,923,952	458,820	6,465,132	6,742,947
十月	85,219	5,497	79,722	——	8,292,159	63,675	8,228,484	8,206,940
十一月	54,965	——	54,965	——	229,855	——	229,855	174,890
十二月
二十六年	294,464,679	6,448,118	288,016,561	——	361,655,888	5,985,968	355,669,920	67,191,209
二十五年	46,326,951	45,288	46,281,663	——	84,724,343	25,876	84,698,467	38,397,392

附註：1.本表根據香港海關月冊編製。

2.二十七八年數字因各年均欠缺十二月材料故所列者只有十一個月之合計數。

香港金融市場申滙國幣毫券行市統計表

二十八年九月至二十九年五月

時 期	申 滙	國 幣	毫 券
	港幣每百元值國幣	國幣每千元值港幣	毫券每千元值港幣
二十八年九月	352	279	323
十 月	314	309	313
十 一 月	286	343	322
十 二 月	321	305	256
二十九年一月	307	320	242
二 月	346	287	207
三 月	358	273	189
四 月	360	265	183
五 月	385	252	177

附註： 本表根據省銀行香港分行報告編製。

香港外匯行市統計

計 算 方 法	港 洋 一 元 合 先 令 便 士 數	港 洋 百 元 合 美 金 數	港 洋 百 元 合 日 金 數
香 港 對 :	倫 敦	紐 約	日 本
時 期	平 均	平 均	平 均
二 十 八 年
一 月
二 月
三 月
四 月	112.6250	28.5000	104.5625
五 月	112.7196	28.6875	105.2500
六 月	112.7196	28.6875	105.0625
七 月	112.6563	28.5625	104.5625
八 月	112.6250	28.0625	104.1875
九 月	112.8125	24.6250	105.5000
十 月	112.8475	24.8125	105.5625
十 一 月	112.8750	24.3125	103.1250
十 二 月
二 十 七 年
一 月	113.0000	31.2527	107.6000

(續 前)

計 算 方 法	港 洋 一 元 合 先 令 便 士 數	港 洋 百 元 合 美 金 元 數	港 洋 百 元 合 日 金 元 數
香 港 對 ：	倫 敦	紐 約	日 本
時 期	平 均	平 均	平 均
二 月	113.0000	31.3560	107.1580
三 月	112.9132	30.9837	106.6481
四 月	112.8587	30.8125	106.0652
五 月	112.9026	30.8438	106.4090
六 月	112.9440	30.8828	106.6510
七 月	112.9805	30.7630	106.8229
八 月	112.9952	30.4928	107.0144
九 月	112.9913	29.9875	107.0000
十 月	112.9400	29.6925	106.5900
十一 月	112.9622	29.2630	106.6667
十二 月	112.9975	29.2125	107.0800
二 十 六 年	112.9077	30.7043	106.5206

附註：廿六，廿七年份根據「中外商業金融彙報」編製，廿八年份根據匯豐銀行牌價編製。

廣東省銀行歷年度對各縣農村貸款概況表

民國二十七年—二十九年七月

縣別	合作社數			借款戶數			貸出款額				收還款額				結餘總額
	合計	廿九年	廿八年	合計	廿九年	廿八年	合計	廿九年	廿八年	廿七年	合計	廿九年	廿八年	廿七年	
總計	6,247	5,034	1,213	175,777	52,407	23,370	8,910,784.25	6,014,544.29	579,140.41	2,317,599.56	125,827.54	417,015.00	49,802.00	639,010.54	7,774,956.71
計	37	1	36	141	16	125	24,397.82	230.00	24,167.82		6,065.0	5,235.0	830.00		18,332.82
山				2,378	2,378		84,235.00	84,235.00							84,235.00
城				2,445	2,445		44,580.00	44,580.00							44,580.00
平	27	27		1,082	1,082		90,717.00	90,717.00							90,717.00
恩	79	79		5,912	5,912		138,019.00	138,019.00							138,019.00
德				8,209	8,209		195,269.62	195,269.62							195,269.62
花				3,186	3,186	3,362	755,454.91	639,344.14	116,110.77		76,342.0	47,846.00	28,496.0		679,112.91
曲	858	646	212	6,451	6,451		178,764.00	178,764.00							178,764.00
江	1	1		9,014	9,014	3,950	619,119.00	524,925.00	94,194.00		68,068.00	53,581.00	14,487.00		551,051.00
遠	661	391	262	7,695	7,695		324,856.85	324,856.85							324,856.85
南	8	8		2,825	2,825	1,400	159,880.00	126,653.00	33,227.00		33,796.00	33,796.00			126,084.00
英	277	160	113	5,469	5,469	348	337,207.00	327,233.00	9,974.00		10,159.00	10,159.00			327,048.00
始	498	471	27	3,217	3,217	685	119,735.00	107,340.00	12,395.00		11,615.00	11,615.00			108,120.00
仁	189	150	35	4,508	4,508		197,020.00	197,020.00							197,020.00
翁				10,083	10,083	5,429	479,957.09	397,367.67	82,589.42		67,601.00	67,081.00	520.00		412,356.09
連	59	38	141	16,137.40	2,715.00		16,137.40	2,715.00	13,422.40						16,137.40
連				3,964	3,964		190,549.00	190,549.00							190,549.00
雲	159	159		4,635	4,635		166,235.00	166,235.00							166,235.00
陽				3,946	2,563	1,383	135,548.00	107,774.00	27,774.00		33,419.00	33,419.00			102,129.00
春	307	135	112	3,060	3,060		50,223.00	50,223.00							50,223.00
官	91	91		5,296	5,296	2,219	120,431.00	102,645.00	17,786.00		11,928.00	11,928.00			108,493.00

(續 前 一)

項 別 縣 別	合 作 社 數			借 款 戶 數			貸 出 款 額 幣 元				收 還 款 額 幣 元				結 餘 總 額 幣 元
	合 計	廿九年	廿八年	合 計	廿九年	廿八年	合 計	廿九年	廿八年	廿七年	合 計	廿九年	廿八年	廿七年	
羅 定	220	206	14	2,988	2,933	155	156,248.00	152,671.00	3,577.00	—	8,832.00	8,832.00	—	—	147,416.00
雲 浮	188	188	—	4,745	4,745	—	114,014.00	114,014.00	—	—	—	—	—	—	114,014.00
封 川	44	44	—	588	588	—	31,170.00	31,170.00	—	—	—	—	—	—	31,170.00
鬱 南	64	62	2	834	809	25	28,195.00	27,274.00	921.00	—	921.00	921.00	—	—	27,274.00
新 興	107	107	—	3,020	3,020	—	149,876.00	149,876.00	—	—	—	—	—	—	149,876.00
德 慶	64	60	4	1,958	1,835	123	59,873.00	56,992.00	2,881.00	—	1,200.00	1,200.00	—	—	58,673.00
鶴 山	15	—	15	159	—	159	3,004.00	—	3,004.00	—	5,469.00	—	5,469.00	—	2,465.00
高 明	28	28	—	2,183	2,183	—	28,047.00	28,047.00	—	—	—	—	—	—	28,047.00
惠 陽	38	38	—	82	82	—	22,430.00	22,430.00	—	—	—	—	—	—	22,430.00
博 羅	46	40	—	1,006	1,006	—	28,240.00	28,240.00	—	—	—	—	—	—	28,240.00
新 豐	—	—	—	2,88	2,88	—	101,617.00	101,617.00	—	—	—	—	—	—	101,617.00
龍 門	—	—	—	4,552	4,55	—	157,210.00	157,210.00	—	—	—	—	—	—	157,210.00
揭 陽	37	37	—	1,187	1,18	—	55,825.00	55,825.00	—	—	—	—	—	—	55,825.00
饒 平	32	3	—	1,761	1,76	—	45,017.00	45,017.00	—	—	540.00	540.00	—	—	44,477.00
普 寧	21	21	—	36	30	—	35,700.00	35,700.00	—	—	—	—	—	—	35,700.00
豐 順	210	21	—	4,032	4,03	—	106,357.00	106,357.00	—	—	—	—	—	—	106,357.00
興 寧	42	13	29	688	12	563	20,992.00	6,785.00	14,207.00	—	2,798.00	2,798.00	—	—	18,194.00
五 華	96	96	—	1,13	1,13	—	45,014.00	45,014.00	—	—	30.00	30.00	—	—	44,984.00
平 遠	71	67	4	1,06	937	128	66,051.00	63,622.00	2,429.00	—	11,541.00	11,541.00	—	—	54,510.00
蕉 嶺	183	147	36	3,236	2,28	956	137,364.00	119,180.00	18,184.00	—	16,429.00	16,429.00	—	—	120,935.00
龍 川	165	112	53	4,951	3,669	1,282	147,445.00	106,160.00	41,285.00	—	41,285.00	41,285.00	—	—	106,160.00
連 平	150	130	20	1,79	1,58	213	67,091.00	61,225.00	5,866.00	—	5,663.00	5,663.00	—	—	61,428.00

(續前二)

縣別	項別	合作社數			借款戶數			貸出款額				收還款額				結餘總額
		合計	廿九年	廿八年	合計	廿九年	廿八年	合計	廿九年	廿八年	廿七年	合計	廿九年	廿八年	廿七年	
和茂化陽吳遂	平	75	75	—	1,068	1,068	—	55,084.00	55,084.00	—	—	50.00	50.00	—	—	55,034.00
	名	127	127	—	2,532	2,532	—	124,947.00	124,947.00	—	—	7,776.00	7,776.00	—	—	117,171.00
	縣	21	21	—	461	461	—	9,537.00	9,537.00	—	—	—	—	—	—	9,537.00
	春	156	124	32	3,009	2,417	592	230,098.00	186,183.00	43,915.00	—	33,634.00	33,634.00	—	—	196,464.00
	川	55	46	9	1,520	1,222	298	112,191.00	100,960.00	11,231.00	—	11,646.00	11,646.00	—	—	100,545.00
深	18	18	—	407	407	—	26,212.00	26,212.00	—	—	—	—	—	—	26,212.00	

- 附註：
1. 二十七年度統計數字因帳簿移存遠處故未能分別詳列。
 2. 二十八年度鶴山縣所列收還款額多屬二十七年度貸出者。
 3. 英德，佛岡，翁源，從化，花縣，增城，新豐，龍門，清遠等九縣係戰區貸款用聯保方式貸出。
 4. 二十九年度統計係截至七月底止。
 5. 歷年貸款同一社或同一戶者均作一社或一戶計算。

粵北戰區九縣春耕貸款統計表

縣 別	貸放鄉數	借 戶 數	貸 款 總 數 (計國幣元)	每戶平均借額
合 計	143	46,142	1,413,816.62	30.64
清 遠	27	6,424	178,099.00	27.72
英 德	15	6,642	205,262.00	30.90
花 縣	11	8,209	195,269.62	23.78
從 化	15	5,912	138,019.00	23.34
新 豐	6	2,882	101,617.00	33.88
增 城	18	2,378	84,235.00	35.42
龍 門	19	4,552	157,210.00	34.53
翁 源	21	4,508	187,870.00	41.65
佛 崗	11	4,635	166,235.00	35.86

十四、行政人員

廣東省政府暨所屬各機關現有公務員統計

二十九年九月

機關別	別	共計	簡任	荐任	委任	聘任	僱員
	人						
總計		13,861	39	512	7651	42	5,617
省政府及秘書處		313	6	50	157	—	100
粵僑通訊處		8	—	3	4	—	1
東江護僑事務所		11	—	1	2	—	8
民政廳		128	1	15	83	—	29
廣東省警察總隊部		102	—	3	78	—	21
各縣政府各管理局		3,757	—	100	2,647	—	1,010
財政廳		302	1	27	210	—	64
緝私處		103	—	7	68	—	28
稅警總團		356	1	38	317	—	—
各稅務局及稽征處		1,166	—	5	593	—	568
各稅捐征收處及分處		1,876	—	—	881	—	995
教育廳		93	1	15	56	—	21
建設廳		182	1	20	117	—	44
合作事業管理處		153	—	10	135	—	8
公路處		284	—	12	158	—	114

(續前一)

機關別	任別數	共計	簡任	荐任	委任	聘任	僱員
農林局		329	—	20	218	—	91
戰時長途電話管理處		71	—	4	28	—	39
各礦務專員辦事處		61	—	2	29	—	30
各船務管理局		57	—	—	13	—	44
會計處		80	1	7	40	—	32
地政局		25	1	5	15	—	4
測量總隊		651	—	—	256	—	395
地政處		984	—	—	134	—	850
廣東省銀行		709	3	24	273	—	409
各分支行及辦事處		800	—	25	406	—	369
南路行署		114	3	20	63	—	28
各區行政督察專員公署		244	9	19	146	—	70
行政效率促進委員會		54	2	8	17	22	5
連連陽乳建設委員會		5	2	—	1	—	2
戰時貿易管理監察委員會		9	1	1	5	—	2
戰時貿易管理處		127	2	10	81	—	34
修車廠		10	—	—	9	—	1

(續前二)

機 關 別	任 人 別 數	共 計	簡 任	荐 任	委 任	聘 任	僱 員
香 港 辦 事 處		22	—	1	19	—	2
蘆 苞 辦 事 處		8	—	1	7	—	—
各 站 辦 事 處		35	—	—	19	—	16
各 區 桐 油 購 運 處		11	—	—	9	—	2
糧 食 調 節 委 員 會		42	1	5	29	—	7
東 江 糧 運 會		43	2	11	24	—	6
西 江 四 邑 糧 運 會		11	—	—	9	—	2
南 路 糧 運 會		11	—	—	9	—	2
振 濟 委 員 會		60	—	9	26	—	25
救 濟 總 隊		60	—	3	38	—	19
兒 童 教 養 院		70	—	—	32	—	38
技 工 養 成 所		65	—	6	22	20	17
救 護 委 員 會		7	—	—	5	—	2

(續前三)

機關別	任人別	別數	共計	簡任	荐任	委任	聘任	僱員
衛生處			34	—	5	16	—	13
省立醫院			46	—	9	24	—	13
會計委員會			2	—	1	23	—	—
專運管理處			56	1	5	30	—	20
戰時通訊所			25	—	1	21	—	3
公用公務員招待所			7	—	—	5	—	2
警衛營			36	—	3	33	—	—
印刷所			24	—	1	11	—	12

- 附註： 1. 本表係根據各機關查報材料編成。
 2. 財政廳所屬省總金庫及各分庫所有職員，均由省銀行派員兼辦，故未列入，合併註明。

廣東省政府所屬各機關現有人員統計

(二十九年五月)

機 關 別	職 員 人 數						兵 仗 工 役 人 數
	共 計	簡任	荐任	委任	聘任	僱員	
總 計	18,801
省 府 祕 書 處	266	6	25	185	50	108
民 政 廳 暨 所 屬	2,475	1	137	1,630	707	2,531
財 政 廳 暨 所 屬	3,756	2,135
教 育 廳 暨 所 屬	4,503	829
建 設 廳 暨 所 屬	1,391	2	101	838	450	1,469
南 路 行 署	* 147	2	16	75	16	38	40
保 安 處 暨 所 屬	1,374	20,119
會 計 處	81	1	7	35	38	22
地 政 局 暨 所 屬	2,007	734
警 衛 營	36	——	3	33	——	——	806
粵 僑 通 訊 處	10	——	2	6	——	2	2
東 江 護 僑 處	11	——	1	2	——	8	15
電 訊 組 暨 所 屬	559	——	4	412	——	143	681
廣 東 省 銀 行	* 1,509	3	49	679	——	778
廣 東 省 振 濟 會	* 37	——	12	15	——	10
設 計 委 員 會	* 24	——	17	1	6	——
連 陽 乳 建 設 委 員 會	* 3	——	1	2	——	——
東 江 米 糶 運 銷 委 員 會	* 19	——	——	9	1	9
廣 東 省 救 護 委 員 會	* 9	1	2	6	——	——
廣 東 省 縣 政 人 員 訓 練 所	* 318	1	69	200	48	——

(續前)

機 關 別	職 員 人 數						兵 仗 工 役 人 數
	共 計	簡 任	荐 任	委 任	聘 任	僱 員	
印 刷 所	★ 24	—	1	11	—	12
第 一 區 專 員 公 署	★ 29	1	1	19	—	8
第 二 區 專 員 公 署	★ 28	1	1	18	—	8
第 三 區 專 員 公 署	★ 26	1	6	11	—	8
第 四 區 專 員 公 署	★ 25	1	1	15	—	8
第 五 區 專 員 公 署	★ 27	1	1	16	—	9
第 六 區 專 員 公 署	★ 28	1	1	18	—	8
第 七 區 專 員 公 署	★ 26	1	1	16	—	8
第 八 區 專 員 公 署	★ 27	1	1	17	—	8
第 九 區 專 員 公 署	★ 26	1	1	16	—	8

- 附註：
1. 本表係根據本府會計處材料編成，其有女符號者，係由本室根據各機關所報本年一月份現有之人數補入。
 2. 電訊組自本年八月一日改為廣東戰時通訊所。
 3. 設計委員會經已裁撤。
 4. 將官入簡任欄，校官入荐任欄，尉官入委任欄，顧問及參諮議入聘任欄。

廣東省各縣市局長更動原因及在職日期統計

二十八年一月起——二十八年十二月底止

更動原因 與動人數 在職日期	共 計	調 任	另 有 任 用	另 候 任 用	辭 職	撤 職	殉 職	病 故	其 他
總計	97	17	20	26	20	10	1	2	1
未滿三月	5	—	2	1	—	2	—	—	—
三月至 未滿六月	17	2	2	5	5	2	—	—	1
六月至 未滿九月	13	2	1	3	2	3	—	2	—
九月至 未滿十二月	15	4	4	4	2	1	—	—	—
十二月至 未滿十五月	13	2	3	5	2	1	—	—	—
十五月至 未滿十八月	7	2	2	1	2	—	—	—	—
十八月至 未滿廿一月	4	1	—	2	1	—	—	—	—
廿一月至 未滿廿四月	2	1	—	1	—	—	—	—	—
二年以上	17	2	5	3	5	1	1	—	—
未詳	4	1	1	1	1	—	—	—	—

廣東省各縣市局長更動原因及在職日期統計表

民國廿八年一月起至廿九年八月底止

在職日期	更動原因 人數	共計	調任	另有任用	另候任用	辭職	撤職	殉職	病故	其他
總計		141	20	29	38	34	14	1	2	3
一月至未滿三月		5	—	2	1	—	2	—	—	—
三月至未滿六月		27	4	1	5	10	5	—	—	2
六月至未滿九月		24	1	1	11	5	3	—	2	1
九月至未滿十二月		25	3	11	7	2	2	—	—	—
十二月至未滿三月		22	3	5	6	7	1	—	—	—
三月至未滿六月		9	2	3	1	3	—	—	—	—
六月至未滿九月		4	1	—	2	1	—	—	—	—
九月至未滿十二月		2	1	—	1	—	—	—	—	—
二年以上		19	4	5	3	5	1	1	—	—
未		4	1	1	1	1	—	—	—	—

附註：在職日期，係由到任日起，至省務會議通過免職日止計，如到任日期未明者，則由派代之後十日起計。

廣東省現任各縣市局長年齡學歷統計

——截至二十九年六月六日止——

年 齡	學 歷	共 計	專門以上學校畢業		軍警學校畢業		中等學 校畢業	考試及格	行伍	未詳
			大 學	專 門	軍 警	警 政				
總 計		101	20	8	20	2	3	1	2	36
30—35		17	10	2	1	1	—	—	—	...
36—40		17	4	3	6	—	2	1	1	...
41—45		12	4	—	7	—	1	—	—	...
46—50		15	2	3	8	1	—	—	1	...
51—55		3	—	—	3	—	—	—	—	...
56—60		—	—	—	—	—	—	—	—	...
61 以上		1	—	—	1	—	—	—	—	...
未 詳		36	36

附註： 本表未詳之數係未據將履歷呈報。
編製時期，二十九年六月。

廣東省地方行政幹部訓練人數統計表

二十八年七月——二十九年七月

	項 目	人 數	百 分 比		項 目	人 數	百 分 比	
	總 計	4,405	100.00%		合 計	1,505	34.16%	
地方行政幹部訓練部	合 計	1,691	38.39%	縣政人員訓練所	民 政 系	826	54.88%	
	民政佐治班	205	12.12%		財 政 系	162	10.76%	
	警 政 班	67	3.89%		教 育 系	153	10.17%	
	鄉 鎮 長 班	345	20.40%		建 設 系	160	10.63%	
	財 務 班	130	7.69%		計 政 系	60	3.99%	
	建 設 班	127	7.59%		團 隊	144	9.57%	
	教育行政班	94	5.55%		合 計	1,209	27.45%	
	中心校長班	232	13.72%		地方行政幹部訓練所	行 政 系	537	44.42%
	小學教師班	59	3.48%			通 訊 系	243	20.10%
	地 政 班	119	7.03%			合 作 系	185	15.30%
	統 計 班	125	7.40%			軍 事 系	244	20.18%
	會 計 班	98	5.80%					
	通 訊 班	90	5.33%					

廣東省地方行政幹部訓練團第一期各班學員人數統計表

班 別	學 員 人 數			
	合 計	調 集	保 送	招 考
總 計	1,691	852	250	589
民政佐治人員班	205	203	—	2
警 政 班	67	63	—	4
鄉 鎮 長 班	345	345	—	—
駐 務 班	130	130	—	—
建 設 班	127	41	—	86
教 育 行 政 班	94	30	64	—
中心學校校長班	232	—	184	48
小 學 教 師 班	59	—	—	59
地 政 班	119	—	2	117
統 計 班	125	40	—	85
會 計 班	98	—	—	98
通 訊 班	90	—	—	90

附註：各班學員總數共一千六百九十一名，內男學員一千五百七十五員，女學員一百一十六員。

廣東省各級公務人員被控違法案件統計表

三十八年六月至三十九年五月

職 類	職 別	犯懲治貪污條例之罪	犯戰時軍律之罪	犯懲治漢奸條例之罪	犯刑法及其他法令之罪	處 理 情 形				
						移送軍法	機關審判	免于置議	懲戒處分	在偵查中
合 計		134	3	—	19	23	21	5	96	11
本府及各廳處職員		1	—	—	—	1	—	—	—	—
縣 市 局 長		37	1	—	—	5	7	4	20	2
區鄉鎮長及縣佐治人員		43	2	—	8	7	6	—	34	6
警 務 人 員		16	—	—	2	4	3	1	9	1
稅 務 人 員		23	—	—	6	1	4	—	24	—
緝 私 人 員		13	—	—	—	4	1	—	6	2
管 獄 員		1	—	—	3	1	—	—	3	—

廣東省各縣縣長獎懲統計表

中華民國二十九年一月至五月底止

獎懲類別 獎懲章數	合計		獎 勵			懲 處		
	獎類	懲類	記大功	記功	嘉獎	記大過	記過	申誡
總 計	8	39	—	—	8	13	8	18
推行役政	5	13	—	—	5	3	6	4
協助抗戰	2	10	—	—	2	5	—	5
脫逃人犯	—	8	—	—	—	3	1	4
清收舊欠地稅	—	3	—	—	—	2	1	—
其 他	1	5	—	—	1	—	—	5

廣東省各縣縣長以下各級人員獎懲統計表

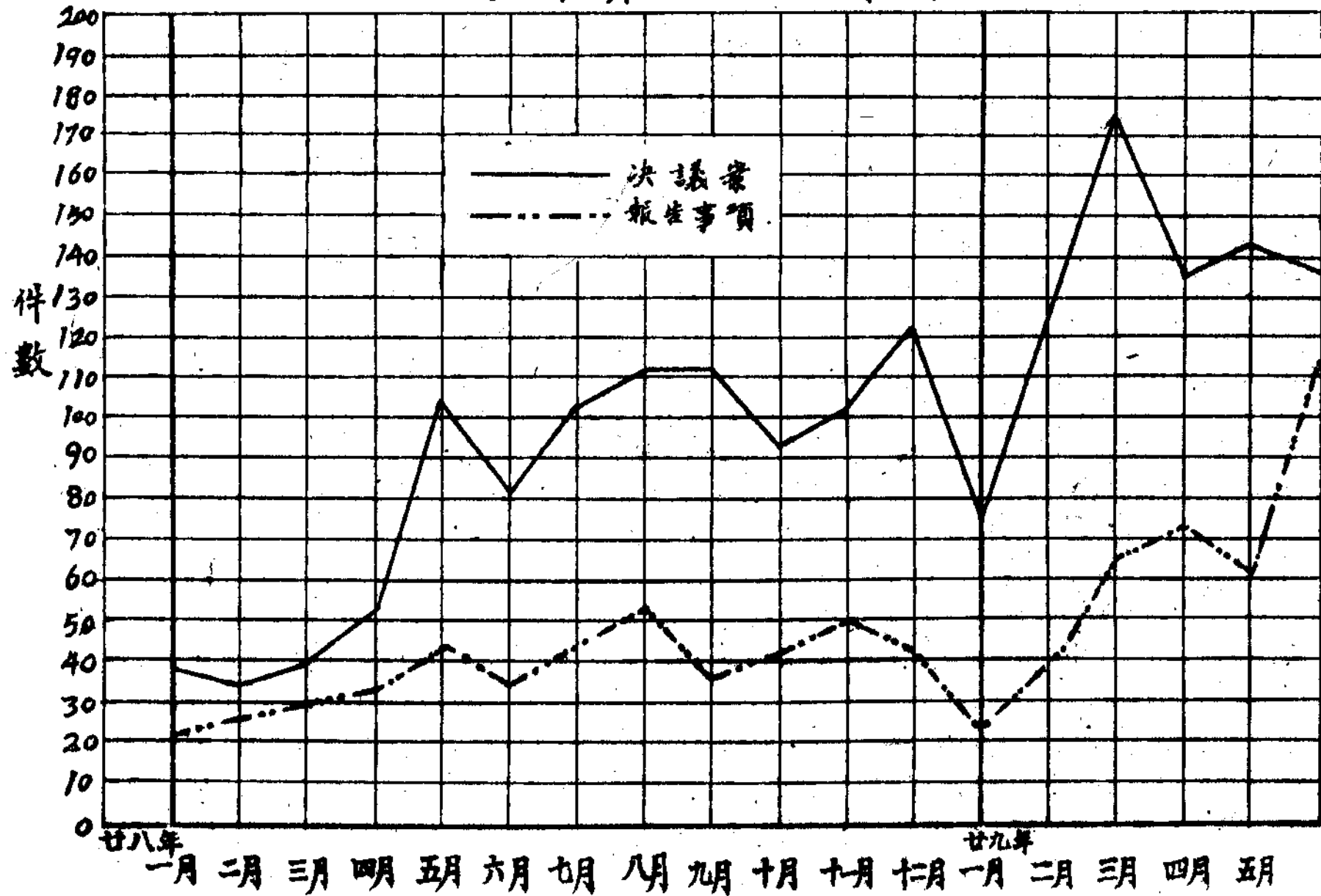
中華民國二十九年一月至五月止

獎懲類別 人員	合計		獎				懲			處	
	獎類	懲類	記大功	記功	嘉獎	犒賞	撤職	降級	記大過	記過	申誡
總計	1035	45	18	21	160	836	18	1	13	2	11
參加抗戰	233	6	15	10	24	184	5	—	1	—	—
協助抗戰	658	2	—	5	22	631	—	—	1	—	1
建破交通	43	10	2	2	26	13	2	1	1	—	6
推行役政	22	6	—	3	17	2	—	—	6	—	—
其他	79	21	1	1	71	6	11	—	4	2	4

十五、行政工作

廣東省政府省務會議決議案及報告事項按月比較

廿八年一月——廿九年五月



廣東省政府省務會議決議案及報告事項件數統計

二十八年一月——二十九年六月

月 份	會議次數	決 議 事 項 件 數									報告事項件數
		合 計	民政	財政	建設	教育	保安	振濟	地政	其他	
總 計	139	1,783	366	513	493	169	87	40	22	93	849
二十九年上半年 合 計	46	786	144	244	216	82	35	12	12	41	381
一 月	5	77	19	20	18	2	10	2	1	5	23
二 月	8	120	20	30	36	16	11	3	—	4	40
三 月	9	174	29	47	61	14	7	1	2	13	67
四 月	8	136	19	52	37	14	2	3	4	5	73
五 月	7	142	28	45	35	19	5	1	3	6	65
六 月	9	137	29	50	29	17	—	2	2	8	113
二十八年合計	93	997	222	269	277	87	52	28	10	52	468
一 月	6	37	12	10	4	3	—	4	1	3	24
二 月	6	34	14	9	4	1	3	2	—	1	25
三 月	7	40	13	9	11	2	—	3	1	1	29

(續前)

月 份	會議次數	決 議 事 項 件 數									報告事項件數
		合 計	民政	財政	建設	教育	保安	振濟	地政	其他	
四 月	8	57	14	21	9	5	3	1	—	4	31
五 月	8	105	20	33	37	7	3	1	—	4	45
六 月	7	80	16	24	14	11	5	2	1	7	38
七 月	9	103	15	25	47	11	3	—	—	2	45
八 月	8	111	23	30	33	10	7	2	1	5	54
九 月	8	111	26	29	32	10	4	1	2	7	39
十 月	8	92	13	24	27	10	7	5	—	6	41
十一 月	9	100	23	27	23	8	5	1	4	9	50
十二 月	9	127	33	28	36	9	12	6	—	3	47

附註： 1.本表係根據第九屆委員會會議錄編製

廣東省政府辦理行政會議決議案情形表

類 別	議 案 數	辦 理 情 形	
		已 辦 結	未 辦 結
總 計	78	30	48
民 政	29	13	16
財 政	14	3	11
教 育	8	3	5
建 設	14	4	10
保 衛	13	7	6

附註： 1. 行政會議開會日期二十九年五月三日。
 2. 本表材料係截至六月十五日止。

廣東省政府一年來審核修訂各項法規分類統計

二十八年六月至二十九年五月

類	別	件	數	類	別	件	數
總 民 民 吏 自 兵 禁 警 衛 振 僑	計		240	財	政		28
	連		7	建	設		11
	政		23	農	礦		23
	治		28	工	業		3
	治		6	貿	易		8
	役		13	交	通		15
	政		8	合	作		5
	政		5	教	育		4
	生		15	地	政		9
	濟		9	其	他		10
務		5					

廣東省政府各廳處收發文件分類統計

二十八年 度

機關名稱	收 文														發 文														
	共計	呈	咨	公函	箋函	通報	片	電報	代電	訓令	指令	批 迴	報告表	其他	共計	呈	咨	公函	箋函	通報	片	電報	代電	訓令	指令	委令	批 迴	報告表	其他
總計	179,948	91,144	2,545	9,430	4,496	2,503	2,683	17,854	24,688	8,037	1,522	1,232	1,955	11,843	143,651	5,250	2,018	9,527	4,119	651	2,838	19,368	17,972	18,237	42,660	1,408	4,163	472	17,968
秘書處	42,314	20,106	1,123	2,696	1,568	63	387	6	11,602	1,586	170	—	942	2,065	34,421	542	573	1,351	2,218	135	21	1,198	11,596	5,242	5,937	736	1,728	27	3,117
民政廳	26,753	13,913	259	1,106	648	317	343	1,890	3,285	1,147	275	401	533	2,063	20,727	1,657	637	1,800	637	41	1,017	1,022	1,580	2,804	4,722	86	187	20	4,547
財政廳	62,334	29,863	906	2,357	1,021	1,262	788	14,391	6,038	2,010	374	425	193	2,656	52,842	1,662	637	3,671	393	499	954	15,570	3,509	3,665	13,267	375	963	316	7,451
教育廳	23,273	17,479	83	895	140	326	161	903	937	1,155	317	120	—	787	13,488	295	56	611	227	30	215	352	212	1,000	14,933	91	274	—	192
建設廳	11,000	4,907	134	543	524	167	239	41	1,720	1,020	315	273	87	1,030	10,625	804	125	513	355	33	394	796	524	4,099	2,070	23	441	32	366
保安處	839	88	26	28	22	53	—	234	237	69	3	10	69	—	202	5	9	16	—	—	—	117	55	—	—	—	—	—	—
會計處	13,435	4,788	14	1,805	573	315	765	389	859	1,050	68	3	153	2,648	9,346	285	11	1,565	289	3	237	313	496	1,427	1,731	97	570	27	2,295

- 附註：1. 建設廳因接任移交關係，一月份收發文數字未詳。保安處所列數目據報十二月上半月以前因未准前任將收發文簿移交無從查閱現所報數目係二十八年十二月下半月份之數故註明。
2. 本表係根據本府各廳處填報材料編成。
3. 編製時期二十九年五月。
4. 凡一文內同時分令者作一件計，但函呈令等合在一稿時，每一種類作一件計。
5. 在本府合署辦公以前，未有通報，片，及批迴等類公文收發。
6. 秘書處另有大部份電報未經收發者故未有加入內計廿八年全年此項電報來電共30,892件，去電共9,897件，合註明。

廣東省政府各廳處收發文件按月統計

二十八年度

機關別 月別	共 計		秘書處		民政廳		財政廳		教育廳		建設廳		保安處		會計處	
	收文	發文	收文	發文	收文	發文	收文	發文	收文	發文	收文	發文	收文	發文	收文	發文
全年總	179,948	146,651	42,314	34,421	26,753	20,727	62,334	52,842	23,273	18,488	11,000	19,625	839	202	13,435	9,346
一 月	8,011	7,285	1,563	1,656	1,901	892	3,147	3,711	961	826					439	190
二 月	8,042	7,762	1,884	844	1,886	1,322	3,291	4,015	860	659	237	766			384	96
三 月	12,312	9,506	2,575	1,038	2,332	2,382	4,470	3,432	1,291	1,089	802	1,276			682	309
四 月	13,894	12,759	3,146	3,413	2,610	2,260	4,641	3,993	2,324	1,908	614	760			559	425
五 月	15,799	13,543	4,255	3,225	2,809	2,255	5,080	4,979	1,964	1,637	799	821			892	619
六 月	15,584	13,080	3,303	3,375	2,454	1,825	6,272	4,987	1,826	1,241	939	960			787	692
七 月	18,530	13,111	4,684	2,874	2,680	1,561	7,069	4,375	2,535	1,976	951	1,210			1,211	1,115
八 月	16,271	14,657	2,665	3,784	2,098	1,612	5,986	4,784	2,922	2,232	1,321	991			1,284	1,254
九 月	17,038	13,550	4,536	3,635	2,230	1,914	5,743	4,572	1,756	1,274	1,249	1,071			1,663	1,284
十 月	19,187	13,148	5,649	2,363	2,372	1,689	6,597	4,875	2,239	1,950	1,270	967			1,770	1,373
十 一 月	19,271	14,660	5,167	4,031	2,105	1,688	5,645	4,436	2,777	2,480	1,622	916			1,955	1,159
十 二 月	15,959	13,647	3,884	4,243	1,801	1,336	4,523	4,913	1,838	1,206	1,205	897	839	202	1,869	850

附註：見前表

廣東省政府收發電報件數統計

二十九年一月至六月

月 份	有 線 電 報		無 線 電 報	
	收	發	收	發
合 計	5,399	5,530	51,656	52,038
一 月	571	674	6,656	7,096
二 月	945	1,128	8,491	8,357
三 月	1,171	1,025	8,755	10,754
四 月	1,064	869	7,296	7,128
五 月	894	989	16,819	15,911
六 月	754	845	3,639	2,792

廣東省政府二十九年上半年繕校文件數統計

二十九年一月一日——六月

月份 類別	合計	秘書處	民政廳	財政廳	教育廳	建設廳	保安處	會計處
總計	26,879	13,737	4,339	2,626	194	1,168	—	4,815
一月	2,446	1,429	357	151	12	88	—	409
二月	4,303	2,239	643	476	41	192	—	712
三月	5,375	2,482	946	575	27	198	—	1,147
四月	5,107	2,453	914	437	34	315	—	954
五月	5,320	2,870	841	565	35	181	—	828
六月	4,628	2,264	638	422	45	194	—	765

附註：1. 繕校各廳文件係指廳辦府稿，保安處無辦府稿，向有委令亦由秘書處主辦，故該欄無數字。

2. 本表材料，係由本府秘書處第一科編造。

廣東省捕殺偽組織官員給獎統計表

二十八年六月至二十九年五月底

職 別	人 數	獎 金 數 目
合 計	72	42260
縣 偽 維 持 會 會 長	3	8000
鄉 偽 維 持 會 會 長	42	25000
其 他 組 織 官 員	27	9200

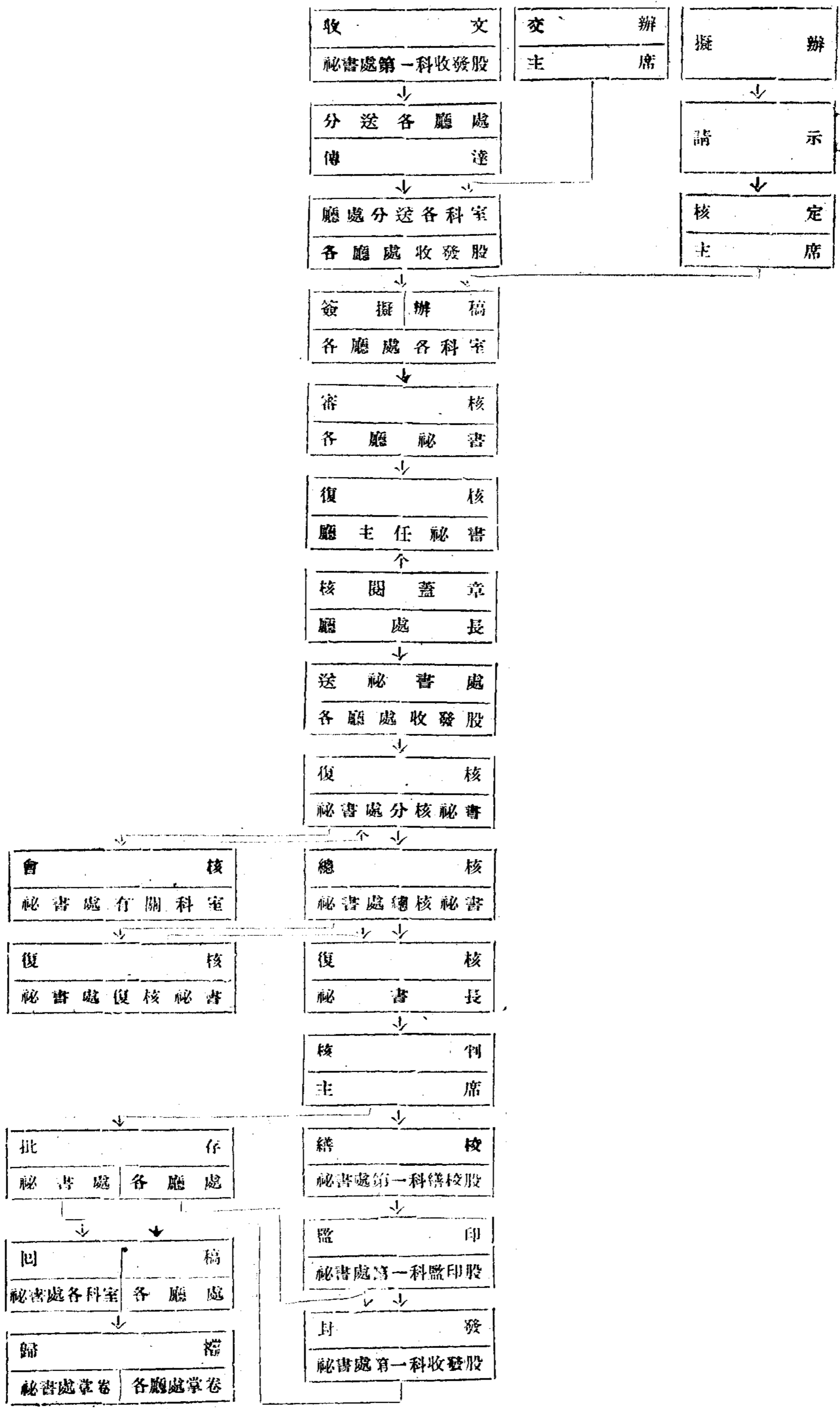
廣東省各區行政督察專員公署轄屬辦理賭案統計表

二十八年六月——二十九年五月

區 別	受理賭案數目	被告人總數	判處罪刑者		諭知無罪者	
			男	女	男	女
合 計	481	2576	2415	66	94	1
第 一 區	155	603	596	1	6	0
第 二 區	36	327	296	5	26	0
第 三 區	60	262	237	7	18	0
第 四 區	70	440	439	0	1	0
第 五 區	34	149	136	1	12	0
第 六 區	94	465	402	46	16	1
第 七 區	13	163	151	5	7	0
第 八 區	11	102	96	1	5	0
第 九 區	8	65	62	0	3	0

- 附註：1.本省禁賭暫行條例係廿五年九月一日頒佈施行廿九年四月十九日奉令停止施行
- 2.各縣市局對賭案判決原規定呈由本府核定繼為迅捷起見授權各區行政督察專員代核

廣東省政府各廳處承辦府稿公文程序圖



十六、新 運

廣東省及各縣局新運會經費統計表

單位：國幣元

會 別	二十八年 度 每 月 經 費 預 算			
	合 計	生 活 費	辦 公 費	專 業 費
總 計	1,641.31	851.00	205.31	585.00
廣東省新運會	1,000.00	460.00	40.00	500.00
德慶縣新運會	40.00	25.00	8.00	7.00
和平縣新運會	40.00	20.00	15.00	5.00
陽江縣新運會	100.00	78.00	22.00	—
連 縣新運會	40.00	15.00	10.00	15.00
南雄縣新運會	56.11	30.00	16.11	10.00
饒平縣新運會	70.00	53.00	17.00	—
南 山新運會	40.00	20.00	4.00	16.00
赤溪縣新運會	40.00	20.00	15.00	5.00
開建縣新運會	34.70	25.00	9.70	—
海康縣新運會	70.00	30.00	20.00	20.00
潮陽縣新運會	100.00	75.00	18.00	7.00
四會縣新運會	10.50	—	10.50	—

附註：廣東省新運會專業費 500 元為協助自衛宣訓補助費從四月份起由省府撥支所列各縣會預算為調整後重訂報會者其未報會者未列入。

廣東省各縣屬新生活運動促進會工作概況統計表

(二十八年年度)

項別	縣別	經常工作						季節工作				戰時工作				服務工作							
		台計	清潔規矩運動	推行時時運動	推行軍警新生活	推行公務員新生活	訓練各業員工	春季植樹運動	夏季衛生運動	秋季節約運動	冬季救濟運動	推員振奮	振奮戰時風紀	推行節約建儲金	協同宣傳政訓	推行食用糙米	傷兵義民服務	慰勞傷兵協助救濟	協助推行社教	橫區提作中小學校	協助徵募運動	促進冬耕運動	
總計	計	459	53	36	1	38	23	1	25	22	16	35	53	27	6	40	11	14	9	—	—	26	23
韶關	江	19	1	1	1	1	1	1	1	1	1	1	1	1	1	1	1	1	—	—	1	1	
南雄	雄	14	1	1	—	1	—	—	1	1	1	1	1	—	1	1	1	—	—	—	1	1	
清遠	遠	9	1	—	—	—	—	1	—	—	1	1	1	—	1	—	—	—	—	—	—	1	
古山	山	11	1	1	—	1	1	1	1	—	1	1	1	1	—	—	—	—	—	—	1	—	
開平	平	6	1	1	—	1	—	—	1	—	1	1	—	—	—	—	—	—	—	—	—	—	
中溪	溪	10	1	1	—	1	—	1	1	—	1	1	—	—	—	—	—	1	—	—	1	—	
亦明	明	7	1	—	—	—	—	1	1	1	1	1	—	—	1	1	—	—	—	—	1	1	
高建	建	5	1	1	—	1	—	1	—	—	—	1	—	—	—	—	—	—	—	—	—	—	
開陽	陽	11	1	1	—	1	—	—	—	1	—	1	1	—	1	1	1	1	—	—	—	1	
惠陸	陸	10	1	1	—	1	—	—	—	1	1	1	—	—	1	1	—	—	—	—	—	1	
河源	源	11	1	1	—	1	—	—	—	1	1	1	—	1	1	—	—	—	—	—	1	1	
龍門	門	8	1	—	—	1	—	1	—	—	1	1	—	—	—	—	1	1	—	—	1	—	
紫金	金	4	1	—	—	—	—	—	—	—	—	1	—	—	—	—	—	—	—	—	—	—	
新豐	豐	7	1	—	—	—	—	—	—	—	—	1	—	—	1	—	1	1	—	—	—	—	

(續前一)

項 綱 目 別	縣	經 常 工 作						季 節 工 作				戰 時 工 作			服 務 工 作								
		合 計	清 潔 規 矩 運 動	推 行 守 時 運 動	推 行 軍 警 新 生 活	推 行 公 務 員 新 生 活	推 行 商 人 新 生 活	訓 練 各 業 員 工	春 季 植 樹 運 動	夏 季 衛 生 運 動	秋 季 節 約 運 動	冬 季 救 濟 運 動	推 行 國 民 精 神 總 動	發 揚 民 氣 宣 傳 振 刷 戰 時 風 紀	推 行 節 約 建 國 儲 金	工 作 協 助 自 衛 宣 傳 文 訓	推 行 食 用 糙 米	傷 兵 義 民 服 務	慰 勞 傷 兵 協 助 救 濟	協 助 推 行 社 教	機 關 提 倡 嬰 幼 運 動 策 助 全 省 中 小 學 校	協 助 徵 募 運 動	促 進 冬 耕 運 動
潮 海 潮 饒 惠 興 梅 五 焦 平 大 連 和 龍 茂 陽 信	安	9	1	1	—	1	—	—	—	—	1	1	1	—	1	—	—	—	—	—	1	1	
	豐	11	1	1	—	1	—	—	—	—	1	1	1	—	1	—	—	—	—	—	1	1	
	陽	10	1	1	—	1	—	—	—	—	1	1	1	—	1	—	—	—	—	—	1	1	
	平	10	1	1	—	1	1	—	—	—	—	1	1	1	1	—	—	—	—	—	1	—	
	來	4	1	—	—	—	—	—	—	1	—	1	—	1	—	—	—	—	—	—	—	—	
	寧	7	1	—	—	1	—	—	—	—	—	1	1	—	1	—	—	—	—	—	—	1	1
	縣	9	1	1	—	1	—	—	1	1	—	1	1	—	1	—	—	—	—	—	—	1	—
	華	10	1	1	—	1	1	—	—	—	—	1	1	—	1	—	—	—	—	—	—	1	—
	嶺	3	1	—	—	—	—	—	—	—	—	1	—	—	1	—	—	—	—	—	—	—	—
	遠	5	1	—	—	—	—	—	—	—	—	1	1	—	1	1	—	—	—	—	—	—	—
	捕	4	1	—	—	—	—	—	—	—	—	1	1	—	1	—	—	—	—	—	—	—	—
	平	4	1	—	—	—	—	—	—	—	1	1	—	—	—	—	—	—	—	—	—	—	—
	平	5	1	—	—	—	—	—	—	1	1	1	—	—	1	—	—	—	—	—	—	—	—
	川	4	1	—	—	—	—	—	—	—	—	1	1	—	1	—	—	—	—	—	—	—	—
名	9	1	1	—	1	1	—	—	—	—	1	1	—	1	—	—	—	—	—	—	—	1	
江	11	1	1	—	1	1	—	—	—	1	1	—	—	1	—	—	—	—	—	—	1	1	
宜	9	1	1	—	1	1	—	—	—	—	1	1	—	1	—	—	—	—	—	—	1	—	

(續前表)

省別	縣別	鄉別	經常工作					季節工作				戰時工作			服務工作										
			合計	清潔	推行守時運動	推行軍警新生活	推行公務員新生活	推行商人新生活	訓練各業員工	春季植樹運動	夏季衛生運動	秋季節約運動	冬季救濟運動	推行國民精神總動員	振興戰時風紀	推行節約建儲金	協助宣傳文訓工作	推行食用糙米	傷兵義民服務	義民勞務傷兵協助支考	協助推行社教	機關提倡及運動策進全縣中小學校	協助徵募運動	促進冬耕運動	
化陽梅合翁始仁連連樂乳高雲羅廣四新	縣	春局	10	1	1	—	1	1	—	1	1	—	1	1	—	1	—	—	—	—	—	1	—		
		湖	7	1	1	—	1	—	—	—	1	—	—	—	1	—	—	—	—	—	—	—	—		
		興	8	1	1	—	1	1	—	—	—	—	—	—	1	—	—	—	—	—	—	—	—		
		化	8	1	1	—	—	—	—	1	—	—	—	—	—	—	—	1	—	—	—	1	—		
		縣	11	1	1	—	1	1	—	—	—	—	1	1	—	1	1	—	—	—	—	—	1	1	
		山	12	1	1	—	1	1	—	—	—	—	1	1	—	1	1	—	—	—	—	1	1	1	
		昌	11	1	1	—	1	1	—	—	—	—	1	—	—	1	1	—	—	—	—	—	1	1	
		源	10	1	1	—	1	1	—	1	—	—	1	1	—	1	1	—	1	—	—	—	1	—	
		豐	10	1	—	—	—	—	—	1	1	1	1	1	—	1	—	1	1	—	—	—	—	1	1
		浮	7	1	—	—	—	—	—	—	—	—	1	—	—	1	—	—	—	—	—	—	—	1	—
		定	6	1	—	—	—	—	—	—	1	1	—	1	—	—	—	—	—	—	—	—	—	—	—
		寧	9	1	1	—	1	1	—	—	—	—	1	1	—	—	—	—	—	—	—	—	—	—	—
		會	8	1	1	—	1	1	—	—	—	—	1	—	—	1	—	—	—	—	—	—	1	—	—
		興	8	1	1	—	1	—	—	—	—	—	1	—	—	1	—	—	—	—	—	—	—	—	—
		12	1	1	—	1	1	—	1	1	—	1	1	—	—	—	—	—	—	—	1	1	1		
		8	1	1	—	1	1	—	1	—	—	1	—	—	—	—	—	—	—	—	—	—	—		

(續前三)

縣	綱目別	經常工作						季節工作				戰時工作				服務工作							
		合計	清潔規矩運動	推行守時運動	推行軍警新生活	推行公務員新生活	推行商人新生活	訓練各業員工	春季植樹運動	夏季衛生運動	秋季節約運動	冬季救濟運動	推行國民精神總動員	振刷戰時風紀	發揚民氣宣傳	推行節約建國儲金	協助宣傳政訓	推行食用糙米	傷兵義民服務	慰勞傷兵協助救濟	協助推行社教	協助提倡羣衆運動	協助徵募運動
德封	南	8	1	1	—	1	—	—	—	—	1	1	—	—	1	—	—	—	—	—	—	1	1
	慶	7	1	1	—	1	—	1	—	—	1	1	—	—	1	—	—	—	—	—	—	—	—
	川	10	1	1	—	1	1	—	1	—	1	1	1	—	1	—	—	—	—	—	—	—	1
	山	12	1	1	—	1	1	—	1	1	1	1	1	—	1	—	—	—	—	—	—	1	1

附註 1. 材料來源：廣東省新運會二十八年工作報告●

2. 本表係根據各縣工作月報表編造其游擊區及未報告之縣份概未列入●

廣東省公務人員節約儲金統計表

二十八年七月至十二月

機關名稱	七月份		八月份		九月份		十月份		十一月份		十二月份	
	儲戶	金額	儲戶	金額	儲戶	金額	儲戶	金額	儲戶	金額	儲戶	金額
總計	780	89,411	875	127,159	1,271	165,768	1,311	177,870	1,325	176,513	279	40,300
廣東省政府	261	26,100	625	41,436	281	42,491	284	42,978	293	44,416	—	—
廣東省政府民政廳	86	10,500	83	14,429	84	14,049	85	14,055	87	14,491	—	—
廣東省第四區行政督察專員公署	—	—	28	4,000	28	3,770	—	—	—	—	—	—
廣東省營工業管理處	39	3,900	41	7,150	46	7,560	70	10,190	68	10,060	—	—
廣東全省緝私總處	—	—	—	—	138	15,540	138	12,172	145	13,140	—	—
廣東省建設廳農林局	—	—	—	—	44	4,000	58	9,600	60	10,294	—	—
廣東省建設廳省營八寶山鑛專員辦事處	—	—	—	—	29	3,800	30	3,869	30	3,849	—	—
廣東省振濟會	24	2,700	24	4,750	—	—	—	—	—	—	—	—
廣東省建設廳	—	—	—	—	119	11,900	122	18,221	120	15,790	—	—
中國國民黨廣東省中山縣黨部	—	—	13	1,300	13	942	13	942	—	—	—	—
廣東省政府財政廳	217	30,611	221	29,150	229	30,939	239	31,910	241	32,440	244	35,220
廣東全省長途電話管理委員會	—	—	—	—	14	1,400	16	2,351	16	2,320	—	—
廣東省財政廳曲仁乳稅務局	—	—	—	—	—	—	—	—	21	2,424	—	—
廣東省新生活運動促進會	11	1,400	11	1,400	11	1,400	10	1,300	10	1,300	10	1,300
廣東省動員委員會	—	—	22	3,260	25	3,790	26	3,900	26	3,940	25	3,780
廣東省公路處	—	—	—	—	55	5,500	55	6,630	55	6,660	—	—
廣東省黨部	86	8,600	80	8,240	81	8,440	76	7,280	75	7,940	—	—
廣東省政府廣播電台	12	1,200	12	1,355	11	1,323	14	1,688	13	1,643	—	—
廣東省衛生處	44	4,400	44	7,589	40	6,334	45	7,784	—	—	—	—
廣東省建設廳工業試驗所	—	—	—	—	—	—	9	900	65	6,500	—	—
廣東省銀行韶州分行	—	—	31	3,100	23	2,590	21	2,100	—	—	—	—

材料來源：廣東省新運會二十八年工作報告

十七、南雄農村調查統計資料

廣東省南雄縣各區戶口及農戶數統計

區別	戶數	人口數			農戶數				農民數		
		合計	男	女	合計	自耕	半自耕	佃戶	合計	男	女
總計	37,307	195,354	96,803	98,551	30,602	7,685	14,607	8,310	94,510	42,136	52,374
第一區	8,996	44,458	22,625	21,833	4,030	886	1,595	1,249	11,714	4,691	7,023
第二區	5,673	31,689	15,786	15,903	5,180	1,380	2,220	1,580	17,200	7,900	9,300
第三區	8,197	41,076	21,622	19,454	7,800	2,200	3,300	1,800	25,100	11,200	13,900
第四區	9,970	53,405	25,630	27,775	9,330	1,410	5,460	2,460	29,700	13,300	16,400
第五區	4,471	20,726	11,140	9,586	4,262	1,809	1,232	1,221	10,796	5,045	5,751

附註：1.本表材料係由本室直接派員前往該縣各鄉調查估計。

2.第五區戶口尚有三甲未列入在內。

3.調查時間：二十九年七月，下表同。

廣東省南雄縣各區二十家農戶平均每月各項收支統計

單位：國幣元

區別	平均每月全年收入數					平均每月全年支出數					盈虧農戶數									
	合計	耕植收入	工資	副業收益	租項	其他	合計	房租	衣田	醫藥	嗜好	婚喪	教育	其他	盈餘	負債				
平均	314.7	400.5	93.7	61.2	5.8	53.5	589.3	383.5	19.1	87.3	.4	10.2	7.2	13.9	11.2	25.8	10.1	20.6	13	10
第一區	323.3	425.8	128.9	52.1	6.5	—	639.8	345.8	18.6	169.0	—	32.4	4.8	8.2	11.2	7.0	8.9	3.9	8	10
第二區	316.5	318.0	92.5	66.5	—	39.5	503.5	377.0	15.3	40.4	.2	2.2	4.5	15.1	9.0	15.0	2.0	22.8	15	4
第三區	739.7	515.8	52.8	80.5	14.6	76.0	688.6	421.0	30.5	58.7	1.5	16.0	9.1	17.9	22.5	72.0	3.3	36.1	13	5
第四區	597.6	355.0	118.0	49.0	1.8	73.8	572.4	424.0	18.5	54.1	—	—	5.8	12.3	1.0	—	20.7	20.0	13	5
第五區	596.5	87.8	66.5	58.0	6.0	78.2	572.5	349.5	12.5	114.2	.5	.5	11.6	16.0	6.5	35.0	5.7	20.5	15	2

遼東省南雄縣各區二十家農戶平均每戶各項收支所佔百分比

區別	全年收入數 %						全年支出數 %												
	合計	耕植收入	工資	副業收益	租項	其他	合計	食物	衣着	田租	房租	燃料	醫藥	器具	嗜好	婚喪	教育	其他	
平均	100.00	65.15	15.25	9.96	.94	8.70	100.00	35.06	3.24	14.81	.07	1.74	1.21	2.36	1.9	4.38	1.72	3.50	
一區	100.00	68.36	22.25	8.35	1.04	—	100.00	36.71	3.05	27.72	—	5.31	.80	1.34	1.83	1.15	1.45	.64	
二區	100.00	61.56	17.91	12.88	—	7.65	100.00	34.87	3.03	8.03	.04	.45	.89	3.00	1.79	2.98	.40	4.52	
三區	100.00	69.74	7.13	10.88	1.97	10.28	100.00	31.14	4.43	8.43	.22	2.32	1.82	2.60	3.27	10.46	.47	5.24	
四區	100.00	59.41	19.75	8.20	.29	12.35	100.00	34.07	3.23	9.45	—	—	1.00	2.15	1.22	—	5.38	3.50	
五區	100.00	65.00	11.15	9.72	1.01	13.12	100.00	31.05	2.18	19.96	.08	.09	2.02	2.79	1.14	6.11	1.00	3.58	

廣東省南雄縣耕地及荒地面積統計

單位：畝

區 別	總 面 積	耕 地 面 積				荒 地 面 積				
		合 計	水 田	旱 田	其 他	可 耕 荒 地			不 可 耕 荒 地	
						合 計	水 田	旱 田		山 坡 地
總 計	3,806,089	1,659,811	307,350	130,402	1,222,059	1,189,182	1,660	4,371	1,183,151	720,041
第 一 區	264,620	134,112	36,991	21,562	75,559	4,8281	70	160	48,051	59,942
第 二 區	935,000	521,500	75,000	41,500	405,000	201,000	1,000	2,000	198,000	164,000
第 三 區	958,000	408,200	86,000	31,900	290,300	375,900	100	800	375,000	132,000
第 四 區	728,700	265,000	77,500	22,700	165,000	222,500	300	200	222,000	179,000
第 五 區	919,769	330,999	31,859	12,940	286,200	341,501	190	1,211	340,100	185,099

附註： 1.耕地其他欄數目係包括一切林地之內
 2.平均向農戶耕水田10畝旱田4.2畝林地39.9畝

廣東省南雄縣各種農產統計表

農產名稱		種植面積 (畝)	每畝年產量 (担)	年產總額		每担價格 (國幣元)		
				數量 (担)	價值 (國幣元)	最高	最低	普通
普通農產	粳·稻	289,592	2.9	823,096	8,230,960	12.0	9.0	10.0
	糯·稻	17,309	2.2	36,892	405,812	13.0	10.0	11.0
	大·麥	60	6	36	288	8.0	8.0	8.0
	小·麥	214	6	130	1,300	10.5	9.5	10.0
	甘·薯	21,329	4.5	91,812	229,530	3.5	1.5	2.5
	芋	10,141	4.3	43,922	136,158	4.0	2.5	3.1
	豆·類	5,380	7	3,530	98,840	35.0	20.0	28.0
	花·生	85,917	1.2	41,048	513,100	15.0	9.0	12.5
瓜·菜	14,033	5.5	78,253	213,012	10.0	2.5	4.0	

(續 前)

農 產 名 稱		種 植 面 積 (華 畝)	每 畝 年 產 量 (担)	年 產 總 額		每 担 價 格 (國 幣 元)		
				數 量 (担)	價 值 (國 幣 元)	最 高	最 低	普 通
特 種 農 產 品	菸 葉	27,852	1.1	29,060	2,324,800	120.0	65.0	80.0
	苧及黃麻	815	.6	142	18,028	40.0	25.0	34.0
	桐 油	34	3,400	105.0	95.0	100.0
	茶 油	259	24,087	100.0	85.0	93.0
	菜 油	1,036	0.15	150	12,600	90.0	80.0	84.0
	菓 類	125	1.3	155	3,100	30.0	15.0	20.0
	蔗	6	6.0	36	288	10.0	7.0	8.0
	瓜 子	420	.2	84	13,020	160.0	150.0	155.0

附註：年產總量係廿八年各造收成總量，總值及價格係以本年六月一日市價為準，其無市價者則照二十八年下半年市價，苧及黃麻一欄以黃麻為多故其價辦照粗黃麻皮價格列入，菓類則百柚為多，其價格亦以柚價為代表，菸葉以原庄為準。

廣東省南雄縣農戶及耕地荒地各項所佔百份數

區別 項 別	全 縣	第一區	第二區	第三區	第四區	第五區
農戶佔總戶數	82.03	44.80	91.32	95.16	99.58	95.33
農民數佔人口數	48.38	26.85	54.28	55.68	55.61	52.09
自耕農佔農戶數	25.11	21.99	26.64	28.20	15.11	42.44
半自耕農佔農戶數	47.73	47.02	42.86	48.72	58.52	28.91
佃農佔農戶數	27.16	30.99	30.50	23.08	26.37	28.65
耕地面積佔總面積	43.61	50.68	55.78	42.61	36.37	35.99
水田佔耕地面積	18.52	27.58	14.38	21.07	29.25	9.63
旱田佔耕地面積	7.86	16.08	7.96	7.81	8.49	3.91
其他耕地佔耕地面積	73.62	56.34	77.66	71.12	62.26	86.46
荒地面積佔總面積	50.16	40.90	34.04	53.02	55.10	57.25
可耕荒地佔荒地面積	62.29	44.61	55.07	74.01	55.42	64.85

(續前)

項 別	全縣	第一區	第二區	第三區	第四區	第五區
不可耕荒地佔荒地面積	37.71	55.39	44.93	25.99	44.58	35.15
水田佔可耕荒地面積	0.14	0.14	0.50	0.03	0.14	0.06
旱田佔可耕荒地面積	0.39	0.33	1.00	0.21	0.09	0.35
山坡地佔可耕荒地面積	99.47	99.53	98.50	99.76	99.77	99.59

附註：1. 農民係指從事耕種之男女；其家有職業之兒童則不列在數內。

2. 其他耕地係包括一切林地。

廣東省南雄縣各區稻田每畝每造生產成本統計

區別	項別	每造每畝生產費用									每造每畝產穀担數	每担穀生產成本
		合計	田租	利息	人工費用	種籽	肥料	畜力	農具折舊	捐稅負擔		
總平均	上田	26.48	11.35		8.78	0.99	1.60	2.52	0.50	0.74	2.77	9.56
	中田	22.68	7.75		8.65	1.03	1.68	2.52	0.50	0.52	2.00	11.34
	下田	17.98	4.13		8.50	1.15	0.92	2.48	0.47	0.33	1.42	12.66
第一區	上田	28.56	12.05		9.28	1.05	2.08	2.60	0.50	1.00	2.78	10.27
	中田	25.05	9.00		9.28	1.05	1.83	2.60	0.50	0.79	2.27	11.04
	下田	20.82	6.61		8.85	1.10	0.83	2.60	0.50	0.33	1.79	11.62
第二區	上田	27.64	10.27		10.58	1.04	2.00	2.47	0.66	0.62	3.23	8.56
	中田	23.94	6.78		9.97	1.06	2.75	2.44	0.60	0.34	1.99	12.03
	下田	19.22	3.30		10.34	1.17	1.13	2.45	0.63	0.20	1.47	13.03
第三區	上田	24.78	12.04		7.08	1.08	1.04	2.38	0.58	0.58	2.34	10.53
	中田	20.70	8.18		7.08	1.10	1.09	2.38	0.58	0.38	1.82	11.37
	下田	16.94	4.20		6.78	1.16	0.76	2.18	0.54	0.32	1.01	16.78

(續前)

區別 田別		每造每畝生產費用								每產 造每 畝	每担谷 生產 成本
		合計	出利 租息	人費 工用	種籽	肥料	畜力	農具 折舊	捐稅 負擔		
第 四 區	上田	26.89	12.28	8.30	0.94	1.80	2.49	0.44	0.67	2.94	9.15
	中田	22.70	8.04	8.30	1.06	1.80	2.49	0.44	0.47	2.02	11.24
	下田	16.31	3.02	7.90	1.18	0.96	2.49	0.44	0.32	1.38	11.82
第 五 區	上田	24.54	10.10	8.64	0.86	1.08	2.68	0.34	0.84	2.57	9.55
	中田	21.03	6.36	8.64	1.03	1.04	2.68	0.36	0.62	1.88	11.19
	下田	17.73	3.52	8.64	1.13	0.92	2.68	0.36	0.48	1.44	12.31

- 附註：1.表內各區稻田每造每畝生產費用係由各該區所轄各鄉之稻田分別上中下三類平均計算得來復以各區之平均數分類平均之而得南雄全縣稻田之總平均生產費用。
- 2.各區每造每畝產穀担數係以各鄉各該類稻田所佔面積畝數乘其每造每畝可能產穀担數之和而除之以全區稻田面積。
- 3.每担穀生產成本係以每造每畝產穀担數除以其生產費用而得。
- 4.本表各平均數均係用算術平均法計算。
- 5.調查日期廿九年七月。
- 6.本表所用單位：費用及成本為國幣元，產量司馬担，面積為華畝。

廣東省南雄縣各區借錢借糧利息統計表

區 別	向人借貸戶數		借錢借糧戶數佔全		每 月 利 息 %					
	借錢	借糧	體 戶 數 百 份 之		最 高		最 低		普 通	
			借 錢	借 糧	借 錢	借 糧	借 錢	借 糧	借 錢	借 糧
總 計	16,654	7,900	24	11	3.6	4.2	1.0	1.7	2.0	3.3
第 一 區	1,814	1,994	20	20	3.0	3.8	1.0	1.7	1.8	2.1
第 二 區	5,550	1,994	43	25	3.6	4.2	1.0	2.5	3.0	3.3
第 三 區	3,650	1,874	45	23	3.0	4.3	1.0	2.5	3.0	3.3
第 四 區	5,000	1,050	50	10	3.0	4.2	1.5	2.1	2.0	3.3
第 五 區	3,540	1,582	79	35	3.0	4.3	1.0	2.0	2.0	3.3

廣東省南雄縣各區農業工資統計

單位：國幣元

項 別	長工每年工資			月工每月工資			短工每日工資			
	最高	最低	普通	最高	最低	普通	最高	最低	普通	
全 縣	男	150	50	90	15.0	4.0	7.0	1.20	.20	.45
	女	80	30	50	7.0	3.0	5.0	1.20	.15	.40
	童	30	6	18	2.5	1.0	1.5	.40	.10	.15
第 一 區	男	90	50	90	10.0	4.0	7.0	1.20	.40	.45
	女	50	36	50	—	—	—	1.20	.40	.45
	童	24	10	18	2.5	1.0	1.5	—	—	—
第 二 區	男	100	50	70	9.0	4.0	7.0	.80	.40	.40
	女	—	—	—	—	—	—	.70	.35	.40
	童	20	8	12	—	—	—	.40	.30	.35
第 三 區	男	100	50	80	9.0	5.0	7.0	.80	.20	.20
	女	80	40	70	7.0	4.0	6.0	.50	.15	.20
	童	30	10	20	—	—	—	.20	.10	.15
第 四 區	男	100	60	85	12.0	6.0	9.0	1.20	.40	.60
	女	70	30	50	6.0	3.0	5.0	1.20	.40	.50
	童	18	6	12	2.0	1.0	1.5	—	—	—
第 五 區	男	150	60	90	15.0	6.0	9.0	1.00	.40	.50
	女	60	30	50	—	—	—	1.00	.40	.50
	童	24	10	18	2.5	1.0	1.5	—	—	—

附註：.1長工月工短工皆保供膳。2.農忙時短工工資與平時相差甚大。

廣東省南雄縣各區牛豬數量及價值統計

區 別	牛		豬	
	現有隻數	平均每隻價值 (單位國幣元)	現有隻數	平均每隻價值 (單位國幣元)
總 計	17,189	110	23,379	50
第 一 區	2,256	153	4,240	58
第 二 區	3,000	111	3,700	40
第 三 區	4,850	113	6,800	53
第 四 區	3,900	94	5,950	42
第 五 區	3,183	92	2,689	58

廣東省南雄縣各區現有林木估計表

區別	項別	合計			松			杉			闊葉木			竹		
		面積	株數	總值	面積	株數	總值	面積	株數	總值	面積	株數	總值	面積	株數	總值
總計		1,190,905	94,933	9,444,410	787,000	47,219	5,337,210	148,607	8,250	1,743,570	82,818	3,260	1,082,400	172,480	36,104	1,281,230
一區		58,418	3,746	717,560	46,150	2,559	458,860	5,227	233	159,370	1,841	31	40,000	5,200	923	59,270
二區		441,300	27,540	3,128,800	290,000	14,900	1,700,000	106,000	6,000	1,000,000	14,800	500	243,800	30,500	6,120	185,000
三區		232,700	15,381	1,757,100	185,250	12,225	1,197,500	9,100	520	155,000	32,550	1,386	360,600	5,800	1,250	44,000
四區		176,990	14,076	1,593,500	135,500	9,650	1,140,000	6,400	370	92,500	20,200	681	236,000	14,890	3,375	125,000
五區		281,497	34,190	2,247,510	130,100	7,885	840,850	21,880	1,227	336,700	13,427	642	202,000	116,090	24,436	867,900

附註： 單位： 面積： 華 畝
株數： 千 株
總值： 國幣元

十八、其他

抗戰以來敵機襲粵損失統計

廿六年九月至廿八年十二月底止

年 份	來襲機數	投 彈 數	死亡人數	受傷人數	燬 屋 數
總 計	16,625	24,888	4,668	8,197	11,434
廿八年合 計	7,338	8,065	2,089	3,089	6,929
廿八年一 月	338	322	67	93	224
二 月	358	638	219	274	505
三 月	284	657	124	226	942
四 月	580	816	88	152	806
五 月	561	1,294	365	509	1,178
六 月	503	628	124	131	474
七 月	472	438	54	78	278
八 月	725	515	142	232	574
九 月	1,076	704	283	362	575
十 月	563	390	268	490	523
十一月	795	990	220	390	685
十二月	985	703	133	182	164
廿七年合 計	7,862	14,461	2,272	4,530	3,654
廿七年一 月	583	1,043	53	109	118

(續前)

年 份	來襲機數	投彈數	死亡人數	受傷人數	燬屋數
二 月	849	1,305	62	78	113
三 月	657	1,158	89	114	189
四 月	654	1,048	124	340	101
五 月	643	1,070	246	411	285
六 月	779	1,462	846	1,532	975
七 月	582	1,226	228	510	415
八 月	794	1,217	102	299	353
九 月	693	1,374	217	461	228
十 月	1,067	2,516	138	362	434
十一月	246	344	77	120	115
十二月	315	699	90	194	328
廿六年合 計	1,425	2,362	327	578	851
廿六年九 月	264	364	132	263	329
十 月	448	700	78	135	212
十一月	180	300	92	123	115
十二月	533	998	25	57	195

抗戰以來敵機襲粵損失統計

二十九年一月至六月

月	份	來襲 機數	投彈數	死 亡 人 數	受 傷 人 數	毀屋數
合	計	232	964	260	401	370
一	月	17	41	3	17	9
二	月	29	34	30	31	161
三	月	38	155	89	100	132
四	月	37	254	47	118	38
五	月	111	480	91	135	30
六	月

抗戰以來敵機襲粵各縣市損失統計

廿六年九月至廿八年底止

縣市局別	合 計				二 十 八 年				二 十 七 年				二 十 六 年			
	投彈數	死亡數	受傷數	燬屋數	投彈數	死亡數	受傷數	燬屋數	投彈數	死亡數	受傷數	燬屋數	投彈數	死亡數	受傷數	燬屋數
總 計	24,888	4,688	8,197	11,434	8,065	2,089	3,089	6,929	14,461	2,272	4,530	3,654	2,362	327	578	851
第一防空區	12,440	2,646	4,963	4,625	2,673	654	1,118	1,686	8,181	1,780	3,458	2,489	1,586	212	387	450
廣州市	2,730	1,453	2,851	2,004	—	—	—	—	2,387	1,332	2,625	1,737	343	121	226	267
南海	39	4	5	13	—	—	—	—	35	4	5	11	4	—	—	2
番禺	971	99	239	54	—	—	—	—	865	94	223	46	106	5	16	8
順德	136	50	71	63	66	10	18	7	62	20	15	36	8	20	38	19
增城	415	39	48	157	2	—	—	—	356	27	30	128	57	12	18	29
從化	547	50	75	130	120	18	29	27	411	16	24	95	16	16	22	8
三水	202	24	42	25	—	—	—	—	183	24	30	23	19	—	12	3
台山	245	25	32	64	—	—	—	—	71	6	4	—	174	19	28	64
寶安	149	105	155	4	20	109	150	—	95	3	5	4	34	2	—	—
惠陽	479	38	67	28	200	33	56	16	271	5	6	8	8	—	5	4
東莞	2,270	104	174	265	85	10	7	11	1,496	80	149	225	689	14	18	29
花縣	1,549	54	59	81	163	5	11	10	1,274	48	39	54	112	1	—	17
新會	62	2	12	—	24	—	—	—	22	—	8	—	16	2	4	—
中山	307	39	125	126	188	25	95	114	119	14	30	12	—	—	—	—
廣寧	32	3	4	—	4	—	—	—	28	3	4	—	—	—	—	—
新豐	162	29	62	77	140	29	58	53	22	—	4	24	—	—	—	—
鶴山	37	3	13	9	—	—	—	—	37	3	13	9	—	—	—	—
河源	166	74	189	41	95	13	28	25	71	61	161	22	—	—	—	—

(續前)

縣市局別	合計				二十八年				二十七年				二十六年			
	投彈數	死亡數	受傷數	燬屋數	投彈數	死亡數	受傷數	燬屋數	投彈數	死亡數	受傷數	燬屋數	投彈數	死亡數	受傷數	燬屋數
高高四德海陸博鬱龍開羅封紫	155	32	43	94	148	22	39	94	7	—	4	—	—	—	—	—
明要會慶豐羅南門平建定川金	856	117	183	776	679	80	121	740	177	37	62	36	—	—	—	—
	191	59	135	106	162	59	133	94	29	—	2	12	—	—	—	—
	57	4	18	3	15	1	9	3	42	3	9	—	—	—	—	—
	116	18	54	—	58	18	48	—	58	—	6	—	—	—	—	—
	38	—	5	6	21	2	5	5	17	—	—	1	—	—	—	—
	164	39	60	165	125	39	60	158	29	—	—	7	—	—	—	—
	17	—	—	—	—	—	—	—	17	—	—	—	—	—	—	—
	113	50	65	92	113	50	65	92	—	—	—	—	—	—	—	—
	43	11	6	—	42	11	6	—	—	—	—	—	—	—	—	—
	2	—	2	12	2	—	2	12	—	—	—	—	—	—	—	—
	114	102	138	88	114	102	138	88	—	—	—	—	—	—	—	—
	53	20	35	33	53	20	35	33	—	—	—	—	—	—	—	—
	24	7	5	104	24	7	5	104	—	—	—	—	—	—	—	—
第二防空區	2,208	860	1,022	2,709	1,723	747	1,141	2,433	464	89	204	229	21	26	57	137
揭陽	280	25	332	706	20	195	314	635	—	—	—	—	6	10	18	71
潮安	425	43	97	134	317	23	55	102	102	8	15	7	6	12	27	25
汕頭	332	156	310	579	190	77	122	343	135	75	176	212	7	4	12	24
南澳	35	—	—	17	—	—	—	—	51	—	—	—	2	—	—	17
饒平	37	143	293	143	33	143	293	146	4	—	—	—	—	—	—	—
豐順	117	18	30	132	107	18	30	132	10	—	—	—	—	—	—	—

(續前)

縣市局別	合計				二十八年				二十七年				二十六年			
	投彈數	死亡數	受傷數	燬屋數	投彈數	死亡數	受傷數	燬屋數	投彈數	死亡數	受傷數	燬屋數	投彈數	死亡數	受傷數	燬屋數
梅縣	149	11	21	82	63	9	13	76	136	2	8	6				
普寧	46	26	67	160	24	22	62	156	22	4	5	4				
連平	168	19	19	109	168	19	19	109								
和平	2				2											
潮陽	45	36	62	37	45	36	62	37								
惠來	2	45	85	113	2	45	85	113								
龍川	149	96	21	123	149	96	21	123								
興寧	225	27	34	487	225	27	34	487								
五華	97	23	20	45	97	23	20	45								
蕉嶺	12		2	2	12		2	2								
澄海	19	12	9	27	19	12	9	27								
第三防空區	8,706	873	1,396	2,124	2,420	486	535	1,106	5,531	298	727	764	755	89	134	264
清遠	3,151	165	297	507	792	119	207	482	2,143	32	81	72	196	14	9	3
英德	2,160	249	227	272	353	115	117	145	1,456	85	59	92	351	49	51	35
樂昌	580	30	92	232	87	6	13	3	488	24	89	229	5			
南雄	414	28	35	42	37	19	17	29	332	9	18	13	45			
曲江	1,269	227	485	692	412	114	75	263	699	87	336	203	158	26	74	226
連縣	164	40	126	166	34	2	6	24	70	38	120	32				
翁源	950	116	118	226	607	93	94	153	343	23	24	73				
佛岡	95	17	15	55	95	17	15	55								
陽山	3	1	1	2	3	1	1	2								

(續前 三)

縣市局別	合 計				二 十 八 年				二 十 七 年				二 十 六 年			
	投彈數	死亡數	受傷數	燬屋數	投彈數	死亡數	受傷數	燬屋數	投彈數	死亡數	受傷數	燬屋數	投彈數	死亡數	受傷數	燬屋數
總局防空區	1,534	310	436	1,876	1,249	204	295	1,704	285	105	141	172				
山 浦	57	6	15	46					57	6	15	46				
各 縣	406	54	126	290	321	38	90	265	85	16	36	25				
海 豐	260	38	46	396	222	29	24	389	38	9	22	7				
海 陸	6	34		8					6	34		8				
海 豐	105	10	27	56	71	7	23	40	24	13	4	16				
海 豐	200	41	88	227	135	14	24	157	65	27	64	70				
海 豐	72	15	19	55	72	15	19	55								
海 豐	48	7	1	22	48	7	1	22								
海 豐	93	28	43	141	93	28	42	141								
海 豐	87	20	23	430	87	20	23	430								
海 豐	22	6	5	40	22	6	5	40								
海 豐	65	3	7	75	65	3	7	75								
海 豐	46	3	3	35	46	3	3	35								
海 豐	23	3	3	21	23	3	3	21								
海 豐	27	21	23	29	27	21	23	29								
海 豐	13	11	8	5	13	10	8	5								
海 豐	4				4											

材料來源：廣東全省防空司令部

編製日期：二十九年七月

說 明：海島各縣空襲損失以環境關係多未據報

抗戰以來敵機襲粵各縣市損失統計

二十九年一月至六月

縣 別	來襲機數	投彈數	死亡人數	受傷人數	毀屋數	縣 別	來襲機數	投彈數	死亡人數	受傷人數	毀屋數
合 計	232	964	260	401	370	惠 來	3	9	20	36	10
第一防空區	29	166	—	—	—	第三防空區	104	455	61	115	32
開 平	7	15	—	—	—	樂 昌	10	41	2	22	5
花 縣	8	28	—	—	—	清 遠	14	100	31	60	15
四 會	1	4	—	—	—	曲 江	3	21	11	20	—
高 要	13	124	—	—	—	英 德	7	34	9	11	7
第二防空區	41	237	83	158	161	佛 岡	36	121	8	1	5
饒 平	5	1	2	—	4	從 化	31	124	—	—	—
潮 安	4	16	—	—	—	龍 門	2	8	—	—	—
揭 陽	9	43	21	36	112	翁 源	1	6	—	1	—
普 寧	1	10	—	—	—	第四防空區	58	106	116	118	177
吳 寧	3	12	5	4	6	靈 山	17	62	78	85	15
豐 順	1	3	—	—	—	徐 聞	25	20	18	16	161
惠 陽	13	133	32	78	25	陽 江	8	8	12	17	—
博 羅	1	2	2	—	—	陽 春	1	7	7	7	1
龍 川	1	8	1	4	4	梅 菴	7	9	1	3	—

抗戰以來敵機襲粵機數及起航地點與行動統計

民國二十八年

月別	項別 總數	共計	起航地點										敵機行動						附註	
			廣州	海口	台灣	三灶	福州	南鵬	東頭	南澳	汕海	企沙	其他	明作	線戰	後方	偵察	其他		
總計		7,420	2,397	1,601	252	545	1,535	14	54	13	698	26	285	697	2,022	447	1,088	1,693	1,073	
一月		378	208	—	18	—	129	—	—	—	7	—	16	—	—	38	—	—	340	本月敵機在前線作戰或後方轟炸及偵察者均包括其他欄
二月		358	153	43	—	—	133	—	—	—	9	—	—	80	183	11	—	—	84	本月十日敵在海南島登陸
三月		284	163	74	6	—	23	1	—	13	—	—	4	32	223	—	2	6	21	本月廿二日我機炸毀廣州敵機十五架
四月		580	173	267	18	—	118	—	—	—	3	—	1	58	116	28	35	86	257	海口機場二日竣工
五月		562	372	54	27	—	1	—	—	—	81	—	27	11	387	57	106	—	1	
六月		563	280	20	20	—	64	—	—	—	172	—	7	65	170	28	197	66	37	本月廿一日敵犯汕市
七月		472	210	20	9	—	66	—	21	—	106	—	40	116	79	8	130	114	26	
八月		725	181	150	25	85	202	2	—	—	100	6	24	26	179	40	75	319	86	
九月		1,076	153	192	15	296	181	5	33	—	162	—	39	412	172	33	138	271	50	本月十五日敵機廿四架海口起航演習
十月		563	101	176	28	30	122	4	—	—	54	6	42	9	130	58	129	188	54	本月十五日敵機廿七架海口起航演習
十一月		795	171	176	33	40	306	—	—	—	3	14	50	55	194	73	141	310	22	本月廿一日敵犯粵北
十二月		1,064	282	429	51	94	170	2	—	—	1	—	35	33	180	73	135	538	94	由江西南昌起航襲粵者六次共十二架

材料來源：廣東全省防空司令部

編製日期：廿九年六月

說明：(1) 敵空軍襲粵之根據地(甲)主要機場計有三處廣州市之天河白雲及海南島之海口機場，其中以海口機場規模為大本年二月十日敵在海南登陸後數日即竣工修築四月二日竣工同日曾起機四十六架同月十三日又起機五十六架故可斷該機場常用機當在五十架以上，此場之價值不特可遮擋我滇桂兩省之制空權妨礙我西南國際通路且可在南太平洋空軍根據地以威迫美法在遠東之軍事力量焉。(乙)前進着陸場約有十三處，其所在地如廣南河南，從化太平場(一處)三水河口，江門市，沙灘，崎嶇，(以上二處俱在江市附近)增城，新會北街，瀾洲島(二處)萬安，及東莞石龍之黃家山等地，此類前進着陸場瀾洲島機場常有海口敵機之一部駐此及江門機場常停機數架及廣州天河白雲之機必要時停河南機場外其餘各處平時均無停機恐我奇襲也。(丙)中繼站計有二處中山之三灶島機場及高鶴島之木橋場敵重轟炸機多停三灶此場似為侵襲兩粵及補充後方之根據地(丁)其他襲粵敵空軍據不用本省區內者有江西之南昌機場福建之金門島機場及台灣島之台北機場三處，此外敵機及附載水櫃之敵機停泊之海島嶼發現者計有南澳，東沙，龍石，油尾，三門灣，惠陽海，淡頭，鉅門海豐海陸豐海，南鵬島，白雲，徐開海，白龍尾，北海，企沙，斜陽島及柘林等十九處。

(2) 敵機行動一月至五月著重城市鄉村之轟炸尤以四五月兩個月中最為顯著(四月份投彈 816 枚縣城鄉村佔 662 枚五月份投彈 1,594 枚縣城鄉村者 1,096 枚)六月份敵機策應汕戰軍事大舉空襲粵各縣與寧潮安損失最重七月以後則注重前線作戰及進襲桂省如敵犯中山橫門之役其出動飛機參加作戰者竟達三百餘架及七月以前進襲桂省之機數計每月不過廿六架七月以後則每月平均二百八十九架可為明證按空軍在粵一省地方其固定根據地(水陸機場)及流動根據地(海面灣港)即達四十餘處襲機數 7,420 架投彈 8,065 枚消耗能大軍力其注視西南各省於此可見吾人由此可獲一觀念即我軍全面之反攻必須待我新空軍之建立完成。三十五萬萬之熱血同胞及富軍全國之僑胞獻機輸財此其時矣。

抗戰以來敵機襲粵機數及起飛地點與行動統計

民國二十九年上半年

項別 月份	共計	起 航 地 點										敵 機 行 動							附 註		
		廣 州	海 口	台 灣	三 灶	閩 湖	南 鵬	汕 頭	南 昌	桂 南	其 他	前 作	後 綫	後 轟	方 炸	運 輸	偵 察	調 動		襲 村	其 他
總 計																					
一 月	537	83	332	71	3	7	1	16	4	—	20	6	10	118	21	70	312	—	—	本月廿三日敵機一架北海失事斃機師五人	
二 月	542	105	254	100	2	32	—	16	—	—	33	—	12	115	39	164	212	—	—		
三 月	365	80	168	35	—	5	—	29	—	48	—	38	7	83	26	27	141	43	—		
四 月	410	112	225	27	—	—	—	39	—	—	7	—	33	88	42	20	111	8	—	本月卅日敵機一架墮落欽縣水浴鄉	
五 月	610	218	273	31	1	3	—	4	49	11	20	82	33	93	33	41	192	133	—		
六 月	

材料來源：廣東全省防空司令部

製表日期：二十九年九月

中國國民黨廣東省直屬廣東省政府區黨部 所屬各區分部黨員人數

(二十九年八月十五日止)

區 別	機 關 名 稱	已入黨黨員數	在申請入黨 中公務員數	未入黨公務員數
總 計	——	1,731	199	530
第一區分部	祕書處	246	40	88
第二區分部	民政廳	104	7	16
第三區分部	財政廳	210	10	3
第四區分部	教育廳	97	5	235
第五區分部	建設廳	337	54	5
第六區分部	會計處	50	6	85
第七區分部	地政局	274	15	——
第八區分部	省銀行	268	——	16
第九區分部	省振濟會	31	6	1
第十區分部	省禁烟會	10	11	——
第十一區分部	省印刷所	5	4	——
第十二區分部	婦女會	10	——	1
第十三區分部	省民教館	26	1	——
第十四區分部	本府警衛營	27	27	——
第十五區分部	本府廣播台	在籌備中	13	——
第十六區分部	省貿易處	同上	——	——
第十七區分部	省衛生處	同上	——	——
第十八區分部	財廳緝私處	42	——	——

廣東省各縣市局在押人犯死亡數目統計表

廿八年六月一日起至廿九年六月一日止

縣	別	在押人犯死亡數目	縣	別	在押人犯死亡數目
總	計	1,194	廣	寧	44
第一行政督察區		339	雲	浮	10
中	山	1	三	水	13
新	會	13	羅	定	29
台	山	225	新	興	8
開	平	63	封	川	4
恩	平	37	德	慶	8
第二行政督察區		166	鬱	南	8
曲	江	23	四	會	21
英	德	5	高	明	31
南	雄	36	開	建	7
仁	化	3	第四行政督察區		44
翁	源	7	惠	陽	2
樂	昌	10	博	羅	7
始	興	17	海	豐	1
連	縣	19	陸	豐	2
連	山	17	河	源	25
陽	山	19	增	城	1
佛	岡	2	紫	金	3
乳	源	8	新	豐	3
第三行政督察區		185	第五行政督察區		220
高	要	2	潮	安	82

(續 前)

縣	別	在押人犯死亡數目	縣	別	在押人犯死亡數目
湖	陽	35	大	捕	7
揭	陽	29	第七行政督察區		110
澄	海	1	茂	名	31
饒	平	13	陽	江	16
普	寧	10	化	縣	3
惠	來	19	電	白	21
豐	順	13	信	宜	29
汕	頭	13	廉	江	4
南	山	5	陽	春	4
第六行政督察區		68	吳	川	2
興	寧	24	第八行政督察區		62
梅	縣	17	合	浦	21
五	舉	9	欽	縣	15
平	遠	3	防	城	3
龍	川	6	靈	山	10
連	平	1	遂	溪	3
和	平	1	海	康	10

廣東省與全國農佃之分配比率及其近年來之變遷比較

年 別	農戶總數%		佃 農 %		自耕農 %		半自耕農%	
	全國	本省	全國	本省	全國	本省	全國	本省
二 十 六 年	100	100	30	47	46	21	24	32
二 十 五 年	100	100	30	43	46	21	24	33
二 十 四 年	100	100	29	43	47	25	24	32
二 十 三 年	100	100	29	49	46	21	25	30
二 十 二 年	100	100	32	58	40	18	23	24
元 年	100	100	28	52	49	22	23	26

材料來源：經濟部中央農業實驗所出版農情報告月刊六卷六期

編表日期：二十九年九月十五日

說 明：根據該刊所載各省農佃分報數字佃農百分率之分佈以青海，甘肅，陝西，山西，河北，山東，河南為最低均在百分之十至二十左右反之各該省自耕農之百分率亦最高均在百分之五十至七十左右。佃農較高之省區則有江蘇，安徽，湖北，雲南，貴州，湖南，江西，浙江，福建，廣西，等省均在百分之三十至五十之間而以四川，廣東兩省為最高約在百分之五十以上同時四川，湖南，江西，浙江，福建，廣東等省自耕農之百分率亦較低約在百分之二十左右其他各省則均在百分之二十至四十之間。至於半自耕農之百分率各省相差不遠，約在百分之二十三左右。

勘 誤 表

頁	次	行	誤	正
目	錄			
2		14行20字	稅額	稅額(二十九年)
4		3行20字	計表	計表(
4		4行14字	計表	計表(
4		16行14字	計表	計表(
4		18行14字	計表	計表(
5		10行 3字	半年	半年)
8		7行16字	材	材
8		20行 6字	編	融
一、專	載			
5		9行 4字	等	營
5		14行13,14字	為移	為轉移
10		16行 6,7 字	之,時	之時,
二、民	政			
20		上表二十八年合計	26,567	26,568
20		上表二十七年遷選	39,721	29,721
三、財	政			
25		政權行使費支出合計	395,072	495,072
37		什項收入27年概算數	144,853	174
37		什項收入27年百分比	153	
37		其他收入27年概算數	174	174,374
37		其他收入27年百分比		1.84
37		其他收入26年百分比	0.01	1.61
37		結餘款27年概算數	174,374	144,853
37		結餘款28年概算數	113,328	144,853
37		結餘款28年百分比	0.40	1.53
37		結餘款27年概算數	174,374	15,220
37		結餘款26年百分比	1.61	0.11
38		保衛費28年概算數	2,453,131	2,457,131
39		總計數額	28,651,662	28,651,662
39		捐款收入數額	10,204,123	10,204,123
39		財產收入數額	654,512	654,512
39		專業收入數額	394,782	394,782
39		行政收入數額	392,835	392,835
39		補助款收入數額	168,22,281	16,822,281

頁次	行	列	誤	正
39	其他收入數額		69,801	69,801
39	其他收入百分比		24	.24
39	結餘款收入數額		113,328	113,328
39	結餘款收入百分比		40	.40
40	總計		10000	100.00
40	債務費百分比		15	.33
40	國防建設費百分比		88	.15
28年	廣東省各縣地方歲入統計表	頁次	39	40
43	增城縣	經常收入	3,559	3,659
43	陸豐縣	經常收入	83,252	83,252
44	南澳縣	經常收入	159,825	159,825
44	吳川縣	經常收入	1,204	1,264
44	香洲縣	經常收入	198,872	192,892
44	豐山縣	經常收入	12,477	174
45	澄海縣	經常收入	94,228	64,229
45	陵水縣	經常收入	12,800	2,800
46	總計	經常收入	28,651,662	28,611,602
46	總計	臨時收入	238,001	213,611
46	總計	郵費	239,058	230,658
46	台山縣	經常收入	13,334	133,534
46	增城縣	經常收入	8,021	8,021
46	縣市局別	開平		
46	南雄縣	經常收入	5,183	5,183
46	英德縣	經常收入	10,107	10,107
47	五華縣	經常收入	253	253
47	縣市局別	蕉嶺		
49	茂名縣	經常收入	3,258	3,256
51	總計	十八年年額	156,538.30	156,538.30
51	東莞縣	十七年年額	16,943.00	16,945.00
52	陽山縣	十六年年額	2,766.00	2,766.00
52	乳源縣	十五年年額	6,649.00	6,649.00
53	海豐縣	十七年年額	295.00	295.00
54	五華縣	十七年年額	1,021.00	1,021.00

頁次	行	列	誤	正
55	海康二十七年年額		39,553.60	39,653.60
56	瓊東合計年額		10,998.60	10,998.60
56	保寧二十七年年額		1,832.00	1,882.00
57	全表數字之末尾三位數字		•	,
58	表數字末尾三位數字		•	,
59	全表數字末尾三位數字		•	,
60	全表數字末尾三位數字		•	,
	四、教育			
65	經費數		國幣元	國幣元
66	大學二十七年學生數		3,954	3,854
67	附註2		原日國立	原日國立
69	副標題		民國二十五年 年——度二 十七年度	民國二十五年 度——二十七 年度
69	二十五年師範學生數		3,491	8,491
70	廿六年經費數(歲入)		5,219,419	5,219,417
76	學生數(七年)		239,507	239,597
81	廿七年義務教育經費		194,355	104,355
	五、建設			
83	糧食產量		華石	華擔
84	糧食產量		華石	華擔
86	大埔糧食產量合計		590.00	590,000
86	陽江田畝面積		1,071,099.00	1,071,099,000
89	南區平均畝產量		12.54	12.54
90	連山總產量		8,964	3,964
93	標題		計統表	統計表
93	大麥南區總面積		1.60	1,600
94	馬鈴薯中區總面積		44.50	44,450
94	甘薯其他總產量		2,424.00	2,424,000
94	油菜其他總面積		93.40	93,400
95	羅荷東區總產量		43.68	43,068
111	縣別		樂東	樂東
114	寶安辦事處27年擔		5,787.0	5,787.04

縣	別	鑛區數	面			積		
			公頃	公畝	公厘	公里	公丈	公尺
陸 河 紫 新 龍 潮 潮 揚 澄 饒 普 惠 豐 南 汕 南 興 梅 五 平 蕉 龍	豐 源 金 豐 門 安 陽 揚 海 平 寧 來 順 澳 市 局 寧 縣 華 遠 嶺 川	9	604	27	6	—	—	—
		4	128	19	86	—	—	—
		6	260	99	78	—	—	—
		1	6	5	65	—	—	—
		—	—	—	—	—	—	—
		85	2,724	0	60	—	—	—
		4	175	50	6	—	—	—
		69	3359	14	35	—	—	—
		—	—	—	—	—	—	—
		—	—	—	—	—	—	—
		23	987	32	76	—	—	—
		18	904	86	35	9	71	0
		13	258	51	35	9	0	0
		—	—	—	—	—	—	—
		—	—	—	—	—	—	—
		6	200	36	0	—	—	—
6	161	56	73	—	—	—		
72	1,465	9	36	—	—	—		
20	1,930	98	50	8	69	4		
—	—	—	—	—	—	—		
2	179	37	10	—	—	—		
—	—	—	—	—	—	—		

縣	別	鎮區數	面			積		
			公頃	公畝	公厘	公里	公尺	公尺
連和大茂陽電化信廉陽吳梅合欽防靈海遂徐瓊文定儋	平	1	18	12	81			
	平	1	13	72	40			
	埔	10	814	82	7			
	名	3	40	18	25			
	江	4	85	98	94			
	白	7	381	23	11			
	縣	1	9	99	0			
	宜	4	186	68	49			
	江							
	春	15	898	94	43	94	98	6
	川							
	局							
	浦	2	12	63	15			
	縣	14	478	79	84			
	城	16	678	8	3			
	山							
康								
溪								
聞								
山								
昌	1	6	66	24				
安								
縣	36	730						

縣	別	鎮區數	面積					
			公頃	公畝	公厘	公里	公尺	
澄	邁	—	—	—	—	—	—	—
臨	高	4	208	80	66	—	—	—
崖	縣	1	86	49	51	—	—	—
陵	水	—	—	—	—	—	—	—
陵	事	—	—	—	—	—	—	—
萬	會	—	—	—	—	—	—	—
樂	東	7	25	67	33	—	—	—
瓊	恩	—	—	—	—	—	—	—
成	江	—	—	—	—	—	—	—
昌	東	1	20	67	4	—	—	—
樂	亭	—	—	—	—	—	—	—
保	沙	1	8	19	57	—	—	—
白	市	—	—	—	—	—	—	—
廣	州	—	—	—	—	—	—	—

- 附註：
1. 材料來源：建設廳。
 2. 各縣鎮區面積數字，均以百進，例如100公厘進入一公畝，100公畝進入一公頃，餘類推。
 3. 凡屬沿河砂灘不能以公頃公畝等計者，以公里公尺等長度計算。

頁次	行	列	誤	正
六、交通				
129	韶大公路路綫起訖點		韶州至大坑口	韶州至大坑口
131	附註2第三行6字		樂汝路	樂汝路
134	河源合計已破壞公路		77.00	77.90
134	河源已破壞省道		77.00	71.00
136	花縣已破壞縣道		84.80	84.80
137	文昌已破壞縣道		414.65	414.95
139	標題		各公路計表	各公路統計表
139	附註2第七字		曲亂段	曲乳段
141	大翁新公路起訖點		新豐城	新豐城
151	三月北海噸數		13380	12480
151	說明第三行三十三字		(漏)	全
153	第五欄職		職工人數	職工人數
153	第八欄進貨進款		\$1,23,740.82	\$1,226,740.82
153	第十欄抗戰損失		6,878.50元	6,817,503元
155	直接共計數		……係廣始	……係廣始線
	韶興綫備考		之源綫潭段	源潭段因戰事
			因戰事破壞	破壞現祇餘韶
			現祇韶餘馬	馬段……
			段……	
155	計劃架設線路英陽綫		12	120
156	里程		(漏)	段
156	現有線路韶潭線附註			
159	末字			
159	茂名合計里程		287.00	787.00
162	乳源合計里程		156.00	156.10
163	仁樂線工程費		729.90	929.90
163	曲連綫備考末段		……修理數月一	……修理數目
			時未能列出	一時未能列出
165	表頭		鉛電	鉛線
165	三水小計		……	1
166	表頭		鉛	鉛線
166	英德二十門		1	……
166	翁源二十門		……	1
173	表頭		(漏)	
173	三月四寸鐵釘		1,480	1,480

頁次	行 列	誤	正
173	四月四寸鐵釘	2,320	2,320
180	26年普通郵件國際	10,046,09	10,046,059
七、保 警	備 考	轉往他院38人	轉往他院88人
194	八、衛 生	年 目	年 月
195	表 頭	56,713	56,713
195	、月合計	30,341	30,341
195	九月合計	年 目	年 月
198	表 頭	脊柱及四柱	脊柱及四肢
九、地 政	表 首	53,080	53,086
212	除別10二十四年田地畝數		
十、振 濟	始與核准備案日期	28	29
220	【年】		
220	台山委員數	26	86
221	河源核准備案【日】	89	19
222	漳安委員數	24	42
223	廉江改組成立日期【年】	82	28
223	表 首	合 補	合 浦
230	附 註	381,05元	381,05元
231	附 註	33,944.44	33,944.44
十一、貿易	木料二十一年	7,136,885	7,136,885
234	木材十九年	2,643,907	2,643,907
233	靴鞋二十年	23,076	23,076
233	靴鞋十九年	23,526	23,526
236	瓷器二十二年	421,197	421,197
238	鴨毛合計	1,130,648	1,130,648
243	德商貿易總計	9,753,128	6,753,128
246	其他各商三水	8,053	3,053
247	香港九龍	1,078,741	1,078,841
255	雜貨合計	6,452,458	6,452,458
256	四月油頭徵稅	3,206,305	3,026,305
262	十二月油頭免稅	271,697	271,687

頁次	行 列	誤	正
十二、物價			
263	類 別	食物種	食物類
267	類 別	嘉天牌麵粉	嘉禾牌麵粉
267	增城六月平均	0.032	0,302
274	三, 四月平均價及一 二, 三, 四週花生 油	0.100	1,000
278	材料來源第二十三 字	原	彙
278	說明1. 二十字	鴨	鷄
279	新會上等米價	★.....
279	臺山上等米價	★ 35.00	★ 35.00
279	二區曲江下等米價	★ 6.10	★ 9.10
280	英德上等米價	★ 10.00	★ 10.00
281	河源上等米價	★ 11.00	★ 11.00
十三、金融			
295	信託部存款合計百分 比	44	4.4
295	信託部存款機關百分 比	67	6.7
297	幣元數	22,684	252,684
302	一月各國輸入總數	16,170	19,170
303	二十五年輸往各埠銀 幣	24,698,467	84,698,467
305	各年月港洋一元合先 令便十數平均	112, 或 113,	(均改) 後或/參
307	連縣合作社數合計	59	529
307	英德合作社數二十九 年	8	80
307	樂昌合作社數二十九 年	16	164
307	仁化合作社數二十九 年	15	154
307	乳源合作社數二十九 年	15	195
307	曲江借款戶數二十九 年	3,186	13,186

頁次	行列	誤	正
308	德慶借款戶數二十八	125	123
308	年高明結餘總數	28,017.60	28,047.60
十四、行政	表末	漏	——
324	二月無線電報發	8,857	8,354
十五、行政工作	三月無線電報發	10,754	10,757
333	表首	全年總	全年總計
332	廳主任秘書與廳處長		
337			
十六、新運	省府八月份儲戶	625	265
344	民廳十一月份金額	14,491	14,497
344			
十七、南雄			
農村調查			
346	第五區耕種收入	87.8	387.8
349	瓜菜樹面積	14,33	14,083
359	附註二項廿五字	耕	亦
十八、其他			
359	二十八年十二月來襲	985	982
	機數		
363	揭陽合計死亡數	25	205
363	揭陽二十八年投彈數	20	270
372	二十二年自耕農	405	40.5

廣東統計彙刊

第二期

中華民國二十九年十月出版

編輯者：廣東省政府秘書處統計室

發行者：廣東省政府秘書處

印刷者：湖南耒陽正文印務局