

# Monthly Bulletin

OF THE

## International Bureau

OF THE

# American Republics.

INTERNATIONAL UNION OF AMERICAN REPUBLICS.


---

AUGUST, 1906.

---

WASHINGTON, D. C., U. S. A.:  
GOVERNMENT PRINTING OFFICE.  
1906.

R918



Monthly Bulletin  
OF THE  
International Bureau  
OF THE  
American Republics.

INTERNATIONAL UNION OF AMERICAN REPUBLICS.

---

While the utmost care is taken to insure accuracy in the publications of the International Bureau of the American Republics, no responsibility is assumed on account of errors or inaccuracies which may occur therein.

---

AUGUST, 1906.

---

WASHINGTON, D. C., U. S. A.:  
GOVERNMENT PRINTING OFFICE.  
1906.

R918



## GENERAL INDEX.

	Page.
Editorial contents: { Spanish .....	IV
{ English .....	V
{ Portuguese .....	VI
{ French .....	VII
List of Honorary Correspondents .....	VIII
Latin-American Representatives in the United States .....	IX
United States Representatives in the Latin-American Republics .....	X
Rates of Postage from the United States to Latin-American Countries .....	XI
Foreign Mails—Postage Rates from Latin-American Countries .....	XII
Parcels-Post Regulations .....	XIII
United States Consulates in Latin America .....	XIV
Consulates of the Latin-American Republics in the United States .....	XV
Weights and Measures .....	XVII
Metric Weights and Measures .....	XIX
Publications of the Bureau .....	XX
Value of Latin-American Coins .....	XXIV

## ÍNDICE.

	Página.
I.—TERCERA CONFERENCIA INTERNACIONAL AMERICANA .....	339
Recepción en honor del Honorable Mr. Root.	
II.—REPÚBLICA ARGENTINA .....	351
Medida proteccionista acerca de la semilla de algodón—Venta de terrenos en 1905— La producción de lana en 1905-6—Excedente de granos calculado en 1905-6.	
III.—BOLIVIA .....	352
Mercaderías destinadas á Bolivia—Contrato sobre ferrocarriles.	
IV.—BRASIL .....	353
Reducción en los derechos de importación sobre los productos de los Estados Unidos—Comercio de exportación en 1905—Estadística de inmigración—Estado del mercado de vino—Aumento en las exportaciones de goma mangabeira— Estado del mercado de harina.	
V.—COLOMBIA .....	358
Líneas telegráficas y telefónicas, y cables submarinos—Explotación de tierras auríferas submarinas—Importaciones en Barranquilla en 1905—Censo del Departa- mento de Cundinamarca.	
VI.—COSTA RICA .....	361
Nuevo gabinete.	
VII.—CUBA .....	362
Estadísticas pecuarias—Contratos para la construcción de líneas férreas.	
VIII.—CHILE .....	364
Importaciones de Italia.	
IX.—REPÚBLICA DOMINICANA .....	364
Ingresos generales de 1905.	
X.—ECUADOR .....	364
Fomento de la agricultura y demás industrias nacionales—Camino entre Quito y Bahía de Caráquez—Ferrocarril entre la ciudad de Ambato y el Río Arájuo.	
XI.—ESTADOS UNIDOS .....	366
Comercio con la América Latina—Comercio extranjero en año económico de 1906— Distribución del comercio extranjero del año económico 1905-6—Reglamento para suministrar materiales de construcción para el Canal de Panamá—Impor- taciones de diamantes en 1905-6.	
XII.—GUATEMALA .....	372
El Ferrocarril Transcontinental.	
XIII.—HONDURAS .....	373
Prolongación del Ferrocarril de La Ceiba.	
XIV.—MÉXICO .....	373
Comercio exterior en el mes de abril de 1906—Comercio extranjero en los primeros nueve meses de 1905-6—Acuñaición de moneda en los nueve primeros meses de 1905-6—Exportación de mineral de zinc bajo fianza—Exportación de oro y plata en barras en nueve meses de 1905-6—El peso mexicano y sus equivalentes de julio á diciembre de 1906—Base de la contribución del timbre en agosto de 1906—Nuevo contrato sobre vapores—Ingresos de aduanas en junio de 1906— Concesiones para la exploración y explotación de varios criaderos de petróleo— Servicio postal en mayo de 1906—El Congreso Internacional Geológico—El co- mercio de Yucatán en 1905—Concesión para la fabricación de azúcar de remola- cha—Construcción de un ferrocarril en Nuevo León—Estadística de extranjeros naturalizados—Ratificación de la Convención Sanitaria—Impuesto en la forma de estampillas comunes—Informes consulares.	
XV.—PANAMÁ .....	399
La crianza de ganado de todas clases en la República.	
XVI.—PARAGUAY .....	400
Su estado económico en 1905.	
XVII.—SALVADOR .....	400
El comercio durante el año de 1905—Productos de las rentas públicas durante los años de 1895 á 1905—Tranvía de La Libertad y Nueva San Salvador.	
XVIII.—URUGUAY .....	404
Presupuesto de gastos de 1906-7—Exposición de higiene—Escuela de veterinaria.	
XIX.—VENEZUELA .....	406
Principales exportaciones en 1904-5—Importaciones durante el año económico 1904-5—Cuenta de los ferrocarriles durante 1904-5.	
XX.—COMERCIO DE LA GRAN BRETAÑA CON AMÉRICA EN EL PRIMER SEMESTRE DE 1906...	403
XXI.—EL COMERCIO DE AMÉRICA EN 1905 .....	412
XXII.—PRODUCCIÓN DE VINO DEL MUNDO EN 1905 .....	416

## INDEX.

	Page.
I.—THE THIRD INTERNATIONAL AMERICAN CONFERENCE.....	417
Reception in honor of Secretary Root.....	
II.—ARGENTINE REPUBLIC.....	428
Destination of exports, first half of 1906—Port of Buenos Ayres in 1905—Protection for cotton seed—Sales of land in 1905—Wool clip of 1905-6—Conditions of shipping subsidy.....	
III.—BOLIVIA.....	432
Railway contract—Facilitation of banking enterprise—Merchandise shipped by way of Valparaiso.....	
IV.—BRAZIL.....	433
Consumption duties—Reduction in import duties on United States products—Coffee movement, June, 1906—Export trade in 1906—Status of the flour trade—Immigration statistics—Increased shipments of Mangabeira rubber—Exports of hides from Rio Grande do Sul—Commerce of Santos, first five months, 1906—Rubber entries at Para and Manaus—Trade of Pernambuco—Status of the wine market—Extension of lease for Santos port works.....	
V.—CHILE.....	442
Trade with Peru, first quarter, 1906—United States market for nitrate of soda—Imports from Italy.....	
Vf.—COLOMBIA.....	443
Contract for interoceanic cables and telegraphs—Exploitation of submarine gold fields.....	
Vff.—COSTA RICA.....	448
Economic development in 1906—New cabinet.....	
Vfff.—CUBA.....	449
New railroad contracts—Slaughterhouse statistics—Tariff changes—Encouragement of immigration—Rules respecting the clearance of crude petroleum.....	
IX.—DOMINICAN REPUBLIC.....	453
Receipts and expenditures during 1905.....	
X.—ECUADOR.....	453
Development of national industries—Abolition of certain Government monopolies—Highway between Quito and Bahia de Caraquez—Bids for railroad from Ambato to Rio Arajuno—Measures to promote immigration.....	
XI.—GUATEMALA.....	455
Foreign commerce in 1905—Transcontinental Railway.....	
Xff.—HAITI.....	456
Progress of the Gonaives Railroad.....	
Xfff.—HONDURAS.....	456
Trade and business conditions in 1905—Suspension of free entry for certain articles—Extension of the Ceiba Railroad.....	
XIV.—MEXICO.....	458
Foreign commerce in April, 1906—Foreign commerce, first nine months, 1905-6—Coinage of silver, first nine months, 1905-6—Shipment of zinc ore in bond—Exports of gold and silver bars, nine months, 1905-6—Basis of the stamp tax for August, 1906—The peso and equivalents, July-December, 1906—Postal service, May, 1906—International Geological Congress—Customs receipts, June, 1906—Extension of free entry for merchandise into Quintana Roo—Ratification of the Sanitary Convention—Mexican Bank of Commerce and Industry—Communication facilities of Mazatlan—Trade of Yucatan, 1905—Naturalization of foreigners—New smelter at Mazatlan—Consular reports—Improvements at Veracruz—Railroad construction in Nuevo Leon.....	
XV.—NICARAGUA.....	469
Invoice regulations.....	
XVf.—PANAMA.....	469
Stock raising in the Republic.....	
XVff.—PARAGUAY.....	470
Steamship communication with New York.....	
XVfff.—PERU.....	471
Mineral resources of the Republic.....	
XIX.—SALVADOR.....	477
Trade during 1905—Receipts of public revenues during the years 1895 to 1905—Formation of a new cabinet—New stamp duty on imports—La Libertad-Nueva San Salvador Tramway—Customs decisions—Tariff changes.....	
XX.—UNITED STATES.....	482
Trade with Latin America—Foreign commerce, fiscal year 1906—Distribution of foreign commerce, 1905-6—Regulations for the supply of construction materials for the Panama Canal—Status of Philippine commerce.....	
XXI.—URUGUAY.....	495
General appropriation bill—Exposition of Hygiene at Montevideo—German banking establishments in the Republic—Exports of sheepskins, 1905-6—School of veterinary surgery.....	
XXIf.—VENEZUELA.....	497
New cabinet—Imports during the fiscal year 1904-5—Railroad receipts during 1904-5.....	
XXIfif.—TRADE OF AMERICA AND GREAT BRITAIN, FIRST SIX MONTHS OF 1906.....	499
XXIV.—COMMERCIAL AMERICA IN 1905.....	503
XXV.—CENTRAL AMERICA AND THE BANANA TRADE.....	506
XXVI.—WINE PRODUCTION OF THE WORLD, 1905.....	507

## INDICE.

---

	Pagina.
I.—TERCEIRA CONFERENCIA INTERNACIONAL AMERICANA .....	521
II.—BRAZIL .....	532
Redução nos direitos de importação sobre alguns artigos de procedença norte-americana—Novo regulamento para a arrecadação e fiscalização dos impostos de consumo.	
III.—ESTADOS UNIDOS .....	539
Commercio com os paizes latino-americanos—Commercio exterior em 1906.	
IV.—GUATEMALA .....	542
Estrada de ferro trans-continental.	
V.—MEXICO .....	542
Commercio exterior nos primeiros nove mezes de 1905-6—Exportação de barras de ouro e de prata nos nove mezes de 1905-6—Serviço postal em maio de 1906—Congresso geologico internacional—Desenvolvimento da industria de guayule—Valor do kilogramma de prata pura que deve servir de base para calcular o imposto do selo durante o mez de Agosto de 1906.	
VI.—PANAMÁ .....	545
Criação do gado.	
VII.—PARAGUAY .....	546
Condições economicas em 1905.	
VIII.—SALVADOR .....	547
Commercio no anno de 1905—Rendas publicas nos annos de 1895 a 1905.	

## TABLE DES MATIÈRES.

	Page.
I.—TROISIÈME CONFÉRENCE INTERNATIONALE AMÉRICAINNE .....	551
Réception en honneur de M. Root.	
II.—BRÉSIL .....	563
Augmentation dans les exportations de caoutchouc de mangabeira—Commerce avec les États-Unis—Condition du marché des farines.	
III.—COSTA-RICA.....	566
Rapport sur le trafic et le commerce pour l'année 1905.	
IV.—ÉQUATEUR.....	567
Commerce avec les États-Unis.	
V.—ÉTATS-UNIS.....	568
Commerce avec l'Amérique Latine—Commerce extérieur de 1897 à 1906.	
VI.—GUATÉMALA.....	569
Commerce avec les États-Unis.	
VII.—MEXIQUE .....	570
Trafic et commerce en 1905—Commerce de Yucatan en 1905—La plâtre et ses équivalents, juillet-décembre 1906—Service postal en mai 1906—Congrès Géologique International.	
VIII.—NICARAGUA.....	577
Commerce avec les États-Unis.	
IX.—PANAMA .....	577
L'élevage dans la République de Panama.	
X.—PARAGUAY .....	578
Conditions économiques en 1905.	
XI.—PÉROU.....	579
Commerce en 1905—Commerce avec les États-Unis.	
XII.—SALVADOR.....	581
Commerce avec les États-Unis.	
XIII.—VÉNÉZUELA.....	581
Commerce avec les États-Unis.	

**HONORARY CORRESPONDING MEMBERS OF THE INTERNATIONAL  
UNION OF AMERICAN REPUBLICS.**

Countries.	Names.	Residence.
Argentine Republic..	Señor Dr. Don Estanislao S. Zeballos .....	Buenos Ayres.
Bolivia .....	Señor Don Manuel V. Ballivián <sup>a</sup> .....	La Paz.
Brazil .....	Dezembargador Antonio Bezerra.....	Pará.
	Firmino da Silva .....	Florianopolis.
Chile.....	Señor Don Moisés Vargas .....	Santiago.
Colombia.....	Señor Don Rufino Gutiérrez.....	Bogotá.
Costa Rica .....	Señor Don Manuel Aragón .....	San José.
Cuba .....	Señor Don Antonio S. de Bustamante .....	Havana.
	Señor Don Lincoln de Zayas .....	Havana.
Dominican Republic.	Señor Don José Gabriel García <sup>b</sup> .....	Santo Domingo.
Ecuador.....	Señor Don Francisco Andrade Marín.....	Quito.
	Señor Don Luis Alberto Carbo .....	Guayaquil.
Guatemala.....	Señor Don Antonio Batres Jáuregui.....	Guatemala City.
	Señor Don Rafael Montúfar .....	Guatemala City.
Haiti.....	Monsieur Georges Sylvain .....	Port au Prince.
Honduras .....	Señor Don E. Constantino Fiallos .....	Tegucigalpa.
Mexico.....	Señor Don Francisco L. de la Barra.....	City of Mexico.
	Señor Don Antonio García Cubas .....	City of Mexico.
	Señor Don Fernando Ferrari Pérez .....	City of Mexico.
Nicaragua .....	Señor Don José D. Gámez.....	Managua.
Paraguay.....	Señor Don José S. Decoud .....	Asunción.
Panama .....	Señor Don Samuel Lewis.....	Panama.
	Señor Don Ramón M. Valdés.....	Panama.
Peru .....	Señor Don Alejandro Garland. ....	Lima.
Salvador.....	Señor Dr. Don Salvador Gallegos .....	San Salvador.
Uruguay.....	Señor Don José I. Schiffrano .....	Montevideo.
Venezuela .....	Señor General Don Manuel Landaeta Rosales.	Caracas.
	Señor Don Francisco de Paula Alamo.....	Caracas.

<sup>a</sup> Honorary corresponding member of the Royal Geographical Society of Great Britain.  
<sup>b</sup> Corresponding member of the Academia Nacional de la Historia de Venezuela

## LATIN-AMERICAN REPRESENTATIVES IN THE UNITED STATES.

### AMBASSADORS EXTRAORDINARY AND PLENIPOTENTIARY.

Brazil .....	Mr. JOAQUIM NABUCO,
	Absent.
Mexico .....	Señor DON JOAQUÍN D. CASASUS,
	Absent.

### ENVOYS EXTRAORDINARY AND MINISTERS PLENIPOTENTIARY.

Argentine Republic .....	Señor DON EPIFANIO PORTELA,
	Absent. Office of Legation, 2108 Sixteenth street, Washington, D. C.
Bolivia .....	Señor DON IGNACIO CALDERÓN,
	1300 Seventeenth street, Washington, D. C.
Chile .....	Señor DON JOAQUÍN WALKER MARTÍNEZ,
	Absent.
Colombia .....	Señor DON DIEGO MENDOZA,
	Absent.
Costa Rica .....	Señor DON JOAQUÍN BERNARDO CALVO,
	1329 Eighteenth street NW., Washington, D. C.
Cuba .....	Señor DON GONZALO DE QUESADA,
	Absent.
Ecuador .....	Señor DON LUIS FELIPE CARBO,
	Summer address, 10 Brighton avenue, Atlantic City, N. J.
Guatemala .....	Señor DON JORGE MUÑOZ,
	"The Highlands," Washington, D. C.
Haiti .....	Mr. J. N. LÉGER,
	1429 Rhode Island avenue, Washington, D. C.
Nicaragua .....	Señor DON LUIS F. COREA,
	Office of Legation, 2003 O street, Washington, D. C.
Panama .....	Señor DON J. DOMINGO DE OBALDÍA,
	Absent.
Paraguay .....	Señor DON CECELIO BAEZ,
	Absent. Office of Legation, care of consulate-general, 600-632 Bond Building, Washington, D. C.
Peru .....	Señor DON FELIPE PARDO,
	Office of Legation "The Rochambeau."
Uruguay .....	Señor DR. DON EDUARDO ACEVEDO DIAZ,
	Absent.

### MINISTER RESIDENT.

Dominican Republic .....	Señor DON EMILIO C. JOUBERT,
	Absent. Office of Legation, 31 Broadway, New York City.

### CHARGÉS D'AFFAIRES.

Brazil .....	Mr. SYLVINO GURGEL DO AMARAL,
	Office of Embassy, 1710 H street, Washington, D. C.
Chile .....	Señor DON MANUEL J. VEGA,
	Office of Legation, 1034 Connecticut avenue, Washington, D. C.
Colombia .....	Señor DON EDUARDO PEREZ TRIANA,
	"The Rochambeau," Washington, D. C.
Cuba .....	Señor DON ARTURO PARDÓ Y ALMEIDA,
	Office of Legation, "The Wyoming."
Mexico .....	Señor DON BALBINO DÁVALOS,
	Office of Embassy, 1415 I street, Washington, D. C.
Panama .....	Mr. C. C. AROSEMENA,
	Office of Legation, "The Highlands," Washington, D. C.
Uruguay .....	Señor DON PEDRO REQUENA BERMÚDEZ,
	Office of Legation, 1752 M street, Washington, D. C.
Venezuela .....	Señor DR. RAFAEL GARBIRAS GUZMAN,
	Office of Legation, 2007 O street, Washington, D. C.

### CONSULS-GENERAL.

Honduras .....	Señor DR. DON SALVADOR CÓRDOVA,
	4 Stone street, New York.

## UNITED STATES REPRESENTATIVES IN THE LATIN-AMERICAN REPUBLICS.

---

### AMBASSADORS EXTRAORDINARY AND PLENIPOTENTIARY.

Brazil .....	LLOYD C. GRISCOM, Rio de Janeiro.
Mexico .....	DAVID E. THOMPSON, Mexico.

### ENVOYS EXTRAORDINARY AND MINISTERS PLENIPOTENTIARY.

Argentine Republic .....	A. M. BEAUPRÉ, Buenos Ayres.
Bolivia .....	WILLIAM B. SORSBY, La Paz.
Chile .....	JOHN HICKS, Santiago.
Colombia .....	JOHN BARRETT, Bogotá.
Costa Rica .....	WILLIAM L. MERRY, San José.
Cuba .....	EDWIN V. MORGAN, Havana.
Ecuador .....	JOSEPH W. J. LEE, Quito.
Guatemala .....	LESLIE COMBS, Guatemala City.
Haiti .....	HENRY W. FURNISS, Port au Prince.
Honduras .....	(See Guatemala.)
Nicaragua .....	(See Costa Rica.)
Panama .....	CHARLES E. MAGOON, Panama.
Paraguay .....	(See Uruguay.)
Peru .....	IRVING B. DUDLEY, Lima.
Salvador .....	(See Costa Rica.)
Uruguay .....	EDWARD C. O'BRIEN, Montevideo.
Venezuela .....	W. W. RUSSELL, Caracas.

### MINISTER RESIDENT AND CONSUL-GENERAL.

Dominican Republic .....	THOMAS C. DAWSON, Santo Domingo.
--------------------------	----------------------------------



## RATES OF POSTAGE FROM THE UNITED STATES TO LATIN-AMERICAN COUNTRIES.

The rates of postage from the United States to all foreign countries and colonies (except Canada, Mexico, and Cuba) are as follows:

	Cents.
Letters, per 15 grams (½ ounce).....	5
Single postal cards, each.....	2
Double postal cards, each.....	4
Newspapers and other printed matter, per 2 ounces.....	1
Commercial papers.....	5
Packets not in excess of 10 ounces.....	1
Packets in excess of 10 ounces, for each 2 ounces or fraction thereof.....	2
Samples of merchandise.....	1
Packets not in excess of 4 ounces.....	1
Packets in excess of 4 ounces, for each 2 ounces or fraction thereof.....	8
Registration fee on letters and other articles.....	8

Ordinary letters for any foreign country (except Canada, Mexico, and Cuba) must be forwarded, whether any postage is prepaid on them or not. All other mailable matter must be prepaid, at least partially.

Matter mailed in the United States addressed to Mexico is subject to the same postage rates and conditions as it would be if it were addressed for delivery in the United States, except that articles of miscellaneous merchandise (fourth-class matter) not sent as *bona fide* trade samples should be sent by "Parcels Post;" and that the following articles are *absolutely excluded* from the mails without regard to the amount of postage prepaid or the manner in which they are wrapped:

All sealed packages, other than letters in their usual and ordinary form; all packages (including packages of second-class matter) which weigh more than 4 pounds 6 ounces, except such as are sent by "Parcels Post;" publications which violate any copyright law of Mexico.

Single volumes of printed books in *unsealed packages* are transmissible to Mexico in the regular mails without limit as to weight.

Unsealed packages of mailable merchandise may be sent by "Parcels Post" to Bolivia, British Guiana, British Honduras, Chile, Colombia, Costa Rica, Guatemala, Honduras, Mexico, Nicaragua, Salvador, and Venezuela, at the rates named on page xv.

### PROHIBITED ARTICLES TO ALL FOREIGN COUNTRIES.

Poisons, explosives, and inflammable articles, live or dead animals, insects (especially the Colorado beetle), reptiles, fruits or vegetable matter liable to decomposition, and substances exhaling a bad odor, excluded from transmission in domestic mails as being in themselves, either from their form or nature, liable to destroy, deface, or otherwise injure the contents of the mail bags, or the persons of those engaged in the postal service; also obscene, lewd, or lascivious books, pamphlets, etc., and letters and circulars concerning lotteries, so-called gift concerts, etc. (also excluded from domestic mails); postal cards or letters addressed to go around the world; letters or packages (except those to Mexico) containing gold or silver substances, jewelry or precious articles; any packet whatever containing articles liable to customs duties in the countries addressed (except Cuba and Mexico); articles other than letters which are not prepaid at least partly; articles other than letters or postal cards containing writing in the nature of personal correspondence, unless fully prepaid at the rate of letter postage; articles of a nature likely to soil or injure the correspondence; packets of commercial papers and prints of all kinds, the weight of which exceeds 2 kilograms (4 pounds 6 ounces), or the size 18 inches in any direction, except *rolls* of prints, which may measure 30 inches in length by 4 inches in diameter; postal cards not of United States origin, and United States postal cards of the largest ("C") size (except as letters), and except also the reply halves of double postal cards received from foreign countries.

There is, moreover, reserved to the Government of every country of the Postal Union the right to refuse to convey over its territory, or to deliver, as well, articles liable to the reduced rate in regard to which the laws, ordinances, or decrees which regulate the conditions of their publication or of their circulation in that country have not been compiled with.

Full and complete information relative to all regulations can be obtained from the United States Postal Guide.

FOREIGN MAILS.

TABLE SHOWING THE RATES OF POSTAGE CHARGED IN LATIN-AMERICAN COUNTRIES ON ARTICLES SENT BY MAIL TO THE UNITED STATES.

Countries.	Letters, per 15 grams, equal to one-half ounce.		Single postal cards, each. <sup>a</sup>		Other articles, per 50 grams, equal to 2 ounces.		Charge for registration.	Charge for return receipt.
	Currency of country.	Centimes.	Currency of country.	Centimes.	Currency of country.	Centimes.		
	Argentina Republic.....	15 centavos.	35	6 centavos.....	15	3 centavos.....		
Bolivia via other routes.....	22 centavos.	55	8 centavos.....	20	6 centavos.....	15	20 centavos.....	10 centavos.
Bolivia via other routes.....	20 centavos.	50	6 centavos.....	15	4 centavos.....	10	400 reis.....	200 reis.
Brazil.....	300 reis.	35	100 reis.....	15	50 reis.....	5	10 centavos.....	5 centavos.
Chile.....	10 centavos.	50	3 centavos.....	15	2 centavos.....	10	10 centavos.....	5 centavos.
Colombia.....	20 centavos.	50	4 centavos.....	10	2 centavos.....	5	10 centimos.....	5 centimos.
Costa Rica.....	10 centimos.	25	3 centimos.....	71	2 centimos.....	5	10 centimos.....	5 centimos.
Cuba, <sup>b</sup> .....	10 centavos.	35	3 centavos.....	10	2 centavos.....	5	10 centavos.....	5 centavos.
Dominican Republic (Santo Domingo).....	10 centavos.	50	2 centavos.....	10	2 centavos.....	10	10 centavos.....	25 pence.
Ecuador.....	10 centavos.	40	1 penny.....	15	2 centavos.....	10	10 centavos.....	5 centavos.
Falkland Islands.....	10 centavos.	50	3 centavos.....	15	2 centavos.....	10	2 centimes de gourde.	5 centimes de gourde.
Guatemala.....	10 centimes de gourde.	50	3 centimes de gourde.	15	2 centimes de gourde.	10	2 centimes de gourde.	5 centimes de gourde.
Haiti.....	15 centavos.	50	3 centavos.....	15	2 centavos.....	10	10 centavos.....	5 centimes de gourde.
Honduras, British.....	5 cents.	25	2 cents.....	10	2 cents.....	10	10 centavos.....	5 cents.
Mexico.....	15 centavos.	50	5 centavos.....	15	5 centavos.....	10	10 centavos.....	5 centavos.
Nicaragua.....	60 centavos.	50	8 centavos.....	15	5 centavos.....	10	10 centavos.....	10 centavos.
Paraguay.....	50 centavos.	50	8 centavos.....	15	5 centavos.....	10	40 centavos.....	20 centavos.
Peru via San Francisco.....	22 centavos.	55	6 centavos.....	15	4 centavos.....	10	10 centavos.....	5 centavos.
Peru via Panama.....	11 centavos.	55	3 centavos.....	15	3 centavos.....	15	10 centavos.....	5 centavos.
Porto Rico.....	10 centavos.	50	3 centavos.....	15	2 centavos.....	10	10 centavos.....	5 centavos.
Salvador via Panama.....	10 centavos.	50	3 centavos.....	15	2 centavos.....	10	50 centimos.....	25 centimos.
Salvador via other routes.....	10 centavos.	50	3 centavos.....	15	2 centavos.....	10	10 centavos.....	10 centavos.
Uruguay.....	50 centimos.	50	15 centimos.....	15	10 centimos.....	15	10 centavos.....	10 centavos.
Venezuela.....	5 cents.	25	2 cents.....	15	5 cents.....	10	10 cents Dutch.....	10 cents Dutch.
British Guiana.....	25 cents Dutch.....	50	71 cents Dutch.....	15	5 cents.....	10	25 centimes.....	10 centimes.
Dutch Guiana.....	25 cents Dutch.....	50	10 centimes.....	10	5 centimes.....	10	25 centimes.....	10 centimes.
French Guiana.....	25 centimes.....	50	10 centimes.....	10	5 centimes.....	10	25 centimes.....	10 centimes.

<sup>a</sup>The rate for a reply-paid (double) card is double the rate named in this column.  
<sup>b</sup>United States domestic rates and conditions.

PARCELS-POST REGULATIONS.

TABLE SHOWING THE LATIN-AMERICAN COUNTRIES TO WHICH PARCELS MAY BE SENT FROM THE UNITED STATES; THE DIMENSIONS, WEIGHT, AND RATES OF POSTAGE APPLICABLE TO PARCELS, AND THE EXCHANGE POST-OFFICES WHICH MAY DISPATCH AND RECEIVE PARCELS-POST MAILS.

COUNTRIES.	ALLOWABLE DIMENSIONS AND WEIGHTS OF PARCELS.				POSTAGE.		EXCHANGE POST-OFFICES.	
	Greatest length.	Greatest length and girth combined.	Greatest girth.	Greatest weight.	For a parcel not exceeding 1 pound.	For every additional pound or fraction of a pound.	UNITED STATES.	LATIN AMERICA.
	<i>Fl. in.</i>	<i>Fl.</i>	<i>Fl.</i>	<i>Lbs.</i>	<i>Cents.</i>	<i>Cents.</i>		
Bollvia .....	3 6	6	.....	11	20	20	New York and San Francisco.	La Paz.
Chlle .....	3 6	6	.....	11	20	20	New York and San Francisco.	Valparaiso.
Colombia .....	2 0	.....	4	11	12	12	} All offices authorized to exchange mails between the two countries.	
Costa Rica .....	2 0	.....	4	11	12	12		
Guatemala .....	3 6	6	.....	11	12	12	New York, New Orleans, and San Francisco.	Guatemala City, Retalhuleu, and Puerto Barrios.
Guiana, British .....	3 6	6	.....	11	12	12	All offices authorized	to exchange mails.
Honduras .....	3 6	6	.....	11	12	12	New York, New Orleans, and San Francisco.	Tegucigalpa, Puerto Cortez, Amapala, and Trujillo.
Honduras, British .....	3 6	6	.....	11	12	12	New Orleans .....	Belize.
Mexico .....	2 0	.....	4	11	12	12	All offices authorized	to exchange mails.
Nicaragua .....	3 6	6	.....	11	12	12	New York, New Orleans, and San Francisco.	Bluefields, San Juan del Norte, and Corinto.
Salvador .....	3 6	6	.....	11	12	12	New York and San Francisco.	San Salvador.
Venezuela .....	3 6	6	.....	11	12	12	All offices authorized	to exchange mails.

## UNITED STATES CONSULATES IN LATIN AMERICA.

Frequent application is made to the Bureau for the address of United States Consuls in the South and Central American Republics. Those desiring to correspond with any Consul can do so by addressing "The United States Consulate" at the point named. Letters thus addressed must be delivered to the proper person. It must be understood, however, that it is not the duty of Consuls to devote their time to private business, and that all such letters may properly be treated as personal, and any labor involved may be subject to charge therefor.

The following is a list of United States Consulates in the different Republics (consular agencies are given in italics):

ARGENTINE REPUBLIC—	DOMINICAN REPUBLIC—Cont'd.	MEXICO—Continued.
<i>Bahia Blanca.</i>	<i>Samana.</i>	<i>Nogales.</i>
<i>Buenos Ayres.</i>	<i>Sanchez.</i>	<i>Nuevo Laredo.</i>
<i>Corloba.</i>	<i>Santo Domingo.</i>	<i>Oaxaca.</i>
<i>Rosario.</i>	ECUADOR—	<i>Paraná.</i>
BRAZIL—	<i>Bahia de Caracas.</i>	<i>Progreso.</i>
<i>Araçaju.</i>	<i>Esmaldas.</i>	<i>Puebla.</i>
<i>Bahia.</i>	<i>Guayaquil.</i>	<i>Saltillo.</i>
<i>Coara.</i>	<i>Manta.</i>	<i>San Luis Potosi.</i>
<i>Maccio.</i>	GUATEMALA—	<i>Sierra Mojada.</i>
<i>Manaos.</i>	<i>Champerico.</i>	<i>Tampico.</i>
<i>Maranhão.</i>	<i>Guatemala.</i>	<i>Tlacoatlpan.</i>
<i>Natal.</i>	<i>Livingston.</i>	<i>Topolobampo.</i>
<i>Para.</i>	<i>Urus.</i>	<i>Torreón.</i>
<i>Perthambuco.</i>	<i>San José de Guatemala.</i>	<i>Tuxpan.</i>
<i>Rio de Janeiro.</i>	HAITI—	<i>Veracruz.</i>
<i>Rio Grande do Sul.</i>	<i>Anz Cyges.</i>	<i>Victoria.</i>
<i>Santos.</i>	<i>Cape Haitien.</i>	<i>Zacatecas.</i>
<i>Victoria.</i>	<i>Gonaives.</i>	NICARAGUA—
CHILE—	<i>Jacmel.</i>	<i>Bluefields.</i>
<i>Antofagasta.</i>	<i>Jeremie.</i>	<i>Cape Gracias á Dios (Port</i>
<i>Atica.</i>	<i>Miragoane.</i>	<i>Deltrick).</i>
<i>Caltara.</i>	<i>Petit Godire.</i>	<i>Corinto.</i>
<i>Coyambo.</i>	<i>Port au Prince.</i>	<i>Matagua.</i>
<i>Coronel.</i>	<i>Port de Paiz.</i>	<i>Matagalpa.</i>
<i>Iquique.</i>	<i>St. Marc.</i>	<i>San Juan del Norte.</i>
<i>Punta Arcnas.</i>	HONDURAS—	<i>San Juan del Sur.</i>
<i>Talcahuano.</i>	<i>Amapala.</i>	PANAMA—
<i>Valdivia.</i>	<i>Bonacca.</i>	<i>Bocas del Toro.</i>
<i>Valparaiso.</i>	<i>Ceiba.</i>	<i>Colon.</i>
COLOMBIA—	<i>Puerto Cortes.</i>	<i>David.</i>
<i>Barranquilla.</i>	<i>San Juanillo.</i>	<i>Panama.</i>
<i>Bogotá.</i>	<i>San Pedro Sula.</i>	<i>Santiago.</i>
<i>Bucaramanga.</i>	<i>Tegucigalpa.</i>	PARAGUAY—
<i>Cali.</i>	<i>Tela.</i>	<i>Asunción.</i>
<i>Cartagena.</i>	<i>Trujillo.</i>	PERU—
<i>Cucuta.</i>	<i>Ruatan.</i>	<i>Callao.</i>
<i>Honda.</i>	<i>Utilla.</i>	<i>Chimbote.</i>
<i>Santa Marta.</i>	MEXICO—	<i>Elm.</i>
<i>Quibdo.</i>	<i>Acapulco.</i>	<i>Mollendo.</i>
COSTA RICA—	<i>Aguascalientes.</i>	<i>Paña.</i>
<i>Puerto Limon.</i>	<i>Alamos.</i>	<i>Salaverry.</i>
<i>Punta Arenas.</i>	<i>Campeche.</i>	SALVADOR—
<i>San José.</i>	<i>Cananea.</i>	<i>Acajutla.</i>
CUBA—	<i>Chihuahua.</i>	<i>La Libertad.</i>
<i>Banes.</i>	<i>Ciudad Juarez.</i>	<i>La Unión.</i>
<i>Baracoa.</i>	<i>Ciudad Porfirio Diaz.</i>	<i>San Salvador.</i>
<i>Cubarien.</i>	<i>Coatzacoacoas.</i>	URUGUAY—
<i>Cardenas.</i>	<i>Durango.</i>	<i>Colonia.</i>
<i>Cienfuegos.</i>	<i>Ensenada.</i>	<i>Montevideo.</i>
<i>Guantanamo.</i>	<i>Frontera.</i>	VENEZUELA—
<i>Havana.</i>	<i>Guadalajara.</i>	<i>Barcelona.</i>
<i>Manzanillo.</i>	<i>Guantanamo.</i>	<i>Caracas.</i>
<i>Matanzas.</i>	<i>Guaymas.</i>	<i>Curupano.</i>
<i>Nuevitas.</i>	<i>Hermosillo.</i>	<i>Ciudad Bolívar.</i>
<i>Sagua la Grande.</i>	<i>Jalapa.</i>	<i>Cora.</i>
<i>Santa Clara.</i>	<i>Laguna de Terminos.</i>	<i>La Guayra.</i>
<i>Santiago.</i>	<i>La Paz.</i>	<i>Maracaibo.</i>
DOMINICAN REPUBLIC—	<i>Manzanillo.</i>	<i>Puerto Cabello.</i>
<i>Azua.</i>	<i>Matamoras.</i>	<i>Tovar.</i>
<i>Macoris.</i>	<i>Mazatlan.</i>	<i>Valencia.</i>
<i>Monte Cristi.</i>	<i>Mexico.</i>	<i>Valera.</i>
<i>Puerto Plata.</i>	<i>Monterey.</i>	

## CONSULATES OF THE LATIN-AMERICAN REPUBLICS IN THE UNITED STATES.

ARGENTINE REPUBLIC.		COSTA RICA.	
Alabama.....	Mobile.	Alabama.....	Mobile.
California.....	San Francisco.	California.....	San Francisco.
Florida.....	Apalachicola.	Canal Zone.....	Colon.
	Fernandina.		Panama.
Georgia.....	Pensacola.		Denver.
	Brunswick.	Colorado.....	Chicago.
	Savannah.	Illinois.....	New Orleans.
Illinois.....	Chicago.	Louisiana.....	Baltimore.
Louisiana.....	New Orleans.	Maryland.....	Boston.
Maine.....	Bangor.	Massachusetts.....	St. Louis.
	Portland.	New York.....	New York City.
Maryland.....	Baltimore.	Ohio.....	Cincinnati.
Massachusetts.....	Boston.	Oregon.....	Portland.
Mississippi.....	Gulf Port and	Pennsylvania.....	Philadelphia.
	Ship Island.	Porto Rico.....	San Juan.
	Pascagoula.	Texas.....	Galveston.
Missouri.....	St. Louis.	Virginia.....	Norfolk.
New York.....	Buffalo.		
	New York City.	<b>CUBA.</b>	
North Carolina.....	Wilmington.	Alabama.....	Mobile.
Pennsylvania.....	Philadelphia.	Florida.....	Fernandina.
Philippine Islands.....	Manila.		Jacksonville.
Virginia.....	Norfolk.		Key West.
			Pensacola.
<b>BOLIVIA.</b>		Georgia.....	Tampa.
California.....	San Diego.		Brunswick.
	San Francisco.		Savannah.
Illinoi.....	Chicago.	Illinois.....	Chicago.
Maryland.....	Baltimore.	Kentucky.....	Louisville.
Missouri.....	Kansas City.	Louisiana.....	New Orleans.
New York.....	New York City.	Maine.....	Portland.
Pennsylvania.....	Philadelphia.	Maryland.....	Baltimore.
		Massachusetts.....	Boston.
		Michigan.....	Detroit.
		Mississippi.....	Gulfport.
		Missouri.....	St. Louis.
		New York.....	New York City.
		Ohio.....	Cincinnati.
		Pennsylvania.....	Philadelphia.
		Porto Rico.....	Aquadilla.
			Arecibo.
			Mayaguez.
			Ponce.
			San Juan.
			Galveston.
			Newport News.
			Norfolk.
		Texas.....	
		Virginia.....	
		<b>DOMINICAN REPUBLIC.</b>	
		Illinois.....	Chicago.
		Maryland.....	Baltimore.
		Massachusetts.....	Boston.
		New York.....	New York City.
		North Carolina.....	Wilmington.
		Pennsylvania.....	Philadelphia.
		Porto Rico.....	Aquadilla.
			Arecibo.
			Humacao.
			Mayaguez.
			Ponce.
			San Juan.
			Vicques.
		<b>ECUADOR.</b>	
		California.....	Los Angeles.
			San Francisco.
		Illinois.....	Chicago.
		Louisiana.....	New Orleans.
		Massachusetts.....	Boston.
		New York.....	New York City.
		Ohio.....	Cincinnati.
		Pennsylvania.....	Philadelphia.
		Philippine Islands.....	Manila.
		South Carolina.....	Charleston.
		Virginia.....	Norfolk.
		<b>GUATEMALA.</b>	
		Alabama.....	Mobile.
		California.....	San Diego.
			San Francisco.
		Florida.....	Pensacola.
		Illinois.....	Chicago.

## CONSULATES OF THE LATIN-AMERICAN REPUBLICS—Continued.

<b>GUATEMALA</b> —Continued.			
Kansas.....	Kansas City.	Virginia.....	Norfolk.
Kentucky.....	Louisville.	Washington.....	Tocoma.
Louisiana.....	New Orleans.		
Maryland.....	Baltimore.	<b>NICARAGUA.</b>	
Massachusetts.....	Boston.	Alabama.....	Mobile.
Missouri.....	St. Louis.	California.....	Los Angeles.
New York.....	New York City.		San Diego.
Pennsylvania.....	Philadelphia.		San Francisco.
Porto Rico.....	San Juan.		Chicago.
Texas.....	Galveston.	Illinois.....	Kansas City.
Washington.....	Seattle.	Kansas.....	Louisville.
		Kentucky.....	New Orleans.
<b>HAITI.</b>		Louisiana.....	Baltimore.
Alabama.....	Mobile.	Maryland.....	Boston.
Georgia.....	Savannah.	Massachusetts.....	Detroit.
Illinois.....	Chicago.	Michigan.....	St. Louis.
Maine.....	Bangor.	Missouri.....	New York City.
Massachusetts.....	Boston.	New York.....	New York City.
New York.....	New York City.	Pennsylvania.....	Philadelphia.
North Carolina.....	Wilmington.	Porto Rico.....	Manila.
Porto Rico.....	Mayaguez.		Ponce.
	San Juan.	Texas.....	San Juan.
		Virginia.....	Galveston.
			Norfolk.
<b>HONDURAS.</b>		Washington.....	Newport News.
Alabama.....	Mobile.		Seattle.
California.....	Los Angeles.		
	San Diego.	<b>PANAMA.</b>	
	San Francisco.	Alabama.....	Mobile.
Illinois.....	Chicago.	California.....	San Francisco.
Kansas.....	Kansas City.	Georgia.....	Atlanta.
Kentucky.....	Louisville.	Hawaii.....	Hilo.
Louisiana.....	New Orleans.	Illinois.....	Chicago.
Maryland.....	Baltimore.	Louisiana.....	New Orleans.
Michigan.....	Detroit.	Maryland.....	Baltimore.
Missouri.....	St. Louis.	Massachusetts.....	Boston.
New York.....	New York City.	Missouri.....	St. Louis.
Ohio.....	Cincinnati.	New York.....	New York City.
Pennsylvania.....	Philadelphia.	Pennsylvania.....	Philadelphia.
Texas.....	Galveston.	Porto Rico.....	San Juan.
Washington.....	Seattle.	Tennessee.....	Chattanooga.
		Texas.....	Galveston.
<b>MEXICO.</b>		Washington.....	Port Arthur.
Alabama.....	Mobile.		Puget Sound.
Arizona.....	Bisbee and Naco.		
	Douglas.	<b>PARAGUAY.</b>	
	Nogales.	Alabama.....	Mobile.
	Phoenix.	Delaware.....	Wilmington.
	Solomonsville.	District of Columbia.....	Washington.
	Tucson.	Georgia.....	Savannah.
	Yuma.	Illinois.....	Chicago.
California.....	Calexico.	Indiana.....	Indianapolis.
	Los Angeles.	Maryland.....	Baltimore.
	San Diego.	Michigan.....	Detroit.
	San Francisco.	Missouri.....	Kansas City.
Canal Zone.....	Ancon.		St. Louis.
Colorado.....	Denver.	New Jersey.....	Newark.
Florida.....	Pensacola.		Trenton.
Hawaii.....	Honolulu.		Buffalo.
Illinois.....	Chicago.	New York.....	New York City.
Kentucky.....	Louisville.		Rochester.
Louisiana.....	New Orleans.	Ohio.....	Cincinnati.
Maryland.....	Baltimore.	Pennsylvania.....	Philadelphia.
Massachusetts.....	Boston.	Porto Rico.....	San Juan.
Mississippi.....	Pascagoula.	Virginia.....	Norfolk.
Missouri.....	Kansas City.		Richmond.
	St. Louis.		
New York.....	New York City.	<b>PERU.</b>	
Ohio.....	Cincinnati.	California.....	Los Angeles.
Oregon.....	Portland.		San Diego.
Pennsylvania.....	Philadelphia.		San Francisco.
Philippine Islands.....	Manila.	Canal Zone.....	Panama.
Porto Rico.....	Mayaguez.	Georgia.....	Savannah.
	Ponce.	Hawaii.....	Honolulu.
	San Juan.	Illinois.....	Chicago.
	Brownsville.	Louisiana.....	New Orleans.
	Eagle Pass.	Maryland.....	Baltimore.
	El Paso.	Massachusetts.....	Boston.
	Galveston.	New York.....	New York City.
	Laredo.	Oregon.....	Portland.
	Port Arthur.	Pennsylvania.....	Philadelphia.
	Rio Grande City.	Porto Rico.....	San Juan.
	Sabine Pass.	South Carolina.....	Charleston.
	San Antonio.	Washington.....	Port Townsend.
	Solomonsville.		

CONSULATES OF THE LATIN-AMERICAN REPUBLICS—Continued.

<b>SALVADOR.</b>		<b>URUGUAY—Continued.</b>	
California.....	San Diego.	Pennsylvania.....	Philadelphia.
Louisiana.....	San Francisco.	Philippine Islands.....	Manila.
Massachusetts.....	New Orleans.	South Carolina.....	Charleston.
Missouri.....	Boston.	Texas.....	Galveston.
New York.....	St. Louis.		Port Arthur and
	New York City.		Sabine Pass.
		Virginia.....	Norfolk.
			Richmond.
<b>URUGUAY.</b>		<b>VENEZUELA.</b>	
Alabama.....	Mobile.	California.....	San Francisco.
California.....	San Francisco.	Florida.....	Pensacola.
Florida.....	Apalachicola.	Illinois.....	Chicago.
	Fernandina.	Iowa.....	Des Moines.
	Jacksonville.	Louisiana.....	New Orleans.
	Pensacola.	Maryland.....	Baltimore.
Georgia.....	St. Augustine.	Michigan.....	Detroit.
	Brunswick.	Minnesota.....	St. Paul.
	Savannah.	New Jersey.....	Jersey City.
Illinois.....	Chicago.	New York.....	New York City.
Louisiana.....	New Orleans.	Ohio.....	Cincinnati.
Maine.....	Bangor.	Pennsylvania.....	Philadelphia.
	Calais.	Philippine Islands.....	Cebu.
	Portland.	Porto Rico.....	Arecibo.
Maryland.....	Baltimore.		Mayaguez.
Massachusetts.....	Boston.	Texas.....	San Juan.
Mississippi.....	Pascagoula.	Virginia.....	Galveston.
Missouri.....	St. Louis.		Norfolk.
New York.....	New York City.		
Ohio.....	Cincinnati.		

WEIGHTS AND MEASURES.

The following table gives the chief weights and measures in commercial use in Mexico and the Republics of Central and South America, and their equivalents in the United States:

Denomination.	Where used.	United States equivalents.
Are .....	Metric .....	0.02471 acre.
Aroba .....	Paraguay .....	25 pounds.
Arroba (dry) .....	Argentine Republic .....	25.3171 pounds.
Do .....	Brazil .....	32.38 pounds.
Do .....	Cuba .....	25.3664 pounds.
Do .....	Venezuela .....	25.4024 pounds.
Arroba (liquid) .....	Cuba and Venezuela .....	4.263 gallons.
Barril .....	Argentine Republic and Mexico .....	20.0787 gallons.
Carga .....	Mexico and Salvador .....	300 pounds.
Centaro .....	Central America .....	4.2631 gallons.
Cuadra .....	Argentine Republic .....	4.2 acres.
Do .....	Paraguay .....	78.9 yards.
Do .....	Paraguay (square) .....	8.077 square feet.
Do .....	Uruguay .....	2 acres (nearly).
Cubic meter .....	Metric .....	35.3 cubic feet.
Fanega (dry) .....	Central America .....	1.5745 bushels.
Do .....	Chile .....	2.575 bushels.
Do .....	Cuba .....	1.599 bushels.
Do .....	Mexico .....	1.54728 bushels.
Do .....	Uruguay (double) .....	7.776 bushels.
Do .....	Uruguay (single) .....	3.888 bushels.
Do .....	Venezuela .....	1.599 bushels.
Frasco .....	Argentine Republic .....	2.5096 quarts.
Do .....	Mexico .....	2.5 quarts.
Gram .....	Metric .....	15.432 grains.
Hectare .....	do .....	2.471 acres.
Hectoliter (dry) .....	do .....	2.838 bushels.
Hectoliter (liquid) .....	do .....	26.417 gallons.
Kilogram (kilo) .....	do .....	2.2046 pounds.
Kilometer .....	do .....	0.621376 mile.
League (land) .....	Paraguay .....	4.633 acres.
Libra .....	Argentine Republic .....	1.0127 pounds.
Do .....	Central America .....	1.043 pounds.
Do .....	Chile .....	1.014 pounds.
Do .....	Cuba .....	1.0161 pounds.
Do .....	Mexico .....	1.01465 pounds.
Do .....	Peru .....	1.0143 pounds.
Do .....	Uruguay .....	1.0143 pounds.
Do .....	Venezuela .....	1.0161 pounds.
Liter .....	Metric .....	1.0567 quarts.
Livre .....	Guiana .....	1.0791 pounds.
Manzana .....	Costa Rica .....	1.5-6 acres.
Marc .....	Bolivia .....	0.507 pound.
Meter .....	Metric .....	39.37 inches.
Pie .....	Argentine Republic .....	0.9478 foot.
Quintal .....	do .....	101.42 pounds.
Do .....	Brazil .....	130.06 pounds.
Do .....	Chile, Mexico, and Peru .....	101.61 pounds.
Do .....	Paraguay .....	100 pounds.
Quintal (metric) .....	Metric .....	220.46 pounds.
Suerte .....	Uruguay .....	2,700 cuadras. (See Cu- adra.)
Vara .....	Argentine Republic .....	34.1208 inches.
Do .....	Central America .....	33.874 inches.
Do .....	Chile and Peru .....	33.367 inches.
Do .....	Cuba .....	33.384 inches.
Do .....	Mexico .....	33 inches.
Do .....	Paraguay .....	34 inches.
Do .....	Venezuela .....	33.384 inches.



## METRIC WEIGHTS AND MEASURES.

---

### METRIC WEIGHTS.

- Milligram (1/1000 gram) equals 0.0154 grain.  
 Centigram (1/100 gram) equals 0.1543 grain.  
 Decigram (1/10 gram) equals 1.5432 grains.  
 Gram equals 15.432 grains.  
 Decagram (10 grams) equals 0.3527 ounce.  
 Hectogram (100 grams) equals 3.5274 ounces.  
 Kilogram (1,000 grams) equals 2.2046 pounds.  
 Myriagram (10,000 grams) equals 22.046 pounds.  
 Quintal (100,000 grams) equals 220.46 pounds.  
 Millier or tonneau—ton (1,000,000 grams) equals 2,204.6 pounds.

### METRIC DRY MEASURE.

- Milliliter (1/1000 liter) equals 0.061 cubic inch.  
 Centiliter (1/100 liter) equals 0.6102 cubic inch.  
 Deciliter (1/10 liter) equals 6.1022 cubic inches.  
 Liter equals 0.908 quart.  
 Decaliter (10 liters) equals 9.08 quarts.  
 Hectoliter (100 liters) equals 2.838 bushels.  
 Kiloliter (1,000 liters) equals 1.308 cubic yards.

### METRIC LIQUID MEASURE.

- Milliliter (1/1000 liter) equals 0.27 fluid dram.  
 Centiliter (1/100 liter) equals 0.338 fluid ounce.  
 Deciliter (1/10 liter) equals 0.845 gill.  
 Liter equals 1.0567 quarts.  
 Decaliter (10 liters) equals 2.6417 gallons.  
 Hectoliter (100 liters) equals 26.417 gallons.  
 Kiloliter (1,000 liters) equals 264.17 gallons.

### METRIC MEASURES OF LENGTH.

- Millimeter (1/1000 meter) equals 0.0394 inch.  
 Centimeter (1/100 meter) equals 0.3937 inch.  
 Decimeter (1/10 meter) equals 3.937 inches.  
 Meter equals 39.37 inches.  
 Decameter (10 meters) equals 393.7 inches.  
 Hectometer (100 meters) equals 328 feet 1 inch.  
 Kilometer (1,000 meters) equals 0.62137 mile (3,280 feet 10 inches).  
 Myriameter (10,000 meters) equals 6.2137 miles.

### METRIC SURFACE MEASURE.

- Centare (1 square meter) equals 1,550 square inches.  
 Are (100 square meters) equals 119.6 square yards.  
 Hectare (10,000 square meters) equals 2.471 acres.

The metric system has been adopted by the following-named American countries: Argentine Republic, Bolivia, Brazil, Chile, Colombia, Costa Rica, Ecuador, Honduras, Mexico, Paraguay, United States of America, and Venezuela.

## PRICE LIST OF PUBLICATIONS.

	PRICE.
Annual Reports of the Director of the Bureau, 1891-1904. (Sent upon request.)	
Bulletin of the Bureau, published monthly since October, 1893, in English, Spanish, Portuguese, and French. Average 225 pages, 2 volumes a year.	
Yearly subscription (in countries of the International Union of American Republics and in Canada).....	\$2.00
Yearly subscription (other countries).....	2.50
Single copies.....	.25
Orders for the Bulletin should be addressed to the Chief Clerk of the Bureau.	
American Constitutions. A compilation of the political constitutions of the independent States of America, in the original text, with English and Spanish translations. Washington, 1906. 3 vols., 8°.	
Paper.....	each... 1.00
Bound in cloth.....	do.... 1.50
Bound in sheep.....	do.... 2.00
Vol. I, now ready, contains the constitutions of the Federal Republics of the United States of America, of Mexico, of the Argentine Republic, of Brazil, and of Venezuela, and of the Republics of Central America, Guatemala, Honduras, El Salvador, Nicaragua, Costa Rica, and Panama. Vols. II and III will be ready shortly.	
Vol. II will contain the constitutions of the Dominican Republic, Haiti, Cuba, Uruguay, Chile, Peru, Ecuador, Colombia, Paraguay, and Bolivia.	
Vol. III will contain Articles of Confederation of the United States, First Constitution of Venezuela 1811, Fundamental Law of Republic of Colombia 1819, Ditto of 1821, Constitution of Colombia of 1821, Constitution of Central American Confederation of 1824, Constitution of the Grenadian Confederation of 1858, Constitution of the United States of Colombia of 1863, Pro Constitution of Guatemala of 1876, Convention between United States and Republic of Panama for construction of ship canal to connect the waters of the Atlantic and the Pacific Oceans.	
Code of Commercial Nomenclature, 1897. (Spanish, English, and Portuguese.)	
645 pages, 4°, cloth.....	2.50
Code of Commercial Nomenclature, 1897. (Portuguese, Spanish, and English.)	
640 pages, 4°, cloth.....	2.50
NOTE.—Designates in alphabetical order, in equivalent terms in the three languages, the commodities of American nations on which import duties are levied. The English, Spanish, and Portuguese edition is entirely exhausted.	
Leyes y reglamentos sobre privilegios de invención y marcas de fábrica en los países hispano-americanos, el Brasil y la República de Haití. Revisado hasta agosto de 1904. Washington, 1904. 415 pages, 8°.....	1.00
Patent and trade-mark laws of the Spanish American Republics, Brazil, and the Republic of Haiti. Revised to Aug., 1904, Washington, 1904.....	1.00
The above two works bound together in sheep.....	3.00
SPECIAL BULLETINS.	
Money, Weights, and Measures of the American Republics, 1891. 12 pages, 8°.	.05
Report on Coffee, with special reference to the Costa Rican product, etc. Washington, 1901. 15 pages, 8°.....	.10
El café. Su historia, cultivo, beneficio, variedades, producción, exportación, importación, consumo, etc. Datos extensos presentados al Congreso relativo al café que se reunirá en Nueva York el 1° de octubre de 1902. 167 páginas, 8°.....	.50

## PUBLICATIONS.

XXI

	PRICE
Coffee. Extensive information and statistics. (English edition of the above.) 108 pages, 8° .....	\$0.50
International American Conference Reports and Recommendations, 1890. Includes reports of the Plan of Arbitration, Reciprocity Treaties, Intercon- tinenta! Railway, Steamship Communication, Sanitary Regulations, Common Silver Coin, Patents and Trade-marks, Weights and Measures, Port Dues, International Law, Extradition Treaties, International Bank, Memorial Tablet, Columbian Exposition. Octavo, bound in paper.....	.25
Intercontinental Railway Reports. Report of the Intercontinental Railway Commission. Washington, 1898. 7 vols. 4°, three of maps.....	25.00

## HANDBOOKS (GENERAL DESCRIPTION AND STATISTICS).

Argentine Republic. A geographical sketch, with special reference to economic conditions, actual development, and prospects of future growth. Washing- ton, 1903. 28 illustrations, 3 maps, 366 pages, 8° .....	1.00
Bolivia. Geographical sketch, natural resources, laws, economic conditions, actual development, prospects of future growth. Washington, 1904. Illus- trated, 214 pages, 8° .....	1.00
Brazil. Geographical sketch, with special reference to economic conditions and prospects of future development. 1901. 233 pages, 8° .....	.75
Cuba. A short sketch of physical and economic conditions, government, laws, industries, finances, customs tariff, etc., prepared by Señor Gonzalo de Quesada, minister from Cuba, with bibliography and cartography of 198 pages. Washington, November, 1905. Map and 42 illustrations, 541 pages, 8°. .	1.00
Guatemala. 1897. (2d edition revised.) Illustrated, 119 pages, 8°.....	.25
Honduras. Geographical sketch, natural resources, laws, economic condi- tions, actual development, prospects of future growth. Washington, 1904. Illustrated, economic and telegraphic maps, 252 pages, 8°.....	1.00
Mexico. Geographical sketch, natural resources, laws, economic conditions, actual development, prospects of future growth. Washington, 1904. Illus- trated, 454 pages, 8° .....	1.00
Paraguay. Second edition, revised and enlarged, with a chapter on the native races. 1902. Illustrated, map, 187 pages, 8°. Bibliography, page 141.....	.75
Venezuela. Geographical sketch, natural resources, laws, economic condi- tions, actual development, prospects of future growth. Washington, 1904. Illustrated, railway map, 608 pages, 8° .....	1.00

## BIBLIOGRAPHICAL BULLETINS.

Chile. A list of books, magazine articles, and maps relating to Chile. Wash- ington, 1903. 110 pages, 8°.....	1.00
Paraguay. A list of books, magazine articles and maps relating to Paraguay. 53 pages, 8°. Washington, 1904.....	1.00

## MAPS.

Guatemala. From official and other sources. 1902. Scale of 12.5 miles to 1 inch (1:792,000). In 2 sheets, each sheet 71 x 76 cm. No. 1. General features. No. 2. Agricultural.....	1.00
Mexico. From official Mexican and other sources. 1900. Scale of 50 miles to 1 inch. In 2 sheets, each sheet 108 x 80 cm. No. 1. General map. No. 2. Agricultural areas .....	1.00

	PRICE.
Nicaragua. From official and other sources. 1904. Scale of 12.5 miles to 1 inch (1:192,000). In 2 sheets, each sheet 80 x 80 cm. No. 1. General map. No. 2. Agricultural.....	\$1.00
Bolivia. Mapa de la república de Bolivia, mandado organizar y publicar por el Presidente Constitucional General José Manuel Pando. Scale 1:2,000,000. La Paz, 1901. (Reprint International Bureau of the American Republics, 1904).....	1.00
Costa Rica. From official and other sources. 1903. Scale of 12.5 miles to 1 inch (792,000).....	.50
Brazil. From official and other sources. 1905. Scale of 75 miles to 1 inch (1:4,752,000). In one sheet 96 x 93 cm.....	1.00

## LIST OF BOOKS AND MAPS IN COURSE OF PREPARATION.

## LAW MANUALS.

Leyes Comerciales de América Latina: Código de Comercio de España comparado con los Códigos y Leyes Comerciales de Pan América.  
 Land and Immigration Laws of American Republics. (To replace edition of 1893.)

## HANDBOOKS.

Chile.  
 Dominican Republic.

## MAPS.

Maps are in course of preparation of the Republics of Honduras and Salvador.

Payment is required to be made in cash, money orders, or by bank drafts on banks in New York City or Washington, D. C., payable to the order of the INTERNATIONAL BUREAU OF THE AMERICAN REPUBLICS. Individual checks on banks outside of New York or Washington, or postage stamps, can not be accepted.

## FOR FREE DISTRIBUTION.

The Bureau has for distribution a limited supply of the following, which will be sent, free, upon written application:

Message from the President of the United States, transmitting a communication from the Secretary of State submitting the report, with accompanying papers, of the delegates of the United States to the Second International Conference of American States, held at the City of Mexico from October 22, 1901, to January 22, 1902. Washington, 1902. 243 pages. 8°. (57th Congress, 1st session, Senate Doc. No. 330.)

Message from the President of the United States, transmitting a report from the Secretary of State, with accompanying papers, relative to the proceedings of the International Congress for the study of the production and consumption of coffee, etc. Washington, 1903. 312 pages. 8° (paper). (57th Congress, 2d session, Senate Doc. No. 35.)

Message from the President of the United States, transmitting a report by the Secretary of State, with accompanying papers, relative to the proceedings of the First Customs Congress of the American Republics, held at New York in January, 1903. Washington, 1903. 195 pages. 8° (paper). (57th Congress, 2d session, Senate Doc. No. 180.)

NOTE.—Senate documents, listed above, containing reports of the various International American Congresses, may also be obtained through members of the United States Senate and House of Representatives.

Brazil at St. Louis Exposition. St. Louis, 1904. 160 pages. 8° (paper).

Chile—A short description of the Republic according to official data. Leipzig, 1901. 106 pages. Map and 37 illustrations. 8° (cloth).

- Chile—Breve descripción de la República escrita según datos oficiales. Leipzig, 1901. 106 páginas. Mapa y 36 grabados. 8° (en tela).
- Chile at Pan-American Exposition. Buffalo, 1901. 252 pages (paper).
- Guatemala—The Country of the future. By Charles M. Pepper. Washington, 1906. 80 pages. 8° (paper).

## VALUE OF LATIN-AMERICAN COINS.

The following table shows the value, in United States gold, of coins representing the monetary units of the Central and South American Republics and Mexico, estimated quarterly by the Director of the United States Mint, in pursuance of act of Congress:

ESTIMATE JULY 1, 1906.

Countries.	Standard.	Unit.	Value in U. S. gold or silver.	Coins.
ARGENTINE REPUBLIC.	Gold . . . .	Peso . . . .	\$0.965	Gold—Argentine (\$4.824) and $\frac{1}{2}$ Argentine. Silver—Peso and divisions.
BOLIVIA . . . . .	Silver . . . .	Boliviano	.480	
BRAZIL . . . . .	Gold . . . .	Milreis . .	.546	Gold—5, 10, and 20 milreis. Silver— $\frac{1}{2}$ , 1, and 2 milreis.
CENTRAL AMERICAN STATES—				
Costa Rica . . . . .	Gold . . . .	Colon . . . .	.465	Gold—2, 5, 10, and 20 colons (\$9.307). Silver—5, 10, 25, and 50 centimos.
Guatemala . . . . .	Silver . . . .	Peso . . . .	.480	
Honduras . . . . .				
Nicaragua . . . . .				
Salvador . . . . .				
CHILE . . . . .	Gold . . . .	Peso . . . .	.365	Gold—Eseudo (\$1.825), doubloon (\$3.650), and condor (\$7.300). Silver—Peso and divisions.
COLOMBIA . . . . .	Gold . . . .	Dollar . . .	1.000	
ECUADOR . . . . .	Gold . . . .	Sucre . . . .	.487	Gold—10 sucres (\$4.8665). Silver—Sucre and divisions.
HAITI . . . . .	Gold . . . .	Gourde . . .	.965	
MEXICO . . . . .	Gold . . . .	Peso <sup>a</sup> . . . .	.498	Gold—5 and 10 pesos. Silver—Dollar <sup>b</sup> (or peso) and divisions.
PANAMA . . . . .	Gold . . . .	Balboa . . . .	1.000	
PERU . . . . .	Gold . . . .	Libra . . . .	4.866	Gold— $\frac{1}{2}$ and 1 libra. Silver—Sol and divisions.
URUGUAY . . . . .	Gold . . . .	Peso . . . .	1.034	
VENEZUELA . . . . .	Gold . . . .	Bolivar . . .	.193	Gold—5, 10, 20, 50, and 100 bolivars. Silver—5 bolivars.

<sup>a</sup> 75 centigrams fine gold.<sup>b</sup> Value in Mexico, 0.498.

Paraguay has no gold or silver coins of its own stamping. The silver peso of other South American Republics circulates there, and has the same value as in the countries that issue it.

# BOLETÍN MENSUAL

DE LA

OFICINA INTERNACIONAL DE LAS REPÚBLICAS AMERICANAS,

Unión Internacional de Repúblicas Americanas.

---

VOL. XXIII.

AGOSTO 1906.

No. 2.

---

## TERCERA CONFERENCIA INTERNACIONAL AMERICANA.

Según se había anunciado, la Tercera Conferencia Internacional Americana celebró su sesión inaugural en Río de Janeiro en la noche del 23 de julio de 1906. El Señor Barón DE RÍO BRANCO, Ministro de Relaciones Exteriores del Brasil y Presidente provisional de dicha Conferencia, pronunció el elocuente discurso, que se lee á continuación:

“SEÑORES: Al inaugurar los trabajos de la Tercera Conferencia Internacional Americana, cumpla con la grata misión de saludar, en nombre del Gobierno y del pueblo del Brasil, á las naciones aquí representadas, ofrecer á sus dignos delegados nuestros parabienes, y darles la bienvenida.

“Estas salutations, que expresan el sentimiento más cordial de un pueblo tradicionalmente hospitalario, van acompañadas de nuestro sincero agradecimiento por haber elegido á Río de Janeiro como lugar de la Conferencia. En verdad, nunca se ha visto en territorio brasileño una reunión de estadistas, jurisconsultos y diplomáticos extranjeros tan numerosa y selecta, y puedo aseguraros que tanto el Brasil como su Gobierno saben estimar debidamente tan grande honra, que con vuestro beneplácito ya le cupo á Wáshington y á México, y habrá de caberle sucesivamente á las capitales de las otras naciones americanas.

“Hacemos votos por que de esta Tercera Conferencia resulte confirmada y establecida, por medio de actos y de medidas de resultados prácticos y de interés común, la grata convicción de que no está lejos el día de la verdadera confraternidad internacional. Prueba de ello es que existe ya ese deseo general de procurar los medios de conciliar intereses opuestos ó que en apariencia son contrarios, encaminándolos

todos hacia un mismo ideal de progreso y de paz. Ya se manifiesta esa tendencia en la manera inteligente como se busca estimular el establecimiento de relaciones políticas más íntimas, evitar conflictos y reglamentar la solución amistosa de diferencias internacionales, armonizando las leyes del comercio y de los pueblos, facilitando, estrechando y simplificando sus medios de correspondencia.

“En otros tiempos se reunían los llamados congresos de paz para determinar las consecuencias de la guerra; y los vencedores dictaban leyes al vencido en nombre de una futura amistad, fundada en el respeto al más fuerte.

“Los congresos de hoy son casi siempre convocados en plena paz y sin apremio de ninguna especie, por una previsión bien entendida, para reglamentar las actividades pacíficas de las naciones, y en ellos se atiende por igual al derecho del más débil y al del más fuerte. En estos congresos se da cuerpo, forma y autoridad al derecho internacional, cuyo acatamiento felizmente se hace cada vez mayor, lo que constituye un gran paso en la historia de la civilización. Tienen por origen, al mismo tiempo, los movimientos de la opinión producidos por la mayor difusión de la cultura intelectual, por la importancia progresiva de los intereses económicos, y por la propaganda asidua en pro de los sentimientos de concordia y humanitarios.

“Á las dolorosas y crueles negociaciones en que uno pide justicia ó generosidad y el otro impone la ley de su exclusiva voluntad, se suceden ahora las discusiones serenas y amistosas, en las que cada parte expone sencilla y claramente su criterio sobre cuestiones prácticas y de interés general. Aquí las concesiones sólo representan conquistas de la razón, transacciones amigables ó compensaciones aconsejadas por intereses recíprocos; no hay sino relaciones de amistad, muestras de la verdadera cortesía entre iguales, y así la dignidad nacional en vez de rebajarse se siente enaltecida.

“Á esos enuecontros diplomáticos en donde no hay vencedores ni vencidos, no son ajenas estas consideraciones, que no se escapan al preclaro juicio de los miembros de la Conferencia Internacional. Para todos los que aquí estamos son conocidísimas, y así lo entendemos todos; no huelgan sin embargo como declaración expresa del propósito real y sincero que nos reúne.

Subsiste aun un resto amargo de los tiempos pasados, cuando la historia sólo dejaba el pesimismo por lección, y es la idea de que los hombres únicamente se reúnen en perjuicio de otros hombres. ¿Nuestra reunión en Conferencia, no ha sido acaso blanco de la sospecha de que es una liga internacional contra intereses no representados en ella? Es preciso, pues, afirmar que, formal ó implícitamente, todo interés será respetado por nosotros; que en la discusión de los problemas políticos y comerciales sometidos al examen de la Conferencia, esta no trabaja en contra de ningún país, y solamente tiende á estrechar la



aproximación entre los pueblos americanos, para su bienestar y rápido progreso, con lo cual la Europa y las otras partes del mundo solo han de ganar.

“Naciones nuevas todavía, no podemos olvidar lo que debemos á los fundadores de los capitales con que hemos entrado á formar parte de la sociedad. La misma extensión de nuestros territorios, en gran parte desiertos é inexplorados, y la seguridad de que tenemos recursos para que en este continente viva con desahogo una población diez y hasta veinte veces mayor, nos aconsejaría más bien estrechar cada vez más las relaciones de buena amistad y procurar el desarrollo de las del comercio con ese inagotable vivero de hombres y fuente prodigiosa de energías fecunda que es la Europa. Ella nos crió, ella nos enseñó, de ella recibimos incesantemente apoyo y ejemplo, la luz de las ciencias y de las artes, las comodidades de su industria, y la lección más provechosa del progreso. Lo que á cambio de ese inapreciable contingente moral y material le podemos dar, creciendo y prosperando, será ciertamente un campo más importante para el empleo de su actividad comercial é industrial.

“Señores: Hace días teníamos la dolorosa impresión de que los trabajos de la Conferencia se abrirían estando en guerra tres repúblicas hermanas. Hoy tengo el gran júbilo de anunciaros que, gracias á los buenos oficios del Presidente de los Estados Unidos de América y del Presidente de los Estados Unidos Mexicanos, así como al patriotismo y el sentimiento americano de los tres gobiernos y pueblos que habían apelado á las armas, reina ahora perfecta paz en toda la extensión de nuestro continente.

“Declaro abierta la Tercera Conferencia Americana.”

Al Doctor ASCENCIÓN ESQUIVEL, ex Presidente de Costa Rica y delegado de dicho país, le tocó contestar, y así lo hizo diciendo en síntesis que.

Los delegados á la Tercera Conferencia le habían elegido para dar las gracias en aquella ocasión en que acababan de oír el notable discurso de S. E. el Ministro de Relaciones Exteriores del Brasil, discurso llamado á tener gran resonancia en el mundo por el alto criterio en que estaban inspiradas las declaraciones hechas en nombre del Gobierno de los Estados Unidos del Brasil. La historia de las conferencias panamericanas ha demostrado que éstas han mantenido sus deliberaciones dentro de los límites de la equidad y de un patriotismo esclarecido, y si es cierto que su obra ha sido lenta, y no se han llegado á realizar los ideales que tiene en mira, no se puede negar un aplauso sincero á los esfuerzos hechos en las pasadas conferencias para procurar el establecimiento de la paz sobre bases sólidas, y el desarrollo de los intereses que puedan contribuir al mayor bienestar de todas las repúblicas del continente. Esta obra la continuará la Tercera Conferencia. Aun cuando no era conocido de los delegados el criterio del

Brasil acerca de las aprehensiones que pudiera haber en Europa respecto de los resultados de la Conferencia, nunca pudieron dudar, dada la alta cultura del pueblo brasileño, que su gobierno olvidaría los lazos que unen á todas las naciones de América con Europa, y patrocinaría ligas contra intereses no representados en la Conferencia.

La Conferencia oía con satisfacción las palabras del Ministro de Estado, y por su parte también consignaba la opinión de que las ventajas que se ofrecen á las empresas mercantiles constituyen un bien inapreciable por los elementos que en cambio se obtienen para el progreso nacional, y que deseaban conservar esas ventajas manteniendo abiertos los puertos al comercio para beneficio recíproco de los pueblos, sin otras limitaciones que las que á las Repúblicas aconsejen sus propios intereses. La Conferencia comienza sus labores con la fe que inspiran estos nobles propósitos. Si algún provecho se obtiene en bien de la paz y del progreso, se deberá en gran parte al noble Gobierno del Brasil, que promovió eficazmente la realización de la Conferencia y á quien presentaba en nombre de todas las delegaciones protestas de gratitud por el cordial recibimiento y la generosa hospitalidad que se dispensaba á todos.

Aquí la lista de los delegados:

*República Argentina.*—Delegados: Doctor Joaquín V. González, Doctor José A. Terry, Doctor Eduardo Bidau y Doctor Epifanio Portela. Secretarios: Doctor Clodomiro Miranda Naón y Doctor Carlos Alfredo Becú.

*Bolivia.*—Delegados: Doctor Alberto Gutiérrez y Doctor Carlos V. Romero. Secretario: Ángel Díez Medina.

*Brasil.*—Delegados: Doctor Joaquim Aurelio Nabuco de Araujo, Doctor Joaquim Francisco de Assis-Brasil, Doctor Gastão da Cunha, Doctor Alberto Torres, Doctor Alfredo de Moraes Gomez Ferreira, Doctor João Pandiá Calogeras, Doctor Amaro Calvacanti; Doctor Joaquim Xavier da Silveira, Doctor José P. da Graça Aranha y Doctor Antonio da Fontoura Xavier.

Secretarios de la Conferencia: Doctor Rodrigo Octavio de Langard Menezes, Olavo Bilac, Doctor Lafayette Rodrigues Pereira filho, J. L. Starr Hunt, Doctor José Américo dos Santos y Doctor José Rodrigues Alves.

Secretarios de la Delegación Brasileña: Doctor Epaminodas Leite Chermont, Doctor Zacharías de Góes Carvalho, y Rafael de Mayrink.

Subsecretarios: Doctor Arturo Guimarães de Araujo Jorge, Doctor Cassiano Machado Tavares Bastos, Doctor Herbert Moses y Doctor Antonio José do Amaral Murtinho.

*Colombia.*—Delegados: Generales Jorge Holguín, Rafael Uribe y Uribe y Señor Guillermo Valencia. Secretario: Señor Julio H. Palacio.

*Costa Rica.*—Delegado: Doctor Ascensión Esquivel. Secretarios: Doctor Manuel Echeverría y Coronel Alejandro J. de Aguilar.

*Cuba.*—Delegados: Señor Gonzalo de Quesada, Señor Rafael Montoro, y Doctor Antonio González Lanuza. Secretario: Señor Antonio Ruiz.

*Chile.*—Delegados: Doctor Anselmo Hévia-Riquelme, Doctor Joaquín Walker Martínez, Doctor Luis Antonio Vergara, y Doctor Adolfo Guerrero.

Secretarios: Señor Benjamín Vicuña Subercasseaux, y Julio Philippi.

*Ecuador.*—Delegados: Doctor Emilio Arévalo y Teniente Coronel Olmedo Alfaro.

*Estados Unidos.*—Delegados: William I. Buchanan, Doctor I. S. Rowe, A. J. Montague, Tulio Larrinaga, Doctor Paul S. Reinsch, y Van Leer Polk.

Secretario: Charles Ray Dean.

*Guatemala.*—Delegado: Doctor Antonio Batres Jáuregui. Secretario: Doctor Luis Toledo Herrarte.

*Honduras.*—Delegado: Doctor Sortero Barahona (ausente) y Señor Fausto Dávila.

Secretarios: Señor Juan Ramón Molina y Señor Froilán Turcios.

*México.*—Delegados: Doctor Francisco León de la Barra, Señor Ricardo Molina Hubbe, y Señor Ricardo Gareía Granados.

Secretario: Dr. Bartolomé Carvajal y Rosas.

*Nicaragua.*—Delegado: Señor Luis F. Corea. Secretario: Señor Rubén Darío.

*Panamá.*—Delegado: Doctor José Domingo de Obaldía.

*Paraguay.*—Delegados: Señor Manuel Gondra, Señor Amancio López Decoud y Señor Gualberto Cardús y Huerta. Secretario: Señor Estanislao Idoyaga.

*Perú.*—Delegados: Señor Eugenio Larrabure y Unanue, Señor Antonio Miró Quesada y Señor Mariano Cornejo. Secretario: Doctor Anibal Maúrtua. Subsecretario: Señor J. Torres Wendel.

*República Dominicana.*—Delegado: Señor Enilio C. Joubert.

*Salvador.*—Delegados: Doctor Manuel Delgado y Doctor Francisco A. Reyes. Secretario: Señor Ramón Mayorga Rivas.

*Uruguay.*—Delegados: Doctor Luis Milián Lafinúr, Doctor Antonio María Rodríguez, Doctor Martín Martínez; Señor Martínez hijo, y Doctor Gonzalo Ramírez. Secretario: Doctor Samuel Blixen.

La Oficina Internacional de las Repúblicas Americanas está representada por el Señor WILLIAMS CARLTON FOX, Director de dicha Oficina.

El Excelentísimo Señor NABUCO fué nombrado presidente permanente, y al tomar posesión de su cargo pronunció un elocuente discurso en el cual dió las gracias por el honor que se le hacía.

El Excelentísimo Señor Barón DE RÍO BRANCO y el Honorable ELIHU ROOT, Secretario de Estado de los Estados Unidos, fueron unánimemente elegidos Presidentes Honorarios, y el Doctor ASSIS-BRAZIL, Secretario General de la Conferencia.

El sorteo que se efectuó para establecer el orden de precedencia de los Delegados de las Repúblicas Americanas, dió el siguiente resultado: Ecuador, Paraguay, República Dominicana, Perú, Salvador, Bolivia, Colombia, Honduras, Panamá, Cuba, Costa Rica, México, Guatemala, Uruguay, República Argentina, Nicaragua, Brasil, Estados Unidos, y Chile.

Las comisiones nombradas para estudiar los diferentes asuntos comprendidos en el programa de la Conferencia se componen de los siguientes Delegados:

Comisión de Reorganización de la Oficina Internacional de las Repúblicas Americanas y de Futuras Conferencias: Coronel Olmedo Alfaro, Manuel Gondra, Alberto Gutiérrez, Guillermo Valencia, Fausto Dávila, José D. de Obaldía, Gonzalo de Quesada, Emilio C. Joubert, Eugenio Larrabure y Unanne, Francisco A. Reyes, Ascención Esquivel, Ricardo Molina Hubbe, Antonio Batres Jáuregui, Antonio María Rodríguez, Epifanio Portela, Luis F. Corea, A. de M. Gomes Ferreira, I. S. Rowe, y Anselmo Hévia-Riquelme.

Comisión de Arbitraje y Tratados: Emilio Arévalo, Gualberto Cardús y Huerta, Carlos Romero, Rafael Uribe y Uribe, Fausto Dávila, José D. de Obaldía, Antonio González Lanuza, Emilio C. Joubert, Mariano Cornejo, Manuel Delgado, Ascención Esquivel, Francisco León de la Barra, Antonio Batres Jáuregui, Gonzalo Ramírez, E. Bidau, Luis F. Corea, Gastão da Cunha, William I. Buchanan, y Joaquín Walker Martínez.

Comisión de Deudas Públicas: Señores Arévalo, López Decoud, Uribe-Uribe, Dávila, Obaldía, Montoro, Joubert, Miro Quesada, Manuel Delgado, Esquivel, León de la Barra, Batres Jáuregui, Martín Martínez, Bidau, Corea, Graça Aranha, Buchanan, y Vergara.

Comisión de Codificación: Señores Vergara, Joaquín V. González, Cavaleante, González Lanuza, de la Barra, Rowe, y Cornejo.

Comisión de Relaciones Comerciales: Señores Hévia-Riquelme, Terry, Montoro, Calogeras, Reinsch, Antonio María Rodríguez, Miro Quesada, García Granados, y Gondra.

Comisión de Patentes de Invención y Marcas de Fábrica: Señores Guerrero Joaquín V. González, González Lanuza, Montague, Torres, Cardús y Huerta, y Lafinur.

Comisión de Policía Sanitaria y Cuarentena: Señores Da Silveira, Terry, Quesada, Obaldía, Larrinaga, Larrabure y Unanne, y Molina.

Comisión de Reglamentos: Señores Walker Martínez, Corea, García Granados, Buchanan, y Fontoura Xavier.

Comisión de Publicaciones: Señores Polk, Decoud, Larrabure, Alfaro, y Martín Martínez.

Comisión de Bienestar General: Señores Guerrero, Polk, Esquivel, Portela, y Ramírez.

Comisión de Redacción é Impresión: Señores Uribe y Uribe, Ramírez, Decond, Romero, Reyes, Polk, y Fontoura Xavier.

En la segunda sesión de la Conferencia también se acordó celebrar una reunión extraordinaria en honor del Honorable ELIHU ROOT, la cual se efectuó en la noche del 31 de julio, y en dicha sesión el Excelentísimo Señor NABUCO, Presidente de la Conferencia, y el Honorable ELIHU ROOT, Secretario de Estado de los Estados Unidos, pronunciaron los siguientes notables discursos:

El Excelentísimo Señor NABUCO habló así:

“SEÑOR SECRETARIO DE ESTADO: No llegáis esta noche como un extraño á ocupar vuestro puesto como uno de los presidentes honorarios de la Conferencia. Fuisteis el primero en manifestar el deseo de que se reuniese este año; fuisteis quien en Wáshington llevó á feliz término la labor difícil de preparar su programa y su reglamento. Y no podemos olvidar que por un momento esperásteis ser uno de nosotros, plan que luego hubisteis de abandonar con el solo objeto de repartir vuestro tiempo entre las diversas repúblicas que hoy reciben vuestra visita.

“La reunión de esta Conferencia es pues en gran parte vuestra obra. Desde que entrásteis á desempeñar vuestro elevado cargo, nada ha ocupado más vuestro interés directo y personal. Parecéis haber sabido presentir, inspirado por el espíritu que os anima para con nuestro continente, la huella que vuestro nombre ha de dejar en la historia.

“Vos entendéis lo que es la Conferencia y ésta os comprende á su vez. La reunión periódica de este cuerpo, compuesto exclusivamente de naciones americanas, significa en verdad que la América forma un sistema político distinto del de la Europa, una constelación con órbita propia, peculiar suya.

“Trabajando por una civilización común y por hacer del espacio que ocupamos en el globo una vasta zona neutral de paz, trabajamos todos en beneficio del mundo. De ese modo ofrecemos á los pueblos, á las riquezas, al talento de la Europa, un campo de acción mucho más vasto y más seguro en nuestro hemisferio, que si formásemos un continente desunido, ó si pertenciésemos á las facciones beligerantes en que el Nuevo Mundo se pudiese dividir. Un punto hay de grande interés para vos, que tanto deseáis el buen éxito de esta Conferencia, y es que ella está convencida de que su misión no es obligar á ninguno de los Estados que la componen á aceptar nada que no estuviesen prontos á hacer de propia iniciativa, y reconoce que todas sus funciones se limitan á dar solamente la sanción colectiva de este cuerpo á lo que ya la opinión unánime de todo el continente haya dado su aprobación.

“Esta es la primera vez que un Secretario de Estado americano visita oficialmente naciones extranjeras, y nos complace que esa

primera visita haya sido reservada para la América Latina. Encontraréis en toda ella el mismo grado de admiración por vuestro gran país, cuya influencia en el desarrollo de la cultura moral, de las libertades políticas, del derecho internacional ya ha empezado á pesar en la balanza del resto del mundo. Á la par de esa admiración, también hallaréis el sentimiento de que no podéis elevaros sin arrastrar con vosotros á todo el continente, y de que en todo cuanto llegáreis á realizar, tenemos también nuestra parte de progreso.

“Pocas son las listas de hombres notables en la historia que contengan nombres tan brillantes como los de aquellos que han ocupado el alto puesto que hoy desempeñáis. Escoger uno de entre ellos para modelo sería una injusticia palmaria. Pero esto no obstante, nombres hay entre estos que brillan más vívidamente en la historia como los de JEFFERSON, MONROE, WEBSTER, CLAY, SEWARD, y BLAINE, y que bastan para demostrar al extranjero que los Estados Unidos han tenido siempre, tanto celo en escoger á sus Secretarios de Estado, como en la selección de sus Presidentes.

“Es con verdadera satisfacción que os recibimos. Aquí—y de ello podeis estar seguro—os halláis rodeado del respeto que tiene nuestro continente por vuestra gran nación; por el Presidente ROOSEVELT, quien en el alto puesto que ocupa se convirtió, y continuará siéndolo, sea cual fuese la posición que llegue á alcanzar en la vida pública, en uno de los directores de los destinos de la humanidad, y por vos mismo, cuyo espíritu de justicia y cuyo sincero interés por la prosperidad de todas las naciones americanas, reflejan las más nobles aspiraciones de los que fueron más grandes entre vuestros predecesores.

“Este viaje que hacéis prueba al mundo entero vuestra buena fe de hombre de estado y vuestras simpatías de americano. Demuestra la escrupulosidad y la certeza con que queréis informar al Presidente y al país acerca de las bases de nuestra política internacional. Estáis descorriendo el velo de mares políticos ‘hasta ahora nunca navegados,’ atravesando tierras aún no reveladas al genio de vuestros estadistas, hacia las cuales sólo les atrae, como nosotros todos nos sentimos atraídos, unos y otros, la irresistible gravitación continental. Y todos abrigamos la certidumbre de que al fin de vuestra larga jornada habéis de sentir y confesar que, por sus ideales y por su corazón, las repúblicas americanas forman ya una grande unidad política.”

Á lo cual contestó el Honorable Mr. ROOT como sigue:

“SEÑORES DEL CONGRESO: Creedme, estimo profundamente el honor que me hacéis.

“Vengo de mi país á dar los parabienes á nuestras hermanas mayores en la civilización de América. Por más diferentes que seamos en muchos conceptos, somos iguales en el hecho de que todas laboramos bajo nuevas condiciones para obtener la solución del mismo problema de la forma de gobierno propio popular, libres como efectivamente

estamos ya de las formas y restricciones tradicionales del viejo mundo. Difícil y trabajosa es sin duda la tarea que cada una de nuestras Repúblicas se propone llevar á cabo. El dominio efectivo de una soberanía superior—que durante tanto tiempo se juzgó necesaria para gobernar—no puede desecharse por completo en una generación, ni en un siglo, y reemplazarse por los gobernados con un gobierno propio perfecto.

“Muchos de los primeros frutos de la democracia resultan toscos y antipáticos. Cométense muchos errores; abundan los fracasos parciales y no escasean los pecados. El don del gobierno propio no es imato en el hombre; es un arte que ha de aprenderse, y un rasgo de carácter que ha de desarrollarse entre el gran número de hombres que ejercen la soberanía popular.

“Para alcanzar el fin hacia el cual avanzamos con ahinco, es decir, el gobierno del pueblo por el pueblo, es necesario que primero adquiramos el conocimiento que se deriva de la educación universal, la sabiduría que es resultado de la experiencia práctica—esa independencia personal y respeto á sí mismo que tanto cuadra á los hombres que no reconocen ningún superior—dominio propio para reponer el dominio externo que la democracia rechaza, respeto á la ley, obediencia á las manifestaciones legales de la voluntad pública, la consideración así de las opiniones como de los intereses de otros ciudadanos que tienen igual derecho á ser oídos en el gobierno, una lealtad al concepto abstracto que cada cual tenga de su país que sea tan inspiradora como la lealtad de la soberanía personal que tanto ha iluminado las páginas de la historia, la subordinación de los intereses personales al bienestar público, y el amor á la justicia, la misericordia, la libertad y el orden.

“Debemos buscar el logro de todos estos fines por medio de un esfuerzo lento y paciente. Todos nosotros tenemos conciencia de los defectos y deficiencias de nuestros propios países y de nuestros pueblos, y sin embargo, ningún estudiante de nuestros tiempos puede dejar de reconocer que no sólo la América, sino todo el mundo civilizado, procura apartarse de los antiguos moldes gubernamentales y confiar la suerte de la civilización á la facultad de la masa popular para gobernarse por sí misma. Por esta senda viaja la humanidad, sea cual fuere el punto adonde nos conduzca, y del éxito de esta gran empresa depende la esperanza de la humanidad entera.

“Ni tampoco podemos dejar de reconocer que el mundo está efectuando un notable progreso hacia la generalización de un gobierno propio popular más perfecto. Creo que es cierto, si se contempla desde el fondo de las condiciones de un siglo, de una generación y hasta de una década, á esta parte, que el gobierno de mi propio país ha adelantado en la inteligente participación de la gran masa del pueblo, la fidelidad con que se representa, el respeto á la ley, el acatamiento á los dictados de la sana moral, y la eficacia y honradez de la administración.

“En ningún punto del mundo se echa de ver más este progreso que

en la América Latina. De las ruinas de los combates con los indios, los conflictos de raza y las guerras civiles, han surgido gobiernos fuertes y estables. La sucesión pacífica del poder, de acuerdo con la voluntad del pueblo, ha reemplazado al apoderamiento del poder por la fuerza, que la indiferencia del pueblo permitía. La adhesión al país, á la paz, la dignidad y el honor, se han colocado muy por encima del espíritu de partido de determinados caudillos. El imperio de la ley se sobrepone al imperio del hombre. La propiedad se respeta, los frutos del trabajo están seguros, la libertad individual se respeta, se ponen en práctica los sistemas políticos establecidos y la fe nacional se considera sagrada. Este progreso no ha sido igual en todas las repúblicas, pero en todas ellas se ha progresado. El avance se efectúa en la debida dirección, y no es un avance excepcional.

“El presente proporciona un justo motivo de satisfacción y el porvenir se muestra lleno de esperanza. Estos resultados no se han obtenido por medio del aislamiento nacional, ni es así como ha de continuarse progresando, por cuanto ninguna nación puede vivir por sí sola ni continuar viviendo así. El crecimiento de cada nación constituye una parte del desarrollo de la raza. La victoria pueden alcanzarla los que van á la vanguardia ó los que van á la retaguardia, pero ninguna nación puede por largo tiempo continuar marchando á la cabeza del progreso general de la humanidad, ni ninguna nación, á menos que esté condenada á desaparecer, puede permanecer rezagada. Con las naciones, así como con los individuos, acontece que el ejemplo, el contacto y la asociación vienen á ser el correctivo del egoísta. He aquí una de las condiciones del progreso en la civilización. Los pueblos cuyo espíritu no esté impulsado por las aspiraciones y hechos de la humanidad que en el orbe entero lucha por la libertad y la justicia, no pueden considerarse preparados para recibir debidamente las lecciones del progreso del mundo, y el avance de la civilización tiene que dejarlos rezagados.

“Al estimular con constancia este contacto y ayuda mutuos, las Repúblicas Americanas tienen que llevar á cabo una gran tarea, inspiradas por los mismos fines y progresando fundadas en los mismos principios. Entiendo que la misión de esta conferencia es que no solamente uno, sino todos nuestros países han de favorecer á los demás; que no haya uno solo que deje de recibir beneficios del otro; que no haya ninguno que no resulte beneficiado por virtud de la prosperidad, la paz y la felicidad de todos.

“Con arreglo al programa, vosotros no tenéis que hacer nada que por sí sólo sea grande y notable. No se han de discurrir cuestiones políticas; no se han de arreglar controversias, ni se ha de pronunciar un fallo acerca de la conducta de ningún Estado; pero se han de tomar en consideración muchos asuntos que proporcionan la posibilidad de quitar del medio las rémoras del intercambio y de determinar, en beneficio común, los adelantos que cada nación ha hecho en conocimientos,



experiencia, empresas, y en la solución de las difíciles cuestiones gubernamentales.

Habéis de tratar de la norma moral de perfeccionar el conocimiento de cada cual; de hacer desaparecer por completo el concepto erróneo y la mala inteligencia, así como las prevenciones consiguientes que suelen ser abundantes fuentes de controversia.

Estos son algunos de los asuntos comprendidos en el programa que invitan vuestra discusión, y que pueden conducir á las Repúblicas Americanas á la celebración de un convenio basado en principios generales y prácticos, en cuanto á su aplicación, pero que sólo han de ser resultado de esfuerzos continuos y perseverantes.

“Este método pacífico y considerado de conferenciar sobre cuestiones internacionales, sean cuales fueren las soluciones que se obtengan, ha de constituir un adelanto notable en la dirección de la buena voluntad é inteligencia internacionales. El Gobierno y pueblo de los Estados Unidos desean vivamente que se obtengan estos benéficos resultados.

“No deseamos más triunfos que los de la paz; no deseamos poseer más territorio que el nuestro, ni ejercer más soberanía que la que ejercemos sobre nuestro propio pueblo. Consideramos que la independencia y los derechos del miembro más pequeño y débil de la familia de las naciones merece tanto respeto como los del imperio más poderoso, y juzgamos que la observancia de ese respeto es la principal garantía que el débil tiene contra la opresión del fuerte.

“Ni pretendemos ni deseamos tener derechos ó privilegios de ningún poder que no le concedamos gustosos y libremente á cada una de las Repúblicas Americanas. Deseamos aumentar nuestra prosperidad y asimismo aumentar el caudal y la sabiduría de nuestro espíritu, pero nuestro concepto en cuanto á la mejor manera de obtener este resultado no es por cierto el de derribar á otros y beneficiarnos á causa de su ruina, sino ayudar á todas las Repúblicas Americanas para alcanzar una prosperidad y desarrollo comunes, á fin de que juntas podamos todas llegar á ser más grandes y más fuertes.

“Dentro de unos cuantos meses los dueños reconocidos de todo palmo de tierra en el continente americano podrán estar—y espero que estén—por vez primera representados con derechos que les han sido reconocidos como Estados soberanos iguales, en el congreso del mundo que se ha de celebrar en La Haya. Esta será la aceptación formal y final de la declaración de que ninguna parte del continente americano se ha de considerar sujeta á convertirse en colonia de otra nación.

“Hagamos la promesa solemne de ayudarnos mutuamente en el completo desempeño de nuestro deber hacia á la humanidad, cual lo implica la aceptación de dicha promesa, á fin de que con el tiempo la más débil é infortunada de nuestras Repúblicas puede marchar con paso firme al lado de las más fuerte y afortunada.

“Ayudémonos recíprocamente, para demostrar así que la Libertad por la cual peleamos y trabajamos es para todas las razas del orbe la hermana de la Justicia y de la Paz.

“Unámonos para crear, mantener y hacer efectivo en todas las Repúblicas Americanas un criterio cuya fuerza ha de ejercer influencia en la política internacional, ha de impedir atropellos internacionales, ha de disminuir las causas de la guerra, ha de librar por siempre á nuestros países de la carga de los ejércitos que se apiñan detrás de las fronteras de Europa, y ha de contribuir á que nos acerquemos á la perfección del orden y de la libertad. Así obtendremos la seguridad, la prosperidad, la producción, el comercio, la riqueza, la instrucción, las artes y, por último, la felicidad.

“Estáis laborando más para lo porvenir que para el presente, pero sí la buena tendencia que sin duda ha de establecer la obra que ahora hagáis aquí continúa entre todos los millones de habitantes del continente americano, mucho tiempo después de la clausura final de este Congreso, mucho tiempo después que hayamos desaparecido de la escena del mundo, han de sobrevenir incalculables beneficios á todos nuestros amados países que, plegue á Dios, han de continuar libres, independientes y felices á través de todos los siglos futuros.”

#### RECEPCIÓN EN HONOR DE MR. ROOT.

Al contestar al discurso de bienvenida en el Senado del Brasil, el Señor Root dijo lo siguiente:

“La semejanza de nuestras instituciones es tal, que me presento ante este augusto cuerpo con plena conciencia de su dignidad y significación, es decir, el gran cuerpo legislador al cual está encomendado, mediante la representación, el mantenimiento del gobierno propio sin opresión. De este cuerpo tiene que surgir la gran fuerza conservadora que es tan indispensable al porvenir del Brasil. Profundamente interesado en que continúe el éxito del experimento brasileño en el gobierno propio, entiendo que con arreglo á vuestra constitución, vuestra misión es impedir toda acción violenta y malaconsejada, y cuidar de que todos los experimentos en el arte de gobernar, así como todas las teorías, se sometan á la piedra de toque de la razón.

“Los honores que á mi país se le hacen aquí son tales, que el hecho de darse cumplida cuenta de ellos equivale á un incentivo para merecerlos, y espero que mis compatriotas lleguen á tener conocimiento de ellos y á proceder de tal manera, que se convengan de que vuestra buena opinión ha sido justificada. No vengo ante vosotros meramente como un mensajero de amistad, sino que vengo á extenderos la mano del amigo y á afirmar, de la manera más positiva, que la solidaridad de las instituciones republicanas, y el gran experimento del gobierno propio libre, es un éxito tanto en el norte como en el sud. Del convencimiento del hecho de que las instituciones republicanas han tenido

éxito, surgirá la confianza que constituye la razón fundamental de la riqueza, la seguridad, que es la base de la civilización, y la certeza de que los frutos de las empresas están seguros. Y más que esto, mucho más que la riqueza, mayor que cualquier grado de prosperidad material, serán la educación, la literatura y los encantos universales de la vida, á medida que la civilización avanza.

“No tendría un gran concepto de mi país si sólo poseyera riqueza material, si el concepto que tuviese fuera vivir, á la manera de un barón feudal, del saqueo del pueblo común. Que el Brasil y toda la América se unan, no sólo en un tratado formal de alianza, sino en un sentimiento de simpatía y confianza universales. Unámonos para ayudar á la humanidad por la senda feliz que hemos andado. Ayudémonos mutuamente, á fin de que tanto nuestros conocimientos como nuestra prosperidad se aumenten, y séanos lícito abrigar la esperanza de que el entusiasmo de este momento ha de perdurar en la mente de nuestros pueblos como un sentimiento del cual han de derivar incontables beneficios nuestros hijos y sus descendientes, y ha de ayudar á estas naciones á conservar y estimular la libertad, la paz y la justicia.

---

## REPÚBLICA ARGENTINA.

### MEDIDA PROTECCIONISTA ACERCA DE LA SEMILLA DE ALGODÓN.

El Presidente de la República Argentina ha expedido un decreto por medio del cual desde el 8 de septiembre de 1906 se prohíbe la importación de la semilla de algodón procedente de las regiones infestadas del gorgojo (*autonomus grandes*). Toda la semilla de algodón que se introduzca en el país será esmerulosamente desinfectada.

### VENTAS DE TERRENOS EN 1905.

En 1905 las ventas de propiedades rurales que se efectuaron en la República Argentina ascendieron á 15,382,902 hectáreas, ó un promedio de \$14.70 por hectárea. En 1904 se vendieron 10,531,289 hectáreas á un promedio de \$13.20 por hectárea, y en 1902 se vendieron 6,361,761 hectáreas á un promedio de \$14.30 por hectárea. Así pues, en los cuatro últimos años las ventas de terreno se han duplicado.

### LA PRODUCCIÓN DE LANA EN 1905-6.

La “Revista del Río Plata,” en el número correspondiente al 15 de junio de 1906, dice que, después de todo, la estación de 1905-6 fué sumamente satisfactoria para los criadores de ganado lanar. La esquila fué superior con mucho á la del año anterior en calidad, cantidad y limpieza, y además aumentó su valor en el mercado. Hasta el 9 de junio al mercado central habían llegado 91,598 toneladas, contra 90,697

toneladas en la misma fecha de 1905. Esta lana se envió, en pacas, á los siguientes países:

	Año de 1906-6.	Año de 1904-5.		Año de 1905-6.	Año de 1901-5.
Francia .....	144,583	146,745	Italia .....	3,025	2,752
Alemania .....	129,622	125,742	España .....	26	469
Belgica .....	44,485	41,468	Holanda .....	351	26
Reino Unido .....	34,304	25,491	Varios países .....	7,558	5,923
Estados Unidos .....	29,378	36,830			

La misma revista hace el siguiente cálculo fidedigno de la distribución del ganado lanar en todo el mundo: Australia, 83,000,000; República Argentina, 70,000,000; Rusia Europea, 50,000,000; Estados Unidos, 38,000,000; la Gran Bretaña, 30,000,000; Rusia Asiática, 20,000,000; Francia, 19,000,000; India, 18,000,000; Uruguay, 17,000,000; España, 16,000,000; África Occidental, 14,000,000; Austria-Hungría, 11,000,000; Alemania, 8,000,000; Algeria, 8,000,000; Bulgaria, 7,000,000; Italia, 7,000,000; Rumania, 6,000,000, y México, 4,000,000. En 1905 la producción total se calculó en 2,700,000 de libras, de los cuales casi la mitad se produce en los países que no están densamente poblados del hemisferio meridional.

#### EXCEDENTE DE GRANOS CALCULADO EN 1905-6.

El excedente calculado de trigo, linaza y maíz, disponible para la exportación, de las cosechas de 1905-6, es como sigue: De trigo, 2,750,000 toneladas; linaza, 550,000 toneladas, y maíz, 3,500,000 toneladas.

## BOLIVIA.

### MERCADERÍAS DESTINADAS Á BOLIVIA.

El Ministerio de Hacienda de Chile, por decreto de 31 de mayo último, publicado en el Diario oficial de Chile de 21 de junio, ha declarado que las mercaderías procedentes del extranjero, embarcadas para Valparaiso y destinadas á Bolivia, están exentas de la visación de las facturas por los cónsules chilenos, siempre que en los manifiestos correspondientes lleven anotadas esa circunstancia.

### CONTRATO SOBRE FERROCARRILES.

La Oficina de las Repúblicas Americanas ha recibido una carta circular del Ministro de Colonias y Agricultura, especificando las bases del contrato con Speyer y Cía. y el National City Bank of Nueva York acerca de los ferrocarriles, el cual fué sancionado por la última legislatura.

Las bases esenciales de esta transacción son las siguientes: Construir

y explotar las líneas de Oruro á Cochabamba, de Oruro á la margen izquierda del Río Desaguadero, de Oruro á Viacha, de Oruro á Potosí, de Potosí á Tupiza y de La Paz á Puerto Pando.

El capital calculado para estas obras alcanza á £5,500,000, que podrá elevarse á £7,500,000, en caso necesario, aportando el Gobierno £2,500,000, que le serán devueltas á los veinticinco años.

Entran como parte del capital suministrado por el Gobierno, las £50,000 empleadas en el estudio de los ferrocarriles.

Los trabajos deberán comenzar en el mes de julio 1906 y terminarse en el plazo máximo de diez años.

Los gastos se efectuarán en esta proporción: 60 por ciento del fondo de los capitalistas y el 40 por ciento de los del Gobierno.

Cualquier retardo en la iniciación de los trabajos y su terminación será penado con una multa de 1,000 bolívares diarios.

---

## BRASIL.

### REDUCCIÓN EN LOS DERECHOS DE IMPORTACIÓN SOBRE LOS PRODUCTOS DE LOS ESTADOS UNIDOS.

[Del "Diario Oficial" del 3 de julio de 1906.]

La siguiente es una traducción del decreto No. 6079 del 30 de junio de 1906, concediendo una rebaja de un 20 por ciento en los derechos de importación sobre ciertos artículos procedentes de los Estados Unidos:

El Presidente de la República de los Estados Unidos del Brasil, con el fin de estimular el desarrollo de las relaciones comerciales del Brasil con los Estados Unidos de América, y considerando que este último país es el que más café importa y que lo deja entrar libre de derechos, y considerando que el artículo 6 de la ley No. 1141 del 30 de diciembre de 1903, reforzado por el artículo 18 de la ley No. 1452 del 30 de diciembre de 1905, autoriza al Gobierno para que adopte un derecho diferencial para uno ó más artículos de producción extranjera como una compensación por las concesiones hechas á ciertos artículos de producción brasileña.

Decreta:

ARTÍCULO 1°. Durante el presente año económico, á contar del día 1° de julio hasta el 31 de diciembre, los siguientes artículos producidos en los Estados Unidos, cuando se importen al Brasil, disfrutarán de una rebaja de un 20 por ciento en los derechos de importación, á saber: Harina, leche condensada, artículos de goma elástica clasificados en el No. 1023 del Arancel, relojes, tintas clasificadas en el No. 173 del Arancel, excepto las tintas de escribir, barnices, máquinas de escribir, refrigeradores, pianos, romanas, molinos de viento.

ART. 2°. Por la presente se revocan todas las prescripciones en contrario.

## COMERCIO DE EXPORTACIÓN EN 1905.

Ya se han publicado las cifras relativas al comercio de exportación del Brasil en 1905, y examinando la siguiente tabla que comprende las exportaciones que se hicieron en los años de 1904 y 1905, es como mejor puede tenerse un idea de la situación, siendo las cifras del año pasado las más altas que se han obtenido en la historia del país, por cuanto exceden en un 13.19 por ciento al total que se obtuvo en 1904. Las exportaciones que se hicieron en 1904 y 1905 fueron como sigue:

	Cantidad.		Valor.	
	1904.	1905.	1904.	1905.
	<i>Libras.</i>	<i>Libras.</i>		
Algodón .....	29,178,024	54,979,836	\$4,132,535	\$5,788,570
Avena monazita .....	10,692,860	9,762,040	511,125	500,180
Azúcar .....	10,694,660	83,042,322	467,440	2,029,770
Semilla de palma-cristal .....	13,839,555	5,822,935	124,935	120,385
Goma elástica:				
Mangabeira .....	1,881,457	1,401,639	768,655	723,755
Maticaba .....	4,875,369	5,900,877	2,350,610	4,172,910
Seringa .....	63,342,853	70,561,227	52,977,700	67,182,160
Cacao .....	50,952,061	46,398,193	5,477,675	5,197,675
Café (en sacos) .....	10,024,536	10,820,601	99,787,815	107,102,575
Semillas de algodón .....	58,521,183	82,486,219	445,220	542,290
Núcces de Pará (fanegas) .....	259,224	555,032	536,555	1,167,030
Cera de Carnatuba .....	4,390,201	4,172,865	1,021,135	1,099,090
Ciercos .....	2,402,943	2,422,719	123,045	155,345
Ciercos:				
Húmedos y salados .....	47,904,139	42,046,923	4,433,490	3,943,405
Secos .....	23,795,679	17,357,938	3,888,475	2,938,370
Crin de caballo .....	1,295,807	937,217	213,520	172,970
Extracto de carne .....	612,200	184,432	119,885	45,905
Salvado .....	64,478,614	58,119,872	448,470	838,300
Casabe .....	8,756,167	11,607,521	225,120	389,295
Yerbas y raíces medicinales .....	1,624,042	397,965	137,685	31,420
Frutas .....			211,270	341,250
Tabaco .....	52,721,361	44,839,227	4,192,580	4,126,030
Hierba mate .....	97,167,512	89,882,436	4,854,685	6,182,750
Ipecacuaná .....	41,146	47,724	43,995	76,320
Lana .....	2,177,309	557,018	260,590	80,110
Madera .....			368,395	219,415
Manganeso (toneladas) .....	208,260	224,377	1,533,995	1,664,135
Recortes de metal .....			93,995	148,220
Oro en barras .....			2,091,545	2,100,640
Piedras preciosas .....			329,790	356,580
Pieles .....	7,163,284	4,517,026	3,699,315	2,316,145
Pimsva .....	3,233,599	2,833,274	218,210	189,375
Diversos .....			1,108,245	1,224,850
Total .....			197,150,680	223,161,260

Comparando las cifras correspondientes á 1905 con las de los cuatro años anteriores, se ve que á pesar del hecho de que al aumento que hubo en las exportaciones de café fué relativamente pequeño respecto de los años anteriores, las cifras del año pasado exceden á las de cualquier otro año, incluso las de 1901, época en que la cosecha de café fué inmensa, pudiendo considerarse este detalle como el más alentador de los resultados de las exportaciones.

Durante los cinco últimos años los productos de primera necesidad han constituido el mayor volumen de las exportaciones brasileñas, y por medio de ellos el Brasil ha establecido su crédito en los mercados monetarios extranjeros. Estos siete productos son los siguientes: Café, goma elástica, algodón, azúcar, tabaco, cueros y cacao. De estos

siete productos todos menos le algodón son productos que el Brasil usa relativamente poco manufacturados en el extranjero. El Brasil exporta algodón en bruto por valor como de \$5,000,000, é importa de \$16,000,000 á \$17,000,000 de artículos de algodón.

#### ESTADÍSTICA DE INMIGRACIÓN.

El "Diario del Comercio," al hacer comentarios acerca de la merma en la inmigración al Brasil, dice que en los diez últimos años hubo una baja constante en el número de inmigrantes que llegaban á la República. Desde 1881, época en que el número de inmigrantes ascendió á 11,054, hasta 1888, en que ascendió á 131,745, hubo un aumento constante en la inmigración. Después durante dos años el número de inmigrantes llegado varió mucho, siendo así que en 1889 ascendió á 65,167, y en 1890 á 105,100, y entonces, en el año de 1891, el número de inmigrantes llegados ascendió á 216,659, ó sea el número mayor que jamás se registró. La siguiente tabla da las cifras de 1855 hasta fines de 1904:

Año.	Inmi- grantes.	Año.	Inmi- grantes.
De 1855 á 1880 .....	38, 335	1894.....	60, 200
1881 .....	11, 054	1895.....	169, 524
1882 .....	27, 197	1896.....	144, 839
1883 .....	28, 670	1897.....	99, 693
1884 .....	20, 087	1898.....	40, 040
1885 .....	30, 135	1899.....	85, 130
1886 .....	25, 741	1900.....	29, 121
1887 .....	54, 940	1901.....	76, 282
1888 .....	131, 745	1902.....	49, 794
1889 .....	65, 167	1903.....	19, 642
1890 .....	105, 100	1904.....	12, 447
1891 .....	216, 659		
1892 .....	86, 269	Total de 1855 á 1904.....	2, 096, 576
1893 .....	13, 805		

El mayor número de inmigrantes procedió de Italia. De 1855 á 1904 en la República entraron por lo menos 1,030,000 italianos, contra 463,000 portugueses que ocupaban el segundo puesto en la lista de inmigrantes. En los últimos años la inmigración italiana ha disminuido mucho. De 1855 á 1904 llegaron 463,312 inmigrantes portugueses, pero de 36,000 en 1895 bajaron á 2,060 en 1904. Durante el mismo período entraron 216,286 españoles, pero esta inmigración española también bajó de 38,998 en 1893, á 4,780 en 1904, aunque es verdad que en 1902 el número de españoles fué todavía menor, pues sólo entraron 2,076.

La inmigración rusa que en 1890 ascendió á 25,123, en 1904 bajó á 141 inmigrantes. El número total de alemanes que entraron de 1855 á 1904 ascendió á 70,536, en tanto que en los once últimos años el número de inmigrantes jamás llegó á 1,000, y en 1904 sólo ascendió á 563. En el período de referencia el número total de inmigrantes ingleses no llegó á 4,500, en tanto que en 1904 sólo llegaron 49 inmigrantes

## ESTADO DEL MERCADO DE VINO.

En 1903 el total de las importaciones de vino al Brasil ascendió como á 7,000,000 galones, en 1904 ascendió como á 7,500,000 galones y en 1905 casi llegó á 8,000,000 galones. El Ministro de Industria y Comercio en su informe al Congreso brasileño dice lo siguiente del comercio de vino en Río de Janeiro:

“Hablando en términos generales, en 1905 las importaciones de vinos fueron excedieron con mucho á las del año anterior. Según la costumbre hasta ahora establecida, los negocios que el año pasado se hicieron de cada clase de vino se muestran separadamente.

“*Vinos franceses.*—Hubo una disminución de 2,173 medias pipas en las importaciones, y un aumento de 2,228 pipas y 203 cajas. En 1905 el aumento lo representaban 5,463 pipas y 4,675 cajas, comparadas con 3,038 pipas y 4,472 cajas en 1904. El valor de estos vinos, varía mucho, según su calidad, y sólo se venden bajo condiciones y precios reservados.

“*Vinos italianos.*—En 1905 las importaciones de vinos italianos fueron mucho menores que en 1904. Las entradas fueron como sigue: 1,409 pipas, 5,593 medias pipas y 2,475 cajas.

“*Vinos portugueses.*—El año muestra un aumento un tanto importante tanto en las pipas y barriles como en las botellas. El total de las importaciones fué como sigue: 41,996 pipas y 233,052 cajas, lo cual muestra un aumento de 12,347 pipas y 37,362 cajas, respecto de 1904.

“*Vinos Españoles.*—Las importaciones de estos vinos muestran una disminución comparadas con la de los años anteriores, por cuanto se recibieron 1,415 pipas y 793 cajas, contra 3,412 pipas y 1,268 cajas en 1904.”

El año pasado se importaron también 1,190 cajas de champaña, comparadas con 1,149 el año anterior, y un total de 28,408 cajas de vermuth en sus mayor parte francés é italiano. Tomando los vinos portugueses como base para calcular los precios, aparece que según el valor fijado por las aduanas, los vinos que el año pasado se importaron de Oporto y de Lisboa representaban un valor que variaba desde \$80 hasta \$130 por pipa.

## AUMENTO EN LAS EXPORTACIONES DE GOMA MANGABEIRA.

G. E. ANDERSON, Cónsul General de los Estados Unidos en Río de Janeiro, anuncia que por más que el año pasado las exportaciones de la goma mangabeira del Brasil sólo ascendieron á 1,401,639 libras, comparadas con 1,881,457 libras el año anterior, los embarques hechos del puerto de Río de Janeiro aumentan, y por consiguiente, parece que se aumenta el negocio de recogida de goma de esta clase en otras partes del país, además del Valle del Amazonas.



La mayor parte de la goma mangabeira que en la actualidad se embarca, procede de los Estados de Minas Geraes, Mato Grosso, Bahía, y Goyaz, y cierta cantidad que viene de Pernambuco y Piauhý. Hay tres clases de esta goma, á saber: La primera se conoce por buena, la segunda por inferior, y la tercera como residuos. Es un tanto peculiar que una cantidad tan considerable de este producto proceda del interior, vía Río de Janeiro, en vez de seguir las rutas fluviales hacia el norte y desde allí hacia la costa, pero hay probabilidades de que el negocio pronto llegará á desarrollarse de tal modo, que se obtenga la permanencia del comercio por esta vía.

La terrible pérdida de vidas y de salud que causa el comercio de goma de seringa en el Amazonas, ha hecho que el Gobierno y otras agencias que están interesadas en dicho negocio busquen un medio de disminuir dicha pérdida, y este proyecto puede convertirse en el importante desarrollo del comercio de la expresada goma. De los 65,557 kilogramos de goma mangabeira que salieron de Río de Janeiro en los nueve meses de la estación corriente, Alemania compró 43,727 kilogramos, los Estados Unidos compraron 15,768 kilogramos, Francia 5,948 kilogramos, é Inglaterra 114 kilogramos. Sin embargo, los Estados Unidos compran como un 36 por ciento de la producción total del país.

#### ESTADO DEL MERCADO DE HARINA.

En el informe anual que el Ministro de Comercio é Industria brasileño presentó al Congreso acerca del comercio del Brasil, hace el siguiente resumen del comercio de harina en Río de Janeiro:

“El año pasado el total de las importaciones ascendió á 320,074 barriles, comparados con 264,810 barriles en 1904. En 1905 se recibieron 55,234 barriles más que en 1904. De Río de la Plata se recibieron 306,525 barriles, comparados con 254,966 barriles en 1904, ó sea un aumento de 51,559 barriles. De los Estados Unidos y de Europa vinieron 13,549 barriles, contra 9,874 barriles el año anterior, lo cual representó un aumento de 3,675 barriles. Se consumieron 317,074 barriles, comparados con 269,840 barriles en 1904. El movimiento general durante el año fué como sigue: El 1° de enero había una existencia de 29,000 barriles; entraron 320,074 barriles; se vendieron 317,074 barriles, habiendo quedado en existencia 32,000 barriles el 31 de diciembre de 1905. En los cuatro últimos años las entradas de harina han sido las siguientes: En 1901 entraron 380,021 barriles; en 1902, 349,962 barriles; en 1903, 257,070, y en 1904, 264,840 barriles.

“Por tanto, aparece que el valor de esta harina, según la aduana, ha variado desde 21½ hasta 24 milreis por la harina americana, desde 16½ hasta 24½ milreis por la harina del Río de la Plata, y desde 17 hasta 24½ milreis por la harina brasileña. El año pasado el promedio de tipo de cambio fué como de 4 milreis por cada peso americano, y de

esta manera el valor de los barriles de harina varió desde \$5.37 hasta \$6, y desde \$4.12 hasta \$6, y desde \$4.25 hasta \$6.12 por las tres clases introducidas en el mercado.

“Hasta ahora, en 1906 en Río de Janeiro se han recibido dos consignaciones de harina de los Estados Unidos que ascienden á 7,670 barriles. El año pasado las importaciones de Río de Janeiro ascendieron á 320,074 barriles importados principalmente por veinte y seis razones sociales. Se han hecho pequeñas concesiones arancelarias á los Estados Unidos en cuanto á la harina, pero, á lo que parece, no han afectado la venta del producto americano en este mercado. Cuando hay una calma en el mercado de harina de los Estados Unidos y los precios bajan, los fabricantes americanos solicitan el mercado brasileño.

“Entre tanto, en el Brasil habido un desarrollo considerable en el negocio de molienda de harina. El grano se importa de los países situados al sud y al oeste del Brasil, y se muele, pero la mayor parte de las clases más baratas de harina viene de la República Argentina.”

---

## COLOMBIA.

### LÍNEAS TELEGRÁFICAS Y TELEFÓNICAS, Y CABLES SUBMARINOS.

El Poder Ejecutivo de la República ha aprobado un contrato sobre cables submarinos, y otro sobre las líneas telegráficas y telefónicas de la República, ambos celebrados con Don FRANCISCO J. FERNÁNDEZ, los cuales han sido publicados en el “Diario Oficial” del 5 de agosto de 1905 y del 26 de julio de 1906, respectivamente. Dáse á continuación un extracto de los mismos:

#### “CONTRATO SOBRE CABLES SUBMARINOS.

“Por este contrato el Gobierno otorgó al concesionario privilegio exclusivo para tender y explotar cables telegráficos submarinos ó vías telegráficas submarinas, que partiendo de las costas de Colombia en el Atlántico, se dirijan ó terminen en uno ó varios puntos más allá de la jurisdicción de Colombia en los cuales esté establecida comunicación con el exterior por cable. El concesionario ha quedado autorizado, además, para establecer líneas telefónicas de Bogotá á Medellín, por Honda y Manizales, y de Manizales á Cali, por Cartago y Paluira, con el fin de enlazar con estas las demás poblaciones de la República.

“El concesionario se compromete á abrir al servio al público dos años después de haber empezado los estudios de construcción, á los cuales se dió comienzo seis meses después de la celebración del contrato.

“El Gobierno garantiza al concesionario el 7 por ciento de interés anual sobre la suma de \$2,571 oro por cada kilómetro de cable, el

mismo interés sobre la suma de \$100 oro por cada kilómetro de líneas telefónicas que establezca el concesionario en combinación con el cable, y el mismo interés sobre la suma de \$5,000 por cada estación también con el servicio del cable. La fianza personal prestada por el concesionario para garantizar el cumplimiento del contrato es de \$1,000.

“CONTRATO SOBRE LAS LÍNEAS TELEGRÁFICAS Y TELEFÓNICAS.

“En virtud de las cláusulas de este contrato, se otorga al mismo concesionario la administración de las líneas telegráficas y telefónicas nacionales. El Gobierno pagará al concesionario, desde la fecha de la aprobación del contrato, el 5 por ciento de los ingresos del servicio, excepción hecha del valor de los portes marítimos de los cablegramas, y suministrará al mismo, mensualmente y por adelantado, las sumas necesarias para el pago del personal del servicio.

“Desde la fecha en que el contrato empiece á regir, el monto de las economías que se obtengan, tanto en el servicio de oficinas como en la construcción ó conservación de las líneas, suministro de útiles, etc., será distribuído entre el Gobierno y el concesionario en la forma siguiente: Setenta por ciento para el Gobierno y el 30 por ciento restante para el concesionario. Asimismo corresponderá al Gobierno el 70 por ciento del mayor aumento que se obtenga en los ingresos, y el 30 por ciento restante al concesionario.

“Consígnanse además en el contrato los requisitos necesarios para asegurar la eficiencia de la administración que en el mismo se concede.

“Con el fin de garantizar el manejo de los caudales que le sean confiados, se ha fijado la fianza que debe prestar el concesionario en la suma de \$20,000 oro. Este contrato fué aprobado en 15 de junio de 1906, y empezó á regir desde la misma fecha. Terminará dos años después de que queden comprendidas en la administración todas las líneas telegráficas y telefónicas nacionales.”

**EXPLOTACIÓN DE TIERRAS AURÍFERAS SUBMARINAS.**

El “Diario Oficial” de la República publica, en su número del 16 de mayo de 1906, un contrato celebrado entre el Gobierno y el Señor ALLEN WEBSTER, por el cual se autoriza á éste para efectuar la explotación de las tierras auríferas bajo las aguas del mar en las costas del Atlántico y del Pacífico. En virtud del mencionado contrato el Gobierno otorga al concesionario el derecho exclusivo por un período de veinte y cinco años para explotar los yacimientos de oro y otros depósitos de valor en el territorio submarino comprendido en los límites que se especifican en el contrato. El concesionario deberá organizar una compañía, que puede formarse en los Estados Unidos, dentro del término de dos años, con un capital de \$100,000 por lo menos. El concesionario pagará al Gobierno durante los primeros cuatro años, un

15 por ciento en oro de las ganancias líquidas anuales, y después de ese período el 10 por ciento del producto bruto del oro extraído.

Para garantizar el cumplimiento de las bases del contrato, el concesionario se obliga á hacer un depósito de \$500 en oro.

#### IMPORTACIONES EN BARRANQUILLA EN 1905.

En el año común de 1905, las importaciones que se hicieron por el puerto de Barranquilla y su clasificación en kilogramos de 2.20 libras, fueron como sigue:

Artículos.	Año de 1905.	Artículos.	Año de 1905.
Provisiones en general y condimentos.....	19,551,550	Cristal y vidrio.....	420,892
Tejidos de algodón.....	2,365,246	Loza.....	209,283
Material de construcción.....	4,079,478	Efectos de mimbre y henequén.....	188,049
Manufacturas ó artículos de hierro y acero.....	7,387,246	Efectos de cobre y bronce.....	82,400
Vinos y cervezas.....	1,616,526	Efectos de cuero.....	79,286
Explosivos.....	1,395,013	Efectos de oro y plata.....	28,683
Tejidos de paño y de hilo.....	250,848	Artículos de hueso.....	20,829
Madera y muebles.....	1,105,899	Perfumería.....	129,208
Papel y cartón.....	726,600	Artículos de seda.....	32,195
Horno y estaño.....	110,600	Artículos de goma.....	13,218
Drogas y medicinas.....	504,310	Diversos.....	3,030,612
Efectos para el alumbrado.....	466,547		
Géneros de henequén y de lino.....	221,690	Total en kilogramos.....	41,854,604
Líquidos (que no son bebidas).....	260,329	Valor según factura.....	\$7,290,879
Géneros de lana.....	376,467	Derechos pagados.....	\$4,104,179

La siguiente tabla muestra la proporción relativa que cada país representa en dichas exportaciones:

Países.	Por ciento.	Por ciento.	Por ciento.	Por ciento.
Estados Unidos.....	32.40	40.79	34.70	38.19
Gran Bretaña.....	20.40	18.58	18.00	17.43
Alemania.....	18.40	27.11	27.30	26.18
Francia.....	2.30	3.66	4.80	4.02
España.....	3.20	4.20	6.10	2.53
Bélgica.....	1.40	2.47	1.90	.....
Italia.....	1.90	1.20	1.50	1.19
Otros países.....	20.20	1.99	6.70	10.46

Los artículos más importantes que se han importado por este puerto son los siguientes, los cuales se enumeran según su importancia: Estados Unidos: Harina, petróleo, azúcar de refino, materiales para ferrocarriles y vapores de ríos, artículos conservados en latas, tejidos de algodón, alambre de cercas, clavos, maquinaria de todas clases, manteca, maderas, fósforos y cerveza. Gran Bretaña: Tejidos de algodón, hierro en bruto y elaborado, materiales para ferrocarriles, cerveza, géneros de henequén, materiales para minas, alambre de cerca y cemento romano. Alemania: Arroz, azúcar de refino, géneros de algodón, cerveza, material para la construcción de ferrocarriles y vapores de ríos, utensilios de cocina, papel, madera preparada y géneros de lana. Francia: Vinos, coñac, drogas y medicinas, artículos conservados en latas, aceite de olivo, tejidos de seda, y perfumería.

España: Vinos. Bélgica: Material para ferrocarriles, utensilios de cocina y cemento romano. Italia: Vinos, fósforos y papel. Cuba: Cigarrillos y tabaco. Curaçao: Sal marina.

En 1905 hubo un gran aumento en las importaciones de provisiones de todas clases y en los artículos de hierro y acero, y una disminución en las importaciones de tejidos de algodón, lana, y artículos de cuero, así como en las bebidas y en algunos otros artículos, cuyo valor por kilogramo es mucho mayor que el de los artículos anteriores.

El aumento que resulta en las importaciones de provisiones, sobretudo en la harina, la manteca y los artículos conservados en latas, parece natural, pero el aumento en las importaciones de artículos de acero y hierro se debió á la construcción de nuevos ferrocarriles en todo el país y al mayor desarrollo que se advierte en su industria minera, así como en otras industrias bajo los auspicios del nuevo Gobierno y su propósito de llevar á cabo la reconstrucción nacional, que promete una nueva era de paz y progreso en Colombia. La notable disminución en las importaciones de artículos de algodón, lana y cuero, en las bebidas, etc., se debe al hecho de que en 1904 se hicieron importaciones extraordinarias de estos mismos artículos, con la esperanza—que más tarde se realizó—de obtener un gran aumento en los derechos de aduana que se cobran en el país, que se necesitaban para aliviar la situación financiera del nuevo Gobierno. Estos derechos se subieron á un promedio de un 16 por ciento ad valorem, siendo así que en 1904 el promedio de los derechos era un 40 por ciento ad valorem y en 1905 un 56 por ciento.

#### CENSO DEL DEPARTAMENTO DE CUNDINAMARCA.

El "Diario Oficial" del 15 y 22 de mayo y del 5 y 21 de junio, publica los siguientes datos estadísticos acerca del número de habitantes que había en el Departamento de Cundinamarca en 1905:

Provincia.	Varones.	Mujeres.	Total.
Girardot.....	19,953	16,857	32,810
Oriente.....	26,988	30,489	57,477
Sumapaz.....	12,368	12,034	24,402
Tequendamá.....	31,051	26,191	57,242
Total.....	86,360	85,571	171,931

## COSTA RICA.

### NUEVO GABINETE.

El Presidente, Licenciado Don CLETO GONZÁLES VÍQUEZ, ha organizado el gabinete como sigue: El Señor Licenciado Don LUIS ANDERSON para las carteras de Relaciones Exteriores, Justicia, Gracia, Culto,

Beneficencia é Instrucción Pública; el Señor Doctor Don PÁMFILO J. VALVERDE para las de Gobernación y Policía; el Señor Don OSCAR RÖHRMOSER para las de Hacienda, Comercio y Fomento; y el Señor Licenciado Don VIDAL QUIRÓS para las de Guerra y Marina.

## CUBA.

## ESTADÍSTICAS PECUARIAS.

La Oficina de Estadística del Departamento del Tesoro de Cuba, en la Gaceta oficial correspondiente al 22 de junio, publicó los siguientes datos estadísticos relativos al ganado vacuno, de cerda y lanar, que se mató para el consumo en el rastro de ganado mayor y menor de la Habana en los seis últimos años.

[El peso se expresa en kilogramos.]

	Ganado vacuno.		Cerdos.		Carneros y cabras.	
	Número.	Peso.	Número.	Peso.	Número.	Peso.
1900 .....	171,071	27,631,059	79,381	3,397,444	1,497	28,489
1901 .....	174,887	29,687,109	105,810	4,287,525	2,598	47,307
1902 .....	176,962	31,283,342	120,196	4,879,571	3,512	59,719
1903 .....	179,632	32,901,105	119,073	6,309,680	5,076	86,960
1904 .....	191,913	34,611,645	160,160	6,775,591	7,528	121,219
1905 .....	221,374	39,811,820	147,996	2,262,632	10,165	160,375

No hay ningún índice mejor de la creciente prosperidad de un pueblo que el aumento en el consumo de carne.

Así sucede especialmente cuando, como acontece en Cuba, la mayor parte de la carne se importa y, por consecuencia, se vende á un alto precio. La siguiente tabla demuestra con mayor claridad el creciente consumo de carne *per capita* en la Habana.

*Consumo de diferentes carnes por cada habitante.*

	Carne de vaca.	Carne de cerdo.	Carne de carnero.
	Kilos.	Kilos.	Kilos.
1900.....	17,568	2,160	0.018
1901.....	18,875	2,726	.030
1902.....	19,897	3,102	.038
1903.....	20,919	4,012	.055
1904.....	20,006	4,308	.077
1905.....	25,312	3,982	.102

En 1900 cada habitante consumió anualmente 19.746 kilogramos de las precitadas clases de carne y 29.396 kilogramos en 1905.

Las cifras que anteceden muestran un aumento de un 49 por ciento en seis años.

La Oficina de Estadística del Departamento de Comercio y Trabajo de los Estados Unidos, ha publicado los siguientes datos estadísticos

acerea de las exportaciones á Cuba, expresándose el valor en oro americano.

	Ganado vacuno.		Cerdos.		Carneros.	
	Número.	Valor.	Número.	Valor.	Número.	Valor.
1901 .....	63,592	\$1,261,027	17,851	\$193,748	467	\$3,887
1902 .....	78,023	1,441,840	3,826	42,023	291	3,223
1903 .....	70,812	1,168,882	851	11,013	258	2,268
1904 .....	134,781	2,166,485	1,482	12,891	141	648
1905 .....	135,421	2,062,483	4,572	32,845	128	938

### CONTRATOS PARA LA CONSTRUCCIÓN DE LÍNEAS FÉRREAS.

La "Gaceta Oficial" del 5 de julio de 1906 publica una ley por la cual el Congreso de la República autoriza al Ejecutivo para que celebre contratos, sin necesidad de recurrir á subasta, con una é varias compañías nacionales é extranjeras para la construcción de las siguientes líneas férreas de vía ancha:

"1<sup>a</sup>. Línea que partiendo de la estación de Martí, que el Ferrocarril de Cuba tiene en su línea, pase por Bayamo, Santa Rita, Jiguaní, Baire y Palma Soriano, entroncando nuevamente con el Ferrocarril de Cuba en la estación de San Luis, con un ramal que partiendo de la ciudad de Bayamo, vaya á Manzanillo, pasando por Veguita y Yara.

"2<sup>a</sup>. Línea que partiendo de la estación de Fernández, del Ferrocarril de Casilda y Trinidad, recientemente arrendado por el Gobierno, entronque con la estación de Placetas del Sur del Ferrocarril de Cuba.

"3<sup>a</sup>. Línea de Manicaragua á Cienfuegos.

"4<sup>a</sup>. Línea de Camagüey á Santa Cruz del Sur, que necesariamente entroncará con la del Ferrocarril de Cuba.

"5<sup>a</sup>. Línea de Sagua á San José de los Ramos, pasando por Quemados de Güines, Corralillo y Ceja de Pablo.

"6<sup>a</sup>. Línea de Victoria de las Tanas á Puerto Padre.

"7<sup>a</sup>. Línea de Cárdenas á Colisco, con un ramal á Guamaeayo.

"8<sup>a</sup>. Línea de Guayabal á Nuevitas, pasando por Martí y Guáimaro.

"9<sup>a</sup>. Línea de Pinar del Río á Esperanza, pasando por Viñales.

"10<sup>a</sup>. Línea de Matanzas á Cenasi.

"11<sup>a</sup>. Línea de Guantánamo á Baracoa.

"12<sup>a</sup>. Línea de la Habana á San José, Jarneo y Santa Cruz del Norte.

"El Estado pagará una subvención de \$6,000 en moneda oficial por cada kilómetro que se construya y mantenga en explotación, pagaderos por sextas partes anuales y á medida que se realicen."

## CHILE.

## IMPORTACIONES DE ITALIA.

El Señor ALBERTO ORREGO LUCE, Cónsul chileno en Génova, en su informe publicado en el "Diario Oficial" correspondiente al 19 de mayo de 1906, hace constar que el valor total de las exportaciones de Génova á Chile en el primer trimestre de 1906 ascendió á 4,105,468 liras (§792,355.32).

Los siguientes son los principales artículos que constituyen la lista:

	Liras.		Liras.
Aceites .....	475, 593	Marmol.....	77, 739
Géneros de algodón.....	1, 383, 520	Medicinas.....	49, 086
Arroz.....	394, 180	Quesos.....	73, 111
Azufre.....	103, 945	Sombreros.....	448, 006
Palos de paraguas.....	111, 393	Trencilla de paja .....	83, 792
Conservas de todas clases.....	47, 945	Vinos y licores .....	135, 517
Papel.....	218, 296		

## REPÚBLICA DOMINICANA.

## INGRESOS Y EGRESOS GENERALES DE 1905.

Según datos tomados de la "Gaceta Oficial" del 2 de junio de 1906, los ingresos de la nación durante el año de 1905 ascendieron á \$2,427,802.20, de los cuales \$2,163,997.45 son por rentas aduaneras, y \$263,804.75 por rentas internas. Los egresos durante el mismo año importaron la cantidad de \$2,399,810.68.

## ECUADOR.

## FOMENTO DE LA AGRICULTURA Y DEMÁS INDUSTRIAS NACIONALES.

De importancia trascendental es el decreto supremo del 26 de junio de 1906, publicado en el Registro Oficial de la República del 28 del mismo mes y año. Con el fin de favorecer la implantación y el desarrollo de nuevas industrias, y el incremento de la agricultura, el decreto de referencia hace, entre otras varias, las siguientes principales concesiones: 1ª, concede preferentemente el uso de los ríos, cascadas, y de todas las aguas que corren por cauces naturales, á los industriales que implantaren establecimientos en que se emplee fuerza hidráulica ó eléctrica; 2ª, si los terrenos ocupados por las fábricas que se implantaren fueren del Estado, se concederá á cada una de ellas la propiedad de 25 hectáreas, con 200 metros de frente al río ú otra corriente de agua que se utilice. Si los terrenos fueren de propiedad particular



podrán ser expropiados por causa de utilidad pública; 3ª, otórgase la propiedad de terrenos del Estado, hasta 200 hectáreas, á los cultivadores de henequén, ramio, lino, maguey, y cualquier otra planta fibrosa; 4ª, los sericicultores y viticultores obtendrán también la propiedad hasta de 50 hectáreas de terrenos del fisco; 5ª, los que se dedican á desarrollar y mejorar la industria pecuaria podrán importar animales de cría sin pagar ningún derecho fiscal ni municipal, por el término de diez años; 6ª, se concede por diez años el uso y la explotación de las lagunas permanentes de más de 100 metros de extensión; 7ª, concédese la libre importación de semillas y plantas, siempre y cuando que no sean destinadas al consumo; 8ª, los industriales, agricultores, etc., á que se refiere el decreto, estarán exentos de todo servicio militar; 9ª, Las industrias nacionales quedarán exentas, por espacio de diez años, de impuestos fiscales ó municipales que en su conjunto equivalgan á más del 50 por ciento de lo que los productos similares extranjeros paguen por derecho de importación ó recargos; 10ª, Se celebrarán certámenes industriales cada tres años; 11ª, El Gobierno nombrará una ó más comisiones que estudien y promuevan el establecimiento de nuevas industrias del país.

#### **CAMINO ENTRE QUITO Y BAHÍA DE CARÁQUEZ.**

El decreto del 8 de junio de 1906, publicado en el "Registro Oficial" del 30 del mismo mes y año, el Gobierno de la República ha ordenado que se continúe la construcción del camino de herradura entre Quito y Bahía de Caráquez, destinando al propio tiempo fondos para la ejecución de la obra, la cual deberá comenzar el 1º de agosto de 1906.

#### **FERROCARRIL ENTRE LA CIUDAD DE AMBATO Y EL RÍO ARAJUNO.**

El "Registro Oficial" ha publicada un anuncio en el número correspondiente al 3 de julio de 1906, convocando licitadores para la construcción de un ferrocarril á vapor ó eléctrico, desde la ciudad de Ambato hasta el Río Arajuno, sobre las bases que se especifican en el anuncio y las que se fijen de mutuo acuerdo entre las partes contratantes.

El Gobierno de la República garantiza, con parte de los ingresos de aduanas, hasta el 6 por ciento de interés y el 1 por ciento de amortización, del capital en que se contrate la obra, durante el período de treinta y tres años. Dichos pagos se harán por semestres vencidos y en oro.

El plazo para la conclusión de la obra será de cuatro años, contados desde la fecha de la celebración del contrato.

El período de tiempo para la explotación del ferrocarril se fijará de mutuo acuerdo.

Los materiales necesarios para la construcción podrán importarse libres de derechos.

En caso de que el ferrocarril sea de tracción eléctrica, el Gobierno concederá á la empresa el derecho de utilizar las aguas de dominio público para generar fuerza motriz.

Para garantizar el cumplimiento del contrato, el empresario deberá constituir un depósito del 2 por ciento sobre el valor de la construcción de la obra.

Las propuestas deberán enviarse, en pliego cerrado, á la Subsecretaría del Ministerio de Obras Públicas.

## ESTADOS UNIDOS.

### COMERCIO CON LA AMÉRICA LATINA.

#### IMPORTACIONES Y EXPORTACIONES.

En la página 482 aparece la última relación del comercio entre los Estados Unidos y la América latina, tomada de la compilación hecha por la Oficina de Estadística del Departamento de Comercio y Trabajo de los Estados Unidos. Estos datos se refieren al valor del comercio arriba mencionado. La estadística corresponde al mes de junio de 1906, comparada con la del mes correspondiente del año anterior, y también comprende los datos referentes á los doce meses que terminaron en junio de 1906, comparados con igual período de 1905. Debe explicarse que las estadísticas de las importaciones y exportaciones de las diversas aduanas referentes á un mes cualquiera no se reciben en el Departamento de Comercio y Trabajo hasta el 20 del mes siguiente, necesitándose algún tiempo para su compilación ó impresión; de suerte que los datos estadísticos correspondientes al mes de junio, por ejemplo, no se publican hasta agosto.

#### COMERCIO EXTRANJERO EN EL AÑO ECONÓMICO DE 1906.

La relación hecha por la Oficina de Estadística del valor total de las importaciones y exportaciones de los Estados Unidos hechas en el año económico que terminó el 30 de junio de 1906, es como sigue: Valor de las importaciones \$1,226,615,379, comparado con \$1,117,513,071 el año anterior, ó sea un aumento de \$109,102,308. Esta son las cifras más altas que hasta ahora se han obtenido en las importaciones, y muestran un promedio de más de \$100,000,000 mensuales. El valor de las importaciones en el mes de junio ascendió á \$100,831,607, contra \$90,447,245 el año anterior, ó sea un aumento de \$10,484,362. El valor total de las exportaciones hechas en el año ascendió á \$1,743,763,612, que representa mucho más que el valor de cualquier otro año anterior. Dicho resultado puede compararse ventajosamente con

\$1,518,561,666 en 1904-5, año en que se obtuvieron las cifras más altas hasta aquella época. El aumento durante el año ascendió á \$225,201,946.

El valor total de las harinas que se exportaron ascendió á \$177,350,476. comparado con \$101,107,417 en el año anterior y \$142,710,484 en 1903-4, pero en 1902-3 dichas cifras ascendieron á \$213,043,296, y en 1900-1901 se obtuvieron las cifras más altas, es decir, \$266,806,188. El aumento del año pasado respecto del año anterior en la producción de trigo fué el siguiente: De 4,391,061 bushels á 34,793,525 bushels, y en la harina de 8,756,915 barriles se aumento á 13,870,997 barriles, pero las cifras más altas que se han obtenido en cuanto á la producción del trigo fueron 154,856,102 bushels, que se exportaron el año que terminó el 30 de junio de 1902, y las cifras relativas á la harina ascendieron á 19,716,484 barriles en 1902-3. El total de las exportaciones de maíz el último año económico fué 117,385,437 bushels, contra 88,565,867 bushels el año anterior y 55,858,965 bushels el año que terminó en junio de 1904, pero en el año que terminó en 1900 dichas cifras se elevaron á 209,348,284 bushels. La desigualdad en el valor no resulta tan grande como en la cantidad, por cuanto los precios son más altos en los años en que las cosechas son relativamente pequeñas y se hacen pocas exportaciones.

Durante el año económico de referencia las exportaciones de provisiones de todas clases, incluso ganado vacuno vivo, carneros y cerdos, se valnaron en \$232,360,061, comparados con \$193,535,587 el año anterior. Estas cifras también fueron altas, y aún en el mes de junio hubo un aumento, es decir, de \$17,115,864, á que ascendió el valor de las exportaciones el año pasado hasta \$19,183,809 este año.

El valor de las exportaciones del algodón en el año económico ascendió á \$400,426,967, ó sea un aumento de \$20,683,513 respecto del año anterior, habiendo sido el año en que se obtuvieron las cifras más altas; pero en el mes de junio hubo una merma de \$5,736,314, reduciendo así el total del mes á \$18,174,398, pero se hace la comparación general con los diez meses que comenarou en septiembre, época en que se abre el mercado de algodón. Hubo una merma de 207,728 pacas en el número de éstas que se enviaron al extranjero respecto del año pasado, es decir, 325,845 pacas contra 533,573 pacas, y en los diez meses las exportaciones de 8,124,512 pacas bajaron á 6,397,538 pacas, ó sea una disminución de 1,726,994 pacas. Por más que el promedio del precio de exportación en el mes de junio fué 11.1 centavos por libra contra 8.8 el año pasado, se notó la disminución en el valor á que se ha hecho referencia, habiendo sido el promedio de precio 10.9 contra 8.8 el año pasado.

En el año económico el aumento en el valor de estas exportaciones domésticas clasificadas ascendió á \$139,118,750, en tanto que el aumento en el valor de todas las exportaciones ascendió á \$225,201,946, lo cual

indica que debe haber habido un aumento considerable en los artículos manufacturados. El excedente del valor de las exportaciones respecto de las importaciones, ó sea el saldo á favor de los Estados Unidos, ascendió á \$517,148,233, ó sea un aumento de \$116,099,638 respecto de 1904-5, habiendo sido éstas las cifras más altas que se han obtenido desde 1900-1901, época en que dicho valor llegó á \$664,592,826, pero el excedente de las importaciones de oro respecto de las exportaciones sólo fué de \$57,653,320. En el año anterior en las exportaciones de oro hubo un excedente de \$38,945,063, en una época en que el excedente de exportaciones de mercancías se valuó en \$401,048,595. Por todos conceptos el año económico de 1905-6 parece haber sido muy favorable, tanto para el comercio extranjero como para los negocios domésticos, desde el punto de vista de los Estados Unidos.

La siguiente tabla proporciona un bosquejo de la relación de referencia:

*Importaciones y exportaciones en junio de 1905 y 1906.*

IMPORTACIONES.

Artículos.	1905.	1906.
Comestibles y animales vivos.....	\$16, 371, 310	\$19, 687, 366
Materia prima que se usa en las fábricas.....	33, 734, 396	32, 638, 912
Artículos enteros ó parcialmente manufacturados que se usan en las fábricas.....	13, 037, 436	17, 364, 783
Artículos manufacturados listos para el consumo.....	15, 120, 180	18, 031, 132
Artículos de lujo, etc.....	12, 183, 923	13, 257, 878
Valor total de las importaciones.....	90, 447, 345	100, 780, 071

EXPORTACIONES DE ARTÍCULOS DOMÉSTICOS.

Productos:	1905.	1906.
Agrícolas.....	\$57, 413, 241	\$56, 340, 204
Fábricas.....	50, 213, 930	52, 110, 733
De minas.....	5, 080, 335	5, 428, 696
Forestales.....	5, 407, 162	8, 001, 610
De la pesca.....	327, 744	696, 179
Diversos.....	329, 997	307, 168
Valor total de las exportaciones de productos domésticos.....	118, 782, 409	122, 974, 610
Valor de mercancías extranjeras exportadas.....	2, 371, 077	2, 059, 373
Valor total de las exportaciones.....	121, 153, 486	125, 033, 983

*Importaciones y exportaciones en los doce meses que terminaron en junio de 1905 y 1906.*

IMPORTACIONES.

	1905.	1906.
Comestibles y animales vivos.....	\$273, 624, 345	\$255, 157, 969
Materia prima que se usa en las fábricas.....	386, 471, 371	415, 856, 156
Artículos enteros ó parcialmente manufacturados para usarse en las fábricas.....	143, 152, 026	175, 445, 385
Artículo: manufacturados listos para el consumo.....	135, 880, 082	203, 457, 013
Artículos de lujo, etc.....	148, 385, 237	173, 647, 290
Valor total de las importaciones.....	1, 117, 513, 071	1, 226, 563, 813

Importaciones y exportaciones en los doce meses que terminaron en junio de 1905 y 1906—  
Continúa.

## EXPORTACIONES DE ARTÍCULOS DOMÉSTICOS.

Productos:		
Agrícolas .....	\$821,074,439	\$969,457,306
Fabriles .....	543,620,243	603,227,836
De minas .....	50,646,447	53,055,261
Forestales .....	62,098,899	75,512,311
De la pesca .....	7,318,705	8,212,820
Diversos .....	6,985,908	8,487,448
Valor total de las exportaciones de artículos domésticos .....	1,491,744,641	1,717,953,382
Valor de mercancías extranjeras exportadas .....	26,817,025	25,911,118
Valor total de las exportaciones .....	1,518,561,666	1,743,864,500

La siguiente tabla muestra el valor total de las importaciones y exportaciones de mercancías en cada año desde 1896 á 1906:

Año que terminó el 30 de junio.	Importaciones.	Exportaciones.
1896 .....	\$779,724,674	\$882,606,938
1897 .....	764,730,412	1,050,993,556
1898 .....	616,049,654	1,231,482,330
1899 .....	697,148,489	1,227,023,302
1900 .....	819,911,184	1,394,483,082
1901 .....	823,172,165	1,487,764,991
1902 .....	903,320,918	1,381,019,401
1903 .....	1,029,719,227	1,420,141,679
1904 .....	991,087,371	1,460,827,271
1905 .....	1,117,513,071	1,518,561,666
1906 .....	1,226,615,379	1,743,763,612

**DISTRIBUCIÓN DEL COMERCIO EXTRANJERO CORRESPONDIENTE  
AL AÑO ECONÓMICO DE 1905-6.**

Las cifras completas relativas al comercio extranjero de los Estados Unidos correspondientes al año económico que terminó el 30 de junio de 1906, en ningún concepto son más sugestivas que en cuanto atañe á la distribución geográfica de dicho comercio. En número redondos ha habido un aumento de \$500,000,000 en el total de las exportaciones de los Estados Unidos, desde 1899. De esta cantidad \$264,000,000 (valor de exportaciones) han ido á Europa, \$150,000,000 á la América del Norte, \$40,000,000 á la América del Sud, y \$62,000,000 á la Asia y Oceanía. En cuanto á las importaciones, ha habido un aumento de \$529,000,000, de los cuales Europa representa \$280,000,000, la América del Norte \$123,000,000, la América del Sud \$54,000,000, y al Asia y Oceanía \$71,000,000.

Los marchantes más importantes, lo mismo que en 1899, siguen siendo los pueblos de origen sajón del Reino Unido y las demás colonias de éste que están pobladas mayormente por su propia raza. En 1899 el pueblo del Reino Unido de la Gran Bretaña é Irlanda, que á la sazón tenía 40,000,000 de habitantes, le compró á los Estados Unidos comestibles, fibras y géneros por valor de \$511,816,475. El pueblo de la América Norte Británica, Australasia, las Antillas Inglesas, la Guayana y

Honduras Inglesas habitadas mayormente por pueblos de la raza sajona, y que á la sazón ascendían á 11,500,000 habitantes, les compraron á los Estados Unidos mercancías por valor de \$122,129,368. En 1899 las compras de los pueblos de origen sajón ascendieron á un valor de \$633,945,843, ó sea un 53.88 por ciento del valor total de las exportaciones de los Estados Unidos.

En el año económico que acaba de terminar, las compras del Reino Unido ascendieron á \$582,103,322, y las de las colonias inglesas antes mencionadas ascendieron á \$201,795,633, que hacen un total de \$783,898,955. Aunque es muy importante el aumento que ha habido en este comercio, el año pasado la proporción de las exportaciones de los Estados Unidos compradas por el Reino Unido, sólo representaron un 33.77 por ciento del valor total, contra un 41.71 por ciento en 1899, en tanto que las compras que hicieron las colonias ascendieron á un 11.57 por ciento, contra un 12.17 por ciento del total de las exportaciones de los Estados Unidos hace siete años. Por consiguiente, las compras de los pueblos de origen sajón en vez de ascender á mucho más de la mitad del total de exportaciones, como sucedió en 1899, en 1906 muestran una proporción que sólo llega á un 45 por ciento.

Como sucedió hace siete años, los compradores de los Estados Unidos que siguen en importancia son los alemanes, que en el año económico de 1899 compraron mercancías por valor de \$155,772,279, contra \$234,742,102 en el año que acaba de terminar. La próxima parroquiana y consumidora de mercancías de los Estados Unidos es Francia, cuyas compras en 1899 representaron un valor de \$60,596,899, contra \$95,471,593 en la actualidad. Los Países Bajos y Bélgica en 1899 importaron mercancías por valor de \$123,605,237, y el año pasado importaron mercancías por valor de \$146,494,700. Como quiera que los puertos de Antwerp y los holandeses son principalmente puntos de distribución por los cuales pasan las mercancías al resto de Europa, una gran parte de este comercio fué finalmente á otras naciones.

En 1899 los países europeos restantes, que representan 240,000,000 de habitantes, incluyendo la Rusia Europea, compraron mercancías sólo por valor de \$84,278,238, en tanto que en el año económico de 1906 las compras que estos mismos países hicieron representaron un valor de \$138,946,631. Así, pues, en 1899 el valor total de las compras que Europa y las colonias inglesas hicieron en una población que se calcula en poco menos de 400,000,000, ascendió á \$1,058,198,196, ó sean 7/8 partes del valor total de las exportaciones de los Estados Unidos correspondientes al expresado año. En el año económico de 1906 los pueblos de Europa y las colonias de la Gran Bretaña les compraron á los Estados Unidos mercancías por valor de \$1,401,974,868 que representan 4/5 partes del valor total de las exportaciones de los Estados Unidos.

En 1899 las dependencias británicas en Asia y África compraron

mercancías por valor de \$27,230,071, cantidad que no se ha aumentado mucho en los siete años que han transcurrido desde aquella fecha. En 1905-6 el Japón le compró á los Estados Unidos mercancías por valor de \$38,464,952, en tanto que las compras que el Imperio Chino hizo, á pesar de todos los inconvenientes que hubo debido al aislamiento ó incomunicación, representaron un valor de \$43,774,375. Pero si bien es verdad que en 1899 los pueblos de Asia, África y Oceanía les compraron á los Estados Unidos mercancías que representaban una proporción menor de 10 centavos por cabeza, ó sea sólo por valor de \$77,000,000, en 1905-6 pudieron aumentar sus compras hasta \$160,143,515, ó por lo menos á razón de 20 centavos por cabeza. Las compras del Asia, Oceanía y África excedieron por lo menos en \$4,000,000 á las del Canadá.

#### **REGLAMENTO PARA SUMINISTRAR MATERIALES DE CONSTRUCCIÓN PARA EL CANAL DE PANAMÁ.**

Por una resolución conjunta del Congreso de los Estados Unidos, que fué aprobada el 25 de junio de 1906, se prescribió que la compra de materiales y equipo para usarse en la construcción del Canal de Panamá se ha de limitar á artículos de producción y fábrica de los Estados Unidos, que se han de comprar á los licitadores que coticen los precios más bajos y tengan garantía, á menos que en cualquier caso el Presidente juzgue las licitaciones gravosas ó exorbitantes.

#### **IMPORTACIONES DE DIAMANTES EN 1905-6.**

En el año económico de 1906 se importaron diamantes á los Estados Unidos por valor de \$35,000,000, contra \$27,000,000 en 1905, \$19,000,000 en 1904, y \$26,000,000 en 1903. Las cifras que acaba de proporcionar la Oficina de Estadística del Departamento de Comercio y Trabajo, muestran que en 1906 las importaciones de diamantes representaron un valor mayor que el de cualquier otro año en la historia de nuestro comercio de importación.

En 1906 se importaron como \$10,500,000, valor de diamantes sin tallar y que habfan de tallarse en los establecimientos de diamantistas de los Estados Unidos, en tanto que se importaron brillantes tallados, pero sin montar por valor de \$24,000,000. Habido un aumento lento pero constante en las importaciones de diamantes sin tallar, al paso que en los diamantes tallados ha habido más fluctuaciones que en los diamantes sin tallar. Estas importaciones de diamantes sin tallar empezaron á hacerse de pocos años á esta parte. La siguiente tabla muestra el valor de las importaciones en 1906 de los diamantes tallados y sin tallar, respectivamente, procedentes de los principales países del mundo:

Países.	Tallados.	Sin tallar.	Total.
	Valor.	Valor.	
Reino Unido.....	\$6,964,543	\$1,307,811	\$11,272,354
Francia.....	567,592	5,007,792	5,575,384
Países Bajos.....	944,576	10,192,821	11,137,397
Bélgica.....	2,079,136	4,578,261	6,657,497
Alemania.....	.....	195,343	195,343
Brasil.....	5,072	.....	5,072
Otros países.....	18,755	769	19,524
Total.....	10,579,654	24,282,897	34,862,551

Además de los \$35,000,000, valor de diamantes que se importaron en 1906, á los Estados Unidos se trajeron piedras preciosas talladas pero sin montar, incluso las perlas naturales, por valor de más de \$5,000,000, lo cual hace un valor total de las importaciones de piedras preciosas de los Estados Unidos en el año económico que acaba de terminar de más de \$40,000,000, contra \$33,000,000 en 1905 y \$31,000,000 en 1903.

## GUATEMALA.

### EL FERROCARRIL TRANSCONTINENTAL.

El 21 de junio el Presidente ESTRADA CABRERA inició en la estación de ferrocarril de Santo Domingo en la ciudad de Guatemala los trabajos del nuevo ferrocarril que ha de ser el eslabón de unión entre el Ferrocarril Central y el Ferrocarril del Norte de Guatemala, conectando así á San José por el Pacífico por la vía de la ciudad de Guatemala y á Zacapa con Puerto Barrios por el Atlántico.

El acto del Presidente al clavar el primer clavo, que era dorado, constituye el principio de una obra muy deseada durante largo tiempo por todos los que se interesen en el desarrollo de Guatemala.

Cuando se termine este eslabón de conexión así como la reconstrucción del Ferrocarril del Norte, Guatemala tendrá un ferrocarril transcontinental desde su puerto principal en la costa del Pacífico por la capital hasta la del Atlántico, abriendo así un rico territorio del cual hasta ahora sólo podía llegarse en parte hasta el Pacífico y que estaba casi inaccesible respecto del Atlántico.

La reorganización y terminación de los ferrocarriles de Guatemala por el Gobierno guatemalteco en conformidad con el arreglo hecho con Sir WILLIAM VAN HORNE y capitalistas americanos, acaso ha de aacelerar más el progreso del país que ninguna otra medida que se haya tomado en muchos años. Además de la parte é interés que el Presidente se ha tomado en iniciar la obra en presencia de su Gabinete y otras personas prominentes, el Señor Don JOAQUÍN MÉNDEZ, Subsecretario de Relaciones Extranjeras, pronunció un discurso en representación del Gobierno.



## HONDURAS.

## PROLONGACIÓN DEL FERROCARRIL DE LA CEIBA.

El Gobierno de la República, en decreto publicado en "La Gaceta" del 9 de mayo de 1906, ha aprobado la concesión por la cual se autoriza al Señor F. P. VACARRO, de Nueva Orleans, Estado de Luisiana, para que extienda el ferrocarril que el mismo tiene construído en el distrito de La Ceiba, Departamento de Atlántico, desde el Río Zacate hasta la ciudad de la Ceiba, hacia el oriente, y desde el Río Salado hasta la Bahí del Hizopo (Bishop).

Entre otras obligaciones, el concesionario se compromete á construir un muelle en el punto más conveniente de la mencionada bahía, en conexión con el ferrocarril, y al cual puedan atracar vapores de gran calado. La duración de la concesión es de cincuenta y cinco años.

## MÉXICO.

## COMERCIO EXTERIOR EN EL MES DE ABRIL DE 1906.

La Sección de Estadística de la Secretaría de Hacienda de la República de México acaba de publicar los datos relativos al comercio exterior de la República en el mes de abril de 1906, y en los diez primeros meses de 1905-6, comparados con los correspondientes á los de igual período de 1904-5:

Importáronse mercancías extranjeras por valor de \$173,394,345.70, moneda nacional, comparadas con \$147,431,112.62, importadas durante el igual período del año fiscal precedente, un aumento de \$25,963,233.08 en favor del corriente año fiscal.

Las exportaciones durante los diez meses del año fiscal de 1905-6 fueron \$219,474,748.82, plata, una diferencia á favor de 1905-6 de \$54,288,588.21, plata.

El siguiente cuadro muestra el comercio de importaciones en detalle:

## IMPORTACIÓN.

[Valor en plata.]

Clasificación según la tarifa de importación.	Abril.		10 primeros meses.	
	1906.	1905.	1905-6.	1904-5.
	<i>Pesos.</i>	<i>Pesos.</i>	<i>Pesos.</i>	<i>Pesos.</i>
Materias animales .....	1,408,941.31	1,105,876.53	13,474,702.17	11,896,014.98
Materias vegetales .....	2,695,014.07	2,810,169.76	26,650,688.19	25,705,016.94
Materias minerales .....	8,585,127.63	4,541,993.90	69,335,591.38	43,294,637.73
Tejidos y sus manufacturas .....	2,138,166.66	1,680,378.10	18,171,244.21	19,557,824.72
Productos químicos y farmacéuticos .....	775,416.92	577,499.11	6,309,149.29	5,521,227.33
Bebidas espirituosas, fermentadas y naturales .....	595,251.01	670,135.97	5,991,640.55	5,761,443.85
Papel y sus aplicaciones .....	385,543.11	403,476.46	4,440,657.32	4,531,307.61
Máquinas y aparatos .....	1,821,076.46	1,753,032.86	16,018,356.44	18,507,439.97
Vehículos .....	454,985.15	354,219.20	3,471,159.20	3,833,885.38
Armas y explosivos .....	296,731.29	560,124.52	3,213,467.49	4,867,142.91
Diversos .....	786,331.22	523,615.27	6,314,689.46	4,435,771.20
Total .....	19,885,614.86	14,980,521.98	173,394,345.70	147,431,112.26

## EXPORTACIÓN.

[Valor en plata.]

	Abril—		Diez meses del—	
	1906.	1905.	1905-6.	1904-5.
	<i>Pesos.</i>	<i>Pesos.</i>	<i>Pesos.</i>	<i>Pesos.</i>
Metales preciosos .....	7,129,769.02	5,415,231.43	126,673,903.99	73,204,088.12
Demás artículos .....	9,459,815.04	10,559,031.77	92,800,844.83	91,382,072.49
Total .....	16,589,584.06	15,974,263.20	219,474,748.82	165,186,160.61

## Las exportaciones en detalle fueron como sigue:

Clasificación según la nomenclatura de exportación.	Abril—		Diez primeros meses del—	
	1906.	1905.	1905-6.	1904-5.
	<i>Pesos.</i>	<i>Pesos.</i>	<i>Pesos.</i>	<i>Pesos.</i>
<b>Productos minerales:</b>				
Oro acuñado mexicano .....				181,036.48
Oro acuñado extranjero .....		34,846.08	4,835.98	77,991.14
Oro en pasta .....	1,336,976.86	1,237,540.11	23,852,322.03	20,670,622.43
Oro en otras especies .....	432,648.25	116,157.50	2,856,517.52	1,725,272.94
Total oro .....	1,769,625.11	1,388,543.69	26,713,705.53	22,654,922.99
Plata acuñada mexicana .....	561,579.00	25,752.00	36,710,427.00	676,636.25
Plata acuñada extranjera .....	4,417.00		113,798.50	69,531.00
Plata en pasta .....	3,951,968.35	3,137,892.49	55,332,699.30	40,708,810.77
Plata en otras especies .....	842,179.56	863,043.25	7,803,273.66	9,094,187.11
Total plata .....	5,360,143.91	4,026,687.74	99,960,198.46	50,549,165.13
Total oro y plata .....	7,129,769.02	5,415,231.43	126,673,903.99	73,204,088.12
Antimonio .....	59,905.00	148,018.00	876,642.96	677,676.00
Cobre .....	2,528,658.33	2,027,886.92	24,995,432.43	23,416,321.50
Mármol en bruto .....		5,000.00	77,593.00	58,896.00
Plombagina .....	25,100.00	7,000.00	113,521.51	57,360.00
Plomo .....	327,704.01	243,652.00	4,375,613.25	4,648,472.60
Zinc .....	31,954.00	3,700.00	249,163.39	55,927.00
Demás productos minerales .....	23,985.75	39,728.80	378,673.04	62,618.79
Total .....	10,126,186.16	7,889,617.15	157,738,561.17	102,181,259.41
<b>Productos vegetales:</b>				
Café .....	1,417,458.00	1,403,620.00	7,374,492.10	6,504,910.13
Cascalote, y cortezas y raíces para curtir .....		11,323.00	21,012.00	53,151.00
Cañeño .....	352,303.82	87,391.50	1,486,581.96	512,081.29
Chile .....	246,418.32	222,461.33	1,391,288.01	1,379,158.56
Frijol .....	28,111.92	36,071.90	623,275.72	505,474.00
Fruitas frescas .....	15,406.05	8,827.64	263,964.60	197,752.87
Garbanzo .....	82,660.50	66,458.00	2,007,258.25	1,489,423.00
Guayule .....	30,688.00		92,668.00	
Haba .....	1,570.00	2,087.00	112,110.00	2,105.00
Henequén en rama .....	1,404,191.00	2,434,148.00	22,706,938.00	24,979,299.12
Ixtle en rama .....	220,284.00	231,482.00	3,122,165.88	3,074,200.55
Maderas .....	186,910.10	214,456.36	1,649,383.04	1,936,340.80
Maíz .....	236.50	74,534.00	64,539.70	193,119.15
Palo de moral .....	9,914.00	15,727.00	70,504.87	48,099.00
Palo de tinte .....	37,327.19	28,654.25	357,377.39	576,286.47
Rafé de zanón .....	163,350.00	157,613.00	1,535,117.09	1,670,537.00
Tabaco en rama .....	551,938.00	740,592.00	1,615,265.06	2,225,676.00
Vainilla .....	87,630.00	213,752.00	3,100,357.99	1,311,442.00
Demás productos vegetales .....	117,081.01	82,897.89	1,238,469.18	717,101.19
Total .....	4,963,507.49	6,082,110.97	48,673,958.75	47,379,157.13
<b>Productos animales:</b>				
Ganados .....	286,836.00	301,868.00	2,671,853.50	2,216,311.00
Pieles sin curtir .....	614,781.80	567,827.32	6,693,053.20	5,735,344.42
Demás productos animales .....	50,684.00	55,381.80	441,305.83	445,746.80
Total .....	952,301.80	925,077.12	9,808,212.53	8,397,402.22
<b>Productos manufacturados:</b>				
Azúcar .....	272,077.00	960,948.96	670,996.00	4,921,499.81
Harina y pasta de semilla de algodón y harinolina .....	37,900.00	11,507.00	436,221.00	492,632.00
Henequén en jarcia .....				1,485.00
Pieles curtidas .....	15,935.00	21,161.00	191,975.00	194,771.80
Sombreros de palma .....	41,095.00	28,779.00	467,848.29	238,610.00
Tabaco labrado .....	27,477.00	18,394.00	292,358.19	345,753.53
Demás productos manufacturados .....	29,283.61	41,718.00	497,073.75	434,091.03
Total .....	423,767.61	1,082,507.96	2,556,472.23	6,628,843.19
Diversos .....	123,821.00	44,950.00	697,541.14	599,498.66

Los países de procedencia fueron como sigue:

Países.	Abril—		Diez primeros meses—	
	1906.	1905.	1905-6.	1904-5.
	<i>Pesos.</i>	<i>Pesos.</i>	<i>Pesos.</i>	<i>Pesos.</i>
Europa.....	6, 169, 788.63	5, 867, 426.74	58, 711, 578.44	62, 857, 301.60
Asia.....	202, 176.09	76, 087.80	1, 298, 868.68	1, 145, 940.39
África.....	10, 579.00	765.96	23, 079.00	117, 130.00
América del Norte.....	13, 457, 110.20	8, 966, 896.32	112, 842, 680.32	82, 473, 150.58
América Central.....	431.38	19, 911.50	24, 286.46	101, 115.31
América del Sur.....	11, 861.61	13, 187.02	215, 010.06	462, 546.60
Antillas.....	26, 608.95	28, 750.75	202, 157.39	206, 649.90
Oceanía.....	7, 129.00	7, 495.89	70, 685.35	67, 278.24
Total.....	19, 885, 614.86	14, 980, 521.98	173, 394, 345.70	147, 431, 112.62

Los países de destino de las mercancías exportadas fueron como sigue:

Países.	Abril—		Diez primeros meses—	
	1906.	1905.	1905-6.	1904-5.
	<i>Pesos.</i>	<i>Pesos.</i>	<i>Pesos.</i>	<i>Pesos.</i>
Europa.....	5, 506, 172.36	3, 396, 670.08	65, 606, 062.07	39, 293, 758.96
Asia.....	10, 729, 454.20	12, 035, 871.27	149, 472, 898.74	122, 004, 699.57
América del Norte.....	49, 515.50	116, 970.85	915, 807.09	826, 778.08
América del Sur.....	1, 180.00	2, 491.00	55, 195.32	89, 491.40
Antillas.....	303, 262.00	400, 660.00	3, 424, 785.00	2, 959, 352.00
Oceanía.....		1, 600.00		1, 600.00
Total.....	16, 589, 584.06	15, 974, 263.20	219, 474, 748.82	165, 186, 160.61

#### COMERCIO EXTRANJERO EN LOS NUEVE PRIMEROS MESES DE 1905-6.

Las cifras publicadas por el Departamento del Tesoro de México correspondiente á los nueve primeros meses, es decir, de julio á marzo del año económico de 1905-6, muestran que el valor total de dicho comercio ascendió á \$356,393,895.60, de los cuales \$153,508,730.84 representan las importaciones y \$202,885,164.76 representan las exportaciones, lo cual muestra un saldo de comercio á favor de la República por valor de \$49,376,433.92.

El siguiente es un resumen del valor total del comercio que se hizo en el período de nueve meses, expresado en moneda mexicana:

#### IMPORTACIONES.

Materias animales.....	\$12, 065, 760.83
Substancias vegetales.....	23, 985, 844.12
Substancias minerales.....	60, 750, 463.75
Leuceria.....	16, 033, 077.35
Substancias químicas, drogas, etc.....	5, 533, 732.37
Bebidas de todas clases.....	5, 396, 389.54
Papel y sus manufacturas.....	4, 055, 114.21
Maquinaria y aparatos.....	14, 194, 279.98
Vehículos de todas clases.....	3, 019, 174.05
Armas y explosivos.....	2, 946, 736.20
Artículos diversos.....	5, 528, 358.24
Total.....	153, 508, 730.84
En los mismos meses de 1904-5.....	132, 450, 590.64
Aumento.....	21, 058, 140.20

## EXPORTACIONES.

Metales preciosos.....	\$119,544,134.87
Otras clases de metales.....	28,068,243.01
Productos vegetales.....	43,710,431.26
Productos animales.....	8,833,310.73
Artículos manufacturados.....	2,132,704.62
Artículos diversos.....	573,720.14
Total.....	202,885,164.76
En los mismos meses de 1904-5.....	149,211,897.41
Aumento.....	53,673,267.35

Las cifras que anteceden muestran un aumento de 15.90 por ciento en 1905-6, comparado con los nueve meses del año anterior, respecto de las importaciones, y un aumento de un 35.97 por ciento en las exportaciones.

#### ACUÑACIÓN DE MONEDA EN LOS NUEVE PRIMEROS MESES DE 1905-6.

En los nueve meses comprendidos de julio á marzo de 1905-6, la plata que se acuñó en pesos mexicanos y que se exportó, fué valuada en \$36,148,848, comparada con \$650,884 en los mismos nueve meses del año económico anterior, ó sea un aumento de \$35,497,964 en el último período. En 1905-6 todas las exportaciones de moneda que se hicieron fueron de la antigua acuñación, á diferencia del peso de la moneda reformada, de los cuales no se exporta ninguno.

El Departamento de Tesoro de la República anuncia esta exportación de pesos de plata, por meses, de la manera siguiente:

Julio.....	\$4,778
Agosto.....	1,004,787
Septiembre.....	1,203,500
Octubre.....	109,986
Noviembre.....	5,567,906
Diciembre.....	11,093,996
Enero.....	10,712,875
Febrero.....	4,193,298
Marzo.....	2,257,722

#### EXPORTACIÓN DE MINERAL DE ZINC CON FIANZA.

Como resultado de la medida tomada por el Departamento del Tesoro de los Estados Unidos al interpretar el arancel Dingley para dejar entrar sólo los silicatos de zinc libres de derechos, é imponer un derecho de un 20 por ciento ad valorem sobre todos los demás minerales de zinc ó concentrados y combinaciones, el precio de mineral de zinc está aumentando rápidamente en los Estados Unidos, puesto que la competencia con los productos extranjeros puede decirse que se ha eliminado prácticamente. Antes de haberse tomado esa medida, de México se embarcaban grandes cantidades de minerales de zinc, y en la República se estaba desarrollando rápidamente esa industria. Sin embargo, en vista de la probabilidad de que el precio de los minerales

de zinc se eleva á \$50 por tonelada, pueden hacerse exportaciones con utilidad. Á los agentes de aduanas del Río Grande se les ha avisado que los embarcadores pueden tomar muestras de las cargas de carro de zinc de México, y entonces los importadores pueden prestar una fianza que represente el doble del valor calculado de los derechos, llevar el cargamento á las fundiciones, y pagar el derecho después que el inspector del Gobierno haya inspeccionado las muestras. Mediante el establecimiento de las oficinas de ensayadores en las cercanías de las fundiciones, sería posible embarcar todo el mineral con fianza.

**EXPORTACIONES DE ORO Y PLATA EN BARRAS EN NUEVE MESES EN 1905-6.**

Las cifras publicadas por el Departamento del Tesoro del Gobierno Mexicano muestran que en los nueve meses transcurridos de julio á marzo de 1905-6, se exportaron barras de oro por valor de \$22,515,345.17, comparado con \$19,433,082.32 en un período correspondiente del año anterior, ó sea un aumento de \$3,082,262.85. Durante los mismos períodos el valor de las exportaciones de plata en barra ascendió á \$51,380,730.95 y \$37,570,918.28, respectivamente, habiendo ocurrido un aumento de \$13,809,812.67 en el último período de nueve meses.

Las exportaciones mensuales de los dos metales fueron como sigue:

	Oro en barras.	Plata en barras.
1905-6.		
Julio .....	\$2,966,956.42	\$6,921,709.04
Agosto .....	2,365,998.53	5,351,579.36
Septiembre .....	2,523,272.25	5,048,246.15
Octubre .....	3,330,552.37	6,269,021.84
Noviembre .....	2,807,813.50	4,310,727.44
Diciembre .....	2,551,984.95	6,233,419.12
Enero .....	1,428,736.58	3,705,806.66
Febrero .....	2,417,456.51	6,692,837.04
Marzo .....	2,122,371.06	6,244,380.70

La merma en las exportaciones en el mes de enero fué á causa del consumo extraordinario en la casa de moneda mexicana para la acuñación de hidalgos de oro, pesos de plata y moneda de plata fraccionaria de 10 y de 20 centavos, las cuales circulan en la actualidad y han facilitado las transacciones en el mercado monetario.

**EL PESO MEXICANO Y SUS EQUIVALENTES DE JULIO Á DICIEMBRE DE 1906.**

El Departamento del Tesoro del Gobierno mexicano, de acuerdo con el decreto que rige en la materia y que fué expedido el 24 de mayo de 1905, ha preparado las siguientes tablas en las cuales se regula el valor del peso mexicano en monedas extranjeras, así como el valor respectivo de éstas en los seis meses comprendidos del 1° de julio al 31 de diciembre de 1906.

Durante el expresado período el peso mexicano tendrá el siguiente valor en las monedas de otras nacionalidades:

Alemania.....marcos..	2. 092	Italia.....liras..	2. 583
República Argentina.....peso..	. 5166	Turquía.....piastres..	11. 3384
Austria-Hungría.....coronas..	2. 46	India.....rupes..	1. 5365
Bélgica.....francos..	2. 583	Islas Filipinas.....peso..	. 9968
Bulgaria.....levas..	2. 583	Japón.....yen..	1. 00
Brasil.....milreis..	. 9128	Liberia.....dollar..	. 4984
Canadá.....dollar..	. 4984	Mónaco.....francos..	2. 583
Chile.....pesos..	1. 365	Noruega.....coronas..	1. 8601
Costa Rica.....colonos..	1. 0718	Panamá.....balboa..	. 4984
Colombia.....dollar..	. 9484	Países Bajos.....florines..	1. 2401
Dinamarca.....coronas..	1. 8601	Portugal.....milreis..	. 4612
España.....pesetas..	2. 583	Perú.....soles..	1. 0224
Egipto.....libra..	. 1008	Rusia.....ruble..	. 9673
Estados Unidos.....dollar..	. 4984	Romaña.....leus..	2. 583
Ecuador.....sucres..	1. 0234	Suiza.....francos..	2. 583
Francia.....francos..	2. 583	Servia.....dinares..	2. 583
Finlandia.....marcos..	2. 583	Suecia.....coronas..	1. 8601
Grecia.....dracmas..	2. 583	Terranova.....dollar..	. 4915
Haití.....gourde..	. 5166	Uruguay.....peso..	. 4819
Honduras Británica.....dollar..	. 4448	Venezuela.....bolívares..	2. 583
Inglaterra.....peniques..	24. 5841		

Durante el mismo período las monedas extranjeras tendrán el siguiente valor en pesos mexicanos:

	Pesos.		Pesos.
Alemania.....marco..	0. 478	Italia.....lira..	0. 387
República Argentina.....pesos..	1. 9357	Turquía.....piastre..	. 0882
Austria-Hungría.....corona..	. 407	India.....rupes..	. 6507
Bélgica.....franco..	. 387	Islas Filipinas.....pesos..	1. 0032
Bulgaria.....leva..	. 387	Japón.....yen..	1. 000
Brasil.....milreis..	1. 0355	Liberia.....dollars..	2. 006
Canadá.....dollars..	2. 006	Mónaco.....franco..	. 387
Chile.....peso..	. 733	Noruega.....corona..	. 5376
Costa Rica.....colon..	. 933	Panamá.....balboas..	2. 006
Colombia.....dollars..	2. 006	Países Bajos.....florin..	. 8064
Dinamarca.....corona..	. 5376	Portugal.....milreis..	2. 1683
España.....peseta..	. 387	Perú.....sol..	. 9771
Egipto.....libras..	9. 9206	Rusia.....rubles..	1. 0333
Estados Unidos.....dollars..	2. 006	Romaña.....leu..	. 387
Ecuador.....sucre..	. 9771	Suiza.....franco..	. 387
Francia.....franco..	. 387	Servia.....dinar..	. 387
Finlandia.....marco..	. 387	Suecia.....corona..	. 5376
Grecia.....dracma..	. 387	Terranueva.....dollars..	2. 0346
Haití.....gourdes..	1. 9357	Uruguay.....pesos..	2. 0751
Honduras Británica.....dollars..	2. 006	Venezuela.....bolívar..	. 387
Inglaterra.....libras..	9. 7624		

#### BASE DE LA CONTRIBUCIÓN DEL TIMBRE EN AGOSTO DE 1903.

El Departamento del Tesoro de Méjico ha expedido la circular mensual de costumbre anunciando que, de acuerdo con la prescripción del decreto relativo á dicha contribución, y que fué expedido el 25 de marzo de 1905, el precio de 1 kilogramo de plata pura en moneda meji-

cana, que ha de servir de base para calcular la contribución del timbre durante el mes de agosto de 1906, es \$42.80.

#### NUEVO CONTRACTO SOBRE VAPORES.

Los términos de la concesión que el Departamento de Obras Públicas de Méjico hizo á FREDERICK LEYLAND Y COMPAÑÍA, Limited, que es la Sucursal de las Antillas y el Pacífico de la "Liverpool Steamship Company," garantiza la duración del contrato por un período de cinco años, á contar de la fecha de su publicación.

La compañía promete hacer por lo menos un viaje mensual entre Liverpool, las Antillas, los puertos de la América Central, Veracruz y Tampico. También pueden visitarse otros puertos, entre los cuales se mencionan á Progreso, Coateacoalcos, los puertos de Barbados, Trinidad, La Guaira, Puerto Cabello, Curaçao, Santa María, Sabanilla y Cartagena.

Con arreglo á los términos de la concesión, la compañía también puede establecer una segunda línea de vapores, que ha de hacer viajes mensualmente desde Londres, según el itinerario y los puertos que se convenga mutuamente entre el Departamento de Comunicaciones y la expresada compañía.

Todos los vapores que use la compañía tienen que ser de su propiedad y haberlos poseído por lo menos seis meses. La compañía queda exenta del pago de toda clase de contribuciones Federales y municipales, y garantiza conducir el correo y hacer el servicio postal gratis. También se compromete á transportar libre de costo 10 toneladas de de carga del Gobierno en cada viaje, no debiendo ningún artículo determinado pesar más de 1 tonelada.

#### INGRESOS DE LA ADUANA EN JUNIO DE 1906.

Las aduanas federales de la República de México anuncian haber hecho la siguiente recaudación en el mes de junio de 1906:

Puertos.	Derechos de importación ordinarios.	Puertos.	Derechos de importación ordinarios.
Acapulco .....	\$8,928.63	Nogales .....	\$72,996.85
Agua Prieta .....	30,016.64	Progreso .....	362,438.32
Altata .....	3,360.86	Puerto Angel .....	15.21
Camargo .....	105.91	Salina Cruz .....	1,788.20
Campeche .....	22,310.94	San Blas .....	806.91
Ciudad Juárez .....	346,249.72	Santa Rosalia .....	10,687.21
Ciudad Porfirio Diaz .....	179,386.92	Scoconusco .....	6,026.46
Coateacoalcos .....	19,605.16	Tampico .....	719,110.62
Chetumal .....	3,841.60	Tijuana .....	1,922.88
Euseñada .....	8,385.87	Tonala .....	391.80
Frontera .....	34,577.79	Topolobampo .....	963.45
Guaymas .....	1,707.84	Tuxpam .....	383.96
Guerrero .....	263.55	Veracruz .....	1,407,920.20
Isla del Carmen .....	2,832.35	Zapaluta .....	17.89
La Ascensión .....	193.66		
La Morita .....	63,827.06	Total de derechos de importación ordinarios .....	4,158,795.76
La Paz .....	2,350.60	Total de derechos de importación extraordinarios .....	1,991.92
Laredo de Tamaulipas .....	594,289.14	Total de derechos de exportación .....	99,061.81
Las Vacas .....	347.93	Total de derechos de puerto .....	94,873.32
Manzanillo .....	3,382.47	Total de atrasos .....	1,108.83
Matamoros .....	7,159.77		
Mazatlán .....	57,434.86	Total general .....	4,355,831.64
Mexicali .....	811.22		
México .....	181,328.52		
Mier .....	176.69		

**CONCESIONES PARA LA EXPLORACIÓN Y EXPLOTACIÓN DE VARIOS CRIADEROS DE PETRÓLEO.**

El "Diario Oficial" del 14 de mayo de 1906, contiene el decreto aprobando los contratos celebrados con la COMPAÑÍA S. PEARSON & SON (Limited), para la exploración y explotación de los criaderos de petróleo existentes en los Estados de Chiapas, Campeche, Tabasco, Veracruz, en la Partido de Valles, del Estado de San Luis de Potosí, y en el Distrito Sur del Estado de Tamaulipas. Estos contratos son seis, dos de los cuales fueron celebrados en 18 de enero de 1906, y los otros cuatro en 1° de febrero del mismo año. Dos de los contratos del 1° de febrero son de reformas á los de 18 de enero. La duración de estos contratos es de cincuenta años, y sus bases principales son en substancia las siguientes: Se autoriza á los concesionarios para que practiquen exploraciones en los terrenos objeto de los contratos, con el fin de descubrir las fuentes de petróleo ó de carburos de hidrógeno y sus derivados, y para que, una vez descubiertas dichas fuentes, las exploten.

Los concesionarios se comprometen á invertir las siguientes cantidades: Por el contrato relativo á los terrenos del Estado de Veracruz, \$800,000, haciendo un depósito de \$40,000 para garantizar el cumplimiento de las estipulaciones del contrato; por el contrato sobre los criaderos del Estado de Tabasco, \$700,000, con un depósito de garantía de \$40,000; por el de los Estados de Campeche y Chiapas, \$200,000, con un depósito de garantía de \$10,000; por el de los Estados de San Luis Potosí y Tamaulipas, \$300,000, con un depósito de garantía de \$10,000. Estos capitales deberán invertirse dentro de los siete años siguientes á las respectivas fechas de los contratos, y los depósitos de garantía deberán hacerse efectivos en el Banco Nacional de México á los ocho días de la publicación de los contratos, y serán devueltos á los concesionarios en cuanto justifiquen la inversión de las cantidades estipuladas.

En virtud de estos contratos los concesionarios gozarán de los siguientes privilegios: Exportación libre de derechos de los productos derivados de las explotaciones; importación libre de derechos de las máquinas y demás materiales necesarios para las exploraciones y explotaciones; el capital invertido y los bonos ó acciones que emitan los concesionarios quedarán libres de impuestos federales, excepto el del timbre; los concesionarios tendrán el derecho de comprar terrenos nacionales á precio de tarifa; podrán ejercer el derecho de expropiación, de conformidad con las reglas que se especifican en los contratos; podrán establecer tuberías para conducir los productos de la explotación á través de terrenos de propiedad particular.

Los concesionarios pagarán al Tesoro Nacional un siete por ciento, y á las de los respectivos estados un tres por ciento de las utilidades líquidas obtenidas en cada año económico, siempre que la produ-



ción natural de los terrenos objeto de los contratos no baje de 1,470,000 de litros. En caso que la producción sea menor, los pagos se reducirán proporcionalmente.

#### SERVICIO POSTAL EN MAYO DE 1906.

Según el informe del Jefe de la Oficina de Correos en el Departamento de Comunicaciones y Obras Públicas, la renta derivada del servicio postal mexicano en el mes de mayo, ó sea el undécimo mes del año económico de 1905-6, ascendió á \$315,442.90, comparado con \$282,901.34 en el mes correspondiente del año anterior, ó sea un aumento de \$32,541.56, ó á razón de un 11.50 por ciento. En los once meses que terminaron en mayo de 1906, la renta postal ascendió á \$3,325,442.72, comparada con \$3,034,639.72 en los once meses correspondientes á 1904-5, mostrando así un verdadero aumento de \$290,802.98 en este último período, lo cual equivale á un 9.51 por ciento.

#### EL CONGRESO INTERNACIONAL GEOLÓGICO.

En septiembre de 1906 en la ciudad de México se celebrará un Congreso Internacional Geológico, para el cual se han nombrado delegados de todas las partes del mundo. Alemania y Francia le han prestado ya su apoyo entusiástico á los iniciadores de dicho congreso, pero además otros países han contestado también afirmativamente á las invitaciones que se les han hecho para que tomen parte en él, de manera que ya se han nombrado como 600 delegados que representan los centros de investigaciones geológicas. Se espera que los Estados Unidos envíen 140 ingenieros y geólogos, y no cabe duda de que este refuerzo de geólogos expertos contribuirá considerablemente á difundir en el extranjero el conocimiento de la formación geológica de México, é incidentalmente generalizará los conocimientos tocante á los grandes recursos minerales del país. En el programa se expresa que del 7 á 14 de septiembre, inclusive, el congreso celebrará reuniones y excursiones adicionales.

#### EL COMERCIO DE YUCATÁN EN 1905.

En 1905 las exportaciones de Yucatán consistieron de 597,289 pacas de henequén, valuadas en 29,625,430 pesos mexicanos, 117,500 pesos mexicanos de pieles y 18,200 pesos mexicanos de chicle. En los diez últimos años sólo el henequén le ha producido al Estado y al pueblo la enorme suma de 297,000,000 de pesos mexicanos. Se están fomentando haciendas de crianza de ganado vacuno, y la exportación de cueros y de pelo será cada día más importante. El chicle es la savia lechosa del árbol del sapote y se usa para hacer goma de mascar. En la actualidad esta goma se exporta mayormente de otros territorios que ho pertenecen á Yucatán.

En el año común de 1905 las principales importaciones consistieron de maquinaria y artículos de ferretería, incluso efectos para ferrocarriles; maíz, harina, trigo, madera, víveres, incluso frutas conservadas, artículos en latas y queso; medicinas y drogas, lencería, incluso cintas, hilo, paños más finos, sombreros de fieltro y paja, vinos y licores. En 1904 el valor total de las exportaciones de Yucatán ascendió á 32,000,000 de pesos mexicanos. De esta gruesa suma, como un 75 por ciento, ó sean 24,000,000 de pesos mexicanos, salen del país otra vez, cuatro quintas partes de dicha suma se dedican al pago de mercancías importadas, una décima parte se usa en el pago de derechos de importación y de los intereses, y una décima parte, ó sea más de 2,000,000 de pesos mexicanos, los gasta el pueblo yucateco en viajes por el extranjero.

#### CONCESIÓN PARA LA FABRICACIÓN DE AZÚCAR DE REMOLACHA.

El "Diario Oficial" de la República de México da publicidad en su número del 10 de julio de 1906, al contrato celebrado entre el Gobierno y los Señores THORESEN, FENOCHIO, y THOMPSON, por el cual se autoriza á dichos señores para establecer en la República la industria de la fabricación del azúcar de remolacha. Por los términos del contrato los concesionarios se obligan á establecer en el Distrito Federal ó en el Estado de México una fábrica para la elaboración del azúcar de remolacha, en la cual deben invertir una cantidad que no sea menor de 500,000 pesos durante la duración del contrato. Podrán establecer además otras fábricas en los lugares de la República que conviniere á sus intereses, por cada una de las cuales habrán de invertir una cantidad que no sea menor de \$250,000.

Los concesionarios se obligan á vender al Gobierno sus productos, cuando los necesite, con un descuento de un 10 por ciento de los precios al por mayor para el público.

Para garantizar las condiciones del contrato los concesionarios deberán hacer un depósito de \$5,000 dentro de los tres meses de la fecha en que se firme.

Durante diez años, contados desde la inauguración de la fábrica, los capitales que se inviertan en la construcción, establecimiento y explotación de la industria, así como las acciones y bonos que emitan los concesionarios, quedarán libres de todo impuesto Federal, excepto el del timbre.

#### CONSTRUCCIÓN DE UN FERROCARRIL EN NUEVA LEÓN.

En 7 de mayo de 1906 el Gobierno mejicano otorgó una concesión al Señor OLIVER O. HOWARD, jr., para que por su cuenta ó por la compañía que organice al efecto, construya y explote, por el término de noventa y nueve años, un ferrocarril que, partiendo de la línea del Ferrocarril de Monterey á Matamoros, en la Estación de los Ramones,

toque la Hacienda Metalúrgica de Benavides y termine en la vertiente de la Sierra de Cerralvo, con facultad de construir ramales á las minas más importantes de dicha sierra.

#### ESTADÍSTICA DE LOS EXTRANJEROS NATURALIZADOS.

El Departamento de Relaciones Exteriores publicó, en el "Diario Oficial" del 5 de julio, una lista de los extranjeros que se naturalizaron en la República en el año de 1905-6.

Se concedieron certificados de naturalización á sesenta y cinco personas, de las cuales veinticuatro eran naturales de España, veintiuna de Guatemala, nueve de China, dos de Alemania, dos de Cuba, dos de Turquía, uno de Grecia, uno de Noruega, uno de Austria, uno de Inglaterra y de uno de los Estados Unidos.

#### RATIFICACIÓN DE LA CONVENCION SANITARIA.

La Convención Sanitaria que el 14 de octubre de 1905 firmaron en Washington, *ad referendum*, los delegados de los Estados Unidos, México, y de las Repúblicas de Centro y Sud América, y que fué publicada en el BOLETÍN correspondiente al mes de octubre de 1905, fué aprobada por el Senado mexicano el 7 de mayo y ratificada por el Presidente Díaz el 16 de julio de 1906.

El "Diario Oficial" correspondiente al 25 de julio publicó la Convención íntegra, tanto en inglés como en castellano.

#### IMPUESTO EN LA FORMA DE ESTAMPILLAS COMUNES.

##### CAPÍTULO I.—Cuotas del impuesto.

ART. 13. Los actos, documentos y contratos que se mencionan en este título, causarán en estampillas comunes sus respectivas cuotas, conforme á las bases que en seguida se expresan:

- I. Cuota por cada hoja del documento.
- II. Cuota relacionada con el valor que se expresa en el documento.
- III. Cuota fija, sea eual fuere el número de hojas del documento y el valor de la operación.

ART. 14. Las cuotas del impuesto serán las que establece la siguiente:

##### Tarifa.

	Cuotas.		
	Por hoja.	Por valor.	Fija.
1. Acción. (Vase art. 15.)	Pesos.	Pesos.	Pesos.
Título nominativo ó al portador, que acredita y representa una parte del capital de cualquiera empresa ó sociedad:			
I. Si expresa cantidad, por cada veinte pesos ó fracción, sobre el valor nominal.....		0.02	.....
II. Cuando no exprese cantidad.....			1.00
III. Las mismas cuotas pagarán las acciones ó bonos fundadores y cualquier documento que, sin representar capital, acredite derecho ó participación en las utilidades.			

## Tarifa—Continúa.

	Cnotas.		
	Por hoja.	Por valor.	Flja.
2. Acta. (Véase art. 16.)	<i>Pesos.</i>	<i>Pesos.</i>	<i>Pesos.</i>
I. La que se extienda ante cualquiera autoridad, funcionario ó empleado público, ó entre particulares, independientemente de la cuota que corresponda al acto ó contrato que en ella se consigne.	0.50	.....	.....
II. Las que se asienten en libros de sociedades ó corporaciones. (Véase Libros.)			
No causan el impuesto por hoja:			
A. Las relativas á asuntos que no tengan un fin lucrativo.			
B. Las que se refieran á asuntos cuyo interés no llegue á cien pesos.			
C. Las que se levanten de oficio por autoridades, funcionarios, empleados y agentes de la Administración del Gobierno Federal, Estados ó Municipios, y que se refieran á asuntos de interés público.			
D. Las que se extiendan en protocolo timbrado con arreglo á esta ley.			
E. Los seguidos y ulteriores ejemplares de actas levantadas ante alguna autoridad, siempre que los principales hayan sido timbrados, y que aquellos ejemplares se extiendan en cumplimiento de ley, reglamento ó disposición general.			
3. Actuaciones. (Véase arts. 28 á 31.)			
I. Las administrativas y las judiciales, en los términos de los artículos 17 á 27.....	.50	.....	.....
II. Las promovidas por los habilitados judicialmente por causa de pobreza.....	.65	.....	.....
No causan el impuesto:			
A. Las actuaciones judiciales de todo género, en que el interés que se verse no llegue á \$100.			
B. Las administrativas en las controversias que se suscitaren por inconformidad de los interesados con las resoluciones que se dicten sobre aplicación de leyes fiscales.			
C. Las actuaciones en materia penal seguidas en cualquiera clase de juicios.			
D. Las actuaciones en los recursos de amparo interpuestos por los reos ó sus defensores, contra sentencias ó procedimientos judiciales del orden penal.			
E. Las diligencias relativas á libertad preparatoria y las que se practiquen para substanciar el recurso de indulto.			
F. Los oficios que los tribunales, juzgados, árbitros y arbitadores libren á cualquiera autoridad ó particular, aun cuando sea á petición de parte.			
G. Los apuntes de informes á la vista ó de alegatos producidos verbalmente ante los jueces ó tribunales.			
H. Los informes con justificación y anexos relativos que rindan las autoridades en los recursos de amparo.			
4. Adiciones y rectificaciones de manifiestos, pedimentos de despacho y facturas-pedimentos aduaneros. (Véase art. 35.)			
El ejemplar principal.....			.50
5. Adjudicación de bienes en pago, ó la que se haga en remate al postor. (Véase art. 36.)			
Causa la cuota de compraventa sobre el precio de la adjudicación.			
6. Aparcería y subaparcería. (Véase art. 37.)			
I. En el documento en que debe consignarse el contrato.....	.50	.....	.....
II. En el recibo que forzosamente debe expedir el propietario por la parte de productos que perciba en virtud del mismo contrato de aparcería; por cada diez pesos ó fracción.....		.05	.....
III. En el documento que, en su caso, debe también expedir el propietario por la parte de productos que le entregue el aparcerero, ya en pago de anticipos, ya por razón de compraventa, ó por cualquier otro título; por cada diez pesos ó fracción.....			.05
No se causan los impuestos expresados en los incisos I y II—			
A. En la aparcería agrícola de predios cuya extensión superficial no exceda de cuatro hectáreas.			
B. En la de ganados que no excedan de cien cabezas de ganado menor, ó veinte de ganado mayor.			
7. Arrendamiento y subarrendamiento. (Véase arts. 38 á 47.)			
I. El que se ajuste por tiempo definido que no exceda de cinco años: Sobre el importe de las rentas correspondientes al tiempo estipulado; por cada diez pesos ó fracción.....		.05	.....
II. Si el arrendamiento fuere por más de cinco años, hasta quince, que es el límite para el pago del impuesto, aunque el arrendamiento exceda de este tiempo, se pagará la cuota del inciso anterior sobre las rentas de los primeros cinco años; y sobre las restantes, por cada diez pesos ó fracción.....			.01
III. Si la suma de las rentas de los primeros cinco años excediere de un millón de pesos, se pagará sobre el millón la cuota de cinco al millar; y sobre el excedente, por cada diez pesos ó fracción, un centavo, sin perjuicio de pagarse la misma cuota, conforme al inciso anterior, por el período que exceda de cinco años.			
IV. Si el contrato fuere por tiempo indefinido: Sobre la renta correspondiente á un año; por cada diez pesos ó fracción.....			.05

## Tarifa—Continúa.

	Cuotas.		
	Por hoja.	Por valor.	Fija.
7. Arrendamiento y subarrendamiento. (Véanse arts. 38 á 47.)—Continúa.			
V. Cuando no se determine el precio determinarse la renta al celebrarse el contrato, y sólo se establezcan bases para fijarla después, sea cual fuere la duración del arrendamiento, y aun cuando éste sea por tiempo indefinido:			
a. En el documento en que se consigne el contrato:			
Si fuere escritura pública.....	2.00		
Si no fuere escritura pública.....	.50		
b. En los recibos que forzosamente debe expedir el arrendador por la percepción de las rentas; por cada diez pesos ó fracción.....		.05	
VI. El arrendamiento ó alquiler de bienes muebles causará, en sus respectivos casos, las cuotas designadas en los incisos que preceden.			
No causan el impuesto:			
A. El arrendamiento de inmuebles cuya renta anual no llegue á cien pesos.			
B. El de muebles en que el precio del arrendamiento, sea que se pague en una ó en varias exhibiciones, no llegue á veinte pesos.			
8. Asociación en participación.			
Causa la cuota de "Sociedades."			
9. Asociaciones ó fundaciones de beneficencia privada.			
Su constitución y la protocolización de sus estatutos, sólo causan el impuesto de timbre en los términos del art. 48.			
10. Avalúo. (Véase art. 49.)			
El que se practique para ser presentado ante alguna autoridad ú oficina pública.....	.50		
No causan el impuesto:			
Los avalúos que para el cobro de contribuciones se practiquen por las oficinas de Hacienda, á menos de que sean á pedimento del interesado, ó de que la oposición de éste al pago de algún impuesto los haga necesarios en cumplimiento de la ley.			
11. Balanceo.			
El ejemplar ó ejemplares del que se practique por orden judicial ó administrativa, ó para ser presentado ante cualquiera autoridad ú oficina pública, en asuntos de interés de particulares.....	.50		
12. Bastantero de poder jurídico.....			.50
13. Billetes de banco:			
Hasta de veinte pesos.....		.02	
Excediendo de esta cantidad, por cada cincuenta pesos ó fracción.....		.05	
Los bancos que hayan obtenido franquicias sobre timbre en sus respectivas concesiones se regirán por éstas.			
14. Boleto de empeño. (Véase art. 50.)			
Ó anotación del mismo por referendo; si el importe del préstamo no llega á un peso.....		.01	
Si el importe del préstamo fuere de un peso ó más, sin exceder de veinte pesos.....		.02	
De veinte pesos en adelante; por cada veinte pesos ó fracción.....		.02	
No causan el impuesto:			
Los boletos de empeño que expidan las Instituciones de beneficencia pública ó privada, siempre que las de esta última se hallen autorizadas por las leyes respectivas.			
15. Bonos. (Véase art. 51.)			
Los que acrediten obligación ó deuda á cargo de alguna sociedad, empresa ó negociación:			
I. Si la emisión se hace en virtud de contrato en el que se hayan satisfecho los timbres correspondientes:			
En cada bono cuyo valor nominal no exceda de cien pesos; por cada veinte pesos ó fracción.....		.01	
En bono cuyo valor nominal sea de más de cien pesos; por cada cien pesos ó fracción.....		.05	
II. Si la emisión no se deriva directamente de un contrato en el que se haya satisfecho la correspondiente cuota del timbre:			
Sobre el valor nominal de los bonos; por cada diez pesos ó fracción.....		.05	
III. Los bonos de caja, los hipotecarios y los de prenda que se emitan por las instituciones de crédito, estarán sujetos, para el pago del impuesto, á las leyes y concesiones relativas.			
No causan el impuesto:			
Los bonos, obligaciones y certificados de crédito á cargo del Erario de la Federación, de los Estados ó de los municipios.			
16. Cancelación. (Véase art. 52.)			
La de hipoteca ó gravamen real, sólo cuando se verifique en virtud de pago; por cada veinte pesos ó fracción.....		.02	
No causa el impuesto:			
La cancelación de hipoteca que se haga en la misma escritura en que se ajuste la venta de la cosa hipotecada, ú otra operación sobre la propia cosa, por la que se pague una cuota mayor que la correspondiente á la cancelación.			

## Tarifa—Continúa.

	Cuotas.		
	Por hoja.	Por valor.	Fija.
	Pesos.	Pesos.	Pesos.
17. Capitulaciones matrimoniales.			
I. Las que tengan por objeto constituir el régimen de sociedad conyugal voluntaria:			
Sobre el valor líquido de los bienes que aportaren los cónyuges:			
a. Si no excediere de quinientos mil pesos; por cada mil pesos ó fracción .....		1.00	.....
b. Si excediere de quinientos mil pesos pero no de un millón; por los primeros quinientos mil pesos se pagará la cuota conforme al inciso anterior; y por el resto, por cada mil pesos ó fracción .....		.50	.....
c. Si el valor de los bienes aportados excediere de un millón de pesos, se pagará por el millón conforme á los dos incisos precedentes; y por el exceso, por cada mil pesos ó fracción .....		.10	.....
II. Las que tengan por objeto poner término á la sociedad voluntaria ó legal, pagarán la cuota correspondiente á disolución de sociedad.			
III. Las celebradas antes del matrimonio que tengan por objeto establecer el régimen de separación de bienes .....	2.00		.....
18. Carta-cuenta.			
Por cada veinte pesos ó fracción .....		.02	.....
19. Carta de crédito y carta-orden.			
Hasta por cien pesos .....		.02	.....
Por más de cien pesos, ó si no se determina cantidad .....		.05	.....
20. Carta de pago.			
Por cada veinte pesos ó fracción .....		.02	.....
21. Carta-poder. (Véase art. 53.)			
Aunque exprese cantidad:			
I. Si la subscribiera un solo poderdante en favor de un solo apoderado. ....			.05
II. Si interviniera una persona más de las expresadas en el inciso anterior, ya como poderdante, ya como apoderado .....			.10
III. Si intervinieren dos personas más de las expresadas en dicho inciso I, con calidad de poderdantes ó apoderados .....			.15
IV. Si intervinieren tres personas ó más, fuera de las mencionadas en el repetido inciso I .....			.20
V. La substitución de la carta-poder causará, respectivamente, las mismas cuotas.			
22. Censos. (Véase art. 54.)			
I. El consignativo:			
Sobre el capital; por cada cien pesos ó fracción .....		.50	.....
II. El onerosivo:			
Sobre la cantidad que resulte capitalizando la pensión al tipo estipulado, y si no hay estipulación, al seis por ciento anual; por cada cien pesos ó fracción .....		.50	.....
23. Certificado ó certificación. (Véanse arts. 55 á 57.)			
Los de cualquier género expedidos por autoridad, funcionarlos ó oficina pública, ó por persona privada, siempre que en este último caso se expidan para presentarse ante autoridad, oficina ó empleado público. No causan el impuesto:	.50		.....
A. Los expedidos que expidan los profesores de medicina para que surtan sus efectos en las oficinas del Registro Civil, ó para acreditar el cumplimiento de alguna disposición de salubridad pública.			
B. Los de actos del estado civil.			
C. Los de licencias absolutas y demás asuntos militares que se expidan á los individuos de la clase de tropa y á los de igual clase de los cuerpos de policía.			
D. Los que se expidan para acreditar la clausura de algún establecimiento, ó cualquiera causa de exención de impuestos.			
E. Los de supervivencia de pensionistas del erario.			
F. Los que expidan los jefes militares por alojamiento de tropas.			
G. Los certificados de entero, ó de reintegro, y todos los que expidan de oficio las oficinas públicas en cumplimiento de ley, reglamento ó disposición de observancia general.			
II. Los que expidan las oficinas para acreditar el aseguramiento de multas y de otros intereses fiscales.			
I. Los que expidan por los establecimientos de instrucción primaria sobre el resultado de los exámenes ó sobre cualquier otro asunto relativo á la enseñanza y educación de los alumnos.			
J. Los relativos á impedimentos ó excusas para desempeñar el cargo de jurado.			
K. Los que se expidan á los buques que hagan su salida en lastre.			
24. Certificado ó título provisional de acciones ó de bonos. (Véase art. 58.)			
Causará la cuota de un diez por ciento de la que corresponda, según las fracciones 1ª y 15ª de esta tarifa, al total valor nominativo de las acciones ó bonos que represente, sin que en ningún caso la cuota del certificado baje de un centavo ni exceda de cinco pesos.			

## Tarifa—Continúa.

	Cuotas.		
	Por hoja.	Por valor.	Fija.
25. Certificados de depósito. Cuando el depósito sea de cosa determinada ó de numerario en caja ó saco cerrado y sellado:			
1. Sobre el honorario ó compensación del depositario, por cada veinte pesos ó fracción.....		.02	
11. Si el depósito fuere gratuito.....	.50		
Los que expidan las instituciones de crédito cuyas concesiones estén sujetas á las leyes relativas, gozarán de la franquicia que dichas leyes otorgan. No causan el impuesto:			
A. Los certificados de depósito otorgados por las oficinas públicas.			
B. Los que se expidan de conformidad con los artículos 5º del decreto de 23 de noviembre de 1905 y 3º del de 22 de diciembre del mismo año.			
26. Cesión. (Véanse arts. 59, 60 y 61.)			
I. La onerosa:			
a. De derechos reales, pagará como compraventa.			
b. De derechos personales, por cada diez pesos ó fracción.....		.02	
II. La gratuita: De derechos de cualquiera clase, pagará como donación. No causa el impuesto— La cesión ó venta de acciones ó títulos al portador.			
27. Citas judiciales: Las que se expidan con el objeto de emplazar al demandado para el juicio, y sólo cuando el interés del negocio llegue á cien pesos ó exceda de esta cantidad.....			.25
28. Compraventa. (Véanse arts. del 62 al 119.)			
I. Cuando el precio no llegue á veinte pesos y las operaciones se verifiquen por comerciantes ó negociaciones mercantiles, industriales, agrícolas ó mineras, sujetas á las disposiciones de los artículos 62 á 84 de esta ley, relativas á ventas al por menor, se pagará el impuesto en los términos prevenidos por dichos artículos, a razón de.....		1 p. ct.	
II. Cuando el precio no llegue á veinte pesos y las operaciones no fueren de las comprendidas en las disposiciones citadas en el inciso I: Por cada dos pesos ó fracción.....		.01	
III. Cuando el precio sea de veinte pesos ó exceda de esta cantidad:			
a. Si el contrato se otorgare en escritura pública; por cada cien pesos ó fracción.....		.70	
b. En cualquier otro caso; por cada diez pesos ó fracción.....		.05	
IV. Si por la naturaleza de la operación ó de las condiciones en ella pactadas, no fuere posible determinar el precio en el momento de celebrarse el contrato, el impuesto que corresponda, según los incisos anteriores, se causará en los términos prevenidos por el art. 110, y además, se pagará al celebrarse el mismo contrato:			
a. Si el documento en que se otorga fuere escritura pública.....	2.00		
b. Si no fuere escritura pública.....	.50		
No causan el impuesto expresado en el inciso I de esta fracción:			
A. Las ventas al por menor que no lleguen en su conjunto á cien pesos al mes.			
B. Las ventas verificadas en expendios ó puestos situados en los mercados públicos, en las calles, plazas ó otros lugares, por los que se pague diariamente derecho de piso.			
C. Las verificadas en el interior de los casinos ó centros particulares de reunión, siempre que los expendios sean por cuenta inmediata y directa de la asociación y no por la de terceros contratistas ó arrendatarios.			
D. Las ministraciones de semillas hechas á peones y obreros en cuenta de salarios.			
E. La venta de publicaciones periódicas.			
F. Las ventas que de sus propios productos verifiquen las escuelas, oficinas y establecimientos industriales sostenidos por el Gobierno Federal, Estados y Municipios, ó por la Beneficencia Pública.			
G. Las ventas de los productos de la matanza de los ganados introducidos en los rastos, siempre que aquéllas se verifiquen dentro de esos mismos establecimientos.			
H. Las ventas de primera mano de artículos sujetos al impuesto especial de hilados y tejidos de algodón. Las operaciones á que se refieren los incisos G y H quedan exceptuadas también del impuesto sobre ventas al por mayor.			
29. Concesiones.			
1. Las de aprovechamiento de agua para fuerza motriz..... Y además, por cada caballo de fuerza efectiva en el lugar de instalación de la planta, según cálculo previo de la autoridad que otorgue la concesión, debiendo expresarse en ésta el resultado de dicho cálculo para el efecto de la liquidación del impuesto:	5.00		
a. Si la concesión fuere por treinta años ó más.....			2.00
b. Si fuere por menos de treinta años.....			1.00

## Tarifa—Continúa.

	Cuotas.		
	Por hoja.	Por valor.	Fija.
29. Concesiones—Continúa.	<i>Pesos.</i>	<i>Pesos.</i>	<i>Pesos.</i>
II. Las de aprovechamiento de aguas para irrigación.....	5.00		
Y además, en consideración al volumen de agua que se conceda, el cual se calculará previamente por la autoridad respectiva y se expresará en la concesión. Por cada metro cúbico por minuto, ó fracción de esta unidad de medida:			
a. Si la concesión fuere por treinta años ó más.....			5.00
b. Si fuere por menos de treinta años.....			2.50
III. Las de construcción y explotación de ferrocarriles de cualquiera clase.....	5.00		
Y además, por cada kilómetro de vía troncal ó de ramales, incluidos los kilómetros cuya construcción no fuere obligatoria sino facultativa, debiendo expresarse en la concesión el número de kilómetros que se calcule para el desarrollo de toda la línea y sus ramales.....			10.00
IV. Cualesquiera otras que con el carácter de autorizaciones ó permisos otorguen los Poderes Federales, ó de los Estados, para empresas ó industrias de cualquier género, y las que otorguen las autoridades políticas ó los ayuntamientos con igual objeto, siempre que no sean de las que gravan las fracciones 57 y 76 de esta Tarifa.....	5.00		
Y además:			
a. Sobre el capital que deba invertirse en la empresa, ó cuando éste no se exprese, sobre la cantidad en efectivo que pague el concesionario, y si los pagos fueren periódicos por más de un año, sobre la suma de los que deban hacerse sólo en un año; por cada cien pesos ó fracción.....		.50	
b. Cuando no se exprese el capital que haya de invertirse, ni la compensación en efectivo que deba satisfacer el concesionario:			
Si se tratare de concesión otorgada por el Gobierno Federal ó por los Gobiernos de los Estados.....	5.00		
Si la otorgaren las autoridades políticas locales ó los ayuntamientos.....	1.00		
V. Las concesiones para el uso y explotación de bosques, terrenos baldíos, salinas y otras propiedades nacionales; y, en general, todas las concesiones que entrañen algún contrato especialmente autorizado en esta Tarifa, causarán la cuota correspondiente al contrato.			
30. Conocimientos de fletes y de portes. (Véanse arts. del 120 al 127.)			
Sobre el monto del flete ó del porte—			
Desde cincuenta centavos hasta dos pesos.....		.01	
Excediendo de dos pesos, sin llegar á diez, por cada dos pesos ó fracción.....		.01	
De diez pesos en adelante, por cada diez pesos ó fracción.....		.05	
No causan el impuesto—			
A. Los conocimientos por fletes ajustados entre un puerto de la República y otro del extranjero.			
B. Los documentos que se expidan por el prelo que cobren las empresas de transporte marítimo por la conducción de carga de los muelles á las embarcaciones, ó de un puerto á otro del país, los cuales documentos sólo llevarán el timbre correspondiente á recibo.			
C. Los conocimientos por fletes y portes á cargo del Gobierno Federal.			
31. Contrato no especificado. (Véanse arts. 128 á 130.)			
I. Cuando se exprese el valor de la operación:			
a. Si el contrato importa enajenación de bienes, ó cesión de derechos reales, parará como compraventa.			
b. Si no importa enajenación de bienes, ni cesión de derechos reales, en escritura pública—			
Por cada cien pesos ó fracción.....		.20	
En documento que no sea escritura pública, por cada diez pesos ó fracción.....		.01	
II. Cuando no se exprese el valor:			
Si el contrato se otorga en escritura pública.....	2.00		
Si el documento no fuere escritura pública.....	.50		
No causan el impuesto—			
A. Los contratos de enganche ó reenganche para el servicio en el ejército, en la marina ó en los cuerpos de policía.			
B. Los de fletamento celebrados fuera de la República que los buques mercantes extranjeros están obligados á presentar á los jefes de puertos mexicanos al entrar ó salir de estos últimos.			
32. Copia certificada.			
I. Salvo los casos que en seguida se especifican, se registrá por lo dispuesto para "Certificado ó certificación."			
II. La copia certificada de despacho, nomenclatorio ó patente, expedida para que surta sus efectos en oficina pagadora.....		.10	



## Tarifa—Continúa.

	Cuotas.		
	Por hoja.	Por valor.	Fija.
32. Copia certificada—Continúa.	Pesos.	Pesos.	Pesos.
III. Las que para presentarse en el juicio respectivo se expidan á los habilitados judicialmente por causa de pobreza, á reserva de reponer la deferencia para completar la cuota de cincuenta centavos por hoja, cuando se repongan todos los timbres de las actuaciones.....	.05		
No causan el impuesto:			
A. Las copias certificadas que se expidan para pedir indulto, conmutación de pena ó libertad preparatoria.			
B. Las copias certificadas de actuaciones criminales expedidas á petición de los procesados ó sus defensores para interponer amparo, ó presentarlas como prueba en dicho juicio.			
C. Las de documentos originales que se acompañen á las relaciones para formación de hojas de servicios, así como las que, por extravío de los originales, se saquen con igual objeto de otras copias ó minutas que obren en los expedientes respectivos.			
D. Las de documentos, de la clase militar que sirvan para comprobar la alta y baja en los cuerpos del Ejército.			
E. Las de nombramientos, patentes ó despachos exceptuados de Timbre, que se extiendan para que surtan sus efectos en las oficinas pagadoras.			
F. Las que se expidan para ser presentadas ante la autoridad judicial en asuntos cuyo interés no legue á cien pesos.			
33. Cuenta de división y partición. (Véanse Herencias y Legados.)			
34. Cuentas de cualquiera otra clase: Las que hagan veces de recibo, ó se presentaren para su cobro; sobre el saldo que arrojen; por cada veinte pesos ó fracción.....		.02	
35. Cheques: Los que se expidan con sujeción á las prescripciones del Código de Comercio: Hasta por cien pesos.....			.02
Por más de cien pesos.....			.05
36. Dación en pago, pagará como compraventa.			
37. Despachos, nombramientos y patentes, con sueldo, emolumento ó pensión. (Véanse artículos 131 á 135)			
I. Si el sueldo, emolumento ó pensión anual fuere de quinientos pesos en adelante, sin llegar á mil.....			1.00
II. De mil pesos, sin llegar á dos mil.....			2.00
III. De dos mil pesos, sin llegar á cuatro mil.....			5.00
IV. De cuatro mil pesos en adelante.....			10.00
V. Cuando no se determine ni pueda determinarse la remuneración anual del empleado.....			5.00
No causan el impuesto:			
A. Los despachos, nombramientos y patentes, con sueldo, emolumento, ó pensión que no lleguen á quinientos pesos anuales.			
B. Las credenciales de cargos de elección popular.			
C. Los nombramientos de Secretarios de Estado, de los Embajadores, Enviados Extraordinarios y Ministros Plenipotenciarios ó Residentes de la República.			
D. Los nombramientos que se expidan con arreglo á las ordenanzas respectivas, á los individuos del Ejército y Armada.			
E. Los que se expidan á los empleados en los casos de ascenso, promoción ó permuta, si concurren las condiciones siguientes—			
1.º Que el servicio para el cual se confiera el nuevo nombramiento dependa de la misma Secretaría de Estado, ó de la misma autoridad que haya refrendado el nombramiento anterior.			
2.º Que el Timbre causado en el nombramiento anterior cubra el sueldo del nuevo empleo, conforme á las bases establecidas en esta fracción.			
3.º Que si el empleado mejorare de sueldo el aumento sobre la cuota diaria no llegue á diez centavos.			
4.º Que no haya habido interrupción de servicios.			
F. Los nombramientos que se expidan en los casos de nueva clasificación ó denominación de empleos á las personas que estén desempeñando el propio empleo cuya denominación se cambia ó sólo por virtud de que el mismo servicio pase á depender de otra Secretaría de Estado ó de otra autoridad.			
G. Los de bogas y patronos, guardabosques y monteros; agentes del servicio postal en ferrocarriles, carteros y mensajeros de correos y telégrafos, celadores de telégrafos y teléfonos; guardatrancas, veladores, fogoneros y cuidadores ó guardianes; maquinistas, operarios, mozos y demás individuos de la servidumbre de las oficinas, establecimientos públicos y embarcaciones nacionales.			

## Tarifa—Continúa.

	Cuotas.		
	Por hoja.	Por valor.	Fija.
	Pesos.	Pesos.	Pesos.
37. Despachos, nombramientos y patentes, con sueldo, emolumento ó pensión. (Véanse artículos 131 á 135)—Continúa.			
V. Cuando no se determine ni pueda determinarse la remuneración anual del empleado—Continúa.			
No causan el impuesto—Continúa.			
II. Los de individuos del Ejército de sargento abajo y los de los cuerpos de policía, siempre que su haber diario no exceda de \$1.50.			
I. Los de funcionarios y empleados interinos ó substitutes, por tiempo que no exceda de cuatro meses.			
38.—Disolución ó liquidación de sociedad. (Véanse arts. 136 á 139.)			
La que se verifique al vencimiento del plazo estipulado para la duración de la sociedad, ó antes del vencimiento, causará solamente el impuesto sobre el exceso del valor de los bienes que se apliquen á algún socio, respectó de su haber social, cualquiera que sea la forma en que compense dicho exceso; por cada mil pesos ó fracción.....		2.00	
39. Donaciones. (Véanse arts. 140 á 143.)			
Sobre el importe líquido de la donación:			
I. Cuando sea en favor de ascendientes, descendientes ó cónyuge.			
II. Cuando sea en favor de parientes colaterales por consanguinidad del 2º. al 8º. grado .....		1 p. ct.	
III. Cuando sea en favor de otros parientes ó de extraños.....		2 p. ct.	
IV. Cuando la donación fuere por cantidad que absolutamente no pueda determinarse:			
En el caso del inciso I.....	2.50		
En el caso del inciso II.....	5.00		
En el caso del inciso III.....	10.00		
V. Cuando en el momento de celebrarse el contrato no sea posible determinar el valor de la donación, pero pueda determinarse después:			
a. En el documento en que se otorgue la donación.....	2.00		
b. En el documento ó recibo que forzosamente debe extenderse al determinarse la cantidad, ó al percibir la donación, se causará el impuesto respectivo según los incisos I, II y III de esta fracción.			
VI. Las donaciones antenuptiales, cuando se hagan por uno de los esposos al otro, causarán la cuota establecida para las donaciones entre cónyuges.			
No causan el impuesto:			
A. Las donaciones á favor de la Nación.			
B. Las donaciones á favor de la beneficencia ó instrucción públicas, ó de las instituciones de beneficencia privada reconocidas por la ley y que se hallen bajo la vigilancia del Gobierno de la Federación ó de los Estados.			
C. Las donaciones por menos de doscientos pesos; pero el fueren sucesivas ó periódicas, y entre las mismas personas, causarán la cuota respectiva cuando la suma de todas ellas llegue á doscientos pesos, ó exceda de esta cantidad.			
D. Las donaciones antenuptiales consistentes en ropa, alhajas y muebles.			
40. Endoso.			
El endoso irregular de documentos que conforme á la ley no sean endosables, causará, cuando de hecho surta efectos, la cuota del párrafo b, inciso I, fracción 2ª de esta Tarifa.			
No causa el impuesto:			
El endoso de acciones, letras de cambio, libranzas y demás documentos que con arreglo á las leyes pueden transmitirse en esa forma.			
41. Escritura pública. (Véanse arts. 144 á 154.)			
Causará las cuotas correspondientes al acto ó contrato que en ella se consigne, siempre que por el mismo acto ó contrato no se haya pagado con anterioridad el impuesto en otro documento, pues en este caso se observará lo prevenido en los artículos 145, 146 y 153.			
42. Factura de venta al por mayor.			
Llevará las estampillas que correspondan á la compraventa, y se expedirá en la forma y con los requisitos que prescriben los artículos 86 al 96 de esta ley .....			
No causan el impuesto:			
Las facturas relativas á operaciones de compraventa por las cuales se haya pagado el impuesto en el documento en que se consignó el contrato; pero se expresará en ellas esta circunstancia .....			
43. Factura-pedimento.			
La que ampare las mercancías extranjeras que se importen por las aduanas fronterizas, sea cual fuere el tamaño de la hoja .....	.50		

## Tarifa—Continúa.

	Cuotas.		
	Por hoja.	Por valor.	Fija.
	<i>Pesos.</i>	<i>Pesos.</i>	<i>Pesos.</i>
44. Ferrocarriles y demás empresas de transporte de pasajeros. (Véanse arts. 155 á 157.)			
I. Sobre el ingreso bruto por pasajes en las líneas ferroviarias de la República.....		2 p. ct.	
II. Sobre igual ingreso por pasajes en tranvías, diligencias u otro vehículo cualquiera para transporte de pasajeros por tierra, con servicio regular é itinerario fijo.....		1 p. ct.	
No causan el impuesto: Los pasajes costeados por el Gobierno Federal.			
45. Fianza.			
I. Cuando se determine cantidad:			
a. Si se otorga en escritura pública; por cada cien pesos ó fracción.		.20	
b. Si se otorga en cualquier otro documento que no sea escritura pública; por cada veinte pesos ó fracción.....		.02	
II. Cuando no se exprese ni pueda determinarse la cantidad al celebrarse el contrato:			
a. Si se otorga en escritura pública.....	2.00		
b. Si se otorga en cualquiera otra clase de documento.....	1.00		
III. Las que se otorguen á favor de las empresas de transporte para recibir bultos, ó carga, en los casos de falta de los respectivos conocimientos, así como las que se extiendan á favor de los establecimientos de empeño en los casos de pérdida de los boletos, siempre que no se exprese cantidad.....			.25
IV. Las que se otorguen para caucionar las responsabilidades de los empleados públicos de la federación, de los Estados y de los municipios, aunque sean hipotecarias, y salvo lo estipulado con las compañías legalmente autorizadas para prestar esa clase de cauciones; por cada veinte pesos ó fracción.....		.02	
No causan el impuesto:			
A. Las fianzas que se otorguen en el mismo documento que la obligación principal.			
B. Las fianzas carceleras, y las que se otorguen para poner en libertad al procesado que fuere absuelto, mientras la sentencia causa ejecutoria.			
46. Fmiquito.			
El que se expida entre particulares:			
I. Si se expresa cantidad, pagará como recibo.			
II. Si no se expresa cantidad.....	.50		
47. Giros postales. Sea cual fuere la cantidad.....			.03
48. Herencias y legados. (Véanse arts. 158 á 164.)			
Sobre el importe del capital líquido hereditario:			
I. Por la parte que á título de herencia ó legado toque á ascendientes, descendientes ó cónyuge.....		1 p. ct.	
II. Por lo que corresponda á parientes colaterales, por consanguinidad, del 2º al 8º grado.....		2 p. ct.	
III. Por lo que corresponda á otros parientes, ó extraños.....		3 p. ct.	
No causan el impuesto:			
A. Las herencias y legados en favor del Fisco Federal, de los Estados y municipios.			
B. Las herencias y legados en favor de la beneficencia é instrucción públicas, ó de la beneficencia privada reconocida por la ley y que se halle bajo la vigilancia del Gobierno de la federación ó de los Estados.			
49. Hipoteca.			
I. Causará, en sus respectivos casos, sobre el importe de la obligación garantizada, las cuotas que para la fianza establece la fracción 45.			
II. La prórroga de hipoteca causará las mismas cuotas á que se refiere el inciso anterior.			
III. La que se constituya para garantizar un préstamo de dinero, cuando por esta operación no se haya satisfecho la cuota establecida por el inciso I de la fracción 84; por cada cien pesos ó fracción.....		.50	
No causan el impuesto:			
A. Las hipotecas que se constituyan ó prorroguen en el mismo instrumento en que se otorgue ó prorrogue la obligación garantizada, y por la cual se pague el impuesto que le corresponda.			
B. La prórroga que se conceda al nuevo dueño de la finca hipotecada, en la misma escritura en que se haga constar el contrato por el cual se adquiera dicha finca.			
C. La hipoteca constituida en la misma escritura de compra-venta á favor de un tercero que preste dinero para la compra, pues en tal caso solamente se pagará el impuesto por la venta y no por la hipoteca ni por el préstamo.			
50. Informaciones ad perpetuum.			
Se timbrarán como "actuaciones," aunque tengan por objeto acreditar la propiedad de alguna finca construida por la persona que promueva la información.			

## Tarifa—Continúa.

	Cuotas.		
	Por hoja.	Por valor.	Fija.
	Pesos.	Pesos.	Pesos.
51. Inscripción: En los libros del Registro Público de la Propiedad y de Comercio, y los demás de su género:			
I. Por cada inscripción .....			.25
II. Por cada anotación en el índice de instrumentos privados que conforme á la ley civil deban archivarse en el Registro Público. ....			.10
No causan el impuesto: Las anotaciones que sean simples referencias ó aclaraciones.			
52. Inventario: El que tenga que presentarse ante cualquiera autoridad ú oficina pública. ....	.50		
53. Legalización de firmas: De funcionarios, jefes de oficina, notarios ó empleados públicos, y de personas particulares. Pagará como certificación.			
54. Letras de cambio y libranzas. (Véanse artículos 165, 166 y 194.)			
I. Hasta por cien pesos. ....		.02	
II. Por más de cien pesos, sin exceder de quinientos .....		.05	
III. Por más de quinientos pesos, sin exceder de mil .....		.10	
IV. Excediendo de mil pesos, por cada mil pesos ó fracción .....		.10	
No causan el impuesto: Las letras de cambio giradas por las oficinas públicas.			
55. Libretas: Las de depósitos con interés ó sin él, dada por las instituciones de crédito, cajas de ahorros y casas bancarias y de comercio, en la inteligencia de que no se causará el timbre por las cantidades que se consignen en el debe ó haber de las libretas. ....			.25
56. Libros. (Véanse arts. 167 á 175.)			
I. Los de contabilidad (diario, mayor y de inventarios y balances), que todos los comerciantes conforme á la ley mercantil tienen obligación de llevar, cuando el activo de la negociación llegue á dos mil pesos, ó pase de esa suma .....	.05		
II. Los de ventas que conforme á esta ley es obligatorio llevar siempre que habitualmente se practiqueen ventas al por menor ó al por mayor .....	.01		
III. Libros que los establecimientos de empeño tienen obligación de llevar, sea cual fuere el capital á saber: De avalúos, de entrada y salida de prendas, diario, mayor y de inventarios y balances. ....	.05		
IV. Libros de registro de los corredores; de registro de acciones y de actas ó acuerdos de las sociedades; libros de las corporaciones privadas ó asociaciones que se propongan algún fin lucrativo; así como los que deben llevarse en las estaciones de ferrocarril para asentar sus operaciones diarias; y los que también deben llevar las empresas porteadoras para consignar el producto de pasajes y portes, cuando no estén obligadas á llevar todos los de contabilidad conforme al inciso I de esta fracción. ....			
No causan el impuesto: A. Los libros de los Montes de Piedad y de otros establecimientos de beneficencia ó instrucción públicas, ó de la beneficencia privada que se hallen bajo el patronato y vigilancia del Gobierno Federal ó de los Estados. B. Los libros de contabilidad de los establecimientos industriales dependientes del Gobierno Federal, de los Estados ó de los Municipios, aun cuando en dichos establecimientos se practiquen operaciones de venta de sus propios productos.	.05		
57. Licencias: Las de portación de armas, y todas las que se expidan en asuntos de policía por las autoridades políticas y municipales, así como el re- tiro de dichas licencias. ....			.10
58. Loterías ó rifas. (Véanse arts. 176 y 177.) Las loterías ó rifas en que se emitan billetes; sobre el valor de los premios incluyendo los reintegros. ....			5 p. et.
59. Manifiestos. (Véase Adiciones y rectificaciones de manifiestos.)			
60. Memorial. (Véanse arts. 178 y 179.)			
I. Memorial, ocurso, representación, solicitud y toda petición que por escrito se presente á cualquiera autoridad ó jefe de oficina de la Federación, de los Estados ó de los Municipios .....	.50		
II. El que se presente por individuos de la clase de tropa ó por personas de pobreza notoria, á juicio de la autoridad ó jefe de oficina á quien se dirija, ó con los requisitos legales en caso de habilitación por causa de pobreza ante los tribunales. ....	.05		
No causan el impuesto: A. Los escritos, alegatos y demás promociones de los reos, ó de sus defensores, en toda clase de juicios criminales, é incidentes también criminales; los del ofendido, acusador ó denunciante, y los ocurso de indulto, conmutación de pena y libertad preparatoria. B. Los ocurso que se presenten en las controversias judiciales cuyo interés no llegue á cien pesos.			

## Tarifa—Continúa.

	Cuotas.		
	Por hoja.	Por valor.	Fija.
60. Memorial. (Véanse arts. 178 y 179.)—Continúa.	<i>Pesos.</i>	<i>Pesos.</i>	<i>Pesos.</i>
II. El que se presente por individuos de la clase de tropa ó por persona de pobreza notoria, á juicio de la autoridad ó jefe de oficina á quien se dirija, ó con los requisitos legales en caso de habilitación por causa de pobreza ante los tribunales—Continúa.			
No causan el impuesto.—Continúa.			
C. Los escritos en que los funcionarios, empleados públicos, ó comisionados, hagan renuncia de su cargo, empleo ó comisión.			
D. Los que se presenten por particulares en asuntos concernientes á la Administración pública, en que intervengan dichos particulares en calidad de Agentes del Gobierno, ó por simple comisión, y no como contratistas.			
E. Los memoriales que se dirijan á la junta de beneficencia privada, relativos á la creación de instituciones de beneficencia, aun cuando estas no llegaren á ser autorizadas.			
F. Las manifestaciones que se presenten ante cualquiera autoridad ú oficina en cumplimiento de ley ó reglamento.			
G. Los memoriales que los poseedores ó propietarios dirijan á las autoridades, oficinas y comisionados respectivos, con motivo de las operaciones catastrales.			
61. Minas. (Véanse Títulos.)			
62. Minuta de contratos que por la ley deban otorgarse en escritura pública para su validez. (Véase art. 180.)	.10		
La que se extienda ó deposite ante notario público, escribano ó juez receptor.			
63. Minuta, ó póliza de contrato celebrado con intervención de corredor: Se tributará con la cuota que corresponda al contrato.			
64. Mutuo (Contrato de). (Véase Préstamo de dinero.)			
65. Nombramiento. (Véase Despacho.)			
66. Nombramiento de consignatario: El ejemplar principal del nombramiento de consignatario que conforme á la ordenanza general de aguas hagan los capitanes de los buques.			.05
67. Nómina.			
Causará por cada partida que se perciba por sueldo, honorario ó pensión, el impuesto correspondiente á "Recibo," salvo que por separado se haya extendido póliza con las estampillas de ley.			
No causan el impuesto:			
A. Las nóminas de los militares en servicio activo, de sargento abajo, inclusive los individuos que sirvan en las músicas de los cuerpos.			
B. Las de los individuos de las fuerzas auxiliares, ó de seguridad, de los cuerpos de policía y de la gendarmería fiscal, siempre que el haber diario no exceda de un peso cincuenta centavos.			
C. Las nóminas del haber diario que perciban del Erario Federal los reos del orden civil ó militar.			
D. Las nóminas ó listas de raya de jornaleros ú operarios.			
68. Nota.			
La nota ó apunte de venta, cuando esté firmada y haga veces de recibo ó factura, llevará los timbres que correspondan á "Recibo" ó "Factura."			
No causan el impuesto: Las notas de mercancías que se remitan al comprador para el sólo efecto de acreditar la entrega y recibo de las mercancías.			
69. Obras (Contrato de).			
I. El contrato de obras de cosa inmueble, á destajo:			
a. Cuando el empresario se encargue de la dirección ó ejecución de la obra por un precio determinado y poniendo los materiales; sobre el precio estipulado, por cada diez pesos ó fracción.		.01	
b. Cuando ponga sólo su trabajo ó industria por un honorario fijo; sobre el importe del honorario, por cada diez pesos ó fracción.		.01	
II. El de obras de cosas muebles se regirá por los arts. 107 y 129.			
70. Opción. (Véase Promesa de venta.)		.02	
71. Pagaré:			
Por cada veinte pesos ó fracción			.50
No causan el impuesto: Los pagarés relativos á operaciones llevadas á cabo por las instituciones de crédito con el Gobierno Federal, con los de los Estados ó con los Municipios de la República.			2.00
72. Papel de abono:			5.00
I. Si la cantidad que sirve de base para el remate excede de doscientos pesos, pero no de mil			
II. Si excede de mil, pero no de cinco mil.			
III. De más de cinco mil pesos.			
No causa el impuesto: El papel de abono que se presente cuando el precio que sirva de base para el remate no exceda de doscientos pesos.			
73. Patente. (Véase Despacho.)			

## Tarifa—Continúa.

	Cuotas.		
	Por hoja.	Por valor.	Fija.
74. Pedimentos aduaneros:	<i>Pesos.</i>	<i>Pesos.</i>	<i>Pesos.</i>
1. De carga ó descarga de buques en el tráfico de altura:			
a. Para buques con porte de diez toneladas brutas, ó menos.....			1.00
b. Para buques con porte de más de diez y hasta cincuenta toneladas brutas.....			2.00
c. Para buques con porte de más de cincuenta y hasta cien toneladas brutas.....			4.00
d. Para buques con porte de más de cien toneladas.....			8.00
II. De carga ó descarga en el tráfico de cabotaje:			
a. Para buques con porte hasta cincuenta toneladas brutas.....			.50
b. Para buques con porte de más de cincuenta toneladas brutas.....			2.00
III. De despacho de mercancías extranjeras; de tránsito de las mismas por territorio nacional; de embarque para exportación; de embarque de mercancías extranjeras descargadas por arribada forzosa; de carga en lugares no habilitados de las costas; de depósito de mercancías extranjeras, ó su sustracción de un almacén á otro; de despacho de las mismas mercancías para su salida definitiva del depósito, y de extracción de muestras también del depósito.....	.50		
IV. De embarque de efectos nacionales en tráfico de cabotaje, de embarque de muestras ó artículos de comercio que lleven los pasajeros en sus equipajes, y los que presenten las empresas de express para el embarque de los encargos.....	.25		
V. De transbordo de mercancías.....			1.00
No causan el impuesto:			
A. Los pedimentos de despacho de efectos conducidos por express con destino á los jefes de misión diplomática acreditados ante el Gobierno de la República.			
B. Los pedimentos de transbordo de efectos llegados á los puertos mejicanos con destino á los buques de guerra de nación amiga.			
C. Los pedimentos de embarque de los mismos efectos, cuando estos hayan sido descargados.			
D. Los pedimentos de tránsito por territorio extranjero, de mercancías nacionales ó nacionalizadas, que deban reimportarse por otra aduana de la República.			
E. El pedimento de embarque ó la notificación de las provisiones destinadas al consumo, á bordo de las embarcaciones que hacen el tráfico de cabotaje.			
75. Pedimentos para salida de buques.			
Los que se presenten á los jefes de Puerto ó autoridad naval que deba otorgar el permiso:			
I. Para buques con porte de diez toneladas brutas ó menos.....			.50
II. Para buques con porte de más de diez y hasta treinta toneladas brutas.....			1.00
III. Para buques con porte de más de treinta y hasta cincuenta toneladas brutas.....			2.00
IV. Para buques con porte de más de cincuenta toneladas brutas.....			4.00
No causan el impuesto:			
A. Los buques de guerra, los botes pesadores y las lanchas y demás embarcaciones menores que hagan viajes en las ensenadas del mismo puerto.			
B. El pedimento de salida de buques en lastre.			
76. Permiso: Para ventas en establecimientos de empeño.....			1.00
77. Permuta: Pagará como compraventa. ( <i>Véase</i> el art. 118)			
78. Poder jurídico. ( <i>Véanse</i> arts. 181 á 183.)			
Expreses ó no cantidad, y aunque se estipule remuneración determinada:			
I. Si no hubiere más que un poderdante y un apoderado.....	2.00		
II. Si intervinieren una persona más de las expresadas, ya como poderdante, ya como apoderado.....	4.00		
III. Si intervinieren dos personas más de las expresadas en el inciso I, en calidad de poderdantes ó apoderados.....	6.00		
IV. Si intervinieren tres personas ó más, fuera de las mencionadas en el repetido inciso I, ya como poderdantes ó ya como apoderados.....	8.00		
V. La substitución de poder causará las mismas cuotas que éste, según los casos.			
No causa el impuesto: La revocación de poder.			
79. Póliza.			
La otorgada por particulares á oficinas públicas se timbrará como recibo.			
No causan el impuesto:			
A. La póliza á la cual se agregue recibo ó nómina timbrados.			
B. La póliza ó recibo para acreditar la devolución de anticipos y préstamos sin interés, de cantidades enteradas indebidamente, y de depósitos constituidos en garantía de intereses públicos.			
80. Póliza de contrato celebrado con intervención de corredor: ( <i>Véase</i> Minuta ó póliza de contrato celebrado con intervención de corredor.)			

## Tarifa—Continúa.

	Cuotas.		
	Por hoja.	Por valor.	Fija.
81. Póliza de seguros:	<i>Pesos.</i>	<i>Pesos.</i>	<i>Pesos.</i>
I. La de seguro de vida .....			.10
II. La de seguro de incendio, ó cualquier otro riesgo: Sobre el capital asegurado, por cada cien pesos ó fracción .....		.01	
No causa el impuesto: La póliza de seguro de incendio, ó cualquier otro riesgo, si fuere por menos de seis meses.			
82. Premios ó primas de seguros. ( <i>Véanse</i> artículos 184 á 187.)			
I. Los que reciban las compañías de seguro por pólizas de cualquiera clase extendidas hasta el 16 de diciembre de 1892.....		2 p. ct.	
II. Los que reciban por pólizas extendidas después de la citada fecha y no comprendidas en el inciso siguiente .....		3 p. ct.	
III. Los que reciban por pólizas de seguros, que no sean de vida, por menos de seis meses .....		5 p. ct.	
83. Prenda y antieresis.			
Se registrá por lo dispuesto para "Fianza."			
Los contratos de prenda otorgados por las instituciones de crédito y por los almacenes generales de depósito, ó á su favor, gozarán de las franquicias que les concedan las leyes relativas.			
84. Préstamo de dinero. ( <i>Véanse</i> arts. 188 y 189.)			
I. Si se celebra en escritura pública, por cada cien pesos ó fracción.....		.50	
II. Si se otorga en documento que no sea escritura pública; por cada veinte pesos ó fracción.....		.02	
Los contratos de préstamo otorgados por las instituciones de crédito y por los almacenes generales de depósito, ó á su favor, gozarán de las franquicias que les concedan las leyes relativas.			
85. Promesa de venta ó de compra.			
I. Sobre la remuneración que se estipule por la promesa; por cada diez pesos ó fracción.....		.02	
II. Si no se estipula remuneración:			
a. En escritura pública.....	2.00		
b. En documento que no sea escritura pública .....	.50		
86. Prórroga de contrato. ( <i>Véanse</i> frac. 49 y arts. 40, 44, 188 y 205.)			
La simple prórroga del plazo, sin alterar las demás condiciones substanciales del contrato, y salvo que esté comprendida expresamente en otra prescripción de esta ley:			
Sobre el valor de la obligación que se prorrogue; por cada veinte pesos ó fracción .....		.02	
87. Protesto. El protesto de letras de cambio y de otros documentos mercantiles, cuando se haga en acta fuera de protocolo.....		.50	
88. Protocolo. ( <i>Véase</i> art. 190.)			
El que lleven los notarios, escribanos públicos, ó jueces receptores.....	1.00		
89. Protocolización. ( <i>Véanse</i> arts. 191, 192 y 223.)			
I. La de documentos de cualquiera clase, ya sea que procedan del extranjero, ó ya que se hayan extendido dentro de la República, causará el impuesto que corresponda al acto, operación ó contrato que en ellos se consigne, con las salvedades que en seguida se expresan.			
II. La protocolización de documentos relativos á constitución de sociedades establecidas en el extranjero, que pretendan hacer operaciones en la República ó establecer en ella agencias ó sucursales, causará sobre el capital social, cuando éste no exceda de un millón de pesos, las cuotas que fija la fracción 96; pero si excediere, se pagarán por el primer millón las cuotas expresadas, y por el excedente, por cada mil pesos ó fracción, cinco centavos.			
III. Cuando las sociedades á que se refiere el inciso anterior no tengan capital, se tomará como base, para el pago del impuesto, la diferencia entre el activo y el pasivo, según el balance del último año.			
IV. La protocolización de documentos ya timbrados conforme á la ley, ó que no estuvieren gravados con el impuesto, no causará más timbre que el de protocolo, por el número de hojas del acta respectiva.			
90. Recibo. ( <i>Véanse</i> arts. 193 á 196.)			
El documento de cualquiera clase que se expida para justificar la entrega de una cantidad de dinero, ó bien el pago de una suma en efectivo ó en valores, siempre que tal documento no esté gravado en otra fracción de la Tarifa; por cada veinte pesos ó fracción .....		.02	
No causan el impuesto:			
A. Los recibos ó certificados de entero que expidan las oficinas y establecimientos públicos de la Federación, de los Estados y de los municipios.			
B. Los recibos ó pólizas por pagos que se hagan á los gobiernos de otras naciones.			
C. Los que se expidan con el objeto de acreditar la percepción de alguna cantidad para atenciones del servicio público, de la que deba rendirse distribución.			
D. Las relaciones de gastos menores de las oficinas públicas por cantidad total que no exceda de diez pesos al mes.			

## Tarifa—Continúa.

	Cuotas.		
	Por hoja.	Por valor.	Fija.
90. Recibo. ( <i>Véanse arts. 193 á 197</i> )—Continúa. El documento de cualquiera clase que se expida para justificar la entrega de una cantidad de dinero, ó bien el pago de una suma en efectivo ó en valores, siempre que tal documento no esté gravado en otra fracción de la Tarifa; por cada veinte pesos ó fracción—Continúa. No causan el impuesto—Continúa.	<i>Pesos.</i>	<i>Pesos.</i>	<i>Pesos.</i>
E. Las pólizas ó recibos por entrega de títulos de deuda pública que se haga á los acreedores del erario de la federación, de los Estados y municipios, ya por reconocimiento de sus créditos, ó ya en canje de títulos anteriormente emitidos; pero si la entrega se verificare en calidad de pago de subvenciones, ó como precio de obras ejecutadas por contratistas, conforme á las respectivas concesiones ó contratos, se enusará el timbre correspondiente.			
F. Los que se hagan constar en letras de cambio, libranzas, giros postales ó telegráficos, cheques, vales, pagarés, cartas de crédito, facturas y títulos nominativos, aun cuando los documentos referidos estuvieren exceptuados de timbre; observándose, en su caso, lo dispuesto en el art. 194.			
G. Los de exhibiciones por cuenta del valor de acciones que se extiendan en los mismos documentos ó en los certificados provisionales respectivos; así como los que se consignen en las libretas de depósito con interés ó sin él, legalizadas conforme á la fracción 53.			
H. Los que se otorguen en correspondencia epistolar ó telegráfica dirigida de una plaza á otra.			
I. Los que se den á favor de los portadores para acreditar la recepción de sacos cerrados, bultos ó paquetes que contengan dinero ó valores.			
J. Los que se refieran á sueldos ó retribución por servicio doméstico.			
K. Los documentos de carácter meramente económico que se extiendan entre dependientes de una misma negociación, para acreditar la entrega de fondos destinados á cubrir sueldos, listas de raya, ú otros gastos que exijan las atenciones de los diversos departamentos de la propia negociación, sin perjuicio de que los dependientes encargados de hacer los pagos exijan, en su caso, los recibos que procedan, conforme á esta ley.			
L. Los que se extiendan al mismo tiempo y en el mismo documento en que se consigne el contrato que origine el pago.			
LL. Las relaciones, facturas ó recibos que se presenten en los casos de pago contra cupones, acciones, bonos ó cualesquiera títulos al portador.			
M. Los duplicados que se presenten con los originales debidamente timbrados, ó que lleven la anotación prevenida por el artículo 196.			
N. Los que se expidan por suscripciones voluntarias para allegar recursos en los casos de calamidades públicas.			
Ñ. Los recibos por cantidad que no exceda de cinco pesos, que expidan los establecimientos ó sociedades de beneficencia, las asociaciones mutualistas y las cajas de ahorros siempre que previamente obtengan esa autorización de la Secretaría de Hacienda.			
O. Los que se expidan por limosnas y donativos de todas clases, por cantidad que no llegue á veinte pesos.			
91. Remisión de deuda por contrato:			
I. Si el importe de la deuda es determinado; por cada veinte pesos ó fracción .....			.02
II. Si el importe de la deuda no es determinado, ni puede determinarse al celebrarse el contrato .....	.50		
III. Si la remisión no fuere hecha á título gratuito, se enusará la cuota correspondiente al contrato en que se pacte. No causan el impuesto: A. Las quitas concedidas por los acreedores al deudor común. B. Las reducciones hechas por el acreedor al deudor, mejorando la condición del crédito.			
92. Remisión de contrato .....	2.00		
93. Renta ó pensión temporal.			
I. Si fuere por tiempo indeterminado, pagará como renta vitalicia.			
II. Si fuere por tiempo determinado y á título gratuito, se multiplicará el importe anual por el número de años que debe durar, y sobre el producto de esa operación se pagará el impuesto según las cuotas asignadas para la donación; pero si de aquel cómputo resultare una cantidad mayor que la que hubiere de corresponder á una renta vitalicia, se tomará como base para el pago del impuesto lo que correspondería si la pensión fuera vitalicia.			



## Tavifa—Continúa.

	Cuotas.		
	Por hoja.	Por valor.	Fija.
93. Renta ó pensión temporal—Continúa.	<i>Pesos.</i>	<i>Pesos.</i>	<i>Pesos.</i>
III. Si fuere por tiempo determinado y á título oneroso, pagará como compraventa.			
94. Renta vitalicia (contrato de).			
I. La que se estipule mediante la entrega de una cantidad de dinero ó de una cosa mueble ó raíz; sobre la cantidad que resulte capitalizando la pensión al diez por ciento anual:			
Por cada cien pesos ó fracción.....		.50	.....
II. Si el producto de la capitalización fuere menor que el monto del capital ó el valor de la cosa que se entregue, se pagará la cuota que establece el inciso anterior, y además, sobre la diferencia que resulte, se causará el impuesto correspondiente á donación.			
III. La que se constituya á título gratuito, pagará como donación, sobre la cantidad que resulte, capitalizando la pensión al diez por ciento anual.			
95. Retroventa. Causará la cuota de rescisión de contrato.			
96. Sociedades civiles ó mercantiles. ( <i>Véanse arts. 197 á 205.</i> )			
I. Pagarán sobre el capital conforme al contrato:			
a. Cuando el capital social no exceda de quinientos mil pesos, por cada mil pesos ó fracción.....		1.00	.....
b. Cuando exceda de quinientos mil pesos, pero no de un millón, por los primeros quinientos mil pesos se pagará la cuota del inciso anterior; y por el resto, por cada mil pesos ó fracción.....		.50	.....
c. Cuando el capital exceda de un millón de pesos, se pagará por el millón conforme á los dos incisos que preceden; y por el exceso, por cada mil pesos ó fracción.....		.10	.....
II. Cuando por la naturaleza del objeto de la sociedad no haya capital social, ó la sociedad fuere solamente de ganancias, ó las aportaciones no sean en propiedad.....	2.00		.....
III. Los estatutos que se protocolicen por separado de la escritura constitutiva de la sociedad.....	2.00		.....
97. Subrogación convencional:			
Pagará como cesión onerosa sobre el importe del pago hecho al acreedor por el subrogatario.			
98. Telegrama. ( <i>Véanse arts. 206 y 207.</i> )			
I. En el autógrafa de telegrama que no entrañe petición á autoridad ó jefe de oficina.....			.01
II. Si el telegrama importare petición, en el autógrafa.....		.50	.....
99. Testamento:			
I. El público cerrado, otorgado en la República; En la cubierta.....			5.00
II. El público abierto, el privado, el militar, el marítimo y el otorgado en país extranjero que surta sus efectos en la República, no causarán más timbre que el de protocolo.			
100. Testimonio. ( <i>Véase art. 208.</i> )			
El de cualquier documento protocolizado, de escritura pública, testamento ó acta extendida en protocolo.....	1.00		.....
101. Títulos:			
I. Los de propiedad de minas, cualesquiera que sean las substancias minerales que se trate de explotar, por cada pertenencia de las que estén amparadas por los títulos, ó fracción de pertenencia que llegue á una mitad ó exceda de ella.....			5.00
II. Los profesionales.....			1.00
III. Los de terrenos baldíos, demasías y excedencias, causarán el impuesto correspondiente á compraventa.			
No causan el impuesto:			
Los títulos profesionales de instrucción primaria.			
102. Vales. ( <i>Véanse arts. 209 y 210.</i> )			
Los que se expidan con arreglo al Código de Comercio, se timbrarán con las cuotas que fija la fracción 71 para el pagaré.			

**INFORMES CONSULARES.**

La exportación de mercancías procedentes del Estado de Sonora, Méjico, por el puerto de Nogales é introducidas por la Aduana americana de Nogales en el mes de junio de 1906 fué la siguiente:

Artículos.	Canti- dad.	Valor.	Artículos.	Canti- dad.	Valor.
Aves de corral.....		\$12	Naranjas.....libras..	200	\$3
Aguardiente mezcal.....galones..	47	64	Papas.....bushels..	165	171
Azúcar de caña.....libras..	11,813	576	Piedra mineral.....libras..	12,789	384
Cemento.....do.	24,800	217	Plumas de ave naturales.....		171
Carne fresca.....		10	Ropa hecha de algodón.....		54
Dulces.....		5	Sombreros de paja.....		4
Espicias no especificadas.libras..	50	7	Sal común.....libras..	300	3
Frutas en conserva.....		7	Tabaco sin labrar.....do....	792	237
Frutas encurtidas.....		1,799	Oro en pasta y en polvo.....onzas..	7,015	147,457
Frijol.....bushels..	3,500	5,227	Plata en pasta.....do....	97,088	349,348
Fibras vegetales.....		6			
Ganada vacuño.....cabezas..	64	923	Total.....		508,690
Maíz.....bushels..	7	5			

La importación de mercancías extranjeras por la Aduana de Nogales, México, al Estado de Sonora en el mes de junio de 1906 fué como sigue:

Artículos.	Valor.	Artículos.	Valor.
Materias animales.....	\$27,305.12	Máquinas y aparatos.....	\$74,558.44
Materias vegetales.....	55,581.42	Vehículos.....	4,940.07
Materias minerales.....	934,266.67	Armas y explosivos.....	6,472.20
Tejidos y sus manufacturas.....	12,012.88	Diversos.....	19,608.98
Productos químicos.....	12,635.98		
Bebidas espirituosas.....	2,045.68	Total.....	1,154,583.39
Papel y sus aplicaciones.....	5,153.95		

**PAÍSES DE DONDE PROCEDEN LAS MERCANCÍAS.**

Países.	Valor.	Países.	Valor.
Estados Unidos de América.....	\$1,118,202.39	España.....	\$17,688.00
Francia.....	3,127.56	Italia.....	301.50
Inglaterra.....	4,482.30		
Alemania.....	10,781.64	Total.....	1,154,583.39

Derechos arancelarios recaudados en el mes, \$72,996.85.

El Cónsul-General de Méjico en Nueva York anuncia que durante el mes de junio de 1906, 13 buques procedentes de puertos mexicanos entraron en el puerto de la ciudad de Nueva York, conduciendo á bordo 77,957 bultos de mercancías. Durante el mismo mes los buques que salieron del puerto de Nueva York ascendieron á 14, que conducían 190,956 bultos de mercancías consignadas á puertos mexicanos. Las importaciones detalladas de Méjico á Nueva York en el mes de junio de 1906 fueron las siguientes:

Artículos.	Cantidad.	Artículos.	Cantidad.
Henequén .....	tercios.. 20,081	Metales .....	cajas.. 1,177
Café .....	sacos.. 9,359	Minerales .....	bultos.. 6,175
Cueros .....	tercios.. 2,811	Zarzaparilla .....	tercios.. 138
Do .....	suelto.. 1,905	Vainilla .....	cajas.. 298
Ixtle .....	pacas.. 3,904	Piel de cocodrilo .....	número.. 84
Piel de cabra .....	tercios.. 918	Plumas de garza .....	cajas.. 14
Piel de venado .....	do.. 345	Huesos .....	bultos.. 235
Hule .....	do.. 1,030	Miel de abeja .....	barriles.. 264
Tabaca en rama .....	do.. 810	Cedro .....	trozos.. 846
Puros .....	cajas.. 57	Caoba .....	do.. 652
Azúcar .....	sacos.. 1	Cobre .....	barras.. 3,122
Zacatón .....	tercios.. 125	Ajo .....	pacas.. 367
Chicle .....	do.. 3,590	Limonos .....	do.. 237
Fustete .....	trozos.. 2	Pesos mejicanos .....	número.. 201
Pelo .....	pacas.. 21	Chile .....	sacos.. 39
Barras de plomo .....	número.. 19,399		

## PANAMÁ.

## LA CRIANZA DE GANADO DE TODAS CLASES EN LA REPÚBLICA.

Según los datos estadísticos enviados por J. C. KELLOGG, Cónsul de los Estados Unidos en Colón, la República de Panamá dentro de su territorio tiene como 65,000 cabezas de ganado vacuno, 28,000 cerdos, 3,000 cabras, 17,000 caballos y 1,500 mulos.

Se calcula que en 1905 en las siete Provincias se mataron 31,300 cabezas de ganado vacuno y 15,300 cerdos. El promedio del precio de la carne es de 20 á 25 centavos oro por libra, y la calidad de ésta es muy inferior. Como consecuencia de este alto precio de la carne, la clase obrera se queja mucho, y se están haciendo los esfuerzos posibles para que las autoridades supriman el derecho de \$10, que en la actualidad se cobra por cada novillo, y \$8, por cada vaca cuando se importan sólo para el consumo.

Después de las numerosas quejas presentadas contra los crueles métodos que se emplean en el rastro ó matadero de Colón y contra la falta de inspección sanitaria de todos los animales que se matan para el consumo, las autoridades han hecho que se establezcan métodos más humanitarios, y han ordenado que un funcionario oficial inspeccione todo el ganado que se destina al consumo.

De Panamá se exporta relativamente poco ganado vacuno, y otro tanto puede decirse de las importaciones de ganado vacuno. Por virtud de un permiso especial, los toros, vacas y novillas para los fines de la cría se dejan importar libres de derechos. Se ha suspendido la importación de novillos y vacas para el consumo, procedentes de Cartagena, Colombia, por cuanto el Gobierno panameño impone un derecho de importación de \$8 en oro por cada vaca y de \$10 oro por cada novillo.

## PARAGUAY.

## SU ESTADO ECONÓMICO EN 1905.

La Oficina Británica de Relaciones Extranjeras expidió un extenso informe relativo á los asuntos paraguayos, informe que le fué enviado á dicha oficina por el encargado de negocios de la Gran Bretaña en la Asunción. En dicho informe se hace constar que desde fines de 1904 en Asunción se advierte una creciente actividad en los círculos comerciales. El valor de la propiedad territorial ha aumentado de una manera fenomenal, y se han pagado precios que hasta ahora no se conocían. Un gran número de estas ventas han sido de índole puramente especulativa, pero dichos precios se han mantenido altos, en tanto que en la capital también se nota un progreso en el número de construcciones de edificios y en las mejoras que se efectúan en las calles. Se están haciendo grandes inversiones de capital argentino en el país, y se está proporcionando toda clase de alicientes por parte del Gobierno paraguayo para atraer á los inmigrantes de una clase conveniente.

En las cercanías de Asunción se vá á establecer una importante colonia agrícola en la cual se han de cultivar el maíz, la alfalfa, toda clase de legumbres, frutas, etc., para el consumo de dicha ciudad. Se espera que este proyecto resulte una empresa lucrativa, por cuanto dichos productos, que hasta ahora han escaseado mucho, y han sido muy costosos, tienen una gran demanda en el mercado. A este fin se han de dedicar una extensión de 30 millas de terreno pertenecientes al Gobierno, y no cabe duda de que cuando se resuelvan las cuestiones de transporte y de brazos, el cultivo del algodón y de la caña de azúcar ocuparán un puesto prominente entre las industrias paraguayas. La exportación de maderas se aumenta rápidamente, y en 1905 se empleó una gran cantidad de nuevo capital en el desarrollo de dicha industria. Aún existen extensas porciones de terreno de bosques vírgenes, que es probable que permanezcan sin explotarse algunos años, los cuales terrenos contienen algunas de las maderas más sólidas y preciosas del mundo. Se advierte que la demanda de trozos, corteza y extracto de quebracho es cada día mayor, y constituye un detalle importante de este comercio.

## SALVADOR.

## EL COMERCIO DURANTE EL AÑO DE 1905.

Del informe anual del Cónsul General de Chile en el Salvador, para el año de 1905, publicado en el Diario Oficial de Chile del 5 de junio de 1906, se han tomado los siguientes estadísticos sobre el comercio de la nación durante el año de 1905:

## Comparación de los valores de importación y exportación de los años de 1904 y 1905.

[Valor en oro.]

	1904.	1905.
Importaciones .....	\$3,610,376.97	\$4,346,070.32
Exportaciones .....	6,635,444.71	5,639,533.26
Excedente á favor de las exportaciones .....	3,025,067.74	1,293,462.94
Aumento del valor de las importaciones .....		735,693.35
Disminución del valor de las exportaciones .....		995,911.45

## Importación de mercancías extranjeras durante el año de 1905.

Mercancías.	Kilogramos.	Valor en pesos oro.
Abonos .....	98	\$5.00
Aguas minerales .....	28,054	2,588.95
Algodón en hilo .....	159,639	116,577.06
Algodón en tejidos y manufacturas .....	2,310,328	1,385,544.92
Animales vivos .....	2,100	803.84
Artículos de fantasía .....	3,405	5,040.91
Artículos diversos .....	1,391,148	291,702.55
Caño .....	39,688	24,484.17
Cal y cemento .....	543,177	5,367.78
Calzado y artículos de zapatería .....	119,576	145,315.45
Cáñamo en todas formas .....	17,646	5,028.72
Cerveza y ginger ale .....	348,937	25,136.92
Comestibles .....	416,311	73,295.83
Cristalería .....	161,241	18,919.06
Cueros en artefactos .....	1,546	2,239.96
Drogas y medicinas .....	542,073	210,057.38
Especias de té .....	25,212	7,091.34
Ferretería .....	1,908,083	217,201.07
Fósforos .....	82,010	13,222.67
Harina .....	6,213,168	261,251.12
Joyería .....	286	2,248.36
Lana en hilo .....	655	774.91
Lana en tejidos y manufacturas .....	55,001	67,082.83
Litros impresos .....	13,494	4,994.24
Licores .....	119,814	38,484.63
Lino en hilo .....	145	199.91
Lino en tejidos y manufacturas .....	7,812	67,082.88
Loza y porcelana .....	245,189	24,673.09
Madera y corchos .....	1,010,805	10,518.14
Maíz .....	381,234	15,310.80
Maquinaria .....	477,601	98,307.08
Mármol .....	51,119	8,239.57
Materiales para jabón y velas .....	1,061,830	156,232.44
Mercería .....	93,283	67,051.29
Moneda .....	3,435	48,022.67
Muebles y obras de ebanistería .....	28,982	10,593.37
Papel y artículos de escritorio .....	105,349	36,389.46
Petróleo y aceites para alumbrado .....	540,362	41,391.58
Perfumería .....	40,574	20,795.36
Plantas y semillas .....	2,276	375.68
Quesos y mantequilla .....	200,671	59,653.06
Sacos para café .....	601,618	90,758.65
Seda en hilo .....	3,863	33,940.75
Seda en tejidos y manufacturas .....	8,076	98,961.02
Sombreros de junco .....	2,549	17,918.46
Sombreros de todas clases .....	13,034	17,668.06
Tabaco .....	976	2,978.44
Velas estearicas .....	844	137.62
Vinos .....	988,153	60,717.58
Total .....	24,731,581	4,346,070.32

402 OFICINA INTERNACIONAL DE LAS REPÚBLICAS AMERICANAS.

*Procedencia de las importaciones de 1905.*

Países de procedencia.	Kilogramos.	Valor en pesos oro.
Alemania .....	2,285,870	\$473,374.53
Arabia .....	166	17.81
Austria-Hungría .....	36,565	14,298.25
Bélgica .....	1,014,679	141,206.27
Brasil .....	75	29.85
Costa Rica .....	29,792	19,631.78
Cuba .....	656	1,826.99
Chile .....	370	504.00
China .....	54,319	126,239.93
Dinamarca .....	12,183	2,650.21
Ecuador .....	13,984	22,939.15
España .....	253,014	62,827.24
Estados Unidos .....	14,128,952	1,351,646.50
Francia .....	815,029	339,957.90
Gran Bretaña .....	3,914,610	1,313,995.99
Guatemala .....	8,306	9,715.84
Holanda .....	68,738	12,503.92
Honduras .....	360,945	84,545.64
Italia .....	281,876	91,822.52
Japón .....	4,519	11,494.36
Marruecos .....	488	90.51
México .....	591,569	86,817.34
Nicaragua .....	811,717	165,409.25
Noruega .....	1,505	108.42
Panamá .....	642	864.80
Perú .....	282	.....
Portugal .....	5,321	1,000.19
Suecia .....	29,059	3,864.56
Sulza .....	6,349	3,686.57
Total .....	24,731,581	4,346,070.32

*Exportación de artículos del país durante 1905.*

Artículos exportados.	Libras espu- folas.	Valor en plata.
Afrecho .....	400	\$40.00
Algodón en rama .....	985	450.00
Algodón tejidos .....	32	45.00
Almidón .....	7,097	463.00
Añil .....	524,628	344,152.52
Artículos diversos .....	114,333	23,026.02
Arroz .....	25,443	720.00
Azúcar .....	6,007,304	324,197.20
Bálsamo .....	132,404	194,689.10
Brozas minerales, oro y plata .....	33,434	902,506.00
Café en oro .....	54,687,085	9,875,538.96
Café en pergamino .....	7,135,138	1,040,756.06
Calzado .....	2,988	3,665.50
Carey .....	4	16.00
Cerda de caballo .....	250	102.00
Colas de res .....	29,086	2,366.52
Cueros de lagarto .....	5,511	1,527.76
Cueros de res .....	320,132	102,099.80
Cueros de tigre .....	67	51.00
Cueros de venado .....	43,838	23,408.50
Escobilla (muestra) .....	40	10.00
Especias .....	50	Sin valor.
Fósforos .....	469	150.00
Hule .....	74,611	67,117.34
Jabón .....	978	150.00
Jarceia .....	47,172	8,875.00
Libros impresos .....	550	100.00
Loza .....	515	200.00
Maderas (caoba, cedro y mora) .....	3,017,512	26,384.00
Malz .....	28,200	1,692.00
Manteca de cerdo .....	1,635	103.00
Maquinarias .....	5,677	409.00
Mármol .....	1,517	270.00
Metalos finos .....	28	1,200.00
Mezcal .....	75	11.00
Miel y melaza .....	7,095	241.50
Oro en bruto .....	3,304	652,568.00
Panela .....	3,579	328.00
Papel .....	14,032	1,448.00
Petates .....	3,601	596.00
Plata acuñada .....	22	499.62

## Exportación de artículos del país durante 1905—Continúa.

Artículos exportados.	Libras españolas.	Valor en plata.
Plata aurífera.....	3,287	\$130,420.00
Plata en bruto.....	1,717	277,200.00
Quesos y mantequilla.....	245	91.00
Rebozos de algodón.....	224	188.00
Rebozos de seda.....	458	1,590.00
Ropa hecha.....	31	35.00
Sombreros de palma.....	8,894	6,977.00
Suela.....	1,987	993.50
Tabaco cernido.....	280	74.00
Tabaco elaborado.....	10,497	3,626.25
Tabaco en rama.....	207,719	74,228.00
Velas estéricas.....	4,337	1,282.00
Zarzaparrilla.....	119	10.00
Total.....	72,580,890	14,098,833.15

## Países de destino de las mercancías exportadas en 1905.

Países de destino.	Libras españolas.	Valor en plata.
Alemania.....	12,955,784	\$2,469,245.83
América Inglesa.....	266,450	51,770.00
Austria-Hungría.....	2,003,192	336,100.90
Bélgica.....	1,376	295.00
Costa Rica.....	203,450	60,766.00
Chile.....	8,326	33.00
Dinamarca.....	18,282	2,740.35
Ecuador.....	25,678	18,858.79
España.....	629,010	127,974.57
Estados Unidos.....	11,302,267	3,062,603.27
Francia.....	22,905,087	4,136,662.77
Gran Bretaña.....	11,489,963	2,161,869.86
Guatemala.....	35,141	4,008.52
Honduras.....	709,247	72,324.88
Italia.....	7,364,987	1,360,004.76
Méjico.....	84,751	6,040.00
Nicaragua.....	54,058	4,830.25
Noruega.....	122,152	22,052.80
Panamá.....	2,329,280	136,923.60
Portugal.....	50	.....
Total.....	72,580,890	14,098,833.15

## PRODUCTOS DE LAS RENTAS PÚBLICAS DURANTE LOS AÑOS DE 1895 Á 1905.

Los productos de las rentas públicas de la República durante los años de 1895 á 1905, según el mencionado informe del Cónsul General de Chile en el Salvador, han sido como se expresa á continuación (dánse los valores en plata):

Años.	Renta de importación.	Renta de exportación.	Renta de licencias.	Renta de servicios.	Producto total anual.
1895.....	\$4,572,430.12	.....	\$2,456,320.94	\$625,230.44	\$7,653,981.50
1896.....	5,418,149.97	.....	2,524,843.40	794,836.23	8,737,829.60
1897.....	3,846,195.19	\$461,418.15	2,628,067.56	736,878.31	7,672,559.21
1898.....	1,805,858.48	516,574.61	1,747,122.43	540,996.66	4,610,552.18
1899.....	2,390,249.58	59,644.72	1,584,080.78	391,739.95	4,435,695.03
1900.....	3,473,162.26	550,410.86	1,831,313.16	442,888.08	6,297,774.36
1901.....	3,623,317.64	554,795.12	1,814,761.99	573,846.84	6,556,721.56
1902.....	3,815,218.70	457,198.37	1,857,706.42	571,898.21	6,702,021.70
1903.....	3,620,477.09	652,656.83	1,945,706.42	573,205.58	6,792,045.69
1904.....	4,274,068.16	850,016.95	2,143,369.66	793,234.28	8,060,689.05
1905.....	4,849,832.86	731,174.67	1,924,911.07	1,030,524.47	8,536,448.07
Total.....	41,688,960.02	4,823,890.28	22,468,183.60	7,074,779.05	76,065,812.95

## TRANVIA DE LA LIBERTAD Y NUEVA SAN SALVADOR.

Con fecha 27 de marzo de 1906, se celebró un contrato entre el Gobierno y los Señores Don FÉLIX MUGDAN y DON JOSÉ GONZÁLEZ ASTURIAS, por el cual estos se comprometen á construir un tranvía entre el puerto de La Libertad y la ciudad de Nueva San Salvador (Santa Tecla), debiendo empezar los trabajos dos meses después de aprobado el expresado contrato por el Cuerpo Legislativo.

La línea se comenzará á construir simultáneamente en el puerto de la Libertad y Nueva San Salvador. La fuerza motriz que se empleará en el tranvía deberá ser la de vapor ó la eléctrica, para los carros de pasajeros, y cualquiera de las enunciadas para los carros de carga ó la fuerza animal.

## URUGUAY.

## PRESUPUESTO DE GASTOS DE 1906-7.

El presupuesto general para el año económico de 1905-6 ascendió á \$17,095,920. El que ha de regir en 1906-7 se ha calculado en \$18,200,220.58. Aumento, \$1,104,300.

La distribución de este aumento es la siguiente:

	Aumentos.	Disminuciones.
Departamento de Gobierno.....	\$16,016	\$2,138
Departamento de Hacienda.....	49,200	9,746
Departamento de Fomento.....	15,304	.....
Marina.....	71,035	.....
Poder Judicial.....	256	.....
OBLIGACIONES DE LA NACIÓN.		
Servicio de la deuda pública.....	383,468	.....
Garantía de ferrocarriles.....	35,240	.....
Diversos créditos.....	544,461	19,596
Clases pasivas.....	55,107	34,508
Total.....	1,170,088	65,788

Aumento real, \$1,104,300.

La distribución de los gastos se halla relacionada del modo siguiente:

(A) Poder legislativo.....	\$473,599.46
(B) Presidencia de la República.....	67,140.24
(C) Departamento de Relaciones Exteriores.....	136,509.17
(D) Departamento de Gobierno.....	2,162,176.52
(E) Departamento de Hacienda.....	1,086,099.63
(F) Departamento de Fomento.....	1,258,904.51
(G) Departamento de Guerra y Marina.....	2,231,181.56
(1) Obligaciones de la nación:	
Servicio de la deuda pública.....	7,067,038.29
Garantía de ferrocarriles.....	707,625.59
Diversos créditos.....	1,244,976.00
Clases pasivas.....	1,393,091.72
Total.....	18,200,219.58



Los gastos mencionados serán atendidos con los recursos siguientes:

Importación, exportación, etc.....	\$10,700,000.00
Contribución inmobiliaria en la capital .....	945,000.00
Contribución inmobiliaria de campaña (incluso la parte destinada á Vialidad).....	1,630,000.00
Medio por ciento adicional de contribución inmobiliaria de campaña.....	125,000.00
Patentes de giro en la capital.....	645,000.00
Patentes de giro en la campaña .....	410,000.00
Utilidades del Banco de la República.....	325,000.00
Impuesto interno sobre productos de fabricación nacional:	
Alcohol .....	480,000.00
Fósforos .....	210,000.00
Cerveza .....	80,000.00
Vinos artificiales.....	10,000.00
Tabacos, cigarrs y cigarrillos.....	465,090.00
Tesoro de instrucción pública (incluso impuesto sobre herencias y donaciones).....	620,000.00
Papel sellado.....	410,000.00
Timbres .....	265,000.00
Renta de correos y telégrafos.....	455,000.00
Derechos de herencias anteriores á la ley de 1893, de firmas y entradas eventuales .....	86,000.00
Patentes de invención y marcas de fábrica.....	10,000.00
Impuesto de faros .....	20,826.71
Emolumentos consulares.....	11,398.86
Montepío civil y militar .....	35,000.00
Marcas y señales para ganados .....	5,000.00
Impuesto de 5 por ciento sobre sueldos .....	40,000.00
Impuesto interno de consumo sobre productos importados.....	300,000.00
Renta de registro de poderes .....	9,000.00
Patente de administración de justicia .....	12,000.00
Patente de constructores y arquitectos .....	5,000.00
<hr/> Total .....	<hr/> 18,309,225.57

#### EXPOSICIÓN DE HIGIENE.

La Legación del Uruguay en Washington invita á los fabricantes americanos de instrumentos de cirugía, dentistas y de toda clase de instrumentos y aparatos aplicables á la higiene, en general, á concurrir á la Exposición de Higiene anexa al Congreso Médico Internacional que se efectuará en Montevideo del 13 al 20 de enero de 1907.

Las solicitudes deben dirigirse á la Directiva de la Exposición: Ateneo, Montevideo, Uruguay, S. A.

#### ESCUELA DE VETERINARIA.

La Legación uruguaya en Washington ha sido autorizada por el Gobierno uruguayo para celebrar un contrato con el Dr. DANIEL E. SALMON, Ex-Jefe de la Oficina de Industria Animal del Departamento de Agricultura, para que vaya á Montevideo y organice, mediante la

introducción de los últimos métodos científicos americanos, la Escuela de Veterinaria del Uruguay. El Doctor SALMON también se ha encargado de comprar en su país todos los materiales, instrumentos, etc., para el laboratorio, biblioteca y museo de dicha Escuela.

## VENEZUELA.

### PRINCIPALES EXPORTACIONES EN 1903-4.

Según estadísticas publicadas en varios números de la "Gaceta Oficial" de los meses de junio y julio de 1906, las principales exportaciones de Venezuela durante el año económico de 1903-4 han sido como sigue, clasificadas por países de destino y detalladas por pesos y valores (éstos en bolívares):

Paises de destino.	Kilogramos.	Valores.
<b>Café:</b>		
Francia .....	19,903,502	13,723,009.11
Estados Unidos .....	16,307,386	10,457,920.15
Holanda y colonias .....	16,091,079	9,832,172.00
Alemania .....	2,990,517	2,278,854.85
España .....	967,174	656,889.20
Austria-Hungría .....	235,192	195,399.59
Inglaterra y colonias .....	254,027	147,750.60
Italia .....	112,326	88,659.60
Cuba .....	93,850	62,250.00
Argentina .....	188	147.20
<b>Total .....</b>	<b>55,963,241</b>	<b>37,443,012.30</b>
<b>Cacao:</b>		
Francia .....	8,955,599	10,373,097.30
Inglaterra y colonias .....	2,370,048	2,523,442.00
Estados Unidos .....	1,310,857	1,407,759.60
España .....	1,196,972	1,390,721.70
Alemania .....	514,486	618,964.20
Holanda y colonias .....	235,719	275,194.90
Italia .....	48,397	57,198.60
Austria-Hungría .....	21,269	24,101.00
Argentina .....	2,588	2,847.00
Cuba .....	1,275	2,000.00
<b>Total .....</b>	<b>14,677,210</b>	<b>16,675,323.30</b>
<b>Cueros de res:</b>		
Estados Unidos .....	3,221,030	4,853,897.10
Inglaterra y colonias .....	292,462	369,056.53
Holanda y colonias .....	199,688	222,889.60
Alemania .....	35,175	48,932.50
Francia .....	38,965	47,980.00
Italia .....	5,850	9,610.00
España .....	1,868	1,367.00
<b>Total .....</b>	<b>3,795,058</b>	<b>5,553,332.73</b>
<b>Balata:</b>		
Francia .....	503,515	1,955,828.00
Alemania .....	157,763	634,745.00
Inglaterra y colonias .....	126,421	424,858.70
Estados Unidos .....	19,741	83,751.50
Holanda y colonias .....	6,623	23,186.00
España .....	325	1,626.00
<b>Total .....</b>	<b>814,028</b>	<b>3,123,994.20</b>
<b>Asfalto:</b>		
Estados Unidos .....	30,564,990	2,134,896.00
Holanda y colonias .....	2,026,335	202,632.00
Inglaterra y colonias .....	3,634,000	88,075.00
<b>Total .....</b>	<b>36,225,325</b>	<b>2,425,603.00</b>

Países de destino.	Kilogramos.	Valores.
<b>Oro en varias formas:</b>		<i>Bolívares.</i>
Inglaterra y colonias .....	260	683, 875. 00
Francia .....	169	287, 206. 00
Estados Unidos .....	44	132, 211. 00
Alemania .....	7	20, 520. 00
<b>Total .....</b>	<b>420</b>	<b>1, 123, 812. 00</b>
<b>Cueros de chivo:</b>		
Estados Unidos .....	541, 895	1, 099, 234. 70
Francia .....	175, 653	350, 650. 00
Holanda y colonias .....	27, 889	55, 475. 00
Inglaterra y colonias .....	3, 297	3, 009. 00
<b>Total .....</b>	<b>748, 734</b>	<b>1, 507, 368. 70</b>

**IMPORTACIONES DURANTE EL AÑO ECONÓMICO 1904-5.**

El peso total de las mercancías extranjeras importadas en la República durante el año económico de 1904-5 fué de 75,432,045,908 kilogramos, y el valor total de las mismas importó la cantidad de 48,434,143.64 bolívares, según los datos publicados en la "Gaceta Oficial" del 16 de junio de 1906. Los países de procedencia fueron los siguientes:

Países de procedencia.	Kilogramos.	Valor.
		<i>Bolívares.</i>
Alemania .....	16, 045, 868, 580	11, 799, 035. 08
Austria-Hungría .....	89, 545, 100	64, 235. 90
Bélgica .....	102, 671, 000	128, 344. 00
Cuba .....	2, 348, 750	9, 020. 80
Ecuador .....	305, 000	15, 609. 50
España .....	1, 691, 950, 990	2, 212, 395. 25
Estados Unidos .....	32, 284, 287, 505	14, 277, 507. 55
Francia .....	2, 372, 668, 978	4, 312, 539. 26
Holanda .....	4, 763, 162, 998	2, 327, 964. 48
Inglaterra .....	16, 571, 144, 967	11, 794, 631. 12
Italia .....	1, 257, 537, 740	1, 481, 843. 75
Panamá .....	506, 000	1, 020. 00
<b>Total .....</b>	<b>75, 432, 045, 908</b>	<b>48, 434, 143. 64</b>

**RENTA DE LOS FERROCARRILES DURANTE EL AÑO 1904-05.**

Según datos tomados de la "Gaceta Oficial" de la República del 13 de junio 1906, los productos obtenidos por los ferrocarriles de la nación por pasajes y mercancías transportadas durante el año 1904-5, ascendieron á 8,355,487,71 bolívares y fueron como sigue:

Ferrocarriles.	Productos.	Ferrocarriles.	Productos.
<i>Bolívares.</i>		<i>Bolívares.</i>	
Ferrocarril de La Guaira á Caracas ..	1, 972, 229. 79	Ferrocarril de La Ceiba .....	567, 198. 19
Gran Ferrocarril de Venezuela .....	1, 983, 195. 03	Ferrocarril de Carenero .....	185, 474. 91
Ferrocarril Central .....	103, 329. 96	Ferrocarril de Cora á La Vela .....	55, 272. 05
Ferrocarril del Sur .....	71, 257. 00	Ferrocarril Bolívar .....	907, 187. 59
Ferrocarril de Malquetia á Mucuito ..	64, 792. 75	Ferrocarril de Guanta .....	24, 818. 45
Ferrocarril de Puerto Cabello á Valencia .....	945, 173. 45	<b>Total .....</b>	<b>8, 355, 487. 71</b>
Ferrocarril del Táchira .....	1, 473, 588. 54		

## COMERCIO DE LA GRAN BRETAÑA CON AMÉRICA EN EL PRIMER SEMESTRE DE 1906.

Los "Informes relativos al tráfico y navegación del Reino Unido," publicados en junio de 1906, contienen los siguientes datos referentes al comercio de dicho Reino con las naciones de América en el primer semestre de 1906. Todos estos datos están comparados con los de 1904 y de 1905:

### IMPORTACIONES.

Artículos y países.	Valor.		
	1904.	1905.	1906.
<i>Animales vivos.</i>			
Ganado vacuno:			
República Argentina.....			
Estados Unidos.....	£3,733,592	£3,768,076	£3,761,072
Ganado lanar:			
República Argentina.....			
Estados Unidos.....	278,698	177,831	84,536
<i>Comestibles y bebidas.</i>			
Trigo:			
República Argentina.....	4,221,436	4,577,859	4,547,252
Chile.....	80,048	57,672	285
Estados Unidos.....	1,809,940	1,052,672	4,041,069
Harino de trigo:			
Estados Unidos.....	3,005,764	963,400	2,373,676
Cebada:			
Estados Unidos.....	991,306	580,458	691,965
Avena:			
Estados Unidos.....	17,930	42,565	919,096
Maíz:			
República Argentina.....	1,390,402	1,032,282	1,387,572
Estados Unidos.....	1,558,845	3,223,069	4,016,242
Carne de vaca, fresca:			
República Argentina.....	999,115	1,716,835	2,178,774
Estados Unidos.....	2,969,954	2,414,114	2,623,775
Carne de certero, fresca:			
República Argentina.....	1,185,122	1,210,515	1,208,650
Estados Unidos.....	158,772	150,918	183,118
Tocino:			
Estados Unidos.....	3,286,470	3,191,370	3,669,983
Carne de vaca, salada:			
Estados Unidos.....	96,561	95,026	103,426
Mantequilla:			
Estados Unidos.....	119,239	27,528	434,348
Jamones:			
Estados Unidos.....	1,356,721	1,273,081	1,394,027
Queso:			
Estados Unidos.....	335,647	274,562	415,804
Café:			
Brasil.....	101,158	64,705	37,076
Centro América.....	632,141	651,345	306,031
Asúcar sin refinar:			
República Argentina.....			
Brasil.....	31,039	18,087	358,915
Cuba.....			41,343
Perú.....	234,828	499,755	178,275
Tabaco en rama:			
Estados Unidos.....	972,219	735,840	940,308
Tabaco elaborado:			
Estados Unidos.....	584,454	655,004	647,929
<i>Metales y artículos de metal.</i>			
Cobre:			
Chile.....	117,468	180,950	161,240
Estados Unidos.....	530	1,322	
Régulo y precipitado:			
Chile.....	91,437	117,628	61,713
Perú.....	62,336	59,887	57,286
Estados Unidos.....	107,545	62,949	74,363
Hierro forjado y no forjado:			
Chile.....	466,459	586,287	426,150
Estados Unidos.....	1,303,675	1,050,613	968,580

IMPORTACIONES—Continúa.

Artículos y países.	Valor.		
	1904.	1905.	1906.
<i>Metales y artículos de metal—Continúa.</i>			
Hierro en lingotes:			
Estados Unidos.....	£36,195	£7,022	.....
Plomo en lingotes y láminas:			
Estados Unidos.....	202,284	162,041	£151,015
Aparatos científicos:			
Estados Unidos.....	131,036	183,125	175,771
Relojes de pared:			
Estados Unidos.....	29,087	35,392	27,737
<i>Materias primas para fábricas de tejidos.</i>			
Algodón en rama:			
Brasil.....	551,936	133,442	1,118,794
Estados Unidos.....	17,212,340	18,544,448	18,541,578
Lana de carnero:			
República Argentina.....	274,642	700,447	979,595
Sud América.....	431,564	415,939	550,266
Uruguay.....	97,608	82,205	82,710
Lana de alpaca, llama y vicuña:			
Chile.....	58,420	34,664	78,709
Perú.....	117,467	64,358	119,099
<i>Materias primas para varias industrias.</i>			
Cueros crudos:			
Repúblicas Argentina y Uruguay.....	.....	104,043	151,558
Brasil.....	33,825	.....	.....
Cueros lanares:			
República Argentina.....	51,480	135,459	86,111
Sebo y estearina:			
República Argentina.....	261,138	192,658	167,862
Estados Unidos.....	231,932	228,082	257,287
<i>Artículos manufacturados.</i>			
Papel:			
Estados Unidos.....	174,503	163,820	249,593
Cuero:			
Estados Unidos.....	1,898,978	1,406,783	1,897,386
<i>Artículos varios.</i>			
Caballos:			
Estados Unidos.....	53,176	30,545	18,772
Linaza y semilla de linaza:			
República Argentina.....	1,640,724	1,000,668	720,504
Estados Unidos.....	1,320	.....	110,089
<i>Barras y numerario.</i>			
Oro y plata:			
Brasil.....	221,871	209,137	186,736
Méjico, Centro y Sud América.....	505,405	632,787	630,089
Estados Unidos.....	4,941,315	4,821,322	9,022,196

## 410 OFICINA INTERNACIONAL DE LAS REPÚBLICAS AMERICANAS.

## EXPORTACIONES.

Artículos y países.	Valor.		
	1904.	1905.	1906.
<i>Sustancias alimenticias y bebidas.</i>			
Aguas gaseosas:			
Estados Unidos.....	£116,925	£125,109	£133,704
Sal, gema y cristalizada:			
Estados Unidos.....	26,915	25,658	31,494
Esprítus:			
Estados Unidos.....	190,468	193,399	208,363
<i>Materias primas.</i>			
Carbón de piedra, coke, etc.:			
República Argentina.....	477,416	545,723	768,813
Brasil.....	352,889	353,843	387,184
Chile.....	119,441	227,706	134,155
Estados Unidos.....	53,863	52,886	27,045
Uruguay.....	158,022	117,053	202,767
Lana de cañero:			
Estados Unidos.....	352,241	452,676	426,106
Cueros y pieles, crudos:			
Estados Unidos.....	382,156	423,473	545,858
<i>Artículos manufacturados en todo ó en parte.</i>			
Artículos de algodón de todas clases:			
República Argentina.....	1,129,110	1,022,198	1,472,128
Brasil.....	720,161	696,624	695,879
Centro América.....	207,952	222,610	219,535
Chile.....	450,733	463,720	568,824
Colombia.....	199,897	158,008	267,840
Haití y Santo Domingo.....	94,277	74,005	85,171
Méjico.....	159,348	145,472	177,105
Perú.....	179,177	227,433	202,518
Estados Unidos.....	792,854	847,744	1,125,151
Uruguay.....	207,991	275,529	304,654
Venezuela.....	268,008	133,311	203,967
Hilaza de jute:			
Brasil.....	96,918	137,229	182,168
Estados Unidos.....	21,758	10,173	19,928
Artículos de jute:			
República Argentina.....	109,924	61,101	71,472
Brasil.....	2,070	3,337	2,261
Estados Unidos.....	507,354	476,354	602,676
Hilaza de lino:			
Estados Unidos.....	29,500	26,523	35,762
Géneros de hilo en piczas:			
República Argentina.....	42,913	44,477	68,814
Brasil.....	33,039	33,958	41,297
Colombia.....	9,007	14,459	15,612
Cuba.....	122,004	112,808	124,159
Méjico.....	17,557	12,769	16,848
Estados Unidos.....	1,115,433	1,227,332	1,418,881
Tejidos de lana:			
República Argentina.....	171,721	199,128	267,961
Brasil.....	63,197	72,450	71,347
Chile.....	113,245	112,886	152,149
Méjico.....	20,432	21,319	37,855
Perú.....	40,714	41,134	38,062
Estados Unidos.....	144,197	166,046	176,349
Uruguay.....	39,874	33,968	57,287
Tejidos de estambre:			
República Argentina.....	181,000	211,137	196,748
Brasil.....	39,015	43,970	28,566
Chile.....	55,049	45,682	67,987
Méjico.....	26,211	18,906	23,926
Perú.....	15,700	11,791	11,900
Estados Unidos.....	491,381	712,319	597,598
Uruguay.....	26,120	30,979	31,660
Alfombras:			
República Argentina.....	26,074	47,456	57,371
Chile.....	19,229	15,767	37,091
Estados Unidos.....	18,018	23,370	50,377
Talabartería y arneses:			
Centro América.....	22,144	29,714	39,984
Estados Unidos.....	27,703	33,009	37,605
<i>Metales y artículos de metal.</i>			
Chuchillería:			
República Argentina.....	14,048	16,272	19,510
Brasil.....	45,727	16,829	17,740
Chile.....	10,735	6,513	6,824
Cuba.....	3,329	2,431	2,927
Estados Unidos.....	38,960	37,739	39,665

## EXPORTACIONES—Continúa.

Artículos y países.	Valor.		
	1904.	1905.	1906.
<i>Metales y artículos de metal—Continúa.</i>			
<b>Ferretería, no enumerada:</b>			
República Argentina.....	£27,512	£39,631	£68,482
Brasil.....	42,030	60,252	56,336
Chile.....	14,770	15,935	21,129
Cuba.....	13,893	13,278	12,785
Estados Unidos.....	16,055	14,892	15,017
<b>Hierro en lingotes:</b>			
Estados Unidos.....	121,572	368,425	634,741
<b>Hierro en barras, varillas, etc.:</b>			
República Argentina.....	14,862	20,747	43,116
Brasil.....	13,440	16,832	19,192
Chile.....	12,440	15,315	19,131
Estados Unidos.....	30,888	34,274	40,829
<b>Hierro para ferrocarriles:</b>			
República Argentina.....	235,942	253,757	487,615
Chile.....	13,430	64,460	65,655
<b>Hierro colado ó forjado:</b>			
República Argentina.....	60,996	49,366	71,779
Brasil.....	17,809	19,964	18,750
<b>Alambre de hierro ó acero:</b>			
República Argentina.....	39,497	45,798	94,740
Brasil.....	6,828	9,059	9,722
Estados Unidos.....	38,014	38,134	47,133
<b>Hierro galvanizado en hojas:</b>			
República Argentina.....	319,673	362,919	531,131
Centro América.....	10,297	16,521	18,207
Chile.....	38,628	69,362	92,158
Cuba.....	13,578	28,074	19,315
México.....	41,882	49,934	41,392
Uruguay.....	14,121	39,230	49,211
<b>Hoja de lata:</b>			
Estados Unidos.....	430,746	430,533	314,762
<b>Aceero, barras, etc.:</b>			
Estados Unidos.....	124,900	157,343	242,232
<b>Aceero, fabricaciones, etc.:</b>			
Estados Unidos.....	43,417	47,913	46,146
<i>Maquinaria.</i>			
<b>Locomotoras:</b>			
Sud América.....	157,403	213,547	636,625
Estados Unidos.....	25	669	513
<b>Maquinaria agrícola:</b>			
Sud América.....	14,645	39,921	74,190
Estados Unidos.....	1,928	.....	21,807
<b>Maquinaria de las demás clases:</b>			
Sud América.....	104,121	139,821	242,401
Estados Unidos.....	9,559	9,395	4,031
<b>Instrumentos de agricultura:</b>			
Sud América.....	47,611	52,101	87,651
Estados Unidos.....	494	60	1,291
<b>Máquinas de coque:</b>			
Sud América.....	29,438	33,316	34,337
<b>Maquinaria de minas:</b>			
Sud América.....	20,769	18,042	26,814
Estados Unidos.....	494	1,444	468
<b>Maquinaria textil:</b>			
Sud América.....	115,039	69,783	105,974
Estados Unidos.....	190,827	180,836	289,702
<i>Miscelánea.</i>			
<b>Cimiento:</b>			
República Argentina.....	12,642	12,757	23,658
Brasil.....	4,183	9,281	16,391
Estados Unidos.....	3,622	8,007	69,557
<b>Loza:</b>			
República Argentina.....	44,102	68,142	88,165
Brasil.....	41,747	43,312	57,162
Estados Unidos.....	304,846	257,273	270,118
<b>Aceite de semilla:</b>			
Brasil.....	26,782	22,700	27,046
<i>Barras y numerario.</i>			
<b>Oro y plata:</b>			
Brasil.....	435,075	969,468	664,120
México, Centro y Sud América.....	3,711,838	1,604,315	3,989,770
Estados Unidos.....	719,700	69,000	6,214,901

## EL COMERCIO DE AMÉRICA EN 1905.

“El comercio de América en 1905,” es el título de una monografía que acaba de publicar el Departamento de Comercio y Trabajo por conducto de su Oficina de Estadística. En dicha monografía se discuten el comercio y las condiciones comerciales de cada país de América en 1905, hasta donde ha sido posible, ó en los últimos años en los cuales no se han anunciado las cifras correspondientes á 1905.

En el expresado documento se muestra que el valor total de todo el comercio de América ascendió á \$5,050,027,000, de los cuales \$2,806,119,000 corresponden á los Estados Unidos, lo cual deja \$2,243,980,000, importe del comercio total de todos los países americanos, excepto los Estados Unidos, habiéndose combinado las importaciones y exportaciones para obtener este total. Tomando en consideración separadamente las importaciones, el valor total correspondiente á toda la América ascendió á \$2,184,377,000, de los cuales \$1,179,135,000 representen importaciones de los Estados Unidos, en tanto que el resto, es decir, \$1,005,242,000, representan el valor de las importaciones de otros países americanos. El valor de las exportaciones de toda la América ascendió á \$2,865,650,000, de los cuales \$1,626,984,000 representan las exportaciones de los Estados Unidos, y el resto, ó sea \$1,238,666,000, representa el valor de las exportaciones de todos los demás países americanos. Por ejemplo, de las importaciones á toda la América, como un 54 por ciento entran en los Estados Unidos, y en cuanto á las exportaciones de toda la América, como un 57 por ciento proceden de los Estados Unidos.

Con referencia otra vez á los países situados al sud de los Estados Unidos, que son objeto de especial interés en estos momentos, la monografía muestra que el valor de las importaciones de todos países é islas americanos situados al sud de los Estados Unidos, el último año acerca del cual ha sido posible obtener datos, ascendió á \$732,000,000, y el de las exportaciones ascendió á \$1,003,000,000. Los Estados Unidos representan \$189,000,000 de estas importaciones, ó sea prácticamente un 26 por ciento, y \$350,000,000 de las exportaciones, ó sea practicamente un 35 por ciento.

El hecho de que un 26 por ciento de las importaciones que los países situados al sud de los Estados Unidos hacen proceden de los Estados Unidos, y que éstos les compran un 35 por ciento de sus exportaciones, indica que existen relaciones comerciales bastante satisfactorias entre este país y las Repúblicas hispanoamericanas. Sin embargo, el análisis de las cifras país por país muestra algunos contrastes muy marcados en cuanto á la proporción que los diferentes países representan en sus importaciones de los Estados Unidos y la parte de las exportaciones que ellos hacen á este país.



En los países cuyos puertos ó centros de consumo tienen vías de transporte más cortas á este país que á Europa, la proporción de las importaciones que hacen de los Estados Unidos es mayor que la proporción de las importaciones que hacen de otros países. En los países de los cuales la vía por vapor á los Estados Unidos no es realmente más corta que á los países europeos, la proporción de importaciones que hacen de los Estados Unidos es pequeña, aun cuando la proporción de los que los Estados Unidos les compran de sus exportaciones es grande. En el primer grupo, en el cual las vías de transporte á los Estados Unidos son más cortas que á Europa, están comprendidos Méjico, la América Central, Colombia, Venezuela, las Guayanas, y las Antillas, y la proporción de sus importaciones de los Estados Unidos varía desde un 25 por ciento hasta un 75 por ciento, y el promedio de todo el grupo es un 47 por ciento. En el segundo grupo de cuyos puertos las rutas por vapor á los Estados Unidos no son notablemente más cortas que las rutas á Europa, comprende el Brasil, Uruguay, Paraguay, la Argentina, y toda la costa occidental de la América del Sud, y la proporción de las importaciones que hacen de los Estados Unidos varía desde un 25 por ciento hasta un 3½ por ciento y el promedio en todo el grupo es un 12 por ciento.

El valor total de las importaciones del primer grupo del cual la longitud de las vías de transporte á los Estados Unidos es menor que á Europa, el último año del cual ha sido posible obtener datos estadísticos, ascendió á \$285,000,000, y de éstos \$134,000,000, ó sea prácticamente un 47 por ciento, representaban importaciones de los Estados Unidos. El segundo grupo de países de cuyos puertos las líneas de vapores á los Estados Unidos no son mucho más cortas que á Europa, el valor total de las importaciones ascendió á \$446,000,000, y el valor de las importaciones hechas de los Estados Unidos ascendió á \$55,000,000, ó sea una fracción más de un 12 por ciento. En los cálculos que anteceden no se ha incluido á Puerto Rico, que en la actualidad es un distrito de aduana de los Estados Unidos. En el año económico de 1905, los Estados Unidos suministraron un 84.5 por ciento de los \$16,536,259, valor de mercancías que entraron en dicha isla, y le compraron un 83.5 por ciento de los \$18,709,565, valor de mercancías exportadas de la isla.

En el primer grupo de países cuyas vías de transporte á los Estados Unidos son más cortas que á Europa, Méjico, que tiene vías de ferrocarril directas á los Estados Unidos, toma de este país un 58 por ciento de sus importaciones, Cuba toma un 45 por ciento, los países de América Central toman un 43 por ciento, Colombia un 44 por ciento, Venezuela un 36 por ciento, las Antillas, excepto Cuba y Puerto Rico, toman un 35 por ciento, Santo Domingo un 60 por ciento, Haití un 75 por ciento, y las Guayanas, que son colonias de países europeos, toman un 24 por ciento. Del segundo grupo de países de cuyos puertos las

vías por vapor á los Estados Unidos no son mucho más cortas que á Europa, la proporción de las importaciones de los Estados Unidos es como sigue: El Ecuador un 25 por ciento, el Perú un 18 por ciento, la Argentina un 14 por ciento, el Brasil un 11 por ciento, Chile un 9 por ciento, Uruguay un 8½ por ciento, Bolivia un 6½ por ciento, y Paraguay un 3½ por ciento.

La proporción de las exportaciones que los expresados países envían á los Estados Unidos la determina mayormente la demanda local que en los Estados Unidos hay de los productos de cada país. Por ejemplo, Cuba, cuyos productos de exportación principales son el azúcar y el tabaco, los cuales importan los Estados Unidos en mayor escala, envía á los Estados Unidos un 86 por ciento del total de sus exportaciones; Haití, cuyo producto de exportación principal es azúcar, envía un 94 por ciento de sus exportaciones á los Estados Unidos; Santo Domingo, cuyo producto de exportación principal también es el azúcar, envía un 68 por ciento de sus exportaciones á los Estados Unidos; los Estados de la América Central, que exportan frutas y café, productos que los Estados Unidos importan en mayor escala, envían un 42 por ciento de sus exportaciones á los Estados Unidos; el Brasil, cuyos productos principales de exportación son el café y la goma elástica, que los Estados Unidos importan y consumen en mayor escala, envía un 50 por ciento de sus exportaciones á los Estados Unidos, y México, cuyas exportaciones más importantes consisten de henequén, cobre, plomo, cueros, pieles, café, y varios productos tropicales que los Estados Unidos importan en mayor escala, envía un 68 por ciento de sus exportaciones á los Estados Unidos.

Al estudiar el mapa y las vías que siguen los vapores de los cuales dependen enteramente los países del América del Sud y Central para efectuar el transporte de sus importaciones y exportaciones, se encuentran las causas de este marcado contraste en la proporción de las importaciones que se hacen de los Estados Unidos. El punto más oriental del continente sudamericano, por el cual tienen que pasar todos los vapores en su travesía hacia los puertos de la América oriental y occidental, y al regresar de dichos puertos, está situado mucho más hacia el este que los puertos comerciales principales de los Estados Unidos. Por ejemplo, la distancia que un vapor tiene que recorrer desde dicho punto hasta el puerto de Nueva York, es mayor que á los puertos del sud de Europa, y un poco menor que á los puertos comerciales principales del noroeste de Europa. Con el gran número de vapores pertenecientes á compañías europeas que hacen la travesía con regularidad entre la América del Sud y los puertos europeos, y el número relativamente pequeño de vapores que hacen la travesía á los puertos de los Estados Unidos y regresan de dichos puertos, el comercio de los países sudamericanos se dirige naturalmente hacia los puertos europeos, y esto resulta más evidente por el

hecho de que una gran parte del comercio, las transacciones financieras y medios bancarios de la América del Sud también están en poder de capitalistas ó comerciantes europeos ó regidas por ellos.

El hecho de que el Brasil envía directamente á los Estados Unidos anualmente más de 800,000,000 de libras de café y 35,000,000 de libras de goma elástica; que la República Argentina envía 40,000,000 de libras de lana y 29,000,000 libras de cueros; que Chile envía 60,000,000 de libras de nitrato y que el Brasil, la Argentina y los países próximos á la costa occidental de la América del Sud, además de esto, envían más de \$17,000,000, valor de diversas mercancías, demuestra que los buques que conducen esta gran cantidad de mercancías, deben ofrecer amplios medios para efectuar embarques directos de los Estados Unidos á dichos países en su viaje de regreso. Sin embargo, parece que no se tiene en cuenta este resultado, puesto que una gran proporción de los buques que conducen estas mercancías de estos países sudamericanos á los Estados Unidos toman cargamentos de este último país á Europa, en donde, después de descargar dichos cargamentos, vuelven á cargarse de mercancías europeas con destino á la América del Sud, disminuyendo así considerablemente por virtud de estos viajes triangulares la oportunidad de efectuar embarques directos de los Estados Unidos á la América del Sud.

La siguiente tabla, que se ha tomado de la monografía que se acaba de mencionar, muestra las importaciones y exportaciones de los varios países situados al sud de los Estados Unidos, así como la proporción de las importaciones que dichos países hicieron de los Estados Unidos y de sus exportaciones á este último país el último año acerca del cual ha sido posible conseguir datos estadísticos:

Países.	Importaciones.			Exportaciones.		
	Total.	De los Estados Unidos.	Proporción de los Estados Unidos.	Total.	Á los Estados Unidos.	Proporción á los Estados Unidos.
República Argentina .....	\$197,900,000	\$27,900,000	14.1	\$311,500,000	\$15,200,000	4.9
Bolivia .....	8,300,000	600,000	6.7	8,900,000	.....	.....
Brasil .....	125,800,000	14,000,000	11.1	191,400,000	96,400,000	50.4
América Central .....	20,300,000	8,800,000	43.3	31,300,000	13,200,000	42.2
Chile .....	57,400,000	5,100,000	8.9	78,800,000	11,200,000	14.2
Colombia .....	11,100,000	4,900,000	44.3	18,500,000	6,800,000	37.0
Cuba .....	94,800,000	43,000,000	45.3	110,200,000	95,300,000	86.5
Ecuador .....	5,400,000	1,400,000	25.3	9,100,000	2,300,000	25.8
Guaymas .....	12,000,000	2,900,000	24.2	13,800,000	3,400,000	24.6
Haití .....	4,900,000	3,700,000	75.5	1,300,000	1,200,000	94.1
México .....	87,600,000	50,700,000	57.9	120,300,000	82,200,000	68.3
Paraguay .....	3,600,000	100,000	3.5	3,200,000	.....	.....
Perú .....	20,900,000	3,800,000	18.0	19,800,000	1,800,000	9.3
Santo Domingo .....	3,000,000	1,800,000	60.3	5,200,000	3,600,000	68.0
Uruguay .....	26,000,000	2,200,000	8.5	38,600,000	1,800,000	4.5
Las Antillas .....	46,200,000	16,500,000	35.1	33,200,000	13,100,000	39.5
Venezuela .....	5,400,000	1,900,000	35.9	7,700,000	2,700,000	35.7
Total .....	730,000,000	189,300,000	25.8	1,002,800,000	350,200,000	34.9

«Excepto Cuba y Puerto Rico.

NOTA.—En la Isla que antecede no se ha incluido á Puerto Rico, que en la actualidad es un distrito de aduana de los Estados Unidos. El valor total de las mercancías que entraron en dicha Isla en el año económico de 1905, ascendió á \$16,536,259, de los cuales \$13,794,070, ó sea un 84 por ciento, procedían de los Estados Unidos. El valor de las mercancías embarcadas de la Isla durante el mismo año ascendió á \$18,709,563, de los cuales \$15,633,145, ó sea un 83 por ciento, fueron enviadas á los Estados Unidos.

## PRODUCCIÓN DE VINO DEL MUNDO EN 1905.

El periódico intitulado la "Feuille Vinicole de la Gironde" calcula la cosecha de vino del mundo en 1905 en cerca de 4,000,000,000 de galones, divididos aproximadamente entre las diferentes naciones como sigue.

Países.	Galones.	Países.	Galones.
Francia (incluso Algeria y Tunis) .	1,710,900,000	Suiza .....	22,190,000
Italia .....	856,520,000	Australasia .....	7,925,000
España .....	428,000,000	Serbia .....	6,605,000
Austria-Hungria .....	192,800,000	Oceania .....	5,600,000
Portugal .....	108,330,000	Brasil .....	4,490,000
Alemania .....	79,600,000	Cabo de la Colonia .....	3,880,000
Rusia .....	76,620,000	Las Islas Azores, Canarias y Madeira ..	2,980,000
Chile .....	74,200,000	Uruguay .....	2,400,000
Rumania .....	52,840,000	Perú .....	610,000
República Argentina .....	34,350,000	Bolivia .....	425,000
Turquia .....	34,000,000	México .....	
Estados Unidos .....	29,100,000	Total .....	3,775,060,000
Bulgaria .....			

Europa produjo más de un 95 por ciento de la producción total, y la América del Norte y del Sud produjeron como un 4 por ciento. Francia sola produjo un 45 por ciento, y Francia, Italia y España combinadas produjeron un 78 por ciento. Francia es la nación que más vino importa y exporta en el mundo.

# MONTHLY BULLETIN

OF THE

INTERNATIONAL BUREAU OF THE AMERICAN REPUBLICS,

International Union of American Republics.

---

VOL. XXIII.

AUGUST, 1906.

No. 2.

---

## THE THIRD INTERNATIONAL AMERICAN CONFERENCE

The Third International American Conference met at Rio de Janeiro on the evening of the 23d of July, 1906, as previously announced. Baron DE RÍO BRANCO, Minister of Foreign Relations of Brazil, and temporary president of the Conference, delivered the following brilliant speech:

“In inaugurating the work of the Third International American Conference it is my pleasant duty, in behalf of the Government and people of Brazil, to welcome the delegates of the nations here represented and to congratulate them on their safe arrival.

“These greetings, expressing the cordial feelings of a people noted for its hospitality, are accompanied by our sincere gratitude that Rio de Janeiro has this time been chosen for the holding of the Conference. Indeed, never before has there been seen in Brazilian territory so large and distinguished an assemblage of foreign statesmen, jurists, and diplomats, and I can assure you that Brazil and its Government know how to appreciate at its full value this great honor which has already been granted to Washington and Mexico and which must fall successively to the capitals of the other American States.

“It is our earnest wish that this Third Conference may result in establishing the happy conviction, confirmed and expressed in acts and practical measures of common interest, that the time of true international confraternity is not far distant. A pledge of it already is this spirit now being generally manifested of seeking the means of conciliating opposing or apparently opposing interests, putting them afterwards to the same service of attaining the ideal, the progress of peace.

It already manifests itself in the spirit of farsightedness with which nations are seeking to promote closer political relations, avoid conflicts, and provide for the peaceful solution of international differences by simplifying and making uniform the laws of trade and of nations, thereby facilitating greater approximation among them.

"In former times so-called congresses of peace were held to determine the consequences of war, and the conquerors, in the name of a future friendship, based on respect for the stronger, dictated laws to the conquered. To-day congresses assemble without constraint; they are almost always convoked in times of peace, by a wise foresight, for the purpose of regulating the peaceful activities of the nations, and in them the rights of the weakest receive the same consideration as those of the strongest. They give body, form, and authority to international law, which happily is coming more and more to be respected, and therefore constitutes a great step in the history of civilization. They have their origin in a strong public sentiment created by the greater diffusion of education, the increasing importance of economic interests, and the assiduous dissemination of humanitarian and peace sentiments.

"Instead of the difficult and painful negotiations in which one party pleads for justice or generosity and the other imposes the law of his will alone, we now have calm and friendly discussions, in which each party makes a clear and simple statement of his views on practical questions of general utility. Here concessions represent conquests of judgment, friendly compromises, or compensations counseled by mutual interests. In them only friendly actions are used, such as true courtesy demands among equals; and by acting thus the national dignity, instead of being lessened, will be enhanced.

"In these diplomatic encounters, where there are neither conquerors nor conquered, such considerations as these are certainly not unfamiliar to the distinguished members of the International Conference; they are familiar to and thoroughly understood by all here. Nevertheless, I have thought them necessary as an express declaration of the true and sincere purpose of our meeting.

"That is one of the false ideas that still survive from the past, when history taught only the lesson of pessimism, that men assemble together only to do harm to other men. Perchance our meeting in conference gives rise to the suspicion that it is an international league formed against interests not represented herein. It is necessary, therefore, to declare emphatically that all interests will be respected by us; that in the discussion of the political and commercial problems submitted to the Conference for its consideration, it works against no one; that it has solely in view the greater approximation of the American people, their welfare and progress, with the realization of which Europe and the other parts of the world have but to gain.

"Nations still young, we can not forget what we owe to the founders

of the capital with which we have entered the society of nations. The very vastness of our territory, a large part of which is uninhabited and some parts even unexplored, and the certainty that we have on this continent resources sufficient for a population ten, twenty times larger, would counsel us to strengthen and develop the relations of friendship and of trade with this inexhaustible source of men and wonderful fountain of fruitful energies—Europe. She has created us, she has taught us, from her we receive incessantly aid and example, the benefits of her science and art, the products of her industry, and the most profitable lesson of progress. What we, by growing and prospering, can give her in exchange for these inappreciable moral and material benefits will assuredly be a more important field for the employment of her commercial and industrial activity.

“Gentlemen, a few days ago we were under the painful impression that the Conference would open with three sister Republics at war. To-day I have the great satisfaction of announcing to you that, thanks to the good offices of the President of the United States and of the President of Mexico, as well as to the patriotism and American sentiment of the three governments and nations that had appealed to the decision of arms, perfect peace now reigns throughout our continent. The Third International American Conference is now open.”

Dr. ASENCIÓN ESQUIVEL, ex-president of Costa Rica, and delegate from that country, was called upon to reply, which he did as follows:

“MR. MINISTER: The Delegates to the Third International American Conference have conferred upon me the high honor of replying to the able discourse which you have just delivered, and which is destined to attract the attention of the whole world because of the sound wisdom underlying the declarations made in the name of the distinguished Government of Brazil.

“The history of the Pan-American Conferences shows that they have always conducted their deliberations within the limits of equity and an enlightened patriotism, and if it is true that their work is slow and the ideals sought have not yet been realized, yet our sincere applause can not be withheld from the efforts which in past Conferences have been made to establish peace on a firm basis and to develop those interests which will contribute to the greater well-being of all the Republics of the Continent.

“This work will be continued by the present Conference. We did not know what the attitude of the Brazilian Government would be with regard to the apprehension which Europe has manifested over the work of our assembly. We could not doubt, however, in view of the high state of culture of the Brazilian people, that the Government would not forget the ties that unite us to Europe, nor did we believe that it would lend its sanction to the formation of leagues against interests not represented in the Conference.

"We have heard with great satisfaction the views expressed by the Minister of State, and we on our part wish to express the belief that the advantages we offer to commercial enterprises have been of inestimable benefit to us, because of the important elements which we in exchange have obtained for our progress; we believe we should preserve these advantages, maintaining our doors open to the trade of all nations for their mutual benefit, and without other restrictions than those which each country may find necessary to adopt for the safeguard of its interests.

"We begin our task with the faith which our high purposes inspire. If anything is done toward promoting peace and progress it will be mainly due to the esteemed Government of Brazil, which has worked effectively to bring about the Conference, and to which we present our grateful acknowledgments for its cordial welcome and generous hospitality."

The following is a list of the delegates:

*Argentine Republic.*—Delegates: Dr. Joaquín V. González, Dr. José A. Terry, Dr. Eduardo Bidau, and Dr. Epifanio Portela.

Secretaries: Dr. Clodomiro Miranda Naón and Dr. Carlos Alfredo Becú.

*Bolivia.*—Delegates: Dr. Alberto Gutierrez and Dr. Carlos V. Romero.

Secretary: Angel Diez Medina.

*Brazil.*—Delegates: Dr. Joaquim Aurelio Nabuco de Araujo, Dr. Joaquim Francisco de Assis-Brasil, Dr. Gastão da Cunha, Dr. Alberto Torres, Dr. Alfredo de Moraes Gomez Ferreira, Dr. João Pandia Calogeras, Dr. Amaro Cavalcanti, Dr. Joaquim Xavier da Silveira, Dr. José P. da Graça Aranha, and Dr. Antonio da Fontoura Xavier.

Secretaries of the Conference: Dr. Rodrigo Octavio de Langard Menezes, Olavo Bilac, Dr. Lafayette Rodrigues Pereira Filho, J. L. Starr Hunt, Dr. José Américo dos Santos, and Dr. José Rodrigues Alves.

Secretaries of the Brazilian Delegation: Dr. Epaminondas Leite Chermont, Dr. Zacharias de Góes Carvalho, and Rafael de Mayrink.

Assistant Secretaries: Dr. Arturo Guimarães de Araujo Jorge, Dr. Cassiano Machado Tavares Bastos, Dr. Herbert Moses, and Dr. Antonio José do Amaral Murtinho.

*Chile.*—Delegates: Dr. Anselmo Hévia-Riquelme, Dr. Joaquín Walker Martínez, Dr. Luis Antonio Vergara, and Dr. Adolfo Guerrero.

Secretaries: Señor Benjamín Vicuña Subercasseaux and Julio Philippi.

*Colombia.*—Delegates: Generals Jorge Holguín and Rafael Uribe y Uribe, and Señor Guillermo Valencia.



Secretary: Señor Julio H. Palacio.

*Costa Rica.*—Delegate: Señor Ascención Esquivel.

Secretaries: Dr. Manuel Echeverría and Col. Alejandro J. de Aguilar.

*Cuba.*—Delegates: Señor Gonzalo de Quesada, Señor Rafael Montoro, and Dr. Antonio González Lanuza.

Secretary: Señor Antonio Ruiz.

*Dominican Republic.*—Delegate: Señor Emilio C. Joubert.

*Ecuador.*—Delegates: Dr. Emilio Arévalo and Lient. Col. Olmedo Alfaro.

*Guatemala.*—Delegate: Dr. Antonio Batres Jáuregui.

Secretary: Dr. Luis Herrarte.

*Honduras.*—Delegates: Dr. Sotero Barahona (absent) and Señor Fausto Dávila.

Secretaries: Señor Juan Ramón Molina and Señor Froilán Turcios.

*México.*—Delegates: Dr. Francisco Leon de la Barra, Señor Ricardo Molina Hubbe, and Señor Ricardo García Granados.

Secretary: Dr. Bartolomé Carvajal y Rosas.

*Nicaragua.*—Delegate: Señor Luis F. Corea.

Secretary: Señor Rubén Darío.

*Panamá.*—Delegate: Dr. José Domingo de Obaldía.

*Paraguay.*—Delegates: Señor Manuel Gondra, Señor Amancio Lopez Decoud, and Señor Gualberto Cardús y Huerta.

Secretary: Señor Estanislao Idoyaga.

*Peru.*—Delegates: Señor Engenio Larrabure y Unanue, Señor Antonio Miró Quesada, and Señor Mariano Cornejo.

Secretary: Dr. Anibal Maúrtua.

Assistant Secretary: Señor J. Torres Wendel.

*Salvador.*—Delegates: Dr. Manuel Delgado and Dr. Francisco A. Reyes.

Secretary: Señor Ramón Mayorga Rivas.

*United States.*—Delegates: William I. Buchanan, Dr. I. S. Rowe, A. J. Montague, Tulio Larrinaga, Dr. Paul S. Reinsch, and Van Leer Polk.

Secretary: Charles Ray Dean.

*Uruguay.*—Delegates: Dr. Luis Milián Lafinur, Dr. Antonio María Rodríguez, Dr. Martín Martínez, Senhor Martínez Filho, and Dr. Gonzalo Ramirez.

Secretary: Dr. Samuel Blixen.

The International Bureau of the American Republics was represented by Mr. WILLIAMS CARLTON FOX, Director of said Bureau.

His Excellency Senhor NABUCO was appointed permanent President, and upon assuming the duties of his office he, in an eloquent address, expressed his appreciation of the honor conferred upon him.

His Excellency Baron DE RIO BRANCO, and the Hon. ELIHU ROOT, Secretary of State of the United States, were unanimously elected Honorary Presidents, and Dr. ASSIS-BRASIL as Secretary-General.

Lots were drawn to establish the order of precedence of the Delegates of the American Republics, with the following results: Ecuador, Paraguay, Dominican Republic, Peru, Salvador, Bolivia, Colombia, Honduras, Panama, Cuba, Costa Rica, Mexico, Guatemala, Uruguay, Argentine Republic, Nicaragua, Brazil, United States, and Chile.

The committees appointed to study the different subjects contained in the programme of the Conference are composed of the following Delegates:

Committee on the Reorganization of the International Bureau of the American Republics and of Future Conferences: Col. Olmedo Alfaro, Manuel Gondra, Alberto Gutierrez, Guillermo Valencia, Fausto Dávila, José D. de Obaldía, Gonzalo de Quesada, Emilio C. Joubert, Eugenio Larraburre y Uanue, Francisco A. Reyes, Ascención Esquivel, Ricardo Molina Hubbe, Antonio Batres Jáuregui, Antonio María Rodriguez, Epifanio Portela, Luis F. Corea, A. de M. Gomes Ferreira, I. S. Rowe, and Anselmo Hévia-Riquelme.

Committee on Arbitration and Treaties: Emilio Arévalo, Gualberto Cardus y Huerta, Carlos Romero, Rafael Uribe y Uribe, Fausto Dávila, José D. de Obaldía, Antonio Gonzalez Lanuza, Emilio C. Joubert, Mariano Cornejo, Manuel Delgado, Ascención Esquivel, Francisco Leon de la Barra, Antonio Batres Jáuregui, Gonzalo Ramirez, E. Bidau, Luis F. Corea, Gastão da Cunha, William I. Buchanan, and Joaquín Walker Martínez.

Committee on Public Debts: Señores Arévalo, Lopez Decoud, Uribe-Uribe, Dávila, Obaldía, Montoro, Joubert, Miro Quesada, Manuel Delgado, Esquivel, Leon de la Barra, Batres Jáuregui, Martín Martínez, Bidau, Corea, Graça Aranha, Buchanan, and Vergara.

Committee on Codification of Laws: Señores Vergara, Joaquín V. González, Cavalcanti, González Lanuza, de la Barra, Rowe, and Cornejo.

Committee on Commercial Relations: Señores Hévia-Riquelme, Terry, Montoro, Calogeras, Reinsch, Antonio María Rodriguez, Miro Quesada, García Granados, and Gondra.

Committee on Patents and Trade-marks: Señores Guerrero, Joaquín V. González, González Lanuza, Montague, Torres, Cardús y Huerta, and Lafinur.

Committee on Sanitary Policy and Quarantine: Señores Basileira, Terry, Quesada, Obaldía, Larrinaga, Larraburre y Uanue, and Molina.

Committee on Rules and Regulations: Señores Walker Martínez, Corea, García Granados, Buchanan, and Fontoura Xavier.

Committee on Publications: Señores Polk, Decoud, Larraburre, Alfaro, and Martín Martínez.

Committee on General Welfare: Señores Guerrero, Polk, Esquivel, Portela, and Ramirez.

Committee on Engrossing and Printing: Señores Uribe y Uribe, Ramirez, Deecoud, Romero, Reyes, Polk, and Fontoura Xavier.

At the second session of the Conference it was also decided to hold a special meeting in honor of the Hon. ELIHU ROOT, which took place on the evening of the 31st of July, when His Excellency Señor NABUCO, President of the Conference, and the Hon. ELIHU ROOT, Secretary of State of the United States, delivered the following notable speeches:

MINISTER NABUCO'S SPEECH.

"MR. SECRETARY OF STATE. It is not as a stranger that you come here this evening to take your place as one of the honorary presidents of this Conference. You were the first to express the desire that it should be held this year. It was you who in Washington carried on to its successful conclusion the difficult work of preparing its programme and regulations. Nor can we forget that at one time you even expected to be one of us, a plan which you abandoned only that you might divide your time among the different Republics which to-day receive your visit.

"The meeting of this Conference is thus largely your work. From the time you assumed your high station there is nothing in which you have taken a more direct and personal interest. In the spirit with which you are animated toward our continent you seem to foreshadow the high place your name is to take in history.

"You and the Conference thoroughly understand each other. The periodical reunion of this body, composed exclusively of American nations, signifies assuredly that America forms a political system different from that of Europe, a constellation having its own distinct orbit.

"While working for the common civilization, striving to make the space we occupy on the globe a vast neutral zone of peace, we are working for the benefit of the whole world. In this way we offer to the people, wealth, and initiative of Europe a much wider and safer field of action in our hemisphere than we should if we formed a disunited Continent or belonged to the belligerent camps into which the New World may yet be divided. One point will be of great interest to you who so greatly desire the success of this Conference. It is that the Conference is convinced that its mission is not to force any of the States composing it to accept anything which they would not be ready to do of their own free will; it recognizes that its function alone is to give its collective sanction to what has already become the unanimous opinion of the whole Continent.

"This is the first time that an American Secretary of State makes an official visit to foreign countries, and we rejoice that this first visit has been reserved for Latin America. You will find everywhere the

same admiration for your great country, whose influence in the advancement of learning, political liberty, and international law has already begun to counterbalance that of the rest of the world. Mingled with this admiration you will find the sentiment that you can not elevate yourselves without raising the whole Continent with you, and that in all the progress you make we shall have our share.

"There are few lists of names in history as brilliant as that of the men who have occupied your high office. To make any selection from among them because of personal worth would be unjust. A few names, however, which shine out more brightly in history, such as JEFFERSON, MONROE, WEBSTER, CLAY, SEWARD, and BLAINE, are sufficient to show to the foreigner that the United States has always had as much pride and shown as much zeal in the selection of its Secretaries of State as in that of its Presidents. We fully realize the great prominence given to this Conference by the part you are to-day taking in it.

"It is with genuine pleasure that we receive you. Here, you may be sure, you are surrounded with the respect of our continent for your great country, for President Roosevelt, who has become during his administration, and will continue to be in whatever position in public life he may decide to occupy, one of the leaders of humanity, and for you yourself, whose spirit of justice and sincere interest in the prosperity of all the American nations reflect the noblest aspirations of the greatest among your predecessors.

"This voyage of yours proves to the whole world your good faith as a statesman and your sympathy as an American. It shows your scrupulous care in wishing to correctly inform the President and the country with regard to the foundation of our international policy. You are opening up political seas 'never before navigated,' lands not yet revealed to the genius of your statesmen, and to which they are attracted only, as we are all attracted one to another, by the irresistible gravitation of the Continent. We are all certain, therefore, that at the end of your long journey you must feel and confess that in ideals and heart the American Republics already form in the world a great political unity."

The following is an extract of Secretary Root's reply:

"Gentlemen of the Congress: I beg you to believe that I highly appreciate and thank you for the honor you do me.

"I bring from my own country a special greeting to our older sisters in the civilization of America. Unlike as we are in many respects, we are alike in this: That we are all engaged under new conditions, free from traditional forms and limitations of the Old World, in working out the same problem of popular self-government. This is a difficult and laborious task for each of us. Not in one generation nor in one century can the effective control of a superior sovereign, so

long deemed necessary to government, be rejected and effective self-control by the governed perfected in its place.

"The first fruits of democracy are, many of them, crude and unlovely. Mistakes are many, partial failures are many, and sins not a few. The capacity for self-government does not come to a man by nature. It is an art to be learned, as well as an expression of character to be developed among the great number of men who exercise popular sovereignty.

"To reach that goal toward which we are pressing forward, the governing of the multitude, we must first acquire the knowledge that comes from universal education, the wisdom which follows practical experience, that personal independence and self-respect befitting men who acknowledge no superior, self-control to replace that external control which democracy rejects, respect of the law, obedience to the lawful expressions of the public will, consideration of the opinions and interests of others equally entitled to a voice in the state, a loyalty to the abstract conceptions of one's country as inspiring as that loyalty of personal sovereignty which has so illumined the pages of history, the subordination of personal interests to the public good, and love of justice, mercy, liberty, and order.

"All these we must seek by slow and patient effort. How many shortcomings there are in our own lands and among our own peoples, each one of us is conscious, yet no student of our times can fail to see that not America alone, but the whole civilized world, is swinging away from the old governmental moorings, and intrusting the fate of civilization to the capacity of the popular mass to govern. By this pathway mankind is traveling whithersoever it leads, and upon the success of this great undertaking the hope of humanity depends.

"Nor can we fail to see that the world is making substantial progress toward more perfect popular self-government. I believe it to be true, viewed against the background of conditions a century, a generation, even a decade ago, that the Government of my own country has advanced in the intelligent participation of the great mass of the people, the fidelity with which they are represented, respect of the law, obedience to the dictates of sound morality, and in effectiveness and purity of administration.

"Nowhere is this progress more marked than in Latin America. Out of the wreck of Indian fighting, race conflicts, and civil wars strong and stable governments have arisen. Peaceful succession in accordance with the people's will has replaced the forcible seizure of power permitted by the people's indifference. Loyalty to country, its peace, dignity, and honor have risen above the partisanship of individual leaders. The rule of law supersedes the rule of man. Property is respected, the fruits of enterprise are secure, individual liberty is

respected, continuous public policies are followed, and the national faith is held sacred. This progress has not been equal everywhere, but there has been progress everywhere. The movement is in the right direction, and it is not exceptional.

"The present affords just cause for satisfaction, and the future is bright with hope. Not by national isolation have these results been accomplished, nor is progress so to be continued. No nation can live unto itself alone and continue to live. The growth of each nation is part of the development of the race. The race may be to the leaders or it may be to the laggards, but no nation can long continue the farthest in advance of the general progress of mankind, and no nation not doomed to extinction can remain the farthest behind. With nations, as with individual men, intercourse and association are the correction of the egotist. This is a condition to growth in civilization. People's minds are not open to the lessons of the world's progress whose spirit is not stirred by the aspirations and achievements of humanity struggling the world over for liberty and justice and must be left behind by civilization.

"In the steady and beneficent advance to promote this mutual interchange and assistance the American Republics are engaged in one great task, inspired by the same purpose and progressing on the same principles. I understand it to be the function of this conference that not one but all of our countries shall benefit the other; that there is not one that can not receive benefits from the other; that there is not one that will not gain by the prosperity, peace, and happiness of all.

"According to the programme there is no great, no impressive, single thing to be done by you. No political questions are to be discussed; no controversies are to be settled, and no judgment is to be passed upon the conduct of any State; but many subjects are to be considered which afford the possibility of removing the barriers to intercourse and ascertaining, at common benefit, the advances that have been made by each nation in knowledge, experience, enterprise, and the solution of difficult questions of government.

"You are to deal with the ethical standards of perfecting knowledge of each other; of doing away with misconception and misunderstanding, and the resultant prejudices that are such fruitful sources of controversy.

"These are some of the subjects in the programme which invites your discussion, and which may lead the American Republics toward an agreement upon principles that are general and practical in their application, but which can come only through long and patient effort.

"This peaceful and considerate method of conferring on international questions, irrespective of any solutions that may be reached, will mark a substantial advance in the direction of international good will

and understanding. These beneficent results the Government and the people of the United States of America greatly desire.

"We wish for no victories except those of peace. We wish for no territory except our own and no sovereignty except over ourselves. We deem the independence and rights of the smallest and weakest member of the family of nations entitled to as much respect as those of the greatest Empire, and we deem the observance of that respect to be the chief guaranty for the weak against the oppression of the strong.

"We neither claim nor desire any rights or privileges of power that we do not freely concede to every American Republic. We wish to increase our prosperity and to grow in wealth and wisdom of spirit, but our conception of the true way to accomplish this is not to pull others down and profit by their ruin, but to help all friends to a common prosperity and growth, that we may all become greater and stronger together."

"Within a few months, for the first time, the recognized possessors of every foot of soil on the American continent can be, and I hope will be, represented with acknowledged rights as equal sovereign States at the World's Congress at The Hague. This will be the formal and final acceptance of the declaration that no part of the American continent is to be deemed subject to colonization.

"Let us pledge ourselves to aid each other in the full performance of *our* duty to humanity, which the acceptance of the declaration implies, so that in time the weakest and most unfortunate of our republics may come to march with equal step *by the side* of the stronger and more fortunate.

"Let us help each other to show that for all races of men the Liberty for which we fought and labored is the true sister of Justice and Peace.

"Let us unite in creating, maintaining, and making effective in all the American Republics an opinion whose power shall influence international conduct, prevent international wrong, narrow the causes of war, forever preserve our free lands from the burden of such armaments as are massed behind the frontiers of Europe and bring us nearer to the perfection of order and liberty.

"Thus will come security, prosperity, production, trade, wealth, learning, arts, and happiness.

"You are laboring more for the future than for the present, but if the right tendency established by the work you do here shall continue among all the millions of people of the American continent, long after our final adjournment, long after our lives, there will come incalculable benefits to all our beloved countries which, may it please God, will continue free, independent, and happy through all the ages to come."

**RECEPTION IN HONOR OF SECRETARY ROOT.**

Mr. Root in replying to the speech of welcome in the Senate of Brazil said:

"The similarity of our institutions is such that I come into the presence of this august body with a full appreciation of its dignity and significance as the great law-making body to which is intrusted by representation the preservation of self-government without oppression. From this body must come the great conservative force which is so essential to the future of Brazil. With the deepest interest in the continued success of the Brazilian experiment in self-government, I suggest that by your constitution your function is to prevent rash and ill-considered action, to see that all experiments in government, all theories are submitted to the test of reason.

"The honors paid to my country here are such that to realize them is an incentive to deserve them, and I hope it may come to the knowledge of my countrymen and lead them to see that your good opinion is justified. I come not merely as a messenger of friendship, I come both to hold out the hand of friendship and to assert most positively the solidarity of republican institutions and that the great experiment of free self-government is a success north and south. From the realization of the fact that republican institutions are successful will come the confidence which underlies wealth, the security which is the basis of civilization and the certainty that the fruits of enterprise are safe. And more than this, more than wealth, more than any material prosperity, will come universal education, literature, and the graces of life as civilization advances.

"I would think little of my country had it merely material wealth, if its conception was to live like a robber baron on the luxuries taken from the common people. Let Brazil and all America join hands, not in a formal treaty of alliance, but in universal sympathy and confidence. Let us join hands to help humanity along the paths we have been happy in treading. Let us help each other to grow in wisdom and prosperity. Let us hope that the enthusiasm of this moment will remain among our peoples a sentiment which will bring incalculable benefit to our children's children and help these great nations to preserve and promote liberty, peace, and justice."

**ARGENTINE REPUBLIC.****DESTINATION OF EXPORTS, FIRST HALF OF 1906.**

The "Review of the River Plate," in its issue for July 13, 1906, publishes the figures showing the details of exportation from the Argentine Republic during the first half of 1906, as compared with the same period of the preceding year, the principal articles and the points of destination being furnished. In the statement in reference the aver-



age weights and measurements are as follows: One bale of wool, 400 kilograms; 1 bale of sheepskins, 400 kilograms; 1 bale of hair, 400 kilograms; 1 bale of goatskins, 370 kilograms; 1 bale of hay, 50 kilograms; 1 pipe of tallow, 400 kilograms; 1 hogshead of tallow, 200 kilograms; 1 cask of tallow, 160 kilograms, and 1 case of butter, 24 kilograms.

Of dry oxhides, in the half year under review, there was a total exported numbering 1,144,932, as compared with 917,623 in the preceding year. Of the number shipped, the United Kingdom took 5,351; the United States, 712,403; France, 19,591; Germany, 144,803; Belgium, 45,141; Italy, 158,966; Brazil, 900, and other countries, 57,777.

Salt oxhides were shipped to the number of 772,485, as compared with 760,869 in the preceding year, of which the United Kingdom took 101,437; the United States, 46,576; France, 42,963; Germany, 381,891; Belgium, 195,971, and Italy, 3,647.

Dry horsehides were shipped to the number of 58,225, as compared with 49,135 in the preceding year, the United States taking 9,109; Germany, 49,092, and Italy, 24. Salt horsehides shipped numbered 6,075, as compared with 100,193 in the preceding year, of which the United States took 2,449, and Germany, 3,626.

Sheepskins exported numbered 24,628, as compared with 29,250 in 1905, the United States taking 748; the United Kingdom, 1,482; France, 19,045; Germany, 1,883; Italy, 970; Belgium, 55, and Brazil, 49.

The number of bales of hair shipped was 1,968, as compared with 3,357 in 1905, of which the United Kingdom took 78, the United States 758, France 27, Germany 397, Belgium 649, Italy 55, and other countries 4.

Tallow was shipped to the amount of 10,363 pipes, 40,947 casks, and 2,362 hogsheads, as against 17,275 pipes, 51,106 casks, and 11,633 hogsheads in 1905. In 1905 the export destinations of this commodity were as follows: The United Kingdom, 2,172 pipes, 20,803 casks, and 919 hogsheads; France, 200 pipes and 2,628 casks; Germany, 350 pipes and 6,036 casks; Belgium, 306 pipes, 3,300 casks, and 8 hogsheads; Italy, 4,403 pipes, 1,614 casks, and 404 hogsheads; Brazil, 1,008 pipes, 1,859 casks, and 35 hogsheads; and other countries, 1,924 pipes, 4,707 casks, and 996 hogsheads.

Goatskins to the number of 6,200 bales were shipped, as compared with 6,076 bales the preceding year, of which the United States took 1,999; France, 440; Germany, 1,005, and Belgium, 2,756.

Wool was shipped to the amount of 258,538 bales, as compared with 305,386 bales in the preceding year, of which the United Kingdom took 20,365, the United States 17,801, France 91,224, Germany 88,428, Belgium 35,110, Italy 1,959, and other countries 3,651.

The number of frozen wethers exported was 1,584,719, as compared with 1,723,447 in 1905, the United Kingdom taking 1,530,249, Italy 24, and South Africa 54,446.

Wheat shipments amounted to 1,758,558 tons, as compared with the amount of 1,853,266 tons the previous year, of which the United Kingdom took 232,772, France 30,149, Germany 69,970, Belgium 272,738, Italy 40,967, South Africa 13,369, Brazil 117,144, orders 794,202, and other countries 187,247.

Maize shipments reached a total of 898,190 tons, as compared with 738,492 tons in 1905, 63,309 going to the United Kingdom, 48,317 to France, 50,818 to Germany, 73,803 to Belgium, 35,127 to Italy, 2,057 to South Africa, 6,036 to Brazil, orders, 560,975, and 57,452 to other countries.

Linseed was shipped to the amount of 327,605 tons, as compared with 446,631 tons in 1905, being distributed as follows: 22,898 to the United Kingdom, 27,622 to France, 69,349 to Germany, 31,755 to Belgium, 1,592 to Italy, 165 to Brazil, orders, 136,772, and 37,452 to other countries.

Flour shipments aggregated 56,867 tons, as compared with 59,914 tons the previous year, and were distributed as follows: The United Kingdom, 4,616; France, 81; Germany, 919; South Africa, 200; Brazil, 49,625, and other countries, 1,426.

Bran shipments amounted to 78,043 tons, as compared with 70,104 tons in 1905, the United Kingdom taking 2,309, France 2,139, Germany 59,032, Belgium 8,267, Italy 40, South Africa 442, Brazil 1,921, orders 505, and other countries 3,388.

Pollards were exported to the amount of 34,213 bags, as compared with 68,050 bags the previous year, of which France received 20,962, the United Kingdom 6,899, Belgium 5,280, and other countries 1,072.

A total of 96,021 bags of oilseed were exported in 1905, as compared with 87,944 bags in 1905, and were distributed as follows: The United Kingdom, 22,434; Germany, 69,747, and Belgium, 3,840.

Beef was sent abroad to the amount of 1,111,043 quarters, as compared with 805,146 quarters in 1905, of which 952,717 went to the United Kingdom; 3,568 to Italy, and 154,758 to South Africa.

The amount of hay exported was 794,110 bales, as compared with 494,578 the previous year, of which 13,389 went to the United States, 20 to France, 267,845 to South Africa, 335,266 to Brazil, and 177,590 to other countries.

Quebracho was shipped to the amount of 164,354 tons, as compared with 136,247 tons in the preceding year, and was distributed as follows: The United Kingdom, 12,805; the United States, 43,157; France, 1,268; Germany, 20,786; Belgium, 1,907; Italy, 11,770; orders, 49,592, and other countries, 23,069.

The amount of quebracho extract shipped was 28,378 tons, as compared with 17,576 tons in 1905, of which the United Kingdom took 3,009; the United States, 11,815; France, 1,057; Germany, 7,853; Belgium, 97; Italy, 2,434, and Brazil, 13; orders, 2,100.

Butter was exported to the amount of 91,690 cases, as compared with 121,217 cases in 1905, of which 45,757 were shipped to the United Kingdom, 100 to Germany, 45,719 to South Africa, 1 to Brazil, and 113 to other countries.

#### PORT OF BUENOS AYRES IN 1905.

The revenue obtained from the Port of Buenos Ayres in 1904 amounted to \$3,726,738.61 gold, and in 1905 to \$4,215,060.27. The expenses, including the dredging of the entrance canals, amounted to \$1,439,355.83 gold in 1904 and \$1,481,845.30 in 1905. The profit for 1904 was \$2,287,382.78, and for 1905 \$2,733,215.29, which represents on the cost of \$36,500,000 gold an interest of 6.26 per cent for 1904, and 7.49 per cent for 1905. During the first quarter of the current year there was a 20 per cent increase in the revenue compared with the corresponding period of 1905.

#### PROTECTION FOR COTTON SEED.

A Presidential decree has been issued by the Argentine Government prohibiting, from September 8, 1906, the importation of cotton seed from regions infected with the cotton weevil (*Autonomous grandis*). All cotton seed introduced into the country is to be carefully disinfected.

#### SALES OF LAND IN 1905.

Sales of rural properties in the Argentine Republic, in 1905, amounted to 15,382,902 hectares, at an average price of \$14.70 per hectare. In 1904, the number sold was 10,531,289 hectares, averaging \$13.20 per hectare, and in 1902, there were sold 6,361,761 hectares, at an average valuation of \$14.30. Thus within the last four years land sales have more than doubled.

#### WOOL CLIP OF 1905-6.

The "Review of the River Plate," in its issue for June 15, 1906, states that on the whole the 1905-6 season proved eminently satisfactory to wool farmers. The clip was far superior to that of the previous year in quality, growth, and cleanliness, with an improved market value. Up to June 9, the arrivals at the central market were 91,598

tons, as against 90,697 tons on the same date of 1905. The destinations, in bales, were:

	1905-6.	1904-5.
France.....	144,583	146,745
Germany.....	129,622	125,742
Belgium.....	41,485	41,468
United Kingdom.....	34,304	25,491
United States.....	29,378	86,830
Italy.....	3,025	2,752
Spain.....	26	469
Holland.....	351	26
Various.....	7,558	5,923

The same publication gives the following as a reliable estimate of the distribution of sheep throughout the world: Australia, 83,000,000; the Argentine Republic, 70,000,000; Russia in Europe, 50,000,000; United States, 38,000,000; Great Britain, 30,000,000; Russia in Asia, 20,000,000; France, 19,000,000; India, 18,000,000; Uruguay, 17,000,000; Spain, 16,000,000; South Africa, 14,000,000; Austria-Hungary, 11,000,000; Germany, 8,000,000; Algeria, 8,000,000; Bulgaria, 7,000,000; Italy, 7,000,000; Roumania, 6,000,000; Mexico, 4,000,000. The total production for 1905 is estimated at 2,700,000,000 pounds, of which nearly one-half is produced in the thinly populated countries of the Southern Hemisphere.

#### CONDITIONS OF SHIPPING SUBSIDY.

The Argentine Government has placed before German shipping companies the conditions under which it is proposed to grant a subsidy for a steamship service between the Argentine and Europe. The ports of Marseille, Barcelona, Cherbourg, Southampton, Havre, Naples, or Bordeaux may be called at, although, in the first place, the enterprise aims at the institution of a regular connection between Hamburg and Buenos Ayres. The steamers, which are to accomplish the journey in fifteen days and six hours, are to carry both saloon passengers and emigrants and freight, and 24 trips are to be made in each year. The subsidy is to be for ten years, and will amount to a maximum of \$56,000 gold per month. The vessels are to fly the Argentine flag, and all of them are to be placed in service within two years from the conclusion of the agreements.

## BOLIVIA.

### RAILWAY CONTRACT.

The Bureau of the American Republics has received a circular communication from the Minister of Colonization and Agriculture of Bolivia, setting forth the terms of the contract for the building of railroads in Bolivia, made with SPEYER & Co. and the National City Bank of New York, as sanctioned by the last legislature.

The essential terms of the contract are as follows:

To construct and work lines from Oruro to Cochabamba, from Oruro to the left bank of the river Desaguadero, from Oruro to Viacha, from Oruro to Potosi, from Potosi to Tupiza, and from La Paz to Puerto Pando.

The estimated capital for the works is £5,500,000, which may be increased to £7,500,000 if necessary, the Government contributing £2,500,000, which shall be repaid in twenty-five years.

The £50,000 expended by the Government in the study of the railroads shall be taken as a part of the Government subscription above.

Work shall begin in July, 1906, and be terminated within ten years.

Expenditures shall be made in the proportion of 60 per cent from the capital furnished by the contractors and 40 per cent from that furnished by the Government.

Any delay in the beginning or termination of the work shall be under a penalty of 1,000 *bolivares* per day.

#### FACILITATION OF BANKING ENTERPRISE.

Mr. WILLIAM B. SORSBY, United States minister to Bolivia, writing relative to the Bolivian railway construction, reports that the banking house of W. R. GRACE & CO., of New York, with branches at San Francisco; Lima, Peru; and Valparaiso, Chile, established a branch at La Paz on June 1. With the establishment of this branch the commercial and banking facilities between Bolivia and the United States are materially facilitated.

#### MERCHANDISE SHIPPED BY WAY OF VALPARAISO.

The Treasury Department of Chile, by decree of May 31, 1906, published in the "*Diario Oficial*" of June 21, 1906, has declared that invoices of merchandise from foreign countries shipped to Bolivia by way of Valparaiso are exempt from visé by Chilean consuls, provided that the manifests thereof are annotated to this effect.

## BRAZIL.

#### CONSUMPTION DUTIES.

The "*Diario Oficial*" for April 10, 1906, publishes a decree of the President of Brazil approving the new regulations governing consumption duties on certain products whether imported or of domestic production. Under this decree the following duties are leviable:

Articles.	Unit.	Rate.
Tobacco:		
Cheroots, the price of which does not exceed 50 milreils per 1,000.....	Each .....	Reis. 5
Cheroots, of which the price exceeds 50 but does not exceed 150 milreils per 1,000.	.....do .....	• 10
Cheroots, of which the price exceeds 150 but does not exceed 300 milreils per 1,000.	.....do .....	20

## 434 INTERNATIONAL BUREAU OF THE AMERICAN REPUBLICS.

Articles.	Unit.	Rate.
<b>Tobacco—Continued.</b>		
Cheroots, exceeding the price of 300 milreis per 1,000 .....	Each .....	100
Cigarettes, per packet of 20 or fraction thereof .....	Packet .....	25
Tobacco, stripped, cut, or crumpled, of foreign origin, per 25 grams or fraction thereof .....	25 grams .....	40
Snuff, per 125 grams or fraction thereof .....	125 grams .....	60
Paper for cigarettes, in books or packets containing up to 130 papers .....	Book or packet .....	40
Paper for cigarettes, in blocks of 1,000 papers .....	Block .....	40
Cigarette straw, in packets of 50 wrappers or fraction thereof .....	Packet .....	20
<b>Beverages:</b>		
Siphon or soda waters .....	Liter .....	60
	Bottle .....	40
	Half bottle .....	20
Charges ("sparklets") containing carbonic acid intended for the manufacture of artificial aerated waters, per box of 12 charges .....	Box .....	200
Artificial mineral waters, aerated or not .....	Liter .....	150
	Bottle .....	100
	Half bottle .....	50
	Liter .....	240
	Bottle .....	160
	Half bottle .....	80
Amer-pleon, bitter, fernet blanc, vermouth, and similar beverages .....		
Beverages dutiable under No. 130 of the customs tariff, viz., liqueurs, common or sweet, of all kinds, whether for table use or not, as also those made from bananas, vanilla, cocoa, oranges and the like; americana, anisette, anise water, hesperidins, kummel, and other similar beverages, only excepting medicinal liquors classified under No. 227 of the customs tariff .....	Liter .....	300
	Bottle .....	200
	Half bottle .....	100
Beverages dutiable under No. 131 of the customs tariff, viz. absinthe; French, Jamaican and Rhenish spirits; brandy, cognac, orangeine, eucalypsinthe, gin, kirsch, rum, whisky, and other similar .....	Liter .....	300
	Bottle .....	200
	Half bottle .....	100
Beer of low fermentation .....	Liter .....	75
	Bottle .....	50
	Half bottle .....	25
Beer of high fermentation .....	Liter .....	60
	Bottle .....	40
	Half bottle .....	20
Artificial wines and other fermented beverages, similar to and sold as wine, sparkling wine, and champagne .....	Liter .....	1,500
	Bottle .....	1,000
	Half bottle .....	500
<b>Foreign wines:</b>		
Containing up to 14° of pure alcohol .....	Liter .....	75
	Bottle .....	50
	Half bottle .....	25
Containing from 14° to 24° of pure alcohol .....	Liter .....	150
	Bottle .....	100
	Half bottle .....	50
Containing more than 24° of pure alcohol, champagne, and other sparkling wines .....	Liter .....	300
	Bottle .....	200
	Half bottle .....	100
<b>Matches:</b>		
All kinds, per box, containing up to 60 matches .....	Box .....	20
For every additional 60 matches or fraction of that quantity contained in the same box .....		20
<b>Salt:</b>		
Common or rough .....	Kilo .....	20
Refined .....	One-fourth kilo .....	25
<b>Boots and shoes:</b>		
Top boots, including riding boots .....	Pair .....	1,000
Boots, laced shoes, and half-boots ( <i>borsequins</i> ) of leather or skin, or of cotton, wool, or linen tissue, up to 22 centimeters in length .....	do .....	200
More than 22 centimeters in length .....	do .....	400
Boots, laced shoes, and half-boots of silk, or of any other tissue mixed with silk, up to 22 centimeters in length .....	do .....	400
More than 22 centimeters in length .....	do .....	700
Shoes of leather or skin or of cotton, wool, or linen tissues, up to 22 centimeters in length .....	do .....	100
More than 22 centimeters in length .....	do .....	200
Shoes of silk or of any other tissue with mixture of silk .....	do .....	300
Common slippers and sandals .....	do .....	50
Slippers of silk or velvet, embroidered or not .....	do .....	300
Shoes, goloshes, boots, and laced shoes of india rubber, up to 22 centimeters in length .....	do .....	50
More than 22 centimeters in length .....	do .....	100
<b>Perfumery:</b>		
Perfumes, when the value per dozen articles is 5 milreis or less .....	Each .....	20
From 5 to 10 milreis .....	do .....	40
From 10 to 15 milreis .....	do .....	60
From 15 to 20 milreis .....	do .....	80
From 20 to 25 milreis .....	do .....	100
From 25 to 60 milreis .....	do .....	200
From 60 to 120 milreis .....	do .....	500
Over 120 milreis .....	do .....	1,000
<b>Pharmaceutical products:</b>		
When the value per dozen articles is—		
5 milreis or less .....	Each .....	20
From 5 to 10 milreis .....	do .....	40

Articles.	Unit.	Rate.
Pharmaceutical products—Continued.		
When the value per dozen articles is—		
From 10 to 15 milreis.....	Each .....	Reis. 60
From 15 to 20 milreis.....	do .....	80
From 20 to 25 milreis.....	do .....	100
From 25 to 60 milreis.....	do .....	200
From 60 to 120 milreis.....	Each .....	500
Over 120 milreis.....	do .....	1,000
Preserves per 250 grams or fraction thereof.....	1 kilo.....	25
	1 liter.....	30
Vinegar.....	Bottle.....	20
	Half bottle.....	10
	Kilo.....	500
	Packet or box.....	25
Acetic acid.....		
Candles per packet, cartouche, or box, weighing 250 grams, net, or fraction thereof.....		
Playing cards.....	Paek.....	500
Umbrellas and sunshades:		
With covering of wool, linen, or cotton.....	Each.....	500
With covering of silk, pure, or mixed with any material.....	do.....	1,000
With covering of any kind, trimmed with lace, fringe, or embroidery.....	do.....	1,500
With covering of any kind, trimmed or not, with handles of gold or silver, or ornamented with gold or silver work.....	do.....	2,000
Hats for men and boys:		
Hats of hair, rice, wheat, and similar straws.....	do.....	300
Felt hats (beaver or hare, etc.).....	do.....	500
Hats of Chilean, Peruvian, manila, and similar straws, of a value not exceeding 10 milreis.....	do.....	200
Ditto, of a value not exceeding 10 milreis.....	do.....	2,000
Silk hats of every kind.....	do.....	2,000
Woolen hats.....	do.....	200
Hats for women and girls:		
When the price does not exceed 5 milreis.....	do.....	200
With price exceeding 5 milreis but not exceeding 20 milreis.....	do.....	500
Exceeding 20 but not exceeding 50 milreis.....	do.....	1,000
Exceeding 50 milreis.....	do.....	2,000
Hats made in Brazil from common straw, the price of which does not exceed 2 milreis.....	do.....	Free.
Sticks and canes:		
Price not exceeding 5 milreis.....	do.....	200
Price exceeding 5 but not exceeding 10 milreis.....	do.....	500
Price exceeding 10 but not exceeding 50 milreis.....	do.....	1,000
Price exceeding 50 milreis.....	do.....	2,000
Tissues:		
Cotton, unbleached.....	Meter.....	10
Cotton, bleached or dyed.....	do.....	20
Cotton, printed.....	do.....	30
Of wool, of wool and cotton, alpaca, woolen muslins, camlets, durants, damasks, merinos, cashmeres, princeetas, serafinas; Indian silks, ginghams, and similar tissues, plain or twilled, worked or damasked; balzes and flannels, bleached, dyed, or printed.....	do.....	100
Cloths, cashmeres, and cassinettes, chevots, flannel, serges, and diagonals of pure wool.....	do.....	200
Bed coverlets and blankets, shawls, ponchos, and "palas" of cotton wool or of wool and cotton.....	do.....	300
Canvas suitable for bags and packing, plain or twilled, in the piece or already made into bags.....	do.....	20
Cotton remnants, unbleached, dyed, or printed, not exceeding 14 meters, will pay the tax in the proportion of 200 grams or fraction thereof to each meter.....		

### REDUCTION IN IMPORT DUTIES ON UNITED STATES PRODUCTS.

["*Diario Oficial*" of July 3, 1906.]

The following is a translation of the decree No. 6079, of June 30, 1906, granting a reduction of 20 per cent in the import duties on certain articles of United States origin imported into Brazil:

The President of the Republic of the United States of Brazil, for the purpose of promoting the development of the commercial relations of Brazil with the United States of America and considering that this country is the largest importer of coffee, which enters free of duty;

That article 6 of law 1141, of December 30, 1903, reenforced by article 18 of law No. 1452, of December 30, 1905, authorizes the Government to adopt a differential tariff for one or more articles of foreign production in compensation for concessions made to articles of Brazilian production; decrees:

ART. 1°. During the present fiscal year, beginning with the 1st day of next July up to December 31, the following articles of United States production when imported into Brazil shall enjoy a reduction of 20 per cent in the import duties: Flour; condensed milk; manufactures of rubber classed in No. 1023 of the tariff; watches; inks classed in No. 173 of the tariff, except writing inks; varnishes; typewriting machines; refrigerators; pianos; scales; windmills.

ART. 2°. All contrary provisions are hereby revoked.

#### COFFEE MOVEMENT, JUNE, 1906.

[*"Boletim da Associação Commercial"* of July 3, 1906.]

The coffee movement at the ports of Rio de Janeiro and Santos for the month of June, 1906, compared with that of the same month of the previous year, was as follows:

	Rio de Janeiro.		Santos.	
	1906.	1905.	1906.	1905.
Entries.....	185,184	132,756	298,600	231,803
Shipments.....	175,597	88,221	189,575	254,769
Sales.....	77,500	68,000	140,264	165,203
Daily average of entries.....	6,172	4,425	9,786	7,726
Daily average of shipments.....		3,101	5,319	8,492
Entries from July 1.....		2,450,617	6,982,885	7,423,002
Shipments from July 1.....		2,757,950	7,280,162	7,171,557
Stock on hand June 30.....	133,630	238,830	509,208	816,678

#### EXPORT TRADE IN 1905.

The figures for the export trade of Brazil in 1905 have been published, the record for last year being the largest in the history of the country, the total exceeding the total of 1904 by 13.19 per cent. The exports for 1904 and 1905 were:

	Quantity.		Value.	
	1904.	1905.	1904.	1905.
	<i>Pounds.</i>	<i>Pounds.</i>		
Cotton.....	29,178,024	54,979,836	\$4,132,535	\$5,788,570
Momzite sand.....	10,692,860	9,762,040	541,125	500,180
Sugar.....	10,694,660	83,042,322	467,440	2,029,770
Castor seed.....	15,859,555	5,822,905	124,935	120,385
Rubber:				
Mangabeira.....	1,881,457	1,401,639	768,656	723,755
Municaba.....	4,875,369	5,990,877	2,350,610	4,172,910
Seringa.....	63,342,853	70,561,227	52,977,700	67,182,119
Cocoa.....	50,852,061	46,398,193	5,477,675	5,197,675
Coffee (bags).....	10,024,536	10,820,661	99,787,815	107,102,575
Cotton seed.....	58,521,183	82,486,219	445,220	512,290
Para nuts (bushels).....	259,224	555,032	536,555	1,161,030
Carnauba wax.....	4,390,201	4,172,865	1,021,135	1,089,090
Horns.....	2,402,943	2,422,719	123,045	155,345



	Quantity.		Value.	
	1904.	1905.	1904.	1905.
<b>Hides:</b>				
Wet and salted.....	47,904,139	42,046,923	\$4,433,490	\$3,943,405
Dry.....	23,795,679	17,357,938	3,888,475	2,998,370
Horsehair.....	1,206,807	937,217	213,520	172,970
Extract of meat.....	612,200	184,432	119,885	45,905
Bran.....	64,478,614	58,149,872	448,470	838,300
Cassava.....	8,756,167	11,607,521	225,120	389,295
Medicinal herbs and roots.....	1,624,042	397,906	137,685	31,420
<b>Fruits:</b>				
Tobacco.....	52,721,361	44,859,227	4,192,580	4,126,080
Yerba maté.....	97,167,512	89,882,436	4,854,885	6,182,750
Ipecacuanha.....	41,146	47,724	43,995	75,320
Wool.....	2,177,309	557,018	260,590	80,110
Lumber.....			368,395	219,415
Manganese, in tons.....	208,260	224,377	1,533,995	1,664,135
Scrap metal.....			93,995	148,220
Gold bar.....			2,091,545	2,100,640
Preciousstones.....			329,790	356,580
Skins.....	7,163,284	4,517,026	3,699,315	2,316,145
Pinssava.....	8,233,599	2,833,274	218,210	189,375
Sundries.....			1,108,245	1,224,850
<b>Total.....</b>			<b>197,150,680</b>	<b>223,161,260</b>

Taking the figures for 1905 in comparison with those of the previous four years it is seen that last year's record, in spite of the fact that there was comparatively small increase in the exports of coffee over the previous years, surpasses that for any year, including that of 1901, the year of the immense coffee crop, and this may generally be held to be the most encouraging feature of the export returns.

During the last five years staple products have constituted the vast bulk of Brazilian exports and upon them it has based its fiscal system for the time being, and with them it has established its credit in foreign money markets. These seven products are coffee, rubber, cotton, sugar, tobacco, hides, and cocoa. Of the seven all but cotton are products of which Brazil uses comparatively little in a manufactured form from abroad. In cotton, Brazil exports about \$5,000,000 of the raw product and imports between \$16,000,000 and \$17,000,000 of manufactured cottons.

#### STATUS OF THE FLOUR TRADE.

In his annual report upon the commerce of Brazil submitted to Congress the Brazilian Minister of Commerce and Industry reviews the flour trade of the year 1905 in Rio de Janeiro as follows:

"The total importations for the past year were 320,074 barrels, as compared with 264,810 in 1904. There was received in 1905, 55,234 barrels more than in 1904. From the River Plate the receipts were 306,525, as compared with 254,966 in 1904, an increase of 51,559 barrels. From the United States and Europe came 13,549 barrels, against 9,874 the year before, an increase of 3,675 barrels. The consumption was 317,074 barrels, as compared with 269,840 barrels in 1904. The general movement for the year was: On hand January 1, 29,000;

entered, 320,074; sold, 317,074; leaving on hand December 31, 1905, 32,000 barrels. The entries of flour for the past four years have been: 1901, 380,021 barrels; 1902, 349,962 barrels; 1903, 257,070 barrels; and in 1904, 264,840 barrels."

It thus appears that the customs valuation of this flour has varied from 21½ to 24 milreis for the American product, from 16½ to 24½ milreis for River Plate flour, and from 17 to 24½ milreis for Brazilian flour. The average exchange for last year was about 4 milreis to the American dollar, making the values of barrels of flour from \$5.37 to \$6, from \$4.12 to \$6, and from \$4.25 to \$6.12 for the three varieties furnished.

So far, in 1906, two consignments of flour from the United States have been received in Rio de Janeiro, aggregating 7,670 barrels. The imports of last year in Rio de Janeiro, aggregating 320,074 barrels, were entered principally by 26 firms. There have been tariff concessions to the United States in the way of flour, but they seem to have comparatively little if any effect upon the sale of the American product in this market as yet. When the flour market in the United States becomes a little dull and prices drop, American manufacturers reach out for the Brazilian market.

In the meanwhile there has been a considerable development of the flour-milling business in Brazil. Grain is imported from the countries to the south and west of Brazil and is made into flour, but the bulk of the cheaper grades of flour come from the Argentine Republic.

#### IMMIGRATION STATISTICS.

"*O Jornal do Commercio*," commenting on the decline of immigration into Brazil, states that during the last ten years there has been a steady falling off in the number of immigrants arriving in the Republic. From the year 1881, when the number reached 11,054, till the year 1888, when it touched as many as 131,745, there was a steady increase. After this date for two years the numbers differed considerably, being 65,167 in 1889 and 105,100 in 1890, and then came the record year of 1891, with no less than 216,659, the highest number ever reached. The following table gives the figures from 1855 to the end of 1904:

Year.	Immigrants.	Year.	Immigrants.
1855 to 1880 .....	380,335	1894 .....	60,200
1881 .....	11,054	1895 .....	169,524
1882 .....	27,197	1896 .....	144,839
1883 .....	28,670	1897 .....	99,693
1884 .....	20,087	1898 .....	40,040
1885 .....	30,135	1899 .....	85,130
1886 .....	25,741	1900 .....	29,121
1887 .....	54,900	1901 .....	76,292
1888 .....	131,745	1902 .....	40,794
1889 .....	65,167	1903 .....	19,642
1890 .....	105,100	1904 .....	12,447
1891 .....	216,659		
1892 .....	86,269	Total 1855 to 1904 .....	2,096,576
1893 .....	134,805		

The country which furnished the greatest number of immigrants was Italy. During the period from 1855 to 1904 no less than 1,030,000 Italians entered the country, against 463,000 Portuguese, who come next on the list. Italian immigration has greatly fallen off during the last few years. The number of Portuguese immigrants in the period from 1855 to 1904 was 465,312, but they have fallen from 36,000 in 1895 to 2,060 in 1904. The Spaniards entering in the same period were 216,286, they also having fallen from a maximum of 38,998 in 1893 to 4,780 in 1904, though it is true the numbers were smaller in 1902, when they reached only 2,076.

Russian immigration from 25,123 in 1890 shrank to 141 in 1904. The total number of Germans entering from 1855 to 1904 was 70,536, while for the last eleven years it never touched four figures, and in 1904 was only 563. The total number of English immigrants during the period under review was less than 4,500, while in 1904 only 49 immigrants arrived from Great Britain.

The figures of the census of 1900, recently published, give the following as the population of Brazil, by States:

	Popula- tion.		Popula- tion.
Alagoas.....	649,273	Parana.....	327,136
Amazonas.....	249,756	Pernambuco.....	1,178,150
Bahia.....	2,117,956	Piauhv.....	334,328
Ccara.....	849,127	Rio de Janeiro.....	926,035
Espirito Santo.....	299,783	Rio Grande do Norte.....	274,317
Federal District.....	746,749	Rio Grande do Sul.....	1,149,070
Goyaz.....	255,284	Santa Catharina.....	320,289
Maranhao.....	499,308	Sao Paulo.....	2,279,608
Matto Grosso.....	118,025	Sergipe.....	356,264
Minas Geraes.....	3,594,471	Total.....	17,371,069
Para.....	445,356		
Parahyba.....	490,784		

#### INCREASED SHIPMENTS OF MANGABEIRA RUBBER.

United States Consul-General G. E. ANDERSON reports from Rio de Janeiro that while the shipments of mangabeira rubber from Brazil last year amounted to only 1,401,639 pounds, as compared with 1,881,457 pounds the year before, the shipments from the port of Rio de Janeiro are on the increase, and it appears, therefore, that the business of gathering rubber from this variety of the rubber tree in other portions of the country than the Amazon Valley is on the increase.

Most of the mangabeira now being shipped comes from the states of Minas Geraes, Matto Grosso, Bahia, and Goyaz, with some from Pernambuco and Piauhv. There are three grades of it, the first being known as "good," the second as "poor," and the third as "refuse." It is rather peculiar that so much of the product should come out of the interior by way of Rio de Janeiro instead of following the water routes north and thence to the seaboard, but the indications are that the business will soon be so developed in volume that the permanence of the trade by this route will be assured.

The terrible cost in life and health of the seringa-rubber trade in the Amazon country is leading governmental and other agencies interested in the business to devise some means of reducing it, and the movement may take the form of a development of the mangabeira trade. Of the 65,557 kilos of mangabeira shipped out of Rio de Janeiro in the nine months of the current season, Germany has taken 43,727 kilos, the United States 15,768 kilos, France 5,948 kilos, and England 114 kilos. Of the total production of the country, however, the United States is taking about 36 per cent.

#### EXPORTS OF HIDES FROM RIO GRANDE DO SUL.

The comparative exports of hides from the State of Rio Grande do Sul for the five months, January to May, inclusive, from 1901 to 1906, show the following results:

	Salted hides.		Dry hides.		Total.
	Europe.	United States.	Europe.	United States.	
1906.....	241,876	.....	136,033	5,000	282,909
1905.....	207,798	.....	183,377	8,571	401,746
1904.....	345,005	.....	115,180	23,136	484,321
1903.....	240,363	.....	140,689	5,985	387,037
1902.....	215,928	.....	107,768	51,445	375,111
1901.....	135,300	.....	143,658	34,203	313,161

#### COMMERCE OF SANTOS, FIRST FIVE MONTHS, 1906.

The commerce of the port of Santos for the five months, January to May, was as follows:

	1906.	1905.
Exports.....	£4,247,890	£4,350,000
Imports.....	2,299,486	2,117,976
Total.....	6,547,376	6,467,976

Compared with the first five months of 1905 the trade of Santos shows an aggregate increase of £79,400. Exports show a fall of £102,110, more than compensated by the increase of £181,510 in imports. The tonnage entering the port was 729,567 as against 614,738 for the corresponding period last year.

#### RUBBER ENTRIES AT PARA AND MANAOS.

Entries of rubber at Para and Manaus for the month of May were 60 tons more than for the same time last year and 760 tons more than for May, 1904. The figure of 5,710 in January, 1906, still constitutes record entries for any month hitherto known, the next largest entries recorded being 5,000 in the month of March, 1905.

*Entries at Manaus and Para, July to May, in tons.*

	1903-4.	1904-5.	1905-6.
July .....	1,280	1,250	1,450
August .....	1,230	1,260	1,300
September .....	2,010	1,780	2,200
October .....	2,440	2,820	3,580
November .....	2,980	2,800	2,800
December .....	3,520	3,320	3,270
January .....	4,360	4,590	5,710
February .....	3,680	4,320	3,920
March .....	3,940	5,000	3,700
April .....	2,070	2,120	2,500
May .....	1,560	2,260	2,320
Total .....	29,080	31,590	32,640

#### TRADE OF PERNAMBUCO.

According to a recent British report, the total values of imports into Pernambuco were for 1903 £2,093,671, for 1904 £2,220,000, and for 1905 £2,677,350. Imports from the United Kingdom for the last three years are uniformly about double those from any other country, Germany coming second and the United States third, and it may be confidently assumed that the proportions for Pernambuco are about the same as for Brazil as a whole. The total values of exports were, respectively, £1,373,454 for 1903, £1,597,229 for 1904, and £2,553,056 for 1905. The totals of all shipping that entered the port during the last three years show but little variation. British shipping in all cases represents over 50 per cent of the whole.

#### STATUS OF THE WINE MARKET.

The total importations of wine in Brazil in 1903 were about 7,000,000 gallons, in 1904 about 7,500,000 gallons, and in 1905 reached well toward 8,000,000 gallons. In his report to the Brazilian Congress, the Minister of Industry and Commerce reported as follows on the wine trade of Rio de Janeiro:

"Generally speaking, the importation of wines during 1905 greatly exceeded that of the preceding year. As has been the custom heretofore, the business done in each class of wines for last year is shown separately. French: There was a diminution in the imports of 2,173 half casks, and an increase of 2,228 pipes and 203 cases. The increased receipts were made up of 5,463 pipes and 4,675 cases in 1905 as compared with 3,038 pipes and 4,472 cases in 1904. The values of these wines vary greatly according to their quality and they are sold only on private terms. Italian: The importation of Italian wines in 1905 was much less than in 1904. The entries were 1,409 pipes, 5,593 half casks, and 2,475 cases. Portuguese: The year shows a somewhat important increase both in barrels (pipes) and casks as well as in bottles. The total imports were 41,996 pipes and 233,052 cases, showing an increase of 12,347 pipes and 37,362 cases over 1904. Spanish: The

receipt of these wines show a decreased import from former years, the receipts being 1,415 pipes and 793 cases against 3,412 pipes and 1,268 cases in 1904."

There was also imported 1,190 cases of champagne last year as compared with 1,149 the year before, and a total of 28,408 cases of vermouth, mostly French and Italian. Taking the Portuguese wines as a basis for prices, it appears that the customs valuation of the wines imported last year from Oporto and Lisbon runs from \$80 to \$130 per pipe.

#### EXTENSION OF LEASE FOR SANTOS PORT WORKS.

By an Executive decree dated July 3, 1906, the Dock Company of Santos has been granted a five years' extension of time for the completion of the port works at that port. The sea wall from Paqueta to Outerinhos is to be completed by November 7, 1909, and the embankment along this wall is to be finished by November 7, 1912. The building destined to the postal and telegraph services, which the company agrees to build along the wharf, is to be completed by November 7, 1909. The dock is to be concluded by November 7, 1914, and its dimensions are to be changed from 130 meters in length and 30 meters in width, as specified in the lease, to 200 meters and 40 meters, respectively.

## CHILE.

#### TRADE WITH PERU, FIRST QUARTER, 1906.

According to data obtained from the statistics kept by the Peruvian Consul-General in Valparaiso, the value of produce, cattle, coined gold, and other articles, exported from Chile to Peru during the first three months of the year 1906, amounted to 538,783 *sols* of \$0.50, the following being a general classification of the articles exported:

	<i>Sols.</i>
Chilean produce.....	163, 199
Gold specie.....	297, 088
Cattle.....	87, 756
Sundries.....	40, 640

The country produce consisted of the following articles:

	Weight.	Value.
	<i>Kilos.</i>	<i>Sols.</i>
Potatoes.....	496, 485	20, 712
Tan bark.....	374, 815	11, 631
Barley.....	336, 715	80, 157
Beans.....	313, 677	40, 043
Hay.....	305, 788	16, 558
Bran.....	177, 141	14, 093
Wheat.....	174, 686	8, 906
Chickpeas.....	30, 215	5, 375
Walnuts.....	20, 446	5, 127
Timber.....	19, 400	10, 577

The number of cattle exported were: Horses, 252; mules, 83; and bullocks, 109.

#### UNITED STATES MARKET FOR NITRATE OF SODA.

The following is a statement of the imports of nitrate of soda by the United States to July 1, 1906, with the visible supply on hand to that date:

	1906.	1905.
Imported into Atlantic ports from west coast South America from January 1, 1906, to date .....	153,680	116,700
Stock in store and afloat July 1, 1906, in—		
New York .....	1,000	100
Philadelphia .....	3,800	
Baltimore .....	25	2,500
Charleston .....	2,000	
New Orleans .....	5,500	
To arrive, due October 15, 1906 .....	80,000	100,000
Visible supply to October 15, 1906 .....	91,825	102,600
Stock on hand January 1, 1906 .....	13,100	8,380
Deliveries since January 1 to date .....	154,955	122,480
Total yearly deliveries .....		265,580

#### IMPORTS FROM ITALY.

The Chilean Consul at Genoa, Señor ALBERTO ORREGO LUCE, in his report published in the "*Diario Oficial*" of May 19, 1906, states that the total exports from Genoa to Chile for the first three months of 1906 amounted in value to 4,105,468 lire (\$792,355.32).

The following are the principal articles composing the list:

	Lire.		Lire.
Oil .....	475,593	Marble .....	77,739
Cotton fabrics .....	1,383,520	Medicines .....	49,086
Rice .....	394,180	Cheese .....	73,111
Sulphur .....	103,945	Hats .....	448,006
Sticks, umbrella .....	111,393	Straw braid .....	83,792
Conserves, jams .....	47,945	Wines, liquors .....	135,517
Paper .....	218,296		

## COLOMBIA.

#### CONTRACT FOR INTEROCEANIC CABLES AND TELEGRAPHS.

Following is a translation of a contract entered into between the Colombian Government and Mr. FRANCISCO J. FERNANDEZ to establish and operate telegraphic submarine cables and any other means of telegraphic communication or telegraphic interoceanic lines.

MANUEL JOSE GUZMAN, Director-General of National Posts and Telegraphs, duly authorized by the Secretary of State of the Republic, and who hereinafter will be called The Government, and FRANCISCO J.

FERNANDEZ, who hereinafter will be named the concessionaire have agreed to enter into the following contract:

ARTICLE. 1. The Government grants to the concessionaire exclusive privilege to establish and operate during the term of fifty years telegraphic submarine cables and any other means of telegraphic communication and interoceanic lines that, starting from the Colombian Atlantic coast, will end in one or several points beyond the jurisdiction of Colombia in which communication with foreign countries by means of telegraphic cables be established.

ART. 2. The concessionaire, by virtue of this privilege, is authorized to establish the cable stations he may desire along the Atlantic coast and to connect said stations with other points on the coast or in the rest of the Republic by means of telegraphic or telephonic lines with or without wires, or by any other systems or electric communications that the improvement of electric science may hereafter prove to be efficient and practical. The system of these telegraphic communications or electric lines may be combined. These installations will have as their chief object the facilitating by all possible means of the communication between the cities on the coast and those in the vicinity of the high plateau with foreign countries as far as may be possible. The concessionaire is likewise authorized to establish the electric power plants that he may consider necessary for the development of the enterprise, and to make use of the water ways owned by the Nation and which he may require for the purpose.

ART. 3. The concessionaire is likewise authorized to put up telephonic lines between Bogota and Medellin via Honda and Manizales; between Manizales and Cali via Cartago and Palmira, and to connect with these the other towns in the Republic. The concessionaire will operate and organize the said lines in accordance with his own tariffs and regulations.

ART. 4. The Government grants to the concessionaire for the operation, construction, and installment of the cable or cables the free use of the Colombian waters, and the necessary lands of the property of the nation required for the stations, and will render to the concessionaire or to whom may represent his rights the necessary help by expropriation or any other legal means tending to acquire the private properties that he may require to attain this end. For the construction or establishment of telephones or any other similar systems of electric communication, the concessionaire shall be entitled to make use of public roads as long as he will not hamper the proper service of the telegraph lines of the State or of any other enterprise that, by virtue of preexisting concessions, may have telegraphic communications already established.

ART. 5. The electric enterprise to which this contract refers being of public utility shall be exempt from import duties for all machinery,



tolls and materials, chattels and other articles required for the setting up and maintenance of its works, and shall also be exempt from encumbrances of any sort, whether national or departmental or similar ones, excepting those that are municipal, of a general character, and the fees for consular invoices.

ART. 6. The Government declares the cable, stations, and accessory lines within the jurisdiction of Colombia neutral; but in case of international or civil war the agents and operators of the enterprise will be under the vigilance of the authorities designated by the President of the Republic.

ART. 7. The employees and operators of the enterprise will be subject to the different duties that the laws of the country impose upon Colombian citizens, but they will be exempt from military service.

ART. 8. The enterprise obliges itself to receive, transmit, and deliver the telegraphic and telephonic messages that may be sent to it for transmission between the stations within the jurisdiction of Colombia, and the price for this service will not exceed 10 cents gold per word. The price for transmission of cable dispatches addressed to the terminal station or stations of the cable or cables that will be laid in accordance with this concession will not be over 40 cents gold per word; the cable dispatches addressed to any points beyond the terminal stations of the cable dealt with herein will pay the charges fixed in the general tariff of the enterprise. The Concessionaire will render the service of electric communication according to his own regulations and to those of the companies associated with him.

ART. 9. The telegraphic dispatches sent by the President of the Republic, by his Cabinet ministers, and by Colombian diplomatic agents abroad will be preferred for their transmission, and the charges for their transmission over the cable which forms the matter of this contract and over the telephones or other means of electric communication in combination with the cable will be half of that assigned to the messages of the public in general.

ART. 10. The Government will transmit free of charge over its telegraphic lines all cable dispatches sent from abroad to any point within the country served by said telegraphic lines.

ART. 11. Any difference that may arise between the Government and the enterprise, or vice versa; or between the enterprise and any private parties, shall be settled by the Colombian courts of justice.

ART. 12. This contract can not be transferred to any other person, company, or entity without the consent of the President of the Republic; and in case of its being transferred to foreign persons or companies it will be stated that they will forego all rights to diplomatic intervention.

ART. 13. The concessionaire will begin the studies for the installation of the cable to be first of all laid between the Colombian coast

and some foreign country six months after the legal approval of this contract, and he obliges himself to open the said cable to public service two years after the studies being commenced.

ART. 14. The Government guarantees to the concessionaire an annual interest of 7 per cent on the amount of \$2,571 gold for each kilometer of cable; the same interest on the sum of \$100 gold for each kilometer of telegraphic or telephonic lines or of any other service of electric communication that the concessionaire may establish in connection with the cable stations; and the same interest on the amount of \$5,000 gold for each wireless station in connection also with the service of the cable. In the stated kilomeric amounts are included the respective stations, the installations of electric power and all the necessary apparatus and articles necessary for the good service of the lines. The said amounts on which is given the stated guarantee of 7 per cent annually are the same that Fernandez has given as the value of the works that are to be carried out according to this contract, which amounts have been accepted by the Government, and therefore they represent, as far as the guarantee is concerned, the capital that will be invested in the works in question.

ART. 15. The concessionaire will give a personal guarantee of £1,000, to the satisfaction of the Secretary of State, within the six months following the approval of this contract, as security for the fulfillment therewith; and the said obligations shall be considered as fulfilled the day upon which the communication by cable between the Colombian coast and any place abroad be established, by virtue of the privilege that is secured by the present contract.

This privilege will cease—

(a) If the guarantee referred to in the preceding article is not given within the term of six months following the final approval of this contract.

(b) If the preliminary studies for the means of communication and for the laying of the cable are not begun, or if the said cable is not in service within the terms already fixed, cases of "force majeure" excepted.

(c) If during the term of concession an interruption of nine consecutive months should occur, or different interruptions of more than one month each that added together should amount to more than nine months during a period of three years, and at the expiration of the term of this concession, after which the company or enterprise may continue operating its cable or cables and telephones, but without exclusive privilege for the operation or exploitation dealt with in this contract.

This concession is made in accordance with the authorizations given to the Executive power by the legislative Decree No. 34 of this year, ratified by law No. 6 of the same year.

In faith of which three copies of the same tenor are signed in the city of Bogota on the 18th day of July, in the year 1905.

MANUEL JOSE GUZMAN.

FRANCISCO J. FERNANDEZ.

Council of State, Bogota, the 24th July of 1905.

In its session of to-day the Council of State approved the foregoing contract, with the following modifications:

First. The rights of third parties acquired hitherto in accordance with the law are guaranteed.

Second. In compliance with article 120, section 16, of the Constitution of the Republic, the foregoing contract will be submitted to the legislative body in its next sessions for its approval or disapproval.

The Secretary,

CAMILO TORRES ELICECHIEA.

NATIONAL EXECUTIVE POWER,

*Bogota, the 25th July, 1905.*

Approved with the modifications introduced by the Council of State.

R. REYES.

The Secretary of State,

BONIFACIO VELEZ.

*BOGOTA, the 31st July, 1905.*

I accept the preceding modifications.

FRANCISCO J. FERNANDEZ.

#### EXPLOITATION OF SUBMARINE GOLD FIELDS.

The "*Diario Oficial*" for May 16, 1906, publishes the text of a contract concluded between the Colombian Government and Mr. ALLEN WEBSTER, whereby the latter is authorized to exploit the gold-bearing areas beneath the waters of the Atlantic and Pacific coasts of the Republic. The exclusive right of exploitation is granted for a period of twenty-five years, the concessionnaire being obligated to form a company for the purpose, within two years in the United States. The capital stock of the company shall be at least \$100,000. The Government is to receive during the first four years of the life of the contract 15 per cent of the annual returns, and subsequently 10 per cent of the gross output.

A deposit of \$500 is required as a guaranty for the fulfillment of the contract.

## COSTA RICA.

## ECONOMIC DEVELOPMENT IN 1905.

Statistics presented to the Costa Rican Congress by the Minister of Finance illustrate the progress being made by the Republic. Coffee, bananas, india rubber, and cocoa have become important articles of export, and as regards the two latter the new plantations should materially add to their volume in the near future.

The exports from Costa Rica for the year 1905 were of the aggregate value of \$8,138,152, while the imports were returned as \$5,239,477, leaving an excess of exports of \$2,898,675. The following table gives the exports in detail:

Coffee, 296,509 bags, 18,047,539 kilos.....	\$3,771,033
Bananas, 7,283,000 bunches.....	3,641,501
India rubber, 72,598 kilos.....	95,378
Hides, 313,684 kilos.....	94,105
Woods.....	74,657
Cocoa, 148,918 kilos.....	59,567
Gold bars.....	249,370
Gold coin.....	43,242
Concentrates.....	16,574
Silver bars.....	16,509
Other articles.....	76,217
	8,138,152

The coffee crop was the largest on record, but the average price obtained in London was lower, at \$0.209, so that the gain in value was not so apparent. In 1904 the 208,764 bags exported realized \$3,081,714, whereas last year nearly half as many bags again only fetched \$689,319 more. Great Britain took 70.12 per cent of the Costa Rican production, against the 20.18 per cent of the United States and 7.44 per cent of Germany; a large quantity, however, went to Great Britain for distribution to other countries. Bananas show increases both in volume and value, the figures being 5,957,298 bunches, worth \$3,032,700, in 1904, compared with 7,283,000 bunches and \$3,081,714 last year. A considerable expansion in this trade with Great Britain is evidently expected, for three more steamers of 5,000 tons each are being put on to run to Manchester. That country took 30 per cent of the banana exports, the United States absorbing the whole of the remainder. The exports of rubber are significant, having risen from 5,630 kilos to 66,968 kilos. This is due to some of the young plantations having begun to yield, and as they mature the production should rapidly increase. There are 15,983 acres of land under rubber cultivation in Costa Rica, only a small part of which is producing at present, but the remainder should reach that stage shortly. The climate is reported to be very conducive to the growth of rubber trees, especially in the

San Carlos Valley. Practically the whole of the gold output reported for 1905 was derived from three properties.

Great Britain only contributes a small proportion to the import trade of Costa Rica, as the subjoined table of percentages shows:

	Per cent.
From the United States.....	46.88
From Great Britain.....	19.73
From Germany.....	12.90
From France.....	5.24
From Spanish America.....	5.51
From Italy.....	3.24
From Spain.....	2.58
From Belgium.....	.47
From other countries.....	3.45

Concessions of land are granted to companies undertaking the construction of railways and works of benefit to the country.

#### NEW CABINET.

The new cabinet selected by President VIQUEZ is as follows:

Señor Don LUIS ANDERSON, Minister of Foreign Relations, Justice, and Public Instruction.

Señor Dr. Don PÁMFILO J. VALVERDE, Minister of the Interior and of Police.

Señor Don OSCAR RÖIRMOSER, Minister of the Treasury, Commerce, and Fomento.

Señor Lic. Don VIDAL QUIRÓS, Minister of War and of the Navy.

---

## CUBA.

### NEW RAILROAD CONTRACTS.

The "*Gaceta Oficial*" for July 5, 1906, publishes a law whereby the Congress of the Cuban Republic authorizes the Executive to celebrate contracts with one or more companies, native or foreign, for the construction of the following lines of broad-gauge railroads:

1. Line to leave the station of Martí, on the Cuban Railroad, passing Bayamo, Santa Rita, Jigmani, Baire, and Palua Soriano, uniting again with the Cuban Railroad at San Luis; a branch line to leave Bayamo, passing Veguita and Yara and reaching Manzanillo.

2. Line to leave the station of Fernandez, of the Casilda-Trinidad road, connecting with the Cuban Railroad at Placetas del Sur.

3. Line from Manicaragua to Cienfuegos.

4. Line from Camaguey to Santa Cruz del Sur, connecting with the Cuban Railroad.

5. Line from Sagua to San Jose de los Ramos, passing Quemados de Guines, Corralillo, and Ceja de Pablo.

6. Line from Victoria de las Tunas to Puerto Padre.
7. Line from Cardenas to Coloseo, with a branch line to Guamacaro.
8. Line from Guayabal to Nuevitas, passing Marti and Guaimare.
9. Line from Pinar del Rio to Esperanza, passing Viñales.
10. Line from Matanzas to Canasi.
11. Line from Guantanamo to Baracoa.
12. Line from Havana to San Jose, Jaruco, and Santa Cruz del Norte.

The State will pay a subvention of \$6,000 (Cuban currency) for each kilometer constructed and exploited, to be paid in six annual installments as the road progresses.

The Cuban Railroad will shortly undertake the construction of the lines specified in paragraphs 1, 3, and 4, namely, from Marti through Bayamo and San Luis with a branch to Manzanillo, from Manicaragua to Cienfuegos, and from Camaguey to Santa Cruz del Sur. It is not improbable, moreover, that the same company may build the line from Placetas to Fernandez to connect with the Government line which runs from that place to Casilda. The Cuban company's proposed extensions will aggregate 453 kilometers.

The bill seems particularly calculated to facilitate the development of the eastern portion of the island. Camaguey and Santiago provinces are still in the initial stages of their growth. Although they represent 54 per cent of the area of the island, their production has not been correspondingly large, the former having a population of only 8 and the latter of 26 persons to the square mile, as compared to the 35 to 153 of the other provinces. Great tracts of land, though well suited for the cultivation of sugar, coffee, and fruit and for grazing purposes, are still in a wild state. With the exception of Jucaro, in the southwest of Camaguey Province, Santiago is the only port of the south coast in railway communication with the rest of the island. On the north coast San Fernando, Nuevitas, Gibara, and Antilla alone draw their freight by rail from the interior.

#### SLAUGHTER HOUSE STATISTICS.

The Bureau of Statistics of the Treasury Department of Cuba publishes in the "*Gaceta Oficial*" of June 22 the following statistics of cattle slaughtered in the Havana abattoirs for the last six years:

Weights are given in kilograms.

	Beeves.		Hogs.		Sheep and goats.	
	Number.	Weight.	Number.	Weight.	Number.	Weight.
1900 .....	171,071	27,631,059	79,381	3,397,444	1,497	28,489
1901 .....	174,887	29,687,109	105,810	4,287,525	2,598	47,307
1902 .....	176,962	31,233,342	120,196	4,879,571	3,512	69,719
1903 .....	179,632	32,901,105	143,073	6,309,680	5,076	86,960
1904 .....	194,913	34,611,645	160,160	6,775,591	7,528	121,249
1905 .....	221,374	39,811,820	147,956	6,262,632	10,165	160,375

The following table makes plain the constantly increasing per capita consumption of meat in Habana:

[Weights given are in kilograms and thousandths.]

	Consumption per inhabitant.		
	Beef.	Pork.	Mutton.
1900.....	17.568	2.160	0.018
1901.....	18.875	2.726	.030
1902.....	19.897	3.102	.038
1903.....	20.919	4.012	.055
1904.....	20.006	4.308	.077
1905.....	25.312	3.982	.102

The annual per capita consumption of the three kinds of meat was 19.746 kilograms in 1900 and 29.396 kilograms in 1905. This shows an increase in six years of 49 per cent.

The Bureau of Statistics, Department of Commerce and Labor of the United States, publishes the following statistics of animal exports to Cuba, the values being given in American gold:

	Beeves.		Hogs.		Sheep.	
	Number.	Value.	Number.	Value.	Number.	Value.
1901.....	68,392	\$1,261,027	17,851	\$190,748	467	\$3,887
1902.....	78,023	1,441,840	3,826	42,023	291	3,223
1903.....	70,812	1,168,382	851	11,013	258	2,268
1904.....	134,781	2,166,485	1,482	12,891	141	648
1905.....	135,421	2,062,483	4,572	32,845	128	938

#### TARIFF CHANGES.

During the recent session of the Cuban Congress, a law was enacted raising the import duty on starch from \$1.40 per hundred kilograms to \$3, but without altering the application of surcharges established by existing laws. Dextrines and glucose for industrial use continue, as heretofore, to pay a duty of \$1.40 per hundred kilograms. The act reads as follows:

“Paragraph 108 of the existing tariff, without detriment to the application of surcharges established by laws in force, is hereby modified as follows:

“(a) Starch, \$3 per 100 kilograms; (b) dextrine and glucose for industrial uses, \$1.40 per 100 kilograms.”

From July 11 there shall be admitted free of duty into Cuba paper made of wood pulp, in bobbins, bales, cases, and reams, unglazed, imported directly by publishing firms for their periodical publications. Previously only roll paper, such as is used by few newspapers on the island, enjoyed free admission.

#### ENCOURAGEMENT OF IMMIGRATION.

The Cuban Congress has approved a bill authorizing the Executive to spend up to \$1,000,000 to encourage immigration. Eighty per cent

of the amount is to be spent in bringing families from Europe and the Canary Islands and the remainder to bring laborers from Norway, Sweden, Denmark, and northern Italy.

#### **RULES RESPECTING THE CLEARANCE OF CRUDE PETROLEUM.**

In case of doubt as to the clearance of crude petroleum from Cuban ports, a sample of this oil must be taken, and the following rules observed:

1. A sample of 200 cubic centimeters shall be taken from 50 cases or less, or from 10 barrels or less, comprised in the declaration and belonging to the same kind of goods.

2. These samples shall be mixed in a large receptacle, and, when the discharge is terminated, 2 liters are taken therefrom and put into separate bottles, which are sealed and furnished with labels signed by the customs employees and the interested party. These bottles shall be forwarded to the customs chemical expert in order to be assayed.

3. Immediately after this operation the goods shall be cleared and the corresponding duty applied, but the interested party shall always be bound by the results of the analysis, and the clearance shall not be deemed definitive until that result be known.

4. The samples must be assayed within one month, and the interested party has the right to be present when the samples are opened and analyzed, provided that he has made a written request to this effect at the time of identifying the samples by affixing his signature to the labels. He may also appeal to the collector at the chief port from the report of the experts.

5. Should the interested party in his appeal request that a new analysis be made, this operation shall be effected at his expense if the decision of the customs be sustained. In contrary cases the expenses shall be borne by the Government.

The following shall be considered as:

(a) Crude oil derived from schists, those obtained from first distillation, distinguishable by their density of from 900 to 920 thousandths of a degree, or from 66 to 57½ of the centesimal areometer, equal to from 24.69° to 21.48° Cartier.

(b) Crude and natural petroleum, that imported in the State in which found when extracted from the well, and which has undergone no operation whatever whereby the natural chemical composition is altered or modified. When gradually and continuously distilled up to a temperature of 300° C., this petroleum must leave a residuum exceeding 20 per cent of its primitive weight.



## DOMINICAN REPUBLIC.

## RECEIPTS AND EXPENDITURES DURING 1905.

The receipts of the Republic during the year 1905 amounted to \$2,427,802.20, of which \$2,163,997.45 are from customs revenue and \$263,804.75 from internal revenue. The expenditures during the same year amounted to \$2,399,810.68. These figures have been taken from statistics published in the "*Gaceta Oficial*" of June 2, 1906.

## ECUADOR.

## DEVELOPMENT OF NATIONAL INDUSTRIES.

A decree issued by the Ecuadorian Government on June 26, 1906, and published two days subsequently in the "*Registro Oficial*" grants the free use of streams, cascades, and all other natural water powers to such persons as will establish industries within the Republic necessitating hydraulic or electric power. Furthermore, if the lands on which such establishments are erected shall be the property of the State, a grant of 25 hectares with a 200 meter right on the river or stream employed is conceded. Should the property required for improvement belong to an individual, the right of expropriation for public utility shall be granted.

For the cultivation of henequen, ramie, flax, maguey, or any other fibrous plant, public lands to the extent of 200 hectares shall be granted. Persons desirous of engaging in stock raising are granted the free importation of herds during the space of ten years. The free use and exploitation of such permanent lakes as exceed 100 meters in extent is granted for a period of ten years. The free importation of seeds and plants for all uses other than consumption is granted. All workmen engaged in industries exploited under the foregoing decree are granted exemption from military service, and products of the national industries shall be exempt during ten years from fiscal and municipal taxes if together they shall equal more than 50 per cent of the import duty paid for similar products from abroad. Industrial competitive exhibitions shall be held every three years, and the Government shall appoint one or more commissioners, who shall examine and promote the establishment of new industries throughout the country.

## ABOLITION OF CERTAIN GOVERNMENT MONOPOLIES.

According to a report forwarded to his home Government by the British Consul at Guayaquil, the monopoly held by the Government of Ecuador for the importation of matches and cigarette paper has been

abolished. The monopoly for sporting gunpowder, which has been in existence for upward of thirty years, has also been done away with.

Importation of these articles into the Republic is now permitted, subject to the payment of the following duties:

Matches.....	70 centavos per kilo., net.
Cigarette paper.....	10 centavos per kilo., gross.
Sporting gunpowder.....	1 sucre per kilo., gross.

Special regulations may be introduced by the Executive or by municipalities to insure the safe handling of gunpowder, which may now be warehoused in the State powder warehouses at Guayaquil for three months without charge to the importer. After the expiration of three months a charge of 2 sucres per 100 kilograms per month will be made for storage.

#### HIGHWAY BETWEEN QUITO AND BAHIA DE CARÁQUEZ.

A Government decree published in the "*Registro Oficial*" of June 30, 1906, authorizes the continuation of work on the highway between Quito and Bahía de Caráquez, the Ecuadorian Government appropriating funds for the same. Work shall be resumed on August 1, 1906.

#### BIDS FOR RAILROAD FROM AMBATO TO RÍO ARAJUNO.

The "*Registro Oficial*" for July 3, publishes a call for bids on the part of the Ecuadorian Government for the construction of a railroad, to be operated either by steam or electricity, between the city of Ambato and the Arajuno River.

#### MEASURES TO PROMOTE IMMIGRATION.

According to a report made by the United States Minister to Ecuador, June 11, 1906, the Government of Ecuador signed a contract with OSCAR ALEXANDER & Co., who have an agency in Guayaquil, for the purpose of importing immigrants into the lower and eastern portion of the Republic.

The company is to be called "The Ecuadorian Immigration Company." It binds itself to import 5,000 families. It is specified in the contract that the immigrants shall be white and preferably of the German or Dutch races. The company is to receive 500,000 hectares of land, but no land which interferes with the construction of the Curaray Railway. All necessities of life shall be entered free of duty and also all animals, implements, seeds, etc., which the colonists bring with them. The company may sell land in the proportion of 50 hectares to each family. The price shall be adjusted according to the company's expenditures in the delivery of the immigrants. For ten years the Government will exact no taxes from the colonists.

Within three years from the date when the contract is confirmed by

the Congress the company must have initiated the immigration. If within ten years from such date the 5,000 families are not installed in Ecuador the contract lapses. However, those immigrants who may have arrived anterior to this period will be allowed to hold their proportion of land, but all the unused balance of the 500,000 hectares shall revert to the Government. The land in question lies low on the eastern slope of the Andes, and transportation therefrom can be accomplished by means of various tributaries which eventually flow into the Amazon. The territory is said to be very rich in rubber and dye-woods, but not particularly healthful for Europeans.

---

## GUATEMALA.

### FOREIGN COMMERCE IN 1905.

The foreign commerce of the Republic of Guatemala for the year 1905 aggregated \$15,082,202, U. S. gold, the exports being \$8,237,758, and the imports \$6,844,444, showing a balance of \$1,393,314 in favor of that country.

The importations for 1905 exceeded those of 1904 by \$1,803,302, of which increase the United States secured \$1,265,562, England \$258,978, and Germany \$95,372. Of the imports for 1904 the United States supplied 36 per cent, England 26 per cent, and Germany 25 per cent; while for 1905 the United States furnished 45 per cent, England 23 per cent, and Germany 21 per cent.

The exports show an increase of \$685,892 for the year 1905, during which time the United States took \$582,848 more than in 1904 and Germany \$570,719 more, while England took \$273,822 less. The principal increase was in coffee, the United States taking 82,063 pounds more of coffee in 1905 than in 1904, and Germany 110,540 pounds more.

### TRANSCONTINENTAL RAILWAY.

President CABRERA, on June 21, in the Santo Domingo railroad station at Guatemala City, initiated the work on the new railroad which is to be the link between the Central Railway and the Northern Railway of Guatemala, thus connecting San Jose on the Pacific by way of Guatemala City and Zacopa with Puerto Barrios on the Atlantic.

The act of the President in driving the first spike, a golden one, is the beginning of a work long desired by all having an interest in the development of Guatemala.

With the completion of this connecting link and the reconstruction of the Northern Railway, Guatemala will possess a transcontinental railroad from its principal port on the Pacific by way of the capital to the Atlantic, opening up a rich territory which has been heretofore but partly accessible to the Pacific and almost inaccessible to the Atlantic.

The reorganization and completion of the Guatemalan railroads by the Guatemalan Government, under arrangement with Sir WILLIAM VAN HORNE and American capitalists, will mark a greater step, perhaps, in the progress of the country than any other taken for many years.

In addition to the part taken by the President in initiating the work in the presence of his Cabinet and other distinguished persons, Señor don JOAQUIN MÉNDEZ, Assistant Secretary for Foreign Relations, delivered an address on behalf of the Government.

---

## HAITI.

### PROGRESS OF THE GONAIVES RAILROAD.

Information relative to the progress made in building the Gonaives Railroad in Haiti is furnished by Consul JOHN B. TERRES, of Port Au Prince, and reproduced herewith from the Daily Consular Reports of the Department of Commerce and Labor of the United States.

"About 15 miles of the track is laid and quite a distance graded, the work being pushed forward and a train now running over the portion of the road completed, transporting the materials as they arrive via the Hamburg-American Line. In a short time the first section will be finished and after examination and acceptance, done by Government engineers, payment will commence of the 6 per cent guaranty on every \$15,000 expended in the construction. This line will extend through a fertile part of the country, densely timbered with logwood, mahogany, and many varieties of hard cabinet woods and through a large coffee and mineral section. The whole of the district is a rich, productive soil and the transportation that will be thus offered will no doubt lead to a rapid development of the country."

---

## HONDURAS.

### TRADE AND BUSINESS CONDITIONS IN 1905.

The latest available statistics for the financial year ending July 1, 1905, show an increase in the value of both imports and exports in Honduras compared, with the previous year. The difference in imports is \$135,158 United States currency and in exports \$112,230. The United States, on account of proximity and facilities of intercourse, almost monopolizes the business of Honduras and is steadily increasing her lead. England has slightly increased her share of imports; Germany shows a small decrease; the other countries have not varied enough to call for remarks. The exports do not show the expected

increase. This is owing to epidemic of yellow fever in the department of Cortes, preventing shipment of large quantities of bananas. In the exportation of minerals there is a large increase, owing to the fine condition of the Rosario mine, an American enterprise, and prospects indicate that this increase will be maintained.

The industrial enterprises established here in the last few years—soap, candles, shoes, beer, and ice—continue on a small scale, but progress of such enterprises is slow in Honduras. Concession for a new bank was granted, and it is expected to open for business in the near future. An electric-lighting plant at Tegucigalpa will probably be concluded and in operation by the end of the year.

During the last year crops were abundant and a repetition of famine of previous year avoided, though the Government, fearing a scarcity, had imported several thousand sacks of corn, which were sold at cost. Exchange during the year has varied from 110 to 130 per cent. There is very little silver coin in the country. The mint has not coined silver for years, and unless some remedy is applied consequences will soon become serious. Propositions have been made by the Rosario company to take over and work the mint, but have not as yet been accepted by the Government.

The imports for the year ended June 30, 1905, aggregated in United States currency \$2,362,760, against \$2,227,692 for the preceding year. The imports from the United States were \$1,669,881, an increase of about \$173,000 over 1904. From Great Britain the value was \$212,765; Germany, \$164,956.

The exports for 1905 aggregated \$5,564,003, against \$5,322,626 for 1904. The bulk of the exports went to the United States—\$4,622,724. The export figures are stated in silver, the unit being equivalent to \$0.465 United States currency.

#### **SUSPENSION OF FREE ENTRY FOR CERTAIN ARTICLES.**

United States Consul F. S. S. JOHNSON makes a report from Puerto Cortes that decree No. 139 of the Honduras Government having expired on March 29 certain goods which were admitted for five years free of all duty will now pay import taxes. The list includes carts, wagens, barges, oars, sheets of zinc, wire for fences (barb, etc.).

#### **EXTENSION OF THE CEIBA RAILROAD.**

According to a decree published in the "*Gaceta Oficial*" for May 9, 1906, the Government of Honduras has approved the concession authorizing Mr. F. P. VACARRO, of New Orleans, to extend the railroad line now under construction in the Ceiba district. The line is to be constructed from the Zacate River to Ceiba and from the Salado River to the Bay of Hizipo.

The concessionaire obligates himself to construct a wharf at the most appropriate point on the Bay of Hizipo, capable of accommodating ships of large draft, to be operated in connection with the railroad. The contract has a duration of fifty-five years.

## MEXICO.

### FOREIGN COMMERCE IN APRIL, 1906.

According to figures issued by the statistical division of the Treasury Department of the Republic of Mexico, the foreign commerce of the Republic for April, 1906, and for the first ten months of the current fiscal year, 1905-6, was represented by the following valuations, the figures for the corresponding periods of the preceding year being also given for purposes of comparison:

The total value of importations during the ten months under review was \$173,394,345.70 in silver currency, as declared in the custom-houses, an increase of \$25,963,233.08, as compared with the preceding year. The exports for the ten months were valued at \$219,474,748.82, showing an increase of \$54,288,588.21, as compared with the same period of 1904-5.

The detailed imports during the ten months were as follows:

#### IMPORTS.

[Silver valuation.]

Articles.	April.		First ten months.	
	1906.	1905.	1905-6.	1904-5.
Animal substances.....	\$1,408,941.34	\$1,105,876.53	\$13,474,702.17	\$11,896,014.98
Vegetable substances.....	2,665,044.07	2,810,169.76	26,650,688.19	25,705,016.94
Mineral substances.....	8,585,127.63	4,541,998.90	69,335,591.38	43,294,037.73
Dry goods.....	2,138,166.66	1,680,378.40	18,171,244.21	19,557,824.72
Chemical and pharmaceutical substances.....	775,416.92	577,409.11	6,309,149.29	5,521,227.33
Beverages.....	595,251.01	670,135.97	5,991,640.55	5,761,443.85
Paper and its appliances.....	385,543.11	403,476.46	4,440,657.32	4,581,307.61
Machinery and apparatus.....	1,824,076.46	1,753,032.86	16,018,356.44	18,507,439.97
Vehicles.....	454,985.15	354,219.20	3,474,159.20	3,353,885.38
Arms and explosives.....	266,731.29	560,124.52	3,213,467.49	4,867,142.91
Miscellaneous.....	786,331.22	523,615.27	6,314,689.46	4,435,771.20
Total.....	19,885,614.86	14,980,521.98	173,394,345.70	147,431,112.62

#### EXPORTS.

[Silver valuation.]

Articles.	April.		First ten months.	
	1906.	1905.	1905-6.	1904-5.
Gold.....	\$1,769,625.11	\$1,388,543.69	\$26,713,705.53	\$22,654,922.99
Silver.....	5,360,143.91	4,026,687.74	99,960,198.46	60,549,165.13
Other minerals.....	2,996,417.14	2,474,385.72	31,064,660.18	28,977,171.29
Vegetable products.....	4,963,507.49	6,482,110.97	48,673,958.78	47,379,157.13
Animal products.....	952,301.80	925,077.12	9,808,212.53	8,397,402.22
Manufactured products.....	423,767.61	1,082,507.96	2,536,472.23	6,628,843.19
Miscellaneous.....	123,821.00	44,950.00	697,541.14	699,498.66
Total.....	16,589,584.06	15,974,263.20	219,474,748.82	165,186,160.61

Following is a résumé of the valuations of Mexican imports during the periods under comparison, with reference to their countries of origin:

Countries.	April.		First ten months.	
	1906.	1905.	1905-6.	1904-5.
Europe.....	\$6,169,788.63	\$5,867,426.74	\$58,711,578.44	\$62,857,301.60
Asia.....	202,176.09	76,087.80	1,298,868.68	1,145,940.39
Africa.....	10,579.00	765.96	29,079.00	117,130.00
North America.....	13,457,140.20	8,966,896.32	112,842,680.32	\$2,473,150.58
Central America.....	431.38	19,911.50	24,286.46	101,115.31
South America.....	11,861.61	13,187.02	215,010.06	462,546.60
West Indies.....	26,508.95	28,750.75	202,157.59	206,649.90
Oceania.....	7,129.00	7,496.89	70,085.35	67,278.24
Total.....	19,885,614.86	14,980,521.98	173,394,345.70	147,431,112.67

Following is a résumé of the valuations of Mexican exports during the periods under comparison, with reference to their countries of destination:

Countries.	April.		First ten months.	
	1906.	1905.	1905-6.	1904-5.
Europe.....	\$5,506,172.36	\$3,396,670.08	\$65,606,062.07	\$39,293,738.96
Asia.....				10,600.00
North America.....	10,729,454.20	12,055,871.27	149,472,898.74	122,004,699.57
Central America.....	49,515.50	116,970.85	915,807.69	826,778.68
South America.....	1,180.00	2,491.00	55,195.32	89,491.40
West Indies.....	303,262.00	400,660.00	3,424,785.00	2,959,352.00
Oceania.....		1,600.00		1,600.00
Total.....	16,589,584.06	15,974,263.20	219,474,748.82	165,186,160.61

#### FOREIGN COMMERCE, FIRST NINE MONTHS, 1905-6.

Figures published by the Treasury Department of Mexico for the first nine months of the fiscal year 1905-6 (July-March) show total commerce valued at \$356,393,895.60, of which \$153,508,730.84 represents imports and \$202,885,164.76 the exports, a balance of trade in favor of the Republic to the amount of \$49,376,433.92 being thus indicated.

A summary of the trade for the nine-months' period, expressed in Mexican currency, is as follows:

	Value.
IMPORTS.	
Animal substances.....	\$12,065,760.83
Vegetable substances.....	23,985,644.12
Mineral substances.....	60,790,463.75
Dry goods.....	16,033,077.55
Chemicals, drugs, etc.....	5,533,732.37
Beverages, all classes.....	5,896,389.54
Paper and applications.....	4,055,114.21
Machinery and apparatus.....	14,194,279.98
Vehicles.....	3,019,174.05
Arms and explosives.....	2,946,736.20
Miscellaneous.....	5,528,358.24
Total.....	153,508,730.84
Same months, 1904-5.....	132,450,590.64
Increase.....	21,058,140.20

	Value.
EXPORTS.	
Precious metals .....	\$119,544,134.97
Other metals .....	28,068,243.04
Vegetable products .....	43,710,451.26
Animal products .....	8,855,910.73
Manufactures .....	2,132,704.62
Miscellaneous .....	573,720.14
Total .....	202,885,164.76
Same months, 1904-5 .....	149,211,897.41
Increase .....	53,673,267.35

The above figures show an increase in 1905-6, as compared with the nine months of the preceding year, of 15.90 per cent with regard to imports and of 35.97 per cent in the amount of exports.

#### COINAGE OF SILVER, FIRST NINE MONTHS, 1905-6.

The amount of silver coined into Mexican dollars exported during the nine months July-March, 1905-6, was \$36,148,848, as against \$650,884 in the same months of the preceding fiscal year, an advance of \$35,497,964 being thus indicated in the later period. The coinage shipments in 1905-6 were all of the old mintage as distinct from the peso of the reformed currency, none of which is exported.

This export of silver dollars, by months, is thus reported by the Treasury Department of the Republic:

July .....	\$4,778
August .....	1,004,787
September .....	1,203,500
October .....	109,986
November .....	5,567,906
December .....	11,093,996
January .....	10,712,875
February .....	4,193,298
March .....	2,257,722

#### SHIPMENT OF ZINC ORE IN BOND.

As a result of the action of the Treasury Department of the United States in construing the Dingley tariff to admit zinc silicates, only, free of duty, and imposing a duty of 20 per cent ad valorem on all other zinc ores or concentrates and combinations, the price of zinc ore in the United States is rapidly increasing, as the competition with foreign products has been practically eliminated. Prior to such action, large quantities of zinc ores were shipped from Mexico and the industry was being rapidly developed in the Republic. With the prospective advance of zinc ores to \$50 per ton, however, profitable exportation may be made. The customs agents along the Rio Grande border have been advised that shippers can take samples from carloads of



zinc from Mexico, and the importer can then give a bond for twice the estimated value of the duties, take the shipment to the smelter and pay the duty after the sample has been inspected by the Government inspector. With the establishment of assay offices in the vicinity of the smelters it would be possible to have all the ore shipped in bond.

#### EXPORTS OF GOLD AND SILVER BARS, NINE MONTHS, 1905-6.

Figures published by the Treasury Department of the Mexican Government show that for the nine months' period July-March, 1905-6, gold in bars was exported to the value of \$22,515,345.17, as compared with \$19,433,082.32 in the corresponding period of the preceding year, an advance of \$3,082,262.85 being thus indicated. During the same periods the shipments of silver in bars were valued at \$51,380,730.95 and \$37,570,918.28, respectively, the increase in the later nine months' period being \$13,809,812.67.

The monthly shipments of the two metals are shown as follows:

	Gold bars.	Silver bars.
1905-6.		
July.....	\$2,966,956.42	\$6,921,709.04
August.....	2,365,998.63	5,954,579.96
September.....	2,523,272.25	5,048,246.15
October.....	3,330,552.37	6,269,024.84
November.....	2,807,813.50	4,310,727.44
December.....	2,551,984.95	6,233,419.12
January.....	1,428,736.58	3,705,806.66
February.....	2,417,656.51	6,032,837.01
March.....	2,122,374.06	6,241,580.70

The decreased exports reported for January resulted from extra consumption in the Mexican mint for the coinage of gold *hidalgos*, silver pesos, and subsidiary silver coins of 10 and 20 cents, all now in circulation, and making an easy money market.

#### BASIS OF THE STAMP TAX FOR AUGUST, 1906.

The Treasury Department of Mexico has issued the regular monthly circular announcing that in accordance with the provision of the decree respecting it, issued on March 25, 1905, the price of the kilogram of pure silver in Mexican currency, which shall serve as the basis for calculating the stamp tax during the month of August, 1906, is \$42.80.

#### THE PESO AND EQUIVALENTS, JULY-DECEMBER, 1906.

In accordance with the decree governing such action, issued May 24, 1905, the Treasury Department of the Mexican Government has prepared the following tables, in which the value of the Mexican peso in foreign coins and their respective valuations in Mexican currency are regulated for the six months' period July 1 to December 31, 1906.

During the period stated the Mexican peso will have value as follows in currency of other nationalities:

Germany .....	marks..	2.092
Argentine Republic .....	peso..	0.5166
Austria-Hungary .....	crowns..	2.46
Belgium .....	francs..	2.583
Bulgaria .....	levas..	2.583
Brazil .....	milreis..	0.9128
Canada .....	dollar..	0.4984
Chile .....	pesos..	1.365
Costa Rica .....	colones..	1.0718
Colombia .....	dollar..	0.9484
Denmark .....	crowns..	1.8601
Spain .....	pesetas..	2.583
Egypt .....	pound..	0.1008
United States .....	dollar..	0.4984
Ecuador .....	sucres..	1.0234
France .....	francs..	2.583
Finland .....	marks..	2.583
Greece .....	drachmas..	2.583
Haiti .....	gourde..	0.5166
British Honduras .....	dollar..	0.4448
England .....	peuce..	24.5841
Italy .....	liras..	2.583
Turkey .....	piastres..	11.3384
India .....	rupees..	1.5365
Philippine Islands .....	peso..	0.9968
Japan .....	yen..	1.00
Liberia .....	dollar..	0.4984
Monaco .....	francs..	2.583
Norway .....	crowns..	1.8601
Panama .....	balboas..	0.4984
The Netherlands .....	florins..	1.2401
Portugal .....	milreis..	0.4612
Peru .....	sols..	1.0234
Russia .....	ruble..	0.9678
Roumania .....	leus..	2.583
Switzerland .....	francs..	2.583
Servia .....	dinares..	2.583
Sweden .....	crowns..	1.8601
Newfoundland .....	dollar..	0.4915
Uruguay .....	peso..	0.4819
Venezuela .....	bolivars..	2.583

During the same period foreign coins will be valued as follows in Mexican peso:

		Pesos.
Germany .....	mark..	0.478
Argentine Republic .....	peso..	1.9357
Austria-Hungary .....	crown..	0.407
Belgium .....	franc..	0.387
Bulgaria .....	leva..	0.387
Brazil .....	milreis..	1.0955
Canada .....	dollar..	2.006

Chile.....	peso..	0.733
Costa Rica.....	colen..	0.933
Colombia.....	dollar..	2.006
Denmark.....	crown..	0.5376
Spain.....	peseta..	0.387
Egypt.....	pound..	9.9206
United States.....	dollar..	2.006
Ecuador.....	sucre..	0.9771
France.....	franc..	0.387
Finland.....	mark..	0.387
Greece.....	drachma..	0.387
Haiti.....	gourde..	1.9357
British Honduras.....	dollar..	2.006
England.....	pounds..	9.7624
Italy.....	lira..	0.387
Turkey.....	piaster..	0.0882
India.....	rupee..	0.6507
Philippine Islands.....	peso..	1.0032
Japan.....	yen..	1.000
Liberia.....	dollar..	2.006
Monaco.....	franc..	0.387
Norway.....	crown..	0.5376
Panama.....	balboa..	2.006
Netherlands.....	florin..	0.8064
Portugal.....	milreis..	2.1683
Peru.....	sol..	0.9771
Russia.....	ruble..	1.0333
Roumania.....	leu..	0.387
Switzerland.....	franc..	0.387
Servia.....	dinar..	0.387
Sweden.....	crown..	0.5376
Newfoundland.....	dollar..	2.0346
Uruguay.....	peso..	2.0751
Venezuela.....	bolivar..	0.387

#### POSTAL SERVICE, MAY, 1906.

The revenues received by the Mexican mail service during May, the eleventh month of the fiscal year 1905-6, according to the report of the chief of the postal bureau, in the Department of Public Communications and Works, aggregated \$315,442.90, as compared with \$282,901.34 in the corresponding month of the previous year, an increase of \$32,541.56, or 11.50 per cent, being indicated. For the eleven months ending May, 1906, the postal revenues amounted to \$3,325,442.72, as compared with \$3,034,639.72 in the corresponding eleven months of 1904-5, thus showing an effective increase in the later period of \$290,802.98, equal to 9.51 per cent.

#### INTERNATIONAL GEOLOGICAL CONGRESS.

In September, 1906, there will be held in the City of Mexico an International Geological Congress, for which delegates have been

selected from all parts of the world. Germany and France have given their enthusiastic support to the promoters of the Congress, but other countries have also responded affirmatively to the invitation to participate, so that about 600 delegates, representing centers of geological research, have been appointed. From the United States 140 engineers and geologists are expected, and there is no doubt that this aggregation of skilled geologists will aid materially in spreading abroad a knowledge of the geological formation of Mexico, and coincidentally information as to the great mineral resources of the country. Meetings of the Congress, with supplementary excursions, are scheduled from September 7 to September 14, inclusive.

#### CUSTOMS RECEIPTS, JUNE, 1906.

The federal custom-houses of the Republic of Mexico report the following collections for the month of June, 1906.

Port.	Ordinary import duties.	Port.	Ordinary import duties.
Acapulco.....	\$8,928.63	Mier.....	\$176.69
Agua Prieta.....	30,016.64	Nogales.....	72,996.85
Altata.....	3,360.86	Progreso.....	362,438.82
Camargo.....	105.91	Puerto Angel.....	15.21
Campeche.....	22,310.94	Salina Cruz.....	1,788.20
Ciudad Juarez.....	316,249.72	San Blas.....	806.91
Ciudad Porfirio Diaz.....	179,386.92	Santa Rosalia.....	10,687.21
Coahuacoaleos.....	19,605.16	Sucumbuco.....	6,025.56
Chetumal.....	3,831.60	Tampico.....	719,110.62
Ensenada.....	8,385.87	Tijuana.....	1,922.88
Frontera.....	34,577.79	Toluca.....	391.80
Guanaymas.....	1,707.84	Topolobampo.....	963.45
Guerrero.....	263.55	Tuxpan.....	383.96
Isla del Carmen.....	2,832.35	Veracruz.....	1,407,920.20
La Ascención.....	193.66	Zapaluta.....	17.89
La Morita.....	63,827.06		
La Paz.....	2,350.60	Total ordinary import duties.....	4,158,795.76
Laredo de Tamaulipas.....	591,289.14	Total extra import duties.....	1,991.92
Las Vacas.....	317.32	Total export duties.....	99,061.81
Matamoros.....	3,832.47	Total port dues.....	94,873.32
Mazatlan.....	7,159.77	Total arrears.....	1,108.83
Mexicali.....	57,431.86		
Mexico.....	811.22	Grand total.....	4,355,831.64
Mexico.....	181,328.52		

#### EXTENSION OF FREE ENTRY FOR MERCHANDISE INTO QUINTANA ROO.

The "British Trade Journal" for July 19, 1906, reports an extension of period for the free admission of certain articles into the territory of Quintana Roo until June 30, 1907.

#### RATIFICATION OF SANITARY CONVENTION.

The sanitary convention, signed *ad referendum* in Washington on October 14, 1905, by delegates from the United States, Mexico, and Central and South American Republics, was approved by the Mexican Senate on May 7 and ratified by President DIAZ July 16, 1906. The "Diario Oficial" of July 25 publishes the convention in full in both English and Spanish.

**MEXICAN BANK OF COMMERCE AND INDUSTRY.**

The Mexican Bank of Commerce and Industry (*Banco Mexicano de Comercio é Industria*) which, according to the "Mexican Herald" of August 3, 1906, will open its doors on September 1 in the former office of the "Banco Aleman Transatlantico," whose assets and liabilities it will take over, will have a capital of \$10,000,000. The charter establishes the City of Mexico as the legal domicile of the institution and authorizes the creation of branches in any part of the Republic, subject to the approval of the Treasury Department.

A guaranty fund of \$1,000,000 deposited with the National Bank is to be returned to the depositors when the bank opens for business.

During the term of twenty-five years from March 19, 1897, the bank is allowed all such exemptions and privileges as are covered by the banking law of the Republic, the charter to extend for forty years from the date named.

A very important stipulation is that the new bank can not effect loan or discount operations for a term exceeding six months or on less than two signatures of persons whose solvency is well known or on good collateral. From and after September 11, 1911, the amount of the loans made by the bank to mining, industrial, or agricultural companies shall not be less than 20 per cent of the paid-up capital, if it be \$10,000,000 or more, and the loans shall not be less than \$2,000,000 if the capital shall not reach \$10,000,000.

The capital has already been wholly subscribed as follows: Deutsche Bank of Berlin, \$3,500,000; Speyer & Co., of New York, \$3,500,000; National Bank of Mexico, \$1,000,000; and \$2,000,000 by the business houses of the capital city.

**COMMUNICATION FACILITIES OF MAZATLAN.**

The Pacific Mail Steamship Company has three steamers per month calling at the port of Mazatlan going south to Panama and three going north to San Francisco, making six steamers per month for this company.

The Pacific Coast Steamship Company's steamer *Curacao* makes bimonthly trips to this port and Lower California from San Francisco. Cia. Naviera del Pacifico is a local company and is operating ten steamers north and south. The Occidental Railroad is the only completed railroad in the State, and is 45 miles long. It was built by English capital and is much neglected, as the roadbed and rolling stock are very old and in bad condition. The Kansas City, Mexico and Orient Railroad is now in operation from Topolobampo, a small seaport to the north of this city, to Fuerte, a distance of about 75 miles, and when completed to Kansas City will shorten the distance between New York and Mexico over 500 miles. The Southern Pacific Railroad

is being extended from Guaymas, Sonora, to this port and from here to Guadalajara, a distance of over 1,000 miles, and the first 40 miles, from Guaymas to Torin, are completed and in operation. It is expected to reach Mazatlan the latter part of next year, and this will be one of the most important events in the commercial history of this city.

Owing to the building of the extension of the Southern Pacific Railroad to Guadalajara, by way of Mazatlan, real estate has advanced to an unprecedented degree. Government land can be denounced (located) at 1.20 pesos (60 cents) per hectare (equal to 2.471 acres), while nearly all timber lands are in the hands of speculators and are held for higher prices.

#### TRADE OF YUCATAN, 1905.

The Yucatan exports for 1905 consisted of 597,289 bales of sisal fiber, valued at \$29,625,430 Mexican, \$117,500 worth of skins, and \$18,200 of chicle. During the last ten years the single product of sisal has produced the enormous sum of \$297,000,000 Mexican silver, as income to the State and people. New cattle ranches are springing into existence, and the exportation of hides and hair will become of more importance. Chicle is the milky sap of the sapote tree, and is used for chewing gum. This gum is now largely exported from other territories than Yucatan.

The principal imports for the calendar year 1905 were machinery and hardware, including railway supplies; corn, flour, hay, lumber; groceries, including preserves, canned goods, and cheese; druggists' supplies; dry goods, including ribbons, thread, and the finer cloths; felt and straw hats, and wines and liquors. During the calendar year 1904 the total value of exportation from Yucatan reached the sum of \$32,000,000 Mexican. Of this considerable sum about 75 per cent, or \$24,000,000, filters out of the country again, of which four-fifths is in payment of imported materials, one-tenth is used in impost duties and payments of interest, and one-tenth, or over \$2,000,000, is spent by the people of Yucatan in travel abroad.

#### NATURALIZATION OF FOREIGNERS.

The Department of Foreign Relations publishes in the "*Diario Oficial*" of July 5 a list of foreigners naturalized in the Republic for the fiscal year 1905-6.

In all, there were 65 persons granted certificates of naturalization, of whom 24 were from Spain, 21 from Guatemala, 9 from China, 2 each from Germany, Cuba, and Turkey, and 1 each from Greece, Norway, Austria, England, and the United States.

## NEW SMELTER AT MAZATLAN.

Contracts have been signed between the Governor of Mazatlan, on the one hand, and President RANDOLPH, of the Sonora and Guadalajara Railroad, and Engineer McKAY, on the other, for the construction, at Mazatlan, of a smelter to cost over half a million dollars. This will be beneficial to the many Americans who own and operate mines in that vicinity, their holdings in this industry amounting to over \$12,500,000.

## CONSULAR REPORTS.

In June, 1906, according to the report of the Consul of Mexico, at Nogales, Ariz., the imports of foreign merchandise through the custom-house of Nogales, Mexico, to the State of Sonora, were as follows:

## PRODUCTS.

	Value.		Value.
Animal products.....	\$27,305.12	Machinery and apparatus.....	\$71,558.44
Vegetable products.....	55,581.42	Vehicles.....	4,940.07
Mineral products.....	934,266.67	Firearms and explosives.....	6,472.20
Textiles and manufactures thereof.....	12,012.88	Sundries.....	19,608.98
Chemical products.....	12,635.98		
Liquors and beverages.....	2,045.68	Total.....	1,154,583.39
Paper and products thereof.....	5,155.95		

## COUNTRY OF ORIGIN.

United States.....	\$1,118,202.39	Spain.....	\$17,588.00
France.....	3,127.56	Italy.....	301.50
England.....	4,482.30		
Germany.....	10,781.64	Total.....	1,154,583.39

The customs duties during the month amounted to \$72,996.85.

The exports of merchandise from the State of Sonora, Mexico, shipped from the Mexican port of Nogales and introduced through the American custom-house of Nogales, Arizona, in June, 1906, were as follows:

Product.	Quantity.	Value.
Poultry.....		\$12
Mescal.....	gallons.....	47
Cane sugar.....	pounds.....	11,813
Cement.....	do.....	24,800
Fresh meat.....		10
Candles.....		5
Spices, not specially mentioned.....	pounds.....	50
Preserved fruits.....		7
Pickles.....		1,739
Beans.....	bushels.....	3,500
Vegetable fibers.....		5,227
Cattle.....	head.....	64
Corn.....	bushels.....	7
Oranges.....	pounds.....	200
Potatoes.....	bushels.....	165
Mineral stones.....	pounds.....	12,789
Bird feathers.....		171
Ready-made cotton clothes.....		54
Straw hats.....		4
Salt.....	pounds.....	300
Leaf tobacco.....	do.....	792
Gold bullion and dust.....	ounces.....	7,015
Silver bullion.....	do.....	97,084
Total.....		508,690

The Consul-General of Mexico at New York reports that during the month of June, 1906, 13 vessels proceeding from Mexican ports entered the harbor of New York City, bringing 77,957 packages of merchandise. During the same month the vessels clearing from the port of New York numbered 14, carrying 190,956 packages of merchandise consigned to Mexican ports. The imports in detail from Mexico to New York in June, 1906, were as follows:

Articles.	Quantity.	Articles.	Quantity.
Henequen.....bales..	20,081	Metals.....boxes..	1,177
Coffee.....sacks..	9,359	Ores.....sacks..	6,175
Hides.....bales..	2,811	Sarsaparilla.....packages..	138
Hides, loose.....number..	1,905	Vanilla.....boxes..	298
Yxtle.....bales..	3,964	Alligator skins.....do....	84
Goatskins.....do....	918	Heron plumes.....do....	14
Deerskins.....do....	145	Bones.....packages..	235
Rubber.....do....	1,030	Honey.....barrels..	264
Leaf tobacco.....do....	810	Cedar.....logs..	846
Cigars.....boxes..	57	Mahogany.....do....	652
Sugar.....sacks..	1	Copper.....bars..	3,122
Broom root.....bales..	125	Garlic.....packages..	367
Chicle.....do....	3,590	Lemons.....boxes..	237
Fustic.....logs..	2	Mexican dollars.....number..	201
Hair.....bales..	21	Red pepper.....sacks..	89
Lead bullion.....bars..	19,399		

#### IMPROVEMENTS AT VERACRUZ.

Consul WILLIAM W. CANADA reports that the municipality of Veracruz has been perfecting extensive plans with a view of improving the present municipal building, constructing a new county jail, and erecting a modern market structure.

The present intention is to construct these new buildings of cement. To meet the cost the city government is arranging for a loan with the Banco Central Mexicano. The bonds are to be floated at 85½, bearing interest at 5 per cent annually. The total issue will amount to \$1,754,400 Mexican.

The Governor of the State has been authorized by the Legislature to issue bonds for a loan to be raised for the purpose of meeting the cost of the projected sanitary work and new water supply at the port of Mexico (Coatzacoalcos). The Federal Government is expected to set aside 2 per cent of the sum of the import duties collected at that port to cover this outlay, and also to pay the interest on this loan, not to exceed 5 per cent annually for the term of twenty-five years. At the expiration of this term the State will redeem these bonds in full with interest.

As a sure indication of the increasing importance of business transactions in this vicinity may be mentioned the fact that the Banco Mercantil of Veracruz has increased its capital stock in the sum of 1,000,000 pesos (\$500,000 gold). Several other institutions have followed this example; one of them has increased its capital by 4,000,000 pesos. The Compania Bancaria de Cordoba has just opened its doors



for business at Cordoba. It is capitalized at \$100,000, and its business is assured, owing to the heavy coffee interests at Cordoba and vicinity.

#### **RAILROAD CONSTRUCTION IN NUEVO LEON.**

On May 7, 1906, the Mexican Government granted a concession to Mr. OLIVER O. HOWARD, Jr., whereby, either on his own account or as an agent, he may construct and exploit for the space of ninety-nine years a railroad which, leaving the Monterey line at Matamoros from the station of Los Ramos, shall touch at the hacienda Metalurgica de Benevides and end on the slope of the Sierra de Cerralvo. The right to construct branch lines to the most important mines of the Sierra de Cerralvo is also granted.

---

## NICARAGUA.

### **INVOICE REGULATIONS.**

The following Nicaraguan custom-house law went into effect on June 5, 1906:

Consular invoices of any shipment must be in successive numbers—No. 1 and so on, according to the sheets necessary—and must bear date of embarkation or one previous to it, which will be compared with the corresponding bill of lading of same date and is to be sent at the same time according to provisions of article 3 of decree dated May 4, 1900, which says:

“No registry of merchandise will be verified unless three copies of consular invoice and same number of bills of lading are presented, nor if any bill of lading includes several invoices and different consignees. In case of difference of dates of invoices and bills of lading of one shipment, a fine, amounting to 50 per cent of the respective duties of such merchandise, will be imposed.”

To avoid any unnecessary delays and fines to importers here, our exporters at home should strictly comply with the foregoing instructions.

---

## PANAMA.

### **STOCK RAISING IN THE REPUBLIC.**

According to statistics furnished by United States Consul J. C. KELLOGG, of Colon, the Republic of Panama has within its territory about 65,000 cattle, 28,000 hogs, 3,000 goats, 17,000 horses, and 1,500 mules.

It is estimated that 31,300 cattle and 15,300 hogs were butchered in

the seven provinces during 1905. The average market price of beef is from 20 to 25 cents gold per pound, and the quality is very poor. As a consequence of this high price of beef, the working classes complain very much, and an effort is being made to induce the authorities to remove the present duty of \$10 a head on steers and \$8 a head on cows when they are imported for butchering purposes alone.

After many complaints made against the cruel methods practiced in the slaughterhouse in Colon and the lack of sanitary inspection of all animals to be butchered for market purposes the authorities have caused more humane methods to be instituted and have agreed to the inspection by a sanitary official of all such animals destined for food.

Comparatively few cattle are exported from or imported into Panama. For breeding purposes bulls, cows, and heifers are allowed by special permission to be imported free of duty. The importation of steers and cows for butchering purposes from Cartagena, Colombia, has been suspended, as the Panamanian Government imposes an import tax of \$8 gold per head on cows and \$10 gold per head on steers.

---

## PARAGUAY.

### STEAMSHIP COMMUNICATION WITH NEW YORK.

United States Consul JOHN N. RUFFIN reports from Asuncion that the Lloyd Brazilian Steamboat Company has resolved to put in operation at least a couple of steamers between New York and Buenos Ayres.

This company will also have weekly sailings up the River Plate with appropriate steamboats as far as Matto-Grosso, Brazil, covering a distance of about 3,000 miles from Buenos Ayres. They will convey passengers and cargo and stop at Asuncion, and through bills of lading will be given to all points in Europe and America. Even on board the vessels one can obtain such bills of lading, which will be a great convenience to trade. It is understood that they have arrangements with all the railroad companies and interior transport concerns, also with other steamship lines, to accomplish their programme.

The Lloyd Brazilian headquarters are at Rio de Janeiro. This company already has a monthly service on the River Plate as far as Matto-Grosso, but carries very little cargo, if any, for Asuncion, as they transport goods principally for Brazil and are under agreement to reach Matto-Grosso at a given time.

## PERU.

## MINERAL RESOURCES OF THE REPUBLIC.

Mr. A. L. M. GOTTSCHALK, the United States Consul-General in Peru, has reported, through the Department of Commerce and Labor, concerning the mineral resources of Peru as follows:

“Peru is undoubtedly the most highly mineralized country in South America, and probably the one that offers the greatest future to foreign investment in mining enterprises.

“It has often been a source of surprise to note how little is known by American capital at large of the opportunities for investment in Peruvian mines. This is not the case with other nations, and foreign engineers, especially Englishmen, are almost constantly reconnoitering the Peruvian mineral field. The valuable Cerro de Pasco mines, now in the hands of an American syndicate, were first offered in London, and a London expert was sent here to investigate them; his favorable report, however, was not acted upon owing to the outbreak of the Boer war. It was only by the sending of a Peruvian agent to the United States (where these properties had apparently not yet attracted attention) that a sale was concluded.

“Somewhat similar is the case of another important American mining enterprise, the Inca Mining Company, a concern which originally came to Peru to investigate the petroleum field, but sagaciously turned toward gold mining, finally settling at Santo Domingo. These two American enterprises have invested in the country, respectively, \$8,000,000 to \$10,000,000 and \$5,000,000.

“Alabaster and marble, as well as gypsum, kaolin, ocher, etc., have been found in Peru, and are declared by law to be the property of the land owner. No exploitation.

“A number of cobalt claims, situated principally in the Provinces of La Mar, Ayacucho, and Convencion, are promising; but there has been no systematic exploitation.

“Lead is exported chiefly in combination with silver. In 1904 the total production was as follows: Bars of argentiferous lead, 200 tons; ores, 4,000 tons, representing an estimated total of some 1,600 tons of pure lead. Galena is found in Huarochiri, Yanli, Huari, Recuay, Pallasca, Canas. The lead mines of Chilete, Department of Ancachs, behind the port of Chimbote, are said to be the best deposits in the country.

“Mica has been found on the coast in the department of Piura, and also in the province of Camana, near the port of Quilca. Some claims have been recorded, but no great effort appears to be made to exploit them.

"Molybdenite is a Peruvian enterprise, the *Compania Explotadora de Molibdeno* working at Oyacocha, province of Jauja. These ores are said to show from 20 to 30 per cent molybdenum. This ore has also been found in the neighborhood of Cerro de Pasco, and several small lots have recently been sent to the United States and Europe to interest foreign capital.

"The Mining Register of Peru shows 30 recorded nickel claims at Cascamarca, district of Rapi, department of Ayacucho, the property of *La Niquelifera Peruana*. It is said a product free from copper and lead is obtained. Small quantities have been exported during the present year. The transportation of these ores to the point of export (port of Pisco) amounts to about £12 per ton (\$58.44).

"Petroleum has thus far been found only in the departments of Tumbes and Piura, in northern Peru. I am told that there is also an American concern boring at Hnancane, department of Puno, in southern Peru, but with what result I have been unable to ascertain. There are three companies actively engaged in the petroleum field, namely, the London and Pacific Petroleum Company, the *Industrial de Zorritos*, and the Peruvian Petroleum Syndicate. The London and Pacific Petroleum Company's output in 1904 was 35,000 tons of crude petroleum and 40,000 10-gallon cases of kerosene. The concern exported to Chile alone some 11,000 tons last year. Its wells have been bored to a depth of 1,700 feet. It has good modern installation and has constructed a narrow-gauge railway between Talara and Negritos, some 30 kilometers. It also owns steamers. The *Zorritos* company, whose manager is FAUSTINO G. PIAGGIO, of Callao, produced in 1904 2,068,094 gallons of crude oil; there were refined 36,158 cases of kerosene, 3,605 cases of gasoline, benzine, etc., and 10,000 gallons of lubricating oil. This concern owns the oil steamer *Ezio*, which makes 15 trips yearly up and down the coast. Five drills are actively at work at new mills, and Mr. PIAGGIO assures me that petroleum has a future in this district, as new filtrations have been discovered at 1,500 to 2,000 feet depth. The *Zorritos* company has some 200 men at work in its plant. The Peruvian Petroleum Syndicate has some 170 claims at Lobitos, in the Paita district. It has 11 wells, of which the deepest is 2,275 feet, 3 of which I am assured yield 4 tons of crude petroleum daily. The petroleum claims recorded during the first six months of this year number 743.

"Salt, being a Government monopoly, there are no private concerns in the field. The Moquegua department has pits at Puito that produce chemically pure salt. At San Blas and Pasco there are deposits averaging 97½ per cent of sodium chloride. The total production of salt in Peru in 1904, according to the books of the syndicate charged with collecting the salt tax, was 19,231 tons, of which 3,921 tons were exported. Sales of salt in 1904 netted £54,906 (\$267,392). Salts

other than the common or table salt are found in varying quantities along the coasts of Peru, these including sodium, nitrate, carbonate, sulphate, etc.

"Silver mines were first extensively worked by the aboriginal races. The loot of the *Conquistadores* consisted very largely of silver, and under the various viceroys silver bars formed a great part of the yearly remittances to the Excorial in Spain. With time and the depreciation of the value of this metal, the mines have lost their former prominence. Silver mining is carried on principally at Hualgayoc (*Cajamarca*); Salpo (*Libertad*), Huaylas, Recuay, and Cejatambo (*Ancachs*); Yauli and Cerro de Pasco (*Jumín*); Huallanca (*Huanuco*), Huarocuirí (*Lima*), Castrovirreyna (*Huancavelica*), Lucanas (*Ayacucho*), Caylloma (*Arequipa*), and Lampa and Puno (*Puno*). The best grade equipped mines with the highest production are to be found at Hualgayoc, Caylloma, Huarochiri, and Yauli. The total production of silver in 1904 is estimated at £495,900 (\$2,415,033).

"The silver mining region about Huarochiri and Yauli, chiefly by reason of its being along the line of the Trans-Andine Railroad, and consequently easy of access from Lima, is probably the best known. Recent years have seen a very thorough modernization of a number of the plants, that of Casapalca being the best example. The historic Cerro de Pasco District, which in the old days of silver mining produced as much as 46,000 kilograms per year, still has some establishments, but the region has assumed so much importance of late years as a copper field as to throw its silver production very much in the shade.

"In the department of *Ancachs*, a great but not much exploited field, there are a number of lixiviation plants such as Ticapampa, La Contadera, Pompei, Parco, San Ildefonso, San José, El Boleo, Quileay, Primavera, Tallenga, and other similar plants are to be found in Hnamachuco, Huallanca, Salpo, and Castrovirreyna. Another great field is Cajatambo, now incorporated in *Ancachs* department. At Gasuna, the *Negociacion Minera Chancas* possesses a number of valuable mines, such as Candelaria, Januacoeli, Perpetuo, Socorro, Descubridora, Tarasca, etc. Other mining concerns located in this neighborhood are called the Quichas, Tallenga, Otnto, and Anquimarca. One of the natural advantages of this department is the presence of coal and coke, of the first importance for smelting and unusually high priced in Peru, where fuel is mostly imported at great cost. At Castrovirreyna (*Huancavelica*) there is an amalgamation plant at Quispiciza.

"In Caylloma Province (*Arequipa*) the Caylloma company, an English concern, has a well equipped plant for treating silver ores.

"In the Hualgayoc district there are a number of lixiviation plants, among them being Arazcorgue, Chala, La Tahona, Pílancones, Carmen, and Blancarosa.

"Recently formed silver mining companies are the *Compania Minera Aruri*, which has for its object the bringing up to date of methods employed in the district of San Mateo de Huarochiri; also the *Compania Socavonera del Cerro de Paseo*, a Peruvian concern, which proposes to lengthen the old tunnels at Cerro de Paseo and work the upper argentiferous strata of the mountain.

"The Franco-Peruvian enterprise known as the *Compania Azufrera Sechura*, at Bayovar on Securwa Bay, in northern Peru, has built 45 kilometers of railroad to the interior, a 100-meter pier at Bayovar, and has made other improvements. It would appear that this company has relinquished its original project of exporting sulphur, and are establishing a refinery to treat the crude mineral. The fuel is coke, obtained from the abundant carob trees of the region. I understand that with the new plant under way a production of 100 tons of sublimated sulphur per day is expected.

"Up to June, 1905, there were 346 sulphur claims recorded by the Government, all being in the department of Piura.

"There are traces of tin in Cajatambo Province (Anechaes) and also at Huancane (Puno).

"A number of lots of tungsten have been exported from Lireay (Ayacucho). The somewhat singular claim is made that exports ceased because foreign purchasers refused to credit the exporters with the gold found in the ore. I understand that there is a project afoot to remedy this by establishing a reduction plant at Lireay.

"Fortunes were made and lost in the quicksilver field in colonial days, but of late years the mines appear to have lost prestige. Cinnabar is found in quantities all about Huancavelica. This is the region where, in the days of the Spanish viceroys, the historic mine, Santa Barbara, was worked for many years at tremendous profit. Cinnabar has also been worked at Pumabamba, near Yauli; at Chinta, near Hualanca, and at Antocallana, near Puno, and other places.

"Vanadium has been found in certain coal fields near Yauli. It is claimed that these beds show 30 per cent vanadium.

"Bismuth has been discovered at various places, especially at Jauja, which produces a compound showing 40 per cent of pure bismuth, readily separable. No exploitation.

"Borax exists in Azangaro, Arequipa, Moquegua, Taena, Cemana, and Parinacochas. Only one property situated in the district of Ubina (Arequipa) has been worked, and none too successfully, it would appear. In 1903 it exported, through Nollendo, 2,466 tons, with an average yield per ton of 40 per cent boracic acid.

"Anthracite coal and bituminous and lignite can be traced throughout the country, varying in quality and quantity. There is a particularly rich vein in the neighborhood of the towns of Huaraz and Recuay, behind the port of Chinbote. Unfortunately there has been no sys-

tematic exploitation of these beds, hence domestic coal is used only in very small quantities by a few smelters. The entire production of Peru has been estimated at 50,000 to 60,000 metric tons, but in view of the very limited exploitation I think this estimate somewhat high. A curious feature is the extremely high price which is continually being paid for imported coal, when the country itself could easily supply, in part at least, the demand at a comparatively low figure.

"The Cerro de Pasco Mining Company proposes, with the aid of a recently constructed short line railroad, to supply its own smelters and boiler plant with coal from Coyllarisquisga and Vinzosancaha. I am told that not long ago German coke was selling at Cerro de Pasco at 80 soles (\$38.96 U. S. currency) per ton.

"Other possible coal fields for the future include Jatunhuasi, on the road to Huancayo; Cupisnique, behind the port of Pacasmayo, now being worked on a small scale; Paracas, near Ica; Oyon, in the province of Caxatambo, and Pichincha, Hualgayoc. There are 3,288 coal claims recorded in the last mining register. I am convinced from the reports of most engineers that a thorough survey of the Peruvian coal fields would well repay any practical coal-mining people undertaking it.

"Copper is a wonderful factor in the mineral wealth of Peru to-day. It is present in various regions, the best known deposits being in the neighborhoods of Cerro de Pasco and Yauli. During the past two or three years these deposits have been the scene of great activity, due particularly to the Cerro de Pasco Mining Company. This concern has just finished the erection of a 500-ton smelter a few miles from Cerro de Pasco, whose capacity may later be increased to 1,000 tons.

"The departments of Huancavelica, Arequipa, and Moquegua also possess numerous valuable copper fields, and there are some in Arecahuas and Puno. Huaro-chiri may also be mentioned as having exported some 2,000 tons of copper mattes, averaging 38 per cent per ton, in 1904. In Ica a large smelter has recently been put up by La Caudalosa Company, and a Chilean concern will soon erect a smelter there for treating the ores of Canza, Tingne, and El Molino.

"The copper industry of Peru is of comparatively recent date, and began with the depreciation of silver in the eighties. At that time the silver miners of Yauli and Cerro de Pasco began to turn their attention to copper, and in 1901 over 10,000 tons were exported from Peru. Until that time Peru, although essentially a mining country, had limited its copper exploitation to a few mines in the neighborhood of Ica and Lomas, whose product was insignificant and was exported to England.

"From the earliest days of the Conquest, when Manco Sierra de Leguizamo gambled away at one throw of the dice the golden snail god that formed his share of the loot of Cajamarca, Peru has been stamped as a gold country. Raimondi, the Italian naturalist, whose

somewhat disjointed but valuable report on the mineralogy of Peru is a standard work, declares gold to be present, either in quartz or placers, practically throughout the extent of the Republic. The actual number of mines exploited on commercial lines is less, however, than one would suppose.

"The chief auriferous regions are generally considered to be the following: On the coast, Camana; in the Sierra or highland, Huamco, Aymaraesin Cotabambas; in the montana or eastern slope of the Andes, Pataz, Paucartambo, Quispicanchi, Sandie, and Oarabaya. The coast deposits are said to be found usually in ferruginous quartz; those of the Sierra generally in the form of ledges, or often in composition with silver, copper, etc., and those of the montana in alluvion and in veins which run through the Silurian slate formation which is characteristic of the region.

"The best-equipped gold-mining enterprise is, undoubtedly, the Inca Mining Company, which works a profitable mine at Santo Domingo, some miles from Tirapata, in southern Peru. Other well-equipped mines are El Gigante (Pataz), Chnquitambo Gold Company (La Quinua), and La Andaray (Camana). There are also innumerable small camps throughout the gold region, any of which may some day blossom into prosperity. Gold is mined in many placers in the most primitive fashion, and there is hardly a merchant in the interior who does not export quantities obtained in barter.

"Gold is found chiefly as free gold or in combination with sulphides. Stamp mills are used, many of them of American make. At Santo Domingo mine of the Inca Mining Company the cyanide process is used. In other places the usual hydraulic methods are employed.

"Hitherto the chief obstacles to a thorough and systematic survey and exploitation of the vast gold resource of the country have been the lack of transportation facilities through the rugged interior and the difficulty of obtaining labor among the Quechua or Aymara Indians. The gold regions are, for the most part, barren lands, where provisions and sometimes water are scarce; where even mule trains are none too frequent, and the native Indian population drags out a stolid, lazy, and half-starved existence. The mine-labor problem is being solved by the importation of Japanese and other coolies, there being no Government restrictions. I am told that a number are at present on their way to the mines of the Inca Mining Company.

"It is the opinion of many English engineers that the provinces of Sandia and Carabaya, in southern Peru, will some day be the cause of a gold fever similar to the Klondike, or of California in 1849.

"Much of the gold produced goes into coinage of the country, largely by reason of the statutory duty of 30 per cent on exports. The national mint has coined, from the beginning of 1898 to July, 1905, a total of £556,478.5, or \$2,710,050.29. The actual coinage at



the mint for the first half of the present year was £47,485 (\$231,251.75) in pound and half-pound pieces.

"Graphite has been found in the department of La Libertad, behind the port of Salaverry. Thus far only a few small lots have been shipped abroad as samples.

"Iron occurs in abundance in the neighborhood of Tambo Grande, in the department of Piura. No exploitation has been done. The Cuerpo de Ingenieros de Minas has published an extensive report by P. C. VENTURA on this region and its possibilities."

## SALVADOR.

## TRADE DURING 1905.

The following statistical data concerning the trade of Salvador during the year 1905 have been taken from the annual report of the Consul-General of Chile in said Republic for 1905, published in the "Diario Oficial" of Chile of June 5, 1906:

*Comparison of the import and export values of 1904 and 1905.*

[Values in gold.]

	1904.	1905.
Imports.....	\$3,610,376.97	\$4,846,070.32
Exports.....	6,635,444.71	5,639,533.26
Balance in favor of exports.....	3,025,067.74	1,293,462.94
Increase in value of imports.....		735,693.35
Decrease in value of exports.....		986,911.45

*Importation of foreign merchandise in 1905.*

Articles imported.	Kilos.	Value in gold.
Fertilizers.....	98	\$5.00
Mineral waters.....	28,054	2,388.95
Cotton threads.....	159,639	116,577.06
Cotton manufactures.....	2,310,528	1,385,514.92
Live stock.....	2,100	803.84
Fancy articles.....	3,405	5,010.91
Miscellaneous articles.....	1,394,148	291,702.55
Cacao.....	39,688	21,481.17
Lime and cement.....	543,177	5,367.78
Footwear.....	119,576	145,315.45
Hemp, all forms.....	17,646	5,028.72
Beer and ginger ale.....	348,937	25,136.92
Food products.....	446,344	73,265.88
Glassware.....	161,211	15,919.06
Leather goods.....	1,546	2,239.96
Drugs and medicines.....	512,073	210,057.38
Tea spices.....	25,212	7,091.31
Hardware.....	1,968,083	217,201.07
Matches.....	82,010	13,222.67
Flour.....	6,213,168	261,251.12
Jewelry.....	286	2,248.56
Wool threads.....	655	773.91
Woolen textiles and manufactures.....	55,001	67,082.88
Printed books.....	13,494	4,904.24
Liquors.....	119,814	38,498.66
Linen threads.....	145	199.91
Linen textiles and manufactures.....	7,812	67,082.88
Earthenware.....	245,189	21,073.09

## 478 INTERNATIONAL BUREAU OF THE AMERICAN REPUBLICS.

*Importation of foreign merchandise in 1905—Continued.*

Articles imported.	Kilos.	Value in gold.
Wood and cork .....	1,013,805	\$10,518.14
Maize .....	381,234	15,310.80
Machinery .....	477,601	98,307.08
Marble .....	54,119	8,239.57
Raw materials, soap and candle .....	1,051,330	156,232.44
Dry goods .....	93,283	67,051.29
Coins .....	3,435	48,022.57
Furniture and other cabinetwork .....	28,982	10,593.37
Paper and stationery .....	105,349	36,339.46
Petroleum and fuel oils .....	540,362	41,391.58
Perfumery .....	40,574	20,795.36
Plants and seeds .....	2,276	375.63
Cheese and butter .....	200,671	59,653.05
Coffee bags .....	601,618	90,755.65
Silk threads .....	3,863	33,910.75
Silk textiles and manufactures .....	8,076	98,961.02
Hats, rattan .....	2,549	17,918.46
Hats, all kinds .....	13,031	17,558.05
Tobacco .....	976	2,978.44
Stearin candles .....	814	135.62
Wines .....	988,153	80,717.58
Total .....	24,731,581	4,346,070.32

*Countries of origin of 1905 imports.*

Countries of origin.	Kilos.	Value in gold.
Germany .....	2,285,870	\$473,374.53
Arabia .....	166	17.81
Austria-Hungary .....	36,565	14,298.25
Belgium .....	1,014,679	141,206.27
Brazil .....	75	29.85
Costa Rica .....	29,792	19,631.78
Cuba .....	656	1,826.99
Chile .....	370	504.00
China .....	54,319	126,233.93
Denmark .....	12,183	2,650.21
Ecuador .....	13,984	22,939.15
Spain .....	253,014	62,827.24
United States .....	14,128,952	1,354,646.50
France .....	815,029	339,957.90
Great Britain .....	3,914,610	1,313,995.99
Guatemala .....	8,306	9,715.84
Holland .....	68,738	12,503.92
Honduras .....	360,945	84,545.64
Italy .....	281,876	91,822.32
Japan .....	4,519	11,494.36
Morocco .....	488	90.51
Mexico .....	591,569	86,817.34
Nicaragua .....	811,717	165,409.25
Norway .....	1,505	108.42
Panama .....	642	864.80
Peru .....	282	.....
Portugal .....	5,321	1,000.19
Sweden .....	29,059	3,864.56
Switzerland .....	6,349	3,086.57
Total .....	24,731,581	4,346,070.32

*Merchandise exported during 1905.*

Merchandise exported.	Spanish pounds.	Value in silver.
Bran .....	400	\$40.00
Cotton:		
Raw .....	985	450.00
Textiles .....	32	45.00
Starch .....	7,097	463.00
Indigo .....	524,628	344,152.62
Miscellaneous articles .....	114,333	23,026.02
Rice .....	25,443	720.00
Sugar .....	6,007,304	324,197.20
Balm .....	132,404	194,689.10
Gold and silver ores .....	33,434	902,506.00

## Merchandise exported during 1905—Continued.

Merchandise exported.	Spanish pounds.	Value in silver.
Coffee:		
Clean .....	54,687,085	\$9,875,538.96
Shell .....	7,135,138	1,040,736.06
Footwear .....	2,988	3,605.50
Tortoise shell .....	4	16.00
Horses' hair .....	350	102.00
Cattle tails .....	29,086	2,366.52
Lizard skins .....	5,511	1,527.75
Cowhides .....	320,132	102,099.80
Tiger skins .....	67	51.00
Deerskins .....	43,838	23,408.50
Small broom (sample) .....	40	No value.
Spices .....	50	10.00
Matches .....	469	150.00
India rubber .....	74,611	67,117.31
Soap .....	978	150.00
Cordage .....	47,172	8,875.00
Printed books .....	550	100.00
Crockery .....	515	200.00
Wood (mahogany, cedar, cherry wood) .....	3,017,512	26,384.00
Maize .....	28,200	1,692.00
Pork lard .....	1,635	103.00
Machinery .....	5,677	409.00
Marble .....	1,517	270.00
Fine metals .....	28	1,200.00
Pulque brandy .....	75	11.00
Molasses .....	7,095	241.50
Gold ingots .....	3,304	652,548.00
Paper .....	3,579	328.00
Sugar, brown .....	14,032	1,448.00
Mats .....	3,601	596.00
Silver, coined .....	22	499.62
Silver, unrefined .....	3,287	130,420.00
Silver ingots .....	1,717	277,200.00
Butter and cheese .....	245	91.00
Shawls:		
Cotton .....	221	188.00
Silk .....	438	1,590.00
Ready-made clothing .....	31	35.00
Hats, palm .....	8,894	6,977.00
Sole leather .....	4,987	993.50
Tobacco:		
Smuff .....	280	71.00
Manufactured .....	10,497	3,626.25
Leaf .....	267,719	71,228.00
Candles, stearine .....	4,337	1,281.00
Sarsaparilla .....	119	10.00
<b>Total .....</b>	<b>72,580,890</b>	<b>14,098,833.15</b>

## Countries of destination of merchandise exported in 1905.

Countries of destination.	Spanish pounds.	Value in silver.
Germany .....	12,955,784	\$2,469,245.83
British America .....	286,450	51,770.60
Austria-Hungary .....	2,003,192	336,100.90
Belgium .....	1,376	295.00
Costa Rica .....	203,450	60,766.00
Chile .....	8,325	3,766.00
Denmark .....	48,282	2,740.25
Ecuador .....	25,678	18,853.79
Spain .....	623,010	127,974.57
United States .....	11,302,267	3,062,603.27
France .....	22,905,087	4,136,662.77
Great Britain .....	11,489,963	2,161,869.86
Guatemala .....	35,141	4,008.52
Honduras .....	709,247	72,324.88
Italy .....	7,364,987	1,360,004.76
Mexico .....	84,751	6,010.00
Nicaragua .....	54,038	4,830.25
Norway .....	122,152	22,052.80
Panama .....	2,329,280	136,923.60
Portugal .....	50	.....
<b>Total .....</b>	<b>72,580,890</b>	<b>14,098,833.15</b>

## RECEIPTS OF PUBLIC REVENUES DURING THE YEARS 1895 TO 1905.

The receipts from the various public revenues of the Republic during the years 1895 to 1905 amounted to \$76,055,812.95 silver, according to the report of the Consul-General of Chile in Salvador, and were as follows (the values being given in silver):

Year.	Import duties.	Export duties.	Liquor tax.	Other revenues.	Total annual receipts.
1895.....	\$1,572,430.12	.....	\$2,456,320.91	\$625,230.44	\$7,653,981.50
1896.....	5,418,149.97	.....	2,524,813.40	794,836.23	8,737,829.60
1897.....	3,846,195.19	\$461,418.15	2,628,067.56	735,878.31	7,672,559.21
1898.....	1,805,858.48	516,574.61	1,747,122.43	540,996.66	4,610,552.18
1899.....	2,399,249.58	59,641.72	1,591,060.78	391,739.95	4,435,693.03
1900.....	3,473,162.25	530,410.85	1,831,313.16	442,388.08	6,297,274.36
1901.....	3,623,317.64	534,735.12	1,814,761.99	573,846.81	6,536,721.56
1902.....	3,815,218.70	457,198.37	1,857,706.42	571,898.21	6,702,021.70
1903.....	3,620,477.09	652,656.83	1,945,706.19	573,205.58	6,792,045.69
1904.....	4,271,068.16	830,016.95	2,143,369.66	793,231.28	8,060,689.05
1905.....	4,849,832.86	731,174.67	1,924,911.07	1,030,521.47	8,536,443.07
Total.....	41,688,960.02	4,823,890.28	22,468,183.60	7,074,779.05	76,055,812.95

## FORMATION OF A NEW CABINET.

The "Mexican Herald" for July 29, 1906, reports the formation of a new Salvadorean cabinet by President ESCALÓN, constituted as follows: Minister of Foreign Relations, Dr. MANUEL DELGADO; Minister of Public Instruction and Public Works, Señor Don Pío ROMERO; Minister of Finance, Señor Don MANUEL LOPEZ MEXIA; Minister of War and Marine, Señor Don FERNANDEZ FIGUEROA.

## NEW STAMP DUTY ON IMPORTS.

A Salvadorian law, recently executed, imposes a stamp duty on imported goods at the rate of 1 per cent on the valuation stated in the invoice. This tax is to be collected by the customs authorities at the time the goods are imported, and only those goods are excepted which, in virtue of contracts and special laws, enjoy exemption from present and future duties and imposts.

In the case of beverages and tobacco, the stamp duty is fixed at the following special rates:

Wines of all kinds, aerated and mineral waters, beer, spirits of 50 centesimal degrees.....	per bottle..	\$0.01
Spirituous beverages, foreign.....	do.....	.10
Spirits of more than 50 centesimal degrees.....	do.....	.02

Imported tobacco, manufactures in any form, 0.75 per kilogram, gross weight.

The standard bottle is the bottle of 24 ounces, but no reduction is made in the case of bottles containing less than that quantity. Wines and liquors imported in barrels or other similar receptacles will pay by gross weight, 1 kilogram being reckoned as equivalent to a bottle.

## LA LIBERTAD-NUEVA SAN SALVADOR TRAMWAY.

On March 27, 1906, the Government of the Republic made a contract with Messrs. FELIX MUGDAN and JOSÉ GONZÁLEZ ASTURIAS for the construction of a tramway line between the Port of La Libertad and the City of Nueva San Salvador; the works of construction must begin, simultaneously at La Libertad and Nueva San Salvador, within two months after the approval of the contract by the legislative body. The motive power may be either steam or electric, for passenger coaches, and animal traction may be employed for freight cars.

## CUSTOMS DECISIONS.

Recent decisions of the Executive of Salvador in regard to tariff treatment of certain articles are as follows, as published in the "Board of Trade Journal" (British) for July 12, 1906:

Linen or cotton cloth, lined or covered with paper, for painters and draftsmen, is to be dutiable under No. 155 of the tariff at the rate of 20 cents per kilogram.

Covered cloths for school slates are to be dutiable under No. 373 of the tariff at the rate of 5 cents per kilogram.

Fencing wire, unbarbed, "Page" system, made in sections of 100 to 200 meters in length, ready for putting up, is to be admitted free of duty by assimilation to iron-barbed fencing wire.

Statues and figures of marble, alabaster, porphyry, jasper, granite, and similar stones are to be dutiable at the rate of 2 cents per kilogram if they are 50 centimeters or more in height; otherwise at the rate of 30 cents per kilogram.

## TARIFF CHANGES.

A law passed on April 30, 1906, and at present effective, makes certain modification of the tariff of the Republic of Salvador, as follows:

	Unit.	Rate.
		<i>Pesos.</i>
Cotton goods of all classes, white or bleached, plain, containing up to 20 threads in warp or weft in a space of 7 mm.	Kilo	0.40
Ditto, containing more than 20 threads.	do	1.00
Lace, insertions, ornaments, galloons, and embroidered point lace, of cotton, of a width not exceeding 25 cm.	do	1.00
Ditto, of a width exceeding 25 cm.	do	3.00
Canvas or packing cloth, containing up to 6 threads in warp or weft in a space of 7 mm.	do	.05
Ditto, containing more than 6 threads.	do	.50
Floss silk in skeins and twisted silk for weaving on cards or wooden reels, the latter of the type of Spanish silk of 1 or 2 fibers.	do	.25
Nankeen, of linen, pure or mixed.	do	.60
Tissues of crapes, popé, or any other kind of silk, pure or mixed, of any size or shape, or the manufacture of shawls, mufflers, mantles, veils, and the like, of all kinds and sizes; twisted silk of any thickness, in hanks or skeins, for sewing, embroidery, or any other purpose; shawls, mufflers, mantillas, and all kinds of wraps for women, plain, figured, or embroidered, of pure or mixed silk, whatever be the quantity of silk present; flounees, borders, edgings, fringes of silk, pure or mixed, for shawls and other wraps, included under this heading.	do	7.00
Revolvers, of caliber .38 or less.	do	3.00

Article 2 of the law provides that merchants shall specify in the respective consular invoices the number of threads contained in the warp or weft in the spaces specified, in the case of cotton tissues and packing cloth and canvas mentioned in this law, and that in the case of lace, insertions, etc., they shall specify the width thereof.

## UNITED STATES.

### TRADE WITH LATIN AMERICA.

#### STATEMENT OF IMPORTS AND EXPORTS.

Following is the latest statement, from figures compiled by the Bureau of Statistics, United States Department of Commerce and Labor, showing the value of the trade between the United States and Latin-American countries. The report is for the month of June, 1906, with a comparative statement for the corresponding month of the previous year; also for the twelve months ending June, 1906, as compared with the same period of the preceding year. It should be explained that the figures from the various custom-houses, showing imports and exports for any one month, are not received at the Treasury Department until about the 20th of the following month, and some time is necessarily consumed in compilation and printing, so that the returns for June, for example, are not published until some time in August.

The following table shows the general trade between the United States and the various Latin-American Republics during the fiscal year 1905-6, and also the figures corresponding to 1904-5, by way of comparison:

Countries.	Imports.		Exports.	
	1904-5.	1905-6.	1904-5.	1905-6.
<b>Central America:</b>				
Costa Rica	\$4,296,731	\$4,622,426	\$1,768,429	\$2,337,188
Guatemala	3,081,553	3,386,317	2,654,622	2,908,655
Honduras	2,111,312	1,721,865	1,739,345	1,642,251
Nicaragua	1,513,877	1,478,468	1,914,556	1,870,852
Panama	813,151	1,065,887	4,745,562	12,160,289
Salvador	1,113,169	1,131,734	1,318,426	1,401,276
Mexico	46,470,876	50,965,177	45,756,116	58,182,278
<b>West Indies:</b>				
Cuba	86,301,259	81,979,821	38,380,601	47,763,688
Haiti	1,101,650	1,185,477	2,297,080	3,307,840
Santo Domingo	4,664,209	3,086,338	1,666,789	2,018,248
<b>South America:</b>				
Argentina	15,351,901	18,379,063	23,664,056	32,673,359
Bolivia			106,041	146,798
Brazil	99,843,091	80,416,524	10,985,096	14,530,471
Chile	11,071,613	16,915,476	5,391,357	8,607,227
Colombia	6,411,793	7,084,187	3,582,789	3,491,420
Ecuador	2,502,175	2,632,206	1,750,378	2,009,861
Paraguay	2,205	750	39,130	51,917
Peru	3,152,964	2,451,706	3,657,225	4,833,307
Uruguay	3,158,856	2,711,807	1,990,691	2,965,573
Venezuela	7,109,850	8,031,701	3,213,575	3,258,133

IMPORTS OF MERCHANDISE.

Articles and countries.	June—		Twelve months.	
	1905.	1906.	1905.	1906.
<b>Chemicals, etc.:</b>				
Logwood ( <i>Paõ de campeche; Pão de campeche; Campêche</i> ):	Dollars.	Dollars.	Dollars.	Dollars.
Central America.....	5,680		40,885	25,120
Mexico.....				4,887
<b>Cocoa (Cacao; Coco ou cacao crú; Cacao):</b>				
Central America.....	5,795	1,116	60,024	17,066
Brazil.....	63,526	53,793	1,238,859	1,206,265
Other South America.....	177,684	278,984	1,791,114	2,085,433
<b>Coffee (Café; Caffé; Caffé):</b>				
Central America.....	369,897	605,171	6,057,784	6,653,595
Mexico.....	434,897	309,949	2,162,785	2,649,864
Brazil.....	1,388,490	2,545,304	64,136,008	50,943,433
Other South America.....	408,390	657,769	8,259,947	9,846,904
<b>Copper (Cobre; Cobre; Cuivre):</b>				
Cuba.....	3,672	12,324	39,102	67,826
Mexico.....	1,567,040	1,316,520	15,765,111	17,810,576
South America.....	123	129,309	15,606	655,350
<b>Fibers:</b>				
Cotton, unmanufactured ( <i>Algodón en rama; Algodão em rama; Colon, non manufacturé</i> ):				
South America.....	11,491	64,777	454,326	452,843
Sisal grass ( <i>Henequén; Henequen; Hennequen</i> ):				
Mexico.....	1,118,755	925,929	14,896,189	11,884,232
<b>Fruits:</b>				
Bananas ( <i>Plátanos; Bananas; Bananes</i> ):				
Central America.....	488,062	578,489	4,336,449	4,740,940
Cuba.....	297,536	279,622	1,437,952	1,000,603
South America.....	71,322	67,229	685,505	476,398
Oranges ( <i>Naranjas; Laranjas; Oranges</i> ):				
Central America.....		14	3,797	1,373
Mexico.....	46	21	43,082	49,537
Cuba.....			3,603	10,161
Fur skins ( <i>Péles fines; Peltes; Fourures</i> ):				
South America.....	75,596	12,495	299,604	457,662
<b>Hides and skins (Cueiros y pieles; Couros e peltes; Cuirs et peaux):</b>				
Central America.....	40,059	73,137	650,600	575,170
Mexico.....	261,091	241,348	3,391,295	4,097,389
South America.....	1,271,050	1,302,255	12,601,673	14,379,722
<b>India rubber, crude (Goma elástica; Borracha crua; Caoutchouc):</b>				
Central America.....	56,014	78,450	843,740	785,438
Mexico.....	40,205	128,003	185,951	866,283
Brazil.....	1,032,267	986,015	28,476,252	23,837,586
Other South America.....	104,464	84,742	1,244,016	1,197,546
<b>Lead, in pigs, bars, etc. (Plomo en galápagos, barras, etc.; Chumbo em lingoados, barras, etc.; Plomb en saumons, en barres, etc.):</b>				
Mexico.....	268,485	243,797	3,511,975	3,315,241
South America.....	121		10,083	63,081
<b>Sugar, not above No. 16 Dutch standard (Azúcar, no superior al No. 16 de la escala holandesa; Assucar, não superior ao No. 16 de padrão holandês; Sucre, pas au-dessus du type hollandais No. 16):</b>				
Central America.....	16,632	14,415	102,565	28,657
Mexico.....	48,699	6,111	616,573	39,276
Cuba.....	5,521,135	6,684,810	64,366,104	60,208,148
Brazil.....			1,266,275	398,140
Other South America.....	164,878	33,654	2,878,900	2,077,214
<b>Tobacco, leaf (tabaco en rama; tabacões manufacturados; tabac non manufacturé):</b>				
Mexico.....	666	6,977	34,884	12,481
Cuba.....	813,668	1,014,071	10,825,963	13,510,367
<b>Wood, mahogany (Coba; Mogno; Acajou):</b>				
Central America.....	74,322		644,534	471,207
Mexico.....	48,086	28,203	326,868	460,209
Cuba.....	623	2,647	88,509	120,231
South America.....	761		42,445	22,498
<b>Wool (Lana; Lã; Laine):</b>				
South America.....				
Class 1 (clothing).....	1,043,312	97,428	8,102,098	7,566,610
Class 2 (combining).....	96,479	106,141	590,141	305,791
Class 3 (carpet).....	145,949	33,658	811,718	812,432

## 484 INTERNATIONAL BUREAU OF THE AMERICAN REPUBLICS.

## EXPORTS OF MERCHANDISE.

Articles and countries.	June—		Twelve months.	
	1905.	1906.	1905.	1906.
<b>Agricultural implements (Instrumentos de agricultura; Instrumentos de agricultura; Mochinos agrícolas):</b>	<i>Dollars.</i>	<i>Dollars.</i>	<i>Dollars.</i>	<i>Dollars.</i>
Central America.....	1,200	221	18,539	15,051
Mexico.....	32,427	36,811	364,093	541,280
Cuba.....	31,312	12,509	208,908	193,601
Argentine Republic.....	594,351	654,567	5,032,853	5,963,714
Brazil.....	8,615	12,234	151,715	103,971
Chile.....	11,271	97,339	254,735	394,061
Colombia.....	826	1,170	4,022	4,604
Venezuela.....	151	203	2,010	2,181
Other South America.....	11,830	18,842	162,866	316,155
<b>Animals:</b>				
<b>Cattle (Ganado; Gado; Bétail):</b>				
Central America.....		701	8,465	7,729
Mexico.....	20,440	106,177	392,115	666,962
Cuba.....	270,197	177,507	2,062,483	1,977,088
South America.....	4,939	9,847	75,333	120,057
<b>Hogs (Cerdos; Porcos; Porcs):</b>				
Mexico.....	8,289	10,303	76,720	167,386
South America.....		2,125	512	3,445
<b>Horses (Caballos; Chevaux; Chevaux):</b>				
Central America.....		500	6,716	17,119
Mexico.....	12,491	25,140	239,078	299,821
South America.....	500	720	5,223	4,975
<b>Sheep (Ovejas; ovelhas; brebis):</b>				
Mexico.....	2,425	2,811	41,914	62,599
South America.....	420	901	4,220	5,575
<b>Breadstuffs:</b>				
<b>Corn (Maíz; Blé; Maïs):</b>				
Central America.....	127,082	1,912	519,247	107,710
Mexico.....	19,012	103,687	300,586	991,892
Cuba.....	102,520	105,726	975,576	1,230,806
South America.....	36,924	463	146,689	19,628
<b>Oats (Avena; Avoine; Avoine):</b>				
Central America.....	3,593	1,830	12,105	35,448
Mexico.....	1,893	5,176	15,516	43,695
Cuba.....	11,686	19,587	171,133	238,798
South America.....	1,866	1,481	17,013	26,323
<b>Wheat (Trigo; Triigo; Blé):</b>				
Central America.....	488	2,860	13,656	41,066
Mexico.....	11	301,934	26,991	2,117,128
South America.....	30		296	461,981
<b>Wheat flour (Harina de trigo; Farina de trigo; Farine de blé):</b>				
Central America.....	235,065	112,420	1,814,479	1,795,865
Mexico.....	21,557	11,636	212,299	165,473
Cuba.....	211,183	213,030	3,238,803	3,189,669
Brazil.....	78,697	92,182	1,225,565	1,211,881
Colombia.....	61,026	11,356	438,906	519,225
Other South America.....	218,141	228,982	2,170,604	2,633,069
<b>Carriages, etc.:</b>				
<b>Automobiles (Automóviles; Automobiles; Automobiles):</b>				
Mexico.....		80,334		422,626
South America.....		18,899		96,174
<b>Carriages, cars, etc., and parts of (Carrajes, carros y sus accesorios; Carreaux, cars et parties de carreaux; Voitures, wagons et leurs parties):</b>				
Central America.....	23,152	360,874	210,833	1,913,151
Mexico.....	88,436	153,039	1,186,191	1,154,837
Cuba.....	69,100	64,822	517,754	1,229,994
Argentine Republic.....	140,077	300,562	1,188,185	1,668,474
Brazil.....	12,527	46,481	68,868	227,477
Chile.....	6,832	6,381	111,326	501,447
Colombia.....	2,240	1,919	34,683	45,612
Venezuela.....	990	583	9,792	7,778
Other South America.....	6,233	7,962	163,790	272,567
<b>Clocks and watches (Relojes de pared y bolsillo; Relojos de bolso e pared; Horloges et montres):</b>				
Central America.....	1,262	678	10,625	16,618
Mexico.....	6,744	2,235	47,838	77,360
Argentina.....	9,359	6,247	59,761	77,420
Brazil.....	4,647	9,987	61,010	71,968
Chile.....	1,241	4,776	39,609	61,657
Other South America.....	4,926	1,828	54,027	45,792
<b>Coal (Carbón; Carvão; Charbon):</b>				
Mexico.....	223,316	271,318	2,770,751	3,014,351
Cuba.....		121,093	1,630,632	1,945,269



EXPORTS OF MERCHANDISE—Continued.

Articles and countries.	June—		Twelve months.	
	1905.	1906.	1905.	1906.
Copper ( <i>Cobre; Cobri; Cuivre</i> ):				
Mexico.....	Dollars, 101,424	Dollars, 110,140	Dollars, 1,148,480	Dollars, 1,264,239
<b>Cotton:</b>				
Cotton, unmanufactured ( <i>Algodón en rama; Algodão em rama; Cotton non-manufacturé</i> ):				
Mexico.....	44,749	8,340	3,768,126	1,620,443
South America.....			25,926	
Cotton cloths ( <i>Tijelas de algodón; Fazendas de algodão; Cotton manufacturé</i> ):				
Central America.....	159,550	107,557	1,568,774	1,371,791
Mexico.....	22,368	16,432	270,143	265,064
Cuba.....	112,093	68,114	915,889	1,049,406
Argentine Republic.....	39,688	16,721	385,968	291,567
Brazil.....	67,237	38,916	745,962	590,007
Chile.....	58,168	52,415	742,771	871,272
Colombia.....	52,469	59,200	817,025	653,913
Venezuela.....	27,729	45,968	415,843	398,546
Other South America.....	33,701	31,837	464,723	441,262
Wearing apparel ( <i>Ropa de algodón; Fazendas de algodão; Vêtements en coton</i> ):				
Central America.....	57,083	52,839	697,103	688,827
Mexico.....	54,182	54,718	603,931	556,238
Cuba.....	57,000	42,645	414,371	458,067
Argentine Republic.....	25,104	27,422	358,189	246,720
Brazil.....	6,597	5,354	77,158	46,367
Chile.....	2,071	2,719	21,697	26,883
Colombia.....	3,288	2,015	79,118	39,108
Venezuela.....	1,965	2,177	22,251	31,099
Other South America.....	5,190	5,426	53,769	63,932
Electric and scientific apparatus ( <i>Appareils électriques et scientifiques; Appareils électriques e científicos; Appareils électriques et scientifiques</i> ):				
Central America.....	9,262	29,738	122,338	216,929
Mexico.....	68,208	136,306	880,987	1,078,212
Argentine Republic.....	18,529	37,992	236,185	374,471
Brazil.....	19,888	45,147	351,293	774,977
Chile.....	10,664	36,641	91,169	194,732
Venezuela.....	13,879	45,932	119,595	85,211
Other South America.....	26,130	31,893	200,594	306,929
Electrical machinery ( <i>Maquinaria eléctrica; Máquinas eléctricas; Machines électriques</i> ):				
Central America.....	274	3,452	31,438	24,756
Mexico.....	81,914	46,681	925,065	974,248
Cuba.....	3,274	42,680	51,269	528,745
Argentine Republic.....	4,963	8,509	171,703	146,424
Brazil.....		109,739	168,742	337,510
Colombia.....	100		5,793	2,422
Other South America.....	5,864	7,453	224,123	143,180
<b>Iron and steel, manufactures of:</b>				
Steel rails ( <i>Carriles de acero; Trilhos de aço; Rails d'acier</i> ):				
Central America.....	3,993	2,480	292,065	605,533
Mexico.....	112,159	10,770	877,031	1,280,682
South America.....	237,463	208,655	1,544,483	3,562,676
Builders' hardware, saws and tools ( <i>Materiales de metal para construcción, serras y herramientas; Ferragens, serras e ferramentais; Matériaux de construction en fer et acier, scies et outils</i> ):				
Central America.....	30,717	20,645	244,688	332,158
Mexico.....	88,568	69,175	825,880	1,132,595
Cuba.....	52,118	49,590	509,210	614,548
Argentine Republic.....	58,488	69,696	583,809	733,734
Brazil.....	26,439	40,941	342,296	417,770
Chile.....	12,667	17,649	148,680	236,410
Colombia.....	7,978	5,845	77,561	66,788
Venezuela.....	4,988	7,946	36,640	43,659
Other South America.....	23,411	24,639	214,567	274,460
Sewing machines, and parts of ( <i>Máquinas de coser y accesorios; Máquinas de coser e acessórios; Machines à coudre et leurs parties</i> ):				
Central America.....	7,893	14,503	99,064	129,142
Mexico.....	54,086	74,490	558,123	696,543
Cuba.....	32,977	33,778	354,846	322,899
Argentine Republic.....	63,026	35,743	507,914	714,704
Brazil.....	13,961	16,312	142,165	194,695
Colombia.....	4,755	5,389	92,021	65,881
Other South America.....	41,749	27,747	314,252	378,537

486 INTERNATIONAL BUREAU OF THE AMERICAN REPUBLICS.

EXPORTS OF MERCHANDISE—Continued.

Articles and countries.	June—		Twelve months.	
	1905.	1906.	1905.	1906.
	<i>Dollars.</i>	<i>Dollars.</i>	<i>Dollars.</i>	<i>Dollars.</i>
<b>Steam engines, and parts of (<i>Locomotoras y accesorios; Locomotivas e accesorios; Locomotifs et leurs parties</i>):</b>				
Central America.....		290,675	60,810	1,131,930
Mexico.....	5,540	127,910	368,125	465,536
Cuba.....	3,800	43,281	220,601	701,657
Argentine Republic.....			207,448	189,651
Brazil.....		240,000	117,086	546,358
Colombia.....			19,330	18,923
Other South America.....	20,100	50,752	98,416	499,025
<b>Typewriting machines, and parts of (<i>Máquinas de escribir y accesorios; Máquinas de escribir e accesorios; Machines à écrire et leurs parties</i>):</b>				
Central America.....	5,907	4,321	30,813	54,762
Mexico.....	31,502	36,199	268,718	348,072
Cuba.....	5,779	6,533	67,715	72,968
Argentine Republic.....	11,529	8,330	83,897	99,123
Brazil.....	4,413	5,391	35,227	60,445
Colombia.....	1,619	349	9,294	10,887
Other South America.....	12,979	10,621	139,941	131,976
<b>Leather, other than sole (<i>Cuero distinto del de suelas; Couro não para solas; Cuir, autres que pour semelles</i>):</b>				
Central America.....	13,114	22,106	148,252	191,430
Mexico.....	6,588	18,167	77,077	88,663
Cuba.....	25,873	13,549	236,566	268,069
Argentine Republic.....	32,754	25,359	248,721	327,306
Brazil.....	14,880	18,100	105,025	159,050
Chile.....	3,776	9,129	36,080	61,591
Colombia.....	4,969	9,495	28,237	70,045
Venezuela.....	4,849	9,540	52,912	62,608
Other South America.....	5,297	13,909	60,689	111,016
<b>Boots and shoes (<i>Calzado; Calçado; Chaussures</i>):</b>				
Central America.....	26,064	29,578	275,898	418,335
Mexico.....	111,077	123,721	1,116,696	1,529,364
Colombia.....	7,317	10,066	113,254	155,260
Other South America.....	27,862	29,725	212,213	308,050
<b>Naval stores:</b>				
<b>Rosin, tur, etc. (<i>Resina palmarina, etc.; Resina e alcatrán; Résine et goudron</i>):</b>				
Central America.....	2,005	1,015	17,319	25,512
Mexico.....	1,390	2,012	15,773	21,463
Cuba.....	4,600	1,318	60,861	71,816
Argentine Republic.....		12,130	215,889	401,640
Brazil.....	27,022	21,126	302,619	612,295
Chile.....	2,236	3,413	19,033	75,910
Colombia.....	913	671	16,523	32,617
Venezuela.....	4,670	3,628	31,502	38,581
Other South America.....	7,376	3,173	158,988	150,129
<b>Turpentine (<i>Aguarrás; Aguaraz; Terébinthine</i>):</b>				
Central America.....	1,669	6,486	23,976	48,426
Mexico.....	561	901	7,822	7,359
Cuba.....	6,241	6,112	65,549	70,322
Argentine Republic.....		56,852	177,261	274,298
Brazil.....	5,845	18,513	91,735	126,152
Chile.....	1,893	18,319	55,425	86,121
Colombia.....	298	126	6,339	5,600
Venezuela.....	375	783	7,359	7,002
Other South America.....	2,432	11,406	51,167	49,057
<b>Oils, mineral, crude (<i>Aceites minerales, crudos; Oleos minerales, crus; Huiles minerales, brutes</i>):</b>				
Mexico.....	53,862	178,810	786,613	776,353
Cuba.....	33,540	46,072	508,983	468,399
<b>Oils, mineral, refined or manufactured (<i>Aceites minerales, refinados ó manufacturados; Oleos minerales, refinados ou manufacturados; Huiles minerales, raffinées ou manufacturées</i>):</b>				
Central America.....	22,742	40,199	591,193	379,945
Mexico.....	22,465	33,821	223,887	436,394
Cuba.....	10,801	15,809	375,680	327,434
Argentine Republic.....	261,541	244,768	2,414,738	2,391,619
Brazil.....	236,733	296,966	2,452,218	2,770,665
Chile.....	110,157	167,149	846,151	968,286
Colombia.....	13,318	12,492	120,308	115,888
Venezuela.....	12,680	9,753	145,350	139,628
Other South America.....	62,633	116,929	765,008	956,499
<b>Oils, vegetable (<i>Aceites vegetales; Oleos vegetales; Huiles végétales</i>):</b>				
Central America.....	3,382	2,738	30,938	33,292
Mexico.....	59,194	27,825	692,751	822,161

EXPORTS OF MERCHANDISE—Continued.

Articles and countries.	June—		Twelve months.	
	1905.	1906.	1905.	1906.
<b>Oils, mineral, crude (<i>Aceites minerales, crudos; Oleos minerales, crsis; Huiles minerales, brutes</i>)—Cont'd.</b>	<i>Dollars.</i>	<i>Dollars.</i>	<i>Dollars.</i>	<i>Dollars.</i>
Cuba.....	8,965	19,729	80,140	294,458
Argentine Republic.....	3,440	13,355	40,623	49,838
Brazil.....	12,028	29,313	190,981	229,674
Chile.....	2,221	1,618	43,824	20,341
Other South America.....	10,019	16,362	134,495	178,667
<b>Paper (<i>Papel; Papier; Papier</i>):</b>				
Central America.....	15,477	9,564	141,187	240,045
Mexico.....	39,438	55,796	654,629	591,899
Cuba.....	35,793	39,198	375,005	429,760
Argentine Republic.....	27,111	11,863	254,882	337,548
Brazil.....	10,503	10,267	68,042	89,909
Chile.....	9,911	24,300	226,254	231,903
Colombia.....	1,771	2,358	34,975	27,113
Venezuela.....	8,659	2,829	43,569	39,465
Other South America.....	10,252	5,674	114,670	119,363
<b>Provisions, comprising meat and dairy products:</b>				
<b>Beef, canned (<i>Carne de vaca en latas; Carne de vacca en latas; Beef conserré</i>):</b>				
Central America.....	1,647	5,609	22,114	48,725
Mexico.....	2,145	3,407	39,636	27,362
Cuba.....	1,671	659	11,435	23,583
Argentine Republic.....	1,260	1,260	352	2,655
Brazil.....	80	129	6,090	3,683
Colombia.....	56	139	4,560	1,434
Other South America.....	1,998	2,324	23,547	35,502
<b>Tallow (<i>Sebo; Seba; Suif</i>):</b>				
Central America.....	13,957	5,317	112,106	152,459
Mexico.....	2,535	1,715	30,270	82,312
Cuba.....	1,106	4,858	10,489	12,538
Brazil.....	2,430	6,082	1,327	1,092
Chile.....	585	1,770	6,847	8,234
Colombia.....	585	1,770	7,161	17,572
Other South America.....	5,183	4,969	52,350	32,936
<b>Bacon (<i>Tocino; Toucáho; Lard fumé</i>):</b>				
Central America.....	984	795	16,844	25,250
Mexico.....	3,207	3,628	41,504	45,095
Cuba.....	35,006	43,387	441,162	445,306
Brazil.....	12,563	15,724	77,021	165,183
Colombia.....	85	30	997	440
Other South America.....	1,436	263	11,430	13,526
<b>Hams (<i>Jamones; Presantos; Jambons</i>):</b>				
Central America.....	6,246	8,198	62,129	99,266
Mexico.....	9,063	6,105	121,775	117,999
Cuba.....	34,686	64,199	451,812	520,582
Brazil.....	107	200	1,503	520
Colombia.....	747	180	7,444	4,236
Venezuela.....	3,303	4,469	39,567	50,504
Other South America.....	3,907	12,812	34,242	72,264
<b>Pork (<i>Carne de puerco; Carne de porcso; Porc</i>):</b>				
Central America.....	15,550	17,566	148,440	194,769
Cuba.....	39,240	76,807	351,770	651,197
Brazil.....	1,636	.....	86,241	1,234
Colombia.....	1,364	.....	9,551	2,535
Other South America.....	13,273	22,272	199,843	240,122
<b>Lard (<i>Mantea; Banha; Saindoux</i>):</b>				
Central America.....	53,252	26,189	295,204	428,575
Mexico.....	31,687	19,963	343,059	528,748
Cuba.....	254,978	220,531	1,792,474	2,756,313
Argentine Republic.....	168	790	2,611	5,698
Brazil.....	.....	31,392	190,220	278,051
Chile.....	6,444	24,470	65,283	110,234
Colombia.....	45,339	10,066	171,259	212,923
Venezuela.....	41,017	32,836	298,236	369,491
Other South America.....	41,124	25,110	392,432	675,273
<b>Butter (<i>Mantequilla; Manteiga; Beurre</i>):</b>				
Central America.....	7,212	10,980	81,242	123,394
Mexico.....	7,993	11,024	126,744	120,619
Cuba.....	6,297	2,864	27,859	51,129
Brazil.....	18,913	16,521	110,520	140,246
Colombia.....	1,111	370	14,061	7,180
Venezuela.....	9,394	11,040	66,112	113,246
Other South America.....	653	828	17,159	30,011
<b>Cheese (<i>Queso; Quesjo; Fromage</i>):</b>				
Central America.....	5,665	5,260	49,545	70,095
Mexico.....	4,812	2,794	42,828	41,785
Cuba.....	3,260	838	16,910	13,276
Colombia.....	315	.....	3,739	1,480
Other South America.....	235	68	739	1,778

## 488 INTERNATIONAL BUREAU OF THE AMERICAN REPUBLICS.

## EXPORTS OF MERCHANDISE—Continued.

Articles and countries.	June—		Twelve months.	
	1905.	1906.	1905.	1906.
Tobacco, unmanufactured ( <i>Tabaco sin elaborar; Tabaco não manufacturado; Tabac non manufacturé</i> ):				
	<i>Dollars.</i>	<i>Dollars.</i>	<i>Dollars.</i>	<i>Dollars.</i>
Central America.....	4,691	5,956	57,023	77,476
Mexico.....	13,108	17,965	166,005	98,914
Argentine Republic.....	5,033	2,379	89,851	46,738
Colombia.....		1,272	19,512	10,906
Other South America.....	4,879	3,191	79,261	75,500
Tobacco, manufactures of ( <i>Tabaco elaborado; Manufacturas de tabaco; Tabac fabriqué</i> ):				
Central America.....	13,761	10,556	112,650	143,419
Mexico.....	1,035	3,671	17,781	30,262
Cuba.....	7,373	6,071	109,421	111,515
Argentine Republic.....	1,720			11,601
Colombia.....			11,798	1,115
Other South America.....	4,610	6,243	53,321	51,433
<b>Wood, and manufactures of:</b>				
Wool, unmanufactured ( <i>Madera sin manufacturar; Madeira não manufacturada; Bois brut</i> ):				
Central America.....	42,412	66,680	434,503	543,058
Mexico.....	83,067	161,347	696,903	1,076,331
Cuba.....		2,820	37,391	173,936
Argentine Republic.....	923	3,325	73,323	163,737
Brazil.....			8,961	3,650
Chile.....	3,625	1,998	31,674	112,661
Colombia.....	162		17,689	19,593
Other South America.....	176	446	64,601	93,904
Lumber ( <i>Maderas; Madeiras; Bois de construction</i> ):				
Central America.....	38,018	192,313	391,986	830,097
Mexico.....	123,587	191,561	1,922,833	1,943,145
Cuba.....	177,632	205,980	1,602,264	2,459,684
Argentine Republic.....	100,169	393,160	2,158,655	3,551,851
Brazil.....	23,231	127,417	588,887	500,649
Chile.....	10,411	78,105	315,627	639,892
Colombia.....	2,107		55,306	21,419
Venezuela.....	1,603	1,974	14,489	17,653
Other South America.....	58,158	40,914	591,847	779,406
Furniture ( <i>Muebles; Mobília; Meubles</i> ):				
Central America.....	16,123	23,683	160,526	315,542
Mexico.....	67,700	80,590	647,475	848,279
Cuba.....	69,797	47,983	567,809	720,338
Argentine Republic.....	37,210	58,147	239,471	391,851
Brazil.....	4,016	12,621	28,885	51,353
Chile.....	5,303	8,430	38,953	76,336
Colombia.....	2,676	851	47,429	21,560
Venezuela.....	806	1,278	32,661	36,960
Other South America.....	6,182	8,339	91,090	82,196

## FOREIGN COMMERCE, FISCAL YEAR 1906.

The statement of the Bureau of Statistics of the aggregate imports and exports of the United States for the fiscal year ending June 30, 1906, gives the total of imports as \$1,226,615,379, compared with \$1,117,513,071 for the previous year, a gain of \$109,102,308. This is the highest record for imports, being an average of over \$100,000,000 a month. The value of imports for the month of June was \$100,831,607, against \$90,447,245 the previous year, an increase of \$10,484,362. The total value of exports for the year was \$1,743,763,612, which is considerably in excess of that of any previous year. It compares with \$1,518,561,666 for 1904-5, which was the highest record up to that time. The gain for the year was \$225,201,946. The total value of breadstuffs exported was \$177,350,476, compared with \$101,107,417

in the preceding fiscal year, and \$142,710,484 for 1903-4, but in 1902-3 it reached \$213,043,296, and in 1900-1901 attained the highest record at \$266,806,188. The gain of last year over the preceding in wheat was from 4,391,061 bushels to 34,793,525, and in flour from 8,756,915 barrels to 13,870,997, but the high record for wheat is 154,856,102 bushels exported in the year ending June, 1902, and for flour 19,716,484 barrels in 1902-3. The total export of corn during the last fiscal year was 117,385,437 bushels, against 88,565,867 the previous year, and 55,858,965 for that ending June, 1904, but in that ending in 1900 it went as high as 209,348,284. The disparity in value is not so great as that in quantity, as prices are higher in years of relatively short crops and light exports.

Exports of provisions, including live cattle, sheep, and hogs, for the fiscal year were valued at \$232,360,061, compared with \$193,535,587 the year before. This also was a high record, and even for the month of June there was a gain from \$17,115,846 last year to \$19,183,809 this.

The value of exports of cotton for the fiscal year was \$400,426,967, an increase of \$20,683,513 over the previous year, and the highest on record; but for the month of June there was a decrease of \$5,736,314, bringing the total for the month down to \$18,174,398, but the general comparison is made with the ten months beginning with September, when the marketing year for cotton opens. The number of bales sent abroad in June was less than last year by 207,728, being 325,845, against 533,573, and for ten months the exportation fell from 8,124,512 to 6,397,538 bales, a decrease of 1,726,994. While the average export price for June was 11.1 cents a pound against 8.8 last year, there was the decrease noted above in value, but in the ten months there was considerable increase, the average price being 10.9, against 8.8 last year.

The increase for the fiscal year in these classified domestic exports was \$139,118,750, while the increase for all exports was \$225,201,946, indicating that there must have been a pretty large gain in manufactured goods. The excess of exports over imports, or the balance "in favor of the United States," was \$517,148,233, an increase of \$116,099,638 over that of 1904-5, and the highest since 1900-1901, when it reached \$664,592,826. But the excess of gold imports over exports was only \$57,653,320. In the previous fiscal year there was an excess of \$38,945,063 in the export of gold, at a time when the excess of merchandise exports was \$401,048,595. The fiscal year 1905-6 appears to have been in all respects a favorable one for foreign trade as well as for domestic business from the standpoint of the United States.

The following table presents an outline of the statement in question:

*Imports and exports, June, 1905 and 1906.*

IMPORTS.		
	1905.	1906.
Articles of food and live animals.....	\$16,371,310	\$19,687,366
Articles in a crude condition, for use in manufacturing.....	33,734,396	32,438,912
Articles wholly or partially manufactured, for use in manufacturing....	13,037,436	17,364,783
Articles manufactured, ready for consumption.....	15,120,480	18,031,132
Articles of voluntary use, luxuries, etc.....	12,183,923	13,257,878
Total imports.....	90,447,245	100,780,071
DOMESTIC EXPORTS.		
Products of—		
Agriculture.....	\$57,413,241	\$56,340,204
Manufactures.....	54,214,930	52,110,733
Mining.....	5,090,335	5,428,096
Forest.....	5,407,162	8,091,610
Fisheries.....	327,741	696,179
Miscellaneous.....	329,997	307,168
Total domestic exports.....	118,782,409	122,974,610
Foreign merchandise exported.....	2,371,077	2,059,373
Total exports.....	121,153,486	125,033,983

*Imports and exports for twelve months ending June, 1905 and 1906.*

IMPORTS.		
	1905.	1906.
Articles of food and live animals.....	\$273,624,345	\$255,157,969
Articles in a crude condition, for use in manufacturing.....	386,471,371	415,856,156
Articles wholly or partially manufactured, for use in manufacturing....	143,152,036	175,445,385
Articles manufactured, ready for consumption.....	165,880,082	206,457,033
Articles of voluntary use, luxuries, etc.....	118,389,237	173,647,290
Total imports.....	1,117,513,071	1,226,568,843
DOMESTIC EXPORTS.		
Products of:		
Agriculture.....	\$821,074,439	\$969,457,306
Manufactures.....	543,620,243	603,227,836
Mining.....	50,646,447	53,655,261
Forest.....	62,698,899	75,512,311
Fisheries.....	7,318,705	8,212,820
Miscellaneous.....	6,985,908	8,487,848
Total domestic exports.....	1,491,744,641	1,717,953,382
Foreign merchandise exported.....	26,817,025	25,911,118
Total exports.....	1,518,561,666	1,743,864,500

The table which follows shows the total imports and exports of merchandise in each year from 1896 to 1906:

Year ending June 30—	Imports.	Exports.
1896.....	\$779,724,671	\$882,606,988
1897.....	764,730,412	1,050,993,556
1898.....	616,049,654	1,231,482,330
1899.....	697,148,489	1,227,023,302
1900.....	819,941,184	1,391,483,082
1901.....	829,172,165	1,187,764,991
1902.....	903,329,948	1,384,619,401
1903.....	1,025,719,237	1,420,141,679
1904.....	991,087,371	1,460,827,271
1905.....	1,117,513,071	1,518,561,666
1906.....	1,226,615,379	1,713,768,612

Of the total value of domestic exports (\$1,717,953,382) \$969,457,306, or 56.43 per cent, consisted of agricultural products and \$603,227,836, or 35.11 per cent, of manufactures, the rest being products of mining, forests, fisheries, and "miscellaneous." The increase over the preceding year was from \$1,491,744,641 for the total, \$821,074,439, or 55.03 per cent, for agricultural products, and \$543,620,243, or 36.44 per cent, for manufactures. There was a decline in the percentage of the whole credited to manufactures, which was entirely due to the larger increase in products of agriculture.

The classification is not such as to show clearly what is included under the head of manufactured products, but all copper, except ore, is included under that head, and all refined petroleum. The value of the former was \$81,282,664 and that of the latter \$74,770,015, the two together amounting to \$156,052,679, or considerably more than one-fourth of the exports classed as manufactures. The exports of iron and steel, except ore, amounted to \$160,984,985. These all appear to be classed as manufactures, though they include pig and bar iron and steel billets, ingots, and blooms, as well as sheets and plates, which are used as materials for further manufacture. The largest items, however, consist of steel rails, builders' hardware, and machinery of various kinds. The gain in the export of iron and steel manufactures was from \$134,728,363 in the fiscal year 1904-5. This gain was mainly in machinery.

The next most important item in manufactured exports was products of cotton. These were valued at \$52,944,033, of which \$43,181,860 consisted of cotton cloth. Of this latter, \$29,641,188 in value was sent to China. The increase over the previous year was from \$49,666,080 for the total, \$41,320,542 for cloth, and \$27,761,095 for cloth sent to China. Next to cotton come leather and articles made from it. These were valued at \$40,642,858, against \$37,936,745 for the preceding year. After that come agricultural implements, valued at \$24,554,427, against \$20,721,741 the previous year; cars and carriages, including cycles and automobiles, \$17,788,425, against \$10,610,437; wood, \$13,718,752, against \$12,563,630; and electrical appliances, \$10,887,774, against \$8,172,980. These are all that can be classed as manufactures of which we exported \$10,000,000 worth or more in the last fiscal year. The nine items mentioned, including copper and mineral oil, constituted \$477,573,933 out of the total of \$603,227,836 classed as manufactures.

#### DISTRIBUTION OF FOREIGN COMMERCE, 1905-6.

The completed figures of the foreign commerce of the United States for the fiscal year ending June 30, 1906, are at no point more suggestive than in their bearing on the geographical distribution of that trade. In round numbers, there has been an increase of \$500,000,000 in the total of United States exports since 1899. Of this, \$264,000,000

has gone to Europe, \$150,000,000 to North America, \$40,000,000 to South America, and \$62,000,000 to Asia and Oceania. In imports the increase has been \$529,000,000, of which Europe accounts for \$280,000,000, North America for \$123,000,000, South America for \$54,000,000, and Asia and Oceania for \$71,000,000. As in 1899, the largest customers are still found among the English-speaking people of the United Kingdom and of such of her colonies as are mainly occupied by her own people. In 1899 the people of the United Kingdom of Great Britain and Ireland, then numbering some 40,000,000 persons, bought from the United States food, fibers, and fabrics to the value of \$511,816,475. The people of British North America, Australasia, British West Indies, British Guiana, and Honduras, chiefly of English blood and then numbering some 11,500,000 persons, bought United States goods to the amount of \$122,129,368. The purchases of the English-speaking people in 1899 thus amounted to \$633,945,843, or 53.88 per cent of the total exports. In the fiscal year just closed the purchases of the United Kingdom amounted to \$582,103,322 and those of the English-speaking colonies above enumerated to \$201,795,633, making a total of \$783,898,955. Respectable as has been the increase in this trade, the proportion of United States exports taken by the United Kingdom last year amounts to only 33.77 per cent of the whole, against 41.71 per cent in 1899, while the colonial purchases amounted to 11.57 per cent, against 12.17 per cent of the total exports seven years ago. Instead, therefore, of the purchases of the English-speaking people amounting to considerably over half the total exports, as they did in 1899, they show in 1906 a ratio of merely 45 per cent.

The next largest customers are, as was the case seven years ago, the people of Germany, who then bought from the United States in the fiscal year 1899 goods valued at \$155,772,279, against \$234,742,102 in the year just closed. The next largest customer, for her own domestic consumption, is France, whose purchases represented \$60,596,899 in 1899, against \$95,471,593 to-day. The Netherlands and Belgium imported from the United States in 1899 goods to the value of \$123,605,237, and imported last year to the amount of \$146,494,700. Since Antwerp and the Dutch ports are mainly distributing points, through which goods pass to the rest of Europe, a good deal of this trade had an ultimate destination in other countries. In 1899 the remaining European countries, comprising a population of 240,000,000, with Russia in Europe added, bought goods to the amount of only \$84,278,238, while for the fiscal year 1906 the purchases of these same countries amounted to \$138,946,631. Thus the total purchases of Europe and the English-speaking colonies of Great Britain, on a computed population of something under 400,000,000, amounted in 1899 to \$1,058,198,196, or seven-eighths of the total exports from the United States for that year. For the fiscal



year 1906 the people of Europe and of the English-speaking colonies of Great Britain bought from the United States goods to the value of \$1,401,974,868, representing four-fifths of the total exports. In 1899 the British dependencies in Asia and Africa bought goods to the amount of \$27,230,071—an amount which has not been very greatly increased in the intervening seven years.

In 1905-6 Japan bought from the United States goods to the value of \$38,464,952, while the purchases of the Chinese Empire, in spite of all the obstructions due to the boycott, amounted to \$43,774,375. But while in 1899 the people of Asia, Africa, and Oceania were able to purchase from the United States goods at the rate of less than 10 cents per head, to the value of only \$77,000,000, they were able in 1905-6 to extend their purchases to the amount of \$160,143,515, or at least 20 cents per head. Asia, Oceania, and Africa exceeded the purchases of Canada by at least \$4,000,000.

#### REGULATIONS FOR THE SUPPLY OF CONSTRUCTION MATERIALS FOR THE PANAMA CANAL.

By a joint resolution of the Congress of the United States passed on June 25, 1906, it was provided that the purchases of material and equipment for use in the construction of the Panama Canal shall be restricted to articles of United States production and manufacture from the lowest responsible bidder, unless the President shall, in any case, deem the bids or tenders to be extortionate or unreasonable.

#### STATUS OF PHILIPPINE COMMERCE.

From statistics issued by the Bureau of Insular Affairs of the War Department with respect to the commerce of the Philippine Islands it is evident that the United States has taken a larger proportion of the exports of the Philippines during the last four years than any other country. Also in 1905 it furnished a larger share, measured by value, of the imports of the islands than any other nation.

The total imports of the Philippines have not varied much in value during the last five years. In the calendar year 1905 they amounted to \$30,050,550. There have been fluctuations in the export trade, which, of course, chiefly is dependent on the hemp, sugar, and tobacco crops. The total value of the exports from the Philippines in 1901 was \$24,503,353, and in 1905 \$33,454,774. Of the latter amount the United States took nearly \$15,000,000 worth, the United Kingdom being the second best customer to the extent of \$8,207,351.

From the Philippine point of view a noteworthy feature of the returns is the fact that a balance of trade in favor of the islands is shown for the first time in a calendar year in the history of the American occupation. From the American standpoint the most interesting fact is the advance of American goods to first rank in the import

trade, the result of steady gains from the beginning with the American occupation.

The increase in exports of American goods to the Philippines is chiefly in iron and steel and manufactures of them, cotton goods, and illuminating oil.

Machinery is the important part of the iron and steel exports from the United States, and American machinery forms about two-thirds of the quantity which was imported by the islands in 1905. There has been a great increase in the imports of machinery during the last few years, and in 1905 electrical apparatus was an important feature.

In agricultural implements the value of imports were \$90,000 in 1905, of which amount \$79,000 is credited to America.

The boot and shoe manufacturers have been successful in cultivating Philippine trade. The total imports of boots and shoes have almost doubled since 1901, while the American business in this line has grown tenfold. It represents half of the \$400,000 worth of boots and shoes imported in 1905. This trade has been gained at the expense of Spain. In former years Spain had the great bulk of the trade in boots and shoes, but she is now only an important second to the United States.

The furniture imported amounted to \$76,000 in 1905, about one-half of which is credited to the United States.

The importation of vehicles was valued at \$86,000, of which trade the United States had about one-half.

In the paper trade the United States leads in printing and wrapping grades. In the importation of \$60,000 worth of writing paper last year the United States contributed a third, with Spain a close competitor.

In the manufactures of copper the United States took over two-thirds of a total of \$130,000; while in brass goods American articles are valued at \$57,000, out of a total of \$139,000.

The United Kingdom still holds the bulk of the trade in cotton goods, although American products in this line appear to be gaining ground. Spain, however, is second in importance in the cotton trade of the Philippines, the United States now ranking third, the German trade in this line showing a considerable decrease.

In iron and steel goods the British trade is most conspicuous in such articles as bars, sheets, and plates, practically holding the bulk of this trade.

The notable feature of the imports from Germany is a steady decline since 1902. In that year imports from Germany were valued at \$2,500,000, but in 1905 they were valued at only \$1,435,000. There is also a decline in German activity in the islands in the import carrying trade. German vessels carried goods valued at \$8,000,000 in 1902, but this has declined yearly since then to \$3,000,000 in 1905. The trend of German

trade during the American occupation, therefore, is characterized by great activity in the opening years, by heavy losses as a result of the depression in the general import trade coincident with the period of heaviest foreign rice purchases, and by failure to show any signs of reaction with the more favorable trade record of 1905.

## URUGUAY.

### GENERAL APPROPRIATION BILL.

The general appropriations for the fiscal year 1904-5 amounted to \$17,095,920. The estimate of expenses for 1906-7 has been fixed at \$18,200,220.58, an increase of \$1,104,300.

The distribution of this increase is as follows:

	Increase.	Diminution.
Department of the Interior.....	\$16,016.00	\$2,138.00
Treasury Department.....	49,200.00	9,746.00
Department of Improvements (Fomento).....	15,304.00	
Navy.....	71,035.00	
Judiciary.....	256.00	
NATIONAL LIABILITIES.		
Public debt.....	383,468.00	
Railway guaranties.....	35,240.00	
Other liabilities.....	544,461.00	19,396.00
Pensions.....	55,107.00	34,508.00
Total.....	1,170,088.00	65,788.00

Actual increase, \$1,104,300.

The following are the details of the estimates of expenses for 1906-7:

(a) Legislative power.....	\$473,599.46
(b) President of the Republic.....	67,140.24
(c) Department of Foreign Affairs.....	136,509.17
(d) Department of the Interior.....	2,162,176.52
(e) Treasury Department.....	1,086,099.63
(f) Department of Improvements (Fomento).....	1,258,904.51
(g) War and Navy Department.....	2,231,181.56
(i) National liabilities:	
Public debt.....	7,067,038.29
Railway guaranties.....	707,625.59
Other liabilities.....	1,244,976.00
Pensions.....	1,393,091.72
Total.....	18,200,219.58

The following are the estimates of revenue for 1906-7:

Customs revenue.....	\$10,700,000.00
Property tax.....	2,700,000.00
Trade licenses.....	1,055,000.00
Profits of the Banco de la Republica.....	325,000.00

Tax on articles of national manufacture:	
Alcohol .....	\$480,000.00
Matches .....	210,000.00
Beer .....	80,000.00
Artificial wines.....	10,000.00
Tobacco, cigars, and cigarettes .....	465,000.00
General Direction of Public Instruction .....	620,000.00
Stamped paper.....	410,000.00
Stamps .....	265,000.00
Postal and telegraph receipts.....	455,000.00
Tax on inheritances prior to the law of 1893 and on signatures and incidental revenues.....	86,000.00
Patents and trade-marks.....	10,000.00
Light-house tax .....	20,826.71
Consular duties .....	11,398.86
Civil and military pension fund .....	35,000.00
Cattle brands .....	5,000.00
Tax of 5 per cent on salaries .....	40,000.00
Internal tax on the consumption of imported products.....	300,000.00
Registration of powers of attorney.....	9,000.00
Administration of justice.....	12,000.00
Constructors' and architects' licenses .....	5,000.00
Total .....	18,309,225.57

#### EXPOSITION OF HYGIENE AT MONTEVIDEO.

The Legation of Uruguay at Washington invites United States manufacturers of surgical, dental, and other like instruments to participate in the Hygienic Exposition to be held in connection with the Medical International Congress in Montevideo from January 13 to January 20, 1907.

Communications in regard to the matter should be addressed to the Board of Exposition, Ateneo-Montevideo, Uruguay, South America.

#### GERMAN BANKING ESTABLISHMENTS IN THE REPUBLIC.

The "*Moniteur Officiel du Commerce*" (Paris) reports the establishment at Montevideo of a branch of the "Dentsche Uberseeische" Bank, an institution founded in Berlin in February, 1906, with a capital of 20,000,000 marks. The same firm is also founding branches at Buenos Ayres, Bahia Blanca, Cordoba, Santiago, Valparaiso, Concepcion, Osorno, Iquique, Antofagasta, Valdivia, La Paz, Oruro, Lima, Mexico City, and Barcelona.

The "Moniteur" further states that the "Dentsche Bank" and the "Dresdner Bank" are shortly to establish branches in Montevideo.

#### EXPORTS OF SHEEPSKINS, 1905-6.

According to information furnished to his home Government by the British Minister at Montevideo, the exportation of sheepskins from Uruguay during 1905-6 (August 1-April 30) numbered 10,417 bales,

as compared with 12,314 bales in the season of 1904-5. The major portion of these shipments were destined for France, the quota in 1905-6 being 9,636 bales and in 1904-5 10,894 bales.

#### SCHOOL OF VETERINARY SURGERY.

The Uruguayan Legation at Washington has been authorized by the Uruguayan Government to enter into a contract with Dr. DANIEL E. SALMON, late Chief of the Bureau of Animal Industry in the Department of Agriculture, to go to Montevideo and organize, by introducing the latest scientific American methods, the School of Veterinary Surgery of Uruguay. Doctor SALMON has also undertaken to purchase in his country all materials, instruments, etc., for the laboratory, library, and museum of the school.

## VENEZUELA.

### NEW CABINET.

President CASTRO has appointed a new Cabinet, as follows:

Minister of Foreign Affairs, Dr. JOSÉ DE JESUS PAUL.

Minister of Finance, Dr. EDUARDO CELIS.

Minister of War, Gen. MANUEL S. ARAUJO.

Minister of Development, J. M. HERRERA IRIGOYEN.

Minister of Public Works, JUAN CASANOVA.

Minister of Instruction, Dr. LAUREANO VILLANEUVA.

Minister of the Interior, Dr. JULIO TORRES CÁRDENAS.

Governor of the Federal District, Dr. LUIS MATA ILLAS.

### IMPORTS DURING THE FISCAL YEAR 1904-5.

The total weight of merchandise imported into the Republic during the fiscal year 1904-5 was 75,432,045.908 kilograms, and the total value thereof amounted to 48,434,143.64 *bolivares*. The countries of origin were as follows, according to data published in the "*Gaceta Oficial*" of June 16, 1906:

Countries of origin.	Kilograms.	Value.
		<i>Bolivares.</i>
Germany .....	16,045,868.880	11,799,035.03
Austria-Hungary .....	89,595.100	74,235.90
Belgium .....	102,671.000	128,344.00
Cuba .....	2,348.750	9,020.80
Ecuador .....	303.000	15,609.50
Spain .....	1,691,950.990	2,212,395.25
United States .....	32,284,287.505	14,277,507.55
France .....	2,372,668.978	4,312,539.26
Holland .....	4,763,162.998	2,327,964.48
England .....	16,571,144.967	11,794,631.12
Italy .....	1,237,537.740	1,481,840.75
Panama .....	506.000	1,020.00
Total .....	75,432,045.908	48,434,143.64

## PRINCIPAL EXPORTS DURING 1904-5.

The principal articles exported from the Republic to other countries during the fiscal year 1904-5, according to statistics published in the "Gaceta Oficial" of June and July, 1906, were as follows:

Countries of destination.	Kilograms.	Value.
<b>Coffee:</b>		
France.....	19,903,502	<i>Bolivars.</i> 13,723,009.11
United States.....	16,307,386	10,457,920.15
Holland and colonies.....	16,009,079	9,832,172.00
Germany.....	2,990,517	2,278,841.85
Spain.....	967,174	656,889.20
Austria-Hungary.....	235,192	195,399.59
England and colonies.....	254,027	147,750.60
Italy.....	112,326	88,659.60
Cuba.....	93,850	62,250.00
Argentine Republic.....	188	117.20
Total.....	56,963,244	37,413,042.30
<b>Cacao:</b>		
France.....	8,955,599	10,373,097.30
England and colonies.....	2,370,048	2,523,442.00
United States.....	1,310,857	1,407,759.60
Spain.....	1,196,972	1,390,721.70
Germany.....	531,486	618,964.20
Holland and colonies.....	235,719	275,191.90
Italy.....	48,397	57,198.40
Austria-Hungary.....	21,269	24,101.00
Argentine Republic.....	2,588	2,817.00
Cuba.....	1,275	2,000.00
Total.....	14,677,210	16,675,323.30
<b>Cowhides:</b>		
United States.....	3,221,030	4,853,897.10
England and colonies.....	292,462	369,656.53
Holland and colonies.....	199,688	222,889.60
Germany.....	35,175	48,932.50
France.....	38,965	47,980.00
Italy.....	5,850	9,513.00
Spain.....	1,898	1,367.00
Total.....	3,795,038	5,553,332.73
<b>Rubber:</b>		
France.....	503,515	1,955,828.00
Germany.....	157,763	634,745.00
England and colonies.....	126,421	421,858.70
United States.....	19,741	83,751.50
Holland and colonies.....	6,633	23,188.00
Spain.....	325	1,625.00
Total.....	814,028	3,123,994.20
<b>Asphalt:</b>		
United States.....	30,561,990	2,131,896.00
Holland and colonies.....	2,026,335	202,632.00
England and colonies.....	3,634,000	88,075.00
Total.....	36,222,325	2,422,603.00
<b>Gold in various forms:</b>		
England and colonies.....	260	683,875.00
France.....	109	287,206.00
United States.....	41	132,211.00
Germany.....	7	20,520.00
Total.....	420	1,123,812.00
<b>Goatskins:</b>		
United States.....	541,895	1,098,231.70
France.....	175,653	350,650.00
Holland and colonies.....	27,889	55,475.00
England and colonies.....	3,297	3,009.00
Total.....	748,734	1,507,366.70

## RAILROAD RECEIPTS DURING 1904-5.

According to statistics published in the "*Gaceta Oficial*" of the Republic of June 13, 1906, the receipts from the national railroads for the passenger and freight traffic during the fiscal year 1904-5 amounted to 8,355,487.71 bolivares, and were as follows:

Railroad line.	Receipts.	Railroad line.	Receipts.
	<i>Bolivares.</i>		<i>Bolivares.</i>
La Guaira-Caraena Railroad .....	1,972,229.79	La Ceiba Railroad.....	567,198.19
Grand Railroad of Venezuela.....	1,983,135.03	Carenero Railroad .....	185,474.91
Central Railroad.....	105,322.96	Coro-La Vega Railroad .....	55,272.03
Southern Railroad.....	71,257.00	Bolivar Railroad.....	907,187.59
Maipuetia-Macuto Railroad .....	64,792.75	Guantia Railroad .....	21,818.45
Puerto Cabello-Valencia Railroad ..	945,173.45		
Táctira Railroad .....	1,473,588.54	Total .....	8,355,487.71

TRADE OF AMERICA AND GREAT BRITAIN,  
FIRST SIX MONTHS OF 1906.

The "Accounts Relating to Trade and Navigation of the United Kingdom," published in June, 1906, contain a detailed statement of the commercial intercourse between Great Britain and the various countries of America during the first six months of 1906, as compared with the corresponding periods of the two preceding years.

The classification of imports is as follows:

Articles and countries.	1904.	1905.	1906.
<i>Animals, living (for food).</i>			
Cattle:			
United States.....	£3,733,592	£3,768,076	£3,764,072
Sheep and lambs:			
United States.....	278,638	177,821	84,536
<i>Articles of food and drink.</i>			
Wheat:			
Argentine Republic .....	4,221,436	4,577,859	4,547,252
Chile .....	80,048	57,672	285
United States.....	1,809,949	1,052,572	4,041,069
Wheat flour:			
United States.....	3,005,764	963,400	2,373,676
Barley:			
United States.....	991,306	580,458	694,965
Oats:			
United States.....	17,930	42,565	919,096
Maize:			
Argentine Republic .....	1,390,402	1,032,282	1,387,372
United States.....	1,558,845	3,223,009	4,016,242
Beef, fresh:			
Argentine Republic .....	999,115	1,716,835	2,178,774
United States.....	2,969,951	2,414,114	2,623,775
Mutton, fresh:			
Argentine Republic .....	1,185,122	1,210,515	1,208,650
Pork, fresh:			
United States.....	158,772	158,918	183,118
Bacon:			
United States.....	3,286,470	3,191,370	3,669,983
Beef, salted:			
United States.....	96,561	95,026	103,426
Butter:			
United States.....	119,230	27,528	434,348
Hams:			
United States.....	622,768	1,273,684	1,394,027

Articles and countries.	1904.	1905.	1906.
<i>Articles of food and drink—Continued.</i>			
Cheese:			
United States.....	£335,647	£274,562	£115,804
Coffee:			
Brazil.....	101,158	64,705	37,076
Central America.....	632,141	651,345	306,064
Sugar, unrefined:			
Argentine Republic.....			
Brazil.....	31,069	18,087	358,915
Cuba.....			41,313
Peru.....	234,828	499,755	178,275
Tobacco, manufactured:			
United States.....	972,219	735,840	950,308
Tobacco, manufactured:			
United States.....	584,451	655,001	647,929
<i>Metals and articles manufactured therefrom.</i>			
Copper:			
Chile.....	117,468	180,950	161,240
United States.....	530	1,322	
Regulus and precipitate:			
Chile.....	21,437	117,628	61,713
Peru.....	62,336	59,887	57,286
United States.....	107,545	62,949	74,363
Wrought and unwrought:			
Chile.....	466,459	586,287	426,150
United States.....	1,303,675	1,050,643	968,580
Iron, pig:			
United States.....	36,195	7,022	
Lead, pig and sheet:			
United States.....	202,284	162,041	151,015
Scientific apparatus:			
United States.....	131,036	183,125	175,771
Clocks:			
United States.....	29,087	35,392	27,757
<i>Raw materials for textile manufactures.</i>			
Cotton, raw:			
Brazil.....	551,986	133,442	1,118,794
United States.....	17,212,310	18,544,448	18,541,578
Wool, sheep or lambs:			
Argentine Republic.....	371,642	700,447	979,365
South America.....	431,564	415,939	550,266
Uruguay.....	97,038	82,265	82,710
Alpaca, vicuña, and llama:			
Chile.....	58,420	34,664	78,709
Peru.....	117,467	64,388	119,099
<i>Raw materials for sundry industries.</i>			
Hides, wet:			
Argentine Republic and Uruguay.....		104,043	151,558
Brazil.....	33,825		
Sheepskins:			
Argentine Republic.....	51,480	135,459	86,111
Tallow and stearin:			
Argentine Republic.....	261,138	192,658	167,862
United States.....	231,932	228,082	257,287
<i>Manufactured articles.</i>			
Paper:			
United States.....	174,503	163,820	249,593
Leather:			
United States.....	1,898,978	1,406,783	1,897,336
<i>Miscellaneous articles.</i>			
Horses:			
United States.....	53,176	30,545	18,772
Flax-seed or linseed:			
Argentine Republic.....	1,610,724	1,000,668	720,564
United States.....	1,320		110,089
<i>Bullion and specie.</i>			
Gold and silver:			
Brazil.....	221,871	209,137	186,756
Mexico, Central and South America.....	595,405	632,787	620,089
United States.....	4,941,313	4,821,322	9,022,196



The classification of exports is as follows:

Articles and countries.	1904.	1905.	1906.
<i>Articles of food and drink.</i>			
Acrated waters:			
United States.....	£116,925	£125,109	£133,701
Salt, rock and white:			
United States.....	26,915	25,658	31,494
Spirits:			
United States.....	190,468	193,399	208,368
<i>Raw materials.</i>			
Coal, coke, etc.:			
Argentine Republic.....	477,416	545,723	768,813
Brazil.....	352,889	353,843	387,184
Chile.....	119,411	227,708	134,155
United States.....	53,863	52,886	27,045
Uruguay.....	158,022	117,053	202,767
Wool, sheep and humbs':			
United States.....	352,241	452,676	426,106
Skins and furs, undressed:			
United States.....	382,136	423,473	545,858
<i>Articles manufactured wholly or in part.</i>			
Cotton manufactures, all classes:			
Argentine Republic.....	1,129,110	1,022,198	1,472,128
Brazil.....	720,161	696,624	605,879
Central America.....	207,952	222,610	219,535
Chile.....	450,733	462,720	568,824
Colombia and Panama.....	199,897	158,008	267,810
Haiti and Santo Domingo.....	94,277	74,005	85,171
Mexico.....	159,348	145,172	177,105
Peru.....	179,177	227,435	202,518
United States.....	792,854	815,744	1,125,151
Uruguay.....	297,991	275,529	304,554
Venezuela.....	268,008	133,314	203,967
Jute yarn:			
Brazil.....	96,918	137,229	152,168
United States.....	24,758	10,173	19,928
Jute manufactures:			
Argentine Republic.....	109,921	64,101	71,472
Brazil.....	2,070	3,337	2,261
United States.....	507,351	476,354	692,676
Linen yarn:			
United States.....	29,500	26,523	35,762
Linen piece goods:			
Argentine Republic.....	42,913	44,177	68,814
Brazil.....	33,039	33,958	41,297
Colombia and Panama.....	9,007	14,459	15,642
Cuba.....	122,354	112,908	124,179
Mexico.....	17,577	12,769	16,848
United States.....	1,115,433	1,227,932	1,418,884
Woolen tissues:			
Argentine Republic.....	171,721	199,128	237,964
Brazil.....	63,197	72,450	74,347
Chile.....	113,245	112,686	152,149
Mexico.....	20,432	24,319	37,855
Peru.....	40,744	41,134	38,062
United States.....	144,197	166,046	176,349
Uruguay.....	39,874	33,468	57,287
Worsted tissues:			
Argentine Republic.....	181,000	214,137	196,748
Brazil.....	39,045	43,670	28,765
Chile.....	55,009	45,582	67,987
Mexico.....	26,231	18,906	23,926
Peru.....	15,700	14,791	14,900
United States.....	491,384	712,319	597,598
Uruguay.....	26,120	39,979	31,560
Carpets:			
Argentine Republic.....	26,074	47,456	57,374
Chile.....	19,229	15,767	37,091
United States.....	18,018	23,370	50,377
Saddlery and harness:			
Central and South America.....	22,144	29,714	39,984
United States.....	27,703	33,009	37,665
<i>Metals and articles manufactured therefrom.</i>			
Cutlery:			
Argentine Republic.....	14,648	16,272	19,510
Brazil.....	15,727	16,329	17,740
Chile.....	10,795	5,614	6,824
Cuba.....	3,229	2,431	2,727
United States.....	38,939	37,739	39,665

## 502 INTERNATIONAL BUREAU OF THE AMERICAN REPUBLICS.

Articles and countries.	1904.	1905.	1906.
<i>Metals and articles manufactured therefrom—Continued.</i>			
<b>Hardware, unenumerated:</b>			
Argentine Republic.....	427,512	430,631	468,482
Brazil.....	42,030	69,252	56,336
Chile.....	14,770	15,935	21,129
Colomb.....	13,893	13,278	12,785
United States.....	16,955	14,822	15,017
<b>Iron, pig:</b>			
United States.....	121,572	368,425	634,741
<b>Iron, bar, angle, bolt, and rod:</b>			
Argentine Republic.....	14,862	20,747	43,116
Brazil.....	13,440	16,832	19,132
Chile.....	12,440	15,315	19,131
United States.....	30,888	34,274	40,829
<b>Railroad iron:</b>			
Argentine Republic.....	253,942	253,757	487,615
Chile.....	13,430	54,460	65,655
<b>Wrought and cast iron:</b>			
Argentine Republic.....	60,996	49,566	71,779
Brazil.....	17,809	19,964	18,750
<b>Wire of iron or steel:</b>			
Argentine Republic.....	39,497	45,733	94,740
Brazil.....	6,828	9,059	9,722
United States.....	38,014	38,134	47,133
<b>Galvanized sheets:</b>			
Argentine Republic.....	319,673	262,919	531,131
Central America.....	10,297	16,521	18,207
Chile.....	38,628	60,362	92,158
Cuba.....	13,578	28,674	19,315
Mexico.....	41,882	49,931	41,392
Uruguay.....	14,121	59,230	49,211
<b>Tin plates and sheets:</b>			
United States.....	430,716	430,533	314,762
<b>Steel, bars, angles, etc.:</b>			
United States.....	124,900	157,343	242,232
<b>Steel, manufactures, etc.:</b>			
United States.....	43,417	47,913	46,146
<i>Machinery and millwork.</i>			
<b>Locomotives:</b>			
South America.....	157,403	213,547	636,625
United States.....	25	669	613
<b>Agricultural machinery (engines):</b>			
South America.....	14,645	39,921	74,190
United States.....	1,928	.....	2,807
<b>Machinery, various:</b>			
South America.....	104,121	139,321	242,401
United States.....	9,559	9,395	4,031
<b>Agricultural implements:</b>			
South America.....	47,611	52,104	87,631
United States.....	494	60	1,291
<b>Sewing machines:</b>			
South America.....	29,438	33,316	34,537
<b>Mining machinery:</b>			
South America.....	20,769	18,042	26,814
United States.....	194	1,444	408
<b>Textile machinery:</b>			
South America.....	115,039	69,783	105,971
United States.....	190,827	180,836	289,702
<i>Miscellaneous.</i>			
<b>Cement:</b>			
Argentine Republic.....	12,642	12,757	23,658
Brazil.....	4,183	9,284	16,391
United States.....	3,522	8,007	69,557
<b>Earthen and china ware:</b>			
Argentine Republic.....	44,102	68,142	88,165
Brazil.....	44,747	43,342	57,162
United States.....	304,846	257,273	270,118
<b>Seed oil:</b>			
Brazil.....	26,782	22,700	27,046
<i>Bullion and specie.</i>			
<b>Gold and silver:</b>			
Brazil.....	435,075	969,468	664,120
Central and South America.....	3,711,838	1,650,315	3,989,770
United States.....	719,700	69,000	6,211,901

## COMMERCIAL AMERICA IN 1905.

"Commercial America in 1905" is the title of a monograph recently issued by the Department of Commerce and Labor of the United States through its Bureau of Statistics. It discusses the commerce of and commercial conditions in each country of America in 1905 where possible, or in the latest available year where the figures of 1905 have not been announced.

The total commerce of all America is shown to be \$5,050,027,000, of which \$2,806,119,000 is that of the United States, leaving \$2,243,980,000 as the total commerce of all American countries other than the United States, imports and exports being combined to form these grand totals. Considering imports separately, the total for all America is \$2,184,377,000, of which \$1,179,135,000 is the imports of the United States and the remaining, \$1,005,242,000, the imports of other American countries. The exports of all America are \$2,865,650,000, of which \$1,626,984,000 is from the United States and the remainder, \$1,238,666,000, is the exports of all other American countries. Thus, of imports into all America about 54 per cent enter the United States, and of the exports from all America about 57 per cent go from the United States.

Turning to the countries south of the United States, the chief subject of interest at the present moment, the monograph shows that the imports of all American countries and islands lying south of the United States aggregated \$732,000,000 in the latest available year and the exports aggregated \$1,003,000,000. Of these imports, the United States supplies \$189,000,000, or practically 26 per cent; of the exports the United States takes \$350,000,000, or practically 35 per cent.

The general fact that the United States supplies 26 per cent of the imports of the American countries lying to the south of her borders and takes 35 per cent of their exports suggests a fairly satisfactory trade relation between this country and her Spanish-American neighbors and the United States. An analysis of the figures country by country, however, shows some sharp contrasts in the share which the various countries take of their imports from the United States and the share of their exports which they send to this country.

In those countries whose ports or consuming centers have shorter transportation routes to the United States than to Europe the share of their imports drawn from the United States is larger than from any other country. In those countries from which the steamship routes to the United States are not materially shorter than to European countries the share of the imports supplied by the United States is small, even though the share which she takes of their exports is large. In the former group, in which the length of transportation routes to the

United States is less than that to Europe, are included Mexico, Central America, Colombia, Venezuela, the Guianas, and the West Indian Islands, and the share of their imports drawn from the United States ranges from 25 to 75 per cent and averages for the entire group 47 per cent. In the second group, from whose ports the steamship routes to the United States are not materially shorter than those to Europe, are included Brazil, Uruguay, Paraguay, Argentina, and the entire western coast of South America, and the share of their imports which they draw from the United States ranges from 25 per cent downward to 3½ per cent and averages for the entire group 12 per cent.

The aggregate imports of the first-mentioned group (in which the length of transportation routes to the United States is less than that to Europe) are \$285,000,000 in the latest year for which statistics are available, and of this \$134,000,000, or practically 47 per cent, was drawn from the United States. Of the second group (from whose ports the steamship lines to the United States are not materially shorter than those to Europe) the aggregate imports are \$446,000,000, and those drawn from the United States \$55,000,000, or a fraction above 12 per cent. Porto Rico, now a customs district of the United States, is not included in the above calculations. The United States supplied in the fiscal year 1905 84.5 per cent of the \$16,536,259 worth of merchandise entering that island and took 83.5 per cent of the \$18,709,565 worth of merchandise sent out of the island.

In the first group of countries (which have shorter transportation routes to the United States than to Europe) Mexico, with direct railway routes to the United States, takes 58 per cent of her imports from this country; Cuba, 45 per cent; the Central American countries, 43 per cent; Colombia, 44 per cent; Venezuela, 36 per cent; West Indian Islands, except Cuba and Porto Rico, 35 per cent; Santo Domingo, 60 per cent; Haiti, 75 per cent; and the Guianas, colonies of European countries, 24 per cent. Of the second group of countries (from whose ports the steamship routes to the United States are not materially shorter than those to Europe) the share of the imports drawn from the United States is, in the case of Ecuador, 25 per cent; Peru, 18 per cent; Argentina, 14 per cent; Brazil, 11 per cent; Chile, 9 per cent; Uruguay, 8½ per cent; Bolivia, 6½ per cent; and Paraguay, 3½ per cent.

The share of the exports of these countries which is sent to the United States is largely determined by the local demand for the products of the individual countries. Cuba, whose chief exports are sugar and tobacco, of which the United States is a large importer, sends to the United States 86 per cent of her total exports; Haiti, whose chief export is sugar, sends 94 per cent of her exports to the United States; Santo Domingo, which also exports chiefly sugar, sends 68 per cent of

her exports to the United States; the Central American States, exporting fruits and coffee, of which the United States is a large importer, send 42 per cent of their exports to this country; Brazil, whose chief exports are coffee and india rubber, of which the United States is a large importer and consumer, sends 50 per cent of her exports to this country; and Mexico, whose most important exports are sisal grass, copper, lead, hides and skins, coffee, and various tropical products, of which the United States is a large importer, sends 68 per cent of her exports to this country.

The causes of this sharp contrast in the share of the imports drawn from the United States by the two groups of countries are suggested by a study of the map and the routes followed by the steamships upon which the South and Central American countries are entirely dependent for their transportation of imports and exports. The most easterly point of the South American Continent, which all steamships must pass in their routes to and from the ports of eastern and western South America, is much farther east than the principal commercial ports of the United States. The distance which a steamship must travel from that point to New York is greater than to southwestern Europe, and but little less than to the principal commercial ports of northwestern Europe. With the large supply of European owned steamships running regularly between South America and the ports of Europe, and the comparatively small supply running to and from the ports of the United States, the trade of the South American countries naturally trends toward European ports, and this is intensified by the fact that much of the trade, finance, and banking facilities of South America are also in the hands of or controlled by Europeans.

The fact that Brazil sends direct to the United States over 800,000,000 pounds of coffee and 35,000,000 pounds of india rubber annually; that Argentina sends 40,000,000 pounds of wool and 29,000,000 pounds of hides; that Chile sends 60,000,000 pounds of nitrates, and that Brazil, Argentina, and the countries of the west coast of South America send in addition to this over \$17,000,000 worth of miscellaneous merchandise, suggests that the vessels bringing this large quantity of merchandise should offer ample facilities for direct shipments from the United States to those countries on the return trip. This result, however, is not realized, since a large proportion of the vessels bringing this merchandise from the South American countries to the United States take cargoes from this country to Europe, where, after discharging those cargoes, they reload with European merchandise for South America, thus by these triangular voyages materially reducing the opportunity for direct shipments from the United States to South America.

The following table, taken from the monograph above described, shows the imports and exports of the various countries south of the

United States and the share thereof drawn from or sent to this country in the latest year for which statistics are available:

[Values expressed in millions of dollars.]

Countries.	Imports.			Exports.		
	Total.	From United States.	Per cent from United States.	Total.	To United States.	Per cent to United States.
Argentine Republic.....	197.9	27.9	14.1	311.5	15.2	4.9
Bolivia.....	8.3	.6	6.7	8.9	0.0	0.0
Brazil.....	125.8	14.0	11.1	191.4	96.4	50.4
Central America.....	20.3	8.8	43.3	31.3	13.2	42.2
Chile.....	57.4	5.1	8.9	78.8	11.2	14.2
Colombia.....	11.1	4.9	44.3	18.5	6.8	37.0
Cuba.....	94.8	43.0	45.3	110.2	95.3	86.5
Ecuador.....	5.4	1.4	25.3	9.1	2.3	25.8
Guianas.....	12.0	2.9	24.2	13.8	3.4	24.6
Haiti.....	4.9	3.7	75.5	1.3	1.2	91.1
Mexico.....	87.6	50.7	57.9	120.3	82.2	68.3
Paraguay.....	3.6	.1	3.5	3.2	.0	.0
Peru.....	20.9	3.8	18.0	19.8	1.8	9.3
Santo Domingo.....	3.0	1.8	60.3	5.2	3.6	68.0
Uruguay.....	26.0	2.2	8.5	38.6	1.8	4.6
West Indies <sup>a</sup> .....	46.2	16.5	35.1	33.2	13.1	39.5
Venezuela.....	5.4	1.9	35.9	7.7	2.7	35.7
Total.....	730.6	189.3	25.8	1,002.8	356.2	31.9

<sup>a</sup> Except Cuba and Porto Rico.

NOTE.—Porto Rico, now a customs district of the United States, is not included in the above list. The total value of the merchandise entering the island in the fiscal year 1905 was \$16,536,259, of which \$13,794,070, or 84 per cent, was from the United States. The value of the merchandise shipped out of the island in the same year was \$18,709,563, of which \$15,633,145, or 83 per cent, was sent to the United States.

## CENTRAL AMERICA AND THE BANANA TRADE.

While coffee plays an important part in the trade and commerce of several of the Central American Republics, there is also no doubt that in some years the export of bananas affords considerable employment for the inhabitants and the principal freight of some of the steamship lines which touch Central America. During last year the Bluefields Steamship Company chartered from Nicaragua 108 steamers loaded with bananas destined to New Orleans. The total number of bunches amounted to 2,000,000, costing \$500,000 gold. The average number of workmen employed during the year was 5,000, and the total amount paid in wages to them amounted to \$94,000 gold. This company possesses 125 plantations on the River Escondido side, where there are also about 500 plantations, large and small, belonging to private people. In the same year the provinces of Boca del Toro and of Colon, in the Republic of Panama, exported about 1,000,000 bunches by the United Fruit Company to the United States. Both Cuba and Mexico have commenced to export bananas to the United States. From the Honduras port of Puerto Cortez the number of bunches of bananas exported to the United States last year amounted to 2,058,896, valued at \$1,077,448 gold, but it was fully anticipated that this year over 2,500,000 bunches

will be exported from this port. The United Fruit Company provides almost a daily steam communication from Puerto Cortez and New Orleans and Mobile. The export of bananas from Guatemala increases every year. Indeed, the export of bananas is now one of the principal sources of wealth of the various countries of Central America.

## WINE PRODUCTION OF THE WORLD, 1905.

The "*Feuille Vinicole de la Gironde*" estimates the world's wine crop in 1905 at nearly 4,000,000,000 gallons, divided among the different countries approximately as follows:

Gallons.		Gallons.	
France (including Algeria and Tunis).....	1,710,900,000	Switzerland.....	22,190,000
Italy.....	856,520,000	Australasia.....	7,925,000
Spain.....	428,000,000	Servia.....	6,605,000
Austria-Hungary.....	192,800,000	Oceania.....	6,605,000
Portugal.....	108,320,000	Brazil.....	5,600,000
Germany.....	79,600,000	Cape Colony.....	4,490,000
Russia.....	76,620,000	Azores, Canary, and Madeira islands.....	3,830,000
Chile.....	74,200,000	Uruguay.....	2,780,000
Roumania.....	52,840,000	Peru.....	2,400,000
Argentine Republic.....	34,350,000	Bolivia.....	610,000
Turkey.....	34,350,000	Mexico.....	425,000
United States.....	34,000,000		
Bulgaria.....	29,100,000	Total.....	3,775,060,000

Europe gave over 95 per cent of the total yield and North and South America about 4 per cent. France alone produced 45 per cent, and France, Italy, and Spain combined 78 per cent. France is the largest importer, as well as the largest exporter, of wine in the world.

## BOOK NOTES.

Books and pamphlets sent to the International Bureau of the American Republics, and containing subject-matter bearing upon the countries of the International Union of American Republics, will be treated under this caption in the Monthly Bulletin.

"Daily Consular and Trade Reports," Nos. 2625-2626, issued by the Department of Commerce and Labor of the United States, contain a comprehensive report made by Mr. JOHN BARRETT, United States Minister at Bogota, on Colombia's commerce. He states that the United States is Colombia's best market. Not only now does the United States buy more Colombian produce than any other foreign nation, but as time goes on Colombia is sure to depend more and more on the demands of American consumption. At the same time the United States is able to supply four-fifths of what Colombia now

buys abroad, and should in time control by far the major portion of her imports. Thus, both the United States and Colombia, having vital and mutual interests at stake, should certainly study their commercial and political relations, in the sincere hope of permanently bettering them. To-day Colombia is selling to the United States such exports as coffee, hides, alligator and goat skins, gold bars and dust, rubber, tobacco, balsam of Tolu, heron plumes and other feathers, straw hats, bananas, cocoanuts, chocolate, ivory nuts, quina, platinum, dyewoods, cedar and mahogany, orchids, etc. The value of these exports to the United States in 1905 approximated \$6,300,000 gold. This amount will be tripled when Colombia is started on an era of permanent peace and productiveness is increased. Colombian imports from the United States include flour, kerosene oil, agricultural implements, mining and sugar-refining machinery, railroad and steamboat equipment, novelties of all kinds, shoes, matches, arms and sporting goods, hardware, dyes and chemicals, toilet articles, some lines of cotton cloth and clothing, paper and printing supplies, etc.; but, excepting the first of these items, the greatest quantities are supplied by Europe. Imports from the United States in 1905 amounted in value to only \$3,700,000, although the grand total of foreign imports amounted to approximately \$12,000,000 to \$15,000,000. Colombia's area entitles her to rank among the larger countries of the world. Comparisons in this case are interesting. To picture her extent it may be said that Colombia is larger than Germany, France, Holland, and Belgium combined. It is likewise larger than all the coast States of the United States from Maine to Florida united, with Ohio and West Virginia added. As the population is not more than 4,000,000, with a capacity (500,000 square miles) to support 40,000,000, it can be seen that the Republic is in the very infancy of development. The majority of the inhabitants are hard working and industrious.

A lengthy report concerning Paraguayan affairs has been issued by the British Foreign Office, Annual Series No. 3649, being furnished by the Chargé d'Affaires of Great Britain at Asunción. In the report in reference it is stated that an increased activity in commercial circles has been noticeable in Asunción since the close of 1904. Landed property has risen phenomenally in value, and prices hitherto unprecedented have been received. A large number of these sales are of a purely speculative nature, but prices are still maintained, while in the capital progress is evident in the number of building operations and in street improvements. Argentine capital is being largely invested in the country, and inducements of all kinds are being offered by the Paraguayan Government to attract immigration of a desirable class. A large agricultural colony is to be established in the vicinity of Asunción, where maize, alfalfa, vegetables, fruits, etc., will be cultivated for the use of the city. It is anticipated that the design will



prove a successful business enterprise, as there is a good market for such products, which in the past have been scarce and expensive. Ten leagues of land belonging to the Government will be expropriated for the purpose, and there is little doubt that with the solving of the transport and labor questions, cotton and sugar growing will take front rank among Paraguayan industries. The export of timber is rapidly increasing, and during 1905 a considerable amount of new capital was invested in developing the industry. There are still vast tracts of forest land untouched by the ax, and these forests, which will probably remain unexploited for some years, contain some of the finest hard woods in the world. The demand for quebracho logs, bark, and extract is still increasing and forms an important item of this trade.

The "Geographical Journal" (London) for August, 1906, publishes as its initial article a paper read before the Royal Geographical Society by Baron ERLAND NORDENSKIÖLD, in which the archaeological and ethnological results of "Travels on the Boundaries of Bolivia and Peru" are described. The expedition was made in 1904 and the early part of 1905, the field of research being the Peruvian-Bolivian plateau. The ethnology of the regions in reference occupied most of the energies of the explorer, as previously but little had been known concerning this important branch of science. The plateau in the vicinity of Lake Titicaca is inhabited by Aymara and Quichua Indians, all of whom were Christianized during the influence of the Spanish régime, though retaining many customs of the pre-Spanish period, at which time they were among the most civilized races of the western world. Agricultural and pastoral industries are the main occupations of the tribes, while rubber tapping for white employers and gold washing is also engaged in. The writer renders high tribute to the possibilities of the native inhabitants of the regions visited, and urges the paternal protection by the Governments of Bolivia and Peru for their advancement. Many interesting details are given as to their daily life and customs, while a careful description of the *chulpas* and sepulchral grottoes throws light upon former conditions and development.

Rand-McNally, of Chicago and London, have issued a map of the island of Santo Domingo and Haiti, prepared by Gen. CASIMIR N. DE MOYA, and officially adopted by the Dominican Government on May 18, 1905. The scale is 1:400,000—4 kilometers to the centimeter. In tracing this important chart all previous topographical works on the island have been consulted, such changes and rectifications being made as personal knowledge and authentic reports have justified, so that no detail whereby a correct delineation of territory and its political and natural divisions might be obtained has been overlooked. The principal ports and bays have been laid down in accordance with the

most recent surveys made by the British and United States navies, obtained in the former case through Messrs. James Inray & Son, London, and in the latter through the Hydrographic Office of the United States Navy Department. The coast light-houses, the carriage roads and railroads, the plantations and sugar mills are indicated with the same exactness as are the frontier and provincial limits, while the height above sea level is shown for both the mountains and towns. It is altogether a complete and timely work.

"Brazil, the Great Republic of the Tropics," by G. M. L. BROWN and FRANKLIN ADAMS, is the subject of an appreciative sketch published in the "Review of Reviews" for August, 1906, the same magazine also containing a paper on the city of Rio de Janeiro, by Hon. JOHN BARRETT, United States Minister to Colombia. In both articles the immense extent of this great country is dwelt upon, the statement that its extent is much greater than that of the United States proper being instanced. An idea of its commercial wealth is given in the report that the coffee crop exceeds the entire output from mineral oils in the United States, is nearly three times as great as the tobacco exports of the United States, and nearly equals the iron and steel output. It is worth more than Canada's foreign trade in wheat added to Australia's wool, and surpasses the entire tea production of China, India, and Ceylon. While coffee is the most important of the Brazilian export commodities, its rubber, sugar, tobacco, cacao, and pastoral products all command a high place in the world's markets, while its mineral resources, both of gems and precious metals, have been famous for centuries.

The "National Geographic Magazine," published by the National Geographic Society (Washington), for August, 1906, is devoted entirely to the consideration of South America as a prominent auxiliary in Pan-American conferences. In connection with Hammond's map of South America is published a comprehensive résumé of the economic conditions of the various countries of that section of the Western Hemisphere, and papers by authorities on the subjects treated make up the bulk of the issue. Mr. CHARLES M. PEPPER forecasts the future of South America fifty years hence; Prof. SOLOM I. BAILEY, of the Harvard College Observatory, near Arequipa, describes a new Peruvian route to the plain of the Amazon, and an appreciation of the value of Pan-American conferences, from the Latin-American point of view, aptly finishes the volume. Illustrations of unusual beauty add greatly to the interest of the subject-matter.

A comparison of British and American interests in Cuba is given in an able report from Mr. E. V. MORGAN, Minister at Havana, published in No. 2629 of the Daily Consular and Trade Reports of the United States Department of Commerce and Labor. He points out

the weak spots in the American trading efforts on the big island and gives an outline of the English commercial progress there, notwithstanding that the purchases of Great Britain from Cuba grow less each year.

## ADDITIONS TO THE COLUMBUS MEMORIAL LIBRARY DURING JULY, 1906.

### ARGENTINE REPUBLIC.

- HUDSON, W. H.: *Idle days in Patagonia*. By W. H. Hudson . . . London, Chapman and Hall, 1893. vi, (2), 256 p. illus. plates. 8°.
- PELLESCI, GIOVANNI: *Eight months on the Gran Chaco of the Argentine Republic*. By Giovanni Pelleschi. London, Sampson Low, Marston, Searle & Rivington, 1886. xv, 311 p. 7°.
- ZUBIAUR, J. B.: *Las escuelas del Sud*. Informe presentado por . . . Dr. J. B. Zubiaur. Publicación oficial. Buenos Aires, Tip. El Comercio, 1906. illus. diagrs. 64 p. 8°.

### BOLIVIA.

- BOLIVIA. LEGISLATURA ORDINARIA DE 1905: *Redactor de la honorable Cámara de Diputados*. Tomo I. La Paz, Imp. y lit. artística, 1905. 599, viii p. 4°.

### BRAZIL.

- BRAZIL. INSTITUTO SANITARIO FEDERAL: *Anuario de estatística demographo-sanitaria* . . . Anno 1, 1895. Rio de Janeiro, Imp. Nacional, 1897. vii, 288 p. 4°.
- MINISTERIO DA FAZENDA: *Relatorio apresentado ao Presidente da Republica . . . do Brazil pelo Ministro de Estado dos Negocios da Fazenda . . . no anno de 1905*. Rio de Janeiro, Imp. Nacional, 1905. xlvii, 943 p. tables. 8°.
- — — *Annexo ao relatorio . . . no anno de 1905*. Rio de Janeiro, Imprensa Nacional, 1905. Various. 8°.
- MINISTERIO DA JUSTIÇA E NEGOCIOS INTERIORES: *Relatorio apresentado ao Presidente . . . pelo Ministro de Estado da Justiça e Negocios Interiores em março de 1905*. Rio de Janeiro, Imprensa Nacional, 1905. 5 v. 8°.
- *SYNOPSIS DA RECEITA E DESPEZA da Republica dos Estados Unidos do Brazil no exercicio de 1904*. Rio de Janeiro, Imprensa Nacional, 1905. 21 p. 4°.
- ROCHA, ALFREDO: *As caixas economicas e o credito agricola pelo Dr. Alfredo Rocha* . . . Primeiro volume. Rio de Janeiro, Imprensa Nacional, 1905. xix, 386 p. 8°.

### CHILE.

- ALBERT, FEDERICO: *Cartilla forestal. Dedicada á los agricultores del país*. Por Federico Albert. Santiago de Chile, Imprenta Barcelona, 1905. 51 p. 4°.
- *La replantación de los cerros aridos del país por Federico Albert* . . . Santiago de Chile, Imprenta Moderna, 1906. 11 p. 8°.
- BOYD, R. NELSON: *Chili: sketches of Chili and the Chilians during the war of 1879-1880*. By R. Nelson Boyd . . . London, Wm. H. Allen & co., 1881. vii, 235 p. illus. maps.
- CHILE, MINISTERIO DE INDUSTRIA Y OBRAS PÚBLICAS: *Memoria . . . presentada al Congreso nacional en 1903*. Santiago de Chile, Imprenta Cervantes, 1903. 367 p. tables. 4°.
- Same. 1904. Santiago de Chile, Imprenta Barcelona, 1903. 202 p. tables. 8°.
- Same. 1905. Santiago de Chile, Imprenta Barcelona, 1905. 136 p. 8°.

CHILE, MINISTERIO DE INDUSTRIA I OBRAS PÚBLICAS: Suplemento á la recopilación de leyes i decretos del Ministerio de Industria i Obras Públicas. Santiago de Chile, Imprenta Nacional, 1903. 227 p. 8°.

— RECOMPILACIÓN DE LEYES, decretos i demás disposiciones vijentes sobre la concesión de privilejios esclusivos. Privilejios esclusivos otorgados por el Gobierno de Chile en los últimos veinte años por M. N. C. y E. F. C. Santiago de Chile, Imp. Barcelona, 1904. 124 p. 8°.

— RECOMPILACIÓN DE DISPOSICIONES vijentes sobre obras públicas i privilejios esclusivos. Santiago de Chile, Imprenta Esmeralda, 1904. 553 p. 8°.

SCHNEIDER, TEODORO: La agricultura en Chile en los últimos cincuenta años por Teodoro Schneider. Obra premiada en el certamen abierto por la Sociedad Nacional de Agricultura. Santiago de Chile, Imp. Barcelona, 1904. 218 (1) p. 8°.

## COSTA RICA.

COSTA RICA. MINISTERIO DE RELACIONES EXTERIORES, INSTRUCCIÓN PÚBLICA, JUSTICIA, CULTO, GRACIA Y BENEFICENCIA: Memoria presentada al Congreso constitucional . . . 1906. San José, Tip. Nacional, 1906. 1 v. 4°.

GREAT BRITAIN. FOREIGN OFFICE: Report for the year 1905 on the trade and commerce of Costa Rica. London, Harrison and Sons, 1906. 12 p. 8°. (Dip. and Cons. repts., ann. ser. no. 3615.)

## CUBA.

CUBA. DEPARTAMENTO DE ESTADO: Ley de 6 de enero de 1906 y decreto presidencial de 24 de abril del mismo año regularizando el uso de la bandera, escudo y sello de la República de Cuba. Habana, Imprenta La Moderna Poesía, 1906. 8 p. 2 col. pls. 4°.

INSTITUTO DE 2ª ENSEÑANZA DE LA HABANA: Memoria anual correspondiente al curso académico de 1904 á 1905. Habana, Imprenta Avisador Comercial, 1906. 195, (1) p. illus. 8°.

## GUATEMALA.

GREAT BRITAIN, FOREIGN OFFICE: Report for the year 1905 on the trade of the consular district of Quezaltenango. London, Harrison and Sons, 1906. 4 p. 8°. (Dip. & Cons. repts., ann. ser. no. 3620.)

## HONDURAS.

SOMOZA VIVAS, FERNANDO: Guía de Honduras. Por Fernando Somoza Vivas, Director General de Estadística . . . Tegucigalpa, Tip. Nacional, 1905. 359, xx p. obl. 8°.

## MEXICO.

GREAT BRITAIN, FOREIGN OFFICE: Report for the year 1905 on the trade, commerce, and finances of Mexico. London, Harrison and Sons, 1906. 30 p. 8°. (Dip. & Cons. repts., ann. ser. no. 3640.)

## NICARAGUA.

SIMMONS, WILLIAM E.: The Nicaragua canal. By William E. Simmons. New York and London, Harper & Bros., 1900. (6), 334, (1) p. front. (port.) illus. plates. map. 8°.

## PARAGUAY.

BAILLIE, ALEXANDER F.: A Paraguayan treasure: the search and the discovery. By Alexander F. Baillie . . . London, Simpkin, Marshal & co., 1887. 368 p. map.

## PERU.

GREAT BRITAIN. FOREIGN OFFICE: Report for the year 1905 on the trade and general condition of Peru. London, Harrison and Sons, 1906. 38 p. 8°. (Dip. & cons. repts. ann. ser. no. 3635.)

- VALLARINO MIRÓ, CARLOS: *El Libertador San Martín y los Austro-Sudamericanos por Carlos Vallarino Miró* . . . Lima, Imprenta Gil, 1904. 14 p. 8°.
- ¿Cuál es la Doctrina Monroe? Lima, Tip. de "La Revista Panamericana," 1905. 20 p. 12°.
- (At head of title: "Carlos Vallarino Miró.")

## PHILIPPINE ISLANDS.

- BLAIR AND ROBERTSON: *The Philippine Islands, 1493-1898*. . . Vol. 39, 1683-1690. Cleveland, The Arthur H. Clark Company, 1906. 302 p. 8°.

## UNITED STATES.

- CINCINNATI CHAMBER OF COMMERCE: *Fifty-seventh annual report of the Cincinnati chamber of commerce and merchants' exchange for the year ending December 31, 1905*. Cincinnati, Ohio Valley company, printers, 1906. 223 p. front. 8°.
- JONES, FAYETTE ALEXANDER: *New Mexico mines and minerals*. By Fayette Alexander Jones . . . Published by the Bureau of Immigration of New Mexico, under and by permission of the author. Santa Fe: New Mexican printing co., 1905. 349, [16] p. illus. 8°.
- NEW MEXICO BUREAU OF IMMIGRATION: *The land of sunshine. A handbook of the resources, products, industries, and climate of New Mexico*. Published under and by authority of New Mexico Bureau of Immigration. Compiled and edited by Max. Frost and Paul A. F. Walter. Santa Fe, New Mexican printing co., 1906. 445 p. illus.
- PROVIDENCE PUBLIC LIBRARY: *Twenty-eighth annual report of the Providence Public Library, Providence, Rhode Island, comprising reports of the treasurer and librarian, for the year ending December 31, 1905*. Providence, The Franklin Press, 1906. 89 p. 8°.
- U. S. BUREAU OF THE CENSUS: *Special reports. Mortality statistics 1900 to 1904*. Washington, Government Printing Office, 1906. cciii, 799 p. 4°.
- U. S. DEPARTMENT OF AGRICULTURE: *Yearbook of the Department of Agriculture, 1905*. Washington, Government Printing Office, 1906. 815 p. illus. plates.

## URUGUAY.

- COMISIÓN FINANCIERA DE LAS OBRAS DEL PUERTO DE MONTEVIDEO: *Memoria correspondiente al año 1905 presentada al Ministerio de Fomento*. Montevideo, Tip. "Al Libro Inglés," (1905). 105 p. tables. 8°.

## VENEZUELA.

- VENEZUELA. DOCUMENTOS DEL GENERAL CIPRIANO CASTRO. Vol. 5. Caracas, Tip. Herrera Irigoyen & ca., 1906. 144, ii p. 4°.

## GENERAL WORKS, REFERENCE BOOKS, AND BIBLIOGRAPHIES.

- AMERICAN CHAMBER OF COMMERCE, PARIS: *Yearbook, 1906*. Paris, Imprimerie Universelle, 1906. 128 p. 8°.
- HART, J. HINCHEY: *Cacao. A treatise on the cultivation and curing of "cacao."* By J. Hinchley Hart . . . Second edition. Trinidad, Printed at the "Mirror" office, Port of Spain, 1900. vi, 117 p. 8°.
- SIVERS, JEGOR VON: *Ueber Madeira und die Antillen nach Mittelamerika. Reise-denkwürdigkeiten und Forschungen von Jegor von Sivers*. Leipzig, C. F. Fleischer, 1861. xii, 388 p. 8°.
- SIMMONDS, P. L.: *Tropical agriculture. A treatise on the culture, preparation, commerce, and consumption of the principal products of the vegetable kingdom*. By P. L. Simmonds . . . London, E. & F. N. Spon, 1889. 539 p. 8°.

U. S. LIBRARY OF CONGRESS: Select list of books on municipal affairs, with special reference to municipal ownership. . . . Washington, Government Printing Office, 1906. 34 p. 4°.

VERTEUIL, L. A. A. DE: Trinidad: its geography, natural resources, administration, present condition, and prospects. By L. A. A. de Verteil . . . Second edition. London, Cassell & co., 1884. xi, 484 p. 8°.

## MAPS.

MAPA PARCIAL DE LA REPÚBLICA ARGENTINA, CHILE Y BOLIVIA, en la parte que se relaciona con los tratados de límites y protocolos existentes entre estos países, estableciendo la diferencia entre la línea de las altas cumbres y la del divorcia-aquarum. Tomado del mapa general que se edita dedicado á la Guardia Nacional de la República. Por Mammel Cruz. Dibuñado por Carlos Pardo. Conteniendo los tratados y protocolos y población de la República Argentina con arreglo al censo de 1895. Buenos Aires, José Ruland, 1896. Seale 1:5,750,000. 6 x 30 inches.

## BOUND PERIODICALS ADDED TO THE SHELVES DURING JULY, 1906.

Boletín de estadística fiscal. México. Julio-diciembre de 1904.

— Same. Enero-junio de 1905.

Boletín de la sociedad de fomento fabril. Santiago de Chile. Tomo 11-12. 1894-5.

— Same. Tomo 13-14. 1896-7.

— Same. Tomo 19. 1902.

Boletín de la sociedad nacional de minería. Chile, 1904.

Boletín Oficial de la Secretaría de Relaciones Exteriores. México. Tomo 19-20. 1904-5.

Bookman. New York. Vol. 12. September, 1905-February, 1906.

Century Magazine. New York. Vol. 49. November, 1905-April, 1906.

Current Literature. New York. Vol. 39. July-December, 1905.

Diario Oficial. Chile. Mayo-agosto 1905.

— Same. Septiembre-diciembre 1905.

— México. Marzo-abril 1906.

— Brazil. Janeiro-mayo 1906.

Gaceta Oficial. Cuba. Marzo-abril 1906.

— Panamá. Febrero-diciembre 1904.

— Same. Enero-diciembre 1905.

El Gmatemalteco. Guatemala. Febrero 1905-enero 1906.

Jornal do Commercio. Rio de Janeiro. Novembro-Dezembro 1897.

Same. Novembro-Dezembro 1901.

Same. Julho-Septembro 1902.

Literary Digest. New York. Vol. 31. July-December, 1905.

Modern Mexico. Vols. 3-6. April, 1897-March, 1899.

— Vols. 7-10. April, 1899-March, 1901.

— Vols. 11-12. April, 1901-March, 1902.

— Vols. 13-14. April, 1902-March, 1903.

— Vols. 15-16. April, 1903-March, 1904.

— Vols. 17-18. April, 1904-March, 1905.

Monthly Consular Reports. Washington. January-March, 1906.

Review of the River Plate. Buenos Aires. Vol. 23. July-December, 1905.

Scientific American. New York. Vol. 91. July-December, 1904.

— Vol. 92. January-June, 1905.

— Vol. 93. July-December, 1905.

South American Journal. London. Vol. 57. July-December, 1904.

— Same. Vol. 58. January-June, 1905.

— Same. Vol. 59. July-December, 1905.

World's Work. New York. Vol. 11. November, 1905, to April, 1906.

## PERMANENT LIBRARY FILES.

Those publications marked with an asterisk have no recent numbers on file.

Persons interested in the commercial and general news of foreign countries will find the following among the official and periodical publications on the permanent files in the Columbus Memorial Library, International Bureau of the American Republics:

### ARGENTINE REPUBLIC.

- Boletín de la Cámara Mercantil. Barracas al Sud. Weekly.  
Boletín Consular. (Ministerio de relaciones exteriores.) Buenos Ayres. Irregular.  
Boletín de la Unión Industrial Argentina. Buenos Ayres. Monthly.  
\* Boletín del Instituto Geográfico Argentino. Buenos Ayres.  
\* Boletín Demográfico Argentino. Buenos Ayres. Monthly.  
\* Boletín Oficial de la República Argentina. Buenos Ayres. Daily.  
Bollettino Mensile della Camera Italiana di Commercio ed Arti in Buenos Aires. Buenos Ayres. Monthly.  
Buenos Aires Handels-Zeitung. Buenos Ayres. Weekly.  
Buenos Aires Herald. Buenos Ayres. Daily and weekly.  
\* El Comercio Exterior Argentino. Buenos Ayres.  
Monthly Bulletin of Municipal Statistics of the City of Buenos Ayres. Buenos Ayres. Monthly.  
La Nación. Buenos Ayres. Daily.  
La Prensa. Buenos Ayres. Daily.  
Review of the River Plate. Buenos Ayres. Weekly.  
Revista Mensual de la Cámara Mercantil. Barracas al Sud. Monthly.  
Revista Nacional. Buenos Ayres. Monthly.  
The Standard. Buenos Ayres. Mail supplement.

### BOLIVIA.

- Boletín de la Oficina Nacional de Inmigración, Estadística y Propaganda Geográfica. La Paz. Quarterly.  
Boletín de la Sociedad Geográfica de la Paz. La Paz. Irregular.  
El Comercio. La Paz. Daily.  
El Estado. La Paz. Daily. (Diario Oficial.)  
Revista Comercial é Industrial de la República de Bolivia. La Paz. Monthly.

### BRAZIL.

- Boletim da Agricultura. Secretario da Agricultura, Comercio e Obras Publicas do Estado de São Paulo. São Paulo, Brazil. Monthly.  
Boletim da Secretaria de Agricultura, Viação, Industria e Obras Publicas do Estado da Bahia. Bahia. Monthly.

- \* Boletim de Serviço da Estatística Commercial da Republica dos Estados Unidos do Brazil. Rio de Janeiro. Irregular.  
 \* Brazilian Mining Review. Ouro Preto. Irregular.  
 \* Brazilian Review. Rio de Janeiro. Weekly.  
 Diário da Bahia. Bahia. Daily.  
 Diário Oficial. Rio de Janeiro. Daily.  
 \* Gazeta Commercial e Financeira. Rio de Janeiro. Weekly.  
 \* Jornal do Commercio. Rio de Janeiro. Daily.  
 Jornal do Recife. Pernambuco. Daily.  
 Jornal dos Agricultores. Rio de Janeiro. Semimonthly.  
 Província (A) do Pará. Belém. Daily.  
 Revista Agrícola. São Paulo. Monthly.  
 \* Revista Brasileira. Rio de Janeiro. Monthly.  
 \* Revista Industrial e Mercantil. Pernambuco. Monthly.  
 Revista Marítima Brasileira. Rio de Janeiro. Monthly.

## CHILE.

- Boletín del Ministerio de relaciones exteriores. Santiago. Monthly.  
 Boletín de la Sociedad Agrícola del Sur. Concepción. Semimonthly.  
 Boletín de la Sociedad de Fomento Fabril. Santiago. Monthly.  
 Boletín de la Sociedad Nacional de Agricultura. Santiago. Weekly.  
 Boletín de la Sociedad Nacional de Minería. Santiago. Monthly.  
 Chilean Times. Valparaiso. Semiweekly.  
 Diário Oficial de la República de Chile. Santiago. Daily.  
 El Mercurio. Valparaiso. Daily.  
 El Noticiero Comercial. Santiago de Chile. Monthly.  
 El Pensamiento. Santiago. Monthly.  
 \* Revista Comercial é Industrial de Minas. Santiago. Monthly.

## COLOMBIA.

- Diário Oficial. Bogotá. Daily.  
 \* Revista de la Instrucción Pública de Colombia. Bogotá. Monthly.

## COSTA RICA.

- Boletín Judicial. San José. Daily.  
 La Gaceta. (Diário Oficial.) San José. Daily.  
 Limon Weekly News. Port Limon. Weekly.

## CUBA.

- Boletín Oficial de la Cámara de Comercio, Industria y Navegación de la Isla de Cuba. Habana. Monthly.  
 Boletín Oficial del Departamento del Estado. Habana. Monthly.  
 La Gaceta Económica. Habana. Semimonthly.  
 Gaceta Oficial de la República de Cuba. Habana. Daily.

## DOMINICAN REPUBLIC.

- Gaceta Oficial. Santo Domingo. Weekly.  
 Revista de Agricultura. Santo Domingo. Monthly.

## ECUADOR.

- Anales de la Universidad Central del Ecuador. Quito. Monthly.  
 Gaceta Municipal. Guayaquil. Weekly.  
 Registro Oficial de la República del Ecuador. Quito. Daily.



## FRANCE.

- Les Annales Diplomatiques et Consulaires. Paris. Monthly.  
 Bulletin de la Chambre de Commerce de Paris. Paris. Weekly.  
 Bulletin de la Société de Géographie Commerciale de Paris. Paris. Irregular.  
 La Géographie. Bulletin de la Société de Géographie. Paris. Semimonthly.  
 Journal d'Agriculture Tropicale. Paris. Monthly.  
 Moniteur Officiel du Commerce. Paris. Weekly.  
 Le Nouveau Monde. Paris. Weekly.  
 La Revue. Paris. Semimonthly.  
 \*Revue du Commerce Extérieur. Paris. Semimonthly.

## GERMANY.

- \*Deutsche Kolonialzeitung. Berlin. Weekly.  
 Petermann's Mitteilungen. Gotha. Monthly.  
 Südamerikanische Rundschau. Berlin. Monthly.  
 Der Tropenpflanzer. Berlin. Monthly.  
 Zeitschrift der Gesellschaft für Erdkunde zu Berlin. Berlin. Monthly.

## GREAT BRITAIN.

- Board of Trade Journal. London. Weekly.  
 British Trade Journal. London. Monthly.  
 Commercial Intelligence. London. Weekly.  
 Diplomatic and Consular Reports. London.  
 Geographical Journal. London. Monthly.  
 Mining (The) Journal, Railway and Commercial Gazette. London. Weekly.  
 The Scottish Geographical Magazine. Edinburgh. Monthly.  
 South American Journal. London. Weekly.  
 Times (The). London. Daily. (Filed for one year.)

## GUATEMALA.

- Boletín de Agricultura. Guatemala. Irregular.  
 El Guatemalteco. Guatemala. Daily. (Diario Oficial.)  
 \*La República. Guatemala. Daily.

## HAITI.

- \*Bulletin Officiel de l'Agriculture et de l'Industrie. Port au Prince. Monthly.  
 \*Le Moment. (Journal politique.) Port au Prince, Haiti. Weekly.  
 Le Moniteur. (Journal officiel de la République d'Haïti.) Port au Prince, Haiti.  
 Biweekly.  
 Revue de la Société de Législation. Port au Prince, Haiti. Monthly.

## HONDURAS.

- Boletín Legislativo. Tegucigalpa. Daily.  
 El Estado. Tegucigalpa. (3 nos. per week.)  
 La Gaceta. Tegucigalpa. Daily. (Official paper.)  
 Gaceta Judicial. Tegucigalpa. Semiweekly.  
 \*El Pabellón de Honduras. Tegucigalpa. Weekly.  
 \*El Republicano. (Semi-official). Tegucigalpa. Three times a week.  
 Revista del Archivo y Biblioteca Nacional de Honduras. Tegucigalpa, Honduras.  
 Monthly.

## ITALY.

Bollettino del Ministro degli Affari Esteri. Roma. Irregular.

## MEXICO.

- El Agricultor Mexicano. Ciudad Juarez. Monthly.  
 Boletín de Estadística. Mérida. Semimonthly.  
 Boletín del Instituto Científico y Literario. Toluca. Monthly.  
 Diario Oficial. México. Daily.  
 El Economista Mexicano. México. Weekly.  
 \* El Estado de Colima. Colima. Weekly.  
 El Hacendado Mexicano. México. Monthly.  
 Mexican Herald. México. Daily. (Filed for one year.)  
 Mexican Investor. México. Weekly.  
 Mexican Journal of Commerce. Mexico City. Monthly.  
 Periódico Oficial del Gobierno del Estado de Guerrero. Chilpancingo, México.  
 Weekly.  
 Periódico Oficial del Gobierno del Estado de Michoacán de Ocampo. Morelia,  
 México. Semiweekly.  
 \* Periódico Oficial del Gobierno del Estado de Oaxaca. Oaxaca de Juarez, México.  
 Semiweekly.  
 Periódico Oficial del Gobierno del Estado de Tabasco. San Juan Bautista, México.  
 Semiweekly.  
 El Republicano. Aguascalientes. Weekly.  
 Semana Mercantil. México. Weekly.

## NICARAGUA.

- The American. Bluefields. Weekly.  
 El Comercio. Managua. Daily.  
 Diario Oficial. Managua. Daily.  
 La Estrella. Granada. Daily.  
 El Independiente. León. Daily.  
 La Tarde. Managua. Daily.  
 La Voz del Pueblo. León. Daily.

## PANAMA.

- \* La Estrella de Panamá. Panamá. Weekly.  
 Star and Herald. Panamá. Weekly.  
 La República. Panamá. Weekly.

## PARAGUAY.

- Boletín Quincenal de la Cámara de Comercio de la Asunción. Asunción. Semi-  
 monthly.  
 \* Diario Oficial. Asunción. Daily.  
 Paraguay Rundschau. Asunción. Weekly.  
 Revista del Instituto Paraguayo. Asunción. Monthly.  
 \* Revue Commerciale. Assomption, Paraguay. Semimonthly.

## PERÚ.

- Auxiliar del Comercio. Callao. Biweekly.  
 Boletín de Minas, Industrias y Construcciones. Lima. Monthly.  
 Boletín de la Sociedad Geográfica de Lima. Lima. Quarterly.  
 Boletín de la Sociedad Nacional de Agricultura. Lima. Monthly.  
 Boletín de la Sociedad Nacional de Minería. Lima. Monthly.  
 \* El Comercio. Cuzco. Biweekly.

- \* El Economista. Lima. Weekly.
- \* El Peruano. (Diario Oficial.) Lima. Daily.
- Padrón General de Minas. Lima. Semiannual.
- Revista de Ciencias. Lima. Monthly.
- \* Revista Pan-Americana. Lima. Monthly.

## PHILIPPINE ISLANDS.

- Boletín de la Cámara de Comercio Filipina. Manila. Monthly.
- El Mercantil. Manila. Daily.
- Far Eastern Review, Manila. Monthly.
- Official Gazette, Manila. Weekly. (Also issued in Spanish.)

## PORTO RICO.

- La Correspondencia de Puerto Rico. San Juan. Daily

## EL SALVADOR.

- Anales del Museo Nacional. San Salvador. Monthly.
- Boletín de Agricultura. San Salvador. Semimonthly.
- Diario del Salvador. San Salvador. Daily.
- Diario Oficial. San Salvador. Daily.
- \* Revista de Derecho y Jurisprudencia. San Salvador. Monthly.

## SWITZERLAND.

- La Propriété Industrielle. Berne. Monthly.

## UNITED STATES.

- American Druggist. New York. Semimonthly.
- American Exporter. New York. Semimonthly. (Alternate Spanish and English editions.)
- American Historical Review. New York. Quarterly.
- American Review of Reviews. New York. Monthly.
- El Boletín Comercial. St. Louis. Monthly.
- Bookman (The). New York. Monthly.
- Bulletin of the American Geographical Society. New York.
- Bulletin of Books added to the Public Library of the City of Boston. Boston. Monthly.
- Bulletin of the Geographical Society of Philadelphia. Philadelphia. Monthly.
- Bulletin of the New York Public Library. Monthly.
- Century Magazine. New York. Monthly.
- Current Literature. New York. Monthly.
- Dun's Review. New York. Weekly.
- Dun's Review. International edition. New York. Monthly.
- Engineering Magazine. New York. Monthly.
- Engineering and Mining Journal. New York. Weekly.
- Engineering News. New York. Weekly.
- Export Implement Age. Philadelphia. Monthly.
- Field Columbian Museum Publications. Chicago.
- Forum (The). New York. Quarterly.
- Independent (The). New York. Weekly.
- India Rubber World. New York. Monthly.
- International Buyer. New York. Semimonthly. (Alternate Spanish and English editions.)

- Journal of Geography. New York. Monthly.  
 Library Journal. New York. Monthly.  
 Literary Digest. New York. Weekly.  
 \* Mexican Industrial Review. Chicago. Monthly.  
 Mines and Minerals. Scranton, Pa. Monthly.  
 Mining Magazine. New York. Monthly.  
 Mining World. Chicago. Weekly.  
 Modern Mexico. St. Louis. Monthly.  
 Monthly Consular and Trade Reports. (Department of Commerce and Labor)  
 Washington. Monthly.  
 National Geographic Magazine. New York. Monthly.  
 North American Review. New York. Monthly.  
 Novedades (Las). New York. Weekly.  
 Outlook (The). New York. Weekly.  
 Pan-American Review. New York. Monthly.  
 Patent and Trade Mark Review. New York. Monthly.  
 Records of the Past. Washington, D. C. Monthly.  
 Scientific American. New York. Weekly.  
 Scientific American. Export Edition. New York. Monthly.  
 Sister Republics. Denver, Colo. Monthly.  
 The Technical World. Chicago. Monthly.  
 World To-day (The). Chicago. Monthly.  
 World's Work. New York. Monthly.

## URUGUAY.

- Anales del Departamento de Ganadería y Agricultura. Montevideo. Monthly.  
 \* Montevideo Times. Montevideo. Daily.  
 Revista de la Asociación Rural del Uruguay. Montevideo. Monthly.  
 Revista de la Unión Industrial Uruguaya. Montevideo. Semimonthly.

## VENEZUELA.

- Boletín de Estadística. Caracas. Monthly.  
 El Fonógrafo. Maracaibo. Daily.  
 Gaceta Oficial. Caracas. Daily.  
 La Industria. Caracas. Monthly.  
 \* Venezuelan Herald. Caracas.

# BOLETIM MENSAL

DO

BUREAU INTERNACIONAL DAS REPUBLICAS AMERICANAS,

União Internacional das Republicas Americanas.

---

VOL. XXIII.

AGOSTO DE 1906.

No. 2.

---

## TERCEIRA CONFERENCIA INTERNACIONAL AMERICANA.

Realizou-se no dia 23 de Julho ultimo, ás 8 horas da noite, a sessão inaugural da Terceira Conferencia Internacional Americana. O Sr. Barão DO RIO BRANCO, Ministro das Relações Exteriores do Brazil e Presidente Provisorio da Conferencia, pronunciou o seguinte brilhante discurso:

“Ao inaugurar os trabalhos da Terceira Conferencia Internacional Americana, cabe-me a grata missão de, em nome do Governo e do povo do Brasil, saudar as nações aqui representadas e dirigir aos seus dignos delegados os nossos cumprimentos de feliz chegada.

“Essas saudações, exprimindo o sentir muito cordial de um povo tradicionalmente agazalhador, são acompanhadas do nosso sincero agradecimento, por haver sido eleito dessa vez o Rio de Janeiro para sede da Conferencia. De facto, nunca antes se viu em territorio Brasileiro tão numerosa e selecta assemblea de estadistas, jurisconsultos e diplomatas estrangeiros, e posso assegurar que o Brazil e o seu Governo, sabem aquilatar devidamente essa grande honra, que, com o vosso applauso, já coube a Washington e ao Mexico, e successivamente ha de caber ás capitães dos outros Estados Americanos.

“Os nossos votos são para que desta Terceira Conferencia resulte, confirmada e definida em actos e medidas praticas de interesse commum, a auspiciosa segurança de que não estão longe os tempos da verdadeira confraternidade internacional. Já é della um penhor esse animo geral de procurar meios de conciliar interesses oppostos ou aparentemente contrarios, encaminhando-os em seguida para o mesmo serviço do ideal, do progresso da paz. Já ella se manifesta na intelli-

gencia com que se busca promover relações politicas mais intimas, evitar conflictos e regular a solução amigavel de divergencias internacionaes, harmonizando as leis de commercio e dos povos, facilitando, simplificando e estreitando os contactos entre elles.

“Noutros tempos reuniam-se os chamados congressos de paz para assentar as consequencias das guerras, e os vencedores dictavam as leis aos vencidos, em nome da futura amizade, baseada no respeito ao mais forte.

“Os congressos de hoje são quasi sempre convocados em plena paz e sem constrangimento algum, por bem entendida providencia, para regulamentar a actividade pacifica das nações, e nelles se attende por egual ao direito do mais fraco como ao do mais forte. Elles dão corpo, forma e autoridade á lei internacional, felizmente cada vez mais acatada, o que constitue um grande passo na historia da civilização. Elles teem por origem ao mesmo tempo os movimentos de opinião produzidos pela maior diffusão da cultura intellectual, pela importancia progressiva dos interesses economicos e pela propaganda assidua dos sentimentos humanitarios e de concordia.

“As negociações atormentadas e crueis, em que um pede justiça ou generosidade e outro impõe a lei de sua exclusiva vontade, succedem agora as discussões serenas e amistosias em que cada parte expõe simples e claramente o seu modo de ver sobre questões praticas e de conveniencia geral. Ahí as concessões representam conquistas da razão, transacções amigaveis ou compensações aconselhadas por interesses reciprocos. Não ha nelle senão gestos amigos, significativos da verdadeira cortezia usada entre pares. E de tal modo, longe de diminuir, a dignidade nacional sai acrecida.

“Desses encontros diplomaticos, em que não ha vencedores nem vencidos, são de certo estas considerações familiares ao espirito dos preclaros membros da Conferencia Internacional; são familiares e subentendidas por nós todos que aquí estamos; mas não são excusadas como declaração expressa do proposito real e sincero com que nos reunimos.

“Ainda é um residuo ingrato dos tempos passados, em que a lição da historia só ensinava o pessimismo, a idea de que agrupamentos de homens só se fazem contra outros homens. A nossa reunião em Conferencia incorre acaso na suspeita de ser uma liga internacional contra interesses aquí não representados? É preciso, pois, afirmar que, formal ou implicitamente, todos os interesses serão por nós respeitados; que na discussão dos problemas politicos e commerciaes, submettidos ao exame da Conferencia, ella não trabalha contra ninguém e só visa a maior approximação entre os povos americanos, o seu bem estar e o rapido progresso, com o que a Europa e as outras partes do mundo só tem a ganhar.

“Nações ainda novas, não podemos esquecer o que devemos aos

formadores do capital com que entramos na concorrência social. A propria vastidão dos nossos territorios, em grande parte desertos, inexplorados alguns, e a certeza de que temos recursos que neste continente viva com largueza uma população dez ou vinte vezes maior, nos aconselhariam a estreitar cada vez mais as relações de boa amizade, a procurar desenvolver as de commercio com esse inexaurível viveiro de homens e fonte prodigiosa de energias fecundas, que é a Europa. Ella nos creou, ella nos ensinou, della recebemos incessantemente apoio e exemplo, a claridade da sciencia e da arte, as commodidades da sua industria e a lição mais proveitosa do progresso. O que, em troca desse inappreciavel contingente moral e material lhe pudermos dar, crescendo e prosperando, será certamente um campo mais importante para o emprego de sua actividade commercial e industrial.

“Meus Senhores, ha dias tinhamos a calorosa impressão de que os trabalhos da Conferencia se iam abrir estando em guerra tres Republicas irmãs. Hoje tenho o grande contentamento de vos annunciar que, graças aos bons officios do Presidente dos Estados Unidos da America e do Presidente dos Estados Unidos do Mexico, assim como ao patriotismo e sentimento americano dos tres governos e povos que haviam appellado para o juizo das armas, reina agora perfeita paz em toda a extensão do nosso continente.

Está aberta a Terceira Conferencia Internacional Americana.”

Respondeu-lhe o Senhor ASCENSIÓN ESQUIVEL, Delegado de Costa Rica, com este discurso, que s. Ex. leu:

“SENHOR MINISTRO: Os senhores delegados á Terceira Conferencia Internacional Americana me conferiram a alta honra de vos dirigir a palavra, depois de onvir o conceitoso discurso que acabais de pronunciar, e que está fadado a ter grande resonancia no mundo pelo recto criterio em que se inspiram as declarações feitas em nome do illustre Governo dos Estados Unidos do Brasil.

“A historia das conferencias pan-americanas apresenta sempre a estas, deliberando dentro dos limites da equidade e de um patriotismo esclarecido, e si é certo que o seu trabalho é lento e não se chegon ainda á realização dos idéas que se tem em vista, não se pode negar um applauso sincero aos esforços que nas conferencias passadas se puzeram em pratica para procurar o estabelecimento da paz sobre bases firmes e o desenvolvimento dos interesses que possam contribuir para o maior bem estar de todas as Republicas do continente.

“Essa obra será proseguida pela presente Conferencia. Não era conhecido de nós o pensamento de que o Governo do Brasil formasse, acerca das apprehensões que da Europa se manifestaram, em relação aos trabalhos da nossa assemblea; mas não podíamos duvidar, dada a elevada cultura do povo Brasileiro, que seu Governo não esquecerá os laços que nos unem á Europa, nem patrocinaria ligas contra interesses não representados na Conferencia.

“Ouvimos com satisfação as expressões do Senhor Ministro de Estado e de nossa parte consignamos também a opinião de que as vantagens que offerecemos ás empresas mercantis, constituem para nós um bem inapreciavel pelos grandes elementos que em troca obtemos para o nosso progresso, e que essas vantagens devemos conservar-as, mantendo abertas nossas portas ao commercio para beneficio reciproco de todos os povos, e sem outras limitações que as que á cada Republica aconselhem seus proprios interesses.

“Damos principio ás nossas tarefas com a fé que inspiram estes nobres propositos. Si algum proveito se obtiver a favor da paz e do progresso, elle se deverá em parte principal ao respeitavel Governo do Brasil, que promoveu efficazmente a realisação da Conferencia e a quem apresentamos as nossas mostras de gratidão por sen cordial acolhimento e sua generosa hospitalidade.”

As delegações á Conferencia constituem-se assim:

*Republica Argentina.*—Delegados: Dr. Joaquín V. González, Dr. José A. Terry, Dr. Eduardo Bidan, Dr. Epifanio Portela, Enviado Extraordinario e Ministro Plenipotenciario em Washington. Secretarios: Dr. Clodomiro Miranda Naón, Dr. Carlos Alfredo Beeá.

*Bolivia.*—Delegados: Dr. Alberto Gutiérrez, Dr. Carlos V. Romero. Secretario: Dr. Angel Díez de Medina.

*Brazil.*—Delegados: Dr. Joaquim Aurelio Nabuco de Arango, Embaixador do Brazil nos Estados Unidos; Dr. Joaquim Francisco de Assis-Brazil, Ministro Plenipotenciario na Republica Argentina; Dr. Gastão da Cunha, Dr. Alberto Torres, Dr. Alfredo de Moraes Gomes Ferreira, Dr. João Pandia Calogeras, Dr. Amaro Cavalcanti; Dr. Joaquim Xavier de Silveira, Dr. José P. da Graça Aranha, Dr. Antonio da Fontoura Xavier.

Secretarios da Conferencia: Dr. Rodrigo Octavio de Langard Menezes, Olavo Bilac, Dr. Lafayette Rodrigues Pereira Filho, J. L. Starr Hunt, Dr. José Americo dos Santos, Dr. José Rodrigues Alves.

Secretarios da Delegação Brasileira: Dr. Epaninondas Leite Chermont, Dr. Zacharias de Góes Carvalho, Rafael de Mayrink, Dr. Arthur Guimarães de Araujo Jorge, Dr. Cassiano Machado Tavares Bastos, Dr. Herbert Moses, Dr. Antonio José do Amaral Murтинho.

*Chile.*—Delegados: Dr. Anselmo Hévia-Riquelme, Enviado Extraordinario e Ministro Plenipotenciario no Rio de Janeiro; Dr. Joaquín Walker Martínez, Enviado Extraordinario e Ministro Plenipotenciario em Washington; Dr. Luiz Antonio Vergara, Dr. Adolfo Guerrero.

Secretarios: Sr. Benjamin Vicuña Subercasseaux e Sr. Julio Philippi.

*Colombia.*—Delegados: Generaes Jorge Holguín e Rafael Uribe y Uribe, Sr. Guillermo Valencia.

Secretario: Sr. Julio H. Palacio.

*Costa Rica.*—Delegados: Sr. Licenciado Ascención Esquivel, Enviado Extraordinario e Ministro Plenipotenciario no Brazil, ex-Presidente da Republica.



Secretarios: Dr. Manoel Echeverría e Coronel Alejandro J. de Aguilar.

*Cuba*.—Delegados: Dr. Gonzalo de Quesada, Enviado Extraordinario e Ministro Plenipotenciario em Washington; Sr. Rafael Montoro, Dr. Antonio Gonzalez Lanuza.

Secretario: Sr. Antonio Ruiz.

*Republica Dominicana*.—Delegado: Sr. E. C. Joubert, Ministro residente em Washington.

*Equador*.—Delegados: Emilio Arévalo, Enviado Extraordinario e Ministro Plenipotenciario no Rio de Janeiro; Tenente Coronel Olmedo Alfaro.

*Estados Unidos*.—Delegados: Srs. William I. Buchanan, Dr. I. S. Rowe, A. J. Montague, Tulio Larrinaga, Dr. Paul S. Reinsch e Van Leer Polk.

Secretario: Charles Ray Dean.

*Guatemala*.—Delegados: Dr. Antonio Batres Jauregui, Enviado Extraordinario e Ministro Plenipotenciario no Brazil.

Secretario: Dr. Luiz Toledo Herrarte.

*Honduras*.—Delegados: Dr. Sotero Barahona (ausente), Sr. Fausto Davila.

Secretarios: Sr. Juan Ramón Molina e Sr. Froilan Turcios.

*Mexico*.—Delegados: Dr. Francisco Leon de la Barra, Sr. Ricardo Molina-Hubbe.

Secretario: Dr. Bartolomé Carvajal y Rosas.

*Nicaragua*.—Delegado: Sr. Luiz Corea, Enviado Extraordinario e Ministro Plenipotenciario em Washington.

Secretario: Ruben Dario.

*Panamá*.—Delegado: Dr. José Domingo de Obaldia, Enviado Extraordinario e Ministro Plenipotenciario em Washington.

*Paraguay*.—Delegados: Sr. Manuel Gondra, Enviado Extraordinario e Ministro Plenipotenciario no Rio de Janeiro; Sr. Amancio Lopes Decoud, Sr. Gualberto Cardús y Huerta.

Secretario: Sr. Estanislão Idoyaga.

*Perú*.—Delegados: Sr. Eugenio Larrabure y Unanue, Enviado Extraordinario e Ministro Plenipotenciario no Rio de Janeiro; Sr. Antonio Miro Quesada, Sr. Mariano Cornejo.

Secretarios: Dr. Annibal Mautua, Sr. J. Torres Wendel.

*Salvador*.—Delegados: Dr. Manoel Delgado e Dr. Francisco A. Reyes.

Secretario: Sr. Ramón Mayorga Rivas.

*Uruguay*.—Delegados: Dr. Luiz Milian Lafinur, Dr. Antonio Maria Rodrigues, Dr. Martin Martinez, Sr. Martinez Filho, Dr. Gonzalo Ramirez.

Secretario: Dr. Samuel Blixen.

O Bureau Internacional das Republicas Americanas está represen-

tado na Conferencia por Mr. Williams Carlton Fox, Director dessa instituição.

Foi eleito Presidente effectivo da Conferencia o Sr. Dr. JOAQUIM NABUCO, quem ao tomar posse do cargo, pronunciou um discurso notavel. Foram unanimemente aclamados Presidentes Honorarios da Conferencia os Srs. RIO BRANCO e ELIHU ROOT e o Dr. Assis-Brazil, Secretario Geral da Conferencia.

Em seguida se procedeu ao sorteio para estabelecer a ordem de precedencia dos representantes das Republicas Americanas, o qual deu o seguinte resultado: Equador, Paraguay, Bolivia, Colombia, Honduras, Panamá, Cuba, São Domingo, Perú, São Salvador, Costa Rica, Mexico, Guatemala, Uruguay, Argentina, Nicaragua, Brazil, Estados Unidos e Chile.

As Comissões que tem a seu cargo o estudo das diversas theses apresentadas á discussão ficaram assim constituídas:

Comissão de Reorganização do Bureau Internacional das Republicas Americanas e das conferencias futuras: Coronel Olmedo Alfaro, Drs. Manoel Gondra, Alberto Gutiérrez, Guillermo Valencia, Fausto Davila, José Domingo de Obaldía, Gonzalo de Quesada, E. C. Joubert, Larrabure y Unauue, Francisco A. Reyes, Ascención Esquivel, Ricardo Molina, Antonio Batres Jáuregui, Antonio María Rodríguez, Epifanio Portella, Luiz Corea, Gomes Ferreira, L. S. Rowe e Hevia Riquelme.

Comissão de Arbitramento e Tratados: Drs. Emilio Arévalo, Gualberto Cardús, Carlos Romero, Uribe y Uribe, Fausto Davila, José Domingo de Obaldía, Gonzalo Lanuza, E. C. Joubert, Mariano Cornejo, Mauoel Delgado, Ascención Esquivel, León de la Barra, Batres Jáuregui, Gonzalo Ramirez, E. Bidau, Luiz Corea, Gastão da Cunha, William Buchanan e Walker Martínez.

Comissão de Dívidas Publicas: Emilio Arévalo, Amancio López Découd, Alberto Gutiérrez, Uribe y Uribe, Fausto Davila, J. de Obaldía, Rafael Montoro, E. C. Joubert, Miro Quesada, Manoel Delgado, A. Esquivel, León de la Barra, Batres Jáuregui, Martín Martínez. Ed. Bidau, L. Corea, Graça Arauha, V. Buchanan, e Luiz Vergara.

Comissão de Codificação: Senhores Vergara, Joaquín V. González, Cavaleante, Lanuza, de la Barra, Rowe, e Cornejo.

Comissão de Relações Commerciaes: Senhores Hévia-Riquelme, Terry, Montoro, Calogeras, Reinsch, Antonio María Rodríguez, Miro Quesada, García Granados e Gondra.

Comissão de Privilegios e Marcas de Fabrica: Senhores Guerrero, Joaquín González, González Lanuza, Montague, Torres, Cardús y Huerta, Lafinur.

Comissão de Policia Sanitaria e Quarentena: Senhores Baslveira, Terry, Quesada, Obaldía, Larrinaga, Larraburre y Unauue, e Molina.

Comissão de Regulamentos: Senhores Walker Martínez, Corea, García Granados, Buchanan, e Fontoura Xavier.

Comissão de Publicações: Senhores Van Leer Polk, Décond, Larra-burbe, Alfaro e Martín Martínez.

Comissão de Bemestar Geral: Senhores Guerrero, Van Leer Polk, Esquivel, Portela, Ramírez.

Comissão de Redacção e Impressão: Senhores Uribe y Uribe, Ramírez, Décond, Romero, Reyes, Polk, e Fontouira Xavier.

Na segunda sessão da Conferencia ficou resolvido que a Conferencia celebrasse uma sessão especial em homenagem ao Sr. ELIHU ROOT, a qual foi realizada no dia 31 de Julho ás 10 horas da noite. Nessa occasião o Sr. JOAQUIM NABUCO, Presidente da Conferencia, pronun-ciou o seguinte discurso:

“SENHOR SECRETARIO DE ESTADO: Não entraes aqui esta noite como um extranho vindo occupar o vosso logar de um dos presidentes honorarios desta Conferencia. Fostes vós o primeiro a manifestar o desejo de que ella se reunisse este anno. Fostes vós que em Washing-ton conduzistes a um resultado auspicioso a difficil elaboraçao do seu programma e do seu regimento. Nem podemos esquecer que um momento esperastes mesmo ser um de nós, plano que abandonastes sómente para repartir o vosso tempo entre as diversas Republicas que recebem hoje a vossa visita.

A reunião desta Conferencia é assim em grande parte vossa obra. Desde que assumistes o vosso alto posto, por nada tomastes interesse mais directo e pessoal. Pareceis adivinhar, no espirito de que estaes animado para com o nosso continente, o traço que o vosso nome ha de deixar na historia.

“Vós e a Conferencia vos comprehendeis inteiramente, um ao outro. A reunião periodica deste corpo, composto exclusivamente de nações americanas, significa por certo que a America forma um systema politico diverso do da Europa, uma constellação com orbita propria, distincta.

“Trabalhando, entretanto, por uma civilização common e por fazer do espaço que occupamos no globo uma vasta zona neutra de paz, nós trabalhamos para o beneficio do mundo todo. Desse modo offerecemos ás populações, á riqueza, ao genio da Europa, um campo de acção muito mais vasto e mais seguro em uosso hemispherio do que si formassemos um continente desunido ou si pertencessemos aos campos belligerantes em que o Novo Mundo se possa ainda dividir. Um ponto será de grande interesse para vós, que tanto desejaes bom exito nesta Conferencia; ella está convencida de que a sua missão não é forçar nenhum dos Estados que a compõem a accetar nada que não estivessem promptos a fazer pela sua propria iniciativa; ella reconhece que toda a sua funcção é sómente dar a nossa sancção collectiva ao que já se tenha tornado unanime na opinião de todo o continente.

“Esta é a primeira vez que um Secretario de Estado Americano visita officialmente nações estrangeiras e alegrá-nos de ter sido essa primeira visita reservada para a America Latina. Vós encontrareis em

toda ella a mesma admiração pelo vosso grande paiz, cuja influencia no adeantamento da cultura moral, da liberdade politica, do direito internacional, já começou a contrabalançar o do resto do mundo. Com essa admiração encontrareis tambem o sentimento de que não vos poderieis elevar sem levantardes comvosco o continente todo e de que em tudo que realizardes teremos nossa parte de progresso.

“Ha poucas listas tão brilhantes na historia como a dos homens que occuparam o vosso alto cargo. Qualquer escolha entre elles por merito proprio estaria condemnada á injustiça. Alguns nomes, porém, que brilham mais vividamente na historia, como Jefferson, Monroe, Webster, Clay, Seward e Blaine, bastam para mostrar ao estrangeiro que os Estados Unidos tiveram sempre tanto orgulho e tanto zelo do molde dos seus Secretarios de Estado, como do dos seus Presidentes. Nós bem sentimos o realce que dá a esta Conferencia a parte que hoje tomaes nella.

“É com verdadeira satisfação que vos recebemos. Aqui, podeis estar certo, vos achais cercado do respeito do nosso continente pela vossa grande nação, pelo Presidente ROOSEVELT, que se tornou durante a sua administração e continuará a ser em qualquer posição que se resolva a occupar na vida publica um dos guias da humanidade, e por vos mesmo, cujo espirito de justiça e cujo sincero interesse pela prosperidade de todas as nações Americanas reflectem as mais nobres aspirações dos maiores dentre vossos predecessores.

“Esta vossa viagem prova ao mundo inteiro vossa boa fé de estadista e a vossa sympathia de Americano; ella mostra o escrupulo e a segurança com que quereis informar o Presidente e o paiz sobre as bases da nossa politica internacional. Estaes descortinando mares politicos ‘nunca dantes navegados,’ terras ainda não reveladas aos genios dos vossos estadistas e para os quaes os attrahe sómente, como a todos nós nos attrahe, uns para outros, a irresistivel gravitação continental. Temos, porém, todos a certeza de que ao cabo de vossa longa jornada haveis de sentir e de dizer que pelos ideaes e pelo coração as Republicas Americanas formam já no mundo uma grande unidade politica.”

Ao discurso do Dr. JOAQUIM NABUCO respondeu o Sr. ELIHU ROOT, dizendo:

“Senhor Presidente e Senhores Membros da Terceira Conferencia das Republicas Americanas: Permitti que me confesse altamente reconhecido pela honra que me concedeis. Trago da minha nação o encargo de saudar especialmente as suas irmãs mais velhas na civilização da America.

“Dissemelhantes como somos a muitos respeitos, em um ponto nos parecemos: Estamos todas sob o dominio de novas condições de existencia e livres das formas tradicionaes e das restricções do velho mundo na solução do mesmo problema do governo do povo pelo povo.

“É tarefa muito difficil e laboriosa para cada um de nós. Não é em

uma geração, nem em um seculo, que se pôde extinguir a direcção effectiva de um soberano, que por tanto tempo se considerou precisa para governar, e que se pôde estabelecer, em seu lugar, o governo exercido pelos proprios governados. Nem sempre os primeiros fructos da democracia se colhem sazoados; muitas vezes ella se engana; muitas vezes tem insuccessos parciaes; os seus erros não são raros. A capacidade para o governo proprio não vem naturalmente aos homens. É uma arte que tem de ser aprendida, e é tambem uma expressão do caracter que precisa ser desenvolvida entre todos os milhares de homens que exercem a soberania popular.

“Para alcançar a méta que visamos, a multidão governante deve primeiro adquirir os conhecimentos que veem da educação geral, a sabedoria que deriva da experiencia pratica, a independencia pessoal, e o respeito de si mesmos, proprio dos homens que não reconhecem superior; o dominio sobre si, que, unico, pôde substituir a autoridade externa que a democracia rejeita; respeito á lei, obediencia ás expressões legitimas da vontade popular; acatamento ás opiniões e interesses de todos os que tem direito igual de opinião; lealdade para com essa concepção abstracta—a nossa patria—tão inspiradora como a fidelidade aos soberanos pessoaes, que tanto illuminou as paginas da historia; a subordinação dos interesses individuaes ao bem publico; o amor da justiça e da clemencia, da liberdade e da ordem. Tudo isso devemos alcançar pelo esforço lento e paciente; cada um de nós conhece bem as deficiencias da sua terra e do seu povo.

“Todavia, não escapa ao observador dos nossos tempos que não é só a America, mas todo o mundo civilizado, que se vae desprendendo das velhas amarras governamentaes, e confiando o destino de sua civilização á capacidade de massa popular para governar. Por este caminho tem de seguir a humanidade, onde quer que elle a leve. Do successo desta nossa grande tentativa depende a esperanza da humanidade. Nem podemos deixar de reconhecer que o mundo caminha sensivelmente para um governo popular mais perfeito.

“Creio ser verdade que, comparado ás condições de ha um seculo, de ha uma geração, de ha um decennio, o governo do meu paiz fez progressos na participação intelligente da grande massa popular; na fidelidade e honestidade com que ella é representada, no respeito á lei, na obediencia aos dictames de uma solida moralidade e na eficiencia e pureza da administração.

“Em parte alguma do mundo foi este progresso mais accentuado do que na America Latina. Dos destroços das luctas com o gentio, dos conflictos de raças e das guerras civis, surgiram os governos fortes e estaveis. A successão pacifica, de accordo com a vontade do povo, substituiu a usurpação do poder permittida pela indiferença popular. A lealdade ao paiz, á sua paz, á sua dignidade, á sua honra, superou o espirito partidario dos chefes. O governo da lei vence o governo do

individuo. A propriedade está protegida, os fructos do trabalho são garantidos. Respeita-se a liberdade individual. Ha continuidade na politica geral; a fé nacional é sagrada. O progresso não tem sido egual em toda a parte; mas em toda a parte ha progresso. O movimento na boa direcção é geral. A boa tendencia não é isolada, é continental. O presente offerece justa causa de regosijo; o futuro é radiante de esperanças.

“ Não foi com o isolamento nacional que se obtiveram esses resultados; nem com elle tal progresso poderia continuar. Nenhuma nação pode viver por si só e continuar a viver. O desenvolvimento de cada nação parte do desenvolvimento da raça. Poderá haver guiadores e retardatarios, mas nenhuma nação póde por longo tempo adeantar-se muito no progresso geral da humanidade, e nação alguma, a menos que esteja condemnada a extinguir-se, poderá ficar muito atrás. As nações acontece o mesmo que aos individuos; as relações de amizade, a associação, a correccão do egoismo pela influencia da opinião alheia, o ampliar das ideas pela experiencia e pelo pensar dos nossos semelhantes, a acceptação das normas moraes de uma communitade, cujo bom conceito presta uma sancção ás leis da boa conducta áquelles que o desejam; taes são as condições do desenvolvimento da civilização. Um povo cujo entendimento não se abre á lição do progresso do mundo, cujo espirito não se deixa estimular pelas aspirações e pelos feitos da humanidade, luctando em todo o mundo pela liberdade e pela justiça, deve ser abandonado pela civilização em sen caminhar firme e benefico.

“ Promover esta nutua troca de auxilio entre as Republicas Americanas empenhadas na mesma obra grandiosa, inspiradas pelo mesmo proposito e professando os mesmos principios, penso que tal é a função da Conferencia Americana, ora aqui reunida. Não ha um só de todos os nossos paizes que não possa beneficiar aos outros; não ha um só que possa dispensar o beneficio dos outros; não ha um só que não luere com a prosperidade, a paz e a felicidade de todos.

“ Conforme o vosso programma, não tratareis de nenhum assumpto isolado, que, pela sua singularidade, possa impressionar; não discutireis questões politicas; não resolvereis controversias; não votareis sentenças quanto ao procedimento de qualquer Estado; mas occupar-vos-heis de muitos assumptos, que trarão a possibilidade de remover as barreiras interpostas ás relações amistosas, de assegurar para o bem geral os progressos que fez cada nação no saber, na experiencia, nos empreendimentos, na solução dos problemas difficéis de governo, e em padrões ethicos para aperfeiçoar o conhecimento reciproco e acabar com as concepções erroneas, com os equivoscos, bem como com os preconceitos delles resultantes, fontes constantes de desharmonia.

“ Ha alguns assumptos no programma que convidam á discussão e que conduzirão as Republicas Americanas a um accordo sobre princi-

pios ou a applicação pratica geral só poderá ser feita no futuro, depois de longos e pacientes esforços. Algum caminho, pelo menos, poderá ser desbravado aqui, para o completo dominio da justiça e da paz entre as nações, em logar da força e da guerra.

“A reunião de tantos homens eminentes de todas as Republicas Americanas, *leaders* da opinião em seus paizes, os laços de amizade que se crearão entre vós, o habito de discutir com moderação e gentileza assumptos do interesse commum, a verificação de que tendes sympathias mutuas e os mesmos objectivos, o desapparecimento dos desacordos, a exhibição por todos os povos Americanos deste methodo pacifico e ponderado de discutir questões internacionaes, isto só, sem considerarmos as resoluções que possam ser votadas e as convenções que se possam assignar, marcará um verdadeiro passo largo na direcção do bom accordo internacional.

“Estes beneficos resultados, o governo e o povo dos Estados Unidos da America ardentemente os desejam. Não desejamos victorias sinão as da paz; território sinão o nosso; soberania alguma, a não ser a soberania sobre nós mesmos. Consideramos a independencia e a egualdade de direitos do menor e do mais fraco membro da familia das nações com o mesmo titulo a ser respeitadas que as do mais vasto imperio; e consideramos a observancia desse direito a principal garantia dos fracos contra a oppressão dos fortes.

“Não reclamamos, nem queremos direitos, nem privilegios, nem poderes, sinão os que francamente reconhecemos a cada Republica Americana. Desejamos augmentar a nossa prosperidade, expandir o nosso commercio, crescer em riqueza, em saber e em espirito; porém, a nossa concepção do verdadeiro caminho para isso conseguir não é derrubar os outros e aproveitar-nos da sua ruina, mas sim auxiliar a todos os amigos a alcançar a prosperidade geral e a riqueza commum, afim de que, juntos, possamos todos tornarmos maiores e mais fortes.

“Dentro de poucos mezes, pela primeira vez, os possuidores reconhecidos de cada palmo de solo do Continente Americano poderão ser representados, e eu espero que o serão, com direito reconhecido de Estados soberanos eguaes, no grande Congresso do Mundo, na Haya. Será esta adhesão final e formal do mundo á declaracão de que nenhuma parte do Continente Americano poderá ser considerada sujeita á colonizaçào. Empenhemo-nos em auxiliar-nos uns aos outros no inteiro cumprimento do dever para com a humanidade, que tal declaracão implica; de modo que, dentro de pouco tempo as mais fracas e menos favorecidas das nossas Republicas possam marchar com passo igual ao lado das mais fortes e das mais felizes. Auxiliemo-nos uns aos outros, mostrando que para todas as raças de homens a liberdade, pela qual nous batemos e trabalhamos, é irmã gêmea da justiça e da paz.

“Unamo-nos para crear, manter e tornar effectiva uma opinião Pan-

Americana, cujo poder influa na direcção internacional, impeça erros internacionaes, limite as causas da guerra, preserve para sempre as nossas terras livres do peso dos armamentos amontoados por trás das fronteiras da Europa, e nos approxime cada vez mais da perfeição e da liberdade organizada. Dest' arte virão a segurança e a prosperidade, a producção e o commercio, a riqueza e o saber, as artes e a felicidade de todos nós.

“Não se poderá fazer muito em uma só Conferencia, nem com um só esforço. Trabalhaes mais pelo futuro do que pelo presente; porém, si derdes o devido impulso, si estabelecerdes a verdadeira tendeneia, a obra que aqui fizerdes se diffundirá por todos os milhões de habitantes do Continente Americano, muito depois da conclusão dos vossos trabalhos, muito além do limite da vossa vida, com incalculavel beneficio para todos os nossos paizes bem amados, que Deus continue a manter livres e independentes no correr dos seculos.”

## BRAZIL.

### REDUCÇÃO NOS DIREITOS DE IMPORTAÇÃO SOBRE ALGUNS ARTIGOS DE PROCEDENCIA NORTE-AMERICANA.

[“Diario Official” de 3 de Julho de 1906.]

[Decreto No. 6079 de 30 de Junho de 1906 concedendo redução nos direitos de importação de alguns artigos de procedencia norte-americana.]

O Presidente da Republica dos Estados Unidos do Brazil no intuito de promover o desenvolvimento das relações commerciaes do Brazil com os Estados Unidos da America do Norte e considerando:

Que esse paiz é o maior importador do café, que nos seus mercados tem entrada livre de direitos:

Que o artigo 6 da lei No. 1141 de 30 de Dezembro de 1903, revigorado pelo artigo 18 da lei No. 1452 de 30 de Dezembro de 1905, autoriza o Governo a adoptar uma tarifa differencial para um ou mais generos de producção estrangeira, compensadora de concessões feitas a generos de producção brasileira.

Decreta:

ARTIGO 1º. Dentro do vigente exercicio, a partir de 1 de Julho vindouro até 31 de Dezembro, gosarão de uma redução de 20 por cento nos direitos de importação para consumo os seguintes artigos de producção dos Estados Unidos da America do Norte que tiverem entrada no Brazil: Farinha de trigo, leite condensado, manufacturas de borracha do artigo 1023 da tarifa, relógios, tintas do artigo 173 da tarifa, excepto tintas para escrever, vernizes, machinas de escrever, caixas frigorificas, pianos, balanças, moinhos de vento.

ART. 2º. Revogam-se as disposições em contrario.



**NOVO REGULAMENTO PARA A ARRECADAÇÃO E FISCALIZAÇÃO  
DOS IMPOSTOS DE CONSUMO.**

[Decreto No. 5890 de 10 de Fevereiro de 1906.]

CAPITULO I.—*De natureza do imposto e sua incidencia.*

Art. 1º. Os impostos de consumo sobre os productos quer nacionaes, quer estrangeiros, incidem sobre as especies taxadas na lei No. 641 de 14 de Novembro de 1899, observadas as alterações mencionadas na lei No. 1452 de 30 de Dezembro de 1905.

1º. O de *fumo* recae, não só sobre os seus preparados, charutos, cigarros, rapé, fumo desfiado, picado ou migado, como tambem sobre os accessorios de palha e papel para cigarros.

2º. O de *bebidas*, sobre as aguas mineraes artificiaes gazosas ou não, inclusive as denominadas syphão ou soda; sobre o amer-picon, bitter, fernet branca, vermouth e outras bebidas semelhantes; sobre as bebidas constantes dos No. 130 e 131 da actual tarifa das alfandegas; sobre a cerveja; sobre o vinho natural estrangeiro e sobre os vinhos artificiaes de qualquer procedencia; sobre as demais bebidas fermentadas que possam ser assemelhadas e vendidas como vinho de uva, como vinhos espumantes e como champagne.

Exceptuam-se a aguardente, o alcool e o vinho de uva nacionaes, e todas as bebidas produzidas exclusivamente pela fermentação de succos de fructas ou plantas do paiz.

3º. O de *phosphoros*, sobre os phosphoros de madeira, de cêra ou de qualquer outra especie.

4º. O de *sal*, sobre o chlorreto de sodio, bruto, refinado ou moido, seja purificado ou não.

5º. O de *calçado*, sobre botas compridas de montar, botinas ou borgeins, cothurnos e sapatos de couro, pelle ou qualquer tecido de algodão, lã, linho ou seda, ou simplesmente com mescla de seda; sobre chinelas e sandalias, e sobre sapatos, galochas, botas e cothurnos de borracha.

6º. O de *perfumarias*, sobre todas as perfumarias, não comprehendidas as essencias simples e os oleos puros que constituem materia prima de diversas industrias, mas sómente as preparações mixtas, destinadas a uso de toneador, taes como os oleos, loções, cosmeticos, crêmes, brillantinas, bandolinas, pós, pastas e extractos para uso dos cabellos, pelle, mihas, lenços, etc.; as aguas de Colonia, as aguas e vinagres aromaticos, de qualquer especie, as tintas para cabelo e barba; os dentifricios: os pós, crêmes e outros preparados para conservar, tingir ou amaciara a pelle; os sabões em formas, pães, massa, pó ou barra, nma vez que sejam perfumados; as pastilhas aromaticas para qualquer fim e outros semelhantes.

7º. O de *especialidades pharmuceuticas*, sobre todo remedio officinal,

simples ou complexo, acompanhado ou não do nome do fabricante, preparado e indicado em doses medicinaes e anunciado, nos respectivos prospectos, rotulos ou titulos, como capaz de curar, por applicação interna ou emprego externo, certa molestia, grupos de molestias ou estados morbidos diversos.

8º. O de *conservas*, sobre todas as conservas de carnes, peixes, crustaceos, fructas e legumes, comprehendendo:

(a) Presuntos, conservas de carne, paos, linguiças, chouriços, salames, mortadellas, extractos, caldos, geleas e outras preparações semelhantes, não medicinaes;

(b) Camarões, ostras, sardinhas, peixe de qualquer especie, em conservas de vinagre, azeite ou de qualquer outro modo preparados;

(c) Doces de qualquer especie e fructas, preparadas em calda, assucar crystallizado, espirito, massa, geleas ou em salmoura;

(d) Legumes em conserva, com ou sem mistura de fructas, em massa ou de qualquer outro modo preparados.

Exceptuam-se o xarque e o bacalhão, de qualquer procedencia; o toucinho, a carne de porco, acondicionada em tinas, barricas, latas e outros volumes de peso superior a 10 kilogrammas ou a granel; salsichas, linguiças e outros semelhantes, não acondicionados em latas, caixas, sacos, etc.; o peixe secco e o salgado ou em salmoura, acondicionados em tinas, barricas ou a granel, quando de produção nacional.

9º. O de *vinagre*, não só sobre o vinagre commum ou de cozinha, branco ou de côr, inclusive o vinagre composto para conservas, como tambem sobre o acido aetico liquido, solido ou crystallizado e glacial ou crystallisavel.

10. O de *velas*, sobre as de stearina, spermacete, parafina ou de composição.

11. O de *cartas de jogar*, sobre baralhos de qualquer typo ou qualidade.

12. O de *chapéos*, sobre os chapéos de chuva ou de sol, para ambos os sexos, com coberturas de lã, algodão, linho ou seda, pura ou com mescla de qualquer materia, simples ou enfeitados; sobre os chapéos de cabeça para homens, senhoras e crianças; de lã, crina, palha, castor, seda ou outra qualquer qualidade semelhante.

Não se comprehendem nestas disposições as formas, caseos ou carcassas de palha ou de outra qualquer materia, destinadas á confecção de chapéos.

13. O de *bengalas*, sobre as de marfim, madeira ou outra qualquer materia.

14. O de *tecidos*, sobre:

(a) Os tecidos de algodão, lisos e entrançados, não especificados, crus, brancos, tintos e estampados, constantes do artigo 473 da actual Tarifa das Alfandegas;

(b) Os tecidos de algodão, lavrados, de listras, xadrez, impressados e de phantasia, taes como cambraias, cassas de listras, xadrez ou salpicos, fustões, setinetas lisas e de phantasia, musselinas, paminhos, riscados, lavrados, de listras ou de xadrez, pannos adamascados para toallhas, tecidos abertos, tecidos de phantasia, abertos ou tapados, adamascados, crús, brancos, tintos e estampados, constantes do artigo 474 da actual Tarifa das Alfandegas;

(c) Os tecidos de algodão, como brins, cassinetas, castores e tecidos semelhantes, proprios para roupa de homem; cassas grossas, lisas ou entrançadas, de listras ou de xadrez, proprias para forro e os pannos listrados proprios para ponches;

(d) Os tecidos de lã ou de lã e algodão, taes como alpaca, cassas, lilas, durantes, damascos, merinós, cachemiras, princetas, serafinas, gorgorões, riscados ou semelhantes, lisos ou entrançados, lavrados ou adamascados, baetas, baetilhas e flanelas brancas, tintas ou estampadas;

(e) Os pannos, casimiras e cassinetas, cheviots, flanelas americanas, sarjas e diagonaes, de lã pura;

(f) Os cobertores e mantas para camas, chales, ponches e palas de algodão, de lã ou de lã e algodão;

(g) Os tecidos de aniagem, proprios para saccos e para enfardar, lisos e entrançados, em peça ou já reduzidos a saccos.

CAPITULO II.—*Taxas.*

ART. 2º. As taxas dos impostos de consumo são:

1º. *Fumo.*

Charutos, cujo preço não exceda de 50\$ o milheiro, cada charuto.....	\$005
Idem, de preço de 50\$ a 150\$ o milheiro, cada charuto .....	\$010
Idem, de preço de 150\$ a 300\$ o milheiro, cada charuto .....	\$020
Idem, de preço superior a 300\$ o milheiro, cada charuto.....	\$100
Cigarros, por maço de vinte ou fracção.....	\$025
Fumo desfiado, picado ou migado, de procedencia nacional, por 25 grammas ou fracção.....	\$020
Idem, idem, de procedencia estrangeira, por 25 grammas ou fracção.....	\$040
Papel, por 125 grammas ou fracção .....	\$060
Papel para cigarros em livrinhos ou maços até 130 mortalhas .....	\$040
Idem, em blocos até mil mortalhas, cada bloco .....	\$040
Palha, quando de procedencia nacional, por maço de 50 mortalhas ou fracção.....	\$010
Idem, de procedencia estrangeira, por maço de 50 mortalhas ou fracção .....	\$020

2º. *Bebidas.*

Aguas denominadas syphão ou soda:

Por litro.....	\$060
Por garrafa .....	\$040
Por meia garrafa .....	\$020
Caixinha de uma duzia de cartuchos ou capsulas, contendo acido carbonico para o preparo destas aguas pelos systemas denominados Sparklets, Sodor e semelhantes.....	\$200

Aguas mineraes artificiaes, gazosas ou não:	
Por litro.....	\$150
Por garrafa.....	\$100
Por meia garrafa.....	\$050
Amer Picon, bitter, fernet branca, vermouth e bebidas semelhantes:	
Por litro.....	\$240
Por garrafa.....	\$160
Por meia garrafa.....	\$080
Bebidas constantes do No. 130 da classe 9ª da tarifa, a saber: Licores communs ou doces, de qualquer qualidade, para uso da mesa ou não, como os de banana, baunilha, cacéo, laranja ou semelhantes, a americana, o aniz, herva-doce, hesperidina, kúmel e outros que se lhes assemelhem, exceptuados apenas os licores medicinaes, classificados no No. 227 da mesma tarifa:	
Por litro.....	\$300
Por garrafa.....	\$200
Por meia garrafa.....	\$100
Bebidas constantes do No. 131 da classe 9ª da tarifa, a saber: Absintho, aguardente de França, da Jamaica, do Reino, ou do Rheno, brandy, cognac, laranja, eucalypsintho, genebra, kirsch, rhum, whisky, e outras semelhantes ou que lhes possam ser assemelhadas:	
Por litro.....	\$300
Por garrafa.....	\$200
Por meia garrafa.....	\$100
Cerveja de baixa fermentação:	
Por litro.....	\$075
Por garrafa.....	\$050
Por meia garrafa.....	\$025
Cerveja de alta fermentação:	
Por litro.....	\$030
Por garrafa.....	\$040
Por meia garrafa.....	\$020
Vinhos artificiaes e demas bebidas fermentadas que possam ser assemelhadas e vendidas como vinho de uva, como vinhos espumosos e como champagne:	
Por litro.....	1\$500
Por garrafa.....	1\$000
Por meia garrafa.....	\$500
Vinho estrangeiro:	
Até 14° de alcool absoluto:	
Por litro.....	\$075
Por garrafa.....	\$050
Por meia garrafa.....	\$025
De mais de 14° até 24°:	
Por litro.....	\$150
Por garrafa.....	\$100
Por meia garrafa.....	\$050
De mais de 24°:	
Por litro.....	\$300
Por garrafa.....	\$200
Por meia garrafa.....	\$100
Champagne e outros vinhos espumosos:	
Por litro.....	\$300
Por garrafa.....	\$200
Por meia garrafa.....	\$100

3°. *Phosphoros.*

Por cada caixinha de phosphoros de qualquer especie, contendo até 60 palitos.	\$020
Qualquer fracção a mais contida na mesma caixinha sobre esta quantidade...	\$020

4°. *Sal.*

Chlorureto de sodio em bruto, por kilogramma.....	\$020
Idem refinado ou purificado, por 250 grammas ou fracção.....	\$025

5°. *Calçado.*

Botas compridas de montar, par.....	1\$000
Botinas, cothurnos e borzeguins de couro, pelle, ou tecido de algodão, lã ou linho, até 0.22 <sup>m</sup> de comprimento, par .....	\$200
Idem, idem, de mais de 0.22 <sup>m</sup> , par.....	\$400
Idem, de tecido de seda ou de qualquer tecido com mescla de seda, até 0.22 <sup>m</sup> , par.....	\$400
Idem, idem, de mais de 0.22 <sup>m</sup> , par.....	\$700
Sapatos de couro, pelle ou tecido de algodão, lã ou linho, até 0.22 <sup>m</sup> , par .....	\$100
Idem, idem, de mais de 0.22 <sup>m</sup> , par.....	\$200
Idem, de qualquer tecido de seda ou simplesmente com mescla de seda, par..	\$300
Chinelas e sandalias communs, par .....	\$050
Idem, idem, de seda ou velludo, bordadas ou não, par .....	\$300
Sapatos, galochas, botas e cothurnos de borracha, até 0.22 <sup>m</sup> , par .....	\$050
Idem, idem, de mais de 0.22 <sup>m</sup> , par.....	\$100

6°. *Perfumarias.*

Perfumarias cujo preço não exceda de 5\$ a duzia, cada objecto.....	\$020
Idem, de mais de 5\$ até 10\$ a duzia, cada objecto.....	\$040
Idem, de mais de 10\$ até 15\$ a duzia, cada objecto.....	\$060
Idem, de mais de 15\$ até 20\$ a duzia, cada objecto.....	\$080
Idem, de mais de 20\$ até 25\$ a duzia, cada objecto.....	\$100
Idem, de mais de 25\$ até 60\$ a duzia, cada objecto.....	\$200
Idem, de mais de 60\$ até 120\$ a duzia, cada objecto.....	\$500
Idem, cujo valor exceda de 120\$ a duzia, cada objecto .....	1\$000

7°. *Especialidades pharmaceuticas.*

Especialidades pharmaceuticas cujo preço não exceda de 5\$ a duzia, cada objecto .....	\$020
Idem, de mais de 5\$ até 10\$ a duzia, cada objecto .....	\$040
Idem, de mais de 10\$ até 15\$ a duzia, cada objecto .....	\$060
Idem, de mais de 15\$ até 20\$ a duzia, cada objecto .....	\$080
Idem, de mais de 20\$ até 25\$ a duzia, cada objecto .....	\$100
Idem, de mais de 25\$ até 60\$ a duzia, cada objecto .....	\$200
Idem, de mais de 60\$ até 120 a duzia, cada objecto .....	\$500
Idem, cujo valor exceda de 120\$ a duzia, cada objecto .....	1\$000

8°. *Conservas.*

Por 250 grammas ou fracção, peso bruto.....	\$025
---	-------

9°. *Vinagre.*

Por litro .....	\$030
Por garrafa .....	\$020
Por meia garrafa .....	\$010
Por kilogramma de acido acetico ou fracção .....	\$500

10. *Velas.*

Por pacote, cartucho ou caixinha de velas, pesando liquido 250 grammas ou fração ..... \$025

11. *Cartas de jogar.*

Por baralho..... \$500

12. *Chapéos.*

Chapéos para sol ou chuva:

- (a) Com cobertura de li, linho ou algodão..... \$500  
 (b) Com cobertura de seda pura ou com mescla de qualquer materia..... 1\$000  
 (c) Com cobertura de qualquer tecido, enfeitado com renda, franja ou bordados ..... 1\$500  
 (d) Com cobertura de qualquer tecido, enfeitados ou não, com cabo de ouro ou prata, ou com lavoires destes metaes..... 2\$300

Chapéos para cabeça:

Para homens e meninos:

- (a) Chapéos de crina ou de palha de arroz, trigo e semelhantes..... \$300  
 (b) Idem de feltro, de castor, lebre e semelhantes ..... \$500  
 (c) Idem de palha do Chile, Perú, Manilha e semelhantes, até o preço de 10\$000 ..... \$200  
 (d) Idem, idem, de preço acima de 10\$000 ..... 2\$000  
 (e) Idem de pello de seda, de qualquer qualidade, de mola e claques. 2\$000  
 (f) Idem de li..... \$200

Para senhoras e meninas:

- (a) Chapéos cujo preço não exceda de 5\$000 ..... \$200  
 (b) Idem de mais de 5\$ até 20\$000 ..... \$500  
 (c) Idem de mais de 20\$ até 50\$000..... 1\$000  
 (d) Idem cujo preço exceda de 50\$000..... 2\$000

Estão isentos do imposto os chapéos nacionaes de palha ordinaria, sem carneira ou forro, cujo preço não exceda de 2\$000.

13. *Bengalas.*

- (a) Bengalas cujo preço não exceda de 5\$000..... \$200  
 (b) Idem de mais de 5\$ até 10\$000..... \$500  
 (c) Idem de mais de 10\$ até 50\$000..... 1\$000  
 (d) Idem cujo preço exceda de 50\$000 ..... 2\$000

14. *Tecidos.*

- (a) Tecidos de algodão, erús, cada metro..... \$010  
 (b) Idem, idem, brancos e tintos, cada metro..... \$020  
 (c) Idem, idem, estampados, cada metro..... \$030  
 (d) Idem constantes da letra *d* do art. 1º, §14, cada metro..... \$100  
 (e) Idem constantes da letra *c* do art. 1º, §14, cada metro..... \$200  
 (f) Idem constantes da letra *f* do art. 1º, §14, cada metro..... \$300  
 (g) Idem constantes da letra *g* do art. 1º, §14, cada metro..... \$020

15. Os retalhos de tecidos de algodão, erús, brancos, tintos e estampados, quando não excederem de 1.50 metro pagarão o imposto na proporção de 200 grammas ou fração por 1 metro.

16. As estamparias e fabricas que adquirirem tecidos erús para estampar pagarão sómente a differença entre a taxa que já houver sido paga pelos mesmos e a de que trata a letra *c* do paragrapho 14.

## ESTADOS UNIDOS.

## COMMERCIO COM OS PAIZES LATINO-AMERICANOS.

## RELAÇÃO MENSAL DAS IMPORTAÇÕES E EXPORTAÇÕES.

O quadro dado na pagina 482 é extrahido da relação compilada pelo Chefe da Repartição de Estatistica do Departamento do Commercio e Trabalho, mostrando o commercio entre os Estados Unidos e os paizes latino-americanos. A relação corresponde ao mez de Junho de 1906, com uma relação comparativa para o mez correspondente do anno anterior, assim como para os doze mezes findos em Junho de 1906, comparados com o periodo correspondente do anno anterior. Deve-se explicar que os algarismos das varias alfandegas, mostrando as importações e exportações de um só mez, são recebidos no Departamento do Thesouro até quasi o dia 20 do mez seguinte, e perde-se algum tempo necessariamente em sua compilação e impressão. Por conseguinte, as estatisticas para o mez de Junho, por exemplo, não são publicadas até os primeiros dias de Agosto.

## COMMERCIO EXTERIOR EM 1906.

Os dados estatisticos do commercio exterior dos Estados Unidos em 1906, ultimamente publicados pela Repartição de Estatistica, dão \$1,226,615,379 como o valor das importações, contra \$1,117,513,071 em 1905, o que mostra um augmento de \$109,102,308. Esse valor é o maior jamais registrado, sendo na média, de mais de \$100,000,000 por mez. O valor da importação no mez de Junho foi de \$100,831,607, contra \$90,447,245 em egual mez do anno anterior, o que accusa um augmento de \$10,484,362. O valor total das exportações realizadas durante o anno foi de \$1,743,763,612, somma que é consideravelmente em excesso de qualquer anno anterior. A maior cifra até agora registrada foi de \$1,518,561,666, correspondente ao anno de 1904-5.

A exportação em confronto com a do anno anterior mostra um augmento de \$225,202,946. O valor dos cereaes que se exportaram durante o anno foi de \$177,350,476, contra \$101,107,417 no anno anterior, e contra \$142,710,484 em 1903-4. A exportação desses productos subiu a \$213,043,296 em 1902-3, e a \$266,896,188 em 1900-1901, que é a maior cifra jamais registrada. A exportação de trigo augmentou de 4,391,061 alqueires em 1905 a 34,793,525 alqueires em 1906, e a exportação de farinha augmentou de 8,756,915 barricas em 1905, a 13,870,997 barricas em 1906. A maior quantidade de trigo exportada em um só anno foi de 154,856,102 alqueires, correspondente ao anno findo em Junho de 1902, ao passo que a maior quantidade de farinha de trigo exportada foi de 19,716,484 barricas em 1902-3. O total do milho exportado durante o exercicio foi de 117,385,437 de alqueires, contra 88,565,867

alqueires no anno precedente, contra 55,858,965 alqueires no anno de 1904, e contra 209,348,484 alqueires em 1900.

Si compararmos os valores, veremos que a differença não é tão grande como a verificada nas quantidades, pois os preços mantêm-se mais altos em annos de pequenas safras e reduzida exportação.

As exportações de productos alimenticios, incluindo animaes vivos, que se realizaram durante o exercicio foram por valor de \$232,360,061, contra \$193,535,587 no anno anterior, sendo a maior cifra jamais registrada. As exportações dessa classe no mez de Junho augmentaram de \$17,115,846 em 1905 a \$19,184,809 em 1906.

O valor do algodão exportado foi de \$400,426,967, sendo mais \$20,683,513 que no anno anterior e até agora a maior cifra registrada; no mez de Junho, porém, houve uma diminuição na exportação desse genero de \$5,736,314, fazendo o total para o mez \$18,174,398. O numero de fardos exportados em Junho foi menos 207,728 que no anno anterior, sendo de 325,845, contra 533,573 em Junho de 1905, e a quantidade exportada nos dez mezes (Setembro-Junho) baixou de 8,124,512 em 1905 a 6,397,538 fardos em 1906, mostrando uma diminuição de 1,726,994. Não obstante que o preço médio do algodão exportado em Junho foi de 11.1 centavos o kilo, contra 8.8 centavos em igual mez do anno anterior, houve a diminuição notada no valor; o preço médio nos dez mezes foi de 10.9 centavos, contra 8.8 centavos o anno proximo passado.

O commercio exterior mostra um balanço a favor dos Estados Unidos de \$517,148,233, ou mais \$116,099,638 que no anno de 1904-5, e o maior verificado desde 1900-1901, quando attingiu a \$664,592,826. As importações de ouro excederam ás exportações desse metal em \$57,653,320, ao passo que no anno anterior as exportações de ouro excederam ás importações em \$38,945,063. O resultado do exercicio de 1905-6 parece muito satisfactorio aos Estados Unidos, quer sob o ponto de vista do seu commercio exterior, quer sob o de seus negocios internos.

Os seguintes quadros mostram a importação e exportação por classes:

*Importações e exportações de Junho de 1905 e 1906.*

IMPORTAÇÃO.

	1905.	1906.
Productos alimenticios e animaes vivos .....	\$16,371,310	\$19,687,366
Materias primas para uso nas industrias .....	33,734,396	32,438,912
Artigos inteiramente ou em parte manufacturados para uso nas fabricas.	13,037,436	17,364,783
Artigos manufacturados .....	15,120,180	18,031,132
Artigos de uso voluntario, de luxo, etc .....	12,183,923	13,257,878
Total .....	90,447,245	100,780,071



Importações e exportações de Junho de 1905 e 1906—Continua.

EXPORTAÇÃO DE PRODUCTOS NACIONAES.

	1905.	1906.
Productos agricolas .....	\$57, 413, 241	\$56, 340, 204
Productos manufacturados .....	50, 213, 930	52, 110, 753
Productos mineiros .....	3, 090, 335	5, 428, 696
Productos florestaes .....	5, 407, 162	8, 091, 610
Productos de pesca .....	327, 714	685, 179
Productos diversos .....	329, 997	307, 168
Total dos productos nacionaes .....	118, 782, 409	122, 974, 610
Productos estrangeiros reexportados .....	2, 371, 077	2, 059, 373
Total .....	121, 153, 486	125, 033, 983

Importações e exportações em doze mezes findos em Junho de 1905 e 1906.

IMPORTAÇÃO.

	1905.	1906.
Productos alimenticios e animaes vivos .....	\$273, 024, 345	\$255 157, 696
Materias primas para uso nas fabricas .....	386, 471, 371	415, 856, 156
Artigos inteiramente ou em parte manufacturados para uso nas fabricas .....	143, 152, 036	175, 445, 385
Artigos manufacturados .....	165, 880, 082	206, 457, 043
Artigos de uso voluntario, de luxo, etc .....	148, 385, 237	173, 647, 290
Total .....	1, 117, 513, 071	1, 226, 563, 843

EXPORTAÇÃO DE PRODUCTOS NACIONAES.

	1905.	1906.
Productos agricolas .....	\$821, 074, 439	\$969, 457, 366
Productos manufacturados .....	543, 620, 243	603, 227, 836
Productos mineiros .....	50, 646, 447	53, 065, 261
Productos florestaes .....	62, 098, 890	75, 512, 311
Productos de pesca .....	7, 318, 705	8, 212, 820
Productos diversos .....	6, 989, 908	8, 487, 848
Total dos productos nacionaes .....	1, 491, 744, 641	1, 717, 953, 382
Productos estrangeiros reexportados .....	26, 817, 025	25, 911, 118
Total .....	1, 518, 561, 663	1, 743, 864, 500

O seguinte quadro mostra o valor total da importação e da exportação em cada anno desde 1896 até 1906:

Anno findo em 20 de Junho—	Importação.	Exportação.
1896 .....	\$779, 721, 674	\$882, 606, 938
1897 .....	764, 730, 412	1, 050, 993, 556
1898 .....	616, 049, 654	1, 231, 482, 330
1899 .....	697, 148, 489	1, 227, 023, 302
1900 .....	840, 941, 184	1, 394, 483, 082
1901 .....	823, 172, 165	1, 487, 784, 091
1902 .....	903, 320, 948	1, 381, 619, 401
1903 .....	1, 025, 719, 237	1, 420, 141, 679
1904 .....	991, 087, 371	1, 460, 827, 271
1905 .....	1, 117, 512, 071	1, 518, 561, 066
1906 .....	1, 226, 615, 379	1, 743, 763, 612

## GUATEMALA.

## ESTRADA DE FERRO TRANS-CONTINENTAL.

No dia 21 de Junho ultimo, na estação de Santo Domingo na cidade de Guatemala, o Presidente CABRERA iniciou os trabalhos de construção da nova estrada de ferro que ha de ligar a Estrada de Ferro Central e a Estrada de Ferro do Norte de Guatemala, assim pondo San José no Pacifico em comunicação directa com Puerto Barrios no lado do Atlantico.

O acto do Presidente, batendo a primeira cavilha, que era de ouro, inicia a construção de uma via ferrea que tem sido por longos annos ardentemente desejada por todos os interessados no desenvolvimento de Guatemala. Com a terminação dessa via e a reconstrução da Estrada de Ferro do Norte, Guatemala terá uma via ferrea trans-continental que se estenderá do seu principal porto do Pacifico, passando pela capital, até o Atlantico, servindo a uma vasta zona que até agora tem ficado quasi inacessivel ao Atlantico e da qual apenas uma parte teve comunicação com o Pacifico.

A reorganização e construção das vias ferreas de Guatemala pelo Governo marca o maior passo que se tem dado em muitos annos para o progresso do paiz. Além do Presidente, os membros do seu Ministerio e pessoas gradas, assistiu a essa cerimonia o Senhor JOAQUIM MÉNDEZ, Sub-Secretario das Relações Exteriores, quem proferiu, por parte do Governo, um eloquente discurso.

## MEXICO.

## COMMERCIO EXTERIOR NOS PRIMEIROS NOVE MEZES DE 1905-6.

Segundo os dados estatisticos publicados pelo Departamento do Thesouro do Mexico, o movimento do commercio com o exterior nos primeiros nove mezes do exercicio de 1905-6, foi por valor de \$356,393,825.60, dos quaes \$153,508,730.84 representam as importações e \$202,885,164.76 as exportações, verificando-se portanto um saldo a favor da Republica de \$49,376,433.92.

O movimento da importação e da exportação por classes foi o seguinte:

## IMPORTAÇÃO.

Productos animaes.....	\$12,065,760.83
Productos vegetaes.....	23,985,644.12
Productos mineraes.....	60,750,463.75
Tecidos.....	16,033,077.55
Productos chimicos, drogas, etc.....	5,533,732.37
Bebidas de todas as classes.....	5,336,389.54
Papel e suas manufacturas.....	4,055,114.21
Machinas e apparelhos.....	14,194,279.98
Vehiculos.....	3,019,174.05

## IMPORTAÇÃO—Continua.

Armas e substancias explosivas.....	\$2,946,736.20
Productos diversos.....	5,528,358.24
Total.....	153,508,730.84
Em igual periodo de 1904-5.....	132,450,590.64
Augmento.....	21,058,140.20

## EXPORTAÇÃO.

Metaes preciosos.....	\$119,544,134.97
Outros metaes.....	28,068,243.04
Productos vegetaes.....	43,710,451.26
Productos animaes.....	8,855,910.73
Productos manufacturados.....	2,132,704.62
Productos diversos.....	573,720.14
Total.....	202,885,164.76
Em igual periodo de 1904-5.....	149,211,897.41
Augmento.....	53,673,267.35

Vê-se destas cifras que houve um augmento na importação e exportação verificadas durante os nove mezes, em comparação com as de igual periodo do anno anterior, de 15.90 por cento e 35.97 por cento, respectivamente.

**EXPORTAÇÃO DE BARRAS DE OURO E DE PRATA NOS NOVE MEZES DE 1905-6.**

Segundo os dados estatísticos organizados pelo Departamento do Thesouro do Mexico, foram exportadas durante os nove mezes (Julho-Março) de 1905-6, barras de ouro por valor de \$22,515,345.17, contra \$19,433,082.32 no periodo correspondente do anno anterior, o que accusa um augmento de \$3,082,262.85. Durante o mesmo periodo foram exportadas barras de prata por valor de \$51,380,730.95, contra \$37,570,918.28 em igual periodo do anno anterior, o que mostra um augmento a favor de 1906 de \$13,809,812.67.

A exportação mensal dos dous metaes foi a seguinte:

	Barras de ouro, 1905-6.	Barras de prata, 1905-6.
Julho.....	\$2,966,956.42	\$6,921,709.04
Agosto.....	2,365,998.53	5,954,579.96
Setembro.....	2,523,272.25	5,048,246.15
Outubro.....	3,330,552.37	6,269,024.84
Novembro.....	2,807,813.50	4,316,727.44
Dezembro.....	2,561,984.95	6,233,419.12
Janeiro.....	1,428,736.58	3,705,806.66
Fevereiro.....	2,417,656.51	6,692,837.04
Março.....	2,122,374.06	6,244,380.70

A redução que se nota na exportação desses metaes no mez de Janeiro foi devida ao augmento havido no consumo da Casa de Moeda Nacional occasionado pela cunhagem das novas moedas de ouro e de prata (hidalgos de ouro, pesos de prata e moedas de prata fraccionarias de 10 e 20 centavos), as quaes estão actualmente em circulação, assim augmentando as facilidades monetarias.

**SERVIÇO POSTAL EM MAIO DE 1906.**

Segundo o relatório do Director da Repartição do Correio no Departamento de Viação e Obras publicas, as receitas do serviço postal mexicano durante o mez de Maio ultimo, foi de \$315,442.90, contra \$282,901.34 em igual mez do exercicio anterior, o que accusa um augmento de \$32,541.56, ou seja 11.50 por cento. As receitas para os onze mezes findos em Maio de 1906 attingiram a \$3,325,442.72, contra \$3,034,639.72 no periodo correspondente de 1905, assim mostrando um augmento a favor de 1906 de \$290,802.98, ou seja 9.51 por cento.

**CONGRESSO GEOLOGICO INTERNACIONAL.**

Reunir-se-ha na cidade do Mexico, no proximo mez de Setembro, um Congresso Geologico Internacional, a que assistirão delegados de todas as partes do mundo. A Allemanha e a França tem dado seu apoio entusiastico aos promotores do Congresso, e tambem outros paizes tem accedido o convite para fazerem-se representar nelle, de modo que já foram nomeados cerca de 600 delegados, representando centros de estudos geologicos. Os Estados Unidos far-se hão representar por 140 engenheiros e geologos. Sem duvida essa reunião terá por effeito tornar mais geralmente conhecido no exterior a constituição geologica do Mexico, e, incidentemente, os seus grandes recursos mineraes. Conforme o programma do Congresso, as sessões e excursões pelo paiz se realizarão nos dias 7 a 14 de Setembro, inclusive.

**DESENVOLVIMENTO DA INDUSTRIA DE GUAYULE.**

O Senhor V. L. DUHAIME, Consul dos Estados Unidos em Saltillo, em um relatório dirigido ao seu Governo sobre a industria do guayule, diz que dous annos atraz essa planta foi considerada pelos fazendeiros mexicanos não só sem utilidade mas mesmo prejudicial. Com effeito, os terrenos em que se encontra essa planta, que então se podiam ter comprado por uma somma nominal, hoje se obtêm com difficuldade, sendo o preço pedido por elles cinco até dez vezes maior. Vendas de guayule em terreno têm sido frequentemente effectuadas por uma somma maior que a pedida pelo proprio terreno em annos anteriores ao desenvolvimento dessa industria. As primeiras vendas dessa planta foram realizadas em fins do anno de 1904 ao preço de \$15, moeda mexicana, por tonelada. Hoje, porém, os compradores têm difficuldade em obter a planta em quantidade sufficiente para supprir os estabelecimentos de extracção.

Ultimamente foram contractadas grandes partidas dessa planta ao preço elevado de \$100 moeda mexicana por tonelada. Por muitos annos era sabido que o guayule continha borracha mas seu uso industrial data do descobrimento ha pouco de um processo para a extracção da gomma. Ainda que a borracha obtida era de qualidade

inferior e de pouco valor, bastou para dar estímulo aos clínicos e inventores, com o resultado de que hoje estão sendo registrados na repartição de privilégios de patentes do Mexico grande numero de novos processos. A quantidade de borracha obtida por esses processos varia de 10 a 12 por cento, ao passo que é sabido que a planta contem approximadamente 18 por cento de borracha. O preço pago nos mercados de Nova York por essa borracha é de 28 até 50 centavos ouro por libra.

Não se pretende que a gomma extrahida do guayule venha a tomar o lugar da borracha, mas poderá substituil-a em muitas industrias. Essa industria já passou a phase experimental e entron na pratica e está destinado a um grande desenvolvimento nos Estados do norte de Mexico, sobretudo no Estado de Coahuila. As fabricas já em funcionamento e outras actualmente em construcção nas immedições de Saltillo, representam um capital de milhões de dollars. Esse districto actualmente exporta grandes quantidades dessa gomma.

**VALOR DO KILOGRAMMA DE PRATA PURA QUE DEVE SERVIR DE BASE PARA CALCULAR O IMPOSTO DO SELLO DURANTE O MEZ DE AGOSTO DE 1906.**

Conforme a circular do Departamento do Thesouro do Mexico o valor em moeda mexicana do kilogramma de prata pura que deverá servir de base para calcular durante o mez de Agosto proximo o imposto do sello, em conformidade com o que dispõe o decreto de 25 de Março de 1905, é o de \$42.80.

---

PANAMÁ.

**criação do gado.**

Conforme as estatisticas remetidas ao Departamento de Estado pelo Consul dos Estados Unidos em Colon a Republica de Panamá tem dentro do seu territorio cerca de 65,000 cabeças de gado vaccum, 28,000 cabeças de gado suino, 3,000 cabeças de gado caprino, 17,000 de gado cavallar, e 1,500 de gado muar. Calcula-se que durante o anno de 1905 foram abatidas nas sete Provincias 31,300 cabeças de gado vaccum e 15,300 cabeças de gado suino. O preço médio da carne é de 20 a 25 centavos ouro por kilo e é de qualidade inferior. As classes operarias manifestam grande descontentamento por causa do elevado preço da carne, e se está reclamando com instancia a abolição do imposto de importação que actualmente se cobra sobre o gado, na razão de \$10 por boi e \$8 por vacca, quando esses animaes são importados para o açougue.

Como resultado das muitas queixas formuladas contra os methodos cruséis que se praticam nos açougues de Colon e a falta de inspecção

sanitaria dos animaes, as autoridades têm feito com que se adoptassem methodos mais humanos e têm ordenado a inspecção por um empregado do serviço sanitario de todos os animaes que se destinam aos açougues.

As importações de animaes em Panamá, assim como as exportações, são relativamente pequenas. Isenção de direitos de importação é concedida, mediante requerimento especial, á introducção de bois, vaccas e vitellas, quando destinados a estabelecimentos de criação. A importação para açougues de bois e vaccas oriundos de Cartagena, Colombia, cessou como resultado da acção do Governo de Panamá em impor um direito de importação de \$8 ouro por cabeça sobre vaccas e de \$10 ouro sobre bois.

---

## PARAGUAY.

### CONDIÇÕES ECONOMICAS EM 1905.

Um relatório volumoso sobre os negocios do Paraguay acaba de ser publicado pelo Ministerio das Relações Exteriores da Grã Bretanha sendo lhe fornecido pelo encarregado de negocios da Grã Bretanha em Assumpção. O referido relatório salienta a grande actividade commercial que se nota em Assumpção desde o fim de 1904. As propriedades rurais têm augmentado extraordinariamente de valor tendo sido realizadas vendas a preços sem exemplo na historia do paiz. Um grande numero dessas vendas são de caracter especulativo, mas os preços mantêm-se. Na capital o progresso é attestado pelo grande numero de edificios em construcção, melhoramentos de ruas, etc. Capitães argentinos estão sendo empregados no paiz em consideravel escala, e o Governo do Paraguay offerece vantagens de todas as classes para attrahir ao paiz bons immigrants.

Vae ser estabelecida nos arredores de Assumpção uma colonia agricola, que se dedicará ao cultivo de milho, alfafa, legumes, fruetas, etc., para consumo na cidade. Crê-se que esta empreza resultará muito proveitosa sob o ponto de vista financeiro, pois, existe um bom mercado para taes generos, os quaes até agora tem sido escassos e caros. Dez leguas de terras de propriedade do Governo serão desapropriadas para este fim, e não ha duvida de que, resolvidos os problemas de transportes e de braços, a cultura do algodão e do assucar figurará no primeiro plano entre as industrias paraguayas. A exportação de madeiras augmenta constantemente e durante o anno de 1905 uma somma consideravel foi empregada na exploração dessa industria. Ha ainda vastas extensões de mattas virgens contendo as mais bellas madeiras duras no mundo, as quaes ficarão provavelmente sem exploração por muitos annos ainda. A exportação de quebracho em toros, cascas e extracto mostra um augmento constante.

## SALVADOR.

## COMMERCIO NO ANNO DE 1905.

Do relatório annual do Consul Geral do Chile no Salvador, relativo ao anno de 1905, publicado no "Diario Oficial" do Chile de 5 de Junho de 1906, foram extrahidas as seguintes estatisticas sobre o commercio da nação durante o anno de 1905:

*Quadro comparativo da importação e exportação dos annos de 1904 e 1905.*

[Valor em ouro.]

	1904.	1905.
Importações .....	\$3,610,376.97	\$4,346,070.82
Exportações .....	3,635,444.71	5,689,533.26
Excesso das exportações sobre as importações.....	3,025,067.74	1,293,462.94
Aumento do valor das importações.....		785,693.35
Diminuição do valor das exportações.....		905,911.45

*Importação de mercadorias estrangeiras no anno de 1905.*

Mercadorias.	Kilos.	Valor em pesos ouro.
Abugos .....	98	\$5.00
Aguas mineraes.....	28,054	2,388.95
Algodão em fio .....	159,639	116,577.06
Algodão em tecidos e manufacturas.....	2,310,528	1,385,541.92
Animaes vivos.....	2,100	803.84
Artigos de phantasia .....	3,405	5,040.81
Artigos diversos.....	1,394,148	291,702.55
Cacão .....	39,688	24,484.17
Cal e eimento.....	543,177	5,267.78
Calçado, etc.....	119,576	145,815.45
Cauhamo em todas formas.....	17,646	5,028.72
Cerveja e ginger ale .....	348,937	25,136.92
Comestiveis.....	416,314	73,265.88
Obras de vidro.....	161,241	15,919.06
Manufacturas de couro.....	1,546	2,239.96
Drogas e remedios.....	542,073	210,057.88
Chá.....	25,212	7,001.34
Ferragens.....	1,908,083	217,261.07
Phosphoros.....	82,010	13,222.67
Farinha de trigo.....	6,213,168	261,251.12
Joias.....	286	2,248.36
Lã em fio.....	655	773.91
Lã em tecidos e manufacturas.....	55,061	67,082.88
Livros impressos.....	13,494	4,994.24
Licores.....	119,814	38,438.66
Linho em fio.....	145	199.91
Linho em tecidos e manufacturas.....	7,812	67,082.88
Louça e porcellana.....	245,189	24,673.09
Madeira e cortiça.....	1,010,805	10,518.14
Milho.....	381,234	15,310.80
Machinas.....	477,601	98,307.08
Marmore.....	54,119	8,239.57
Materiaes para sabão e velas.....	1,061,330	156,232.44
Artigos de armarinho.....	93,283	67,051.29
Moeda.....	8,435	48,022.67
Movéis.....	28,982	10,593.37
Papel e artigos de escriptorio.....	105,349	36,399.46
Petroleo e azetes para iluminação.....	640,362	41,391.58
Perfumaria.....	40,574	20,795.36
Plantas e sementes.....	2,276	375.68
Queijo e manteiga.....	200,671	59,653.05
Sacos para café.....	601,618	90,755.65
Seda em fio.....	3,863	33,940.75
Seda em tecidos e manufacturas.....	8,076	98,961.02

## 548 BUREAU INTERNACIONAL DAS REPUBLICAS AMERICANAS.

*Importação de mercadorias estrangeiras no anno de 1905—Continua.*

Mercadorias.	Kilos.	Valor em pesos ouro.
Chapêcos de junco.....	2,549	\$17,918.46
Chapêcos de todas classes.....	13,031	17,568.05
Tabaco.....	976	2,978.44
Velas de estearina.....	814	135.62
Vinhos.....	988,153	80,717.58
Total.....	24,731,581	4,346,070.32

*Importação por paizes de procedencia.*

Paizes de procedencia.	Kilos.	Valor em pesos ouro.
Allemanha.....	2,285,870	\$473,374.53
Arabia.....	166	17.81
Austria-Hungria.....	36,565	11,298.25
Belgica.....	1,014,679	111,206.27
Brazil.....	75	29.85
Costa Rica.....	29,742	19,631.73
Cuba.....	656	1,826.99
Chile.....	370	501.00
China.....	54,319	126,239.93
Dinamarca.....	12,183	2,650.21
Equador.....	13,981	22,939.15
Hespanha.....	253,014	62,827.24
Estados Unidos.....	14,128,952	1,351,646.50
Franca.....	815,029	339,957.90
Grã Bretanha.....	3,914,010	1,313,985.99
Guatemala.....	8,306	3,715.84
Hollanda.....	68,738	12,503.92
Honduras.....	960,945	81,545.64
Italia.....	281,876	91,822.52
Japão.....	4,519	11,494.36
Marrocos.....	488	90.51
Mexico.....	591,569	86,817.34
Nicaragua.....	811,717	165,409.25
Noruega.....	1,605	108.42
Panamá.....	642	864.80
Peru.....	282	.....
Portugal.....	5,321	1,000.15
Suecia.....	29,050	3,864.56
Suisa.....	6,349	3,686.57
Total.....	24,731,581	4,346,070.32

*Exportação de artigos no anno de 1905.*

Artigos exportados.	Kilos.	Valor em prata.
Favelo.....	400	\$40.00
Algodão em rama.....	985	450.00
Algodão em tecidos.....	32	45.00
Amido.....	7,497	493.00
Anil.....	534,628	314,152.52
Artigos diversos.....	114,833	23,026.62
Atroz.....	25,443	720.00
Asticaf.....	6,007,304	321,197.20
Balsamo.....	132,404	194,629.10
Minérios, ouro e prata.....	33,431	902,506.00
Café em grão.....	54,687,085	9,875,538.96
Café em pergaminho.....	7,135,138	1,040,756.06
Calçado.....	2,988	3,605.50
Carey.....	4	10.00
Crina.....	350	102.00
Colla animal.....	29,086	2,306.52
Couros de jacaré.....	5,511	1,527.76
Couros de boi.....	320,132	102,099.80
Couros de tigre.....	67	61.00
Couros de veado.....	43,838	23,408.50
Escovas.....	40	Sin valor.
Especiarias.....	50	10



## Exportação de artigos no anno de 1905—Continua.

Artigos exportados.	Kilos.	Valor em prata.
Phosphoros .....	469	2150.00
Borracha .....	74,611	67,117.34
Sabão .....	978	150.00
Maçante .....	47,172	8,875.00
Livros impressos .....	550	100.00
Louça .....	515	200.00
Madeciras (mogno, cedro e amoreira) .....	3,017,512	26,384.00
Milho .....	28,200	1,692.00
Manteiga de porco .....	1,633	103.00
Machinas .....	5,677	409.00
Marmore .....	1,517	270.00
Metaes finos .....	28	1,200.00
Aguardente .....	75	11.00
Mel e melão .....	7,095	241.50
Ouro em bruto .....	3,304	652,568.00
Biscoutos .....	3,579	328.00
Papel .....	14,032	1,448.00
Batatas .....	3,601	596.00
Prata aurifera .....	22	499.62
Prata em bruto .....	3,287	130,420.00
Prata em barra .....	1,717	277,200.00
Queijos e manteiga .....	245	91.00
Chales de algodão .....	224	188.00
Chales de seda .....	458	1,530.00
Roupa feita .....	31	35.00
Chapêcos de palma .....	8,594	6,977.00
Solt .....	1,987	933.50
Tabaco pindo .....	250	74.00
Tabaco manufacturado .....	10,497	3,626.25
Tabaco em folha .....	267,719	74,228.00
Velas de estearina .....	4,337	1,232.00
Sarsaparilha .....	119	10.00
Total .....	72,580,890	14,098,833.15

## Exportação por paizes de destino.

Paizes de destino.	Kilos.	Valor em prata.
Allemanha .....	12,955,784	2,469,245.83
America Inglesa .....	266,450	51,770.00
Austria-Hungria .....	2,003,192	396,100.00
Belgica .....	1,376	255.00
Costa Rica .....	203,450	60,766.00
Chile .....	8,326	3,766.00
Dinamarca .....	18,282	2,740.35
Ecuador .....	25,678	18,853.79
Espanha .....	629,010	127,974.57
Estados Unidos .....	11,302,267	3,062,603.27
França .....	22,905,087	4,136,662.77
Grã Bretanha .....	11,489,963	2,161,869.86
Guatemala .....	35,141	4,008.52
Honduras .....	709,247	72,324.88
Italia .....	7,364,987	1,360,004.76
Mexico .....	84,751	6,040.00
Nicaragua .....	54,058	4,830.25
Noruega .....	122,152	24,052.80
Panamá .....	2,329,290	136,923.00
Portugal .....	50	.....
Total .....	72,580,890	14,098,833.15

## RENDAS PUBLICAS NOS ANNOS DE 1895 A 1905.

Segundo o referido relatorio do Consul Geral do Chile no Salvador, as rendas publicas da Republica durante os annos de 1895 a 1905 tem sido como se seguem:

Annos.	Renda de importação.	Renda de exportação.	Renda de bebidas espirituosas.	Renda de serviços.	Producto total annual.
1895.....	\$1,572,430.12	.....	\$2,456,320.94	\$625,230.44	\$7,653,981.50
1896.....	6,418,149.97	.....	2,524,848.40	794,836.23	8,737,829.60
1897.....	3,846,195.19	\$461,418.15	2,628,067.56	736,878.31	7,672,559.21
1898.....	1,805,838.48	516,574.61	1,747,122.43	540,936.66	4,610,532.18
1899.....	2,390,249.58	59,644.72	1,594,060.78	391,739.95	4,435,695.03
1900.....	3,473,162.26	550,410.86	1,831,313.16	442,388.08	6,297,274.36
1901.....	3,623,317.64	554,795.12	1,814,761.99	573,846.84	6,556,721.56
1902.....	3,815,218.70	457,198.37	1,857,706.42	571,898.21	6,702,021.70
1903.....	3,620,477.09	652,656.83	1,945,706.19	573,205.58	6,792,045.69
1904.....	4,274,068.16	850,016.95	2,143,369.66	793,234.28	8,060,689.05
1905.....	4,849,832.86	731,174.67	1,924,911.07	1,030,524.47	8,536,443.07
Total.....	41,688,960.02	4,823,890.28	22,468,183.60	7,074,779.05	76,055,812.95

# BULLETIN MENSUEL

DU

BUREAU INTERNATIONAL DES RÉPUBLIQUES AMÉRICAINES,

Union Internationale des Républiques Américaines.

---

---

VOL. XXIII.

AOÛT 1906.

No. 2.

---

---

## TROISIÈME CONFÉRENCE INTERNATIONALE AMÉRICAINNE.

Comme on s'attendait, la Troisième Conférence Internationale eut sa séance inaugurale à Rio de Janeiro le soir du 23 juillet 1906. M. le baron de RIO BRANCO, Ministre des Affaires Étrangères du Brésil et Président Provisoire de la Conférence, prononça le discours éloquent qui suit:

“A l'occasion de l'inauguration des travaux de la Troisième Conférence Internationale c'est mon agréable devoir de saluer au nom de mon Gouvernement et du peuple du Brésil les nations représentées ici, d'offrir nos félicitations aux honorables délégués et de leur souhaiter la bienvenue.

“Ces salutations, qui expriment le sentiment le plus cordial d'un peuple connu pour son hospitalité, sont accompagnées de notre sincère reconnaissance du choix qu'on a fait de Rio de Janeiro pour la réunion de la Conférence. En vérité, jamais on n'a vu sur le territoire brésilien une assemblée aussi nombreuse et aussi distinguée d'hommes d'Etat, de juristes et de diplomates étrangers, et je puis affirmer que tout le Brésil comme son Gouvernement savent apprécier dignement un si grand honneur, un honneur que vous avez bien voulu octroyer à Washington et à Mexico, et qui devra être accordé successivement aux capitales des autres nations américaines.

“Faisons des vœux pour que cette Troisième Conférence puisse, au moyen de mesures pratiques et d'un intérêt commun, affermir l'espoir que l'on verra bientôt naître le jour de la vraie fraternité internationale. Cet espoir s'appuie sur le désir général de trouver moyen de concilier les intérêts opposés, ou qui semblent contraires, les

dirigeant vers le même idéal de progrès et de paix. Cette tendance se montre dans la recherche intelligente des moyens d'établir des rapports politiques plus intimes, d'éviter les disputes, et de régler la solution amicale des différends internationaux, de mettre en accord les lois du commerce et des nations, et de faciliter, relier et simplifier les relations entre elles.

“Jadis les soi-disants congrès de paix se réunissaient pour déterminer les résultats de la guerre, et les vainqueurs dictaient la loi aux vaincus, au nom d'une amitié future fondée sur le respect du plus fort.

“Les congrès de nos jours sont presque toujours convoqués sans aucune pression obligatoire, en pleine paix par une prévoyante intelligence pour contrôler la pacifique activité des nations. Ils donnent une attention égale au droit du plus faible ou du plus fort, et donnent corps, forme et autorité au droit international que l'on respecte heureusement chaque fois de plus en plus, ce qui est un grand pas dans l'histoire de la civilisation. Ils ont leur origine, en même temps, dans les courants d'opinion produits par la plus grande diffusion de la culture intellectuelle, dans l'importance grandissante des intérêts économiques et dans la propagande assidue des sentiments pacifiques et humanitaires.

“Aux négociations douloureuses et cruelles dans lesquelles un côté réclame la justice ou la magnanimité, tandis que l'autre impose sa seule volonté, ont succédé les discussions calmes et amicales, où chaque parti expose d'une manière simple et claire ses vues sur des questions pratiques et d'un intérêt général. Ici, les concessions représentent seulement les conquêtes de la raison, transactions amicales ou compromis conseillés par l'intérêt réciproque; il n'y a que des rapports d'amitié, modèles de la véritable courtoisie entre égaux, et la dignité nationale au lieu d'être humiliée se relève.

“Dans ces rencontres diplomatiques, où il n'y a ni vainqueurs ni vaincus, ces considérations ne sont pas étrangères et elles n'ont pu échapper à la claire intelligence des membres de la Troisième Conférence Internationale. Elles sont bien entendues de nous tous, et si nous les rappelons ici, c'est comme une expresse déclaration du motif réel et sincère qui nous réunit.

“Il existe encore un reliquat amer de ces temps anciens quand l'histoire n'avait d'autres enseignements que le pessimisme, c'est l'idée que les hommes se rémissent uniquement pour porter dommage à autrui. Notre Conférence a-t-elle été tout à fait exempte du doute qu'elle ne fût une ligue internationale, contre d'autres intérêts qui n'y étaient pas représentés? C'est pourquoi il est essentiel d'affirmer que, directement ou indirectement, nous respecterons tous les intérêts; que dans la discussion des problèmes politiques et commerciaux soumis à l'examen de la Conférence, celle-ci ne travaille contre aucun pays, et qu'elle cherche uniquement à restreindre les rapports entre les peuples

américains pour leur bien-être et leur progrès, et que l'Europe et les autres parties du monde n'ont qu'à y gagner.

“Nous sommes des nations encore jeunes et nous ne pouvons oublier ce que nous devons aux fondateurs des capitaux avec lesquels nous sommes entrés dans la société des nations. L'étendue même de nos territoires, en grande partie incultes, inexplorés, et la certitude que nous avons des ressources pour nourrir abondamment sur ce continent une population dix, vingt fois plus grande, nous conseilleraient d'entretenir des rapports de bonne amitié et de favoriser le développement du commerce avec cet inépuisable berceau de travailleurs, cette source prodigieuse d'énergie féconde, l'Europe. Elle nous a créés, nous a instruits, nous avons reçu d'elle sans cesse appui et exemple, la lumière des sciences et des arts, les produits de son industrie et l'enseignement le plus avantageux du progrès. En échange de cette inestimable contribution morale et matérielle, nous pourrons lui donner, en grandissant et en florissant, un champ plus vaste pour l'emploi de son activité commerciale et industrielle.

“Messieurs: Il y a quelques jours nous avons eu la douloureuse impression que les travaux de cette Conférence s'ouvriraient au moment où trois républiques sœurs se trouveraient en guerre. Aujourd'hui j'ai la joie de vous annoncer que, grâce aux bons offices du Président des Etats-Unis d'Amérique, et du Président des Etats-Unis Mexicains, aussi bien qu'au patriotisme et au sentiment américain des gouvernements et des peuples qui avaient fait appel aux armes, il règne en ce moment une paix profonde dans toute l'étendue de notre continent.

“Je déclare ouverte la Troisième Conférence Américaine.”

Le Docteur ASCENCION ESQUIVEL, ex-Président de Costa-Rica, et délégué du même pays, répondit:

“MONSIEUR LE MINISTRE: Les délégués à la Troisième Conférence n'ont honoré de la charge de vous présenter leurs remerciements à cette occasion pour l'important discours que vous venez de prononcer, discours destiné à résonner dans le monde pour la haute sagesse qui inspire les déclarations faites au nom du Gouvernement des Etats-Unis du Brésil. L'histoire des conférences pan-américaines prouve qu'elles ont maintenu leurs délibérations dans les limites de l'équité et d'un patriotisme éclairé, et si l'œuvre a été lente, et si on n'a pas réalisé tous les idéals auxquels on a visé, on ne peut que louer sincèrement les efforts faits par les conférences précédentes pour établir la paix sur des bases plus solides et pour développer les intérêts qui peuvent le plus contribuer au plus grand bien-être de toutes les républiques de ce continent. La Troisième Conférence continuera cette œuvre.

“Même quand les délégués n'avaient pas encore appris l'opinion du Brésil sur les appréhensions que pourrait ressentir l'Europe sur les résultats de cette Conférence, nul ne pouvait supposer, en vue de la haute intelligence du public brésilien, que son Gouvernement oublierait

les liens qui unissent toutes les nations américaines à l'Europe et encouragerait des ligues contre les intérêts non représentés dans la Conférence. Nous avons écouté avec satisfaction vos paroles, Monsieur le Ministre, et de notre côté nous exprimons l'opinion que les avantages offerts aux entreprises commerciales rapportent des bienfaits inestimables pour le progrès national, et que nous désirons conserver ces avantages en continuant à ouvrir nos ports au commerce pour le bénéfice réciproque des peuples sans autres limites que celles que leur propre intérêt dicte aux républiques.

“ La Conférence commence ses travaux avec la confiance inspirée par ces nobles propos. Si nous accomplissons quelque chose au profit de la paix et du progrès, ce sera dû en grande partie au noble Gouvernement du Brésil, qui a si énergiquement contribué à la réunion de cette Conférence, et auquel j'offre au nom de toutes les délégations l'expression de notre vive reconnaissance pour la réception cordiale et la généreuse hospitalité qui nous accueille.”

Voici la liste des délégués :

*Pour la République Argentine.*—Délégués: MM. les docteurs Joaquín V. González, José A. Terry, Eduardo Bidau, Epifanio Portela. Secrétaires: les docteurs Clodomiro Miranda Naón et Carlos Alfredo Becú.

*Pour la Bolivie.*—Délégués: MM. les docteurs Alberto Gutiérrez et Carlos V. Romero. Secrétaire: M. Angel Diez de Medina.

*Pour le Brésil.*—Délégués: MM. les docteurs Joaquim Aurelio Nabuco, Joaquim Francisco de Assis-Brazil, Gastão da Cunha, Alberto Torres, Alfredo de Moraes Gomez Ferreira, João Pandiá Calogeras, Amaro Cavalcanti, Joaquim Xavier da Silveira, José P. da Graça Aranha, Antonio da Fontoura Xavier. Secrétaires de la Conférence: M. le docteur Rodrigo Ferreira Filho, Mons. Octavio de Langaard Menezes, Mons. Olavo Bilac, M. le docteur Lafayette Rodrigues Pereira Filho, Mons. J. L. Starr Hunt, M. le docteur José Américo dos Santos, M. le docteur José Rodrigues Alves. Secrétaires de la délégation brésilienne: MM. les docteurs Epaminondas Leite Chermont, Zacharias de Góes Carvalho, Mons. Rafael de Mayrink. Auxiliaires: MM. les docteurs Arthur Guimarães de Araujo Jorge, Cassiano Machado Tavares Bastos et Antonio José do Amaral Martinho.

*Pour la Colombie.*—Délégués: les généraux Jorge Holguín et Rafael Uribe y Uribe, Mons. Guillermo Valencia. Secrétaire: M. Julio H. Palacio.

*Pour le Costa Rica.*—Délégué: Mons. le Lic. Ascención Esquivel. Secrétaires: M. le docteur Manuel Echeverría et le colonel Alejandro J. de Aguilar.

*Pour Cuba.*—Délégués: MM. Gonzalo de Quesada, Rafael Montoro et Antonio González Lanuza. Secrétaire: M. Antonio Ruiz.

*Pour le Chili.*—Délégués: MM. les docteurs Anselmo Hévia-

Riquelme, Joaquín Walker Martínez, Luis Antonio Vergara et Adolfo Guerrero. Secrétaires: MM. Benjamín Vicuña Subercasseaux et Julio Philippi.

*Pour la République Dominicaine.*—Délégué: M. Emilio C. Joubert.

*Pour l'Équateur.*—Délégués: M. le docteur Emilio Arévalo et le Lieutenant-Colonel Olmedo Alfaro.

*Pour les États-Unis.*—Délégués: MM. William I. Buchanan, le docteur I. S. Rowe, A. J. Montague, Tulio Larrinaga, le docteur Paul S. Reinsch et Van Leer Polk. Secrétaire: M. Charles Ray Dean.

*Pour le Guatemala.*—Délégués: M. le docteur Antonio Batres Jáuregui. Secrétaire: M. le docteur Luis Toledo Herrarte.

*Pour le Honduras.*—Délégués: MM. le docteur Sotero Barahona (absent) et Fausto Dávila. Secrétaires: MM. Juan Ramón Molina et Froilan Turcios.

*Pour le Mexique.*—Délégués: MM. le docteur Francisco León de la Barra, Ricardo Molina Hubbe et Ricardo García Granados. Secrétaire: M. le docteur Bartolomé Carvajal y Rosas.

*Pour le Nicaragua.*—Délégué: M. Luis F. Corea. Secrétaire: M. Rubén Darío.

*Pour le Panamá.*—Délégué: M. le docteur José Domingo de Obaldía.

*Pour le Paraguay.*—Délégués: MM. Manuel Gondra, Amancio López Decoud et Gualberto Cardús y Huerta. Secrétaire: M. Estanislao Idoyaga.

*Pour le Pérou.*—Délégués: MM. Eugenio Larrabure y Uanue, Antonio Miró Quesada et Mariano Cornejo. Secrétaire: M. le docteur Anibal Mañrtua. Secrétaire adjoint: M. J. Torres Wendel.

*Pour le Salvador.*—Délégués: MM. les docteurs Manuel Delgado et Francisco A. Reyes. Secrétaire: Mons. Ramón Mayorga Rivas.

*Pour l'Uruguay.*—Délégués: MM. les docteurs Luis Milián Lafinur, Antonio María Rodríguez, Martín Martínez, Mons. Martínez Hijo, M. le docteur Gonzalo Ramírez. Secrétaire: M. le docteur Samuel Blixen.

Le Bureau International des Républiques Américaines est représenté à la Conférence par Mons. WILLIAMS CARLTON FOX, Directeur du Bureau.

Son Excellence M. NABUCO fut élu président définitif et accepta la charge, exprimant en paroles éloquentes sa reconnaissance. Furent élus par acclamation présidents honoraires du Congrès Son Excellence le Baron de RIO BRANCO et l'Honorable ELIHU ROOT, Secrétaire d'Etat des États-Unis, et M. le docteur ASSIS-BRAZIL fut élu secrétaire général de la Conférence.

Quand on procéda à désigner par la voie du sort l'ordre de précedence des représentants des Républiques Américaines on obtint le résultat suivant: Equateur, Paraguay, République Dominicaine, Pérou,

Salvador, Bolivie, Colombie, Honduras, Panama, Cuba, Costa Rica, Mexico, Guatémala, Uruguay, République Argentine, Nicaragua, Brésil, Etats-Unis et Chili.

Les comités auxquels est recommandé l'étude des différents points du programme de la Conférence se composent des délégués ci-dessous nommés:

Comité de réorganisation du Bureau International et des Conférences futures: MM. le colonel Olmedo Alfaro, Manuel Gondra, Alberto Gutiérrez, Guillermo Valencia, Fausto Dávila, José D. de Obaldía, Gonzalo de Quesada, Emilio C. Joubert, Eugenio Larrabure y Unanue, Francisco A. Reyes, Ascención Esquivel, Ricardo Molina Hubbe, Antonio Batres Jáuregui, Antonio María Rodríguez, Epifanio Portela, Luis F. Corea, A. de M. Gomes Ferreira, I. S. Rowe et Anselmo Hévia-Riquelme.

Comité d'arbitrage et de traités: MM. Emilio Arévalo, Gualberto Cardús y Huerta, Carlos Romero, Rafael Uribe y Uribe, Fausto Dávila, José D. de Obaldía, González Lanuza, Emilio C. Joubert, Mariano Cornejo, Manuel Delgado, Ascención Esquivel, Francisco León de la Barra, Antonio Batres Jáuregui, Gonzalo Ramírez, E. Bidau, Luis F. Corea, Gastão da Cunha, William I. Buchanan et Joaquín Walker-Martínez.

Comité des dettes publiques: MM. Arévalo, López, Decoud, Gutiérrez, Uribe y Uribe, Dávila, Obaldía, Montoro, Joubert, Miró Quesada, Manuel Delgado, Esquivel, León de la Barra, Batres Jáuregui, Martín Martínez, Bidau, Corea, Graça Aranha, Buchanan et Vergara.

Comité de codification: MM. Vergara, Joaquín V. González, Cavalcanti, Lanuza, de la Barra, Rowe et Cornejo.

Comité de rapports commerciaux: MM. Hévia-Riquelme, Terry, Montoro, Calogeras, Reinsch, Antonio María Rodríguez, Miró Quesada, García Granados et Gondra.

Comité de brevets d'invention et marques de fabrique: MM. Guerrero, Joaquín V. González, González Lanuza, Montague, Torres, Cardús y Huerta et Lafinur.

Comité de police sanitaire et quarantaine: MM. Da Silveira, Terry, Quesada, Obaldía, Larrinaga, Larrabure y Unanue, et Molina.

Comité des règlements: MM. Walker-Martínez, Corea, García Granados, Buchanan et Fontoura Xavier.

Comité de publications: MM. Van Leer Polk, Decoud, Larrabure, Alfaro, et Martín Martínez.

Comité de questions d'intérêt général: MM. Guerrero, Van Leer Polk, Esquivel, Portela et Ramírez.

Comité de rédaction et d'impression: MM. Uribe y Uribe, Ramírez, Decoud, Romero, Reyes, Polk et Fontoura Xavier

On résolut aussi que la seconde séance de la Conférence fut en honneur de l'Honorable ELIHU ROOT, ce qui eut lieu le 31 juillet à 9



heures du soir. En ladite occasion les importants discours suivants furent échangés entre Son Excellence M. NABUCO, président de la Conférence, et le Secrétaire d'Etat des Etats-Unis:

Son Excellence Mons. NABUCO prononça le discours suivant:

“MONSIEUR LE SECRÉTAIRE D'ÉTAT: Vous n'arrivez pas ce soir en étranger occuper votre place comme un des présidents honoraires de la Conférence. Vous avez été le premier à exprimer le désir que nous nous réunissions cette année; vous avez mené à bonne fin à Washington la tâche difficile de préparer notre programme et nos règlements. Nous ne pouvons oublier que vous avez pensé être des nôtres, projet que vous avez dû abandonner afin de partager le temps entre les différentes républiques qui reçoivent votre visite.

“La réunion de cette Conférence est donc, en grande partie, votre œuvre. Depuis que vous avez commencé à remplir vos fonctions élevées, nulle autre chose n'a plus engagé votre intérêt direct et personnel. Vous avez paru pressentir, inspiré par le sentiment qui vous anime vers notre continent, la trace que votre nom doit laisser dans l'histoire.

“Vous comprenez ce que c'est que cette Conférence, et elle, à son tour, vous comprend. La réunion périodique de ce corps, composé exclusivement de nations américaines, signifie en vérité que l'Amérique forme un système politique séparé de celui de l'Europe, une constellation avec son propre orbite à part.

“En travaillant pour une civilisation commune et pour faire de la région du globe que nous occupons une vaste zone neutrale dédiée à la paix, nous travaillons tous pour le bénéfice du monde entier. Nous offrons ainsi aux peuples, aux richesses, aux talents de l'Europe, un champ d'action dans notre hémisphère beaucoup plus vaste et plus sûr que si notre continent était désuni ou si nous appartenions aux factions belligérentes qui pourraient diviser le Nouveau Monde. Il y a un point de grand intérêt pour vous qui souhaitez si ardemment le succès de la Conférence, c'est qu'elle est convaincue de ce que sa mission n'est pas d'obliger aucun des Etats qui la composent à ne rien accepter qu'ils ne soient prêts à faire de leur propre initiative, et qu'elle reconuît que ses fonctions se bornent à donner la sanction de ce corps à ce qui a déjà été approuvé par l'opinion unanime de ce continent entier.

“C'est la première fois qu'un Secrétaire d'Etat américain fait une visite officielle aux nations étrangères, et nous sommes heureux que cette première visite ait été réservée à l'Amérique latine. Vous y rencontrerez partout le même degré d'admiration pour votre grand pays, dont l'influence sur le développement de la culture morale, la liberté politique et le droit international commence déjà à peser dans la balance du monde. Côte à côte avec cette admiration vous trouverez aussi le sentiment de ce que vous ne pouvez vous élever sans

entraîner avec vous le continent tout entier, et que dans tout ce que vous pouvez réaliser nous avons aussi notre part.

“ Il y a peu de listes d'hommes notables dans l'histoire qui contiennent de noms si brillants comme ceux qui ont rempli avant vous la haute position que vous occupez. En choisir un d'entre eux comme modèle serait une injustice. Cependant, il y en a qui brillent d'un éclat plus vif dans l'histoire, comme ceux de Jefferson, Monroe, Webster, Clay, Seward et Blaine, et qui suffiront pour prouver aux nations étrangères que les États-Unis ont toujours mis autant de zèle dans le choix de leurs Secrétaires d'Etat, que de leurs Présidents.

“ C'est avec une véritable satisfaction que nous vous recevons. Ici, soyez en sûr, vous êtes entouré du respect que notre continent consacre à votre grande nation; au Président ROOSEVELT, qui, dans le poste éminent qu'il occupe, s'est démontré (ce que d'ailleurs il sera toujours dans n'importe quelle position publique) un des directeurs de la destinée humaine; comme à vous, Monsieur le Secrétaire, dont l'esprit de justice et le sincère intérêt pour la prospérité de toutes les nations américaines, reflètent les plus nobles aspirations des plus grands parmi vos prédécesseurs.

“ Le voyage que vous faites prouve au monde entier votre bonne foi comme homme d'Etat et vos sympathies comme américain. Il démontre que vous désirez offrir à votre Président et à votre pays les détails sûrs et exacts des bases de notre politique internationale. Vous faites voile sur des eaux politiques que jusqu'à ce jour aucune barque n'a sillonnées, vous traversez des domaines inexplorés par le génie de vos hommes d'Etat vers lesquels l'irrésistible gravitation continentale seule les attire, comme elle nous attire nous-mêmes. Et tous nous avons la certitude de ce qu'à la fin de votre long voyage vous devrez sentir et avouer que, dans leurs idéals comme dans leurs cœurs, les Républiques Américaines forment déjà une vaste unité politique.”

L'Honorable Monsieur ROOT, répondit ainsi:

“ MESSIEURS LES DÉLÉGUÉS: Je vous prie de croire à la haute appréciation que je ressens de l'honneur que vous me faites, et je vous prie d'accepter mes remerciements.

“ De mon pays natal j'apporte une salutation toute particulière à nos sœurs aînées dans la civilisation de l'Amérique. Dissemblables en bien des choses, il y en a une dans laquelle nous nous ressemblons toutes. Toutes, nous nous appliquons, sous de nouvelles conditions, libres des formes et des entraves traditionnelles du Vieux Monde, à résoudre le problème du gouvernement populaire. C'est une tâche difficile et laborieuse pour nous tous. Ce n'est ni une seule génération, ni un seul siècle qui arrivera à remplacer le contrôle effectif d'un souverain suprême, par le contrôle perfectionné des gouvernés eux-mêmes.

“ Parmi les premiers fruits de la démocratie on en trouve beaucoup qui sont imparfaits et âpres. Il y a bien des erreurs, bien des efforts manqués, et nombre de fautes. L'homme ne reçoit pas de la nature le don de se gouverner lui-même. C'est un art qu'il faut apprendre, ainsi que l'expression d'un trait qui se développe parmi la plupart des hommes qui exercent le pouvoir par la souveraineté populaire.

“ Pour toucher au but vers lequel nous nous pressons, le gouvernement du peuple, il nous faut d'abord gagner la science qui vient de l'éducation universelle, la sagesse qui suit l'expérience, cette indépendance personnelle et ce respect de soi-même qui conviennent aux hommes qui ne courbent la tête devant aucun, le contrôle de soi-même qui remplace le contrôle extérieur que la démocratie rejette, le respect de la loi, la soumission à l'expression légale de la volonté publique, le respect des opinions et des intérêts de ceux qui ont également droit à une voix dans l'Etat, la loyauté à l'idée abstraite de la patrie, aussi enthousiaste que cette loyauté à la personne du souverain qui brille sur les pages de l'histoire, le subordonnement des intérêts personnels au bien public, et l'amour de la justice, de la clémence, de la liberté et de l'ordre.

“ Il faut de longs et patients efforts dans cette recherche. Chacun de nous connaît dans son propre pays, dans son propre peuple bien des défauts, et cependant un homme qui étudie sérieusement nos temps, doit entrevoir que non seulement l'Amérique, mais le monde civilisé tout entier abandonne les anciennes attaches pour voguer librement sur l'océan, confiant aux mains du peuple le gouvernail de la civilisation. L'humanité voyage où cette voie la conduit, et l'espoir de la race humaine dépend du succès de cette entreprise.

“ Il est indiscutable que le monde fait de solides progrès vers le perfectionnement du gouvernement autonome populaire. Je suis convaincu, en examinant les conditions qui existaient il y a un siècle, une génération, même une dizaine d'années, que le Gouvernement de mon propre pays a fait des progrès sensibles en ce qui regarde la participation intelligente de la grande majorité du peuple, la fidélité avec laquelle cette majorité est représentée, le respect de la loi, l'obéissance aux enseignements d'une saine moralité, et la pureté et la vigueur de l'administration.

“ C'est surtout dans l'Amérique latine où ce progrès a laissé des marques plus profondes. Du chaos des combats indiens, des luttes de races, des guerres civiles, des gouvernements puissants et stables se sont élevés. La succession pacifique selon la volonté du peuple est venue remplacer la saisie par la force du pouvoir que l'indifférence du peuple jadis permettait. La loyauté à la patrie, la paix, l'honneur, la dignité du pays s'élèvent au-dessus des querelles individuelles des partis. La loi s'impose à la place de la volonté du chef de l'Etat. On respecte la propriété, les résultats de l'industrie sont sauvegardés, la

liberté individuelle est respectée; on poursuit une politique stable et la foi nationale est sacrée. Ces progrès ne sont pas égaux partout, mais il y a partout du progrès. Le mouvement est bien dirigé et devient général.

“Le présent nous offre une juste satisfaction, et l'espoir brille à l'avenir. Ce n'est pas l'isolation nationale qui a produit ces résultats, ni est-ce dans l'isolation que le progrès se développe. Une nation ne peut s'enfermer dans elle-même et continuer à vivre. Le développement de chaque nation est une contribution à l'élévation de la race.

“On ne peut dire aujourd'hui qui emportera la victoire, mais il est certain qu'aucune nation ne peut longtemps demeurer à l'avant-garde du progrès général, et que celle qui reste toujours en arrière est condamnée tôt ou tard à disparaître. Les nations comme les hommes ont besoin du contact et de l'association pour corriger les défauts de l'égoïsme. Le développement de la civilisation est à ce prix. Le peuple dont l'esprit ne s'enflamme pas des enthousiasmes et des aspirations de l'humanité dans sa lutte universelle pour la liberté et la justice, ce peuple, dis-je, ne sait apprendre les leçons du progrès et ne pourra maintenir sa place dans la marche de la civilisation.

“Dans cette marche bienfaisante et continue, dans cet échange et cet aide mutuel, les Républiques Américaines ont entrepris une tâche immense, inspirées par le même motif et guidées par le même principe. Le but de cette Conférence est d'établir que ce n'est pas une seule nation, mais toutes nos nations, qui doivent recevoir des bienfaits mutuels; que chacune peut apprendre des autres, et que chacune gagnera à la prospérité, la paix et le bonheur des autres.

“Le programme n'offre pas à nos labours une tâche unique et solennelle. Il n'y a pas de questions politiques à discuter, pas de différends à arbitrer, pas de jugement à prononcer sur la conduite d'aucune nation, mais on doit délibérer sur bien des sujets qui offrent la possibilité d'abolir les entraves aux relations mutuelles, et de constater pour le bien commun les progrès faits par chaque nation dans la science, l'expérience, l'industrie et la solution des questions difficiles de gouvernement.

“Vous avez devant vous la tâche de vous comprendre l'un et l'autre, de trouver les moyens de dissiper la mésintelligence et les désaccords, aussi bien que les préjugés qui en résultent et qui sont des sources si pleines de différends.

“Voilà quelques-uns des sujets du programme qui vous attend, et qui peut conduire les Républiques Américaines à un commun accord sur des principes pratiques et d'une application générale, un accord qui sera le fruit de longs et patients efforts.

“En dehors des solutions qu'elle amènera, cette discussion pacifique et délibérée des questions internationales marquera un progrès réel

vers le bienvouloir et la compréhension internationale. Le Gouvernement et le peuple des Etats-Unis désirent ardemment ces bienfaits.

“ Nous ne désirons d'autres victoires que celles de la paix. Nous ne convoitons pas le territoire étranger, et nous ne voulons exercer la souveraineté que sur notre propre pays.

“ Nous estimons l'indépendance et les droits du membre le plus faible et le plus petit de la famille des nations avec autant de respect que ceux de l'empire le plus vaste, et nous considérons ce respect comme la garantie la plus sûre pour les faibles contre l'oppression des forts.

“ Nous ne réclamons et nous ne désirons ni droit ni privilège de pouvoir que nous n'accordons librement à toutes les Républiques Américaines. Nous désirons accroître notre prospérité en augmentant et nos biens et notre sagesse, mais nous comprenons que ce n'est pas en amoindissant les autres et en profitant de leur ruine que nous atteindrons notre but, mais bien en aidant tous nos amis à atteindre une prospérité et un agrandissement général, afin que nous puissions ensemble devenir et plus grands et plus forts.

“ Dans quelques mois, pour la première fois, les possesseurs reconnus de chaque pouce du territoire du continent américain auront droit (droit que j'espère ils feront valoir) à être représentés au Congrès Universel à La Haye avec les privilèges d'Etats souverains. Ceci constituera l'acceptation formelle et décisive de la déclaration qu'aucune partie de ce continent n'est ouverte à la colonisation.

“ Engageons-nous à nous aider réciproquement à acquitter le devoir vers l'humanité qui nous est imposé par l'acceptation de cette déclaration, et nous verrons un jour, même la plus faible et la plus malheureuse de nos républiques, marcher d'un pas égal à côté des plus heureuses et des plus fortes.

“ Aidons-nous à prouver à toutes les races de la terre que la liberté, pour laquelle nous avons combattu et travaillé, est la propre sœur de la justice et de la paix.

“ Coopérons à créer, entretenir et fortifier dans toutes les Républiques Américaines une opinion dont le pouvoir puisse influencer la conduite internationale, empêcher le tort international, diminuer les causes de la guerre, nous garantir à tout jamais du fardeau des armements qui se massent derrière les frontières de l'Europe, et puisse enfin nous amener au perfectionnement de l'ordre et de la liberté.

“ C'est ainsi que nous atteindrons la sécurité, la prospérité, l'industrie, le commerce, la richesse, la sagesse, les arts et le bonheur.

“ Vous travaillez plutôt pour l'avenir que pour le présent, mais si l'impulsion dans la bonne voie donnée par vos travaux ici continue parmi les millions d'habitants du continent américain, longtemps après la clôture de ce Congrès, lorsque nous aurons depuis longtemps cessé de vivre, il en résultera des bienfaits inestimables pour nos pays bien-

aimés qui, Dieu le veuille, continueront à être libres, indépendants et heureux dans les siècles à venir.”

#### RÉCEPTION EN HONNEUR DE M. ROOT.

A l'occasion de la réception du Sénat brésilien en l'honneur de Mons. Root, celui-ci répondit au discours de bienvenue par une magnifique péroraison, de laquelle ont été extraits les paragraphes suivants :

“La ressemblance de nos institutions est telle que je me présente devant cette auguste assemblée avec une appréciation complète de sa dignité et de son importance, comme le Corps Législatif auquel est confié par représentation la conservation du gouvernement autonome sans oppression. De cette assemblée sort la force conservatrice si nécessaire à l'avenir du Brésil. C'est l'intérêt le plus profond dans le succès durable de l'expériment brésilien qui me fait penser que, par votre constitution, le devoir de cette assemblée est de prévenir toute action téméraire ou inconsidérée, et de veiller à ce que toute expérience gouvernementale, toute théorie, soit éprouvée par la raison.

“Les honneurs qu'on offre ici à mon pays sont tels, que les comprendre inspire le désir de les mériter, et j'espère que mes concitoyens en les apprenant seront poussés à justifier votre bonne opinion. Je viens non seulement comme messenger d'amitié, je viens vous tendre une main d'aïni, et affirmer positivement en même temps la solidarité des institutions républicaines, et le succès tant au nord qu'au sud de l'expériment du gouvernement autonome libre. De la constatation du fait que les institutions républicaines sont stables, germeront la confiance qui est la base de la richesse, la sécurité qui est le fondement de la civilisation, et la certitude que les fruits de l'industrie sont saufs; et ce qui importe plus que la richesse, que tout avantage matériel, la marche de la civilisation sera suivie de l'éducation universelle, de la littérature, et des grâces de l'existence.

“J'aurais une bien pauvre opinion de mon pays s'il ne possédait qu'une prospérité matérielle, s'il ne visait qu'à vivre comme un seigneur féodal du luxe et de l'abondance enlevés au bas peuple. Que le Brésil et l'Amérique entière se donnent la main, non pas en traité d'alliance, mais en gage de sympathie et de confiance universelle. Joignons les mains pour aider l'humanité dans le chemin qui nous a porté bonheur. Aidons-nous l'un l'autre à avancer en sagesse et en prospérité. Espérons que l'enthousiasme de ce moment restera parmi nos peuples comme un sentiment qui sera un héritage d'inestimables bienfaits à notre posterité, et qui aidera ces grandes nations à conserver et à étendre la liberté, la paix et la justice.”

## BRÉSIL.

## AUGMENTATION DANS LES EXPORTATIONS DE CAOUTCHOUC DE MANGABEIRA.

M. G. E. ANDERSON, Consul-général des Etats-Unis à Rio-Janeiro, fait savoir que quoique les expéditions de caoutchouc *mangabeira* du Brésil ne se soient élevés qu'à 1,401,639 livres l'année dernière, contre 1.881,457 livres pour l'année antérieure, les expéditions du port de Rio-Janeiro augmentent, et il ressort donc que la récolte de cette espèce de caoutchouc augmente dans d'autres parties du pays en dehors de la Vallée de l'Amazone.

La plus grande partie du caoutchouc expédié actuellement provient des Provinces de Minas Geraes, de Matto Grosso, de Bahia et de Goyaz, et aussi de Pernambuco et de Piauí. Il y a trois qualités: La bonne, l'inférieure et la mauvaise.

Il est assez curieux qu'une si grande quantité vienne de l'intérieur en passant par Rio-Janeiro au lieu de suivre les voies fluviales du nord et de là à la côte maritime, mais selon les indications ce commerce augmentera tellement que le transport permanent des marchandises par cette route sera assuré.

La mortalité et les maladies de personnes engagées dans le commerce dans le pays de l'Amazone sont tellement grandes que les agences gouvernementales et autres intéressées dans le commerce cherchent des moyens pour les diminuer, ce qui pourra contribuer au développement du commerce du mangabeira. Sur les 65,557 kilogrammes de mangabeira expédiés de Rio-Janeiro dans les neuf mois de l'année courante, l'Allemagne en a pris 43,727 kilogrammes, les Etats-Unis 15,768 kilogrammes, la France 5,948 kilogrammes et l'Angleterre 114 kilogrammes. Sur la production totale du pays les Etats-Unis en prennent cependant 36 pour cent, environ.

## COMMERCE AVEC LES ÉTATS-UNIS.

Le commerce entre le Brésil et les Etats-Unis pendant l'année fiscale 1904-5 a été comme il suit: Importations provenant des Etats-Unis, \$10,985,095; exportations à destination des Etats-Unis, \$99,843,094.

Le Brésil est un pays agricole quoiqu'il n'y ait encore qu'une petite partie de son sol en culture. Les industries agricoles sont encouragées par les autorités locales. La Province de Rio-Janeiro a établi une Ecole d'Agriculture, des professeurs ambulants et offre des primes pour la préparation du jambon. Le café est le principal produit cultivé, viennent ensuite le sucre, le tabac, le coton, le maté (thé paraguayen), le caoutchouc, le bois de charpente, le cacao et les noix.

En 1901-2 les exportations de café se sont élevées à 14,533,813 sacs, en 1902-3 à 12,379,181 sacs, en 1903-4 à 10,318,562 sacs, et en

1904-5 à 9,640,367 sacs de 60 kilogrammes. L'industrie du tabac est si florissante à Bahia qu'on en a exporté 603,685 balles (d'environ 75 kilogrammes) en 1902 et 311,386 balles en 1903. En 1901-2 on a exporté de la Vallée de l'Amazone 28,470 tonnes de caoutchouc; en 1902-3, 28,260 tonnes, et en 1904-5, 39,753 tonnes. Il y a trente fabriques de sucre à Pernambuco, quarante à Campos, Rio-Janerio; douze à Bahia et quinze dans d'autres parties du Brésil. De Pernambuco on expédie de grandes quantités de sucre, de rhum, de coton, de cuirs et de peaux. L'industrie de l'élevage est importante dans la Province de Rio Grande do Sul. En 1900-1901 on a abattu 264,902 animaux, en 1901-2, 472,378, et en 1902-3, 452,676.

Dans la même Province, il y a des établissements pour conserver les fruits, des tanneries et des brasseries. Les forêts et les mines du Brésil sont d'une grande valeur, mais on n'a presque rien fait pour les exploiter. Les mines appartiennent presque complètement aux propriétaires du sol. Les mines de charbon sont exploitées dans Rio Grande do Sul et dans Santa Catharina. Dans la Province de Minas Geraes il y a cinq mines d'or très importantes exploitées par des compagnies anglaises et une par une compagnie française. On exploite l'or dans la Province de Bahia où l'on trouve aussi l'argent, le plomb, le zinc, le fer, le manganèse, le cuivre, le mercure et d'autres minéraux. Les exportations de l'or en barres ont été (en grammes) en 1902 de 3,989,982, en 1903 de 4,322,043, et en 1904 de 3,871,426.

On exploite des mines de diamants dans les Provinces de Minas Geraes, Bahia et autres. La valeur des exportations de diamants en 1902 a été de £65,708, en 1903 de £51,467, et en 1904 de £29,001. La valeur des autres pierres précieuses a été de £44,227 en 1902, de £62,115 en 1903, et de £36,956 en 1904. On sait qu'il existe de vastes gisements de fer dans la Province de Minas Geraes et autres, mais on ne peut les exploiter à cause du manque de combustible; le charbon qu'on trouve au Brésil est principalement du lignite. Le pétrole existe aussi en quantités exportables. Les minerais de manganèse sont exportés en grandes quantités de Rio-Janeiro et de Bahia: 157,295 tonnes métriques en 1902, 162,926 en 1903, et 208,260 en 1904. En 1904 on a exporté 4,860 tonnes de sable de monazite.

Les autres exportations de minerai en 1904 se sont composées de 14 tonnes de mica et de talc, de 619 tonnes de minerai de cuivre, de 2,122 grammes de platine, de 37 tonnes de cristal de roche et de 54 tonnes d'agate. Les filatures de coton augmentent. Il y en a en tout au Brésil 108 avec un total de 715,073 broches et 26,054 métiers qui consomment annuellement 30,764,523 kilos de coton brut et produisent 234,473,424 mètres de tissus. On emploie 37,638 ouvriers. Il y a d'importantes filatures de lainages pour les draperies, flanelles, tapis, feutres, etc., à Rio de Janeiro, Nitheroy, Maranhão, Porto Allegre et Rio Grande do Sul. Il y a deux filatures près de Rio. Il y a



aussi à Rio deux grandes minoteries (l'une a été fermée récemment) capables de moudre 60,000 et 40,000 tonnes par an chacune. On importe le blé principalement de la République Argentine et de l'Uruguay. Les industries du Brésil ont été fortement entravées par les fluctuations dans le taux du change et les modifications dans les droits de douane.

#### CONDITION DU MARCHÉ DES FARINES.

Dans son rapport annuel sur le commerce du Brésil soumis au Congrès, le Ministre du Commerce et de l'Industrie s'exprime ainsi au sujet du commerce des farines de Rio de Janeiro pendant l'année.

Les importations totales pour l'année dernière ont été de 320,074 barils contre 264,810 en 1904. En 1905 on a reçu 55,234 barils en plus qu'en 1904. Les recettes du Rio de la Platte ont été de 306,525 contre 254,966 en 1904, soit une augmentation de 51,559 barils. Il est arrivé des Etats-Unis et d'Europe 13,549 barils contre 9,874 pour l'année précédente, soit une augmentation de 3,675 barils. La consommation a été de 317,074 barils contre 269,840 barils en 1904. Voici le mouvement général pour l'année: Quantité disponible au 1<sup>er</sup> janvier, 29,000; barils entrés, 320,074; barils vendus, 317,074; ce qui laisse 32,000 barils disponibles au 31 décembre 1905. Voici les entrées de farine pour les 4 dernières années: 1901, 380,021 barils; 1902, 349,962 barils; 1903, 257,070 barils, et en 1904, 264,840 barils.

Il ressort donc que les évaluations domaniaires de cette farine ont varié de 21 milreis  $\frac{1}{2}$  à 24 milreis  $\frac{1}{2}$  pour le produit américain et de 17 à 24 milreis  $\frac{1}{2}$  pour la farine brésilienne. Le taux moyen du change pour l'année dernière a été de 4 milreis environ par dollar américain, ce qui fait que la valeur des barils de farine varie de \$5.37 à \$6, de \$4.12 à \$6 et de \$4.25 à \$6.12 pour les trois qualités.

Jusqu'ici, en 1905, on a reçu à Rio de Janeiro deux envois de farine des Etats-Unis faisant un total de 7,670 barils. Les importations de l'année dernière dans Rio de Janeiro ont atteint 320,074 barils importés par 26 maisons. On fait quelques concessions douanières aux Etats-Unis pour la farine mais elles ne paraissent avoir affecté que légèrement la vente du produit américain dans ce marché. Quand le marché des farines aux Etats-Unis est sans activité et que les prix tombent les fabricants américains cherchent à s'emparer du marché brésilien.

Cependant il y a eu un développement considérable dans les minoteries au Brésil. On importe le blé des pays au sud et à l'ouest du Brésil, mais le volume des qualités inférieures de la farine vient de la République Argentine.

## COSTA RICA.

RAPPORT SUR LE TRAFIC ET LE COMMERCE POUR L'ANNÉE  
1905.

Pendant l'année 1905, la valeur totale du commerce de Costa Rica s'est élevée à £2,749,766, dont £1,076,970 pour les importations, soit une diminution de 12.34 pour cent sur celles de 1904 et £1,672,796 pour les exportations, soit une augmentation de 20.43 pour cent sur la valeur correspondante en 1904.

En 1904-5 la récolte du café s'est élevée à 296,509 sacs, dont 61.33 pour cent ont été transportés en cosse. La récolte des provinces d'Heredia et d'Alajuela a été considérable.

L'exportation de bananes de même que dans les années précédentes a augmenté rapidement. En 1905 on a exporté 7,283,000 régimes, soit une augmentation de 20.07 pour cent sur le total de 1904.

En 1905 on a exporté 73 tonnes métriques de caoutchouc contre 67 tonnes métriques en 1904. Ce caoutchouc provenait des arbres sauvages. Bien que Costa Rica, sous le rapport du sol et du climat, offre un grand avantage pour le plantage des arbres à caoutchouc on n'y a pas encore fait beaucoup de plantations.

L'exportation de cacao accuse une augmentation de 119 à 149 tonnes métriques. La demande nationale qui est considérable est suppléée entièrement par le cacao produit dans le pays.

Une augmentation considérable se fait voir dans la valeur des métaux précieux exportés, soit £58,058 contre £8,367. Cette augmentation est due à la reprise des travaux de la mine d'Abangarez qui avait été fermée en 1904 pour faire des changements.

La valeur du total des marchandises importées en 1905, soit £928,513 a été inférieure à la valeur correspondante de l'année 1904, montrant une diminution de £149,336.

C'est la proximité des États-Unis qui est la cause principale de la supériorité des importations de ce pays et surtout de la grande quantité d'aliments importés dans Costa Rica.

L'importation par voie de colis postaux a diminué de £79,443 à £43,462 en 1905. La France vient en tête avec 30.68 pour cent, suivie des États-Unis avec 29.14 pour cent; de l'Allemagne avec 24.32 pour cent; de l'Angleterre avec 10.29 pour cent; et de l'Italie avec 5.42 pour cent. La santé publique de Limon par suite de l'amélioration des conditions sanitaires et du soin constant des autorités a été très satisfaisante. Malgré l'apparition de la fièvre jaune dans l'Isthme en juillet il n'y a eu aucun cas ni à Limon ni à Punta Arenas. Le nouvel hôpital de la "United Fruit Co." (117 lits) a été ouvert pendant l'année.

## ÉQUATEUR.

## COMMERCE AVEC LES ÉTATS-UNIS.

Voici le commerce de l'Équateur avec les États-Unis pendant l'année fiscale 1904-5: Importations provenant des États-Unis \$1,750,378; exportations à destination des États-Unis, \$2,495,073.

Le principal produit de l'Équateur est le cacao, qui est cultivé dans la province de Los Rios et autres près de la côte. La production totale de cacao en 1904 a été de 28,564,123 kilogrammes. On cultive le café, la production s'étant élevée en 1904 à 3,489,628 kilogrammes. On cultive aussi les noix du Brésil, le coton, l'écorce péruvienne, *l'orchilla* et le salsepareille. L'industrie du caoutchouc est aussi très importante et comme la quantité disponible des arbres à l'état sauvage diminue rapidement le plantage d'arbres attire maintenant l'attention.

En 1903 on a exporté 494,864 kilogrammes; en 1904, 519,566 kilogrammes. L'Équateur est éminemment aurifère. A Zaruma, dans la province d'Oro, il y a des bocards pour le quartz. A Esmeraldas une compagnie américaine extrait l'or de lits de gravier par les méthodes hydrauliques; dans plusieurs cours d'eau aurifères les Indiens trouvent des quantités considérables d'or au moyen du lavage. A Pellzhun, dans le Cañan, on trouve de riches minerais d'argent, inais on ne les exploite pas actuellement. Dans les lavages d'Esmeraldas on trouve du platine en quantités variables. On trouve aussi la poix, mais on ne l'exploite pas. On sait que le pays est riche aussi en cuivre, en fer, en plomb et en charbon; et on dit avoir découvert le soufre dans le district de Pichincha.

Les chapeaux de Panama sont fabriqués presque exclusivement dans l'Équateur et la demande en est si grande que les manufacturiers ne peuvent pas y suffire. Il y a des fabriques de sucre, des brasseries et des fabriques de chocolat.

La valeur des importations et exportations pendant l'année 1904 est comme il suit: Importations, 15,338,170 sucres; exportations, 24,284,193 sucres.

En 1904 les principales importations ont été les textiles, les aliments, les articles en fer, l'or et l'argent.

Les principales exportations ont été: Le cacao, 15,248,691 sucres; les noix, 2,208,441 sucres; l'or monnayé, 1,358,920 sucres; le caoutchouc, 1,225,975 sucres; le café, 1,014,596 sucres; les chapeaux, 886,760 sucres, et les cuirs, 497,374 sucres.

Voici la valeur des principales importations et le lieu de leur provenance:

	Sucres.
Etats-Unis .....	4,097,848
Angleterre .....	4,009,757
Allemagne .....	2,985,114
France.....	1,234,516

Voici la valeur des principales exportations et leur destination:

	Sucres.
France.....	7, 807, 702
Etats-Unis.....	5, 233, 774
Allemagne.....	4, 346, 304
Angleterre.....	1, 898, 992
Espagne.....	1, 149, 536

La plus grande partie du cacao expédié au Havre est distribuée parmi les autres pays.

## ÉTATS-UNIS.

### COMMERCE AVEC L'AMÉRIQUE LATINE.

#### IMPORTATIONS ET EXPORTATIONS.

On trouvera à la page 482 le dernier rapport du commerce entre les États-Unis et l'Amérique Latine, extrait de la compilation faite par le Bureau des Statistiques du Ministère du Commerce et du Travail. Le rapport a trait au mois du juin 1906, et donne un tableau comparatif de ce mois avec le mois correspondant de l'année 1905. Il donne aussi un tableau des douze mois finissant au mois du juin 1906, en les comparant avec la période correspondante de l'année précédente. On sait que les chiffres des différents bureaux de douane montrant les importations et les exportations pour un mois quelconque ne sont reçus au Ministère des Finances que le 20 du mois suivant, et qu'il faut un certain temps pour les compiler et les faire imprimer, de sorte que les résultats pour le mois du juin ne peuvent être publiés avant le mois d'août.

#### COMMERCE EXTÉRIEUR DE 1897 À 1906.

Le tableau ci-dessous fait ressortir la valeur des importations et exportations aux États-Unis pour chacune des dix années précitées:

*Année finissant le 30 juin.*

	Importations.	Exportations.
1897.....	\$761, 730, 412	\$1, 050, 993, 553
1898.....	616, 049, 654	1, 231, 482, 330
1899.....	697, 148, 489	1, 227, 023, 802
1900.....	849, 941, 184	1, 394, 483, 082
1901.....	823, 172, 165	1, 487, 764, 991
1902.....	903, 320, 948	1, 381, 619, 401
1903.....	1, 025, 719, 237	1, 420, 141, 679
1904.....	991, 087, 371	1, 460, 827, 271
1905.....	1, 117, 513, 071	1, 518, 561, 666
1906.....	1, 226, 615, 379	1, 743, 763, 612

Le tableau ci-dessous montre les importations et exportations des divers pays cités, ainsi que celles des États-Unis dans la dernière année pour laquelle on a pu avoir des statistiques.

Pays.	Importations.			Exportations.		
	Total.	Provenant des Etats-Unis.	Tant pour cent provenant des Etats-Unis.	Total.	Dans les Etats-Unis.	Tant pour cent dans les Etats-Unis.
	Millions de dollars.	Millions de dollars.		Millions de dollars.	Millions de dollars.	
Argentine.....	197.9	27.9	14.1	311.5	15.2	4.9
Bolivie.....	8.3	.6	6.7	8.9	.....	.....
Brsil.....	125.8	14.0	11.1	191.4	96.4	50.4
Amérique Centrale.....	20.3	8.8	43.3	31.3	13.2	42.2
Chili.....	57.4	5.1	8.9	73.8	11.2	14.2
Colombie.....	11.1	4.9	44.3	18.5	6.8	37.0
Cuba.....	94.8	43.0	45.3	110.2	95.3	86.5
République Dominicaine.....	3.0	1.8	60.3	5.2	3.6	68.0
Equateur.....	5.4	1.4	25.3	9.1	2.3	25.8
Guyanes.....	12.0	2.9	24.2	13.8	3.4	24.6
Haiti.....	4.9	3.7	75.5	1.3	1.2	94.1
Mexique.....	87.6	50.7	57.9	120.3	82.2	68.3
Paraguay.....	3.6	.1	3.5	3.2	.....	.....
Péro.....	20.9	3.8	18.0	19.8	1.8	9.3
Uruguay.....	26.0	2.2	8.5	38.6	1.8	4.6
Vénézuéla.....	5.4	1.9	35.9	7.7	2.7	35.7
Indes Occidentales.....	46.2	16.5	35.1	33.2	13.1	39.5
Total.....	730.6	189.3	25.8	1,002.8	350.2	34.9

a Excepté Cuba.

Porto Rico, qui est maintenant un district consulaire des Etats-Unis n'est pas compris dans la liste ci-dessus. La valeur totale des marchandises entrées dans l'île pendant l'année fiscale 1905 a été de \$16,536,259, dont \$13,974,070, soit 84½ pour cent, provenaient des Etats-Unis. La valeur des exportations de l'île pendant la même année a été de \$18,709,563, dont \$15,633,145, soit 83½ pour cent, ont été expédiés aux Etats-Unis.

## GUATÉMALA.

### COMMERCE AVEC LES ETATS-UNIS.

Voici le commerce du Guatémala avec les Etats-Unis pendant l'année fiscale 1904-05: Importations provenant des Etats-Unis, \$2,654,575; exportations à destination des Etats-Unis, \$3,082,062.

Monsieur MANUEL ESTRADA CABRERA a été réélu président de la République pour le terme 1905-1911.

Pour l'année 1905-6 les recettes ont été estimées à 23,000,000 de piastres et les dépenses à 27,317,659 piastres. Sur cette somme on a consacré 17,000,000 à la dette publique, 3,952,300 aux Ministères de l'Intérieur et de la Justice, 2,082,926 au Ministère de la Guerre, 1,736,119 au Ministère des Affaires Etrangères et 1,391,910 au Ministère de l'Instruction Publique.

En 1905, d'après le rapport du Conseil de la Corporation des porteurs d'obligations étrangères, la balance de la dette extérieure (4 pour cent de 1895 a été de £1,482,800, les certificats d'intérêt non payé (1898 et 1899), £29,656; les intérêts en retard (1899-1905), £355,872; total, £1,868,328. Au 31 décembre 1904 la balance de la dette en or (d'après le rapport officiel) a été de \$9,939,511 et celle de la dette en argent de \$49,327,070.

Le café est le plus important produit et on en a exporté 856,744 quintaux (de 100 livres) en 1902, 631,505 en 1903, 716,537 en 1904. Les plus grandes plantations de café sont entre les mains d'Allemands. Environ 1,680 acres sont consacrés à la culture du tabac rapportant 19,550 quintaux. Il ya 41,000 acres consacrés au sucre produisant 3,054,865 quintaux, 12,000 acres consacrés à la culture des bananes produisant 786,830 régimes et 7,500 acres consacrés au cacao produisant 3,068 quintaux.

Les autres produits sont le blé, le maïs, les patates et les haricots. En 1904 on a récolté 4,389 quintaux de caoutchouc.

En 1904 on a coupé plus de 5,696,470 pieds carrés de bois de charpente. On cultive le coton sur une petite échelle. Sur les plateaux élevés la superficie des pâturages est d'environ 758,640 acres. On estime qu'il y avait dans le pays, en 1899, 50,343 chevaux, 196,780 bestiaux, 77,600 moutons et 29,784 pores.

On y trouve de l'or, de l'argent, du plomb, de l'étain, du cuivre, du manganèse, de l'antimoine, du soufre, du sel, du lignite et d'autres minéraux, mais ils sont peu développés. On exploite avec succès les mines d'or à Las Quebradas, près d'Yzabal, l'argent dans les départements de Santa Rosa et de Chiquimula et le sel dans les départements d'Alta Vera Paz et de Santa Rosa. Les industries plus ou moins prospères sont la manufacture de tissus de laine et de coton, le ciment, les briques, la faïence, les meubles, les cigares, etc. Il ya aussi des fonderies, des fabriques de sucre, des brasseries et des distilleries.

## MEXIQUE.

### TRAFFIC ET COMMERCE EN 1905

Un nouveau tarif douanier est entré en vigueur le 1<sup>er</sup> septembre 1905. La réforme monétaire, en réduisant le taux du change extérieur, a fait diminuer aussi les prix à payer pour les marchandises étrangères, et afin de sauvegarder la manufacture nationale de certains articles il a été nécessaire de protéger ces articles en augmentant les droits imposés sur leur introduction dans le pays. On a profité de cette occasion pour réviser le tarif entier, abolissant ou réduisant le taux sur divers articles qui étaient frappés de droits trop lourds et simplifiant le tarif en mettant dans la même classe différentes marchandises qui autrefois étaient imposées séparément.

Dans le mois de juillet le gouvernement mexicain a aboli dans la zone soldisant libre le tarif spécial appliqué jusqu'ici. D'après ce dernier, les marchandises étrangères importées pour la consommation, dans une langue étroite de territoire située sur la frontière du Nord, ne payaient que 10 pour cent des droits du tarif douanier ordinaire.

Les produits animaux comprennent les animaux vivants et les différents produits qu'on en tire. Les Etats-Unis tiennent le premier

rang pour ces importations, bien que l'Espagne ait fourni la plus grande partie des viandes et poissons en conserve pendant l'année 1904-5.

Les produits végétaux comprennent le coton brut, le lin, le chanvre et le jute, les fruits, les grains et les graines et plantes, le tabac, le thé, le liège et les produits des plantes et arbres employés pour les aliments, tels que l'huile d'olive, le sucre, etc.; le bois, le bois de charpente et objets fabriqués tels que les meubles. Les articles importés sous ce nom viennent principalement des Etats-Unis, et en plus petite quantité d'Allemagne, d'Angleterre et de France.

Les importations sous le titre de fer et d'acier comprennent le fil de fer bardé et ordinaire des Etats-Unis; l'acier pour perforateurs employés dans les mines provenant de France et des Etats-Unis; les tuyaux en fer des Etats-Unis, d'Angleterre et d'Allemagne; les rails en fer et en acier d'Angleterre et de Belgique; les poteaux en fer et en acier pour la construction des Etats-Unis et d'Allemagne; la quincaillerie, la coutellerie et les instruments principalement de manufacture américaine et allemande; les instruments et outils agricoles des Etats-Unis, et les clous et vis des Etats-Unis et d'Allemagne.

Sous le nom de pierres et d'argiles sont compris la chaux et le ciment de toutes sortes qui viennent des Etats-Unis, et en plus petite quantité de Belgique et d'Allemagne et d'Angleterre; le carbon est importé en quantités à peu près égales d'Angleterre et de ses colonies et des Etats-Unis, le coke des Etats-Unis et les huiles minérales des Etats-Unis.

Sous le nom de verreries et porcelaines nous trouvons que les bouteilles en verre ordinaire, la porcelaine bon marché et la poterie viennent d'Allemagne; la verrerie de choix vient des Etats-Unis, la porcelaine et la poterie fine en viennent aussi, quoique l'Angleterre et la France en fournissent une très petite quantité.

*Tissus manufacturés.*—Ce chapitre comprend les tissus de coton, de lin, de jute, de laine, de soie et de soie mélangée. L'Angleterre a fourni 64 pour cent des toiles de coton importées en pièces en 1902-3; 61 pour cent en 1903-4, et 54 pour cent en 1904-5.

Les toiles de lin en pièces, les toiles de jute en pièces et autres tissus de ce genre mais de plus gros fil viennent principalement d'Angleterre et des Indes.

Les lainages en pièces viennent principalement de France, d'Allemagne et d'Angleterre; les soieries de France, tandis que la France, l'Allemagne et l'Angleterre fournissent la plus grande partie des étoffes dans lesquelles la soie est mélangée avec le coton, le lin ou la laine.

Les articles de coton viennent principalement des Etats-Unis, de France et d'Allemagne; les articles de lin viennent d'Angleterre, des Etats-Unis, de France et d'Allemagne; les articles de laine viennent principalement d'Angleterre, des Etats-Unis et d'Allemagne; les articles de soie pure ou de soie mélangée avec le coton, le lin ou la laine viennent de France et d'Allemagne.

*Produits chimiques et pharmaceutiques.*—Les produits pharmaceutiques et les spécialités sont fournies en proportions presque égales par les Etats-Unis et la France. Les couleurs de toutes sortes, sèches ou cristallisées sont importées presque exclusivement d'Allemagne; la soude caustique et la potasse sont fournies exclusivement par les Etats-Unis.

*Liqueurs alcooliques et autres.*—Les spiritueux viennent des Etats-Unis et de France. La bière, à l'exception d'une petite quantité, venant d'Angleterre et d'Allemagne, est importée des Etats-Unis. Le cidre vient d'Espagne; les vins et les liqueurs viennent d'Espagne et de France; les eaux minérales viennent principalement d'Allemagne.

*Papier et articles en papier.*—Le commerce du papier est pour ainsi dire monopolisé par l'Allemagne et les Etats-Unis.

*Machines et appareils.*—Sous ce titre sont comprises toutes sortes de machines, d'outils, d'instruments scientifiques, de batteries et d'autres accessoires électriques; des pompes, des presses typographiques, des horloges, des montres, des locomotives, etc. Les Etats-Unis fournissent de beaucoup la plus grande partie de ces articles, bien que le commerce avec l'Angleterre et l'Allemagne soit aussi assez considérable.

*Véhicules.*—Ce chapitre comprend les charrettes de toutes sortes, les voitures, les automobiles, les bicyclettes, le matériel roulant et les bateaux. La plus grande partie de ces articles vient des Etats-Unis, mais une petite quantité vient de France et d'Angleterre. Les importations de ce dernier pays sont principalement sous forme de matériel roulant. Les armes et explosifs sont importés des Etats-Unis, d'Allemagne, de Belgique et d'Espagne. Les importations provenant d'Angleterre sont trop insignifiantes pour les mentionner.

La valeur des exportations des deux dernières années est comme il suit: 1903-4, \$196,726,510; 1904-5, \$193,854,717.

Voici la valeur des exportations du Mexique dans les différents pays: Angleterre, 1903-4, \$24,991,466; 1904-5, \$16,719,892; Etats-Unis, 1903-4, \$141,537,181; 1904-5, \$139,989,419; France, 1903-4, \$6,297,698; 1904-5, \$5,905,745; Allemagne, 1903-4, \$10,900,415; 1904-5, \$15,719,825; Espagne, 1903-4, \$2,401,066; 1904-5, \$1,934,316; Belgique, 1903-4, \$5,589,143; 1904-5, \$8,375,218; autres pays, 1903-4, \$5,009,547; 1904-5, \$5,210,242; total, 1903-4, \$210,312,374; 1904-5, \$208,520,451.

On verra que la valeur des exportations faites en Angleterre a diminué de plus de \$8,250,000. D'un autre côté les exportations faites en Allemagne ont augmenté de presque \$5,000,000 et celles faites en Belgique de \$3,000,000 environ.

Le développement énorme dans les districts producteurs de cuivre dans les Etats de Sonora, de Durango, de Guerrero et du territoire de la Basse-Californie, a causé une augmentation correspondante dans les exportations de cuivre du Mexique. Les exportations de plomb du Mexique, soit sous forme de minerai ou comme produit des fourneaux, sont en moyenne de 95,000 tonnes par an.



Dans les exportations de produits végétaux, c'est la fibre de hennequen qui occupe la plus grande place. Elle représente 50 pour cent des articles compris sous ce titre. On cultive cette plante dans la péninsule de Yucatan et on ne l'exporte que par le port de Progreso à destination des Etats-Unis qui servent de centre de distribution. La valeur des exportations de cette fibre dans les deux dernières années a été de \$31,525,157 pour l'année 1903-4 et \$29,389,138 pour l'année 1904-5.

Par suite de la grande demande de café mexicain aux Etats-Unis et en Allemagne, l'exportation augmente constamment et comme les nouvelles plantations faites il y a cinq ou six ans dans le sud du pays, surtout dans l'isthme de Tehuantepec, commencent à rapporter, on peut facilement augmenter les exportations sans entamer les quantités nécessaires à la consommation nationale.

Tout le territoire du Mexique est riche en bois, surtout les Etats du Sud, de la Veraacruz, de Chiapas, de Tabasco, de Campêche et de Yucatan.

Les bois exportés comprennent les bois pour la construction et l'ébénisterie et les bois de teintures.

Par suite de la grande demande dans les marchés des Etats-Unis et d'Allemagne d'un bon tabac pour la fabrication des cigares, les planteurs des Etats de la Veraacruz et surtout du district des Tuxtlas, ont produit une feuille de la qualité désirée et par conséquent les exportations de tabac non coupé accusent l'augmentation suivante: 1903-4, \$1,899,624; 1904-5, \$2,725,362.

Les exportations de bétail sur pied accusent une légère diminution dans les deux dernières années: 1903-4, \$3,625,548; 1904-5, \$3,149,320.

On a exporté le bétail sur pied à Cuba, aux Etats-Unis et un peu au Canada.

Voici les exportations de cuirs et de peaux pendant les deux dernières années: 1903-4, \$6,554,089; 1904-5, \$6,739,612. On les a expédiés principalement aux Etats-Unis et en France.

*Produits manufacturés.*—Les principaux objets manufacturés exportés sont le sucre, le tabac manufacturé et les articles en hennequen.

(a) Voici l'exportation de sucre raffiné dans les deux dernières années: en 1903-4, \$2,594,178; 1904-5, \$5,717,446; 85 pour cent sont expédiés en Angleterre.

(b) Le tabac manufacturé est exporté en très petites quantités en comparaison de l'exportation du tabac en feuilles. Les exportations annuelles ne s'élèvent pas en moyenne à £50,000 dont la plus grande partie est expédiée en Angleterre.

(c) Les articles de hennequen tels que les cordages, les cordes, les hamacs, etc., sont envoyés aux Etats-Unis, mais l'exportation de ces articles a été presque nulle l'année dernière. En 1903-4 elle a été de \$1,065,522 et en 1904-5 de \$41,785.

Voici les seules exportations qui font ressortir une augmentation

sensible: L'or avec une augmentation de \$6,000,000 pour l'année 1904-5; le sucre qu'on a commencé seulement à exporter en 1902 et le cuivre dont les exportations se sont élevées de 33,000 tonnes en 1900-1901 à plus de 137,000 tonnes en 1904-5.

Le mouvement d'immigration est très petit si on le compare à la grandeur du pays et à ses grandes ressources non développées. On compte que le mouvement est de 500 personnes par mois, soit en tout 6,000 personnes par an. La plus grande partie des émigrants vient d'Espagne.

#### COMMERCE DE YUCATAN EN 1905.

Les exportations de Yucatan en 1905 ont été de 597,289 balles de fibre de sisal, évaluées à \$29,625,430 en monnaie mexicaine, de peaux pour une valeur de \$117,500 et de chicle pour \$18,200. Pendant les dix dernières années un seul produit, le sisal, a rapporté à la province et aux habitants la somme énorme de \$297,000,000 en argent mexicain. On établit de nouvelles propriétés pour l'élevage, et l'exportation de cuirs et de crin deviendra plus importante. Le chicle est la sève laiteuse de l'arbre *sapote* et l'on s'en sert pour fabriquer la gomme à chiquer. Cette somme s'exporte maintenant en grandes quantités des territoires voisins de Yucatan.

Les importations principales de l'année 1906 se sont composées de machines et quincaillerie, y compris les fournitures de chemins de fer, de maïs, de farine et de foin; de bois de charpente; d'épicerie, y compris les confitures, les conserves et le fromage; de produits pharmaceutiques; de mercerie, y compris les rubans, le fil et les étoffes de qualités plus fines; de chapeaux de feutre et de paille; de vins et liqueurs. Pendant l'année 1904 la valeur totale des exportations de Yucatan a atteint la somme de \$32,000,000 en monnaie mexicaine. Sur cette somme considérable environ 75 pour cent, soit \$24,000,000, ne restent pas dans le pays, les quatre-vingtièmes de cette somme sont destinés au paiement des matériaux importés, un dixième s'emploie pour le paiement des droits d'importation et de l'intérêt et un dixième ou plus est dépensé par les habitants de Yucatan pour leurs voyages à l'étranger.

#### LA PIASTRE ET SES EQUIVALENTS, JUILLET-DECEMBRE 1906.

Conformément à un décret publié le 24 mai 1905, le Ministère des Finances du Gouvernement mexicain a préparé les tableaux suivants dans lesquels la valeur de la piastre mexicaine en monnaies étrangères et leurs évaluations respectives en monnaie mexicaine sont réglés pour la période semestrielle depuis le 1<sup>er</sup> juillet jusqu'au 31 décembre 1906.

Pendant la période citée la piastre mexicaine aura la valeur suivante en monnaie d'autres pays:

Allemagne .....	marcs..	2.092
République Argentine.....	piastre..	.5166
Autriche-Hongrie.....	couronnes..	2.46

Belgique .....	francs ..	2. 583
Bulgarie .....	levas ..	2. 583
Brésil .....	milreis ..	. 9128
Canada .....	dollars ..	. 4984
Chili .....	piastres ..	1. 365
Costa-Rica .....	colones ..	1. 0718
Colombie .....	dollar ..	. 9484
Danemark .....	couronnes ..	1. 8601
Espagne .....	pesetas ..	2. 583
Égypte .....	livre ..	. 1008
Etats-Unis .....	dollar ..	. 4984
Equateur .....	sucre ..	1. 0234
France .....	francs ..	2. 583
Finlande .....	mares ..	2. 583
Grèce .....	drachmas ..	2. 583
Haïti .....	gourde ..	. 5166
Honduras Anglais .....	dollar ..	. 4448
Angleterre .....	pence ..	24. 5841
Italie .....	liras ..	2. 583
Turquie .....	piastres ..	11. 3384
Inde .....	ruppes ..	1. 5365
Iles Philippines .....	piastre ..	. 9968
Japon .....	yen ..	1. 00
Libérie .....	dollar ..	. 4984
Monaco .....	francs ..	2. 583
Norvège .....	couronnes ..	1. 8601
Panama .....	balboa ..	. 4984
Pays-Bas .....	florins ..	1. 2401
Portugal .....	milreis ..	. 4612
Pérou .....	soles ..	1. 0234
Russie .....	rouble ..	. 9678
Roumanie .....	lei ..	2. 583
Suisse .....	francs ..	2. 583
Serbie .....	dinares ..	2. 583
Suède .....	couronnes ..	1. 8601
Terre-Neuve .....	dollar ..	. 4915
Uruguay .....	piastre ..	. 4819
Vénézuéla .....	bolivares ..	2. 583

Pendant la même période les pièces de monnaies étrangères seront évaluées de la manière suivante en monnaies mexicaines:

Allemagne .....	marc ..	0. 478
République Argentine .....	piastres ..	1. 9357
Autriche-Hongrie .....	couronne ..	. 407
Belgique .....	franc ..	. 387
Bulgarie .....	leva ..	. 387
Brésil .....	milreis ..	1. 0955
Canada .....	dollars ..	2. 006
Chili .....	piastre ..	. 733
Costa-Rica .....	colon ..	. 933
Colombie .....	dollars ..	2. 006
Danemark .....	couronne ..	. 5376
Espagne .....	peseta ..	. 387
Égypte .....	livres ..	9. 9206
Etats-Unis .....	dollars ..	2. 006
Equateur .....	sucre ..	. 9771
France .....	franc ..	. 387

Finlande .....	marc..	.387
Grèce .....	drachma..	.387
Haïti .....	gourde..	1.9867
Honduras Anglais.....	dollars..	2.006
Angleterre .....	livres..	9.7624
Italie .....	lire..	.387
Turquie .....	piastre..	.0882
Inde .....	rupee..	.6507
Iles Philippine.....	piastres..	1.0032
Japon .....	yen..	1.000
Libérie .....	dollars..	2.006
Monaco.....	franc..	.387
Norvège.....	couronne..	.5376
Panama .....	balboas..	2.006
Pays-Bas .....	florin..	.8064
Portugal .....	milreis..	2.1683
Pérou .....	sol..	.9771
Russie .....	rubles..	1.0333
Roumanie.....	leu..	.387
Suisse.....	franc..	.387
Serbie .....	dinar..	.387
Suède .....	couronne..	.5376
Terre-Neuve.....	dollars..	2.0346
Uruguay .....	piastres..	2.0751
Vénézuéla.....	bolivar..	.387

#### SERVICE POSTAL EN MAI 1906.

D'après le rapport du Directeur de l'Administration des Postes au Ministère des Communications et des Travaux Publics, les recettes du service postal mexicain pendant le onzième mois de l'année fiscale 1905-6 se sont élevées au chiffre de \$315,442.90, contre \$282,901.34 dans le même mois de l'année précédente, soit une augmentation de \$32,541.56, ou 11.50 pour cent.

Pour les onze mois finissant en mai 1906, les recettes postales se sont élevées à \$3,325,442.72, contre \$3,034,639.72 dans les mêmes mois de l'année 1904-5, ce qui fait ressortir dans cette dernière période une augmentation de \$290,802.98, ou 9.51 pour cent.

#### CONGRÈS GÉOLOGIQUE INTERNATIONAL.

Un Congrès géologique international se réunira en septembre 1906 dans la ville de Mexico. Il y aura des délégués de toutes les parties du monde. L'Allemagne et la France ont été les premières à accepter avec enthousiasme l'invitation d'y participer et d'autres pays y seront aussi représentés, de sorte qu'on a nommé environ 600 délégués, représentant les centres de recherche géologique. Les Etats-Unis doivent envoyer 140 ingénieurs et géologues et cette assemblée de géologues distingués aidera matériellement à disséminer à l'étranger une connaissance de la formation géologique du Mexique et des grandes ressources minérales du pays. Les réunions du Congrès géologique et des excursions supplémentaires auront lieu du 7 au 14 septembre, inclusivement.

## NICARAGUA.

## COMMERCE AVEC LES ETATS-UNIS.

Voici le commerce du Nicaragua avec les Etats-Unis pendant l'année fiscale 1904-5: Importations provenant des Etats-Unis, \$1,944,556; exportations à destination des Etats-Unis, \$1,513,875.

La culture du tabac est réglée par le Gouvernement, qui, en 1903, a reçu une somme de 262,904 piastres provenant des permis accordés aux cultivateurs. Cette source de revenus est donnée à bail pour dix ans à partir du mois de juin 1904 contre paiement annuel de 160,000 piastres, devant augmenter chaque année de 5,000 piastres. La culture du coton s'est poursuivie depuis longtemps par intervalle, mais il est douteux qu'on la continue.

En 1903 on a exporté 205,709 livres de coton. On récolte le caoutchouc dans les forêts des montagnes, et il y a de nouvelles plantations de caoutchouc sur les côtes de l'Atlantique et du Pacifique. En 1903 on a exporté 530,090 livres de caoutchouc. En plus de l'acajou et du cèdre qu'on exporte en grande quantité, les forêts renferment beaucoup d'arbres précieux, des bois de teintures, des gommes et des plantes médicinales; on les exploite de l'Atlantique au Pacifique, mais les statistiques sur la quantité de bois coupé sont incomplètes. Il y a probablement 1,200,000 têtes de bétail dans le Nicaragua. En 1903 on a abattu plus de 51,000 animaux. On consomme de grandes quantités de fromage et de lait. On tanne les cuirs pour les industries locales. On fait l'élevage des chevaux et des cochons, mais il n'y a pas de moutons. On cultive le maïs, les haricots et le riz pour la consommation locale.

Il y a dans le pays plusieurs mines d'or exploitées par des compagnies américaines et anglaises, et une de ces mines produit de l'argent. La production d'or en 1902 a été évaluée à £114,366. Les mines qui sont situées sur la côte orientale dans les districts de Mico, de Tunlsey, de Cuicuiua et de Pizpiz montrent une activité croissante. On trouve aussi le cuivre, le charbon, l'huile et les pierres précieuses. On fabrique dans le pays les meubles, les chaussures, les cigares et cigarettes, le sucre, le rhum, la bière, les chandelles et le savon, mais ces produits sont presque entièrement pour l'usage local.

## PANAMA.

## L'ÉLEVAGE DANS LA RÉPUBLIQUE DE PANAMA.

D'après les statistiques fournies par Mons. J. C. Kellogg, consul des Etats-Unis à Colon, il y a dans la République de Panama environ 65,000 bestiaux, 28,000 pores, 3,000 chèvres, 17,000 chevaux et 1,500 mulets.

On estime à 31,300 bestiaux et 15,300 pores le nombre d'animaux abattus dans les sept provinces en 1905. Le prix moyen du bœuf est de 20 à 25 cents or la livre et la qualité en est très inférieure. Les classes ouvrières se plaignent beaucoup du prix élevé de la viande de bœuf, et on s'efforce de persuader les autorités à lever l'impôt actuel de \$10 par tête sur les bouvillons et de \$8 par tête sur les vaches quand ils sont importés seulement pour l'abattage.

Après un grand nombre de plaintes contre les méthodes cruelles employées dans l'abattoir de Colon et le manque d'inspection sanitaire de tous les animaux à abattre pour le marché, les autorités font employer des méthodes moins cruelles et ont consenti à l'inspection sanitaire de tous les animaux destinés à la nourriture.

Les exportations ou importations d'animaux dans la République de Panama sont peu considérables. On importe en franchise pour la reproduction, avec une autorisation spéciale, des taureaux, des vaches et des génisses. L'importation de bouvillons et de vaches de Cartagène pour l'abattage est suspendue parce que le gouvernement de Panama impose un droit d'importation de \$8 or par tête sur les vaches et de \$10 or par tête sur les bouvillons.

---

## PARAGUAY.

### CONDITIONS ÉCONOMIQUES EN 1905.

Un rapport détaillé au sujet des affaires paraguayennes, préparé par le chargé d'affaires d'Angleterre à Assomption, vient d'être publié par le Ministère des Affaires Étrangères d'Angleterre.

On constate dans le rapport une activité marquée dans les milieux commerciaux d'Assomption depuis la fin de l'année 1904. La propriété foncière a augmenté en valeur d'une manière phénoménale et a rapporté des prix jusqu'ici inconnus. Un grand nombre de ces ventes sont purement spéculatives, mais les prix se maintiennent, tandis que dans la capitale on constate du progrès dans la construction et dans l'amélioration des rues.

Des capitaux argentins considérables sont placés dans le pays, et le gouvernement paraguayen offre des encouragements de toutes sortes pour attirer l'immigration désirable. On doit établir aux environs d'Assomption une grande colonie agricole où on cultivera, pour la consommation de la ville, le maïs, l'alfalfa, les légumes, les fruits, etc. On compte que l'entreprise réussira parce qu'il y a toujours un bon débouché pour ces produits qui, dans le passé, étaient rares et coûteux.

Dans ce but on va exproprier 10 lieues de terrains appartenant au gouvernement, et on ne peut douter qu'une fois le problème du transport résolu la culture du coton et du sucre ne devienne de première importance parmi les industries paraguayennes. L'exportation du

bois de charpente augmente rapidement, et pendant l'année 1905 on a placé des capitaux considérables dans le développement de cette industrie. Il y a encore de vastes étendues de terres vierges qui, probablement, resteront inexploitées pendant bien des années et qui renferment les plus beaux bois durs du monde. La demande de billes et d'écorce et d'essence de quebracho augmente encore, et c'est un article important dans le commerce paraguayen.

---

## PÉROU.

### COMMERCE EN 1905.

Pendant l'année 1905 les importations se sont élevées à £4,329,151, contre £4,298,003 en 1904 et £3,783,380 en 1903. En 1905 les exportations se sont élevées à £5,751,621, contre £4,066,639 en 1904 et £3,857,753 en 1903. La valeur totale du commerce en 1905 s'est donc élevée à £10,080,772, contre £8,364,642 en 1904 et £7,641,133 en 1903.

Le développement économique du pays augmente constamment et il y a tout lieu de croire que le progrès continuera, car il y a une tendance marquée à encourager autant que possible le commerce et la production. De son côté le gouvernement s'efforce d'étendre les lignes de communications dans plusieurs directions. Toutefois le commerce du Pérou, quoique satisfaisant, ne répond pas encore à ses grandes ressources qui offriront avant peu un vaste champ à l'entreprise et au placement des capitaux.

Les recettes continuent à augmenter. En 1905 elles se sont élevées à £2,006,000 quand en 1904 elles n'ont pas tout à fait atteint le chiffre de £2,000,000. En 1905 les droits de douane ont rapporté £1,051,626 et les importations £835,545. On estime que les recettes nationales pour l'année 1906 s'éleveront à £2,500,000. Cette somme comprendra £200,000 provenant de sources départementales. Ces £200,000 seront exclusivement consacrés à l'instruction publique.

Toute la côte du Pérou convient à la culture du sucre, du coton et de divers autres produits tropicaux, mais l'approvisionnement d'eau est très limitée. Pendant l'année 1905 la sécheresse a été très grande.

Le sucre constitue l'un des principaux articles d'exportation. En 1905 on en a exporté 134,000 tonnes évaluées à £1,500,000. A cause de la sécheresse il y a eu un déficit dans la récolte. Les plantations de sucre n'offrent pas aux planteurs un avenir encourageant, et il en sera ainsi jusqu'à ce que le gouvernement entreprenne de vastes travaux d'irrigation. En plus des travaux d'irrigation de nouvelles machines sont indispensables.

On estime que la récolte du coton pour 1905 a été de 125,000 balles environ. Le coton pourrait être produit aussi sur une plus grande échelle si on pouvait obtenir assez d'eau.

On trouve beaucoup de minéraux au Pérou et quelques-uns des métaux utiles se trouvent en grandes quantités. Il y a actuellement environ 1,000 titres miniers sur le registre officiel. La plupart de ces mines appartiennent à des étrangers. Les principaux métaux et autres produits minéraux qu'on trouve dans le pays sont l'or, l'argent, le cuivre, le plomb, le mercure, le molybdène, le wolfram, le nickel, le soufre, le charbon, le pétrole, le borax, le sel, le fer, le mica, le bismuth, l'étain et le graphite.

Le Pérou est riche en argent, mais le bas prix de ce métal a naturellement entravé l'exploitation de ses nombreuses mines d'argent. Les principaux districts où se trouve ce métal sont: Hualgayoc, Salpo, Heuaylas, Recuay, Cajatambo, Yauli, Cerro de Pasco, Huallanca, Heuaro-chiri, Castrovirreyna, Lucanas, Cayllona, Lampa et Puno.

On cultive d'excellent tabac à Tarapoto dans la Province de San Martin, département de Loreto, mais les impôts onéreux qui frappent cet article ont presque ruiné l'industrie de tabac de Tarapoto. Autrefois ce district produisait annuellement de 12,000 à 15,000 arrobas de tabac de 25 livres chacun, mais en 1904 la production n'a été que de 2,400 arrobas. Les habitants de San Martin, qui est une des provinces les plus saines et les plus fertiles du Pérou, la quittent pour s'établir dans les districts de la Basse-Amazonic et d'Ucayali. On sait que le Pérou est l'un des pays où les meilleures espèces de chinchona poussent à l'état sauvage, mais l'écorce ne forme plus un article important d'exportation par suite de la destruction de presque tous les arbres de quina dans les régions accessibles.

On doit encourager le plantage de ces arbres dans des endroits convenables. On dit qu'actuellement le plantage de ces arbres ne pourrait aucun bénéfice, mais avec l'encouragement du gouvernement on pourrait obtenir plus tard de bons résultats. Il est à regretter que, dans un pays où l'on pourrait obtenir cette écorce précieuse en grandes quantités et avec peu de difficulté on néglige complètement cette industrie.

#### COMMERCE AVEC LES ÉTATS-UNIS.

Voici le commerce du Pérou avec les États-Unis pendant l'année fiscale 1904-5: Importations provenant des États-Unis, \$3,657,225; exportations à destination des États-Unis, \$3,152,964.

Le Pérou a déclaré son adhésion à la convention sucrière et les droits du sucre ont été réduits aux limites prescrites. La liste des articles admis en franchise comprend maintenant les saes à sucre, les automobiles et les machines à écrire, certains articles de fer, d'acier et de cuivre, et de laiton, le plomb, le zinc, le mercure, les creusets, les alambics, les explosifs, les machines agricoles et minières, les outils qui s'y rapportent, les machines pour fabriquer les tissus et pour fonderies, les pompes et pompes à incendie, les rails, le matériel roulant de chemins de fer et de tramways, le charbon, le ciment, les bois de charpente, les navires sous pavillon péruvien, les fournitures mari-



times non compris la toile à voile, les bourrelets, les courroies, les caractères d'imprimerie, les machines à imprimer et les livres.

On perçoit des droits additionnels de 10 pour cent à Callao et de 8 pour cent à d'autres ports. Ceux de Callao comprennent 1 pour cent pour les travaux de drainage de la ville qui sont presque terminés.

A Loreto, sur l'Amazone, il y a un tarif spécial, d'après lequel les céréales, le sucre, les provisions, les instruments agricoles et maritimes et les machines sont exempts de droits, tandis que des droits d'exportation de 8 à 20 cents par kilogramme sont perçus sur le caoutchouc.

---

## SALVADOR.

### COMMERCE AVEC LES ETATS-UNIS.

Voici le commerce de Salvador avec les Etats-Unis pendant l'année fiscale 1904-5: Importations provenant des Etats-Unis, \$16,588,612; exportations à destination des Etats-Unis, \$10,030,942.

La population de Salvador s'adonne principalement à l'agriculture. Le produit principal est le café. Il y a environ 50,000 hectares consacrés à cette culture. En 1904 les exportations de café se sont élevées à 75,314,008 livres.

Les autres produits sont l'indigo dont l'exportation s'est élevée à 565,360 livres en 1904: Le gouvernement encourage la culture du coton en offrant une prime de \$1 en argent par 100 livres de coton exportées. La richesse minérale de la République comprend l'or, l'argent, le cuivre, le fer et le mercure. On n'exploite que les mines d'or et d'argent dans lesquelles l'or domine. L'exploitation se fait par des compagnies salvadoriennes, américaines et anglaises. On n'a pas publié en détail les statistiques de la production, mais les exportations de minéraux, principalement l'or et l'argent, se sont élevées à 68,674 livres en 1904. Il n'y a pas de statistiques complètes sur le commerce du Salvador.

---

## VÉNÉZUÉLA.

### COMMERCE AVEC LES ETATS-UNIS.

Voici le commerce entre le Vénézuéla et les Etats-Unis pendant l'année fiscale 1904-5: Importations provenant des Etats-Unis, \$3,213,575; exportations à destination des Etats-Unis, \$7,109,850.

On estime à 24,870,000 bolivars les droits de douane pour l'année 1905-6 et à 12,500,000 bolivars l'impôt de la guerre; les dépenses pour la guerre et la marine s'élèveront à 11,054,567 bolivars.

La superficie du Vénézuéla se divise en trois zones: La zone agricole, la zone pastorale et la zone forestière. Dans la première on cultive la canne à sucre, le café, le cacao, les céréales, etc.; la seconde offre des pâturages pour les animaux, et dans la troisième les habitants cultivent les produits tropicaux, tels que le caoutchouc, les fèves tonka,

le copaïba et la vanille qui pousse à l'état sauvage. On estime qu'il y a 180,000 à 200,000 acres de terrains consacrés à la culture du café et on en expédie annuellement à l'étranger environ 52,000 tonnes. Il y a environ 33,000 plantations de café et 5,000 de cacao. Il y a environ 11,000 plantations sucrières qui ont rapporté des bénéfices pendant la prohibition de l'importation du sucre, mais on vient de révoquer cette prohibition.

Il y a des fabriques pour la production d'aguardiente de sucre. En février 1905 on a passé un marché pour un terme de cinquante ans pour l'organisation de plantations pour la culture, sur une grande échelle, de la canne à sucre, des plantes textiles et d'autres produits. Toutes les terres dans les limites du pays sans propriétaire légal (compagnie ou particulier) sont considérées comme terrains publics et sont sous la direction du gouvernement qui, d'après certains règlements, a le droit de les vendre à des émigrants dûment certifiés ou d'en faire des concessions pour des établissements agricoles ou miniers dans la proportion de  $2\frac{1}{2}$  acres à chaque membre de famille.

Un cinquième de la population s'occupe d'agriculture. Au Vénézuéla il y a environ 2,004,257 bestiaux, 176,668 moutons, 1,667,272 chèvres, 191,079 chevaux, 89,186 mulets, 312,810 ânes et 1,618,214 cochons. On va faire un nouveau recensement de ces animaux. Environ 60,000 personnes sont employées dans les industries agricoles et dans l'élevage.

Le Vénézuéla est riche en métaux et autres minéraux. L'or se trouve principalement dans le territoire d'Yuruari.

Dans les seize années—1884—1899—on a expédié de ce district 1,394,480 onces; en 1901, 49,305 onces. Il y a des mines d'argent dans les États de Bermudez, de Lara et de Los Andes. Le cuivre, l'argent et le fer sont abondants et on y trouve aussi le soufre, le charbon, l'asphalte, le plomb, le kaolin et l'étain. Les mines de fer à Smalaca, sur le bas Orénoque, sont entre les mains d'Américains. Les mines de sel dans les différents États sont sous l'administration du gouvernement. Le pétrole se trouve dans le Tachira, mais on manque de capitaux pour l'exporter, et il y a de vastes lacs d'asphalte qui sont pour ainsi dire inexploités. La pêche aux perles se fait par les habitants autour de l'île de Margarita et des îles avoisinantes au nord du Vénézuéla.

Il y a environ 400 bateaux engagés dans cette industrie, et on estime à £20,000 environ la production annuelle qui pourrait être augmenté considérablement. Le 17 juillet 1900 le gouvernement a accordé une concession pour le droit exclusif de la pêche des perles, des éponges, de l'écaille de tortue et d'autres produits, à condition de recevoir 10 pour cent sur les bénéfices. Les pêcheurs indigènes ne doivent pas être dérangés dans leur industrie.

Le Vénézuéla n'a que très peu de manufactures, et il faut importer tous les produits manufacturés, même les sacs nécessaires à l'exportations des produits du pays.

a  
n  
a  
n  
a  
e

n  
r  
le  
es  
ou  
la  
bit  
n-  
r-

la  
es,  
On  
00  
ge.  
se

ict  
ans  
ent  
on,  
ca,  
de  
ent.  
our  
lire  
de

ime  
nté  
une  
ges,  
10  
pas

rter  
orta-

3

# Monthly Bulletin

OF THE

## International Bureau

OF THE

# American Republics.

INTERNATIONAL UNION OF AMERICAN REPUBLICS.


---

SEPTEMBER, 1906.

---

WASHINGTON, D. C., U. S. A.:  
GOVERNMENT PRINTING OFFICE.  
1906.

R 418









Monthly Bulletin  
OF THE  
International Bureau  
OF THE  
American Republics.

INTERNATIONAL UNION OF AMERICAN REPUBLICS.

---

While the utmost care is taken to insure accuracy in the publications of the International Bureau of the American Republics, no responsibility is assumed on account of errors or inaccuracies which may occur therein.

---

SEPTEMBER, 1906.

---

WASHINGTON, D. C., U. S. A.:  
GOVERNMENT PRINTING OFFICE.  
1906.

R918

## GENERAL INDEX.

	Page.
Editorial contents: { Spanish.....	IV
{ English.....	V
{ Portuguese.....	VI
{ French.....	VII
List of Honorary Correspondents.....	VIII
Latin-American Representatives in the United States.....	IX
United States Representatives in the Latin-American Republics.....	X
Rates of Postage from the United States to Latin-American Countries.....	XI
Foreign Mails—Postage Rates from Latin-American Countries.....	XII
Parcels-Post Regulations.....	XIII
United States Consulates in Latin America.....	XIV
Consulates of the Latin-American Republics in the United States.....	XV
Weights and Measures.....	XVIII
Metric Weights and Measures.....	XIX
Publications of the Bureau.....	XX
Value of Latin-American Coins.....	XXIV

## ÍNDICE.

---

	Página.
I.—REPÚBLICA ARGENTINA .....	583
Exportaciones de carne congelada.	
II.—BRASIL .....	583
Ley que fija el precio del café—La nueva planta textil denominada "perini."	
III.—COLOMBIA .....	587
Ingresos y egresos durante 1905—Construcción de ferrocarriles.	
IV.—COSTA RICA .....	589
Ratificación de la Convención Sanitaria de 1905.	
V.—CUBA .....	589
Ley para estimular la inmigración—La producción de azúcar en 1906.	
VI.—CHILE .....	590
Ingresos de aduanas durante el mes de abril de 1906.	
VII.—ECUADOR .....	591
Arancel de Aduanas de 1906—El comercio de pieles de caimán—La exportación de café—Proyecto de construcción de ferrocarriles—Seda de algodón de kapok.	
VIII.—ESTADOS UNIDOS .....	607
Comercio con la América Latina—Comercio extranjero en julio de 1906—Reglamento de la ley sobre naturalización.	
IX.—GUATEMALA .....	610
Ratificación de la Convención Sanitaria de 1905—Presupuesto para 1906-7.	
X.—HAÍTI .....	610
La exportación de la fibra denominada "pita."	
XI.—MÉXICO .....	611
Comercio exterior en el mes de junio de 1906, y durante el año económico 1905-6—Comercio exterior en el mes de mayo de 1906—Ferrocarril en el Estado de Michoacán—Convenios sobre giros postales con el Salvador y Francia—Informes consulares.	
XII.—NICARAGUA .....	618
Construcción de un canal en Pearl Lagoon—Derechos de exportación sobre maderas.	
XIII.—SALVADOR .....	619
Importaciones durante enero y febrero de 1906—Exportaciones durante enero de 1906.	
XIV.—PERÚ .....	620
Correos y telégrafos en 1905-6—La situación económica en 1905-6—Presupuesto para el año 1907—El comercio extranjero en 1905—El tráfico marítimo y de cabotaje en 1904 y 1905—La industria minera durante 1905 y el primer semestre de 1906—Principales productos agrícolas en 1906.	

## INDEX.

	Page.
I.—ARGENTINE REPUBLIC.....	625
Exports of frozen meat—Budget for 1907—Cereal statistics—Exports, first five months, 1906—Customs regulations—German enterprise in the Argentine Republic.	
II.—BRAZIL.....	629
The valorization of Brazilian coffee—Modifications and additions to the coffee convention—Exports of hides from Rio Grande do Sul, 1901-1906—Madaira and Mamoré Railway—New steamship services with New York—Perini, a new textile plant—Coffee market in 1906—Rice and corn production in Brazil—Railroad conditions in 1905.	
III.—CHILE.....	639
Customs receipts during April, 1906—Trade with Germany in 1905.	
IV.—COLOMBIA.....	640
Receipts and expenditures during 1905—Status of the flour market—Regulations for admission of foreigners—Imports at Barranquilla, 1905—British railroad operations in the Republic—Railway development.	
V.—COSTA RICA.....	645
Ratification of the Sanitary Convention.	
VI.—CUBA.....	646
Commerce with the United States, fiscal year 1906—The promotion of immigration—Sugar production, 1906—Conditions at Cienfuegos.	
VII.—ECUADOR.....	650
Customs tariff, 1906—Trade in alligator skins—Coffee exports—Projected railway lines—Kapok silk cotton.	
VIII.—GUATEMALA.....	674
Economic conditions in 1905—Ratification of the Sanitary Convention—Budget for 1906-7.	
IX.—HAITI.....	677
Aloe fiber export.	
X.—MEXICO.....	678
Foreign commerce in June, 1906, and fiscal year 1905-6—Foreign commerce in May, 1906—Trade with the United States, 1905-6—Postal receipts, 1905-6—New steamship contract—Provisions of the new stamp law—Completion of the Tehuantepec Railway—Guayule as a substitute for rubber—Soda lakes in the Republic—Exploitation of petroleum deposits—Concession for a beet-sugar factory—Construction of a railroad in Michoucan—Postal money-order convention with Salvador and France—Consular trade reports.	
XI.—NICARAGUA.....	696
Canal at Pearl Lagoon—Export duties on wood.	
XII.—PANAMA.....	698
The tortoise shell of commerce—Commercial conditions at Bocas del Toro.	
XIII.—PERU.....	700
Postal and telegraph services in 1905-6—Financial condition in 1905—Budget for 1907—Foreign commerce in 1905—Maritime and coastwise trade during 1904 and 1905—The mining industry during 1905 and the first half of 1906—Principal agricultural products during 1905.	
XIV.—SALVADOR.....	702
Imports during January and February, 1906—Exports during January, 1906—The Salvador Railway and the coffee crop.	
XV.—UNITED STATES.....	704
Trade with Latin-America—Foreign commerce, July, 1906—Naturalization regulations—Imports and exports of tobacco, fiscal year 1905-6—Imports of diamonds, 1905-6.	
XVI.—URUGUAY.....	715
Foreign commerce in 1905—Customs receipts, 1906—Trade with Germany in 1905.	
XVII.—THE WORLD'S TONNAGE.....	717
XVIII.—A COMPARISON OF THE PANAMA AND MAGELLAN ROUTES TO WESTERN SOUTH AMERICA.....	718
XIX.—BOOK NOTES.....	722
XX.—LIBRARY ACCESSIONS AND FILES.....	724

## INDICE.

---

	Página.
I.—BRAZIL .....	737
Convenio de Taubatê—Mercado do café em 1906.	
II.—CHILE.....	741
Rendas aduaneiras em Abril de 1906.	
III.—CUBA .....	712
Auxilio á immigração.	
IV.—ESTADOS UNIDOS.....	742
Commercio com os paizes latino-americanos—Commercio do fumo em 1905-6.	
V.—MEXICO.....	744
Commercio com os Estados Unidos em 1905-6.	
VI.—PERU .....	747
Serviço postal e telegraphico—Situação financeira em 1905—Orçamento para o exercicio de 1907—Commercio exterior em 1905—Commercio maritimo e de cabotagem em 1904 e 1905—A industria mineira em 1905 e primeiro semestre de 1906—Produção agricola em 1905.	
VII.—SALVADOR .....	749
Exportação em Janeiro de 1906.	

## TABLE DES MATIÈRES.

	Page.
I.—RÉPUBLIQUE ARGENTINE.....	751
Règlements douaniers—Exportations, cinq premiers mois de 1906—Chemin de fer de la Bolivie.	
II.—BRÉSIL.....	753
La valorisation du café.	
III.—COLOMBIE.....	753
Mouvement maritime du Port de Bonaventura en 1905—Importations à Barranquilla en 1905—Recettes et dépenses pendant l'année 1905.	
IV.—COSTA-RICA.....	755
Importations et exportations en 1905.	
V.—CUBA.....	756
Exploitation minière.	
VI.—ÉTATS-UNIS.....	757
Commerce avec l'Amérique Latine—Importations et exportations de tabac pendant l'année fiscale 1905-6—Importations de diamants en 1905-6.	
VII.—GUATÉMALA.....	759
Convention Sanitaire de l'année 1905—Budget pour 1906-7.	
VIII.—HAÏTI.....	760
Le commerce du Cap Haïtien en 1905.	
IX.—MEXIQUE.....	761
Recettes postales en 1905-6—Les travaux des Coatzacoalcos et Salina Cruz—Construction d'un chemin de fer dans l'État de Michoacan—Convention sur les mandats-poste avec le Salvador et la France—Nouvelle raffinerie de sucre de betterave—Exploitation des gisements de pétrole—Commerce avec les Etats-Unis en 1905-6—Nouvelle concession pour l'établissement d'une ligne de vapeurs—Lacs de carbonate de soude.	
X.—PARAGUAY.....	768
Recettes douanières.	
XI.—PÉROU.....	769
Budget l'année 1907—Commerce extérieur en 1905—Cabotage et commerce maritime en 1904 et 1905—L'industrie minière pendant l'année 1905 et le premier semestre de 1906—Situation commerciale et financière—Message présidentiel—Principaux produits agricoles en 1905—Service des postes et télégraphes en 1905-6—Conditions financières en 1905.	
XII.—URUGUAY.....	773
Budget pour 1906-7.	

**HONORARY CORRESPONDING MEMBERS OF THE INTERNATIONAL  
UNION OF AMERICAN REPUBLICS.**

Countries.	Names.	Residence.
Argentine Republic..	Señor Dr. Don Estanislao S. Zeballos .....	Buenos Ayres.
Bolivia .....	Señor Don Manuel V. Ballivián <sup>a</sup> .....	La Paz.
Brazil .....	Dezembargador Antonio Bezerra .....	Pará.
	Firmino da Silva .....	Florianopolis.
Chile .....	Señor Don Moisés Vargas .....	Santiago.
Colombia .....	Señor Don Rufino Gutiérrez .....	Bogotá.
Costa Rica .....	Señor Don Manuel Aragón .....	San José.
Cuba .....	Señor Don Antonio S. de Bustamante .....	Havana.
	Señor Don Lincoln de Zayas .....	Havana.
Dominican Republic.	Señor Don José Gabriel García <sup>b</sup> .....	Santo Domingo.
Ecuador .....	Señor Don Francisco Andrade Marín .....	Quito.
	Señor Don Luis Alberto Carbo .....	Guayaquil.
Guatemala .....	Señor Don Antonio Batres Jáuregui .....	Guatemala City.
	Señor Don Rafael Montúfar .....	Guatemala City.
Haiti .....	Monsieur Georges Sylvain .....	Port au Prince.
Honduras .....	Señor Don E. Constantino Fiallos .....	Tegucigalpa.
Mexico .....	Señor Don Francisco L. de la Barra .....	City of Mexico.
	Señor Don Antonio García Cubas .....	City of Mexico.
	Señor Don Fernando Ferrari Pérez .....	City of Mexico.
Nicaragua .....	Señor Don José D. Gámez .....	Managua.
Paraguay .....	Señor Don José S. Decoud .....	Asunción.
Panama .....	Señor Don Samuel Lewis .....	Panama.
	Señor Don Ramón M. Valdés .....	Panama.
Peru .....	Señor Don Alejandro Garland .....	Lima.
Salvador .....	Señor Dr. Don Salvador Gallegos .....	San Salvador.
Uruguay .....	Señor Don José I. Schiffiano .....	Montevideo.
Venezuela .....	Señor General Don Manuel Landaeta Rosales.	Caracas.
	Señor Don Francisco de Paula Alamo .....	Caracas.

<sup>a</sup> Honorary corresponding member of the Royal Geographical Society of Great Britain.  
<sup>b</sup> Corresponding member of the Academia Nacional de la Historia de Venezuela



## LATIN-AMERICAN REPRESENTATIVES IN THE UNITED STATES.

### AMBASSADORS EXTRAORDINARY AND PLENIPOTENTIARY.

Brazil .....	Mr. JOAQUIM NABUCCO,
	Absent.
Mexico .....	Señor Don JOAQUÍN D. CASASUS,
	Absent.

### ENVOYS EXTRAORDINARY AND MINISTERS PLENIPOTENTIARY.

Argentine Republic .....	Señor Don EPIFANIO PORTELA,
	Absent. Office of Legation, 2108 Sixteenth street, Washington, D. C.
Bolivia .....	Señor Don IGNACIO CALDERÓN,
	1300 Seventeenth street, Washington, D. C.
Chile .....	Señor Don JOAQUÍN WALKER MARTÍNEZ,
	Absent.
Colombia .....	Señor Don DIEGO MENDOZA,
	Absent.
Costa Rica .....	Señor Don JOAQUÍN BERNARDO CALVO,
	1329 Eighteenth street N.W., Washington, D. C.
Cuba .....	Señor Don GONZALO DE QUESADA,
	Absent.
Ecuador .....	Señor Don LUIS FELIPE CARBO,
	Summer address, 10 Brighton avenue, Atlantic City, N. J.
Guatemala .....	Señor Don JORGE MUÑOZ,
	"The Highlands," Washington, D. C.
Haiti .....	Mr. J. N. LÉGER,
	1429 Rhode Island avenue, Washington, D. C.
Nicaragua .....	Señor Don LUIS F. COREA,
	Office of Legation, 2003 O street, Washington, D. C.
Panama .....	Señor Don J. DOMINGO DE OBALDÍA,
	Absent.
Paraguay .....	Señor Don CECELIO BAEZ,
	Absent. Office of Legation, care of consulate-general, 600-632 Bond Building, Washington, D. C.
Peru .....	Señor Don FELIPE PARDO,
	Office of Legation "The Rochembeau."
Uruguay .....	Señor Dr. Don EDUARDO ACEVEDO DIAZ,
	Absent.

### MINISTER RESIDENT.

Dominican Republic .....	Señor Don EMILIO C. JOUBERT,
	Absent. Office of Legation, 31 Broadway, New York City.

### CHARGÉS D'AFFAIRES.

Brazil .....	Mr. SYLVINO GURGEL DO AMARAL,
	Office of Embassy, 1710 H street, Washington, D. C.
Chile .....	Señor Don MANUEL J. VEGA,
	Office of Legation, 1034 Connecticut avenue, Washington, D. C.
Colombia .....	Señor Don EDUARDO PEREZ TRIANA,
	"The Rochembeau," Washington, D. C.
Cuba .....	Señor Don ARTURO PARDÓ Y ALMEIDA,
	Office of Legation, "The Wyoming."
Mexico .....	Señor Don BALBINO DÁVALOS,
	Office of Embassy, 1415 I street, Washington, D. C.
Panama .....	Mr. C. C. AROSEMENA,
	Office of Legation, "The Highlands," Washington, D. C.
Uruguay .....	Señor Don PEDRO REQUENA BERMÚDEZ,
	Office of Legation, 1752 M street, Washington, D. C.
Venezuela .....	Señor Dr. RAFAEL GARBIRAS GUZMAN,
	Office of Legation, 2007 O street, Washington, D. C.

### CONSULS-GENERAL.

Honduras .....	Señor Dr. Don SALVADOR CÓRDOVA,
	4 Stone street, New York.

## UNITED STATES REPRESENTATIVES IN THE LATIN-AMERICAN REPUBLICS.

---

### AMBASSADORS EXTRAORDINARY AND PLENIPOTENTIARY.

Brazil .....	LLOYD C. GRISCOM, Rio de Janeiro.
Mexico .....	DAVID E. THOMPSON, Mexico.

### ENVOYS EXTRAORDINARY AND MINISTERS PLENIPOTENTIARY.

Argentine Republic .....	A. M. BEAUPRÉ, Buenos Ayres.
Bolivia .....	WILLIAM B. SORSBY, La Paz.
Chile .....	JOHN HICKS, Santiago.
Colombia .....	JOHN BARRETT, Bogotá.
Costa Rica .....	WILLIAM L. MERRY, San José.
Cuba .....	EDWIN V. MORGAN, Havana.
Ecuador .....	JOSEPH W. J. LEE, Quito.
Guatemala .....	LESLIE COMBS, Guatemala City.
Haiti .....	HENRY W. FURNISS, Port au Prince.
Honduras .....	(See Guatemala.)
Nicaragua .....	(See Costa Rica.)
Panama .....	CHARLES E. MAGOON, Panama.
Paraguay .....	(See Uruguay.)
Peru .....	IRVING B. DUDLEY, Lima.
Salvador .....	(See Costa Rica.)
Uruguay .....	EDWARD C. O'BRIEN, Montevideo.
Venezuela .....	W. W. RUSSELL, Caracas.

### MINISTER RESIDENT AND CONSUL-GENERAL.

Dominican Republic.....	THOMAS C. DAWSON, Santo Domingo.
-------------------------	----------------------------------

## RATES OF POSTAGE FROM THE UNITED STATES TO LATIN-AMERICAN COUNTRIES.

The rates of postage from the United States to all foreign countries and colonies (except Canada, Mexico, and Cuba) are as follows:

	Cents.
Letters, per 15 grams (½ ounce).....	5
Single postal cards, each .....	2
Double postal cards, each.....	4
Newspapers and other printed matter, per 2 ounces.....	1
Commercial papers.....	5
{ Packets not in excess of 10 ounces.....	1
{ Packets in excess of 10 ounces, for each 2 ounces or fraction thereof.....	2
Samples of merchandise.....	1
{ Packets not in excess of 4 ounces.....	1
{ Packets in excess of 4 ounces, for each 2 ounces or fraction thereof.....	3
Registration fee on letters and other articles.....	8

Ordinary letters for any foreign country (except Canada, Mexico, and Cuba) must be forwarded, whether any postage is prepaid on them or not. All other mailable matter must be prepaid, at least partially.

Matter mailed in the United States addressed to Mexico is subject to the same postage rates and conditions as it would be if it were addressed for delivery in the United States, except that articles of miscellaneous merchandise (fourth-class matter) not sent as *bona fide* trade samples should be sent by "Parcels Post;" and that the following articles are *absolutely excluded* from the mails without regard to the amount of postage prepaid or the manner in which they are wrapped:

All sealed packages, other than letters in their usual and ordinary form; *all* packages (including packages of second-class matter) which weigh more than 4 pounds 6 ounces, except such as are sent by "Parcels Post;" publications which violate any copyright law of Mexico.

Single volumes of printed books in *unsealed packages* are transmissible to Mexico in the regular mails without limit as to weight.

Unsealed packages of mailable merchandise may be sent by "Parcels Post" to Bolivia, British Guiana, British Honduras, Chile, Colombia, Costa Rica, Guatemala, Honduras, Mexico, Nicaragua, Salvador, and Venezuela, at the rates named on page xv.

### PROHIBITED ARTICLES TO ALL FOREIGN COUNTRIES.

Poisons, explosives, and inflammable articles, live or dead animals, insects (especially the Colorado beetle), reptiles, fruit or vegetable matter liable to decomposition, and substances exhaling a bad odor, excluded from transmission in domestic mails as being in themselves, either from their form or nature, liable to destroy, deface, or otherwise injure the contents of the mail bags, or the persons of those engaged in the postal service; also obscene, lewd, or lascivious books, pamphlets, etc., and letters and circulars concerning lotteries, so-called gift concerts, etc. (also excluded from domestic mails); postal cards or letters addressed to go around the world; letters or packages (except those to Mexico) containing gold or silver substances, jewelry or precious articles; any packet whatever containing articles liable to customs duties in the countries addressed (except Cuba and Mexico); articles other than letters which are not prepaid at least partly; articles other than letters or postal cards containing writing in the nature of personal correspondence, unless fully prepaid at the rate of letter postage; articles of a nature likely to soil or injure the correspondence; packets of commercial papers and prints of all kinds, the weight of which exceeds 2 kilograms (4 pounds 6 ounces), or the size 18 inches in any direction, except *rolls* of prints, which may measure 30 inches in length by 4 inches in diameter; postal cards not of United States origin, and United States postal cards of the largest ("C") size (except as letters), and except also the reply halves of double postal cards received from foreign countries.

There is, moreover, reserved to the Government of every country of the Postal Union the right to refuse to convey over its territory, or to deliver, as well, articles liable to the reduced rate in regard to which the laws, ordinances, or decrees which regulate the conditions of their publication or of their circulation in that country have not been complied with.

Full and complete information relative to all regulations can be obtained from the United States Postal Guide.

## FOREIGN MAILS.

TABLE SHOWING THE RATES OF POSTAGE CHARGED IN LATIN-AMERICAN COUNTRIES ON ARTICLES SENT BY MAIL TO THE UNITED STATES.

Countries.	Letters, per 15 grams, equal to one-half ounce.		Single postal cards, each. <sup>a</sup>		Other articles, per 50 grams, equal to 2 ounces.		Charge for registration.	Charge for return receipt.
	Currency of country.	Centimes.	Currency of country.	Centimes.	Currency of country.	Centimes.		
Argentine Republic.....	15 centavos.....	55	6 centavos.....	15	3 centavos.....	10	24 centavos.....	12 centavos.
Bolivia.....	22 centavos.....	55	8 centavos.....	20	6 centavos.....	15	20 centavos.....	10 centavos.
Bolivia via other routes.....	20 centavos.....	50	3 centavos.....	15	4 centavos.....	10	400 reis.....	200 reis.
Brazil.....	20 centavos.....	35	100 reis.....	10	2 centavos.....	5	10 centavos.....	5 centavos.
Chile.....	10 centavos.....	50	3 centavos.....	15	2 centavos.....	10	10 centavos.....	5 centavos.
Colombia.....	20 centavos.....	50	4 centavos.....	15	2 centimos.....	5	10 centimos.....	5 centimos.
Costa Rica.....	10 centimos.....	25	3 centimos.....	7½	2 centimos.....	5	10 centimos.....	5 centimos.
Cuba <sup>b</sup> .....	10 centavos.....	25	3 centavos.....	10	2 centavos.....	5	10 centavos.....	5 centavos.
Dominican Republic (Santo Domingo).....	10 centavos.....	50	1 penny.....	15	1 penny.....	10	2 pence.....	24 pence.
Ecuador.....	4 pence.....	40	1 penny.....	10	2 centavos.....	10	10 centavos.....	5 centavos.
Falkland Islands.....	10 centavos.....	50	3 centavos.....	15	2 centimes de	10	2 centimes de	5 centimes de
Guatemala.....	10 centimes de.....	50	3 centimes de	15	2 centimes de	10	2 centimes de	5 centimes de
Haiti.....	15 centavos.....	50	3 centavos.....	15	2 cents.....	10	10 centavos.....	5 centavos.
Honduras.....	5 cents.....	25	2 cents.....	10	2 cents.....	10	10 cents.....	5 cents.
Honduras, British.....	5 cents.....	25	5 cents.....	15	1 centavo.....	10	10 centavos.....	5 centavos.
Mexico.....	15 centavos.....	50	5 centavos.....	15	5 centavos.....	10	10 centavos.....	10 centavos.
Nicaragua.....	60 centavos.....	50	8 centavos.....	15	8 centavos.....	10	40 centavos.....	20 centavos.
Paraguay.....	20 centavos.....	50	8 centavos.....	15	4 centavos.....	10	10 centavos.....	5 centavos.
Peru via San Francisco.....	22 centavos.....	55	8 centavos.....	20	6 centavos.....	15	10 centavos.....	5 centavos.
Peru via Panama.....	11 centavos.....	55	3 centavos.....	15	3 centavos.....	15	10 centavos.....	5 centavos.
Porto Rico <sup>b</sup> .....	10 centavos.....	50	3 centavos.....	15	2 centavos.....	10	10 centavos.....	5 centavos.
Salvador via Panama.....	10 centavos.....	50	3 centavos.....	15	2 centavos.....	10	10 centavos.....	5 centavos.
Salvador via other routes.....	10 centavos.....	50	15 centimos.....	15	1 centimo.....	6	50 centimos.....	25 centimes.
Venezuela.....	50 centimos.....	50	2 cents.....	15	5 cents Dutch.....	10	10 cents Dutch.....	10 cents Dutch.
British Guiana.....	5 cents.....	25	74 cents Dutch.....	15	5 cents Dutch.....	10	10 cents Dutch.....	10 centimes.
Dutch Guiana.....	25 cents Dutch.....	50	10 centimes.....	10	5 centimes.....	10	25 centimes.....	10 centimes.
French Guiana.....	25 centimes.....	50	10 centimes.....	10	5 centimes.....	10	25 centimes.....	10 centimes.

<sup>a</sup> The rate for a reply-paid (double) card is double the rate named in this column.

<sup>b</sup> United States domestic rates and conditions.

PARCELS-POST REGULATIONS.

TABLE SHOWING THE LATIN-AMERICAN COUNTRIES TO WHICH PARCELS MAY BE SENT FROM THE UNITED STATES; THE DIMENSIONS, WEIGHT, AND RATES OF POSTAGE APPLICABLE TO PARCELS, AND THE EXCHANGE POST-OFFICES WHICH MAY DISPATCH AND RECEIVE PARCELS-POST MAILS.

COUNTRIES.	ALLOWABLE DIMENSIONS AND WEIGHTS OF PARCELS.				POSTAGE.		EXCHANGE POST-OFFICES.	
	Greatest length.	Greatest length and girth combined.	Greatest girth.	Greatest weight.	For a parcel not exceeding 1 pound.	For every additional pound or fraction of a pound.	UNITED STATES.	LATIN AMERICA.
	<i>Fl. in.</i>	<i>Fl.</i>	<i>Fl.</i>	<i>Lbs.</i>	<i>Cents.</i>	<i>Cents.</i>		
Bolivia .....	3 6	6	.....	11	20	20	New York and San Francisco.	La Paz.
Chile .....	3 6	6	.....	11	20	20	New York and San Francisco.	Valparaiso.
Colombia.....	2 0	.....	4	11	12	12	All offices authorized to exchange mails between the two countries.	
Costa Rica.....	2 0	.....	4	11	12	12		
Guatemala .....	3 6	6	.....	11	12	12	New York, New Orleans, and San Francisco.	Guatemala City, Retalhuleu, and Puerto Barrios.
Guiana, British .....	3 6	6	.....	11	12	12	All offices authorized to exchange mails.	
Honduras .....	3 6	6	.....	11	12	12	New York, New Orleans, and San Francisco.	Tegueigalpa, Puerto Cortez, Amapala, and Trujillo.
Honduras, British .....	3 6	6	.....	11	12	12	New Orleans .....	Belize.
Mexico .....	2 0	.....	4	11	12	12	All offices authorized to exchange mails.	
Nicaragua.....	3 6	6	.....	11	12	12	New York, New Orleans, and San Francisco.	Bluefields, San Juan del Norte, and Corinto.
Salvador .....	3 6	6	.....	11	12	12	New York and San Francisco.	San Salvador.
Venezuela.....	3 6	6	.....	11	12	12	All offices authorized to exchange mails.	

## UNITED STATES CONSULATES IN LATIN AMERICA.

Frequent application is made to the Bureau for the address of United States Consuls in the South and Central American Republics. Those desiring to correspond with any Consul can do so by addressing "The United States Consulate" at the point named. Letters thus addressed must be delivered to the proper person. It must be understood, however, that it is not the duty of Consuls to devote their time to private business, and that all such letters may properly be treated as personal, and any labor involved may be subject to charge therefor.

The following is a list of United States Consulates in the different Republics (consular agencies are given in italics):

## ARGENTINE REPUBLIC—

*Bahía Blanca.*  
Buenos Ayres.  
*Córdoba.*  
Rosario.

## BRAZIL—

*Araçaju.*  
Bahia.  
Ceara.  
*Miccio.*  
Manaos.  
*Maranhão.*  
*Natal.*  
Pará.  
Pernambuco.  
Rio de Janeiro.  
*Rio Grande do Sul.*  
Santos.  
Victoria.

## CHILE—

*Antofagasta.*  
Arica.  
*Caldera.*  
*Coyulmo.*  
*Coronel.*  
Iquique.  
*Punta Arenas.*  
*Talcahuano.*  
*Valdivia.*  
Valparaíso.

## COLOMBIA—

*Barranquilla.*  
Bogotá.  
*Bucaramanga.*  
*Calí.*  
Cartagena.  
*Cucuta.*  
*Honda.*  
*Santa Marta.*  
*Quibdo.*

## COSTA RICA—

*Puerto Limón.*  
*Punta Arenas.*  
San José.

## CUBA—

*Banca.*  
*Baracoa.*  
*Cuabarien.*  
*Cardenas.*  
*Cienfuegos.*  
Habana.  
*Manzanillo.*  
*Matanzas.*  
*Nuevitas.*  
*Sagua la Grande.*  
*Santa Clara.*  
Santiago.

## DOMINICAN REPUBLIC—

*Azua.*  
*Macoris.*  
*Monte Cristi.*  
*Puerto Plata.*

## DOMINICAN REPUBLIC—Cont'd.

*Samana.*  
*Sanchez.*  
Santo Domingo.

## ECUADOR—

*Bahía de Caraquez.*  
*Esmeraldas.*  
Guayaquil.  
*Manta.*

## GUATEMALA—

*Champerico.*  
Guatemala.  
*Livingston.*  
*Ocos.*  
*San José de Guatemala.*

## HAITI—

*Aux Cayes.*  
Cape Haitien.  
*Gonaires.*  
*Jacmel.*  
*Jeremie.*  
*Miragoane.*  
*Petit Goáve.*  
Port au Prince.  
*Port de Paix.*  
*St. Marc.*

## HONDURAS—

*Amapala.*  
*Bonacca.*  
Ceiba.  
Puerto Cortes.  
*San Juanito.*  
*San Pedro Sula.*  
Tegucigalpa.  
*Tela.*  
*Truxillo.*  
*Ruatan.*  
Utilla.

## MEXICO—

Acapuleo.  
Aguascalientes.  
*Casapexhc.*  
*Alamos.*  
*Cuerna.*  
Chihuahua.  
Ciudad Juárez.  
Ciudad Porfirio Díaz.  
*Coahuacoalcos.*  
Durango.  
Ensenada.  
*Frontera.*  
*Guadaluajara.*  
*Guanajuato.*  
*Guaymas.*  
Ictimosillo.  
Jalapa.  
*Laguna de Terminos.*  
La Paz.  
Manzanillo.  
Matamoras.  
Mazatlan.  
Mexico.

## MEXICO—Continued.

Monterey.  
Nogales.  
Nuevo Laredo.  
*Oaxaca.*  
*Parral.*  
Progreso.  
*Puebla.*  
Saltillo.  
*San Luis Potosi.*  
*Sierra Mojada.*  
Tampico.  
*Tlacoalpan.*  
*Topolobampo.*  
*Turicon.*  
Tuxtlán, Vera Cruz.  
Veracruz.  
Victoria.  
*Zacatecas.*

## NICARAGUA—

*Bluefields.*  
Cape Gracias á Dios.  
*Corinto.*  
Managua.  
*Matagalpa.*  
San Juan del Norte.  
*San Juan del Sur.*

## PANAMA—

*Bocas del Toro.*  
Colon.  
*David.*  
Panama.  
*Santiago.*

## PARAGUAY—

Asumción.

## PERU—

Callao.  
*Chimboté.*  
*Eten.*  
*Mollendo.*  
*Paíta.*  
*Salaverry.*

## SALVADOR—

*Ayutla.*  
*La Libertad.*  
*La Unión.*  
San Salvador.

## URUGUAY—

*Colonia.*  
Montevideo.

## VENEZUELA—

*Barcelona.*  
Caracas.  
*Carupano.*  
*Ciudad Bolívar.*  
*Coro.*  
La Guayra.  
Maracaibo.  
Puerto Cabello.  
*Tomar.*  
*Valera.*

## CONSULATES OF THE LATIN-AMERICAN REPUBLICS IN THE UNITED STATES.

<b>ARGENTINE REPUBLIC.</b>		<b>COSTA RICA.</b>	
Alabama.....	Mobile.	Alabama.....	Mobile.
California.....	San Francisco.	California.....	San Francisco.
Florida.....	Apalachicola.	Canal Zone.....	Colon.
	Fernandina.		Panama.
Georgia.....	Pensacola.	Colorado.....	Denver.
	Brunswick.	Illinois.....	Chicago.
	Savannah.	Louisiana.....	New Orleans.
Illinois.....	Chicago.	Maryland.....	Baltimore.
Louisiana.....	New Orleans.	Massachusetts.....	Boston.
Maine.....	Bangor.	Missouri.....	St. Louis.
	Portland.	New York.....	New York City.
Maryland.....	Baltimore.	Ohio.....	Cincinnati.
Massachusetts.....	Boston.	Oregon.....	Portland.
Mississippi.....	Gulf Port and Ship Island.	Pennsylvania.....	Philadelphia.
	Pascagoula.	Porto Rico.....	San Juan.
Missouri.....	St. Louis.	Texas.....	Galveston.
New York.....	Buffalo.	Virginia.....	Norfolk.
	New York City.		
North Carolina.....	Wilmington.	<b>CUBA.</b>	
Pennsylvania.....	Philadelphia.	Alabama.....	Mobile.
Philippine Islands.....	Manila.	Florida.....	Fernandina.
Virginia.....	Norfolk.		Jacksonville.
			Key West.
<b>BOLIVIA.</b>			Pensacola.
California.....	San Diego.	Georgia.....	Tampa.
	San Francisco.		Brunswick.
Illinois.....	Chicago.		Savannah.
Maryland.....	Baltimore.	Illinois.....	Chicago.
Missouri.....	Kansas City.	Kentucky.....	Louisville.
New York.....	New York City.	Louisiana.....	New Orleans.
Pennsylvania.....	Philadelphia.	Maine.....	Portland.
		Maryland.....	Baltimore.
<b>BRAZIL.</b>		Massachusetts.....	Boston.
Alabama.....	Mobile.	Michigan.....	Detroit.
California.....	San Francisco.	Mississippi.....	Gulfport.
	Fernandina.	Missouri.....	St. Louis.
Florida.....	Pensacola.	New York.....	New York City.
Georgia.....	Brunswick.	Ohio.....	Cincinnati.
	Savannah.	Pennsylvania.....	Philadelphia.
Louisiana.....	New Orleans.	Porto Rico.....	Aguadilla.
Maine.....	Calais.		Arecibo.
Maryland.....	Baltimore.		Mayaguez.
Massachusetts.....	Boston.		Ponce.
Mississippi.....	Gulfport.		San Juan.
	Pascagoula.		Galveston.
Missouri.....	St. Louis.		Newport News.
New York.....	New York City.		Norfolk.
Pennsylvania.....	Philadelphia.		
Porto Rico.....	San Juan.	<b>DOMINICAN REPUBLIC.</b>	
Virginia.....	Norfolk.	Illinois.....	Chicago.
	Richmond.	Maryland.....	Baltimore.
<b>CHILE.</b>		Massachusetts.....	Boston.
California.....	San Francisco.	New York.....	New York City.
Canal Zone.....	Panama.	North Carolina.....	Wilmington.
Georgia.....	Savannah.	Pennsylvania.....	Philadelphia.
Hawaii.....	Honolulu.	Porto Rico.....	Aguadilla.
Illinois.....	Chicago.		Arecibo.
Maryland.....	Baltimore.		Humacao.
Massachusetts.....	Boston.		Mayaguez.
New York.....	New York City.		Ponce.
Oregon.....	Portland.		San Juan.
Pennsylvania.....	Philadelphia.		Vieques.
Philippine Islands.....	Manila.		
Porto Rico.....	San Juan.	<b>ECUADOR.</b>	
Washington.....	Port Townsend.	California.....	Los Angeles.
	Tacoma.		San Francisco.
<b>COLOMBIA.</b>		Illinois.....	Chicago.
Alabama.....	Mobile.	Louisiana.....	New Orleans.
California.....	San Francisco.	Massachusetts.....	Boston.
Connecticut.....	New Haven.	New York.....	New York City.
Illinois.....	Chicago.	Ohio.....	Cincinnati.
Louisiana.....	New Orleans.	Pennsylvania.....	Philadelphia.
Maryland.....	Baltimore.	Philippine Islands.....	Manila.
Massachusetts.....	Boston.	South Carolina.....	Charleston.
Michigan.....	Detroit.	Virginia.....	Norfolk.
Missouri.....	St. Louis.		
New York.....	New York City.	<b>GUATEMALA.</b>	
Pennsylvania.....	Philadelphia.	Alabama.....	Mobile.
Porto Rico.....	San Juan.	California.....	San Diego.
Virginia.....	Norfolk.		San Francisco.
		Florida.....	Pensacola.
		Illinois.....	Chicago.

## CONSULATES OF THE LATIN-AMERICAN REPUBLICS—Continued.

<b>GUATEMALA—Continued.</b>		<b>MEXICO—Continued.</b>	
Kansas.....	Kansas City.	Virginia.....	Norfolk.
Kentucky.....	Louisville.	Washington.....	Tocoma.
Louisiana.....	New Orleans.	<b>NICARAGUA.</b>	
Maryland.....	Baltimore.	Alabama.....	Mobile.
Massachusetts.....	Boston.	California.....	Los Angeles.
Missouri.....	St. Louis.		San Diego.
New York.....	New York City.		San Francisco.
Pennsylvania.....	Philadelphia.		Chicago.
Porto Rico.....	San Juan.		Kansas City.
Texas.....	Galveston.		Louisville.
Washington.....	Seattle.		New Orleans.
<b>HAITI.</b>			Baltimore.
Alabama.....	Mobile.		Boston.
Georgia.....	Savannah.		Detroit.
Illinois.....	Chicago.		St. Louis.
Maine.....	Bangor.		New York City.
Massachusetts.....	Boston.		Philadelphia.
New York.....	New York City.		Manila.
North Carolina.....	Wilmington.		Ponce.
Porto Rico.....	Mayaguez.		San Juan.
	San Juan.		Galveston.
<b>HONDURAS.</b>			Norfolk.
Alabama.....	Mobile.		Newport News.
California.....	Los Angeles.		Seattle.
	San Diego.	<b>PANAMA.</b>	
	San Francisco.	Alabama.....	Mobile.
	Chicago.	California.....	San Francisco.
	Kansas City.	Georgia.....	Atlanta.
	Louisville.	Hawaii.....	Hilo.
	New Orleans.	Illinois.....	Chicago.
	Baltimore.	Louisiana.....	New Orleans.
	Detroit.	Maryland.....	Baltimore.
	St. Louis.	Massachusetts.....	Boston.
	New York City.	Missouri.....	St. Louis.
	Cincinnati.	New York.....	New York City.
	Philadelphia.	Pennsylvania.....	Philadelphia.
	Galveston.	Porto Rico.....	San Juan.
	Seattle.	Tennessee.....	Chattanooga.
<b>MEXICO.</b>		Texas.....	Galveston.
Alabama.....	Mobile.	Washington.....	Port Arthur.
Arizona.....	Bisbee and Naco.		Puget Sound.
	Douglas.	<b>PARAGUAY.</b>	
	Nogales.	Alabama.....	Mobile.
	Phoenix.	Delaware.....	Wilmington.
	Soloronsville.	District of Columbia.....	Washington.
	Tucson.	Georgia.....	Savannah.
	Yuma.	Illinois.....	Chicago.
	Calxico.	Indiana.....	Indianapolis.
California.....	Los Angeles.	Maryland.....	Baltimore.
	San Diego.	Michigan.....	Detroit.
	San Francisco.	Missouri.....	Kansas City.
	Ancon.		St. Louis.
	Denver.		Newark.
	Pensacola.		Trenton.
	Honolulu.		Buffalo.
	Chicago.		New York City.
	Louisville.		Rochester.
	New Orleans.		Cincinnati.
	Baltimore.		Philadelphia.
	Boston.		San Juan.
	Pascagoula.		Norfolk.
	Kansas City.		Richmond.
	St. Louis.	<b>PERU.</b>	
	New York City.	California.....	Los Angeles.
	Cincinnati.		San Diego.
	Portland.		San Francisco.
	Philadelphia.		Panama.
	Manila.		Savannah.
	Mayaguez.		Honolulu.
	Ponce.		Chicago.
	San Juan.		New Orleans.
	Brownsville.		Baltimore.
	Eagle Pass.		Boston.
	El Paso.		New York City.
	Galveston.		Portland.
	Laredo.		Philadelphia.
	Port Arthur.		San Juan.
	Rio Grande City.		Charleston.
	Sabine Pass.		Port Townsend.
	San Antonio.		
	Solomonsville.		



## CONSULATES OF THE LATIN-AMERICAN REPUBLICS—Continued.

<b>SALVADOR.</b>		<b>URUGUAY—Continued.</b>	
California .....	San Diego.	Pennsylvania .....	Philadelphia.
Louisiana .....	San Francisco.	Philippine Islands .....	Manila.
Massachusetts .....	New Orleans.	South Carolina .....	Charleston.
Missouri .....	Boston.	Texas .....	Galveston.
New York .....	St. Louis.	Virginia .....	Port Arthur and Sabine Pass.
	New York City.		Norfolk.
			Richmond.
<b>URUGUAY.</b>		<b>VENEZUELA.</b>	
Alabama .....	Mobile.	California .....	San Francisco.
California .....	San Francisco.	Florida .....	Pensacola.
Florida .....	Apalachicola.	Illinois .....	Chicago.
	Fernandina.	Iowa .....	Des Moines.
	Jacksonville.	Louisiana .....	New Orleans.
	Pensacola.	Maryland .....	Baltimore.
	St. Augustine.	Michigan .....	Detroit.
Georgia .....	Brunswick.	Minnesota .....	St. Paul.
	Savannah.	New Jersey .....	Jersey City.
Illinois .....	Chicago.	New York .....	New York City.
Louisiana .....	New Orleans.	Ohio .....	Cincinnati.
Maine .....	Bangor.	Pennsylvania .....	Philadelphia.
	Calais.	Philippine Islands .....	Cebu.
	Portland.	Porto Rico .....	Arecibo.
Maryland .....	Baltimore.		Mayaguez.
Massachusetts .....	Boston.		Ponce.
Mississippi .....	Pascagoula.		San Juan.
New York .....	St. Louis.		Galveston.
Ohio .....	New York City.		Norfolk.
	Cincinnati.		
		Texas .....	
		Virginia .....	

## WEIGHTS AND MEASURES.

The following table gives the chief weights and measures in commercial use in Mexico and the Republics of Central and South America, and their equivalents in the United States:

Denomination.	Where used.	United States equivalents.
Are .....	Metric .....	0.02471 acre.
Arrobe .....	Paraguay .....	25 pounds.
Arroba (dry) .....	Argentine Republic .....	25.3171 pounds.
Do .....	Brazil .....	32.38 pounds.
Do .....	Cuba .....	25.3664 pounds.
Do .....	Venezuela .....	25.4024 pounds.
Arroba (liquid) .....	Cuba and Venezuela .....	4.263 gallons.
Barril .....	Argentine Republic and Mexico .....	20.0787 gallons.
Carga .....	Mexico and Salvador .....	300 pounds.
Centaro .....	Central America .....	4.2631 gallons.
Cuadra .....	Argentine Republic .....	4.2 acres.
Do .....	Paraguay .....	78.9 yards.
Do .....	Paraguay (square) .....	8.077 square feet.
Do .....	Uruguay .....	2 acres (nearly).
Cubic meter .....	Metric .....	35.3 cubic feet.
Fanega (dry) .....	Central America .....	1.5745 bushels.
Do .....	Chile .....	2.575 bushels.
Do .....	Cuba .....	1.599 bushels.
Do .....	Mexico .....	1.54728 bushels.
Do .....	Uruguay (double) .....	7.776 bushels.
Do .....	Uruguay (single) .....	3.888 bushels.
Do .....	Venezuela .....	1.599 bushels.
Frasco .....	Argentine Republic .....	2.5096 quarts.
Do .....	Mexico .....	2.5 quarts.
Gran .....	Metric .....	15.432 grains.
Hectare .....	do .....	2.471 acres.
Hectoliter (dry) .....	do .....	2.838 bushels.
Hectoliter (liquid) .....	do .....	26.417 gallons.
Kilogram (kilo) .....	do .....	2.2046 pounds.
Kilometer .....	do .....	0.621376 mile.
League (land) .....	Paraguay .....	4.633 acres.
Libra .....	Argentine Republic .....	1.0127 pounds.
Do .....	Central America .....	1.043 pounds.
Do .....	Chile .....	1.014 pounds.
Do .....	Cuba .....	1.0161 pounds.
Do .....	Mexico .....	1.01465 pounds.
Do .....	Peru .....	1.0143 pounds.
Do .....	Uruguay .....	1.0143 pounds.
Do .....	Venezuela .....	1.0161 pounds.
Liter .....	Metric .....	1.0567 quarts.
Livre .....	Guiana .....	1.0791 pounds.
Manzana .....	Costa Rica .....	1.5-6 acres.
Marc .....	Bolivia .....	0.507 pound.
Meter .....	Metric .....	39.37 inches.
Pie .....	Argentine Republic .....	0.9478 foot.
Quintal .....	do .....	101.42 pounds.
Do .....	Brazil .....	130.06 pounds.
Do .....	Chile, Mexico, and Peru .....	101.61 pounds.
Do .....	Paraguay .....	100 pounds.
Quintal (metric) .....	Metric .....	220.46 pounds.
Suerte .....	Uruguay .....	2,700 cuadras. (See Cu- adra.)
Vara .....	Argentine Republic .....	34.1208 inches.
Do .....	Central America .....	33.874 inches.
Do .....	Chile and Peru .....	33.367 inches.
Do .....	Cuba .....	33.384 inches.
Do .....	Mexico .....	33 inches.
Do .....	Paraguay .....	34 inches.
Do .....	Venezuela .....	33.384 inches.

## METRIC WEIGHTS AND MEASURES.

### METRIC WEIGHTS.

Milligram (1/1000 gram) equals 0.0154 grain.  
 Centigram (1/100 gram) equals 0.1543 grain.  
 Decigram (1/10 gram) equals 1.5432 grains.  
 Gram equals 15.432 grains.  
 Decagram (10 grams) equals 0.3527 ounce.  
 Hectogram (100 grams) equals 3.5274 ounces.  
 Kilogram (1,000 grams) equals 2.2046 pounds.  
 Myriagram (10,000 grams) equals 22.046 pounds.  
 Quintal (100,000 grams) equals 220.46 pounds.  
 Millier or tonneau—ton (1,000,000 grams) equals 2,204.6 pounds.

### METRIC DRY MEASURE.

Milliliter (1/1000 liter) equals 0.061 cubic inch.  
 Centiliter (1/100 liter) equals 0.6102 cubic inch.  
 Deciliter (1/10 liter) equals 6.1022 cubic inches.  
 Liter equals 0.908 quart.  
 Decaliter (10 liters) equals 9.08 quarts.  
 Hectoliter (100 liters) equals 2.838 bushels.  
 Kiloliter (1,000 liters) equals 1.308 cubic yards.

### METRIC LIQUID MEASURE.

Milliliter (1/1000 liter) equals 0.27 fluid dram.  
 Centiliter (1/100 liter) equals 0.338 fluid ounce.  
 Deciliter (1/10 liter) equals 0.845 gill.  
 Liter equals 1.0567 quarts.  
 Decaliter (10 liters) equals 2.6417 gallons.  
 Hectoliter (100 liters) equals 26.417 gallons.  
 Kiloliter (1,000 liters) equals 264.17 gallons.

### METRIC MEASURES OF LENGTH.

Millimeter (1/1000 meter) equals 0.0394 inch.  
 Centimeter (1/100 meter) equals 0.3937 inch.  
 Decimeter (1/10 meter) equals 3.937 inches.  
 Meter equals 39.37 inches.  
 Decameter (10 meters) equals 393.7 inches.  
 Hectometer (100 meters) equals 328 feet 1 inch.  
 Kilometer (1,000 meters) equals 0.62137 mile (3,280 feet 10 inches).  
 Myriameter (10,000 meters) equals 6.2137 miles.

### METRIC SURFACE MEASURE.

Centare (1 square meter) equals 1,550 square inches.  
 Are (100 square meters) equals 119.6 square yards.  
 Hectare (10,000 square meters) equals 2.471 acres.

The metric system has been adopted by the following-named American countries: Argentine Republic, Bolivia, Brazil, Chile, Colombia, Costa Rica, Ecuador, Honduras, Mexico, Paraguay, United States of America, and Venezuela.

## PRICE LIST OF PUBLICATIONS.

	<b>PRICE.</b>
Annual Reports of the Director of the Bureau, 1891-1904. (Sent upon request.)	
Bulletin of the Bureau, published monthly since October, 1893, in English, Spanish, Portuguese, and French. Average 225 pages, 2 volumes a year.	
Yearly subscription (in countries of the International Union of American Republics and in Canada) .....	\$2.00
Yearly subscription (other countries) .....	2.50
Single copies .....	.25
Orders for the Bulletin should be addressed to the Chief Clerk of the Bureau.	
American Constitutions. A compilation of the political constitutions of the independent States of America, in the original text, with English and Spanish translations. Washington, 1906. 3 vols., 8°.	
Paper .....	each.. 1.00
Bound in cloth .....	do.... 1.50
Bound in sheep .....	do.... 2.00
Vol. I, now ready, contains the constitutions of the Federal Republics of the United States of America, of Mexico, of the Argentine Republic, of Brazil, and of Venezuela, and of the Republics of Central America, Guatemala, Honduras, El Salvador, Nicaragua, Costa Rica, and Panama. Vols. II and III will be ready shortly.	
Vol. II will contain the constitutions of the Dominican Republic, Haiti, Cuba, Uruguay, Chile, Peru, Ecuador, Colombia, Paraguay, and Bolivia.	
Vol. III will contain Articles of Confederation of the United States, First Constitution of Venezuela 1811, Fundamental Law of Republic of Colombia 1819, Ditto of 1821, Constitution of Colombia of 1821, Constitution of Central American Confederation of 1824, Constitution of the Grenadian Confederation of 1858, Constitution of the United States of Colombia of 1863, Pro Constitution of Guatemala of 1876, Convention between United States and Republic of Panama for construction of ship canal to connect the waters of the Atlantic and the Pacific Oceans.	
Code of Commercial Nomenclature, 1897. (Spanish, English, and Portuguese.)	
645 pages, 4°, cloth .....	2.50
Code of Commercial Nomenclature, 1897. (Portuguese, Spanish, and English.)	
640 pages, 4°, cloth .....	2.50
NOTE.—Designates in alphabetical order, in equivalent terms in the three languages, the commodities of American nations on which import duties are levied. The English, Spanish, and Portuguese edition is entirely exhausted.	
Leyes y reglamentos sobre privilegios de invención y marcas de fábrica en los países hispano-americanos, el Brasil y la República de Haití. Revisado hasta agosto de 1904. Washington, 1904. 415 pages, 8° .....	1.00
Patent and trade-mark laws of the Spanish American Republics, Brazil, and the Republic of Haiti. Revised to Aug., 1904, Washington, 1904 .....	1.00
The above two works bound together in sheep .....	3.00
SPECIAL BULLETINS.	
Money, Weights, and Measures of the American Republics, 1891. 12 pages, 8° ..	.05
Report on Coffee, with special reference to the Costa Rican product, etc. Washington, 1901. 15 pages, 8° .....	.10
El café. Su historia, cultivo, beneficio, variedades, producción, exportación, importación, consumo, etc. Datos extensos presentados al Congreso relativo al café que se reunirá en Nueva York el 1° de octubre de 1902. 167 páginas, 8° .....	.50

## PUBLICATIONS.

XXI

	PRICE.
Coffee. Extensive information and statistics. (English edition of the above.) 108 pages, 8° .....	\$0.50
International American Conference Reports and Recommendations, 1890. Includes reports of the Plan of Arbitration, Reciprocity Treaties, Intercon- tinental Railway, Steamship Communication, Sanitary Regulations, Common Silver Coin, Patents and Trade-marks, Weights and Measures, Port Dues, International Law, Extradition Treaties, International Bank, Memorial Tablet, Columbian Exposition. Octavo, bound in paper.....	.25
Intereontinental Railway Reports. Report of the Intereontinental Railway Commission. Washington, 1898. 7 vols. 4°, three of maps.....	25.00

## HANDBOOKS (GENERAL DESCRIPTION AND STATISTICS).

Argentine Republic. A geographical sketch, with special reference to economic conditions, actual development, and prospects of future growth. Washing- ton, 1903. 28 illustrations, 3 maps, 366 pages, 8°.....	1.00
Bolivia. Geographical sketch, natural resources, laws, economic conditions, actual development, prospects of future growth. Washington, 1904. Illus- trated, 214 pages, 8° .....	1.00
Brazil. Geographical sketch, with special reference to economic conditions and prospects of future development. 1901. 233 pages, 8° .....	.75
Cuba. A short sketch of physical and economic conditions, government, laws, industries, finances, customs tariff, etc., prepared by Señor Gonzalo de Quesada, minister from Cuba, with bibliography and cartography of 198 pages. Washington, November, 1905. Map and 42 illustrations, 541 pages, 8°.	1.00
Guatemala. 1897. (2d edition revised.) Illustrated, 119 pages, 8°.....	.25
Honduras. Geographical sketch, natural resources, laws, economic condi- tions, actual development, prospects of future growth. Washington, 1904. Illustrated, economic and telegraphic maps, 252 pages, 8°.....	1.00
Mexico. Geographical sketch, natural resources, laws, economic conditions, actual development, prospects of future growth. Washington, 1904. Illus- trated, 454 pages, 8° .....	1.00
Paraguay. Second edition, revised and enlarged, with a chapter on the native races. 1902. Illustrated, map, 187 pages, 8°. Bibliography, page 141....	.75
Venezuela. Geographical sketch, natural resources, laws, economic condi- tions, actual development, prospects of future growth. Washington, 1904. Illustrated, railway map, 608 pages, 8° .....	1.00

## BIBLIOGRAPHICAL BULLETINS.

Chile. A list of books, magazine articles, and maps relating to Chile. Wash- ington, 1903. 110 pages, 8°.....	1.00
Paraguay. A list of books, magazine articles and maps relating to Paraguay. 53 pages, 8°. Washington, 1904.....	1.00

## MAPS.

Guatemala. From official and other sources. 1902. Scale of 12.5 miles to 1 inch (1:792,000). In 2 sheets, each sheet 71 x 76 cm. No. 1. General features. No. 2. Agricultural.....	1.00
Mexico. From official Mexican and other sources. 1900. Scale of 50 miles to 1 inch. In 2 sheets, each sheet 108 x 80 cm. No. 1. General map. No. 2. Agricultural areas .....	1.00

	PRICE.
Nicaragua. From official and other sources. 1904. Scale of 12.5 miles to 1 inch (1:192,000). In 2 sheets, each sheet 80 x 80 cm. No. 1. General map. No. 2. Agricultural.....	\$1.00
Bolivia. Mapa de la república de Bolivia, mandado organizar y publicar por el Presidente Constitucional General José Manuel Pando. Scale 1:2,000,000. La Paz, 1901. (Reprint International Bureau of the American Republics, 1904).....	1.00
Costa Rica. From official and other sources. 1903. Scale of 12.5 miles to 1 inch (792,000).....	.50
Brazil. From official and other sources. 1905. Scale of 75 miles to 1 inch (1:4,752,000). In one sheet 96 x 93 cm.....	1.00

## LIST OF BOOKS AND MAPS IN COURSE OF PREPARATION.

## LAW MANUALS.

Leyes Comerciales de América Latina: Código de Comercio de España comparado con los Códigos y Leyes Comerciales de Pan América.  
 Land and Immigration Laws of American Republics. (To replace edition of 1893.)

## HANDBOOKS.

Chile.  
 Dominican Republic.

## MAPS.

Maps are in course of preparation of the Republics of Honduras and Salvador.

Payment is required to be made in cash, money orders, or by bank drafts on banks in New York City or Washington, D. C., payable to the order of the INTERNATIONAL BUREAU OF THE AMERICAN REPUBLICS. Individual checks on banks outside of New York or Washington, or postage stamps, can not be accepted.

## FOR FREE DISTRIBUTION.

The Bureau has for distribution a limited supply of the following, which will be sent, free, upon written application:

Message from the President of the United States, transmitting a communication from the Secretary of State submitting the report, with accompanying papers, of the delegates of the United States to the Second International Conference of American States, held at the City of Mexico from October 22, 1901, to January 22, 1902. Washington, 1902. 243 pages. 8°. (57th Congress, 1st session, Senate Doc. No. 330.)

Message from the President of the United States, transmitting a report from the Secretary of State, with accompanying papers, relative to the proceedings of the International Congress for the study of the production and consumption of coffee, etc. Washington, 1903. 312 pages. 8° (paper). (57th Congress, 2d session, Senate Doc. No. 35.)

Message from the President of the United States, transmitting a report by the Secretary of State, with accompanying papers, relative to the proceedings of the First Customs Congress of the American Republics, held at New York in January, 1903. Washington, 1903. 195 pages. 8° (paper). (57th Congress, 2d session, Senate Doc. No. 180.)

NOTE.—Senate documents, listed above, containing reports of the various International American Congresses, may also be obtained through members of the United States Senate and House of Representatives.

Brazil at St. Louis Exposition. St. Louis, 1904. 160 pages. 8° (paper).

Chile—A short description of the Republic according to official data. Leipzig, 1901. 106 pages. Map and 37 illustrations. 8° (cloth).

- Chile—Breve descripción de la República escrita según datos oficiales. Leipzig, 1901. 106 páginas. Mapa y 36 grabados. 8° (en tela).
- Chile at Pan-American Exposition. Buffalo, 1901. 252 pages (paper).
- Guatemala—The Country of the future. By Charles M. Pepper. Washington, 1906. 80 pages. 8° (paper).

## VALUE OF LATIN-AMERICAN COINS.

The following table shows the value, in United States gold, of coins representing the monetary units of the Central and South American Republics and Mexico, estimated quarterly by the Director of the United States Mint, in pursuance of act of Congress:

ESTIMATE JULY 1, 1906.

Countries.	Standard.	Unit.	Value in U. S. gold or silver.	Coins.
ARGENTINE REPUBLIC.	Gold	Peso	\$0.965	Gold—Argentine (\$4.824) and $\frac{1}{2}$ Argentine. Silver—Peso and divisions.
BOLIVIA	Silver	Boliviano	.480	
BRAZIL	Gold	Milreis	.546	Gold—5, 10, and 20 milreis. Silver— $\frac{1}{2}$ , 1, and 2 milreis.
CENTRAL AMERICAN STATES— Costa Rica	Gold	Colon	.465	
Guatemala	Silver	Peso	.480	Silver—Peso and divisions.
Honduras				
Nicaragua				
Salvador				
CHILE	Gold	Peso	.365	Gold—Escudo (\$1.825), doubloon (\$3.650), and condor (\$7.300). Silver—Peso and divisions.
COLOMBIA	Gold	Dollar	1.000	
ECUADOR	Gold	Sucre	.487	Gold—10 sucres (\$4.8665). Silver—Sucre and divisions.
HAITI	Gold	Gourde	.965	
MEXICO	Gold	Peso <sup>a</sup>	.498	Gold—5 and 10 pesos. Silver—Dollar <sup>b</sup> (or peso) and divisions.
PANAMA	Gold	Balboa	1.000	
PERU	Gold	Libra	4.866 $\frac{1}{2}$	Gold— $\frac{1}{2}$ and 1 libra. Silver—Sol and divisions.
URUGUAY	Gold	Peso	1.034	
VENEZUELA	Gold	Bolivar	.193	Gold—5, 10, 20, 50, and 100 bolivars. Silver—5 bolivars.

<sup>a</sup> 75 centigrams fine gold.<sup>b</sup> Value in Mexico, 0.498.

Paraguay has no gold or silver coins of its own stamping. The silver peso of other South American Republics circulates there, and has the same value as in the countries that issue it.



# BOLETÍN MENSUAL

DE LA

OFICINA INTERNACIONAL DE LAS REPÚBLICAS AMERICANAS,

Unión Internacional de Repúblicas Americanas.

VOL. XXIII.

SEPTIEMBRE 1906.

No. 3.

## REPÚBLICA ARGENTINA.

### EXPORTACIONES DE CARNE CONGELADA.

Según "The Review of the River Plate" del 6 de julio de 1906, las exportaciones de carne congelada de la República Argentina á otros países durante los primeros semestres de los años 1900-1906 fueron como sigue:

Primer semestre—	Carnero, número de reses.	Vaca, número de cuartos de res.	Primer semestre—	Carnero, número de reses.	Vaca, número de cuartos de res.
1900.....	1, 201, 905	96, 900	1904.....	1, 930, 209	491, 841
1901.....	1, 276, 867	213, 521	1905.....	1, 723, 447	875, 146
1902.....	1, 581, 399	368, 278	1906.....	1, 584, 719	1, 111, 043
1903.....	1, 727, 597	438, 772			

Durante el mes de junio de 1906 estas exportaciones fueron como sigue: Carnero, 300,462 reses; vaca, 189,692 cuartos de res.

## BRASIL.

### LEY QUE FIJA EL PRECIO DEL CAFÉ.

El lunes 6 de agosto de 1906, el Presidente ALVES firmó la ley que fija el precio del café, la cual, según sus términos, se pondrá en inmediata operación, pudiendo en seguida negociarse el empréstito de £15,000,000, que se necesita para poner en práctica el proyecto de valoración del café. El Estado de Sao Paulo, que es el que más café

produce, acepta la responsabilidad directa del empréstito, á menos que el Gobierno Nacional decida finalmente aceptarla, y los otros Estados que han aceptado el convenio, á saber; Minas Geraes y Río de Janeiro, se hacen responsables al Estado de Sao Paulo por la cuota que les corresponde del crédito total.

La realización del proyecto trae aparejados muchos detalles y exigen la emisión eventual de un papel moneda que represente un valor en oro y que ha de ser emitido por el Departamento ó "Caisse" de la Emisión y Conversión de Oro, que se ha de establecer con la autorización del Congreso Nacional. Este Departamento ha de emitir un papel moneda que tenga un valor específico y que puede convertirse ó cancelarse, según lo exijan las circunstancias. Dicho papel moneda será garantizado por el empréstito de £15,000,000, ó con el café que se compre con los productos del expresado empréstito, que los tres Estados contratantes están autorizados para levantar en el país ó en el extranjero. Las condiciones del empréstito, antes de ser aprobadas por el Estado de Sao Paulo, se han de someter á la aprobación de los otros Estados interesados, y en caso de que se dé una garantía federal por dicho empréstito, los términos del mismo deberán ser también aprobados por el Presidente de la República. El producto de la emisión de oro se ha de usar en la mejora del comercio de café mediante la fijación de su precio. Hasta la creación del "Caisse" ó Departamento de Emisión de Oro, el producto del empréstito se ha de emplear directamente para los fines de la expresada fijación de precio. Esto ha de acelerar la operación práctica del proyecto, aunque algún tiempo se ha de invertir en negociar el empréstito y en el establecimiento de almacenes de depósito con fianza en los cuales se ha de depositar el café.

Durante un período que se ha de acordar expresamente, los tres Estados contratantes se obligan á mantener el primer año en los mercados domésticos un precio mínimo de 32 á 35 milreis por cada saco de 60 kilogramos. Este precio se fija sobre la base del modelo americano número 7, y las fluctuaciones tienen por objeto cubrir las diferencias en las condiciones, tales como la distancia del almacén de depósito, por ejemplo. Después del primer año, el precio se ha de subir gradualmente hasta un tipo máximo de 40 milreis, según las exigencias del mercado. Los precios serán proporcionalmente más altos cuando se trate de las clases superiores al número 7, y se subirán cuando este último número se suba.

Los Estados contratantes se obligan á restringir ó no estimular, mediante la imposición de un derecho diferencial, la exportación de café de calidad inferior. También se obligan á estimular el desarrollo de los actuales mercados para el café brasileño, á abrir nuevos mercados, y á establecer con el tiempo modelos nacionales de café y crear bolsas de café. Los Estados contratantes se obligan, además, á

imponer un recargo que al principio ha de ser por lo menos de 3 francos, ó sea como 60 centavos por cada saco, sobre todo el café que se exporte, quedando dicho recargo sujeto á un aumento ó disminucíon, según lo exija el estado de los mercados extranjeros. Este recargo lo ha de recaudar el Gobierno Federal, si este último da una garantía por el empréstito, y en caso contrario, la recaudación estará á cargo de los tres Estados. El producto de dicho recargo se dedicará al pago del interés, á la amortización del empréstito, y además suministrará el capital que se requiera para el debido cumplimiento del convenio.

Los tres Estados se obligan, asimismo, á dictar leyes para impedir la extensión del cultivo del café durante dos años, después de 1907, época en que caduca la presente ley de la misma índole.

El cumplimiento del convenio quedará á cargo de una comisión compuesta de tres miembros, uno de cada Estado, que ha de nombrar un cuarto miembro para que haga las veces de Presidente. Esta comisión se reunirá en Sao Paulo, y distribuirá los beneficios que se deriven, así como las cargas que se originen con arreglo al convenio, de acuerdo con la cantidad del recargo que cada Estado contribuya. Los Estados contratantes convienen en aceptar al Presidente de la República como árbitro para arreglar cualesquiera diferencias que ellos no puedan mutuamente arreglar.

#### LA NUEVA PLANTA TEXTIL DENOMINADA PERINI.

Perini es el nombre que se le ha dado á una planta textil descubierta recientemente en el Brasil. En la actualidad se están haciendo experimentos con esta fibra en Parahyba do Sul, en el Estado de Río.

Según la opinión del Señor GEORGE E. ANDERSON, Cónsul General de los Estados Unidos en Río de Janeiro, es probable que el descubrimiento y desarrollo de esta planta indígena del Brasil y de algunas de las extensas y fértiles llanuras de Sud América, produzcan una revolución en la industria del lino.

La nueva planta se conoce por "Canhamo braziliensis perini," ó lino brasileño. Se le ha dado el nombre del Dr. VICTORIO ANTONIO DE PERINI, que la descubrió, y en la actualidad se está desarrollando prácticamente en varias plantaciones de experimentación, de las cuales la más notable está en Boa Vista, en el Estado de Río de Janeiro. Dicho desarrollo se comenzó con la ayuda del gobierno del Estado, y ha continuado haciéndose á tal extremo, que puede asegurarse, sin temor, que dicha fibra ha de tener un éxito completo y que su influencia se hará sentir en seguida en el mundo fabril. Algunas compañías inglesas han contratado, á un precio muy módico, el producto de las plantaciones ya existentes. Una de las plantaciones ya establecidas en Rodeiro comprende un área de 500,000 metros cuadrados, de las plantas ya en estado desarrollo, y la que se ha establecido en Boa Vista pronto tendrá más de 2,000,000 de metros cuadrados.

Este lino brasileño ó perini, es virtualmente un hierbajo que en enero ó cinco meses crece hasta una altura que varía desde 12 hasta 18 pies, y en general se asemeja al henequén. Los que están interesados en su cultivo dicen que las ventajas especiales de esta fibra brasileña sobre el lino europeo son las siguientes:

(1) Es absolutamente resistente y se sostiene lo mismo en la estación de la sequía que en la lluviosa, puesto que produce lo mismo en un terreno seco que en el húmedo, y no está expuesta á los estragos de los insectos ó del moho.

(2) Después de sembrarse no requiere ninguna asistencia ó cultivo especial.

(3) La planta se madura con tal rapidez que puede recogerse una cosecha tres meses después de la siembra, ó sean tres cosechas al año.

(4) Su índole general es tal, que puede crecer con un costo relativamente pequeño en las vastas porciones de terreno que en la actualidad son prácticamente eriales.

(5) Esta fibra posee todas las cualidades necesarias y valiosas, á saber: Resistencia, finura, flexibilidad y adaptabilidad para blanquearse ó teñirse.

(6) Todas las partes de la planta pueden utilizarse para algún fin industrial.

Los desperdicios de esta planta tendrán una grande y constante demanda para la fabricación de papel. En la actualidad sólo se importa papel de envolver de clase burda, y el valor de dichas importaciones excede de \$3,300,000 anuales. En el Brasil no se fabrica el papel blanco, debido á la carencia de un material adecuado. Hasta ahora la mayor parte del lino perini que se ha sembrado ha sido para semilla, y los cultivadores extienden sus siembras con la misma rapidez que obtienen, limpian el terreno, y consiguen la semilla para hacer la siembra. La maquinaria para tratar la planta á fin de efectuar la extracción de la fibra se ha importado de Europa, los arados, segadoras y otra maquinaria por el estilo, así como las bombas y aparatos hidráulicos, se han importado de Inglaterra, en tanto que los trituradores, cardas mecánicas y otra maquinaria, procede de Belfast, aunque dicha maquinaria se construye por modelos belgas. Los planes hasta ahora se limitan á producir la fibra en su estado natural para la exportación, por más que su último resultado puede ser una gran empresa fabril, tan luego como la cuestión de brazos y las condiciones comerciales del Brasil justifiquen dicha empresa.

En los Estados Unidos se acaba de obtener una patente por el procedimiento de producción de fibra del lino ó eñamo brasileño denominado perini. Todavía no se sabe si la planta puede cultivarse con provecho en la parte sud y en las regiones de la costa del Pacífico de América que están exentas de escarcha. Este asunto merece que los jefes de los Departamentos de Agricultura y de Comercio y Trabajo lo estudien.

## COLOMBIA.

## INGRESOS Y EGRESOS DURANTE 1905.

Según datos oficiales publicados por el Gobierno de la República de Colombia, las rentas recaudadas durante el año de 1905 ascendieron á la cantidad de \$9,149,591.02 oro, á la cual hay que añadir la cantidad de \$549,783.01 oro existente en cartera, haciendo un total de \$9,699,374.03; el valor del presupuesto de rentas en 1905 era de \$10,509,559.25 oro.

El presupuesto de gastos para el mismo año ascendió á la suma de \$14,420,501.52 oro.

## CONSTRUCCIÓN DE FERROCARRILES.

Según el periódico intitulado el "London Commercial Intelligence," correspondiente al 1° de agosto de 1906, el Gobierno de Colombia se propone construir la siguiente red de ferrocarriles:

1. El ferrocarril que parte de Buenaventura y que se ha de extender hasta Cartago, y desde allí, en vez de cruzar la Cordillera Central por Quindío (vía que, según se cree, se necesitarían muchos años y muchos millones de pesos para construirla), seguir á lo largo del curso del Río Cauca hasta Caramanta ó cualquier otro punto conveniente, y desde dicho punto por Amagá hasta Medellín.

2. El ferrocarril de Antioquía, que se une al del Río Cauca para continuar desde Medellín hasta un punto que queda enfrente de Puerto Berrío, y desde allí, hacia abajo por las riberas del Magdalena hasta Barranca-Bermeja, cortando así los puntos peligrosos para la navegación fluvial.

3. En vez de partir de Puerto Wilches, el ferrocarril que se extiende hasta Bucaramanga debe arrancar de Barranca-Bermeja, para prolongarse más tarde de Bucaramanga hasta Cúcuta, ruta mucho más fácil de construir que la ruta más ó menos problemática de Tamalameque.

4. El ferrocarril de La Dorada, que, con arreglo al contrato celebrado con el Señor Ribón, á fines del próximo año tiene que llegar á Ambalema, para extenderse desde Beltrán por las riberas del Magdalena y las del Río Seco, á través de la Sierra del Limbo, que conecta en Tocaima con el ferrocarril de Girardot, evitando así la necesidad de atravesar el Valle de Coello y de otros ríos no menos difíciles, para poder llegar á Girardot. Se espera que cuando este ferrocarril llegue á Tocaima, los ferrocarriles de Girardot y Sabana estarán conectados.

El Gobierno cree que esta red de ferrocarriles cuya construcción se proyecta, es la más económica posible, y la que mejor responde á los intereses del país, porque todas las clases sociales participarían de los beneficios que resultarían de un aumento en el comercio y la mejora

de los problemas económicos, y al mismo tiempo se estrecharían más y más los vínculos de unión entre las diferentes secciones de la República.

Se ha indicado que una vez que el ferrocarril del Cauca se conecte con la libre navegación del Río Magdalena, podrá obtener la importancia de un ferrocarril interoceánico, uniendo el comercio de toda la nación, es decir, desde la frontera de Venezuela hasta la costa del Pacífico, en su ruta por las poblaciones interiores.

Esta red de ferrocarriles significa que un pasajero podrá ir de Bogotá á Buenaventura en treinta y nueve horas, es decir, de Bogotá á La Dorada en ocho horas, de La Dorada á Puerto Berrío en cinco horas (por vapor), de Puerto Berrío á Medellín en ocho horas, de Medellín al Río Cauca en cuatro horas, de este último punto á Cartago en cuatro horas, y de Cartago á Buenaventura en diez horas.

Un pasajero podrá hacer el viaje de Bogotá á Cúcuta en treinta y dos horas, de la manera siguiente: De Bogotá á La Dorada en ocho horas, y de allí, por vapor, á Barranca-Bermeja en ocho horas; de Barranca-Bermeja á Buscaramanga, en ocho horas, y de esta última ciudad á Cúcuta en ocho horas. Además, si el viajero desea ir de Cúcuta á Buenaventura, una vez que se construya el ferrocarril de Barranca-Bermeja á Puerto Berrío, podrá hacerlo en cuarenta y cuatro horas.

Según es harto sabido, de Barranca-Bermeja, hacia abajo, por el Río Magdalena, dicho río no tiene obstáculos, de manera que será fácil establecer comunicación con la ciudades de Barranquilla y Cartagena y con todo el litoral del Atlántico, y, como consecuencia, el comercio de Cúcuta y la parte norte de Santander no sólo llegará á los puertos del Atlántico, sino también á los del Pacífico, que han de adquirir gran importancia cuando se abra el gran Canal de Panamá.

Dícese que esta red de ferrocarriles no es un sueño, sino que se adapta á los recursos, población y actuales necesidades de la República. Su costo no ha de exceder de 25,000,000 á 30,000,000 de pesos, y la nación tendría que pagar un interés de \$1,500,000 á \$1,800,000 por año por este capital durante la construcción de los ferrocarriles, hasta la fecha en que coménzase á dar producto, cantidad que podría pagarse fácilmente, en vista del aumento de la riqueza pública y del comercio que serían resultado de la inversión de este capital.

Este sistema de ferrocarriles ha de poner en comunicación los centros más importantes del país, y se ha de extender por sus territorios más ricos y, sobre todo, se espera que con la ayuda de la maquinaria moderna adecuada, facilite la explotación de minas de oro y plata de la Provincia de Marmato y del interior de Antioquía, que se consideran muy ricas y que, según se dice, sólo necesitan la maquinaria adecuada para que den resultados tan grandes y satisfactorios como los que se obtienen de las minas de Transvaal.

COSTA RICA.

RATIFICACIÓN DE LA CONVENCIÓN SANITARIA DE 1905.

La "Gaceta Oficial" de la República, en suplemento con fecha 19 de agosto de 1906, da publicidad á una orden del Presidente VIQUEZ, fechada el 17 del mismo mes, ratificando la Convención Sanitaria firmada en Wáshington el 14 de octubre de 1905 por los delegados de las varias Repúblicas Americanas que tomaron parte en la Segunda Conferencia Sanitaria celebrada en dicha capital el mismo mes y año. El suplemento referido contiene además los textos castellano é inglés de la Convención.

CUBA.

LEY PARA ESTIMULAR LA INMIGRACIÓN.

La "Gaceta Oficial Cubana" del 11 de junio de 1906 publica la ley que autoriza el gasto de \$1,000,000 en medidas que propendan á estimular la inmigración. En Cienfuegos, Nuevitas y Santiago de Cuba se establecieron estaciones de inmigrantes semejantes á las que ya se han establecido en la Habana. También se han de proporcionar los medios necesarios, cuando surja la ocasión, para el desembarque de inmigrantes en otros puertos de la República.

LA PRODUCCIÓN DE AZÚCAR EN 1906.

El Señor FRANK STEINHART, Cónsul General de los Estados Unidos en la Habana, ha proporcionado una relación de la producción de la zafra de 1905-6, en la cual relación aparece la producción, la exportación y la cantidad que hay en existencia, y se compara dicha zafra con la del año anterior, resultando un aumento de 27,571 toneladas.

Región.	Sacos exportados—		Sacos en existencia el 31 de julio—	
	1905.	1906.	1905.	1906.
Habana .....	463,426	721,385	626,818	452,164
Matanzas .....	910,575	1,244,093	432,695	93,563
Cardenas.....	904,803	1,001,958	368,493	157,504
Cienfuegos.....	998,523	1,470,528	289,630	83,332
Sagua .....	520,019	595,059	93,324	64,587
Caibarien .....	431,008	527,980	133,544	87,771
Guantanamo.....	297,606	294,003	26,930	9,668
Cuba .....	78,465	79,779	5,500	6,845
Manzanillo .....	303,898	312,691	2,000	10,025
Santa Cruz del Sur.....	71,019	76,005	.....	.....
Nuevitas.....	85,159	143,980	40,130	15,100
Gibara y Puerto Padre.....	388,995	343,057	.....	.....
Zaza .....	.....	.....	14,003	18,610
Trinidad.....	70,996	71,191	.....	.....
Total.....	5,524,492	6,881,709	2,033,067	1,000,169

Cada saco pesa 320 libras y, por consiguiente, calculando las toneladas á 2,240 libras cada una, las zafras dan el siguiente resultado:

	1905.	1906.
Exportaciones.....	789,213	983,101
En existencia julio 31.....	290,438	142,881
Consumo doméstico.....	25,260	25,450
Rebajada la cantidad que había en existencia el 1° de enero de 1906.....	1,104,911	1,151,932
Recibidas en los puertos hasta el 31 de julio.....	1,104,911	1,132,482

## CHILE.

### INGRESOS DE ADUANAS DURANTE EL MES DE ABRIL DE 1906.

Según el "Diario Oficial" de la República del 11 de mayo de 1906, en el mes de abril del mismo año, las aduanas recaudaron una renta total de 7,018,808.22 pesos, de los que corresponden 3,664,249.05 pesos al ramo de importación, 3,207,628.46 pesos al de exportación, y 146,930.70 pesos á otros ramos.

En el mismo mes de 1905 los derechos de importación ascendieron á 2,322,751.62 pesos, los de exportación á 3,525,132.80 pesos, y los de otros ramos á 121,441.62, formando un total de 5,969,326.14 pesos.

Comparadas las entradas de abril de 1906 con las del mismo mes de 1905, tenemos en la importación un aumento de 1,341,497.43 pesos, en otros ramos uno de 25,488.99 pesos, y en la exportación una disminución de 317,504.34 pesos.

Esta disminución se debe en primer lugar á que los productores de Tocopilla embarcaran casi todo el salitre correspondiente á sus cuotas fijadas para el año de 1905 sin dejar saldo apreciable para el de 1906, y en segundo lugar á que en el Puerto de Taltal quedó, en el mes de abril de 1906 buena cantidad de salitre embareado, con derechos por pagar en el de mayo, que suben á 300,000 pesos.

El siguiente cuadro demuestra el detalle de la renta por aduanas en el mes de abril:

Aduanas.	Abril de 1905.	Abril de 1906.
<b>I. Derechos de exportación:</b>		
Pisagua.....	\$341,858.23	\$492,285.93
Iquique.....	1,792,997.14	1,973,644.49
Tocopilla.....	804,940.71	242,108.42
Antofagasta.....	107,266.81	312,089.02
Taltal.....	478,069.91	187,505.60
Total.....	3,525,132.80	3,207,628.46
<b>II. Derechos de importación:</b>		
Arica.....	7,100.99	30,495.40
Pisagua.....	8,822.44	12,648.51
Iquique.....	161,039.35	326,610.00
Tocopilla.....	32,578.33	15,345.20



Aduanas.	Abril de 1905.	Abril de 1906.
II. Derechos de importación—Continúa.		
Antofagasta .....	\$94, 114. 89	\$210, 802. 82
Taltal .....	31, 217. 52	39, 785. 25
Caldera .....	7, 065. 41	9, 674. 76
Cogitimo .....	46, 650. 13	62, 125. 53
Valparaíso .....	1, 398, 743. 48	2, 199, 421. 65
Talcahuano .....	333, 902. 83	478, 218. 98
Coronel .....	10, 472. 36	35, 757. 66
Valdivia .....	39, 138. 62	63, 684. 11
Puerto Montt .....	6, 804. 01	4, 611. 69
Ancud .....		862. 93
Río de Fronteras .....	145, 101. 26	174, 174. 56
Total .....	2, 322, 751. 62	3, 664, 249. 05
III. Otros ramos .....	121, 441. 72	146, 930. 71
Total general .....	5, 969, 326. 14	7, 018, 808. 22

## ECUADOR.

## ARANCEL DE ADUANA, 1906.

ELOY ALFARO, encargado del mando supremo de la República, decreta el siguiente arancel de aduana.

## CAPÍTULO I.

## DERECHOS DE IMPORTACIÓN.

ARTÍCULO 1°. Todos los efectos que se importen á la República estarán sujetos al pago de los siguientes impuestos:

- 1°. Derechos de importación.
- 2°. Recargo de un cien por ciento.
- 3°. Derechos de peso y recargo de un cien por ciento.
- 4°. Impuesto de movilización y recargo de un cien por ciento.
- 5°. Derecho de muelle.
- 6°. Impuesto de consumo de licores.
- 7°. Impuestos especiales.
- 8°. Cuadrillas.

9°. Derechos consulares que deberán pagarse en la forma y época determinadas en la ley de aduanas.

Estarán también los importadores sujetos al pago de los intereses por la demora, y al de multas y penas que les impongan las autoridades.

ARTÍCULO 2°. Para el cobro de los derechos de importación, los artículos extranjeros que se introduzcan por las Aduanas de la República se dividen en las siguientes veinte clases:

- 1°. Artículos de prohibida introducción.
- 2°. Artículos libres de derechos de importación.
- 3°. Artículos gravados con 1 centavo de sucre por cada kilogramo de peso bruto.
- 4°. Artículos gravados con 2 centavos de sucre por cada kilogramo de peso bruto.
- 5°. Artículos gravados con 3 centavos de sucre por cada kilogramo de peso bruto.
- 6°. Artículos gravados con 4 centavos de sucre por cada kilogramo de peso bruto.

- 7°. Artículos gravados con 5 centavos de sucre por cada kilogramo de peso bruto.
- 8°. Artículos gravados con 10 centavos de sucre por cada kilogramo de peso bruto.
- 9°. Artículos gravados con 15 centavos de sucre por cada kilogramo de peso bruto.
10. Artículos gravados con 20 centavos de sucre por cada kilogramo de peso bruto.
11. Artículos gravados con 25 centavos de sucre por cada kilogramo de peso bruto.
12. Artículos gravados con 50 centavos de sucre por cada kilogramo de peso bruto.
13. Artículos gravados con 1 sucre por cada kilogramo de peso bruto.
14. Artículos gravados con 1 sucre y 50 centavos por cada kilogramo de peso bruto.
15. Artículos gravados con 2 sucres por cada kilogramo de peso bruto.
16. Artículos gravados con 3 sucres por cada kilogramo de peso bruto.
17. Artículos gravados con 5 sucres por cada kilogramo de peso bruto.
18. Artículos gravados con 10 sucres por cada kilogramo de peso bruto.
19. Artículos gravados con 20 sucres por cada kilogramo de peso bruto.
20. Artículos gravados con 25 sucres por cada kilogramo de peso bruto.

### ART. 3°. Pertencen á la primero clase los artículos siguientes:

1°. Balas, bombas, granadas, cartuchos metálicos para fusiles, y demás municiones de guerra.

2°. Bebidas y artículos alimenticios que contengan sustancias tóxicas ó nocivas á la salud.

3°. Carabinas, fusiles, tercerolas, cohctes, pistolas de munición y demás armas de guerra.

4°. Dinamita y demás sustancias explosivas análogas.

5°. Etiquetas ó marquillas de efectos, cuyas marcas de fábrica estén registradas en el Ecuador, á no ser que sean importadas por los mismos fabricantes ó sus agentes debidamente autorizados.

6°. Kerosine de menos de 150° de potencia.

7°. Máquinas y aparatos para amonedar.

8°. Monedas falsas de cualquier clase.

9°. Sal, si el Gobierno resolviere su venta en la Provincia de Loja, quedará insubsistente mientras exista el estanco, lo dispuesto en el párrafo 3° del inciso 2° del artículo 4°.

10. Manteca con más del 50 por ciento de estearina en su totalidad, es decir, entre la propia y cual quiera otra que se le agregue.

11. Monedas de cobre ó níquel de toda clase que no sean de la nacional, y acuñada por orden ó cuenta especial de la Nación.

12. Monedas de plata nacional que no sean importadas por cuenta de la Nación y de acuerdo con el dictamen del Consejo de Estado.

La moneda de plata extranjera que se introduzca, no será despachada para la circulación ó uso en el país. Será detenida en los depósitos de Aduanas, hasta que sea recambiada al exterior, previa fianza que no se cancelará hasta el regreso de la tornaguía, concedida por plazo prudencial, á satisfacción del Administrador de Aduana. En no llegando la tornaguía en el término señalado, la fianza se hará efectiva y su importe entrará en la caja fiscal.

Sólo el Gobierno puede introducir para el servicio de la Nación artículos de guerra y los demás objetos comprendidos en el presente artículo, con excepción de los Nos. 2, 5, 6, y 8, que no podrán ser introducidos por ningún concepto, ni los del 11 sin especial ley para este objeto.

En cuanto á la dinamita, se estará á lo que disponen las leyes á este respecto.

El Gobernador, ante quien ocurra el interesado, expedirá un certificado, en que manifieste la cantidad de explosivo que se necesita, y sólo con presentación de este certificado se permitirá la importación.

**ART. 4º. Pertenecen á la segunda clase:**

1º. Los equipajes de los viajeros hasta el peso de 100 kilogramos por persona, siempre que ésta y aquéllos vengan en el mismo buque.

Por el exceso se cobrará los derechos correspondientes.

Entiéndese por equipaje, los objetos aplicables al uso personal, como ropa, calzado, cama, montura, arinas é instrumentos de la profesión del-viajero, aun cuando no haya comenzado á usarse.

Los Ministros Diplomáticos ecuatorianas, de regreso al Ecuador, podran introducir consigo, libres de derechos, hasta el peso de 400 kilogramos de su equipaje.

2º. Los productos naturales del Perú, de lícito comercio y no prohibida introducción en el Ecuador, cuando sean importados por los puertos secos ó de tierra.

La excepción durará mientras las producciones ecuatorianas gocen de la misma en el Perú. Luego que cese la reciprocidad cesará igualmente esta excepción en el Ecuador.

Exceptúase la sal del Perú introducida por los puertos de tierra, la que pagará 1 centavo de sucre por kilogramo.

3º. Los efectos para el Presidente de la República y para los Agentes Diplomáticos acreditados ante el Gobierno del Ecuador, cuando esos efectos vengan para el uso y consumo de los citados funcionarios hasta una cantidad cuyo valor no pase, para el primero de \$10,000 anuales, y para los segundos, en el primer año, de \$5,000 y de \$2,000 en cada uno de los años subsiguientes, y siempre que las naciones representadas en país observaren igual reciprocidad.

En las mismas condiciones de los Agentes Diplomáticos quedan los Ministros de Estado para los objetos que importen para su uso particular. La excepción comprenderá también todos los derechos adicionales. Los Agentes Diplomáticos extranjeros presentarán al Administrador de Aduana ó el Comandante del Resguardo, junto con el pasaporte, una lista escrita y firmada del número de bultos, su marca y numeración, y si los efectos no vienen con ellos, se dirigirán al Ministerio de Relaciones Exteriores, manifestando los artículos que tratan de importar para sólo su uso ó consumo personal, á fin de que pida la correspondiente orden de descargo para el Administrador de Aduana.

4º. Los efectos que vengan por cuenta ó con autorización del Gobierno, para un objeto de utilidad ó adorno público, previa orden del Ministerio de Hacienda.

5º. Los artículos siguientes: Abecedarios para escuelas abonos; amianto ó asbesto; animales vivos; aparatos para extinguir incendios; aparatos para disinfestar; arados y sus repuestos; armazones y piezas metálicas para la construcción de edificios; atlas para la enseñanza; automóviles y carros para los mismos; avisos de fabrica, en papeles, en folletos, ó en cartones, calendarios exfoliadores ó no, y cualquier otro aviso impreso, grabado ó litografiado que no sea para la venta; azufre sublimado; bombas y sus útiles para el cuerpo contra incendios; buques arinados ó en piezas y sus máquinas, aun cuando vengan en distintas embarcaciones; carbón de piedra animal y vegetal; cartas ó mapas astronómicos, geográficos é hidrográficos; cartas, mapas y otros útiles para la enseñanza objetiva; cemento romano; columnas y vigas de hierro; creolina y sapófena; crisoles; cuadernos para la enseñanza de caligrafía; embarcaciones menores exceptuando las canoas; escafandros; materiales para ferrocarriles de toda clase y sus útiles; fierro cochino; frutas frescas; gasolina; globos astronómicos y geográficos; guano; huevos de aves; toda clase de máquinas y materiales para imprenta y sus útiles; in cubadoras; ladrillos de fuego; libros impresos y música escrita, impresa ó litografiada; máquinas de coser; máquinas de lavar; máquinas para escribir; máquinas para la agricultura y en general para todas las industrias, las piezas y repuestos para las mismas, y calderos; molinos de viento; monedas de oro; muestras de género, artículos pequeños que no tengan valor, y las fracciones de los artículos que se usan

y venden por pares, siempre que los interesados permitan inutilizarlos; muletas, brazos, piernas, manos artificiales y más objetos análogos para inválidos; oro en polvo ó en barras; palos para arboladuras de buques; papel ordinario para periódicos, blanco, pliego grande; piedras para litografiar; plantas vivas; plata en barras, cuando la ley no lo prohíba; pizarras para tejados; pizarras para lápices; postes de acero ó hierro; puentes de hierro y sus útiles; prensas litográficas y materiales para litografía; salitre no refinado para abonos; salvavidas; semillas de toda clase para siembras; sueros antipestosos; sulfato de cobre; sulfato de amoníaco; silicato de sosa y potasa; telescopios; tejas y tubos de barro; tejas de vidrio; tierra preparada; tubercia de acero y hierro para motores hidráulicos y pozos artesianos; vacuna animal.

ART. 5°. Se autoriza al Poder Ejecutivo para que permita, previo presupuesto y de acuerdo con el Consejo de Estado, ó el Cuerpo Consultivo que lo reemplace, la importación libre de derechos, de objetos estrictamente necesarios, destinados á las municipalidades para el alumbrado ó cualquier otro uso público; bien sea que los trabajos se ejecuten por empresa ó directamente por ellas. Si las obras se hicieren por empresarios particulares, éstos deberán dar fianza para reintegrar el pago de los derechos, á no haberse llevado á cabo la obra.

ART. 6°. Cuando se importe pólvora, dinamita, ú otro artefuo para minas, el interesado acompañará al pedimento una guía por duplicado, en la que conste el nombre del lugar donde deben conducirse estos artefuegos, la marea, el número y la clase de bultos, para que al pie del decreto del Administrador que concede el permiso, se dé la tornaguía por la autoridad civil del asiento minero. En el pedimento se anotará por el Vista el peso de los bultos, y en el mismo se exigirá una fianza pecuniaria, á satisfacción del Administrador, para responder por la tornaguía dentro del término proporcionado á la distancia.

ART 7°. Clase 3ª: *Un centavo de sucre por kilogramo.*

Aceite de coco y de palma; aceite crudo de algodón; aceite de palmiste ó Kernelpez rubia; aceite de maní; aceite de higuerillas; adoquines; afrecho; ajos; alambre entorchado con ó sin púas para cercas y sus grapas; azadones; barras y barretas; botellas vacías ordinarias para envases de licores y aguas gaseosas, siempre que no vengan en cajones ó cajas. Al importarse en éstos ó en otros envases pagarán los derechos correspondientes á ellos; botijas vacías; boyas de hierro; camotes; cebollas; carbonato de potasa; carbonato de sosa; cocos frescos ó secos; cueros de ganado mayor, frescos ó secos, no siendo preparados; demajuanas vacías; estearina; ladrillos ordinarios y barnizados; lampas, picos, rastrillos y escardillas para agricultura; legumbres frescas; lúpulo; madera sin labrar, en trozos, vigas y tablas, aunque estén acepilladas y machihembradas, para construcción de edificios, etc., se cobrará el derecho sobre este artefuo tomando el peso por tonelaje del registro del buque, y se agregará un 50 por ciento en los de fierro y 40 por ciento en los de madera. En caso de duda deberá pesarse, á costo del dueño, el cargamento de madera; menestras de toda clase no preparadas; objetos de loza ordinaria, no especificadas; óxido de hierro ordinario para purificar el gas; papel blanco fino, sin rayas, pliego grande que no sea de lino, para imprenta; palas; pasto seco (hierba para animales); patatas; piedras y baldosas artificiales ordinarias; pilas de mármol, hierro ú otro material; planchas de hierro ornamentado para construcciones; polvos de mármol; rejas para agricultura; relojes para torres; sebo fundido; sebo en rama; tierra para fundición; tripoli; vainilla de algarrobo.

ART. 8°. Clase 4ª: *Dos centavos de sucre por kilogramo.*

Acero y plomo, ya estén en barras, varillas, lingotes, platinas ó en objetos inutilizados; aguas gaseosas minerales ó artificiales, con ó sin preparación, y no determinadas especialmente; ácido sulfúrico; anclas; arroz; avena; bombas mecánicas para agua; boquillas para luz de gas incandescente; cal para albañilería; cañerías de hierro, de plomo ó de loza; cartón para encuadernación de libros; carbonato de soda; carretas, carretillas y carretones; carne salada en barriles; cebada; clavos de cualquier metal, de una á más pulgadas; charqui; duelas sin labrar para toneles; ejes de hierro y acero para carretones, carretas y carretillas; fierro en barras, lingotes, varillas, y el de la forma llamada T; fierro en platinas, planchas y flejes; grasa para máquinas; hélices para buques de vapor; machetes para rozar; maíz; malta; olefina; palos para tinte; papel de estraza para despacho, para empaques y para forros de buque, y papel de madera no impreso; pescado salado, como el que viene del Perú; parafina; piedra de filtro para agua; piedra de mármol para embaldosar; piedras para afilar y molijones sueltos ó con sus aparatos; potasa cáustica; retortas de barro para gas; ruedas para carretones, carretas y carretillas; sebo refinado; soda cáustica; trigo; útiles y materiales para alumbrado y otras instalaciones eléctricas, excepto arañas.

ART. 9°. Clase 5ª: *Tres centavos de sucre por kilogramo.*

Emulsión de Scott; fierro en planchas acanalado, para techo ó paredes, y en cabaladeras ó en canalones; hojalata en planchas no perforadas; vino en barriles; zinc en bruto ó en planchas no perforadas.

ART. 10. Clase 6ª: *Cuatro centavos de sucre por kilogramo.*

Azúcar.

ART. 11. Clase 7ª: *Cinco centavos de sucre por kilogramo.*

Aceite de bacalao; aceite para máquinas; aceite de ballena; ácido bórico; ácido carbónico; ácido muriático ó clorhídrico; ácido nítrico; ácido féncico rectificado; achiote; aguarrás; alambre de fierro, galvanizado ó no; alhucema; almendras en cáscara; almiereces de mármol ó de loza ó de composición; alpiste; alquitrán; alumbre; amoniaco líquido; aparatos para fabricar aguas gaseosas, que no sean de cristal ó vidrio; arenques ahumados; avellanas; bacalao; balaustres ó barandas para balcones, de fierro fundido; bandas de cuero para máquinas; baños; barriles, baldes, pipas y toneles de madera vacíos, desarmados ó no; bicarbonato de soda; brea; bronce, cobre, estaño y latón en planchas no perforadas, varillas ó en bruto y piezas inutilizadas; cable de alambre; cadenas de fierro para buques y embarcaciones menores; cajas de fierro para guardar caudales, y las puertas para bóvedas ó sótanos con igual objeto; cajones de madera desarmadas ó armadas para envases; carbolinio; campanas; cantarrillas de barro ordinarias; carburo de calcio; carpas y mantas impermeables; carruajes armados ó desarmados y sus piezas sueltas; cerveza; clorhidrato de amoniaco; cloruro de cal; cloruro de potasa; combas ó sean martillos grandes para herreros; coquitos de Chile; crudo ó cáñamo para sacos; cuero de ganado menor no preparado; cuadernos de dibujo ó iluminación para la enseñanza; chancacas; chicha en general, con excepción de las de uva; chuno ó tapioca y otras féculas; encerados para forros; escobados; estaquillas de fierro y madera para calzado; estopas de toda clase; excusados y urinarios; filtros para agua; fogones ó cocinas económicas y anafres (braceros) de fierro; fraguas; frutas secas y más comestibles no preparados que no se mencionan expresamente; fundas ó canis de paja para botellas, siempre que no vengan con éstas.; gatos para levantar pesos; ginger-ale; hilachas ó escorias de algodón; harinas de toda clase; jabón ordinario sin perfume; jamones crudos; jarcia de sisal y Manila; kerosine de 150 ó más grados de potencia; kola efervescente; lavaderos para ropa ó cocina; lectas de vidrio opaco para embaldosar; linaza; lona encerada; loza fina; maicena;

nueces; objetos de vidrio ó cristalería ordinaria; ollas de fierro ó acero fundidos; organos para iglesias; óxidos metálicos para esmalte de cerámica; paja para escobas; palo para escobas; palos para cepillos de piso; papel fino para despacho; papel de despacho impreso y sacos de papel de estraza; papel para excusado; papel, pastas, polvos ó líquidos preparados para destruir insectos; papel ordinario encarrujado para envolver botellas, etc.; pabito para velas; pasas; pasta de aserrín y brea para prender candela; petróleo crudo; piedras de mármol en tablas sin pulir; planchas de latón ornamentado para baúles; remos; sartenes de fierro ó acero fundidos; sémola de fierro ó acero fundidos; sémola para la fabricación de pan; sémola para la fabricación de fideos; fideos; sulfato de magnesia; sulfato de soda; tablas recortadas para cajones; tachuelas de todo metal, á excepción de las de tachonar, amarillas ó de otro color; telas de alambre; tinajas, jarros, ollas y cazuelas de barro; tintas para escribir; trampas para ratas ó insectos; vidrios cóncavos y convexos para vidrieras, etc.; vidrios planos no azogados; vinagre de vino; vinos en cajas, excepto los espumantes; vinos medicinales; vitrinas; yunques ó tornillos para herreros.

ART. 12. Clase 8ª: *Diez centavos de sucre por kilogramo:*

Acete de almendras, castor, linaza y olivo; aceitunas en cualquier envase; alambre de cobre; algodón en rama; alambre aislado para teléfono ó telégrafo; almendras peladas; almidón de cualquier clase; añil; aparatos telefónicos ó telegráficos; aparatos de cristal para la fabricación de soda; armonios; azarcón; azufre; azul de prusia; barniz; baúles vacíos, esto es, no sirviendo de envase. Al contener otras mercaderías, pagarán el derecho correspondiente á las que contengan, siempre que fuere mayor que el que pagan los baúles vacíos, pero cuando el derecho de las mercaderías que contengan fuere menor, éstas pagarán el derecho de baúl y si las mercaderías fueren libres de derechos, sólo pagará el baúl; bideles con sus aparatos; borax; cajitas de útiles para matemáticas, pintura y otros usos científicos; camas de hierro y de madera; cantarillas finas de barro; caucho labrado, adornado ó pintado para pisos; clavos de todo metal de menos de media pulgada; conservas y más artículos alimenticios no mencionados expresamente; cueros preparados para calzado y otros usos; cepillos ó escobillas para pisos; cepillos para caballos; cera en bruto; ciruela pasa; duradera; escaleras de madera armadas ó desarmadas; encurtidos; estatuas de madera, mármol, etc., de más de 1 metro; estufas; felpa embetunada para buques; felpudo de yute ó paja para antepuertas; frutas en jugo; fuelles para fraguas; hachas; hilo para coser sacos ó velas; instrumentos de música de más de 1 metro de alto; jarabes no medicinales; jarcía de algodón; juegos de lawn-tennis, cricket, base-ball, ping-pong, golf, lacrosse, croquet, foot-ball; lana en bruto; libros en blanco; liencillos; lija; lona; macilla para pintores; mangreras sean ó no alambradas para riego; manteca de puerco en cuya composición entre hasta en 50 por ciento de estearina; mantequilla pura; mausoleos en general y sus accesorios; medidas para carpinteros; medidores para gas ó agua; muebles en general, de madera ordinaria, sin adornos, ni incrustaciones, ni decoraciones; niveles; objetos de porcelana no especificados; óxido fino de hierro; papel para escribir y las otras clases no determinadas; papel tapiz; papel secante; papel de fieltro; papel para dibujo; papel para cigarillos; papel de música; papel veuado y San Lorenzo; patates; pianolas; piedras de mármol para muebles ó lápidas; piedras para asentar navajas; pintura en pasta, polvo ó de cualquier otra clase; piolas, piolones y piolillas; plauchas para lavanderas; polvos para ahornar ó levaduras para pan; Puebla; quesos de todas clases; redes para pescar; sacos vacíos; sacos de papel fino; sal refinada para mesa; sempiterno; sobres para cartas no especificados; tijeras para sastres, herreros y hojalateros; tiza no preparada; velas de toda clase para alumbrado; yeso.

ART. 13. Clase 9ª: *Quince centavos de sucre por kilogramo:*

Acero, hierro y latón, bronce, cobre y estaño manufacturado; agua florida, kauanga, divina, de clase común y bay-rum; anís; aparatos para hacer helados; aparatos

para gimnasia no determinados; artículos de fierro, sea ó no enlozado; balanzas y romanos de toda clase y sus pesas, no especificadas especialmente; billares y sus accesorios que vengan con ellos; comino; cápsulas para botellas; empaque de caucho ó cualquiera otra clase para máquinas; galletas; hachuelas; herramientas de toda clase para artesanos y obreros, y mangos para las mismas; hojalata manufacturada ó en planchas perforadas; hormas para sombrero y para calzado; hule para pisos; irrigadores de toda clase; machetes que no sean de rozar; mantequilla compuesta de margarina ó de cualquiera otra substancia análoga; mostaza; muebles de bejuco ó imitación, como los de Viena, sin adornos ó talladuras; ojalillos y ganchos para calzado; orégano; papel de plomo ó estaño; pianos de salón; pimienta picante; plomo manufacturado, en municiones ó en otra forma; reverberos; tachuelas de cualquier metal para tachonar; tuercas, remaches y pernos con sus anillos; zinc manufacturado ó en planchas perforadas.

**ART. 14. Clase 10ª: *Veinte centavos de sucre por kilogramo:***

Elastico de algodón; muebles de bejuco ó imitación, como los de Viena, con adornos ó talladuras, y todos los artículos que no estén comprendidos en las 20 clases detalladas en el artículo 2º, pagarán 20 centavos por cada kilogramo de peso bruto.

**ART. 15. Clase 11ª: *Veinticinco centavos de sucre por kilogramo:***

Abridores de guantes; abrochadores de semillas de algodón; acetato de cobre; alcanfor; almohadas; anilina, carmín, cochinilla y purpurina; artículos de punto de media, como camisetas, calzoncillos y medias de algodón ó lino; areómetros y alcoholímetros; asentadores de navajas; ataúdes y cajas para restos; azogue; azúcar candi; barbas de ballena y de acero para vestidos; barómetros; benjuí ó zalumerio; betún en pasta ó líquido para calzado; bicicletas ó velocípedos; biombos de cualquier material; blanco de plata; boquillas ó cachimbas para fumar, de madera ó barro ordinario; botones de toda clase, con excepción de los dorados, plateados y de concha; brea de Barbacoas; brújulas; caballitos artificiales para cabalgar niños; cajas de cartón vacías ó desarmadas; cajas de música; camas de metal; canela, clavos de especia y la pimienta olorosa ó dulce; capas ó salidas de baño; carbonato de cobre; carbonato de amoníaco; cardenillo; carpetas para escribir; cartón Bristol; cartones con modelos de construcción para niños; cepillos para limpiar la ropa y cabeza, y las otras clases no determinadas; cera preparada para zapateros; cintas para máquinas de escribir; cinturones de algodón que no tengan cuero ó seda; cochecitos de cristal, madera ó fierro; cojines; cola; colchones; cometas de papel; confites; corchos de toda clase; cordones y reatas de algodón ó lino; cunas para niños; chales y paños, rebozos de algodón ó hilo en que no entre seda ó lana; champaña; chimeneas para escopetas; chocolate en polvo ó en pasta; escopetas comunes que no sean de retrocarga; espejos con marcos; extracto de opio; fonógrafos de cualquier sistema y sus piezas sueltas; frutas en aguardiente; gafetes y ganchos para pantalones; gelatinas, dulces y jaleas de toda clase; goma arábiga; guantes para box y esgrima; hilos de algodón ó lino para coser ó tejer; hule para sobremesa; instrumentos de música de menos de 1 metro de alto; jarabes medicinales y específicos; jarra con tejido exterior de algodón ó cañamo; jaulas para pájaros; jeringas de toda clase; juguetes; lacre; láminas con marcos; lápidas; lápices para escribir y para carpinteros; ligas que no sean de seda; linteras y faroles; lunas ó vidrios para relojes; llantas de caucho; maletas ó maleteros; mangueras ó tubos de caucho para irrigadores, geringas y más usos análogos; manómetros; máquinas para cortar cabello; marcos para retratos; mechas para lámparas; mechas para yesqueros; medicinales y drogas no determinadas; microscopios; molduras de madera, sean ó no doradas ó plateadas, en varillas ó formando marcos para cuadros; muebles de madera fina, como caoba, cedro, nogal y otros semejantes, enchapados, tallados ó adornados; nuez moscada; objetos de aluminio en general, cuando no tengan un aforo especial más elevado; objetos de vidrio ó cristal guardado de metal;

paja ó junco para esterilla; pañolones de algodón ó hilo en que no entre lana ó seda; pañuelos de algodón; papel canevá perforado; papel encarrujado, no especificado; papel impermeable; papel dorado ó plateado; papel preparado para fotografía; papel orlado de luto para invitaciones funerarias; papeleras ó escribanías; pastillas de goma y otras sustancias medicinales; peinetas, peines y peñillas que no sean de marfil ó carey, las que tengan adornos dorado ó plateado ó de perdrería falsa, se aforarán como alhajas falsas; pianos ambulantes; pinceles ó brochas; placas de metal grabadas; portaplumas y canteros para pluma; plumero para el polvo; quillay, rosarios; salsa de tomate y las demás en general; sobaqueras ó defensores para vestidos, que no sean de seda; tarjetas llanas que no sean impresas, y sobres para las mismas; té; telas impermeables; telas de cañamo; termómetros; tijeras no especificadas en otras clases; tinta para marcar ropa; tinta para sellos; tinta en polvo ó en pasta; tinteros; tirantes de algodón; todas las telas de algodón en general que no estén especificadas en otros aforos; vasos, copas y demás objetos de vidrio y de cristal fino; vidrios sensibilizados para fotografía; vinagre que no sea de vino; vinos espumantes; yerba del Paraguay; yesqueros.

ART. 16. Clase 12ª: *Cincuenta centavos de sucre por kilogramo.*

Abanicos ordinarios de paja ó papel; acordeones, concertines ó rondines; agujas; agujetas; ajeno, aguardientes, amargo ó bitters y licores en general—si se importaren en cajas se hará el descuento de 45 por ciento sobre los derechos y en el recargo de 100 por ciento; alambre forrado para flores y las hojas, capullos, pistilos, y artículos análogos para la fabricación de flores, sean de papel, tela ú otra materia; alcoholes de más de 25 grados Cartier; alfileres; alforjas que no sean de cuero; arañas y candelabros de metal, cristal ó de otro material para cualquier clase de alumbrado; arneses; artículos de tejido de punto de media, de lana, como camisetas, calzoncillos y medias, etc.; bayetas y bayetillas de lana; borlas de algodón, lino ó lana que no tengan seda; botas ó zapatos de caucho; botones de concha; cápsulas para armas de fuego, de no prohibida importación, esten cargadas ó vacías, no determinadas; cepillos para dientes y para uñas; cinturones de lana que no tengan seda ó cuero para hombres; collares para perros; cuentas de loza, metal ó vidrio; cedaes que no sean de oro, plata ó platino; elástico de lana ó seda para calzado; esencias para la fabricación de jarabes; esponjas de toda clase; espuelas; floreros que no sean de metal, para adorno de mesa; fósforos; frenos; fulminantes para armas de fuego; guarnieles para viajeros; hilo de lana para tejer ó bordar; jarrones que no sean de metal para adorno de mesa; maceteros; mondadientes de pluma ó de madera; muebles en general, tapiizados ó forrados, en cualquier género de seda, lana ó pieles; naipes; navajas y cortaplumas; pañuelos de lino y de lana; paraguas, sombrillas y parasoles, armados ó desarmados, que no contengan seda; perfumería en general, acecillos, aceites, cosméticos, alfcites, jabones, olores, polvos dentríficos ó para cutis, pomadas, etc. (quedan exceptuadas las aguas de Florida, Kananga, Divina, de clases común y bay rum); piscinas ó pescadoras de loza, barro, porcelana ó cristal, sean estos materiales llanos, esmaltados, dorados ó adornados con cualquiera otra cosa; pisco; plumas de acero para escritura; ponchos en general; reatas de lana; relojes de mesa ó pared; rodajas para espuelas; tarjeteros que no sean dorados ni plateados; tirabuzones; todos los artículos en general de lana con trama ó sin ella, que no contengan seda—se exceptúan los vestidos costurados que tienen un aforo especial; vestidos costurados de algodón, como camisas, pantalones, trajes, levitas, chalecos, etc.—se exceptúan los de punto de media, que tienen aforo especial de veinticinco centavos, y los que tengan forro de seda, que pagarán tres sucres; vestidos impermeables de forro de seda; viceras que no sean de carey.

ART. 17. Clase 13ª: *Un sucre por kilogramo.*

Acido acético; albumes; cápsulas cargadas para escopeta; cohetes y fuegos artificiales; coral, sea en bruto ó manufacturado; corbatas de lana ó algodón; correas sueltas,



monturas, y todo otro objeto de talabartería; estatuas de menos de metro de alto, y en general, todo adorno de salón, sea de barro, loza, arcilla, terracota, porcelana, cristal ó metal; estereoscopios y linternas mágicas y vistas para las mismas; floreros de metal para adornos de salón; grecas de algodón ó lino; gorras, gorros y gorritas, sin adorno; guantes de algodón, lana ó lino; hamacas de toda clase que no tengan seda; hojas de oro ó plata para doradores; jarrones de metal, para adornos de salón; lánimas de papel sueltas ó sea sin marco; polainas de toda clase; pólvora de caza; paraguas, sombrillas y parasoles, armados ó desarmados que contengan seda; tabaco en rama; telas de algodón ó hilo que tengan listas, flores ó bordados, ó estén adornados con seda ó con hilos metálicos; vestidos costurados de lino, como camisas, camisones, cuellos, puños, etc.—se exceptúan los de punto, que pagarán \$2 por kilogramo y los que tengan forro de seda, que pagarán \$3.

**ART. 18. Clase 14<sup>a</sup>: *Un sucre cincuenta centavos por kilogramo.***

Abrazaderas para cortinas; adornos confeccionados que no sean de seda, para vestidos, calzado, y formas para sombreros; alhajas falsas de cualquier material no dorado ni plateado y que no sean de cuero ó seda; anteojos y lentes de toda clase y los mismos aunque vengan sueltos; bastones no determinados; broches y botones de toda clase para pechera, que no sean dorados ni plateados; casimires y paños de lana, aun cuando tengan trama de algodón ó seda; cinturones de cuero para señora y otros que no tengan seda; clavos romanos; corsés que no sean de seda; cortinas de punto, randa ó guipure, sean de algodón, lino ó lana; crespón que no contenga seda; cuerdas para instrumentos de música, incluso el alambre para cuerdas de piano; encajes, sean de algodón de lino ó lana; escopetas de retrocarga y revólver; foetes; galcerías de cualquier material para cortinas; juegos de toda clase no mencionados expresamente; muebles de madera dorados ó con incrustaciones, de cualquiera clase ó con aplicaciones de metal; objetos de cualquier metal que sean dorados ó plateados; objetos de metal blanco; pasamanería, avalorios y flecos, sean de algodón, lino ó lana que no contengan seda; relojes de bolsillo que no sean de oro ó plata; sombreros de fieltro, lana, paño, felpa, de seda y clake; telas de lana que tengan listas, flores ó bordados, ó estén adornados con seda ó con hilos metálicos.

**ART. 19. Clase 15<sup>a</sup>: *Dos sueres por kilogramo.***

Artículos para dentistas, no especificados; briscados, hojuelas ó hilillos, lentejuelas y franjas falsas; calzado de toda clase á excepción del que sea de caucho; Carey manufacturado; carteras, cigarrerías y portamonedas en general; coronas y otros artículos funerarios; costureros y otros objetos análogos de madera ó con forros de peluche, seda ó cuero; charreteras; espadas y sables; gorros, gorras y gorritas adornadas; libros impresos que tengan cubierta de Carey, nácar, marfil ó sus imitaciones ó incrustaciones de cualquiera especie; marfil manufacturado; oropel; seda en carretes ó en cartones para coser ó bordar; vestidos de lana confeccionados y costurados; si tuvieran forros de seda pagarán el aforo especial de \$3.

**ART. 20. Clase 16<sup>a</sup>: *Tres sueres por kilogramo.***

Alhajas falsas y broches y botones de toda clase para pecheras de camisa, siempre que sean dorados ó plateados y las de cuero y seda; abanicos que no sean de cartón, ó de papel ordinario ó de paja, ni de nácar, Carey ó marfil; bastones con puño de oro ó plata ó adornados de plata ú oro; boquillas ó cachimbas para fumar, exceptuando las ordinarias de barro ó de madera; esencia de anís; etiquetas y marquillas en blanco para botellas y envases de fideos, cigarillos y otros usos análogos; estuches para boquillas ó cachimbas, aunque se introduzcan separadas; flores artificiales; máscaras; opio; papel y sobres para cartas, con monogramas ó timbrados; pelo natural ó artificial; plumas para sombreros; sombreros, capotas, etc., adornados para mujeres ó niños; tabaco manufacturado; tarjetas impresas ó litografiadas, para bautismo, felicitación

y en general, todas las que no sean llanas ó en blanco y las tarjetas postales; tirantes que tengan algo de seda; vestidos de tela de algodón, lino ó lana, aun cuando no tengan listas de seda ó hilos metálicos, si tuvieren forros de seda; vestidos de tela de algodón, lino ó lana con listas, flores ó bordados de seda ó de hilo metálico.

ART. 21. Clase 17<sup>a</sup>: *Cinco sueres por kilogramo.*

Abanicos de nácar, carey ó marfil; adornos confeccionados de seda ó de cualquier otro material; amalgamas y láminas de oro y platino para dentistas; armijo y boas de plumas y otro material; artefactos de cabello natural ó artificial; corbatas de seda; corsés de seda ó tramados; esencias para fabricar licores; estuches sueltos para joyas; facturas y otros documentos impresos, grabados ó litografiados; guantes de seda ó piel; pieles preparadas de vicuña, nutria, etc.; relojes de plata manufacturada; todo artículo de seda pura ó con trama (á excepción de la seda en carretes y cartones y de los vestidos costurados); vajilla de plata.

ART. 22. Clase 18<sup>a</sup>: *Diez sueres por kilogramo.*

Abrigos, capas y vestidos costurados de seda; abrigos, capas y vestidos costurados de pieles ó adornados con ellas.

ART. 23. Clase 19<sup>a</sup>: *Viente sueres por kilogramo.*

Alhajas de oro ó platino y oro manufacturado en general; máquinas sueltas para relojes de bolsillo; relojes de oro.

ART. 24. Clase 20<sup>a</sup>: *Vienticinco sueres por kilogramo.*

Cajas para relojes de bolsillo cuando no vengan con sus máquinas; piedras preciosas estén ó engastadas.

ART. 25. Se cobrarán en la aduana los siguientes recargos sobre los derechos de importación, para los casos que se expresan á continuación:

1<sup>o</sup>. Cuarenta y tres por ciento para el servicio de intereses y amortización de los bonos del Ferrocarril del Sur.

2<sup>o</sup>. Diez por ciento para el pago del servicio de la Deuda Interna.

3<sup>o</sup>. Siete por ciento para el servicio de la Deuda del Ferrocarril del Sur, con excepción del producto de este impuesto en las provincias de Esmeraldas, Manabí y El Oro, que se asigna; para el cuerpo de bomberos, en la capital de la primera; para la irrigación de los valles de Charapotó y Tosagua, en la segunda, y para la irrigación de los cantones de Machala y Pasaje, en la tercera de dichas provincias.

4<sup>o</sup>. Veinte por ciento para partícipes.

5<sup>o</sup>. Seis por ciento por derechos de muelle.

6<sup>o</sup>. Cuatro por ciento para la construcción de la aduana de Guayaquil.

7<sup>o</sup>. Diez por ciento para el sostenimiento del Clero y del Culto, según decreto legislativo de 24 de octubre del año de 1899; y para pagar el déficit del presupuesto eclesiástico, de conformidad con la Ley de Cultos, y el saldo que se adeudare por pensiones de Culto y Clero hasta el 31 de diciembre de 1905.

ART. 26. Por todos los efectos que se importen á la República, se cobrarán en las aduanas dos centavos por cada pie cúbico.

Por cada 50 kilogramos de plomo, fierro y demás metales, cinco centavos.

El derecho de piso se cobrará por cada treinta días ó fracción de este período, dándose por terminado todo tiempo empezado.

ART. 27. Cuando se despachen ó reenbarquen los bultos, se cobrará el piso por todo el tiempo que hubiesen mantenido en depósito.

En los reembarques se cobrará, además, el impuesto de cincuenta centavos por cada 100 kilogramos de peso bruto.

ART. 28. Para la compra de elementos bélicos se cobrará en todas las aduanas de la República el 100 por ciento sobre los derechos de piso. Este impuesto ingresará á las Cajas Fiscales desde el 1° de enero de 1908.

#### MOVILIZACIÓN DE BULTOS.

ART. 29. Para el servicio de intereses y amortización de los bonos del Ferrocarril del Sur, se cobrará veinte centavos de sucre por cada 100 kilogramos de peso bruto sobre la movilización de bultos y artículos que se importen, excepto carbón, frutas frescas y plantas.

ART. 30. Para la compra de elementos bélicos se cobrará en todas las aduanas de la República el 100 por ciento sobre el impuesto de movilización.

#### DERECHOS DE MUELLE.

ART. 31. Los derechos de muelle se cobrarán de acuerdo con la siguiente tarifa:

1°. Todo buque que desembarque mercaderías pagará cincuenta centavos de sucre por cada tonelada (peso ó medida) según conocimiento.

2°. En las mercaderías que causen derechos conforme á esta ley se cobrará un recargo de 6 por ciento sobre el valor de los derechos de importación.

3°. La madera pagará el 3 por ciento sobre el impuesto que le corresponde de conformidad con su respectivo aforo.

4°. Los objetos que se introduzcan libre de derechos de importación, los equipajes, frutas, y cualquier otro artículo de los que lleguen sobre cubierta, fuera de conocimiento y fueren libres de derechos, abonarán dos sueres cincuenta centavos por tonelada de 1,000 kilogramos ó medida de 40 pies cúbicos.

5°. Pagarán dos sueres cincuenta centavos por tonelada de peso ó medida, cuando la descarga se haga por el muelle y dos sueres en el caso contrario: Buques armados ó en piezas y sus maquinarias respectivas; puentes de hierro y sus materiales; embarcaciones menores; guano; ferrocarriles de toda clase y sus materiales; salitre no refinado; palo para arboraduras de buques; maquinarias, piezas de repuestos para las mismas y calderos; tendales mecánicos y los objetos comprendidos en el inciso 5° del artículo 4°.

6°. El carbón de piedra no pagará siempre que su descarga no se haga por el muelle; en caso contrario, pagará un sucre veinticinco centavos por tonelada de 1,000 kilogramos.

7°. Los efectos que se embarquen ó reembarquen pagarán dos sueres cincuenta centavos por tonelada de peso ó medida.

8°. Pagarán también dos sueres cincuenta centavos por tonelada de 1,000 kilogramos ó medida de 40 pies cúbicos los productos naturales del Perú, de lícito comercio y no prohibida introducción en el Ecuador.

9°. Los mercaderías nacionalizadas, naturales ó manufacturadas procedentes de puertos mayores ó menores de la República, pagarán por derecho de muelle, dos sueres por tonelada de 1,000 kilogramos ó medida de 40 pies cúbicos. Se exceptúan de este impuesto las canoas, madera para construcción, paja toquilla y equipajes que vinieren en embarcación nacional.

La carga que viniere á consignación de Gobierno estará exenta de todas pago por derechos de muelle.

## CUADRILLA DE MUELLE Y ADUANA.

ART. 32. Según lo dispuesto en el respectivo reglamento, la cuadrilla de aduana y muelle cobrará al comercio por los servicios que presta:

1º. Dos sures cincuenta centavos por cada tonelada de peso ó medida, según conocimiento, por la carga que se importe del exterior á Guayaquil.

2º. Igual cobro se hará por toda la carga que se embarque ó reembarque.

3º. Cobrará tres sures cincuenta centavos por tonelada de peso de 1,000 kilogramos ó medida de 40 pies cúbicos por la carga que se despache de la aduana.

4º. Por la descarga de buques, lanchas etc., cobrará también la cuadrilla sesenta centavos de suere por tonelada de peso ó medida.

5º. La carga que viniere á consignación del Gobierno, ya sea del exterior ó de los otros puertos nacionales, pagará la mitad de esta tarifa, con excepción de la sal que sólo pagará por todo impuesto ochenta centavos por tonelada de peso.

## IMPUESTO DE CONSUMO Á LOS LICORES.

ART. 33. Por impuesto de consumo á los licores se cobrará:

Por cada kilogramo de peso bruto, de champaña y vinos espumantes, \$0.25.

Por cada kilogramo de peso bruto de gin, coñac, bitters, aguardiente, extranjero, mistelas, anargos, y más licores alcohólicos, \$0.20.

Por cada kilogramo de peso bruto de cerveza extranjera, \$0.05.

ART. 34. Además se cobrará un recargo de 100 por ciento á los impuestos de consumos establecidos en el artículo anterior destinado al pago del servicio de la deuda del Ferrocarril del Sur.

Los impuestos municipales por introducción de licores extranjeros serán cobrados por los municipios.

## IMPUESTOS ESPECIALES.

ART. 35. Además de los impuestos y recargos expresados, pagarán impuestos especiales los siguientes artículos:

1º. La madera sin labrar en trozos, vigas, etc., 1 centavo de suere por cada kilogramo que se importe, para el Colegio "Vicente Rocafuerte."

2º. El azúcar, 4 sures por cada tonelada de 1,000 kilogramos de peso bruto que se importe para la Junta de Beneficencia Municipal de Guayaquil.

3º. Los licores pagarán el 2 por ciento sobre el derecho de importación para la Junta de Beneficencia Municipal de Guayaquil.

El valor de los impuestos á que se refieren los artículos anteriores se entregará, quincenal y directamente, por el Colector de la Aduana de Guayaquil, al Tesorero del Colegio "Vicente Rocafuerte," y al Tesorero de la Junta de Beneficencia de dicha ciudad, con excepción de lo que se cobre en Puerto Bolívar, que será entregado al Tesorero de la Sociedad de Beneficencia de Señoras de Machala.

ART. 36. Para el sostenimiento de la Estación Sanitaria de Guayaquil se cobrará, además, en todos los puertos de la República, 1 suere por tonelada de peso ó medida á todas las mercaderías que se

importen, excepto carbón, frutos frescos y plantas. Este cobro lo harán las Aduanas en los pedidos y reembarcos que soliciten los importadores; y cuando las mercaderías sean rematadas de su producto se deducirá el impuesto.

ART. 37. Para el servicio de intereses y amortización de los bonos del Ferrocarril del Sur, se cobrará también 3 sucres por tonelada de peso ó medida; y todas las mercaderías que se importen pagarán al tiempo de su desembarque, según conocimiento.

ART. 38. Para la Junta de Sanidad de Guayaquil se cobrará también un recargo de 20 centavos por tonelada de 1,000 kilogramos ó medida de 40 pies cúbicos de mercaderías importadas.

ART. 39. Las facturas de mercaderías pedidas por el Gobierno ó dirigidas á él, las de oro sellado ó en barras, y los paquetes ó fardos postales están exentos de los derechos de certificación que deben cobrar los Cónsules.

## CAPÍTULO II.

### DERECHOS DE EXPORTACIÓN.

ART. 40. Pagarán derechos de exportación los siguientes artículos:

Cacao, en la Aduana de Guayaquil, 2½ centavos por kilogramo y en las demás Aduanas, 3½ centavos por kilogramo.

Café, medio centavo por kilogramo.

Cueros, 1 centavo por kilogramo.

Caucho, 15 centavos por kilogramo.

Tagua, cuarto de centavo por kilogramo.

Paja toquilla, 50 centavos por kilogramo.

Paja mocora, 10 centavos por kilogramo.

Tabaco, 2 centavos por kilogramo.

Todos los demás frutos ó mercaderías estarán exentos del impuesto de exportación.

Además, la municipalidad de Guayaquil cobrará directamente 1½ centavos sobre cada kilogramo de cacao que se exporte por el puerto del mismo nombre.

ART. 41. Pagarán además un recargo de 50 por ciento sobre los anteriores derechos, el cacao, cueros, caucho, tagua y tabaco, para la compra de elementos bélicos; pero en el cacao exportado en Guayaquil se cobrará el impuesto sólo sobre 2½ centavos.

ART. 42. La paja toquilla pagará un impuesto adicional de 25 centavos el kilogramo. El producto de este impuesto en el cantón Santa Elena se empleará en obras publicas y provisión de agua de ese cantón, lo que se hará según los disponga la municipalidad de Santa Elena.

En la Provincia de Manabí se destina á los Cuerpos de Bomberos, debiendo distribuirse entre ellos por partes iguales. Los Colectores de Aduanas entregarán quincenalmente y bajo su responsabilidad pecuniaria, al Tesorero de la municipalidad de Santa Elena, y á los Colectores de los Cuerpos de Bomberos de Manabí, la suma que se recauda de conformidad con este artículo.

ART. 43. Para el servicio de intereses y amortización del Ferrocarril del Sur se cobrará:

Veinte centavos de sucre por cada 100 kilogramos de peso bruto sobre la movilización de bultos y artículos que se exporten, que estén sujetos al pago de derechos de exportación.

También se cobrará con el mismo objeto medio centavo por cada kilogramo de peso bruto de tagua que se exporte por todos los puertos de la República.

ART. 44. Para la compra de elementos bélicos se cobrará también un recargo de 100 por ciento sobre el impuesto de movilización.

ART. 45. Se cobrará también en todos los puertos de la República medio centavo por cada kilogramo de peso bruto, á todo lo que se exporte, que esté sujeto al pago de derechos de exportación.

Este impuesto se destinará como sigue: En Puerto Bolívar para el Ferrocarril de Manchala; en Manta y Bahía, para el agua potable; en Guayaquil, para el servicio de la deuda del Ferrocarril del Sur; en Esmeraldas y Vargas Torres, para agua potable de la capital de la Provincia; en Macará y Tuleán, para sus respectivas municipalidades; en Callo y Machalilla, para el agua potable del Jipijapa.

ART. 46. Se cobrará  $1\frac{3}{4}$  de centavo por cada kilogramo de cacao que se exporte por todos los puertos de la República.

El producto de este impuesto en la aduana de Guayaquil se aplicará á la canalización y la provisión de agua para el Cuerpo de Bomberos de dicha ciudad; el de la de Puerto Bolívar, á la provisión de agua potable, irrigación, hospital y ferrocarril de Machala; el de las aduanas de Manabí, á su ferrocarril provincial; el de las aduanas de Esmeraldas, al sostenimiento del Cuerpo de Bomberos de la capital de esta Provincia.

También se cobrará 5 centavos por cada 100 kilos de cacao que se exporte por todos los puertos de la República, cuyo impuesto se aplicará á la Escuela Normal de Agronomía de Ambato.

ART. 47. Los derechos de exportación determinados en esta ley, y los adicionales establecidos por decretos especiales, se cobrarán en la aduana del puerto originario de salida del artículo.

### CAPÍTULO III.

#### DERECHOS DE PUERTO.

ART. 48. Todo buque que entre en los puertos de la República pagará por cada tonelada de carga, de peso ó medida que desembarque, el impuesto de 10 centavos de sucre por cada luz ó faro de los que se hallan establecidos en los puertos donde entren.

ART. 49. Se exceptúan de lo dispuesto en el artículo anterior las naves nacionales y las de guerra extranjeras, los buques balleneros y los que arribaren en estado de avería, si no desembarcaren mercaderías.

ART. 50. Ningún buque que proceda del extranjero y que pase de 30 toneladas de registro podrá entrar en la ría de Gnayaquil ni salir de ella sin práctico, y el que lo hiciere pagará el derecho que corresponde hasta la isla de Puná.

Excepuánse de esta disposición los buques nacionales, que sólo pagarán el derecho cuando soliciten el servicio de práctico.

ART. 51. El derecho de práctico se cobrará por los pies ingleses de calado de cada buque, en el orden siguiente: De Puná á Guayaquil, \$2.50 por cada pie.

Este impuesto será igual á la entrada como á la salida.

Los buques de guerra están exentos de este pago.

ART. 52. Como obveneción á la Junta de Sanidad se cobrará \$5 á todo buque nacional ó extranjero que proceda del exterior y \$2 por cada rol que despache.

Excepuánse sólo á los buques de menos de 30 toneladas de registro los nacionales que hagan el servicio de cabotaje.

ART. 53. Los buques nacionales ó que se nacionalicen pagarán derechos de patentes en los términos siguientes: Midiendo de 10 á 20 toneladas, \$1; midiendo de 21 á 50 toneladas, \$2; midiendo de 51 á 100 toneladas, \$5; midiendo de 101 á 200 toneladas, \$10; midiendo de 201 á 300 toneladas, \$15; midiendo de 301 para arriba, \$20.

Las embareaciones de menor tamaño, vapores fluviales, canoas y lanchas dedicadas al servicio del puerto, no pagarán derechos de patente, y se les dará gratuitamente en papel del sello de cuarta clase.

Queda facultado el Poder Ejecutivo para que, de acuerdo con el Consejo de Estado ó el Cuerpo Consultivo que lo reemplace, pueda reducir los derechos de importación del azúcar, arroz, cerveza, fideos, harinas y más artículos que llegaren á ser materia de monopolio ó abuso por parte de algún sindicato especuladores, ó industriales del país.

ART. 54. Este decreto principiará á regir desde el 1° de noviembre del presente año, y desde entonces quedarán derogadas todas las leyes y más disposiciones que se opongan al presente decreto.

ART. 55. El Señor Ministro de Hacienda queda encargado de la ejecución del presente decreto.

Dado en el Palacio de Gobierno, en Quito, á doce de julio de mil novecientos seis.

ELOY ALFARO.

C. ECHANIQUE,

*El Ministro de Hacienda.*

Es copia.

R. M. SÁNCHEZ,

*El Subsecretario.*

**EL COMERCIO DE PIELES DE CAIMÁN.**

El Cónsul Británico en Guayaquil anuncia que en 1903 en dicha ciudad se comenzó un nuevo negocio, á saber, el de pieles de caimán. En dicho año las primeras exportaciones sólo ascendieron á 15 toneladas, al paso que en 1904 dichas exportaciones ascendieron á 92 toneladas y en 1905 á 115 toneladas. No hay más que una casa de comercio que negocia en este ramo, la cual está establecida en Guayaquil y en Samborandón.

**LA EXPORTACIÓN DE CAFÉ.**

En 1905 las exportaciones de café del Ecuador ascendieron á 4,795,-100 de libras, ignorándose la cantidad que se consume en el país. Las exportaciones se hicieron mayormente á la vecina de República de Chile, y los precios variaron desde 36 chelines hasta 43 chelines por cada 100 libras españolas, incluso el costo, flete, etc., los cuales se consideran más altos que los que hubiera sido posible obtener en cualquier otro mercado. California compró muy poco de la cosecha de 1905, pero en la actualidad solicita saber con empeño el estado de la nueva cosecha, que está á punto de recogerse. Esta nueva cosecha promete ser muy buena y se espera que sea más temprana que las anteriores.

**PROYECTO DE CONSTRUCCIÓN DE FERROCARRILES.**

Según el London "Commercial Intelligence" del 15 de agosto de 1906, las siguientes son algunas de las líneas de ferrocarril que el Poder Ejecutivo del Ecuador se propone construir.

1. El ferrocarril de Puerto Bolívar á Machala y á las haciendas de cacao de dicha provincia, que se ha construido y que ya está operando hasta el distrito productor de cacao de Pasaje, y sirve para conducir al mercado una cantidad considerable de cacao. Esta línea, que están construyendo enteramente las autoridades locales con fondos derivados de las contribuciones que se les imponen al cacao y á otros productos, se ha de extender por todo el distrito productor de cacao, y ha de terminar en El Guabo.

2. El ferrocarril que parte de Bahía de Caraques hasta el distrito productor de cacao de Choné, que ya se ha construido parcialmente (con fondos locales, también derivados de las contribuciones sobre importaciones y exportaciones) desde su término hasta una distancia de dos ó tres millas en dirección de Choné, pero que todavía no está en operación.

3. El ferrocarril que se extiende desde el interior hasta las regiones del Amazonas, y que se denomina la Línea de Curaray, desde el río de este nombre. Esta línea también se ha de concluir con fondos especiales dedicados expresamente para este fin, y administrados por las autoridades locales.



4. Un ferrocarril que se extiende de Manta á Santa Ana. Esta se una empresa particular formada con arreglo á una concesión obtenida por una razón social de la localidad, que se ha de extender desde el puerto de Manta por los distritos productores de tagua y café de la parte norte de la provincia de Manabí.

5. Se ha propuesto la construcción de un ferrocarril que se ha de extender hasta Salinas, por la costa del Pacífico, cerca de la punta de Santa Elena, hacia el norte del Golfo de Guayaquil. El término de esta línea es Salinas, de donde se obtiene el abastecimiento de sal de toda la República.

#### ALGODÓN DE SEDA DE KAPOK.

El kapok es un nuevo artículo de exportación en Guayaquil, que consiste de la fibra de la ceiba denominada bomba, ó sea árbol de algodón de seda. El producto de este árbol se recoge en los distritos cercanos á la costa, entre Guayaquil y Manta, en Puna, Bahía de Caraques, y muchos otros lugares. El precio que se paga por este producto varía desde 12 chelines hasta 18 chelines por quintal, sin limpiar. No cabe duda de que podría recogerse una gran cantidad de este producto en el país, á no ser por el hecho de que hay una gran escasez de brazos, y también porque en algunos de los distritos donde dicho producto se recoge, el pueblo encuentra que la fábrica de sombreros es más lucrativa. Hasta ahora la cantidad del kapok exportado es pequeña, es decir, en 1902 se exportaron 21 toneladas; en 1903, 23 toneladas, y en 1904, 18 toneladas.

## ESTADOS UNIDOS.

### COMERCIO CON LA AMÉRICANA LATINA.

#### IMPORTACIONES Y EXPORTACIONES.

En la página 704 aparece la última relación del comercio entre los Estados Unidos y la América latina, tomada de la compilación hecha por la Oficina de Estadística del Departamento de Comercio y Trabajo de los Estados Unidos. Estos datos se refieren al valor del comercio arriba mencionado. La estadística corresponde al mes de julio de 1906, comparada con la del mes correspondiente del año anterior, y también comprende los datos referentes á los siete meses que terminaron en julio de 1906, comparados con igual período de 1905. Debe explicarse que las estadísticas de las importaciones y exportaciones de las diversas aduanas referentes á un mes cualquiera no se reciben en el Departamento de Comercio y Trabajo hasta el 20 del mes siguiente, necesitánd se algún tiempo para su compilación é impresión; de suerte que los datos estadísticos correspondientes al mes de julio, por ejemplo, no se publican hasta septiembre.

## COMERCIO EXTRANJERO EN JULIO DE 1906.

Las cifras que la Oficina de Estadísticas ha publicado del valor total de las importaciones y exportaciones hechas por los Estados Unidos en el mes de julio y en los siete meses del año común, muestran que el comercio extranjero del país continúa aumentando satisfactoriamente. El valor de las importaciones correspondientes al mes de julio ascendió á \$107,621,490, contra \$84,512,606, el año pasado, cantidad mayor que la de cualquier año anterior. Dicha cantidad no sólo excede á la del mes de julio de cualquier otro año anterior, sino á la de cualquier otro mes anterior, excepto el mes de marzo de este año y el del año pasado, por el hecho de que la mayor parte de las importaciones se hacen en la primavera. La cantidad máxima mensual se obtuvo en el mes de marzo pasado, y ascendió á \$113,597,577. Se notará que el aumento sobre el pasado mes de julio es de más de \$23,000,000, ó sea como un 22 por ciento. En los siete meses el valor total ascendió á \$744,980,820, contra \$674,454,040 el año pasado, ó sea un aumento de más de \$74,500,000, en tanto que las cifras del año pasado ascendieron casi á \$80,000,000 sobre las de 1903, año en que se habían obtenido las cifras anteriores más altas.

El valor de las exportaciones muestra un aumento todavía mayor en los siete meses, por más que el del mes de julio es inoderado, es decir, de \$107,930,421 el año pasado, este año ascendió á \$111,550,440, ó sea un aumento de poco más de \$3,600,000. Sin embargo, estas cifras continúan siendo las más altas correspondientes al mes de julio, por cuanto las más altas de cualquier mes de julio anterior ascendieron á \$109,452,510, como sucedió en 1901, que fué el mejor año hasta 1905. Según lo demuestra el boletín de exportaciones domésticas, á no ser por la deficiencia que hubo en el algodón, las cifras relativas á las exportaciones en el mes de julio serían mucho más altas. El valor de las exportaciones hechas en siete meses ascendió á \$969,394,143. Las cifras más altas anteriores en los siete meses que terminaron en julio en 1901, ascendieron á \$831,305,132. En julio el excedente en el valor de las exportaciones sobre las importaciones sólo fué de \$3,928,950, comparado con \$23,417,815 el año pasado, y \$14,029,538 el año anterior. En julio de 1901 dicho excedente llegó á \$36,370,075. En los siete meses en las exportaciones hubo un excedente de \$224,412,348, sobre las importaciones, que representan un valor de cerca de \$50,000,000 más que las del año pasado, pero en 1901 el excedente ascendió á \$100,000,000, por cuanto en esa época las cifras ascendieron á \$324,781,593. En el año que terminó en el mes de julio, el valor de las importaciones que los Estados Unidos hicieron ascendió casi á \$1,250,000,000, y el de las exportaciones casi á \$1,750,000,000, siendo la cantidad exacta \$1,249,671,330, y \$1,747,484,519, respectivamente, que muestran un excedente de \$497,813,189 en el valor de las exportaciones.

La siguiente tabla proporciona un bosquejo de la relación de que se trata:

## IMPORTACIONES.

	Julio—		En los siete meses que terminaron en julio—	
	1905.	1906.	1905.	1906.
Comestibles en su estado natural y animales para consumo.....	\$7,822,391	\$8,798,543	\$72,527,057	\$71,040,488
Comestibles entera ó parcialmente preparados.....	9,662,964	12,142,526	92,130,423	81,377,428
Materia prima para usarse en las manufacturas.....	26,204,659	31,319,418	246,917,372	262,609,557
Artículos para usarse en las manufacturas.....	17,809,040	21,677,458	111,113,650	138,228,555
Artículos listos para el consumo.....	22,612,629	27,923,097	148,306,924	181,606,044
Artículos diversos.....	400,923	725,755	3,458,614	5,084,055
Valor total de importaciones.....	84,512,606	102,586,797	674,454,040	739,946,127

## EXPORTACIONES.

Comestibles en su estado natural y animales para consumo.....	\$6,871,924	\$7,757,724	\$79,203,210	\$102,103,329
Comestibles entera ó parcialmente preparados.....	22,044,370	24,280,802	166,172,233	199,974,989
Materia prima para usarse en las manufacturas.....	26,119,334	30,998,801	216,912,095	231,489,828
Artículos para usarse en las manufacturas.....	15,637,813	19,284,329	122,440,909	140,113,445
Artículos listos para el consumo.....	34,378,519	36,496,526	243,447,265	275,254,994
Artículos diversos.....	351,095	416,476	3,651,834	4,942,825
Valor total de exportaciones domésticas.....	105,404,155	109,234,658	831,468,147	953,829,410
Valor de las mercancías extranjeras exportadas.....	2,526,266	2,316,757	17,431,297	15,564,733
Valor total de las exportaciones.....	107,930,421	111,551,415	848,899,444	969,394,143

## REGLAMENTO DE LA LEY SOBRE NATURALIZACIÓN.

La Sección de Naturalización del Departamento de Comercio y Trabajo de los Estados Unidos, ha preparado una serie importante de reglas que afectan directamente á las personas que pueden naturalizarse, las cuales reglas son las siguientes:

1. Desde el 27 de septiembre de 1906, las declaraciones de intención para hacerse ciudadano de los Estados Unidos se presentarán únicamente á los secretarios de los Tribunales del Estado que tengan un sello, un Secretario y jurisdicción en los juicios en derecho ó equidad, y en derecho y equidad, en los cuales la cantidad objeto de la controversia sea ilimitada.

2. Las declaraciones de intención hechas antes del 27 de septiembre de 1906, ante los secretarios de los tribunales que tengan jurisdicción para naturalizar á extranjeros con arreglo á las prescripciones de la ley que estaba vigente en la época en que dichas declaraciones se hicieron, pueden utilizarse en vez de las declaraciones que exigía la ley del 29 de junio de 1906, en cualquier tiempo después del vencimiento de dos años, á contar de la fecha en que se hicieron.

3. Á los extranjeros que hayan hecho declaraciones de intención antes del 27 de septiembre de 1906, con arreglo á las prescripciones de la ley vigente en la época en que hicieron tales declaraciones, no se les exigirá, como una medida preliminar para presentar sus solicitudes de naturalización, que hagan nuevas declaraciones de intención con arreglo

á la ley del 29 de junio de 1906; ni tampoco se les exigirá á dichos extranjeros, como un requisito que ha de preceder á la naturalización, que hablen el idioma inglés.

4. Los extranjeros que hagan la declaración de intención que la ley exige antes del 27 de septiembre de 1906, á menos que puedan ser naturalizados antes de dicha fecha con arreglo á las leyes que á la sazón estaban vigentes, tendrán que cumplir con los requisitos de la ley del 29 de junio de 1906, en cuanto á la presentación de solicitudes de naturalización y suministro de pruebas, excepto que no se les exigirá que hablen el idioma inglés ni que firmen las solicitudes de su puño y letra.

## GUATEMALA.

### CONVENCIÓN SANITARIA DE 1905.

En Decreto de fecha 27 de abril de 1906, publicado en "El Guatemalteco" del 4 de mayo del mismo año, el Poder Legislativo de la República ha ratificado en todas sus partes la Convención Sanitaria firmada *ad referendum* en Wáshington el 14 de octubre de 1905, entre los delegados de Chile, Costa Rica, Cuba, la República Dominicana, el Ecuador, Estados Unidos de América, Guatemala, México, Nicaragua, Perú y Venezuela.

### PRESUPUESTO PARA 1906-7.

"El Guatemalteco" del 16 de mayo de 1906 publica un Decreto de la Asamblea Nacional Legislativa de Guatemala, con fecha 27 de abril de 1906, que aprueba el Presupuesto General de gastos para el año económico 1906-7, el cual asciende á 27,999,952.92 pesos, distribuidos en la forma siguiente:

	Pesos.
Gobernación y Justicia .....	3,117,500.00
Relaciones Exteriores .....	455,900.00
Hacienda .....	1,454,984.00
Crédito Público .....	17,000,000.00
Fomento .....	1,873,031.00
Guerra .....	2,154,028.48
Instrucción Pública .....	1,562,359.00
Clases Pasivas .....	382,150.44
Total .....	27,999,952.92

## HAITÍ.

### LA EXPORTACIÓN DE LA FIBRA DENOMINADA PITA.

Según el informe del Cónsul británico establecido en Port-au-Prince, las exportaciones de Haití de la fibra denominada pita se aumentan considerablemente, como lo demuestra el hecho de que en

1905 se exportaron 1,209,428 de libras contra 63,825 libras en 1904. Casi el total de esta cantidad procede de Port-de-Paix, y se envió á los Estados Unidos.

## MÉXICO.

## COMERCIO EXTERIOR EN EL MES DE JUNIO DE 1906 Y DURANTE EL AÑO ECONÓMICO 1905-6.

La Sección de Estadística de la Secretaría de Hacienda de la República Mexicana acaba de publicar los datos relativos al comercio exterior de la República en el mes de junio de 1906 y durante el año económico 1905-6, en comparación con el mismo mes de 1905 y el año económico anterior.

Importáronse durante el año económico de referencia mercancías extranjeras por valor de \$220,651,074.49 moneda nacional, en comparación con \$178,204,962.45 á que ascendieron las importaciones del año económico anterior, ó sea un aumento de \$42,446,112.04 á favor de 1905-6.

Las exportaciones durante el año económico hicieron la suma de \$271,138,809.32, comparada con la de \$208,520,451.43 correspondiente á 1904-5, un aumento á favor de 1905-6 de \$62,618,357.89.

El siguiente cuadro muestra las importaciones en detalle:

## IMPORTACIÓN.

[Valor en plata.]

	Junio.		Año económico.	
	1906.	1905.	1905-6.	1904-5.
	<i>Pesos.</i>	<i>Pesos.</i>	<i>Pesos.</i>	<i>Pesos.</i>
Materias animales .....	1,468,058.33	1,144,075.58	16,386,828.71	14,177,265.29
Materias vegetales .....	8,019,713.32	2,303,413.25	32,616,928.93	30,426,903.24
Materias minerales .....	10,533,431.52	4,468,521.98	90,937,430.56	52,758,614.24
Tejidos y sus manufacturas .....	1,990,951.35	1,731,210.27	23,022,528.30	23,282,548.91
Productos químicos y farmacéuticos .....	727,624.86	657,079.20	7,744,272.98	7,076,001.83
Bebidas espírituosas, fermentadas y naturales .....	617,415.63	593,135.37	7,246,351.07	7,983,338.91
Papel y sus aplicaciones .....	521,485.68	517,067.96	5,417,132.11	5,599,247.01
Máquinas y aparatos .....	1,965,266.01	1,773,240.17	20,539,212.70	22,442,983.57
Vehículos .....	489,140.57	430,758.03	4,620,031.53	4,219,996.24
Armas y explosivos .....	566,205.66	486,152.40	4,122,237.03	5,653,758.99
Diversos .....	809,592.90	484,033.92	7,998,060.57	5,484,304.26
Total .....	22,708,885.83	14,618,688.13	220,651,074.49	178,204,962.45

## EXPORTACIÓN.

[Valor en plata.]

	Junio—		Año económico—	
	1906.	1905.	1905-6.	1904-5.
	<i>Pesos.</i>	<i>Pesos.</i>	<i>Pesos.</i>	<i>Pesos.</i>
Metales preciosos .....	12,902,456.28	8,899,216.28	157,095,861.15	93,885,526.96
Demás artículos .....	10,166,611.94	11,569,495.95	114,042,948.17	114,634,924.47
Total .....	23,069,068.22	20,468,712.23	271,138,809.32	208,520,451.43

## 612 OFICINA INTERNACIONAL DE LAS REPÚBLICAS AMERICANAS.

Las exportaciones en detalle fueron como sigue:

	Junio—		Año económico—	
	1906.	1905.	1905-6.	1904-5.
	Pesos.	Pesos.	Pesos.	Pesos.
<b>Productos minerales:</b>				
Oro acuñado mexicano.....			240.00	181,036.48
Oro acuñado extranjero.....			4,835.98	79,759.34
Oro en pasta.....	2,021,157.93	2,467,210.77	27,721,310.26	25,953,647.79
Oro en otras especies.....	602,540.71	244,634.32	3,969,391.14	2,147,437.65
Total oro.....	2,623,698.64	2,711,845.09	31,695,777.38	28,361,881.26
Plata acuñada mexicana.....	4,858,816.00	7,820.65	49,671,025.00	1,899,891.92
Plata acuñada extranjera.....	1,760.00	1,500.00	123,433.50	77,971.00
Plata en pasta.....	4,683,381.96	5,628,717.20	66,043,099.81	53,014,016.12
Plata en otras especies.....	734,799.68	549,333.34	9,562,505.46	10,531,766.66
Total plata.....	10,278,757.64	6,187,371.19	125,400,083.77	65,523,645.70
Total oro y plata.....	12,902,456.28	8,899,216.28	157,095,861.15	93,885,526.96
Antimonio.....	106,991.00		1,039,080.96	786,230.00
Cobre.....	1,373,528.45	3,566,401.67	28,655,897.35	29,803,420.63
Mármol en bruto.....	900.00	1,220.00	77,923.00	60,116.00
Plombagina.....	16,560.00	6,000.00	145,621.51	77,000.00
Piomo.....	216,756.79	392,261.11	4,967,806.23	5,504,669.11
Zinc.....	87,071.00	24,843.00	336,234.99	90,171.00
Demás productos minerales.....	1,929.00	29,092.00	390,760.80	96,844.39
Total.....	14,705,532.52	12,919,034.06	192,709,185.99	130,303,978.09
<b>Productos vegetales:</b>				
Café.....	677,915.02	1,209,601.73	9,288,623.32	9,256,781.67
Cascalote, y cortezas y raíces para curtir.....		3,430.00	21,012.00	59,191.00
Cancho.....	444,684.00	118,729.00	2,390,425.29	719,104.29
Chicle.....	164,071.90	110,073.00	1,696,523.33	1,623,466.41
Frijol.....	25,243.00	34,992.00	716,133.72	624,981.00
Fritas frescas.....	14,868.40	11,300.75	295,334.20	222,774.62
Garbanzo.....	825,286.00	563,586.00	2,960,822.25	2,253,508.00
Guayule.....	9,033.00		117,026.00	
Haba.....	2,147.00	78,823.00	114,257.00	222,031.00
Henequén en rama.....	3,406,782.50	2,094,816.00	29,437,318.50	29,389,128.12
Ixile en rama.....	320,595.00	193,942.00	3,667,844.88	3,455,669.55
Maderas.....	152,383.49	141,641.86	1,881,961.68	2,197,815.43
Maíz.....	2,995.00	70,845.00	67,705.15	285,691.65
Palo de moral.....	16,993.00	37,416.00	99,528.87	95,748.00
Palo de tinte.....	67,529.00	70,228.00	535,688.39	691,817.10
Raíz de zacatón.....	195,216.00	221,349.00	1,872,757.00	2,009,251.00
Tabaco en rama.....	240,984.00	165,238.00	2,216,282.06	2,725,362.00
Vainilla.....	607,144.00	681,290.00	4,157,394.99	2,285,673.00
Demás productos vegetales.....	71,374.50	131,935.50	1,397,496.88	918,275.69
Total.....	7,245,244.81	5,939,236.84	62,928,135.51	59,076,269.53
<b>Productos animales:</b>				
Ganados.....	222,077.00	402,700.00	3,271,837.50	3,149,330.50
Pielés sin curtir.....	586,262.70	504,039.47	7,882,867.25	6,739,612.16
Demás productos animales.....	39,939.65	96,317.90	568,720.48	616,186.45
Total.....	848,279.35	1,003,057.37	11,723,425.23	10,505,119.11
<b>Productos manufacturados:</b>				
Azúcar.....	428.00	281,820.00	674,235.00	5,717,445.76
Harina y pasta de semilla de algodón y harinofina.....	66,118.00	23,183.00	565,700.00	562,808.00
Henequén en jarcia.....	15.00		15.00	41,785.00
Pielés curtidas.....	11,094.00	47,980.00	215,839.00	287,904.80
Sombreros de palma.....	56,469.00	42,133.00	556,748.29	323,270.00
Tabaco labrado.....	44,361.00	96,310.00	373,330.59	465,446.34
Demás productos manufacturados.....	43,888.54	30,743.26	592,573.14	498,299.44
Total.....	222,313.54	522,119.26	2,978,441.02	7,896,959.34
Diversos.....	47,698.00	85,264.70	799,621.57	738,125.36

Los países de procedencia fueron como sigue:

Países.	Junio—		Año económico—	
	1906.	1905.	1905-6.	1904-5.
	<i>Pesos.</i>	<i>Pesos.</i>	<i>Pesos.</i>	<i>Pesos.</i>
Europa.....	6,431,046.04	6,145,797.43	72,411,937.85	75,619,339.16
Asia.....	162,691.47	131,736.60	1,671,307.54	1,406,891.65
África.....	2,438.00	577.78	46,279.20	125,353.48
Norte América.....	16,058,564.53	8,243,558.70	145,878,834.11	100,029,440.91
Centro América.....	1,736.70	18,109.82	44,211.59	126,799.21
Sur América.....	29,393.65	31,047.24	262,717.12	541,806.08
Antillas.....	18,628.44	44,266.62	256,768.73	279,262.28
Oceanía.....	4,387.00	3,593.94	79,018.35	76,069.68
Total.....	22,708,885.83	14,618,688.13	220,651,074.49	178,204,962.45

Los países de destino de las mercancías exportadas fueron como sigue:

Países de destino.	Junio—		Año económico—	
	1906.	1905.	1905-6.	1904-5.
	<i>Pesos.</i>	<i>Pesos.</i>	<i>Pesos.</i>	<i>Pesos.</i>
Europa.....	5,580,556.81	5,578,622.98	79,804,232.98	50,506,999.73
Asia.....				10,500.00
América del Norte.....	17,098,655.41	14,279,237.80	186,218,387.43	152,970,703.42
América Central.....	57,330.00	129,296.45	1,021,619.59	1,013,871.15
América del Sur.....	5,178.00	6,222.00	65,573.32	141,307.13
Antillas.....	327,948.00	475,333.00	4,028,996.00	3,875,470.00
Oceanía.....				1,600.00
Total.....	23,069,068.22	20,468,712.23	271,138,809.32	208,520,451.43

Para demostrar el incremento del comercio extranjero de México durante los doce años económicos pasados (1894-95 á 1905-6) á continuación se citan las cifras de las exportaciones á importaciones correspondientes á dichos años, las cuales han sido tomadas de datos oficiales. Se omiten las fracciones:

Año.	Exportaciones.	Importaciones.	Año.	Exportaciones.	Importaciones.
1894-95.....	\$95,000,000	\$66,200,000	1900-1901.....	\$158,000,000	\$133,000,000
1895-96.....	110,000,000	78,700,000	1901-2.....	171,000,000	151,200,000
1896-97.....	117,000,000	83,200,000	1902-3.....	207,300,000	191,300,000
1897-98.....	138,000,000	97,200,000	1903-4.....	210,300,000	177,800,000
1898-99.....	148,400,000	107,600,000	1904-5.....	208,520,451	178,204,962
1899-1900.....	158,200,000	128,700,000	1905-6.....	271,138,809	220,651,074

#### COMERCIO EXTERIOR EN EL MES DE MAYO DE 1906.

La Sección de Estadística de la Secretaría de Hacienda de la República de México acaba de publicar los datos relativos al comercio exterior de la República en el mes de mayo de 1906, y en los once primeros meses de 1905-6, comparados con los correspondientes á los de igual período de 1904-5:

Importáronse mercancías extranjeras por valor de \$196,523,350.16, moneda nacional, comparadas con \$163,586,274.32, importadas durante el igual período del año fiscal precedente, un aumento de \$32,937,075.84 en favor del corriente año fiscal.

614 OFICINA INTERNACIONAL DE LAS REPÚBLICAS AMERICANAS.

Las exportaciones durante los once meses del año fiscal de 1905-6 fueron \$248,069,741.10, plata, una diferencia á favor de 1905-6 de \$60,018,001.90, plata.

El siguiente cuadro demuestra el comercio de importaciones en detalle:

IMPORTACIÓN.

[Valor en plata.]

	Mayo—		Once meses de—	
	1906.	1905.	1905-6.	1904-5.
	<i>Pesos.</i>	<i>Pesos.</i>	<i>Pesos.</i>	<i>Pesos.</i>
Materias animales .....	1,346,933.21	1,137,174.73	14,821,635.38	13,033,189.71
Materias vegetales .....	2,893,353.92	2,418,473.05	29,541,042.11	28,123,489.99
Materias minerales .....	10,844,099.66	4,996,054.49	80,179,691.04	48,290,092.22
Tejidos y sus manufacturas .....	2,022,494.74	1,993,513.92	20,193,738.95	21,551,338.64
Productos químicos y farmacéuticos .....	686,470.83	897,695.30	6,995,620.12	6,418,922.63
Bebidas espirituosas, fermentadas y naturales .....	624,410.89	728,759.69	6,616,051.44	6,490,203.54
Papel y sus aplicaciones .....	411,837.11	520,871.44	4,852,494.43	5,052,179.05
Máquinas y aparatos .....	2,527,958.25	2,162,303.43	18,546,314.69	20,069,743.40
Vehículos .....	624,930.76	435,352.83	4,099,089.96	3,789,238.21
Armas y explosivos .....	341,993.88	300,463.68	3,555,461.37	5,167,606.59
Diversos .....	804,521.21	564,499.14	7,119,210.67	5,000,270.34
Total importación .....	23,129,004.46	16,155,161.70	196,523,350.16	163,586,274.32

EXPORTACIÓN.

[Valor en plata.]

	Mayo—		Once meses de—	
	1906.	1905.	1905-6.	1904-5.
	<i>Pesos.</i>	<i>Pesos.</i>	<i>Pesos.</i>	<i>Pesos.</i>
Metales preciosos .....	17,519,500.88	11,782,222.56	144,193,404.87	84,986,310.68
Demás artículos .....	11,075,491.40	11,083,356.03	103,876,336.23	103,065,428.52
Total exportación .....	28,594,992.28	22,865,578.59	248,069,741.10	188,051,739.20

Las exportaciones en detalle fueron como sigue:

	Mayo—		Once meses de—	
	1906.	1905.	1905-6.	1904-5.
	<i>Pesos.</i>	<i>Pesos.</i>	<i>Pesos.</i>	<i>Pesos.</i>
Productos minerales:				
Oro acuñado mexicano .....	240.00		240.00	181,036.48
Oro acuñado extranjero .....		1,768.20	4,835.98	79,759.34
Oro en pasta .....	1,847,830.30	2,815,814.50	25,700,152.33	23,486,437.02
Oro en otras especies .....	510,302.91	177,530.39	3,366,850.43	1,802,803.33
Total oro .....	2,358,373.21	2,995,113.18	29,072,078.74	25,650,036.17
Plata acuñada mexicana .....	8,101,782.00	1,215,435.02	44,812,209.00	1,892,071.27
Plata acuñada extranjera .....	7,895.00	6,940.00	121,693.50	76,471.00
Plata en pasta .....	6,027,018.55	6,676,488.15	61,359,717.85	47,385,298.92
Plata en otras especies .....	1,024,432.12	888,246.21	8,827,705.78	9,982,433.32
Total plata .....	15,161,127.67	8,787,109.38	115,121,326.13	59,336,274.51
Total oro y plata .....	17,519,500.88	11,782,222.56	144,193,404.87	84,986,310.68
Antimonio .....	55,447.00	108,654.00	932,089.96	786,230.00
Cobre .....	2,288,916.47	2,820,697.46	27,282,368.90	26,237,018.96
Mármol en bruto .....	30.00		77,623.00	58,896.00
Plombagina .....	15,600.00	13,610.00	129,121.51	71,000.00
Plomo .....	375,436.19	463,936.00	4,751,049.44	5,112,408.00
Zinc .....		9,401.00	249,163.99	65,328.00
Demás productos minerales .....	10,158.76	5,133.60	388,831.80	67,752.39
Total productos minerales .....	20,265,089.30	15,203,684.62	178,003,653.47	117,584,941.03



Clasificación según la nomenclatura de exportación.	Mayo—		Once meses de—	
	1906.	1905.	1905-6.	1904-5.
<b>Productos vegetales:</b>	<i>Pesos.</i>	<i>Pesos.</i>	<i>Pesos.</i>	<i>Pesos.</i>
Café.....	1,236,216.20	1,642,269.81	8,610,708.30	8,047,179.94
Cascalotes y cortezas y raíces para curtir.....	.....	2,610.00	21,012.00	55,761.00
Caucho.....	459,159.33	88,294.00	1,945,741.29	600,375.29
Chicle.....	198,163.42	134,234.85	1,532,451.43	1,513,393.41
Frijol.....	67,615.00	84,515.00	690,890.72	589,989.00
Frutas frescas.....	16,501.20	13,721.00	280,465.80	211,473.87
Garbanzo.....	128,278.00	200,499.00	2,135,536.25	1,689,922.00
Guayule.....	15,325.00	.....	107,993.00	.....
Haba.....	.....	141,163.00	112,110.00	143,208.00
Henequén en rama.....	3,323,598.00	2,315,013.00	26,030,536.00	27,294,312.12
Ixtle en rama.....	225,144.00	227,527.00	3,347,219.88	3,301,727.55
Maderas.....	180,195.15	119,832.77	1,729,578.19	2,056,173.57
Maíz.....	170.45	21,727.50	64,710.15	214,846.65
Palo de moral.....	6,031.00	10,233.00	76,535.87	58,332.00
Palo de tinte.....	110,782.00	45,302.63	468,159.39	621,589.10
Raíz de zacatón.....	144,114.00	117,365.00	1,677,541.00	1,787,902.00
Tabaco en rama.....	360,033.00	334,448.00	1,975,298.06	2,560,124.00
Vainilla.....	449,893.00	289,941.00	3,550,250.99	1,604,383.00
Demás productos vegetales.....	87,713.20	69,239.00	1,326,122.38	786,340.19
<b>Total productos vegetales.....</b>	<b>7,008,931.95</b>	<b>5,757,875.56</b>	<b>55,682,890.70</b>	<b>53,137,032.69</b>
<b>Productos animales:</b>				
Ganados.....	377,907.00	530,309.50	3,049,760.50	2,746,620.50
Pieles sin curtir.....	601,551.35	500,228.27	7,296,604.55	6,235,572.69
Demás productos animales.....	87,475.00	74,121.75	528,780.83	519,868.55
<b>Total productos animales.....</b>	<b>1,066,933.35</b>	<b>1,104,659.52</b>	<b>10,875,145.88</b>	<b>9,502,061.74</b>
<b>Productos manufacturados:</b>				
Azúcar.....	2,811.00	514,125.95	673,807.00	5,435,625.76
Harina y pasta de semilla de algodón, y harinolina.....	63,361.00	46,993.00	499,582.00	559,625.00
Henequén en jarca.....	.....	40,300.00	.....	41,785.00
Pieles curtidas.....	12,770.00	45,203.00	294,745.00	229,974.80
Sombreros de palma.....	32,491.00	42,527.00	500,339.29	281,137.00
Tabaco labrado.....	36,611.40	23,382.79	328,969.59	369,136.34
Demás productos manufacturados.....	51,610.85	33,465.15	548,684.60	467,556.18
<b>Total.....</b>	<b>199,655.25</b>	<b>745,996.89</b>	<b>2,756,127.48</b>	<b>7,374,840.08</b>
Diversos.....	54,382.43	53,362.00	751,923.57	652,860.66

## Los países de procedencia fueron como sigue:

Países.	Mayo—		Once meses de—	
	1906.	1905.	1905-6.	1904-5.
	<i>Pesos.</i>	<i>Pesos.</i>	<i>Pesos.</i>	<i>Pesos.</i>
Europa.....	5,933,383.87	6,616,240.13	64,644,962.31	69,473,541.73
Asia.....	208,813.39	129,214.66	1,507,682.07	1,275,155.05
África.....	14,762.20	7,645.70	43,811.20	124,775.70
América del Norte.....	16,895,614.26	9,312,731.63	129,738,294.58	91,785,882.21
América Central.....	18,188.43	7,574.08	42,474.89	108,698.39
América del Sur.....	18,313.41	48,212.24	233,323.47	510,758.84
Antillas.....	35,982.90	28,345.76	238,140.29	234,995.66
Oceania.....	3,946.00	6,197.60	74,631.35	72,475.74
<b>Total.....</b>	<b>23,129,004.46</b>	<b>16,155,161.70</b>	<b>196,623,350.16</b>	<b>163,586,274.32</b>

Los países de destino de las mercancías exportadas fueron como sigue:

Países de destino.	Mayo—		Once meses de—	
	1906.	1905.	1905-6.	1904-5.
	<i>Pesos.</i>	<i>Pesos.</i>	<i>Pesos.</i>	<i>Pesos.</i>
Europa.....	8,617,611.10	5,634,637.79	74,223,676.17	64,928,376.75
Asia.....	.....	.....	.....	10,500.00
América del Norte.....	19,647,333.28	16,686,766.05	169,120,382.02	138,691,465.62
América Central.....	48,481.90	57,796.02	961,280.59	884,574.70
América del Sur.....	5,200.00	45,563.73	60,395.32	335,085.13
Antillas.....	276,263.00	440,785.00	3,701,048.00	3,400,137.00
Oceania.....	.....	.....	.....	1,600.00
<b>Total.....</b>	<b>28,594,922.28</b>	<b>28,865,578.59</b>	<b>248,069,741.10</b>	<b>188,051,739.20</b>

## FERROCARRIL EN EL ESTADO DE MICHOACÁN.

El "Diario Oficial" de la República Mexicana, del 14 de agosto de 1906, publica el contrato celebrado entre el Gobierno y la Compañía Industrial El Oro para la construcción y explotación de un ferrocarril en el Estado de Michoacán.

El período de la concesión es de noventa y nueve años. La línea deberá partir de la Estación de La Huerta del ferrocarril Michoacán y Pacífico, terminando en un punto de la municipalidad de Tlalpujahua. El reconocimiento de la línea deberá comenzarse á los dos meses de la celebración del contrato, y el camino deberá quedar terminado á los cinco años. La compañía concesionaria contribuirá mensualmente, durante todo el término de la concesión, con la cantidad de 100 pesos para el fondo de inspección de ferrocarriles, y tiene constituido un depósito en la Tesorería de la República por la cantidad de 3,000 pesos para garantizar el cumplimiento de los términos del contrato.

## CONVENIOS SOBRE GIROS POSTALES CON EL SALVADOR Y FRANCIA.

El "Diario Oficial" del 10 de agosto de 1906 pone en conocimiento del público que la convención celebrada entre México y El Salvador, y la celebrada con Francia, ambas sobre el cambio de giros postales, entrarán en vigor en los países contratantes el 1° de octubre de 1906.

## INFORMES CONSULARES.

La exportación de mercancías procedentes del Estado de Sonora, México, por el puerto de Nogales é introducidas por la Aduana americana de Nogales, Arizona, en el mes de julio de 1906, fué la siguiente:

Productos.	Cantidad.	Valor.
Aves de corral .....		86
Artefactos de papel .....		48
Aguardiente mezcal .....	galones.. 70	52
Azúcar de caña .....	libras.. 8,810	394
Cueros de res al pelo.....	id. 117,668	10,963
Carne fresca .....		22
Enejes y bordados .....		9
Especies no especificadas .....		15
Fibras vegetales .....		40
Frutas conservadas .....		16
Frutas y legumbres encurtidas .....		122
Frijoles .....	bushels.. 25,011	34,496
Plumas de ave naturales.....		45
Pescado fresco .....		22
Piedra mineral de plomo .....	libras.. 12,395	372
Papas .....	bushels.. 325	337
Ropa hecha de algodón .....		6
Scmillas alimenticias .....		717
Sombreros de paja .....		19
Sal común .....	libras.. 2,450	15
Tabaco sin labrar .....	id. 1,049	400
Oro en pasta y en polvo.....	onzas.. 5,171	131,662
Plata en pasta .....	id. 106,941	109,301
Total.....		302,079

La importación de mercancías por la Aduana de Nogales, México, al Estado de Sonora, en julio de 1906, fué como sigue:

Materias animales.....	\$22,783.75
Materias vegetales.....	39,416.54
Materias minerales.....	62,219.75
Tejidos y sus manufacturas.....	23,117.52
Productos químicos.....	14,903.21
Bebidas espirituosas.....	1,282.88
Papel y sus aplicaciones.....	5,692.83
Máquinas y aparatos.....	47,762.22
Vehículos.....	12,353.46
Armas y explosivos.....	9,925.88
Diversos.....	19,055.42
<b>Total.....</b>	<b>258,513.46</b>
<hr/>	
Países de donde proceden las mercancías:	
Estados Unidos de América.....	\$227,493.13
Alemania.....	7,748.55
Francia.....	3,523.53
Inglaterra.....	19,179.42
Japón.....	568.83
<b>Total.....</b>	<b>258,513.46</b>

Derechos arancelarios recaudados en el mes, \$78,908.91.

El Cónsul Mexicano en Filadelfia anuncia que las exportaciones hechas del puerto Filadelfia á los puertos mexicanos de Tampico y Veracruz en el mes de julio de 1906, consistieron de mercancías cuyo valor ascendió á \$119,759.42, según se muestra en la siguiente tabla:

Petróleo.....	\$52,517.27
Carbón de piedra.....	51,601.40
Pólvora.....	15,400.00
Camisas de algodón.....	240.75
<b>Total.....</b>	<b>119,759.42</b>

El Cónsul General de Méjico en Nueva York, anuncia que durante el mes de julio de 1906, 13 buques procedentes de puertos mexicanos entraron en el puerto de la ciudad de Nueva York, conduciendo á bordo 105,113 bultos de mercancías. Durante el mismo mes salieron del puerto de Nueva York 11 buques, que conducían 160,054 bultos de mercancías consignados á puertos mexicanos. Las importaciones detalladas de Méjico á Nueva York en el mes de julio de 1906, fueron las siguientes:

Henequén.....	tercios..	6,408
Café.....	sacos..	9,543
Cueros.....	tercios..	5,924
Cueros.....	suelos..	6,774

Ixtle .....	pacas..	7, 110
Pieles de cabra .....	tercios..	1, 686
Pieles de venado .....	do....	254
Hule .....	do....	482
Tabaco en rama .....	do....	922
Puros .....	cajas..	32
Azúcar .....	sacos..	8, 650
Zacatón .....	tercios..	120
Chicle .....	do....	344
Fustete .....	trozos..	3, 312
Pelo .....	pacas..	25
Barros de plomo .....	número..	42, 543
Metales .....	cajas..	807
Minerales .....	bultos..	3, 575
Zarzaparrilla .....	tercios..	68
Vainilla .....	cajas..	268
Pieles de cocodrilo .....	tercios..	149
Plumas de garza .....	cajas..	3
Miel de abeja .....	barriles..	483
Cedro .....	trozos..	369
Cobre .....	barras..	3, 514
Chile .....	pacas..	1, 207
Frijoles .....	do....	54
Limonos .....	cajas..	487

## NICARAGUA.

### CONSTRUCCIÓN DE UN CANAL EN PEARL LAGOON.

Dáse á continuación un extracto del contrato celebrado entre el Gobierno de Nicaragua y la Central American Growers Company, de Baltimore, Maryland, Estados Unidos, para la construcción de un canal á la entrada de Pearl Lagoon.

El canal que se ha de construir deberá tener una profundidad de 14 á 16 pies ingleses. La cantidad que deberá invertirse en las obras de construcción será de \$100,000 oro. La compañía construirá un muelle y una aduana á la entrada de dicho canal, y establecerá facilidades de navegación en Pearl Lagoon y en los Ríos Grande y Kuringuas y sus tributarios.

Los derechos de muelle y almacenaje que cobre la compañía no deberán exceder de los tipos fijados en la concesión otorgada á JAMES DIETRICK, y las rentas que procedan de dichos derechos serán divididas entre el Gobierno y la compañía concesionaria, que dando las exportaciones é importaciones del Gobierno exceptuadas de los derechos mencionados.

La compañía queda sujeta á la inspección del Gobierno.

Éste concede á la compañía el derecho de denunciar y adquirir 40,000 manzanas de terreno nacional vacante, á los precios establecidos por la ley. Los terrenos así adquiridos serán dedicados al cultivo del plátano y otros productos tropicales.

La compañía se obliga á conectar Pearl Lagoon con los tributarios de los Ríos Escondido, Grande, Kuringuas, y Prinzapolea, pudiendo construir líneas ferroviarias en sus terrenos; tendrá derecho para cobrar 5 centavos oro por cada racimo de plátanos que se exporte por medio de sus líneas.

Con el fin de garantizar el cumplimiento de los términos del contrato, la compañía concesionaria depositará en la Tesorería General de la República la cantidad de \$5,000 oro.

Después que la compañía haya estado explotando la concesión, sus efectos pasarán á ser de la propiedad del Gobierno, excepto los ferrocarriles, buques y las líneas telegráficas y telefónicas que serán compradas por el Gobierno con un 20 por ciento de descuento.

#### LOS DERECHOS DE EXPORTACIÓN SOBRE LA MADERA.

El diario intitulado "The British Board of Trade Journal" ha recibido, por conducto de la Oficina de Relaciones Exteriores del Reino Unido, la traducción de un decreto del Presidente de Nicaragua, que se declaró vigente el 1° de junio de 1906, el cual decreto fija los derechos de exportación sobre la madera en trozos ó aserrada, de la manera siguiente:

Caoba, roble, y cedro, por cada 1,000 pies cúbicos .....	\$2.00
Cedro espino, por cada 1,000 pies cúbicos .....	1.00
Guayaco, mora, quebracho, brasil, ñiambar, palo de rosa y genízaro, por tonelada.....	1.50

Las maderas no especificadas en dicho decreto pagarán el mismo derecho que pagan las que más se asemejen á ellas.

Los derechos que se imponen por virtud de este decreto no comprenden los contratos en los cuales los derechos imponibles se han fijado ya.

## SALVADOR.

#### IMPORTACIONES DURANTE ENERO Y FEBRERO DE 1906.

Las importaciones de mercancías extranjeras por los puertos de la República durante los meses de enero y febrero de 1906, según el Diario Oficial del 13 y 30 de julio de 1906, ascendieron á 337,090.42

colones y 310,184.62 colones, respectivamente, siendo los países de procedencia los siguientes:

Países de procedencia.	Enero.	Febrero.
Alemania.....	26,501.64	27,806.75
Austria-Hungría.....	1,358.16	649.31
Bélgica.....	10,220.71	8,110.85
Costa Rica.....	3,606.00	2,808.60
Cuba.....		483.75
Chile.....	650.00	
China.....	2,413.24	8,319.70
Dinamarca.....	271.19	
España.....	4,357.89	4,691.08
Estados Unidos.....	116,072.23	75,485.96
Francia.....	24,959.38	25,351.18
Gran Bretaña.....	110,360.84	128,782.23
Guatemala.....	100.00	504.00
Holanda.....	2,591.00	
Honduras.....	6,847.78	8,515.57
Italia.....	16,104.54	4,718.63
Japón.....	2,482.25	1,048.48
Méjico.....	3,635.96	5,685.00
Nicaragua.....	4,353.36	5,613.23
Portugal.....	204.25	42.50
Suecia.....		1,062.65
Suiza.....		605.25
Total.....	337,090.42	310,184.62

#### EXPORTACIONES DURANTE ENERO DE 1906.

Según el Diario Oficial del 1° de agosto de 1906, las exportaciones durante el mes de enero de 1906 ascendieron á la cantidad de 1,605,-571.84 colones, de cuya suma 1,375,706.74 colones fueron por café; los países á que fueron destinadas las mercancías exportadas fueron los siguientes:

Países de destino.	Valor en colones.
Alemania.....	331,893.63
América Inglesa.....	32,550.00
Austria-Hungría.....	115,346.70
Chile.....	240.00
España.....	48,263.70
Estados Unidos.....	547,471.88
Francia.....	161,109.93
Gran Bretaña.....	155,212.35
Guatemala.....	150.00
Honduras.....	8,767.00
Italia.....	179,745.75
Nicaragua.....	25.00
Noruega.....	2,295.90
Panamá.....	11,760.00
Perú.....	10,770.00
Total.....	1,605,571.84

## PERÚ.

#### CORREOS Y TELÉGRAFOS EN 1905-6.

Los ingresos de los correos del Perú por sellos, correspondencia, encomiendas y giros postales fueron presupuestos en 1905 en £54,100, y rindieron £58,276.4.80, ó sea un producto mayor de £4,176.4.80.

Los de telégrafos, estimados en £6,000.9, llegaron á £13,785.9.60, dando un ingreso mayor de £7,785.9.60.

Del 1° de julio de 1905 al 30 de junio de 1906 se han constituido cincuenta y cuatro nuevas receptorías y veinte y nueve servicios de posta.

En el mismo período de tiempo la red telegráfica ha tenido un aumento de 434 kilómetros y, actualmente, se construyen las líneas de Urubamba á Santa Ana, de Chuquibamba á Pampacolca, de Santa Rosa á Macusani, de Ayabaca al Macará, y de Pacasmayo á Cajamarca, la cual deberá continuar á Chachapoyas, Moyobamba y Yurimaguas.

El intercambio de encomiendas postales sigue en progresión creciente.

Se ha suscrito un convenio para este servicio con los Estados Unidos de América y se está negociando otro semejante con Inglaterra.

#### LA SITUACIÓN ECONÓMICA EN 1905-6.

El ejercicio del presupuesto del Perú del año económico de 1905 se ha efectuado en forma sin precedente en la historia de la hacienda pública.

Los ingresos presupuestos para 1905 ascendían á £2,223,488.1.42, en tanto que las rentas recaudadas alcanzaron la suma de £2,371,354.8, dejando un producto mayor de ingresos sobre las provisiones del presupuesto de £147,866.6.58. Los egresos pagados con créditos suplementarios en el ejercicio último por necesidades inaplazables de la Administración llegaron á £91,514.4.25, quedando por lo tanto un sobrante de £56,352.2.33 sobre el monto de los egresos pagados con cargo al mismo presupuesto.

Este resultado es exponente de la prosperidad económica de la República y de la regularidad con que se desarrollan los distintos ramos de la Administración.

#### PRESUPUESTO PARA EL AÑO 1907.

El presupuesto peruano para 1907 ha sido formado revisando cuidadosamente y calculando los ingresos sobre los rendimientos probables, y llega á la suma de £2,677,572.1.38, un producto mayor de £171,186.0.55 sobre el presupuesto anterior de £2,506,386.0.83.

El presupuesto se ha formado con sujeción estricta á las disposiciones de la ley de la materia, conservando todas las partidas de los pliegos ordinarios anteriores que reposan en leyes, y trasladando á estos pliegos ordinarios las nuevas partidas que aparecen en los pliegos extraordinarios por la primera vez y que por su naturaleza tienen carácter permanente.

Los proyectos de pliegos extraordinarios contienen los nuevos gastos que propone el Poder Ejecutivo y que ascienden á la suma de

£238,042.7.43, los cuales se han cubierto como sigue: Por economías sobre el presupuesto vigente de 1906, £67,856.6.88; por provisiones de incremento en los ingresos, £171,186.0.55; total, £239,042.7.43.

#### EL COMERCIO EXTRANJERO EN 1905.

El comercio extranjero en 1905 alcanzó la cifra de £10,080,771.3.48; el de 1904 llegó á £8,364,642.1.12, dando el 1905 un valor mayor de £1,716,129.2.36.

Las importaciones de 1905 ascendieron á la cantidad de £4,329,151.0.58, en comparación con £4,298,002.5.85 de 1904, un diferencia á favor de 1905 de £31,148.4.73. En 1905 las exportaciones ascendieron á £5,751,620.2.90, en tanto que las de 1904 ascendieron á £4,066,639.5.27, por lo que la diferencia á favor de 1905 es de £1,684,980.7.63.

En el año en curso de 1906, se mantiene esta situación próspera del comercio exterior de la República, que en los seis primeros meses del mismo año llega á £5,181,369.2.63, y en el mismo período de 1905 era de £4,218,294.1, aumento á favor del primer semestre de 1906, £963,075.1.63.

En 1905, á diferencia de 1904, el crecimiento de la exportación es mayor que el de la importación.

El valor de las importaciones efectuadas libres de derechos, que representan maquinarias, materias primas y materiales para ferrocarriles, llegó en 1905 á £1,611,038, y en 1904 á £1,651,476.

#### EL TRÁFICO MARÍTIMO Y DE CABOTAJE EN 1904 Y 1905.

El comercio de cabotaje marítimo del Perú comparado en los años de 1904 y 1905 es como sigue:

	Toneladas.
Para el año de 1904.....	361,692
Para el año de 1905.....	374,494

El tráfico marítimo del puerto de Callao es el siguiente:

	Toneladas.
Para el año de 1904.....	924,524
Para el año de 1905.....	927,249

#### LA INDUSTRIA MINERA DURANTE 1905 Y EL PRIMER SEMESTRE DE 1906.

El "Padrón de Minas" de la República, que ha sido publicado puntualmente, revela el desarrollo en que se encuentra la industria minera y el gran interés que se despierta por la explotación de este ramo de la riqueza del país.

Con el fin de apreciarse el desarrollo de la minería se hace la siguiente comparación: En el primer semestre de 1903 el número de pertenencias registradas en el "Padrón de Minas" era de 5,310, con un cargo de £9,752, mientras que el "Padrón de Minas" del primer semestre



de 1906 contiene 10,421 pertenencias mineras, con un cargo total por contribuciones devengadas, multas, etc., de £32,357.


El resumen de la producción minera en 1905 es el siguiente:

Materias.	Canti- dad.	Valor.
Oro en barras, en productos metalúrgicos y en minerales.....kilos..	733	£97,072
Plata en barras, en productos metalúrgicos y en minerales.....id.....	176,000	648,000
Cobre.....tons.....	11,000	622,258
Plomo.....id.....	1,270	5,320
Petróleo bruto.....id.....	49,700	124,250
Carbón.....id.....	72,665	98,300
Sal.....id.....	21,083	21,038
Boratos.....id.....	1,594	14,346
Níquel.....kilos.....	1,778	145
Azogue.....id.....	1,554	340
Bismuto.....tons.....	12	5,000
Molibdeno y vanadio, en pequeña cantidad.....		
Total.....		1,636,179

#### PRINCIPALES PRODUCTOS AGRÍCOLAS EN 1905.

La producción y valor de algunos de los principales productos agrícolas de la República en 1905 han sido como sigue:

Artículos.	Producción.	Valor.
	<i>Kilos.</i>	
Azúcar.....	161,850,995	£1,638,593
Algodón.....	10,665,275	522,843
Lanas.....	4,510,530	440,734
Gomas.....	2,539,074	955,157
Coralina.....	6,088	77,318
Cacao.....	1,313,825	94,596
Café.....	834,893	28,390



# MONTHLY BULLETIN

OF THE

INTERNATIONAL BUREAU OF THE AMERICAN REPUBLICS,

International Union of American Republics.

VOL. XXIII.

SEPTEMBER, 1906.

No. 3.

## ARGENTINE REPUBLIC.

### EXPORTS OF FROZEN MEAT.

According to "The Review of the River Plate," the exports of frozen meat from the Argentine Republic during the first half of the years 1900 to 1906 were as follows:

First half—	Carcasses, mutton.	Quarters, beef.	First half—	Carcasses, mutton.	Quarters, beef.
1900.....	1,201,905	96,900	1904.....	1,930,209	491,841
1901.....	1,276,867	213,521	1905.....	1,723,447	875,146
1902.....	1,581,399	368,278	1906.....	1,584,719	1,111,043
1903.....	1,727,597	438,772			

During the month of June, 1906, these exports were as follows: Mutton, 300,462 carcasses; beef, 189,692 quarters.

### BUDGET FOR 1907.

On August 10, 1906, the Minister of Finance laid before the Argentine Congress the budget for 1907, in which the expenditure is estimated at 223,999,444 *pesos*, paper, this being a reduction of 7,567,051 *pesos* on the budget for 1906. The revenue is set down at 43,250,105 *pesos*, gold, and 103,204,318 *pesos*, paper, making a total revenue of 224,225,832 *pesos*, paper. In a message accompanying the budget the minister explains the reasons for an increase of expenditure in connection with police and public instruction and a decrease of 1,792,954 *pesos* in the army estimates. The latter was, he declared, due to better administration. The outlay for public works amounts to 34,687,817 *pesos*. The present amount of funds set apart for the conversion of the debt is 15,008,742 *pesos*, gold, and a further sum of 5,000,000 *pesos* gold is provided in the budget for 1907. The report submitted

with the budget recommends the establishment of a reserve fund to be formed by means of comparatively small payments, which are to be continued until the fund has reached a substantial sum, which will then be converted into railway shares.

#### CEREAL STATISTICS.

The final statistics of the Argentine Ministry of Agriculture return the area of wheat sown for the crop year of 1905-6 at 5,675,300 hectares (14,017,991 acres), of which 5,390,300 hectares (13,314,041 acres) were harvested, yielding 3,672,300 tons. The area sown in linseed is given at 1,022,800 hectares (2,526,316 acres), of which there were harvested 951,700 hectares (2,355,699 acres), yielding 591,900 tons.

The comparisons with previous years are:

	Wheat.	Linseed.
	<i>Tons.</i>	<i>Tons.</i>
1905-6 .....	3,881,739	640,038
1904-5 .....	4,102,600	740,000
1903-4 .....	3,529,100	937,601
1902-3 .....	2,823,853	711,352
1901-2 .....	1,534,405	365,035

#### AREAS SOWN.

	<i>Hectares.</i>	<i>Hectares.</i>
1905-6 .....	5,675,293	1,022,782
1904-5 .....	4,933,124	1,082,890
1903-4 .....	4,320,000	1,487,000
1902-3 .....	3,695,343	1,307,196
1901-2 .....	3,296,066	782,880

#### EXPORTS, FIRST FIVE MONTHS, 1906.

The principal exports from the Argentine Republic for the first five months of 1906, compared with 1905, are shown in the following table:

	1905.	1906.
Dry oxhides .....	number.. 988,610	820,023
Salt oxhides .....	do.... 616,118	631,142
Dry horsehides .....	do.... 44,226	49,130
Salt horsehides .....	do.... 5,177	100,193
Sheepskins .....	bales.. 20,969	25,851
Hair .....	do.... 1,748	3,080
Do .....	pipes.. 8,421	14,791
Do .....	casks.. 34,158	42,169
Tallow .....	hogsheads.. 1,712	9,602
Goatskins .....	bales.. 5,861	5,742
Wool .....	do.... 251,797	293,161
Wheat .....	tons.. 1,599,534	1,570,973
Maize .....	do.... 589,277	483,006
Linseed .....	do.... 300,039	411,166
Flour .....	do.... 48,855	50,284
Bran .....	do.... 63,122	56,632
Pollards .....	bags.. 25,456	69,615
Oilseed .....	do.... 77,296	84,143
Hay .....	bales.. 682,159	405,766
Quebracho .....	tons.. 139,062	111,868
Quebracho extract .....	do.... 26,156	15,802
Butter .....	cases.. 87,412	111,905
Carcasses, mutton .....	number.. 1,284,257	1,453,606
Beef .....	quarters.. 921,351	734,385

## CUSTOMS REGULATIONS.

On June 2, 1906, the Argentine Minister of Finance promulgated a decree containing regulations under the customs law for the current year. A summary of the more important provisions of said decree is as follows:

*Penalty for importing merchandise as "parcels."*—Three months after the date of the promulgation of the decree penalties will be imposed on merchandise introduced as "parcels" (thereby escaping the payment of the regular stamp and customs charges) which is not destined solely for the private use of the person to whom it is sent.

*Special exemptions.*—Articles 4 to 10 and 15 prescribe the formalities to be observed in obtaining exemption from payment of the customs duties on articles which have been allowed to be imported free of duty in virtue of special concessions. In cases of (I) machines for working mines, (II) articles for use in schools, and (III) works of art produced by Argentine citizens abroad, the Minister of Finance and not, as hitherto, the Customs Department, will be the authority for granting such exemptions.

*Statistical duties on exports.*—Article 14 provides that the "statistical duties" on exported goods are to be paid after the embarkation of the goods.

*Importation of naphtha, etc.*—Another article prescribes special forms for the importation of "naphtha or impure petroleum and carburines."

*Samples.*—Articles 34 and 35 authorize the introduction of samples under bond for payment of duty in the event of their sale.

*Appraisers; Board of Appraisers.*—Articles 36 to 62 deal with the functions of the customs appraisers and the Board of Appraisers.

*Weight of flour bags.*—Articles 69 and 70 impose penalties for incorrect statements as to the weight of the bags or other coverings used for flour.

*Clearance documents; Period for settling charges.*—Articles 72 to 78 provide that the period allowed for canceling, without payment of fine, the documents relating to direct clearance (Article 29 of the Customs Regulations), shall begin to count from the time the goods landed and not before.

*Damaged goods.*—Articles 83 to 88 deal with the treatment of damaged goods.

*Bonds for clearing agents.*—Article 97 provides that the guaranties required by article 37 of the customs law are to be made in paper money to the equivalent of \$3,000 gold, in such national bonds as the law may require.

*Correction of manifests.*—Article 126 authorizes shipping agents to add amendments, within the proper period, to the manifest of cargo

as regards packages containing merchandise entered as "parcels," "samples," "luggage," etc.

Other matters dealt with in the new regulations are: Examination of merchandise not declared within thirteen days of the arrival of the importing vessel; use of private warehouses as customs warehouses; documents required in the case of merchandise imported for neighboring countries, or passing through Argentine ports in transit to other countries; regulations for merchandise arriving at the new port of La Plata and consigned to the capital; reckoning of days of grace in "days elapsed" or "working days."

#### GERMAN ENTERPRISE IN THE ARGENTINE REPUBLIC.

German interest in South America finds expression in the news that the Hamburg-American line will establish about September 1 a line of steamers between the River Plate ports and Genoa. It will put on several vessels of the *Prince* class, apparently with two sailings per month each way.

The company had maintained a joint service between the ports in question from 1899 till 1904. In the former year it established, with the assistance of Italian capital, the Italia Line; and an arrangement was afterwards made with the Hamburg South American Company, which already maintained a line between Italy and the Argentine Republic, to act together in their service between the two countries. About two years ago, however, the South American Company sold its steamers on the line to the "Hapag" and the "Italia" and left the field to them. Last year the Hamburg-American saw a good opportunity of selling out to Italian interests. The sale was not made, however, with the intention of withdrawing permanently from the Italo-South American trade, as the announcement just made shows.

While the great German line is thus seeking to promote trade relations between Italy and the Argentine Republic and Uruguay, Germany's direct trade with those South American countries is growing rapidly. This is particularly true of the Argentine Republic. Both the export and import trade with that country shows a prodigious expansion during the past ten years. Imports last year were valued at \$88,000,000, as compared with \$48,000,000 in 1902, and \$28,000,000 in 1895. Germany's exports to the Argentine Republic in 1905 aggregated \$31,000,000, as against \$10,800,000 in 1902 and \$8,600,000 in 1895, a gain of 243 per cent in imports and 260 per cent in exports in ten years. No other country shows an equal expansion in the past decade. The Argentine Republic is pushing toward the front in Germany's trade statistics. In imports it ranked eleventh in 1904-5, but last year it was the country of sixth importance, and as an export land it has in the same time moved up from the seventeenth to the twelfth position in the scale.

The commodities of largest importation from the Argentine Republic are raw wool, wheat, Indian corn, hides, and flaxseed. Wool imports in 1905 amounted to \$25,260,000, as compared with \$18,436,000 in 1902. Germany's wheat imports from the Argentine Republic last year amounted to \$24,520,000. That country has now reached the second position among the lands supplying Germany with wheat, only Russia exceeding its shipments. The United States had occupied second place till it was displaced by the Argentine Republic in 1903. It is now even thought probable that the South American country will outstrip Russia as Germany's wheat supplier. The Argentine Republic is also coming to the front rapidly as a shipper of Indian corn to Germany. Last year its shipments reached \$8,600,000; and during the current year the arrivals from that country have so increased that grain merchants say that Argentine corn is rapidly displacing the United States article.

The rise of Argentine competition with United States farm products will be seen from the following figures: The value of the total arrivals of farm produce, not including wool and hides, from the Argentine Republic last year aggregated \$41,740,000, whereas in 1902 the total was only \$14,700,000.

The export of German goods to the Argentine Republic is largest in iron and iron manufactures. The total shipments of these goods last year reached \$7,310,000, as against \$2,900,000 in 1902. At the same time the exports of hardware, cutlery, and similar goods rose from \$1,430,000 to \$4,620,000, cotton goods from \$1,480,000 to \$4,330,000, machinery and instruments from \$800,000 to nearly \$3,000,000, woolen goods from \$60,000 to \$1,800,000, and copper goods from \$430,000 to \$1,500,000.

The present prosperous condition of the Argentine Republic, together with the assiduous attention which German merchants are giving to that country, seems to guarantee further developments in the trade relations between the two countries.

---

## BRAZIL.

### THE VALORIZATION OF BRAZILIAN COFFEE.

The following is a translation of the agreement entered into between the States of Rio de Janeiro, Minas Geraes, and São Paulo on February 26, 1906, and approved by President ALVES on August 6, for the purpose of fixing a higher basis of values for Brazilian coffee, regulating its trade, promoting its consumption, and for the creation of a conversion fund. The act became operative upon receiving executive signature.

"ARTICLE 1. During such term as may be convenient, the contracting States bind themselves to maintain in the Brazilian markets the minimum prices of 55 to 65 *francs* gold, or its equivalent in national currency, per bag of 60 kilos of coffee, American type No. 7, during the first year; this price may later be raised to the maximum of 70 *francs*, as may be deemed expedient. For qualities above New York type No. 7, the prices indicated will be increased proportionally during the said periods.

"ART. 2. The contracting governments will endeavor to prevent by adequate measures the exportation to foreign countries of coffees inferior to type No. 7, while favoring as far as may be possible the development of their consumption in Brazil.

"ART. 3. The contracting States bind themselves to organize and maintain a regular and permanent coffee propaganda for the purpose of increasing the consumption of the product by enlarging the present markets, opening up new markets, and protecting it against falsification.

"ART. 4. The contracting governments, when in their judgment it seems opportune so to do, shall establish Brazilian types of coffee, promoting the creation of Coffee Exchanges; the prices referred to in article 1 shall then be fixed in accordance with the new types.

"ART. 5. Coffee producers shall be afforded the means of improving the quality of the product.

"ART. 6. The contracting governments bind themselves to create a surtax of 3 francs (subject to augmentation or diminution) per bag of coffee exported by any of their States, and also to maintain the laws which impede by sufficiently high taxes the increase of the areas of land planted with coffee within their territories during the period of two years, which may be extended by mutual accord.

"ART. 7. The surtax specified in the preceding article and which is payable at the time the coffee is exported will be collected by the Union, and the proceeds are destined to the payment of interest and amortization of the capital necessary to carry out the convention, the surpluses being applied to defray the expenses demanded by the services of the said convention, and the collection of the surtax will begin after the realization of the provisions contained in Article 8.

"ART. 8. For the execution of this convention the State of São Paulo is from this date authorized to promote in Brazil or abroad, with the guarantee of the surtax of 3 francs specified in Article 6, and with the conjoint responsibility of the three States, the necessary credit operations up to the amount of 15 million pounds sterling, which will be applied as a gold reserve for the Department for the emission and conversion of gold notes, which may be created by Congress for the fixing of the value of the currency.

"a<sup>1</sup>. The product of the emission made against this reserve will be applied, in accordance with the terms of this convention, to the regu-



larization of the trade in coffee and its valorization without prejudice to other endowments created by law.

"b°. The State of São Paulo, before concluding the aforesaid credit operations, shall submit their conditions and clauses to the approval of the Union and of the other contracting States.

"c°. In case the indorsement or guarantee of the Union is necessary to effect these credit operations the provisions of Art. 2°, No. 10, of Law No. 1452 of December 30, 1905, shall be observed.

"ART. 9. The organization and direction of all the services of this convention will be entrusted to a commission of three members, one being appointed by each State, which shall be presided over by a fourth member chosen by the three States, who will only have a casting vote.

"Sole paragraph. Each director shall have a substitute, to be appointed also by the respective States, who shall act in his absence.

"ART. 10. The commission referred to will organize all the services and nominate all the functionaries necessary for the execution of this convention, and it may entrust, in part, its execution to some national association or company, under its immediate surveillance, in accordance with the respective regulations.

"ART. 11. The commission shall have its headquarters in the city of Sao Paulo.

"ART. 12. For the execution of the services of this convention the commission will organize the necessary regulations, which will be submitted to the approval of the contracting States, which must give their decision within fifteen days, otherwise they will be considered as approved.

"ART. 13. The obligations and advantages resulting from this convention will be divided among the contracting States in proportion to the quota of surtax paid by each.

"ART. 14. The contracting States recognize and accept the President of the Republic as arbiter in any questions that may arise between them in the execution of this convention.

"ART. 15. The present convention will come into force on the date of its approval by the President of the Republic, in accordance with the terms of Art. 48, No. 16, of the Federal Constitution."

#### **MODIFICATIONS AND ADDITIONS MADE TO THE COFFEE CONVENTION.**

The Presidents of the States of Rio de Janeiro, Minas Geraes, and São Paulo agree and resolve to modify the Convention of Taubate, adding the following clauses which shall become an integral part of the same:

1. Article 1 shall be substituted by the following:

During such term as may be convenient, the contracting States bind themselves to maintain in the Brazilian markets the minimum prices

of 32 to 36 *milreis* per bag of 60 kilograms of coffee, American type No. 7, during the first year; this minimum price may later be raised to the maximum of 40 *milreis* whenever it may be deemed expedient.

For the superior qualities, according to the American classification, the prices indicated shall be increased proportionally during the same period.

2. If the credit operations required for the execution of the convention are realized by the three States, without the indorsement or guarantee of the Union, the surtax of 3 *francs* specified in Article 6 of said convention shall be collected by the States and the product deposited to be used for the purposes specified in Article 7.

3. The surtax of 3 *francs* shall begin to be collected when the contracting States shall so determine.

4. Until the department for the emission and conversion of gold notes is created or in operation the States may apply the product of the loan directly to the valorization of coffee.

5. The government of the State of São Paulo, before concluding the negotiations relating to the credit operations specified in article 8 of the convention, shall submit the conditions and clauses proposed to the approval of the governments of the other contracting States and also of the Federal Government, in case of its indorsement, in order to expressly fix the responsibility of each in the operation to be effected.

The present convention shall come into force from the date of its approval, in accordance with the terms of Article 48, No. 16, of the Federal Constitution.

#### EXPORTS OF HIDES FROM RIO GRANDE DO SUL, 1901-1906.

The exports of hides from the State of Rio Grande do Sul, from January 1 to June 30, for the six years 1901-1906, were as follows:

	Salted hides.	Dry hides.		Total.
	Europe.	Europe.	United States.	
1906.....	298,050	150,499	9,000	457,549
1905.....	278,110	185,377	8,571	472,058
1904.....	401,447	136,403	23,136	560,986
1903.....	314,713	157,591	5,985	478,289
1902.....	255,985	123,551	51,445	430,981
1901.....	145,532	154,783	48,528	348,843

#### MADEIRA AND MAMORÉ RAILWAY.

The Department of Industry, Communications, and Public Works has been authorized by the Government of Brazil to enter into a contract with Mr. JOAQUIM CATRAMBY for the construction of the Madeira and Mamoré Railway, as provided for by the terms of the treaty concluded with Bolivia in 1904. This railway will extend from the port of Santo Antonio on the Madeira River to Guajará-Mirim on

the Mamoré, with a branch line running through Villa Murтинho or a neighboring point in the State of Matto Grosso, and extending to Villa Bella at the point of confluence of the Beni and Mamoré rivers. The Government reserves the right to make any changes it may think necessary in the surveys of these lines.

The road will be surveyed and built in sections of 10 kilometers each. By the terms of the contract the survey work of the first section must be concluded within one hundred and eighty days from the date of the signing of the contract, and construction work on the same must be begun within five days after the survey has been approved by the Government's engineer, and the entire line must be finished within five years from the same date.

#### NEW STEAMSHIP SERVICE WITH NEW YORK.

Announcement is made that the Lloyd Brasileiro, one of the largest shipping concerns in Brazil, has decided to operate a passenger and freight line direct between Brazilian ports and New York. The J. C. Seager Company, formerly agents of the Prince Line, have been appointed agents of the new line, which will have the advantage of its facilities for doing a coasting business in Brazil. The Lloyd Brasileiro is subsidized by the Brazilian Government and has coasting privileges that are not available to foreign vessels.

The line will be operated entirely as a competing line and will, it is said, not enter into any rebate arrangement. It will touch at Rio de Janeiro, Bahia, Pernambuco, and Santos, and carry merchandise between those ports. The first boat was scheduled to leave Rio de Janeiro on August 25.

The line will have its New York terminal in Brooklyn.

#### PERINI, A NEW TEXTILE PLANT.

Perini is the name of a textile plant that has recently been discovered in Brazil. Experiments with this fiber are now being made at Parahyba do Sul, in the State of Rio de Janeiro.

According to United States Consul-General GEORGE E. ANDERSON, at Rio de Janeiro, the linen industry of the world may possibly be revolutionized by the discovery and development of this plant, which is indigenous to Brazil and some of the great fertile plains of South America.

The new plant is known as "*Canhamo braziliensis perini*" or "Brazilian linen." It is named for its discoverer, Dr. VICTORIO ANTONIO DE PERINI, and its practical development is now being effected upon several experimental plantations, the most notable of which is at Boa Vista, in the State of Rio de Janeiro. The development was commenced with the assistance of the State government, and has continued to a point where it may be stated without question that the fiber is a

success and that its influence will be felt at once in the fabric world. The product of the plantations now established has been contracted for by British interests at a very profitable rate. One of the plantations established includes an area of 500,000 square meters of the growing plants at Rodeiro, and the one at Boa Vista will soon have over 2,000,000 square meters.

The *Canhamo braziliensis perini* is virtually a weed growing from 12 to 18 feet high in four or five months, resembling in general appearance the hemp. The special advantages of this Brazilian fiber over European linen and other similar plants claimed by those interested in its cultivation are:

(1) It is absolutely hardy, resisting alike the dry or the rainy season, bearing equally well in dry or wet soil, and not a prey to insects or mildew.

(2) No care or special cultivation is required after planting.

(3) The plant matures so rapidly that a crop can be gathered three months after sowing—that is, three crops a year can be had.

(4) Its general nature is such and the qualities above enumerated are such that it can be grown upon what are now vast tracts of practically waste land, with comparatively little outlay of capital.

(5) The fiber has all the necessary qualities required for high-class use, viz, strength, fineness, flexibility, and adaptability for bleaching or dyeing.

(6) Every portion of the plant can be used for some industrial purpose.

The demand for the waste material of this plant for paper making will be steady. At present all but coarse wrapping paper is imported and the imports will exceed \$3,300,000 annually. White paper is not made in Brazil, owing to a lack of suitable material. So far most of the planting of the *Canhamo braziliensis perini* has been for seed, the promoters extending their plantings as rapidly as ground could be secured, cleared, and seed produced for the planting. Machinery for the treatment of the plant for the extraction of the fiber has been imported from Europe, the plows, reapers, and similar machinery and pumps and hydraulic machinery coming from England, while the crushing, combing, and other machinery comes from Belfast, although constructed on Belgian models. Present plans contemplate only the production of the raw fiber for export, although the ultimate result may be a great manufacturing enterprise when labor and commercial conditions in Brazil will justify the venture.

The process of fiber production from the *Canhamo braziliensis perini* has just been patented in the United States. Whether the plant can be grown to advantage in the southern portion and Pacific coast regions of America free from frost is not known. The matter merits the investigation of the agricultural and industrial authorities.

## COFFEE MARKET IN 1906.

The annual statistical report of the New York Coffee Exchange, covering the coffee year ending June 30, 1906, shows total sales during the year amounting to 18,603,500 bags, against 21,836,750 bags during 1904-5, 24,265,500 bags during 1903-4, 9,956,250 bags during 1902-3, 9,707,000 bags during 1901-2, and 7,393,000 bags in 1900-1901.

The following statement shows the visible supply of the world on July 1, 1906:

	Quantity.		Quantity.
Stock in—	<i>Bags.</i>	Afloat for—	<i>Bags.</i>
Europe.....	4,840,577	Europe from Brazil.....	204,000
United States.....	3,675,986	Europe from United States.....	1,000
Rio.....	235,000	Embarques—	
Santos.....	516,000	Rio.....	15,000
Bahia.....	28,000	Santos.....	18,000
	9,295,563	Total.....	9,636,563
Afloat for—		Same period 1904-5.....	11,295,510
United States from Brazil.....	74,000	Same period 1903-4.....	12,361,454
United States from Europe.....	Nil.	Same period 1902-3.....	11,900,173
United States from Java and East.....	1,000	Same period 1901-2.....	11,261,331
Europe from Java and East.....	28,000	Same period 1900-1901.....	6,867,627

The appended statement shows the arrivals of coffee in the United States and Europe for five years:

Month.	Total in United States (Brazil).	Grand total all kinds in United States.	Chief ports of Europe.
	<i>Bags.</i>	<i>Bags.</i>	<i>Bags.</i>
July.....	183,259	281,093	391,052
August.....	268,783	374,955	585,066
September.....	458,413	533,314	778,201
October.....	707,221	856,399	1,071,841
November.....	709,547	797,656	1,105,391
December.....	606,168	678,476	977,453
January.....	446,391	569,849	769,900
February.....	298,352	464,679	673,342
March.....	501,058	689,356	847,806
April.....	205,321	353,719	784,266
May.....	257,013	371,815	845,255
June.....	262,692	380,969	518,138
Total 12 months: 1905-6.....	4,964,018	6,352,282	9,047,645
Same period 1904-5.....	6,423,188	7,779,259	7,665,010
Same period 1903-4.....	5,819,609	7,430,393	9,622,435
Same period 1902-3.....	5,616,934	6,871,027	10,018,813
Same period 1901-2.....	6,738,656	7,905,815	11,107,552

Month.	Total in United States (Brazil).	Grand total all kinds in United States.	Europe.	United States and Europe.
	<i>Bags.</i>	<i>Bags.</i>	<i>Bags.</i>	<i>Bags.</i>
July.....	259,640	370,925	671,293	1,042,218
August.....	385,889	532,545	796,061	1,328,606
September.....	401,392	505,248	895,569	1,400,817
October.....	536,826	641,395	898,209	1,539,604
November.....	438,009	578,769	1,016,776	1,545,545
December.....	508,569	626,044	782,257	1,408,301
January.....	581,210	688,336	780,968	1,469,304
February.....	463,836	583,980	785,077	1,369,057
March.....	536,427	689,681	938,547	1,628,228
April.....	359,546	502,831	787,928	1,290,759
May.....	428,747	548,205	841,048	1,389,263
June.....	415,693	538,924	740,599	1,279,523
Total 12 months: 1905-6.....	5,360,784	6,806,883	9,934,832	16,741,215
Same period 1904-5.....	5,285,004	6,687,673	9,476,680	16,163,853
Same period 1903-4.....	5,392,004	6,853,056	9,280,651	16,133,707
Same period 1902-3.....	5,695,970	6,847,877	9,118,621	15,966,498
Same period 1901-2.....	5,416,501	6,663,569	8,853,094	15,516,663

636 INTERNATIONAL BUREAU OF THE AMERICAN REPUBLICS.

*Rio and Santos receipts, shipments, etc.*

Month.	Receipts.			Clearances from Rio for United States.
	Rio.	Santos.	Total.	
	<i>Bags.</i>	<i>Bags.</i>	<i>Bags.</i>	<i>Bags.</i>
July.....	248,000	668,000	916,000	51,000
August.....	410,000	1,128,000	1,538,000	188,000
September.....	442,000	1,198,000	1,640,000	183,000
October.....	486,000	1,179,000	1,665,000	334,000
November.....	378,000	872,000	1,250,000	208,000
December.....	279,000	513,000	792,000	142,000
January.....	132,000	276,000	408,000	138,000
February.....	89,000	227,000	316,000	101,000
March.....	139,000	238,000	377,000	73,000
April.....	149,000	220,000	369,000	156,000
May.....	300,000	170,000	470,000	101,000
June.....	192,000	294,000	486,000	38,000
Total 12 months, 1905-6.....	3,244,000	6,983,000	10,227,000	1,713,000
Same period 1904-5.....	2,542,000	7,426,000	9,968,000	1,850,000
Same period 1903-4.....	4,018,000	6,390,000	10,408,000	2,695,000
Same period 1902-3.....	3,974,000	8,350,000	12,324,000	2,518,000
Same period 1901-2.....	5,291,000	10,148,000	15,439,000	3,441,000

CLEARANCES FROM RIO.

Month.	For Europe.	For other countries.	Total.
	<i>Bags.</i>	<i>Bags.</i>	<i>Bags.</i>
July.....	82,000	26,000	108,000
August.....	101,000	28,000	129,000
September.....	126,000	11,000	137,000
October.....	184,000	19,000	203,000
November.....	121,000	27,000	148,000
December.....	102,000	8,000	110,000
January.....	65,000	9,000	74,000
February.....	22,000	25,000	47,000
March.....	31,000	24,000	55,000
April.....	35,000	27,000	62,000
May.....	70,000	25,000	95,000
June.....	65,000	21,000	86,000
Total 12 months, 1905-6.....	1,004,000	250,000	1,254,000
Same period 1904-5.....	457,000	160,000	617,000
Same period 1903-4.....	943,000	145,000	1,088,000
Same period 1902-3.....	1,038,000	254,000	1,292,000
Same period 1901-2.....	1,114,000	228,000	1,342,000

CLEARANCES FROM SANTOS.

Months.	For United States.	For Europe, etc.	Total.
	<i>Bags.</i>	<i>Bags.</i>	<i>Bags.</i>
July.....	190,000	179,000	369,000
August.....	247,000	475,000	722,000
September.....	571,000	556,000	1,127,000
October.....	347,000	708,000	1,055,000
November.....	306,000	706,000	1,012,000
December.....	209,000	456,000	665,000
January.....	281,000	269,000	550,000
February.....	134,000	218,000	352,000
March.....	170,000	321,000	491,000
April.....	134,000	242,000	376,000
May.....	77,000	221,000	298,000
June.....	41,000	139,000	180,000
Total, twelve months, 1905-6.....	2,707,000	4,490,000	7,197,000
Same period, 1904-5.....	3,818,000	3,270,000	7,088,000
Same period, 1903-4.....	2,355,000	4,113,000	6,468,000
Same period, 1902-3.....	2,587,000	5,914,000	8,501,000
Same period, 1901-2.....	2,820,000	6,898,000	9,718,000

**RICE AND CORN PRODUCTION IN BRAZIL.**

There is a considerable increase in the rice and Indian corn crops of Brazil, and there is some hope of national crop diversification. In Sao Paulo, large numbers of small coffee planters are turning to corn and rice as side or "catch" crops as more profitable than coffee. The rice crop is harvested in March, before the coffee crop matures in June, the former often furnishing the capital for handling the coffee crop, thereby saving the planter from the necessity of borrowing money at excessive rates of interest.

The consumption of rice increases. The imports in 1903 were 73,589 metric tons, valued at \$3,647,118, and in 1904, 60,801 metric tons, valued at \$3,035,881. India furnishes directly about six-sevenths, most of the remainder coming from Germany, and probably is also of Indian origin. A large portion of Brazil's area is suited to corn growing, and the amount grown as well as the amount used is annually increasing. The corn imported comes from the Argentine Republic. In 1903 the importations were 4,537 metric tons, valued at \$158,351, and in 1904, 8,400 metric tons, valued at \$322,434. The 1905 imports were considerably greater.

**RAILROAD CONDITIONS IN 1905.**

The year 1905 was a fairly favorable one for the railways of Brazil, and the annual reports recently printed show a healthy condition of affairs in this branch of commerce. The Great Western Railway of Brazil Company declared dividends of 6 per cent, after making considerable additions to sinking funds. The Esperito Santo and Carvellas Railway paid  $2\frac{1}{2}$  per cent dividends after expending considerable sums for betterments and extensions. The Leopoldino Railway paid 4 per cent and allowed large sums for sinking funds and the retirement of bonds. It is probable that the earnings indicated by these dividends, with the allowances for other purposes, really represent a very high percentage on the investments. The Government guarantees the redemption or reversal of the several railroads to the Government after a lapse of years, and other conditions go to influence the figures presented to shareholders. Most railroads in Brazil are built and operated upon concessions, with a guarantee of a certain rate of interest, say 6 per cent.

In several cases the Government has taken roads upon which it was paying dividends in support of its guarantee, has leased them to individuals or corporations, and has derived from them a profit over and above the interest returns which it has guaranteed. Of the \$1,914,000 net receipts of the Leopoldino Railway for 1905, \$243,000 was added to the sinking fund. The earnings of the Brazilian railroads are very high, based on high freight rates and passenger traffic. The carriage of coffee for comparatively short distances from the plantations to

the coast often amounts to more than 15 per cent of the freight value. The Brazilian Government, therefore, is buying the railroads of the country.

The need of railroad improvement in Brazil is being met with fair success at the present time. The line from Ceara to Baturite, in north Brazil, and the Ceara-Mirim road, in Rio Grande do Norte, will be completed this season, and will provide a much-needed communication between the coast and the isolated regions of Ceara. Work on the reconstruction of the railway to Thereza Christina is again in progress. The Rio Grande and São Paulo Railway is building with the ultimate object of a line north to Iatrare, where it will form a junction with the Sorocaba Railway and eventually connect with the Santa Maria extension into Uruguay, forming also a connection with the railway system of Argentina. The proposed railway from Tocautins to Araguaya has been surveyed and is expected to be constructed very soon. The line from Victoria to Diamantina, in Minas Geraes, is nearing completion. Altogether private capital is being given abundant inducement by well fixed and defined policies.

In addition to the work actually under way, plans are entertained for the construction of lines from Timbo to Propria, which will join the Timbo-Bahia line to San Francisco, and will serve in future as a trunk line to join together lines radiating to the States of Bahia, Sergipe, and Alagoes, and for a line in prolongation of the Thereza Christina and one from Caixias to Maranhã. The Government is also planning to construct the proposed railway from Madeira to Marmore, in fulfillment of its treaty with Bolivia.

Speaking generally, the railroad situation in Brazil represents improvement and progress. Foreign capital is invited, and American interests might find many opportunities for investment in Brazilian companies. With American investment would naturally come the purchase of supplies in the United States. American rolling stock, American machinery, and American methods of management may be very much better than those now in use, but so long as those responsible for them are more familiar with European goods and European methods, just so long will the latter be preferred to the former. The present policy of the Brazilian Government toward railroad investments promises safe returns, and even though a railroad constructed by American capital should eventually become a Government road, it is probable that the American cast to it given by its original construction would lead to the use of American machinery and supplies. The permanent trade advantage of the United States would be far more advanced by the continued use of American railroad supplies than by the actual ownership of the railway by American capital.

The use of American machinery on Brazilian railways seems to be confined almost altogether to American locomotives, but in this par-



ticular branch the merit of the American machine is carrying everything before it. Upon the best lines the locomotives are almost exclusively American, the exceptions being chiefly hill-climbing eog locomotives from Germany. Besides the motive power sold by Americans, considerable is being done in the equipment of sugar and coffee plantations with small locomotives, and in some cases with complete railway systems. But there is very little American rolling stock, except locomotives, on any of the railroads.

## CHILE.

### CUSTOMS RECEIPTS DURING APRIL, 1906.

According to statistics published in the "*Diario Oficial*" of Chile, May 11, 1906, the various custom-houses of the Republic collected during the month of April, 1906, a total revenue of 7,018,808.22 *pesos*, of which sum 3,664,249.05 *pesos* were for import duties, 3,207,628.46 *pesos* for export duties, and 146,930.70 *pesos* for miscellaneous receipts.

During the month of April, 1905, the amount collected for import duties was 2,322,751.62 *pesos*, for export duties 3,525,132.80 *pesos*, and for miscellaneous receipts 121,441.72 *pesos*, making a total of 5,969,326.14 *pesos*.

A comparison of the receipts of April, 1906, with those of April, 1905, shows an increase in import duties of 1,341,497.43 *pesos*, and of 25,488.99 *pesos* in miscellaneous receipts and a decrease of 317,504.34 *pesos* in export duties.

This decrease is due, in the first place, to the fact that the producers of Tocopilla shipped almost the whole amount of nitrate corresponding to their shares fixed for the year 1905 without leaving an estimable balance for 1906, and, in the second place, to the fact that there was shipped in the Port of Taltal during the month of April, 1906, a considerable amount of nitrate, the duties on which, amounting to 300,000 *pesos*, were to be paid in May, 1906.

The following table shows the amounts collected by each custom-house during the month in reference, the figures for April, 1905, being given by way of comparison:

Custom-houses.	April, 1905.	April, 1906.
I. Export duties:	<i>Pesos.</i>	<i>Pesos.</i>
Pisagua .....	341,858.23	492,285.98
Iquique .....	1,792,997.14	1,973,644.49
Tocopilla .....	804,940.71	242,105.42
Antofagasta .....	107,266.81	312,089.02
Taltal .....	478,069.91	187,505.60
Total .....	3,525,132.80	3,207,628.46

Custom-houses.	April, 1905.	April, 1906.
<b>II. Import duties:</b>		
	<i>Pesos.</i>	<i>Pesos.</i>
Arica.....	7,100.99	30,495.40
Pisagua.....	8,822.44	12,648.51
Iquique.....	161,089.35	326,610.00
Tocopilla.....	32,578.33	15,345.20
Antofagasta.....	94,114.89	210,832.82
Taltal.....	31,217.62	39,785.25
Caldera.....	7,065.41	9,674.76
Coquimbo.....	46,650.13	62,125.53
Valparaiso.....	1,398,748.48	2,199,421.65
Talcahuano.....	333,902.83	478,218.98
Coronel.....	10,472.36	35,757.66
Valdivia.....	39,138.62	63,684.11
Puerto Montt.....	6,804.01	4,611.69
Ancud.....		862.93
Rio de Fronteras.....	145,101.26	174,174.56
Total.....	2,322,751.62	3,664,249.05
<b>III. Miscellaneous receipts</b>		
	121,441.72	146,930.71
General total.....	5,969,326.14	7,018,808.22

### TRADE WITH GERMANY IN 1905.

In 1905, Germany exported to Chile goods to the value of 53,500,000 *marks*, an increase of about 20 per cent compared with the year before. This comprised almost altogether manufactured articles. Cotton goods contributed 9,900,000 *marks*, ironware 9,400,000 *marks*, machinery 7,600,000 *marks* (of which 2,500,000 *marks* were for locomotives), woolen goods 4,400,000 *marks*, small ware and notions 2,800,000 *marks*, and glass and glassware 2,600,000 *marks*. In the same year Germany imported from Chile raw products valued at 132,900,000 *marks*, consisting principally of saltpeter 110,700,000 *marks*, iodine 9,200,000 *marks*, sole leather 2,700,000 *marks*, sheep's wool 1,500,000 *marks*, tin and other ores, 1,100,000 *marks*, and bran 1,000,000 *marks*.

## COLOMBIA.

### RECEIPTS AND EXPENDITURES DURING 1905.

According to official data published by the Colombian Government, the revenues collected during 1905 amounted to \$9,149,591.02, gold, to which must be added the sum of \$549,783.01 previously on hand, making a total of available receipts amounting to \$9,699,374.03. The estimated amount of revenues for 1905 was \$10,509,559.25, gold.

The appropriation of expenses for 1905 amounted to \$14,420,501.52, gold.

### STATUS OF THE FLOUR MARKET.

United States Consul P. P. DEMERS, of Barranquilla, reports that the doubling of the duty on flour in February to 16 cents per kilogram (2.2 pounds) for the interior of Colombia has caused a marked decline in the import of the American article.

For the calendar years 1903 and 1904 the imports of American flour at Barranquilla averaged 53,000 barrels, and in 1905 anticipation of a higher duty helped push the imports up to 90,160 barrels. For the first six months of 1906 the imports amounted to only 2,732 barrels. The object of the increased tariff rate was to force the cultivation of wheat on the mountain plains of Colombia, which are said to be well adapted to its growth. This may supply the Bogota district, but with lack of transportation the coast regions must depend entirely on foreign flour or flour made out of foreign wheat. The duty on imported wheat is 1.7 cents per kilogram, except if it comes to Barranquilla direct through the mouth of the Magdalena River, in which case it is entered under the free list. Small craft drawing 10 feet of water can in summer enter the river.

Two enterprising Colombians have just erected in Barranquilla the largest flour mill of Colombia. The plant was put up by an Indiana firm, and is entirely equipped with United States machinery at a cost of about \$35,000. It will have a capacity of 100 barrels a day, securing its wheat from the United States for at least two years.

The higher duties on foreign flour will cause a large decrease in the consumption of bread among the poorer element. Flour was practically unknown fifteen years ago to the masses, who used preparations of yam, okra, plantain, and corn. American flour was then introduced, when the duties were low, and the poor people took to eating bread until its use became universal. But they can not buy flour at present prices—\$9 per bag of 125 pounds at Barranquilla (against a former price of \$6.25) and \$14 to \$18 in the interior.

#### REGULATIONS FOR ADMISSION OF FOREIGNERS.

The Government of Colombia has promulgated a decree with respect to the entry of immigrants and foreigners generally into that country. It is provided:

1. All foreigners arriving at Colombian ports and wishing to enter the country shall carry with them a passport in due form, viséed by the Colombian minister or consul at the port of embarkation.

2. Whenever a traveler shall appear to be suspicious for the public security he shall not be allowed to disembark, but will be deported by the same steamer on which he came.

3. The entry into the country of persons which, in the judgment of the sanitary doctor of the respective ports, suffer from contagious diseases is prohibited.

4. A register shall be opened showing the movement of passengers, their entry and departures, full names, foreign port of embarkation, place of destination, nationality, profession, sex, age, etc.

## IMPORTS AT BARRANQUILLA, 1905.

Imports through the port of Barranquilla during the calendar year 1905, and classifications thereof, in kilos of 2.20 pounds, were as follows:

Articles.	1905.	Articles.	1905.
Provisions and condiments.....	19,551,550	Crystal and glass.....	420,892
Cotton, manufactures of.....	2,566,246	Crockery.....	209,283
Material of construction.....	4,079,478	Reed and sisal manufactures.....	188,049
Iron and steel manufactures.....	7,387,246	Copper and bronze manufactures.....	82,400
Wine and beer.....	1,616,526	Leather manufactures.....	79,286
Explosives and inflammables.....	1,395,013	Gold and silver manufactures.....	28,683
Cloth and thread.....	1,250,848	Bones manufactures.....	20,829
Lumber and furniture.....	1,105,899	Perfumery.....	129,208
Paper and pasteboard.....	726,600	Silk manufactures.....	32,195
Lead and tin.....	110,600	Rubber manufactures.....	13,218
Drugs and medicine.....	504,910	Miscellaneous.....	3,030,612
Lighting and supplies.....	466,547		
Hemp and flax manufactures.....	221,690	Total in kilos.....	44,854,604
Liquids (not drinks).....	260,329	Invoice values.....	\$7,280,879
Wool manufactures.....	376,467	Duties paid.....	\$4,104,179

The relative participation of the several countries named is shown in the annexed table:

Countries.	Percent.	Percent.	Percent.	Percent.
United States.....	32.40	40.79	\$4.70	38.19
Great Britain.....	20.40	18.58	18.00	17.43
Germany.....	18.40	27.11	27.80	26.18
France.....	2.30	3.66	4.80	4.02
Spain.....	3.20	4.20	5.10	2.53
Belgium.....	1.40	2.47	1.90	.....
Italy.....	1.70	1.20	1.50	1.19
Other countries.....	20.20	1.99	6.70	10.46

The most important articles imported through this port are the following, stated according to their importance:

United States: Flour, petroleum, refined sugar, railroad and river steamer materials, canned goods, cotton goods, fencing wire, nails, machineries, lard, lumber, matches, and beer.

Great Britain: Cotton goods, iron (rough and manufactured), railroad materials, beer, hemp goods, mining materials, fencing wire, and roman cement.

Germany: Rice, refined sugar, cotton goods, beer, material for the construction of railroads and river steamers, kitchen utensils, paper, prepared lumber, and woolen goods.

France: Wine, brandy, drugs and medicine, canned goods, olive oil, silk goods, and perfumeries.

Spain: Wines.

Belgium: Railroad material, kitchen utensils, and roman cement.

Italy: Wine, matches, and paper.

Cuba: Cigarettes and tobacco.

Curaçao: Marine salt.

There was a large increase in 1905 in the importation of provisions and steel and iron manufactures, and a decrease in the importation of cotton, woolen, and leather goods, drinks, and a few other things, whose value per kilogram is considerably higher than on the former articles.

The increase of provisions, especially flour, lard, and canned goods, seems a natural one, but that of steel and iron manufactures was due to the building of new railroads throughout the country and a greater development of her mining and other industries, under the auspices of the new government and its work of national reconstruction, which fairly promises an era of peace and progress for Colombia. The substantial decrease in the importation of cotton, woolen, and leather goods, drinks, etc., is due to an unusual importation of these same articles in 1904, in the expectation, later realized, of a great increase in the custom duties of the country, which had to come in order to relieve the financial situation of the new government. The duties were raised at an average of 16 per cent ad valorem, in 1904 the duties averaging 40 per cent ad valorem and in 1905 56 per cent.

#### BRITISH RAILROAD OPERATIONS IN THE REPUBLIC.

Mr. JOHN BARRETT, United States Minister at Bogota, reports the formation of a great English company with a capital of \$4,000,000, which has purchased a number of rail and steamboat lines of communication in Colombia and is preparing to build more.

This new organization is called the Cartagena, Colombia, Railway Company (Limited), and it has purchased outright the chief American individual interests in this Republic, namely, the Cartagena Terminal and Improvement Company, the Cartagena Railway Company, and the Magdalena River Steamship Company, all owned until now by a company having its headquarters in Boston. This new English corporation is reported to have paid cash for the American holdings, thus indicating that it considered them of great value.

In addition to operating under one head these three companies just named, it has taken over the Puerto Berrio Railroad and will continue this not only from Puerto Berrio, on the Magdalena River, to the important city of Medellin, the capital of Antioquia, but a considerable distance up and down the Magdalena River. It has also absorbed the Giradot Railway, now in course of construction, to connect Bogota with navigation on the Magdalena River, and it intends to push all these enterprises to completion with as much rapidity as possible.

When they have carried through their various plans Bogota should be easily accessible within five or six days of the Atlantic coast, the trip up the Magdalena River will be considerably shortened, and the journey over the mountains on mule back will be entirely avoided.

The present charges for freight to and from Bogota will be lessened to a reasonable figure and the whole country is sure to be benefited by the work of this English corporation. J. T. FORD, its manager, is now in Bogota, having just arrived from England, for the purpose of consummating all the necessary arrangements with the Government for the forwarding of the different undertakings. There could be no

better evidence of the confidence felt by those who have studied the resources and possibilities of Colombia in its great future than the formation of this company and by its purchase and extension of the present railway and steamboat facilities.

#### RAILWAY DEVELOPMENT.

According to the "London Commercial Intelligence" of August 1, 1906, the Government of Colombia has under consideration the construction of the following network of railways:

1. The railway which starts from Buenaventura to extend to Cartago, and from thence, instead of crossing the Central Cordillera by Quindio, a route which it is calculated would require many years and many millions of dollars to construct, to proceed along the course of the Cauca River to Caramanta, or some other convenient point, and from that point by Amaga to Medellin.

2. The Antioquia Railway, united to that from Cauca, to continue from Medellin to a point opposite Puerto Berrio, and from thence down the banks of the Magdalena to Barranca-Bermeja, thereby cutting out the points dangerous for river navigation.

3. Instead of from Puerto Wilches, the railway to Bucaramanga to start from Barranca-Bermeja, to be prolonged later from Bucaramanga to Cucuta, this route being much easier to construct than the problematical one of Tamalameque.

4. The La Dorada Railway, which, according to the contract with Mr. RIBON, must reach Ambalema by the end of next year, to proceed from Beltran by the banks of the Magdalena and those of the Rio Seco, across the Limbo Range, connecting in Tocaima with the Girardot Railway, thus avoiding the necessity of crossing the valley of the Coello, and of other rivers no less difficult, in order to reach Girardot. It is calculated that by the time this railway reaches Tocaima the railways of Girardot and Sabana will be connected.

The Government considers this network of proposed railroads as the most economical possible, and that it best meets the many interests of the country, because with it all interests will receive their share of the profits which will result from an increase in commerce and the betterment of economic problems, and the bonds of union between the different sections of the Republic will be more and more strengthened.

It is pointed out that the Cauca Railway especially will be able, once it is connected with the free navigation of the Magdalena River, to attain the importance of an interoceanic railway, by uniting the commerce of the whole nation from the frontier of Venezuela to the Pacific coast in its route through the towns in the interior.

This network of railways means that a passenger will be able to proceed from Bogota to Buenaventura in thirty-nine hours—that is to say, from Bogota to La Dorada in eight hours, La Dorada to Puerto Berrio

by steamer in five hours, from Puerto Berrio to Medellin in eight hours, from Medellin to the Cauca River in four hours, from this point to Cartago in four hours, and from Cartago to Buenaventura in ten hours.

A passenger from Bogota to Cueuta will be able to make the journey in thirty-two hours, thus: Bogota to La Dorada, eight hours, and thence to Barranca-Bermeja by steamer in eight; from Barranca-Bermeja to Bucaramanga, eight hours, and from this city to Cucuta in eight hours. Further, if the traveler desires to go from Cucuta to Buenaventura, he will be able to do so in forty-four hours, once the railway is constructed from Barranca-Bermeja to Puerto Berrio.

As is well known, from Barranca-Bermeja down the River Magdalena the river is free from obstacles, so that communication with the cities of Barranquilla and Cartagena and the entire Atlantic littoral will be an easy matter, and the commerce of Cucuta and the north of Santander will have access not only to the Atlantic ports but also to those on the Pacific, which will attain great importance when the Panama Canal is opened.

It is urged that this network of railways is not a dream, but it is adapted to the resources, population, and actual needs of the Republic. Its cost will not exceed 25 to 30 millions of dollars, and the interest which the nation will have to pay for this capital during the construction of the railways, until such time as they begin to be productive, would be from \$1,500,000 to \$1,800,000 per annum, an amount which could be easily paid in view of the increase of the public wealth and commerce to which this capital expenditure would give rise.

The system of railways will connect the most important centers of the country and extend over its richest territories, and will above all it is hoped facilitate, by means of suitable machinery, the exploitation of the gold and silver mines of the Province of Marmato and of the interior of Antioquia, which are considered very rich, and, it is urged, only require suitable machinery to enable them to yield returns as great as those obtained from the Transvaal mines.

---

## COSTA RICA.

### RATIFICATION OF THE SANITARY CONVENTION OF 1905.

The "*Gaceta Oficial*" of the Republic of Costa Rica, in a supplement dated August 19, 1906, publishes an order of President VIQUEZ, of August 17, 1906, ratifying the Sanitary Convention signed in Washington the 14th of October, 1905, by the delegates of the various American Republics participating in the Second Sanitary Conference, held in said city during the 9th, 10th, 12th, 13th, and 14th of October, 1905. Said supplement contains also the full text of the convention in English and Spanish.

## CUBA.

## COMMERCE WITH THE UNITED STATES, FISCAL YEAR 1906.

Commerce of the United States with Cuba in the fiscal year ended June 30, 1906, was greater than in any earlier year of the trade relations between the United States and that island. This is particularly true of exports. The imports from the island fell slightly below those of 1905, due to the fall in the price of sugar, but the exports to the islands were 25 per cent greater than in 1905, 75 per cent greater than in 1904, and about 120 per cent greater than in 1903.

The growth in the exports to Cuba during recent years has been very rapid. The value of exports to that island had never reached the 20-million-dollar line until the year 1893, when they were 24 millions. In 1894 they were 20 millions, then during the war period they dropped as low as 8½ millions, but in 1900 again crossed the 20-million line, being in that year 26½ million dollars. In 1903 they again dropped to a little less than 22 millions, in 1904 27 millions, in 1905 38 millions, and in 1906 \$47,763,688.

In imports the gain is less strongly marked. Prior to 1895 the value of the imports into the United States from Cuba ranged in most years from 50 to 75 million dollars, being in 1874 85 millions, and in 1893 78 millions. The year 1905, however, made a record slightly higher than that of 1874, the total value of imports from Cuba in 1905 being \$86,304,259. In the fiscal year ended June 30, 1906, the value of imports into the island was \$84,979,831, a slight decrease as compared with 1905.

This fall in the value of imports from Cuba in 1906 was due solely to the fall in the price of sugar. The five articles forming the bulk of our imports from Cuba are sugar, tobacco, cigars and cigarettes, iron ore, and bananas. Of these the most important by far is sugar, which amounted in value in 1906 to 60 million dollars; tobacco, 13½ millions; cigars and cigarettes, 4 millions; iron ore, 2 millions, and bananas, 1 million. Tobacco, cigars and cigarettes, and iron ore show an increase in the fiscal year 1906, and bananas show a reduction of less than half a million dollars, while sugar shows a reduction of over 4 million dollars in value in 1906 as compared with 1905. The quantity of sugar in 1906 was, however, more than 33 per cent in excess of that in 1905, being 2,781,901,380 pounds, and the value \$60,208,148, against 2,057,684,169 pounds, valued at \$64,366,104, imported from the island in 1905.

The principal articles forming the nearly 48 million dollars' worth of merchandise exported to the island were: Iron and steel manufactures, nearly 10 million dollars, against a little over 6 millions in 1905, flour over 3 million dollars, cattle about 2 millions, lard about



3 millions, other provisions about 3 millions, including milk, valued at \$665,277, lumber about 2½ millions, boots and shoes a little less than 2 millions, coal a little less than 2 millions, cotton goods 1½ millions, cars and carriages 1½ millions, and corn 1¼ million dollars.

The increase in shipments to Cuba, while visible in many articles, occurs chiefly in manufactures of iron and steel, of which the total exports to the island were \$9,879,648 in 1906, against \$6,164,908 in 1905.

#### THE PROMOTION OF IMMIGRATION.

The Cuban "*Gaceta Oficial*" of June 11, 1906, contains copy of the law authorizing the expenditure of \$1,000,000 on measures for fostering immigration. Depots for immigrants, similar to the one already established in Havana, are to be established at Cienfuegos, Nuevitas, and Santiago de Cuba. Provision is also to be made, when occasion arises, for landing immigrants at other ports of the Republic.

#### SUGAR PRODUCTION, 1906.

United States Consul-General FRANK STEINHART furnishes from Havana a statement of Cuba's sugar crop for the 1905-6 season, showing production, exportation, and quantity on hand, with comparisons of the previous year's crop. The increase amounts to 27,571 tons.

Region.	Sacks exported—		Sacks on hand July 31—	
	1905.	1906.	1905.	1906.
Havana.....	463,426	721,385	626,818	452,164
Matanzas.....	910,575	1,244,093	432,695	98,563
Cardenas.....	904,803	1,001,958	368,493	157,504
Cienfuegos.....	998,523	1,470,528	289,630	83,332
Sagua.....	520,019	595,059	93,324	64,567
Caibarien.....	431,008	527,980	133,544	87,771
Guantanamo.....	297,606	294,003	26,930	9,668
Cuba.....	78,465	79,779	5,500	6,845
Manzanillo.....	303,898	312,691	2,000	10,025
Santa Cruz del Sur.....	71,019	76,005	.....	.....
Nuevitas.....	85,159	143,980	.....	.....
Gibara and Puerto Padre.....	388,995	343,057	40,130	16,100
Zaza.....	.....	.....	14,003	18,610
Trinidad.....	70,996	71,191	.....	.....
Total.....	5,524,492	6,881,709	2,033,067	1,000,169

The sacks weigh 320 pounds each and the crops therefore figure out on the following tonnage basis (long tons, 2,240 pounds each):

	1905.	1906.
Exports.....	789,213	983,101
On hand July 31.....	290,438	142,881
Local consumption.....	25,260	25,950
Deduct amount on hand January 1, 1906.....	1,104,911	1,151,932
Received in ports to July 31.....	1,101,911	1,132,482

## CONDITIONS AT CIENFUEGOS.

United States Consul MAX J. BAEHR, of Cienfuegos, reports as follows concerning the port in reference, adding interesting information regarding the adjacent plantations:

"A matter vitally affecting Cienfuegos is the question of lighterage. Goods that have to be lightered from vessels in the bay to the dock, and vice versa, pay a charge of 8 cents for every 200 pounds—a tax altogether disproportionate to the freights charged from Europe and those to the United States. The harbor-improvement tax of 25 cents a ton, instituted by the intervention government for the purpose of providing a fund for defraying the expense of necessary dredging, will soon be employed in improving the harbor. The tax was levied by the Cienfuegos custom-house authorities January 1, 1899, and at the end of the fiscal year 1905 there was available the sum of \$159,807 for harbor improvements.

"The large sugar plantations surrounding Cienfuegos have not only made heavy purchases of machinery for their mills in order to increase their capacity, but idle and new land has been brought under cultivation to yield sugar cane. This has caused a demand for plows and other agricultural implements, which since January 1, 1905, has exceeded the supply. A like situation may be said to have obtained with regard to machetes for agricultural purposes, the factory of COLLINS & Co., of Hartford, Conn., not being able to keep up with their orders.

"Of entirely new enterprises in the sugar-producing industry is the Jatibonico plantation, between Sancti Spiritus and Ciego de Avila, the land being under cultivation and the machinery installed. It is an American company. Other plantations are being put in order.

"The sugar shipments to this port at the close of the 1906 crop will be increased by about 200,000 bags of 325 pounds each. This increase will result from the completion of a branch of the Cuban Central Railroad and by the building of another line into the Cardenas district, which will bring the sugar to this market instead of going elsewhere, as heretofore. Part of these additional shipments will be accommodated in a large warehouse in course of construction by the owner of one of the large plantations.

"Tobacco stands second in the list of exports, sugar taking first place. The tobacco comes principally from the district of Manicargua. The crop has commanded higher prices than for the past six years, and has been abundant and of good quality. Tobacco raisers are hampered in nearly all parts of the island by the lack of good roads. Next to the question of field labor this is by far the most deserving of attention, and it is to be regretted that the Cuban Congress has not seen fit to use a large part of the money lying idle in the

national treasury for the extension of a network of good roads all over the country. The road to Manicaragua was begun under the intervention government, but has proceeded at such a slow pace that less than one-half the distance, 3.7 miles, during the Cuban Government control, has been completed. At present the expensive and slow ox cart, pulled by eight oxen and carrying 3,000 pounds, is still the only mode of conveying the products of the soil to Cienfuegos.

"An agricultural product that yields good returns is coffee. It is of excellent quality and brings good prices to the producer for the reason that the demand exceeds the supply, and a protective duty prevents underselling of the imported article.

"A branch of agriculture and industry that has taken a promising start on the island is the cultivation of sisal hemp and the baling of its fiber for the manufacture of rope. The enterprise is situated in the vicinity of Nuevitas. In the baling season about 600 hands are employed. Sisal-hemp culture deserves special attention for the reason that it can be successfully pursued on poor stony soil or on soil unfit for raising any of the other prevailing crops of Cuba and that it keeps money in the country which has hitherto gone to Yucatan.

"The raising of fruit and vegetables for shipment is limited to the large orange groves at Ceballos. About 1,200 acres are planted with different kinds of citrus fruit trees. The enterprise is conducted by men who understand the business, have ample capital, and is projected on a scale that will, within a year or two, enable the owners to load steamers at Jucaro for shipment to the United States.

"There are very large quantities of rice imported from Europe. A start has been made proving that the American product is well liked by the consumer. Further progress in this direction depends on tariff concessions.

"The total foreign trade for the fiscal year 1905 amounted to \$19,269,252, viz: Imports, \$6,888,734; exports, \$12,479,097. The imports from the principal countries were as follows: United States, \$2,870,955; United Kingdom, \$996,537; Spain, \$633,914; Uruguay, \$490,672; Colombia, \$481,105, and Germany, \$354,272. The principal articles of import from the United Kingdom were cotton goods, valued at \$302,032; machinery, \$31,923, and rice, \$173,421. The principal imports from Germany consisted of rice, valued at \$145,330; beans, \$24,841; paper, \$20,134; manufactures of cotton, \$17,913, and glassware, \$15,798. The value of the exports to the United Kingdom was \$50,000, Germany, \$34,950, and to all other countries except the United States, \$13,140. The exports to the United States amounted to \$12,380,518, or 99 per cent of the the total amount exported.

"The imports, by countries, and the duty collected thereon, during the fiscal year 1905, are shown in the following table:

Country.	Value.	Duty collected.	Country.	Value.	Duty collected.
United States.....	\$2,870,955	\$526,601	Honduras.....	\$35,006	\$3,986
Austria-Hungary.....	24,440	9,066	Nicaragua.....	6,460	427
Belgium.....	35,922	7,895	Mexico.....	19,774	3,643
Denmark.....	4,915	937	Porto Rico.....	39,011	26,550
France.....	122,654	40,148	Argentina.....	14,046	4,273
Germany.....	354,272	111,019	Brazil.....	101,480	123,585
Italy.....	4,543	1,647	Colombia.....	481,105	41,842
Holland.....	4,537	900	Uruguay.....	490,672	160,466
Spain.....	633,914	255,443	Venezuela.....	280,943	42,808
Norway.....	4,314	392	British India.....	256,346	70,822
Switzerland.....	1,885	436	All other countries.....	6,233	6,274
United Kingdom.....	996,537	298,553			
Nova Scotia.....	98,770	6,673	Total.....	6,888,734	1,753,386

NOTE.—Of the imports from Brazil, coffee amounted to \$100,986; Colombia, cattle, \$470,357; Uruguay, jerked beef, \$488,043; Venezuela, cattle, \$271,040; British India, rice, \$209,221, and sugar bags, \$46,153.

"The imports from the United States amounted to \$2,870,955, the principal articles being as follows:

Articles.	Value.	Articles.	Value.
Agricultural implements.....	\$22,535	Iron and steel, manufactures of.....	\$785,118
Animals.....	138,082	Jewelry.....	5,328
Breadstuffs.....	380,357	Leather, and manufactures of.....	59,162
Candles.....	12,751	Oil.....	80,170
Cement.....	16,084	Paper.....	7,344
Coal.....	113,494	Provisions.....	360,324
Copper, manufactures of.....	17,423	Rice.....	168,104
Cotton, and manufactures of.....	82,014	Steamships.....	26,000
Earthenware, etc.....	6,785	Vegetables.....	48,898
Fish.....	16,327	Wood, manufactures of.....	139,364
Glass and glassware.....	7,193		

"The exports amounted to \$12,380,518, of which the value of sugar was \$12,077,616; honey, \$25,767; tobacco and cigars, \$245,413; wax, \$17,590, and hides, horns, and bones, \$2,794."

## ECUADOR.

### CUSTOMS TARIFF, 1906.

The following tariff law of Ecuador will become operative in the Republic, according to Presidential decree, on November 1, 1906.

ELOY ALFARO, intrusted with the supreme authority of the Republic, decrees the following customs tariff:

#### CHAPTER I.

##### IMPORTATION DUTIES.

ARTICLE 1. All articles which may be imported into the Republic shall be subject to the following charges:

1. Import duties.
2. Surtax of 100 per centum.
3. Warehouse tax and surtax of 100 per centum.

4. Transit tax and surtax of 100 per centum.
5. Wharfage charges.
6. Tax on consumption of liquors.
7. Special charges.
8. Longshoremen's charges.
9. Consular charges, which must be paid in the manner and at the time prescribed by the custom-house law.

Importers shall likewise be subject to the payment of demurrage charges and to such fines and penalties as the authorities may impose.

ART. 2. For the collection of import duties foreign merchandise which may be brought in through the custom-houses of the Republic is divided into the following 20 classes:

1. Articles of prohibited introduction.
2. Articles free of duty.
3. Articles subject to 1 centavo per kilogram, gross weight.
4. Articles subject to 2 centavos per kilogram, gross weight.
5. Articles subject to 3 centavos per kilogram, gross weight.
6. Articles subject to 4 centavos per kilogram, gross weight.
7. Articles subject to 5 centavos per kilogram, gross weight.
8. Articles subject to 10 centavos per kilogram, gross weight.
9. Articles subject to 15 centavos per kilogram, gross weight.
10. Articles subject to 20 centavos per kilogram, gross weight.
11. Articles subject to 25 centavos per kilogram, gross weight.
12. Articles subject to 50 centavos per kilogram, gross weight.
13. Articles subject to 1 sucre per kilogram, gross weight.
14. Articles subject to 1 sucre and 50 centavos per kilogram, gross weight.
15. Articles subject to 2 sucres per kilogram, gross weight.
16. Articles subject to 3 sucres per kilogram, gross weight.
17. Articles subject to 5 sucres per kilogram, gross weight.
18. Articles subject to 10 sucres per kilogram, gross weight.
19. Articles subject to 20 sucres per kilogram, gross weight.
20. Articles subject to 25 sucres per kilogram, gross weight.

ART. 3. *The following articles belong to class 1:*

1. Balls, shell, grenades, metallic cartridges for guns, and other munitions of war.
2. Beverages and articles of food which contain substances either poisonous or injurious to health.
3. Fowling pieces, guns, carbines, rockets, Government pistols, and other weapons of war.
4. Dynamite and other similar explosive substances.
5. Tags or labels of articles whose trade-marks are registered in Ecuador, unless they be imported by the manufacturers themselves or their authorized agents.
6. Kerosene of less than 150° of strength.
7. Machines and apparatus for coining.
8. Counterfeit money of all kinds.
9. Salt. If the Government should decide upon its sale in the province of Loja, the provisions of paragraph 3, section 2, article 4, shall remain inoperative while the monopoly exists.
10. Lard with more than 50 per cent stearin in the aggregate—that is, including the natural stearin and any other which may be added.
11. Copper and nickel coins of all kinds, except Ecuadorian coined by order or for account of the nation.
12. Natural silver money not imported on account of the nation and according to the advice of the council of State.

Foreign silver money which may be brought in shall not be forwarded for circulation or use in the country. It shall be detained in the custom-house warehouses until its reshipment abroad. No bond shall be canceled until the return of the entry certificate issued for such delay as the administrator of the customs may deem proper. Should the entry certificate not be delivered up within the period designated, the bond shall become effective and the amount thereof shall be paid into the Treasury.

The Government alone may introduce for the service of the nation munitions of war as well as the other subjects enumerated in this article, except those under numbers 2, 5, 6, and 8, which shall not be imported on any account, nor such as are under class 11, except by virtue of a special law for that purpose.

In regard to dynamite, it shall be as provided by the laws relating thereto. The governor, to whom the applicant may apply, shall issue a certificate showing the quantity of explosive materials that may be necessary, and none shall be imported except upon production of such certificate.

**ART. 4.** *The following articles belong to class 2:*

1. The luggage of travelers up to a weight of 100 kilos for each person, provided that the luggage arrives on the same vessel as the travelers. For the excess there shall be collected the proper duty. By luggage is meant articles intended for personal use, such as clothing, boots and shoes, bedding, harness, arms and instruments necessary to the profession of the traveler, although they may not have been used.

Ecuadorian diplomatic ministers upon their return to the country may bring in with them free of duty luggage up to the weight of 400 kilos.

2. The natural products of Peru of lawful commerce and the introduction of which is not prohibited in Ecuador, when imported overland. This exception shall remain in force so long as Ecuadorian products enjoy the same exemption in Peru. As soon as reciprocity ceases this exemption shall also cease in Ecuador.

Peruvian salt imported overland is excepted, and shall pay 1 centavo per kilogram.

3. Articles for the President of the Republic and for diplomatic agents accredited to the Government of Ecuador, when these articles arrive for the use and consumption of the said officials, up to an amount whose value shall not exceed for the former \$10,000 a year and for the latter \$5,000 for the first year and \$2,000 for each of the following years, and provided that the countries represented in Ecuador accord reciprocity.

Ministers of State are on the same footing with foreign diplomatic agents as to articles imported by them for their private use.

The exception will likewise include all additional duties.

Foreign diplomatic agents shall present to the custom-house collector or to the chief of the excise guard, together with their passports, a written and signed list of the number of packages, their marks and numbers, and if the goods are not brought in with them they shall apply to the Minister of Foreign Relations, showing the articles they seek to import for their sole use or personal consumption, in order that the proper order of discharge may issue to the custom-house collector.

4. Articles imported on account of or by authority of the Government for a useful purpose or for public decoration subject to the authority of the Minister of Finance.

5. The following articles: School primers; fertilizers; amianthus or asbestos; live animals; fire-extinguishing apparatus; disinfecting apparatus; plows and their parts; framework for construction of houses; atlases for educational purposes; automobiles and cars for the same; manufacturer's advertisements on paper or cardboard, pamphlets or calendars of various kinds, and any other printed, engraved, or lithographed advertisement which is not itself intended for sale; sublimated sulphur; fire engines and their accessories for fire companies; vessels rigged or in parts,

and the machinery therefor, even when imported in different ships; coal, animal carbon, and charcoal; astronomical, geographical, and hydrographical charts or maps; charts, maps, and other utensils for objective teaching; Roman cement; iron columns and spars; creolin and sapofine; crucibles; writing books; small vessels, excepting canoes; diving suits; material of all kinds for railways and railway tools; pig iron; fresh fruits; gasoline; astronomical and geographical globes; guano; birds' eggs; all kinds of machines for printing and their utensils; incubators; fire bricks; printed books and manuscript; printed or lithographed music; sewing machines; washing machines; typewriters; agricultural machines and machines generally for all kinds of industries, with their parts and renewal pieces, and boilers; windmills; gold coin; samples of fabrics; small articles of no value, and the parts of articles that are only used and sold in pairs, provided that the interested parties permit them to be rendered unfit for use; crutches, artificial arms, legs, and hands, and other analogous articles for invalids; gold in dust or bars; timbers for masts and spars of vessels; common paper for newspapers, white, large size; lithographing stones; live plants; silver in bars, when the law does not prohibit; roofing slates; slates and slate pencils; iron and steel pillars; iron bridges and their utensils; unrefined saltpeter for fertilizers; lithographic presses and materials for lithographing; life-preservers; seeds of all kinds for planting; antipesterums; sulphate of copper; sulphate of ammonia; silicate of soda and potash; telescopes; earthenware tiles and pipes, glass tiles, prepared earth; steel and iron tubing for hydraulic motors and artesian wells; animal vaccine.

ART. 5. The Executive is authorized to allow, upon prior estimate and with the consent of the Council of State, or of the Consulting Board which may take its place, importation free of duty of articles strictly necessary to municipalities for lighting or for any other public use, whether the work be done by contract or directly by them. Should the work be done by contractors, they must furnish a bond to guarantee the payment of duties in case the work should not be executed.

ART. 6. Whenever powder, dynamite, or any other article is imported for mining uses the applicant shall accompany his petition with a declaration in duplicate, in which shall be set out the name of the place to which the goods are to be conveyed, the marks, the numbers, and the kinds of packages in order that at the foot of the permit granted by the administrator may appear the entry certificate by the civil authorities of the mining district. On the petition shall be noted by the inspector the weight of the packages. Security in cash, to the satisfaction of the administrator, shall be exacted, guaranteeing the return of the permit within a time proportionate to the distance.

ART. 7. *Class 3: One centavo of a sucre per kilogram:*

Coco and palm oil; crude cotton-seed oil; palm-kernel oil; peanut oil; castor oil; paving stones; bran; garlic; twisted fence wire, barbed or not, and staples for same; hoes; crowbars and levers; common empty bottles for holding liquors and gaseous waters, provided that they do not arrive in boxes or cases (on arrival in these or other packings they shall pay the duty applicable thereto); empty jugs; iron buoys; sweet potatoes; onions; carbonate of potash; carbonate of soda; cocoanuts, fresh or dried; hides of cattle, fresh or dried, not prepared; empty demijohns; stearin; common and glazed bricks; grain shovels, picks, rakes, and weed hooks, for agricul-

tural purposes; fresh vegetables; hops; rough timber in beams, joists, and planks, although planed and dovetailed, for the construction of buildings (the duty will be assessed on the registered tonnage of the vessel, with an addition of 50 per cent in the case of iron vessels and 40 per cent in the case of wooden vessels. In case of doubt the cargo shall be weighed at the owners' expense); unprepared soups of all kinds; articles of common earthenware, not specified; common oxide of iron, for purifying gas; fine white paper without lines, in large sheets, not linen, for printing; shovels; dry feed (food for animals); potatoes; stones and common artificial tiles; pillars of marble, iron, or other material; ornamental-iron building plates; marble dust; plowshares; tower clocks; melted tallow; unmelted tallow; foundry clay; tripoli; carob beans.

ART. 8. *Class 4: Two centavos of a sucre per kilogram.*

Steel or lead in bars, rods, plates, ingots, or in articles unfit for use as designed; natural or artificial mineral waters, prepared or not, and not otherwise specified; sulphuric acid; anchors; rice; oats; mechanical water pumps; incandescent gas burners; lime for masonry work; water pipes of iron, lead, or earthenware; cardboard for binding books; carbonate of soda; carts, handcarts, and cars; salt meats in barrels; barley; nails of any metal of 1 or more inches; jerked beef; unwrought staves; axles for cars, carts, and handcarts; iron in bars, ingots, rods T-shaped; iron in plates, sheets, and hoops; machine grease; screw propellers for steam vessels; machetes for grubbing; Indian corn; malt; olein; dye woods; straw paper for wrapping and for sheathing vessels and unprinted wood-pulp paper; salt fish, such as comes from Peru; paraffine; stones for filtering water; marble for laying floors; whetstones and grindstones, loose or with fittings; caustic potash; earthenware gas retorts; wheels for cars, carts, and handcarts; refined tallow; caustic soda; wheat; utensils and materials for electric lighting and other electric installations, except chandeliers.

ART. 9. *Class 5: 3 centavos of a sucre per kilogram.*

Scott's emulsion; corrugated sheet iron for roofs and walls, ridging for roofs and gutters; sheet tin, not perforated; wine in barrels; zinc in bulk or in sheets, not perforated.

ART. 10. *Class 6: Four centavos of a sucre per kilogram.*

Sugar.

ART. 11. *Class 7: Five centavos of a sucre per kilogram.*

Cod liver oil; machine oil; whale oil; boric acid; carbonic acid; muriatic or hydrochloric acid; nitric acid; refined carbolic acid; annato; oil of turpentine; iron wire, galvanized or not; lavender; unshelled almonds; mortars of marble, earthenware, or composition; canary seed; tar; alum; liquid ammonia; apparatus for charging water with gas other than crystal or glass; smoked herrings; hazel nuts; codfish; cast-iron balustrades or railings for balconies; leather machine bands; bath tubs; empty wooden barrels, buckets, casks, and tuns, fitted together or not; bicarbonate of soda; pitch; bronze, copper, tin, and brass in plates not perforated, in rods, in bulk or scrap; wire cable; iron chains for ships and small vessels; iron safes and doors for vaults; wooden packing cases, set up or in shooks; bells; ordinary earthenware pitchers; calcium carbide; waterproof caps and cloaks; carriages, set up or not, and spare parts; beer; hydrochlorate of ammonia; chloride of lime; chloride of potash; sledge hammers; Chilean cocoanuts; rough and hemp cloth for bags; sheepskins, unprepared; drawing and painting books for educational purposes; raw sugar; fermented drinks (chicha) of all kinds except from grapes; tapioca and other starches; oilcloth for lining; brooms; iron or wooden shoe pegs; tow of all kinds; water-closets and urinals; water filters; iron



kitchen stoves or ranges and furnaces; forges; dried fruit and other unprepared provisions not otherwise mentioned; straw envelopes for bottles when not imported therewith; cranes for lifting weights; ginger ale; cotton waste; flour of all kinds; common soap not perfumed; raw hams; sisal and manila cordage; kerosene of 150° or more of strength; effervescent kola; lavatories for clothes or kitchen use; opaque glass tiles for flooring; flaxseed; oilcloth; fine china ware; cornstarch; nuts; ordinary articles of glass or crystal; iron or cast-steel pots; church organs; metallic oxides for enameling pottery; broom straw; broom sticks; sticks for scrubbing brushes; fine wrapping paper; wrapping paper, printed and straw paper sacks; toilet paper; prepared paper, pastes, powders or liquids for killing insects; common corrugated paper for wrapping bottles; candle wicks; raisins; sawdust paste and tar for lighting fires; crude petroleum; unpolished marble slabs; ornamented sheet brass for trunks; oars; iron or cast-steel frying pans; semolina for making bread; semolina for making vermicelli; vermicelli; sulphate of magnesia; sulphate of soda; cut planks for boxes; tacks of any metal, except ornamental tacks, yellow or other color; wire gauze; jars, pots, and crocks of earthenware; writing ink; rat and insect traps; concave or convex glass for show cases, etc.; sheet glass not quicksilvered; wine vinegar; wines in cases, except sparkling wines; medicinal wines; show cases; blacksmiths' anvils or vices.

ART. 12. *Class 8: Ten centavos of a sucre per kilogram:*

Almond, castor, linseed, and olive oil; olives, however packed; copper wire; raw cotton; insulated wire for telephones or telegraphs; shelled almonds; starch of all kinds; indigo; telephone or telegraph apparatus; apparatus of crystal for making soda; harmoniums; minium; sulphur; Prussian blue; varnish; empty trunks, when not used as packing cases. When containing other merchandise, they shall pay the duty applicable to the contents, provided that it be greater than that paid by empty trunks; but when the duty on the contents is less, the whole shall pay the duty applicable to trunks. If the contents are free of duty, the trunk alone shall pay; bed pans and their accessories; borax; small cases of utensils for mathematical, painting, or other scientific uses; iron or wooden beds; fine earthenware jars or pitchers; manufactured rubber, ornamented or painted, for floors; tacks of any metal of less than one-half inch; preserves and other alimentary articles, not specially mentioned; prepared leather for shoes or other uses; brushes or whisks for floors; brushes for cleaning horses; crude wax; prunes; lastings; wooden ladders, set up or not; pickles; statues of wood, marble, etc., of more than one meter; stoves; tarred felt for vessels; door mats of jute or straw; fruits in their juice; forge bellows; axes; sack and sail thread; musical instruments of more than one meter in height; sirups not medicinal; cotton cord; games, lawn tennis, cricket, baseball, ping pong, golf, lacrosse, croquet, football; raw wool; blank books; linen cloth; sandpaper; canvas; painter's putty; hose, whether wired or not, for irrigation; lard, into the composition of which cutters up to 50 per cent stearine; pure butter; mausoleums in general and their attachments; carpenter's measuring tape; gas or water meters; furniture in general of common wood, unadorned and without incrustations or decorations; levels; articles of porcelain not specified; fine oxide of iron; writing paper and other kinds not specified; tapestry paper; blotting paper; filter paper; drawing paper; cigarette paper; music paper; sleeping mats; pianolas; marble for furniture or tablets; hones; paint in paste, powder, or other kinds; twine of all kinds; sadirons; baking powder and yeast powders; garden seed; cheese of all kinds; fish nets; empty sacks; fine paper sacks; refined table salt; prunella; cart covers not specified; tailors', blacksmiths', and tanners' shears; unprepared chalk; candles of all kinds for lighting purposes; plaster.

ART. 13. *Class 9: Fifteen centavos of a sucre per kilogram.*

Manufactured steel, iron, brass, bronze, copper, and tin; ordinary Florida, Kananga, Divina water and bay rum; anisced; ice-cream freezers; gymnasium apparatus not otherwise specified; articles of iron, enameled or not; balances and steelyards of all kinds not otherwise specified; billiard tables and attachments imported together; cumin; bottle caps; packing of rubber or other kinds for machines; ship biscuit; hatchets; artisans' tools of all kinds and handles for the same; tin plate, manufactured or in perforated sheets; lasts for shoemakers and hatters; oilcloth for floors; irrigators of all kinds; machetes not intended for grubbing; butter compounded of oleomargarine or other like substance; mustard; rattan furniture, or imitation, like Vienna bent wood, without ornamentation or engraving; eyelets and hooks for shoes; marjoram; lead or tin paper; pianos; piquant pepper; manufactured lead in ammunition or other form; reflectors; ornamental tacks of any metal; nuts, rivets, bolts, and their rings; zinc, manufactured or in perforated sheets.

ART. 14. *Class 10: Twenty centavos of sucre per kilogram.*

Cotton elastic; rattan furniture or imitation, like Vienna bent wood, ornamented or engraved; and all articles which are not included in any of the 20 classes mentioned in article 2 shall pay 20 centavos per kilogram, gross weight.

ART. 15. *Class 11: Twenty-five centavos of a sucre per kilogram:*

Glove stretchers; button hooks and shoe horns; cotton-seed oil; acetate of copper; camphor; pillows; analine; carmine; cochineal and purpurine; knitted goods, as shirts, drawers, and cotton or linen stockings; aerometers and alcoholimeters; razor strops; coffins and caskets; mercury; sugar candy; whalebone or steel stays; barometers; benzoin; shoe blacking, paste or liquid; bicycles or velocipedes; screens of any metal; whitening; mouthpieces or pipes for smoking, of wood or common clay; buttons of all kinds except gilt, silvered, or shell; Barbacoa pitch; ships' compasses; children's hobbyhorses; empty or unjoined cardboard boxes; music boxes; metal beds; cinnamon, cloves, and odoriferous or sweet pepper; bath robes; carbonate of copper; carbonate of ammonia; verdigris; portfolios; bristol board; cardboard building models for children; clothes and hair brushes, and other kinds not specified; prepared shoe-makers' wax; typewriter ribbons; cotton belts, without leather or silk; children's crystal, wood, or iron wagons; cushions; glue; mattresses; paper kites; bonbons; corks of all kinds; cotton or linen cord and rope; children's cradles; shawls, draperies, and mufflers of cotton or thread not mixed with silk or wool; champagne; gun barrels; chocolate in powder or paste; common shotguns, not breech-loading; framed mirrors; extract of opium; phonographs of all kinds, and spare parts; brandied fruits; clasps and hooks for trousers; gelatines, sweetmeats, and jellies of all kinds; gum arabic; boxing and fencing gloves; cotton and linen thread for sewing or knitting; oilcloth for table covers; musical instruments of less than 1 meter in height; medicinal sirups and specifics; cordage with exterior web of cotton or canvas; bird cages; syringes of all kinds; toys, sealing wax; framed prints; tablets; lead pencils for writing and for carpenters; garters other than silk; lanterns and street lamps; glass plates quicksilvered for mirrors; watch crystals; rubber tires; valises and portmanteaus; rubber tubes for irrigators, syringes, or other like uses; manometers; machines for cutting hair; picture frames; lampwicks; tinder-box fuses; medicines and drugs not specified; microscopes; wood molding, gilded, plated or not, in rods or made into frames; fine wooden furniture, such as mahogany, cedar, walnut, and like kinds, veneered, carved, or decorated; nutmegs; articles of aluminum in general not having a special higher rate; articles of glass or crystal trimmed with metal; straw or rush for plaiting; cotton or thread shawls not mixed with wool or silk; cotton handkerchiefs; canvas paper; fluted paper not specified; waterproof paper; gilt or silver

paper; prepared photographer's paper; mourning paper; writing desks or escritoirs; gum and other medicinal tablets; combs other than ivory or tortoise shell (such as have gilt or silver ornaments or false stones will be appraised as imitation jewelry); street pianos; pencil and paint brushes; engraved metal plates; penholders and pen cases; feather dusters; quillay; rosaries; tomato and other sauces in general; dress shields, not silk; plain cards, not printed, and envelopes for the same; tea; water-proof cloth; hemp cloth; thermometers; scissors not specified in other classes; indelible ink; ink for seals; ink in powder or paste; inkstands; cotton suspenders; all kinds of cotton cloth not specified under other appraisements; glasses, cups, and other articles of glass or fine crystal; sensitized glass for photography; vinegar other than wine; sparkling wines; tinder boxes; Paraguay tea.

ART. 16. *Class 12: Fifty centavos of a sucre per kilogram.*

Common fans, straw or paper; accordions, concertinas or rondinas; needles, knitting needles; absinthe, spirits, bitters, and liquors in general (if imported in cases there shall be allowed a discount of 45 per cent on the duties and also on the surtax of 100 per cent); lined wire for flowers and the leaves, buds, pistils, and similar articles for the manufacture of flowers, whether of paper fabric or other material; alcohol of more than 25° Cartier; pins; saddle bags, not of leather; chandeliers and brackets of metal, crystal, or other material for all kinds of illuminating purposes; harness; knitted wool goods, such as undershirts, drawers, and stockings; wool baize and flannel; cotton, linen, or wool tassels not containing silk; rubber boots and shoes; shell buttons; cartridges for nonprohibited firearms, loaded or empty, not otherwise specified; tooth and nail brushes; men's wool belts not containing silk or leather; dog collars; beads of faience, metal, or glass; thimbles not gold, silver, or platinum; wool or silk elastic for shoes; extracts for the manufacture of sirups; sponges of all kinds; jardiniers, not of metal, for decorating tables; matches; bridles; gun caps; traveler's bags; wool thread for knitting or embroidery; vases, not of metal, for decorating tables; flower pots; quill or wooden toothpicks; furniture in general, upholstered or covered with any kind of silk, wool, or fur; playing cards; razors and penknives; linen or wool handkerchiefs; umbrellas, sunshades, and parasols, put together or in parts, not combined with silk; perfumery in general, toilet oils, cosmetics, rouges, soaps, scents, tooth and skin powders, pomades, etc. (Florida, Kananga, Divina, and other common water and bay rum excepted); aquariums of china ware, earthenware, porcelain, or crystal, plain, enameled, gilded, or otherwise decorated; pisco; steel writing pens; ponchos in general; wool rope; table and wall clocks; rowels; cardcases not gilded or plated; corkscrews; woolen goods in general, mixed or not, not containing silk (ready-made garments having a special appraisal are excepted); ready-made cotton garments, such as shirts, trousers, dresses, coats, vests, etc., excepting knitted goods, which are specially assessed at 25 centavos, and silk-lined goods which shall pay 3 sucres; silk-lined waterproof garments; eye shades, other than tortoise.

ART. 17. *Class 13: One sucre per kilogram.*

Acetic acid; albums; loaded shotgun cartridges; rockets and fireworks; coral, crude or manufactured; wool or cotton neckties; straps, saddles, and all other articles of saddlery; statues less than 1 meter in height, and in general all parlor ornaments, be they of earthenware, china ware, clay, terra cotta, porcelain, crystal, or metal; stereoscopes and magic lanterns and slides for the same; metal flowerpots for parlor ornament; cotton or linen trimming; untrimmed bonnets, caps, and toques; cotton, wool, or linen gloves; hammocks of all kinds not containing silk; gold or silver leaf for gilding; vases of metal for parlor ornament; prints, framed or not; leggings of all kinds; hunting powder; umbrellas, sunshades, and parasols, put together or not, containing silk; leaf tobacco; cotton or thread cloth with stripes, flowers, or embroid-

ered or ornamented with silk or metallic threads; ready-made linen garments, such as shirts, chemises, collars, cuffs, etc., excepting those knitted, which shall pay 2 sucres per kilogram, and those lined with silk, which shall pay 3 sucres.

ART. 18. *Class 14: One sucre fifty centavos per kilogram.*

Curtain brackets; ready-made ornaments for dresses and shoes, not of silk, and hat shapes; imitation jewelry of any metal, not gilt nor plated, other than of leather or silk; spectacles and eyeglasses of all kinds and cases for same, even though imported separately; canes not otherwise specified; studs and buttons of all kinds for shirts, not gilded nor plated; cassimeres and woolen cloths, even when mixed with cotton or silk; women's leather belts and belts not containing silk; picture nails; corsets, other than silk; lace or guipure curtains of cotton, linen, or wool; crepe, not containing silk; strings for musical instruments, including wire for piano strings; cotton, woolen, or linen lace; breech-loading shotguns and revolvers; whips; curtain poles of any metal; games of all kinds not specially mentioned; wooden furniture, gilt or with incrustations of any kind or with overlays of metal; articles of any metal not gilt nor plated; articles of white metal; passementerie, glass beads and fringes, whether of cotton, linen, or wool, not containing silk; watches, not gold nor silver; hats of felt, wool, cloth, or silk plush, and opera hats; woolen goods with stripes, flowers, or embroidered or ornamented with silk or metallic threads.

ART. 19. *Class 15: Two sucres per kilogram:*

Dentists' goods, not otherwise specified; gilt twist, embroidery thread, spangles and trimming; boots and shoes of all kinds except rubber; manufactured tortoise shell; portfolios, cigar cases, and pocketbooks in general; crowns and other funeral goods; workboxes and like articles of wood, or with lining of plush, silk, or leather; epaulets; swords and sabers; trimmed bonnets, caps, and toques; printed books bound in tortoise shell, mother-of-pearl, ivory, or imitations thereof, or inlaid of any kind; manufactured ivory; tinsel; sewing or embroidery silk in spools or cartons; ready-made wool dresses, but if silk lined they shall pay a special assessment of 3 sucres.

ART. 20. *Class 16: Three sucres per kilogram:*

Imitation jewelry and shirt studs and buttons of all kinds, gilded or plated, and the same of silk or leather; fans, other than cardboard, common paper, or straw and not of mother-of-pearl, tortoise shell, or ivory; canes with gold or silver, handles or ornamented with gold or silver; cigar holders and pipes, excepting common ones of clay or wood; essence of anise; labels in blank for bottles and wrappings for vermicelli, cigarettes, and other like uses; cases for cigar holders and pipes although imported separately therefrom; artificial flowers; masks; opium; writing paper and envelopes with monogram or crest; natural or artificial hair; feathers for hats; trimmed hats, bonnets, etc., for women or children; manufactured tobacco; christening or congratulation cards, printed or lithographed, and generally all cards except such as are plain or blank; postal cards; suspenders containing some silk; cotton, linen, or wool dresses not having silk stripes or metallic threads, if lined with silk; cotton, linen, or wool dresses with silk stripes, flowers, or embroidery, or with metallic thread.

ART. 21. *Class 17: Five sucres per kilogram:*

Fans of mother-of-pearl, tortoise shell, or ivory; ready-made ornaments of silk or other material; amalgams and gold and silver leaf for dentists; ermine and boas of feathers or other material; natural or artificial hair, manufactured; silk cravats; silk

or woven corsets; essences for making liquors; jewel cases; bills, and other printed, engraved, or lithographed documents; silk or skin gloves; prepared skins of vicuña, otter, etc.; watches, silver; all articles of silk, pure or mixed, excepting silk in spools or cartons and ready-made dresses; silver table ware.

ART. 22. *Class 18: Ten sucres per kilogram:*

Ready-made cloaks, capes, and dresses of silk; ready-made cloaks, capes, and dresses of fur or trimmed therewith.

ART. 23. *Class 19: Twenty sucres per kilogram:*

Jewelry of gold or platinum and manufactured gold in general; watch movements; gold watches.

ART. 24. *Class 20: Twenty-five sucres per kilogram:*

Watch cases when imported without movements; precious stones, set or unset.

ART. 25. In the cases mentioned below the following surcharges on imports shall be collected at the custom-houses:

1. Forty-three per cent to be applied to the payment of interest and redemption of the bonds of the Southern Railroad.
2. Ten per cent to be applied to the payment of the internal debt.
3. Seven per cent to be applied to the payment of the Southern Railroad debt, not including the receipts of this tax in the Provinces of Esmeraldas, Manabí, and El Oro, which are set aside "for the fire department at the capital of the first-mentioned Province, for irrigation purposes in the second Province, and for irrigation purposes in the cantons of Marchala and Pasaje, in the third of said Provinces."
4. Twenty per cent for *participes* or benevolent or educational establishments or societies.
5. Six per cent for wharfage dues.
6. Four per cent for the construction of the custom-house at Guayaquil.
7. Ten per cent for the maintenance of the clergy and public worship, according to legislative decree of October 24, 1899, and for the payment of the deficit of the ecclesiastical budget in conformity with the law of public worship, and any balance which may be due for pensions of public worship and clergy up to December 31, 1905.

ART. 26. On all goods imported into the Republic there shall be collected at the custom-houses 2 centavos per cubic foot.

On lead, iron, and other metals there shall be collected 5 centavos per 50 kilograms.

Warehouse charges shall be collected every thirty days or fraction thereof, and after beginning any such period the same shall be deemed a completed one.

ART. 27. On the clearance or reshipment of packages the charges for the entire time of storage shall be collected.

In the case of goods reshipped there shall be levied an additional duty of 50 centavos per 100 kilograms gross weight.

ART. 28. For the purchase of war supplies there shall be collected in all the custom-houses of the Republic a duty of 100 per cent on the wharfage charges. The proceeds of this tax shall be delivered to the Federal Treasury on and after January 1, 1908.

## TRANSIT TAX.

ART. 29. On account of the interest and refunding of the bonds of the Southern Railroad there shall be collected 20 centavos per 100 kilograms of gross weight upon the transit of packages and articles which may be imported, except coal, fresh fruit, and plants.

ART. 30. For the purchase of munitions of war there shall be collected in all the customs-houses of the Republic 100 per cent additional on the transit tax.

## WHARFAGE DUES.

ART. 31. Wharfage dues shall be collected in accordance with the following tariff:

1. Every vessel unloading goods shall pay 50 centavos of a sucre for each ton, weight or measure, as per bill of lading.

2. Upon goods subject to duty under this law there shall be collected a surcharge of 6 per cent upon the amount of the duties.

3. Goods shall pay 3 per cent on the duty imposed thereupon by the respective schedule.

4. Articles imported free of duty, luggage, fruits, and any other article which may be brought on deck and not taken account of and entered free shall pay 2 sucres 50 centavos per ton of 1,000 kilograms, or measure of 40 cubic feet.

5. The following articles shall pay two sucres fifty centavos per ton, by weight or measure, when cargo is unloaded at the wharf and 2 sucres when unloaded otherwise: vessels set up or in parts, and their respective machinery; iron bridges and material therefor; small craft; guano; railways of all kinds and railway material; saltpeter, unrefined; spars for ships; machines, repair parts, and boilers; mechanical awnings, and the goods included in section 5 of article 4.

6. Coal shall pay no duty when unloaded at any place except at the wharf; otherwise it shall pay 1 sucre 25 centavos per 1,000 kilograms.

7. Goods shipped or reshipped shall pay 2 sucres 50 centavos per ton, by weight or measure.

8. Two sucres 50 centavos shall also be paid per ton of 1,000 kilograms or measure of 40 cubic feet, on the products of Peru of lawful trade the introduction of which is not prohibited in Ecuador.

9. Domestic merchandise, natural or manufactured, coming from any ports of the Republic, shall pay as wharfage dues 2 sucres per ton of 1,000 kilograms or measure of 40 cubic feet. There shall be excepted from this impost canoes, lumber for building, toquilla straw, and luggage coming in national vessels.

Freight coming consigned to the Government shall be free of all payment on account of wharfage dues.

## LONGSHOREMEN'S CHARGES.

ART. 32. As provided in the proper regulation, the wharf and customs crew shall collect from the trade for services rendered as follows:

1. Two sucres 50 centavos for each ton, by weight or measure, as per bill of lading, upon foreign freight imported into Guayaquil.

2. A like amount shall be collected for all freight shipped or reshipped.

3. Three sucres 50 centavos per ton by weight of 1,000 kilograms or measure of 40 cubic feet shall be collected for freight cleared from the custom-house.

4. For the unloading of vessels, lighters, etc., the wharf and customs crew shall collect 70 centavos of a sucre per ton, by weight or measure.

5. Freight consigned to the Government, whether from foreign countries or from other national ports, shall pay one-half of this tariff; with the exception of salt, which shall pay as a total impost only 80 centavos per ton weight.

#### TAX ON THE CONSUMPTION OF LIQUORS.

ART. 33. The tax on consumption of liquors shall be as follows:

Champagne and sparkling wines, per kilogram gross weight, 25 centavos.

Gin, cognac, bitters, foreign spirits, mistelas, amagos, and other alcoholic liquors, per kilogram gross weight, 20 centavos.

Foreign beer, per kilogram gross weight, 2 centavos.

ART. 34. In addition there shall be collected a surcharge of 100 per cent on the consumption duties established by the foregoing article, which is applied to the payment of the debt of the Southern Railroad.

The municipal taxes on the imports of foreign liquors shall be collected by the municipal governments.

#### SPECIAL DUTIES.

ART. 35. In addition to the aforesaid duties and surcharges, the following articles are subject to the payment of special duties:

1. Unwrought wood in logs, beams, etc., 1 centavo of a sucre for each kilogram imported, the proceeds being for the benefit of "Vicente Rocafuerte" College.

2. Sugar shall pay 4 sucres for each ton of 1,000 kilograms gross weight imported, the proceeds being for the benefit of the Municipal Board of Charities of Guayaquil.

3. Liquors shall pay 2 per cent on the amount of the import duties, the proceeds being for the benefit of the Municipal Board of Charities of Guayaquil.

The amount of the duties referred to in the foregoing articles shall be delivered fortnightly and directly by the custom-house collector of Guayaquil to the treasurer of "Vicente Rocafuerte" College and to the treasurer of the Board of Charities of said city, with the exception of the amount collected in Puerto Bolivar, which shall be delivered to the treasurer of the benevolent society called "Ladies of Machala."

ART. 36. For the maintenance of the sanitary station at Guayaquil there shall be charged, in addition, at all the ports of the Republic, 1 sucre per ton, weight or measurement, on all imported merchandise, except coal, fresh fruits, and plants. This collection shall be made by the custom-houses on such orders and reshipments as importers may request, and when the merchandise is sold at auction the duties shall be deducted from the proceeds thereof.

ART. 37. On account of the interest and redemption of the bonds of the Southern Railroad there shall be collected also 3 sucres per ton by weight or measure, and all imported merchandise shall pay at the time of unloading as per bill of lading.

ART. 38. For the benefit of the Board of Health of Guayaquil there shall also be collected a surcharge of 20 centavos per ton of 1,000 kilograms or measure of 40 cubic feet upon imported merchandise.

ART. 39. The invoices of merchandise ordered by the Government or addressed to the latter, those of sealed gold or gold in bars, and postal packages or parcels shall be exempt from the duties for the issuance of certificates which consuls should charge.

## CHAPTER II.

### EXPORT DUTIES.

ART. 40. The following articles shall pay export duties:

Cocoa, at the Guayaquil custom-house, shall pay  $2\frac{1}{2}$  centavos per kilogram, and at the other custom-houses  $3\frac{1}{2}$  centavos per kilogram.

	Per kilo. sucré.
Coffee .....	0.005
Hides .....	.01
Caoutchouc .....	.15
Ivory nuts .....	.0025
Toquilla straw .....	.50
Mocora straw .....	.10
Tobacco .....	.02

All other products or merchandise shall be exempted from export duties.

In addition the Municipal Government of Guayaquil shall collect direct a duty of  $1\frac{1}{2}$  centavos per each kilogram of cocoa exported through the port of Guayaquil.

ART. 41. Cocoa, hides, caoutchouc, ivory nuts, and tobacco shall, in addition, pay a surcharge of 50 per cent on the aforesaid duties, the proceeds of said duty to be applied to the purchase of war material, but on the cocoa exported through the port of Guayaquil there shall be collected a duty of only  $2\frac{1}{2}$  centavos.

ART. 42. Toquilla straw shall pay an additional duty of 25 centavos per kilogram. The proceeds of this duty at the Santa Elena canton shall be applied to public works and the water supply of said canton, in accordance with the instructions of the Municipal Government of Santa Elena.

In the Province of Manabí the proceeds of said duty shall be for the benefit of the fire departments, and shall be distributed in equal parts among them. Customs collectors shall deliver fortnightly, under their own responsibility, to the Treasurer of the Municipal Government of Santa Elena and to the collectors of the fire departments of Manabí such sum as may be collected in conformity with this article.

ART. 43. There shall be collected for the payment of interest and redemption of the bonds of the Southern Railway:



Twenty centavos of a sucre per 100 kilograms, gross weight, on the transit of packages and articles exported which are subject to the payment of export duties.

There shall also be collected for the same purpose one-half centavo per kilogram, gross weight, on ivory nuts exported through all the ports of the Republic.

ART. 44. For the purchase of war material there shall also be collected a surcharge of 100 per cent on the amount of the transportation duty.

ART. 45. There shall also be collected at all the ports of the Republic one-half centavo per kilo, gross weight, on everything exported that is subject to the payment of export duties.

The proceeds of this duty shall be applied as follows:

At Port Bolivar, for the Machala Railway; at Manta and Bahia, for the water supply; at Guayaquil, for the payment of the debt of the Southern Railroad; at Esmeraldas and Vargas Torres, for the water supply of the capital of the province; at Macará and Tulcán, for their respective municipal governments, and at Callo and Machalilla, for the water supply of Jipijapa.

ART. 46. There shall be collected a duty of  $1\frac{3}{4}$  centavos per kilo on cocoa exported through all the ports of the Republic. The proceeds of this duty at the Guayaquil custom-house shall be applied to the canalization and water supply for the fire department of said city; that collected at Puerto Bolivar shall be applied to the furnishing of a water supply, irrigation, and the Machala hospital and railroad; that collected at the Manabí custom-house shall be applied to its Provincial Railroad; that collected at the custom-house at Esmeraldas shall be applied to the maintenance of the fire department of the capital of this Province.

There shall also be collected a duty of 5 centavos for each 100 kilos of cocoa exported through all the ports of the Republic, and the proceeds of said duty shall be for the benefit of the Agricultural Normal School of Anbato.

ART. 47. The export duties specified in this law and the additional ones prescribed by special decrees shall be collected at the custom-house of the port from which the merchandise was originally exported.

### CHAPTER III.

#### PORT DUES.

ART. 48. Every vessel entering ports of the Republic shall pay a duty of 10 centavos of a sucre per ton burden, weight or measure, unloaded for every light or light-house established at the port of entrance of such vessel.

ART. 49. The duty prescribed in the foregoing article shall not be collected on national or foreign war vessels, whalers, and damaged vessels, provided they do not land merchandise of any description

ART. 50. No vessel coming from abroad exceeding 30 tons burden can enter or leave the Guayaquil River without a pilot, and any vessel doing so shall pay pilot dues as far as Puna Island.

This provision does not apply to national vessels, which shall only pay said duty when the service of a pilot is requested.

ART. 51. The pilot duties shall be levied according to the draft of the vessels, computed in English feet, viz:

From Puna to Guayaquil, \$2.50 per foot.

This duty is the same for entrance and clearance.

War vessels are exempted from the payment of this duty.

ART. 52. The Board of Health shall receive as an emolument \$5 for every national or foreign vessel proceeding from a foreign port and \$2 for every crew roll cleared. Only vessels of less than 30 tons burden and national vessels carrying on the coastwise trade shall be excepted from the payment of this duty.

ART. 53. National or nationalized vessels shall pay clearance dues as follows:

Tonnage:	Pesos.
10 to 20 tons .....	1
21 to 50 tons .....	2
51 to 100 tons .....	5
101 to 200 tons .....	10
201 to 300 tons .....	15
In excess of 301 tons.....	20

Ships of less tonnage, river steamers, boats, and lighters used for the service of the port shall not be subject to nationalization dues, and the necessary documents shall be delivered to them gratuitously on legal stamped paper of the fourth class.

The Executive is authorized, with the advice of the Council of State or the Consultive Board, which may take its place, to reduce the duties upon sugar, rice, beer, vermicelli, flour, and other articles which may have become the subject of monopoly or abuse on the part of any syndicate, speculators, or merchants of the country.

ART. 54. This decree shall begin to be operative from the 1st of November of the present year, and thereafter shall be revoked all laws or other provisions contrary hereto.

ART. 55. The Minister of the Treasury is charged with the execution of this decree.

Given in the Palace of Government at Quito, July, 12, 1906.

ELOY ALFARO.

C. ECHANIQUE,

*Minister of the Treasury.*

True copy.

R. M. SÁNCHEZ,

*Under Secretary.*

## INDEX TO ECUADOR TARIFF.

	Article.		Article.
Absinth .....	16	Beer .....	11, 33, 53
Aceordians .....	16	Bellows, forge .....	12
Acetate of copper .....	15	Bells .....	11
Acetic acid .....	17	Belts, cotton .....	15
Advertisements .....	4	Belts, leather .....	18
Aerometers .....	15	Belts, wool .....	16
Agricultural implements .....	7	Benzoin .....	15
Agricultural machines .....	4	Beverages .....	11
Albums .....	17	Bicarbonate of soda .....	11
Aleoholometers .....	15	Bicycles .....	15
Almonds .....	11	Billheads .....	21
Almonds, shelled .....	12	Billiard tables .....	13
Almond oil .....	12	Birds' eggs .....	4
Alum .....	11	Biseuit, ship .....	13
Aluminium, manufactured .....	15	Bitters .....	16
Amalgams .....	21	Blaeking, shoe .....	15
Ammonia .....	11	Blank books .....	12
Ammunition .....	3, 13, 16	Boas, feather, etc .....	21
Anchors .....	8	Boats .....	4
Animals, live .....	4	Boilers .....	4
Aniline .....	15	Bolts .....	13
Aniseed .....	13	Bonbons .....	15
Anise essence .....	20	Bonnets .....	19
Annato .....	11	Books .....	4
Anvils .....	11	Books, blank .....	12
Aquariums .....	16	Books, ivory, etc., bound .....	19
Artesian wells .....	4	Boots .....	19
Artificial arms, etc .....	4	Borax .....	12
Asbestos .....	4	Boric acid .....	11
Automobiles .....	4	Bottles .....	7
Axes .....	12	Bottle caps .....	13
Axles .....	8	Bottle covers, straw .....	11
Bags, saddle .....	16	Boxes .....	15
Bags, travelers' .....	16	Boxes, earboard .....	15
Bagging .....	11	Bran .....	7
Baking powder .....	12	Brass .....	11
Balances .....	13	Brass, manufactured .....	13
Balustrades, iron .....	11	Brass, sheet .....	11
Bands, machine .....	11	Bricks .....	7
Barley .....	8	Bricks, fire .....	4
Barometers .....	15	Bridges, iron .....	4
Barrels .....	11	Bridles .....	16
Baseball .....	12	Bristol board .....	15
Bath robes .....	15	Bronze .....	11
Bath tubs .....	11	Bronze, manufactured .....	13
Bay rum .....	13	Brooms .....	11
Beads .....	16	Broom straw .....	11
Beds .....	12	Brushes .....	15, 16
Beds, metal .....	15	Brushes, floor .....	12
Bedpans .....	12	Brushes, hair .....	15
Beef, jerked .....	8	Brushes, paint .....	15

*Index to Ecuador tariff—Continued.*

	Article.		Article.
Buckets, wooden .....	11	Chloride of lime .....	11
Building plates .....	7	Chloride of potash .....	11
Building timber .....	7	Chocolate .....	15
Buoys .....	7	Cigar cases .....	19
Butter .....	12	Cigar holders .....	20
Butter, compounded .....	13	Cinnamon .....	15
Buttons .....	15	Clay .....	7
Buttons, shell .....	16	Clearance dues .....	53
Buttous, shirt .....	18, 20	Cloaks .....	22
Button hooks .....	15	Clocks .....	16
Calcium carbide .....	11	Clocks, tower .....	7
Camphor .....	15	Cloth, cotton .....	15
Canary seed .....	11	Cloth, embroidered, etc. ....	17
Candles .....	12	Cloth, linen .....	12
Candle wicks .....	11	Cloth, wool .....	18
Candy .....	15	Clothes, ready-made .....	16
Canes .....	18, 20	Cloves .....	15
Canvas .....	12	Coal .....	4
Caps .....	17, 19	Coal oil .....	3, 11
Caps, bottle .....	13	Cochineal .....	15
Carbolic acid .....	11	Coco oil .....	7
Carbon .....	4	Cocoanuts .....	7
Carbonate of ammonia .....	15	Cocoanuts, Chilean .....	11
Carbonate of copper .....	15	Codfish .....	11
Carbonate of potash .....	7	Cod-liver oil .....	11
Carbonate of soda .....	8	Coffins .....	15
Carbonic acid .....	11	Coin .....	3
Cards .....	15, 20	Coin, gold .....	4
Cards, playing .....	16	Coining apparatus .....	3
Cardcases .....	16	Collars .....	17
Cardboard .....	8, 15	Columns, iron .....	4
Carmine .....	15	Combs .....	15
Carob beans .....	7	Compasses, ship .....	15
Carriages .....	11	Concertinas .....	16
Cartridges .....	16, 17	Consular charges .....	1
Carts .....	8	Copper .....	11
Cases, packing .....	11	Copper, manufactured .....	13
Caskets .....	15	Copper wire .....	12
Cassimers .....	18	Coral .....	17
Castor oil .....	12	Cord .....	15
Caustic potash .....	8	Cord, cotton .....	12
Caustic soda .....	8	Cordage .....	11, 15
Cement .....	4	Corks .....	15
Chains .....	11	Corkscrews .....	16
Chalk .....	12	Cornstarch .....	11
Champagne .....	15, 33	Corrugated iron .....	9
Chandeliers .....	16	Corsets .....	18, 21
Charts .....	4	Cosmetics .....	16
Charcoal .....	4	Cotton cloth .....	15
Cheese .....	12	Cotton elastic .....	14
Chemises .....	17	Cotton-seed oil .....	15
China ware .....	11	Cotton-seed oil, crude .....	7

*Index to Ecuador tariff—Continued.*

	Article.		Article.
Cotton waste .....	11	Fans .....	16, 20, 21
Counterfeiting apparatus .....	3	Feather dusters .....	15
Counterfeit money .....	3	Feathers, ornamental .....	20
Cradles .....	15	Felt, tarred .....	12
Cravats .....	21	Fence wire .....	7
Creolin .....	4	Fencing foils .....	18
Crepe .....	18	Fertilizers .....	4
Crowbars .....	7	Filter stones .....	8
Crucibles .....	4	Fire apparatus .....	4
Crutches .....	4	Fire bricks .....	4
Cuffs .....	17	Fire engines .....	4
Cumin .....	13	Fireworks .....	17
Curtains .....	18	Fish, salt .....	8
Curtain brackets .....	18	Flannel .....	16
Curtain poles .....	18	Flaxseed .....	11
Cushions .....	15	Florida water .....	13
Demijohns .....	7	Flour .....	11, 53
Demurrage charges .....	1	Flowers, artificial .....	20
Dentist's goods .....	19	Flowerpots, metal .....	17
Diamonds .....	24	Food injurious to health .....	3
Diplomats .....	4	Football .....	12
Discharge of vessels .....	32	Foreign diplomats .....	4
Disinfecting apparatus .....	4	Foreign coin .....	3
Diving suits .....	4	Forges .....	11
Dog collars .....	16	Foundry clay .....	7
Domestic merchandise .....	31	Fringes .....	18
Drawing books .....	11	Fruit, dried .....	11
Drawing paper .....	12	Fruits, brandied .....	15
Drawers, knit .....	15	Fruits in juice .....	12
Dresses .....	19, 20, 22	Frying pans .....	11
Dress shields .....	15	Funeral goods .....	19
Dried fruit .....	11	Furnaces .....	11
Drugs .....	15	Furniture .....	12, 15, 16, 18
Dry feed .....	7	Furniture, rattan .....	13, 14
Dyewoods .....	8	Furs .....	22
Dynamite .....	3, 6	Fuses, tinder box .....	15
Earthenware .....	7	Games .....	12, 18
Earthenware piping .....	4, 8	Garlic .....	7
Eggs, bird .....	4	Garters .....	15
Elastic .....	14	Gas burners .....	8
Electric-lighting material .....	8	Gas charging machines .....	11
Embroidery wool .....	16	Gas retorts .....	8
Enamel oxides .....	11	Gelatines .....	15
Enameled iron ware .....	13	Girdles, cotton .....	15
Envelopes .....	15, 20	Gilt twist .....	19
Epaulets .....	19	Ginger ale .....	11
Ermine .....	21	Glass for show cases .....	11
Essences .....	21	Glass, sheet .....	11
Export duties .....	40	Glass tiles .....	4
Extracts .....	16	Glass ware .....	11, 15
Eye-glasses .....	18	Globes, astronomical .....	4
Eye shades .....	16	Gloves .....	17, 21

*Index to Ecuador tariff*—Continued.

	Article.		Article.
Gloves, boxing.....	15	Indigo.....	12
Gloves, fencing.....	15	Industrial machines.....	4
Glove stretchers.....	15	Ink, indelible.....	15
Glue.....	15	Inkstands.....	15
Gold.....	4	Ink, writing.....	11
Gold coin.....	4	Insect powder, paste, etc.....	11
Gold leaf.....	17, 21	Iron, pig.....	4
Gold, manufactured.....	23	Iron, manufactured.....	13
Goblets, wood, horn.....	15	Iron columns and spars.....	4
Golf.....	12	Iron in bars, etc.....	8
Goods not otherwise enumerated.....	14	Iron piping.....	8
Government importations.....	4, 5, 32	Irrigators.....	13
Grindstones.....	8	Irrigator tubes.....	15
Guano.....	4	Ivory, manufactured.....	19
Gum arabic.....	15	Jardinieres.....	16
Guns.....	3	Jars.....	11, 12
Guns, shot.....	15, 18	Jellies.....	15
Gun barrels.....	15	Jerked beef.....	8
Gun caps.....	16	Jewels.....	24
Gunpowder.....	17	Jewel cases.....	21
Guttering.....	9	Jewelry.....	23
Gymnasium apparatus.....	13	Jewelry, false.....	18, 20
Hair.....	20	Jugs.....	7
Hair clippers.....	15	Kerosene.....	3, 11
Hair, manufactured.....	21	Kites, paper.....	15
Hammocks.....	17	Knit goods.....	15, 16
Hams.....	11	Knitting needles.....	16
Handcarts.....	8	Knitting wool.....	16
Handkerchiefs.....	16	Knives, pocket.....	16
Handkerchiefs, cotton.....	15	Kola.....	11
Harmonium.....	12	Labels.....	20
Harness.....	16	Lace.....	18
Hats.....	18	Ladders, wood.....	12
Hat shapes.....	18	Lamps, street.....	15
Hatchets.....	13	Lamp fixtures.....	16
Hay.....	7	Lampwicks.....	15
Hazelnuts.....	11	Lanterns.....	15
Health, food injurious to.....	3	Lard.....	3, 12
Hemp cloth.....	15	Lastings.....	12
Herrings, smoked.....	11	Lasts.....	13
Hides.....	7	Lavender.....	11
Hobby horses.....	15	Lead.....	8
Hoes.....	7	Lead piping.....	8
Hones.....	12	Leather.....	12
Hops.....	7	Leather bands.....	11
Hose.....	12	Leather straps.....	17
House building material.....	4	Leggings.....	17
Hydraulic motors.....	4	Levels.....	12
Hydrochlorate of ammonia.....	11	Levers.....	7
Hydrochloric acid.....	11	Life preservers.....	4
Ice cream freezers.....	13	Lighting apparatus.....	5
Indian corn.....	8	Lime.....	8

*Index to Ecuador tariff—Continued.*

Article.		Article.	
Linen .....	12	Music .....	4
Linseed oil .....	12	Music boxes .....	15
Liquors .....	16, 33, 35	Musical instruments .....	12, 15
Liquor consumption tax .....	1, 33	Musical instrument strings .....	18
Lithograph presses .....	4	Music paper .....	12
Live animals .....	4	Mustard .....	13
Longshoremen's charges .....	1, 32	Nails .....	8
Luggage .....	4	Nails, picture .....	18
Lumber .....	35	Neckties .....	17, 21
Lumber, box .....	11	Needles .....	16
Machetes .....	8, 13	Nets, fish .....	12
Machine grease .....	8	Nitric acid .....	11
Machine oil .....	11	Nuts .....	11
Magic lanterns .....	17	Nuts, hazel .....	11
Malt .....	8	Nuts, rivets, etc .....	13
Manila cordage .....	11	Nutmegs .....	15
Manometers .....	15	Oars .....	11
Maps .....	4	Oats .....	8
Marble .....	7	Oilcloth .....	11
Marble dust .....	7	Oilcloth for floors .....	13
Marble for furniture .....	12	Oilcloth for tables .....	15
Marble slabs .....	11	Oil of turpentine .....	11
Marble tiles .....	8	Oils .....	7, 11, 12
Marine machinery .....	4	Oils, toilet .....	16
Marjoram .....	13	Olein .....	8
Masks .....	20	Olives .....	12
Matches .....	16	Olive oil .....	12
Mathematical instruments .....	12	Onions .....	7
Mattresses .....	15	Opium .....	20
Mats, door .....	12	Opium, extract of .....	15
Mats, sleeping .....	12	Organs, church .....	11
Mausoleums .....	12	Ornaments, house-furnishing .....	17
Measures, carpenters' .....	12	Ornaments, dress, etc .....	18
Meat, salt .....	8	Ornaments, silk, etc .....	21
Medicines .....	15	Oxide of iron .....	7, 12
Mercury .....	15	Oxides for enameling .....	11
Metal goods .....	18	Packing, machine .....	13
Metal plates, engraved .....	15	Paint .....	12
Meters, gas .....	12	Paint boxes .....	12
Meters, water .....	12	Palm oil .....	7
Microscopes .....	15	Pans, frying .....	11
Mineral waters .....	8	Paper .....	4, 7, 8, 12, 15
Ministers of State .....	4	Paper, blotting .....	12
Mining powder .....	6	Paper, corrugated .....	11
Minium .....	12	Paper, lead or tin .....	13
Mirrors .....	15	Paper sacks .....	11, 12
Mirror plates .....	15	Paper, tapestry .....	12
Molding, wood .....	15	Paper, toilet .....	11
Mortars .....	11	Paper, wrapping .....	11
Mufflers .....	15	Paper, writing .....	12, 20
Munitions of war .....	3	Paraffin .....	8
Muriatic acid .....	11	Paraguay tea .....	15

*Index to Ecuador tariff*—Continued.

	Article.		Article.
Parasols .....	16, 17	President of Republic .....	4
Passanterie .....	18	Printed bills, etc .....	21
Paving stones .....	7	Printing machinery .....	4
Peanut oil .....	7	Prints .....	15, 17
Pen cases .....	15	Propellers, screw .....	8
Pens .....	16	Provisions .....	11
Penholders .....	15	Prunella .....	12
Pencils .....	15	Prunes .....	12
Pepper .....	13	Prussian blue .....	12
Pepper, sweet .....	15	Pumps .....	8
Perfumery .....	16	Purpurine .....	15
Peruvian products .....	4	Putty .....	12
Petroleum, crude .....	11	Quillay .....	15
Phonographs .....	15	Railings, iron .....	11
Photographers' paper .....	15	Railway material .....	4
Photographers' plates .....	15	Raisins .....	11
Pianos .....	13	Rakes .....	7
Pianos, street .....	15	Ranges .....	11
Pickles .....	12	Rat traps .....	11
Picks .....	7	Razors .....	16
Picture frames .....	15	Razor strops .....	15
Pig iron .....	4	Reflectors .....	13
Pillars, iron .....	4	Revolvers .....	18
Pillows .....	15	Rice .....	8, 53
Pins .....	16	Rockets .....	17
Pipes .....	15, 20	Roof ridging .....	9
Pipe cases .....	20	Rope .....	11, 15
Piping, terra cotta .....	4	Rosaries .....	15
Piping, well .....	4	Rowels .....	16
Pitch .....	11	Rubber floor covers .....	12
Pitch, Barbacoa .....	15	Rubber tires .....	15
Pitchers .....	11, 12	Rush, plaiting .....	15
Plaster .....	12	Sabers .....	19
Plows .....	4	Sacks .....	12
Plowshares .....	7	Saddlebags .....	16
Pocket books .....	19	Sadirons .....	12
Pomades .....	16	Safes .....	11
Ponchos .....	16	Salt .....	3, 4
Porcelain .....	12	Salt, refined .....	12
Port dues .....	48	Salt fish .....	8
Portfolios .....	15, 19	Salt meat .....	8
Portmanteaus .....	15	Salt peter .....	4
Postal cards .....	20	Samples .....	4
Potash .....	4	Sandpaper .....	12
Potatoes .....	7	Sapofine .....	4
Pots, earthenware .....	11	Sauces .....	15
Pots, iron .....	11	Scents .....	16
Powder .....	6, 17	School atlases .....	4
Precious stones .....	24	Schoolbooks .....	4
Prepared earth .....	4	Scissors .....	15
Preserves .....	12	Scott's emulsion .....	9



*Index to Ecuador tariff—Continued.*

	Article.		Article.
Screens .....	15	Steel stays .....	15
Seeds .....	4	Steelyards .....	13
Seeds, garden .....	12	Stereoscopes .....	17
Semolina .....	11	Stockings .....	15, 16
Serums .....	4	Stone .....	7
Sewing machines .....	4	Stones, precious .....	24
Shawls .....	15	Stoves .....	11, 12
Shears .....	12	Straw paper .....	8
Sheepskins .....	11	Straw, plaiting .....	15
Ship biscuit .....	13	Studs, shirt .....	18, 20
Shirts .....	17	Sugar .....	10, 35, 53
Shirts, knit .....	15	Sugar, raw .....	11
Shirt buttons .....	18, 20	Sulphate of ammonia .....	4
Shirt studs .....	18, 20	Sulphate of copper .....	4
Shoes .....	19	Sulphate of magnesia .....	11
Shoe blacking .....	15	Sulphate of soda .....	11
Shoe elastic .....	16	Sulphur .....	12
Shoe eyelets .....	13	Sulphur, sublimated .....	4
Shoe horns .....	15	Sulphuric acid .....	8
Shoe pegs .....	11	Surcharges .....	1, 25
Shotguns .....	15, 18	Surtaxes .....	1, 25
Shovels .....	7	Suspenders .....	15, 20
Show cases .....	11	Sweetmeats .....	15
Silicate of soda .....	4	Sweet potatoes .....	7
Silk dresses .....	22	Swords .....	19
Silk goods .....	21	Syringes .....	15
Silk, sewing .....	19	Tablets .....	15
Silver .....	4	Tableware, silver .....	21
Silver leaf .....	17, 20	Tacks .....	11, 12
Silver tableware .....	21	Tallow .....	7
Sirups .....	12	Tallow, refined .....	8
Sirups, medical .....	15	Tapioca .....	11
Sisal cordage .....	11	Tar .....	11
Skins, prepared .....	21	Tassels .....	16
Sledge hammers .....	11	Tea .....	15
Soaps .....	11, 16	Telegraph apparatus .....	12
Soda-making apparatus .....	12	Telephone apparatus .....	12
Soups .....	7	Telescopes .....	4
Spangles .....	19	Thermometers .....	15
Sparkling wines .....	15	Thimbles .....	16
Special charges .....	1, 35	Thread .....	15
Spectacles .....	18	Thread, embroidery .....	19
Spirits .....	16	Thread, sail, etc .....	12
Sponges .....	16	Thread, wool .....	16
Starch .....	11, 12	Tiles .....	4, 7
Statues .....	12, 17	Tiles, floor .....	11
Staves .....	8	Timber .....	7
Stays, dress .....	15	Timber for vessels .....	4
Stearine .....	7	Tin .....	11
Steel, in bars, etc .....	8	Tin, manufactured .....	13
Steel, manufactured .....	13	Tin plate .....	9

*Index to Ecuador tariff*—Continued.

	Article.		Article.
Tinder boxes	15	Vinegar, wine	11
Tinsel	19	Vises, blacksmith's	11
Tires, rubber	15	Wagons, children's	15
Tobacco, leaf	17	Warehouse tax	1
Tobacco, manufactured	20	Water-closets	11
Toilet oils	16	Water filters	11
Toilet waters	13	Waterproof caps, etc.	11
Tomato sauce	15	Waterproof cloth	15
Tool handles	13	Waterproof goods	16
Tools	13	Washing machines	4
Tools, railway	4	Washtubs	11
Tooth brushes	16	Watches	18, 21, 23
Tooth powder	16	Watch cases	24
Tortoise-shell goods	19	Watch crystals	15
Tower clocks	7	Watch movements	23
Toys	15	Wax, crude	12
Toy wagons	15	Wax, sealing	15
Trade-marks	3	Wax, shoemaker's	15
Transit tax	1, 29, 30	Weapons	3
Traps, rat, etc.	11	Whalebone stays	15
Travelers' luggage	4	Whale oil	11
Trimming	17	Wharfage dues	1, 25, 31
Tripoli	7	Wheat	8
Trousers hooks	15	Wheels	8
Trunks	12	Whetstones	8
Tubing for artesian wells, etc.	4	White metal	18
Tubs, bath	11	Whiting	15
Turpentine oil	11	Wind mills	4
Twine	12	Wines	9, 11
Typewriter ribbons	15	Wire	11
Typewriters	4	Wire cloth	11
Umbrellas	16, 17	Wire, copper	12
Urinals	11	Wire, insulated	12
Valises	15	Wool	12
Varnish	12	Woolen goods	16
Vases	16, 17	Woolen goods, embroidered, etc.	18
Vault doors	11	Workboxes	19
Vegetables, fresh	7	Writing books	4
Velocipedes	15	Writing desks	15
Verdigris	15	Writing paper	20
Vermicelli	11, 53	Yeast powder	12
Vessels	4	Zinc	9
Vinegar	15	Zinc, manufactured	13

**TRADE IN ALLIGATOR SKINS.**

The British Consul at Guayaquil reports that a new business has commenced in Guayaquil in 1903, viz, the trade in alligator skins. In that year the first exports, in all, 15 tons, were shipped. In 1904 the business had increased to 92 tons, and in 1905 to 115 tons. There is only one firm engaged in the business, which is established in Guayaquil and Samborandon.

**COFFEE EXPORTS.**

The figures for coffee exports from Ecuador in 1905 give a total of 4,795,100 pounds; the amount of home consumption is not known. The exports were chiefly to the neighboring Republic of Chile, and prices ranged from 36s. to 43s. per 100 Spanish pounds, cost, freight, etc., which is considered higher than could have been obtained in any other market. California bought very little, indeed, of the 1905 crop, but is now eagerly inquiring after the new crop which is about to commence. This promises to be a very good one, and should be in earlier than usual. Indeed, some supplies have already come to hand.

**PROJECTED RAILWAY LINES.**

Among the railway lines projected by the Executive Power of Ecuador there are the following, according to the London "Commercial Intelligence" of August 15, 1906:

"1. From Puerto Bolivar to Machala and cocoa haciendas of that Province, which has been built and is already running as far as the cocoa district of Pasaje, and serves to bring down to market a fair amount of cocoa. The extension of this line, which is being built entirely by the local country authorities with funds provided by taxes on cocoa and other products, is to be throughout the cocoa district and to terminate in El Guabo.

"2. From Bahia de Caraquez to the cocoa district of Chone, which has been partially built (also by funds locally provided by taxes on imports and exports) from the terminus for 2 or 3 miles in the direction of Chone, but is not yet open for traffic.

"3. From the interior to the Amazonian regions, called the Curaray road, from the river of that name. This is also to be worked by special funds set apart for the purpose and administered by the local authorities.

"4. A railroad from Manta to Santa Ana. This is a private enterprise on a concession obtained by a local firm (VOLLCKER & GOZENBACH, of German and Swiss nationality), to be carried from the port of Manta through the tagua and coffee districts of the northern part of the Province of Manabi.

"5. A railroad to Salinas on the Pacific coast, close to the point of Santa Elena, to the north of the Gulf of Guayaquil, has been proposed. The terminus of the line is Salinas, whence the salt supply of the entire Republic is obtained."

**KAPOK SILK COTTON.**

Kapok is a new article of export in Guayaquil, being the fiber of the *Bomba ceiba*, or silk cotton tree. It has been inquired for from California, Liverpool, and Belgium. The product is gathered from the

districts lying along the coast between Guayaquil and Manta, at Puna, Bahia de Caragues, and many other places. The price paid varies from 12s. to 18s. per quintal (100 pounds), uncleaned. The loss of weight in cleaning is about 50 per cent, consisting only of oily seeds, parts of the pod in which it grew, and the inner core of the pod. There is no doubt that a very large quantity of this could be collected in the country but for the fact that there is such a scarcity of labor, and also that the people in some of the districts where it is gathered find the manufacture of hats more remunerative. The quantity of kapok exported is, so far, small—in 1902, 21 tons; in 1903, 23 tons, and in 1904, 18 tons.

---

## GUATEMALA.

### ECONOMIC CONDITIONS IN 1905.

A British consular report on the trade and finances of Guatemala, issued by the Foreign Office, states that Guatemala has made further strides as regards financial recuperation, and 1905 was marked by another large increase in the general volume of trade. The value of imports for 1905 has bounded up to £1,368,889 from £1,008,228 in the preceding year, the largest part of the increase coming from the United States. The United Kingdom is second, and has succeeded in maintaining her percentage of the trade. The increase of revenue, too, is not only large, as expressed in the paper money of the country, but is also substantially greater when converted into gold, as the premium on gold has been almost continuously falling.

The ordinary revenue for 1905 shows a considerable increase, the figures for the year being \$34,058,169, equal to £549,325, against \$30,315,413, or £418,455, in 1904. Sums received for extraordinary revenue are not entered in the account. The ordinary or administrative expenditure amounted in the same period to \$20,421,383, or £329,377, of which nearly one-half was for military expenses. A further sum of \$24,971,000, say £402,758, was devoted to repayment of current obligations. From the above it will be seen that there is a surplus of \$13,636,786, or £219,948, of ordinary revenue over ordinary expenditure. According to the official statement, at the end of 1905 the external 4 per cent debt stood at £1,842,526, no redemption having taken place nor any interest having been paid during the year. The internal debt has been slightly added to, bonds having been issued for small amounts in exchange for certain documents. The total amount was, on December 31, 1905, \$3,620,754, equal to £62,427. Although no interest has been paid, a marked speculative movement has taken place in the bonds, the price moving up into the neighborhood of par. The assets are valued at \$42,990,407, or £741,213, but

only about \$10,000,000, or, say, £172,413, can be considered as tangible or liquid assets. Liabilities had risen in paper to \$53,150,128, or about £916,390, and in gold, including the foreign debt, to £1,990,908, altogether some £2,907,298. The load of debt weighing on the Republic is thus less than £3,000,000, a burden which, considering the wealth and resources of the country, does not seem at all beyond her capability to bear.

The recently approved budget for the year ending June 30, 1907, allowed for an expenditure of nearly \$28,000,000 paper, about £528,301. The different items are as follows: Government and justice, \$3,117,500; foreign affairs, \$455,900; finance, \$1,454,984; public credit, \$17,000,000; public works, \$1,873,031; war, \$2,154,028; public instruction, \$1,562,359; sundry creditors, \$382,150; total, \$27,999,952, which is equivalent in sterling to £528,301. It will be seen that the sum allotted for war amounts to \$2,154,028 (£40,642). It is improbable that the expenditure will be less in 1906, in view of the present disturbed state of the country.

The following table of imports and exports shows the value of the trade for the past seven years:

	Imports.	Exports.		Imports.	Exports.
1899.....	£751,511	£1,674,111	1903.....	£594,327	£1,343,797
1900.....	625,420	1,478,640	1904.....	1,008,228	1,510,373
1901.....	851,791	1,503,807	1905.....	1,368,889	1,647,551
1902.....	803,373	1,806,302			

Coffee represents nearly seven-eighths of the total value of the exports. The amount shipped during the year, portions of two crops, constitutes a record—810,816 quintals (calculated as hulled coffee), valued officially at £1,459,469. Germany and the United States are the principal consumers of Guatemalan coffee, the latter, however, taking mostly clean coffee. The actual dimensions of the last crop are not yet accurately known, but it has been a poor one, under 700,000 quintals. An average crop is expected next season.

Timber is the next article of export in order of importance; 4,386,614 square feet, valued at £43,866, were exported in 1905, more than half of which went to the United States. Exports appear to be subject to wide fluctuations; 57,147 hides were exported, worth £42,694, Germany being the principal buyer. Only 3,680 quintals of rubber were exported during 1905, the total value being \$36,804. Most of this rubber was sent to Germany.

Although many parts of the Republic are eminently suitable for the growth of rubber trees, their cultivation does not tend to increase, and the reason is to be found in the inadequate protection given to owners of rubber plantations. Under present conditions the owner, after waiting for years for the trees to develop, finds that his labor

and capital have generally been expended in vain, and that most of his rubber is stolen and probably his trees ruined by premature bleeding.

Contrary to expectation, fewer bunches of bananas were exported in 1905 than in the preceding year. This is probably due to all available labor on the north coast being employed on the Guatemala Railway and to the dislocation of trade through the prevalence of yellow fever during the earlier months of 1905. In the near future, however, the banana industry is likely to assume considerable importance, as large tracts of land have been mapped out and are gradually being cleared for planting. Much must not be expected, however, until the Guatemala Railway is finished, as all their available means of transport are now being utilized for the conveyance of construction materials. The United States are the sole consumers of the bananas grown in this country.

The exports of sugar in 1905 show a further decrease, amounting to 32,598 quintals, valued at £19,559. The very high freights ruling prevent agriculturists from growing sugar for export purposes, so that the acreage laid down under cane is estimated only to provide for internal consumption, and such small surplus as may then remain is shipped abroad. The imports for 1905, as stated above, amounted to £1,368,889. The positions of the principal countries concerned remains the same as in 1904, the United States being easily first with £490,723, followed by the United Kingdom with £247,258, and Germany, £225,362.

The mining industry, which in times gone by contributed greatly to the wealth of the country, has been allowed to fall into decay, although there are now signs of reviving interest. The church records show that during the 200 years preceding 1820, there were no fewer than 1,332 mines in operation, many of them of fabulous richness. It is a matter of common knowledge that there exists in the Department of Quiche a gold mine of extraordinary productiveness, but the natives jealously guard the secret of its whereabouts, and no exploring party now dares to run the risk of their vengeance by endeavoring to locate it. In Huehuetenango there are vast bodies of silver-lead ores which are practically self-fluxing and can be smelted at ordinary fuel heat. These ores are now worked in crude fashion by the Indians, and nearly all the lead consumed in Guatemala comes from this district. Even the surface ores yield from 30 to 60 per cent of lead. A cart road has now been built right into the heart of the mineral area. Gold is found in several parts of the Republic. Considerable interest has been taken of late in mica, which has been found in large quantities, and experts from the United States have recently been exploring the mica-bearing regions. Titles have

recently been given to some zinc mines which are quite close to the Northern Railway, and as they are said to be rich there should be no difficulty in their exploitation. The principal factors militating against the satisfactory development of mining enterprise appear to be lack of adequate means of communication and expensive freights, although the mining laws are sufficiently liberal.

#### SANITARY CONVENTION OF 1905.

A decree of the Legislative Power of Guatemala, dated April 27, 1906, and published in "*El Guatemalteco*" of May 4, 1906, has ratified the Sanitary Convention signed *ad referendum* in Washington, October 14, 1905, by the delegates of Chile, Costa Rico, Cuba, Dominican Republic, Ecuador, United States, Guatemala, Mexico, Nicaragua, Peru, and Venezuela.

#### BUDGET FOR 1906-7.

The National Legislative Assembly of Guatemala, in a decree dated April 27, 1906, and published in "*El Guatemalteco*" of May 16, 1906, has approved the budget of expenses for the fiscal year 1906-7, which amounts to 27,999,952.92 *pesos*, distributed as follows:

	<i>Pesos.</i>
Government and justice .....	3, 117, 500. 00
Foreign affairs .....	455, 900. 00
Treasury .....	1, 454, 984. 00
Public credit. ....	17, 000, 000. 00
Developments (fomento).....	1, 873, 031. 00
War.....	2, 154, 028. 48
Public instruction .....	1, 562, 359. 00
Pensions.....	382, 150. 44
Total .....	27, 999, 952. 92

---

## HAITI.

#### ALOE FIBER EXPORT.

According to the report of the British Consul at Port au Prince, the export of "pita" or aloe fiber from Haiti is making considerable progress, 1,209,428 pounds being exported during 1905, as against 63,825 pounds in 1904. Nearly the whole comes from Port de Paix, and is shipped to the United States.

## MEXICO.

## FOREIGN COMMERCE IN JUNE, 1906, AND FISCAL YEAR 1905-6.

The statement of the foreign commerce of the Mexican Republic for the month of June, 1906, and for the fiscal year 1905-6, has been completed by the Treasury Department of Mexico through its Bureau of Statistics, and shows an increase of 23.82 per cent in the imports and 30.03 per centum in the exports, as compared with the commerce of the preceding fiscal year 1904-5.

The fiscal year which ended June 30, 1906, makes a new record in the foreign trade of Mexico in several particulars. The total imports and total exports in each case are greater than those of any earlier year, as will be shown by the respective tables further on.

The total value of importations during the fiscal year under review was \$220,651,074.49 in silver currency, as declared in the custom-houses, as against \$178,204,962.45 during the previous fiscal year 1904-5, an increase of \$42,446,112.04.

The exports for the fiscal year in reference were valued at \$271,138,809.32, as compared with \$208,520,451.43 for 1904-5, an increase in favor of 1905-6 of \$62,618,357.89.

The detailed imports were as follows:

## IMPORTS.

[Silver valuation.]

Articles.	June.		Fiscal year.	
	1906.	1905.	1905-6.	1904-5.
Animal substances.....	\$1,468,058.33	\$1,144,075.58	\$16,386,828.71	\$14,177,265.29
Vegetable substances.....	3,019,713.32	2,303,413.25	32,616,928.93	30,426,903.24
Mineral substances.....	10,533,431.52	4,468,521.98	90,937,430.56	52,758,614.20
Dry goods.....	1,990,951.35	1,731,210.27	23,022,528.30	23,282,548.91
Chemical and pharmaceutical substances.....	727,624.86	657,079.20	7,744,272.98	7,076,001.83
Beverages.....	617,415.63	693,135.37	7,246,351.07	7,083,338.91
Paper and its applications.....	521,485.68	547,067.96	5,417,192.11	5,599,247.01
Machinery and apparatus.....	1,965,266.01	1,773,240.17	20,539,212.70	22,442,983.57
Vehicles.....	489,140.57	430,758.03	4,620,031.53	4,219,996.24
Arms and explosives.....	566,205.66	486,152.40	4,122,237.03	5,653,758.99
Miscellaneous.....	809,592.90	484,033.92	7,998,060.57	5,484,304.26
Total.....	22,708,885.83	14,618,688.13	220,651,074.49	178,204,962.45

## EXPORTS.

[Silver valuation.]

	June.		Fiscal year.	
	1906.	1905.	1905-6.	1904-5.
Precious metals.....	\$12,902,456.28	\$8,899,216.28	\$157,095,861.15	\$93,885,526.96
Other articles.....	10,166,611.94	11,569,495.95	114,042,948.17	114,634,924.47
Total.....	23,069,068.22	20,468,712.23	271,138,809.32	208,520,451.43



The details of the export trade for the periods under comparison show the following classification and figures:

	June.		Fiscal year.	
	1906.	1905.	1905-6.	1904-5.
Mexican gold coin.....			\$240.00	\$181,036.48
Foreign gold coin.....			4,835.98	79,759.34
Gold in bars.....	\$2,021,157.98	\$2,467,210.77	27,721,310.26	25,953,647.79
Gold in other forms.....	602,540.71	244,634.32	3,969,391.14	2,147,437.65
Total gold.....	2,623,698.64	2,711,845.09	31,695,777.38	28,361,881.26
Mexican silver coin.....	4,888,816.00	7,820.65	49,671,025.00	1,899,891.92
Foreign silver coin.....	1,700.00	1,500.00	123,453.50	77,971.00
Silver in bars.....	4,683,381.96	5,628,717.20	66,043,099.81	53,014,016.12
Silver in other forms.....	734,799.68	549,333.34	9,562,505.46	10,531,766.66
Total silver.....	10,278,757.64	6,187,371.19	125,400,083.77	65,523,645.70
Total gold and silver.....	12,902,456.28	8,899,216.28	157,095,861.15	93,885,526.96
Antimony.....	106,991.00		1,939,080.96	786,230.00
Copper.....	1,373,528.45	3,566,401.67	28,655,897.35	29,503,420.63
Marble.....	300.00	1,220.00	77,923.00	60,116.00
Plumbago.....	16,500.00	6,000.00	145,621.51	77,000.00
Lead.....	216,756.79	392,261.11	4,867,903.23	5,504,669.11
Zinc.....	87,071.00	24,843.00	336,234.99	90,171.00
Other minerals.....	1,929.00	29,092.00	390,760.80	96,844.39
Total.....	14,705,532.52	12,919,034.06	192,709,185.99	130,303,978.09
Vegetable products:				
Coffee.....	677,915.02	1,209,601.73	9,288,623.32	9,256,781.67
Casahuate and tanning barks.....		3,430.00	21,012.00	59,191.00
Rubber.....	444,684.00	118,729.00	2,390,425.29	719,104.29
Chicle.....	164,071.90	110,073.00	1,696,523.53	1,623,466.41
Beans.....	25,243.00	34,992.00	716,133.72	624,981.00
Fruits.....	14,868.40	11,300.75	295,334.20	222,774.62
Chick peas.....	825,286.00	563,586.00	2,960,822.25	2,253,508.00
Guayule.....	9,033.00		117,026.00	
Horse beans.....	2,147.00	78,823.00	114,257.00	222,081.00
Heniquen.....	3,406,782.50	2,094,816.00	29,437,318.50	29,389,128.12
Ixite.....	320,595.00	193,942.00	3,667,844.88	3,496,669.55
Woods.....	152,383.49	141,641.86	1,881,961.68	2,197,815.43
Malze.....	2,965.00	70,845.00	67,703.15	285,691.65
Mahogany.....	16,993.00	37,416.00	93,528.87	95,748.00
Dyewoods.....	67,529.00	70,228.00	635,688.39	691,817.10
Zacaton.....	195,216.00	221,349.00	1,872,757.00	2,009,251.00
Leaf tobacco.....	240,984.00	165,238.00	2,216,282.06	2,725,362.00
Vanilla.....	607,144.00	681,290.00	4,157,394.99	2,285,673.00
Other vegetable products.....	71,374.50	131,935.50	1,397,496.88	918,275.69
Total.....	7,245,244.81	5,939,236.84	62,928,135.51	59,076,269.53
Animal products:				
Cattle.....	222,077.00	402,700.00	3,271,837.50	3,149,320.50
Skins and hides.....	586,262.70	504,039.47	7,882,867.25	6,739,612.16
Other animal products.....	39,939.65	96,317.90	568,720.48	616,186.45
Total.....	848,279.35	1,003,057.37	11,723,425.23	10,505,119.11
Manufactured articles:				
Sugar.....	428.00	281,820.00	674,235.00	5,717,445.76
Flour and pastes.....	66,118.00	23,183.00	565,700.00	562,808.00
Rope.....			15.00	41,785.00
Dressed skins.....	11,094.00	47,930.00	215,839.00	287,904.80
Straw hats.....	56,409.00	42,133.00	556,748.29	323,270.00
Manufactured tobacco.....	44,361.00	96,310.00	373,330.59	465,446.34
Other manufactures.....	43,888.54	30,743.26	592,573.14	498,299.44
Total.....	222,313.54	522,119.26	2,978,441.02	7,896,959.34
Miscellaneous.....	47,698.00	85,264.70	799,621.57	738,125.36

Following is a résumé of the valuations of Mexican imports during the periods under comparison, with reference to their countries of origin:

Countries.	June—		Fiscal year—	
	1906.	1905.	1905-6.	1904-5.
Europe.....	\$6,431,046.04	\$6,145,797.43	\$72,411,937.85	\$75,619,339.16
Asia.....	162,691.47	131,736.60	1,671,307.54	1,406,891.65
Africa.....	2,438.00	577.78	46,273.20	125,353.48
North America.....	16,058,564.63	8,245,558.70	145,878,834.11	100,029,440.91
Central America.....	1,736.70	18,109.82	44,211.59	126,799.21
South America.....	29,393.65	31,047.24	262,717.12	541,806.08
West Indies.....	18,628.44	44,266.62	256,768.73	279,262.28
Oceania.....	4,387.00	3,593.94	79,018.35	76,069.68
Total.....	22,708,885.83	14,618,688.13	220,651,074.49	178,204,962.45

Following is a résumé of the valuations of Mexican exports during the periods under comparison, with reference to their countries of destination:

Countries.	June—		Fiscal year—	
	1906.	1905.	1905-6.	1905-6.
Europe.....	\$5,580,556.81	\$5,578,622.98	\$79,804,232.98	\$50,506,999.73
Asia.....				10,500.00
North America.....	17,098,655.41	14,279,237.80	186,218,387.43	152,970,703.42
Central America.....	57,330.00	129,236.45	1,021,619.59	1,013,871.15
South America.....	5,178.00	6,222.00	65,573.32	141,307.13
West Indies.....	327,948.00	475,833.00	4,028,996.00	3,875,470.00
Oceania.....				1,600.00
Total.....	23,069,068.22	20,468,712.23	271,138,809.32	208,520,451.43

To show clearly the fact that 1905-6 is the record year in Mexico's foreign commerce, the following tables giving the imports and exports in each of the last twelve fiscal years from 1894-95 to 1905-6 are compiled from official records, omitting fractions:

Year.	Exports.	Imports.	Year.	Exports.	Imports.
1894-95.....	\$95,000,000	\$66,200,000	1900-1901.....	\$158,000,000	\$133,000,000
1895-96.....	110,000,000	78,700,000	1901-2.....	171,000,000	151,200,000
1896-97.....	117,000,000	83,200,000	1902-3.....	207,300,000	191,300,000
1897-98.....	138,000,000	97,200,000	1903-4.....	210,300,000	177,800,000
1898-99.....	148,400,000	107,600,000	1904-5.....	208,520,451	178,204,962
1899-1900.....	158,200,000	128,700,000	1905-6.....	271,138,809	220,651,074

These figures establish the fact that in 1894-95 the total of Mexico's foreign trade, imports and exports, amounted to \$161,200,000, and that in 1905-6 it amounted to \$491,789,883, from which the other fact becomes clear—that during the term of twelve years Mexico's foreign trade has increased \$330,589,883.

#### FOREIGN COMMERCE IN MAY, 1906.

According to figures issued by the statistical division of the Treasury Department of the Republic of Mexico, the foreign commerce of the Republic for May, 1906, and for the first eleven months of the

current fiscal year, 1905-6, was represented by the following valuations, the figures for the corresponding periods of the preceding year being also given for purposes of comparison:

The total value of importations during the eleven months under review was \$196,523,350.16 in silver currency, as declared in the custom-houses, an increase of \$32,937,075.84, as compared with the preceding year. The exports for the eleven months were valued at \$248,069,741.10, showing an increase of \$60,018,001.90, as compared with the same period of 1904-5.

The detailed imports during the eleven months were as follows:

IMPORTS.				
[Silver valuation.]				
Articles.	May.		First eleven months.	
	1906.	1905.	1905-6.	1904-5.
Animal substances .....	\$1,346,933.21	\$1,137,174.73	\$14,821,635.38	\$13,093,189.71
Vegetable substances .....	2,893,353.32	2,418,473.05	29,544,042.11	28,123,489.99
Mineral substances .....	10,844,099.66	4,996,054.49	80,179,691.04	48,290,092.22
Dry goods .....	2,022,494.74	1,993,513.92	20,193,738.95	21,551,338.64
Chemical and pharmaceutical substances .....	686,470.83	897,695.30	6,995,620.12	6,418,922.63
Beverages .....	624,410.89	728,759.69	6,616,051.44	6,490,203.54
Paper and its appliances .....	411,837.11	520,871.44	4,852,494.43	5,052,179.05
Machinery and apparatus .....	2,527,938.25	2,162,303.43	18,546,314.69	20,669,743.40
Vehicles .....	624,980.76	435,352.83	4,099,089.96	3,789,238.21
Arms and explosives .....	341,993.88	300,463.68	3,555,461.37	5,167,606.59
Miscellaneous .....	804,521.21	564,499.14	7,119,210.67	5,000,270.84
Total .....	23,129,004.46	16,155,161.70	196,523,350.16	163,586,274.32

EXPORTS.				
[Silver valuation.]				
	May.		First eleven months.	
	1906.	1905.	1905-6.	1904-5.
Gold .....	\$2,358,373.21	\$2,995,113.18	\$29,072,078.74	\$25,650,036.17
Silver .....	15,161,127.67	8,787,109.38	115,121,326.13	59,336,274.51
Other minerals .....	2,745,588.42	3,421,462.06	33,810,248.60	32,398,633.35
Vegetable products .....	7,008,931.95	5,757,875.56	55,682,890.70	53,137,032.69
Animal products .....	1,066,933.35	1,104,659.52	10,875,145.88	9,502,061.74
Manufactured products .....	199,655.25	745,996.89	2,756,127.48	7,374,840.08
Miscellaneous .....	54,382.43	53,362.00	751,923.57	652,860.66
Total .....	28,594,992.28	28,865,578.59	248,069,741.10	188,061,739.20

Following is a résumé of the valuations of Mexican imports during the periods under comparison, with reference to their countries of origin:

Countries.	May.		First eleven months.	
	1906.	1905.	1905-6.	1904-5.
Europe .....	\$5,933,383.87	\$6,616,240.13	\$64,644,962.31	\$69,473,541.73
Asia .....	208,813.39	129,214.66	1,507,692.07	1,275,165.05
Africa .....	14,762.20	7,645.70	43,841.20	124,775.70
North America .....	16,896,614.25	9,312,731.63	129,738,234.58	91,755,882.21
Central America .....	18,188.43	7,574.08	42,474.89	108,689.39
South America .....	18,313.41	48,212.24	233,323.47	510,758.84
West Indies .....	35,982.90	28,345.76	238,140.29	234,995.66
Oceania .....	3,946.00	5,197.50	74,631.35	72,475.74
Total .....	23,129,004.46	16,155,161.70	196,523,350.16	163,586,274.32

Following is a résumé of the valuations of Mexican exports during the periods under comparison, with reference to their countries of destination:

Countries.	May.		First eleven months.	
	1906.	1905.	1905-6.	1904-5.
Europe.....	\$8,617,614.10	\$5,634,637.79	\$74,223,676.17	\$44,928,376.75
Asia.....				10,500.00
North America.....	19,647,433.28	16,680,766.05	169,120,332.02	138,691,465.62
Central America.....	48,481.30	57,796.02	964,299.59	884,574.70
South America.....	5,260.00	45,393.73	60,395.32	135,085.13
West Indies.....	276,263.00	440,785.00	3,701,048.00	3,400,137.00
Oceania.....				1,600.00
Total.....	28,594,992.28	28,865,578.59	248,069,741.10	188,051,739.20

#### TRADE WITH THE UNITED STATES, 1905-6.

Official figures, recently published by the Department of Commerce and Labor of the United States, show that the exports of the United States to Mexico during the fiscal year ended June 30, 1906, aggregated \$58,182,278, while the imports to the United States from Mexico amounted to \$50,965,177, or a balance of trade in favor of the United States of \$7,217,101. For the fiscal year ended June 30, 1905, Mexico had a balance of trade of \$714,760 over the United States, the exports of the United States to Mexico having aggregated \$45,756,116, and the imports to the United States from Mexico having aggregated \$46,470,876. After the showing made by Mexico in the fiscal year 1904-5, it was thought that she would have a still larger balance of trade in 1905-6. The exports of the United States to Mexico during 1905-6, as well as to all Latin-American countries, increased in a remarkable manner, and all calculations were upset.

While the exports of minerals from Mexico to the United States are increasing rapidly, the exports of ores are decreasing. This is due to the fact that more and more smelters are being constructed in Mexico and the old established ones are being enlarged. Instead, as heretofore, of sending her crude ores to the United States, Mexico is now smelting the larger portion of her ores at home and exporting the refined product. Two other encouraging facts are that Mexico is importing more pure-bred cattle, horses, and other animals every year, while she is importing far less cotton and cotton manufactures, showing that not only is the cotton production of the Republic increasing but that the capacity of her mills are being largely increased and the domestic demand is being filled by goods of home manufacture. That Mexico is prosperous also is shown by the increasing amount of articles of luxury imported.

The consumption of Mexican coffee in the United States is slowly but steadily growing, and the imports to the United States of Mexican

coffee promise to be larger in 1906-7 than ever before. During the fiscal year under review the imports to the United States of Mexican coffee amounted to 24,580,292 pounds, valued at \$2,649,864, as compared with 21,957,672 pounds, valued at \$2,162,785, in 1904-5.

In the production of sisal, as is well known, Mexico has a practical monopoly, although the United States is making strenuous efforts to encourage the growth of the maguey in the Philippines. The exports of sisal from Mexico to the United States in 1905-6 amounted to 95,043 tons, valued at \$14,884,282, as compared with 97,698 tons, valued at \$14,896,189, in 1904-5. During the fiscal year in reference the imports of sisal from countries other than Mexico amounted to 2,994 tons, valued at \$397,926, showing how little is produced outside of Mexico.

Mexico ships more silver, copper, and lead to the United States than any other country in the world, and in its exports of gold comes second after the Dominion of Canada. During 1905-6 the exports of silver from Mexico to the United States aggregated in value \$38,021,385, as compared with \$23,143,115 in 1904-5, an increase of practically fifteen million dollars. The exports of gold to the United States from Mexico amounted to \$14,311,374, as compared with \$11,141,970 in 1904-5, an increase of more than three million dollars. Less lead was exported from Mexico to the United States during the fiscal year under review than in 1904-5. The exports in 1905-6 amounted in value to \$3,315,241, as compared with \$3,511,975 in 1904-5. In the increase of exports of copper was reflected the rapid development of the copper-mining industry in Mexico. For the year ended June 30, 1906, the exports of copper from Mexico to the United States aggregated in value \$4,228,714, as compared with \$3,180,988 in 1905, an increase of more than one million dollars.

As a result largely of the development of the guayule rubber industry, Mexico is taking a place as one of the large rubber exporting countries of the world. In 1905-6 the exports of rubber from Mexico were, roughly figuring, six times greater than in 1904-5. Official figures show that during the year ended June 30, 1906, Mexico exported to the United States 1,705,915 pounds of rubber, valued at \$866,283, as compared with 352,690 pounds, valued at \$185,951, during the previous year.

Without question one of the most encouraging features of the development of commerce between Mexico and the United States is the increasing importation by Mexico of pure-bred cattle, horses, and other farm animals, showing that the farmers of Mexico are grading up their stock. During the year ended June 30, 1906, there were imported into Mexico from the United States 18,641 head of cattle, which were valued at \$666,962; 12,960 hogs, valued at \$167,387; 2,588

horses, valued at \$299,821, and 4,436 sheep, valued at \$62,599. The values of the importation of animals during the year 1904-5 were: Cattle, \$392,115; hogs, \$72,720; horses, \$239,078; sheep, \$41,914. American farming machinery also is being used to a greater extent than ever before in Mexico. The imports of agricultural implements from the United States during the year in reference were valued at \$541,280, as compared with \$364,093 in the fiscal year 1904-5.

Owing to the crop failure in 1905-6, the imports of wheat, corn, and breadstuffs to Mexico from the United States showed a heavy increase over 1904-5. The imports of corn to Mexico from the United States during the year ended June 30, 1906, aggregated 1,647,216 bushels, valued at \$991,892, as compared with 502,710 bushels, valued at \$300,586, in 1904-5. Less wheat flour was imported in 1905-6 than in 1904-5 or 1903-4, showing the enlargement of the milling industry. During the year under review the exports of flour to Mexico from the United States amounted to 39,888 barrels, valued at \$165,473, against 53,035 barrels, valued at \$242,299, in the previous year.

More automobiles, bicycles, and carriages were purchased in Mexico from the United States in 1905-6 than ever before. The imports of automobiles from the United States were valued at \$422,626, against \$284,396 in the the previous year. The value of bicycles imported from the United States was \$90,346, against \$50,173, in 1904-5, while the value of carriages imported was \$1,654,827, against \$1,186,131 in the preceding fiscal year.

Not only is Mexico importing less raw cotton from the United States, but it is also importing less manufactured cotton goods. The consumption of cotton and cotton goods is steadily increasing in Mexico, but more cotton is being raised in Mexico and the cotton spinning and weaving industry is rapidly growing. During the year ended June 30, 1906, the imports of raw cotton to Mexico from the United States amounted to 27,719 bales, valued at \$1,620,443, against 75,349 bales, valued at \$3,768,126, the previous year. During the same period the imports of cotton cloths were valued at \$265,064, against \$270,143 the previous year, and the imports of cotton wearing apparel, waste, and yarn were valued at \$556,238, against \$609,931 the previous year.

American typewriters, sewing machines, and boots are in great demand in Mexico. The imports of sewing machines from the United States in 1905-6 were valued at \$696,543, against \$558,123 in the previous year, while the imports of typewriters were valued at \$348,072, against \$268,718 in 1904-5, and of boots and shoes \$1,529,364, against \$1,116,598 in the previous year.

## POSTAL RECEIPTS, 1905-6.

The revenues produced by the Mexican Mail Service during the fiscal year 1905-6, just terminated, are thus reported by the Postmaster-General of the Republic to the Secretary of Public Communications:

July, 1905 .....	\$303, 279. 41
August, 1905 .....	283, 496. 94
September, 1905 .....	268, 300. 00
October, 1905 .....	310, 790. 62
November, 1905 .....	286, 979. 17
December, 1905 .....	316, 053. 66
January, 1906 .....	336, 423. 68
February, 1906 .....	280, 374. 74
March, 1906 .....	317, 286. 15
April, 1906 .....	310, 475. 45
May, 1906 .....	315, 442. 90
June, 1906 .....	309, 207. 05
Receipts, 1905-6 .....	3, 634, 649. 77
Receipts, 1904-5 .....	3, 303, 855. 26
Increase in 1905-6 .....	330, 794. 51

This is 10.01 per cent increase in the year 1905-6—an effective cash increase.

## NEW STEAMSHIP CONTRACT.

The terms of the concession granted by the Department of Public Works of Mexico to FREDERICK LEYLAND & COMPANY (Limited), the West India and Pacific branch of the Liverpool Steamship Company, guarantee the duration of the contract for a period of five years from the date of its publication.

The company promises to make at least one voyage monthly between Liverpool, the Antilles, Central American ports, Veracruz, and Tampico. Other ports also may be visited, among those mentioned being Progreso, Coatzacoalcos, the ports of the Barbados, Trinidad, La Guaira, Puerto Cabello, Curaçao, Santa Maria, Sabanilla, and Cartagena.

According to the terms of the concession the company may also establish a second steamship line, running monthly from London, under such schedule and to such ports as shall be mutually agreed upon by the Department of Communications and the company.

All the boats run by the company must be their own property and must have been owned for at least six months. The company is exempted from all Federal and municipal taxes, and guarantees to carry mail and postal service free of charge. Ten tons of Government freight are also to be transported free of charge on each voyage, no one article to weigh over one ton.

## PROVISIONS OF THE NEW STAMP LAW.

A new stamp law recently promulgated by the Mexican Government will become effective on November 1, 1906. This Federal stamp tax must be paid on all deeds, contracts, and documents which are made, drawn up, or issued abroad, provided that they are to take effect in the Republic, except in such cases as may be determined by law. Contracts made abroad on account of the Federal Government, documents relating to payments made abroad on account of the Government, and documents which have paid consular fees in accordance with the tariff are exempt from the stamp tax.

Additions and amendments to manifests, to requests for clearance or for customs permits, and to invoices are subject to a stamp tax of 50 cents. No stamps are required on certificates granted to vessels leaving port in ballast. Charter parties made abroad which foreign merchant vessels are obliged to present to the captains of the Mexican ports on entering and leaving harbor do not pay stamp tax. Bonds or guarantees issued in the cases of loss or nonreceipt of bills of lading by the consignee to the carrying company to secure delivery of goods will in the future pay a stamp tax of 25 cents, instead of \$3 as formerly. The original copy of the document nominating a consignee, which captains of vessels may make in accordance with the general customs ordinance, is charged 5 cents stamp fee, instead of 50 cents as formerly.

With reference to leases, for a fixed term of five years the new tax is to be at the rate of 5 cents for every 10 pesos or Mexican dollars, no distinction being made between a notarial or a private document as regards the effect of the law. When the lease exceeds five years in duration there will be a rate, as regards the excess, of 1 cent for every 10 pesos.

With reference to "letter powers," under the new law if the power is given by one person only in favor of one person only the stamp will be 5 cents, but if three persons intervene, in any capacity whatsoever, the stamp must be 10 cents. If four persons intervene the stamp must be 15 cents, and if five or more the stamp must be 20 cents, irrespective of the number of principals or of attorneys.

With regard to the transfer of real estate the price is unaltered when the price exceeds \$500, but when the price is less than that sum and the transfer is made by "private document" the rate will be 5 cents for every 10 pesos. At present the rate is 6 cents for every 10 pesos.

There are some very important changes in the law touching concessions. Under the present law the stamp tax on water power is simply nominal, whereas under the new law the tax will be as follows: (1) For every leaf of the concession, \$5; (2) for every horsepower, to be deter-



mined in the manner provided by the law itself, \$2 if the concession is for thirty years or more; if for a shorter period, the rate will be \$1 per horsepower. With regard to irrigation concessions, the rate will also be \$5 per leaf, and in addition, if the concessions be for thirty years or more, the tax will be at the rate of \$5 for every cubic meter per second, or if for less than thirty years, \$2.50 per cubic meter per second.

Regarding railway concessions, the change is quite important, the same charge remaining of \$5 per leaf, and, in addition, \$10 for every kilometer which it is proposed to construct. On mortgages, the charge is reduced from 70 cents, as at present, to 50 cents per \$100 borrowed.

Another notable reduction is effected with regard to powers of attorney, entered into before a notary public. At present, the stamps required, when the amount involved is stated, are at the rate of 2 cents for every \$20 or 10 cents per \$100. Under the new law, the ad valorem duty will be done away with altogether and a uniform stamp tax will be imposed irrespective of the amount involved, as follows: (1) If there is only one principal and attorney, the tax will be \$2 per leaf; (2) if three persons intervene, the stamp must be \$4 per leaf; (3) if four persons, the stamp rate is for \$6 per leaf, and (4) if five persons, the stamps must be at the rate of \$8 per leaf.

With respect to contracts for the loan of money, the rate will be reduced from 70 cents per \$100, as at present, to 50 cents.

The quotas payable under the new stamp law, by the various documents covered by the regulations of the law, are given in full, in the Spanish text, on page 383 of the Bulletin issue for August, 1906.

#### COMPLETION OF THE TEHUANTEPEC RAILWAY.

The "Commercial Intelligence" for June 20, 1906, publishes the following concerning the Tehuantepec Railway of Mexico:

"The Tehuantepec Railway was practically completed over a year ago. The final touches are now being given to its terminal ports, Coatzacoalcos and Salina Cruz, and within the course of the next few months the Tehuantepec Isthmus route will have taken rank as one of the world's great trade highways.

"Like the other isthmian projects, the Tehuantepec Railway has a long and checkered history. A survey with a view of opening a waterway across the isthmus was made in the sixteenth century, during the reign of Philip II, and it was not until 1880 that the idea of canalizing the waterways of the isthmus was finally abandoned. During the past century no less than 12 concessions for the route, many of them changing hands again and again, were granted and eventually annulled.

"At last, in 1895, as the result of seventeen years' operations by various concessionaires, a railway was constructed, but it was, notwithstanding the difficulties in its construction, hardly a line to be proud of. With mostly light rails, unballasted wooden bridges, and sharp curves, the line was recognized to be unfit for heavy traffic. The absence of accommodation for shipping at the terminals was a further and even greater drawback to the prospects of the line, while the problem of its operation was also unsolved. The Mexican Government took action in the matter with commendable promptitude. In 1896 an act was passed authorizing them to enter into contracts with a private firm for the exploitation of the railway and its terminal ports, and, finally, in 1898 the Government entered into contracts with the English firm of Messrs. S. PEARSON & SON, (Limited), whereby the latter undertook to bring up the railway to the requisite standard of solidity, to construct harbor works and provide facilities for shipping at the terminal ports, and at the same time were admitted into partnership with the Mexican Government for the operation of the property.

"Messrs. S. PEARSON & SON (Limited) have brought the line almost up to the standard requirements of the British Board of Trade. Rails of 80 pounds were adopted as the standard for the main line, the track (which is of the standard gauge—4 feet 8½ inches) has been ballasted with crushed rock or gravel, grades and curves have been reduced at five points by changing the location of the line, while all the bridges are now of steel with solid masonry abutments, and are of the most substantial character. The principal bridges are:

"Chacalapa Bridge, at kilometer 13, with three spans of 23.29 meters each, plate girder riveted.

"Santa Lucretia Bridge, at kilometer 127, five spans of 36.30 meters each, lattice girder, Pratt type.

"Tolosa Bridge, at kilometer 159, three spans of 36.30 meters each, lattice girder, Pratt type.

"Sarabia Bridge, at kilometer 176, one span of 36.30 meters, lattice girder, Pratt type, and four spans of 16.38 meters each, plate girders riveted.

"Malatengo Bridge, at kilometer 190, two spans of 37.03 each, lattice girders, Pratt type.

"Tehuantepec Bridge, at kilometer 291, three spans of 61.24 each, lattice girders, Pratt type.

"The finest steel bridge, perhaps, is that over the Jaltepec River, at Santa Lucretia, the junction of the Tehuantepec with the Vera Cruz and Pacific Railway. This handsome bridge is 560 feet in length, is composed of five spans, and is of the finest steel throughout. In addition to these there are some other and smaller bridges, spans between 14 and 30 meters, with lattice half through girders, and still others, also small, with spans between 5.30 to 13 meters, and plate deck girders.

The culverts are of concrete on the northern division and of masonry on the central and southern divisions. Altogether the line has bridges and culverts to the number of 846.

"In the reconstruction of the line the difficulties of the contractors have arisen chiefly from the heavy rainfall, the exuberant vegetation, and the other tropical conditions. The growth of vegetation is so rapid in tropical regions that the clearing of the lines is usually no inconsiderable item in the upkeep. Messrs. S. PEARSON & SON, (Limited), have adopted a chemical preparation for destroying the undergrowth. The chemical in question kills the roots of plants as well as the growth above ground. It is applied hot and in a liquid form from a tank car heated by means of a steam coil, and is sprayed under steam pressure by means of an atomizer. Its use is estimated to bring about a saving of some £2,500 per annum.

"The rolling stock of the Tehuantepee Railway, both passenger and freight, is in good condition. Some of the latest passenger coaches are included, and Pullman cars are provided for service between Santa Lueretia and Salina Cruz. In view of the growth of the traffic, actual and prospective, the number of freight cars is being rapidly increased. Recently there were 929 box cars, 120 gondolas (each of 30 tons capacity), 60 stock cars, and 50 locomotives. The Tehuantepec was the first railway in the Republic of Mexico to burn oil for fuel on its locomotives. It now has 14 oil-burning locomotives, and 23 others are being adapted to burn oil as rapidly as the shops can change them. Oil is found to be about 30 per cent cheaper than coal or wood. The company at present obtains its oil from Beaumont, Tex. It is loaded onto tank steamers at Port Arthur, Tex., and is delivered at Coatzacoalcos, where the company has a large steel storage tank, of a capacity of 1,500,000 gallons, from which it is distributed to smaller supply tanks along the line, each having a capacity of 6,500 gallons. Before long it is expected that the locomotives will be burning oil obtained from local oil wells. Already the stationary boilers in the company's shops at Rincon Antonio are burning oil from the Isthmus.

"At Rincon Antonio, 204 kilometers from Coatzacoalcos, Messrs. PEARSON & SON have constructed a model town for the officers and employees of the line, and here the general offices and shops of the company have been established. The shops are equipped for the repair of all the rolling stock and machinery in use on the line, while the residential quarters are most comfortable. Electric lighting plant has been installed, and a supply of fresh water laid on from a spring about 1 mile south of the town.

"When Messrs. PEARSON & SON took up the contract Salina Cruz had merely an open roadstead. Now the Pacific port of the Tehuantepec Railway has a sheltered outer harbor of about 20 acres, and an inner dock basin capable of taking the largest vessels. The outer

harbor was formed by throwing out from the land two massive breakwaters. The inner harbor has been excavated upon the former site of the old town of Salina Cruz, for which a new site has been provided on more salubrious ground, and has the dimensions: Length, 1,000 meters; width, 222 meters; depth (low water), 10 meters. Vessels will moor alongside the wharfing surface and will unload by aid of traveling electric cranes direct into the railway trucks. Warehouse accommodation is also provided. Later on, when traffic demands new facilities, the basin will be dredged back to a width of 370 meters, and 10 piers will be constructed, extending into the basin from the land side. At the northeast corner of the inner basin is a dry dock 180 meters in length, 30 meters in width, and with a minimum depth of 9.5 meters.

“The river at Coatzacoaleos forms a natural harbor of unlimited capacity, and with an average depth of 50 feet of water. The channel is, however, obstructed by a bar. The problem at Coatzacoaleos, therefore, simply consisted in removing the bar and preventing its being formed anew. To achieve this two converging jetties or training walls have been carried a distance of 1,300 meters from the mouth of the river into the sea, so as to confine the current within the limits necessary to secure the scouring out of the channel across the bar by the action of the river itself. For vessels' use, 5 large steel wharves have been constructed. They are all equipped with electric cranes of the most modern type, capable of lifting cargo out of the holds of vessels and depositing it in the adjoining warehouses. There are six of these warehouses, each about 420 by 132 feet. At the rear of the warehouses is a spacious terminal yard having all the necessary sidings and apparatus for the quick handling of trains. The terminal tracks (exclusive of those laid on the wharves) aggregate 20 kilometers. It is believed that the speed of discharge and loading at both ports will be as quick as at any other port in the world.

“When this route opens its terminal harbors for interoceanic traffic in December next, the American-Hawaiian Line will divide its steamers, now running between Hawaii and New York, via Magellan, into two fleets, giving a regular service between San Francisco, Hawaii, and Salina Cruz on the Pacific, and a weekly service between New York and Coatzacoaleos on the Atlantic.

“The American-Hawaiian Line, whose present dead-weight carrying capacity is 76,000 tons, are now building two 12,000-ton and one 8,000-ton steamers, specially for service in connection with this route, and when these steamers are put into commission early next year it will make a total dead-weight carrying capacity of this fleet, operating solely in connection with this route, of 108,000 tons.

“In addition to this, all the steamship lines now running from Europe to Mexico will put on direct services to Coatzacoaleos; steam-

ship connections will also be established at Salina Cruz with all the Pacific coast ports of Central and South America as far south as Valparaiso.

"The American-Hawaiian Line has recently signed a freight contract for a number of years, under which about 300,000 tons of sugar will be shipped annually from Honolulu to New York, Philadelphia, and New Orleans, via Tehuantepec.

"Thus the Tehuantepec Railway will not only prove a boon to international commerce, but bids fair materially to increase the prosperity of Mexico."

#### GUAYULE AS A SUBSTITUTE FOR RUBBER.

United States Consul V. L. DUHAIME, of Saltillo, reports that the guayule shrub two years ago was not only regarded as worthless but was considered as a nuisance by the Mexican landowners. In fact, lands thick with this brush, which could have then been bought for a nominal sum, are now difficult to secure, the price being from five to ten times higher.

Many sales of guayule on the ground have been reported at over five times the price at which the land itself was held at previous to this boom. The buying up of this shrub began about the latter part of the year 1904, at \$15 Mexican currency per ton; but, owing to the numerous parties anxious to secure quantities large enough to justify them in erecting factories for the extraction of the gum, buyers now find it very difficult to arrange deals. Recently, contracts for large lots have been reported at as high as \$100 Mexican currency per ton. For many years guayule was known to contain rubber, but it is only within a short time since that a process has been invented for the extraction of the gum for commercial use. Although the product was of an inferior quality and of little value, it was enough to set chemists and inventors to work on the problem; so much so that many extraction processes are being registered at the Mexican patent office. However, none of the methods have yet attained a degree of perfection, as the known results vary from 10 to 12 per cent, whereas the quantity of gum contained in the shrub is known to be approximately 18 per cent. The quality attained can better be judged by the price realized for the product of the different processes, which varies from 28 to 50 cents, gold, per pound on the New York market. However, men engaged in the new industry are learning to produce a better finished product. A sample lot of such excellent quality, extracted with a process in the experimental stage and not yet patented, brought \$1, gold, per pound.

No claim is made that the gum extracted from the guayule will ever take the place of rubber, but it can be made a substitute in many forms of manufacture. This industry has now passed from the experi-

mental to the practical stage, and is destined to become a very important one in northern Mexico, especially in the State of Coahuila. Factories which are already working and those now under construction within a small radius of Saltillo will represent an outlay in buildings and machinery alone of several millions of dollars. Large quantities of the gum extracted are now being exported from this district.

#### SODA LAKES IN THE REPUBLIC.

The "Mexican Investor" calls attention to the fact that the Mexican Government owns a valuable property in the famous carbonate of soda lakes of the Bay of Adair, near the Gulf of California. The Investor says:

"Under the blazing sun of the desert, surrounded by barren and bleak sand dunes, lie vast lakes of crystals of carbonate of soda, to all appearances great masses of snow and ice, but in reality a substance from which will be made millions of tons of soap and millions of panes of glass. At only one other place in the world is natural soda found under conditions which admit of industrial development, and at that place it must be shipped several hundred miles by rail, and many tons of water must be evaporated by coal to obtain a ton of the product.

"The Mexican lakes are within 3,000 yards of the sea and the fierce sun and heat of the desert attend to the evaporation. The world's consumption is very large, amounting to several hundred thousand tons annually, and at present nearly all of it is manufactured from common salt with the use of expensive machinery. At Adair Bay, when the temperature is right, the water of the lake crystallizes into pure carbonate of soda, nature doing what man requires expensive machinery and vast amounts of coal to do.

"The Mexican Government declines to dispose of these lakes to anyone, President DIAZ believing that they may become sources of enormous income to the country, just as the nitrate of soda beds are to Chile. What it may mean to the soap and glass industry of Mexico may be judged when it is stated that at present manufactured soda, one of the principal items of cost, sells for \$75 per ton in ports of the country, while the same article from Adair Bay may be delivered for less than one-third of that price. An estimate of an engineer is to the effect that there is enough soda on top of the ground to produce 100 tons daily for seventy-five years."

#### EXPLOITATION OF PETROLEUM DEPOSITS.

The "*Diario Oficial*" for May 14 contains the text of a decree approving the terms of the contracts celebrated between Messrs. PEARSON & SOX and the Mexican Government for the investigation and exploitation of the petroleum deposits in the States of Chiapas, Campeche,

Tabasco, Veracruz, the valley section of the State of San Luis Potosi, and the southern district of Tamaulipas. These contracts are six in number, two of which were celebrated on January 18, 1906, and the other four on February 1 of the same year. The life of the contracts is fifty years, the principal clauses being as follows:

The concessionnaires are authorized to explore the said areas for the purpose of locating deposits of petroleum or carburet of hydrogen and its derivatives, and to exploit said deposits when found. The investment of the following sums in the various enterprises forms part of the contract:

For the lands in the State of Veracruz, \$800,000, a deposit of \$40,000 being required as a guaranty for the fulfillment of the stipulations; \$700,000 for the Tabasco lands, with a guarantee fund of \$40,000; for the Campeche and Chiapas lands, \$200,000, with guarantee fund of \$10,000, and for the States of San Luis Potosi and Tamaulipas, \$300,000, with a guarantee fund of \$10,000. These sums shall be invested within seven years from the respective dates of the contracts and the guarantee funds shall be deposited in the National Bank of Mexico within eight days of the publication of the contracts, said funds to revert to the concessionnaires in proportion to the application of the stipulated moneys to the work in hand.

By virtue of these contracts the concessionnaires enjoy the following privileges:

Export, free of duty, of all products of their exploitation; free importation of the machinery and materials required for the work of exploitation; freedom from all federal imposts of the capital invested and the bonds or shares issued (with the exception of the stamp tax); the right of purchasing public lands at the specified public rate; the right of expropriation in conformity with the terms laid down in the contracts; the right to construct pipe lines for the conduit of their output.

The concessionnaires shall turn over to the National Treasury 7 per cent, and to the respective States 3 per cent of the annual product of the deposits, provided the output be not less than 1,470,000 liters. In case of a smaller annual production the levy shall be reduced proportionately.

#### CONCESSION FOR A BEET SUGAR FACTORY.

The "*Diario Oficial*" of Mexico publishes in its issue for July 10, 1906, the text of a contract celebrated between the Mexican Government and Messrs. THORESEN, FENOCHIO & THOMPSON, authorizing the establishment of a factory for the making of beet sugar. The plant is to be put up either in the Federal District or in the State of Mexico, the minimum investment of capital to be \$500,000. Other facto-

ries may be put up in other sections of the Republic, representing a capital of not less than \$250,000 each.

Government purchases of the products may be had with a discount of 10 per cent on the general price. As a guarantee fund, a deposit of \$5,000 within three months from the date of the contract is required.

For a period of ten years from the inauguration of the industry, the capital invested in the construction, exploitation, and development of the works, as well as all bonds and stock issued by the concessionaires, shall be exempt from all Federal imposts except the stamp tax.

It is provided in the concession that the company will have the right to select, free of charge, public lands in the Republic not otherwise occupied that it may need. The machinery and equipment for the manufacture of sugar will be admitted free of duty and the plant will not be taxed for ten years. The syndicate is given two years in which to submit its plans and five years after the plans of the factory have been approved to complete the plant.

#### RAILROAD CONSTRUCTION IN MICHOACAN.

The "*Diario Oficial*" of Mexico, of August 14, 1906, publishes a contract made between the Government and the "*Compañía Industrial El Oro*" for the construction and operation of a railroad in the State of Michoacan.

The period of the concession is ninety-nine years. The starting point of the line shall be La Huerta Station, on the Michoacan and Pacific Railroad, and the terminus at a point in the municipality of Tlalpujahua. The survey of the line must be commenced two months after the signing of the contract. The line must be completed within five years. The concessionaire shall pay, during the period of the concession, the sum of \$100 per month for the railroad inspection fund, and has deposited with the Treasury of the Republic the amount of \$3,000 for the fulfillment of the terms of the contract.

#### POSTAL MONEY ORDER CONVENTIONS WITH SALVADOR AND FRANCE.

The "*Diario Oficial*" of the Republic, of August 10, 1906, informs the public that the Convention signed between Mexico and Salvador, and the one made with France, both on the exchange of postal money orders, shall go into effect in the contracting countries, on October 1, 1906.

#### CONSULAR TRADE REPORTS.

The Consul-General of Mexico at New York reports that during the month of July, 1906, 13 vessels proceeding from Mexican ports entered the harbor of New York, bringing 105,113 packages of merchandise. During the same month 11 vessels cleared from the port of New York,



carrying 160,054 packages of merchandise consigned to Mexican ports. The imports in detail from Mexico to New York in July, 1906, were as follows:

Henequen.....	bales..	6, 408
Coffee.....	sacks..	9, 543
Hides.....	bales..	5, 924
Hides, loose.....	No..	6, 774
Ixtle.....	bales..	7, 110
Goatskins.....	do....	1, 686
Deerskins.....	do....	254
Rubber, crude.....	do....	482
Tobacco, leaf.....	do....	922
Cigars.....	boxes..	32
Sugar.....	sacks..	8, 650
Broom root.....	bales..	120
Chicle.....	do....	344
Fustic.....	logs..	3, 312
Hair.....	bales..	25
Lead bullion.....	bars..	42, 543
Metals.....	boxes..	807
Ores.....	sacks..	3, 575
Sarsaparilla.....	bales..	68
Vanilla.....	boxes..	268
Alligator skins.....	bales..	149
Heron plumes.....	boxes..	3
Honey.....	barrels..	483
Cedar.....	logs..	369
Copper.....	bars..	3, 514
Pepper.....	packages..	1, 207
Lemons.....	boxes..	487
Beans.....	packages..	54

The Consul of Mexico at Philadelphia advises that the exports from the port of Philadelphia to the Mexican ports of Tampico and Veracruz during the month of July, 1906, consisted of merchandise to the value of \$119,759.42, as shown in the following table:

Petroleum.....	\$52, 517. 27
Coal.....	51, 601. 40
Powder.....	15, 400. 00
Cotton shirts.....	240. 75
Total.....	119, 759. 42

The Mexican Consul at Nogales, Arizona, reports that the imports of foreign merchandise through the custom-house of Nogales, Mexico, to the State of Sonora in July, 1906, were as follows:

Animal products.....	\$22, 783. 75
Vegetable products.....	39, 416. 54
Mineral products.....	62, 219. 75
Textiles and manufactures thereof.....	23, 117. 52
Chemical products.....	14, 903. 21
Liquors and beverages.....	1, 282. 88

696 INTERNATIONAL BUREAU OF THE AMERICAN REPUBLICS.

Paper and products thereof .....	\$5,692.83
Machinery and apparatus .....	47,762.22
Vehicles .....	12,353.46
Firearms and explosives .....	9,925.88
Sundries .....	19,055.42
<b>Total .....</b>	<b>258,513.46</b>
Country of origin:	
United States .....	227,493.13
Germany .....	7,748.55
France .....	3,523.53
England .....	19,179.42
Japan .....	568.83
<b>Total .....</b>	<b>258,513.46</b>

The customs duties collected during the month amounted to \$78,908.91.

The exportation of merchandise from the State of Sonora, Mexico, entered through the custom-house in Nogales, Arizona, during the month of July, 1906, was as follows:

Product.	Quantity.	Valuc.
Poultry .....		\$6
Paper products .....		48
Mescal .....		52
Cane sugar .....	gallons.. 70	394
Hides .....	pounds.. 8,810	10,963
Fresh meat .....	do... 117,668	22
Laces and embroidery .....		9
Spices .....		15
Vegetable fibers .....		40
Preserved fruits .....		16
Pickled fruits and vegetables .....		122
Beans .....	bushels.. 25,011	34,496
Bird feathers .....		45
Fresh fish .....		22
Lead ore .....	pounds.. 12,395	372
Potatoes .....	bushels.. 825	337
Ready-made cotton clothing .....		6
Birdseed .....		717
Straw hats .....		19
Salt .....	pounds.. 2,450	15
Leaf tobacco .....	do... 1,049	400
Gold bullion and dust .....	ounces.. 5,171	131,662
Silver bullion .....	do... 106,941	109,301
<b>Total .....</b>		<b>302,079</b>

NICARAGUA.

CANAL AT PEARL LAGOON.

Following is an extract of the contract entered into between the Government of Nicaragua and the Central American Growers' Company, of Baltimore, Maryland, United States, for the construction of a canal at the entrance of Pearl Lagoon:

"The canal to be built shall be from 14 to 16 English feet deep. The amount to be invested in the construction-work shall be \$100,000 gold.

"The company shall build a wharf and a custom-house near the entrance of said canal and establish adequate facilities for navigation on Pearl Lagoon and the Great and Kuringuas rivers and their affluents.

"The wharf and storage dues to be collected by the company shall not exceed the rates of those prescribed in the concession granted to JAMES DIETRICK, and the receipts thereof shall be divided with the Government, which shall be exempted from any charges on its imports and exports.

"The business of the company shall be subject to inspection by the Government.

"The Government grants the company the right to denounce and acquire 40,000 *manzanas* of vacant National lands, at the prices established by law, in the Departments of Zelaya and the Districts of Great River and Siquia, which lands shall be devoted to the cultivation of bananas and other tropical products.

"The company shall connect Pearl Lagoon with the affluents of the Escondido, Great, Kuringuas, and Prinzapolca rivers.

"The company may construct railroads on its lands and is authorized to collect 5 cents gold for each bunch of bananas exported over its line.

"The company shall pay into the General Treasury the sum of \$5,000 gold to guarantee the fulfillment of the terms of the contract.

"After thirty years' exploitation of the enterprise by the company its property shall revert to the Government, excepting, however, the railways, ships, and telegraph and telephone lines, which shall be purchased by the Government at a 20 per cent discount."

The contract was signed on July 24, 1906.

#### EXPORT DUTIES ON WOOD.

The British Board of Trade Journal has received through the Foreign Office of the United Kingdom a translation of a decree of the President of Nicaragua, which became effective on June 1, 1906, fixing the export duties on wood in blocks or sawed at the following rates:

Mahogany, oak, "royal" cedar, 1,000 cubic feet.....	\$2.00
Cedar "espino," 1,000 cubic feet .....	1.00
Guayco, mora, quebracho, brasil, ñiambar, rosewood, and genizaro, ton .....	1.50

Wood not specified in this decree is to pay duty at the rate leviable on the wood it most resembles.

The duties provided in this decree do not apply to contracts in which the duties payable have been fixed already.

## PANAMA.

## THE TORTOISE SHELL OF COMMERCE.

United States Consul JAMES C. KELLOGG, of Colon, reports on the commercial value of the hawk's bill or imbricated turtle, which with the squamous species, constitute the varieties of marine turtles that furnish the tortoise shell of trade, as follows:

"The hawk's bill turtle is found only in the Gulf of Mexico and Caribbean Sea. This turtle is recognized by the low, wide head, a long, narrow mouth, the upper jaw prolonged and hooked like the beak of a hawk. The shell is flattened and serrated behind, with five vertebral and eight lateral plates overlapping one another like scales of a fish. The color is yellowish above, mottled with chestnut brown, and yellowish white below. Young turtles have a black spot on the four rear pairs of plates. Old turtles have a thin yellow plate on the belly, which is much sought after and commands a higher price. This hawk's bill turtle feeds on seaweeds, crabs, mollusks, and fish. Being mostly carnivorous, the meat is not considered wholesome, differing in this respect from the herbivorous turtles.

"The shells shipped from the Colon district are taken from turtles caught on the Lagarto and San Blas coasts of the Caribbean Sea during the months of May, June, July, and August, when they approach the shore to deposit eggs, which are laid on the sandy beaches above high-water mark at night; holes are dug about  $1\frac{1}{2}$  feet deep and the eggs deposited therein; generally about three layings are made during a period of nine weeks. The eggs are lightly covered with sand and left to be hatched out by the heat of the sun. The turtles are caught either while on shore or in the water by means of nets. As a rule they are killed immediately after being caught, cleaned and the shell frame washed with sand; but on the San Blas coast the Indians do not kill them, but at once proceed to remove the shell by subjecting the turtles to great heat, afterwards throwing the turtles back into the sea. By the application of heat the successive plates of shell come off very easily.

"Turtles caught in these waters vary in size from 1 to  $4\frac{1}{2}$  feet long, with a maximum weight of 150 pounds, and the average weight of shell obtained from each is from 6 to 7 pounds. The commercial value of tortoise shell depends upon the thickness and size of the plates rather than upon the brilliancy of the colors. The price of shell in this market fluctuates from \$3 to \$6 in gold per pound. As the best prices are obtained in England, the largest amount of the shell shipped from these parts go to that country. The San Blas Indians, however, trade a large amount of shell to coasting schooners, which is partly carried to the States and partly brought to Colon.

"During the year 1905 the total amount of tortoise shell shipped from the entire consular district of Colon to all countries was estimated at 16,000 pounds. The total amount shipped from Colon alone in 1905 was estimated at 8,000 pounds, valued at \$37,000 in gold; of this amount about 5,000 pounds, valued at \$22,000 in gold, was shipped to England, and about 2,000 pounds, valued at \$9,000 in gold, to the United States, and the residue of 1,000 pounds, valued at \$4,500 in gold, went to Germany. For the fiscal year ending June 30, 1906, tortoise shell valued at \$11,219 in gold was shipped to the United States from Colon."

#### COMMERCIAL CONDITIONS AT BOCAS DEL TORO.

United States Consul JAMES C. KELLOGG, writing from Bocas del Toro, furnishes the following report on commercial conditions in Panama:

"The value of the imports during the year 1905 amounted to \$770,873, of which about \$460,000 was imported from the United States, \$120,000 from European ports, and the remainder principally from Colon. The chief articles from the United States were gasoline, provisions, hardware, kerosene, lumber, bricks, furniture, shoes, hats, and cotton goods, carried by Norwegian steamers.

"The exports consisted of bananas, \$1,407,459; cocoanuts, \$3,748; turtle-shell, \$10,362; turtle conserves, \$3,415; sarsaparilla, \$4,167; rubber, \$4,112, and hides, \$2,575, or a total of \$1,435,838. The bananas, cocoanuts, and turtle conserves went to the United States, while the turtle-shell, rubber, sarsaparilla, and hides were shipped to Europe, owing to better prices. The bulk of these articles went to Germany and England and were shipped in German steamers.

"The total number of steamers entering the port of Bocas del Toro during 1905 were 185, of which 129 were Norwegian, 33 German, and 23 British. Not a single American vessel entered the port.

"The total output of cocoanuts in this district can not be given, as no data are obtainable. The price fluctuates considerably, at times costing as high as \$16.50 per thousand, while at other times they can be bought at \$13.50 per thousand. There is an opening for an investor who would manufacture cocoanut oil and dried cocoanut or copra. In very few cases are these nuts cultivated.

"There are large quantities of oranges, pineapples, wild vanilla, and sugar cane growing in this district, but none cultivated to any extent. With proper handling and attention these articles would prove a profitable source of income. Sugar cane grows very readily and, with a reasonable expenditure of capital to start with, could be made a well-paying investment, as quite a large amount of beet sugar is imported here.

“Located at Careening Cay, an island distant about a quarter of a mile from the town of Bocas del Toro, is a shipbuilding yard owned and operated by Americans, who also own a machine shop for the repairing of gasoline launches, etc. This yard recently turned out a twin-screw 100-horsepower gasoline boat. The dimensions of this boat are as follows: Length over all, 90 feet; keel, 86 feet; beam, 19 feet; capacity, 80 tons, and is run by 2 Wolverine gasoline motors. She is provided with 12 berths, a large cabin, and plenty of deck space, and will run weekly between Colon and Bocas del Toro.”

---

## PERU.

### THE POSTAL AND TELEGRAPH SERVICES IN 1905-6.\*

The income of the Post-Office Department of Peru for stamps, correspondence, parcels, and money orders, was estimated for 1905 at £54,100, and yielded £58,276.4.80, an excess of £4,176.4.80.

The receipts of the telegraph service, estimated at £6,000, amounted to £13,785, giving a surplus of £7,785.9.60.

From July 1, 1905, to June 30, 1906, 54 new post-offices and 29 mail services have been established.

During the same period the telegraph lines of the Republic have been extended 434 kilometers, and there are at present under construction the lines from Urubamba to Santa Ana, from Chuquibamba to Pampacolea, from Santa Rosa to Macusani, from Ayabaca to Macará, and from Pascamayo to Cajamarca, which shall be extended to Chachapoyas, Moyobamba, and Yurimaguas.

The interchange of postal parcels continues to increase. A convention for this service has been signed with the United States of America, and a like one is being negotiated with England.

### FINANCIAL CONDITION IN 1905.

The Peruvian expenditures under the budget of 1905 are without precedent in the history of the public treasury. The receipts estimated for 1905 amounted to £2,223,488.1.42, but the revenue was collected to the amount of £2,371,354.8.00, thus yielding an increase over the amount estimated of £147,866.6.58. The disbursements effected with supplementary credits during that year to meet unavoidable expenses of the administration amounted to £91,514.4.25, thus leaving a surplus of £56,352.2.33 over the amount of disbursements made and chargeable to said budget.

This result is an evidence of the economic prosperity of the Republic, and of the regularity with which the several branches of the Government are conducted.

**BUDGET FOR 1907.**

The Peruvian budget for 1907 has been made after careful revision and estimate of probable revenues, and amounts to £2,677,572.1.38—that is to say, as compared with the preceding budget, which amounted to £2,506,386.0.83, an increase of £171,186.0.55.

The budget has been made in strict accordance with the law on the subject. The new expenditures proposed by the Executive Power, amounting to £238,042.7.43, have been covered as follows: By reductions on the present budget of 1906, £67,856.6.88; by estimated increases in receipts, £171,186.0.55, making a total of £239,042.7.43.

**FOREIGN COMMERCE IN 1905.**

The foreign commerce of the Republic in 1905 reached £10,080,771.3.48, while in 1904 it amounted to £8,364,642.1.12, thus showing an increase in 1905 of £1,716,129.2.36.

Imports in 1905 reached the sum of £4,329,151.0.58, and in 1904 £4,298,002.5.85; balance in favor of 1905, £31,148.4.73. Exports during 1905 amounted to £5,751,620.2.90, and during 1904, £4,066,639.5.27; balance in favor of 1905, £1,684,980.7.63.

During the course of the year 1906 this favorable condition of foreign commerce was maintained, reaching during the first six months the sum of £5,181,369.2.63, which during the same period of 1905 was £4,218,294.1.00, being an increase in 1906 of £963,075.1.63.

In 1905, in contrast to 1904, the increase in exportations is greater than in importations.

The value of imports made free of duty, representing raw material, machinery, and railway stock, reached in 1905 the amount of £1,611,038.0.00, and in 1904, £1,651,476.0.00.

**MARITIME AND COASTWISE TRADE DURING 1904 AND 1905.**

Peruvian coastwise trade was as follows for the years in reference: In 1905, 374,494 tons; in 1904, 361,692 tons, and the maritime traffic at the port of Callao as follows: In 1905, 927,249 tons; in 1904, 924,524 tons.

**THE MINING INDUSTRY DURING 1905 AND THE FIRST HALF OF 1906.**

The Government Registry of Mines shows the development of the mining industry and the great interest aroused by the exploitation of this branch of the country's wealth in Peru throughout 1905 and 1906.

In order to indicate the mining development, the following comparison is made: During the first half of 1903 the number of claims recorded in the Register was 5,310, subject to a charge of £9,752, while the Register of the first half of the present year, 1906, contains 10,421 mining claims, which pay in taxes, fines, etc., £32,357.

The following is a résumé of the mineral production during 1905:

Minerals.	Quantities.	Value.
Gold, in bars, in metallurgical products, and ores.....	kilos.. 733	£97,072
Silver, in bars, in metallurgical products, and ores.....	do.. 176,000	648,000
Copper.....	tons.. 11,000	622,238
Lead.....	do.. 1,270	5,430
Petroleum, crude.....	do.. 49,700	124,250
Coal.....	do.. 72,665	98,300
Salt.....	do.. 21,088	21,038
Borates.....	do.. 1,594	11,346
Nickel.....	kilos.. 1,778	145
Quicksilver.....	do.. 1,554	340
Bismuth.....	tons.. 12	5,000
Molybdenum and vanadium in small quantities.....		
Total.....		1,636,179

### PRINCIPAL AGRICULTURAL PRODUCTS DURING 1905.

The production and value of some of the principal agricultural products of the Republic during 1905 were as follows:

Products.	Production.	Value.
	<i>Kilos.</i>	
Sugar.....	161,850,935	£1,638,598
Cotton.....	10,665,275	522,843
Wool.....	4,510,530	440,734
Rubber.....	2,539,074	955,157
Cocaine.....	6,088	77,318
Cocoa.....	1,313,825	94,596
Coffee.....	834,893	28,390

## SALVADOR.

### IMPORTS DURING JANUARY AND FEBRUARY, 1906.

The importations of foreign merchandise through the various ports of the Republic during January and February, 1906, amounted to 337,090.42 *colones* and 310,184.62 *colones*, respectively, and the following were the countries of origin, according to the "*Diario Oficial*" of July 13 and 30, 1906:

Countries of origin.	January.	February.
	<i>Colones.</i>	<i>Colones.</i>
Germany.....	26,501.64	27,806.75
Austria-Hungary.....	1,358.16	649.31
Belgium.....	10,230.71	8,110.85
Costa Rica.....	3,606.00	2,808.60
Cuba.....		483.75
Chile.....	650.00	
China.....	2,413.24	8,319.70
Denmark.....	271.19	
Spain.....	4,357.89	4,691.04
United States.....	116,072.23	75,485.96
France.....	24,959.38	25,351.18
Great Britain.....	110,360.84	128,782.23
Guatemala.....	100.00	504.00
Holland.....	2,591.00	
Honduras.....	6,847.78	8,515.57
Italy.....	16,104.54	4,718.63
Japan.....	2,482.25	1,048.48
Mexico.....	3,635.96	5,635.00
Nicaragua.....	4,353.36	5,613.23
Portugal.....	204.25	42.50
Sweden.....		1,062.65
Switzerland.....		505.25
Total.....	337,090.42	310,184.62



## EXPORTS DURING JANUARY, 1906.

According to the "*Diario Oficial*" of August 1, 1906, the exports of the Republic during the month of January, 1906, amounted to 1,605,571.84 *colones*, of which sum 1,375,706.74 *colones* were for coffee. The countries of destination during said month were as follows:

Countries of destination.	January.
	<i>Colones.</i>
Germany .....	331,893.63
British America .....	32,550.00
Austria-Hungary .....	115,346.70
Chile .....	240.00
Spain .....	48,263.70
United States .....	547,471.88
France .....	161,109.93
Great Britain .....	155,212.35
Guatemala .....	150.00
Honduras .....	8,767.00
Italy .....	179,745.75
Nicaragua .....	25.00
Norway .....	2,265.90
Panama .....	11,700.00
Peru .....	10,770.00
Total .....	1,605,571.84

## THE SALVADOR RAILWAY AND THE COFFEE CROP.

During practically the whole of the year 1905, the Salvador Railway reported more or less substantial weekly traffic increases, which are understood have been due, not so much to a better coffee crop, but to development which is taking place along the line of the Salvador Railway. In other words, there has been a great augmentation in the number of estates and properties opened up for development in the districts of Salvador served by this railway of late, as to more or less guarantee an annual increase in the railway's earnings. Thus it is that there has been a gross increase of \$160,000, or say £15,000, making the gross receipts for the year, say, £120,300. The board's statement that the line had been well maintained last year indicates that no expenditure of an extraordinary nature on renewals will be necessary, so that a 50 per cent ratio should be ample, which would make the net earnings £60,150, or £84,150 with the Government guaranty. Prior lien and debenture interest and redemption will call for about £45,150, leaving £39,000, or say £40,500 with sundry additions, available for ordinary and preference interest. A sum of £15,000 will be needed to meet the full 6 per cent on the preference capital, which is certain to be paid, leaving £25,500 available for the ordinary shares. This would pay fully 10 per cent, but assuming that only 4 per cent is actually distributed there would still remain £15,500 to be placed to the reserve, against only £7,500—less than half this amount—so used a year ago. The carry forward would remain at £9,601, the same as will be brought into the account from 1904-5.

As to the future, those in a position to judge, expect that, quite apart from any improvement in the coffee crop, the gross earnings of the Salvador Railway will, during the next few years, at least increase by from £10,000 to £15,000 per annum, giving a net gain of between £5,000 and £7,000 a year. The outlook for the next coffee crop is said to be particularly good, so that as £6,600 a year has now to be found for the sinking fund on the mortgage debentures, there is little doubt that the company must soon earn and pay all its charges and 6 per cent per annum on both ordinary and preference capital, without the aid of the Government guarantee of £24,000 a year, which would be used to strengthen the reserve funds or expedite the redemption of the debenture debt. The fact that in seven years the company has relieved itself from dependence on that guarantee for debenture and preference interest is important, for that is always a satisfactory sign. Salvador has, however, treated foreign creditors in the past with every consideration.

## UNITED STATES.

### TRADE WITH LATIN AMERICA.

#### STATEMENT OF IMPORTS AND EXPORTS.

Following is the latest statement, from figures compiled by the Bureau of Statistics, United States Department of Commerce and Labor, showing the value of the trade between the United States and Latin-American countries. The report is for the month of July, 1906, with a comparative statement for the corresponding month of the previous year; also for the seven months ending July, 1906, as compared with the same period of the preceding year. It should be explained that the figures from the various custom-houses, showing imports and exports for any one month, are not received at the Treasury Department until about the 20th of the following month, and some time is necessarily consumed in compilation and printing, so that the returns for July, for example, are not published until some time in September.

#### IMPORTS OF MERCHANDISE.

Articles and countries.	July—		Seven months ending July—	
	1905.	1906.	1905.	1906.
<b>Chemicals, etc.:</b>				
Logwood ( <i>Palocampeche; Pão de campeche; Campeche</i> ):	<i>Dollars.</i>	<i>Dollars.</i>	<i>Dollars.</i>	<i>Dollars.</i>
Central America.....				
Mexico.....				
<b>Cocoa (<i>Cacao; Coco ou cacao cru; Cacao</i>):</b>				
Central America.....	2,480	2,730	20,994	14,776
Brazil.....	28,261	126,824	451,681	779,607
Other South America.....	288,147	162,751	1,171,486	1,406,208

IMPORTS OF MERCHANDISE—Continued.

Articles and counties.	July—		Seven months ending July—	
	1905.	1906.	1905.	1906.
<b>Coffee (Café; Café; Café):</b>	<i>Dollars.</i>	<i>Dollars.</i>	<i>Dollars.</i>	<i>Dollars.</i>
Central America.....	331,588	178,682	5,066,040	5,558,847
Mexico.....	243,166	145,031	2,023,324	1,877,420
Brazil.....	1,745,746	1,191,138	26,713,301	20,534,338
Other South America.....	481,451	724,801	3,649,644	5,936,563
<b>Copper (Cobre; Cobre; Cuivre):</b>				
Cuba.....	2,789	.....	23,492	32,840
Mexico.....	1,529,512	1,573,830	9,882,111	10,810,416
South America.....	742	27,174	6,637	478,275
<b>Fibers:</b>				
<b>Cotton, unmanufactured (Algodón en rama; Algodão em rama; Coton, non manufacturé):</b>				
South America.....	32,527	36,220	239,684	343,488
<b>Sisal grass (Henequén; Henequen; Hennequen):</b>				
Mexico.....	1,316,021	878,853	8,831,430	7,599,609
<b>Fruits:</b>				
<b>Bananas (Plátanos; Bananas; Bananes):</b>				
Central America.....	398,800	479,628	2,534,411	3,206,972
Cuba.....	128,994	258,412	1,089,176	988,972
South America.....	30,250	17,150	366,092	309,404
<b>Oranges (Naranjas; Laranjas; Oranges):</b>				
Central America.....	.....	.....	.....	.....
Mexico.....	457	24	4,029	4,920
Cuba.....	5	80	1,240	5,673
<b>Fur skins (Pielles finas; Pelles; Fourrures):</b>				
South America.....	46,878	26,827	174,099	69,555
<b>Hides and skins (Cueros y pieles; Couros e pelles; Cuirs et peaux):</b>				
Central America.....	55,832	44,863	322,119	324,988
Mexico.....	284,384	368,449	2,325,794	2,703,161
South America.....	1,560,885	1,649,119	8,064,111	9,128,610
<b>India rubber, crude (Goma elástica; Borracha cruda; Caoutchouc):</b>				
Central America.....	43,869	59,369	523,192	487,399
Mexico.....	39,321	107,098	176,207	809,388
Brazil.....	653,359	1,873,648	18,710,358	16,363,607
Other South America.....	91,908	128,044	627,107	649,848
<b>Lead, in pigs, bars, etc. (Plomo en galápagos, barras, etc.; Chumbo em linguados, barras, etc.; Plomb en saumons, en barres, etc.):</b>				
Mexico.....	294,833	363,602	2,087,262	2,085,641
South America.....	790	40	3,589	6,966
<b>Sugar, not above No. 16 Dutch standard (Azúcar, no superior al No. 16 de la escala holandesa; Açúcar, não superior ao No. 16 de padrão holandês; Sucre, pas au-dessus du type hollandais No. 16):</b>				
Mexico.....	21,041	52,119	606,806	65,571
Cuba.....	5,090,322	7,071,230	57,045,906	46,585,144
Brazil.....	.....	.....	1,206,275	328,646
Other South America.....	174,907	15,159	924,973	725,898
<b>Tobacco, leaf (tabaco en rama; tabaco não manufacturado; tabac non manufacturé):</b>				
Mexico.....	239	13,756	9,216	24,154
Cuba.....	674,480	847,090	6,695,606	8,496,737
<b>Wood, mahogany (Cuba; Mogno; Acajou):</b>				
Central America.....	15,581	20,240	263,765	221,651
Mexico.....	27,291	13,538	206,191	289,214
Cuba.....	1,658	47,294	35,637	112,300
<b>Wool (Lana; Lã; Laine):</b>				
South America—				
Class 1 (clothing).....	833,275	.....	8,133,253	6,517,952
Class 2 (combing).....	8,423	62,744	499,810	228,831
Class 3 (carpet).....	122,126	233,995	650,640	575,065

## 706 INTERNATIONAL BUREAU OF THE AMERICAN REPUBLICS.

## EXPORTS OF MERCHANDISE.

Articles and countries.	July—		Seven months ending July—	
	1905.	1906.	1905.	1906.
<b>Agricultural implements (Instrumentos de agricultura; Instrumentos de agricultura; Machines agricoles):</b>	<i>Dollars.</i>	<i>Dollars.</i>	<i>Dollars.</i>	<i>Dollars.</i>
Central America.....	1,167	1,534	10,327	10,454
Mexico.....	26,350	20,420	226,727	330,729
Cuba.....	16,944	9,649	156,172	88,528
Argentine Republic.....	706,405	463,004	2,574,698	2,561,396
Brazil.....	8,568	9,576	132,128	58,741
Chile.....	8,664	69,497	48,476	221,637
Colombia.....	287	1,878	1,684	4,741
Venezuela.....	114	.....	731	1,383
Other South America.....	23,676	8,817	119,208	161,343
<b>Animals:</b>				
<b>Cattle (Ganado; Gado; Bétail):</b>				
Central America.....	765	.....	7,118	4,238
Mexico.....	38,129	81,623	235,895	439,062
Cuba.....	353,031	193,812	1,061,507	896,224
South America.....	15,053	.....	39,746	50,410
<b>Hogs (Cerdos; Porcos; Pores):</b>				
Mexico.....	4,181	7,460	58,213	11,833
South America.....	1,200	.....	1,260	2,155
<b>Horses (Caballos; Caballos; Chevaux):</b>				
Central America.....	1,225	150	3,150	12,204
Mexico.....	22,560	7,805	158,182	168,891
South America.....	1,500	.....	2,853	1,475
<b>Sheep (Ovejas; Ovelhas; Brebis):</b>				
Mexico.....	6,550	25,345	26,353	70,692
South America.....	.....	160	2,385	2,493
<b>Breadstuffs:</b>				
<b>Corn (Maíz; Milho; Maïs):</b>				
Central America.....	25,666	3,988	430,340	43,961
Mexico.....	74,230	86,513	338,340	639,681
Cuba.....	149,936	125,204	685,629	771,362
South America.....	2,671	1,856	141,300	9,685
<b>Oats (Avena; Avoia; Avoine):</b>				
Central America.....	838	844	10,147	17,741
Mexico.....	1,129	3,771	10,919	34,021
Cuba.....	11,442	21,691	110,657	143,152
South America.....	1,498	1,441	16,086	14,021
<b>Wheat (Trigo; Trigo; Blé):</b>				
Central America.....	3,864	3,140	7,781	18,768
Mexico.....	40,240	133,419	57,470	1,365,872
South America.....	31	85,146	109	163,513
<b>Wheat flour (Harina de trigo; Farinha de trigo; Farine de blé):</b>				
Central America.....	188,581	133,053	1,267,489	942,870
Mexico.....	27,673	6,616	182,139	63,378
Cuba.....	280,866	249,990	2,010,079	1,775,764
Brazil.....	97,415	80,856	645,784	699,106
Colombia.....	71,869	6,854	208,038	60,932
Other South America.....	178,510	289,114	1,411,908	1,560,432
<b>Carriages, etc.:</b>				
<b>Automobiles (Automóviles; Autovomiles; Automobiles):</b>				
Mexico.....	8,935	72,985	87,143	381,367
South America.....	6,265	13,044	29,782	72,316
<b>Carriages, cars, etc., and parts of (Carruajes, carros y sus accesorios; Carraugens, carros e partes de carros; Voitures, wagons et leurs parties):</b>				
Central America.....	22,977	171,269	199,044	1,751,516
Mexico.....	102,872	109,198	635,453	1,078,124
Cuba.....	43,231	118,070	298,768	829,459
Argentine Republic.....	116,767	80,189	1,040,002	1,087,346
Brazil.....	12,324	53,953	54,485	182,938
Chile.....	2,522	5,884	73,791	125,090
Colombia.....	3,872	2,015	15,838	13,489
Venezuela.....	1,146	606	3,423	2,309
Other South America.....	4,544	37,387	56,516	181,690
<b>Clocks and watches (Relojes de pared y bolsillo; Reojos de bolso e parede; Horloges et montres):</b>				
Central America.....	136	999	5,326	8,904
Mexico.....	4,777	2,697	37,731	51,561
Argentine Republic.....	315	4,149	25,456	41,373
Brazil.....	5,120	6,240	30,934	35,218
Chile.....	2,949	3,060	17,438	29,959
Other South America.....	2,710	2,068	35,362	20,924

EXPORTS OF MERCHANDISE—Continued.

Articles and countries.	July—		Seven months ending July—	
	1905.	1906.	1905.	1905.
<b>Coal (Carbón; Carvão; Charbon):</b>	<i>Dollars.</i>	<i>Dollars.</i>	<i>Dollars.</i>	<i>Dollars.</i>
Mexico.....	170,231	294,640	1,691,422	1,914,376
Cuba.....	88,866	86,891	817,172	1,151,573
<b>Copper (Cobre; Cobre; Cuivre):</b>				
Mexico.....	81,510	106,633	645,269	702,448
<b>Cotton:</b>				
<b>Cotton, unmanufactured (Algodón en rama; Algodão en rama; Coton non manufacturé):</b>				
Mexico.....	15,742		1,742,461	491,429
<b>Cotton cloths (Tejidos de algodón; Fazendas de algodão; Coton manufacturé):</b>				
Central America.....	120,844	123,222	939,086	952,730
Mexico.....	23,284	21,280	172,135	130,882
Cuba.....	108,022	89,308	633,301	451,674
Argentine Republic.....	10,008	13,298	263,063	117,097
Brazil.....	65,502	28,807	461,702	281,522
Chile.....	42,069	82,084	429,841	469,395
Colombia.....	3,283	51,401	295,997	464,290
Venezuela.....	24,908	33,383	242,130	251,260
Other South America.....	23,116	34,653	288,447	235,543
<b>Wearing apparel (Ropa de algodón; Fazendas de algodão; Vêtements en coton):</b>				
Central America.....	50,387	58,285	396,551	402,689
Mexico.....	40,545	51,017	373,114	315,894
Cuba.....	28,426	40,082	230,019	266,710
Argentine Republic.....	10,200	21,235	223,094	129,044
Brazil.....	4,588	5,565	44,383	26,394
Chile.....	741	3,048	11,173	18,992
Colombia.....	3,446	3,638	27,909	20,164
Venezuela.....	1,585	3,644	12,699	16,916
Other South America.....	4,761	5,451	30,515	38,976
<b>Electric and scientific apparatus (Aparatos eléctricos y científicos; Aparelhos electricos e científicos; Appareils électriques et scientifiques):</b>				
Central America.....	17,420	22,999	88,160	142,172
Mexico.....	69,094	75,062	543,844	779,841
Argentine Republic.....	3,055	36,489	98,537	257,266
Brazil.....	36,220	29,215	273,481	529,599
Chile.....	6,361	13,639	52,206	112,974
Venezuela.....	4,904	6,356	65,948	50,338
Other South America.....	11,632	19,036	115,324	149,608
<b>Electrical machinery (Maquinaria eléctrica; Máquinas eléctricas; Machines électriques):</b>				
Central America.....	1,728	1,301	7,199	18,132
Mexico.....	49,215	109,752	602,845	640,607
Cuba.....	12,149	38,337	39,128	403,544
Argentine Republic.....	4,497	16,414	89,118	92,790
Brazil.....	7,217	42,698	126,015	348,763
Colombia.....			782	2,169
Other South America.....	13,649	8,618	87,857	75,924
<b>Iron and steel, manufactures of:</b>				
<b>Steel rails (Carriles de acero; Trilhos de aço; Rails d'acier):</b>				
Central America.....	93,735	2,066	269,058	475,757
Mexico.....	171,696	36,467	767,687	426,879
South America.....	258,445	178,900	1,301,891	1,890,360
<b>Builders' hardware, saws and tools (Materiales de metal para construcción, sierras y herramientas; Ferragens, serras e ferramentas; Matériaux de construction en fer et acier, scies et outils):</b>				
Central America.....	22,691	22,462	158,577	179,891
Mexico.....	81,119	75,516	502,504	643,785
Cuba.....	50,694	54,317	334,968	351,256
Argentine Republic.....	44,289	59,548	347,528	433,833
Brazil.....	25,982	31,629	218,062	257,915
Chile.....	11,697	26,779	82,555	164,290
Colombia.....	4,341	4,374	35,761	44,721
Venezuela.....	2,064	13,588	17,010	37,363
Other South America.....	14,091	21,777	136,276	176,894

## 708 INTERNATIONAL BUREAU OF THE AMERICAN REPUBLICS.

## EXPORTS OF MERCHANDISE—Continued.

Articles and countries.	July—		Seven months ending July—	
	1905.	1906.	1905.	1906.
<b>Iron and steel, manufactures of—Continued.</b>				
Sewing machines, and parts of ( <i>Máquinas de coser y accesorios; Máquinas de coser e accesorios; Machines à coudre et leurs parties</i> ):				
	<i>Dollars.</i>	<i>Dollars.</i>	<i>Dollars.</i>	<i>Dollars.</i>
Central America.....	5,759	11,200	50,134	86,131
Mexico.....	36,076	57,029	314,312	444,901
Cuba.....	19,273	44,868	233,117	211,255
Argentine Republic.....	30,592	21,827	293,144	341,378
Brazil.....	14,991	34,020	83,816	122,665
Colombia.....	1,557	5,538	32,424	43,168
Other South America.....	22,254	55,151	198,382	262,594
Steam engines, and parts of ( <i>Locomotoras y accesorios; Locomotivas e accesorios; Locomotifs et leurs parties</i> ):				
Central America.....			19,100	939,782
Mexico.....	55,708	37,328	163,121	338,580
Cuba.....		28,372	52,888	154,061
Argentine Republic.....			207,448	172,185
Brazil.....		32,814	98,900	530,780
Colombia.....			10,390	10,325
Other South America.....		28,000	54,133	472,531
Typewriting machines, and parts of ( <i>Mecanógrafos y accesorios; Máquinas de escribir e accesorios; Machines à écrire et leurs parties</i> ):				
Central America.....	6,132	1,796	30,779	26,672
Mexico.....	31,020	22,552	193,073	204,678
Cuba.....	4,977	6,441	39,666	44,217
Argentine Republic.....	7,271	12,730	53,414	63,680
Brazil.....	3,675	3,072	23,558	37,213
Colombia.....	1,097	*986	6,606	5,503
Other South America.....	8,844	13,483	98,945	86,061
Leather, other than sole ( <i>Cuero distinto del de suelas; Couro não para solas; Cuirs autres que pour semelles</i> ):				
Central America.....	10,149	13,227	92,726	128,779
Mexico.....	4,353	9,082	49,966	45,273
Cuba.....	16,907	26,206	143,756	153,594
Argentine Republic.....	19,102	23,656	147,205	178,001
Brazil.....	10,501	8,678	70,528	93,909
Chile.....	7,054	11,512	27,097	41,840
Colombia.....	2,981	3,918	16,017	16,830
Venezuela.....	5,011	3,649	26,628	41,612
Other South America.....	9,114	12,329	44,890	78,280
Boots and shoes ( <i>Calzado; Calçado; Chaussures</i> ):				
Central America.....	24,422	30,800	153,113	258,697
Mexico.....	120,708	119,083	747,945	840,782
Colombia.....	6,452	4,903	38,921	36,900
Other South America.....	18,933	24,970	129,466	175,481
<b>Naval stores:</b>				
Rosin, tar, etc. ( <i>Resina, alquitrán, etc.; Resina e alcatrão; Résine et goudron</i> ):				
Central America.....	3,525	2,278	11,132	12,330
Mexico.....	1,134	2,240	8,209	12,018
Cuba.....	4,956	7,520	36,845	41,890
Argentine Republic.....		4,525	58,146	219,459
Brazil.....	70,458	39,857	267,719	423,625
Chile.....	485	2,842	9,666	48,332
Colombia.....	2,302	2,420	9,359	19,263
Venezuela.....	1,449	4,463	16,943	23,568
Other South America.....	997	6,762	83,764	84,216
Turpentine ( <i>Aguarrás; Aguaraz; Terêbentine</i> ):				
Central America.....	1,860	9,179	13,320	32,570
Mexico.....	311	6,272	4,729	4,710
Cuba.....	3,991	6,644	37,106	43,819
Argentine Republic.....	6,811	14,837	71,606	198,189
Brazil.....	14,144	9,300	66,131	85,047
Chile.....	8,109	12,344	31,131	53,493
Colombia.....	221	335	3,244	3,220
Venezuela.....	319	841	3,701	4,805
Other South America.....	538	9,710	23,930	43,282
Oils, mineral, crude ( <i>Aceites minerales, crudos; Oleos minerales, crús; Huiles minérales, brutes</i> ):				
Mexico.....	52,513	74,705	491,534	541,946
Cuba.....	18,619	25,331	280,489	342,733

EXPORTS OF MERCHANDISE—Continued.

Articles and countries.	July—		Seven months ending July—	
	1905.	1906.	1905.	1906.
<i>Oils, mineral, refined or manufactured (Aceites minerales, refinados ó manufacturados; Oleos minerales, refinados ou manufacturados; Huiles minérales, raffinées ou manufacturées):</i>	<i>Dollars.</i>	<i>Dollars.</i>	<i>Dollars.</i>	<i>Dollars.</i>
Central America.....	19,665	31,455	181,842	245,173
Mexico.....	20,199	18,646	147,208	301,198
Cuba.....	27,954	9,958	211,938	170,256
Argentine Republic.....	167,608	216,676	1,181,153	1,336,469
Brazil.....	290,707	226,305	1,467,290	1,575,739
Chile.....	91,815	93,246	680,878	659,776
Colombia.....	9,160	4,040	70,696	72,154
Venezuela.....	11,755	11,294	83,653	83,973
Other South America.....	71,288	72,505	466,163	482,066
<i>Oils, vegetable (Aceites vegetales; Oleos vegetaes; Huiles végétales):</i>				
Central America.....	1,684	2,040	18,799	19,607
Mexico.....	59,463	52,526	442,151	391,094
Cuba.....	5,704	22,333	58,559	157,139
Argentine Republic.....	1,772	8,995	14,664	46,947
Brazil.....	4,533	9,499	112,313	153,257
Chile.....	1,174	7,184	21,769	18,807
Other South America.....	21,296	9,937	93,875	112,531
<i>Paper (Papel; Papier; Papier):</i>				
Central America.....	29,809	10,978	111,908	100,680
Mexico.....	37,224	62,458	316,704	369,868
Cuba.....	26,545	48,233	231,929	277,007
Argentine Republic.....	17,531	8,510	143,830	192,385
Brazil.....	7,675	4,967	41,204	51,661
Chile.....	22,124	21,670	136,110	140,567
Colombia.....	4,710	1,333	23,316	13,635
Venezuela.....	4,637	1,939	28,263	21,468
Other South America.....	6,285	7,761	59,304	63,095
<i>Books (Libros; Livros; Livres):</i>				
Central America.....	3,764	3,589	32,019	37,121
Mexico.....	24,409	13,634	127,663	146,105
Cuba.....	13,411	27,188	128,880	168,226
Argentine Republic.....	1,215	4,597	30,860	61,011
Brazil.....	2,894	4,694	16,137	62,425
Chile.....	3,683	1,228	61,707	78,534
Colombia.....	1,246	285	6,149	3,693
Venezuela.....	83	2,958	3,050	15,525
Other South America.....	5,215	1,612	21,338	30,531
<i>Provisions, comprising meat and dairy products:</i>				
<i>Beef, canned (Carne de vaca en lata; Carne de vacca em latas; Boef conservé):</i>				
Central America.....	1,824	4,842	13,972	35,835
Mexico.....	1,636	2,641	22,750	14,793
Cuba.....	1,125	456	8,873	10,986
Argentine Republic.....			122	1,376
Brazil.....			2,833	1,287
Colombia.....	233	18	2,695	226
Other South America.....	969	5,789	13,428	24,667
<i>Beef, salted or pickled (Carne salada ó adobada; carne de vacca salgada ou em salmuera; boef sale ou en saumure):</i>				
Central America.....	7,204	10,544	44,872	71,990
Mexico.....	738	46	2,901	6,842
Cuba.....	394	263	1,463	3,446
Brazil.....	18	80	1,162	1,081
Chile.....		903	1,537	3,614
Colombia.....	1,596	365	7,613	1,313
Other South America.....	14,921	21,274	92,732	132,993
<i>Tallow (Sebo; Sebo; Saff):</i>				
Central America.....	15,686	12,272	66,158	77,811
Mexico.....	2,306	2,140	16,151	18,326
Cuba.....	165	1,844	2,984	8,931
Brazil.....		1,085	42	2,177
Chile.....	8,440	18,645	12,858	61,858
Colombia.....	2,432	688	5,692	9,749
Other South America.....	2,350	5,180	30,555	18,132
<i>Bacon (Tocino; Toucinho; Lard fumé):</i>				
Central America.....	1,025	684	5,867	16,899
Mexico.....	2,830	6,097	23,086	27,711
Cuba.....	34,834	51,714	233,976	283,490
Brazil.....	5,194	8,686	45,954	92,961
Colombia.....	18	18	821	130
Other South America.....	832	175	8,199	8,025

## 710 INTERNATIONAL BUREAU OF THE AMERICAN REPUBLICS.

## EXPORTS OF MERCHANDISE—Continued.

Articles and countries.	July—		Seven months ending July.	
	1905.	1906.	1905.	1906.
<b>Provisions, etc.—Continued.</b>				
<b>Hams (Jamones; Presuntos; Jambons):</b>				
Central America.....	Dollars. 5,991	Dollars. 5,363	Dollars. 41,856	Dollars. 60,797
Mexico.....	8,369	12,312	71,507	59,803
Cuba.....	34,197	44,124	257,405	319,072
Brazil.....	104	72	729	498
Colombia.....	461	403	4,096	2,179
Venezuela.....	3,157	3,124	17,328	24,014
Other South America.....	3,552	5,703	19,377	41,401
<b>Pork (Carne de puerco; Carne de porco; Pore):</b>				
Central America.....	13,199	20,911	83,198	127,173
Cuba.....	43,922	54,840	242,790	423,967
Brazil.....	75	.....	27,942	218
Colombia.....	1,284	88	6,710	515
Other South America.....	11,459	16,772	129,274	151,693
<b>Lard (Manteca; Banca; Saindouz):</b>				
Central America.....	68,152	26,892	260,157	213,422
Mexico.....	37,284	27,507	216,105	279,364
Cuba.....	253,702	242,970	1,272,211	1,785,142
Argentine Republic.....	80	.....	1,413	3,432
Brazil.....	9,122	50,260	72,353	269,909
Chile.....	4,841	30,112	42,431	100,625
Colombia.....	43,666	4,370	168,087	48,770
Venezuela.....	34,598	35,663	194,724	189,729
Other South America.....	43,705	53,162	206,384	339,548
<b>Butter (Mantequilla; Manteiga; Beurre):</b>				
Central America.....	5,865	11,582	49,515	76,882
Mexico.....	6,192	11,025	79,137	82,332
Cuba.....	1,768	2,283	16,714	35,440
Brazil.....	17,215	2,862	80,953	71,806
Colombia.....	866	589	7,079	3,363
Venezuela.....	4,323	8,917	31,467	64,826
Other South America.....	4,470	7,550	15,284	24,403
<b>Cheese (Queso; Queijo; Fromage):</b>				
Central America.....	4,496	4,759	33,281	42,024
Mexico.....	2,628	3,130	23,899	25,863
Cuba.....	941	1,089	11,625	9,233
Colombia.....	366	25	2,576	409
Other South America.....	40	245	455	937
<b>Tobacco, unmanufactured (Tabaco sin elaborar; Tabaco não manufacturado; Tabac non manufacturé):</b>				
Central America.....	3,650	3,955	34,867	42,033
Mexico.....	8,468	7,274	65,601	54,341
Argentine Republic.....	5,177	1,883	24,075	8,983
Colombia.....	149	1,106	5,686	6,932
Other South America.....	12,796	4,769	49,909	37,401
<b>Tobacco, manufactures of (Tabaco elaborado; Manufacturas de tabaco; Tabac fabriqué):</b>				
Central America.....	7,603	9,269	61,220	84,526
Mexico.....	737	1,810	13,603	21,879
Cuba.....	9,063	13,745	62,252	69,641
Argentine Republic.....	2,853	1,035	5,537	1,259
Colombia.....	84	983	6,499	1,350
Other South America.....	4,375	8,482	26,586	35,071
<b>Wood, and manufactures of:</b>				
<b>Wood, unmanufactured (Madera sin labrar; Madeira não manufacturada; Bois brut):</b>				
Central America.....	21,958	62,153	218,882	355,895
Mexico.....	34,316	90,737	468,987	742,187
Cuba.....	14,703	33,078	36,179	131,298
Argentine Republic.....	23,206	5,624	47,201	76,217
Brazil.....	.....	30,146	684	36,146
Chile.....	600	.....	32,248	2,365
Colombia.....	.....	.....	12,554	12,646
Other South America.....	2,171	6,809	55,967	31,917
<b>Lumber (Maderas; Madeiras; Bois de construction):</b>				
Central America.....	75,151	21,043	273,410	574,507
Mexico.....	159,880	213,672	980,095	1,357,223
Cuba.....	136,593	140,889	1,001,871	1,561,749
Argentine Republic.....	203,428	353,311	1,216,813	2,299,863
Brazil.....	17,737	144,614	286,910	429,993
Chile.....	49,701	9,980	237,987	357,708
Colombia.....	7,717	631	35,116	5,711
Venezuela.....	893	18,208	4,775	23,381
Other South America.....	47,060	44,560	456,692	679,440



## EXPORTS OF MERCHANDISE—Continued.

Articles and countries.	July—		Seven months ending July.	
	1905.	1906.	1905.	1906.
<b>Wood, and manufactures of—Continued.</b>				
<i>Furniture (Muebles; Mobilia; Meubles):</i>				
Central America.....	Dollars. 33,393	Dollars. 21,569	Dollars. 124,334	Dollars. 171,045
Mexico.....	52,296	52,263	407,630	540,430
Cuba.....	52,553	47,348	367,345	385,899
Argentine Republic.....	19,100	24,386	157,421	177,477
Brazil.....	4,708	6,887	16,379	34,960
Chile.....	6,197	11,069	30,204	49,172
Colombia.....	1,817	1,288	25,849	10,767
Venezuela.....	880	1,175	22,918	12,872
Other South America.....	2,796	9,898	58,443	57,070

## FOREIGN COMMERCE, JULY, 1906.

The figures of the Bureau of Statistics of the total of imports and exports by the United States for July and for seven months of the calendar year show that the foreign trade of the country is still increasing at a favorable rate. The value of imports for July was \$107,621,490 against \$84,512,606 last year, which was larger than that of any preceding year. It not only exceeds the amount for any previous July, but for any previous single month except March of this year and March of last year, the time of heaviest imports being in the spring. The maximum monthly record was reached in \$113,597,577 last March. It will be observed that the increase over July last year is more than \$23,000,000, or about 22 per cent. For the seven months the total was \$744,980,820 against \$674,454,040 last year, an increase of over \$74,500,000, while last year's record was nearly \$80,000,000 over that of 1903, which was the previous high record.

Exports show a still larger increase for the seven months, though that for July is moderate, being only from \$107,930,421 last year to \$111,550,440 this, a gain of little more than \$3,600,000. Still it is the record figure for July, the highest previously being \$109,452,510 in 1901, the banner year for exports prior to 1905. As the bulletin of domestic exports shows, but for the deficiency in cotton the export figures for July would be considerably higher. The exports for seven months amounted to \$969,394,143. The highest previous record for seven months ending with July was \$831,305,132 in 1901. The excess of exports over imports was only \$3,928,950 in July, compared with \$23,417,815 last year and \$14,029,538 the year before. In July, 1901, this excess reached \$36,370,075. For the seven months there was an excess of \$224,412,348 in exports over imports, which is nearly \$50,000,000 more than that of last year, but in 1901 it was exceeded by \$100,000,000, the figure then being \$324,781,593. For a year, ending with the month of July, United States imports reached nearly \$1,250,000,000 and exports nearly \$1,750,000,000, the exact figures

being \$1,249,671,330 and \$1,747,484,519, respectively, and showing an excess of exports amounting to \$497,813,189.

The following table presents an outline of the statement in question:

Groups.	Month of July—		Seven months ending July—	
	1905.	1906.	1905.	1906.
<b>IMPORTS.</b>				
Food stuffs in crude condition and food animals.....	\$7,822,391	\$8,798,543	\$72,527,057	\$71,040,488
Food stuffs wholly or partially prepared.....	9,662,964	12,142,526	92,130,423	81,377,428
Crude materials for use in manufacturing.....	26,204,659	31,319,418	246,917,372	262,689,557
Manufactures for use in manufacturing.....	17,809,040	21,677,458	111,113,650	138,228,555
Manufactures ready for consumption.....	22,612,629	27,923,097	148,306,924	181,606,044
Miscellaneous.....	400,923	725,755	3,458,614	5,084,055
Total imports.....	84,512,606	102,586,797	674,454,040	739,916,127
<b>DOMESTIC EXPORTS.</b>				
Food stuffs in crude condition and food animals.....	6,871,924	7,757,724	79,203,210	102,108,329
Food stuffs wholly or partially prepared.....	22,044,970	24,290,802	166,172,233	199,974,989
Crude materials for use in manufacturing.....	26,119,834	20,998,801	216,552,696	231,489,828
Manufactures for use in manufacturing.....	15,637,813	19,284,329	122,440,909	140,113,445
Manufactures ready for consumption.....	34,378,519	36,496,526	243,447,265	275,254,994
Miscellaneous.....	351,095	416,476	3,651,834	4,942,825
Total domestic exports.....	105,404,155	109,234,658	831,468,147	953,829,410
Foreign merchandise exported.....	2,526,266	2,316,757	17,431,297	15,564,733
Total exports.....	107,930,421	111,551,415	848,899,444	969,394,143

### NATURALIZATION REGULATIONS.

The Division of Naturalization in the Department of Commerce and Labor of the United States has completed an important set of regulations governing the operation of the new naturalization act. The regulations go into effect on September 27, and the more important of the regulations directly affecting the persons who may be naturalized are as follows:

1. On and after September 27, 1906, declarations of intention to become citizens of the United States shall be filed with the clerks of such State courts only as have "a seal, a clerk, and jurisdiction in actions at law or equity, or law and equity, in which the amount in controversy is unlimited."

2. Declarations of intention made prior to September 27, 1906, before clerks of courts having jurisdiction to naturalize aliens under the provisions of the law existing at the time such declarations were made may be used in lieu of the declarations required by the act of June 29, 1906, at any time after the expiration of two years from the date when made.

3. Aliens who have made declarations of intention prior to September 27, 1906, under the provisions of law in force at the time of making such declarations can not be required, as a preliminary to filing their petitions for naturalization, to file new declarations of intention

under the act of June 29, 1906; nor are such aliens required, as a condition precedent to naturalization, to speak the English language.

4. Aliens who make the declaration of intention required by law prior to September 27, 1906, unless they can be naturalized before that date under the laws then in force, must comply with the requirements of the act of June 29, 1906, in regard to the filing of petitions for naturalization and furnishing proof, except that they will not be required to speak the English language or to sign petitions in their own handwriting.

#### IMPORTS AND EXPORTS OF TOBACCO, FISCAL YEAR 1905-6.

A statement issued by the Department of Commerce and Labor of the United States shows the imports of tobacco from Cuba into the United States during the month of June, 1906, to have amounted to 1,868,359 pounds of leaf, valued at \$1,014,071, and to 68,887 pounds of cigars, cigarettes, and cheroots, valued at \$353,203. During June, 1905, these imports amounted to 1,563,584 pounds of leaf, valued at \$814,256, and 80,334 pounds of cigars, etc., valued at \$393,410. During the fiscal year ended June 30, 1906, Cuba sent 24,205,062 pounds of leaf tobacco, valued at \$13,510,367, and 783,386 pounds of cigars, etc., valued at \$3,963,902, to the United States. During the previous fiscal year these imports amounted to 21,473,449 pounds of leaf, valued at \$10,825,963, and 774,852 pounds of cigars, etc., valued at \$3,931,069.

From Porto Rico the United States received in June, 1906, \$267,434 worth of leaf and manufactured tobacco, as compared with \$236,776 worth in June, 1905. During the fiscal year ended June 30, 1906, these imports were valued at \$3,557,477, as compared with \$2,577,182 in the same period of 1905.

Only \$5 worth of cigars were received by the United States from Hawaii in June, 1906, which was \$3 less than in June, 1905. During the fiscal year ended June 30, 1906, a total of \$1,764 worth of tobacco and manufactures thereof were received from Hawaii, as compared with \$7,084 in the same period of 1905.

A total of \$1,745 worth of leaf and manufactured tobacco was received by the United States from the Philippine Islands in June, 1906, as compared with \$14 worth in June, 1905. During the fiscal year ended June 30, 1906, these imports were valued at \$5,896, as compared with \$3,443 for the same period of 1905.

In June, 1906, the United States received \$337 worth of cigars and cigarettes from Alaska, and during the fiscal year ended June 30, 1906, the total imports of tobacco from Alaska were valued at \$4,003, as compared with \$18,697 worth in the same period of 1905.

During the month of June, 1906, the United States exported \$6,071 worth of manufactured tobacco to Cuba, as compared with \$7,373

worth in June, 1905. During the fiscal year ended June 30, 1906, these exports were valued at \$111,515, as compared with \$109,424 in the same period of 1905.

In June, 1906, \$787 worth of manufactured tobacco and \$41,800 worth of leaf tobacco were exported by the United States to Porto Rico, as compared with \$12,960 of leaf tobacco and \$498 of manufactured tobacco in June, 1905. During the fiscal year ended June 30, 1906, these exports were valued at \$361,684 worth of leaf and \$6,472 of manufactured tobacco, as compared with \$166,592 worth of leaf and \$5,364 worth of manufactured in the same period of 1905.

The United States exported \$52,258 worth of cigars, cigarettes, and plug tobacco to Hawaii in June, 1906, as compared with \$66,791 worth in June, 1905. During the fiscal year ended June 30, 1906, these exports were valued at \$494,818, as compared with \$528,373 in the same period of 1905.

Five thousand four hundred and eighty-nine dollars' worth of plug tobacco was sent by the United States to the Philippines in June, 1906, no shipments being made in June, 1905. During the fiscal year ended June 30, 1906, the exports to the Philippines amounted to \$48,895 worth of cigars, cigarettes, and plug tobacco, as compared with \$6,515 worth in the same period of 1905.

The United States exported \$153,469 worth of leaf tobacco, cigars, cigarettes, and plug tobacco to Alaska in June, 1906, as compared with \$132,814 in June, 1905. During the fiscal year ended June 30, 1906, these exports to Alaska were valued at \$719,790, as compared with \$498,220 in the same period of 1905.

#### IMPORTS OF DIAMONDS, 1905-6.

Thirty-five million dollars' worth of diamonds were imported into the United States in the fiscal year 1906, against \$27,000,000 in 1905, \$19,000,000 in 1904, and \$26,000,000 in 1903. These figures, announced by the Bureau of Statistics of the Department of Commerce and Labor, show that the importation of diamonds in 1906 was of greater value than in any earlier year in the history of the United States import trade.

About \$10,500,000 worth of diamonds imported in 1906 were uncut, to be prepared for use by the diamond-cutting establishments of the United States, while over \$24,000,000 worth were cut, but not set. There has been a slow but steady growth in the importations of uncut diamonds, while cut diamonds have shown a greater fluctuation than those not cut. This importation of diamonds in the uncut state is a development of recent years. The table which follows shows the value of the importations of cut and uncut diamonds, respectively, from the principal countries of the world in 1906:

Country.	Cut.	Uncut.	Total.
United Kingdom.....	\$6,964,543	\$4,307,811	\$11,272,354
France.....	567,572	5,007,792	5,575,364
Netherlands.....	944,576	10,192,821	11,137,397
Belgium.....	2,079,136	4,578,361	6,657,497
Germany.....	.....	195,343	195,343
Brazil.....	5,072	.....	5,072
Other countries.....	18,755	769	19,524
Total.....	10,579,654	24,282,897	34,862,551

In addition to the \$35,000,000 worth of diamonds imported in 1906 there were brought into the United States over \$5,000,000 worth of other precious stones, cut but not set, including natural pearls, thus making the total value of precious stones brought into the United States in the year just ended over \$40,000,000, against about \$33,000,000 worth in 1905 and \$31,000,000 in 1903.

## URUGUAY.

### FOREIGN COMMERCE IN 1905.

The statistical department of the custom-house of Uruguay has issued a statement with respect to the foreign commerce of the Republic in the year 1905.

Importation at \$30,777,603 shows an increase of \$9,560,914, as compared with 1904, and of \$5,673,637, as compared with 1903, which was regarded as a prosperous year. In fact, the importation figures for 1905 are by far the highest yet on record, being some \$4,500,000 higher than the best years published. This may be attributed to general commercial revival, but also in no small measure to the large quantities of material imported during the year for the electrification of the tramways, the port works, and other enterprises.

In the schedule "Industrial material and machinery," the figures for which show an increase of \$3,083,963, as compared with 1904, and of about \$2,000,000, as compared with 1903. In the schedule "Soft goods and materials," there was an increase of \$2,909,557, as compared with 1904, and of about \$1,500,000, as compared with 1903. Other increases, as compared with 1904, are as follows: Drinks in general, \$330,816; comestibles, etc, \$68,649; tobacco and cigars, \$38,938; ready-made clothing, \$731,337; various, \$1,523,158; live stock, \$877,676. In all these items, except the last named, the increase in 1904 went little beyond compensating the deficit which 1904 left as compared with 1903. In 1904 the market was depleted, the war checking importation, and the process of restocking has swollen the figures for 1905.

There was, however, a large increase in the importation of live stock, this also being accounted for by the process of restocking after the war. Grouping together the two years of war and recovery, 1904 and 1905, the average of the importation for the two years is \$25,997,146, which, after all, is not much higher than the figures reached in 1895, 1896, and 1903. The difference can be fully accounted for by the large quantity of electrification material imported, and, after allowing for that, the excess in 1905 has only compensated the deficit in 1904.

Exportation at \$30,774,247 shows a decrease of \$7,681,920, as compared with 1904, and of \$6,543,662, as compared with 1903. In both these years, however, the exports attained "record" figures. Compared with other years 1905 is about the average, but not above it.

Taking the figures in detail, there was a decrease, as compared with 1904, of no less than \$7,746,180 in the exportation of slaughterhouse products, and of \$386,699 in live stock, both attributable, as we have already explained, to the depletion caused by the war. On the other hand, there was a slight increase of \$371,790 in agricultural products, and of some \$80,000 in the remaining schedules.

Taken as a whole the figures for 1905 are satisfactory, as showing the rapid recovery of the country after the troubles of 1904. The disturbing influences of these appear on both sides of the table, on the one by sharp reaction, on the other by depression, so that the year can hardly be regarded as a normal one, any more than was its predecessor. In the current year these disturbing influences have been felt to a much slighter degree.

#### CUSTOMS RECEIPTS, 1906.

The Uruguayan customs revenue for the fiscal year ending June 30, 1906, amounted to \$12,736,853 gold, as against \$10,198,482 for the previous year, an increase of \$2,538,391. The following table shows the customs revenue for the last ten fiscal years:

1896-97 .....	\$9,060,161	1901-2 .....	9,601,690
1897-98 .....	9,604,785	1902-3 .....	10,080,181
1898-99 .....	9,778,976	1903-4 .....	9,275,566
1899-1900 .....	10,100,752	1904-5 .....	10,198,482
1900-1901 .....	9,278,926	1905-6 .....	12,736,853

These figures are most satisfactory, as they show that the country is progressing and that it only requires a long era of peace to enable its resources to be developed.

#### TRADE WITH GERMANY IN 1905.

For the year 1905 German exports to Uruguay amounted to 21,800,000 *marks* (mark = 23.8 cents), exceeding those of the year before by more than 90 per cent. In this increase cotton textiles

participated with 2,300,000 *marks*; silverware, small ware, and notions with 3,300,000 *marks*; and ironware with 1,100,000 *marks*. In the same year Germany received from Uruguay products to the value of 17,500,000 *marks*, among which beef extract alone figured at 6,900,000 *marks*, cattle hides 5,900,000 *marks*, and sheep's wool and skins 3,100,000 *marks*.

## THE WORLD'S TONNAGE.

The following figures reproduced from "Fairplay" of London show the amount of tonnage under the different national flags:

	1905.		1906.	
	Steamers.	Sailing ships.	Steamers.	Sailing ships.
	<i>Tons gross.</i>	<i>Tons net.</i>	<i>Tons gross.</i>	<i>Tons net.</i>
British .....	15,409,538	1,600,182	16,166,748	1,444,348
United States .....	2,558,694	1,437,785	2,827,756	1,413,833
Argentine .....	76,133	27,402	95,066	27,861
Austro-Hungarian .....	694,669	13,525	618,031	12,446
Belgian .....	156,677	2,551	169,964	2,107
Brazilian .....	161,462	23,830	164,655	23,569
Chilean .....	67,283	38,154	84,750	41,444
Chinese .....	57,436	.....	62,943	793
Cuban .....	46,560	2,324	54,467	2,174
Danish .....	537,242	89,270	579,464	80,837
Dutch .....	659,409	42,345	683,190	36,115
French .....	1,260,973	467,065	1,253,737	487,458
German .....	3,093,702	471,096	3,375,743	434,610
Greek .....	348,763	49,620	373,222	53,547
Italian .....	2,052	.....	4,219	.....
Italian .....	741,110	447,966	776,069	423,359
Japanese .....	870,839	2,713	996,553	3,540
Mexican .....	23,785	3,528	22,717	4,347
Montenegrin .....	.....	5,532	.....	5,704
Norwegian .....	1,081,335	694,883	1,145,545	692,334
Peruvian .....	5,132	9,430	9,820	11,016
Philippine Islands .....	46,407	7,414	.....	.....
Portuguese .....	58,077	43,126	62,423	38,416
Roumanian .....	22,470	419	22,470	419
Russian .....	639,062	223,847	694,063	219,070
Sarwak .....	3,715	669	3,715	.....
Siamese .....	2,405	.....	1,829	.....
Spanish .....	693,265	38,316	684,339	38,173
Swedish .....	592,695	211,651	650,768	205,930
Turkish .....	89,250	57,246	89,674	68,083
Uruguayan .....	25,617	17,466	28,320	2,234
Venezuelan .....	4,250	1,282	4,121	1,282
Zanzibar .....	680	.....	.....	.....
Other countries .....	22,705	6,974	39,533	8,003
Total .....	29,963,392	6,037,501	31,744,904	5,809,113

It should be mentioned, however, that of the tonnage under the British flag, over a million tons is owned and controlled by Americans, who are unable to place the boats under the United States flag.

## A COMPARISON OF THE PANAMA AND MAGELLAN ROUTES TO WESTERN SOUTH AMERICA.

In the annexed letter Special Agent HUTCHINSON of the United States Department of Commerce and Labor discusses the relative advantages and cost of shipping goods to the west coast of South America by the Isthmus of Panama and the Straits of Magellan, and furnishes a table showing the cost to various points in Peru and Ecuador by each of the routes named, and upon various classes of merchandise. Mr. HUTCHINSON also makes comparison of cost of shipping goods from European ports and the Atlantic ports of the United States. The report contains much information that will be profitable to persons engaged in trade with the Pacific coast of South America.

"The ports of Peru represent the point of equilibrium, so to speak, in the competition between the Panama and the Straits of Magellan routes of traffic from Europe and the eastern seaboard of the United States to the west coast of South America. Distances via Panama to the entire west coast are the shorter, and the saving of time by this route is considerable. It is therefore preferred for passenger and mail service. But the extra wear and tear on goods and the additional cost involved in the transfer across the Isthmus render it less acceptable for the transportation of freights. The bulk of the mails and the majority of passengers take the Panama route as far south as Valparaiso or even beyond, but freights do not, as a rule, go beyond the ports of Peru. Even at Callao, the chief Peruvian port of entry, it is estimated that no less than 75 per cent (in tonnage) of the freights from the United States is brought by way of the Straits and only 25 per cent by way of Panama. As we go north from Callao to the ports of northern Peru and Ecuador, the proportions gradually change. At Payta (northern Peru) and at Guayaquil (Ecuador), for example, the relative amounts are reversed, 75 per cent coming via Panama and 25 via the Straits.

### "THE ISTHMUS AND THE STRAITS ROUTES.

"These figures refer to freights from the eastern seaboard of the United States. From Europe the proportions are quite different. At Callao probably 50 per cent of the freights come via Panama and 50 via the the Straits. At Payta, though that port is several days' journey north of Callao, the Magellan route claims an even greater share (60 to 70 per cent, it is said), the Panama route getting only 30 to 40 per cent. At Guayaquil it is reported that the proportions coming from both Europe and the United States by the two routes are about alike, i. e., 25 per cent by way of the Straits and 75 by way of Panama.

"At first glance these facts are rather confusing. The natural American route seems to be that via Panama. From the purely geographical point of view, if any country is to send its goods to the west coast



of South America by way of the Isthmus, it would appear to be the United States that would reap the greatest advantage from it. The journey via the Straits is quite as long from New York as from Liverpool or Southampton; but by way of Panama New York has an advantage of several thousand miles. How, then, does it happen that Europe sends a larger percentage of its goods to Callao via Panama than the United States does? The facilities offered at Panama being equal for goods of all nationalities, the obvious answer to the above question must be that, considering the relative proximity of New York to Panama, the saving in freights, time, etc., by sending European goods via that route is greater than in the case of American goods. And the published rates of the various American and European steamship lines show that such is the fact.

“FREIGHT RATES COMPARED.

“In spite of the fact that New York is some 2,500 miles nearer to Colon than European ports, the rates to the west coast of South America are about the same. The figures, reduced to cents, taking Liverpool and New York only as shipping points to make the comparisons less complex, are as follows:

	Class I.		Class II.		Class III.		Class IV.	
	Via Panama.	Via Magellan.	Via Panama.	Via Magellan.	Via Panama.	Via Magellan.	Via Panama.	Via Magellan.
To Callao:								
From New York—	<i>Cents.</i>	<i>Cents.</i>	<i>Cents.</i>	<i>Cents.</i>	<i>Cents.</i>	<i>Cents.</i>	<i>Cents.</i>	<i>Cents.</i>
Per cubic foot.....	36	.....	31	.....	23	.....	18	.....
Per 100 pounds.....	64	.....	56	.....	42	.....	34	.....
From Liverpool—								
Per cubic foot.....	35	33.4	30.4	28.9	22.8	21.3	18.2	16.7
Per 100 pounds.....	62.5	59.6	54.3	51.6	40.7	43.4	32.5	29.8
To Payta:								
From New York—								
Per cubic foot.....	37	.....	32	.....	28	.....	20	.....
Per 100 pounds.....	65	.....	58	.....	50	.....	36	.....
From Liverpool—								
Per cubic foot.....	36.5	36.5	31.9	31.9	27.3	27.3	20	19.7
Per 100 pounds.....	65.2	65.2	57	57	48.8	48.8	36	35.2
To Guayaquil:								
From New York—								
Per cubic foot.....	37	.....	28	.....	25	.....	20	.....
Per 100 pounds.....	65	.....	50	.....	45	.....	40	.....
From Liverpool—								
Per cubic foot.....	36.5	.....	27.3	.....	21.3	.....	.....	.....
Per 100 pounds.....	65.2	.....	48.8	.....	43.4	.....	.....	.....
From Hamburg—								
Per cubic foot.....	36.5	27.3	27.3	24.3	24.3	21.3	19.7	.....
Per 100 pounds.....	66.1	48.8	49.6	43.4	44.1	38	35.8	.....

<sup>a</sup>By agreement between the Pacific Steam Navigation Company of Liverpool and the Compañía Sud-Americana de Vapores, the former company is not permitted to carry European freights via the Straits farther north than Peru. The comparison is therefore given in Hamburg freights.

“In the foregoing table the freights from New York via the Straits are omitted for the reason that the two companies controlling the traffic publish no schedules of rates, these being fixed (so it is commonly asserted) for individual shipments to suit the requirements of the particular case. The fact, however, that the bulk of goods from the United States for all Peruvian ports from Callao southward

go via the Straits may be taken as conclusive evidence that, all things considered, it is found more advantageous to ship by this route, so far as those ports are concerned. For ports north of Callao the reverse is true, except as regards bulky and heavy goods.

"So much for the relative rates from New York via the Isthmus and via the Straits. It is quite another question whether these rates by either route are as low as the rates from Europe. The general opinion among importers is that they are somewhat higher, and this opinion seems to be borne out by such schedules as are available. An analysis of the above table shows:

"1. As to rates via Panama: On measurement goods, as already stated, the rates from New York and from Europe have long been virtually the same; on weight goods there has until recently been a difference of about 11 per cent in favor of Europe. Reductions in the past few months have, however, put the New York rates on virtually the same level as from Europe.

"2. As to rates via the Straits: Class for class, the rates from Liverpool via the Straits and via Panama do not differ greatly. To Payta they are the same by either route, except on fourth-class goods, which are shipped at slightly lower rates via the Straits; to Callao they are a little lower via the Straits than via the Isthmus, except on third-class goods, on which the Panama route has some advantage. From Hamburg to Guayaquil the Magellan route is considerably cheaper than the Panama.

"The comparison by classes is, however, misleading, for the classification via the Magellan route differs in many respects from that which applies to through bills of lading via Panama. A comparison of rates on specific articles shows the following:

*To Callao.*

Articles.	From New York.		From Liverpool.			
	Via Panama.		Via Panama.		Via Straits.	
	Per cubic foot.	Per 100 pounds.	Per cubic foot.	Per 100 pounds.	Per cubic foot.	Per 100 pounds.
	<i>Cents.</i>	<i>Cents.</i>	<i>Cents.</i>	<i>Cents.</i>	<i>Cents.</i>	<i>Cents.</i>
Disinfecting machinery .....	31	56	30.4	54.3	28.9	51.6
Steel axles .....	18	34	18.2	32.5	16.7	29.8
Locks .....	31	56	30.4	54.3	28.9	51.6
Sewing machines .....	31	56	30.4	54.3	28.9	51.6
Medicines, etc. ....	36	64	35.0	62.5	33.4	59.6
Cotton flannels .....	36	64	35.0	62.5	33.4	59.6
Photographic goods .....	36	64				
Repairs for machinery .....	31	56	30.4	54.3	28.9	51.6
Paper (printing) .....	23	42	22.8	40.7	24.3	43.4
Hoop iron .....	18	34	18.2	32.5	16.7	29.8
Electric materials .....	36	64	35.0	62.5	33.4	59.6
Iron pipe up to 6 inches diameter .....		42	22.8	40.7	24.3	43.4
Copper boiler tubes .....	23	42				
Brass valves .....						
Iron valves .....	31	56	30.4	54.3	28.9	51.6
Machinery .....	31	56	30.4	54.3	28.9	51.6
Plow disks .....	23	42	30.4	54.3	28.9	51.6
Cotton goods .....	36	64	35.0	62.5	33.4	59.6

“It will be seen that on nearly all of these goods the rates from Europe by both routes are slightly lower than the rates from New York via Panama. The probability is that New York rates via the Straits are kept up pretty close to the Panama rates. The indications are, therefore, that the general opinion that freights from New York by both routes are higher than from Europe is, to a certain extent, justified. It should be added, however, that the difference in rates from Europe and the United States is too slight to constitute a very serious handicap to our trade, except in so far as it emphasizes the prevalent feeling that the relative proximity of the United States to the markets should enable her to enjoy lower rates than Europe, instead of barely equal ones. Among importers, however, one hears very little complaint in regard to the rates in themselves; the criticisms are chiefly connected with the long-continued control of through shipments via Panama by the two principal steamship lines reaching ports on the west coast and connecting lines on the Atlantic side.

“Since the United States Government obtained control of the Panama Railroad contracts with these lines have been abrogated, but sufficient time has not yet elapsed for the changed conditions to have effected any important changes. There are many signs, however, which indicate that important alterations will soon be made. The assurance that all steamship lines between Panama and the west coast will in the future be able to issue through bills of lading, instead of being forced to pay (with the exception of the companies just mentioned) the local rates from Panama to Colon, will certainly stimulate competition and bring a reduction of rates and an improvement of service. Both the Pacific Steam Navigation Company and the *Compañía Sud-Americana de Vapores* are at present building new and better boats for their west-coast service. A company has recently been organized in Peru, with the hearty support of the Peruvian Government, which has granted them a subsidy amounting to 5 per cent on their proposed capital. The Merchants' Line is already sending occasional ships up the coast to San Francisco. There is at least a possibility that the Pacific Mail Steamship Company will extend its service southward from Panama as far as Valparaiso, and there is a probability that the *Kosmos* Line will before long cause its steamers to call at Panama. On the Atlantic side the Royal Mail has recently established connections between New York and Colon.

“The enterprise of the Peruvian company just referred to is of particular interest, as they are planning for a fast mail and passenger service between Valparaiso and Panama, with calls at only a few of the more important west-coast ports. Their plan, if carried out, will place Lima within twelve days' time of New York.

“In addition to these possible improvements, the betterments in the dock facilities at Panama and Colon and the double tracking of the

Panama Railroad, which are now being rapidly carried out, will unquestionably result in saving of time and freights by the Isthmus route. It does not, therefore, seem too great a stretch of optimism to predict an early improvement of shipping facilities from our eastern seaboard to the west-coast ports of South America. American exporters interested in this trade should have their affairs in readiness to take advantage of the changes when they come.

“There is one other point deserving of more serious attention than seems to have been given it as yet—the possibility of improved service and increased trade between the Pacific coast of the United States and the west coast of South America. Among the imports of these west-coast countries are many goods which California and her neighbors might provide which are now purchased in New York or in Europe. The lists of imports, which I have presented in other reports, indicate what these goods are. Lumber, wood manufactures, canned and dried fruits and vegetables, breadstuffs and cereal preparations, many forms of mining and milling machinery, etc., could be made the basis of a larger trade if shipping facilities were improved. The recent rapid development of California’s manufacturing industries, under the stimulus of cheap oil fuel, is a new factor which lends new strength to the long-entertained desire to build up an export trade from that State to the Pacific States of South America.”

---

### BOOK NOTES.

**Books and pamphlets sent to the Bureau of the American Republics, and containing subject-matter bearing upon the countries of the International Union of American Republics, will be treated under this caption in the Monthly Bulletin.**

“Southern Peru: Notes on two expeditions”—in the regions of Sandia, and Carabaya, and Lake Titicaca, in the first instance, and through Huancavelica and adjoining Departments, in the second—form the subject-matter of an interesting paper prepared by C. REGINALD EXOCK, F. R. G. S., published in the *Geographical Journal* (London) for September, 1906. The objective point of the first expedition was the site of the gold mines of Aporoma, to reach which a section of the tropical Montaña of Peru must be traversed. The beauties and peculiarities of this region are interestingly described and though the trail is at present a very difficult one it bears evidence to the considerable work that must once have been carried on at the Aporoma mines. Long portions of the road were constructed of stone slabs, placed in step formation, and ruins of habitations are still visible. Conduits and sluices were constructed of stone, while tunnels through the gravel

banks and various other works are stated in ancient records to have cost more than half a million pounds. Vast quantities of gold were extracted previous to their abandonment. In the auriferous regions of the Province of Sandia are deposits formed by glacial action upon the gold-bearing slates and quartz of which the Cordillera is composed. The stones and material are not waterworn, as in alluvial gravel elsewhere, but are angular and contained in an ashen-hued soil carrying the gold. The town and mines of Poto of this section are at an altitude of nearly 16,000 feet above sea level. A modern plant is at present in operation at this point, working by the hydraulic method upon an enormous moraine of gold-bearing detritus. The writer is of the opinion that there is no doubt that the provinces of Sandia and Carabaya form one of the most important auriferous regions of the world. Roads must, however, be built and colonization effected, and when the project of uniting the railway system of the Pacific with the navigable headwaters of the Amazonian waterway is carried out, a beginning will have been made in the opening up of one of the most valuable portions of the earth's surface. The Department of Huancavelica, one of the richest mineral-bearing sections of Peru, is difficult of access, though this condition is being remedied through the construction of a branch line from the famous Oroya railway. From the latter point (12,178 feet above sea level), the railway ascends the Andes to the west to about 15,642 feet, the highest line in the world for railroad construction. Near Oroya are the celebrated Cerro de Pasco mines, said to be the largest copper deposits known. In the same Department are also the famous quick-silver mines, which are generally mentioned in geological treatises, having produced, between the period of their discovery in 1566 to their abandonment in 1786, approximately 60,000 tons of mercury from the cinnabar ores. The workings are about 2,400 feet above the level of the cathedral and city of Huancavelica, which latter is at an elevation of 12,300 feet above sea level. The various topographic and hydrographic features of the country traversed are entertainingly portrayed and note is made of the existence among other architectural ruins of series of columns elsewhere unknown among Inca builders.

"The Mining World" (Chicago), in its issue for September 15, 1906, publishes a special Mexican edition, in which the mineral industry of the Republic is exhaustively treated. A list of the contents of the number in reference is as follows: Mining in Mexico, past and present; The greatness of Mexico; Means for enlarging Mexican trade; *Résumé* of Geology in Mexico; Brief notes on mining before the conquest; The mineral wealth of Mexico; Onyx quarries in Mexico; Petroleum in Mexico; Tin in Mexico; Chronology of mining in Mexico; The railroads of Mexico; Mining and smelting in Mexico; Cyaniding in

Mexico; Gas power in Mexico; The quicksilver deposits of Mexico; The Manzanillo road to the coast; Features of the new mining law; New smelter at Ocampo; the Mexican tariff; American investments in Mexico; Mining taxes in Mexico. In addition to the preceding articles the various mining districts of the country are described in detail, according to their situation in the various States, while the maps appearing in this issue were prepared by the Mexican Geological Institute and, through the courtesy of the Acting Minister of Fomento, permission for their use was granted in advance of their publication in official bulletins. The whole furnishes a valuable compendium of information.

---

## ADDITIONS TO THE COLUMBUS MEMORIAL LIBRARY DURING AUGUST, 1906.

### ARGENTINE REPUBLIC.

RODRÍGUEZ DEL BUSTO, A.: El sistema de gobierno dual de Argentina y su origen. Precedido por cuestiones de política Ibero-Americana. Buenos Aires, Compañía Sud-Americana de Billetes de Banco, 1906. xxiii, 205, (1) p. 8°.

### BOLIVIA.

BOLIVIA. ANUARIO LEGISLATIVO DE 1905: Compilado por Agustín de Rada, oficial mayor del h. Congreso nacional. Contienen el texto de las leyes y resoluciones sancionadas por el Congreso ordinario y extraordinario de 1905. . . . La Paz, Imprenta Artística de Castillo y Ca., 1905. ii, 259 p. 8°.

### BRAZIL.

GREAT BRITAIN, FOREIGN OFFICE: Report for the year 1905 on the trade and commerce of Pernambuco. London, Harrison and Sons, 1906. 15 p. 8°. (Dip. and cons. repts., ann. ser. no. 3669.)

PANDÁ CALOGERAS, JOÃO: As minas do Brazil e sua legislação. 3. Rio de Janeiro, Imprensa Nacional, 1905. viii, 334, 243 p. 8°.

### COLOMBIA.

COLOMBIA. DIRECCIÓN DE LA CONTABILIDAD: Conceptos relativos al decreto . . . de 1904 sobre contabilidad de la hacienda nacional. Edición oficial. Bogotá, Imprensa Nacional, 1905. 40 p. 12°.

—— Same. Decreto . . . de 1904 sobre contabilidad de la hacienda nacional. Bogotá, Imprensa Nacional, 1904. vii, 91, xv p. 4°.

—— LIQUIDACIÓN GENERAL DEL PRESUPUESTO NACIONAL de gastos para el año económico de 1905. Bogotá, Imprensa Nacional, 1906. ix, 187 p. 4°.

—— MOVIMIENTO FISCAL de la República en el año de 1905. Bogotá, Imprensa Nacional [1906]. Broadside.

GREAT BRITAIN, FOREIGN OFFICE: Report for the year 1905 on the trade and commerce of Baranquilla. London, Harrison & Sons, 1906. 9 p. 8°. (Dip. and cons. repts., ann. ser. no. 3678.)

## COSTA RICA.

COSTA RICA, MINISTERIO DE HACIENDA Y COMERCIO: Memoria . . . presentada al Congreso constitucional . . . 1906. San José, Tip. Nacional, 1906. unp. 1 v. 4°.

— PRINTING LAW. [Decree of Congress.] June 19, 1906. No imprint. Caption title. 4 p. 8°.

## CUBA.

UNIÓN DE FABRICANTES DE TABACOS Y CIGARROS DE LA ISLA DE CUBA: Memoria de los trabajos realizados por la Junta directiva durante el año social de 1905 á 1906. Presentada a la junta general en la sesion que celebró el día 28 de julio de 1906. Habana, Imprenta de Rambla y Bouza, 1906. 77 p. 8°.

## MEXICO.

MÉXICO, SECRETARÍA DE GUERRA Y MARINA: . . . Reglamento de arcos. Expedido en virtud de lo prevenido en el artículo 65 del decreto de organización de 25 de junio 1897. México, Imp. de la Sección de Archivo y Biblioteca, 1898. 13 (1) p. 8°.

MOLINA ENRIQUEZ, ANDRES: Proyecto de ley de aguas federales para los Estados Unidos Mexicanos. México, Tip. particular de la Sociedad Agrícola Mexicana, 1906. viii, 132 p. 12°.

RIQUELME, SILVINO: La industria pulquera. Exposición presentada a la Sociedad Mexicana por el Señor Dr. Dn. Silvino Riquelme. México, Tip. particular de la Sociedad Agrícola Mexicana, 1906. 50 p. 12°.

## PARAGUAY.

CHAVES, MANUEL W.: Guía general del Paraguay. Editor-propietario, Manuel W. Chaves. Año 1906. Asunción, Imp. y Enc. "El País" [1906]. 375 p. 8°.

GREAT BRITAIN, FOREIGN OFFICE: Report for the year 1905 on the trade and general condition of Paraguay. London, Harrison and sons, 1906. 7 p. 8°. (Dip. & cons. rpts., ann. ser. no. 3949).

## PERU.

DUEÑAS, ENRIQUE I.: Recursos minerales de las provincias de Jauja y Huancayo por Enrique I. Dueñas . . . Lima, Imprenta "La Industria," 1906. iii, 120 (1) p. illus. map. 8°. (Bol. del Cuerpo de ingenieros de minas del Perú. No. 35.)

PARIÑA, FRANCISCO (ed.): Almanaque de "Mercurio," periódico comercial gratuito que publica la casa comercial Francisco Pariña, 1906. Trujillo, Haya, Verjel & Co., 1906. Cover-title. 315 (1) p. 8°.

FUCHS, FEDERICO G.: La región cuprífera de los alrededores de Ica y Nazca. Por Federico G. Fuchs. Lima, Imprenta de "El Lucero," 1905. viii, 100 p. diagr. map. 8°. (Bol. del Cuerpo de ingenieros de minas del Perú. No. 29.)

PERU AND THE UNITED KINGDOM: Agreement between the post-office of the United Kingdom . . . and the post-office of Peru for the exchange of money orders. London, Eyre & Spottiswoode, 1906. 17 p. 4°. (Text in Eng. & Span.)

PERÚ. MENSAJE PRESENTADO AL CONGRESO ORDINARIO DE 1906 por el presidente de la República. Lima, Imprenta del Estado, 1906. lvi p. 4°.

- PFLÜCKER, LUIS: Yacimientos de fierro de Aija y Calleycancha por Luis Pflücker . . . Lima, Imprenta "La Industria," 1906. 33 p. 8°. (Bol. del Cuerpo de ingenieros de minas del Perú. No. 36.)
- SOCIEDAD GEOGRÁFICA DE LIMA: Memoria anual y anexos, 1904 . . . Lima, Imprenta de "La Opinión Nacional," 1904. 270 p. 8°. (At head of title, "Boletín de la Sociedad . . .")

## PHILIPPINE ISLANDS.

- BLAIR, E. H., and ROBERTSON, A.: The Philippine Islands, 1493-1898. . . . Vol. 40, 1690-1691. Cleveland, The Arthur H. Clark Company, 1906. 372 p. 8°.

## UNITED STATES.

- FIELD COLUMBIAN MUSEUM: Catalogue of the fishes of Bermuda, with notes on a collection made in 1905 for the Field Columbian Museum. By Tarleton H. Bean. Chicago, July, 1906. pp. 21-89. illus. 8°.
- DESCRIPTION of three new species of fishes from middle America. By Seth Eugene Meek. Chicago, July, 1906. pp. 93-95. 8°.
- HYPSCRINUS, a new genus of crinoids from the Devonian. By Frank Springer and Arthur Ware Slocum. Chicago, July, 1906. pp. 267-271. 8°.
- NEW FORMS OF CONCRETIONS. By Henry W. Nichols. Chicago, June 1, 1906. pp. 25-54. illus. 8°.
- LIST OF DEVONIAN FOSSILS collected in western New York, with notes on their stratigraphic distribution. By Arthur Ware Slocum. Chicago, June 1, 1906. pp. 257-267. 1 pl.
- ZONITE from Lower California. By Oliver Cummings Farrington. Chicago, May 15, 1906. pp. 55-57. 1 pl.
- HEWETT, EDGAR L.: Antiquities of the Jemez Plateau, New Mexico. By Edgar L. Hewett. Washington, Government Printing Office, 1906. 55 p. front., illus., xiv pls., fold. map. 8°. (At head of title: Smithsonian Institution. Bureau of American Ethnology. Bull. 22.)
- U. S. BUREAU OF CENSUS: CENSUS of manufactures: 1905. California, Oregon, and Washington. Washington, Government Printing Office, 1906. 73 p. 4°. (Bull. 49.)
- SAME. KENTUCKY AND TENNESSEE. Washington, Government Printing Office, 1906. 45 p. 4°. (Bull. 47.)
- SAME. MINNESOTA. Washington, Government Printing Office, 1906. 27 p. 4°. (Bull. 46.)
- SAME. LOUISIANA, MISSISSIPPI, AND TEXAS. Washington, Government Printing Office, 1906. 57 p. 4°. (Bull. 48.)
- SAME. MAINE. Washington, Government Printing Office, 1906. 25 p. 4°. (Bull. 51.)
- STATISTICS OF CITIES having a population of 8,000 to 25,000: 1903. Washington, Government Printing Office, 1906. 231 p. 4°. (Bull. 45.)
- SAME. Having a population of over 30,000: 1904. Washington, Government Printing Office, 1906. 209 p. 4°. (Bull. 50.)
- BUREAU OF EDUCATION: Report of the Commissioner of Education for the year ending June 30, 1904. Washington, Government Printing Office, 1906. 2 v. (Continuous paging.) 8°.
- DEPARTMENT OF STATE: Papers relating to the foreign relations of the U. S., with the annual message of the President transmitted to Congress December 5, 1905. Washington, Government Printing Office, 1906. cxix, 1055 p. 8°.



U. S. BUREAU OF CENSUS: LIBRARY OF CONGRESS: Classification. Class Q, science. Preliminary July 1, 1905. Washington, Government Printing Office, 1905. 172 p. 4°.

— TREASURY DEPARTMENT: Treasury decisions under customs and other laws. Vol. 11, January to June, 1906. . . . Washington, Government Printing Office, 1906. 1009 p. 8°.

## URUGUAY.

URUGUAY. DIRECCIÓN DE ESTADÍSTICA: Anuario estadístico . . . Años 1902 y 1903. Tomo 2. Montevideo, Imprenta de Dornaleche y Reyes, 1906. xx, 801 p. 4°.

## VENEZUELA.

GREAT BRITAIN, FOREIGN OFFICE: Report for the year 1905 on the trade of the consular district of Caracas. London, Harrison and sons, 1906. 25 p. 8°.  
(Dip. & cons. repts., ann. ser. no. 3657.)

LABORATORIO DEL HOSPITAL "VARGAS": Boletín no. 2. Nota preliminar sobre la Peste Boba y la desrengadera de los Equideos de los llanos de Venezuela, por Rafael Rangel . . . Tripanosomiasis y fiebre de tejas, por G. Delgado Palacios . . . y Bernardino Mosquera . . . Caracas, Tip. Herrera Irigoyen & ca., 1905. 50 (2) p. pls. 8°.

[LANDAETA ROSALES, MANUEL]: El palacio de justicia de Caracas. Obra construida por disposición del General Cipriano Castro . . . Caracas, "Empresa del Cojo," 1906. 16 p. 8°.

TORO, ELÍAS: Delimitación de Venezuela con Guayana Británica. Por las selvas de Guayana desde el Atlántico hasta la sierra de Parima, por los ríos Barima, Amacuro, Demerara, Esequibo, Massaruni, Cuyuni, Acarabisi y Venamo. Por el Doctor Elías Toro . . . Caracas, Tip. Herrera Irigoyen & ca., 1905. 289 (2) p. pls. 8°.

VENEZUELA, CORTE FEDERAL: Memoria que presenta la Corte Federal de los Estados Unidos de Venezuela al Congreso Nacional en 1904. Caracas, Tip. Washington [1904]. viii, 155 (3) p. 4°.

— MINISTERIO DE FOMENTO: Anuario statistico degli Stati Uniti di Venezuela . . . Caracas, 1884. 9 p. (Printed on verso of "Mapa físico y político . . . de Venezuela.")

— Same: Exposición que presenta al Congreso . . . el Ministro de Fomento. 1896, 1897, 1902 & 1903. Caracas. 5 v. & 3 pamps. 4°. (Title varies: 1896-1897, "Memoria de fomento . . .")

— Same: Ley de Minas y decreto reglamentario. Edición oficial. Caracas, Imprenta Bolívar, 1906. 74 (1) p. 8°.

— Same. Statistischer jahresbericht über die Vereinigten Staaten von Venezuela. Caracas, 1887. 9 p. (Printed on verso of "Mapa físico y político . . . de Venezuela.")

— MINISTERIO DE GUERRA Y MARINA: Memoria que dirige el Ministro de Guerra y Marina al Congreso . . . en 1895. Caracas, Imprenta Colon [1895]. xlix, 411 p. 4°.

— MINISTERIO DE HACIENDA: Exposición que dirige al Congreso nacional de los Estados Unidos de Venezuela el Ministro de hacienda en 1905. Edición oficial. Caracas, Tip. Universal, 1905. 343 p. 4°.

— MINISTERIO DE HACIENDA Y CRÉDITO PÚBLICO: Estadística mercantil y marítima, año económico de 1904 á 1905. No imprint. Half title. imp. (Issues of "Gaceta Oficial" bd.)

## GENERAL WORKS, REFERENCE BOOKS AND BIBLIOGRAPHIES.

- CANADIAN YEARBOOK FOR 1906. Toronto, printed at the office of the Canadian Yearbook [1906]. Cover-title. 406 p. 8°.
- GREAT BRITAIN. Annual statement of the navigation and shipping of the United Kingdom for the year 1905. London, Wyman and Sons, 1906. xii, 376 p. 4°.
- INTERNATIONAL BUREAU OF THE AMERICAN REPUBLICS: Monthly Bulletin. July, 1906. Washington, Government Printing Office, 1906. 338 p. 8°. (Appendix: "Additions to the Columbus Memorial Library, January-June, 1906." xlviij p.)

## CONTENTS.

- Tuberculosis Congress.
- Argentine Republic. Foreign commerce, first quarter of 1906; exports first four months of 1906; pastoral and agricultural census of the national territories; live-stock census of Entre Ríos; internal revenue, first quarter, 1906; State licenses for commercial travelers; Rosario port works.
- Bolivia. Trade with the United States, first half of 1906; merchandise exported from New York and San Francisco to Bolivia in the months of April, May, and June, 1906.
- Brazil. Boundary treaty with Dutch Guiana; commerce of Santos, first four months of 1906; exports of hides from Rio Grande do Sul; port movements of Para and Manaus; the mineral industry.
- Chile. Message of President Riesco; purchase of railway material.
- Colombia. New cabinet.
- Costa Rica. Inaugural message of President Gonzáles Víquez; sketch of President Víquez; message of President Esquivel; the mining industry in 1905.
- Ecuador. Construction of a sewage system; new Honorary Corresponding Member.
- Guatemala. Land laws.
- Honduras. New consular charges.
- Mexico. Foreign commerce in February, 1906; port works at Salina Cruz; legal value of silver, June, 1906; postal receipts, April, 1906; the copper mines of the Republic; exports of precious metals, 1905; consular reports.
- Nicaragua. Valuable concessions granted.
- Panama. Commercial conditions, 1905; customs duties, first quarter of 1906; revised rates of duty.
- Paraguay. Exports, first quarter of 1906; statistical data for 1905.
- United States. Trade with Latin America; foreign commerce, May, 1906; selection of lock type for Panama Canal; gem imports, 1905.
- Uruguay. Message of the President; work and economic conditions; trade statistics, first nine months of 1905; customs receipts, April, 1906; budget estimate for 1906; bounty for sugar production; foreign commerce, first half of 1905.
- Venezuela. Recent concessions; report of the La Guaira and Caracas Railway.
- Latin America in 1905; a review.

PURCHAS, SAMUEL: Hakluytus Posthuinus or Purchas his Pilgrines. Contayning a history of the World in sea voyages and lande travells, by Englishmen and others. By Samuel Purchas. Vols. 13 & 14. Glasgow, James Mac-Lehose and sons, 1906. 2 v. 8°.

U. S. ARMY WAR COLLEGE: Author and title list of accessions to the Army war college library, including maps and index of periodicals, for the fiscal year 1906. [Washington, Government Printing Office, 1906.] 52 p. 8°.

——— LIBRARY OF CONGRESS: List of books (with references to periodicals) relating to child labor. Compiled under the direction of Appleton Prentiss Clark Griffin, Chief Bibliographer. Washington, Government Printing Office, 1906. 66 p. 4°.

——— Same. LIST OF DISCUSSIONS of the fourteenth and fifteenth amendments with special reference to negro suffrage. Compiled under the direction of Appleton Prentiss Clark Griffin, Chief Bibliographer. Washington, Government Printing Office, 1906. 18 p. 4°.

- U. S. ARMY WAR COLLEGE: LIBRARY OF CONGRESS: LIST OF WORKS relating to the American occupation of the Philippine Islands. 1898-1903. By Appleton Prentiss Clark Griffin, Chief Bibliographer. Reprinted from the list of books (with references to periodicals) on the Philippine Islands, 1903. With some additions to 1905. Washington, Government Printing Office, 1905. 100 p. 8°.
- Same. SELECT LIST OF REFERENCES on Anglo-Saxon interests. Compiled under the direction of Appleton Prentiss Clark Griffin, Chief Bibliographer. Second issue, with additions. Washington, Government Printing Office, 1906. 22 p. 4°.
- Same. SELECT LIST OF REFERENCES on the British tariff movement (Chamberlain's plan). Compiled under the direction of Appleton Prentiss Clark Griffin, chief bibliographer. Second issue, with additions. Washington, Government Printing Office, 1906. 60 p. 8°.
- Same. SELECT LIST OF WORKS relating to employers liability. Compiled under the direction of Appleton Prentiss Clark Griffin, chief bibliographer. Washington, Government Printing Office, 1906. 25 p. 4°.
- PUBLIC HEALTH AND MARINE-HOSPITAL SERVICE: Alphabetical list of abbreviations of titles of medical periodicals employed in the index-catalogue of the library of the Surgeon-General's Office, U. S. A. From vols. 1 to 16, inclusive. Washington, Government Printing Office, 1895. 282 p. 4°.
- Same. From vols. 1-9, 2d ser. Washington, Government Printing Office, 1904. 66 p. 4°.
- Same. From vol. 10, 2d ser. Washington, Government Printing Office, 1905. 11 p. 4°.

## MAPS.

- MAPA DE LA ISLA DE SANTO DOMINGO Y HAITÍ por el General Casimiro N. de Moya. Oficialmente adoptado por resolución del Congreso Nacional Dominicana fecha 18 mayo de 1905. Chicago, Rand, McNally & Co., 1906. Scale 1:400,000'. 65 x 37½ inches. (Contains small maps of the cities of Santo Domingo and Port-au-Prince.)

## PERMANENT LIBRARY FILES.

Those publications marked with an asterisk have no recent numbers on file.

---

Persons interested in the commercial and general news of foreign countries will find the following among the official and periodical publications on the permanent files in the Columbus Memorial Library, International Bureau of the American Republics:

### ARGENTINE REPUBLIC.

- Boletín de la Cámara Mercantil. Barracas al Sud. Weekly.  
Boletín Consular. (Ministerio de relaciones exteriores.) Buenos Ayres. Irregular.  
Boletín de la Unión Industrial Argentina. Buenos Ayres. Monthly.  
\* Boletín del Instituto Geográfico Argentino. Buenos Ayres.  
\* Boletín Demográfico Argentino. Buenos Ayres. Monthly.  
\* Boletín Oficial de la República Argentina. Buenos Ayres. Daily.  
Bollettino Mensile della Camera Italiana di Commercio ed Arti in Buenos Aires. Buenos Ayres. Monthly.  
Buenos Aires Handels-Zeitung. Buenos Ayres. Weekly.  
Buenos Aires Herald. Buenos Ayres. Daily and weekly.  
\* El Comercio Exterior Argentino. Buenos Ayres.  
Monthly Bulletin of Municipal Statistics of the City of Buenos Ayres. Buenos Ayres. Monthly.  
La Nación. Buenos Ayres. Daily.  
La Prensa. Buenos Ayres. Daily.  
Review of the River Plate. Buenos Ayres. Weekly.  
Revista Mensual de la Cámara Mercantil. Barracas al Sud. Monthly.  
Revista Nacional. Buenos Ayres. Monthly.  
The Standard. Buenos Ayres. Mail supplement.

### BOLIVIA.

- \* Boletín de la Oficina Nacional de Inmigración, Estadística y Propaganda Geográfica. La Paz. Quarterly.  
Boletín de la Sociedad Geográfica de la Paz. La Paz. Irregular.  
\* El Comercio. La Paz. Daily.  
El Estado. La Paz. Daily. (Diario Oficial.)  
\* Revista Comercial é Industrial de la República de Bolivia. La Paz. Monthly.

### BRAZIL.

- Boletín da Agricultura. Secretario da Agricultura, Commercio e Obras Publicas do Estado de São Paulo. São Paulo, Brazil. Monthly.  
Boletín da Secretaria de Agricultura, Vição, Industria e Obras Publicas do Estado da Bahia. Bahia. Monthly.

- \* Boletim de Serviço da Estatística Commercial da Republica dos Estados Unidos do Brazil. Rio de Janeiro. Irregular.
- \* Brazilian Mining Review. Ouro Preto. Irregular.
- \* Brazilian Review. Rio de Janeiro. Weekly.
- Diario da Bahia. Bahia. Daily.
- Diario Oficial. Rio de Janeiro. Daily.
- \* Gazeta Commercial e Financeira. Rio de Janeiro. Weekly.
- \* Jornal do Commercio. Rio de Janeiro. Daily.
- Jornal do Recife. Pernambuco. Daily.
- Jornal dos Agricultores. Rio de Janeiro. Semimonthly.
- Provincia (A) do Pará. Belém. Daily.
- Revista Agricola. São Paulo. Monthly.
- \* Revista Brasileira. Rio de Janeiro. Monthly.
- \* Revista Industrial e Mercantil. Pernambuco. Monthly.
- Revista Maritima Brasileira. Rio de Janeiro. Monthly.

## CHILE.

- Boletín del Ministerio de relaciones exteriores. Santiago. Monthly.
- Boletín de la Sociedad Agricola del Sur. Concepción. Semimonthly.
- Boletín de la Sociedad de Fomento Fabril. Santiago. Monthly.
- Boletín de la Sociedad Nacional de Agricultura. Santiago. Weekly.
- Boletín de la Sociedad Nacional de Minería. Santiago. Monthly.
- Chilian Times. Valparaiso. Semiweekly.
- Diario Oficial de la República de Chile. Santiago. Daily.
- El Mercurio. Valparaiso. Daily.
- El Noticiero Comercial. Santiago de Chile. Monthly.
- El Pensamiento. Santiago. Monthly.
- \* Revista Comercial é Industrial de Minas. Santiago. Monthly.

## COLOMBIA.

- Diario Oficial. Bogotá. Daily.
- Revista de la Instrucción Pública de Colombia. Bogotá. Monthly.

## COSTA RICA.

- Boletín Judicial. San José. Daily.
- La Gaceta. (Diario Oficial.) San José. Daily.
- Limon Weekly News. Port Limon. Weekly. (Suspended until further notice.)

## CUBA.

- Boletín Oficial de la Cámara de Comercio, Industria y Navegación de la Isla de Cuba. Habana. Monthly.
- Boletín Oficial del Departamento del Estado. Habana. Monthly.
- La Gaceta Económica. Habana. Semimonthly.
- Gaceta Oficial de la República de Cuba. Habana. Daily.
- Revista Municipal y de Intereses Economicos. Habana. Semimonthly.

## DOMINICAN REPUBLIC.

- Gaceta Oficial. Santo Domingo. Weekly.
- Revista de Agricultura. Santo Domingo. Monthly.

## ECUADOR.

- Anales de la Universidad Central del Ecuador. Quito. Monthly.
- Gaceta Municipal. Guayaquil. Weekly.
- Registro Oficial de la República del Ecuador. Quito. Daily.

## FRANCE.

- Les Annales Diplomatiques et Consulaires. Paris. Monthly.  
 Bulletin de la Chambre de Commerce de Paris. Paris. Weekly.  
 Bulletin de la Société de Géographie Commerciale de Paris. Paris. Irregular.  
 La Géographie. Bulletin de la Société de Géographie. Paris. Semimonthly.  
 Journal d'Agriculture Tropicale. Paris. Monthly.  
 Moniteur Officiel du Commerce. Paris. Weekly.  
 Le Nouveau Monde. Paris. Weekly.  
 La Revue. Paris. Semimonthly.  
 \*Revue du Commerce Extérieur. Paris. Semimonthly.

## GERMANY.

- \*Deutsche Kolonialzeitung. Berlin. Weekly.  
 Petermann's Mitteilungen. Gotha. Monthly.  
 Südamerikanische Rundschau. Berlin. Monthly.  
 Der Tropenpflanzer. Berlin. Monthly.  
 Zeitschrift der Gesellschaft für Erdkunde zu Berlin. Berlin. Monthly.

## GREAT BRITAIN.

- Board of Trade Journal. London. Weekly.  
 British Trade Journal. London. Monthly.  
 Commercial Intelligence. London. Weekly.  
 Diplomatic and Consular Reports. London.  
 Geographical Journal. London. Monthly.  
 Mining (The) Journal, Railway and Commercial Gazette. London. Weekly.  
 The Scottish Geographical Magazine. Edinburgh. Monthly.  
 South American Journal. London. Weekly.  
 Times (The). London. Daily. (Filed for one year.)

## GUATEMALA.

- Boletín de Agricultura. Guatemala. Irregular.  
 El Guatemalteco. Guatemala. Daily. (Diario Oficial.)  
 \*La República. Guatemala. Daily.

## HAITI.

- \*Bulletin Officiel de l'Agriculture et de l'Industrie. Port au Prince. Monthly.  
 \*Le Moment. (Journal politique.) Port au Prince, Haiti. Weekly.  
 Le Moniteur. (Journal officiel de la République d'Haïti.) Port au Prince, Haiti.  
 Biweekly.  
 Revue de la Société de Législation. Port au Prince, Haiti. Monthly.

## HONDURAS.

- Boletín Legislativo. Tegucigalpa. Daily.  
 El Estado. Tegucigalpa. (3 nos. per week.)  
 La Gaceta. Tegucigalpa. Daily. (Official paper.)  
 \*Gaceta Judicial. Tegucigalpa. Semiweekly.  
 \*El Tabellón de Honduras. Tegucigalpa. Weekly.  
 \*El Republicano. (Semi-official). Tegucigalpa. Three times a week.  
 Revista del Archivo y Biblioteca Nacional de Honduras. Tegucigalpa, Honduras.  
 Monthly.

## ITALY.

Bollettino del Ministro degli Affari Esteri. Roma. Irregular.

## MEXICO.

- El Agricultor Mexicano. Ciudad Juarez. Monthly.  
 Boletín de Estadística. Mérida. Semimonthly.  
 Boletín del Instituto Científico y Literario. Toluca. Monthly.  
 Diario Oficial. México. Daily.  
 El Economista Mexicano. México. Weekly.  
 \* El Estado de Colima. Colima. Weekly.  
 El Hacendado Mexicano. México. Monthly.  
 Mexican Herald. México. Daily. (Filed for one year.)  
 Mexican Investor. México. Weekly.  
 Mexican Journal of Commerce. Mexico City. Monthly.  
 Periódico Oficial del Gobierno del Estado de Guerrero. Chilpaneingo, México.  
 Weekly.  
 Periódico Oficial del Gobierno del Estado de Michoacán de Ocampo. Morelia,  
 México. Semiweekly.  
 \* Periódico Oficial del Gobierno del Estado de Oaxaca. Oaxaca de Juarez, México.  
 Semiweekly.  
 Periódico Oficial del Gobierno del Estado de Tabasco. San Juan Bautista, México.  
 Semiweekly.  
 El Republicano. Aguascalientes. Weekly.  
 Semana Mercantil. México. Weekly.

## NICARAGUA.

- The American. Bluefields. Weekly.  
 El Comercio. Managua. Daily.  
 Diario Oficial. Managua. Daily.

## PANAMA.

- Star and Herald. Panamá. Weekly.  
 La República. Panamá. Weekly.

## PARAGUAY.

- \* Boletín Quincenal de la Cámara de Comercio de la Asunción. Asunción. Semi-  
 monthly.  
 \* Diario Oficial. Asunción. Daily.  
 \* Paraguay Rundschau. Asunción. Weekly.  
 \* Revista del Instituto Paraguayo. Asunción. Monthly.  
 \* Revue Commerciale. Assomption, Paraguay. Semimonthly.

## PERÚ.

- Auxiliar del Comercio. Callao. Biweekly.  
 Boletín de Minas, Industrias y Construcciones. Lima. Monthly.  
 Boletín de la Sociedad Geográfica de Lima. Lima. Quarterly.  
 Boletín de la Sociedad Nacional de Agricultura. Lima. Monthly.  
 Boletín de la Sociedad Nacional de Minería. Lima. Monthly.  
 \* El Economista. Lima. Weekly.  
 \* El Peruano. (Diario Oficial.) Lima. Daily.  
 Padrón General de Minas. Lima. Semiannual.  
 Revista de Ciencias. Lima. Monthly.  
 \* Revista Pan-Americana. Lima. Monthly.

## PHILIPPINE ISLANDS.

- Boletín de la Cámara de Comercio Filipina. Manila. Monthly.  
 El Mercantil. Manila. Daily.  
 Far Eastern Review, Manila. Monthly.  
 Official Gazette, Manila. Weekly. (Also issued in Spanish.)

## PORTO RICO.

- La Correspondencia de Puerto Rico. San Juan. Daily.

## EL SALVADOR.

- Anales del Museo Nacional. San Salvador. Monthly.  
 Boletín de Agricultura. San Salvador. Semimonthly.  
 Diario del Salvador. San Salvador. Daily.  
 Diario Oficial. San Salvador. Daily.  
 \* Revista de Derecho y Jurisprudencia. San Salvador. Monthly.

## SWITZERLAND.

- La Propriété Industrielle. Berne. Monthly.

## UNITED STATES.

- American Druggist. New York. Semimonthly.  
 American Exporter. New York. Semimonthly. (Alternate Spanish and English editions.)  
 American Historical Review. New York. Quarterly.  
 American Review of Reviews. New York. Monthly.  
 El Boletín Comercial. St. Louis. Monthly.  
 Bookman (The). New York. Monthly.  
 Bulletin of the American Geographical Society. New York.  
 Bulletin of Books added to the Public Library of the City of Boston. Boston. Monthly.  
 Bulletin of the Geographical Society of Philadelphia. Philadelphia. Monthly.  
 Bulletin of the New York Public Library. Monthly.  
 Century Magazine. New York. Monthly.  
 Current Literature. New York. Monthly.  
 Dun's Review. New York. Weekly.  
 Dun's Review. International edition. New York. Monthly.  
 Engineering Magazine. New York. Monthly.  
 Engineering and Mining Journal. New York. Weekly.  
 Engineering News. New York. Weekly.  
 Export Implement Age. Philadelphia. Monthly.  
 Field Columbian Museum Publications. Chicago.  
 Forum (The). New York. Quarterly.  
 Independent (The). New York. Weekly.  
 India Rubber World. New York. Monthly.  
 International Buyer. New York. Semimonthly. (Alternate Spanish and English editions.)  
 Journal of Geography. New York. Monthly.  
 Library Journal. New York. Monthly.  
 Literary Digest. New York. Weekly.  
 \* Mexican Industrial Review. Chicago. Monthly.  
 Mines and Minerals. Scranton, Pa. Monthly.  
 Mining Magazine. New York. Monthly.




Mining World. Chicago. Weekly.  
Modern Mexico. St. Louis. Monthly.  
Monthly Consular and Trade Reports. (Department of Commerce and Labor.)  
Washington. Monthly.  
National Geographic Magazine. New York. Monthly.  
North American Review. New York. Monthly.  
Novedades (Las). New York. Weekly.  
Outlook (The). New York. Weekly.  
Pan-American Review. New York. Monthly.  
Patent and Trade Mark Review. New York. Monthly.  
Records of the Past. Washington, D. C. Monthly.  
Scientific American. New York. Weekly.  
Scientific American. Export Edition. New York. Monthly.  
Sister Republics. Denver, Colo. Monthly.  
The Technical World. Chicago. Monthly.  
World To-day (The). Chicago. Monthly.  
World's Work. New York. Monthly.

## URUGUAY.

Anales del Departamento de Ganadería y Agricultura. Montevideo. Monthly.  
\* Montevideo Times. Montevideo. Daily.  
Revista de la Asociación Rural del Uruguay. Montevideo. Monthly.  
Revista de la Unión Industrial Uruguaya. Montevideo. Semimonthly.

## VENEZUELA.

Boletín de Estadística. Caracas. Monthly.  
El Fonógrafo. Maracaibo. Daily.  
Gaceta Oficial. Caracas. Daily.  
La Industria. Caracas. Monthly.  
\* Venezuelan Herald. Caracas.



# BOLETIM MENSAL

DO

BUREAU INTERNACIONAL DAS REPUBLICAS AMERICANAS,

União Internacional das Republicas Americanas.

---

---

VOL. XXIII.

SETEMBRO DE 1906.

No. 3.

---

---

## BRAZIL.

### CONVENIO DE TAUBATÉ.

Foi approvedo no dia 6 de Agosto de 1906, pelo Presidente da Republica, o convenio realizado em 26 de Fevereiro do corrente anno pelos Presidentes dos Estados de São Paulo, Rio de Janeiro e Minas Geraes, para o fim de valorizar o café, regular o seu commercio e promover o augmento do seu consumo. Damos em seguida o texto do convenio, com as modificações constantes do accordo firmado pelos mesmos Presidentes em 4 de Julho do corrente anno.

“ARTIGO 1º. Durante o prazo que for conveniente, os Estados contractantes obrigam-se a manter, nos mercados nacionaes, o preço minimo de 55 a 65 francos, em onro, em moeda corrente do paiz ao cambio do dia, por sacca de 60 kilogrammas de café, typo 7 americano, no primeiro anno; este preço minimo poderá ser posteriormente elevado até o maximo de 70 francos, conforme as conveniencias do mercado. Para as qualidades superiores, segundo a mesma classificação americana, os preços indicados serão augmentados proporcionalmente nos mesmos periodos.

“ART. 2º. Os governos contractantes, por meio de medidas adequadas, procurarão diffcultar a exportação para o estrangeiro dos cafés inferiores ao typo 7, e favorecer, no que for possivel, o desenvolvimento do seu consumo no paiz.

“ART. 3º. Os Estados contractantes obrigam-se a organizar e manter um serviço regular e permanente de propaganda de café, com o fim de augmentar o seu consumo, quer pelo desenvolvimento dos actuaes mercados, quer pela abertura e conquista de novos, quer pela defesa contra as fraudes e falsificações.

“ART. 4º. Os governos contractantes, quando for julgado opportmo, estabelecerão os typos nacionaes de café, promovendo a criação de

bolsas ou camaras syndicaes para o seu commercio; de accordo com os novos typos serão então fixados os preços a que se refere o artigo 1º.

“ART. 5º. Aos productores de café serão facultados os meios de melhorar as qualidades do producto pelo rebeneficio.

“ART. 6º. Os governos contractantes obrigam-se a crear uma sobretaxa de 3 francos, sujeita a augmento ou diminuição, por sacca de café que for exportada por qualquer dos seus Estados, e bem assim a manter as leis que nelles difficultam, por impostos sufficientemente elevados, o augmento das areas dos terrenos cultivados com café nos seus territorios pelo prazo de dous annos, que poderá ser prorogado por mutuo accordo.

“ART. 7º. O producto da sobretaxa de que trata o artigo anterior, paga no acto da exportação, será arrecadado pela União e destinado ao pagamento dos juros e amortização dos capitães necessarios á execução deste convenio; sendo os saldos restantes applicados ao ensteio das despesas reclamadas pelos serviços do mesmo, começando-se a cobrança da sobretaxa depois de verificado o disposto no artigo 8º.

“ART. 8º. Para a execução deste convenio fica o Estado de São Paulo, desde já autorizado a promover dentro ou fóra do paiz com a garantia da sobretaxa de 3 francos, de que trata o artigo 6º, e com a responsabilidade solidaria dos tres Estados, as operações de credito necessarias até o capital de 15 milhões de libras esterlinas, o qual será applicado como lastro para a Caixa de Emissão Onro e Conversão, que for creada pelo Congresso Nacional para fixação do valor da moeda.

“1º. O producto da emissão sobre este lastro será applicado, nos termos deste convenio, na regularização do commercio de café e sua valorização, sem prejuizo para a Caixa de Conversão de outras dotações para fins creados em lei.

“2º. O Estado de São Paulo, antes de ultimar as operações de credito assim indicadas, submeterá as suas condições e clausulas ao conhecimento e approvação da União e dos outros Estados contractantes.

“3º. Caso se torne necessario endosso ou fiança da União para as operações de credito, serão observadas as disposições do artigo 2º, n. 10, da lei n. 1,452, de 30 de Dezembro de 1905.

“ART. 9º. A organização e direcção de todos os serviços de que trata este convenio serão confiadas a uma commissão de tres membros, nomeados um por cada Estado, sob a presidencia de um quarto membro, apenas com voto de desempate, e escolhido pelos tres Estados.

“Paragrapho unico. Cada director terá um supplente de nomeação egualmente dos respectivos Estados, que o substituirá em sens impedimentos.

“ART. 10. A commissão de que trata o artigo antecedente creará todos os serviços e nomeará todo o pessoal necessario á execução do convenio, podendo confiar, em parte, a sua execução a alguma associação ou empresa nacional, sob sua immediata fiscalização, tudo em forma do regulamento.

“ART. 11. A sede da comissão directora será a cidade de São Paulo.

“ART. 12. Para a execução dos serviços deste convenio, a comissão organizará o necessario reglamento, que será submettido á approvação dos Estados contractantes, os quaes, no prazo de quinze dias, se pronnciarão sobre o mesmo, sob pena de considerar-se approvado, por aquelle que o não fizer.

“ART. 13. Os encargos e vantagens resultantes deste convenio serão partilhados entre os Estados contractantes, proporcionalmente á quota de arrecadação da sobretaxa, com que cada um concorrer pela forma estabelecida no regulamento.

“ART. 14. Os Estados contractantes reconhecem e aceitam o Presidente da Republica como arbitro, em qualquer questão que entre os mesmos se possa suscitar, na execução do presente convenio.

“ART. 15. O presente convenio vigorará desde a data da sua approvação pelo Presidente da Republica, nos termos do n. 15 do artigo 48 da Constituição Federal.”

#### MODIFICAÇÕES E ADDITAMENTO AO CONVENIO DE TAUBATÉ.

Os Presidentes dos Estados do Rio de Janeiro, Minas Geraes e São Paulo accordam e resolvem modificar o convenio de Taubaté, additando-lhe as seguintes clausulas, que ficam fazendo parte integrante do mesmo convenio:

“1<sup>a</sup>. O artigo 1<sup>o</sup> do convenio fica substituido pelo seguinte:

“Durante o prazo que for julgado conveniente, os Estados contractantes obrigam-se a manter nos mercados nacionaes o preço minimo de 32 a 36 mil reis por sacca de 60 kilogrammas de café, typo 7 americano, no primeiro anno; este preço minimo poderá ser posteriormente elevado até o maximo de 40 mil reis, conforme as conveniencias do mercado.

“Para as qualidades superiores, segundo a mesma classificação americana, os preços modificados serão augmentados proporcionalmente no mesmo periodo.

“2<sup>a</sup>. Si as operações de credito necessarias para execução do convenio forem realizadas pelos tres Estados, sem endosso ou fiança da União, a sobretaxa de 3 francos a que se refere o artigo 6<sup>o</sup> do mesmo convenio, será arrecadada pelos Estados e o seu producto será depositado para os fins determinados no artigo 7<sup>o</sup>.

“3<sup>a</sup>. A arrecadação da sobretaxa de 3 francos começará na epoca que for determinada pelos Estados contractantes.

“4<sup>a</sup>. Enquanto não for creada ou enquanto não fimccionar a Caixa de Emissão e Conversão, os Estados poderão applicar o producto do emprestimo directamente á valorização do café.

“5<sup>a</sup>. O Governo do Estado de São Paulo, antes de ultimar as negociações relativas á operação de credito de que trata o artigo 8<sup>o</sup> do

convenio, submeterá as condições e clausulas que forem propostas ao conhecimento e approvação dos governos dos outros Estados contractantes e bem assim do Governo Federal, em caso de endosso pela União, afim de ser determinada expressamente a responsabilidade de cada um delles na operação que se realizar, a qual fica dependendo daquella approvação.

“6ª. O presente convenio vigorará desde a data de sua approvação, nos termos do n. 16 do artigo 48 da Constituição Federal.”

#### MERCADO DO CAFÉ EM 1906.

O relatório annual da Bolsa do Café de Nova York relativo ao movimento do café no anno findo em 30 de Junho de 1906, mostra que as vendas totaes que se realizaram durante o anno foram de 18,603,500 saccas, contra 21,836,750 saccas em 1904-5, contra 24,265,500 saccas em 1903-4, contra 9,956,250 saccas em 1902-3, contra 9,707,000 saccas em 1901-2, e contra 7,393,000 saccas em 1900-1901.

O suprimento visível de café no mundo foi, em 10 de Julho de 1906, como segue:

	Quantidade.		Quantidade.
Existencia em—	<i>Saccas.</i>	Café em viagem—Continuação.	<i>Saccas.</i>
Europa .....	4,840,577	Para a Europa proveniente do	
Estados Unidos .....	3,675,986	Brazill .....	204,000
Rio de Janeiro .....	235,000	Para a Europa proveniente dos	
Santos .....	516,000	Estados Unidos .....	1,000
Bahia .....	28,000	Embarques:	
Café em viagem—	9,295,563	Rio .....	15,000
Para os Estados Unidos prove-		Santos .....	18,000
niente do Brazil .....	74,000	Total .....	9,636,563
Para os Estados Unidos prove-		Em igual periodo de 1904-5 .....	11,265,510
niente da Europa .....	Nill.	Em igual periodo de 1903-4 .....	12,361,454
Para os Estados Unidos prove-		Em igual periodo de 1902-3 .....	11,900,173
niente dos paizes do Oriente .....	1,000	Em igual periodo de 1901-2 .....	11,261,331
Para a Europa proveniente dos		Em igual periodo de 1900-1901 .....	6,867,627
paizes do Oriente .....	28,000		

As entradas de café nos Estados Unidos e na Europa durante os ultimos cinco annos foram as seguintes:

Mezes.	Entradas nos Estados Unidos de café proveniente do Brazil.	Entradas de café de todas as procedencias.	Entradas nos principaes portos da Europa.
Julho .....	183,259	281,093	391,052
Agosto .....	268,783	374,955	585,065
Setembro .....	458,413	538,314	778,201
Outubro .....	767,221	856,399	771,841
Novembro .....	709,347	797,656	1,105,391
Dezembro .....	606,168	678,476	977,453
Janeiro .....	446,391	569,849	769,900
Fevereiro .....	288,352	464,679	673,342
Março .....	501,058	680,356	847,800
Abril .....	385,321	357,719	784,266
Mai .....	257,013	371,815	845,255
Junho .....	262,692	380,969	518,138
Total em 1905-6 .....	4,964,018	6,352,282	9,047,645
Em igual periodo de 1904-5 .....	6,423,188	7,779,259	7,665,010
Em igual periodo de 1903-4 .....	5,819,609	7,430,393	9,622,435
Em igual periodo de 1902-3 .....	5,616,934	6,871,027	10,018,113
Em igual periodo de 1901-2 .....	6,738,656	7,905,815	11,107,552

*Entradas, embarques, etc., no Rio e Santos.*

Mezes.	Entradas.			Embarques do Rio com destino aos Estados Unidos.
	Rio.	Santos.	Total.	
	<i>Saccas.</i>	<i>Saccas.</i>	<i>Saccas.</i>	<i>Saccas.</i>
Julho .....	248,000	668,000	916,000	51,000
Agosto .....	410,000	1,128,000	1,538,000	188,000
Setembro .....	442,000	1,198,000	1,640,000	183,000
Outubro .....	486,000	1,179,000	1,665,000	334,000
Novembro .....	378,000	872,000	1,250,000	208,000
Dezembro .....	279,000	513,000	792,000	142,000
Janeiro .....	132,000	276,000	408,000	138,000
Fevereiro .....	89,000	227,000	316,000	101,000
Março .....	139,000	238,000	377,000	73,000
Abril .....	149,000	220,000	369,000	156,000
Maió .....	300,000	170,000	470,000	101,000
Junho .....	192,000	294,000	486,000	38,000
Total .....	3,244,000	6,983,000	10,227,000	1,713,000
Em egual periodo de 1904-5 .....	2,542,000	7,426,000	9,968,000	1,850,000
Em egual periodo de 1903-4 .....	4,018,000	6,390,000	10,408,000	2,695,000
Em egual periodo de 1902-3 .....	3,974,000	8,350,000	12,324,000	2,518,000
Em egual periodo de 1901-2 .....	5,291,000	10,148,000	15,439,000	3,441,000

## CHILE.

## RENDAS ADUANEIRAS EM ABRIL DE 1906.

Conforme os dados estatísticos publicados no "Diario Oficial" do Chile, de 11 de Maio de 1906, as rendas arrecadadas pelas alfândegas da Republica durante o mez de Abril de 1906 foram na importancia total de 7,018,808.22 pesos, correspondendo 3,664,249.05 pesos aos direitos de importação, 3,207,629.46 pesos aos direitos de exportação e 146,930.70 pesos a rendas diversas. As rendas arrecadadas em egual mez de 1905 foram de 5,969,326.14 pesos, sendo 2,322,751.62 pesos o producto dos direitos de importação, 3,525,132.80 pesos o dos direitos de exportação, e 121,441.72 o das receitas diversas. Comparadas as rendas do mez de Abril de 1906 com as de egual mez de 1905, verifica-se que houve um augmento de 1,341,497.43 pesos nos direitos de importação, e de 25,488.99 pesos nas rendas diversas, e uma diminuição de 317,504.34 pesos nos direitos de exportação. Essa diminuição foi devida, em primeiro lugar, ao facto de que os productores de nitrato de Tocopilla exportaram quasi toda sua quota fixada para o anno de 1905 sem deixar quantidade apreciavel para ser exportada em 1906, e tambem ao facto de que foi exportada do porto de Talta durante o mez de Abril de 1906 uma quantidade consideravel de nitrato, cujos direitos de exportação, na importancia de 300,000 pesos, não foram pagos até Maio.

O seguinte quadro demonstra as rendas cobradas pelas diversas alfandegas durante o mez de Abril de 1906, comparadas com as de igual mez do anno de 1905:

Alfandegas.	Abril de 1905.	Abril de 1906.
<b>I. Direitos de exportação:</b>		
Bisagua.....	\$341, 858.23	\$492, 285.93
Iquique.....	1, 732, 997.14	1, 973, 644.49
Tocopilla.....	804, 940.71	242, 103.42
Antofagasta.....	107, 266.81	312, 089.02
Taltal.....	478, 009.91	187, 505.60
Total.....	3, 525, 132.80	3, 207, 628.46
<b>II. Direitos de importação:</b>		
Arica.....	7, 100.99	30, 495.40
Bisagua.....	8, 822.44	12, 648.51
Iquique.....	161, 039.35	326, 610.60
Tocopilla.....	32, 578.33	15, 345.20
Antofagasta.....	94, 114.89	210, 832.82
Taltal.....	31, 217.52	39, 785.25
Caldera.....	7, 065.41	9, 674.76
Cochimbo.....	46, 650.13	62, 125.53
Valparaiso.....	1, 398, 743.48	2, 199, 421.65
Talcahuano.....	333, 902.83	478, 218.98
Coronel.....	10, 472.36	35, 757.66
Valdivia.....	39, 138.62	63, 684.11
Puerto Montt.....	6, 804.01	4, 611.69
Ancud.....		862.93
Río de Fronteras.....	145, 101.25	174, 174.56
Total.....	2, 322, 751.62	3, 664, 249.05
III. Outros ramos.....	121, 441.72	146, 930.71
Total geral.....	5, 969, 326.14	7, 018, 808.22

## CUBA.

### AUXILIO Á IMMIGRAÇÃO.

A "Gaceta Oficial" de 11 de Junho de 1906 contem o texto de uma lei que auctoriza a Governo a despendere a somma de \$1,000,000 com medidas para promover a immigração. Hospedarias para immigrants, analogas á existente em Habana, serão estabelecidas em Cienfuegos, Nuevitas e Santiago de Cuba, e tambem em outros portos da Republica quando o serviço as exigir.

## ESTADOS UNIDOS.

### COMMERCIO COM OS PAIZES LATINO-AMERICANOS.

#### RELAÇÃO MENSAL DAS IMPORTAÇÕES E EXPORTAÇÕES.

O quadro dado na pagina 704 é extrahido da relação compilada pelo Chefe da Repartição de Estatística do Departamento do Commercio e Trabalho, mostrando o commercio entre os Estados Unidos e os paizes latino-americanos. A relação corresponde ao mez de Julho de 1906,



com uma relação comparativa para o mez correspondente do anno anterior, assim como para os sete mezes findos em Julho de 1906, comparadas com o periodo correspondente do anno anterior. Deve-se explicar que os algarismos das varias alfandegas, mostrando as importações e exportações de um só mes, são recebidos no Departamento do Thesouro até quasi o dia 20 do mez seguinte, e perde-se algum tempo necessariamente em sua compilação e impressão. Por consequente, as estatisticas para o mez de Julho, por exemplo, não são publicadas até os primeiros dias de Setembro.

#### COMMERCIO DO FUMO EM 1905-6.

O Departamento do Commercio e do Trabalho dos Estados Unidos acaba de publicar dados estatisticos sobre o movimento do fumo nos Estados Unidos durante o anno de 1905-6. Desses dados vê-se que a importação de fumo enbano nos Estados Unidos durante o mez de Junho de 1906 foi de 1,868,359 libras de fumo em folha, no valor de \$1,014,071, e de 68,887 libras de cigarros, charutos, etc., no valor de \$353,203. A quantidade de fumo em folha importada em igual mez de 1905 foi de 1,563,584 libras, no valor de \$814,256, e a de charutos, cigarros, etc., de 80,334 libras, no valor de \$393,410. Durante o exercicio findo em 30 de Junho de 1906 Cuba exportou com destino aos Estados Unidos 24,205,062 libras de fumo em folha, no valor de \$13,510,367, e 783,386 libras de cigarros, charutos, etc., no valor de \$3,963,902. Em igual periodo de 1905 essas importações foram respectivamente de 21,473,449 libras, no valor de \$10,825,963, e de 774,852 libras, no valor de \$3,931,069.

As entradas de fumo de procedencia de Porto Rico realizadas em Junho de 1906 foram por valor de \$267,434, contra \$236,776 em igual mez de 1905. As importações de fumo dessa procedencia realizadas durante o exercicio findo em 30 de Junho de 1906 foram por valor de \$3,557,477, contra \$2,577,182 em igual periodo de 1905.

As entradas de cigarros de Hawaii verificadas no mez de Junho de 1906 foram por valor de só \$5, ou menos \$3 do que em Junho de 1905. As importações de fumo dessa procedencia que se realizaram durante o exercicio findo em 30 de Junho de 1906, foram por valor de \$1,764, contra \$7,084 em igual periodo de 1905.

Importou-se das Philippinas durante o mez de Junho de 1906 tabaco em folha e manufacturado por valor de \$1,745, contra \$14 em igual mez de 1905. As importações de fumo dessa procedencia realizadas durante o anno de 1906 foram por valor de \$5,896, contra \$3,443 no anno anterior.

Da Alaska foram recebidos durante o mez de Junho de 1906 cigarros e charutos por valor de \$337. As importações totaes de fumo dessa procedencia para o anno de 1906 foram por valor de \$4,003, contra \$18,697 no anno anterior.

Os Estados Unidos exportaram durante o mez de Junho de 1906 com destino a Cuba fumo manufacturado por valor de \$6,071, contra \$7,373 em egual mez de 1905; ao passo que a exportação de fumo com esse destino realizada durante o anno de 1906 foi por valor de \$111,515, contra \$109,424 em 1905.

As exportações de fumo para Porto Rico durante o mez de Junho e para o anno de 1906 foram assim: Fumo em folha, \$41,800 em Junho de 1906, contra \$12,960 em egual mez de 1905, e \$361,684 no anno de 1906, contra \$166,592 em 1905; fumo manufacturado, \$787 em Junho de 1906, contra \$498 em egual mez de 1905, e \$6,472 no anno de 1906, contra \$5,364 em 1905.

*Para Hawaii.*—Foram exportados charutos, cigarros e fumo prensado por valor de \$52,258 em Junho de 1906, contra \$66,791 em egual mez de 1905, e pelo valor de \$494,818 no exercicio findo em 30 de Junho de 1906, contra \$528,373 no exercicio anterior.

*Para as Philipinas.*—Foi exportado fumo prensado durante o mez de Junho de 1906 por valor de \$5,489. As exportações desse genero realizadas durante o anno de 1906 attingiram ao valor de \$48,895, contra \$6,515 no anno anterior.

*Para a Alaska.*—Foram exportados cigarros, charutos, etc., por valor de \$153,469 em Junho de 1906, contra \$132,814 em egual mez de 1905. As exportações de charutos, cigarros, etc., com esse destino no anno de 1906, foram por valor de \$719,790, contra \$498,220 no anno anterior.

---

## MEXICO.

### COMMERCIO COM OS ESTADOS UNIDOS EM 1905-6.

Dos dados estatisticos ultimamente publicados pelo Departamento do Commercio e do Trabalho dos Estados Unidos vê-se que os Estados Unidos exportaram para o Mexico durante o exercicio que findou em 30 de Junho de 1906, generos no valor total de \$58,182,278, ao passo que importaram deste paiz productos por valor de \$50,965,177, verificando-se assim um balanço commercial a favor dos Estados Unidos de \$7,217,101. Em 1905 os Estados Unidos exportaram para o Mexico generos por valor de \$45,756,116, e importaram desse paiz productos por valor de \$46,470,876, o que deixa um balanço a favor de Mexico de \$714,750. Acreditava-se que o balanço commercial a favor do Mexico em 1905-6 seria maior que em 1905, mas o resultado provou serem todos os calculos errados, pois as exportações dos Estados Unidos para o Mexico, assim como para todos os paizes Latino-Americanos, augmentaram notavelmente em 1906.

Nota-se um augmento crescente na quantidade de metaes que o Mexico exporta para os Estados Unidos, ao passo que a exportação de minerios accusa diminuição. Isto é devido ao enorme desenvolvimento que tem tido a industria metallurgica no paiz. Em vez de enviar seus minerios para os Estados Unidos, como fazia outr'ora, hoje o Mexico trata os em seus proprios estabelecimentos e exporta o producto refinado. Dous outros factos animadores são que a importação no Mexico de gado vaccum, cavallar, etc., de sangue puro, augmenta cada anno, ao passo que se nota progressiva diminuição nas importações de algodão em rama e em manufacturas, o que mostra o desenvolvimento havido na cultura e industria do algodão. Outro facto que attesta a prosperidade do Mexico é a importação crescente de artigos de luxo.

A importação de café mexicano nos Estados Unidos augmenta constantemente, e parece que em 1906-7 a importação desse producto será maior que em qualquer anno anterior. Os Estados Unidos importaram durante o exercicio em revista 24,580,292 libras de café mexicano, no valor de \$2,649,864, contra 21,957,672 libras, no valor de \$2,162,785 em 1904-5.

Como se sabe, o Mexico tem virtualmente o monopolio da producção do hennequen, ainda que o Governo dos Estados Unidos faz esforços com o fim de promover a cultura da agave nas Philippinas. Durante o exercicio de 1905-6 foram importadas 95,043 toneladas de hennequen mexicano, no valor de \$14,884,282, contra 97,698 toneladas, no valor de \$14,896,189 em 1904-5, ao passo que a quantidade desse producto importada de outros paizes foi de só 2,994 toneladas, no valor de \$397,926.

A quantidade de prata, cobre e chumbo que o Mexico envia para os Estados Unidos é maior que a recebida de qualquer outro paiz do mundo, e as importações de ouro mexicano seguem em importancia as do Canadá. Durante o anno de 1905-6, o Mexico exportou com destino aos Estados Unidos prata por valor de \$38,021,385, contra \$23,143,115 em 1904-5, verificando-se assim um augmento de cerca de \$15,000,000. As exportações de ouro mexicano com destino aos Estados Unidos foram na importancia de \$14,311,374, contra \$11,141,970 em 1904-5, ou seja um augmento de mais de \$3,000,000. A quantidade de chumbo exportada para os Estados Unidos durante o anno em revista foi menor que no anno anterior, sendo por valor de \$3,315,241 em 1905-6, contra \$3,511,975 em 1904-5. A avultada exportação de cobre que se verificou em 1906, e que foi por valor de \$4,228,714, contra \$3,180,988 em 1905, revela o enorme desenvolvimento que tem tido essa industria no Mexico.

Como resultado principalmente do desenvolvimento da cultura do guayule, o Mexico está hoje figurando entre os paizes maiores exportadores de borracha do mundo. A quantidade de borracha exportada

em 1906 foi seis vezes a exportada no anno anterior. Segundo os dados officiaes, foram exportadas pelo Mexico durante o anno de 1906, com destino aos Estados Unidos, 1,705,915 libras de borracha, no valor de \$866,283, contra 352,690 libras, no valor de \$185,951 em 1905.

Sem duvida um dos aspectos mais animadores desse commercio entre o Mexico e os Estados Unidos é o progressivo augmento que se nota no numero de animaes de raça importado para fins de criação. Durante o anno findo em 30 de Junho de 1906 foram importadas no Mexico, de procedencia dos Estados Unidos, 18,641 cabeças de gado vaccum, por valor de \$666,962; 12,960 cabeças de gado suino, por valor de \$167,387; 2,588 cabeças de gado cavallar, por valor de \$299,821, e 4,436 cabeças de gado ovelhum, por valor de \$62,599. O valor total dos animaes importados durante o anno de 1906 foi o seguinte: Gado vaccum, \$392,115; gado suino, \$72,720; gado cavallar, \$239,678; gado ovelhum, \$41,914. A importação de machinas agricolas norte-americanas augmenta de anno para anno, sendo no valor de \$541,280 em 1906, contra \$364,093 em 1905.

As importações de trigo, milho e cereaes norte-americanos que se realizaram em 1906 mostram consideravel augmento sobre as de 1905. Foram importados durante o anno de 1906, 1,647,216 alqueires de milho norte-americano, no valor de \$991,892, contra 502,710 alqueires, no valor de \$300,586 em 1905. A quantidade de farinha de trigo que se importou em 1906 foi inferior á importada em 1905, sendo de 39,888 barricas, no valor de \$165,473, contra 58,035 barricas, no valor de \$242,299 em 1905.

O numero de automoveis, bicycletas e carruagens introduzidos no Mexico durante o anno de 1906 foi maior que em qualquer anno anterior. Foram importados automoveis de fabricação norte-americana por valor de \$422,626 em 1906, contra \$284,396 em 1905; bicycletas por valor de \$90,346 em 1906, contra \$50,173 em 1905; carruagens por valor de \$1,654,827 em 1906, contra \$1,186,131 em 1905.

Não só accusam diminuição as importações de algodão em rama norte-americano, mas tambem as de tecidos de algodão de fabrico norte-americano. Durante o anno de 1906 foram importados 27,719 fardos de algodão em rama norte-americano, no valor de \$1,620,443, contra 75,349 fardos, no valor de \$3,768,126, no anno anterior; tecidos de algodão por valor de \$265,064, contra \$270,143 em 1905; roupa, desperdicios e fios de algodão, por valor de \$556,238 em 1906, contra \$609,931 em 1905.

Ha grande procura no Mexico de machinas de escrever, machinas de coser e calçado norte-americano. A importação desses artigos em 1906 foi como segue: Machinas de coser, \$698,543 em 1906, contra \$558,123 em 1905; machinas de escrever, \$348,072 em 1906, contra \$268,718 em 1905; calçado, \$1,529,364 em 1906, contra \$1,116,598 em 1905.

## PERU.

## SERVIÇO POSTAL E TELEGRAPHICO.

As receitas do Serviço Postal do Peru em 1905, provenientes da venda de sellos e das taxas cobradas sobre correspondencias, encomendas e vales postaes, foram de £58,276.48, ou mais £4,176.48 que a receita calculada no orçamento, que foi de £54,100.

As receitas do Serviço Telegraphico foram calculadas em £6,000, mas as verificadas foram na importancia de £13,785, mostrando um augmento de £7,785.96.

Desde o 1º de Julho de 1905 até 30 de Junho de 1906, foram creadas 54 agencias de correio e 29 linhas postaes. Durante o mesmo periodo a rede telegraphica da Republica foi augmentada de 434 kilometros, e estão sendo actualmente collocadas linhas telegraphicas de Urubamba até Santa Anna, de Chuquibamba até Pampacolca, de Santa Rosa até Macusani, de Ayabaca até Macará, e de Pascamayo até Cajamarca, devendo ser esta ultima linha estendida até Chachapoyas, Moyobamba e Yurimaguas.

A permutação de encomendas postaes continua desenvolvendo-se. Uma convenção para a permuta de encomendas postaes foi firmada com o Governo dos Estados Unidos da America do Norte e já estão entabuladas as negociações com o objecto de estabelecer um accordo identico com Inglaterra.

## SITUAÇÃO FINANCEIRA EM 1905.

As despesas realizadas pelo Governo do Peru durante o anno de 1905, são sem exemplo na historia da Fazenda Publica. O orçamento para o anno de 1905 calculou as receitas em £2,223,488.142, mas as effectivamente verificadas foram de £2,371,354.80, ou seja £147,866.658 mais que as orçadas. As despesas realizadas, incluindo os creditos supplementares votados durante o anno, foram de £91,514.425, o que deixou um saldo de £56,352.233 sobre a quantia fixada no orçamento. Este resultado é prova da prosperidade economica da Republica e da regularidade com que os diversos ramos do Governo são administrados.

## ORÇAMENTO PARA O EXERCICIO DE 1907.

A receita geral da Republica do Peru para o exercicio de 1907, é orçada em £2,677,572.138, o que mostra um augmento de £171,186.055 sobre a receita orçada para o exercicio anterior, que foi de £2,506,386.083.

O orçamento foi preparado, sendo rigorosamente observadas as disposições da lei relativa ao assumpto. As novas despesas auctorizadas pelo Poder Executivo, na importancia de £238,042.743, serão

cobertas assim: redução na despesa fixada no orçamento de 1905, £67,856.688; augmento na receita, £171,186.055, perfazendo o total de £239,042.7.43.

#### COMMERCIO EXTERIOR EM 1905.

O commercio exterior da Republica em 1905 attingiu ao valor de £10,080,771.3.48, contra \$8,364,642.112 em 1904, o que mostra um augmento de £1,716,129.2.36 em 1905.

A importação em 1905 foi por valor de £4,329,151.0.58, contra £4,298,002.5.85 em 1904; augmento a favor de 1905, £31,148.4.73. A exportação em 1905 foi por valor de £5,751,620.290, contra £4,066,-639.5.27; augmento em 1905, £1,684,980.7.63.

Esta situação lisongeira do commercio exterior da Republica está sendo mantida no anno corrente, pois attingiu ao valor de £5,181,369.263 durante os primeiros seis mezes de 1906, contra £4,218,294.100 em egual periodo de 1905, o que mostra um augmento de £963,075.1.63 em 1906.

O augmento havido na exportação de 1905, em confronto com a de 1904, é maior que o havido na importação.

Os generos que em 1905 entraram no paiz livres de direitos, comprehendendo materias primas, machinas, e material rodante para vias ferreas, attingiram ao valor de £1,611,038, contra £1,651,476 em 1904.

#### COMMERCIO MARITIMO E DE CABOTAGEM EM 1904 E 1905.

O commercio maritimo e de cabotagem nos annos de 1904 e 1905 foi como segue:

Commercio de longo curso: 374,494 toneladas em 1905; 361,692 toneladas em 1904. Porto de Callão: 927,249 toneladas em 1905; 924,524 toneladas em 1904.

#### A INDUSTRIA MINEIRA EM 1905 E PRIMEIRO SEMESTRE DE 1906.

É grande o desenvolvimento que a industria mineira tem tido no Perú durante os annos de 1905 e 1906. Para avaliar-se esse desenvolvimento, faz-se a seguinte comparação: O numero de propriedades mineiras registradas durante o primeiro semestre de 1903 foi de 5,310, sendo de £9,752 o producto das contribuições pagas, ao passo que durante o primeiro semestre do corrente anno de 1906 foram registradas 10,421 propriedades mineiras, as quaes pagam em contribuições, multas, etc., a somma de £32,357.

A produção mineral em 1905 foi como segue:

Mineraes.	Quantidade.	Valor.
Ouro em barras, em productos metallurgicos e em minerio..... kilogrammas..	733	297, 072
Prata, em barras, em productos metallurgicos e em minerio..... id.....	176, 000	648, 000
Cobre..... toneladas.....	11, 600	622, 268
Chumbo..... id.....	1, 270	5, 420
Petroleo..... id.....	49, 760	124, 250
Carvão de pedra..... id.....	72, 665	98, 500
Sul..... id.....	21, 083	21, 088
Boratos..... id.....	1, 594	14, 346
Nickel..... kilogrammas.....	1, 778	145
Azougue..... id.....	1, 554	340
Bismutho..... toneladas.....	12	5, 000
Molybdeno e vanadio em reduzida quantidade..... id.....		
Total.....		1, 638, 179

### PRODUÇÃO AGRICOLA EM 1905.

Os principais productos agricolas da Republica em 1905, com seus valores, foram os seguintes:


Productos.	Produção.	Valor.
	<i>Kilogrammas.</i>	
Asucar.....	161, 850, 965	£1, 638, 593
Algodão.....	10, 665, 275	522, 843
La.....	4, 510, 330	440, 734
Bornaculo.....	2, 539, 074	955, 157
Cocaina.....	6, 088	77, 318
Cacão.....	1, 313, 825	94, 596
Café.....	834, 893	28, 390

## SALVADOR.

### EXPORTAÇÃO EM JANEIRO DE 1906.

Segundo o "Diario Oficial" de 1º de Agosto de 1906, a exportação da Republica no mez de Janeiro de 1906 elevou-se a 1.605.571.84 pesos, dos quaes 1,375,706.74 pesos correspondem ás exportações de café. A exportação por paizes de destino foi como segue:

Paizes de destino.	Valor.	Paizes de destino.	Valor.
	<i>Colonos.</i>		<i>Colonos.</i>
Allemanha.....	331, 893. 63	Honduras.....	8, 767. 00
America Inglesa.....	32, 550. 00	Italia.....	179, 745. 75
Austria-Hungria.....	115, 346. 70	Nicaragua.....	25. 00
Chile.....	240. 00	N. ruoga.....	2, 265. 90
Espanha.....	48, 263. 70	Panama.....	11, 760. 00
Estados Unidos.....	517, 471. 88	Peru.....	10, 770. 00
Francia.....	161, 109. 93		
Grã Bretanha.....	155, 212. 35	Total.....	1, 605, 571. 84
Guatemala.....	150. 00		





# BULLETIN MENSUEL

DU

BUREAU INTERNATIONAL DES RÉPUBLIQUES AMÉRICAINES,

Union Internationale des Républiques Américaines.

---

---

VOL. XXIII.

SEPTEMBRE 1906.

No. 3.

---

---

## RÉPUBLIQUE ARGENTINE.

### RÈGLEMENTS DOUANIERS.

Le 2 juin, le Ministre des Finances de la République Argentine a promulgué un décret contenant les règlements sous la loi des douanes pour l'année courante. Voici un résumé des plus importantes prévisions de ce décret:

*Amende pour l'importation de marchandises sous la désignation de "colis."*—Trois mois après la date de la promulgation du décret, des amendes seront imposées sur les marchandises, importées comme "colis" (évitant ainsi le paiement des droits de timbre et de douane), qui ne sont pas destinées exclusivement à l'usage particulier de la personne à laquelle le colis est adressé.

*Franchises spéciales.*—Les articles 4 à 10 et 15 prescrivent les formalités à observer pour obtenir l'exemption du paiement de droits de douane sur des articles dont on a permis l'importation en franchise de droits en vertu de concessions spéciales. Dans le cas, 1° de machines pour l'exploitation de mines, 2°, de fournitures scolaires et 3°, d'œuvres d'art produites par des citoyens argentins à l'étranger, ce sera le Ministre des Finances et non le Directeur des Douanes qui sera appelé à accorder ces franchises.

*Droits statistiques sur les exportations.*—L'article 14 stipule que les "droits statistiques" sur les marchandises exportées seront payés après l'embarquement des marchandises.

*Importation de naphthe, etc.*—Un autre article prescrit des imprimés spéciaux pour l'importation de "naphthe ou pétrole impur et carbures."

*Echantillons.*—Les articles 34 et 35 autorisent l'introduction d'échantillons en entrepôt pour le paiement de droits en cas de vente.

*Experts: Comité d'Experts.*—Les articles 36 à 62 ont trait aux fonctions des experts douaniers et du Conseil des experts.

*Poids des sacs à farine.*—Les articles 69 et 70 imposent des amendes pour de fausses déclarations au sujet du poids des sacs ou autres contenants employés pour la farine.

*Feuilles de Congé: Période pour l'acquittement des charges.*—Les articles 72 à 78 stipulent que la période accordée pour annuler, sans payer d'amende, les documents ayant trait à la sortie de la donane (article 29 des règlements de la Donane) commencera à partir du moment où les marchandises seront débarquées et non avant.

*Marchandises avariées.*—Les articles 83 à 88 se rapportent au traitement des marchandises avariées.

*Cautiionnements des agents.*—L'article 91 stipule que les garanties exigées par l'article 37 de la loi douanière soient faites en papier-monnaie à l'équivalent de \$3,000 en or en obligations nationales exigées par la loi.

Changements dans les Connaissements: L'Article 126 autorise les agents expéditeurs à faire des changements en temps voulu aux connaissements pour ce qui regarde les colis contenant des marchandises entrées comme "colis," "échantillons," "bagages," etc.

D'autres sujets traités dans les nouveaux règlements sont:

Inspection de marchandises non déclarés dans les 13 jours après l'arrivée du navire importateur: emploi d'entrepôts douaniers, documents requis dans le cas de marchandises importées pour les pays voisins ou en passant par les ports argentins en transit pour aller dans d'autres pays: règlements pour les marchandises arrivant au nouveau port de La Plata et à destination de la capitale.

#### EXPORTATIONS, CINQ PREMIERS MOIS, EN 1906.

Voici les principales exportations de la République Argentine pour les cinq premiers mois de l'année 1905 comparées à celles de la même période de l'année 1905:

	1905.	1906.
Cuir de bœufs sus.....	nombre.. 988,610	820,023
Cuir de bœufs salés.....	id..... 616,118	631,142
Cuir de chevaux sus.....	id..... 41,226	49,130
Cuir de chevaux salés.....	id..... 5,177	100,193
Peaux de moutons.....	balles.. 20,969	25,831
Crin.....	id..... 1,748	3,080
Suif.....	pipos.. 8,421	14,791
id.....	tonneaux.. 34,158	42,169
Suif.....	bonnets.. 1,712	9,692
Peaux de chèvres.....	balles.. 5,861	5,712
Laine.....	id..... 251,797	233,161
Blé.....	tonnes.. 1,599,534	1,570,973
Maïs.....	id..... 589,277	483,000
Graine de lin.....	id..... 300,039	411,166
Farine.....	id..... 48,855	50,284
Son fin.....	id..... 63,122	56,632
Son.....	sacs.. 25,456	59,615
Graines oléagineuses.....	id..... 77,296	84,143
Foin.....	balles.. 682,159	405,766
Quebracho.....	tonnes.. 139,062	111,868
Quebracho extrait de.....	id..... 25,156	15,892
Beurre.....	caisses.. 87,412	111,005
Carcasses de moutons.....	nombre.. 1,284,257	1,453,646
Bœuf.....	quartiers.. 921,351	734,385

**CHEMIN DE FER VERS LA BOLIVIE.**

Les Gouvernements de l'Argentine et de la Bolivie ont conclu un arrangement pour la construction d'une voie ferrée à long parcours entre l'un et l'autre pays. D'après des nouvelles puisées à bonne source, des études vont être faites sur une étendue de 1,000 kilomètres. En ce qui concerne l'exécution des travaux, le Gouvernement Bolivien supportera les frais du côté attenant à l'Argentine à l'extrémité du nord de la Quiaca, dans la zone de Cotagayta et Coiza. Une autre ligne sera construite pour un total de 100 kilomètres de Yacuiba vers Santa-Cruz.

**BRÉSIL.****LA VALORISATION DU CAFÉ.**

La Chambre a approuvé la convention signée le 25 février par les présidents des États de Rio-Janeiro, de Minas-Geraes et de Saint-Paul relative à la valorisation du café, stipulant le maintien, sur les marchés nationaux, du prix minimum de 55 à 65 francs or le sac de 65 kilogrammes.

**COLOMBIE.****MOUVEMENT MARITIME DU PORT DE BUENAVENTURA EN 1905.**

Le port de Buenaventura, qui est la principale échelle de la Colombie sur le Pacifique, a été visité en 1905 par 47 vapeurs anglais d'une capacité de 67,105 tonnes et 6 vapeurs allemands d'une capacité de 16,096 tonnes; tous ces bâtiments, en dehors de deux vapeurs allemands expédiés de San-Francisco et un troisième de Nicaragua, provenaient de Panama et de Guayaquil; le nombre de colis débarqués par eux a été de 58,267, originaires de Panama et du nord, contre 4,108 de l'Equateur et du sud.

Ainsi qu'on le voit, contrairement à ce qui se passe dans les ports colombiens de l'Atlantique, c'est le pavillon anglais qui l'emporte sur le pavillon allemand.

Fondée en 1821, Buenaventura ne compte pas aujourd'hui plus de 4,000 à 5,000 habitants et son mouvement commercial ne dépasse pas 3,000,000 de francs, en dépit de sa situation privilégiée qui en fait le débouché de la riche Province du Cauca, et l'unique voie d'accès par laquelle les indigènes de cette région peuvent recevoir les produits d'Europe ou d'Amérique. Les recettes brutes de sa douane ayant été en 1904 de 283,326 piastres argent et 2,995 piastres or, soit environ 580,000 francs, celles perçues en 1905 ont été supérieures, approximativement 620,000 francs.

## IMPORTATIONS À BARRANQUILLA EN 1905.

Voici les importations faites par le port de Barranquilla pendant l'année 1905, ainsi que les articles importés :

Articles.	1905.	Articles.	1905.
	<i>Kilos.</i>		<i>Kilos.</i>
Provisions et condiments .....	19,551,550	Faïence .....	209,283
Toiles de coton .....	2,566,246	Objets en canne et sisal .....	188,049
Matériaux pour construction .....	4,079,478	Objets de cuivre et de bronze .....	82,400
Manufactures de fer et d'acier .....	7,387,246	Objets en cuir .....	79,286
Vin et bière .....	1,616,526	Objets d'or et d'argent .....	28,683
Explosifs .....	1,395,013	Objets en os .....	20,829
Draperie et fil .....	230,848	Parfum .....	129,208
Bois de charpente et meubles .....	1,105,899	Soieries .....	32,195
Papier et carton .....	726,600	Articles en caoutchouc .....	15,218
Plomb et étain .....	119,600	Divers .....	3,030,612
Drogues et médicaments .....	504,910		
Eclairage et ses fournitures .....	466,547	Total .....	44,854,604
Toiles de chambre et de lin .....	221,690		
Liquides (autres que boissons) .....	260,329	Valeur des factures consulaires .....	\$7,280,879
Lainages .....	376,467	Droits payés .....	\$4,104,179
Cristal et verrerie .....	420,892		

Le tableau suivant fait ressortir la participation des différents pays :

Pays.	Pour cent.	Pour cent.	Pour cent.	Pour cent.
Etats-Unis .....	32.40	40.79	34.70	38.19
Angleterre .....	20.40	18.58	18.00	17.43
Allemagne .....	18.40	27.11	27.30	26.18
France .....	2.30	3.66	4.80	4.02
Espagne .....	3.20	4.20	5.10	2.53
Belgique .....	1.40	2.47	1.90	.....
Italie .....	1.70	1.20	1.50	1.19
Pays divers .....	20.20	1.99	6.70	10.46

Voici, dans l'ordre d'importance, les articles reçus dans ce port :

Etats-Unis: Farine, pétrole, sucre raffiné, matériaux pour chemins de fer et vapeurs, conserves, cotonnades, fil de fer pour clôtures, elous, machines, saindoux, bois de charpente, allumettes et bière.

Angleterre: Toiles de coton, fer (brut et manufacturé), matériaux pour chemins de fer, bière, toile de chanvre, matériaux pour mines, fil de fer et ciment romain.

Allemagne: Riz, sucre raffiné, toiles de coton, bière, matériaux pour la construction de chemins de fer et de vapeurs fluviaux, ustensiles de ménage, papier, bois de charpente préparé et l'ainages.

France: Vin, eau-de-vie, drogues et médicaments, conserves, huile d'olive, soieries et parfums.

Espagne: Vins.

Belgique: Matériaux pour chemins de fer, ustensiles de ménage et ciment romain.

Italie: Vins, allumettes et papier.

Cuba: Cigarettes et tabacs.

Curaçao: Sel marin.

Il y a eu une augmentation considérable en 1905 dans les importations de provisions et d'articles d'acier et de fer et une diminution dans les importations d'articles en coton, de lainages, d'articles en cuir, de boissons et de quelques autres articles dont la valeur par kilogramme est considérablement plus élevée que sur les articles cités précédemment. L'augmentation dans les provisions paraît naturelle, mais celle des articles d'acier et de fer est due à la construction de nouveaux chemins de fer dans le pays et au développement des industries minières et autres sous les auspices du nouveau Gouvernement et ses travaux de reconstruction nationale, qui font entrevoir une nouvelle ère de paix et de progrès pour la Colombie.

La diminution marquée dans l'importation d'articles en coton, en laine et en cuir, de boissons, etc., est due à l'importation extraordinaire de ces mêmes articles en 1904, dans la crainte, qui s'est réalisée plus tard, d'une augmentation considérable dans le droits de douane, ce qui devait avoir lieu afin d'améliorer la situation financière du nouveau Gouvernement. Les droits ont été augmentés de 16 pour cent ad valorem, ce qui les a mis à 56 pour cent, contre 40 pour cent en 1904.

#### RECETTES ET DÉPENSES PENDANT L'ANNÉE 1905.

D'après des données officielles publiées par le gouvernement Colombien les recettes perçues pendant l'année 1905 se sont élevées à \$9,149,591.02 or. Il faut y ajouter la somme de \$549,783.01 balance disponible, ce qui fait un total de \$9,699,374.03. On estime à \$10,509,559.25 or les recettes pour l'année 1905.

Le budget des dépenses pour l'année 1905 s'est élevé à \$14,420,501.52 or.

---

## COSTA RICA.

#### IMPORTATIONS ET EXPORTATIONS EN 1905.

Le ministre de Fomento de la République de Costa-Rica, d'après un rapport fourni par le consul de ce pays à Southampton, signale l'augmentation des importations et des exportations pour l'année 1905. Pendant ladite année, le total des exportations s'est élevé à 8,138,000 piastres, et les importations à 5,000,000 de piastres, laissant un excédent de 2,891,000 piastres en faveur de Costa-Rica.

L'arrangement équitable intervenu entre l'Equateur et le Costa-Rica favorise le développement de cette dernière République, en imposant à ses créanciers une légitime confiance.

## CUBA.

## EXPLOITATION MINIÈRE.

On se préoccupe, à Cuba, de reprendre l'exploitation, interrompue pendant quelque temps, des richesses minières, qui comprennent de l'or, de l'argent, du fer, du cuivre, du manganèse, du plomb, de l'asphalte, du pétrole, du naphte, des graphites, de l'amianté, du zinc, du mercure et même, d'après certaines indications, du charbon. Ces gisements divers sont répandus dans la plupart des provinces, mais les plus productifs semblent groupés dans la province de Santiago, à l'extrémité orientale de l'île, région montagneuse et rapprochée de la zone volcanique des Antilles. Dans le district d'Holguin, on signale la constitution légale d'une mine de 40 hectares, avec un riche minerai de cuivre, d'or et d'argent. Un filon qui vient d'être découvert aurait une longueur d'environ 1,000 mètres avec toutes les apparences d'un conglomérat massif de minerais.

Viennent ensuite, selon leur rang d'importance, les provinces de Santa Clara, de Puerto Principe, de Pinar del Rio, de Matanzas et de La Havane.

Seuls jusqu'ici, le fer, le manganèse, le cuivre, l'asphalte ont été l'objet d'une exportation appréciable qui a atteint, pour 1904, le chiffre de 1,362,700 pesos, soit 6,800,000 francs.

Les journaux signalent la découverte de nouvelles mines de cuivre, d'argent, d'or et de diamants dans la Province de l'Oriente, près Santiago-de-Cuba.

Presque toutes ces mines se trouvent aux environs de Holguin. L'une d'elles se nomme "La Oportuna" et a une étendue de 40 hectares et d'après la qualité et la proportion du cuivre le gisement doit être d'une extraordinaire richesse. Le filon découvert a une étendue d'environ 1,000 mètres.

Une autre mine a été signalée sous le nom de "Diamant Cubain," on la croit très riche, car en plus de l'or on trouve des cristaux qui rappellent les diamants de l'Alaska. Ces petits cristaux coupent le verre, reproduisent les couleurs de l'arc-en-ciel et sont extrêmement brillants.

Par suite des nombreuses mines découvertes aux environs de Holguin on appelle cette contrée "La Région de l'Or" de Cuba.

## ÉTATS-UNIS.

## COMMERCE AVEC L'AMÉRIQUE LATINE.

## IMPORTATIONS ET EXPORTATIONS.

On trouvera à la page 704 le dernier rapport du commerce entre les Etats-Unis et l'Amérique Latine, extrait de la compilation faite par le Bureau des Statistiques du Ministère du Commerce et du Travail. Le rapport a trait au mois du juillet 1906, et donne un tableau comparatif de ce mois avec le mois correspondant de l'année 1905. Il donne aussi un tableau des sept mois finissant au mois du juillet 1906, en les comparant avec la période correspondante de l'année précédente. On sait que les chiffres des différents bureaux de douane montrant les importations et les exportations pour un mois quelconque ne sont reçus au Ministère des Finances que le 20 du mois suivant, et qu'il faut un certain temps pour les compiler et les faire imprimer, de sorte que les résultats pour le mois du juillet ne peuvent être publiés avant le mois de septembre.

## IMPORTATIONS ET EXPORTATIONS DE TABAC PENDANT L'ANNÉE FISCALE 1905-6.

Un rapport publié par le Ministère de Commerce et du Travail des Etats-Unis fait ressortir que les importations de tabac de Cuba dans les Etats-Unis pendant le mois de juin 1906, se sont élevées à 1,868,359 livres de tabac en feuille évaluées à \$1,014,071 et à 68,887 livres de cigares, de cigarettes, et de manilles évaluées à \$353,203. Pendant le mois de juin 1905 ces importations se sont évaluées à \$814,256, et 80,334 livres de cigares, etc., évaluées à \$393,410. Pendant l'année fiscale finissant le 30 juin 1906, Cuba a expédié aux Etats-Unis 24,205,062 livres de tabac en feuille évaluées à \$13,510,367 et 783,386 livres de cigares, etc., évaluées à \$3,963,902.

De Porto Rico, les Etats-Unis ont reçu en juin 1906, du tabac en feuille et manufacturé pour une valeur de \$267,434, contre \$236,776, en juin 1905. Pendant l'année fiscale, finissant le 30 juin, 1906, ces importations ont été évaluées à \$3,557,477 contre \$2,577,132 dans la même période en 1905.

En juin 1906 les Etats-Unis n'ont reçu des cigares des Iles Hawaii que pour une valeur de \$5, soit \$3 de moins qu'en juin 1905. Pendant l'année fiscale finissant le 30 juin 1906, on a reçu d'Hawaii du tabac en feuille et manufacturé pour une valeur de \$1,764, contre \$7,084 dans la même période en 1905.

Les Etats-Unis ont reçu des Iles Philippines en juin 1906, du tabac en feuille et manufacturé pour une valeur de \$1,745 contre \$14 en

juin 1905. Pendant l'année fiscale finissant le 30 juin 1906, ces importations ont été évaluées à \$5,896 contre \$3,443 en 1905.

En juin 1906, les Etats-Unis ont reçu d'Alaska des cigares et cigarettes pour une valeur de \$337 et pendant l'année fiscale finissant le 30 juin 1906, les importations totales provenant d'Alaska ont été évaluées à \$4,003 contre, \$18,697 pour la même période en 1905.

Pendant le mois de juin 1906 les Etats-Unis ont exporté pour \$6,071 de tabac manufacturé à Cuba, contre \$7,373 en juin 1905. Pendant l'année fiscale finissant le 30 juin 1906 ces exportations ont été évaluées à \$111,515, contre \$109,424 dans la même période en 1905.

En juin 1906 les Etats-Unis ont exporté à Porto-Rico pour \$787 de tabac manufacturé et pour \$41,800 de tabac en feuille, contre \$12,960 de tabac en feuille et \$498 de tabac manufacturé en juin 1905. Pendant l'année fiscale finissant le 30 juin 1906 ces exportations ont été évalués à \$361,684 pour le tabac en feuille et à \$6,472 pour le tabac manufacturé, contre \$166,592 valeur du tabac en feuille et \$5,364 valeur du tabac manufacturé pendant la même période en 1906.

Les Etats-Unis ont exporté à Hawaï pour \$52,258 de cigares, cigarettes, etc., en juin 1906, contre \$66,791 en juin 1905. Pendant l'année fiscale finissant le 30 juin 1906 ces exportations ont été évaluées à \$494,818, contre \$528,373 dans la même période en 1905.

En juin 1906 les Etats-Unis ont expédié aux Îles Philippines du tabac à chiquer pour une valeur de \$5,489, aucun envoi n'ayant été expédié en juin 1905.

Pendant l'année fiscale finissant le 30 juin 1906, les exportations de cigares, de cigarettes et de tabac à chiquer aux Iles Philippines se sont élevées à \$448,895, contre \$6,515 dans la même période en 1905. En juin 1906, les Etats-Unis ont exporté à Alaska du tabac en feuille, des cigares, des cigarettes et du tabac à chiquer pour une valeur de \$153,469, contre \$132,814 en juin 1905. Pendant l'année fiscale ces exportations à Alaska ont été évaluées à \$719,790, contre \$498,220 dans la même période en 1905.

#### IMPORTATIONS DE DIAMANTS EN 1905-6.

Les importations de diamants dans les Etats-Unis pendant l'année fiscale 1906 se sont élevées à \$35,000,000, contre \$27,000,000 en 1905, \$19,000,000 en 1904 et \$26,000,000 en 1903.

Ces chiffres qui viennent d'être publiés par le Bureau des Statistiques au Ministère du Commerce et du Travail, montrent que l'importation de diamants en 1906 a dépassé en valeur celle de toute autre année dans l'histoire de notre commerce d'importation.

En 1906 on a importé pour \$10,500,000 de diamants bruts qui ont été taillés aux Etats-Unis et plus de \$24,000,000 de diamants taillés mais non montés. Il y a eu une augmentation lente mais constante dans les importations de diamants bruts, mais il y a eu une variation



plus considérable dans les importations de diamants taillés. Cette importation de diamants non taillés est un développement récent. Le tableau ci-dessous fait ressortir la valeur des importations des principaux pays du monde en diamants bruts et taillés pendant l'année 1906:

Pays.	Taillés.	Bruts.	Total.
Angleterre .....	\$6,964,543	\$4,307,811	\$11,272,354
France .....	567,572	5,007,792	5,575,364
Pays-Bas .....	944,576	10,192,821	11,137,397
Belgique .....	2,079,136	4,578,361	6,657,497
Allemagne .....	.....	195,343	195,343
Brsil .....	5,072	.....	5,072
Autres pays .....	18,755	769	19,524
Total .....	10,579,654	24,282,897	34,862,551

En plus des \$35,000,000 de diamants importés en 1906, il est entré aux Etats-Unis d'autres pierres précieuses taillées mais non montées pour une valeur de \$5,000,000, y compris des perles naturelles, formant un total de plus de \$40,000,000 pour la valeur des pierres précieuses importées dans les Etats-Unis pendant l'année fiscale qui vient de finir, contre \$33,000,000 en 1905 et \$31,000,000 en 1903.

GUATÉMALA.

CONVENTION SANITAIRE DE L'ANNÉE 1905.

Un décret du pouvoir législatif du Guatemala en date du 27 avril 1906, publié dans "El Guatemalteco" du 4 mai 1906, a ratifié la Convention Sanitaire signée *ad referendum* à Washington, le 14 octobre 1905, par les délégués du Chili, de Costa Rica, de Cuba, de la République Dominicaine, de l'Equateur, des Etats-Unis, de Guatemala, du Mexique, du Nicaragua, du Pérou et du Vénézuéla.

BUDGET POUR 1906-7.

L'Assemblée Législative Nationale du Guatemala, dans un décret du 27 avril 1906, publié dans "El Guatemalteco" du 16 mai 1906, a approuvé le budget des dépenses pour l'année fiscale 1906-7 se montant à 27,999,952.92 piastres, distribuées de la manière suivante:

	Piastres.
Administration et justice .....	3,117,500.00
Affaires étrangères .....	455,900.00
Ministère des Finances .....	1,454,984.00
Crédit public .....	17,000,000.00
Développements (Fomento) .....	1,873,031.00
Ministère de la Guerre .....	2,154,028.48
Instruction publique .....	1,562,359.00
Pensions .....	382,150.44
Total .....	27,999,952.92

## HAÏTI.

## LE COMMERCE DU CAP HAÏTIEN EN 1905.

La situation commerciale du Cap Haïtien n'a pas été prospère pendant l'année 1905. La prime sur l'or américain a été forte durant cette période, en moyenne 550 pour cent contre 365 pour cent en 1904 et 150 pour cent en 1903, et le commerce d'importation s'est trouvé très influencé par l'élévation de ce change. La hausse et la baisse, qui dépendent d'une part des mesures prises par le Gouvernement, d'autre part de l'importance et de la valeur de la récolte du café, ont causé, par suite des fluctuations considérables oscillant entre 610 pour cent en avril et 470 pour cent en juin, de grands troubles dans les transactions commerciales.

L'importation totale a atteint une valeur de \$630,198 or américain (\$633,920 or américain en 1904), soit, 3,812,787 gourdes. L'exportation totale s'est élevée à 3,171,738 gourdes (3,372,073 gourdes en 1904) et se répartit comme suit:

Articles.	Quantité.	Valeur.
		<i>Gourdes.</i>
Café.....livres.....	7,233 120	2,386,929
Cacao.....do.....	769,760	230,928
Peaux de bœufs.....do.....	119,970	71,982
Cire.....do.....	41,736	84,233
Peaux de chèvres.....do.....	35,915	68,238
Miel.....gallons.....	8,690	9,559
Bois de Campêche.....tonnes.....	.....	.....
Bûches du Cap Haïtien.....do.....	8,502	136,032
Bûches de Fort-Liberté.....do.....	4,099	57,386
Racines du Cap Haïtien.....do.....	5,304	79,560
Racines de Fort-Liberté.....do.....	3,607	46,891

La récolte du café n'a été que peu abondante en 1905 comparative-ment au rendement de la récolte de 1904 (13,229,280 livres). Le prix moyen payé à Haïti est de 0.33 gourde par livre.

Par suite de la température peu favorable, la récolte du cacao a également été moins bonne; elle s'était élevée à 1,043,200 livres en 1904. Le prix moyen a été de 0.30 gourde par livre.

L'exportation du bois de Campêche accuse une diminution plus forte en 1905. On a exporté en tout 12,601 tonnes de bois, contre 17,581 tonnes en 1904, et 8,911 tonnes de racines, contre 7,945 tonnes en 1904 et 15,744 tonnes en 1903. De l'exportation totale (21,512 tonnes) 19,223 tonnes ont été dirigées sur le Havre et Marseille, et le reste expédié à Aloa (1,236 tonnes), à Goole (608 tonnes) et à Anvers (445 tonnes). Le prix moyen était, pour le bois du Cap Haïtien de 7.10 à 8 gourdes, et pour celui de Fort-Liberté à de 6.50, 7 gourdes par tonne.

On constate également un recul considérable dans l'exportation de la cire d'abeilles, les expéditions de ce produit s'élevaient en effet

encore à 65,885 livres en 1904, et à 114.226 livres en 1903. Le prix moyen a été de 1.80 gourdes par livre.

Pour ce qui a trait au miel, on en avait exporté 9,072 gallons en 1904, et 13,500 gallons en 1903. Le prix moyen a été en 1905 de 1.10 gourdes par gallon.

Les peaux de bœufs ont coûté en moyenne durant l'année 1905 0.60 gourde par livre, et l'exportation de ces deux articles a également baissé; celle de chèvres, 1.90 gourdes par livre. L'exportation avait atteint, en 1904, 120,510 livres pour les peaux de bœufs et 41,610 livres pour les peaux de chèvres.

## MEXIQUE.

### RECETTES POSTALES EN 1905-6.

Voici, d'après le rapport du Directeur Général au Ministre des Postes, les recettes provenant du service postal mexicain pendant l'année fiscale 1905-6:

Juillet 1905 .....	\$303, 270. 41
Août 1905 .....	283, 496. 94
Septembre 1905 .....	268, 300. 00
Octobre 1905 .....	310, 790. 62
Novembre 1905 .....	286, 979. 17
Décembre 1905 .....	316, 053. 66
Janvier 1906 .....	336, 423. 68
Février 1906 .....	280, 374. 74
Mars 1906 .....	317, 286. 15
Avril 1906 .....	310, 475. 45
Mai 1906 .....	315, 442. 90
Juin 1906 .....	309, 207. 05
Recettes 1905-6 .....	3, 634, 649. 77
Recettes 1904-5 .....	3, 303, 855. 26
Augmentation en 1905-6 .....	330, 794. 51

Faisant ressortir une augmentation de 10.01 pour cent dans l'année 1905-6.

### LES TRAVAUX DES PORTS DE COATZACOALCOS ET SALINA CRUZ.

Un décret en date du 26 juin, paru dans le "Diario Oficial" du 6 juillet, ratifie le contrat conclu entre le Ministère des Communications d'une part, le fondé de pouvoirs de la maison PEARSON & SON d'autre part, pour l'exécution des grands travaux projetés dans les ports de Coatzacoalcos et Salina Cruz.

Le devis de ces travaux s'élève à 65 millions de piastres, somme dans laquelle sont compris les versements faits pour ces travaux depuis le 2 avril 1898.

Le délai fixé pour l'achèvement desdits travaux expire le 25 avril 1900.

#### CONSTRUCTION D'UN CHEMIN DE FER DANS L'ÉTAT DE MICHUACAN.

Le "Diario Oficial" du Mexique dans son numéro du 14 août publie le texte d'une adjudication passée entre le Gouvernement et la "Compañía Industrial El Oro" pour la construction et l'exploitation d'un chemin de fer dans l'Etat de Michoacan.

La durée de la concession est de quatre-vingts-dix-neuf ans. Le point de départ de la ligne sera La Huerta, station sur la ligne de chemin de fer Michoacan et Pacifique et le terminus sera à un point dans la municipalité de Talpujalua. Le tracé de la ligne doit être commencé deux mois après la signature de l'arrangement. La ligne doit être achevée dans cinq ans. Le concessionnaire doit payer pendant la durée de la concession la somme de \$100 par mois pour le fonds d'inspection et il a déposé dans le Trésor de la République la somme de \$3,000 en garantie des conditions du marché.

#### CONVENTION SUR LES MANDATS-POSTE AVEC LE SALVADOR ET LA FRANCE.

Le "Diario Oficial" de la République en date du 10 août fait savoir que les conventions qui ont été signées d'une part entre le Mexique et le Salvador et de l'autre entre le Mexique et la France pour l'échange de mandats-poste seront mises en vigueur le 1<sup>er</sup> octobre 1906.

#### NOUVELLE RAFFINERIE DE SUCRE DE BETTERAVE.

Le "Diario Oficial" de Mexico publie dans son numéro du 10 juillet 1906, le texte d'un acte passé entre le Gouvernement Mexicain et Messieurs THORESEN, FENOCHIO & THOMPSON, autorisant l'établissement d'une raffinerie de sucre de betterave. On peut l'établir soit dans le District Fédéral soit dans l'Etat de Mexico, au capital minimum de \$500,000. On peut établir d'autres raffineries dans d'autres parties de la République, représentant un capital de \$250,000 chacune au minimum.

Les achats faits par le Gouvernement auront droit à un escompte de 10 pour cent sur le prix général. Un cautionnement de \$5,000 sera versé dans les trois mois qui suivront la date du marché.

Pendant une période de dix ans, à partir de la mise en exploitation de cette industrie, le capital placé dans la construction, l'exploitation et le développement des travaux, ainsi que toutes les obligations et

actions émises par les concessionnaires seront exemptes de tous les impôts fédéraux, à l'exception de celui du timbre.

Il est stipulé dans la concession que la compagnie aura le droit de choisir gratis les terrains libres dont elle aura besoin. Les machines et le matériel d'exploitation pour la fabrication du sucre seront admis en franchise de droits et l'établissement ne sera sujet à aucun impôt pendant une période de dix ans. On a accordé deux ans au syndicat pour soumettre ses plans et cinq ans après l'approbation des plans et devis de la raffinerie pour la construire.

#### EXPLOITATION DES GISEMENTS DE PÉTROLE.

Le "Diario Oficial" du 14 mai contient le texte d'un décret approuvant les termes de divers contrats passés entre Messieurs PEARSON & FILS et le Gouvernement Mexicain pour la découverte et l'exploitation des gisements de pétrole dans les États de Chiapas, Campêche, Tabasco, Vera Cruz, la vallée de l'État de San Luis Potosi et le sud de Tamaulipas. Ces contrats sont au nombre de six. Deux ont été mis en vigueur le 18 janvier 1906 et les quatre autres le 1<sup>er</sup> février de la même année. La durée de ces contrats est de cinquante ans. En voici les principales clauses:

"Les concessionnaires sont autorisés à exploiter lesdits terrains afin d'y découvrir des gisements de pétrole ou carbure d'hydrogène et ses dérivés et de les exploiter. Le placement des sommes suivantes dans les diverses entreprises constitue une partie du contrat.

"Pour les terrains dans l'État de La Veracruz, \$800,000, un dépôt de \$40,000 étant nécessaire pour garantir l'exécution des stipulations; \$700,000 pour les terrains dans l'État de Tabasco, avec fonds de garantie de \$40,000; pour les terrains de Campêche et de Chiapas, \$200,000, avec fonds de garantie de \$10,000, et pour les États de San Luis Potosi et Tamaulipas \$300,000, avec fonds de garantie de \$16,000. Ces sommes doivent être placées dans un délai de sept ans à partir des dates respectives des contrats et les fonds de garantie seront déposés dans la Banque Nationale de Mexico dans un délai de huit jours à partir de la publication des contrats, lesdits fonds devant revenir aux concessionnaires en proportion de l'application des sommes stipulées aux travaux en main.

"En vertu de ces contrats les concessionnaires jouissent des privilèges suivants:

"Exportation en franchise de droits de tous les produits de leur exploitation; importation libre de machines et matériaux nécessaires aux travaux d'exploitation; exemption de tous les impôts fédéraux sur le capital placé et les obligations ou actions émises (à l'exception de l'impôt du timbre); le droit d'acheter les terrains publics au taux courant spécifié; le droit d'expropriation en conformité des termes énoncés

dans les contrats; le droit de construire des tuyaux pour transporter leur production.

Les concessionnaires devront donner au Trésor National 7 pour cent et aux Etats respectifs 3 pour cent de la production annuelle des gisements, pourvu que la production ne soit pas inférieure à 1,470,000 litres. Dans le cas où elle le serait, l'impôt serait réduit en proportion."

#### COMMERCE AVEC LES ETATS-UNIS EN 1905-6.

Des chiffres officiels publiés récemment par le Ministre du Commerce et du Travail des Etats-Unis, font voir que les exportations des Etats-Unis au Mexique pendant l'année fiscale finissant le 30 juin 1906 accusent un total de \$58,182,278, et que les importations mexicaines dans les Etats-Unis se sont élevées à \$50,965,177, soit une balance de \$7,217,101 en faveur des Etats-Unis.

Pour l'année fiscale finissant le 30 juin 1905, le Mexique avait en sa faveur une balance de \$714,760, les exportations des Etats-Unis au Mexique s'étant élevées à \$45,756,116 et les importations mexicaines aux Etats-Unis à \$46,470,876. Par suite des bonnes conditions des affaires au Mexique pendant l'année fiscale 1904-5, on pensait qu'il y aurait un chiffre plus élevé en faveur du commerce des Etats-Unis pour l'année 1905-6.

Les exportations des Etats-Unis au Mexique pendant l'année 1905-6, ainsi que celles qui ont été faites dans tous les pays de l'Amérique Latine, ont augmenté d'une manière remarquable. Tandis que les exportations de minéraux aux Etats-Unis augmentent rapidement, les exportations de minerais diminuent. Ceci est dû au fait qu'on construit de plus en plus des fonderies au Mexique et qu'on agrandit les anciennes. Au lieu d'envoyer ses minerais bruts aux Etats-Unis comme autrefois, le Mexique fond actuellement la plus grande partie de ses minerais dans le pays et en exporte le produit purifié.

Il y a encore deux autres faits qui sont très encourageants: le Mexique importe chaque année plus de bestiaux, de chevaux et d'autres animaux de race, et il importe bien moins de coton et de tissus de coton, montrant ainsi que non seulement la production du pays augmente, mais que ses filatures deviennent de plus en plus importantes et peuvent maintenant suffire aux besoins du pays. Le grand nombre d'articles de luxe importés par le Mexique font voir par là même l'accroissement de sa prospérité.

La consommation de café mexicain aux Etats-Unis augmente lentement mais constamment et les importations de café mexicain dans les Etats-Unis promettent d'être plus grandes que jamais pendant l'année 1906-7.

Pendant l'année fiscale en question les importations de café mexicain dans les Etats-Unis se sont élevées à 24,580,292 livres, évaluées à \$2,162,785 en 1904-5.

Le Mexique ainsi qu'on le sait, possède pour ainsi dire, le monopole dans la production du sisal bien que les Etats-Unis fassent de grands efforts pour encourager la culture du *maguey* dans les Îles Philippines. Les exportations de sisal du Mexique dans les Etats-Unis en 1905-6 se sont élevées à 95,043 tonnes, évaluées à \$14,884,282 contre 97,698 tonnes évaluées à \$14,896,189 en 1904-5. Pendant l'année fiscale dont il est question, les importations de sisal de pays autres que le Mexique se sont élevées à 2,994 tonnes, évaluées à \$397,926, ce qui fait voir la petite quantité produite en dehors du Mexique.

Le Mexique expédie aux Etats-Unis plus d'argent, de cuivre, et de plomb que tout autre pays, et dans ses exportations d'or il occupe le second rang après le Canada. Pendant l'année 1905-6 les exportations d'argent, provenant du Mexique, dans les Etats-Unis se sont élevées à \$38,021,385 contre \$23,143,115 en 1904-5, soit une augmentation d'environ \$15,000,000.

Les exportations d'or mexicain aux Etats-Unis se sont élevées à \$14,311,374 contre \$11,141,970 en 1904-5, soit une augmentation de plus de trois millions de dollars. On a exporté moins de plomb du Mexique aux Etats-Unis pendant l'année qui nous occupe qu'en 1904-5. Les exportations en 1905-6 se sont élevées à \$3,315,241 contre \$3,511,975 en 1904-5. Les exportations de cuivre du Mexique dans les Etats-Unis pour l'année finissant le 30 juin 1906, se sont élevées à \$4,228,714 contre \$3,180,988 en 1905, soit une augmentation million de dollars.

Par suite du développement de l'industrie du caoutchouc de *guajule*, le Mexique est devenu l'un des plus importants pays exportateurs de caoutchouc. En 1905-6 les exportations de caoutchouc du Mexique ont été six fois plus grandes qu'en 1904-5. Les chiffres officiels montrent que pendant l'année finissant le 30 juin 1906, le Mexique a exporté aux Etats-Unis 1,705,915 livres de caoutchouc, d'une valeur de \$866,283, contre 352,690 livres, d'une valeur de \$185,951, pendant l'année précédente.

Sans contredit un des faits les plus encourageants du développement du commerce du Mexique avec les Etats-Unis est l'augmentation dans les importations de bestiaux, de chevaux, et d'autres animaux de pur sang par le Mexique, ce qui fait voir que les éleveurs mexicains améliorent leurs animaux domestiques. Pendant l'année finissant le 30 juin 1906, on a importé des Etats-Unis dans le Mexique 18,641 têtes de bétail d'une valeur de \$666,962; 12,960 pores, évalués à \$167,387; 2,588 chevaux, évalués à \$299,821, et 4,436 montons, évalués à \$62,599. Voici la valeur des animaux importés pendant l'année 1904-5: bestiaux, \$392,115; pores, \$72,720; chevaux, \$239,078; montons, \$41,914.

On se sert bien plus qu'autrefois des machines agricoles américaines les importations d'outils agricoles des Etats Unis pendant l'année dont

il est question se sont élevés à \$541,280, contre \$364,093 pendant l'année fiscale 1904-5.

A cause de la perte des récoltes en 1905-6, les importations de blé et de maïs et d'autres céréales au Mexique provenant des Etats-Unis montrent une augmentation considérable sur l'année 1904-5.

Les importations de maïs des Etats-Unis, pendant l'année finissant le 30 juin 1906, se sont élevées à 1,647,216 boisseaux, évalués à \$991,892, contre 502,710 boisseaux, évalués à \$300,586 en 1904-5. On a importé moins de farine de blé en 1905-6 qu'en 1903-4, ce qui montre le développement de l'industrie meunière. Pendant l'année en question les exportations de blé au Mexique provenant des Etats-Unis, se sont élevées à 39,888 barils, évalués à \$165,473, contre 58,035 barils, évalués à \$242,299 dans l'année précédente.

On a acheté plus d'automobiles, de bicyclettes et de voitures provenant des Etats-Unis en 1905-6 qu'en toute autre année. Les importations d'automobiles des Etats-Unis ont été évaluées à \$422,626, contre \$284,396 dans l'année précédente. La valeur des bicyclettes importées a été de \$90,346, contre \$50,173 en 1904-5, et la valeur des voitures importés a été de \$1,654,827, contre \$1,186,131 dans la même année fiscale précédente.

Non seulement le Mexique importe moins de coton brut des Etats-Unis mais aussi il importe moins de tissus de coton. La consommation de coton et de tissus de coton augmente constamment au Mexique mais on y cultive plus de coton, et l'industrie de la filature et du tissage de cet article s'y développe rapidement. Les importations de coton brut au Mexique provenant des Etats-Unis se sont élevées à 27,719 balles, évaluées à \$1,626,443, contre 75,349 balles, évaluées à \$3,768,126, l'année précédente.

Pendant la même période les importations de tissus de coton ont été évaluées à \$265,064, contre \$270,143 l'année précédente, et les importations de vêtements en coton, de déchets et de fil de coton ont été évaluées à \$556,238, contre \$609,931 l'année précédente.

Les machines à écrire, les machines à coudre et les chaussures américaines jouissent d'une grande demande au Mexique. Les importations de machines à coudre américaines en 1905-6 ont été évaluées à \$696,543, contre \$558,123 dans l'année précédente; les importations de machines à écrire ont été évaluées à \$348,072, contre \$268,713 en 1904-5, et celles des chaussures se sont élevées à \$1,529,364, contre \$1,116,598 dans l'année précédente.

#### **NOUVELLE CONCESSION POUR L'ÉTABLISSEMENT D'UNE LIGNE DE VAPEURS.**

Les termes de la concession accordée par le Ministère des Travaux Publics à FRÉDÉRIC LEYLAND & Cie. (Limitée) garantissent la durée du contrat pour une période de cinq ans à partir de la date de sa publication.



La compagnie s'engage à faire au moins un voyage mensuel entre Liverpool, les Antilles, les ports de l'Amérique du Centre, la Vera-Cruz et Tampico. La compagnie pourra faire escale à d'autres ports, entre autres à Progreso, Coatzacoalcos, aux ports de la Barbade et de la Trinité, à La Guaira, Puerto-Cabello, Curaçao, Santa-Maria, Sabanilla et Carthagène.

D'après les termes du contrat, la compagnie peut aussi établir une seconde ligne de vapeurs, faisant le service mensuel de Londres aux ports sur lesquels le Ministère des Communications et la compagnie se seront mutuellement décidés.

Tous les vapeurs au service de la compagnie doivent lui appartenir depuis six mois au moins. La compagnie est exempte de tous impôts fédéraux et taxes municipales et s'engage à faire le service des dépêches. De plus, elle transportera franco pour le Gouvernement, à chaque voyage, 10 tonnes de marchandises, chaque article ne devant pas peser plus d'une tonne.

#### LACS DE CARBONATE DE SOUDE.

Le "Mexican Investor" fait savoir que le Gouvernement Mexicain possède une grande richesse dans les fameux lacs de carbonate de soude dans la baie d'Adair, près du Golfe de Californie. Le "Mexican Investor" s'exprime ainsi à ce sujet :

" Sous le soleil brûlant du désert, entourés de dunes de sable tristes et arides, s'étendent de vastes lacs de cristaux de carbonate de soude qui ressemblent à de grandes masses de neige et de glace, mais qui en réalité renferment une substance avec laquelle on peut faire des millions de tonnes de savon et des milliers de verres à vitres.

Il n'y a que dans un seul autre endroit du monde entier où l'on trouve le carbonate de soude naturel dans des conditions permettant de l'employer dans l'industrie et à cet endroit il faut l'expédier plusieurs centaines de milles par chemin de fer. De plus il faut en extraire une grande quantité de tonnes d'eau au moyen du charbon pour en obtenir une tonne.

Les lacs mexicains sont à 3,000 verges de la mer et le soleil brûlant et la chaleur du désert produit l'évaporation. La consommation mondiale est très grande, s'élevant à plusieurs centaines de milles de tonnes par an et actuellement la plus grande partie est fabriquée du sel ordinaire au moyen de machines coûteuses.

Dans la baie d'Adair, quand la température est propice, l'eau du lac se cristallise en carbonate de soude pur, la nature accomplissant ce que l'homme ne peut faire qu'au moyen de machines coûteuses et de grandes quantités de charbon.

Le Gouvernement refuse de vendre ces lacs à qui que ce soit, le Président DIAZ étant de l'avis qu'ils peuvent devenir des sources

d'énormes richesses pour le pays de même que les mines de nitrate de soude le sont pour le Chili.

On peut juger de l'importance qu'ont ces lacs pour l'industrie du savon et du verre quand on sait qu'à présent le carbonate de soude fabriqué se vend \$75 la tonne dans les ports du pays, quand le même article provenant de la baie d'Adair peut être livré pour le tiers de ce prix. D'après l'estimation d'un ingénieur, il y a assez de carbonate de soude à fleur de terre pour produire 100 tonnes par jour pendant soixante-quinze ans.

## PARAGUAY.

### RECETTES DOUANIÈRES.

L'état des finances publiques révèle une renaissance assez flatteuse. Les recettes de la douane ont presque triplé, comme on peut le voir dans le tableau suivant :

1900.....	\$8, 428, 705. 41
1901.....	9, 930, 348. 41
1902.....	9, 479, 624. 23
1903.....	12, 960, 664. 59
1904.....	15, 071, 075. 71
1905.....	22, 467, 970. 32

On voit par les chiffres précédents que pendant l'année de la guerre civile (1904) les recettes de la douane commencèrent à augmenter et que l'année suivante, dans laquelle l'ordre fut rétabli, elles ont eu une augmentation remarquable.

On doit en conclure qu'en 1905 la perception des droits d'importation et d'exportation a eu lieu d'une façon plus scrupuleuse, malgré quelques fuites coupables de l'impôt qui ont été découvertes et que l'on combat avec efficacité.

La même augmentation a eu lieu dans la perception des impôts intérieurs en général, comme on va le voir.

1900.....	\$1, 122, 460. 23
1901.....	1, 220, 246. 97
1902.....	1, 246, 740. 39
1903.....	1, 924, 593. 87
1904.....	1, 459, 614. 39
1905.....	2, 416, 949. 66

Comme dans le courant de cette année la nouvelle loi de la contribution directe sera appliquée et que le taux en a été élevé dans une proportion convenable, il y a certitude que les impôts intérieurs fourniront un rendement plus élevé; et cet espoir est d'autant plus fondé que la valeur de la propriété a considérablement augmenté, grâce à l'introduction dans le pays de nouveaux capitaux qui sont affectés à l'exploitation de nos forêts et de nos *quebrachales*, ainsi qu'à l'élevage

des animaux, en raison du rétablissement de la tranquillité publique et de la renaissance de la confiance dans les pouvoirs constitués.

Aujourd'hui l'extrait de quebracho représente avec la "yerbamaté" une des branches les plus importantes des finances nationales.

Pour exploiter ce riche filon du pays, après Messieurs CASADO sont venus d'autres capitalistes comme MIHANOVICH, LA SELVATIC et l'American Quebracho Company, etc.

Le droit d'un centavo or de magasinage spécial créé pour le remboursement de l'emprunt dont le montant a été autorisé pour la construction de môles et de dépôts pour la douane et l'expropriation des terrains, etc., a déjà produit pendant les cinq premiers mois la somme de 381.88.18 piastres de papier-monnaie.

On n'a pas encore commencé à recouvrer les 46 centavos or d'exportation que doit payer le mètre cube de bois.

La douane a versé à la Caisse de Conversion la somme de 150.000 en or monnayé conformément à la loi du 14 juillet 1903.

---

## PÉROU.

### BUDGET POUR L'ANNÉE 1907.

On vient d'établir le budget péruvien pour l'année 1907, après une révision soignée, et l'estimation des recettes probables, s'élèvera à £2,677,572, 1. 38, soit une augmentation de £171,186, 0. 55 sur le budget précédent qui s'était élevé à £2,506,386, 0. 83.

Le budget a été établi en conformité de la loi s'y rapportant. Les nouvelles dépenses proposées par le Pouvoir exécutif s'élevant à £238,042, 7. 43. ont été couvertes de la manière suivante: réduction sur le Budget actuel de 1906, £67,856 6. 88; augmentations estimées dans les recettes, £171,186, 0. 55, ce qui fait un total de £239,042, 7. 43.

### COMMERCE EXTÉRIEUR EN 1905.

Le commerce extérieur en 1905 s'est élevé à £10,080,771, 3. 48 contre £8,364,642, 1. 12 en 1904, soit une augmentation de £1,716,129, 2. 36 pour l'année 1905.

En 1905, les importations ont atteint la somme de £4,329,151, 0. 58 et en 1904, £4,298,002, 5. 85; balance en faveur de l'année 1905 £1,684,980, 7. 63.

Pendant l'année actuelle de 1906, cette condition favorable de notre commerce extérieur se maintient, ayant atteint pendant les six premiers mois le total de £5,181,369, 2. 63 contre £4,218,294, 1. 00 pour la même période de 1905, soit donc une augmentation de £953,075, 1. 63 pour 1906.

En 1905, l'augmentation dans les exportations est plus considérable que dans les importations, ce qui est tout l'opposé de l'année 1904.

La valeur des importations entrées en franchise, représentant les matières premières, les machines et le matériel de chemin de fer, a atteint en 1905 la somme de £1,611,038, 0.00 et £1,651,476, 0.00 en 1904.

#### CABOTAGE ET COMMERCE MARITIME EN 1904 ET 1905.

Voici le commerce de cabotage pour les années dont il est question: en 1905, 374,494 tonnes; en 1904, 361,692 tonnes et le mouvement maritime du port de Callao a été de 927,249 tonnes en 1905, et de 924,524 tonnes en 1904.

#### L'INDUSTRIE MINIÈRE PENDANT L'ANNÉE 1905 ET LE PREMIER SEMESTRE DE 1906.

Au Bureau de l'Administration des Mines on voit le développement de l'industrie minière en 1905 et en 1906 ainsi que le grand intérêt éveillé par son exploitation qui compose une des plus grandes richesses du pays.

On a fait la comparaison suivante afin d'apprécier le développement minier: Pendant le premier semestre de 1905, on a enregistré 5,310 mines, sujettes à un paiement de £9,752, 0.00 et l'enregistrement pour le premier semestre de l'année actuelle de 1906 contient 10,421 mines payant en impôts, amendes, etc., £32,357, 0.00.

Voici un résumé de la production minérale pendant l'année 1905:

Minéraux.	Quantités.		Valeur.
	Kilograms.		
Or, en lingots, en produits métallurgiques et en minéral .....			
Argent, en lingots, en produits métallurgiques et en minéral .....			
Cuivre .....			
Plomb .....			
Pétrole, brut .....			
Charbon .....			
Sel .....			
Borates .....			
Nickel .....			
Argent vif .....			
Bismuth .....			
Molybdénium et vanadium en petites quantités .....			
Total .....			

#### SITUATION COMMERCIALE ET FINANCIÈRE.

D'après un récent rapport consulaire anglais, la situation financière de la république péruvienne est en sérieuse voie d'amélioration. Les recettes se sont élevées, en 1905, à 55,150,000 francs, dont 26,240,600 francs de taxes douanières et 20,888,600 francs d'autres taxes. Si la progression constatée depuis quelque temps se maintient, elles atteindront 62 millions de francs pour l'exercice en cours.

La même amélioration se remarque en ce qui concerne le commerce extérieur: alors que les importations avaient été de 94,684,500 francs en 1903, elles se sont chiffrées à 107,450,000 francs en 1904, et à 108,223,700 francs en 1905. Importations et exportations réunies, le commerce extérieur a atteint le total de 252 millions de francs in 1905, venant de 209 millions en 1904, et de 191 millions en 1903.

Le gouvernement péruvien ne néglige rien, d'ailleurs, pour favoriser le développement économique et commercial du pays. Il avait entamé l'an dernier des négociations avec un syndicat de capitalistes allemands pour un emprunt de 75 millions de francs et un second de 1,500,000 francs, celui-ci destiné à des armements; ce dernier a seul abouti, le Congrès n'ayant pas autorisé le premier. De plus, en vue d'activer le commerce le long des côtes, il a été accordé à une compagnie de navigation indigène une subvention annuelle de 750,000 francs garantie par la taxe sur les allumettes. Ladite compagnie construira un dock flottant de 7,000 tonnes des navires à vapeur de cabotage et deux à marche rapide pour une ligne sur Panama. Enfin, des mesures sont prises pour développer la navigation à vapeur sur l'Amazone et l'extension des lignes télégraphiques et téléphoniques, ainsi que du réseau des chemins de fer.

Disons un mot des richesses agricoles et minières du Pérou, où il reste de vastes territoires encore inexploités, mais que des routes décrétées et des lignes ferrées en construction mettront prochainement en valeur.

Une grande sécheresse a réduit, en 1905, la production sucrière à 134,000 tonnes, d'une valeur de 37,500,000 francs, et celle du coton à 125,000 balles. Le pays ne produit pas suffisamment de riz pour sa consommation et doit en importer.

Mais ce sont surtout les richesses minières qui caractérisent cette contrée: on y trouve, en effet, de l'or, de l'argent, du cuivre, du plomb, du mercure, de la molybdène, du nickel, du soufre, du charbon, du pétrole, du borax, du sel, du fer, du mica, du bismuth, de l'étain et du graphite. La valeur totale des divers métaux extraits en 1904 a été de 34,237,000 francs. Mais le manque de moyens de communications paralyse l'industrie des mines.

De plus, les conditions de la vie matérielle sont très onéreuses au Pérou, l'augmentation des taxes à l'entrée ayant renchéri considérablement les prix des produits de consommation. Néanmoins, le pays est en grand progrès, et, comme il jouit de la tranquillité politique, il ne lui manque que des capitaux et des bras pour mettre en pleine valeur tant ses richesses minières que pastorales.

## MESSAGE PRÉSIDENTIEL.

Le message du Président PARDO constate les progrès manifestes de la République.

La politique nationale, inspirée par le dessein de mettre fin aux différends internationaux et par la confiance dans le Congrès panaméricain, assure une large discussion aux principes et maintient le Pérou en harmonie avec les autres nations sud-américaines.

Le budget est calculé sur des recettes s'élevant à 2,223,488 livres sterling.

Les exportations de l'année écoulée se sont élevées à 10.080,781 livres sterling; les importations à 7,364,642.

On a construit 700 kilomètres de chemins de fer.

L'actif des banques est de 6,418,319 livres sterling et le passif de 4,572,046.

La mission militaire française a donné des résultats satisfaisants.

On proposera d'augmenter de 10 pour cent tous les services de l'Etat.

Le message finit en recommandant un emprunt de 3 millions de livres sterling pour construire des chemins de fer.

## PRINCIPAUX PRODUITS AGRICOLES EN 1905.

Voici la production et la valeur de quelques-uns des principaux produits agricoles du pays pendant l'année 1905:

Produits.	Production.	Valeur.
	<i>Kilogrammes.</i>	
Sucre.....	161,850,935	£1,638,593.0.00
Coton.....	10,665,275	522,843.0.00
Laine.....	4,510,530	440,734.0.00
Caoutchouc.....	2,539,074	355,157.0.00
Cocaïne.....	6,088	77,318.0.00
Cacao.....	1,313,825	94,596.0.00
Café.....	834,893	28,390.0.00

## SERVICE DES POSTES ET TÉLÉGRAPHES EN 1905-6.

Les recettes du Ministère des Postes du Pérou provenant des timbres, de la correspondance des colis et des mandats-poste ont été estimées à £54,100 et ont produit £58,276,480, soit un excédent de £4,176,480.

Les recettes du service télégraphique estimées à £6,000 se sont élevées à £13,785, ce qui donne un surplus de £7,785,960.

Du 1<sup>er</sup> juillet jusqu'au 30 juin 1906, on a établi 54 nouveaux bureaux de poste et 29 services de poste.

Pendant la même période on a augmenté les lignes télégraphiques de 434 kilomètres, et il y a actuellement en construction des lignes allant d'Urubamba à Santa Ana, de Chuquibamba à Pampacolea, de Sauta

Rosa à Mueasani, d'Ayahaea à Macará et de Pascamayo à Casamarca qui seront prolongées à Chachapoyas, à Moyobamba et à Yurimaguas.

L'échange de colis postaux continue à augmenter. On vient de signer une convention pour ce service avec les États-Unis et des négociations se poursuivent pour l'échange avec l'Angleterre.

#### CONDITIONS FINANCIÈRES EN 1905.

Les dépenses péruviennes du Budget de 1905 sont sans précédentes dans l'histoire du Trésor public. Les recettes pour l'année 1905 avaient été estimées à £2,223,488,1.42, mais elles se sont élevées à £2,371,354,8.00, soit une augmentation de £147,866,0.58 sur la somme estimée.

Les débours effectués avec des crédits supplémentaires pendant cette année pour faire face aux dépenses imprévues de l'Administration s'élèvent à la somme de £91,514,4.25 ce qui laisse un excédent de £56,352,2.33 sur les déboursements faits et inscrits au compte dudit Budget.

Le résultat est une preuve de la prospérité économique de cette République ainsi que de la régularité avec laquelle on conduit les différentes branches du gouvernement.

---

## URUGUAY.

### BUDGET POUR 1906-7.

Le budget de l'Uruguay pour 1906-7 présente un chiffre de dépenses de \$18,200,000, en augmentation de \$1,104,300 sur le budget précédent. En outre, le gouvernement se propose d'affecter 1,000,000 de piastres provenant du surplus de l'année passée et de l'emprunt de l'indemnité de guerre à des travaux publics, afin de porter le montant réservé dans ce but à 4,000,000 de piastres. Un montant complémentaire de 1,000,000 de piastres (provenant aussi du nouvel emprunt), est affecté de plus à des bâtiments d'écoles, etc.

Le revenu des douanes pour le mois de juin a dépassé 750,000 pesos, et c'est un résultat excellent si l'on tient compte du mauvais temps qui n'a cessé de régner pendant le mois.





