




始





142

212

3A17


大正十五年

米 統 計

昭和二年刊行

東 京 府





|    |               |        |
|----|---------------|--------|
| 第一 | 米作概況          | 頁<br>1 |
| 第二 | 米作付段別及收穫高累年比較 | 2      |
| 第三 | 米作付段別及收穫高市郡島別 | 2      |
| 第四 | 米作付段別及收穫高市町村別 | 4      |



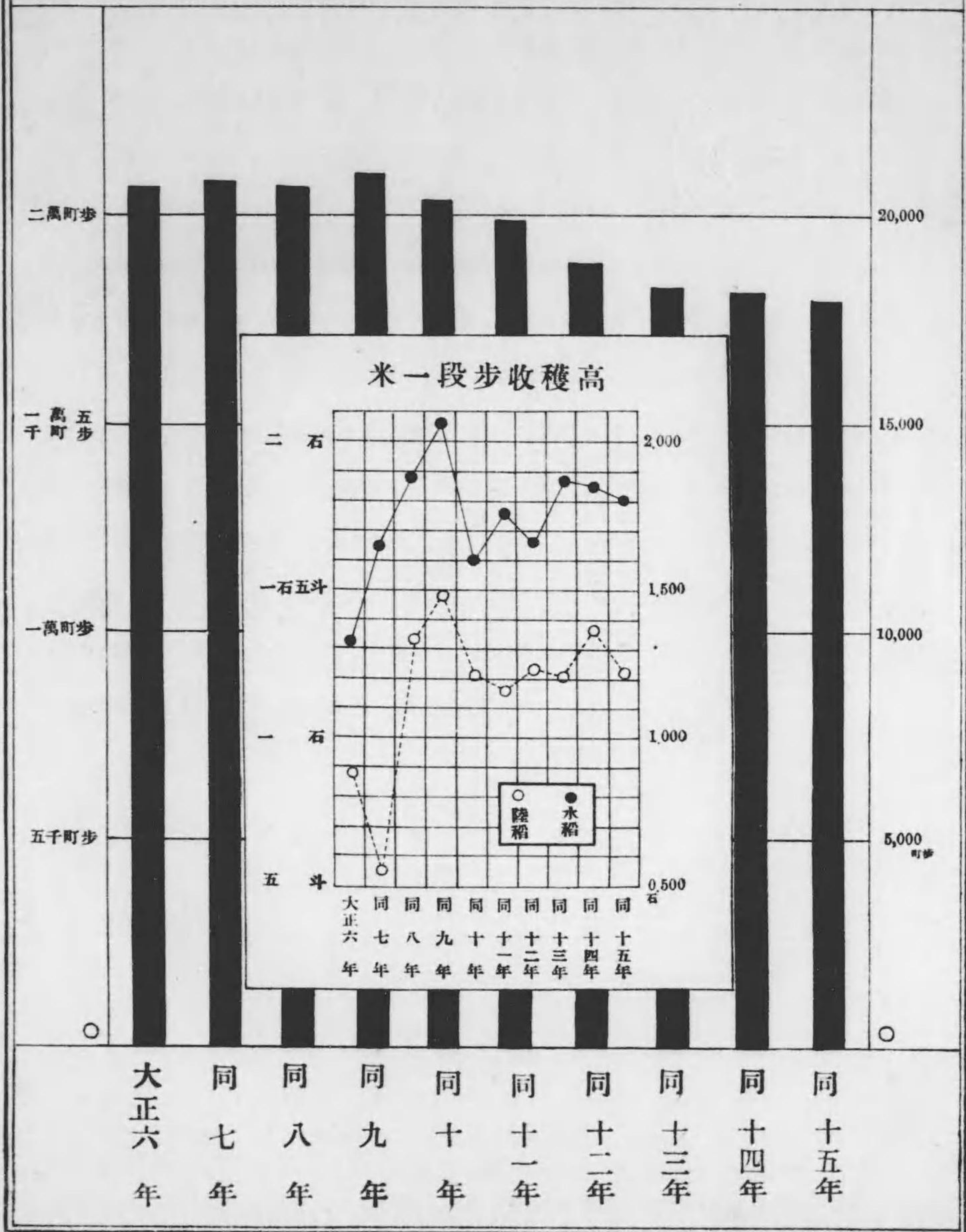




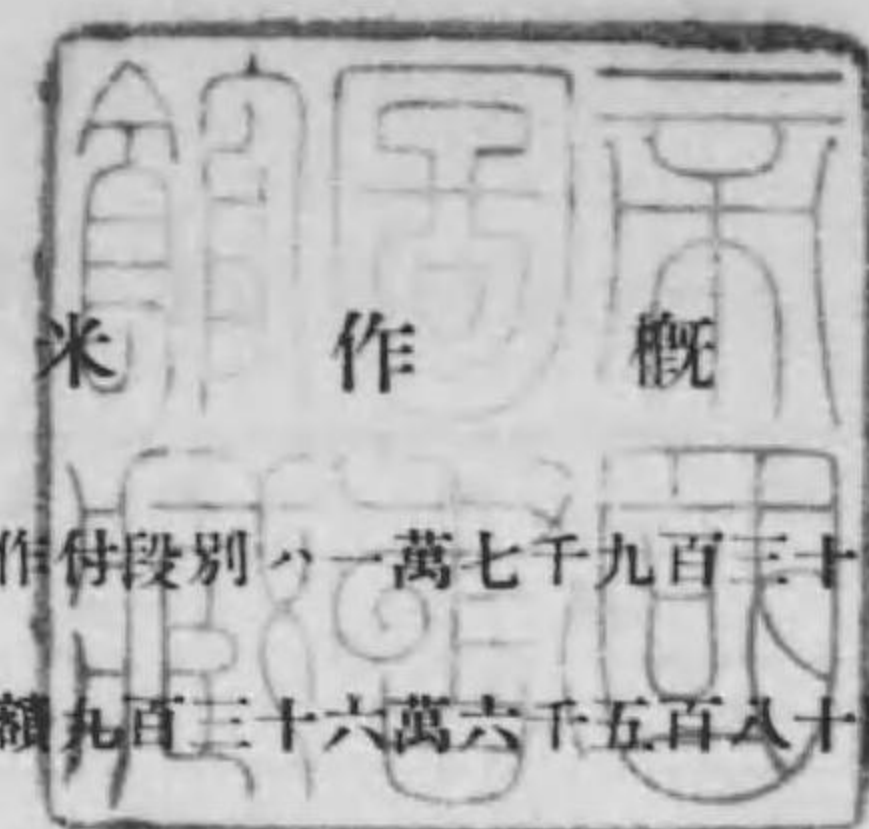
一、...  
 二、...  
 三、...  
 四、...



### 米作付段別累年比較







第一 米作概況

大正十五年ニ於ケル米ノ作付段別ハ一萬七千九百三十一町七段歩ニシテ收穫高ハ二十八萬八千三百九十五石、價額九百三十六萬六千五百八十圓ナリ、之ヲ前年ニ比スレハ作付段別ハ二百二十四町二段歩(約一分二厘)ヲ減シ收穫高ハ二萬一千七百七十三石(約六分八厘)ノ減收ヲ示セリ、價額ニ於テ二百二萬一千餘圓ノ減少セシハ收穫ノ減少ト米價低落結果ナリトス。

蓋シ本年ノ稻作ハ播種後ノ氣溫低ク且ツ部分的用水不足ノ事アリシ爲メ苗ノ生育思ハシカラサリシカ移植期ニ及ンテ氣溫漸ク昇騰シ爾來高溫旱天打續キ一部早害ヲ蒙リタルモノアリシモ其ノ後天候順調ニ進ミ稻ノ生育良好トナリ第一回豫想ハ三十萬四千八百石ヲ算シタリシカ登熟期ノ天候概ネ早冷濕潤ナリシ爲結實ヲ妨クルニ至リシニ依リ實收高ハ第一回豫想ニ比シ五分四厘ノ減少トナレリ、更ニ收穫高ヲ種類別ニ見ルニ水稻ハ二十一萬五千四百十五石、陸稻ハ七萬二千九百八十石ニシテ全收量ニ對スル割合ハ前者ハ74.69% 後者ハ25.31%ニ相當シ又粳米、糯米ニ區別スレハ粳米ハ二十三萬六千三百三十二石ニシテ79.97%糯米ハ五萬七千七百六十三石ニシテ20.03%ニ相當ス、而シテ管内ニ於ケル産地ハ南葛飾郡ヲ最トシ南多摩郡之ニ亞キ最モ寡少ナルヲ八王子市ナリトス。



第二 米作付段別及收

Table with columns for year (大正六年 to 十五年), cultivation stage (水, 陸), and yield (水, 陸). Sub-columns for rice types (粳, 糯) and total yield (計).

本表中大正九年ヨリ同十二年ニ至ル四箇年間ハ陸稻ナ粳米、糯米ニ區別シタル調査ヲ缺ク

第三 米作付段別

Table with columns for city/county (八王子市, 荏原郡, etc.), cultivation stage (水, 陸), and yield (水, 陸). Sub-columns for rice types and total yield.

穫高累年比較 (全管)

Table showing cumulative yield comparison (穫高累年比較) with columns for year, cultivation stage, and price (額). Sub-columns for rice types and total yield.

及收穫高 (市郡島別) 大正十五年

Table showing yield and price (及收穫高) by city/county (市郡島別) for the year 1926 (大正十五年). Sub-columns for rice types and total yield.



第四 米作付段別及收穫高 (市町村別) 大正十五年

| 市町村名 | 作付段別  |       |       |       |         | 收穫高    |       |       |       |        | 價額      |
|------|-------|-------|-------|-------|---------|--------|-------|-------|-------|--------|---------|
|      | 水 稻   |       | 陸 稻   |       | 計       | 水 稻    |       | 陸 稻   |       | 計      |         |
|      | 粳米    | 糯米    | 粳米    | 糯米    |         | 粳米     | 糯米    | 粳米    | 糯米    |        |         |
| 八王子市 | 37.0  | 12.0  | 12.5  | 21.5  | 83.0    | 722    | 216   | 169   | 258   | 1,365  | 46,804  |
| 荏原郡  |       |       |       |       |         |        |       |       |       |        |         |
| 目黒町  | 0.2   | —     | 5.5   | —     | 5.7     | 3      | —     | 88    | —     | 91     | 3,269   |
| 世田谷町 | 61.2  | 1.4   | 65.0  | 3.4   | 131.0   | 1,224  | 25    | 1,040 | 47    | 2,336  | 93,553  |
| 松澤村  | 25.8  | 10.5  | 24.0  | —     | 60.3    | 361    | 136   | 324   | —     | 821    | 30,137  |
| 平塚町  | —     | —     | —     | 1.9   | 1.9     | —      | —     | —     | 23    | 23     | 782     |
| 碑谷村  | 29.0  | 15.0  | 32.0  | 18.0  | 94.0    | 464    | 240   | 480   | 270   | 1,454  | 39,870  |
| 玉川村  | 63.0  | 34.6  | 91.0  | 26.0  | 214.6   | 1,146  | 436   | 1,146 | 312   | 3,040  | 125,962 |
| 駒澤町  | 29.8  | —     | 42.2  | 13.2  | 85.2    | 397    | —     | 472   | 122   | 991    | 34,457  |
| 馬込村  | 13.1  | 6.3   | 2.5   | 7.5   | 29.4    | 223    | 106   | 30    | 90    | 449    | 16,405  |
| 調布村  | 48.0  | 8.0   | 10.0  | —     | 66.0    | 986    | 140   | 180   | —     | 1,306  | 45,130  |
| 矢口村  | 79.6  | 34.0  | 49.2  | —     | 162.8   | 1,754  | 682   | 887   | —     | 3,923  | 136,846 |
| 池上町  | 35.0  | 25.0  | 60.0  | 90.0  | 210.0   | 700    | 500   | 1,080 | 1,620 | 3,900  | 115,850 |
| 大森町  | 25.0  | 5.0   | —     | —     | 30.0    | 400    | 80    | —     | —     | 480    | 17,040  |
| 蒲田町  | 51.9  | —     | —     | —     | 51.9    | 1,038  | —     | —     | —     | 1,038  | 33,216  |
| 六郷村  | 57.0  | 5.0   | —     | 2.5   | 64.5    | 1,180  | 95    | —     | 49    | 1,324  | 42,533  |
| 羽田町  | 110.0 | 19.0  | 1.0   | —     | 130.0   | 1,650  | 285   | 12    | —     | 1,947  | 72,561  |
| 計    | 628.6 | 163.8 | 382.4 | 162.5 | 1,337.3 | 11,526 | 2,725 | 5,739 | 2,533 | 22,523 | 807,611 |
| 豊多摩郡 |       |       |       |       |         |        |       |       |       |        |         |
| 中野町  | 29.4  | 2.3   | 0.7   | 6.5   | 38.9    | 529    | 41    | 13    | 117   | 700    | 23,831  |
| 野方町  | 39.7  | 10.8  | 18.1  | 14.8  | 83.4    | 599    | 134   | 223   | 183   | 1,139  | 35,988  |
| 和田堀町 | 46.0  | 27.0  | 25.4  | 23.2  | 121.6   | 996    | 512   | 521   | 418   | 2,447  | 71,263  |
| 杉並町  | 24.1  | 11.5  | 17.1  | 12.7  | 65.4    | 414    | 175   | 241   | 143   | 973    | 33,337  |
| 井荻町  | 57.8  | 15.0  | 16.0  | 20.0  | 108.8   | 1,156  | 300   | 256   | 320   | 2,032  | 58,264  |
| 高井戸町 | 47.1  | 12.5  | 101.5 | 11.5  | 172.6   | 942    | 236   | 1,883 | 193   | 3,254  | 125,130 |
| 落合町  | —     | —     | 1.0   | 1.0   | 2.0     | —      | —     | 15    | 13    | 28     | 879     |
| 代々幡町 | 3.2   | 1.0   | 1.5   | —     | 5.7     | 58     | 16    | 26    | —     | 100    | 3,328   |
| 計    | 247.3 | 80.1  | 181.3 | 89.7  | 598.4   | 4,694  | 1,414 | 3,178 | 1,387 | 10,673 | 352,020 |
| 北豊島郡 |       |       |       |       |         |        |       |       |       |        |         |
| 板橋町  | 15.0  | 4.0   | 7.5   | 5.5   | 32.0    | 295    | 66    | 129   | 75    | 565    | 17,668  |
| 王子町  | 24.0  | 5.0   | 0.4   | —     | 29.4    | 480    | 80    | 6     | —     | 566    | 18,339  |
| 岩淵町  | 90.0  | 0.7   | 0.3   | —     | 91.0    | 1,620  | 13    | 6     | —     | 1,639  | 57,358  |
| 志村   | 244.4 | 59.0  | 38.5  | —     | 341.9   | 3,421  | 708   | 342   | —     | 4,471  | 135,865 |
| 上板橋村 | 63.0  | 7.0   | 24.0  | 2.0   | 96.0    | 882    | 84    | 240   | 14    | 1,220  | 49,084  |
| 赤塚村  | 225.0 | 75.0  | 15.0  | 14.0  | 329.0   | 4,045  | 1,226 | 174   | 161   | 5,606  | 178,518 |

米作付段別及收穫高 (續)

| 市町村名 | 作付段別    |       |       |       |         | 收穫高    |        |       |       |        | 價額        |
|------|---------|-------|-------|-------|---------|--------|--------|-------|-------|--------|-----------|
|      | 水 稻     |       | 陸 稻   |       | 計       | 水 稻    |        | 陸 稻   |       | 計      |           |
|      | 粳米      | 糯米    | 粳米    | 糯米    |         | 粳米     | 糯米     | 粳米    | 糯米    |        |           |
| 上練馬村 | 36.3    | 15.6  | 111.6 | 27.9  | 191.4   | 436    | 156    | 1,340 | 279   | 2,211  | 68,692    |
| 大泉村  | 33.2    | 7.8   | 53.5  | 12.5  | 107.0   | 631    | 133    | 856   | 188   | 1,808  | 54,455    |
| 石神井村 | 70.5    | 9.6   | 146.3 | 45.3  | 271.7   | 1,095  | 98     | 1,735 | 453   | 3,381  | 99,018    |
| 中新井村 | 22.4    | 8.0   | 20.0  | —     | 50.4    | 341    | 103    | 153   | —     | 597    | 25,489    |
| 下練馬村 | 40.0    | 18.3  | 15.0  | 10.0  | 83.3    | 600    | 274    | 180   | 120   | 1,174  | 35,202    |
| 長崎町  | 3.0     | 1.8   | 3.0   | 3.3   | 11.1    | 48     | 27     | 55    | 59    | 189    | 6,401     |
| 計    | 866.8   | 211.8 | 435.1 | 120.5 | 1,634.2 | 13,894 | 2,968  | 5,216 | 1,349 | 23,427 | 746,089   |
| 南足立郡 |         |       |       |       |         |        |        |       |       |        |           |
| 千住町  | 65.0    | 7.0   | —     | —     | 72.0    | 1,300  | 140    | —     | —     | 1,440  | 47,150    |
| 西新井村 | 162.0   | 18.0  | —     | —     | 180.0   | 2,916  | 288    | —     | —     | 3,204  | 106,452   |
| 江北村  | 270.0   | 30.0  | —     | —     | 300.0   | 4,860  | 540    | —     | —     | 5,400  | 173,880   |
| 舎人村  | 260.0   | 30.0  | —     | —     | 290.0   | 3,640  | 360    | —     | —     | 4,000  | 13,090    |
| 梅島村  | 215.8   | 39.5  | —     | —     | 255.3   | 4,208  | 763    | —     | —     | 4,971  | 168,746   |
| 綾瀬村  | 117.5   | 14.5  | —     | —     | 132.0   | 2,350  | 261    | —     | —     | 2,611  | 82,507    |
| 東澗江村 | 228.7   | 25.4  | 0.1   | —     | 254.2   | 4,117  | 406    | 1     | —     | 4,524  | 141,469   |
| 花畑村  | 201.5   | 21.0  | —     | —     | 222.5   | 4,030  | 420    | —     | —     | 4,450  | 146,440   |
| 澗江村  | 249.0   | 52.0  | —     | —     | 301.0   | 4,980  | 1,040  | —     | —     | 6,020  | 199,290   |
| 伊興村  | 140.0   | 15.0  | —     | —     | 155.0   | 2,520  | 270    | —     | —     | 2,790  | 95,130    |
| 計    | 1,909.5 | 252.4 | 0.1   | —     | 2,162.0 | 34,921 | 4,488  | 1     | —     | 39,410 | 1,174,154 |
| 南葛飾郡 |         |       |       |       |         |        |        |       |       |        |           |
| 松江町  | 330.5   | 21.5  | —     | —     | 352.0   | 6,610  | 430    | —     | —     | 7,040  | 237,906   |
| 葛西村  | 410.6   | 30.0  | —     | —     | 440.6   | 7,596  | 510    | —     | —     | 8,106  | 277,389   |
| 瑞江村  | 389.4   | 43.3  | —     | —     | 432.7   | 6,230  | 693    | —     | —     | 6,923  | 226,557   |
| 鹿本村  | 177.3   | 19.7  | —     | —     | 197.0   | 3,191  | 315    | —     | —     | 3,506  | 116,328   |
| 篠崎村  | 236.3   | 22.3  | —     | —     | 258.6   | 4,726  | 401    | —     | —     | 5,127  | 165,267   |
| 小岩村  | 119.2   | 35.6  | —     | —     | 154.8   | 1,907  | 527    | —     | —     | 2,434  | 80,685    |
| 金町   | 125.0   | 15.0  | —     | —     | 140.0   | 2,500  | 300    | —     | —     | 2,800  | 89,900    |
| 水元村  | 193.5   | 42.0  | —     | —     | 235.5   | 3,734  | 774    | —     | —     | 4,508  | 152,637   |
| 新宿町  | 109.0   | 11.0  | —     | —     | 120.0   | 2,289  | 209    | —     | —     | 2,498  | 87,848    |
| 奥戸村  | —       | 413.9 | —     | —     | 413.9   | —      | 7,450  | —     | —     | 7,450  | 260,750   |
| 本田村  | 120.0   | 10.0  | —     | —     | 130.0   | 2,161  | 175    | —     | —     | 2,336  | 77,438    |
| 龜青村  | 24.0    | 191.0 | —     | —     | 215.0   | 384    | 3,438  | —     | —     | 3,822  | 139,472   |
| 南綾瀬村 | 151.2   | 26.6  | —     | —     | 177.8   | 2,797  | 492    | —     | —     | 3,289  | 102,778   |
| 計    | 2,386.0 | 881.9 | —     | —     | 3,267.9 | 44,125 | 15,714 | —     | —     | 59,839 | 2,014,955 |
| 西多摩郡 |         |       |       |       |         |        |        |       |       |        |           |
| 青梅町  | 3.1     | 0.6   | 1.1   | 2.1   | 6.9     | 64     | 14     | 24    | 41    | 143    | 5,485     |



米作付段別及收穫高 (續)

| 市町村名  | 作付段別  |      |       |       | 計     | 收穫高   |     |       |       | 計      | 價額      |        |
|-------|-------|------|-------|-------|-------|-------|-----|-------|-------|--------|---------|--------|
|       | 水 稻   |      | 陸 稻   |       |       | 水 稻   |     | 陸 稻   |       |        |         |        |
|       | 粳米    | 糯米   | 粳米    | 糯米    |       | 粳米    | 糯米  | 粳米    | 糯米    |        |         |        |
| 五日市町  | 10.5  | 1.8  | 14.0  | 4.0   | 30.3  | 152   | 23  | 207   | 68    | 450    | 17,473  |        |
| 組合    | 箱根ヶ崎村 | 1.7  | 0.6   | 15.6  | 4.9   | 22.8  | 20  | 7     | 202   | 63     | 292     | 8,787  |
|       | 石畑村   | 2.9  | 0.8   | 14.8  | 6.0   | 24.5  | 34  | 9     | 192   | 78     | 313     | 9,433  |
|       | 殿ヶ谷村  | 2.1  | 0.9   | 5.8   | 2.3   | 11.1  | 25  | 10    | 75    | 29     | 139     | 4,205  |
|       | 長岡村   | —    | —     | 5.6   | 2.4   | 8.0   | —   | —     | 72    | 31     | 103     | 3,090  |
| 計     | 6.7   | 2.3  | 41.8  | 15.6  | 66.4  | 79    | 26  | 541   | 201   | 847    | 25,515  |        |
| 組合    | 福生村   | 9.3  | 1.1   | 15.9  | 13.6  | 39.9  | 96  | 11    | 152   | 139    | 398     | 11,774 |
|       | 熊川村   | 20.7 | 1.1   | 9.2   | 10.3  | 41.3  | 214 | 11    | 88    | 106    | 419     | 12,593 |
| 計     | 30.0  | 2.2  | 25.1  | 23.9  | 81.2  | 310   | 2   | 24    | 245   | 817    | 24,367  |        |
| 西多摩村  | 0.2   | 0.4  | 70.0  | 9.0   | 79.6  | 3     | 7   | 1,400 | 180   | 1,590  | 54,070  |        |
| 多西村   | 29.6  | 5.0  | 6.3   | 13.1  | 54.0  | 631   | 93  | 9     | 152   | 966    | 30,672  |        |
| 東秋留村  | 66.2  | 7.2  | 15.0  | 21.5  | 109.9 | 959   | 104 | 120   | 172   | 1,355  | 49,343  |        |
| 西秋留村  | 24.5  | 2.1  | 7.6   | 3.4   | 37.6  | 367   | 25  | 114   | 41    | 547    | 18,080  |        |
| 平井村   | 18.5  | 1.5  | 3.5   | 10.5  | 34.0  | 333   | 27  | 35    | 105   | 500    | 17,325  |        |
| 増戸村   | 10.9  | 4.3  | 7.0   | 5.4   | 27.6  | 186   | 62  | 84    | 65    | 397    | 11,091  |        |
| 大久野村  | 19.6  | 5.2  | 2.2   | 2.5   | 29.5  | 147   | 40  | 11    | 12    | 210    | 7,302   |        |
| 戸倉村   | 0.4   | 0.6  | —     | 2.4   | 3.4   | 8     | 14  | —     | 46    | 68     | 2,190   |        |
| 小宮村   | —     | —    | —     | 0.7   | 0.7   | —     | —   | —     | 11    | 11     | 294     |        |
| 巖村    | 52.8  | 5.8  | 53.7  | 43.8  | 156.1 | 1,013 | 110 | 483   | 372   | 1,978  | 61,543  |        |
| 小曾木村  | 32.6  | 6.2  | 7.5   | —     | 46.3  | 489   | 128 | 105   | —     | 722    | 24,367  |        |
| 成木村   | 6.5   | 2.0  | 0.9   | 0.7   | 10.1  | 133   | 37  | 10    | 7     | 187    | 7,198   |        |
| 調布村   | 14.0  | 4.3  | 10.5  | 9.5   | 38.3  | 238   | 54  | 126   | 95    | 513    | 17,961  |        |
| 吉野村   | 1.8   | 0.2  | 1.1   | 2.9   | 6.0   | 39    | 4   | 25    | 58    | 126    | 4,311   |        |
| 三田村   | 0.2   | 0.2  | 1.0   | 1.5   | 2.9   | 4     | 4   | 15    | 39    | 53     | 4,515   |        |
| 水川村   | —     | —    | —     | 0.3   | 0.3   | —     | —   | —     | 3     | 3      | 107     |        |
| 小河内村  | —     | 0.3  | —     | —     | 0.3   | —     | 6   | —     | —     | 6      | 300     |        |
| 計     | 328.1 | 52.2 | 268.3 | 172.8 | 821.4 | 5,155 | 800 | 3,630 | 1,904 | 11,489 | 383,509 |        |
| 南多摩郡  |       |      |       |       |       |       |     |       |       |        |         |        |
| 横山村   | 66.2  | 4.5  | 74.5  | 18.8  | 164.0 | 1,523 | 100 | 648   | 141   | 2,412  | 70,993  |        |
| 淺川村   | 13.5  | 5.0  | 39.0  | 11.0  | 68.5  | 270   | 100 | 390   | 110   | 870    | 26,520  |        |
| 元八王子村 | 50.0  | 6.5  | 19.2  | 10.2  | 85.9  | 875   | 111 | 259   | 143   | 1,388  | 45,931  |        |
| 恩方村   | 10.6  | 1.9  | 18.1  | 10.0  | 40.5  | 250   | 41  | 144   | 115   | 550    | 18,744  |        |
| 川口村   | 42.7  | 7.9  | 57.2  | 8.3   | 116.1 | 683   | 141 | 686   | 99    | 1,609  | 47,866  |        |
| 加住村   | 77.3  | 5.2  | 45.8  | 5.0   | 133.3 | 1,391 | 88  | 458   | 45    | 1,982  | 58,229  |        |
| 小宮村   | 112.7 | 23.0 | 94.5  | 18.5  | 248.7 | 1,690 | 322 | 1,181 | 222   | 3,415  | 111,901 |        |
| 日野町   | 276.0 | 33.0 | 71.0  | 4.0   | 384.0 | 4,692 | 594 | 852   | 40    | 6,178  | 194,539 |        |

米作付段別及收穫高 (續)

| 市町村名 | 作付段別    |       |         |       | 計       | 收穫高    |       |        |       | 計      | 價額        |        |
|------|---------|-------|---------|-------|---------|--------|-------|--------|-------|--------|-----------|--------|
|      | 水 稻     |       | 陸 稻     |       |         | 水 稻    |       | 陸 稻    |       |        |           |        |
|      | 粳米      | 糯米    | 粳米      | 糯米    |         | 粳米     | 糯米    | 粳米     | 糯米    |        |           |        |
| 七生村  | 151.2   | 24.7  | 28.0    | 10.0  | 213.9   | 2,967  | 523   | 282    | 110   | 3,882  | 123,812   |        |
| 由木村  | 168.5   | 12.5  | 35.0    | 34.5  | 250.5   | 3,504  | 274   | 367    | 362   | 4,507  | 145,124   |        |
| 多摩村  | 174.5   | 19.8  | 20.0    | 20.0  | 234.3   | 3,351  | 336   | 200    | 180   | 4,067  | 140,969   |        |
| 稻城村  | 225.0   | 19.4  | 17.6    | 30.9  | 292.9   | 4,050  | 311   | 176    | 285   | 4,822  | 162,104   |        |
| 鶴川村  | 211.3   | 7.2   | 71.2    | 64.3  | 354.0   | 5,192  | 253   | 805    | 643   | 6,893  | 220,177   |        |
| 南村   | 85.3    | 11.5  | 86.8    | 41.2  | 224.8   | 1,535  | 195   | 694    | 329   | 2,753  | 94,833    |        |
| 町田町  | 59.2    | 5.5   | 121.0   | 21.5  | 207.2   | 1,081  | 99    | 1,273  | 197   | 2,650  | 88,834    |        |
| 忠生村  | 115.9   | 20.0  | 200.0   | 7.0   | 342.9   | 2,666  | 240   | 1,400  | 49    | 4,355  | 139,358   |        |
| 堺村   | 47.5    | 1.5   | 30.0    | 21.0  | 100.0   | 740    | 19    | 150    | 100   | 1,009  | 30,369    |        |
| 由井村  | 151.5   | 16.1  | 55.0    | 27.5  | 250.1   | 3,939  | 386   | 440    | 220   | 4,985  | 173,150   |        |
| 計    | 2,038.9 | 225.2 | 1,083.8 | 363.7 | 3,711.6 | 40,399 | 4,133 | 10,405 | 3,390 | 58,327 | 1,893,453 |        |
| 北多摩郡 |         |       |         |       |         |        |       |        |       |        |           |        |
| 府中町  | 123.9   | 14.6  | 127.2   | 54.4  | 320.1   | 2,466  | 272   | 1,537  | 643   | 4,918  | 177,000   |        |
| 西府村  | 130.5   | 18.0  | 16.0    | 6.6   | 171.1   | 1,931  | 262   | 179    | 72    | 2,444  | 84,624    |        |
| 谷保村  | 100.7   | 22.3  | 13.0    | 12.0  | 148.0   | 2,014  | 379   | 182    | 156   | 2,731  | 100,215   |        |
| 立川町  | 47.4    | 15.8  | 15.4    | 10.3  | 88.9    | 806    | 253   | 185    | 113   | 1,357  | 45,419    |        |
| 組合   | 中神村     | 22.9  | 1.3     | 15.2  | 2.8     | 42.2   | 366   | 21     | 182   | 34     | 603       | 19,860 |
|      | 大神村     | 2.7   | 0.7     | 11.8  | 5.2     | 20.4   | 43    | 11     | 141   | 62     | 257       | 7,761  |
|      | 築地村     | 3.0   | 0.4     | 4.8   | 1.2     | 9.4    | 48    | 6      | 57    | 14     | 125       | 3,960  |
|      | 宮澤村     | 3.8   | 1.2     | 15.6  | 2.5     | 23.1   | 60    | 19     | 187   | 30     | 296       | 9,128  |
|      | 福島村     | 19.9  | 2.2     | 19.2  | 2.8     | 44.1   | 318   | 35     | 230   | 33     | 616       | 20,041 |
|      | 上川原村    | —     | —       | 10.5  | 4.5     | 15.0   | —     | —      | 126   | 54     | 180       | 5,238  |
| 合    | 田中村     | 5.0   | 3.2     | 4.5   | 1.5     | 14.2   | 80    | 51     | 54    | 18     | 203       | 6,538  |
|      | 郷地村     | 12.8  | 2.1     | 8.5   | 3.5     | 26.9   | 205   | 34     | 102   | 42     | 383       | 12,457 |
|      | 計       | 70.1  | 11.1    | 90.1  | 24.0    | 195.3  | 1,120 | 177    | 1,079 | 287    | 2,663     | 84,983 |
| 拜島村  | 23.4    | 7.5   | 29.3    | 16.9  | 77.1    | 374    | 120   | 352    | 203   | 1,049  | 35,035    |        |
| 砂川村  | 3.1     | 1.0   | 160.0   | —     | 164.1   | 33     | 15    | 2,144  | —     | 2,192  | 59,394    |        |
| 村山村  | 23.7    | 2.8   | 113.2   | 119.8 | 259.5   | 427    | 45    | 1,585  | 1,665 | 3,722  | 110,940   |        |
| 大和村  | 3.4     | 2.0   | 18.3    | 9.1   | 32.8    | 40     | 24    | 183    | 91    | 338    | 9,585     |        |
| 東村山村 | 18.0    | 7.0   | 60.2    | 25.8  | 111.0   | 324    | 112   | 722    | 258   | 1,416  | 43,215    |        |
| 清瀬村  | 32.1    | 6.8   | 29.5    | 13.0  | 81.4    | 597    | 126   | 440    | 193   | 1,356  | 48,516    |        |
| 久留米村 | 24.6    | 5.8   | 65.1    | 12.4  | 107.9   | 394    | 92    | 911    | 173   | 1,570  | 48,650    |        |
| 保谷村  | 2.5     | 0.7   | 96.5    | 7.0   | 106.7   | 50     | 14    | 1,538  | 98    | 1,700  | 45,994    |        |
| 田無町  | 3.9     | 0.3   | 45.5    | 7.0   | 56.7    | 86     | 7     | 637    | 98    | 828    | 25,044    |        |
| 小平村  | 1.2     | 0.4   | 164.0   | 56.0  | 221.6   | 25     | 6     | 1,968  | 672   | 2,671  | 80,285    |        |
| 國分寺村 | 14.0    | 1.5   | 187.5   | 48.0  | 251.0   | 196    | 18    | 2,362  | 600   | 3,176  | 104,312   |        |



## 米作村段別及收穫高 (續)

| 市町村名        | 作 付 段 別 |         |         |         |          | 收 獲 高   |        |        |        |         | 價 額       |
|-------------|---------|---------|---------|---------|----------|---------|--------|--------|--------|---------|-----------|
|             | 水 稻     |         | 陸 稻     |         | 計        | 水 稻     |        | 陸 稻    |        | 計       |           |
|             | 粳 米     | 糯 米     | 粳 米     | 糯 米     |          | 粳 米     | 糯 米    | 粳 米    | 糯 米    |         |           |
| 小金井村        | 15.9    | 7.2     | 43.4    | 32.6    | 99.1     | 302     | 137    | 477    | 356    | 1,272   | 38,622    |
| 武蔵野村        | —       | —       | 51.0    | 24.0    | 75.0     | —       | —      | 663    | 312    | 975     | 31,200    |
| 三 鷹 村       | 49.0    | 24.0    | 90.0    | 30.0    | 193.0    | 784     | 360    | 1,080  | 330    | 2,554   | 71,936    |
| 神 代 村       | 104.5   | 21.8    | 136.7   | 20.0    | 283.0    | 1,828   | 381    | 1,913  | 280    | 4,402   | 115,764   |
| 千 歳 村       | 64.5    | 27.3    | 70.5    | 44.5    | 206.8    | 1,161   | 436    | 1,128  | 667    | 3,392   | 106,057   |
| 砧 村         | 103.0   | 22.0    | 45.0    | 35.0    | 205.0    | 2,060   | 418    | 720    | 560    | 3,758   | 124,190   |
| 狛 江 村       | 79.0    | 21.0    | 62.0    | 15.0    | 177.0    | 1,264   | 336    | 868    | 210    | 2,678   | 90,496    |
| 調 布 町       | 102.0   | 26.6    | 29.0    | 19.0    | 176.6    | 1,230   | 270    | 310    | 150    | 1,960   | 55,919    |
| 多 摩 村       | 145.0   | 12.0    | 27.0    | 16.0    | 200.0    | 2,175   | 168    | 297    | 176    | 2,816   | 97,078    |
| 計           | 1,285.4 | 279.5   | 1,785.4 | 658.4   | 4,008.7  | 21,687  | 4,428  | 23,460 | 8,363  | 57,938  | 1,834,473 |
| 大 島 元 村     | —       | —       | 41.0    | 43.0    | 84.0     | —       | —      | 332    | 297    | 629     | 19,167    |
| 同 岡 田 村     | —       | —       | 14.0    | 16.0    | 30.0     | —       | —      | 100    | 130    | 230     | 7,100     |
| 同 泉 津 村     | —       | —       | —       | 2.0     | 2.0      | —       | —      | —      | 10     | 10      | 300       |
| 同 野 増 村     | —       | —       | —       | 2.0     | 2.0      | —       | —      | —      | 20     | 20      | 640       |
| 同 差 木 地 村   | —       | —       | —       | 9.0     | 9.0      | —       | —      | —      | 40     | 40      | 1,200     |
| 同 波 浮 港 村   | —       | —       | 2.4     | 1.8     | 4.2      | —       | —      | 7      | 5      | 12      | 480       |
| 利 島 村       | —       | —       | —       | 12.0    | 12.0     | —       | —      | —      | 120    | 120     | 360       |
| 新 島 若 郷 村   | —       | —       | —       | 0.2     | 0.2      | —       | —      | —      | 1      | 1       | 30        |
| 新 島 本 村     | —       | —       | —       | 1.6     | 1.6      | —       | —      | —      | 13     | 13      | 543       |
| 神 津 島 村     | —       | —       | —       | 3.4     | 3.4      | —       | —      | —      | 18     | 18      | 576       |
| 三 宅 島 神 着 村 | —       | —       | 3.0     | 12.0    | 15.0     | —       | —      | 45     | 180    | 225     | 7,875     |
| 同 伊 豆 村     | —       | —       | 5.0     | 12.0    | 17.0     | —       | —      | 60     | 232    | 292     | 8,640     |
| 同 伊 々 谷 村   | —       | —       | 1.0     | 14.0    | 15.0     | —       | —      | 5      | 90     | 95      | 3,325     |
| 阿 古 同 村     | —       | —       | —       | 16.0    | 16.0     | —       | —      | —      | 128    | 128     | 5,280     |
| 同 坪 田 村     | —       | —       | —       | 15.0    | 15.0     | —       | —      | —      | 38     | 38      | 1,244     |
| 御 藏 島 村     | —       | —       | —       | —       | —        | —       | —      | —      | —      | —       | —         |
| 計           | —       | —       | 66.4    | 160.0   | 226.4    | —       | —      | 549    | 1,322  | 1,871   | 56,760    |
| 八 丈 島       |         |         |         |         |          |         |        |        |        |         |           |
| 大 賀 郷 村     | 15.0    | 2.0     | 0.4     | 1.4     | 18.8     | 333     | 40     | 4      | 15     | 392     | 14,951    |
| 三 根 村       | 23.0    | 1.0     | —       | —       | 23.0     | 374     | 17     | —      | —      | 391     | 15,640    |
| 樫 立 村       | 8.2     | 1.3     | 0.6     | 1.3     | 11.4     | 143     | 19     | 3      | 8      | 173     | 5,514     |
| 中ノ郷村        | 12.0    | 6.0     | —       | 6.0     | 24.0     | 288     | 132    | —      | 96     | 516     | 18,822    |
| 末 吉 村       | 1.0     | 2.5     | —       | 0.1     | 3.6      | 17      | 43     | —      | 1      | 61      | 1,825     |
| 計           | 58.2    | 12.8    | 1.0     | 8.8     | 80.8     | 1,155   | 251    | 7      | 120    | 1,533   | 56,752    |
| 合 計         | 9,785.8 | 2,171.7 | 4,216.3 | 1,757.9 | 17,931.7 | 178,278 | 37,137 | 52,354 | 20,626 | 288,395 | 9,366,580 |


14.2  
212

昭和二年四月十四日印刷

昭和二年四月十六日發行

東 京 府



14. 2□-212□  
  
1200501167920

14.2<sub>□</sub>  
212<sub>□</sub>

終